

# 我爱我家控股集团股份有限公司

# 审计报告

众环审字(2023)1600059号

## 目 录

|           | 起始页码   |
|-----------|--------|
| 审计报告      | 1-5    |
| 财务报表      |        |
| 合并资产负债表   | 1-2    |
| 合并利润表     | 3      |
| 合并现金流量表   | 4      |
| 合并股东权益变动表 | 5-6    |
| 资产负债表     | 7-8    |
| 利润表       | 9      |
| 现金流量表     | 10     |
| 股东权益变动表   | 11-12  |
| 财务报表附注    | 13-108 |

# 审计报告

众环审字(2023)1600059 号

我爱我家控股集团股份有限公司全体股东:

## 一、 审计意见

我们审计了我我爱我家控股集团股份有限公司(以下简称“我爱我家”)财务报表,包括 2022 年 12 月 31 日的合并及公司资产负债表,2022 年度的合并及公司利润表、合并及公司现金流量表、合并及公司股东权益变动表以及相关财务报表附注。

我们认为,后附的财务报表在所有重大方面按照企业会计准则的规定编制,公允反映了我爱我家 2022 年 12 月 31 日合并及公司的财务状况以及 2022 年度合并及公司的经营成果和现金流量。

## 二、 形成审计意见的基础

我们按照中国注册会计师审计准则的规定执行了审计工作。审计报告的“注册会计师对财务报表审计的责任”部分进一步阐述了我们在这些准则下的责任。按照中国注册会计师职业道德守则,我们独立于我爱我家,并履行了职业道德方面的其他责任。我们相信,我们获取的审计证据是充分、适当的,为发表审计意见提供了基础。

## 三、 关键审计事项

关键审计事项是我们根据职业判断,认为对本期财务报表审计最为重要的事项。这些事项的应对以对财务报表整体进行审计并形成审计意见为背景,我们不对这些事项单独发表意见。我们确定下列事项是需要在审计报告中沟通的关键审计事项。

### (一) 商誉减值测试

| 关键审计事项   | 在审计中如何应对该事项  |
|--|--|
| <p>如合并财务报表附注“六、19 商誉”所示，截止 2022 年 12 月 31 日，我爱我家合并财务报表中商誉的账面价值为 48.12 亿元，根据企业会计准则的规定，管理层需要每年对商誉进行减值测试，以确定是否需要确认减值损失。管理层通过比较分析被分摊商誉的相关资产组的可回收金额与该资产组及商誉的账面价值，对商誉进行减值测试，资产组的可回收金额按照资产组的预计未来现金流量以 5 年期的财务预测为基础来确认。预测可回收金额涉及对资产组未来现金流量现值的预测，管理层在预测中需要作出重大判断和假设，特别对于未来收入增长率、成本费用率、折现率等。由于商誉金额重大，且管理层需要作出重大判断，我们将重要商誉的减值确定为关键审计事项。</p> | <ol style="list-style-type: none"> <li>1. 了解和评价与商誉减值评估相关的关键内部控制；评价管理层对商誉所在资产组或资产组组合的认定，了解各资产组或资产组组合的历史业绩情况及发展规划，以及宏观经济和所属行业的发展趋势；</li> <li>2. 与贵公司管理层讨论商誉减值测试过程中所使用的方法、关键假设、关键参数等；</li> <li>3. 评价管理层委聘的外部评估机构的独立性、胜任能力、专业素质和客观性；</li> <li>4. 复核评估机构出具的关于以商誉减值测试为目的的评估报告，特别是关键参数的选取方法和依据的合理性；</li> <li>5. 评价估值方法及估值模型中采用的关键假设；评价测试所引用参数的合理性，包括预计未来现金流量现值的增长率、收入增长率、成本费用率、折现率等及其确定依据等信息；</li> <li>6. 复核商誉减值测试的计算过程；评价商誉减值测试的影响；对预计未来现金流量的关键参数进行敏感性分析，评价关键参数的变化对减值结果的影响以及考虑对关键参数的选择是否存在管理层偏向的迹象；</li> <li>7. 评价商誉的减值及所采用的关键假设披露是否充分；</li> </ol> |

### (二) 收入确认

| 关键审计事项   | 在审计中如何应对该事项   |
|--|---|
| <p>2022 年度，我爱我家累计实现营业收入 116.73 亿元，主要由以下业务构成：新房业务、经纪业务、资产管理业务，上述几类业务，因收入规模较大，对财务报表影响重大，我们将其认定为关键审计事项。</p> | <ol style="list-style-type: none"> <li>1. 针对我爱我家的业务系统及财务系统，我们执行恰当的信息系统审计程序；</li> <li>2. 针对上述的收入与成本类型，我们通过与公司管理层的访谈，了解公司的收入确认政策，执行了收入确认的流程了解、穿行测试，并对收入确认关键控制环节进行了控制测试，我们选取了我爱我家各类型的相关业务合同，对主要合同条款进行分析，根据判断结果与收入明细表进行核对，检查合同金额、客户名称、收入确认金额是否相符；</li> <li>3. 对业务明细进行抽样，获取业务系统 ERP 和 AMS 系统业务数据、原始合同、发票、佣金收据、银行流水单等各类原始资料并复核；</li> <li>4. 我们对于全年收入发生额执行实质性分析程序，与上年同期进行比较，结合市场变动，分析波动原因的合理性等。</li> </ol> |

### (三) 租赁准则影响

| 关键审计事项  | 该事项在审计中是如何应对的  |
|---|--|
| <p>截止 2022 年 12 月 31 日，使用权资产账面价值为 90.83 亿元，一年内到期非流动负债-租赁负债 92.31 亿元，租赁负债账面价值为 46.21 亿元。使用权资产和租赁负债的确认和计量对合并财务报表具有重大影响，我们将其认定为关键审计事项。</p> | <ol style="list-style-type: none"> <li>1. 通过访谈管理层了解我爱我家关于租赁准则的运用，评价其执行租赁准则是否符合《企业会计准则》相关规定；</li> <li>2. 检查我爱我家制定的使用权资产、租赁负债的确认和计量政策是否符合相关会计准则的规定，复核和评价管理层关于租赁负债折现率的选择是否恰当；</li> <li>3. 获取所有租赁或包含租赁合同汇总表，对租赁合同进行检查，判断我爱我家对“租赁”的识别是否恰当；</li> <li>4. 结合对租赁合同的审查，检查使用权资产和租赁负债的初始确认、使用权资产折旧的计提、租赁负债利息的确认、租赁变更等后续计量方面是否符合准则要求；</li> <li>5. 选取样本检查租赁期和支付计划，检查当年租金支付的原始单据，根据新租赁准则要求对租赁核算进行重新计算。</li> </ol> |

#### 四、其他信息

我爱我家管理层对其他信息负责。其他信息包括 2022 年年度报告中涵盖的信息，但不包括财务报表和我们的审计报告。

我们对财务报表发表的审计意见不涵盖其他信息，我们也不对其他信息发表任何形式的鉴证结论。

结合我们对财务报表的审计，我们的责任是阅读其他信息，在此过程中，考虑其他信息是否与财务报表或我们在审计过程中了解到的情况存在重大不一致或者似乎存在重大错报。

基于我们已执行的工作，如果我们确定其他信息存在重大错报，我们应当报告该事实。在这方面，我们无任何事项需要报告。

#### 五、管理层和治理层对财务报表的责任

我爱我家管理层（以下简称“管理层”）负责按照企业会计准则的规定编制财务报表，使其实现公允反映，并设计、执行和维护必要的内部控制，以使财务报表不存在由于舞弊或错误导致的重大错报。

在编制财务报表时，管理层负责评估我爱我家的持续经营能力，披露与持续经营相关的事项（如适用），并运用持续经营假设，除非管理层计划清算我爱我家、终止运营或别无其他现实的选择。

治理层负责监督我爱我家的财务报告过程。

#### 六、注册会计师对财务报表审计的责任

我们的目标是对财务报表整体是否不存在由于舞弊或错误导致的重大错报获取合理保证，并出具包含审计意见的审计报告。合理保证是高水平的保证，但并不能保证按照审计准则执行的审计在某一重大错报存在时总能发现。错报可能由于舞弊或错误导致，如果合理预期错报单



独或汇总起来可能影响财务报表使用者依据财务报表作出的经济决策，则通常认为错报是重大的。

在按照审计准则执行审计工作的过程中，我们运用职业判断，并保持职业怀疑。同时，我们也执行以下工作：

（一）识别和评估由于舞弊或错误导致的财务报表重大错报风险，设计和实施审计程序以应对这些风险，并获取充分、适当的审计证据，作为发表审计意见的基础。由于舞弊可能涉及串通、伪造、故意遗漏、虚假陈述或凌驾于内部控制之上，未能发现由于舞弊导致的重大错报的风险高于未能发现由于错误导致的重大错报的风险。

（二）了解与审计相关的内部控制，以设计恰当的审计程序。

（三）评价管理层选用会计政策的恰当性和作出会计估计及相关披露的合理性。

（四）对管理层使用持续经营假设的恰当性得出结论。同时，根据获取的审计证据，就可能导致对我爱我家持续经营能力产生重大疑虑的事项或情况是否存在重大不确定性得出结论。如果我们得出结论认为存在重大不确定性，审计准则要求我们在审计报告中提请报表使用者注意财务报表中的相关披露；如果披露不充分，我们应当发表非无保留意见。我们的结论基于截至审计报告日可获得的信息。然而，未来的事项或情况可能导致我爱我家不能持续经营。

（五）评价财务报表的总体列报、结构和内容，并评价财务报表是否公允反映相关交易和事项。

（六）就我爱我家中实体或业务活动的财务信息获取充分、适当的审计证据，以对财务报表发表意见。我们负责指导、监督和执行集团审计。我们对审计意见承担全部责任。

我们与治理层就计划的审计范围、时间安排和重大审计发现等事项进行沟通，包括沟通我们在审计中识别出的值得关注的内部控制缺陷。

我们还就已遵守与独立性相关的职业道德要求向治理层提供声明，并与治理层沟通可能被

合理认为影响我们独立性的所有关系和其他事项, 以及相关的防范措施(如适用)。

从与治理层沟通过的事项中, 我们确定哪些事项对本期财务报表审计最为重要, 因而构成关键审计事项。我们在审计报告中描述这些事项, 除非法律法规禁止公开披露这些事项, 或在极少数情形下, 如果合理预期在审计报告中沟通某事项造成的负面后果超过在公众利益方面产生的益处, 我们确定不应在审计报告中沟通该事项。

中审众环会计师事务所(特殊普通合伙)



中国注册会计师:

(项目合伙人):



肖勇

中国注册会计师:



张莉

中国·武汉

二〇二三年四月二十六日





# 合并资产负债表

2022年12月31日

已审会计报表  
中审众环会计师事务所(特殊普通合伙)

编制单位:我爱我家控股集团股份有限公司

金额单位:人民币元

| 项 目            | 附注   | 2022年12月31日              | 2021年12月31日              |
|----------------|------|--------------------------|--------------------------|
| <b>流动资产:</b>   |      |                          |                          |
| 货币资金           | 六、1  | 3,781,605,281.77         | 4,248,545,801.87         |
| 结算备付金*         |      |                          |                          |
| 拆出资金*          |      |                          |                          |
| 交易性金融资产        | 六、2  | 429,334,737.89           | 516,241,843.81           |
| 衍生金融资产         |      |                          |                          |
| 应收票据           |      |                          |                          |
| 应收账款           | 六、3  | 898,714,798.77           | 1,204,635,397.81         |
| 应收款项融资         | 六、4  | 473,800.00               | 276,720.00               |
| 预付款项           | 六、5  | 1,497,429,472.89         | 1,361,141,778.37         |
| 应收保费*          |      |                          |                          |
| 应收分保账款*        |      |                          |                          |
| 应收分保合同准备金*     |      |                          |                          |
| 其他应收款          | 六、6  | 1,431,477,049.01         | 1,517,066,115.23         |
| 其中: 应收利息       |      |                          |                          |
| 应收股利           |      |                          |                          |
| 买入返售金融资产*      |      |                          |                          |
| 存货             | 六、7  | 509,407,926.74           | 620,331,878.28           |
| 合同资产           |      |                          |                          |
| 持有待售资产         |      |                          |                          |
| 一年内到期的非流动资产    | 六、8  | 3,715,630,843.32         | 2,792,515,290.69         |
| 其他流动资产         | 六、9  | 305,374,895.70           | 617,691,320.84           |
| <b>流动资产合计</b>  |      | <b>12,569,448,806.09</b> | <b>12,878,446,146.90</b> |
| <b>非流动资产:</b>  |      |                          |                          |
| 发放贷款和垫款*       |      |                          |                          |
| 债权投资           |      |                          |                          |
| 其他债权投资         |      |                          |                          |
| 长期应收款          | 六、10 | 109,958,703.77           | 33,581,367.49            |
| 长期股权投资         | 六、11 | 90,574,535.45            | 93,797,530.12            |
| 其他权益工具投资       | 六、12 | 21,969,300.00            | 43,377,778.00            |
| 其他非流动金融资产      |      |                          |                          |
| 投资性房地产         | 六、13 | 3,123,691,172.87         | 3,042,395,128.87         |
| 固定资产           | 六、14 | 287,621,624.50           | 321,785,100.78           |
| 在建工程           | 六、15 | 943,830.19               |                          |
| 生产性生物资产        |      |                          |                          |
| 油气资产           |      |                          |                          |
| 使用权资产          | 六、16 | 9,082,972,124.65         | 8,731,871,700.34         |
| 无形资产           | 六、17 | 1,116,758,001.98         | 1,444,962,626.11         |
| 开发支出           | 六、18 | 111,281,445.56           | 120,332,190.44           |
| 商誉             | 六、19 | 4,811,545,713.61         | 4,811,545,713.61         |
| 长期待摊费用         | 六、20 | 640,014,908.40           | 871,249,471.06           |
| 递延所得税资产        | 六、21 | 672,193,529.86           | 569,878,239.81           |
| 其他非流动资产        | 六、22 |                          | 288,413.20               |
| <b>非流动资产合计</b> |      | <b>20,069,524,890.84</b> | <b>20,085,065,259.83</b> |
| <b>资产总计</b>    |      | <b>32,638,973,696.93</b> | <b>32,963,511,406.73</b> |

公司负责人:

主管会计工作负责人:

会计机构负责人:





# 合并资产负债表(续)

2022年12月31日

## 已审会计报表

中审众环会计师事务所(特殊普通合伙)

编制单位:我爱我家控股集团股份有限公司

金额单位:人民币元

| 项目                  | 附注   | 2022年12月31日              | 2021年12月31日              |
|---------------------|------|--------------------------|--------------------------|
| <b>流动负债:</b>        |      |                          |                          |
| 短期借款                | 六、23 | 1,898,234,655.76         | 2,354,732,924.28         |
| 向中央银行借款*            |      |                          |                          |
| 拆入资金*               |      |                          |                          |
| 交易性金融负债             |      |                          |                          |
| 衍生金融负债              |      |                          |                          |
| 应付票据                | 六、24 | 67,827,580.00            | 195,793,118.34           |
| 应付账款                | 六、25 | 395,696,909.07           | 358,708,768.78           |
| 预收款项                | 六、26 | 579,267,291.98           | 575,303,666.68           |
| 合同负债                | 六、27 | 704,177,352.60           | 746,004,683.91           |
| 卖出回购金融资产款*          |      |                          |                          |
| 吸收存款及同业存放*          |      |                          |                          |
| 代理买卖证券款*            |      |                          |                          |
| 代理承销证券款*            |      |                          |                          |
| 应付职工薪酬              | 六、28 | 249,955,999.72           | 359,178,738.02           |
| 应交税费                | 六、29 | 1,112,042,754.62         | 1,126,110,457.37         |
| 其他应付款               | 六、30 | 1,702,651,884.81         | 2,566,141,174.55         |
| 其中:应付利息             |      |                          |                          |
| 应付股利                |      | 651,574.07               | 2,659,739.07             |
| 应付手续费及佣金*           |      |                          |                          |
| 应付分保账款*             |      |                          |                          |
| 持有待售负债              |      |                          |                          |
| 一年内到期的非流动负债         | 六、31 | 9,544,487,620.99         | 7,169,781,062.29         |
| 其他流动负债              | 六、32 | 47,565,324.39            | 48,638,475.37            |
| <b>流动负债合计</b>       |      | <b>16,301,907,373.94</b> | <b>15,490,393,069.59</b> |
| <b>非流动负债:</b>       |      |                          |                          |
| 保险合同准备金*            |      |                          |                          |
| 长期借款                | 六、33 | 602,872,310.69           | 449,200,752.16           |
| 应付债券                |      |                          |                          |
| 其中:优先股              |      |                          |                          |
| 永续债                 |      |                          |                          |
| 租赁负债                | 六、34 | 4,620,932,626.61         | 5,426,253,095.02         |
| 长期应付款               | 六、35 | 500,846.31               | 3,577,943.62             |
| 长期应付职工薪酬            |      |                          |                          |
| 预计负债                |      |                          |                          |
| 递延收益                | 六、36 | 22,363,869.00            | 187,597,950.76           |
| 递延所得税负债             | 六、21 | 693,755,642.05           | 695,569,091.02           |
| 其他非流动负债             |      |                          |                          |
| <b>非流动负债合计</b>      |      | <b>5,940,425,294.66</b>  | <b>6,762,198,832.58</b>  |
| <b>负债合计</b>         |      | <b>22,242,332,668.60</b> | <b>22,252,591,902.17</b> |
| <b>股东权益:</b>        |      |                          |                          |
| 股本                  | 六、37 | 2,355,500,851.00         | 2,355,500,851.00         |
| 其他权益工具              |      |                          |                          |
| 其中:优先股              |      |                          |                          |
| 永续债                 |      |                          |                          |
| 资本公积                | 六、38 | 5,431,754,404.28         | 5,360,941,801.34         |
| 减:库存股               |      |                          |                          |
| 其他综合收益              | 六、39 | 330,075,359.74           | 350,348,878.35           |
| 专项储备                |      |                          |                          |
| 盈余公积                | 六、40 | 131,292,712.71           | 131,292,712.71           |
| 一般风险准备*             |      |                          |                          |
| 未分配利润               | 六、41 | 2,049,040,595.25         | 2,371,505,873.14         |
| <b>归属于母公司股东权益合计</b> |      | <b>10,297,663,922.98</b> | <b>10,569,590,116.54</b> |
| 少数股东权益              |      | 98,977,105.35            | 141,329,388.02           |
| <b>股东权益合计</b>       |      | <b>10,396,641,028.33</b> | <b>10,710,919,504.56</b> |
| <b>负债和股东权益总计</b>    |      | <b>32,638,973,696.93</b> | <b>32,963,511,406.73</b> |

公司负责人:

主管会计工作负责人:

会计机构负责人:



# 已审会计报表

## 合并利润表 审众环会计师事务所(特殊普通合伙)

2022年

编制单位:我爱我家控股集团股份有限公司

金额单位:人民币元

| 项 目                        | 附注   | 本年金额              | 上年金额              |
|----------------------------|------|-------------------|-------------------|
| 一、营业总收入                    |      | 11,673,410,158.40 | 11,962,873,818.75 |
| 其中:营业收入                    | 六、42 | 11,673,410,158.40 | 11,962,873,818.75 |
| 利息收入*                      |      |                   |                   |
| 已赚保费*                      |      |                   |                   |
| 手续费及佣金收入*                  |      |                   |                   |
| 二、营业总成本                    |      | 13,088,897,720.63 | 12,763,132,859.65 |
| 其中:营业成本                    | 六、42 | 10,662,117,516.38 | 9,783,808,309.36  |
| 利息支出*                      |      |                   |                   |
| 手续费及佣金支出*                  |      |                   |                   |
| 退保金*                       |      |                   |                   |
| 赔付支出净额*                    |      |                   |                   |
| 提取保险责任合同准备金净额*             |      |                   |                   |
| 保单红利支出*                    |      |                   |                   |
| 分保费用*                      |      |                   |                   |
| 税金及附加                      | 六、43 | 65,821,009.69     | 90,345,979.15     |
| 销售费用                       | 六、44 | 587,086,328.57    | 1,010,709,679.73  |
| 管理费用                       | 六、45 | 1,054,271,682.36  | 1,373,149,566.76  |
| 研发费用                       | 六、46 | 36,982,852.64     | 31,317,872.59     |
| 财务费用                       | 六、47 | 682,618,330.99    | 473,801,552.06    |
| 其中:利息费用                    |      | 840,438,721.36    | 573,973,509.78    |
| 利息收入                       |      | 207,050,475.28    | 172,495,417.63    |
| 加:其他收益                     | 六、48 | 327,752,752.71    | 203,681,000.25    |
| 投资收益(损失以“-”号填列)            | 六、49 | 30,298,329.43     | 28,794,590.08     |
| 其中:对联营企业和合营企业的投资收益         |      | -35,189.07        | -1,037,983.21     |
| 以摊余成本计量的金融资产终止确认收益         |      |                   |                   |
| 汇兑收益*(损失以“-”号填列)           |      |                   |                   |
| 净敞口套期收益(损失以“-”号填列)         |      |                   |                   |
| 公允价值变动收益(损失以“-”号填列)        | 六、50 | -15,463,908.14    | 25,786,742.90     |
| 信用减值损失(损失以“-”号填列)          | 六、51 | -304,130,563.45   | -162,641,681.66   |
| 资产减值损失(损失以“-”号填列)          | 六、52 | -238,716.53       | 768,684.92        |
| 资产处置收益(损失以“-”号填列)          | 六、53 | 1,090,022,771.21  | 922,085,613.29    |
| 三、营业利润(亏损以“-”号填列)          |      | -287,246,897.00   | 218,215,908.88    |
| 加:营业外收入                    | 六、54 | 51,303,622.02     | 33,208,497.35     |
| 减:营业外支出                    | 六、55 | 43,464,147.80     | 20,088,035.02     |
| 四、利润总额(亏损总额以“-”号填列)        |      | -279,407,422.78   | 231,336,371.21    |
| 减:所得税费用                    | 六、56 | 52,404,778.26     | 100,555,392.27    |
| 五、净利润(净亏损以“-”号填列)          |      | -331,812,201.04   | 130,780,978.94    |
| (一)按经营持续性分类                |      |                   |                   |
| 1、持续经营净利润(净亏损以“-”号填列)      |      |                   |                   |
| 2、终止经营净利润(净亏损以“-”号填列)      |      | -331,812,201.04   | 130,780,978.94    |
| (二)按所有权归属分类                |      |                   |                   |
| 1、归属于母公司股东的净利润(净亏损以“-”号填列) |      | -305,981,271.08   | 165,960,237.25    |
| 2、少数股东损益(净亏损以“-”号填列)       |      | -25,830,929.96    | -35,179,258.31    |
| 六、其他综合收益的税后净额              | 六、57 | -20,273,518.61    | -10,848,036.90    |
| (一)归属母公司股东的其他综合收益的税后净额     |      | -20,273,518.61    | -10,848,036.90    |
| 1、不能重分类进损益的其他综合收益          |      | -21,158,478.00    | -7,679,038.31     |
| (1)重新计量设定受益计划变动额           |      |                   |                   |
| (2)权益法下不能转损益的其他综合收益        |      |                   |                   |
| (3)其他权益工具投资公允价值变动          |      | -21,158,478.00    | -7,679,038.31     |
| (4)企业自身信用风险公允价值变动          |      |                   |                   |
| (5)其他                      |      |                   |                   |
| 2、将重分类进损益的其他综合收益           |      | 884,959.39        | -3,168,998.59     |
| (1)权益法下可转损益的其他综合收益         |      |                   | -2,244,298.40     |
| (2)其他债权投资公允价值变动            |      |                   |                   |
| (3)金融资产重分类计入其他综合收益的金额      |      |                   |                   |
| (4)其他债权投资信用减值准备            |      |                   |                   |
| (5)现金流量套期储备                |      |                   |                   |
| (6)外币财务报表折算差额              |      | 786,159.07        | -266,417.55       |
| (7)其他                      |      | 98,800.32         | -658,282.64       |
| (二)归属于少数股东的其他综合收益的税后净额     |      |                   |                   |
| 七、综合收益总额                   |      | -352,085,719.65   | 119,932,942.04    |
| (一)归属于母公司股东的综合收益总额         |      | -326,254,789.69   | 155,112,200.35    |
| (二)归属于少数股东的综合收益总额          |      | -25,830,929.96    | -35,179,258.31    |
| 八、每股收益:                    |      |                   |                   |
| (一)基本每股收益(元/股)             |      | -0.1299           | 0.0711            |
| (二)稀释每股收益(元/股)             |      | -0.1299           | 0.0711            |

公司负责人:



主管会计工作负责人:



会计机构负责人:







# 合并现金流量表

2022年

已审会计报表  
中审众环会计师事务所(特殊普通合伙)

编制单位:我爱我家控股集团股份有限公司

金额单位:人民币元

| 项 目                       | 附注   | 本年金额                      | 上年金额                     |
|---------------------------|------|---------------------------|--------------------------|
| <b>一、经营活动产生的现金流量:</b>     |      |                           |                          |
| 销售商品、提供劳务收到的现金            |      | 12,334,326,954.20         | 13,978,454,141.40        |
| 客户存款和同业存放款项净增加额*          |      |                           |                          |
| 向中央银行借款净增加额*              |      |                           |                          |
| 向其他金融机构拆入资金净增加额*          |      |                           |                          |
| 收到原保险合同保费取得的现金*           |      |                           |                          |
| 收到再保险业务现金净额*              |      |                           |                          |
| 保户储金及投资款净增加额*             |      |                           |                          |
| 收取利息、手续费及佣金的现金*           |      |                           |                          |
| 拆入资金净增加额*                 |      |                           |                          |
| 回购业务资金净增加额*               |      |                           |                          |
| 代理买卖证券收到的现金净额*            |      |                           |                          |
| 收到的税费返还                   |      |                           |                          |
| 收到其他与经营活动有关的现金            | 六、58 | 10,756,698,712.57         | 20,295,773,614.72        |
| <b>经营活动现金流入小计</b>         |      | <b>23,091,025,666.77</b>  | <b>34,274,227,756.12</b> |
| 购买商品、接受劳务支付的现金            |      | 2,817,725,339.74          | 3,192,286,278.93         |
| 客户贷款及垫款净增加额*              |      |                           |                          |
| 存放中央银行和同业款项净增加额*          |      |                           |                          |
| 支付原保险合同赔付款项的现金*           |      |                           |                          |
| 拆出资金净增加额*                 |      |                           |                          |
| 支付利息、手续费及佣金的现金*           |      |                           |                          |
| 支付保单红利的现金*                |      |                           |                          |
| 支付给职工以及为职工支付的现金           |      | 4,828,485,294.38          | 6,440,428,499.80         |
| 支付的各项税费                   |      | 673,533,458.89            | 846,283,778.30           |
| 支付其他与经营活动有关的现金            | 六、58 | 10,459,799,751.66         | 21,663,608,905.84        |
| <b>经营活动现金流出小计</b>         |      | <b>18,779,543,844.67</b>  | <b>32,142,607,462.87</b> |
| <b>经营活动产生的现金流量净额</b>      |      | <b>4,311,481,822.10</b>   | <b>2,131,620,293.25</b>  |
| <b>二、投资活动产生的现金流量:</b>     |      |                           |                          |
| 收回投资收到的现金                 |      | 2,678,623,254.58          | 4,850,635,315.56         |
| 取得投资收益收到的现金               |      | 30,436,792.41             | 26,832,573.28            |
| 处置固定资产、无形资产和其他长期资产收回的现金净额 |      | 6,895,265,617.54          | 3,473,043,015.25         |
| 处置子公司及其他营业单位收到的现金净额       |      | 5,045,274.08              |                          |
| 收到其他与投资活动有关的现金            |      |                           |                          |
| <b>投资活动现金流入小计</b>         |      | <b>9,609,370,938.61</b>   | <b>8,350,510,904.09</b>  |
| 购建固定资产、无形资产和其他长期资产支付的现金   |      | 306,355,341.25            | 832,543,322.57           |
| 投资支付的现金                   |      | 2,689,397,040.11          | 5,162,065,804.40         |
| 质押贷款净增加额*                 |      |                           |                          |
| 取得子公司及其他营业单位支付的现金净额       |      |                           |                          |
| 支付其他与投资活动有关的现金            |      |                           |                          |
| <b>投资活动现金流出小计</b>         |      | <b>2,995,752,381.36</b>   | <b>5,994,609,126.97</b>  |
| <b>投资活动产生的现金流量净额</b>      |      | <b>6,613,618,557.25</b>   | <b>2,355,901,777.12</b>  |
| <b>三、筹资活动产生的现金流量:</b>     |      |                           |                          |
| 吸收投资收到的现金                 |      | 786,571.13                | 133,000.00               |
| 其中:子公司吸收少数股东投资收到的现金       |      | 786,571.13                | 133,000.00               |
| 取得借款收到的现金                 |      | 2,624,723,104.67          | 3,124,976,372.33         |
| 收到其他与筹资活动有关的现金            | 六、58 | 264,993,880.15            | 492,904,926.93           |
| <b>筹资活动现金流入小计</b>         |      | <b>2,896,287,555.95</b>   | <b>3,618,014,299.26</b>  |
| 偿还债务支付的现金                 |      | 2,943,928,200.00          | 2,885,498,675.68         |
| 分配股利、利润或偿付利息支付的现金         |      | 199,515,753.55            | 238,299,356.29           |
| 其中:子公司支付给少数股东的股利、利润       |      | 15,373,162.94             | 13,444,702.57            |
| 支付其他与筹资活动有关的现金            | 六、58 | 10,874,892,780.77         | 5,125,729,785.49         |
| <b>筹资活动现金流出小计</b>         |      | <b>14,018,336,734.32</b>  | <b>8,249,527,817.46</b>  |
| <b>筹资活动产生的现金流量净额</b>      |      | <b>-11,127,833,178.37</b> | <b>-4,631,513,518.20</b> |
| <b>四、汇率变动对现金及现金等价物的影响</b> |      | <b>786,159.07</b>         | <b>-266,417.55</b>       |
| <b>五、现金及现金等价物净增加额</b>     |      | <b>-201,946,639.95</b>    | <b>-144,257,865.38</b>   |
| 加:期初现金及现金等价物余额            |      | 3,621,870,848.38          | 3,766,128,713.76         |
| <b>六、期末现金及现金等价物余额</b>     |      | <b>3,419,924,208.43</b>   | <b>3,621,870,848.38</b>  |

公司负责人:

主管会计工作负责人:

会计机构负责人:



# 合并股东权益变动表

2022年

已审会计报表  
中审众环会计师事务所(特殊普通合伙)  
注册会计师 王



编制单位: 我爱我家控股集团股份有限公司  
2022年  
12月31日  
资产负债表

| 项目                    | 归属于母公司股东权益       |        |    |                  |        |                |      |                |        |                  | 少数股东权益            | 股东权益合计         |                   |
|-----------------------|------------------|--------|----|------------------|--------|----------------|------|----------------|--------|------------------|-------------------|----------------|-------------------|
|                       | 股本               | 其他权益工具 |    | 资本公积             | 减: 库存股 | 其他综合收益         | 专项储备 | 盈余公积           | 一般风险准备 | 未分配利润            |                   |                | 小计                |
|                       | 优先股              | 永续债    | 其他 |                  |        |                |      |                |        |                  |                   |                |                   |
| 一、上年年末余额              | 2,355,500,851.00 |        |    | 5,360,941,801.34 |        | 350,348,878.35 |      | 131,292,712.71 |        | 2,371,505,873.14 | 10,569,590,116.54 | 141,329,388.02 | 10,710,919,504.56 |
| 加: 会计政策变更             |                  |        |    |                  |        |                |      |                |        |                  |                   |                |                   |
| 前期差错更正                |                  |        |    |                  |        |                |      |                |        |                  |                   |                |                   |
| 同一控制下企业合并             |                  |        |    |                  |        |                |      |                |        |                  |                   |                |                   |
| 其他                    |                  |        |    |                  |        |                |      |                |        |                  |                   |                |                   |
| 二、本年年初余额              | 2,355,500,851.00 |        |    | 5,360,941,801.34 |        | 350,348,878.35 |      | 131,292,712.71 |        | 2,371,505,873.14 | 10,569,590,116.54 | 141,329,388.02 | 10,710,919,504.56 |
| 三、本期增减变动金额(减少以“-”号填列) |                  |        |    |                  |        |                |      |                |        |                  |                   |                |                   |
| (一) 综合收益总额            |                  |        |    |                  |        | -20,273,518.61 |      |                |        | -322,465,277.89  | -271,926,193.56   | -42,352,282.67 | -314,278,476.23   |
| (二) 股东投入和减少资本         |                  |        |    |                  |        |                |      |                |        | -305,981,271.08  | -326,254,788.69   | -25,830,939.96 | -352,085,719.65   |
| 1、股东投入的普通股            |                  |        |    | 70,812,602.94    |        |                |      |                |        |                  | 70,812,602.94     | -1,148,189.77  | 69,664,413.17     |
| 2、其他权益工具持有者投入资本       |                  |        |    |                  |        |                |      |                |        |                  |                   | 786,571.13     | 786,571.13        |
| 3、股份支付计入股东权益的金额       |                  |        |    |                  |        |                |      |                |        |                  |                   |                |                   |
| 4、其他                  |                  |        |    | 17,703,150.74    |        |                |      |                |        |                  | 17,703,150.74     |                | 17,703,150.74     |
| (三) 利润分配              |                  |        |    |                  |        |                |      |                |        |                  |                   |                |                   |
| 1、提取盈余公积              |                  |        |    | 53,109,452.20    |        |                |      |                |        |                  | 53,109,452.20     | -1,534,760.90  | 51,574,691.30     |
| 2、提取一般风险准备            |                  |        |    |                  |        |                |      |                |        |                  |                   |                |                   |
| 3、对股东的分配              |                  |        |    |                  |        |                |      |                |        |                  |                   |                |                   |
| 4、其他                  |                  |        |    |                  |        |                |      |                |        |                  |                   |                |                   |
| (四) 股东权益内部结转          |                  |        |    |                  |        |                |      |                |        |                  |                   |                |                   |
| 1、资本公积转增股本            |                  |        |    |                  |        |                |      |                |        |                  |                   |                |                   |
| 2、盈余公积转增股本            |                  |        |    |                  |        |                |      |                |        |                  |                   |                |                   |
| 3、盈余公积弥补亏损            |                  |        |    |                  |        |                |      |                |        |                  |                   |                |                   |
| 4、设定受益计划变动额结转留存收益     |                  |        |    |                  |        |                |      |                |        |                  |                   |                |                   |
| 5、其他综合收益结转留存收益        |                  |        |    |                  |        |                |      |                |        |                  |                   |                |                   |
| 6、其他                  |                  |        |    |                  |        |                |      |                |        |                  |                   |                |                   |
| (五) 专项储备              |                  |        |    |                  |        |                |      |                |        |                  |                   |                |                   |
| 1、本期提取                |                  |        |    |                  |        |                |      |                |        |                  |                   |                |                   |
| 2、本期使用                |                  |        |    |                  |        |                |      |                |        |                  |                   |                |                   |
| (六) 其他                |                  |        |    |                  |        |                |      |                |        |                  |                   |                |                   |
| 四、本年年末余额              | 2,355,500,851.00 |        |    | 5,431,754,404.28 |        | 330,075,359.74 |      | 131,292,712.71 |        | 2,049,040,595.25 | 10,297,663,922.98 | 98,977,105.35  | 10,396,641,028.33 |

公司负责人: 主管会计工作负责人: 会计机构负责人:



合并股东权益变动表(续)

2022年

已审会计报表  
中审众环会计师事务所(特殊普通合伙)  
总部地址 人民路19号

| 项目                    | 上年金额             |        |    |      |                  |                 |                |                |        |                  |                   |                |                   |
|-----------------------|------------------|--------|----|------|------------------|-----------------|----------------|----------------|--------|------------------|-------------------|----------------|-------------------|
|                       | 归属于母公司股东权益       |        |    |      |                  |                 |                |                |        |                  | 少数股东权益            | 股东权益合计         |                   |
|                       | 股本               | 其他权益工具 |    | 资本公积 | 减：库存股            | 其他综合收益          | 专项储备           | 盈余公积           | 一般风险准备 | 未分配利润            |                   |                | 小计                |
|                       | 优先股              | 永续债    | 其他 |      |                  |                 |                |                |        |                  |                   |                |                   |
| 一、上年年末余额              | 2,355,500,851.00 |        |    |      | 5,512,638,528.24 | 199,974,923.41  | 365,150,767.62 | 131,292,712.71 |        | 2,117,735,016.49 | 10,282,342,952.65 | 101,478,470.54 | 10,383,821,423.19 |
| 加：会计政策变更              |                  |        |    |      |                  |                 |                |                |        |                  |                   |                |                   |
| 前期差错更正                |                  |        |    |      |                  |                 |                |                |        |                  |                   |                |                   |
| 同一控制下企业合并             |                  |        |    |      |                  |                 |                |                |        |                  |                   |                |                   |
| 其他                    |                  |        |    |      |                  |                 |                |                |        |                  |                   |                |                   |
| 二、本年期初余额              | 2,355,500,851.00 |        |    |      | 5,512,638,528.24 | 199,974,923.41  | 365,150,767.62 | 131,292,712.71 |        | 2,117,735,016.49 | 10,282,342,952.65 | 101,478,470.54 | 10,383,821,423.19 |
| 三、本期增减变动金额(减少以“-”号填列) |                  |        |    |      | -151,696,726.90  | -199,974,923.41 | -14,801,889.27 |                |        | 253,770,856.65   | 287,247,163.89    | 39,850,917.48  | 327,098,081.37    |
| (一) 综合收益总额            |                  |        |    |      |                  |                 | -14,801,889.27 |                |        | 165,960,237.25   | 155,112,200.35    | -35,179,258.31 | 119,932,942.04    |
| (二) 股东投入和减少资本         |                  |        |    |      | -151,696,726.90  | -199,974,923.41 | -10,848,036.90 |                |        |                  | 46,278,196.51     | 4,856,888.32   | 53,135,085.43     |
| 1、股东投入的普通股            |                  |        |    |      |                  |                 |                |                |        |                  |                   |                |                   |
| 2、其他权益工具持有者投入资本       |                  |        |    |      |                  |                 |                |                |        |                  |                   |                |                   |
| 3、股份支付计入股东权益的金额       |                  |        |    |      |                  |                 |                |                |        |                  |                   |                |                   |
| 4、其他                  |                  |        |    |      | 48,683,664.52    | -199,974,923.41 |                |                |        |                  | 48,683,664.52     |                | 48,683,664.52     |
| (三) 利润分配              |                  |        |    |      | -200,380,391.42  | -199,974,923.41 |                |                |        | -30,168,279.41   | -30,168,279.41    | -13,044,294.86 | -43,212,574.27    |
| 1、提取盈余公积              |                  |        |    |      |                  |                 |                |                |        |                  |                   |                |                   |
| 2、提取一般风险准备            |                  |        |    |      |                  |                 |                |                |        |                  |                   |                |                   |
| 3、对股东的分配              |                  |        |    |      |                  |                 |                |                |        |                  |                   |                |                   |
| 4、其他                  |                  |        |    |      |                  |                 |                |                |        |                  |                   |                |                   |
| (四) 股东权益内部结转          |                  |        |    |      |                  |                 | -3,953,852.37  |                |        | 3,953,852.37     |                   |                |                   |
| 1、资本公积转增股本            |                  |        |    |      |                  |                 |                |                |        |                  |                   |                |                   |
| 2、盈余公积转增股本            |                  |        |    |      |                  |                 |                |                |        |                  |                   |                |                   |
| 3、盈余公积弥补亏损            |                  |        |    |      |                  |                 |                |                |        |                  |                   |                |                   |
| 4、设定受益计划变动额结转留存收益     |                  |        |    |      |                  |                 |                |                |        |                  |                   |                |                   |
| 5、其他综合收益结转留存收益        |                  |        |    |      |                  |                 | -3,953,852.37  |                |        | 3,953,852.37     |                   |                |                   |
| 6、其他                  |                  |        |    |      |                  |                 |                |                |        |                  |                   |                |                   |
| (五) 专项储备              |                  |        |    |      |                  |                 |                |                |        |                  |                   |                |                   |
| 1、本期提取                |                  |        |    |      |                  |                 |                |                |        |                  |                   |                |                   |
| 2、本期使用                |                  |        |    |      |                  |                 |                |                |        |                  |                   |                |                   |
| (六) 其他                |                  |        |    |      |                  |                 |                |                |        |                  |                   |                |                   |
| 四、本年年末余额              | 2,355,500,851.00 |        |    |      | 5,360,941,801.34 |                 | 350,348,878.35 | 131,292,712.71 |        | 114,025,046.44   | 114,025,046.44    | 83,217,581.73  | 197,242,628.17    |
| 公司负责人：                |                  |        |    |      |                  |                 |                |                |        | 2,371,505,873.14 | 10,569,590,116.54 | 141,329,386.02 | 10,710,919,504.56 |

郭

郭

郭

会计机构负责人：

主管会计工作负责人：



# 资产负债表


2022年12月31日


已审会计报表  
中审众环会计师事务所(特殊普通合伙)


编制单位:我爱我家控股集团股份有限公司

金额单位:人民币元

| 项 目            | 附注   | 2022年12月31日              | 2021年12月31日              |
|----------------|------|--------------------------|--------------------------|
| <b>流动资产:</b>   |      |                          |                          |
| 货币资金           |      | 4,757,427.15             | 29,395,985.04            |
| 交易性金融资产        |      |                          |                          |
| 衍生金融资产         |      |                          |                          |
| 应收票据           |      |                          |                          |
| 应收账款           | 十六、1 |                          |                          |
| 应收款项融资         |      |                          |                          |
| 预付款项           |      | 20,000.00                |                          |
| 其他应收款          | 十六、2 | 1,647,158,926.36         | 2,259,451,155.52         |
| 其中: 应收利息       |      |                          |                          |
| 应收股利           |      | 166,863,978.86           | 166,863,978.86           |
| 存货             |      |                          |                          |
| 合同资产           |      |                          |                          |
| 持有待售资产         |      |                          |                          |
| 一年内到期的非流动资产    |      |                          |                          |
| 其他流动资产         |      | 363,924.06               | 170,333.52               |
| <b>流动资产合计</b>  |      | <b>1,652,300,277.57</b>  | <b>2,289,017,474.08</b>  |
| <b>非流动资产:</b>  |      |                          |                          |
| 债权投资           |      |                          |                          |
| 其他债权投资         |      |                          |                          |
| 长期应收款          |      |                          |                          |
| 长期股权投资         | 十六、3 | 7,751,024,970.69         | 7,682,383,512.95         |
| 其他权益工具投资       |      |                          | 43,377,778.00            |
| 其他非流动金融资产      |      |                          |                          |
| 投资性房地产         |      | 678,505,400.00           | 681,380,300.00           |
| 固定资产           |      | 95,341,837.88            | 103,764,067.64           |
| 在建工程           |      |                          |                          |
| 生产性生物资产        |      |                          |                          |
| 油气资产           |      |                          |                          |
| 使用权资产          |      |                          |                          |
| 无形资产           |      | 5,838,729.50             | 6,636,963.61             |
| 开发支出           |      |                          |                          |
| 商誉             |      |                          |                          |
| 长期待摊费用         |      | 1,071,971.14             | 8,517,776.65             |
| 递延所得税资产        |      | 51,446,632.42            | 28,936,576.51            |
| 其他非流动资产        |      |                          |                          |
| <b>非流动资产合计</b> |      | <b>8,583,229,541.63</b>  | <b>8,554,996,975.36</b>  |
| <b>资产总计</b>    |      | <b>10,235,529,819.20</b> | <b>10,844,014,449.44</b> |

公司负责人: 

主管会计工作负责人: 

会计机构负责人: 




已审会计报表  
中审众环会计师事务所(特殊普通合伙)


**资产负债表(续)**  
2022年12月31日


编制单位:我爱我家控股集团股份有限公司

金额单位:人民币元

| 项 目              | 附注 | 2022年12月31日              | 2021年12月31日              |
|------------------|----|--------------------------|--------------------------|
| <b>流动负债:</b>     |    |                          |                          |
| 短期借款             |    |                          | 645,387,193.70           |
| 交易性金融负债          |    |                          |                          |
| 衍生金融负债           |    |                          |                          |
| 应付票据             |    |                          |                          |
| 应付账款             |    | 3,772,259.85             | 3,884,826.29             |
| 预收款项             |    | 3,581,555.67             | 6,353,913.14             |
| 合同负债             |    |                          |                          |
| 应付职工薪酬           |    | 2,499,560.95             | 2,482,040.05             |
| 应交税费             |    | 10,919,307.30            | 12,490,080.93            |
| 其他应付款            |    | 809,880,996.11           | 762,999,269.18           |
| 其中: 应付利息         |    |                          |                          |
| 应付股利             |    | 400,000.00               | 2,408,165.00             |
| 持有待售负债           |    |                          |                          |
| 一年内到期的非流动负债      |    | 195,783,704.16           | 140,608,333.33           |
| 其他流动负债           |    |                          |                          |
| <b>流动负债合计</b>    |    | <b>1,026,437,384.04</b>  | <b>1,574,205,656.62</b>  |
| <b>非流动负债:</b>    |    |                          |                          |
| 长期借款             |    | 227,000,000.00           | 240,000,000.00           |
| 应付债券             |    |                          |                          |
| 其中: 优先股          |    |                          |                          |
| 永续债              |    |                          |                          |
| 租赁负债             |    |                          |                          |
| 长期应付款            |    |                          | 3,000,000.00             |
| 长期应付职工薪酬         |    |                          |                          |
| 预计负债             |    |                          |                          |
| 递延收益             |    |                          |                          |
| 递延所得税负债          |    | 285,628,667.50           | 286,466,269.16           |
| 其他非流动负债          |    |                          |                          |
| <b>非流动负债合计</b>   |    | <b>512,628,667.50</b>    | <b>529,466,269.16</b>    |
| <b>负债合计</b>      |    | <b>1,539,066,051.54</b>  | <b>2,103,671,925.78</b>  |
| <b>股东权益:</b>     |    |                          |                          |
| 股本               |    | 2,355,500,851.00         | 2,355,500,851.00         |
| 其他权益工具           |    |                          |                          |
| 其中: 优先股          |    |                          |                          |
| 永续债              |    |                          |                          |
| 资本公积             |    | 5,807,797,261.72         | 5,736,984,658.78         |
| 减: 库存股           |    |                          |                          |
| 其他综合收益           |    | -1,957,754.83            | 23,642,245.17            |
| 专项储备             |    |                          |                          |
| 盈余公积             |    | 119,461,877.04           | 119,461,877.04           |
| 未分配利润            |    | 415,661,532.73           | 504,752,891.67           |
| <b>股东权益合计</b>    |    | <b>8,696,463,767.66</b>  | <b>8,740,342,523.66</b>  |
| <b>负债和股东权益总计</b> |    | <b>10,235,529,819.20</b> | <b>10,844,014,449.44</b> |

公司负责人: 

主管会计工作负责人: 

会计机构负责人: 



# 利润表

2022年

已审会计报表  
中审众环会计师事务所(特殊普通合伙)

编制单位:我爱我家控股集团股份有限公司

金额单位:人民币元

| 项 目                     | 附注   | 本年金额            | 上年金额           |
|-------------------------|------|-----------------|----------------|
| 一、营业收入                  | 十六、4 | 49,164,363.23   | 59,432,350.72  |
| 减: 营业成本                 |      |                 |                |
| 税金及附加                   |      | 6,381,829.11    | 10,075,578.87  |
| 销售费用                    |      | 4,048,252.75    | 4,286,162.29   |
| 管理费用                    |      | 37,523,809.95   | 37,827,382.83  |
| 研发费用                    |      |                 |                |
| 财务费用                    |      | 27,974,459.74   | 67,996,799.63  |
| 其中: 利息费用                |      | 36,099,367.34   | 51,548,497.23  |
| 利息收入                    |      | 8,049,282.70    | 8,637,760.42   |
| 加: 其他收益                 |      | 80,998.11       | 353,801.56     |
| 投资收益(损失以“-”号填列)         | 十六、5 | -74,269,894.79  | 2,229,011.37   |
| 其中: 对联营企业和合营企业的投资收益     |      |                 |                |
| 以摊余成本计量的金融资产终止确认收益      |      |                 |                |
| 净敞口套期收益(损失以“-”号填列)      |      |                 |                |
| 公允价值变动收益(损失以“-”号填列)     |      | -2,874,900.00   | 1,955,300.00   |
| 信用减值损失(损失以“-”号填列)       |      | 137,274.19      | 1,159,379.75   |
| 资产减值损失(损失以“-”号填列)       |      |                 |                |
| 资产处置收益(损失以“-”号填列)       |      |                 |                |
| 二、营业利润(亏损以“-”号填列)       |      | -103,690,510.81 | -55,056,080.22 |
| 加: 营业外收入                |      | 10,099,619.18   | 224,503.26     |
| 减: 营业外支出                |      | 4,118.07        | 33,083.33      |
| 三、利润总额(亏损总额以“-”号填列)     |      | -93,595,009.70  | -54,864,660.29 |
| 减: 所得税费用                |      | -23,347,657.57  | -12,645,640.98 |
| 四、净利润(净亏损以“-”号填列)       |      | -70,247,352.13  | -42,219,019.31 |
| (一) 持续经营净利润(净亏损以“-”号填列) |      | -70,247,352.13  | -42,219,019.31 |
| (二) 终止经营净利润(净亏损以“-”号填列) |      |                 |                |
| 五、其他综合收益的税后净额           |      | -25,600,000.00  |                |
| (一) 不能重分类进损益的其他综合收益     |      | -25,600,000.00  |                |
| 1、重新计量设定受益计划变动额         |      |                 |                |
| 2、权益法下不能转损益的其他综合收益      |      |                 |                |
| 3、其他权益工具投资公允价值变动        |      | -25,600,000.00  |                |
| 4、企业自身信用风险公允价值变动        |      |                 |                |
| 5、其他                    |      |                 |                |
| (二) 将重分类进损益的其他综合收益      |      |                 |                |
| 1、权益法下可转损益的其他综合收益       |      |                 |                |
| 2、其他债权投资公允价值变动          |      |                 |                |
| 3、金融资产重分类计入其他综合收益的金额    |      |                 |                |
| 4、其他债权投资信用减值准备          |      |                 |                |
| 5、现金流量套期储备              |      |                 |                |
| 6、外币财务报表折算差额            |      |                 |                |
| 7、其他                    |      |                 |                |
| 六、综合收益总额                |      | -95,847,352.13  | -42,219,019.31 |

公司负责人:



主管会计工作负责人:



会计机构负责人:







# 现金流量表

2022年

已审会计报表  
中审众环会计师事务所(特殊普通合伙)

编制单位:我爱我家控股集团股份有限公司

金额单位:人民币元

| 项 目                       | 附注 | 本年金额             | 上年金额             |
|---------------------------|----|------------------|------------------|
| <b>一、经营活动产生的现金流量:</b>     |    |                  |                  |
| 销售商品、提供劳务收到的现金            |    | 48,915,922.43    | 57,880,325.26    |
| 收到的税费返还                   |    |                  |                  |
| 收到其他与经营活动有关的现金            |    | 2,477,665,424.06 | 3,994,451,696.54 |
| 经营活动现金流入小计                |    | 2,526,581,346.49 | 4,052,332,021.80 |
| 购买商品、接受劳务支付的现金            |    |                  |                  |
| 支付给职工以及为职工支付的现金           |    | 14,346,682.09    | 14,711,746.67    |
| 支付的各项税费                   |    | 10,769,662.48    | 16,747,421.47    |
| 支付其他与经营活动有关的现金            |    | 1,889,166,814.37 | 3,990,258,035.58 |
| 经营活动现金流出小计                |    | 1,914,283,158.94 | 4,021,717,203.72 |
| 经营活动产生的现金流量净额             |    | 612,298,187.55   | 30,614,818.08    |
| <b>二、投资活动产生的现金流量:</b>     |    |                  |                  |
| 收回投资收到的现金                 |    | 672,808,661.50   | 294,000,000.00   |
| 取得投资收益收到的现金               |    | 1,589,221.71     | 96,229,011.37    |
| 处置固定资产、无形资产和其他长期资产收回的现金净额 |    | 800.00           | 250.00           |
| 处置子公司及其他营业单位收到的现金净额       |    |                  |                  |
| 收到其他与投资活动有关的现金            |    |                  |                  |
| 投资活动现金流入小计                |    | 674,398,683.21   | 390,229,261.37   |
| 购建固定资产、无形资产和其他长期资产支付的现金   |    | 318,882.83       | 1,200,768.55     |
| 投资支付的现金                   |    | 655,065,388.07   | 281,004,900.14   |
| 取得子公司及其他营业单位支付的现金净额       |    |                  |                  |
| 支付其他与投资活动有关的现金            |    |                  |                  |
| 投资活动现金流出小计                |    | 655,384,270.90   | 282,205,668.69   |
| 投资活动产生的现金流量净额             |    | 19,014,412.31    | 108,023,592.68   |
| <b>三、筹资活动产生的现金流量:</b>     |    |                  |                  |
| 吸收投资收到的现金                 |    |                  |                  |
| 取得借款收到的现金                 |    | 217,000,000.00   | 772,986,312.01   |
| 收到其他与筹资活动有关的现金            |    |                  | 40,000,000.00    |
| 筹资活动现金流入小计                |    | 217,000,000.00   | 812,986,312.01   |
| 偿还债务支付的现金                 |    | 816,534,112.28   | 890,000,000.00   |
| 分配股利、利润或偿付利息支付的现金         |    | 56,262,926.02    | 83,847,532.95    |
| 支付其他与筹资活动有关的现金            |    | 154,119.45       | 37,217,250.23    |
| 筹资活动现金流出小计                |    | 872,951,157.75   | 1,011,064,783.18 |
| 筹资活动产生的现金流量净额             |    | -655,951,157.75  | -198,078,471.17  |
| <b>四、汇率变动对现金及现金等价物的影响</b> |    |                  |                  |
| <b>五、现金及现金等价物净增加额</b>     |    |                  |                  |
| 加: 期初现金及现金等价物余额           |    | 29,395,985.04    | 88,836,045.45    |
| <b>六、期末现金及现金等价物余额</b>     |    |                  |                  |
|                           |    | 4,757,427.15     | 29,395,985.04    |

公司负责人:

主管会计工作负责人:

会计机构负责人:



**已审会计报表**  
中审众环会计师事务所(特殊普通合伙)

**股东权益变动表**

2022年

金额单位：人民币元

| 项目                    | 本年金额             |        |    |    | 资本公积             | 减：库存股 | 其他综合收益         | 专项储备 | 盈余公积           | 未分配利润          | 股东权益合计           |
|-----------------------|------------------|--------|----|----|------------------|-------|----------------|------|----------------|----------------|------------------|
|                       | 股本               | 其他权益工具 |    | 其他 |                  |       |                |      |                |                |                  |
|                       | 优先股              | 永续债    | 其他 |    |                  |       |                |      |                |                |                  |
| 一、上年年末余额              | 2,355,500,851.00 |        |    |    | 5,736,984,658.78 |       | 23,642,245.17  |      | 119,461,877.04 | 504,752,891.67 | 8,740,342,523.66 |
| 二、本年期初余额              | 2,355,500,851.00 |        |    |    | 5,736,984,658.78 |       | 23,642,245.17  |      | 119,461,877.04 | 504,752,891.67 | 8,740,342,523.66 |
| 三、本期增减变动金额(减少以“-”号填列) |                  |        |    |    | 70,812,802.94    |       | -25,600,000.00 |      |                | -49,091,358.94 | -43,878,756.00   |
| (一) 综合收益总额            |                  |        |    |    | 70,812,802.94    |       | -25,600,000.00 |      |                | -70,247,352.13 | -95,847,352.13   |
| (二) 股东投入和减少资本         |                  |        |    |    |                  |       |                |      |                |                | 70,812,802.94    |
| 1、股东投入的普通股            |                  |        |    |    |                  |       |                |      |                |                |                  |
| 2、其他权益工具持有者投入资本       |                  |        |    |    |                  |       |                |      |                |                |                  |
| 3、股份支付计入股东权益的金额       |                  |        |    |    | 17,703,150.74    |       |                |      |                |                | 17,703,150.74    |
| 4、其他                  |                  |        |    |    | 53,109,452.20    |       |                |      |                |                | 53,109,452.20    |
| (三) 利润分配              |                  |        |    |    |                  |       |                |      |                |                |                  |
| 1、提取盈余公积              |                  |        |    |    |                  |       |                |      |                |                |                  |
| 2、对股东的分配              |                  |        |    |    |                  |       |                |      |                |                |                  |
| 3、其他                  |                  |        |    |    |                  |       |                |      |                |                |                  |
| (四) 股东权益内部结转          |                  |        |    |    |                  |       |                |      |                |                |                  |
| 1、资本公积转增股本            |                  |        |    |    |                  |       |                |      |                |                |                  |
| 2、盈余公积转增股本            |                  |        |    |    |                  |       |                |      |                |                |                  |
| 3、盈余公积弥补亏损            |                  |        |    |    |                  |       |                |      |                |                |                  |
| 4、设定受益计划变动额结转留存收益     |                  |        |    |    |                  |       |                |      |                |                |                  |
| 5、其他综合收益结转留存收益        |                  |        |    |    |                  |       |                |      |                |                |                  |
| 6、其他                  |                  |        |    |    |                  |       |                |      |                |                |                  |
| (五) 专项储备              |                  |        |    |    |                  |       |                |      |                |                |                  |
| 1、本期提取                |                  |        |    |    |                  |       |                |      |                |                |                  |
| 2、本期使用                |                  |        |    |    |                  |       |                |      |                |                |                  |
| (六) 其他                |                  |        |    |    |                  |       |                |      |                |                |                  |
| 四、本年年末余额              | 2,355,500,851.00 |        |    |    | 5,807,797,261.72 |       | -1,957,754.83  |      | 119,461,877.04 | 415,661,532.73 | 8,696,463,767.66 |

公司负责人：

主管会计工作负责人：

会计机构负责人：







# 已审会计报表

中审众环会计师事务所(特殊普通合伙)

## 股东权益变动表(续)

2022年

金额单位: 人民币元

| 项目                    | 上年金额             |    |                  |                 |               |      | 未分配利润          | 股东权益合计         |                  |
|-----------------------|------------------|----|------------------|-----------------|---------------|------|----------------|----------------|------------------|
|                       | 股本               |    | 资本公积             | 减: 库存股          | 其他综合收益        | 专项储备 |                |                | 盈余公积             |
|                       | 优先股              | 其他 |                  |                 |               |      |                |                |                  |
| 一、上年年末余额              | 2,355,500,851.00 |    | 5,888,681,385.66 | 199,974,923.41  | 23,642,245.17 |      | 119,461,877.04 | 577,140,190.39 | 8,764,451,625.87 |
| 二、本年期初余额              | 2,355,500,851.00 |    | 5,888,681,385.66 | 199,974,923.41  | 23,642,245.17 |      | 119,461,877.04 | 577,140,190.39 | 8,764,451,625.87 |
| 三、本期增减变动金额(减少以“-”号填列) |                  |    | -451,696,726.90  | -199,974,923.41 |               |      |                | -72,387,298.72 | -24,109,102.21   |
| (一) 综合收益总额            |                  |    |                  |                 |               |      |                |                |                  |
| (二) 股东投入和减少资本         |                  |    | -451,696,726.90  | -199,974,923.41 |               |      |                | -42,219,019.31 | -42,219,019.31   |
| 1、股东投入的普通股            |                  |    |                  |                 |               |      |                |                | 48,278,196.51    |
| 2、其他权益工具持有者投入资本       |                  |    |                  |                 |               |      |                |                |                  |
| 3、股份支付计入股东权益的金额       |                  |    | 48,683,664.52    |                 |               |      |                |                | 48,683,664.52    |
| 4、其他                  |                  |    | -200,380,391.42  | -199,974,923.41 |               |      |                |                | -405,468.01      |
| (三) 利润分配              |                  |    |                  |                 |               |      |                |                |                  |
| 1、提取盈余公积              |                  |    |                  |                 |               |      |                |                |                  |
| 2、对股东的分配              |                  |    |                  |                 |               |      |                | -30,168,279.41 | -30,168,279.41   |
| 3、其他                  |                  |    |                  |                 |               |      |                |                |                  |
| (四) 股东权益内部结转          |                  |    |                  |                 |               |      |                |                |                  |
| 1、资本公积转增股本            |                  |    |                  |                 |               |      |                |                |                  |
| 2、盈余公积转增股本            |                  |    |                  |                 |               |      |                |                |                  |
| 3、盈余公积弥补亏损            |                  |    |                  |                 |               |      |                |                |                  |
| 4、设定受益计划变动额结转留存收益     |                  |    |                  |                 |               |      |                |                |                  |
| 5、其他综合收益结转留存收益        |                  |    |                  |                 |               |      |                |                |                  |
| 6、其他                  |                  |    |                  |                 |               |      |                |                |                  |
| (五) 专项储备              |                  |    |                  |                 |               |      |                |                |                  |
| 1、本期提取                |                  |    |                  |                 |               |      |                |                |                  |
| 2、本期使用                |                  |    |                  |                 |               |      |                |                |                  |
| (六) 其他                |                  |    |                  |                 |               |      |                |                |                  |
| 四、本年年末余额              | 2,355,500,851.00 |    | 5,736,984,658.76 |                 | 23,642,245.17 |      | 119,461,877.04 | 504,752,891.67 | 8,740,342,523.66 |

公司负责人:

主管会计工作负责人:

会计机构负责人:



# 我爱我家控股集团股份有限公司

## 2022 年度财务报表附注

(除特别说明外, 金额单位为人民币元)

### 一、 公司基本情况

#### 1、 本公司注册地、组织形式和总部地址

我爱我家控股集团股份有限公司(以下简称“公司”或“本公司”)的发起人昆明百货大楼创建于 1959 年, 是建国后国家兴建的第一批大型商业企业。1992 年经昆明市体改委昆体改(1992)33 号文批准, 以昆明百货大楼作为独立发起人, 以定向募集方式设立的股份有限公司。本公司于 1992 年 11 月 30 日在云南省工商行政管理局登记注册, 统一社会信用代码: 915301002165755081。

本公司注册地为云南省昆明市, 组织形式为股份有限公司, 总部地址为北京市朝阳区朝来高科技产业园西区创远路 36 号院 8 号楼。

#### 2、 本公司的业务性质和主要经营活动

本公司所处行业、经营范围、主要产品或提供的劳务主要包括: 互联网技术研发和维护; 信息技术开发、技术转让、技术咨询、技术服务; 电子商务平台营运开发建设管理; 数据处理; 物流信息服务; 物联网技术服务; 房地产经纪业务; 住房租赁经营; 物业服务; 建筑装修装饰工程的设计及施工; 酒店管理; 商场经营管理; 商务信息咨询; 进出口贸易; 设计、制作、代理、发布各类广告(依法须经批准的项目, 经相关部门批准后方可开展经营活动)。

#### 3、 本公司的母公司以及集团最终母公司的名称

本公司的母公司为西藏太和先机投资管理有限公司, 持有本公司 17.45%的股权; 太和先机的实际控制人谢勇持有本公司 5.52%的股权, 谢勇合计持有本公司 22.97%的股权。

#### 4、 本公司股权变化情况

公司于 1993 年 10 月 25 日经中国证券监督管理委员会证监发审字(1993)83 号批准, 首次向社会公众公开发行人民币普通股 3,000 万股, 全部为公司向境内投资人发行的以人民币认购的内资股, 于 1993 年 12 月 9 日在昆明完成发行, 1994 年 2 月 2 日在深圳证券交易所上市。

公司于 1995 年 10 月 11 日经中国证券监督管理委员会证监发审字(1995)57 号文批准, 向全体股东进行配股, 本次配股新增股份 1,440.00 万股于 1995 年 12 月 1 日在深圳证券交易所上市交易。本次配股完成后, 公司股份总数为 13,440.00 万元。

公司于 2011 年 12 月 12 日经中国证券监督管理委员会证监许可[2011]1976 号核准, 向特定对象非

公开发行人民币普通股 3,012.8662 万股购买资产，本次新增股份于 2011 年 12 月 28 日在深圳证券交易所上市。本次发行完成后，公司股份总数为 16,452.8662 万股。

公司于 2013 年 5 月 23 日经 2012 年年度股东大会批准，实施限制性股票激励计划，通过向激励对象定向发行新股，授予 692.98 万股限制性股票，本次授予股份于 2013 年 6 月 21 日上市。本次限制性股票授予完成后，公司股份总数为 17,145.8462 万股。

经公司 2012 年年度股东大会授权，公司回购注销不符合激励条件的激励对象已获授但尚未解锁的限制性股票 158.6422 万股，本次回购注销手续于 2014 年 10 月 31 日在中国证券登记结算有限责任公司深圳分公司办理完成后，公司股份总数为 16,987.204 万股。

公司于 2015 年 4 月 1 日经中国证券监督管理委员会证监许可[2015]513 号核准，向特定对象非公开发行人民币普通股 30,000 万股，本次新增股份于 2015 年 4 月 24 日在深圳证券交易所上市。本次发行完成后，公司股份总数为 46,987.204 万股。

经公司 2012 年年度股东大会授权，公司决定终止正在实施的限制性股票激励计划，并回购注销激励对象已获授尚未解锁限制性股票 444.414 万股，本次回购注销手续于 2015 年 8 月 12 日在中国证券登记结算有限责任公司深圳分公司办理完成后，公司股份总数为 46,542.79 万股。

经公司 2015 年 8 月 27 日召开的 2015 年第二次临时股东大会批准，公司于 2015 年 9 月 11 日实施完成 2015 年半年度权益分派方案，以资本公积金向股权登记日登记在册的全体股东每 10 股转增 15.143227 股，合计转增 70,480.8034 万股。本次转增完成后，公司股份总数为 117,023.5934 万股。

2017 年 12 月，本公司以发行股份及支付现金的方式购买北京我爱我家房地产经纪有限公司 84.44%的股权，本次收购完成后，公司股本变更为 162,540.6879 万股。

公司于 2017 年 10 月 30 日经中国证券监督管理委员会证监许可[2017]1948 号核准，向特定对象非公开发行人民币普通股 45,517.0945 万股购买资产，并向特定投资者非公开发行人民币普通股 18,651.6853 万股募集配套资金。上述新增股份分别于 2017 年 12 月 29 日和 2018 年 2 月 5 日在深圳证券交易所上市。本次发行完成后，公司股份总数为 181,192.3732 万股。

2018 年 4 月，经本公司第九届董事会第十四次会议、2018 年第三次临时股东大会审议通过了《关于变更公司名称及证券简称的议案》，本公司将中文名称由“昆明百货大楼（集团）股份有限公司”变更为“我爱我家控股集团股份有限公司”，英文名称由“KUNMING SINOBRIGHT（GROUP） CO., LTD.”变更为“5I5J HOLDING GROUP CO., LTD.”；公司证券简称相应变更为“我爱我家”，英文名称缩写相应变更为“5i5j”。除上述变更外，公司证券代码 000560 保持不变。

经公司 2018 年 6 月 6 日召开的 2017 年年度股东大会批准，公司于 2018 年 6 月 27 日实施完成 2017 年年度权益分派方案，其中，以资本公积金向股权登记日登记在册的全体股东每 10 股转增 3 股，合计转增 54,357.7119 万股。本次转增完成后，公司股份总数为 235,550.0851 万股。

## 5、 本公司财务报告的批准

本财务报告于 2023 年 04 月 26 日经本公司第十届董事会第二十七次会议暨 2022 年度董事会审议后批准报出。

## 6、 本公司的合并范围

| 子公司<br>全称      | 子公司<br>类型 | 企业<br>类型 | 注册地                                      | 法人代<br>表 | 业务性质        | 注册资本<br>(万元) | 持股比<br>例(%) | 表决权<br>比例<br>(%) | 统一社会信<br>用代码/营<br>业执照号 |
|----------------|-----------|----------|--|----------|-------------|--------------|-------------|------------------|------------------------|
| 昆明百货大楼投资控股有限公司 | 全资子公司     | 有限责任     | 云南省昆明市五华区东风西路 1 号                        | 谢勇       | 投资与资产管理     | 60,000.00    | 100.00      | 100.00           | 91530100MA6N26QB19     |
| 我爱我家资产管理有限责任公司 | 全资子公司     | 有限责任     | 长沙高新开发区枫林三路 1599 号骏达大厦综合楼 1606 房         | 谢勇       | 投资与资产管理     | 5,000.00     | 100.00      | 100.00           | 91430100MA4QTCKX66     |
| 我爱我家数据服务有限公司   | 全资子公司     | 有限责任     | 长沙高新开发区枫林三路 1599 号骏达大厦综合楼 1605 房         | 谢勇       | 信息处理和存储支持服务 | 5,000.00     | 100.00      | 100.00           | 91430100MA4QTCJ0XR     |
| 上海公信融资担保有限公司   | 全资子公司     | 有限责任     | 上海市长宁区延安西路 570 号 4 楼                     | 付子明      | 其他未包括金融业    | 10,000.00    | 100.00      | 100.00           | 91310000574124635F     |
| 北海我爱我家信息科技有限公司 | 全资子公司     | 有限责任     | 北海市银海区金科路 98 号一楼 V02 (北海红树林小镇商务秘书有限公司托管) | 丁恒春      | 其他科技推广服务业   | 10.00        | 100.00      | 100.00           | 91450500MA5QA0CU6W     |
| 相寓智能科技有限公司     | 全资子公司     | 有限责任     | 北海市银海区金科路 98 号一楼 W63 (北海红树林小镇商务秘书有限公司托管) | 杨春雨      | 其他科技推广服务业   | 5,000.00     | 100.00      | 100.00           | 91450500MA5QBPH3D      |
| 我爱我家云数据有限公司    | 全资子公司     | 有限责任     | 北京市朝阳区创远路 36 号院 8 号楼 4 层 403 室           | 谢勇       | 互联网数据服务     | 5,000.00     | 100.00      | 100.00           | 91110105MA02ABNMXD     |

| 子公司<br>全称                | 子公司<br>类型 | 企业<br>类型 | 注册地                 | 法人代<br>表 | 业务性质      | 注册资本<br>(万元) | 持股比<br>例(%) | 表决权<br>比例<br>(%) | 统一社会信<br>用代码/营<br>业执照号 |
|--------------------------|-----------|----------|---------------------|----------|-----------|--------------|-------------|------------------|------------------------|
| 上海相<br>寓企业<br>集团有<br>限公司 | 全资子<br>公司 | 有限<br>责任 | 上海市静安区<br>华康路 118 号 | 杨春雨      | 商务服<br>务业 | 25,000.00    | 100.00      | 100.00           | 91310106MA<br>BQC8200Y |

上表仅列示至二级子公司，其中昆明百货大楼投资控股有限公司含下属 44 家子公司；我爱我家数据服务有限公司含下属 1 家子公司；北海我爱我家信息科技有限公司含下属 2 家子公司；我爱我家云数据有限公司含下属 120 家子公司；上海相寓企业集团有限公司含下属 9 家子公司。

本期合并范围变更详见“七、合并范围的变更”。

## 二、 财务报表的编制基础

本集团财务报表以持续经营假设为基础，根据实际发生的交易和事项，按照财政部发布的《企业会计准则——基本准则》（财政部令第 33 号发布、财政部令第 76 号修订）、于 2006 年 2 月 15 日及其后颁布和修订的 41 项具体会计准则、企业会计准则应用指南、企业会计准则解释及其他相关规定（以下合称“企业会计准则”），以及中国证券监督管理委员会《公开发行证券的公司信息披露编报规则第 15 号——财务报告的一般规定（2014 年修订）》的披露规定编制。

根据企业会计准则的相关规定，本公司会计核算以权责发生制为基础。除某些金融工具、投资性房地产外，本财务报表均以历史成本为计量基础。资产如果发生减值，则按照相关规定计提相应的减值准备。

## 三、 遵循企业会计准则的声明

本公司编制的财务报表符合企业会计准则的要求，真实、完整地反映了本公司及本集团 2022 年 12 月 31 日的财务状况及 2022 年度的经营成果和现金流量等有关信息。此外，本公司及本集团的财务报表在所有重大方面符合中国证券监督管理委员会 2014 年修订的《公开发行证券的公司信息披露编报规则第 15 号——财务报告的一般规定》有关财务报表及其附注的披露要求。

## 四、 重要会计政策和会计估计

本集团根据实际生产经营特点，依据相关企业会计准则的规定，对交易和事项制定了若干项具体会计政策和会计估计，详见本附注四各项描述。关于管理层所作出的重大会计判断和估计的说明，请参阅附注四、34 “重大会计判断和估计”。

### 1、 会计期间

本集团的会计期间分为年度和中期，会计中期指短于一个完整的会计年度的报告期间。本集团

会计年度采用公历年度，即每年自 1 月 1 日起至 12 月 31 日止。

## 2、营业周期

正常营业周期是指本集团从购买用于加工的资产起至实现现金或现金等价物的期间。本集团以 12 个月作为一个营业周期，并以其作为资产和负债的流动性划分标准。

## 3、记账本位币

人民币为本公司及境内子公司经营所处的主要经济环境中的货币，本公司及境内子公司以人民币为记账本位币。本公司之境外子公司根据其经营所处的主要经济环境中的货币确定人民币为其记账本位币。本集团编制本财务报表时所采用的货币为人民币。

## 4、同一控制下和非同一控制下企业合并的会计处理方法

企业合并，是指将两个或两个以上单独的企业合并形成一个报告主体的交易或事项。企业合并分为同一控制下企业合并和非同一控制下企业合并。

### (1) 同一控制下企业合并

参与合并的企业在合并前后均受同一方或相同的多方最终控制，且该控制并非暂时性的，为同一控制下的企业合并。同一控制下的企业合并，在合并日取得对其他参与合并企业控制权的一方为合并方，参与合并的其他企业为被合并方。合并日，是指合并方实际取得对被合并方控制权的日期。

合并方取得的资产和负债均按合并日在被合并方的账面价值计量。合并方取得的净资产账面价值与支付的合并对价账面价值（或发行股份面值总额）的差额，调整资本公积（股本溢价）；资本公积（股本溢价）不足以冲减的，调整留存收益。

合并方为进行企业合并发生的各项直接费用，于发生时计入当期损益。

### (2) 非同一控制下企业合并

参与合并的企业在合并前后不受同一方或相同的多方最终控制的，为非同一控制下的企业合并。非同一控制下的企业合并，在购买日取得对其他参与合并企业控制权的一方为购买方，参与合并的其他企业为被购买方。购买日，是指为购买方实际取得对被购买方控制权的日期。

对于非同一控制下的企业合并，合并成本包含购买日购买方为取得对被购买方的控制权而付出的资产、发生或承担的负债以及发行的权益性证券的公允价值，为企业合并发生的审计、法律服务、评估咨询等中介费用以及其他管理费用于发生时计入当期损益。购买方作为合并对价发行的权益性证券或债务性证券的交易费用，计入权益性证券或债务性证券的初始确认金额。所涉及的或有对价按其在购买日的公允价值计入合并成本，购买日后 12 个月内出现对购买日已存在情况的新的或进一步证据而需要调整或有对价的，相应调整合并商誉。购买方发生的合并成本及在合并中取得的可辨认净资产按购买日的公允价值计量。合并成本大于合并中取得的被购买方于购买日可辨认净资产公

允价值份额的差额，确认为商誉。合并成本小于合并中取得的被购买方可辨认净资产公允价值份额的，首先对取得的被购买方各项可辨认资产、负债及或有负债的公允价值以及合并成本的计量进行复核，复核后合并成本仍小于合并中取得的被购买方可辨认净资产公允价值份额的，其差额计入当期损益。

购买方取得被购买方的可抵扣暂时性差异，在购买日因不符合递延所得税资产确认条件而未予确认的，在购买日后 12 个月内，如取得新的或进一步的信息表明购买日的相关情况已经存在，预期被购买方在购买日可抵扣暂时性差异带来的经济利益能够实现的，则确认相关的递延所得税资产，同时减少商誉，商誉不足冲减的，差额部分确认为当期损益；除上述情况以外，确认与企业合并相关的递延所得税资产的，计入当期损益。

通过多次交易分步实现的非同一控制下企业合并，根据《财政部关于印发企业会计准则解释第 5 号的通知》（财会[2012]19 号）和《企业会计准则第 33 号——合并财务报表》第五十一条关于“一揽子交易”的判断标准（参见本附注四、5“合并财务报表的编制方法”（2）），判断该多次交易是否属于“一揽子交易”。属于“一揽子交易”的，参考本部分前面各段描述及本附注四、15“长期股权投资”进行会计处理；不属于“一揽子交易”的，区分个别财务报表和合并财务报表进行相关会计处理：

在个别财务报表中，以购买日之前所持被购买方的股权投资的账面价值与购买日新增投资成本之和，作为该项投资的初始投资成本；购买日之前持有的被购买方的股权涉及其他综合收益的，在处置该项投资时将与其相关的其他综合收益采用与被购买方直接处置相关资产或负债相同的基础进行会计处理。

在合并财务报表中，对于购买日之前持有的被购买方的股权，按照该股权在购买日的公允价值进行重新计量，公允价值与其账面价值的差额计入当期投资收益；购买日之前持有的被购买方的股权涉及其他综合收益的，与其相关的其他综合收益应当采用与被购买方直接处置相关资产或负债相同的基础进行会计处理。

## 5、合并财务报表的编制方法

### （1）合并财务报表范围的确定原则

合并财务报表的合并范围以控制为基础予以确定。控制是指本集团拥有对被投资方的权力，通过参与被投资方的相关活动而享有可变回报，并且有能力运用对被投资方的权力影响该回报金额。合并范围包括本公司及全部子公司。子公司，是指被本集团控制的主体。

一旦相关事实和情况的变化导致上述控制定义涉及的相关要素发生了变化，本集团将进行重新评估。

### （2）合并财务报表编制的方法

从取得子公司的净资产和生产经营决策的实际控制权之日起，本集团开始将其纳入合并范围；从丧失实际控制权之日起停止纳入合并范围。对于处置的子公司，处置日前的经营成果和现金流量已经适当地包括在合并利润表和合并现金流量表中；当期处置的子公司，不调整合并资产负债表的期初数。非同一控制下企业合并增加的子公司，其购买日后的经营成果及现金流量已经适当地包括在合并利润表和合并现金流量表中，且不调整合并财务报表的期初数和对比数。同一控制下企业合并增加的子公司及吸收合并下的被合并方，其自合并当期期初至合并日的经营成果和现金流量已经适当地包括在合并利润表和合并现金流量表中，并且同时调整合并财务报表的对比数。

在编制合并财务报表时，子公司与本公司采用的会计政策或会计期间不一致的，按照本公司的会计政策和会计期间对子公司财务报表进行必要的调整。对于非同一控制下企业合并取得的子公司，以购买日可辨认净资产公允价值为基础对其财务报表进行调整。

集团内所有重大往来余额、交易及未实现利润在合并财务报表编制时予以抵销。

子公司的股东权益及当期净损益中不属于本公司所拥有的部分分别作为少数股东权益及少数股东损益在合并财务报表中股东权益及净利润项下单独列示。子公司当期净损益中属于少数股东权益的份额，在合并利润表中净利润项目下以“少数股东损益”项目列示。少数股东分担的子公司的亏损超过了少数股东在该子公司期初股东权益中所享有的份额，仍冲减少数股东权益。

当因处置部分股权投资或其他原因丧失了对原有子公司的控制权时，对于剩余股权，按照其在丧失控制权日的公允价值进行重新计量。处置股权取得的对价与剩余股权公允价值之和，减去按原持股比例计算应享有原有子公司自购买日开始持续计算的净资产的份额之间的差额，计入丧失控制权当期的投资收益。与原有子公司股权投资相关的其他综合收益，在丧失控制权时采用与该子公司直接处置相关资产或负债相同的基础进行会计处理。其后，对该部分剩余股权按照《企业会计准则第 2 号——长期股权投资》或《企业会计准则第 22 号——金融工具确认和计量》等相关规定进行后续计量，详见本附注四、15“长期股权投资”或本附注四、9“金融工具”。

本集团通过多次交易分步处置对子公司股权投资直至丧失控制权的，需区分处置对子公司股权投资直至丧失控制权的各项交易是否属于一揽子交易。处置对子公司股权投资的各项交易的条款、条件以及经济影响符合以下一种或多种情况，通常表明应将多次交易事项作为一揽子交易进行会计处理：①这些交易是同时或者在考虑了彼此影响的情况下订立的；②这些交易整体才能达成一项完整的商业结果；③一项交易的发生取决于其他至少一项交易的发生；④一项交易单独看是不经济的，但是和其他交易一并考虑时是经济的。不属于一揽子交易的，对其中的每一项交易视情况分别按照“不丧失控制权的情况下部分处置对子公司的长期股权投资”（详见本附注四、15“长期股权投资”）和“因处置部分股权投资或其他原因丧失了对原有子公司的控制权”（详见前段）适用的原则进行会计处理。



处置对子公司股权投资直至丧失控制权的各项交易属于一揽子交易的，将各项交易作为一项处置子公司并丧失控制权的交易进行会计处理；但是，在丧失控制权之前每一次处置价款与处置投资对应的享有该子公司净资产份额的差额，在合并财务报表中确认为其他综合收益，在丧失控制权时一并转入丧失控制权当期的损益。

## 6、合营安排分类及共同经营会计处理方法

合营安排，是指一项由两个或两个以上的参与方共同控制的安排。本集团根据在合营安排中享有的权利和承担的义务，将合营安排分为共同经营和合营企业。共同经营，是指本集团享有该安排相关资产且承担该安排相关负债的合营安排。合营企业，是指本集团仅对该安排的净资产享有权利的合营安排。

本集团对合营企业的投资采用权益法核算，按照本附注四、15“长期股权投资”中所述的会计政策处理。

本集团作为合营方对共同经营，确认本集团单独持有的资产、单独所承担的负债，以及按本集团份额确认共同持有的资产和共同承担的负债；确认出售本集团享有的共同经营产出份额所产生的收入；按本集团份额确认共同经营因出售产出所产生的收入；确认本集团单独所发生的费用，以及按本集团份额确认共同经营发生的费用。

当本集团作为合营方向共同经营投出或出售资产（该资产不构成业务，下同）、或者自共同经营购买资产时，在该等资产出售给第三方之前，本集团仅确认因该交易产生的损益中归属于共同经营其他参与方的部分。该等资产发生符合《企业会计准则第8号——资产减值》等规定的资产减值损失的，对于由本集团向共同经营投出或出售资产的情况，本集团全额确认该损失；对于本集团自共同经营购买资产的情况，本集团按承担的份额确认该损失。

## 7、现金及现金等价物的确定标准

本集团现金及现金等价物包括库存现金、可以随时用于支付的存款以及本集团持有的期限短（一般为从购买日起三个月内到期）、流动性强、易于转换为已知金额现金、价值变动风险很小的投资。

## 8、外币业务和外币报表折算

### （1）外币交易的折算方法

本公司发生的外币交易在初始确认时，按交易日的即期汇率或即期汇率近似汇率折算为记账本位币金额，但公司发生的外币兑换业务或涉及外币兑换的交易事项，按照实际采用的汇率折算为记账本位币金额。

### （2）对于外币货币性项目和外币非货币性项目的折算方法

资产负债表日，对于外币货币性项目采用资产负债表日即期汇率折算，由此产生的汇兑差额，

除：①属于与购建符合资本化条件的资产相关的外币专门借款产生的汇兑差额按照借款费用资本化的原则处理；②用于境外经营净投资有效套期的套期工具的汇兑差额（该差额计入其他综合收益，直至净投资被处置才被确认为当期损益）；③分类为以公允价值计量且其变动计入其他综合收益的外币货币性项目，除摊余成本（含减值）之外的其他账面余额变动产生的汇兑差额计入其他综合收益之外，均计入当期损益。

以历史成本计量的外币非货币性项目，仍采用交易发生日的即期汇率折算的记账本位币金额计量。以公允价值计量的外币非货币性项目，采用公允价值确定日的即期汇率折算，折算后的记账本位币金额与原记账本位币金额的差额，作为公允价值变动（含汇率变动）处理，计入当期损益或确认为其他综合收益。

### （3）外币财务报表的折算方法

境外经营的外币财务报表按以下方法折算为人民币报表：资产负债表中的资产和负债项目，采用资产负债表日的即期汇率折算；股东权益类项目除“未分配利润”项目外，其他项目采用发生时的即期汇率折算。利润表中的收入和费用项目，采用交易发生日的即期汇率折算。年初未分配利润为上一年折算后的年末未分配利润；年末未分配利润按折算后的利润分配各项目计算列示；折算后资产类项目与负债类项目和股东权益类项目合计数的差额，作为外币报表折算差额，确认为其他综合收益。处置境外经营并丧失控制权时，将资产负债表中股东权益项目下列示的、与该境外经营相关的外币报表折算差额，全部或按处置该境外经营的比例转入处置当期损益。

外币现金流量以及境外子公司的现金流量，采用现金流量发生日的即期汇率折算。汇率变动对现金的影响额作为调节项目，在现金流量表中单独列报。

年初数和上年实际数按照上年财务报表折算后的数额列示。

在处置本集团在境外经营的全部所有者权益或因处置部分股权投资或其他原因丧失了对境外经营控制权时，将资产负债表中股东权益项目下列示的、与该境外经营相关的归属于母公司所有者权益的外币报表折算差额，全部转入处置当期损益。

在处置部分股权投资或其他原因导致持有境外经营权益比例降低但不丧失对境外经营控制权时，与该境外经营处置部分相关的外币报表折算差额将归属于少数股东权益，不转入当期损益。在处置境外经营为联营企业或合营企业的部分股权时，与该境外经营相关的外币报表折算差额，按处置该境外经营的比例转入处置当期损益。

如有实质上构成对境外经营净投资的外币货币性项目，在合并财务报表中，其因汇率变动而产生的汇兑差额，作为“外币报表折算差额”确认为其他综合收益；处置境外经营时，计入处置当期损益。

## 9、金融工具

在本集团成为金融工具合同的一方时确认一项金融资产或金融负债。

### (1) 金融资产的分类、确认和计量

本公司根据管理金融资产的业务模式和金融资产的合同现金流量特征，将金融资产划分为：以摊余成本计量的金融资产、以公允价值计量且其变动计入其他综合收益的金融资产及以公允价值计量且其变动计入当期损益的金融资产。

金融资产在初始确认时以公允价值计量。对于以公允价值计量且其变动计入当期损益的金融资产，相关交易费用直接计入当期损益；对于其他类别的金融资产，相关交易费用计入初始确认金额。因销售产品或提供劳务而产生的、未包含或不考虑重大融资成分的应收账款或应收票据，本集团按照预期有权收取的对价金额作为初始确认金额。

#### ①以摊余成本计量的金融资产

本集团管理以摊余成本计量的金融资产的业务模式为以收取合同现金流量为目标，且此类金融资产的合同现金流量特征与基本借贷安排相一致，即在特定日期产生的现金流量，仅为对本金和以未偿付本金金额为基础的利息的支付。本集团对于此类金融资产，采用实际利率法，按照摊余成本进行后续计量，其摊销或减值产生的利得或损失，计入当期损益。

#### ②以公允价值计量且其变动计入其他综合收益的金融资产

本集团管理此类金融资产的业务模式为既以收取合同现金流量为目标又以出售为目标，且此类金融资产的合同现金流量特征与基本借贷安排相一致。本集团对此类金融资产按照公允价值计量且其变动计入其他综合收益，但减值损失或利得、汇兑损益和按照实际利率法计算的利息收入计入当期损益。

此外，本集团将部分非交易性权益工具投资指定为以公允价值计量且其变动计入其他综合收益的金融资产。本集团将该类金融资产的相关股利收入计入当期损益，公允价值变动计入其他综合收益。当该金融资产终止确认时，之前计入其他综合收益的累计利得或损失将从其他综合收益转入留存收益，不计入当期损益。

#### ③以公允价值计量且其变动计入当期损益的金融资产

本集团将上述以摊余成本计量的金融资产和以公允价值计量且其变动计入其他综合收益的金融资产之外的金融资产，分类为以公允价值计量且其变动计入当期损益的金融资产。此外，在初始确认时，本集团为了消除或显著减少会计错配，将部分金融资产指定为以公允价值计量且其变动计入当期损益的金融资产。对于此类金融资产，本集团采用公允价值进行后续计量，公允价值变动计入当期损益。

## （2）金融负债的分类、确认和计量

金融负债于初始确认时分类为以公允价值计量且其变动计入当期损益的金融负债和其他金融负债。对于以公允价值计量且其变动计入当期损益的金融负债，相关交易费用直接计入当期损益，其他金融负债的相关交易费用计入其初始确认金额。

### ①以公允价值计量且其变动计入当期损益的金融负债

以公允价值计量且其变动计入当期损益的金融负债，包括交易性金融负债（含属于金融负债的衍生工具）和初始确认时指定为以公允价值计量且其变动计入当期损益的金融负债。

交易性金融负债（含属于金融负债的衍生工具），按照公允价值进行后续计量，除与套期会计有关外，公允价值变动计入当期损益。

被指定为以公允价值计量且其变动计入当期损益的金融负债，该负债由本集团自身信用风险变动引起的公允价值变动计入其他综合收益，且终止确认该负债时，计入其他综合收益的自身信用风险变动引起的其公允价值累计变动额转入留存收益。其余公允价值变动计入当期损益。若按上述方式对该等金融负债的自身信用风险变动的影响进行处理会造成或扩大损益中的会计错配的，本集团将该金融负债的全部利得或损失（包括企业自身信用风险变动的影响金额）计入当期损益。

### ②其他金融负债

除金融资产转移不符合终止确认条件或继续涉入被转移金融资产所形成的金融负债、财务担保合同外的其他金融负债分类为以摊余成本计量的金融负债，按摊余成本进行后续计量，终止确认或摊销产生的利得或损失计入当期损益。

## （3）金融资产转移的确认依据和计量方法

满足下列条件之一的金融资产，予以终止确认：①收取该金融资产现金流量的合同权利终止；②该金融资产已转移，且将金融资产所有权上几乎所有的风险和报酬转移给转入方；③该金融资产已转移，虽然企业既没有转移也没有保留金融资产所有权上几乎所有的风险和报酬，但是放弃了对该金融资产的控制。

若企业既没有转移也没有保留金融资产所有权上几乎所有的风险和报酬，且未放弃对该金融资产的控制的，则按照继续涉入所转移金融资产的程度确认有关金融资产，并相应确认有关负债。继续涉入所转移金融资产的程度，是指该金融资产价值变动使企业面临的风险水平。

金融资产整体转移满足终止确认条件的，将所转移金融资产的账面价值及因转移而收到的对价与原计入其他综合收益的公允价值变动累计额之和的差额计入当期损益。

金融资产部分转移满足终止确认条件的，将所转移金融资产的账面价值在终止确认及未终止确认部分之间按其相对的公允价值进行分摊，并将因转移而收到的对价与应分摊至终止确认部分的原

计入其他综合收益的公允价值变动累计额之和与分摊的前述账面金额之差额计入当期损益。

本集团对采用附追索权方式出售的金融资产，或将持有的金融资产背书转让，需确定该金融资产所有权上几乎所有的风险和报酬是否已经转移。已将该金融资产所有权上几乎所有的风险和报酬转移给转入方的，终止确认该金融资产；保留了金融资产所有权上几乎所有的风险和报酬的，不终止确认该金融资产；既没有转移也没有保留金融资产所有权上几乎所有的风险和报酬的，则继续判断企业是否对该资产保留了控制，并根据前面各段所述的原则进行会计处理。

#### （4）金融负债的终止确认

金融负债（或其一部分）的现时义务已经解除的，本集团终止确认该金融负债（或该部分金融负债）。本集团（借入方）与借出方签订协议，以承担新金融负债的方式替换原金融负债，且新金融负债与原金融负债的合同条款实质上不同的，终止确认原金融负债，同时确认一项新金融负债。本集团对原金融负债（或其一部分）的合同条款作出实质性修改的，终止确认原金融负债，同时按照修改后的条款确认一项新金融负债。

金融负债（或其一部分）终止确认的，本集团将其账面价值与支付的对价（包括转出的非现金资产或承担的负债）之间的差额，计入当期损益。

#### （5）金融资产和金融负债的抵销

当本集团具有抵销已确认金额的金融资产和金融负债的法定权利，且该种法定权利是当前可执行的，同时本集团计划以净额结算或同时变现该金融资产和清偿该金融负债时，金融资产和金融负债以相互抵销后的净额在资产负债表内列示。除此以外，金融资产和金融负债在资产负债表内分别列示，不予相互抵销。

#### （6）金融资产和金融负债的公允价值确定方法

公允价值，是指市场参与者在计量日发生的有序交易中，出售一项资产所能收到或者转移一项负债所需支付的价格。金融工具存在活跃市场的，本集团采用活跃市场中的报价确定其公允价值。活跃市场中的报价是指易于定期从交易所、经纪商、行业协会、定价服务机构等获得的价格，且代表了在公平交易中实际发生的市场交易的价格。金融工具不存在活跃市场的，本集团采用估值技术确定其公允价值。估值技术包括参考熟悉情况并自愿交易的各方最近进行的市场交易中使用的价格、参照实质上相同的其他金融工具当前的公允价值、现金流量折现法和期权定价模型等。在估值时，本集团采用在当前情况下适用并且有足够可利用数据和其他信息支持的估值技术，选择与市场参与者在相关资产或负债的交易中所考虑的资产或负债特征相一致的输入值，并尽可能优先使用相关可观察输入值。在相关可观察输入值无法取得或取得不切实可行的情况下，使用不可输入值。

#### （7）权益工具

权益工具是指能证明拥有本集团在扣除所有负债后的资产中的剩余权益的合同。本集团发行（含再融资）、回购、出售或注销权益工具作为权益的变动处理，与权益性交易相关的交易费用从权益中扣减。本集团不确认权益工具的公允价值变动。

本集团权益工具在存续期间分派股利（含分类为权益工具的工具所产生的“利息”）的，作为利润分配处理。

## 10、金融资产减值

本集团需确认减值损失的金融资产系以摊余成本计量的金融资产、以公允价值计量且其变动计入其他综合收益的债务工具、租赁应收款，主要包括应收票据、应收账款、应收款项融资、其他应收款、债权投资、其他债权投资、长期应收款等。此外，对合同资产及部分财务担保合同，也按照本部分所述会计政策计提减值准备和确认信用减值损失。

### （1）减值准备的确认方法

本集团以预期信用损失为基础，对上述各项目按照其适用的预期信用损失计量方法（一般方法或简化方法）计提减值准备并确认信用减值损失。

信用损失，是指本集团按照原实际利率折现的、根据合同应收的所有合同现金流量与预期收取的所有现金流量之间的差额，即全部现金短缺的现值。其中，对于购买或源生的已发生信用减值的金融资产，本集团按照该金融资产经信用调整的实际利率折现。

预期信用损失计量的一般方法是指，本集团在每个资产负债表日评估金融资产（含合同资产等其他适用项目，下同）的信用风险自初始确认后是否已经显著增加，如果信用风险自初始确认后已显著增加，本集团按照相当于整个存续期内预期信用损失的金额计量损失准备；如果信用风险自初始确认后未显著增加，本集团按照相当于未来 12 个月内预期信用损失的金额计量损失准备。本集团在评估预期信用损失时，考虑所有合理且有依据的信息，包括前瞻性信息。

对于在资产负债表日具有较低信用风险的金融工具，本集团假设其信用风险自初始确认后并未显著增加，选择按照未来 12 个月内的预期信用损失计量损失准备/不选择简化处理方法，依据其信用风险自初始确认后是否已显著增加，而采用未来 12 月内或者整个存续期内预期信用损失金额为基础计量损失准备。

### （2）信用风险自初始确认后是否显著增加的判断标准

如果某项金融资产在资产负债表日确定的预计存续期内的违约概率显著高于在初始确认时确定的预计存续期内的违约概率，则表明该项金融资产的信用风险显著增加。除特殊情况外，本集团采用未来 12 个月内发生的违约风险的变化作为整个存续期内发生违约风险变化的合理估计，来确定自初始确认后信用风险是否显著增加。

### （3）以组合为基础评估预期信用风险的组合方法

本集团对信用风险显著不同的金融资产单项评价信用风险，如：应收关联方款项；与对方存在争议或涉及诉讼、仲裁的应收款项；已有明显迹象表明债务人很可能无法履行还款义务的应收款项等。

除了单项评估信用风险的金融资产外，本集团基于共同风险特征将金融资产划分为不同的组别，在组合的基础上评估信用风险。

### （4）金融资产减值的会计处理方法

期末，本集团计算各类金融资产的预计信用损失，如果该预计信用损失大于其当前减值准备的账面金额，将其差额确认为减值损失；如果小于当前减值准备的账面金额，则将差额确认为减值利得。

### （5）按组合评估预期信用风险损失的方法

本公司基于单项和组合评估金融工具的预期信用损失。本公司依据信用风险特征将应收款项划分为若干组合，在组合基础上计算预期信用损失，确定组合的依据如下：

| 项 目                | 确定组合的依据     | 计量预期信用损失的方法  |
|--------------------|-------------|--|
| 其他应收款-备用金及员工公务借支款项 | 款项性质        | 参考历史信用损失经验，结合当前状况以及对未来经济状况的预测，通过违约风险敞口和未来 12 个月内或整个存续期预期信用损失率，计算预期信用损失 |
| 其他应收款-政府性款项        |             | 参考历史信用损失经验，结合当前状况以及对未来经济状况的预测，通过违约风险敞口和未来 12 个月内或整个存续期预期信用损失率，计算预期信用损失 |
| 其他应收款-金融机构款项       |             | 参考历史信用损失经验，结合当前状况以及对未来经济状况的预测，通过违约风险敞口和未来 12 个月内或整个存续期预期信用损失率，计算预期信用损失 |
| 其他应收款-项目融资款        |             | 参考历史信用损失经验，结合当前状况以及对未来经济状况的预测，通过违约风险敞口和未来 12 个月内或整个存续期预期信用损失率，计算预期信用损失 |
| 其他应收款-本公司合并范围内关联方  | 本公司合并范围内关联方 | 参考历史信用损失经验，结合当前状况以及对未来经济状况的预测，通过违约风险敞口和未来 12 个月内或整个存续期预期信用损失率，计算预期信用损失 |
| 其他应收款-保证金及押金       | 账龄组合        | 参考历史信用损失经验，结合当前状况以及对未来经济状况的预测，通过违约风险敞口和未来 12 个月内或整个存续期预期信用损失率，计算预期信用损失 |
| 其他应收款-日常往来款        |             | 参考历史信用损失经验，结合当前状况以及对未来经济状况的预测，通过违约风险敞口和未来 12 个月内或整个存续期预期信用损失率，计算预期信用损失 |
| 应收银行承兑汇票           | 票据类型        | 参考历史信用损失经验，结合当前状况以及对未来经济状况的预测，通过违约风险敞口和整个存续期预期信用损失率，计算预期信用损失           |



| 项 目           | 确定组合的依据     | 计量预期信用损失的方法  |
|---------------|-------------|--|
| 应收商业承兑汇票      |             | 参考历史信用损失经验，结合当前状况以及对未来经济状况的预测，通过违约风险敞口和整个存续期预期信用损失率，计算预期信用损失 |
| 应收账款-信用风险特征组合 | 账龄组合        | 参考历史信用损失经验，结合当前状况以及对未来经济状况的预测，通过违约风险敞口和整个存续期预期信用损失率，计算预期信用损失 |
| 应收账款-关联方组合    | 本公司合并范围内关联方 | 参考历史信用损失经验，结合当前状况以及对未来经济状况的预测，通过违约风险敞口和整个存续期预期信用损失率，计算预期信用损失 |

注：对于单项风险特征明显的应收款项，根据应收款项类似信用风险特征(债务人根据合同条款偿还欠款的能力)，按历史款项损失情况及债务人经济状况预计可能存在的损失情况，通过违约风险敞口和整个存续期预期信用损失率，计算预期信用损失。

## 11、应收款项融资

分类为以公允价值计量且其变动计入其他综合收益的应收票据和应收账款，自初始确认日起到期期限在一年内（含一年）的，列示为应收款项融资；自初始确认日起到期期限在一年以上的，列示为其他债权投资。其相关会计政策参见本附注四、9 “金融工具”及附注四、10 “金融资产减值”。

## 12、存货

### （1）存货的分类

本公司的存货为在正常经营过程中持有以备出售的产成品或商品、处在生产过程中的在产品、在生产过程或提供劳务过程中耗用的材料和物料等。主要包括：库存商品、开发产品、开发成本、物料用品及低值易耗品等。

开发用土地、维修基金、质量保证金、公共配套设施费用的核算方法：

开发用土地：本公司开发用土地列入“开发成本”科目核算；

维修基金：按照规定，应由公司承担的计入“开发成本”；

质量保证金：质量保证金按施工单位工程款的一定比例预留，列入“其他应付款”，待工程验收合格并在约定的保质期内无质量问题时，支付给施工单位；

公共配套设施费用：公共配套设施为公共配套项目，如学校等，以及由政府部门收取的公共配套设施费，其所发生的支出列入“开发成本”，按成本核算对象和成本项目进行分摊和明细核算。

### （2）存货取得和发出的计价方法

存货在取得时按实际成本计价，发出存货时通常按先进先出法计价。

### （3）存货可变现净值的确认和跌价准备的计提方法

可变现净值是指在日常活动中，存货的估计售价减去至完工时估计将要发生的成本、估计的销售费用以及相关税费后的金额。在确定存货的可变现净值时，以取得的确凿证据为基础，同时考虑

持有存货的目的以及资产负债表日后事项的影响。

在资产负债表日，存货按照成本与可变现净值孰低计量。当其可变现净值低于成本时，提取存货跌价准备。存货跌价准备通常按单个存货项目的成本高于其可变现净值的差额提取。

计提存货跌价准备后，如果以前减记存货价值的影响因素已经消失，导致存货的可变现净值高于其账面价值的，在原已计提的存货跌价准备金额内予以转回，转回的金额计入当期损益。

(4) 存货的盘存制度为永续盘存制。

(5) 低值易耗品和包装物的摊销方法

低值易耗品于领用时按一次摊销法摊销；包装物于领用时按一次摊销法摊销。

### 13、合同资产

本集团将客户尚未支付合同对价，但本集团已经依据合同履行了履约义务，且不属于无条件（即仅取决于时间流逝）向客户收款的权利，在资产负债表中列示为合同资产。同一合同下的合同资产和合同负债以净额列示，不同合同下的合同资产和合同负债不予抵销。

合同资产预期信用损失的确定方法和会计处理方法参见附注四、9“金融工具”。

### 14、持有待售资产和处置组

本集团主要通过出售（包括具有商业实质的非货币性资产交换，下同）而非持续使用一项非流动资产或处置组收回其账面价值的，则将其划分为持有待售类别。具体标准为同时满足以下条件：某项非流动资产或处置组根据类似交易中出售此类资产或处置组的惯例，在当前状况下即可立即出售；本公司已经就出售计划作出决议且获得确定的购买承诺；预计出售将在一年内完成。其中，处置组是指在一项交易中作为整体通过出售或其他方式一并处置的一组资产，以及在该交易中转让的与这些资产直接相关的负债。处置组所属的资产组或资产组组合按照《企业会计准则第 8 号——资产减值》分摊了企业合并中取得的商誉的，该处置组应当包含分摊至处置组的商誉。

本公司初始计量或在资产负债表日重新计量划分为持有待售的非流动资产和处置组时，其账面价值高于公允价值减去出售费用后的净额的，将账面价值减记至公允价值减去出售费用后的净额，减记的金额确认为资产减值损失，计入当期损益，同时计提持有待售资产减值准备。对于处置组，所确认的资产减值损失先抵减处置组中商誉的账面价值，再按比例抵减该处置组内适用《企业会计准则第 42 号——持有待售的非流动资产、处置组和终止经营》（以下简称“持有待售准则”）的计量规定的各项非流动资产的账面价值。后续资产负债表日持有待售的处置组公允价值减去出售费用后的净额增加的，以前减记的金额应当予以恢复，并在划分为持有待售类别后适用持有待售准则计量规定的非流动资产确认的资产减值损失金额内转回，转回金额计入当期损益，并根据处置组中除商誉外适用持有待售准则计量规定的各项非流动资产账面价值所占比重按比例增加其账面价值；已抵

减的商誉账面价值，以及适用持有待售准则计量规定的非流动资产在划分为持有待售类别前确认的资产减值损失不得转回。

持有待售的非流动资产或处置组中的非流动资产不计提折旧或摊销，持有待售的处置组中负债的利息和其他费用继续予以确认。

非流动资产或处置组不再满足持有待售类别的划分条件时，本公司不再将其继续划分为持有待售类别或将非流动资产从持有待售的处置组中移除，并按照以下两者孰低计量：（1）划分为持有待售类别前的账面价值，按照假定不划分为持有待售类别情况下本应确认的折旧、摊销或减值等进行调整后的金额；（2）可收回金额。

## 15、长期股权投资

本部分所指的长期股权投资是指本公司对被投资单位具有控制、共同控制或重大影响的长期股权投资。本公司对被投资单位不具有控制、共同控制或重大影响的长期股权投资，作为可供出售金融资产或以公允价值计量且其变动计入当期损益的金融资产核算，其会计政策详见附注四、9“金融工具”。

共同控制，是指本公司按照相关约定对某项安排所共有的控制，并且该安排的相关活动必须经过分享控制权的参与方一致同意后才能决策。重大影响，是指本公司对被投资单位的财务和经营政策有参与决策的权力，但并不能够控制或者与其他方一起共同控制这些政策的制定。

### （1）投资成本的确定

对于同一控制下的企业合并取得的长期股权投资，在合并日按照被合并方股东权益在最终控制方合并财务报表中的账面价值的份额作为长期股权投资的初始投资成本。长期股权投资初始投资成本与支付的现金、转让的非现金资产以及所承担债务账面价值之间的差额，调整资本公积；资本公积不足冲减的，调整留存收益。以发行权益性证券作为合并对价的，在合并日按照被合并方股东权益在最终控制方合并财务报表中的账面价值的份额作为长期股权投资的初始投资成本，按照发行股份的面值总额作为股本，长期股权投资初始投资成本与所发行股份面值总额之间的差额，调整资本公积；资本公积不足冲减的，调整留存收益。通过多次交易分步取得同一控制下被合并方的股权，最终形成同一控制下企业合并的，应分别是否属于“一揽子交易”进行处理：属于“一揽子交易”的，将各项交易作为一项取得控制权的交易进行会计处理。不属于“一揽子交易”的，在合并日按照应享有被合并方股东权益在最终控制方合并财务报表中的账面价值的份额作为长期股权投资的初始投资成本，长期股权投资初始投资成本与达到合并前的长期股权投资账面价值加上合并日进一步取得股份新支付对价的账面价值之和的差额，调整资本公积；资本公积不足冲减的，调整留存收益。合并日之前持有的股权投资因采用权益法核算或为可供出售金融资产而确认的其他综合收益，暂不

进行会计处理。

对于非同一控制下的企业合并取得的长期股权投资，在购买日按照合并成本作为长期股权投资的初始投资成本，合并成本包括购买方付出的资产、发生或承担的负债、发行的权益性证券的公允价值之和。通过多次交易分步取得被购买方的股权，最终形成非同一控制下的企业合并的，应分别是否属于“一揽子交易”进行处理：属于“一揽子交易”的，将各项交易作为一项取得控制权的交易进行会计处理。不属于“一揽子交易”的，按照原持有被购买方的股权投资账面价值加上新增投资成本之和，作为改按成本法核算的长期股权投资的初始投资成本。原持有的股权采用权益法核算的，相关其他综合收益暂不进行会计处理。原持有股权投资为可供出售金融资产的，其公允价值与账面价值之间的差额，以及原计入其他综合收益的累计公允价值变动转入当期损益。

合并方或购买方为企业合并发生的审计、法律服务、评估咨询等中介费用以及其他相关管理费用，于发生时计入当期损益。

除企业合并形成的长期股权投资外的其他股权投资，按成本进行初始计量，该成本视长期股权投资取得方式的不同，分别按照本公司实际支付的现金购买价款、本公司发行的权益性证券的公允价值、投资合同或协议约定的价值、非货币性资产交换交易中换出资产的公允价值或原账面价值、该项长期股权投资自身的公允价值等方式确定。与取得长期股权投资直接相关的费用、税金及其他必要支出也计入投资成本。对于因追加投资能够对被投资单位实施重大影响或实施共同控制但不构成控制的，长期股权投资成本为按照《企业会计准则第 22 号——金融工具确认和计量》确定的原持有股权投资的公允价值加上新增投资成本之和。

## （2）后续计量及损益确认方法

对被投资单位具有共同控制（构成共同经营者除外）或重大影响的长期股权投资，采用权益法核算。此外，公司财务报表采用成本法核算能够对被投资单位实施控制的长期股权投资。

### ① 成本法核算的长期股权投资

采用成本法核算时，长期股权投资按初始投资成本计价，追加或收回投资调整长期股权投资的成本。除取得投资时实际支付的价款或者对价中包含的已宣告但尚未发放的现金股利或者利润外，当期投资收益按照享有被投资单位宣告发放的现金股利或利润确认。

### ② 权益法核算的长期股权投资

采用权益法核算时，长期股权投资的初始投资成本大于投资时应享有被投资单位可辨认净资产公允价值份额的，不调整长期股权投资的初始投资成本；初始投资成本小于投资时应享有被投资单位可辨认净资产公允价值份额的，其差额计入当期损益，同时调整长期股权投资的成本。

采用权益法核算时，按照应享有或应分担的被投资单位实现的净损益和其他综合收益的份额，

分别确认投资收益和其他综合收益，同时调整长期股权投资的账面价值；按照被投资单位宣告分派的利润或现金股利计算应享有的部分，相应减少长期股权投资的账面价值；对于被投资单位除净损益、其他综合收益和利润分配以外所有者权益的其他变动，调整长期股权投资的账面价值并计入资本公积。在确认应享有被投资单位净损益的份额时，以取得投资时被投资单位各项可辨认资产等的公允价值为基础，对被投资单位的净利润进行调整后确认。被投资单位采用的会计政策及会计期间与本公司不一致的，按照本公司的会计政策及会计期间对被投资单位的财务报表进行调整，并据以确认投资收益和其他综合收益。对于本公司与联营企业及合营企业之间发生的交易，投出或出售的资产不构成业务的，未实现内部交易损益按照享有的比例计算归属于本公司的部分予以抵销，在此基础上确认投资损益。但本公司与被投资单位发生的未实现内部交易损失，属于所转让资产减值损失的，不予以抵销。本公司向合营企业或联营企业投出的资产构成业务的，投资方因此取得长期股权投资但未取得控制权的，以投出业务的公允价值作为新增长期股权投资的初始投资成本，初始投资成本与投出业务的账面价值之差，全额计入当期损益。本公司向合营企业或联营企业出售的资产构成业务的，取得的对价与业务的账面价值之差，全额计入当期损益。本公司自联营企业及合营企业购入的资产构成业务的，按《企业会计准则第 20 号——企业合并》的规定进行会计处理，全额确认与交易相关的利得或损失。

在确认应分担被投资单位发生的净亏损时，以长期股权投资的账面价值和其他实质上构成对被投资单位净投资的长期权益减记至零为限。此外，如本公司对被投资单位负有承担额外损失的义务，则按预计承担的义务确认预计负债，计入当期投资损失。被投资单位以后期间实现净利润的，本公司在收益分享额弥补未确认的亏损分担额后，恢复确认收益分享额。

对于本公司 2007 年 1 月 1 日首次执行新会计准则之前已经持有的对联营企业和合营企业的长期股权投资，如存在与该投资相关的股权投资借方差额，按原剩余期限直线摊销的金额计入当期损益。

### ③ 收购少数股权

在编制合并财务报表时，因购买少数股权新增的长期股权投资与按照新增持股比例计算应享有子公司自购买日（或合并日）开始持续计算的净资产份额之间的差额，调整资本公积，资本公积不足冲减的，调整留存收益。

### ④ 处置长期股权投资

在合并财务报表中，母公司在不丧失控制权的情况下部分处置对子公司的长期股权投资，处置价款与处置长期股权投资相对应享有子公司净资产的差额计入股东权益；母公司部分处置对子公司的长期股权投资导致丧失对子公司控制权的，按本附注四、5（2）“合并财务报表编制的方法”中所述的相关会计政策处理。

其他情形下的长期股权投资处置，对于处置的股权，其账面价值与实际取得价款的差额，计入当期损益。

采用权益法核算的长期股权投资，处置后的剩余股权仍采用权益法核算的，在处置时将原计入股东权益的其他综合收益部分按相应的比例采用与被投资单位直接处置相关资产或负债相同的基础进行会计处理。因被投资方除净损益、其他综合收益和利润分配以外的其他所有者权益变动而确认的所有者权益，按比例结转入当期损益。

采用成本法核算的长期股权投资，处置后剩余股权仍采用成本法核算的，其在取得对被投资单位的控制之前因采用权益法核算或金融工具确认和计量准则核算而确认的其他综合收益，采用与被投资单位直接处置相关资产或负债相同的基础进行会计处理，并按比例结转当期损益；因采用权益法核算而确认的被投资单位净资产中除净损益、其他综合收益和利润分配以外的其他所有者权益变动按比例结转当期损益。

本公司因处置部分股权投资丧失了对被投资单位的控制的，在编制个别财务报表时，处置后的剩余股权能够对被投资单位实施共同控制或施加重大影响的，改按权益法核算，并对该剩余股权视同自取得时即采用权益法核算进行调整；处置后的剩余股权不能对被投资单位实施共同控制或施加重大影响的，改按金融工具确认和计量准则的有关规定进行会计处理，其在丧失控制之日的公允价值与账面价值之间的差额计入当期损益。对于本公司取得对被投资单位的控制之前，因采用权益法核算或金融工具确认和计量准则核算而确认的其他综合收益，在丧失对被投资单位控制时采用与被投资单位直接处置相关资产或负债相同的基础进行会计处理，因采用权益法核算而确认的被投资单位净资产中除净损益、其他综合收益和利润分配以外的其他所有者权益变动在丧失对被投资单位控制时结转入当期损益。其中，处置后的剩余股权采用权益法核算的，其他综合收益和其他所有者权益按比例结转；处置后的剩余股权改按金融工具确认和计量准则进行会计处理的，其他综合收益和其他所有者权益全部结转。

本公司因处置部分股权投资丧失了对被投资单位的共同控制或重大影响的，处置后的剩余股权改按金融工具确认和计量准则核算，其在丧失共同控制或重大影响之日的公允价值与账面价值之间的差额计入当期损益。原股权投资因采用权益法核算而确认的其他综合收益，在终止采用权益法核算时采用与被投资单位直接处置相关资产或负债相同的基础进行会计处理，因被投资方除净损益、其他综合收益和利润分配以外的其他所有者权益变动而确认的所有者权益，在终止采用权益法时全部转入当期投资收益。

本公司通过多次交易分步处置对子公司股权投资直至丧失控制权，如果上述交易属于一揽子交易的，将各项交易作为一项处置子公司股权投资并丧失控制权的交易进行会计处理，在丧失控制权之前每一次处置价款与所处置的股权对应的长期股权投资账面价值之间的差额，先确认为其他综合

收益，到丧失控制权时再一并转入丧失控制权的当期损益。

## 16、投资性房地产

投资性房地产是指为赚取租金或资本增值，或两者兼有而持有的房地产。包括已出租的土地使用权、持有并准备增值后转让的土地使用权、已出租的建筑物等。

### (1) 投资性房地产的确认

与投资性房地产有关的经济利益很可能流入企业，该投资性房地产的成本能够可靠计量。

### (2) 投资性房地产初始计量

①外购投资性房地产的成本，包括购买价款、相关税费和可直接归属于该资产的其他支出；②自行建造投资性房地产的成本，由建造该项资产达到预定可使用状态前所发生的必要支出构成；③以其他方式取得的投资性房地产的成本，按照相关会计准则的规定确定。④与投资性房地产有关的后续支出，满足投资性房地产确认条件的，计入投资性房地产成本，不满足确认条件的在发生时计入当期损益。

### (3) 投资性房地产的后续计量

本公司采用公允价值模式对投资性房地产进行后续计量，会计政策选择的依据为：

①投资性房地产所在地有活跃的房地产交易市场。本公司目前投资性房地产项目主要位于城市核心区，主要为成熟商业区的商业物业，有活跃的房地产交易市场，可以取得同类或类似房地产的市场价格及其他相关信息，采用公允价值对公司投资性房地产进行后续计量具有可操作性。

②本公司能够从房地产交易市场上取得同类或类似房地产的市场价格及其他相关信息，从而对投资性房地产的公允价值作出合理的估计。本公司聘请具有相关资质的中介机构，对本公司投资性房地产参照相同或类似资产的活跃市场交易价格进行价值咨询，以其价值咨询金额作为本公司投资性房地产的公允价值。为保证公司能够持续取得市场交易价格，公司聘请专业的市场调研咨询机构，为公司投资性房地产市场交易信息进行跟踪和定期反馈。公司在各年年末资产负债表日，均需对公司全部投资性房地产公允价值进行价值咨询，在正常市场条件下，相关价值咨询金额一年内有效，各季度末不再进行相应公允价值调整。当市场条件发生重大变化时，公司将及时选定较为接近的基准日，对投资性房地产进行价值咨询，以确定相关投资性房地产的公允价值，并在最近一期定期报告中进行相应调整。公司营销部、财务部为投资性房地产公允价值日常信息收集、整理及反馈的职能部门，营销部通过定期市场调查或委托外部咨询机构调查获取市场数据，作为公允价值的参考及过程跟踪；财务部汇同营销部从预算管理、投资性房地产收益动态跟踪等方面从内部对公允价值信息进行复核及信息反馈。

③本公司对投资性房地产的公允价值进行估计时采用的关键假设和主要不确定因素为：以投资性房地产在公开市场上进行交易，且将按现有用途继续使用下去为假设前提；国家宏观经济政策和所在地区社会经济环境、税收政策、信贷利率、汇率等没有发生重大变化；无其它不可抗力及不可

预见因素造成对企业重大确定因素的影响。

本公司对投资性房地产采用公允价值模式进行后续计量，不对其计提折旧或进行摊销，并以资产负债表日投资性房地产的公允价值为基础调整其账面价值，公允价值与原账面价值之间的差额计入当期损益。

确定投资性房地产的公允价值时，参照活跃市场上同类或类似房地产的现行市场价格；无法取得同类或类似房地产的现行市场价格的，参照活跃市场上同类或类似房地产的最近交易价格，并考虑交易情况、交易日期、所在区域等因素，从而对投资性房地产的公允价值作出合理的估计；或基于预计未来获得的租金收益和有关现金流量的现值确定其公允价值。

#### (4) 投资性房地产的减值

投资性房地产的减值测试方法和减值准备计提方法详见附注四、23 “长期资产减值”。

#### (5) 投资性房地产的转换

公司有确凿证据表明房地产用途发生改变，满足下列条件之一的，将投资性房地产转换为其他资产或者将其他资产转换为投资性房地产，将房地产用途转换前的账面价值作为转换后的入账价值：

- ①投资性房地产开始自用；
- ②作为存货的房地产，改为出租；
- ③自用土地使用权停止自用，用于赚取租金或资本增值；
- ④自用建筑物停止自用，改为出租。

### 17、固定资产

#### (1) 固定资产确认条件

固定资产是指为生产商品、提供劳务、出租或经营管理而持有的，使用寿命超过一个会计年度的有形资产。固定资产仅在与有关的经济利益很可能流入本公司，且其成本能够可靠地计量时才予以确认。固定资产按成本并考虑预计弃置费用因素的影响进行初始计量。

#### (2) 各类固定资产的折旧方法

固定资产从达到预定可使用状态的次月起，采用年限平均法在使用寿命内计提折旧。各类固定资产的使用寿命、预计净残值和年折旧率如下：

| 类别      | 折旧方法  | 折旧年限（年） | 残值率（%） | 年折旧率（%）    |
|---------|-------|---------|--------|------------|
| 房屋及建筑物  | 平均年限法 | 20-35 年 | 5      | 2.71-4.75  |
| 运输设备    | 平均年限法 | 3-12 年  | 5      | 7.92-31.67 |
| 机器设备    | 平均年限法 | 5-10 年  | 5      | 9.50-19.00 |
| 办公及电子设备 | 平均年限法 | 3-10 年  | 5      | 9.50-31.67 |
| 装修改造    | 平均年限法 | 5 年     |        | 20.00      |



预计净残值是指假定固定资产预计使用寿命已满并处于使用寿命终了时的预期状态，本公司目前从该项资产处置中获得的扣除预计处置费用后的金额。

### （3）固定资产的减值测试方法及减值准备计提方法

固定资产的减值测试方法和减值准备计提方法详见附注四、23 “长期资产减值”。

### （4）其他说明

与固定资产有关的后续支出，如果与该固定资产有关的经济利益很可能流入且其成本能可靠地计量，则计入固定资产成本，并终止确认被替换部分的账面价值。除此以外的其他后续支出，在发生时计入当期损益。

当固定资产处于处置状态或预期通过使用或处置不能产生经济利益时，终止确认该固定资产。固定资产出售、转让、报废或毁损的处置收入扣除其账面价值和相关税费后的差额计入当期损益。

本公司至少于年度终了对固定资产的使用寿命、预计净残值和折旧方法进行复核，如发生改变则作为会计估计变更处理。

## 18、在建工程

在建工程成本按实际工程支出确定，包括在建期间发生的各项工程支出、工程达到预定可使用状态前的资本化的借款费用以及其他相关费用等。在建工程在达到预定可使用状态后结转为固定资产。在建工程的减值测试方法和减值准备计提方法详见附注四、23 “长期资产减值”。

## 19、借款费用

借款费用包括借款利息、折价或溢价的摊销、辅助费用以及因外币借款而发生的汇兑差额等。可直接归属于符合资本化条件的资产的购建或者生产的借款费用，在资产支出已经发生、借款费用已经发生、为使资产达到预定可使用或可销售状态所必要的购建或生产活动已经开始时，开始资本化；构建或者生产的符合资本化条件的资产达到预定可使用状态或者可销售状态时，停止资本化。其余借款费用在发生当期确认为费用。

专门借款当期实际发生的利息费用，减去尚未动用的借款资金存入银行取得的利息收入或进行暂时性投资取得的投资收益后的金额予以资本化；一般借款根据累计资产支出超过专门借款部分的资产支出加权平均数乘以所占用一般借款的资本化率，确定资本化金额。资本化率根据一般借款的加权平均利率计算确定。

资本化期间内，外币专门借款的汇兑差额全部予以资本化；外币一般借款的汇兑差额计入当期损益。

符合资本化条件的资产指需要经过相当长时间的购建或者生产活动才能达到预定可使用或可销售状态的固定资产、投资性房地产和存货等资产。

如果符合资本化条件的资产在购建或生产过程中发生非正常中断、并且中断时间连续超过 3 个月的，暂停借款费用的资本化，直至资产的购建或生产活动重新开始。

## 20、使用权资产

使用权资产的确定方法及会计处理方法，参见本附注四、32 “租赁”。

## 21、无形资产

### (1) 无形资产

无形资产是指本公司拥有或者控制的没有实物形态的可辨认非货币性资产。

无形资产按成本进行初始计量。与无形资产有关的支出，如果相关的经济利益很可能流入本公司且其成本能可靠地计量，则计入无形资产成本。除此以外的其他项目的支出，在发生时计入当期损益。

取得的土地使用权通常作为无形资产核算。自行开发建造厂房等建筑物，相关的土地使用权支出和建筑物建造成本则分别作为无形资产和固定资产核算。如为外购的房屋及建筑物，则将有关价款在土地使用权和建筑物之间进行分配，难以合理分配的，全部作为固定资产处理。

使用寿命有限的无形资产自可供使用时起，对其原值减去预计净残值和已计提的减值准备累计金额在其预计使用寿命内采用直线法分期平均摊销，具体摊销年限如下：

| 类别    | 摊销年限       |
|-------|------------|
| 土地使用权 | 15-40 年    |
| 软件使用权 | 3-10 年     |
| 经营权   | 20 年       |
| 商标及域名 | 10 年、不确定   |
| 著作权   | 10 年       |
| 品牌    | 3.1-5.16 年 |
| 客户关系  | 1.5 年      |
| 其他    | 10 年       |

期末，对使用寿命有限的无形资产的使用寿命和摊销方法进行复核，如发生变更则作为会计估计变更处理。此外，还对使用寿命不确定的无形资产的使用寿命进行复核，如果有证据表明该无形资产为企业带来经济利益的期限是可预见的，则估计其使用寿命并按照使用寿命有限的无形资产的摊销政策进行摊销。

### (2) 研究与开发支出

本公司内部研究开发项目的支出分为研究阶段支出与开发阶段支出。

研究阶段的支出，于发生时计入当期损益。

开发阶段的支出同时满足下列条件的，确认为无形资产，不能满足下述条件的开发阶段的支出计入当期损益：

- ① 完成该无形资产以使其能够使用或出售在技术上具有可行性；
- ② 具有完成该无形资产并使用或出售的意图；
- ③ 无形资产产生经济利益的方式，包括能够证明运用该无形资产生产的产品存在市场或无形资产自身存在市场，无形资产将在内部使用的，能够证明其有用性；
- ④ 有足够的技术、财务资源和其他资源支持，以完成该无形资产的开发，并有能力使用或出售该无形资产；
- ⑤ 归属于该无形资产开发阶段的支出能够可靠地计量。

无法区分研究阶段支出和开发阶段支出的，将发生的研发支出全部计入当期损益。

### （3）无形资产的减值测试方法及减值准备计提方法

无形资产的减值测试方法和减值准备计提方法详见附注四、23“长期资产减值”。

## 22、长期待摊费用

长期待摊费用为已经发生但应由报告期和以后各期负担的分摊期限在一年以上的各项费用。本公司的长期待摊费用主要包括经营租赁方式租入固定资产改良支出等。长期待摊费用在预计受益期间按直线法摊销，受益期间无法可靠预计的，在 5 年期限内按直线法摊销。

## 23、长期资产减值

对于固定资产、在建工程、使用寿命有限的无形资产、以成本模式计量的投资性房地产及对子公司、合营企业、联营企业的长期股权投资等非流动非金融资产，本公司于资产负债表日判断是否存在减值迹象。如存在减值迹象的，则估计其可收回金额，进行减值测试。商誉、使用寿命不确定的无形资产和尚未达到可使用状态的无形资产，无论是否存在减值迹象，每年均进行减值测试。

减值测试结果表明资产的可收回金额低于其账面价值的，按其差额计提减值准备并计入减值损失。可收回金额为资产的公允价值减去处置费用后的净额与资产预计未来现金流量的现值两者之间的较高者。资产的公允价值根据公平交易中销售协议价格确定；不存在销售协议但存在资产活跃市场的，公允价值按照该资产的买方出价确定；不存在销售协议和资产活跃市场的，则以可获取的最佳信息为基础估计资产的公允价值。处置费用包括与资产处置有关的法律费用、相关税费、搬运费以及为使资产达到可销售状态所发生的直接费用。资产预计未来现金流量的现值，按照资产在持续使用过程中和最终处置时所产生的预计未来现金流量，选择恰当的折现率对其进行折现后的金额加以确定。资产减值准备按单项资产为基础计算并确认，如果难以对单项资产的可收回金额进行估计的，以该资产所属的资产组确定资产组的可收回金额。资产组是能够独立产生现金流入的最小资产组合。

在财务报表中单独列示的商誉，在进行减值测试时，将商誉的账面价值分摊至预期从企业合并的协同效应中受益的资产组或资产组组合。测试结果表明包含分摊的商誉的资产组或资产组组合的可收回金额低于其账面价值的，确认相应的减值损失。减值损失金额先抵减分摊至该资产组或资产组组合的商誉的账面价值，再根据资产组或资产组组合中除商誉以外的其他各项资产的账面价值所占比重，按比例抵减其他各项资产的账面价值。

上述资产减值损失一经确认，以后期间不予转回价值得以恢复的部分。

## 24、合同负债

合同负债，是指本公司已收或应收客户对价而应向客户转让商品的义务。如果在本公司向客户转让商品之前，客户已经支付了合同对价或本公司已经取得了无条件收款权，本公司在客户实际支付款项和到期应支付款项孰早时点，将该已收或应收款项列示为合同负债。同一合同下的合同资产和合同负债以净额列示，不同合同下的合同资产和合同负债不予抵销。

## 25、职工薪酬

本公司职工薪酬主要包括短期职工薪酬、离职后福利、辞退福利以及其他长期职工福利。

其中：短期薪酬主要包括工资、奖金、津贴和补贴、职工福利费、医疗保险费、生育保险费、工伤保险费、住房公积金、工会经费和职工教育经费、非货币性福利等。本公司在职工为本公司提供服务的会计期间将实际发生的短期职工薪酬确认为负债，并计入当期损益或相关资产成本。其中非货币性福利按公允价值计量。

离职后福利主要包括基本养老保险、失业保险以及年金等。离职后福利计划包括设定提存计划。采用设定提存计划的，相应的应缴存金额于发生时计入相关资产成本或当期损益。

在职工劳动合同到期之前解除与职工的劳动关系，或为鼓励职工自愿接受裁减而提出给予补偿的建议，在本公司不能单方面撤回因解除劳动关系计划或裁减建议所提供的辞退福利时，和本公司确认与涉及支付辞退福利的重组相关的成本两者孰早日，确认辞退福利产生的职工薪酬负债，并计入当期损益。但辞退福利预期在年度报告期结束后十二个月不能完全支付的，按照其他长期职工薪酬处理。

职工内部退休计划采用与上述辞退福利相同的原则处理。本公司将自职工停止提供服务日至正常退休日的期间拟支付的内退人员工资和缴纳的社会保险费等，在符合预计负债确认条件时，计入当期损益（辞退福利）。

本公司向职工提供的其他长期职工福利，符合设定提存计划的，按照设定提存计划进行会计处理，除此之外按照设定受益计划进行会计处理。

## 26、租赁负债

租赁负债的确认方法及会计处理方法，参见本附注四、32“租赁”。

## 27、预计负债

当与或有事项相关的义务同时符合以下条件，确认为预计负债：（1）该义务是本公司承担的现时义务；（2）履行该义务很可能导致经济利益流出；（3）该义务的金额能够可靠地计量。

在资产负债表日，考虑与或有事项有关的风险、不确定性和货币时间价值等因素，按照履行相关现时义务所需支出的最佳估计数对预计负债进行计量。

如果清偿预计负债所需支出全部或部分预期由第三方补偿的，补偿金额在基本确定能够收到时，作为资产单独确认，且确认的补偿金额不超过预计负债的账面价值。

### （1）亏损合同

亏损合同是履行合同义务不可避免会发生的成本超过预期经济利益的合同。待执行合同变成亏

损合同，且该亏损合同产生的义务满足上述预计负债的确认条件的，将合同预计损失超过合同标的资产已确认的减值损失（如有）的部分，确认为预计负债。

## （2）重组义务

对于有详细、正式并且已经对外公告的重组计划，在满足前述预计负债的确认条件的情况下，按照与重组有关的直接支出确定预计负债金额。

## 28、优先股、永续债等其他金融工具

### （1）永续债和优先股等的区分

本公司发行的永续债和优先股等金融工具，同时符合以下条件的，作为权益工具：

①该金融工具不包括交付现金或其他金融资产给其他方，或在潜在不利条件下与其他方交换金融资产或金融负债的合同义务；

②如将来须用或可用企业自身权益工具结算该金融工具的，如该金融工具为非衍生工具，则不包括交付可变数量的自身权益工具进行结算的合同义务；如为衍生工具，则本公司只能通过以固定数量的自身权益工具交换固定金额的现金或其他金融资产结算该金融工具。

除按上述条件可归类为权益工具的金融工具以外，本公司发行的其他金融工具应归类为金融负债。

本公司发行的金融工具为复合金融工具的，按照负债成分的公允价值确认为一项负债，按实际收到的金额扣除负债成分的公允价值后的金额，确认为“其他权益工具”。发行复合金融工具发生的交易费用，在负债成分和权益成分之间按照各自占总发行价款的比例进行分摊。

### （2）永续债和优先股等的会计处理方法

归类为金融负债的永续债和优先股等金融工具，其相关利息、股利（或股息）、利得或损失，以及赎回或再融资产生的利得或损失等，除符合资本化条件的借款费用（参见本附注四、19 “借款费用”）以外，均计入当期损益。

归类为权益工具的永续债和优先股等金融工具，其发行（含再融资）、回购、出售或注销时，本公司作为权益的变动处理，相关交易费用亦从权益中扣减。本公司对权益工具持有方的分配作为利润分配处理。

本公司不确认权益工具的公允价值变动。

## 29、收入

收入，是本公司在日常活动中形成的、会导致股东权益增加的、与股东投入资本无关的经济利益的总流入。本公司与客户之间的合同同时满足下列条件时，在客户取得相关商品（含劳务，下同）控制权时确认收入：合同各方已批准该合同并承诺将履行各自义务；合同明确了合同各方与所转让商品或提供劳务相关的权利和义务；合同有明确的与所转让商品相关的支付条款；合同具有商业实质，即履行该合同将改变本公司未来现金流量的风险、时间分布或金额；本公司因向客户转让商品而有权取得的对价很可能收回。其中，取得相关商品控制权，是指能够主导该商品的使用并从中获得几乎全部的经济利益。

在合同开始日，本公司识别合同中存在的各单项履约义务，并将交易价格按照各单项履约义务

所承诺商品的单独售价的相对比例分摊至各单项履约义务。在确定交易价格时考虑了可变对价、合同中存在的重大融资成分、非现金对价、应付客户对价等因素的影响。

对于合同中的每个单项履约义务，如果满足下列条件之一的，本公司在相关履约时段内按照履约进度将分摊至该单项履约义务的交易价格确认为收入：客户在本公司履约的同时即取得并消耗本公司履约所带来的经济利益；客户能够控制本公司履约过程中在建的商品；本公司履约过程中所产出的商品具有不可替代用途，且本公司在整个合同期间内有权就累计至今已完成的履约部分收取款项。履约进度根据所转让商品的性质采用投入法或产出法确定，当履约进度不能合理确定时，本公司已经发生的成本预计能够得到补偿的，按照已经发生的成本金额确认收入，直到履约进度能够合理确定为止。

如果不满足上述条件之一，则本公司在客户取得相关商品控制权的时点按照分摊至该单项履约义务的交易价格确认收入。在判断客户是否已取得商品控制权时，本公司考虑下列迹象：企业就该商品享有现时收款权利，即客户就该商品负有现时付款义务；企业已将该商品的法定所有权转移给客户，即客户已拥有该商品的法定所有权；企业已将该商品实物转移给客户，即客户已实物占有该商品；企业已将该商品所有权上的主要风险和报酬转移给客户，即客户已取得该商品所有权上的主要风险和报酬；客户已接受该商品；其他表明客户已取得商品控制权的迹象。

#### （1）商品销售收入

本公司销售商品的业务通常仅包括转让商品的履约义务，按照合同，当本公司将商品售卖时，商品的控制权转移，本公司在该时点确认收入实现。商品销售一般以现金、银行卡、微信或支付宝结账。

#### （2）房地产销售收入

在工程已竣工并经有关部门验收合格，签订了不可逆转的销售合同，取得了买方按销售合同约定交付房产的付款证明确认销售收入的实现。

#### （3）提供劳务收入

本公司向客户提供劳务，因在本公司履约的同时客户即取得并消耗本公司履约所带来的经济利益，根据履约进度在一段时间内确认收入，履约进度按产出法确定。

公司合并北京我爱我家房地产经纪有限公司之后，劳务收入将主要表现为我爱我家的房地产经纪及相关衍生业务的收入，具体的收入分类和确认标准如下：

##### ①房地产经纪业务

##### A、二手房买卖业务

本公司作为居间方，在促成交易双方达成二手房买卖交易并签订房屋买卖合同后，根据与交易双方签订的买卖居间服务合同约定收取佣金。本公司在履行完毕合同约定的居间服务义务后确认收入。

##### B、二手房租赁业务

本公司作为居间方，在促成交易双方达成房屋租赁交易并签订房屋租赁合同后，根据与交易双方签订的租赁居间服务合同约定收取佣金。本公司在交易双方签订房屋租赁合同并履行完毕合同约

定的居间服务义务后确认收入。

## ②新房业务

### A、代理销售业务

本公司提供的代理销售服务达到合作协议条款约定时，根据新房成交金额、结算周期、结算方式、代理费率等计算应收取的代理费并向开发商开具结算单，本公司在新房购买合同签订且购房者缴纳全款或银行支付购房款后确认代理销售收入。

### B、分销业务

本公司在促成买卖双方签订购房合同后，跟进新房销售和购房款缴纳等事项的进度，根据新房成交金额及分销合作协议中对分销佣金费率、结算周期及条件的规定，与开发商或者总代理商进行结算，并在签订新房购买合同且购房者支付首付款或银行贷款审批后确认收入。

### C、电商业务

本公司依据与开发商或合作商的协议约定进行结算，在房屋交易实现，经开发商确认并签订新房购买合同后确认收入。

## ③资产管理业务

### A、分散式房屋管理

本公司作为资管机构，与房屋业主签订资产管理服务合同，在服务期限内为业主提供代理出租、代收转付租金、房屋保洁、后期修理等服务，并收取管理服务费；本公司通过线上线下渠道将资管房源对外出租，作为委托代理人与承租方签订租赁合同，通过提高资管房源的出租率和周转效率实现资管收益：

针对 2021 年 1 月 1 日之前签订合同并获取的资管房源，本公司按收取的承租方房租价款扣除支付给业主方的房租价款后的净额确认管理服务费，并在资产管理服务期限内分期确认收入；

针对 2021 年 1 月 1 日之后签订合同并获取的资管房源，本公司与业主方签订的管理服务合同，按照租赁准则确认使用权资产和租赁负债，并在资产服务期限内平均摊销；本公司与承租方签订的租赁合同，作为转租赁业务，按照租赁准则的要求判断属于经营租赁还是融资租赁。对于融资租赁转租，本公司确认应收融资款并终止确认转租赁房源的使用权资产，将差异金额计入资产处置收益；对于经营租赁转租，本公司按租赁合同约定的租金金额分期确认收入。

### B、整栋式公寓管理

本公司作为整栋式公寓承租人与业主方签订租赁合同，根据合同约定支付租金，按照租赁准则确认使用权资产和租赁负债，并在租赁期限内平均摊销；本公司与承租方签订的租赁合同，按租赁合同约定的租金金额分期确认收入。

金融类业务形成的劳务收入具体的收入分类和确认标准如下：

#### ①引荐类服务

本公司将有贷款需求的人引荐给银行，并收取引荐服务费，于相关服务达到合同约定的义务完成时点确认收入。

#### ②贷款过程服务

本公司为二手房买卖业务中买卖双方提供办理贷款和过户等相关服务并收取履约服务费，于相关服务达到合同约定的义务完成时点确认收入。

### ③居间服务

本公司为有资金融通需求的客户提供通道平台，并以合同约定的义务完成时点确认平台使用费收入。

### ④资金类业务

本公司与信托公司合作设立资金信托计划，通过该计划向有借款需求的个人或企业发放贷款。获得的信托收益及收取的服务费在整个借款期分期确认收入。

## 30、政府补助

政府补助是指本公司从政府无偿取得货币性资产和非货币性资产，不包括政府作为所有者投入的资本。政府补助分为与资产相关的政府补助和与收益相关的政府补助。本公司将所取得的用于购建或以其他方式形成长期资产的政府补助界定为与资产相关的政府补助；其余政府补助界定为与收益相关的政府补助。若政府文件未明确规定补助对象，则采用以下方式将补助款划分为与收益相关的政府补助和与资产相关的政府补助：（1）政府文件明确了补助所针对的特定项目的，根据该特定项目的预算中将形成资产的支出金额和计入费用的支出金额的相对比例进行划分，对该划分比例需在每个资产负债表日进行复核，必要时进行变更；（2）政府文件中对用途仅作一般性表述，没有指明特定项目的，作为与收益相关的政府补助。

政府补助为货币性资产的，按照收到或应收的金额计量。政府补助为非货币性资产的，按照公允价值计量；公允价值不能够可靠取得的，按照名义金额计量。按照名义金额计量的政府补助，直接计入当期损益。

本公司对于政府补助通常在实际收到时，按照实收金额予以确认和计量。但对于期末有确凿证据表明能够符合财政扶持政策规定的相关条件预计能够收到财政扶持资金，按照应收的金额计量。按照应收金额计量的政府补助应同时符合以下条件：（1）应收补助款的金额已经过有权政府部门发文确认，或者可根据正式发布的财政资金管理办法的有关规定自行合理测算，且预计其金额不存在重大不确定性；（2）所依据的是当地财政部门正式发布并按照《政府信息公开条例》的规定予以主动公开的财政扶持项目及其财政资金管理办法，且该管理办法应当是普惠性的（任何符合规定条件的企业均可申请），而不是专门针对特定企业制定的；（3）相关的补助款批文中已明确承诺了拨付期限，且该款项的拨付是有相应财政预算作为保障的，因而可以合理保证其可在规定期限内收到；（4）根据本公司和该补助事项的具体情况，应满足的其他相关条件。

与资产相关的政府补助，确认为递延收益，并在相关资产的使用寿命内平均分配计入当期损益。与收益相关的政府补助，用于补偿以后期间的相关费用和损失的，确认为递延收益，并在确认相关费用的期间计入当期损益；用于补偿已经发生的相关费用和损失的，直接计入当期损益。

同时包含与资产相关部分和与收益相关部分的政府补助，区分不同部分分别进行会计处理；难以区分的，将其整体归类为与收益相关的政府补助。

与本公司日常活动相关的政府补助，按照经济业务的实质，计入其他收益或冲减相关成本费用；



与日常活动无关的政府补助，计入营业外收支。

取得政策性优惠贷款贴息，按以下方式进行会计处理：

财政将贴息资金直接拨付给本公司的，将对应的贴息冲减相关借款费用。

已确认的政府补助需要返还时，存在相关递延收益余额的，冲减相关递延收益账面余额，超出部分计入当期损益；不存在相关递延收益的，直接计入当期损益。

### 31、递延所得税资产/递延所得税负债

#### (1) 当期所得税

资产负债表日，对于当期和以前期间形成的当期所得税负债（或资产），以按照税法规定计算的预期应交纳（或返还）的所得税金额计量。计算当期所得税费用所依据的应纳税所得额系根据有关税法规定对本年度税前会计利润作相应调整后计算得出。

#### (2) 递延所得税资产及递延所得税负债

某些资产、负债项目的账面价值与其计税基础之间的差额，以及未作为资产和负债确认但按照税法规定可以确定其计税基础的项目的账面价值与计税基础之间的差额产生的暂时性差异，采用资产负债表债务法确认递延所得税资产及递延所得税负债。

与商誉的初始确认有关，以及与既不是企业合并、发生时也不影响会计利润和应纳税所得额（或可抵扣亏损）的交易中产生的资产或负债的初始确认有关的应纳税暂时性差异，不予确认有关的递延所得税负债。此外，对与子公司、联营企业及合营企业投资相关的应纳税暂时性差异，如果本公司能够控制暂时性差异转回的时间，而且该暂时性差异在可预见的未来很可能不会转回，也不予确认有关的递延所得税负债。除上述例外情况，本公司确认其他所有应纳税暂时性差异产生的递延所得税负债。

与既不是企业合并、发生时也不影响会计利润和应纳税所得额（或可抵扣亏损）的交易中产生的资产或负债的初始确认有关的可抵扣暂时性差异，不予确认有关的递延所得税资产。此外，对与子公司、联营企业及合营企业投资相关的可抵扣暂时性差异，如果暂时性差异在可预见的未来不是很可能转回，或者未来不是很可能获得用来抵扣可抵扣暂时性差异的应纳税所得额，不予确认有关的递延所得税资产。除上述例外情况，本公司以很可能取得用来抵扣可抵扣暂时性差异的应纳税所得额为限，确认其他可抵扣暂时性差异产生的递延所得税资产。

对于能够结转以后年度的可抵扣亏损和税款抵减，以很可能获得用来抵扣可抵扣亏损和税款抵减的未来应纳税所得额为限，确认相应的递延所得税资产。

资产负债表日，对于递延所得税资产和递延所得税负债，根据税法规定，按照预期收回相关资产或清偿相关负债期间的适用税率计量。

于资产负债表日，对递延所得税资产的账面价值进行复核，如果未来很可能无法获得足够的应纳税所得额用以抵扣递延所得税资产的利益，则减记递延所得税资产的账面价值。在很可能获得足够的应纳税所得额时，减记的金额予以转回。

#### (3) 所得税费用

所得税费用包括当期所得税和递延所得税。

除确认为其他综合收益或直接计入股东权益的交易和事项相关的当期所得税和递延所得税计入其他综合收益或股东权益，以及企业合并产生的递延所得税调整商誉的账面价值外，其余当期所得税和递延所得税费用或收益计入当期损益。

#### （4）所得税的抵销

当拥有以净额结算的法定权利，且意图以净额结算或取得资产、清偿负债同时进行时，本公司当期所得税资产及当期所得税负债以抵销后的净额列报。

当拥有以净额结算当期所得税资产及当期所得税负债的法定权利，且递延所得税资产及递延所得税负债是与同一税收征管部门对同一纳税主体征收的所得税相关或者是对不同的纳税主体相关，但在未来每一具有重要性的递延所得税资产及负债转回的期间内，涉及的纳税主体意图以净额结算当期所得税资产和负债或是同时取得资产、清偿负债时，本公司递延所得税资产及递延所得税负债以抵销后的净额列报。

### 32、租赁

租赁是指本集团让渡或取得了在一定期间内控制一项或多项已识别资产使用的权利以换取或支付对价的合同。在一项合同开始日，本集团评估合同是否为租赁或包含租赁。

#### （1）本集团作为承租人

本集团租赁资产的类别主要为房屋建筑物。

##### ① 初始计量

在租赁期开始日，本集团将可在租赁期内使用租赁资产的权利确认为使用权资产，将尚未支付的租赁付款额的现值确认为租赁负债，短期租赁和低价值资产租赁除外。在计算租赁付款额的现值时，本集团采用租赁内含利率作为折现率；无法确定租赁内含利率的，采用承租人增量借款利率作为折现率。

##### ② 后续计量

本集团参照《企业会计准则第4号——固定资产》有关折旧规定对使用权资产计提折旧（详见本附注四、17“固定资产”），能够合理确定租赁期届满时取得租赁资产所有权的，本集团在租赁资产剩余使用寿命内计提折旧。无法合理确定租赁期届满时能够取得租赁资产所有权的，本集团在租赁期与租赁资产剩余使用寿命两者孰短的期间内计提折旧。

对于租赁负债，本集团按照固定的周期性利率计算其在租赁期内各期间的利息费用，计入当期损益或计入相关资产成本。未纳入租赁负债计量的可变租赁付款额在实际发生时计入当期损益或相关资产成本。

租赁期开始日后，当实质固定付款额发生变动、担保余值预计的应付金额发生变化、用于确定租赁付款额的指数或比率发生变动、购买选择权、续租选择权或终止选择权的评估结果或实际行权情况发生变化时，本集团按照变动后的租赁付款额的现值重新计量租赁负债，并相应调整使用权资

产的账面价值。使用权资产账面价值已调减至零，但租赁负债仍需进一步调减的，本集团将剩余金额计入当期损益。

### ③ 短期租赁和低价值资产租赁

对于短期租赁（在租赁开始日租赁期不超过 12 个月的租赁）和低价值资产租赁，本集团采取简化处理方法，不确认使用权资产和租赁负债，而在租赁期内各个期间按照直线法或其他系统合理的方法将租赁付款额计入相关资产成本或当期损益。

## （2）本集团作为出租人

本集团在租赁开始日，基于交易的实质，将租赁分为融资租赁和经营租赁。融资租赁是指实质上转移了与租赁资产所有权有关的几乎全部风险和报酬的租赁。经营租赁是指除融资租赁以外的其他租赁。

### ① 经营租赁

本集团采用合理的推销方法将经营租赁的租赁收款额确认为租赁期内各期间的租金收入。与经营租赁有关的未计入租赁收款额的可变租赁付款额，于实际发生时计入当期损益。

### ② 融资租赁

于租赁期开始日，本集团确认应收融资租赁款，并终止确认融资租赁资产。应收融资租赁款以租赁投资净额（未担保余值和租赁期开始日尚未收到的租赁收款额按照租赁内含利率折现的现值之和）进行初始计量，并按照固定的周期性利率计算确认租赁期内的利息收入。本集团取得的未纳入租赁投资净额计量的可变租赁付款额在实际发生时计入当期损益。

本集团作为承租人：

继续按照与减让前一致的折现率计算租赁负债的利息费用并计入当期损益，继续按照与减让前一致的方法对使用权资产进行计提折旧等后续计量。本集团将减免的租金作为可变租赁付款额，在达成减让协议等解除原租金支付义务时，按减让前折现率折现金额冲减相关资产成本或费用，同时相应调整租赁负债；延期支付租金的，在实际支付时冲减前期确认的租赁负债。对于采用简化处理的短期租赁和低价值资产租赁，本集团继续按照与减让前一致的方法将原合同租金计入相关资产成本或费用，将减免的租金作为可变租赁付款额，在减免期间冲减相关资产成本或费用；延期支付租金的，在原支付期间将应支付的租金确认为应付款项，在实际支付时冲减前期确认的应付款项。

本集团作为出租人：

①如果租赁为经营租赁，本集团继续按照与减让前一致的方法将原合同租金确认为租赁收入。将减免的租金作为可变租赁付款额，在减免期间冲减租赁收入；延期收取租金的，在原收取期间将应收取的租金确认为应收款项，并在实际收到时冲减前期确认的应收款项。

②如果租赁为融资租赁，本集团继续按照与减让前一致的折现率计算利息并确认为租赁收入。本集团将减免的租金作为可变租赁付款额，在达成减让协议等放弃原租金收取权利时，按减让前折现率折现金额冲减原确认的租赁收入，不足冲减的部分计入投资收益，同时相应调整应收融资租赁款；延期收取租金的，在实际收到时冲减前期确认的应收融资租赁款。

### 33、重要会计政策、会计估计的变更

本年无此情况

### 34、重大会计判断和估计

本集团在运用会计政策过程中，由于经营活动内在的不确定性，需要对无法准确计量的报表项目的账面价值进行判断、估计和假设。这些判断、估计和假设是基于本集团管理层过去的历史经验，并在考虑其他相关因素的基础上作出的。这些判断、估计和假设会影响收入、费用、资产和负债的报告金额以及资产负债表日或有负债的披露。然而，这些估计的不确定性所导致的实际结果可能与本集团管理层当前的估计存在差异，进而造成对未来受影响的资产或负债的账面金额进行重大调整。

本集团对前述判断、估计和假设在持续经营的基础上进行定期复核，会计估计的变更仅影响变更当期的，其影响数在变更当期予以确认；既影响变更当期又影响未来期间的，其影响数在变更当期和未来期间予以确认。

于资产负债表日，本集团需对财务报表项目金额进行判断、估计和假设的重要领域如下：

#### (1) 收入确认

如本附注四、29“收入”所述，本集团在收入确认方面涉及到如下重大的会计判断和估计：识别客户合同；估计因向客户转让商品而有权取得的对价的可收回性；识别合同中的履约义务；估计合同中存在的可变对价以及在相关不确定性消除时累计已确认收入极可能不会发生重大转回的金额；合同中是否存在重大融资成分；估计合同中单项履约义务的单独售价；确定履约义务是在某一时段内履行还是在某一时点履行；履约进度的确定，等等。

本集团主要依靠过去的经验和工作作出判断，这些重大判断和估计变更都可能对变更当期或以后期间的营业收入、营业成本，以及期间损益产生影响，且可能构成重大影响。

#### (2) 租赁

##### ①租赁的识别

本集团在识别一项合同是否为租赁或包含租赁时，需要评估是否存在一项已识别资产，且客户控制了该资产在一定期间内的使用权。在评估时，需要考虑资产的性质、实质性替换权、以及客户是否有权获得因在该期间使用该资产所产生的几乎全部经济利益，并能够主导该资产的使用。

##### ②租赁的分类

本集团作为出租人时，将租赁分类为经营租赁和融资租赁。在进行分类时，管理层需要对是否已将与租出资产所有权有关的全部风险和报酬实质上转移给承租人作出分析和判断。

### ③租赁负债

本集团作为承租人时，租赁负债按照租赁期开始日尚未支付的租赁付款额的现值进行初始计量。在计量租赁付款额的现值时，本集团对使用的折现率以及存在续租选择权或终止选择权的租赁合同的租赁期进行估计。在评估租赁期时，本集团综合考虑与本集团行使选择权带来经济利益的所有相关事实和情况，包括自租赁期开始日至选择权行使日之间的事实和情况的预期变化等。不同的判断及估计可能会影响租赁负债和使用权资产的确认，并将影响后续期间的损益。

### (3) 金融资产减值

本集团采用预期信用损失模型对金融工具的减值进行评估，应用预期信用损失模型需要作出重大判断和估计，需考虑所有合理且有依据的信息，包括前瞻性信息。在作出该等判断和估计时，本集团根据历史数据结合经济政策、宏观经济指标、行业风险、外部市场环境、技术环境、客户情况的变化等因素推断债务人信用风险的预期变动。

### (4) 存货跌价准备

本集团根据存货会计政策，按照成本与可变现净值孰低计量，对成本高于可变现净值及陈旧和滞销的存货，计提存货跌价准备。存货减值至可变现净值是基于评估存货的可售性及其可变现净值。鉴定存货减值要求管理层在取得确凿证据，并且考虑持有存货的目的、资产负债表日后事项的影响等因素的基础上作出判断和估计。实际的结果与原先估计的差异将在估计被改变的期间影响存货的账面价值及存货跌价准备的计提或转回。

### (5) 金融工具公允价值

对不存在活跃交易市场的金融工具，本集团通过各种估值方法确定其公允价值。这些估值方法包括贴现现金流模型分析等。估值时本集团需对未来现金流量、信用风险、市场波动率和相关性等方面进行估计，并选择适当的折现率。这些相关假设具有不确定性，其变化会对金融工具的公允价值产生影响。权益工具投资或合同有公开报价的，本集团不将成本作为其公允价值的最佳估计。

### (6) 长期资产减值准备

本集团于资产负债表日对除金融资产之外的非流动资产判断是否存在可能发生减值的迹象。对使用寿命不确定的无形资产，除每年进行的减值测试外，当其存在减值迹象时，也进行减值测试。其他除金融资产之外的非流动资产，当存在迹象表明其账面金额不可收回时，进行减值测试。

当资产或资产组的账面价值高于可收回金额，即公允价值减去处置费用后的净额和预计未来现金流量的现值中的较高者，表明发生了减值。



公允价值减去处置费用后的净额，参考公平交易中类似资产的销售协议价格或可观察到的市场价格，减去可直接归属于该资产处置的增量成本确定。

在预计未来现金流量现值时，需要对该资产（或资产组）的产量、售价、相关经营成本以及计算现值时使用的折现率等作出重大判断。本集团在估计可收回金额时会采用所有能够获得的相关资料，包括根据合理和可支持的假设所作出有关产量、售价和相关经营成本的预测。

本集团至少每年测试商誉是否发生减值。这要求对分配了商誉的资产组或者资产组组合的未来现金流量的现值进行预计。对未来现金流量的现值进行预计时，本集团需要预计未来资产组或者资产组组合产生的现金流量，同时选择恰当的折现率确定未来现金流量的现值。

#### （7）折旧和摊销

本集团对固定资产和无形资产在考虑其残值后，在使用寿命内按直线法计提折旧和摊销。本集团定期复核使用寿命，以决定将计入每个报告期的折旧和摊销费用数额。使用寿命是本集团根据对同类资产的以往经验并结合预期的技术更新而确定的。如果以前的估计发生重大变化，则会在未来期间对折旧和摊销费用进行调整。

#### （8）开发支出

确定资本化的金额时，本集团管理层需要作出有关资产的预计未来现金流量、适用的折现率以及预计受益期间的假设。

#### （9）递延所得税资产

在很有可能有足够的应纳税利润来抵扣亏损的限度内，本集团就所有未利用的税务亏损确认递延所得税资产。这需要本集团管理层运用大量的判断来估计未来应纳税利润发生的时间和金额，结合纳税筹划策略，以决定应确认的递延所得税资产的金额。

#### （10）所得税

本集团在正常的经营活动中，有部分交易其最终的税务处理和计算存在一定的不确定性。部分项目是否能够在税前列支需要税收主管机关的审批。如果这些税务事项的最终认定结果同最初估计的金额存在差异，则该差异将对其最终认定期间的当期所得税和递延所得税产生影响。

#### （11）预计负债

本集团根据合约条款、现有知识及历史经验，对产品质量保证、预计合同亏损、延迟交货违约金等估计并计提相应准备。在该等或有事项已经形成一项现时义务，且履行该等现时义务很可能导致经济利益流出本集团的情况下，本集团对或有事项按履行相关现时义务所需支出的最佳估计数确认为预计负债。预计负债的确认和计量在很大程度上依赖于管理层的判断。在进行判断过程中本集团需评估该等或有事项相关的风险、不确定性及货币时间价值等因素。

其中，本集团会就出售、维修及改造所售商品向客户提供的售后质量维修承诺预计负债。预计负债时已考虑本集团近期的维修经验数据，但近期的维修经验可能无法反映将来的维修情况。这项准备的任何增加或减少，均可能影响未来年度的损益。

#### (12) 公允价值计量

本集团的某些资产和负债在财务报表中按公允价值计量。本集团的董事会组织专业团队以便为公允价值计量确定适当的估值技术和输入值。在对某项资产或负债的公允价值作出估计时，本集团采用可获得的可观察市场数据。如果无法获得第一层次输入值，本集团会聘用第三方有资质的评估师来执行估价。本集团与有资质的外部估价师紧密合作，以确定适当的估值技术和相关模型的输入值。在确定各类资产和负债的公允价值的过程中所采用的估值技术和输入值的相关信息在附注十中披露。

## 五、 税项

### 1、 主要税种及税率

| 税种      | 计税依据                 | 税率                    |
|---------|----------------------|-----------------------|
| 增值税     | 销售商品提供劳务的增值额、销售服务销售额 | 13%、9%、6%、5%、3%、1%、0% |
| 企业所得税   | 应纳税所得额               | 25%、20%、15%、9%        |
| 土地增值税   | 转让房地产所取得增值额          | 按超率累进税率 30%-60%、规定预征率 |
| 城市维护建设税 | 应纳流转税额               | 7%、5%、1%              |
| 教育费附加   | 应纳流转税额               | 3%                    |
| 地方教育费附加 | 应纳流转税额               | 2%、1.5%、1%            |

### 2、 税收优惠及批文

#### (1) 企业所得税优惠

①根据《西藏自治区人民政府关于印发西藏自治区企业所得税政策实施办法的通知》第三条规定，本公司的子公司西藏云禾商贸有限责任公司享受西部大开发优惠税率，按照 15% 计提缴纳企业所得税；

②根据《西藏自治区人民政府关于印发西藏自治区企业所得税政策实施办法的通知》第三条，《西藏自治区人民政府关于印发西藏自治区招商引资优惠政策若干规定（试行）的通知》（藏政发[2018]25 号）第六条有关规定，本公司的子公司西藏云百投资管理有限公司享受西部大开发优惠税率并免征企业所得税地方分享部分，按照 9% 计提缴纳企业所得税；

③满足条件的子公司适用：《财政部 税务总局关于实施小微企业普惠性税收减免政策的通知》（财税〔2019〕13 号），对小型微利企业年应纳税所得额不超过 100 万元的部分，减按 25% 计入应纳税所得额，按 20% 的税率缴纳企业所得税；对年应纳税所得额超过 100 万元但不超过 300 万元的部分，

减按 50% 计入应纳税所得额，按 20% 的税率缴纳企业所得税。《财政部 税务总局关于实施小微企业和个体工商户所得税优惠政策的公告》（2021 年第 12 号）第一条规定：“对小型微利企业年应纳税所得额不超过 100 万元的部分，在《财政部 税务总局关于实施小微企业普惠性税收减免政策的通知》（财税〔2019〕13 号）第二条规定的优惠政策基础上，再减半征收企业所得税；

④本公司下属湖南蓝海购企业策划有限公司于 2022 年 10 月取得编号 GR202243000979 的高新技术企业证书，根据《中华人民共和国企业所得税法》第二十八条规定，国家需要重点扶持的高新技术企业，减按 15% 的税率征收企业所得税，有效期为三年。2022 年湖南蓝海购企业策划有限公司已取得高新技术企业资格，2022 年至 2024 年期间享受高新技术企业 15% 优惠税率；

⑤本公司下属上海蝉觉网络科技有限公司于 2022 年 11 月取得编号 GR202231001079 的高新技术企业证书，根据《中华人民共和国企业所得税法》第二十八条规定，国家需要重点扶持的高新技术企业，减按 15% 的税率征收企业所得税，有效期为三年。2022 年上海蝉觉网络科技有限公司已取得高新技术企业资格，2022 年至 2024 年期间享受高新技术企业 15% 优惠税率。

## （2）增值税税收优惠

①满足条件的子公司适用：财政部、税务总局和海关总署联合发布的《关于深化增值税改革有关政策的公告》（财政部税务总局海关总署公告 2019 年第 39 号）、《关于明确生活性服务业增值税加计抵减政策的公告》（财政部、税务总局公告 2019 年第 87 号），生产性服务业纳税人，自 2019 年 4 月 1 日至 2021 年 12 月 31 日，按照当期可抵扣进项税额加计 10% 抵减应纳税额；生活性服务业纳税人，自 2019 年 4 月 1 日至 2019 年 9 月 30 日按照当期可抵扣进项税额加计 10% 抵减应纳税额，自 2019 年 10 月 1 日至 2021 年 12 月 31 日按照当期可抵扣进项税额加计 15% 抵减应纳税额，

财政部、税务总局发布《关于促进服务业领域困难行业纾困发展有关增值税政策的公告》（财政部 税务总局公告 2022 年第 11 号），财政部、税务总局和海关总署联合发布的《关于深化增值税改革有关政策的公告》（财政部税务总局海关总署公告 2019 年第 39 号）、《关于明确生活性服务业增值税加计抵减政策的公告》（财政部、税务总局公告 2019 年第 87 号）规定的生产、生活性服务业增值税加计抵减政策，执行期限延长至 2022 年 12 月 31 日；

②满足条件的子公司适用：《财政部税务总局关于实施小微企业普惠性税收减免政策的通知》（财税〔2019〕13 号）以及《财政部税务总局关于明确增值税小规模纳税人免征增值税政策的公告》（财政部税务总局公告 2021 年第 11 号文），2019 年 1 月 1 日至 2021 年 3 月 31 日，对月销售额 10 万元以下（含本数）的增值税小规模纳税人免征增值税，2021 年 4 月 1 日至 2022 年 12 月 31 日，对月销售

额 15 万元以下（含本数）的增值税小规模纳税人免征增值税；

### （3）其他税税收优惠

满足条件的子公司适用：《财政部、税务总局公告 2022 年第 10 号 关于进一步实施小微企业“六税两费”减免政策的公告》和《国家税务总局公告 2022 年第 3 号 关于进一步实施小微企业“六税两费”减免政策有关征管问题的公告》相继发布，延续了“六税两费”或“六税两附加”减半征收优惠政策（执行期限 2022 年 1 月 1 日至 2024 年 12 月 31 日），同时纳税人范围扩大增值税小规模纳税人、小型微利企业和个体工商户。

## 六、 合并财务报表项目注释

以下注释项目（含公司财务报表主要项目注释）除非特别指出，“年初”指 2022 年 1 月 1 日，“年末”指 2022 年 12 月 31 日，“上年年末”指 2021 年 12 月 31 日，“本年”指 2022 年度，“上年”指 2021 年度。

### 1、 货币资金

#### （1） 货币资金明细

| 项目            | 年末余额                    | 年初余额                    |
|---------------|-------------------------|-------------------------|
| 库存现金          | 6,720,632.14            | 21,768,556.77           |
| 银行存款          | 3,402,576,687.91        | 3,600,102,291.61        |
| 其他货币资金        | 372,307,961.72          | 626,674,953.49          |
| 合计            | <b>3,781,605,281.77</b> | <b>4,248,545,801.87</b> |
| 其中：存放在境外的款项总额 | 10,724,538.76           | 11,181,023.78           |
| 其中：存放财务公司存款   |                         |                         |

#### （2） 受限制的货币资金明细如下

| 项目     | 年末余额                  | 年初余额                  | 受限制的原因           |
|--------|-----------------------|-----------------------|------------------|
| 其他货币资金 | 318,001,925.25        | 458,843,064.06        | 住房租赁风险防控金等专项用途资金 |
| 其他货币资金 | 27,254,852.54         | 138,253,529.21        | 银行承兑汇票保证金        |
| 其他货币资金 | 5,874,382.92          | 9,620,507.54          | 按揭保证金及其他业务保证金    |
| 其他货币资金 | 5,578,300.00          | 6,099,980.00          | 商业预付卡存管保证金       |
| 其他货币资金 | 4,278,398.73          | 3,141,844.03          | 业务及司法冻结          |
| 其他货币资金 |                       | 5,000,000.00          | 定期存单             |
| 其他货币资金 | 693,213.90            | 5,716,028.65          | 其他               |
| 合计     | <b>361,681,073.34</b> | <b>626,674,953.49</b> |                  |



**2、交易性金融资产**

| 项目                        | 年末余额                  | 年初余额                  |
|---------------------------|-----------------------|-----------------------|
| 分类为以公允价值计量且其变动计入当期损益的金融资产 | 429,334,737.89        | 516,241,843.81        |
| 其中：债务工具投资                 |                       |                       |
| 权益工具投资                    | 330,047,632.57        | 341,138,831.71        |
| 衍生金融资产                    |                       |                       |
| 理财产品                      | 99,287,105.32         | 175,103,012.10        |
| 指定为以公允价值计量且其变动计入当期损益的金融资产 |                       |                       |
| 其中：债务工具投资                 |                       |                       |
| 权益工具投资                    |                       |                       |
| 行使信用风险敞口的公允价值选择权而指定的金融资产  |                       |                       |
| 其他                        |                       |                       |
| <b>合计</b>                 | <b>429,334,737.89</b> | <b>516,241,843.81</b> |
| 其中：重分类至其他非流动金融资产的部分       |                       |                       |

**3、应收账款****(1) 应收账款按账龄披露**

| 账龄        | 年末余额                    |
|-----------|-------------------------|
| 一年以内      | 602,954,906.53          |
| 一至二年      | 207,646,667.66          |
| 二至三年      | 113,041,419.32          |
| 三至四年      | 116,755,257.27          |
| 四至五年      | 117,047,868.74          |
| 五年以上      | 159,285,630.55          |
| <b>小计</b> | <b>1,316,731,750.07</b> |
| 减：坏账准备    | 418,016,951.30          |
| <b>合计</b> | <b>898,714,798.77</b>   |

**(2) 按坏账计提方法分类列示**

| 种类             | 年末余额                    |               |                       |         | 账面价值                  |
|----------------|-------------------------|---------------|-----------------------|---------|-----------------------|
|                | 账面余额                    |               | 坏账准备                  |         |                       |
|                | 金额                      | 比例(%)         | 金额                    | 计提比例(%) |                       |
| 单项计提坏账准备的应收账款  | 248,612,927.87          | 18.88         | 213,136,435.81        | 85.73   | 35,476,492.06         |
| 应收业务往来款        | 248,612,927.87          | 18.88         | 213,136,435.81        | 85.73   | 35,476,492.06         |
| 按组合计提坏账准备的应收账款 | 1,068,118,822.20        | 81.12         | 204,880,515.49        | 19.18   | 863,238,306.71        |
| 账龄组合           | 1,068,118,822.20        | 81.12         | 204,880,515.49        | 19.18   | 863,238,306.71        |
| <b>合计</b>      | <b>1,316,731,750.07</b> | <b>100.00</b> | <b>418,016,951.30</b> |         | <b>898,714,798.77</b> |

(续)

| 种类             | 年初余额                    |               |                       |         |                         |
|----------------|-------------------------|---------------|-----------------------|---------|-------------------------|
|                | 账面余额                    |               | 坏账准备                  |         | 账面价值                    |
|                | 金额                      | 比例(%)         | 金额                    | 计提比例(%) |                         |
| 单项计提坏账准备的应收账款  | 220,256,862.73          | 14.73         | 165,338,280.08        | 75.07   | 54,918,582.65           |
| 应收业务往来款        | 220,256,862.73          | 14.73         | 165,338,280.08        | 75.07   | 54,918,582.65           |
| 按组合计提坏账准备的应收账款 | 1,275,047,859.65        | 85.27         | 125,331,044.49        | 9.83    | 1,149,716,815.16        |
| 账龄组合           | 1,275,047,859.65        | 85.27         | 125,331,044.49        | 9.83    | 1,149,716,815.16        |
| <b>合计</b>      | <b>1,495,304,722.38</b> | <b>100.00</b> | <b>290,669,324.57</b> |         | <b>1,204,635,397.81</b> |

## ① 年末单项计提坏账准备的应收账款

| 应收账款      | 账面余额                  | 坏账准备                  | 计提比例(%) | 计提理由   |
|-----------|-----------------------|-----------------------|---------|--------|
| 应收业务往来款   | 248,612,927.87        | 213,136,435.81        | 85.73   | 单项分析计提 |
| <b>合计</b> | <b>248,612,927.87</b> | <b>213,136,435.81</b> |         |        |

## ② 采用账龄组合提坏账准备的应收账款

| 账龄        | 年末余额                    |                       |         | 年初余额                    |                       |         |
|-----------|-------------------------|-----------------------|---------|-------------------------|-----------------------|---------|
|           | 账面余额                    | 坏账准备                  | 计提比例(%) | 账面余额                    | 坏账准备                  | 计提比例(%) |
| 一年以内      | 586,545,682.22          | 17,560,447.49         | 2.99    | 836,509,596.27          | 20,337,440.16         | 2.43    |
| 一至二年      | 155,782,399.57          | 19,648,624.23         | 12.61   | 136,003,184.53          | 13,142,709.56         | 9.66    |
| 二至三年      | 67,697,643.88           | 15,611,688.10         | 23.06   | 103,546,978.79          | 16,672,452.60         | 16.10   |
| 三至四年      | 88,301,202.80           | 29,866,486.27         | 33.82   | 107,157,653.02          | 25,891,992.82         | 24.16   |
| 四至五年      | 89,005,115.53           | 41,406,491.20         | 46.52   | 66,437,605.88           | 24,693,608.19         | 37.17   |
| 五年以上      | 80,786,778.20           | 80,786,778.20         | 100.00  | 25,392,841.16           | 24,592,841.16         | 96.85   |
| <b>合计</b> | <b>1,068,118,822.20</b> | <b>204,880,515.49</b> |         | <b>1,275,047,859.65</b> | <b>125,331,044.49</b> |         |

## (3) 应收账款减值准备表

| 类别          | 年初余额                  | 本年变动金额                |       |       |      | 年末余额                  |
|-------------|-----------------------|-----------------------|-------|-------|------|-----------------------|
|             |                       | 计提                    | 收回或转回 | 转销或核销 | 其他变动 |                       |
| 应收账款坏账准备的计提 | 290,669,324.57        | 127,347,626.73        |       |       |      | 418,016,951.30        |
| <b>合计</b>   | <b>290,669,324.57</b> | <b>127,347,626.73</b> |       |       |      | <b>418,016,951.30</b> |

## (4) 按欠款方归集的年末余额前五名的应收账款情况

本集团按欠款方归集的年末余额前五名应收账款汇总金额为 184,656,024.78 元，占应收账款年末余额合计数的比例为 14.02%，相应计提的坏账准备年末余额汇总金额为 24,854,171.62 元。

**4、 应收款项融资**

| 项目        | 年末余额              | 年初余额              |
|-----------|-------------------|-------------------|
| 应收票据      | 473,800.00        | 276,720.00        |
| <b>合计</b> | <b>473,800.00</b> | <b>276,720.00</b> |

**5、 预付款项**

## (1) 预付款项按账龄列示

| 账龄        | 年末余额                    |               | 年初余额                    |               |
|-----------|-------------------------|---------------|-------------------------|---------------|
|           | 金额                      | 比例 (%)        | 金额                      | 比例 (%)        |
| 一年以内      | 1,486,149,392.68        | 99.25         | 1,351,297,490.73        | 99.28         |
| 一至二年      | 7,137,071.78            | 0.48          | 8,420,132.33            | 0.62          |
| 二至三年      | 3,478,652.06            | 0.23          | 817,752.47              | 0.06          |
| 三年以上      | 664,356.37              | 0.04          | 606,402.84              | 0.04          |
| <b>合计</b> | <b>1,497,429,472.89</b> | <b>100.00</b> | <b>1,361,141,778.37</b> | <b>100.00</b> |

## (2) 按预付对象归集的年末余额前五名的预付款情况

本集团按预付对象归集的年末余额前五名的预付款汇总金额为 206,127,097.75 元，占预付款年末余额合计数的比例为 13.77%。

**6、 其他应收款**

## (1) 其他应收款分类

| 项目        | 年末余额                    | 年初余额                    |
|-----------|-------------------------|-------------------------|
| 应收利息      |                         |                         |
| 应收股利      |                         |                         |
| 其他应收款     | 1,431,477,049.01        | 1,517,066,115.23        |
| <b>合计</b> | <b>1,431,477,049.01</b> | <b>1,517,066,115.23</b> |

## (2) 其他应收款

## ① 其他应收账款按账龄披露

| 账龄        | 年末余额                    |
|-----------|-------------------------|
| 一年以内      | 535,863,253.66          |
| 一至二年      | 437,618,680.24          |
| 二至三年      | 98,556,174.65           |
| 三至四年      | 71,806,770.19           |
| 四至五年      | 43,464,517.70           |
| 五年以上      | 375,189,206.00          |
| <b>小计</b> | <b>1,562,498,602.44</b> |
| 减：坏账准备    | 131,021,553.43          |
| <b>合计</b> | <b>1,431,477,049.01</b> |

## ② 其他应收款按款项性质分类情况

| 款项性质         | 年末余额                    | 年初余额                    |
|--------------|-------------------------|-------------------------|
| 保证金及押金       | 954,212,299.03          | 981,793,048.08          |
| 项目融资款        | 340,978,807.00          | 340,978,807.00          |
| 日常往来款        | 204,919,149.49          | 229,895,712.88          |
| 备用金及员工公务借支款项 | 50,123,908.46           | 43,564,768.36           |
| 信保基金         | 8,823,731.00            | 23,471,341.67           |
| 政府性款项        | 3,440,707.46            | 3,795,755.92            |
| <b>小 计</b>   | <b>1,562,498,602.44</b> | <b>1,623,499,433.91</b> |
| 减：坏账准备       | 131,021,553.43          | 106,433,318.68          |
| <b>合 计</b>   | <b>1,431,477,049.01</b> | <b>1,517,066,115.23</b> |

## ③ 坏账准备计提情况

| 坏账准备                     | 第一阶段                 | 第二阶段                     | 第三阶段                     | 合计                    |
|--------------------------|----------------------|--------------------------|--------------------------|-----------------------|
|                          | 未来 12 个月 预期信用损失      | 整个存续期预期信用损失<br>(未发生信用减值) | 整个存续期预期信用损失<br>(已发生信用减值) |                       |
| 2022 年 1 月 1 日余额         | 73,623,489.42        |                          | 32,809,829.26            | 106,433,318.68        |
| 2022 年 1 月 1 日余额在<br>本年： |                      |                          |                          |                       |
| ——转入第二阶段                 |                      |                          |                          |                       |
| ——转入第三阶段                 |                      |                          |                          |                       |
| ——转回第二阶段                 |                      |                          |                          |                       |
| ——转回第一阶段                 |                      |                          |                          |                       |
| 本年计提                     | 26,220,221.61        |                          |                          | 26,220,221.61         |
| 本年转回                     |                      |                          |                          |                       |
| 本年转销                     |                      |                          | 78,707.00                | 78,707.00             |
| 本年核销                     |                      |                          |                          |                       |
| 其他变动                     | -1,553,279.86        |                          |                          | -1,553,279.86         |
| 2022 年 12 月 31 日余额       | <b>98,290,431.17</b> |                          | <b>32,731,122.26</b>     | <b>131,021,553.43</b> |

## ④ 其他应收款减值准备表

| 类 别        | 年初余额                  | 本年变动金额               |       |                  |                     | 年末余额                  |
|------------|-----------------------|----------------------|-------|------------------|---------------------|-----------------------|
|            |                       | 计提                   | 收回或转回 | 转销或核销            | 其他变动                |                       |
| 坏账准备计提金额   | 106,433,318.68        | 26,220,221.61        |       | 78,707.00        | 1,553,279.86        | 131,021,553.43        |
| <b>合 计</b> | <b>106,433,318.68</b> | <b>26,220,221.61</b> |       | <b>78,707.00</b> | <b>1,553,279.86</b> | <b>131,021,553.43</b> |

## ⑤ 按欠款方归集的年末余额前五名的其他应收款情况

本集团按欠款方归集的年末余额前五名其他应收款汇总金额为 696,242,107.00 元，占其他应收款年末余额合计数的比例 44.56%，相应计提的坏账准备年末余额汇总金额为 17,763,165.00 元。



## 7、 存货

## (1) 存货的分类

| 项 目        | 年末余额                  |                     |                       |
|------------|-----------------------|---------------------|-----------------------|
|            | 账面余额                  | 存货跌价准备              | 账面价值                  |
| 库存商品       | 48,575,948.72         | 3,737,047.55        | 44,838,901.17         |
| 开发产品       | 405,912,213.48        |                     | 405,912,213.48        |
| 开发成本       |                       |                     |                       |
| 存量房        | 58,656,812.09         |                     | 58,656,812.09         |
| <b>合 计</b> | <b>513,144,974.29</b> | <b>3,737,047.55</b> | <b>509,407,926.74</b> |

(续)

| 项 目        | 年初余额                  |                     |                       |
|------------|-----------------------|---------------------|-----------------------|
|            | 账面余额                  | 存货跌价准备              | 账面价值                  |
| 库存商品       | 55,250,091.95         | 3,566,839.21        | 51,683,252.74         |
| 开发产品       | 424,286,572.90        |                     | 424,286,572.90        |
| 开发成本       | 7,975,688.39          |                     | 7,975,688.39          |
| 存量房        | 136,386,364.25        |                     | 136,386,364.25        |
| <b>合 计</b> | <b>623,898,717.49</b> | <b>3,566,839.21</b> | <b>620,331,878.28</b> |

## (2) 存货跌价准备变动情况

| 项 目        | 年初余额                | 本年增加金额            |    | 本年减少金额 |    | 年末余额                |
|------------|---------------------|-------------------|----|--------|----|---------------------|
|            |                     | 计提                | 其他 | 转回或转销  | 其他 |                     |
| 库存商品       | 3,566,839.21        | 170,208.34        |    |        |    | 3,737,047.55        |
| 开发产品       |                     |                   |    |        |    |                     |
| 开发成本       |                     |                   |    |        |    |                     |
| 存量房        |                     |                   |    |        |    |                     |
| <b>合 计</b> | <b>3,566,839.21</b> | <b>170,208.34</b> |    |        |    | <b>3,737,047.55</b> |

## (3) 年末余额中借款费用资本化情况

| 项 目        | 年末余额                 | 年初余额                 |
|------------|----------------------|----------------------|
| 新都会商业区项目   | 9,566,708.20         | 9,566,708.20         |
| 悦尚西城       | 792,800.97           | 802,144.84           |
| 野鸭湖项目      | 168,395.82           | 256,911.36           |
| <b>合 计</b> | <b>10,527,904.99</b> | <b>10,625,764.40</b> |

## (4) 在建开发产品

| 项目        | 开工时间 | 预计竣工时间 | 预计总投资(万元) | 年末余额 | 年初余额                |
|-----------|------|--------|-----------|------|---------------------|
| 野鸭湖后续项目   | 注 1  | 注 1    | 注 1       |      | 7,975,688.39        |
| <b>合计</b> |      |        |           |      | <b>7,975,688.39</b> |

注 1: 野鸭湖后续项目属于为野鸭湖旅游小镇项目直接支付的征地相关补偿款等支出, 目前该项目已结束。

## (5) 开发产品明细情况

| 项目        | 竣工时间  | 年初余额                  | 本年增加 | 本年减少                 | 年末余额                  |
|-----------|---|-----------------------|------|----------------------|-----------------------|
| 新都会商业区项目  | 2013 年 12 月 1 日   | 262,067,502.90        |      |                      | 262,067,502.90        |
| 悦尚西城      | 2016 年 4 月、11 月   | 137,910,787.21        |      | 1,872,196.57         | 136,038,590.64        |
| 野鸭湖项目     | 2006 年 12 月、2007 年 12 月、<br>2008 年 4 月、2009 年 12 月、<br>2016 年 3 月 1 日 | 24,308,282.79         |      | 16,502,162.85        | 7,806,119.94          |
| <b>合计</b> |   | <b>424,286,572.90</b> |      | <b>18,374,359.42</b> | <b>405,912,213.48</b> |

## 8、一年内到期的非流动资产

| 项目        | 年末余额                    | 年初余额                    |
|-----------|-------------------------|-------------------------|
| 应收融资租赁款   | 3,715,630,843.32        | 2,792,515,290.69        |
| <b>合计</b> | <b>3,715,630,843.32</b> | <b>2,792,515,290.69</b> |

## 9、其他流动资产

| 项目             | 年末余额                  | 年初余额                  |
|----------------|-----------------------|-----------------------|
| 预缴税金           | 21,798,614.51         | 16,566,140.40         |
| 待抵扣增值税进项税      | 20,195,297.78         | 33,091,369.24         |
| 应收款项投资         | 471,131,375.65        | 626,422,212.21        |
| 应收款项投资等产生的应收利息 | 50,383,423.76         | 49,182,699.88         |
| <b>小计</b>      | <b>563,508,711.70</b> | <b>725,262,421.73</b> |
| 减：坏账准备         | 258,133,816.00        | 107,571,100.89        |
| <b>合计</b>      | <b>305,374,895.70</b> | <b>617,691,320.84</b> |

## 10、长期应收款

| 项目        | 年末余额                  |      |                       | 年初余额                 |      |                      |
|-----------|-----------------------|------|-----------------------|----------------------|------|----------------------|
|           | 账面余额                  | 坏账准备 | 账面价值                  | 账面余额                 | 坏账准备 | 账面价值                 |
| 融资租赁款     | 109,958,703.77        |      | 109,958,703.77        | 33,581,367.49        |      | 33,581,367.49        |
| <b>合计</b> | <b>109,958,703.77</b> |      | <b>109,958,703.77</b> | <b>33,581,367.49</b> |      | <b>33,581,367.49</b> |

## 11、长期股权投资

## (1) 长期股权投资分类

| 项目         | 年末余额                 |      |                      | 年初余额                 |      |                      |
|------------|----------------------|------|----------------------|----------------------|------|----------------------|
|            | 账面余额                 | 减值准备 | 账面价值                 | 账面余额                 | 减值准备 | 账面价值                 |
| 对联营、合营企业投资 | 90,574,535.45        |      | 90,574,535.45        | 93,797,530.12        |      | 93,797,530.12        |
| <b>合计</b>  | <b>90,574,535.45</b> |      | <b>90,574,535.45</b> | <b>93,797,530.12</b> |      | <b>93,797,530.12</b> |

## (2) 长期股权投资变动情况

| 被投资单位             | 年初余额                 | 本年增减变动 |                     |                   |          |        |             |        |    | 年末余额                 | 减值准备 |
|-------------------|----------------------|--------|---------------------|-------------------|----------|--------|-------------|--------|----|----------------------|------|
|                   |                      | 追加投资   | 减少投资                | 权益法下确认的投资损益       | 其他综合收益调整 | 其他权益变动 | 宣告发放现金股利或利润 | 计提减值准备 | 其他 |                      |      |
| 一、合营企业            |                      |        |                     |                   |          |        |             |        |    |                      |      |
| 创新科技合营企业          | 3,187,805.60         |        | 3,187,805.60        |                   |          |        |             |        |    |                      |      |
| <b>小计</b>         | <b>3,187,805.60</b>  |        | <b>3,187,805.60</b> |                   |          |        |             |        |    |                      |      |
| 二、联营企业            |                      |        |                     |                   |          |        |             |        |    |                      |      |
| 昆明吴井房地产开发有限公司     | 88,597,398.34        |        |                     | -36,083.08        |          |        |             |        |    | 88,561,315.26        |      |
| 云南国鼎健康产业园区开发有限公司  | 1,815,702.97         |        |                     | -41,449.48        |          |        |             |        |    | 1,774,253.49         |      |
| 广州昆百大彩云落雨信息科技有限公司 | 196,623.21           |        |                     | 42,343.49         |          |        |             |        |    | 238,966.70           |      |
| <b>小计</b>         | <b>90,609,724.52</b> |        |                     | <b>-35,189.07</b> |          |        |             |        |    | <b>90,574,535.45</b> |      |
| <b>合计</b>         | <b>93,797,530.12</b> |        | <b>3,187,805.60</b> | <b>-35,189.07</b> |          |        |             |        |    | <b>90,574,535.45</b> |      |

## 12、其他权益工具投资

## (1) 其他权益工具投资明细情况

| 项 目             | 年末余额                 |                       |                      | 年初余额                 |                       |                      |
|-----------------|----------------------|-----------------------|----------------------|----------------------|-----------------------|----------------------|
|                 | 成本                   | 累计计入其他综合收益的公允价值变动     | 公允价值                 | 成本                   | 累计计入其他综合收益的公允价值变动     | 公允价值                 |
| 哈尔滨美住网络科技有限公司   | 25,600,000.00        | -25,600,000.00        |                      | 25,600,000.00        |                       | 25,600,000.00        |
| 上海亦我信息技术有限公司    | 17,777,778.00        | 4,191,522.00          | 21,969,300.00        | 17,777,778.00        |                       | 17,777,778.00        |
| 东莞我爱我家房地产经纪有限公司 | 12,750,000.00        | -12,750,000.00        |                      | 9,000,000.00         | -9,000,000.00         |                      |
| 中国商业股份制企业经联会    | 50,000.00            | -50,000.00            |                      | 50,000.00            | -50,000.00            |                      |
| 天津华联商厦          | 36,000.00            | -36,000.00            |                      | 36,000.00            | -36,000.00            |                      |
| 江苏高能时代在线股份有限公司  | 50,000.00            | -50,000.00            |                      | 50,000.00            | -50,000.00            |                      |
| 昆明市住房置业担保有限责任公司 |                      |                       |                      | 4,000,000.00         | -4,000,000.00         |                      |
| <b>合 计</b>      | <b>56,263,778.00</b> | <b>-34,294,478.00</b> | <b>21,969,300.00</b> | <b>56,513,778.00</b> | <b>-13,136,000.00</b> | <b>43,377,778.00</b> |

## (2) 非交易性权益工具投资情况

| 项 目             | 本年确认的股利收入 | 累计利得                | 累计损失                 | 其他综合收益转入留存收益的金额 | 指定为以公允价值计量且其变动计入其他综合收益的原因 | 其他综合收益转入留存收益的原因 |
|-----------------|-----------|---------------------|----------------------|-----------------|---------------------------|-----------------|
| 哈尔滨美住网络科技有限公司   |           |                     | 25,600,000.00        |                 | 长期持有                      |                 |
| 上海亦我信息技术有限公司    |           | 4,191,522.00        |                      |                 | 长期持有                      |                 |
| 东莞我爱我家房地产经纪有限公司 |           |                     | 12,750,000.00        |                 | 长期持有                      |                 |
| 中国商业股份制企业经联会    |           |                     | 50,000.00            |                 | 长期持有                      |                 |
| 天津华联商厦          |           |                     | 36,000.00            |                 | 长期持有                      |                 |
| 江苏高能时代在线股份有限公司  |           |                     | 50,000.00            |                 | 长期持有                      |                 |
| 昆明市住房置业担保有限责任公司 |           | 2,360,000.00        |                      |                 |                           |                 |
| <b>合 计</b>      |           | <b>6,551,522.00</b> | <b>38,486,000.00</b> |                 |                           |                 |



## 13、投资性房地产

## (1) 按公允价值模式进行后续计量的投资性房地产

| 项 目            | 房屋、建筑物           | 合 计              |
|----------------|------------------|------------------|
| 一、年初余额         | 3,042,395,128.87 | 3,042,395,128.87 |
| 二、本年变动         |                  |                  |
| 加：外购           | 92,196,105.70    | 92,196,105.70    |
| 存货\固定资产\在建工程转入 |                  |                  |
| 其他             | 1,879,267.04     | 1,879,267.04     |
| 减：处置           | 5,316,761.91     | 5,316,761.91     |
| 其他转出           |                  |                  |
| 公允价值变动         | -7,462,566.83    | -7,462,566.83    |
| 三、年末余额         | 3,123,691,172.87 | 3,123,691,172.87 |

注：

1、根据《我爱我家控股集团股份有限公司投资性房地产公允价值计价内部控制制度》，本公司聘请昆明风之铃市场调查与研究有限公司对百大新天地（原名百大金地商业中心）等用于出租的物业的相关市场交易情况进行调查，并提供昆明市《昆明高新区办公物业与一环内、新都会片区商业物业情况调查报告》，同时针对本公司在各区域按照公允价值计量的投资性房地产，公司委托了评估机构进行估价，并出具了以 2022 年 12 月 31 日为评估基准日的房地产估价报告，详情如下所示：

| 项目名称       | 所在位置                                       | 评估公司              | 资产评估报告号               | 年末公允价值         |
|------------|--|-------------------|-----------------------|----------------|
| 西南商厦       | 昆明市五华区人民中路 17 号、青年路 398 号                  | 北京亚超资产评估有限公司      | 北京亚超评报字（2023）第 A078 号 | 687,300,000.00 |
| 百大金地商业中心   | 昆明市东风西路 99-100 号                           | 北京亚超资产评估有限公司      | 北京亚超评报字（2023）第 A079 号 | 674,600,000.00 |
| 辰运大厦       | 北京市朝阳区北四环中路 8 号                            | 北京亚超资产评估有限公司      | 北京亚超评报字（2023）第 A084 号 | 609,791,900.00 |
| 新都会商铺      | 昆明市呈贡区新都会商铺                                | 北京亚超资产评估有限公司      | 北京亚超评报字（2023）第 A080 号 | 559,002,200.00 |
| 悦尚西城写字楼    | 昆明市五华区国际派写字楼                               | 北京亚超资产评估有限公司      | 北京亚超评报字（2023）第 A082 号 | 222,516,800.00 |
| 康乐金街       | 上海市浦东新区南祝路 348、358、376、386 号 105 室等 60 套店铺 | 上海八达国瑞房地产土地估价有限公司 | 沪八达估字（2023）FA0011 号   | 79,110,000.00  |
| 悦尚西城商业购物中心 | 昆明市五华区国际派商铺                                | 北京亚超资产评估有限公司      | 北京亚超评报字（2023）第 A081 号 | 73,766,300.00  |
| 昆明走廊       | 昆明市人民中路 17 号                               | 北京亚超资产评估有限公司      | 北京亚超评报字（2023）第 A083 号 | 55,845,300.00  |
| 京隆国际公寓     | 南京市秦淮区建康路 253 号 2 单元                       | 南京康特土地房地产评估咨询有限公司 | 宁康房地咨字（2023）第 G0401 号 | 50,256,000.00  |
| 悦尚西城商业购物   | 昆明市五华区国际派商铺                                | 北京亚超资产评估有限公司      | 北京亚超评报字               | 41,900,000.00  |

|             |                                   |                                    |                           |                         |
|-------------|-----------------------------------|------------------------------------|---------------------------|-------------------------|
| 中心          |                                   | 限公司                                | (2023)第 A082 号            |                         |
| 卓越汇富苑商铺     | 长沙市芙蓉区远大一路 139 号                  | 湖南天兴资产评估有<br>限公司                   | 天兴评报字(2023)第<br>003 号     | 17,204,400.00           |
| 张杨路房产       | 上海市浦东新区张杨路 1515<br>弄 3 号 2501 室公寓 | 上海八达国瑞房地产<br>土地估价有限公司              | 沪八达估字<br>(2023)FD0005 号   | 16,900,000.00           |
| 东方路房产       | 上海市浦东新区东方路 1881<br>弄 41 号 201 室公寓 | 上海八达国瑞房地产<br>土地估价有限公司              | 沪八达估字<br>(2023)FD0004 号   | 12,700,000.00           |
| 虹井路房产       | 上海市闵行区虹井路 618 弄<br>32 号 602 室公寓   | 上海八达国瑞房地产<br>土地估价有限公司              | 沪八达估字<br>(2023)FD0006 号   | 8,100,000.00            |
| 虹井路房产       | 上海市闵行区虹井路 618 弄<br>32 号 601 室公寓   | 上海八达国瑞房地产<br>土地估价有限公司              | 沪八达估字<br>(2023)FD0007 号   | 7,850,000.00            |
| 百大新纪元       | 昆明市东风西路 99 号                      | 北京亚超资产评估有<br>限公司                   | 北京亚超评报字<br>(2023)第 A079 号 | 3,905,400.00            |
| 建筑西路 12 号商铺 | 无锡市建筑西路 12 号                      | 2022 年 10 月购入, 未评估, 以购买价作为公<br>允价值 |                           | 2,942,872.87            |
| <b>合计</b>   |                                   |                                    |                           | <b>3,123,691,172.87</b> |

2、投资性房地产抵押担保情况详见附注六、60“所有权或使用权受限制的资产”。

## 14、固定资产

### (1) 固定资产分类

| 项 目        | 年末余额                  | 年初余额                  |
|------------|-----------------------|-----------------------|
| 固定资产       | 287,621,624.50        | 321,785,100.78        |
| 固定资产清理     |                       |                       |
| <b>合 计</b> | <b>287,621,624.50</b> | <b>321,785,100.78</b> |

### (2) 固定资产

#### ① 固定资产情况

| 项 目           | 房屋及建筑<br>物     | 机器设备          | 运输设备          | 办公及电子<br>设备    | 装修改造          | 合 计            |
|---------------|----------------|---------------|---------------|----------------|---------------|----------------|
| <b>一、账面原值</b> |                |               |               |                |               |                |
| 1、年初余额        | 456,799,569.45 | 17,928,371.54 | 14,503,076.52 | 307,523,274.27 | 66,341,411.44 | 863,095,703.22 |
| 2、本年增加金额      | 702,316.76     | 141,897.34    | 1,275,640.27  | 13,247,693.02  | 58,305.55     | 15,425,852.94  |
| (1) 购置        | 702,316.76     | 141,897.34    | 1,275,640.27  | 13,247,693.02  | 58,305.55     | 15,425,852.94  |
| 3、本年减少金额      | 974,609.11     | 6,903,116.83  | 5,053,993.07  | 28,889,738.50  | 20,229.74     | 41,841,687.25  |
| (1) 处置或报废     | 974,609.11     | 6,903,116.83  | 4,739,424.07  | 25,414,475.60  | 20,229.74     | 38,051,855.35  |
| (2) 其他        |                |               | 314,569.00    | 3,475,262.90   |               | 3,789,831.90   |
| 4、年末余额        | 456,527,277.10 | 11,167,152.05 | 10,724,723.72 | 291,881,228.79 | 66,379,487.25 | 836,679,868.91 |
| <b>二、累计折旧</b> |                |               |               |                |               |                |
| 1、年初余额        | 201,496,247.69 | 16,682,611.93 | 11,100,050.02 | 246,523,158.48 | 65,508,534.32 | 541,310,602.44 |

| 项 目           | 房屋及建筑物                | 机器设备                | 运输设备                | 办公及电子设备              | 装修改造              | 合 计                   |
|---------------|-----------------------|---------------------|---------------------|----------------------|-------------------|-----------------------|
| 2、本年增加金额      | 17,259,925.56         | 248,424.67          | 1,276,915.39        | 26,184,365.71        | 279,637.82        | 45,249,269.15         |
| （1）计提         | 17,259,925.56         | 248,424.67          | 1,276,915.39        | 26,184,365.71        | 279,637.82        | 45,249,269.15         |
| 3、本年减少金额      | 530,835.33            | 6,692,052.44        | 4,509,029.67        | 25,754,566.98        | 15,142.76         | 37,501,627.18         |
| （1）处置或报废      | 530,835.33            | 6,692,052.44        | 4,210,189.12        | 22,999,209.38        | 15,142.76         | 34,447,429.03         |
| （2）其他         |                       |                     | 298,840.55          | 2,755,357.60         |                   | 3,054,198.15          |
| 4、年末余额        | 218,225,337.92        | 10,238,984.16       | 7,867,935.74        | 246,952,957.21       | 65,773,029.38     | 549,058,244.41        |
| <b>三、减值准备</b> |                       |                     |                     |                      |                   |                       |
| 1、年初余额        |                       |                     |                     |                      |                   |                       |
| 2、本年增加金额      |                       |                     |                     |                      |                   |                       |
| 3、本年减少金额      |                       |                     |                     |                      |                   |                       |
| 4、年末余额        |                       |                     |                     |                      |                   |                       |
| <b>四、账面价值</b> |                       |                     |                     |                      |                   |                       |
| 1、年末账面价值      | <b>238,301,939.18</b> | <b>928,167.89</b>   | <b>2,856,787.98</b> | <b>44,928,271.58</b> | <b>606,457.87</b> | <b>287,621,624.50</b> |
| 2、年初账面价值      | <b>255,303,321.76</b> | <b>1,245,759.61</b> | <b>3,403,026.50</b> | <b>61,000,115.79</b> | <b>832,877.12</b> | <b>321,785,100.78</b> |

注：

- ① 本年计提的折旧额为 45,249,269.15 元。  
 ② 固定资产抵押担保情况详见本财务报表附注六、60 “所有权或使用权受限制的资产”。

## 15、在建工程

### （1） 在建工程分类

#### ① 在建工程

| 项 目    | 年末余额              | 年初余额 |
|--------|-------------------|------|
| 商场装修改造 | 943,830.19        |      |
| 合 计    | <b>943,830.19</b> |      |

#### ② 在建工程情况

| 项 目         | 年末余额              |      |                   | 年初余额 |      |      |
|-------------|-------------------|------|-------------------|------|------|------|
|             | 账面余额              | 减值准备 | 账面价值              | 账面余额 | 减值准备 | 账面价值 |
| 在建工程-商城装修改造 | 943,830.19        |      | 943,830.19        |      |      |      |
| 合 计         | <b>943,830.19</b> |      | <b>943,830.19</b> |      |      |      |

## 16、使用权资产

### （1） 使用权资产情况

| 项 目           | 房屋、建筑物            | 合 计               |
|---------------|-------------------|-------------------|
| <b>一、账面原值</b> |                   |                   |
| 1、年初余额        | 11,102,203,241.24 | 11,102,203,241.24 |

| 项 目           | 房屋、建筑物                  | 合计                      |
|---------------|-------------------------|-------------------------|
| 2、本年增加金额      | 14,204,687,247.36       | 14,204,687,247.36       |
| (1) 租入        | 14,204,687,247.36       | 14,204,687,247.36       |
| (2) 转入        |                         |                         |
| (3) 企业合并增加    |                         |                         |
| (4) 其他        |                         |                         |
| 3、本年减少金额      | 11,467,097,038.61       | 11,467,097,038.61       |
| (1) 处置        |                         |                         |
| (2) 转租        | 11,467,097,038.61       | 11,467,097,038.61       |
| (3) 其他        |                         |                         |
| 4、年末余额        | 13,839,793,449.99       | 13,839,793,449.99       |
| <b>二、累计折旧</b> |                         |                         |
| 1、年初余额        | 2,370,331,540.90        | 2,370,331,540.90        |
| 2、本年增加金额      | 4,755,325,112.58        | 4,755,325,112.58        |
| (1) 计提        | 4,755,325,112.58        | 4,755,325,112.58        |
| (2) 其他        |                         |                         |
| 3、本年减少金额      | 2,368,835,328.14        | 2,368,835,328.14        |
| (1) 处置        |                         |                         |
| (2) 转租        | 2,368,835,328.14        | 2,368,835,328.14        |
| (3) 其他        |                         |                         |
| 4、年末余额        | 4,756,821,325.34        | 4,756,821,325.34        |
| <b>三、减值准备</b> |                         |                         |
| 1、年初余额        |                         |                         |
| 2、本年增加金额      |                         |                         |
| (1) 计提        |                         |                         |
| (2) 其他        |                         |                         |
| 3、本年减少金额      |                         |                         |
| (1) 处置        |                         |                         |
| (2) 转租        |                         |                         |
| (3) 其他        |                         |                         |
| 4、年末余额        |                         |                         |
| <b>四、账面价值</b> |                         |                         |
| 1、年末账面价值      | <b>9,082,972,124.65</b> | <b>9,082,972,124.65</b> |
| 2、年初账面价值      | <b>8,731,871,700.34</b> | <b>8,731,871,700.34</b> |

## 17、 无形资产

## (1) 无形资产分类

| 项 目           | 土地使用权        | 软件             | 商标及域名          | 经营权            | 著作权           | 品牌            | 客户关系          | 其他           | 合 计              |
|---------------|--------------|----------------|----------------|----------------|---------------|---------------|---------------|--------------|------------------|
| <b>一、账面原值</b> |              |                |                |                |               |               |               |              |                  |
| 1、年初余额        | 2,213,750.52 | 414,390,014.05 | 785,238,603.54 | 500,000,000.00 | 11,700,000.00 | 13,800,000.00 | 39,158,292.42 | 5,000,000.00 | 1,771,500,660.53 |
| 2、本年增加金额      |              | 98,384,910.68  |                |                |               |               |               |              | 98,384,910.68    |
| (1) 购置        |              | 832,520.67     |                |                |               |               |               |              | 832,520.67       |
| (2) 内部研发      |              | 97,552,390.01  |                |                |               |               |               |              | 97,552,390.01    |
| (3) 企业合并增加    |              |                |                |                |               |               |               |              |                  |
| 3、本年减少金额      |              | 1,243,930.31   |                | 500,000,000.00 |               |               |               |              | 501,243,930.31   |
| (1) 处置        |              | 880,005.78     |                |                |               |               |               |              | 880,005.78       |
| (2) 转出        |              |                |                |                |               |               |               |              |                  |
| (3) 其他        |              | 363,924.53     |                | 500,000,000.00 |               |               |               |              | 500,363,924.53   |
| 4、年末余额        | 2,213,750.52 | 511,530,994.42 | 785,238,603.54 |                | 11,700,000.00 | 13,800,000.00 | 39,158,292.42 | 5,000,000.00 | 1,368,641,640.90 |
| <b>二、累计摊销</b> |              |                |                |                |               |               |               |              |                  |
| 1、年初余额        | 750,077.42   | 139,382,327.94 | 65,333.36      | 127,083,333.33 | 5,199,999.84  | 13,800,000.00 | 34,951,010.14 | 1,291,666.67 | 322,523,748.70   |
| 2、本年增加金额      | 52,065.43    | 51,316,223.41  | 417,327.02     |                | 1,299,999.96  |               |               | 500,000.00   | 53,585,615.82    |
| (1) 计提        | 52,065.43    | 51,316,223.41  | 417,327.02     |                | 1,299,999.96  |               |               | 500,000.00   | 53,585,615.82    |
| 3、本年减少金额      |              | 1,156,677.99   |                | 127,083,333.33 |               |               |               |              | 128,240,011.32   |
| (1) 处置        |              | 792,753.46     |                |                |               |               |               |              | 792,753.46       |
| (2) 其他        |              | 363,924.53     |                | 127,083,333.33 |               |               |               |              | 127,447,257.86   |
| 4、年末余额        | 802,142.85   | 189,541,873.36 | 482,660.38     |                | 6,499,999.80  | 13,800,000.00 | 34,951,010.14 | 1,791,666.67 | 247,869,353.20   |
| <b>三、减值准备</b> |              |                |                |                |               |               |               |              |                  |



| 项 目           | 土地使用权               | 软件                    | 商标及域名                 | 经营权                   | 著作权                 | 品牌 | 客户关系              | 其他                  | 合 计                     |
|---------------|---------------------|-----------------------|-----------------------|-----------------------|---------------------|----|-------------------|---------------------|-------------------------|
| 1、年初余额        |                     |                       |                       |                       |                     |    | 4,014,285.72      |                     | 4,014,285.72            |
| 2、本年增加金额      |                     |                       |                       |                       |                     |    |                   |                     |                         |
| (1) 计提        |                     |                       |                       |                       |                     |    |                   |                     |                         |
| 3、本年减少金额      |                     |                       |                       |                       |                     |    |                   |                     |                         |
| (1) 处置        |                     |                       |                       |                       |                     |    |                   |                     |                         |
| 4、年末余额        |                     |                       |                       |                       |                     |    | 4,014,285.72      |                     | 4,014,285.72            |
| <b>四、账面价值</b> |                     |                       |                       |                       |                     |    |                   |                     |                         |
| 1、年末账面价值      | <b>1,411,607.67</b> | <b>321,989,121.06</b> | <b>784,755,943.16</b> |                       | <b>5,200,000.20</b> |    | <b>192,996.56</b> | <b>3,208,333.33</b> | <b>1,116,758,001.98</b> |
| 2、年初账面价值      | <b>1,463,673.10</b> | <b>275,007,686.11</b> | <b>785,173,270.18</b> | <b>372,916,666.67</b> | <b>6,500,000.16</b> |    | <b>192,996.56</b> | <b>3,708,333.33</b> | <b>1,444,962,626.11</b> |

注：本年摊销额为 53,585,615.82 元。

**18、开发支出**

| 项目        | 年初余额                  | 本年增加                 |    | 本年减少                |                      |    | 年末余额                  |
|-----------|-----------------------|----------------------|----|---------------------|----------------------|----|-----------------------|
|           |                       | 内部开发                 | 其他 | 计入当期损益              | 确认为无形资产              | 其他 |                       |
| 系统开发      | 120,332,190.44        | 95,037,977.23        |    | 6,536,332.10        | 97,552,390.01        |    | 111,281,445.56        |
| <b>合计</b> | <b>120,332,190.44</b> | <b>95,037,977.23</b> |    | <b>6,536,332.10</b> | <b>97,552,390.01</b> |    | <b>111,281,445.56</b> |

**19、商誉****(1) 商誉账面原值**

| 被投资单位名称或形成商誉的事项               | 年初余额                    | 本年增加    | 本年减少 | 年末余额                    |
|-------------------------------|-------------------------|---------|------|-------------------------|
|                               |                         | 企业合并形成的 | 处置   |                         |
| 我爱我家云数据有限公司                   | 4,476,270,695.37        |         |      | 4,476,270,695.37        |
| 北京伟嘉安捷投资担保有限公司和蓝风明道（北京）投资有限公司 | 38,177,745.59           |         |      | 38,177,745.59           |
| 常州爱家伟业房地产经纪有限公司               | 11,199,200.00           |         |      | 11,199,200.00           |
| 湖南蓝海购企业策划有限公司                 | 297,097,272.65          |         |      | 297,097,272.65          |
| <b>合计</b>                     | <b>4,822,744,913.61</b> |         |      | <b>4,822,744,913.61</b> |

**(2) 商誉减值准备**

| 被投资单位名称或形成商誉的事项               | 年初余额                 | 本年增加 | 本年减少 | 年末余额                 |
|-------------------------------|----------------------|------|------|----------------------|
|                               |                      | 计提   | 处置   |                      |
| 我爱我家云数据有限公司                   |                      |      |      |                      |
| 北京伟嘉安捷投资担保有限公司和蓝风明道（北京）投资有限公司 |                      |      |      |                      |
| 常州爱家伟业房地产经纪有限公司               | 11,199,200.00        |      |      | 11,199,200.00        |
| 湖南蓝海购企业策划有限公司                 |                      |      |      |                      |
| <b>合计</b>                     | <b>11,199,200.00</b> |      |      | <b>11,199,200.00</b> |

商誉事项说明：我爱我家云数据有限公司为原北京我爱我家房地产经纪有限公司；北京伟嘉安捷投资担保有限公司和蓝风明道（北京）投资有限公司为原嘉兴锦贝投资合伙企业（有限合伙），商誉资产组并未形成实质变化。

**(3) 商誉减值测试情况**

A、并购我爱我家云数据有限公司（以下简称为“我爱我家云数据”、“我爱我家房地产经纪”）形成的商誉减值测试情况如下：

**A.1 资产组划分**

本公司管理层按照以能否产生独立于其他资产或者资产组产生现金流入为依据，并结合我爱我

家云数据管理层对经营活动的管理以及监控方式，将我爱我家云数据划分为以下资产组：

- ①经纪业务资产组
- ②新房业务资产组
- ③资管业务资产组

A.2 并购我爱我家云数据形成的各资产组商誉减值测试情况如下（单位：元）：

| 项目                          | 经纪业务资产组          | 新房业务资产组          | 资管业务资产组          | 合计               |
|-----------------------------|------------------|------------------|------------------|------------------|
| 商誉账面原值①                     | 2,775,247,063.75 | 819,535,957.67   | 881,487,673.95   | 4,476,270,695.37 |
| 商誉减值准备②                     |                  |                  |                  |                  |
| 商誉账面价值③=①-②                 | 2,775,247,063.75 | 819,535,957.67   | 881,487,673.95   | 4,476,270,695.37 |
| 未确认归属于少数股东商誉④               | 288,999,888.63   | 85,342,239.83    | 91,793,571.44    | 466,135,699.90   |
| 包含未确认归属于少数股东权益的商誉⑤=④+③      | 3,064,246,952.38 | 904,878,197.50   | 973,281,245.39   | 4,942,406,395.27 |
| 资产组账面价值⑥                    | 614,704,823.60   | 185,563,243.42   | 894,251,279.50   | 1,694,519,346.52 |
| 包含整体商誉的整体资产组的账面价值⑦=⑥+⑤      | 3,678,951,775.98 | 1,090,441,440.92 | 1,867,532,524.89 | 6,636,925,741.79 |
| 包含商誉资产组预计未来现金流量的现值（可回收额）⑧   | 3,821,000,000.00 | 1,398,000,000.00 | 2,024,000,000.00 | 7,243,000,000.00 |
| （1）当⑦ $\geq$ ⑧时：商誉减值损失⑨=⑦-⑧ | 未发生商誉减值          | 未发生商誉减值          | 未发生商誉减值          | 未发生商誉减值          |
| （2）当⑦<⑧时：未发生商誉减值            |                  |                  |                  |                  |

上述 3 个资产组预计未来现金流量的现值（可收回金额）利用了北京亚超资产评估有限公司出具的北京亚超评报字（2023）第 A130 号《我爱我家控股集团股份有限公司因编制财务报告需要进行商誉减值测试涉及我爱我家云数据有限公司资产组（含商誉）可收回金额资产评估报告》的评估结果。

A.3 并购我爱我家云数据形成的商誉减值测试的重要假设

- ①假设未来房地产市场能够平稳发展，未出现对房地产供销市场产生重大影响的调控政策；
- ②假设门店出租人能够按照合同履行出租业务，未来续租不会出现重大实质性障碍。

A.4 并购我爱我家云数据形成的商誉减值测试关键参数

| 资产组     | 关键参数                 |         |        |            |
|---------|----------------------|---------|--------|------------|
|         | 预测期                  | 预测收入增长率 | 稳定期增长率 | 折现率（税前）注释① |
| 经纪业务资产组 | 2023 年-2027 年，后续为稳定期 | 注释②     | 0%     | 15.41%     |
| 新房业务资产组 | 2023 年-2027 年，后续为稳定期 | 注释③     | 0%     | 16.04%     |
| 资管业务资产组 | 2023 年-2027 年，后续为稳定期 | 注释④     | 0%     | 15.88%     |

注释①：本次预测按照税前现金流口径预测，预测期限为永续期，折现率采用税前加权平均资本成本（RWACC）计算，经纪业务折现率为 15.41%，新房业务折现率为 16.04%，资管业务折现率为 15.88%。

注释②：经纪业务资产组主要业务模式为以线下门店为中心获取房源，为业主提供客源、为购

房人、租房人提供房源，通过匹配买卖双方需求撮合房屋买卖交易屋以及租赁交易。该业务收入主要受门店数量、单店平均收入、店面人员配比影响、市场二手房交易趋势、市场房价水平、租金水平等因素影响。在预测期中经纪业务以 2023 年管理层预算数为基础，预测期内收入的增长趋势为 1.32%。

注释③：新房业务资产组主要业务模式为房地产开发商提供新房的分销代销服务，该业务收入主要受接单率、市场房价、地产市场销售等因素影响。在预测期中以 2023 年管理层预算数为基数，同时考虑各主要城市房价增长率、企业历史平均增长率及管理层对未来的预期，在预测期内该业务每年收入增长率为 1.26%。

注释④：资管业务资产组主要为消费者提供整栋式公寓租赁以及分散式公寓租赁服务，该业务收入主要受市场租金的增长趋势、长租公寓发展趋势的影响。以 2023 年管理层预算数为基础，同时考虑各主要城市房价增长率、企业历史平均增长率及管理层对未来的预期，综合确定预测期内该业务收入增长率为 0.93%。

经测试，本公司并购我爱我家云数据形成的商誉本期不存在减值。

B、并购北京伟嘉安捷投资担保有限公司和蓝风明道（北京）投资有限公司（以下简称为“伟嘉安捷及蓝风明道”）形成的商誉减值测试情况如下：

#### B.1 资产组划分

本公司管理层按照以能否产生独立于其他资产或者资产组产生现金流入为依据，并结合嘉兴锦贝管理层对经营活动的管理以及监控方式，将嘉兴锦贝以及下属子公司蓝风明道（北京）投资有限公司、北京伟嘉安捷投资担保有限公司划分为一个资产组——嘉兴锦贝资产组，该资产组与购买日确认的资产组一致。

#### B.2 并购伟嘉安捷及蓝风明道形成的各资产组商誉减值测试情况如下：

| 项目                           | 伟嘉安捷及蓝风明道资产组   |
|------------------------------|----------------|
| 商誉账面原值①                      | 38,177,745.59  |
| 商誉减值准备②                      |                |
| 商誉账面价值③=①-②                  | 38,177,745.59  |
| 未确认归属于少数股东商誉④                |                |
| 包含未确认归属于少数股东权益的商誉⑤=④+③       | 38,177,745.59  |
| 资产组账面价值⑥                     | 194,470,787.24 |
| 包含整体商誉的整体资产组的账面价值⑦=⑥+⑤       | 232,648,532.83 |
| 包含商誉资产组预计未来现金流量的现值（可回收额）⑧    | 253,000,000.00 |
| (1) 当⑦ $\geq$ ⑧时：商誉减值损失⑨=⑦-⑧ |                |
| (2) 当⑦<⑧时：未发生商誉减值            | 未发生商誉减值        |

伟嘉安捷及蓝风明道资产组预计未来现金流量的现值（可收回金额）利用了北京亚超资产评估

有限公司出具的北京亚超评报字（2023）第 A132 号《我爱我家控股集团股份有限公司因编制财务报告需要进行商誉减值测试涉及北京伟嘉安捷投资担保有限公司及蓝风明道（北京）投资有限公司资产组（含商誉）可收回金额资产评估报告》的评估结果。

### B.3 并购伟嘉安捷及蓝风明道形成的商誉减值测试的重要假设以及依据

①假设被评估单位持续经营，并在经营范围、经营模式、管理层等影响到经营的关键方面与目前情况无重大变化。

#### ②并购伟嘉安捷及蓝风明道形成的商誉减值测试关键参数

| 资产组          | 关键参数                 |         |        |             |
|--------------|----------------------|---------|--------|-------------|
|              | 预测期                  | 预测收入增长率 | 稳定期增长率 | 折现率（税前）注释①： |
| 伟嘉安捷及蓝风明道资产组 | 2023 年-2027 年，后续为稳定期 | 注释①     | 0%     | 19.42%      |

注释①：本次预测按照税前现金流口径预测，预测期限为永续期，折现率为 19.42%，假设预测期增长率为 0.00%。

经测试，本公司并购嘉兴锦贝形成的商誉本期不存在减值。

C、并购湖南蓝海购企业策划有限公司（以下简称“蓝海购”）形成的商誉减值测试情况如下：

#### C.1 资产组划分

本公司管理层按照以能否产生独立于其他资产或者资产组产生现金流入为依据，并结合蓝海购管理层对经营活动的管理以及监控方式，将蓝海购购入的营销策划业务划分为一个资产组——蓝海购资产组，该资产组与购买日确认的资产组一致。

C.2 并蓝海购业务形成的资产组商誉减值测试情况如下：

| 项目                          | 蓝海购资产组         |
|-----------------------------|----------------|
| 商誉账面原值①                     | 297,097,272.65 |
| 商誉减值准备②                     |                |
| 商誉账面价值③=①-②                 | 297,097,272.65 |
| 未确认归属于少数股东商誉④               |                |
| 包含未确认归属于少数股东权益的商誉⑤=④+③      |                |
| 资产组账面价值⑥                    | 1,391,291.36   |
| 包含整体商誉的整体资产组的公允价值⑦=⑥+⑤      | 298,488,564.01 |
| 包含商誉资产组预计未来现金流量的现值（可回收额）⑧   | 331,000,000.00 |
| （1）当⑦ $\geq$ ⑧时：商誉减值损失⑨=⑦-⑧ | 未发生商誉减值        |
| （2）当⑦<⑧时：未发生商誉减值            |                |

蓝海购资产组预计未来现金流量的现值（可收回金额）利用了北京亚超资产评估有限公司出具的北京亚超评报字（2023）第 A123 号《我爱我家云数据有限公司因编制财务报告需要进行商誉减值



测试涉及湖南蓝海购企业策划有限公司资产组（含商誉）可收回金额资产评估报告》的评估结果。

### C.3 并购蓝海购业务形成的商誉减值测试的重要假设以及依据

①假设未来房地产市场能够平稳发展，未出现对房地产供销市场产生重大影响的调控政策；

②并购蓝海购业务形成的商誉减值测试关键参数

| 资产组    | 关键参数                 |         |        |            |
|--------|----------------------|---------|--------|------------|
|        | 预测期                  | 预测收入增长率 | 稳定期增长率 | 折现率（税前）注释① |
| 蓝海购资产组 | 2023 年-2027 年，后续为稳定期 | 注释②     | 0%     | 17.34%     |

注释①：本次预测按照税前现金流口径预测，预测期限为永续期，折现率采用税前加权平均资本成本（RWACC）计算，税前折现率为 17.34%。

注释②：主要业务模式为房地产营销总包和房地产营销服务两大类业务模式，通过整合下游分销渠道，对开发商的商业公寓、商铺、车位等商业地产进行推广销售。假设预测期增长率为 1.97%；经测试，本公司并购蓝海购业务形成的商誉本期不存在减值。

D、子公司常州爱家伟业房地产经纪有限公司（以下简称为“常州伟业”）并购江苏鑫洋不动产咨询管理有限公司(以下简称“鑫洋不动产”)房地产经纪业务形成的商誉减值测试情况如下：

#### D1、资产组划分

本公司管理层按照以能否产生独立于其他资产或者资产组产生现金流入为依据，并结合常州伟业管理层对经营活动的管理以及监控方式，将常州伟业购入的房产经纪业务划分为一个资产组——常州伟业资产组，该资产组与购买日确认的资产组一致。

经测试，本公司并购鑫洋不动产业务形成的商誉以前期间存在减值，已全额计提减值。

## 20、长期待摊费用

| 项目   | 年初余额                  | 本年增加金额                | 本年摊销金额                | 其他减少金额               | 年末余额                  |
|------|-----------------------|-----------------------|-----------------------|----------------------|-----------------------|
| 装修改造 | 863,668,201.18        | 198,989,093.46        | 407,902,292.68        | 14,915,579.23        | 639,839,422.73        |
| 其他   | 7,581,269.88          | 467,961.60            | 7,376,144.25          | 497,601.56           | 175,485.67            |
| 合计   | <b>871,249,471.06</b> | <b>199,457,055.06</b> | <b>415,278,436.93</b> | <b>15,413,180.79</b> | <b>640,014,908.40</b> |

## 21、递延所得税资产和递延所得税负债

### (1) 已确认的递延所得税资产

| 项目             | 年末余额           |                  | 年初余额           |                  |
|----------------|----------------|------------------|----------------|------------------|
|                | 递延所得税资产        | 可抵扣暂时性差异         | 递延所得税资产        | 可抵扣暂时性差异         |
| 资产减值准备         | 80,381,547.66  | 321,526,190.64   | 88,112,421.06  | 352,458,558.97   |
| 可弥补亏损影响        | 424,421,155.94 | 1,697,684,623.76 | 331,457,046.85 | 1,325,828,187.39 |
| 未实现利润          | 120,863,597.32 | 483,454,389.28   | 105,824,524.71 | 423,298,098.83   |
| 新租赁准则核算产生的当期不可 | 27,486,603.00  | 109,946,412.00   | 24,208,810.02  | 96,835,240.08    |

| 项目             | 年末余额                  |                         | 年初余额                  |                         |
|----------------|-----------------------|-------------------------|-----------------------|-------------------------|
|                | 递延所得税资产               | 可抵扣暂时性差异                | 递延所得税资产               | 可抵扣暂时性差异                |
| 抵扣费用           |                       |                         |                       |                         |
| 与资产相关的政府补助     | 5,590,967.25          | 22,363,869.00           | 16,162,234.17         | 64,648,936.68           |
| 负债账面价值大于计税基础项目 | 13,449,658.69         | 53,798,634.76           | 2,509,265.50          | 10,037,062.00           |
| 或有对价           |                       |                         | 1,603,937.50          | 6,415,750.00            |
| <b>合计</b>      | <b>672,193,529.86</b> | <b>2,688,774,119.44</b> | <b>569,878,239.81</b> | <b>2,279,521,833.95</b> |

## (2) 已确认的递延所得税负债

| 项目                     | 年末余额                  |                         | 年初余额                  |                         |
|------------------------|-----------------------|-------------------------|-----------------------|-------------------------|
|                        | 递延所得税负债               | 应纳税暂时性差异                | 递延所得税负债               | 应纳税暂时性差异                |
| 固定资产、投资性房地产账面价值与计税基础差异 | 539,921,690.72        | 2,159,686,762.88        | 535,061,102.50        | 2,140,244,410.00        |
| 非同一控制下企业合并公允价值与计税基础差异  | 126,993,722.63        | 507,974,890.52          | 126,993,722.63        | 507,974,890.52          |
| 金融资产公允价值变动             | 14,921,908.14         | 59,687,632.56           | 22,969,184.86         | 91,876,739.44           |
| 新租赁准则核算产生的当期不可抵扣费用     | 11,918,320.56         | 47,673,282.24           | 10,545,081.03         | 42,180,324.12           |
| <b>合计</b>              | <b>693,755,642.05</b> | <b>2,775,022,568.20</b> | <b>695,569,091.02</b> | <b>2,782,276,364.08</b> |

## (3) 未确认递延所得税资产明细

| 项目        | 年末余额                    | 年初余额                    |
|-----------|-------------------------|-------------------------|
| 资产减值准备    | 485,646,130.09          | 182,312,529.31          |
| 可抵扣亏损     | 1,293,156,899.75        | 1,104,636,169.14        |
| <b>合计</b> | <b>1,778,803,029.84</b> | <b>1,286,948,698.45</b> |

## (4) 未确认递延所得税资产的可抵扣亏损将于以下年度到期

| 年份        | 年末余额                    | 年初余额                    |
|-----------|-------------------------|-------------------------|
| 2022 年    |                         | 125,773,974.38          |
| 2023 年    | 159,647,812.99          | 159,647,812.99          |
| 2024 年    | 295,413,771.74          | 295,413,771.74          |
| 2025 年    | 280,954,211.90          | 280,954,211.90          |
| 2026 年    | 242,846,398.13          | 242,846,398.13          |
| 2027 年    | 314,294,704.99          |                         |
| <b>合计</b> | <b>1,293,156,899.75</b> | <b>1,104,636,169.14</b> |

**22、其他非流动资产**

| 项目        | 年末余额 | 年初余额              |
|-----------|------|-------------------|
| 预付装修费     |      | 288,413.20        |
| <b>合计</b> |      | <b>288,413.20</b> |

**23、短期借款****(1) 短期借款分类**

| 项目        | 年末余额                    | 年初余额                    |
|-----------|-------------------------|-------------------------|
| 抵押借款      | 916,000,000.00          | 938,663,453.86          |
| 保证借款      | 979,680,000.00          | 928,415,900.00          |
| 信用借款      |                         | 484,553,200.00          |
| 应付利息      | 2,554,655.76            | 3,100,370.42            |
| <b>合计</b> | <b>1,898,234,655.76</b> | <b>2,354,732,924.28</b> |

**24、应付票据****(1) 应付票据明细情况**

| 种类        | 年末余额                 | 年初余额                  |
|-----------|----------------------|-----------------------|
| 银行承兑汇票    | 67,827,580.00        | 195,793,118.34        |
| <b>合计</b> | <b>67,827,580.00</b> | <b>195,793,118.34</b> |

**25、应付账款****(1) 应付账款列示**

| 项目        | 年末余额                  | 年初余额                  |
|-----------|-----------------------|-----------------------|
| 渠道费       | 207,306,772.76        | 182,952,920.05        |
| 购货款       | 102,488,089.16        | 89,375,889.71         |
| 工程款       | 40,472,689.00         | 33,021,843.57         |
| 租金及其他     | 45,429,358.15         | 53,358,115.45         |
| <b>合计</b> | <b>395,696,909.07</b> | <b>358,708,768.78</b> |

**26、预收款项****(1) 预收款项列示**

| 项目        | 年末余额                  | 年初余额                  |
|-----------|-----------------------|-----------------------|
| 房管业务      | 555,235,392.98        | 519,136,323.86        |
| 购房意向金     | 3,582,799.35          | 7,014,646.56          |
| 租金、物管费及其他 | 20,449,099.65         | 49,152,696.26         |
| <b>合计</b> | <b>579,267,291.98</b> | <b>575,303,666.68</b> |

**27、合同负债**

| 项目         | 年末余额                  | 年初余额                  |
|------------|-----------------------|-----------------------|
| 房管业务       | 391,886,642.41        | 307,173,122.72        |
| 新房业务       | 208,248,225.69        | 291,372,186.19        |
| 经纪业务       | 28,054,250.05         | 84,809,511.90         |
| 引荐服务类业务及其他 | 75,988,234.45         | 62,649,863.10         |
| <b>合计</b>  | <b>704,177,352.60</b> | <b>746,004,683.91</b> |

**28、应付职工薪酬****(1) 应付职工薪酬分类列示**

| 项目             | 年初余额                  | 本年增加                    | 本年减少                    | 年末余额                  |
|----------------|-----------------------|-------------------------|-------------------------|-----------------------|
| 一、短期薪酬         | 353,283,444.36        | 4,390,825,632.90        | 4,504,339,611.31        | 239,769,465.95        |
| 二、离职后福利-设定提存计划 | 5,237,923.68          | 257,225,435.09          | 254,793,529.98          | 7,669,828.79          |
| 三、辞退福利         | 657,369.98            | 67,283,408.04           | 65,424,073.04           | 2,516,704.98          |
| 四、一年内到期的其他福利   |                       |                         |                         |                       |
| 五、其他           |                       |                         |                         |                       |
| <b>合计</b>      | <b>359,178,738.02</b> | <b>4,715,334,476.03</b> | <b>4,824,557,214.33</b> | <b>249,955,999.72</b> |

**(2) 短期薪酬**

| 项目            | 年初余额                  | 本年增加                    | 本年减少                    | 年末余额                  |
|---------------|-----------------------|-------------------------|-------------------------|-----------------------|
| 一、工资、奖金、津贴和补贴 | 339,669,074.51        | 4,158,705,750.86        | 4,274,865,354.72        | 223,509,470.65        |
| 二、职工福利费       | 937,150.66            | 8,622,896.97            | 8,633,691.30            | 926,356.33            |
| 三、社会保险费       | 7,493,712.57          | 148,086,124.52          | 147,064,897.99          | 8,514,939.10          |
| 其中：1.医疗保险费    | 6,293,130.20          | 138,440,286.96          | 137,062,720.55          | 7,670,696.61          |
| 2.工伤保险费       | 695,414.79            | 4,870,717.63            | 4,825,722.06            | 740,410.36            |
| 3.生育保险费       | 505,167.58            | 4,775,119.93            | 5,176,455.38            | 103,832.13            |
| 4.其他          |                       |                         |                         |                       |
| 四、住房公积金       | 706,750.29            | 67,354,948.14           | 65,092,568.24           | 2,969,130.19          |
| 五、工会经费和职工教育经费 | 4,371,101.23          | 8,025,373.71            | 8,683,099.06            | 3,713,375.88          |
| 六、短期带薪缺勤      |                       |                         |                         |                       |
| 七、短期利润分享计划    | 65,225.10             |                         |                         | 65,225.10             |
| 八、其他短期薪酬      | 40,430.00             | 30,538.70               |                         | 70,968.70             |
| <b>合计</b>     | <b>353,283,444.36</b> | <b>4,390,825,632.90</b> | <b>4,504,339,611.31</b> | <b>239,769,465.95</b> |

## (3) 设定提存计划列示

| 项目        | 年初余额                | 本年增加                  | 本年减少                  | 年末余额                |
|-----------|---------------------|-----------------------|-----------------------|---------------------|
| 一、基本养老保险费 | 5,136,995.92        | 248,543,579.33        | 246,207,785.90        | 7,472,789.35        |
| 二、失业保险费   | 100,927.76          | 8,616,630.16          | 8,520,518.48          | 197,039.44          |
| 三、企业年金缴费  |                     | 65,225.60             | 65,225.60             |                     |
| <b>合计</b> | <b>5,237,923.68</b> | <b>257,225,435.09</b> | <b>254,793,529.98</b> | <b>7,669,828.79</b> |

## 29、应交税费

| 项目            | 年末余额                    | 年初余额                    |
|---------------|-------------------------|-------------------------|
| 企业所得税         | 941,180,801.00          | 914,826,523.60          |
| 个人所得税         | 14,479,346.36           | 16,863,370.50           |
| 增值税           | 136,795,200.69          | 169,748,749.93          |
| 房产税           | 3,402,013.58            | 4,571,347.56            |
| 印花税           | 619,734.73              | 212,056.63              |
| 教育费附加及地方教育费附加 | 5,773,823.46            | 7,196,897.69            |
| 城市维护建设税       | 5,495,508.67            | 7,950,158.09            |
| 土地使用税及其他      | 4,296,326.13            | 4,741,353.37            |
| <b>合计</b>     | <b>1,112,042,754.62</b> | <b>1,126,110,457.37</b> |

## 30、其他应付款

## (1) 其他应付款分类

| 项目        | 年末余额                    | 年初余额                    |
|-----------|-------------------------|-------------------------|
| 应付利息      |                         |                         |
| 应付股利      | 651,574.07              | 2,659,739.07            |
| 其他应付款     | 1,702,000,310.74        | 2,553,481,435.48        |
| <b>合计</b> | <b>1,702,651,884.81</b> | <b>2,556,141,174.55</b> |

## (2) 应付股利

## ① 应付股利明细情况

| 项目        | 年末余额              | 年初余额                |
|-----------|-------------------|---------------------|
| 普通股股利     | 651,574.07        | 2,659,739.07        |
| <b>合计</b> | <b>651,574.07</b> | <b>2,659,739.07</b> |

## (3) 其他应付款

## ① 其他应付款性质列示

| 项目         | 年末余额             | 年初余额             |
|------------|------------------|------------------|
| 代收代付及日常往来款 | 559,785,992.32   | 1,062,763,747.63 |
| 押金及保证金     | 1,061,044,429.20 | 1,370,042,947.08 |



| 项目        | 年末余额                    | 年初余额                    |
|-----------|-------------------------|-------------------------|
| 应付股权收购款   |                         | 2,600,000.00            |
| 其他        | 81,169,889.22           | 118,074,740.77          |
| <b>合计</b> | <b>1,702,000,310.74</b> | <b>2,553,481,435.48</b> |

### 31、一年内到期的非流动负债

#### (1) 一年内到期的非流动负债分类

| 项目         | 年末余额                    | 年初余额                    |
|------------|-------------------------|-------------------------|
| 一年内到期的长期借款 | 312,000,000.00          | 430,000,000.00          |
| 一年内到期的租赁负债 | 9,230,937,449.21        | 6,654,095,972.83        |
| 长期借款应付利息   | 1,550,171.78            | 1,301,729.46            |
| 应付股权收购款    |                         | 84,383,360.00           |
| <b>合计</b>  | <b>9,544,487,620.99</b> | <b>7,169,781,062.29</b> |

### 32、其他流动负债

| 项目        | 年末余额                 | 年初余额                 |
|-----------|----------------------|----------------------|
| 待转销项税     | 47,297,463.92        | 46,080,039.60        |
| 未到期责任准备金  | 99,260.47            | 571,355.77           |
| 担保赔偿准备金   | 168,600.00           | 1,987,080.00         |
| <b>合计</b> | <b>47,565,324.39</b> | <b>48,638,475.37</b> |

### 33、长期借款

#### (1) 长期借款分类

| 项目           | 年末余额                  | 年初余额                  |
|--------------|-----------------------|-----------------------|
| 质押借款         | 200,350,080.00        | 180,966,720.00        |
| 抵押借款         | 612,022,230.69        | 541,234,032.16        |
| 保证借款         | 7,500,000.00          | 57,000,000.00         |
| 信用借款         | 95,000,000.00         | 100,000,000.00        |
| 减：一年内到期的长期借款 | 312,000,000.00        | 430,000,000.00        |
| <b>合计</b>    | <b>602,872,310.69</b> | <b>449,200,752.16</b> |

**34、租赁负债**

| 项目                | 年初余额                    | 本年增加              |                |    | 本年减少              | 年末余额                    |
|-------------------|-------------------------|-------------------|----------------|----|-------------------|-------------------------|
|                   |                         | 新增租赁              | 本年利息           | 其他 |                   |                         |
| 房屋建筑物             | 12,080,349,067.85       | 11,922,863,264.07 | 678,831,832.03 |    | 10,830,174,088.13 | 13,851,870,075.82       |
| 小计                | 12,080,349,067.85       | 11,922,863,264.07 | 678,831,832.03 |    | 10,830,174,088.13 | 13,851,870,075.82       |
| 减：重分类至一年内到期的非流动负债 | 6,654,095,972.83        |                   |                |    |                   | 9,230,937,449.21        |
| <b>合计</b>         | <b>5,426,253,095.02</b> |                   |                |    |                   | <b>4,620,932,626.61</b> |

**35、长期应付款**

## (1) 长期应付款分类

| 项目        | 年末余额              | 年初余额                |
|-----------|-------------------|---------------------|
| 商网改造资金    |                   | 3,000,000.00        |
| 专项维修基金    | 500,846.31        | 577,943.62          |
| <b>合计</b> | <b>500,846.31</b> | <b>3,577,943.62</b> |

**36、递延收益**

## (1) 递延收益明细情况

| 项目        | 年初余额                  | 本年增加 | 本年减少:计入损益             | 本年减少:返还 | 年末余额                 |
|-----------|-----------------------|------|-----------------------|---------|----------------------|
| 政府补助      | 64,648,936.64         |      | 42,285,067.64         |         | 22,363,869.00        |
| 资产管理未实现收益 | 122,949,014.12        |      | 122,949,014.12        |         |                      |
| <b>合计</b> | <b>187,597,950.76</b> |      | <b>165,234,081.76</b> |         | <b>22,363,869.00</b> |

## (2) 涉及政府补助的递延收益

| 项目        | 年初余额                 | 本年新增补助金额 | 本年计入营业外收入金额 | 本年计入其他收益金额           | 其他变动 | 年末余额                 | 与资产相关与收益相关 |
|-----------|----------------------|----------|-------------|----------------------|------|----------------------|------------|
| 托管式租赁住房项目 | 64,648,936.64        |          |             | 42,285,067.64        |      | 22,363,869.00        | 与资产相关      |
| <b>合计</b> | <b>64,648,936.64</b> |          |             | <b>42,285,067.64</b> |      | <b>22,363,869.00</b> |            |

**37、股本**

| 投资者名称     | 年初余额                    | 本年增加 | 本年减少 | 年末余额                    |
|-----------|-------------------------|------|------|-------------------------|
| 股本        | 2,355,500,851.00        |      |      | 2,355,500,851.00        |
| <b>合计</b> | <b>2,355,500,851.00</b> |      |      | <b>2,355,500,851.00</b> |

**38、资本公积**

| 项 目        | 年初余额                    | 本年增加                  | 本年减少                 | 年末余额                    |
|------------|-------------------------|-----------------------|----------------------|-------------------------|
| 资本（股本）溢价   | 5,286,945,820.71        | 53,109,452.20         |                      | 5,340,055,272.91        |
| 其他资本公积     | 73,995,980.63           | 70,812,602.94         | 53,109,452.20        | 91,699,131.37           |
| <b>合 计</b> | <b>5,360,941,801.34</b> | <b>123,922,055.14</b> | <b>53,109,452.20</b> | <b>5,431,754,404.28</b> |

注：①本年增减变动主要为第二期员工持股计划确认资本公积；

②按照本年解锁金额，将原计入资本公积-其他资本公积的股份支付转入到资本公积-股本溢价。

## 39、其他综合收益

| 项目  | 本年年初余额                | 本期发生额                 | 本期所得税前发生额             | 减：前期计入其他综合收益当期转入损益 | 减：前期计入其他综合收益当期转入留存收益 | 减：所得税费用 | 税后归属于母公司              | 税后归属于少数股东 | 本年年末余额                |
|---|-----------------------|-----------------------|-----------------------|--------------------|----------------------|---------|-----------------------|-----------|-----------------------|
| 一、不能重分类进损益的其他综合收益                             | -11,650,973.10        | -21,158,478.00        | -21,158,478.00        |                    |                      |         | -21,158,478.00        |           | -32,809,451.10        |
| 1.重新计量设定受益计划变动额                               |                       |                       |                       |                    |                      |         |                       |           |                       |
| 2.权益法下不能转损益的其他综合收益                            | 1,485,026.90          |                       |                       |                    |                      |         |                       |           | 1,485,026.90          |
| 3.其他权益工具投资公允价值变动                              | -13,136,000.00        | -21,158,478.00        | -21,158,478.00        |                    |                      |         | -21,158,478.00        |           | -34,294,478.00        |
| 4.企业自身信用风险公允价值变动                              |                       |                       |                       |                    |                      |         |                       |           |                       |
| 5.其他  |                       |                       |                       |                    |                      |         |                       |           |                       |
| 二、将重分类进损益的其他综合收益                              | 361,999,851.45        | 884,959.39            | 884,959.39            |                    |                      |         | 884,959.39            |           | 362,884,810.84        |
| 1.权益法下可转损益的其他综合收益                             | -2,244,298.40         |                       |                       |                    |                      |         |                       |           | -2,244,298.40         |
| 2.其他债权投资公允价值变动                                |                       |                       |                       |                    |                      |         |                       |           |                       |
| 3.可供出售金融资产公允价值变动损益                            |                       |                       |                       |                    |                      |         |                       |           |                       |
| 4.金融资产重分类计入其他综合收益的金额                          |                       |                       |                       |                    |                      |         |                       |           |                       |
| 5.持有至到期投资重分类为可供出售金融资产损益                       |                       |                       |                       |                    |                      |         |                       |           |                       |
| 6.其他债权投资信用减值准备                                |                       |                       |                       |                    |                      |         |                       |           |                       |
| 7.现金流量套期损益的有效部分                               |                       |                       |                       |                    |                      |         |                       |           |                       |
| 8.外币财务报表折算差额                                  | -354,465.46           | 786,159.07            | 786,159.07            |                    |                      |         | 786,159.07            |           | 431,693.61            |
| 9.一揽子处置子公司在丧失控制权之前产生的投资收益                     |                       |                       |                       |                    |                      |         |                       |           |                       |
| 10.自用房地产或存货转换为以公允价值模式计量的投资性房地产转换日公允价值大于账面价值部分 | 362,478,849.26        | 98,800.32             | 98,800.32             |                    |                      |         | 98,800.32             |           | 362,577,649.58        |
| 11.其他   | 2,119,766.05          |                       |                       |                    |                      |         |                       |           | 2,119,766.05          |
| <b>其他综合收益合计</b>                               | <b>350,348,878.35</b> | <b>-20,273,518.61</b> | <b>-20,273,518.61</b> |                    |                      |         | <b>-20,273,518.61</b> |           | <b>330,075,359.74</b> |

**40、盈余公积**

| 项目        | 年初余额                  | 本年增加 | 本年减少 | 年末余额                  |
|-----------|-----------------------|------|------|-----------------------|
| 法定盈余公积    | 131,292,712.71        |      |      | 131,292,712.71        |
| 任意盈余公积    |                       |      |      |                       |
| <b>合计</b> | <b>131,292,712.71</b> |      |      | <b>131,292,712.71</b> |

**41、未分配利润**

| 项目                      | 本年金额             | 上年金额             |
|-------------------------|------------------|------------------|
| 调整前上年年末未分配利润            | 2,371,505,873.14 | 2,117,735,016.49 |
| 调整上年年末未分配利润合计数（调增+，调减-） |                  |                  |
| 调整后年初未分配利润              | 2,371,505,873.14 | 2,117,735,016.49 |
| 加：本期归属于母公司股东的净利润        | -305,981,271.08  | 165,960,237.25   |
| 盈余公积弥补亏损                |                  |                  |
| 其他转入                    | 2,360,000.00     | 117,978,898.81   |
| 减：提取法定盈余公积              |                  |                  |
| 提取任意盈余公积                |                  |                  |
| 提取一般风险准备                |                  |                  |
| 应付普通股股利                 | 18,844,006.81    | 30,168,279.41    |
| 转作股本的普通股股利              |                  |                  |
| 其他减少                    |                  |                  |
| 期末未分配利润                 | 2,049,040,595.25 | 2,371,505,873.14 |

**42、营业收入、营业成本****(1) 收入相关信息**

| 项目            | 本年发生额                    | 上年发生额                    |
|---------------|--------------------------|--------------------------|
| 主营业务收入        | 11,207,716,741.65        | 11,564,392,979.38        |
| 其他业务收入        | 465,693,416.75           | 398,480,839.37           |
| <b>营业收入合计</b> | <b>11,673,410,158.40</b> | <b>11,962,873,818.75</b> |
| 主营业务成本        | 10,392,129,184.54        | 9,502,088,402.10         |
| 其他业务成本        | 269,988,331.84           | 281,719,907.26           |
| <b>营业成本合计</b> | <b>10,662,117,516.38</b> | <b>9,783,808,309.36</b>  |



## (2) 按业务类型分类

| 收入类型      | 本年发生额                    |
|-----------|--------------------------|
| 经纪业务      | 3,530,953,931.64         |
| 新房业务      | 1,269,636,499.34         |
| 资产管理业务    | 5,647,007,745.36         |
| 商业租赁服务及其他 | 1,225,811,982.06         |
| <b>合计</b> | <b>11,673,410,158.40</b> |

## (3) 营业收入分地区

| 分地区       | 本年发生额                    |
|-----------|--------------------------|
| 华北地区      | 6,319,238,195.47         |
| 华东地区      | 4,769,159,716.33         |
| 国内其他地区    | 579,983,689.54           |
| 海外        | 5,028,557.06             |
| <b>合计</b> | <b>11,673,410,158.40</b> |

## (4) 营业收入前五名

| 项目        | 本期发生额                 | 占营业收入比例 (%) |
|-----------|-----------------------|-------------|
| A 公司      | 59,349,332.36         | 0.51        |
| B 公司      | 41,147,664.16         | 0.35        |
| C 公司      | 25,959,814.23         | 0.22        |
| D 公司      | 24,915,941.45         | 0.21        |
| E 公司      | 22,659,462.87         | 0.19        |
| <b>合计</b> | <b>174,032,215.07</b> | <b>1.48</b> |

## 43、税金及附加

| 项目            | 本年发生额                | 上年发生额                |
|---------------|----------------------|----------------------|
| 房产税           | 13,029,320.60        | 13,896,625.33        |
| 土地增值税         | 6,998,481.33         | 11,848,922.41        |
| 印花税           | 2,954,641.62         | 3,360,149.31         |
| 教育费附加及地方教育费附加 | 18,040,943.47        | 24,807,052.49        |
| 城市维护建设税       | 22,135,134.57        | 29,803,141.99        |
| 土地使用税及其他      | 2,662,488.10         | 6,630,087.62         |
| <b>合计</b>     | <b>65,821,009.69</b> | <b>90,345,979.15</b> |

## 44、销售费用

| 项目      | 本年发生额          | 上年发生额          |
|---------|----------------|----------------|
| 职工薪酬    | 295,030,572.55 | 626,438,663.98 |
| 广告宣传费   | 228,221,229.76 | 300,582,027.58 |
| 办公通讯应酬费 | 27,669,181.80  | 56,900,998.93  |
| 折旧与摊销   | 14,880,317.86  | 3,599,621.65   |

| 项目        | 本年发生额                 | 上年发生额                   |
|-----------|-----------------------|-------------------------|
| 销售代理及佣金   | 5,330,667.05          | 1,638,559.17            |
| 租赁费及其他    | 15,954,359.55         | 21,549,708.42           |
| <b>合计</b> | <b>587,086,328.57</b> | <b>1,010,709,579.73</b> |

**45、管理费用**

| 项目        | 本年发生额                   | 上年发生额                   |
|-----------|-------------------------|-------------------------|
| 职工薪酬      | 661,429,387.14          | 649,354,472.65          |
| 办公通讯应酬费   | 207,446,374.64          | 408,812,669.92          |
| 折旧与摊销     | 120,634,543.33          | 179,855,972.81          |
| 租赁费       | 12,513,958.68           | 9,513,381.05            |
| 其他        | 52,247,418.57           | 125,613,070.33          |
| <b>合计</b> | <b>1,054,271,682.36</b> | <b>1,373,149,566.76</b> |

**46、研发费用**

| 项目        | 本年发生额                | 上年发生额                |
|-----------|----------------------|----------------------|
| 折旧与摊销     | 28,432,709.47        | 25,323,228.16        |
| 职工薪酬      | 8,436,400.91         | 5,838,372.86         |
| 其他        | 113,742.26           | 156,271.57           |
| <b>合计</b> | <b>36,982,852.64</b> | <b>31,317,872.59</b> |

**47、财务费用**

| 项目        | 本年发生额                 | 上年发生额                 |
|-----------|-----------------------|-----------------------|
| 利息支出      | 840,438,721.36        | 573,973,509.78        |
| 减：利息收入    | 207,050,475.28        | 172,495,417.63        |
| 利息净支出     | 633,388,246.08        | 401,478,092.15        |
| 汇兑损失      | -266,567.08           | 8,522,711.18          |
| 减：汇兑收益    | -46,546.26            | 16,902,645.94         |
| 汇兑净损失     | -220,020.82           | -8,379,934.76         |
| 银行手续费     | 46,150,462.37         | 46,822,959.19         |
| 其他        | 3,299,643.36          | 33,880,435.48         |
| <b>合计</b> | <b>682,618,330.99</b> | <b>473,801,552.06</b> |

**48、其他收益****(1) 其他收益明细情况**

| 项目         | 本年发生额                 | 上年发生额                 | 计入当期非经常性损益的金额        |
|------------|-----------------------|-----------------------|----------------------|
| 政府补助       | 298,190,964.23        | 172,945,222.14        | 11,599,545.41        |
| 增值税加计扣除    | 25,154,798.08         | 30,298,118.33         |                      |
| 小微企业税收减免   | 102,530.33            | 187,152.12            | 102,530.33           |
| 收到的扣缴税款手续费 | 3,429,079.19          | 124,772.81            | 3,429,079.19         |
| 其他         | 875,380.88            | 125,734.85            | 875,380.88           |
| <b>合计</b>  | <b>327,752,752.71</b> | <b>203,681,000.25</b> | <b>16,006,535.81</b> |

**(2) 其他收益政府补助明细**

| 项目        | 本年发生额                 | 上年发生额                 |
|-----------|-----------------------|-----------------------|
| 奖励及扶持资金   | 223,069,948.80        | 132,648,048.40        |
| 税收返还      | 35,842,559.60         | 22,411,200.84         |
| 稳岗补贴      | 17,397,419.95         | 2,085,780.73          |
| 其他政府补助明细  | 21,881,035.88         | 15,800,192.17         |
| <b>合计</b> | <b>298,190,964.23</b> | <b>172,945,222.14</b> |

**49、投资收益****(1) 投资收益明细情况**

| 项目              | 本年发生额                | 上年发生额                |
|-----------------|----------------------|----------------------|
| 交易性金融资产取得的投资收益  | 34,073,753.98        | 24,515,830.62        |
| 处置长期股权投资产生的投资收益 | -3,740,235.48        | 3,000,000.01         |
| 权益法核算的长期股权投资收益  | -35,189.07           | -1,037,983.21        |
| 其他              |                      | 2,316,742.66         |
| <b>合计</b>       | <b>30,298,329.43</b> | <b>28,794,590.08</b> |

**50、公允价值变动收益****(1) 公允价值变动收益明细情况**

| 产生公允价值变动收益的来源  | 本年发生额                 | 上年发生额                |
|----------------|-----------------------|----------------------|
| 交易性金融资产        | -8,001,341.31         | 32,644,100.90        |
| 交易性金融负债        |                       | 13,113,850.00        |
| 按公允价值计量的投资性房地产 | -7,462,566.83         | -19,971,208.00       |
| <b>合计</b>      | <b>-15,463,908.14</b> | <b>25,786,742.90</b> |

**51、信用减值损失**

## (1) 信用减值损失明细情况

| 项目         | 本年发生额                  | 上年发生额                  |
|------------|------------------------|------------------------|
| 应收账款减值损失   | -127,347,626.73        | -112,442,460.69        |
| 其他应收款减值损失  | -26,220,221.61         | -27,285,069.78         |
| 其他流动资产减值损失 | -150,562,715.11        | -22,914,151.19         |
| <b>合计</b>  | <b>-304,130,563.45</b> | <b>-162,641,681.66</b> |

**52、资产减值损失**

## (1) 资产减值损失明细情况

| 项目                  | 本年发生额              | 上年发生额             |
|---------------------|--------------------|-------------------|
| 预付款减值损失             | -19,478.33         | -12,268.84        |
| 存货跌价损失(不包含合同履约成本减值) | -170,208.34        | 740,019.42        |
| 合同履约成本减值损失          |                    | 40,934.34         |
| 其他减值损失              | -49,029.86         |                   |
| <b>合计</b>           | <b>-238,716.53</b> | <b>768,684.92</b> |

**53、资产处置收益**

| 项目                   | 本年发生额                   | 上年发生额                 | 计入当期非经常性损益的金额     |
|----------------------|-------------------------|-----------------------|-------------------|
| 处置非流动资产的利得           | -38,695.78              | 2,725,692.17          | -38,695.78        |
| 使用权资产转租形成融资租赁转换产生的利得 | 1,090,061,466.99        | 919,359,921.12        |                   |
| <b>合计</b>            | <b>1,090,022,771.21</b> | <b>922,085,613.29</b> | <b>-38,695.78</b> |

**54、营业外收入**

## (1) 营业外收入明细情况

| 项目             | 本年发生额                | 上年发生额                | 计入本年非经常性损益的金额        |
|----------------|----------------------|----------------------|----------------------|
| 非流动资产毁损报废利得    | 400,682.61           | 52,656.56            | 400,682.61           |
| 其中：固定资产        | 400,682.61           | 52,656.56            | 400,682.61           |
| 与企业日常活动无关的政府补助 |                      | 252,267.21           |                      |
| 违约金收入          | 3,927,251.02         | 11,501,695.04        | 3,927,251.02         |
| 其他             | 46,975,688.39        | 21,401,878.54        | 46,975,688.39        |
| <b>合计</b>      | <b>51,303,622.02</b> | <b>33,208,497.35</b> | <b>51,303,622.02</b> |

## (2) 计入当期损益的政府补助:

| 补助项目      | 本年发生额   |                       |        | 上年发生额             |                       |        | 与资产/收益相关 |
|-----------|---------|-----------------------|--------|-------------------|-----------------------|--------|----------|
|           | 计入营业外收入 | 计入其他收益                | 冲减成本费用 | 计入营业外收入           | 计入其他收益                | 冲减成本费用 |          |
| 奖励及扶持资金   |         | 223,069,948.80        |        |                   | 132,648,048.40        |        | 与收益、资产相关 |
| 税收返还      |         | 35,842,559.60         |        |                   | 22,411,200.84         |        | 与收益相关    |
| 稳岗补贴      |         | 17,397,419.95         |        |                   | 2,085,780.73          |        | 与收益相关    |
| 其他政府补助明细  |         | 21,881,035.88         |        | 252,267.21        | 15,800,192.17         |        | 与收益相关    |
| <b>合计</b> |         | <b>298,190,964.23</b> |        | <b>252,267.21</b> | <b>172,945,222.14</b> |        |          |

## 55、营业外支出

| 项目          | 本年发生额                | 上年发生额                | 计入本年非经常性损益的金额        |
|-------------|----------------------|----------------------|----------------------|
| 非流动资产毁损报废损失 | 1,684,727.81         | 714,887.85           | 1,684,727.81         |
| 其中：固定资产     | 1,684,727.81         | 714,887.85           | 1,684,727.81         |
| 罚款及赔偿支出     | 16,477,885.85        | 14,240,992.00        | 16,477,885.85        |
| 对外捐赠支出      |                      | 33,000.00            |                      |
| 其他          | 25,301,534.14        | 5,099,155.17         | 25,301,534.14        |
| <b>合计</b>   | <b>43,464,147.80</b> | <b>20,088,035.02</b> | <b>43,464,147.80</b> |

## 56、所得税费用

## (1) 所得税费用明细表

| 项目        | 本年发生额                | 上年发生额                 |
|-----------|----------------------|-----------------------|
| 当期所得税费用   | 156,533,517.28       | 216,373,493.15        |
| 递延所得税费用   | -104,128,739.02      | -115,590,915.75       |
| 其他        |                      | -227,185.13           |
| <b>合计</b> | <b>52,404,778.26</b> | <b>100,555,392.27</b> |

## (2) 会计利润与所得税费用调整过程

| 项目                              | 本年发生额           |
|---------------------------------|-----------------|
| 利润总额                            | -279,407,422.78 |
| 按法定/适用税率计算的所得税费用                | -69,851,855.70  |
| 子公司适用不同税率的影响                    | -33,424,106.23  |
| 调整以前期间所得税的影响                    | 650,880.93      |
| 非应税收入的影响                        | -6,705,289.89   |
| 不可抵扣的成本、费用和损失的影响                | 8,689,289.65    |
| 使用前期未确认递延所得税资产的可抵扣亏损的影响         | -5,363,285.35   |
| 本期末未确认递延所得税资产的可抵扣暂时性差异或可抵扣亏损的影响 | 158,140,168.53  |
| 税率调整导致年初递延所得税资产/负债余额的变化         | 268,976.32      |
| 所得税费用                           | 52,404,778.26   |



**57、其他综合收益**

详见附注六、39。

**58、现金流量表项目****(1) 收到其他与经营活动有关的现金**

| 项目         | 本年金额                     | 上年金额                     |
|------------|--------------------------|--------------------------|
| 代收代付款      | 6,325,625,670.19         | 17,229,107,749.93        |
| 保证金、定金、押金  | 3,397,365,278.40         | 60,224,914.97            |
| 政府补助       | 255,905,896.59           | 217,794,487.17           |
| 利息收入       | 35,762,416.37            | 172,495,417.63           |
| 应收款项类投资及其他 | 742,039,451.02           | 2,616,151,045.02         |
| <b>合计</b>  | <b>10,756,698,712.57</b> | <b>20,295,773,614.72</b> |

**(2) 支付其他与经营活动有关的现金**

| 项目           | 本年金额                     | 上年金额                     |
|--------------|--------------------------|--------------------------|
| 往来及代付款       | 5,326,824,149.07         | 18,954,015,250.92        |
| 保证金、定金、押金    | 3,622,469,002.07         | 149,451,842.30           |
| 期间费用         | 549,496,932.31           | 924,610,415.40           |
| 业务往来款（日常往来款） | 340,566,782.36           | 75,489,344.91            |
| 应收款项类投资及其他   | 620,442,885.85           | 1,560,042,052.31         |
| <b>合计</b>    | <b>10,459,799,751.66</b> | <b>21,663,608,905.84</b> |

**(3) 收到其他与筹资活动有关的现金**

| 项目                 | 本年发生额                 | 上年发生额                 |
|--------------------|-----------------------|-----------------------|
| 使用权受到限制的银行存款释放及其他等 | 264,993,880.15        | 348,321,401.44        |
| 信托项目款              |                       | 144,583,525.49        |
| <b>合计</b>          | <b>264,993,880.15</b> | <b>492,904,926.93</b> |

**(4) 支付其他与筹资活动有关的现金**

| 项目                             | 本年发生额                    | 上年发生额                   |
|--------------------------------|--------------------------|-------------------------|
| 偿还租赁款                          | 10,707,307,725.72        | 4,849,234,855.95        |
| 使用权受到限制的银行存款支付（定期存单质押、保证金等）及其他 | 167,585,055.05           | 276,494,929.54          |
| <b>合计</b>                      | <b>10,874,892,780.77</b> | <b>5,125,729,785.49</b> |

## 59、现金流量表补充资料

## (1) 现金流量表补充资料

| 补充资料                    | 本年金额              | 上年金额             |
|-------------------------|-------------------|------------------|
| 1.将净利润调节为经营活动现金流量：      |                   |                  |
| 净利润                     | -331,812,201.04   | 130,780,978.94   |
| 加：资产减值准备                | 238,716.53        | -768,684.92      |
| 信用减值损失                  | 304,130,563.45    | 162,641,681.66   |
| 固定资产折旧、油气资产折耗、生产性生物资产折旧 | 45,249,269.15     | 51,119,644.47    |
| 使用权资产折旧                 | 4,755,325,112.58  | 2,560,415,806.62 |
| 无形资产摊销                  | 53,585,615.82     | 72,283,750.35    |
| 长期待摊费用摊销                | 415,278,436.93    | 407,630,250.66   |
| 处置固定资产、无形资产和其他长期资产的损失   | -1,090,022,771.21 | -922,085,613.29  |
| 固定资产报废损失                | 1,284,045.20      | 662,231.29       |
| 公允价值变动损失                | 15,463,908.14     | -25,786,742.90   |
| 财务费用                    | 851,175,923.51    | 565,593,575.02   |
| 投资损失                    | -30,298,329.43    | -28,794,590.08   |
| 递延所得税资产减少               | -102,315,290.05   | -167,528,089.19  |
| 递延所得税负债增加               | -1,813,448.97     | 16,342,885.02    |
| 存货的减少                   | 110,753,743.20    | -132,602,668.50  |
| 经营性应收项目的减少              | 411,027,030.35    | 718,721,101.84   |
| 经营性应付项目的增加              | -930,534,420.30   | -925,319,974.84  |
| 其他                      | -165,234,081.76   | -351,685,248.90  |
| 经营活动产生的现金流量净额           | 4,311,481,822.10  | 2,131,620,293.25 |
| 2.不涉及现金收支的重大投资和筹资活动：    |                   |                  |
| 债务转为资本                  |                   |                  |
| 一年内到期的可转换公司债券           |                   |                  |
| 融资租入固定资产                |                   |                  |
| 3.现金及现金等价物净变动情况：        |                   |                  |
| 现金的期末余额                 | 3,419,924,208.43  | 3,621,870,848.38 |
| 减：现金的期初余额               | 3,621,870,848.38  | 3,766,128,713.76 |
| 加：现金等价物的期末余额            |                   |                  |
| 减：现金等价物的期初余额            |                   |                  |
| 现金及现金等价物净增加额            | -201,946,639.95   | -144,257,865.38  |

## (2) 现金及现金等价物的构成

| 项 目            | 年末余额             | 年初余额             |
|----------------|------------------|------------------|
| 一、现金           | 3,419,924,208.43 | 3,621,870,848.38 |
| 其中：库存现金        | 6,720,632.14     | 21,768,556.77    |
| 可随时用于支付的银行存款   | 3,402,576,687.91 | 3,600,102,291.61 |
| 可随时用于支付的其他货币资金 | 10,626,888.38    |                  |
| 可用于支付的存放中央银行款项 |                  |                  |
| 存放同业款项         |                  |                  |
| 拆放同业款项         |                  |                  |
| 二、现金等价物        |                  |                  |
| 其中：三个月内到期的债券投资 |                  |                  |
| 三、年末现金及现金等价物余额 | 3,419,924,208.43 | 3,621,870,848.38 |

## 60、所有权或使用权受限制的资产

| 项 目    | 年末账面价值           | 受限原因    |
|--------|------------------|---------|
| 货币资金   | 361,681,073.34   | 详见：原因 1 |
| 固定资产   | 49,982,200.70    | 详见：原因 2 |
| 投资性房地产 | 2,027,537,200.00 | 详见：原因 2 |
| 合计     | 2,439,200,474.04 |         |

受限的原因：

原因 1：货币资金受限的说明

货币资金受限金额为 361,681,073.34 元，其中（1）住房租赁风险防控金等专项用途资金 318,001,925.25 元，根据杭州市住房保障和房产管理局日前联合杭州市金融办、中国人民银行杭州中心支行对外发布《杭州市住房租赁资金监管办法（试行）》规定，从事利用收储房源开展住房出租业务的企业（以下简称“托管式”住房租赁企业）须在专户中冻结部分资金作为风险防控金，在特定情况下用于支付房源委托出租人租金及退还承租人押金，风险防控金不得随意使用；（2）银行承兑汇票保证金 27,254,852.54 元；（3）按揭保证金及其他业务保证金 5,874,382.92 元；（4）商业预付卡存管保证金 5,578,300.00 元；（5）业务及司法冻结 4,278,398.73 元；（6）其他受限资金 693,213.90 元。

原因 2：固定资产、投资性房地产、其他资产受限的说明

本公司和本公司的子公司以自持的新纪元广场停车楼等固定资产进行抵押，账面价值合计 49,982,200.70 元；以百大新天地、新西南、北京朝阳区运动员餐厅等的投资性房地产进行抵押，账面价值合计 2,027,537,200.00 元；以及本公司子公司北京我爱我家房地产经纪有限公司以其持有的湖南蓝海购企业策划有限公司 100%的股权，截止 2022 年 12 月 31 日向银行等金融各机构借款合计借款余额合计 1,728,372,310.69 元。

**61、外币货币性项目****(1) 外币货币性项目**

| 项 目   | 年末外币余额       | 折算汇率   | 年末折算人民币余额     |
|-------|--------------|--------|---------------|
| 货币资金  | 1,539,864.28 | 6.9646 | 10,724,538.76 |
| 其中：美元 | 1,539,864.28 | 6.9646 | 10,724,538.76 |

**七、 合并范围的变更****1、 非同一控制下企业合并**

本年未发生非同一控制下企业合并，无需披露的非同一控制下企业合并情况。

**2、 同一控制下企业合并**

本年未发生同一控制下企业合并，无需披露的同一控制下企业合并情况。

**3、 新设主体**

| 序号 | 公司名称              |
|----|-------------------|
| 1  | 上海相寓企业集团有限公司      |
| 2  | 相寓生活(上海)智能科技有限公司  |
| 3  | 上海相寓装饰工程有限公司      |
| 4  | 相寓(上海)环境科技有限公司    |
| 5  | 北京隆晟安家住房租赁有限公司    |
| 6  | 太原市众合创诚企业管理咨询有限公司 |
| 7  | 太原市乐美居伟业房地产经纪有限公司 |
| 8  | 太原市安家伟业房地产经纪有限公司  |
| 9  | 太原市鼎威伟业房地产经纪有限公司  |
| 10 | 太原市民富伟业房地产经纪有限公司  |
| 11 | 太原市君泰伟业房地产经纪有限公司  |

**4、 处置子公司**

| 序号 | 公司名称             |
|----|------------------|
| 1  | 昆明百大集团商业管理有限公司   |
| 2  | 昆明百货大楼(集团)超市有限公司 |
| 3  | 南京缘德赞房地产经纪有限责任公司 |
| 4  | 南京问鼎房地产经纪有限责任公司  |
| 5  | 深圳至家空间设计有限公司     |
| 6  | 上海永轩房地产经纪有限公司    |
| 7  | 烟台汇易有家科技服务有限公司   |
| 8  | 烟台伟嘉安捷商务信息咨询有限公司 |
| 9  | 我爱我家(烟台)数据服务有限公司 |

| 序号 | 公司名称                |
|----|---------------------|
| 10 | 我爱我家(西安)房地产经纪有限公司   |
| 11 | 西安伟嘉安捷商务信息咨询有限公司    |
| 12 | 咸阳我爱我家房地产经纪有限公司     |
| 13 | 515J Realty Co. Ltd |

## 5、 注销子公司

| 序号 | 公司名称             |
|----|------------------|
| 1  | 深圳安家乐企业管理咨询有限公司  |
| 2  | 东莞伟嘉安捷商务信息咨询有限公司 |
| 3  | 香河乐信房地产经纪有限公司    |
| 4  | 南宁汇金行信息科技有限公司    |
| 5  | 宁波伟爱房地产经纪有限公司    |
| 6  | 郑州智格房地产营销策划有限公司  |
| 7  | 郑州智诚房地产营销策划有限公司  |
| 8  | 郑州智源房地产营销策划有限公司  |
| 9  | 郑州智星房地产营销策划有限公司  |
| 10 | 郑州智信房地产营销策划有限公司  |
| 11 | 嘉兴伟家房地产经纪有限公司    |
| 12 | 深圳市相寓租赁服务有限公司    |
| 13 | 北京明道未来资产管理有限公司   |

## 八、 在其他主体中的权益

### 1、 在子公司中的权益

#### (1) 本集团的构成

| 子公司名称          | 主要经营地 | 注册地                                  | 业务性质        | 持股比例 (%) |    | 取得方式 |
|----------------|-------|--------------------------------------|-------------|----------|----|------|
|                |       |                                      |             | 直接       | 间接 |      |
| 昆明百货大楼投资控股有限公司 | 昆明    | 云南省昆明市五华区东风西路1号                      | 投资与资产管理     | 100      |    | 新设   |
| 我爱我家资产管理有限公司   | 北京    | 长沙高新开发区枫林三路1599号骏达大厦综合楼1606房         | 投资与资产管理     | 100      |    | 新设   |
| 我爱我家数据服务有限公司   | 北京    | 长沙高新开发区枫林三路1599号骏达大厦综合楼1605房         | 信息处理和存储支持服务 | 100      |    | 新设   |
| 上海公信融资担保有限公司   | 上海    | 上海市长宁区延安西路570号4楼                     | 其他未包括金融业    | 100      |    | 新设   |
| 北海我爱我家信息科技有限公司 | 广西    | 北海市银海区金科路98号一楼V02(北海红树林小镇商务秘书有限公司托管) | 其他科技推广服务业   | 100      |    | 新设   |

| 子公司名称        | 主要经营地 | 注册地   | 业务性质      | 持股比例 (%) |    | 取得方式 |
|--------------|-------|---|-----------|----------|----|------|
|              |       |   |           | 直接       | 间接 |      |
| 相寓智能科技有限公司   | 广西    | 北海市银海区金科路 98 号一楼 W63<br>(北海红树林小镇商务秘书有限公司托管) | 其他科技推广服务业 | 100      |    | 新设   |
| 我爱我家云数据有限公司  | 北京    | 北京市朝阳区创远路 36 号院 8 号楼<br>4 层 403 室           | 互联网数据服务   | 100      |    | 新设   |
| 上海相寓企业集团有限公司 | 上海    | 上海市静安区华康路 118 号                             | 商务服务业     | 100      |    | 新设   |

注 1: 上表仅列示至二级子公司, 其中昆明百货大楼投资控股有限公司含下属 44 家子公司; 我爱我家数据服务有限公司含下属 1 家子公司; 北海我爱我家信息科技有限公司含下属 2 家子公司; 我爱我家云数据有限公司含下属 120 家子公司; 上海相寓企业集团有限公司含下属 9 家子公司。

## (2) 重要的非全资子公司

| 子公司名称              | 少数股东的持股比例 (%) | 本年归属于少数股东的损益  | 本年向少数股东分派的股利 | 年末少数股东权益余额    |
|--------------------|---------------|---------------|--------------|---------------|
| 昆明百大集团野鸭湖房地产开发有限公司 | 40.00         | -3,356,690.31 |              | 92,412,318.10 |

## (3) 重要的非全资子公司的主要财务信息

| 子公司名称              | 年末余额           |               |                |                |       |                |
|--------------------|----------------|---------------|----------------|----------------|-------|----------------|
|                    | 流动资产           | 非流动资产         | 资产合计           | 流动负债           | 非流动负债 | 负债合计           |
| 昆明百大集团野鸭湖房地产开发有限公司 | 344,600,183.78 | 92,211,224.03 | 436,811,407.81 | 205,780,612.57 |       | 205,780,612.57 |

(续)

| 子公司名称              | 年初余额           |               |                |                |       |                |
|--------------------|----------------|---------------|----------------|----------------|-------|----------------|
|                    | 流动资产           | 非流动资产         | 资产合计           | 流动负债           | 非流动负债 | 负债合计           |
| 昆明百大集团野鸭湖房地产开发有限公司 | 369,571,698.81 | 93,205,011.51 | 462,776,710.32 | 223,354,189.30 |       | 223,354,189.30 |

(续)

| 子公司名称              | 本年发生额         |               |        |             |
|--------------------|---------------|---------------|--------|-------------|
|                    | 营业收入          | 净利润           | 综合收益总额 | 经营活动现金流量    |
| 昆明百大集团野鸭湖房地产开发有限公司 | 36,448,672.87 | -8,391,725.78 |        | -479,967.12 |

(续)

| 子公司名称              | 上年发生额         |                |        |               |
|--------------------|---------------|----------------|--------|---------------|
|                    | 营业收入          | 净利润            | 综合收益总额 | 经营活动现金流量      |
| 昆明百大集团野鸭湖房地产开发有限公司 | 12,001,118.11 | -22,241,225.70 |        | -3,364,216.79 |



## 2、在合营企业或联营企业中的权益

### (1) 重要的合营企业或联营企业

| 合营企业或联营企业名称   | 主要经营地 | 注册地 | 业务性质 | 持股比例 (%) |    | 对合营企业或联营企业投资的会计处理方法 |
|---------------|-------|-----|------|----------|----|---------------------|
|               |       |     |      | 直接       | 间接 |                     |
| 昆明吴井房地产开发有限公司 | 昆明市   | 昆明  | 房地产  | 49.00    |    | 权益法                 |

### (2) 重要联营企业的主要财务信息

| 项 目                  | 年末余额/本年发生额            | 年初余额/上年发生额            |
|----------------------|-----------------------|-----------------------|
| 流动资产                 | 191,581,041.65        | 189,517,083.89        |
| 非流动资产                | 1,955,322.93          | 1,872,793.91          |
| 资产合计                 | <b>193,536,364.58</b> | <b>191,389,877.80</b> |
| 流动负债                 | 13,344,126.92         | 11,124,001.21         |
| 非流动负债                |                       |                       |
| 负债合计                 | <b>13,344,126.92</b>  | <b>11,124,001.21</b>  |
| 少数股东权益               |                       |                       |
| 归属于母公司股东权益           | 180,192,237.66        | 180,265,876.59        |
| 按持股比例计算的净资产份额        | 88,294,196.45         | 88,330,279.53         |
| 调整事项                 |                       |                       |
| —商誉                  |                       |                       |
| —减值准备                |                       |                       |
| —其他                  | 267,118.81            | 267,118.81            |
| 对联营企业权益投资的账面价值       | 88,561,315.26         | 88,597,398.34         |
| 存在公开报价的联营企业权益投资的公允价值 |                       |                       |
| 营业收入                 | 31,904.76             | 2,516,435.77          |
| 净利润                  | -73,638.93            | -2,040,166.60         |
| 其他综合收益               |                       | -4,580,200.82         |
| 综合收益总额               | -73,638.93            | -6,620,367.42         |
| 本年度收到的来自联营企业的股利      |                       |                       |

## 九、金融工具及其风险

本公司在日常活动中金融工具面临的主要风险是信用风险、流动风险和市场风险（主要为利率风险）。本公司的主要金融工具包括货币资金、交易性金融资产、长期股权投资、其他权益工具投资、借款等，以及多种因经营而直接产生的金融资产和负债，包括：应收账款、应收款项投资、应收款项融资、其他应收款、应付票据、应付账款、其他应付款、长期应付款等。

本公司管理层管理及监控这些风险，力求减少对财务业绩的潜在不利影响。

## 1、信用风险

信用风险是指金融工具的一方不履行义务，造成另一方发生财务损失的风险。

本公司对信用风险按组合分类进行管理。信用风险主要产生于银行存款、其他流动资产-应收款项投资、应收款项融资、交易性金融资产、其他权益工具投资、应收账款、其他应收款等，年末余额分类如下：

| 项目            | 2022 年 12 月 31 日 |
|---------------|------------------|
| 银行存款          | 3,402,576,687.91 |
| 其他货币资金        | 372,307,961.72   |
| 交易性金融资产       | 429,334,737.89   |
| 其他流动资产-应收款项投资 | 263,380,983.41   |
| 应收款项融资        | 473,800.00       |
| 应收账款          | 898,714,798.77   |
| 其他应收款         | 1,431,477,049.01 |
| 其他权益工具投资      | 21,969,300.00    |

本公司银行存款主要存放于信用评级较高的银行，本公司认为其不存在重大的信用风险，不会产生因对方单位违约而导致的任何重大损失。

本公司的交易性资产主要为购买的低风险理财产品，理财产品通常向信用评级较高的金融机构购买。

本公司的其他流动资产-应收款项投资主要为资金信托计划，主要由本公司下属子公司北京伟嘉安捷投资担保有限公司与信托公司合作设立，并通过该计划向有借款需求的个人或企业发放贷款，本公司认为整体风险在可控范围内，本公司其他流动资产-应收款项投资等产生的信用风险敞口量化数据，详见相关附注披露。

本公司应收款项融资、应收账款主要为应收货款、经纪服务、售房款，商品销售根据顾客信用情况设定信用政策，售房交易均设定了首付款比例，并采取相关政策以控制信用风险敞口。其他应收款主要为支付盘龙区国有资产经营投资公司项目合作款以及公司运营过程中的各类保证金，本公司在形成债权前评价信用风险，后续定期对主要债务各方信用状况进行监控，对信用记录不良的债务方采取书面催收、提供担保等方式，使本公司整体信用风险在可控范围内。本公司应收账款和其他应收款等产生的信用风险敞口的量化数据，详见各相关附注披露。

本公司其他权益工具投资的信用风险源自交易对手违约，最大风险敞口等于截止 2022 年 12 月 31 日年末余额。

## 2、流动性风险

流动风险，是指企业在履行以交付现金或其他金融资产的方式结算的义务时发生资金短缺的风险。

本公司负责监控各子公司的现金流量预测，在汇总各子公司现金流量预测的基础上，在公司层面持续监控短期和长期的资金需求，以确保维持充裕的现金储备；同时持续监控是否符合借款协议的规定，从主要金融机构获得提供足够备用资金的承诺，确保公司在所有合理预测的情况下拥有足够的资金偿还债务，以满足短期和长期的资金需求。

本公司各项金融负债按未折现的合同现金流量所作的到期期限分析如下：

本公司流动负债包括短期借款、应付票据、应付账款、应付利息、其他应付款等，其中短期借款、应付票据预计在1年内到期偿付，应付账款、应付利息、其他应付款等预计在一个营业周期内偿付。年末余额如下：

|             |                  |
|-------------|------------------|
| 短期借款        | 1,898,234,655.76 |
| 应付票据        | 67,827,580.00    |
| 应付账款        | 395,696,909.07   |
| 其他应付款       | 1,702,651,884.81 |
| 一年内到期的非流动负债 | 9,544,487,620.99 |

本公司非流动负债（含一年内到期的非流动负债）按未折现的合同现金流量所作的到期期限分析如下：

| 项目    | 年末余额           |                |                |                |      |            |
|-------|----------------|----------------|----------------|----------------|------|------------|
|       | 一年以内           | 一至二年           | 二至三年           | 三至四年           | 四至五年 | 五年以上       |
| 长期借款  | 196,095,566.42 | 371,757,784.45 | 230,230,761.29 | 116,788,198.53 |      |            |
| 长期应付款 |                |                |                |                |      | 500,846.31 |

### 3、市场风险

金融工具的市场风险，是指金融工具的公允价值或未来现金流量因市场价格变动而发生波动的风险，包括外汇风险、利率风险。

#### (1) 汇率风险

本公司的主要经营位于中国境内，主要业务以人民币结算。但本公司已确认的外币资产和外币负债及未来外币交易外币资产和外币负债计价货币主要为美元依然存在汇率风险。本公司财务部门负责监控公司外币交易和外币资产及负债的规模，以最大程度降低面临的汇率风险。

截止 2022 年 12 月 31 日，本公司持有的外币金融资产和外币金融负债折算成人民币的金额列示如下：

| 项目      | 年末余额         |        |               |
|---------|--------------|--------|---------------|
|         | 美元项目         | 利率     | 合计            |
| 外币金融资产： |              |        |               |
| 货币资金    | 1,539,864.28 | 6.9646 | 10,724,538.76 |

## 敏感性分析：

截止 2022 年 12 月 31 日，对于本公司美元金融资产，如果人民币对美元升值或贬值 50 个基点，其他因素保持不变，对税前利润的影响如下：

| 项目                | 对税前利润的影响   |
|-------------------|------------|
| 人民币对美元汇率增加 50 个基点 | -53,622.69 |
| 人民币对美元汇率下降 50 个基点 | 53,622.69  |

**(2) 利率风险**

本公司的市场风险主要为银行借款等带息债务的利率风险。浮动利率的金融负债使本公司面临现金流量利率风险，固定利率的金融负债使本公司面临公允价值利率风险。本公司带息债务分析如下：

| 项目          | 2022 年 12 月 31 日 |
|-------------|------------------|
| 短期借款        | 1,898,234,655.76 |
| 一年内到期的非流动负债 | 312,000,000.00   |
| 长期借款        | 602,872,310.69   |

于 2022 年 12 月 31 日，如果以上述带息负债计算的借款利率上升或下降 50 个基点，而其他因素保持不变，对税前利润的影响如下：

| 项目               | 对税前利润的影响       |
|------------------|----------------|
| 人民币基准利率增加 50 个基点 | -14,065,534.83 |
| 人民币基准利率下降 50 个基点 | 14,065,534.83  |

**十、 公允价值的披露****1、 以公允价值计量的资产和负债的年末公允价值**

| 项 目                         | 年末公允价值     |            |                | 合计             |
|-----------------------------|------------|------------|----------------|----------------|
|                             | 第一层次公允价值计量 | 第二层次公允价值计量 | 第三层次公允价值计量     |                |
| 一、持续的公允价值计量                 |            |            |                |                |
| （一）交易性金融资产                  |            |            | 429,334,737.89 | 429,334,737.89 |
| 1、以公允价值计量且其变动计入当期损益的金融资产    |            |            |                |                |
| （1）债务工具投资                   |            |            |                |                |
| （2）权益工具投资                   |            |            | 330,047,632.57 | 330,047,632.57 |
| （3）衍生金融资产                   |            |            |                |                |
| （4）理财产品                     |            |            | 99,287,105.32  | 99,287,105.32  |
| 2、指定为以公允价值计量且其变动计入当期损益的金融资产 |            |            |                |                |

| 项 目                             | 年末公允价值         |                         |                       |                         |
|---------------------------------|----------------|-------------------------|-----------------------|-------------------------|
|                                 | 第一层次公允价<br>值计量 | 第二层次公允价<br>值计量          | 第三层次公允价<br>值计量        | 合计                      |
| (1) 债务工具投资                      |                |                         |                       |                         |
| (2) 权益工具投资                      |                |                         |                       |                         |
| (二) 应收款项融资                      |                |                         | 473,800.00            | 473,800.00              |
| (1) 应收票据                        |                |                         | 473,800.00            | 473,800.00              |
| (2) 应收账款                        |                |                         |                       |                         |
| (三) 其他债权投资                      |                |                         |                       |                         |
| (四) 其他权益工具投资                    |                |                         | 21,969,300.00         | 21,969,300.00           |
| (五) 其他非流动金融资产                   |                |                         |                       |                         |
| (六) 投资性房地产                      |                | 3,123,691,172.87        |                       | 3,123,691,172.87        |
| 1、出租的土地使用权                      |                |                         |                       |                         |
| 2、出租的建筑物                        |                | 3,123,691,172.87        |                       | 3,123,691,172.87        |
| 3、持有并准备增值后转让的土地使用<br>权          |                |                         |                       |                         |
| (七) 生物资产                        |                |                         |                       |                         |
| 1、消耗性生物资产                       |                |                         |                       |                         |
| 2、生产性生物资产                       |                |                         |                       |                         |
| <b>持续以公允价值计量的资产总额</b>           |                | <b>3,123,691,172.87</b> | <b>451,777,837.89</b> | <b>3,575,469,010.76</b> |
| (八) 交易性金融负债                     |                |                         |                       |                         |
| 1、以公允价值计量且其变动计入当<br>期损益的金融负债    |                |                         |                       |                         |
| 其中：发行的交易性债券                     |                |                         |                       |                         |
| 衍生金融负债                          |                |                         |                       |                         |
| 其他                              |                |                         |                       |                         |
| 2、指定为以公允价值计量且其变动<br>计入当期损益的金融负债 |                |                         |                       |                         |
| (九) 设定受益计划净负债中的计<br>划资产（以负数表示）  |                |                         |                       |                         |
| <b>持续以公允价值计量的负债总额</b>           |                |                         |                       |                         |

## (1) 投资性房地产公允价值重要计量信息

| 序号 | 项目       | 年末公允价值         | 估值技术      | 重要可观察输入值 |
|----|----------|----------------|-----------|----------|
| 1  | 西南商厦     | 687,300,000.00 | 收益法       | 注 1      |
| 2  | 百大金地商业中心 | 674,600,000.00 | 收益法       | 注 1      |
| 3  | 辰运大厦     | 609,791,900.00 | 市场比较法、收益法 | 注 1      |
| 4  | 新都会商铺    | 559,002,200.00 | 市场比较法     | 注 1      |
| 5  | 悦尚西城写字楼  | 222,516,800.00 | 市场比较法     | 注 1      |

| 序号 | 项目                     | 年末公允价值           | 估值技术      | 重要可观察输入值 |
|----|------------------------|------------------|-----------|----------|
| 6  | 康乐金街                   | 79,110,000.00    | 市场比较法、收益法 | 注 1      |
| 7  | 悦尚西城商业购物中心             | 73,766,300.00    | 收益法       | 注 1      |
| 8  | 昆明走廊                   | 55,845,300.00    | 市场比较法     | 注 1      |
| 9  | 京隆国际公寓                 | 50,256,000.00    | 市场比较法、收益法 | 注 1      |
| 10 | 悦尚西城商业购物中心             | 41,900,000.00    | 收益法       | 注 1      |
| 11 | 卓越汇富苑商铺                | 17,204,400.00    | 市场法       | 注 1      |
| 12 | 张杨路房产                  | 16,900,000.00    | 市场比较法、收益法 | 注 1      |
| 13 | 东方路房产                  | 12,700,000.00    | 市场比较法、收益法 | 注 1      |
| 14 | 虹井路房产 618 弄 32 号 602 室 | 8,100,000.00     | 市场比较法、收益法 | 注 1      |
| 15 | 虹井路房产 618 弄 32 号 601 室 | 7,850,000.00     | 市场比较法、收益法 | 注 1      |
| 16 | 百大新纪元                  | 3,905,400.00     | 市场比较法     | 注 1      |
| 17 | 建筑西路 12 号商铺            | 2,942,872.87     |           | 注 2      |
| 合计 |                        | 3,123,691,172.87 |           |          |

注 1：上述投资性房地产公允价值计量为第二层次，采用估值技术确定其公允价值。采用的估值技术主要为市场法比较法和收益法。估值技术的输入值主要包括可比市场单价、市场租金、空置率、增长率、报酬率等。

注 2：建筑西路 12 号商铺为 2022 年 10 月购入，未评估，以购买价作为公允价值。

## 十一、 关联方及关联交易

### 1、 本公司的母公司情况

| 母公司名称              | 注册地                                 | 业务性质         | 注册资本<br>(万元) | 母公司对本公司的<br>持股比例 (%) | 母公司对本公司的<br>表决权比例 (%) |
|--------------------|-------------------------------------|--------------|--------------|----------------------|-----------------------|
| 西藏太和先机投资管理<br>有限公司 | 西藏自治区拉萨市柳梧新区<br>国际总部城 10 栋 3 层 03 室 | 资产管理<br>投资管理 | 10,000.00    | 17.45                | 17.45                 |

注：本公司的母公司为西藏太和先机投资管理有限公司，持有本公司 17.45% 的股权；太和先机的实际控制人谢勇持有本公司 5.52% 的股权，谢勇合计持有本公司 22.97% 的股权。

2022 年，本公司注册资本或实收资本未发生变化。

### 2、 本公司的子公司情况

详见附注八、1、在子公司中的权益。

### 3、 本集团的合营和联营企业情况

本集团重要的合营和联营企业详见附注八、2 “在合营企业或联营企业中的权益”。



## 4、其他关联方情况

| 其他关联方名称        | 其他关联方与本集团关系         |
|----------------|---------------------|
| 北京五八信息技术有限公司   | 持股比例超过 5%的股东控制下的子公司 |
| 瑞庭网络技术（上海）有限公司 | 持股比例超过 5%的股东控制下的子公司 |
| 五八同城信息技术有限公司   | 持股比例超过 5%的股东控制下的子公司 |

## 5、关联方交易情况

## (1) 购销商品、提供和接受劳务的关联交易

## ①采购商品/接受劳务情况

| 关联方            | 关联交易内容   | 本年发生额          | 上年发生额          |
|----------------|----------|----------------|----------------|
| 瑞庭网络技术（上海）有限公司 | 购入网络端口产品 | 115,726,782.00 | 165,010,429.23 |
| 北京五八信息技术有限公司   | 购入网络端口产品 | 9,200,610.85   | 38,616,172.70  |
| 五八同城信息技术有限公司   | 购入网络端口产品 | 370,839.62     | 534,990.00     |

## ②出售商品/提供劳务情况

| 关联方            | 关联交易内容 | 本年发生额         | 上年发生额         |
|----------------|--------|---------------|---------------|
| 瑞庭网络技术（上海）有限公司 | 提供经纪服务 | 15,693,401.75 | 39,528,739.19 |

## (2) 关联担保情况

| 担保方                | 被担保方                         | 担保额度             | 担保起始日            | 担保到期日           | 是否履行完毕 |
|--------------------|------------------------------|------------------|------------------|-----------------|--------|
| 我爱我家控股集团<br>股份有限公司 | 昆明百货大楼商业<br>有限公司             | 300,000,000.00   | 2021 年 1 月 29 日  | 2022 年 1 月 28 日 | 是      |
| 我爱我家控股集团<br>股份有限公司 | 北京我爱我家房地<br>产经纪有限公司          | 1,436,000,000.00 | 2020 年 1 月 10 日  | 2022 年 1 月 9 日  | 是      |
| 我爱我家控股集团<br>股份有限公司 | 昆明百大集团商业<br>管理有限公司           | 200,000,000.00   | 2020 年 11 月 20 日 | 2022 年 2 月 19 日 | 是      |
| 我爱我家控股集团<br>股份有限公司 | 苏州我爱我家房地<br>产经纪有限公司          | 100,000,000.00   | 2020 年 3 月 25 日  | 2022 年 3 月 24 日 | 是      |
| 我爱我家控股集团<br>股份有限公司 | 昆明百货大楼（集<br>团）家电有限公司         | 120,000,000.00   | 2020 年 3 月 13 日  | 2022 年 3 月 12 日 | 是      |
| 我爱我家控股集团<br>股份有限公司 | 昆明百货大楼商业<br>有限公司             | 50,000,000.00    | 2021 年 5 月 10 日  | 2025 年 5 月 9 日  | 是      |
| 我爱我家控股集团<br>股份有限公司 | 昆明百货大楼商业<br>有限公司             | 150,000,000.00   | 2019 年 6 月 27 日  | 2022 年 6 月 27 日 | 是      |
| 我爱我家控股集团<br>股份有限公司 | 杭州我爱我家房地<br>产经纪有限公司          | 100,000,000.00   | 2021 年 11 月 30 日 | 2022 年 5 月 30 日 | 是      |
| 我爱我家控股集团<br>股份有限公司 | 昆明百货大楼（集<br>团）婴童用品商贸<br>有限公司 | 8,000,000.00     | 2020 年 7 月 20 日  | 2022 年 7 月 19 日 | 是      |
| 我爱我家控股集团<br>股份有限公司 | 湖南蓝海购企业策<br>划有限公司            | 150,000,000.00   | 2021 年 7 月 29 日  | 2022 年 7 月 28 日 | 是      |

| 担保方                                     | 被担保方                 | 担保额度             | 担保起始日            | 担保到期日            | 是否履行完毕 |
|---|----------------------|------------------|------------------|------------------|--------|
| 我爱我家控股集团<br>股份有限公司                      | 昆明百货大楼（集<br>团）家电有限公司 | 215,000,000.00   | 2021 年 9 月 14 日  | 2022 年 9 月 13 日  | 是      |
| 我爱我家控股集团<br>股份有限公司                      | 北京我爱我家房地<br>产经纪有限公司  | 2,600,000,000.00 | 2021 年 9 月 3 日   | 2022 年 9 月 2 日   | 是      |
| 我爱我家控股集团<br>股份有限公司                      | 北京我爱我家房地<br>产经纪有限公司  | 2,600,000,000.00 | 2021 年 7 月 14 日  | 2022 年 7 月 13 日  | 是      |
| 我爱我家控股集团<br>股份有限公司                      | 北京我爱我家房地<br>产经纪有限公司  | 2,600,000,000.00 | 2021 年 9 月 10 日  | 2022 年 9 月 9 日   | 是      |
| 我爱我家控股集团<br>股份有限公司                      | 昆明百货大楼（集<br>团）家电有限公司 | 215,000,000.00   | 2021 年 12 月 15 日 | 2022 年 12 月 14 日 | 是      |
| 我爱我家控股集团<br>股份有限公司                      | 北京我爱我家房地<br>产经纪有限公司  | 2,600,000,000.00 | 2020 年 1 月 19 日  | 2025 年 1 月 18 日  | 否      |
| 我爱我家控股集团<br>股份有限公司                      | 杭州我爱我家房地<br>产经纪有限公司  | 600,000,000.00   | 2022 年 2 月 9 日   | 2025 年 2 月 8 日   | 否      |
| 我爱我家控股集团<br>股份有限公司                      | 上海家营物业管理<br>有限公司     | 80,000,000.00    | 2021 年 7 月 7 日   | 2024 年 7 月 6 日   | 否      |
| 我爱我家控股集团<br>股份有限公司                      | 北京我爱我家房地<br>产经纪有限公司  | 2,600,000,000.00 | 2022 年 1 月 10 日  | 2023 年 1 月 9 日   | 否      |
| 我爱我家控股集团<br>股份有限公司、昆明<br>新西南商贸有限公<br>司  | 北京我爱我家房地<br>产经纪有限公司  | 2,600,000,000.00 | 2021 年 1 月 15 日  | 2026 年 1 月 14 日  | 否      |
| 我爱我家控股集团<br>股份有限公司                      | 昆明百货大楼商业<br>有限公司     | 270,000,000.00   | 2022 年 1 月 25 日  | 2023 年 1 月 24 日  | 否      |
| 我爱我家控股集团<br>股份有限公司、昆明<br>创卓商贸有限责任<br>公司 | 昆明昆百高创商业<br>管理有限公司   | 36,700,000.00    | 2022 年 3 月 11 日  | 2024 年 1 月 10 日  | 否      |
| 我爱我家控股集团<br>股份有限公司、昆明<br>创卓商贸有限责任<br>公司 | 昆明昆百物业管理<br>有限公司     | 38,300,000.00    | 2022 年 3 月 11 日  | 2024 年 1 月 10 日  | 否      |
| 我爱我家控股集团<br>股份有限公司                      | 昆明百大新纪元大<br>酒店有限公司   | 10,000,000.00    | 2022 年 3 月 30 日  | 2024 年 3 月 29 日  | 否      |
| 我爱我家控股集团<br>股份有限公司                      | 昆明百货大楼（集<br>团）家电有限公司 | 215,000,000.00   | 2022 年 3 月 29 日  | 2025 年 3 月 28 日  | 否      |
| 我爱我家控股集团<br>股份有限公司                      | 北京我爱我家房地<br>产经纪有限公司  | 2,600,000,000.00 | 2022 年 3 月 31 日  | 2023 年 3 月 30 日  | 否      |
| 我爱我家控股集团<br>股份有限公司                      | 北京我爱我家房地<br>产经纪有限公司  | 2,600,000,000.00 | 2022 年 4 月 14 日  | 2023 年 4 月 13 日  | 否      |
| 我爱我家控股集团<br>股份有限公司                      | 北京我爱我家房地<br>产经纪有限公司  | 2,600,000,000.00 | 2022 年 4 月 13 日  | 2023 年 4 月 13 日  | 否      |

| 担保方                         | 被担保方            | 担保额度             | 担保起始日            | 担保到期日            | 是否履行完毕 |
|-----------------------------|-----------------|------------------|------------------|------------------|--------|
| 我爱我家控股集团股份有限公司、西藏云禾商贸有限责任公司 | 昆明百货大楼商业有限公司    | 270,000,000.00   | 2022 年 5 月 13 日  | 2027 年 5 月 12 日  | 否      |
| 我爱我家控股集团股份有限公司、西藏云禾商贸有限责任公司 | 昆明百货大楼商业有限公司    | 270,000,000.00   | 2022 年 5 月 31 日  | 2023 年 5 月 30 日  | 否      |
| 我爱我家控股集团股份有限公司              | 北京我爱我家房地产经纪有限公司 | 2,600,000,000.00 | 2022 年 6 月 10 日  | 2023 年 6 月 9 日   | 否      |
| 我爱我家控股集团股份有限公司              | 湖南蓝海购企业策划有限公司   | 150,000,000.00   | 2022 年 8 月 1 日   | 2023 年 7 月 31 日  | 否      |
| 我爱我家控股集团股份有限公司              | 北京我爱我家房地产经纪有限公司 | 2,600,000,000.00 | 2022 年 9 月 28 日  | 2023 年 9 月 27 日  | 否      |
| 我爱我家控股集团股份有限公司              | 北京我爱我家房地产经纪有限公司 | 2,600,000,000.00 | 2022 年 11 月 4 日  | 2023 年 11 月 3 日  | 否      |
| 我爱我家控股集团股份有限公司              | 湖南蓝海购企业策划有限公司   | 150,000,000.00   | 2021 年 1 月 29 日  | 2024 年 1 月 28 日  | 否      |
| 我爱我家控股集团股份有限公司              | 北京我爱我家房地产经纪有限公司 | 53,000,000.00    | 2021 年 11 月 5 日  | 2022 年 11 月 4 日  | 否      |
| 我爱我家控股集团股份有限公司              | 北京我爱我家房地产经纪有限公司 | 240,000,000.00   | 2021 年 10 月 21 日 | 2026 年 10 月 20 日 | 否      |
| 华邦物业管理有限公司                  | 北京我爱我家房地产经纪有限公司 | 53,000,000.00    | 2021 年 11 月 5 日  | 2022 年 11 月 4 日  | 是      |
| 华邦物业管理有限公司                  | 北京我爱我家房地产经纪有限公司 | 240,000,000.00   | 2021 年 10 月 21 日 | 2026 年 10 月 20 日 | 否      |

## (3) 关键管理人员报酬

| 项 目      | 本年发生额         | 上年发生额         |
|----------|---------------|---------------|
| 关键管理人员报酬 | 10,481,200.00 | 12,048,000.00 |

## 6、关联方应收应付款项

## (1) 应收项目

| 项目名称           | 年末余额                |                     | 年初余额                |          |
|----------------|---------------------|---------------------|---------------------|----------|
|                | 账面余额                | 坏账准备                | 账面余额                | 坏账准备     |
| 应收账款:          |                     |                     |                     |          |
| 瑞庭网络技术(上海)有限公司 | 9,301,698.66        | 1,048,796.26        | 7,874,032.95        |          |
| <b>合 计</b>     | <b>9,301,698.66</b> | <b>1,048,796.26</b> | <b>7,874,032.95</b> | <b>-</b> |
| 预付款项:          |                     |                     |                     |          |
| 北京五八信息技术有限公司   |                     |                     | 408,437.00          |          |

| 项目名称           | 年末余额                |      | 年初余额                |      |
|----------------|---------------------|------|---------------------|------|
|                | 账面余额                | 坏账准备 | 账面余额                | 坏账准备 |
| 瑞庭网络技术（上海）有限公司 | 9,968,293.24        |      | 6,850,238.08        |      |
| 五八同城信息技术有限公司   |                     |      | 53,000.00           |      |
| <b>合 计</b>     | <b>9,968,293.24</b> |      | <b>7,311,675.08</b> |      |
| 其他应收款：         |                     |      |                     |      |
| 北京五八信息技术有限公司   | 284,120.00          |      | 130,000.00          |      |
| 瑞庭网络技术（上海）有限公司 | 10,000.00           |      | 824,204.92          |      |
| <b>合 计</b>     | <b>294,120.00</b>   |      | <b>954,204.92</b>   |      |

## （2） 应付项目

本年无此情况。

## 7、关联方承诺

本年无此情况。

## 十二、 股份支付

### 1、 股份支付总体情况

| 项 目                         | 相关内容   |
|-----------------------------|--|
| 本年授予的各项权益工具总额               |  |
| 累计授予的各项权益工具总额               | 34,863,973股  |
| 本年行权的各项权益工具总额               |  |
| 本年失效的各项权益工具总额               |  |
| 年末发行在外的股份期权行权价格的范围和合同剩余期限   |  |
| 年末发行在外的其他权益工具行权价格的范围和合同剩余期限 | 本持股计划通过二级市场购买、非交易过户等法律法规许可的方式所获标的股票，自公司公告最后一笔标的股票过户至持股计划名下之日起12个月后开始分期正式授予并解锁，锁定期最长36个月，自公司公告最后一笔标的股票过户至本持股计划名下之日起算满12个月、24个月、36个月时，可解锁股份数分别为本次持股计划总数的1/3，即属于一次授予、分期解锁 |

公司于 2021 年 5 月 14 日和 2021 年 5 月 26 日分别召开第十届董事会第十次会议、第十届监事会第六次会议和 2020 年年度股东大会，审议通过了《关于<我爱我家控股集团股份有限公司第二期员工持股计划（草案）>及摘要的议案》（以下简称“本次员工持股计划”或“第二期员工持股计划”）、《关于<我爱我家控股集团股份有限公司第二期员工持股计划管理办法（草案）>的议案》和《关于提请公司股东大会授权董事会办理公司第二期员工持股计划相关事宜的议案》等相关议案。公司股东大会授权董事会及董事会授权人士办理本次员工持股计划的实施、变更和终止等事项。

公司将与员工共同采取必要措施，以保证第二期员工持股计划的顺利实施以及产生良好的实施效果。

## 2、以权益结算的股份支付情况

| 项 目                   | 相关内容                          |
|-----------------------|-------------------------------|
| 授予日权益工具公允价值的确定方法      | 授予日为 2021 年 5 月 14 日 4.57 元/股 |
| 可行权权益工具数量的确定依据        | 34,863,973 股                  |
| 本年估计与上年估计有重大差异的原因     | 无                             |
| 以权益结算的股份支付计入资本公积的累计金额 | 119,496,267.45                |
| 本年以权益结算的股份支付确认的费用总额   | 70,812,602.93                 |

### 十三、 承诺及或有事项

#### 1、 重大承诺事项

本年无此情况。

#### 2、 或有事项

##### (1) 为其他单位提供债务担保形成的或有负债及其财务影响

由于历史业务合作，集团全资子公司北京伟嘉安捷投资担保有限公司及其子公司对合作机构发放的 1,816.00 万元个人经营贷款承担差额补足义务。截止 2022 年 12 月 31 日，应合作机构要求，北京伟嘉安捷投资担保有限公司及其子公司暂无需履行差额补足义务。

##### (2) 地产子公司提供按揭贷款担保

本公司的地产子公司按房地产经营惯例为商品房购买人提供按揭贷款担保：

担保类型为阶段性担保。阶段性担保的担保期限自商品房购买人与银行签订的借款合同生效之日起，至商品房购买人所购住房的产权证办理完毕及抵押登记手续办妥后并交银行保管之日止。截止 2022 年 12 月 31 日本公司的地产子公司承担阶段性担保的金额为 1,010.40 万元。

担保类型为全程担保。全程担保的担保期限自商品房购买人与银行签订的借款合同生效之日起，至商品房购买人还清银行按揭贷款之日止，截止 2022 年 12 月 31 日本公司的地产子公司野鸭湖房地产承担全程担保的金额为 273.00 万元。同时，野鸭湖房地产、商品房购买人及按揭银行签署三方协议约定，在野鸭湖房地产履行担保责任后，由按揭银行将债权转让给野鸭湖房地产，同时商品房购买人所购买房屋的抵押权随债权的转让而归属于野鸭湖房地产。

##### (3) 其他

公司全资子公司上海公信融资担保有限公司（以下简称“公信担保”）系上海市地方金融监督管理局批准成立的融资担保公司，在其经营范围内为有贷款需求的客户提供融资担保，担保期限自合同生效之日起至贷款结清之日止。截止 2022 年 12 月 31 日，公信担保在保余额为 1,686.00 万元。公司融资担保业务经营许可、融资担保余额计量、资产比例管理及与银行等金融机构业务合作等均严格按监管要求执行。

#### 十四、 资产负债表日后事项

截至本财务报表批准报出日止，本公司未发生影响本财务报表阅读和理解的重大资产负债表日后事项中的非调整事项。

#### 十五、 其他重要事项

##### 1、 分部信息

本公司未设置业务分部。

##### 2、 拟非公开发行股票事项

经公司 2021 年第一次临时股东大会、2022 年第一次临时股东大会审议通过，公司拟非公开发行 A 股股票，发行对象为西藏太和先机投资管理有限公司，发行价格为 3.07 元/股，发行数量不超过 706,650,255 股（含 706,650,255 股），募集资金总额不超过 70,000.00 万元（含 70,000.00 万元）。此次非公开发行 A 股股票尚需获得中国证监会核准。

公司于 2022 年 7 月 7 日召开第十届董事会第二十次会议和第十届监事会第十六次会议，审议通过了《关于终止 2021 年非公开发行 A 股股票事项并撤回申请材料的议案》。鉴于市场情况及资本市场环境的变化，经审慎研究并与发行对象协商一致，公司决定终止 2021 年非公开发行 A 股股票事项，并向中国证券监督管理委员会（以下简称“中国证监会”）申请撤回非公开发行 A 股股票申请材料。

#### 十六、 公司财务报表主要项目注释

##### 1、 应收账款

###### (1) 按账龄披露

| 账 龄        | 年末余额                | 年初余额                |
|------------|---------------------|---------------------|
| 一年以内       |                     |                     |
| 一至二年       |                     |                     |
| 二至三年       |                     |                     |
| 三至四年       |                     |                     |
| 四至五年       |                     |                     |
| 五年以上       | 1,210,306.44        | 1,210,306.44        |
| <b>小 计</b> | <b>1,210,306.44</b> | <b>1,210,306.44</b> |
| 减：坏账准备     | 1,210,306.44        | 1,210,306.44        |
| <b>合 计</b> |                     |                     |



## (2) 坏账计提方法分类列示

| 种类             | 年末余额                |               |                     |         | 账面价值 |
|----------------|---------------------|---------------|---------------------|---------|------|
|                | 账面余额                |               | 坏账准备                |         |      |
|                | 金额                  | 比例(%)         | 金额                  | 计提比例(%) |      |
| 单项计提坏账准备的应收账款  |                     |               |                     |         |      |
| 按组合计提坏账准备的应收账款 | 1,210,306.44        | 100.00        | 1,210,306.44        | 100.00  |      |
| 账龄组合           | 1,210,306.44        | 100.00        | 1,210,306.44        | 100.00  |      |
| <b>合计</b>      | <b>1,210,306.44</b> | <b>100.00</b> | <b>1,210,306.44</b> |         |      |

(续)

| 种类             | 年初余额                |               |                     |         | 账面价值 |
|----------------|---------------------|---------------|---------------------|---------|------|
|                | 账面余额                |               | 坏账准备                |         |      |
|                | 金额                  | 比例(%)         | 金额                  | 计提比例(%) |      |
| 单项计提坏账准备的应收账款  |                     |               |                     |         |      |
| 按组合计提坏账准备的应收账款 | 1,210,306.44        | 100.00        | 1,210,306.44        | 100.00  |      |
| 账龄组合           | 1,210,306.44        | 100.00        | 1,210,306.44        | 100.00  |      |
| <b>合计</b>      | <b>1,210,306.44</b> | <b>100.00</b> | <b>1,210,306.44</b> |         |      |

## ①组合中，按其他方法计提坏账准备的应收账款

| 项目        | 年末余额                |         |                     |
|-----------|---------------------|---------|---------------------|
|           | 账面余额                | 计提比例(%) | 坏账准备                |
| 账龄组合      | 1,210,306.44        | 100.00  | 1,210,306.44        |
| <b>合计</b> | <b>1,210,306.44</b> |         | <b>1,210,306.44</b> |

## (3) 应收账款减值准备表

| 类别          | 年初余额                | 本年变动金额 |       |       |      | 年末余额                |
|-------------|---------------------|--------|-------|-------|------|---------------------|
|             |                     | 计提     | 收回或转回 | 转销或核销 | 其他变动 |                     |
| 应收账款坏账准备的计提 | 1,210,306.44        |        |       |       |      | 1,210,306.44        |
| <b>合计</b>   | <b>1,210,306.44</b> |        |       |       |      | <b>1,210,306.44</b> |

## (4) 按欠款方归集的年末余额前五名的应收账款情况

| 单位名称          | 与本公司关系 | 账面余额                | 坏账准备                | 年限    | 占应收账款总额的比例(%) |
|---------------|--------|---------------------|---------------------|-------|---------------|
| 云南金玉房地产开发有限公司 | 非关联方   | 1,210,306.44        | 1,210,306.44        | 5 年以上 | 100.00        |
| <b>合计</b>     |        | <b>1,210,306.44</b> | <b>1,210,306.44</b> |       | <b>100.00</b> |

**2、其他应收款**

| 项 目        | 年末余额                    | 年初余额                    |
|------------|-------------------------|-------------------------|
| 应收利息       |                         |                         |
| 应收股利       | 166,863,978.86          | 166,863,978.86          |
| 其他应收款      | 1,480,294,947.50        | 2,092,587,176.66        |
| <b>合 计</b> | <b>1,647,158,926.36</b> | <b>2,259,451,155.52</b> |

**(1) 应收股利****① 应收股利情况**

| 项目（或被投资单位） | 年末余额                  | 年初余额                  |
|------------|-----------------------|-----------------------|
| 应收股利       | 166,863,978.86        | 166,863,978.86        |
| <b>小 计</b> | <b>166,863,978.86</b> | <b>166,863,978.86</b> |
| 减：坏账准备     |                       |                       |
| <b>合 计</b> | <b>166,863,978.86</b> | <b>166,863,978.86</b> |

**② 应收股利账龄**

| 项 目            | 年末余额                  | 账 龄  |
|----------------|-----------------------|------|
| 昆明创卓商贸有限责任公司   | 21,500,000.00         | 五年以上 |
| 昆明百货大楼投资控股有限公司 | 89,363,978.86         | 三至四年 |
| 我爱我家数据服务有限公司   | 56,000,000.00         | 二至三年 |
| <b>合 计</b>     | <b>166,863,978.86</b> |      |

**(2) 2.2、其他应收款****① 按账龄披露**

| 账 龄        | 年末余额                    | 年初余额                    |
|------------|-------------------------|-------------------------|
| 一年以内       | 106,298,854.76          | 843,649,622.85          |
| 一至二年       | 540,451,103.95          | 239,423,945.28          |
| 二至三年       | 152,550,131.58          | 345,765,232.35          |
| 三至四年       | 246,935,232.35          | 322,897,736.56          |
| 四至五年       | 93,078,125.71           |                         |
| 五年以上       | 351,261,598.78          | 351,268,013.44          |
| <b>小 计</b> | <b>1,490,575,047.13</b> | <b>2,103,004,550.48</b> |
| 减：坏账准备     | 10,280,099.63           | 10,417,373.82           |
| <b>合 计</b> | <b>1,480,294,947.50</b> | <b>2,092,587,176.66</b> |

**② 按款项性质分类情况**

| 款项性质         | 年末余额          | 年初余额          |
|--------------|---------------|---------------|
| 备用金及员工公务借支款项 | 85,000.00     | 86,500.00     |
| 账龄组合         | 10,592,345.87 | 13,215,603.00 |

| 款项性质       | 年末余额                    | 年初余额                    |
|------------|-------------------------|-------------------------|
| 项目融资款      | 340,978,807.00          | 340,978,807.00          |
| 关联方往来款     | 1,138,918,894.26        | 1,748,723,640.48        |
| <b>小 计</b> | <b>1,490,575,047.13</b> | <b>2,103,004,550.48</b> |
| 减：坏账准备     | 10,280,099.63           | 10,417,373.82           |
| <b>合 计</b> | <b>1,480,294,947.50</b> | <b>2,092,587,176.66</b> |

## ③ 坏账准备计提情况

| 坏账准备       | 第一阶段           | 第二阶段                 | 第三阶段                 | 合计            |
|------------|----------------|----------------------|----------------------|---------------|
|            | 未来 12 个月预期信用损失 | 整个存续期预期信用损失（未发生信用减值） | 整个存续期预期信用损失（已发生信用减值） |               |
| 年初余额       | 10,330,873.82  |                      | 86,500.00            | 10,417,373.82 |
| 年初账面余额在本年： |                |                      |                      |               |
| ——转入第二阶段   |                |                      |                      |               |
| ——转入第三阶段   |                |                      |                      |               |
| ——转回第二阶段   |                |                      |                      |               |
| ——转回第一阶段   |                |                      |                      |               |
| 本年计提       | -137,274.19    |                      |                      | -137,274.19   |
| 本年转回       |                |                      |                      |               |
| 本年转销       |                |                      |                      |               |
| 本年核销       |                |                      |                      |               |
| 其他变动       |                |                      |                      |               |
| 年末余额       | 10,193,599.63  |                      | 86,500.00            | 10,280,099.63 |

## ④ 其他应收款减值准备表

| 类 别        | 年初余额                 | 本年变动金额             |       |       |      | 年末余额                 |
|------------|----------------------|--------------------|-------|-------|------|----------------------|
|            |                      | 计提                 | 收回或转回 | 转销或核销 | 其他变动 |                      |
| 坏账准备计提金额   | 10,417,373.82        | -137,274.19        |       |       |      | 10,280,099.63        |
| <b>合 计</b> | <b>10,417,373.82</b> | <b>-137,274.19</b> |       |       |      | <b>10,280,099.63</b> |

## ⑤按欠款方归集的年末余额前五名的其他应收款情况

公司按欠款方归集的年末余额前五名其他应收款汇总金额为 1,434,816,181.26 元，占其他应收款年末余额合计数的比例 96.26%，相应计提的坏账准备年末余额汇总金额为 0.00 元

## 3、 长期股权投资

## (1) 长期股权投资分类

| 项 目        | 年末余额                    |      |                         | 年初余额                    |      |                         |
|------------|-------------------------|------|-------------------------|-------------------------|------|-------------------------|
|            | 账面余额                    | 减值准备 | 账面价值                    | 账面余额                    | 减值准备 | 账面价值                    |
| 对子公司投资     | 7,751,024,970.69        |      | 7,751,024,970.69        | 7,682,383,512.95        |      | 7,682,383,512.95        |
| 对联营、合营企业投资 |                         |      |                         |                         |      |                         |
| <b>合 计</b> | <b>7,751,024,970.69</b> |      | <b>7,751,024,970.69</b> | <b>7,682,383,512.95</b> |      | <b>7,682,383,512.95</b> |

## (2) 对子公司投资

| 被投资单位          | 年初余额                    | 本年增加                 | 本年减少 | 年末余额                    | 本年计提减值准备 | 减值准备年末余额 |
|----------------|-------------------------|----------------------|------|-------------------------|----------|----------|
| 上海公信融资担保有限公司   | 58,954,430.84           | 35,388.07            |      | 58,989,818.91           |          |          |
| 昆明百货大楼投资控股有限公司 | 1,058,819,664.03        |                      |      | 1,058,819,664.03        |          |          |
| 我爱我家云数据有限公司    | 6,564,609,418.08        | 68,606,069.67        |      | 6,633,215,487.75        |          |          |
| <b>合计</b>      | <b>7,682,383,512.95</b> | <b>68,641,457.74</b> |      | <b>7,751,024,970.69</b> |          |          |

## 4、营业收入和营业成本

## (1) 营业收入和营业成本

| 项目        | 本年发生额                |    | 上年发生额                |    |
|-----------|----------------------|----|----------------------|----|
|           | 收入                   | 成本 | 收入                   | 成本 |
| 主营业务      | 46,450,955.64        |    | 56,265,135.66        |    |
| 其他业务      | 2,713,407.59         |    | 3,167,215.06         |    |
| <b>合计</b> | <b>49,164,363.23</b> |    | <b>59,432,350.72</b> |    |

## (2) 收入相关信息

| 合同分类      | 本年发生额                | 上年发生额                |
|-----------|----------------------|----------------------|
| 商业租赁及服务   | 49,164,363.23        | 59,432,350.72        |
| <b>合计</b> | <b>49,164,363.23</b> | <b>59,432,350.72</b> |

## (3) 营业收入分地区

| 分地区       | 本年发生额                | 上年发生额                |
|-----------|----------------------|----------------------|
| 国内其他地区    | 49,164,363.23        | 59,432,350.72        |
| <b>合计</b> | <b>49,164,363.23</b> | <b>59,432,350.72</b> |

## 5、投资收益

| 项目             | 本年发生额                 | 上年发生额               |
|----------------|-----------------------|---------------------|
| 长期股权投资取得的投资收益  | -75,859,116.50        | 1,527,315.29        |
| 交易性金融资产取得的投资收益 | 1,589,221.71          | 701,696.08          |
| <b>合计</b>      | <b>-74,269,894.79</b> | <b>2,229,011.37</b> |

## 十七、 补充资料

## 1、 本年非经常性损益明细表

| 项 目   | 金 额                  |
|---|----------------------|
| 非流动性资产处置损益  | -5,062,976.46        |
| 越权审批，或无正式批准文件，或偶发的税收返还、减免   |                      |
| 计入当期损益的政府补助，但与企业正常经营业务密切相关，符合国家政策规定，按照一定标准定额或定量持续享受的政府补助除外  | 11,599,545.41        |
| 计入当期损益的对非金融企业收取的资金占用费   |                      |
| 本集团取得子公司、联营企业及合营企业的投资成本小于取得投资时应享有被投资单位可辨认净资产公允价值产生的收益   |                      |
| 非货币性资产交换损益  |                      |
| 委托他人投资或管理资产的损益  | 7,385,860.06         |
| 因不可抗力因素，如遭受自然灾害而计提的各项资产减值准备   |                      |
| 债务重组损益  |                      |
| 企业重组费用，如安置职工的支出、整合费用等   |                      |
| 交易价格显失公允的交易产生的超过公允价值部分的损益   |                      |
| 同一控制下企业合并产生的子公司年初至合并日的当期净损益   |                      |
| 与本集团正常经营业务无关的或有事项产生的损益  |                      |
| 除同公司正常经营业务相关的有效套期保值业务外，持有交易性金融资产、衍生金融资产、交易性金融负债、衍生金融负债产生的公允价值变动损益，以及处置交易性金融资产、衍生金融资产、交易性金融负债、衍生金融负债和其他债权投资取得的投资收益 | -4,382,279.16        |
| 单独进行减值测试的应收款项、合同资产减值准备转回  |                      |
| 对外委托贷款取得的损益   |                      |
| 采用公允价值模式进行后续计量的投资性房地产公允价值变动产生的损益  | -7,462,566.83        |
| 根据税收、会计等法律、法规的要求对当期损益进行一次性调整对当期损益的影响  |                      |
| 受托经营取得的托管费收入  |                      |
| 除上述各项之外的其他营业外收入和支出  | 9,123,519.42         |
| 其他符合非经常性损益定义的损益项目   | 4,371,801.33         |
| <b>小 计</b>  | <b>15,572,903.77</b> |
| 所得税影响额  | 3,737,496.91         |
| 少数股东权益影响额（税后）   | -163,760.48          |
| <b>合 计</b>  | <b>11,999,167.34</b> |

注：非经常性损益项目中的数字“+”表示收益及收入，“-”表示损失或支出。

本集团对非经常性损益项目的确认依照《公开发行证券的公司信息披露解释性公告第1号——非经常性损益》（证监会公告[2008]43号）的规定执行。



## 2、净资产收益率及每股收益

| 报告期利润                | 加权平均净资产<br>收益率 (%) | 每股收益    |         |
|----------------------|--------------------|---------|---------|
|                      |                    | 基本每股收益  | 稀释每股收益  |
| 归属于公司普通股股东的净利润       | -2.93              | -0.1299 | -0.1299 |
| 扣除非经常损益后归属于普通股股东的净利润 | -3.05              | -0.1350 | -0.1350 |

## 3、合并财务报表主要项目增减变动原因分析

### (1) 资产负债表项目

① 一年内到期非流动资产年末数较年初数增加923,115,552.63元，增长33.06%，长期应收款年末数较年初数增加76,377,336.28元，增长227.44%，主要原因系适用租赁准则转租赁的合同量增加；

② 应付职工薪酬年末数较年初数减少109,222,738.30元，下降30.41%，主要原因系整体业务成交量下降，相应职工薪酬减少；

③ 其他应付款年末数较年初数减少851,481,124.74元，下降33.35%，主要原因系押金保证金、代收代付房租减少；

④ 一年内到期的非流动负债年末数较年初数增加2,374,706,558.70元，增长33.12%，主要原因系适用租赁准则的合同量增加，相应的一年内到期租赁负债增加；

⑤ 递延收益年末数较年初数减少165,234,081.76，下降88.08%，主要原因系适用租赁准则使用权资产转租形成融资租赁终止确认的递延收益增加；

### (2) 利润表项目

① 销售费用本年数较上年减少423,623,251.16元，下降41.91%，主要原因系整体业务成交量下降，相应费用减少；

② 财务费用本年数较上年增加208,816,778.93元，增长44.07%，主要原因系适用租赁准则确认的租赁负债增加，相应的未确认融资费用摊销形成的财务费用增加；

③ 其他收益本年数较上年增加124,071,752.46元，增长60.91%，主要原因系国家对租赁住房市场的鼓励，收到的相关运营补贴等扶持资金增加；

④ 公允价值变动收益本年数较上年减少41,250,651.04元，下降159.97%，主要原因系持有的金融资产及负债估值变化；


⑤ 信用减值损失本年数较上年增加141,488,881.79元，增长86.99%，主要原因系公司对应收款项投资计提的坏账准备金额增加；

⑥ 所得税费用本年数较上年减少48,150,614.01元，下降47.88%，主要原因系部分公司亏损，公司计提当期所得税费用减少。

公司负责人：



主管会计工作负责人：



会计机构负责人：

