

公司代码：605180

公司简称：华生科技

浙江华生科技股份有限公司
2022 年年度报告摘要

第一节 重要提示

- 1 本年度报告摘要来自年度报告全文，为全面了解本公司的经营成果、财务状况及未来发展规划，投资者应当到 www.sse.com.cn 网站仔细阅读年度报告全文。
- 2 本公司董事会、监事会及董事、监事、高级管理人员保证年度报告内容的真实性、准确性、完整性，不存在虚假记载、误导性陈述或重大遗漏，并承担个别和连带的法律责任。
- 3 公司全体董事出席董事会会议。
- 4 天健会计师事务所（特殊普通合伙）为本公司出具了标准无保留意见的审计报告。
- 5 **董事会决议通过的本报告期利润分配预案或公积金转增股本预案**

经董事会决议，公司 2022 年年度拟以实施权益分派股权登记日登记的总股本为基数分配利润及资本公积金转增股本。本次利润分配及资本公积金转增股本方案如下：

1、上市公司拟向全体股东每 10 股派发现金红利 2 元（含税），不送红股。截至 2022 年 12 月 31 日，公司总股本 130,000,000 股，以此计算合计拟派发现金红利 26,000,000 元（含税）。本年度公司现金分红比例为 44.09%。剩余未分配利润结转以后年度。

2、上市公司拟向全体股东每 10 股以资本公积金转增 3 股。截至 2022 年 12 月 31 日，公司总股本 130,000,000 股，本次送转股后，公司的股本总额将增加至 169,000,000 元，转增金额未超过截至 2022 年 12 月 31 日“资本公积——股本溢价”的余额。

如在本公告披露之日起至实施权益分派股权登记日期间，因回购股份、股权激励授予股份回购注销、重大资产重组股份回购注销等致使公司总股本发生变动的，公司拟维持每股分配及转增比例不变，相应调整利润分配及转增总额。如后续总股本发生变化，将另行公告具体调整情况。

本次利润分配及资本公积金转增股本方案尚需提交公司 2022 年年度股东大会审议。

第二节 公司基本情况

1 公司简介

公司股票简况				
股票种类	股票上市交易所	股票简称	股票代码	变更前股票简称
A股	上海证券交易所	华生科技	605180	/

联系人和联系方式	董事会秘书	证券事务代表
姓名	范跃锋	高书忆
办公地址	浙江省嘉兴市海宁市马桥街道红旗大道8号	浙江省嘉兴市海宁市马桥街道红旗大道8号
电话	0573-87987181	0573-87987181
电子信箱	security@watson-tech.com.cn	security@watson-tech.com.cn

2 报告期公司主要业务简介

1、公司所处行业

公司的主要产品为各类塑胶复合材料，所属行业为纺织行业中的产业用纺织品行业。产业用纺织品在国际上被定义为“用于诸多非纺织行业的产品，它的制造过程和配套服务是专门为工程类纺织结构材料而设计的”，“通常由非纺织行业的专业人员用于各种性能要求高或耐用的场合”，因此又被称为“技术性纺织品”，广泛应用于医疗卫生、环境保护、土工及建筑、交通运输、文体休闲、航空航天、新能源、农林渔业等领域。

报告期内行业简析

根据中国产业用纺织品协会发布的《2022年中国产业用纺织品行业经济运行分析》显示：2022年产业用纺织品行业规模以上企业（非全口径）的营业收入与2021年同期基本持平，利润总额同比下降8.9%，营业利润率为4.7%，同比下降0.5个百分点，营业利润率水平正处于近年来的低点。因市场环境、原材料成本波动等因素而引发的企业经营成本高企是导致行业盈利水平下降的主要原因。根据协会调研，2022年样本企业的原材料价格指数为71.3，尽管相比2021年同期（87.4）已有所下降，但仍处于高位。

展望2023年，外部环境依然严峻复杂，但我国经济长期向好的基本面没有变，全年经济运行有望总体回升，存量政策和增量政策叠加发力，将给产业用纺织品行业的平稳运行带来重大积极影响。微观层面，行业企业对于未来发展的信心指数也随之提高，协会对重点领域的调研结果显示，土工与建筑用纺织品、交通工具用纺织品、安全与防护用纺织品领域的企业对未来发展的预期更为乐观；线带、衬布、医疗与卫生用纺织品领域的企业对发展形势的预测表现得更为谨慎。自2020年以来，我国产业用纺织品行业经历了高速增长、回落调整、逐步趋稳等阶段，在此期间，行业加速洗牌，“整合”与“离场”并行。随着近年来企业经营分化格局持续加深，进入2023年，行业或将迎来新一轮整合期。




预计，2023年我国产业用纺织品行业的生产和销售将会恢复至5%左右的中速增长，盈利能力有所改善；行业固定资产投资的重心将向设备升级、智能化改造以及绿色制造等方面转移；行业


出口有望迎来复苏。

公司主营业务情况：

公司是一家专业从事塑胶复合材料的研发、生产、销售业务的高新技术企业。根据产品在气密性标准上的不同，公司主要产品可分为气密材料和柔性材料两大类。其中，气密材料包括拉丝气垫材料和充气游艇材料，主要应用在划水板、体操垫、充气游艇等运动、休闲领域；柔性材料包括篷盖材料和灯箱广告材料，主要应用在交通物流、平面广告等领域。

主要产品公司主要产品具体情况如下：

产品类别	产品名称	产品图例	主要性能
气密材料	拉丝气垫材料		①抗撕裂；②抗剥离；③高耐候性；④高气密；⑤抗冲击；⑥缓冲；⑦弹性；⑧抗老化；⑨阻燃；⑩抗穿刺
	充气游艇材料		①抗撕裂；②抗剥离；③高耐候性；④高气密；⑤抗冲击；⑥耐磨
柔性材料	篷盖材料		①抗撕裂；②抗剥离；③阻燃；④高耐候性；⑤抗老化；⑥自洁；⑦可喷绘、印刷

灯箱广告材料		<p>①可喷绘、印刷；②阻燃；③高耐候性；④抗霉变；⑤抗撕裂；⑥抗剥离</p>
--------	---	---

2、应用领域

目前，公司的产品主要应用于划水板、充气游艇、篷盖、广告布等领域，具体情况如下：

<p>拉丝气垫材料</p>	 <p>划水板</p>	 <p>体操垫</p>
<p>充气游艇材料</p>	 <p>充气游艇</p>	 <p>充气休闲用品</p>
<p>篷盖材料</p>	 <p>卡车篷布</p>	 <p>帐篷</p>

灯箱
广告
材料



户外广告



室内广告

3 公司主要会计数据和财务指标

3.1 近 3 年的主要会计数据和财务指标

单位：元 币种：人民币

	2022年	2021年	本年比上年 增减(%)	2020年
总资产	1,127,284,803.54	1,239,596,428.89	-9.06	520,065,051.68
归属于上市公司 股东的净资产	1,102,927,716.67	1,143,958,956.69	-3.59	481,922,445.40
营业收入	276,746,315.63	642,617,939.96	-56.93	368,848,377.00
归属于上市公司 股东的净利润	58,968,759.98	180,408,690.23	-67.31	107,531,560.43
归属于上市公司 股东的扣除非经 常性损益的净利 润	55,870,817.57	179,462,191.69	-68.87	106,585,082.92
经营活动产生的 现金流量净额	135,327,632.39	30,639,685.94	341.67	81,416,529.61
加权平均净资产 收益率(%)	5.29	20.20	减少14.91个百分 点	24.75
基本每股收益(元/股)	0.45	1.52	-70.39	1.43
稀释每股收益(元/股)	0.45	1.52	-70.39	1.43

3.2 报告期分季度的主要会计数据

单位：元 币种：人民币

	第一季度	第二季度	第三季度	第四季度
--	------	------	------	------

	(1-3 月份)	(4-6 月份)	(7-9 月份)	(10-12 月份)
营业收入	80,229,862.59	63,011,491.04	67,973,922.77	65,531,039.23
归属于上市公司股东的净利润	21,169,702.59	17,389,734.61	14,058,930.16	6,350,392.62
归属于上市公司股东的扣除非经常性损益后的净利润	20,598,975.79	15,583,357.54	13,318,878.48	6,369,605.76
经营活动产生的现金流量净额	-17,208,357.01	76,029,260.12	48,638,028.14	27,868,701.14

季度数据与已披露定期报告数据差异说明

适用 不适用

4 股东情况

4.1 报告期末及年报披露前一个月末的普通股股东总数、表决权恢复的优先股股东总数和持有特别表决权股份的股东总数及前 10 名股东情况

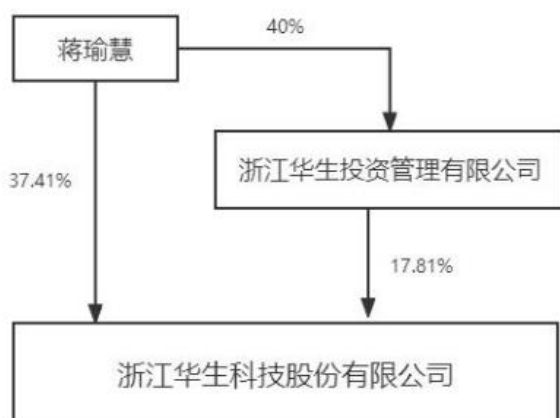
单位：股

截至报告期末普通股股东总数（户）						9,989	
年度报告披露日前上一月末的普通股股东总数（户）						9,385	
截至报告期末表决权恢复的优先股股东总数（户）						0	
年度报告披露日前上一月末表决权恢复的优先股股东总数（户）						0	
前 10 名股东持股情况							
股东名称 (全称)	报告期内增 减	期末持股数 量	比例 (%)	持有有限售 条件的股份 数量	质押、标记或 冻结情况		股东 性质
					股份 状态	数量	
蒋瑜慧	11,221,875	48,628,125	37.41	48,628,125	无	-	境内 自然 人
浙江华生投资管理有 限公司	5,343,750	23,156,250	17.81	23,156,250	无	-	境内 非国 有法 人
蒋生华	2,404,687	10,420,312	8.02	10,420,312	无	-	境内 自然 人
王明珍	1,335,938	5,789,063	4.45	5,789,063	无	-	境内 自然 人
王明芬	1,068,750	4,631,250	3.56	4,631,250	无	-	境内 自然 人

海宁华册投资合伙企业（有限合伙）	150,000	3,900,000	3.00	-	无	-	其他
向泽柱	173,630	260,330	0.20	-	无	-	境内自然人
高水华	190,020	220,020	0.17	-	无	-	境内自然人
林兴招	173,154	198,154	0.15	-	无	-	境内自然人
彭中	198,070	198,070	0.15	-	无	-	境内自然人
上述股东关联关系或一致行动的说明	上述股东间关联关系如下：蒋生华与王明珍系夫妻关系；蒋生华与蒋瑜慧系父女关系；王明珍与蒋瑜慧系母女关系；王明珍与王明芬系姐妹关系；浙江华生投资管理有限公司系蒋生华、蒋瑜慧、王明珍三人共同出资设立并100%控股的公司；上述股东间一致行动说明如下：蒋生华、蒋瑜慧、王明珍为一致行动人，已于2019年5月5日签署《实际控制人一致行动协议》。根据《上市公司收购管理办法（2020年修正）》：浙江华生投资管理有限公司、蒋生华、蒋瑜慧、王明珍、王明芬为一致行动关系。截止报告期末，除上述之外公司未知上述股东之间是否存在关联关系或一致行动关系。						
表决权恢复的优先股股东及持股数量的说明	无						

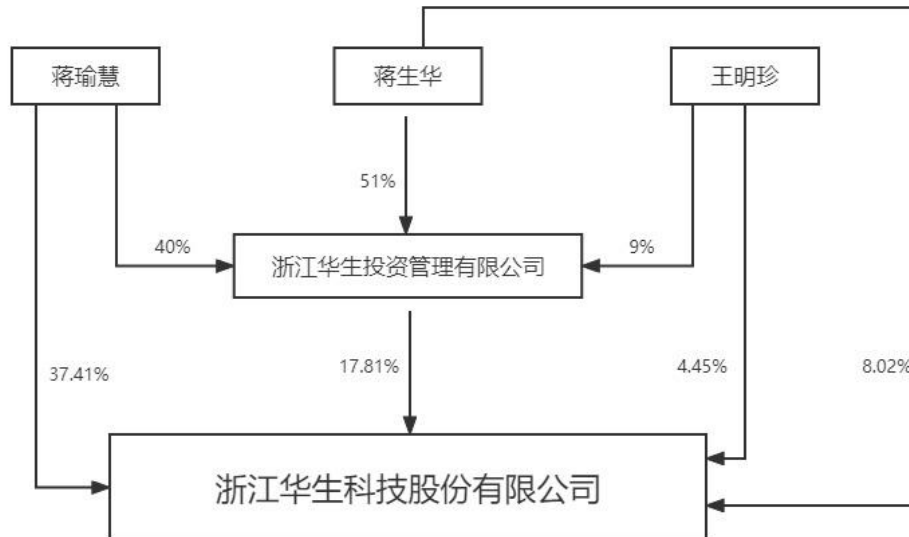
4.2 公司与控股股东之间的产权及控制关系的方框图

√适用 □不适用



4.3 公司与实际控制人之间的产权及控制关系的方框图

适用 不适用



4.4 报告期末公司优先股股东总数及前 10 名股东情况

适用 不适用

5 公司债券情况

适用 不适用

第三节 重要事项

1 公司应当根据重要性原则，披露报告期内公司经营情况的重大变化，以及报告期内发生的对公司经营情况有重大影响和预计未来会有重大影响的事项。

报告期内，公司实现营业收入 27,674.63 万元，比上年同期减少 56.93%；归属于上市公司股东的净利润 5,896.88 万元，比上年同期减少 67.31%。

2 公司年度报告披露后存在退市风险警示或终止上市情形的，应当披露导致退市风险警示或终止上市情形的原因。

适用 不适用