



健 康 成 就 未 来

深圳市海王生物工程股份有限公司

2022 年年度报告

2023 年 04 月

2022 年年度报告

第一节 重要提示、目录和释义

公司董事局、监事会及董事、监事、高级管理人员保证年度报告内容的真实、准确、完整，不存在虚假记载、误导性陈述或重大遗漏，并承担个别和连带的法律责任。

公司负责人张锋、主管会计工作负责人沈大凯及会计机构负责人(会计主管人员)李爽声明：保证本年度报告中财务报告的真实、准确、完整。所有董事均已出席了审议本报告的董事局会议。

本报告中所涉及的未来计划、发展战略等前瞻性描述不构成公司对投资者的实质承诺，敬请投资者注意投资风险。

公司指定信息披露媒体为《证券时报》《中国证券报》《上海证券报》《证券日报》及巨潮资讯网，公司所有信息均以公司在上述指定媒体刊登的为准，请广大投资者理性投资。

公司计划不派发现金红利，不送红股，不以公积金转增股本。

目录

第一节 重要提示、目录和释义.....	2
第二节 公司简介和主要财务指标.....	6
第三节 管理层讨论与分析.....	10
第四节 公司治理.....	31
第五节 环境和社会责任.....	58
第六节 重要事项.....	62
第七节 股份变动及股东情况.....	103
第八节 优先股相关情况.....	109
第九节 债券相关情况.....	110
第十节 财务报告.....	111

备查文件目录

- 1、载有公司负责人、主管会计工作负责人、会计机构负责人（会计主管人员）签名并盖章的财务报表。
- 2、载有会计师事务所盖章、注册会计师签名并盖章的审计报告原件。
- 3、报告期内公开披露过的所有公司文件的正本及公告的原稿。
- 4、在其他证券市场公布的年度报告。

深圳市海王生物工程股份有限公司

法定代表人： 张锋

二〇二三年四月二十七日

释义

释义项	指	释义内容
海王生物、公司、本公司	指	深圳市海王生物工程股份有限公司
海王福药	指	福州海王福药制药有限公司
金象中药	指	福州海王金象中药制药有限公司
海王中新药业	指	北京海王中新药业股份有限公司
海王医药研究院、海王研究院	指	深圳海王医药科技研究院有限公司
山东海王集团	指	山东海王医药集团有限公司
苏鲁海王集团	指	苏鲁海王医药集团有限公司
河南海王集团	指	河南海王医药集团有限公司
湖北海王集团	指	湖北海王医药集团有限公司
安徽海王集团	指	安徽海王医药集团有限公司
广东海王集团	指	广东海王医药集团有限公司
上海海王集团	指	上海海王医疗器械集团有限公司
北京建昌	指	海王建昌（北京）医疗器械有限公司
深业医药	指	深圳市深业医药发展有限公司
宁波建昌	指	宁波建昌中兴国际贸易有限公司
海王英特龙	指	深圳市海王英特龙生物技术股份有限公司
海王集团	指	深圳海王集团股份有限公司
海王易点药	指	深圳市海王易点药医药有限公司，曾用名“深圳市海王星辰医药有限公司”
中国证监会	指	中国证券监督管理委员会
深交所	指	深圳证券交易所
深圳证监局	指	中国证券监督管理委员会深圳监管局
GSP	指	药品经营质量管理规范
GMP	指	药品生产质量管理规范
SPD	指	Supply-Processing—Distribution，即医疗 SPD 供应管理系统，这是在供应链一体化思想指导下产生的一种典型的精益化管理模式。通过该系统，建立医院与供应商间的信息对接，并在医院投入智能化设备，根据医院实际使用完成耗材高效供应和结算，从而建立药械耗材从生产企业、流通渠道到医院终端的商品流、信息流、物流、资金流等的统一，通过现代信息技术的支持实现高效全程可追溯管理
报告期	指	2022 年 1 月 1 日至 2022 年 12 月 31 日

第二节 公司简介和主要财务指标

一、公司信息

股票简称	海王生物	股票代码	000078
股票上市证券交易所	深圳证券交易所		
公司的中文名称	深圳市海王生物工程股份有限公司		
公司的中文简称	海王生物		
公司的外文名称（如有）	Shenzhen Neptunus Bioengineering Co.,Ltd		
公司的外文名称缩写（如有）	无		
公司的法定代表人	张锋		
注册地址	深圳市南山区科技中三路 1 号海王银河科技大厦 24 层		
注册地址的邮政编码	518057		
公司注册地址历史变更情况	2007 年 9 月 30 日：由深圳市南山区南油大道海王大厦 26 层变更为深圳市南山区郎山二路北海王技术中心科研大楼 1 栋；2015 年 7 月 13 日：由深圳市南山区郎山二路北海王技术中心科研大楼 1 栋变更为深圳市南山区科技中三路 1 号海王银河科技大厦 24 层		
办公地址	深圳市南山区科技中三路 1 号海王银河科技大厦 24 层		
办公地址的邮政编码	518057		
公司网址	www.neptunusbio.com		
电子信箱	sz000078@vip.sina.com		

二、联系人和联系方式

	董事局秘书	证券事务代表
姓名	王云雷	林健怡
联系地址	深圳市南山区科技中三路 1 号海王银河科技大厦 24 楼	深圳市南山区科技中三路 1 号海王银河科技大厦 24 楼
电话	0755-26980336	0755-26980336
传真	0755-26968995	0755-26968995
电子信箱	sz000078@vip.sina.com	sz000078@vip.sina.com

三、信息披露及备置地点

公司披露年度报告的证券交易所网站	《证券时报》《中国证券报》《上海证券报》《证券日报》及巨潮资讯网
公司披露年度报告的媒体名称及网址	http://www.cninfo.com.cn/new/index
公司年度报告备置地点	本公司董事局办公室

四、注册变更情况

统一社会信用代码	91440300192444086R
公司上市以来主营业务的变化情况（如有）	1998 年 12 月 18 日公司股票在深圳证券交易所挂牌交易，公司主要从事医药制造和研发；2003 年公司增资收购潍坊

	医药采购供应站有限公司后，在医药制造主营业务的基础上新增医药商业的主营业务。
历次控股股东的变更情况（如有）	公司自 1998 年 12 月 18 日上市以来，控股股东未发生变更。

五、其他有关资料

公司聘请的会计师事务所

会计师事务所名称	致同会计师事务所（特殊普通合伙）
会计师事务所办公地址	北京市朝阳区建国门外大街 22 号赛特广场五层
签字会计师姓名	陈志芳、刘多奇

公司聘请的报告期内履行持续督导职责的保荐机构

适用 不适用

公司聘请的报告期内履行持续督导职责的财务顾问

适用 不适用

六、主要会计数据和财务指标

公司是否需追溯调整或重述以前年度会计数据

是 否

	2022 年	2021 年	本年比上年增减	2020 年
营业收入（元）	37,834,858,745.02	41,053,584,128.44	-7.84%	40,022,495,409.13
归属于上市公司股东的净利润（元）	-1,027,374,726.45	93,295,298.83	-1,201.21%	-288,531,280.73
归属于上市公司股东的扣除非经常性损益的净利润（元）	-1,099,418,268.69	42,296,820.61	-2,699.29%	-332,778,369.00
经营活动产生的现金流量净额（元）	-64,328,675.93	866,120,634.27	-107.43%	1,650,554,959.89
基本每股收益（元/股）	-0.3905	0.0355	-1,200.00%	-0.11
稀释每股收益（元/股）	-0.3905	0.0355	-1,200.00%	-0.11
加权平均净资产收益率	-19.35%	1.57%	-20.92%	-4.72%
	2022 年末	2021 年末	本年末比上年末增减	2020 年末
总资产（元）	36,252,275,970.38	37,603,849,419.61	-3.59%	39,720,506,526.80
归属于上市公司股东的净资产（元）	4,690,953,764.63	5,822,126,598.89	-19.43%	5,878,794,515.68

公司最近三个会计年度扣除非经常性损益前后净利润孰低者均为负值，且最近一年审计报告显示公司持续经营能力存在不确定性

是 否

扣除非经常损益前后的净利润孰低者为负值

是 否

七、境内外会计准则下会计数据差异

1、同时按照国际会计准则与按照中国会计准则披露的财务报告中净利润和净资产差异情况

适用 不适用

公司报告期不存在按照国际会计准则与按照中国会计准则披露的财务报告中净利润和净资产差异情况。

2、同时按照境外会计准则与按照中国会计准则披露的财务报告中净利润和净资产差异情况

适用 不适用

公司报告期不存在按照境外会计准则与按照中国会计准则披露的财务报告中净利润和净资产差异情况。

八、分季度主要财务指标

单位：元

	第一季度	第二季度	第三季度	第四季度
营业收入	9,201,630,764.82	8,919,717,668.41	10,834,403,428.71	8,879,106,883.08
归属于上市公司股东的净利润	70,927,976.38	42,816,204.65	18,162,405.63	-1,159,281,313.11
归属于上市公司股东的扣除非经常性损益的净利润	66,628,531.48	31,625,285.10	14,652,414.34	-1,212,324,499.61
经营活动产生的现金流量净额	167,896,816.35	617,357,378.01	-153,441,461.38	-696,141,408.91

上述财务指标或其加总数是否与公司已披露季度报告、半年度报告相关财务指标存在重大差异

是 否

九、非经常性损益项目及金额

适用 不适用

单位：元

项目	2022 年金额	2021 年金额	2020 年金额	说明
非流动资产处置损益（包括已计提资产减值准备的冲销部分）	-21,936,523.67	-15,728,974.52	-51,833,071.99	
计入当期损益的政府补助（与公司正常经营业务密切相关，符合国家政策规定、按照一定标准定额或定量持续享受的政府补助除外）	54,591,683.15	39,595,401.19	67,274,400.46	
委托他人投资或管理资产的损益	-1,471,433.90	6,152,756.42	16,027,413.03	
除同公司正常经营业务相关的有效套期保值业务外，持有交易性金融资产、交易性	57,075,188.33	37,706,325.28	57,064,318.47	

金融负债产生的公允价值变动损益，以及处置交易性金融资产、交易性金融负债和可供出售金融资产取得的投资收益				
单独进行减值测试的应收款项减值准备转回	6,053,726.00	3,236,947.85	13,597,533.08	
除上述各项之外的其他营业外收入和支出	1,428,124.20	15,293,308.46	-49,137,702.13	
减：所得税影响额	14,578,291.46	17,231,857.20	3,027,967.73	
少数股东权益影响额（税后）	9,118,930.41	18,025,429.26	5,717,834.92	
合计	72,043,542.24	50,998,478.22	44,247,088.27	--

其他符合非经常性损益定义的损益项目的具体情况：

适用 不适用

公司不存在其他符合非经常性损益定义的损益项目的具体情况。

将《公开发行证券的公司信息披露解释性公告第 1 号——非经常性损益》中列举的非经常性损益项目界定为经常性损益项目的情况说明

适用 不适用

公司不存在将《公开发行证券的公司信息披露解释性公告第 1 号——非经常性损益》中列举的非经常性损益项目界定为经常性损益的项目的情形。

第三节 管理层讨论与分析

一、报告期内公司所处行业情况

(一) 公司所处行业发展情况、特点和趋势

1、公司所处行业发展情况

2022年是医药行业变革的一年，全年国家层面发布医药行业相关政策 320 余条。随着“带量采购”进入提速扩面的新阶段，原有的医药流通市场结构、渠道布局及供应链关系都发生变化，引发行业价值链重组以及各方利益大博弈。2022年2月11日，国务院新闻办公室举行政策例行吹风会，介绍了深化药品和高值医用耗材集中带量采购改革进展情况。截至2022年底，国家药品集中带量采购已经开展7批，共覆盖294个药品，平均降价超50%；3批4类耗材平均降价超80%；叠加地方联盟集中采购，累计降低药耗费用超4000亿元。医药企业在监管、市场等各方面较以前承受了更大的压力，研发、生产到流通的产业链各环节标准的提升和监管的强化，行业门槛将进一步提高，使相当数量医药企业正在加速优胜劣汰和转型升级，医药行业分化趋势明显。

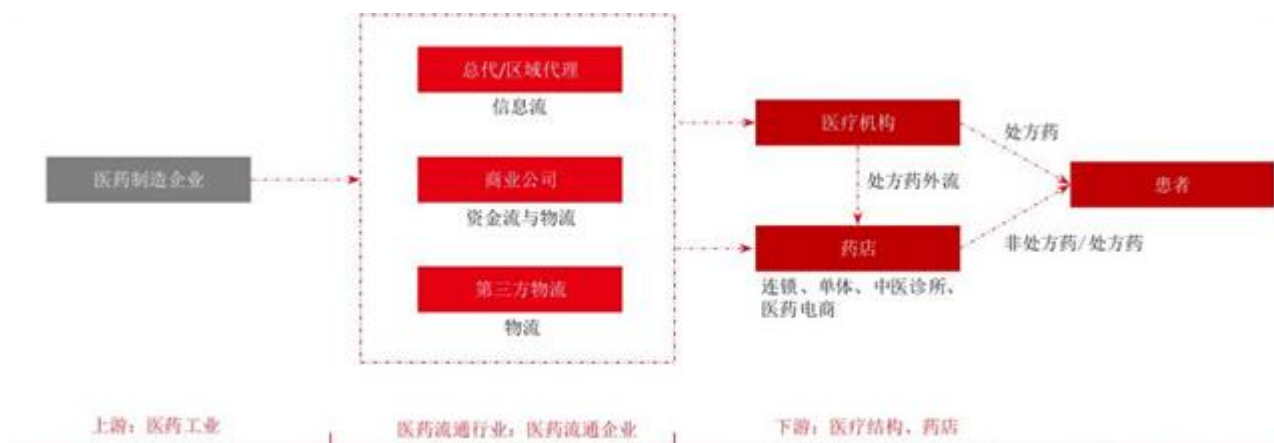
2021-2022年是实施国家“十四五”发展规划及深化“健康中国”战略的关键时期。医药流通行业作为国家医疗卫生事业和健康产业的重要组成部分，在保证药品供应、方便群众购药、服务百姓健康等方面发挥着重要作用。商务部在2021年发布的《关于“十四五”时期促进药品流通行业高质量发展的指导意见》，对我国药品流通行业“十四五”期间高质量发展提出明确要求。在此背景下，医药流通行业加快数字化转型，医药供应链协同发展，经营模式不断创新，保障能力持续提升。

随着《2022年药品目录》的正式发布，本次对目录内容进行调整，扩大了医保支付范围。目录内药品总数达2967种。其中西药1586种，中成药1381种，中药饮片892种。相较2021版，增加107种。其中西药增加100种，中成药增加7种。药品目录的扩容意味着医疗机构对药品的需求量在不断地扩大。

2、医药流通行业特点和发展趋势

根据公司主营业务收入占比，公司属于医药行业细分的医药流通企业。医药流通行业是连接上游医药制造企业和下游医疗机构、零售终端的重要环节，是保障药品供给的基础，一头连着企业，一头连着医患；一头系着经济，一头系着民生，不仅在医药产业链中扮演着承上启下的角色，更是推进健康中国战略的重要支撑。

图 1：医药流通产业链



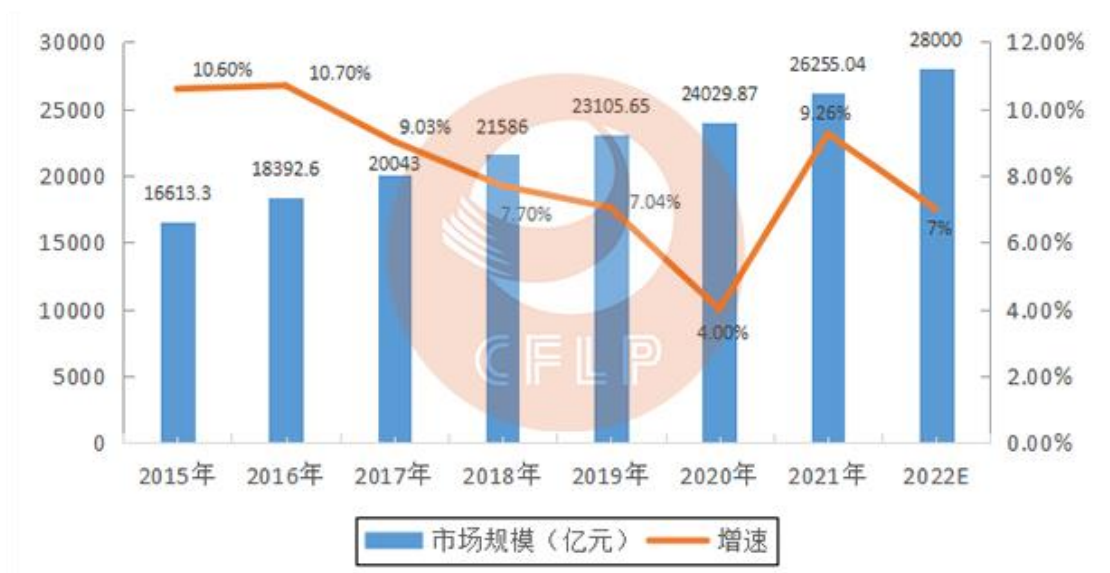
在宏观政策层面，加快构建以国内大循环为主体、国内国际双循环相互促进的新发展格局，医药流通市场规模将迎来新的发展机遇，而《中共中央国务院关于加快建设全国统一大市场的意见》的正式发布，打通制约经济循环的关键堵点，促进商品要素资源在更大范围内畅通流动，也为医药流通行业指明了发展方向。

在行业战略层面，健康中国战略全面实施、医药卫生体制改革向更深层次推进，持续推进“以治病为中心”向“以人民健康为中心”的转变，医药流通行业进入了关键转折期，企业加速战略转型，推动企业商业模式创新和物流技术升级，以数字化、智能化、集约化、国际化为发展方向，企业优劣分化明显，行业集中度不断提高。当前行业发展主要呈现以下

特征:

(1) 医药流通市场规模增速放缓

图 2: 医药流通行业销售总额及增速情况



数据来源：商务部、中物联医药物流分会

受带量采购、医保控费等医改政策的影响，行业面临降价、控费、用药结构调整等压力，医药流通市场销售总额增速有所放缓。根据商务部、中物联医药物流分会的数据统计，2022 年一季度医药流通市场增速放缓，全国七大类医药商品销售总额 6818 亿元（含税），扣除不可比因素同比增长 5.08%。初步预计 2022 年全国医药流通市场销售总额 2.8 万亿元，同比增长约 7%，市场规模增速有所放缓。2021 年，全国医药流通直报企业平均毛利率 7.4%，同比下降 1.2 个百分点；净利润率 1.6%，同比下降 0.1 个百分点。与 2011 年利润率相比较，呈现经营微利化趋势。

(2) 行业集中度日趋提升

近年来药品集中带量采购常态化、按病种付费（DRGs）改革实施范围扩大，一系列改革措施推动以量换价，使得规模化运作和成本控制成为行业主旋律。同时，随着第三方物流入局医药流通领域，中小医药流通企业的生存空间将进一步被压缩，行业优势资源向大型医药流通企业集中。根据商务部发布的《2021 年药品流通行业运行统计分析报告》披露，2021 年，药品批发企业主营业务收入前 100 位占同期全国医药市场总规模的 74.5%，同比提高 0.8 个百分点；占同期全国药品批发市场总规模的 94.1%。

根据商务部发布的《关于“十四五”时期促进药品流通行业高质量发展的指导意见》中的总体目标，到 2025 年，药品批发百强企业年销售额占药品批发市场总额 98% 以上；药品零售百强企业年销售额占药品零售市场总额 65% 以上；药品零售连锁率接近 70%。

(3) 毛利空间进一步压缩

随着带量集中采购范围提速扩面，药品耗材价格将进一步下降，毛利空间进一步压缩。化学药、中成药、生物药三大板块全方位开展集中带量采购，高值医用耗材将聚焦骨科耗材、药物球囊、种植牙等品种。同时，跨区域联盟带量采购将逐渐成为趋势；中成药和生物制剂，将会越来越多的品种纳入集中采购。随着集中采购进一步扩大，药品耗材的毛利空间将会受到更多影响。另外，非药企业加快进入医药流通领域，跨界竞争打破传统市场格局，竞争新势力改变竞争态势，倒逼医药流通企业转型升级。同质化竞争、增长方式传统、专业化水平不高的问题成为制约医药流通企业发展的障碍，促使行业深化变革，推动医药流通行业高质量发展。

(4) 数字化推动行业加快转型升级

数字化转型将推动医药流通行业深刻变革，改变传统医药流通方式，创建以数字化为支撑的现代医药流通方式；将改变传统业务结构，创建以药械业务为基本、创新业务为新增长点的新业务结构；改变传统的医药营销模式，创建全生命周期的数字化医药营销与健康服务模式，加快要素、结构、流程、服务迭代式升级。

医药流通企业通过深化市场营销、仓储物流、客户服务等环节的数字化应用，推进精准营销、精心服务和精细管理；将打造移动场景营销、无人售药、智能药事服务等新模式，满足群众个性化、多样化服务需求；将为互联网医疗提供医保结算便利和大数据查询，为网上药店提供远程审方、用药指导和配送服务，为政府监管提供数字化药品追溯功能，向数字化要市场、要质量、要效益。

（5）医药流通企业提升服务能力，推进供应链协同发展

随着集中带量采购政策的实施、互联网医院配送模式的兴起以及医药电商业务的快速增长，医药流通企业迎来了发展机遇和挑战。医药流通企业将进一步推进“区域一体化和多仓联动为核心”的绿色物流建设，加快融入城市社区服务商圈，全面实现端到端的药品配送与服务。县、乡、村三级药品配送网络的构建，推动药品供应与服务下沉乡村。同时，创建以数字化为支撑的医药营销服务模式，增强对医疗机构的院内服务能力和对供应商的市场服务能力，提升药品供应链上下游协同和流通效率。

以全国和区域头部企业为代表的大型药品批发、零售连锁企业在物流网络布局、冷链管理，尤其是仓储拆零拣选、运输调度、终端配送服务等方面，加快物流技术和管理水平升级。在新政策及新市场的驱动下，医药流通企业不断提升自身的竞争力，打造以供应链协同发展为主线、以高质量发展为目标的综合实力已成为行业共识。具备完善的产业链，高效的物流配送、高度的产业链粘合能力，能够提供更多供应链增值服务的企业将会拥有更多的行业资源和市场份额。

二、报告期内公司从事的主要业务

（一）报告期内公司经营情况概述

2022 年，我国经济承受着需求收缩、供给冲击、预期转弱的三重压力。根据国家统计局公布的中国综合 PMI 产出指数运行情况，2022 年全年共有六个月处于 50% 以下，低于临界点。其中，10 月至 12 月连续三个月低于临界点，分别为 49%、47.1%、和 42.6%，表明我国企业生产经营活动总体有所放缓。在面对复杂严峻的市场环境以及多重超预期因素影响下，二级以上公立医院等主要终端客户就诊量下降，药品和器械耗材采购量减少，叠加集中带量采购、国家医保谈判降价等政策的冲击，对公司下属子公司业绩影响较大。另外，部分省份财政紧张导致对下游医疗机构拨款放缓，增加了回款账期，公司因此也经受了较大的压力。报告期内，公司实现营业收入约 378.35 亿元，其中医药商业收入 371.29 亿元；医药工业收入 6.30 亿元。

面对复杂严峻的市场环境和常态化管控的持续冲击，公司坚守国家政策导向，加强夯实发展根基。报告期内公司继续以“调结构、控规模、提质增效”为主要发展基调，积极调整经营策略，从多方面入手加强自身建设，加强资金统筹与规划，高度重视内控管理工作、严控费用支出；保持传统优质业务规模的增长，停止无效不良业务；同时，抓住创新业务的窗口期，加快新业务规模的发展和效益的凸显，提升运营质量，实现公司的健康稳步发展。

（二）公司主要业务概述

公司自创立以来始终专注于医药产业发展，注重培育自主创新能力，目前已经形成了涵盖医药商业流通、医药制造、医药研发的完善的产业链，为国内实力雄厚的综合性大型医药企业。公司主要业务介绍如下：

1、医药商业

公司的医药商业板块是从事药品、医疗器械的流通两大业务构成，主要是为医院、基层医疗机构、药品零售机构和分销商等下游客户提供药品、医疗器械等医疗用品的配送及相关延伸增值服务。报告期内，公司医药商业板块实现营业收入约 371.29 亿元，其中医疗器械流通业务实现营业收入约 100.85 亿元。根据中国医药商业协会发布的“2021 年中国药品批发企业主营业务收入排名”，公司医药商业规模排名全国第八名。

（1）医药流通

公司医药流通业务以全资子公司银河投资为投资和管理平台，通过山东海王集团、苏鲁海王集团、河南海王集团、湖北海王集团、安徽海王集团、广东海王集团六家省级区域集团及上海海王集团和北京建昌两个医疗器械平台对下属医药商业企业进行管控，建立了覆盖全国 20 多个省份（直辖市、自治区）的庞大医药商业物流网络体系，已形成具有区域

性优势的大型配送体系和组织架构。同时，公司利用既有的优势资源和不断深化的药品和器械耗材物流延伸服务技术，为客户提供更完整全面的供应链服务。

(2) 医疗器械

公司医疗器械业务主要包含医疗器械代理销售及流通业务，目前公司的医疗器械业务处于快速发展的阶段，现通过上海海王集团医疗器械平台，辐射华东、华南、华中、华北区域，在北京、上海、山东、黑龙江、河南、浙江、安徽、广东等省份区域内开展医疗器械业务。公司依托于强大的医药商业网络及客户资源，同时结合高值器械耗材代理模式，在成熟的医药商业流通市场地区加强医疗器械流通业务的拓展。

(3) 医药流通延伸供应链增值服务

公司大力发展的医药流通延伸供应链增值服务，是在传统医药流通纯销配送模式的基础上进行创新，为客户提供各类供应链延伸增值服务。公司积极与医疗机构建立医疗延伸服务合作，通过药房共管、协助医院进行供应链融资、提供医用物资供应链服务（SPD 服务）、静配中心等延伸服务提升业务附加值，强化客户合作粘性。

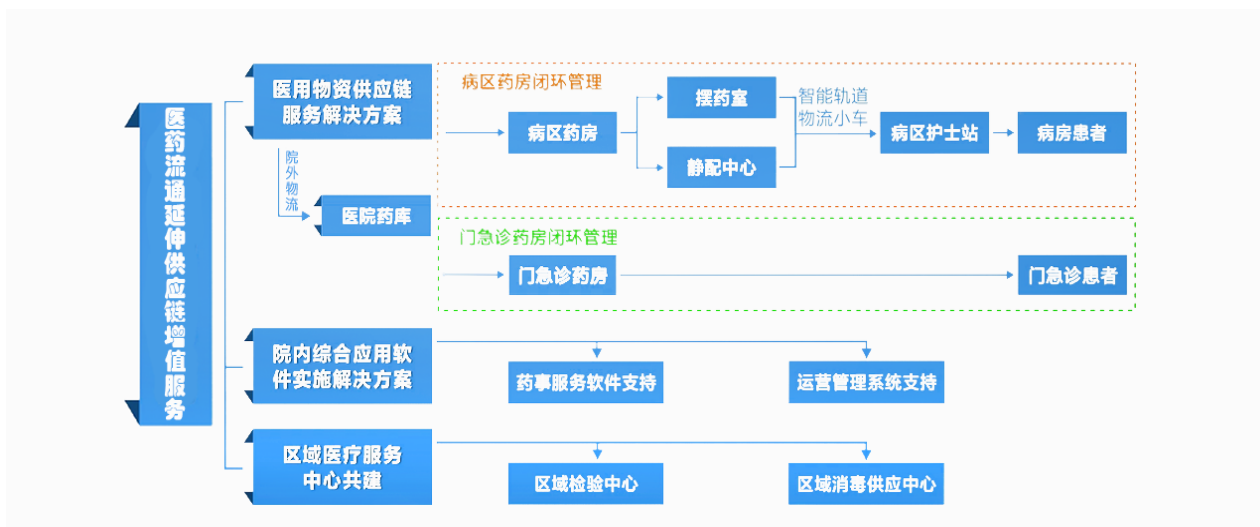
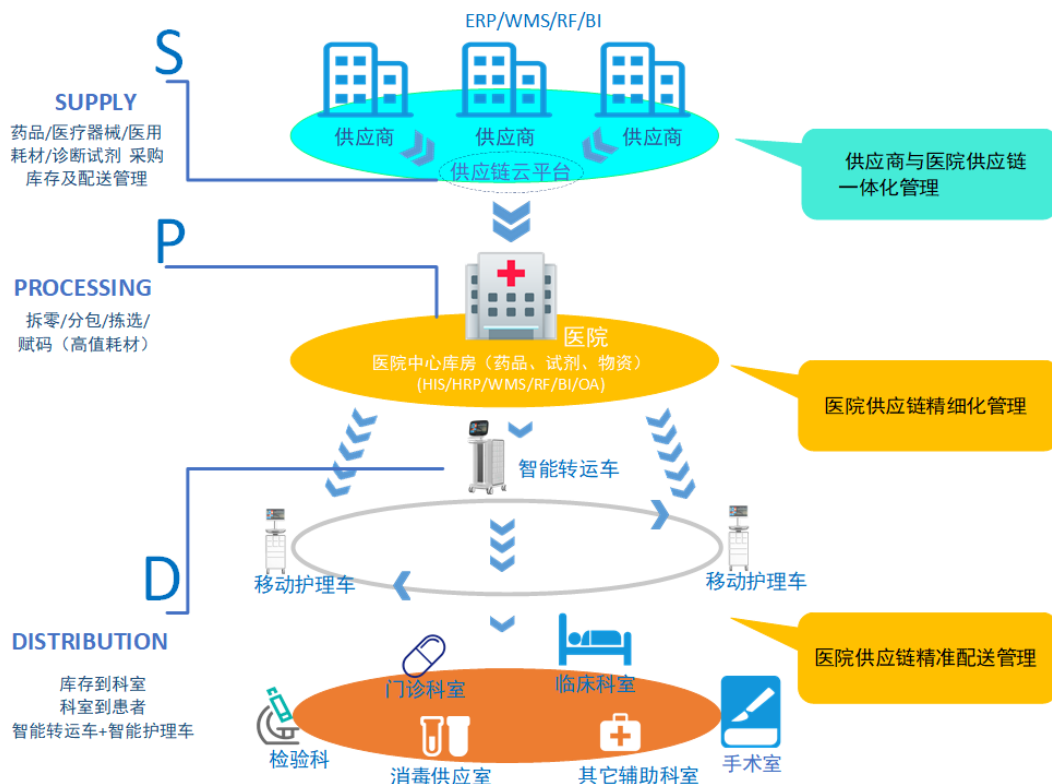


图 3：医用物资供应链服务

公司医药商业体系通过 SPD 服务模式为合作医疗机构提供系统而专业的医用物资供应链服务，全面满足医疗机构在医疗物资的采购供应、院内管理和使用配送等方面的服务需求。

公司医药商业体系医院院内物流 SPD 服务，以“临床需求”为导向、流程优化为核心、质量管理为保障，运用射频识别、条码识别等信息技术手段，将 SPD 管理模式运用到医用药品和耗材分类管理中，在简化采购与配送流程，提高供应保障质量、降低院内物流服务成本、建立高值耗材的质量追溯管理体系等方面。

依据“零库存”管理理念，药品采用使用后结算，常规耗材采用 SPD 定数包管理，高值耗材采用 SPD 智能柜管理，不常用耗材采用 SPD 申领模式，有效地提升了医用耗材管理水平，打通信息化互通的壁垒，实现医用药品、耗材供应商与医院之间内外协同一致性管理；医院内部各药房、各使用科室与设备科以及其他关联科室之间内部协同一致性和精细化管理，推动了医院精细化管理进程。



2、医药工业

公司的医药工业板块主要从事药品的研发、生产和销售，以子公司海王福药、金象中药以及海王中新药业为主要平台，公司目前已搭建了多元化、多层次的医药制药产品结构。海王福药的主营业务为大输液产品、西药制剂等的研发、生产和销售；金象中药系福建省中型中药生产、销售企业，负责研发、生产和销售中成药；海王中新药业是一家集医药产品研发、生产、销售于一体的综合制药企业。

公司拥有两个药品生产基地，分别位于福州市和北京市。福州生产基地拥有中成药（含片剂、胶囊剂、颗粒剂、口服液、酞剂十几个剂型）、化药（含片剂、胶囊剂、颗粒剂、小容量注射剂、大容量注射剂等多个剂型）等 366 个国家药准字批准文号，其中 235 个品规入选了国家基本医疗保险药品目录，146 个品规入选了国家基本药品目录。同时，福州生产基地也是国家在福建省唯一指定的麻醉品生产基地。北京生产基地主要生产化药（含片剂、硬胶囊剂、散剂），持有 137 个国家药准字批准文号，其中 89 个品种入选了国家基本医疗保险药品目录，60 个品规入选了国家基本药品目录。重点产品有谷维素片、氯芬黄敏片、马来酸氯苯那敏片、利福平胶囊等。

海王福药、金象中药、海王中新药业就仿制药一致性评价及中药新药研发持续投入，目前上述三家公司拥有 35 项发明专利。仿制药一致性评价方面，公司共有 4 个品种通过仿制药一致性评价，包括碳酸氢钠片、诺氟沙星胶囊、盐酸二甲双胍片及盐酸普萘洛尔片，另有多个品种的一致性评价工作正在有序推进中，其中维生素 B6 片一致性评价已完成评审即将获批。新药研发方面，公司受托生产的多索茶碱注射液已获批，钠钾镁钙注射用浓溶液已获得批件。公司还拥有多项自主知识产权独家产品，如抗胃癌药替吉奥片、抗肝癌药消症益肝片、提高免疫力的多糖蛋白片、抗鼻炎用药鼻渊胶囊、急性腹泻用药菟苈黄连素胶囊、抗炎保肝用药甘草酸二钠、辅助性利尿药螺内酯片、缺血性脑血管疾病用药磷酸川穹嗪片、预充式导管冲洗器（国家第三类医疗器械产品）以及 HTK 心肌保护停跳液（国家第三类医疗器械产品）等，在医药行业具有较强竞争优势。

2022 年，公司扩大药品耗材集中带量采购范围，继续开拓新的销售渠道，健全多个省区销售网络及发展电商平台，加大对重大慢性病药物以及保健食品的推广力度，同时在普药基药方面继续加强成本控制和销售推广工作。报告期内，公司医药工业板块实现营业收入约 6.30 亿元，同比上升 3.25%。

3、医药研发

受目前医疗体制改革的影响，为了保证公司医药制造业务的收入、利润不大幅下滑，公司一直致力于创新药和仿制

药的研究。公司在研发领域拥有国家认定企业技术中心、企业博士后科研工作站、广东省教育部产学研结合示范基地、深圳市院士（专家）工作站、深圳市海洋药物研究开发工程中心等技术创新平台，并发展成为一个包含新药药学研究、药理药效筛选、分析测试、中试放大、临床研究、药事报批等功能的专业化、规范化企业技术创新体系，形成了一个专业、高效的新产品产业化开发和成果转化系统。目前研发团队共有 122 人，已完成课题研究、出站博士后 30 多名，博士后工作站被深圳市政府评定为博士后管理先进单位。

海王研究院为医药研发平台，拥有 30 余项发明专利，主要开展恶性肿瘤、心脑血管疾病、神经退行性疾病、糖尿病、感染性疾病等重大疾病领域，呼吸系统、消化系统等多发性疾病领域新药开发、为仿制药质量一致性评价提供技术支持等医药研发工作。报告期内，ABRJ 微乳溶液获得临床试验批准；西地那非口崩片完成 BE 研究；创新药 HW130 注射液开展 I 期临床研究；NEP018 开展临床前研究。

报告期内在研产品情况：

序号	产品名称	类别	治疗领域	研发进度
1	HW130 注射液	化药 1 类	抗肿瘤	I 期临床研究
2	ABRJ 微乳溶液	化药 2 类	抗肿瘤	获得临床试验批准
3	枸橼酸西地那非口崩片	化药 4 类	勃起功能障碍	完成 BE 研究
4	NEP018	化药 1 类	抗肿瘤	开展临床前研究

报告期内专利授权项：

序号	编号	说明
1	AU 2017344178	Microtubule protein inhibitor
2	201810568458.5	一种抗肿瘤药物的注射剂及其制备方法
3	EP3527562	TUBULIN INHIBITOR
4	201910644490.1	一种检测间氟苯甲醛和间氟苯肉桂醛的方法
5	202011417895.0	一种含艾纳香总黄酮提取物的药物组合物
6	202130511178.3	包装盒（神心）
7	202130511187.2	包装盒（神旗）
8	202130511191.9	包装盒（神鞭）
9	202010099747.2	一种多靶点酪氨酸激酶抑制剂
10	201910911898.0	一种三氟甲磺酸残留溶剂的检测方法
11	AU2019214168	Crystal form of small molecule immune compound, preparation method thereof and pharmaceutical composition containing the same
12	202111449888.3	雷公藤内酯甲吸入制剂在治疗肺炎药物中的应用

报告期内专利申请项：

序号	编号	说明
1	202210358212.1	一种噻吩并吡啶化合物的晶型 A、制备方法及其药物组合物
2	202210500110.9	一种雷公藤内酯甲脂质体组合物及其制备方法
3	202210556250.8	一种千金藤素自微乳组合物、制剂及其制备方法
4	US17795516	Multi-target tyrosine kinase inhibitor
5	EP21757014.2	Multi-target tyrosine kinase inhibitor
6	202211053106.9	一种 Molnupiravir 磷脂复合物及其制备方法
7	202211492664.5	聚乙二醇支载的阿比特龙前药及其制备方法
8	202211562681.1	特泊替尼固体分散体及其制备方法
9	202211715963.0	一种测定卡博替尼类似物中 L-缬氨酸及 Boc-L-缬氨酸的含量分析方法
10	202211679198.1	一种测定阿比特龙口服乳剂中阿比特龙相关杂质的分析方法

三、核心竞争力分析

公司成立于 1992 年，1998 年 12 月 18 日在深圳证券交易所上市，多年来致力于医药产业的发展，目前已形成医药研发、医药工业、医药商业流通等产业平台；依托强大的自主创新能力、先进的医药商业模式、完整的产业链结构、专业的管理团队、领先的品牌价值，逐步将公司打造成为综合实力雄厚的医药企业。

1、医药商业网络优势

公司通过内生式发展和外延式并购的方式不断拓展医药流通业务，已建立了覆盖全国 20 多个省份（直辖市、自治区）的庞大的医药商业业务网络体系，是全国性医药商业企业中业务网络覆盖面较广的企业之一，具备较强的行业影响力和市场竞争能力。

公司医药商业板块拥有 17 个省级物流中心，128 个物流仓库，总仓储面积 46 万平方米，自有物流车辆 633 台；拥有冷藏车 137 台，冷库总面积 1 万平方米。

公司具有较强大三方物流资质，其中多家子公司拥有药品三方物流资质及器械三方物流资质。公司 2022 年为约近 7.7 万家客户提供药品与器械配送服务，业务拓展区域达到 20 多个省区 90 多个地市。同时，公司利用既有的优势资源和不断深化的药品和器械耗材物流延伸服务技术，为客户提供更完整全面的供应链服务，提升业务附加值和客户粘性。

2、产业链整合优势

公司自成立以来始终坚持专注于医药产业发展，2003 年公司完成山东潍坊医药供应站的收购，开始由原来的单纯医药工业进军到了医药商业领域，经过二十几年的探索发展，公司医药商业流通的营业收入从 2011 年 44.49 亿元增至 2022 年的 378.41 亿元。目前已经形成了涵盖医药产品研发、制造、医药商业流通的完善产业链。随着医药卫生体制改革，促使医药流通行业集中度不断提升，2016 年至 2018 年公司加快了收购兼并和资源整合的力度，布局全国，扩大医药终端覆盖数量、提升收入规模，丰富公司渠道和品种资源，实现规模化产业整合。

3、研发创新能力

公司一直将创新视为生存和发展的生命线，坚持以市场为导向、产品为核心，形成产学研和产销研相结合的技术创新体系。1998 年，海王研究院获批准成立国家认定企业技术中心，经过多年的发展，目前海王研究院已发展形成了一个专业、高效的新产品产业化开发和成果转化系统，包含药学研究、药理筛选、质量研究、临床研究、质量管理、药事注册等专业部门，建成了天然药物、药物合成、制剂研究、质量研究等现代化研究室。公司研发中心-海王医药研究院被广东省科技厅认定为广东省新型研发机构，公司成立了一致性评价研究中心，开展仿制药质量一致性评价药学研究工作。

4、人才团队

公司非常注重人才团队的建设，通过校园招聘、社会招聘与招聘门户网站合作等方式引进人才，在研发领域人才培养方面目前已完成课题研究，海王博士后工作站被深圳市政府评定为博士后管理先进单位。同时，公司也通过实施员工持股计划、股权激励计划等激励机制以及科学合理的薪酬机制，有效保证了公司核心骨干人员和业务团队的稳定，提高员工的积极性和创造性。公司致力于打造一支医药行业专业高效、产业体系完备、工作能力突出的产业化队伍，富有创新能力和团结协作的人才团队是公司不断发展的根本保障。

5、决策机制

作为民营企业上市公司，公司具有机制灵活、决策高效的竞争优势。特别是面对当前市场诸多不确定性因素，在如何实现及时的战略调整、有效的落实战略规划、得到准确的市场反馈等一系列经营决策环节，公司的核心管理成员与业务骨干员工通过沟通快捷通道迅速做出反应，能充分发挥公司灵活、高效的决策机制优势。

四、主营业务分析

1、概述

参见“管理层讨论与分析”中的“二、报告期内公司从事的主要业务”相关内容。

2、收入与成本

(1) 营业收入构成

单位：元

	2022 年		2021 年		同比增减
	金额	占营业收入比重	金额	占营业收入比重	
营业收入合计	37,834,858,745.02	100%	41,053,584,128.44	100%	-7.84%
分行业					
医药商业流通	27,044,056,605.75	71.48%	30,426,137,108.56	74.11%	-11.12%
医疗器械	10,084,582,817.39	26.65%	9,889,919,433.82	24.09%	1.97%
医药制造	503,011,494.32	1.33%	416,310,231.28	1.02%	20.83%
保健品、食品	127,123,664.23	0.34%	193,992,197.17	0.47%	-34.47%
其他	76,084,163.33	0.20%	127,225,157.61	0.31%	-40.20%
分产品					
公司产品	630,135,158.55	1.67%	610,302,428.45	1.49%	3.25%
采购产品	37,128,639,423.14	98.13%	40,316,056,542.38	98.20%	-7.91%
其他业务收入	76,084,163.33	0.20%	127,225,157.61	0.31%	-40.20%
分地区					
华东地区	20,457,050,877.32	54.07%	19,838,868,963.77	48.32%	3.12%
华中地区	10,372,535,749.37	27.42%	12,713,725,153.27	30.97%	-18.41%
华南地区	3,497,144,007.98	9.24%	4,578,760,892.02	11.15%	-23.62%
北方地区	2,426,626,829.90	6.41%	2,639,215,099.41	6.43%	-8.05%
其他地区	1,005,417,117.12	2.66%	1,155,788,862.36	2.82%	-13.01%
其他业务收入	76,084,163.33	0.20%	127,225,157.61	0.31%	-40.20%
分销售模式					

(2) 占公司营业收入或营业利润 10%以上的行业、产品、地区、销售模式的情况

☑适用 ☐不适用

单位：元

	营业收入	营业成本	毛利率	营业收入比上年同期增减	营业成本比上年同期增减	毛利率比上年同期增减
分行业						
医药商业流通	27,044,056,605.75	24,602,780,391.04	9.03%	-11.12%	-10.12%	-1.01%
医疗器械	10,084,582,817.39	9,123,830,469.99	9.53%	1.97%	3.06%	-0.95%
医药制造	503,011,494.32	194,017,543.46	61.43%	20.83%	-5.82%	10.91%
保健品、食品	127,123,664.23	74,189,406.24	41.64%	-34.47%	-48.80%	16.33%
其他	76,084,163.33	50,217,312.77	34.00%	-40.20%	-36.50%	-3.84%
分产品						
公司产品	630,135,158.55	268,206,949.70	57.44%	3.25%	-23.56%	14.93%
采购产品	37,128,639,423.14	33,726,610,861.03	9.16%	-7.91%	-6.90%	-0.99%
分地区						
华东地区	20,457,050,877.32	18,734,432,499.04	8.42%	3.12%	3.72%	-0.53%
华中地区	10,372,535,749.37	9,274,364,141.14	10.59%	-18.41%	-18.25%	-0.18%
华南地区	3,497,144,007.98	3,048,088,980.00	12.84%	-23.62%	-22.33%	-1.46%

	98	70				
北方地区	2,426,626,829.90	2,095,528,335.93	13.64%	-8.05%	-5.75%	-2.12%
其他地区	1,005,417,117.12	842,403,853.92	16.21%	-13.01%	-17.54%	4.60%
分销售模式						

公司主营业务数据统计口径在报告期发生调整的情况下，公司最近 1 年按报告期末口径调整后的主营业务数据

适用 不适用

(3) 公司实物销售收入是否大于劳务收入

是 否

行业分类	项目	单位	2022 年	2021 年	同比增减
医疗制造：药品	销售量	元	503,011,494.32	416,310,231.28	20.83%
	生产量	元	507,265,689.25	416,397,954.05	21.82%
	库存量	元	105,390,451.24	101,136,256.31	4.21%
食品、保健品	销售量	元	127,123,664.23	193,992,197.17	-34.47%
	生产量	元	93,813,605.96	193,173,047.45	-51.44%
	库存量	元	13,401,271.56	46,711,329.83	-71.31%
商业流通	销售量	元	37,128,639,423.14	40,316,056,542.38	-7.91%
	生产量	元	37,612,448,229.11	40,312,009,654.18	-6.70%
	库存量	元	4,128,869,689.39	3,645,060,883.42	13.27%

相关数据同比发生变动 30% 以上的原因说明

适用 不适用

食品、保健品销售量同比下降 34.47%、生产量同比下降 51.44%、库存量同比下降 71.31%，主要原因是该板块业务缩减。

(4) 公司已签订的重大销售合同、重大采购合同截至本报告期的履行情况

适用 不适用

(5) 营业成本构成

行业和产品分类

单位：元

行业分类	项目	2022 年		2021 年		同比增减
		金额	占营业成本比重	金额	占营业成本比重	
医药商业流通	采购成本	24,602,780,391.04	72.26%	27,372,434,065.45	74.67%	-10.12%
医疗器械	采购成本	9,123,830,469.99	26.80%	8,853,081,503.30	24.15%	3.06%
医药制造	生产成本	194,017,543.46	0.57%	205,996,405.34	0.56%	-5.82%
保健品、食品	采购成本	74,189,406.24	0.22%	144,895,801.52	0.40%	-48.80%
其他	采购成本	50,217,312.77	0.15%	79,086,179.10	0.22%	-36.50%

单位：元

产品分类	项目	2022 年		2021 年		同比增减
		金额	占营业成本比重	金额	占营业成本比重	
公司产品	生产成本	268,206,949.70	0.79%	350,892,206.86	0.96%	-23.56%
采购商品	采购成本	33,726,610,861.03	99.06%	36,225,515,568.75	98.82%	-6.90%
合计		33,994,817,810.73	99.85%	36,576,407,775.61	99.78%	-7.06%

说明

食品、保健品采购成本同比下降 48.80%主要原因是该板块业务缩减；

营业成本-其他成本同比下降 36.50%主要原因是技术服务收入下降。

(6) 报告期内合并范围是否发生变动

是 否

1、处置子公司

(1) 单次处置至丧失控制权而减少的子公司

子公司名称	股权处置价款	股权处置比例%	股权处置方式	丧失控制权的时点	丧失控制权时点的确定依据	处置价款与处置投资对应的合并财务报表层面享有该子公司净资产份额的差额	合并财务报表中与该子公司相关的商誉
江西海合供应链管理有限公司	472,849.14	70	转让	2022/3/30	控制权转移	204,122.52	
河南海王医药物流有限公司	3,500,001.00	100	转让	2022/12/26	控制权转移	3,500,340.79	
海王（茂名）医药有限公司	9,475,296.81	67	转让	2022/11/10	控制权转移	304,591.43	12,060,000.00
海王十堰医药有限公司	8,680,000.00	70	转让	2022/9/9	控制权转移	1,895,160.18	9,600,000.00
上海海王运和医疗技术服务有限公司	7,926,165.79	31	转让	2022/12/23	控制权转移	22,676,693.15	92,137,500.00
株洲海王医疗器械有限公司	10,490,900.00	70	转让	2022/1/1	控制权转移	-1,432,234.11	--

续：

子公司名称	丧失控制权之日剩余股权的比例	丧失控制权之日剩余股权的账面价值	丧失控制权之日剩余股权的公允价值	按公允价值重新计量产生的利得/损失	丧失控制权之日剩余股权的公允价值的确定方法及主要假设	与原子公司股权投资相关的其他综合收益转入投资损益的金额
江西海合供应链管理有限公司						
河南海王医药物流有限公司						
海王（茂名）医药有限公司						

海王十堰医药有限公司						
上海海王运和医疗技术服务有限公司	34.00	53,550,000.00	36,861,235.54	-16,688,764.46	预计未来现金流量现值	
株洲海王医疗器械有限公司						

2、其他

本期新设子公司：深圳市海王星云服务有限公司、浙江柏荟医疗科技有限公司、上海海王企业发展有限公司、浙江兴杭医疗科技有限公司、杭州无限火力品牌管理有限公司、湖北海釜通医疗器械有限公司、河南海王东森医疗科技有限公司、海南海王长健贸易有限公司、河南豫资东森医疗器械设备有限公司。

本期注销子公司：山东海银医疗器械有限公司、青海海王医药有限公司。

(7) 公司报告期内业务、产品或服务发生重大变化或调整有关情况

适用 不适用

(8) 主要销售客户和主要供应商情况

公司主要销售客户情况

前五名客户合计销售金额（元）	2,350,145,287.44
前五名客户合计销售金额占年度销售总额比例	6.21%
前五名客户销售额中关联方销售额占年度销售总额比例	0.00%

公司前 5 大客户资料

序号	客户名称	销售额（元）	占年度销售总额比例
1	客户 A	747,038,120.29	1.97%
2	客户 B	639,404,910.18	1.69%
3	客户 C	257,473,826.80	0.68%
4	客户 D	357,907,989.70	0.95%
5	客户 E	348,320,440.47	0.92%
合计	--	2,350,145,287.44	6.21%

主要客户其他情况说明

适用 不适用

公司主要供应商情况

前五名供应商合计采购金额（元）	4,181,099,765.05
前五名供应商合计采购金额占年度采购总额比例	11.36%
前五名供应商采购额中关联方采购额占年度采购总额比例	0.00%

公司前 5 名供应商资料

序号	供应商名称	采购额（元）	占年度采购总额比例
1	供应商 A	2,669,402,544.30	7.25%
2	供应商 B	415,130,069.41	1.13%
3	供应商 C	399,815,386.12	1.09%
4	供应商 D	386,795,790.50	1.05%

5	供应商 E	309,955,974.72	0.84%
合计	--	4,181,099,765.05	11.36%

主要供应商其他情况说明

适用 不适用

3、费用

单位：元

	2022 年	2021 年	同比增减	重大变动说明
销售费用	1,517,647,144.78	1,531,697,812.87	-0.92%	无重大变动。
管理费用	1,162,353,093.59	1,177,577,426.81	-1.29%	无重大变动。
财务费用	905,212,037.48	807,225,545.40	12.14%	无重大变动。
研发费用	48,433,791.57	39,226,809.31	23.47%	无重大变动。

4、研发投入

适用 不适用

主要研发项目名称	项目目的	项目进展	拟达到的目标	预计对公司未来发展的影响
HW130	完成制剂的 1 年长期稳定性	开展 I 期临床试验，并完成了单次给药耐受性实验和药代动力学测试；开展多次给药耐受性研究；	开展 I 期临床	目前国内外均无同类产品上市，本品进入临床阶段，在一定程度上提升了项目未来的市场价值。
NEP018	开发一种靶向性抗胃肠道肿瘤药物	(1) 完成原料工艺研究并完成原料中试放大生产；(2) 进行原料与制剂质量分析方法开发；(3) 启动制剂工艺研究，并进行初步中试规模放大研究；(4) 完成作用机制与靶点确证性测试；(5) 启动抗肿瘤药效、安全评价研究	全面启动申报 IND 所需的研究工作	目前国内仅有一款毒性药效均较差的药物上市，国际上无相关药物上市。该药物能对胃肠肿瘤具有良好的靶向抑制作用，有可能填补临床相关需求空白，形成公司核心竞争力产品。

公司研发人员情况

	2022 年	2021 年	变动比例
研发人员数量（人）	122	137	-10.95%
研发人员数量占比	1.24%	1.42%	-0.18%
研发人员学历结构			
本科	71	85	-16.47%
硕士	36	37	-2.70%
博士	4	5	-20.00%
本科以下	11	10	10.00%
研发人员年龄构成			
30 岁以下	62	69	-10.14%
30~40 岁	30	37	-18.92%
40 岁以上	28	31	-9.68%

公司研发投入情况

	2022 年	2021 年	变动比例
研发投入金额（元）	63,714,061.70	51,859,983.13	22.86%
研发投入占营业收入比例	0.17%	0.13%	0.04%
研发投入资本化的金额（元）	15,280,270.13	12,633,173.82	20.95%
资本化研发投入占研发投入的比例	23.98%	24.36%	-0.38%

公司研发人员构成发生重大变化的原因及影响

适用 不适用

研发投入总额占营业收入的比重较上年发生显著变化的原因

适用 不适用

研发投入资本化率大幅变动的原因及其合理性说明

适用 不适用

5、现金流

单位：元

项目	2022 年	2021 年	同比增减
经营活动现金流入小计	41,238,205,988.64	43,057,912,440.65	-4.23%
经营活动现金流出小计	41,302,534,664.57	42,191,791,806.38	-2.11%
经营活动产生的现金流量净额	-64,328,675.93	866,120,634.27	-107.43%
投资活动现金流入小计	155,381,303.27	282,691,480.48	-45.04%
投资活动现金流出小计	430,481,439.24	891,887,196.33	-51.73%
投资活动产生的现金流量净额	-275,100,135.97	-609,195,715.85	54.84%
筹资活动现金流入小计	20,017,482,593.43	22,469,537,471.76	-10.91%
筹资活动现金流出小计	19,695,380,000.05	23,237,132,263.98	-15.24%
筹资活动产生的现金流量净额	322,102,593.38	-767,594,792.22	141.96%
现金及现金等价物净增加额	-17,326,218.52	-510,669,873.80	96.61%

相关数据同比发生重大变动的主要影响因素说明

适用 不适用

经营活动产生的现金流量净额同比减少 107.43%，主要原因是本年度销售规模下降；

投资活动产生的现金流入同比减少 45.04%，主要原因是本年度收回的结构性存款同比减少；

投资活动产生的现金流出同比减少 51.73%，主要原因是本年度支付的待付股权款同比减少；

投资活动产生的现金流量净额同比增加 54.84%，主要原因是本期支付的待付股权款同比上期减少；

筹资活动产生的现金流量净额同比增加 141.96%，主要原因是本期偿还借款同比上期下降。

报告期内公司经营活动产生的现金净流量与本年度净利润存在重大差异的原因说明

适用 不适用

主要原因系公司本年度商誉减值、资产减值、坏账损失影响所致。

五、非主营业务分析

适用 不适用

单位：元

	金额	占利润总额比例	形成原因说明	是否具有可持续性
资产减值	550,405,974.06	64.51%	主要系商誉减值	否

六、资产及负债状况分析

1、资产构成重大变动情况

单位：元

	2022 年末		2022 年初		比重增减	重大变动说明
	金额	占总资产比例	金额	占总资产比例		
货币资金	3,100,839,202.51	8.55%	4,127,017,083.57	10.97%	-2.42%	无重大变化。
应收账款	18,812,836,510.75	51.89%	18,991,962,452.61	50.51%	1.38%	无重大变化。
合同资产		0.00%		0.00%	0.00%	无重大变化。
存货	4,193,040,385.13	11.57%	3,792,908,469.56	10.09%	1.48%	无重大变化。
投资性房地产	84,855,046.95	0.23%	116,096,492.74	0.31%	-0.08%	无重大变化。
长期股权投资	212,440,678.49	0.59%	385,006,728.76	1.02%	-0.43%	无重大变化。
固定资产	1,154,193,342.52	3.18%	1,187,294,242.73	3.16%	0.02%	无重大变化。
在建工程	28,886,948.72	0.08%	28,271,909.59	0.08%	0.00%	无重大变化。
使用权资产	191,518,516.29	0.53%	250,202,705.39	0.67%	-0.14%	无重大变化。
短期借款	11,410,259,205.03	31.47%	11,924,826,996.40	31.71%	-0.24%	无重大变化。
合同负债	708,133,282.07	1.95%	454,409,344.67	1.21%	0.74%	无重大变化。
长期借款	287,231,643.08	0.79%	223,158,309.72	0.59%	0.20%	无重大变化。
租赁负债	112,348,108.08	0.31%	153,684,169.88	0.41%	-0.10%	无重大变化。

境外资产占比较高

适用 不适用

2、以公允价值计量的资产和负债

适用 不适用

单位：元

项目	期初数	本期公允价值变动	计入权益的累计公	本期计提的减值	本期购买金额	本期出售金额	其他变动	期末数
----	-----	----------	----------	---------	--------	--------	------	-----

		损益	允价值变动					
金融资产								
1.交易性金融资产 (不含衍生金融资产)	35,206,536.05	- 2,168,022.43					184,675,695.76	217,714,209.38
4.其他权益工具投资	212,062,495.77		- 8,422,495.77				- 9,852,240.00	193,787,760.00
金融资产小计	247,269,031.82	- 2,168,022.43	- 8,422,495.77				174,823,455.76	411,501,969.38
上述合计	247,269,031.82	- 2,168,022.43	- 8,422,495.77				174,823,455.76	411,501,969.38
金融负债	432,145,475.84	59,014,946.81					- 255,577,408.86	235,583,013.79

其他变动的内容

交易性金融负债的其他变动主要系公司支付了待付的股权款；

报告期内公司主要资产计量属性是否发生重大变化

是 否

3、截至报告期末的资产权利受限情况

项目	期末账面价值	受限原因
货币资金	1,862,028,767.81	票据保证金
货币资金	240,151,603.09	履约保证金
货币资金	24,537,818.96	贷款保证金
货币资金	2,957,026.79	法院冻结款项
货币资金	2,361,666.00	三方资金监管账户
货币资金	5,000,000.00	定期存款
货币资金	1,300,000.00	存单质押
应收账款	63,268,586.72	票据质押
应收账款	4,670,915,104.34	质押贷款
应收票据	1,208,817,464.43	票据质押
应收票据	174,448,015.28	未终止确认的贴现票据
存货	51,065,050.84	抵押贷款
固定资产	479,510,857.84	抵押贷款
无形资产	64,195,618.95	抵押贷款
交易性金融资产	71,170,000.00	结构性存款质押
其他非流动资产	55,852,041.11	存单质押
其他非流动资产	92,264,625.00	长期存单
投资性房地产	177,849,183.78	抵押贷款
一年内到期的非流动资产	353,419,822.63	存单质押

合 计	9,601,113,253.57
-----	------------------

七、投资状况分析

1、总体情况

适用 不适用

报告期投资额（元）	上年同期投资额（元）	变动幅度
430,481,439.24	891,887,196.33	-51.73%

2、报告期内获取的重大的股权投资情况

适用 不适用

3、报告期内正在进行的重大的非股权投资情况

适用 不适用

4、金融资产投资

（1）证券投资情况

适用 不适用

公司报告期不存在证券投资。

（2）衍生品投资情况

适用 不适用

公司报告期不存在衍生品投资。

5、募集资金使用情况

适用 不适用

公司报告期无募集资金使用情况。

八、重大资产和股权出售

1、出售重大资产情况

适用 不适用

公司报告期末未出售重大资产。

2、出售重大股权情况

适用 不适用

九、主要控股参股公司分析

适用 不适用

公司报告期内无应当披露的重要控股参股公司信息。

十、公司控制的结构化主体情况

适用 不适用

十一、公司未来发展的展望

“十四五”时期是医药流通行业过去十年取得跨越式发展后迈入高质量发展的新阶段。商务部颁布《关于“十四五”时期促进医药流通行业高质量发展的指导意见》，赋予了医药流通行业新的历史使命。

（一）行业竞争格局及趋势

1、医药流通行业开创高质量发展新局面

“十四五”时期，医药流通行业将以高质量发展为主题，以供给侧结构性改革为主线，以满足人民日益增长的美好生活需要为根本目的，以数字化、智能化、集约化、国际化为发展方向，推动行业从速度规模型向质量效益型转变；着力破除医药流通体制机制障碍，提升药品供应保障服务能力、流通效率和质量安全，为满足人民健康需要发挥重要支撑作用。

医药流通行业销售将保持持续平稳增长，运行质量效益将进一步提升，大型数字化和综合性医药流通企业，专业化和多元化药品零售连锁企业，智能化、特色化和平台化药品供应链服务企业的发展将加速，强者恒强、两极分化的特征更为突出。

2、兼并重组成为医药商业领域的主旋律

随着政府不断推动医药行业的深化改革，仿制药一致性评价、药品零加成、带量采购等政策的实施，当前医药流通行业结构调整将进入新阶段，行业集中将从区域网络的资源并购向跨区域强强联合的战略并购的方向转变；网络整合将从省际纵向整合向跨区域横向整合的方向转变。在行业集中度不断提升的背景下，地方性、体量小、未形成区域流通网络布局的医药商业流通公司受到来自全国性及区域性龙头医药流通企业的冲击。医药企业将面临更严厉的监管，带量采购政策的推进，进一步使得医药行业的竞争加剧，给医药行业带来新的调整和机遇。

根据商务部《关于“十四五”时期促进医药流通行业高质量发展的指导意见》，到 2025 年的总体目标，培育形成 1-3 家超五万亿元、5-10 家超千亿元的大型数字化、综合性医药流通企业，药品零售连锁率接近 70%。由此看出，国家支持和鼓励全国性和区域性龙头格局形成，无论是上游的原研药、仿制药厂商、还是中游的流通企业，将加速市场的集中度量级跃升。

3、持续优化网点布局和提升服务能力

医药流通企业将进一步推进“区域一体化和多仓联动为核心”的绿色物流建设，加快实现端到端的药品配送与服务。结合城市医疗资源调整和分级诊疗体系建设，医药流通企业将进一步优化药品供应保障体系，由过去的横向拓展转变为纵向下沉，进一步优化了城市与乡镇、发达地区与边远地区配送服务网络。同时，不断探索创新服务理念与服务模式，针对客户不同需求提供差异化增值服务，例如通过流通信息完整反馈至研发或生产企业，可以为医疗机构或零售药店提供药品追溯等延伸服务。越来越多医药流通企业积极探索以数字化为支撑的医药营销服务模式，增强对医疗机构的院内服务能力和对供应商的市场服务能力，提升药品供应链上下游协同和流通效率。

4、数智化赋能医药供应链物流体系降本增效、协同发展

随着药品集中带量采购政策的实施、互联网医院配送模式兴起，以及分销和零售的整合规划、C 端配送服务增加，医药物流服务需求快速增加并呈多样化、订单碎片化、配送末端化等特征，对传统的医药物流配送模式提出新挑战。医药供应链将持续提升物流全程信息化管控能力和医药供应链智能化、透明化、网络化、专业化运营水平，完善医药供应链物流标准，加强医药物流一体化和医药供应链精细化管理，推动仓、配体系的优化变革。与此同时，医药物流企业更

加注重以精益化的管理方式，与供应链上下游探索以技术、模式驱动融合的数字化供应链新模式，通过商流、物流、信息流及发票流等数据的共享，提高协同效率。

5、医药电商强化药品全渠道、全场景服务能力

随着“互联网+医药”的深度融合，医药产业链各环节纷纷进行线上线下整体布局谋篇，使之呈现出多元化竞争局面。消费者线上购药习惯的养成，加之互联网医疗不断发展、线上购药实时医保结算陆续试点、网售处方药政策逐步放开，促使医药电商交易规模持续发展，尤其是 O2O 市场销售迎来市场机遇。传统医药流通企业要积极应对挑战，加快零售业务由以线下为主向线上线下融合方向转变，形成与医药电商融合与竞争发展的新格局。大型药品批发企业依托数字化工具赋能线上业务。为满足消费者多样化的购药需求，医药互联网企业不断创新线上服务模式，进一步延伸药事服务，在用户体验、场景服务、供应链整合方面逐渐形成差异化发展。

（二）可能面临的风险及应对措施

1、政策风险

国家将进一步推动实施“健康中国”战略和深化医药卫生体制改革，医改政策不断深化：全国带量采购常态化推进，普通仿制药进入微利时代；创新药市场份额不断提升，医保目录加速对创新药的引入，推动创新药加速放量；“DRG”由试点推进到实际付费阶段，“DIP”进入试点运行阶段，将推动医药终端市场运行机制的改革，从而引起医药市场格局的变化；“互联网+”大数据趋势下，药品销售终端更加多元化。行业整体增速受到影响，逐渐从高速发展向高质量发展转型。

随着改革的深入，受国家带量采购的影响，再加上多地区启动省采、联采和单个医疗机构招标议价，公司面临新医改形势下药品、医疗器械的统一招标采购政策调整、定价机制改革以及医院用药结构调整、医药电商平台、互联网医疗平台竞争等风险，可能导致公司销售总体规模下降，影响公司传统业务的盈利水平。公司将持续密切关注行业动态，持续加强对行业政策的研究与分析，提前采取应对措施以适应市场的变化。

2、市场竞争风险

公司在全国 20 多个省份（直辖市、自治区）已形成具有区域性优势的大型医药物流体系，具有较强的行业影响力和较高的市场份额，目前公司正在向具有全国影响力的强势医药商业公司迈进。在此过程中将不可避免的与其他大型医药商业公司产生竞争。同时，随着市场的逐步开放，实力强劲的流通企业也通过各种方式进入医药流通市场，行业竞争进一步加剧。

公司将充分发挥灵活高效的管理机制的优势，持续加强业务资源的整合，深化客户服务，探索发展新业务模型，提升业务附加值和客户粘性。同时，努力加强对资金的集中管理，提高资金的使用效率，采取多种融资方式，保障公司资金的良性运转。

3、应收账款管理风险

公司医药商业客户主要为二级以上公立医院，该部分客户资信较好，回款有保障。受到医改招标政策等因素影响，下游客户的资金调拨效率和回款速度出现下降趋势。下游客户的账期存在一定的延长风险，进而会影响到公司的资金周转效率。

公司高度重视应收账款管理，建立了以财务总监为首席责任人的管理团队，以强化应收账款的管理，确保应收账款及时对账、及时催收，逐步降低应收账款的余额及降低应收账款发生坏账损失的风险。公司将继续加强应收账款、存货、预付账款等资金占用项目日常管理，压缩低效无效经营性资金占用，同时通过改善业务结构等多种措施优化资金结构，持续强化资金管理，提高资金使用效率和效益。

4、运营管理风险

为顺应政策的机遇和挑战，实现公司跨越式发展，近几年内公司加快了收购兼并和资源整合的力度，新设或新收购公司增加迅速，组织结构和管理体系较为复杂，对公司的管理能力提出了更大的挑战和要求。同时，一些新并购企业的盈利能力、资产质量及新并入本公司体系后能否适应公司的运营和管理模式都将会对公司是一个重要的考验。

结合公司的运营情况和实际管理要求，公司采取了完善的风险管理措施，从多层次多角度对公司进行管控。在管理模式上，公司目前实行总部-区域集团-区域集团下属子公司的扁平化的三级管控模式，对子公司进行有效的管理；在子公司治理上，公司对所有新收购公司都进行规范化的法人治理，对股东会、董事局、监事会、管理层的权利责任明确界定及贯彻执行，对各自职权进行约束；在内部核心岗位上，下属公司财务负责人、各区域集团公司的人力资源负责人、

法务负责人和审计负责人均由公司直接委派，直接管理。通过以上方式，公司实现了对子公司在财务、运营、内控、人力资源等方面的有效管理。

5、商誉减值风险

随着医药卫生体制改革，促使医药流通行业集中度不断提升，2016 年至 2018 年公司加快了收购兼并和资源整合的力度，通过外延式并购发展，子公司数量不断增加，也形成了较大的商誉。如果相关子公司未来年度经营业绩未达到预期效益，仍面临商誉减值的风险，从而对公司经营业绩产生不利影响。截至目前，公司合并财务报表中商誉的账面价值为人民币 17.46 亿元。公司根据企业会计准则的规定，每年对商誉进行减值测试。

（三）战略发展规划

1、稳固发展传统存量业务，持续加快医疗器械业务发展

由于“带量采购”提速扩面，医药流通环节进一步压缩，使得行业毛利率面临挤压风险。公司未来将继续以六大省级区域集团为中心，以“稳增长、控费用、突出新业务、强执行”为发展原则，稳固发展存量业务，保证传统医药流通业务现有规模，压缩低效、低毛利的业务规模，把更多资源、资金向盈利能力强的业务倾斜。

目前公司医疗器械业务收入主要来自代理销售、配送国外医疗器械产品，公司将加大器械与设备总代业务，聚焦高端医疗和基层医疗发展。未来公司将持续以上海海王集团为中心，结合渠道优势和团队专业优势，通过并购等方式布局医疗器械制造领域，打造集研发、制造、销售为一体的综合医疗器械平台，利用现有的客户资源和渠道资源，获得行业优势地位，形成公司利润新的增长点。

2、深耕 SPD 业务领域，加快向科技型医疗供应链服务商转型

SPD 服务是顺应新医改政策和精细化管理发展的大趋势，是医院提升医用物资精细化管理水平和降本减耗的重要抓手，医院借助 SPD 智能供应链管理系统，保障医院耗材供应及时、安全的同时，降低了医院管理成本，提升了医院整体运营效率，实现医院管理水平、质量效率的双提升。

未来，公司将立足于医院管理需求，以打造一流精细化管理服务为己任，积极开展医院药械耗材 SPD 业务，构建覆盖上、下游的智慧医药供应链体系，从而稳步提升医院业务规模，推动公司向成熟的科技型医疗供应链服务提供商转型。

3、打造现代医药智慧物流，赋能业务高效运转

近年来，全国及区域性医药流通企业不断加快医药物流迭代升级，逐步从信息化、自动化、标准化向数字化、智慧化、精准化发展。报告期内公司全资子公司苏鲁海王集团“智慧医药物流”项目落地，对其公司现有物流信息系统进行智慧化、数字化升级改造，将其内部全环节打通并与上下游客户进行智慧化互联，实现物流各环节精细化、动态化、可视化管理。

公司将以苏鲁海王集团模式为版本推动自动化新技术实现智能升级，通过打造智慧物流实施综合性、数字化管理平台与多仓管理系统搭建，起到运输费用管控效果，切实提升储运效率并有效降低成本，做到公司医药流通网络的信息交互与共享、智能决策与执行、深度协同与一体化。

4、发挥工业与研发联动优势，探索新模式

在产品方面，公司积极推进上游优质品种引进及转型项目开发工作，加大新品种开发力度，积极抢抓上游资源，以品种带动销售增长。同时着力拓展下游渠道，持续开发终端客户，建立以客户导向为主的终端线上线下双渠道终端模式，实现全产业链协同发展模式。

医药研发领域，公司将继续加强建设海王创新药和仿制药研发平台。同时将继续提升自主创新开发能力进行差异化布局，在创新药研发方面将注重小分子化学创新药、生物制剂、改良型创新药、中药及天然药物、海洋药物等领域，开发具有重大临床应用价值的新药。公司也将积极寻找与制药巨头的合作机会，与其建立取长补短、互利双赢的合作模式，适时引入外部创新专利及产品，降低自身研发风险，扩充研发管线。

公司将依托成熟的工业与研发体系，利用公司多功能的生产线、成熟的研发平台和完善的质量管理体系，探索开拓 CXO 医药外包服务业务体系。从而增强公司研发与工业体系的联动，实现双向的转型升级。

5、加快推动资产重组事项推进工作，聚焦医药制造业

近年来，医药流通行业竞争较为激烈，大型国资医药流通企业的市场份额不断扩大，头部效应明显，为彻底缓解公司经营瓶颈压力并结合自身特点和战略规划，公司将加快推动资产重组事项，从而集中现有品牌、渠道等优势资源聚焦

医药制造业的打造。同时也将积极探索通过并购其他行业的具有高端技术的企业，把握机遇进入新兴行业，借此推动公司跨行业协同发展，推动公司产业转型升级，提高股东投资回报，进一步提升经营质量和运营效率。

（四）2023 年经营体系主要工作计划

2023 年，中国经济的主旋律是“稳字当头，稳中求进”，企业的经营活动和居民生活迅速恢复正常，医药行业有望迎来复苏，诊疗需求逐步释放。2023 年公司将以“稳增长、控费用、突出新业务、强执行”为经营管理指标思想进行组织变革，优化资源配置，加强自身建设。传统业务要提质增效，经营模式走向精细化，抓住机遇，开拓新业务，实现高质量发展。在新的机遇和挑战面前，公司将继续凝心聚力，攻坚克难，守正创新，进而有为，踔厉奋发，砥砺前行。

1、医药研发方面体系

在创新药研发方面，开展 HW130 项目国内 I 期临床试验；完成 NEP018 项目临床申请；完成创新制剂阿比特龙一批次临床样品试制，启动首项临床试验；完成虎杖苷项目临床样品生产，试验期管理与技术支持。同时，积极开展新项目的筛选与研究工作。

在自主立项及受托仿制药方面，按计划推进各项目研究工作。其中阶段性重要进展为：取得生产批文 1 项、ANDA 申报受理 1 项、研制现场检查 3 项、完成正式 BE 研究及 ANDA 申报准备 1 项。

海王研究院将持续建设与维护国家企业技术中心、博士后工作站；完善研发质量管理体系的建设，加强上市产品的管理，继续加强技术创新能力、科技成果转化能力的建设。通过全方位调研、分析各类品种的市场情况及潜力，多方式开发、引进品种，以丰富公司产品线。

2、医药工业体系

在产品方面，公司依托海王福药、金象中药以及海王中新药业三家医药工业子公司已搭建多元化、多层次的医药制药产品结构，2023 年，公司结合国家新医改政策，从产品、价格、渠道和促销等方面进行调整：筛选重点产品目录，分析产品优势，拓展销售渠道，不断扩大对医院终端的覆盖，同时丰富营销模式，不断拓展销售范围，以提高销售收入。

公司将重点推动工业体系营销渠道的整合，打通工业与医药商业在强势区域的深度合作，继续聚焦核心品类，梳理筛选明星产品通过自身网络布局及探索新型销售模式。公司继续坚持以医药商业反哺医药工业战略方针，持续推动工商联动项目产品的转配送和销售工作，结合现有医药商业网络优势品牌优势，使公司在医药工业的产业变局中谋求新的通路，实现公司工业产品快速发展。

3、医药商业体系

2023 年，公司医药商业体系坚持稳基础、抓落实、求创新，将深化公司业务向终端转型，努力提高核心竞争力，确保公司持续稳定发展。公司将优化零售终端产品结构，发展联盟药店物流配送业务；深化终端市场服务能力，努力寻求新的增长极，发挥产业链协同优势；积极开展医院药械耗材 SPD 业务，稳步提升医药商业业务规模。结合公司业务情况，保持传统优质业务规模的增长，停止无效不良业务，同时强化考核、明确奖罚机制，将提高业务质量落到实处实现销售规模和经营性利润增长。

4、资金及运营方面

2023 年，公司保障传统业务稳定增长的同时，加强应收账款、存货、预付账款等资金占用项目日常管理，压缩低效无效经营性资金占用，提高资金统筹使用效率。同时，公司通过改善业务结构等多种措施优化资金结构，持续强化资金管理，拓展公司的融资渠道，提高资金使用效率和效益，使资金流向使用效率和效益高的业务。

5、风控管理方面

2023 年，公司持续推广财务共享中心系统、智能印章管理系统、资金管理系统，通过优化系统管理与过程管理，落实重大合同的审批管理与风险控制，防范资金管理风险；公司将持续强化区域集团授权管理法办实施，强化重要事项、超标事项、异常事项的前置审批和大额资金支付审批管理。强化对重大案件、典型违规事件的处罚机制和责任机制；持续提升审计管理，从例行审计转变为事项审计、专项审计。

6、公司治理方面

2023 年，公司将继续以内部挖潜、提质增效为管理方针，通过强化质量控制、人力资源、财务中心、审计风控、运营管理等部门的管控力度，通过“数据反馈+快速响应”的管理模式，通过精准和高效的决策效率，全面提升精细化管理水平。

2023 年，公司将继续探索企业治理的规范化和专业化。公司治理方面将可持续发展管理纳入管理体系中。公司董事局下设的 5 个专门委员会和可持续发展管理作为支持公司达到战略目标及可持续发展的关键。计划设立可持续发展项目小组，分工具体化、专门化，从而积极发挥公司在医药行业的经验和资源优势，充分利用公司环境、人力、社会资本等，提升公司的社会和品牌绩效。将可持续发展理念融入企业战略，从而促进公司可持续发展实践，提高公司规范运作水准。

7、专项重点工作

公司于 2022 年 3 月 4 日披露了《关于筹划重大事项的提示性公告》，本年度的专项重点工作将继续围绕重大事项的具体实施工作展开。公司始终在积极推动重大事项的工作，本月交易对手方聘请的审计和评估机构对相关标的公司 2022 年度财务审计、资产评估的现场工作已完成。目前，交易对手方已初步完成审计报告的编制工作，资产评估报告也在有序地编审中。2023 年公司继续积极推动重大事项，后续将根据重大事项的进展情况以及法规的要求进行信息披露。

公司 2023 年经营体系主要工作计划能否实现受公司内外环境等多重因素影响，存在一定的不确定性，请投资者特别注意。

十二、报告期内接待调研、沟通、采访等活动

适用 不适用

接待时间	接待地点	接待方式	接待对象类型	接待对象	谈论的主要内容及提供的资料	调研的基本情况索引
2022 年 11 月 09 日	海王银河科技大厦	其他	其他	通过“全景路演”（ http://rs.p5w.net/ ）参与 2022 年深圳辖区上市公司投资者集体接待日活动的投资者	公司经营相关情况	《2022 年 11 月 9 日投资者关系活动记录》
2022 年 12 月 02 日	海王银河科技大厦	实地调研	机构	申万宏源、涵崧基金、东方财富、中赣资本、金信基金、汇合创世资产、信正资本、国创联行、CE-BIO,LLC、小忠资本、果岭投资、北山研究设计院	公司经营相关情况	《2022 年 12 月 2 日投资者关系活动记录》
2022 年 1 月 1 日至 2022 年 12 月 31 日	海王银河科技大厦	电话沟通	个人	投资者	公司经营相关情况（未提供书面资料）	无
2022 年 1 月 1 日至 2022 年 12 月 31 日	海王银河科技大厦	书面问询	个人	投资者	公司经营相关情况（网上回复）。未提供书面资料	深交所互动易平台

第四节 公司治理

一、公司治理的基本状况

1、公司治理整体概述

报告期内，公司严格按照《公司法》《证券法》等法律法规，以及中国证监会、深圳证券交易所和深圳证监局有关公司治理规范性文件的要求；不断完善法人治理结构，提高公司规范运作水准。公司目前整体运作规范，法人治理制度健全，及时、准确、完整的履行信息披露义务，公司治理实际情况与《公司法》和中国证监会相关规定的要求不存在差异。

公司建立了规范的公司治理结构和议事规则，明确决策、执行、监督等方面的职责权限，形成科学有效的职责分工和制衡机制。对公司股东大会、董事局、监事会的职责和工作程序作了明确的规定，明确了公司股东会、董事局、监事会及管理层的职责权限，保证了公司权力、决策、管理、监督机构的规范运作。

2、公司规范运作治理情况

(1) 股东与股东大会：公司严格按照《公司法》《公司章程》和公司《股东大会议事规则》的有关规定召集、召开年度股东大会和临时股东大会，并按规定履行议案审理的表决程序，平等对待所有股东，确保全体股东能够充分行使股东权利。报告期内，公司共召开了 5 次股东大会，公司聘请的见证律师列席了报告期内召开的所有股东大会，并出具了法律意见书。

(2) 公司与控股股东：公司拥有独立的业务和经营自主能力，在业务、人员、资产、机构、财务上独立于控股股东，公司董事局、监事会和内部机构独立运作。控股股东依照《公司法》及《公司章程》的规定行使出资人的权利并承担义务。

(3) 董事局和董事：根据《公司章程》规定，公司董事局由 9 名董事组成，其中独立董事人数不低于全体董事人数的三分之一，董事局的人数及人员构成符合相关法律法规的规定。董事局按照《公司法》《公司章程》和公司《董事局议事规则》的要求召集组织会议，依法行使职权，公司董事能够做到勤勉尽责地履行职责和义务。报告期内，董事局召开了 9 次会议；董事局专业委员会共召开了 15 次会议；其中：董事局审计委员会召开 4 次会议、战略发展与研究委员会召开 4 次会议、薪酬与考核委员会召开 3 次会议、提名委员会召开 3 次会议、预算委员会召开 1 次会议。报告期内各专业委员会均依照各自的工作职责规范运作。

(4) 监事会和监事：公司监事会设监事 3 名，其中职工代表监事 1 名。公司监事会本着对股东负责的态度，严格按照《公司法》《公司章程》和公司《监事会议事规则》的规定行使监督职权，监事通过出席监事会会议、列席董事局会议和股东大会以及对公司财务状况、董事及经理层职务行为的监督等，忠实履行职责，并独立发表意见，切实维护公司及股东的合法权益。报告期内，监事会共召开 7 次会议。

(5) 经理层：公司经理层全面负责公司的生产经营管理工作，能够有效执行董事局的决策，并得到有效监督和制约。其他管理人员均能勤勉尽责履行职责。

(6) 相关利益者：公司能够充分尊重和维护相关利益者的合法权益，积极与相关利益者合作，加强与各方的沟通和交流，实现股东、员工、社会等各方利益的均衡，共同推动公司持续、稳定、健康地发展。

(7) 信息披露与透明度：公司严格按照《信息披露管理制度》和《投资者关系管理制度》等制度的要求，真实、准确、完整、及时地披露有关信息，确保公司透明度和信息披露质量，确保公司所有股东能够以平等的机会获得信息。公司指定信息披露媒体为《证券时报》《中国证券报》《上海证券报》《证券日报》和巨潮资讯网。报告期内，公司信息披露未发生重大会计差错更正、重大遗漏信息补充以及业绩预告修正等情况。

为切实维护公司及全体股东利益，公司持续完善法人治理结构，强化公司经营管理运营决策效率。

3、投资者关系维护

公司历来重视投资者关系的维护，公司设有投资者专线电话、传真、投资者电子邮箱。公司能及时接听并答复投资者的来电咨询和回复投资者的来函咨询。报告期公司及时、认真地回复深交所互动易投资者的网络咨询，并耐心地解答投资者日常热线电话咨询。同时，公司积极接待机构、个人投资者来访对公司的调研交流。公司通过上述多种渠道，就投资者关心的有关公司发展前景、经营情况、财务状况等方面进行沟通与交流，获得广大投资者的认可和支持，有效的维护了公司在资本市场的良好形象。

公司治理的实际状况与法律、行政法规和中国证监会发布的关于上市公司治理的规定是否存在重大差异

是 否

公司治理的实际状况与法律、行政法规和中国证监会发布的关于上市公司治理的规定不存在重大差异。

二、公司相对于控股股东、实际控制人在保证公司资产、人员、财务、机构、业务等方面的独立情况

公司与控股股东在业务、人员、资产、机构、财务等方面完全分开，具有独立完整的业务及自主经营能力。

1、业务方面，公司完全独立于控股股东，自主地进行医药工业、医药商业、医药研发业务，经营体系与管理结构完整，与控股股东之间不存在同业竞争。

2、人员方面，公司设有人力资源管理部门，拥有独立的人事管理制度和绩效考核体系。除股东提名的董事、监事外，公司高级管理人员均不在控股股东单位兼任管理职务。

3、资产方面，公司资产独立完整、权属清晰，拥有独立的资产权属。

4、机构方面，公司拥有独立的技术研发、生产管理、销售机构、人力资源管理和财务管理等机构，并具有独立的办公场所，不存在混合经营、合署办公的情形。以上各机构部门均按公司管理制度规定的职责独立运作，不受股东单位控制。

5、财务方面，公司设有独立的财务部门，建立了独立的会计核算体系和财务管理制度，在银行独立开立账户并独立纳税。公司财务决策依据公司各项管理制度独立进行，不存在控股股东干预公司资金使用的情况。

三、同业竞争情况

适用 不适用

问题类型	与上市公司的关联关系类型	公司名称	公司性质	问题成因	解决措施	工作进度及后续计划
同业竞争	控股股东	深圳海王药业有限公司	其他	2015年6月，公司控股股东海王集团与公司签订了协议，购买了海王药业的股权	为支持上市公司发展、提高上市公司盈利水平，2015年6月，公司控股股东海王集团与公司签订了协议，购买了公司所持有的海王药业、杭州海王、三亚海王、海王童爱、杭州海王实业的股权。海王集团及公司实际控制人张思民于2015年11月19日就避免同业竞争作出了承诺。	公司药品注册证书转让工作主要受《中华人民共和国药品管理法》及《药品注册管理办法》等国家政策影响，导致公司无法把握转让进度，属于《上市公司监管指引第4号——上市公司及其相关方承诺》第十三条所规定的“因相关法律法规、政策变化、自然灾害等自身无法控制的客观原因”的情

					<p>2020 年 11 月，公司控股股东海王集团于对其在 2015 年作出的关于避免同业竞争承诺进行延期，延长至 2022 年 12 月 31 日。</p> <p>根据中国证监会《上市公司监管指引第 4 号——上市公司及其相关方承诺》等现行法律法规的要求，结合解决同业竞争承诺的工作进展，2022 年 12 月公司控股股东海王集团出具了《深圳海王集团股份有限公司关于避免同业竞争的延期承诺函》，就前次承诺延期至 2024 年 12 月 31 日。</p> <p>形。为了满足上市公司合规治理的要求，公司与海王集团一直致力于推进避免同业竞争承诺的履行，成立了专项工作组负责药品注册证书的转让工作。为保障公司及股东利益，2022 年 12 月海王集团出具了《深圳海王集团股份有限公司关于避免同业竞争的延期承诺函》，拟将前次承诺履行期限延长至 2024 年 12 月 31 日。具体内容如下：“为维护海王生物的独立性和可持续发展，彻底解决同业竞争问题，海王集团现针对《避免同业竞争承诺函》作出补充承诺如下：1、承诺继续将海王药业药品生产业务委托海王生物管理，由海王生物行使除收益权和处置权以外的其他股东权利，并保证不利用控股股东身份干预海王生物对上述事项的管理权。2、海王药业将只接受海王生物及其指定下属公司的委托进行研发和生产，不对外直接销售。同时，海王药业接受海王生物及其指定下属公司的委托进行生产的药品的销售价格，以委托生产的药品的成本为依据确定。3、海王集团承诺 2024 年 12 月 31 日前将海王药业名下目前正在生产的药品注册证书无偿转让至海王生物或海王生物指定子公司（相关转让费用由海王生物或海王生物指定子公司承担），并于转让完成后、2024 年 12 月 31 日前，通过公司注销、股权转让予无关联第三方、海王药业停产或其他合法方式彻底解决海王药业可能与海王生物存在的同业竞争问题。同时，如因实施上述同业竞争解决措施，以及从保护上市公司利益出发，导致前次转让的标的企业名下与知识产权相关的其他无形资产需转回海王生物及其下属公司，海王集团承诺授予海王生物及其下属公司优先购买权，且上述</p>
--	--	--	--	--	---

						无形资产的转让价格按照前次转让的评估价值与未来转让时点的评估价值孰低为原则确定。4、关于目前仍在海王集团控制下的上述转让的标的企业的商标，海王集团承诺将永久许可公司及其控制的公司通过无偿使用的方式使用。”公司及控股股东将以更积极的态度推进延期后承诺按期履行到位，以彻底解决海王药业与公司之间可能存在的同业竞争问题。
--	--	--	--	--	--	---

四、报告期内召开的年度股东大会和临时股东大会的有关情况

1、本报告期股东大会情况

会议届次	会议类型	投资者参与比例	召开日期	披露日期	会议决议
2022年第一次临时股东大会	临时股东大会	45.25%	2022年01月21日	2022年01月22日	刊登于2022年1月22日《证券时报》《中国证券报》《上海证券报》《证券日报》及巨潮资讯网（公告编号：2022-001公告名称：《2022年第一次临时股东大会决议公告》）
2022年第二次临时股东大会	临时股东大会	45.39%	2022年04月27日	2022年04月28日	刊登于2022年4月28日《证券时报》《中国证券报》《上海证券报》《证券日报》及巨潮资讯网（公告编号：2022-019公告名称：《2022年第二次临时股东大会决议公告》）
2021年年度股东大会	年度股东大会	45.30%	2022年05月23日	2022年05月24日	刊登于2022年5月24日《证券时报》《中国证券报》《上海证券报》《证券日报》及巨潮资讯网（公告编号：2022-032公告名称：《2021年年度股东大会决议公告》）
2022年第三次临时股东大会	临时股东大会	45.04%	2022年10月31日	2022年11月01日	刊登于2022年11月1日《证券时

						报》《中国证券报》《上海证券报》《证券日报》及巨潮资讯网 (公告编号: 2022-062 公告名称:《2022 年第三次临时股东大会决议公告》)
2022 年第四次临时股东大会	临时股东大会	46.26%	2022 年 12 月 26 日	2022 年 12 月 27 日		刊登于 2022 年 12 月 27 日《证券时报》《中国证券报》《上海证券报》《证券日报》及巨潮资讯网 (公告编号: 2022-081 公告名称:《2022 年第四次临时股东大会决议公告》)

2、表决权恢复的优先股股东请求召开临时股东大会

适用 不适用

五、董事、监事和高级管理人员情况

1、基本情况

姓名	职务	任职状态	性别	年龄	任期起始日期	任期终止日期	期初持股数(股)	本期增持股份数量(股)	本期减持股数(股)	其他增减变动(股)	期末持股数(股)	股份增减变动的原因
张思民	董事局主席	现任	男	61	1992 年 12 月 13 日	2025 年 10 月 30 日	3,401,733				3,401,733	
张锋	董事	现任	男	51	2009 年 12 月 25 日	2025 年 10 月 30 日	1,331,093				1,331,093	
	董事局副主席	现任	男		2019 年 10 月 14 日	2025 年 10 月 30 日						
	总裁	现任	男		2019 年 10 月 14 日	2025 年 10 月 30 日						
车汉澍	董事	现任	男	56	2019 年 10 月 14 日	2025 年 10 月 30 日						

张翼	常务副裁	现任	男	50	2022年10月31日	2025年10月30日							
	董事	现任	男		2022年10月31日	2025年10月30日							
	副裁	离任	男		2021年08月13日	2022年10月31日							
沈大凯	董事、副裁	现任	男	58	2019年10月14日	2025年10月30日	2,000,000				2,000,000		
	财务总监	现任	男		2006年05月26日	2025年10月30日							
	董事秘书	离任	男		2016年04月22日	2022年10月31日							
金锐	副裁	现任	男	39	2021年08月13日	2025年10月30日							
	董事	现任	男		2022年10月31日	2025年10月30日							
章卫东	独立董事	现任	男	60	2019年10月14日	2025年10月30日							
张华	独立董事	现任	男	61	2022年10月31日	2025年10月30日							
王焕军	独立董事	现任	男	46	2022年10月31日	2025年10月30日							
黄河	监事会主席	现任	男	55	2019年10月14日	2025年10月30日							
汪全	监事	现任	男	55	2019年10月14日	2025年10月30日							
英睿	职工代表监事	现任	男	39	2022年10月31日	2025年10月30日							

张 晓 鹏	副 总 裁	现任	男	53	2020 年 06 月 05 日	2025 年 10 月 30 日								
金 戈	副 总 裁	现任	男	55	2022 年 10 月 31 日	2025 年 10 月 30 日								
王 云 雷	副 总 裁	现任	男	52	2022 年 10 月 31 日	2025 年 10 月 30 日								
	董 事 局 书 记	现任	男											
	职 工 代 表 监 事	离任	男				2020 年 06 月 05 日	2022 年 10 月 31 日						
杨 拴 成	副 总 裁	现任	男	59	2019 年 10 月 14 日	2025 年 10 月 30 日	2,500,000				2,500,000			
史 晓 明	副 总 裁	现任	男	47	2019 年 10 月 14 日	2025 年 10 月 30 日	6,800,027				6,800,027			
罗 凌	副 总 裁	现任	男	44	2019 年 10 月 14 日	2025 年 10 月 30 日	1,500,000				1,500,000			
张 凡	副 总 裁	现任	男	54	2019 年 10 月 14 日	2025 年 10 月 30 日	500,000				500,000			
董 靖	副 总 裁	现任	男	47	2019 年 10 月 14 日	2025 年 10 月 30 日								
鲍 炳 勇	副 总 裁	现任	男	56	2022 年 10 月 31 日	2025 年 10 月 30 日	1,700,000				1,700,000			
刘 占 军	董 事 局 副 主 席	离任	男	65	2019 年 10 月 14 日	2022 年 10 月 31 日	11,498,793				11,498,793			
	董 事	离任	男		2003 年 05 月 17 日	2022 年 10 月 31 日								
赵 文 梁	董 事	离任	男	48	2019 年 10 月 14 日	2022 年 10 月 31 日								
刘 来 平	独 立 董 事	离任	男	53	2016 年 09 月 19 日	2022 年 10 月 31 日								

					日	日						
谷杨	独立董事	离任	女	60	2017年10月13日	2022年10月31日						
合计	--	--	--	--	--	--	31,231,646	0	0		31,231,646	--

报告期是否存在任期内董事、监事离任和高级管理人员解聘的情况

是 否

公司董事、监事、高级管理人员变动情况

适用 不适用

姓名	担任的职务	类型	日期	原因
张翼飞	董事	被选举	2022年10月31日	被选举
	常务副总裁	聘任	2022年10月31日	董事局聘任
	副总裁	任期满离任	2022年10月31日	任期满离任
沈大凯	董事局秘书	任期满离任	2022年10月31日	任期满离任
金锐	董事	被选举	2022年10月31日	被选举
张华	独立董事	被选举	2022年10月31日	被选举
王焕军	独立董事	被选举	2022年10月31日	被选举
英睿	职工代表监事	被选举	2022年10月31日	被选举
金戈	副总裁	聘任	2022年10月31日	董事局聘任
王云雷	副总裁	聘任	2022年10月31日	董事局聘任
	董事局秘书	聘任	2022年10月31日	董事局聘任
	职工代表监事	任期满离任	2022年10月31日	任期满离任
鲍炳勇	副总裁	聘任	2022年10月31日	董事局聘任
刘占军	董事局副主席	任期满离任	2022年10月31日	任期满离任
	董事	任期满离任	2022年10月31日	任期满离任
赵文梁	董事	任期满离任	2022年10月31日	任期满离任
刘来平	独立董事	任期满离任	2022年10月31日	任期满离任
谷杨	独立董事	任期满离任	2022年10月31日	任期满离任

2、任职情况

公司现任董事、监事、高级管理人员专业背景、主要工作经历以及目前在公司的主要职责

1、公司第九届董事局非独立董事基本情况介绍

(1) 张思民先生

张思民，男，回族，1962年出生于吉林长春，1983年加入中国共产党，1983年毕业于哈尔滨工业大学，南开大学政治经济学博士，教授。

1989年在深圳创办海王集团，致力于医药健康产业发展。现任深圳海王集团股份有限公司董事长，深圳市海王生物工程股份有限公司董事局主席，全国工商联常委，广东省工商联（总商会）名誉会长，吉商联合会主席，中国人口福利基金会理事，深圳市总商会荣誉会长，深圳市慈善会荣誉会长，深圳市慈善事业联合会会长。曾任十一届全国人大代表，深圳市第三、四届政协委员、常委，第五届、第六届深圳市工商联主席，深圳市总商会会长。

先后荣获“中国十大杰出青年”、“广东省劳动模范”、“全国优秀民营企业企业家”、“特区成立三十年功勋人物”等荣誉。

(2) 张锋先生

张锋，1972 年出生。悉尼科技大学（UTS）工商管理硕士学位。先后获得“广东省医药行业抗击非典先进个人”、“粤商贡献奖”、“吉林青年五四奖章”、“中国大健康产业先锋人物奖”等荣誉称号。

曾任或现任主要社会职务：全国政协第十三届全国委员会委员；吉林省第十四届人民代表大会委员；吉林省政协第十届、第十一届委员会委员及第十二届委员会常委；吉林省青年联合委员会第十届、第十一届和第十二届副主席；吉林省青年企业家协会第八届理事会会长；吉林省工商联第十一届、第十二届副主席；深圳市红十字会理事。

企业职务：现任深圳市海王生物工程股份有限公司董事局副局长、总裁；深圳海王集团股份有限公司副董事长；深圳市海王英特龙生物技术有限公司董事长、深圳海王医药科技研究院有限公司董事长，以及多家子公司董事、董事长等职务。

（3）车汉澍先生

车汉澍，男，1967 年出生。1990 年毕业于中国青年政治学院，北京大学 EMBA，吉林大学经济学博士。深圳市第六届政协委员，深圳市决策咨询委员会专家。曾任共青团吉林省委、吉林省人民政府办公厅干部、吉大正元信息技术股份有限公司董事副总裁、TCL 集团数码电子事业本部副总裁、TCL 创投董事总经理、深圳市华星光电技术有限公司副总裁、惠州华星光电技术有限公司总经理等职。现任深圳市海王生物工程股份有限公司董事、深圳海王集团股份有限公司首席执行官、深圳市全药网科技有限公司执行董事等职务。

（4）张翼飞先生

张翼飞，男，1973 年 2 月出生，中共党员，毕业于哈尔滨工业大学管理科学与工程专业，研究生学历，硕士学位。历任深圳海王集团股份有限公司总裁办秘书、深圳市海王生物工程股份有限公司黑龙江省区域销售经理、东北大区经理、全国商务总监、总经理助理兼运营总监，兼任深圳海王药业有限公司、深圳市海王健康科技发展有限公司、深圳市海王银河医药投资有限公司等多家子公司董事等职务。现任深圳市海王生物工程股份有限公司董事、常务副总裁、党总支书记，安徽海王医药集团有限公司董事长，海王建昌（北京）医疗器械有限公司董事长，上海海王医疗器械集团有限公司董事长，福州海王福药制药有限公司董事长，吉林海王银河医药投资有限公司董事长、总经理，以及多家子公司董事等职务。

（5）沈大凯先生

沈大凯，男，1965 年出生，会计师，EMBA 学历。2008 年获得深圳证券交易所董事局秘书任职资格。曾任广东仪表有限公司材料会计、成本会计，深圳弥基电子有限公司财务部经理，深圳赛格三星股份有限公司经营管理部财务处总账会计、财务主管、SAPR3 项目财务小组组长，深圳市海王生物工程股份有限公司常务副总裁、董事局秘书、财务中心副总监、财务部高级经理兼证券事务代表，深圳市海王健康科技发展有限公司常务副总经理、董事、副总裁等职务。现任深圳市海王生物工程股份有限公司董事、副总裁、财务总监，深圳市海王银河医药投资有限公司董事长、总经理，以及多家子公司董事等职务。

（6）金锐先生

金锐，男，1984 年 2 月出生，中国国籍，无境外永久居留权，硕士研究生学历，注册会计师。曾任华立医药集团有限公司副总裁，浙江华正新材料股份有限公司董事，浙江华方资产管理有限公司董事、总裁，现任深圳市海王生物工程股份有限公司董事、副总裁，深圳市海王英特龙生物技术股份有限公司董事以及多家子公司董事等职务。

2、公司第九届董事局独立董事基本情况介绍

（1）章卫东先生

章卫东，男，1963 年 11 月出生，中共党员，无境外永久居留权，华中科技大学管理学博士学位，武汉大学经济与管理学院工商管理（财务管理方向）博士后。曾任江西财经大学会计学院副院长、院长。现任江西财经大学会计学院教授、博士生导师，国务院政府特殊津贴获得者，江西省“赣鄱英才 555”人选，江西省“新世纪百千万人才工程”人选，江西省高等院校教学名师；兼任中国会计学会财务管理分会理事，中国审计学会理事，中国注册会计师协会法律援助委员

会委员等，现任深圳市海王生物工程股份有限公司、深圳市赢合科技股份有限公司、华润博雅生物制药集团股份有限公司、江中药业股份有限公司等上市公司独立董事。

(2) 张华先生

张华，男，1962年1月生，中共党员，无境外永久居留权，毕业于哈尔滨工业大学电子物理与器件专业，工学硕士学位。曾任哈尔滨工业大学科研处科员、科长（副）、处长（副）、校长助理，深圳国际技术创新研究院院长，深圳航天科技创新研究院任院长兼党委书记。现任深圳市格灵精睿视觉有限公司董事长、深圳烯创先进材料研究院有限公司董事长，兼任深圳市海王生物工程股份有限公司独立董事。张华先生曾当选深圳市第六届人大代表、深圳市南山区政协委员，深圳市高层次人才；现任深圳市第七届南山区人大代表。

(3) 王焕军先生

王焕军，男，1977年1月出生，中共党员，无境外永久居留权，南开大学经济学硕士，拥有高级会计师职称、中国注册会计师、注册税务师等专业资格。曾任天健会计师事务所部门经理助理，现任中兴财光华会计师事务所(特殊普通合伙)合伙人、浙江分所负责人，兼任深圳市海王生物工程股份有限公司独立董事、浙江争光实业股份有限公司非独立董事。

3、公司第九届监事会监事基本情况介绍

(1) 黄河先生

黄河，男，1968年出生，1991年7月毕业于上海财经大学会计系审计专业。曾任江苏商学院会计学系教师，江苏通运集装箱有限公司国际结算负责人。1994年入职深圳海王集团股份有限公司，历任金融证券部融资专员、主管、副经理、经理，集团总裁金融事务助理。现任深圳市海王生物工程股份有限公司监事会主席，深圳海王集团股份有限公司副总裁，兼任深圳海王集团股份有限公司工会主席。

(2) 汪兴全先生

汪兴全，男，1968年出生，毕业于西安公路学院（现长安大学），会计学专业，本科学历，会计师。曾任深圳海王药业有限公司财务部会计，财务主管，华证会计师事务所深圳分所项目经理，深圳置地实业有限公司财务经理，香港和诚财务顾问有限公司项目经理。现任深圳市海王生物工程股份有限公司股东代表监事，深圳海王集团股份有限公司财务审计部经理职务。

(3) 英睿先生

英睿，男，1984年出生，毕业于中央财经大学，法学专业，硕士研究生学历。曾任中国燃气控股有限公司热电事业部、增值服务事业部总经理助理，现任深圳市海王生物工程股份有限公司法律合规部法务总监、职工代表监事。

4、公司非董事的高级管理人员基本情况介绍

(1) 张晓鹏先生

张晓鹏，男，1970年6月生。1993年7月中南政法学院经济法专业毕业，中南财经政法大学法律硕士，中共中央党校经济管理研究生。1993年7月参加工作，历任深圳市公安局南山分局副科长、科长，刑警中队长，副所长、所长，巡警大队政委，政治处主任；深圳市公安局政治部人事处处长。具有丰富的一线执法经验，对经济领域犯罪有深入研究。具有创新意识，熟悉公共管理事务，参与设计深圳公安机关改革架构，具体负责深圳辅警改革工作，起草《深圳经济特区辅警条例》。曾三次荣获个人三等功及广东省优秀人民警察。现任深圳市海王生物工程股份有限公司副总裁，广东海王医药集团有限公司董事长、湖北海王医药集团有限公司董事长，以及多家子公司董事等职务。

(2) 金戈先生

金戈，男，1968 年出生。澳门科技大学 MBA。从事医药及相关行业 25 年，专业从事财务、审计及金融工作，熟悉国内医药市场，有丰富的行业财务管理及审计工作经验。2009 年至今被中山大学管理学院聘为校外导师，担任 MBA、MPAcc、MAud 等学位论文答辩老师、论文指导导师。

1994 年入职深圳海王集团股份有限公司，历任深圳海王药业有限公司会计、财务主管、财务部副经理，深圳市海王健康科技发展有限公司财务总监，深圳市海王生物工程股份有限公司营销中心财务总监、总裁助理、审计中心总监、财务副总监等职务。曾任深圳市兴业融资担保有限公司副董事长；天择资本风控总监及合伙人。现任深圳市海王生物工程股份有限公司副总裁，兼任多家子公司董事、监事等职务。

（3）王云雷先生

王云雷，男，1971 年出生，中共党员，本科学历，2004 年获证券从业资格，2006 年获得深圳证券交易所董事会秘书任职资格。曾任吉林省伊通县小孤山信用社信贷员，吉林省伊通县三道信用社主任；天元证券经纪有限公司深圳营业部业务部经理（现江海证券）；2003 年 6 月入职本公司，先后任证券事务主管、投资者关系经理、职工代表监事。现任深圳市海王生物工程股份有限公司副总裁、董事局秘书。

（4）杨拴成先生

杨拴成，男，1964 年出生。主管药师、经济师、高级物流师，毕业于郑州大学药学专业，中国人民大学医药行业工商管理（MBA）。

企业管理与医药流通行业实战专家，具备战略性眼光和前瞻性思考能力，熟悉国家医药商业流通行业政策、法规，有深厚的医药流通领域行业经验和丰富的集团化全面管理经验。曾荣获南阳市杰出青年企业家、南阳市优秀民营企业家、河南局级跨世纪学术技术带头人、河南省劳动模范、河南省学生安全救助基金会爱心助学功勋人物、中华慈善总会爱心企业家、中国民营医药商业十大年度人物、全国优秀诚信企业家等众多荣誉称号。

曾任及现任主要社会及企业职务：曾任南阳市工商联副主席，南阳市第二届、第三届、第四届、第五届人大代表；新野县医药局新特药公司经理、新野县医药局副局长、河南东森医药有限公司总经理、深圳市海王生物工程股份有限公司常务副总裁等职务；

现任河南张仲景基金会副理事长，南阳医药商会副会长，河南省中药材协会名誉主任，中国中药协会艾草委员会副主任，中国医药商业协会副会长，河南省第十四届人大代表；河南海王医药集团有限公司总裁、深圳市海王生物工程股份有限公司副总裁等职务。

（5）史晓明先生

史晓明，男，1976 年出生。主管中药师，北京交通大学工商管理硕士学位。1997 年参加工作，从基层业务人员干起，从业 26 年来专注医药行业，了解医药行业政策和市场环境，熟悉医药供应链各环节，积累了深厚的医药行业经营和管理经验，具有较强的医药供应链资源整合能力。现任山东省十四届人大代表、枣庄市十七届人大常委、枣庄市工商联副主席，山东省医药商业协会会长。先后荣获 2018 年度全国民营医药商业十大年度人物、新中国成立 70 周年新时代齐鲁先锋人物、山东省五一劳动奖章、山东省优秀诚信企业家、枣庄市优秀企业家、枣庄市十大经济人物、枣庄市劳动模范、枣庄市五一劳动奖章等荣誉。曾先后担任山东海王银河医药有限公司部门经理、山东海王银河医药有限公司济宁分公司总经理、山东海王银河医药有限公司副总裁兼枣庄银海医药有限公司总经理等职务；现任深圳市海王生物工程股份有限公司副总裁，苏鲁海王医药集团有限公司总裁、山东海王医药集团有限公司总裁，兼任苏鲁海王医药集团有限公司及山东海王医药集团有限公司多家下属公司董事长等职务。

（6）罗凌先生

罗凌，男，1979 年出生。毕业于芝加哥大学布斯商学院，工商管理硕士。从事生物医药行业 22 年，在多家内外资企业接受了系统的产品管理及市场营销训练，有扎实的生物技术及医疗器械领域行业经验和丰富的企业运营管理经验。曾在赛默飞世尔、陶氏化学、新华医疗等企业长期工作并担任管理职务。现任深圳市海王生物工程股份有限公司副总裁、上海海王医疗器械集团有限公司总裁及海王医疗器械（上海）有限公司总经理等职务。

(7) 张凡先生

张凡，男，1969 年出生。执业医师、执业药师，华中科技大学生物医学工程硕士。第十二届湖北省工商联常委、湖北省楚商联合会副会长、湖北省商贸流通业联合会副会长、武汉市安陆商会名誉会长。2010 年 5 月至今任湖北海王医药有限公司总经理，现任深圳市海王生物工程股份有限公司副总裁，湖北海王医药集团有限公司总裁，兼任湖北海王医药集团有限公司多家下属公司董事长、董事等职务。

(8) 董靖先生

董靖，男，汉族，1976 年出生。1998 年毕业于北方民族大学，获中山大学工商管理系硕士，历任广东海王医药集团有限公司副总经理、总经理、总裁。曾获得广州市十大杰出青年、广东青年五四奖章、广东省优秀企业家、广州市优秀企业家、广州市民企入宪 30 周年风云人物、羊城慈善之星、最具影响力慈善人物、广州慈善榜五星达人。2011 年获“天河区亚运、亚残运志愿服务优秀个人、十佳志愿者、优秀组织者”称号、“广东省志原服务银奖”、“广州志愿服务贡献奖”等奖项。2019 年被中共广州市工商业联合会党组、中共广州市非公经济组织委员会评为“广州市非公有制经济组织优秀共产党员”。现任深圳市海王生物工程股份有限公司副总裁、广东海王医药集团有限公司总裁。荣获广东省“医药产业 2019 年度杰出经济人物”、“2019 年天河区优秀共产党员称号”；2019 年、2020 年度连续两年当选“广州五星慈善达人”、2020 年评为“最具影响力慈善人物”；“医药产业 2020 年突出贡献企业家”称号；“您为大家我帮您家”关爱医务人员及其家属行动工作爱心个人；2020 年天河区统一战线先进个人。

(9) 鲍炳勇先生

鲍炳勇，男，1967 年 9 月 16 日出生，中国国籍，无境外永久居留权，专科学历，药师。曾任安徽省医药集团有限公司部门经理，合肥市嘉诚医药有限公司总经理，安徽海王银河医药有限公司总经理；现任深圳市海王生物工程股份有限公司副总裁，安徽海王医药集团有限公司总裁以及多家子公司董事长职务。

在股东单位任职情况

适用 不适用

任职人员姓名	股东单位名称	在股东单位担任的职务	任期起始日期	任期终止日期	在股东单位是否领取报酬津贴
张思民	深圳海王集团股份有限公司	董事长	1989 年 07 月 01 日		是
张锋	深圳海王集团股份有限公司	副董事长	2012 年 06 月 01 日		否
车汉澍	深圳海王集团股份有限公司	首席执行官	2019 年 09 月 01 日		是
黄河	深圳海王集团股份有限公司	副总裁兼金融部总经理	2017 年 07 月 01 日		是
汪兴全	深圳海王集团股份有限公司	财务审计部经理	2011 年 11 月 01 日		是
在股东单位任职情况的说明	以上人员除在深圳海王集团股份有限公司任职外，还兼任深圳海王集团股份有限公司部分下属子公司的董事、监事或高级管理人员职务。				

在其他单位任职情况

适用 不适用

任职人员姓名	其他单位名称	在其他单位担任的职务	任期起始日期	任期终止日期	在其他单位是否领取报酬津贴
章卫东	江西财经大学	会计学院教授、博士生导师	1995 年 10 月 01 日		是
张华	深圳市格灵精睿	董事长	2022 年 06 月 01 日		是

任职人员姓名	其他单位名称	在其他单位担任的职务	任期起始日期	任期终止日期	在其他单位是否领取报酬津贴
	视觉有限公司		日		
	深圳烯创先进材料研究院有限公司	董事长	2019年01月01日		是
王焕军	中兴财光华会计师事务所(特殊普通合伙)	合伙人、浙江分所负责人	2017年01月01日		是
在其他单位任职情况的说明	其他主要任职或兼职情况详见其个人简历。				

公司现任及报告期内离任董事、监事和高级管理人员近三年证券监管机构处罚的情况

适用 不适用

3、董事、监事、高级管理人员报酬情况

董事、监事、高级管理人员报酬的决策程序、确定依据、实际支付情况

1、董事、监事、高级管理人员报酬的决策程序

公司于 2022 年 10 月进行了董事局、监事会换届选举并聘任产生了新一届高级管理人员。

公司 2022 年第三次临时股东大会审议通过了《关于第九届董事局董事津贴的议案》《关于第九届监事会监事津贴的议案》，确定了公司第九届董事局董事津贴、第九届监事会监事的津贴标准。

经公司第九届董事局薪酬与考核委员会、第九届董事局第二次会议审议，公司确定了第九届高级管理人员年度的薪酬标准（含固定工资及绩效工资）、绩效奖金的计算和发放方案。

2、董事、监事、高级管理人员报酬确定依据

公司参照行业和地区收入水平，结合公司实际经营情况、职务贡献等因素，根据《公司法》和《公司章程》的有关规定，经公司董事局及股东大会审议确定董事、监事及高级管理人员的年度报酬。

3、董事、监事、高级管理人员报酬的实际支付情况

根据年度薪酬标准,董事、监事、高级管理人员固定工资按月支付；绩效工资根据公司经营情况及高级管理人员 KPI 考核指标按年度支付；高管绩效奖金按照公司《高级管理人员绩效考核奖励方案》计算和发放。

公司报告期内董事、监事和高级管理人员报酬情况

单位：万元

姓名	职务	性别	年龄	任职状态	从公司获得的税前报酬总额	是否在公司关联方获取报酬
章卫东	独立董事	男	61	现任	15	否
张华	独立董事	男	61	现任	2.56	否
王焕军	独立董事	男	46	现任	2.56	否
张思民	董事局主席	男	61	现任	15	是
张锋	董事局副主席、总裁	男	51	现任	424	否
车汉澍	董事	男	56	现任	15	是
张翼飞	董事、常务副总裁	男	50	现任	138.16	否
沈大凯	董事、副总裁、财务总监	男	58	现任	198.52	否
金锐	董事、副总裁	男	39	现任	107.06	否
黄河	监事会主席	男	55	现任	6	是
汪兴全	监事	男	55	现任	6	是
英睿	职工代表监事	男	39	现任	6.99	否
张晓鹏	副总裁	男	53	现任	116.29	否

金戈	副总裁	男	55	现任	11.93	否
王云雷	副总裁、董事局秘书	男	52	现任	67.75	否
杨拴成	副总裁	男	59	现任	112.8	否
史晓明	副总裁	男	47	现任	72.39	否
罗凌	副总裁	男	44	现任	79.99	否
张凡	副总裁	男	54	现任	68	否
董靖	副总裁	男	47	现任	49	否
鲍炳勇	副总裁	男	56	现任	8.35	否
刘来平	独立董事	男	53	离任	12.44	否
谷杨	独立董事	女	60	离任	12.44	否
刘占军	董事局副主席	男	65	离任	12.44	否
赵文梁	董事	男	48	离任	12.44	是
合计	--	--	--	--	1,573.11	--

六、报告期内董事履行职责的情况

1、本报告期董事局会议情况

会议届次	召开日期	披露日期	会议决议
第八届董事局第二十五次会议	2022年01月28日	2022年01月29日	刊登于2022年1月29日《证券时报》《中国证券报》《上海证券报》《证券日报》及巨潮资讯网（公告编号：2022-003 公告名称：《第八届董事局第二十五次会议决议公告》）
第八届董事局第二十六次会议	2022年04月11日	2022年04月12日	刊登于2022年4月12日《证券时报》《中国证券报》《上海证券报》《证券日报》及巨潮资讯网（公告编号：2022-011 公告名称：《第八届董事局第二十六次会议决议公告》）
第八届董事局第二十七次会议	2022年04月27日	2022年04月29日	刊登于2022年4月29日《证券时报》《中国证券报》《上海证券报》《证券日报》及巨潮资讯网（公告编号：2022-020 公告名称：《第八届董事局第二十七次会议决议公告》）
第八届董事局第二十八次会议	2022年08月23日	2022年08月25日	刊登于2022年8月25日《证券时报》《中国证券报》《上海证券报》《证券日报》及巨潮资讯网（公告编号：2022-041 公告名称：《第八届董事局第二十八次会议决议公告》）
第八届董事局第二十九次会议	2022年10月14日	2022年10月15日	刊登于2022年10月15日《证券时报》《中国证券报》《上海证券报》《证券日报》及巨潮资讯网（公告编号：2022-051 公告名称：《第八届董事局第二十九次会议决议公告》）

第八届董事局第三十次会议	2022 年 10 月 26 日	2022 年 10 月 28 日	刊登于 2022 年 10 月 28 日《证券时报》《中国证券报》《上海证券报》《证券日报》及巨潮资讯网（公告编号：2022-058 公告名称：《第八届董事局第三十次会议决议公告》）
第九届董事局第一次会议	2022 年 10 月 31 日	2022 年 11 月 01 日	刊登于 2022 年 11 月 1 日《证券时报》《中国证券报》《上海证券报》《证券日报》及巨潮资讯网（公告编号：2022-064 公告名称：《第九届董事局第一次会议决议公告》）
第九届董事局第二次会议	2022 年 10 月 31 日	2022 年 11 月 01 日	刊登于 2022 年 11 月 1 日《证券时报》《中国证券报》《上海证券报》《证券日报》及巨潮资讯网（公告编号：2022-066 公告名称：《第九届董事局第二次会议决议公告》）
第九届董事局第三次会议	2022 年 12 月 09 日	2022 年 12 月 10 日	刊登于 2022 年 12 月 10 日《证券时报》《中国证券报》《上海证券报》《证券日报》及巨潮资讯网（公告编号：2022-072 公告名称：《第九届董事局第三次会议决议公告》）

2、董事出席董事局会议及股东大会的情况

董事出席董事局会议及股东大会的情况							
董事姓名	本报告期应参加董事局会议次数	现场出席董事局会议次数	以通讯方式参加董事局会议次数	委托出席董事局会议次数	缺席董事局会议次数	是否连续两次未亲自参加董事局会议	出席股东大会次数
刘来平	6	0	6	0	0	否	0
谷杨	6	0	6	0	0	否	2
章卫东	9	0	9	0	0	否	5
张华	3	2	1	0	0	否	1
王焕军	3	2	1	0	0	否	2

连续两次未亲自出席董事局的说明

不适用。

3、董事对公司有关事项提出异议的情况

董事对公司有关事项是否提出异议

是 否

报告期内董事对公司有关事项未提出异议。

4、董事履行职责的其他说明

董事对公司有关建议是否被采纳

是 否

董事对公司有关建议被采纳或未被采纳的说明

报告期内，公司独立董事本着勤勉尽职的态度，严格按照《上市公司独立董事规则》《上市公司治理准则》等法律法规履行职责，积极参加公司召开的相关会议并对公司董事局审议的相关议案发表客观公正的独立意见；在年度报告审计过程中积极配合会计师事务所年度审计工作的开展等。报告期内，公司独立董事积极参与优化完善公司内部治理，给公司的经营管理、规范运作提出了合理的建议并均被得以采纳。报告期内，公司独立董事做到了尽职尽责、独立、客观、公正，有效的推动了公司董事局各项工作的合规、有序开展，切实维护和保障了公司以及公司全体股东的合法利益。

七、董事局下设专门委员会在报告期内的情况

委员会名称	成员情况	召开会议次数	召开日期	会议内容	提出的重要意见和建议	其他履行职责的情况	异议事项具体情况（如有）
第八届董事局战略发展与研究委员会	张思民（主任委员）、刘来平、谷杨、刘占军、车汉澍	3	2022年01月28日	审议通过了： 1、《关于解散并清算产业投资合伙企业的议案》	各位委员严格按照相关法律法规开展工作，勤勉尽责，根据公司实际情况，结合自身专业和经验，对公司发展规划、经营目标提出了相关意见。	不适用	不适用
第八届董事局战略发展与研究委员会	张思民（主任委员）、刘来平、谷杨、刘占军、车汉澍	3	2022年04月11日	审议通过了： 1、《关于申请银行综合授信的议案》 2、《关于为控股子公司提供担保的议案》 3、《关于为参股公司提供同比例担保的议案》 4、《关于关联方向公司提供借款暨关联交易的议案》 5、《关于收购产业投资合伙企业所持有部分项目股权及债	各位委员严格按照相关法律法规开展工作，勤勉尽责，根据公司实际情况，结合自身专业和经验，对公司发展规划、经营目标提出了相关意见。	不适用	不适用

				权的议案》 6、《关于转让产业投资合伙企业基金份额的议案》			
第八届董事局战略发展与研究委员会	张思民（主任委员）、刘来平、谷杨、刘占军、车汉澍	3	2022年04月27日	审议通过了： 1、《战略发展与研究委员会 2021 年度履职情况报告》	各位委员严格按照相关法律法规开展工作，勤勉尽责，根据公司实际情况，结合自身专业和经验，对公司发展规划、经营目标提出了相关意见。	不适用	不适用
第八届董事局审计委员会	章卫东（主任委员）、车汉澍、刘来平、谷杨、赵文梁	3	2022年04月27日	审议通过了： 1、《2021 年度财务决算报告》 2、《2021 年度利润分配预案》 3、《2021 年年度报告全文及摘要》 4、《2021 年第一季度报告》 5、《关于核销坏账及计提资产减值准备的议案》 6、《2021 年度内部控制自我评价报告》 7、《关于续聘 2022 年度审计机构的议案》 8、《关于 2022 年度日常关联交易预计的议案》 9、《审计部 2021 年度工作总结和 2022 年工作计划》 10、《审计委员会 2021	各位委员严格按照相关法律法规开展工作，勤勉尽责，根据公司实际情况，结合自身专业和经验，对公司发展规划、经营目标提出了相关意见。	不适用	不适用

				年度履职情况报告》			
第八届董事局审计委员会	章卫东（主任委员）、车汉澍、刘来平、谷杨、赵文梁	3	2022年08月23日	审议通过了： 1、《2022年半年度报告及其摘要》	各位委员严格按照相关法律法规开展工作，勤勉尽责，根据公司实际情况，结合自身专业和经验，对公司发展规划、经营目标提出了相关意见。	不适用	不适用
第八届董事局审计委员会	章卫东（主任委员）、车汉澍、刘来平、谷杨、赵文梁	3	2022年10月26日	审议通过了： 1、《2022年第三季度报告》	各位委员严格按照相关法律法规开展工作，勤勉尽责，根据公司实际情况，结合自身专业和经验，对公司发展规划、经营目标提出了相关意见。	不适用	不适用
第八届董事局薪酬与考核委员会	刘来平（主任委员）、谷杨、章卫东、张思民、车汉澍	2	2022年04月27日	审议通过了： 1、《2021年度董事、监事及高管薪酬总额的议案》 2、《薪酬与考核委员会2021年度履职情况报告》	各位委员严格按照相关法律法规开展工作，勤勉尽责，根据公司实际情况，结合自身专业和经验，对公司发展规划、经营目标提出了相关意见。	不适用	不适用
第八届董事局薪酬与考核委员会	刘来平（主任委员）、谷杨、章卫东、张思民、车汉澍	2	2022年10月14日	审议通过了： 1、《关于第九届董事局董事津贴的议案》	各位委员严格按照相关法律法规开展工作，勤勉尽责，根据公司实际情况，结合自身专业和经验，对公司发展规划、经营目标提出了相关意见。	不适用	不适用
第八届董事局战略发展与研究委员会	张思民（主任委员）、张华、王焕军、张锋、	1	2022年12月09日	审议通过了： 1、《关于公司控股股东	各位委员严格按照相关法律法规开展工作，勤	不适用	不适用

	车汉澍			避免同业竞争承诺延期的议案》 2、《关于对河南海王医药集团有限公司增资的议案》	勉尽责，根据公司实际情况，结合自身专业和经验，对公司发展规划、经营目标提出了相关意见。		
第八届董事局预算委员会	张思民（主任委员）、谷杨、张锋、车汉澍、赵文梁	1	2022年04月27日	审议通过了： 1、《2022年度公司经营预算报告》 2、《预算委员会2021年度履职情况报告》	各位委员严格按照相关法律法规开展工作，勤勉尽责，根据公司实际情况，结合自身专业和经验，对公司发展规划、经营目标提出了相关意见。	不适用	不适用
第八届董事局提名委员会	谷杨（主任委员）、刘来平、章卫东、张锋、张思民	2	2022年04月27日	审议通过了： 1、《提名委员会2021年度履职情况报告》	各位委员严格按照相关法律法规开展工作，勤勉尽责，根据公司实际情况，结合自身专业和经验，对公司发展规划、经营目标提出了相关意见。	不适用	不适用
第八届董事局提名委员会	谷杨（主任委员）、刘来平、章卫东、张锋、张思民	2	2022年10月14日	审议通过了： 1、《关于董事局换届选举非独立董事的议案》 2、《关于董事局换届选举独立董事的议案》	各位委员严格按照相关法律法规开展工作，勤勉尽责，根据公司实际情况，结合自身专业和经验，对公司发展规划、经营目标提出了相关意见。	不适用	不适用
第九届董事局审计委员会	章卫东（主任委员）、车汉澍、张华、王焕军、金锐	1	2022年10月31日	审议通过了： 1、《关于聘任审计中心总监的议案》	各位委员严格按照相关法律法规开展工作，勤勉尽责，根据公司实际情况，结合自身专业和经验，对公司发展规	不适用	不适用

					划、经营目标提出了相关意见。		
第九届董事局薪酬与考核委员会	王焕军（主任委员）、张思民、章卫东、张华、车汉澍	1	2022年10月31日	审议通过了： 1、《关于高级管理人员薪酬标准的议案》	各位委员严格按照相关法律法规开展工作，勤勉尽责，根据公司实际情况，结合自身专业和经验，对公司发展规划、经营目标提出了相关意见。	不适用	不适用
第九届董事局提名委员会	张华（主任委员）、张思民、章卫东、王焕军、张锋	1	2022年10月31日	审议通过了： 1、《关于聘任公司总裁的议案》 2、《关于聘任公司财务总监的议案》 3、《关于聘任公司董事局秘书的议案》 4、《关于聘任公司副总裁的议案》 5、《关于聘任公司证券事务代表的议案》	各位委员严格按照相关法律法规开展工作，勤勉尽责，根据公司实际情况，结合自身专业和经验，对公司发展规划、经营目标提出了相关意见。	不适用	不适用

八、监事会工作情况

监事会在报告期内的监督活动中发现公司是否存在风险

是 否

监事会对报告期内的监督事项无异议。

九、公司员工情况

1、员工数量、专业构成及教育程度

报告期末母公司在职员工的数量（人）	250
报告期末主要子公司在职员工的数量（人）	9,624
报告期末在职员工的数量合计（人）	9,874
当期领取薪酬员工总人数（人）	9,874
母公司及主要子公司需承担费用的离退休职工人数（人）	263
专业构成	

专业构成类别	专业构成人数（人）
业务类	4,521
质量类	560
储运类	1,894
管理类	2,201
生产类	576
研发类	122
合计	9,874
教育程度	
教育程度类别	数量（人）
博士及以上	5
硕士	132
本科（含双学位）	2,636
大专	3,865
高中	1,144
中专	1,446
初中	628
小学	18
合计	9,874

2、薪酬政策

公司依据国家和地方相关法律法规，并以激励员工，加强员工队伍的稳定性和向心力为目标，结合公司实际情况制定员工薪酬政策；

按《劳动法》等规定，公司及时发放员工薪酬，结合本地区同行业薪酬标准及公司实际情况，合理对员工薪酬进行调整，以保持公司的竞争力与人才稳定性。

3、培训计划

公司从人才战略的高度出发，积极组织员工培训活动，进一步提升公司员工的整体素质。

从培训内容上看，包含企业文化、业务技能、专业知识、行业规范、公司规章制度、安全教育等，内容丰富，对促进员工融入工作、提升工作效率具有很大的推动作用。

从培训形式看，公司不仅开展线下培训，还搭建了线上学习平台-海王学院，以创新方式来推动体系内各区域员工进行学习，开发整合培训资源。线上线下相结合开展包含外派团队培训、新员工培训、企业日常培训等，针对不同的员工群体采用不同的培训形式，使得培训活动更加具有针对性。

同时公司鼓励并支持员工参加学历提升、资格考试等各种业余进修和培训班，努力提升员工个人以及工作团队的素质与能力，提升人力资源价值，从而构建一支高素质的人才队伍。

4、劳务外包情况

适用 不适用

十、公司利润分配及资本公积金转增股本情况

报告期内利润分配政策，特别是现金分红政策的制定、执行或调整情况

适用 不适用

1、2020 年度利润分配预案

经致同会计师事务所（特殊普通合伙）审计【致同审字(2021)第 441A013218 号】，公司 2020 年度合并报表实现归属上市公司股东净利润-288,531,280.73 元。其中截至 2020 年 12 月 31 日公司合并报表未分配利润为 891,450,744.72 元，母公司报表未分配利润为-260,798,349.43 元。

因公司母公司为控股型公司，未进行实际业务经营，母公司未分配利润主要来自于子公司分红。2020 年公立医疗机构除发热门诊外的其余科室暂缓收治病人，以及受到商誉减值等原因影响，公司为了保障下属子公司经营情况稳定，公司 2020 年度未要求主要子公司向母公司进行分红。母公司因财务费用、管理费用等影响导致 2020 年 12 月 31 日未分配利润为负，不符合 2020 年度进行现金分红的条件。故公司 2020 年度不派发现金红利、不进行资本公积金转增股本、不送红股。

2、2021 年度利润分配预案

经致同会计师事务所（特殊普通合伙）审计【致同审字（2022）第 441A013615 号】，公司 2021 年度合并报表实现归属上市公司股东净利润 93,295,298.83 元。其中截至 2021 年 12 月 31 日公司合并报表未分配利润为 985,687,601.05 元，母公司报表未分配利润为-316,908,456.30 元。

因公司母公司为控股型公司，未进行实际业务经营，母公司未分配利润主要来自于子公司分红。2021 年，受到不可控因素影响，公司部分子公司的经营业绩下滑。公司为了保障下属子公司经营情况稳定，2021 年度未要求主要子公司向母公司进行现金分红。因母公司 2021 年 12 月 31 日未分配利润为负，不符合 2021 年度进行现金分红的条件，故公司 2021 年度不派发现金红利、不进行资本公积金转增股本、不送红股。

3、2022 年度利润分配预案

经致同会计师事务所（特殊普通合伙）审计【致同审字（2023）第 441A015228 号】，公司 2022 年度合并报表实现归属上市公司股东净利润-1,027,374,726.45 元。其中截至 2022 年 12 月 31 日公司合并报表未分配利润为-41,687,125.40 元，母公司报表未分配利润为-684,674,268.42 元。

因公司母公司为控股型公司，未进行实际业务经营，母公司未分配利润主要来自于子公司分红。2022 年，我国经济承受着需求收缩、供给冲击、预期转弱的三重压力。在面对复杂严峻的市场环境以及多重超预期因素影响下，二级以上公立医院等主要终端客户就诊量下降，药品和器械耗材采购量减少，叠加集中带量采购、国家医保谈判降价等政策的冲击，对公司下属子公司业绩和应收账款回款周期影响较大。公司为了保障下属子公司经营情况稳定，2022 年度未要求主要子公司向母公司进行现金分红。因母公司 2022 年 12 月 31 日未分配利润为负，不符合 2022 年度进行现金分红的条件，故公司 2022 年度不派发现金红利、不进行资本公积金转增股本、不送红股。

以上利润分配预案符合《公司章程》等相关规定，符合公司实际经营情况。

公司 2022 年度利润分配预案业经公司于 2023 年 4 月 26 日召开的第九届董事局第五次会议审议通过，尚需提交公司股东大会审议。

现金分红政策的专项说明	
是否符合公司章程的规定或股东大会决议的要求：	是
分红标准和比例是否明确和清晰：	是
相关的决策程序和机制是否完备：	是
独立董事是否履职尽责并发挥了应有的作用：	是
中小股东是否有充分表达意见和诉求的机会，其合法权益是否得到了充分保护：	是
现金分红政策进行调整或变更的，条件及程序是否合规、透明：	是

公司报告期内盈利且母公司可供股东分配利润为正但未提出现金红利分配预案

适用 不适用

本报告期利润分配及资本公积金转增股本情况

适用 不适用

公司计划年度不派发现金红利，不送红股，不以公积金转增股本。

十一、公司股权激励计划、员工持股计划或其他员工激励措施的实施情况

适用 不适用

1、股权激励

为进一步完善公司的法人治理结构，促进公司建立、健全激励约束机制，充分调动公司核心人员的积极性，有效地将股东利益、公司利益和骨干员工个人利益结合在一起，使各方共同关注公司的长远发展，2018年12月7日召开的第七届董事局第二十五次会议及2018年12月24日召开的2018年第四次临时股东大会审议通过了公司《2018年限制性股票激励计划（草案）》。

2019年2月13日，公司召开第七届董事局第二十七次会议，审议通过了《关于调整2018年限制性股票激励计划授予对象及数量的议案》《关于重新向激励对象授予限制性股票的议案》，确定以2019年2月13日为授予日，授予264名激励对象13,146万股限制性股票。授予的限制性股票已于2019年2月21日登记上市。

根据公司《2018年限制性股票激励计划》的相关规定，鉴于公司未实现2018年限制性股票激励计划公司层面解锁业绩条件第一个解锁期的业绩考核目标及部分激励对象离职等原因不再符合激励条件。2020年4月26日，公司召开第八届董事局第七次会议，审议通过了《关于调整限制性股票回购价格及回购注销部分已获授未解锁限制性股票的议案》，截至目前，公司已完成激励对象因离职等原因已获授但尚未解锁的限制性股票1,007万股的股份注销登记手续，但尚未完成相应的减资程序。公司第一个解锁期考核业绩未实现需回购的限制性股票共计6,069.5万股尚未完成相应的股份注销登记和减资程序等手续。

2020年10月9日，公司召开第八届董事局第十三次会议，审议通过了《关于回购注销部分不符合激励条件的激励对象已获授但尚未解锁的限制性股票的议案》，公司需回购13名离职员工持有的已获授但尚未解除限售的限制性股票共计168万股（含公司第一个解锁期考核业绩未实现需回购的限制性股票84万股）。截至目前，公司已完成股份注销登记的手续，但尚未完成相应的减资程序。

2020年11月4日，公司披露了《关于部分限制性股票回购注销完成的公告》，公司本次回购注销已授予但未解锁限制性股票涉及的激励对象为37人，回购注销总股数为1,175万股，占回购注销前公司股本总数的0.42%。

2021年4月23日，公司召开第八届董事局第十九次会议，审议通过了《关于回购注销部分不符合激励条件的激励对象已获授但尚未解锁的限制性股票的议案》，公司需回购未达到第二期解锁条件已获授但尚未解锁限制性股票5,985.50万股。截至目前，公司尚未完成相应的股份注销登记和减资程序等手续。

具体内容详见公司于2018年12月8日、2018年12月25日、2019年1月29日、2019年2月14日、2019年2月19日、2020年4月28日、2020年10月10日、2020年11月4日、2021年4月27日在《中国证券报》《上海证券报》《证券时报》《证券日报》及巨潮资讯网刊登的相关公告。

公司董事、高级管理人员获得的股权激励情况

适用 不适用

单位：股

姓名	职务	年初持有股票期权数量	报告期新授予股票期权数量	报告期内可行权股数	报告期内已行权股数	报告期内已行权股数行权价格（元/股）	期末持有股票期权数量	报告期末市价（元/股）	期初持有限制性股票数量	本期已解锁股份数量	报告期新授予限制性股票数量	限制性股票的授予价格（元/股）	期末持有限制性股票数量
史晓明	副总裁	0	0	0	0		0	0	6,800,000	0	0		6,800,000
杨拴成	副总裁	0	0	0	0		0	0	2,500,000	0	0		2,500,000

罗凌	副总裁	0	0	0	0	0	0	1,500,000	0	0	1,500,000
张凡	副总裁	0	0	0	0	0	0	500,000	0	0	500,000
鲍炳勇	副总裁	0	0	0	0	0	0	1,700,000	0	0	1,700,000
合计	--	0	0	0	0	--	0	13,000,000	0	0	13,000,000
备注（如有）	注：上述股份均为股权激励限售股，因未达到《2018 年限制性股票激励计划》所规定的解锁条件，公司尚需回购上述人员所持有的股权激励限售股。										

高级管理人员的考评机制及激励情况

目前公司高级管理人员为公司总裁、常务副总裁、副总裁、财务总监及董事局秘书。高级管理人员签订年度绩效任务书，并根据年度工作完成情况进行考核奖励。

公司高级管理人员绩效任务书考核指标根据高管人员分管工作设置，以 KPI 指标为主，综合评价指标及规范约束性指标为辅进行考核，并由各相关工作领域的负责人进行评分。2019 年 11 月 13 日召开的第八届董事局第四次会议，审议通过了《关于调整公司高级管理人员工资结构的议案》，对公司高级管理人员的工资结构进行调整，调整后公司高级管理人员年薪的 70% 按月发放，年薪的 30% 作为绩效工资根据考核结果按年度发放。2020 年 6 月 5 日召开的第八届董事局第八次会议、2021 年 8 月 13 日召开的第八届董事局第二十二次会议，审议通过了《关于高级管理人员薪酬标准的议案》，同意公司支付给第八届董事局高级管理人员的薪酬标准。2022 年 10 月 31 日召开第九届董事局第二次会议，审议通过了《关于高级管理人员薪酬标准的议案》，同意公司支付给第九届董事局高级管理人员的薪酬标准。

除上述考核激励外，公司对包括高级管理人员在内的公司的相关员工实施了限制性股票激励，限制性股票解锁条件与公司经营性净利润挂钩，以激励包括公司高管在内员工的积极性。

2、员工持股计划的实施情况

适用 不适用

3、其他员工激励措施

适用 不适用

十二、报告期内的内部控制制度建设及实施情况

1、内部控制建设及实施情况

公司高度重视内部控制建设相关工作，严格按照《公司法》《证券法》《上市公司治理准则》《企业内部控制基本规范》及配套指引的相关要求，建立健全了完善的内部控制体系，并对其进行持续监控、优化。通过内部控制体系的运行、分析与评价，有效防范了经营管理中的风险，促进了内部控制目标的实现。

公司董事局负责建立健全和有效实施内部控制，对公司内部控制及其实施情况的有效性负责；监事会独立行使监督职权，对公司财务及公司董事、高级管理人员执行公司职务的行为进行监督和质询，维护公司及股东的合法权益；管理层负责公司内部控制日常运行的相关工作。同时，公司设立风险控制委员会、风险控制中心和审计部，负责公司内部控制建设、监督检查和跟踪评价等日常工作。

公司根据《企业内部控制基本规范》及其配套指引，并依据公司内部控制制度，积极开展内部控制制度建设及完善工作。报告期内，公司相继出台了多份内部管理制度，下发《海王生物智能印章管理办法》《海王生物商业体系药械经营计算机系统质量管理》等文件。

公司经过全面需求调研、流程配置及数据导入等工作，2022 年 12 月正式上线了财务共享系统，初步实现“业财一体化连接、财务智能化处理、数据资产化管理”，推动前端业务标准化建设，构建财务数字化中枢，进而实现技术赋能、数

据赋能和管理赋能：公司风控中心持续在控股子公司推广海王生物智能印章管理系统，目前大部分子公司的智能印章管理系统已实施上线，持续优化系统管理与过程管理，落实重大合同的审批管理与风险控制。为了加深总部对下属公司工作情况的全面了解，公司总部成立了“调研工作小组”。工作组通过现场调研、查阅资料、分别座谈等方式，对下属公司组织架构、业务市场、仓储物流、资源协同共享等方面情况进行了全面的了解，从而有效的加强了风险管控，完善了公司内部治理。公司内部控制运行机制有效，达到了内部控制预期目标，保障了公司及全体股东的利益。

公司依据企业内部控制规范体系规定的程序组织开展了 2022 年度内部控制评价工作。公司《2022 年度内部控制评价报告》全面、真实、准确地反映了公司内部控制的实际情况。报告期内，公司内部控制体系总体运行良好，与公司治理架构、业务规模、业务性质相适应，不存在内部控制重大缺陷和重要缺陷。

2、报告期内发现的内部控制重大缺陷的具体情况

□是 否

十三、公司报告期内对子公司的管理控制情况

为进一步完善公司的公司治理，提升决策的效果和效率，优化公司对下属区域集团的授权审批权限和审批流程，公司制定了《海王生物对区域集团授权审批管理办法》的管理制度，规范子公司投资行为有效提高投资决策科学性和风险管控力，规范运作水平等。为强化授权审批流程，公司设置了“区域集团呈报事项审批流程”。该流程已在公司 OA 系统上线，公司下属公司根据《海王生物对区域集团授权审批管理办法》的要求，需要向公司总部呈报事项均按照该流程进行呈报申请。报告期内，公司在子公司管控方面不存在重大缺陷，对子公司的内部控制得到有效执行。

十四、内部控制自我评价报告或内部控制审计报告

1、内控自我评价报告

内部控制评价报告全文披露日期	2023 年 04 月 28 日	
内部控制评价报告全文披露索引	见公司在巨潮资讯网 (http://www.cninfo.com.cn/new/index) 上刊登的《2022 年度内部控制自我评价报告》	
纳入评价范围单位资产总额占公司合并财务报表资产总额的比例		100.00%
纳入评价范围单位营业收入占公司合并财务报表营业收入的比例		100.00%
缺陷认定标准		
类别	财务报告	非财务报告
定性标准	<p>重大缺陷：(1) 董事、监事和高层管理人员滥用职权，发生贪污、受贿、挪用公款等舞弊行为，给公司造成重大损失；(2) 公司因发现以前年度存在重大会计差错，更正已上报或披露的财务报告；(3) 公司审计委员会（或类似机构）和内部审计机构对内部控制监督无效；(4) 注册会计师发现当期财务报告存在重大错报，且内部控制运行未能发现该错报。</p> <p>重要缺陷：内部控制中存在的、其严重程度不如重大缺陷但足以引起审计委员会、董事局关注的一项缺陷或多</p>	<p>重大缺陷：(1) 董事局及其专业委员会、监事会、经理层职责权限、任职资格和议事规则缺乏明确规定，或未按照权限和职责履行；(2) 大额投资缺乏必要的决策程序，控股子公司缺乏内部控制建设及管理散乱；重要业务缺乏制度控制或控制系统失效；(3) 重要业务缺乏制度控制或控制系统失效；公司经营环境发生重大变化，在短时间内中高级管理人员或关键岗位人员纷纷离职，严重流失；(4) 违反国家法律或内部规定程序，出现重大环境污染或质量等问题，引起政府或监管机构调查或引发诉讼，</p>

	项控制缺陷的组合。 一般缺陷：除了重大缺陷及重要缺陷外的其他控制缺陷。	造成重大经济损失或公司声誉严重受损；（5）前次内部控制评价的结果，特别是重大缺陷未得到整改。 重要缺陷：内部控制中存在的、其严重程度不如重大缺陷但足以引起审计委员会、董事局关注的一项缺陷或多项控制缺陷的组合。 一般缺陷：除了重大缺陷及重要缺陷外的其他控制缺陷。
定量标准	重大缺陷定量标准：错报占营业收入的百分比：错报≥营业收入 1%；错报占资产总额的百分比：错报≥资产总额 1%。 重要缺陷定量标准：错报占营业收入的百分比：0.3%≤错报<营业收入 1%；错报占资产总额的百分比：0.3%≤错报<资产总额 1%。 一般缺陷定量标准：错报占营业收入的百分比：错报<营业收入 0.3%；错报占资产总额的百分比：错报<资产总额 0.3%。	重大缺陷定量标准：错报占营业收入的百分比：错报≥营业收入 1%；错报占资产总额的百分比：错报≥资产总额 1%。 重要缺陷定量标准：错报占营业收入的百分比：0.3%≤错报<营业收入 1%；错报占资产总额的百分比：0.3%≤错报<资产总额 1%。 一般缺陷定量标准：错报占营业收入的百分比：错报<营业收入 0.3%；错报占资产总额的百分比：错报<资产总额 0.3%。
财务报告重大缺陷数量（个）		0
非财务报告重大缺陷数量（个）		0
财务报告重要缺陷数量（个）		0
非财务报告重要缺陷数量（个）		0

2、内部控制审计报告

适用 不适用

内部控制审计报告中的审议意见段	
我们认为，海王生物公司于 2022 年 12 月 31 日按照《企业内部控制基本规范》和相关规定在所有重大方面保持了有效的财务报告内部控制。	
内控审计报告披露情况	披露
内部控制审计报告全文披露日期	2023 年 04 月 28 日
内部控制审计报告全文披露索引	详见公司在巨潮资讯网（ http://www.cninfo.com.cn/new/index ）上刊登的《2022 年度内部控制审计报告》
内控审计报告意见类型	标准无保留意见
非财务报告是否存在重大缺陷	否

会计师事务所是否出具非标准意见的内部控制审计报告

是 否

会计师事务所出具的内部控制审计报告与董事局的自我评价报告意见是否一致

是 否

十五、上市公司治理专项行动自查问题整改情况

上市公司治理专项行动自查问题主要为控股股东子公司海王药业存在同业竞争问题。

为支持上市公司发展、提高上市公司盈利水平，2015 年 6 月，公司控股股东海王集团与公司签订了协议，购买了公司所持有的海王药业、杭州海王、三亚海王、海王童爱、杭州海王实业的股权。海王集团及公司实际控制人张思民于 2015 年 11 月 19 日就避免同业竞争作出了承诺。

2020 年 11 月，公司控股股东海王集团于对其在 2015 年作出的关于避免同业竞争承诺进行延期。根据中国证监会《上市公司监管指引第 4 号——上市公司及其相关方承诺》等现行法律法规的要求，结合解决同业竞争承诺的工作进展，2022 年 12 月公司控股股东海王集团出具了《深圳海王集团股份有限公司关于避免同业竞争的延期承诺函》，就前次承诺延期至 2024 年 12 月 31 日。

公司药品注册证书转让工作主要受《中华人民共和国药品管理法》及《药品注册管理办法》等国家政策影响，导致公司无法把握转让进度，属于《上市公司监管指引第 4 号——上市公司及其相关方承诺》第十三条所规定的“因相关法律法规、政策变化、自然灾害等自身无法控制的客观原因”的情形。为了满足上市公司合规治理的要求，公司与海王集团一直致力于推进避免同业竞争承诺的履行，成立了专项工作组负责药品注册证书的转让工作。

为保障公司及股东利益，2022 年 12 月海王集团出具了《深圳海王集团股份有限公司关于避免同业竞争的延期承诺函》，拟将前次承诺履行期限延长至 2024 年 12 月 31 日。具体内容如下：

“为维护海王生物的独立性和可持续发展，彻底解决同业竞争问题，海王集团现针对《避免同业竞争承诺函》作出补充承诺如下：

1、承诺继续将海王药业药品生产业务委托海王生物管理，由海王生物行使除收益权和处置权以外的其他股东权利，并保证不利用控股股东身份干预海王生物对上述事项的管理权。

2、海王药业将只接受海王生物及其指定下属公司的委托进行研发和生产，不对外直接销售。同时，海王药业接受海王生物及其指定下属公司的委托进行生产的药品的销售价格，以委托生产的药品的成本为依据确定。

3、海王集团承诺 2024 年 12 月 31 日前将海王药业名下目前正在生产的药品注册证书无偿转让至海王生物或海王生物指定子公司（相关转让费用由海王生物或海王生物指定子公司承担），并于转让完成后、2024 年 12 月 31 日前，通过公司注销、股权转让予无关联第三方、海王药业停产或其他合法方式彻底解决海王药业可能与海王生物存在的同业竞争问题。

同时，如因实施上述同业竞争解决措施，以及从保护上市公司利益出发，导致前次转让的标的企业名下与知识产权相关的其他无形资产需转回海王生物及其下属公司，海王集团承诺授予海王生物及其下属公司优先购买权，且上述无形资产的转让价格按照前次转让的评估价值与未来转让时点的评估价值孰低为原则确定。

4、关于目前仍在海王集团控制下的上述转让的标的企业的商标，海王集团承诺将永久许可公司及其控制的公司通过无偿使用的方式使用。”

第五节 环境和社会责任

一、重大环保问题

上市公司及其子公司是否属于环境保护部门公布的重点排污单位

是 否

环境保护相关政策和行业标准

企业名称	污染物	执行标准
福州海王制药福药公司	废气	《制药工业大气污染物排放标准》GB37823-2019
		《工业企业挥发性有机物排放标准》DB35/1782-2018
		《大气污染物综合排放标准》GB16297-1996
		《恶臭污染物排放标准》GB14554-93
	《锅炉大气污染物排放标准》GB13271-2014 表 3 燃气锅炉特别排放限值标准	
废水	《混装制剂类制药工业水污染物排放标准》(GB21908-2008)	
厂界噪声	《工业企业厂界环境噪声排放标准》(GB12348-2008)中 2 类标准	
一般固废	《一般工业固体废物贮存、处置场污染控制标准》(GB18599-2001)	
危险废物	《危险废物贮存污染控制标准》(GB18597-2001)	

环境保护行政许可情况

截至 2022 年 12 月 31 日公司建设项目环境影响评价均严格执行了环保“三同时”制度；日常均按排污许可及自行监测方案执行，各项指标均合规合法。

行业排放标准及生产经营活动中涉及的污染物排放的具体情况

公司或子公司名称	主要污染物及特征污染物的种类	主要污染物及特征污染物的名称	排放方式	排放口数量	排放口分布情况	排放浓度/强度	执行的污染物排放标准	排放总量	核定的排放总量	超标排放情况
福州海王福药制药有限公司	废水	CODcr	直排	1	共用一个总排口	24.14mg/L(平均值)	《混装制剂类制药工业水污染物排放标准》GB21908-2008 表 2	0.9391t	23.56t/a	无
福州海王福药制药有	废水	氨氮	直排	1	共用一个总排口	2.42mg/L(平均值)	《混装制剂类制药工	0.0267t	1.812t/a	无

限公司							业水污染物排放标准》 GB21908-2008 表 2			
福州海王福药制药有限公司	废气	颗粒物	有组织排放	1	天然气锅炉烟囱排放口	4.3mg/m ³ (平均值)	《锅炉大气污染物排放标准》 GB13271-2014 表 3	0.0758t	-----	无
福州海王福药制药有限公司	废气	SO ₂	有组织排放	1	天然气锅炉烟囱排放口	<3mg/m ³ (平均值)	《锅炉大气污染物排放标准》 GB13271-2014 表 3	0.0526t	-----	无
福州海王福药制药有限公司	废气	氮氧化物	有组织排放	1	天然气锅炉烟囱排放口	61mg/m ³ (平均值)	《锅炉大气污染物排放标准》 GB13271-2014 表 3	1.0905t	-----	无

对污染物的处理

废水：公司建有污水集中处理站，设施运行正常，废水均经污水站处理达标后排放（采用微生物接触氧化工艺）。

危废：所有危险废物均委托福建省固体废物处置有限公司进行安全处置，处置联单齐全。

废气：公司主要废气为天然气锅炉烟气，设施运行正常，采用低氮燃烧技术。

环境自行监测方案

本公司严格按环境自行监测方案执行，其中废水流量、pH 值、COD、氨氮在线监测，其它因子由第三方定期抽样检测，各项指标均达标排放，每月及时在平台填报检测结果。

突发环境事件应急预案

突发环境事件应急预案，于 2020 年 4 月 8 日通过专家评审，2020 年 4 月 13 日报生态环境主管部门备案，每年按预案进行演练。

环境治理和保护的投入及缴纳环境保护税的相关情况

2022 年环境治理和保护的投入（包括污水处理、危废处理等）105 万元。

2022 年缴纳环境保护税 1650.19 元。

在报告期内为减少其碳排放所采取的措施及效果

□适用 □不适用

报告期内因环境问题受到行政处罚的情况

不适用

其他应当公开的环境信息

基础信息、排污信息、防治污染设施的运行情况、排污许可证执行报告、环境自行监测方案等在全国排污许可信息平台及公司网站上进行填报公示。

其他环保相关信息

无

二、社会责任情况

公司坚持贯彻国家稳就业政策，积极履行社会责任。报告期内，公司牢记使命，肩负着供应保障的重任，在企业依法纳税和救灾捐赠等方面也竭尽所能地履行作为一家上市公司应该承担的社会责任。

(1) 部分社会捐赠情况：

序号	日期	捐赠项目名称	捐赠金额（万元）	捐赠公司名称
1	2022年3月	向阳光融和医院捐赠防护物资	13.00	山东海王银河医药有限公司
2	2022年1月	向汉川市捐赠医疗设备	360.00（设备）	海王朋泰医药有限公司
3	2022年3月	向杨浦区捐赠防护物资	15.00	上海海王医疗器械集团有限公司
4	2022年5月	向台儿庄卫生局捐赠	50.00	苏鲁海王医药有限公司
5	2022年5月	向滕州市指挥部捐赠防护物资	20.00（物资）	苏鲁海王医药有限公司
6	2022年12月	向北京红十字会捐赠	67.50	北京海王中新药业股份有限公司
7	2022年10月、11月	向滕州市卫健局、善南街道累计捐赠防护物资	40.00（物资）	苏鲁海王医药集团有限公司
8	2022年4月	潮州防护物资捐赠	12.10（物资）	海王（潮州）医药有限公司
9	2022年6月	蒙城县防护物资捐赠	11.46	安徽海王医药集团有限公司

部分重要奖项及荣誉：

序号	日期	获得重大事项（荣誉）单位	重大事项（荣誉）
1	2022年12月	张锋	2021年度中国医药行业10大领军人物
2	2022年6月	深圳市海王生物工程股份有限公司	2021年度中国药品流通行业第八名
3	2022年12月	深圳市海王生物工程股份有限公司	卓越 IR 评选峰会的最佳投资者关系项目奖
4	2022年11月	深圳市海王生物工程股份有限公司	中国医疗器械供应链企业 top50
5	2022年12月	河南海王集团有限公司	2022河南民营企业100强

序号	日期	获得重大事项（荣誉）单位	重大事项（荣誉）
6	2022年11月	北京海王中新药业股份有限公司	全国科技型中小企业
7	2022年7月	山东海王银河医药有限公司	医药冷链最佳物流中心
8	2022年7月	山东海王银河医药有限公司	2022年山东民营企业100强（第58位）
9	2022年8月	山东海王银河医药有限公司	2021年度中国医药冷链仓储能力TOP30
10	2022年7月	福州海王福药制药有限公司、福州海王金象中药制药有限公司	2022年福建省“专精特新”中小企业
11	2022年9月	苏鲁海王医药集团有限公司	2019-2022年度纳税信用AAA级纳税人、山东省诚信企业
12	2022年1月、2022年5月	苏鲁海王医药集团有限公司	枣庄市2021年度经营管理优秀企业、2021年度枣庄市招商大使、优秀企业家
13	2022年1月	山东海王医药集团有限公司	集团总裁史晓明荣获“山东省首届优秀诚信企业家”荣誉称号
14	2022年10月	山东海王医药集团有限公司	济南民营100强（10位）
15	2022年1月、2022年2月	福州海王福药制药有限公司	2021年药品信息化追溯体系建设示范企业、国家高新技术企业（复评）
16	2022年1月	海王医疗器械（上海）有限公司	2021年杨浦区百强企业

三、巩固拓展脱贫攻坚成果、乡村振兴的情况

报告期内，公司及下属子公司认真按照各级政府和上级公司关于脱贫攻坚、精准扶贫工作的相关要求和部署，通过发挥行业资源优势，提供乡村医疗服务支持、捐赠现金、药品和物资等方式有力地践行了公司社会责任。

部分脱贫攻坚情况：

序号	捐赠日期	捐赠项目	捐赠金额（万元）	捐赠公司
1	2022年6月	安庆市助学捐赠	10.00	安徽海王医药集团有限公司
2	2022年8月	浦城县莲塘镇山桥村设施建设	9.00	福州海王福药制药有限公司、福州海王金象中药制药有限公司
3	2022年8月	河南省学生安全救助基金	4.50	河南海王医药集团有限公司

第六节 重要事项

一、承诺事项履行情况

1、公司实际控制人、股东、关联方、收购人以及公司等承诺相关方在报告期内履行完毕及截至报告期末尚未履行完毕的承诺事项

适用 不适用

承诺事由	承诺方	承诺类型	承诺内容	承诺时间	承诺期限	履行情况
股改承诺	深圳海王集团股份有限公司	股份减持承诺	持有的非流通股份自获得上市流通权之日起 48 个月届满后，出售价格不低于每股 10 元(若自非流通股份获得上市流通权之日起至出售股份期间有派息、送股、资本公积金转增股份等事项，则对该价格作相应处理)。	2006 年 04 月 13 日	长期有效	正在履行。1、海王集团 2010 年减持公司股份严格执行了本承诺；2、鉴于公司非流通股自获得上市流通权之日起至今，发生 3 次资本公积金转增股份情形，一是于 2007 年实施了 2006 年度利润分配方案即以资本公积金向全体股东每 10 股转增 3 股，二是于 2008 年实施的以资本公积金向无限售条件的流通股股东定向转增股份之追加对价安排，三是于 2016 年实施了 2015 年度利润分配方案即以资本公积金向全体股东每 10 股转增 15 股。为充分保护广大投资者的利益，追加对价安排不调整控股股东承诺的减持价格，仅对 2006、2015 年度利润分配方案导致的股本变化进行减持价格的除权处理，即海王集团 2007 年的减持价格调整为 7.70 元/股，2015 年度资本公积金转增股本的权益分派实施后，其最低减持价格将由 7.70 元/股调整为 3.08 元/股；四是于 2018 年 2 月实施了 2017 年第

						三季度权益分派方案，向全体股东每 10 股分配人民币 0.7 元（含税）现金股利，实施 2017 年第三季度权益分派方案后其最低减持价格将由 3.08 元/股调整为 3.01 元/股；五是于 2019 年 7 月实施了 2018 年年度权益分派方案，向全体股东每 10 股派 0.20 元人民币现金（含税），实施 2018 年年度权益分派方案后其最低减持价格将由 3.01 元/股调整为 2.99 元/股。如海王生物日后有新的派息、送股、资本公积金转增股份等事项，则应根据情况相应调整该减持价格。
首次公开发行或再融资时所作承诺	深圳海王集团股份有限公司	关于同业竞争、关联交易、资金占用方面的承诺	不从事与海王生物业务有竞争或可能产生有竞争业务活动,并承诺相互间的关联交易不防碍海王生物的利益,海王集团将以公平、公正的原则处理与海王生物的关系。	1998 年 12 月 18 日	长期有效	正在履行中。
首次公开发行或再融资时所作承诺	深圳海王集团股份有限公司	关于同业竞争、关联交易、资金占用方面的承诺	1、关于避免同业竞争的承诺 公司控股股东海王集团承诺：“1、本公司在作为海王生物的控股股东期间，保证本公司及本公司控制的除海王生物以外的其他企业，不在中国境内外以任何形式直接或间接从事与海王生物主营业务或者主营产品相竞争或者构成竞争威胁的业务活动，包括不在中国境内外投资、收购、兼并与海王生物主营业务或者主营产品相同或者相似的公司、企业或者其他经济组织。2、若违反上述承诺，本公司将对由此给海王生物造成的损失承担相关法律责任。” 2、关于减少和规范关联交易的承诺 公司控股股东海王集团承诺：“1、在本公司作为海王生物的控股股东期间，本公司及本公司控制的除海王生物以外的其他企业将尽量避免与海王生物发生关联交易；对于确有必要且无法回避的关联交易，均按照公平、公允和等价有偿的原则进行，交易价格按市场公认的合理价格确定，并按相关法律、法规以及规范性文件的规定履行交易审批程序及信息披露义务，	2013 年 03 月 29 日	长期有效	正在履行中。

			切实保护上市公司及中小股东利益。2、本公司保证严格遵守中国证监会、深圳证券交易所有关规章等规范性法律文件及海王生物《公司章程》等管理制度的规定，依照合法程序，与其他股东平等行使股东权利、履行股东义务，不利用控股股东地位谋取不当利益，不损害海王生物及其他股东的合法权益。若违反上述承诺，本公司将对由此给海王生物造成的损失承担相关法律责任。”			
首次公开发行或再融资时所作承诺	张思民	关于同业竞争、关联交易、资金占用方面的承诺	公司实际控制人张思民承诺如下：“一、在作为海王生物的实际控制人期间，保证本人实际控制的企业（海王生物及其下属企业除外）将避免从事任何与海王生物及其下属企业相同或相似且构成或可能构成竞争关系的业务，亦不从事任何可能损害海王生物及其下属企业利益的活动。二、如本人实际控制的企业（海王生物及其下属企业除外）拥有任何与海王生物及其下属企业主营业务范围内的业务机会，本人实际控制的企业（海王生物及其下属企业除外）将该等业务机会优先让予海王生物及其下属企业。三、本人实际控制的企业（海王生物及其下属企业除外）如出售与海王生物生产、经营相关的任何知识产权、资产、业务或权益，海王生物均享有优先购买权；且本人保证其在出售或转让有关知识产权、资产或业务时给予海王生物的条件与本人实际控制的企业向任何独立第三人提供的条件相当。四、如违反以上承诺，本人愿意承担由此产生的全部责任，充分赔偿或补偿由此给海王生物造成的所有直接或间接损失。五、本承诺函在本人作为海王生物的实际控制人期间内持续有效。”	2015 年 11 月 19 日	长期有效	正在履行中。
首次公开发行或再融资时所作承诺	深圳海王集团股份有限公司	关于同业竞争、关联交易、资金占用方面的承诺	公司控股股东海王集团承诺如下：“为支持上市公司发展，有效避免和解决海王集团与海王生物之间可能存在的同业竞争，海王集团作为海王生物的控股股东，现作出如下不可撤销的承诺与保证：一、关于避免同业竞争的总体性承诺 1、在作为海王生物的控股股东期间，本公司及本公司下属企业（海王生物及其下属企业除外）将避免从事任何与海王生物及其下属企业相同或相似且构成或可能构成竞争关系的业务，亦不从事任何可能损害海王生物及其下属企业利益的活动。2、如本公司及本公司下属企业（海王生物及其下属企业除外）拥	2015 年 11 月 19 日	长期有效	正在履行中。

		<p>有任何与海王生物及其下属企业主营业务范围内的业务机会，本公司及本公司下属企业（海王生物及其下属企业除外）将该等业务机会优先让予海王生物及其下属企业。</p> <p>3、本公司及下属企业（海王生物及其下属企业除外）如出售与海王生物生产、经营相关的任何知识产权、资产、业务或权益，海王生物均享有优先购买权；且本公司保证在出售或转让有关知识产权、资产或业务时给予海王生物的条件与本公司及下属企业向任何独立第三人提供的条件相当。</p> <p>二、关于海王集团本次购买的标的企业股权的未来安排及避免同业竞争解决措施 鉴于海王集团为支持上市公司发展、提高上市公司盈利水平，于 2015 年 6 月与海王生物签订了协议，购买了海王生物所持有的深圳海王药业有限公司（以下简称“海王药业”）、杭州海王生物工程有限公司（以下简称“杭州海王”）、三亚海王海洋生物科技有限公司（以下简称“三亚海王”）、深圳海王童爱医药信息咨询有限公司（原名深圳海王童爱制药有限公司，以下简称“海王童爱”）、杭州海王实业投资有限公司（以下简称“杭州海王实业”）的股权（上述企业以下简称“标的企业”），海王集团作为海王生物的控股股东，现作出如下不可撤销的承诺与保证：1、上述标的企业中，海王药业主要从事药品研发、生产和销售，杭州海王、三亚海王主要从事保健品研发、生产和销售（其中，杭州海王亦从事个别药品生产及销售），海王童爱主要从事医药咨询业务，杭州海王实业主要从事投资业务。海王药业、杭州海王有可能与公司存在同业竞争。</p> <p>2、对于主营业务包括药品生产及销售的海王药业、杭州海王，海王集团在受让海王药业、杭州海王股权后，承诺将海王药业及杭州海王药品和特定保健品生产业务委托海王生物管理，由海王生物行使除收益权和处置权以外的其他股东权利，并保证不利用控股股东身份干预海王生物对上述事项的管理权。</p> <p>3、海王药业将只接受海王生物及其指定下属公司的委托进行研发和生产，不对外直接销售；杭州海王将只接受海王生物及其指定下属公司的委托对药品和特定保健品进行生产，不直接对外销售药品和特定保健品。同时，海王药业、杭州海王接受海王生物及其指定下属公司</p>			
--	--	--	--	--	--

			<p>的委托进行生产的药品和特定保健食品的销售价格，以委托生产的药品和特定保健食品的成本为依据确定。此外，海王集团承诺将在未来五年内消除本次转让所引发的关联交易。4、海王集团承诺未来五年内将通过公司注销、股权转让予无关联第三方或其他合法方式彻底解决海王药业可能与海王生物存在的同业竞争问题。同时，如因实施上述同业竞争解决措施，以及从保护上市公司利益出发，导致本次转让的标的企业名下与知识产权相关的无形资产需转回海王生物及其下属公司，海王集团承诺授予海王生物及其下属公司优先购买权，且上述无形资产的转让价格按照本次转让的评估价值与未来转让时点的评估价值孰低为原则确定。5、因上述转让的标的企业与海王生物及其下属公司存在商标许可使用的关联交易，海王集团承诺未来五年内海王生物及其控制的公司仍可以无偿许可使用的方式使用该等商标。6、因上述转让的标的企业，在转让前均为海王生物下属公司，与海王生物存在正常的业务和资金往来，本次股权转让完成后，将会形成对海王生物的关联资金占用。因此，海王集团承诺将在 2015 年 12 月 31 日前归还全部往来款项，解决上述关联资金占用问题。三、如违反以上承诺，海王集团愿意承担由此产生的全部责任，充分赔偿或补偿由此给海王生物造成的所有直接或间接损失。四、本承诺函在海王集团作为海王生物的控股股东期间内持续有效。”</p>			
首次公开发行或再融资时所作承诺	公司董事、高级管理人员	股份限售承诺	<p>公司董事、高级管理人员根据中国证监会相关规定，对公司 2020 年非公开发行股票填补回报措施能够得到切实履行作出如下承诺：“（1）本人承诺不无偿或以不公平条件向其他单位或者个人输送利益，也不采用其他方式损害公司利益；（2）本人承诺对董事和高级管理人员的职务消费行为进行约束；（3）本人承诺不会动用公司资产从事与本人履行职责无关的投资、消费活动；（4）本人承诺由董事局或薪酬与考核委员会制订的薪酬制度与公司填补回报措施的执行情况相挂钩；（5）未来公司如再实施股权激励，本人承诺股权激励的行权条件与公司填补回报措施的执行情况相挂钩；（6）自本承诺出具日至公司本次非公开发行股票实施完毕前，若中国证监会作出</p>	2020 年 08 月 06 日	2022 年 3 月 4 日	<p>报告期内，该事项仍在严格履行中。2022 年 3 月 4 日，2020 年非公开发行股票批复到期失效，该承诺即日起失效。</p>

			关于填补回报措施及其承诺的其他新的监管规定的，且上述承诺不能满足中国证监会该等规定时，本人承诺届时将按照中国证监会的最新规定出具补充承诺；（7）本人承诺切实履行公司制定的有关填补回报措施以及对此作出的任何有关填补回报措施的承诺，若违反该等承诺并给公司或者投资者造成损失的，本人愿意依法承担对公司或者投资者的补偿责任。”			
首次公开发行或再融资时所作承诺	深圳海王集团股份有限公司；张思民	股份限售承诺	公司控股股东、实际控制人根据中国证监会相关规定，对公司 2020 年非公开发行股票填补回报措施能够得到切实履行作出如下承诺：“（1）不越权干预公司经营管理活动；（2）不侵占公司利益；（3）自本承诺出具日至深圳市海王生物工程股份有限公司本次非公开发行股票实施完毕前，若中国证监会作出关于填补回报措施及其承诺的其他新的监管规定的，且上述承诺不能满足中国证监会该等规定时，本公司/本人承诺届时将按照中国证监会的最新规定出具补充承诺。”	2020 年 08 月 06 日	2022 年 3 月 4 日	报告期内，该事项仍在严格履行中。2022 年 3 月 4 日，2020 年非公开发行股票批复到期失效，该承诺即日起失效。
首次公开发行或再融资时所作承诺	深圳海王集团股份有限公司	关于同业竞争、关联交易、资金占用方面的承诺	为维护海王生物的独立性和可持续发展，彻底解决同业竞争问题，海王集团现针对《避免同业竞争承诺函》作出不可撤销的补充承诺如下：1、承诺继续将海王药业药品生产业务委托海王生物管理，由海王生物行使除收益权和处置权以外的其他股东权利，并保证不利用控股股东身份干预海王生物对上述事项的管理权。2、海王药业将只接受海王生物及其指定下属公司的委托进行研发和生产，不对外直接销售。同时，海王药业接受海王生物及其指定下属公司的委托进行生产的药品的销售价格，以委托生产的药品的成本为依据确定。3、海王集团承诺 2022 年 12 月 31 日前将海王药业名下目前正在生产的药品注册证书无偿转让至海王生物或海王生物指定子公司（相关转让费用由海王生物或海王生物指定子公司承担），并于转让完成后、2022 年 12 月 31 日前，通过公司注销、股权转让予无关联第三方、海王药业停产或其他合法方式彻底解决海王药业可能与海王生物存在的同业竞争问题。同时，如因实施上述同业竞争解决措施，以及从保护上市公司利益出发，导致前次转让的标的企业名下与知识产权相关的其他无形资产需转回海王生物及其下属公司，海王集团承诺授予海王生物及其下属公司优先购买权，且上述无	2020 年 11 月 13 日	长期有效	正在履行中。

			形资产的转让价格按照前次转让的评估价值与未来转让时点的评估价值孰低为原则确定。4、关于目前仍在海王集团控制下的上述转让的标的企业的商标，海王集团承诺将永久许可公司及其控制的公司通过无偿使用的方式使用。			
首次公开发行或再融资时所作承诺	深圳海王集团股份有限公司	其他承诺	1、自海王生物第八届董事局第十二次会议决议日前六个月至本次非公开发行完成后六个月内，本公司承诺将不减持所持海王生物股票，亦不安排任何减持计划。2、截至本承诺函出具之日，本公司具有控制关系的关联方未持有海王生物的股票。3、自本次非公开发行董事会决议日（2020年8月6日）前六个月至本承诺函出具之日，本公司及本公司具有控制关系的关联方不存在减持海王生物股票的情形。4、本公司不存在违反《中华人民共和国证券法》第四十四条规定的情形。5、如本公司违反上述承诺而发生减持情况，本公司承诺因减持所得全部收益归海王生物所有，并依法承担由此产生的法律责任。	2020年11月26日	2022年3月4日	报告期内，该事项仍在严格履行中。2022年3月4日，2020年非公开发行股票批复到期失效，该承诺即日起失效。
首次公开发行或再融资时所作承诺	张思民	其他承诺	本人及本人关联方不存在向本次非公开发行股票的发行对象深圳海王集团股份有限公司（以下简称“海王集团”）作出保底保收益或变相保底保收益承诺的情形，不存在直接或通过利益相关方向其他发行对象提供财务资助或者补偿的情形，亦不存在以代持、信托持股等方式谋取不正当利益或向其他相关利益主体输送利益的情形，未违反《上市公司非公开发行股票实施细则（2020修订）》第二十九条、《证券发行与承销管理办法》第十六条及第十七条等有关法律、法规及规范性文件的规定。	2020年11月26日	2022年3月4日	报告期内，该事项仍在严格履行中。2022年3月4日，2020年非公开发行股票批复到期失效，该承诺即日起失效。
首次公开发行或再融资时所作承诺	深圳海王集团股份有限公司	其他承诺	本公司用于认购本次深圳市海王生物工程股份有限公司（以下简称“海王生物”）非公开发行股票的资金来源于本公司的自有资金或合法自筹资金，资金来源合法合规，不存在对外募集、代持、结构化安排或者直接间接使用海王生物及其关联方（本公司除外）资金用于本次认购等情形，不存在通过海王生物或海王生物利益相关方向本公司提供财务资助或补偿等情形。海王生物或海王生物实际控制人不存在向本公司作出保底保收益或变相保底保收益承诺的情形，不存在违反《上市公司非公开发行股票实施细则》第29条、《证券发行与承销管理办法》第17条的规定的规定的情形，符合法律法规和中国证监会的	2020年11月26日	2022年3月4日	报告期内，该事项仍在严格履行中。2022年3月4日，2020年非公开发行股票批复到期失效，该承诺即日起失效。

			相关规定。			
首次公开发行或再融资时所作承诺	深圳市海王生物工程股份有限公司	其他承诺	本公司不存在直接或通过利益相关方向深圳海王集团股份有限公司（以下简称“海王集团”）提供财务资助或者补偿的情形，不存在以代持、信托持股等方式谋取不正当利益或向其他相关利益主体输送利益的情形，亦不存在向海王集团作出保底保收益或变相保底保收益承诺的情形，不存在违反《上市公司非公开发行股票实施细则（2020年修订）》第二十九条、《证券发行与承销管理办法》第十七条规定的情形。	2020年11月26日	2022年3月4日	报告期内，该事项仍在严格履行中。2022年3月4日，2020年非公开发行股票批复到期失效，该承诺即日起失效。
首次公开发行或再融资时所作承诺	深圳市海王生物工程股份有限公司	其他承诺	公司于2021年本次非公开发行完成之日起，将不再新增无真实交易背景的票据融资，并逐步压缩融资规模，以2020年9月底存量为基础计划在2021-2023年分别压缩总规模的50%、30%、20%，到2023年底，彻底杜绝该等情形。	2021年01月28日	2023年12月31日	正在履行中。
首次公开发行或再融资时所作承诺	深圳海王集团股份有限公司	其他承诺	若深圳市海王生物工程股份有限公司2020年非公开发行股票通过中国证监会核准，根据深圳市海王生物工程股份有限公司与本公司签订的《非公开发行A股股票之股份认购合同》及《非公开发行A股股票之股份认购合同之补充合同》，本公司将按照发行价格3.84元/股认购不低于150,000.00万元且不超过250,000.00万元的股份，即不低于390,625,000.00股（含390,625,000.00股）且不超过651,041,666.00股（含651,041,666.00股）。本公司承诺本次非公开发行完成后将认购的股票留存一部分不再进行质押，保证自非公开发行完成之日起本公司持有深圳市海王生物工程股份有限公司股票的质押比例降低至80%及以下。	2021年01月28日	2022年3月4日	报告期内，该事项仍在严格履行中。2022年3月4日，2020年非公开发行股票批复到期失效，该承诺即日起失效。
首次公开发行或再融资时所作承诺	深圳海王集团股份有限公司	关于同业竞争、关联交易、资金占用方面的承诺	为维护海王生物的独立性和可持续发展，彻底解决同业竞争问题，海王集团现针对《避免同业竞争承诺函》作出补充承诺如下： 1、承诺继续将海王药业药品生产业务委托海王生物管理，由海王生物行使除收益权和处置权以外的其他股东权利，并保证不利用控股股东身份干预海王生物对上述事项的管理权。 2、海王药业将只接受海王生物及其指定下属公司的委托进行研发和生产，不对外直接销售。同时，海王药业接受海王生物及其指定下属公司的委托进行生产的药品的销售价格，以委托生产的药品的成本为依据确定。	2022年12月10日	2024年12月31日	正在履行中。 公司控股股东海王集团于2020年11月对其在2015年作出的关于避免同业竞争承诺进行延期。根据中国证监会《上市公司监管指引第4号——上市公司及其相关方承诺》等现行法律法规的要求，结合解决同业竞争承诺的工作进展，2022年12月公司控股股东海王集团出具了《深圳海王集团

		<p>3、海王集团承诺 2024 年 12 月 31 日前将海王药业名下目前正在生产的药品注册证书无偿转让至海王生物或海王生物指定子公司（相关转让费用由海王生物或海王生物指定子公司承担），并于转让完成后、2024 年 12 月 31 日前，通过公司注销、股权转让予无关联第三方、海王药业停产或其他合法方式彻底解决海王药业可能与海王生物存在的同业竞争问题。</p> <p>同时，如因实施上述同业竞争解决措施，以及从保护上市公司利益出发，导致前次转让的标的企业名下与知识产权相关的其他无形资产需转回海王生物及其下属公司，海王集团承诺授予海王生物及其下属公司优先购买权，且上述无形资产的转让价格按照前次转让的评估价值与未来转让时点的评估价值孰低为原则确定。</p> <p>4、关于目前仍在海王集团控制下的上述转让的标的企业的商标，海王集团承诺将永久许可公司及其控制的公司通过无偿使用的方式使用。</p>			<p>股份有限公司关于避免同业竞争的延期承诺函》，就前次承诺延期至 2024 年 12 月 31 日。</p>
<p>承诺是否按时履行</p>		<p>是</p>			
<p>如承诺超期未履行完毕的，应当详细说明未完成履行的具体原因及下一步的工作计划</p>		<p>为支持上市公司发展、提高上市公司盈利水平，2015 年 6 月，公司控股股东海王集团与公司签订了协议，购买了公司所持有的海王药业、杭州海王、三亚海王、海王童爱、杭州海王实业的股权。海王集团及公司实际控制人张思民于 2015 年 11 月 19 日就避免同业竞争作出了承诺。</p> <p>2020 年 11 月，公司控股股东海王集团于对其在 2015 年作出的关于避免同业竞争承诺进行延期。根据中国证监会《上市公司监管指引第 4 号——上市公司及其相关方承诺》等现行法律法规的要求，结合解决同业竞争承诺的工作进展，2022 年 12 月公司控股股东海王集团出具了《深圳海王集团股份有限公司关于避免同业竞争的延期承诺函》，就前次承诺延期至 2024 年 12 月 31 日。</p> <p>为了满足上市公司合规治理的要求，公司与海王集团一直致力于推进上述承诺的履行，成立了专项工作组负责药品注册证书的转让工作。海王集团关于“通过公司注销、股权转让予无关联第三方、海王药业停产或其他合法方式彻底解决海王药业可能与海王生物存在的同业竞争问题”的承诺仍然正在履行中。</p> <p>公司药品注册证书转让工作主要受《中华人民共和国药品管理法》及《药品注册管理办法》等国家政策影响，导致公司无法把握转让进度，属于《上市公司监管指引第 4 号——上市公司及其相关方承诺》第十三条所规定的“因相关法律法规、政策变化、自然灾害等自身无法控制的客观原因”的情形。</p> <p>为保障公司及股东利益，海王集团出具了《深圳海王集团股份有限公司关于避免同业竞争的延期承诺函》，拟将前次承诺履行期限延长至 2024 年 12 月 31 日。除承诺履行期限变更外，原承诺中的其他承诺内容保持不变。</p>			

2、公司资产或项目存在盈利预测，且报告期仍处在盈利预测期间，公司就资产或项目达到原盈利预测及其原因做出说明

适用 不适用

二、控股股东及其他关联方对上市公司的非经营性占用资金情况

适用 不适用

公司报告期不存在控股股东及其他关联方对上市公司的非经营性占用资金。

三、违规对外担保情况

适用 不适用

公司报告期无违规对外担保情况。

四、董事局对最近一期“非标准审计报告”相关情况的说明

适用 不适用

五、董事局、监事会、独立董事（如有）对会计师事务所本报告期“非标准审计报告”的说明

适用 不适用

六、与上年度财务报告相比，会计政策、会计估计变更或重大会计差错更正的情况说明

适用 不适用

公司报告期无会计政策、会计估计变更或重大会计差错更正的情况。

七、与上年度财务报告相比，合并报表范围发生变化的情况说明

适用 不适用

1、处置子公司

(1) 单次处置至丧失控制权而减少的子公司

子公司名称	股权处置价款	股权处置比例%	股权处置方式	丧失控制权的时点	丧失控制权时点的确定依据	处置价款与处置投资对应的合并财务报表层面享有该子公司净资产份额的差额	合并财务报表中与该子公司相关的商誉
江西海合供应链管理 有限公司	472,849.14	70.00	转让	2022/3/30	控制权转移	204,122.52	
河南海王医药物流有 限公司	3,500,001.00	100.00	转让	2022/12/26	控制权转移	3,500,340.79	
海王（茂名）医药有 限公司	9,475,296.81	67.00	转让	2022/11/10	控制权转移	304,591.43	12,060,000.00

海王十堰医药有限公司	8,680,000.00	70.00	转让	2022/9/9	控制权转移	1,895,160.18	9,600,000.00
上海海王运和医疗技术服务有限公司	7,926,165.79	31.00	转让	2022/12/23	控制权转移	22,676,693.15	92,137,500.00
株洲海王医疗器械有限公司	10,490,900.00	70.00	转让	2022/1/1	控制权转移	-1,432,234.11	

续：

子公司名称	丧失控制权之日剩余股权的比例	丧失控制权之日剩余股权的账面价值	丧失控制权之日剩余股权的公允价值	按公允价值重新计量产生的利得/损失	丧失控制权之日剩余股权的公允价值的确定方法及主要假设	与原子公司股权投资相关的其他综合收益转入投资损益的金额
江西海合供应链管理有限公司						
河南海王医药物流有限公司						
海王（茂名）医药有限公司						
海王十堰医药有限公司						
上海海王运和医疗技术服务有限公司	34.00	53,550,000.00	36,861,235.54	-16,688,764.46	预计未来现金流量现值	
株洲海王医疗器械有限公司						

2、其他

本期新设子公司：深圳市海王星云服务有限公司、浙江柏荟医疗科技有限公司、上海海王企业发展有限公司、浙江兴杭医疗科技有限公司、杭州无限火力品牌管理有限公司、湖北海望通医疗器械有限公司、河南海王东森医疗科技有限公司、海南海王长健贸易有限公司、河南豫资东森医疗器械设备有限公司。

本期注销子公司：山东海银医疗器械有限公司、青海海王医药有限公司。

八、聘任、解聘会计师事务所情况

现聘任的会计师事务所

境内会计师事务所名称	致同会计师事务所（特殊普通合伙）
境内会计师事务所报酬（万元）	220
境内会计师事务所审计服务的连续年限	11
境内会计师事务所注册会计师姓名	陈志芳、刘多奇
境内会计师事务所注册会计师审计服务的连续年限	5

当期是否改聘会计师事务所

是 否

聘请内部控制审计会计师事务所、财务顾问或保荐人情况

适用 不适用

报告期内，公司 2021 年年度股东大会审议通过了《关于续聘 2022 年度审计机构的议案》，同意聘任致同会计师事务所（特殊普通合伙）为公司 2022 年度内部控制审计的外部审计机构，内部控制审计费用为人民币 80 万元。

九、年度报告披露后面临退市情况

适用 不适用

十、破产重整相关事项

适用 不适用

公司报告期未发生破产重整相关事项。

十一、重大诉讼、仲裁事项

适用 不适用

诉讼(仲裁)基本情况	涉案金额(万元)	是否形成预计负债	诉讼(仲裁)进展	诉讼(仲裁)审理结果及影响	诉讼(仲裁)判决执行情况	披露日期	披露索引
未达到披露标准的其他诉讼情况汇总	19,722.37	否	部分案件已结案，部分案件正在审理中	所有诉讼均未对公司产生重要影响	部分已执行	不适用	不适用

十二、处罚及整改情况

适用 不适用

公司报告期不存在处罚及整改情况。

十三、公司及其控股股东、实际控制人的诚信状况

适用 不适用

报告期内，公司控股股东及实际控制人诚信状况良好，不存在未履行法院生效判决，亦不存在所负数额较大的债务逾期未清偿等情况。

十四、重大关联交易

1、与日常经营相关的关联交易

适用 不适用

关联交易方	关联关系	关联交易类型	关联交易内容	关联交易定价原则	关联交易价格	关联交易金额(万元)	占同类交易金额的比例	获批的交易额度(万元)	是否超过获批额度	关联交易结算方式	可获得的同类交易市价	披露日期	披露索引
海王集团及其	同一实际控制人	日常关联交易	本公司向海王集团销售本公	双方本着互惠	-	29,619.4	0.40%	200,000	否	现金	-	2022年04月29	巨潮资讯网

子公司	人	(销售商品、采购商品)	司自产或销售的产品; 本公司采购海王集团自产或销售的产品	互利, 公平交易原则。							日	(http://www.cninfo.com.cn/new/index)	
海王易点药	同一实际控制人	日常关联交易(销售商品、采购商品)	司向海王星辰连锁店销售自产或代理产品	双方本着互惠互利, 公平交易原则。	-	4,410.45	0.06%	20,000	否	现金	-	2022年04月29日	巨潮资讯网(http://www.cninfo.com.cn/new/index)
合计				--	--	34,029.85	--	220,000	--	--	--	--	--
大额销货退回的详细情况				无									
按类别对本期将发生的日常关联交易进行总金额预计的, 在报告期内的实际履行情况(如有)				不适用									
交易价格与市场参考价格差异较大的原因(如适用)				不适用									

2、资产或股权收购、出售发生的关联交易

适用 不适用

公司报告期未发生资产或股权收购、出售的关联交易。

3、共同对外投资的关联交易

适用 不适用

公司报告期未发生共同对外投资的关联交易。

4、关联债权债务往来

适用 不适用

是否存在非经营性关联债权债务往来

是 否

应收关联方债权

不适用

应付关联方债务

关联方	关联关系	形成原因	期初余额(万元)	本期新增金额(万元)	本期归还金额(万元)	利率	本期利息(万元)	期末余额(万元)
海王集团及其子公司	同一实际控制人	向关联方借入资金	1,268.08	200,822.33	162,588.86	0.00%	0	39,501.55

司								
关联债务对公司经营成果及财务状况的影响	无							

5、与存在关联关系的财务公司的往来情况

适用 不适用

公司与存在关联关系的财务公司与关联方之间不存在存款、贷款、授信或其他金融业务。

6、公司控股的财务公司与关联方的往来情况

适用 不适用

公司控股的财务公司与关联方之间不存在存款、贷款、授信或其他金融业务。

7、其他重大关联交易

适用 不适用

公司报告期无其他重大关联交易。

十五、重大合同及其履行情况

1、托管、承包、租赁事项情况

(1) 托管情况

适用 不适用

公司报告期不存在托管情况。

(2) 承包情况

适用 不适用

公司报告期不存在承包情况。

(3) 租赁情况

适用 不适用

租赁情况说明

1、本公司作为承租方

出租方名称	租赁资产种类	本期应支付的租赁款项	上期应支付的租赁款项
海王集团	海王银河科技大厦办公楼	5,438,571.20	5,550,611.61

2、公司作为承租方当年新增的使用权资产：

出租方名称	租赁资产种类	本期增加	上期增加
海王集团	海王银河科技大厦办公楼	0.00	15,484,781.98

3、公司作为承租方当年承担的租赁负债利息支出：

出租方名称	租赁资产种类	本期利息支出	上期利息支出
-------	--------	--------	--------

海王集团	海王银河科技大厦办公楼	379,612.50	574,529.54
------	-------------	------------	------------

为公司带来的损益达到公司报告期利润总额 10% 以上的项目

适用 不适用

公司报告期不存在为公司带来的损益达到公司报告期利润总额 10% 以上的租赁项目。

2、重大担保

适用 不适用

单位：万元

公司及其子公司对外担保情况（不包括对子公司的担保）										
担保对象名称	担保额度相关公告披露日期	担保额度	实际发生日期	实际担保金额	担保类型	担保物（如有）	反担保情况（如有）	担保期	是否履行完毕	是否为关联方担保
报告期内审批的对外担保额度合计（A1）			0	报告期内对外担保实际发生额合计（A2）						0
报告期末已审批的对外担保额度合计（A3）			0	报告期末实际对外担保余额合计（A4）						0
公司对子公司的担保情况										
担保对象名称	担保额度相关公告披露日期	担保额度	实际发生日期	实际担保金额	担保类型	担保物（如有）	反担保情况（如有）	担保期	是否履行完毕	是否为关联方担保
吉林海王银河医药投资有限公司	2021 年 04 月 10 日	59,822	2021 年 12 月 30 日	60,000	连带责任保证	有	无	债务期限之日起两年	是	否
	2022 年 06 月 18 日		2022 年 12 月 31 日	59,822	连带责任保证	有	无	债务期限之日起两年	否	否
长春市坤兰农业科技有限公司	2022 年 06 月 18 日	46,500	2022 年 12 月 31 日	46,500	连带责任保证	有	无	债务期限之日起两年	否	否
	2021 年 12 月 31 日		2021 年 12 月 29 日	46,500	连带责任保证	有	无	债务期限之日起两年	是	否
深圳市深业医药发展公司	2020 年 02 月 22 日、	2,900	2020 年 03 月 04 日	1,970	连带责任保证	无	有	债务期限之日起两年	是	否
	2022 年 03 月 30 日、		2022 年 03 月 25 日	900	连带责任保证	无	有	债务期限之日起两年	否	否
	2021 年 4 月 10 日、		2022 年 03 月 22 日	1,000	连带责任保证	无	有	债务期限届满	否	否

	4 月 12 日、2022 年 10 月 26 日		日					之日起两年		
			2022 年 09 月 01 日	458.33	连带责任保证	无	有	债务期限之日起两年	否	否
			2022 年 03 月 22 日	500	连带责任保证	无	有	债务期限之日起两年	否	否
			2021 年 03 月 31 日	1,500	连带责任保证	有	有	债务期限之日起两年	是	否
陕西海王银河医疗科技有限公司	2021 年 3 月 6 日	1,000	2021 年 12 月 13 日	1,000	连带责任保证	无	有	债务期限之日起两年	否	否
浙江海王数据服务有限公司	2022 年 4 月 12 日	3,000	2022 年 08 月 11 日	500	连带责任保证	无	无	债务期限之日起两年	否	否
山东海王医药集团有限公司	2022 年 09 月 15 日	11,350	2022 年 09 月 22 日	3,200	连带责任保证	无	无	债务期限之日起两年	否	否
	2022 年 4 月 12 日		2022 年 03 月 28 日	4,900	连带责任保证	无	无	债务期限之日起两年	否	否
	2021 年 09 月 27 日		2021 年 09 月 28 日	4,000	连带责任保证	无	无	债务期限之日起两年	是	否
山东海王银河医药有限公司	2021 年 12 月 30 日	5,400	2021 年 12 月 30 日	5,000	连带责任保证	无	无	债务期限之日起两年	否	否
			2021 年 12 月 30 日	2,500	连带责任保证	无	无	债务期限之日起两年	是	否
滨州海王黄河医药有限公司	2021 年 03 月 06 日	1,000	2022 年 02 月 28 日	1,000	连带责任保证	无	有	债务期限之日起两年	否	否
苏鲁海王医药集团有限公司	2021 年 09 月 27 日、2022 年 10 月 26 日、2021 年 01 月 23 日、2021 年	46,799.96	2021 年 01 月 01 日	7,952	连带责任保证	无	无	债务期限之日起两年	是	否
			2022 年 04 月 13 日	5,450	连带责任保证	无	无	债务期限之日起两年	否	否
			2022 年 09 月 14 日	30,000	连带责任保证	无	无	债务期限	否	否

	3月6日、2022年4月12日、2021年09月27日		日					之日起两年		
			2022年10月14日	2,489.96	连带责任保证	无	无	债务期限之日起两年	否	否
			2021年01月15日	20,000	连带责任保证	有	无	债务期限之日起两年	是	否
			2021年07月28日	1,101	连带责任保证	无	无	债务期限之日起两年	是	否
			2021年08月20日	5,400	连带责任保证	无	无	债务期限之日起两年	否	否
济宁海王华森医药有限公司	2021年12月30日、2022年4月12日	5,800	2021年10月21日	4,000	连带责任保证	无	有	债务期限之日起两年	是	否
			2022年10月17日	5,000	连带责任保证	无	有	债务期限之日起两年	否	否
			2022年11月09日	800	连带责任保证	无	有	债务期限之日起两年	否	否
			2020年11月06日	1,000	连带责任保证	无	有	债务期限之日起两年	是	否
河南海王医药集团有限公司	2021年1月23日、2021年4月10日、2021年9月27日、2021年12月30日、2022年5月14日、2022年7月19日、2022年9月15日、2022年10月26日	41,604.11	2021年06月23日	6,000	连带责任保证	有	无	债务期限之日起两年	是	否
			2022年08月15日	3,000	连带责任保证	无	无	债务期限之日起两年	否	否
			2022年07月08日	6,000	连带责任保证	无	无	债务期限之日起两年	否	否
			2022年01月28日	10,000	连带责任保证	有	无	债务期限之日起两年	否	否
			2022年03月02日	2,500	连带责任保证	无	无	债务期限之日起两年	否	否
			2022年04月02日	2,000	连带责任保证	有	无	债务期限之日起	否	否

	日							两年		
			2022 年 09 月 15 日	671.95	连带责 任保证	有	无	债 务 期 限 届 满 之 日 起 两年	否	否
			2022 年 11 月 01 日	2,600	连带责 任保证	有	无	债 务 期 限 届 满 之 日 起 两年	否	否
			2022 年 11 月 29 日	1,283.11	连带责 任保证	有	无	债 务 期 限 届 满 之 日 起 两年	否	否
			2022 年 11 月 12 日	2,391.01	连带责 任保证	有	无	债 务 期 限 届 满 之 日 起 两年	否	否
			2021 年 06 月 26 日	6,000	连带责 任保证	有	无	债 务 期 限 届 满 之 日 起 两年	是	否
			2021 年 02 月 24 日	10,000	连带责 任保证	有	无	债 务 期 限 届 满 之 日 起 两年	是	否
			2021 年 03 月 04 日	4,000	连带责 任保证	无	无	债 务 期 限 届 满 之 日 起 两年	是	否
			2021 年 07 月 07 日	4,000	连带责 任保证	无	无	债 务 期 限 届 满 之 日 起 两年	是	否
			2021 年 03 月 31 日	2,000	连带责 任保证	有	无	债 务 期 限 届 满 之 日 起 两年	是	否
			2021 年 11 月 09 日	5,000	连带责 任保证	无	无	债 务 期 限 届 满 之 日 起 两年	是	否
			2021 年 12 月 27 日	1,300	连带责 任保证	有	无	债 务 期 限 届 满 之 日 起 两年	是	否
			2021 年 07 月 14 日	4,203	连带责 任保证	有	无	债 务 期 限 届 满 之 日 起 两年	是	否
河 南 东 森 医 药 有 限 公 司	2021 年 2 月 23 日、 2021 年 7 月 3 日、 2021 年 12 月 30	54,900	2021 年 12 月 24 日	4,000	连带责 任保证	无	无	债 务 期 限 届 满 之 日 起 两年	是	否
			2022 年 06 月 21 日	3,000	连带责 任保证	无	无	债 务 期 限 届 满 之 日 起 两年	否	否

日、 2022 年 3 月 30 日、 2022 年 5 月 14 日、 2022 年 7 月 19 日、 2022 年 9 月 15 日、 2023 年 1 月 17 日	2022 年 05 月 26 日	13,000	连带责 任保证	无	无	债务期 限届满 之日起 两年	否	否
	2022 年 01 月 10 日	2,700	连带责 任保证	无	无	债务期 限届满 之日起 两年	否	否
	2022 年 12 月 28 日	3,500	连带责 任保证	无	无	债务期 限届满 之日起 两年	否	否
	2022 年 06 月 08 日	3,000	连带责 任保证	无	无	债务期 限届满 之日起 两年	否	否
	2022 年 08 月 26 日	10,000	连带责 任保证	无	无	债务期 限届满 之日起 两年	否	否
	2022 年 04 月 02 日	5,500	连带责 任保证	无	有	债务期 限届满 之日起 两年	否	否
	2022 年 07 月 14 日	3,000	连带责 任保证	无	有	债务期 限届满 之日起 两年	否	否
	2021 年 03 月 01 日	13,000	连带责 任保证	无	无	债务期 限届满 之日起 两年	是	否
	2021 年 01 月 06 日	5,995.48	连带责 任保证	无	无	债务期 限届满 之日起 两年	是	否
	2021 年 03 月 31 日	4,000	连带责 任保证	无	无	债务期 限届满 之日起 两年	是	否
	2021 年 06 月 08 日	3,000	连带责 任保证	无	无	债务期 限届满 之日起 两年	是	否
	2021 年 05 月 07 日	10,000	连带责 任保证	无	无	债务期 限届满 之日起 两年	是	否
	2021 年 07 月 15 日	2,000	连带责 任保证	无	无	债务期 限届满 之日起 两年	是	否
	2021 年 09 月 14 日	450	连带责 任保证	无	无	债务期 限届满 之日起 两年	是	否
	2021 年	4,019.63	连带责	无	无	债务期	是	否

			07月09日		任保证			限届满之日起两年		
河南海王银河医药有限公司	2021年2月23日、2021年4月10日、2021年5月11日、2021年9月27日、2021年12月30日、2022年6月18日、2022年7月19日、2022年12月22日、2023年1月17日	17,200	2021年07月05日	2,000	连带责任保证	无	有	债务期限届满之日起两年	是	否
			2022年07月28日	1,500	连带责任保证	无	有	债务期限届满之日起两年	否	否
			2022年01月20日	3,967	连带责任保证	无	有	债务期限届满之日起两年	否	否
			2022年08月24日	2,000	连带责任保证	无	有	债务期限届满之日起两年	否	否
			2022年09月01日	477	连带责任保证	有	有	债务期限届满之日起两年	否	否
			2022年05月12日	1,000	连带责任保证	有	有	债务期限届满之日起两年	否	否
			2021年04月13日	2,000	连带责任保证	无	有	债务期限届满之日起两年	是	否
			2021年11月22日	4,000	连带责任保证	无	有	债务期限届满之日起两年	是	否
			2021年01月20日	3,967	连带责任保证	无	有	债务期限届满之日起两年	是	否
			2021年03月10日	2,000	连带责任保证	无	有	债务期限届满之日起两年	是	否
			2021年04月29日	1,000	连带责任保证	有	有	债务期限届满之日起两年	是	否
			2021年09月13日	2,840	连带责任保证	有	有	债务期限届满之日起两年	是	否
河南佐今明医药有限公司	2021年4月10日、2021年5月11日、	11,200	2021年11月09日	1,700	连带责任保证	无	有	债务期限届满之日起两年	是	否
			2022年08月03日	2,000	连带责任保证	无	有	债务期限届满	否	否

	2021 年 7 月 3 日、2023 年 1 月 17 日		日					之日起两年		
			2022 年 05 月 06 日	4,000	连带责任保证	无	有	债务期限之日起两年	否	否
			2022 年 12 月 06 日	2,000	连带责任保证	有	有	债务期限之日起两年	否	否
			2022 年 08 月 12 日	2,000	连带责任保证	无	有	债务期限之日起两年	否	否
			2021 年 04 月 27 日	4,000	连带责任保证	无	有	债务期限之日起两年	是	否
			2021 年 11 月 24 日	2,000	连带责任保证	有	有	债务期限之日起两年	是	否
河南恩济药业有限公司	2020 年 4 月 18 日、2021 年 1 月 23 日、2021 年 5 月 11 日、2021 年 12 月 30 日、2022 年 6 月 18 日、2022 年 7 月 19 日、2022 年 9 月 15 日	14,790	2021 年 08 月 26 日	1,500	连带责任保证	有	有	债务期限之日起两年	是	否
			2022 年 03 月 15 日	1,990	连带责任保证	有	有	债务期限之日起两年	否	否
			2022 年 05 月 27 日	3,000	连带责任保证	有	有	债务期限之日起两年	否	否
			2022 年 01 月 21 日	2,000	连带责任保证	有	有	债务期限之日起两年	否	否
			2022 年 05 月 24 日	5,000	连带责任保证	有	有	债务期限之日起两年	否	否
			2022 年 12 月 13 日	1,300	连带责任保证	有	有	债务期限之日起两年	否	否
			2020 年 03 月 27 日	2,000	连带责任保证	有	有	债务期限之日起两年	是	否
			2021 年 07 月 14 日	3,000	连带责任保证	有	有	债务期限之日起两年	是	否
			2021 年 08 月 02 日	2,200	连带责任保证	无	有	债务期限之日起	是	否

								两年		
			2021 年 05 月 25 日	5,000	连带责 任保证	无	有	债 务 期 限 届 满 之 日 起 两年	是	否
安 阳 恒 峰 医 药 有 限 公 司	2021 年 5 月 11 日、2022 年 4 月 12 日	1,000	2021 年 07 月 09 日	1,000	连带责 任保证	无	有	债 务 期 限 届 满 之 日 起 两年	是	否
			2022 年 10 月 28 日	1,000	连带责 任保证	无	有	债 务 期 限 届 满 之 日 起 两年	否	否
河 南 海 王 汇 通 医 药 有 限 公 司	2021 年 01 月 23 日	6,000	2021 年 01 月 26 日	600	连带责 任保证	有	有	债 务 期 限 届 满 之 日 起 两年	是	否
	2022 年 4 月 12 日		2022 年 08 月 30 日	3,000	连带责 任保证	有	有	债 务 期 限 届 满 之 日 起 两年	否	否
	2022 年 4 月 12 日		2022 年 04 月 12 日	1,600	连带责 任保证	有	有	债 务 期 限 届 满 之 日 起 两年	否	否
	2021 年 07 月 03 日		2021 年 12 月 01 日	3,000	连带责 任保证	有	有	债 务 期 限 届 满 之 日 起 两年	是	否
河 南 海 王 医 疗 器 械 有 限 公 司	2021 年 2 月 23 日、2021 年 5 月 11 日、2021 年 9 月 29 日、2022 年 5 月 14 日、2022 年 6 月 18 日、2022 年 7 月 19 日、2022 年 9 月 15 日	15,800	2021 年 07 月 27 日	1,450	连带责 任保证	无	有	债 务 期 限 届 满 之 日 起 两年	是	否
			2022 年 04 月 14 日	1,400	连带责 任保证	无	有	债 务 期 限 届 满 之 日 起 两年	否	否
			2022 年 08 月 11 日	1,450	连带责 任保证	无	有	债 务 期 限 届 满 之 日 起 两年	否	否
			2022 年 07 月 19 日	1,500	连带责 任保证	无	有	债 务 期 限 届 满 之 日 起 两年	否	否
			2022 年 05 月 17 日	2,000	连带责 任保证	无	有	债 务 期 限 届 满 之 日 起 两年	否	否
			2022 年 06 月 01 日	5,000	连带责 任保证	无	有	债 务 期 限 届 满 之 日 起 两年	否	否
			2022 年 07 月 18 日	3,000	连带责 任保证	无	有	债 务 期 限 届 满 之 日 起 两年	否	否

			2021 年 07 月 08 日	1,500	连带保证责任	无	有	债务期限之起两年	是	否
			2021 年 01 月 06 日	2,000	连带保证责任	无	有	债务期限之起两年	是	否
			2021 年 03 月 25 日	2,000	连带保证责任	无	有	债务期限之起两年	是	否
			2021 年 04 月 16 日	2,000	连带保证责任	无	有	债务期限之起两年	是	否
			2021 年 09 月 28 日	3,000	连带保证责任	无	有	债务期限之起两年	是	否
			2021 年 01 月 29 日	2,200	连带保证责任	有	有	债务期限之起两年	是	否
			2022 年 01 月 13 日	3,800	连带保证责任	无	有	债务期限之起两年	否	否
			2022 年 06 月 09 日	1,000	连带保证责任	无	有	债务期限之起两年	否	否
			2022 年 11 月 04 日	885	连带保证责任	无	有	债务期限之起两年	否	否
		9,300	2022 年 04 月 06 日	538.44	连带保证责任	无	有	债务期限之起两年	否	否
			2021 年 03 月 23 日	3,350	连带保证责任	无	有	债务期限之起两年	是	否
			2021 年 09 月 15 日	850	连带保证责任	有	有	债务期限之起两年	是	否
			2021 年 11 月 05 日	2,000	连带保证责任	无	有	债务期限之起两年	是	否
			2021 年 10 月 18 日	310.44	连带保证责任	有	有	债务期限之起两年	是	否
喀什海	2022 年	9,550	2022 年	4,900	连带责	无	有	债务期	否	否

宁夏海王医药有限公司

2021 年 4 月 10 日、2021 年 9 月 27 日、2021 年 12 月 30 日、2022 年 6 月 18 日、2022 年 7 月 19 日、2022 年 9 月 15 日、2022 年 12 月 22 日

王弘康 医疗器械有限公司	03月30日		03月19日		任保证			限届满之日起两年		
	2021年04月10日		2022年08月09日	2,000	连带责任保证	无	有	债务期限之日起两年	否	否
			2022年08月01日	2,000	连带责任保证	无	有	债务期限之日起两年	否	否
	2022年04月12日		2022年02月18日	650	连带责任保证	无	有	债务期限之日起两年	否	否
喀什海王银河医药有限公司	2021年7月3日、2021年12月30日、2022年7月19日、2022年9月15日	8,900	2021年05月20日	4,900	连带责任保证	无	有	债务期限之日起两年	是	否
			2022年05月31日	4,000	连带责任保证	无	有	债务期限之日起两年	否	否
			2022年08月15日	200	连带责任保证	无	有	债务期限之日起两年	否	否
			2022年06月29日	1,000	连带责任保证	无	有	债务期限之日起两年	否	否
			2022年11月03日	3,000	连带责任保证	有	有	债务期限之日起两年	否	否
			2021年11月03日	3,000	连带责任保证	无	有	债务期限之日起两年	是	否
河南德济堂医药有限公司	2021年12月30日	1,800	2021年11月16日	900	连带责任保证	无	有	债务期限之日起两年	是	否
	2022年07月19日		2022年06月09日	1,800	连带责任保证	无	有	债务期限之日起两年	否	否
	2021年07月03日		2021年05月20日	2,400	连带责任保证	无	有	债务期限之日起两年	是	否
河南冠宝云药业有限公司	2021年07月03日	3,640	2021年07月15日	2,784.75	连带责任保证	无	有	债务期限之日起两年	是	否
	2021年03月06日		2022年01月18日	2,186.82	连带责任保证	无	有	债务期限届满	否	否

	日		日					之日起 两年		
	2021 年 09 月 27 日		2021 年 09 月 08 日	450	连带责 任保证	无	有	债务期 满之日 起两年	是	否
新疆海 王有限 公司	2022 年 07 月 19 日	2,400	2022 年 06 月 10 日	2,400	连带责 任保证	无	无	债务期 满之日 起两年	否	否
河南海 王康瑞 药业有 限公司	2021 年 10 月 23 日、 2021 年 12 月 30 日、 2022 年 4 月 12 日	1,000	2021 年 09 月 07 日	500	连带责 任保证	有	无	债务期 满之日 起两年	是	否
			2022 年 12 月 07 日	1,000	连带责 任保证	无	无	债务期 满之日 起两年	否	否
			2021 年 11 月 09 日	1,600	连带责 任保证	无	无	债务期 满之日 起两年	是	否
甘肃海 王有限 公司	2023 年 1 月 17 日	758.42	2022 年 12 月 22 日	758.42	连带责 任保证	有	有	债务期 满之日 起两年	否	否
周口市 仁和药 业有限 公司	2020 年 4 月 18 日、 2020 年 7 月 22 日、 2021 年 1 月 23 日、 2021 年 5 月 11 日、 2021 年 5 月 11 日、 2021 年 12 月 30 日	3,400	2021 年 04 月 08 日	1,000	连带责 任保证	无	无	债务期 满之日 起两年	是	否
			2022 年 12 月 12 日	800	连带责 任保证	无	无	债务期 满之日 起两年	否	否
			2022 年 08 月 17 日	2,000.01	连带责 任保证	无	无	债务期 满之日 起两年	否	否
			2021 年 10 月 18 日	800	连带责 任保证	有	无	债务期 满之日 起两年	是	否
湖北海 王医药 集团有 限公司	2021 年 4 月 10 日、 2022 年 6 月 8 日、 2022 年 7 月 19 日、 2022 年 10 月 26 日	10,400	2021 年 03 月 12 日	2,000	连带责 任保证	有	无	债务期 满之日 起两年	是	否
			2022 年 10 月 24 日	1,000	连带责 任保证	无	无	债务期 满之日 起两年	否	否
			2022 年 10 月 26 日	800	连带责 任保证	无	无	债务期 满之日 起两年	否	否
			2022 年	2,000	连带责	无	无	债务期	否	否

			06月29日		任保证			限届满之日起两年		
			2022年12月28日	1,800	连带责任保证	无	无	债务期限之日起两年	否	否
			2021年09月27日	2,000	连带责任保证	无	无	债务期限之日起两年	是	否
湖北海王德明医药有限公司	2021年04月10日	9,300	2021年03月30日	4,330	连带责任保证	无	有	债务期限之日起两年	是	否
	2022年03月30日		2022年03月26日	4,540	连带责任保证	无	有	债务期限之日起两年	否	否
			2022年03月29日	4,500	连带责任保证	无	有	债务期限之日起两年	否	否
	2021年04月10日		2021年04月09日	5,000	连带责任保证	无	有	债务期限之日起两年	是	否
湖北海王朋泰医药有限公司	2021年03月06日	1,780	2021年01月15日	2,000	连带责任保证	无	有	债务期限之日起两年	是	否
	2022年04月12日		2022年03月23日	980	连带责任保证	无	有	债务期限之日起两年	否	否
	2022年04月12日		2022年09月09日	800	连带责任保证	无	有	债务期限之日起两年	否	否
	2021年04月10日		2021年03月11日	980	连带责任保证	无	有	债务期限之日起两年	是	否
	2021年04月10日		2021年03月24日	950	连带责任保证	无	有	债务期限之日起两年	是	否
海王(武汉)医药有限公司	2021年3月6日、2022年3月6日、2022年4月12日、2022年	2,100	2021年03月10日	661.24	连带责任保证	无	无	债务期限之日起两年	是	否
			2022年05月23日	964	连带责任保证	无	无	债务期限之日起两年	否	否
			2022年08月05日	495	连带责任保证	有	无	债务期限	否	否

	9月15日		日					之日起两年		
			2022年11月11日	505	连带责任保证	有	无	债务期限之日起两年	否	否
湖北海王凯安医药有限公司	2021年09月27日	1,900	2021年09月29日	1,500	连带责任保证	无	有	债务期限之日起两年	是	否
	2022年07月19日		2022年05月12日	1,850	连带责任保证	无	有	债务期限之日起两年	否	否
海王(武汉)医药发展公司	2021年09月27日	6,000	2021年08月11日	6,000	连带责任保证	无	有	债务期限之日起两年	是	否
	2022年12月22日		2022年10月25日	6,000	连带责任保证	无	有	债务期限之日起两年	否	否
湖南海王医药有限公司	2021年04月10日	6,560	2021年03月17日	3,800	连带责任保证	无	有	债务期限之日起两年	是	否
	2022年03月30日		2022年03月26日	1,500	连带责任保证	无	有	债务期限之日起两年	否	否
	2022年04月12日		2022年10月28日	2,000	连带责任保证	无	有	债务期限之日起两年	否	否
	2021年03月06日		2021年09月30日	2,000	连带责任保证	无	有	债务期限之日起两年	是	否
邵阳海王医药有限公司	2021年04月10日	8,000	2021年02月04日	2,800	连带责任保证	无	有	债务期限之日起两年	是	否
	2022年10月26日		2022年09月21日	2,000	连带责任保证	有	有	债务期限之日起两年	否	否
	2022年07月19日		2022年05月07日	5,986.04	连带责任保证	有	有	债务期限之日起两年	否	否
	2021年12月30日		2021年09月18日	2,000	连带责任保证	有	有	债务期限之日起两年	是	否
	2021年07月03日		2021年05月21日	3,985.14	连带责任保证	有	有	债务期限之日起	是	否

								两年		
湖南康福来医药有限公司	2021年07月03日	1,100	2021年06月15日	1,500	连带责任保证	无	有	债务期限之起两年	是	否
	2022年06月18日		2022年07月15日	1,100	连带责任保证	无	有	债务期限之起两年	否	否
	2021年07月03日		2021年05月28日	1,600	连带责任保证	无	有	债务期限之起两年	是	否
常德海王医药有限公司	2021年04月10日	2,000	2021年03月29日	950	连带责任保证	无	有	债务期限之起两年	是	否
	2021年12月30日		2022年03月01日	950	连带责任保证	无	有	债务期限之起两年	否	否
	2022年03月30日		2022年02月07日	1,000	连带责任保证	无	有	债务期限之起两年	否	否
安徽海王医药有限公司	2021年9月27日、2021年12月30日、2022年5月14日、2022年12月22日、2023年2月22日	17,400	2021年07月30日	9,903.75	连带责任保证	有	有	债务期限之起两年	是	否
			2022年02月10日	7,000	连带责任保证	有	有	债务期限之起两年	否	否
			2022年10月17日	1,000	连带责任保证	有	有	债务期限之起两年	否	否
			2022年12月05日	1,000	连带责任保证	有	有	债务期限之起两年	否	否
			2022年12月22日	4,000	连带责任保证	有	有	债务期限之起两年	否	否
			2021年10月21日	1,000	连带责任保证	无	有	债务期限之起两年	是	否
			2021年09月22日	1,000	连带责任保证	无	有	债务期限之起两年	是	否
			2021年06月21日	1,200	连带责任保证	有	有	债务期限之起两年	是	否

			2021 年 11 月 24 日	2,900	连带责 任保证	有	有	债务期 限之满 起之日 两年	是	否
海王医 药有限 公司	2021 年 12 月 30 日、2022 年 10 月 26 日、2022 年 12 月 22 日	8,200	2021 年 09 月 02 日	4,000	连带责 任保证	无	有	债务期 限之满 起之日 两年	是	否
			2022 年 08 月 25 日	4,000	连带责 任保证	无	有	债务期 限之满 起之日 两年	否	否
			2022 年 10 月 25 日	500	连带责 任保证	无	有	债务期 限之满 起之日 两年	否	否
			2022 年 09 月 30 日	476.48	连带责 任保证	无	有	债务期 限之满 起之日 两年	否	否
			2022 年 11 月 04 日	1,840	连带责 任保证	无	有	债务期 限之满 起之日 两年	否	否
			2021 年 02 月 26 日	1,000	连带责 任保证	无	有	债务期 限之满 起之日 两年	是	否
亳州海 王银河 医药有 限公司	2021 年 4 月 10 日	3,900	2021 年 11 月 24 日	3,000	连带责 任保证	有	无	债务期 限之满 起之日 两年	是	否
	2022 年 12 月 22 日		2022 年 12 月 23 日	3,000	连带责 任保证	有	无	债务期 限之满 起之日 两年	否	否
安徽海 王天成 医药有 限公司	2021 年 03 月 06 日	3,000	2021 年 05 月 28 日	1,800	连带责 任保证	无	有	债务期 限之满 起之日 两年	是	否
	2022 年 06 月 18 日		2022 年 05 月 27 日	2,000	连带责 任保证	无	有	债务期 限之满 起之日 两年	否	否
	2021 年 04 月 10 日		2021 年 07 月 06 日	1,000	连带责 任保证	无	有	债务期 限之满 起之日 两年	是	否
芜湖海 王阳光 医药有 限公司	2020 年 04 月 18 日	1,500	2021 年 02 月 04 日	500	连带责 任保证	无	有	债务期 限之满 起之日 两年	是	否
	2022 年 03 月 30 日		2022 年 05 月 26 日	1,000	连带责 任保证	无	有	债务期 限之满 起之日 两年	否	否
	2022 年		2022 年	500	连带责	无	有	债务期	否	否

	04月12日		06月21日		任保证				限届满之日起两年		
黑龙江省海王医药有限公司	2021年03月06日	4,000	2021年09月09日	2,000	连带责任保证	无	有		债务期限之日起两年	是	否
	2022年12月22日		2022年11月10日	1,500	连带责任保证	无	有		债务期限之日起两年	否	否
	2022年06月18日		2022年05月27日	1,851.67	连带责任保证	无	有		债务期限之日起两年	否	否
黑龙江海王康莱德生物科技有限公司	2021年9月27日、2022年6月18日、2022年9月15日	4,000	2021年10月15日	500	连带责任保证	无	有		债务期限之日起两年	是	否
			2022年05月05日	500	连带责任保证	无	有		债务期限之日起两年	否	否
			2022年05月26日	500	连带责任保证	无	有		债务期限之日起两年	否	否
			2022年07月29日	1,000	连带责任保证	无	有		债务期限之日起两年	否	否
			2022年11月16日	200	连带责任保证	无	有		债务期限之日起两年	否	否
			2021年07月01日	1,000	连带责任保证	无	有		债务期限之日起两年	是	否
海王医疗器械(上海)有限公司	2021年12月30日	16,000	2021年12月29日	8,500	连带责任保证	无	有		债务期限之日起两年	是	否
	2021年12月30日		2022年02月21日	1,000	连带责任保证	无	有		债务期限之日起两年	否	否
	2022年07月19日		2022年07月15日	3,000	连带责任保证	无	有		债务期限之日起两年	否	否
	2021年12月30日		2022年07月21日	10,200	连带责任保证	无	有		债务期限之日起两年	否	否
	2021年02月23日		2021年01月25日	4,500	连带责任保证	无	有		债务期限届满	是	否

	日		日					之日起 两年		
	2021 年 04 月 10 日		2021 年 04 月 12 日	3,000	连带责 任保证	无	有	债务期 满之日 起两年	是	否
上海方 承医疗 器械有 限公司	2021 年 12 月 30 日	9,500	2021 年 12 月 29 日	8,500	连带责 任保证	无	有	债务期 满之日 起两年	是	否
	2022 年 4 月 12 日		2022 年 07 月 21 日	8,500	连带责 任保证	无	有	债务期 满之日 起两年	否	否
	2022 年 07 月 19 日		2022 年 07 月 15 日	1,000	连带责 任保证	无	有	债务期 满之日 起两年	否	否
	2021 年 04 月 10 日		2021 年 03 月 31 日	1,000	连带责 任保证	无	有	债务期 满之日 起两年	是	否
海王业 威医疗 科技（ 上海） 有限公 司	2021 年 04 月 10 日	6,000	2021 年 03 月 30 日	1,000	连带责 任保证	无	有	债务期 满之日 起两年	是	否
	2022 年 12 月 22 日		2022 年 08 月 22 日	1,000	连带责 任保证	无	有	债务期 满之日 起两年	否	否
	2022 年 09 月 15 日		2022 年 07 月 15 日	1,000	连带责 任保证	无	有	债务期 满之日 起两年	否	否
	2022 年 06 月 18 日		2022 年 10 月 25 日	483	连带责 任保证	无	有	债务期 满之日 起两年	否	否
	2021 年 09 月 27 日		2022 年 09 月 13 日	1,904.16	连带责 任保证	无	有	债务期 满之日 起两年	否	否
	2021 年 07 月 03 日		2021 年 08 月 27 日	1,000	连带责 任保证	无	有	债务期 满之日 起两年	是	否
四川海 王医疗 科技有 限公司	2020 年 10 月 30 日、 2021 年 1 月 23 日、 2021 年	20,315	2021 年 01 月 15 日	10,873.9	连带责 任保证	无	有	债务期 满之日 起两年	是	否
			2022 年 09 月 19 日	14,988.6 7	连带责 任保证	无	有	债务期 满之日 起两年	否	否

	4 月 10 日、2021 年 12 月 30 日、2022 年 3 月 30 日、2022 年 4 月 12 日、2022 年 6 月 18 日							两年 债务期 限届满 之日起 两年		
			2022 年 03 月 30 日	2,100	连带责 任保证	无	有	债务期 限届满 之日起 两年	否	否
			2022 年 06 月 14 日	2,000	连带责 任保证	无	有	债务期 限届满 之日起 两年	否	否
			2022 年 11 月 17 日	1,000	连带责 任保证	无	有	债务期 限届满 之日起 两年	否	否
			2021 年 11 月 15 日	2,980	连带责 任保证	无	有	债务期 限届满 之日起 两年	是	否
			2020 年 12 月 29 日	5,000	连带责 任保证	无	有	债务期 限届满 之日起 两年	是	否
成都瑞 希商 贸有 限责 任公 司	2022 年 05 月 14 日	1,000	2022 年 04 月 20 日	500	连带责 任保证	无	无	债务期 限届满 之日起 两年	否	否
	2022 年 12 月 22 日		2022 年 10 月 30 日	500	连带责 任保证	无	无	债务期 限届满 之日起 两年	否	否
四川帆 远商 贸有 限公 司	2022 年 05 月 14 日	1,000	2022 年 04 月 25 日	500	连带责 任保证	无	无	债务期 限届满 之日起 两年	否	否
	2022 年 12 月 22 日		2022 年 10 月 30 日	500	连带责 任保证	无	无	债务期 限届满 之日起 两年	否	否
海王医 疗配 送服 务（ 东）有 限公 司	2020 年 7 月 22 日、2021 年 12 月 30 日、 2022 年 7 月 19 日	6,999.31	2021 年 08 月 06 日	1,760	连带责 任保证	有	有	债务期 限届满 之日起 两年	是	否
			2022 年 01 月 24 日	916.47	连带责 任保证	无	有	债务期 限届满 之日起 两年	否	否
			2022 年 08 月 26 日	1,000	连带责 任保证	无	有	债务期 限届满 之日起 两年	否	否
			2020 年 05 月 27 日	905	连带责 任保证	无	有	债务期 限届满 之日起 两年	是	否
海王医 疗配 送服 务（ 福	2021 年 02 月 23 日	1,000	2021 年 01 月 27 日	1,000	连带责 任保证	无	有	债务期 限届满 之日起 两年	是	否

建) 有 限公司	2022 年 04 月 12 日		2022 年 06 月 17 日	1,000	连 带 责 任 保 证	无	有	债 务 期 限 届 满 之 日 起 两 年	否	否
江 苏 海 王 医 疗 器 械 有 限 公 司	2020 年 07 月 22 日	1,000	2021 年 05 月 24 日	1,499.9	连 带 责 任 保 证	无	有	债 务 期 限 届 满 之 日 起 两 年	是	否
	2021 年 07 月 03 日		2022 年 05 月 20 日	999.9	连 带 责 任 保 证	无	有	债 务 期 限 届 满 之 日 起 两 年	否	否
宁 波 建 昌 中 兴 国 际 有 限 公 司	2021 年 3 月 6 日 、 2022 年 4 月 12 日	7,500	2021 年 03 月 24 日	1,897.72	连 带 责 任 保 证	无	有	债 务 期 限 届 满 之 日 起 两 年	是	否
			2022 年 03 月 16 日	3,083	连 带 责 任 保 证	无	有	债 务 期 限 届 满 之 日 起 两 年	否	否
海 王 建 昌 (北 京) 医 疗 器 械 有 限 公 司	2021 年 3 月 6 日	1,100	2021 年 03 月 25 日	1,000	连 带 责 任 保 证	无	有	债 务 期 限 届 满 之 日 起 两 年	是	否
	2022 年 04 月 12 日		2022 年 03 月 29 日	1,100	连 带 责 任 保 证	无	有	债 务 期 限 届 满 之 日 起 两 年	否	否
海 王 (天 津) 医 疗 技 术 有 限 公 司	2022 年 05 月 14 日	1,000	2022 年 07 月 13 日	1,000	连 带 责 任 保 证	无	有	债 务 期 限 届 满 之 日 起 两 年	否	否
广 东 海 王 医 药 集 团 有 限 公 司	2020 年 11 月 14 日 、 2021 年 1 月 23 日 、 2021 年 7 月 3 日 、 2022 年 3 月 29 日 、 2022 年 5 月 14 日 、 2022 年 7 月 19 日 、 2022 年 10 月 26 日	34,800	2021 年 01 月 11 日	7,395.07	连 带 责 任 保 证	无	有	债 务 期 限 届 满 之 日 起 两 年	是	否
			2022 年 05 月 20 日	6,999.2	连 带 责 任 保 证	无	有	债 务 期 限 届 满 之 日 起 两 年	否	否
			2022 年 01 月 29 日	14,999.2 8	连 带 责 任 保 证	无	有	债 务 期 限 届 满 之 日 起 两 年	否	否
			2022 年 03 月 29 日	6,000	连 带 责 任 保 证	无	有	债 务 期 限 届 满 之 日 起 两 年	否	否
			2022 年 08 月 25 日	2,000	连 带 责 任 保 证	有	有	债 务 期 限 届 满 之 日 起 两 年	否	否
			2022 年 03 月 31 日	1,000	连 带 责 任 保 证	无	有	债 务 期 限 届 满 之 日 起	否	否

								两年		
			2022 年 11 月 09 日	2,000	连带责任保证	有	有	债务期限之起两年	否	否
			2021 年 01 月 28 日	14,645.29	连带责任保证	无	有	债务期限之起两年	是	否
			2021 年 03 月 26 日	6,000	连带责任保证	无	有	债务期限之起两年	是	否
			2021 年 07 月 16 日	1,672.78	连带责任保证	有	有	债务期限之起两年	是	否
			2021 年 09 月 08 日	6,000	连带责任保证	无	有	债务期限之起两年	是	否
			2021 年 11 月 02 日	2,000	连带责任保证	无	有	债务期限之起两年	是	否
			2020 年 04 月 26 日	1,960	连带责任保证	无	有	债务期限之起两年	是	否
广东海王新健医药有限公司	2021 年 09 月 27 日	5,000	2021 年 07 月 19 日	2,750	连带责任保证	无	有	债务期限之起两年	是	否
	2022 年 07 月 19 日		2022 年 06 月 17 日	2,900	连带责任保证	无	有	债务期限之起两年	否	否
	2022 年 03 月 30 日		2022 年 03 月 08 日	1,000	连带责任保证	有	有	债务期限之起两年	否	否
			2021 年 03 月 26 日	1,000	连带责任保证	无	有	债务期限之起两年	是	否
海王(江)医药有限公司	2021 年 5 月 11 日、2022 年 4 月 12 日、2022 年 9 月 15 日、2022 年 12 月 22 日	5,500	2021 年 08 月 12 日	1,000	连带责任保证	无	有	债务期限之起两年	是	否
			2022 年 05 月 05 日	50.06	连带责任保证	无	有	债务期限之起两年	否	否
			2022 年 09 月 01 日	3,157.86	连带责任保证	无	有	债务期限之起两年	否	否

			2021 年 06 月 16 日	3,000	连带责 任保证	无	有	债务期 限之日 起两年	是	否
海 王 (韶 关) 医 药 有 限 公 司	2020 年 07 月 22 日	5,600	2021 年 02 月 24 日	3,000	连带责 任保证	有	有	债务期 限之日 起两年	是	否
	2021 年 09 月 27 日		2022 年 03 月 01 日	3,000	连带责 任保证	有	有	债务期 限之日 起两年	否	否
	2021 年 12 月 30 日		2022 年 12 月 30 日	490	连带责 任保证	无	有	债务期 限之日 起两年	否	否
			2021 年 11 月 17 日	1,000	连带责 任保证	无	有	债务期 限之日 起两年	是	否
	2020 年 04 月 18 日		2020 年 06 月 19 日	915	连带责 任保证	无	有	债务期 限之日 起两年	否	否
海 王 (清 远) 医 药 有 限 公 司	2020 年 04 月 18 日	4,500	2021 年 02 月 19 日	4,500	连带责 任保证	有	无	债务期 限之日 起两年	是	否
	2022 年 03 月 30 日		2022 年 03 月 18 日	3,650	连带责 任保证	有	无	债务期 限之日 起两年	否	否
中 山 市 昌 健 药 业 有 限 公 司	2021 年 9 月 27 日 、 2022 年 4 月 12 日	1,100	2021 年 07 月 07 日	701.41	连带责 任保证	有	有	债务期 限之日 起两年	是	否
			2022 年 07 月 14 日	638.19	连带责 任保证	有	有	债务期 限之日 起两年	否	否
			2021 年 07 月 30 日	1,000	连带责 任保证	有	有	债务期 限之日 起两年	是	否
广 西 桂 林 海 王 医 药 有 限 公 司	2021 年 1 月 23 日 、 2021 年 3 月 6 日 、 2022 年 6 月 18 日 、 2022 年 12 月 22 日	2,100	2022 年 01 月 17 日	1,000	连带责 任保证	无	无	债务期 限之日 起两年	否	否
			2022 年 11 月 30 日	1,000	连带责 任保证	无	无	债务期 限之日 起两年	否	否
			2022 年 06 月 07 日	100	连带责 任保证	无	无	债务期 限之日 起两年	否	否
			2021 年	1,000	连带责	无	无	债务期	是	否

			01月12日		任保证			限届满之日起两年		
报告期内审批对子公司担保额度合计(B1)		608,968.80		报告期内对子公司担保实际发生额合计(B2)						505,667.03
报告期末已审批的对子公司担保额度合计(B3)		608,968.80		报告期末对子公司实际担保余额合计(B4)						517,982.03
子公司对子公司的担保情况										
担保对象名称	担保额度相关公告披露日期	担保额度	实际发生日期	实际担保金额	担保类型	担保物(如有)	反担保情况(如有)	担保期	是否履行完毕	是否为关联方担保
山东海王医药集团有限公司(担保方:山东海王银河药业有限公司)	2021年03月06日	2,000	2021年08月17日	2,000	连带责任保证	无	无	债务期限届满之日起两年	是	否
	2022年09月15日		2022年08月22日	2,000	连带责任保证	无	无	债务期限届满之日起两年	否	否
河南海王汇通医药有限公司(担保方:河南海王医药集团有限公司)	2022年04月12日	490	2020年06月17日	490	连带责任保证	无	有	债务期限届满之日起两年	是	否
			2022年06月30日	490	连带责任保证	无	有	债务期限届满之日起两年	否	否
			2021年03月26日	260	连带责任保证	无	有	债务期限届满之日起两年	是	否
喀什海王弘康医疗器械有限公司(担保方:喀什海王银河药业有限公司)	2021年03月06日	4,900	2021年03月18日	4,900	连带责任保证	无	有	债务期限届满之日起两年	是	否
	2022年04月12日		2022年03月19日	4,900	连带责任保证	无	有	债务期限届满之日起两年	否	否
河南海王银河医药有限公司(担保方:河南海王医药集团有限公司)	2022年7月19日	2,000	2022年07月28日	1,500	连带责任保证	无	有	债务期限届满之日起两年	否	否

安徽海安王医药有限公司（担保方：安徽医药集团有限公司）	2021年4月10日、2021年9月27日、2022年5月14日	5,000	2021年03月19日	3,000	连带责任保证	有	有	债务期限之起两年	否	否
			2022年04月20日	1,050	连带责任保证	有	有	债务期限之起两年	否	否
安徽海天成医药有限公司（担保方：安徽医药集团有限公司）	2021年4月10日、2021年9月27日、2022年5月14日	2,500	2021年03月25日	1,000	连带责任保证	无	有	债务期限之起两年	是	否
			2021年08月19日	1,000	连带责任保证	无	有	债务期限之起两年	是	否
			2022年03月29日	1,000	连带责任保证	无	有	债务期限之起两年	否	否
			2022年08月17日	1,000	连带责任保证	无	有	债务期限之起两年	否	否
			2022年09月23日	500	连带责任保证	无	有	债务期限之起两年	否	否
			2021年09月24日	500	连带责任保证	无	有	债务期限之起两年	是	否
安徽海皖王医药有限公司（担保方：海王医药有限公司）	2020年2月22日、2021年3月6日、2022年4月12日、2022年5月14日	3,000	2021年04月12日	2,000	连带责任保证	有	有	债务期限之起两年	是	否
			2022年01月27日	2,000	连带责任保证	有	有	债务期限之起两年	否	否
			2022年02月10日	1,000	连带责任保证	有	有	债务期限之起两年	否	否
亳州海王银河医药有限公司（担保方：安徽医药集团、安徽海安王医药有限公司）	2021年04月10日	2,000	2022年02月23日	2,000	连带责任保证	有	无	债务期限之起两年	否	否

王 国 安 医 药 有 限 公 司)										
黑 龙 江 海 王 康 德 生 物 科 技 有 限 公 司 (担 保 方 : 黑 龙 江 海 王 通 医 器 械 开 发 有 限 公 司)	2022 年 04 月 12 日	400	2022 年 06 月 21 日	400	连 带 责 任 保 证	无	有	债 务 期 限 届 满 之 日 起 两 年	否	否
蚌 埠 海 王 医 药 有 限 公 司 (担 保 方 : 安 徽 海 王 医 药 集 团 有 限 公 司)	2021 年 03 月 06 日	700	2021 年 08 月 26 日	400	连 带 责 任 保 证	无	有	债 务 期 限 届 满 之 日 起 两 年	是	否
	2022 年 10 月 26 日		2022 年 08 月 30 日	400	连 带 责 任 保 证	无	有	债 务 期 限 届 满 之 日 起 两 年	否	否
	2021 年 9 月 27 日		2022 年 08 月 26 日	300	连 带 责 任 保 证	无	有	债 务 期 限 届 满 之 日 起 两 年	否	否
芜 湖 海 王 医 药 有 限 公 司 (担 保 方 : 安 徽 海 王 医 药 集 团 有 限 公 司 、 安 徽 海 王 医 药 有 限 公 司)	2020 年 02 月 22 日	1,000	2020 年 11 月 27 日	700	连 带 责 任 保 证	无	有	债 务 期 限 届 满 之 日 起 两 年	是	否
六 安 海 王 医 药 有 限 公 司 (担 保 方 : 安 徽 海 王 医 药 集 团 有 限 公 司)	2022 年 3 月 30 日	800	2022 年 01 月 20 日	800	连 带 责 任 保 证	无	有	债 务 期 限 届 满 之 日 起 两 年	否	否
中 山 市 昌 健 药 业 有 限 公 司	2021 年 03 月 06 日	2,000	2021 年 11 月 23 日	700	连 带 责 任 保 证	有	有	债 务 期 限 届 满 之 日 起	是	否

公司 (担保方: 广东海王医药集团有限公司)	2022 年 4 月 12 日							两年		
		2022 年 12 月 16 日	250	连带责任保证	有	有	债务期限之起	否	否	
		2022 年 11 月 21 日	750	连带责任保证	有	有	债务期限之起	否	否	
阳 春 市 八 方 医 药 有 限 公 司 (担保方: 广东海王医药集团有限公司)	2021 年 12 月 30 日	2021 年 11 月 29 日	400	连带责任保证	有	有	债务期限之起	是	否	
		2021 年 11 月 30 日	280	连带责任保证	有	有	债务期限之起	是	否	
		2021 年 11 月 30 日	320	连带责任保证	有	有	债务期限之起	是	否	
		2022 年 01 月 29 日	450	连带责任保证	有	有	债务期限之起	是	否	
	2022 年 4 月 12 日	2022 年 09 月 09 日	23.05	连带责任保证	有	有	债务期限之起	否	否	
		2022 年 09 月 09 日	166.92	连带责任保证	有	有	债务期限之起	否	否	
		2022 年 09 月 20 日	190	连带责任保证	有	有	债务期限之起	否	否	
		2022 年 09 月 20 日	190	连带责任保证	有	有	债务期限之起	否	否	
		2022 年 09 月 27 日	142.5	连带责任保证	有	有	债务期限之起	否	否	
		2022 年 10 月 12 日	380	连带责任保证	有	有	债务期限之起	否	否	
		2022 年 10 月 13 日	285	连带责任保证	有	有	债务期限之起	否	否	
		2022 年 10 月 11 日	100	连带责任保证	有	有	债务期限之起	否	否	
		2,450								

			2022 年 11 月 10 日	100	连带责 任保证	有	有	债务期 限届 满之 日起 两年	否	否
			2022 年 11 月 28 日	400	连带责 任保证	有	有	债务期 限届 满之 日起 两年	否	否
			2022 年 12 月 28 日	400	连带责 任保证	有	有	债务期 限届 满之 日起 两年	否	否
海王 (清 远) 医 药 有 限 公 司 (担 保 方: 广 东 海 王 医 药 集 团 有 限 公 司)	2021 年 09 月 27 日	500	2021 年 09 月 17 日	500	连带责 任保证	无	无	债务期 限届 满之 日起 两年	是	否
	2022 年 4 月 12 日		2022 年 08 月 09 日	500	连带责 任保证	无	无	债务期 限届 满之 日起 两年	否	否
报告期内审批对子 公司担保额度合计 (C1)			29,740	报告期内对子公司 担保实际发生额合 计(C2)						23,667.46
报告期末已审批的 对子公司担保额度 合计(C3)			29,740	报告期末对子公司 实际担保余额合计 (C4)						26,217.46
公司担保总额(即前三大项的合计)										
报告期内审批担保 额度合计 (A1+B1+C1)			638,708.80	报告期内担保实际 发生额合计 (A2+B2+C2)						529,334.49
报告期末已审批的 担保额度合计 (A3+B3+C3)			638,708.80	报告期末实际担保 余额合计 (A4+B4+C4)						544,199.49
实际担保总额(即 A4+B4+C4) 占公司净 资产的比例										116.01%
其中:										
为股东、实际控制人及其关联方提供担保 的余额(D)										0
直接或间接为资产负债率超过 70% 的被担 保对象提供的债务担保余额(E)										544,199.49
担保总额超过净资产 50% 部分的金额 (F)										309,651.80
上述三项担保金额合计(D+E+F)										853,851.29
对未到期担保合同, 报告期内发生担保责 任或有证据表明有可能承担连带清偿责任 的情况说明(如有)				不适用						
违反规定程序对外提供担保的说明(如 有)				不适用						

采用复合方式担保的具体情况说明

3、委托他人进行现金资产管理情况

(1) 委托理财情况

适用 不适用

公司报告期不存在委托理财。

(2) 委托贷款情况

适用 不适用

公司报告期不存在委托贷款。

4、其他重大合同

适用 不适用

公司报告期不存在其他重大合同。

十六、其他重大事项的说明

适用 不适用

1、公司于 2022 年 3 月 4 日披露了《关于筹划重大事项的提示性公告》，本年度的专项重点工作将继续围绕重大事项的具体实施工作展开。公司始终在积极推动重大事项的工作，本月交易对手方聘请的审计和评估机构对相关标的公司 2022 年度财务审计、资产评估的现场工作已完成。目前，交易对手方已初步完成审计报告的编制工作，资产评估报告也在有序地编审中。公司将继续严格按照有关法律法规及规范性文件的要求，根据重大事项的进展情况及时履行信息披露义务。具体内容详见公司在《证券时报》《证券日报》《中国证券报》《上海证券报》及巨潮资讯网刊登的相关公告。

2、2022 年 5 月公司董事局副主席、总裁张锋先生及上层股东王菲女士作为被告因股权转让合同纠纷一案被起诉，原告主张张锋先生于 2021 年 4 月将其所持有的公司上层股东深圳海王控股集团有限公司（以下简称“海王控股”）30% 股权（出资额 1500 万元）转移登记至王菲女士名下的民事法律行为无效。2022 年 6 月深圳市南山区人民法院冻结王菲女士持有的海王控股 30% 股权，期限三年。目前该案件尚未最终判决。

由于张思民先生与张锋先生系兄弟关系，王劲松女士就海王集团、海王生物及其下属子公司股权安排作出了承诺，以及王菲女士为张思民先生代持海王控股 30% 股权，根据《上市公司收购管理办法》的相关规定，张锋先生、王劲松女士、王菲女士为实际控制人张思民先生的一致行动人。上述事项不会导致公司控股股东和实际控制人发生变化，实际控制人张思民先生及其一致行动人张锋先生、王劲松女士、王菲女士之间合计持有的直接与间接持有的公司股份比例、表决权不会发生变化，不会对公司的生产、经营产生任何负面影响。

十七、公司子公司重大事项

适用 不适用

第七节 股份变动及股东情况

一、股份变动情况

1、股份变动情况

单位：股

	本次变动前		本次变动增减（+，-）					本次变动后	
	数量	比例	发行新股	送股	公积金转股	其他	小计	数量	比例
一、有限售条件股份	129,633,714	4.71%	0	0	0	1,624,698	1,624,698	131,258,412	4.77%
1、国家持股	0	0.00%	0	0	0	0	0	0	0.00%
2、国有法人持股	0	0.00%	0	0	0	0	0	0	0.00%
3、其他内资持股	129,633,714	4.71%	0	0	0	1,624,698	1,624,698	131,258,412	4.77%
其中：境内法人持股	0	0.00%	0	0	0	0	0	0	0.00%
境内自然人持股	129,633,714	4.71%	0	0	0	1,624,698	1,624,698	131,258,412	4.77%
4、外资持股	0	0.00%	0	0	0	0	0	0	0.00%
其中：境外法人持股	0	0.00%	0	0	0	0	0	0	0.00%
境外自然人持股	0	0.00%	0	0	0	0	0	0	0.00%
二、无限售条件股份	2,621,199,543	95.29%	0	0	0	-1,624,698	-1,624,698	2,619,574,845	95.23%
1、人民币普通股	2,621,199,543	95.29%	0	0	0	-1,624,698	-1,624,698	2,619,574,845	95.23%
2、境内上市的外资股	0	0.00%	0	0	0	0	0	0	0.00%
3、境外上市的外资股	0	0.00%	0	0	0	0	0	0	0.00%
4、其	0	0.00%	0	0	0	0	0	0	0.00%

他									
三、股份总数	2,750,833,257	100.00%	0	0	0	0	0	2,750,833,257	100.00%

股份变动的原因

适用 不适用

报告期内公司完成换届选举，离任董事刘占军先生股份全额锁定，导致高管锁定股增加 1,624,698 股。

股份变动的批准情况

适用 不适用

股份变动的过户情况

适用 不适用

股份变动对最近一年和最近一期基本每股收益和稀释每股收益、归属于公司普通股股东的每股净资产等财务指标的影响

适用 不适用

公司认为必要或证券监管机构要求披露的其他内容

适用 不适用

2、限售股份变动情况

适用 不适用

单位：股

股东名称	期初限售股数	本期增加限售股数	本期解除限售股数	期末限售股数	限售原因	解除限售日期
孔宪俊	20,000,000			20,000,000	股权激励限售股	按规定解锁
刘占军	9,874,095	1,624,698		11,498,793	高管锁定股、股权激励限售股	按规定解锁
史晓明	6,800,000			6,800,000	股权激励限售股	按规定解锁
黄楚彬	5,000,000			5,000,000	股权激励限售股	按规定解锁
张超	4,850,000			4,850,000	股权激励限售股	按规定解锁
黎富永	3,630,000			3,630,000	股权激励限售股	按规定解锁
刘晓勇	3,600,000			3,600,000	股权激励限售股	按规定解锁
张思民	2,551,299			2,551,299	高管锁定股	按规定解锁
杨拴成	2,500,000			2,500,000	股权激励限售股	按规定解锁
周光军	2,000,000			2,000,000	股权激励限售股	按规定解锁
其他	68,828,320			68,828,320	高管锁定股、股权激励限售股	按规定解锁
合计	129,633,714	1,624,698	0	131,258,412	--	--

二、证券发行与上市情况

1、报告期内证券发行（不含优先股）情况

适用 不适用

2、公司股份总数及股东结构的变动、公司资产和负债结构的变动情况说明

适用 不适用

3、现存的内部职工股情况

适用 不适用

三、股东和实际控制人情况

1、公司股东数量及持股情况

单位：股

报告期末普通股股东总数	149,828	年度报告披露日前上一月末普通股股东总数	145,957	报告期末表决权恢复的优先股股东总数（如有）（参见注8）	0	年度报告披露日前上一月末表决权恢复的优先股股东总数（如有）（参见注8）	0	
持股 5% 以上的股东或前 10 名股东持股情况								
股东名称	股东性质	持股比例	报告期末持股数量	报告期内增减变动情况	持有有限售条件的股份数量	持有无限售条件的股份数量	质押、标记或冻结情况	
							股份状态	数量
深圳海王集团股份有限公司	境内非国有法人	44.22%	1,216,445,128	0	0	1,216,445,128	质押	1,214,318,878
香港中央结算有限公司	境外法人	1.02%	28,172,357	0	0	28,172,357		
孔宪俊	境内自然人	0.73%	20,000,000	0	20,000,000	0		
刘占军	境内自然人	0.42%	11,498,793	0	11,498,793	0		
史晓明	境内自然人	0.25%	6,800,027	0	6,800,000	27		
卓可豹	境内自然人	0.23%	6,200,000	0	0	1,000,000		
孙银锁	境内自然人	0.21%	5,800,050	100,000	0	5,800,050		
黄楚彬	境内自然人	0.18%	5,006,000	0	5,000,000	6,000		
刘建东	境内自然人	0.18%	4,991,600	0	0	4,991,600		
张超	境内自然人	0.18%	4,850,600	600	4,850,000	600		

战略投资者或一般法人因配售新股成为前 10 名股东的情况（如有）（参见注 3）	无		
上述股东关联关系或一致行动的说明	史晓明先生为公司副总裁；孔宪俊、黄楚彬、张超为公司子公司核心管理、骨干人员。未知其他股东是否构成关联关系或一致行动人。		
上述股东涉及委托/受托表决权、放弃表决权情况的说明	不适用		
前 10 名无限售条件股东持股情况			
股东名称	报告期末持有无限售条件股份数量	股份种类	
		股份种类	数量
深圳海王集团股份有限公司	1,216,445,128	人民币普通股	1,216,445,128
香港中央结算有限公司	28,172,357	人民币普通股	28,172,357
卓可豹	6,200,000	人民币普通股	6,200,000
孙银锁	5,800,050	人民币普通股	5,800,050
刘建东	4,991,600	人民币普通股	4,991,600
张华	4,346,800	人民币普通股	4,346,800
王秀英	4,200,000	人民币普通股	4,200,000
中信证券股份有限公司	4,104,267	人民币普通股	4,104,267
谢永忠	3,602,100	人民币普通股	3,602,100
黄金妹	3,591,200	人民币普通股	3,591,200
前 10 名无限售流通股股东之间，以及前 10 名无限售流通股股东和前 10 名股东之间关联关系或一致行动的说明	未知其他股东是否构成关联关系或一致行动人。		
前 10 名普通股股东参与融资融券业务情况说明（如有）（参见注 4）	公司股东卓可豹通过国泰君安证券股份有限公司客户信用交易担保证券账户持有 5,200,000 股；公司股东刘建东通过国信证券股份有限公司客户信用交易担保证券账户持有 4,980,700 股。		

公司前 10 名普通股股东、前 10 名无限售条件普通股股东在报告期内是否进行约定购回交易

是 否

公司前 10 名普通股股东、前 10 名无限售条件普通股股东在报告期内未进行约定购回交易。

2、公司控股股东情况

控股股东性质：自然人控股

控股股东类型：法人

控股股东名称	法定代表人/单位负责人	成立日期	组织机构代码	主要经营业务
深圳海王集团股份有	张思民	1994 年 06 月 27 日	91440300192214061U	一般经营项目是：;许

限公司				可经营项目是:生产销售康复仪器、医疗器械、电子产品、保健品和精细化工业品、副食品、纺织品、工艺品、日用百货;产品100%外销。从事经营范围内产品的研究开发业务;海王银河科技大厦物业租赁业务。海王大厦自有房产(租赁面积:4652.67平方)租赁业务。投资咨询、企业管理咨询、管理服务、信息咨询。
控股股东报告期内控股和参股的其他境内外上市公司的股权情况	不适用			

控股股东报告期内变更

适用 不适用

公司报告期控股股东未发生变更。

3、公司实际控制人及其一致行动人

实际控制人性质：境内自然人

实际控制人类型：自然人

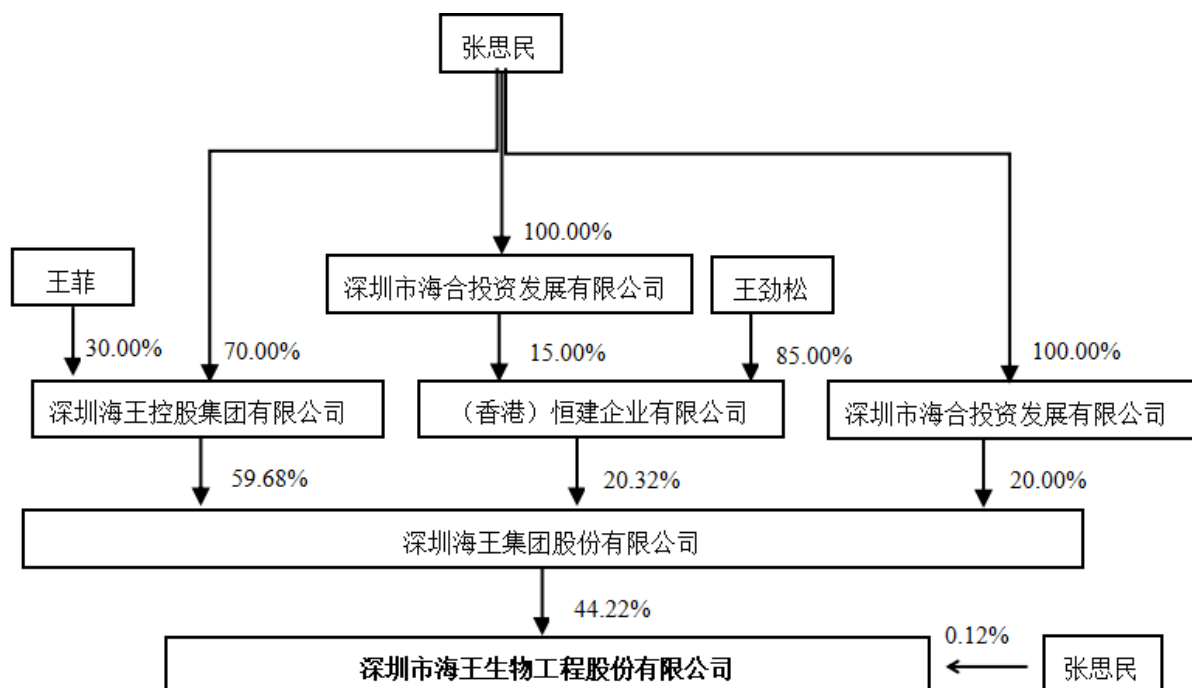
实际控制人姓名	与实际控制人关系	国籍	是否取得其他国家或地区居留权
张思民	本人	中国	否
主要职业及职务	张思民先生在海王集团的职务为董事长；在海王生物的职务为董事局主席。		
过去 10 年曾控股的境内外上市公司情况	张思民先生实际控股深圳证券交易所上市公司海王生物（证券代码：000078）；纽约证券交易所上市公司海王星辰（NYSE:NPD）（目前已完成私有化退市）；香港联合交易所上市的公司海王英特龙（证券代码：8329）。		

实际控制人报告期内变更

适用 不适用

公司报告期实际控制人未发生变更。

公司与实际控制人之间的产权及控制关系的方框图



实际控制人通过信托或其他资产管理方式控制公司

适用 不适用

4、公司控股股东或第一大股东及其一致行动人累计质押股份数量占其所持公司股份数量比例达到 80%

适用 不适用

名称	股东类别	股票质押融资总额（万元）	具体用途	偿还期限	还款资金来源	是否存在偿债或平仓风险	是否影响公司控制权稳定
深圳海王集团股份有限公司	控股股东	--	融资增信	--	--	否	否

5、其他持股在 10%以上的法人股东

适用 不适用

6、控股股东、实际控制人、重组方及其他承诺主体股份限制减持情况

适用 不适用

四、股份回购在报告期的具体实施情况

股份回购的实施进展情况

适用 不适用

采用集中竞价交易方式减持回购股份的实施进展情况

适用 不适用

第八节 优先股相关情况

适用 不适用

报告期公司不存在优先股。

第九节 债券相关情况

适用 不适用

第十节 财务报告

一、审计报告

审计意见类型	标准的无保留意见
审计报告签署日期	2023 年 04 月 26 日
审计机构名称	致同会计师事务所(特殊普通合伙)
审计报告文号	致同审字(2023)第 441A015228 号
注册会计师姓名	陈志芳、刘多奇

审计报告正文



审计报告

致同审字（2023）第 441A015228 号

深圳市海王生物工程股份有限公司全体股东：

一、审计意见

我们审计了深圳市海王生物工程股份有限公司（以下简称海王生物公司）财务报表，包括 2022 年 12 月 31 日的合并及公司资产负债表，2022 年度的合并及公司利润表、合并及公司现金流量表、合并及公司股东权益变动表以及相关财务报表附注。

我们认为，后附的财务报表在所有重大方面按照企业会计准则的规定编制，公允反映了海王生物公司 2022 年 12 月 31 日的合并及公司财务状况以及 2022 年度的合并及公司经营成果和现金流量。

二、形成审计意见的基础

我们按照中国注册会计师审计准则的规定执行了审计工作。审计报告的“注册会计师对财务报表审计的责任”部分进一步阐述了我们在这些准则下的责任。按照中国注册会计师职业道德守则，我们独立于海王生物公司，并履行了职业道德方面的其他责任。我们相信，我们获取的审计证据是充分、适当的，为发表审计意见提供了基础。

三、关键审计事项

关键审计事项是我们根据职业判断，认为对本期财务报表审计最为重要的事项。这些事项的应对以对财务报表整体进行审计并形成审计意见为背景，我们不对这些事项单独发表意见。

（一）商誉减值测试

相关信息披露详见财务报表附注三、20 资产减值，附注三、33 重大会计判断和估计及附注五、20 商誉。

1、事项描述

2022 年 12 月 31 日，海王生物公司商誉余额 343,768.63 万元，商誉减值准备余额 169,214.78 万元，商誉账面价值 174,553.84 万元。根据企业会计准则，海王生物公司管理层（以下简称管理层）需每年末对商誉进行减值测试，以确定

是否需要计提减值准备。管理层将每个被收购的子公司分别划分为一个资产组，企业合并形成的商誉被分配至相对应的子公司以进行减值测试。减值测试以包含商誉的资产组的可收回金额为基础，资产组的可收回金额按照资产组的预计未来现金流量的现值与资产组的公允价值减去处置费用后的净额两者之间较高者确定，其预计的未来现金流量以 5 年期财务预算为基础来确定。由于商誉减值测试过程较为复杂，同时涉及重大判断，我们将商誉减值测试确定为关键审计事项。

2、审计应对

我们对商誉减值测试实施的审计程序主要包括：

(1) 了解和评价了海王生物公司与商誉减值相关的关键内部控制的设计有效性，测试了关键控制流程运行的有效性。

(2) 对海王生物公司的商誉减值测试方法的适当性进行了评估。

(3) 将减值测试中所使用的基础数据与历史数据、经审批的预算进行比较。

(4) 评估用于测算商誉减值的假设数据（包括收入增长率、毛利率、费用率、折现率）是否与实际情况接近，并对减值评估中采用的关键假设予以评价。

(5) 获取第三方评估机构评估报告，通过复核外部估值专家的工作来评估管理层的减值测试方法和使用的折现率等关键假设的合理性；同时评价了外部估值专家的客观性、专业资质和胜任能力。

(6) 对预测收入和采用的折现率等关键假设进行了敏感性分析，以评价关键假设的变化对减值评估结果的影响以及考虑对关键假设的选择是否存在管理层偏向的迹象。

(二) 主营业务收入确认

相关信息披露详见财务报表附注三、25 收入、附注五、47 营业收入和营业成本。

1、事项描述

2022 年度，海王生物公司营业收入为 3,783,485.87 万元，其中主营业务收入 3,775,877.46 万元，占比 99.80%。由于收入是海王生物公司关键业绩指标之一，存在特定目标或预期的固有风险，且主营业务收入金额重大，我们将海王生物公司主营业务收入确定为关键审计事项。

2、审计应对

我们对主营业务收入实施的审计程序主要包括：

(1) 了解并测试销售收入确认关键内部控制设计和运行的有效性。

(2) 获取主要的销售合同，检查与收入确认的有关条款，并向管理层进行访谈，评价收入确认是否符合会计准则的要求。

(3) 执行细节测试，检查与销售收入确认相关的依据是否充分，包括检查销售合同或订单、发票、出库单、随货同行单等支持性文件，评价收入确认是否符合会计政策。

(4) 执行分析性程序，将本年按商品销售品种、销售区域和月份划分的销售收入与上年可比金额进行比较，结合市场及行业趋势和业务拓展等因素，分析收入变动的合理性。

(5) 选取样本，对主要客户的收入执行函证程序。

(三) 应收账款坏账准备的计提

相关信息披露详见财务报表附注三、10 金融工具、附注五、4 应收账款及附注五、56 信用减值损失。

1、事项描述

2022 年 12 月 31 日，海王生物公司应收账款余额 1,923,483.39 万元，应收账款坏账准备余额 42,199.74 万元，应收账款账面价值为人民币 1,881,283.65 万元。管理层根据应收账款账龄及客户信用情况对应收账款的减值情况进行评估，确定应收账款坏账准备的金额需要管理层考虑客户的信用风险、历史回款记录等情况后，进行重大判断和估计，因此我们将应收账款坏账准备的计提确定为关键审计事项。

2、审计应对

我们对应收账款坏账准备的计提实施的审计程序主要包括：

(1) 了解和评价了海王生物公司与应收账款坏账准备的计提相关的关键内部控制的设计有效性，测试了关键控制流程运行的有效性。

(2) 分析计算海王生物公司资产负债表日坏账准备金额与应收账款余额之间的比率，比较前期坏账准备计提数和实际发生数，分析应收账款坏账准备计提是否充分。

(3) 获取海王生物公司估计其预期信用损失率的过程，检查其会计估计是否合理，对历史损失率的前瞻性调整是否合理，是否符合新金融工具准则的相关规定。

(4) 获取海王生物公司坏账准备计提表，检查计提方法是否按照坏账政策执行；重新计算坏账计提金额是否准确。

四、其他信息

海王生物公司管理层（以下简称管理层）对其他信息负责。其他信息包括海王生物公司 2022 年年度报告中涵盖的信息，但不包括财务报表和我们的审计报告。

我们对财务报表发表的审计意见不涵盖其他信息，我们也不对其他信息发表任何形式的鉴证结论。

结合我们对财务报表的审计，我们的责任是阅读其他信息，在此过程中，考虑其他信息是否与财务报表或我们在审计过程中了解到的情况存在重大不一致或者似乎存在重大错报。

基于我们已执行的工作，如果我们确定其他信息存在重大错报，我们应当报告该事实。在这方面，我们无任何事项需要报告。

五、管理层和治理层对财务报表的责任

海王生物公司管理层负责按照企业会计准则的规定编制财务报表，使其实现公允反映，并设计、执行和维护必要的内部控制，以使财务报表不存在由于舞弊或错误导致的重大错报。

在编制财务报表时，管理层负责评估海王生物公司的持续经营能力，披露与持续经营相关的事项（如适用），并运用持续经营假设，除非管理层计划清算海王生物公司、终止运营或别无其他现实的选择。

治理层负责监督海王生物公司的财务报告过程。

六、注册会计师对财务报表审计的责任

我们的目标是对财务报表整体是否不存在由于舞弊或错误导致的重大错报获取合理保证，并出具包含审计意见的审计报告。合理保证是高水平的保证，但并不能保证按照审计准则执行的审计在某一重大错报存在时总能发现。错报可能由于舞弊或错误导致，如果合理预期错报单独或汇总起来可能影响财务报表使用者依据财务报表作出的经济决策，则通常认为错报是重大的。

在按照审计准则执行审计工作的过程中，我们运用职业判断，并保持职业怀疑。同时，我们也执行以下工作：

(1) 识别和评估由于舞弊或错误导致的财务报表重大错报风险，设计和实施审计程序以应对这些风险，并获取充分、适当的审计证据，作为发表审计意见的基础。由于舞弊可能涉及串通、伪造、故意遗漏、虚假陈述或凌驾于内部控制之上，未能发现由于舞弊导致的重大错报的风险高于未能发现由于错误导致的重大错报的风险。

(2) 了解与审计相关的内部控制，以设计恰当的审计程序。

(3) 评价管理层选用会计政策的恰当性和作出会计估计及相关披露的合理性。

(4) 对管理层使用持续经营假设的恰当性得出结论。同时，根据获取的审计证据，就可能导致对海王生物公司的持续经营能力产生重大疑虑的事项或情况是否存在重大不确定性得出结论。如果我们得出结论认为存在重大不确定性，审计准则要求我们在审计报告中提请报表使用者注意财务报表中的相关披露；如果披露不充分，我们应当发表非无保留意见。我们的结论基于截至审计报告日可获得的信息。然而，未来的事项或情况可能导致海王生物公司不能持续经营。

(5) 评价财务报表的总体列报、结构和内容，并评价财务报表是否公允反映相关交易和事项。

(6) 就海王生物公司中实体或业务活动的财务信息获取充分、适当的审计证据，以对财务报表发表意见。我们负责指导、监督和执行集团审计，并对审计意见承担全部责任。

我们与治理层就计划的审计范围、时间安排和重大审计发现等事项进行沟通，包括沟通我们在审计中识别出的值得关注的内部控制缺陷。

我们还就已遵守与独立性相关的职业道德要求向治理层提供声明，并与治理层沟通可能被合理认为影响我们独立性的所有关系和其他事项，以及相关的防范措施（如适用）。

从与治理层沟通过的事项中，我们确定哪些事项对本期财务报表审计最为重要，因而构成关键审计事项。我们在审计报告中描述这些事项，除非法律法规禁止公开披露这些事项，或在极少数情形下，如果合理预期在审计报告中沟通某事项造成的负面后果超过在公众利益方面产生的益处，我们确定不应在审计报告中沟通该事项。

致同会计师事务所（特殊普通合伙） 中国 北京	中国注册会计师 （项目合伙人） 中国注册会计师	
	二〇二三年四月二十六日	

二、财务报表

财务附注中报表的单位为：元

1、合并资产负债表

编制单位：深圳市海王生物工程股份有限公司

单位：元

项目	2022年12月31日	2022年1月1日
流动资产：		
货币资金	3,100,839,202.51	4,127,017,083.57
结算备付金		
拆出资金		
交易性金融资产	217,714,209.38	35,206,536.05
衍生金融资产		

应收票据	1,271,184,146.97	1,553,374,483.88
应收账款	18,812,836,510.75	18,991,962,452.61
应收款项融资	141,442,826.44	139,528,187.54
预付款项	1,269,249,678.20	705,676,859.86
应收保费		
应收分保账款		
应收分保合同准备金		
其他应收款	1,932,530,344.74	2,033,555,154.08
其中：应收利息		
应收股利	1,602,579.12	
买入返售金融资产		
存货	4,193,040,385.13	3,792,908,469.56
合同资产		
持有待售资产		
一年内到期的非流动资产	388,483,040.09	14,040,374.84
其他流动资产	197,228,482.57	223,340,844.48
流动资产合计	31,524,548,826.78	31,616,610,446.47
非流动资产：		
发放贷款和垫款		
债权投资		
其他债权投资		
长期应收款	14,636,968.66	34,174,606.85
长期股权投资	212,440,678.49	385,006,728.76
其他权益工具投资	193,787,760.00	212,062,495.77
其他非流动金融资产		
投资性房地产	84,855,046.95	116,096,492.74
固定资产	1,154,193,342.52	1,187,294,242.73
在建工程	28,886,948.72	28,271,909.59
生产性生物资产		
油气资产		
使用权资产	191,518,516.29	250,202,705.39
无形资产	409,889,063.07	426,632,085.52
开发支出	108,556,859.19	105,716,323.69
商誉	1,745,538,435.25	2,328,604,923.12
长期待摊费用	40,615,663.21	53,301,500.78
递延所得税资产	392,333,398.45	305,676,543.20
其他非流动资产	150,474,462.80	554,198,415.00
非流动资产合计	4,727,727,143.60	5,987,238,973.14
资产总计	36,252,275,970.38	37,603,849,419.61
流动负债：		
短期借款	11,410,259,205.03	11,924,826,996.40
向中央银行借款		

拆入资金		
交易性金融负债	235,583,013.79	432,145,475.84
衍生金融负债		
应付票据	2,147,418,157.41	2,299,798,869.49
应付账款	7,912,296,527.04	7,755,737,188.38
预收款项	2,567,021.77	
合同负债	708,133,282.07	454,409,344.67
卖出回购金融资产款		
吸收存款及同业存放		
代理买卖证券款		
代理承销证券款		
应付职工薪酬	117,466,205.80	90,866,860.40
应交税费	262,424,185.14	333,271,077.52
其他应付款	6,288,109,695.49	5,914,185,438.74
其中：应付利息		
应付股利	110,049,178.49	96,523,782.43
应付手续费及佣金		
应付分保账款		
持有待售负债		
一年内到期的非流动负债	205,248,992.78	274,035,510.66
其他流动负债	404,436,419.08	282,403,727.10
流动负债合计	29,693,942,705.40	29,761,680,489.20
非流动负债：		
保险合同准备金		
长期借款	287,231,643.08	223,158,309.72
应付债券		
其中：优先股		
永续债		
租赁负债	112,348,108.08	153,684,169.88
长期应付款	7,175,708.70	4,123,968.09
长期应付职工薪酬	305,445.94	391,988.25
预计负债		
递延收益	26,487,314.86	36,475,366.50
递延所得税负债	14,354,316.17	16,076,651.45
其他非流动负债		100,000,000.00
非流动负债合计	447,902,536.83	533,910,453.89
负债合计	30,141,845,242.23	30,295,590,943.09
所有者权益：		
股本	2,750,833,257.00	2,750,833,257.00
其他权益工具		
其中：优先股		
永续债		
资本公积	2,224,157,257.38	2,319,532,869.42
减：库存股	275,118,243.17	275,118,243.17

其他综合收益	-19,373,050.40	-10,950,554.63
专项储备		
盈余公积	52,141,669.22	52,141,669.22
一般风险准备		
未分配利润	-41,687,125.40	985,687,601.05
归属于母公司所有者权益合计	4,690,953,764.63	5,822,126,598.89
少数股东权益	1,419,476,963.52	1,486,131,877.63
所有者权益合计	6,110,430,728.15	7,308,258,476.52
负债和所有者权益总计	36,252,275,970.38	37,603,849,419.61

法定代表人：张锋

主管会计工作负责人：沈大凯

会计机构负责人：李爽

2、母公司资产负债表

单位：元

项目	2022年12月31日	2022年1月1日
流动资产：		
货币资金	26,118,301.47	33,417,541.12
交易性金融资产	102,686,300.00	
衍生金融资产		
应收票据		
应收账款		
应收款项融资		
预付款项		
其他应收款	8,897,477,171.39	8,745,915,909.06
其中：应收利息		
应收股利		
存货		
合同资产		
持有待售资产		
一年内到期的非流动资产		
其他流动资产	8,995,497.71	55,213,861.03
流动资产合计	9,035,277,270.57	8,834,547,311.21
非流动资产：		
债权投资		
其他债权投资		
长期应收款		
长期股权投资	672,284,830.79	1,052,970,180.00
其他权益工具投资	800,000.00	1,880,000.40
其他非流动金融资产		
投资性房地产	62,588,790.27	66,282,720.51
固定资产	4,301,032.40	8,886,601.19
在建工程		
生产性生物资产		
油气资产		
使用权资产	3,111,006.83	8,113,022.46

无形资产	16,190,456.33	20,147,069.15
开发支出	110,937,332.99	100,512,950.61
商誉		
长期待摊费用	2,369,839.42	2,612,862.66
递延所得税资产	159,096,356.22	155,282,328.60
其他非流动资产	2,152,472.25	73,838.23
非流动资产合计	1,033,832,117.50	1,416,761,573.81
资产总计	10,069,109,388.07	10,251,308,885.02
流动负债：		
短期借款	1,098,657,868.51	1,327,239,416.66
交易性金融负债		50,000.00
衍生金融负债		
应付票据		
应付账款		
预收款项		
合同负债		
应付职工薪酬	415,707.35	499,890.36
应交税费	2,539,532.85	2,550,508.54
其他应付款	4,303,691,670.25	3,523,134,183.97
其中：应付利息		
应付股利		
持有待售负债		
一年内到期的非流动负债	2,777,485.86	133,950,118.19
其他流动负债		6,496,079.38
流动负债合计	5,408,082,264.82	4,993,920,197.10
非流动负债：		
长期借款	100,000,000.00	120,000,000.00
应付债券		
其中：优先股		
永续债		
租赁负债	476,537.91	4,569,378.37
长期应付款		
长期应付职工薪酬		
预计负债		
递延收益	7,660,000.00	13,670,600.00
递延所得税负债		
其他非流动负债		
非流动负债合计	108,136,537.91	138,239,978.37
负债合计	5,516,218,802.73	5,132,160,175.47
所有者权益：		
股本	2,750,833,257.00	2,750,833,257.00
其他权益工具		
其中：优先股		
永续债		

资本公积	2,713,708,171.11	2,911,120,482.80
减：库存股	275,118,243.17	275,118,243.17
其他综合收益	-4,000,000.40	-2,920,000.00
专项储备		
盈余公积	52,141,669.22	52,141,669.22
未分配利润	-684,674,268.42	-316,908,456.30
所有者权益合计	4,552,890,585.34	5,119,148,709.55
负债和所有者权益总计	10,069,109,388.07	10,251,308,885.02

3、合并利润表

单位：元

项目	2022 年度	2021 年度
一、营业总收入	37,834,858,745.02	41,053,584,128.44
其中：营业收入	37,834,858,745.02	41,053,584,128.44
利息收入		
已赚保费		
手续费及佣金收入		
二、营业总成本	37,782,459,350.73	40,327,347,383.23
其中：营业成本	34,045,035,123.50	36,655,493,954.71
利息支出		
手续费及佣金支出		
退保金		
赔付支出净额		
提取保险责任合同准备金净额		
保单红利支出		
分保费用		
税金及附加	103,778,159.81	116,125,834.13
销售费用	1,517,647,144.78	1,531,697,812.87
管理费用	1,162,353,093.59	1,177,577,426.81
研发费用	48,433,791.57	39,226,809.31
财务费用	905,212,037.48	807,225,545.40
其中：利息费用	930,858,502.07	875,538,310.77
利息收入	65,473,197.24	94,218,970.13
加：其他收益	52,163,736.01	37,320,959.06
投资收益（损失以“-”号填列）	-143,504,603.62	37,328,653.53
其中：对联营企业和合营企业的投资收益	-106,262,728.85	46,675,007.01
以摊余成本计量的金融资产终止确认收益		
汇兑收益（损失以“-”号填列）		
净敞口套期收益（损失以“-”号填列）		
公允价值变动收益（损失以	56,846,924.38	37,706,325.28

“—”号填列)		
信用减值损失 (损失以“-”号填列)	-333,417,213.95	-80,279,265.25
资产减值损失 (损失以“-”号填列)	-550,405,974.06	-197,520,057.21
资产处置收益 (损失以“-”号填列)	11,330,111.98	223,448.27
三、营业利润 (亏损以“-”号填列)	-854,587,624.97	561,016,808.89
加: 营业外收入	30,866,307.11	47,259,106.25
减: 营业外支出	29,438,182.91	31,965,797.79
四、利润总额 (亏损总额以“-”号填列)	-853,159,500.77	576,310,117.35
减: 所得税费用	138,971,848.49	318,442,520.71
五、净利润 (净亏损以“-”号填列)	-992,131,349.26	257,867,596.64
(一) 按经营持续性分类		
1.持续经营净利润 (净亏损以“-”号填列)	-992,131,349.26	257,867,596.64
2.终止经营净利润 (净亏损以“-”号填列)		
(二) 按所有权归属分类		
1.归属于母公司股东的净利润	-1,027,374,726.45	93,295,298.83
2.少数股东损益	35,243,377.19	164,572,297.81
六、其他综合收益的税后净额	-8,422,495.77	-5,461,562.13
归属母公司所有者的其他综合收益的税后净额	-8,422,495.77	-5,461,562.13
(一) 不能重分类进损益的其他综合收益	-8,422,495.77	-5,461,562.13
1.重新计量设定受益计划变动额		
2.权益法下不能转损益的其他综合收益		
3.其他权益工具投资公允价值变动	-8,422,495.77	-4,520,004.63
4.企业自身信用风险公允价值变动		
5.其他		-941,557.50
(二) 将重分类进损益的其他综合收益		
1.权益法下可转损益的其他综合收益		
2.其他债权投资公允价值变动		
3.金融资产重分类计入其他综合收益的金额		
4.其他债权投资信用减值准备		
5.现金流量套期储备		
6.外币财务报表折算差额		
7.其他		
归属于少数股东的其他综合收益的税后净额		
七、综合收益总额	-1,000,553,845.03	252,406,034.51
归属于母公司所有者的综合收益总额	-1,035,797,222.22	87,833,736.70
归属于少数股东的综合收益总额	35,243,377.19	164,572,297.81
八、每股收益		

(一) 基本每股收益	-0.3905	0.0355
(二) 稀释每股收益	-0.3905	0.0355

法定代表人：张锋

主管会计工作负责人：沈大凯

会计机构负责人：李爽

4、母公司利润表

单位：元

项目	2022 年度	2021 年度
一、营业收入	8,132,424.55	5,781,779.45
减：营业成本	3,717,710.24	3,693,930.24
税金及附加	2,029,699.45	1,386,015.66
销售费用		
管理费用	90,835,253.27	79,684,194.99
研发费用		
财务费用	121,972,950.41	-24,685,612.25
其中：利息费用	435,739,490.08	349,331,883.62
利息收入	313,898,742.42	375,406,424.80
加：其他收益	604,506.13	528,291.51
投资收益（损失以“－”号填列）	-130,534,536.52	45,434,714.45
其中：对联营企业和合营企业的投资收益		
以摊余成本计量的金融资产终止确认收益（损失以“－”号填列）		
净敞口套期收益（损失以“－”号填列）		
公允价值变动收益（损失以“－”号填列）	-2,313,700.00	
信用减值损失（损失以“－”号填列）	-21,266,710.46	458,093.02
资产减值损失（损失以“－”号填列）	-7,863,613.40	-9,585,174.05
资产处置收益（损失以“－”号填列）	391,641.37	-1,424.46
二、营业利润（亏损以“－”号填列）	-371,405,601.70	-17,462,248.72
加：营业外收入	145,880.56	1,025,422.08
减：营业外支出	320,118.60	4,371,668.25
三、利润总额（亏损总额以“－”号填列）	-371,579,839.74	-20,808,494.89
减：所得税费用	-3,814,027.62	36,243,169.48
四、净利润（净亏损以“－”号填列）	-367,765,812.12	-57,051,664.37
（一）持续经营净利润（净亏损以“－”号填列）	-367,765,812.12	-57,051,664.37
（二）终止经营净利润（净亏损以“－”号填列）		
五、其他综合收益的税后净额	-1,080,000.40	-1,731,557.50
（一）不能重分类进损益的其他	-1,080,000.40	-1,731,557.50

综合收益		
1.重新计量设定受益计划变动额		
2.权益法下不能转损益的其他综合收益		
3.其他权益工具投资公允价值变动	-1,080,000.40	-790,000.00
4.企业自身信用风险公允价值变动		
5.其他		-941,557.50
(二) 将重分类进损益的其他综合收益		
1.权益法下可转损益的其他综合收益		
2.其他债权投资公允价值变动		
3.金融资产重分类计入其他综合收益的金额		
4.其他债权投资信用减值准备		
5.现金流量套期储备		
6.外币财务报表折算差额		
7.其他		
六、综合收益总额	-368,845,812.52	-58,783,221.87
七、每股收益		
(一) 基本每股收益		
(二) 稀释每股收益		

5、合并现金流量表

单位：元

项目	2022 年度	2021 年度
一、经营活动产生的现金流量：		
销售商品、提供劳务收到的现金	38,542,876,509.48	40,263,111,924.21
客户存款和同业存放款项净增加额		
向中央银行借款净增加额		
向其他金融机构拆入资金净增加额		
收到原保险合同保费取得的现金		
收到再保业务现金净额		
保户储金及投资款净增加额		
收取利息、手续费及佣金的现金		
拆入资金净增加额		
回购业务资金净增加额		
代理买卖证券收到的现金净额		
收到的税费返还	41,641,635.01	13,603,619.46
收到其他与经营活动有关的现金	2,653,687,844.15	2,781,196,896.98
经营活动现金流入小计	41,238,205,988.64	43,057,912,440.65
购买商品、接受劳务支付的现金	35,286,804,039.80	35,899,783,640.40
客户贷款及垫款净增加额		
存放中央银行和同业款项净增加额		
支付原保险合同赔付款项的现金		
拆出资金净增加额		
支付利息、手续费及佣金的现金		
支付保单红利的现金		

支付给职工以及为职工支付的现金	1,056,746,265.00	1,030,322,533.32
支付的各项税费	972,847,465.94	1,115,562,559.35
支付其他与经营活动有关的现金	3,986,136,893.83	4,146,123,073.31
经营活动现金流出小计	41,302,534,664.57	42,191,791,806.38
经营活动产生的现金流量净额	-64,328,675.93	866,120,634.27
二、投资活动产生的现金流量：		
收回投资收到的现金	108,023,018.91	222,070,003.00
取得投资收益收到的现金	5,421,517.24	22,401,903.99
处置固定资产、无形资产和其他长期资产收回的现金净额	10,527,240.87	1,507,603.11
处置子公司及其他营业单位收到的现金净额	31,409,526.25	36,711,970.38
收到其他与投资活动有关的现金		
投资活动现金流入小计	155,381,303.27	282,691,480.48
购建固定资产、无形资产和其他长期资产支付的现金	94,318,309.00	129,226,221.47
投资支付的现金	166,750,000.00	230,429,700.00
质押贷款净增加额		
取得子公司及其他营业单位支付的现金净额	169,413,130.24	532,231,274.86
支付其他与投资活动有关的现金		
投资活动现金流出小计	430,481,439.24	891,887,196.33
投资活动产生的现金流量净额	-275,100,135.97	-609,195,715.85
三、筹资活动产生的现金流量：		
吸收投资收到的现金	27,208,000.00	64,514,677.50
其中：子公司吸收少数股东投资收到的现金	27,208,000.00	8,634,677.50
取得借款收到的现金	7,937,311,721.40	9,985,677,410.96
收到其他与筹资活动有关的现金	12,052,962,872.03	12,419,345,383.30
筹资活动现金流入小计	20,017,482,593.43	22,469,537,471.76
偿还债务支付的现金	7,939,676,200.17	11,762,466,278.67
分配股利、利润或偿付利息支付的现金	766,078,203.06	605,161,629.79
其中：子公司支付给少数股东的股利、利润	117,917,944.46	39,986,079.12
支付其他与筹资活动有关的现金	10,989,625,596.82	10,869,504,355.52
筹资活动现金流出小计	19,695,380,000.05	23,237,132,263.98
筹资活动产生的现金流量净额	322,102,593.38	-767,594,792.22
四、汇率变动对现金及现金等价物的影响		
五、现金及现金等价物净增加额	-17,326,218.52	-510,669,873.80
加：期初现金及现金等价物余额	979,828,538.38	1,490,498,412.18
六、期末现金及现金等价物余额	962,502,319.86	979,828,538.38

6、母公司现金流量表

单位：元

项目	2022 年度	2021 年度
一、经营活动产生的现金流量：		
销售商品、提供劳务收到的现金	4,175,381.88	5,311,804.48
收到的税费返还	121,569.83	1,053,377.71
收到其他与经营活动有关的现金	4,981,666,515.97	5,934,095,958.51
经营活动现金流入小计	4,985,963,467.68	5,940,461,140.70
购买商品、接受劳务支付的现金		
支付给职工以及为职工支付的现金	56,224,894.33	64,193,627.85

支付的各项税费	2,022,138.70	9,022,913.66
支付其他与经营活动有关的现金	4,475,089,927.26	3,575,355,071.36
经营活动现金流出小计	4,533,336,960.29	3,648,571,612.87
经营活动产生的现金流量净额	452,626,507.39	2,291,889,527.83
二、投资活动产生的现金流量：		
收回投资收到的现金	54,800,001.00	33,500,000.00
取得投资收益收到的现金	126,500.00	120,000.00
处置固定资产、无形资产和其他长期资产收回的现金净额	711.92	1,170.00
处置子公司及其他营业单位收到的现金净额		
收到其他与投资活动有关的现金		
投资活动现金流入小计	54,927,212.92	33,621,170.00
购建固定资产、无形资产和其他长期资产支付的现金	9,108,490.41	3,124,969.06
投资支付的现金	157,050,000.00	47,000,000.00
取得子公司及其他营业单位支付的现金净额		
支付其他与投资活动有关的现金		
投资活动现金流出小计	166,158,490.41	50,124,969.06
投资活动产生的现金流量净额	-111,231,277.49	-16,503,799.06
三、筹资活动产生的现金流量：		
吸收投资收到的现金		
取得借款收到的现金	1,344,000,000.00	2,455,000,000.00
收到其他与筹资活动有关的现金	2,398,483,564.90	2,958,127,379.84
筹资活动现金流入小计	3,742,483,564.90	5,413,127,379.84
偿还债务支付的现金	1,722,100,000.00	3,587,787,750.00
分配股利、利润或偿付利息支付的现金	139,141,041.07	107,821,298.40
支付其他与筹资活动有关的现金	2,216,856,744.93	4,047,107,936.13
筹资活动现金流出小计	4,078,097,786.00	7,742,716,984.53
筹资活动产生的现金流量净额	-335,614,221.10	-2,329,589,604.69
四、汇率变动对现金及现金等价物的影响		
五、现金及现金等价物净增加额	5,781,008.80	-54,203,875.92
加：期初现金及现金等价物余额	14,643,243.28	68,847,119.20
六、期末现金及现金等价物余额	20,424,252.08	14,643,243.28

7、合并所有者权益变动表

本期金额

单位：元

项目	2022 年度														
	归属于母公司所有者权益													少数 股东 权益	所有 者权 益合 计
	股本	其他权益工具			资本 公积	减： 库存 股	其他 综合 收益	专项 储备	盈余 公积	一般 风险 准备	未分 配利 润	其他	小计		
	优先 股	永续 债	其他												
一、上年期末余额	2,750,833,257.00				2,319,532,869.42	275,118,243.17	-	10,950,546.3		52,141,669.22		985,687,601.05	5,822,126,598.89	1,486,131,877.63	7,308,258,476.52
加：会															

计政策变更															
期差错更正															
一控制下企业合并															
他															
二、本年期初余额	2,750,833,257.00				2,319,532,869.42	275,118,243.17	-10,950,554.63		52,141,669.22		985,687,601.05		5,822,126,598.89	1,486,131,877.63	7,308,258,476.52
三、本期增减变动金额（减少以“—”号填列）					-95,375.64		-8,422,495.77				-1,027,374.726.45		-1,131,172,834.26	-66,654,914.1	-1,197,827,748.37
（一）综合收益总额							-8,422,495.77				-1,027,374.726.45		-1,035,797,222.22	35,243,377.19	-1,000,553,845.03
（二）所有者投入和减少资本					-95,375.64								-95,375,612.04	79,127,540.54	-16,248,071.50
1. 所有者投入的普通股														27,208,000.00	27,208,000.00
2. 其他权益工具持有者投入资本															

3. 股份支付计入所有者权益的金额															
4. 其他					- 95,3 75,6 12.0 4								- 95,3 75,6 12.0 4	51,9 19,5 40.5 4	- 43,4 56,0 71.5 0
(三) 利润分配													- 181, 025, 831. 84	- 181, 025, 831. 84	
1. 提取盈余公积															
2. 提取一般风险准备															
3. 对所有者（或股东）的分配													- 181, 025, 831. 84	- 181, 025, 831. 84	
4. 其他															
(四) 所有者权益内部结转															
1. 资本公积转增资本（或股本）															
2. 盈余公积转增															

资本 (或 股本)															
3. 盈余 公积 弥补 亏损															
4. 设定 受益 计划 变动 额结 转留 存收 益															
5. 其他 综合 收益 结转 留存 收益															
6. 其他															
(五) 专项 储备															
1. 本期 提取															
2. 本期 使用															
(六) 其他															
四、 本期 期末 余额	2,75 0,83 3,25 7.00				2,22 4,15 7,25 7.38	275, 118, 243. 17	- 19,3 73,0 50.4 0		52,1 41,6 69.2 2		- 41,6 87,1 25.4 0		4,69 0,95 3,76 4.63	1,41 9,47 6,96 3.52	6,11 0,43 0,72 8.15

上期金额

单位：元

项目	2021 年度														少数 股东 权益	所有 者权 益合 计	
	归属于母公司所有者权益												小计				
	股本	其他权益工具			资本 公积	减： 库存 股	其他 综合 收益	专项 储备	盈余 公积	一般 风险 准备	未分 配利 润	其他					
优先 股		永续 债	其他														

一、上年期末余额	2,750,833,257.00				2,464,976,080.41	275,118,243.17	-5,488,992.50		52,141,669.22		891,450,744.72		5,878,794,515.68	1,611,000,079.872	7,489,795,314.40
加：会计政策变更															
期差错更正															
一控制下企业合并															
其他															
二、本年期初余额	2,750,833,257.00				2,464,976,080.41	275,118,243.17	-5,488,992.50		52,141,669.22		891,450,744.72		5,878,794,515.68	1,611,000,079.872	7,489,795,314.40
三、本期增减变动金额（减少以“—”号填列）					-145,443,210.99		-5,461,562.13				94,236,856.33		-56,667,916.79	-124,868,921.09	-181,536,837.88
（一）综合收益总额							-4,520,004.63				93,295,298.83		88,775,294.20	164,572,297.81	253,347,592.01
（二）所有者投入和减少资本					-145,443,210.99								-145,443,210.99	-173,998,339.15	-319,441,550.14
1. 所有者投入的普通股															
2. 其他															

股本)															
2. 盈余公积转增资本(或股本)															
3. 盈余公积弥补亏损															
4. 设定受益计划变动额结转留存收益															
5. 其他综合收益结转留存收益							-941,557.50				941,557.50				
6. 其他															
(五) 专项储备															
1. 本期提取															
2. 本期使用															
(六) 其他															
四、本期期末余额	2,750,833,257.00				2,319,532,869.42	275,118,243.17	-10,950,554.63		52,141,669.22		985,687,601.05		5,822,126,598.89	1,486,131,877.63	7,308,258,476.52

8、母公司所有者权益变动表

本期金额

单位：元

项目	2022 年度											
	股本	其他权益工具			资本公积	减：库存股	其他综合收益	专项储备	盈余公积	未分配利润	其他	所有者权益合计
		优先股	永续债	其他								
一、上年期末余额	2,750,833,257.00				2,911,120,482.80	275,118,243.17	-2,920,000.00		52,141,669.22	-316,908,456.30		5,119,148,709.55
加：会计政策变更												
期差错更正												
其他												
二、本年期初余额	2,750,833,257.00				2,911,120,482.80	275,118,243.17	-2,920,000.00		52,141,669.22	-316,908,456.30		5,119,148,709.55
三、本期增减变动金额（减少以“—”号填列）					-197,412,311.69		-1,080,000.40			-367,765,812.12		-566,258,124.21
（一）综合收益总额							-1,080,000.40			-367,765,812.12		-368,845,812.52
（二）所有者投入和减少资本					-197,412,311.69							-197,412,311.69
1. 所有者投入												

的普通股												
2. 其他权益工具持有者投入资本												
3. 股份支付计入所有者权益的金额												
4. 其他					- 197,412,311.69							- 197,412,311.69
(三) 利润分配												
1. 提取盈余公积												
2. 对所有者（或股东）的分配												
3. 其他												
(四) 所有者权益内部结转												
1. 资本公积转增资本（或股本）												
2. 盈												

余公积转增资本（或股本）												
3. 盈余公积弥补亏损												
4. 设定受益计划变动额结转留存收益												
5. 其他综合收益结转留存收益												
6. 其他												
（五）专项储备												
1. 本期提取												
2. 本期使用												
（六）其他												
四、本期期末余额	2,750,833,257.00				2,713,708,171.11	275,118,243.17	-4,000,000.40		52,141,669.22	-684,674,268.42		4,552,890,585.34

上期金额

单位：元

项目	2021 年度											
	股本	其他权益工具			资本公积	减：库存股	其他综合收益	专项储备	盈余公积	未分配利润	其他	所有者权益合计
		优先股	永续债	其他								

												计
一、上年期末余额	2,750,833,257.00				2,911,120,482.80	275,118,243.17	-1,188,442.50		52,141,669.22	-260,798,349.43		5,176,990,373.92
加：会计政策变更												
期差错更正												
其他												
二、本年期初余额	2,750,833,257.00				2,911,120,482.80	275,118,243.17	-1,188,442.50		52,141,669.22	-260,798,349.43		5,176,990,373.92
三、本期增减变动金额（减少以“-”号填列）							-1,731,557.50			-56,110,106.87		-57,841,664.37
（一）综合收益总额							-790,000.00			-57,051,664.37		-57,841,664.37
（二）所有者投入和减少资本												
1. 所有者投入的普通股												
2. 其他权益工具持有者投入资本												

3. 股份支付计入所有者权益的金额												
4. 其他												
(三) 利润分配												
1. 提取盈余公积												
2. 对所有者(或股东)的分配												
3. 其他												
(四) 所有者权益内部结转							- 941,55 7.50			941,55 7.50		
1. 资本公积转增资本(或股本)												
2. 盈余公积转增资本(或股本)												
3. 盈余公积弥补亏损												

损												
4. 设定受益计划变动额结转留存收益												
5. 其他综合收益结转留存收益							- 941,55 7.50			941,55 7.50		
6. 其他												
(五) 专项储备												
1. 本期提取												
2. 本期使用												
(六) 其他												
四、本期期末余额	2,750, 833,25 7.00				2,911, 120,48 2.80	275,11 8,243. 17	- 2,920, 000.00		52,141 ,669.2 2	- 316,90 8,456. 30		5,119, 148,70 9.55

三、公司基本情况

1、公司概况

深圳市海王生物工程股份有限公司（以下简称“本公司或海王生物”）是一家在广东省深圳市注册的股份有限公司，注册资本：275,083.3257 万元，统一社会信用代码：91440300192444086R，法定代表人：张锋。本公司所发行的人民币普通股 A 股在深圳证券交易所上市。本公司总部位于深圳市南山区科技园科技中三路 1 号海王银河科技大厦 24 楼。

本公司前身为深圳蛇口海王生物工程有限公司，1992 年 12 月 13 日经深圳市南山区人民政府以深南府复（1992）118 号文批准成立。1996 年 7 月 25 日，本公司经深圳市证券监督管理办公室以深证办复（1996）68 号文批准，进行公众股份公司改组。1997 年 4 月 16 日，经深圳市工商局核准拟募集设立的股份公司名称为深圳市海王生物工程股份有限公司，股本为 5,730 万元。1998 年 8 月 4 日，中国证券监督管理委员会以证监发字[1998]214 号文批准本公司向社会公众发行人民币普通股 1,910 万股，并于 1998 年 12 月 18 日在深圳证券交易所挂牌交易，发行新股后公司的注册资本变更为 7,640 万元。1999 年 4 月 29 日，本公司实施了 1998 年利润分配和资本公积金每 10 股送 2 股红股转增 8 股的股东会决议，共计转增股本 7,640 万股，转增后注册资本变更为 15,280 万元。2000 年经中国证券监督管理委员会证监发字[2000]214 号文件

批准，增发普通股 A 股 6,900 万股，增发后注册资本变更为 22,180 万元。2001 年度本公司股东大会决议通过以 2001 年底股份总数 22,180 万股为基数，用资本公积向全体股东每 10 股转增股本 5 股，共计转增股本 11,090 万股，转增后注册资本变更为 33,270 万元。2006 年本公司完成股权分置改革方案，以本公司当时的流通股股本 16,080 万股为基数，用资本公积金向全体流通股股东转增股本，流通股股东获得每 10 股转增 8.85 股的股份，股权分置改革方案实施后本公司注册资本增至 47,500.80 万元。

2007 年 6 月 19 日，根据本公司 2006 年股东大会审议通过《2006 年度利润分配预案》以原有流通股股本 47,500.8 万股为基数，向全体股东按照每 10 股转增 3 股的比例用资本公积转增股本 14,250.24 万股，增资后注册资本总额为 61,751.04 万元。

2008 年 6 月 3 日，根据本公司 2007 年股东大会审议通过《海王集团关于追送股份的提案》以 2008 年 6 月 3 日登记在册的无限售条件流通股转增注册资本 3,500 万股，增资后注册资本总额为 65,251.0385 万元。

2012 年 9 月 21 日，中国证券监督管理委员会核发文件（证监许可【2012】1266 号）予以批准，同意本公司非公开发行人民币普通股（A 股）不超过 14,371.87 万股，截至 2013 年 3 月 19 日，本公司向深圳市厚易投资有限公司、民生加银基金管理有限公司共两家特定投资者非公开发行 A 股 7,920.3470 万股，每股面值 1.00 元，每股增发价 7.43 元。增发后，注册资本增至人民币 73,171.3855 万元。

2015 年 5 月，本公司向部分董事、高级管理人员、核心管理人员、核心技术及业务骨干发行限制性股票 2,080 万股，发行后本公司注册资本增至人民币 75,251.3855 万元。

2016 年 5 月 19 日，根据本公司 2015 年股东大会审议通过《2015 年度利润分配及资本公积转增股本预案》以原有流通股股本 75,251.39 万股为基数，向全体股东按照每 10 股转增 15 股的比例用资本公积转增股本 112,877.08 万股，增资后注册资本总额为 188,128.4637 万元。

2016 年 1 月 13 日，中国证券监督管理委员会核发文件（证监许可【2016】63 号）予以批准，同意本公司非公开发行人民币普通股（A 股）不超过 30,621.2448 万股，因公司在发行前实施了 2015 年度资本公积转增股本方案，调整后的发行股数为 76,530.612 万股。截至 2016 年 6 月 8 日，本公司向深圳海王集团股份有限公司特定投资者非公开发行 A 股 76,530.612 万股，每股面值 1.00 元，每股发行价 3.92 元。增发后，注册资本增至人民币 264,659.0757 万元。

2016 年 6 月，本公司向部分中层管理人员发行限制性股票 275 万股，发行后本公司注册资本增至人民币 264,934.0757 万元。2016 年 8 月，本公司回购注销已获授尚未解锁的限制性股票 113 万股，回购注销后本公司注册资本减至人民币 264,821.0757 万元。

2017 年 7 月，本公司回购注销已获授尚未解锁的限制性股票 159.75 万股，回购注销后本公司注册资本减至 264,661.3257 万股。

2019 年 1 月，本公司回购注销授予但未解锁的限制性股票 1,549 万股，回购注销后公司注册资本减至 263,112.3257 万股。

2019 年 1 月，公司向部分管理人员发行限制性股票 13,146 万股，发行后公司注册资本增至人民币 276,258.3257 万元。

2020 年 11 月，本公司回购注销授予但未解锁的限制性股票 1,175.00 万股，回购注销后公司注册资本减至 275,083.3257 万元。

本公司建立了股东大会、董事局、监事会的法人治理结构，目前设总裁办、董事办、人力资源部、内控审计部、财务部、信息管理部等部门。

本公司及其子公司业务性质和主要经营范围：药品生产制造及流通、保健品及食品销售、医疗器械。

本财务报表及财务报表附注业经本公司第九届董事局第五次会议于 2023 年 4 月 26 日批准。

2、合并财务报表范围

序号	子公司名称	子公司简称
1	深圳市海王银河医药投资有限公司	银河投资
2	深圳市海王英特龙生物技术股份有限公司	海王英特龙
3	深圳海王东方投资有限公司	东方投资
4	孝感海王银河投资有限公司	孝感投资
5	湖北海王医药集团有限公司	湖北海王
6	艾斯特生物科技有限公司	艾斯特
7	苏鲁海王医药集团有限公司	苏鲁海王
8	山东海王银河医药有限公司	山东银河
9	枣庄海王银河投资有限公司	枣庄投资
10	威海海王银河投资有限公司	威海投资
11	菏泽海王银河投资有限公司	菏泽投资
12	河南东森医药有限公司	河南东森
13	福州海王福药制药有限公司	海王福药
14	深圳海王长健医药有限公司	海王长健
15	深圳市银河科技有限公司	银河科技
16	河南海王医药集团有限公司	河南海王
17	菏泽海王医药有限公司	菏泽海王
18	威海海王医药有限公司	威海海王
19	烟台海王医药有限公司	烟台海王
20	潍坊海王中药饮片有限公司	中药饮片
21	福州福药医药有限公司	福药医药
22	福州海王金象中药制药有限公司	金象中药
23	安徽海王医疗器械有限公司	安徽海王
24	佳木斯海王医药有限公司	佳木斯海王
25	湖北海王朋泰医药有限公司	湖北朋泰
26	湖北海王德明医药有限公司	湖北德明
27	滨州海王黄河医药有限公司	滨州黄河
28	山东海王银河医疗器械有限公司	医疗器械
29	滕州海王医药有限公司	滕州海王
30	东明金鑫药业有限公司	东明金鑫
31	济宁海王华森医药有限公司	济宁华森
32	海王（武汉）医药有限公司	武汉医药
33	黑龙江省海王医药有限公司	黑龙江海王
34	濮阳海王医药有限公司	濮阳海王
35	深圳市深业医药发展有限公司	深业医药
36	深圳海王医药科技研究院有限公司	研究院
37	深圳市海融国际医疗发展有限公司	海融国际
38	深圳中美海惠国际医疗发展有限公司	中美海惠
39	亳州海王银河医药有限公司	亳州海王
40	蚌埠海王银河医药销售有限公司	安庆海王
41	新疆海王欣嘉医药有限公司	新疆欣嘉

42	河南海王汇通医药有限公司	河南汇通
43	陕西海王银河医疗科技有限公司	陕西海王
44	海王百草堂药业有限公司	河南百草堂
45	河南国联医疗科技有限公司	河南国联
46	平顶山海王银河医药销售有限公司	平顶山海王
47	河南海王医疗器械有限公司	河南医疗器械
48	湖北海王恩施医药有限公司	湖北恩施
49	广西海王银河医药有限公司	广西海王
50	海王建昌（北京）医疗器械有限公司	北京海王
51	蚌埠贵康医药有限公司	蚌埠贵康
52	山东海王医药集团有限公司	山东集团
53	安徽海王医药集团有限公司	安徽集团
54	广东海王医药集团有限公司	广州龙康
55	山东康诺盛世医药有限公司	烟台康诺
56	海王医疗配送服务（广东）有限公司	广东国腾
57	广东海王新健医药有限公司	江门新健
58	青岛华仁医药配送有限公司	青岛华仁
59	山东海王新晨医药有限公司	山东新晨
60	黑龙江海王华通医疗器械开发有限公司	黑龙江华通
61	湖北海王凯安晨医药有限公司	湖北凯安晨
62	周口市仁和药业有限公司	周口仁和
63	河南海王康瑞药业有限公司	河南康瑞
64	安阳恒峰医药有限公司	安阳恒峰
65	河南冠宝云统药业有限公司	河南冠宝
66	甘肃海王医药有限公司	甘肃海王
67	安徽海王国安医药有限公司	安徽国安
68	广西桂林海王医药有限公司	桂林海王
69	湖南海王医药有限公司	湖南海王
70	湖南康福来医药有限公司	湖南康福来
71	邵阳海王医药有限公司	邵阳海王
72	河南德济堂医药有限公司	河南德济堂
73	海王医药安庆有限公司	安徽天禾
74	海王（武汉）医药发展有限公司	武汉发展
75	威海市儒泰药品销售有限公司	威海儒泰
76	山东明阳医药有限公司	山东明阳
77	黑龙江海王康莱德生物科技有限公司	黑龙江康莱德
78	河南康弘药业有限公司	河南康弘
79	安徽天禾大药房有限公司	天禾药房
80	安徽海王皖南医药有限公司	皖南天禾
81	海王医疗器械（上海）有限公司	上海医疗器械
82	河南海王银河医药有限公司	河南百悦
83	海王医疗配送服务（福建）有限公司	福建医疗配送
84	黑龙江海王银海医药集团有限公司	黑龙江银海
85	宜昌海王银河医药有限公司	宜昌海王
86	河南海王医疗科技有限公司	河南医疗科技
87	宁波建昌中兴国际贸易有限公司	宁波海王
88	上海海王医疗器械集团有限公司	上海海王
89	江西德杏医药有限公司	江西德杏

90	山东兰德医疗器械配送有限公司	山东兰德
91	山东海王阳光信诺医药有限公司	山东信诺
92	常德海王医药有限公司	常德海王
93	河南恩济药业有限公司	河南恩济
94	河南佐今明医药有限公司	河南佐今明
95	喀什海王银河医药有限公司	喀什银河
96	喀什海王弘康医疗器械有限公司	喀什弘康
97	河南天晟药业有限公司	河南天晟
98	安徽海王天成医药有限公司	安徽天成
99	海王（天津）医疗技术有限公司	天津医疗技术
100	四川海王医疗科技有限公司	四川医疗科技
101	成都瑞希商贸有限责任公司	成都瑞希
102	海王（湛江）医药有限公司	湛江海王
103	海王（韶关）医药有限公司	韶关海王
104	海王（清远）医药有限公司	清远海王
105	阳春市八方医药有限公司	阳春八方
106	海王医药（佛山）有限公司	佛山海王
107	中山市昌健药业有限公司	中山昌健
108	湖南海王医用科技有限公司	湖南医用科技
109	尉氏县医药有限责任公司	尉氏县医药
110	宁夏海王医药有限公司	宁夏海王
111	新疆海王医药有限公司	新疆海王
112	六安海王医药有限公司	六安海王
113	芜湖海王阳光医药有限公司	芜湖阳光
114	海王医疗配送服务(湖南)有限公司	湖南医疗配送
115	海王医疗配送服务（广西）有限公司	广西医疗配送
116	江苏海王医疗器械有限公司	江苏医疗器械
117	四川帆远商贸有限公司	四川帆远
118	临沂东瑞医药有限公司	临沂东瑞
119	上海方承医疗器械有限公司	上海方承
120	安徽聚赢医疗科技有限公司	安徽聚赢
121	海王业威医疗科技（上海）有限公司	海王业威
122	吉林海王长健实业有限公司	吉林长健
123	河南海王文峰医药有限公司	河南南阳文峰
124	宿州海王医药有限公司	宿州海王
125	湖北海王医疗器械有限公司	湖北器械
126	山东瀚迪医疗器械科技有限公司	山东瀚迪
127	吉林海王银河医药投资有限公司	吉林银河
128	新乡银海医学检验实验室有限公司	新乡银海
129	苏鲁海王医疗器械有限公司	苏鲁器械
130	烟台龙树企业管理咨询有限公司	烟台龙树
131	潍坊新正信息科技有限公司	潍坊新正
132	济宁安瑞泰医药科技有限公司	济宁安瑞泰
133	河南东森宛都医疗器械有限公司	河南宛都
134	广州海鸿医药科技发展有限公司	广州海鸿
135	南宁海鸿医药科技发展有限公司	南宁海鸿
136	咸宁德弘信息咨询有限公司	咸宁德弘
137	合肥健源信息咨询有限公司	合肥健源

138	黑龙江省禾嘉明熙投资有限公司	黑龙江禾嘉明熙
139	深圳市海王医药健康有限责任公司	深圳医药健康
140	深圳市海王健康产业发展有限公司	深圳健康发展
141	浙江海王数据服务有限公司	浙江海王数据
142	海南佳驰科技有限责任公司	海南佳驰
143	北京海王中新药业股份有限公司	北京海王中新
144	武汉顺健信息咨询有限公司	武汉顺健
145	江苏海王医药有限公司	江苏海王
146	长春市坤兰农业科技有限公司	长春坤兰
147	深圳市海王星云服务有限公司	海王星云
148	浙江柏荟医疗科技有限公司	浙江柏荟
149	上海海王企业发展有限公司	上海海王企业
150	浙江兴杭医疗科技有限公司	浙江兴杭
151	杭州无限火力品牌管理有限公司	杭州无限火力
152	湖北海鳌通医疗器械有限公司	湖北海鳌通
153	河南海王东森医疗科技有限公司	河南东森医疗
154	海南海王长健贸易有限公司	海南长健
155	河南豫资东森医疗器械设备有限公司	河南豫资东森

四、财务报表的编制基础

1、编制基础

本财务报表按照财政部发布的企业会计准则及其应用指南、解释及其他有关规定（统称“企业会计准则”）编制。此外，本公司还按照中国证监会《公开发行证券的公司信息披露编报规则第 15 号—财务报告的一般规定》（2014 年修订）披露有关财务信息。

本公司会计核算以权责发生制为基础。除某些金融工具外，本财务报表均以历史成本为计量基础。资产如果发生减值，则按照相关规定计提相应的减值准备。

2、持续经营

本财务报表以持续经营为基础列报。

五、重要会计政策及会计估计

具体会计政策和会计估计提示：

本公司根据自身生产经营特点，确定收入确认政策，具体会计政策见相关政策说明。

1、遵循企业会计准则的声明

本财务报表符合企业会计准则的要求，真实、完整地反映了本公司 2022 年 12 月 31 日的合并及公司财务状况以及 2022 年的合并及公司经营成果和合并及公司现金流量等有关信息。

2、会计期间

本公司会计期间采用公历年度，即每年自 1 月 1 日起至 12 月 31 日止。

3、营业周期

本公司的营业周期为 12 个月。

4、记账本位币

本公司及境内子公司以人民币为记账本位币。本公司编制本财务报表时所采用的货币为人民币。

5、同一控制下和非同一控制下企业合并的会计处理方法

（1）同一控制下的企业合并

对于同一控制下的企业合并，合并方在合并中取得的被合并方的资产、负债，按合并日被合并方在最终控制方合并财务报表中的账面价值计量。合并对价的账面价值与合并中取得的净资产账面价值的差额调整资本公积，资本公积不足冲减的，调整留存收益。

通过多次交易分步实现同一控制下的企业合并

在个别财务报表中，以合并日持股比例计算的合并日应享有被合并方净资产在最终控制方合并财务报表中的账面价值的份额作为该项投资的初始投资成本；初始投资成本与合并前持有投资的账面价值加上合并日新支付对价的账面价值之和的差额，调整资本公积，资本公积不足冲减的，调整留存收益。

在合并财务报表中，合并方在合并中取得的被合并方的资产、负债，按合并日在最终控制方合并财务报表中的账面价值计量；合并前持有投资的账面价值加上合并日新支付对价的账面价值之和，与合并中取得的净资产账面价值的差额，调整资本公积，资本公积不足冲减的，调整留存收益。合并方在取得被合并方控制权之前持有的长期股权投资，在取得原股权之日与合并方和被合并方同处于同一方最终控制之日孰晚日起至合并日之间已确认有关损益、其他综合收益和其他所有者权益变动，应分别冲减比较报表期间的期初留存收益或当期损益。

（2）非同一控制下的企业合并

对于非同一控制下的企业合并，合并成本为购买日为取得对被购买方的控制权而付出的资产、发生或承担的负债以及发行的权益性证券的公允价值。在购买日，取得的被购买方的资产、负债及或有负债按公允价值确认。

对合并成本大于合并中取得的被购买方可辨认净资产公允价值份额的差额，确认为商誉，按成本扣除累计减值准备进行后续计量；对合并成本小于合并中取得的被购买方可辨认净资产公允价值份额的差额，经复核后计入当期损益。

所涉及的或有对价按其在购买日的公允价值计入合并成本，购买日后 12 个月内出现对购买日已存在情况的新的或进一步证据而需要调整或有对价的，相应调整合并商誉。

（3）通过多次交易分步实现非同一控制下的企业合并

在个别财务报表中，以购买日之前所持被购买方的股权投资的账面价值与购买日新增投资成本之和，作为该项投资的初始投资成本。购买日之前持有的股权投资因采用权益法核算而确认的其他综合收益，购买日对这部分其他综合收益不作处理，在处置该项投资时采用与被投资单位直接处置相关资产或负债相同的基础进行会计处理；因被投资方除净损益、

其他综合收益和利润分配以外的其他所有者权益变动而确认的所有者权益，在处置该项投资时转入处置期间的当期损益。购买日之前持有的股权投资采用公允价值计量的，原计入其他综合收益的累计公允价值变动在改按成本法核算时转入留存收益。

在合并财务报表中，合并成本为购买日支付的对价与购买日之前已经持有的被购买方的股权在购买日的公允价值之和。对于购买日之前已经持有的被购买方的股权，按照该股权在购买日的公允价值进行重新计量，公允价值与其账面价值之间的差额计入当期投资收益；购买日之前已经持有的被购买方的股权涉及其他综合收益、其他所有者权益变动转为购买日当期收益，由于被投资方重新计量设定收益计划净负债或净资产变动而产生的其他综合收益除外。

（4）企业合并中有关交易费用的处理

为进行企业合并发生的审计、法律服务、评估咨询等中介费用以及其他相关管理费用，于发生时计入当期损益。作为合并对价发行的权益性证券或债务性证券的交易费用，计入权益性证券或债务性证券的初始确认金额。

6、合并财务报表的编制方法

（1）合并范围

合并财务报表的合并范围以控制为基础予以确定。控制，是指本公司拥有对被投资单位的权力，通过参与被投资单位的相关活动而享有可变回报，并且有能力运用对被投资单位的权力影响其回报金额。子公司，是指被本公司控制的主体（含企业、被投资单位中可分割的部分、结构化主体等）。

（2）合并财务报表的编制方法

合并财务报表以本公司和子公司的财务报表为基础，根据其他有关资料，由本公司编制。在编制合并财务报表时，本公司和子公司的会计政策和会计期间要求保持一致，公司间的重大交易和往来余额予以抵销。

在报告期内因同一控制下企业合并增加的子公司以及业务，视同该子公司以及业务自同受最终控制方控制之日起纳入本公司的合并范围，将其自同受最终控制方控制之日起的经营成果、现金流量分别纳入合并利润表、合并现金流量表中。

在报告期内因非同一控制下企业合并增加的子公司以及业务，将该子公司以及业务自购买日至报告期末的收入、费用、利润纳入合并利润表，将其现金流量纳入合并现金流量表。

子公司的股东权益中不属于本公司所拥有的部分，作为少数股东权益在合并资产负债表中股东权益项下单独列示；子公司当期净损益中属于少数股东权益的份额，在合并利润表中净利润项目下以“少数股东损益”项目列示。少数股东分担的子公司的亏损超过了少数股东在该子公司期初所有者权益中所享有的份额，其余仍冲减少数股东权益。

（3）购买子公司少数股东股权

因购买少数股权新取得的长期股权投资成本与按照新增持股比例计算应享有子公司自购买日或合并日开始持续计算的净资产份额之间的差额，以及在不丧失控制权的情况下因部分处置对子公司的股权投资而取得的处置价款与处置长期股权投资相对应享有子公司自购买日或合并日开始持续计算的净资产份额之间的差额，均调整合并资产负债表中的资本公积，资本公积不足冲减的，调整留存收益。

（4）丧失子公司控制权的处理

因处置部分股权投资或其他原因丧失了对原有子公司控制权的，剩余股权按照其在丧失控制权日的公允价值进行重新计量；处置股权取得的对价与剩余股权公允价值之和，减去按原持股比例计算应享有原有子公司自购买日开始持续计算的净资产账面价值的份额与商誉之和，形成的差额计入丧失控制权当期的投资收益。

与原有子公司的股权投资相关的其他综合收益等，在丧失控制权时转入当期损益，由于被投资方重新计量设定收益计划净负债或净资产变动而产生的其他综合收益除外。

7、合营安排分类及共同经营会计处理方法

合营安排，是指一项由两个或两个以上的参与方共同控制的安排。本公司合营安排分为共同经营和合营企业。

（1）共同经营

共同经营是指本公司享有该安排相关资产且承担该安排相关负债的合营安排。

本公司确认与共同经营中利益份额相关的下列项目，并按照相关企业会计准则的规定进行会计处理：

- A、确认单独所持有的资产，以及按其份额确认共同持有的资产；
- B、确认单独所承担的负债，以及按其份额确认共同承担的负债；
- C、确认出售其享有的共同经营产出份额所产生的收入；
- D、按其份额确认共同经营因出售产出所产生的收入；
- E、确认单独所发生的费用，以及按其份额确认共同经营发生的费用。

（2）合营企业

合营企业是指本公司仅对该安排的净资产享有权利的合营安排。

本公司按照长期股权投资有关权益法核算的规定对合营企业的投资进行会计处理。

8、现金及现金等价物的确定标准

现金是指库存现金以及可以随时用于支付的存款。现金等价物，是指本公司持有的期限短、流动性强、易于转换为已知金额现金、价值变动风险很小的投资。

9、外币业务和外币报表折算

本公司发生外币业务，按交易发生日的即期汇率折算为记账本位币金额。

资产负债表日，对外币货币性项目，采用资产负债表日即期汇率折算。因资产负债表日即期汇率与初始确认时或者前一资产负债表日即期汇率不同而产生的汇兑差额，计入当期损益；对以历史成本计量的外币非货币性项目，仍采用交易发生日的即期汇率折算；对以公允价值计量的外币非货币性项目，采用公允价值确定日的即期汇率折算，折算后的记账本位币金额与原记账本位币金额的差额，根据非货币性项目的性质计入当期损益或其他综合收益。

10、金融工具

金融工具是指形成一方的金融资产，并形成其他方的金融负债或权益工具的合同。

（1）金融工具的确认和终止确认

本公司于成为金融工具合同的一方时确认一项金融资产或金融负债。

金融资产满足下列条件之一的，终止确认：

- ① 收取该金融资产现金流量的合同权利终止；
- ② 该金融资产已转移，且符合下述金融资产转移的终止确认条件。

金融负债的现时义务全部或部分已经解除的，终止确认该金融负债或其一部分。本公司（债务人）与债权人之间签订协议，以承担新金融负债方式替换现存金融负债，且新金融负债与现存金融负债的合同条款实质上不同的，终止确认现存金融负债，并同时确认新金融负债。

以常规方式买卖金融资产，按交易日进行会计确认和终止确认。

（2）金融资产分类和计量

本公司在初始确认时根据管理金融资产的业务模式和金融资产的合同现金流量特征，将金融资产分为以下三类：以摊余成本计量的金融资产、以公允价值计量且其变动计入其他综合收益的金融资产、以公允价值计量且其变动计入当期损益的金融资产。

以摊余成本计量的金融资产

本公司将同时符合下列条件且未被指定为以公允价值计量且其变动计入当期损益的金融资产，分类为以摊余成本计量的金融资产：

- 本公司管理该金融资产的业务模式是以收取合同现金流量为目标；
- 该金融资产的合同条款规定，在特定日期产生的现金流量，仅为对本金和以未偿付本金金额为基础的利息的支付。

初始确认后，对于该类金融资产采用实际利率法以摊余成本计量。以摊余成本计量且不属于任何套期关系的一部分的金融资产所产生的利得或损失，在终止确认、按照实际利率法摊销或确认减值时，计入当期损益。

以公允价值计量且其变动计入其他综合收益的金融资产

本公司将同时符合下列条件且未被指定为以公允价值计量且其变动计入当期损益的金融资产，分类为以公允价值计量且其变动计入其他综合收益的金融资产：

- 本公司管理该金融资产的业务模式既以收取合同现金流量为目标又以出售该金融资产为目标；
- 该金融资产的合同条款规定，在特定日期产生的现金流量，仅为对本金和以未偿付本金金额为基础的利息的支付。

初始确认后，对于该类金融资产以公允价值进行后续计量。采用实际利率法计算的利息、减值损失或利得及汇兑损益计入当期损益，其他利得或损失计入其他综合收益。终止确认时，将之前计入其他综合收益的累计利得或损失从其他综合收益中转出，计入当期损益。

以公允价值计量且其变动计入当期损益的金融资产

除上述以摊余成本计量和以公允价值计量且其变动计入其他综合收益的金融资产外，本公司将其余所有的金融资产分类为以公允价值计量且其变动计入当期损益的金融资产。在初始确认时，为消除或显著减少会计错配，本公司将部分本应以摊余成本计量或以公允价值计量且其变动计入其他综合收益的金融资产不可撤销地指定为以公允价值计量且其变动计入当期损益的金融资产。

初始确认后，对于该类金融资产以公允价值进行后续计量，产生的利得或损失（包括利息和股利收入）计入当期损益，除非该金融资产属于套期关系的一部分。

但是，对于非交易性权益工具投资，本公司在初始确认时将其不可撤销地指定为以公允价值计量且其变动计入其他综合收益的金融资产。该指定在单项投资的基础上作出，且相关投资从发行方的角度符合权益工具的定义。

初始确认后，对于该类金融资产以公允价值进行后续计量。满足条件的股利收入计入损益，其他利得或损失及公允价值变动计入其他综合收益。终止确认时，将之前计入其他综合收益的累计利得或损失从其他综合收益中转出，计入留存收益。

管理金融资产的业务模式，是指本公司如何管理金融资产以产生现金流量。业务模式决定本公司所管理金融资产现金流量的来源是收取合同现金流量、出售金融资产还是两者兼有。本公司以客观事实为依据、以关键管理人员决定的对金融资产进行管理的特定业务目标为基础，确定管理金融资产的业务模式。

本公司对金融资产的合同现金流量特征进行评估，以确定相关金融资产在特定日期产生的合同现金流量是否仅为对本金和以未偿付本金金额为基础的利息的支付。其中，本金是指金融资产在初始确认时的公允价值；利息包括对货币时间价值、与特定时期未偿付本金金额相关的信用风险、以及其他基本借贷风险、成本和利润的对价。此外，本公司对可能导致金融资产合同现金流量的时间分布或金额发生变更的合同条款进行评估，以确定其是否满足上述合同现金流量特征的要求。

仅在本公司改变管理金融资产的业务模式时，所有受影响的相关金融资产在业务模式发生变更后的首个报告期间的第一天进行重分类，否则金融资产在初始确认后不得进行重分类。

金融资产在初始确认时以公允价值计量。对于以公允价值计量且其变动计入当期损益的金融资产，相关交易费用直接计入当期损益；对于其他类别的金融资产，相关交易费用计入初始确认金额。因销售产品或提供劳务而产生的、未包含或不考虑重大融资成分的应收账款，本公司按照预期有权收取的对价金额作为初始确认金额。

（3）金融负债分类和计量

本公司的金融负债于初始确认时分类为：以公允价值计量且其变动计入当期损益的金融负债、以摊余成本计量的金融负债。对于未划分为以公允价值计量且其变动计入当期损益的金融负债的，相关交易费用计入其初始确认金额。

以公允价值计量且其变动计入当期损益的金融负债

以公允价值计量且其变动计入当期损益的金融负债，包括交易性金融负债和初始确认时指定为以公允价值计量且其变动计入当期损益的金融负债。对于此类金融负债，按照公允价值进行后续计量，公允价值变动形成的利得或损失以及与该等金融负债相关的股利和利息支出计入当期损益。

以摊余成本计量的金融负债

其他金融负债采用实际利率法，按摊余成本进行后续计量，终止确认或摊销产生的利得或损失计入当期损益。

金融负债与权益工具的区分

金融负债，是指符合下列条件之一的负债：

- ①向其他方交付现金或其他金融资产的合同义务。
- ②在潜在不利条件下，与其他方交换金融资产或金融负债的合同义务。
- ③将来须用或可用企业自身权益工具进行结算的非衍生工具合同，且企业根据该合同将交付可变数量的自身权益工具。
- ④将来须用或可用企业自身权益工具进行结算的衍生工具合同，但以固定数量的自身权益工具交换固定金额的现金或其他金融资产的衍生工具合同除外。

权益工具，是指能证明拥有某个企业在扣除所有负债后的资产中剩余权益的合同。

如果本公司不能无条件地避免以交付现金或其他金融资产来履行一项合同义务，则该合同义务符合金融负债的定义。

如果一项金融工具须用或可用本公司自身权益工具进行结算，需要考虑用于结算该工具的本公司自身权益工具，是作为现金或其他金融资产的替代品，还是为了使该工具持有方享有在发行方扣除所有负债后的资产中的剩余权益。如果是前者，该工具是本公司的金融负债；如果是后者，该工具是本公司的权益工具。

（4）衍生金融工具及嵌入衍生工具

初始以衍生交易合同签订当日的公允价值进行计量，并以其公允价值进行后续计量。公允价值为正数的衍生金融工具确认为一项资产，公允价值为负数的确认为一项负债。因公允价值变动而产生的任何不符合套期会计规定的利得或损失，直接计入当期损益。

对包含嵌入衍生工具的混合工具，如主合同为金融资产的，混合工具作为一个整体适用金融资产分类的相关规定。如主合同并非金融资产，且该混合工具不是以公允价值计量且其变动计入当期损益进行会计处理，嵌入衍生工具与该主合同在经济特征及风险方面不存在紧密关系，且与嵌入衍生工具条件相同，单独存在的工具符合衍生工具定义的，嵌入衍生工具从混合工具中分拆，作为单独的衍生金融工具处理。如果无法在取得时或后续的资产负债表日对嵌入衍生工具进行单独计量，则将混合工具整体指定为以公允价值计量且其变动计入当期损益的金融资产或金融负债。

（5）金融工具的公允价值

金融资产和金融负债的公允价值确定方法见审计报告附注三、11。

（6）金融资产减值

本公司以预期信用损失为基础，对下列项目进行减值会计处理并确认损失准备：

- 以摊余成本计量的金融资产；
- 以公允价值计量且其变动计入其他综合收益的应收款项和债权投资；
- 《企业会计准则第 14 号——收入》定义的收入合同资产；
- 租赁应收款；
- 财务担保合同（以公允价值计量且其变动计入当期损益、金融资产转移不符合终止确认条件或继续涉入被转移金融资产所形成的除外）。

预期信用损失的计量

预期信用损失，是指以发生违约的风险为权重的金融工具信用损失的加权平均值。信用损失，是指本公司按照原实际利率折现的、根据合同应收的所有合同现金流量与预期收取的所有现金流量之间的差额，即全部现金短缺的现值。

本公司考虑有关过去事项、当前状况以及对未来经济状况的预测等合理且有依据的信息，以发生违约的风险为权重，计算合同应收的现金流量与预期能收到的现金流量之间差额的现值的概率加权金额，确认预期信用损失。

本公司对于处于不同阶段的金融工具的预期信用损失分别进行计量。金融工具自初始确认后信用风险未显著增加的，处于第一阶段，本公司按照未来 12 个月内的预期信用损失计量损失准备；金融工具自初始确认后信用风险已显著增加但尚未发生信用减值的，处于第二阶段，本公司按照该工具整个存续期的预期信用损失计量损失准备；金融工具自初始确认后已经发生信用减值的，处于第三阶段，本公司按照该工具整个存续期的预期信用损失计量损失准备。

对于在资产负债表日具有较低信用风险的金融工具，本公司假设其信用风险自初始确认后并未显著增加，按照未来 12 个月内的预期信用损失计量损失准备。

整个存续期预期信用损失，是指因金融工具整个预计存续期内所有可能发生的违约事件而导致的预期信用损失。未来 12 个月内预期信用损失，是指因资产负债表日后 12 个月内（若金融工具的预计存续期少于 12 个月，则为预计存续期）可能发生的金融工具违约事件而导致的预期信用损失，是整个存续期预期信用损失的一部分。

在计量预期信用损失时，本公司需考虑的最长期限为企业面临信用风险的最长合同期限（包括考虑续约选择权）。

本公司对于处于第一阶段和第二阶段、以及较低信用风险的金融工具，按照其未扣除减值准备的账面余额和实际利率计算利息收入。对于处于第三阶段的金融工具，按照其账面余额减已计提减值准备后的摊余成本和实际利率计算利息收入。

应收票据、应收账款和合同资产

对于应收票据、应收账款、合同资产，无论是否存在重大融资成分，本公司始终按照相当于整个存续期内预期信用损失的金额计量其损失准备。

当单项金融资产无法以合理成本评估预期信用损失的信息时，本公司依据信用风险特征对应收票据和应收账款划分组合，在组合基础上计算预期信用损失，确定组合的依据如下：

A、应收票据

- 应收票据组合 1：银行承兑汇票
- 应收票据组合 2：商业承兑汇票

B、应收账款

- 应收账款组合 1：应收药品类医院客户
- 应收账款组合 2：应收器械类医院客户
- 应收账款组合 3：应收非医院客户
- 应收账款组合 4：应收合并范围内关联方

其他应收款

本公司依据信用风险特征将其他应收款划分为若干组合，在组合基础上计算预期信用损失，确定组合的依据如下：

- 其他应收款组合 1：应收质押金和保证金

- 其他应收款组合 1：应收抵押债权
- 其他应收款组合 3：应收其他款项

对划分为组合的其他应收款，本公司通过违约风险敞口和未来 12 个月内或整个存续期预期信用损失率，计算预期信用损失。

长期应收款

本公司的长期应收款包括应收分期收款销售商品款等款项。

对于应收分期收款销售商品款，本公司参考历史信用损失经验，结合当前状况以及对未来经济状况的预测，通过违约风险敞口和整个存续期预期信用损失率，计算预期信用损失。

除应收分期收款销售商品款之外的划分为组合的其他应收款和长期应收款，通过违约风险敞口和未来 12 个月内或整个存续期预期信用损失率，计算预期信用损失。

债权投资、其他债权投资

对于债权投资和其他债权投资，本公司按照投资的性质，根据交易对手和风险敞口的各种类型，通过违约风险敞口和未来 12 个月内或整个存续期预期信用损失率，计算预期信用损失。

信用风险显著增加的评估

本公司通过比较金融工具在资产负债表日发生违约的风险与在初始确认日发生违约的风险，以确定金融工具预计存续期内发生违约风险的相对变化，以评估金融工具的信用风险自初始确认后是否已显著增加。

在确定信用风险自初始确认后是否显著增加时，本公司考虑无须付出不必要的额外成本或努力即可获得的合理且有依据的信息，包括前瞻性信息。本公司考虑的信息包括：

- 债务人未能按合同到期日支付本金和利息的情况；
- 已发生的或预期的金融工具的外部或内部信用评级（如有）的严重恶化；
- 已发生的或预期的债务人经营成果的严重恶化；
- 现存的或预期的技术、市场、经济或法律环境变化，并将对债务人对本公司的还款能力产生重大不利影响。

根据金融工具的性质，本公司以单项金融工具或金融工具组合为基础评估信用风险是否显著增加。以金融工具组合为基础进行评估时，本公司可基于共同信用风险特征对金融工具进行分类，例如逾期信息和信用风险评级。

已发生信用减值的金融资产

本公司在资产负债表日评估以摊余成本计量的金融资产和以公允价值计量且其变动计入其他综合收益的债权投资是否已发生信用减值。当对金融资产预期未来现金流量具有不利影响的一项或多项事件发生时，该金融资产成为已发生信用减值的金融资产。金融资产已发生信用减值的证据包括下列可观察信息：

- 发行方或债务人发生重大财务困难；
- 债务人违反合同，如偿付利息或本金违约或逾期等；
- 本公司出于与债务人财务困难有关的经济或合同考虑，给予债务人在任何其他情况下都不会做出的让步；
- 债务人很可能破产或进行其他财务重组；
- 发行方或债务人财务困难导致该金融资产的活跃市场消失。

预期信用损失准备的列报

为反映金融工具的信用风险自初始确认后的变化，本公司在每个资产负债表日重新计量预期信用损失，由此形成的损失准备的增加或转回金额，应当作为减值损失或利得计入当期损益。对于以摊余成本计量的金融资产，损失准备抵减该金融资产在资产负债表中列示的账面价值；对于以公允价值计量且其变动计入其他综合收益的债权投资，本公司在其他综合收益中确认其损失准备，不抵减该金融资产的账面价值。

核销

如果本公司不再合理预期金融资产合同现金流量能够全部或部分收回，则直接减记该金融资产的账面余额。这种减记构成相关金融资产的终止确认。这种情况通常发生在本公司确定债务人没有资产或收入来源可产生足够的现金流量以偿还将被减记的金额。但是，按照本公司收回到期款项的程序，被减记的金融资产仍可能受到执行活动的影响。

已减记的金融资产以后又收回的，作为减值损失的转回计入收回当期的损益。

（7）金融资产转移

金融资产转移，是指将金融资产让与或交付给该金融资产发行方以外的另一方（转入方）。

本公司已将金融资产所有权上几乎所有的风险和报酬转移给转入方的，终止确认该金融资产；保留了金融资产所有权上几乎所有的风险和报酬的，不终止确认该金融资产。

本公司既没有转移也没有保留金融资产所有权上几乎所有的风险和报酬的，分别下列情况处理：放弃了对该金融资产控制的，终止确认该金融资产并确认产生的资产和负债；未放弃对该金融资产控制的，按照其继续涉入所转移金融资产的程度确认有关金融资产，并相应确认有关负债。

（8）金融资产和金融负债的抵销

当本公司具有抵销已确认金融资产和金融负债的法定权利，且目前可执行该种法定权利，同时本公司计划以净额结算或同时变现该金融资产和清偿该金融负债时，金融资产和金融负债以相互抵销后的金额在资产负债表内列示。除此以外，金融资产和金融负债在资产负债表内分别列示，不予相互抵销。

11、应收票据

相关政策见 10、金融工具

12、应收账款

相关政策见 10、金融工具

13、应收款项融资

相关政策见 10、金融工具

14、其他应收款

其他应收款的预期信用损失的确定方法及会计处理方法

相关政策见 10、金融工具

15、存货

（1）存货的分类

本公司存货分为原材料、在产品、低值易耗品、库存商品、发出商品等。

（2）发出存货的计价方法

本公司存货取得时按实际成本计价。原材料、库存商品等发出时采用加权平均法计价。

（3）存货可变现净值的确定依据及存货跌价准备的计提方法

存货可变现净值是按存货的估计售价减去至完工时估计将要发生的成本、估计的销售费用以及相关税费后的金额。在确定存货的可变现净值时，以取得的确凿证据为基础，同时考虑持有存货的目的以及资产负债表日后事项的影响。

资产负债表日，存货成本高于其可变现净值的，计提存货跌价准备。本公司通常按照单个存货项目计提存货跌价准备，资产负债表日，以前减记存货价值的影响因素已经消失的，存货跌价准备在原已计提的金额内转回。

（4）存货的盘存制度

本公司存货盘存制度采用永续盘存制。

（5）低值易耗品和包装物的摊销方法

本公司低值易耗品领用时采用一次转销法摊销。

周转用包装物按照预计的使用次数分次计入成本费用。

16、合同资产

本公司已向客户转让商品或服务而有权收取对价的权利（且该权利取决于时间流逝之外的其他因素）作为合同资产，合同资产以预期信用损失为基础计提减值（参见本节 10（6）金融资产减值）。

合同资产的减值见金融工具。

17、合同成本

合同成本包括为取得合同发生的增量成本及合同履约成本。

为取得合同发生的增量成本是指本公司不取得合同就不会发生的成本（如销售佣金等）。该成本预期能够收回的，本公司将其作为合同取得成本确认为一项资产。本公司为取得合同发生的、除预期能够收回的增量成本之外的其他支出于发生时计入当期损益。

为履行合同发生的成本，不属于存货等其他企业会计准则规范范围且同时满足下列条件的，本公司将其作为合同履约成本确认为一项资产：

①该成本与一份当前或预期取得的合同直接相关，包括直接人工、直接材料、制造费用（或类似费用）、明确由客户承担的成本以及仅因该合同而发生的其他成本；

②该成本增加了本公司未来用于履行履约义务的资源；

③该成本预期能够收回。

合同取得成本确认的资产和合同履约成本确认的资产（以下简称“与合同成本有关的资产”）采用与该资产相关的商品或服务收入确认相同的基础进行摊销，计入当期损益。

当与合同成本有关的资产的账面价值高于下列两项的差额时，本公司对超出部分计提减值准备，并确认为资产减值损失：

①本公司因转让与该资产相关的商品或服务预期能够取得的剩余对价；

②为转让该相关商品或服务估计将要发生的成本。

确认为资产的合同履约成本，初始确认时摊销期限不超过一年或一个正常营业周期，在“存货”项目中列示，初始确认时摊销期限超过一年或一个正常营业周期，在“其他非流动资产”项目中列示。

确认为资产的合同取得成本，初始确认时摊销期限不超过一年或一个正常营业周期，在“其他流动资产”项目中列示，初始确认时摊销期限超过一年或一个正常营业周期，在“其他非流动资产”项目中列示。

18、持有待售资产

不适用

19、债权投资

不适用

20、其他债权投资

不适用

21、长期应收款

本公司的长期应收款包括应收分期收款销售商品款等款项。

对于应收分期收款销售商品款，本公司参考历史信用损失经验，结合当前状况以及对未来经济状况的预测，通过违约风险敞口和整个存续期预期信用损失率，计算预期信用损失。

除应收分期收款销售商品款之外的划分为组合的其他应收款和长期应收款，通过违约风险敞口和未来 12 个月内或整个存续期预期信用损失率，计算预期信用损失。

22、长期股权投资

长期股权投资包括对子公司、合营企业和联营企业的权益性投资。本公司能够对被投资单位施加重大影响的，为本公司的联营企业。

（1）初始投资成本确定

形成企业合并的长期股权投资：同一控制下企业合并取得的长期股权投资，在合并日按照取得被合并方所有者权益在最终控制方合并财务报表中的账面价值份额作为投资成本；非同一控制下企业合并取得的长期股权投资，按照合并成本作为长期股权投资的投资成本。

对于其他方式取得的长期股权投资：支付现金取得的长期股权投资，按照实际支付的购买价款作为初始投资成本；发行权益性证券取得的长期股权投资，以发行权益性证券的公允价值作为初始投资成本。

（2）后续计量及损益确认方法

对子公司的投资，采用成本法核算，除非投资符合持有待售的条件；对联营企业和合营企业的投资，采用权益法核算。

采用成本法核算的长期股权投资，除取得投资时实际支付的价款或对价中包含的已宣告但尚未发放的现金股利或利润外，被投资单位宣告分派的现金股利或利润，确认为投资收益计入当期损益。

采用权益法核算的长期股权投资，初始投资成本大于投资时应享有被投资单位可辨认净资产公允价值份额的，不调整长期股权投资的投资成本；初始投资成本小于投资时应享有被投资单位可辨认净资产公允价值份额的，对长期股权投资的账面价值进行调整，差额计入投资当期的损益。

采用权益法核算时，按照应享有或应分担的被投资单位实现的净损益和其他综合收益的份额，分别确认投资收益和其他综合收益，同时调整长期股权投资的账面价值；按照被投资单位宣告分派的利润或现金股利计算应享有的部分，相应减少长期股权投资的账面价值；被投资单位除净损益、其他综合收益和利润分配以外所有者权益的其他变动，调整长期股权投资的账面价值并计入资本公积（其他资本公积）。在确认应享有被投资单位净损益的份额时，以取得投资时被投资单位各项可辨认资产等的公允价值为基础，并按照本公司的会计政策及会计期间，对被投资单位的净利润进行调整后确认。

因追加投资等原因能够对被投资单位施加重大影响或实施共同控制但不构成控制的，在转换日，按照原股权的公允价值加上新增投资成本之和，作为改按权益法核算的初始投资成本。原股权分类为以公允价值计量且其变动计入其他综合收益的非交易性权益工具投资的，与其相关的原计入其他综合收益的累计公允价值变动在改按权益法核算时转入留存收益。

因处置部分股权投资等原因丧失了对被投资单位的共同控制或重大影响的，处置后的剩余股权在丧失共同控制或重大影响之日改按《企业会计准则第 22 号—金融工具确认和计量》进行会计处理，公允价值与账面价值之间的差额计入当期损益。原股权投资因采用权益法核算而确认的其他综合收益，在终止采用权益法核算时采用与被投资单位直接处置相关资产或负债相同的基础进行会计处理；原股权投资相关的其他所有者权益变动转入当期损益。

因处置部分股权投资等原因丧失了对被投资单位的控制的，处置后的剩余股权能够对被投资单位实施共同控制或施加重大影响的，改按权益法核算，并对该剩余股权视同自取得时即采用权益法核算进行调整；处置后的剩余股权不能对被投资单位实施共同控制或施加重大影响的，改按《企业会计准则第 22 号—金融工具确认和计量》的有关规定进行会计处理，其在丧失控制之日的公允价值与账面价值之间的差额计入当期损益。

因其他投资方增资而导致本公司持股比例下降、从而丧失控制权但能对被投资单位实施共同控制或施加重大影响的，按照新的持股比例确认本公司应享有的被投资单位因增资扩股而增加净资产的份额，与应结转持股比例下降部分所对应的长期股权投资原账面价值之间的差额计入当期损益；然后，按照新的持股比例视同自取得投资时即采用权益法核算进行调整。

本公司与联营企业及合营企业之间发生的未实现内部交易损益按照持股比例计算归属于本公司的部分，在抵销基础上确认投资损益。但本公司与被投资单位发生的未实现内部交易损失，属于所转让资产减值损失的，不予以抵销。

(3) 确定对被投资单位具有共同控制、重大影响的依据

共同控制，是指按照相关约定对某项安排所共有的控制，并且该安排的相关活动必须经过分享控制权的参与方一致同意后才能决策。在判断是否存在共同控制时，首先判断是否由所有参与方或参与方组合集体控制该安排，其次再判断该安排相关活动的决策是否必须经过这些集体控制该安排的参与方一致同意。如果所有参与方或一组参与方必须一致行动才能决定某项安排的相关活动，则认为所有参与方或一组参与方集体控制该安排；如果存在两个或两个以上的参与方组合能够集体控制某项安排的，不构成共同控制。判断是否存在共同控制时，不考虑享有的保护性权利。

重大影响，是指投资方对被投资单位的财务和经营政策有参与决策的权力，但并不能够控制或者与其他方一起共同控制这些政策的制定。在确定能否对被投资单位施加重大影响时，考虑投资方直接或间接持有被投资单位的表决权股份以及投资方及其他方持有的当期可执行潜在表决权在假定转换为对被投资方单位的股权后产生的影响，包括被投资单位发行的当期可转换的认股权证、股份期权及可转换公司债券等的影响。

当本公司直接或通过子公司间接拥有被投资单位 20%（含 20%）以上但低于 50% 的表决权股份时，一般认为对被投资单位具有重大影响，除非有明确证据表明该种情况下不能参与被投资单位的生产经营决策，不形成重大影响；本公司拥有被投资单位 20%（不含）以下的表决权股份时，一般不认为对被投资单位具有重大影响，除非有明确证据表明该种情况下能够参与被投资单位的生产经营决策，形成重大影响。

(4) 减值测试方法及减值准备计提方法

对子公司、联营企业及合营企业的投资，计提资产减值的方法见本节“31、长期资产减值”。

23、投资性房地产

投资性房地产计量模式

成本法计量

折旧或摊销方法

投资性房地产是指为赚取租金或资本增值，或两者兼有而持有的房地产。本公司投资性房地产包括已出租的土地使用权、持有并准备增值后转让的土地使用权、已出租的建筑物。

本公司投资性房地产按照取得时的成本进行初始计量，并按照固定资产或无形资产的有关规定，按期计提折旧或摊销。

类别	折旧年限（年）	预计残值率（%）	年折旧率（%）
房屋建筑物	20-30	5-10	4.75-3

采用成本模式进行后续计量的投资性房地产，计提资产减值方法见本节“31、长期资产减值”。

投资性房地产出售、转让、报废或毁损的处置收入扣除其账面价值和相关税费后的差额计入当期损益。

24、固定资产

(1) 确认条件

本公司固定资产是指为生产商品、提供劳务、出租或经营管理而持有的，使用寿命超过一个会计年度的有形资产。

与该固定资产有关的经济利益很可能流入企业，并且该固定资产的成本能够可靠地计量时，固定资产才能予以确认。

本公司固定资产按照取得时的实际成本进行初始计量。

与固定资产有关的后续支出，在与其有关的经济利益很可能流入本公司且其成本能够可靠计量时，计入固定资产成本；不符合固定资产资本化后续支出条件的固定资产日常修理费用，在发生时按照受益对象计入当期损益或计入相关资产的成本。对于被替换的部分，终止确认其账面价值。

(2) 折旧方法

类别	折旧方法	折旧年限	残值率	年折旧率
房屋及建筑物	年限平均法	20年-30年	5%-10%	4.75%-3%
机器设备	年限平均法	10年	5%	9.50%
运输设备	年限平均法	5年-10年	5%	19%-9.50%
其他设备	年限平均法	5年-10年	5%	19%-9.50%

本公司采用年限平均法计提折旧。固定资产自达到预定可使用状态时开始计提折旧，终止确认时或划分为持有待售非流动资产时停止计提折旧。

其中，已计提减值准备的固定资产，还应扣除已计提的固定资产减值准备累计金额计算确定折旧率。

1、固定资产的减值测试方法、减值准备计提方法见本节“31、长期资产减值”。

2、每年年度终了，本公司对固定资产的使用寿命、预计净残值和折旧方法进行复核。

使用寿命预计数与原先估计数有差异的，调整固定资产使用寿命；预计净残值预计数与原先估计数有差异的，调整预计净残值。

3、固定资产处置

当固定资产被处置、或者预期通过使用或处置不能产生经济利益时，终止确认该固定资产。固定资产出售、转让、报废或毁损的处置收入扣除其账面价值和相关税费后的金额计入当期损益。

(3) 融资租入固定资产的认定依据、计价和折旧方法

25、在建工程

本公司在建工程成本按实际工程支出确定，包括在建期间发生的各项必要工程支出、工程达到预定可使用状态前的应予资本化的借款费用以及其他相关费用等。

在建工程在达到预定可使用状态时转入固定资产。

在建工程计提资产减值方法见本节“31、长期资产减值”。

26、借款费用

（1）借款费用资本化的确认原则

本公司发生的借款费用，可直接归属于符合资本化条件的资产的购建或者生产的，予以资本化，计入相关资产成本；其他借款费用，在发生时根据其发生额确认为费用，计入当期损益。借款费用同时满足下列条件的，开始资本化：

- ① 资产支出已经发生，资产支出包括为购建或者生产符合资本化条件的资产而以支付现金、转移非现金资产或者承担带息债务形式发生的支出；
- ② 借款费用已经发生；
- ③ 为使资产达到预定可使用或者可销售状态所必要的购建或者生产活动已经开始。

（2）借款费用资本化期间

本公司购建或者生产符合资本化条件的资产达到预定可使用或者可销售状态时，借款费用停止资本化。在符合资本化条件的资产达到预定可使用或者可销售状态之后所发生的借款费用，在发生时根据其发生额确认为费用，计入当期损益。

符合资本化条件的资产在购建或者生产过程中发生非正常中断、且中断时间连续超过 3 个月的，暂停借款费用的资本化；正常中断期间的借款费用继续资本化。

（3）借款费用资本化率以及资本化金额的计算方法

专门借款当期实际发生的利息费用，减去尚未动用的借款资金存入银行取得的利息收入或进行暂时性投资取得的投资收益后的金额予以资本化；一般借款根据累计资产支出超过专门借款部分的资产支出加权平均数乘以所占用一般借款的资本化率，确定资本化金额。资本化率根据一般借款的加权平均利率计算确定。

资本化期间内，外币专门借款的汇兑差额全部予以资本化；外币一般借款的汇兑差额计入当期损益。

27、生物资产

不适用

28、油气资产

不适用

29、使用权资产

（1）使用权资产确认条件

使用权资产是指本公司作为承租人可在租赁期内使用租赁资产的权利。

在租赁期开始日，使用权资产按照成本进行初始计量。该成本包括：租赁负债的初始计量金额；在租赁期开始日或之前支付的租赁付款额，存在租赁激励的，扣除已享受的租赁激励相关金额；本公司作为承租人发生的初始直接费用；本公司作为承租人为拆卸及移除租赁资产、复原租赁资产所在场地或将租赁资产恢复至租赁条款约定状态预计将发生的成本。本公司作为承租人按照《企业会计准则第 13 号——或有事项》对拆除复原等成本进行确认和计量。后续就租赁负债的任何重新计量作出调整。

(2) 使用权资产的折旧方法

本公司采用直线法计提折旧。本公司作为承租人能够合理确定租赁期届满时取得租赁资产所有权的，在租赁资产剩余使用寿命内计提折旧。无法合理确定租赁期届满时能够取得租赁资产所有权的，在租赁期与租赁资产剩余使用寿命两者孰短的期间内计提折旧。

(3) 使用权资产的减值测试方法、减值准备计提方法见本节“31、长期资产减值”。

30、无形资产

(1) 计价方法、使用寿命、减值测试

本公司无形资产包括土地使用权、专有技术、非专利技术、业务软件、商标权等。

无形资产按照成本进行初始计量，并于取得无形资产时分析判断其使用寿命。使用寿命为有限的，自无形资产可供使用时起，采用能反映与该资产有关的经济利益的预期实现方式的摊销方法，在预计使用年限内摊销；无法可靠确定预期实现方式的，采用直线法摊销；使用寿命不确定的无形资产，不作摊销。

使用寿命有限的无形资产摊销方法如下：

类别	使用寿命	摊销方法	备注
土地使用权	40-70年	直线法	土地使用权
专有技术	10年	直线法	专有技术
软件	3-10年	直线法	软件

本公司于每年年度终了，对使用寿命有限的无形资产的使用寿命及摊销方法进行复核，与以前估计不同的，调整原先估计数，并按会计估计变更处理。

资产负债表日预计某项无形资产已经不能给企业带来未来经济利益的，将该项无形资产的账面价值全部转入当期损益。

无形资产计提资产减值方法见本节“31、长期资产减值”。

(2) 内部研究开发支出会计政策

本公司将内部研究开发项目的支出，区分为研究阶段支出和开发阶段支出。

研究阶段的支出，于发生时计入当期损益。

开发阶段的支出，同时满足下列条件的，才能予以资本化，即：完成该无形资产以使其能够使用或出售在技术上具有可行性；具有完成该无形资产并使用或出售的意图；无形资产产生经济利益的方式，包括能够证明运用该无形资产生产的产品存在市场或无形资产自身存在市场，无形资产将在内部使用的，能够证明其有用性；有足够的技术、财务资源和其他资源支持，以完成该无形资产的开发，并有能力使用或出售该无形资产；归属于该无形资产开发阶段的支出能够可靠地计量。不满足上述条件的开发支出计入当期损益。

本公司研究开发项目在满足上述条件，通过技术可行性及经济可行性研究，形成项目立项后，进入开发阶段。

已资本化的开发阶段的支出在资产负债表上列示为开发支出，自该项目达到预定用途之日转为无形资产。

具体研发项目的资本化条件:

本公司在取得国家药监局《临床试验批件》之前(含取得《临床试验批件》之时点)所从事的工作为研究阶段,该阶段所发生的支出全部费用化,计入当期损益。取得国家药监局《临床试验批件》之后所从事的工作为开发阶段,该阶段所发生的支出在符合上述开发阶段资本化的条件时予以资本化,否则其所发生的支出全部计入当期损益。如果确实无法区分应归属于取得国家药监局《临床试验批件》之前或之后发生的支出,则将其发生的支出全部费用化,计入当期损益。一致性评价费用在 BE 试验备案、开始进行 BE 临床试验时予以资本化,若豁免 BE 的,在一致性评价办公室审核通过豁免时开始资本化。

31、长期资产减值

对子公司、联营企业和合营企业的长期股权投资、采用成本模式进行后续计量的投资性房地产、固定资产、在建工程、使用权资产、无形资产、商誉等(存货、按公允价值模式计量的投资性房地产、递延所得税资产、金融资产除外)的资产减值,按以下方法确定:

于资产负债表日判断资产是否存在可能发生减值的迹象,存在减值迹象的,本公司将估计其可收回金额,进行减值测试。对因企业合并所形成的商誉、使用寿命不确定的无形资产和尚未达到可使用状态的无形资产无论是否存在减值迹象,每年都进行减值测试。

可收回金额根据资产的公允价值减去处置费用后的净额与资产预计未来现金流量的现值两者之间较高者确定。本公司以单项资产为基础估计其可收回金额;难以对单项资产的可收回金额进行估计的,以该资产所属的资产组为基础确定资产组的可收回金额。资产组的认定,以资产组产生的主要现金流入是否独立于其他资产或者资产组的现金流入为依据。

当资产或资产组的可收回金额低于其账面价值时,本公司将其账面价值减记至可收回金额,减记的金额计入当期损益,同时计提相应的资产减值准备。

就商誉的减值测试而言,对于因企业合并形成的商誉的账面价值,自购买日起按照合理的方法分摊至相关的资产组;难以分摊至相关的资产组的,将其分摊至相关的资产组组合。相关的资产组或资产组组合,是能够从企业合并的协同效应中受益的资产组或者资产组组合,且不大于本公司确定的报告分部。

减值测试时,如与商誉相关的资产组或者资产组组合存在减值迹象的,首先对不包含商誉的资产组或者资产组组合进行减值测试,计算可收回金额,确认相应的减值损失。然后对包含商誉的资产组或者资产组组合进行减值测试,比较其账面价值与可收回金额,如可收回金额低于账面价值的,确认商誉的减值损失。

资产减值损失一经确认,在以后会计期间不再转回。

32、长期待摊费用

本公司发生的长期待摊费用按实际成本计价,并按预计受益期限平均摊销。对不能使以后会计期间受益的长期待摊费用项目,其摊余价值全部计入当期损益。

33、合同负债

本公司拥有的、无条件(仅取决于时间流逝)向客户收取对价的权利作为应收款项列示。本公司已收或应收客户对价而应向客户转让商品或服务的义务作为合同负债。

34、职工薪酬

(1) 短期薪酬的会计处理方法

职工薪酬，是指企业为获得职工提供的服务或解除劳动关系而给予的各种形式的报酬或补偿。职工薪酬包括短期薪酬、离职后福利、辞退福利和其他长期职工福利。企业提供给职工配偶、子女、受赡养人、已故员工遗属及其他受益人等的福利，也属于职工薪酬。

根据流动性，职工薪酬分别列示于资产负债表的“应付职工薪酬”项目和“长期应付职工薪酬”项目。

本公司在职工提供服务的会计期间，将实际发生的职工工资、奖金、按规定的基准和比例为职工缴纳的医疗保险费、工伤保险费和生育保险费等社会保险费和住房公积金，确认为负债，并计入当期损益或相关资产成本。

(2) 离职后福利的会计处理方法

离职后福利计划包括设定提存计划和设定受益计划。其中，设定提存计划，是指向独立的基金缴存固定费用后，企业不再承担进一步支付义务的离职后福利计划；设定受益计划，是指除设定提存计划以外的离职后福利计划。

设定提存计划

设定提存计划包括基本养老保险、失业保险等。

在职工提供服务的会计期间，根据设定提存计划计算的应缴存金额确认为负债，并计入当期损益或相关资产成本。

设定受益计划

对于设定受益计划，在年度资产负债表日由独立精算师进行精算估值，以预期累积福利单位法确定提供福利的成本。本公司设定受益计划导致的职工薪酬成本包括下列组成部分：

①服务成本，包括当期服务成本、过去服务成本和结算利得或损失。其中，当期服务成本，是指职工当期提供服务所导致的设定受益计划义务现值的增加额；过去服务成本，是指设定受益计划修改所导致的与以前期间职工服务相关的设定受益计划义务现值的增加或减少。

②设定受益计划净负债或净资产的利息净额，包括计划资产的利息收益、设定受益计划义务的利息费用以及资产上限影响的利息。

③重新计量设定受益计划净负债或净资产所产生的变动。

除非其他会计准则要求或允许职工福利成本计入资产成本，本公司将上述第①和②项计入当期损益；第③项计入其他综合收益且不会在后续会计期间转回至损益，在原设定受益计划终止时在权益范围内将原计入其他综合收益的部分全部结转至未分配利润。

(3) 辞退福利的会计处理方法

本公司向职工提供辞退福利的，在下列两者孰早日确认辞退福利产生的职工薪酬负债，并计入当期损益：本公司不能单方面撤回因解除劳动关系计划或裁减建议所提供的辞退福利时；本公司确认与涉及支付辞退福利的重组相关的成本或费用时。

实行职工内部退休计划的，在正式退休日之前的经济补偿，属于辞退福利，自职工停止提供服务日至正常退休日期间，拟支付的内退职工工资和缴纳的社会保险费等一次性计入当期损益。正式退休日期之后的经济补偿（如正常养老退休金），按照离职后福利处理。

（4）其他长期职工福利的会计处理方法

本公司向职工提供的其他长期职工福利，符合设定提存计划条件的，按照上述关于设定提存计划的有关规定进行处理。符合设定受益计划的，按照上述关于设定受益计划的有关规定进行处理，但相关职工薪酬成本中“重新计量设定受益计划净负债或净资产所产生的变动”部分计入当期损益或相关资产成本。

35、租赁负债

租赁负债按照租赁期开始日尚未支付的租赁付款额采用租赁内含利率计算的现值进行初始计量，无法确定租赁内含利率的，采用增量借款利率作为折现率。

36、预计负债

如果与或有事项相关的义务同时符合以下条件，本公司将其确认为预计负债：

- （1）该义务是本公司承担的现时义务；
- （2）该义务的履行很可能导致经济利益流出本公司；
- （3）该义务的金额能够可靠地计量。

预计负债按照履行相关现时义务所需支出的最佳估计数进行初始计量，并综合考虑与或有事项有关的风险、不确定性和货币时间价值等因素。货币时间价值影响重大的，通过对相关未来现金流出进行折现后确定最佳估计数。本公司于资产负债表日对预计负债的账面价值进行复核，并对账面价值进行调整以反映当前最佳估计数。

如果清偿已确认预计负债所需支出全部或部分预期由第三方或其他方补偿，则补偿金额只能在基本确定能收到时，作为资产单独确认。确认的补偿金额不超过所确认负债的账面价值。

37、股份支付

（1）股份支付的种类

本公司股份支付分为以权益结算的股份支付和以现金结算的股份支付。

（2）权益工具公允价值的确定方法

本公司对于授予的存在活跃市场的期权等权益工具，按照活跃市场中的报价确定其公允价值。对于授予的不存在活跃市场的期权等权益工具，采用期权定价模型等确定其公允价值。选用的期权定价模型考虑以下因素：A、期权的行权价格；B、期权的有效期限；C、标的股份的现行价格；D、股价预计波动率；E、股份的预计股利；F、期权有效期内的无风险利率。

(3) 确认可行权权益工具最佳估计的依据

等待期内每个资产负债表日，本公司根据最新取得的可行权职工人数变动等后续信息作出最佳估计，修正预计可行权的权益工具数量。在可行权日，最终预计可行权权益工具的数量应当与实际可行权数量一致。

(4) 实施、修改、终止股份支付计划的相关会计处理

以权益结算的股份支付，按授予职工权益工具的公允价值计量。授予后立即可行权的，在授予日按照权益工具的公允价值计入相关成本或费用，相应增加资本公积。在完成等待期内的服务或达到规定业绩条件才可行权的，在等待期内的每个资产负债表日，以对可行权权益工具数量的最佳估计为基础，按照权益工具授予日的公允价值，将当期取得的服务计入相关成本或费用和资本公积。在可行权日之后不再对已确认的相关成本或费用和所有者权益总额进行调整。

以现金结算的股份支付，按照本公司承担的以股份或其他权益工具为基础计算确定的负债的公允价值计量。授予后立即可行权的，在授予日以本公司承担负债的公允价值计入相关成本或费用，相应增加负债。在完成等待期内的服务或达到规定业绩条件以后才可行权的以现金结算的股份支付，在等待期内的每个资产负债表日，以对可行权情况的最佳估计为基础，按照本公司承担负债的公允价值金额，将当期取得的服务计入成本或费用和相应的负债。在相关负债结算前的每个资产负债表日以及结算日，对负债的公允价值重新计量，其变动计入当期损益。

本公司对股份支付计划进行修改时，若修改增加了所授予权益工具的公允价值，按照权益工具公允价值的增加相应地确认取得服务的增加；若修改增加了所授予权益工具的数量，则将增加的权益工具的公允价值相应地确认为取得服务的增加。权益工具公允价值的增加是指修改前后的权益工具在修改日的公允价值之间的差额。若修改减少了股份支付公允价值总额或采用了其他不利于职工的方式修改股份支付计划的条款和条件，则仍继续对取得的服务进行会计处理，视同该变更从未发生，除非本公司取消了部分或全部已授予的权益工具。

在等待期内，如果取消了授予的权益工具（因未满足可行权条件的非市场条件而被取消的除外），本公司对取消所授予的权益性工具作为加速行权处理，将剩余等待期内应确认的金额立即计入当期损益，同时确认资本公积。职工或其他方能够选择满足非可行权条件但在等待期内未满足的，本公司将其作为授予权益工具的取消处理。

38、优先股、永续债等其他金融工具

不适用

39、收入

收入确认和计量所采用的会计政策

(1) 一般原则

本公司在履行了合同中的履约义务，即在客户取得相关商品或服务的控制权时确认收入。

合同中包含两项或多项履约义务的，本公司在合同开始日，按照各单项履约义务所承诺商品或服务的单独售价的相对比例，将交易价格分摊至各单项履约义务，按照分摊至各单项履约义务的交易价格计量收入。

满足下列条件之一时，本公司属于在某一时段内履行履约义务；否则，属于在某一时点履行履约义务：

①客户在本公司履约的同时即取得并消耗本公司履约所带来的经济利益。

②客户能够控制本公司履约过程中在建的商品。

③本公司履约过程中所产出的商品具有不可替代用途，且本公司在整个合同期间内有权就累计至今已完成的履约部分收取款项。

对于在某一时段内履行的履约义务，本公司在该段时间内按照履约进度确认收入。履约进度不能合理确定时，本公司已经发生的成本预计能够得到补偿的，按照已经发生的成本金额确认收入，直到履约进度能够合理确定为止。

对于在某一时点履行的履约义务，本公司在客户取得相关商品或服务控制权时点确认收入。在判断客户是否已取得商品或服务控制权时，本公司会考虑下列迹象：

- ①本公司就该商品或服务享有现时收款权利，即客户就该商品负有现时付款义务。
- ②本公司已将该商品的法定所有权转移给客户，即客户已拥有该商品的法定所有权。
- ③本公司已将该商品的实物转移给客户，即客户已实物占有该商品。
- ④本公司已将该商品所有权上的主要风险和报酬转移给客户，即客户已取得该商品所有权上的主要风险和报酬。
- ⑤客户已接受该商品或服务。
- ⑥其他表明客户已取得商品控制权的迹象。

本公司已向客户转让商品或服务而有权收取对价的权利（且该权利取决于时间流逝之外的其他因素）作为合同资产，合同资产以预期信用损失为基础计提减值（参见第十节第七项“71、信用减值损失”。本公司拥有的、无条件（仅取决于时间流逝）向客户收取对价的权利作为应收款项列示。本公司已收或应收客户对价而应向客户转让商品或服务的义务作为合同负债。

同一合同下的合同资产和合同负债以净额列示，净额为借方余额的，根据其流动性在“合同资产”或“其他非流动资产”项目中列示；净额为贷方余额的，根据其流动性在“合同负债”或“其他非流动负债”项目中列示。

（2）具体方法

本公司的商品销售主要分为医药商业流通、医药制造、保健品及食品、医疗器械四大类，收入确认的具体方法如下：

① 医药商业流通

本公司医药商业流通包括经销商销售模式及直接销售模式。

经销商销售模式下，本公司按销售合同约定的时间、地点将产品交付客户，待客户验收后确认销售收入；直接销售模式下的客户为各大医院，该模式又可细分为买断式销售模式与共管药房销售模式，买断式销售模式下，本公司按销售合同约定的时间、地点将产品交付给客户，待客户验收后确认销售收入；共管药房销售模式下，本公司按销售合同约定的时间将产品运送至各医院共管药房，待药品最终销售给患者后，根据医院出具的销售清单确认销售收入。

② 药品制造

本公司按销售合同约定的时间、地点将产品交付客户，待客户检验验收后确认销售收入。

③ 保健品及食品

本公司按销售合同约定的时间、地点将产品交付给客户，待客户验收后确认销售收入。

④ 医疗器械

本公司按销售合同约定的时间、地点将产品交付给客户，待客户验收后确认销售收入。

同类业务采用不同经营模式导致收入确认会计政策存在差异的情况

40、政府补助

政府补助在满足政府补助所附条件并能够收到时确认。

对于货币性资产的政府补助，按照收到或应收的金额计量。对于非货币性资产的政府补助，按照公允价值计量；公允价值不能够可靠取得的，按照名义金额 1 元计量。

与资产相关的政府补助，是指本公司取得的、用于购建或以其他方式形成长期资产的政府补助；除此之外，作为与收益相关的政府补助。

对于政府文件未明确规定补助对象的，能够形成长期资产的，与资产价值相对应的政府补助部分作为与资产相关的政府补助，其余部分作为与收益相关的政府补助；难以区分的，将政府补助整体作为与收益相关的政府补助。

与资产相关的政府补助，冲减相关资产的账面价值，或者确认为递延收益在相关资产使用期限内按照合理、系统的方法分期计入损益。与收益相关的政府补助，用于补偿已发生的相关成本费用或损失的，计入当期损益或冲减相关成本；用于补偿以后期间的相关成本费用或损失的，则计入递延收益，于相关成本费用或损失确认期间计入当期损益或冲减相关成本。按照名义金额计量的政府补助，直接计入当期损益。本公司对相同或类似的政府补助业务，采用一致的方法处理。

与日常活动相关的政府补助，按照经济业务实质，计入其他收益或冲减相关成本费用。与日常活动无关的政府补助，计入营业外收入。

已确认的政府补助需要返还时，初始确认时冲减相关资产账面价值的，调整资产账面价值；存在相关递延收益余额的，冲减相关递延收益账面余额，超出部分计入当期损益；属于其他情况的，直接计入当期损益。

41、递延所得税资产/递延所得税负债

所得税包括当期所得税和递延所得税。除由于企业合并产生的调整商誉，或与直接计入所有者权益的交易或者事项相关的递延所得税计入所有者权益外，均作为所得税费用计入当期损益。

本公司根据资产、负债于资产负债表日的账面价值与计税基础之间的暂时性差异，采用资产负债表债务法确认递延所得税。

各项应纳税暂时性差异均确认相关的递延所得税负债，除非该应纳税暂时性差异是在以下交易中产生的：

(1) 商誉的初始确认，或者具有以下特征的交易中产生的资产或负债的初始确认：该交易不是企业合并，并且交易发生时既不影响会计利润也不影响应纳税所得额；

(2) 对于与子公司、合营企业及联营企业投资相关的应纳税暂时性差异，该暂时性差异转回的时间能够控制并且该暂时性差异在可预见的未来很可能不会转回。

对于可抵扣暂时性差异、能够结转以后年度的可抵扣亏损和税款抵减，本公司以很可能取得用来抵扣可抵扣暂时性差异、可抵扣亏损和税款抵减的未来应纳税所得额为限，确认由此产生的递延所得税资产，除非该可抵扣暂时性差异是在以下交易中产生的：

(1) 该交易不是企业合并，并且交易发生时既不影响会计利润也不影响应纳税所得额；

(2) 对于与子公司、合营企业及联营企业投资相关的可抵扣暂时性差异，同时满足下列条件的，确认相应的递延所得税资产：暂时性差异在可预见的未来很可能转回，且未来很可能获得用来抵扣可抵扣暂时性差异的应纳税所得额。

于资产负债表日，本公司对递延所得税资产和递延所得税负债，按照预期收回该资产或清偿该负债期间的适用税率计量，并反映资产负债表日预期收回资产或清偿负债方式的所得税影响。

于资产负债表日，本公司对递延所得税资产的账面价值进行复核。如果未来期间很可能无法获得足够的应纳税所得额用以抵扣递延所得税资产的利益，减记递延所得税资产的账面价值。在很可能获得足够的应纳税所得额时，减记的金额予以转回。

42、租赁

(1) 经营租赁的会计处理方法

1、租赁的识别

在合同开始日，本公司作为承租人或出租人评估合同中的客户是否有权获得在使用期间内因使用已识别资产所产生的几乎全部经济利益，并有权在该使用期间主导已识别资产的使用。如果合同中一方让渡了在一定期间内控制一项或多项已识别资产使用的权利以换取对价，则本公司认定合同为租赁或者包含租赁。

2、本公司作为承租人

在租赁期开始日，本公司对所有租赁确认使用权资产和租赁负债，简化处理的短期租赁和低价值资产租赁除外。

使用权资产的会计政策见本节“29、使用权资产”。

租赁负债按照租赁期开始日尚未支付的租赁付款额采用租赁内含利率计算的现值进行初始计量，无法确定租赁内含利率的，采用增量借款利率作为折现率。租赁付款额包括：固定付款额及实质固定付款额，存在租赁激励的，扣除租赁激励相关金额；取决于指数或比率的可变租赁付款额；购买选择权的行权价格，前提是承租人合理确定将行使该选择权；行使终止租赁选择权需支付的款项，前提是租赁期反映出承租人将行使终止租赁选择权；以及根据承租人提供的担保余值预计应支付的款项。后续按照固定的周期性利率计算租赁负债在租赁期内各期间的利息费用，并计入当期损益。未纳入租赁负债计量的可变租赁付款额在实际发生时计入当期损益。

短期租赁

短期租赁是指在租赁期开始日，租赁期不超过 12 个月的租赁，包含购买选择权的租赁除外。

本公司将短期租赁的租赁付款额，在租赁期内各个期间按照直线法或其他系统合理的方法计入相关资产成本或当期损益。

对于短期租赁，本公司按照租赁资产的类别将下列资产类型中满足短期租赁条件的项目选择采用上述简化处理方法。

低价值资产租赁

低价值资产租赁是指单项租赁资产为全新资产时价值低于 4 万元的租赁。

本公司将低价值资产租赁的租赁付款额，在租赁期内各个期间按照直线法或其他系统合理的方法计入相关资产成本或当期损益。

对于低价值资产租赁，本公司根据每项租赁的具体情况选择采用上述简化处理方法。

租赁变更

租赁发生变更且同时符合下列条件的，本公司将该租赁变更作为一项单独租赁进行会计处理：①该租赁变更通过增加一项或多项租赁资产的使用权而扩大了租赁范围；②增加的对价与租赁范围扩大部分的单独价格按该合同情况调整后的金额相当。

租赁变更未作为一项单独租赁进行会计处理的，在租赁变更生效日，本公司重新分摊变更后合同的对价，重新确定租赁期，并按照变更后租赁付款额和修订后的折现率计算的现值重新计量租赁负债。

租赁变更导致租赁范围缩小或租赁期缩短的，本公司相应调减使用权资产的账面价值，并将部分终止或完全终止租赁的相关利得或损失计入当期损益。

其他租赁变更导致租赁负债重新计量的，本公司相应调整使用权资产的账面价值。

3、本公司作为出租人

本公司作为出租人时，将实质上转移了与资产所有权有关的全部风险和报酬的租赁确认为融资租赁，除融资租赁之外的其他租赁确认为经营租赁。

经营租赁

经营租赁中的租金，本公司在租赁期内各个期间按照直线法或其他更为系统合理的方法确认当期损益。发生的与经营租赁有关的初始直接费用应当资本化，在租赁期内按照与租金收入确认相同的基础进行分摊，分期计入当期损益。取得的与经营租赁有关的未计入租赁收款额的可变租赁付款额，在实际发生时计入当期损益。

租赁变更

经营租赁发生变更的，本公司自变更生效日起将其作为一项新租赁进行会计处理，与变更前租赁有关的预收或应收租赁收款额视为新租赁的收款额。

(2) 融资租赁的会计处理方法

本公司作为出租人时，将实质上转移了与资产所有权有关的全部风险和报酬的租赁确认为融资租赁，除融资租赁之外的其他租赁确认为经营租赁。

融资租赁

融资租赁中，在租赁期开始日本公司按租赁投资净额作为应收融资租赁款的入账价值，租赁投资净额为未担保余值和租赁期开始日尚未收到的租赁收款额按照租赁内含利率折现的现值之和。本公司作为出租人按照固定的周期性利率计算并确认租赁期内各个期间的利息收入。本公司作为出租人取得的未纳入租赁投资净额计量的可变租赁付款额在实际发生时计入当期损益。

应收融资租赁款的终止确认和减值按照《企业会计准则第 22 号——金融工具确认和计量》和《企业会计准则第 23 号——金融资产转移》的规定进行会计处理。

融资租赁发生变更且同时符合下列条件的，本公司将该变更作为一项单独租赁进行会计处理：①该变更通过增加一项或多项租赁资产的使用权而扩大了租赁范围；②增加的对价与租赁范围扩大部分的单独价格按该合同情况调整后的金额相当。

融资租赁发生变更未作为一项单独租赁进行会计处理的，本公司分别下列情形对变更后的租赁进行处理：①假如变更在租赁开始日生效，该租赁会被分类为经营租赁的，本公司自租赁变更生效日开始将其作为一项新租赁进行会计处理，并以租赁变更生效日前的租赁投资净额作为租赁资产的账面价值；②假如变更在租赁开始日生效，该租赁会被分类为融资租赁的，本公司按照《企业会计准则第 22 号——金融工具确认和计量》关于修改或重新议定合同的规定进行会计处理。

43、其他重要的会计政策和会计估计

1、回购股份

本公司回购的股份在注销或者转让之前，作为库存股管理，回购股份的全部支出转作库存股成本。股份回购中支付的对价和交易费用减少所有者权益，回购、转让或注销本公司股份时，不确认利得或损失。

转让库存股，按实际收到的金额与库存股账面金额的差额，计入资本公积，资本公积不足冲减的，冲减盈余公积和未分配利润。注销库存股，按股票面值和注销股数减少股本，按注销库存股的账面余额与面值的差额，冲减资本公积，资本公积不足冲减的，冲减盈余公积和未分配利润。

2、限制性股票

股权激励计划中，本公司授予被激励对象限制性股票，被激励对象先认购股票，如果后续未达到股权激励计划规定的解锁条件，则本公司按照事先约定的价格回购股票。向职工发行的限制性股票按有关规定履行了注册登记等增资手续的，在授予日，本公司根据收到的职工缴纳的认股款确认股本和资本公积（股本溢价）；同时就回购义务确认库存股和其他应付款。

3、重大会计判断和估计

本公司根据历史经验和其它因素，包括对未来事项的合理预期，对所采用的重要会计估计和关键假设进行持续的评价。很可能导致下一会计年度资产和负债的账面价值出现重大调整风险的重要会计估计和关键假设列示如下：

金融资产的分类

本公司在确定金融资产的分类时涉及的重大判断包括业务模式及合同现金流量特征的分析等。

本公司在金融资产组合的层次上确定管理金融资产的商业模式，考虑的因素包括评价和向关键管理人员报告金融资产业绩的方式、影响金融资产业绩的风险及其管理方式、以及相关业务管理人员获得报酬的方式等。

本公司在评估金融资产的合同现金流量是否与基本借贷安排相一致时，存在以下主要判断：本金是否可能因提前还款等原因导致在存续期内的时间分布或者金额发生变动；利息是否仅包括货币时间价值、信用风险、其他基本借贷风险以及与成本和利润的对价。例如，提前偿付的金额是否仅反映了尚未支付的本金及以未偿付本金为基础的利息，以及因提前终止合同而支付的合理补偿。

应收账款预期信用损失的计量

本公司通过应收账款违约风险敞口和预期信用损失率计算应收账款预期信用损失，并基于违约概率和违约损失率确定预期信用损失率。在确定预期信用损失率时，本公司使用内部历史信用损失经验等数据，并结合当前状况和前瞻性信息对历史数据进行调整。在考虑前瞻性信息时，本公司使用的指标包括经济下滑的风险、外部市场环境、技术环境和客户情况的变化等。本公司定期监控并复核与预期信用损失计算相关的假设。

商誉减值

本公司至少每年评估商誉是否发生减值。这要求对分配了商誉的资产组的使用价值进行估计。估计使用价值时，本公司需要估计未来来自资产组的现金流量，同时选择恰当的折现率计算未来现金流量的现值。

开发支出

确定资本化的金额时，管理层必须做出有关资产的预期未来现金的产生、应采用的折现率以及预计受益期间的假设。

递延所得税资产

在很有可能有足够的应纳税利润来抵扣亏损的限度内，应就所有未利用的税务亏损确认递延所得税资产。这需要管理层运用大量的判断来估计未来应纳税利润发生的时间和金额，结合纳税筹划策略，以决定应确认的递延所得税资产的金额。

44、重要会计政策和会计估计变更

(1) 重要会计政策变更

① 企业会计准则解释第 15 号

财政部于 2021 年 12 月发布了《企业会计准则解释第 15 号》（财会〔2021〕35 号）（以下简称“解释第 15 号”）。

解释第 15 号规定，企业将固定资产达到预定可使用状态前或者研发过程中产出的产品或副产品对外销售（以下统称试运行销售）的，应当按照《企业会计准则第 14 号——收入》、《企业会计准则第 1 号——存货》等规定，对试运行销售相关的收入和成本分别进行会计处理，计入当期损益，不应将试运行销售相关收入抵销相关成本后的净额冲减固定资产成本或者研发支出。试运行产出的有关产品或副产品在对外销售前，符合《企业会计准则第 1 号——存货》规定的应当确认为存货，符合其他相关企业会计准则中有关资产确认条件的应当确认为相关资产。

本公司自 2022 年 1 月 1 日起执行解释第 15 号“关于企业将固定资产达到预定可使用状态前或者研发过程中产出的产品或副产品对外销售的会计处理”的规定，进行追溯调整。

解释第 15 号规定，亏损合同中“履行合同义务不可避免会发生的成本”应当反映退出该合同的最低净成本，即履行该合同的成本与未能履行该合同而发生的补偿或处罚两者之间的较低者。企业履行该合同的成本包括履行合同的增量成本和与履行合同直接相关的其他成本的分摊金额。其中，履行合同的增量成本包括直接人工、直接材料等；与履行合同直接相关的其他成本的分摊金额包括用于履行合同的固定资产的折旧费用分摊金额等。

本公司自 2022 年 1 月 1 日起执行解释第 15 号“关于亏损合同的判断”的规定，追溯调整 2022 年 1 月 1 日留存收益，不调整前期比较财务报表数据。

采用解释第 15 号未对本公司财务状况和经营成果产生重大影响。

② 企业会计准则解释第 16 号

财政部于 2022 年 11 月发布了《企业会计准则解释第 16 号》（财会〔2022〕31 号）（以下简称“解释第 16 号”）。

解释第 16 号规定，对于分类为权益工具的永续债等金融工具，企业应当在确认应付股利时，确认与股利相关的所得税影响。对于所分配的利润来源于以前产生损益的交易或事项，该股利的所得税影响应当计入当期损益；对于所分配的利润来源于以前确认在所有者权益中的交易或事项，该股利的所得税影响应当计入所有者权益项目。

本公司对分类为权益工具的金融工具确认应付股利发生在本年度的，涉及所得税影响按照上述解释第 16 号的规定进行会计处理，对发生在 2022 年 1 月 1 日之前且相关金融工具在 2022 年 1 月 1 日尚未终止确认的，涉及所得税影响进行追溯调整。

解释第 16 号规定，企业修改以现金结算的股份支付协议中的条款和条件，使其成为以权益结算的股份支付的，在修改日，企业应当按照所授予权益工具当日的公允价值计量以权益结算的股份支付，将已取得的服务计入资本公积，同时终止确认以现金结算的股份支付在修改日已确认的负债，两者之间的差额计入当期损益。如果由于修改延长或缩短了等待期，企业应当按照修改后的等待期进行上述会计处理（无需考虑不利修改的有关会计处理规定）。

本公司本年度发生的以现金结算的股份支付修改为以权益结算的股份支付，按照上述解释第 16 号的规定进行会计处理，对于 2022 年 1 月 1 日之前发生的该类交易调整 2022 年 1 月 1 日留存收益及其他相关财务报表项目，对可比期间信息不予调整。

采用解释第 16 号未对本公司财务状况和经营成果产生重大影响。

（2）重要会计估计变更

适用 不适用

45、其他

六、税项

1、主要税种及税率

税种	计税依据	税率
增值税	应纳税增值额（应纳税额按应纳税销售额乘以适用税率扣除当期允许抵扣的进项税后的余额计算）	13%、9%、6%、3%、0%
城市维护建设税	实际缴纳的流转税额	7%、5%
企业所得税	应纳税所得额	25%
教育费附加	应纳流转税额	3%
地方教育费附加	应纳流转税额	2%、1%
房产税	房屋原值扣除 30%	1.2%
房产税	出租收入	12%

存在不同企业所得税税率纳税主体的，披露情况说明

纳税主体名称	所得税税率
山东新晨	20%
常德海王	20%
中药饮片	20%
福药医药	20%
威海儒泰	20%
山东瀚迪	20%
宿州海王	20%
天禾药房	20%
湖南医疗配送	20%
黑龙江禾嘉明熙	20%

海王福药	15%
金象中药	15%
北京中新	15%
宁夏海王	15%
新疆海王	15%
喀什银河	15%

2、税收优惠

(1) 本公司之子公司山东新晨、常德海王、中药饮片、福药医药、威海儒泰、山东瀚迪、宿州海王、天禾药房、湖南医疗配送、黑龙江禾嘉明熙属于《财政部税务总局关于实施小微企业普惠性税收减免政策的通知》（财税〔2019〕13号）规定的小微企业，企业所得税税率为20%。

(2) 本公司之子公司海王福药 2021 年 12 月 15 日通过高新技术企业的复核，根据企业所得税法及相关规定，自 2021 年度起的三年内，企业所得税税率为 15%。

(3) 本公司之子公司金象中药 2022 年 12 月 14 日通过高新技术企业的复核，根据企业所得税法及相关规定，自 2022 年度起的三年内，企业所得税税率为 15%。

(4) 本公司之子公司宁夏海王属于中华人民共和国国家发展和改革委员会令 40 号《西部地区鼓励类产业目录(2020 年本)》（九）宁夏回族自治区第 21 项医疗机构经营条例认定企业，满足西部大开发优惠条件，企业所得税适用税率为 15%。

(5) 本公司之子公司新疆海王、喀什银河属于中华人民共和国国家发展和改革委员会令 40 号《西部地区鼓励类产业目录(2020 年本)》（十）新疆维吾尔自治区（含新疆生产建设兵团）第 30 项医疗机构经营条例认定企业，满足西部大开发优惠条件，企业所得税适用税率为 15%。

(6) 本公司之子公司北京中新 2022 年 12 月 30 日通过高新技术企业的复核，根据企业所得税法及相关规定，自 2022 年度起的三年内，企业所得税税率为 15%。

3、其他

七、合并财务报表项目注释

1、货币资金

单位：元

项目	期末余额	期初余额
库存现金	1,844,817.50	803,269.41
银行存款	960,657,502.36	978,817,815.20
其他货币资金	2,138,336,882.65	3,147,395,998.96
合计	3,100,839,202.51	4,127,017,083.57
因抵押、质押或冻结等对使用有限制的款项总额	2,138,336,882.65	3,147,188,545.19

其他说明：

期末，本公司因抵押、质押或冻结对使用受到限制的款项明细如下：

项 目	2022.12.31	2021.12.31
票据保证金	1,862,028,767.81	2,893,922,615.24
存单质押	1,300,000.00	5,300,000.00
贷款保证金	24,537,818.96	48,750,308.71
履约保证金	240,151,603.09	192,071,924.79
法院冻结款项	2,957,026.79	900,000.00
三方资金监管账户	2,361,666.00	6,243,696.45
定期存款	5,000,000.00	0.00
合 计	2,138,336,882.65	3,147,188,545.19

期末，本公司其他货币资金中，除上述使用受到限制的款项外，无其他款项。

2、交易性金融资产

单位：元

项目	期末余额	期初余额
其中：		
指定以公允价值计量且其变动计入当期损益的金融资产	217,714,209.38	35,206,536.05
其中：		
理财产品	71,170,000.00	24,000,000.00
待收股权款	36,948,431.13	11,206,536.05
权益工具投资	109,595,778.25	
合计	217,714,209.38	35,206,536.05

3、衍生金融资产

不适用。

4、应收票据

(1) 应收票据分类列示

单位：元

项目	期末余额	期初余额
银行承兑票据	501,633,195.24	695,850,713.93
商业承兑票据	769,550,951.73	857,523,769.95
合计	1,271,184,146.97	1,553,374,483.88

单位：元

类别	期末余额					期初余额				
	账面余额		坏账准备		账面价值	账面余额		坏账准备		账面价值
	金额	比例	金额	计提比例		金额	比例	金额	计提比例	
其										

中：											
按组合计提坏账准备的应收票据	1,275,840,347.13	100.00%	4,656,200.16	0.36%	1,271,184,146.97	1,557,124,311.99	100.00%	3,749,828.11	0.24%	1,553,374,483.88	
其中：											
商业承兑汇票	772,947,190.85	60.58%	3,396,239.12	0.44%	769,550,951.73	859,249,761.86	55.18%	1,725,991.91	0.20%	857,523,769.95	
银行承兑汇票	502,893,156.28	39.42%	1,259,961.04	0.25%	501,633,195.24	697,874,550.13	44.82%	2,023,836.20	0.29%	695,850,713.93	
合计	1,275,840,347.13	100.00%	4,656,200.16	0.36%	1,271,184,146.97	1,557,124,311.99	100.00%	3,749,828.11	0.24%	1,553,374,483.88	

按组合计提坏账准备：

单位：元

名称	期末余额		
	账面余额	坏账准备	计提比例
商业承兑汇票	772,947,190.85	3,396,239.12	0.44%
银行承兑汇票	502,893,156.28	1,259,961.04	0.25%
合计	1,275,840,347.13	4,656,200.16	

如是按照预期信用损失一般模型计提应收票据坏账准备，请参照其他应收款的披露方式披露坏账准备的相关信息：

适用 不适用**(2) 本期计提、收回或转回的坏账准备情况**

本期计提坏账准备情况：

单位：元

类别	期初余额	本期变动金额				期末余额
		计提	收回或转回	核销	其他	
应收票据	3,749,828.11	909,997.41			-3,625.36	4,656,200.16
合计	3,749,828.11	909,997.41			-3,625.36	4,656,200.16

其中本期坏账准备收回或转回金额重要的：

适用 不适用**(3) 期末公司已质押的应收票据**

单位：元

项目	期末已质押金额
银行承兑票据	69,643,771.74
商业承兑票据	370,000,000.00
合计	439,643,771.74

(4) 期末公司已背书或贴现且在资产负债表日尚未到期的应收票据

单位：元

项目	期末终止确认金额	期末未终止确认金额
银行承兑票据		408,727,200.60
商业承兑票据		369,721,307.08
合计		778,448,507.68

(5) 期末公司因出票人未履约而将其转应收账款的票据

不适用。

(6) 本期实际核销的应收票据情况

不适用。

5、应收账款

(1) 应收账款分类披露

单位：元

类别	期末余额					期初余额				
	账面余额		坏账准备		账面价值	账面余额		坏账准备		账面价值
	金额	比例	金额	计提比例		金额	比例	金额	计提比例	
按单项计提坏账准备的应收账款	90,781,455.43	0.47%	79,073,385.70	87.10%	11,708,069.73	58,725,006.71	0.30%	39,813,415.24	67.80%	18,911,591.47
其中：										
按组合计提坏账准备的应收账款	19,144,052,472.38	99.53%	342,924,031.36	1.79%	18,801,128,441.02	19,201,782,860.50	99.70%	228,731,999.36	1.19%	18,973,050,861.14
其中：										
应收药品医院客户	12,772,972,239.52	66.41%	176,202,579.67	1.38%	12,596,769,659.85	12,987,741,442.02	67.43%	104,514,202.73	0.80%	12,883,227,239.29
应收器械医院客户	4,211,086,120.36	21.89%	85,863,358.36	2.04%	4,125,222,762.00	3,981,490,535.60	20.67%	54,121,264.56	1.36%	3,927,369,271.04
应收非医院客户	2,159,994,112.50	11.23%	80,858,093.33	3.74%	2,079,136,019.17	2,232,550,882.88	11.60%	70,096,532.07	3.14%	2,162,454,350.81
合计	19,234,833,927.81	100.00%	421,997,417.06	2.19%	18,812,836,510.75	19,260,507,867.21	100.00%	268,545,414.60	1.39%	18,991,962,452.61

按单项计提坏账准备：

单位：元

名称	期末余额			计提理由
	账面余额	坏账准备	计提比例	
蒙阴县中医医院	17,940,486.66	12,643,771.54	70.48%	已发生信用减值
九州方圆医药湖北有限公司	13,603,505.40	9,863,505.40	72.51%	已发生信用减值
内乡菊潭医院	12,373,021.96	12,373,021.96	100.00%	预计无法收回
国科（湖北）医药有限公司	12,007,171.80	10,007,171.80	83.34%	已发生信用减值
宝鸡市虹源生物科技有限公司	7,241,450.00	7,241,450.00	100.00%	预计无法收回
广东康朗医药有限公司	5,614,189.67	5,614,189.67	100.00%	预计无法收回
桐柏毛集新区医院	5,320,654.20	5,320,654.20	100.00%	预计无法收回
北京中钢普瑞投资管理有限公司	3,700,000.00	3,700,000.00	100.00%	预计无法收回
甘肃众友健康医药股份有限公司	3,245,593.73	2,574,239.12	79.31%	已发生信用减值
娄底市湘中煤炭医院有限公司	2,743,908.44	2,743,908.44	100.00%	预计无法收回
广东瑞福源医药有限公司	2,160,908.29	2,160,908.29	100.00%	预计无法收回
陕西众友健康医药有限公司	1,495,896.56	1,495,896.56	100.00%	预计无法收回
山东润生药业有限责任公司	1,445,816.00	1,445,816.00	100.00%	预计无法收回
利川市恒爱医院	1,045,083.53	1,045,083.53	100.00%	预计无法收回
乐山职业技术学院附属医院	704,662.00	704,662.00	100.00%	预计无法收回
其他	139,107.19	139,107.19	100.00%	预计无法收回
合计	90,781,455.43	79,073,385.70		

按组合计提坏账准备:

单位: 元

名称	期末余额		
	账面余额	坏账准备	计提比例
应收药品医院客户			
1年以内	11,658,211,831.19	25,993,680.54	0.22%
1至2年	911,761,842.61	40,720,077.40	4.47%
2至3年	136,874,252.95	43,364,508.96	31.68%
3年以上	66,124,312.77	66,124,312.77	100.00%
应收器械医院客户			
1年以内	3,698,919,181.49	11,076,483.03	0.30%
1至2年	434,558,989.90	19,180,138.16	4.41%
2至3年	41,212,109.64	19,210,897.84	46.61%
3年以上	36,395,839.33	36,395,839.33	100.00%
应收非医院客户			
1年以内	1,943,745,964.55	9,686,689.91	0.50%
1至2年	129,532,978.85	9,454,798.70	7.30%
2至3年	39,471,778.29	14,473,213.91	36.67%
3年以上	47,243,390.81	47,243,390.81	100.00%
合计	19,144,052,472.38	342,924,031.36	

如是按照预期信用损失一般模型计提应收账款坏账准备, 请参照其他应收款的披露方式披露坏账准备的相关信息:

□适用 □不适用

按账龄披露

单位：元

账龄	账面余额
1 年以内（含 1 年）	17,324,300,866.63
1 至 2 年	1,480,150,950.04
2 至 3 年	224,892,066.67
3 年以上	205,490,044.47
3 至 4 年	81,594,274.16
4 至 5 年	92,054,209.74
5 年以上	31,841,560.57
合计	19,234,833,927.81

(2) 本期计提、收回或转回的坏账准备情况

本期计提坏账准备情况：

单位：元

类别	期初余额	本期变动金额				期末余额
		计提	收回或转回	核销	其他	
应收账款	268,545,414.60	184,702,533.01	4,415,300.13	23,728,075.92	3,107,154.50	421,997,417.06
合计	268,545,414.60	184,702,533.01	4,415,300.13	23,728,075.92	3,107,154.50	421,997,417.06

其中本期坏账准备收回或转回金额重要的：

单位：元

单位名称	收回或转回金额	收回方式
湖北华耀医药有限公司	2,884,000.00	现金回款
湖北九宸医药有限公司	1,419,726.00	现金回款
河南省恩鼎医药有限公司	111,574.13	现金回款
合计	4,415,300.13	

(3) 本期实际核销的应收账款情况

单位：元

项目	核销金额
实际核销的应收账款	23,728,075.92

其中重要的应收账款核销情况：

不适用。

(4) 按欠款方归集的期末余额前五名的应收账款情况

单位：元

单位名称	应收账款期末余额	占应收账款期末余额合计数的比例	坏账准备期末余额
潍坊市人民医院	646,566,386.27	3.36%	1,443,873.84
南阳市中心医院	405,083,797.68	2.11%	793,316.98
滨州医学院烟台附属医院	320,830,622.76	1.67%	5,851,009.18

滕州市中心人民医院	320,042,966.42	1.66%	499,527.69
枣庄市立医院	264,360,468.20	1.37%	163,919.64
合计	1,956,884,241.33	10.17%	

(5) 转移应收账款且继续涉入形成的资产、负债金额

不适用。

(6) 因金融资产转移而终止确认的应收账款

不适用。

6、应收款项融资

单位：元

项目	期末余额	期初余额
应收票据	141,442,826.44	139,528,187.54
减：其他综合收益-公允价值变动		
合计	141,442,826.44	139,528,187.54

应收款项融资本期增减变动及公允价值变动情况

适用 不适用

如是按照预期信用损失一般模型计提应收款项融资减值准备，请参照其他应收款的披露方式披露减值准备的相关信息：

适用 不适用

其他说明：

本公司所属部分子公司视其日常资金管理的需要将一部分银行承兑汇票进行贴现和背书，故将该子公司的银行承兑汇票分类为以公允价值计量且其变动计入其他综合收益的金融资产。

本公司无单项计提减值准备的银行承兑汇票。本期末，本公司认为所持有的银行承兑汇票不存在重大信用风险，不会因银行违约而产生重大损失。

7、预付款项

(1) 预付款项按账龄列示

单位：元

账龄	期末余额		期初余额	
	金额	比例	金额	比例
1年以内	1,213,267,055.86	95.59%	652,107,182.01	92.41%
1至2年	38,126,772.86	3.00%	44,435,095.84	6.30%
2至3年	15,305,303.77	1.21%	4,608,837.83	0.65%
3年以上	2,550,545.71	0.20%	4,525,744.18	0.64%
合计	1,269,249,678.20		705,676,859.86	

账龄超过1年且金额重要的预付款项未及时结算原因的说明：

本公司期末无账龄超过1年的金额重要预付账款。

(2) 按预付对象归集的期末余额前五名的预付款情况

单位名称	预付款项 期末余额	占预付款项期末余额 合计数的比例%
深圳迈瑞生物医疗电子股份有限公司	108,018,061.20	8.51
江西顺荣佳医疗器械有限公司	40,099,767.46	3.16
云南白药集团股份有限公司	23,604,532.31	1.86
江西泰恩斯医疗器械有限公司	23,080,101.98	1.82
华夏生生医药（北京）有限公司	20,767,960.00	1.64
合计	215,570,422.95	16.99

8、其他应收款

单位：元

项目	期末余额	期初余额
应收股利	1,602,579.12	
其他应收款	1,930,927,765.62	2,033,555,154.08
合计	1,932,530,344.74	2,033,555,154.08

(1) 应收利息

1) 应收利息分类

不适用。

2) 重要逾期利息

不适用。

3) 坏账准备计提情况

□适用 □不适用

(2) 应收股利

1) 应收股利分类

单位：元

项目(或被投资单位)	期末余额	期初余额
河南省南水北调对口协作产业投资基金（有限合伙）	1,602,579.12	
合计	1,602,579.12	

2) 重要的账龄超过 1 年的应收股利

不适用。

3) 坏账准备计提情况

□适用 □不适用

(3) 其他应收款

1) 其他应收款按款项性质分类情况

单位：元

款项性质	期末账面余额	期初账面余额
备用金	21,135,664.36	19,304,819.05
质押金、保证金	741,747,879.88	801,701,413.21
供应商返利	610,207,008.58	559,931,437.58
往来款	811,273,678.98	759,373,449.95
其他	32,407,227.35	29,078,955.77
合计	2,216,771,459.15	2,169,390,075.56

2) 坏账准备计提情况

单位：元

坏账准备	第一阶段	第二阶段	第三阶段	合计
	未来 12 个月预期信用损失	整个存续期预期信用损失(未发生信用减值)	整个存续期预期信用损失(已发生信用减值)	
2022 年 1 月 1 日余额	112,343,951.29		23,490,970.19	135,834,921.48
2022 年 1 月 1 日余额在本期				
——转入第三阶段	-1,259,404.57		1,259,404.57	
本期计提	66,543,123.59		87,426,860.07	153,969,983.66
本期转回			1,750,000.00	1,750,000.00
本期核销	1,895,790.98			1,895,790.98
其他变动	315,420.63			315,420.63
2022 年 12 月 31 日余额	175,416,458.70		110,427,234.83	285,843,693.53

损失准备本期变动金额重大的账面余额变动情况

□适用 □不适用

按账龄披露

单位：元

账龄	账面余额
1 年以内（含 1 年）	1,119,481,623.62
1 至 2 年	355,198,669.43

2至3年	179,230,301.89
3年以上	562,860,864.21
3至4年	185,563,749.83
4至5年	159,968,338.35
5年以上	217,328,776.03
合计	2,216,771,459.15

3) 本期计提、收回或转回的坏账准备情况

本期计提坏账准备情况：

单位：元

类别	期初余额	本期变动金额				期末余额
		计提	收回或转回	核销	其他	
其他应收款	135,834,921.48	153,969,983.66	1,750,000.00	1,895,790.98	315,420.63	285,843,693.53
合计	135,834,921.48	153,969,983.66	1,750,000.00	1,895,790.98	315,420.63	285,843,693.53

其中本期坏账准备转回或收回金额重要的：

不适用。

4) 本期实际核销的其他应收款情况

单位：元

项目	核销金额
实际核销的其他应收款	1,895,790.98

其中重要的其他应收款核销情况：

不适用。

5) 按欠款方归集的期末余额前五名的其他应收款情况

单位：元

单位名称	款项的性质	期末余额	账龄	占其他应收款期末余额合计数的比例	坏账准备期末余额
滨州医学院烟台附属医院	保证金	101,191,081.99	3年以上	4.56%	
广东鸿钰药业有限公司	往来款	74,499,884.42	2年以内	3.36%	48,444,802.75
汝州市第一人民医院	往来款	55,080,000.00	1-2年、2-3年	2.48%	11,910,376.30
汝州市人民医院	往来款	46,120,000.00	3年以内	2.08%	7,630,279.44
枣庄市台儿庄区人民医院	保证金	41,182,500.00	1年以内	1.86%	
合计		318,073,466.41		14.34%	67,985,458.49

6) 涉及政府补助的应收款项

不适用。

7) 因金融资产转移而终止确认的其他应收款

不适用。

8) 转移其他应收款且继续涉入形成的资产、负债金额

不适用。

9、存货

公司是否需要遵守房地产行业的披露要求

否

(1) 存货分类

单位：元

项目	期末余额			期初余额		
	账面余额	存货跌价准备 或合同履约成 本减值准备	账面价值	账面余额	存货跌价准备 或合同履约成 本减值准备	账面价值
原材料	83,932,016.98	6,662,167.88	77,269,849.10	69,877,297.23	10,283,857.94	59,593,439.29
在产品	49,484,921.99		49,484,921.99	44,552,813.76		44,552,813.76
库存商品	3,958,098,380.66	47,905,188.11	3,910,193,192.55	3,607,490,796.99	42,603,210.22	3,564,887,586.77
发出商品	153,177,612.05	53,671.07	153,123,940.98	117,766,016.67		117,766,016.67
低值易耗品	2,968,480.51		2,968,480.51	6,108,613.07		6,108,613.07
合计	4,247,661,412.19	54,621,027.06	4,193,040,385.13	3,845,795,537.72	52,887,068.16	3,792,908,469.56

(2) 存货跌价准备和合同履约成本减值准备

单位：元

项目	期初余额	本期增加金额		本期减少金额		期末余额
		计提	其他	转回或转销	其他	
原材料	10,283,857.94	4,175,180.78		7,796,870.84		6,662,167.88
库存商品	42,603,210.22	9,748,256.04		3,811,020.60	635,257.55	47,905,188.11
发出商品		53,671.07				53,671.07
合计	52,887,068.16	13,977,107.89		11,607,891.44	635,257.55	54,621,027.06

(续)

项目	确定可变现净值/剩余对价与将要发生的成本的具体依据	本期转回或转销 存货跌价准备/合同履约成本减值准备的原因
原材料	可变现净值按所生产的产成品的估计售价减去至完工时估计将要发生的成本、估计的销售费用和相关税费后的金额确定	价值回升或出售
库存商品	可变现净值按商品估计售价减去估计的销售费用和相关税费后的金额确定	价值回升或出售

(3) 存货期末余额含有借款费用资本化金额的说明

不适用

(4) 合同履约成本本期摊销金额的说明

不适用

10、合同资产

不适用。

11、持有待售资产

不适用。

12、一年内到期的非流动资产

单位：元

项目	期末余额	期初余额
1 年内到期的长期应收款	5,063,217.46	14,040,374.84
1 年内到期的定期存单	383,419,822.63	
合计	388,483,040.09	14,040,374.84

重要的债权投资/其他债权投资

不适用。

13、其他流动资产

单位：元

项目	期末余额	期初余额
待抵扣进项税额	157,539,769.65	192,790,330.73
预缴所得税	22,837,617.31	18,513,770.29
其他	16,851,095.61	12,036,743.46
合计	197,228,482.57	223,340,844.48

14、债权投资

不适用。

15、其他债权投资

不适用。

16、长期应收款

(1) 长期应收款情况

单位：元

项目	期末余额			期初余额			折现率区间
	账面余额	坏账准备	账面价值	账面余额	坏账准备	账面价值	
分期收款销售商品	19,700,186.12		19,700,186.12	48,214,981.69		48,214,981.69	
减：1年内到期的长期应收款	-5,063,217.46		-5,063,217.46	-14,040,374.84		-14,040,374.84	
合计	14,636,968.66		14,636,968.66	34,174,606.85		34,174,606.85	

坏账准备减值情况

不适用。

(2) 因金融资产转移而终止确认的长期应收款

不适用

(3) 转移长期应收款且继续涉入形成的资产、负债金额

不适用

17、长期股权投资

单位：元

被投资单位	期初余额（账面价值）	本期增减变动								期末余额（账面价值）	减值准备期末余额
		追加投资	减少投资	权益法下确认的投资损益	其他综合收益调整	其他权益变动	宣告发放现金股利或利润	计提减值准备	其他		
一、合营企业											
二、联营企业											
哈尔滨质子肿瘤医院有限公司	425,085.10		425,085.10								
珠海海王华夏股权投资基金（有限合伙）	221,669,985.41		53,800,000.00	-128,973,037.52		-3,243,078.26				35,653,869.63	
山东康力医疗器械科技有限	111,106,163.03			22,165,454.23			8,181,000.00			125,090,617.26	

公司											
中科银河医疗科技有限公司	19,864,556.46			-164,673.20						19,699,883.26	
潍坊海王银河医疗新技术有限公司	1,144,206.73									1,144,206.73	
深圳市泰恒医疗投资有限公司	29,796,732.03			55,369.58						29,852,101.61	
枣庄海王新旧动能转换基金合伙企业（有限合伙）	1,000,000.00		1,000,000.00								
杭州柒易杉广告发展有限公司		1,000,000.00								1,000,000.00	
小计	385,006,728.76	1,000,000.00	55,225,085.10	-106,916,886.91		-3,243,078.26	8,181,000.00			212,440,678.49	
合计	385,006,728.76	1,000,000.00	55,225,085.10	-106,916,886.91		-3,243,078.26	8,181,000.00			212,440,678.49	

其他说明：

2017年1月，公司与深圳市华夏德信基金管理有限公司、中信证券股份有限公司共同出资设立“珠海海王华夏股权投资基金（有限合伙）”（以下简称“珠海华夏基金”）。鉴于珠海华夏基金经营期限届满且不再延长，经全体合伙人协商一致，同意解散并清算珠海华夏基金。上述事项业经公司于2022年1月28日召开的第八届董事局第二十五次会议审议通过。目前，珠海华夏基金处于清算阶段，本公司为清算组成员。

18、其他权益工具投资

单位：元

项目	期末余额	期初余额
Provision Healthcare	152,050,000.00	159,392,495.37
河南省南水北调对口协作产业投资基金（有限合伙）	40,147,760.00	50,000,000.00
江苏量点科技有限公司	800,000.00	1,880,000.00
深圳海王食品有限公司	790,000.00	790,000.40
合计	193,787,760.00	212,062,495.77

分项披露本期非交易性权益工具投资不适用。

其他说明：

由于上述项目是本公司出于战略目的而计划长期持有的投资，因此本公司将其指定为以公允价值计量且其变动计入其他综合收益的金融资产。

19、其他非流动金融资产

不适用。

20、投资性房地产

(1) 采用成本计量模式的投资性房地产

适用 不适用

单位：元

项目	房屋、建筑物	土地使用权	在建工程	合计
一、账面原值				
1.期初余额	176,711,530.84			176,711,530.84
2.本期增加金额				
(1) 外购				
(2) 存货\固定资产\在建工程转入				
(3) 企业合并增加				
3.本期减少金额	26,864,044.55			26,864,044.55
(1) 处置	395,937.04			395,937.04
(2) 其他转出	26,468,107.51			26,468,107.51
4.期末余额	149,847,486.29			149,847,486.29
二、累计折旧和累计摊销				
1.期初余额	60,615,038.10			60,615,038.10
2.本期增加金额	5,537,138.97			5,537,138.97
(1) 计提或摊销	5,537,138.97			5,537,138.97
3.本期减少金额	1,159,737.73			1,159,737.73
(1) 处置	112,006.35			112,006.35
(2) 其他转出	1,047,731.38			1,047,731.38
4.期末余额	64,992,439.34			64,992,439.34
三、减值准备				
1.期初余额				
2.本期增加金额				
(1) 计提				
3.本期减少金额				

(1) 处置				
(2) 其他转出				
4.期末余额				
四、账面价值				
1.期末账面价值	84,855,046.95			84,855,046.95
2.期初账面价值	116,096,492.74			116,096,492.74

(2) 采用公允价值计量模式的投资性房地产

□适用 不适用

(3) 未办妥产权证书的投资性房地产情况

不适用。

21、固定资产

单位：元

项目	期末余额	期初余额
固定资产	1,154,193,342.52	1,187,294,242.73
合计	1,154,193,342.52	1,187,294,242.73

(1) 固定资产情况

单位：元

项目	房屋及建筑物	机器设备	运输设备	电子设备	其他设备	合计
一、账面原值：						
1.期初余额	1,078,347,509.03	466,367,946.85	173,786,241.43	169,339,891.10	211,143,987.79	2,098,985,576.20
2.本期增加金额	38,960,713.08	68,027,209.70	8,878,135.05	15,294,846.44	9,665,084.66	140,825,988.93
(1) 购置	4,760,618.96	65,590,003.70	8,878,135.05	10,150,817.56	8,962,429.78	98,342,005.05
(2) 在建工程转入	7,731,986.61	2,437,206.00		5,144,028.88	702,654.88	16,015,876.37
(3) 企业合并增加						
(4) 投资性房地产转入	26,468,107.51					26,468,107.51
3.本期减少金额	44,648,082.60	17,569,642.43	11,182,892.82	12,046,028.74	8,453,744.21	93,900,390.80
(1) 处置或报废	41,847,395.70	17,299,752.11	8,847,175.55	8,129,451.16	5,893,974.78	82,017,749.30
(2) 其他减	2,800,686.90	269,890.32	2,335,717.27	3,916,577.58	2,559,769.43	11,882,641.50

少						
4.期末余额	1,072,660,139.51	516,825,514.12	171,481,483.66	172,588,708.80	212,355,328.24	2,145,911,174.33
二、累计折旧						
1.期初余额	276,253,556.07	271,036,543.74	107,476,659.62	126,952,038.16	128,636,445.94	910,355,243.53
2.本期增加金额	36,247,522.15	46,445,688.52	15,011,421.99	14,912,961.50	19,895,131.04	132,512,725.20
(1) 计提	35,199,790.77	46,445,688.52	15,011,421.99	14,912,961.50	19,895,131.04	131,464,993.82
(2) 投资性房地产转入	1,047,731.38					1,047,731.38
3.本期减少金额	22,295,166.29	11,155,577.09	8,509,620.78	6,815,092.65	5,180,619.00	53,956,075.81
(1) 处置或报废	22,105,463.29	10,855,543.45	6,677,535.86	4,935,454.87	3,350,569.84	47,924,567.31
(2) 其他减少	189,703.00	300,033.64	1,832,084.92	1,879,637.78	1,830,049.16	6,031,508.50
4.期末余额	290,205,911.93	306,326,655.17	113,978,460.83	135,049,907.01	143,350,957.98	988,911,892.92
三、减值准备						
1.期初余额		1,336,089.94				1,336,089.94
2.本期增加金额		2,203,860.03				2,203,860.03
(1) 计提		2,203,860.03				2,203,860.03
3.本期减少金额		734,011.08				734,011.08
(1) 处置或报废		734,011.08				734,011.08
4.期末余额		2,805,938.89				2,805,938.89
四、账面价值						
1.期末账面价值	782,454,227.58	207,692,920.06	57,503,022.83	37,538,801.79	69,004,370.26	1,154,193,342.52
2.期初账面价值	802,093,952.96	193,995,313.17	66,309,581.81	42,387,852.94	82,507,541.85	1,187,294,242.73

(2) 暂时闲置的固定资产情况

不适用。

(3) 通过经营租赁租出的固定资产

不适用。

(4) 未办妥产权证书的固定资产情况

单位：元

项目	账面价值	未办妥产权证书的原因
滨州海王黄河物流园	25,683,635.60	办理中
安徽海王医疗器械仓库	17,628,392.23	办理中
安阳恒峰办公楼	16,777,623.91	办理中
天晟医药园	5,686,613.88	办理中
济宁华森物流园	13,893,069.88	暂未办理
山东海王银河房产	13,435,409.11	未付清款项
周口仁和房屋	8,947,584.40	办理中

(5) 固定资产清理

不适用。

22、在建工程

单位：元

项目	期末余额	期初余额
在建工程	28,886,948.72	28,271,909.59
合计	28,886,948.72	28,271,909.59

(1) 在建工程情况

单位：元

项目	期末余额			期初余额		
	账面余额	减值准备	账面价值	账面余额	减值准备	账面价值
山东康诺现代物流中心	1,409,172.30		1,409,172.30	1,409,172.30		1,409,172.30
安徽静配中心工程	79,500.00		79,500.00	2,053,811.92		2,053,811.92
医院自动化设备项目				1,588,887.26		1,588,887.26
北京中新物流园	10,771,028.25		10,771,028.25	9,817,000.00		9,817,000.00
济南物流园	1,219,354.96		1,219,354.96	831,150.92		831,150.92
其他零星工程	14,307,893.21		14,307,893.21	12,571,887.19		12,571,887.19
漯河医专二附院静脉用药调配中心工程	1,100,000.00		1,100,000.00			
合计	28,886,948.72		28,886,948.72	28,271,909.59		28,271,909.59

(2) 重要在建工程项目本期变动情况

单位：元

项目名称	预算数	期初余额	本期增加金额	本期转入固定资产金额	本期其他减少金额	期末余额	工程累计投入占预算比	工程进度	利息资本化累计金额	其中：本期利息资本	本期利息资本化率	资金来源
------	-----	------	--------	------------	----------	------	------------	------	-----------	-----------	----------	------

							例			化金 额		
北京 中新 物流 园	12,000 ,000.0 0	9,817, 000.00	954,02 8.25			10,771 ,028.2 5	89.75 %	95.00 %				其他
山东 康诺 现代 物流 中心	3,740, 000.00	1,409, 172.30	552,84 6.82	552,84 6.82		1,409, 172.30	52.46 %	55.00 %				其他
济南 物流 园	500,00 0,000. 00	831,15 0.92	413,69 6.60		25,492 .56	1,219, 354.96	8.44%	8.50%				其他
安徽 静配 中心 工程	5,380, 000.00	2,053, 811.92	1,977, 311.93	3,951, 623.85		79,500 .00	74.93 %	100.00 %				其他
医院 自动 化设 备项 目	3,174, 650.00	1,588, 887.26	786,16 9.29	2,375, 056.55			82.53 %	100.00 %				其他
合计	524,29 4,650. 00	15,700 ,022.4 0	4,684, 052.89	6,879, 527.22	25,492 .56	13,479 ,055.5 1						

(3) 本期计提在建工程减值准备情况

不适用。

(4) 工程物资

不适用。

23、生产性生物资产

(1) 采用成本计量模式的生产性生物资产

适用 不适用

(2) 采用公允价值计量模式的生产性生物资产

适用 不适用

24、油气资产

适用 不适用

25、使用权资产

单位：元

项目	房屋及建筑物	其他	合计
一、账面原值			
1.期初余额	343,780,486.25	2,690,778.40	346,471,264.65
2.本期增加金额	77,523,038.51		77,523,038.51
(1) 新增租赁合同	77,523,038.51		77,523,038.51
3.本期减少金额	70,706,868.91	961,485.56	71,668,354.47
(1) 减少租赁合同	70,706,868.91	961,485.56	71,668,354.47
4.期末余额	350,596,655.85	1,729,292.84	352,325,948.69
二、累计折旧			
1.期初余额	95,427,405.40	841,153.86	96,268,559.26
2.本期增加金额	101,579,820.40	384,474.42	101,964,294.82
(1) 计提	101,579,820.40	384,474.42	101,964,294.82
3.本期减少金额	36,761,553.48	663,868.20	37,425,421.68
(1) 处置			
(2) 减少租赁合同	36,761,553.48	663,868.20	37,425,421.68
4.期末余额	160,245,672.32	561,760.08	160,807,432.40
三、减值准备			
1.期初余额			
2.本期增加金额			
(1) 计提			
3.本期减少金额			
(1) 处置			
4.期末余额			
四、账面价值			
1.期末账面价值	190,350,983.53	1,167,532.76	191,518,516.29
2.期初账面价值	248,353,080.85	1,849,624.54	250,202,705.39

其他说明：

截至 2022 年 12 月 31 日，本公司对短期租赁和低价值资产租赁进行简化处理，未确认使用权资产和租赁负债，短期租赁当期计入费用的金额为 9,752,300.32 元。

26、无形资产

(1) 无形资产情况

单位：元

项目	土地使用权	专利权	非专利技术	软件	专有技术及其他	合计
一、账面原值						
1.期初余额	353,044,836.41			129,902,690.72	93,624,969.49	576,572,496.62
2.本期增加金额				14,185,999.27	16,685,000.00	30,870,999.27
(1) 购置				14,185,999.27	16,685,000.00	30,870,999.27

(2) 内部研发						
(3) 企业合并增加						
3.本期减少金额	11,088,089.74			10,829,603.68	609,600.00	22,527,293.42
(1) 处置	11,088,089.74			9,897,004.21		20,985,093.95
(2)其他减少				932,599.47	609,600.00	1,542,199.47
4.期末余额	341,956,746.67			133,259,086.31	109,700,369.49	584,916,202.47
二、累计摊销						
1.期初余额	55,534,537.04			55,875,305.00	38,530,569.06	149,940,411.10
2.本期增加金额	6,808,840.74			17,424,716.70	12,954,417.02	37,187,974.46
(1) 计提	6,808,840.74			17,424,716.70	12,954,417.02	37,187,974.46
3.本期减少金额	1,593,452.70			9,907,793.46	600,000.00	12,101,246.16
(1) 处置	1,593,452.70			9,603,737.90		11,197,190.60
(2)其他减少				304,055.56	600,000.00	904,055.56
4.期末余额	60,749,925.08			63,392,228.24	50,884,986.08	175,027,139.40
三、减值准备						
1.期初余额						
2.本期增加金额						
(1) 计提						
3.本期减少金额						
(1) 处置						
4.期末余额						
四、账面价值						
1.期末账面价值	281,206,821.59			69,866,858.07	58,815,383.41	409,889,063.07
2.期初账面价值	297,510,299.37			74,027,385.72	55,094,400.43	426,632,085.52

本期末通过公司内部研发形成的无形资产占无形资产余额的比例。

(2) 未办妥产权证书的土地使用权情况

单位：元

项目	账面价值	未办妥产权证书的原因
天晟医药园	5,686,613.88	暂未办理
山东海王物流园	39,746,720.06	办理中

27、开发支出

单位：元

项目	期初余额	本期增加金额			本期减少金额			期末余额
		内部开发支出	其他		确认为无形资产	转入当期损益		
虎杖苷	55,513,639.78	2,215,515.11						57,729,154.89
NEP015(萘普替尼)	30,350,892.48	77,296.42						30,428,188.90
NATAO3-艾纳香	9,281,309.58	45,074.16				9,326,383.74		
HW130	9,300,719.00	6,258,410.79						15,559,129.79
F01(净固片)	1,127,450.95					1,127,450.95		
维生素 B6 片	142,311.90							142,311.90
ABTL		2,391,964.92						2,391,964.92
西地那非口崩片		2,056,101.15						2,056,101.15
研发部(维保项目)-医疗设备精细化管理系统 V4.0		1,048,854.04			798,846.40			250,007.64
其他零星项目		1,187,053.54				1,187,053.54		
合计	105,716,323.69	15,280,270.13			798,846.40	11,640,888.23		108,556,859.19

其他说明：

本期 NATAO3-艾纳香、F01(净固片)计入当期损益为全额计提减值准备。

28、商誉

(1) 商誉账面原值

单位：元

被投资单位名称或形成商誉的事项	期初余额	本期增加		本期减少		期末余额
		企业合并形成的		处置		
山东海王银河医药有限公司	24,278,449.47					24,278,449.47
苏鲁海王医药集团有限公司	760,000.00					760,000.00
安徽海王医疗器械有限公司	1,904,088.66					1,904,088.66
威海海王医药有限公司	1,925,000.00					1,925,000.00
菏泽海王医药有限公司	2,153,306.89					2,153,306.89
滨州海王黄河医药有限公司	5,100,000.00					5,100,000.00
滕州海王医药有限公司	2,900,000.00					2,900,000.00
海王（武汉）医药有限公司	30,624,430.00					30,624,430.00
黑龙江省海王医药有限公司	32,500,000.00					32,500,000.00
深圳市深业医药发展有限公司	49,670,342.37					49,670,342.37
亳州海王银河医药有限公司	3,789,000.00					3,789,000.00
蚌埠海王银河医药销售有限公司	4,849,752.19					4,849,752.19
山东海王医药集团有限公司	54,058,757.50					54,058,757.50
海王百草堂药业有限公司	437,500.00					437,500.00
海王建昌（北京）医疗器械有限公司	201,683,224.22					201,683,224.22
安徽海王医药集团有限公司	59,641,462.46					59,641,462.46
广东海王医药集团有限公司	144,000,000.00					144,000,000.00
山东康诺盛世医药有限公司	396,000,000.00					396,000,000.00
海王医疗配送服务（广东）有限公司	54,147,236.73					54,147,236.73
广东海王新健医药有限公司	20,186,830.24					20,186,830.24
青岛华仁医药配送有限公司	110,500,000.00					110,500,000.00
山东海王新晨医药有限公司	43,000,000.00					43,000,000.00
黑龙江海王华通医疗器械开发有限公司	54,963,763.63					54,963,763.63
海王十堰医药有限公司	9,600,000.00			9,600,000.00		0.00

湖北海王凯安晨医药有限公司	60,480,000.00					60,480,000.00
周口市仁和药业有限公司	71,500,000.00					71,500,000.00
河南海王康瑞药业有限公司	4,900,000.00					4,900,000.00
安阳恒峰医药有限公司	104,300,000.00					104,300,000.00
河南冠宝云统药业有限公司	91,000,000.00					91,000,000.00
甘肃海王医药有限公司	6,800,000.00					6,800,000.00
安徽海王国安医药有限公司	202,000,000.00					202,000,000.00
广西桂林海王医药有限公司	9,800,000.00					9,800,000.00
湖南海王医药有限公司	214,400,000.00					214,400,000.00
湖南康福来医药有限公司	126,000,000.00					126,000,000.00
邵阳海王医药有限公司	85,178,567.41					85,178,567.41
上海海王运和医疗技术服务有限公司	92,137,500.00			92,137,500.00		0.00
河南德济堂医药有限公司	180,003,000.00					180,003,000.00
海王医药安庆有限公司	110,000,000.00					110,000,000.00
海王（武汉）医药发展有限公司	55,890,000.00					55,890,000.00
四川海王医疗科技有限公司	95,959,119.06					95,959,119.06
河南恩济药业有限公司	96,000,000.00					96,000,000.00
山东兰德医疗器械配送有限公司	71,568,794.97					71,568,794.97
河南佐今明医药有限公司	67,500,000.00					67,500,000.00
海王（天津）医疗技术有限公司	61,484,102.22					61,484,102.22
山东海王阳光信诺医药有限公司	31,000,000.00					31,000,000.00
宁夏海王医药有限公司	38,500,000.00					38,500,000.00
喀什海王银河医药有限公司	48,132,000.00					48,132,000.00
安徽海王天成医药有限公司	43,200,000.00					43,200,000.00
新疆海王医药有限公司	6,288,704.25					6,288,704.25
海王（韶关）	36,786,150.09					36,786,150.09

医药有限公司					
中山市昌健药业有限公司	23,045,804.37				23,045,804.37
尉氏县医药有限责任公司	13,000,000.00				13,000,000.00
海王（茂名）医药有限公司	12,060,000.00			12,060,000.00	0.00
阳春市八方医药有限公司	10,050,000.00				10,050,000.00
海王医药（佛山）有限公司	9,580,577.10				9,580,577.10
海王（湛江）医药有限公司	7,000,000.00				7,000,000.00
六安海王医药有限公司	5,600,000.00				5,600,000.00
河南天晟药业有限公司	3,000,000.00				3,000,000.00
青海海王医药有限公司	2,600,000.00			2,600,000.00	0.00
芜湖海王阳光医药有限公司	800,000.00				800,000.00
临沂东瑞医药有限公司	4,877,404.13				4,877,404.13
上海方承医疗器械有限公司	46,464,705.60				46,464,705.60
北京海王中新医药股份有限公司	96,524,196.30				96,524,196.30
合计	3,554,083,769.86			116,397,500.00	3,437,686,269.86

（2）商誉减值准备

单位：元

被投资单位名称或形成商誉的事项	期初余额	本期增加		本期减少		期末余额
		计提		处置		
安徽海王医疗器械有限公司	1,904,088.66					1,904,088.66
菏泽海王医药有限公司	2,153,306.89					2,153,306.89
滨州海王黄河医药有限公司	5,100,000.00					5,100,000.00
海王（武汉）医药有限公司	30,624,430.00					30,624,430.00
黑龙江省海王医药有限公司	11,691,667.02					11,691,667.02
深圳市深业医药发展有限公司	1,566,328.94					1,566,328.94
亳州海王银河医药有限公司	3,789,000.00					3,789,000.00
山东海王医药集团有限公司	54,058,757.50					54,058,757.50
海王百草堂药业有限公司	437,500.00					437,500.00

海王建昌（北京）医疗器械有限公司	15,962,477.71					15,962,477.71
安徽海王医药集团有限公司	59,641,462.46					59,641,462.46
广东海王医药集团有限公司	71,781,128.11	25,300,850.52				97,081,978.63
山东康诺盛世医药有限公司	186,637,023.45	98,558,449.18				285,195,472.63
海王医疗配送服务（广东）有限公司	4,532,066.13					4,532,066.13
广东海王新健医药有限公司		2,805,596.50				2,805,596.50
青岛华仁医药配送有限公司	34,156,781.50	33,204,504.25				67,361,285.75
黑龙江海王华通医疗器械开发有限公司	14,184,494.59	40,779,269.04				54,963,763.63
海王十堰医药有限公司	9,600,000.00			9,600,000.00		0.00
湖北海王凯安晨医药有限公司	32,215,960.00					32,215,960.00
安阳恒峰医药有限公司		15,879,796.28				15,879,796.28
河南冠宝云统药业有限公司		22,128,902.24				22,128,902.24
安徽海王国安医药有限公司	188,205,142.59					188,205,142.59
广西桂林海王医药有限公司	8,169,191.30	1,630,808.70				9,800,000.00
湖南海王医药有限公司	178,214,721.89	36,185,278.11				214,400,000.00
湖南康福来医药有限公司	40,912,905.29					40,912,905.29
邵阳海王医药有限公司	28,581,583.44					28,581,583.44
上海海王运和医疗技术服务有限公司	43,106,595.30			43,106,595.30		0.00
河南德济堂医药有限公司	44,011,335.19	82,312,580.55				126,323,915.74
海王医药安庆有限公司	14,431,571.96	29,721,562.65				44,153,134.61
海王（武汉）医药发展有限公司	19,479,015.75	10,710,376.63				30,189,392.38
河南恩济药业有限公司		33,729,188.94				33,729,188.94
山东兰德医疗器械配送有限公司	40,480,769.96	31,088,025.01				71,568,794.97
宁夏海王医药有限公司	38,500,000.00					38,500,000.00
海王（韶关）医药有限公司	4,538,611.52	32,247,538.57				36,786,150.09

中山市昌健药业有限公司	15,815,799.23	7,230,005.14				23,045,804.37
尉氏县医药有限责任公司		13,000,000.00				13,000,000.00
海王（茂名）医药有限公司	1,795,588.28			1,795,588.28		0.00
海王医药（佛山）有限公司	3,122,137.96	6,458,439.14				9,580,577.10
六安海王医药有限公司	5,600,000.00					5,600,000.00
河南天晟药业有限公司	3,000,000.00					3,000,000.00
青海海王医药有限公司	2,600,000.00			2,600,000.00		0.00
芜湖海王阳光医药有限公司		800,000.00				800,000.00
临沂东瑞医药有限公司	4,877,404.12					4,877,404.12
合计	1,225,478,846.74	523,771,171.45		57,102,183.58		1,692,147,834.61

商誉所在资产组或资产组组合的相关信息

本公司的所有商誉已于购买日分摊至相关的资产组或资产组组合，本期商誉分摊未发生变化。在进行商誉减值测试时，本公司将相关资产或资产组组合(含商誉)的账面价值与其可收回金额进行比较，如果可收回金额低于账面价值，相关差额计入当期损益。本公司采用预计未来现金流现值的方法计算资产组的可收回金额，根据管理层批准的财务预算预计未来5年内现金流量，其后年度采用的现金流量增长率预计为 0.00%（上期：0.00%），不会超过资产组经营业务的长期平均增长率。管理层根据过往表现及其对市场发展的预期编制上述财务预算。计算未来现金流现值所采用的税前折现率 8.49%-10.68%，已反映了相对于有关分部的风险。根据减值测试的结果，本期期末商誉减值 1,692,147,834.61 元（上期期末：1,225,478,846.74 元）。

29、长期待摊费用

单位：元

项目	期初余额	本期增加金额	本期摊销金额	其他减少金额	期末余额
装修、维修费用	33,513,825.73	12,679,255.78	14,625,685.31	2,704,364.61	28,863,031.59
其他	19,787,675.05	474,318.82	7,968,668.53	540,693.72	11,752,631.62
合计	53,301,500.78	13,153,574.60	22,594,353.84	3,245,058.33	40,615,663.21

30、递延所得税资产/递延所得税负债

（1）未经抵销的递延所得税资产

单位：元

项目	期末余额		期初余额	
	可抵扣暂时性差异	递延所得税资产	可抵扣暂时性差异	递延所得税资产
资产减值准备	760,408,899.83	181,519,324.91	461,313,322.28	107,018,244.34
内部交易未实现利润	46,601,397.85	11,650,349.46	29,113,206.68	7,252,535.09
可抵扣亏损	786,557,600.19	196,639,400.05	751,010,122.68	187,752,530.68
递延收益	9,608,717.95	2,402,179.49	13,670,600.00	3,417,650.00
未实现融资收益	488,578.16	122,144.54	942,332.36	235,583.09

合计	1,603,665,193.98	392,333,398.45	1,256,049,584.00	305,676,543.20
----	------------------	----------------	------------------	----------------

(2) 未经抵销的递延所得税负债

单位：元

项目	期末余额		期初余额	
	应纳税暂时性差异	递延所得税负债	应纳税暂时性差异	递延所得税负债
非同一控制企业合并资产评估增值	56,991,264.68	14,354,316.17	64,306,605.80	16,076,651.45
合计	56,991,264.68	14,354,316.17	64,306,605.80	16,076,651.45

(3) 以抵销后净额列示的递延所得税资产或负债

单位：元

项目	递延所得税资产和负债期末互抵金额	抵销后递延所得税资产或负债期末余额	递延所得税资产和负债期初互抵金额	抵销后递延所得税资产或负债期初余额
递延所得税资产		392,333,398.45		305,676,543.20
递延所得税负债		14,354,316.17		16,076,651.45

(4) 未确认递延所得税资产明细

单位：元

项目	期末余额	期初余额
可抵扣暂时性差异	16,880,865.44	29,036,187.92
可抵扣亏损	517,005,068.67	322,344,725.42
合计	533,885,934.11	351,380,913.34

(5) 未确认递延所得税资产的可抵扣亏损将于以下年度到期

单位：元

年份	期末金额	期初金额	备注
2022 年		10,266,034.41	
2023 年	11,417,307.61	11,865,525.36	
2024 年	45,771,880.96	46,108,445.91	
2025 年	116,086,292.50	116,912,127.07	
2026 年	143,712,804.55	137,192,592.67	
2027 年	200,016,783.05		
合计	517,005,068.67	322,344,725.42	

31、其他非流动资产

单位：元

项目	期末余额			期初余额		
	账面余额	减值准备	账面价值	账面余额	减值准备	账面价值
无形资产预付款	4,477,030.07		4,477,030.07	3,610,441.78		3,610,441.78
预付工程款	2,478,481.86		2,478,481.86	1,744,137.04		1,744,137.04

预付房屋、设备款	6,024,731.63		6,024,731.63	7,878,932.96		7,878,932.96
一年以上定期存款	118,116,666.11		118,116,666.11	513,026,754.06		513,026,754.06
其他	19,377,553.13		19,377,553.13	27,938,149.16		27,938,149.16
合计	150,474,462.80		150,474,462.80	554,198,415.00		554,198,415.00

32、短期借款

(1) 短期借款分类

单位：元

项目	期末余额	期初余额
质押借款	1,050,732,863.74	254,605,442.67
抵押借款	845,745,688.02	1,142,889,311.32
保证借款	4,929,365,277.17	4,536,850,851.15
信用借款	128,606,847.82	38,056,104.46
票据贴现	4,455,808,528.28	5,952,425,286.80
合计	11,410,259,205.03	11,924,826,996.40

短期借款分类的说明：

(1) 票据贴现系对于承兑行信用等级不够高的银行承兑汇票以及由企业承兑的商业承兑汇票，贴现不影响追索权，票据相关的信用风险和延期付款风险仍没有转移，故未终止确认转为短期借款。

(2) 公司用于抵押、质押的财产见第三节第六项“3、截至报告期末的资产权利受限情况”。

(2) 已逾期未偿还的短期借款情况

不适用。

33、交易性金融负债

单位：元

项目	期末余额	期初余额
交易性金融负债	235,583,013.79	432,145,475.84
其中：		
待付股权款	235,583,013.79	432,145,475.84
其中：		
合计	235,583,013.79	432,145,475.84

34、衍生金融负债

不适用。

35、应付票据

单位：元

种类	期末余额	期初余额
----	------	------

银行承兑汇票	2,147,418,157.41	2,299,798,869.49
合计	2,147,418,157.41	2,299,798,869.49

本期末已到期未支付的应付票据总额为元。

36、应付账款

(1) 应付账款列示

单位：元

项目	期末余额	期初余额
货款	7,907,621,668.43	7,753,245,014.42
工程款	1,925,249.63	1,918,505.40
设备款及其他	2,749,608.98	573,668.56
合计	7,912,296,527.04	7,755,737,188.38

(2) 账龄超过 1 年的重要应付账款

单位：元

项目	期末余额	未偿还或结转的原因
上海聚秉医疗器械销售中心	21,325,798.00	未结款
焦作易康达医疗器械有限公司	15,723,872.67	未结款
南阳华益医药有限公司	15,238,094.55	未结款
焦作博业顺医疗器械有限公司	14,458,981.85	未结款
孟州东泰医药有限公司	13,255,992.03	未结款
南宁市纳良医疗器械有限公司	12,776,506.98	未结款
民生集团河南医药有限公司	11,789,599.44	未结款
河南儒康药业有限公司	10,855,929.64	未结款
合计	115,424,775.16	

37、预收款项

(1) 预收款项列示

单位：元

项目	期末余额	期初余额
预收租金	2,567,021.77	
合计	2,567,021.77	

(2) 账龄超过 1 年的重要预收款项

不适用。

38、合同负债

单位：元

项目	期末余额	期初余额
预收货款	708,133,282.07	454,409,344.67
合计	708,133,282.07	454,409,344.67

报告期内账面价值发生重大变动的金额和原因

不适用。

39、应付职工薪酬

(1) 应付职工薪酬列示

单位：元

项目	期初余额	本期增加	本期减少	期末余额
一、短期薪酬	89,704,941.25	990,179,963.37	963,664,318.36	116,220,586.26
二、离职后福利-设定提存计划	1,161,919.15	93,165,647.03	93,081,946.64	1,245,619.54
合计	90,866,860.40	1,083,345,610.40	1,056,746,265.00	117,466,205.80

(2) 短期薪酬列示

单位：元

项目	期初余额	本期增加	本期减少	期末余额
1、工资、奖金、津贴和补贴	86,944,669.34	865,857,633.66	841,100,261.38	111,702,041.62
2、职工福利费	716,567.81	50,139,935.91	49,776,398.27	1,080,105.45
3、社会保险费	478,773.64	47,878,659.34	46,434,875.97	1,922,557.01
其中：医疗保险费	454,846.40	44,598,251.29	43,161,663.34	1,891,434.35
工伤保险费	17,870.30	2,049,994.28	2,048,083.46	19,781.12
生育保险费	6,056.94	1,230,413.77	1,225,129.17	11,341.54
4、住房公积金	184,596.75	20,884,831.80	20,825,317.10	244,111.45
5、工会经费和职工教育经费	1,380,333.71	5,418,902.66	5,527,465.64	1,271,770.73
合计	89,704,941.25	990,179,963.37	963,664,318.36	116,220,586.26

(3) 设定提存计划列示

单位：元

项目	期初余额	本期增加	本期减少	期末余额
1、基本养老保险	835,710.61	89,569,097.90	89,484,032.34	920,776.17
2、失业保险费	326,208.54	3,596,549.13	3,597,914.30	324,843.37
合计	1,161,919.15	93,165,647.03	93,081,946.64	1,245,619.54

40、应交税费

单位：元

项目	期末余额	期初余额
增值税	117,194,525.92	145,314,298.78
企业所得税	113,980,167.93	154,208,206.04
个人所得税	9,500,083.39	10,185,658.91
城市维护建设税	5,432,467.33	6,464,493.28
教育费附加	4,157,275.64	4,891,409.39

房产税	2,359,755.75	2,475,516.32
土地使用税	3,555,864.22	3,832,346.16
其他税金	6,244,044.96	5,899,148.64
合计	262,424,185.14	333,271,077.52

41、其他应付款

单位：元

项目	期末余额	期初余额
应付股利	110,049,178.49	96,523,782.43
其他应付款	6,178,060,517.00	5,817,661,656.31
合计	6,288,109,695.49	5,914,185,438.74

(1) 应付利息

不适用。

(2) 应付股利

单位：元

项目	期末余额	期初余额
法人股东	59,910,256.88	55,100,309.44
自然人股东	50,138,921.61	41,423,472.99
合计	110,049,178.49	96,523,782.43

其他说明，包括重要的超过 1 年未支付的应付股利，应披露未支付原因：

股东名称	应付股利金额	未支付原因
法人股东	27,794,292.97	股东支持业务发展
自然人股东	32,728,111.11	股东支持业务发展
合计	60,522,404.08	

(3) 其他应付款

1) 按款项性质列示其他应付款

单位：元

项目	期末余额	期初余额
往来款	4,067,549,908.09	3,778,833,469.15
促销费	575,860,179.22	352,426,828.52
押金保证金	1,047,184,621.70	1,244,161,387.81
股权激励回购义务	250,867,364.33	271,732,747.69
其他	236,598,443.66	170,507,223.14
合计	6,178,060,517.00	5,817,661,656.31

2) 账龄超过 1 年的重要其他应付款

不适用。

42、持有待售负债

不适用。

43、一年内到期的非流动负债

单位：元

项目	期末余额	期初余额
一年内到期的长期借款	17,264,044.18	176,733,764.92
一年内到期的长期应付款	3,479,348.63	4,641,487.91
一年内到期的租赁负债	84,505,599.97	92,660,257.83
南水北调基金	100,000,000.00	
合计	205,248,992.78	274,035,510.66

其他说明：

(1) 一年内到期的长期借款

项目	2022.12.31	2021.12.31
质押借款	11,163,889.39	7,000,000.00
抵押借款		140,258,604.17
保证借款	6,100,154.79	29,475,160.75
合计	17,264,044.18	176,733,764.92

公司用于抵押、质押的财产见第三节第六项“3、截至报告期末的资产权利受限情况”。

44、其他流动负债

单位：元

项目	期末余额	期初余额
预提费用	307,365,394.33	219,737,348.19
待转销项税额	97,071,024.75	62,666,378.91
合计	404,436,419.08	282,403,727.10

短期应付债券的增减变动：

不适用。

45、长期借款

(1) 长期借款分类

单位：元

项目	期末余额	期初余额
质押借款	36,163,889.39	37,000,000.00
抵押借款	100,000,000.00	260,258,604.17
保证借款	168,331,797.87	102,633,470.47
减：一年内到期的长期借款	-17,264,044.18	-176,733,764.92

合计	287,231,643.08	223,158,309.72
----	----------------	----------------

长期借款分类的说明：

公司用于抵押、质押的财产见第三节第六项“3、截至报告期末的资产权利受限情况”。

其他说明，包括利率区间：

6%--8%

46、应付债券

不适用。

47、租赁负债

单位：元

项目	期末余额	期初余额
经营租赁资产	196,512,599.10	246,344,427.71
融资租赁资产	341,108.95	
减：一年内到期的租赁负债	-84,505,599.97	-92,660,257.83
合计	112,348,108.08	153,684,169.88

其他说明：

2022 年计提的租赁负债利息费用金额为人民币 1,173.88 万元，计入财务费用-利息支出中。

48、长期应付款

单位：元

项目	期末余额	期初余额
长期应付款	7,175,708.70	4,123,968.09
合计	7,175,708.70	4,123,968.09

(1) 按款项性质列示长期应付款

单位：元

项目	期末余额	期初余额
应付融资租赁款	10,655,057.33	8,765,456.00
小计	10,655,057.33	8,765,456.00
减：一年内到期长期应付款	-3,479,348.63	-4,641,487.91
合计	7,175,708.70	4,123,968.09

(2) 专项应付款

不适用。

49、长期应付职工薪酬

(1) 长期应付职工薪酬表

单位：元

项目	期末余额	期初余额
应付内退福利	603,114.55	689,656.86
减：一年内到期的长期应付职工薪酬	-297,668.61	-297,668.61
合计	305,445.94	391,988.25

(2) 设定受益计划变动情况

其他说明：

本公司部分员工已办理内退。资产负债表日，本公司内退福利采用的主要精算假设：

项目	2022.12.31	2021.12.31
折现率	5.47%	5.47%

50、预计负债

不适用。

51、递延收益

单位：元

项目	期初余额	本期增加	本期减少	期末余额	形成原因
政府补助	36,475,366.50	250,000.00	10,238,051.64	26,487,314.86	
合计	36,475,366.50	250,000.00	10,238,051.64	26,487,314.86	--

涉及政府补助的项目：

单位：元

负债项目	期初余额	本期新增补助金额	本期计入营业外收入金额	本期计入其他收益金额	本期冲减成本费用金额	其他变动	期末余额	与资产相关/与收益相关
2016年应用型科技研发及重大科技成果转化专项资金	3,000,000.00						3,000,000.00	与资产相关
收深圳市科技创新委员会中药五类新药艾心酮片临床研究资助款	1,500,000.00						1,500,000.00	与资产相关
收到艾心酮片（国	1,300,000.00			22,000.00		1,278,000.00		与资产相关

家 2017ZX09 301036) 项目政府 补助								
收到虎杖 苷(国家 2017ZX09 307010) 项目政府 补助	1,860,600.0 0			10,000.00			1,850,600.0 0	与资产相 关
创委 BRgN3vB 国家配套 资金	3,160,000.0 0						3,160,000.0 0	与资产相 关
国家卫生 计生委新 药专项课 题经费	2,850,000.0 0						2,850,000.0 0	与资产相 关
土地扶持 基金	2,000,000.0 0			51,282.05			1,948,717.9 5	与资产相 关
土地扶持 基金	1,749,902.9 2			44,394.97			1,705,507.9 5	与资产相 关
咸宁高新 区拨付工 业项目基 础建设基 金 300 万 元	2,237,500.0 0			150,000.00			2,087,500.0 0	与资产相 关
咸宁高新 区拨付工 业项目基 础建设基 金 770 万 元	5,742,916.8 7			384,999.96			5,357,916.9 1	与资产相 关
拨付河南 海王汇通 医药有限 公司基础 设施建设 扶持资金	3,529,500.0 0			543,000.00			2,986,500.0 0	与资产相 关
濮阳市乡 村振兴中 药材产业 示范项目 (一期)暨海 王百草堂 中药材及 农副产品 深加工项 目补助	3,810,000.0 0						3,810,000.0 0	与资产相 关
大宗中药 材四大怀 药的炮制 工艺、抗 新冠产品 的中药复	208,333.33	250,000.00		178,160.92			280,172.41	与收益相 关

方开发及其价值提升项目								
大容量注射剂、小容量注射剂产品新版 GMP 改造项目	801,999.68			401,000.04			400,999.64	与资产相关
一致性评价研发补助	250,000.00						250,000.00	与收益相关
ERP 政府补助	46,666.56			16,666.70		29,999.86		与收益相关
政府扶持补助	2,427,947.14				2,427,947.14			与收益相关
合计	36,475,366.50	250,000.00		1,801,504.64	2,427,947.14	6,008,599.86	26,487,314.86	

其他说明：

根据濮阳市财政局、濮阳市科学技术局《关于下达 2021 年度濮阳市重大科技专项祁东经费的通知》（濮财预[2021]455 号），本集团子公司海王百草堂药业有限公司就“大宗中药材四大怀药的炮制工艺、抗新冠产品的中药复方开发及其价值提升”项目，2022 年度收到专项补助 25 万元。根据《企业会计准则第 16 号--政府补助》的相关规定，本集团将其作为与收益相关的递延收益。

52、其他非流动负债

单位：元

项目	期末余额	期初余额
南水北调基金		100,000,000.00
合计		100,000,000.00

53、股本

单位：元

	期初余额	本次变动增减（+、-）					期末余额
		发行新股	送股	公积金转股	其他	小计	
股份总数	2,750,833,257.00						2,750,833,257.00

其他说明：

股本变动情况详见附注三、公司基本情况。

54、其他权益工具

不适用。

55、资本公积

单位：元

项目	期初余额	本期增加	本期减少	期末余额
资本溢价（股本溢价）	2,175,761,856.87		95,375,612.04	2,080,386,244.83
其他资本公积	111,287,531.10			111,287,531.10
原制度资本公积转入	32,483,481.45			32,483,481.45
合计	2,319,532,869.42		95,375,612.04	2,224,157,257.38

其他说明，包括本期增减变动情况、变动原因说明：

本期减少主要系在子公司的所有者权益份额发生变化导致。

56、库存股

单位：元

项目	期初余额	本期增加	本期减少	期末余额
股票回购	275,118,243.17			275,118,243.17
合计	275,118,243.17			275,118,243.17

57、其他综合收益

单位：元

项目	期初余额	本期发生额					期末余额
		本期所得税前发生额	减：前期计入其他综合收益当期转入损益	减：前期计入其他综合收益当期转入留存收益	减：所得税费用	税后归属于母公司	
一、不能重分类进损益的其他综合收益	-	-				-	-
其他权益工具投资公允价值变动	10,950,554.63	8,422,495.77				8,422,495.77	19,373,050.40
其他综合收益合计	10,950,554.63	8,422,495.77				8,422,495.77	19,373,050.40

58、专项储备

不适用。

59、盈余公积

单位：元

项目	期初余额	本期增加	本期减少	期末余额
法定盈余公积	44,516,230.95			44,516,230.95
任意盈余公积	7,625,438.27			7,625,438.27

合计	52,141,669.22		52,141,669.22
----	---------------	--	---------------

60、未分配利润

单位：元

项目	本期	上期
调整前上期末未分配利润	985,687,601.05	891,450,744.72
调整后期初未分配利润	985,687,601.05	891,450,744.72
加：本期归属于母公司所有者的净利润	-1,027,374,726.45	93,295,298.83
其他综合收益转留存收益		941,557.50
期末未分配利润	-41,687,125.40	985,687,601.05

61、营业收入和营业成本

单位：元

项目	本期发生额		上期发生额	
	收入	成本	收入	成本
主营业务	37,758,774,581.69	33,994,817,810.73	40,926,358,970.83	36,576,407,775.61
其他业务	76,084,163.33	50,217,312.77	127,225,157.61	79,086,179.10
合计	37,834,858,745.02	34,045,035,123.50	41,053,584,128.44	36,655,493,954.71

经审计扣除非经常损益前后净利润孰低是否为负值

□是 否

收入相关信息：

单位：元

合同分类	分部 1	合计
商品类型		
其中：		
医药商业流通	27,044,056,605.75	27,044,056,605.75
医疗器械	10,084,582,817.39	10,084,582,817.39
医药制造	503,011,494.32	503,011,494.32
保健品、食品	127,123,664.23	127,123,664.23
其他	76,084,163.33	76,084,163.33
按经营地区分类		
其中：		
华东地区	20,457,050,877.32	20,457,050,877.32
华中地区	10,372,535,749.37	10,372,535,749.37
华南地区	3,497,144,007.98	3,497,144,007.98
北方地区	2,426,626,829.90	2,426,626,829.90
其他地区	1,005,417,117.12	1,005,417,117.12
合同类型		
其中：		
主营业务收入	37,758,774,581.69	37,758,774,581.69
其中：在某一时刻确认	37,758,774,581.69	37,758,774,581.69
其他业务收入	76,084,163.33	76,084,163.33

与履约义务相关的信息：

不适用

62、税金及附加

单位：元

项目	本期发生额	上期发生额
城市维护建设税	37,518,920.14	44,621,880.81
教育费附加	26,931,904.50	32,875,471.13
房产税	10,070,920.47	9,454,876.76
土地使用税	7,742,261.89	8,150,913.13
车船使用税	314,044.86	277,975.39
印花税	16,975,100.29	18,247,054.24
水利建设基金	2,033,823.21	2,005,615.53
其他	2,191,184.45	492,047.14
合计	103,778,159.81	116,125,834.13

63、销售费用

单位：元

项目	本期发生额	上期发生额
市场开拓费	728,488,207.91	748,113,478.09
职工薪酬	457,320,166.58	418,237,714.56
办公费	208,659,051.74	208,002,848.48
广告宣传费	41,146,963.23	77,054,093.48
差旅费	32,662,305.46	43,577,133.13
租赁及物业费	5,761,954.00	8,084,903.83
会议费	9,178,584.93	10,850,304.91
其他	34,429,910.93	17,777,336.39
合计	1,517,647,144.78	1,531,697,812.87

64、管理费用

单位：元

项目	本期发生额	上期发生额
职工薪酬	542,385,939.58	533,480,994.08
折旧及摊销	219,382,683.53	233,630,498.50
办公费	145,429,708.08	149,465,654.87
业务招待费	87,660,741.26	77,904,960.40
中介机构费用	83,735,257.86	91,886,867.55
运杂费	17,377,891.89	21,367,777.56
差旅费	10,503,147.70	17,262,893.81
财产损失	8,789,820.02	11,353,726.46
其他	47,087,903.67	41,224,053.58
合计	1,162,353,093.59	1,177,577,426.81

65、研发费用

单位：元

项目	本期发生额	上期发生额
----	-------	-------

人工费	28,055,652.31	25,167,505.49
产品开发费	8,802,954.14	6,694,675.58
材料费	5,215,807.54	1,607,310.67
折旧费	2,698,473.62	2,371,999.77
水电燃气费	2,223,182.74	2,090,229.37
办公费	674,340.89	479,856.76
咨询顾问费	180,584.91	70,776.56
修理费	140,208.23	39,565.69
业务招待费	95,590.91	114,589.81
差旅费	55,399.54	166,422.13
无形资产摊销	16,981.00	16,981.00
其他	274,615.74	406,896.48
合计	48,433,791.57	39,226,809.31

66、财务费用

单位：元

项目	本期发生额	上期发生额
利息支出	930,858,502.07	875,538,310.77
减：利息收入	-65,473,197.24	-94,218,970.13
汇兑损益	-4,415.97	1,641,213.63
手续费及其他	39,831,148.62	24,264,991.13
合计	905,212,037.48	807,225,545.40

67、其他收益

单位：元

产生其他收益的来源	本期发生额	上期发生额
政府补助	50,557,161.37	35,413,268.24
扣缴个税手续费	755,442.36	579,260.82
减免增值税	851,132.28	1,328,430.00
合计	52,163,736.01	37,320,959.06

68、投资收益

单位：元

项目	本期发生额	上期发生额
权益法核算的长期股权投资收益	-106,916,886.91	46,675,007.01
处置长期股权投资产生的投资收益	-33,266,635.65	-15,952,422.79
其他	-3,321,081.06	6,606,069.31
合计	-143,504,603.62	37,328,653.53

69、净敞口套期收益

不适用。

70、公允价值变动收益

单位：元

产生公允价值变动收益的来源	本期发生额	上期发生额
---------------	-------	-------

交易性金融资产	-2,168,022.43	615,923.62
交易性金融负债	59,014,946.81	37,090,401.66
合计	56,846,924.38	37,706,325.28

71、信用减值损失

单位：元

项目	本期发生额	上期发生额
其他应收款坏账损失	-152,219,983.66	-12,489,332.79
应收票据坏账损失	-909,997.41	3,611,411.86
应收账款坏账损失	-180,287,232.88	-71,401,344.32
合计	-333,417,213.95	-80,279,265.25

72、资产减值损失

单位：元

项目	本期发生额	上期发生额
二、存货跌价损失及合同履约成本减值损失	-13,977,107.89	-4,269,730.85
五、固定资产减值损失	-2,203,860.03	
十一、商誉减值损失	-523,771,171.45	-183,665,152.31
十三、其他	-10,453,834.69	-9,585,174.05
合计	-550,405,974.06	-197,520,057.21

73、资产处置收益

单位：元

资产处置收益的来源	本期发生额	上期发生额
固定资产处置利得（损失以“-”填列）	10,625,389.72	223,448.27
无形资产处置利得（损失以“-”填列）	-62,144.15	
使用权资产处置利得（损失以“-”填列）	766,866.41	
合计	11,330,111.98	223,448.27

74、营业外收入

单位：元

项目	本期发生额	上期发生额	计入当期非经常性损益的金额
赔偿收入	15,476,774.10	36,684,212.44	15,476,774.10
其他	15,389,533.01	10,574,893.81	15,389,533.01
合计	30,866,307.11	47,259,106.25	30,866,307.11

计入当期损益的政府补助：

不适用。

75、营业外支出

单位：元

项目	本期发生额	上期发生额	计入当期非经常性损益的金额
对外捐赠	14,939,298.99	25,077,764.55	14,939,298.99
其他	14,498,883.92	6,888,033.24	14,498,883.92
合计	29,438,182.91	31,965,797.79	29,438,182.91

76、所得税费用

(1) 所得税费用表

单位：元

项目	本期发生额	上期发生额
当期所得税费用	226,655,539.03	296,250,923.97
递延所得税费用	-87,683,690.54	22,191,596.74
合计	138,971,848.49	318,442,520.71

(2) 会计利润与所得税费用调整过程

单位：元

项目	本期发生额
利润总额	-853,159,500.77
按法定/适用税率计算的所得税费用	-213,289,875.19
子公司适用不同税率的影响	-12,585,475.87
调整以前期间所得税的影响	10,417,890.79
不可抵扣的成本、费用和损失的影响	28,949,056.06
使用前期未确认递延所得税资产的可抵扣亏损的影响	-2,040,514.97
本期未确认递延所得税资产的可抵扣暂时性差异或可抵扣亏损的影响	369,555,295.80
权益法核算的合营企业和联营企业损益	-35,890,605.09
研究开发费加成扣除的纳税影响（以“-”填列）	-6,143,923.04
所得税费用	138,971,848.49

77、其他综合收益

详见附注七、合并报表项目注释 57、其他综合收益。

78、现金流量表项目

(1) 收到的其他与经营活动有关的现金

单位：元

项目	本期发生额	上期发生额
利息收入	65,473,197.24	94,218,970.13
收到的补贴款	50,612,231.37	36,964,754.57

收到往来款	2,537,602,415.54	2,650,013,172.28
合计	2,653,687,844.15	2,781,196,896.98

(2) 支付的其他与经营活动有关的现金

单位：元

项目	本期发生额	上期发生额
支付往来款	2,771,958,556.15	2,700,117,710.60
付现的期间费用	1,214,178,337.68	1,446,005,362.71
合计	3,986,136,893.83	4,146,123,073.31

(3) 收到的其他与投资活动有关的现金

不适用。

(4) 支付的其他与投资活动有关的现金

不适用。

(5) 收到的其他与筹资活动有关的现金

单位：元

项目	本期发生额	上期发生额
银行承兑汇票保证金	2,168,711,631.40	2,092,726,468.84
收到票据贴现款	4,219,254,513.36	4,575,932,310.58
其他资金拆借	5,664,996,727.27	5,750,686,603.88
合计	12,052,962,872.03	12,419,345,383.30

(6) 支付的其他与筹资活动有关的现金

单位：元

项目	本期发生额	上期发生额
支付银行承兑汇票保证金	2,336,998,805.21	2,600,840,108.23
其他资金拆借	8,587,888,877.36	8,181,736,439.28
支付经营租赁	64,737,914.25	86,927,808.01
合计	10,989,625,596.82	10,869,504,355.52

79、现金流量表补充资料

(1) 现金流量表补充资料

单位：元

补充资料	本期金额	上期金额
1. 将净利润调节为经营活动现金流量		
净利润	-992,131,349.26	257,867,596.64

加：资产减值准备	883,823,188.01	277,799,322.46
固定资产折旧、油气资产折耗、生产性生物资产折旧	137,002,132.79	143,270,558.05
使用权资产折旧	101,964,294.82	96,268,559.26
无形资产摊销	37,187,974.46	29,699,424.55
长期待摊费用摊销	22,594,353.84	28,826,516.94
处置固定资产、无形资产和其他长期资产的损失（收益以“－”号填列）	-11,330,111.98	-223,448.27
固定资产报废损失（收益以“－”号填列）		
公允价值变动损失（收益以“－”号填列）	-56,846,924.38	-37,706,325.28
财务费用（收益以“－”号填列）	930,858,502.07	875,538,310.77
投资损失（收益以“－”号填列）	143,504,603.62	-37,328,653.53
递延所得税资产减少（增加以“－”号填列）	-86,656,855.25	23,530,459.23
递延所得税负债增加（减少以“－”号填列）	-1,722,335.28	13,670,651.45
存货的减少（增加以“－”号填列）	-401,865,874.47	111,015,356.01
经营性应收项目的减少（增加以“－”号填列）	-449,982,333.01	384,603,848.84
经营性应付项目的增加（减少以“－”号填列）	-320,727,941.91	-1,300,711,542.85
其他		
经营活动产生的现金流量净额	-64,328,675.93	866,120,634.27
2. 不涉及现金收支的重大投资和筹资活动		
债务转为资本		
一年内到期的可转换公司债券		
融资租入固定资产	77,523,038.51	68,601,762.58
3. 现金及现金等价物净变动情况：		
现金的期末余额	962,502,319.86	979,828,538.38
减：现金的期初余额	979,828,538.38	1,490,498,412.18
加：现金等价物的期末余额		
减：现金等价物的期初余额		
现金及现金等价物净增加额	-17,326,218.52	-510,669,873.80

（2）本期支付的取得子公司的现金净额

单位：元

	金额
本期发生的企业合并于本期支付的现金或现金等价物	

其中:	
减: 购买日子公司持有的现金及现金等价物	
加: 以前期间发生的企业合并于本期支付的现金或现金等价物	169,413,130.24
其中:	
其中: 周口市仁和药业有限公司	30,007,050.00
湖北海王凯安晨医药有限公司	27,600,000.00
海王(武汉)医药发展有限公司	18,060,300.00
海王建昌(北京)医疗器械有限公司	12,289,957.62
安阳恒峰医药有限公司	11,900,000.00
四川海王医疗科技有限公司	11,700,000.00
河南恩济药业有限公司	10,876,200.00
北京海王中新药业股份有限公司	10,600,000.00
海王(天津)医疗技术有限公司	8,400,000.00
其他	27,979,622.62
取得子公司支付的现金净额	169,413,130.24

(3) 本期收到的处置子公司的现金净额

单位: 元

	金额
本期处置子公司于本期收到的现金或现金等价物	37,374,311.75
其中:	
江西海合供应链管理有限公司	472,849.14
河南海王医药物流有限公司	3,000,000.00
海王(茂名)医药有限公司	7,475,296.81
海王十堰医药有限公司	11,000,000.00
上海海王运和医疗技术服务有限公司	7,926,165.80
株洲海王医疗器械有限公司	7,500,000.00
减: 丧失控制权日子公司持有的现金及现金等价物	15,046,571.50
其中:	
江西海合供应链管理有限公司	775,969.87
河南海王医药物流有限公司	405.21
海王(茂名)医药有限公司	4,001,530.49
海王十堰医药有限公司	292,038.70
上海海王运和医疗技术服务有限公司	2,723,855.18
株洲海王医疗器械有限公司	7,252,772.05
加: 以前期间处置子公司于本期收到的现金或现金等价物	9,081,786.00
其中:	
山东浩诚供应链管理有限公司	4,704,836.00
河源市康诚堂药业有限公司	2,536,950.00
广东鸿钰药业有限公司	1,840,000.00
处置子公司收到的现金净额	31,409,526.25

(4) 现金和现金等价物的构成

单位: 元

项目	期末余额	期初余额
一、现金	962,502,319.86	979,828,538.38
其中: 库存现金	1,844,817.50	803,269.41

可随时用于支付的银行存款	960,657,502.36	978,817,815.20
可随时用于支付的其他货币资金		207,453.77
三、期末现金及现金等价物余额	962,502,319.86	979,828,538.38

80、所有者权益变动表项目注释

说明对上年期末余额进行调整的“其他”项目名称及调整金额等事项：

81、所有权或使用权受到限制的资产

单位：元

项目	期末账面价值	受限原因
货币资金	1,862,028,767.81	票据保证金
应收票据	1,208,817,464.43	票据质押
存货	51,065,050.84	抵押贷款
固定资产	479,510,857.84	抵押贷款
无形资产	64,195,618.95	抵押贷款
货币资金	240,151,603.09	履约保证金
货币资金	24,537,818.96	贷款保证金
货币资金	2,957,026.79	法院冻结款项
货币资金	2,361,666.00	三方资金监管账户
货币资金	5,000,000.00	定期存款
货币资金	1,300,000.00	存单质押
应收账款	63,268,586.72	票据质押
应收账款	4,670,915,104.34	质押贷款
应收票据	174,448,015.28	未终止确认的贴现票据
交易性金融资产	71,170,000.00	结构性存款质押
其他非流动资产	55,852,041.11	存单质押
其他非流动资产	92,264,625.00	长期存单
投资性房地产	177,849,183.78	抵押贷款
一年内到期的非流动资产	353,419,822.63	存单质押
合计	9,601,113,253.57	

82、外币货币性项目

(1) 外币货币性项目

单位：元

项目	期末外币余额	折算汇率	期末折算人民币余额
货币资金			
其中：美元	6,384.19	6.9646	44,463.33
港币	11,980.92	0.8933	10,702.20

(2) 境外经营实体说明，包括对于重要的境外经营实体，应披露其境外主要经营地、记账本位币及选择依据，记账本位币发生变化的还应披露原因。

适用 不适用

83、套期

不适用。

84、政府补助

(1) 政府补助基本情况

单位：元

种类	金额	列报项目	计入当期损益的金额
2016 年应用型科技研发及重大科技成果转化专项资金	3,000,000.00	与资产相关	
深圳市科技创新委员会中药五类新药艾心酮片临床研究资助款	1,500,000.00	与资产相关	
艾心酮片（国家 2017ZX09301036）项目政府补助		与资产相关	22,000.00
虎杖苷（国家 2017ZX09307010）项目政府补助		与资产相关	10,000.00
创投 BRgN3vB 国家配套资金	3,160,000.00	与资产相关	
国家卫生计生委新药专项课题经费		与资产相关	
土地扶持基金	1,948,717.95	与资产相关	51,282.05
土地扶持基金	1,705,507.95	与资产相关	44,394.97
咸宁高新区拨付工业项目基础建设基金 300 万元	2,087,500.00	与资产相关	150,000.00
咸宁高新区拨付工业项目基础建设基金 770 万元	5,357,916.91	与资产相关	384,999.96
河南海王汇通医药有限公司基础设施建设扶持资金	2,986,500.00	与资产相关	543,000.00
濮阳市乡村振兴中药材产业示范项目(一期)暨海王百草堂中药材及农副产品深加工项目补助	3,810,000.00	与资产相关	
大宗中药材四大怀药的炮制工艺、抗新冠产品的中药复方开发及其价值提升项目	280,172.41	与收益相关	178,160.92
大容量注射剂、小容量注射剂产品新版 GMP 改造项目	400,999.64	与资产相关	401,000.04
一致性评价研发补助	250,000.00	与收益相关	
ERP 政府补助		与收益相关	16,666.70
政府扶持补助		与收益相关	2,427,947.14
产业扶持基金	19,155,817.61	与资产相关/与收益相关	19,155,817.61
税收返还	10,705,739.36	与收益相关	10,705,739.36
企业研究开发补助	5,260,980.00	与资产相关/与收益相关	5,260,980.00
进口商品展示中心运营补助	5,080,000.00	与收益相关	5,080,000.00
社保失业稳岗补贴	4,740,643.60	与收益相关	4,740,643.60
政府扶持基金	2,152,110.00	与收益相关	2,152,110.00
企业奖励资金	415,000.00	与收益相关	415,000.00
以工代训补贴	208,733.24	与收益相关	208,733.24
职业技能培训补贴	203,121.00	与收益相关	203,121.00
技改政府补助	125,000.00	与收益相关	125,000.00

中小企业上规模奖	65,000.00	与收益相关	65,000.00
其他	643,511.92	与收益相关	643,511.92

(2) 政府补助退回情况

适用 不适用

单位：元

项目	金额	原因
艾心酮片（国家 2017ZX09301036）项目	1,278,000.00	课题终止，退回结余资金
虎杖苷（国家 2017ZX09307010）项目	1,850,600.00	课题终止，退回结余资金
国家卫生计生委新药专项课题经费	2,850,000.00	课题终止，退回结余资金
合计	5,978,600.00	

85、其他

不适用。

八、合并范围的变更

1、非同一控制下企业合并

不适用。

2、同一控制下企业合并

不适用。

3、反向购买

不适用。

4、处置子公司

是否存在单次处置对子公司投资即丧失控制权的情形

是 否

单位：元

子公司名称	股权处置价款	股权处置比例	股权处置方式	丧失控制权的时点	丧失控制权时点的确定依据	处置价款与处置投资对应的合并财务报表层面享有该子公司的比例	丧失控制权之日剩余股权的比例	丧失控制权之日剩余股权的账面价值	丧失控制权之日剩余股权的公允价值	按照公允价值重新计量剩余股权产生的利得或损失	丧失控制权之日剩余股权公允价值的确定方法及主要假设	与原子公司股权投资相关的其他综合收益转入投资损益的金额
-------	--------	--------	--------	----------	--------------	-------------------------------	----------------	------------------	------------------	------------------------	---------------------------	-----------------------------

						净资产 份额的 差额						额
江西海合供应链管理有限公司	472,849.14	70.00%	转让	2023年03月30日	控制权转移	204,122.52	0.00%					
河南海王医药物流有限公司	3,500,001.00	100.00%	转让	2022年12月26日	控制权转移	3,500,340.79	0.00%					
海王（茂名）医药有限公司	9,475,296.81	67.00%	转让	2022年11月10日	控制权转移	304,591.43	0.00%					
海王十堰医药有限公司	8,680,000.00	70.00%	转让	2022年09月09日	控制权转移	1,895,160.18	0.00%					
上海海王运和医疗技术服务有限公司	7,926,165.79	31.00%	转让	2022年12月23日	控制权转移	22,676,693.15	34.00%	53,550,000.00	36,861,235.54	-16,688,764.46	预计未来现金流量现值	
株洲海王医疗器械有限公司	10,490,900.00	70.00%	转让	2022年01月01日	控制权转移	-1,432,234.11	0.00%					

是否存在通过多次交易分步处置对子公司投资且在本期丧失控制权的情形

是 否

5、其他原因的合并范围变动

说明其他原因导致的合并范围变动（如，新设子公司、清算子公司等）及其相关情况：

本期新设子公司：深圳市海王星云服务有限公司、浙江柏荟医疗科技有限公司、上海海王企业发展有限公司、浙江兴杭医疗科技有限公司、杭州无限火力品牌管理有限公司、湖北海鑫通医疗器械有限公司、河南海王东森医疗科技有限公司、海南海王长健贸易有限公司、河南豫资东森医疗器械设备有限公司。

本期注销子公司：山东海银医疗器械有限公司、青海海王医药有限公司。

6、其他

九、在其他主体中的权益

1、在子公司中的权益

(1) 企业集团的构成

子公司名称	主要经营地	注册地	业务性质	持股比例		取得方式
				直接	间接	
海王英特龙	深圳	深圳	医药制造	70.38%	3.13%	同一控制下企业合并
东方投资	深圳	深圳	股权投资	100.00%		设立或投资
银河投资	深圳	深圳	医药投资	100.00%		设立或投资
孝感投资	孝感	孝感	实业投资		100.00%	设立或投资
湖北海王	孝感	孝感	医药流通	17.63%	82.37%	设立或投资
艾斯特	香港	香港	医药流通		73.51%	设立或投资
苏鲁海王	枣庄	枣庄	医药流通	20.00%	80.00%	非同一控制下企业合并
山东银河	潍坊	潍坊	医药流通		100.00%	非同一控制下企业合并
枣庄投资	枣庄	枣庄	实业投资		100.00%	设立或投资
威海投资	威海	威海	实业投资		100.00%	设立或投资
菏泽投资	菏泽	菏泽	实业投资		100.00%	设立或投资
河南东森	南阳	南阳	医药流通		93.28%	非同一控制下企业合并
海王福药	福州	福州	医药制造		58.81%	同一控制下企业合并
海王长健	深圳	深圳	医药流通		73.51%	设立或投资
银河科技	深圳	深圳	商业贸易	5.00%	95.00%	设立或投资
河南海王	郑州	郑州	医药流通	19.17%	80.83%	设立或投资
菏泽海王	菏泽	菏泽	医药流通		88.24%	非同一控制下企业合并
威海海王	威海	威海	医药流通		86.66%	非同一控制下企业合并
烟台海王	烟台	烟台	医药流通		100.00%	设立或投资
中药饮片	潍坊	潍坊	医药制造		100.00%	设立或投资
福药医药	福州	福州	医药流通		59.01%	非同一控制下企业合并
金象中药	福州	福州	医药制造	5.00%	55.87%	非同一控制下企业合并
安徽海王	合肥	合肥	医药流通		65.00%	非同一控制下企业合并
佳木斯海王	佳木斯	佳木斯	医药流通		100.00%	非同一控制下企业合并
湖北朋泰	安陆	安陆	医药流通		70.00%	设立或投资
湖北德明	咸宁	咸宁	医药流通		75.00%	设立或投资
滨州黄河	滨州	滨州	医药流通		70.00%	非同一控制下企业合并
医疗器械	潍坊	潍坊	医药流通		100.00%	设立或投资
滕州海王	滕州	滕州	医药流通		100.00%	非同一控制下企业合并
东明金鑫	菏泽	菏泽	医药流通		70.00%	非同一控制下企业合并

济宁华森	济宁	济宁	医药流通		70.00%	非同一控制下企业合并
武汉医药	武汉	武汉	医药流通		100.00%	非同一控制下企业合并
黑龙江海王	哈尔滨	哈尔滨	医药流通		65.00%	非同一控制下企业合并
濮阳海王	濮阳	濮阳	医药流通		85.00%	设立或投资
深业医药	深圳	深圳	医药流通		60.00%	非同一控制下企业合并
研究院	深圳	深圳	研发	80.00%	20.00%	设立或投资
海融国际	深圳	深圳	实业投资		60.00%	设立或投资
中美海惠	深圳	深圳	医疗器械		30.60%	设立或投资
亳州海王	亳州	亳州	医药流通		100.00%	非同一控制下企业合并
安庆海王	安庆	安庆	医药流通		75.00%	非同一控制下企业合并
新疆欣嘉	伊犁	伊犁	医药流通		70.00%	设立或投资
河南汇通	南阳	南阳	医药流通		64.40%	非同一控制下企业合并
陕西海王	西安	西安	医药流通		60.00%	设立或投资
河南百草堂	濮阳	濮阳	医药流通		70.00%	非同一控制下企业合并
河南国联	濮阳	濮阳	医药流通		65.00%	非同一控制下企业合并
平顶山海王	平顶山	平顶山	医药流通		70.00%	设立或投资
河南医疗器械	郑州	郑州	医药流通		65.00%	设立或投资
湖北恩施	恩施	恩施	医药流通		65.00%	设立或投资
广西海王	南宁	南宁	医药流通		52.00%	设立或投资
北京海王	北京	北京	医药流通		88.00%	非同一控制下企业合并
蚌埠贵康	蚌埠	蚌埠	医药流通		100.00%	设立或投资
山东集团	济南	济南	医药流通		100.00%	非同一控制下企业合并
安徽集团	合肥	合肥	医药流通	20.00%	80.00%	非同一控制下企业合并
广州龙康	广州	广州	医药流通		80.00%	非同一控制下企业合并
烟台康诺	烟台	烟台	医药流通		80.00%	非同一控制下企业合并
广东国腾	珠海	珠海	医药流通		52.00%	非同一控制下企业合并
江门新健	江门	江门	医药流通		56.00%	非同一控制下企业合并
青岛华仁	青岛	青岛	医药流通		65.00%	非同一控制下企业合并
山东新晨	济南	济南	医药流通		100.00%	非同一控制下企业合并
黑龙江华通	哈尔滨	哈尔滨	医疗器械		65.00%	非同一控制下企业合并
湖北凯安晨	武汉	武汉	医药流通		70.00%	非同一控制下企业合并
周口仁和	周口	周口	医药流通		100.00%	非同一控制下企业合并
河南康瑞	漯河	漯河	医药流通		100.00%	非同一控制下企业合并
安阳恒峰	安阳	安阳	医药流通		70.00%	非同一控制下企业合并

河南冠宝	南阳	南阳	医药流通		70.00%	非同一控制下企业合并
甘肃海王	兰州	兰州	医药流通		70.00%	非同一控制下企业合并
安徽国安	合肥	合肥	医药流通		80.00%	非同一控制下企业合并
桂林海王	桂林	桂林	医药流通		80.00%	非同一控制下企业合并
湖南海王	长沙	长沙	医药流通		70.00%	非同一控制下企业合并
湖南康福来	岳阳	岳阳	医药流通		70.00%	非同一控制下企业合并
邵阳海王	邵阳	邵阳	医药流通		75.00%	非同一控制下企业合并
河南德济堂	禹州	禹州	医药流通		65.00%	非同一控制下企业合并
安徽天禾	安庆	安庆	医药流通		80.00%	非同一控制下企业合并
武汉发展	武汉	武汉	医药流通		70.00%	非同一控制下企业合并
威海儒泰	威海	威海	医药流通		65.00%	非同一控制下企业合并
山东明阳	威海	威海	医药流通		80.00%	非同一控制下企业合并
黑龙江康莱德	哈尔滨	哈尔滨	医药流通		65.00%	非同一控制下企业合并
河南康弘	许昌	许昌	医药流通		65.00%	非同一控制下企业合并
天禾药房	安庆	安庆	医药流通		80.00%	非同一控制下企业合并
皖南天禾	安庆	安庆	医药流通		80.00%	非同一控制下企业合并
上海医疗器械	上海	上海	医疗器械		52.00%	非同一控制下企业合并
河南百悦	郑州	郑州	医药流通		65.00%	设立或投资
福建医疗配送	福州	福州	医疗器械		41.60%	设立或投资
黑龙江银海	哈尔滨	哈尔滨	医药流通	20.00%	80.00%	设立或投资
宜昌海王	宜昌	宜昌	医药流通		65.00%	设立或投资
河南医疗科技	新乡	新乡	医疗器械		65.00%	设立或投资
宁波海王	宁波	宁波	其他		88.00%	设立或投资
上海海王	上海	上海	医疗器械		80.00%	设立或投资
江西德杏	宜春	宜春	医药流通		56.00%	设立或投资
山东兰德	济宁	济宁	医疗器械		65.00%	非同一控制下企业合并
山东信诺	济宁	济宁	医药流通		70.00%	非同一控制下企业合并
常德海王	常德	常德	医药流通		65.00%	设立或投资
河南恩济	洛阳	洛阳	医药流通		64.00%	非同一控制下企业合并
河南佐今明	新乡	新乡	医药流通		72.00%	非同一控制下企业合并
喀什银河	喀什	喀什	医药流通		70.00%	非同一控制下企业合并
喀什弘康	喀什	喀什	医疗器械		70.00%	非同一控制下企业合并
河南天晟	商丘	商丘	医药流通		52.00%	非同一控制下企业合并

安徽天成	滁州	滁州	医药流通		80.00%	非同一控制下企业合并
天津医疗技术	天津	天津	医疗器械		70.40%	非同一控制下企业合并
四川医疗科技	成都	成都	医疗器械		52.00%	非同一控制下企业合并
成都瑞希	成都	成都	医疗器械		52.00%	非同一控制下企业合并
湛江海王	湛江	湛江	医药流通		56.00%	非同一控制下企业合并
韶关海王	韶关	韶关	医药流通		56.00%	非同一控制下企业合并
清远海王	清远	清远	医药流通		80.00%	设立或投资
阳春八方	阳江	阳江	医药流通		53.60%	非同一控制下企业合并
佛山海王	佛山	佛山	医药流通		56.00%	非同一控制下企业合并
中山昌健	中山	中山	医药流通		72.00%	非同一控制下企业合并
湖南医用科技	岳阳	岳阳	医药流通		70.00%	设立或投资
尉氏县医药	开封	开封	医药流通		65.00%	非同一控制下企业合并
宁夏海王	银川	银川	医药流通		70.00%	非同一控制下企业合并
新疆海王	乌鲁木齐	乌鲁木齐	医药流通		100.00%	非同一控制下企业合并
六安海王	六安	六安	医药流通		70.00%	非同一控制下企业合并
芜湖阳光	芜湖	芜湖	医药流通		74.20%	非同一控制下企业合并
湖南医疗配送	长沙	长沙	医疗器械		52.00%	设立或投资
广西医疗配送	南宁	南宁	医疗器械		52.00%	设立或投资
江苏医疗器械	南京	南京	医疗器械		64.00%	设立或投资
四川帆远	成都	成都	医药流通		52.00%	非同一控制下企业合并
临沂东瑞	临沂	临沂	医药流通		85.00%	非同一控制下企业合并
上海方承	上海	上海	医疗器械		52.00%	非同一控制下企业合并
安徽聚赢	合肥	合肥	医疗器械		71.00%	设立或投资
海王业威	上海	上海	医疗器械		52.00%	设立或投资
吉林长健	吉林	吉林	医药流通		73.51%	设立或投资
河南南阳文峰	南阳	南阳	医药流通		51.00%	设立或投资
宿州海王	宿州	宿州	医药流通		80.00%	非同一控制下企业合并
湖北器械	武汉	武汉	医疗器械		75.00%	设立或投资
山东瀚迪	枣庄	枣庄	医疗器械		59.62%	设立或投资
吉林银河	长春	长春	实业投资	100.00%		设立或投资
新乡银海	新乡	新乡	医学检验		65.00%	非同一控制下企业合并
苏鲁器械	济南	济南	医疗器械		64.00%	设立或投资
烟台龙树	烟台	烟台	管理咨询		100.00%	设立或投资
潍坊新正	潍坊	潍坊	管理咨询		100.00%	设立或投资
济宁安瑞泰	济宁	济宁	管理咨询		100.00%	设立或投资
河南宛都	南阳	南阳	医疗器械		93.28%	设立或投资
广州海鸿	广州	广州	管理咨询		80.00%	设立或投资
南宁海鸿	南宁	南宁	管理咨询		80.00%	设立或投资

咸宁德弘	咸宁	咸宁	管理咨询		100.00%	设立或投资
合肥健源	合肥	合肥	管理咨询		100.00%	设立或投资
黑龙江禾嘉明熙	哈尔滨	哈尔滨	实业投资		100.00%	设立或投资
深圳医药健康	深圳	深圳	医疗器械		100.00%	非同一控制下企业合并
深圳健康发展	深圳	深圳	医疗器械		100.00%	设立或投资
浙江海王数据	杭州	杭州	医药流通	100.00%		设立或投资
海南佳驰	澄迈	澄迈	医药流通		100.00%	非同一控制下企业合并
北京海王中新	北京	北京	医药制造		37.49%	非同一控制下企业合并
武汉顺健	武汉	武汉	管理咨询		100.00%	设立或投资
江苏海王	徐州	徐州	医药流通		80.00%	设立或投资
长春坤兰	长春	长春	管理咨询	100.00%		非同一控制下企业合并
海王星云	深圳	深圳	商务服务		100.00%	设立或投资
浙江柏荟	浙江	浙江	科技推广和应用服务业		100.00%	设立或投资
上海海王企业	上海	上海	科技推广和应用服务业		100.00%	设立或投资
浙江兴杭	浙江	浙江	科技推广和应用服务业		90.53%	设立或投资
杭州无限火力	浙江	浙江	文化艺术业		80.00%	设立或投资
湖北海望通	湖北	湖北	专用设备制造业		100.00%	设立或投资
河南东森医疗	河南	河南	软件和信息技术服务业		51.00%	设立或投资
海南长健	海南	海南	批发业		73.51%	设立或投资
河南豫资东森	河南	河南	医疗器械		33.66%	设立或投资

在子公司的持股比例不同于表决权比例的说明：

持股比例按照本公司最终在该等子公司的净资产中所享有的权益比例填列。

(2) 重要的非全资子公司

单位：元

子公司名称	少数股东持股比例	本期归属于少数股东的损益	本期向少数股东宣告分派的股利	期末少数股东权益余额
上海医疗器械	48.00%	24,461,137.98	21,476,193.43	32,256,631.69
四川医疗科技	48.00%	17,032,928.27	17,477,852.86	46,877,712.72
上海海王	20.00%	7,575,099.98	23,170,396.20	44,688,109.04
海王福药	41.19%	20,799,577.85	5,766,880.00	113,625,939.73
河南德济堂	35.00%	-10,842,824.64		41,939,340.40

(3) 重要非全资子公司的主要财务信息

单位：元

子公司名称	期末余额						期初余额					
	流动资产	非流动资产	资产合计	流动负债	非流动负债	负债合计	流动资产	非流动资产	资产合计	流动负债	非流动负债	负债合计
上海	1,195,	126,37	1,321,	1,229,	11,549	1,240,	849,86	106,51	956,37	881,85		881,85

医疗器械	284,387.13	5,734.14	660,121.27	368,034.19	,104.40	917,138.59	2,727.13	5,052.26	7,779.39	3,431.19		3,431.19
四川医疗科技	534,710,785.73	17,194,606.87	551,905,392.60	437,308,387.67	3,393,436.76	440,701,824.43	522,161,503.25	21,056,306.57	543,217,809.82	443,797,914.43	5,289,400.99	449,087,315.42
上海海王	234,064,868.90	281,111,345.14	515,176,214.04	291,735,668.90		291,735,668.90	129,415,923.15	371,900,229.07	501,316,152.22	251,899,125.94		251,899,125.94
海王福药	299,296,790.44	182,982,591.73	482,279,382.17	190,349,639.72	650,999.64	191,000,639.36	153,603,037.80	238,822,348.75	392,425,386.55	135,500,425.66	2,140,435.04	137,640,860.70
河南德济堂	504,016,001.79	44,894,056.21	548,910,058.00	427,937,989.22	1,145,381.95	429,083,371.17	705,615,243.15	35,344,487.41	740,959,730.56	588,031,196.48	2,122,348.27	590,153,544.75

单位：元

子公司名称	本期发生额				上期发生额			
	营业收入	净利润	综合收益总额	经营活动现金流量	营业收入	净利润	综合收益总额	经营活动现金流量
上海医疗器械	2,376,190,954.55	50,960,704.12	50,960,704.12	33,436,876.17	2,104,974,827.92	62,935,626.43	62,935,626.43	149,284,713.42
四川医疗科技	712,057,624.12	35,485,267.22	35,485,267.22	19,351,316.51	748,305,214.24	43,381,877.43	43,381,877.43	63,578,724.04
上海海王	10,008.94	37,875,499.88	37,875,499.88	38,070,640.60	44,515.23	94,983,551.68	94,983,551.68	112,609,843.84
海王福药	435,654,948.34	50,494,216.96	50,494,216.96	36,801,766.46	364,964,587.96	40,306,845.94	40,306,845.94	43,823,262.52
河南德济堂	222,933,384.60	30,979,498.98	30,979,498.98	37,421,083.98	497,469,329.79	18,454,489.53	18,454,489.53	8,078,233.96

(4) 使用企业集团资产和清偿企业集团债务的重大限制

不适用。

(5) 向纳入合并财务报表范围的结构化主体提供的财务支持或其他支持

不适用。

2、在子公司的所有者权益份额发生变化且仍控制子公司的交易**(1) 在子公司所有者权益份额发生变化的情况说明**

2022 年，王培军向本公司之子公司安徽海王医药集团有限公司转让所持亳州海王银河医药有限公司 10% 股权，转让价格为 800 万元，本公司持股比例由 90.00% 变为 100.00%。

2022 年，王玉川向本公司之子公司山东海王银河医药有限公司转让所持山东海王银河医疗器械有限公司 35% 股权，转让价格为 0 元；邓晓光向本公司之子公司山东海王银河医药有限公司转让所持山东海王银河医疗器械有限公司 10% 股权，转让价格为 0 元，本公司持股比例由 55.00% 变为 100.00%。

2022 年，黄威华向本公司之子公司河南海王医药集团有限公司转让所持濮阳海王医药有限公司 5% 股权，转让价格为 0 元，本公司持股比例由 80.00% 变为 85.00%。

2022 年，邱琼佳向本公司之子公司河南海王医药集团有限公司转让所持甘肃海王医药有限公司 5% 股权，转让价格为 0 元，本公司持股比例由 65.00% 变为 70.00%。

(2) 交易对于少数股东权益及归属于母公司所有者权益的影响

不适用。

3、在合营安排或联营企业中的权益

(1) 重要的合营企业或联营企业

合营企业或联营企业名称	主要经营地	注册地	业务性质	持股比例		对合营企业或联营企业投资的会计处理方法
				直接	间接	
①联营企业						
山东康力医疗器械科技有限公司	枣庄	枣庄	医疗器械		40.00%	权益法

(2) 重要合营企业的主要财务信息

不适用。

(3) 重要联营企业的主要财务信息

单位：元

	期末余额/本期发生额	期初余额/上期发生额
	山东康力医疗器械科技有限公司	山东康力医疗器械科技有限公司
流动资产	270,389,648.60	194,557,962.77
非流动资产	141,389,942.23	139,775,506.50
资产合计	411,779,590.83	334,333,469.27
流动负债	85,823,829.18	94,754,561.47
非流动负债	46,745,987.45	16,630,495.21
负债合计	132,569,816.63	111,385,056.68
净资产	279,209,774.20	222,948,412.59
少数股东权益		
归属于母公司股东权益	279,209,774.20	222,948,412.59
按持股比例计算的净资产份额	111,683,909.68	89,179,365.04
调整事项	13,406,707.58	21,926,797.98
--商誉	13,406,707.58	13,406,707.58
--内部交易未实现利润		8,520,090.40
--其他		
对联营企业权益投资的账面价值	125,090,617.26	111,106,163.02

存在公开报价的联营企业权益投资的公允价值		
营业收入	364,826,988.46	214,808,156.10
净利润	56,351,967.97	6,153,536.18
终止经营的净利润		
其他综合收益		
综合收益总额	56,351,967.97	6,153,536.18
本年度收到的来自联营企业的股利	8,181,000.00	3,819,000.00

(4) 不重要的合营企业和联营企业的汇总财务信息

单位：元

	期末余额/本期发生额	期初余额/上期发生额
联营企业：		
投资账面价值合计	87,350,061.23	273,900,565.73
下列各项按持股比例计算的合计数	-129,082,341.14	44,213,567.92
--净利润	-129,082,341.14	44,213,567.92
--综合收益总额	-129,082,341.14	44,213,567.92

(5) 合营企业或联营企业向本公司转移资金的能力存在重大限制的说明

不适用。

(6) 合营企业或联营企业发生的超额亏损

不适用。

(7) 与合营企业投资相关的未确认承诺

不适用。

(8) 与合营企业或联营企业投资相关的或有负债

不适用。

4、重要的共同经营

不适用。

5、在未纳入合并财务报表范围的结构化主体中的权益

不适用。

6、其他

不适用。

十、与金融工具相关的风险

本公司的主要金融工具包括货币资金、应收票据、应收账款、应收款项融资、其他应收款、一年内到期的非流动资产、其他流动资产、交易性金融资产、其他权益工具投资、长期应收款、应付票据、应付账款、其他应付款、短期借款、交易性金融负债、一年内到期的非流动负债、长期借款、应付债券、租赁负债及长期应付款。各项金融工具的详细情况已于相关附注内披露。与这些金融工具有关的风险，以及本公司为降低这些风险所采取的风险管理政策如下所述。本公司管理层对这些风险敞口进行管理和监控以确保将上述风险控制在限定的范围之内。

1、风险管理目标和政策

本公司从事风险管理的目标是在风险和收益之间取得适当的平衡，力求降低金融风险对本公司财务业绩的不利影响。基于该风险管理目标，本公司已制定风险管理政策以辨别和分析本公司所面临的风险，设定适当的风险可接受水平并设计相应的内部控制程序，以监控本公司的风险水平。本公司会定期审阅这些风险管理政策及有关内部控制系统，以适应市场情况或本公司经营活动的改变。本公司的内部审计部门也定期或随机检查内部控制系统的执行是否符合风险管理政策。

本公司的金融工具导致的主要风险是信用风险、流动性风险、市场风险。

董事局负责规划并建立本公司的风险管理架构，制定本公司的风险管理政策和相关指引并监督风险管理措施的执行情况。本公司已制定风险管理政策以识别和分析本公司所面临的风险，这些风险管理政策对特定风险进行了明确规定，涵盖了市场风险、信用风险和流动性风险管理等诸多方面。本公司定期评估市场环境及本公司经营活动的变化以决定是否对风险管理政策及系统进行更新。本公司的风险管理由风险管理委员会按照董事局批准的政策开展。风险管理委员会通过与本公司其他业务部门的紧密合作来识别、评价和规避相关风险。本公司内部审计部门就风险管理控制及程序进行定期的审核，并将审核结果上报本公司的审计委员会。

本公司通过适当的多样化投资及业务组合来分散金融工具风险，并通过制定相应的风险管理政策减少集中于单一行业、特定地区或特定交易对手的风险。

(1) 信用风险

信用风险，是指交易对手未能履行合同义务而导致本公司产生财务损失的风险。

本公司对信用风险按组合分类进行管理。信用风险主要产生于银行存款、应收款项等。

本公司银行存款主要存放于国有银行和其它大中型上市银行，本公司预期银行存款不存在重大的信用风险。

对于应收款项，本公司设定相关政策以控制信用风险敞口。本公司基于对客户的财务状况、信用记录及其他因素诸如目前市场状况等评估客户的信用资质并设置相应信用期。本公司会定期对客户信用记录进行监控，对于信用记录不良的客户，本公司会采用书面催款、缩短信用期或取消信用期等方式，以确保本公司的整体信用风险在可控的范围内。

本公司应收账款的债务人为分布于不同行业和地区的客户。本公司持续对应收账款的财务状况实施信用评估，并在适当时购买信用担保保险。

本公司所承受的最大信用风险敞口为资产负债表中每项金融资产的账面金额。本公司没有提供任何其他可能令本公司承受信用风险的担保。

本公司应收账款中，前五大客户的应收账款占本公司应收账款总额的 10.17%（2021 年：7.86%）；本公司其他应收款中，欠款金额前五大公司的其他应收款占本公司其他应收款总额的 14.34%（2021 年：14.23%）。

(2) 流动性风险

流动性风险，是指本公司在履行以交付现金或其他金融资产结算的义务时遇到资金短缺的风险。

管理流动风险时，本公司保持管理层认为充分的现金及现金等价物并对其进行监控，以满足本公司经营需要，并降低现金流量波动的影响。本公司管理层对银行借款的使用情况进行监控并确保遵守借款协议。

本公司通过经营业务产生的资金及银行及其他借款来筹措营运资金。

期末，本公司持有的金融负债按未折现剩余合同现金流量的到期期限分析如下（单位：人民币万元）：

项 目	期末余额			
	一年以内	一年至五年以内	五年以上	合计
金融负债：				
短期借款	1,141,025.92	--	--	1,141,025.92
交易性金融负债	23,558.30	--	--	23,558.30
应付票据	214,741.82	--	--	214,741.82
应付账款	791,229.65	--	--	791,229.65
其他应付款	628,810.97	--	--	628,810.97
一年内到期的非流动负债	20,524.90	--	--	20,524.90
其他流动负债（不含递延收益）	40,443.64	--	--	40,443.64
长期借款	--	28,723.16	--	28,723.16
租赁负债	--	11,234.81	--	11,234.81
长期应付款	--	717.57	--	717.57
金融负债和或有负债合计	2,860,335.20	40,675.54	--	2,901,010.74

上年年末，本公司持有的金融负债按未折现剩余合同现金流量的到期期限分析如下（单位：人民币万元）：

项 目	上年年末余额			
	一年以内	一年至五年以内	五年以上	合计
金融负债：				
短期借款	1,192,482.70	--	--	1,192,482.70
交易性金融负债	43,214.55	--	--	43,214.55
应付票据	229,979.89	--	--	229,979.89
应付账款	775,573.72	--	--	775,573.72
其他应付款	591,418.54	--	--	591,418.54
一年内到期的非流动负债	27,403.55	--	--	27,403.55
其他流动负债（不含递延收益）	28,240.37	--	--	28,240.37
长期借款	--	22,315.83	--	22,315.83
租赁负债	--	15,368.42	--	15,368.42
长期应付款	--	412.4	--	412.40
其他非流动负债	--	10,000.00	--	10,000.00

金融负债和或有负债合计	2,888,313.32	48,096.65	--	2,936,409.97
-------------	--------------	-----------	----	--------------

上表中披露的金融负债金额为未经折现的合同现金流量，因而可能与资产负债表中的账面金额有所不同。

已签订的担保合同最大担保金额并不代表即将支付的金额。

(3) 市场风险

金融工具的市场风险，是指金融工具的公允价值或未来现金流量因市场价格变动而发生波动的风险，包括利率风险、汇率风险和其他价格风险。

利率风险

利率风险，是指金融工具的公允价值或未来现金流量因市场利率变动而发生波动的风险。利率风险可源于已确认的计息金融工具和未确认的金融工具（如某些贷款承诺）。

本公司的利率风险主要产生于长期银行借款及应付债券等长期带息债务。浮动利率的金融负债使本公司面临现金流量利率风险，固定利率的金融负债使本公司面临公允价值利率风险。本公司根据当时的市场环境来决定固定利率及浮动利率合同的相对比例，并通过定期审阅与监察维持适当的固定和浮动利率工具组合。

本公司密切关注利率变动对本公司利率风险的影响。本公司目前并未采取利率对冲政策。但管理层负责监控利率风险，并将于需要时考虑对冲重大利率风险。

本公司持有的计息金融工具如下（单位：人民币万元）：

项目	本期数	上期数
金融负债		
其中：短期借款	1,141,025.92	1,192,482.70
一年内到期的非流动负债	20,524.90	27,403.55
长期借款	28,723.16	22,315.83
长期应付款	717.57	412.40
合计	1,190,991.55	1,242,614.48

于 2022 年 12 月 31 日，如果以浮动利率计算的借款利率上升或下降 50 个基点，而其他因素保持不变，本公司的净利润及股东权益将减少或增加约 5,954.96 万元（2021 年 12 月 31 日：6,213.07 万元）。

对于资产负债表日持有的、使本公司面临公允价值利率风险的金融工具，上述敏感性分析中的净利润及股东权益的影响是假设在资产负债表日利率发生变动，按照新利率对上述金融工具进行重新计量后的影响。对于资产负债表日持有的、使本公司面临现金流量利率风险的浮动利率非衍生工具，上述敏感性分析中的净利润及股东权益的影响是上述利率变动对按年度估算的利息费用或收入的影响。上一年度的分析基于同样的假设和方法。

汇率风险

汇率风险，是指金融工具的公允价值或未来现金流量因外汇汇率变动而发生波动的风险。汇率风险可源于以记账本位币之外的外币进行计价的金融工具。

本公司的主要经营位于中国境内，主要业务以人民币结算。因此，本公司所承担的外汇变动市场风险不重大。

2、资本管理

本公司资本管理政策的目的是为了保障本公司能够持续经营，从而为股东提供回报，并使其他利益相关者获益，同时维持最佳的资本结构以降低资本成本。

为了维持或调整资本结构，本公司可能会调整融资方式、调整支付给股东的股利金额、向股东返还资本、发行新股与其他权益工具或出售资产以减低债务。

本公司以资产负债率（即总负债除以总资产）为基础对资本结构进行监控。于 2022 年 12 月 31 日，本公司的资产负债率为 83.14%（2021 年 12 月 31 日：80.57%）。

十一、公允价值的披露

1、以公允价值计量的资产和负债的期末公允价值

单位：元

项目	期末公允价值			
	第一层次公允价值计量	第二层次公允价值计量	第三层次公允价值计量	合计
一、持续的公允价值计量	--	--	--	--
（一）交易性金融资产			217,714,209.38	217,714,209.38
（三）其他权益工具投资			193,787,760.00	193,787,760.00
（六）应收款项融资			141,442,826.44	141,442,826.44
持续以公允价值计量的资产总额			552,944,795.82	552,944,795.82
（六）交易性金融负债			235,583,013.79	235,583,013.79
持续以公允价值计量的负债总额			235,583,013.79	235,583,013.79
二、非持续的公允价值计量	--	--	--	--

2、持续和非持续第一层次公允价值计量项目市价的确定依据

相同资产或负债在活跃市场中的报价（未经调整的）。

3、持续和非持续第二层次公允价值计量项目，采用的估值技术和重要参数的定性及定量信息

直接（即价格）或间接（即从价格推导出）地使用除第一层次中的资产或负债的市场报价之外的可观察输入值。

4、持续和非持续第三层次公允价值计量项目，采用的估值技术和重要参数的定性及定量信息

资产或负债使用了任何非基于可观察市场数据的输入值（不可观察输入值）。

5、持续的第三层次公允价值计量项目，期初与期末账面价值间的调节信息及不可观察参数敏感性分析

不适用。

6、持续的公允价值计量项目，本期内发生各层级之间转换的，转换的原因及确定转换时点的政策

不适用。

7、本期内发生的估值技术变更及变更原因

不适用。

8、不以公允价值计量的金融资产和金融负债的公允价值情况

本公司以摊余成本计量的金融资产和金融负债主要包括：货币资金、应收票据、应收账款、其他应收款、短期借款、应付票据、应付账款、其他应付款、一年内到期的长期借款和长期借款等。

9、其他**十二、关联方及关联交易****1、本企业的母公司情况**

母公司名称	注册地	业务性质	注册资本	母公司对本企业的持股比例	母公司对本企业的表决权比例
深圳海王集团股份有限公司	深圳	生产、销售康复仪器、医疗器械、焊接设备、电子产品(涉及国家特殊规定的除外)、保健品和精细化工产品	12,051.62 万元	44.22%	44.22%

本企业的母公司情况的说明

深圳海王集团股份有限公司（以下简称“海王集团”）期末持有本公司股份 1,216,445,128.00 股（均为无限售条件的流通股），持股 44.22%，为本公司第一大股东。深圳海王控股集团有限公司持有海王集团 59.68%的股权，为海王集团第一大股东；（香港）恒建企业有限公司持有海王集团 20.32%的股权，为海王集团第二大股东；深圳市海合投资发展有限公司持有海王集团 20.00%的股权，为海王集团第三大股东。张思民先生持有深圳海王控股集团有限公司 70%股权，持有（香港）恒建企业有限公司 15%的股权，持有深圳市海合投资发展有限公司 100%股权。张思民先生通过海王控股、海合投资、香港恒建实际控制海王集团，并通过海王集团间接控股本公司，为本公司实际控制人。

报告期内，母公司注册资本变化如下：（单位：万元）

	期初余额	本期增加	本期减少	期末余额
	12,051.62	--	--	12,051.62

本企业最终控制方是张思民。

2、本企业的子公司情况

本企业子公司的情况详见附注第十节第九项“1、在子公司中的权益”。

3、本企业合营和联营企业情况

本企业重要的合营或联营企业详见附注第十节第九项“3、在合营企业和联营企业中的权益”。

本期与本公司发生关联方交易，或前期与本公司发生关联方交易形成余额的其他合营或联营企业情况如下：

合营或联营企业名称	与本企业关系
山东康力医疗器械科技有限公司	联营企业

4、其他关联方情况

其他关联方名称	其他关联方与本企业关系
深圳市海王易点药医药有限公司及其子公司	同一控制人
深圳海王药业有限公司	同一控制人
杭州海王生物工程有限公司	同一控制人
深圳市全药网药业有限公司	同一控制人
黑龙江省全药网药业有限公司	同一控制人
深圳市海王健康实业有限公司	同一控制人
江苏海王健康生物科技有限公司	同一控制人
山东海王优品健康科技有限公司	同一控制人
肇庆市海王健康生物科技有限公司	同一控制人
深圳市宏阳物业管理有限公司	同一控制人
深圳市海王物业管理有限公司	同一控制人
吉林海王健康科技发展有限公司	同一控制人
深圳市海王健康科技发展有限公司	同一控制人
深圳海王食品有限公司	参股公司
宁波海王食品有限公司	参股公司子公司
江苏量点科技有限公司	参股公司
深圳市容汇医疗发展有限公司	子公司股东
山东立健药店连锁有限公司及其子公司	子公司关键管理人员控股公司
江苏德威兰医疗器械股份有限公司	参股公司
南京科蕴玺商贸有限公司	参股公司
董事、经理、财务总监及董事会秘书	关键管理人员

5、关联交易情况

(1) 购销商品、提供和接受劳务的关联交易

采购商品/接受劳务情况表

单位：元

关联方	关联交易内容	本期发生额	获批的交易额度	是否超过交易额度	上期发生额
深圳市全药网药业有限公司	采购货物	107,948,292.03		否	791,713,158.23
深圳海王药业有限公司	采购货物	120,820,024.45		否	120,767,753.40
吉林海王健康科技发展有限公司	采购货物	1,497,300.86		否	9,911,974.34
山东康力医疗器	采购货物	8,912,859.06		否	7,162,135.51

械科技有限公司					
江苏海王健康生物科技有限公司	采购货物	992,652.35		否	4,600,033.45
杭州海王生物工程有限公司	采购货物	435,022.70		否	2,229,782.36
深圳市海王易点药医药有限公司	采购货物	157,333.22		否	1,497,532.09
江苏海王星辰医药有限公司	采购货物	14,462.40		否	182,500.56
山东海王优品健康科技有限公司	采购货物	364,662.46		否	11,367.09
黑龙江省全药网药业有限公司	采购货物	2,450.86		否	6,361.63
山东立健药店连锁有限公司及其子公司	采购货物	427,312.93		否	
山东海王星辰医药有限公司	采购货物	15,000.00		否	

出售商品/提供劳务情况表

单位：元

关联方	关联交易内容	本期发生额	上期发生额
深圳市全药网药业有限公司	销售货物	60,393,822.16	635,348,732.83
山东康健医药有限公司	销售货物	203,053,593.32	368,003,738.22
深圳市海王健康科技发展有限公司	销售货物	2,410,882.91	15,327,895.47
山东潍坊海王星辰民康连锁药店有限公司	销售货物	11,829,919.01	11,213,078.28
深圳市海王易点药医药有限公司	销售货物	12,629,089.59	9,130,908.90
青岛市海王星辰健康药房连锁有限公司	销售货物	708,807.40	5,824,913.09
江苏海王星辰医药有限公司	销售货物	4,525,146.78	5,474,892.69
山东康力医疗器械科技有限公司	销售货物	658,049.39	3,423,824.47
深圳海王药业有限公司	服务费收入	1,911.50	1,200,000.00
山东海王星辰医药有限公司	销售货物	11,492,543.16	833,277.73
广州市海王星辰医药连锁有限公司	销售货物		637,499.75
江苏海王健康生物科技有限公司	销售货物	73,778.76	607,513.28
深圳市海王健康实业有限公司	销售货物	1,246,719.03	349,964.59
河南海王星辰医药连锁有限公司	销售货物		173,274.35
黑龙江省全药网药业有限公司	销售货物		63,185.84
湖南海王星辰健康药房连锁有限公司	销售货物		48,606.63
深圳海王食品有限公司	销售货物	9,323.89	13,539.81
深圳市海王星辰健康药房连锁有限公司	销售货物		3,584.08
辽宁省海王星辰医药贸易有限公司	销售货物	1,855,033.42	
福州海王星辰健康药房连锁有限公司	销售货物	877,139.82	

江苏量点科技有限公司	服务费收入	384,133.33	
宁波海王食品有限公司	销售货物	9,090.27	
肇庆市海王健康生物科技有限公司	销售货物	6,466.37	

(2) 关联受托管理/承包及委托管理/出包情况

不适用。

(3) 关联租赁情况

本公司作为出租方：

单位：元

承租方名称	租赁资产种类	本期确认的租赁收入	上期确认的租赁收入
山东康力医疗器械科技有限公司	山东瀚迪办公楼	658,049.39	786,972.45

本公司作为承租方：

单位：元

出租方名称	租赁资产种类	简化处理的短期租赁和低价值资产租赁的租金费用（如适用）		未纳入租赁负债计量的可变租赁付款额（如适用）		支付的租金		承担的租赁负债利息支出		增加的使用权资产	
		本期发生额	上期发生额	本期发生额	上期发生额	本期发生额	上期发生额	本期发生额	上期发生额	本期发生额	上期发生额
海王集团	海王银河科技大厦办公楼					5,438,571.20	5,550,611.61	379,612.50	574,529.54		15,484,781.98
深圳市海王药业有限公司	海王工业园仓库					296,278.44	281,464.48	20,764.71	34,174.45		827,227.26

(4) 关联担保情况

本公司作为担保方

单位：元

被担保方	担保金额	担保起始日	担保到期日	担保是否已经履行完毕
吉林银河	586,220,000.00	2022年12月31日	2023年03月30日	否
吉林银河	12,000,000.00	2022年12月31日	2023年03月30日	否
长春坤兰	453,000,000.00	2022年12月31日	2023年03月30日	否
长春坤兰	12,000,000.00	2022年12月31日	2023年03月30日	否
深业医药	9,000,000.00	2022年03月22日	2023年03月22日	否
深业医药	20,000,000.00	2021年03月31日	2025年09月01日	否
陕西海王	10,000,000.00	2021年12月13日	2023年12月20日	否
浙江海王数据	30,000,000.00	2022年08月05日	2023年08月09日	否
山东银河	54,000,000.00	2021年12月30日	2023年01月05日	否
山东集团	40,000,000.00	2022年09月22日	2023年03月20日	否
山东集团	73,500,000.00	2022年03月22日	2025年03月16日	否
滨州黄河	8,000,000.00	2022年02月28日	2023年02月27日	否

滨州黄河	2,000,000.00	2022年02月28日	2023年02月27日	否
苏鲁海王	64,000,000.00	2021年09月01日	2024年09月01日	否
苏鲁海王	300,000,000.00	2022年09月14日	2023年12月27日	否
苏鲁海王	70,000,000.00	2021年08月20日	2024年08月02日	否
苏鲁海王	24,330,500.00	2022年10月14日	2023年07月28日	否
苏鲁海王	9,669,200.00	2022年10月17日	2023年08月14日	否
济宁华森	50,000,000.00	2021年10月21日	2023年11月02日	否
济宁华森	8,000,000.00	2022年10月08日	2025年10月08日	否
河南海王	60,000,000.00	2021年04月25日	2023年08月14日	否
河南海王	60,000,000.00	2022年07月08日	2023年07月20日	否
河南海王	110,000,000.00	2021年02月24日	2023年01月28日	否
河南海王	40,000,000.00	2021年12月24日	2023年03月01日	否
河南海王	20,000,000.00	2022年03月28日	2023年04月01日	否
河南海王	20,000,000.00	2021年12月03日	2023年03月14日	否
河南海王	50,000,000.00	2022年10月18日	2023年10月18日	否
河南海王	30,410,100.00	2021年07月14日	2023年10月12日	否
河南海王	25,631,100.00	2021年07月14日	2023年10月12日	否
河南东森	40,000,000.00	2022年06月20日	2023年06月20日	否
河南东森	169,000,000.00	2022年05月07日	2023年12月28日	否
河南东森	60,000,000.00	2021年12月28日	2023年01月19日	否
河南东森	52,000,000.00	2021年03月26日	2023年12月27日	否
河南东森	33,000,000.00	2020年05月08日	2023年06月21日	否
河南东森	100,000,000.00	2021年05月07日	2023年10月19日	否
河南东森	65,000,000.00	2022年03月28日	2023年10月11日	否
河南东森	30,000,000.00	2021年12月03日	2023年01月10日	否
河南百悦	20,000,000.00	2021年01月22日	2023年07月27日	否
河南百悦	52,000,000.00	2021年08月12日	2023年08月16日	否
河南百悦	40,000,000.00	2021年09月13日	2023年08月23日	否
河南百悦	50,000,000.00	2022年09月01日	2023年12月31日	否
河南百悦	10,000,000.00	2022年03月28日	2023年05月11日	否
河南佐今明	20,000,000.00	2021年04月30日	2023年10月19日	否
河南佐今明	52,000,000.00	2021年04月27日	2023年08月18日	否
河南佐今明	20,000,000.00	2022年12月06日	2023年12月06日	否
河南佐今明	20,000,000.00	2022年08月12日	2023年02月11日	否
河南恩济	19,900,000.00	2022年03月15日	2024年03月06日	否
河南恩济	33,000,000.00	2022年05月23日	2023年09月29日	否
河南恩济	22,000,000.00	2021年09月28日	2023年01月21日	否
河南恩济	60,000,000.00	2020年05月21日	2023年10月06日	否
河南恩济	13,000,000.00	2022年12月13日	2023年06月16日	否
安阳恒峰	10,000,000.00	2022年04月28日	2023年04月28日	否
河南汇通	30,000,000.00	2022年08月30日	2023年02月28日	否
河南汇通	30,000,000.00	2020年12月17日	2023年03月28日	否
河南医疗器械	19,500,000.00	2022年08月11日	2023年08月11日	否
河南医疗器械	16,500,000.00	2022年04月13日	2023年04月14日	否
河南医疗器械	20,000,000.00	2022年03月29日	2023年07月19日	否
河南医疗器械	22,000,000.00	2022年05月17日	2023年05月17日	否
河南医疗器械	30,000,000.00	2022年07月18日	2023年07月18日	否
河南医疗器械	50,000,000.00	2022年06月01日	2023年06月01日	否
宁夏海王	18,000,000.00	2022年01月13日	2023年01月11日	否
宁夏海王	10,000,000.00	2022年01月13日	2023年01月11日	否
宁夏海王	4,000,000.00	2022年05月19日	2023年05月18日	否
宁夏海王	4,000,000.00	2021年09月17日	2023年09月01日	否
宁夏海王	4,000,000.00	2022年03月29日	2023年03月28日	否
宁夏海王	4,000,000.00	2021年07月05日	2023年07月14日	否
宁夏海王	10,000,000.00	2022年05月26日	2023年05月25日	否
宁夏海王	9,000,000.00	2022年11月04日	2023年11月02日	否

宁夏海王	30,000,000.00	2021年10月14日	2023年05月30日	否
喀什弘康	49,000,000.00	2021年03月18日	2023年03月18日	否
喀什弘康	20,000,000.00	2022年08月09日	2023年08月09日	否
喀什弘康	20,000,000.00	2022年08月01日	2023年08月01日	否
喀什弘康	6,500,000.00	2022年02月18日	2023年02月18日	否
喀什银河	49,000,000.00	2021年05月20日	2023年05月19日	否
喀什银河	10,000,000.00	2022年06月29日	2023年06月28日	否
喀什银河	30,000,000.00	2022年11月03日	2023年11月02日	否
河南德济堂	18,000,000.00	2022年05月31日	2025年05月30日	否
河南冠宝	36,400,000.00	2022年05月07日	2023年12月09日	否
周口仁和	8,000,000.00	2022年12月12日	2023年12月12日	否
周口仁和	26,000,000.00	2022年01月07日	2023年06月21日	否
新疆海王	24,000,000.00	2022年06月10日	2023年06月09日	否
河南康瑞	10,000,000.00	2022年12月07日	2023年12月07日	否
甘肃海王	7,584,200.00	2022年12月22日	2023年06月24日	否
湖北海王	60,000,000.00	2019年07月01日	2024年07月01日	否
湖北海王	20,000,000.00	2022年06月15日	2023年06月29日	否
湖北海王	24,000,000.00	2022年01月28日	2024年01月28日	否
湖北德明	48,000,000.00	2022年03月26日	2023年03月26日	否
湖北德明	45,000,000.00	2022年03月29日	2023年03月29日	否
湖北朋泰	9,800,000.00	2022年03月23日	2023年03月23日	否
湖北朋泰	8,000,000.00	2022年08月31日	2023年09月30日	否
武汉医药	10,000,000.00	2022年05月23日	2025年05月23日	否
武汉医药	11,000,000.00	2022年08月01日	2023年11月10日	否
武汉发展	60,000,000.00	2022年10月19日	2024年08月30日	否
湖北凯安晨	19,000,000.00	2022年03月22日	2025年05月12日	否
湖南海王	45,600,000.00	2022年02月21日	2023年03月10日	否
湖南海王	20,000,000.00	2021年09月15日	2023年10月27日	否
湖南康福来	11,000,000.00	2022年05月20日	2023年06月29日	否
邵阳海王	20,000,000.00	2022年09月13日	2023年12月20日	否
邵阳海王	60,000,000.00	2022年04月14日	2024年04月14日	否
常德海王	10,000,000.00	2021年03月29日	2023年04月30日	否
常德海王	10,000,000.00	2022年03月01日	2023年03月21日	否
安徽国安	100,000,000.00	2021年10月29日	2023年09月14日	否
安徽国安	10,000,000.00	2021年10月21日	2023年06月17日	否
安徽国安	12,000,000.00	2021年09月15日	2023年12月05日	否
安徽国安	52,000,000.00	2022年12月16日	2023年12月22日	否
安徽天禾	52,000,000.00	2021年11月18日	2023年06月23日	否
安徽天禾	5,000,000.00	2022年10月23日	2023年10月23日	否
安徽天禾	5,000,000.00	2022年03月14日	2023年03月14日	否
安徽天禾	20,000,000.00	2022年09月29日	2023年09月29日	否
亳州海王	39,000,000.00	2022年12月16日	2023年12月23日	否
安徽天成	30,000,000.00	2022年05月27日	2024年05月27日	否
芜湖阳光	10,000,000.00	2022年02月21日	2023年02月21日	否
芜湖阳光	5,000,000.00	2022年06月21日	2023年06月21日	否
黑龙江海王	20,000,000.00	2022年11月09日	2023年11月21日	否
黑龙江海王	20,000,000.00	2022年05月19日	2023年06月22日	否
黑龙江康莱德	20,000,000.00	2022年04月27日	2023年05月25日	否
黑龙江康莱德	10,000,000.00	2022年07月29日	2023年07月28日	否
黑龙江康莱德	10,000,000.00	2022年11月14日	2023年11月13日	否
上海医疗器械	10,000,000.00	2022年02月21日	2023年02月20日	否
上海医疗器械	30,000,000.00	2022年07月15日	2023年07月10日	否
上海医疗器械	120,000,000.00	2022年07月21日	2023年07月20日	否
上海方承	85,000,000.00	2021年09月13日	2023年07月20日	否
上海方承	10,000,000.00	2022年03月11日	2023年07月10日	否
海王业威	10,000,000.00	2022年08月22日	2023年08月22日	否

海王业威	10,000,000.00	2022年03月11日	2023年07月10日	否
海王业威	10,000,000.00	2022年10月25日	2023年10月24日	否
海王业威	30,000,000.00	2022年02月24日	2024年04月09日	否
四川医疗科技	150,000,000.00	2022年01月21日	2025年01月21日	否
四川医疗科技	21,000,000.00	2022年03月28日	2023年03月30日	否
四川医疗科技	20,000,000.00	2022年06月14日	2023年04月14日	否
四川医疗科技	5,000,000.00	2020年06月29日	2023年11月22日	否
四川医疗科技	7,150,000.00	2020年06月29日	2023年11月22日	否
成都瑞希	5,000,000.00	2022年04月20日	2025年01月21日	否
成都瑞希	5,000,000.00	2022年10月30日	2023年10月30日	否
四川帆远	5,000,000.00	2022年04月20日	2025年01月21日	否
四川帆远	5,000,000.00	2022年10月30日	2023年10月30日	否
广东国腾	10,001,400.00	2022年01月24日	2025年01月17日	否
广东国腾	19,991,700.00	2022年06月16日	2023年05月30日	否
广东国腾	40,000,000.00	2022年08月26日	2023年06月30日	否
福建医疗配送	10,000,000.00	2022年05月31日	2023年07月13日	否
江苏医疗器械	10,000,000.00	2022年05月07日	2023年05月19日	否
宁波海王	75,000,000.00	2022年03月16日	2023年07月25日	否
北京海王	11,000,000.00	2022年07月13日	2023年07月13日	否
天津医疗技术	10,000,000.00	2022年03月23日	2023年03月25日	否
广州龙康	80,000,000.00	2018年09月28日	2025年12月31日	否
广州龙康	150,000,000.00	2022年01月17日	2023年04月20日	否
广州龙康	60,000,000.00	2022年03月24日	2023年04月26日	否
广州龙康	22,000,000.00	2022年03月28日	2023年06月12日	否
广州龙康	26,000,000.00	2022年10月20日	2024年04月20日	否
广州龙康	10,000,000.00	2022年03月31日	2023年03月16日	否
江门新健	30,000,000.00	2022年05月27日	2023年06月16日	否
江门新健	20,000,000.00	2022年02月21日	2023年05月29日	否
湛江海王	10,000,000.00	2019年10月15日	2023年05月04日	否
湛江海王	45,000,000.00	2022年09月01日	2023年11月30日	否
韶关海王	30,000,000.00	2021年07月13日	2027年07月12日	否
韶关海王	16,000,000.00	2021年11月16日	2024年11月15日	否
韶关海王	10,000,000.00	2020年02月20日	2024年01月13日	否
清远海王	45,000,000.00	2021年02月19日	2023年03月29日	否
中山昌健	11,000,000.00	2021年02月20日	2023年05月16日	否
桂林海王	10,000,000.00	2020年12月02日	2023年12月01日	否
桂林海王	10,000,000.00	2022年11月23日	2025年11月22日	否
桂林海王	1,000,000.00	2022年06月07日	2023年06月07日	否

本公司作为被担保方

单位：元

担保方	担保金额	担保起始日	担保到期日	担保是否已经履行完毕
海王集团	586,220,000.00	2022年12月31日	2023年03月30日	否
海王集团	12,000,000.00	2022年12月31日	2023年03月30日	否
海王集团	453,000,000.00	2022年12月31日	2023年03月30日	否
海王集团	12,000,000.00	2022年12月31日	2023年03月30日	否
海王集团	9,000,000.00	2022年03月25日	2023年03月21日	否
海王集团	10,000,000.00	2022年03月22日	2023年03月22日	否
海王集团	4,583,300.00	2022年09月01日	2025年09月01日	否
海王集团	5,000,000.00	2022年03月22日	2023年03月22日	否
海王集团	10,000,000.00	2021年12月21日	2023年12月20日	否
海王集团	5,000,000.00	2022年08月11日	2023年08月09日	否
海王集团	50,000,000.00	2021年12月30日	2023年01月05日	否
海王集团	32,000,000.00	2022年09月22日	2023年03月20日	否
海王集团	49,000,000.00	2022年03月28日	2025年03月16日	否

海王集团	8,000,000.00	2022年02月28日	2023年02月27日	否
海王集团	2,000,000.00	2022年03月05日	2023年02月27日	否
海王集团	9,500,000.00	2022年04月13日	2023年02月13日	否
海王集团	5,000,000.00	2022年10月25日	2023年04月25日	否
海王集团	2,000,000.00	2022年09月05日	2023年09月02日	否
海王集团	8,000,000.00	2022年09月05日	2023年09月05日	否
海王集团	20,000,000.00	2022年09月06日	2023年03月05日	否
海王集团	10,000,000.00	2022年11月14日	2023年11月14日	否
海王集团	200,000,000.00	2022年09月14日	2023年09月13日	否
海王集团	100,000,000.00	2022年12月28日	2023年12月27日	否
海王集团	18,000,000.00	2021年08月20日	2024年08月02日	否
海王集团	36,000,000.00	2021年08月20日	2024年08月02日	否
海王集团	17,130,500.00	2022年10月14日	2023年07月28日	否
海王集团	7,769,200.00	2022年10月17日	2023年08月14日	否
海王集团	20,000,000.00	2022年10月17日	2023年10月16日	否
海王集团	17,000,000.00	2022年10月21日	2023年10月20日	否
海王集团	13,000,000.00	2022年11月03日	2023年11月02日	否
海王集团	8,000,000.00	2022年11月09日	2023年11月09日	否
海王集团	30,000,000.00	2022年08月15日	2023年08月14日	否
海王集团	50,000,000.00	2022年07月21日	2023年07月20日	否
海王集团	10,000,000.00	2022年07月08日	2023年07月07日	否
海王集团	100,000,000.00	2022年12月16日	2023年12月15日	否
海王集团	25,000,000.00	2022年03月02日	2023年03月01日	否
海王集团	20,000,000.00	2022年04月02日	2023年04月01日	否
海王集团	6,719,500.00	2022年09月15日	2023年03月14日	否
海王集团	26,000,000.00	2022年11月01日	2023年04月29日	否
海王集团	12,831,100.00	2022年11月29日	2023年05月29日	否
海王集团	23,910,100.00	2022年11月12日	2023年10月12日	否
海王集团	30,000,000.00	2022年06月21日	2023年06月20日	否
海王集团	14,000,000.00	2022年05月26日	2023年05月25日	否
海王集团	15,000,000.00	2022年05月16日	2023年05月15日	否
海王集团	7,000,000.00	2022年07月25日	2023年07月24日	否
海王集团	12,000,000.00	2022年07月13日	2023年07月12日	否
海王集团	25,000,000.00	2022年02月25日	2023年02月24日	否
海王集团	7,000,000.00	2022年06月10日	2023年06月10日	否
海王集团	10,000,000.00	2022年06月02日	2023年06月02日	否
海王集团	3,400,000.00	2022年12月28日	2023年12月28日	否
海王集团	23,000,000.00	2022年12月19日	2023年12月19日	否
海王集团	10,600,000.00	2022年11月25日	2023年11月25日	否
海王集团	3,000,000.00	2022年12月13日	2023年06月13日	否
海王集团	12,000,000.00	2022年01月20日	2023年01月19日	否
海王集团	15,000,000.00	2022年01月10日	2023年01月09日	否
海王集团	35,000,000.00	2022年12月28日	2023年12月27日	否
海王集团	30,000,000.00	2022年06月08日	2023年06月08日	否
海王集团	9,000,000.00	2022年10月19日	2023年10月19日	否
海王集团	15,000,000.00	2022年10月19日	2023年10月19日	否
海王集团	20,000,000.00	2022年10月17日	2023年10月17日	否
海王集团	6,000,000.00	2022年10月24日	2023年04月24日	否
海王集团	25,000,000.00	2022年08月26日	2023年08月26日	否
海王集团	25,000,000.00	2022年08月26日	2023年08月26日	否
海王集团	5,000,000.00	2022年04月28日	2023年04月28日	否
海王集团	5,000,000.00	2022年04月15日	2023年04月15日	否
海王集团	10,000,000.00	2022年06月16日	2023年06月16日	否
海王集团	25,000,000.00	2022年10月11日	2023年10月11日	否
海王集团	10,000,000.00	2022年04月02日	2023年04月02日	否
海王集团	30,000,000.00	2022年07月14日	2023年01月10日	否

海王集团	15,000,000.00	2022年07月28日	2023年07月27日	否
海王集团	22,000,000.00	2022年01月20日	2023年01月20日	否
海王集团	17,670,000.00	2022年08月17日	2023年08月16日	否
海王集团	20,000,000.00	2022年08月24日	2023年08月23日	否
海王集团	4,770,000.00	2022年09月01日	2023年12月31日	否
海王集团	10,000,000.00	2022年05月12日	2023年05月11日	否
海王集团	10,000,000.00	2022年08月03日	2023年08月03日	否
海王集团	2,000,000.00	2022年10月19日	2023年10月19日	否
海王集团	8,000,000.00	2022年09月05日	2023年09月05日	否
海王集团	5,000,000.00	2022年08月19日	2023年08月18日	否
海王集团	20,000,000.00	2022年05月06日	2023年05月05日	否
海王集团	15,000,000.00	2022年07月22日	2023年07月21日	否
海王集团	20,000,000.00	2022年12月06日	2023年12月06日	否
海王集团	20,000,000.00	2022年08月12日	2023年02月11日	否
海王集团	19,900,000.00	2022年03月15日	2024年03月06日	否
海王集团	10,000,000.00	2022年06月23日	2023年06月21日	否
海王集团	10,000,000.00	2022年07月26日	2023年07月24日	否
海王集团	10,000,000.00	2022年05月27日	2023年05月25日	否
海王集团	20,000,000.00	2022年01月21日	2023年01月21日	否
海王集团	10,000,000.00	2022年05月24日	2023年05月21日	否
海王集团	22,500,000.00	2022年12月26日	2023年10月06日	否
海王集团	7,500,000.00	2022年12月23日	2023年10月06日	否
海王集团	10,000,000.00	2022年12月22日	2023年10月06日	否
海王集团	5,000,000.00	2022年12月13日	2023年06月13日	否
海王集团	8,000,000.00	2022年12月16日	2023年06月16日	否
海王集团	10,000,000.00	2022年10月28日	2023年04月28日	否
海王集团	15,000,000.00	2022年08月30日	2023年02月28日	否
海王集团	15,000,000.00	2022年08月30日	2023年02月28日	否
海王集团	2,850,000.00	2022年04月12日	2023年02月28日	否
海王集团	5,150,000.00	2022年04月12日	2023年03月28日	否
海王集团	8,000,000.00	2022年03月23日	2023年01月31日	否
海王集团	14,500,000.00	2022年08月11日	2023年08月10日	否
海王集团	14,000,000.00	2022年04月14日	2023年04月14日	否
海王集团	15,000,000.00	2022年07月19日	2023年07月19日	否
海王集团	20,000,000.00	2022年05月17日	2023年05月17日	否
海王集团	30,000,000.00	2022年07月18日	2023年07月18日	否
海王集团	10,214,700.00	2022年12月01日	2023年06月01日	否
海王集团	39,785,300.00	2022年06月01日	2023年06月01日	否
海王集团	18,000,000.00	2022年01月13日	2023年01月11日	否
海王集团	4,000,000.00	2022年02月18日	2023年01月11日	否
海王集团	4,000,000.00	2022年05月19日	2023年05月18日	否
海王集团	4,000,000.00	2022年09月02日	2023年09月01日	否
海王集团	4,000,000.00	2022年03月29日	2023年03月28日	否
海王集团	4,000,000.00	2022年07月15日	2023年07月14日	否
海王集团	10,000,000.00	2022年06月09日	2023年06月08日	否
海王集团	8,850,000.00	2022年11月04日	2023年11月02日	否
海王集团	868,600.00	2022年06月27日	2023年05月30日	否
海王集团	1,152,600.00	2022年03月17日	2023年02月25日	否
海王集团	3,363,200.00	2022年04月06日	2023年03月08日	否
海王集团	49,000,000.00	2022年03月19日	2023年03月18日	否
海王集团	20,000,000.00	2022年08月09日	2023年08月08日	否
海王集团	20,000,000.00	2022年08月01日	2023年08月01日	否
海王集团	6,500,000.00	2022年02月18日	2023年02月18日	否
海王集团	40,000,000.00	2022年05月31日	2023年05月19日	否
海王集团	2,000,000.00	2022年08月15日	2023年02月15日	否
海王集团	10,000,000.00	2022年06月29日	2023年06月28日	否

海王集团	30,000,000.00	2022年11月03日	2023年11月02日	否
海王集团	18,000,000.00	2022年06月09日	2023年05月30日	否
海王集团	5,240,000.00	2022年01月18日	2023年01月18日	否
海王集团	2,148,700.00	2022年07月05日	2023年01月05日	否
海王集团	5,240,000.00	2022年07月18日	2023年07月18日	否
海王集团	2,327,000.00	2022年06月09日	2023年12月09日	否
海王集团	2,678,100.00	2022年11月29日	2023年05月29日	否
海王集团	4,234,400.00	2022年10月31日	2023年04月30日	否
海王集团	8,000,000.00	2022年12月12日	2023年12月12日	否
海王集团	3,200,100.00	2022年10月12日	2023年04月12日	否
海王集团	798,000.00	2022年09月29日	2023年03月29日	否
海王集团	7,279,300.00	2022年09月23日	2023年03月23日	否
海王集团	8,722,700.00	2022年09月14日	2023年03月14日	否
海王集团	24,000,000.00	2022年06月10日	2023年06月09日	否
海王集团	10,000,000.00	2022年12月07日	2023年12月07日	否
海王集团	7,584,200.00	2022年12月22日	2023年06月24日	否
海王集团	10,000,000.00	2022年10月24日	2023年10月24日	否
海王集团	8,000,000.00	2022年10月26日	2023年10月26日	否
海王集团	20,000,000.00	2022年06月29日	2023年06月29日	否
海王集团	18,000,000.00	2022年12月28日	2023年06月27日	否
海王集团	45,400,000.00	2022年03月26日	2023年03月26日	否
海王集团	45,000,000.00	2022年03月29日	2023年03月24日	否
海王集团	9,800,000.00	2022年03月23日	2023年03月23日	否
海王集团	8,000,000.00	2022年09月09日	2023年09月01日	否
海王集团	9,640,000.00	2022年05月23日	2025年05月23日	否
海王集团	4,950,000.00	2022年08月05日	2023年08月04日	否
海王集团	5,050,000.00	2022年11月11日	2023年11月10日	否
海王集团	28,937,100.00	2022年10月25日	2023年10月24日	否
海王集团	27,824,800.00	2022年12月23日	2023年10月18日	否
海王集团	3,238,200.00	2022年11月24日	2023年10月18日	否
海王集团	18,500,000.00	2022年05月12日	2025年05月12日	否
海王集团	15,000,000.00	2022年03月26日	2023年03月10日	否
海王集团	20,000,000.00	2022年10月28日	2023年10月27日	否
海王集团	11,000,000.00	2022年07月15日	2023年06月29日	否
海王集团	10,000,000.00	2022年09月21日	2023年09月21日	否
海王集团	3,500,000.00	2022年09月23日	2023年09月23日	否
海王集团	1,500,000.00	2022年12月20日	2023年12月20日	否
海王集团	5,000,000.00	2022年09月29日	2023年09月29日	否
海王集团	5,000,000.00	2022年05月07日	2023年05月07日	否
海王集团	12,150,000.00	2022年05月13日	2023年05月12日	否
海王集团	1,407,300.00	2022年05月19日	2023年05月19日	否
海王集团	1,649,300.00	2022年05月25日	2023年05月25日	否
海王集团	2,000,000.00	2022年05月27日	2023年05月27日	否
海王集团	5,288,500.00	2022年06月08日	2023年06月08日	否
海王集团	6,500,000.00	2022年06月10日	2023年06月10日	否
海王集团	5,034,800.00	2022年06月16日	2023年06月16日	否
海王集团	970,100.00	2022年07月14日	2023年07月14日	否
海王集团	2,515,700.00	2022年09月02日	2023年03月02日	否
海王集团	2,475,900.00	2022年09月16日	2023年03月16日	否
海王集团	423,100.00	2022年09月22日	2023年03月22日	否
海王集团	723,700.00	2022年09月28日	2023年03月28日	否
海王集团	463,500.00	2022年07月06日	2023年01月06日	否
海王集团	1,234,400.00	2022年07月07日	2023年01月07日	否
海王集团	1,500,000.00	2022年07月22日	2023年01月22日	否
海王集团	2,512,500.00	2022年07月26日	2023年01月26日	否
海王集团	154,900.00	2022年08月16日	2023年02月16日	否

海王集团	2,477,800.00	2022年08月26日	2023年02月26日	否
海王集团	475,500.00	2022年10月13日	2023年04月13日	否
海王集团	4,903,600.00	2022年12月14日	2023年06月13日	否
海王集团	5,000,000.00	2022年02月07日	2023年02月07日	否
海王集团	2,000,000.00	2022年09月02日	2023年04月30日	否
海王集团	3,000,000.00	2022年02月25日	2023年02月24日	否
海王集团	5,000,000.00	2022年03月01日	2023年02月10日	否
海王集团	4,500,000.00	2022年03月01日	2023年02月21日	否
海王集团	10,000,000.00	2022年02月10日	2023年02月10日	否
海王集团	10,000,000.00	2022年04月08日	2023年02月08日	否
海王集团	10,000,000.00	2022年04月22日	2023年02月22日	否
海王集团	15,750,000.00	2022年05月07日	2023年03月07日	否
海王集团	10,000,000.00	2022年12月05日	2023年07月05日	否
海王集团	14,250,000.00	2022年12月14日	2023年09月14日	否
海王集团	10,000,000.00	2022年10月17日	2023年06月17日	否
海王集团	10,000,000.00	2022年12月05日	2023年12月05日	否
海王集团	20,000,000.00	2022年12月22日	2023年12月22日	否
海王集团	20,000,000.00	2022年12月28日	2023年11月28日	否
海王集团	20,000,000.00	2022年08月25日	2023年02月25日	否
海王集团	20,000,000.00	2022年12月23日	2023年06月23日	否
海王集团	5,000,000.00	2022年10月25日	2023年04月25日	否
海王集团	1,593,400.00	2022年09月30日	2023年03月30日	否
海王集团	590,900.00	2022年10月09日	2023年03月14日	否
海王集团	2,580,500.00	2022年10月27日	2023年03月14日	否
海王集团	2,880,000.00	2022年11月04日	2023年02月25日	否
海王集团	5,520,000.00	2022年11月04日	2023年03月27日	否
海王集团	10,000,000.00	2022年11月04日	2023年07月28日	否
海王集团	30,000,000.00	2022年12月23日	2023年12月23日	否
海王集团	9,000,000.00	2022年05月27日	2023年05月27日	否
海王集团	11,000,000.00	2022年06月23日	2023年06月23日	否
海王集团	5,000,000.00	2022年02月21日	2023年02月21日	否
海王集团	5,000,000.00	2022年05月26日	2023年02月21日	否
海王集团	5,000,000.00	2022年06月21日	2023年06月21日	否
海王集团	8,290,000.00	2022年11月10日	2023年11月09日	否
海王集团	6,710,000.00	2022年11月22日	2023年11月21日	否
海王集团	9,927,000.00	2022年05月27日	2023年05月26日	否
海王集团	1,821,300.00	2022年06月06日	2023年06月05日	否
海王集团	516,700.00	2022年06月22日	2023年06月22日	否
海王集团	257,900.00	2022年11月25日	2023年05月25日	否
海王集团	5,993,800.00	2022年11月25日	2023年05月25日	否
海王集团	5,000,000.00	2022年05月05日	2023年05月04日	否
海王集团	5,000,000.00	2022年05月26日	2023年05月25日	否
海王集团	10,000,000.00	2022年07月29日	2023年07月28日	否
海王集团	2,000,000.00	2022年11月16日	2023年11月13日	否
海王集团	10,000,000.00	2022年02月21日	2023年02月20日	否
海王集团	30,000,000.00	2022年07月15日	2023年07月10日	否
海王集团	102,000,000.00	2022年07月21日	2023年07月20日	否
海王集团	85,000,000.00	2022年07月21日	2023年07月20日	否
海王集团	10,000,000.00	2022年07月15日	2023年07月10日	否
海王集团	10,000,000.00	2022年08月22日	2023年08月22日	否
海王集团	10,000,000.00	2022年07月15日	2023年07月10日	否
海王集团	4,830,000.00	2022年10月25日	2023年10月24日	否
海王集团	1,547,600.00	2022年12月07日	2023年09月03日	否
海王集团	1,047,000.00	2022年09月07日	2023年06月04日	否
海王集团	5,006,400.00	2022年09月13日	2023年06月10日	否
海王集团	3,961,900.00	2022年10月25日	2023年08月01日	否

海王集团	3,055,600.00	2022年11月09日	2023年08月05日	否
海王集团	2,549,900.00	2022年11月23日	2023年09月01日	否
海王集团	1,873,200.00	2022年11月29日	2023年09月05日	否
海王集团	2,380,000.00	2022年09月19日	2023年09月19日	否
海王集团	1,470,000.00	2022年09月19日	2023年09月19日	否
海王集团	8,680,000.00	2022年09月19日	2023年09月19日	否
海王集团	7,000,000.00	2022年09月28日	2023年09月28日	否
海王集团	2,590,000.00	2022年09月28日	2023年09月28日	否
海王集团	1,403,500.00	2022年09月28日	2023年03月28日	否
海王集团	2,800,000.00	2022年10月18日	2023年10月18日	否
海王集团	2,800,000.00	2022年12月13日	2023年12月13日	否
海王集团	1,400,000.00	2022年12月13日	2023年12月13日	否
海王集团	1,890,000.00	2022年12月13日	2023年12月13日	否
海王集团	2,127,000.00	2022年12月14日	2023年06月13日	否
海王集团	4,550,000.00	2022年12月29日	2023年12月29日	否
海王集团	2,100,000.00	2022年12月29日	2023年12月29日	否
海王集团	910,000.00	2022年02月22日	2023年02月22日	否
海王集团	2,730,000.00	2022年02月22日	2023年02月22日	否
海王集团	3,500,000.00	2022年02月22日	2023年02月22日	否
海王集团	3,192,000.00	2022年02月22日	2023年02月22日	否
海王集团	2,520,000.00	2022年03月09日	2023年03月09日	否
海王集团	1,400,000.00	2022年03月09日	2023年03月09日	否
海王集团	5,600,000.00	2022年03月09日	2023年03月09日	否
海王集团	700,000.00	2022年04月22日	2023年04月22日	否
海王集团	3,920,000.00	2022年04月22日	2023年04月22日	否
海王集团	2,100,000.00	2022年04月22日	2023年04月22日	否
海王集团	2,800,000.00	2022年05月26日	2023年05月26日	否
海王集团	2,800,000.00	2022年05月26日	2023年05月26日	否
海王集团	2,100,000.00	2022年05月26日	2023年05月26日	否
海王集团	1,400,000.00	2022年05月26日	2023年05月26日	否
海王集团	1,330,000.00	2022年05月26日	2023年05月26日	否
海王集团	2,099,100.00	2022年07月14日	2023年07月14日	否
海王集团	2,660,000.00	2022年07月14日	2023年07月14日	否
海王集团	1,050,000.00	2022年07月14日	2023年07月14日	否
海王集团	3,290,000.00	2022年07月14日	2023年07月14日	否
海王集团	1,190,000.00	2022年07月14日	2023年07月14日	否
海王集团	1,050,000.00	2022年07月14日	2023年07月14日	否
海王集团	3,360,000.00	2022年07月14日	2023年07月14日	否
海王集团	2,870,000.00	2022年07月14日	2023年07月14日	否
海王集团	1,960,000.00	2022年07月14日	2023年07月14日	否
海王集团	1,315,100.00	2022年07月14日	2023年07月14日	否
海王集团	1,120,000.00	2022年07月14日	2023年07月14日	否
海王集团	2,100,000.00	2022年07月14日	2023年07月14日	否
海王集团	770,000.00	2022年07月14日	2023年07月14日	否
海王集团	2,590,000.00	2022年07月14日	2023年07月14日	否
海王集团	770,000.00	2022年07月14日	2023年07月14日	否
海王集团	3,500,000.00	2022年07月14日	2023年07月14日	否
海王集团	40,000,000.00	2022年01月26日	2023年01月26日	否
海王集团	2,660,000.00	2022年03月30日	2023年03月30日	否
海王集团	10,500,000.00	2022年03月30日	2023年03月30日	否
海王集团	3,500,000.00	2022年03月30日	2023年03月30日	否
海王集团	4,340,000.00	2022年03月30日	2023年03月30日	否
海王集团	20,000,000.00	2022年06月14日	2023年04月14日	否
海王集团	5,000,000.00	2022年11月17日	2023年11月17日	否
海王集团	5,000,000.00	2022年11月22日	2023年11月22日	否
海王集团	5,000,000.00	2022年04月20日	2025年01月21日	否

海王集团	5,000,000.00	2022年10月30日	2023年10月30日	否
海王集团	5,000,000.00	2022年04月25日	2023年04月25日	否
海王集团	5,000,000.00	2022年10月30日	2023年10月30日	否
海王集团	834,700.00	2022年01月24日	2023年01月17日	否
海王集团	8,330,000.00	2022年06月16日	2023年05月30日	否
海王集团	10,000,000.00	2022年08月26日	2023年06月30日	否
海王集团	578,400.00	2022年06月17日	2023年06月17日	否
海王集团	996,400.00	2022年06月23日	2023年06月23日	否
海王集团	5,000,000.00	2022年06月17日	2023年06月17日	否
海王集团	1,206,100.00	2022年07月05日	2023年07月05日	否
海王集团	1,501,500.00	2022年07月13日	2023年07月13日	否
海王集团	717,600.00	2022年06月23日	2023年06月23日	否
海王集团	2,838,500.00	2021年05月21日	2024年04月09日	否
海王集团	9,999,000.00	2022年05月20日	2023年05月19日	否
海王集团	9,900,000.00	2022年03月16日	2023年03月15日	否
海王集团	20,930,000.00	2022年10月09日	2023年02月08日	否
海王集团	11,000,000.00	2022年07月13日	2023年07月13日	否
海王集团	10,000,000.00	2022年03月29日	2023年03月25日	否
海王集团	18,860,000.00	2022年08月19日	2023年08月19日	否
海王集团	34,000,000.00	2022年05月20日	2023年05月20日	否
海王集团	17,132,000.00	2022年07月28日	2023年07月28日	否
海王集团	25,000,000.00	2022年01月29日	2023年01月29日	否
海王集团	17,695,100.00	2022年02月23日	2023年02月23日	否
海王集团	18,728,100.00	2022年03月02日	2023年03月02日	否
海王集团	16,118,500.00	2022年03月04日	2023年03月04日	否
海王集团	19,000,000.00	2022年03月31日	2023年03月31日	否
海王集团	30,000,000.00	2022年04月12日	2023年04月12日	否
海王集团	3,410,000.00	2022年06月09日	2023年04月17日	否
海王集团	20,041,000.00	2022年04月20日	2023年04月20日	否
海王集团	20,000,000.00	2022年03月29日	2023年03月28日	否
海王集团	15,000,000.00	2022年04月08日	2023年04月07日	否
海王集团	15,000,000.00	2022年04月15日	2023年04月14日	否
海王集团	10,000,000.00	2022年04月27日	2023年04月26日	否
海王集团	2,800,000.00	2022年12月12日	2023年06月12日	否
海王集团	17,200,000.00	2022年08月25日	2023年02月24日	否
海王集团	20,000,000.00	2022年11月09日	2023年05月09日	否
海王集团	9,000,000.00	2022年03月31日	2023年03月16日	否
海王集团	1,000,000.00	2022年04月29日	2023年03月16日	否
海王集团	26,100,000.00	2022年06月17日	2023年06月16日	否
海王集团	2,900,000.00	2022年06月17日	2023年06月16日	否
海王集团	5,000,000.00	2022年05月30日	2023年05月29日	否
海王集团	5,000,000.00	2022年03月08日	2023年03月08日	否
海王集团	500,600.00	2022年05月05日	2023年05月04日	否
海王集团	8,174,800.00	2022年09月01日	2023年08月31日	否
海王集团	5,658,600.00	2022年09月06日	2023年08月31日	否
海王集团	5,213,900.00	2022年09月08日	2023年08月31日	否
海王集团	4,768,600.00	2022年09月15日	2023年08月31日	否
海王集团	1,729,600.00	2022年09月21日	2023年08月31日	否
海王集团	2,077,400.00	2022年09月23日	2023年08月31日	否
海王集团	2,377,100.00	2022年09月29日	2023年08月31日	否
海王集团	1,578,600.00	2022年12月19日	2023年11月30日	否
海王集团	3,220,000.00	2022年03月01日	2023年02月28日	否
海王集团	3,200,000.00	2022年10月27日	2023年10月26日	否
海王集团	2,200,000.00	2022年03月10日	2023年03月09日	否
海王集团	3,590,000.00	2022年03月30日	2023年03月29日	否
海王集团	1,500,000.00	2022年04月14日	2023年04月13日	否

海王集团	1,500,000.00	2022年04月27日	2023年04月26日	否
海王集团	3,000,000.00	2022年08月03日	2023年08月03日	否
海王集团	2,000,000.00	2022年08月08日	2023年08月07日	否
海王集团	3,000,000.00	2022年09月01日	2023年09月08日	否
海王集团	1,050,000.00	2022年09月09日	2023年08月31日	否
海王集团	2,600,000.00	2022年11月16日	2023年11月15日	否
海王集团	1,040,000.00	2022年12月08日	2023年12月07日	否
海王集团	2,100,000.00	2022年09月28日	2023年09月27日	否
海王集团	4,900,000.00	2022年12月30日	2023年12月29日	否
海王集团	4,500,000.00	2020年06月19日	2023年06月18日	否
海王集团	4,650,000.00	2021年01月14日	2024年01月13日	否
海王集团	500,000.00	2022年03月18日	2023年03月17日	否
海王集团	1,000,000.00	2022年03月18日	2023年03月18日	否
海王集团	3,000,000.00	2022年03月24日	2023年03月17日	否
海王集团	6,000,000.00	2022年03月24日	2023年03月24日	否
海王集团	2,000,000.00	2022年03月25日	2023年03月17日	否
海王集团	7,000,000.00	2022年03月25日	2023年03月25日	否
海王集团	1,000,000.00	2022年03月29日	2023年03月17日	否
海王集团	16,000,000.00	2022年03月29日	2023年03月29日	否
海王集团	1,045,000.00	2022年10月19日	2023年04月19日	否
海王集团	633,500.00	2022年11月15日	2023年05月15日	否
海王集团	246,900.00	2022年11月16日	2023年05月16日	否
海王集团	1,954,600.00	2022年07月14日	2023年01月14日	否
海王集团	1,062,000.00	2022年09月01日	2023年03月01日	否
海王集团	1,439,900.00	2022年09月02日	2023年03月02日	否
海王集团	5,000,000.00	2022年01月17日	2023年01月16日	否
海王集团	5,000,000.00	2022年11月18日	2023年11月17日	否
海王集团	7,000,000.00	2022年11月30日	2023年11月21日	否
海王集团	3,000,000.00	2022年12月14日	2023年11月21日	否
海王集团	1,000,000.00	2022年06月07日	2023年06月07日	否

(5) 关联方资金拆借

单位：元

关联方	拆借金额	起始日	到期日	说明
拆入				
深圳市全药网药业有限公司	10,000,000.00	2022年02月23日	2022年03月17日	
深圳市全药网药业有限公司	3,000,000.00	2022年05月30日	2022年06月17日	
深圳市全药网药业有限公司	7,000,000.00	2022年05月31日	2022年06月17日	
深圳市全药网药业有限公司	18,000,000.00	2022年06月17日	2022年06月20日	
深圳海王药业有限公司	10,000,000.00	2022年01月04日	2022年03月07日	
深圳海王药业有限公司	10,000,000.00	2022年01月04日	2022年05月31日	
深圳海王药业有限公司	10,000,000.00	2022年01月04日	2022年05月31日	
深圳海王药业有限公司	5,000,000.00	2022年01月11日	2022年05月31日	
深圳海王药业有限公司	10,000,000.00	2022年05月16日	2022年05月31日	
深圳海王药业有限公	700,000.00	2022年05月16日	2022年05月31日	

司				
深圳海王药业有限公司	15,300,000.00	2022年05月16日	2022年05月31日	
深圳海王药业有限公司	4,000,000.00	2022年05月17日	2022年05月31日	
深圳海王药业有限公司	10,000,000.00	2022年05月17日	2022年05月31日	
深圳海王药业有限公司	10,000,000.00	2022年07月20日	2022年07月31日	
深圳海王药业有限公司	3,000,000.00	2022年10月08日	2022年10月09日	
深圳海王药业有限公司	20,000,000.00	2022年10月18日	2022年10月19日	
深圳海王药业有限公司	1,000,000.00	2022年10月24日	2022年12月31日	
深圳海王药业有限公司	4,000,000.00	2022年10月24日		未约定还款期
深圳海王药业有限公司	4,000,000.00	2022年11月09日		未约定还款期
深圳海王药业有限公司	10,000,000.00	2022年12月05日		未约定还款期
深圳海王药业有限公司	10,000,000.00	2022年12月29日		未约定还款期
海王集团	12,500,000.00	2021年12月30日	2022年01月21日	
海王集团	20,000,000.00	2022年01月04日	2022年01月21日	
海王集团	100,000,000.00	2022年01月04日	2022年01月29日	
海王集团	100,000,000.00	2022年01月05日	2022年03月08日	
海王集团	20,000,000.00	2022年01月11日	2022年04月01日	
海王集团	24,000,000.00	2022年01月14日	2022年04月19日	
海王集团	6,000,000.00	2022年01月17日	2022年04月21日	
海王集团	10,000,000.00	2022年01月17日	2022年04月21日	
海王集团	5,000,000.00	2022年01月25日	2022年04月21日	
海王集团	3,000,000.00	2022年02月22日	2022年04月21日	
海王集团	30,000,000.00	2022年02月23日	2022年06月20日	
海王集团	1,000,000.00	2022年02月23日	2022年06月20日	
海王集团	10,000,000.00	2022年02月28日	2022年06月20日	
海王集团	10,000,000.00	2022年03月03日	2022年06月20日	
海王集团	30,000,000.00	2022年04月20日	2022年06月30日	
海王集团	10,000,000.00	2022年04月25日	2022年06月30日	
海王集团	10,000,000.00	2022年04月26日	2022年06月30日	
海王集团	60,000,000.00	2022年05月11日	2022年07月04日	
海王集团	63,000,000.00	2022年05月11日	2022年08月01日	
海王集团	28,040,000.00	2022年05月11日	2022年08月10日	
海王集团	9,000,000.00	2022年05月16日	2022年08月10日	
海王集团	10,000,000.00	2022年05月25日	2022年08月18日	
海王集团	2,000,000.00	2022年05月25日	2022年08月19日	
海王集团	25,000,000.00	2022年06月20日	2022年08月19日	
海王集团	5,000,000.00	2022年06月21日	2022年08月19日	
海王集团	4,000,000.00	2022年06月22日	2022年08月19日	
海王集团	50,000,000.00	2022年07月01日	2022年09月21日	
海王集团	20,000,000.00	2022年07月01日	2022年10月24日	
海王集团	20,000,000.00	2022年07月01日	2022年10月24日	
海王集团	7,000,000.00	2022年07月01日	2022年10月25日	
海王集团	20,000,000.00	2022年07月11日	2022年11月02日	
海王集团	3,000,000.00	2022年08月08日	2022年11月02日	
海王集团	9,000,000.00	2022年08月10日	2022年11月02日	
海王集团	5,000,000.00	2022年08月15日	2022年11月02日	

海王集团	4,000,000.00	2022年08月17日	2022年11月02日	
海王集团	5,000,000.00	2022年08月22日	2022年11月02日	
海王集团	5,000,000.00	2022年08月23日	2022年11月09日	
海王集团	3,000,000.00	2022年08月30日	2022年11月09日	
海王集团	5,000,000.00	2022年09月07日	2022年11月09日	
海王集团	10,000,000.00	2022年09月08日	2022年11月09日	
海王集团	3,000,000.00	2022年09月23日	2022年11月09日	
海王集团	5,000,000.00	2022年10月26日	2022年11月09日	
海王集团	200,000,000.00	2022年10月31日	2022年11月23日	
海王集团	20,000,000.00	2022年11月04日	2022年11月23日	
海王集团	5,000,000.00	2022年11月11日	2022年11月23日	
海王集团	8,500,000.00	2022年11月16日	2022年11月28日	
海王集团	20,000,000.00	2022年11月18日	2022年11月28日	
海王集团	100,000,000.00	2022年11月23日	2022年12月15日	
海王集团	101,000,000.00	2022年11月23日	2022年12月15日	
海王集团	25,000,000.00	2022年11月23日	2022年12月20日	
海王集团	10,000,000.00	2022年11月24日	2022年12月20日	
海王集团	25,000,000.00	2022年11月28日	2022年12月26日	
海王集团	20,000,000.00	2022年11月28日	2022年12月28日	
海王集团	5,000,000.00	2022年12月07日	2022年12月28日	
海王集团	10,000,000.00	2022年12月09日	2022年12月28日	
海王集团	1,000,000.00	2022年12月13日	2022年12月28日	
海王集团	1,000,000.00	2022年12月13日	2022年12月28日	
海王集团	1,000,000.00	2022年12月13日	2022年12月28日	
海王集团	1,000,000.00	2022年12月13日	2022年12月28日	
海王集团	1,000,000.00	2022年12月13日	2022年12月28日	
海王集团	1,000,000.00	2022年12月13日	2022年12月28日	
海王集团	35,000,000.00	2022年12月15日	2022年12月29日	
海王集团	100,000,000.00	2022年12月15日	2022年12月30日	
海王集团	300,000,000.00	2022年12月15日		未约定归还日期
海王集团	26,183,300.00	2022年12月19日		未约定归还日期
海王集团	900,000.00	2022年12月21日		未约定归还日期
海王集团	900,000.00	2022年12月21日		未约定归还日期
海王集团	900,000.00	2022年12月21日		未约定归还日期
海王集团	900,000.00	2022年12月21日		未约定归还日期
海王集团	500,000.00	2022年12月21日		未约定归还日期
海王集团	900,000.00	2022年12月21日		未约定归还日期
海王集团	10,000,000.00	2022年12月22日		未约定归还日期
海王集团	20,000,000.00	2022年12月23日		未约定归还日期
拆出				

(6) 关联方资产转让、债务重组情况

不适用。

(7) 关键管理人员报酬

单位：元

项目	本期发生额	上期发生额
关键管理人员薪酬	15,732,706.72	13,072,628.91

(8) 其他关联交易

不适用。

6、关联方应收应付款项

(1) 应收项目

单位：元

项目名称	关联方	期末余额		期初余额	
		账面余额	坏账准备	账面余额	坏账准备
应收账款	深圳市全药网药业有限公司	4,977,934.73	8,607.30	183,435,856.57	
应收账款	山东康健医药有限公司	28,974,624.25	15,360.02	59,200,248.30	
应收账款	山东立健药店连锁有限公司			54,021,068.40	336.10
应收账款	济南立健大药房有限公司	40,951.65	2,411.84	28,973,541.95	103,245.92
应收账款	吉林海王健康科技发展有限公司	12,723,403.48	338,779.63	17,320,521.91	
应收账款	深圳市海王易点药医药有限公司	1,228,815.38	93,767.90	1,463,879.19	88,101.67
应收账款	江苏海王星辰医药有限公司	775,419.59	20,905.31	643,923.77	521.52
应收账款	广州市海王星辰医药连锁有限公司	50,771.94	404.06	636,260.00	
应收账款	山东海王星辰医药有限公司	549,406.40	3,516.20	489,232.61	
应收账款	深圳市海王健康实业有限公司	122,167.50	212.08	368,730.00	
应收账款	山东潍坊海王星辰民康连锁药店有限公司	628,876.86	18,994.26	132,938.80	199.03
应收账款	山东康力医疗器械科技有限公司			82,300.00	
应收账款	黑龙江省全药网药业有限公司			71,400.00	
应收账款	湖南海王星辰健康药房连锁有限公司	6,244.84	376.84	31,222.84	
应收账款	深圳市海王星辰健康药房连锁有限公司	4,050.01	135.30	4,050.01	
应收账款	辽宁省海王星辰医药贸易有限公司	496,787.58	862.42		
应收账款	青岛市海王星辰健康药房连锁有限公司	57,525.08	368.16		
	应收账款合计	50,636,979.29	504,701.32	346,875,174.35	192,404.24
其他应收款	深圳市泰恒医疗投资有限公司	8,755,470.00	193,677.70	8,755,470.00	154,818.10
其他应收款	江苏量点科技有限公司	6,421,585.98	5,494,950.16	6,437,452.65	5,425,682.54
其他应收款	深圳市全药网药业有限公司	4,689,430.95	322.77	5,629,302.74	298.53
其他应收款	中科银河医疗科	4,570,000.00	3,221,897.42	4,570,000.00	1,115,159.15

	技有限公司				
其他应收款	海王集团	1,034,160.00		746,132.60	
其他应收款	深圳海王药业有限公司	608,695.38	3,773.62	433,683.71	2,399.98
其他应收款	山东康力医疗器械科技有限公司	1,230,397.86	49,752.01	376,977.65	3,525.58
其他应收款	深圳市宏阳物业管理有限公司	79,198.59		109,484.28	
其他应收款	深圳市海王物业管理有限公司	135,097.08		37,375.81	
其他应收款	深圳海王食品有限公司	8,151.72	3,692.73	8,151.72	316.75
其他应收款	青岛市海王星辰健康药房连锁有限公司	2,200.00	215.60	2,200.00	26.40
其他应收款	山东海王星辰医药有限公司	3,220.00	126.92	600.00	7.20
其他应收款	江苏德威兰医疗器械股份有限公司	10,000,000.00	540,579.87		
其他应收款	南京科蕴玺商贸有限公司	38,333,600.00	2,270,435.46		
其他应收款	山东康健医药有限公司	2,348,854.67	25,837.40		
其他应收款	山东海王优品健康科技有限公司	9,494.20	274.67		
其他应收款	深圳市海王健康科技发展有限公司	262,725.94	119,014.85		
	其他应收款合计	78,492,282.37	11,924,551.18	27,106,831.16	6,702,234.23
预付账款	深圳海王药业有限公司	679,865.54		2,561,532.51	
预付账款	江苏海王健康生物科技有限公司	6,014.51		908,202.57	
预付账款	山东康力医疗器械科技有限公司	1,214,530.99		560,330.64	
预付账款	深圳市全药网药业有限公司	95,529.72		21,772.77	
预付账款	深圳市海王易点药医药有限公司			18,853.40	
预付账款	杭州海王生物工程有限公司	13,059.75		13,059.75	
预付账款	湖州海王健康产业发展有限公司	312,248.67			
预付账款	湖南海王星辰医药有限公司	3,900.00			
预付账款	山东海王优品健康科技有限公司	1,242.48			
预付账款	山东海王星辰医药有限公司	747.79			
	预付账款合计	2,327,139.45		4,083,751.64	

(2) 应付项目

单位：元

项目名称	关联方	期末账面余额	期初账面余额
------	-----	--------	--------

应付账款	深圳市全药网药业有限公司	13,513,704.08	113,257,631.42
应付账款	深圳海王药业有限公司	5,423,017.27	11,772,321.34
应付账款	吉林海王健康科技发展有限公司	21,238.94	11,062,508.78
应付账款	山东康力医疗器械科技有限公司	793,930.66	752,152.95
应付账款	杭州海王生物工程有限公司	0.00	14,387.98
应付账款	山东海王优品健康科技有限公司	248,610.36	0.00
	应付账款合计	20,000,501.31	136,859,002.47
其他应付款	董靖	29,911,406.93	34,258,339.83
其他应付款	海王集团	366,414,413.68	12,680,712.79
其他应付款	深圳市容汇医疗发展有限公司	8,678,000.00	8,678,000.00
其他应付款	山东康力医疗器械科技有限公司	0.00	8,306,000.00
其他应付款	湖北海王星辰贸易有限公司	0.00	4,724,918.00
其他应付款	临沂立健医药城连锁有限公司	37,181.82	37,181.82
其他应付款	山东立健药店连锁有限公司	3,321.48	11,618.20
其他应付款	山东潍坊海王星辰民康连锁药店有限公司	8,665.93	6,655.20
其他应付款	青岛市海王星辰健康药房连锁有限公司	4,227.32	3,750.32
其他应付款	深圳市全药网药业有限公司	0.00	103.00
其他应付款	山东海王星辰医药有限公司	40,644.62	69.02
其他应付款	深圳海王药业有限公司	28,601,054.50	0.00
其他应付款	吉林海王健康科技发展有限公司	8,000,163.73	0.00
其他应付款	深圳市海王易点医药有限公司	1,820,000.00	0.00
其他应付款	山东海王优品健康科技有限公司	272,178.00	0.00
其他应付款	深圳市海王物业管理有限公司	22,947.64	0.00
其他应付款	济南立健大药房有限公司	2,366.37	0.00
应付股利	杨拴成	7,639,414.34	7,639,414.34
	其他应付款合计	451,455,986.36	76,346,762.52
合同负债	青岛市海王星辰健康药房连锁有限公司	0.00	41,159.83
合同负债	宁波海王食品有限公司	0.00	6,672.00
合同负债	福州海王星辰健康药房连锁有限公司	172,911.50	1,611.95
合同负债	山东海王星辰医药有限公司	10,349,871.73	0.00
合同负债	山东立健药店连锁有限公司	22,362.38	0.00
合同负债	江苏海王星辰医药有限公司	1,192.85	0.00
合同负债	临沂立健医药城连锁有限公司	810.35	0.00
合同负债	济南立健大药房有限公司	336.54	0.00
合同负债	山东康健医药有限公司	275.93	0.00
	合同负债合计	10,547,761.28	49,443.78

7、关联方承诺

不适用。

8、其他

不适用。

十三、股份支付

1、股份支付总体情况

适用 不适用

2、以权益结算的股份支付情况

适用 不适用

3、以现金结算的股份支付情况

适用 不适用

4、股份支付的修改、终止情况

不适用。

5、其他

不适用。

十四、承诺及或有事项

1、重要承诺事项

资产负债表日存在的重要承诺

(1) 无实际业务的融资性票据

公司及其子公司通过与银行签署票据承兑协议，开具银行承兑汇票后将票据背书转让给子公司或供应商，涉及无真实交易背景票据融资。虽然公司与票据相关的内部控制存在一定缺陷，但上述票据融资事项均已正确反映到财务报表中，未构成财务报告重大缺陷，公司目前已经积极整改与票据相关管理制度，重新梳理了与票据相关的审批流程并严格执行，公司在逐步规范票据融资行为。公司自 2021 年起，将逐步压缩无真实交易背景票据融资规模，考虑业务持续稳定发展需要，计划到 2023 年底，彻底杜绝该等情形。

2、或有事项

(1) 资产负债表日存在的重要或有事项

截至 2022 年 12 月 31 日，本公司的关联担保见第十节第十二项中“5、关联担保情况”。

(2) 公司没有需要披露的重要或有事项，也应予以说明

公司不存在需要披露的重要或有事项。

3、其他

不适用。

十五、资产负债表日后事项

1、重要的非调整事项

不适用。

2、利润分配情况

不适用。

3、销售退回

不适用。

4、其他资产负债表日后事项说明

1、本公司拟筹划重大事项

公司于 2022 年 3 月 4 日披露了《关于筹划重大事项的提示性公告》，本年度的专项重点工作将继续围绕重大事项的具体实施工作展开。公司始终在积极推动重大事项的工作，本月交易对手方聘请的审计和评估机构对相关标的公司 2022 年度财务审计、资产评估的现场工作已完成。目前，交易对手方已初步完成审计报告的编制工作，资产评估报告也在有序地编审中。公司将继续严格按照有关法律法规及规范性文件的要求，根据重大事项的进展情况及时履行信息披露义务。具体内容详见公司在《证券时报》《证券日报》《中国证券报》《上海证券报》及巨潮资讯网刊登的相关公告。

十六、其他重要事项

不适用。

十七、母公司财务报表主要项目注释

1、应收账款

不适用。

2、其他应收款

单位：元

项目	期末余额	期初余额
其他应收款	8,897,477,171.39	8,745,915,909.06
合计	8,897,477,171.39	8,745,915,909.06

(1) 应收利息

不适用。

(2) 应收股利

不适用。

(3) 其他应收款

1) 其他应收款按款项性质分类情况

单位：元

款项性质	期末账面余额	期初账面余额
备用金	1,144,888.31	6,002,665.50
质押金、保证金	747,903.15	561,383.06
往来款	8,930,853,953.37	8,753,802,381.23
其他	509,144.54	61,486.79
合计	8,933,255,889.37	8,760,427,916.58

2) 坏账准备计提情况

单位：元

坏账准备	第一阶段	第二阶段	第三阶段	合计
	未来 12 个月预期信用损失	整个存续期预期信用损失(未发生信用减值)	整个存续期预期信用损失(已发生信用减值)	
2022 年 1 月 1 日余额	11,975,940.33		2,536,067.19	14,512,007.52
2022 年 1 月 1 日余额在本期				
本期计提	11,542,960.45		9,723,750.01	21,266,710.46
2022 年 12 月 31 日余额	23,518,900.78		12,259,817.20	35,778,717.98

损失准备本期变动金额重大的账面余额变动情况

□适用 □不适用

按账龄披露

单位：元

账龄	账面余额
1 年以内（含 1 年）	8,910,127,967.01
1 至 2 年	5,280,147.13
2 至 3 年	1,074,705.64
3 年以上	16,773,069.59
3 至 4 年	11,146,715.07
4 至 5 年	5,626,354.52
合计	8,933,255,889.37

3) 本期计提、收回或转回的坏账准备情况

本期计提坏账准备情况：

单位：元

类别	期初余额	本期变动金额				期末余额
		计提	收回或转回	核销	其他	
其他应收款	14,512,007.52	21,266,710.46				35,778,717.98
合计	14,512,007.52	21,266,710.46				35,778,717.98

4) 本期实际核销的其他应收款情况

不适用。

5) 按欠款方归集的期末余额前五名的其他应收款情况

单位：元

单位名称	款项的性质	期末余额	账龄	占其他应收款期末余额合计数的比例	坏账准备期末余额
深圳市海王银河医药投资有限公司	往来款	5,469,456,339.68	1年以内	61.23%	
河南海王医药集团有限公司	往来款	940,116,252.43	1年以内	10.52%	
安徽海王医药集团有限公司	往来款	668,218,641.67	1年以内	7.48%	
河南海王医疗器械有限公司	往来款	271,457,844.02	1年以内	3.04%	
山东海王银河医药有限公司	往来款	204,967,412.46	1年以内	2.29%	
合计		7,554,216,490.26		84.56%	

6) 涉及政府补助的应收款项

不适用。

7) 因金融资产转移而终止确认的其他应收款

不适用。

8) 转移其他应收款且继续涉入形成的资产、负债金额

不适用。

3、长期股权投资

单位：元

项目	期末余额	期初余额
----	------	------

	账面余额	减值准备	账面价值	账面余额	减值准备	账面价值
对子公司投资	633,387,882.90		633,387,882.90	830,300,194.59		830,300,194.59
对联营、合营企业投资	38,896,947.89		38,896,947.89	222,669,985.41		222,669,985.41
合计	672,284,830.79		672,284,830.79	1,052,970,180.00		1,052,970,180.00

(1) 对子公司投资

单位：元

被投资单位	期初余额 (账面价值)	本期增减变动				期末余额 (账面价值)	减值准备期末余额
		追加投资	减少投资	计提减值准备	其他		
深圳市海王英特龙生物技术股份有限公司	109,112,329.39					109,112,329.39	
深圳市海王银河医药投资有限公司	333,022,549.60					333,022,549.60	
湖北海王医药集团有限公司	55,200,000.00		55,200,000.00				
苏鲁海王医药集团有限公司	25,970,311.69		25,970,311.69				
福州海王金象中药制药有限公司	845,003.91					845,003.91	
深圳海王东方投资有限公司	600,000.00					600,000.00	
深圳市海王银河科技有限公司	500,000.00		500,000.00				
深圳海王医药科技研究院有限公司	80,000,000.00					80,000,000.00	
安徽省海王医药有限公司	24,000,000.00		24,000,000.00				
河南海王医药集团有限公司	120,000,000.00		120,000,000.00				
吉林海王银河医药投资有限公司	30,000,000.00		30,000,000.00				
浙江海王数据服务有限公司	6,000,000.00	500,000.00				6,500,000.00	
长春市坤兰农业科技有限公司	45,050,000.00		45,050,000.00				
深圳市海融国际医疗发		100,000,000.00				100,000,000.00	

展有限公司								
深圳市海王医药健康有限责任公司		3,300,000.00					3,300,000.00	
海南佳驰科技有限责任公司		8,000.00					8,000.00	
合计	830,300,194.59	103,808,000.00	300,720,311.69				633,387,882.90	

(2) 对联营、合营企业投资

单位：元

投资单位	期初余额（账面价值）	本期增减变动								期末余额（账面价值）	减值准备期末余额
		追加投资	减少投资	权益法下确认的投资损益	其他综合收益调整	其他权益变动	宣告发放现金股利或利润	计提减值准备	其他		
一、合营企业											
二、联营企业											
珠海海王华夏股权投资基金（有限合伙）	221,669,985.41		53,800,000.00	-128,973,037.52						38,896,947.89	
枣庄海王新旧动能转换基金合伙企业（有限合伙）	1,000,000.00		1,000,000.00								
小计	222,669,985.41		54,800,000.00	-128,973,037.52						38,896,947.89	
合计	222,669,985.41		54,800,000.00	-128,973,037.52						38,896,947.89	

(3) 其他说明

不适用。

4、营业收入和营业成本

单位：元

项目	本期发生额		上期发生额	
	收入	成本	收入	成本
其他业务	8,132,424.55	3,717,710.24	5,781,779.45	3,693,930.24
合计	8,132,424.55	3,717,710.24	5,781,779.45	3,693,930.24

5、投资收益

单位：元

项目	本期发生额	上期发生额
成本法核算的长期股权投资收益	126,500.00	120,000.00
权益法核算的长期股权投资收益	-128,973,037.52	44,557,238.01
处置长期股权投资产生的投资收益	-999,999.00	
其他	-688,000.00	757,476.44
合计	-130,534,536.52	45,434,714.45

6、其他

不适用。

十八、补充资料

1、当期非经常性损益明细表

适用 不适用

单位：元

项目	金额	说明
非流动资产处置损益	-21,936,523.67	
计入当期损益的政府补助（与公司正常经营业务密切相关，符合国家政策规定、按照一定标准定额或定量持续享受的政府补助除外）	54,591,683.15	
委托他人投资或管理资产的损益	-1,471,433.90	
除同公司正常经营业务相关的有效套期保值业务外，持有交易性金融资产、交易性金融负债产生的公允价值变动损益，以及处置交易性金融资产交易性金融负债和可供出售金融资产取得的投资收益	57,075,188.33	
单独进行减值测试的应收款项减值准备转回	6,053,726.00	
除上述各项之外的其他营业外收入和支出	1,428,124.20	
减：所得税影响额	14,578,291.46	
少数股东权益影响额	9,118,930.41	
合计	72,043,542.24	--

其他符合非经常性损益定义的损益项目的具体情况：

适用 不适用

公司不存在其他符合非经常性损益定义的损益项目的具体情况。

将《公开发行证券的公司信息披露解释性公告第 1 号——非经常性损益》中列举的非经常性损益项目界定为经常性损益项目的情况说明

适用 不适用

2、净资产收益率及每股收益

报告期利润	加权平均净资产收益率	每股收益	
		基本每股收益（元/股）	稀释每股收益（元/股）
归属于公司普通股股东的净利润	-19.35%	-0.3905	-0.3905
扣除非经常性损益后归属于公司普通股股东的净利润	-20.71%	-0.4179	-0.4179

3、境内外会计准则下会计数据差异

(1) 同时按照国际会计准则与按中国会计准则披露的财务报告中净利润和净资产差异情况

适用 不适用

(2) 同时按照境外会计准则与按中国会计准则披露的财务报告中净利润和净资产差异情况

适用 不适用

(3) 境内外会计准则下会计数据差异原因说明，对已经境外审计机构审计的数据进行差异调节的，应注明该境外机构的名称

不适用。

4、其他

不适用。

深圳市海王生物工程股份有限公司

2023 年 4 月 27 日