

江苏康众数字医疗科技股份有限公司

审计报告及财务报表

二〇二二年度



江苏康众数字医疗科技股份有限公司

审计报告及财务报表

(2022年01月01日至2022年12月31日止)

	目录	页次
一、	审计报告	1-5
二、	财务报表	
	合并资产负债表和母公司资产负债表	1-4
	合并利润表和母公司利润表	5-6
	合并现金流量表和母公司现金流量表	7-8
	合并所有者权益变动表和母公司所有者权益变动表	9-12
	财务报表附注	1-99



审计报告

信会师报字[2023]第 ZA11550 号

江苏康众数字医疗科技股份有限公司全体股东：

一、 审计意见

我们审计了江苏康众数字医疗科技股份有限公司（以下简称康众医疗）财务报表，包括 2022 年 12 月 31 日的合并及母公司资产负债表，2022 年度的合并及母公司利润表、合并及母公司现金流量表、合并及母公司所有者权益变动表以及相关财务报表附注。

我们认为，后附的财务报表在所有重大方面按照企业会计准则的规定编制，公允反映了康众医疗 2022 年 12 月 31 日的合并及母公司财务状况以及 2022 年度的合并及母公司经营成果和现金流量。

二、 形成审计意见的基础

我们按照中国注册会计师审计准则的规定执行了审计工作。审计报告的“注册会计师对财务报表审计的责任”部分进一步阐述了我们在这些准则下的责任。按照中国注册会计师职业道德守则，我们独立于康众医疗，并履行了职业道德方面的其他责任。我们相信，我们获取的审计证据是充分、适当的，为发表审计意见提供了基础。

三、 关键审计事项

关键审计事项是我们根据职业判断，认为对本期财务报表审计最为重要的事项。这些事项的应对以对财务报表整体进行审计并形成审计意见为背景，我们不对这些事项单独发表意见。



我们在审计中识别出的关键审计事项汇总如下：

关键审计事项	该事项在审计中是如何应对的
收入确认	
<p>收入确认的会计政策详情及收入的分析请参阅财务报表附注“三、重要会计政策及会计估计”注释“(二十三)收入”所述的会计政策及“五、合并财务报表项目注释(三十六)营业收入和营业成本”。</p> <p>康众医疗主要从事数字化 X 射线平板探测器的研发、生产、销售和服务。2022 年度，康众医疗营业收入为 20,457.12 万元，其中主营业务收入为 19,739.58 万元。</p> <p>康众医疗业务分境内外销售业务，境内销售以客户收到货物后完成产品验收为确认时点；境外销售以客户或客户指定收货人收到产品时为收入确认时点。</p> <p>由于收入是康众医疗的关键业绩指标之一，因此我们将康众医疗收入确认认定为关键审计事项。</p>	<p>审计应对</p> <p>(1) 了解和评价康众医疗管理层与收入确认相关的关键内部控制的设计和运行有效性；</p> <p>(2) 选取样本检查销售合同，识别与商品控制权转移相关的合同条款与条件，评价收入确认时点是否符合企业会计准则的要求；</p> <p>(3) 对收入和成本执行分析程序，包括：各期收入、成本、毛利率与上期比较分析等分析程序；</p> <p>(4) 结合应收账款及收入函证程序，检查已确认收入的真实性；</p> <p>(5) 对各期记录的收入交易选取样本，内销业务核对发票、销售合同（订单）、发票以及相应的物流签收记录或验收单；外销业务核对销售合同、报关单、航运单、发票以及对应的物流签收记录；</p> <p>(6) 就资产负债表日前后记录的收入交易，选取样本，核对出库单、签收记录、验收单及其他支持性文件，以评价收入是否被记录于恰当的会计期间。</p>

四、 其他信息

康众医疗管理层（以下简称管理层）对其他信息负责。其他信息包括康众医疗 2022 年年度报告中涵盖的信息，但不包括财务报表和我们的审计报告。

我们对财务报表发表的审计意见不涵盖其他信息，我们也不对其他信息发表任何形式的鉴证结论。



结合我们对财务报表的审计，我们的责任是阅读其他信息，在此过程中，考虑其他信息是否与财务报表或我们在审计过程中了解到的情况存在重大不一致或者似乎存在重大错报。

基于我们已执行的工作，如果我们确定其他信息存在重大错报，我们应当报告该事实。在这方面，我们无任何事项需要报告。

五、 管理层和治理层对财务报表的责任

管理层负责按照企业会计准则的规定编制财务报表，使其实现公允反映，并设计、执行和维护必要的内部控制，以使财务报表不存在由于舞弊或错误导致的重大错报。

在编制财务报表时，管理层负责评估康众医疗的持续经营能力，披露与持续经营相关的事项（如适用），并运用持续经营假设，除非计划进行清算、终止运营或别无其他现实的选择。

治理层负责监督康众医疗的财务报告过程。

六、 注册会计师对财务报表审计的责任

我们的目标是对财务报表整体是否不存在由于舞弊或错误导致的重大错报获取合理保证，并出具包含审计意见的审计报告。合理保证是高水平的保证，但并不能保证按照审计准则执行的审计在某一重大错报存在时总能发现。错报可能由于舞弊或错误导致，如果合理预期错报单独或汇总起来可能影响财务报表使用者依据财务报表作出的经济决策，则通常认为错报是重大的。

在按照审计准则执行审计工作的过程中，我们运用职业判断，并保持职业怀疑。同时，我们也执行以下工作：



(一) 识别和评估由于舞弊或错误导致的财务报表重大错报风险，设计和实施审计程序以应对这些风险，并获取充分、适当的审计证据，作为发表审计意见的基础。由于舞弊可能涉及串通、伪造、故意遗漏、虚假陈述或凌驾于内部控制之上，未能发现由于舞弊导致的重大错报的风险高于未能发现由于错误导致的重大错报的风险。

(二) 了解与审计相关的内部控制，以设计恰当的审计程序，但目的并非对内部控制的有效性发表意见。

(三) 评价管理层选用会计政策的恰当性和作出会计估计及相关披露的合理性。

(四) 对管理层使用持续经营假设的恰当性得出结论。同时，根据获取的审计证据，就可能导致对康众医疗持续经营能力产生重大疑虑的事项或情况是否存在重大不确定性得出结论。如果我们得出结论认为存在重大不确定性，审计准则要求我们在审计报告中提请报表使用者注意财务报表中的相关披露；如果披露不充分，我们应当发表非无保留意见。我们的结论基于截至审计报告日可获得的信息。然而，未来的事项或情况可能导致康众医疗不能持续经营。

(五) 评价财务报表的总体列报（包括披露）、结构和内容，并评价财务报表是否公允反映相关交易和事项。

(六) 就康众医疗中实体或业务活动的财务信息获取充分、适当的审计证据，以对合并财务报表发表审计意见。我们负责指导、监督和执行集团审计，并对审计意见承担全部责任。

我们与治理层就计划的审计范围、时间安排和重大审计发现等事项进行沟通，包括沟通我们在审计中识别出的值得关注的内部控制缺陷。

我们还就已遵守与独立性相关的职业道德要求向治理层提供声明，并与治理层沟通可能被合理认为影响我们独立性的所有关系和其他事项，以及相关的防范措施（如适用）。



从与治理层沟通过的事项中，我们确定哪些事项对本期财务报表审计最为重要，因而构成关键审计事项。我们在审计报告中描述这些事项，除非法律法规禁止公开披露这些事项，或在极少数情形下，如果合理预期在审计报告中沟通某事项造成的负面后果超过在公众利益方面产生的益处，我们确定不应在审计报告中沟通该事项。



中国注册会计师：
(项目合伙人)

朱晶



中国注册会计师：

谢乐园



中国·上海

二〇二三年四月二十七日





江苏康众数字医疗科技股份有限公司

合并资产负债表

2022年12月31日

(除特别注明外, 金额单位均为人民币元)

资产	附注五	期末余额	上年年末余额
流动资产:			
货币资金	(一)	198,253,632.14	355,514,192.05
结算备付金			
拆出资金			
交易性金融资产	(二)	425,017,346.06	341,534,070.30
衍生金融资产			
应收票据	(三)	4,038,500.00	13,436,900.00
应收账款	(四)	49,724,424.93	59,135,237.77
应收款项融资	(五)	1,333,675.73	757,299.35
预付款项	(六)	3,866,254.78	2,206,733.10
应收保费			
应收分保账款			
应收分保合同准备金			
其他应收款	(七)	4,434,230.91	4,919,436.91
买入返售金融资产			
存货	(八)	122,977,294.48	99,432,898.72
合同资产			
持有待售资产			
一年内到期的非流动资产			
其他流动资产	(九)	2,489,474.45	1,668,666.74
流动资产合计		812,134,833.48	878,605,434.94
非流动资产:			
发放贷款和垫款			
债权投资			
其他债权投资			
长期应收款			
长期股权投资	(十)	18,774,261.70	21,182,629.80
其他权益工具投资	(十一)	4,771,287.27	3,375,442.22
其他非流动金融资产			
投资性房地产			
固定资产	(十二)	10,027,077.82	6,993,818.21
在建工程	(十三)	31,019,584.78	4,404,903.31
生产性生物资产			
油气资产			
使用权资产	(十四)	5,189,484.21	1,285,554.33
无形资产	(十五)	7,017,372.38	10,824,858.61
开发支出			
商誉			
长期待摊费用	(十六)	3,901,412.53	4,287,968.35
递延所得税资产	(十七)	9,703,542.48	6,852,630.23
其他非流动资产	(十八)	144,430.96	3,252,000.00
非流动资产合计		90,548,454.13	62,459,805.06
资产总计		902,683,287.61	941,065,240.00

后附财务报表附注为财务报表的组成部分。

公司负责人:

主管会计工作负责人:

会计机构负责人:



刘建强

张萍



任梨园



江苏康众数字医疗科技股份有限公司
合并资产负债表(续)

2022年12月31日 0003642

(除特别注明外, 金额单位均为人民币元)

负债和所有者权益	附注五	期末余额	上年年末余额
流动负债:			
短期借款	(十九)	4,875,220.00	22,096,162.81
向中央银行借款			
拆入资金			
交易性金融负债	(二十)	1,751,473.12	
衍生金融负债			
应付票据			
应付账款	(二十一)	28,756,837.65	21,805,986.48
预收款项			
合同负债	(二十二)	1,504,524.23	3,533,993.89
卖出回购金融资产款			
吸收存款及同业存放			
代理买卖证券款			
代理承销证券款			
应付职工薪酬	(二十三)	7,588,735.72	9,272,563.65
应交税费	(二十四)	2,283,551.36	4,232,429.74
其他应付款	(二十五)	1,577,378.84	2,695,619.59
应付手续费及佣金			
应付分保账款			
持有待售负债			
一年内到期的非流动负债	(二十六)	3,013,591.66	910,472.89
其他流动负债	(二十七)	62,467.42	88,844.48
流动负债合计		51,413,780.00	64,636,073.53
非流动负债:			
保险合同准备金			
长期借款			
应付债券			
其中: 优先股			
永续债			
租赁负债	(二十八)	2,202,007.07	355,121.96
长期应付款			
长期应付职工薪酬			
预计负债	(二十九)	2,768,664.98	2,724,259.17
递延收益	(三十)		123,836.37
递延所得税负债	(十七)	2,142,001.38	2,324,962.32
其他非流动负债			
非流动负债合计		7,112,673.43	5,528,179.82
负债合计		58,526,453.43	70,164,253.35
所有者权益:			
股本	(三十一)	88,129,027.00	88,129,027.00
其他权益工具			
其中: 优先股			
永续债			
资本公积	(三十二)	548,751,882.91	548,751,882.91
减: 库存股			
其他综合收益	(三十三)	3,702,058.70	-780,823.88
专项储备			
盈余公积	(三十四)	25,902,104.59	24,315,904.96
一般风险准备			
未分配利润	(三十五)	177,717,563.48	210,485,055.66
归属于母公司所有者权益合计		844,202,636.68	870,901,046.65
少数股东权益		-45,802.50	-60.00
所有者权益合计		844,156,834.18	870,900,986.65
负债和所有者权益总计		902,683,287.61	941,065,240.00

后附财务报表附注为财务报表的组成部分。

公司负责人:

主管会计工作负责人:

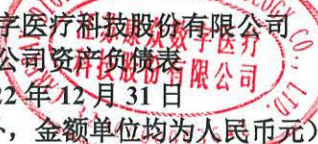
会计机构负责人:



刘建强

报 表 第 2 页





 江苏康众数字医疗科技股份有限公司

 母公司资产负债表

 2022年12月31日

 (除特别注明外, 金额单位均为人民币元)

资产	附注十五	期末余额	上年年末余额
流动资产:			
货币资金		170,764,925.42	319,235,795.82
交易性金融资产		425,017,346.06	341,534,070.30
衍生金融资产			
应收票据	(一)	4,038,500.00	13,436,900.00
应收账款	(二)	85,813,106.77	77,085,281.08
应收款项融资	(三)	1,333,675.73	757,299.35
预付款项		3,518,424.81	1,590,309.94
其他应收款	(四)	5,132,367.84	5,212,215.17
存货		101,333,354.14	90,378,869.04
合同资产			
持有待售资产			
一年内到期的非流动资产			
其他流动资产		104,879.07	2,163.86
流动资产合计		797,056,579.84	849,232,904.56
非流动资产:			
债权投资			
其他债权投资			
长期应收款			
长期股权投资	(五)	45,206,206.10	44,064,674.20
其他权益工具投资			
其他非流动金融资产			
投资性房地产			
固定资产		7,144,061.45	4,143,095.97
在建工程		31,019,584.78	4,404,903.31
生产性生物资产			
油气资产			
使用权资产		3,859,855.51	
无形资产		4,214,306.24	4,695,076.90
开发支出			
商誉			
长期待摊费用		1,268,294.23	1,811,367.51
递延所得税资产		5,585,502.01	3,654,922.60
其他非流动资产		139,346.00	3,252,000.00
非流动资产合计		98,437,156.32	66,026,040.49
资产总计		895,493,736.16	915,258,945.05

后附财务报表附注为财务报表的组成部分。

公司负责人:

主管会计工作负责人:

会计机构负责人:



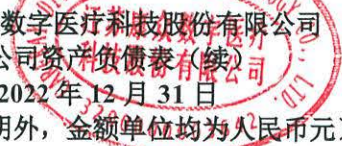
刘建强

张萍



任梨园





 江苏康众数字医疗科技股份有限公司

 母公司资产负债表(续)

 2022年12月31日

 (除特别注明外, 金额单位均为人民币元)

负债和所有者权益	附注	期末余额	上年年末余额
流动负债:			
短期借款		4,875,220.00	22,096,162.81
交易性金融负债		1,751,473.12	
衍生金融负债			
应付票据			
应付账款		30,443,833.39	24,256,204.54
预收款项			
合同负债		1,057,789.10	3,403,170.44
应付职工薪酬		6,065,735.27	8,451,727.77
应交税费		1,923,213.15	1,936,977.23
其他应付款		1,979,941.98	2,077,979.03
持有待售负债			
一年内到期的非流动负债		1,895,062.94	
其他流动负债		62,467.42	88,844.48
流动负债合计		50,054,736.37	62,311,066.30
非流动负债:			
长期借款			
应付债券			
其中: 优先股			
永续债			
租赁负债		1,987,064.22	
长期应付款			
长期应付职工薪酬			
预计负债		2,768,664.98	2,724,259.17
递延收益			123,836.37
递延所得税负债		302,601.91	23,693.00
其他非流动负债			
非流动负债合计		5,058,331.11	2,871,788.54
负债合计		55,113,067.48	65,182,854.84
所有者权益:			
股本		88,129,027.00	88,129,027.00
其他权益工具			
其中: 优先股			
永续债			
资本公积		548,751,882.91	548,751,882.91
减: 库存股			
其他综合收益			
专项储备			
盈余公积		25,902,104.59	24,315,904.96
未分配利润		177,597,654.18	188,879,275.34
所有者权益合计		840,380,668.68	850,076,090.21
负债和所有者权益总计		895,493,736.16	915,258,945.05

后附财务报表附注为财务报表的组成部分。

公司负责人:

主管会计工作负责人:

会计机构负责人:



刘建强

报 表 第 4 页



张萍



任梨园





江苏康众数字医疗科技股份有限公司
合并利润表
2022年度
 (除特别注明外, 金额单位均为人民币元)

项目	附注五	本期金额	上期金额
一、营业总收入		204,571,186.09	341,984,505.45
其中: 营业收入	(三十六)	204,571,186.09	341,984,505.45
利息收入			
已赚保费			
手续费及佣金收入			
二、营业总成本		217,112,740.73	262,323,741.02
其中: 营业成本	(三十六)	129,712,853.82	184,326,610.07
利息支出			
手续费及佣金支出			
退保金			
赔付支出净额			
提取保险责任准备金净额			
保单红利支出			
分保费用			
税金及附加	(三十七)	1,142,268.06	1,386,172.16
销售费用	(三十八)	22,175,374.05	21,377,572.89
管理费用	(三十九)	30,739,370.95	24,626,475.21
研发费用	(四十)	44,523,731.34	32,366,646.41
财务费用	(四十一)	-11,180,857.49	-1,759,735.72
其中: 利息费用	(四十一)	370,565.85	208,649.55
利息收入	(四十一)	1,407,415.00	3,356,927.48
加: 其他收益	(四十二)	3,063,250.29	3,453,091.45
投资收益(损失以“-”号填列)	(四十三)	11,106,210.44	15,539,658.17
其中: 对联营企业和合营企业的投资收益	(四十三)	-2,295,889.19	5,480,190.59
以摊余成本计量的金融资产终止确认收益			
汇兑收益(损失以“-”号填列)			
净敞口套期收益(损失以“-”号填列)			
公允价值变动收益(损失以“-”号填列)	(四十四)	107,919.55	-335,647.24
信用减值损失(损失以“-”号填列)	(四十五)	-764,246.71	-4,121,486.20
资产减值损失(损失以“-”号填列)	(四十六)	-11,170,404.73	-866,083.37
资产处置收益(损失以“-”号填列)	(四十七)	-3,172.47	
三、营业利润(亏损以“-”号填列)		-10,201,998.27	93,330,297.24
加: 营业外收入	(四十八)	1,349,275.82	3,383,106.22
减: 营业外支出	(四十九)	55,652.03	433,850.41
四、利润总额(亏损总额以“-”号填列)		-8,908,374.48	96,279,553.05
减: 所得税费用	(五十)	-3,238,757.26	11,228,721.15
五、净利润(净亏损以“-”号填列)		-5,669,617.22	85,050,831.90
(一) 按经营持续性分类			
1. 持续经营净利润(净亏损以“-”号填列)		-5,669,617.22	85,050,831.90
2. 终止经营净利润(净亏损以“-”号填列)			
(二) 按所有权归属分类			
1. 归属于母公司股东的净利润(净亏损以“-”号填列)		-5,623,874.72	85,089,972.00
2. 少数股东损益(净亏损以“-”号填列)		-45,742.50	-39,140.10
六、其他综合收益的税后净额		4,482,882.58	-371,503.19
归属于母公司所有者的其他综合收益的税后净额		4,482,882.58	-371,503.19
(一) 不能重分类进损益的其他综合收益		979,324.89	692,851.50
1. 重新计量设定受益计划变动额			
2. 权益法下不能转损益的其他综合收益			
3. 其他权益工具投资公允价值变动		979,324.89	692,851.50
4. 企业自身信用风险公允价值变动			
(二) 将重分类进损益的其他综合收益		3,503,557.69	-1,064,354.69
1. 权益法下可转损益的其他综合收益			
2. 其他债权投资公允价值变动			
3. 金融资产重分类计入其他综合收益的金额			
4. 其他债权投资信用减值准备			
5. 现金流量套期储备			
6. 外币财务报表折算差额		3,503,557.69	-1,064,354.69
7. 其他			
归属于少数股东的其他综合收益的税后净额			
七、综合收益总额		-1,186,734.64	84,679,328.71
归属于母公司所有者的综合收益总额		-1,140,992.14	84,718,468.81
归属于少数股东的综合收益总额		-45,742.50	-39,140.10
八、每股收益:			
(一) 基本每股收益(元/股)	(五十一)	-0.06	0.99
(二) 稀释每股收益(元/股)	(五十一)	-0.06	0.99

本期发生同一控制下企业合并的, 被合并方在合并前实现的净利润为: 0 元, 上期被合并方实现的净利润为: 0 元。后附财务报表附注为财务报表的组成部分。

公司负责人:

主管会计工作负责人:

会计机构负责人:



刘建斌

张萍



任梨园



江苏康众数字医疗科技股份有限公司

母公司利润表

2022年度

(除特别注明外, 金额单位均为人民币元)

项目	附注十五	本期金额	上期金额
一、营业收入	(六)	205,491,495.09	296,978,033.52
减: 营业成本	(六)	131,068,800.72	163,138,670.07
税金及附加		1,048,780.50	1,276,422.91
销售费用		12,433,836.95	13,808,595.51
管理费用		20,201,297.32	17,575,335.08
研发费用		42,409,346.94	30,046,601.65
财务费用		-13,819,523.37	-1,957,052.27
其中: 利息费用		320,921.68	128,204.80
利息收入		1,387,530.91	3,334,707.93
加: 其他收益		3,062,039.42	3,451,954.60
投资收益 (损失以“-”号填列)	(七)	10,987,567.14	12,944,027.06
其中: 对联营企业和合营企业的投资收益		-2,408,368.10	2,884,559.48
以摊余成本计量的金融资产终止确认收益			
净敞口套期收益 (损失以“-”号填列)			
公允价值变动收益 (损失以“-”号填列)		107,919.55	-335,647.24
信用减值损失 (损失以“-”号填列)		-3,428,357.18	-4,075,896.11
资产减值损失 (损失以“-”号填列)		-8,973,548.42	629,979.51
资产处置收益 (损失以“-”号填列)			
二、营业利润 (亏损以“-”号填列)		13,904,576.54	85,703,878.39
加: 营业外收入		1,303,431.72	3,370,982.32
减: 营业外支出			12,197.07
三、利润总额 (亏损总额以“-”号填列)		15,208,008.26	89,062,663.64
减: 所得税费用		-653,988.04	9,649,823.17
四、净利润 (净亏损以“-”号填列)		15,861,996.30	79,412,840.47
(一) 持续经营净利润 (净亏损以“-”号填列)		15,861,996.30	79,412,840.47
(二) 终止经营净利润 (净亏损以“-”号填列)			
五、其他综合收益的税后净额			
(一) 不能重分类进损益的其他综合收益			
1. 重新计量设定受益计划变动额			
2. 权益法下不能转损益的其他综合收益			
3. 其他权益工具投资公允价值变动			
4. 企业自身信用风险公允价值变动			
(二) 将重分类进损益的其他综合收益			
1. 权益法下可转损益的其他综合收益			
2. 其他债权投资公允价值变动			
3. 金融资产重分类计入其他综合收益的金额			
4. 其他债权投资信用减值准备			
5. 现金流量套期储备			
6. 外币财务报表折算差额			
7. 其他			
六、综合收益总额		15,861,996.30	79,412,840.47
七、每股收益:			
(一) 基本每股收益 (元/股)			
(二) 稀释每股收益 (元/股)			

后附财务报表附注为财务报表的组成部分。

公司负责人:

主管会计工作负责人:

会计机构负责人:



刘建强

张萍



任梨园



江苏康众数字医疗科技股份有限公司

合并现金流量表

2022年度

(除特别注明外, 金额单位均为人民币元)

项目	附注五	本期金额	上期金额
一、经营活动产生的现金流量			
销售商品、提供劳务收到的现金		231,992,462.85	353,140,788.99
客户存款和同业存放款项净增加额			
向中央银行借款净增加额			
向其他金融机构拆入资金净增加额			
收到原保险合同保费取得的现金			
收到再保业务现金净额			
保户储金及投资款净增加额			
收取利息、手续费及佣金的现金			
拆入资金净增加额			
回购业务资金净增加额			
代理买卖证券收到的现金净额			
收到的税费返还		15,678,638.08	13,992,232.83
收到其他与经营活动有关的现金	(五十二)1	3,650,158.62	10,065,722.77
经营活动现金流入小计		251,321,259.55	377,198,744.59
购买商品、接受劳务支付的现金		156,309,807.66	230,555,651.92
客户贷款及垫款净增加额			
存放中央银行和同业款项净增加额			
支付原保险合同赔付款项的现金			
拆出资金净增加额			
支付利息、手续费及佣金的现金			
支付保单红利的现金			
支付给职工以及为职工支付的现金		74,239,175.93	62,140,838.83
支付的各项税费		12,320,078.84	21,611,660.38
支付其他与经营活动有关的现金	(五十二)2	41,242,845.32	31,360,394.28
经营活动现金流出小计		284,111,907.75	345,668,545.41
经营活动产生的现金流量净额		-32,790,648.20	31,530,199.18
二、投资活动产生的现金流量			
收回投资收到的现金			
取得投资收益收到的现金		13,244,146.23	10,096,652.60
处置固定资产、无形资产和其他长期资产收回的现金净额		67,055.13	
处置子公司及其他营业单位收到的现金净额			
收到其他与投资活动有关的现金	(五十二)3	1,941,062,205.33	1,236,585,000.00
投资活动现金流入小计		1,954,373,406.69	1,246,681,652.60
购建固定资产、无形资产和其他长期资产支付的现金		23,099,115.91	14,067,494.51
投资支付的现金			15,000,000.00
质押贷款净增加额			
取得子公司及其他营业单位支付的现金净额			
支付其他与投资活动有关的现金	(五十二)4	2,019,435,810.00	1,421,436,216.91
投资活动现金流出小计		2,042,534,925.91	1,450,503,711.42
投资活动产生的现金流量净额		-88,161,519.22	-203,822,058.82
三、筹资活动产生的现金流量			
吸收投资收到的现金			461,771,036.21
其中：子公司吸收少数股东投资收到的现金			
取得借款收到的现金		25,971,670.00	29,323,874.07
收到其他与筹资活动有关的现金			
筹资活动现金流入小计		25,971,670.00	491,094,910.28
偿还债务支付的现金		43,186,690.00	10,774,250.00
分配股利、利润或偿付利息支付的现金		25,816,727.24	30,088,284.05
其中：子公司支付给少数股东的股利、利润			
支付其他与筹资活动有关的现金	(五十二)5	2,300,038.30	15,711,405.01
筹资活动现金流出小计		71,303,455.54	56,573,939.06
筹资活动产生的现金流量净额		-45,331,785.54	434,520,971.22
四、汇率变动对现金及现金等价物的影响		9,023,393.05	-2,215,599.09
五、现金及现金等价物净增加额		-157,260,559.91	260,013,512.49
加：期初现金及现金等价物余额		355,514,192.05	95,500,679.56
六、期末现金及现金等价物余额		198,253,632.14	355,514,192.05

后附财务报表附注为财务报表的组成部分。

公司负责人：

主管会计工作负责人：

会计机构负责人：



刘建

张萍



任梨园



江苏康众数字医疗科技股份有限公司
母公司现金流量表
2022年度

(除特别注明外, 金额单位均为人民币元)

项目	附注	本期金额	上期金额
一、经营活动产生的现金流量			
销售商品、提供劳务收到的现金		213,689,615.56	300,136,527.24
收到的税费返还		15,064,477.86	13,987,074.91
收到其他与经营活动有关的现金		4,317,555.23	10,030,248.22
经营活动现金流入小计		233,071,648.65	324,153,850.37
购买商品、接受劳务支付的现金		154,568,488.59	211,300,237.14
支付给职工以及为职工支付的现金		57,398,514.55	48,224,457.92
支付的各项税费		8,394,939.30	15,104,426.99
支付其他与经营活动有关的现金		34,514,048.75	27,610,068.03
经营活动现金流出小计		254,875,991.19	302,239,190.08
经营活动产生的现金流量净额		-21,804,342.54	21,914,660.29
二、投资活动产生的现金流量			
收回投资收到的现金			
取得投资收益收到的现金		13,237,981.85	10,096,652.60
处置固定资产、无形资产和其他长期资产收回的现金净额		67,055.13	
处置子公司及其他营业单位收到的现金净额			
收到其他与投资活动有关的现金		1,938,062,205.33	1,236,585,000.00
投资活动现金流入小计		1,951,367,242.31	1,246,681,652.60
购建固定资产、无形资产和其他长期资产支付的现金		21,626,671.71	10,631,052.89
投资支付的现金		3,549,900.00	15,000,000.00
取得子公司及其他营业单位支付的现金净额			5,318,694.00
支付其他与投资活动有关的现金		2,016,435,810.00	1,421,436,216.91
投资活动现金流出小计		2,041,612,381.71	1,452,385,963.80
投资活动产生的现金流量净额		-90,245,139.40	-205,704,311.20
三、筹资活动产生的现金流量			
吸收投资收到的现金			461,771,036.21
取得借款收到的现金		25,971,670.00	29,323,874.07
收到其他与筹资活动有关的现金			
筹资活动现金流入小计		25,971,670.00	491,094,910.28
偿还债务支付的现金		43,186,690.00	10,774,250.00
分配股利、利润或偿付利息支付的现金		25,816,727.24	30,088,284.05
支付其他与筹资活动有关的现金		849,400.00	14,428,550.08
筹资活动现金流出小计		69,852,817.24	55,291,084.13
筹资活动产生的现金流量净额		-43,881,147.24	435,803,826.15
四、汇率变动对现金及现金等价物的影响		7,459,758.78	-1,315,794.71
五、现金及现金等价物净增加额		-148,470,870.40	250,698,380.53
加: 期初现金及现金等价物余额		319,235,795.82	68,537,415.29
六、期末现金及现金等价物余额		170,764,925.42	319,235,795.82

后附财务报表附注为财务报表的组成部分。

公司负责人:

主管会计工作负责人:

会计机构负责人:



刘建军



张华



任梨园





项目	归属于母公司所有者权益						少数股东权益	所有者权益合计			
	股本		资本公积	其他综合收益	专项储备	盈余公积			一般风险准备	未分配利润	小计
	优先股	永续债									
一、上年年末余额	88,129,027.00		548,751,882.91			24,315,904.96		210,485,055.66	870,901,046.65	-60.00	870,900,986.65
加: 会计政策变更											
前期差错更正											
同一控制下企业合并											
其他											
二、本年初余额	88,129,027.00		548,751,882.91			24,315,904.96		210,485,055.66	870,901,046.65	-60.00	870,900,986.65
三、本期增减变动金额(减少以“-”号填列)						1,586,199.63		-32,767,492.18	-26,698,409.97	-45,742.50	-26,744,152.47
(一) 综合收益总额						4,482,882.58		4,482,882.58			
(二) 所有者投入和减少资本											
1. 所有者投入的普通股											
2. 其他权益工具持有者投入资本											
3. 股份支付计入所有者权益的金额											
4. 其他											
(三) 利润分配											
1. 提取盈余公积											
2. 提取一般风险准备											
3. 对所有者(或股东)的分配											
4. 其他											
(四) 所有者权益内部结转											
1. 资本公积转增资本(或股本)											
2. 盈余公积转增资本(或股本)											
3. 盈余公积弥补亏损											
4. 设定受益计划变动额结转留存收益											
5. 其他综合收益结转留存收益											
6. 其他											
(五) 专项储备											
1. 本期提取											
2. 本期使用											
(六) 其他											
四、本期末余额	88,129,027.00		548,751,882.91			25,902,104.59		177,717,563.48	844,202,636.68	-45,802.50	844,156,834.18

后附财务报表附注为财务报表的组成部分。

公司负责人:

刘建强 印

主管会计工作负责人:

张萍 印

会计机构负责人:

任梨园 印





江苏康众数字医疗科技股份有限公司
合并所有者权益变动表(续)
2022年度
(除特别注明外,金额单位均为人民币元)

项目	归属于母公司所有者权益										少数股东权益	所有者权益合计		
	股本		其他权益工具		资本公积	减:库存股	其他综合收益	专项储备	盈余公积	一般风险准备			未分配利润	小计
	优先股	永续债	其他											
一、上年年末余额	66,096,770.00				123,441,653.78			-409,320.69	16,374,620.91		163,300,236.89	368,803,960.89	39,080.09	368,843,040.98
加:会计政策变更														
前期差错更正														
同一控制下企业合并														
其他														
二、本年初余额	66,096,770.00				123,441,653.78			-409,320.69	16,374,620.91		163,300,236.89	368,803,960.89	39,080.09	368,843,040.98
三、本期增减变动金额(减少以“-”号填列)	22,032,257.00				425,310,229.13			-371,503.19	7,941,284.05		47,184,818.77	502,097,085.76	-39,140.09	502,057,945.67
(一)综合收益总额								-371,503.19			85,089,972.00	84,718,468.81	-39,140.09	84,679,328.72
(二)所有者投入和减少资本	22,032,257.00				425,310,229.13							447,342,486.13		447,342,486.13
1.所有者投入的普通股	22,032,257.00				425,310,229.13							447,342,486.13		447,342,486.13
2.其他权益工具持有者投入资本														
3.股份支付计入所有者权益的金额														
4.其他														
(三)利润分配														
1.提取盈余公积									7,941,284.05		-37,905,153.23	-29,963,869.18		-29,963,869.18
2.提取一般风险准备									7,941,284.05		-7,941,284.05			
3.对所有者(或股东)的分配														
4.其他														
(四)所有者权益内部结转														
1.资本公积转增资本(或股本)														
2.盈余公积转增资本(或股本)														
3.盈余公积弥补亏损														
4.设定受益计划变动额结转留存收益														
5.其他综合收益结转留存收益														
6.其他														
(五)专项储备														
1.本期提取														
2.本期使用														
(六)其他														
四、本期末余额	88,129,027.00				548,751,882.91			-780,823.88	24,315,904.96		210,485,055.66	870,901,046.65	-60.00	870,900,986.65

后附财务报表附注为财务报表的组成部分。

公司负责人:

刘建强 印

主管会计工作负责人:

张萍 印

任梨园

会计机构负责人:

任梨园 印



江苏康众数字医疗科技股份有限公司

母公司所有者权益变动表

2022年度
(除特别注明外，金额单位均为人民币元)

项目	股本		其他权益工具		资本公积	库存股	其他综合收益	专项储备	盈余公积	未分配利润	所有者权益合计
	优先股	永续债	其他	其他							
一、上年年末余额	88,129,027.00				548,751,882.91				24,315,904.96	188,879,275.34	850,076,090.21
加：会计政策变更											
前期差错更正											
其他											
二、本年期初余额	88,129,027.00				548,751,882.91				24,315,904.96	188,879,275.34	850,076,090.21
三、本期增减变动金额（减少以“-”号填列）									1,586,199.63	-11,281,621.16	-9,695,421.53
（一）综合收益总额											
（二）所有者投入和减少资本											
1. 所有者投入的普通股											
2. 其他权益工具持有者投入资本											
3. 股份支付计入所有者权益的金额											
4. 其他											
（三）利润分配											
1. 提取盈余公积									1,586,199.63	-27,143,617.46	-25,557,417.83
2. 对所有者（或股东）的分配									1,586,199.63	-1,586,199.63	
3. 其他										-25,557,417.83	-25,557,417.83
（四）所有者权益内部结转											
1. 资本公积转增资本（或股本）											
2. 盈余公积转增资本（或股本）											
3. 盈余公积弥补亏损											
4. 设定受益计划变动额结转留存收益											
5. 其他综合收益结转留存收益											
6. 其他											
（五）专项储备											
1. 本期提取											
2. 本期使用											
（六）其他											
四、本期期末余额	88,129,027.00				548,751,882.91				25,902,104.59	177,597,654.18	840,380,668.68

后附财务报表附注为财务报表的组成部分。

公司负责人：

刘建强



主管会计工作负责人：

张萍



会计机构负责人：

任梨园



江苏康众数字医疗科技股份有限公司
母 司 所 有 者 权 益 变 动 表 (续)

(除特别注明外,金额单位均为人民币元)

项目	上期金额								
	股本	其他权益工具 优先股 永续债 其他	资本公积	减:库存股	其他综合收益	专项储备	盈余公积	未分配利润	所有者权益合计
一、上年年末余额	66,096,770.00		123,441,653.78				16,374,620.91	147,371,588.10	353,284,632.79
加:会计政策变更									
前期差错更正									
其他									
二、本年年初余额	66,096,770.00		123,441,653.78				16,374,620.91	147,371,588.10	353,284,632.79
三、本期增减变动金额(减少以“-”号填列)	22,032,257.00		425,310,229.13				7,941,284.05	41,507,687.24	496,791,457.42
(一) 综合收益总额								79,412,840.47	79,412,840.47
(二) 所有者投入和减少资本	22,032,257.00		425,310,229.13						447,342,486.13
1. 所有者投入的普通股	22,032,257.00		425,310,229.13						447,342,486.13
2. 其他权益工具持有者投入资本									
3. 股份支付计入所有者权益的金额									
4. 其他									
(三) 利润分配									
1. 提取盈余公积							7,941,284.05	-37,905,153.23	-29,963,869.18
2. 对所有者(或股东)的分配							7,941,284.05	-7,941,284.05	
3. 其他								-29,963,869.18	-29,963,869.18
(四) 所有者权益内部结转									
1. 资本公积转增资本(或股本)									
2. 盈余公积转增资本(或股本)									
3. 盈余公积弥补亏损									
4. 设定受益计划变动额结转留存收益									
5. 其他综合收益结转留存收益									
6. 其他									
(五) 专项储备									
1. 本期提取									
2. 本期使用									
(六) 其他									
四、本期期末余额	88,129,027.00		548,751,882.91				24,315,904.96	188,879,275.34	850,076,090.21

后附财务报表附注为财务报表的组成部分。

公司负责人:

刘建强



主管会计工作负责人:

张利



会计机构负责人:

任梨园



江苏康众数字医疗科技股份有限公司

二〇二二年度财务报表附注

(除特殊注明外, 金额单位均为人民币元)

一、 公司基本情况

(一) 公司概况

江苏康众数字医疗科技股份有限公司(以下简称“公司”或“本公司”)由江苏康众数字医疗设备有限公司(以下简称“康众有限公司”)改制成立。公司所属行业为制造业类。公司法定代表人: JIANQIANG LIU, 注册资本: 人民币 8,812.9027 万元; 住所: 苏州工业园区星湖街 218 号生物纳米园 A2 楼、B3 楼 501 室。

经营范围: 研发、生产、销售、租赁: 一类、二类、三类医疗器械及其零部件、检测探测类设备及其零部件、电子产品、机械产品、软件产品、计算机软硬件、光机电一体化设备, 并提供售后服务; 医疗科技及影像科技领域内的技术咨询、技术开发、技术服务、技术转让; 并从事上述商品及技术的进出口、佣金代理(拍卖除外)及相关配套业务。(依法须经批准的项目, 经相关部门批准后方可开展经营活动)

本财务报表业经公司董事会于 2023 年 4 月 27 日批准报出。

(二) 历史沿革

1、 2007 年 5 月设立

康众有限公司成立于 2007 年 5 月 23 日, 由中新苏州工业园区创业投资有限公司和自然人王晓航共同出资, 注册资本为人民币 1,000 万元, 其中: 中新苏州工业园区创业投资有限公司出资人民币 800 万元, 王晓航出资人民币 200 万元。

设立时, 各股东出资额及股权结构如下:

(单位: 万元)

股东	出资额	持股比例(%)
中新苏州工业园区创业投资有限公司	800.0000	80.0000
王晓航	200.0000	20.0000
合计	1,000.0000	100.0000

该实收资本已经江苏新中大会计师事务所有限公司审验, 并于 2007 年 5 月 14 日出具苏新验字[2007]278 号验资报告验证在案。

2、 2007 年 7 月增资

2007 年 6 月 20 日, 康众有限公司股东会决议同意申请增加注册资本 2,500 万元, 由自然人刘文胜、马尚斌、高鹏、王晓航以非专利技术形式出资, 此次变更, 康众有限公司已于 2007 年 7 月 25 日, 完成工商变更登记。

该次增资后，各股东出资额及股权结构如下：

（单位：万元）

股东	出资额	持股比例(%)
中新苏州工业园区创业投资有限公司	800.0000	22.8571
刘文胜	1,176.0000	33.6000
马尚斌	892.0000	25.4857
高鹏	392.0000	11.2000
王晓航	240.0000	6.8572
合计	3,500.0000	100.0000

该实收资本已经江苏新中大会计师事务所有限公司审验，并于 2007 年 7 月 17 日出具苏新验字[2007]0400 号验资报告验证在案。

3、 2009 年 9 月股权转让

2009 年 8 月 27 日，康众有限公司股东会决议同意王晓航将其所持康众有限公司 5.7143% 股权（出资额人民币 200 万元），作价人民币 200 万元转让给刘文胜，此次变更，康众有限公司已于 2009 年 9 月 15 日，完成工商变更登记。

该次股权转让后，各股东出资额及股权结构如下：

（单位：万元）

股东	出资额	持股比例(%)
中新苏州工业园区创业投资有限公司	800.0000	22.8571
刘文胜	1,376.0000	39.3143
马尚斌	892.0000	25.4857
高鹏	392.0000	11.2000
王晓航	40.0000	1.1429
合计	3,500.0000	100.0000

4、 2010 年 9 月股权转让

2010 年 5 月 24 日，康众有限公司股东会决议同意将马尚斌所持康众有限公司 13.4286% 股权（出资额人民币 470 万元），作价人民币 0 元转让给苏州康诚企业管理咨询服务有限责任公司；马尚斌将所持康众有限公司 0.8571% 股权（出资额人民币 30 万元），作价人民币 0 元转让给王晓航；马尚斌将所持康众有限公司 2.8% 股权（出资额人民币 98 万元），作价美元 10.0476 万元转让给 Matrix Future Limited；马尚斌将所持康众有限公司 3.0% 股权（出资额人民币 105 万元），作价人民币 73.5 万元转让给 JIANQIANG LIU；马尚斌将所持康众有限公司 4.0% 股权（出资额人民币 140 万元），

作价人民币 98 万元转让给沈文华；马尚斌将所持康众有限公司 0.5429%股权（出资额人民币 19 万元），作价人民币 13.3 万元转让给高鹏；马尚斌将所持康众有限公司 0.8571%股权（出资额人民币 30 万元），作价人民币 21 万元转让给段明浩。另一股东刘文胜将其所持康众有限公司 5.7143%股权（出资额人民币 200 万元），作价人民币 0 元转让给沈文华；刘文胜将其所持康众有限公司 33.60%股权（出资额人民币 1,176 万元），作价人民币 0 元转让给 JIANQIANG LIU，此次变更，康众有限公司已于 2010 年 9 月 27 日，完成工商变更登记。

该次股权转让后，各股东出资额及股权结构如下：

（单位：万元）

股东	出资额	持股比例(%)
JIANQIANG LIU	1,281.0000	36.6000
中新苏州工业园区创业投资有限公司	800.0000	22.8571
苏州康诚企业管理咨询服务有限公司	470.0000	13.4286
高鹏	411.0000	11.7429
沈文华	340.0000	9.7143
Matrix Future Limited	98.0000	2.8000
王晓航	70.0000	2.0000
段明浩	30.0000	0.8571
合计	3,500.0000	100.0000

5、 2010 年 11 月增资

2010 年 9 月 18 日，康众有限公司董事会决议一致同意由 Matrix Future Limited 以人民币 1,296.90 万元等值美元现汇增资，其中人民币 1,005.7994 万元的等值美元现汇作为注册资本，差额部分计入资本公积，此次变更，康众有限公司已于 2010 年 11 月 26 日，完成工商变更登记。

该次增资后，各股东出资额及股权结构如下：

（单位：万元）

股东	出资额	持股比例(%)
JIANQIANG LIU	1,281.0000	28.4300
Matrix Future Limited	1,103.7994	24.4973
中新苏州工业园区创业投资有限公司	800.0000	17.7549
苏州康诚企业管理咨询服务有限公司	470.0000	10.4310
高鹏	411.0000	9.1216
沈文华	340.0000	7.5458

股东	出资额	持股比例(%)
王晓航	70.0000	1.5536
段明浩	30.0000	0.6658
合计	4,505.7994	100.0000

该实收资本已经江苏新中大会计师事务所有限公司审验，并于 2010 年 11 月 19 日出具苏新验字[2010]2510 号验资报告验证在案。

6、 2013 年 5 月股权转让

2013 年 4 月 25 日，康众有限公司董事会决议一致同意将王晓航持有康众有限公司 1.5536% 股权（出资额人民币 70 万元），作价人民币 250.8983 万元转让给上海中卫创业投资中心（有限合伙）。双方于 2013 年 4 月 25 日签订股权转让协议，此次变更，康众有限公司已于 2013 年 5 月 14 日，完成工商变更登记。

该次股权转让后，各股东出资额及股权结构如下：

（单位：万元）

股东	出资额	持股比例(%)
JIANQIANG LIU	1,281.0000	28.4300
Matrix Future Limited	1,103.7994	24.4973
中新苏州工业园区创业投资有限公司	800.0000	17.7549
苏州康诚企业管理咨询服务服务有限公司	470.0000	10.4310
高鹏	411.0000	9.1216
沈文华	340.0000	7.5458
上海中卫创业投资中心（有限合伙）	70.0000	1.5536
段明浩	30.0000	0.6658
合计	4,505.7994	100.0000

7、 2013 年 6 月增资

2013 年 4 月 25 日，康众有限公司董事会决议一致同意由上海中卫创业投资中心（有限合伙）以人民币 3,500 万元增资，其中人民币 976.4887 万元作为注册资本，人民币 2,523.5113 万元计入资本公积，此次变更，康众有限公司已于 2013 年 6 月 25 日，完成工商变更登记。

该次增资后，各股东出资额及股权结构如下：

（单位：万元）

股东	出资额	持股比例(%)
JIANQIANG LIU	1,281.0000	23.3662

股东	出资额	持股比例(%)
Matrix Future Limited	1,103.7994	20.1339
上海中卫创业投资中心（有限合伙）	1,046.4887	19.0885
中新苏州工业园区创业投资有限公司	800.0000	14.5924
苏州康诚企业管理咨询服务有限公司	470.0000	8.5731
高鹏	411.0000	7.4969
沈文华	340.0000	6.2018
段明浩	30.0000	0.5472
合计	5,482.2881	100.0000

该实收资本已经华星会计师事务所有限公司审验，分别于 2013 年 4 月 27 日及 2013 年 6 月 21 日出具华星会验字[2013]0071 号验资报告及华星会验字[2013]0104 号验资报告验证在案。

8、 2013 年 10 月债务转增资本

2013 年 6 月 30 日，康众有限公司董事会决议同意 Matrix Future Limited 以康众有限公司所欠其外债 200 万美元等值于人民币 1,235.74 万元转增为康众有限公司注册资本。以 2013 年 6 月 30 日为评估基准日，由苏州华兴资产评估有限公司对债权进行评估，出具华兴评报字（2013）第 046 号评估报告，其中等值于人民币 415.7840 万元的外债转增为康众有限公司注册资本，819.9560 万元计入资本公积，此次变更，康众有限公司已于 2013 年 10 月 18 日，完成工商变更登记。

该次增资后，各股东出资额及股权结构如下：

（单位：万元）

股东	出资额	持股比例(%)
Matrix Future Limited	1,519.5834	25.7640
JIANQIANG LIU	1,281.0000	21.7190
上海中卫创业投资中心（有限合伙）	1,046.4887	17.7429
中新苏州工业园区创业投资有限公司	800.0000	13.5638
苏州康诚企业管理咨询服务有限公司	470.0000	7.9687
高鹏	411.0000	6.9684
沈文华	340.0000	5.7646
段明浩	30.0000	0.5086
合计	5,898.0721	100.0000

该实收资本已经华星会计师事务所有限公司审验，并于 2013 年 9 月 24 日出具华星会验字[2013]0165 号验资报告验证在案。

9、 2017年9月股权转让

2017年9月5日，康众有限公司董事会决议同意苏州康诚企业管理咨询服务有限公
司将其持有的1.9752%康众有限公司股权（出资额116.5万元）作价人民币896.767
万元转让给宁波梅山保税港区同驰投资管理合伙企业（有限合伙），此次变更，康众
有限公司已于2017年9月18日，完成工商变更登记。

该次股权转让后，各股东出资额及股权结构如下：

（单位：万元）

股东	出资额	持股比例(%)
Matrix Future Limited	1,519.5834	25.7640
JIANQIANG LIU	1,281.0000	21.7190
上海中卫创业投资中心（有限合伙）	1,046.4887	17.7429
中新苏州工业园区创业投资有限公司	800.0000	13.5638
高鹏	411.0000	6.9684
苏州康诚企业管理咨询服务有限公 司	353.5000	5.9935
沈文华	340.0000	5.7646
宁波梅山保税港区同驰投资管理合伙企业（有限合伙）	116.5000	1.9752
段明浩	30.0000	0.5086
合计	5,898.0721	100.0000

10、 2017年10月股权转让

2017年10月24日，康众有限公司董事会决议同意 Matrix Future Limited 将其持有的
2.5714%康众有限公司股权（出资额151.6647万元），作价人民币1,800万元转让
给 HIGHSINO GROUP LIMITED； Matrix Future Limited 将其持有的1%康众有限公
司股权（出资额58.9807万元），作价人民币700万元转让给 Victory Leader Investment
Limited；上海中卫创业投资中心（有限合伙）将其持有的1.4286%康众有限公司股
权（出资额84.2582万元），作价人民币1,000万元转让给重庆通盛实业（集团）有
限公司；上海中卫创业投资中心（有限合伙）将其持有的5.5714%康众有限公司股
权（出资额328.6069万元），作价人民币3,900万元转让给天津创吉实业发展有限公
司；上海中卫创业投资中心（有限合伙）将其持有的1%康众有限公司股权（出资额
58.9807万元），作价人民币700万元转让给苏州乾融新声创业投资合伙企业（有限
合伙）；上海中卫创业投资中心（有限合伙）将其持有的1%康众有限公司股权（出
出资额58.9807万元），作价人民币700万元转让给叶玄羲；段明浩将其持有的0.5086%
康众有限公司股权（出资额30万元），作价人民币356.0485万元转让给叶玄羲，此
次变更，康众有限公司已于2017年10月27日，完成工商变更登记。

该次股权转让后，各股东出资额及股权结构如下：

（单位：万元）

股东	出资额	持股比例(%)
Matrix Future Limited	1,308.9380	22.1926
JIANQIANG LIU	1,281.0000	21.7190
中新苏州工业园区创业投资有限公司	800.0000	13.5638
上海中卫创业投资中心（有限合伙）	515.6622	8.7429
高鹏	411.0000	6.9684
苏州康诚企业管理咨询服务有限公司	353.5000	5.9935
沈文华	340.0000	5.7646
天津创吉实业发展有限公司	328.6069	5.5714
HIGHSINO GROUP LIMITED	151.6647	2.5714
宁波梅山保税港区同驰投资管理合伙企业（有限合伙）	116.5000	1.9752
叶玄羲	88.9807	1.5086
重庆通盛实业（集团）有限公司	84.2582	1.4286
苏州乾融新声创业投资合伙企业（有限合伙）	58.9807	1.0000
Victory Leader Investment Limited	58.9807	1.0000
合计	5,898.0721	100.0000

11、2017年10月增资

2017年10月24日，康众有限公司董事会决议一致同意申请由霍尔果斯君联承宇创业投资有限公司以人民币6,000万元增资，其中人民币505.5490万元作为注册资本，人民币5,494.4510万元计入资本公积；苏州乾融新声创业投资合伙企业（有限合伙）以人民币1,300.00万元增资，其中人民币109.5356万元作为注册资本，人民币1,190.4644万元计入资本公积；中新苏州工业园区创业投资有限公司以人民币1,145.53万元增资，其中人民币96.5203万元作为注册资本，人民币1,049.0097万元计入资本公积，此次变更，康众有限公司已于2017年10月27日，完成工商变更登记。

该次增资后，各股东出资额及股权结构如下：

（单位：万元）

股东	出资额	持股比例(%)
Matrix Future Limited	1,308.9380	19.8033
JIANQIANG LIU	1,281.0000	19.3807
中新苏州工业园区创业投资有限公司	896.5203	13.5638
上海中卫创业投资中心（有限合伙）	515.6622	7.8016

股东	出资额	持股比例(%)
霍尔果斯君联承宇创业投资有限公司	505.5490	7.6486
高鹏	411.0000	6.2182
苏州康诚企业管理咨询服务有限公司	353.5000	5.3482
沈文华	340.0000	5.1440
天津创吉实业发展有限公司	328.6069	4.9716
苏州乾融新声创业投资合伙企业（有限合伙）	168.5163	2.5495
HIGHSINO GROUP LIMITED	151.6647	2.2946
宁波梅山保税港区同驰投资管理合伙企业（有限合伙）	116.5000	1.7626
叶玄羲	88.9807	1.3462
重庆通盛实业（集团）有限公司	84.2582	1.2748
Victory Leader Investment Limited	58.9807	0.8923
合计	6,609.6770	100.0000

该实收资本已经立信会计师事务所（特殊普通合伙）审验，并于 2017 年 11 月 17 日出具信会师报字[2017]第 ZA16363 号验资报告验证在案。

12、 2018 年改制

根据康众有限公司董事会决议及江苏康众数字医疗科技股份有限公司章程的规定，以 2017 年 10 月 31 日为基准日，将康众有限公司整体改制设立为股份有限公司，注册资本为人民币 66,096,770.00 元。原江苏康众数字医疗设备有限公司的全体股东即为股份有限公司的全体发起人。

根据立信会计师事务所（特殊普通合伙）2017 年 12 月 21 日出具的信会师报字[2017]第 ZA16565 号审计报告及 2020 年 2 月 25 日出具的信会师报字[2020]第 ZA11242 号《江苏康众数字医疗科技股份有限公司 2017 年 1-10 月前期会计差错更正专项说明报告》，截至 2017 年 10 月 31 日止，康众有限公司的净资产为 187,025,786.57 元。截至 2018 年 2 月 9 日止，公司已按规定将净资产 187,025,786.57 元按 1: 0.3534 的比例折合股份总额，共计 66,096,770 股，每股面值人民币 1 元，共计股本人民币 66,096,770.00 元，由原股东按原比例分别持有。净资产与股本的差额 120,929,016.57 元确认为股本溢价，计入资本公积。改制后，各股东持股比例如下：

发起人名称	持股数量 (股)	出资金额 (人民币元)	占股份总数 比例 (%)
Matrix Future Limited	13,089,380	13,089,380.00	19.8033
JIANQIANG LIU	12,810,000	12,810,000.00	19.3807
中新苏州工业园区创业投资有限公司	8,965,203	8,965,203.00	13.5638

发起人名称	持股数量 (股)	出资金额 (人民币元)	占股份总数 比例 (%)
上海中卫创业投资中心(有限合伙)	5,156,622	5,156,622.00	7.8016
霍尔果斯君联承宇创业投资有限公司	5,055,490	5,055,490.00	7.6486
高鹏	4,110,000	4,110,000.00	6.2182
苏州康诚企业管理咨询服务有限公司	3,535,000	3,535,000.00	5.3482
沈文华	3,400,000	3,400,000.00	5.1440
天津创吉实业发展有限公司	3,286,069	3,286,069.00	4.9716
苏州乾融新声创业投资合伙企业(有限合伙)	1,685,163	1,685,163.00	2.5495
HIGHSINO GROUP LIMITED	1,516,647	1,516,647.00	2.2946
宁波梅山保税港区同驰投资管理合伙企业(有限合伙)	1,165,000	1,165,000.00	1.7626
叶玄羲	889,807	889,807.00	1.3462
重庆通盛实业(集团)有限公司	842,582	842,582.00	1.2748
Victory Leader Investment Limited	589,807	589,807.00	0.8923
合计	66,096,770	66,096,770.00	100.0000

本公司上列股本已经立信会计师事务所(特殊普通合伙)审验,并于2018年2月9日出具信会师报字[2018]第ZA40348号验资报告及2020年2月25日出具的信会师报字[2020]第ZA11242号《江苏康众数字医疗科技股份有限公司2017年1-10月前期会计差错更正专项说明报告》验证在案。于2018年6月26日取得江苏省工商行政管理局颁发的营业执照,名称为江苏康众数字医疗科技股份有限公司。

13、2019年9月股权转让

根据上海中卫创业投资中心(有限合伙)与苏州工业园区中鑫恒祥投资中心(有限合伙)、苏州胡杨林智源投资中心(有限合伙)、苏州胡杨林丰益投资中心(有限合伙)、苏州乾融赢润股权投资合伙企业(有限合伙)于2019年8月30日签订股权转让协议约定,上海中卫创业投资中心(有限合伙)将其所持有的1.3336%的股份计881,469股转让给苏州工业园区中鑫恒祥投资中心(有限合伙)、将其所持有的1.1336%的股份计749,276股转让给苏州胡杨林智源投资中心(有限合伙)、将其所持有的3.3340%的股份计2,203,673股转让给苏州胡杨林丰益投资中心(有限合伙)、将其所持有的2.0004%的股份计1,322,204股转让给苏州乾融赢润股权投资合伙企业(有限合伙),共计转让7.8016%股权计5,156,622股,转让价格均为11.34元/股。该次股权转让后公司注册资本和股本均为人民币6,609.6770元。

该次股权转让后，各股东持股比例如下：

股东	持股数量 (股)	出资金额 (人民币元)	占股份总数 比例 (%)
Matrix Future Limited	13,089,380	13,089,380.00	19.8033
JIANQIANG LIU	12,810,000	12,810,000.00	19.3807
中新苏州工业园区创业投资有限公司	8,965,203	8,965,203.00	13.5638
霍尔果斯君联承宇创业投资有限公司	5,055,490	5,055,490.00	7.6486
高鹏	4,110,000	4,110,000.00	6.2182
苏州康诚企业管理咨询服务有限公司	3,535,000	3,535,000.00	5.3482
沈文华	3,400,000	3,400,000.00	5.1440
天津创吉实业发展有限公司	3,286,069	3,286,069.00	4.9716
苏州胡杨林丰益投资中心（有限合伙）	2,203,673	2,203,673.00	3.3340
苏州乾融新声创业投资合伙企业（有限合伙）	1,685,163	1,685,163.00	2.5495
HIGHSINO GROUP LIMITED	1,516,647	1,516,647.00	2.2946
苏州乾融赢润股权投资合伙企业（有限合伙）	1,322,204	1,322,204.00	2.0004
宁波梅山保税港区同驰投资管理合伙企业(有限合伙)	1,165,000	1,165,000.00	1.7626
叶玄羲	889,807	889,807.00	1.3462
苏州工业园区中鑫恒祥投资中心（有限合伙）	881,469	881,469.00	1.3336
重庆通盛实业(集团)有限公司	842,582	842,582.00	1.2748
苏州胡杨林智源投资中心（有限合伙）	749,276	749,276.00	1.1336
Victory Leader Investment Limited	589,807	589,807.00	0.8923
合计	66,096,770	66,096,770.00	100.0000

14、 2019年12月股权转让

根据重庆通盛实业（集团）有限公司与苏州胡杨林智源投资中心（有限合伙）于2019年12月10日签订股权转让协议约定，重庆通盛实业（集团）有限公司将其所持有的1.2748%的股份计842,582股转让给苏州胡杨林智源投资中心（有限合伙），转让价格为11.87元/股。

根据苏州胡杨林丰益投资中心（有限合伙）与苏州康力君卓股权投资中心（有限合伙）于2019年12月18日签订股权转让协议约定，苏州胡杨林丰益投资中心（有限合伙）将其所持有的0.5333%的股份计352,494股转让给苏州康力君卓股权投资中心（有限合伙），转让价格为11.35元/股。

根据苏州胡杨林丰益投资中心（有限合伙）与苏州工业园区中鑫恒祺投资中心（有限合伙）于 2019 年 12 月 28 日签订股权转让协议约定，苏州胡杨林丰益投资中心（有限合伙）将其所持有的 1.3334% 的股份计 881,334 股转让给苏州工业园区中鑫恒祺投资中心（有限合伙），转让价格为 11.70 元/股。

该次股权转让后，各股东持股比例如下：

股东	持股数量 (股)	出资金额 (人民币元)	占股份总数 比例 (%)
Matrix Future Limited	13,089,380	13,089,380.00	19.8033
JIANQIANG LIU	12,810,000	12,810,000.00	19.3807
中新苏州工业园区创业投资有限公司	8,965,203	8,965,203.00	13.5638
霍尔果斯君联承宇创业投资有限公司	5,055,490	5,055,490.00	7.6486
高鹏	4,110,000	4,110,000.00	6.2182
苏州康诚企业管理咨询服务有限公司	3,535,000	3,535,000.00	5.3482
沈文华	3,400,000	3,400,000.00	5.1440
天津创吉实业发展有限公司	3,286,069	3,286,069.00	4.9716
苏州乾融新声创业投资合伙企业（有限合伙）	1,685,163	1,685,163.00	2.5495
苏州胡杨林智源投资中心（有限合伙）	1,591,858	1,591,858.00	2.4084
HIGHSINO GROUP LIMITED	1,516,647	1,516,647.00	2.2946
苏州乾融赢润股权投资合伙企业（有限合伙）	1,322,204	1,322,204.00	2.0004
宁波梅山保税港区同驰投资管理合伙企业(有限合伙)	1,165,000	1,165,000.00	1.7626
苏州胡杨林丰益投资中心（有限合伙）	969,845	969,845.00	1.4673
叶玄羲	889,807	889,807.00	1.3462
苏州工业园区中鑫恒祥投资中心（有限合伙）	881,469	881,469.00	1.3336
苏州工业园区中鑫恒祺投资中心（有限合伙）	881,334	881,334.00	1.3334
Victory Leader Investment Limited	589,807	589,807.00	0.8923
苏州康力君卓股权投资中心（有限合伙）	352,494	352,494.00	0.5333
合计	66,096,770	66,096,770.00	100.0000

15、 2021 年 2 月首次公开发行

经中国证券监督管理委员会《关于同意江苏康众数字医疗科技股份有限公司首次公开发行股票注册的批复》（证监许可[2020]3662 号）核准同意注册，并经《上海证券交易所以自律监管决定书》（[2021]39 号）核准，公司向社会公开发行人民币普通股 22,032,257 股，每股发行价为人民币 23.21 元，合计募集资金人民币 511,368,684.97 元，扣除各项发行费用（不含税）人民币 64,026,198.84 元后，募集资金净额为

447,342,486.13 元。该次发行增加股本 22,032,257.00 元，增加资本公积 425,310,229.13 元，发行完成后，公司注册资本及股本均为 88,129,027.00 元。上述募集资金已全部到位，并由立信会计师事务所（特殊普通合伙）验证并出具了信会师报字（2021）第 ZA10069 号《验资报告》。

该次公开发行后，各股东持股比例如下：

股东	持股数量 (股)	出资金额 (人民币元)	占股份总数 比例 (%)
Matrix Future Limited	13,089,380	13,089,380.00	14.8525
JIANQIANG LIU	12,810,000	12,810,000.00	14.5355
中新苏州工业园区创业投资有限公司	8,965,203	8,965,203.00	10.1728
霍尔果斯君联承宇创业投资有限公司	5,055,490	5,055,490.00	5.7365
高鹏	4,110,000	4,110,000.00	4.6636
苏州康诚企业管理咨询服务服务有限公司	3,535,000	3,535,000.00	4.0112
沈文华	3,400,000	3,400,000.00	3.8580
天津创吉实业发展有限公司	3,286,069	3,286,069.00	3.7287
苏州乾融新声创业投资合伙企业（有限合伙）	1,685,163	1,685,163.00	1.9122
苏州胡杨林智源投资中心（有限合伙）	1,591,858	1,591,858.00	1.8063
HIGHSINO GROUP LIMITED	1,516,647	1,516,647.00	1.7209
苏州乾融赢润股权投资合伙企业（有限合伙）	1,322,204	1,322,204.00	1.5003
宁波梅山保税港区同驰投资管理合伙企业(有限合伙)	1,165,000	1,165,000.00	1.3219
苏州胡杨林丰益投资中心（有限合伙）	969,845	969,845.00	1.1005
叶玄羲	889,807	889,807.00	1.0097
苏州工业园区中鑫恒祥投资中心（有限合伙）	881,469	881,469.00	1.0002
苏州工业园区中鑫恒祺投资中心（有限合伙）	881,334	881,334.00	1.0000
Victory Leader Investment Limited	589,807	589,807.00	0.6693
苏州康力君卓股权投资中心（有限合伙）	352,494	352,494.00	0.4000
社会公众股	22,032,257.00	22,032,257.00	25.0000
合计	88,129,027.00	88,129,027.00	100.0000

16、截至 2022 年 12 月 31 日止，公司注册资本和股本均为 88,129,027.00 元。

(三) 合并财务报表范围

本公司合并财务报表范围内子公司如下：

子公司名称	是否纳入合并财务报表范围
	2022.12.31
苏州康捷智能制造科技有限公司	是
Compass Innovations Inc.	是
Innovation Pathways Pte. Ltd.	是
Careray Digital Medical India Private Limited	是
Compass Innovation Japan Co.,Ltd	是
Careray Imagination Pte. Ltd	是
Careray Korean Co.,Ltd	是

本财务报表期间合并财务报表范围情况详见本附注“七、在其他主体中的权益”。

二、 财务报表的编制基础

(一) 编制基础

本财务报表按照财政部颁布的《企业会计准则——基本准则》和各项具体会计准则、企业会计准则应用指南、企业会计准则解释及其他相关规定（以下合称“企业会计准则”），以及中国证券监督管理委员会《公开发行证券的公司信息披露编报规则第15号——财务报告的一般规定》的相关规定编制。

(二) 持续经营

本财务报表以持续经营为基础编制。

三、 重要会计政策及会计估计

以下披露内容已涵盖了本公司根据实际生产经营特点制定的具体会计政策和会计估计。详见本附注“三、（二十三）收入”。

(一) 遵循企业会计准则的声明

本财务报表符合财政部颁布的企业会计准则的要求，真实、完整地反映了本公司2022年12月31日的合并及母公司财务状况以及2022年度的合并及母公司经营成果和现金流量。

(二) 会计期间

自公历1月1日起至12月31日止为一个会计年度。

(三) 营业周期

本公司营业周期为12个月。

(四) 记账本位币

本公司采用人民币为记账本位币。

境外子公司以其经营所处的主要经济环境中的货币为记账本位币，其中：Compass Innovations Inc.、Careray Imagination Pte. Ltd 和 Innovation Pathways Pte. Ltd.以美元为记账本位币；Careray Digital Medical India Private Limited 以印度卢比为记账本位币；Compass Innovation Japan Co.,Ltd 以日元为记账本位币；Careray Korean Co.,Ltd 以韩元为记账本位币，编制财务报表时折算为人民币。

(五) 同一控制下和非同一控制下企业合并的会计处理方法

同一控制下企业合并：合并方在企业合并中取得的资产和负债（包括最终控制方收购被合并方而形成的商誉），按照合并日被合并方资产、负债在最终控制方合并财务报表中的账面价值为基础计量。在合并中取得的净资产账面价值与支付的合并对价账面价值（或发行股份面值总额）的差额，调整资本公积中的股本溢价，资本公积中的股本溢价不足冲减的，调整留存收益。

非同一控制下企业合并：合并成本为购买方在购买日为取得被购买方的控制权而付出的资产、发生或承担的负债以及发行的权益性证券的公允价值。合并成本大于合并中取得的被购买方可辨认净资产公允价值份额的差额，确认为商誉；合并成本小于合并中取得的被购买方可辨认净资产公允价值份额的差额，计入当期损益。在合并中取得的被购买方符合确认条件的各项可辨认资产、负债及或有负债在购买日按公允价值计量。

为企业合并发生的直接相关费用于发生时计入当期损益；为企业合并而发行权益性证券或债务性证券的交易费用，计入权益性证券或债务性证券的初始确认金额。

(六) 合并财务报表的编制方法

1、 合并范围

合并财务报表的合并范围以控制为基础确定，合并范围包括本公司及全部子公司。控制，是指公司拥有对被投资方的权力，通过参与被投资方的相关活动而享有可变回报，并且有能力运用对被投资方的权力影响其回报金额。

2、 合并程序

本公司将整个企业集团视为一个会计主体，按照统一的会计政策编制合并财务报表，反映本企业集团整体财务状况、经营成果和现金流量。本公司与子公司、子公司相互之间发生的内部交易的影响予以抵销。内部交易表明相关资产发生减值损失的，全额确认该部分损失。如子公司采用的会计政策、会计期间与本公司不一致的，在编制合并财务报表时，按本公司的会计政策、会计期间进行必要的调整。

子公司所有者权益、当期净损益和当期综合收益中属于少数股东的份额分别在合并资产负债表中所有者权益项目下、合并利润表中净利润项目下和综合收益总额项目下单独列示。子公司少数股东分担的当期亏损超过了少数股东在该子公司期初所有者权益中所享有份额而形成的余额，冲减少数股东权益。

（1）增加子公司或业务

在报告期内，因同一控制下企业合并增加子公司或业务的，将子公司或业务合并当期期初至报告期末的经营成果和现金流量纳入合并财务报表，同时对合并财务报表的期初数和比较报表的相关项目进行调整，视同合并后的报告主体自最终控制方开始控制时点起一直存在。

因追加投资等原因能够对同一控制下的被投资方实施控制的，在取得被合并方控制权之前持有的股权投资，在取得原股权之日与合并方和被合并方同处于同一控制之日孰晚日起至合并日之间已确认有关损益、其他综合收益以及其他净资产变动，分别冲减比较报表期间的期初留存收益或当期损益。

在报告期内，因非同一控制下企业合并增加子公司或业务的，以购买日确定的各项可辨认资产、负债及或有负债的公允价值为基础自购买日起纳入合并财务报表。

因追加投资等原因能够对非同一控制下的被投资方实施控制的，对于购买日之前持有的被购买方的股权，按照该股权在购买日的公允价值进行重新计量，公允价值与其账面价值的差额计入当期投资收益。购买日之前持有的被购买方的股权涉及的以后可重分类进损益的其他综合收益、权益法核算下的其他所有者权益变动转为购买日所属当期投资收益。

（2）处置子公司

①一般处理方法

因处置部分股权投资或其他原因丧失了对被投资方控制权时，对于处置后的剩余股权投资，按照其在丧失控制权日的公允价值进行重新计量。处置股权取得的对价与剩余股权公允价值之和，减去按原持股比例计算应享有原有子公司自购买日或合并日开始持续计算的净资产的份额与商誉之和的差额，计入丧失控制权当期的投资收益。与原有子公司股权投资相关的以后可重分类进损益的其他综合收益、权益法核算下的其他所有者权益变动，在丧失控制权时转为当期投资收益。

②分步处置子公司

通过多次交易分步处置对子公司股权投资直至丧失控制权的，处置对子公司股权投资的各项交易的条款、条件以及经济影响符合以下一种或多种情况，通常表明该多次交易事项为一揽子交易：

- i. 这些交易是同时或者在考虑了彼此影响的情况下订立的；
- ii. 这些交易整体才能达成一项完整的商业结果；
- iii. 一项交易的发生取决于其他至少一项交易的发生；
- iv. 一项交易单独看是不经济的，但是和其他交易一并考虑时是经济的。

各项交易属于一揽子交易的，将各项交易作为一项处置子公司并丧失控制权的交易进行会计处理；在丧失控制权之前每一次处置价款与处置投资对应的享有该子公司净资产份额的差额，在合并财务报表中确认为其他综合收益，在丧失控制权时一并转入丧失控制权当期的损益。

各项交易不属于一揽子交易的，在丧失控制权之前，按不丧失控制权的情况下部分处置对子公司的股权投资进行会计处理；在丧失控制权时，按处置子公司一般处理方法进行会计处理。

（3）购买子公司少数股权

因购买少数股权新取得的长期股权投资与按照新增持股比例计算应享有子公司自购买日或合并日开始持续计算的净资产份额之间的差额，调整合并资产负债表中的资本公积中的股本溢价，资本公积中的股本溢价不足冲减的，调整留存收益。

（4）不丧失控制权的情况下部分处置对子公司的股权投资

处置价款与处置长期股权投资相对应享有子公司自购买日或合并日开始持续计算的净资产份额之间的差额，调整合并资产负债表中的资本公积中的股本溢价，资本公积中的股本溢价不足冲减的，调整留存收益。

（七） 现金及现金等价物的确定标准

现金，是指本公司的库存现金以及可以随时用于支付的存款。现金等价物，是指本公司持有的期限短、流动性强、易于转换为已知金额的现金、价值变动风险很小的投资。

（八） 外币业务和外币报表折算

1、 外币业务

外币业务采用交易发生日的即期汇率作为折算汇率将外币金额折合成人民币记账。

资产负债表日外币货币性项目余额按资产负债表日即期汇率折算，由此产生的汇兑差额，除属于与购建符合资本化条件的资产相关的外币专门借款产生的汇兑差额按照借款费用资本化的原则处理外，均计入当期损益。

2、 外币财务报表的折算

资产负债表中的资产和负债项目，采用资产负债表日的即期汇率折算；所有者权益项目除“未分配利润”项目外，其他项目采用发生时的即期汇率折算。利润表中的收入和费用项目，采用交易发生日的即期汇率折算；也可以采用按照系统合理的方法确定的、与交易发生日即期汇率近似的汇率折算。

处置境外经营时，将与该境外经营相关的外币财务报表折算差额，自所有者权益项目转入处置当期损益。

(九) 金融工具

本公司在成为金融工具合同的一方时，确认一项金融资产、金融负债或权益工具。

1、 金融工具的分类

根据本公司管理金融资产的业务模式和金融资产的合同现金流量特征，金融资产于初始确认时分类为：以摊余成本计量的金融资产、以公允价值计量且其变动计入其他综合收益的金融资产和以公允价值计量且其变动计入当期损益的金融资产。

本公司将同时符合下列条件且未被指定为以公允价值计量且其变动计入当期损益的金融资产，分类为以摊余成本计量的金融资产：

- 业务模式是以收取合同现金流量为目标；
- 合同现金流量仅为对本金和以未偿付本金金额为基础的利息的支付。

本公司将同时符合下列条件且未被指定为以公允价值计量且其变动计入当期损益的金融资产，分类为以公允价值计量且其变动计入其他综合收益的金融资产（债务工具）：

- 业务模式既以收取合同现金流量又以出售该金融资产为目标；
- 合同现金流量仅为对本金和以未偿付本金金额为基础的利息的支付。

对于非交易性权益工具投资，本公司可以在初始确认时将其不可撤销地指定为以公允价值计量且其变动计入其他综合收益的金融资产（权益工具）。该指定在单项投资的基础上作出，且相关投资从发行者的角度符合权益工具的定义。除上述以摊余成本计量和以公允价值计量且其变动计入其他综合收益的金融资产外，本公司将其余所有的金融资产分类为以公允价值计量且其变动计入当期损益的金融资产。在初始确认时，如果能够消除或显著减少会计错配，本公司可以将本应分类为以摊余成本计量或以公允价值计量且其变动计入其他综合收益的金融资产不可撤销地指定为以公允价值计量且其变动计入当期损益的金融资产。

金融负债于初始确认时分类为：以公允价值计量且其变动计入当期损益的金融负债和以摊余成本计量的金融负债。

符合以下条件之一的金融负债可在初始计量时指定为以公允价值计量且其变动计入当期损益的金融负债：

- 1) 该项指定能够消除或显著减少会计错配。
- 2) 根据正式书面文件载明的企业风险管理或投资策略，以公允价值为基础对金融负债组合或金融资产和金融负债组合进行管理和业绩评价，并在企业内部以此为基础向关键管理人员报告。
- 3) 该金融负债包含需单独分拆的嵌入衍生工具。

2、 金融工具的确认依据和计量方法

(1) 以摊余成本计量的金融资产

以摊余成本计量的金融资产包括应收票据、应收账款、其他应收款、长期应收款、债权投资等，按公允价值进行初始计量，相关交易费用计入初始确认金额；不包含重大融资成分的应收账款以及本公司决定不考虑不超过一年的融资成分的应收账款，以合同交易价格进行初始计量。

持有期间采用实际利率法计算的利息计入当期损益。

收回或处置时，将取得的价款与该金融资产账面价值之间的差额计入当期损益。

(2) 以公允价值计量且其变动计入其他综合收益的金融资产（债务工具）

以公允价值计量且其变动计入其他综合收益的金融资产（债务工具）包括应收款项融资、其他债权投资等，按公允价值进行初始计量，相关交易费用计入初始确认金额。该金融资产按公允价值进行后续计量，公允价值变动除采用实际利率法计算的利息、减值损失或利得和汇兑损益之外，均计入其他综合收益。终止确认时，之前计入其他综合收益的累计利得或损失从其他综合收益中转出，计入当期损益。

(3) 以公允价值计量且其变动计入其他综合收益的金融资产（权益工具）

以公允价值计量且其变动计入其他综合收益的金融资产（权益工具）包括其他权益工具投资等，按公允价值进行初始计量，相关交易费用计入初始确认金额。该金融资产按公允价值进行后续计量，公允价值变动计入其他综合收益。取得的股利计入当期损益。

终止确认时，之前计入其他综合收益的累计利得或损失从其他综合收益中转出，计入留存收益。

(4) 以公允价值计量且其变动计入当期损益的金融资产

以公允价值计量且其变动计入当期损益的金融资产包括交易性金融资产、衍生金融资产、其他非流动金融资产等，按公允价值进行初始计量，相关交易费用计入当期损益。该金融资产按公允价值进行后续计量，公允价值变动计入当期损益。

(5) 以公允价值计量且其变动计入当期损益的金融负债

以公允价值计量且其变动计入当期损益的金融负债包括交易性金融负债、衍生金融负债等，按公允价值进行初始计量，相关交易费用计入当期损益。该金融负债按公允价值进行后续计量，公允价值变动计入当期损益。

终止确认时，其账面价值与支付的对价之间的差额计入当期损益。

(6) 以摊余成本计量的金融负债

以摊余成本计量的金融负债包括短期借款、应付票据、应付账款、其他应付款、长期借款、应付债券、长期应付款，按公允价值进行初始计量，相关交易费用计入初始确认金额。

持有期间采用实际利率法计算的利息计入当期损益。

终止确认时，将支付的对价与该金融负债账面价值之间的差额计入当期损益。

3、金融资产终止确认和金融资产转移

满足下列条件之一时，本公司终止确认金融资产：

- 收取金融资产现金流量的合同权利终止；
- 金融资产已转移，且已将金融资产所有权上几乎所有的风险和报酬转移给转入方；
- 金融资产已转移，虽然本公司既没有转移也没有保留金融资产所有权上几乎所有的风险和报酬，但是未保留对金融资产的控制。

发生金融资产转移时，如保留了金融资产所有权上几乎所有的风险和报酬的，则不终止确认该金融资产。

在判断金融资产转移是否满足上述金融资产终止确认条件时，采用实质重于形式的原则。

公司将金融资产转移区分为金融资产整体转移和部分转移。金融资产整体转移满足终止确认条件的，将下列两项金额的差额计入当期损益：

- (1) 所转移金融资产的账面价值；
- (2) 因转移而收到的对价，与原直接计入所有者权益的公允价值变动累计额（涉及转移的金融资产为以公允价值计量且其变动计入其他综合收益的金融资产（债务工具）的情形）之和。

金融资产部分转移满足终止确认条件的，将所转移金融资产整体的账面价值，在终止确认部分和未终止确认部分之间，按照各自的相对公允价值进行分摊，并将下列两项金额的差额计入当期损益：

- (1) 终止确认部分的账面价值；

(2) 终止确认部分的对价，与原直接计入所有者权益的公允价值变动累计额中对应终止确认部分的金额(涉及转移的金融资产为以公允价值计量且其变动计入其他综合收益的金融资产(债务工具)的情形)之和。

金融资产转移不满足终止确认条件的，继续确认该金融资产，所收到的对价确认为一项金融负债。

4、 金融负债终止确认

金融负债的现时义务全部或部分已经解除的，则终止确认该金融负债或其一部分；本公司若与债权人签定协议，以承担新金融负债方式替换现存金融负债，且新金融负债与现存金融负债的合同条款实质上不同的，则终止确认现存金融负债，并同时确认新金融负债。

对现存金融负债全部或部分合同条款作出实质性修改的，则终止确认现存金融负债或其一部分，同时将修改条款后的金融负债确认为一项新金融负债。

金融负债全部或部分终止确认时，终止确认的金融负债账面价值与支付对价(包括转出的非现金资产或承担的新金融负债)之间的差额，计入当期损益。本公司若回购部分金融负债的，在回购日按照继续确认部分与终止确认部分的相对公允价值，将该金融负债整体的账面价值进行分配。分配给终止确认部分的账面价值与支付的对价(包括转出的非现金资产或承担的新金融负债)之间的差额，计入当期损益。

5、 金融资产和金融负债的公允价值的确定方法

存在活跃市场的金融工具，以活跃市场中的报价确定其公允价值。不存在活跃市场的金融工具，采用估值技术确定其公允价值。在估值时，本公司采用在当前情况下适用并且有足够可利用数据和其他信息支持的估值技术，选择与市场参与者在相关资产或负债的交易中所考虑的资产或负债特征相一致的输入值，并优先使用相关可观察输入值。只有在相关可观察输入值无法取得或取得不切实可行的情况下，才使用不可观察输入值。

6、 金融资产减值的测试方法及会计处理方法

本公司以单项或组合的方式对以摊余成本计量的金融资产、以公允价值计量且其变动计入其他综合收益的金融资产(债务工具)和财务担保合同等的预期信用损失进行估计。

本公司考虑有关过去事项、当前状况以及对未来经济状况的预测等合理且有依据的信息，以发生违约的风险为权重，计算合同应收的现金流量与预期能收到的现金流量之间差额的现值的概率加权金额，确认预期信用损失。

如果该金融工具的信用风险自初始确认后已显著增加，本公司按照相当于该金融工具整个存续期内预期信用损失的金额计量其损失准备；如果该金融工具的信用风险自初始确认后并未显著增加，本公司按照相当于该金融工具未来 12 个月内预期信用损失的金额计量其损失准备。由此形成的损失准备的增加或转回金额，作为减值损失或利得计入当期损益。

本公司通过比较金融工具在资产负债表日发生违约的风险与在初始确认日发生违约的风险，以确定金融工具预计存续期内发生违约风险的相对变化，以评估金融工具的信用风险自初始确认后是否已显著增加。通常逾期超过 30 日，本公司即认为该金融工具的信用风险已显著增加，除非有确凿证据证明该金融工具的信用风险自初始确认后并未显著增加。

如果金融工具于资产负债表日的信用风险较低，本公司即认为该金融工具的信用风险自初始确认后并未显著增加。

如果有客观证据表明某项金融资产已经发生信用减值，则本公司在单项基础上对该金融资产计提减值准备。

对于由《企业会计准则第 14 号——收入》(2017)规范的交易形成的应收款项和合同资产，无论是否包含重大融资成分，本公司始终按照相当于整个存续期内预期信用损失的金额计量其损失准备。

对于租赁应收款，本公司选择始终按照相当于整个存续期内预期信用损失的金额计量其损失准备。

本公司不再合理预期金融资产合同现金流量能够全部或部分收回的，直接减记该金融资产的账面余额。

(十) 存货

1、 存货的分类和成本

存货分类为：原材料、在产品、产成品、发出商品、委托加工物资等。

存货按成本进行初始计量，存货成本包括采购成本、加工成本和其他使存货达到目前场所和状态所发生的支出。

2、 发出存货的计价方法

存货发出时按加权平均法计价。

3、 不同类别存货可变现净值的确定依据

资产负债表日，存货应当按照成本与可变现净值孰低计量。当存货成本高于其可变现净值的，应当计提存货跌价准备。可变现净值，是指在日常活动中，存货的估计售价减去至完工时估计将要发生的成本、估计的销售费用以及相关税费后的金额。

产成品、库存商品和用于出售的材料等直接用于出售的商品存货，在正常生产经营过程中，以该存货的估计售价减去估计的销售费用和相关税费后的金额，确定其可变现净值；需要经过加工的材料存货，在正常生产经营过程中，以所生产的产成品的估计售价减去至完工时估计将要发生的成本、估计的销售费用和相关税费后的金额，确定其可变现净值；为执行销售合同或者劳务合同而持有的存货，其可变现净值以合同价格为基础计算，若持有存货的数量多于销售合同订购数量的，超出部分的存货的可变现净值以一般销售价格为基础计算。计提存货跌价准备后，如果以前减记存货价值的影响因素已经消失，导致存货的可变现净值高于其账面价值的，在原已计提的存货跌价准备金额内予以转回，转回的金额计入当期损益。

4、 存货的盘存制度

采用永续盘存制。

5、 低值易耗品和包装物的摊销方法

- (1) 低值易耗品采用一次转销法；
- (2) 包装物采用一次转销法。

(十一) 合同资产

1、 合同资产的确认方法及标准

本公司根据履行履约义务与客户付款之间的关系在资产负债表中列示合同资产或合同负债。本公司已向客户转让商品或提供服务而有权收取对价的权利（且该权利取决于时间流逝之外的其他因素）列示为合同资产。同一合同下的合同资产和合同负债以净额列示。本公司拥有的、无条件（仅取决于时间流逝）向客户收取对价的权利作为应收款项单独列示。

2、 合同资产预期信用损失的确定方法及会计处理方法

合同资产的预期信用损失的确定方法及会计处理方法详见本附注“（九）6、金融资产减值的测试方法及会计处理方法”。

(十二) 长期股权投资

1、 共同控制、重大影响的判断标准

共同控制，是指按照相关约定对某项安排所共有的控制，并且该安排的相关活动必须经过分享控制权的参与方一致同意后才能决策。本公司与其他合营方一同对被投资单位实施共同控制且对被投资单位净资产享有权利的，被投资单位为本公司的合营企业。

重大影响，是指对被投资单位的财务和经营决策有参与决策的权力，但并不能够控制或者与其他方一起共同控制这些政策的制定。本公司能够对被投资单位施加重大影响的，被投资单位为本公司联营企业。

2、 初始投资成本的确定

（1）企业合并形成的长期股权投资

对于同一控制下的企业合并形成的对子公司的长期股权投资，在合并日按照取得被合并方所有者权益在最终控制方合并财务报表中的账面价值的份额作为长期股权投资的初始投资成本。长期股权投资初始投资成本与支付对价账面价值之间的差额，调整资本公积中的股本溢价；资本公积中的股本溢价不足冲减时，调整留存收益。因追加投资等原因能够对同一控制下的被投资单位实施控制的，按上述原则确认的长期股权投资的初始投资成本与达到合并前的长期股权投资账面价值加上合并日进一步取得股份新支付对价的账面价值之和的差额，调整股本溢价，股本溢价不足冲减的，冲减留存收益。

对于非同一控制下的企业合并形成的对子公司的长期股权投资，按照购买日确定的合并成本作为长期股权投资的初始投资成本。因追加投资等原因能够对非同一控制下的被投资单位实施控制的，按照原持有的股权投资账面价值加上新增投资成本之和作为初始投资成本。

（2）通过企业合并以外的其他方式取得的长期股权投资

以支付现金方式取得的长期股权投资，按照实际支付的购买价款作为初始投资成本。

以发行权益性证券取得的长期股权投资，按照发行权益性证券的公允价值作为初始投资成本。

3、 后续计量及损益确认方法

（1）成本法核算的长期股权投资

公司对子公司的长期股权投资，采用成本法核算，除非投资符合持有待售的条件。除取得投资时实际支付的价款或对价中包含的已宣告但尚未发放的现金股利或利润外，公司按照享有被投资单位宣告发放的现金股利或利润确认当期投资收益。

（2）权益法核算的长期股权投资

对联营企业和合营企业的长期股权投资，采用权益法核算。初始投资成本大于投资时应享有被投资单位可辨认净资产公允价值份额的差额，不调整长期股权投资的初始投资成本；初始投资成本小于投资时应享有被投资单位可辨认净资产公允价值份额的差额，计入当期损益，同时调整长期股权投资的成本。

公司按照应享有或应分担的被投资单位实现的净损益和其他综合收益的份额，分别确认投资收益和其他综合收益，同时调整长期股权投资的账面价值；按照被投资单位宣告分派的利润或现金股利计算应享有的部分，相应减少长期股权投资的账面价值；对于被投资单位除净损益、其他综合收益和利润分配以外所有者权益的其他变动（简称“其他所有者权益变动”），调整长期股权投资的账面价值并计入所有者权益。

在确认应享有被投资单位净损益、其他综合收益及其他所有者权益变动的份额时，以取得投资时被投资单位可辨认净资产的公允价值为基础，并按照公司的会计政策及会计期间，对被投资单位的净利润和其他综合收益等进行调整后确认。

公司与联营企业、合营企业之间发生的未实现内部交易损益按照应享有的比例计算归属于公司的部分，予以抵销，在此基础上确认投资收益，但投出或出售的资产构成业务的除外。与被投资单位发生的未实现内部交易损失，属于资产减值损失的，全额确认。

公司对合营企业或联营企业发生的净亏损，除负有承担额外损失义务外，以长期股权投资的账面价值以及其他实质上构成对合营企业或联营企业净投资的长期权益减记至零为限。合营企业或联营企业以后实现净利润的，公司在收益分享额弥补未确认的亏损分担额后，恢复确认收益分享额。

（3）长期股权投资的处置

处置长期股权投资，其账面价值与实际取得价款的差额，计入当期损益。

部分处置权益法核算的长期股权投资，剩余股权仍采用权益法核算的，原权益法核算确认的其他综合收益采用与被投资单位直接处置相关资产或负债相同的基础按相应比例结转，其他所有者权益变动按比例结转入当期损益。

因处置股权投资等原因丧失了对被投资单位的共同控制或重大影响的，原股权投资因采用权益法核算而确认的其他综合收益，在终止采用权益法核算时采用与被投资单位直接处置相关资产或负债相同的基础进行会计处理，其他所有者权益变动在终止采用权益法核算时全部转入当期损益。

因处置部分股权投资等原因丧失了对被投资单位控制权的，在编制个别财务报表时，剩余股权能够对被投资单位实施共同控制或重大影响的，改按权益法核算，并对该剩余股权视同自取得时即采用权益法核算进行调整，对于取得被投资单位控制权之前确认的其他综合收益采用与被投资单位直接处置相关资产或负债相同的基础按比例结转，因采用权益法核算确认的其他所有者权益变动按比例结转入当期损益；剩余股权不能对被投资单位实施共同控制或施加重大影响的，确认为金融资产，其在丧失控制之日的公允价值与账面价值间的差额计入当期损益，对于取得被投资单位控制权之前确认的其他综合收益和其他所有者权益变动全部结转。

通过多次交易分步处置对子公司股权投资直至丧失控制权,属于一揽子交易的,各项交易作为一项处置子公司股权投资并丧失控制权的交易进行会计处理;在丧失控制权之前每一次处置价款与所处置的股权对应得长期股权投资账面价值之间的差额,在个别财务报表中,先确认为其他综合收益,到丧失控制权时再一并转入丧失控制权的当期损益。不属于一揽子交易的,对每一项交易分别进行会计处理。

(十三) 固定资产

1、 固定资产的确认和初始计量

固定资产指为生产商品、提供劳务、出租或经营管理而持有,并且使用寿命超过一个会计年度的有形资产。固定资产在同时满足下列条件时予以确认:

- (1) 与该固定资产有关的经济利益很可能流入企业;
- (2) 该固定资产的成本能够可靠地计量。

固定资产按成本(并考虑预计弃置费用因素的影响)进行初始计量。

与固定资产有关的后续支出,在与其有关的经济利益很可能流入且其成本能够可靠计量时,计入固定资产成本;对于被替换的部分,终止确认其账面价值;所有其他后续支出于发生时计入当期损益。

2、 折旧方法

固定资产折旧采用年限平均法分类计提,根据固定资产类别、预计使用寿命和预计净残值率确定折旧率。对计提了减值准备的固定资产,则在未来期间按扣除减值准备后的账面价值及依据尚可使用年限确定折旧额。如固定资产各组成部分的使用寿命不同或者以不同方式为企业提供服务,则选择不同折旧率或折旧方法,分别计提折旧。

各类固定资产折旧年限、残值率和年折旧率如下:

类别	折旧年限(年)	残值率(%)	年折旧率(%)
机器设备	5	5	19
运输设备	5	5	19
电子设备	5	5	19
办公设备	5	5	19

3、 固定资产处置

当固定资产被处置、或者预期通过使用或处置不能产生经济利益时,终止确认该固定资产。固定资产出售、转让、报废或毁损的处置收入扣除其账面价值和相关税费后的金额计入当期损益。

(十四) 在建工程

在建工程按实际发生的成本计量。实际成本包括建筑成本、安装成本、符合资本化条件的借款费用以及其他为使在建工程达到预定可使用状态前所发生的必要支出。在建工程在达到预定可使用状态时，转入固定资产并自次月起开始计提折旧。

(十五) 借款费用

1、 借款费用资本化的确认原则

公司发生的借款费用，可直接归属于符合资本化条件的资产的购建或者生产的，予以资本化，计入相关资产成本；其他借款费用，在发生时根据其发生额确认为费用，计入当期损益。

符合资本化条件的资产，是指需要经过相当长时间的购建或者生产活动才能达到预定可使用或者可销售状态的固定资产、投资性房地产和存货等资产。

2、 借款费用资本化期间

资本化期间，指从借款费用开始资本化时点到停止资本化时点的期间，借款费用暂停资本化的期间不包括在内。

借款费用同时满足下列条件时开始资本化：

(1) 资产支出已经发生，资产支出包括为购建或者生产符合资本化条件的资产而以支付现金、转移非现金资产或者承担带息债务形式发生的支出；

(2) 借款费用已经发生；

(3) 为使资产达到预定可使用或者可销售状态所必要的购建或者生产活动已经开始。

当购建或者生产符合资本化条件的资产达到预定可使用或者可销售状态时，借款费用停止资本化。

3、 暂停资本化期间

符合资本化条件的资产在购建或生产过程中发生的非正常中断、且中断时间连续超过3个月的，则借款费用暂停资本化；该项中断如是所购建或生产的符合资本化条件的资产达到预定可使用状态或者可销售状态必要的程序，则借款费用继续资本化。在中断期间发生的借款费用确认为当期损益，直至资产的购建或者生产活动重新开始后借款费用继续资本化。

4、 借款费用资本化率、资本化金额的计算方法

对于为购建或者生产符合资本化条件的资产而借入的专门借款，以专门借款当期实际发生的借款费用，减去尚未动用的借款资金存入银行取得的利息收入或进行暂时性投资取得的投资收益后的金额，来确定借款费用的资本化金额。

对于为购建或者生产符合资本化条件的资产而占用的一般借款，根据累计资产支出超过专门借款部分的资产支出加权平均数乘以所占用一般借款的资本化率，计算确定一般借款应予资本化的借款费用金额。资本化率根据一般借款加权平均实际利率计算确定。

在资本化期间内，外币专门借款本金及利息的汇兑差额，予以资本化，计入符合资本化条件的资产的成本。除外币专门借款之外的其他外币借款本金及其利息所产生的汇兑差额计入当期损益。

(十六) 无形资产

1、 无形资产的计价方法

(1) 公司取得无形资产时按成本进行初始计量；

外购无形资产的成本，包括购买价款、相关税费以及直接归属于使该项资产达到预定用途所发生的其他支出。

(2) 后续计量

在取得无形资产时分析判断其使用寿命。

对于使用寿命有限的无形资产，在为企业带来经济利益的期限内摊销；无法预见无形资产为企业带来经济利益期限的，视为使用寿命不确定的无形资产，不予摊销。

2、 使用寿命有限的无形资产的使用寿命估计情况

项目	预计使用寿命（年）	依据
非专利技术	10、5	预计使用年限
软件	5	预计使用年限
土地使用权	30	预计使用年限

3、 划分研究阶段和开发阶段的具体标准

公司内部研究开发项目的支出分为研究阶段支出和开发阶段支出。

研究阶段：为获取并理解新的科学或技术知识等而进行的独创性的有计划调查、研究活动的阶段。

开发阶段：在进行商业性生产或使用前，将研究成果或其他知识应用于某项计划或设计，以生产出新的或具有实质性改进的材料、装置、产品等活动的阶段。

4、 开发阶段支出资本化的具体条件

研究阶段的支出，于发生时计入当期损益。开发阶段的支出同时满足下列条件的，确认为无形资产，不能满足下述条件的开发阶段的支出计入当期损益：

- (1) 完成该无形资产以使其能够使用或出售在技术上具有可行性；
- (2) 具有完成该无形资产并使用或出售的意图；
- (3) 无形资产产生经济利益的方式，包括能够证明运用该无形资产生产的产品存在市场或无形资产自身存在市场，无形资产将在内部使用的，能够证明其有用性；
- (4) 有足够的技术、财务资源和其他资源支持，以完成该无形资产的开发，并有能力使用或出售该无形资产；
- (5) 归属于该无形资产开发阶段的支出能够可靠地计量。

无法区分研究阶段支出和开发阶段支出的，将发生的研发支出全部计入当期损益。

(十七) 长期资产减值

长期股权投资、固定资产、在建工程、使用权资产、使用寿命有限的无形资产等长期资产，于资产负债表日存在减值迹象的，进行减值测试。减值测试结果表明资产的可收回金额低于其账面价值的，按其差额计提减值准备并计入减值损失。可收回金额为资产的公允价值减去处置费用后的净额与资产预计未来现金流量的现值两者之间的较高者。资产减值准备按单项资产为基础计算并确认，如果难以对单项资产的可收回金额进行估计的，以该资产所属的资产组确定资产组的可收回金额。资产组是能够独立产生现金流入的最小资产组合。

对于因企业合并形成的商誉、使用寿命不确定的无形资产、尚未达到可使用状态的无形资产，无论是否存在减值迹象，至少在每年年度终了进行减值测试。

本公司进行商誉减值测试，对于因企业合并形成的商誉的账面价值，自购买日起按照合理的方法分摊至相关的资产组；难以分摊至相关的资产组的，将其分摊至相关的资产组组合。相关的资产组或者资产组组合，是能够从企业合并的协同效应中受益的资产组或者资产组组合。

在对包含商誉的相关资产组或者资产组组合进行减值测试时，如与商誉相关的资产组或者资产组组合存在减值迹象的，先对不包含商誉的资产组或者资产组组合进行减值测试，计算可收回金额，并与相关账面价值相比较，确认相应的减值损失。然后对包含商誉的资产组或者资产组组合进行减值测试，比较其账面价值与可收回金额，如可收回金额低于账面价值的，减值损失金额首先抵减分摊至资产组或者资产组组合中商誉的账面价值，再根据资产组或者资产组组合中除商誉之外的其他各项资产的账面价值所占比重，按比例抵减其他各项资产的账面价值。

上述资产减值损失一经确认，在以后会计期间不予转回。

(十八) 长期待摊费用

长期待摊费用为已经发生但应由本期和以后各期负担的分摊期限在一年以上的各项费用。本公司长期待摊费用包括样机、装修款及其他。

各项费用的摊销期限及摊销方法为：

项目	摊销方法	摊销年限
样机	预计受益期间	2年
装修款	预计受益期间	3年
其他	预计受益期间	2年

(十九) 合同负债

本公司根据履行履约义务与客户付款之间的关系在资产负债表中列示合同资产或合同负债。本公司已收或应收客户对价而应向客户转让商品或提供服务的义务列示为合同负债。同一合同下的合同资产和合同负债以净额列示。

(二十) 职工薪酬

1、 短期薪酬的会计处理方法

本公司在职工为本公司提供服务的会计期间，将实际发生的短期薪酬确认为负债，并计入当期损益或相关资产成本。

本公司为职工缴纳的社会保险费和住房公积金，以及按规定提取的工会经费和职工教育经费，在职工为本公司提供服务的会计期间，根据规定的计提基础和计提比例计算确定相应的职工薪酬金额。

本公司发生的职工福利费，在实际发生时根据实际发生额计入当期损益或相关资产成本，其中，非货币性福利按照公允价值计量。

2、 离职后福利的会计处理方法

(1) 设定提存计划

本公司按当地政府的相关规定为职工缴纳基本养老保险和失业保险，在职工为本公司提供服务的会计期间，按以当地规定的缴纳基数和比例计算应缴纳金额，确认为负债，并计入当期损益或相关资产成本。此外，本公司还参与了由国家相关部门批准的企业年金计划/补充养老保险基金。本公司按职工工资总额的一定比例向年金计划/当地社会保险机构缴费，相应支出计入当期损益或相关资产成本。

(2) 设定受益计划

本公司根据预期累计福利单位法确定的公式将设定受益计划产生的福利义务归属于职工提供服务的期间，并计入当期损益或相关资产成本。

设定受益计划义务现值减去设定受益计划资产公允价值所形成的赤字或盈余确认为一项设定受益计划净负债或净资产。设定受益计划存在盈余的，本公司以设定受益计划的盈余和资产上限两项的孰低者计量设定受益计划净资产。

所有设定受益计划义务，包括预期在职工提供服务的年度报告期间结束后的十二个月内支付的义务，根据资产负债表日与设定受益计划义务期限和币种相匹配的国债或活跃市场上的高质量公司债券的市场收益率予以折现。

设定受益计划产生的服务成本和设定受益计划净负债或净资产的利息净额计入当期损益或相关资产成本；重新计量设定受益计划净负债或净资产所产生的变动计入其他综合收益，并且在后续会计期间不转回至损益，在原设定受益计划终止时在权益范围内将原计入其他综合收益的部分全部结转至未分配利润。在设定受益计划结算时，按在结算日确定的设定受益计划义务现值和结算价格两者的差额，确认结算利得或损失。

3、 辞退福利的会计处理方法

本公司向职工提供辞退福利的，在下列两者孰早日确认辞退福利产生的职工薪酬负债，并计入当期损益：公司不能单方面撤回因解除劳动关系计划或裁减建议所提供的辞退福利时；公司确认与涉及支付辞退福利的重组相关的成本或费用时。

(二十一) 预计负债

与或有事项相关的义务同时满足下列条件时，本公司将其确认为预计负债：

- (1) 该义务是本公司承担的现时义务；
- (2) 履行该义务很可能导致经济利益流出本公司；
- (3) 该义务的金额能够可靠地计量。

预计负债按履行相关现时义务所需的支出的最佳估计数进行初始计量。

在确定最佳估计数时，综合考虑与或有事项有关的风险、不确定性和货币时间价值等因素。对于货币时间价值影响重大的，通过对相关未来现金流出进行折现后确定最佳估计数。

所需支出存在一个连续范围，且该范围内各种结果发生的可能性相同的，最佳估计数按照该范围内的中间值确定；在其他情况下，最佳估计数分别下列情况处理：

- 或有事项涉及单个项目的，按照最可能发生金额确定。
- 或有事项涉及多个项目的，按照各种可能结果及相关概率计算确定。

清偿预计负债所需支出全部或部分预期由第三方补偿的，补偿金额在基本确定能够收到时，作为资产单独确认，确认的补偿金额不超过预计负债的账面价值。

本公司在资产负债表日对预计负债的账面价值进行复核，有确凿证据表明该账面价值不能反映当前最佳估计数的，按照当前最佳估计数对该账面价值进行调整。

(二十二) 股份支付

本公司的股份支付是为了获取职工或其他方提供服务而授予权益工具或者承担以权益工具为基础确定的负债的交易。本公司的股份支付为以权益结算的股份支付以权益结算的股份支付换取职工提供服务的，以授予职工权益工具的公允价值计量。对于授予后立即可行权的股份支付交易，在授予日按照权益工具的公允价值计入相关成本或费用，相应增加资本公积。对于授予后完成等待期内的服务或达到规定业绩条件才可行权的股份支付交易，在等待期内每个资产负债表日，本公司根据对可行权权益工具数量的最佳估计，按照授予日公允价值，将当期取得的服务计入相关成本或费用，相应增加资本公积。

如果修改了以权益结算的股份支付的条款，至少按照未修改条款的情况确认取得的服务。此外，任何增加所授予权益工具公允价值的修改，或在修改日对职工有利的变更，均确认取得服务的增加。

在等待期内，如果取消了授予的权益工具，则本公司对取消所授予的权益性工具作为加速行权处理，将剩余等待期内应确认的金额立即计入当期损益，同时确认资本公积。但是，如果授予新的权益工具，并在新权益工具授予日认定所授予的新权益工具是用于替代被取消的权益工具的，则以与处理原权益工具条款和条件修改相同的方式，对所授予的替代权益工具进行处理。

(二十三) 收入

1、 收入确认和计量所采用的会计政策

本公司在履行了合同中的履约义务，即在客户取得相关商品或服务控制权时确认收入。取得相关商品或服务控制权，是指能够主导该商品或服务的使用并从中获得几乎全部的经济利益。

合同中包含两项或多项履约义务的，本公司在合同开始日，按照各单项履约义务所承诺商品或服务的单独售价的相对比例，将交易价格分摊至各单项履约义务。本公司按照分摊至各单项履约义务的交易价格计量收入。

交易价格是指本公司因向客户转让商品或服务而预期有权收取的对价金额，不包括代第三方收取的款项以及预期将退还给客户的款项。本公司根据合同条款，结合其以往的习惯做法确定交易价格，并在确定交易价格时，考虑可变对价、

合同中存在的重大融资成分、非现金对价、应付客户对价等因素的影响。本公司以不超过在相关不确定性消除时累计已确认收入极可能不会发生重大转回的金额确定包含可变对价的交易价格。合同中存在重大融资成分的，本公司按照假定客户在取得商品或服务控制权时即以现金支付的应付金额确定交易价格，并在合同期间内采用实际利率法摊销该交易价格与合同对价之间的差额。满足下列条件之一的，属于在某一时段内履行履约义务，否则，属于在某一时点履行履约义务：

- 客户在本公司履约的同时即取得并消耗本公司履约所带来的经济利益。
- 客户能够控制本公司履约过程中在建的商品。
- 本公司履约过程中所产出的商品具有不可替代用途，且本公司在整个合同期内有权就累计至今已完成的履约部分收取款项。

对于在某一时段内履行的履约义务，本公司在该段时间内按照履约进度确认收入，但是，履约进度不能合理确定的除外。本公司考虑商品或服务的性质，采用产出法或投入法确定履约进度。当履约进度不能合理确定时，已经发生的成本预计能够得到补偿的，本公司按照已经发生的成本金额确认收入，直到履约进度能够合理确定为止。

对于在某一时点履行的履约义务，本公司在客户取得相关商品或服务控制权时点确认收入。在判断客户是否已取得商品或服务控制权时，本公司考虑下列迹象：

- 本公司就该商品或服务享有现时收款权利，即客户就该商品或服务负有现时付款义务。
- 本公司已将该商品的法定所有权转移给客户，即客户已拥有该商品的法定所有权。
- 本公司已将该商品实物转移给客户，即客户已实物占有该商品。
- 本公司已将该商品所有权上的主要风险和报酬转移给客户，即客户已取得该商品所有权上的主要风险和报酬。
- 客户已接受该商品或服务。

2、销售商品的收入确认具体原则

境内销售：公司根据与客户签订的销售合同（订单）发货，将产品送至销售合同（订单）约定的交货地点，客户在收到货物后完成产品验收，产品控制权及所有权上的主要风险报酬转移，公司确认销售收入。

境外销售：货物交付客户或者客户指定收货人收到产品时所有权上的主要风险和报酬转移，公司确认销售收入。

(二十四) 合同成本

合同成本包括合同履约成本与合同取得成本。

本公司为履行合同而发生的成本，不属于存货、固定资产或无形资产等相关准则规范范围的，在满足下列条件时作为合同履约成本确认为一项资产：

- 该成本与一份当前或预期取得的合同直接相关。
- 该成本增加了本公司未来用于履行履约义务的资源。
- 该成本预期能够收回。

本公司为取得合同发生的增量成本预期能够收回的，作为合同取得成本确认为一项资产。

与合同成本有关的资产采用与该资产相关的商品或服务收入确认相同的基础进行摊销；但是对于合同取得成本摊销期限未超过一年的，本公司在发生时将其计入当期损益。

与合同成本有关的资产，其账面价值高于下列两项的差额的，本公司对超出部分计提减值准备，并确认为资产减值损失：

- 1、因转让与该资产相关的商品或服务预期能够取得的剩余对价；
- 2、为转让该相关商品或服务估计将要发生的成本。

以前期间减值的因素之后发生变化，使得前述差额高于该资产账面价值的，本公司转回原已计提的减值准备，并计入当期损益，但转回后的资产账面价值不超过假定不计提减值准备情况下该资产在转回日的账面价值。

(二十五) 政府补助

1、 类型

政府补助，是本公司从政府无偿取得的货币性资产或非货币性资产，分为与资产相关的政府补助和与收益相关的政府补助。

与资产相关的政府补助，是指本公司取得的、用于购建或以其他方式形成长期资产的政府补助。与收益相关的政府补助，是指除与资产相关的政府补助之外的政府补助。

本公司将政府补助划分为与资产相关的具体标准为：本公司取得的、用于购建或以其他方式形成长期资产的政府补助；

本公司将政府补助划分为与收益相关的具体标准为：本公司取得的除与资产相关的政府补助之外的政府补助；

对于政府文件未明确规定补助对象的，本公司将该政府补助划分为与资产相关或与收益相关的判断依据为：将政府补助整体归类为与收益相关的政府补助。

2、 确认时点

政府补助在本公司能够满足其所附的条件并且能够收到时，予以确认。

3、 会计处理

与资产相关的政府补助，冲减相关资产账面价值或确认为递延收益。确认为递延收益的，在相关资产使用寿命内按照合理、系统的方法分期计入当期损益（与本公司日常活动相关的，计入其他收益；与本公司日常活动无关的，计入营业外收入）；

与收益相关的政府补助，用于补偿本公司以后期间的相关成本费用或损失的，确认为递延收益，并在确认相关成本费用或损失的期间，计入当期损益（与本公司日常活动相关的，计入其他收益；与本公司日常活动无关的，计入营业外收入）或冲减相关成本费用或损失；用于补偿本公司已发生的相关成本费用或损失的，直接计入当期损益（与本公司日常活动相关的，计入其他收益；与本公司日常活动无关的，计入营业外收入）或冲减相关成本费用或损失。

(二十六) 递延所得税资产和递延所得税负债

所得税包括当期所得税和递延所得税。除因企业合并和直接计入所有者权益(包括其他综合收益)的交易或者事项产生的所得税外，本公司将当期所得税和递延所得税计入当期损益。

递延所得税资产和递延所得税负债根据资产和负债的计税基础与其账面价值的差额(暂时性差异)计算确认。

对于可抵扣暂时性差异确认递延所得税资产，以未来期间很可能取得的用来抵扣可抵扣暂时性差异的应纳税所得额为限。对于能够结转以后年度的可抵扣亏损和税款抵减，以很可能获得用来抵扣可抵扣亏损和税款抵减的未来应纳税所得额为限，确认相应的递延所得税资产。

对于应纳税暂时性差异，除特殊情况外，确认递延所得税负债。

不确认递延所得税资产或递延所得税负债的特殊情况包括：

- 商誉的初始确认；
- 既不是企业合并、发生时也不影响会计利润和应纳税所得额(或可抵扣亏损)的交易或事项。

对与子公司、联营企业及合营企业投资相关的应纳税暂时性差异，确认递延所得税负债，除非本公司能够控制该暂时性差异转回的时间且该暂时性差异在可预见的未来很可能不会转回。对与子公司、联营企业及合营企业投资相关的可抵扣暂时性差异，当该暂时性差异在可预见的未来很可能转回且未来很可能获得用来抵扣可抵扣暂时性差异的应纳税所得额时，确认递延所得税资产。

资产负债表日，对于递延所得税资产和递延所得税负债，根据税法规定，按照预期收回相关资产或清偿相关负债期间的适用税率计量。

资产负债表日，本公司对递延所得税资产的账面价值进行复核。如果未来期间很可能无法获得足够的应纳税所得额用以抵扣递延所得税资产的利益，则减记递延所得税资产的账面价值。在很可能获得足够的应纳税所得额时，减记的金额予以转回。

当拥有以净额结算的法定权利，且意图以净额结算或取得资产、清偿负债同时进行，当期所得税资产及当期所得税负债以抵销后的净额列报。

资产负债表日，递延所得税资产及递延所得税负债在同时满足以下条件时以抵销后的净额列示：

- 纳税主体拥有以净额结算当期所得税资产及当期所得税负债的法定权利；
- 递延所得税资产及递延所得税负债是与同一税收征管部门对同一纳税主体征收的所得税相关或者是对不同的纳税主体相关，但在未来每一具有重要性的递延所得税资产及负债转回的期间内，涉及的纳税主体意图以净额结算当期所得税资产和负债或是同时取得资产、清偿负债。

(二十七) 租赁

租赁，是指在一定期间内，出租人将资产的使用权让与承租人以获取对价的合同。在合同开始日，本公司评估合同是否为租赁或者包含租赁。如果合同中一方让渡了在一定期间内控制一项或多项已识别资产使用的权利以换取对价，则该合同为租赁或者包含租赁。

合同中同时包含多项单独租赁的，本公司将合同予以分拆，并分别各项单独租赁进行会计处理。合同中同时包含租赁和非租赁部分的，承租人和出租人将租赁和非租赁部分进行分拆。

对于由新冠肺炎疫情直接引发的、就现有租赁合同达成的租金减免、延期支付等租金减让，同时满足下列条件的，本公司对所有租赁选择采用简化方法，评估是否发生租赁变更，也不重新评估租赁分类：

- 减让后的租赁对价较减让前减少或基本不变，其中，租赁对价未折现或按减让前折现率折现均可；
- 综合考虑定性和定量因素后认定租赁的其他条款和条件无重大变化。

1、 本公司作为承租人

(1) 使用权资产

在租赁期开始日，本公司对除短期租赁和低价值资产租赁以外的租赁确认使用权资产。使用权资产按照成本进行初始计量。该成本包括：

- 租赁负债的初始计量金额；
- 在租赁期开始日或之前支付的租赁付款额，存在租赁激励的，扣除已享受的租赁激励相关金额；
- 本公司发生的初始直接费用；
- 本公司为拆卸及移除租赁资产、复原租赁资产所在场地或将租赁资产恢复至租赁条款约定状态预计将发生的成本，但不包括属于为生产存货而发生的成本。

本公司后续采用直线法对使用权资产计提折旧。对能够合理确定租赁期届满时取得租赁资产所有权的，本公司在租赁资产剩余使用寿命内计提折旧；否则，租赁资产在租赁期与租赁资产剩余使用寿命两者孰短的期间内计提折旧。

本公司按照本附注“三、（十七）长期资产减值”所述原则来确定使用权资产是否已发生减值，并对已识别的减值损失进行会计处理。

（2）租赁负债

在租赁期开始日，本公司对除短期租赁和低价值资产租赁以外的租赁确认租赁负债。租赁负债按照尚未支付的租赁付款额的现值进行初始计量。租赁付款额包括：

- 固定付款额（包括实质固定付款额），存在租赁激励的，扣除租赁激励相关金额；
- 取决于指数或比率的可变租赁付款额；
- 根据公司提供的担保余值预计应支付的款项；
- 购买选择权的行权价格，前提是公司合理确定将行使该选择权；
- 行使终止租赁选择权需支付的款项，前提是租赁期反映出公司将行使终止租赁选择权。

本公司采用租赁内含利率作为折现率，但如果无法合理确定租赁内含利率的，则采用本公司的增量借款利率作为折现率。

本公司按照固定的周期性利率计算租赁负债在租赁期内各期间的利息费用，并计入当期损益或相关资产成本。

未纳入租赁负债计量的可变租赁付款额在实际发生时计入当期损益或相关资产成本。

在租赁期开始日后，发生下列情形的，本公司重新计量租赁负债，并调整相应的使用权资产，若使用权资产的账面价值已调减至零，但租赁负债仍需进一步调减的，将差额计入当期损益：

- 当购买选择权、续租选择权或终止选择权的评估结果发生变化，或前述选择权的实际行权情况与原评估结果不一致的，本公司按变动后租赁付款额和修订后的折现率计算的现值重新计量租赁负债；
- 当实质固定付款额发生变动、担保余值预计的应付金额发生变动或用于确定租赁付款额的指数或比率发生变动，本公司按照变动后的租赁付款额和原折现率计算的现值重新计量租赁负债。但是，租赁付款额的变动源自浮动利率变动的，使用修订后的折现率计算现值。

（3）短期租赁和低价值资产租赁

本公司选择对短期租赁和低价值资产租赁不确认使用权资产和租赁负债，并将相关的租赁付款额在租赁期内各个期间按照直线法计入当期损益或相关资产成本。短期租赁，是指在租赁期开始日，租赁期不超过 12 个月且不包含购买选择权的租赁。低价值资产租赁，是指单项租赁资产为全新资产时价值较低的租赁。公司转租或预期转租租赁资产的，原租赁不属于低价值资产租赁。

（4）租赁变更

租赁发生变更且同时符合下列条件的，公司将该租赁变更作为一项单独租赁进行会计处理：

- 该租赁变更通过增加一项或多项租赁资产的使用权而扩大了租赁范围；
- 增加的对价与租赁范围扩大部分的单独价格按该合同情况调整后的金额相当。

租赁变更未作为一项单独租赁进行会计处理的，在租赁变更生效日，公司重新分摊变更后合同的对价，重新确定租赁期，并按照变更后租赁付款额和修订后的折现率计算的现值重新计量租赁负债。

租赁变更导致租赁范围缩小或租赁期缩短的，本公司相应调减使用权资产的账面价值，并将部分终止或完全终止租赁的相关利得或损失计入当期损益。其他租赁变更导致租赁负债重新计量的，本公司相应调整使用权资产的账面价值。

（5）新冠肺炎疫情相关的租金减让

对于采用新冠肺炎疫情相关租金减让简化方法的，本公司不评估是否发生租赁变更，继续按照与减让前一致的折现率计算租赁负债的利息费用并计入当期损益，继续按照与减让前一致的方法对使用权资产进行计提折旧。发生租金减免的，本公司将减免的租金作为可变租赁付款额，在达成减让协议等解除原租金支付义务时，按未折现或减让前折现率折现金额冲减相关资产成本或费用，同

时相应调整租赁负债；延期支付租金的，本公司在实际支付时冲减前期确认的租赁负债。

对于短期租赁和低价值资产租赁，本公司继续按照与减让前一致的方法将原合同租金计入相关资产成本或费用。发生租金减免的，本公司将减免的租金作为可变租赁付款额，在减免期间冲减相关资产成本或费用；延期支付租金的，本公司在原支付期间将应支付的租金确认为应付款项，在实际支付时冲减前期确认的应付款项。

2、 本公司作为出租人

在租赁开始日，本公司将租赁分为融资租赁和经营租赁。融资租赁，是指无论所有权最终是否转移，但实质上转移了与租赁资产所有权有关的几乎全部风险和报酬的租赁。经营租赁，是指除融资租赁以外的其他租赁。本公司作为转租出租人时，基于原租赁产生的使用权资产对转租赁进行分类。

（1）经营租赁会计处理

经营租赁的租赁收款额在租赁期内各个期间按照直线法确认为租金收入。本公司将发生的与经营租赁有关的初始直接费用予以资本化，在租赁期内按照与租金收入确认相同的基础分摊计入当期损益。未计入租赁收款额的可变租赁付款额在实际发生时计入当期损益。经营租赁发生变更的，公司自变更生效日起将其作为一项新租赁进行会计处理，与变更前租赁有关的预收或应收租赁收款额视为新租赁的收款额。

（2）融资租赁会计处理

在租赁开始日，本公司对融资租赁确认应收融资租赁款，并终止确认融资租赁资产。本公司对应收融资租赁款进行初始计量时，将租赁投资净额作为应收融资租赁款的入账价值。租赁投资净额为未担保余值和租赁期开始日尚未收到的租赁收款额按照租赁内含利率折现的现值之和。

本公司按照固定的周期性利率计算并确认租赁期内各个期间的利息收入。应收融资租赁款的终止确认和减值按照本附注“三、（九）金融工具”进行会计处理。

未纳入租赁投资净额计量的可变租赁付款额在实际发生时计入当期损益。

融资租赁发生变更且同时符合下列条件的，本公司将该变更作为一项单独租赁进行会计处理：

- 该变更通过增加一项或多项租赁资产的使用权而扩大了租赁范围；
- 增加的对价与租赁范围扩大部分的单独价格按该合同情况调整后的金额相当。

融资租赁的变更未作为一项单独租赁进行会计处理的，本公司分别下列情形对变更后的租赁进行处理：

- 假如变更在租赁开始日生效，该租赁会被分类为经营租赁的，本公司自租赁变更生效日开始将其作为一项新租赁进行会计处理，并以租赁变更生效日前的租赁投资净额作为租赁资产的账面价值；
- 假如变更在租赁开始日生效，该租赁会被分类为融资租赁的，本公司按照本附注“三、（九）金融工具”关于修改或重新议定合同的政策进行会计处理。

（3）新冠肺炎疫情相关的租金减让

- 对于采用新冠肺炎疫情相关租金减让简化方法的经营租赁，本公司继续按照与减让前一致的方法将原合同租金确认为租赁收入；发生租金减免的，本公司将减免的租金作为可变租赁付款额，在减免期间冲减租赁收入；延期收取租金的，本公司在原收取期间将应收取的租金确认为应收款项，并在实际收到时冲减前期确认的应收款项。
- 对于采用新冠肺炎疫情相关租金减让简化方法的融资租赁，本公司继续按照与减让前一致的折现率计算利息并确认为租赁收入。发生租金减免的，本公司将减免的租金作为可变租赁付款额，在达成减让协议等放弃原租金收取权利时，按未折现或减让前折现率折现金额冲减原确认的租赁收入，不足冲减的部分计入投资收益，同时相应调整应收融资租赁款；延期收取租金的，本公司在实际收到时冲减前期确认的应收融资租赁款。

（二十八）重要会计政策和会计估计的变更

1、重要会计政策变更

（1）执行《企业会计准则解释第 15 号》

财政部于 2021 年 12 月 30 日发布了《企业会计准则解释第 15 号》（财会〔2021〕35 号，以下简称“解释第 15 号”）。

① 关于试运行销售的会计处理

解释第 15 号规定了企业将固定资产达到预定可使用状态前或者研发过程中产出的产品或副产品对外销售的会计处理及其列报，规定不应将试运行销售相关收入抵销成本后的净额冲减固定资产成本或者研发支出。该规定自 2022 年 1 月 1 日起施行，对于财务报表列报最早期间的期初至 2022 年 1 月 1 日之间发生的试运行销售，应当进行追溯调整。

执行该规定未对本公司财务状况和经营成果产生重大影响。

②关于亏损合同的判断

解释第 15 号明确企业在判断合同是否构成亏损合同时所考虑的“履行该合同的成本”应当同时包括履行合同的增量成本和与履行合同直接相关的其他成本的分摊金额。该规定自 2022 年 1 月 1 日起施行，企业应当对在 2022 年 1 月 1 日尚未履行完所有义务的合同执行该规定，累积影响数调整施行日当年年初留存收益及其他相关的财务报表项目，不调整前期比较财务报表数据。

执行该规定未对本公司财务状况和经营成果产生重大影响。

(2) 执行《关于适用<新冠肺炎疫情相关租金减让会计处理规定>相关问题的通知》

财政部于 2022 年 5 月 19 日发布了《关于适用<新冠肺炎疫情相关租金减让会计处理规定>相关问题的通知》（财会〔2022〕13 号），再次对允许采用简化方法的新冠肺炎疫情相关租金减让的适用范围进行调整，取消了原先“仅针对 2022 年 6 月 30 日前的应付租赁付款额的减让”才能适用简化方法的限制。对于由新冠肺炎疫情直接引发的 2022 年 6 月 30 日之后应付租赁付款额的减让，承租人和出租人可以继续选择采用《新冠肺炎疫情相关租金减让会计处理规定》规范的简化方法进行会计处理，其他适用条件不变。

本公司对适用范围调整前符合条件的租赁合同已全部选择采用简化方法进行会计处理，对适用范围调整后符合条件的类似租赁合同也全部采用简化方法进行会计处理，并对通知发布前已采用租赁变更进行会计处理的相关租赁合同进行追溯调整，但不调整前期比较财务报表数据；对 2022 年 1 月 1 日至该通知施行日之间发生的未按照该通知规定进行会计处理的相关租金减让，根据该通知进行调整。

执行该规定未对本公司财务状况和经营成果产生重大影响。

(3) 执行《企业会计准则解释第 16 号》

财政部于 2022 年 11 月 30 日公布了《企业会计准则解释第 16 号》（财会〔2022〕31 号，以下简称“解释第 16 号”）。

① 关于发行方分类为权益工具的金融工具相关股利的所得税影响的会计处理解释第 16 号规定对于企业分类为权益工具的金融工具，相关股利支出按照税收政策相关规定在企业所得税税前扣除的，应当在确认应付股利时，确认与股利相关的所得税影响，并按照与过去产生可供分配利润的交易或事项时所采用的会计处理相一致的方式，将股利的所得税影响计入当期损益或所有者权益项目（含其他综合收益项目）。

该规定自公布之日起施行，相关应付股利发生在 2022 年 1 月 1 日至施行日之间的，按照该规定进行调整；发生在 2022 年 1 月 1 日之前且相关金融工具在 2022 年 1 月 1 日尚未终止确认的，应当进行追溯调整。执行该规定未对本公司财务状况和经营成果产生重大影响。

②关于企业将以现金结算的股份支付修改为以权益结算的股份支付的会计处理

解释第 16 号明确企业修改以现金结算的股份支付协议中的条款和条件，使其成为以权益结算的股份支付的，在修改日（无论发生在等待期内还是结束后），应当按照所授予权益工具修改日当日的公允价值计量以权益结算的股份支付，将已取得的服务计入资本公积，同时终止确认以现金结算的股份支付在修改日已确认的负债，两者之间的差额计入当期损益。

该规定自公布之日起施行，2022 年 1 月 1 日至施行日新增的有关交易，按照该规定进行调整；2022 年 1 月 1 日之前发生的有关交易未按照该规定进行处理的，应当进行追溯调整，将累计影响数调整 2022 年 1 月 1 日留存收益及其他相关项目，不调整前期比较财务报表数据。执行该规定未对本公司财务状况和经营成果产生重大影响。

2、重要会计估计变更

本财务报表期间本公司主要会计估计未发生变更。

四、税项

(一) 主要税种和税率

税种	计税依据	税率
增值税	按税法规定计算的销售货物和应税劳务收入为基础计算销项税额，在扣除当期允许抵扣的进项税额后，差额部分为应交增值税	13%、12%、10%、9.125%、9%、6%、5.81%
城市维护建设税	按实际缴纳的增值税及消费税计缴	7%
企业所得税	按应纳税所得额计缴	29.84%、25%、20%、17%、15%、10%
教育费附加	按实际缴纳的增值税及消费税计缴	3%、2%

1、美国的增值税仅在客户将商品自用时才需要代收代缴，不同的商品对应的增值税率不同，Compass Innovations Inc.财务报表期间销售的需缴纳增值税的商品适用税率为 9.125%、5.81%。

2、印度子公司 Careray Digital Medical India Private Limited 财务报表期间增值税的适用税率为 12%。

3、日本子公司 Compass Innovation Japan Co.,Ltd 财务报表期间增值税（日本统称消费税）的适用税率为 10%。

公司及合并范围内子公司所得税税率

纳税主体名称	所得税税率
江苏康众数字医疗科技股份有限公司	15%
苏州康捷智能制造科技有限公司	20%
Compass Innovations Inc.（注 1）	29.84%
Innovation Pathways Pte. Ltd.（注 2）	17%
Careray Digital Medical India Private Limited（注 3）	25%
Compass Innovation Japan Co.,Ltd（注 4）	15%
Careray Imagination Pte. Ltd（注 2）	17%
Careray Korean Co.,Ltd（注 5）	10%

注 1：子公司 Compass Innovations Inc.按美国联邦税率 21.00%及加州税率 8.84%征收，合计法定所得税税率 29.84%。

注 2：子公司 Innovation Pathways Pte. Ltd 和 Careray Imagination Pte. Ltd.按新加坡相关法规规定的税率 17%征收。

注 3：子公司 Careray Digital Medical India Private Limited 按印度相关法规规定的税率 25%征收。

注 4：子公司 Compass Innovation Japan Co.,Ltd 按日本相关法规规定的税率 15%征收。

注 5：子公司 Careray Korean Co.,Ltd 按韩国相关法规规定 10%征收。

(二) 税收优惠

1、本公司于 2022 年 11 月 18 日取得江苏省科学技术厅、江苏省财政厅、江苏省国家税务局和江苏省地方税务局共同批准颁发的《高新技术企业证书》，证书号：GR202232008473，有效期为三年，有效期至 2025 年 11 月 17 日。根据财政部和国家税务总局发布的《关于实施高新技术企业所得税优惠有关问题的通知》(国税函[2009]203 号)，本公司享受高新技术企业的所得税优惠政策，报告期内企业所得税实际执行税率为 15%。

2、根据《财政部 税务总局关于实施小微企业普惠性税收减免政策的通知》（财税〔2019〕13 号）、《国家税务总局关于实施小型微利企业普惠性所得税减免政策有关问题的公告》（国家税务总局公告 2019 年第 2 号）规定：自 2019 年 1 月 1 日至 2021 年 12 月 31 日，对小型微利企业年应纳税所得额不超过 100 万元的部分，减按 25% 计入应纳税所得额，按 20% 的税率缴纳企业所得税；对年应纳税所得额超过 100 万元但不超过 300 万元的部分，减按 50% 计入应纳税所得额，按 20% 的税率缴纳企业所得税。

《财政部 税务总局关于实施小微企业和个体工商户所得税优惠政策的公告》(2021年第12号)、《国家税务总局关于落实支持小型微利企业和个体工商户发展所得税优惠政策有关事项的公告》(国家税务总局公告2021年第8号)规定:自2021年1月1日至2022年12月31日,对小型微利企业和个体工商户年应纳税所得额不超过100万元的部分,在现行优惠政策基础上,再减半征收所得税。小型微利企业和个体工商户不区分征收方式,均可享受减半政策。

苏州康捷智能制造科技有限公司本年应纳税所得额小于0,实际应缴所得税为0。

3、本公司于2016年7月取得由苏州工业园区国家税务局受理并批准的《软件企业增值税即征即退资格备案表》。根据财政部和国家税务总局发布的《关于软件产品增值税政策的通知》(财税[2011]100号),本公司“销售其自行开发生生产的软件产品,按17%税率(本年度实际税率为13%)征收增值税后,对其增值税实际税负超过3%的部分实行即征即退政策”。

五、合并财务报表项目注释

(一) 货币资金

项目	期末余额	上年年末余额
库存现金	13,267.06	1,078.79
银行存款	198,024,390.35	355,513,113.26
其他货币资金	215,974.73	
合计	198,253,632.14	355,514,192.05
其中:存放在境外的款项总额	21,573,668.73	29,707,772.78

本公司期末无受限货币资金。

(二) 交易性金融资产

项目	期末余额	上年年末余额
以公允价值计量且其变动计入当期损益的金融资产	425,017,346.06	341,534,070.30
其中:理财产品	425,017,346.06	341,376,116.91
衍生金融资产		157,953.39
合计	425,017,346.06	341,534,070.30

注:2022年末理财产品明细如下:

类别	期末余额
浦发银行-结构性存款	250,343,424.66
宁波银行-结构性存款	81,349,260.27

类别	期末余额
中信银行-结构性存款	75,127,931.51
中信证券-收益凭证产品	10,002,794.52
中信证券-粤湾资管计划产品	8,193,935.10
合计	425,017,346.06

(三) 应收票据

1、 应收票据分类列示

项目	期末余额	上年年末余额
银行承兑汇票	4,038,500.00	13,436,900.00

2、 期末公司已背书且在资产负债表日尚未到期的应收票据

项目	期末终止确认金额	期末未终止确认金额
银行承兑汇票	156,000.00	

3、 期末公司无已贴现且在资产负债表日尚未到期的应收票据。

(四) 应收账款

1、 应收账款按账龄披露

账龄	期末余额	上年年末余额
1 年以内		
其中：6 个月以内(含 6 个月)	38,306,715.79	58,151,029.65
6 至 12 个月（含 12 个月）	12,002,121.22	4,646,228.49
1 年以内小计	50,308,837.01	62,797,258.14
1 至 2 年（含 2 年）	5,320,068.16	3,264,997.39
2 至 3 年（含 3 年）	1,373,494.75	315,501.52
3 年以上	6,559,643.23	6,215,000.00
小计	63,562,043.15	72,592,757.05
减：坏账准备	13,837,618.22	13,457,519.28
合计	49,724,424.93	59,135,237.77

2、 应收账款按坏账计提方法分类披露

类别	期末余额					上年年末余额				
	账面余额		坏账准备		账面价值	账面余额		坏账准备		账面价值
	金额	比例 (%)	金额	计提比例 (%)		金额	比例 (%)	金额	计提比例 (%)	
按单项计提坏账准备	9,929,992.33	15.62	9,929,992.33	100.00		9,918,631.62	13.66	9,869,356.62	99.50	49,275.00
按信用风险特征组合 计提坏账准备的应收 账款	53,632,050.82	84.38	3,907,625.89	7.29	49,724,424.93	62,674,125.43	86.34	3,588,162.66	5.73	59,085,962.77
其中：										
账龄组合	53,632,050.82	84.38	3,907,625.89	7.29	49,724,424.93	62,674,125.43	86.34	3,588,162.66	5.73	59,085,962.77
合计	63,562,043.15	100.00	13,837,618.22		49,724,424.93	72,592,757.05	100.00	13,457,519.28		59,135,237.77

按单项计提坏账准备:

名称	期末余额			计提理由
	账面余额	坏账准备	计提比例 (%)	
南宁一举信息技术服务有限公司	3,964,000.00	3,964,000.00	100.00	预计无法收回
石家庄华东医疗科技有限公司	3,224,092.50	3,224,092.50	100.00	预计无法收回
南宁一举医疗电子设备股份有限公司	2,116,000.00	2,116,000.00	100.00	预计无法收回
其他四户	625,899.83	625,899.83	100.00	预计无法收回
合计	9,929,992.33	9,929,992.33		

组合中，按信用风险特征组合计提坏账准备

名称	期末余额		
	应收账款	坏账准备	计提比例 (%)
6个月以内(含6个月)	38,306,715.79	1,915,335.80	5.00
6至12个月(含12个月)	11,579,771.22	1,157,977.13	10.00
1至2年(含2年)	3,461,563.16	692,312.63	20.00
2至3年(含3年)	284,000.65	142,000.33	50.00
合计	53,632,050.82	3,907,625.89	

3、 本期计提、转回或收回的坏账准备情况

类别	上年年末余额	本期变动金额			期末余额
		计提	收回或转回	外币报表折算差额	
按单项计提的 坏账准备	9,869,356.62	60,635.71			9,929,992.33
按组合计提的 坏账准备	3,588,162.66	274,748.97		44,714.26	3,907,625.89
合计	13,457,519.28	335,384.68		44,714.26	13,837,618.22

4、 本期无实际核销的应收账款情况。

5、按欠款方归集的期末余额前五名的应收账款情况

单位名称	期末余额		
	应收账款	占应收账款合 计数的比例(%)	坏账准备
南宁一举医疗电子设备股份有限公司及其附属公司	6,080,000.00	9.57	6,080,000.00
南京普爱医疗设备股份有限公司及其附属公司	5,551,014.01	8.73	277,550.70
JPI Healthcare Co.,Ltd	3,990,492.93	6.28	199,524.65
石家庄华东医疗科技有限公司	3,224,092.50	5.07	3,224,092.50
深圳市威图医疗科技有限公司	2,769,999.96	4.36	265,000.00
合计	21,615,599.40	34.01	10,046,167.85

(五) 应收款项融资

1、应收款项融资情况

项目	期末余额	上年年末余额
应收票据	1,333,675.73	757,299.35

2、应收款项融资本期增减变动及公允价值变动情况

项目	上年年末余额	本期新增	本期终止确认	其他变动	期末余额	累计在其他综 合收益中确认 的损失准备
银行承兑汇票	757,299.35	5,562,517.90	4,986,141.52		1,333,675.73	

(六) 预付款项

1、预付款项按账龄列示

账龄	期末余额		上年年末余额	
	金额	比例(%)	金额	比例(%)
1年以内(含1年)	3,866,254.78	100.00	2,126,147.57	96.35
2至3年(含3年)			80,585.53	3.65
合计	3,866,254.78	100.00	2,206,733.10	100.00

2、按预付对象归集的期末余额较大的预付款情况

预付对象	期末余额	占预付款项期末余额合计数的比例(%)
珠海市嘉德电能科技有限公司	2,248,367.56	58.15

(七) 其他应收款

项目	期末余额	上年年末余额
应收利息		
应收股利		
其他应收款项	4,434,230.91	4,919,436.91
合计	4,434,230.91	4,919,436.91

其他应收款项

(1) 按账龄披露

账龄	期末余额	上年年末余额
1年以内		
其中：6个月以内(含6个月)	1,743,697.07	4,683,799.24
6至12个月(含12个月)	356,384.53	87,360.00
1年以内小计	2,100,081.60	4,771,159.24
1至2年(含2年)	3,054,925.24	441,480.00
2至3年(含3年)	26,064.91	76,000.00
3年以上	579,756.26	525,994.00
小计	5,760,828.01	5,814,633.24
减：坏账准备	1,326,597.10	895,196.33
合计	4,434,230.91	4,919,436.91

(2) 按坏账计提方法分类披露

类别	期末余额					上年年末余额				
	账面余额		坏账准备		账面价值	账面余额		坏账准备		账面价值
	金额	比例 (%)	金额	计提比例 (%)		金额	比例 (%)	金额	计提比例 (%)	
按单项计提坏账准备										
按信用风险特征组合 计提坏账准备的其他 应收款项	5,760,828.01	100.00	1,326,597.10	23.03	4,434,230.91	5,814,633.24	100.00	895,196.33	15.40	4,919,436.91
其中：										
账龄组合	5,760,828.01	100.00	1,326,597.10	23.03	4,434,230.91	5,814,633.24	100.00	895,196.33	15.40	4,919,436.91
合计	5,760,828.01	100.00	1,326,597.10		4,434,230.91	5,814,633.24	100.00	895,196.33		4,919,436.91

按组合计提坏账准备：

组合计提项目：

名称	期末余额		
	其他应收款项	坏账准备	计提比例（%）
6个月以内（含6个月）	1,743,697.07	87,184.85	5.00
6至12个月（含12个月）	356,384.53	35,638.45	10.00
1至2年（含2年）	3,054,925.24	610,985.08	20.00
2至3年（含3年）	26,064.91	13,032.46	50.00
3年以上	579,756.26	579,756.26	100.00
合计	5,760,828.01	1,326,597.10	

（3）坏账准备计提情况

坏账准备	第一阶段	第二阶段	第三阶段	合计
	未来12个月预期信用损失	整个存续期预期信用损失(未发生信用减值)	整个存续期预期信用损失(已发生信用减值)	
上年年末余额	895,196.33			895,196.33
上年年末余额在本期				
--转入第二阶段				
--转入第三阶段				
--转回第二阶段				
--转回第一阶段				
本期计提	428,862.03			428,862.03
本期转回				
本期转销				
本期核销				
外币报表折算差额	2,538.74			2,538.74
期末余额	1,326,597.10			1,326,597.10

(4) 本期计提、转回或收回的坏账准备情况

类别	上年年末余额	本期变动金额			期末余额
		计提	收回或转回	外币报表折算差 额	
坏账准备	895,196.33	428,862.03		2,538.74	1,326,597.10

(5) 按款项性质分类情况

款项性质	期末账面余额	上年年末账面余额
押金及保证金	4,646,765.78	5,773,389.42
应收退税款项	1,017,107.32	
其他	96,954.91	41,243.82
合计	5,760,828.01	5,814,633.24

(6) 按欠款方归集的期末余额较大的其他应收款项情况

单位名称	款项性质	期末余额	账龄	占其他应收款 项期末余额合 计数的比例(%)	坏账准备 期末余额
深圳市维斯登光电有限公司	保证金	2,923,026.26	1至2年(含2年)	50.74	584,605.25
国家税务总局	应收退税款项	1,017,107.32	6个月以内 (含6个月)	17.66	50,855.37
苏州工业园区百诺资产运营管理有限公司	押金	57,360.00	1至2年(含2年)	1.00	11,472.00
苏州工业园区百诺资产运营管理有限公司		18,480.00	2至3年(含3年)	0.32	9,240.00
苏州工业园区百诺资产运营管理有限公司		433,800.00	3年以上	7.53	433,800.00
合计		4,449,773.58		77.25	1,089,972.62

(八) 存货

1、 存货分类

项目	期末余额			上年年末余额		
	账面余额	存货跌价准备	账面价值	账面余额	存货跌价准备	账面价值
原材料	101,652,799.68	13,176,513.80	88,476,285.88	71,020,788.97	6,531,013.14	64,489,775.83
委托加工物资	1,796,851.20		1,796,851.20	5,900,266.40		5,900,266.40
在产品	2,444,643.79		2,444,643.79	8,286,981.37		8,286,981.37
库存商品	31,426,651.88	5,226,553.33	26,200,098.55	18,150,428.10	1,769,020.07	16,381,408.03
发出商品	4,071,512.31	12,097.25	4,059,415.06	4,374,467.09		4,374,467.09
合计	141,392,458.86	18,415,164.38	122,977,294.48	107,732,931.93	8,300,033.21	99,432,898.72

2、 存货跌价准备及合同履约成本减值准备

项目	上年年末余额	本期增加金额		本期减少金额		期末余额
		计提	外币报表折算差额	转回或转销	其他	
原材料	6,531,013.14	6,512,883.11	189,412.13	56,794.58		13,176,513.80
库存商品	1,769,020.07	4,645,424.37	82,569.52	1,270,460.63		5,226,553.33
发出商品		12,097.25				12,097.25
合计	8,300,033.21	11,170,404.73	271,981.65	1,327,255.21		18,415,164.38

(九) 其他流动资产

项目	期末余额	上年年末余额
预缴企业所得税	1,737,110.53	1,350,034.51
增值税待抵扣税金	647,484.85	316,468.37
待摊费用	103,773.59	
其他	1,105.48	2,163.86
合计	2,489,474.45	1,668,666.74

(十) 长期股权投资

被投资单位	上年年末余额	本期增减变动								期末余额	减值准备期末余额
		追加投资	减少投资	权益法下确认的投资损益	其他综合收益调整	其他权益变动	宣告发放现金股利或利润	计提减值准备	其他（注）		
联营企业											
杭州沧澜医疗科技有限公司	6,068,608.41			-695,843.44					-112,478.91	5,260,286.06	
珠海市睿影科技有限公司	15,114,021.39			-1,600,045.75						13,513,975.64	
合计	21,182,629.80			-2,295,889.19					-112,478.91	18,774,261.70	

注：本期长期股权投资“增减变动其他”的发生数系抵消与杭州沧澜医疗科技有限公司顺流交易的未实现利润。

(十一) 其他权益工具投资

1、 其他权益工具投资情况

项目	期末余额	上年年末余额
MIKASA X-RAY CO., LTD	4,771,287.27	3,375,442.22

2、 非交易性权益工具投资的情况

项目	本期确认的股利收入	累计利得	累计损失	其他综合收益转入留存收益的金额	指定为以公允价值计量且其变动计入其他综合收益的原因	其他综合收益转入留存收益的原因
MIKASA X-RAY CO., LTD		3,378,367.36			公司持有此部分股权为非交易的目的	

(十二) 固定资产

1、 固定资产及固定资产清理

项目	期末余额	上年年末余额
固定资产	10,027,077.82	6,993,818.21
固定资产清理		
合计	10,027,077.82	6,993,818.21

2、 固定资产情况

项目	机器设备	运输设备	电子设备	办公设备	合计
1. 账面原值					
(1) 上年年末余额	20,903,416.79	886,965.80	3,993,416.00	237,474.50	26,021,273.09
(2) 本期增加金额	5,139,868.47		614,191.46	51,066.38	5,805,126.31
—购置	5,139,183.15		504,819.60	50,803.08	5,694,805.83
—外币报表折算差额	685.32		109,371.86	263.30	110,320.48
(3) 本期减少金额	139,851.73				139,851.73
—处置或报废	139,851.73				139,851.73
(4) 期末余额	25,903,433.53	886,965.80	4,607,607.46	288,540.88	31,686,547.67

项目	机器设备	运输设备	电子设备	办公设备	合计
2. 累计折旧					
(1) 上年年末余额	15,800,075.28	526,281.90	2,503,006.50	198,091.20	19,027,454.88
(2) 本期增加金额	2,086,294.21	105,067.75	522,167.16	18,072.52	2,731,601.64
—计提	2,086,201.07	105,067.75	475,193.27	18,035.00	2,684,497.09
—外币报表折算差额	93.14		46,973.89	37.52	47,104.55
(3) 本期减少金额	99,586.67				99,586.67
—处置或报废	99,586.67				99,586.67
(4) 期末余额	17,786,782.82	631,349.65	3,025,173.66	216,163.72	21,659,469.85
3. 减值准备					
(1) 上年年末余额					
(2) 本期增加金额					
(3) 本期减少金额					
(4) 期末余额					
4. 账面价值					
(1) 期末账面价值	8,116,650.71	255,616.15	1,582,433.80	72,377.16	10,027,077.82
(2) 上年年末账面价值	5,103,341.51	360,683.90	1,490,409.50	39,383.30	6,993,818.21

(十三) 在建工程

1、 在建工程及工程物资

项目	期末余额	上年年末余额
在建工程	31,019,584.78	4,404,903.31
工程物资		
合计	31,019,584.78	4,404,903.31

2、 在建工程情况

项目	期末余额			上年年末余额		
	账面余额	减值准备	账面价值	账面余额	减值准备	账面价值
自建厂房	29,921,584.78		29,921,584.78	4,404,903.31		4,404,903.31
设备	1,098,000.00		1,098,000.00			
合计	31,019,584.78		31,019,584.78	4,404,903.31		4,404,903.31

3、 重要的在建工程项目本期变动情况

项目名称	预算数	上年年末余额	本期增加金额	本期转入固 定资产金额	本期其他减 少金额	期末余额	工程累计 投入占预 算比例(%)	工程进 度(%)	利息资本化 累计金额	其中：本期利 息资本化金 额	本期利息 资本化率 (%)	资金来源
自建厂房	445,767,475.57	4,404,903.31	25,516,681.47			29,921,584.78	6.71	6.71				募股资金
设备	1,098,000.00		1,098,000.00			1,098,000.00	100.00	99.00				自有资金
合计		4,404,903.31	26,614,681.47			31,019,584.78						

(十四) 使用权资产

项目	房屋及建筑物
1. 账面原值	
(1) 上年年末余额	2,462,350.33
(2) 本期增加金额	6,208,158.10
— 新增租赁	6,052,144.71
— 外币报表折算差额	156,013.39
(3) 本期减少金额	890,282.97
— 租赁到期	890,282.97
(4) 期末余额	7,780,225.46
2. 累计折旧	
(1) 上年年末余额	1,176,796.00
(2) 本期增加金额	2,304,228.22
— 计提	2,223,428.80
— 外币报表折算差额	80,799.42
(3) 本期减少金额	890,282.97
— 租赁到期	890,282.97
(4) 期末余额	2,590,741.25
3. 减值准备	
(1) 上年年末余额	
(2) 本期增加金额	
(3) 本期减少金额	
(4) 期末余额	
4. 账面价值	
(1) 期末账面价值	5,189,484.21
(2) 上年年末账面价值	1,285,554.33

(十五) 无形资产

1、 无形资产情况

项目	土地使用权	非专利技术	软件	合计
1. 账面原值				
(1) 上年年末余额	3,802,545.00	41,715,040.00	2,378,177.37	47,895,762.37
(2) 本期增加金额			19,096.75	19,096.75

项目	土地使用权	非专利技术	软件	合计
—购置			18,761.00	18,761.00
—外币报表折算差额			335.75	335.75
(3) 本期减少金额				
(4) 期末余额	3,802,545.00	41,715,040.00	2,397,274.12	47,914,859.12
2. 累计摊销				
(1) 上年年末余额	253,503.06	35,586,192.00	1,231,208.70	37,070,903.76
(2) 本期增加金额	126,751.50	3,343,008.00	356,823.48	3,826,582.98
—计提	126,751.50	3,343,008.00	356,791.22	3,826,550.72
—外币报表折算差额			32.26	32.26
(3) 本期减少金额				
(4) 期末余额	380,254.56	38,929,200.00	1,588,032.18	40,897,486.74
3. 减值准备				
(1) 上年年末余额				
(2) 本期增加金额				
(3) 本期减少金额				
(4) 期末余额				
4. 账面价值				
(1) 期末账面价值	3,422,290.44	2,785,840.00	809,241.94	7,017,372.38
(2) 上年年末账面价值	3,549,041.94	6,128,848.00	1,146,968.67	10,824,858.61

(十六) 长期待摊费用

项目	上年年末余额	本期增加金额	外币报表折算差额	本期摊销金额	其他减少金额	期末余额
装修费	3,096,712.85	675,698.78	191,099.47	1,090,519.12		2,872,991.98
样机	1,180,878.15	1,077,668.39	26,704.88	1,189,775.74	67,055.13	1,028,420.55
其他	10,377.35			10,377.35		
合计	4,287,968.35	1,753,367.17	217,804.35	2,290,672.21	67,055.13	3,901,412.53

注：样机其他减少为在样机实现销售确认收入时，将摊余成本转出至营业成本。

(十七) 递延所得税资产和递延所得税负债

1、 未经抵销的递延所得税资产

项目	期末余额		上年年末余额	
	可抵扣暂时性差异	递延所得税资产	可抵扣暂时性差异	递延所得税资产
资产减值准备及信用减值损失	33,579,379.70	5,752,958.57	22,652,748.82	4,078,864.00
交易性金融资产公允价值变动	1,751,473.12	262,720.97		
预计负债	2,768,664.98	415,299.75	2,724,259.17	408,638.87
内部交易未实现利润	11,037,350.31	3,272,563.19	9,029,285.10	2,365,127.36
合计	49,136,868.11	9,703,542.48	34,406,293.09	6,852,630.23

2、 未经抵销的递延所得税负债

项目	期末余额		上年年末余额	
	应纳税暂时性差异	递延所得税负债	应纳税暂时性差异	递延所得税负债
非同一控制企业合并资产评估增值	2,785,840.00	831,294.65	5,611,726.19	1,674,539.10
其他权益工具投资公允价值变动	3,378,367.36	1,008,104.82	2,100,302.37	626,730.22
交易性金融资产公允价值变动	2,017,346.06	302,601.91	157,953.39	23,693.00
合计	8,181,553.42	2,142,001.38	7,869,981.95	2,324,962.32

(十八) 其他非流动资产

项目	期末余额			上年年末余额		
	账面余额	减值准备	账面价值	账面余额	减值准备	账面价值
预付设备款	144,430.96		144,430.96	2,250,000.00		2,250,000.00
预付工程款				1,002,000.00		1,002,000.00
合计	144,430.96		144,430.96	3,252,000.00		3,252,000.00

(十九) 短期借款

项目	期末余额	上年年末余额
信用借款	4,875,220.00	22,096,162.81

(二十) 交易性金融负债

项目	上年年末余额	本期增加	本期减少	期末余额
远期结汇公允价值变动		1,751,473.12		1,751,473.12

(二十一) 应付账款

项目	期末余额	上年年末余额
1年以内(含1年)	28,743,952.31	21,786,986.48
1至2年(含2年)	12,885.34	19,000.00
合计	28,756,837.65	21,805,986.48

(二十二) 合同负债

项目	期末余额	上年年末余额
预收货款	1,504,524.23	3,533,993.89

(二十三) 应付职工薪酬

1、 应付职工薪酬列示

项目	上年年末余额	本期增加	外币报表折算差额	本期减少	期末余额
短期薪酬	9,265,470.79	66,455,383.42	38,757.76	68,170,876.25	7,588,735.72
离职后福利-设定提存计划	7,092.86	5,788,825.51		5,795,918.37	
辞退福利		237,306.00		237,306.00	
合计	9,272,563.65	72,481,514.93	38,757.76	74,204,100.62	7,588,735.72

2、 短期薪酬列示

项目	上年年末余额	本期增加	外币报表折算差额	本期减少	期末余额
(1) 工资、奖金、津贴和补贴	9,245,876.12	59,680,411.72	38,757.76	61,376,309.88	7,588,735.72
(2) 职工福利费		2,672,147.78		2,672,147.78	
(3) 社会保险费	3,363.04	1,372,246.43		1,375,609.47	
其中：医疗保险费	2,365.50	1,001,472.87		1,003,838.37	

项目	上年年末余额	本期增加	外币报表折算差额	本期减少	期末余额
工伤保险费	27.89	74,362.08		74,389.97	
生育保险费	969.65	296,411.48		297,381.13	
(4) 住房公积金	16,231.63	2,730,577.49		2,746,809.12	
合计	9,265,470.79	66,455,383.42	38,757.76	68,170,876.25	7,588,735.72

3、 设定提存计划列示

项目	上年年末余额	本期增加	外币报表折算差额	本期减少	期末余额
基本养老保险	6,760.20	5,536,940.81		5,543,701.01	
失业保险费	332.66	251,884.70		252,217.36	
合计	7,092.86	5,788,825.51		5,795,918.37	

(二十四) 应交税费

税费项目	期末余额	上年年末余额
增值税	1,336,583.87	1,332,264.27
企业所得税	341,516.75	26,411.95
个人所得税	293,854.63	329,206.92
城市维护建设税	155,730.81	189,200.24
教育费附加	66,741.79	81,085.81
地方教育费附加	44,494.52	54,057.21
土地使用税	7,498.78	24,995.90
印花税	37,130.21	9,064.90
关税		2,186,142.54
合计	2,283,551.36	4,232,429.74

(二十五) 其他应付款

项目	期末余额	上年年末余额
应付利息		
应付股利		
其他应付款项	1,577,378.84	2,695,619.59
合计	1,577,378.84	2,695,619.59

其他应付款项

(1) 按款项性质列示

项目	期末余额	上年年末余额
应付款项	70,817.25	502,774.44
代垫款	369,871.59	259,594.75
代收款	81,690.00	78,250.40
押金及保证金	330,000.00	105,000.00
政府补助	725,000.00	1,750,000.00
合计	1,577,378.84	2,695,619.59

(2) 账龄超过一年的重要其他应付款项

项目	期末余额	未偿还或结转的原因
中国电子科技集团第十二研究所	725,000.00	政府补助项目结余资金

(二十六) 一年内到期的非流动负债

项目	期末余额	上年年末余额
一年内到期的租赁负债	3,013,591.66	910,472.89

(二十七) 其他流动负债

项目	期末余额	上年年末余额
待转销项税额	62,467.42	88,844.48

(二十八) 租赁负债

项目	期末余额	上年年末余额
租赁付款额	5,426,605.68	1,301,796.12
减：未确认融资费用	211,006.95	36,201.27
减：一年内到期的租赁负债	3,013,591.66	910,472.89
合计	2,202,007.07	355,121.96

(二十九) 预计负债

项目	上年年末余额	本期增加	本期减少	期末余额
产品质量保证	2,724,259.17	1,228,279.76	1,183,873.95	2,768,664.98

(三十) 递延收益

项目	上年年末余额	本期增加	本期减少	期末余额	形成原因
政府补助	123,836.37		123,836.37		与资产相关的政府补助

负债项目	上年年末余额	本期新增补助金额	本期计入当期损益金额	其他变动	期末余额	与资产相关/与收益相关
江苏省2014年科技成果转化项目	123,836.37		123,836.37			与资产相关

(三十一) 股本

项目	上年年末余额	本期变动增 (+) 减 (-)					期末余额
		发行新股	送股	公积金转股	其他	小计	
股份总额	88,129,027.00						88,129,027.00

注：公司历史沿革详见附注一（二）历史沿革。

(三十二) 资本公积

项目	上年年末余额	本期增加	本期减少	期末余额
资本溢价（股本溢价）	546,239,245.70			546,239,245.70
其他资本公积	2,512,637.21			2,512,637.21
合计	548,751,882.91			548,751,882.91

(三十三) 其他综合收益

项目	上年年末余额	本期金额						期末余额
		本期所得税前发生额	减：前期计入其他综合收益当期转入损益	减：前期计入其他综合收益当期转入留存收益	减：所得税费用	税后归属于母公司	税后归属于少数股东	
1. 不能重分类进损益的其他综合收益	1,429,329.09	1,395,845.05			416,520.16	979,324.89		2,408,653.98
其他权益工具投资公允价值变动	1,429,329.09	1,395,845.05			416,520.16	979,324.89		2,408,653.98
2. 将重分类进损益的其他综合收益	-2,210,152.97	3,503,557.69				3,503,557.69		1,293,404.72
外币财务报表折算差额	-2,210,152.97	3,503,557.69				3,503,557.69		1,293,404.72
其他综合收益合计	-780,823.88	4,899,402.74			416,520.16	4,482,882.58		3,702,058.70

(三十四) 盈余公积

项目	上年年末余额	年初余额	本期增加	本期减少	期末余额
法定盈余公积	24,315,904.96	24,315,904.96	1,586,199.63		25,902,104.59

注：按本公司当年母公司净利润的 10%提取法定盈余公积。

(三十五) 未分配利润

项目	本期金额	上期金额
调整前上年年末未分配利润	210,485,055.66	163,300,236.89
调整年初未分配利润合计数（调增+，调减-）		
调整后年初未分配利润	210,485,055.66	163,300,236.89
加：本期归属于母公司所有者的净利润	-5,623,874.72	85,089,972.00
减：提取法定盈余公积（注 1）	1,586,199.63	7,941,284.05
应付普通股股利（注 2）	25,557,417.83	29,963,869.18
期末未分配利润	177,717,563.48	210,485,055.66

注 1：详见本附注“（三十四）盈余公积”。

注 2：根据公司 2022 年 5 月 20 日召开的公司 2021 年年度股东大会决议，按每 10 股分 2.9 元的比例向全体股东派发红利（含税）25,557,417.83 元，并于 2022 年 6 月发放完毕。

(三十六) 营业收入和营业成本

1、 营业收入和营业成本情况

项目	本期金额		上期金额	
	收入	成本	收入	成本
主营业务	197,395,828.81	125,330,452.84	328,053,057.15	171,217,770.54
其他业务	7,175,357.28	4,382,400.98	13,931,448.30	13,108,839.53
合计	204,571,186.09	129,712,853.82	341,984,505.45	184,326,610.07

2、 合同产生的收入情况

本期收入分解信息如下：

合同分类	合计
商品类型：	
平板探测器销售	197,395,828.81

合同分类	合计
配件销售及维修	7,175,357.28
合计	204,571,186.09
按经营地区分类：	
境内	100,435,824.36
境外	104,135,361.73
合计	204,571,186.09
按商品转让的时间分类：	
在某一时点确认	204,571,186.09
在某一时段内确认	
合计	204,571,186.09

(三十七) 税金及附加

项目	本期金额	上期金额
城市维护建设税	562,388.11	643,286.13
教育费附加	241,023.48	275,694.05
地方教育费附加	160,682.30	183,796.03
印花税	88,542.93	81,970.34
土地使用税	29,995.09	191,635.23
其他	59,636.15	9,790.38
合计	1,142,268.06	1,386,172.16

(三十八) 销售费用

项目	本期金额	上期金额
职工薪酬	12,701,782.85	10,589,498.42
差旅费	2,348,158.39	1,345,460.35
样品费	1,601,121.95	2,683,348.39
展会费	1,420,859.42	703,999.38
质保费	1,228,279.76	1,969,515.43
服务费	1,016,895.55	727,895.92
其他	1,858,276.13	3,357,855.00
合计	22,175,374.05	21,377,572.89

(三十九) 管理费用

项目	本期金额	上期金额
职工薪酬	12,646,363.60	11,771,715.90
咨询服务费	6,184,340.22	2,948,533.08
折旧摊销	5,215,230.85	4,414,341.98
招聘费	2,426,551.09	1,816,476.76
办公费	990,494.95	625,964.23
差旅费	443,772.24	509,074.19
招待费	163,507.37	594,593.10
其他	2,669,110.63	1,945,775.97
合计	30,739,370.95	24,626,475.21

(四十) 研发费用

项目	本期金额	上期金额
职工薪酬	28,324,871.06	21,031,339.30
材料耗用	7,193,498.65	6,903,787.26
咨询服务费	3,621,849.86	1,005,006.27
折旧与摊销	881,949.73	636,656.74
租赁费	666,521.98	500,870.08
其他	3,835,040.06	2,288,986.76
合计	44,523,731.34	32,366,646.41

(四十一) 财务费用

项目	本期金额	上期金额
利息费用	370,565.85	208,649.55
其中：租赁负债的利息费用	117,179.25	80,444.75
减：利息收入	1,407,415.00	3,356,927.48
汇兑损益	-10,269,713.03	1,264,380.09
其他	125,704.69	124,162.12
合计	-11,180,857.49	-1,759,735.72

(四十二) 其他收益

项目	本期金额	上期金额
政府补助	2,979,265.54	3,449,790.54
代扣个人所得税手续费	83,984.75	3,300.91
合计	3,063,250.29	3,453,091.45

计入其他收益的政府补助

补助项目	本期金额	上期金额	与资产相关/与收益相关
与资产相关的政府补助			
江苏省 2014 年科技成果转化项目	123,836.37	216,322.98	与资产相关
小计	123,836.37	216,322.98	
与收益相关的政府补助			
软件产品增值税即征即退	1,718,929.17	2,957,046.56	与收益相关
数字诊疗装备研发补贴	1,025,000.00		与收益相关
20220003 创新政策规上工业企业研发投入增长后补助	104,000.00		与收益相关
扩岗补贴	7,500.00		与收益相关
2020 年省商务发展资金		148,479.00	与收益相关
苏州市 2021 年度第二批科技发展资金		100,000.00	与收益相关
境外展览会补助市级拨款		27,942.00	与收益相关
小计	2,855,429.17	3,233,467.56	
合计	2,979,265.54	3,449,790.54	

(四十三) 投资收益

项目	本期金额	上期金额
权益法核算的长期股权投资收益	-2,295,889.19	5,480,190.59
远期外汇产品投资收益	440,897.81	658,515.52
理财产品的投资收益	12,961,201.82	9,400,952.06
合计	11,106,210.44	15,539,658.17

注：本期对杭州沧澜医疗科技有限公司按持有比例计算的投资收益为-808,322.35 元，顺流交易合并抵销投资收益 112,478.91 元，合计应确认投资收益-695,843.44 元；本期对珠海市睿影科技有限公司权益法确认的投资收益为-1,600,045.75 元。

(四十四) 公允价值变动收益

产生公允价值变动收益的来源	本期金额	上期金额
交易性金融资产	1,859,392.67	-335,647.24
其中：衍生金融工具产生的公允价值变动收益	-157,953.39	-335,647.24
理财产品产生的公允价值变动收益	2,017,346.06	
交易性金融负债	-1,751,473.12	
其中：衍生金融工具产生的公允价值变动收益	-1,751,473.12	
合计	107,919.55	-335,647.24

(四十五) 信用减值损失

项目	本期金额	上期金额
应收账款坏账损失	-335,384.68	-3,808,126.22
其他应收款坏账损失	-428,862.03	-313,359.98
合计	-764,246.71	-4,121,486.20

(四十六) 资产减值损失

项目	本期金额	上期金额
存货跌价损失减值损失	-11,170,404.73	-866,083.37

(四十七) 资产处置收益

项目	本期金额	上期金额	计入当期非经常性损益的金额
固定资产处置收益	-3,172.47		-3,172.47

(四十八) 营业外收入

项目	本期金额	上期金额	计入当期非经常性损益的金额
政府补助	1,316,129.00	3,364,333.78	1,316,129.00
其他	33,146.82	18,772.44	33,146.82
合计	1,349,275.82	3,383,106.22	1,349,275.82

计入营业外收入的政府补助

补助项目	本期金额	上期金额	与资产相关/与收益相关
“专精特新”企业培育项目资助	500,000.00		与收益相关
生物医药产业创新政策性资助	300,000.00		与收益相关
稳岗返还	257,629.00	169,638.78	与收益相关
留工补贴	92,000.00		与收益相关
2021年苏州市商务发展专项补助	66,500.00		与收益相关
2022年度苏州工业园区科协科普专项资金定额项目奖补	50,000.00		与收益相关
知识产权国外专利授权资助	50,000.00	20,000.00	与收益相关
2021年度上市、并购重组奖励		1,000,000.00	与收益相关
GLP等资质认定奖励		700,000.00	与收益相关
2020年企业利用资本市场实现高质量发展市级奖励		600,000.00	与收益相关
苏州市促进企业利用资本市场奖励		400,000.00	与收益相关
FDA、EMA、PMDA认证资质		300,000.00	与收益相关
园区知识产权战略推进计划		151,000.00	与收益相关
国内授权发明专利资助		10,000.00	与收益相关
苏州市2021年度第五批科技发展计划项目经费		9,200.00	与收益相关
2020年度江苏省知识产权发展		4,495.00	与收益相关
合计	1,316,129.00	3,364,333.78	

(四十九) 营业外支出

项目	本期金额	上期金额	计入当期非经常性损益的金额
固定资产报废损失	32,092.59		32,092.59
罚款支出	23,559.44	10,694.01	23,559.44
盘亏损失		420,486.40	
原材料报废		2,670.00	
合计	55,652.03	433,850.41	55,652.03

(五十) 所得税费用

1、 所得税费用表

项目	本期金额	上期金额
当期所得税费用	206,171.82	13,236,952.25
递延所得税费用	-3,444,929.08	-2,008,231.10
合计	-3,238,757.26	11,228,721.15

2、 会计利润与所得税费用调整过程

项目	本期金额
利润总额	-8,908,374.48
按法定[或适用]税率计算的所得税费用	-1,336,256.17
子公司适用不同税率的影响	-2,883,523.50
调整以前期间所得税的影响	-381,430.00
非应税收入的影响	344,383.38
不可抵扣的成本、费用和损失的影响	324,054.77
使用前期未确认递延所得税资产的可抵扣亏损的影响	
本期未确认递延所得税资产的可抵扣暂时性差异或可抵扣亏损的影响	4,717,553.63
研发费加计扣除的影响	-4,038,798.66
其他	15,259.29
所得税费用	-3,238,757.26

(五十一) 每股收益

1、 基本每股收益

基本每股收益以归属于母公司普通股股东的合并净利润除以本公司发行在外普通股的加权平均数计算：

项目	本期金额	上期金额
归属于母公司普通股股东的合并净利润	-5,623,874.72	85,089,972.00
本公司发行在外普通股的加权平均数	88,129,027.00	86,293,005.58
基本每股收益		
其中：持续经营基本每股收益	-0.06	0.99
终止经营基本每股收益		

2、 稀释每股收益

稀释每股收益以归属于母公司普通股股东的合并净利润（稀释）除以本公司发行在外普通股的加权平均数（稀释）计算：

项目	本期金额	上期金额
归属于母公司普通股股东的合并净利润（稀释）	-5,623,874.72	85,089,972.00
本公司发行在外普通股的加权平均数（稀释）	88,129,027.00	86,293,005.58
稀释每股收益		
其中：持续经营稀释每股收益	-0.06	0.99
终止经营稀释每股收益		

(五十二) 现金流量表项目

1、 收到的其他与经营活动有关的现金

项目	本期金额	上期金额
政府补助收入	1,511,613.75	6,601,102.26
存款利息收入	1,407,415.00	3,356,927.48
其他营业外收入	33,146.82	8,610.95
收到经营性往来款	697,983.05	99,082.08
合计	3,650,158.62	10,065,722.77

2、 支付的其他与经营活动有关的现金

项目	本期金额	上期金额
费用性支出	38,909,253.72	26,961,674.15
手续费支出	125,704.69	124,162.12
罚款支出	23,559.44	10,694.01
支付经营性往来款	2,184,327.47	4,263,864.00
合计	41,242,845.32	31,360,394.28

3、 收到的其他与投资活动有关的现金

项目	本期金额	上期金额
赎回银行理财产品收到的现金	1,941,062,205.33	1,236,585,000.00

4、 支付的其他与投资活动有关的现金

项目	本期金额	上期金额
购买银行理财产品支付的现金	2,019,435,810.00	1,421,436,216.91

5、 支付的其他与筹资活动有关的现金

项目	本期金额	上期金额
租赁负债支付的现金	2,300,038.30	1,282,854.93
上市公司发行费用		14,428,550.08
合计	2,300,038.30	15,711,405.01

(五十三) 现金流量表补充资料

1、 现金流量表补充资料

补充资料	本期金额	上期金额
1、将净利润调节为经营活动现金流量		
净利润	-5,669,617.22	85,050,831.90
加：信用减值损失	764,246.71	4,121,486.20
资产减值准备	11,170,404.73	866,083.37
固定资产折旧、油气资产折耗、生产性生物资产折旧	2,684,497.09	2,317,877.65
使用权资产折旧	2,223,428.80	1,176,796.00
无形资产摊销	3,826,550.72	3,790,842.58
长期待摊费用摊销	2,290,672.21	2,409,148.46
处置固定资产、无形资产和其他长期资产的损失 (收益以“—”号填列)	3,172.47	
固定资产报废损失(收益以“—”号填列)	32,092.59	
公允价值变动损失(收益以“—”号填列)	-107,919.55	335,647.24
财务费用(收益以“—”号填列)	-8,636,813.31	-256,522.83
投资损失(收益以“—”号填列)	-10,993,731.53	-12,944,027.06
递延所得税资产减少(增加以“—”号填列)	-2,755,625.29	-1,021,128.16
递延所得税负债增加(减少以“—”号填列)	-689,303.79	-720,728.18
存货的减少(增加以“—”号填列)	-34,407,926.29	-34,728,576.16
经营性应收项目的减少(增加以“—”号填列)	14,159,760.64	-12,120,612.86
经营性应付项目的增加(减少以“—”号填列)	-6,684,537.18	-6,746,918.97

补充资料	本期金额	上期金额
其他		
经营活动产生的现金流量净额	-32,790,648.20	31,530,199.18
2、不涉及现金收支的重大投资和筹资活动		
债务转为资本		
一年内到期的可转换公司债券		
融资租入固定资产		
3、现金及现金等价物净变动情况		
现金的期末余额	198,253,632.14	355,514,192.05
减：现金的期初余额	355,514,192.05	95,500,679.56
加：现金等价物的期末余额		
减：现金等价物的期初余额		
现金及现金等价物净增加额	-157,260,559.91	260,013,512.49

2、 现金和现金等价物的构成

项目	期末余额	上年年末余额
一、现金	198,253,632.14	355,514,192.05
其中：库存现金	13,267.06	1,078.79
可随时用于支付的银行存款	198,024,390.35	355,513,113.26
可随时用于支付的其他货币资金	215,974.73	
二、现金等价物		
其中：三个月内到期的债券投资		
三、期末现金及现金等价物余额	198,253,632.14	355,514,192.05

(五十四) 外币货币性项目

项目	期末外币余额	折算汇率	期末折算人民币余额
货币资金			142,093,591.14
其中：美元	18,648,100.17	6.9646	129,876,558.44
卢比	67,845,707.50	0.0840	5,699,039.43
韩币	619,599,159.00	0.0055	3,422,046.16
日币	42,104,233.00	0.0524	2,206,261.81
欧元	119,856.30	7.4229	889,681.33
港币	4.44	0.8933	3.97

项目	期末外币余额	折算汇率	期末折算人民币余额
应收账款			19,736,656.45
其中：美元	2,715,247.98	6.9646	18,910,616.05
卢比	9,111,370.93	0.0840	765,355.16
欧元	8,175.41	7.4229	60,685.24
其他应收款			690,902.77
其中：美元	41,177.15	6.9646	286,782.38
韩币	58,592,000.00	0.0055	323,603.62
日币	1,327,560.00	0.0524	69,564.14
卢比	130,388.48	0.0840	10,952.63
短期借款			4,875,220.00
其中：美元	700,000.00	6.9646	4,875,220.00
应付账款			5,462,445.13
其中：美元	779,450.28	6.9646	5,428,559.42
卢比	328,543.20	0.0840	27,597.71
日币	120,000.00	0.0524	6,288.00
其他应付款			403,985.99
其中：美元	56,512.88	6.9646	393,589.60
韩币	877,494.00	0.0055	4,846.40
日币	62,688.00	0.0524	3,284.85
卢比	26,966.00	0.0840	2,265.14

(五十五) 政府补助

1、与资产相关的政府补助

种类	金额	资产负债表 列报项目	计入当期损益或冲减相关成本费 用损失的金额		计入当期损益或 冲减相关成本费 用损失的项目
			本期金额	上期金额	
江苏省 2014年科 技成果转 化项目	800,000.00	递延收益	123,836.37	216,322.98	其他收益

2、与收益相关的政府补助

种类	金额	计入当期损益或冲减相关成本费用损失的金额		计入当期损益或冲减相关成本费用损失的项目
		本期金额	上期金额	
计入其他收益的政府补助				
软件产品增值税即征即退	1,718,929.17	1,718,929.17	2,957,046.56	其他收益
数字诊疗装备研发补贴	1,025,000.00	1,025,000.00		其他收益
20220003 创新政策规上工业企业研发投入增长后补助	104,000.00	104,000.00		其他收益
个税手续费返还	83,984.75	83,984.75	3,300.91	其他收益
扩岗补贴	7,500.00	7,500.00		其他收益
2020 年省商务发展资金			148,479.00	其他收益
苏州市 2021 年度第二批科技发展资金			100,000.00	其他收益
境外展览会补助市级拨款			27,942.00	其他收益
小计	2,939,413.92	2,939,413.92	3,236,768.47	
计入营业外收入的政府补助				
“专精特新”企业培育项目资助	500,000.00	500,000.00		营业外收入
生物医药产业创新政策性资助	300,000.00	300,000.00		营业外收入
稳岗返还	257,629.00	257,629.00	169,638.78	营业外收入
留工补贴	92,000.00	92,000.00		营业外收入
2021 年苏州市商务发展专项补助	66,500.00	66,500.00		营业外收入
2022 年度苏州工业园区科协科普专项资金定额项目奖补	50,000.00	50,000.00		营业外收入
知识产权国外专利授权资助	50,000.00	50,000.00	20,000.00	营业外收入
2021 年度上市、并购重组奖励			1,000,000.00	营业外收入
GLP 等资质认定奖励			700,000.00	营业外收入
2020 年企业利用资本市场实现高质量发展市级奖励			600,000.00	营业外收入
苏州市促进企业利用资本市场奖励			400,000.00	营业外收入
FDA、EMA、PMDA 认证资质			300,000.00	营业外收入
园区知识产权战略推进计划			151,000.00	营业外收入
国内授权发明专利资助			10,000.00	营业外收入

种类	金额	计入当期损益或冲减相关成本费用损失的金额		计入当期损益或冲减相关成本费用损失的项目
		本期金额	上期金额	
苏州市 2021 年度第五批科技发展计划项目经费			9,200.00	营业外收入
2020 年度江苏省知识产权发展			4,495.00	营业外收入
小计	1,316,129.00	1,316,129.00	3,364,333.78	
合计	4,255,542.92	4,255,542.92	6,601,102.25	

(五十六) 租赁

项目	本期金额	上期金额
租赁负债的利息费用	117,179.25	80,444.75
计入相关资产成本或当期损益的简化处理的短期租赁费用	1,665,856.57	2,515,932.44
与租赁相关的总现金流出	3,965,894.87	3,798,787.37

六、 合并范围的变更

本期新增的子公司

(1) 2022 年 4 月，公司新设全资子公司 Careray Imagination Pte. Ltd, 该公司于 2022 年 4 月完成设立登记，注册资本为新加坡币 1 万元，自设立之日起纳入合并报表范围。

(2) 2022 年 11 月，全资子公司 Careray Imagination Pte. Ltd 新设全资孙公司 Careray Korean Co.,Ltd, 该公司于 2022 年 11 月完成设立登记，注册资本为韩币 70,000 万元，自设立之日起纳入合并报表范围。

七、 在其他主体中的权益

(一) 在子公司中的权益

企业集团的构成

子公司名称	主要经营地	注册地	业务性质	持股比例(%)		取得方式
				直接	间接	
苏州康捷智能制造科技有限公司	中国	吴江经济技术开发区江兴东路 499 号	制造业	100.00		通过设立方式取得
Compass Innovations Inc.	美国	美国加利福尼亚州	商品贸易	100.00		通过非同一控制下合并取得
Innovation Pathways Pte. Ltd.	新加坡	新加坡加基武吉	商品贸易		100.00	通过设立方式取得
Careray Digital Medical India Private Limited	印度	印度诺伊达	制造业	95.00		通过设立方式取得
Compass Innovation Japan Co.,Ltd	日本	日本横浜市	制造业	100.00		通过设立方式取得
Careray Imagination Pte. Ltd	新加坡	新加坡莱佛士坊	商品贸易	100.00		通过设立方式取得
Careray Korean Co.,Ltd	韩国	韩国华城市	商品贸易		100.00	通过设立方式取得

注：详见本附注“六、合并范围的变更”。

(二) 在合营安排或联营企业中的权益

1、 重要的联营企业

合营企业或联营企业名称	主要经营地	注册地	业务性质	持股比例(%)		对合营企业或联营企业投资的会计处理方法	对本公司活动是否具有战略性
				直接	间接		
杭州沧澜医疗科技有限公司	中国	中国杭州	制造业	49.90		权益法	否
珠海市睿影科技有限公司	中国	中国珠海	制造业	14.09		权益法	否

2、 重要联营企业的主要财务信息

	期末余额/本期金额		上年年末余额/上期金额	
	杭州沧澜医疗科技有限公司	珠海市睿影科技有限公司	杭州沧澜医疗科技有限公司	珠海市睿影科技有限公司
流动资产	15,902,009.98	32,848,593.54	15,781,771.53	35,093,819.89
非流动资产	986,052.97	10,792,086.39	990,471.39	7,479,932.66
资产合计	16,888,062.95	43,640,679.93	16,772,242.92	42,573,752.55
流动负债	4,459,051.67	35,853,306.90	2,948,755.78	22,915,609.88
非流动负债		1,709,655.74		2,225,334.52
负债合计	4,459,051.67	37,562,962.64	2,948,755.78	25,140,944.40
少数股东权益				
归属于母公司股东权益	12,429,011.28	6,077,717.29	13,823,487.14	17,432,808.15
按持股比例计算的净资产份额	6,202,076.64	856,411.25	6,897,920.08	2,456,457.00
调整事项	-941,790.58	12,657,564.39	-829,311.67	12,657,564.39
—商誉		12,657,564.39		12,657,564.39
—内部交易未实现利润	-941,790.58		-829,311.67	
—其他				

	期末余额/本期金额		上年年末余额/上期金额	
	杭州沧澜医疗 科技有限公司	珠海市睿影科 技有限公司	杭州沧澜医 疗科技有限 公司	珠海市睿影科 技有限公司
对联营企业权益投资的账面价值	5,260,286.06	13,513,975.64	6,068,608.41	15,114,021.39
存在公开报价的联营企业权益投资的公允价值				
营业收入	8,068,958.52	45,920,393.97	25,219,071.21	31,213,962.14
净利润	-1,394,475.86	-11,355,090.86	5,776,931.22	128,177.02
终止经营的净利润				
其他综合收益				
综合收益总额	-1,394,475.86	-11,355,090.86	5,776,931.22	128,177.02
本期收到的来自联营企业的股利				

八、与金融工具相关的风险

本公司在经营过程中面临各种金融风险：信用风险、流动性风险和市场风险。本公司在经营过程中面临各种金融风险：信用风险、流动性风险和市场风险。公司董事会全面负责风险管理目标和政策的确定，并对风险管理目标和政策承担最终责任，本公司风险管理的总体目标是在不过度影响公司竞争力和应变力的情况下，制定尽可能降低风险的风险管理政策。

(一) 信用风险

信用风险是指交易对手未能履行合同义务而导致本公司发生财务损失的风险。

信用风险是指金融工具的一方不履行义务，造成另一方发生财务损失的风险。本公司主要面临赊销导致的客户信用风险。在签订新合同之前，本公司会对新客户的信用风险进行评估，包括外部信用评级和在某些情况下的银行资信证明（当此信息可获取时）。公司对每一客户均设置了赊销限额，该限额为无需获得额外批准的最大额度。

公司通过对已有客户信用评级的季度监控以及应收账款账龄分析的月度审核来确保公司的整体信用风险在可控的范围内。在监控客户的信用风险时，按照客户的信用

特征对其分组。被评为“高风险”级别的客户会放在受限制客户名单里，并且只有在额外批准的前提下，公司才可在未来期间内对其赊销，否则必须要求其提前支付相应款项。

(二) 流动性风险

流动性风险，是指企业在履行以交付现金或其他金融资产的方式结算的义务时发生资金短缺的风险。管理流动风险是，本公司保持管理层认为充分的现金及现金等价物并对其进行监控，以满足本公司经营需求，并降低现金流量波动的影响。本公司管理层对银行借款的使用情况进行监控并确保遵守借款协议。

(三) 市场风险

金融工具的市场风险是指金融工具的公允价值或未来现金流量因市场价格变动而发生波动的风险，包括汇率风险、利率风险和其他价格风险。

1、 利率风险

利率风险是指金融工具的公允价值或未来现金流量因市场利率变动而发生波动的风险。

利率风险，是指金融工具的公允价值或未来现金流量因市场利率变动而发生波动的风险。本公司面临的利率风险主要来源于银行借款。截至 2022 年 12 月 31 日止，银行借款本金余额 4,875,220.00 元。

2、 汇率风险

汇率风险，是指金融工具的公允价值或未来现金流量因外汇汇率变动而发生波动的风险。本公司尽可能将外币收入与外币支出相匹配以降低汇率风险。此外，公司还可能签署远期外汇合约或货币互换合约以达到规避汇率风险的目的。

截至 2022 年 12 月 31 日止，本公司签署 850 万美元远期外汇合约未到期。

本公司面临的汇率风险主要来源于以美元计价的金融资产和金融负债，外币金融资产和外币金融负债折算成人民币的金额列示如下：

外币金融资产

项目	期末余额			上年年末余额		
	美元	其他外币	合计	美元	其他外币	合计
货币资金	129,876,558.44	12,217,032.70	142,093,591.14	125,341,300.56	7,073,327.59	132,414,628.15
应收款项	19,197,398.43	1,230,160.79	20,427,559.22	21,808,996.19	97,025.86	21,906,022.05
合计	149,073,956.87	13,447,193.49	162,521,150.36	147,150,296.75	7,170,353.45	154,320,650.20

外币金融负债

项目	期末余额			上年年末余额		
	美元	其他外币	合计	美元	其他外币	合计
应付款项	5,822,149.02	44,282.10	5,866,431.12	550,230.56	81,557.61	631,788.17
短期借款	4,875,220.00		4,875,220.00	7,650,840.00	14,439,400.00	22,090,240.00
合计	10,697,369.02	44,282.10	10,741,651.12	8,201,070.56	14,520,957.61	22,722,028.17

截至 2022 年 12 月 31 日止，假定除汇率以外的其他风险变量保持不变的情况下，如果美元的汇率变动使人民币升值或贬值 5%将导致净利润增加或减少人民币 618.72 万元（不包含外币报表折算差额），除美元外其他币种汇率变动影响较小。

九、公允价值的披露

公允价值计量所使用的输入值划分为三个层次：

第一层次输入值是在计量日能够取得的相同资产或负债在活跃市场上未经调整的报价。

第二层次输入值是除第一层次输入值外相关资产或负债直接或间接可观察的输入值。

第三层次输入值是相关资产或负债的不可观察输入值。

公允价值计量结果所属的层次，由对公允价值计量整体而言具有重要意义的输入值所属的最低层次决定。

(一) 以公允价值计量的资产和负债的期末公允价值

项目	期末公允价值			合计
	第一层次公允价值计量	第二层次公允价值计量	第三层次公允价值计量	
一、持续的公允价值计量				
◆交易性金融资产		425,017,346.06		425,017,346.06
1.以公允价值计量且其变动计入当期损益的金融资产		425,017,346.06		425,017,346.06
(1) 债务工具投资				
(2) 权益工具投资				
(3) 衍生金融资产				
(4) 其他		425,017,346.06		425,017,346.06
2.指定为以公允价值计量且其变动计入当期损益的金融资产				
(1) 债务工具投资				

项目	期末公允价值			合计
	第一层次公允价值计量	第二层次公允价值计量	第三层次公允价值计量	
(2) 其他				
◆应收款项融资		1,333,675.73		1,333,675.73
◆其他债权投资				
◆其他权益工具投资			4,771,287.27	4,771,287.27
持续以公允价值计量的资产总额		426,351,021.79	4,771,287.27	431,122,309.06
◆交易性金融负债		1,751,473.12		1,751,473.12
1.交易性金融负债		1,751,473.12		1,751,473.12
(1) 发行的交易性债券				
(2) 衍生金融负债		1,751,473.12		1,751,473.12
(3) 其他				
2.指定为以公允价值计量且其变动计入当期损益的金融负债				
持续以公允价值计量的负债总额		1,751,473.12		1,751,473.12

(二) 持续和非持续第一层次公允价值计量项目市价的确定依据

第一层次公允价值计量项目市价的确定依据：相同资产或负债在活跃市场上报价，以该报价为依据确定公允价值。

(三) 持续和非持续第二层次公允价值计量项目，采用的估值技术和重要参数的定性及定量信息

第二层次公允价值计量项目市价的确定依据：公司期末持有的以公允价值计量且其变动计入当期损益的金融资产主要系远期外汇合约及银行理财产品，以公允价值计量且其变动计入其他综合收益的金融资产主要系其他权益工具投资，公司期末已获取类似资产在活跃市场上的报价，或相同或类似资产在非活跃市场上的报价，并以该报价为依据做必要调整确认公允价值。公司期末持有的应收款项融资主要系银行承兑汇票。

(四) 持续和非持续第三层次公允价值计量项目，采用的估值技术和重要参数的定性及定量信息

第三层次公允价值计量项目市价的确定依据：其他反映市场参与者对资产或负债定价时所使用的参数为依据确定公允价值。

项目	2022.12.31 公	2021.12.31 公	估值技	重要参数	
	允价值	允价值		术	定性信息
其他权益工具投资	4,771,287.27	3,375,442.22	收益法	股权价值	现金流量折现率

十、关联方及关联交易

(一) 本公司的实际控制人

JIANQIANG LIU 和高鹏为公司实际控制人。截至 2022 年 12 月 31 日止, JIANQIANG LIU 直接持有公司 14.5355% 的股份, 并通过苏州康诚企业管理咨询服务有限责任公司控制公司 4.0112% 的股份; 高鹏直接持有公司 4.6636% 的股份, 并通过宁波梅山保税港区同驰投资管理合伙企业(有限合伙)控制公司 1.3219% 的股份, JIANQIANG LIU 和高鹏合计控制公司 24.5322% 的股份, 系公司共同实际控制人。

(二) 本公司的子公司情况

本公司子公司的情况详见本附注“七、在其他主体中的权益”。

(三) 本公司的联营企业情况

本公司重要的联营企业详见本附注“七、在其他主体中的权益”。

(四) 其他关联方情况

其他关联方名称	其他关联方与本公司的关系
MIKASA X-RAY CO., LTD	本公司持股 15.04% 的其他权益工具投资
杭州沧澜医疗科技有限公司	本公司持股 49.90% 的联营企业
珠海市睿影科技有限公司	本公司持股 14.09% 的联营企业
AiXscan Inc.	实际控制人担任董事的企业

(五) 关联交易情况

1、 购销商品、提供和接受劳务的关联交易

向关联方采购商品/接受劳务情况表

关联方	关联交易内容	本期金额	上期金额
珠海市睿影科技有限公司	采购商品	155,752.21	

向关联方出售商品/提供劳务情况表

关联方	关联交易内容	本期金额	上期金额
杭州沧澜医疗科技有限公司	销售商品	1,791,150.44	10,009,549.53

关联方	关联交易内容	本期金额	上期金额
珠海市睿影科技有限公司	销售商品	247,787.61	35,398.23
AiXscan Inc.	销售商品	590,989.27	306,695.89
MikasaX-rayCo.Ltd.	销售商品	791,426.17	

2、 关键管理人员薪酬

单位：万元

项目	本期金额	上期金额
关键管理人员薪酬	504.53	561.79

(六) 关联方应收应付款项

1、 应收项目

项目名称	关联方	期末余额		上年年末余额	
		账面余额	坏账准备	账面余额	坏账准备
应收账款					
	杭州沧澜医疗科技有限 公司	924,000.00	77,700.00	1,612,955.00	80,647.75
	AiXscan Inc.	526,795.66	26,339.78	31,878.50	1,593.93
	小计	1,450,795.66	104,039.78	1,644,833.50	82,241.68
预付款项					
	珠海市睿影科技有限公司	30,000.00			

2、 应付项目

项目名称	关联方	期末账面余额	上年年末账面余额
合同负债			
	MikasaX-ray Co.Ltd.	83,575.20	
	AiXscan Inc.		64,713.87
	小计	83,575.20	64,713.87

十一、 股份支付

(一) 以权益结算的股份支付情况

项目	2022 年度	2021 年度
授予日权益工具公允价值的确定方法	以授予日账面可辨认净资产的评估价值确定	以授予日账面可辨认净资产的评估价值确定

项目	2022 年度	2021 年度
对可行权权益工具数量的最佳估计的确定方法	按照实际行权时的股数	按照实际行权时的股数
当期估计与上期估计有重大差异的原因	无	无
以权益结算的股份支付计入资本公积的累计金额	20,270,797.89	20,270,797.89
当期以权益结算的股份支付确认的费用总额		

(二) 股份支付的修改、终止情况：无

十二、承诺及或有事项

(一) 重要承诺事项

截至 2022 年 12 月 31 日止，本公司无需披露的重大承诺事项。

(二) 或有事项

截至 2022 年 12 月 31 日止，本公司无需披露的重大或有事项。

十三、资产负债表日后事项

利润分配情况

根据公司第二届董事会第十次会议决议，公司本年度不进行现金分红，不进行资本公积金转增股本，不送红股。

本次利润分配方案尚需提交公司 2022 年年度股东大会审议通过后方可实施。

十四、其他重要事项

截至 2022 年 12 月 31 日止，本公司无需披露的其他重要事项。

十五、母公司财务报表主要项目注释

(一) 应收票据

1、 应收票据分类列示

项目	期末余额	上年年末余额
银行承兑汇票	4,038,500.00	13,436,900.00

2、 期末公司已背书且在资产负债表日尚未到期的应收票据

项目	期末终止确认金额	期末未终止确认金额
银行承兑汇票	156,000.00	

3、 期末公司无已贴现且在资产负债表日尚未到期的应收票据。

(二) 应收账款

1、 应收账款按账龄披露

账龄	期末余额	上年年末余额
1 年以内		
其中：6 个月以内（含 6 个月）	55,092,667.95	76,762,978.58
6 至 12 个月（含 12 个月）	30,448,686.22	4,978,621.68
1 年以内小计	85,541,354.17	81,741,600.26
1 至 2 年(含 2 年)	9,745,216.63	3,226,919.85
2 至 3 年(含 3 年)	1,373,494.75	315,501.52
3 年以上	6,559,643.23	6,215,000.00
小计	103,219,708.78	91,499,021.63
减：坏账准备	17,406,602.01	14,413,740.55
合计	85,813,106.77	77,085,281.08

2、 应收账款按坏账计提方法分类披露

类别	期末余额					上年年末余额				
	账面余额		坏账准备		账面价值	账面余额		坏账准备		账面价值
	金额	比例 (%)	金额	计提比例 (%)		金额	比例 (%)	金额	计提比例 (%)	
按单项计提坏账准备	9,929,992.33	9.62	9,929,992.33	100.00		9,918,631.62	10.84	9,869,356.62	99.50	49,275.00
按组合计提坏账准备	93,289,716.45	90.38	7,476,609.68	8.01	85,813,106.77	81,580,390.01	89.16	4,544,383.93	5.57	77,036,006.08
其中：										
账龄组合	93,289,716.45	90.38	7,476,609.68	8.01	85,813,106.77	81,580,390.01	89.16	4,544,383.93	5.57	77,036,006.08
合计	103,219,708.78	100.00	17,406,602.01		85,813,106.77	91,499,021.63	100.00	14,413,740.55		77,085,281.08

按单项计提坏账准备:

名称	期末余额			
	账面余额	坏账准备	计提比例 (%)	计提理由
南宁一举信息技术服务有限公司	3,964,000.00	3,964,000.00	100.00	预计无法收回
石家庄华东医疗科技有限公司	3,224,092.50	3,224,092.50	100.00	预计无法收回
南宁一举医疗电子设备股份有限公司	2,116,000.00	2,116,000.00	100.00	预计无法收回
其他四户	625,899.83	625,899.83	100.00	预计无法收回
合计	9,929,992.33	9,929,992.33		

按组合计提坏账准备:

组合计提项目:

名称	期末余额		
	应收账款	坏账准备	计提比例 (%)
6个月以内(含6个月)	55,092,667.95	2,754,633.40	5.00
6个月至1年以内(含1年)	30,026,336.22	3,002,633.62	10.00
1至2年(含2年)	7,886,711.63	1,577,342.33	20.00
2至3年(含3年)	284,000.65	142,000.33	50.00
合计	93,289,716.45	7,476,609.68	

3、 本期计提、转回或收回的坏账准备情况

类别	上年年末余额	本期变动金额			期末余额
		计提	收回或转回	转销或核销	
按单项计提的坏账准备	9,869,356.62	60,635.71			9,929,992.33
按组合计提的坏账准备	4,544,383.93	2,932,225.75			7,476,609.68
合计	14,413,740.55	2,992,861.46			17,406,602.01

4、按欠款方归集的期末余额前五名的应收账款情况

单位名称	期末余额		
	应收账款	占应收账款合 计数的比例(%)	坏账准备
Compass Innovations Inc.	31,653,729.15	30.67	2,634,233.58
CareRay Digital Medical India Pvt. Ltd.	13,406,579.27	12.99	1,315,787.42
南宁一举医疗电子设备股份有限公司及其附属公司	6,080,000.00	5.89	6,080,000.00
南京普爱医疗设备股份有限公司及其附属公司	5,551,014.01	5.38	277,550.70
石家庄华东医疗科技有限公司	3,224,092.50	3.12	3,224,092.50
合计	59,915,414.93	58.05	13,531,664.20

(三) 应收款项融资

1、应收款项融资情况

项目	期末余额	上年年末余额
银行承兑汇票	1,333,675.73	757,299.35

2、应收款项融资本期增减变动及公允价值变动情况

项目	上年年末 余额	本期新增	本期终止确 认	其他 变动	期末余额	累计在其他综 合收益中确认 的损失准备
银行承兑 汇票	757,299.35	5,562,517.90	4,986,141.52		1,333,675.73	

(四) 其他应收款

项目	期末余额	上年年末余额
应收利息		
应收股利		
其他应收款项	5,132,367.84	5,212,215.17
合计	5,132,367.84	5,212,215.17

其他应收款项

(1) 按账龄披露

账龄	期末余额	上年年末余额
1 年以内		
其中：6 个月以内（含 6 个月）	2,650,629.88	4,875,594.92
6 至 12 个月（含 12 个月）	184,320.00	210,240.00
1 年以内小计	2,834,949.88	5,085,834.92
1 至 2 年(含 2 年)	3,044,186.26	441,480.00
2 至 3 年(含 3 年)	26,064.91	76,000.00
3 年以上	490,562.26	436,800.00
小计	6,395,763.31	6,040,114.92
减：坏账准备	1,263,395.47	827,899.75
合计	5,132,367.84	5,212,215.17

(2) 按坏账计提方法分类披露

类别	期末余额					上年年末余额				
	账面余额		坏账准备		账面价值	账面余额		坏账准备		账面价值
	金额	比例 (%)	金额	计提比例 (%)		金额	比例 (%)	金额	计提比例 (%)	
按单项计提坏账准备										
按信用风险特征组合计提坏账准备的其他应收款项	6,395,763.31	100.00	1,263,395.47	19.75	5,132,367.84	6,040,114.92	100.00	827,899.75	13.71	5,212,215.17
其中：										
账龄组合	6,395,763.31	100.00	1,263,395.47	19.75	5,132,367.84	6,040,114.92	100.00	827,899.75	13.71	5,212,215.17
合计	6,395,763.31	100.00	1,263,395.47		5,132,367.84	6,040,114.92	100.00	827,899.75		5,212,215.17

按信用风险特征组合计提坏账准备:

名称	期末余额		
	其他应收款项	坏账准备	计提比例 (%)
6 个月以内(含 6 个月)	2,650,629.88	132,531.49	5.00
6 个月至 1 年以内(含 1 年)	184,320.00	18,432.00	10.00
1 至 2 年(含 2 年)	3,044,186.26	608,837.26	20.00
2 至 3 年(含 3 年)	26,064.91	13,032.46	50.00
3 年以上	490,562.26	490,562.26	100.00
合计	6,395,763.31	1,263,395.47	

(3) 坏账准备计提情况

坏账准备	第一阶段	第二阶段	第三阶段	合计
	未来 12 个月预期信用损失	整个存续期预期信用损失(未发生信用减值)	整个存续期预期信用损失(已发生信用减值)	
上年年末余额	827,899.75			827,899.75
上年年末余额在本期				
--转入第二阶段				
--转入第三阶段				
--转回第二阶段				
--转回第一阶段				
本期计提	435,495.72			435,495.72
本期转回				
本期转销				
本期核销				
其他变动				
期末余额	1,263,395.47			1,263,395.47

(4) 本期计提、转回或收回的坏账准备情况

类别	上年年末余额	本期变动金额			期末余额
		计提	收回或转回	转销或核销	
坏账准备	827,899.75	435,495.72			1,263,395.47

(5) 按款项性质分类情况

款项性质	期末账面余额	上年年末账面余额
押金及保证金	3,867,297.29	5,673,482.92
合并范围内关联方款项	1,414,919.93	325,632.00
应收退税款	1,017,107.32	
其他	96,438.77	41,000.00
合计	6,395,763.31	6,040,114.92

(6) 按欠款方归集的期末余额较大的其他应收款项情况

单位名称	款项性质	期末余额	账龄	占其他应收款项期末余额合计数的比例(%)	坏账准备期末余额
深圳市维斯登光电有限公司	押金	2,923,026.26	1至2年(含2年)	45.70	584,605.25
国家税务局	应收退税款项	1,017,107.32	6个月以内(含6个月)	15.90	50,855.37
苏州康捷智能制造科技有限公司	合并范围内关联方款项	683,831.67	6个月以内(含6个月)	10.69	34,191.58
苏州康捷智能制造科技有限公司	合并范围内关联方款项	184,320.00	6个月至1年以内(含1年)	2.88	18,432.00
苏州工业园区百诺资产运营管理有限公司	押金	57,360.00	1至2年(含2年)	0.90	11,472.00
苏州工业园区百诺资产运营管理有限公司		18,480.00	2至3年(含3年)	0.29	9,240.00
苏州工业园区百诺资产运营管理有限公司		433,800.00	3年以上	6.78	433,800.00
合计		5,317,925.25		83.14	1,142,596.20

(五) 长期股权投资

项目	期末余额			上年年末余额		
	账面余额	减值准备	账面价值	账面余额	减值准备	账面价值
对子公司投资	26,431,944.40		26,431,944.40	22,882,044.40		22,882,044.40
对联营、合营企业投资	18,774,261.70		18,774,261.70	21,182,629.80		21,182,629.80
合计	45,206,206.10		45,206,206.10	44,064,674.20		44,064,674.20

1、 对子公司投资

被投资单位	上年年末余额	本期增加	本期减少	期末余额	本期计提减值准备	减值准备期末余额
苏州康捷智能制造科技有限公司	5,000,000.00			5,000,000.00		
Compass Innovations Inc.	11,258,636.00			11,258,636.00		
CARERAY DIGITAL MEDICAL INDIA PRIVATE LIMITED	1,304,714.40			1,304,714.40		
Compass Innovation Japan Co.,Ltd	5,318,694.00			5,318,694.00		
CARERAY IMAGINATION PTE.LTD		3,549,900.00		3,549,900.00		
合计	22,882,044.40	3,549,900.00		26,431,944.40		

2、 对联营企业投资

被投资单位	上年年末余额	本期增减变动								期末余额	减值准备 期末余额
		追加投资	减少投资	权益法下确认 的投资损益	其他综合收益 调整	其他权 益变动	宣告发放现金股 利或利润	计提减值准 备	其他		
联营企业											
杭州沧澜医疗科技有限 公司	6,068,608.41			-808,322.35						5,260,286.06	
珠海市睿影科技有限公 司	15,114,021.39			-1,600,045.75						13,513,975.64	
小计	21,182,629.80			-2,408,368.10						18,774,261.70	
合计	21,182,629.80			-2,408,368.10						18,774,261.70	

(六) 营业收入和营业成本

1、 营业收入和营业成本情况

项目	本期金额		上期金额	
	收入	成本	收入	成本
主营业务	193,700,683.97	122,285,206.85	279,277,300.65	146,728,357.50
其他业务	11,790,811.12	8,783,593.87	17,700,732.87	16,410,312.57
合计	205,491,495.09	131,068,800.72	296,978,033.52	163,138,670.07

2、 合同产生的收入情况

合同分类	本期金额
商品类型：	
平板探测器销售	193,700,683.97
配件销售及维修	11,790,811.12
合计	205,491,495.09
按经营地区分类：	
境内	100,361,693.66
境外	105,129,801.43
合计	205,491,495.09
按商品转让的时间分类：	
在某一时点确认	205,491,495.09
在某一时段内确认	
合计	205,491,495.09

(七) 投资收益

项目	本期金额	上期金额
权益法核算的长期股权投资收益	-2,408,368.10	2,884,559.48
远期外汇产品投资收益	440,897.81	658,515.52
理财产品的投资收益	12,955,037.43	9,400,952.06
合计	10,987,567.14	12,944,027.06

十六、补充资料

(一) 当期非经常性损益明细表

项目	金额	说明
非流动资产处置损益	-35,265.06	
越权审批或无正式批准文件的税收返还、减免		
计入当期损益的政府补助（与企业业务密切相关，按照国家统一标准定额或定量享受的政府补助除外）	2,660,450.12	
除同公司正常经营业务相关的有效套期保值业务外，持有交易性金融资产、衍生金融资产、交易性金融负债、衍生金融负债产生的公允价值变动损益，以及处置交易性金融资产、衍生金融资产、交易性金融负债、衍生金融负债和其他债权投资取得的投资收益	13,510,019.18	
单独进行减值测试的应收款项、合同资产减值准备转回		
除上述各项之外的其他营业外收入和支出	9,587.38	
其他符合非经常性损益定义的损益项目		
小计	16,144,791.62	
所得税影响额	-572,342.60	
少数股东权益影响额（税后）		
合计	15,572,449.02	


(二) 净资产收益率及每股收益

报告期利润	加权平均净资产 收益率（%）	每股收益（元）	
		基本每股收益	稀释每股收益
归属于公司普通股股东的净利润	-0.64	-0.06	-0.06
扣除非经常性损益后归属于公司普通股股东的净利润	-2.40	-0.24	-0.24

江苏康众数字医疗科技股份有限公司

（公司盖章）

二〇二三年四月二十七日



营业执照

(副本)

统一社会信用代码
91310101568093764U

证照编号: 0100000020230112007

市场主体年度报告可
通过手机APP、网站、
微信小程序、支付宝、
微信、QQ、邮箱、
电话等多种方式
进行申报。



名称 立信会计师事务所(普通合伙)

类型 特殊普通合伙

执行事务合伙人 朱建弟, 杨志国


经营范围 会计报表, 审计报告, 清算审计, 验资, 资产评估, 代理记账, 税务咨询, 法律、法规须经批准的项目, 依法须经批准的项目, 经相关部门批准后方可开展经营活动

出资额 人民币15500000元整

成立日期 2011年01月24日

主要经营场所 上海市黄浦区南京东路61号四楼

仅供申报使用, 其他无效



登记机关

2023年01月12日

国家企业信用信息公示系统网址: <http://www.gsxt.gov.cn>
市场主体应当于每年1月1日至6月30日通过国家企业信用信息公示系统报送公示年度报告。

国家市场监督管理总局监制

证书序号: 0001247

说明

1、《会计师事务所执业证书》是证明持有人经财政部门依法审批, 准予执行注册会计师法定业务的凭证。

《会计师事务所执业证书》记载事项发生变动的, 应当及时向财政部门申请换发。

无效
仅供出报告使用, 其他无效

3、《会计师事务所执业证书》不得伪造、涂改、出租、出借、转让。
4、会计师事务所终止或执业许可注销的, 应当向财政部门交回《会计师事务所执业证书》。

会计师事务所

执业证书



名称: 立信会计师事务所(普通合伙)

首席合伙人: 朱建荣

主任会计师:

经营场所: 上海市黄浦区南京东路61号四楼

组织形式: 特殊普通合伙制

执业证书编号: 31000096

批准执业文号: 沪财会 [2000] 26号 (转制批文 沪财会[2010]82号)


批准执业日期: 2000年6月13日 (转制日期 2010年12月31日)



发证机关:

二〇一八年六月一日

中华人民共和国财政部制



朱晶 男 1981-11-09 立信会计师事务所(特殊普通合伙)


Full name 性别 出生日期 Date of Birth 工作单位 Working unit 身份证号码 Identity card No

31011019811091556



年度检验登记
Annual Renewal Registration

本证书经检验合格，继续有效一年。
This certificate is valid for another year after this renewal.




朱晶的年检二维码


年 月 日

年度检验登记
Annual Renewal Registration

本证书经检验合格，继续有效一年。
This certificate is valid for another year after this renewal.



年 月 日



姓 Full name 谢乐园
 性 Sex 女
 出生 Date of birth 1995-10-06
 工作单位 Working unit 立信会计师事务所(特殊普通合伙)
 身份证号码 Identity card No. 362321199510061624



年度检验登记
Annual Renewal Registration

本证书经检验合格，继续有效一年。
 This certificate is valid for another year after this renewal.

年度检验登记
Annual Renewal Registration

本证书经检验合格，继续有效一年。
 This certificate is valid for another year after this renewal.



谢乐园年检二维码

年 /y 月 /m 日 /d

年 /y 月 /m 日 /d