

公司代码：600917

公司简称：重庆燃气

重庆燃气集团股份有限公司
2022 年年度报告摘要

第一节 重要提示

- 1 本年度报告摘要来自年度报告全文，为全面了解本公司的经营成果、财务状况及未来发展规划，投资者应当到 <http://www.sse.com.cn> 网站仔细阅读年度报告全文。
- 2 本公司董事会、监事会及董事、监事、高级管理人员保证年度报告内容的真实性、准确性、完整性，不存在虚假记载、误导性陈述或重大遗漏，并承担个别和连带的法律责任。
- 3 公司全体董事出席董事会会议。
- 4 天健会计师事务所（特殊普通合伙）为本公司出具了标准无保留意见的审计报告。
- 5 董事会决议通过的本报告期利润分配预案或公积金转增股本预案

经公司第四届董事会第三次会议审议通过，公司拟采用现金分红的利润分配方式。拟定 2022 年度利润分配预案为：以 1,571,340,000 股为基数，向全体股东按每 10 股派送现金 1.29 元（含税），共计派送现金 202,702,860.00 元。本次利润分配预案尚需提交公司 2022 年度股东大会审议。

第二节 公司基本情况

1 公司简介

公司股票简况				
股票种类	股票上市交易所	股票简称	股票代码	变更前股票简称
A股	上海证券交易所	重庆燃气	600917	

联系人和联系方式	董事会秘书	证券事务代表
姓名	李金艳	华翔
办公地址	重庆市江北区鸿恩路7号	重庆市江北区鸿恩路7号
电话	023-67952837	023-67952837
电子信箱	dbcqgas@163.com	dbcqgas@163.com

2 报告期公司主要业务简介

公司所处行业为城镇燃气，是市政公用事业的组成部分。城镇燃气应用于居民生活、工商业、发电、交通运输、分布式能源等多个领域，是城市发展不可或缺的重要能源。同时，城镇燃气的输配系统是城市基础设施建设的重要组成部分，是城市现代化的重要标志之一。城镇燃气在优化能源结构、改善城市环境、加速城市现代化建设和提高人民生活水平等方面的作用日益突出。

2022 年度，公司供区覆盖重庆市 26 个行政区县（重庆市共 38 个行政区县）、两江新区、高新区及 1 个市外区县（湖南省保靖县）。

公司主营业务为重庆市管道燃气供应及燃气设施、设备的安装服务，综合服务，综合能源等。其中，管道燃气供应及燃气设施、设备的安装服务是公司的核心业务，同时大力推进综合服务和综合能源等业务拓展。报告期内，公司主营业务未发生重大变化。

公司战略方向是推进能源保障一体化、综合服务智能化、智能应用产业化、资源整合平台化，构建“1+2+N”产业布局。

“1”是指传统城镇燃气业务，包括燃气供应、燃气安装业务。

“2”是指综合服务和综合能源业务。综合服务包括“燃气保险、厨电燃热和安居业务”为核心的“3+X”服务业务；综合能源包括交通能源供应、分布式能源服务。

“N”是指相关衍生业务，包括燃气智能产品、大数据服务、“智慧燃气+”创新业态服务、氢产业等。

3 公司主要会计数据和财务指标

3.1 近3年的主要会计数据和财务指标

单位：元 币种：人民币

	2022年	2021年	本年比上年 增减(%)	2020年
总资产	10,140,548,466.38	9,080,210,179.35	11.68	9,082,647,449.05
归属于上市公司股东的净资产	4,945,309,923.60	4,754,188,009.13	4.02	4,447,526,830.42
营业收入	8,738,949,097.62	7,809,781,886.88	11.90	6,821,208,133.72
归属于上市公司股东的净利润	401,696,752.52	456,339,177.25	-11.97	376,303,569.24
归属于上市公司股东的扣除非经常性损益的净利润	357,146,547.75	407,185,557.26	-12.29	326,624,976.54
经营活动产生的现金流量净额	156,033,547.93	622,187,118.68	-74.92	667,097,383.95
加权平均净资产收益率(%)	8.28	9.91	减少1.63个百分点	8.70
基本每股收益(元/股)	0.26	0.29	-10.34	0.24
稀释每股收益(元/股)	0.26	0.29	-10.34	0.24

3.2 报告期分季度的主要会计数据

单位：元 币种：人民币

	第一季度 (1-3月份)	第二季度 (4-6月份)	第三季度 (7-9月份)	第四季度 (10-12月份)
营业收入	2,287,722,339.71	2,047,162,851.13	1,911,656,447.53	2,492,407,459.25
归属于上市公司股东的净利润	100,963,441.77	139,125,908.82	137,909,853.68	23,697,548.25
归属于上市公司股东的扣除非经常性损益后的净利润	92,393,201.87	132,640,601.42	125,679,591.87	6,433,152.59
经营活动产生的现金流量净额	-75,283,248.36	418,524,503.41	141,617,134.36	-328,824,841.48

季度数据与已披露定期报告数据差异说明

□适用 √不适用

4 股东情况

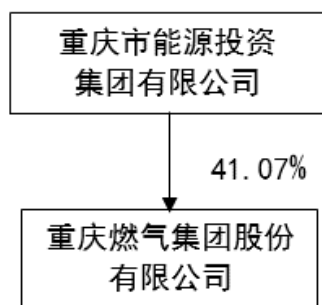
4.1 报告期末及年报披露前一个月末的普通股股东总数、表决权恢复的优先股股东总数和持有特别表决权股份的股东总数及前 10 名股东情况

单位：股

截至报告期末普通股股东总数（户）					31,410		
年度报告披露日前上一月末的普通股股东总数（户）					30,364		
前 10 名股东持股情况							
股东名称 （全称）	报告期内增 减	期末持股数量	比例 （%）	持有有 限售条 件的股 份数量	质押、标记或冻结情 况		股东 性质
					股份 状态	数量	
重庆市能源投资集团 有限公司	0	645,420,000	41.07	0	冻结	73,151,286	国有法 人
华润燃气（中国）投资 有限公司	0	350,000,000	22.27	0	无	0	境外法 人
华润燃气投资（中国） 有限公司	0	265,589,330	16.90	0	无	0	国有法 人
重庆市城市建设投资 （集团）有限公司	0	132,260,000	8.42	0	无	0	国有法 人
重庆渝隆资产经营（集 团）有限公司	0	7,002,000	0.45	0	无	0	国有法 人
中央汇金资产管理有 限责任公司	0	4,402,772	0.28	0	无	0	国有法 人
香港中央结算有限公 司	2,065,427	3,449,582	0.22	0	无	0	其他
兴业银行股份有限公 司—西部利得中证 500 指数增强型证券投资 基金（LOF）	2,100,100	2,100,100	0.13	0	无	0	其他
中国农业银行股份有 限公司—中证 500 交易 型开放式指数证券投 资基金	-455,200	1,683,263	0.11	0	无	0	其他
李济杉	1,132,000	1,132,000	0.07	0	无	0	境内自 然人
上述股东关联关系或一致行动的说 明	上述股东中华润燃气（中国）投资有限公司、华润燃气投资 （中国）有限公司为一致行动人。						

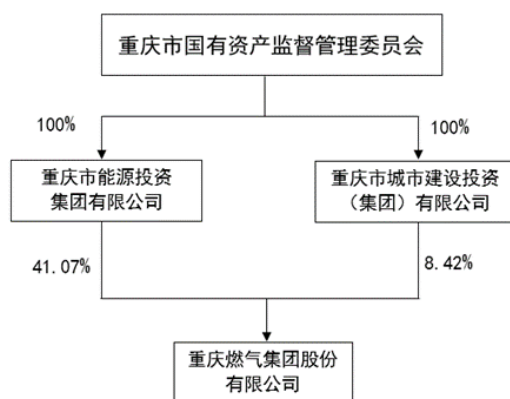
4.2 公司与控股股东之间的产权及控制关系的方框图

√适用 □不适用



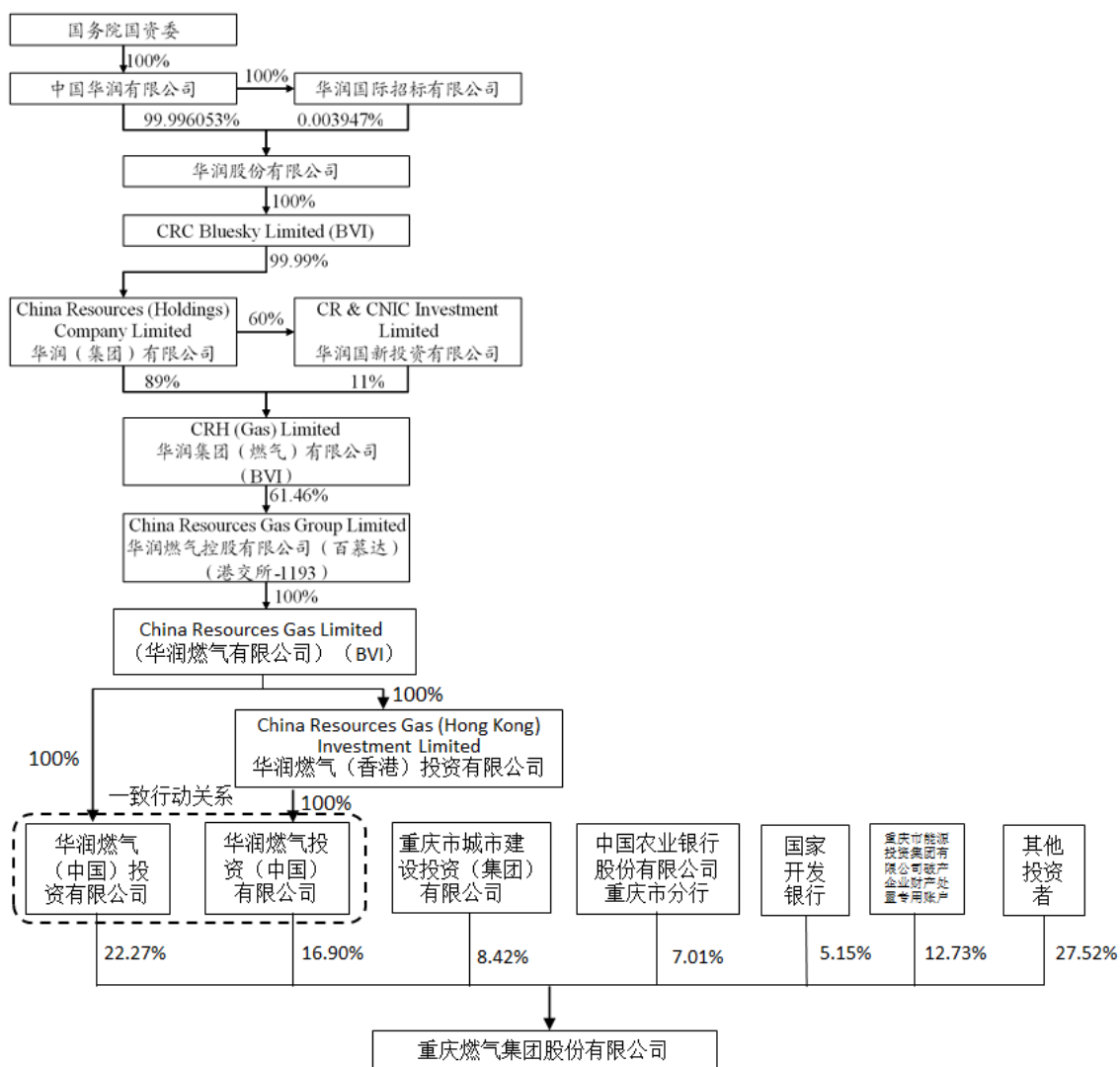
4.3 公司与实际控制人之间的产权及控制关系的方框图

√适用 □不适用



期后事项:

2023年2月27日,重庆能源所持公司股份已在中国证券登记结算有限责任公司上海分公司完成司法扣划过户登记手续。公司原第二大股东华润燃气投资和第三大股东华润燃气中国系一致行动人(均为华润燃气的全资子公司),被动成为公司第一大股东和第二大股东,华润燃气成为公司的间接控股股东,公司控股股东由重庆能源变更为华润燃气,公司实际控制人由重庆市国资委变更为国务院国资委。变更后的公司股权控制关系结构图如下:



4.4 报告期末公司优先股股东总数及前 10 名股东情况

适用 不适用

5 公司债券情况

适用 不适用

5.1 公司所有在年度报告批准报出日存续的债券情况

单位:元 币种:人民币

债券名称	简称	代码	到期日	债券余额	利率(%)
重庆燃气集团股份有限公司 2022 年度第一期超短期融资券	22 重庆燃气 SCP001	012283732	2023-07-28	300,000,000	2.40
重庆燃气集团股份有限公司 2022 年度第一期中期票据	22 重庆燃气 MTN001	102282450	2025-11-04	500,000,000	2.90

报告期内债券的付息兑付情况

适用 不适用

报告期内信用评级机构对公司或债券作出的信用评级结果调整情况

适用 不适用

5.2 公司近 2 年的主要会计数据和财务指标

适用 不适用

单位：元 币种：人民币

主要指标	2022 年	2021 年	本期比上年同期增减(%)
资产负债率 (%)	47.58	43.67	3.91
扣除非经常性损益后净利润	357,146,547.75	407,185,557.26	-12.29
EBITDA 全部债务比	0.63	2.71	-2.08
利息保障倍数	35.11	53.32	-18.20

第三节 重要事项

1 公司应当根据重要性原则，披露报告期内公司经营情况的重大变化，以及报告期内发生的对公司经营情况有重大影响和预计未来会有重大影响的事项。

2022 年，公司实现销气量 34.72 亿立方米，新签约发展 18.38 万户，管理服务各类客户 564 万户；输差率 1.92%，同比下降 0.12%；营业收入 87.39 亿元，同比增幅 11.90%；利润总额 4.62 亿元，国有资本保值增值能力进一步提升。报告期内，公司主营业务未发生重大变化。

2 公司年度报告披露后存在退市风险警示或终止上市情形的，应当披露导致退市风险警示或终止上市情形的原因。

适用 不适用