


厦门·XIAMEN



匈牙利·HUNGARY



马来西亚·MALAYSIA



上海·SHANGHAI



漳州·ZHANGZHOU



# 2022年 年度报告

厦门盈趣科技股份有限公司

打造乐趣生活!

# 守望春天

——致股东的一封信

尊敬的各位股东：

感谢大家一如既往的信任与支持！

2022 年是艰难的一年。全球通胀飙升，地缘政治局势紧张，全球经济增速放缓，寒冬的冷气侵入各个行业，企业经营发展面临重重挑战。

这一年，我们仍然保持稳健经营，但在凛冽的寒风中，也放慢了前进的脚步。报告期内，公司实现营业收入 43.45 亿元，比上年同期下降 38.46%；实现归属于上市公司股东的净利润 6.93 亿元，比上年同期下降 36.57%。我知道，这样的成绩单难以达到股东对我们的期许。但我相信，后退是能够更好地积蓄力量，急速前行。作为坚定的长期主义者，暂时的困难不会打倒我们，我们始终秉持着“成为中国‘工业互联网’和‘民用物联网’的领导者，成为中国走向世界的窗口！”的初心，于寒冬守望春天。

## 苦练内功，全力以赴待花开

2022 年，面对复杂多变的外部环境，我们始终相信坚持的力量，一方面全面实施“开源节流”，苦练内功，深化与重要战略客户的合作，大力实施降本增效，提升垂直整合能力，切实保障客户订单的及时交付，积极应对不利环境对短期经营业绩的影响；另一方面，我们立足长远发展，坚持技术创新，坚持研发投入，坚持国际化发展战略，坚持人才发展战略，为公司长期可持续发展打下基础。

过去的一年，我们与客户的连接更加紧密，我们的国际化建设日渐完善，我们的多元业务发展初见成果，我们的团队更加坚韧不屈……所以我坚信，我们始终奔跑在正确的发展道路上，依靠着爱心和艰苦奋斗，在未来踩下的每一步都充满力量。

## 扎根核心，继续浇灌一瓢水

2023 年，我们将继续深耕 UDM 智能制造业务。通过不断提升技术研发、智能制造及国际化等多项核心竞争力，持续推进“三化”制造到“四化”建设的转型升级，重点开展精益制造及数字化建设，降本增效，持续打造国家智能制造示范工厂；持续深化与雕刻机、电子烟、电助力自行车、水冷散热控制系统等重要产品领域客户的战略合作，拓展新领域新客户，优化客户结构和产品结构，努力实现 UDM2.0 新的突破。

## 多业并举，开拓发展新高地

2023 年，我们将持续打造拳头产品的市场竞争力，构建多板块业务共同又快又好发展的新局面。我

们将持续提升智能制造整体解决方案的服务和交付能力，对内赋能数字化建设，对外积极拥抱国内大循环，重点拓展闽南三角、长三角和珠三角等区域，内外兼修，做深做透行业，实现发展新突破；积极整合汽车电子领域的资源，建设上海汽车电子智造基地，打造拳头产品，拓展市场份额，在服务好国内客户的同时，同步开拓国际汽车前后装市场；持续开拓健康环境业务市场，采用差异化营销战略，持续丰富产品线，在巩固发展欧美市场的同时，重点拓展国内、日韩等亚洲市场及东南亚市场。

### **客户至上，全球布局“在一起”**

2023 年，我们将进一步完善“大三角+小三角”的国际化布局，继续发挥全球协同效应，进一步提升海外智造基地的战略地位，三地并进，建设优质的端到端客户服务体系。继续以国际知名客户与高端定制产品市场为主导定位，主动营销，国际+国内市场两手抓，做深做强客户关系，持续提升国内外影响力。


### **聚焦创新，内外联动结新果**

2023 年，我们将继续加大技术创新研发投入，开展各地研发中心建设，扩充研发团队，重点引进关键技术领域人才，持续打造“潜水艇”中台，进一步构筑行业技术壁垒。加强与重点高校的产学研合作，依托国家博士后科研工作站、校企联合创新研究院，实现技术成果转化及产品落地。

### **以人为本，文化建设促繁荣**

2023 年，我们将继续以“努力学习，诚积向上”的人才价值观为立足点，打造高效能的领导力梯队，营造良好的工作氛围，构建公司与员工共同发展长效机制，吸引和留住公司关键人才、核心人才。凝华 3POS 文化中的繁荣建设，打造高质量的艰苦奋斗体系，为盈趣科技的快速发展奠定坚实的基础。

艰难困苦，玉汝于成。于寒冬守望春天，让我们有机会更好地锤炼自己，苦练内功，心怀希望蓬勃向上。前路漫漫亦灿灿，所有支持盈趣科技的伙伴和投资者们，让我们继续携手，走向美好的春天！



2023 年 4 月

# 2022 年年度报告

## 第一节 重要提示、目录和释义

公司董事会、监事会及董事、监事、高级管理人员保证年度报告内容的真实、准确、完整，不存在虚假记载、误导性陈述或重大遗漏，并承担个别和连带的法律责任。

公司负责人林松华、主管会计工作负责人李金苗及会计机构负责人(会计主管人员)郭惠菁声明：保证本年度报告中财务报告的真实、准确、完整。

所有董事均已出席了审议本报告的董事会会议。

本报告中涉及的未来发展陈述，属于计划性事项，不构成公司对投资者的实质承诺，投资者及相关人士均应当对此保持足够的风险认识，并且应当理解计划、预测与承诺之间的差异。敬请投资者注意投资风险。

公司已在报告中披露可能存在的风险、客户相对集中的风险、产品毛利率下降的风险、市场竞争风险、原材料供应紧缺及价格波动风险、汇率波动风险、境外投资风险、投资并购风险及商誉减值风险，敬请广大投资者查阅本年度报告“第三节 管理层讨论与分析”之“十一、公司未来发展的展望”之“（三）可能面对的风险及应对措施”相关内容。

公司经本次董事会审议通过的利润分配预案为：以未来实施 2022 年年度权益分配方案时股权登记日的总股本扣减届时公司回购专用证券账户上已回购股份的股本为基数，向全体股东每 10 股派发现金红利 8 元（含税），送红股 0 股（含税），不以公积金转增股本。

## 目录

守望春天——致股东的一封信.....	2
第一节 重要提示、目录和释义.....	4
第二节 公司简介和主要财务指标.....	9
第三节 管理层讨论与分析.....	13
第四节 公司治理.....	65
第五节 环境和社会责任.....	94
第六节 重要事项.....	98
第七节 股份变动及股东情况.....	125
第八节 优先股相关情况.....	134
第九节 债券相关情况.....	135
第十节 财务报告.....	136

## 备查文件目录

- （一）载有公司法定代表人、财务负责人、会计机构负责人签名并盖章的财务报表。
- （二）载有会计师事务所盖章、注册会计师签名并盖章的审计报告原件。
- （三）报告期内在中国证监会指定报纸上公开披露过的所有公司文件的正本及公告原稿。
- （四）载有董事长签名的 2022 年年度报告文本原件。
- （五）以上备查文件的备置地点：公司董事会办公室。

## 释义

释义项	指	释义内容
本公司、公司、盈趣科技、盈趣	指	厦门盈趣科技股份有限公司
万利达工业、控股股东	指	深圳万利达电子工业有限公司，本公司控股股东
控股股东的股东、Malata Holdings	指	Malata Holdings Limited，注册地在香港，万利达工业的股东
实际控制人	指	吴凯庭先生
趣惠投资	指	建瓯趣惠投资合伙企业（有限合伙），曾用名常州趣惠创业投资合伙企业（有限合伙），本公司股东
赢得未来投资	指	厦门赢得未来创业投资合伙企业（有限合伙），本公司股东
春水基金	指	厦门春水爱心基金会，经厦门市民政局批复设立的非公募基金会
香港盈趣	指	Intretech (HK) Co., Limited，本公司全资子公司，旗下拥有 SDATAWAY SA（简称“SDW”）、SDH Holding SA（简称“SDH”）、台趣科技有限公司（简称“台趣科技”）、Intretech UK Limited 等 4 家一级全资/控股子公司，且拥有 SDAUTOMATION SA（简称“SDA”）、Depair SA（简称“Depair”）及 Inov3 Sàrl 3 家二级子公司
盈趣汽车电子	指	厦门盈趣汽车电子有限公司，本公司控股子公司，旗下拥有控股子公司上海艾铭思汽车控制系统有限公司（简称“上海艾铭思”）、宁波盈瓴光电技术有限公司（简称“盈瓴光电”）、盈趣（上海）汽车电子有限公司（简称“上海汽车电子”）3 家控股子公司
漳州盈塑	指	漳州盈塑工业有限公司，本公司控股子公司，旗下拥有苏州盈塑智能制造有限公司（简称“苏州盈塑”）、福建盈塑塑胶有限公司、Insut (Malaysia) Sdn. Bhd.、Insut Hungary Kft. 等 4 家全资/控股子公司
厦门攸信	指	厦门攸信信息技术有限公司，本公司控股子公司，旗下拥有 UMS Information Technology (Malaysia) Sdn. Bhd.、上海开铭智能科技有限公司（简称“上海开铭”）、厦门攸信测试机器人研究院有限公司、厦门百变小鹿机器人有限公司 4 家全资/控股子公司，且拥有二级子公司天津攸信智能科技有限公司（简称“天津攸信”）
马来西亚盈趣	指	Intretech (Malaysia) Sdn. Bhd.，本公司控股子公司，旗下拥有全资子公司 Intretech Mould (Malaysia) Sdn. Bhd.
加拿大盈趣	指	Knectek Labs Inc.，本公司控股子公司，旗下拥有全资子公司 Focuson Technologies Co., Limited 及申云科技有限公司、TRACMO, INC. 等 2 家二级子公司
匈牙利盈趣	指	Intretech Hungary Kft.，本公司控股子公司
厦门趣丫丫	指	厦门趣丫丫科技有限公司，曾用名厦门攸创信息咨询有限公司，本公司控股子公司
美国盈趣	指	Intretech US Inc.，本公司控股子公司
南平盈趣	指	南平盈趣科技有限公司，本公司全资子公司，旗下拥有控股子公司 Intretech Enterprise Sdn. Bhd.（简称“马来西亚实业”）、合营公司 Inkotek (Malaysia) Sdn. Bhd.（简称“Inkotek”）
众环科技	指	漳州众环科技股份有限公司，本公司之控股子公司，旗下拥有漳州盈万医疗器械有限公司、Ihastek (Malaysia) Sdn. Bhd. 等 3 家全资/控股子公司
生活电器	指	漳州万利达生活电器有限公司，本公司全资子公司
盈和电科技	指	上海盈和电科技有限公司，本公司控股子公司
漳州盈趣	指	漳州盈趣科技有限公司，本公司全资子公司
上海亨井	指	上海亨井联接件有限公司，本公司全资子公司
江苏特丽亮	指	江苏特丽亮新材料科技有限公司，曾用名江苏特丽亮镀膜科技有限公司，本公司参股公司

释义项	指	释义内容
厦门盈冠兴	指	厦门盈冠兴五金科技有限公司，本公司参股公司
火聚盈趣创新设计研究院	指	厦门火聚盈趣创新设计研究院有限公司，本公司参股公司
招商盈趣产业基金	指	厦门招商盈趣智能物联基金合伙企业（有限合伙），本公司参与设立的产业基金
“三化”制造	指	信息化、自动化、精益化制造
“四化”建设	指	信息化、自动化、精益化和数字化制造
3POS	指	People-Promptness-Prosperity-Sibling，即团队-敏捷-繁荣-家园，本公司企业文化标语简称
《公司章程》	指	本公司的《公司章程》
报告期	指	2022 年度
元、万元、亿元	指	人民币元、万元、亿元
UMS、UMS 系统	指	联合管理系统（United Management System 的缩写），是本公司自主研发的以大数据、云架构为基础，高效集成检测、生产执行、项目管理、客户管理、供应商管理、企业资源计划、资产管理等信息管理软件的联合管理系统，是公司生产及管理信息化的核心平台
UDM、UDM 模式	指	也称为 ODM 智能制造模式，本公司自主创新的基于 UMS 系统和智能化制造体系的原始设计制造商模式（UMS-Based Original Design Manufacturer 的缩写），该模式是以 ODM 模式为基础，通过自主创新的 UMS 系统，实现信息化、工业化深度融合，以客户为导向，可为客户提供协同研发、智能制造、质量追溯等综合服务
ITTS	指	盈趣测试系统（Intretech Testing System 的缩写），是本公司自主研发的一种针对多种产品通用的生产线自动化数据采集测试系统平台
RoHS	指	欧盟颁布的关于限制在电子电器设备中使用某些有害成分的标准（Restriction of Hazardous Substances 的缩写）
REACH	指	欧盟颁布的一项关于化学品注册、评估、授权和限制的标准（Regulation concerning the Registration, Evaluation, Authorization and Restriction of Chemicals 的缩写）
RBA	指	电子行业行为准则（Responsible Business Alliance 的缩写）
ISO13485	指	“医疗器械质量管理体系用于法规的要求”（Medical devices-Quality management systems-Requirements for regulatory purposes），其规定了医疗器械质量管理体系要求，包括医疗器械的设计和开发、生产、贮存、销售、安装、安装、服务及最终停用和处置，以及相关活动的设计开发或提供
CNAS	指	中国合格评定国家认可委员会(China National Accreditation Service for Conformity Assessment, CNAS)是根据《中华人民共和国认证认可条例》的规定，由国家认证认可监督管理委员会批准设立并授权的国家认可机构，统一负责对认证机构、实验室和检查机构等相关机构的认可工作
AI	指	人工智能（Artificial Intelligence 的缩写），是研究、开发用于模拟、延伸和扩展人的智能的理论、方法、技术及应用系统的一门新的技术科学
纯橙计划	指	橙色是公司的企业色，“纯橙计划”是指公司直接从高校选拔和招聘优秀的应届毕业生，通过实施高管辅导员制、轮岗历练、项目竞赛、IT DAY 等方式，内部培养和储备高度认可公司核心价值观和 3POS 企业文化的优秀人才的培养计划
“潜水艇”中台	指	公司的发展战略之一，该潜水艇中台将自由下潜和上浮：“可下潜”以积累和沉淀关键技术，推进核心资产整合和组织人才进阶，高效推广核心技术的应用；“可上浮”以驱动前台市场、业务、项目的获取和开展



## 第二节 公司简介和主要财务指标

### 一、公司信息

股票简称	盈趣科技	股票代码	002925
股票上市证券交易所	深圳证券交易所		
公司的中文名称	厦门盈趣科技股份有限公司		
公司的中文简称	盈趣科技		
公司的外文名称（如有）	Xiamen Intretech Inc.		
公司的外文名称缩写（如有）	Intretech		
公司的法定代表人	林松华		
注册地址	厦门市海沧区东孚西路 100 号		
注册地址的邮政编码	361027		
公司注册地址历史变更情况	<p>2016 年 7 月 19 日，公司注册地址由“厦门火炬高新区火炬园嘉禾路 588 号第七层”变更为“厦门市海沧区东孚大道 2879 号 6#写字楼 1 层 104 单元之一”；</p> <p>2019 年 7 月 16 日，公司注册地址由“厦门市海沧区东孚大道 2879 号 6#写字楼 1 层 104 单元之一”变更为“厦门市海沧区东孚西路 100 号”。</p>		
办公地址	厦门市海沧区东孚西路 100 号		
办公地址的邮政编码	361027		
公司网址	www.intretech.com		
电子信箱	stock@intretech.com		

### 二、联系人和联系方式

项目	董事会秘书	证券事务代表
姓名	李金苗	高慧玲
联系地址	厦门市海沧区东孚西路 100 号	厦门市海沧区东孚西路 100 号
电话	0592-7702685	0592-7702685
传真	0592-5701337	0592-5701337
电子信箱	stock@intretech.com	stock@intretech.com

### 三、信息披露及备置地点

公司披露年度报告的证券交易所网站	深圳证券交易所（ <a href="http://www.szse.cn">http://www.szse.cn</a> ）
公司披露年度报告的媒体名称及网址	《证券时报》《证券日报》、巨潮资讯网（ <a href="http://www.cninfo.com.cn">www.cninfo.com.cn</a> ）
公司年度报告备置地点	厦门盈趣科技股份有限公司董事会办公室

#### 四、注册变更情况

统一社会信用代码	913502005750038518
公司上市以来主营业务的变化情况（如有）	无变更
历次控股股东的变更情况（如有）	无变更

#### 五、其他有关资料

公司聘请的会计师事务所

会计师事务所名称	容诚会计师事务所（特殊普通合伙）
会计师事务所办公地址	北京市西城区阜成门外大街 22 号 1 幢外经贸大厦 901-22 至 901-26
签字会计师姓名	林宏华、陈丽红、贾伟

公司聘请的报告期内履行持续督导职责的保荐机构

适用 不适用

公司聘请的报告期内履行持续督导职责的财务顾问

适用 不适用

#### 六、主要会计数据和财务指标

公司是否需追溯调整或重述以前年度会计数据

是 否

项目	2022 年	2021 年	本年比上年增减	2020 年
营业收入（元）	4,345,220,013.70	7,060,970,560.25	-38.46%	5,317,447,429.27
归属于上市公司股东的净利润（元）	693,358,894.96	1,093,058,294.45	-36.57%	1,024,605,613.07
归属于上市公司股东的扣除非经常性损益的净利润（元）	606,227,744.39	958,628,883.17	-36.76%	904,349,139.09
经营活动产生的现金流量净额（元）	1,216,078,803.57	1,016,729,565.43	19.61%	804,138,017.23
基本每股收益（元/股）	0.90	1.40	-35.71%	1.32
稀释每股收益（元/股）	0.90	1.40	-35.71%	1.32
加权平均净资产收益率	13.02%	21.60%	下降了 8.58 个百分点	23.01%
项目	2022 年末	2021 年末	本年末比上年末增减	2020 年末
总资产（元）	7,757,264,166.77	8,339,484,324.10	-6.98%	7,626,913,827.09
归属于上市公司股东的净资产（元）	5,276,940,402.70	5,499,285,010.96	-4.04%	4,916,767,148.13

公司最近三个会计年度扣除非经常性损益前后净利润孰低者均为负值，且最近一年审计报告显示公司持续经营能力存在不确定性

是 否

扣除非经常损益前后的净利润孰低者为负值

是 否

## 七、境内外会计准则下会计数据差异

### 1、同时按照国际会计准则与按照中国会计准则披露的财务报告中净利润和净资产差异情况

适用 不适用

公司报告期不存在按照国际会计准则与按照中国会计准则披露的财务报告中净利润和净资产差异情况。

### 2、同时按照境外会计准则与按照中国会计准则披露的财务报告中净利润和净资产差异情况

适用 不适用

公司报告期不存在按照境外会计准则与按照中国会计准则披露的财务报告中净利润和净资产差异情况。

## 八、分季度主要财务指标

单位：元

项目	第一季度	第二季度	第三季度	第四季度
营业收入	1,291,651,979.48	995,692,904.36	1,081,952,773.28	975,922,356.58
归属于上市公司股东的净利润	155,418,080.94	188,051,315.93	192,871,419.02	157,018,079.07
归属于上市公司股东的扣除非经常性损益的净利润	132,493,885.58	179,640,240.23	180,559,894.46	113,533,724.12
经营活动产生的现金流量净额	154,287,623.49	405,335,663.52	229,673,542.90	426,781,973.66

上述财务指标或其加总数是否与公司已披露季度报告、半年度报告相关财务指标存在重大差异

是 否

## 九、非经常性损益项目及金额

适用 不适用

单位：元

项目	2022 年金额	2021 年金额	2020 年金额	说明
非流动资产处置损益（包括已计提资产减值准备的冲销部分）	12,458,266.92	2,274,642.28	-2,793,258.40	
计入当期损益的政府补助（与公司正常经营业务密切相关，符合国家政策规定、按照一定标准定额或定量持续享受的政府补助除外）	53,234,843.03	60,755,016.24	57,028,368.20	
企业取得子公司、联营企业及合营企业的投资成本小于取得投资时应享有被投资单位可辨认净资产公允价值产生的收益			400,243.49	
同一控制下企业合并产生的子公司期初至合并日的当期净损益		-1,553,588.96	-354,119.25	

项目	2022 年金额	2021 年金额	2020 年金额	说明
除同公司正常经营业务相关的有效套期保值业务外，持有交易性金融资产、交易性金融负债产生的公允价值变动损益，以及处置交易性金融资产、交易性金融负债和可供出售金融资产取得的投资收益	32,248,926.57	102,092,723.93	88,836,911.98	
单独进行减值测试的应收款项减值准备转回	805,200.00			
除上述各项之外的其他营业外收入和支出	-454,192.82	-744,056.89	802,533.29	
减：所得税影响额	6,590,401.73	24,691,098.00	21,901,020.23	
少数股东权益影响额（税后）	4,571,491.40	3,704,227.32	1,763,185.10	
合计	87,131,150.57	134,429,411.28	120,256,473.98	--

其他符合非经常性损益定义的损益项目的具体情况：

适用 不适用

公司不存在其他符合非经常性损益定义的损益项目的具体情况。

将《公开发行证券的公司信息披露解释性公告第 1 号——非经常性损益》中列举的非经常性损益项目界定为经常性损益项目的情况说明

适用 不适用

公司不存在将《公开发行证券的公司信息披露解释性公告第 1 号——非经常性损益》中列举的非经常性损益项目界定为经常性损益的项目的情形。

### 第三节 管理层讨论与分析

#### 一、报告期内公司所处行业情况

公司属于计算机、通信和其他电子设备制造业中的智能控制部件、创新消费电子产品及健康环境产品制造行业，是技术密集型和知识密集型相结合的产业，在中国及全球市场均处于快速发展阶段。

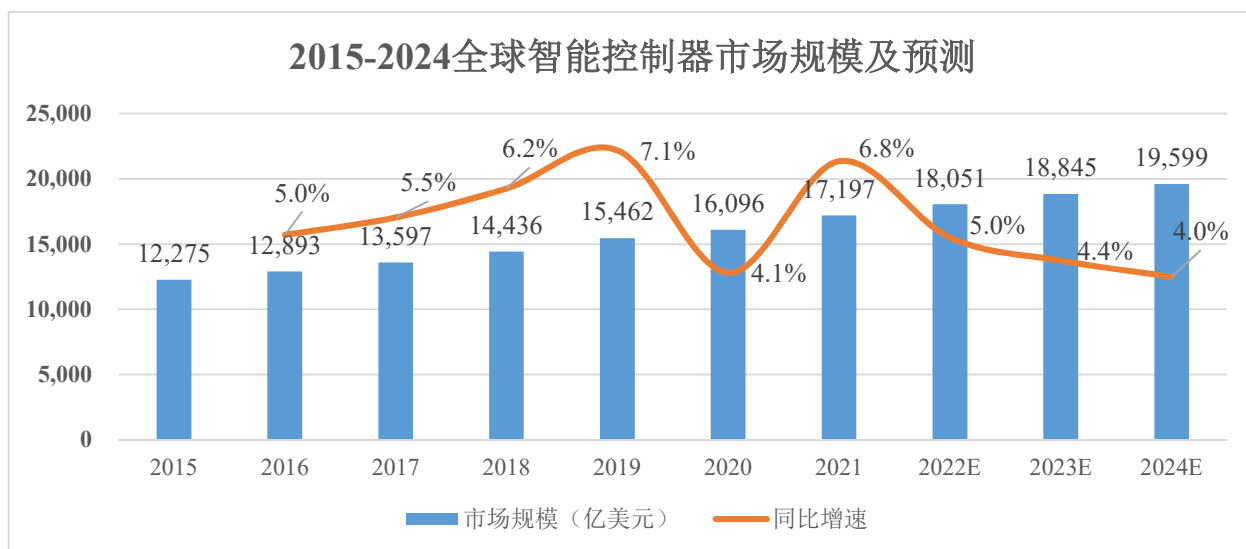
##### （一）所处行业的基本情况与发展阶段

##### 1、智能控制部件行业

智能控制器是大小家电、工具、汽车、智慧家居、AI 设备、工业设备装置、智能建筑等各领域终端产品的核心控制部件，是独立完成某一类特定功能的计算机单元，在各类终端电子整机产品中扮演“心脏”与“大脑”的角色。智能控制部件是人工智能技术与自动控制技术的有机集合，也是集微电子技术、电子电路技术、现代传感与通讯技术、智能控制技术、人工智能技术为一体的核心控制，是可以让被控制对象具有期望的性能或状态的控制部件。

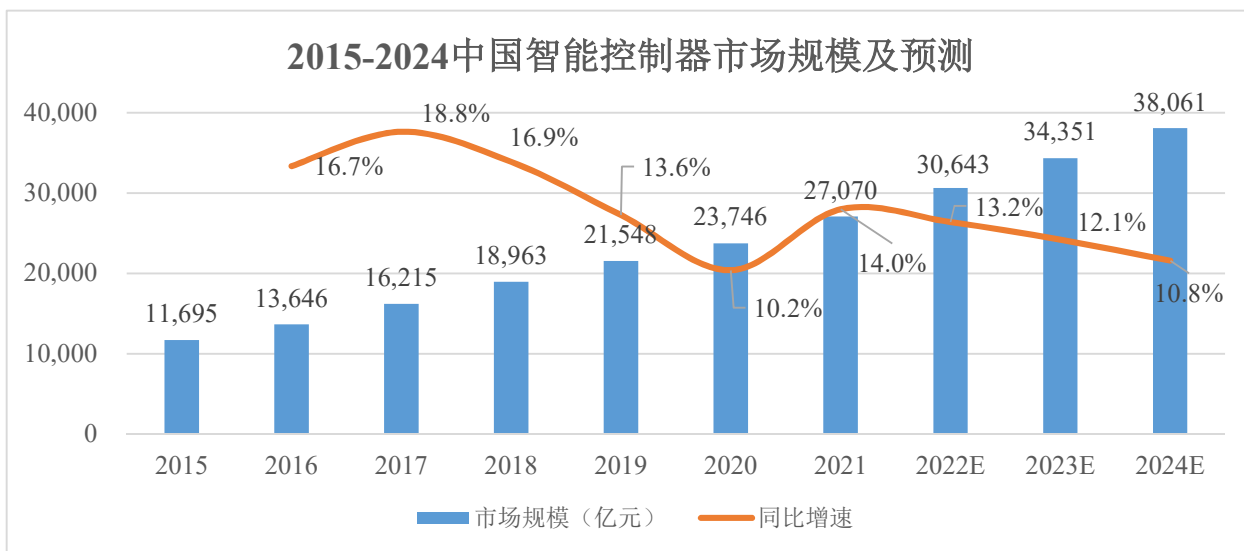
随着传感技术、通讯技术、互联网技术、3C 融合技术及人工智能技术等科学技术的不断发展，社会消费水平的持续升级，消费者对各式终端设备产品在智能化、创新化、节能化、绿色化、低碳化等方面的诉求不断提升，智能控制部件市场应用领域的持续扩大，应用场景不断丰富，被广泛应用于汽车电子、生活家电、电动工具、AI 设备、储能设备以及工业设备等领域，下游应用空间广阔。

根据弗若斯特沙利文（Frost & Sullivan）的数据显示，2015-2021 年全球智能控制器行业的年复合增长率为 5.78%，2021 年全球智能控制器行业市场规模达到了 1.7 万亿美元，预计 2024 年将达到约 2 万亿美元。



数据来源：Frost & Sullivan、长江证券

在全球产业向中国转移和专业化分工的持续发展过程中，国内专业电子制造企业展现了其产业集群优势，专业的智能控制部件制造企业在全球影响力也在不断深化，同时基于中国拥有发展中国家广阔的消费市场、丰富的劳动力资源、完善的产业链配套体系及现代综合的交通运输体系等优势，市场发展前景广阔。根据弗若斯特沙利文（Frost & Sullivan），中国智能控制器市场规模从 2015 年的 1.17 万亿元增长至 2021 年的 2.71 万亿元，期间年均复合增长率为 15.01%，预计 2024 年将达到 3.8 万亿元。



数据来源：Frost & Sullivan、长江证券

智能控制器行业处于整个产业链中游，对应下游产品众多，在智能化升级、市场增量、产业转移、消费升级等综合因素的影响下，市场发展前景广阔，处于产业周期的成长期；同时，智能控制器厂商需要针对不同的订单要求做出定制化、个性化的方案设计，电子智能控制器的技术、设计方案、呈现形式千差万别，因此，智能控制器行业集中度较低，市场竞争格局较为分散。目前，多数智能控制器厂商主攻细分领域，充分发挥自身优势，抢占市场空间，形成规模效应，经过多年积累，能更好的达成订单要求；智能控制器更新换代快，下游厂商定制、个性化要求高，综合要求控制器厂商技术、研发能力强，响应速度快，技术工艺高，从而形成了中高端市场的较高壁垒，市场较为稳定。

未来，伴随着行业技术的持续升级与革命，智能产品品类的持续丰富，功能的日趋复杂，智能控制器技术含量和附加值将不断提高。公司作为智能控制器领域的头部企业之一，将在行业发展的带动下，利用自身优秀的技术研发能力、智能制造能力及优质的质量管控能力，加大智能控制器重要应用领域的技术及产品布局，进一步提升市场占有率，形成有效的竞争格局。

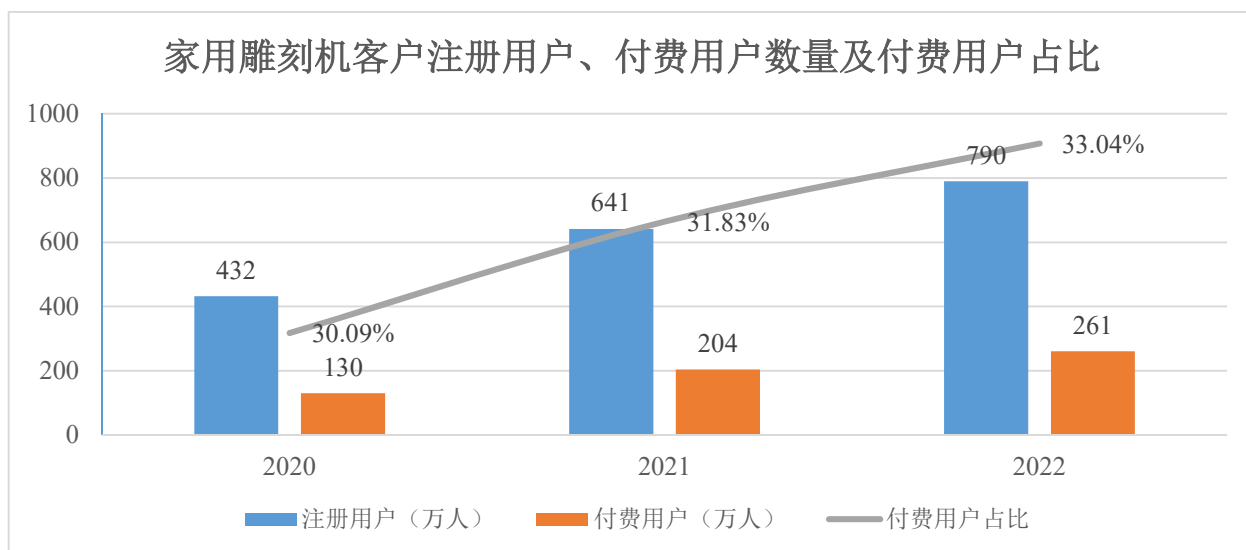
## 2、创新消费电子行业

智能控制技术等技术的不断创新以及健康、环保、创意、个性等消费理念兴起，促进多种新兴消费电子产品的诞生及发展。

### （1）家用雕刻机行业

个性化、手工解决方案等在北美、欧洲、大洋洲等国家地区接受度较为普遍。家用雕刻机是现代科技与用户个性化需求相结合的创新性产物。用户可以通过家用雕刻机在多种材料（包括纸张、乙烯基、皮革等）上进行切割、书写、划线和其他装饰效果，制作出像贴纸、生日贺卡、T 恤、配饰等具有个性化的手工艺品，广泛运用于卡片日历、文具、季节装饰品、婚庆装饰及定制礼品等场景，并且其可与智能终端连接获得丰富的题材库，具有良好的 DIY 消费体验。目前家用雕刻机畅销市场主要在北美发达国家包括美国、加拿大，国际新兴市场澳洲、法国、德国和英国等也存在广阔空间。

根据家用雕刻机客户年度报告披露的数据，截至 2022 年第四季度，其拥有注册用户 790 万，同比增长 23%；付费用户 261 万，同比增长超 28%；付费用户占比达 33.04%。截至 2022 第四季度，家用雕刻机客户全球可服务市场（SAM, Serviceable Addressable Market）1.29 亿，其中美国和加拿大市场为 8,500 万，国际市场为 4,400 万，全球市场渗透率仅 6.12%。随着个性化手工解决方案在美、英等国家地区家庭的渗透率加深，以及客户构建的内容、机器及耗材为一体的飞轮业务模式的持续巩固，用户参与度及使用体验将进一步提升，家用雕刻机产品及其耗材的市场规模将进一步扩张。

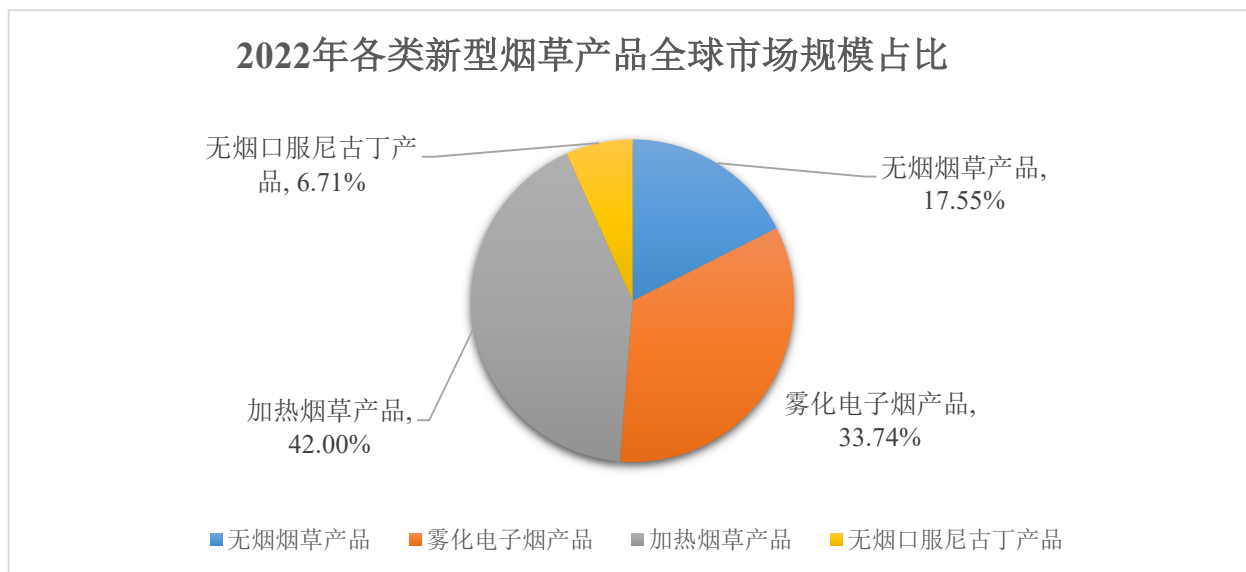


数据来源：家用雕刻机客户年度报告

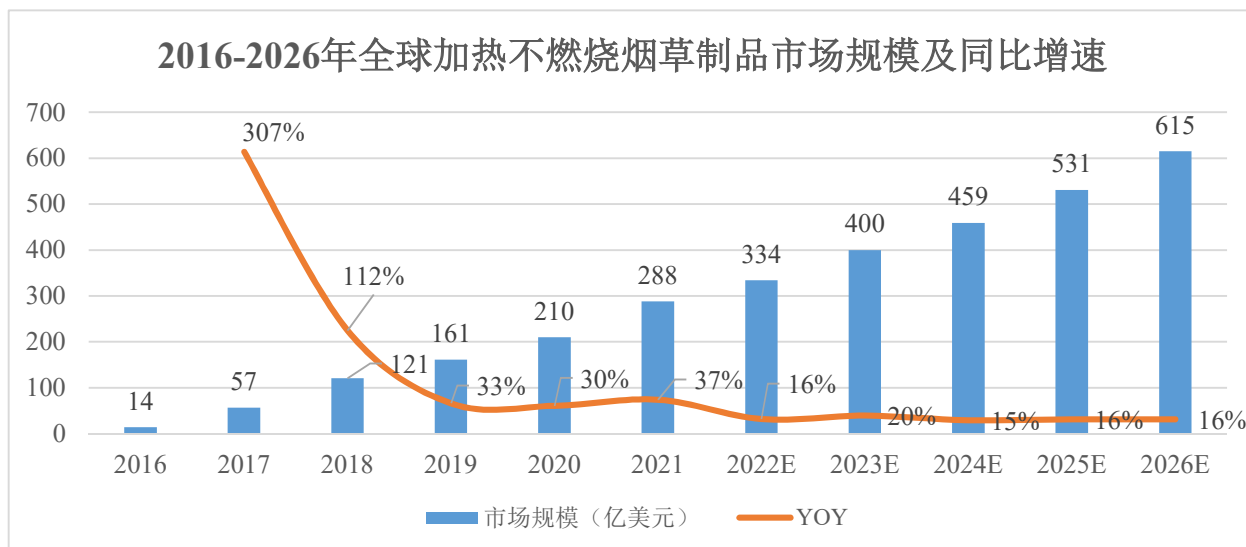
### （2）新型烟草制品行业

新型烟草制品可以分为三类：雾化电子烟、加热不燃烧烟草制品、无烟气烟草制品。这些新型烟草制品有三个共同特征：不用燃烧、提供尼古丁、基本无焦油。其中，雾化电子烟、加热不燃烧烟草制品是目前主要产品，雾化电子烟主要由封闭式电子雾化器（其包括雾化芯及电子雾化液）、电池组成。雾化器由电池杆供电，能够把烟弹内的液态尼古丁转变成含尼古丁的气溶胶供吸入。加热不燃烧电子烟是以“加热不燃烧”为思路设计的“低温卷烟”，在日本市场接受度最高。

近年来在控烟与减害背景下，新型烟草产品的技术不断创新迭代、吸食体验逐步完善，消费者对电子烟产品的接受程度不断提高，全球新型烟草快速发展，新型烟草的用户渗透率不断上升。根据欧睿国际数据，2022 年全球新型烟草销售规模预计达到 794.7 亿美元，同比增长 17.1%，其中加热不燃烧市场约 333.8 亿美元，同比增长 16%；雾化电子烟市场约 268.1 亿美元，同比增长 18%；2016-2022 年，加热不燃烧电子烟和雾化电子烟的复合年均增长率分别为 70.1%和 18.4%。全球新型烟草行业仍处于相对早期和低渗透率阶段，预计到 2026 年加热不燃烧市场、雾化电子烟的市场将分别达到 615 亿美元、422 亿美元。

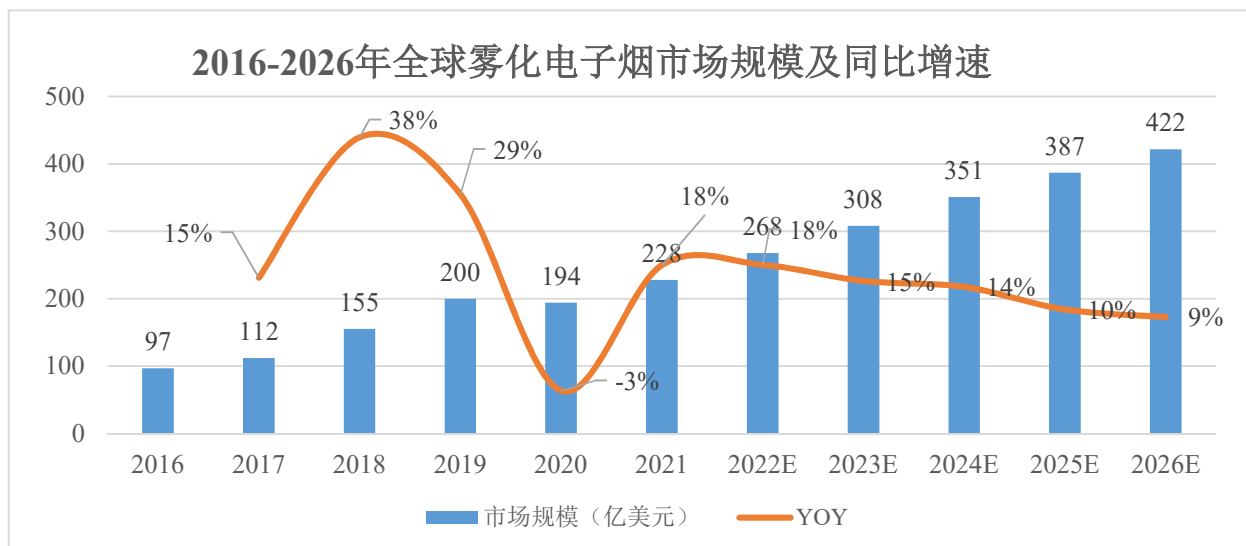


数据来源：欧睿国际、国元证券研究所



数据来源：欧睿国际、国元证券研究所

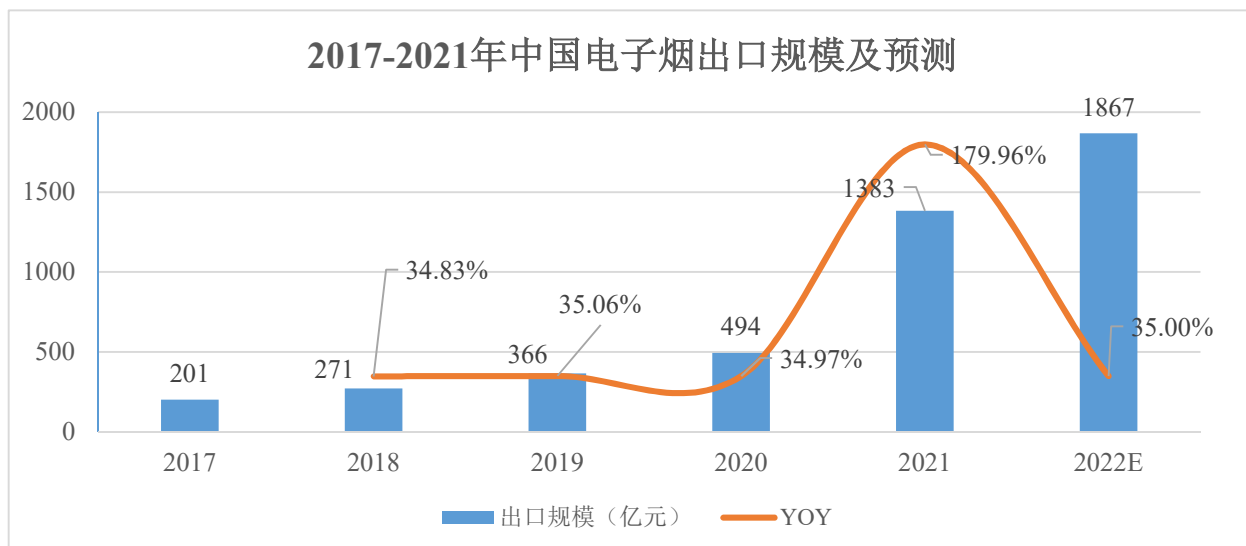




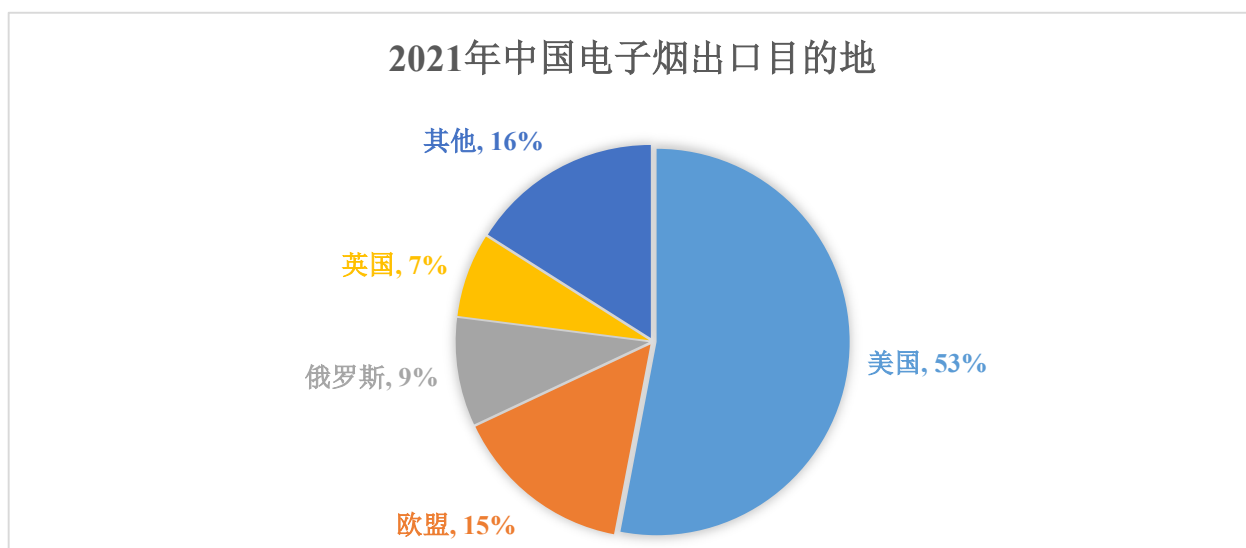
数据来源：欧睿国际、国元证券研究所

美国是全球最大电子烟市场，市场容量大和消费能力强，监管严格且公信度高，是全球产业的风向标；其次是西欧市场，欧洲人有着极强的环保意识，虽然大环境禁烟，但是民众对电子烟的接受度一直在不断提升，尤其是一次性电子烟在许多欧洲的小国家接受程度相对高；以日韩，印尼/马来西亚为代表的亚太及中东地区表现强劲，是现属发展最迅速的地区，其中日本和韩国以加热不燃烧电子烟为主，具有较强的潮流文化属性。根据欧睿国际数据统计，2022 年北美、西欧、亚太三大地区新型烟草产品市场规模预计分别同比增长 20.0%/25.0%/12.4%至 265.3 亿美元/198.2 亿美元/220.6 亿美元，总计规模占比已达到全球的 85%。具体国家来看，占全球市场比重超过 5%的国家为美国、日本、俄罗斯和意大利，占比分别为 30.4%/15.6%/6.8%和 6.1%，美国仍是新型烟草产品需求量最大的市场。

鉴于传统烟草公司缺乏电子产品制造等相关技术经验，因此，电子烟产品的制造多集中在电子产品制造体系较为发达的中国。电子烟行业呈现需求中心在欧美、制造中心在中国的全球产业链格局。目前，中国是全球最大电子烟生产基地，中国出口的电子烟占世界总产量的 90%以上。根据中国电子商会电子烟行业委员会数据统计，2021 年中国电子烟出口规模达 1,383 亿元人民币，同比增速达 180%，预计 2022 年出口规模超 1,800 亿元人民币。出口外销中，分产品类别和外销目的地看，美国/欧盟/俄罗斯/英国为主要目的地，美国和欧盟分别占 53%和 15%。电子烟的生产制造在中国已经形成成熟的产业链体系，行业前景广阔，同时在全球化背景下，拥有海外产能布局的电子烟制造企业在未来将获得明显的竞争优势。



数据来源：电子烟行业委员会发布的《2021年电子烟产业蓝皮书》、国元证券研究所



数据来源：电子烟行业委员会发布的《2021年电子烟产业蓝皮书》、国元证券研究所

电子烟行业为政策敏感性行业，监管政策是行业发展的核心变量，政策演变对电子烟企业经营环境、增长空间及竞争格局具有重要影响。全球各地对电子烟的监管政策区别较大，美国 FDA 对电子烟实行 PMTA 上市前申请制度，欧洲主要地区英国、法国、德国及意大利等整体偏开放及支持态度，日本禁止雾化电子烟市场流通但支持 HNB，韩国严格限制雾化电子烟但支持 HNB，东南亚印尼、菲律宾等部分国家相对宽松。国内监管政策方面，国内电子烟市场在 2018 年左右迎来爆发期，电子烟品牌快速增长；2021 年明确电子烟等新型烟草制品参考传统卷烟监管，2022 年监管部门颁布了《电子烟强制性国家标准》、《电子烟管理办法》、《关于对电子烟征收消费税的公告》等，明确要求对电子烟生产、批发、零售均实施许可证管理、对电子烟流通实施渠道管理及实施口味限制等，国内电子烟逐步迈入有序发展期。

公司主要为客户提供加热不燃烧电子烟产品的研发及生产制造等，美国 FDA 已于 2020 年 7 月批准公

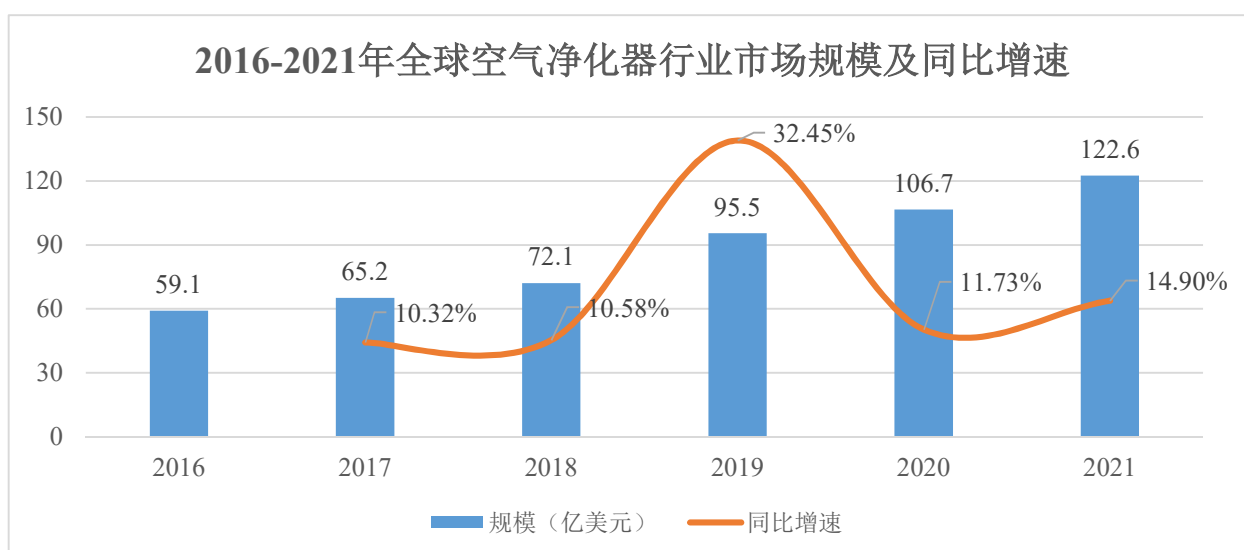
司客户的电子烟产品为缓和风险型烟草产品（MRTP），成为唯一通过 MRTP 审核的肺吸类新型烟草制品，对加热不燃烧烟草制品普及起关键助推作用，同时根据客户公开披露的信息，客户已取得加热不燃烧电子烟产品在美的经销权，并将于 2024 年 4 月开始在美销售相关产品；北美地区电子烟市场空间广阔，客户未来在美国市场的持续拓展，将进一步提升其加热不燃烧产品的市场份额，拥有良好的发展前景。同时，公司于 2022 年 9 月取得国家烟草专卖局核发的《烟草专卖生产企业许可证》，公司已具备电子精密塑胶部件、核心部件及整机产品的研发及生产制造能力，凭借国际化布局、技术创新、垂直整合等优势，公司在电子烟市场中保持良好的市场竞争优势。

### 3、健康环境类产品行业

#### （1）空气净化器行业

近几年，随着环境污染及室内污染问题的加重、人们对绿色健康意识的增强以及消费升级需求的增加，带动了全球空气净化设备的发展，家用空气净化器、净水器及新风系统是未来的重要发展方向。随着人们对健康环境产品的需求不断增加，空气净化器作为具有“健康”属性的改善型家电产品，受到消费者的广泛关注。

根据 GRAND VIEW RESEARCH 发布的数据，全球空气净化器市场规模由 2016 年的 59.1 亿美元增长至 2021 年的 122.6 亿美元，年均复合增长率为 15.71%，2021 年同比 2020 年增长 14.9%。根据 MarketsandMarkets 发布的报告，预计到 2025 年，家用空气净化器市场将增长到 136 亿美元，预计 2020 年至 2025 年的复合年增长率为 8.2%。

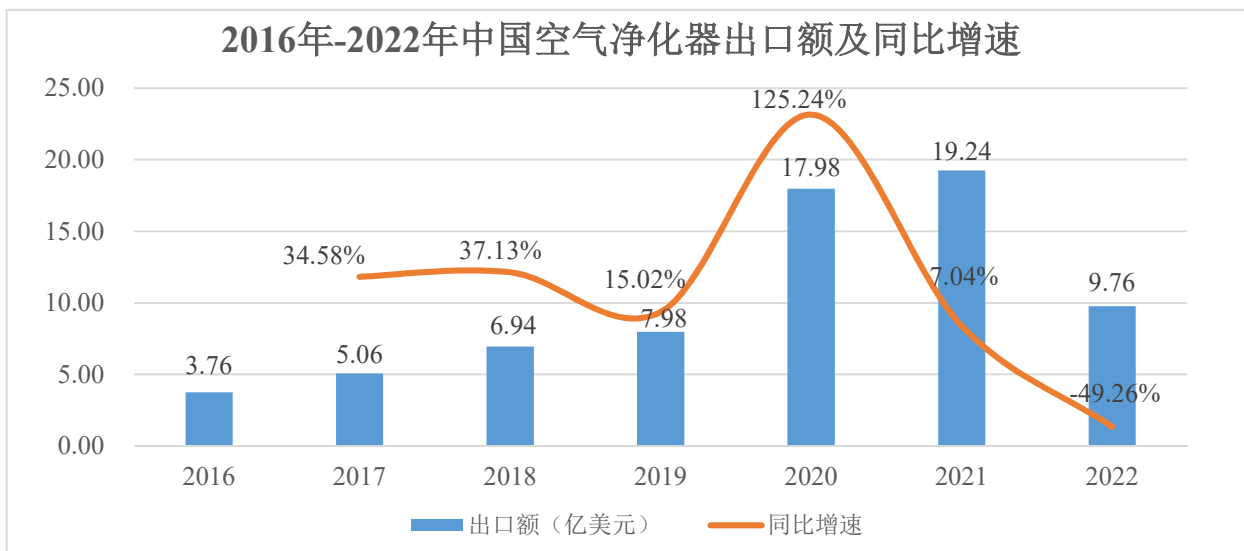


数据来源：Grand View Research、中商产业研究院

全球不同地区渗透率差异较大，其中韩国渗透率最高达到 70%，欧美等发达国家渗透率亦基本在 30% 以上，中国渗透率仅有 2%。美国空气净化器销售规模持续增长，2021 年销售规模达到 11.6 亿美元，占全

球销售比例亦是由 2017 年的 17.6% 提升至 2021 年的 21%，且预计至 2024 年行业将进一步扩容至 13.2 亿美元。

我国是空气净化器出口大国。根据中国海关总署公开披露的数据，2022 年，中国空气净化器出口额为 9.76 亿美元，同比下降 49.26%，同比下降幅度较大的原因主要是受全球经济增速下行、欧美通胀等因素的综合影响。2023 年，随着海外库存的逐步去化等，中国空气净化器出口额有望得到一定的修复。



数据来源：中国海关总署

整体来看，自 2021 年下半年始，空气净化器出口增速迎来短期回落，但空气净化器行业仍然拥有较好的市场前景。新时代对空气净化器的功能有不同的需求，2020 年以来，居民对室内净化除尘、杀菌消毒、除异味等需求的重视程度有所提升，空气净化器功能创新化日益重要，功能创新化也成了空气净化器可持续发展的必然趋势。空气净化器行业会朝着高端化、智能化、场景化和节能环保化的方向不断创新升级。公司空气净化器产品以 ODM 业务模式为主，主要出口欧洲和北美中高端市场，虽然空气净化器行业市场规模有所波动，但是公司所占市场份额很少，未来仍有不错的发展前景。

## (2) 植物照明行业

植物照明是指利用人工制造光源环境代替太阳光来保证植物的高效生长。光调控植物的生长发育行为，如种子萌发、形态建成、开花等；同时，植物光合作用吸收太阳光并将其转化成化学能以糖的形式储存，然后再利用这些能量进行生长。

北美特殊经济作物的合法商用化、全球粮食危机意识增强、土地短缺以及植物工厂兴起等多重因素推动了植物照明行业的发展；尤其是特殊经济作物需要在室内种植，其增长需求将带动植物工厂的增长，从而带动近年来植物照明市场的迅速发展。

据 Frost&Sullivan 统计及预测，2019 年全球植物补光设备市场规模从 2015 年的 17.6 亿美元增长到

37.9 亿美元，年均复合增长率为 21.1%。预计到 2024 年全球植物补光设备市场规模将达到 115.0 亿美元，2020 年至 2024 年年均复合增长率将维持在 25.5%。

我国于 2019 年成立植物照明咨询顾问组、2020 年制定《温室植物补光灯质量评价技术规范》；美国于 2020 年发布了植物灯 V2.0 标准的正式版。技术标准的分布与实施促进全球植物照明产业更加健康、有序发展。

植物照明削弱了自然光环境对农业生产活动的制约，高效的植物光控方法能够促进植物生长发育，达到增产、高效、优质、抗病、无公害的目的，增强农业产出能力。可广泛应用于温室补光、全人工光植物工厂、植物组织培养、大田补光、家庭蔬菜及花卉种植等方面，市场前景巨大。

#### 4、汽车电子行业

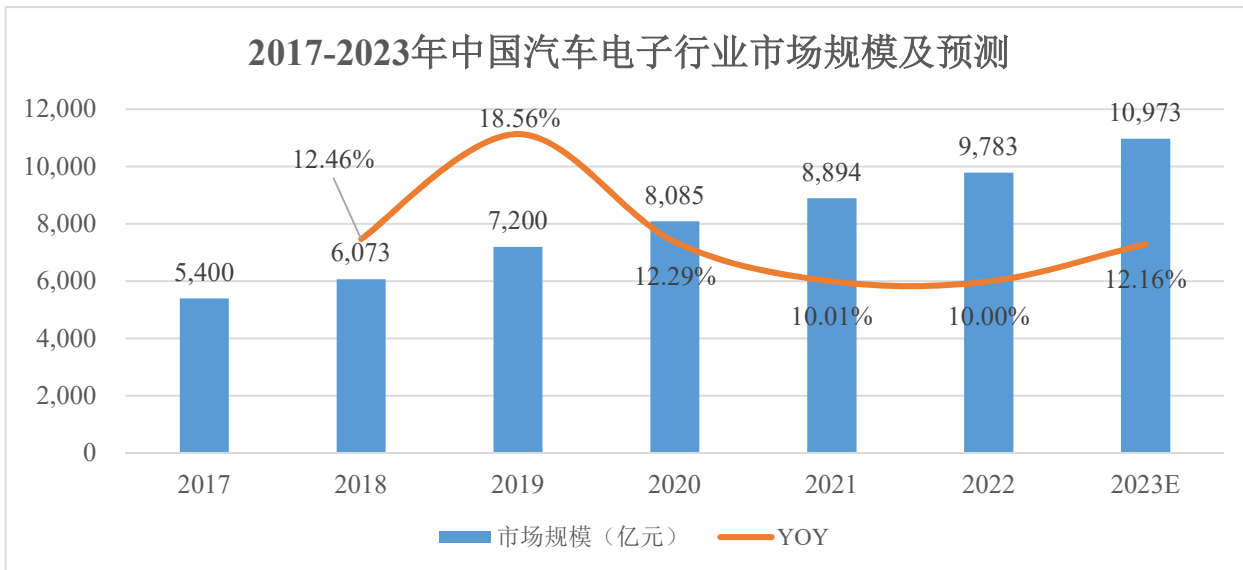
2022 年，受芯片短缺、局部地缘政治冲突、通货膨胀等不利因素影响，中国汽车行业发展面临诸多挑战。在政策扶持拉动、行业提升变革、产业链紧密合作等举措的共同努力下，汽车行业的发展也逐渐回归正轨，实现了正增长。

根据中国汽车工业协会发布的数据，2022 年汽车产销量分别完成 2702.1 万辆和 2686.4 万辆，同比增长 3.4%和 2.1%，延续去年的增长态势。其中乘用车产销量分别完成 2,383.6 万辆和 2,356.3 万辆，同比分别增长 11.2%和 9.5%；2022 年度新能源汽车产销量分别完成 705.8 万辆和 688.7 万辆，同比分别增长 96.9%和 93.4%，市场渗透率达到 25.6%，继续呈现爆发式增长。

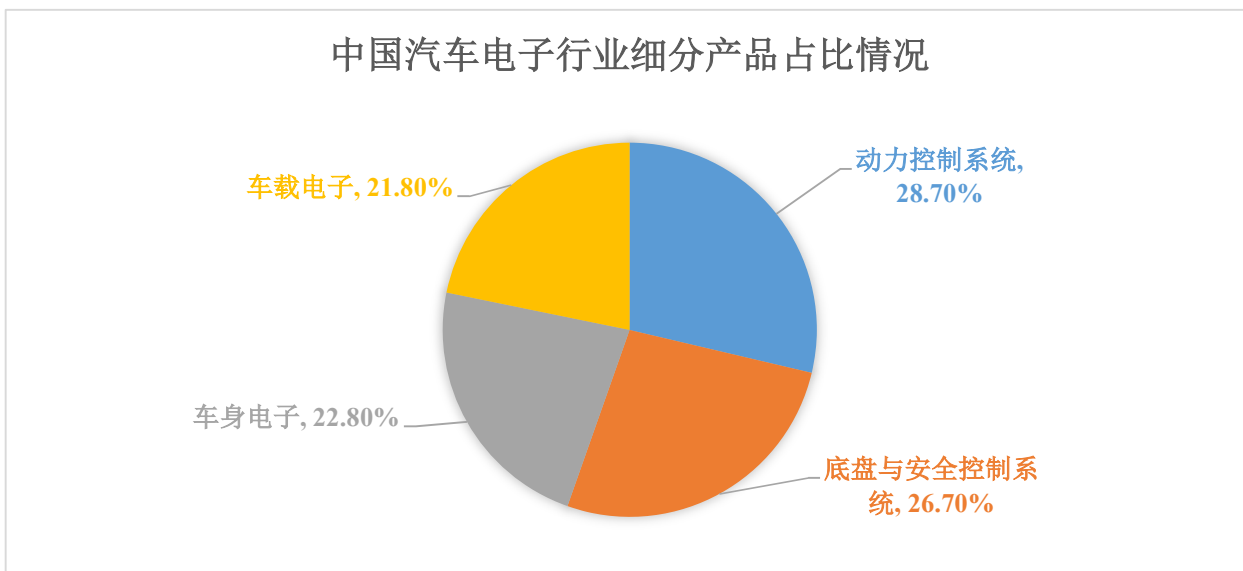
随着电子信息技术的不断创新发展和人们对于驾驶的安全性、舒适性、娱乐性的追求，汽车电子技术在汽车的应用领域日益扩大，汽车智能化、网联化、信息化技术的发展使汽车电子具备广阔的应用空间；新能源汽车产销两旺的发展态势，进一步提升了汽车电子化程度，汽车电子市场规模快速增长，汽车电子将迎来了长景气周期，行业迎来了一次全产业链级别的大发展机遇。

近年来，中国汽车电子市场规模一直保持稳定增长，2021 年中国汽车电子市场规模达 8,894 亿元，同比增长 10%。预计 2023 年中国汽车电子市场规模将进一步增长至 10,973 亿元。

从汽车电子的市场份额分布来看，整体竞争较为激烈，市场份额相差不大。其中占比最多的是动力控制系统，占整体市场的 28.7%。其次为底盘与安全控制系统，占比 26.7%；车身电子占 22.8%，车载电子占 21.8%。

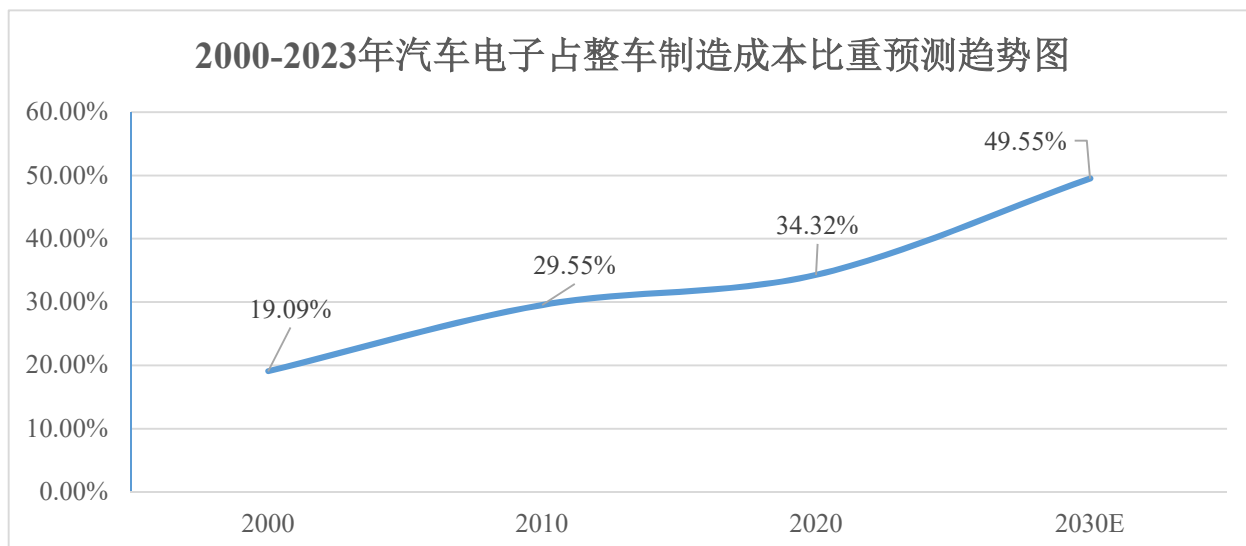


数据来源：汽车工业协会、中商产业研究院整理



数据来源：中商产业研究院整理

随着电子信息技术的快速发展和汽车制造业的不断成熟，汽车电子占整车的比重也随之增长。在互联网、娱乐、节能、安全四大趋势的驱动下，汽车电子化水平持续增长，预计 2030 年汽车电子占整车制造成本的比重将接近 50%。



数据来源：中商产业研究院整理

公司汽车电子产品在商用车领域和乘用车领域均有布局，基于公司优良的技术研发、智能制造及质量控制能力等，在乘用车领域已成功打造电子防眩镜、天窗控制模块及座椅控制模块等拳头产品，并进入国内主流车厂的供应链体系，市场份额逐步增加。未来，受益于行业的发展，公司汽车电子业务拥有良好的市场发展前景。

## （二）所处行业周期性特点

智能控制部件及创新消费电子行业处于快速成长期，健康环境行业处于平稳发展期，由于产品应用领域极其广泛，因而本行业受某个领域周期性、季节性波动的影响较小，行业周期性不明显，行业的季节性较弱。因北美、欧洲圣诞节等假期电子产品销售旺盛，因此，对于出口企业来说，一般下半年为销售旺季。2022年，受全球经济增速下行、欧美通胀及海外电子产品库存较高等因素的综合影响，行业季节性发生了一些变化，上半年略好于下半年。2023年，预计行业季节性将逐步回归至往年的态势。

## （三）公司所处的行业地位

在智能控制部件、创新消费电子及健康环境细分领域中高端市场，公司具有较强的竞争地位。凭借多年积累形成的特有的 UDM 业务模式优势、技术研发优势、智能制造优势、质量控制优势、客户优势、管理优势、国际化管理及布局的优势等，公司已经进入多家国际知名厂商的全球供应链分工体系中，并建立了全方位、深层次的战略合作关系。公司在智能控制部件、创新消费电子、汽车电子及健康环境等细分领域中高端市场具有较强的竞争地位。



## 二、报告期内公司从事的主要业务

### （一）主要业务及主要产品

公司以自主创新的 UDM 模式（也称为 ODM 智能制造模式）为基础，主要为客户提供智能控制部件、创新消费电子、健康环境及汽车电子等产品的研发、生产，并为中小型企业提供智能制造解决方案。

#### 1、智能控制部件


智能控制部件是在设备、装置、系统中为实现特定功能而设计制造的控制单元，在微处理控制器（MCU）芯片或数字信号处理器（DSP）中置入定制设计的软件程序，并经过电子加工工艺，实现终端产品的特定功能要求的电子部件。智能控制部件作为各类终端电子整机产品的“大脑”，是一种核心和关键部件。

智能控制部件按物理形态不同，一般可分为独立式和嵌入式。独立式智能控制部件是指在物理形态上与控制对象相区分，终端消费者一般可独立更换；嵌入式智能控制部件一般需经后续加工，嵌入到控制对象自身结构中，终端消费者一般不能独立更换。

报告期内，公司独立式智能控制部件主要包括演示器、有线/无线 3D 鼠标、游戏鼠标、模拟游戏控制器及视频会议系统等，嵌入式智能控制部件主要包括咖啡机人机界面模组及水冷散热控制系统等。基本情况如下：

产品类别	主要产品名称	产品图示	产品用途
主要智能控制部件	演示器		产品为带无线操作的激光演示器，适用于演讲汇报、教学时对演示文档进行指示和操控，具有无线通信距离远，操作稳定，使用舒适等优点。
	咖啡机 人机界面模组		产品提供一种咖啡机的操作界面，主要包括电源管理，外设主控、IoT 及人机操作界面。用户通过滚轮滚动、机械按键、电容式触摸按键或者触屏等方式控制咖啡机的咖啡量、出水量，出水温度、LED 背光指示灯以及蓝牙和 WiFi 功能，操作简捷，直观，并能满足用户的多种需求。
	有线/无线 3D 鼠标		产品应用于专业设计领域，可与多种三维图形设计工具共用，如 AutoCAD、Autodesk 3ds Max、Pro/E 等。产品可实现对三维图形实时平移、放大/缩小、旋转，大幅提升设计者对设计环境外设的操控性，提高设计效率。
	模拟游戏 控制器		产品与电脑连接，通过方向盘、踏板以及面板控制器等模拟农场工作等场景，为用户提供真实的游戏体验。
	游戏鼠标		产品使用性能更加出色的引擎、微动开关和脚垫，搭配更加出色的人体工学设计和表面处理，具备更高性能、舒适度和用户自定义功能，来满足玩家对手感、性能的追求，大幅度提高操作效率、同时保证更长的使用寿命。
	视频会议系统		产品支持会议系统软件，可通过 USB 连接电脑作为扩展显示器，并集成摄像头、键盘鼠标等其他配套产品，成为匹配多种会议室的视频会议解决方案。



产品类别	主要产品名称	产品图示	产品用途
	水冷散热控制系统		产品通过液体循环系统带走高性能电脑CPU或GPU的热量，保持其长久的工作性能及高度的可靠性。

## 2、创新消费电子产品

智能控制技术等技术的不断创新以及健康、环保、个性、创意、智能等消费理念兴起，促进多种新兴消费电子产品的诞生及发展。报告期内，公司创新消费电子产品主要包括：电子烟精密塑胶部件、家用雕刻机、家用图标图案熨烫机、电助力自行车配件、脑电波监测感应头带、TWS 耳机、智能垃圾桶、家用食品粉末分配机及智能家居产品等。基本情况如下：

产品类别	主要产品名称	产品图示	产品用途
主要创新消费电子产品	电子烟		产品是一种新型烟草产品的加热装置，由精密塑胶部件、核心加热模组、锂电池等部件组成，产品可充电，烟弹插入加热棒后，无需燃烧，通过300多度烘烤烟丝，蒸发出尼古丁以及香料，以得到与抽真烟一样的真实烟草香味和口感，而焦油等有害物质的含量显著下降。
	家用雕刻机		产品是一种新型家用雕刻机，采用刀片镂空切割事先设计的图形或者用笔绘制的图形，可对不同材质进行切割，实现了家用自动化手工制作贺卡、剪纸、礼盒、名片、拼图、纸模等，具有切割精度高、质量好等特点，并通过蓝牙技术实现与Tablet等智能移动终端连接，在智能终端进行绘制图案并传至雕刻机进行制作。
	家用图标图案熨烫机		产品可与新型家用雕刻机配套使用，通过恒温加热技术将标签、图标等熨烫到衣服、布包等个人用品上，满足用户个性化需求。该产品的发热底盘平整度高，加热速度快，温度均匀，并可根据不同材料设定不同的温度，印出的图案平整完好。
	电助力自行车配件		产品为电助力自行车的关键配件，主要包括人性化的人机交互界面HMI及遥控装置，实现对电助力自行车电控系统的智能控制，为用户带来舒适人性化的骑行体验。
	脑电波监测感应头带		头戴式脑电波监测产品，用于睡眠监测与辅助，致力于通过科技改善大众精神健康。其创新性地采用了柔性电极技术，使得居家整夜脑电波监测成为了可能。该产品会静静记录他们的脑电波，心电波和姿势，通过人工智能算法分析出他们的睡眠阶段，深睡眠程度，睡觉姿势并最终计算出睡眠质量分数。
	物联网热敏打印机（咕咕机）		产品采用Wi-Fi或蓝牙无线连接，配合云服务平台，用户通过安装手机应用程序即可随时随地实现远程打印需求；打印内容丰富多样，包括错题、课程表、文本文字、图片素材、手机照片、涂鸦字体、备忘便签、购物清单等；产品开放API接口，用户可直接与咕咕机平台对接；咕咕好友可实现交流互动、资源共享等。
	TWS耳机		TWS即真正无线立体声，产品采用蓝牙、RF、软件算法等技术，使用手机等通过蓝牙连接主耳机，再由主耳机通过无线方式快速连接副耳机，实现真正的蓝牙左右声道无线分离使用，实现声音的传输。同时产品具备降噪功能（利用耳机麦克风收集环境噪音，通过软件算法等来抵消噪音，降噪深度可达到35dB，让使用者可以享受到其带来的便利性以及更高质量的音质效果。

产品类别	主要产品名称	产品图示	产品用途
	智能垃圾桶		产品通过智能化的光学感应及红外感应器装置，实现自动感应开、关盖，垃圾袋自动打包和智能换袋功能，彻底解放双手，为生活增添便利，广泛应用于家庭、办公室等。同时采用高能量密度的电芯，兼顾快速处理和能耗，标准工作待机时间可达30天。
	家用食品粉末分配机		产品可以对咖啡、奶粉等家用食品粉末进行定量分配，方便用户按需取量。
	智能家居产品		产品由控制中心、照明控制、智能传感器、终端控制器及智能门窗控制器等组成，可接入苹果、小度、天猫等AIoT生态，为中高端市场用户提供稳定的有线、无线的全宅式智能家居整体解决方案。


### 3、健康环境产品

报告期内，公司健康环境产品主要涵盖空气净化器、加湿器、除湿机、植物种植器及净水器等。基本情况如下：

产品类别	主要产品名称	产品图示	产品用途
主要健康环境产品	空气净化器		产品通过高效滤网（HEPA）、光催化技术、PM2.5及VOC自动检测感应器，可以自动监控并去除空气中99.97%对人体有害的颗粒物、过敏原、室内的PM2.5、二手烟、细菌、病毒等。
	加湿器		产品通过超声波雾化、冷蒸发、湿度监控及UV杀菌技术，可以使室内自动维持适当的湿度，有效抑制病毒生长，且可以有效杀灭空气中的病毒和细菌。
	除湿机		产品通过半导体冷凝及UV杀菌技术，可以有效降低室内湿度，抑制病毒生长，并可以有效杀灭空气中的病毒和细菌。
	植物种植器		产品可以根据特定植物的生长规律，自动计算并设定补充营养的时段，提供成长所需要的光照、水分，创建有利于植物的最佳生长条件，配上特殊配方的专利有机营养液，可以大幅缩短植物的生长周期。
	净水器		产品通过PP棉、碳棒、RO膜等滤芯，有效过滤细菌、病毒，胶体、虫卵、藻类、铁锈、浮游物、微生物、重金属、余氯，去除异色、异味，改善口感。

### 4、汽车电子产品、技术研发服务及其他产品

报告期内，公司汽车电子产品分为车身娱乐、车身电子及车联网产品，其中车身娱乐产品主要包括智能座舱、车载显示器及车载中控等，车身电子主要包括电子防眩镜、天窗控制模块、座椅记忆模块、座椅通风加热模块、座椅解锁控制模块、方向盘离手检测及加热模块等，车联网产品主要包括 OBD 行车记录仪等。基本情况如下：

产品类别	主要产品名称	产品图示	产品用途
汽车电子产品	车载显示器系列产品		15寸~32寸车载电动/手动/固定系列高清显示器，配置LED低功耗高清显示屏，CVBS/HDMI/VGA多种可选接口，高抗振性设计，适用各种车型安装。

产品类别	主要产品名称	产品图示	产品用途
	车载大屏中控系列产品		7寸~15.6寸车载大屏中控系列产品，具有车载导航功能、影音娱乐双区控制功能、触摸屏集成车身控制（灯光、空调）功能。
	智能座舱		打造智能座舱系统，通过提供座舱域控制器、屏控类产品（后排空调控制仪表、扶手屏等）、屏显示类产品（吸顶屏、时钟屏、仪表屏等）等，实现汽车座舱智能化体验，为乘客打造驾驶、娱乐、会议、休憩等不同场景下的需求应用。
	电子防眩镜系列产品		车载无边框电子防眩目内后视镜系列产品，配置于高端乘用车，当车远光灯照射过来时，可自动变色降低反射率，避免眩光对司机的影响。
	天窗控制模块		天窗控制模块已广泛应用到乘用车上，产品可以实现天窗电动控制、防夹、LIN通讯等基本功能，还可以通过调速功能降低天窗噪声。
	座椅记忆模块		产品可实现电动调节座椅、靠背、坐垫等位置，上下车迎宾、座椅防夹、加热通风、后视镜调节等功能，使车用座椅更加舒适和智能。
	座椅加热通风模块		产品广泛应用于乘用车和商用车，可实现座椅的“冬暖夏凉”功能，冬天可以使用加热功能让座椅靠背和坐垫迅速升温达到人体能够接受的舒适温度，夏天可以控制风扇迅速降温。
	座椅解锁控制模块		产品改变了传统的通过人为扳动座椅调节机构进行座椅位置调节的方式，只需要操作按键就可以轻松实现座椅解锁，使座椅更加智能。
	方向盘离手检测及加热控制模块		产品集成方向盘加热，离手检测等控制，检测司机手握方向盘的情况，为自动驾驶模块提供方向盘控制信息。另外，产品通过控制方向盘加热垫，使方向盘迅速升温达到舒适温度，在寒冷的季节让方向盘变得温暖，让驾驶者握方向盘时不再觉得寒冷不适。
	OBD行车记录仪		产品具有BT/3G/4G/CAT-M多种传输模式，与车上的OBD接口连接，及时读取车辆的状况，并通过通讯网络及时传到后台及车主，对车辆进行有效地管理及监控。
技术研发服务	/	/	为客户提供产品技术开发、硬件实现设计、产品性能测试、样品制作等技术服务。
其他产品	家用雕刻机耗材		产品是一种为客户定制的烫画材料，广泛应用于服装及配饰印字印号印花、广告衫烫画、LOGO制作等。
	UMS智能制造解决方案等		智能制造整体解决方案是公司在工业互联网领域的具体应用。该方案是公司在自主开发的UMS系统及自主研发的自动化装备基础上，为其他中小企业客户提供基于UMS系统为核心的智能制造解决方案服务，是公司自身智能制造优势的延伸。

### 三、核心竞争力分析

经多年积累，公司形成了特有的 UDM 业务模式优势、技术研发优势、智能制造优势、质量控制优势、客户优势、管理优势、国际化管理及布局的优势等。

#### 1、UDM 业务模式优势

公司在长期服务国际知名企业客户的经营过程中，形成了自主创新的“UMS 系统+ODM 智能制造体

系”的 UDM 业务模式。

UDM 模式下，在产品研发环节，公司协同客户开发并完善电子电路设计、结构设计、软件设计、外观设计、可生产性设计等多方面的研发分工；在采购环节，UMS 将下达给供应商的订单同步至 UMS 供应商协同平台；在生产环节，公司向客户开放实时的生产数据及质量检测数据，实现数据实时共享，大幅增加生产过程的透明度、可追溯性与客户体验感；在售后环节，客户可通过产品身份认证信息在产品全生命周期追溯产品质量。

随着万物互联、智能化、两化融合等日益成为行业的发展趋势，公司凭借自主研发的 UMS 系统及智能制造生产体系，向客户提供产品研发、智能制造、产品测试、技术支持等一体化服务，率先实现了业务模式的创新与转变，更好地适应了行业客户需求多样化、产品及技术更新快、质量要求越来越高的行业特点。这是公司长期获得国际知名及市场领先企业信赖的重要保障，也是公司保持持续盈利能力的核心竞争优势。

## 2、持续创新的技术研发优势

公司一直坚持创新驱动发展，为持续保持公司技术领先的优势，公司基于 UDM 业务的创新研发平台，形成了特有的以基本制造、基础性技术、自有品牌产品为主的自主研发模式，以及以性能完善、可制造性完善为主的协同研发模式。

自主研发模式下，公司会根据客户或市场的需求，将产品开发、设计工作向前延伸，主动参与到下游客户前期的产品设计中，针对性地开发出符合客户功能要求的产品，提供完整的技术实现方案，将先进的技术融入产品中为客户带来更大的价值。公司还会对下游产品后期的功能演变趋势和市场需求做出预估，成立预先研发小组针对重大技术攻关、重要的产品创新等进行预先研发，形成具体的成果。公司在长期服务国际知名企业及科技型企业的过程中，在产品材质、产品结构、模具设计、电子电路、软件开发、产品测试及工业设计等方面积累了大量相关技术。同时，公司自设立以来，一直坚持研发产品的同时研发生产产品的智能制造体系，在智能制造等领域积累了自动化设备开发及系统集成技术、工业测试机器人技术、UMS 信息化系统技术、ITTS 在线测试技术等核心技术，在服务公司自身智能制造的同时，也向其他中小企业提供以上述技术为核心的智能制造解决方案，体现了公司在制造领域先进的技术优势。

协同研发模式下，公司以智能制造及精细制造为基础，通过提供针对产品可生产性的设计方案与先进的全流程测试服务，在研发各重要流程中与客户进行紧密合作，形成了基于产品生产实现的协同研发模式。一般情况下，客户提出产品外观和功能等要求，公司对产品材质、结构、电子电路、软件等进行设计以实现客户需求，或在客户提供的产品软件基础上负责验证测试、稳定性测试等，经认可后推出新产品。同时，公司自主研发的工业测试机器人自动化生产体系与 UMS、ITTS 深度融合，进一步实现数据

实时上传、远程监控/操作、数据挖掘自动分析。

经多年积累，公司在设计系统集成技术、嵌入式软件开发技术、无线通信技术应用、物联网技术应用、精密模具设计技术、表面处理技术、自动化工艺设计技术、AI 智能化应用及仿真技术等方面形成了明显的竞争优势，并在智能家居产品研发、汽车电子产品研发、健康环境产品研发等产品研发方面形成了较为稳定的研发团队和较为丰富的经验积累，取得了一定的研发成果并成功实现产业化。

基于公司在智能制造领域强大的行业技术实力及创新能力，完善的创新机制，显著的智能制造优势及行业引领示范作用等因素，公司先后获得国家企业技术中心、国家技术创新示范企业、国家绿色制造示范企业-绿色供应链管理核心企业、国家知识产权优势企业等荣誉，并获批设立博士后科研工作站；子公司众环科技被认定为福建省企业技术中心及福建省“专精特新”中小企业，子公司厦门攸信被认定为厦门市 2023 年专精特新中小企业。

### 3、信息技术与制造技术高度融合的智能制造优势

依托高度自动化的生产设备及 UMS 为主体的信息管理系统，公司实现了智能制造的自动化、信息化、柔性化及低成本优势。

#### （1）针对自动化制造体系的创新研发

为提高制造效率、保障产品质量，公司在引入通用自动化设备的同时，基于多年生产制造经验，形成了针对特殊工艺流程自主开发自动化设备的能力。公司已构建覆盖前加工、贴片、组装、测试、包装等全流程的自动化生产体系，并针对产品生产制造过程中点胶、抛光、外观检测及包装等关键制造工序，自主研发出自动化设备，大幅提升了公司的生产制造效率，提高了产品的良率及一致性。此外，公司在自研、自制、自用自动化设备的同时，也在积极研制标准及非标准的自动化设备对外销售，并与公司 UMS 系统相配套，为中小企业客户提供软件与硬件相结合的智能制造解决方案。

#### （2）针对信息化体系的自主创新

公司将 UMS 系统深度融合至生产制造环节，一方面，生产、检测参数可自动传输至公司 UMS 系统中的数据中心，用于生产监测及后续统计分析；另一方面，UMS 系统可直接传达控制指令至自动化设备，实现对机器设备的远程控制，并具有 M2M（Machine to Machine）及机器群组的对话功能，即公司生产及测试环节的人机交互智能化功能，使生产机器及设备与软件系统实现了无缝的链接和融合，实现了制造过程的信息化、透明化、可视化、移动化。公司持续开展数字化建设，建设园区智能物流系统，打造数字化工厂。

公司自主研发的 UMS 系统，除运用于生产过程执行管理外，还在项目管理（uPMS）、客户管理（uCRM）、人力资源管理（uHRM）、企业知识库（WiKi）管理、办公协同（OA）、攸学、固定资产管理

等方面发挥重要作用。除此之外，公司还持续建设完善集团化的 ERP 系统，费控系统及 PLM 系统等信息化系统。公司运用信息化管理工具和精细的成本控制理念，不断优化计划、采购、生产、销售和后勤的各个管理流程，强化财务成本核算和费用控制，使公司的运营管理处于较高水平。

### **(3) 高质量、高性价比的制造优势**

公司客户产品分处在不同的领域，产品外观表现差异较大，但是所涉及到的应用技术基本相通，生产工艺也基本相似，为了满足客户多产品、多型号的生产需求，公司积极采用柔性生产模式进行多品种共线化生产，不断优化生产制造流程，升级及导入新工艺及工装设备，全面开展精益化生产管理。公司通过构建智能自动化制造体系，持续推行机器换人方案，减少人工成本、大幅提升制造效率与质量水平，增强产能弹性，满足客户订单如期交付及全球产能配置等多方面的需求。同时，通过持续加大研发元器件替代，加大数字化建设，持续推行 CIP 改善活动等，在生产模式、操作流程、质量管理、采购与物流管理等方面不断寻找最佳解决方案，为客户创造高价值。

公司积极建设全球化一体化的供应链体系，同时不断加大海外智造基地供应链本土化开发力度，与供应商合作共“盈”，基于多年的积累和沉淀，公司已建设安全、稳健的供应链体系，并形成了一套科学合理的备料机制，能较好地控制原材料采购成本及保障生产物料及时供应。公司完善的管理体系是多年来不断发现问题、解决问题，持续改进并积累的结果，在公司的生产、运营中发挥着重要的作用，有效地降低了公司的营运成本，提高了生产效率与生产质量，能为客户如期交付高质量、高性价比的产品。

### **4、在线监控、全生命周期可追溯的质量控制优势**

质量是企业立足之本，“质量第一”是公司的核心价值观之一。在长期服务国际知名企业的过程中，公司建立了完善的国际质量标准体系，并建有行业领先的研发实验室，实验室基础设施的完善及实验室能力的提升，为公司产品在开发阶段及生产阶段的质量控制提供了充分的保障，同时也为公司布局 UDM2.0 新领域的产品打下基础。

公司重视产品的质量策划及先期导入质量控制，强化全员质量意识，加强供应商协同，持续建设全球统一标准的质量控制体系，充分利用自身自动化及信息化等优势，持续提升产品质量水平。公司产品质量测试体系以自主研发的 ITTS 测试系统平台为基础，基于先进的 TDE 测试设计工程原理，结合自主研发的一系列测试方案与测试设备，实现从产品功能性测试延伸到元器件级别电气性能参数的部件检测，大幅提高公司产品的质量保障水平与能力；同时，公司创新性地融入 UMS 系统，通过流程化及信息化等实现了从来料到出货全生命周期的质量追溯。此外，公司还通过自主研发的 u8D 质量云平台对质量问题反馈、追踪、统计、分析等进行质量管理，并将该系统逐步推广至上游供应链体系使用，通过 u8D 质量云平台，更快速、更高效、更系统地解决质量问题。



得益于公司良好的质量控制体系，公司产品出货合格率一直保持在 99%以上，处于行业领先水平，这一方面使公司获得国际知名企业及科技型企业客户的信赖，是获得客户的高端产品业务的有力保障；另一方面也使公司有效降低了生产成本。

### 5、长期信赖、深度合作的客户优势

公司以“客户至上、质量第一、诚信经营、合作共赢”为核心价值观，注重对客户需求的深入了解，强调服务客户的快速反应能力，并以提供超越客户需求的服务为目标。经多年与国际知名企业的合作，公司对国际终端厂商的产品设计理念、质量标准、管理流程等具有全面和深入的理解，并以此制定了与客户需求相匹配的强矩阵项目开发及项目管理体系。在产品研发阶段，公司协同客户并提供多维度的研发服务，在技术研发方面承担更多分工，致力于提供产品技术研发的增值服务；在生产阶段，基于公司智能制造体系的信息化系统，公司实现制造环节的信息化、透明化及可预见性，并向客户同步开放生产过程及质量控制数据，实现相关信息的实时共享、实时监控。得益于公司在产品研发、生产及质量追溯等方面的综合服务能力，公司与上述客户形成了长期、深度合作关系。

公司主要客户在智能控制、创新消费电子等领域具有较强的品牌效应、销售规模和市场影响力，有利于保持和增强公司的行业领先优势和市场地位；日益多元化的客户结构，为公司长期持续稳定发展奠定了基础；日益丰富的产品线，有助于公司更好地打造跨行业、跨专业、跨门类的生态体系，形成新的技术融合，不断优化新产品的研发设计方案；多年来，公司坚持“为客户提供一流的产品和创造高价值”的核心理念，创造价值，成就客户。

### 6、以 3POS 文化为杠杆的管理优势

公司拥有一支以董事长林松华先生为核心的优秀管理团队，并培养了杨明、林先锋等一批既精通电子信息技术又熟悉国际沟通协作的复合型管理人才，独特的复合型管理人才是公司赢得国际客户、获得行业领先地位的重要保障。在长期与国际客户合作中，公司积累了丰富的国际客户管理、国际质量标准管理、国际项目合作开发管理等方面的经验，并不断借鉴吸收运用于公司的日常经营管理当中，提升公司管理水平，也由此培养了一批国际营销及国际技术服务人才，拥有较丰富的国际化管理经验。

公司建立了一套与国际接轨的管理体系，适应智能控制及创新消费电子产品等终端厂商对供应商的协作灵活性和反应速度较高的要求。公司以“快速反应、超越客户需求”为目标，深入贯彻 Humility 客户服务理念，在项目管理、生产管理、协调沟通管理、供应商管理等方面不断创新、精益求精，缩短公司产品研发及交付周期、提高公司的快速反应能力和企业管理水平。

公司高度重视企业文化的建设与管理。公司以 3POS 为企业文化核心，提倡“创新、奋斗、运动、和谐、分享、共赢”的经营理念，通过建立厦门春水爱心基金会、定期体育运动机制等，团队合作、快速

反应，推动公司企业文化建设，增强公司凝聚力；公司致力于打造学习型组织，完善人才培养体系，通过全面推行读书会、导师制、内训师制度等多种方式，不断培养和复制人才；通过股权激励、员工无息购房借款等措施，吸引和留住人才。

## 7、国际化布局的优势

公司自 2016 年起开始实施国际化战略布局以来，一直在持续深化国际化建设，稳步推进全球研发、全球营销、全球智造体系建设，不断提升国际化运营管理能力，持续打造国际化运营管理团队，不断沉淀国际化运营管理经验。随着公司马来西亚智造基地及匈牙利智造基地产能及运营水平的快速提升，公司已形成了在中国、东南亚和欧洲三地同时运营、分工生产、系统共建、体系共享的格局；随着中国、欧洲、北美三地研发和市场中心的持续完善、深入融合、资源共享，公司已拥有跨时区、跨区域、跨领域的国际化研发及市场推广能力，在国际知名企业客户重要项目的市场竞争中具有明显的优势及较强的竞争力。公司多年来坚定地实施国际化战略布局所取得的阶段性成果，对于公司有效缓解国际经贸摩擦、积极应对突发事件的影响发挥了重要的作用，为公司把握外部环境变化带来的新机遇打下了扎实的基础。

## 四、主营业务分析

### （一）2022 年度经营概述

2022 年，全球经济增速放缓、地缘政治冲突、国际通货膨胀高企等因素对公司短期的经营发展带来了较大的挑战。在这一年里，我们经历了终端市场需求疲软及客户销售渠道库存高企等多重不利因素的影响，同时我们也看到了科技进步、行业发展及消费升级等变化所带来的各种机遇。

面对复杂多变的外部环境，全体盈趣人矢志不渝，以“打造乐趣生活”为使命，向着“成为中国‘工业互联网’和‘民用物联网’的领导者，成为中国走向世界的窗口！”的愿景，在困难中砥砺前行。在这一年里，公司一方面全面实施“开源节流”，苦练内功，深化与重要战略客户的合作，大力实施降本增效，提升垂直整合能力，切实保障客户订单的及时交付，积极应对不利环境对短期经营业绩的影响；另一方面，公司立足长远发展，坚持技术创新，坚持研发投入，坚持国际化发展战略，坚持人才发展战略，为公司长期可持续发展打下基础。

报告期内，公司实现营业收入 43.45 亿元，比上年同期下降 38.46%；实现归属于上市公司股东的净利润 6.93 亿元，比上年同期下降 36.57%；经营性现金流净额 12.16 亿元，比上年同期增长 19.61%；毛利率为 30.43%，提升 2.46 个百分点。

### 1、苦练内功，巩固发展 UDM 智能制造业务

2022 年，公司继续深耕 UDM 智能制造业务，苦练内功，强基补短。报告期内，公司全面开展“开源



节流”专项活动，通过深化与重点战略客户合作、主动营销及整合全球资源努力拓展新市场、新客户及新项目，通过提升生产运营效率、优化供应链管理、建设集团化信息系统以及积极开展“四化”建设等措施降本增效，积极应对复杂外部环境对公司的影响。

面对各种外部不利因素，公司积极探索，通过国际化赋能、技术研发服务及降本增效等方式，与家用雕刻机和水冷散热控制系统客户一起，齐心协力，共同面对短期出现的困难。在电子烟领域，公司取得国家烟草专卖局核发的《烟草专卖生产企业许可证》，紧抓客户需求，加强垂直整合能力，顺利将电子烟核心部件推进至量产阶段；联合全球研发及市场资源，积极争取到客户整机产品项目，成功实现了从“1”到“多”的突破，构建了“零件+部件+整机”的业务体系，市场竞争力进一步增强。在工控领域，积极开展新材料应用，国内外智造基地协同发展、密切配合，充分满足了客户 VC 领域、Gaming 领域及办公领域相关产品快速增长的订单需求，同时积极把握客户多个新产品、新项目的研发立项机会。在电助力自行车领域，以客户为导向，持续提升精益制造能力，全力保障客户订单的如期交付，电助力自行车产品收入实现了大幅增长。UDM2.0 领域开局良好，医疗器械领域相关资质、认证也有重大突破，相关产品顺利实现了量产，其他领域新产品和新项目也不断涌现。

报告期内，公司智能制造品牌价值持续提升，荣获国家服务性制造示范企业、福建省工业龙头企业和厦门市 A 类国际化企业等二十余项荣誉奖项。

## 2、乘势而上，汽车电子业务快速发展

2022 年度，公司紧抓全球汽车智能化发展趋势，持续夯实电子防眩镜产品的国内行业领先地位，利用投资带动，布局产业链上游核心部件，同时积极打造天窗控制器、座椅控制器等多个拳头产品；得益于主力产品市场拓展成效显著，市场份额快速提升，汽车电子业务持续保持快速增长，销售收入同比增长 52.31%；坚持创新引领发展，智能座舱项目顺利量产，实现了零的突破，同时顺利推出调光玻璃控制器、车载冰箱控制器及长滑轨控制器等多款新产品，部分产品一经量产，即接到多个整车厂的定点项目。2022 年，多地管控持续反复，汽车电子产业链受到较大的影响，在此形势下，公司通过对关键芯片提前进行战略储备，团队通力合作，快速研发国产化替代，并通过专车运输、客户物流、跑腿等方式，千方百计保供，不仅确保了公司原有业务未受到影响，还获得很多新的项目和机会。

## 3、铆足干劲，多业务布局助力长期发展

2022 年，受全球经济增速放缓、地缘政治冲突、海外通货膨胀高企、北美市场客户库存大增及新型销售模式的冲击等因素的影响，公司空气净化器及植物种植器等健康环境产品销售收入同比下降幅度较大。在此形势下，公司继续秉承“一米宽一万里深”的价值观，全面提升经营管理能力，铆足干劲，迎难而上。报告期内，公司继续围绕着阳光、空气和水研发和打造产品，重点推进商用净水器，空气净化

系统，植物种植系统等重点产品的开发和快速迭代，顺利推出创意暖风机及循环扇，室内空气除湿机、消毒机，商用香薰机及大型商务净水器等新产品。与此同时，公司还持续加大漳州研发和生产基地的建设，加快健康环境业务海外智造基地的建设，在巩固欧美市场的基础上，积极开拓东南亚市场；加强自动化、信息化及数字化建设，建设 IDS 工业互联网平台，打造集办公、研发、生产及学习为一体的信息化平台，同时与供应商、客户实现数据的共享和信息的互联。

公司坚持在智能制造整体解决方案和智能家居领域的持续投入，坚定信念，脚踏实地，不断积累和沉淀市场营销、技术研发及品牌推广等各方面的经验和能力。智能制造整体解决方案在满足公司内部各主体及境内外智造基地智能化建设和升级的基础上，积极拓展外部市场客户，建设“大客户经理+研发工程师+技术支持”的铁三角市场作战模式，在新能源领域及 3C 行业大客户合作拓展中取得较大的突破，新增研发锂电追溯系统模型，高精度、高速卷绕技术平台等多个平台，解决了多项业界技术工艺难题，得到客户的高度认可，为深化重要战略客户合作打下扎实的基础。智能家居业务仍然以创新研发、丰富产品线、提升产品和系统的稳定性以及加大市场拓展为重心，持续提升“人性化、真智能”的盈趣智能管家品牌价值。

#### 4、创新驱动，筑高技术门槛

报告期内，公司继续坚持创新引领发展战略，虽然营业收入下降，短期业绩承压，但仍然坚持保障研发投入，公司研发投入 3.73 亿元，研发投入占营业收入的比率为 8.58%，同比增长了 3.2 个百分点。

报告期内，公司持续打造全球化研发团队，新增积极引进高精尖人才及各类技术人才，优化研发队伍人才结构以适应项目需求，着重加强资深及高级工程师的能力，推进组织和人才进阶，全球研发中心能力地图日渐完善；持续开展实验室能力建设，顺利通过了 CNAS 资质审核，并取得 TUV 莱茵的 CTF 目击实验室认证和授牌；引入 PLM 系统，集成产品相关的流程、设计软件、仿真模型，从而科学管理产品在设计开发、生产、营销、采购、售后等全生命周期数据；加大在新技术、新产品和新工艺等方面的研发投入，积累和沉淀关键技术，在 AI 智能化应用、全景摄像机模组、电机驱动及控制算法、医疗级材料的应用等多个方面均取得较大的技术突破，新增授权专利数量 208 项，其中发明专利 19 项，实用新型专利 150 项、外观设计专利 39 项，新增计算机软件著作权 10 项，新增商标 82 项。

报告期内，公司继续加强与天津大学等重点高校的产学研合作，积极开展 AIoT 相关领域技术的攻关；紧跟技术前沿，成功主办工业元宇宙创新论坛等多场行业技术相关论坛。基于公司在物联网技术应用、AI 智能化应用及仿真技术等方面形成了明显的竞争优势，公司《基于 UMS 工业物联网平台的智能生产线数字孪生技术研究与产业化》在工业和信息化部办公厅公布的 2021 年物联网示范项目名单中，成功入选“关键技术攻关类”项目。

## 5、立足长远，持续推进全球布局

2022 年，公司继续推进国际化战略布局，持续开展全球三地产业园的基础设施、智能化和信息化建设升级，不断优化软硬件条件，提升生产运营效率，积极打造国际化的智能制造体系。在国内，主要优化升级漳州高端智造产业园，新办公楼已竣工并进入装修阶段，新的员工宿舍楼已开工建设；投资布局上海盈趣产业园，为汽车电子业务未来更好的发展做好准备。在国外，持续建设马来西亚智造基地，产业园一期四栋厂房已交付使用，持续带领国内优质的供应商到产业园自建厂房，逐步优化供应链本土化；匈牙利智造产业园一期工程各项基础设施已基本完善，二期工程项目已开始动工建设，公司不断借鉴马来西亚智造基地的经验，提升匈牙利智造基地的产能及经营管理水平，以与上海快卜新能源科技有限公司等公司的合作为契机，重点布局欧洲新能源领域市场。

报告期内，公司积极把握全球供应链区域化、多元化及本土化发展带来的业务机会，快速响应客户的要求，实现相关产品在海内外同时生产，获得客户的高度认可和订单需求；进一步发挥海外智造基地流量入口优势，紧抓新客户需求，通过国内研发赋能等方式进一步增强海外智造基地的研发能力，促进多个重要新客户的项目在海外智造基地的合作落地。

## 6、主动营销，坚持和客户在一起

2022 年，公司继续夯实智能制造领域各项核心竞争力，深化实施大鲸鱼群战略，做深做强客户关系，持续打造盈趣自身的 Humility 客户服务理念，不断提高客户服务专业度，时刻想着和客户“在一起”，保障了客户订单在境内外智造基地同时量产、如期交付，实现了客户重要新项目的量产落地，并且依托技术研发、智能制造、质量控制及国际化布局等优势，争取到客户重要新项目的合作机会。“Intretech”在智能制造领域的口碑得以持续提升。

报告期内，公司成立了 Global marketing，整合全球的市场业务资源，优势互补，资源共享，主动出击，争取业务合作机会；市场人员克服各种困难，积极走出去，参加国际大型电子展会，获取商业机会；同时，公司开始着手打造“潜水艇”中台，积极驱动前台市场、业务、项目的获取和开展。报告期内，公司成功获得不少新客户及新项目机会，UDM2.0 客户群和产品矩阵储备进一步丰富。

## 7、以人为本，共建美好盈趣家园

2022 年度，公司全员上下始终践行 3POS 企业文化，以爱心和艰苦奋斗为依托，持续打造一支有专业度的爱心团队，共建美好盈趣家园。在人才引进方面，公司充分吸引契合公司发展所需，认同公司企业文化的优秀人才，持续实施领军人才计划及纯橙计划。在人才培养方面，公司以“努力学习，诚积向上”的人才价值观为立足点，通过建设公司内部培训机构和数字化学习平台，深化实施内训师制度、主题工作坊及读书会等，加快人才培养与复制，加强 3POS 企业文化的传承，打造更加精进高效的学习型组织。

在人才选拔方面，公司通过开展人才盘点及岗位等级专业考试等，梳理人才结构，优化组织架构及落实人才晋升晋级制度，为优秀人才提供充分施展的平台。在员工激励方面，同时进一步健全公司长效激励机制，充分调动核心骨干及优秀员工的积极性，共同促进公司的长远发展，基于对公司未来发展前景的信心和对公司价值的高度认可，2022 年公司推出和实施了以员工股权激励为主要目的的股份回购方案，共计回购公司股份约 967.93 万股，成交总金额约 2 亿元。

## （二）收入与成本

### （1）营业收入构成

单位：元

项目	2022 年		2021 年		同比增减
	金额	占营业收入比重	金额	占营业收入比重	
营业收入合计	4,345,220,013.70	100%	7,060,970,560.25	100%	-38.46%
分行业					
电子制造业	4,249,589,635.95	97.80%	6,960,526,528.70	98.58%	-38.95%
技术研发服务	95,630,377.75	2.20%	100,444,031.55	1.42%	-4.79%
分产品					
创新消费电子产品	2,236,386,787.41	51.47%	4,305,469,073.80	60.98%	-48.06%
智能控制部件	1,019,776,777.73	23.47%	1,078,636,329.10	15.28%	-5.46%
汽车电子产品	360,108,350.49	8.29%	236,438,611.91	3.35%	52.31%
技术研发服务	95,630,377.75	2.20%	100,444,031.55	1.42%	-4.79%
健康环境产品	276,668,221.77	6.37%	647,147,065.97	9.17%	-57.25%
其他	356,649,498.55	8.20%	692,835,447.92	9.81%	-48.52%
分地区					
境外	3,733,533,424.78	85.92%	6,501,916,202.41	92.08%	-42.58%
境内	611,686,588.92	14.08%	559,054,357.84	7.92%	9.41%
分销售模式					
直接销售	4,345,220,013.70	100.00%	7,060,970,560.25	100.00%	-38.46%

**(2) 占公司营业收入或营业利润 10%以上的行业、产品、地区、销售模式的情况**

☑适用 □不适用

单位：元

项目	营业收入	营业成本	毛利率	营业收入比上年同期增减	营业成本比上年同期增减	毛利率比上年同期增减
<b>分行业</b>						
电子制造业	4,249,589,635.95	2,988,619,439.99	29.67%	-38.95%	-40.87%	2.28%
<b>分产品</b>						
创新消费电子产品	2,236,386,787.41	1,538,365,073.08	31.21%	-48.06%	-48.80%	0.99%
智能控制产品部件	1,019,776,777.73	737,038,952.93	27.73%	-5.46%	-12.14%	5.49%
<b>分地区</b>						
境外	3,733,533,424.78	2,612,972,209.55	30.01%	-42.58%	-44.43%	2.33%
<b>分销售模式</b>						
直接销售	4,345,220,013.70	3,022,777,670.66	30.43%	-38.46%	-40.57%	2.46%

公司主营业务数据统计口径在报告期发生调整的情况下，公司最近 1 年按报告期末口径调整后的主营业务数据

□适用 ☑不适用

**(3) 公司实物销售收入是否大于劳务收入**

☑是 □否

行业分类	项目	单位	2022 年	2021 年	同比增减
创新消费电子产品	销售量	万套	1,875.41	1,955.48	-4.09%
	生产量	万套	1,794.26	2,092.23	-14.24%
	库存量	万套	176.64	257.78	-31.48%
智能控制部件	销售量	万套	859.35	1,053.2	-18.41%
	生产量	万套	804.70	1,075.92	-25.21%
	库存量	万套	46.15	100.8	-54.22%
汽车电子产品	销售量	万套	333.58	219.08	52.26%
	生产量	万套	370.94	220.24	68.43%
	库存量	万套	55.85	18.49	202.06%
健康环境产品	销售量	万套	185.91	279.31	-33.44%
	生产量	万套	184.12	281.73	-34.65%
	库存量	万套	18.35	20.14	-8.89%

相关数据同比发生变动 30% 以上的原因说明

适用 不适用

1. 创新消费电子产品及智能控制部件库存量分别下降 31.48% 及 54.22%，主要系公司根据客户终端市场情况减少备货所致。

2. 汽车电子产品销售量、生产量、库存量分别增加了 52.26%、68.43%、202.06%，主要系 2022 年度，公司紧抓全球汽车智能化发展趋势，持续夯实电子防眩镜产品的国内行业领先地位，利用投资带动，布局产业链上游核心部件，同时积极打造天窗控制器、座椅控制器等多个拳头产品；得益于主力产品市场拓展成效显著，市场份额快速提升，汽车电子业务持续保持快速增长

3. 健康环境产品销售量、生产量分别下降 33.44% 和 34.65%，主要系终端需求下降所致。

#### (4) 公司已签订的重大销售合同、重大采购合同截至本报告期的履行情况

适用 不适用

#### (5) 营业成本构成

单位：元

行业分类	项目	2022 年		2021 年		同比增减
		金额	占营业成本比重	金额	占营业成本比重	
电子制造业	直接材料	2,409,947,351.80	79.73%	4,199,693,038.93	82.57%	-2.84%
电子制造业	直接人工	236,823,997.01	7.83%	452,384,555.40	8.89%	-1.06%
电子制造业	制造费用	341,848,091.18	11.31%	401,992,953.21	7.90%	3.41%

#### (6) 报告期内合并范围是否发生变动

是 否

2022 年 1 月，本公司新设子公司上海盈和电科技有限公司；2022 年 5 月，本公司新设孙公司宁波盈瓴光电技术有限公司；2022 年 8 月，本公司新设子公司漳州盈趣科技有限公司；2022 年 9 月，本公司新设孙公司盈趣（上海）汽车电子有限公司。

#### (7) 公司报告期内业务、产品或服务发生重大变化或调整有关情况

适用 不适用

#### (8) 主要销售客户和主要供应商情况

公司主要销售客户情况

前五名客户合计销售金额（元）	2,747,928,411.59
----------------	------------------

前五名客户合计销售金额占年度销售总额比例	63.24%
前五名客户销售额中关联方销售额占年度销售总额比例	0.00%

## 公司前 5 大客户资料

序号	客户名称	销售额（元）	占年度销售总额比例
1	第一名	1,082,931,347.00	24.92%
2	第二名	529,582,702.28	12.19%
3	第三名	493,088,075.56	11.35%
4	第四名	404,200,524.72	9.30%
5	第五名	238,125,762.03	5.48%
合计	--	2,747,928,411.59	63.24%

## 主要客户其他情况说明

适用 不适用

## 公司主要供应商情况

前五名供应商合计采购金额（元）	317,532,218.69
前五名供应商合计采购金额占年度采购总额比例	14.77%
前五名供应商采购额中关联方采购额占年度采购总额比例	0.00%

## 公司前 5 名供应商资料

序号	供应商名称	采购额（元）	占年度采购总额比例
1	第一名	79,497,358.70	3.70%
2	第二名	71,455,573.24	3.32%
3	第三名	69,263,574.70	3.22%
4	第四名	54,501,508.75	2.54%
5	第五名	42,814,203.30	1.99%
合计	--	317,532,218.69	14.77%

## 主要供应商其他情况说明

适用 不适用

**（三）费用**

单位：元

项目	2022 年	2021 年	同比增减	重大变动说明
销售费用	85,270,000.50	89,729,084.99	-4.97%	主要系出口信用保险费、广告宣传费下降及销售人员职工薪酬增加综合影响所致
管理费用	196,410,640.75	289,031,877.43	-32.05%	主要系本年度限制性股票未达到解除限售条件冲回累计计提的股份支付费用所致
财务费用	-126,818,217.08	32,077,943.59	-495.34%	主要系本期受汇率波动导致的汇兑净损失减少所致
研发费用	372,736,085.13	379,592,764.61	-1.81%	无重大变动

**（四）研发投入**

☑适用 ☐不适用

主要研发项目名称	项目目的	项目进展	拟达到的目标	预计对公司未来发展的影响
5G 工业互联网网关设备研发	面向工业互联网领域研发可支持工业元宇宙服务的网关设备	在研	研发一种高性能的 5G 工业网关，应用于复杂的工业环境；通过硬件兼容设计和内置主流工业协议，实现多种工业设备即插即用；基于 5G R15/16 标准，支持多项 5G 新特性，并结合有线网络进行联合优化，保证并发多种类型设备数据的北向网络传输质量	将完全自主设计的工业网关应用于公司自主的工业互联网、智能制造解决方案中，降低智能制造解决方案的后续开发难度和成本，提升服务自主可控性以及控制域和数据域的通信质量
智能饮品项目群迭代研发	面向咖啡、茶饮、苏打水等各类家用、商用高端饮品设备、装备市场进行技术研发	在研	针对各类饮品贮存与制作过程中不同原料的特性情景化技术，开发标准化多档位混合、恒温冷/热处理、流量一致性控制结构、压力与电解质溶解度控制自适应电路与算法等技术实现咖啡、茶、苏打水等多种类高端家用或专用饮品设备的高度一致性饮料的出品或加工体验	有助于公司巩固现有业务并积累相关技术能力，确保技术能力储备能满足客户基本要求同时满足后续相关饮品类业务线的技术延续性
智能会议系统易部署性与一体性模块与组件研发	研发一种易于部署的智能会议系统系统，终端市场可以选购全套会议系统实现大幅度“剪辫子”的部署，使得会议室更加简洁清爽，也可以单独选择部件实现部分功能	在研	研发一套包含便携式 360 度全景摄像头、便携式底座音箱和可向移动设备供电的会议系统适配终端等模块的智能会议系统，实现以最少的数据线路搭建高保真视频会议系统，实现高保真单线信号传输与单摄像头全空间视频数据采集、处理，具备人形侦测、双向降噪、增益控制、迴音消除、杂音消除、波束形成采集等智能自动控制功能	面向有会议系统整体解决方案需求、部件/配件解决方案需求和软件解决方案需求的客户提供更多的选择
柔性输入设备研发	研发一套柔性输入装置，可用于非实体键盘输入场景	在研	产品应能够独立使用，通过蓝牙通讯与主机进行触摸信息传输，以 AR/激光投影等图形映射形式作为操作辅助实现对人机界面的单点、多点多点触控和自定义手势控制，产品触控的手指做到可以满足小孩细小手指的触控，触控偏差达到 1mm 级别。能够自由卷曲携带的防水 IPX3 的设计	作为人机交互的入口解决方案，可与其他交互式控制或人机界面设备连接后进行交互控制组成整体元宇宙消费端输入解决方案
食品级精密结构部件研发	面向与食品或人体口腔直接接触的结构部件，进行针对性结构开发、新材料应用研发和工程开发	在研	开发多款与食品或人体黏膜直接接触的材料并研究其成型、密度、冷热耐受度、硬度、老化，电气适配度等特性；研发多款运用新材料成型的结构部件、组件并确保在一定的操作强度下内容物的完整性；研发新材料结构件的加工、组装、保存所需要的工艺与标准，确保具备高质量规模出货的能力	通过本项目为公司的食品级甚至医疗级设备进行的技术储备并对现有食品级相关单品业务开发高质量部件、整机，提升客户可选择方案范围与满意度
研发项目与测试项目管理系统迭代提升与商品化	面向 IATF16949、ISO13485、IPD、ISO/IEC17025 等测试、研发与质量管理体系开发解耦模版与节点内容的研发项目管理系统与企业实验室管理系统	在研	研发过程的各节点的信息进行范式化填写并提供基于 AI 的自动填充与辅助填写功能并解耦 PMO 模版与节点范式化资料。为测试项目提供自动化，流程化的信息记录和反馈回路，提升测试过程的数据可追溯和可信程度，确保体系合规	提升企业研发项目管理和测试管理效率与质量，提升上下游体系配合效率，可全面应用于测试认证、研发和质量管理，提升企业管理效率和测试管理能力



主要研发项目名称	项目目的	项目进展	拟达到的目标	预计对公司未来发展的影响
光学模块自动组装、测试系列设备开发	为系列光学模块开发自动组装、清洁、点胶等工序的自动化设备/装备	在研	为光学传感器、模组、组件的清洁、加工与组装等工序提供高精密度的自动化装备、设备与工艺经验积累，提升模组的生产效率与质量	为光学仪器类设备的加工积累了可迁移的经验与 SOP
多类柔性智能制造组装及其在线测试设备研发	面向金属丝精细卷绕、智慧医疗器械、XXX 等领域设备，通过柔性智能制造技术实现各类电子产品工序的标准、非标大规模定制并通过工业互联网打通制造与数据中台并形成可视化报表辅助客户与高层决策	结案	面向金属丝精细卷绕、智慧医疗器械、XXX 等领域研发自动化设备研发并柔性整合入其他组装、在线检测、在线测试产线，联通 MOM、ITTS 质量系统，直联业务决策部门并形成报表	为现有自有产品，外部国内外龙头客户提供各类产品提供大规模大批量定制自动化产线服务
电子元器件组装测试设备	研发新型电感器件生产装备	在研	研发具有调机辅助功能的电感生产设备，通过其精准绕线功能，实现该设备能够稳定高效生产特定类型的精密电感器件	为企业进入电感器件设备供应链和自主供应链安全技术积累
系列机器人技术迭代研发	在工业、低成本民用领域研发协同装配调试、模块化配送机器人及其移栽调度系统	在研	实现基于 SLAM 的自主研发的移栽、协同装配测试机器人，实现高精度的移动、路径规划、避障、定位和操作/协同动作定位，实现测试、基本物品配送的机器替人，并积累相关机器人的开发、调试、测试和使用的解决方案能力	有助于公司在智能制造领域机器人技术上的技术积累并拓展中低成本、高品质、中高精度机器人细分市场
智慧座舱显示屏技术开发	研发智慧座舱用车载显示屏系列技术，解决显示屏在显示、机械运动过程中影响用户体验的技术难点	结案	研发具备动态对比度自适应、车规级动态自检与数据沟通自诊断功能的显示器；低噪音稳定翻转且结构稳固防抖结构、防误碰的智慧座舱用系列显示技术	经该项目的研发能够为市场提供用户体验更佳智慧座舱系列产品
车联网智能硬件技术开发	研发系列车联网智能硬件设备，包括信标路由、拓展互联 OBD 设备和多级联动防眩晕系统	结案	通过有线、无线车联网技术，为乘用车、商用车提供满足一定规格标准的定位、集成安全模块和一体化无感化的乘坐体验	通过车联网软硬件与固件的系列研发工作为乘用车、商用车市场以更低的成本提供更佳便捷的无感化的控制体验，提升客户选配意愿
空气、用水净化技术与多因子环境变量控制技术迭代研发	为丰富净水器、空气净化器以及植物培养器的产品线进行迭代设计，针对性增加产品功能，提升运行性能与外观美化	在研	丰富净滤水器产品形态，通过多通道切换与媒介控制，消除风道效应的密封模组设计，滤芯快速旋熔工艺等工作，提升滤水器产品的适用场景，提升密封效果与净化效率，提升净水设备空间利用率； 丰富加/除湿器产品外观、机械形态并增加基于水循环的消毒功能与加除湿一体化能力； 降低植物种植培育器的体积、功耗以及热辐射等指标提升客户使用过程中的便捷性与隐私性	通过本项目的研究积累包括温度、光照、空气、湿度控制等环境控制技术，进一步提升在居家环境下特定应用场景的电子产品设计、开发、可制造性设计能力
智慧健康系列产品智能制造解决方案迭代研发	优化滤水器、空气净化器 and 植物培育器产品的在/离线检测，验证和制造效率和成本研发相关测试技术和工艺装备	在研	研发新技术与新产品模块的自动化/半自动化生产所需的设备装备，运用视觉 TE 部署在线自动测试，设备老化控制与信息采集模块的开发并完成产线的无线化改造提升生产过程中的排查验证效率验证	通过本项目针对性积累智慧健康领域消费电子产品的测试、验证和生产技术，提升现有产品的质量、产能与能效的同时，积累可制造性设计经验

主要研发项目名称	项目目的	项目进展	拟达到的目标	预计对公司未来发展的影响
智慧健康与医疗系列相关产品创新设计与迭代研发	设计创新型智慧健康、智慧医疗相关产品方案并储备相关的体系化的量产能力，布局二类或创新型注册医疗器械的研发、制造能力	在研	通过本项目实现对智慧健康，可穿戴健康，智慧医疗等各类 13485,14001，MDR 等体系的规格、等级以上的技术能力，体系管理能力和规格以上量产能力储备。同时以高质量标准完成产能堆叠和量产目标，并出货实现盈利	有助于公司巩固现有业务并积累相关技术能力，确保各类规格、标准、要求以上的技术、体系和量产能力储备能满足现有客户群体基本要求的同时拓展健康、医疗赛道相关商机
基于传感器网络的智能家居技术迭代研发	面向智能家居场景持续自主研发新款、新系列单品以构建更加丰富的智能家居软硬件生态	在研	开发多款多模式中控智能屏幕，面板，多组态终端驱动控制器等产品，应用安全可靠稳定的网络技术，如 Matter，Zigbee，BLE，实现多场景控制联动，提升各类设备的连通性和互操作响应速度并通过协同接口技术提升不同平台间设备的互操作性	通过本系列研发项目研发的多类型硬件接口设备及其配套界面、前后端软件和固件为本公司的系列产品内部互联、不同平台间产品数据互通和数据安全作出基础性工作，便于拓展公司系列产品与平台的市场受众
物联网热敏打印设备技术迭代研发	研发多无线模式，多规格热敏打印设备，进一步拓展给设备应用场景	结案	在单一设备中同时应用蓝牙、WiFi 和 Cat1 移动网络等无线技术并实现各类网络之间的无感切换、不同场景下的设备发现与场景技术研发；不同宽度的高品质热敏打印技术开发包括打印结构优化、电源电子优化、驱动调优与打印算法研发	进一步拓展物联网打印机的应用场景；运用热敏打印设备的机械结构与原理应用于其他光敏设备与机构中提升技术迁移与应用能力
学前教育用机器人产品	进一步面向教育与伴随场景深挖应用需求并储备面向儿童用户、混合型用户的交互技术	在研	通过对具备光学传感识别、镜头调优配置、光源亮度调优等功能创新硬件设计和调优，实现具备交互物身份识别，坐标化编程结果交互，自动定位导航，机器人姿态自主调整等多路线技术方案等的储备	有助于公司自主品牌创意电子产品与儿童陪伴领域专项产品深耕细分市场专项技术并储备开发能力，并积累自主知识产权并于适当时机推出量产机型
面向高噪境的前沿声学收发技术研究	研究在高噪声环境下的声学模组以及声学处理技术，在提升人声信噪比与协同噪声抑制，并研发面向骨传导介质的降噪技术	在研	通过归一化技术为高噪音环境下的工作者提供符合 EN 标准的声压强度，确保听力环境低于 85dB 的同时针对人声特征信号部分予以增强，确保高噪音环境下人声的信噪比；通过对骨骼震动模式的识别，面向骨传导介质特征开发环境噪声 AI 算法智能去除噪声，获取高信噪比通话质量	本项目为公司积累人声模式识别与噪声模式分类技术与数据库，面向骨传导等介质的特征声纹还原人声并储备关键信号处理技术与数据库

## 公司研发人员情况

项目	2022 年	2021 年	变动比例
研发人员数量（人）	1,310	1,302	0.61%
研发人员数量占比	26.67%	22.54%	4.13%
研发人员学历结构			
本科	703	699	0.57%
硕士	46	40	15.00%
博士及以上	4	4	0.00%
专科及以下	557	559	-0.36%

项目	2022 年	2021 年	变动比例
研发人员年龄构成			
30 岁以下	748	779	-3.98%
30-40 岁	440	408	7.84%
40 岁以上	122	115	6.09%

## 公司研发投入情况

项目	2022 年	2021 年	变动比例
研发投入金额（元）	372,736,085.13	379,592,764.61	-1.81%
研发投入占营业收入比例	8.58%	5.38%	3.20%
研发投入资本化的金额（元）	0.00	0.00	0.00%
资本化研发投入占研发投入的比例	0.00%	0.00%	0.00%

## 公司研发人员构成发生重大变化的原因及影响

适用 不适用

## 研发投入总额占营业收入的比重较上年发生显著变化的原因

适用 不适用

## 研发投入资本化率大幅变动的原因及其合理性说明

适用 不适用

**（五）现金流**

单位：元

项目	2022 年	2021 年	同比增减
经营活动现金流入小计	5,301,542,046.85	8,111,350,360.05	-34.64%
经营活动现金流出小计	4,085,463,243.28	7,094,620,794.62	-42.41%
经营活动产生的现金流量净额	1,216,078,803.57	1,016,729,565.43	19.61%
投资活动现金流入小计	2,473,679,648.30	177,703,594.20	1,292.03%
投资活动现金流出小计	3,155,576,030.34	888,797,732.66	255.04%
投资活动产生的现金流量净额	-681,896,382.04	-711,094,138.46	4.11%
筹资活动现金流入小计	976,961,746.92	585,641,662.50	66.82%
筹资活动现金流出小计	1,999,931,561.18	1,011,903,530.56	97.64%
筹资活动产生的现金流量净额	-1,022,969,814.26	-426,261,868.06	-139.99%
现金及现金等价物净增加额	-392,582,647.40	-123,596,151.62	-217.63%

## 相关数据同比发生重大变动的主要影响因素说明

适用 不适用

2022 年度，公司经营活动产生的现金流量净额较上年增加 19,934.92 万元，增长 19.61%，主要原因系销售商品、提供劳务收到的现金较上年减少 258,294.58 万元，收到的税费返还较上年减少 20,765.36 万元，

收到其他与经营活动有关的现金较上年减少 1,920.89 万元，购买商品、接受劳务支付的现金较上年减少 276,697.15 万元，支付给职工以及为职工支付的现金较上年减少 15,704.67 万元，支付的各项税费较上年减少 6,854.26 万元，支付其他与经营活动有关的现金较上年减少 1,659.67 万元等综合影响所致。

2022 年度，公司投资活动产生的现金流量净额较上年增加 2,919.78 万元，增长 4.11%，主要原因系收回投资收到的现金较上年减少 3,020.49 万元，取得投资收益收到的现金较上年减少 5,809.02 万元，处置固定资产、无形资产和其他长期资产收回的现金净额较上年增加 718.08 万元，处置子公司及其他营业单位收到的现金净额较上年减少 4,145.97 万元，收到其他与投资活动有关的现金较上年增加 241,855.00 万元，购建固定资产、无形资产和其他长期资产支付的现金较上年增加 2,926.91 万元，投资支付的现金较上年减少 13,429.04 万元，取得子公司及其他营业单位支付的现金净额较上年减少 2,010.07 万元，支付其他与投资活动有关的现金较上年增加 239,190.03 万元等综合影响所致。

2022 年度，公司筹资活动产生的现金流量净额较上年减少 59,670.79 万元，降低 139.99%，主要原因系吸收投资收到的现金较上年减少 9,486.30 万元，取得借款收到的现金较上年增加 47,954.22 万元，收到其他与筹资活动有关的现金较上年增加 664.09 万元，偿还债务支付的现金较上年增加 78,374.88 万元，分配股利、利润或偿付利息支付的现金较上年增加 32,538.15 万元，支付其他与筹资活动有关的现金较上年减少 12,110.23 万元等综合影响所致。

报告期内公司经营活动产生的现金净流量与本年度净利润存在重大差异的原因说明

适用 不适用

## 五、非主营业务分析

适用 不适用

单位：元

项目	金额	占利润总额比例	形成原因说明	是否具有可持续性
投资收益	23,473,444.85	2.98%	主要系报告期内购买银行理财产品收益及远期结售汇合约投资损失综合影响所致	否
公允价值变动损益	20,510,469.29	2.61%	主要系报告期末未交割的远期结售汇合约与未到期理财产品产生的公允价值变动	否
资产减值	-83,354,357.65	-10.59%	主要系报告期内计提的存货跌价损失	否
营业外收入	1,862,929.91	0.24%	主要系报告期内收到供应商违约金、废料收入	否
营业外支出	2,317,122.73	0.29%	主要系报告期内非流动资产报废损失	否
信用减值	-1,343,619.85	-0.17%	主要系报告期内计提的坏账损失	否
其他收益	53,671,787.73	6.82%	主要系报告期内收到与日常经营活动相关的政府补助	否
资产处置收益	6,578,266.92	0.84%	主要系报告期内固定资产处置收益	否

## 六、资产及负债状况分析

### 1、资产构成重大变动情况

单位：元

项目	2022 年末		2022 年初		比重增减	重大变动说明
	金额	占总资产比例	金额	占总资产比例		
货币资金	1,083,215,309.00	13.96%	1,367,791,337.94	16.40%	-2.44%	主要系货币资金减少及资产总额减少综合所致
应收账款	1,094,472,978.89	14.11%	1,495,686,394.59	17.93%	-3.82%	主要系未到账期应收账款减少及资产总额减少综合所致
合同资产	2,168,220.20	0.03%		0.00%	0.03%	无重大变动
存货	863,002,865.64	11.13%	1,251,651,940.00	15.01%	-3.88%	主要系减少备货及资产总额减少综合所致
投资性房地产	45,263,999.71	0.58%	45,695,919.83	0.55%	0.03%	无重大变动
长期股权投资	342,760,130.29	4.42%	333,061,162.21	3.99%	0.43%	无重大变动
固定资产	1,286,722,423.26	16.59%	909,445,999.76	10.91%	5.68%	主要系本期购置房产、厦门和马来西亚智能制造产业园完工转入固定资产所致
在建工程	232,058,675.23	2.99%	292,567,316.71	3.51%	-0.52%	无重大变动
使用权资产	93,436,868.07	1.20%	94,494,273.44	1.13%	0.07%	无重大变动
短期借款	180,139,701.59	2.32%	170,596,330.11	2.05%	0.27%	无重大变动
合同负债	161,024,581.58	2.08%	61,207,487.25	0.73%	1.35%	无重大变动
长期借款	564,741,666.70	7.28%	535,362,048.00	6.42%	0.86%	无重大变动
租赁负债	63,949,259.96	0.82%	76,652,702.39	0.92%	-0.10%	无重大变动
交易性金融资产	1,694,248,833.46	21.84%	1,547,757,331.97	18.56%	3.28%	主要系购买理财产品增加所致
其他流动资产	146,610,699.88	1.89%	181,964,313.77	2.18%	-0.29%	无重大变动

## 境外资产占比较高

☑适用 ☐不适用

资产的具体内容	形成原因	资产规模 (万元)	所在地	运营模式	保障资产安全性的 控制措施	收益状况 (万元)	境外资产占公司 净资产的比重	是否存在重 大减值风险
香港盈趣股权投资	投资设立	93,528.47	香港	贸易投资	有效的内控机制	6,920.06	17.72%	否
马来西亚盈趣股权投资	投资设立	55,037.05	马来西亚	电子产品生产制造与组装及精密塑胶部件制造	有效的内控机制	1,111.69	10.43%	否
匈牙利盈趣股权投资	投资设立	18,521.50	匈牙利	智能控制部件的研发、生产及销售业务	有效的内控机制	-267.07	3.51%	否
SDW 股权投资	股权收购	15,236.96	瑞士	软件、硬件和自动化解决方案的开发、销售和服务	有效的内控机制	1778.78	2.89%	否
马来西亚实业股权投资	投资设立	14,989.21	马来西亚	智能制造产业园的投资建设	有效的内控机制	-378.29	2.84%	否
Inkotech 股权投资	投资设立	14,751.75	马来西亚	智能制造产业园的运营管理	有效的内控机制	-305.34	2.80%	否
其他情况说明	无							

## 2、以公允价值计量的资产和负债

☑适用 ☐不适用

单位：元

项目	期初数	本期公允价值变动损益	计入权益的累计公允价值变动	本期计提的减值	本期购买金额	本期出售金额	其他变动	期末数
金融资产								
1.交易性金融资产（不含衍生金融资产）	1,546,002,861.95	6,193,101.24			2,233,738,364.17	2,090,000,000.00	-16,002,861.95	1,679,931,465.41
2.衍生金融资产	1,754,470.02	14,317,368.05					-1,754,470.02	14,317,368.05
金融资产小计	1,547,757,331.97	20,510,469.29			2,233,738,364.17	2,090,000,000.00	-17,757,331.97	1,694,248,833.46
其他非流动金融资产	96,566,264.30				62,285,492.65	3,900,000.00	3,330,080.61	158,281,837.56

项目	期初数	本期公允价值变动损益	计入权益的累计公允价值变动	本期计提的减值	本期购买金额	本期出售金额	其他变动	期末数
上述合计	1,644,323,596.27	20,510,469.29			2,296,023,856.82	2,093,900,000.00	-14,427,251.36	1,852,530,671.02
金融负债	21,770,112.00						-21,770,112.00	0.00

其他变动的内容

衍生金融资产其他变动为远期结售汇合约到期履行，停止确认公允价值变动损益。

其他非流动金融资产其他变动为国外子公司报表外币折算汇率变动导致。

金融负债其他变动系根据收购协议，本公司之子公司香港盈趣本期支付收购 SDW 及 SDH 两家公司 6%股权转让款，另因 2023 年需支付的最后一期股权对价金额已确定，不再作为可变对价，故重新分类到其他应付款所致。

报告期内公司主要资产计量属性是否发生重大变化

是 否

### 3、截至报告期末的资产权利受限情况

截至报告期末，公司所有权或使用权受限的资产见第十节附注七“81、所有权或使用权受到限制的资产”，除此之外，公司不存在其他资产被查封、扣押、冻结或者被抵押、质押，必须具备一定的条件才能变现、无法变现、无法用于抵偿债务的情况。

## 七、投资状况分析

### 1、总体情况

适用 不适用

报告期投资额（元）	上年同期投资额（元）	变动幅度
582,430,764.74	522,586,629.03	11.45%

报告期内公司增加固定资产投资 20,469.62 万元，在建工程投资 29,465.05 万元，新增无形资产 1,670.66 万元，追加投资合营企业 INKOTEK 409.20 万

元，购买其他非流动金融资产 6,228.55 万元。

## 2、报告期内获取的重大的股权投资情况

适用 不适用

单位：元

被投资公司名称	主要业务	投资方式	投资金额	持股比例	资金来源	合作方	投资期限	产品类型	截至资产负债表日的进展情况	预计收益	本期投资盈亏	是否涉诉	披露日期	披露索引
Inkotek	马来西亚智能制造产业园及相关设施的规划、运营及管理	增资	4,092,000.52	70.00%	自有资金	KOTA PRASARANA SDN. BHD.	长期	综合设施辅助活动	已完成注册登记	0.00	-2,137,413.85	否		
合计	--	--	4,092,000.52	--	--	--	--	--	--	0.00	-2,137,413.85	--	--	--

## 3、报告期内正在进行的重大的非股权投资情况

适用 不适用

单位：元

项目名称	投资方式	是否为固定资产投资	投资项目涉及行业	本报告期投入金额	截至报告期末累计实际投入金额	资金来源	项目进度	预计收益	截止报告期末累计实现的收益	未达到计划进度和预计收益的原因	披露日期	披露索引
智能制造生产线建设项目厂房建设工程	自建	是	电子制造业	108,312,213.77	736,379,587.77	募集资金及自有资金	98.34%			不适用		不适用
漳州智能制造产业园扩建项目	自建	是	电子制造业	79,596,348.73	137,745,637.15	自有资金	49.37%			不适用		不适用
马来西亚智能制造产业园	自建	是	电子制造业	40,521,170.85	103,262,474.68	自有资金	100.00%			不适用		不适用
匈牙利盈趣厂房建设项目	自建	是	电子制造业	57,466,210.11	57,905,745.75	自有资金	40.56%			不适用		不适用
合计	--	--	--	285,895,943.46	1,035,293,445.35	--	--	0.00	0.00	--	--	--



#### 4、金融资产投资

##### (1) 证券投资情况

适用 不适用

公司报告期不存在证券投资。

##### (2) 衍生品投资情况

适用 不适用

##### 1) 报告期内以套期保值为目的的衍生品投资

适用 不适用

单位：万元

衍生品投资类型	初始投资金额	本期公允价值变动损益	计入权益的累计公允价值变动	报告期内购入金额	报告期内售出金额	期末金额	期末投资金额占公司报告期末净资产比例
外汇远期合约	199,672.44	1,431.74	0	191,345.39	155,655.91	44,016.53	8.34%
合计	199,672.44	1,431.74	0	191,345.39	155,655.91	44,016.53	8.34%
报告期内套期保值业务的会计政策、会计核算具体原则，以及与上一报告期相比是否发生重大变化的说明	公司按照《企业会计准则第 22 号——金融工具确认和计量》对该金融资产进行会计处理，与上一报告期相比无重大变化。						
报告期实际损益情况的说明	2022 年度本公司已交割的远期结售汇合同产生公允价值变动损益(含投资收益)为人民币-3,401.22 万元，未交割的远期结售汇合同产生的公允价值变动损益为 1,431.74 万元。						
套期保值效果的说明	公司在日常经营过程中会涉及外币业务，公司为防范汇率波动风险，有必要根据具体情况，开展与日常经营需求相关的外汇衍生品交易业务，以降低公司持续面临的汇率波动的风险，虽然套期交易产生上述损失，但在本报告期有效减缓了汇率波动产生的影响。						
衍生品投资资金来源	自有资金						
报告期衍生品持仓的风险分析及控制措施说明（包括但不限于市场风险、流动性风险、信用风险、操作风险、法律风险等）	<p>1、风险分析</p> <p>公司及子公司开展的远期结售汇业务遵循锁定汇率风险原则，不做投机性、套利性的交易操作，但远期结售汇操作仍存在一定的风险：</p> <p>（1）汇率波动风险：在汇率行情变动较大的情况下，若远期结售汇确认书约定的远期结汇汇率低于交割日实时汇率时，将造成汇兑损失。</p> <p>（2）内部控制风险：远期结售汇交易专业性较强，可能会由于内控制度不完善造成风险。</p> <p>（3）客户违约风险：客户应收账款发生逾期，货款无法在预测的回款期内收回，会造成远期结汇延期导致公司损失。</p> <p>（4）回款预测风险：公司销售部门根据客户订单和预计订单进行回款预测，实际执行过程中，客户可能调整自身订单，造成公司回款预测不准，导致远期结汇延期交割风险。</p> <p>（5）法律风险：因相关法律发生变化或交易对手违反相关法律制度可能造成合约无法正常执行而给公司带来损失。</p> <p>2、风险控制措施</p> <p>（1）公司制定了《远期结售汇管理制度》，该制度就公司结售汇操作原则、审批权限、内部操作流程、责任部门及责任人、信息隔离措施以及远期结售汇的风险管理等做出了明确规定，该制度能满足实际操作的需要，所制定的内部控制和风险管理措施是切实有效的。</p>						

	<p>(2) 公司财务中心及审计部作为相关责任部门均有清晰的管理定位和职责，并且责任落实到岗位，通过分级管理，从根本上杜绝了单人或单独部门操作的风险，在有效地控制风险的前提下也提高了对风险的应对速度。</p> <p>(3) 为防止远期结售汇延期交割，公司高度重视应收账款的管理，积极催收应收账款，避免出现应收账款逾期的现象。</p> <p>(4) 公司与具有合法资质的大型商业银行开展金融衍生品交易业务，密切跟踪相关领域的法律法规，规避可能产生的法律风险。</p> <p>(5) 公司进行远期结售汇交易必须基于公司的外币收（付）款的谨慎预测，远期结售汇合约的外币金额不得超过外币收（付）款的年度计划总额的 90%。远期结售汇业务的交割期间需与公司预测的外币回款时间相匹配。</p>
已投资衍生品报告期内市场价格或产品公允价值变动的情况，对衍生品公允价值的分析应披露具体使用的方法及相关假设与参数的设定	<p>本公司对衍生品公允价值的核算为根据期末的未到期远期结售汇合同约定汇价与资产负债表日市场远期汇价的差异确认公允价值变动损益及交易性金融资产或交易性金融负债。截至 2022 年 12 月 31 日，公司交易性金融资产为 1,431.74 万元。</p>
涉诉情况（如适用）	不适用
衍生品投资审批董事会公告披露日期（如有）	2022 年 01 月 04 日
衍生品投资审批股东会公告披露日期（如有）	2022 年 01 月 21 日
独立董事对公司衍生品投资及风险控制情况的专项意见	<p>公司 2022 年拟开展总金额不超过 10 亿美元的远期结售汇交易业务，内容和程序符合《深圳证券交易所股票上市规则》《深圳证券交易所上市公司规范运作指引》《公司章程》及公司《远期结售汇管理制度》等有关规定，符合公司生产经营的实际需要，有利于控制外汇风险，符合公司和全体股东的利益。独立董事一致同意公司 2022 年开展总金额不超过 10 亿美元的远期结售汇交易业务。</p>

## 2) 报告期内以投机为目的的衍生品投资

适用 不适用

公司报告期不存在以投机为目的的衍生品投资。

## 5、募集资金使用情况

适用 不适用

### (1) 募集资金总体使用情况

适用 不适用

单位：万元

募集年份	募集方式	募集资金总额	本期已使用募集资金总额	已累计使用募集资金总额	报告期内变更用途的募集资金总额	累计变更用途的募集资金总额	累计变更用途的募集资金总额比例	尚未使用募集资金总额	尚未使用募集资金用途及去向	闲置两年以上募集资金金额
2018	公开发行股份	159,805.57	0.09	171,773.14	0.00	0.00	0.00%	0.00	不适用	0.00
合计	--	159,805.57	0.09	171,773.14	0.00	0.00	0.00%	0.00	--	0.00

## 募集资金总体使用情况说明

根据中国证券监督管理委员会《关于核准厦门盈趣科技股份有限公司首次公开发行股票批复》（证监许可[2017]2334号）文核准，并经深圳证券交易所同意，由主承销商招商证券股份有限公司采用网下向询价对象询价配售和网上按市值申购定价发行相结合的方式发行人民币普通股（A股）75,000,000股，每股发行价格为22.50元，募集资金总额为人民币1,687,500,000.00元，扣除不含税承销费和保荐费76,768,868.00元后的募集资金为人民币1,610,731,132.00元，已由主承销商招商证券股份有限公司于2018年1月10日汇入本公司在中国银行股份有限公司厦门高科技园支行开设的人民币账户427375065206账号内，另扣减不含税审计验资费、律师费、股份登记及上市等其他发行费用12,675,429.56元后，本公司本次募集资金净额为人民币1,598,055,702.44元。上述募集资金到位情况业经致同会计师事务所（特殊普通合伙）验证，并出具致同验字（2018）第350ZA0001号《验资报告》。

本公司2022年实际使用募集资金0.09万元，其中永久补充流动资金0.09万元。

截至2022年12月31日，本公司募集资金余额为0.00元，其中银行活期存款余额为0.00元。

## (2) 募集资金承诺项目情况

适用 不适用

单位：万元

承诺投资项目和超募资金投向	是否已变更项目	募集资金承诺投资总额	调整后投资总额(1)	本报告期投入金额	截至期末累计投入金额(2)	截至期末投资进度(3)= (2)/(1)	项目达到预定可使用状态日期	本报告期实现的效益	是否达到预计效益	项目可行性是否发生重大变化
承诺投资项目										
1、智能制造生产线建设项目	否	120,332	120,332		114,769.02	95.38%	2021-1-14	60,359.22	是	否
2、智能制造整体解决方案服务能力提升项目	否	30,064	30,064		16,819.61	55.95%	2021-1-14	336.11	否	否
3、研发中心建设项目	否	9,409.57	9,409.57		9,969.64	105.95%	2022-1-14		不适用	否
承诺投资项目小计	--	159,805.57	159,805.57	0	141,558.27	--	--	60,695.33	--	--
超募资金投向										
补充流动资金	--			0.09	30,214.87					
超募资金投向小计	--	--	--	0.09	30,214.87	--	--	--	--	--
合计	--	159,805.57	159,805.57	0.09	171,773.14	--	--	60,695.33	--	--
分项目说明未达到计划进度、预计收益的情况和原因（含“是否达到预计效益”选择“不适用”的原因）	<p>(1) “智能制造生产线建设项目”的主要建设内容包括盈趣科技创业产业园主体建设工程及智能制造生产线升级改造等。该项目基本建设完毕并达到预定可使用状态，实现了良好的经济效益，公司2021年第二次临时股东大会已同意对该募投项目予以结项，并将节余资金永久补充流动资金，用于公司日常经营活动。</p> <p>(2) “智能制造整体解决方案服务能力提升项目”主要建设内容包括对现有智能制造整体解决方案产能的扩建、研发能力的提升、营销推广体系的建设及技术支持团队的建设等。该项目基本建设完毕并达到预定可使用状态，公司2021年第二次临时股东大会已同意对该募投项目予以结项，并将节余资金永久补充流动资金，用于公司日常经营活动。近几年，公司规模随着业务的发展需求不断扩大，对自动化和信息化的需求量大，公司智能制造整体解决方案以优先满足自身需求为主，再寻求开发、服务外部客户，加之市场需求减弱及公司在自有品牌业务营销拓展方面尚需经验积累等因素影响，使得相关产品及服务对外销售拓展进度有所放缓，同时为了更好地服务于公司智能制造业务的发展及抓住智能制造行业未来发展的机遇，公司一直在持续加大研发投入及市场推广力度，研发费用、销售费用等增加较快，使得该募投项目暂未达到预计收益。</p> <p>(3) “研发中心建设项目”已于2022年1月14日建设完毕并达到预定可使用状态，公司已对该募投项目予以结项。</p>									
项目可行性发生重大变化的情况说明	不适用									

超募资金的金额、用途及使用进展情况	不适用
募集资金投资项目实施地点变更情况	不适用
募集资金投资项目实施方式调整情况	不适用
募集资金投资项目先期投入及置换情况	<p>为保障募集资金投资项目顺利进行，公司以自筹资金预先投入募集资金投资项目，公司以自筹资金预先投入募集资金投资项目的实际投资额为 14,783.77 万元，根据募集资金使用计划可置换金额为 14,783.77 万元。2018 年 1 月 31 日，公司第三届董事会第四次会议审议通过《关于使用募集资金置换预先投入募投项目自筹资金的议案》，致同会计师事务所（特殊普通合伙）于 2018 年 1 月 31 日出具了《关于厦门盈趣科技股份有限公司以自筹资金预先投入募集资金投资项目情况鉴证报告》（致同专字（2018）第 350ZA0056 号），经保荐机构发表审核意见和独立董事发表独立意见后，公司使用募集资金人民币 14,783.77 万元置换预先投入募集资金投资项目的自筹资金。</p>
用闲置募集资金永久补充流动资金情况	<p>公司于 2021 年 2 月 8 日召开 2021 年第二次临时股东大会，审议通过《关于首次公开发行股票部分募投项目结项并将节余募集资金永久补充流动资金的议案》，鉴于公司智能制造生产线建设项目及智能制造整体解决方案服务能力提升项目两个募投项目已实施完毕，并已达到预定可使用状态，为了提高节余募集资金使用效率，实现公司和股东利益最大化，同意公司将首次公开发行股票部分募投项目结项并将节余募集资金 30,214.78 万元（含投资收益、利息收入，具体金额按转出当日账户实际余额为准）永久补充流动资金智能制造生产线建设项目对应的募集资金专项账户已于 2021 年 3 月全部完成注销。“智能制造整体解决方案服务能力提升项目”对应的两个募集资金专项账户分别于 2021 年 3 月及 2022 年 1 月完成注销，公司将最终结息后的结余资金 125.84 元永久补充流动资金。（上市公司将低于五百万元且低于该项目募集资金净额 1%的节余资金用于永久补充流动资金的，可以豁免履行董事会及股东大会审议程序）。</p> <p>公司“研发中心建设项目”已于 2022 年 1 月 14 日建设完毕并达到预定可使用状态，公司已对该募投项目予以结项，对应的募集资金专项账户于 2022 年 1 月完成注销，并将最终结息后的结余资金 762.94 元永久补充流动资金。</p> <p>截至 2022 年 12 月 31 日，公司所有募集资金专项账户均已完成注销。</p>
项目实施出现募集资金结余的金额及原因	<p>公司于 2021 年 2 月 8 日召开 2021 年第二次临时股东大会，审议通过《关于首次公开发行股票部分募投项目结项并将节余募集资金永久补充流动资金的议案》，鉴于公司智能制造生产线建设项目及智能制造整体解决方案服务能力提升项目两个募投项目已实施完毕，并已达到预定可使用状态，为了提高节余募集资金使用效率，实现公司和股东利益最大化，同意公司将首次公开发行股票部分募投项目结项并将节余募集资金 30,214.78 万元（含投资收益、利息收入，具体金额按转出当日账户实际余额为准）永久补充流动资金智能制造生产线建设项目对应的募集资金专项账户已于 2021 年 3 月全部完成注销。“智能制造整体解决方案服务能力提升项目”对应的两个募集资金专项账户分别于 2021 年 3 月及 2022 年 1 月完成注销，公司将最终结息后的结余资金 125.84 元永久补充流动资金。（上市公司将低于五百万元且低于该项目募集资金净额 1%的节余资金用于永久补充流动资金的，可以豁免履行董事会及股东大会审议程序）。</p> <p>公司“研发中心建设项目”已于 2022 年 1 月 14 日建设完毕并达到预定可使用状态，公司已对该募投项目予以结项，对应的募集资金专项账户于 2022 年 1 月完成注销，并将最终结息后的结余资金 762.94 元永久补充流动资金。</p> <p>截至 2022 年 12 月 31 日，公司所有募集资金专项账户均已完成注销。</p>
尚未使用的募集资金用途及去向	无
募集资金使用及披露中存在的问题或其他情况	不适用

### （3）募集资金变更项目情况

适用 不适用

公司报告期不存在募集资金变更项目情况。

## 八、重大资产和股权出售

### 1、出售重大资产情况

适用 不适用

公司报告期末未出售重大资产。

### 2、出售重大股权情况

适用 不适用

## 九、主要控股参股公司分析

适用 不适用

主要子公司及对公司净利润影响达 10%以上的参股公司情况

单位：万元

公司名称	公司类型	主要业务	注册资本	总资产	净资产	营业收入	营业利润	净利润
香港盈趣	子公司	贸易投资	3,452.47	93,528.47	40,611.29	142,419.97	8,625.93	6,920.06
马来西亚盈趣	子公司	电子产品生产制造与组装及精密塑胶部件制造	20,850.35	55,037.05	41,207.41	86,708.99	1,551.71	1,111.69

报告期内取得和处置子公司的情况

适用 不适用

公司名称	报告期内取得和处置子公司方式	对整体生产经营和业绩的影响
上海盈和电科技有限公司	投资设立	对整体生产经营和业绩不产生重大影响
宁波盈瓴光电技术有限公司	投资设立	对整体生产经营和业绩不产生重大影响
漳州盈趣科技有限公司	投资设立	对整体生产经营和业绩不产生重大影响
盈趣（上海）汽车电子有限公司	投资设立	对整体生产经营和业绩不产生重大影响

主要控股参股公司情况说明

1、香港盈趣为公司的全资子公司，成立于 2012 年 6 月，是公司的境外贸易和境外投资平台，主要开展 IC、模组等电子元器件的进口采购业务和产品销售业务。报告期内，该子公司持续开展贸易平台能力建设，不断提升采购安排、资源统筹分配等方面的能力，2022 年实现营业收入 142,419.97 万元。

2、马来西亚盈趣为公司的控股子公司，成立于 2016 年 6 月，该子公司是为了更好地服务国际客户，贴近客户生产，满足客户国际化业务需求，参与客户产业链全球布局而设立的，主要开展电子产品生产制造与组装及精密塑胶部件制造。作为公司海外重要的智造基地，报告期内，公司持续提升马来西亚智造基地经营管理水平，加强供应链垂直整合及本土化能力的建设，切实保障客户重点项目在马来西亚产业制造基地的顺利实施，积极打造灵活敏捷的组织团队，以应对复杂的外部环境。报告期内，受公司主要产品家用雕刻机及相关产品订单下降的影响，马来西亚智造基地产能同比有所下降，2022 年实现营业

收入 86,708.99 万元。

## 十、公司控制的结构化主体情况

适用 不适用

## 十一、公司未来发展的展望

### （一）公司总体发展战略

基于“打造乐趣生活”的使命和“成为中国工业互联网和民用物联网的领导者，成为中国走向世界的窗口”的企业愿景，坚持战略导向、客户驱动、创新引领，持续打造 UDM 智能制造业务优势，深耕智能制造业务，同时做大做强汽车电子和健康环境业务，持续培育自主品牌，构建多板块业务共同又好又快发展的格局。

（1）深耕 UDM 智能制造业务，持续优化升级 UDM 智能制造模式，坚持以国际知名企业客户与高端产品市场为主导地位，坚持高端需求、高端技术及高端服务的经营方针，稳步推进国际化进程，持续建设全球化市场中心、创新研发中心及智能制造基地，筑高行业竞争壁垒，将“盈趣智造”打造为具有国际影响力的品牌。

（2）赋能多板块业务共同发展，做大做强汽车电子和健康环境业务，持续培育自主品牌，加强智能制造整体解决方案及智能家居等业务的能力建设，持续推进相关业务领域客户拓展、产品研发、技术升级、规模扩张等；把握机遇，让“盈趣智造”助力中国制造企业实现高质量发展，让“盈趣健康”及“盈趣智能”走进千家万户。

### （二）2023 年度重点经营计划

2023 年，全球经济下行的风险加剧，地缘政治风险持续，行业竞争加剧，各种不确定性因素相互交织，错综复杂。在追求“盈趣梦”的征途中，我们面临的挑战仍在升级，任重而道远，但行业的发展、技术的变革及消费的升级，蕴藏着很多机会，为公司智能控制部件、创新消费电子、健康环境及汽车电子等业务板块带来新的发展契机。

面对机遇与挑战，全体盈趣人仍将继续秉承使命、愿景和核心价值观，坚定发展信心，保持战略定力，严控各类风险，持续打造高质量的艰苦奋斗体系，凝华 3POS 文化中的繁荣建设；夯实基础，做深做透主航道，做大做强汽车电子及健康环境等战略业务板块，坚持智能制造整体解决方案及智能家居等自主品牌的建设和投入，全力以赴推动公司经营发展稳定增长，奋力开创盈趣科技高质量发展新局面。

## 1、 矢志奋楫，UDM 业务做深做透再出发

2023 年，公司将继续深耕 UDM 智能制造业务，夯实 UDM 业务模式，不断提升技术研发、智能制造及国际化等多项核心竞争力，深挖洞、广积粮，稳住存量、狠抓增量，不断优化客户结构和产品结构，努力实现 UDM2.0 新的突破。牢牢把握行业新的发展趋势，精准抓住客户需求，转变思路、缩短流程，巩固发展国际市场，加快建设国内市场。深化实施大鲸鱼群战略，持续打造 Humility 客户服务专业度，时刻和客户“想在一起”，争取更多的订单和市场份额；主动营销，大力推进 GMP 计划，建立全球潜在客户资源池，获取更多新海豚客户，并努力培养大鲸鱼客户。坚持技术领先，持续打造潜水艇中台，使技术可复用、敏捷和解耦，打好重点领域关键核心技术攻关战，培养中台技术人才，助力前端市场更好地争取业务机会。持续推进大小三角国际化布局，与优质供应商一起走出去，打造短距离、低成本的垂直一体化供应链，充分发挥区域性优势，加强全球资源共享及协同，进一步扩大全球各地业务流量。持续推进“三化”制造到“四化”建设的转型升级，重点开展精益制造及数字化建设，降本增效，持续打造国家智能制造示范工厂。面对错综复杂的不确定性因素，我们矢志奋楫再出发，努力实现全年经营业绩的稳定增长。

## 2、 乘势而上，多板块业务共同发展开新局

近年来，在巩固发展 UDM 业务板块的基础上，公司培养了多个具有较大发展潜力的业务板块，汽车电子业务持续快速发展，健康环境业务短期虽有波动但基础扎实，智能制造整体解决方案及智能家居等自主品牌业务亦有所突破。2023 年，公司将积极把握各种机遇，坚持技术创新，持续打造拳头产品的市场竞争力，构建多板块业务共同又快又好发展的新局面。

**汽车电子业务：**2023 年，受宏观经济增速放缓、国际地缘政治冲突持续及行业竞争加剧等影响，给汽车电子行业发展带来了新的挑战；同时，随着芯片供应短缺问题的逐步缓解，汽车电子行业有望实现稳中向好的发展态势。2023 年，我们将继续夯实电子防眩镜产品的国内领先地位，持续巩固座椅控制器及天窗控制器等拳头产品的优势，同时加大智能座舱等新产品的研发力度，通过创新驱动不断提升产品竞争力。整合资源，加大市场拓展力度，在服务好国内客户的同时，同步开拓国际汽车前后装市场。加强供应链管理，拓宽供应渠道，与优质供应商战略合作，同时加大国产元器件替代方案的研发力度，应对供应风险，保障供应链安全稳定。持续提升智能制造能力，建设上海汽车电子智造基地，充分利用区位优势服务行业客户，持续提升公司在汽车电子智能制造领域的品牌知名度和行业影响力。继续推动质量管理体系建设，优化管理流程，提升管理能力，实现汽车电子业务收入快速增长。

**健康环境业务：**2023 年，随着客户库存去化等不利因素的逐步缓解，同时受益于品牌客户市场拓展成效明显及公司健康环境产品市场竞争力增强等积极因素的正向影响，以空气净化器等为主的健康环境

产品预计将得到较好的修复，业绩有望实现快速反弹。坚持技术创新引领企业发展的核心理念，围绕“阳光、空气和水”持续打造爆品，引进及培养健康领域优秀人才，提升产品研发设计能力，设立国内外联合实验室，加快产品的更新迭代及新品的推出速度。加大市场拓展力度，采用差异化营销战略，在巩固发展欧美市场的同时，重点拓展国内、日韩等亚洲市场及东南亚市场。大力推行精益生产管理，建设柔性化、智能化、精益化生产线，打造目视化管理生产现场，持续提升智能制造能力及质量控制能力。继续推进与关键材料供应商的战略合作，提前做好资源储备，建立科学备料机制，产业链前后端拉通，缩短采购周期，降低风险。持续完善漳州及马来西亚产业园的基础设施建设，加大信息化、自动化及数字化建设，形成“系统统一、数据统一、服务统一”的国际智造服务体系。持续加强企业文化建设，以“打造人类健康新生活”为使命，持续打造以 Home, Heart 和 Health 为核心的 3H 众环文化。

**智能制造整体解决方案业务：**2023 年，首要任务是打造精益的盈趣科技，打造盈趣特色的数字化生产线，赋能公司数字化建设；持续开展信息化系统模块的升级，同时推出通用性高、低成本的自动化机器设备；重点开展电子烟整机产品及食品领域整机产品的自动化生产设备的开发，保障重要项目的量产落地及产能爬坡。在外部市场拓展方面，公司将继续保持战略定力，深耕电子、新能源、注塑及卫浴四大行业拓展市场，打造产品。积极拥抱国内大循环，战略布局闽三角、长三角和珠三角，重点拓展闽三角动力电池、注塑及卫浴领域业务、长三角新能源领域业务、珠三角通信及消费电子领域业务。充分借鉴公司在智能制造领域生产实践中积累和沉淀的技术经验和产品经验，优化信息化系统，推出通用性高的标准及非标准化自动化设备，为客户提供智能仓储、智能制造、智能物流为一体的整体解决方案，成为客户智能工厂建设的好帮手。重点实施大客户战略，建设顾问式服务模式，提升客户服务专业度，深化与现有重要外部客户的合作，建设示范项目，做深做透行业，以点带面，不断发展行业客户。

**智能家居业务：**智能家居市场前景广阔，虽然新加入的竞争对手众多，但是受益于科技的发展和国家政策的支持等，机会仍远大于威胁。2023 年，公司将立足国内，坚持中高端品牌定位，持续创新产品开发与服务体系建设，开发具有差异化的产品、完善产品线，不断补足自身能力，持续提升智能家居系统的稳定性。构建“C 端+B 端+ODM”三驾马车拉动的市场拓展体系，提升 C 端代理商的质量和数量，布局 B 端全屋智能市场，拓展大客户 ODM 定制合作，持续优化异业合作，完善客户服务体系。加大品牌建设，持续品牌知名度投入及运营，建立“人性化、真智能”的盈趣智能管家品牌形象。智能单品以“爆品战略”为出发点，聚焦用户需求，围绕着“趣味、健康、智能、便携”的开发理念，打造咕咕机及趣学伴等 AIoT 产品，提升品牌精准运营能力。

### 3、主动营销，国际国内市场两手抓

2023 年，公司将继续以国际知名客户与高端定制产品市场为主导定位，深化实施大鲸鱼群战略，主



动营销，国际+国内市场两手抓，做深做强客户关系，打造 Humility 客户服务 2.0，持续提升“Intretech”在智能制造领域的国内外影响力。

**深化实施大鲸鱼群战略。**坚持客户驱动，重点资源向大鲸鱼客户倾斜，在技术研发、产品质量及成本控制等方面持续为客户赋能，全球协同，快速反应，稳步推进电子烟领域、家用雕刻机领域及工控领域重要新产品的量产落地，满足客户产能转移及国际化配置等需求，争取客户更多的份额。围绕大鲸鱼客户的发展战略和业务规划，提前进行相应的技术布局，持续构建“零件+部件+整机”的垂直一体化能力，横向纵向多维度同步深化与合作，逐步延伸至客户新的产品线和业务线，争取客户更多的机会。坚持和客户想在一起，共同应对短期困难。

**主动营销，UDM2.0 战略再突破。**继续深化实施主动营销、全员营销，大力推进 GMP 全球市场计划，集中全球市场资源，统合综效、建立全球潜在客户资源池，开拓目标新客户和新项目。积极把握国际国内客户在新的国际形势下的各种需求，加大国内市场的建设，转变思路、优化流程，主动获取短周期项目。加大在 UDM2.0 领域的资源投入，不断提升 UDM2.0 的技术、制造、质量及供应链建设等各方面的能力，努力实现 UDM2.0 战略新的突破，特别是在医疗领域及高端食品机器领域。

#### 4、创新驱动，引领高效高质发展

2023 年，公司将持续加大技术创新研发投入，持续开展各地研发中心建设，扩充研发团队，重点引进关键技术领域人才，完善技术研发门类。整合全球研发资源，完善全球研发能力地图，形成多区域联合开发的管理能力。重点打造“潜水艇”中台，“可下潜”以积累和沉淀关键技术，推进核心资产整合和组织人才进阶，高效推广核心技术的应用，“可上浮”以驱动前台市场、业务、项目的获取和开展。加强海外智造基地技术研发能力建设，管理干部带头援马援匈，建立健全海外支援团队的激励机制。重视技术积累及储备，继续以“智能化、创新化、网络化”为研发方向，积极开展自主研发及协同研发，重点开展 AI、电机及传动系统、新材料引用及高清视频传输等方向的技术突破，进一步构筑行业技术壁垒。继续加强与天津大学、福州大学等重点高校的产学研合作，依托国家博士后科研工作站、校企联合创新研究院，实现脑机交互及人机共融等技术成果转化及产品落地。

#### 5、立足长远，持续深化国际化布局

2023 年，公司将进一步完善“大三角+小三角”的国际化布局，继续发挥全球协同效应，进一步提升海外智造基地的战略地位，同时充分利用海外子公司桥头堡的作用，快速响应客户需求，利用地域优势及文化优势等，巩固和维护客户关系，发挥业务流量入口作用。持续开展三地产业园的基础设施建设，国外重点建设马来西亚产业园和匈牙利产业园二期工程。对于马来西亚智造产业园，继续坚持带领优质战略供应商“一起走出去”，打造短距离、低成本、更为高效、更为完善的垂直一体化供应链；对于匈

利智造产业园，以客户发展为契机，重点加强在新能源领域、高端食品机器领域及储能领域的产品服务能力。国内重点建设长三角智造产业园，持续提升产业园区软、硬件基础条件，将其打造成汽车电子业务研发、市场及生产制造中心，利用产业链集聚优势，为汽车电子业务做大做强打下重要支撑柱。此外，公司还将积极筹划在北美及珠三角的投资布局，使之成为国际国内区域化发展的重要承接点。

#### **6、数智赋能，深化实施“四化”建设**

2023 年，公司将稳步推进“三化”制造到“四化”建设的转型升级，重点推进数字化建设。在数字化方面，持续开展虚拟制造技术及过程仿真，建设 7 条产品数字化示范生产线，利用数字仿真技术提升研发生产效率，让数字创造价值。在自动化方面，围绕着电子烟领域、高端食品机器领域、工控领域、汽车领域及家用雕刻机耗材等重点项目开展自动化设备研制，持续建立“黄瓜”机械手模块、自动测试模块和视觉模块等自动化模型库，提升自动化设备的应用覆盖率，积极推进机器人方案的落地。在信息化方面，全集团范围全面推广实施云星空 ERP 系统，持续建设完善 PLM 系统、SMT 防呆与追溯系统、生产过程信息化数据追溯系统等，提高公司整体运行效率，强化流程化管理、信息共享及规范运作；在精益化方面，全面开展生产线精益化升级改造，大力培养精益人才，建设精益研究室，通过提升精益化水平，提质增效。

#### **7、合作共“盈”，构建新型供应链管理体系**

2023 年，公司将加强供应链管理，重点是开展全球一体化供应链体系建设和供应链体系数字化建设，建设集团化的供应链资源共享服务平台，构建更加灵活、高效、透明、完善的供应链体系。加强海外智造基地供应链本土化建设，打造短距离、低成本、更为高效、更为完善的垂直一体化供应链体系。建设供应商关系管理系统、报价系统及评分系统等，绘制供应商能力地图，分级管理，优胜劣汰。赋能供应链发展，提升供应商整体水平，搭建内销产品供应链体系，匹配公司 UDM2.0 战略发展及国内市场发展布局；与供应商一起共建新型战略合作关系，合作共“盈”；科学决策、合理安排，提前储备，保障供应链安全和稳定。

#### **8、系统管理，强化提升组织管理能力**

2023 年，公司将稳步推进新一届董事会和监事会换届选举工作，持续优化公司法人治理结构，完善公司各项内部控制制度，优化内部流程体系，强化企业内部监督机制，提升公司规范运作水平，促进公司健康稳定发展；根据公司战略发展规划，适时对内部组织架构和职能进行调整，打造更加精进灵活的组织；强化内部管理能力，持续推进研发、生产、运营及管理等方面能力的提升；加强子公司管理，持续建立资源共享，协同增效的新局面，在“四化”建设、规范运作、投融资等方面赋能子公司发展；全公司范围内持续开展年度规划目标绩效管理及全面预算管理，通过定期开展月度经营会、半年度评审及

年终总结等对实施情况及效果进行评价，以保障公司年度经营计划精准落地。

### 9、以人为本，凝华 3POS 文化中的繁荣建设

2023 年，公司继续完善人才引进、留用、培养及激励机制。积极引进关键领域人才、中高端及国际化人才，持续实施领军人才计划及纯橙计划；以“努力学习，诚积向上”的人才价值观为立足点，持续完善数字化学习平台建设，深化实施内训师制度、主题工作坊及读书会等制度，完善人才培养体系，打造学习型组织；打造高效能的领导力梯队，动员群众、解决难题；搭建岗位胜任力模型，定岗定编，绩效指标分配到个人，团队合作，使命必达。打造优美的工作环境及用餐环境，让园区更美一点，持续优化配套设施，在建设各种运动场所的基础上，配套建设咖啡厅、图书馆等，助力公司打造高质量的艰苦奋斗体系；营造良好的工作氛围，围绕员工吃、住、行及小孩教育等方面提供各项福利配套措施，并借助股权激励、员工无息购房借款及多种福利待遇，构建公司与员工发展长效机制，吸引和留住公司关键人才、核心人才。

时间的列车不会停歇，2023 年全体盈趣人继续秉承打造乐趣生活的使命，凝华 3POS 文化中的繁荣建设，继续以爱心和艰苦奋斗为依托，团队合作，为梦想而艰苦奋斗，为愿景而扬帆起航！我们相信只要心中有光，脚下有路，一步一个脚印，走过短期的狭道后，前面将是一片广阔的天地。

### （三）可能面临的风险和应对措施

#### 1、产品主要出口的风险

新兴智能控制及创新消费电子产品一般在消费理念领先、购买力强的北美、欧洲等国家及地区率先兴起，然后逐步向全球其他国家及地区推广、普及，北美、欧洲仍为智能控制部件及创新消费电子高端产品消费较为集中的市场。2020 年度、2021 年度及 2022 年度，公司主营业务出口销售收入分别为 495,346.82 万元、647,518.88 万元及 368,665.79 万元，占主营业务收入的比例分别为 93.71%、92.58%及 86.85%。公司产品消费市场主要为北美、欧洲国家及地区，公司在国际市场积累了一批优质、稳定的客户，具备较强的国际市场竞争力。若相关出口国家和地区的政治环境、经济景气度、购买力水平、关税政策、汇率以及行业标准等因素发生变化，或者我国出口政策发生重大变化、与主要出口国家发生重大贸易争端等，会对公司出口产品需求造成不利影响，公司将面临销售收入及盈利水平下降的风险。

**应对措施：**公司将紧密关注出口国家和地区的政治经济形势、贸易政策、关税政策等，及时分析和跟踪进展情况，一旦发现存在可能的风险因素，及时采取相应措施；深化实施国际化布局，持续建设全球研发、智造及市场中心，满足客户供应链区域化、多元化及本土化发展需求，争取更多的业务机会，有效分散经营风险，扩大“盈趣智造”品牌知名度及行业影响力；提前布局，及时做好出口国家对电子产品要求的相关质量环境控制体系认证、环保体系认证及社会责任体系认证等工作，保证公司产品符合

出口国的相关要求。此外，公司还将重点开展国内市场的拓展，转变思路，缩短流程、控制成本，积极争取国内客户的 UDM 业务，同时在汽车电子、智造整体解决方案、智能家居、模具及零件制造等多个领域面向国内市场进行产品开发及市场推广，逐步提升国内销售收入占比。

## 2、客户相对集中的风险

公司客户相对集中，目前主要客户为国际知名企业及科技型企业。2020 年度、2021 年度及 2022 年度，公司向前五大客户的合计销售额占当期营业收入的比例分别为 76.61%、74.63%及 63.24%。目前，公司与核心客户均保持稳定的合作关系，但公司产品定制化程度高，单一类别的产品目前主要面向单一客户进行销售。若公司与主要客户的合作关系发生变化，或该等客户市场份额降低、竞争地位发生重大变动或自身经营发生重大不利变化，将可能对公司的产品销售和经营业绩造成不利影响。

**应对措施：**国际知名厂商在其供应商的选择上一般执行严格的评估与准入制度，全面考核供应商在技术研发、生产能力、质量控制水平、管理水平以及社会责任等方面的综合实力。一般而言，供应商通过该类高端客户的合格认证后，其后续合作具有供应量大、稳定和长期性等特点。一方面，公司将继续秉承“客户至上、质量第一”的经营方针，持续为客户提供一流的产品和创造高价值，在保持现有产品和项目持续稳定合作的基础上，多维度深入挖掘客户需求，提前布局，不断争取附加值高及市场前景好的新项目，逐步拓展客户新的产品线和业务线的合作。另一方面，公司将不断拓展工控、车规、医疗及高端食品机器等新领域、新行业和新客户，建立体系标准及取得行业认证，不断提升团队的研发、运营、质量管理等配套能力，把握新的战略性客户的合作机会。此外，公司将长期坚持多板块业务共同发展的经营战略，持续发展健康环境业务、汽车电子、智能制造整体解决方案，智能家居、TWS 耳机等业务板块，围绕着产业链上下游积极开展投资布局，不断优化产品结构、客户结构和产业结构。

## 3、产品毛利率下降的风险

公司凭借 UDM 模式的技术研发、智能制造及质量控制等综合优势，赢得国际知名企业及科技型企业客户的信赖。公司主要为上述客户提供技术含量高、定制化程度高、创新度高、终端售价高、市场定位较高端的智能控制部件、创新消费电子产品等。

一般情况下，智能控制部件及创新消费电子行业领域，新产品的市场竞争低、销售价格高、毛利率也较高。随着市场逐渐成熟、产品稳定及产量达到一定规模后，单位成本降低，销售价格也会相应降低，毛利率会逐步达到相对稳定合理的水平。若未来因行业竞争加剧、市场需求变化、行业技术更新或替代产品的出现等，导致产品销售价格及原料采购价格发生重大变化，公司产品毛利率可能存在下降的风险，将对公司经营业绩造成不利影响。

**应对措施：**公司将持续为客户提供一流的产品和创造高价值，夯实优势，争取更多的市场份额，深

入挖掘客户需求，在保持现有产品和项目持续稳定合作的基础上，努力争取客户新产品、新项目、整机产品及周边产品等；充分发挥全球布局流量入口优势，不断引流新客户，获取新机会；持续加大技术创新力度，与客户共同开发技术含量高、创新创意度高及附加值高的新产品，并加快新项目的研发量产进度；继续秉承 UDM 模式下的智能制造及质量控制优势，建设全球一体化的供应链体系，积极开展“四化”建设，重点加强精益化和数字化建设，持续推进机器换人方案，深化实施降本增效。

#### 4、市场竞争风险

公司自成立以来，一直致力于智能控制部件和创新消费电子等产品的研发、生产和销售，在北美、欧洲等国家及地区拥有良好的品牌形象和客户基础，公司产品也主要定位于技术含量高、创新性强、终端售价较高的高端市场。公司所处行业的竞争已演变为全球范围的竞争，若同行业竞争对手通过降价等方式来抢占市场份额，公司可能面临市场竞争加剧从而导致产品价格下跌、毛利率下降或重要客户丢失等风险，对公司业绩造成不利影响。

**应对措施：**公司将继续坚守高端需求、高端技术和高端服务的经营方针，不断强化 UDM 智能制造优势，持续保持技术创新领先优势，着力打造“潜水艇”中台，筑高技术门槛；深化实施大鲸鱼群战略，持续开展国际化布局，积极建设“零件+部件+整机”的垂直整合能力，稳步推进“四化”建设，打造全球一体化的供应链体系，精工细作降本增效，不断提高公司的市场竞争力，争取更多的市场份额。巩固和发展 UDM2.0，加大工控、车规、医疗及高端食品机器等新领域的市场拓展力度，充分利用全球资源提升整体作战能力，充分发挥海外智造基地流量入口优势，积极把握其他战略性客户的合作机会，持续优化客户结构及产品结构；持续建设“盈趣制造”品牌，不断扩大品牌知名度和国际影响力。

#### 5、原材料供应紧缺及价格波动风险

2022 年度，公司营业成本中直接材料成本占比在 79%以上，原材料主要包括电子类、五金类、塑胶类、按键类、包材类、辅材类等，原材料价格主要受国际市场供需结构变化及大宗商品价格影响较大。国外通货膨胀及地缘政治等因素对全球原材料供应体系带来了不利影响，汽车电子芯片等部分电子类原材料供应紧张，价格上涨。若前述不利变化持续加大，将对公司重要原材料的供给保障及经营业绩产生不利影响。

**应对措施：**公司将重点建设全球一体化供应链体系，构建更加安全、灵活、高效、透明的供应链体系；加强海外智造基地供应链本土化建设，打造短距离、低成本、更为高效、更为完善的垂直一体化供应链体系。持续深化与供应商建立的战略合作关系，形成科学合理的备料机制，有效控制原材料采购成本及保障生产物料及时供应；同时通过联合采购、提升新产品的产销量、提高全过程良品率、老产品技术改良、元器件替代等措施降低原材料价格上涨对公司业绩造成的影响。

## 6、 汇率波动风险

公司产品销售以出口为主，2020-2022 年度营业收入中出口占比均在 85%以上，并主要以美元计价结算。公司原材料采购主要以人民币计价结算。如果美元对人民币出现贬值，将降低出口产品折算成人民币的售价，进而降低公司的毛利率，同时，使得公司持有的以外币计价的货币资金、应收账款产生汇兑损失。因此，汇率波动对公司的持续盈利能力可能造成一定的影响。

**应对措施：**公司将加强对汇率走势的研究分析，成立汇率风险管理小组，紧密关注国际外汇行情变动，合理开展外汇避险工作；同时积极通过全球化布局、国际化采购、新产品重新定价等方式减少和缓解外汇风险。公司制定了《远期结售汇管理制度》，2023 年将根据实际经营需要及汇率的波动情况适时开展总金额不超过 8 亿美元的远期结售汇交易业务，以锁定汇率，降低汇率波动对公司经营业绩的影响。

## 7、 境外投资风险

为更好地服务国际客户，贴近客户生产，满足客户日益增长的业务需求，参与产业链全球布局，降低经营风险，公司已通过收购及设立境外子公司等方式，实施国际化战略，提高公司国际市场影响力及核心竞争力。截至目前公司已在香港、马来西亚、加拿大、匈牙利、美国、瑞士等境外国家和地区分别设立及投资并购香港盈趣、马来西亚盈趣、加拿大盈趣、匈牙利盈趣、美国盈趣、瑞士 SDW 及 SDH 等 21 家全资或控股子公司，并投资参股了 F&P Robotics AG 等 4 家境外公司。由于国际经营环境及管理的复杂性，若公司境外投资所在国家或地区的外商投资政策、法律环境差异、政治事件、汇率波动、语言及文化差异等因素出现不利变化，将对公司经营业绩造成不利影响。

**应对措施：**公司将密切关注境外投资所在地国家或地区的政治经济政策、外商投资政策、汇率波动等，充分利用投资所在地国家或地区的有利条件，开展各项业务；同时，公司将加强境外子公司内控管理、财务管理及信息化建设、明确规定其经营决策权限，完善员工激励机制，互派技术、管理人员加强双方的企业文化融合，并逐步将母公司优秀的管理经验融合到境外子公司的经营管理中，加强母公司及各分子公司的资源整合和协同发展，统筹运营，积极推动公司的国际化战略布局，提高国际市场影响力和核心竞争力。

## 8、 投资并购风险及商誉减值风险

上市后，公司投资并购了瑞士 SDW 和 SDH、上海艾铭思、众环科技及上海亨井等多家子公司，并购后需要进行必要的资产、人员整合，且公司与被并购企业之间存在企业文化、管理制度上的差异，特别是针对一些境外并购项目，还存在国家政策、法律差异、文化差异、国外管理经验缺失等问题。若因宏观政治经济环境的恶化或被收购公司的经营出现风险，相关收购形成的商誉减值将对公司的年度经营业绩产生不利影响。

**应对措施：**公司将积极推进各方在业务、管理及文化等各个方面有效整合，进一步完善收购标的治理结构，加强内控管理、财务管理及信息化建设，明确规定其经营决策权限，完善员工激励机制，互派技术、管理人员加强双方的企业文化融合，并逐步将母公司优秀的管理经验融合到收购标的经营管理中，不断发挥双方在市场开拓、技术研发等方面的协同作用，努力实现预期收益，最大限度地降低可能的商誉减值风险。

## 十二、报告期内接待调研、沟通、采访等活动

适用 不适用

接待时间	接待地点	接待方式	接待对象类型	接待对象	谈论的主要内容及提供的资料	调研的基本情况索引
2022-2-25	厦门市海沧区东孚西路 100 号盈趣科技创新产业园	实地调研	机构	中金公司、青榕资产、追云资产、泽源资产等 4 家机构	参观公司创新产业园园区、智能制造车间等；就公司生产经营、财务状况等进行座谈交流。	详见巨潮资讯网（www.cninfo.com.cn）《2022 年 02 月 25 日投资者关系活动记录表》（编号：2022-001）
2022-3-4	厦门市海沧区东孚西路 100 号盈趣科技创新产业园	实地调研	机构	长江证券、泰康资产、嘉实基金、富国基金、量桥投资、山高金融等 6 家机构	参观公司创新产业园园区、智能制造车间等；就公司生产经营、财务状况等进行座谈交流。	详见巨潮资讯网（www.cninfo.com.cn）《2022 年 03 月 04 日投资者关系活动记录表》（编号：2022-002）
2022-4-23	厦门市海沧区东孚西路 100 号盈趣科技创新产业园	电话沟通	机构	安信证券、博时基金、财通基金、创金合信、东北证券、东方证券资产等 63 家机构	就公司 2021 年度及 2022 年第一季度生产经营情况及财务状况进行线上交流。	详见巨潮资讯网（www.cninfo.com.cn）《2022 年 04 月 23 日投资者关系活动记录表》（编号：2022-003）
2022-4-26	厦门市海沧区东孚西路 100 号盈趣科技创新产业园	电话沟通	机构	安信基金、保银投资、博研资本、澄怀投资、澄明资产、创金合信基金等 60 家机构	就公司 2021 年度及 2022 年第一季度经营情况及财务状况进行线上交流。	详见巨潮资讯网（www.cninfo.com.cn）《2022 年 04 月 26 日投资者关系活动记录表》（编号：2022-004）
2022-5-10	厦门市海沧区东孚西路 100 号盈趣科技创新产业园	其他	其他	网络远程参与公司 2021 年年度报告网上说明会的广大投资者	就公司 2021 年年度生产经营情况及发展战略等进行线上交流。	详见巨潮资讯网（www.cninfo.com.cn）《2022 年 05 月 10 日投资者关系活动记录表》（编号：2022-005）
2022-5-11	厦门市海沧区东孚西路 100 号盈趣科技创新产业园	电话沟通	机构	财通证券、创金合信基金、登程资产、鼎天资产、国金基金、合煦智远基金等 24 家机构	就公司 2021 年度及 2022 年第一季度经营情况及财务状况进行线上交流。	详见巨潮资讯网（www.cninfo.com.cn）《2022 年 05 月 11 日投资者关系活动记录表（一）》（编号：2022-006）
2022-5-11	厦门市海沧区东孚西路 100 号盈趣科技创新产业园	电话沟通	机构	百嘉基金、宝盈基金、大家保险、德邦基金、高信百诺投资、光大保德信基金等 40 家机构	就公司 2021 年度及 2022 年第一季度经营情况及财务状况进行线上交流。	详见巨潮资讯网（www.cninfo.com.cn）《2022 年 05 月 11 日投资者关系活动记录表（二）》（编号：2022-007）

接待时间	接待地点	接待方式	接待对象类型	接待对象	谈论的主要内容及提供的资料	调研的基本情况索引
2022-8-29	厦门市海沧区东孚西路 100 号盈趣科技创新产业园	电话沟通	机构	IGWT Investment、安信证券、颐和久富投资、创金合信基金、榕果投资、东莞证券资管等 69 家机构	就公司 2022 年半年度经营情况及财务状况进行线上交流。	详见巨潮资讯网（www.cninfo.com.cn）《2022 年 08 月 29 日投资者关系活动记录表》（编号：2022-008）
2022-9-8	厦门市海沧区东孚西路 100 号盈趣科技创新产业园	电话沟通	机构	百泉汇中投资、鼎熙基金、瑰钰投资、国联证券资管、国融基金、合煦智远基金等 39 家机构	就公司经营情况、竞争优势及财务状况等进行线上交流。	详见巨潮资讯网（www.cninfo.com.cn）《2022 年 09 月 08 日投资者关系活动记录表》（编号：2022-009）
2022-10-29	厦门市海沧区东孚西路 100 号盈趣科技创新产业园	电话沟通	机构	安信证券、北部湾财险、创金合信基金、东北证券、东方证券、东吴证券等 42 家机构	就公司 2022 年第三季度经营情况及财务状况进行线上交流。	详见巨潮资讯网（www.cninfo.com.cn）《2022 年 10 月 29 日投资者关系活动记录表》（编号：2022-010）



## 第四节 公司治理

### 一、公司治理的基本状况

报告期内，公司按照法律法规要求健全公司治理结构，完善公司各项内部控制制度，提升公司规范运作水平。

#### （一）关于股东与股东大会

公司严格按照《公司法》《上市公司股东大会规则》以及《公司章程》《股东大会议事规则》相关规定和要求，规范股东大会的召集、召开和表决程序。报告期内，公司共召开四次股东大会，审议通过了全部议案内容；按照《公司法》《公司章程》等相关规定应由股东大会审议的重大事项，本公司均通过股东大会审议，不存在绕过股东大会的情况，也不存在先实施后审议的情况。

#### （二）关于公司与控股股东

公司实际控制人吴凯庭先生严格按照《上市公司治理准则》《公司章程》等规定和要求，规范自己的行为，不存在超越公司股东大会直接或间接干预公司的决策和经营活动的行为，未损害公司及其他股东的利益，不存在控股股东占用公司资金的现象，公司亦无为控股股东提供担保的情形。公司拥有独立完整的业务和自主经营能力，在资产、人员、财务、机构、业务上独立于控股股东，公司董事会、监事会和内部机构独立运作。

#### （三）关于董事与董事会

公司董事会设董事 9 名，其中独立董事 3 名，董事会的人数及人员构成符合法律、法规和《公司章程》的要求。公司全体董事能够依据《董事会议事规则》《独立董事制度》等工作开展，出席董事会、董事会专门委员会和股东大会，勤勉尽责地履行职责和义务，审议通过了各项议案，确保了公司规范运作。

公司董事会下设审计委员会、提名委员会、战略委员会和薪酬与考核委员会四个专门委员会。专门委员会成员全部由董事组成，除战略委员会由董事长林松华担任主任委员以外，其他专门委员会均由独立董事担任主任委员，且独立董事人数占其他专门委员会委员的比例均达到三分之二，为董事会的决策提供了科学和专业的意见和参考。各委员会依据《公司章程》和各委员会工作细则的规定履行职权，不受公司任何其他部门和个人的干预。

#### （四）关于监事与监事会

公司监事会设监事 3 名，其中职工监事 1 名，监事会的人数和构成符合法律、法规的要求。各位监事能够按照《公司章程》《监事会议事规则》等规定的要求，认真履行自己的职责，对公司重大事项、财务

状况以及董事、高管人员履行职责的合法合规性进行监督。

#### （五）关于绩效评价与激励约束机制

公司通过建立公正透明的董事、监事、高级管理人员的绩效评价标准和激励约束机制，设立具有竞争性的岗位绩效考核机制，促进管理绩效的提升。公司董事会薪酬与考核委员会负责组织实施对公司董事、高级管理人员的绩效评价，对于公司内部监事结合所任公司岗位，依据公司内部管理绩效进行考核。

#### （六）关于相关利益者

公司能够充分尊重和维护相关利益者的合法权益，重视公司的社会责任，积极与相关利益者合作，加强与各方的沟通和交流，实现股东、员工、社会等各方利益的均衡，以推动公司持续、稳定、健康地发展。

#### （七）关于信息披露与透明度

公司严格按照《信息披露事务管理制度》等要求，加强公司信息披露的规范性，严格按照有关规定，真实、准确、完整、及时地披露有关信息，确保公司所有股东能够以平等的机会获得信息。

公司治理的实际状况与法律、行政法规和中国证监会发布的关于上市公司治理的规定是否存在重大差异

是 否

公司治理的实际状况与法律、行政法规和中国证监会发布的关于上市公司治理的规定不存在重大差异。

## 二、公司相对于控股股东、实际控制人在保证公司资产、人员、财务、机构、业务等方面的独立情况

公司自设立以来，严格按照《公司法》《证券法》等有关法律、法规和《公司章程》的要求规范运作，在资产、人员、财务、机构、业务等方面与公司控股股东、实际控制人及其控制的其他企业完全分开、独立运作，公司拥有独立完整的供应、生产、销售、研发等业务体系，完全具备面向市场独立经营的能力。

#### （一）资产独立

公司与控股股东之间产权关系明确。公司合法拥有与经营有关的资产，拥有独立完整的供应、生产、销售系统及配套设施。

公司资产产权不存在法律纠纷，不存在被控股股东或实际控制人及其关联方控制或占用的情况。

#### （二）人员独立

公司董事、监事、高级管理人员均严格按照《公司法》《公司章程》等规定的程序选举或聘任产生；公司高级管理人员不存在在控股股东、实际控制人及其控制的其他企业中担任除董事、监事以外的其他

职务，或在控股股东、实际控制人及其控制的其他企业领薪的情形；公司财务人员不存在在控股股东、实际控制人及其控制的其他企业中兼职的情形。公司拥有独立、完整的人事管理体系，制定了独立的劳动人事管理制度，由公司独立与员工签订劳动合同。

### （三）财务独立

公司独立核算、自负盈亏，设置了独立的财务部门。根据现行法律法规，结合公司实际，公司制定了财务管理制度，建立了独立完善的财务核算体系。公司财务负责人、财务会计人员均系专职工作人员，不存在在控股股东及其控制的其他企业兼职的情况。公司独立开立基本存款账户，开户行为中国银行厦门市高科技园支行，账号为 423459443434。公司独立纳税，统一社会信用代码为 913502005750038518。

公司独立支配自有资金和资产，不存在控股股东或实际控制人任意干预公司资金运用及占用公司资金的情况。

### （四）机构独立

公司依照《公司法》《公司章程》等规定，设置了股东大会、董事会、监事会等决策及监督机构，建立了符合自身经营特点、独立完整的法人治理结构、组织结构，各机构依照《公司章程》及各项章制度行使职权。公司生产经营场所与控股股东及其他关联方完全分开，不存在混合经营、合署办公的情况。

## 三、同业竞争情况

适用 不适用

## 四、报告期内召开的年度股东大会和临时股东大会的有关情况

### 1、本报告期股东大会情况

会议届次	会议类型	投资者参与比例	召开日期	披露日期	会议决议
2022 年第一次临时股东大会	临时股东大会	64.91%	2022 年 01 月 20 日	2022 年 01 月 21 日	注 1
2021 年年度股东大会	年度股东大会	73.84%	2022 年 05 月 13 日	2022 年 05 月 14 日	注 2
2022 年第二次临时股东大会	临时股东大会	67.60%	2022 年 11 月 03 日	2022 年 11 月 04 日	注 3
2022 年第三次临时股东大会	临时股东大会	69.31%	2022 年 11 月 14 日	2022 年 11 月 15 日	注 4

**注1：**审议通过《关于开展远期结售汇业务的议案》。

**注2：**1、审议通过《2021年度董事会工作报告》；2、审议通过《2021年度监事会工作报告》；3、审议通过《2021年度财务决算报告》；4、审议通过《2021年年度报告及摘要》；5、审议通过《2021年度利润分配方案》；6、审议通过《关于公司2022年度担保额度预计的议案》；7、审议通过《关于聘任公司2022年度审计机构的议案》；8、审议通过《关于董事、监事及高级管理人员薪酬的议案》；9、审议通过《关于变更控股子公司上海开铭智能科技有限公司业绩承诺期限的议案》；10、审议通过《关于2021年限制性股票激励计划部分激励对象已获授但尚未解除限售的限制性股票回购注销的议案》；11、审议通过《关于拟变更公司注册资本并修订<公司章程>相应条款的议案》；12、审议通过《关于制定<公司未来三年（2022-2024年度）股东分红回报规划>的议案》。

**注3：**1、审议通过《关于修订<独立董事制度>部分条款的议案》；2、审议通过《关于修订<对外担保管理制度>部分条款的议案》；3、审议通过《关于修订<关联交易管理制度>部分条款的议案》；4、审议通过《关于修订<对外投资管理制度>部分条款的议案》；5、审议通过《关于修订<公司章程>部分条款的议案》；6、审议通过《关于调整2021年限制性股票激励计划部分业绩考核目标的议案》。

**注4：**1、审议通过《关于2021年限制性股票激励计划部分激励对象已获授但尚未解除限售的限制性股票回购注销的议案》；2、审议通过《关于拟变更公司注册资本并修订<公司章程>部分条款的议案》。

## 2、表决权恢复的优先股股东请求召开临时股东大会

适用 不适用

## 五、董事、监事和高级管理人员情况

### 1、基本情况

姓名	职务	任职状态	性别	年龄	任期起始日期	任期终止日期	期初持股数 (股)	本期增持股份 数量(股)	本期减持股 数(股)	其他增减变动 (股)	期末持股数 (股)	股份增减变 动的原因
林松华 (注1)	董事长	现任	男	51	2019-5-17	2023-6-30	41,444,347	381,200			41,825,547	注3
吴凯庭 (注2)	董事	现任	男	54	2012-5-20	2023-6-30	3,785,245				3,785,245	无
杨明	董事、轮值总裁、当值总 裁、副总裁	现任	男	43	2013-8-28	2023-6-30	3,471,079				3,471,079	无
林先锋	董事、轮值总裁、副总裁	现任	男	46	2013-8-28	2023-6-30	2,985,815				2,985,815	无
王战庆	原董事、轮值总裁、副总 裁	离任	男	48	2014-6-12	2022-3-31	2,819,407		-721,952		2,097,455	注4
吴雪芬	董事	现任	女	44	2011-5-24	2023-6-30		3,000,000			3,000,000	注5
王宪榕	独立董事	现任	女	71	2020-7-1	2023-6-30						无
齐树洁	独立董事	现任	男	69	2018-4-25	2023-6-30						无
兰邦胜	独立董事	现任	男	45	2020-7-1	2023-6-30						无
吴文江	监事会主席	现任	男	51	2011-5-24	2023-6-30	68,000				68,000	无
陈永新	监事	现任	男	48	2020-7-1	2023-6-30						无
钟扬贵	监事	现任	男	48	2020-7-1	2023-6-30						无
李金苗	董事会秘书、财务总监	现任	男	46	2016-5-3	2023-6-30	531,250	11,050	-135,000		407,300	注6
合计	--	--	--	--	--	--	55,105,143	3,392,250	-856,952	0	57,640,441	--

注1：报告期末，林松华先生直接持有公司股份 41,825,547 股，同时通过趣惠投资间接持有公司股份 42,648,238 股，合计持有公司股份 84,473,785 股。

注2：报告期末，吴凯庭先生直接持有公司股份 3,785,245 股，同时通过万利达工业和赢得未来投资间接持有公司股份 402,836,280 股，合计持有公司股份 406,621,525 股。

注3：报告期内，林松华先生基于对公司持续稳健发展的信心通过集中竞价的方式增持公司股份 381,200 股。

注4：报告期内，王战庆先生因个人资金需求减持其持有的公司股份 721,952 股。

注 5：报告期内，因实际控制人吴凯庭先生家族资产规划需要，赢得未来投资通过大宗交易的方式向吴凯庭先生家族成员转让其持有的公司股份，其中向其三妹吴雪芬女士转让公司股份 3,000,000 股。

注 6：报告期内，李金苗先生通过股票期权自主行权增持公司股份 11,050 股，后因个人资金需求通过大宗交易的方式减持其持有的公司股份 135,000 股。

报告期是否存在任期内董事、监事离任和高级管理人员解聘的情况

是 否

公司董事会于 2022 年 3 月 31 日收到公司董事、高级管理人员王战庆先生的书面辞职报告。王战庆先生因个人职业发展规划，申请辞去公司第四届董事会董事、提名委员会委员以及公司副总裁、轮值总裁职务，辞职后不在公司担任其他职务。王战庆先生的辞职不会导致公司董事会成员低于《公司法》规定的法定人数，不会影响公司生产经营和正常运作，按照相关法律法规和《公司章程》的规定，王战庆先生的辞职报告自送达公司董事会时生效。公司将按照相关法律法规和《公司章程》的规定尽快完成董事的补选工作。

公司董事、监事、高级管理人员变动情况

适用 不适用

姓名	担任的职务	类型	日期	原因
王战庆	董事、轮值总裁、副总裁	离任	2022 年 03 月 31 日	个人职业发展原因
杨明	当值总裁	聘任	2022 年 07 月 01 日	续聘

## 2、任职情况

公司现任董事、监事、高级管理人员专业背景、主要工作经历以及目前在公司的主要职责

1、林松华先生：大学本科学历，1997年9月至2001年4月任厦华电子设计工程师；2001年5月至2003年3月任厦门群鑫机械工业有限公司技术中心主任；2003年8月至2004年2月任南靖万利达科技有限公司国际市场部产品经理；2004年3月至2011年5月任南靖万利达科技有限公司网控事业部总经理；2011年5月至2020年6月30日任本公司总经理；林松华先生现任本公司董事长，董事任期自2011年5月至2023年6月30日，董事长任期自2019年5月17日至2023年6月30日。

2、吴凯庭先生：大学本科学历，1999年7月至2020年8月历任万利达集团有限公司副董事长、董事长、总经理；1997年10月起任佳荣国际发展有限公司董事长；2005年起任深圳万利达电子工业有限公司董事长；2007年8月起任 Malata Holdings Limited 董事；2017年8月当选福建省总商会副会长；2012年5月25日至2019年5月16日任本公司董事长；吴凯庭先生现任本公司董事，任期自2012年5月20日至2023年6月30日。

3、杨明先生：大学本科学历，2002年7月至2004年5月任富士康科技集团 NWING 事业群研发工程师；2004年6月至2005年7月任麦克奥迪实业集团有限公司开发工程师；2005年8月至2011年5月历任南靖万利达科技有限公司网控事业部项目经理、项目部经理；杨明先生现任本公司董事、轮值总裁、当值总裁、副总裁，董事任期自2014年12月26日至2023年6月30日，轮值总裁任期自2020年7月1日至2023年6月30日，当值总裁任期自2021年7月1日至2023年6月30日，副总裁任期自2013年8月28日至2023年6月30日。

4、林先锋先生：大学本科学历，2000年8月至2005年7月任厦门灿坤实业股份有限公司技术工程师；2005年8月至2011年5月任南靖万利达科技有限公司网控事业部项目部经理；林先锋先生现任本公司董事、轮值总裁、副总裁，董事任期自2015年6月9日至2023年6月30日，轮值总裁任期自2020年7月1日至2023年6月30日，副总裁任期自2013年8月28日至2023年6月30日。

5、吴雪芬女士：大学本科学历，2004年1月起任万利达集团有限公司投资部经理。吴雪芬女士现任本公司董事，任期自2011年5月24日至2023年6月30日。

6、王宪榕女士：大学专科学历，1991年3月至2016年6月历任厦门建发集团有限公司总经理、董事长、董事；1998年6月至2016年5月历任厦门建发股份有限公司董事长、副董事长、董事；2016年3月21日至2016年12月10日任本公司独立董事；2018年8月2日至今，任厦门弘爱医院董事；2013年12月10日至今，任厦门仁爱医疗基金会理事。王宪榕女士现任本公司独立董事，任期自2020年7月1日至2023年6月30日。

7、齐树洁先生：法学博士，教授（退休），博士生导师，1995年9月至1999年4月任厦门大学法律系副主任，现兼任中国民事诉讼法学研究会副会长、最高人民法院专家咨询委员、福建省诉讼法学研究会顾问、厦门信实律师事务所律师、泉州仲裁委员会仲裁员。齐树洁先生现任本公司独立董事，任期自2018年4月25日至2023年6月30日。

8、兰邦胜先生：硕士学历，2013年1月至2014年12月任厦门明翰电气股份有限公司副总经理、董事会秘书；2015年1月至2016年5月任厦门纳网科技股份有限公司副总经理、董事会秘书；2016年3月至2022年5月任深圳市赢时胜信息技术股份有限公司独立董事；2016年6月至2020年11月历任长城证券股份有限公司江西分公司企业融资部业务董事、投资银行事业部资产管理并购融资部执行董事；2018年5月至今任福建阿石创新材料股份有限公司独立董事；2020年11月至2022年5月任华福证券有限责任公司福建股权投资部副总经理；2022年6月起任职金圆统一证券有限公司投资银行部副总经理。兰邦胜先生现任本公司独立董事，任期自2020年7月1日至2023年6月30日。

9、吴文江先生：中专学历，1991年5月至1998年2月任福建省南靖县无线电厂有限公司会计；1998年3月至2003年1月任厦门万利达通信设备有限公司财务经理；2003年1月至2013年7月任万利达集团有限公司财务经理；2013年8月至2023年2月任万利达集团有限公司权益资产部经理；吴文江先生现任本公司监事会主席，任期自2011年5月24日至2023年6月30日。

10、陈永新先生：大学学历，2004年7月至2011年5月历任南靖万利达科技有限公司网控事业部结构设计工程师、结构设计主任、结构设计经理。2011年5月起历任本公司技术中心结构开发部经理、技术中心结构开发部总监；陈永新先生现任本公司监事，任期自2020年7月1日至2023年6月30日。

11、钟扬贵先生：大学本科学历，2004年8月至2011年5月历任南靖万利达科技有限公司网控事业部电子工程师、电子开发部经理；2011年5月起历任本公司电子开发部经理、硬件部经理、技术中心主任、总裁助理兼技术中心总经理；钟扬贵先生现任本公司监事，任期自2020年7月1日至2023年6月30日。

12、李金苗先生：硕士研究生学历，中国注册会计师，ACCA 资深会员；2005年6月至2010年5月任菲律宾 SM 集团晋江公司财务经理；2010年6月至2015年6月任福建安溪铁观音集团股份有限公司财务副总监、财务总监；李金苗先生现任本公司董事会秘书、财务总监，董事会秘书任期自2020年7月1日至2023年6月30日，财务总监任期自2016年5月3日至2023年6月30日。



## 在股东单位任职情况

☑适用 □不适用

任职人员姓名	股东单位名称	在股东单位担任的职务	任期起始日期	任期终止日期	在股东单位是否领取报酬津贴
吴凯庭	深圳万利达电子工业有限公司	董事长	2005-05-31		否
吴凯庭	厦门赢得未来创业投资合伙企业（有限合伙）	执行事务合伙人	2015-12-11		否
在股东单位任职情况的说明		无			

## 在其他单位任职情况

☑适用 □不适用

任职人员姓名	其他单位名称	在其他单位担任的职务	任期起始日期	任期终止日期	在其他单位是否领取报酬津贴
林松华	Intretech (Malaysia) Sdn. Bhd.	董事	2016-6-21		否
林松华	Knectek Labs Inc.	董事	2016-7-20		否
林松华	Intretech Mould (Malaysia) Sdn. Bhd.	董事	2017-5-25		否
林松华	Intretech Hungary Kft.	执行经理	2017-9-15		否
林松华	Intretech US Inc.	董事	2018-10-22		否
林松华	SDATAWAY SA	董事	2018-12-20		否
林松华	SDH Holding SA	董事	2018-12-20		否
林松华	SDAUTOMATION SA	董事	2018-12-20		否
林松华	Depair SA	董事	2018-12-20		否
林松华	Inkotek (Malaysia) Sdn. Bhd.	董事	2019-7-16		否
林松华	F&P Robotics AG	董事	2019-8-15		否
林松华	Intretech Enterprise Sdn. Bhd.	董事	2019-12-17		否
林松华	Intretech UK Limited	董事	2020-11-9		否
林松华	盈趣科技（香港）有限公司	董事	2012-6-12		否
林松华	厦门盈趣汽车电子有限公司	董事长	2014-4-1		否
林松华	厦门攸信信息技术有限公司	董事长	2015-8-14		否
林松华	厦门攸信信息技术有限公司	总经理	2015-8-14	2022-1-16	否
林松华	厦门春水爱心基金会	副理事长	2017-10-10		否
林松华	南平盈趣科技有限公司	董事长兼总经理	2019-3-12		否
林松华	漳州市惠天慈善基金会	理事	2019-3-27		否
林松华	台趣科技有限公司	董事	2020-8-10		否
林松华	漳州万利达生活电器有限公司	执行董事兼经理	2021-3-29		否
林松华	漳州盈趣科技有限公司	董事长	2022-8-25		否
林松华	厦门北洋海棠技术服务有限公司	董事长	2023-1-9		否

任职人员姓名	其他单位名称	在其他单位担任的职务	任期起始日期	任期终止日期	在其他单位是否领取报酬津贴
林松华	上海亨井联接件有限公司	董事	2023-1-11		否
吴凯庭	Keenwin International Development Limited	董事	1997-9-19		否
吴凯庭	Yoku Electronics Limited	董事	1999-11-15		否
吴凯庭	Sinoright(Hong Kong)Limited	董事	2000-11-10		否
吴凯庭	Malata Group(HK) Limited	董事	2001-4-11		是
吴凯庭	Hing Lung Technology (HK) Company Limited	董事	2001-7-25		否
吴凯庭	Sky Legend International Investment Limited	董事	2003-1-27		否
吴凯庭	I-China Holdings Limited	董事	2004-3-5		否
吴凯庭	Sky Smart Holdings Limited	董事	2004-3-5		否
吴凯庭	Shui Lun Group Limited	董事	2004-3-5		否
吴凯庭	Newness International Limited	董事	2004-3-5		否
吴凯庭	Malata Holdings Limited	董事	2007-8-8		否
吴凯庭	Hui Ji Holdings Limited	董事	2007-8-8		否
吴凯庭	福建省南靖万利达电子有限公司	董事	1992-12-05		否
吴凯庭	厦门万利达电子有限公司	执行董事兼总经理	1996-1-18		否
吴凯庭	厦门三优实业有限公司	董事	1996-05-10		否
吴凯庭	厦门乐华达国际实业有限公司	董事	1996-11-14		否
吴凯庭	厦门万利达通信设备有限公司	董事长兼总经理	1998-3-17		否
吴凯庭	深圳万利达物业服务有限公司	执行董事兼总经理	2009-7-27		否
吴凯庭	厦门惠及实业有限公司	董事长兼总经理	2012-6-12		否
吴凯庭	广西万利达惠恒投资管理有限责任公司	董事	2012-10-29		否
吴凯庭	北京键凯科技股份有限公司	董事	2014-1-7	2022-12-22	否
吴凯庭	漳州市惠天慈善基金会	理事长	2014-9-4		否
吴凯庭	厦门惠及创业投资合伙企业（有限合伙）	执行事务合伙人	2021-3-29		否
吴凯庭	厦门惠及企业管理合伙企业（有限合伙）	执行事务合伙人	2021-4-8		否
吴凯庭	厦门万利达股权投资合伙企业（有限合伙）	执行事务合伙人	2021-4-8		否
吴凯庭	厦门万利达企业管理合伙企业（有限合伙）	执行事务合伙人	2021-4-8		否
杨明	Knectek Labs Inc.	董事	2016-7-20		否
杨明	Intretech US Inc.	董事	2018-10-22		否
杨明	SDATAWAY SA	董事	2018-12-20		否
杨明	SDH Holding SA	董事	2018-12-20		否
杨明	SDAUTOMATION SA	董事	2018-12-20		否
杨明	Depair SA	董事	2018-12-20		否

任职人员姓名	其他单位名称	在其他单位担任的职务	任期起始日期	任期终止日期	在其他单位是否领取报酬津贴
杨明	Inkotek (Malaysia) Sdn. Bhd.	董事	2019-7-16		否
杨明	Intretech UK Limited	董事	2020-11-9		否
杨明	厦门春水爱心基金会	监事	2013-5-13		否
杨明	厦门盈趣汽车电子有限公司	董事	2014-4-1		否
杨明	厦门盈点科技有限公司	董事长	2016-3-10		否
杨明	厦门趣丫丫科技有限公司	董事长	2017-12-4		否
杨明	福州云卡科技有限公司	董事长	2018-7-23		否
杨明	厦门菩提树投资管理有限公司	董事长	2018-9-5		否
杨明	深圳市博发电子科技有限公司	董事	2018-9-19		否
杨明	厦门盈趣进出口有限公司	董事	2019-1-21	2022-3-23	否
杨明	南平盈趣科技有限公司	监事	2019-3-12		否
杨明	漳州众环科技股份有限公司	董事	2020-4-26		否
杨明	厦门百变小鹿机器人有限公司	董事	2020-6-1		否
杨明	厦门盈趣进出口有限公司	执行董事兼经理	2022-3-24		否
杨明	宁波盈瓴光电技术有限公司	董事	2022-5-25		否
杨明	厦门盈冠兴五金科技有限公司	执行董事	2022-5-31		否
杨明	漳州盈趣科技有限公司	总经理	2022-8-25		否
杨明	厦门北洋海棠技术服务有限公司	董事	2023-1-9		否
林先锋	Intretech (Malaysia) Sdn. Bhd.	董事	2016-6-21		否
林先锋	Intretech Mould (Malaysia) Sdn. Bhd.	董事	2017-5-25		否
林先锋	Inkotek (Malaysia) Sdn. Bhd.	董事	2019-7-16		否
林先锋	UMS Information Technology (Malaysia) Sdn. Bhd.	董事	2019-7-25		否
林先锋	Intretech Enterprise Sdn. Bhd.	董事	2019-12-17		否
林先锋	ISHARE SIBLINGS SDN. BHD.	董事	2021-8-24		
林先锋	厦门春水爱心基金会	副理事长	2013-5-13		否
林先锋	厦门盈趣进出口有限公司	董事	2019-1-21	2022-3-23	否
林先锋	南平盈趣科技有限公司	董事	2019-3-12		否
林先锋	厦门盈马投资合伙企业（有限合伙）	执行事务合伙人	2022-3-17		否
王战庆	漳州盈塑工业有限公司	董事	2015-7-16	2022-5-6	否
王战庆	厦门攸信信息技术有限公司	监事会主席	2015-8-14	2022-3-30	否
王战庆	厦门盈点科技有限公司	董事	2016-3-10	2022-3-23	否
王战庆	厦门春水爱心基金会	理事	2017-10-10		否
王战庆	厦门盈趣进出口有限公司	董事长兼总经理	2019-1-21	2022-3-23	否

任职人员姓名	其他单位名称	在其他单位担任的职务	任期起始日期	任期终止日期	在其他单位是否领取报酬津贴
王战庆	南平盈趣科技有限公司	董事	2019-3-12	2022-3-31	否
王战庆	厦门攸信测试机器人研究院有限公司	董事长	2020-5-15		否
王战庆	厦门百变小鹿机器人有限公司	董事	2020-6-1	2022-3-29	否
王战庆	厦门盈冠兴五金科技有限公司	董事长	2020-6-17	2022-9-13	否
吴雪芬	北京天惠华数字技术有限公司	董事长	2010-8-25		否
吴雪芬	厦门惠及实业有限公司	董事	2012-6-1		是
吴雪芬	福建省南靖雅凌电子有限公司	执行董事兼总经理	2012-6-6		否
吴雪芬	福建省南靖县无线电厂有限公司	监事	2012-6-28		否
吴雪芬	东方君盛（厦门）实业有限公司	监事	2014-4-21		否
王宪榕	厦门弘爱医院	董事	2018-8-2		否
王宪榕	厦门仁爱医疗基金会	理事	2013-12-10		否
兰邦胜	深圳市赢时胜信息技术股份有限公司	独立董事	2016-3-4	2022-5-16	是
兰邦胜	福建阿石创新材料股份有限公司	独立董事	2018-5-17	2024-5-17	是
吴文江	南靖万利达科技有限公司	监事	2015-11-9		否
吴文江	万利达集团有限公司	监事	2015-11-10		是
吴文江	南靖万利达视听有限公司	监事	2015-11-10		否
吴文江	厦门联创微电子股份有限公司	监事	2016-4-15		否
吴文江	漳州市惠天慈善基金会	监事	2017-8-16		否
吴文江	漳州万利达机械设备有限公司	监事	2021-2-5		否
钟扬贵	厦门春水爱心基金会	理事	2017-10-10		否
李金苗	厦门趣丫丫科技有限公司	监事	2017-12-4		否
李金苗	苏州盈塑智能制造有限公司	监事	2018-6-13		否
李金苗	厦门菩提树投资管理有限公司	董事	2018-9-5		否
李金苗	厦门盈趣进出口有限公司	监事	2019-1-21		否
李金苗	厦门火聚盈趣创新设计研究院有限公司	董事	2020-6-28		否
李金苗	漳州万利达生活电器有限公司	监事	2021-3-29		否
李金苗	厦门攸信信息技术有限公司	监事会主席	2022-3-31		否
李金苗	南平盈趣科技有限公司	董事	2022-4-1		否
李金苗	漳州盈塑工业有限公司	监事	2022-5-6		否
李金苗	漳州盈趣科技有限公司	监事	2022-8-25		否
李金苗	厦门盈趣汽车电子有限公司	监事	2022-9-13		否
李金苗	上海亨井联接件有限公司	监事	2023-1-11		否
在其他单位任职情况的说明		无			

公司现任及报告期内离任董事、监事和高级管理人员近三年证券监管机构处罚的情况

适用 不适用

### 3、董事、监事、高级管理人员报酬情况

董事、监事、高级管理人员报酬的决策程序、确定依据、实际支付情况

1、决策程序：对于董事、监事及高级管理人员的薪酬管理与考核，公司制定了《董事、监事及高级管理人员薪酬管理制度》，公司在董事会设置薪酬与考核委员会，负责拟定薪酬或津贴方案，对于独立董事、外部非独立董事和外部监事实行津贴制度，公司独立董事年度津贴标准为 7.20 万元（含税），外部非独立董事和外部监事年度津贴标准为 3.60 万元（含税），公司内部董事、监事和高级管理人员实行年薪制，由基本薪酬和绩效薪酬两部分构成，薪酬与考核委员会每年进行年度绩效考评，提出年度绩效奖金方案，经董事会批准后实施；独立董事对公司薪酬制度执行情况进行监督，对董事、监事及高级管理人员的薪酬发表审核意见。

2、确定依据：根据公司整体业绩结合董事、监事、高级管理人员岗位履职、绩效考核情况确定。

3、实际支付情况：董事、监事、高级管理人员的报酬按月支付。

公司报告期内董事、监事和高级管理人员报酬情况

单位：万元

姓名	职务	性别	年龄	任职状态	从公司获得的税前报酬总额	是否在公司关联方获取报酬
林松华	董事长	男	51	现任	100.29	否
吴凯庭	董事	男	54	现任	0.00	是
杨明	董事、轮值总裁、当值总裁、副总裁	男	43	现任	99.51	否
林先锋	董事、轮值总裁、副总裁	男	46	现任	85.38	否
王战庆	原董事、轮值总裁、副总裁	男	48	离任	10.85	否
吴雪芬	董事	女	44	现任	3.60	是
王宪榕	独立董事	女	71	现任	7.20	否
齐树洁	独立董事	男	69	现任	7.20	否
兰邦胜	独立董事	男	45	现任	7.20	否
吴文江	监事会主席	男	51	现任	3.60	是
陈永新	监事	男	48	现任	1.84	否
钟扬贵	监事	男	48	现任	1.84	否
李金苗	董事会秘书、财务总监	男	46	现任	78.00	否
合计	--	--	--	--	406.51	--

## 六、报告期内董事履行职责的情况

### 1、本报告期董事会情况

会议届次	召开日期	披露日期	会议决议
第四届董事会第十七次会议	2022-1-13	2022-1-15	1、审议通过《关于调整 2021 年限制性股票激励计划预留部分限制性股票数量的议案》；2、审议通过《关于向 2021 年限制性股票激励计划激励对象授予预留部分限制性股票的议案》；3、审议通过《关于修订〈董事、监事和高级管理人员所持公司股份及其变动管理制度〉部分条款的议案》。
第四届董事会第十八次会议	2022-3-8	2022-3-10	审议通过《关于变更公司注册资本并修订〈公司章程〉相应条款的议案》。
第四届董事会第十九次会议	2022-3-16	2022-3-17	1、审议通过《关于公司以集中竞价方式回购股份的方案议案》；2、审议通过《关于变更公司注册资本并修订〈公司章程〉相应条款的议案》。
第四届董事会第二十次会议	2022-3-17	2022-3-19	审议通过《关于调整回购股份价格上限的议案》。
第四届董事会第二十一次会议	2022-4-21	2022-4-23	1、审议通过《2021 年度总裁工作报告》；2、审议通过《2021 年度董事会工作报告》；3、审议通过《2021 年度财务决算报告》；4、审议通过《2021 年年度报告及摘要》；5、审议通过《2022 年第一季度报告》；6、审议通过《2021 年度利润分配预案》；7、审议通过《2021 年度内部控制自我评价报告》；8、审议通过《内部控制规则落实自查表》；9、审议通过《关于 2021 年度募集资金存放与使用情况的专项报告》；10、审议通过《关于公司及子公司 2022 年度申请综合授信额度的议案》；11、审议通过《关于公司 2022 年度担保额度预计的议案》；12、审议通过《关于公司及子公司 2022 年度日常关联交易预计的议案》；13、审议通过《关于聘任公司 2022 年度审计机构的议案》；14、审议通过《关于董事、监事及高级管理人员薪酬的议案》；15、审议通过《关于瑞士子公司 SDW 和 SDH 业绩承诺实现情况专项说明的议案》；16、审议通过《关于变更控股子公司上海开铭智能科技有限公司业绩承诺期限的议案》；17、审议通过《关于补选第四届董事会提名委员会委员的议案》；18、审议通过《关于 2018 年股票期权与限制性股票激励计划部分激励对象已获授但尚未行权的股票期权注销的议案》；19、审议通过《关于 2021 年限制性股票激励计划部分激励对象已获授但尚未解除限售的限制性股票回购注销的议案》；20、审议通过《关于公司 2021 年限制性股票激励计划限制性股票首次授予部分第一个限售期解除限售条件成就的议案》；21、审议通过《关于拟变更公司注册资本并修订〈公司章程〉相应条款的议案》；22、审议通过《关于制定〈公司未来三年（2022-2024 年度）股东分红回报规划〉的议案》；23、审议通过《关于召开公司 2021 年年度股东大会的议案》。
第四届董事会第二十二次会议	2022-6-10	2022-6-14	1、审议通过《关于调整 2018 年股票期权与限制性股票激励计划股票期权行权价格的议案》；2、审议通过《关于聘任公司当值总裁的议案》。
第四届董事会第二十三次会议	2022-8-26	2022-8-27	1、审议通过《2022 年半年度报告及摘要》；2、审议通过《关于 2022 年半年度募集资金存放与使用情况的专项报告》；3、审议通过《关于 2018 年股票期权与限制性股票激励计划首次授予部分第三个行权期及预留授予部分第二个行权期已到期未行权的股票期权注销的议案》。

会议届次	召开日期	披露日期	会议决议
第四届董事会第二十四次会议	2022-9-28	2022-9-30	1、审议通过《关于修订<董事会审计委员会工作细则>部分条款的议案》；2、审议通过《关于修订<董事会薪酬与考核委员会工作细则>部分条款的议案》；3、审议通过《关于修订<董事会提名委员会工作细则>部分条款的议案》；4、审议通过《关于修订<董事会战略委员会工作细则>部分条款的议案》；5、审议通过《关于修订<投资者关系管理制度>部分条款的议案》；6、审议通过《关于修订<董事、监事和高级管理人员所持公司股份及其变动管理制度>部分条款的议案》；7、审议通过《关于修订<独立董事制度>部分条款的议案》；8、审议通过《关于修订<对外担保管理制度>部分条款的议案》；9、审议通过《关于修订<关联交易管理制度>部分条款的议案》；10、审议通过《关于修订<对外投资管理制度>部分条款的议案》；11、审议通过《关于修订<公司章程>部分条款的议案》。
第四届董事会第二十五次会议	2022-10-12	2022-10-13	审议通过《关于变更公司注册资本并修订<公司章程>相应条款的议案》。
第四届董事会第二十六次会议	2022-10-17	2022-10-18	1、审议通过《关于调整 2021 年限制性股票激励计划部分业绩考核目标的议案》；2、审议通过《关于召开公司 2022 年第二次临时股东大会的议案》。
第四届董事会第二十七次会议	2022-10-27	2022-10-29	1、审议通过《2022 年第三季度报告》；2、审议通过《关于 2021 年限制性股票激励计划部分激励对象已获授但尚未解除限售的限制性股票回购注销的议案》；3、审议通过《关于拟变更公司注册资本并修订<公司章程>部分条款的议案》；4、审议通过《关于召开公司 2022 年第三次临时股东大会的议案》。
第四届董事会第二十八次会议	2022-12-29	2022-12-31	1、审议通过《关于使用部分闲置自有资金进行现金管理的议案》；2、审议通过《关于开展远期结售汇业务的议案》；3、审议通过《关于召开公司 2023 年第一次临时股东大会的议案》。

## 2、董事出席董事会及股东大会的情况

董事出席董事会及股东大会的情况							
董事姓名	本报告期应参加董事会次数	现场出席董事会次数	以通讯方式参加董事会次数	委托出席董事会次数	缺席董事会次数	是否连续两次未亲自参加董事会会议	出席股东大会次数
林松华	12	5	7	0	0	否	4
吴凯庭	12	1	11	0	0	否	4
杨明	12	11	1	0	0	否	4
王战庆	4	3	1	0	0	否	1
林先锋	12	0	12	0	0	否	0
吴雪芬	12	1	11	0	0	否	4
王宪榕	12	0	12	0	0	否	3
齐树洁	12	1	11	0	0	否	4
兰邦胜	12	0	12	0	0	否	4

连续两次未亲自出席董事会的说明

无

### 3、董事对公司有关事项提出异议的情况

董事对公司有关事项是否提出异议

是 否

报告期内董事对公司有关事项未提出异议。

### 4、董事履行职责的其他说明

董事对公司有关建议是否被采纳

是 否

董事对公司有关建议被采纳或未被采纳的说明

报告期内，公司董事严格按照《公司法》《证券法》《上市公司治理准则》《深圳证券交易所股票上市规则》《深圳证券交易所上市公司自律监管指引第1号——主板上市公司规范运作》以及《公司章程》《董事会议事规则》开展工作，勤勉尽责，对公司的重大治理和经营事项进行充分讨论沟通，形成一致意见，并坚决监督和推动董事会决议的执行，确保决策科学、及时、高效，为公司的持续、健康、稳定发展发挥了积极作用，有效维护了公司和全体股东的合法权益。

## 七、董事会下设专门委员会在报告期内的情况

委员会名称	成员情况	召开会议次数	召开日期	会议内容	提出的重要意见和建议	其他履行职责的情况	异议事项具体情况（如有）
审计委员会	王宪榕、兰邦胜、杨明	8	2022-3-8	审议通过《关于变更公司注册资本并修订<公司章程>相应条款的议案》。	同意各项议案		
			2022-3-16	审议通过《关于变更公司注册资本并修订<公司章程>相应条款的议案》。	同意各项议案		
			2022-4-20	1、审议通过《2021年度财务决算报告》；2、审议通过《2021年年度报告及摘要》；3、审议通过《2022年第一季度报告》；4、审议通过《2021年度利润分配预案》；5、审议通过《2021年度内部控制自我评价报告》；6、审议通过《内部控制规则落实自查表》；7、审议通过《关于2021年度募集资金存放与使用情况的专项报告》；8、审议通过《关于公司及子公司2022年度申请综合授信额度的议案》；9、审议通过《关于公司及子公司2022年度担保额度预计的议案》；10、审议通过《关于公司及子公司2022年度日常关联交易预计的议案》；11、审议通过《关于聘任公司2022年度审计机构的议案》；12、审议通过《关于瑞士子公司SDW和SDH业绩承诺实现情况专项说明的议案》；13、审议通过《关于变更控股子公司上海开铭智能科技有限公司业绩承诺期限的议案》；14、审议通过《关于拟变更公司注册资本并修订<公司章程>相应条款的议案》；15、审议通过《关于制定<	同意各项议案		



委员会名称	成员情况	召开会议次数	召开日期	会议内容	提出的重要意见和建议	其他履行职责的情况	异议事项具体情况(如有)
				公司未来三年（2022-2024 年度）股东分红回报规划>的议案》。			
			2022-8-25	1、审议通过《2022 年半年度报告及摘要》；2、审议通过《关于 2022 年半年度募集资金存放与使用情况的专项报告》。	同意各项议案		
			2022-9-27	1、审议通过《关于修订<董事会审计委员会工作细则>部分条款的议案》；2、审议通过《关于修订<投资者关系管理制度>部分条款的议案》；3、审议通过《关于修订<董事、监事和高级管理人员所持公司股份及其变动管理制度>部分条款的议案》；4、审议通过《关于修订<独立董事制度>部分条款的议案》；5、审议通过《关于修订<对外担保管理制度>部分条款的议案》；6、审议通过《关于修订<关联交易管理制度>部分条款的议案》；7、审议通过《关于修订<对外投资管理制度>部分条款的议案》；8、审议通过《关于修订<公司章程>部分条款的议案》。	同意各项议案		
			2022-10-12	审议通过《关于变更公司注册资本并修订<公司章程>相应条款的议案》。	同意各项议案		
			2022-10-26	1、审议通过《2022 年第三季度报告》；2、审议通过《关于拟变更公司注册资本并修订<公司章程>部分条款的议案》。	同意各项议案		
			2022-12-29	1、审议通过《关于使用部分闲置自有资金进行现金管理的议案》；2、审议通过《关于开展远期结售汇业务的议案》。	同意各项议案		
提名委员会	兰邦胜、齐树洁、吴凯庭	3	2022-4-20	审议通过《董事、高级管理人员 2021 年度工作表现及适任建议》。	同意各项议案		
			2022-6-10	审议通过《关于提请聘任公司当值总裁的议案》。	同意各项议案		
			2022-9-27	审议通过《关于修订<董事会提名委员会工作细则>部分条款的议案》。	同意各项议案		
薪酬与考核委员会	齐树洁、兰邦胜、林先锋	7	2022-1-13	1、审议通过《关于调整 2021 年限制性股票激励计划预留部分限制性股票数量的议案》；2、审议通过《关于向 2021 年限制性股票激励计划激励对象授予预留部分限制性股票的议案》。	同意各项议案		
			2022-4-20	1、审议通过《关于董事、监事及高级管理人员薪酬的议案》；2、审议通过《关于 2018 年股票期权与限制性股票激励计划部分激励对象已获授但尚未行权的股票期权注销的议案》；3、审议通过《关于 2021 年限制性股票激励计划部分激励对象已获授但尚未解除限售的限制性股票回购注销的议案》；4、审议通过《关于公司 2021 年限制性股票激励计划限制性股票首次授予部分第一个限售期解除限售条件成就的议案》。	同意各项议案		

委员会名称	成员情况	召开会议次数	召开日期	会议内容	提出的重要意见和建议	其他履行职责的情况	异议事项具体情况（如有）
			2022-06-10	审议通过《关于调整 2018 年股票期权与限制性股票激励计划股票期权行权价格的议案》。	同意各项议案		
			2022-8-25	审议通过《关于 2018 年股票期权与限制性股票激励计划首次授予部分第三个行权期及预留授予部分第二个行权期已到期未行权的股票期权注销的议案》。	同意各项议案		
			2022-9-27	审议通过《关于修订<董事会薪酬与考核委员会工作细则>部分条款的议案》。	同意各项议案		
			2022-10-17	审议通过《关于调整 2021 年限制性股票激励计划部分业绩考核目标的议案》。	同意各项议案		
			2022-10-26	审议通过《关于 2021 年限制性股票激励计划部分激励对象已获授但尚未解除限售的限制性股票回购注销的议案》。	同意各项议案		
战略委员会	林松华、杨明、王宪榕	4	2022-3-16	审议通过《关于公司以集中竞价方式回购股份的方案》的议案》。	同意各项议案		
			2022-3-17	审议通过《关于调整回购股份价格上限的议案》。	同意各项议案		
			2022-4-20	审议通过《2022 年重点经营计划》。	同意各项议案		
			2022-9-27	审议通过《关于修订<董事会战略委员会工作细则>部分条款的议案》。	同意各项议案		

## 八、监事会工作情况

监事会在报告期内的监督活动中发现公司是否存在风险

是 否

监事会对报告期内的监督事项无异议。

## 九、公司员工情况

### 1、员工数量、专业构成及教育程度

报告期末母公司在职员工的数量（人）	2,077
报告期末主要子公司在职员工的数量（人）	2,908
报告期末在职员工的数量合计（人）	4,985
当期领取薪酬员工总人数（人）	4,985
母公司及主要子公司需承担费用的离退休职工人数（人）	0
专业构成	
专业构成类别	专业构成人数（人）
生产人员	2,576
销售人员	180

技术人员	1,310
财务人员	74
行政人员	845
合计	4,985
教育程度	
教育程度类别	数量（人）
博士	4
硕士及以上	92
本科	1,254
大中专	1,267
其它	2,368
合计	4,985

## 2、薪酬政策

在报告期内，为规范员工薪酬管理，公司进一步完善了《薪酬与绩效管理制度》等相关制度。公司员工薪酬标准是在综合考虑社会劳动力价格水平、物价指数变化等因素的基础上，通过岗位、绩效、激励三位一体的薪酬体系设计，体现出员工的劳动价值、工作业绩、与企业风险共担、利益共享的付薪理念；主要薪资科目有基础薪资、岗位薪资、技能薪资、各类津贴、月贡献激励奖、效益奖等，每年都会根据市场情况及公司的经营发展情况对员工进行一定幅度的涨薪，以保持具有市场竞争力的薪酬水平，公司薪酬待遇相较于当地同行业企业具有较高的竞争力；持续优化薪酬考核体系，尊重个体贡献，推行月贡献激励奖，并通过 U-HRM 系统规范考核标准，突出贡献与价值，让员工提升薪酬获得感，为管理和技术双通道人才发展路线提供全方位保障；积极为员工争取保障性住房，人才生活补贴等福利，鼓励员工积极参与职称评审，稳定人才持续发展。

对于董事、监事及高级管理人员的薪酬管理与考核，公司制定了《董事、监事及高级管理人员薪酬管理制度》，公司在董事会设置薪酬与考核委员会，负责拟定薪酬或津贴方案，对于独立董事、外部非独立董事和外部监事实行津贴制度，公司独立董事年度津贴标准为 7.20 万元（含税），外部非独立董事和外部监事年度津贴标准为 3.60 万元（含税），公司内部董事、监事和高级管理人员实行年薪制，由基本薪酬和绩效薪酬两部分构成，薪酬与考核委员会每年进行年度绩效考评，提出年度绩效奖金方案，经董事会批准后实施；独立董事对公司薪酬制度执行情况进行监督，对董事、监事及高级管理人员的薪酬发表审核意见。

### 3、培训计划

公司积极打造系列标准的人才培养计划，围绕员工职业生涯发展、年度培训计划、胜任力素质模型，借助培训矩阵实现开放性培训管理，实现“人、岗、训”三者的整合统一。通过建设数字化培训平台，完善内训师管理制度、主题工作坊及导师传帮带机制等，实现高质量的人才复制与供应。在培训计划的制定上，公司根据职位族分为研发体系、运营体系、质量体系、营销体系、行政职能五大体系，各部门负责人在每年 12 月之前基于职位族体系梳理岗位课程报批年度培训计划；公司结合各岗位课程及人才发展周期编制下一年度整体培训计划报轮值总裁审批，并定期进行梳理，形成与之对应的课程体系、教材体系、师资体系，不断优化与完善培训体系。公司一直重视人才培养工作，通过培训持续提高员工的业务能力和管理水平，满足员工个人能力和职业发展的需求，使员工的职业观念、工作态度和工作作风符合企业文化的方向，使员工与企业有机的磨合、协调、融为一体；人才培养作为实现盈趣梦的生力军，是保障公司整体战略目标落地及实现长期可持续发展的有力举措。

### 4、劳务外包情况

适用 不适用

## 十、公司利润分配及资本公积金转增股本情况

报告期内利润分配政策，特别是现金分红政策的制定、执行或调整情况

适用 不适用

根据《公司法》《上市公司监管指引第 3 号-上市公司现金分红》等相关规定要求，公司已在《公司章程》中制定了清晰的利润分配政策，并制定了《公司未来三年（2022-2024 年度）股东分红回报规划》，制度性地明确公司股东的合理投资回报，维护公司股东的利益。报告期内，公司的利润分配政策未发生变化。

2022 年 5 月 13 日，经公司 2021 年年度股东大会审议通过，以实施 2021 年年度权益分配方案时股权登记日的总股本为基数，向全体股东按每 10 股派发现金红利 10.00 元（含税），不送红股，也不以公积金转增股本，剩余未分配利润结转以后年度分配，公司回购专用证券账户不参与本次利润分配。公司于 2022 年 5 月 24 日实施完成本次利润分配，最终以 777,775,151 为基数，向全体股东按每 10 股派发现金红利 10.00 元（含税），本次向全体股东派发现金红利合计 777,775,151 元。

现金分红政策的专项说明	
是否符合公司章程的规定或股东大会决议的要求：	是
分红标准和比例是否明确和清晰：	是
相关的决策程序和机制是否完备：	是

独立董事是否履职尽责并发挥了应有的作用：	是
中小股东是否有充分表达意见和诉求的机会，其合法权益是否得到了充分保护：	是
现金分红政策进行调整或变更的，条件及程序是否合规、透明：	不适用

公司报告期内盈利且母公司可供股东分配利润为正但未提出现金红利分配预案

适用 不适用

本报告期利润分配及资本公积金转增股本情况

适用 不适用

每 10 股送红股数（股）	0
每 10 股派息数（元）（含税）	8
分配预案的股本基数（股）	772,844,472
现金分红金额（元）（含税）	618,275,577.60
以其他方式（如回购股份）现金分红金额（元）	0.00
现金分红总额（含其他方式）（元）	618,275,577.60
可分配利润（元）	2,239,173,090.94
现金分红总额（含其他方式）占利润分配总额的比例	100%
本次现金分红情况	
公司发展阶段属成长期且有重大资金支出安排的，进行利润分配时，现金分红在本次利润分配中所占比例最低应达到 20%	
利润分配或资本公积金转增预案的详细情况说明	
公司拟以未来实施 2022 年年度权益分配方案时股权登记日的总股本扣减届时公司回购专用证券账户上已回购股份的股本为基数，向全体股东按每 10 股派发现金红利 8.00 元（含税），不送红股，也不以公积金转增股本，剩余未分配利润结转以后年度分配，公司回购专用证券账户不参与本次利润分配。（公司目前总股本为 782,523,769 股，扣减截至本报告披露日公司回购专用证券账户上已回购的股份数量 9,679,297 股后，2022 年度利润分配拟以 772,844,472 股为基数，按每 10 股派发现金红利 8.00 元（含税），共计派发现金红利合计 618,275,577.60 元）	

## 十一、公司股权激励计划、员工持股计划或其他员工激励措施的实施情况

适用 不适用

### 1、股权激励

#### （一）2018 年股票期权与限制性股票激励计划实施情况

1、公司于 2021 年 11 月 18 日召开了 2021 年第四次临时股东大会，审议通过了《关于 2018 年股票期权与限制性股票激励计划部分激励对象已获授但尚未解除限售的限制性股票回购注销的议案》，公司于 2022 年 3 月 3 日办理完成了前述限制性股票回购注销事宜，本次合计回购注销 1 名原激励对象持有的 4,760 股已授予但尚未解除限售的限制性股票。具体内容详见公司于 2022 年 3 月 4 日刊载于巨潮资讯网（www.cninfo.com.cn）的《关于 2018 年股票期权与限制性股票激励计划部分限制性股票回购注销完成的公告》（公告编号：2022-022）。

2、2022年4月21日，公司召开第四届董事会第二十一次会议与第四届监事会第二十一次会议，审议通过了《关于2018年股票期权与限制性股票激励计划部分激励对象已获授但尚未行权的股票期权注销的议案》。鉴于公司2018年股票期权与限制性股票激励计划部分激励对象已离职，已不符合激励条件，董事会同意注销前述4名激励对象持有的34,510份已授予但尚未行权的股票期权。具体内容详见公司于2022年4月23日刊载于巨潮资讯网（www.cninfo.com.cn）的《第四届董事会第二十一次会议决议公告》（公告编号：2022-046）、《关于2018年股票期权与限制性股票激励计划部分激励对象已获授但尚未行权的股票期权注销的公告》（公告编号：2022-058）等相关公告。

经中国证券登记结算有限责任公司深圳分公司审核确认，公司本次股票期权注销事宜已于2022年5月10日办理完成。具体内容详见公司于2022年5月11日刊载于巨潮资讯网（www.cninfo.com.cn）的《关于2018年股票期权与限制性股票激励计划部分激励对象已获授但尚未行权的股票期权注销完成的公告》（公告编号：2022-074）。

3、2022年6月10日，公司召开第四届董事会第二十二次会议与第四届监事会第二十二次会议，审议通过了《关于调整2018年股票期权与限制性股票激励计划股票期权行权价格的议案》。根据公司《2018年股票期权与限制性股票激励计划（草案）》的有关规定，同时结合公司权益分派具体实施情况，公司将2018年股票期权与限制性股票激励计划中首次授予部分股票期权的行权价格由30.48元/份调整为29.48元/份，预留授予部分股票期权的行权价格由21.88元/份调整为20.88元/份。具体内容详见公司于2022年6月14日刊载于巨潮资讯网（www.cninfo.com.cn）的《第四届董事会第二十二次会议决议公告》（公告编号：2022-089）、《关于调整2018年股票期权与限制性股票激励计划股票期权行权价格的公告》（公告编号：2022-091）等相关公告。

4、2022年8月26日，公司召开第四届董事会第二十三次会议与第四届监事会第二十三次会议，审议通过了《关于2018年股票期权与限制性股票激励计划首次授予部分第三个行权期及预留授予部分第二个行权期已到期未行权的股票期权注销的议案》。鉴于公司2018年股票期权与限制性股票激励计划首次授予部分第三个行权期及预留授予部分第二个行权期已到期，根据公司《2018年股票期权与限制性股票激励计划（草案）》和《上市公司股权激励管理办法》的相关规定，董事会同意公司对169名激励对象持有的首次授予部分第三个行权期已到期尚未行权的650,772份股票期权予以注销、对36名激励对象持有的预留授予部分第二个行权期已到期尚未行权的87,310份股票期权予以注销。具体内容详见公司于2022年8月27日刊载于巨潮资讯网（www.cninfo.com.cn）的《第四届董事会第二十三次会议决议公告》（公告编号：2022-102）、《关于2018年股票期权与限制性股票激励计划首次授予部分第三个行权期及预留授予部分第二个行权期已到期未行权的股票期权注销的公告》（公告编号：2022-107）等相关公告。经中国证券

登记结算有限责任公司深圳分公司审核确认，公司本次股票期权注销事宜于 2022 年 9 月 7 日办理完成。具体内容详见公司于 2022 年 9 月 8 日刊载于巨潮资讯网（www.cninfo.com.cn）的《关于 2018 年股票期权与限制性股票激励计划首次授予部分第三个行权期及预留授予部分第二个行权期已到期未行权的股票期权注销完成的公告》（公告编号：2022-111）。

具体内容详见公司于巨潮资讯网（www.cninfo.com.cn）披露的相关公告：

披露日期	临时报告披露网站查询索引
2022-03-04	详见巨潮资讯网（www.cninfo.com.cn）《关于 2018 年股票期权与限制性股票激励计划部分限制性股票回购注销完成的公告》（公告编号：2022-022）
2022-04-23	详见巨潮资讯网（www.cninfo.com.cn）《第四届董事会第二十一次会议决议公告》（公告编号：2022-046）、《关于 2018 年股票期权与限制性股票激励计划部分激励对象已获授但尚未行权的股票期权注销的公告》（公告编号：2022-058）等相关公告
2022-05-11	详见巨潮资讯网（www.cninfo.com.cn）《关于 2018 年股票期权与限制性股票激励计划部分激励对象已获授但尚未行权的股票期权注销完成的公告》（公告编号：2022-074）
2022-06-14	详见巨潮资讯网（www.cninfo.com.cn）《第四届董事会第二十二次会议决议公告》（公告编号：2022-089）、《关于调整 2018 年股票期权与限制性股票激励计划股票期权行权价格的公告》（公告编号：2022-091）
2022-08-27	详见巨潮资讯网（www.cninfo.com.cn）《第四届董事会第二十三次会议决议公告》（公告编号：2022-102）、《关于 2018 年股票期权与限制性股票激励计划首次授予部分第三个行权期及预留授予部分第二个行权期已到期未行权的股票期权注销的公告》（公告编号：2022-107）等相关公告
2022-09-08	详见巨潮资讯网（www.cninfo.com.cn）《关于 2018 年股票期权与限制性股票激励计划首次授予部分第三个行权期及预留授予部分第二个行权期已到期未行权的股票期权注销完成的公告》（公告编号：2022-111）

## （二）2021 年限制性股票激励计划实施情况

1、公司于 2021 年 11 月 18 日召开了 2021 年第四次临时股东大会，审议通过了《关于 2021 年限制性股票激励计划部分激励对象已获授但尚未解除限售的限制性股票回购注销的议案》，公司于 2022 年 3 月 3 日办理完成了前述限制性股票回购注销事宜，本次合计回购注销 22 名原激励对象持有的 123,760 股已授予但尚未解除限售的限制性股票。具体内容详见公司于 2022 年 3 月 4 日刊载于巨潮资讯网（www.cninfo.com.cn）的《关于 2021 年限制性股票激励计划部分限制性股票回购注销完成的公告》（公告编号：2022-023）。

2、2022 年 1 月 13 日，公司召开第四届董事会第十七次会议与第四届监事会第十七次会议，审议通过了《关于调整 2021 年限制性股票激励计划预留部分限制性股票数量的议案》及《关于向 2021 年限制性股票激励计划激励对象授予预留部分限制性股票的议案》，根据公司《2021 年限制性股票激励计划（草案）》的有关规定，同时结合公司权益分派具体实施情况，将预留部分限制性股票数量由 32.70 万股调整为 55.59 万股。同时，确定限制性股票预留授予日为 2022 年 1 月 14 日，向符合授予条件的 175 名激励对象授予 55.59 万股限制性股票，授予价格为 16.84 元/股。具体内容详见公司于 2022 年 1 月 15 日刊载于巨潮资讯网（www.cninfo.com.cn）的《第四届董事会第十七次会议决议公告》（公告编号：2022-011）、《关于调整

2021 年限制性股票激励计划预留部分限制性股票数量的公告》（公告编号：2022-013）及《关于向 2021 年限制性股票激励计划激励对象授予预留部分限制性股票的公告》（公告编号：2022-014）等相关公告。

3、2022 年 3 月 9 日，公司完成了 2021 年限制性股票激励计划预留部分限制性股票授予登记工作，最终向 166 名限制性股票激励对象授予限制性股票数量 54.67 万股。容诚会计师事务所（特殊普通合伙）于 2022 年 2 月 21 日出具了容诚验字[2022]361Z0011 号验资报告，对公司截止至 2022 年 2 月 17 日止新增注册资本及实收资本情况进行了审验。具体内容详见公司于 2022 年 3 月 10 日刊载于巨潮资讯网（www.cninfo.com.cn）的《关于 2021 年限制性股票激励计划限制性股票预留部分授予登记完成的公告》（公告编号：2022-027）。

4、2022 年 4 月 21 日，公司召开第四届董事会第二十一次会议与第四届监事会第二十一次会议，审议通过了《关于 2021 年限制性股票激励计划部分激励对象已获授但尚未解除限售的限制性股票回购注销的议案》及《关于公司 2021 年限制性股票激励计划限制性股票首次授予部分第一个限售期解除限售条件成就的议案》。鉴于公司 2021 年限制性股票激励计划部分激励对象已离职，已不符合激励条件，董事会同意回购注销前述 13 名激励对象持有的 59,540 股已授予但尚未解除限售的限制性股票。此外，公司首次授予部分限制性股票第一个限售期解除限售条件已经成就，符合解除限售条件的激励对象共计 399 名，可解除限售的限制性股票数量为 120.0970 万股，占公司当时总股本的 0.15%。具体内容详见公司于 2022 年 4 月 23 日刊载于巨潮资讯网（www.cninfo.com.cn）的《第四届董事会第二十一次会议决议公告》（公告编号：2022-046）、《关于 2021 年限制性股票激励计划部分激励对象已获授但尚未解除限售的限制性股票回购注销的公告》（公告编号：2022-059）及《关于公司 2021 年限制性股票激励计划首次授予部分第一个限售期解除限售条件成就的公告》（公告编号：2022-060）等相关公告。

经中国证券登记结算有限责任公司深圳分公司审核确认，公司本次限制性股票解除限售事宜预登记已于 2022 年 4 月 27 日办理完成，本次首次授予部分限制性股票第一个限售期解除限售的限制性股票上市流通日为 2022 年 5 月 6 日。具体内容详见公司于 2022 年 4 月 28 日刊载于巨潮资讯网（www.cninfo.com.cn）的《关于公司 2021 年限制性股票激励计划首次授予部分第一个限售期解除限售股份上市流通的提示性公告》（公告编号：2022-069）。

5、2022 年 5 月 13 日，公司召开 2021 年年度股东大会，审议通过了《关于 2021 年限制性股票激励计划部分激励对象已获授但尚未解除限售的限制性股票回购注销的议案》。具体内容详见公司于 2022 年 5 月 14 日刊载于巨潮资讯网（www.cninfo.com.cn）的《2021 年年度股东大会决议公告》（公告编号：2022-076）及《关于回购注销限制性股票减资暨通知债权人的公告》（公告编号：2022-077）。

经中国证券登记结算有限责任公司深圳分公司审核确认，公司本次限制性股票回购注销事宜已于



2022 年 9 月 29 日办理完成，本次合计回购注销 13 名原激励对象持有的 59,540 股已授予但尚未解除限售的限制性股票，占回购注销前公司总股本的 0.0076%。具体内容详见公司于 2022 年 10 月 10 日刊载于巨潮资讯网（www.cninfo.com.cn）的《关于 2021 年限制性股票激励计划部分限制性股票回购注销完成的公告》（公告编号：2022-120）。

6、2022 年 10 月 17 日，公司召开第四届董事会第二十六次会议与第四届监事会第二十六次会议，审议通过了《关于调整 2021 年限制性股票激励计划部分业绩考核目标的议案》。为更好地保障公司 2021 年限制性股票激励计划的顺利实施，充分调动公司核心人员的积极性，经过综合评估、慎重考虑，公司拟对 2021 年限制性股票激励计划部分业绩考核目标进行调整。具体内容详见公司于 2022 年 10 月 18 日刊载于巨潮资讯网（www.cninfo.com.cn）的《第四届董事会第二十六次会议决议公告》（公告编号：2022-126）、《关于调整 2021 年限制性股票激励计划部分业绩考核目标的公告》（公告编号：2022-128）等相关公告。

7、2022 年 10 月 27 日，公司召开第四届董事会第二十七次会议与第四届监事会第二十七次会议，审议通过了《关于 2021 年限制性股票激励计划部分激励对象已获授但尚未解除限售的限制性股票回购注销的议案》。鉴于公司 2021 年限制性股票激励计划首次授予部分 23 名激励对象及预留授予部分 5 名激励对象因离职已不符合激励条件，根据公司《2021 年限制性股票激励计划（草案）》的相关规定，董事会同意公司回购注销上述激励对象所持有的已授予但尚未解除限售的限制性股票 265,504 股。具体内容详见公司于 2022 年 10 月 29 日刊载于巨潮资讯网（www.cninfo.com.cn）的《第四届董事会第二十七次会议决议公告》（公告编号：2022-132）、《关于 2021 年限制性股票激励计划部分激励对象已获授但尚未解除限售的限制性股票回购注销的公告》（公告编号：2022-135）等相关公告。2022 年 11 月 14 日，公司召开 2022 年第三次临时股东大会，审议通过了《关于 2021 年限制性股票激励计划部分激励对象已获授但尚未解除限售的限制性股票回购注销的议案》。具体内容详见公司于 2022 年 11 月 15 日刊载于巨潮资讯网（www.cninfo.com.cn）的《2022 年第三次临时股东大会决议公告》（公告编号：2022-144）、《关于回购注销限制性股票减资暨通知债权人的公告》（公告编号：2022-145）。

经中国证券登记结算有限责任公司深圳分公司审核确认，公司本次限制性股票回购注销事宜已于 2023 年 1 月 10 日办理完成，本次合计回购注销 25 名原激励对象持有的 265,504 股已授予但尚未解除限售的限制性股票，占回购注销前公司总股本的 0.0339%。具体内容详见公司于 2023 年 1 月 12 日刊载于巨潮资讯网（www.cninfo.com.cn）的《关于 2021 年限制性股票激励计划部分限制性股票回购注销完成的公告》（公告编号：2023-002）。

具体内容详见公司于巨潮资讯网（www.cninfo.com.cn）披露的相关公告：

披露日期	临时报告披露网站查询索引
2022-01-15	详见巨潮资讯网（www.cninfo.com.cn）《第四届董事会第十七次会议决议公告》（公告编号：2022-011）、《关于调整 2021 年限制性股票激励计划预留部分限制性股票数量的公告》（公告编号：2022-013）及《关于向 2021 年限制性股票激励计划激励对象授予预留部分限制性股票的公告》（公告编号：2022-014）等相关公告
2022-03-04	详见巨潮资讯网（www.cninfo.com.cn）《关于 2021 年限制性股票激励计划部分限制性股票回购注销完成的公告》（公告编号：2022-023）
2022-03-10	详见巨潮资讯网（www.cninfo.com.cn）《关于 2021 年限制性股票激励计划限制性股票预留部分授予登记完成的公告》（公告编号：2022-027）
2022-04-23	详见巨潮资讯网（www.cninfo.com.cn）《第四届董事会第二十一次会议决议公告》（公告编号：2022-046）、《关于 2021 年限制性股票激励计划部分激励对象已获授但尚未解除限售的限制性股票回购注销的公告》（公告编号：2022-059）及《关于公司 2021 年限制性股票激励计划首次授予部分第一个限售期解除限售条件成就的公告》（公告编号：2022-060）等相关公告
2022-04-28	详见巨潮资讯网（www.cninfo.com.cn）《关于公司 2021 年限制性股票激励计划首次授予部分第一个限售期解除限售股份上市流通的提示性公告》（公告编号：2022-069）
2022-05-14	详见巨潮资讯网（www.cninfo.com.cn）《2021 年年度股东大会决议公告》（公告编号：2022-076）、《关于回购注销限制性股票减资暨通知债权人的公告》（公告编号：2022-077）
2022-10-10	详见巨潮资讯网（www.cninfo.com.cn）《关于 2021 年限制性股票激励计划部分限制性股票回购注销完成的公告》（公告编号：2022-120）
2022-10-18	详见巨潮资讯网（www.cninfo.com.cn）《第四届董事会第二十六次会议决议公告》（公告编号：2022-126）、《关于调整 2021 年限制性股票激励计划部分业绩考核目标的公告》（公告编号：2022-128）等相关公告
2022-10-29	详见巨潮资讯网（www.cninfo.com.cn）《第四届董事会第二十七次会议决议公告》（公告编号：2022-132）、《关于 2021 年限制性股票激励计划部分激励对象已获授但尚未解除限售的限制性股票回购注销的公告》（公告编号：2022-135）等相关公告
2022-11-15	详见巨潮资讯网（www.cninfo.com.cn）《2022 年第三次临时股东大会决议公告》（公告编号：2022-144）、《关于回购注销限制性股票减资暨通知债权人的公告》（公告编号：2022-145）
2023-01-12	详见巨潮资讯网（www.cninfo.com.cn）《关于 2021 年限制性股票激励计划部分限制性股票回购注销完成的公告》（公告编号：2023-002）

公司董事、高级管理人员获得的股权激励情况

适用 不适用

单位：股

姓名	职务	年初持有股票期权数量	报告期新授予股票期权数量	报告期内可行权股数	报告期内已行权股数	报告期内已行权股数行权价格（元/股）	期末持有股票期权数量	报告期末市价（元/股）	期初持有限制性股票数量	本期已解锁股份数量	报告期新授予限制性股票数量	限制性股票的授予价格（元/股）	期末持有限制性股票数量
杨明	董事、轮值总裁、当值总裁、副总裁	33,150		33,150				16.52					
林先锋	董事、轮值总裁、副总裁	33,150		33,150				16.52					
王战庆（已离任）	原董事、轮值总裁、副总裁	26,350		26,350				16.52					
李金苗	董事会秘书、财务总监	24,650		24,650	11,050	21.88		16.52					
合计	--	117,300	0	117,300	11,050	--	0	--	0	0	0	--	0
备注（如有）	报告期内，杨明、林先锋及王战庆期末持有的股票期权数量小于报告期内可行权股数是因公司依法注销激励对象持有的已开放行权但到期未行权的股票期权所致；李金苗期末持有的股票期权数量小于报告期内可行权股数是其自主行权和公司依法注销激励对象持有的已开放行权但到期未行权的股票期权所致。												

#### 高级管理人员的考评机制及激励情况

轮值总裁：公司《轮值总裁管理制度》规定了轮值总裁的任期、职责、决策安排、轮值期限、轮值程序以及薪酬与工作评价等内容，具体内容详见公司于2020年7月3日在巨潮资讯网（www.cninfo.com.cn）披露的《轮值总裁管理制度》。

其他高级管理人员：按其职务根据现行薪酬管理制度领取报酬，2022年度公司董事、监事、高级管理人员的薪酬方案由股东大会审议通过，并根据公司的经营业绩、个人绩效、履职情况确定和发放。

## 2、员工持股计划的实施情况

适用 不适用

## 3、其他员工激励措施

适用 不适用

## 十二、报告期内的内部控制制度建设及实施情况

### 1、内部控制建设及实施情况

报告期内，公司根据《企业内部控制基本规范》及其配套指引的规定和其他内部控制监管要求，结合公司内部控制制度和评价办法，在内部控制日常监督和专项监督的基础上，坚持以风险导向为原则，对公司内部控制体系进行持续的改进及优化，以适应不断变化的外部环境及内部管理的要求。公司根据通过内部控制体系的运行、分析与评价，有效防范了经营管理中的风险，促进了内部控制目标的实现。

未来期间，公司将继续完善内部控制制度，规范内部控制制度执行，强化内部控制监督检查，促进公司健康、可持续发展。

### 2、报告期内发现的内部控制重大缺陷的具体情况

是 否

## 十三、公司报告期内对子公司的管理控制情况

适用 不适用

## 十四、内部控制自我评价报告或内部控制审计报告

### 1、内控自我评价报告

内部控制评价报告全文披露日期	2023年04月29日
内部控制评价报告全文披露索引	详见巨潮资讯网（www.cninfo.com.cn）《2022年度内

	部控制自我评价报告》	
纳入评价范围单位资产总额占公司合并财务报表资产总额的比例		100.00%
纳入评价范围单位营业收入占公司合并财务报表营业收入的比例		100.00%
缺陷认定标准		
类别	财务报告	非财务报告
定性标准	<p>财务报告重大缺陷的迹象包括：</p> <p>①公司董事、监事和高级管理人员的舞弊行为；</p> <p>②外部审计发现当期财务报告存在重大错报，公司内部控制却未能识别该错报；</p> <p>③审计委员会和审计部门对公司的对外财务报告和财务报告内部控制监督无效。</p> <p>财务报告重要缺陷的迹象包括：</p> <p>①未依照公认会计准则选择和应用会计政策；</p> <p>②未建立反舞弊程序和控制措施；</p> <p>③对于期末财务报告过程的控制存在一项或多项缺陷且不能合理保证编制的财务报表达到真实、完整的目标。</p> <p>一般缺陷是指除上述重大缺陷、重要缺陷之外的其他控制缺陷。</p>	<p>非财务报告缺陷认定主要以缺陷对业务流程有效性的影响程度、发生的可能性作判定。如果缺陷发生的可能性高，会严重降低工作效率或效果、或严重加大效果的不确定性、或使之严重偏离预期目标为重大缺陷；如果缺陷发生的可能性较高，会显著降低工作效率或效果、或显著加大效果的不确定性、或使之显著偏离预期目标为重要缺陷；如果缺陷发生的可能性较小，会降低工作效率或效果、或加大效果的不确定性、或使之偏离预期目标为一般缺陷。</p>
定量标准	<p>公司确定的财务报告内部控制缺陷评价的定量标准如下：1、资产总额潜在错报的重大缺陷标准为：错报<math>\geq</math>资产总额的1%，重要缺陷的标准为：资产总额的0.5%<math>\leq</math>错报<math>&lt;</math>资产总额的1%，一般缺陷的标准为：错报<math>&lt;</math>资产总额的0.5%；</p> <p>2、主营业务收入潜在错报的重大缺陷标准为：错报<math>\geq</math>主营业务收入总额的1.5%，重要缺陷的标准为：主营业务收入总额的1%<math>\leq</math>错报<math>&lt;</math>主营业务收入总额的1.5%，一般缺陷的标准为：错报<math>&lt;</math>主营业务收入总额的1%；利润总额潜在错报的重大缺陷标准为：错报<math>\geq</math>合并财务报表利润总额的5%，重要缺陷的标准为：合并财务报表利润总额的3%<math>\leq</math>错报<math>&lt;</math>合并财务报表利润总额的5%，一般缺陷的标准为：错报<math>&lt;</math>合并财务报表利润总额的3%；</p> <p>3、利润总额潜在错报的重大缺陷标准为：错报<math>\geq</math>合并财务报表利润总额的5%，重要缺陷的标准为：合并财务报表利润总额的3%<math>\leq</math>错报<math>&lt;</math>合并财务报表利润总额的5%，一般缺陷的标准为：错报<math>&lt;</math>合并财务报表利润总额的3%。</p>	<p>公司确定的非财务报告内部控制缺陷评价的定量标准如下：</p> <p>1、重大缺陷造成直接财产损失的标准(损失占总资产比例)为：损失<math>\geq</math>1%，造成重大负面影响的标准为：对公司造成较大负面影响并以公告形式对外披露；</p> <p>2、重要缺陷造成直接财产损失金额的标准为：1%<math>&gt;</math>损失<math>\geq</math>0.5%，造成重大负面影响的标准为：受到国家政府部门处罚但未对公司造成负面影响；</p> <p>3、一般缺陷造成直接财产损失金额的标准为：损失<math>&lt;</math>0.5%，造成重大负面影响的标准为：受到省级（含省级）以下政府部门处罚但未对公司造成负面影响。</p>
财务报告重大缺陷数量（个）		0
非财务报告重大缺陷数量（个）		0
财务报告重要缺陷数量（个）		0
非财务报告重要缺陷数量（个）		0

## 2、内部控制审计报告

适用 不适用

内部控制审计报告中的审议意见段	
盈趣科技公司于 2022 年 12 月 31 日按照《企业内部控制基本规范》和相关规定在所有重大方面保持了有效的财务报告内部控制。。	
内控审计报告披露情况	披露
内部控制审计报告全文披露日期	2023 年 04 月 29 日
内部控制审计报告全文披露索引	《厦门盈趣科技股份有限公司内部控制审计报告》，详见巨潮资讯网（www.cninfo.com.cn）
内控审计报告意见类型	标准无保留意见
非财务报告是否存在重大缺陷	否

会计师事务所是否出具非标准意见的内部控制审计报告

是 否

会计师事务所出具的内部控制审计报告与董事会的自我评价报告意见是否一致

是 否

## 十五、上市公司治理专项行动自查问题整改情况

不适用

## 第五节 环境和社会责任

### 一、重大环保问题

上市公司及其子公司是否属于环境保护部门公布的重点排污单位

是 否

报告期内因环境问题受到行政处罚的情况

无

参照重点排污单位披露的其他环境信息

公司及其子公司均不属于环境保护部门公布的重点排污单位，在生产经营中产生的污染物数量较少。对于重要建设项目，公司均根据环境保护部门相关规定履行备案，获得批复后开始施工，项目完工履行环境影响评价、环境监测及验收等相关流程后投入使用，2022 年公司没有新建建设项目。

在日常生产经营中，公司坚持“预防为主、绿色生产”的质量环境方针，全力降低能源消耗与污染物排放，严格按照有关环保法规及相应标准对废水、废气、固体废弃物进行监测及综合治理，公司废水、废气实现年度检测机制，年度检测均委托有资质的第三方机构进行，2022 年第三方机构检测均达标排放。

公司对污染物采取了有效的控制和治理措施，积极承担并履行企业环保责任，2022 年公司环保设备设施运行正常。此外，公司也制定了《突发环境事件应急预案》，不定期组织突发环境应急演练，持续提升突发环境事件应急处理能力。

在报告期内为减少其碳排放所采取的措施及效果

适用 不适用

公司坚持实施绿色采购，优先购买绿色环保材料及资源利用率高、污染物排放量少的设备；积极贯彻绿色生产的理念，助力国家实现碳达峰、碳中和的战略目标，建设光伏发电基础设施，作为目前电力及能源的补充；倡导实施绿色无纸化办公，积极落实节支措施；提高园区内植被覆盖率，营造卫生、优美的工作环境。

未披露其他环境信息的原因

公司及其子公司均不属于环境保护部门公布的重点排污单位，不存在需要披露的其他环境信息。

### 二、社会责任情况

公司自成立以来，一直积极履行企业社会责任，践行“客户至上、质量第一；诚信经营、合作共赢；敏捷团队、繁荣家园”的核心价值观，推动以艰苦奋斗、爱心和运动为核心的 3POS 企业文化建设。公司经营管理层勤勉务实，重视“经营绩效、合规守法、产品品质、员工发展、安全生产、绿色环保、员工

权益、职业健康、公益慈善、社区发展”等社会责任重大议题的管理，关注客户、员工、股东、供应商、合作伙伴（包括竞争对手）、社会和盈趣自己，带领全体员工艰苦奋斗、锐意进取，推动公司各主营业务快速发展，并创造了优良的经营业绩。

公司始终将依法经营作为公司运行的基本原则，注重企业经济效益与社会效益的同步共赢。严格遵守国家法律、法规、政策的规定，始终依法经营，积极纳税，发展就业岗位，支持地方经济的发展。

### 1、股东和债权人利益保护

2022 年度，公司严格遵守《公司法》《上市公司监管指引第 3 号—上市公司现金分红》《公司章程》及《公司未来三年（2019 年—2021 年度）股东分红回报规划》等相关规定，在考虑公司长期可持续发展的资金需求的基础上，合理回报股东，2021 年度利润分配方案采用现金股利的方式实施，派发现金股利 77,777.52 万元。公司以现金方式分配的利润占当年合并报表中归属于上市公司普通股股东的净利润的比率为 71.16%，且过去连续三年分配比例超过 40%，现金分红比例远高于同行业上市公司水平。

为了确保股东对公司重大事项的知情权，参与权和表决权，公司严格遵守《公司章程》及《股东大会议事规则》等相关规定，重大事项均提交股东大会审议通过后方进行实施。

公司高度重视债权人合法权益的保护。公司加强日常经营管理和内部控制措施，确保公司财务稳健与公司资产、资金安全，兼顾债权人的利益。公司在决策过程中，重视债权人合法权益的保护，及时向债权人通报与其债权权益相关的重大信息，严格按照与债权人签订的合同履行债务。公司从未出现过损害债权人利益的情况。公司已建立了完善的资产管理相关制度和资金使用管理相关制度，保障资产和资金的安全。

### 2、职工权益保护

公司严格遵守《劳动法》《劳动合同法》等法律法规，突出维护职工合法权益，健全完善平等协商机制、签订工资集体协议，强化落实兑现，建立了一整套符合法律要求的人力资源管理体系和规范的员工社会保险管理体系。公司倡导“以使命为导向，像一家人一样合作”的团队合作理念，公司将员工统称为“Sibling”，即兄弟姐妹的意思。

在薪资待遇方面，公司为员工提供在当地较有竞争力的薪资待遇，构建了股权激励、各种经营奖励等较为丰富的员工激励方式，确保了正常的工资增长和支付保障；在员工技能提升方面，公司将新职员培训、内部培训与聘请外部培训讲师、参加社会培训机构相结合，形成多层次全方位的培训体系，让员工各方面素质都能得到不断提升，同时鼓励年轻员工大胆尝试，给员工提供各种实现自我价值的平台，让员工有归属感；在员工福利方面，公司实施弹性工作制、开展员工年度体检、为员工购买商业保险、提供免息购房借款等，同时，公司还帮助员工解决住房问题，包括申请保障性住房以及人才公寓；此外，

公司密切关注员工身心健康，组织“亲，橙节”、橙跑、运动会等各类活动，丰富员工生活。

公司重视职工权利的保护，自公司设立以来，就已成立了工会组织，对工资、福利、劳动安全、社会保险等涉及职工切身利益的事项，通过职工代表大会等形式听取职工的意见，关心和重视职工的合理需求，形成了和谐稳定的劳资关系。

### 3、供应商、客户权益保护

公司重视企业内控机制建设，加强对采购、销售等重点环节的监督检查，通过建立健全《采购授权审批制度》《采购控制制度》《销售岗位职责与授权审批制度》《销售控制制度》《收款内控管理制度》及《内部审计制度》等制度，防范商业贿赂与不正当交易，保护供应商与客户的合法权益。一直以来，公司都将供应商作为自身的战略合作伙伴。“为客户提供一流的产品和创造高价值”是公司的经营理念。公司严格执行《内部审计制度》，努力从机制、流程和制度层面创新来预防和惩治商业贿赂等问题，坚持“诚信经营，合作共赢”的合作原则，以期保护公司、供应商及客户相关权益。

### 4、环境保护与可持续发展

公司高度重视环境保护与可持续发展工作，并将其作为一项重要工作来抓，将环境保护、节能减排工作纳入重要议事日程。公司已构建了以 ISO/IATF16949、ISO14001 为主体的质量环境控制体系，覆盖 RoHS、REACH 等环保体系，SER 社会责任体系，公司生产经营活动及产品均符合 RBA 电子行业行为准则、欧盟议会颁布的 RoHS、REACH 等环保体系以及 SER 社会责任体系的规定；在日常生产经营中，公司坚持“预防为主、绿色生产”的质量环境方针，严格按照有关环保法规及相应标准对废水、废气、固体废弃物进行有效综合治理，全力降低能源消耗与污染物排放，积极承担并履行企业环保责任。

### 5、社会公益事业

公司从一元爱心到捐助设立“厦门春水爱心基金会”，公司管理层一直带领着全体员工持续奉献爱心，以爱心为杠杆，培育一支有愿景、有使命、有责任感和有专业度的爱心团队。从点到线、由线及面，每一个盈趣人都在为建设美好和谐的社会贡献力量。

2022 年，春水基金仍然积极开展各种爱心公益活动。根据春水基金提供的经审计的财务数据，春水基金本年度捐赠收入共计 1,574.51 万元，其中董事长林松华先生捐赠 690 万元，盈趣科技管理干部及员工捐赠 395.98 万元；全年捐赠支出共计 2,381.55 万元，其中捐助学校助学项目 2185.72 万元，困难户补助项目 91.95 万元，其他公益机构捐助项目 28.10 万元，其他捐助 75.78 万元。

## 三、巩固拓展脱贫攻坚成果、乡村振兴的情况

实现乡村振兴，人才是关键。公司关心和支持教育事业发展，继续深化教育帮扶工作。2022 年，春



水基金通过向天津大学北洋教育发展基金会、厦门理工学院教育发展基金会、桂林理工大学教育发展基金、漳州芗城区教育局、中国植物生理与植物分子生物学学会等教育发展捐赠以及领帮扶困难家庭学生，用爱为教育撑起一片蓝天，为巩固拓展脱贫攻坚成果及乡村振兴工作贡献力量。

## 第六节 重要事项

### 一、承诺事项履行情况

#### 1、公司实际控制人、股东、关联方、收购人以及公司等承诺相关方在报告期内履行完毕及截至报告期末尚未履行完毕的承诺事项

适用 不适用

承诺事由	承诺方	承诺类型	承诺内容	承诺时间	承诺期限	履行情况
首次公开发行或再融资时所作承诺	万利达工业、赢得未来投资	股票流通限制及自愿锁定承诺	注 1	2017-3-20	锁定期满后两年内	正常履行
首次公开发行或再融资时所作承诺	实际控制人吴凯庭	股票流通限制及自愿锁定承诺	注 2	2017-3-20	担任董事、监事或高级管理人员职务期间至申报离任的十八个月内	正常履行
首次公开发行或再融资时所作承诺	实际控制人吴凯庭	股票流通限制及自愿锁定承诺	注 3	2017-3-20	锁定期满后两年内	正常履行
首次公开发行或再融资时所作承诺	股东兼董事长林松华，股东兼董事和高级管理人员杨明、林先锋，股东兼原董事和高级管理人员王战庆	股票流通限制及自愿锁定承诺	注 4	2017-3-20	担任董事、监事或高级管理人员职务期间至申报离任的十八个月内	正常履行
首次公开发行或再融资时所作承诺	股东兼董事长林松华，股东兼董事和高级管理人员杨明、林先锋，股东兼原董事和高级管理人员王战庆	股票流通限制及自愿锁定承诺	注 5	2017-3-20	锁定期满后两年	正常履行
首次公开发行或再融资时所作承诺	高级管理人员李金苗	股票流通限制及自愿锁定承诺	注 6	2017-3-20	担任董事、监事或高级管理人员职务期间至申报离任的十八个月内	正常履行
首次公开发行或再融资时所作承诺	高级管理人员李金苗	股票流通限制及自愿锁定承诺	注 7	2017-3-20	锁定期满后两年	正常履行
首次公开发行或再融资时所作承诺	控股股东万利达工业	持股 5%以上股东关于在公司首次公开发行股票前所持有股份的持股意向和减持意向承诺	注 8	2017-3-20	锁定期满后两年内	正常履行
首次公开发行或再融资时所作承诺	控股股东万利达工业	持股 5%以上股东关于在公司首次公开发行股票前所持有股份的持股意向和减持意向承诺	注 9	2017-3-20	实施减持公司股份时且仍为持有公司 5%以上股份的股东时	正常履行
首次公开发行或再融资时所作承诺	赢得未来投资	持股 5%以上股东关于在公司首次公开发行股票前所持有股份的持股意向和减持意向承诺	注 10	2017-3-20	锁定期满后两年内	正常履行

承诺事由	承诺方	承诺类型	承诺内容	承诺时间	承诺期限	履行情况
首次公开发行或再融资时所作承诺	股东趣惠投资、赢得未来投资	持股 5%以上股东关于在公司首次公开发行股票前所持有股份的持股意向和减持意向承诺	注 11	2017-3-20	实施减持公司股份时且仍为持有公司 5%以上股份的股东时	正常履行
首次公开发行或再融资时所作承诺	股东林松华	持股 5%以上股东关于在公司首次公开发行股票前所持有股份的持股意向和减持意向承诺	注 12	2017-3-20	锁定期满后两年	正常履行
首次公开发行或再融资时所作承诺	股东林松华	持股 5%以上股东关于在公司首次公开发行股票前所持有股份的持股意向和减持意向承诺	注 13	2017-3-20	实施减持公司股份时且仍为持有公司 5%以上股份的股东时	正常履行
首次公开发行或再融资时所作承诺	公司	利润分配政策的计划及承诺	注 14	2016-9-19	长期有效	正常履行
首次公开发行或再融资时所作承诺	控股股东、控股股东的股东及实际控制人	利润分配政策的计划及承诺	注 15	2016-9-19	长期有效	正常履行
首次公开发行或再融资时所作承诺	公司董事、高级管理人员	填补被摊薄即期回报的措施及承诺	注 16	2017-12-7	长期有效	正常履行
首次公开发行或再融资时所作承诺	公司	关于未履行承诺的约束措施承诺	注 17	2017-12-7	长期有效	正常履行
首次公开发行或再融资时所作承诺	控股股东、控股股东的股东及实际控制人	关于未履行承诺的约束措施承诺	注 18	2017-12-7	长期有效	正常履行
首次公开发行或再融资时所作承诺	公司首次公开发行股票并上市时的董事、监事、高级管理人员	关于未履行承诺的约束措施承诺	注 19	2017-12-7	长期有效	正常履行
首次公开发行或再融资时所作承诺	控股股东、控股股东的股东及实际控制人	关于规范关联交易的承诺函	注 20	2016-9-19	长期有效	正常履行
首次公开发行或再融资时所作承诺	控股股东、控股股东的股东及实际控制人	关于避免同业竞争的承诺函	注 21	2016-9-19	长期有效	正常履行
股权激励承诺	公司	关于不为激励对象提供贷款及财务资助的承诺	注 22	2018-8-22	自承诺时间起至本次股权激励计划实施完毕或终止之日止	履行完毕
股权激励承诺	公司	关于不为激励对象提供贷款及财务资助的承诺	注 22	2019-7-24	自承诺时间起至本次股权激励计划实施完毕或终止之日止	履行完毕
股权激励承诺	公司	关于不为激励对象提供贷款及财务资助的承诺	注 23	2021-1-21	自承诺时间起至本次股权激励计划实施完毕或终止之日止	正常履行
股权激励承诺	公司	关于不为激励对象提供贷款及财务资助的承诺	注 23	2022-1-13	自承诺时间起至本次股权激励计划实施完毕或终止之日止	正常履行
其他对公司中小股东所作承诺	股东兼董事长林松华	关于股票流通限制及自愿锁定的补充承诺	注 24	2019-1-11	锁定期满后两年内及实施减持公司股份时且仍为持有公司 5%以上股份的股东时	正常履行

承诺事由	承诺方	承诺类型	承诺内容	承诺时间	承诺期限	履行情况
其他对公司中小股东所作承诺	公司董事会	关于监督林松华先生履行承诺事项的承诺	注 25	2019-1-11	林松华先生承诺履行完毕时	正常履行
其他对公司中小股东所作承诺	公司董事会	关于本次回购股份不会损害上市公司的债务履行能力和持续经营能力的承诺	注 26	2022-3-16	自承诺时间起至本次回购股份方案实施完毕或终止之日止	履行完毕
承诺是否按时履行				是		
如承诺超期未履行完毕的，应当详细说明未完成履行的具体原因及下一步的工作计划				不适用		

注 1：本公司在公司首次公开发行股票前所持公司股票在上述禁售期满后两年内减持的，减持价格不低于公司首次公开发行股票时的发行价。如果因公司派发现金红利、送股、转增股本、增发新股等原因进行除权、除息的，上述发行价须按照证券交易所的有关规定作相应调整。

注 2：在本人担任公司的董事、监事或高级管理人员职务期间，本人每年转让的公司股份数量不超过本人所持有的公司股份总数的 25%；在本人离职后六个月内，本人不转让所持有的公司股份；本人在申报离任六个月后的十二个月内通过证券交易所挂牌交易出售公司股份数量占本人所持有的公司股份总数的比例不超过 50%；本人不会因职务变更、离职等原因而拒绝履行上述承诺。

注 3：本人在公司首次公开发行股票前所持公司股票在上述禁售期满后两年内减持的，减持价格不低于公司首次公开发行股票时的发行价。如果因公司派发现金红利、送股、转增股本、增发新股等原因进行除权、除息的，上述发行价须按照证券交易所的有关规定作相应调整。

注 4：在本人担任公司的董事、监事或高级管理人员职务期间，本人每年转让的公司股份数量不超过本人所持有的公司股份总数的 25%；在本人离职后六个月内，本人不转让所持有的公司股份；本人在申报离任六个月后的十二个月内通过证券交易所挂牌交易出售公司股份数量占本人所持有的公司股份总数的比例不超过 50%；本人不会因职务变更、离职等原因而拒绝履行上述承诺。

注 5：本人在公司首次公开发行股票前所持公司股票在上述禁售期满后两年内减持的，减持价格不低于公司首次公开发行股票时的发行价。如果因公司派发现金红利、送股、转增股本、增发新股等原因进行除权、除息的，上述发行价须按照证券交易所的有关规定作相应调整。

注 6：在本人担任公司的董事、监事或高级管理人员职务期间，本人每年转让的公司股份数量不超过本人所持有的公司股份总数的 25%；在本人离职后六个月内，本人不转让所持有的公司股份；本人在申报离任六个月后的十二个月内通过证券交易所挂牌交易出售公司股份数量占本人所持有的公司股份总数的比例不超过 50%；本人不会因职务变更、离职等原因而拒绝履行上述承诺。

注 7：本人在公司首次公开发行股票前所持公司股票在锁定期满后两年内减持的，减持价格不低于公司首次公开发行股票时的发行价。如果因公司派发现金红利、送股、转增股本、增发新股等原因进行除权、除息的，上述发行价须按照证券交易所的有关规定作相应调整。

注 8：1、本公司作为公司的控股股东，力主通过长期持有公司股份以实现和确保对公司的控制权，进而持续地分享公司的经营成果。本公司将按照中国法律、法规、规章及监管要求持有公司的股份，并将严格履行公司首次公开发行股票招股说明书中披露的关于本公司所持公司股份锁定承诺。2、本公司在持有公司股份的锁定期满后两年内减持公司股份的，减持价格不低于公司首次公开发行股票时的发行价，且每年减持数量不超过届时本公司持股总数的 10%。如果因公司派发现金红利、送股、转增股本、增发新股等原因进行除权、除息的，上述发行价和减持股份数量须按照证券交易所的有关规定作相应调整。

注 9：1、本公司减持公司股份的方式应符合相关法律、法规、规章及证券交易所规则的规定，减持方式包括但不限于二级市场竞价交易方式、大宗交易方式、协议转让方式等。2、在本公司实施减持公司股份时且本公司仍为持有公司 5%以上股份的股东时，本公司至少提前五个交易日告知公司、提前三个交易日予以公告，并积极配合公司的公告等信息披露工作；本公司计划通过证券交易所集中竞价交易减持股份的，应当在首次卖出的 15 个交易日前按照相关规定预先披露减持计划。

注 10：1、本单位作为公司的股东，将按照中国法律、法规、规章及监管要求持有公司股份，并严格履行公司首次公开发行股票招股说明书中披露的关于本单位所持公司股票锁定承诺。2、本单位在持有公司股份的锁定期满后两年内减持公司股份的，减持价格不低于公司首次公开发行股票时的发行价，且减持数量不超过届时本单位持股总数的 50%。如果因公司派发现金红利、送股、转增股本、增发新股等原因进行除权、除息的，上述发行价和减持股份数量须按照证券交易所的有关规定作相应调整。

注 11：1、本单位减持所持有的公司股份应符合相关法律、法规、规章及证券交易所规则的规定，减持方式包括但不限于二级市场竞价交易方式、大宗交易方式、协议转让方式等。2、在本单位实施减持公司股份时且本单位仍为持有公司 5%以上股份的股东时，本单位至少提前五个交易日告知公司、提前三个交易日予以公告，并积极配合公司的公告等信息披露工作；本单位计划通过证券交易所集中竞价交易减持股份的，应当在首次卖出的 15 个交易日前按照相关规定预先披露减持计划。3、如果本单位因未履行上述承诺事项而获得收益的，该等收益应归公司所有，本单位承诺在获得收益后 5 个工作日内将前述收益上缴给公司。

注 12：1、本人作为公司的股东，将按照中国法律、法规、规章及监管要求持有公司股份，并严格履行公司首次公开发行股票招股说明书中披露的关于本人所持公司股票锁定承诺。2、本人在持有公司股份的锁定期满后两年内减持公司股份的，减持价格不低于公司首次公开发行股票时的发行价，且每年减持数量不超过届时本人持股总数的 20%。如果因公司派发现金红利、送股、转增股本、增发新股等原因进行除权、除息的，上述发行价和减持股份数量须按照证券交易所的有关规定作相应调整。

注 13：1、本人减持所持有的公司股份应符合相关法律、法规、规章及证券交易所规则的规定，减持方式包括但不限于二级市场竞价交易方式、大宗交易方式、协议转让方式等。2、在本人实施减持公司股份时且本人仍为持有公司 5%以上股份的股东时，本人至少提前五个交易日告知公司、提前三个交易日予以公告，并积极配合公司的公告等信息披露工作；本人计划通过证券交易所集中竞价交易减持股份的，应当在首次卖出的 15 个交易日前按照相关规定预先披露减持计划。

注 14：本公司首次公开发行股票并上市后，将严格执行《厦门盈趣科技股份有限公司章程》中规定的利润分配政策。若本公司未能执行上述承诺内容，将采取下列约束措施：1、本公司将在股东大会及中国证券监督管理委员会指定媒体上公开说明未履行承诺的具体原因并向本公司股东和社会公众投资者道歉。2、如果因本公司未履行上述承诺事项，致使投资者在证券交易中遭受损失的，在中国证券监督管理委员会或者有管辖权的人民法院作出最终认定或生效判决后，本公司将依法向投资者赔偿损失。

注 15：1、承诺人将督促盈趣科技在首次公开发行股票并上市后严格执行《厦门盈趣科技股份有限公司章程》中规定的利润分配政策。2、若盈趣科技董事会对利润分配作出决议后，承诺人承诺就该等表决事项在股东大会中以承诺人实际控制的表决权投赞成票。3、承诺人将严格履行上述承诺事项，若承诺人未能履行上述承诺事项，将采取下列约束措施：（1）承诺人将在盈趣科技的股东大会及中国证券监督管理委员会指定媒体上公开说明未履行承诺的具体原因并向盈趣科技的股东和社会公众投资者道歉。（2）如果因承诺人未履行上述承诺事项，致使投资者在证券交易中遭受损失的，在中国证券监督管理委员会或者有管辖权的人民法院作出最终认定或生效判决后，承诺人将依法向投资者赔偿损失。

注 16：1、不得无偿或以不公平条件向其他单位或者个人输送利益，也不得采用其他方式损害公司利益。2、对董事和高级管理人员的职务消费行为进行约束。3、不得动用公司资产从事与其履行职责无关的投资、消费活动。4、由董事会或董事会薪酬与考核委员会制订的薪酬制度与公司填补回报措施的执行情况相挂钩。5、公司未来如有制订股权激励计划的，保证公司股权激励的行权条件与公司填补回报措施的执行情况相挂钩。

注 17：1、如果本公司未履行招股说明书披露的承诺事项，本公司将在股东大会及中国证券监督管理委员会指定媒体上公开说明未履行承诺的具体原因并向公司股东和社会公众投资者道歉。2、如果因本公司未履行相关承诺事项，致使投资者在证券交易中遭受损失的，本公司将依法向投资者赔偿相关损失。

注 18：1、如果承诺人未履行招股说明书披露的其作出的公开承诺事项，承诺人将在公司的股东大会及中国证监会指定媒体上公开说明未履行承诺的具体原因并向公司的股东和社会公众投资者道歉。2、如果因承诺人未履行相关承诺事项给公司或者其他投资者造成损失的，承诺人将依法承担赔偿责任。如果承诺人未承担前述赔偿责任的，其直接或间接持有的公司股份在其履行完毕前述赔偿责任之前不得转让，同时公司有权扣减其所获分配的现金红利用于承担前述赔偿责任。3、在承诺人作为公司的控股股东、控股股东的股东或者实际控制人期间，如果公司未能履行招股说明书披露的承诺事项，给投资者造成损失的，经证券监管部门或司法机关等有权部门认定承诺人应承担责任的，承诺人将依法承担赔偿责任。

注 19：1、如果本人未履行招股说明书披露的本人作出的公开承诺事项，本人将在公司股东大会及中国证券监督管理

委员会指定媒体上公开说明未履行承诺的具体原因并向公司股东和社会公众投资者道歉。2、如果本人未履行相关承诺事项，本人将在前述事项发生之日起停止在公司领取薪酬及津贴，同时本人持有的公司股份（若有）不得转让，直至本人履行完成相关承诺事项。3、如果因本人未履行相关承诺事项，致使公司、投资者遭受损失的，本人将依法承担赔偿责任。4、在本人担任公司董事、监事、高级管理人员期间，公司未履行招股说明书披露的相关承诺事项，给投资者造成损失的，经证券监管部门或司法机关等有权部门认定本人应承担责任的，本人将依法承担赔偿责任。

注 20：1、在承诺人作为盈趣科技的控股股东、控股股东的股东或实际控制人期间，承诺人及承诺人控制的其他企业（不含盈趣科技及其子公司）将尽量减少与盈趣科技及其子公司的关联交易；2、对于不可避免的或有合理原因而发生的关联交易，承诺人及承诺人控制的其他企业（不含盈趣科技及其子公司）将遵循公平合理、价格公允的原则，与盈趣科技或其子公司依法签订协议，履行合法程序，并将按照《中华人民共和国公司法》《中华人民共和国证券法》《深圳证券交易所股票上市规则》《深圳证券交易所中小企业板上市公司规范运作指引》等法律、法规、规范性文件和《厦门盈趣科技股份有限公司章程》等有关规定履行信息披露义务和办理有关报批事宜，承诺人保证不通过关联交易损害盈趣科技及其无关联关系股东的合法权益；3、如违反上述承诺，承诺人愿意承担由此给盈趣科技造成的全部损失。

注 21：1、截至本承诺函签署日，承诺人以及承诺人单独控制的或与他人共同控制的其他企业或经济组织（盈趣科技及其现有的或将来新增的子公司除外，以下同）未以任何方式直接或间接从事与盈趣科技相竞争的业务，未直接或间接拥有与盈趣科技存在竞争关系的企业或经济组织的股份、股权或其他权益。2、在承诺人作为盈趣科技的控股股东、控股股东的股东、实际控制人期间，承诺人以及承诺人单独控制的或与他人共同控制的其他企业或经济组织不会在中国境内外直接或间接地以下列形式或其他任何形式从事对盈趣科技的生产经营构成同业竞争的业务和经营活动，包括但不限于：①直接或间接从事智能控制部件、创新消费电子产品的研发、生产和销售业务；②投资、收购、兼并从事智能控制部件、创新消费电子产品的研发、生产和销售业务的企业或经济组织；③以托管、承包经营、租赁经营等方式经营从事智能控制部件、创新消费电子产品的研发、生产和销售业务的企业或经济组织；④在资金、业务及技术等方面为盈趣科技的同行业竞争企业提供支持或帮助。3、若盈趣科技将来开拓新的业务领域，盈趣科技享有优先权，承诺人以及承诺人单独控制的或与他人共同控制的其他企业或经济组织将不再发展同类业务。4、若承诺人以及承诺人控制的其他企业或经济组织出现与盈趣科技有直接竞争关系的经营业务情况时，盈趣科技有权以优先收购或委托经营等方式要求承诺人将相竞争的业务集中到盈趣科技进行经营。5、承诺人承诺不以盈趣科技之控股股东、控股股东的股东、实际控制人的地位谋求不正当利益或者损害盈趣科技及盈趣科技其他股东的权益。6、如违反上述承诺，承诺人将赔偿由此给盈趣科技造成的全部经济损失。

注 22：公司承诺不为激励对象依本激励计划获取有关股票期权或限制性股票提供贷款以及其他任何形式的财务资助，包括为其贷款提供担保。

注 23：公司承诺不为激励对象依激励计划获取限制性股票提供贷款以及其他任何形式的财务资助，包括为其贷款提供担保。

注 24：林松华先生（以下简称“本人”）作为厦门盈趣科技股份有限公司（以下简称“公司”或“盈趣科技”）公司的股东兼董事、总经理，现就本人直接持有及通过常州趣惠创业投资合伙企业（有限合伙）、建瓯山坡松投资合伙企业（有限合伙）间接持有的公司首次公开发行股票前已发行的股份锁定相关事项郑重承诺如下：1、本人承诺将继续履行在公司《首次公开发行股票招股说明书》及《首次公开发行股票上市公告书》做出的“股票流通限制及自愿锁定承诺”及“持股 5%以上股东关于在公司首次公开发行股票前所持有股份的持股意向和减持意向承诺”，保证不违规减持本人直接或间接持有的公司股份。如本人违反承诺，本人将在盈趣科技中国证券监督管理委员会指定媒体上公开说明未履行承诺的具体原因并向盈趣科技的股东和社会公众投资者道歉；如果本人因未履行上述承诺事项而获得收益的，该等收益应归公司所有，本人承诺在获得收益后 5 个工作日内将前述收益上缴给盈趣科技。2、上述承诺为本人真实意思表示，本人自愿接受监管机构、自律组织及社会公众的监督。若违反上述承诺，将依法承担相应责任。本承诺函自本人签署之日起生效。

注 25：厦门盈趣科技股份有限公司（以下简称“本公司”）董事会将严格监督公司的股东兼董事、总经理林松华先生遵守及履行在公司《首次公开发行股票招股说明书》及《首次公开发行股票上市公告书》做出的“股票流通限制及自愿锁定承诺”及“持股 5%以上股东关于在公司首次公开发行股票前所持有股份的持股意向和减持意向承诺”，如果林松华先生未履行上述承诺事项，本公司董事会将依法披露并及时收回林松华先生因未履行上述承诺而获得的所有收益。本承诺函自本公司董事会签署之日起生效。

注 26：厦门盈趣科技股份有限公司（以下简称“盈趣科技”或“本公司”）全体董事承诺，全体董事在盈趣科技本次回购股份事项中将诚实守信、勤勉尽责，维护本公司利益及股东和债权人的合法权益，本次回购不会损害盈趣科技的债务履行

能力和持续经营能力。本次回购实施完成后，不会导致公司控制权发生变化，也不会改变公司的上市公司地位，股权分布情况符合上市公司的条件。

## 2、公司资产或项目存在盈利预测，且报告期仍处在盈利预测期间，公司就资产或项目达到原盈利预测及其原因做出说明

适用 不适用

盈利预测资产或项目名称	预测起始时间	预测终止时间	当期预测业绩（万元）	当期实际业绩（万元）	未达预测的原因（如适用）	原预测披露日期	原预测披露索引
收购 SDH 和 SDW 股权的事项	2018-1-1	2022-12-31	3,444.75	1,916.27	自 2022 年以来 SDW 经营业绩较上年有所增长，电子产品研发设计业务较上年有所好转，智能建筑楼宇推广业务与去年基本持平，新风设备等业务推广情况较去年略有下滑，但因计提存货跌价准备增加导致本期净利润下滑明显，导致最终业绩仍不及预期。	2018-12-3	详见巨潮资讯网（www.cninfo.com.cn）《关于公司香港全资子公司收购境外公司股权的公告》（公告编号：2018-119）
收购上海开铭股权的事项	2019-1-1	2024-12-31	420.00	469.66	达成	2021-3-20	详见巨潮资讯网（www.cninfo.com.cn）《关于子公司及参股公司 2020 年度业绩承诺实现情况的专项说明》（公告编号：2021-050）
收购江苏特丽亮股权的事项	2020-5-1	2023-4-30	0.00	0.00	公司于 2021 年 3 月 18 日召开第四届董事会第八次会议，审议通过了《关于变更参股公司江苏特丽亮镀膜科技有限公司业绩承诺期限的议案》，同意将江苏特丽亮的业绩承诺期限由 2020 年度、2021 年度、2022 年度顺延后四（4）个月，各业绩考核期承诺净利润数保持不变。江苏特丽亮在第一、二个归属考核期已达成业绩承诺事宜；其第三个归属考核期业绩承诺实现情况，因考核期未满，无法核算，公司将密切关注其业绩承诺实现情况，并视情况及时履行审议程序及按要求履行信息披露义务。	2021-3-20	详见巨潮资讯网（www.cninfo.com.cn）《关于子公司及参股公司 2020 年度业绩承诺实现情况的专项说明》（公告编号：2021-050）
收购众环科技股权的事项	2020-1-1	2022-12-31	2,760.00	3,700.46	达成	2021-3-20	详见巨潮资讯网（www.cninfo.com.cn）《2020 年年度报告》（公告编号：2021-042）

公司股东、交易对手方在报告年度经营业绩做出的承诺情况

适用 不适用

### （1）2022 年度 SDH 和 SDW 业绩承诺完成情况

#### 1) 基本情况

公司于 2018 年 11 月 29 日召开了第三届董事会第十五次会议，会议审议通过了《关于公司香港全资子公司收购境外公司股权的议案》。

公司全资子公司香港盈趣以 2,520 万瑞士法郎（约为 17,594.64 万元人民币）收购瑞士公司 SDW 和 SDH 各 70% 的股权，并拟于 2019-2023 年每年收购 SDH 和 SDW 各 6% 的股权，剩余 30% 股权的总金额合计 1,080 万瑞士法郎。

根据《公司章程》及《对外投资管理制度》等有关规定，本次收购事项在董事会审批权限范围内，无需提交公司股东大会审议。

公司于 2018 年 12 月 25 日、2019 年 7 月 20 日、2020 年 6 月 24 日、2021 年 6 月 23 日、2022 年 6 月 14 日分别披露了《关于公司香港全资子公司收购境外公司股权的进展公告》，香港盈趣已按照《股权收购协议》的约定，向 SDH 和 SDW 原股东支付了第一阶段、第二阶段股权收购中协议约定的 2018-2021 年股权转让款，同时交易主体按照《股权收购协议》的条款与条件完成了各次交易项下 SDH 和 SDW 的股权交割。截至本公告披露日，香港盈趣持有 SDH 和 SDW 各 94.00% 股权。

## 2) 业绩承诺内容

香港盈趣与 SDH、SDW 的股东 Seydoux Laurent、Savioz Patrick、Abdo Samer 于 2018 年 11 月 29 日签署了《股权收购协议》。股权收购分为 2 个阶段进行，第一阶段香港盈趣收购 SDW 和 SDH 各 70% 的股权，第二阶段香港盈趣在交割日之后的 5 年内每年收购 SDW 和 SDH 各 6% 的股权。

购买价款及资金交付的约定如下：

(a) SDW 及 SDH 股份的购买总价为 36,000,000 瑞士法郎，但应按照规定调整机制来最终确定（“购买价款”）；

(i) 在交割日，香港盈趣须支付共计 25,200,000 瑞士法郎（相当于购买价款的 70%），按比例汇入每一位卖方的账户中；

(ii) 在交割日之后的 5 年内（即 2019 年至 2023 年），每年当(x)SDW 及 SDH 经过审计的财务报表已经发布并提供给香港盈趣，并且(y)6%的 SDW 及 SDH 股份已经从卖方转让至香港盈趣之后，香港盈趣须支付共计 2,160,000 瑞士法郎（相当于购买价款的 6%，即“付款基数”），该款项应按照(b)规定的调整机制，根据 SDW 及 SDH 在 2018 年至 2022 年间（“估值调整期间”）每年的净利润来最终确定，香港盈趣须根据本条(b)将款项按比例汇入每一位卖方的账户中（“年度付款”）。

(b) 年度付款应按照如下方式调整：

(i) 如果净利润低于购买价款调整标准（“较差年度”），则年度付款应根据下面的公式计算，但受本条（2）（iii）的约束：

年度付款=付款基数-年度扣费

其中，年度扣费=3×（购买价款调整标准-净利润）

购买价款调整标准如下：		
序号	年度	净利润目标(币种: CHF)
1	2018 年度（会计年度）	3,427.10K
2	2019 年度（会计年度）	3,521.80K
3	2020 年度（会计年度）	3,841.90K
4	2021 年度（会计年度）	4,189.50K
5	2022 年度（会计年度）	4,566.70K

备注：以上净利润目标为 SDH 及 SDW 各年度模拟合并计算的净利润

(ii) 如果净利润高于购买价款调整标准（“较好年度”），则年度付款应根据下面的公式计算，但受本条（2）（iii）的约束：

年度付款=付款基数+2×X%×（净利润-购买价款调整标准）

其中，X%指在计算净利润的当年卖方持有的 SDW 及 SDH 股份比例；



(iii) 年度付款在较差年度不应少于 960,000 瑞士法郎，在较好年度不应少于 1,360,000 瑞士法郎（“最低年度付款”）。如果较差年度的年度扣费超过了 1,200,000 瑞士法郎或者较好年度超过了 800,000 瑞士法郎（“最高扣费”），在年度扣费和最高扣费之间的差额应在估值调整期间累积计算并在之后年份的年度付款中扣除。经过这种累积扣除的年度付款也应受此处规定的最低年度付款额度的限制。

### 3) 业绩承诺实现情况

#### (a) 2022 年度业绩承诺实现情况

2022 年度 SDW 及 SDH 合并净利润为 2,540,400.25 瑞士法郎，低于 2022 年度净利润目标 4,566,700 瑞士法郎。根据《股权收购协议》，因 SDW 和 SDH 未完成 2022 年度业绩承诺，公司拟将 2023 年收购 SDW 和 SDH 各 6% 股权的购买价款由原付款基数 2,160,000 瑞士法郎调减至 960,000 瑞士法郎。

#### (b) 2022 年度实际盈利数与承诺业绩的差异说明

根据瑞士 Fiduciaire Ametys SA、Fiduconsult Fribourg SA 分别出具的 SDW 2022 年度审计报告和 SDA 2022 年度审计报告，公司编制了模拟合并报表。根据双方一致确认的模拟合并报表，2022 年度 SDW 及 SDH 合并净利润为 254.04 万瑞士法郎，低于 2022 年购买价款的调整基数 456.67 万瑞士法郎。

SDW 主要专注于为客户提供电子产品的研发设计及物联网产品的解决方案等业务，在欧洲市场拥有良好的客户基础及区域口碑。SDH 为 SDA 和 Depair 的控股公司。SDA 主要专注于智能建筑楼宇管理领域，为客户提供基础设施及建筑楼宇管理相关的自动化解决方案。Depair 主要专注于新风系统领域，主要业务为生产和销售新风系统设备及其配件，并为客户提供新风系统设计及解决方案。

自 2022 年以来 SDW 经营业绩较上年有所增长，电子产品研发设计业务较上年有所好转，智能建筑楼宇推广业务与去年基本持平，新风设备等业务推广情况较去年略有下滑，但因计提存货跌价准备增加导致本期净利润下滑明显，导致最终业绩仍不及预期。

### 4) 应对举措

(a) 公司将按照《股权收购协议》的相关规定，将 2022 年收购 SDW 和 SDH 各 6% 股权的购买价款由原付款基数 2,160,000 瑞士法郎调减至 960,000 瑞士法郎。

(b) 持续加大母公司与 SDW 和 SDH 的协同合作，把握外部环境变化带来的发展机遇，在拓展自身相关业务的同时，也在家用电器、医疗器械、机床和自动化领域与其他行业伙伴积极探索，培育新的利润增长点。

(c) 继续构建全球研发中心能力地图和建设研发专家库，有效利用匈牙利智造基地产能，不断发挥就地生产优势，为客户提供更优质的服务，实施“设计—研发—制造—销售一体化”策略，提高整个产业链的技术含量和综合竞争力。

(d) 持续深化 3POS 文化的国际传播，SDW 和 SDH 将不断融合母公司优秀的管理经验，坚持以“客户至上、质量第一、诚信经营、合作共赢”为核心价值观，注重对客户需求的深入了解，强调服务客户的快速反应能力，并以提供超越客户需求的服务为目标。

(e) 公司将密切关注本事项的进展，并根据有关规定及时履行信息披露义务。

## (2) 2022 年度上海开铭业绩承诺完成情况

### 1) 基本情况

(a) 2019 年 9 月 27 日，公司全资子公司厦门攸信与上海开铭股东上海蓝佐电子科技有限公司（以下简称“上海蓝佐”）、马建国、文士伟和吴永振分别签署了《股权转让协议》及《股东协议》，公司以自有资金 1,960 万元人民币收购上述股东合计持有的上海开铭 56% 的股权。

(b) 2021 年 4 月 30 日，公司披露《关于上海开铭 2020 年度业绩补偿进展情况的公告》，上海开铭股东上海蓝佐、马建国、文士伟和吴永振已经分别履行《股权转让协议》及《股东协议》中关于业绩约定的相关条款，向厦门攸信无偿支付补偿金 618,102.34 元，无偿转让股份 243,008 股；厦门攸信的持股比例从 56% 变更为 58.43%。

上述股权收购事项已根据《公司章程》规定履行公司内部决策程序，不涉及关联交易，无需提交董事会和股东大会审议。

(c) 2022 年 5 月 13 日，公司召开 2021 年年度股东大会，审议通过了《关于变更控股子公司上海开铭智能科技有限公司业绩承诺期限的议案》。根据容诚会计师事务所（特殊普通合伙）出具的审计报告，2021 年度上海开铭经审计实现的净利润未达成业绩承诺目标。综合考虑上海开铭实际经营情况、行业竞争优势、发展前景及未来发展潜力，经友好协商，上海开铭全体股东一致同意将上海开铭在《股东协议》（以下简称“原协议”）约定的相关业绩承诺期间，自 2021 年度起顺延次延后一年。

## 2) 业绩承诺内容

原协议约定的相关业绩承诺期间，自 2021 年度起顺延次延后一年。即上海开铭自然人股东及法人股东上海蓝佐承诺上海开铭 2019 年、2020 年、2022 年、2023 年、2024 年五个会计年度可实现的考核净利润分别不低于 300 万元、350 万元、420 万元、500 万元和 600 万元。净利润为厦门攸信认可的会计师事务所审计出具的《审计报告》中确认的净利润。

业绩承诺期内任一会计年度，未达成本年净利润的业绩目标，上海开铭自然人股东及法人股东上海蓝佐应对厦门攸信进行补偿。厦门攸信有权选择要求自然人股东及法人股东上海蓝佐向厦门攸信无偿转让业绩补偿股权或支付业绩补偿款，或同时转让一定比例的业绩补偿股权和一定比例的业绩补偿款。

业绩补偿方对应补偿股份数与补偿金额的具体计算方式如下：

业绩补偿股权计算公式： $a=Y \times K \times b \times (1-(c-d)/e)$

业绩补偿款计算公式： $m=Y \times (1-K) \times b \times (1-(c-d)/e) \times n$

其中，

“Y”为当年度系数，分别为：

序号	年度	系数
1	2019 年度（会计年度）	0.4
2	2020 年度（会计年度）	0.3
3	2022 年度（会计年度）	0.3
4	2023 年度（会计年度）	0.2
5	2024 年度（会计年度）	0.2

“a”为当年度应向厦门攸信无偿转让的业绩补偿股权；

“K”为厦门攸信届时所要求的当年度支付比例（0~100%），该等比例由厦门攸信根据实际情况于每年度自行调整；

“b”为本次收购完成后各业绩补偿股东持有的股权数额，该股权数额将根据目标公司可能发生的增资、减资、售买股等情况进行相应调整；

“c”为当年度经审计的净利润，当年度净利润为负时，c 亦以负值表达；

“d”为截至当年度 12 月 31 日账面逾期应收款及其利息的总和。

“e”为当年度业绩目标；

“m”为当年度应向厦门攸信支付的业绩补偿款；

“n”为每一元注册资本的认购价格（“认购价”），初始认购价为 10 元/股，该认购价将根据目标公司可能发生的增资、减资等情况进行相应调整。

本年度经审计的净利润低于本年度业绩目标且上一年度经审计的净利润超过上一年度业绩目标的，上一年度经审计的净利润超过业绩目标的部分可一并计入本年度前述“c”值中进行计算。为免疑义，任一年度超过业绩目标的净利润仅可计入下一年度“c”值中计算，不可重复计算或累计计算。

为免疑义，现有股东向厦门攸信支付的业绩补偿款总额不超过壹仟叁佰伍拾万元（¥13,500,000）超过部分应换算成业绩补偿股权形式向厦门攸信转让。

## 3) 业绩承诺实现情况

根据容诚会计师事务所（特殊普通合伙）出具的审计报告，2022 年度上海开铭经审计实现净利润为人民币 469.66 万元，达成当年经审计净利润不低于 420 万元的业绩承诺，本年度上海开铭无需进行业绩补偿。

### （3）2022 年度江苏特丽亮业绩承诺情况说明

公司于 2020 年度以自有资金 13,500 万元人民币增资江苏特丽亮镀膜科技有限公司（以下简称“江苏特丽亮”），增资后公司持有江苏特丽亮约 20.77% 的股权，后因其他投资方增资行为公司持股比例稀释为 19.09%。

2021 年 3 月 18 日，公司召开第四届董事会第八次会议，审议通过了《关于变更参股公司江苏特丽亮镀膜科技有限公司业绩承诺期限的议案》，同意将江苏特丽亮的业绩承诺期限由 2020 年度、2021 年度、2022 年度顺延后四（4）个月，各业绩考核期承诺净利润数保持不变。江苏特丽亮在第一、二个归属考核期已达成业绩承诺事宜；其第三个归属考核期业绩承诺实现情况，因考核期未满，无法核算，公司将密切关注其业绩承诺实现情况，并视情况及时履行审议程序及按要求履行信息披露义务。

### （4）2022 年度众环科技业绩承诺完成情况

#### 1) 基本情况

2020 年 4 月 26 日，公司与众环科技股东南平众立德股权投资合伙企业（有限合伙）（以下简称“南平众立德”）和南平合想股权投资合伙企业（有限合伙）（以下简称“南平合想”）分别签署了《股权转让协议》，公司以自有资金 6,930.00 万元人民币收购上述股东合计持有的众环科技 70.00% 的股权。

上述股权收购事项已根据《公司章程》规定履行公司内部决策程序，不涉及关联交易，无需提交董事会和股东大会审议。

#### 2) 业绩承诺内容

众环科技法人股东南平众立德、南平合想承诺众环科技 2020 年、2021 年、2022 年三个会计年度 c 值分别达到 1,920 万元、2,300 万元、2,760 万元。c 值为“上一业绩约定年度经审计的净利润超过业绩目标值的部分的 50%（若有）”加上“当年度经审计的净利润”（具体详见下述定义）；净利润为盈趣科技认可的会计师事务所审计出具的《审计报告》中确认的净利润。

任意业绩约定年度内未达成前述业绩目标，则盈趣科技有权选择以书面通知的形式分别要求众环科技法人股东南平众立德、南平合想（以下简称“业绩补偿方”）向盈趣科技无偿转让按照下述公式（加速收益补偿法）计算出的股份数额（以下简称“业绩补偿股份”）或支付按照下述公式计算出的未达成绩绩目标的补偿金（以下简称“业绩补偿金”），或同时转让一定比例的业绩补偿股份和一定比例的业绩补偿金（即当下述  $d-c > 0$  时，业绩补偿方应当进行业绩补偿）：

（a）业绩补偿金计算公式： $a = 1.8 \times K \times b \times (d - c)$

（b）业绩补偿股份计算公式： $e = (1 - K) \times a \div f$

其中，加速补偿系数为 1.8；

“a”为当年度应向盈趣科技支付的业绩补偿金， $a > 0$ ；

“K”为盈趣科技届时所要求的当年度支付比例（0~100%），该等比例由盈趣科技根据实际情况于每年度自行调整；

“b”为届时盈趣科技在众环科技的持股比例；

“c”为“上一业绩约定年度经审计的净利润超过业绩目标值的部分的 50%（若有）”加上“当年度经审计的净利润”；计算值为负数时，c 值以负值表达，但 c 值计算应符合以下条件：任一业绩约定年度经审计的净利润超过业绩目标的部分仅可计入下一业绩约定年度的 c 值中计算，不可重复计算或累计计算；

“d”为当年度业绩目标值；

“e”为当年度应向盈趣科技无偿转让的业绩补偿股份；

“f”为盈趣科技购买众环科技股份的价格（“认购股价”），初始认购股价为 3.30 元/股，该认购股价将根据众环科技可能发生的增资、减资、转增股本、售买股等情况进行相应计算调整。

(c) 为免疑义，业绩补偿方向盈趣科技支付的业绩补偿金总额不超过叁仟万圆整（¥30,000,000.00），超过部分应换算成业绩补偿股份形式向盈趣科技转让。

### 3) 业绩承诺实现情况

根据容诚会计师事务所（特殊普通合伙）出具的审计报告，2022 年度众环科技经审计实现净利润为人民币 3,700.46 万元，已达成当年业绩承诺数 2,760.00 万元，本年度该项目无需进行业绩补偿。

业绩承诺的完成情况及其对商誉减值测试的影响

A.根据本公司收购子公司 SDH Holding SA 及 SDATAWAY SA 时与原股东签订的《股权收购协议》，原股东承诺的 SDH Holding SA 及 SDATAWAY SA 2022 年度合并净利润为 456.67 万瑞士法郎，2022 年实际实现净利润 254.04 万瑞士法郎，实现率为 55.63%。

B.根据本公司购上海开铭智能科技有限公司时与原股东签订的《股权转让协议》、以及 2022 年 6 月 20 日签订的《业绩承诺补充协议》，原股东承诺的上海开铭智能科技有限公司 2022 年度净利润为人民币 420.00 万元，2022 年承诺利润实现金额为 469.66 万元，实现率为 111.82%。

C.根据本公司收购漳州众环科技股份有限公司时与原股东签订的《股东协议》，原股东承诺的漳州众环科技股份有限公司 2022 年度考核净利润为人民币 2,760.00 万元，2022 年实际实现净利润 3,700.46 万元，实现率为 134.07%。

上述 2022 年业绩承诺实现情况不影响本公司对相关商誉未减值的判断。

## 二、控股股东及其他关联方对上市公司的非经营性占用资金情况

适用 不适用

公司报告期不存在控股股东及其他关联方对上市公司的非经营性占用资金。

## 三、违规对外担保情况

适用 不适用

公司报告期无违规对外担保情况。

## 四、董事会对最近一期“非标准审计报告”相关情况的说明

适用 不适用

## 五、董事会、监事会、独立董事（如有）对会计师事务所本报告期“非标准审计报告”的说明

适用 不适用

## 六、与上年度财务报告相比，会计政策、会计估计变更或重大会计差错更正的情况说明

适用 不适用

执行《企业会计准则解释第 15 号》中“关于企业将固定资产达到预定可使用状态前或者研发过程中产出的产品或副产品对外销售的会计处理”和“关于亏损合同的判断”的规定

2021 年 12 月 30 日，财政部发布了《企业会计准则解释第 15 号》（财会[2021]35 号）（以下简称“解释 15 号”），其中“关于企业将固定资产达到预定可使用状态前或者研发过程中产出的产品或副产品对外销售的会计处理”（以下简称“试运行销售的会计处理规定”）和“关于亏损合同的判断”内容自 2022 年 1 月 1 日起施行。执行解释 15 号的相关规定对本公司报告期内财务报表未产生重大影响。

#### 执行《企业会计准则解释第 16 号》

2022 年 11 月 30 日，财政部发布了《企业会计准则解释第 16 号》（财会[2022]31 号，以下简称解释 16 号），“关于单项交易产生的资产和负债相关的递延所得税不适用初始确认豁免的会计处理”内容自 2023 年 1 月 1 日起施行；“关于发行方分类为权益工具的金融工具相关股利的所得税影响的会计处理”、“关于企业将以现金结算的股份支付修改为以权益结算的股份支付的会计处理”内容自公布之日起施行。执行解释 16 号的相关规定对本公司报告期内财务报表未产生重大影响。

### 七、与上年度财务报告相比，合并报表范围发生变化的情况说明

适用 不适用

2022 年 1 月，本公司因投资设立新增合并子公司上海盈和电科技有限公司；2022 年 5 月，本公司因投资设立新增合并孙公司宁波盈瓴光电技术有限公司；2022 年 8 月，本公司因投资设立新增合并子公司漳州盈趣科技有限公司；2022 年 9 月，本公司因投资设立新增合并孙公司盈趣（上海）汽车电子有限公司。

### 八、聘任、解聘会计师事务所情况

现聘任的会计师事务所

境内会计师事务所名称	容诚会计师事务所（特殊普通合伙）
境内会计师事务所报酬（万元）	105
境内会计师事务所审计服务的连续年限	4
境内会计师事务所注册会计师姓名	林宏华、陈丽红、贾伟
境内会计师事务所注册会计师审计服务的连续年限	2、1、1
境外会计师事务所名称（如有）	无
境外会计师事务所报酬（万元）（如有）	0
境外会计师事务所审计服务的连续年限（如有）	无
境外会计师事务所注册会计师姓名（如有）	无
境外会计师事务所注册会计师审计服务的连续年限（如有）	无

当期是否改聘会计师事务所

是 否

聘请内部控制审计会计师事务所、财务顾问或保荐人情况

适用 不适用

公司聘请容诚会计师事务所（特殊普通合伙）为公司 2022 年内部控制审计会计师事务所，内部控制审计费 10 万元。

## 九、年度报告披露后面临退市情况

适用 不适用

## 十、破产重整相关事项

适用 不适用

公司报告期末未发生破产重整相关事项。

## 十一、重大诉讼、仲裁事项

适用 不适用

本报告期公司无重大诉讼、仲裁事项，其他诉讼、仲裁事项情况如下：

报告期内，公司及子公司新发生诉讼案件 2 件，以前期间发生但延续到本报告期末的诉讼案件 1 件，主要系侵权赔偿及追偿货款事项等，涉案金额合计 539.64 万元；截至报告期末，前述案件均已撤诉或结案完毕，不涉及预计负债。

## 十二、处罚及整改情况

适用 不适用

公司报告期不存在处罚及整改情况。

## 十三、公司及其控股股东、实际控制人的诚信状况

适用 不适用

报告期内，公司及其控股股东、实际控制人诚信状况良好，不存在未履行法院生效判决、所负数额较大的债务到期未清偿等情况。

## 十四、重大关联交易

### 1、与日常经营相关的关联交易

适用 不适用

公司报告期末未发生与日常经营相关的关联交易。

## 2、资产或股权收购、出售发生的关联交易

适用 不适用

公司报告期未发生资产或股权收购、出售的关联交易。

## 3、共同对外投资的关联交易

适用 不适用

公司报告期未发生共同对外投资的关联交易。

## 4、关联债权债务往来

适用 不适用

公司报告期不存在关联债权债务往来。

## 5、与存在关联关系的财务公司的往来情况

适用 不适用

公司与存在关联关系的财务公司与关联方之间不存在存款、贷款、授信或其他金融业务。

## 6、公司控股的财务公司与关联方的往来情况

适用 不适用

公司控股的财务公司与关联方之间不存在存款、贷款、授信或其他金融业务。

## 7、其他重大关联交易

适用 不适用

公司报告期无其他重大关联交易。

## 十五、重大合同及其履行情况

### 1、托管、承包、租赁事项情况

#### (1) 托管情况

适用 不适用

公司报告期不存在托管情况。

#### (2) 承包情况

适用 不适用

公司报告期不存在承包情况。

#### (3) 租赁情况

适用 不适用

## 租赁情况说明

(1) 2019 年 8 月，公司合营企业 INKOTEK 与马来西亚 KOTA PRASARANA SDN. BHD.（以下简称“KOTA”）签订了《SUB LEASE AGREEMENT》，INKOTEK 向 KOTA 转租位于马来西亚柔佛州的 102.74 英亩（约 415,774.03 平方米）的土地，租赁期共计 58 年（初始转租期限 29 年，延长转租期限 29 年），2019-2022 年每年年租金为 1,208,346.00 林吉特（约 2,041,021.57 元人民币），之后每五年年租金增长 5%。初始转租期限 29 年租金总额合计 39,886,964.00 林吉特，延长转租期限 29 年租金总额合计 53,004,965.00 林吉特，转租 58 年租金总额合计为 92,891,929.00 林吉特，详见巨潮资讯网（www.cninfo.com.cn）《关于境外孙公司签订长期租赁合同的公告》。

(2) 2021 年 6 月，公司将坐落于厦门市湖里区嘉禾路 588 号的自有闲置工业厂房出租予参股公司厦门火聚盈趣创新设计研究院，由其进行装修改造，打造集技术、资本、人才、教育于一体的工业设计、智能制造领域的孵化器。该房产租赁期限为 15 年，租赁期自 2021 年 11 月 18 日至 2036 年 11 月 17 日止，租赁面积 15,696.41 平方米；租金按每月每平方米人民币 25 元（含税）执行，即每月租金为 39.241 万元。免租期之后，租金每三年在前一年度的基础上递增 5%，详见巨潮资讯网（www.cninfo.com.cn）《关于对外出租闲置房产暨关联交易的进展公告》。

(3) 2021 年 9 月，公司与中铁西北科学研究院有限公司（以下简称“中铁西北”）签订《福州地区大学科技园一期工程 6#楼使用权转让框架协议》，由中铁西北向公司转让位于福建省福州市闽侯县学园路 2 号福州大学（旗山校区）科技园的标的建筑，即福大科技园 6#楼面积 70%的剩余使用时间内的使用权，于 2042 年 1 月 18 日终止。该建筑实测面积为 5,990.25 平方米（不含架空层：406.76 平方米），购买该使用权全部价款为 19,130,000.00 元。

除了上述租赁或出租事项外，公司在本年度发生及以前发生但延续到本报告披露日的重要生产经营用房承租事项共计 31 处，承租面积共计约 9.58 万平方米，租金约为 2,468.81 万元/年；出租事项共计 19 处，出租面积共计 2.94 万平方米，租金约为 232.75 万元/年。

此外，公司未有本年度发生、以前期间发生但延续到本报告披露日的重大资产租赁事项。

为公司带来的损益达到公司报告期利润总额 10%以上的项目

适用 不适用

公司报告期不存在为公司带来的损益达到公司报告期利润总额 10%以上的租赁项目。

## 2、重大担保

适用 不适用

单位：万元



公司及其子公司对外担保情况（不包括对子公司的担保）										
担保对象名称	担保额度相关公告披露日期	担保额度	实际发生日期	实际担保金额	担保类型	担保物	反担保情况	担保期	是否履行完毕	是否为关联方担保
无										
公司对子公司的担保情况										
担保对象名称	担保额度相关公告披露日期	担保额度	实际发生日期	实际担保金额	担保类型	担保物	反担保情况	担保期	是否履行完毕	是否为关联方担保
香港盈趣	2021-3-20	30,000	2021-4-27	20,000	连带责任保证			1 年	是	否
苏州盈塑	2021-3-20	10,000	2021-12-1	4,800	连带责任保证		注 1	3 年	否	否
马来西亚盈趣	2021-3-20	30,000	2021-12-21	20,000	连带责任保证		注 2	1 年	是	否
匈牙利盈趣	2021-3-20	15,000	2022-7-15	2,478.82	连带责任保证		注 3	1 年	否	否
盈趣汽车电子	2021-3-20	10,000	2022-12-28	1,500	连带责任保证			3 年	否	否
报告期内审批对子公司担保额度合计（B1）（注 4）				110,000.00		报告期内对子公司担保实际发生额合计（B2）				3,978.82
报告期末已审批的对子公司担保额度合计（B3）				110,000.00		报告期末对子公司实际担保余额合计（B4）				8,778.82
子公司对子公司的担保情况										
担保对象名称	担保额度相关公告披露日期	担保额度	实际发生日期	实际担保金额	担保类型	担保物	反担保情况	担保期	是否履行完毕	是否为关联方担保
Depair			2020-10-1	277.52	抵押	房屋建筑物		2020/10/01 至 2023/11/23	否	否
匈牙利盈趣	2019-03-30		2019-3-30	3,600.84	抵押	自有房屋建筑物及土地使用权		自房地产管理局抵押登记备案之日起至投资完毕后五年	否	否
报告期内审批对子公司担保额度合计（C1）（注 4）				110,000.00		报告期内对子公司担保实际发生额合计（C2）				0.00
报告期末已审批的对子公司担保额度合计（C3）				110,000.00		报告期末对子公司实际担保余额合计（C4）				3,878.36
公司担保总额（即前三大项的合计）										
报告期内审批担保额度合计（A1+B1+C1）				110,000.00		报告期内担保实际发生额合计（A2+B2+C2）				3,978.82
报告期末已审批的担保额度合计（A3+B3+C3）				110,000.00		报告期末实际担保余额合计（A4+B4+C4）				12,657.18
实际担保总额（即 A4+B4+C4）占公司净资产的比例								2.40%		
其中：										
为股东、实际控制人及其关联方提供担保的余额（D）								0		
直接或间接为资产负债率超过 70%的被担保对象提供的债务担保余额（E）								10,879.66		
担保总额超过净资产 50%部分的金额（F）								0		
上述三项担保金额合计（D+E+F）								10,879.66		
对未到期担保合同，报告期内发生担保责任或有证据表明有可能承担连带清偿责任的情况说明								无		
违反规定程序对外提供担保的说明								无		

**注 1：**苏州盈塑的母公司漳州盈塑少数股东厦门众力和投资合伙企业（有限合伙）和厦门众信立投资合伙企业（有限合伙）已按照其股权比例为盈趣科技提供相应金额的反担保并签署了《反担保保证协议》，为盈趣科技提供了合计 864 万元人民币的连带责任担保。

**注 2：**马来西亚盈趣少数股东 Tan Phang Eyong 已按照其股权比例为盈趣科技提供相应金额的反担保并签署了《反担保保证协议》，为盈趣科技提供了折合人民币 1,314 万元的连带责任担保。

**注 3：**匈牙利盈趣少数股东 Pillantás Kft. 已按照其股权比例为盈趣科技提供相应金额的反担保并签署了《反担保保证协议》，为盈趣科技提供了 47.736 万欧元（折合人民币约为 322.25 万元）的连带责任担保。

**注 4：**公司于 2022 年 4 月 21 日召开第四届董事会第二十一次会议，审议通过了《关于公司及子公司 2022 年度担保额度预计的议案》，同意公司在下属公司申请银行授信及日常经营需要时，公司（含子公司）可以为其提供担保，前述担保额度合计不超过 11.00 亿元，其中为资产负债率低于 70% 的子公司提供担保的额度不超过 5.50 亿元，为资产负债率 70% 以上的子公司提供担保的额度不超过 5.50 亿元。

采用复合方式担保的具体情况说明：无

### 3、委托他人进行现金资产管理情况

#### （1）委托理财情况

适用 不适用

报告期内委托理财概况

单位：万元

具体类型	委托理财的资金来源	委托理财发生额	未到期余额	逾期未收回的金额	逾期未收回理财已计提减值金额
银行理财产品	自有资金	195,000.00	167,347.29		
券商理财产品	自有资金	20,000.00	10,000.00		
合计		215,000.00	177,347.29	0.00	0.00

单项金额重大或安全性较低、流动性较差的高风险委托理财具体情况

适用 不适用

委托理财出现预期无法收回本金或存在其他可能导致减值的情形

适用 不适用

#### （2）委托贷款情况

适用 不适用

公司报告期不存在委托贷款。

### 4、其他重大合同

适用 不适用

合同订立公司名称	合同订立对方名称	合同标的	合同签订日期	定价原则	交易价格（万元）	是否关联交易	关联关系	截至报告期末的执行情况	披露日期	披露索引
漳州万利达生活电器有限公司	巨茂建设投资有限公司	厂房及配套设施建设项目一期	2022-05-25	协议	12,100	否	无	正在执行中		

## 十六、其他重大事项的说明

适用 不适用

### 1、2021 年限制性股票激励计划预留部分授予登记完成

2022 年 1 月 13 日，公司召开第四届董事会第十七次会议与第四届监事会第十七次会议，审议通过了《关于向 2021 年限制性股票激励计划激励对象授予预留部分限制性股票的议案》等议案。2022 年 3 月 9 日，公司完成了 2021 年限制性股票激励计划预留授予部分限制性股票的授予登记工作，向 166 名激励对象授予限制性股票数量 54.67 万股，授予价格为 16.84 元/股。公司持续推出股权激励计划，有利于健全长效激励机制，更好地吸引和留住优秀人才。

### 2、实施以集中竞价方式回购股份的方案

公司于 2022 年 3 月 16 日、2022 年 3 月 17 日分别召开了第四届董事会第十九次会议与第四届董事会第二十次会议，审议通过了《关于公司以集中竞价方式回购股份的方案议案》及《关于调整回购股份价格上限的议案》，同意公司使用自有资金通过二级市场以集中竞价交易的方式回购公司股份用于员工持股计划或股权激励，本次回购总金额不低于人民币 1 亿元（含）且不超过人民币 2 亿元（含），回购价格不超过 33.00 元/股（含），回购股份实施期限自董事会审议通过本次回购股份方案之日起 12 个月内。截至 2022 年 12 月 16 日，公司本次回购股份方案已实施完毕，公司股份回购专用证券账户以集中竞价交易方式累计回购公司股份 9,679,297 股，占公司当时总股本的 1.2365%，成交总金额为 199,998,103.82 元（不含交易费用），最高成交价为 25.97 元/股，最低成交价为 17.20 元/股，成交均价 20.66 元/股。本次回购符合相关法律法规要求，符合既定的回购方案。

### 3、2021 年限制性股票激励计划首次授予部分第一个限售期解除限售

2022 年 4 月 21 日，公司召开第四届董事会第二十一次会议和第四届监事会第二十一次会议，审议通过了《关于公司 2021 年限制性股票激励计划首次授予部分第一个限售期解除限售条件成就的议案》。根据《上市公司股权激励管理办法》及公司《2021 年限制性股票激励计划（草案）》的相关规定，公司办理了本次股权激励计划首次授予部分第一个解除限售期涉及的股份上市流通手续，本次解除限售的激励对象为 399 名，解除限售的限制性股票数量为 120.0970 万股，上市流通日为 2022 年 5 月 6 日。

### 4、实施 2021 年度利润分配方案

2022 年 4 月 21 日，公司召开第四届董事会第二十一次会议与第四届监事会第二十一次会议，审议通过了《2021 年度利润分配预案》，同意公司以未来实施 2021 年年度权益分配方案时股权登记日的总股本扣减届时公司回购专用证券账户上已回购股份的股本为基数，向全体股东按每 10 股派发现金红利 10.00 元（含税）。2022 年 5 月 13 日，公司召开 2021 年年度股东大会审议通过了《2021 年度利润分配方案》，并

于 2022 年 5 月 24 日完成了 2021 年度权益分派的实施。公司在本次权益分派中共计向股东派发现金红利 777,775,151 元。

#### **5、续聘杨明先生为公司当值总裁**

2022 年 6 月 10 日，公司召开第四届董事会第二十二次会议，审议通过了《关于聘任公司当值总裁的议案》，同意继续聘任董事、轮值总裁、副总裁杨明先生为公司当值总裁，其任期自 2022 年 7 月 1 日起一年。

#### **6、2018 年股票期权与限制性股票激励计划首次授予部分第三个行权期及预留授予部分第二个行权期已到期未行权的股票期权注销**

2022 年 8 月 26 日，公司召开第四届董事会第二十三次会议与第四届监事会第二十三次会议，审议通过了《关于 2018 年股票期权与限制性股票激励计划首次授予部分第三个行权期及预留授予部分第二个行权期已到期未行权的股票期权注销的议案》。公司 2018 年股票期权与限制性股票激励计划首次授予部分第三个行权期及预留授予部分第二个行权期已到期，根据公司《2018 年股票期权与限制性股票激励计划（草案）》和《上市公司股权激励管理办法》的相关规定，董事会同意公司对 169 名激励对象持有的首次授予部分第三个行权期已到期尚未行权的 650,772 份股票期权予以注销、对 36 名激励对象持有的预留授予部分第二个行权期已到期尚未行权的 87,310 份股票期权予以注销。本次注销已获授但到期尚未行权的股票期权合计 738,082 份，占注销前公司总股本 0.0943%。经中国证券登记结算有限责任公司深圳分公司审核确认，公司本次股票期权注销事宜已于 2022 年 9 月 7 日办理完成。

#### **7、公司收到国家烟草专卖局核发的《烟草专卖生产企业许可证》**

2022 年 9 月 27 日，公司收到国家烟草专卖局核发的《烟草专卖生产企业许可证》（电子烟代加工企业）。本次获得烟草专卖生产企业许可证，标志着公司可以依法在该许可证的许可范围内生产电子烟相关产品，公司将依托技术研发、智能制造及国际化布局等各方面优势，进一步深化与国际知名企业客户的合作，拓展业务合作范围，不断完善新型烟草产业链的布局，预计将对公司未来经营业绩产生积极影响。

#### **8、调整 2021 年限制性股票激励计划部分业绩考核目标**

2022 年 10 月 17 日，公司召开第四届董事会第二十六次会议与第四届监事会第二十六次会议，审议通过了《关于调整 2021 年限制性股票激励计划部分业绩考核目标的议案》，由于外部不利因素的持续时间及后续变化存在不确定性，可能会在未来一段时间给公司业务拓展及经营业绩带来一定的挑战。在这种特殊形势下，原股权激励计划业绩考核方式已不能和公司目前所处的经营环境与经营情况相匹配，若公司继续实行原业绩考核方式，将削弱激励性，背离股权激励计划的初衷，不利于提高激励对象的积极性，本次将股权激励计划业绩考核方式调整成分档考核的方式，更加符合当前的实际情况，有利于公司更好

地加强团队建设、技术创新、市场拓展及国际化布局等核心能力的夯实和巩固，以更好地抓住未来的发展机会，实现长期可持续发展。2022 年 11 月 03 日，公司召开 2022 年第二次临时股东大会审议通过了《关于调整 2021 年限制性股票激励计划部分业绩考核目标的议案》。

### 9、收购上海亨井联接件有限公司

2022 年 12 月 20 日，公司与 ADVANT PLUS LIMITID 签署了股份转让协议，公司以 2.84 亿元的对价收购上海亨井 100%的股权，协议约定分三次付款，完成商事变更登记后支付 2.24 亿元，2023 年 12 月 31 日前支付 3,000 万元，2024 年 12 月 31 日前支付 3,000 万元，前述金额以实际扣缴相关税额的实际金额为准。2023 年 1 月 16 日公司已完成第一笔款项的支付，上海亨井已完成了前述股权转让事项的商事变更登记手续。上海亨井位于上海市金山区，拥有占地面积 120 余亩的产业园，产业园区共建有办公楼及工厂等房屋面积共计 6.5 万余平方米。本次收购事项完成后，有利于公司进一步深化与客户的合作关系，进一步丰富工控领域相关产品线；同时，公司将充分利用上海亨井较为完善的产业园区厂房及基础设施配套，将汽车电子业务的研发、市场及生产制造逐步整合至上海地区，积极建设上海汽车电子智造基地，把握契机，进一步做大做强汽车电子业务。

### 10、捐资参与设立厦门市北洋脑机接口与智慧健康创新研究院

2023 年 3 月 28 日，公司召开第四届董事会第三十次会议，审议通过了《关于参与设立创新研究院的议案》。为了充分利用天津大学在人才、科研等相关领域的优势，加快其高新技术成果在厦门市的推广转化和区域创新体系建设，同时利用公司多年积累的技术研发及智能制造等优势，共同助力脑机交互及人机共融技术相关产业的快速发展及落地，董事会同意公司作为发起人与脑机交互与人机共融海河实验室、厦门市科学技术局联合设立厦门市北洋脑机接口与智慧健康创新研究院，并以自有资金捐赠人民币 700 万元作为该研究院的开办资金。该研究院已于 2023 年 4 月 13 日完成注册登记手续，并取得了厦门市民政局颁发的《民办非企业单位登记证书》。

以上具体内容详见公司于巨潮资讯网（www.cninfo.com.cn）披露的相关公告。

重大事项	披露日期	临时报告披露网站查询索引
2021 年限制性股票激励计划预留部分授予登记完成	2022-1-15	详见巨潮资讯网（www.cninfo.com.cn）《第四届董事会第十七次会议决议公告》（公告编号：2022-011）、《关于调整 2021 年限制性股票激励计划预留部分限制性股票数量的公告》（公告编号：2022-013）及《关于向 2021 年限制性股票激励计划激励对象授予预留部分限制性股票的公告》（公告编号：2022-014）等相关公告
	2022-3-10	详见巨潮资讯网（www.cninfo.com.cn）《关于 2021 年限制性股票激励计划限制性股票预留部分授予登记完成的公告》（公告编号：2022-027）
实施以集中竞价方式回购股份的方案	2022-3-17	详见巨潮资讯网（www.cninfo.com.cn）《第四届董事会第十九次会议决议公告》（公告编号：2022-028）、《关于公司以集中竞价方式回购股份的方案的公告》（公告编号：2022-030）及《回购报告书》（公告编号：2022-032）等相关公告

重大事项	披露日期	临时报告披露网站查询索引
	2022-03-18	详见巨潮资讯网（www.cninfo.com.cn）《关于首次回购公司股份的公告》（公告编号：2022-035）
	2022-3-19	详见巨潮资讯网（www.cninfo.com.cn）《第四届董事会第二十次会议决议公告》（公告编号：2022-036）及《关于调整回购股份价格上限的公告》（公告编号：2022-038）等相关公告
	2022-03-22	详见巨潮资讯网（www.cninfo.com.cn）《关于回购股份事项前十名股东及前十名无限售条件股东持股情况的公告》（公告编号：2022-039）
	2022-04-02	详见巨潮资讯网（www.cninfo.com.cn）《关于回购公司股份的进展公告》（公告编号：2022-042）
	2022-05-05	详见巨潮资讯网（www.cninfo.com.cn）《关于回购公司股份的进展公告》（公告编号：2022-071）
	2022-06-02	详见巨潮资讯网（www.cninfo.com.cn）《关于回购公司股份的进展公告》（公告编号：2022-083）
	2022-07-02	详见巨潮资讯网（www.cninfo.com.cn）《关于回购公司股份的进展公告》（公告编号：2022-095）
	2022-08-03	详见巨潮资讯网（www.cninfo.com.cn）《关于回购公司股份的进展公告》（公告编号：2022-099）
	2022-09-02	详见巨潮资讯网（www.cninfo.com.cn）《关于回购公司股份的进展公告》（公告编号：2022-110）
	2022-09-24	详见巨潮资讯网（www.cninfo.com.cn）《关于回购公司股份达 1%暨回购进展公告》（公告编号：2022-115）
	2022-10-10	详见巨潮资讯网（www.cninfo.com.cn）《关于回购公司股份的进展公告》（公告编号：2022-121）
	2022-11-03	详见巨潮资讯网（www.cninfo.com.cn）《关于回购公司股份的进展公告》（公告编号：2022-138）
	2022-12-02	详见巨潮资讯网（www.cninfo.com.cn）《关于回购公司股份的进展公告》（公告编号：2022-148）
	2022-12-20	详见巨潮资讯网（www.cninfo.com.cn）《关于回购股份实施完成暨股份变动的公告》（公告编号：2022-150）
2021 年限制性股票激励计划首次授予部分第一个限售期解除限售	2022-4-23	详见巨潮资讯网（www.cninfo.com.cn）《第四届董事会第二十一次会议决议公告》（公告编号：2022-046）及《关于公司 2021 年限制性股票激励计划首次授予部分第一个限售期解除限售条件成就的公告》（公告编号：2022-060）等相关公告
	2022-4-28	详见巨潮资讯网（www.cninfo.com.cn）《关于公司 2021 年限制性股票激励计划首次授予部分第一个限售期解除限售股份上市流通的提示性公告》（公告编号：2022-069）
实施 2021 年度利润分配方案	2022-4-23	详见巨潮资讯网（www.cninfo.com.cn）《第四届董事会第二十一次会议决议公告》（公告编号：2022-046）及《关于 2021 年度利润分配预案的公告》（公告编号：2022-051）
	2022-5-14	详见巨潮资讯网（www.cninfo.com.cn）《2021 年年度股东大会决议公告》（公告编号：2022-076）
	2022-5-17	详见巨潮资讯网（www.cninfo.com.cn）《2021 年年度权益分派实施公告》（公告编号：2022-079）
续聘杨明先生为公司当值总裁	2022-6-14	详见巨潮资讯网（www.cninfo.com.cn）《第四届董事会第二十二次会议决议公告》（公告编号：2022-089）及《关于聘任公司当值总裁的公告》（公告编号：2022-092）
2018 年股票期权与限制性股票激励计划首次授予部分第三个行权期及预留授予部分第二个行权期已到期未行权的股票期权注销	2022-8-27	详见巨潮资讯网（www.cninfo.com.cn）《第四届董事会第二十三次会议决议公告》（公告编号：2022-102）、《关于 2018 年股票期权与限制性股票激励计划首次授予部分第三个行权期及预留授予部分第二个行权期已到期未行权的股票期权注销的公告》（公告编号：2022-107）等相关公告

重大事项	披露日期	临时报告披露网站查询索引
	2022-9-8	详见巨潮资讯网（www.cninfo.com.cn）《关于 2018 年股票期权与限制性股票激励计划首次授予部分第三个行权期及预留授予部分第二个行权期已到期未行权的股票期权注销完成的公告》（公告编号：2022-111）
公司收到国家烟草专卖局核发的《烟草专卖生产企业许可证》	2022-10-10	详见巨潮资讯网（www.cninfo.com.cn）《关于公司收到烟草专卖生产企业许可证的公告》（公告编号：2022-122）
调整 2021 年限制性股票激励计划部分业绩考核目标	2022-10-18	详见巨潮资讯网（www.cninfo.com.cn）《第四届董事会第二十六次会议决议公告》（公告编号：2022-126）及《关于调整 2021 年限制性股票激励计划部分业绩考核目标的公告》（公告编号：2022-128）等相关公告
	2022-11-4	详见巨潮资讯网（www.cninfo.com.cn）《2022 年第二次临时股东大会决议公告》（公告编号：2022-139）
捐资参与设立厦门市北洋脑机接口与智慧健康创新研究院	2023-3-29	详见巨潮资讯网（www.cninfo.com.cn）《第四届董事会第三十次会议公告》（公告编号：2023-014）《关于参与设立创新研究院的公告》（公告编号：2023-016）
	2023-4-14	详见巨潮资讯网（www.cninfo.com.cn）《关于创新研究院完成注册登记的公告》（公告编号：2023-019）

## 十七、公司子公司重大事项

适用 不适用

### （一）对外投资实施情况

1、2021 年 12 月 31 日，公司完成对子公司马来西亚盈趣的股权结构优化，以 759.5751 万林吉特的作价受让马来西亚盈趣少数股东 Tan Phang Eyong 持有的马来西亚盈趣 3.5699%的股权（即 285.5920 万股）。同时为了满足马来西亚盈趣产能扩张的需要，公司对子公司马来西亚盈趣增资 4,850.00 万林吉特，本次股权转让及增资后，马来西亚盈趣总股本由 8,000.00 万林吉特增加至 13,000.00 万林吉特，公司持有马来西亚盈趣 97.00%的股权。2022 年 8 月 3 日，公司以 5,774,485.09 林吉特的作价受让马来西亚盈趣少数股东 Tan Phang Eyong 持有的马来西亚盈趣 2.3814%的股权（即 3,095,820.00 股）。本次股权转让后，马来西亚盈趣总股本不变，公司持有马来西亚盈趣 99.3814%的股权。马来西亚盈趣已完成了上述事项的股份变更登记。

2、2021 年 12 月，公司全资子公司香港盈趣与 F&P 签订增资协议，香港盈趣拟认购 F&P 新发行的 1,905 股有表决权股份（每股约 120 瑞士法郎）。香港盈趣已于 2021 年 12 月完成前述增资认购款的支付。根据本次增资完成后，香港盈趣持有 F&P 39,999 股股份，持股比例为 10.926%，上述股份变更登记已于 2022 年 1 月完成。2022 年 6 月，香港盈趣与 F&P 签订增资协议，香港盈趣拟认购 F&P 新发行的 2,011 股有表决权股份（每股约 108 瑞士法郎）。香港盈趣已于 2022 年 6 月完成增资认购款的支付。本次股份变更登记事项已完成。

3、2022 年 1 月 5 日，公司以自有资金 1,300 万元人民币增资重庆物奇微电子股份有限公司，本次增资后，公司持有重庆物奇微电子股份有限公司 240,282 股股份，持股比例为 0.4069%。重庆物奇微电子股

份有限公司已于 2022 年 2 月完成工商变更登记手续。

4、2022 年 1 月 11 日，公司披露了《关于投资设立境内控股子公司并完成注册登记的公告》（公告编号：2022-008）。公司与厦门泰亘信电子有限公司、苏州元投创业投资合伙企业（有限合伙）、蒋晓红以自有资金共同出资设立上海盈和电科技有限公司，注册资本为 3,000 万元人民币，主要开展电感的研发和制造业务。其中，公司以货币形式认缴出资 1,770 万元人民币，占注册资本的 59%。盈和电科技已于 2022 年 1 月 7 日完成注册登记手续，并取得了上海市金山区市场监督管理局颁发的《营业执照》。

5、2022 年 3 月 18 日，公司披露了《关于控股子公司通过高新技术企业认定的公告》（公告编号：2022-034）。子公司众环科技收到由福建省科学技术厅、福建省财政厅、国家税务总局福建省税务局联合颁发的《高新技术企业证书》。根据国家对高新技术企业的相关税收优惠政策，众环科技自本次获得高新技术企业认定当年起三年内（即 2021 年、2022 年、2023 年）享受 15% 的税率征收企业所得税的税收优惠政策。众环科技本次通过高新技术企业认定，有利于其进一步提升创新能力和行业竞争力，相关税收优惠政策对公司 2021 年度经营业绩将产生一定的积极影响。

6、2022 年 4 月 23 日，公司披露了《关于子公司 2021 年度业绩承诺实现情况的专项说明》（公告编号：2022-057）。2021 年度 SDW 及 SDH 合并净利润为 287.79 万瑞士法郎，低于 2021 年度净利润目标 418.95 万瑞士法郎。根据《股权收购协议》的约定，因 SDW 和 SDH 未完成 2021 年度业绩承诺，公司拟将 2022 年收购 SDW 和 SDH 各 6% 股权的购买价款由原付款基数 216 万瑞士法郎调减至 96 万瑞士法郎。2022 年 6 月，公司全资子公司香港盈趣向 SDH 和 SDW 原股东支付了前述股份转让款，同时交易主体按照《股权收购协议》的条款与条件完成了本次交易项下 SDH 和 SDW 各 6% 的股权交割。自交割之日起，香港盈趣持有 SDH 和 SDW 各 94% 股权，具体内容详见公司于 2022 年 6 月 14 日披露的《关于公司香港全资子公司收购境外公司股权的进展公告》（公告编号：2022-093）。

7、2022 年 4 月 23 日，公司披露了《关于变更控股子公司上海开铭智能科技有限公司业绩承诺期限的公告》（公告编号：2022-066）。根据容诚会计师事务所（特殊普通合伙）出具的审计报告，2021 年度上海开铭经审计实现的净利润未达成业绩承诺目标。综合考虑上海开铭实际经营情况、行业竞争优势、发展前景及未来发展潜力，经友好协商，各方一致同意拟将上海开铭在《股东协议》约定的相关业绩承诺期间，自 2021 年度起顺延一年。2022 年 6 月 20 日，厦门攸信与上海开铭原股东马建国、吴永振、文士伟、上海蓝佐电子科技有限公司及上海开铭签订了《业绩承诺补充协议》，具体内容详见公司于 2022 年 6 月 21 日披露的《关于变更控股子公司上海开铭智能科技有限公司业绩承诺期限的进展公告》（公告编号：2022-094）。

8、2022 年 5 月 27 日，公司披露了《关于投资设立境内子公司并完成注册登记的公告》（公告编号：



2022-082)。公司控股子公司盈趣汽车电子与宁波华瓴光学技术有限公司以自有资金共同出资设立宁波盈瓴光电技术有限公司，注册资本为 1,850 万元人民币，主要开展汽车电子产品的生产、制造业务。其中，盈趣汽车电子以货币形式认缴出资 1,000 万元人民币，占注册资本的 54.05%。盈瓴光电已于 2022 年 5 月 25 日完成注册登记手续，并取得了余姚市市场监督管理局颁发的《营业执照》。

9、2022 年 7 月 29 日，公司全资子公司香港盈趣以 50 万美元对 Interaxon Inc.进行增资，增资后，公司持有其 1,095,530 股股份，持股比例为 1%。公司已取得本次投资的股权证明文件。

10、2022 年 8 月 30 日，公司披露了《关于投资设立境内全资子公司并完成注册登记的公告》（公告编号：2022-108）。公司以自有资金设立漳州盈趣科技有限公司，主要开展漳州区域总部基地管理等。漳州盈趣注册资本为 3,000 万元人民币。公司以货币形式认缴出资 3,000 万元人民币，占注册资本的 100.00%。漳州盈趣已于 2022 年 8 月 25 日完成注册登记手续，并取得了漳州市芗城区市场监督管理局颁发的《营业执照》。

11、2022 年 8 月 31 日，公司披露了《关于参股公司 2021 年度业绩承诺实现情况的进展公告》（公告编号：2022-109）。根据容诚会计师事务所（特殊普通合伙）出具的《江苏特丽亮镀膜科技有限公司审计报告》（容诚审字[2022]214Z0035 号），江苏特丽亮在 2021 年 5 月 1 日至 2022 年 4 月 30 日期间实现的净利润（指合并口径扣除非经常性损益后的归属母公司所有者的净利润）为 5,170.32 万元。2020 年 5 月 1 日至 2022 年 4 月 30 日期间江苏特丽亮累计实现归属于母公司扣除非经常性损益后的净利润 10,836.79 万元，高于截至当期期末累计承诺净利润数 10,500.00 万元，业绩补偿义务人无需对盈趣科技进行补偿。

12、2022 年 9 月 22 日，公司披露了《关于投资设立境内子公司并完成注册登记的公告》（公告编号：2022-114）。公司控股子公司厦门盈趣汽车电子有限公司以自有资金设立盈趣（上海）汽车电子有限公司，主要开展汽车电子产品的生产制造等业务。上海汽车电子注册资本为 500 万元人民币。盈趣汽车电子以货币形式认缴出资 500 万元人民币，占注册资本的 100.00%。上海汽车电子已于 2022 年 9 月 20 日完成注册登记手续，并取得了上海市金山区市场监督管理局颁发的《营业执照》。

13、2022 年 10 月 20 日，公司披露了《关于转让控股子公司部分股权予其员工持股平台的公告》（公告编号：2022-130）。公司与厦门盈再投资合伙企业（有限合伙）签署了《关于厦门盈趣汽车电子有限公司之股权转让协议》，公司拟将持有的盈趣汽车电子 8.5550%的股权（即人民币 1,711,000.00 元的出资额）作价人民币 6,640,904.30 元转让予盈趣汽车电子员工持股平台盈再投资，以充分调动子公司经营管理团队和核心骨干员工的积极性，实现双方利益共享，促进员工与盈趣汽车电子共同成长和发展。上述股权交割等商事变更登记手续已于 2022 年 10 月 26 日完成。

14、2022 年 10 月 13 日，公司全资子公司香港盈趣以自有资金增资台趣科技 2,950 万元新台币。本次

增资完成后，台趣科技注册资本由 10 万元新台币变更为 2,960 万元新台币。本次增资相关的商事变更登记手续已完成。

15、2022 年 10 月 19 日，公司全资子公司香港盈趣与 HHT Holding SA 签署可转债协议，约定出借 HHT Holding SA 130 万法郎，年利率 7%，截止日期为 2023 年 12 月 31 日，待 HHT Holding SA 进行下一轮融资，对应的借款将转换成对应的股份。2022 年 10 月 28 日，香港盈趣已支付 130 万瑞士法郎。

16、2022 年 11 月 4 日，公司全资子公司南平盈趣向艾思科技增资 1,400 万林吉特，增资后南平盈趣持有艾思科技的股权比例为 70%；同时，KOTA PRASARANA SDN BHD 向艾思科技增资 600 万林吉特，增资后 KOTA PRASARANA SDN BHD 持有艾思科技的股权比例为 30%。本次增资完成后，艾思科技注册资本由 5,000 万林吉特变更为 7,000 万林吉特。2023 年 2 月 16 日，南平盈趣已支付部分增资款 500 万林吉特，艾思科技已完成了上述事项的股份变更登记。

17、2022 年 12 月 20 日，公司与宿迁中益冠商务咨询有限公司签署股权转让协议，公司以 100 万元人民币的对价收购子公司厦门趣丫丫 20% 股权，收购后公司持有厦门趣丫丫 97% 股权。2023 年 2 月，厦门攸创信息咨询有限公司更名为厦门趣丫丫科技有限公司，并完成了持股比例、经营范围等相关的商事变更登记手续。

18、2022 年 12 月 20 日，公司与 ADVANT PLUS LIMITID 签署了股份转让协议，公司以 2.84 亿元的对价收购上海亨井 100% 的股权，协议约定分三次付款，完成商事变更登记后支付 2.24 亿元，2023 年 12 月 31 日前支付 3,000 万元，2024 年 12 月 31 日前支付 3,000 万元。前述金额以实际扣缴相关税额的实际金额为准。2023 年 1 月 16 日公司已完成第一笔款项的支付，上海亨井已完成了上述事项的商事变更登记手续。

19、2023 年 1 月 16 日，为了推进岛内盈趣大厦改造进度，火聚盈趣原股东厦门华启创达科技服务有限公司（以下简称“华启创达”）受让厦门火炬集团资产运营有限公司（以下简称“火炬集团”）原持有的 40% 股权。火炬集团退出后，公司以 150 万元人民币对价受让华启创达持有的火聚盈趣 10% 股权。本次股权转让后，公司持股比例变更为 45%，华启创达持股比例变更为 55%。2023 年 2 月 3 日，公司已足额支付股权转让款，火聚盈趣已完成了上述事项的商事变更登记等手续。

20、2023 年 1 月，公司全资子公司盈趣汽车电子以 2,925 万元人民币增资锦图计算技术（深圳）有限公司（以下简称“锦图计算”），本次增资后，盈趣汽车电子持有锦图计算 19.5% 股权。锦图计算已完成了上述事项的商事变更登记等手续。

21、2023 年 1 月 9 日，公司与北洋求实（厦门）信息科技有限公司、青岛易持资产管理有限公司投资设立厦门北洋海棠技术服务有限公司，厦门北洋海棠技术服务有限公司注册资本 200 万元人民币，公司持

有厦门北洋海棠技术服务有限公司 20%股权，上述事项商事设立登记手续已完成。

22、2023 年 2 月 8 日，公司控股子公司马来盈趣以 100 万新币增资 Mdesign Solutions PTE. LTD.,并持有其 15.0021%股权，2023 年 2 月 21 日，马来盈趣已足额支付投资款 100 万新币，上述商事变更登记已完成。

23、2023 年 2 月 27 日，公司瑞士控股子公司 SDATAWAY SA 以 6,111,931 瑞士法郎收购 Inov 3 Sàrl 87.73%的股权，剩余 12.27%股权对价为 951,136 瑞士法郎，拟于 2024-2028 年按照剩余配额销售计划进行对价调整，每年收购 Inov 3 Sàrl 部分股权。

24、2023 年 3 月 22 日，公司与厦门悦讯信息科技股份有限公司、邱汉昌、李典来共同出资设立厦门悦讯智能科技有限公司，厦门悦讯智能科技有限公司注册资本 1000 万元人民币，公司认缴出资 130 万元人民币，持有厦门悦讯智能科技有限公司 13%的股权。上述事项的设立登记手续已完成。

25、2023 年 4 月 13 日，公司控股子公司厦门攸信设立天津攸信智能科技有限公司，注册资本 1000 万元人民币，厦门攸信持有天津攸信 100%股份。上述事项的设立登记手续已完成。

## （二）对外担保实施情况

1、2022 年 7 月 15 日，公司披露了《关于为控股子公司提供担保的公告》（公告编号：2022-096）。因业务发展需要，公司拟为控股子公司 Intretech Hungary Kft.向 Citibank Europe Plc Hungarian Branch Office（以下简称“花旗银行匈牙利分行”）申请额度为 900 万欧元的短期贷款提供担保，担保期限自每份备用信用证或保函开立起不超过 12 个月，备用信用证、保函等期限根据匈牙利盈趣提款需求确定，在担保额度范围内可循环使用。截至 2022 年 7 月 13 日，匈牙利盈趣在花旗银行匈牙利分行申请使用银行授信 360 万欧元，公司可在花旗银行（中国）有限公司深圳分行开立备用信用证的方式对上述授信提供担保，本次担保金额不超过 367.20 万欧元（折合人民币约为 2,478.82 万元），备用信用证期限不超过 12 个月。匈牙利盈趣少数股东 Pillantás Kft.已按照其股权比例为盈趣科技提供相应金额的反担保并签署了《反担保保证协议》，为盈趣科技提供了 47.736 万欧元（折合人民币约为 322.25 万元）的连带责任担保。

2、2022 年 12 月 28 日，公司披露了《关于为控股子公司提供担保的公告》（公告编号：2022-152）。公司为控股子公司厦门盈趣汽车电子有限公司在 2023 年 01 月 05 日至 2026 年 01 月 15 日期间（包括该期间的起始日和届满日）与工商银行签订的本外币借款合同、外汇转贷款合同等合同而承担的债务提供最高额连带责任担保，担保金额为人民币 1,500 万元。

以上具体内容详见公司于巨潮资讯网（www.cninfo.com.cn）披露的相关公告：

事项内容	涉及子公司	披露日期	临时报告披露网站查询索引
对外投资实施情况	上海盈和电	2022-1-11	详见巨潮资讯网（www.cninfo.com.cn）《关于投资设立境内控股子公司并完成注册登记的公告》（公告编号：2022-008）
	众环科技	2022-3-18	详见巨潮资讯网（www.cninfo.com.cn）《关于控股子公司通过高新技术企业认定的公告》（公告编号：2022-034）
	SDW 及 SDH	2022-4-23	详见巨潮资讯网（www.cninfo.com.cn）《关于子公司 2021 年度业绩承诺实现情况的专项说明》（公告编号：2022-057）
		2022-6-14	详见巨潮资讯网（www.cninfo.com.cn）《关于公司香港全资子公司收购境外公司股权的进展公告》（公告编号：2022-093）
	上海开铭	2022-4-23	详见巨潮资讯网（www.cninfo.com.cn）《关于变更控股子公司上海开铭智能科技有限公司业绩承诺期限的公告》（公告编号：2022-066）
		2022-6-21	详见巨潮资讯网（www.cninfo.com.cn）《关于变更控股子公司上海开铭智能科技有限公司业绩承诺期限的进展公告》（公告编号：2022-094）
	盈瓴光电	2022-5-27	详见巨潮资讯网（www.cninfo.com.cn）《关于投资设立境内子公司并完成注册登记的公告》（公告编号：2022-082）
	漳州盈趣	2022-8-30	详见巨潮资讯网（www.cninfo.com.cn）《关于投资设立境内全资子公司并完成注册登记的公告》（公告编号：2022-108）
	江苏特丽亮	2022-8-31	详见巨潮资讯网（www.cninfo.com.cn）《关于参股公司 2021 年度业绩承诺实现情况的进展公告》（公告编号：2022-109）
	上海汽车电子	2022-9-22	详见巨潮资讯网（www.cninfo.com.cn）《关于投资设立境内子公司并完成注册登记的公告》（公告编号：2022-114）
	盈趣汽车电子	2022-10-20	详见巨潮资讯网（www.cninfo.com.cn）《关于转让控股子公司部分股权予其员工持股平台的公告》（公告编号：2022-130）
对外担保实施情况	匈牙利盈趣	2022-7-15	详见巨潮资讯网（www.cninfo.com.cn）《关于为控股子公司提供担保的公告》（公告编号：2022-096）
	盈趣汽车电子	2022-12-28	详见巨潮资讯网（www.cninfo.com.cn）《关于为控股子公司提供担保的公告》（公告编号：2022-152）

## 第七节 股份变动及股东情况

### 一、股份变动情况

#### 1、股份变动情况

单位：股

	本次变动前		本次变动增减（+，-）					本次变动后	
	数量	比例	发行新股	送股	公积金转股	其他	小计	数量	比例
一、有限售条件股份	50,920,513	6.51%	546,700			-2,263,781	-1,717,081	49,203,432	6.29%
1、国家持股									
2、国有法人持股									
3、其他内资持股	48,020,429	6.14%	365,900			-2,205,351	-1,839,451	46,180,978	5.90%
其中：境内法人持股									
境内自然人持股	48,020,429	6.14%	365,900			-2,205,351	-1,839,451	46,180,978	5.90%
4、外资持股	2,900,084	0.37%	180,800			-58,430	122,370	3,022,454	0.39%
其中：境外法人持股									
境外自然人持股	2,900,084	0.37%	180,800			-58,430	122,370	3,022,454	0.39%
二、无限售条件股份	731,320,382	93.49%	189,738			2,075,721	2,265,459	733,585,841	93.71%
1、人民币普通股	731,320,382	93.49%	189,738			2,075,721	2,265,459	733,585,841	93.71%
2、境内上市的外资股									
3、境外上市的外资股									
4、其他									
三、股份总数	782,240,895	100.00%	736,438			-188,060	548,378	782,789,273	100.00%

股份变动的原因

适用 不适用

#### （1）公司总股本的变化情况及原因

①2022年3月3日，因公司2018年股票期权与限制性股票激励计划及2021年限制性股票激励计划中部分激励对象因个人原因离职，已不符合激励条件，公司完成了部分限制性股票回购注销。本次合计回购注销128,520股已授予但尚未解除限售的限制性股票。本次限制性股票回购注销完成后，公司总股本由782,240,895股变更为782,112,375股。

②2022年3月9日，公司完成了2021年限制性股票激励计划所涉及的预留部分限制性股票的授予登记工作，本次授予登记的限制性股票来源为公司向激励对象定向发行公司A股普通股，授予的限制性股票数量54.67万股，授予人数166人，授予价格16.84元/股。本次限制性股票授予完成后，公司总股本由

782,112,375 股变更为 782,659,075 股。

③报告期内，公司 2018 年股权激励计划激励对象共计行权 189,738 股，公司总股本由 782,659,075 股变更为 782,848,813 股。

④2022 年 9 月 29 日，因公司 2021 年限制性股票激励计划部分激励对象因个人原因离职，已不符合激励条件，公司完成了部分限制性股票回购注销。本次合计回购注销 59,540 股已授予但尚未解除限售的限制性股票。公司总股本由 782,848,813 股变更为 782,789,273 股。

## （2）有限售条件股份和无限售条件股份变动情况及原因

①报告期内，因公司董事、监事和高级管理人员在上年最后一个交易日登记在其名下的本公司股份为基数按 25%计算其本年度可转让股份法定额度，董事及高管持股变动，原董事、高管王战庆先生离任导致的限售股份变动等原因，公司高管锁定股发生变化。公司有限售条件股份（高管锁定股）减少 874,751 股，与此同时公司无限售条件股份增加 874,751 股。

②2022 年 3 月 3 日，因公司 2018 年股票期权与限制性股票激励计划及 2021 年限制性股票激励计划部分激励对象因个人原因离职，已不符合激励条件，公司完成了部分限制性股票回购注销。本次合计回购注销 128,520 股已授予但尚未解除限售的限制性股票，公司有限售条件股份（股权激励限售股）减少 128,520 股。

③2022 年 3 月 9 日，公司完成了 2021 年限制性股票激励计划所涉及的预留部分限制性股票的授予登记工作，本次授予登记的限制性股票来源为公司向激励对象定向发行公司 A 股普通股，授予的限制性股票数量 546,700 股，本次限制性股票授予完成后，公司有限售条件股份（股权激励限售股）增加 546,700 股。

④2022 年 5 月 6 日，公司 2021 年限制性股票激励计划首次授予部分第一个限售期解除限售股份上市流通，公司有限售条件股份（股权激励限售股）减少 1,200,970 股，与此同时公司无限售条件股份增加 1,200,970 股。

⑤报告期内，公司 2018 年股权激励计划激励对象共计行权 189,738 股，无限售条件股份增加 189,738 股。

⑥2022 年 9 月 29 日，因公司 2021 年限制性股票激励计划部分激励对象因个人原因离职，已不符合激励条件，公司完成了部分限制性股票回购注销。本次合计回购注销 59,540 股已授予但尚未解除限售的限制性股票，公司有限售条件股份（股权激励限售股）减少 59,540 股。

股份变动的批准情况

适用 不适用

(1) 2021年9月8日，公司召开第四届董事会第十二次会议与第四届监事会第十二次会议，审议通过了《关于公司2018年股票期权与限制性股票激励计划首次授予部分第三个可行权/解除限售条件成就的议案》《关于公司2018年股票期权与限制性股票激励计划预留授予部分第二个可行权/解除限售条件成就的议案》。公司为满足条件的激励对象办理了股票期权行权手续，2021年9月29日开始，首次授予部分股票期权第三个行权期和预留授予部分股票期权第二个行权期共计152.3846万份股票期权可行权。

(2) 公司于2021年10月25日、2021年11月18日分别召开了第四届董事会第十四次会议及2021年第四次临时股东大会，审议通过了《关于2018年股票期权与限制性股票激励计划部分激励对象已获授但尚未解除限售的限制性股票回购注销的议案》《关于2021年限制性股票激励计划部分激励对象已获授但尚未解除限售的限制性股票回购注销的议案》，鉴于公司2018年股票期权与限制性股票激励计划、2021年限制性股票激励计划中部分激励对象因个人原因已离职，已不符合激励条件，公司决定对前述激励对象所持有的合计128,520股限制性股票进行回购注销。

(3) 2022年1月13日，公司召开第四届董事会第十七次会议与第四届监事会第十七次会议，审议通过了《关于调整2021年限制性股票激励计划预留部分限制性股票数量的议案》《关于向2021年限制性股票激励计划激励对象授予预留部分限制性股票的议案》，确定限制性股票预留授予日为2022年1月14日，向符合授予条件的175名激励对象授予55.59万股限制性股票。公司董事会确定预留部分限制性股票的授予日后，在后续验资、办理登记的过程中，9名激励对象因个人原因自愿放弃公司拟向其授予的限制性股票共计0.92万股，因此，限制性股票预留授予的激励对象人数由175人调整为166人，授予的预留部分限制性股票数量由55.59万股调整为54.67万股。

(4) 2022年4月21日，公司召开第四届董事会第二十一次会议和第四届监事会第二十一次会议，审议通过了《关于公司2021年限制性股票激励计划首次授予部分第一个限售期解除限售条件成就的议案》。董事会认为公司2021年限制性股票激励计划首次授予部分第一个限售期解除限售条件已经成就，符合解除限售条件的399名激励对象可解除限售共计1,200,970股限制性股票。

(5) 公司于2022年4月21日、2022年5月13日分别召开了第四届董事会第二十一次会议及2021年年度股东大会，审议通过了《关于2021年限制性股票激励计划部分激励对象已获授但尚未解除限售的限制性股票回购注销的议案》，鉴于公司2021年限制性股票激励计划中部分激励对象因离职已不符合激励条件，公司决定对前述激励对象所持有的合计59,540股限制性股票进行回购注销。

股份变动的过户情况

适用 不适用

(1) 2022 年 3 月 3 日，因公司 2018 年股票期权与限制性股票激励计划、2021 年限制性股票激励计划中部分激励对象因个人原因已离职，已不符合激励条件，公司完成了前述激励对象所持有的合计 128,520 股限制性股票的回购注销。

(2) 2022 年 3 月 9 日，公司完成了 2021 年限制性股票激励计划预留部分限制性股票的授予登记工作，向符合授予条件的 166 名激励对象授予 54.67 万股限制性股票。

(3) 报告期内，公司 2018 年股权激励计划部分激励对象实施了股票期权自主行权，共计行权 189,738 股。

(4) 2022 年 9 月 29 日，因公司 2021 年限制性股票激励计划部分激励对象因个人原因离职，已不符合激励条件，公司完成了前述激励对象所持有的合计 59,540 股限制性股票的回购注销。

股份变动对最近一年和最近一期基本每股收益和稀释每股收益、归属于公司普通股股东的每股净资产等财务指标的影响

适用 不适用

公司认为必要或证券监管机构要求披露的其他内容

适用 不适用

## 2、限售股份变动情况

适用 不适用

单位：股

股东名称	期初限售股数	本期增加限售股数	本期解除限售股数	期末限售股数	限售原因	解除限售日期
林松华	32,509,962	285,900	1,426,702	31,369,160	董监高持股限售	2022/1/4
杨明	3,069,389		466,080	2,603,309	-	2022/1/4
林先锋	2,985,815		746,454	2,239,361	-	2022/1/4
王战庆	2,819,407	682,052	1,404,004	2,097,455	董监高离职限售	2022/1/4、 2022/9/30
吴凯庭	2,896,684		57,750	2,838,934	-	2022/1/4
吴雪芬	0	2,250,000	0	2,250,000	董监高持股限售	-
李金苗	398,437	8,287	0	406,724	董监高持股限售	-
吴文江	51,000		0	51,000	-	-
李立锋等其他股权激励对象	6,189,819	546,700	1,389,030	5,347,489	股权激励限售	2022/5/6
合计	50,920,513	3,772,939	5,490,020	49,203,432	--	--



## 二、证券发行与上市情况

### 1、报告期内证券发行（不含优先股）情况

适用 不适用

股票及其衍生证券名称	发行日期	发行价格（或利率）	发行数量	上市日期	获准上市交易数量	交易终止日期	披露索引	披露日期
股票类								
普通股股票（限制性股票）	2022-01-14	16.84 元	546,700	2022-03-14	546,700		详见巨潮资讯网（www.cninfo.com.cn）《关于 2021 年限制性股票激励计划限制性股票预留部分授予登记完成的公告》（公告编号：2022-027）。	2022-03-10
可转换公司债券、分离交易的可转换公司债券、公司债类								
其他衍生证券类								

报告期内证券发行（不含优先股）情况的说明

报告期内，公司完成 2021 年限制性股票激励计划限制性股票预留部分授予登记工作，最终向 166 名激励对象授予限制性股票 54.67 万股，授予价格 16.84 元/股。

### 2、公司股份总数及股东结构的变动、公司资产和负债结构的变动情况说明

适用 不适用

（1）公司股份总数及股东结构的变动情况见本节“一、股份变动情况”。

（2）报告期内，公司控股股东、实际控制人未发生变化。

（3）截至 2022 年 12 月 31 日，公司总资产 775,726.42 万元，归属于上市公司股东的净资产 527,694.04 万元，分别较上年同期下降了 6.98%和 4.04%，资产负债率 29.62%，上年末资产负债率 32.08%。

### 3、现存的内部职工股情况

适用 不适用

## 三、股东和实际控制人情况

### 1、公司股东数量及持股情况

单位：股

报告期末普通股股东总数	33,372	年度报告披露日前上一月末普通股股东总数	29,378	报告期末表决权恢复的优先股股东总数	0	年度报告披露日前上一月末表决权恢复的优先股股东总数	0
-------------	--------	---------------------	--------	-------------------	---	---------------------------	---

持股 5%以上的股东或前 10 名股东持股情况								
股东名称	股东性质	持股比例	报告期末持股数量	报告期内增减变动情况	持有有限售条件的股份数量	持有无限售条件的股份数量	质押、标记或冻结情况	
							股份状态	数量
万利达工业	境内非国有法人	48.80%	382,026,400			382,026,400	质押	188,363,800
趣惠投资	境内非国有法人	5.45%	42,656,738	-652,100		42,656,738		
林松华	境内自然人	5.34%	41,825,547	381,200	31,369,160	10,456,387		
赢得未来投资	境内非国有法人	2.66%	20,809,880	-20,800,000		20,809,880		
中国银行股份有限公司－嘉实价值精选股票型证券投资基金	其他	1.68%	13,177,932	-3,581,506		13,177,932		
全国社保基金一零三组合	其他	1.64%	12,800,000	4,099,913		12,800,000		
招商银行股份有限公司－嘉实价值长青混合型证券投资基金	其他	1.54%	12,070,229	-972,990		12,070,229		
黄育宾	境内自然人	1.42%	11,146,232	11,029,442		11,146,232		
王琳艳	境外自然人	1.25%	9,800,000	9,800,000		9,800,000		
中国工商银行股份有限公司－东方红睿玺三年定期开放灵活配置混合型证券投资基金	其他	1.20%	9,367,000	-1,771,889		9,367,000		
战略投资者或一般法人因配售新股成为前 10 名股东的情况	不适用							
上述股东关联关系或一致行动的说明	<p>(1) 吴凯庭除直接持有公司 0.48%的股份（即 3,785,245 股）外，还间接持有万利达工业 100.00%的股份，直接持有赢得未来投资 100%的合伙份额，合计持有公司股份数量 40,6621,525 股，王琳艳为吴凯庭之配偶，持有公司股份数量 9,800,000 股。吴凯庭、万利达工业、赢得未来投资及王琳艳为一致行动人。</p> <p>(2) 林松华除直接持有公司 5.34%的股份（即 41,825,547 股）外，同时通过趣惠投资间接持有公司股份数量 42,648,238 股，合计持有公司股份数量 84,473,785 股。黄育宾为林松华之配偶，持有公司股份数量 11,146,232 股。林松华、趣惠投资及黄育宾为一致行动人。</p> <p>(3) 中国银行股份有限公司－嘉实价值精选股票型证券投资基金及招商银行股份有限公司－嘉实价值长青混合型证券投资基金同为嘉实基金管理有限公司，存在关联关系，未知是否属于一致行动人。</p> <p>(4) 除上述情况外，上述股东之间不存在关联关系，不属于《上市公司收购管理办法》规定的一致行动人。</p>							
上述股东涉及委托/受托表决权、放弃表决权情况的说明	不适用							
前 10 名股东中存在回购专户的特别说明	前 10 名股东里包含厦门盈趣科技股份有限公司回购专用证券账户，本报告期末持股数量为 9,679,297 股，持股比例为 1.24%，报告期内增加 9,679,297 股。不涉及限售、质押或冻结等情况。							

前 10 名无限售条件股东持股情况			
股东名称	报告期末持有无限售条件股份数量	股份种类	
		股份种类	数量
万利达工业	382,026,400	人民币普通股	382,026,400
趣惠投资	42,656,738	人民币普通股	42,656,738
赢得未来投资	20,809,880	人民币普通股	20,809,880
中国银行股份有限公司－嘉实价值精选股票型证券投资基金	13,177,932	人民币普通股	13,177,932
全国社保基金一零三组合	12,800,000	人民币普通股	12,800,000
招商银行股份有限公司－嘉实价值长青混合型证券投资基金	12,070,229	人民币普通股	12,070,229
黄育宾	11,146,232	人民币普通股	11,146,232
林松华	10,456,387	人民币普通股	10,456,387
王琳艳	9,800,000	人民币普通股	9,800,000
中国工商银行股份有限公司－东方红睿玺三年定期开放灵活配置混合型证券投资基金	9,367,000	人民币普通股	9,367,000
前 10 名无限售流通股股东之间，以及前 10 名无限售流通股股东和前 10 名股东之间关联关系或一致行动的说明	<p>(1) 吴凯庭除直接持有公司 0.48% 的股份（即 3,785,245 股）外，还间接持有万利达工业 100.00% 的股份，直接持有赢得未来投资 100% 的合伙份额，合计持有公司股份数量 40,662,525 股，王琳艳为吴凯庭之配偶，持有公司股份数量 9,800,000 股。吴凯庭、万利达工业、赢得未来投资及王琳艳为一致行动人。</p> <p>(2) 林松华除直接持有公司 5.34% 的股份（即 41,825,547 股）外，同时通过趣惠投资间接持有公司股份数量 42,648,238 股，合计持有公司股份数量 84,473,785 股。黄育宾为林松华之配偶，持有公司股份数量 11,146,232 股。林松华、趣惠投资及黄育宾为一致行动人。</p> <p>(3) 中国银行股份有限公司－嘉实价值精选股票型证券投资基金及招商银行股份有限公司－嘉实价值长青混合型证券投资基金同为嘉实基金管理有限公司，存在关联关系，未知是否属于一致行动人。</p> <p>(4) 除上述情况外，上述股东之间不存在关联关系，不属于《上市公司收购管理办法》规定的一致行动人。</p>		
前 10 名普通股股东参与融资融券业务情况说明	控股股东万利达工业通过普通证券账户持有公司股份 350,101,000 股，通过信用交易担保证券账户持有公司股份 31,925,400 股。		

公司前 10 名普通股股东、前 10 名无限售条件普通股股东在报告期内是否进行约定购回交易

是 否

公司前 10 名普通股股东、前 10 名无限售条件普通股股东在报告期内未进行约定购回交易。

## 2、公司控股股东情况

控股股东性质：外商控股

控股股东类型：法人

控股股东名称	法定代表人/单位负责人	成立日期	组织机构代码	主要经营业务
深圳万利达电子工业有限公司	吴凯庭	2005-05-31	91440300772745985Q	一般经营项目：研发数字电视机、数字摄像机、数字相机及辅助设备。自有物业租赁（仅限万利达科技大厦及天安创新科技广场（二期）东座 1701、1702、1703、1705，西座 1701、1702、1703、1705）。
控股股东报告期内控股和参股的其他境内外上市公司的股权情况			无	

控股股东报告期内变更

适用 不适用

公司报告期控股股东未发生变更。

### 3、公司实际控制人及其一致行动人

实际控制人性质：境外自然人

实际控制人类型：自然人

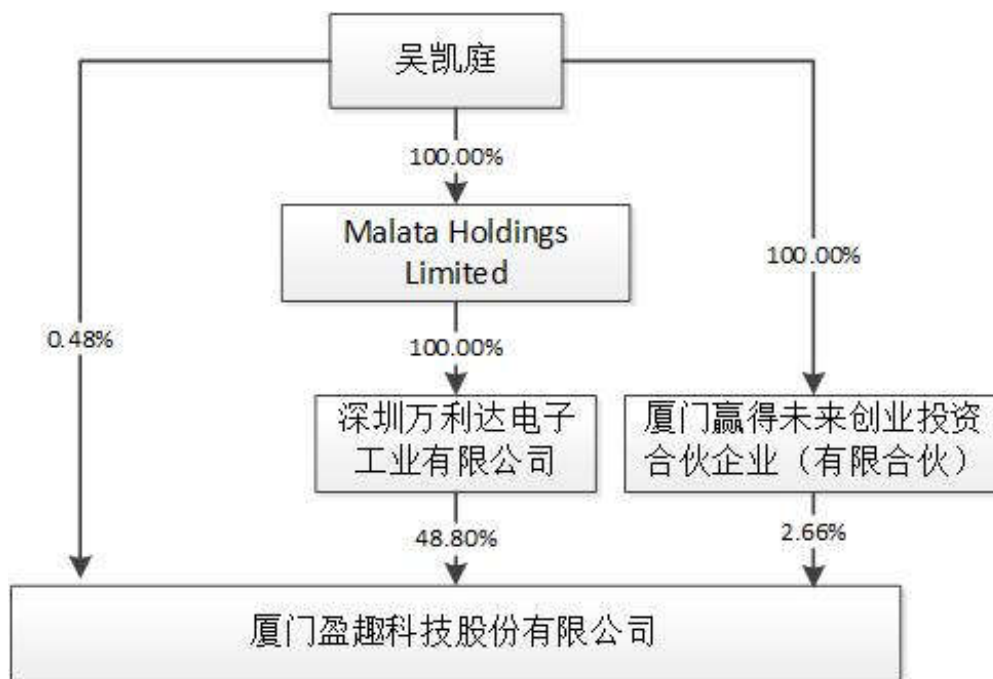
实际控制人姓名	与实际控制人关系	国籍	是否取得其他国家或地区居留权
吴凯庭	本人	中国香港	是
万利达工业	一致行动（含协议、亲属、同一控制）	中国	否
赢得未来投资	一致行动（含协议、亲属、同一控制）	中国	否
王琳艳	一致行动（含协议、亲属、同一控制）	中国香港	是
吴雪平	一致行动（含协议、亲属、同一控制）	中国	否
吴雪芬	一致行动（含协议、亲属、同一控制）	中国	否
吴炜泓	一致行动（含协议、亲属、同一控制）	中国	否
主要职业及职务	见本报告第四节相关内容		
过去 10 年曾控股的境内外上市公司情况	无		

实际控制人报告期内变更

适用 不适用

公司报告期实际控制人未发生变更。

公司与实际控制人之间的产权及控制关系的方框图



实际控制人通过信托或其他资产管理方式控制公司

适用 不适用

4、公司控股股东或第一大股东及其一致行动人累计质押股份数量占其所持公司股份数量比例达到 80%

适用 不适用

5、其他持股在 10%以上的法人股东

适用 不适用

6、控股股东、实际控制人、重组方及其他承诺主体股份限制减持情况

适用 不适用

#### 四、股份回购在报告期的具体实施情况

股份回购的实施进展情况

适用 不适用

方案披露时间	拟回购股份数量（股）	占总股本的比例	拟回购金额（万元）	拟回购期间	回购用途	已回购数量（股）	已回购数量占股权激励计划所涉及的标的股票的比例
2022-03-17	3,080,022-6,110,325	0.39%-0.78%	10000-20000	2022/03/16-2023/03/15	用于员工持股计划或股权激励	9,679,297	/

采用集中竞价交易方式减持回购股份的实施进展情况

适用 不适用

## 第八节 优先股相关情况

适用 不适用

报告期公司不存在优先股。

## 第九节 债券相关情况

适用 不适用

## 第十节 财务报告

### 一、审计报告

审计意见类型	标准的无保留意见
审计报告签署日期	2023 年 04 月 27 日
审计机构名称	容诚会计师事务所(特殊普通合伙)
审计报告文号	容诚审字[2023]361Z0352 号
注册会计师姓名	林宏华、陈丽红、贾伟

审计报告正文

容诚审字[2023]361Z0352 号

厦门盈趣科技股份有限公司全体股东：

#### 一、审计意见

我们审计了厦门盈趣科技股份有限公司（以下简称盈趣科技公司）财务报表，包括 2022 年 12 月 31 日的合并及母公司资产负债表，2022 年度的合并及母公司利润表、合并及母公司现金流量表、合并及母公司所有者权益变动表以及相关财务报表附注。

我们认为，后附的财务报表在所有重大方面按照企业会计准则的规定编制，公允反映了盈趣科技公司 2022 年 12 月 31 日的合并及母公司财务状况以及 2022 年度的合并及母公司经营成果和现金流量。

#### 二、形成审计意见的基础

我们按照中国注册会计师审计准则的规定执行了审计工作。审计报告的“注册会计师对财务报表审计的责任”部分进一步阐述了我们在这些准则下的责任。按照中国注册会计师职业道德守则，我们独立于盈趣科技公司，并履行了职业道德方面的其他责任。我们相信，我们获取的审计证据是充分、适当的，为发表审计意见提供了基础。

#### 三、关键审计事项

关键审计事项是我们根据职业判断，认为对本期财务报表审计最为重要的事项。这些事项的应对以对财务报表整体进行审计并形成审计意见为背景，我们不对这些事项单独发表意见。

##### （一）存货跌价准备计提

##### 1、事项描述

参见财务报表附注三、12 及附注五、8。

截至 2022 年 12 月 31 日，盈趣科技公司存货账面余额 958,402,650.62 元，已计提存货跌价准备



95,399,784.98 元，存货账面净值 863,002,865.64 元。资产负债表日，盈趣科技公司对存货进行减值测试，按照可变现净值低于账面成本的差额计提存货跌价准备。可变现净值按照存货的估计售价减去至完工时估计将要发生的成本、估计的销售费用以及相关税费后的金额确定。由于存货减值测试过程较为复杂且需要盈趣科技公司管理层对存货的售价、至完工时将要发生的成本、销售费用以及相关税费的金额作出判断及估计，且存货账面余额及存货跌价准备余额重大，因此我们将存货跌价准备计提作为关键审计事项。

## 2、审计应对

我们对存货跌价准备计提实施的相关程序主要包括：

(1) 了解和评价盈趣科技公司与存货相关的内部控制设计的有效性，并测试关键控制运行的有效性。

(2) 评价管理层存货跌价准备计提方法的合理性；复核管理层对存货的售价，以及至完工时将要发生的成本、销售费用和相关税费的金额作出的估计是否合理；检查管理层存货跌价准备金额计算的准确性。

(3) 对存货实施监盘，观察存在滞销、变质、损毁等迹象的产品是否被识别。

(4) 获取存货库龄数据，复核管理层确定的呆滞物料范围的合理性。

基于上述工作结果，我们认为相关证据能够支持管理层关于存货跌价准备计提的判断及估计。

## (二) 出口销售收入确认

### 1、事项描述

参见财务报表附注三、26 及附注五、43。

盈趣科技公司 2022 年度主营业务收入为 4,244,982,288.28 元，其中境外主营业务收入为 3,686,657,886.92 元，来自境外的销售收入占比 85%以上。由于主营业务收入金额重大，是盈趣科技公司的关键业绩指标，从而存在管理层为了达到特定目标或期望而操纵收入确认的固有风险，因此我们将出口销售收入确认作为关键审计事项。

## 2、审计应对

我们对出口销售收入确认实施的相关程序主要包括：

(1) 了解和评价盈趣科技公司与出口销售收入相关的内部控制设计的有效性，并测试关键控制运行的有效性。

(2) 通过检查主要销售合同，了解货物报关、运输、签收及退货等政策，了解和评价收入确认会计政策的适当性。

(3) 选取样本检查与收入确认相关的支持性文件，包括销售合同或订单、出口报关单、销售发票、出库单、客户签收单等。

(4) 对主要客户选取样本执行函证程序，以确认本期销售金额及期末应收账款余额。

(5) 针对资产负债表日前后记录的收入交易，选取样本核对相关支持性文件，评估收入确认是否记录在恰当的会计期间。

通过实施以上程序，我们没有发现出口销售收入确认存在异常。

#### 四、其他信息

盈趣科技公司管理层（以下简称管理层）对其他信息负责。其他信息包括盈趣科技公司 2022 年度报告中涵盖的信息，但不包括财务报表和我们的审计报告。

我们对财务报表发表的审计意见不涵盖其他信息，我们也不对其他信息发表任何形式的鉴证结论。

结合我们对财务报表的审计，我们的责任是阅读其他信息，在此过程中，考虑其他信息是否与财务报表或我们在审计过程中了解到的情况存在重大不一致或者似乎存在重大错报。

基于我们已执行的工作，如果我们确定其他信息存在重大错报，我们应当报告该事实。在这方面，我们无任何事项需要报告。

#### 五、管理层和治理层对财务报表的责任

盈趣科技公司管理层（以下简称管理层）负责按照企业会计准则的规定编制财务报表，使其实现公允反映，并设计、执行和维护必要的内部控制，以使财务报表不存在由于舞弊或错误导致的重大错报。

在编制财务报表时，管理层负责评估盈趣科技公司的持续经营能力，披露与持续经营相关的事项（如适用），并运用持续经营假设，除非管理层计划清算盈趣科技公司、终止运营或别无其他现实的选择。

治理层负责监督盈趣科技公司的财务报告过程。

#### 六、注册会计师对财务报表审计的责任

我们的目标是对财务报表整体是否不存在由于舞弊或错误导致的重大错报获取合理保证，并出具包含审计意见的审计报告。合理保证是高水平的保证，但并不能保证按照审计准则执行的审计在某一重大错报存在时总能发现。错报可能由于舞弊或错误导致，如果合理预期错报单独或汇总起来可能影响财务报表使用者依据财务报表作出的经济决策，则通常认为错报是重大的。

在按照审计准则执行审计工作的过程中，我们运用职业判断，并保持职业怀疑。同时，我们也执行以下工作：

(1) 识别和评估由于舞弊或错误导致的财务报表重大错报风险，设计和实施审计程序以应对这些风

险，并获取充分、适当的审计证据，作为发表审计意见的基础。由于舞弊可能涉及串通、伪造、故意遗漏、虚假陈述或凌驾于内部控制之上，未能发现由于舞弊导致的重大错报的风险高于未能发现由于错误导致的重大错报的风险。

(2) 了解与审计相关的内部控制，以设计恰当的审计程序。

(3) 评价管理层选用会计政策的恰当性和作出会计估计及相关披露的合理性。

(4) 对管理层使用持续经营假设的恰当性得出结论。同时，根据获取的审计证据，就可能对盈趣科技公司持续经营能力产生重大疑虑的事项或情况是否存在重大不确定性得出结论。如果我们得出结论认为存在重大不确定性，审计准则要求我们在审计报告中提请报表使用者注意财务报表中的相关披露；如果披露不充分，我们应当发表非无保留意见。我们的结论基于截至审计报告日可获得的信息。然而，未来的事项或情况可能导致盈趣科技公司不能持续经营。

(5) 评价财务报表的总体列报、结构和内容，并评价财务报表是否公允反映相关交易和事项。

(6) 就盈趣科技公司中实体或业务活动的财务信息获取充分、适当的审计证据，以对财务报表发表审计意见。我们负责指导、监督和执行集团审计，并对审计意见承担全部责任。

我们与治理层就计划的审计范围、时间安排和重大审计发现等事项进行沟通，包括沟通我们在审计中识别出的值得关注的内部控制缺陷。

我们还就已遵守与独立性相关的职业道德要求向治理层提供声明，并与治理层沟通可能被合理认为影响我们独立性的所有关系和其他事项，以及相关的防范措施（如适用）。

从与治理层沟通过的事项中，我们确定哪些事项对本期财务报表审计最为重要，因而构成关键审计事项。我们在审计报告中描述这些事项，除非法律法规禁止公开披露这些事项，或在极少数情形下，如果合理预期在审计报告中沟通某事项造成的负面后果超过在公众利益方面产生的益处，我们确定不应在审计报告中沟通该事项。

容诚会计师事务所  
(特殊普通合伙)

中国·北京

中国注册会计师： 林宏华（项目合伙人）

中国注册会计师： 陈丽红

中国注册会计师： 贾伟

2023年4月27日

## 二、财务报表

财务附注中报表的单位为：元

### 1、合并资产负债表

编制单位：厦门盈趣科技股份有限公司

2022 年 12 月 31 日

单位：元

项目	2022 年 12 月 31 日	2022 年 1 月 1 日
流动资产：		
货币资金	1,083,215,309.00	1,367,791,337.94
结算备付金		
拆出资金		
交易性金融资产	1,694,248,833.46	1,547,757,331.97
衍生金融资产		
应收票据	45,280,653.49	20,530,153.27
应收账款	1,094,472,978.89	1,495,686,394.59
应收款项融资	40,681,940.09	21,850,581.37
预付款项	32,195,119.37	30,476,733.14
应收保费		
应收分保账款		
应收分保合同准备金		
其他应收款	59,664,665.20	88,097,901.55
其中：应收利息		
应收股利		
买入返售金融资产		
存货	863,002,865.64	1,251,651,940.00
合同资产	2,168,220.20	
持有待售资产		
一年内到期的非流动资产		
其他流动资产	146,610,699.88	181,964,313.77
流动资产合计	5,061,541,285.22	6,005,806,687.60
非流动资产：		
发放贷款和垫款		
债权投资		
其他债权投资		

项目	2022年12月31日	2022年1月1日
长期应收款		
长期股权投资	342,760,130.29	333,061,162.21
其他权益工具投资		
其他非流动金融资产	158,281,837.56	96,566,264.30
投资性房地产	45,263,999.71	45,695,919.83
固定资产	1,286,722,423.26	909,445,999.76
在建工程	232,058,675.23	292,567,316.71
生产性生物资产		
油气资产		
使用权资产	93,436,868.07	94,494,273.44
无形资产	77,446,981.19	67,317,818.73
开发支出		
商誉	225,418,045.54	225,418,045.54
长期待摊费用	78,299,384.21	40,308,529.26
递延所得税资产	93,878,155.99	90,754,552.84
其他非流动资产	62,156,380.50	138,047,753.88
非流动资产合计	2,695,722,881.55	2,333,677,636.50
资产总计	7,757,264,166.77	8,339,484,324.10
流动负债：		
短期借款	180,139,701.59	170,596,330.11
向中央银行借款		
拆入资金		
交易性金融负债		21,770,112.00
衍生金融负债		
应付票据	27,024,763.05	16,529,171.33
应付账款	683,302,572.46	1,062,111,278.26
预收款项	211,077.35	
合同负债	161,024,581.58	61,207,487.25
卖出回购金融资产款		
吸收存款及同业存放		
代理买卖证券款		
代理承销证券款		
应付职工薪酬	105,791,801.16	135,416,638.06

项目	2022年12月31日	2022年1月1日
应交税费	49,477,814.84	107,074,776.58
其他应付款	104,469,732.48	125,369,502.11
其中：应付利息		
应付股利		
应付手续费及佣金		
应付分保账款		
持有待售负债		
一年内到期的非流动负债	224,612,304.48	221,980,826.25
其他流动负债	43,882,342.45	16,461,394.71
流动负债合计	1,579,936,691.44	1,938,517,516.66
非流动负债：		
保险合同准备金		
长期借款	564,741,666.70	535,362,048.00
应付债券		
其中：优先股		
永续债		
租赁负债	63,949,259.96	76,652,702.39
长期应付款		
长期应付职工薪酬		
预计负债		
递延收益	51,388,117.55	58,713,396.05
递延所得税负债	37,874,551.27	27,072,244.66
其他非流动负债		39,382,598.48
非流动负债合计	717,953,595.48	737,182,989.58
负债合计	2,297,890,286.92	2,675,700,506.24
所有者权益：		
股本	782,789,273.00	782,240,895.00
其他权益工具		
其中：优先股		
永续债		
资本公积	1,717,796,684.91	1,713,824,873.59
减：库存股	271,711,763.86	87,573,396.00
其他综合收益	19,271,252.77	-22,418,573.55

项目	2022 年 12 月 31 日	2022 年 1 月 1 日
专项储备		
盈余公积	392,607,920.77	343,276,328.18
一般风险准备		
未分配利润	2,636,187,035.11	2,769,934,883.74
归属于母公司所有者权益合计	5,276,940,402.70	5,499,285,010.96
少数股东权益	182,433,477.15	164,498,806.90
所有者权益合计	5,459,373,879.85	5,663,783,817.86
负债和所有者权益总计	7,757,264,166.77	8,339,484,324.10

法定代表人：林松华

主管会计工作负责人：李金苗

会计机构负责人：郭惠菁

## 2、母公司资产负债表

单位：元

项目	2022 年 12 月 31 日	2022 年 1 月 1 日
流动资产：		
货币资金	775,519,755.46	959,755,502.36
交易性金融资产	1,365,480,902.44	1,326,895,422.86
衍生金融资产		
应收票据		
应收账款	847,289,217.15	900,250,321.40
应收款项融资		
预付款项	6,452,824.38	7,681,358.35
其他应收款	591,227,708.27	783,866,877.57
其中：应收利息		
应收股利		
存货	330,243,259.74	569,210,675.48
合同资产		
持有待售资产		
一年内到期的非流动资产		
其他流动资产	105,630,070.21	159,567,732.51
流动资产合计	4,021,843,737.65	4,707,227,890.53
非流动资产：		
债权投资		
其他债权投资		
长期应收款		

项目	2022年12月31日	2022年1月1日
长期股权投资	1,279,371,690.95	1,185,085,499.63
其他权益工具投资		
其他非流动金融资产	107,410,000.00	53,898,000.00
投资性房地产	128,025,086.80	69,035,269.62
固定资产	666,210,254.85	550,520,294.98
在建工程	20,587,930.26	160,400,459.52
生产性生物资产		
油气资产		
使用权资产	18,158,886.65	1,411,685.85
无形资产	50,511,034.56	37,607,800.14
开发支出		
商誉		
长期待摊费用	38,433,529.07	12,949,682.14
递延所得税资产	20,710,329.34	25,390,244.29
其他非流动资产	6,063,964.04	57,761,854.21
非流动资产合计	2,335,482,706.52	2,154,060,790.38
资产总计	6,357,326,444.17	6,861,288,680.91
流动负债：		
短期借款	150,113,869.92	786,758.54
交易性金融负债		
衍生金融负债		
应付票据		
应付账款	562,341,975.59	809,293,537.06
预收款项		
合同负债	35,553,696.36	1,588,087.08
应付职工薪酬	55,607,721.40	88,400,313.59
应交税费	30,596,782.09	61,191,221.60
其他应付款	94,123,193.20	118,981,847.91
其中：应付利息		
应付股利		
持有待售负债		
一年内到期的非流动负债	200,382,162.59	200,765,925.83
其他流动负债	2,060,147.56	197,164.55



项目	2022年12月31日	2022年1月1日
流动负债合计	1,130,779,548.71	1,281,204,856.16
非流动负债：		
长期借款	548,000,000.00	516,185,000.00
应付债券		
其中：优先股		
永续债		
租赁负债	312,619.61	903,373.57
长期应付款		
长期应付职工薪酬		
预计负债		
递延收益	29,844,730.90	37,931,349.16
递延所得税负债	25,624,759.61	21,967,702.07
其他非流动负债		39,382,598.48
非流动负债合计	603,782,110.12	616,370,023.28
负债合计	1,734,561,658.83	1,897,574,879.44
所有者权益：		
股本	782,789,273.00	782,240,895.00
其他权益工具		
其中：优先股		
永续债		
资本公积	1,479,906,264.49	1,463,082,333.62
减：库存股	271,711,763.86	87,573,396.00
其他综合收益		
专项储备		
盈余公积	392,607,920.77	343,276,328.18
未分配利润	2,239,173,090.94	2,462,687,640.67
所有者权益合计	4,622,764,785.34	4,963,713,801.47
负债和所有者权益总计	6,357,326,444.17	6,861,288,680.91

## 3、合并利润表

单位：元

项目	2022 年度	2021 年度
一、营业总收入	4,345,220,013.70	7,060,970,560.25
其中：营业收入	4,345,220,013.70	7,060,970,560.25
利息收入		
已赚保费		
手续费及佣金收入		
二、营业总成本	3,577,351,333.86	5,908,415,839.32
其中：营业成本	3,022,777,670.66	5,086,110,073.00
利息支出		
手续费及佣金支出		
退保金		
赔付支出净额		
提取保险责任合同准备金净额		
保单红利支出		
分保费用		
税金及附加	26,975,153.90	31,874,095.70
销售费用	85,270,000.50	89,729,084.99
管理费用	196,410,640.75	289,031,877.43
研发费用	372,736,085.13	379,592,764.61
财务费用	-126,818,217.08	32,077,943.59
其中：利息费用	28,782,377.09	16,623,512.89
利息收入	16,238,014.07	32,852,979.43
加：其他收益	53,671,787.73	61,226,147.37
投资收益（损失以“-”号填列）	23,473,444.85	82,576,599.80
其中：对联营企业和合营企业的投资收益	5,606,967.56	4,196,183.41
以摊余成本计量的金融资产终止确认收益		
汇兑收益（损失以“-”号填列）		
净敞口套期收益（损失以“-”号填列）		
公允价值变动收益（损失以“-”号填列）	20,510,469.29	27,361,527.17
信用减值损失（损失以“-”号填列）	-1,343,619.85	-5,431,724.21
资产减值损失（损失以“-”号填列）	-83,354,357.65	-43,594,344.43
资产处置收益（损失以“-”号填列）	6,578,266.92	-1,374,577.35

项目	2022 年度	2021 年度
三、营业利润（亏损以“-”号填列）	787,404,671.13	1,273,318,349.28
加：营业外收入	1,862,929.91	3,169,643.21
减：营业外支出	2,317,122.73	3,913,700.10
四、利润总额（亏损总额以“-”号填列）	786,950,478.31	1,272,574,292.39
减：所得税费用	78,474,284.03	146,975,568.37
五、净利润（净亏损以“-”号填列）	708,476,194.28	1,125,598,724.02
（一）按经营持续性分类		
1.持续经营净利润（净亏损以“-”号填列）	708,476,194.28	1,125,598,724.02
2.终止经营净利润（净亏损以“-”号填列）		
（二）按所有权归属分类		
1.归属于母公司股东的净利润	693,358,894.96	1,093,058,294.45
2.少数股东损益	15,117,299.32	32,540,429.57
六、其他综合收益的税后净额	41,532,649.72	-23,080,488.89
归属母公司所有者的其他综合收益的税后净额	41,689,826.32	-21,941,478.82
（一）不能重分类进损益的其他综合收益		
1.重新计量设定受益计划变动额		
2.权益法下不能转损益的其他综合收益		
3.其他权益工具投资公允价值变动		
4.企业自身信用风险公允价值变动		
5.其他		
（二）将重分类进损益的其他综合收益	41,689,826.32	-21,941,478.82
1.权益法下可转损益的其他综合收益		
2.其他债权投资公允价值变动		
3.金融资产重分类计入其他综合收益的金额		
4.其他债权投资信用减值准备		
5.现金流量套期储备		
6.外币财务报表折算差额	41,689,826.32	-21,941,478.82
7.其他		
归属于少数股东的其他综合收益的税后净额	-157,176.60	-1,139,010.07
七、综合收益总额	750,008,844.00	1,102,518,235.13
归属于母公司所有者的综合收益总额	735,048,721.28	1,071,116,815.63
归属于少数股东的综合收益总额	14,960,122.72	31,401,419.50
八、每股收益		

项目	2022 年度	2021 年度
(一) 基本每股收益	0.90	1.40
(二) 稀释每股收益	0.90	1.40

本期发生同一控制下企业合并的，被合并方在合并前实现的净利润为：0.00 元，上期被合并方实现的净利润为：0.00 元。

法定代表人：林松华

主管会计工作负责人：李金苗

会计机构负责人：郭惠菁

#### 4、母公司利润表

单位：元

项目	2022 年度	2021 年度
一、营业收入	2,712,956,833.61	4,664,393,990.94
减：营业成本	1,895,331,654.69	3,463,866,156.44
税金及附加	19,918,057.42	23,680,958.94
销售费用	35,472,312.64	38,790,044.44
管理费用	73,586,366.18	164,813,728.69
研发费用	221,791,774.15	233,800,689.74
财务费用	-127,716,073.76	20,379,189.07
其中：利息费用	22,022,123.45	14,973,178.28
利息收入	21,060,333.99	29,993,150.40
加：其他收益	34,911,000.81	44,637,486.13
投资收益（损失以“-”号填列）	51,874,024.89	117,543,371.10
其中：对联营企业和合营企业的投资收益	7,744,381.41	4,567,596.71
以摊余成本计量的金融资产终止确认收益（损失以“-”号填列）		
净敞口套期收益（损失以“-”号填列）		
公允价值变动收益（损失以“-”号填列）	15,480,902.44	16,895,422.86
信用减值损失（损失以“-”号填列）	-3,512,637.67	2,603,138.52
资产减值损失（损失以“-”号填列）	-41,917,076.46	-29,485,980.30
资产处置收益（损失以“-”号填列）	6,859,419.16	1,120,354.29
二、营业利润（亏损以“-”号填列）	658,268,375.46	872,377,016.22
加：营业外收入	128,394.32	2,008,515.88
减：营业外支出	286,682.61	2,922,011.88
三、利润总额（亏损总额以“-”号填列）	658,110,087.17	871,463,520.22
减：所得税费用	54,517,893.31	82,661,544.08
四、净利润（净亏损以“-”号填列）	603,592,193.86	788,801,976.14
（一）持续经营净利润（净亏损以“-”号填列）	603,592,193.86	788,801,976.14
（二）终止经营净利润（净亏损以“-”号填列）		

项目	2022 年度	2021 年度
五、其他综合收益的税后净额		
（一）不能重分类进损益的其他综合收益		
1.重新计量设定受益计划变动额		
2.权益法下不能转损益的其他综合收益		
3.其他权益工具投资公允价值变动		
4.企业自身信用风险公允价值变动		
5.其他		
（二）将重分类进损益的其他综合收益		
1.权益法下可转损益的其他综合收益		
2.其他债权投资公允价值变动		
3.金融资产重分类计入其他综合收益的金额		
4.其他债权投资信用减值准备		
5.现金流量套期储备		
6.外币财务报表折算差额		
7.其他		
六、综合收益总额	603,592,193.86	788,801,976.14
七、每股收益		
（一）基本每股收益		
（二）稀释每股收益		

## 5、合并现金流量表

单位：元

项目	2022 年度	2021 年度
一、经营活动产生的现金流量：		
销售商品、提供劳务收到的现金	4,938,191,937.45	7,521,137,741.11
客户存款和同业存放款项净增加额		
向中央银行借款净增加额		
向其他金融机构拆入资金净增加额		
收到原保险合同保费取得的现金		
收到再保业务现金净额		
保户储金及投资款净增加额		
收取利息、手续费及佣金的现金		
拆入资金净增加额		

项目	2022 年度	2021 年度
回购业务资金净增加额		
代理买卖证券收到的现金净额		
收到的税费返还	237,702,263.47	445,355,832.34
收到其他与经营活动有关的现金	125,647,845.93	144,856,786.60
经营活动现金流入小计	5,301,542,046.85	8,111,350,360.05
购买商品、接受劳务支付的现金	2,846,615,417.16	5,613,586,926.04
客户贷款及垫款净增加额		
存放中央银行和同业款项净增加额		
支付原保险合同赔付款项的现金		
拆出资金净增加额		
支付利息、手续费及佣金的现金		
支付保单红利的现金		
支付给职工以及为职工支付的现金	826,169,609.28	983,216,332.23
支付的各项税费	198,053,004.67	266,595,607.96
支付其他与经营活动有关的现金	214,625,212.17	231,221,928.39
经营活动现金流出小计	4,085,463,243.28	7,094,620,794.62
经营活动产生的现金流量净额	1,216,078,803.57	1,016,729,565.43
二、投资活动产生的现金流量：		
收回投资收到的现金	9,780,000.00	39,984,850.00
取得投资收益收到的现金	12,720,700.70	70,810,870.98
处置固定资产、无形资产和其他长期资产收回的现金净额	21,178,947.60	13,998,173.22
处置子公司及其他营业单位收到的现金净额		41,459,700.00
收到其他与投资活动有关的现金	2,430,000,000.00	11,450,000.00
投资活动现金流入小计	2,473,679,648.30	177,703,594.20
购建固定资产、无形资产和其他长期资产支付的现金	504,571,404.45	475,302,269.70
投资支付的现金	53,415,747.81	187,706,119.50
质押贷款净增加额		
取得子公司及其他营业单位支付的现金净额		20,100,723.46
支付其他与投资活动有关的现金	2,597,588,878.08	205,688,620.00
投资活动现金流出小计	3,155,576,030.34	888,797,732.66
投资活动产生的现金流量净额	-681,896,382.04	-711,094,138.46
三、筹资活动产生的现金流量：		
吸收投资收到的现金	33,598,402.62	128,461,424.27

项目	2022 年度	2021 年度
其中：子公司吸收少数股东投资收到的现金	17,502,148.21	16,635,305.49
取得借款收到的现金	936,722,440.00	457,180,238.23
收到其他与筹资活动有关的现金	6,640,904.30	
筹资活动现金流入小计	976,961,746.92	585,641,662.50
偿还债务支付的现金	917,641,196.85	133,892,401.00
分配股利、利润或偿付利息支付的现金	812,144,108.90	486,762,608.60
其中：子公司支付给少数股东的股利、利润	10,921,946.71	12,240,000.00
支付其他与筹资活动有关的现金	270,146,255.43	391,248,520.96
筹资活动现金流出小计	1,999,931,561.18	1,011,903,530.56
筹资活动产生的现金流量净额	-1,022,969,814.26	-426,261,868.06
四、汇率变动对现金及现金等价物的影响	96,204,745.33	-2,969,710.53
五、现金及现金等价物净增加额	-392,582,647.40	-123,596,151.62
加：期初现金及现金等价物余额	1,154,335,365.07	1,277,931,516.69
六、期末现金及现金等价物余额	761,752,717.67	1,154,335,365.07

法定代表人：林松华

主管会计工作负责人：李金苗

会计机构负责人：郭惠善

## 6、母公司现金流量表

单位：元

项目	2022 年度	2021 年度
一、经营活动产生的现金流量：		
销售商品、提供劳务收到的现金	2,864,460,062.10	5,422,962,097.95
收到的税费返还	194,091,172.34	372,069,773.65
收到其他与经营活动有关的现金	339,348,246.41	500,249,437.64
经营活动现金流入小计	3,397,899,480.85	6,295,281,309.24
购买商品、接受劳务支付的现金	1,924,524,165.34	3,939,001,766.79
支付给职工以及为职工支付的现金	365,473,951.86	480,465,623.62
支付的各项税费	92,288,538.60	131,175,605.07
支付其他与经营活动有关的现金	274,612,163.04	896,003,282.28
经营活动现金流出小计	2,656,898,818.84	5,446,646,277.76
经营活动产生的现金流量净额	741,000,662.01	848,635,031.48
二、投资活动产生的现金流量：		
收回投资收到的现金	16,420,904.30	10,984,850.00
取得投资收益收到的现金	42,049,954.21	102,389,698.66
处置固定资产、无形资产和其他长期资产收回的现金净额	9,474,255.66	1,120,354.29

项目	2022 年度	2021 年度
处置子公司及其他营业单位收到的现金净额		41,459,700.00
收到其他与投资活动有关的现金	2,060,000,000.00	11,450,000.00
投资活动现金流入小计	2,127,945,114.17	167,404,602.95
购建固定资产、无形资产和其他长期资产支付的现金	160,601,718.36	221,976,030.15
投资支付的现金	45,648,677.82	182,250,000.00
取得子公司及其他营业单位支付的现金净额		177,554,612.25
支付其他与投资活动有关的现金	2,102,078,575.00	55,688,620.00
投资活动现金流出小计	2,308,328,971.18	637,469,262.40
投资活动产生的现金流量净额	-180,383,857.01	-470,064,659.45
三、筹资活动产生的现金流量：		
吸收投资收到的现金	16,096,254.41	111,826,118.78
取得借款收到的现金	900,006,925.48	198,786,758.54
收到其他与筹资活动有关的现金		
筹资活动现金流入小计	916,103,179.89	310,612,877.32
偿还债务支付的现金	744,891,758.54	800,000.00
分配股利、利润或偿付利息支付的现金	800,115,997.51	473,584,892.82
支付其他与筹资活动有关的现金	224,092,904.58	382,662,018.38
筹资活动现金流出小计	1,769,100,660.63	857,046,911.20
筹资活动产生的现金流量净额	-852,997,480.74	-546,434,033.88
四、汇率变动对现金及现金等价物的影响	48,894,545.03	-4,547,053.14
五、现金及现金等价物净增加额	-243,486,130.71	-172,410,714.99
加：期初现金及现金等价物余额	748,319,947.82	920,730,662.81
六、期末现金及现金等价物余额	504,833,817.11	748,319,947.82



## 7、合并所有者权益变动表

本期金额

单位：元

项目	2022 年度												少数股东权益	所有者权益合计
	归属于母公司所有者权益													
	股本	其他权益工具			资本公积	减：库存股	其他综合收益	专项储备	盈余公积	一般风险准备	未分配利润	其他		
优先股		永续债	其他											
一、上年期末余额	782,240,895.00				1,713,824,873.59	87,573,396.00	-22,418,573.55		343,276,328.18		2,769,934,883.74	5,499,285,010.96	164,498,806.90	5,663,783,817.86
加：会计政策变更														
前期差错更正														
同一控制下企业合并														
其他														
二、本年期初余额	782,240,895.00				1,713,824,873.59	87,573,396.00	-22,418,573.55		343,276,328.18		2,769,934,883.74	5,499,285,010.96	164,498,806.90	5,663,783,817.86
三、本期增减变动金额 (减少以“-”号填列)	548,378.00				3,971,811.32	184,138,367.86	41,689,826.32		49,331,592.59		-133,747,848.63	-222,344,608.26	17,934,670.25	-204,409,938.01
(一) 综合收益总额							41,689,826.32				693,358,894.96	735,048,721.28	14,960,122.72	750,008,844.00
(二) 所有者投入和减少资本	548,378.00				3,971,811.32	184,138,367.86						-179,618,178.54	13,896,494.24	-165,721,684.30
1. 所有者投入的普通股	548,378.00				10,735,523.64	6,501,046.00						4,782,855.64	17,502,148.21	22,285,003.85
2. 其他权益工具持有者投入资本														
3. 股份支付计入所有者权益的金额					6,088,407.23							6,088,407.23		6,088,407.23
4. 其他					-12,852,119.55	177,637,321.86						-190,489,441.41	-3,605,653.97	-194,095,095.38
(三) 利润分配								49,331,592.59		-827,106,743.59		-777,775,151.00	-10,921,946.71	-788,697,097.71

项目	2022 年度												少数股东权益	所有者权益合计
	归属于母公司所有者权益													
	股本	其他权益工具			资本公积	减：库存股	其他综合收益	专项储备	盈余公积	一般风险准备	未分配利润	其他		
优先股		永续债	其他											
1. 提取盈余公积								49,331,592.59		-49,331,592.59		0.00		
2. 提取一般风险准备														
3. 对所有者（或股东）的分配										-777,775,151.00		-777,775,151.00	-10,921,946.71	-788,697,097.71
4. 其他														
（四）所有者权益内部结转														
1. 资本公积转增资本（或股本）														
2. 盈余公积转增资本（或股本）														
3. 盈余公积弥补亏损														
4. 设定受益计划变动额结转留存收益														
5. 其他综合收益结转留存收益														
6. 其他														
（五）专项储备														
1. 本期提取														
2. 本期使用														
（六）其他														
四、本期期末余额	782,789,273.00			1,717,796,684.91	271,711,763.86	19,271,252.77	0.00	392,607,920.77		2,636,187,035.11		5,276,940,402.70	182,433,477.15	5,459,373,879.85

上期金额

单位：元

项目	2021 年度												少数股东权益	所有者权益合计
	归属于母公司所有者权益													
	股本	其他权益工具			资本公积	减：库存股	其他综合收益	专项储备	盈余公积	一般风险准备	未分配利润	其他		
优先股		永续债	其他											
一、上年期末余额	458,789,638.00				1,760,698,603.59	140,355,129.19	-477,094.73		264,396,130.57		2,464,797,641.58	4,807,849,789.82	102,075,367.24	4,909,925,157.06
加：会计政策变更														
前期差错更正														
同一控制下企业合并					358,224,424.99						-249,307,066.68	108,917,358.31		108,917,358.31
其他														
二、本年期初余额	458,789,638.00				2,118,923,028.58	140,355,129.19	-477,094.73		264,396,130.57		2,215,490,574.90	4,916,767,148.13	102,075,367.24	5,018,842,515.37
三、本期增减变动金额 (减少以“-”号填列)	323,451,257.00				-405,098,154.99	-52,781,733.19	-21,941,478.82		78,880,197.61		554,444,308.84	582,517,862.83	62,423,439.66	644,941,302.49
(一) 综合收益总额							-21,941,478.82				1,093,058,294.45	1,071,116,815.63	31,401,419.50	1,102,518,235.13
(二) 所有者投入和减少资本	1,637,606.00				-83,284,503.99	-52,781,733.19						-28,865,164.80	43,262,020.16	14,396,855.36
1. 所有者投入的普通股	1,697,276.00				-97,148,362.76							-95,451,086.76	16,637,073.00	-78,814,013.76
2. 其他权益工具持有者投入资本														
3. 股份支付计入所有者权益的金额					75,459,931.01							75,459,931.01		75,459,931.01
4. 其他	-59,670.00				-61,596,072.24	-52,781,733.19						-8,874,009.05	26,624,947.16	17,750,938.11
(三) 利润分配									78,880,197.61		-538,613,985.61	-459,733,788.00	-12,240,000.00	-471,973,788.00
1. 提取盈余公积									78,880,197.61		-78,880,197.61			

项目	2021 年度													少数股东权益	所有者权益合计	
	归属于母公司所有者权益															
	股本	其他权益工具			资本公积	减：库存股	其他综合收益	专项储备	盈余公积	一般风险准备	未分配利润	其他	小计			
优先股		永续债	其他													
2. 提取一般风险准备																
3. 对所有者（或股东）的分配										-459,733,788.00		-459,733,788.00	-12,240,000.00	-471,973,788.00		
4. 其他																
（四）所有者权益内部结转	321,813,651.00			-321,813,651.00												
1. 资本公积转增资本（或股本）	321,813,651.00			-321,813,651.00												
2. 盈余公积转增资本（或股本）																
3. 盈余公积弥补亏损																
4. 设定受益计划变动额结转留存收益																
5. 其他综合收益结转留存收益																
6. 其他																
（五）专项储备																
1. 本期提取																
2. 本期使用																
（六）其他																
四、本期期末余额	782,240,895.00			1,713,824,873.59	87,573,396.00	-22,418,573.55		343,276,328.18		2,769,934,883.74		5,499,285,010.96	164,498,806.90	5,663,783,817.86		

## 8、母公司所有者权益变动表

本期金额

单位：元

项目	2022 年度											
	股本	其他权益工具			资本公积	减：库存股	其他综合收益	专项储备	盈余公积	未分配利润	其他	所有者权益合计
		优先股	永续债	其他								
一、上年期末余额	782,240,895.00				1,463,082,333.62	87,573,396.00			343,276,328.18	2,462,687,640.67		4,963,713,801.47
加：会计政策变更												
前期差错更正												
其他												
二、本年期初余额	782,240,895.00				1,463,082,333.62	87,573,396.00			343,276,328.18	2,462,687,640.67		4,963,713,801.47
三、本期增减变动金额（减少以“－”号填列）	548,378.00				16,823,930.87	184,138,367.86			49,331,592.59	-223,514,549.73		-340,949,016.13
（一）综合收益总额										603,592,193.86		603,592,193.86
（二）所有者投入和减少资本	548,378.00				16,823,930.87	184,138,367.86						-166,766,058.99
1. 所有者投入的普通股	548,378.00				10,735,523.64	6,501,046.00						4,782,855.64
2. 其他权益工具持有者投入资本												
3. 股份支付计入所有者权益的金额					6,088,407.23							6,088,407.23
4. 其他						177,637,321.86						-177,637,321.86
（三）利润分配									49,331,592.59	-827,106,743.59		-777,775,151.00
1. 提取盈余公积									49,331,592.59	-49,331,592.59		
2. 对所有者（或股东）的分配										-777,775,151.00		-777,775,151.00

项目	2022 年度											
	股本	其他权益工具			资本公积	减：库存股	其他综合收益	专项储备	盈余公积	未分配利润	其他	所有者权益合计
		优先股	永续债	其他								
3. 其他												
(四) 所有者权益内部结转												
1. 资本公积转增资本(或股本)												
2. 盈余公积转增资本(或股本)												
3. 盈余公积弥补亏损												
4. 设定受益计划变动额结转留存收益												
5. 其他综合收益结转留存收益												
6. 其他												
(五) 专项储备												
1. 本期提取												
2. 本期使用												
(六) 其他												
四、本期期末余额	782,789,273.00				1,479,906,264.49	271,711,763.86			392,607,920.77	2,239,173,090.94		4,622,764,785.34

上期金额

单位：元

项目	2021 年度											
	股本	其他权益工具			资本公积	减：库存股	其他综合收益	专项储备	盈余公积	未分配利润	其他	所有者权益合计
		优先股	永续债	其他								
一、上年期末余额	458,789,638.00				1,761,877,966.19	140,355,129.19			264,396,130.57	2,212,499,650.14		4,557,208,255.71
加：会计政策变更												
前期差错更正												
其他												
二、本年期初余额	458,789,638.00				1,761,877,966.19	140,355,129.19			264,396,130.57	2,212,499,650.14		4,557,208,255.71
三、本期增减变动金额（减少以“－”号填列）	323,451,257.00				-298,795,632.57	-52,781,733.19			78,880,197.61	250,187,990.53		406,505,545.76
（一）综合收益总额										788,801,976.14		788,801,976.14
（二）所有者投入和减少资本	1,637,606.00				23,018,018.43	-52,781,733.19						77,437,357.62
1. 所有者投入的普通股	1,697,276.00				10,215,406.58							11,912,682.58
2. 其他权益工具持有者投入资本												
3. 股份支付计入所有者权益的金额					75,459,931.01							75,459,931.01
4. 其他	-59,670.00				-62,657,319.16	-52,781,733.19						-9,935,255.97
（三）利润分配									78,880,197.61	-538,613,985.61		-459,733,788.00
1. 提取盈余公积									78,880,197.61	-78,880,197.61		
2. 对所有者（或股东）的分配										-459,733,788.00		-459,733,788.00
3. 其他												
（四）所有者权益内部结转	321,813,651.00				-321,813,651.00							

项目	2021 年度											
	股本	其他权益工具			资本公积	减：库存股	其他综合收益	专项储备	盈余公积	未分配利润	其他	所有者权益合计
		优先股	永续债	其他								
1. 资本公积转增资本（或股本）	321,813,651.00				-321,813,651.00							
2. 盈余公积转增资本（或股本）												
3. 盈余公积弥补亏损												
4. 设定受益计划变动额结转留存收益												
5. 其他综合收益结转留存收益												
6. 其他												
（五）专项储备												
1. 本期提取												
2. 本期使用												
（六）其他												
四、本期期末余额	782,240,895.00				1,463,082,333.62	87,573,396.00			343,276,328.18	2,462,687,640.67		4,963,713,801.47



### 三、公司基本情况

#### 1. 公司概况

厦门盈趣科技股份有限公司（以下简称“本公司”）系由南靖万利达科技有限公司及林松华、毛良荣等 35 位自然人共同发起设立的股份有限公司，初始注册资本和股本为人民币 3,000.00 万元。本公司成立后历经增资，截至 2017 年 12 月 31 日，本公司注册资本和股本为人民币 38,016.00 万元。

根据本公司 2016 年第三次临时股东大会和 2016 年度股东大会决议，经中国证券监督管理委员会核准（证监许可[2017]2334 号），本公司于 2018 年 1 月 4 日由主承销商招商证券股份有限公司采用网下配售方式向询价对象公开发行人民币普通股（A 股）750.00 万股和网上定价方式向社会公众公开发行人民币普通股（A 股）6,750.00 万股，共计公开发行人民币普通股（A 股）7,500.00 万股，每股面值 1 元，每股发行价 22.50 元，合计增加股本人民币 75,000,000.00 元，本公司变更后的注册资本和股本均为人民币 455,160,000.00 元。2018 年 1 月 15 日，本公司股票在深圳证券交易所上市，股票简称“盈趣科技”，股票代码“002925”。

根据本公司于 2018 年 7 月 10 日召开的第三届董事会第九次会议、于 2018 年 7 月 26 日召开的 2018 年第二次临时股东大会审议通过的《关于公司 2018 年股票期权与限制性股票激励计划（草案）及其摘要的议案》，以及本公司于 2018 年 8 月 22 日召开的第三届董事会第十一次会议审议通过的《关于调整 2018 年股票期权与限制性股票激励计划首次授予部分激励对象名单和授予数量的议案》及《关于向激励对象首次授予股票期权与限制性股票的议案》，本公司以 2018 年 8 月 22 日为限制性股票首次授予日，向符合条件的 269 名激励对象授予 337.75 万股限制性股票。在资金缴纳过程中，部分激励对象因个人原因自愿放弃认购本人拟获授的全部或部分限制性股票，调整后本公司实际向符合条件的 268 名激励对象授予 336.95 万股限制性股票，认购价格为 27.41 元/股，本公司增加注册资本人民币 3,369,500.00 元，变更后注册资本和股本均为人民币 458,529,500.00 元。

根据本公司第三届董事会第十八次会议通过的《关于注销部分已获授但尚未行权的股票期权和回购注销部分已获授但尚未解除限售的限制性股票的议案》、2018 年年度股东大会决议和修改后的章程规定，本公司申请减少注册资本人民币 673,900.00 元，其中减少股权激励限售股 673,900.00 元。本公司按每股人民币 26.41 元，以货币资金 17,797,699.00 元回购 268 名激励对象所持有的未达到相应解除限售条件的限制性股票 673,900.00 股，同时分别减少股本人民币 673,900.00 元，资本公积人民币 17,123,799.00 元。变更后本公司的股本为人民币 457,855,600.00 元。

本公司于 2018 年 7 月 26 日召开的 2018 年第二次临时股东大会审议通过的《关于公司 2018 年股票期权与限制性股票激励计划（草案）及其摘要的议案》规定的预留授予条件业已成就，根据本公司 2018 年

第二次临时股东大会授权，本公司于 2019 年 7 月 24 日召开了第三届董事会第二十二次会议、第三届监事会第二十次会议，审议通过了《关于向 2018 年股票期权与限制性股票激励计划激励对象授予预留部分股票期权与限制性股票的议案》，确定股票期权预留授权日/限制性股票预留授予日为 2019 年 7 月 24 日，向符合授予条件的 135 名激励对象授予 30.00 万股限制性股票。在资金缴纳过程中，部分激励对象因个人原因自愿放弃认购本人拟获授的全部或部分限制性股票，调整后实际向符合条件的 131 名激励对象授予 29.60 万股限制性股票，认购价格为 19.60 元/股。本公司增加注册资本人民币 296,000.00 元，变更后注册资本和股本均为人民币 458,151,600.00 元。

根据本公司于 2019 年 9 月 6 日召开的第三届董事会第二十四次会议、于 2019 年 9 月 6 日召开的第三届监事会第二十二次会议审议通过的《关于注销部分激励对象已获授但尚未行权的股票期权和回购注销已获授但尚未解除限售的限制性股票的议案》，本公司申请减少注册资本人民币 23,200.00 元，其中减少股权激励限售股 23,200.00 元，变更后注册资本为人民币 458,128,400.00 元。公司按每股人民币 26.41 元，以货币资金 612,712.00 元回购 6 名激励对象所持有的未达到相应解除限售条件的限制性股票 23,200.00 股，同时分别减少股本人民币 23,200.00 元，资本公积人民币 589,512.00 元。变更后公司的股本为人民币 458,128,400.00 元。

根据本公司于 2020 年 3 月 26 日召开的第三届董事会第二十七次会议、于 2020 年 3 月 26 日召开的第三届监事会第二十五次会议、于 2020 年 4 月 21 日召开的 2019 年年度股东大会审议通过的《关于注销部分激励对象已获授但尚未行权的股票期权和回购注销已获授但尚未解除限售的限制性股票的议案》，本公司申请减少注册资本人民币 38,400.00 元，其中减少股权激励限售股 38,400.00 元，变更后注册资本为人民币 458,090,000.00 元。公司按每股人民币 26.41 元，以货币资金 1,014,144.00 元回购 7 名激励对象所持有的未达到相应解除限售条件的限制性股票 38,400.00 股，同时分别减少股本人民币 38,400.00 元，资本公积人民币 975,744.00 元。变更后本公司的股本为人民币 458,090,000.00 元。

根据本公司于 2018 年 7 月 26 日召开的第二次临时股东大会审议通过的《厦门盈趣科技股份有限公司 2018 年股票期权与限制性股票激励计划》以及于 2020 年 9 月 10 日召开的第四届董事会第三次会议、于 2020 年 9 月 10 日召开的第四届监事会第三次会议审议通过的《关于公司 2018 年股票期权与限制性股票激励计划首次授予部分第二个可行权/解除限售条件成就的议案》、《关于公司 2018 年股票期权与限制性股票激励计划预留授予部分第一个可行权/解除限售条件成就的议案》，本公司分别同意对符合行权条件的 267 名激励对象可行权的 68.18 万份股票期权在可行权期内（2020 年 9 月 25 日起至 2021 年 9 月 17 日止）以自主行权方式行权、同意对符合行权条件的 165 名激励对象可行权的 23.60 万份股票期权在可行权期内（2020 年 9 月 25 日起至 2021 年 9 月 17 日止）以自主行权方式行权。截至 2020 年 12 月 31 日，已行权

699,638 份股票期权，本公司申请增加注册资本人民币 699,638.00 元。变更后本公司的股本为人民币 458,789,638.00 元。

根据本公司于 2020 年 10 月 27 日召开的第四届董事会第四次会议、于 2020 年 10 月 27 日召开的第四届监事会第四次会议、于 2020 年 11 月 17 日召开的 2020 年第四次临时股东大会审议通过的《关于注销部分激励对象已获授但尚未行权的股票期权和回购注销已获授但尚未解除限售的限制性股票的议案》，本公司申请减少注册资本人民币 30,600.00 元，其中减少股权激励限售股 30,600.00 元。上述股权激励限售股包含 2 名首次授予激励对象所持有的已授予但尚未解除限售的限制性股票 29,600 股和 1 名预留授予激励对象所持有的已授予但尚未解除限售的限制性股票 1,000 股，本公司分别按人民币 25.41 元/股和 18.60 元/股，以货币资金 770,736.00 元回购 3 名激励对象所持有的未达到相应解除限售条件的限制性股票 30,600 股，同时分别减少股本人民币 30,600.00 元，资本公积人民币 740,136.00 元。变更后本公司的股本为人民币 458,759,038.00 元。

根据本公司 2021 年 1 月 4 日召开的第四届董事会第五次会议、第四届监事会第五次会议、2021 年 1 月 21 日召开的 2021 年第一次临时股东大会审议通过的《关于公司 2021 年限制性股票激励计划（草案）及其摘要的议案》，以及本公司 2021 年 1 月 21 日召开的第四届董事会第六次会议、第四届监事会第六次会议通过的《关于调整 2021 年限制性股票激励计划首次授予部分激励对象名单和授予数量的议案》以及《关于向 2021 年限制性股票激励计划激励对象首次授予限制性股票的议案》，本公司申请增加注册资本人民币 938,700.00 元，其中增加股权激励限售股 938,700.00 元。同意以 2021 年 1 月 22 日为首次授予日，向符合授予条件的 438 名激励对象授予 3,646,170.00 股限制性股票，投资认购款共计人民币 91,343,349.00 元，均以货币出资。其中，转让库存限制性股票 2,707,470.00 股，价格为 23.00 元/股，投资认购款 62,271,810.00 元；定向发行部分限制性股票 938,700.00 股，价格为 30.97 元/股，投资认购款 29,071,539.00 元。变更后本公司的股本为人民币 459,697,738.00 元。

根据本公司 2021 年 3 月 18 日召开第四届董事会第八次会议、第四届监事会第八次会议通过的《2020 年度利润分配及资本公积转增股本预案》，以及 2021 年 4 月 12 日召开的 2020 年年度股东大会审议通过的《2020 年度利润分配及资本公积转增股本方案》，以未来实施 2020 年年度权益分配方案时股权登记日的总股本为基数，向全体股东按每 10 股派发现金红利 10.00 元（含税），同时以资本公积金向全体股东每 10 股转增 7 股。本公司申请增加注册资本人民币 321,813,651.00 元，其中资本公积转增股本人民币 321,813,651.00 元；变更后本公司的股本为人民币 781,511,389.00 元。

根据本公司 2021 年 4 月 22 日召开的第四届董事会第九次会议、2021 年 4 月 22 日召开的第四届监事会第九次会议、2021 年 5 月 12 日召开的 2021 年第三次临时股东大会审议通过的《关于 2018 年股票期权

与限制性股票激励计划部分激励对象已获授但尚未行权的股票期权注销和已获授但尚未解除限售的限制性股票回购注销的议案》和《关于 2021 年限制性股票激励计划部分激励对象已获授但尚未解除限售的限制性股票回购注销的议案》，本公司申请减少注册资本人民币 29,070.00 元，其中减少股权激励限售股 29,070.00 元。公司以货币资金 416,712.50 元回购 10 名激励对象所持有的未达到相应解除限售条件的限制性股票 29,070 股，同时分别减少股本人民币 29,070.00 元，资本公积人民币 387,642.50 元。变更后本公司的股本为人民币 781,482,319.00 元。

根据本公司 2018 年 7 月 26 日召开的 2018 年第二次临时股东大会审议通过的《关于公司 2018 年股票期权与限制性股票激励计划（草案）及其摘要的议案》、2020 年 9 月 10 日召开的第四届董事会第三次会议和 2020 年 9 月 10 日召开的第四届监事会第三次会议审议通过的《关于公司 2018 年股票期权与限制性股票激励计划首次授予部分第二个可行权/解除限售条件成就的议案》、《关于公司 2018 年股票期权与限制性股票激励计划预留授予部分第一个可行权/解除限售条件成就的议案》，本公司分别同意对符合行权条件的 267 名激励对象可行权的 68.18 万份股票期权在可行权期内（2020 年 9 月 25 日起至 2021 年 9 月 17 日止）以自主行权方式行权、同意对符合行权条件的 165 名激励对象可行权的 23.60 万份股票期权在可行权期内（2020 年 9 月 25 日起至 2021 年 9 月 17 日止）以自主行权方式行权。2021 年 1 月 7 日（含）至 2021 年 9 月 17 日（含），已行权 224,430 份股票期权，本公司申请增加注册资本人民币 224,430.00 元。变更后公司的股本为人民币 781,706,749.00 元。

根据本公司 2018 年 7 月 26 日召开的 2018 年第二次临时股东大会审议通过的《关于公司 2018 年股票期权与限制性股票激励计划（草案）及其摘要的议案》、2021 年 9 月 8 日召开的第四届董事会第十二次会议和 2021 年 9 月 8 日召开的第四届监事会第十二次会议审议通过的《关于公司 2018 年股票期权与限制性股票激励计划首次授予部分第三个可行权/解除限售条件成就的议案》《关于公司 2018 年股票期权与限制性股票激励计划预留授予部分第二个可行权/解除限售条件成就的议案》，同意对符合行权条件的 260 名激励对象可行权的 112.6896 万份股票期权在可行权期内（2021 年 9 月 29 日起至 2022 年 8 月 19 日止）以自主行权方式行权、同意对符合行权条件的 162 名激励对象可行权的 39.6950 万份股票期权在可行权期内（2021 年 9 月 29 日起至 2022 年 7 月 22 日止）以自主行权方式行权。2021 年 9 月 29 日（含）至 2022 年 2 月 17 日（含），已行权 622,974 份股票期权，本公司申请增加注册资本人民币 622,974.00 元，变更后本公司的股本为人民币 782,329,723.00 元。

根据本公司 2021 年 10 月 25 日召开的第四届董事会第十四次会议、2021 年 10 月 25 日召开的第四届监事会第十四次会议、2021 年 11 月 18 日召开的 2021 年第四次临时股东大会审议通过的《关于 2018 年股票期权与限制性股票激励计划部分激励对象已获授但尚未解除限售的限制性股票回购注销的议案》和

《关于 2021 年限制性股票激励计划部分激励对象已获授但尚未解除限售的限制性股票回购注销的议案》，本公司申请减少注册资本人民币 128,520.00 元，其中减少股权激励限售股 128,520.00 元，变更后本公司的股本为人民币 782,201,203.00 元。

根据本公司 2022 年 1 月 21 日召开的 2021 年第一次临时股东大会审议通过的《关于公司 2021 年限制性股票激励计划（草案）及其摘要的议案》、2022 年 1 月 13 日召开的第四届董事会第十七次会议与第四届监事会第十七次会议审议通过的《关于向 2021 年限制性股票激励计划激励对象授予预留部分限制性股票的议案》，其中 9 名激励对象因个人原因自愿放弃认购，本次预留部分限制性股票授予激励对象 166 名，合计授予限制性股票数量 54.67 万股，本公司申请增加注册资本人民币 546,700.00 元。变更后本公司的股本为人民币 782,747,903.00 元。

根据本公司 2018 年 7 月 26 日召开的 2018 年第二次临时股东大会审议通过的《关于公司 2018 年股票期权与限制性股票激励计划（草案）及其摘要的议案》、2021 年 9 月 8 日召开的第四届董事会第十二次会议和 2021 年 9 月 8 日召开的第四届监事会第十二次会议审议通过的《关于公司 2018 年股票期权与限制性股票激励计划首次授予部分第三个可行权/解除限售条件成就的议案》《关于公司 2018 年股票期权与限制性股票激励计划预留授予部分第二个可行权/解除限售条件成就的议案》，同意对符合行权条件的 260 名激励对象可行权的 112.6896 万份股票期权在可行权期内（2021 年 9 月 29 日起至 2022 年 8 月 19 日止）以自主行权方式行权、同意对符合行权条件的 162 名激励对象可行权的 39.6950 万份股票期权在可行权期内（2021 年 9 月 29 日起至 2022 年 7 月 22 日止）以自主行权方式行权。2022 年 2 月 18 日（含）至 2022 年 8 月 31 日（含），已行权 100,910 份股票期权，本公司申请增加注册资本人民币 100,910.00 元，变更后本公司的股本为人民币 782,848,813.00 元。

根据本公司 2022 年 04 月 23 日召开的第四届董事会第二十一次会议、2022 年 04 月 23 日召开的第四届监事会第二十一次会议审议通过的《关于 2021 年限制性股票激励计划部分激励对象已获授但尚未解除限售的限制性股票回购注销的议案》，本公司申请减少注册资本人民币 59,540.00 元，其中减少股权激励限售股 59,540.00 元，变更后本公司的股本为人民币 782,789,273.00 元。

截至 2022 年 12 月 31 日，本公司注册资本和股本均为人民币 782,789,273.00 元。

本公司注册地为福建省厦门市，住所为：厦门市海沧区东孚西路 100 号，总部经营场所为：厦门市海沧区东孚西路 100 号，法定代表人为：林松华，本公司统一社会信用代码：913502005750038518。

本公司建立了股东大会、董事会、监事会的法人治理结构，目前设营销中心、技术中心、运营中心、人力资源中心、财务中心、质保中心等部门，拥有漳州盈塑工业有限公司、厦门盈趣汽车电子有限公司、盈趣科技（香港）有限公司、厦门攸信信息技术有限公司等子公司。

本公司及子公司所属行业为计算机、通信和其他电子设备制造业，主要为客户提供智能控制部件、创新消费电子等产品的研发、生产。

财务报表批准报出日：本财务报表业经本公司董事会于 2023 年 4 月 27 日决议批准报出。

## 2. 合并财务报表范围及变化

(1) 本报告期末纳入合并范围的子公司

本报告期末纳入合并范围的子公司具体情况详见本节附注九“在其他主体中的权益”

(2) 本报告期内合并财务报表范围变化

本报告期内新增子公司：

序号	子公司全称	子公司简称	报告期间	纳入合并范围原因
1	上海盈和电科技有限公司	上海盈和电	2022 年度	新设成立
2	宁波盈瓴光电技术有限公司	宁波盈瓴	2022 年度	新设成立
3	漳州盈趣科技有限公司	漳州盈趣	2022 年度	新设成立
4	盈趣（上海）汽车电子有限公司	上海汽车电子	2022 年度	新设成立

本报告期内未减少子公司，本报告期内新增子公司的具体情况详见本节附注八“合并范围的变更”。

## 四、财务报表的编制基础

### 1、编制基础

本公司以持续经营为基础，根据实际发生的交易和事项，按照企业会计准则及其应用指南和准则解释的规定进行确认和计量，在此基础上编制财务报表。此外，本公司还按照中国证监会《公开发行证券的公司信息披露编报规则第 15 号——财务报告的一般规定》（2014 年修订）披露有关财务信息。

### 2、持续经营

本公司对自报告期末起 12 个月的持续经营能力进行了评估，未发现影响本公司持续经营能力的事项，本公司以持续经营为基础编制财务报表是合理的。

## 五、重要会计政策及会计估计

具体会计政策和会计估计提示：

本公司下列重要会计政策、会计估计根据企业会计准则制定。未提及的业务按企业会计准则中相关会计政策执行。

### 1、遵循企业会计准则的声明

本公司所编制的财务报表符合企业会计准则的要求，真实、完整地反映了公司的财务状况、经营成果、所有者权益变动和现金流量等有关信息。

### 2、会计期间

本公司会计年度自公历 1 月 1 日起至 12 月 31 日止。

### 3、营业周期

本公司正常营业周期为一年。

### 4、记账本位币

本公司的记账本位币为人民币，境外(分)子公司按经营所处的主要经济环境中的货币为记账本位币。

### 5、同一控制下和非同一控制下企业合并的会计处理方法

#### (1) 同一控制下的企业合并

本公司在企业合并中取得的资产和负债，在合并日按取得被合并方在最终控制方合并财务报表中的账面价值计量。其中，对于被合并方与本公司在企业合并前采用的会计政策不同的，基于重要性原则统一会计政策，即按照本公司的会计政策对被合并方资产、负债的账面价值进行调整。本公司在企业合并中取得的净资产账面价值与所支付对价的账面价值之间存在差额的，首先调整资本公积（资本溢价或股本溢价），资本公积（资本溢价或股本溢价）的余额不足冲减的，依次冲减盈余公积和未分配利润。

通过分步交易实现同一控制下企业合并的会计处理方法见本节“五、重要会计政策及会计估计之 6（6）”。

#### (2) 非同一控制下的企业合并

本公司在企业合并中取得的被购买方各项可辨认资产和负债，在购买日按其公允价值计量。其中，

对于被购买方与本公司在企业合并前采用的会计政策不同的，基于重要性原则统一会计政策，即按照本公司的会计政策对被购买方资产、负债的账面价值进行调整。本公司在购买日的合并成本大于企业合并中取得的被购买方可辨认资产、负债公允价值的差额，确认为商誉；如果合并成本小于企业合并中取得的被购买方可辨认资产、负债公允价值的差额，首先对合并成本以及在企业合并中取得的被购买方可辨认资产、负债的公允价值进行复核，经复核后合并成本仍小于取得的被购买方可辨认资产、负债公允价值的，其差额确认为合并当期损益。

通过分步交易实现非同一控制下企业合并的会计处理方法见本节“五、重要会计政策及会计估计之 6（6）”。

### （3）企业合并中有关交易费用的处理

为进行企业合并发生的审计、法律服务、评估咨询等中介费用以及其他相关管理费用，于发生时计入当期损益。作为合并对价发行的权益性证券或债务性证券的交易费用，计入权益性证券或债务性证券的初始确认金额。

## 6、合并财务报表的编制方法

### （1）合并范围的确定

合并财务报表的合并范围以控制为基础予以确定，不仅包括根据表决权（或类似表决权）本身或者结合其他安排确定的子公司，也包括基于一项或多项合同安排决定的结构化主体。

控制是指本公司拥有对被投资方的权力，通过参与被投资方的相关活动而享有可变回报，并且有能力运用对被投资方的权力影响其回报金额。子公司是指被本公司控制的主体（含企业、被投资单位中可分割的部分，以及企业所控制的结构化主体等），结构化主体是指在确定其控制方时没有将表决权或类似权利作为决定性因素而设计的主体（注：有时也称为特殊目的主体）。

### （2）关于母公司是投资性主体的特殊规定

如果母公司是投资性主体，则只将那些为投资性主体的投资活动提供相关服务的子公司纳入合并范围，其他子公司不予以合并，对不纳入合并范围的子公司的股权投资方确认为以公允价值计量且其变动计入当期损益的金融资产。

当母公司同时满足下列条件时，该母公司属于投资性主体：

- ①该公司是以向投资方提供投资管理服务为目的，从一个或多个投资者处获取资金。
- ②该公司的唯一经营目的，是通过资本增值、投资收益或两者兼有而让投资者获得回报。
- ③该公司按照公允价值对几乎所有投资的业绩进行考量和评价。



当母公司由非投资性主体转变为投资性主体时，除仅将其投资活动提供相关服务的子公司纳入合并财务报表范围编制合并财务报表外，企业自转变日起对其他子公司不再予以合并，并参照部分处置子公司股权但未丧失控制权的原则处理。

当母公司由投资性主体转变为非投资性主体时，应将原未纳入合并财务报表范围的子公司于转变日纳入合并财务报表范围，原未纳入合并财务报表范围的子公司在转变日的公允价值视同为购买的交易对价，按照非同一控制下企业合并的会计处理方法进行处理。

### （3）合并财务报表的编制方法

本公司以自身和子公司的财务报表为基础，根据其他有关资料，编制合并财务报表。

本公司编制合并财务报表，将整个企业集团视为一个会计主体，依据相关企业会计准则的确认、计量和列报要求，按照统一的会计政策和会计期间，反映企业集团整体财务状况、经营成果和现金流量。

①合并母公司与子公司的资产、负债、所有者权益、收入、费用和现金流等项目。

②抵销母公司对子公司的长期股权投资与母公司在子公司所有者权益中所享有的份额。

③抵销母公司与子公司、子公司相互之间发生的内部交易的影响。内部交易表明相关资产发生减值损失的，应当全额确认该部分损失。

④站在企业集团角度对特殊交易事项予以调整。

### （4）报告期内增减子公司的处理

①增加子公司或业务

#### A.同一控制下企业合并增加的子公司或业务

（a）编制合并资产负债表时，调整合并资产负债表的期初数，同时对比较报表的相关项目进行调整，视同合并后的报告主体自最终控制方开始控制时点起一直存在。

（b）编制合并利润表时，将该子公司以及业务合并当期期初至报告期末的收入、费用、利润纳入合并利润表，同时对比较报表的相关项目进行调整，视同合并后的报告主体自最终控制方开始控制时点起一直存在。

（c）编制合并现金流量表时，将该子公司以及业务合并当期期初至报告期末的现金流量纳入合并现金流量表，同时对比较报表的相关项目进行调整，视同合并后的报告主体自最终控制方开始控制时点起一直存在。

#### B.非同一控制下企业合并增加的子公司或业务

（a）编制合并资产负债表时，不调整合并资产负债表的期初数。

(b) 编制合并利润表时，将该子公司以及业务购买日至报告期末的收入、费用、利润纳入合并利润表。

(c) 编制合并现金流量表时，将该子公司购买日至报告期末的现金流量纳入合并现金流量表。

## ②处置子公司或业务

A.编制合并资产负债表时，不调整合并资产负债表的期初数。

B.编制合并利润表时，将该子公司以及业务期初至处置日的收入、费用、利润纳入合并利润表。

C.编制合并现金流量表时将该子公司以及业务期初至处置日的现金流量纳入合并现金流量表。

## (5) 合并抵销中的特殊考虑

①子公司持有本公司的长期股权投资，应当视为本公司的库存股，作为所有者权益的减项，在合并资产负债表中所有者权益项目下以“减：库存股”项目列示。

子公司相互之间持有的长期股权投资，比照本公司对子公司的股权投资的抵销方法，将长期股权投资与其对应的子公司所有者权益中所享有的份额相互抵销。

②“专项储备”和“一般风险准备”项目由于既不属于实收资本（或股本）、资本公积，也与留存收益、未分配利润不同，在长期股权投资与子公司所有者权益相互抵销后，按归属于母公司所有者的份额予以恢复。

③因抵销未实现内部销售损益导致合并资产负债表中资产、负债的账面价值与其在所属纳税主体的计税基础之间产生暂时性差异的，在合并资产负债表中确认递延所得税资产或递延所得税负债，同时调整合并利润表中的所得税费用，但与直接计入所有者权益的交易或事项及企业合并相关的递延所得税除外。

④本公司向子公司出售资产所发生的未实现内部交易损益，应当全额抵销“归属于母公司所有者的净利润”。子公司向本公司出售资产所发生的未实现内部交易损益，应当按照本公司对该子公司的分配比例在“归属于母公司所有者的净利润”和“少数股东损益”之间分配抵销。子公司之间出售资产所发生的未实现内部交易损益，应当按照本公司对出售方子公司的分配比例在“归属于母公司所有者的净利润”和“少数股东损益”之间分配抵销。

⑤子公司少数股东分担的当期亏损超过了少数股东在该子公司期初所有者权益中所享有的份额的，其余额仍应当冲减少数股东权益。

## (6) 特殊交易的会计处理

①购买少数股东股权

本公司购买子公司少数股东拥有的子公司股权，在个别财务报表中，购买少数股权新取得的长期股权投资的投资成本按照所支付对价的公允价值计量。在合并财务报表中，因购买少数股权新取得的长期股权投资与按照新增持股比例计算应享有子公司自购买日或合并日开始持续计算的净资产份额之间的差额，应当调整资本公积（资本溢价或股本溢价），资本公积不足冲减的，依次冲减盈余公积和未分配利润。

## ②通过多次交易分步取得子公司控制权的

### A.通过多次交易分步实现同一控制下企业合并

在合并日，本公司在个别财务报表中，根据合并后应享有的子公司净资产在最终控制方合并财务报表中的账面价值的份额，确定长期股权投资的初始投资成本；初始投资成本与达到合并前的长期股权投资账面价值加上合并日取得进一步股份新支付对价的账面价值之和的差额，调整资本公积（资本溢价或股本溢价），资本公积（资本溢价或股本溢价）不足冲减的，依次冲减盈余公积和未分配利润。

在合并财务报表中，合并方在合并中取得的被合并方的资产、负债，除因会计政策不同而进行的调整以外，按合并日在最终控制方合并财务报表中的账面价值计量；合并前持有投资的账面价值加上合并日新支付对价的账面价值之和，与合并中取得的净资产账面价值的差额，调整资本公积（股本溢价/资本溢价），资本公积不足冲减的，调整留存收益。

合并方在取得被合并方控制权之前持有的股权投资且按权益法核算的，在取得原股权之日与合并方和被合并方同处于同一方最终控制之日孰晚日起至合并日之间已确认有关损益、其他综合收益以及其他所有者权益变动，应分别冲减比较报表期间的期初留存收益。

### B.通过多次交易分步实现非同一控制下企业合并

在合并日，在个别财务报表中，按照原持有的长期股权投资的账面价值加上合并日新增投资成本之和，作为合并日长期股权投资的初始投资成本。

在合并财务报表中，对于购买日之前持有的被购买方的股权，按照该股权在购买日的公允价值进行重新计量，公允价值与其账面价值的差额计入当期投资收益；购买日之前持有的被购买方的股权涉及权益法核算下的其他综合收益等的，与其相关的其他综合收益等转为购买日所属当期收益，但由于被合并方重新计量设定受益计划净资产或净负债变动而产生的其他综合收益除外。本公司在附注中披露其在购买日之前持有的被购买方的股权在购买日的公允价值、按照公允价值重新计量产生的相关利得或损失的金额。

## ③本公司处置对子公司长期股权投资但未丧失控制权

母公司在不丧失控制权的情况下部分处置对子公司的长期股权投资，在合并财务报表中，处置价款与处置长期股权投资相对应享有子公司自购买日或合并日开始持续计算的净资产份额之间的差额，调整

资本公积（资本溢价或股本溢价），资本公积不足冲减的，调整留存收益。

#### ④本公司处置对子公司长期股权投资且丧失控制权

##### A.一次交易处置

本公司因处置部分股权投资等原因丧失了对被投资方的控制权的，在编制合并财务报表时，对于剩余股权，按照其在丧失控制权日的公允价值进行重新计量。处置股权取得的对价与剩余股权公允价值之和，减去按原持股比例计算应享有原有子公司自购买日或合并日开始持续计算的净资产的份额之间的差额，计入丧失控制权当期的投资收益。

与原子公司的股权投资相关的其他综合收益、其他所有者权益变动，在丧失控制权时转入当期损益，由于被投资方重新计量设定受益计划净负债或净资产变动而产生的其他综合收益除外。

##### B.多次交易分步处置

在合并财务报表中，应首先判断分步交易是否属于“一揽子交易”。

如果分步交易不属于“一揽子交易”的，在个别财务报表中，对丧失子公司控制权之前的各项交易，结转每一次处置股权相对应的长期股权投资的账面价值，所得价款与处置长期股权投资账面价值之间的差额计入当期投资收益；在合并财务报表中，应按照“母公司处置对子公司长期股权投资但未丧失控制权”的有关规定处理。

如果分步交易属于“一揽子交易”的，应当将各项交易作为一项处置子公司并丧失控制权的交易进行会计处理；在个别财务报表中，在丧失控制权之前的每一次处置价款与所处置的股权对应的长期股权投资账面价值之间的差额，先确认为其他综合收益，到丧失控制权时再一并转入丧失控制权的当期损益；在合并财务报表中，对于丧失控制权之前的每一次交易，处置价款与处置投资对应的享有该子公司净资产份额的差额应当确认为其他综合收益，在丧失控制权时一并转入丧失控制权当期的损益。

各项交易的条款、条件以及经济影响符合下列一种或多种情况的，通常将多次交易作为“一揽子交易”进行会计处理：

- (a) 这些交易是同时或者在考虑了彼此影响的情况下订立的。
- (b) 这些交易整体才能达成一项完整的商业结果。
- (c) 一项交易的发生取决于其他至少一项交易的发生。
- (d) 一项交易单独考虑时是不经济的，但是和其他交易一并考虑时是经济的。

#### ⑤因子公司的少数股东增资而稀释母公司拥有的股权比例

子公司的其他股东（少数股东）对子公司进行增资，由此稀释了母公司对子公司的股权比例。在合

并财务报表中，按照增资前的母公司股权比例计算其在增资前子公司账面净资产中的份额，该份额与增资后按照母公司持股比例计算的在增资后子公司账面净资产份额之间的差额调整资本公积（资本溢价或股本溢价），资本公积（资本溢价或股本溢价）不足冲减的，调整留存收益。

## 7、合营安排分类及共同经营会计处理方法

合营安排，是指一项由两个或两个以上的参与方共同控制的安排。本公司合营安排分为共同经营和合营企业。

### （1）共同经营

共同经营是指本公司享有该安排相关资产且承担该安排相关负债的合营安排。

本公司确认其与共同经营中利益份额相关的下列项目，并按照相关企业会计准则的规定进行会计处理：

- ①确认单独所持有的资产，以及按其份额确认共同持有的资产；
- ②确认单独所承担的负债，以及按其份额确认共同承担的负债；
- ③确认出售其享有的共同经营产出份额所产生的收入；
- ④按其份额确认共同经营因出售产出所产生的收入；
- ⑤确认单独所发生的费用，以及按其份额确认共同经营发生的费用。

### （2）合营企业

合营企业是指本公司仅对该安排的净资产享有权利的合营安排。

本公司按照长期股权投资有关权益法核算的规定对合营企业的投资进行会计处理。

## 8、现金及现金等价物的确定标准

现金指企业库存现金及可以随时用于支付的存款。现金等价物指持有的期限短（一般是指从购买日起三个月内到期）、流动性强、易于转换为已知金额现金、价值变动风险很小的投资。

## 9、外币业务和外币报表折算

### （1）外币交易时折算汇率的确定方法

本公司外币交易初始确认时采用交易发生日的即期汇率或采用按照系统合理的方法确定的、与交易发生日即期汇率近似的汇率（以下简称即期汇率的近似汇率）折算为记账本位币。

### （2）资产负债表日外币货币性项目的折算方法

在资产负债表日，对于外币货币性项目，采用资产负债表日的即期汇率折算。因资产负债表日即期汇率与初始确认时或前一资产负债表日即期汇率不同而产生的汇兑差额，计入当期损益。对以历史成本计量的外币非货币性项目，仍采用交易发生日的即期汇率折算；对以公允价值计量的外币非货币性项目，采用公允价值确定日的即期汇率折算，折算后的记账本位币金额与原记账本位币金额的差额，计入当期损益。

### （3）外币报表折算方法

对企业境外经营财务报表进行折算前先调整境外经营的会计期间和会计政策，使之与企业会计期间和会计政策相一致，再根据调整后会计政策及会计期间编制相应货币（记账本位币以外的货币）的财务报表，再按照以下方法对境外经营财务报表进行折算：

①资产负债表中的资产和负债项目，采用资产负债表日的即期汇率折算，所有者权益项目除“未分配利润”项目外，其他项目采用发生时的即期汇率折算。

②利润表中的收入和费用项目，采用交易发生日的即期汇率或即期汇率的近似汇率折算。

③外币现金流量以及境外子公司的现金流量，采用现金流量发生日的即期汇率或即期汇率的近似汇率折算。汇率变动对现金的影响额应当作为调节项目，在现金流量表中单独列报。

④产生的外币财务报表折算差额，在编制合并财务报表时，在合并资产负债表中所有者权益项目下单独列示“其他综合收益”。

处置境外经营并丧失控制权时，将资产负债表中所有者权益项目下列示的、与该境外经营相关的外币报表折算差额，全部或按处置该境外经营的比例转入处置当期损益。

## 10、金融工具

金融工具，是指形成一方的金融资产并形成其他方的金融负债或权益工具的合同。

### （1）金融工具的确认和终止确认

当本公司成为金融工具合同的一方时，确认相关的金融资产或金融负债。

金融资产满足下列条件之一的，终止确认：

①收取该金融资产现金流量的合同权利终止；

②该金融资产已转移，且符合下述金融资产转移的终止确认条件。

金融负债（或其一部分）的现时义务已经解除的，终止确认该金融负债（或该部分金融负债）。本公司（借入方）与借出方之间签订协议，以承担新金融负债方式替换原金融负债，且新金融负债与原金融负债的合同条款实质上不同的，终止确认原金融负债，并同时确认新金融负债。本公司对原金融负债

（或其一部分）的合同条款作出实质性修改的，应当终止原金融负债，同时按照修改后的条款确认一项新的金融负债。

以常规方式买卖金融资产，按交易日进行会计确认和终止确认。常规方式买卖金融资产，是指按照合同条款规定，在法规或市场惯例所确定的时间安排来交付金融资产。交易日，是指本公司承诺买入或卖出金融资产的日期。

## （2）金融资产的分类与计量

本公司在初始确认时根据管理金融资产的业务模式和金融资产的合同现金流量特征，将金融资产分类为：以摊余成本计量的金融资产、以公允价值计量且其变动计入当期损益的金融资产、以公允价值计量且其变动计入其他综合收益的金融资产。除非本公司改变管理金融资产的业务模式，在此情形下，所有受影响的相关金融资产在业务模式发生变更后的首个报告期间的第一天进行重分类，否则金融资产在初始确认后不得进行重分类。

金融资产在初始确认时以公允价值计量。对于以公允价值计量且其变动计入当期损益的金融资产，相关交易费用直接计入当期损益，其他类别的金融资产相关交易费用计入其初始确认金额。因销售商品或提供劳务而产生的、未包含或不考虑重大融资成分的应收票据及应收账款，本公司则按照收入准则定义的交易价格进行初始计量。

金融资产的后续计量取决于其分类：

### ①以摊余成本计量的金融资产

金融资产同时符合下列条件的，分类为以摊余成本计量的金融资产：本公司管理该金融资产的业务模式是以收取合同现金流量为目标；该金融资产的合同条款规定，在特定日期产生的现金流量，仅为对本金和以未偿付本金金额为基础的利息的支付。对于此类金融资产，采用实际利率法，按照摊余成本进行后续计量，其终止确认、按实际利率法摊销或减值产生的利得或损失，均计入当期损益。

### ②以公允价值计量且其变动计入其他综合收益的金融资产

金融资产同时符合下列条件的，分类为以公允价值计量且其变动计入其他综合收益的金融资产：本公司管理该金融资产的业务模式是既以收取合同现金流量为目标又以出售金融资产为目标；该金融资产的合同条款规定，在特定日期产生的现金流量，仅为对本金和以未偿付本金金额为基础的利息的支付。对于此类金融资产，采用公允价值进行后续计量。除减值损失或利得及汇兑损益确认为当期损益外，此类金融资产的公允价值变动作为其他综合收益确认，直到该金融资产终止确认时，其累计利得或损失转入当期损益。但是采用实际利率法计算的该金融资产的相关利息收入计入当期损益。

本公司不可撤销地选择将部分非交易性权益工具投资指定为以公允价值计量且其变动计入其他综合

收益的金融资产，仅将相关股利收入计入当期损益，公允价值变动作为其他综合收益确认，直到该金融资产终止确认时，其累计利得或损失转入留存收益。

### ③以公允价值计量且其变动计入当期损益的金融资产

上述以摊余成本计量的金融资产和以公允价值计量且其变动计入其他综合收益的金融资产之外的金融资产，分类为以公允价值计量且其变动计入当期损益的金融资产。对于此类金融资产，采用公允价值进行后续计量，所有公允价值变动计入当期损益。

## (3) 金融负债的分类与计量

本公司将金融负债分类为以公允价值计量且其变动计入当期损益的金融负债、低于市场利率贷款的贷款承诺及财务担保合同负债及以摊余成本计量的金融负债。

金融负债的后续计量取决于其分类：

### ①以公允价值计量且其变动计入当期损益的金融负债

该类金融负债包括交易性金融负债（含属于金融负债的衍生工具）和指定为以公允价值计量且其变动计入当期损益的金融负债。初始确认后，对于该类金融负债以公允价值进行后续计量，除与套期会计有关外，产生的利得或损失（包括利息费用）计入当期损益。但本公司对指定为以公允价值计量且其变动计入当期损益的金融负债，由其自身信用风险变动引起的该金融负债公允价值的变动金额计入其他综合收益，当该金融负债终止确认时，之前计入其他综合收益的累计利得和损失应当从其他综合收益中转出，计入留存收益。

### ②贷款承诺及财务担保合同负债

贷款承诺是本公司向客户提供的一项在承诺期间内以既定的合同条款向客户发放贷款的承诺。贷款承诺按照预期信用损失模型计提减值损失。

财务担保合同指，当特定债务人到期不能按照最初或修改后的债务工具条款偿付债务时，要求本公司向蒙受损失的合同持有人赔付特定金额的合同。财务担保合同负债以按照依据金融工具的减值原则所确定的损失准备金额以及初始确认金额扣除按收入确认原则确定的累计摊销额后的余额孰高进行后续计量。

### ③以摊余成本计量的金融负债

初始确认后，对其他金融负债采用实际利率法以摊余成本计量。

除特殊情况外，金融负债与权益工具按照下列原则进行区分：

①如果本公司不能无条件地避免以交付现金或其他金融资产来履行一项合同义务，则该合同义务符



合金融负债的定义。有些金融工具虽然没有明确地包含交付现金或其他金融资产义务的条款和条件，但有可能通过其他条款和条件间接地形成合同义务。

②如果一项金融工具须用或可用本公司自身权益工具进行结算，需要考虑用于结算该工具的本公司自身权益工具，是作为现金或其他金融资产的替代品，还是为了使该工具持有方享有在发行方扣除所有负债后的资产中的剩余权益。如果是前者，该工具是发行方的金融负债；如果是后者，该工具是发行方的权益工具。在某些情况下，一项金融工具合同规定本公司须用或可用自身权益工具结算该金融工具，其中合同权利或合同义务的金额等于可获取或需交付的自身权益工具的数量乘以其结算时的公允价值，则无论该合同权利或合同义务的金额是固定的，还是完全或部分地基于除本公司自身权益工具的市场价格以外变量（例如利率、某种商品的价格或某项金融工具的价格）的变动而变动，该合同分类为金融负债。

#### **（4）衍生金融工具及嵌入衍生工具**

衍生金融工具以衍生交易合同签订当日的公允价值进行初始计量，并以其公允价值进行后续计量。公允价值为正数的衍生金融工具确认为一项资产，公允价值为负数的确认为一项负债。

除现金流量套期中属于套期有效的部分计入其他综合收益并于被套期项目影响损益时转出计入当期损益之外，衍生工具公允价值变动而产生的利得或损失，直接计入当期损益。

对包含嵌入衍生工具的混合工具，如主合同为金融资产的，混合工具作为一个整体适用金融资产分类的相关规定。如主合同并非金融资产，且该混合工具不是以公允价值计量且其变动计入当期损益进行会计处理，嵌入衍生工具与该主合同在经济特征及风险方面不存在紧密关系，且与嵌入衍生工具条件相同、单独存在的工具符合衍生工具定义的，嵌入衍生工具从混合工具中分拆，作为单独的衍生金融工具处理。如果该嵌入衍生工具在取得日或后续资产负债表日的公允价值无法单独计量，则将混合工具整体指定为以公允价值计量且其变动计入当期损益的金融资产或金融负债。

#### **（5）金融工具减值**

本公司对于以摊余成本计量的金融资产、以公允价值计量且其变动计入其他综合收益的债权投资、合同资产、租赁应收款、贷款承诺及财务担保合同等，以预期信用损失为基础确认损失准备。

##### **①预期信用损失的计量**

预期信用损失，是指以发生违约的风险为权重的金融工具信用损失的加权平均值。信用损失，是指本公司按照原实际利率折现的、根据合同应收的所有合同现金流量与预期收取的所有现金流量之间的差额，即全部现金短缺的现值。其中，对于本公司购买或源生的已发生信用减值的金融资产，应按照该金融资产经信用调整的实际利率折现。

整个存续期预期信用损失，是指因金融工具整个预计存续期内所有可能发生的违约事件而导致的预期信用损失。

未来 12 个月内预期信用损失，是指因资产负债表日后 12 个月内（若金融工具的预计存续期少于 12 个月，则为预计存续期）可能发生的金融工具违约事件而导致的预期信用损失，是整个存续期预期信用损失的一部分。

于每个资产负债表日，本公司对于处于不同阶段的金融工具的预期信用损失分别进行计量。金融工具自初始确认后信用风险未显著增加的，处于第一阶段，本公司按照未来 12 个月内的预期信用损失计量损失准备；金融工具自初始确认后信用风险已显著增加但尚未发生信用减值的，处于第二阶段，本公司按照该工具整个存续期的预期信用损失计量损失准备；金融工具自初始确认后已经发生信用减值的，处于第三阶段，本公司按照该工具整个存续期的预期信用损失计量损失准备。

对于在资产负债表日具有较低信用风险的金融工具，本公司假设其信用风险自初始确认后并未显著增加，按照未来 12 个月内的预期信用损失计量损失准备。

本公司对于处于第一阶段和第二阶段、以及较低信用风险的金融工具，按照其未扣除减值准备的账面余额和实际利率计算利息收入。对于处于第三阶段的金融工具，按照其账面余额减已计提减值准备后的摊余成本和实际利率计算利息收入。

对于应收票据、应收账款、应收款项融资及合同资产，无论是否存在重大融资成分，本公司均按照整个存续期的预期信用损失计量损失准备。

#### A. 应收款项/合同资产

对于存在客观证据表明存在减值，以及其他适用于单项评估的应收票据、应收账款，其他应收款、应收款项融资、合同资产及长期应收款等单独进行减值测试，确认预期信用损失，计提单项减值准备。对于不存在减值客观证据的应收票据、应收账款、其他应收款、应收款项融资、合同资产及长期应收款或当单项金融资产无法以合理成本评估预期信用损失的信息时，本公司依据信用风险特征将应收票据、应收账款、其他应收款、应收款项融资、合同资产及长期应收款等划分为若干组合，在组合基础上计算预期信用损失，确定组合的依据如下：

应收票据确定组合的依据如下：

应收票据组合 1 商业承兑汇票

应收票据组合 2 银行承兑汇票

对于划分为组合的应收票据，本公司参考历史信用损失经验，结合当前状况以及对未来经济状况的预测，通过违约风险敞口和整个存续期预期信用损失率，计算预期信用损失。

应收账款确定组合的依据如下：

应收账款组合 1 应收关联方客户款项

应收账款组合 2 应收一般客户款项

对于划分为组合的应收账款，本公司参考历史信用损失经验，结合当前状况以及对未来经济状况的预测，编制应收账款账龄与整个存续期预期信用损失率对照表，计算预期信用损失。

其他应收款确定组合的依据如下：

其他应收款组合 1 应收利息

其他应收款组合 2 应收股利

其他应收款组合 3 应收出口退税款

其他应收款组合 4 应收关联方款项

其他应收款组合 5 应收其他款项

对于划分为组合的其他应收款，本公司参考历史信用损失经验，结合当前状况以及对未来经济状况的预测，通过违约风险敞口和未来 12 个月内或整个存续期预期信用损失率，计算预期信用损失。

应收款项融资确定组合的依据如下：

应收款项融资组合 1 应收票据-银行承兑汇票

对于划分为组合的应收款项融资，本公司参考历史信用损失经验，结合当前状况以及对未来经济状况的预测，通过违约风险敞口和整个存续期预期信用损失率，计算预期信用损失。

#### B. 债权投资、其他债权投资

对于债权投资和其他债权投资，本公司按照投资的性质，根据交易对手和风险敞口的各种类型，通过违约风险敞口和未来 12 个月内或整个存续期预期信用损失率，计算预期信用损失。

#### ② 具有较低的信用风险

如果金融工具的违约风险较低，借款人在短期内履行其合同现金流量义务的能力很强，并且即便较长时期内经济形势和经营环境存在不利变化但未必一定降低借款人履行其合同现金流量义务的能力，该金融工具被视为具有较低的信用风险。

#### ③ 信用风险显著增加

本公司通过比较金融工具在资产负债表日所确定的预计存续期内的违约概率与在初始确认时所确定的预计存续期内的违约概率，以确定金融工具预计存续期内发生违约概率的相对变化，以评估金融工具的信用风险自初始确认后是否已显著增加。

在确定信用风险自初始确认后是否显著增加时，本公司考虑无须付出不必要的额外成本或努力即可获得合理且有依据的信息，包括前瞻性信息。本公司考虑的信息包括：

A.信用风险变化所导致的内部价格指标是否发生显著变化；

B.预期将导致债务人履行其偿债义务的能力是否发生显著变化的业务、财务或经济状况的不利变化；

C.债务人经营成果实际或预期是否发生显著变化；债务人所处的监管、经济或技术环境是否发生显著不利变化；

D.作为债务抵押的担保物价值或第三方提供的担保或信用增级质量是否发生显著变化。这些变化预期将降低债务人按合同规定期限还款的经济动机或者影响违约概率；

E.预期将降低债务人按合同约定期限还款的经济动机是否发生显著变化；

F.借款合同的预期变更，包括预计违反合同的行为是否可能导致的合同义务的免除或修订、给予免息期、利率跳升、要求追加抵押品或担保或者对金融工具的合同框架做出其他变更；

G.债务人预期表现和还款行为是否发生显著变化；

H.合同付款是否发生逾期超过（含）30日。

根据金融工具的性质，本公司以单项金融工具或金融工具组合为基础评估信用风险是否显著增加。以金融工具组合为基础进行评估时，本公司可基于共同信用风险特征对金融工具进行分类，例如逾期信息和信用风险评级。

通常情况下，如果逾期超过 30 日，本公司确定金融工具的信用风险已经显著增加。除非本公司无需付出过多成本或努力即可获得合理且有依据的信息，证明虽然超过合同约定的付款期限 30 天，但信用风险自初始确认以来并未显著增加。

#### ④已发生信用减值的金融资产

本公司在资产负债表日评估以摊余成本计量的金融资产和以公允价值计量且其变动计入其他综合收益的债权投资是否已发生信用减值。当对金融资产预期未来现金流量具有不利影响的一项或多项事件发生时，该金融资产成为已发生信用减值的金融资产。金融资产已发生信用减值的证据包括下列可观察信息：

发行方或债务人发生重大财务困难；债务人违反合同，如偿付利息或本金违约或逾期等；债权人出于与债务人财务困难有关的经济或合同考虑，给予债务人在任何其他情况下都不会做出的让步；债务人很可能破产或进行其他财务重组；发行方或债务人财务困难导致该金融资产的活跃市场消失；以大幅折扣购买或源生一项金融资产，该折扣反映了发生信用损失的事实。

### ⑤预期信用损失准备的列报

为反映金融工具的信用风险自初始确认后的变化，本公司在每个资产负债表日重新计量预期信用损失，由此形成的损失准备的增加或转回金额，应当作为减值损失或利得计入当期损益。对于以摊余成本计量的金融资产，损失准备抵减该金融资产在资产负债表中列示的账面价值；对于以公允价值计量且其变动计入其他综合收益的债权投资，本公司在其他综合收益中确认其损失准备，不抵减该金融资产的账面价值。

### ⑥核销

如果本公司不再合理预期金融资产合同现金流量能够全部或部分收回，则直接减记该金融资产的账面余额。这种减记构成相关金融资产的终止确认。这种情况通常发生在本公司确定债务人没有资产或收入来源可产生足够的现金流量以偿还将被减记的金额。

已减记的金融资产以后又收回的，作为减值损失的转回计入收回当期的损益。

### （6）金融资产转移

金融资产转移是指下列两种情形：

A.将收取金融资产现金流量的合同权利转移给另一方；

B.将金融资产整体或部分转移给另一方，但保留收取金融资产现金流量的合同权利，并承担将收取的现金流量支付给一个或多个收款方的合同义务。

#### ①终止确认所转移的金融资产

已将金融资产所有权上几乎所有的风险和报酬转移给转入方的，或既没有转移也没有保留金融资产所有权上几乎所有的风险和报酬的，但放弃了对该金融资产控制的，终止确认该金融资产。

在判断是否已放弃对所转移金融资产的控制时，根据转入方出售该金融资产的实际能力。转入方能够单方面将转移的金融资产整体出售给不相关的第三方，且没有额外条件对此项出售加以限制的，则公司已放弃对该金融资产的控制。

本公司在判断金融资产转移是否满足金融资产终止确认条件时，注重金融资产转移的实质。

金融资产整体转移满足终止确认条件的，将下列两项金额的差额计入当期损益：

A.所转移金融资产的账面价值；

B.因转移而收到的对价，与原直接计入其他综合收益的公允价值变动累计额中对于终止确认部分的金额（涉及转移的金融资产为根据《企业会计准则第 22 号-金融工具确认和计量》第十八条分类为以公允价值计量且其变动计入其他综合收益的金融资产的情形）之和。

金融资产部分转移满足终止确认条件的，将所转移金融资产整体的账面价值，在终止确认部分和未终止确认部分（在此种情况下，所保留的服务资产视同继续确认金融资产的一部分）之间，按照转移日各自的相对公允价值进行分摊，并将下列两项金额的差额计入当期损益：

A.终止确认部分在终止确认日的账面价值；

B.终止确认部分的对价，与原计入其他综合收益的公允价值变动累计额中对应终止确认部分的金额（涉及转移的金融资产为根据《企业会计准则第 22 号-金融工具确认和计量》第十八条分类为以公允价值计量且其变动计入其他综合收益的金融资产的情形）之和。

#### ②继续涉入所转移的金融资产

既没有转移也没有保留金融资产所有权上几乎所有的风险和报酬的，且未放弃对该金融资产控制的，应当按照其继续涉入所转移金融资产的程度确认有关金融资产，并相应确认有关负债。

继续涉入所转移金融资产的程度，是指企业承担的被转移金融资产价值变动风险或报酬的程度。

#### ③继续确认所转移的金融资产

仍保留与所转移金融资产所有权上几乎所有的风险和报酬的，应当继续确认所转移金融资产整体，并将收到的对价确认为一项金融负债。

该金融资产与确认的相关金融负债不得相互抵销。在随后的会计期间，企业应当继续确认该金融资产产生的收入（或利得）和该金融负债产生的费用（或损失）。

### （7）金融资产和金融负债的抵销

金融资产和金融负债应当在资产负债表内分别列示，不得相互抵销。但同时满足下列条件的，以相互抵销后的净额在资产负债表内列示：

本公司具有抵销已确认金额的法定权利，且该种法定权利是当前可执行的；

本公司计划以净额结算，或同时变现该金融资产和清偿该金融负债。

不满足终止确认条件的金融资产转移，转出方不得将已转移的金融资产和相关负债进行抵销。

### （8）金融工具公允价值的确定方法

金融资产和金融负债的公允价值确定方法见本节附注 43、其他重要的会计政策和会计估计之“公允价值计量”。

## 11、应收票据

详见本节附注五之“10、金融工具”。

## 12、应收账款

详见本节附注五之“10、金融工具”。

## 13、应收款项融资

详见本节附注五之“10、金融工具”。

## 14、其他应收款

其他应收款的预期信用损失的确定方法及会计处理方法

详见本节附注五之“10、金融工具”。

## 15、存货

### （1）存货的分类

存货是指本公司在日常活动中持有以备出售的产成品或商品、处在生产过程中的在产品、在生产过程或提供劳务过程中耗用的材料和物料等，包括原材料、在产品、半成品、库存商品、委托加工物资、周转材料等。

### （2）发出存货的计价方法

本公司存货发出时采用加权平均法计价。

### （3）存货的盘存制度

本公司存货采用永续盘存制，每年至少盘点一次，盘盈及盘亏金额计入当年度损益。

### （4）存货跌价准备的计提方法

资产负债表日按成本与可变现净值孰低计量，存货成本高于其可变现净值的，计提存货跌价准备，计入当期损益。

在确定存货的可变现净值时，以取得的可靠证据为基础，并且考虑持有存货的目的、资产负债表日后事项的影响等因素。

①产成品、商品和用于出售的材料等直接用于出售的存货，在正常生产经营过程中，以该存货的估计售价减去估计的销售费用和相关税费后的金额确定其可变现净值。为执行销售合同或者劳务合同而持有的存货，以合同价格作为其可变现净值的计量基础；如果持有存货的数量多于销售合同订购数量，超出部分的存货可变现净值以一般销售价格为计量基础。用于出售的材料等，以市场价格作为其可变现净值的计量基础。

②需要经过加工的材料存货，在正常生产经营过程中，以所生产的产成品的估计售价减去至完工时估计将要发生的成本、估计的销售费用和相关税费后的金额确定其可变现净值。如果用其生产的产成品的可变现净值高于成本，则该材料按成本计量；如果材料价格的下降表明产成品的可变现净值低于成本，则该材料按可变现净值计量，按其差额计提存货跌价准备。

③存货跌价准备一般按单个存货项目计提；对于数量繁多、单价较低的存货，按存货类别计提。

④资产负债表日如果以前减记存货价值的影响因素已经消失，则减记的金额予以恢复，并在原已计提的存货跌价准备的金额内转回，转回的金额计入当期损益。

#### （5）周转材料的摊销方法

①低值易耗品摊销方法：在领用时采用一次转销法。

②包装物的摊销方法：在领用时采用一次转销法。

### 16、合同资产

本公司根据履行履约义务与客户付款之间的关系在资产负债表中列示合同资产或合同负债。本公司已向客户转让商品或提供服务而有权收取的对价（且该权利取决于时间流逝之外的其他因素）列示为合同资产。

本公司对合同资产的预期信用损失的确定方法及会计处理方法详见本节附注五之“10、金融工具”。

合同资产在资产负债表中单独列示。同一合同下的合同资产和合同负债以净额列示，净额为借方余额的，根据其流动性在“合同资产”或“其他非流动资产”项目中列示；净额为贷方余额的，根据其流动性在“合同负债”或“其他非流动负债”项目中列示。不同合同下的合同资产和合同负债不能相互抵销。

### 17、合同成本

合同成本分为合同履约成本与合同取得成本。

本公司为履行合同而发生的成本，在同时满足下列条件时作为合同履约成本确认为一项资产：

①该成本与一份当前或预期取得的合同直接相关，包括直接人工、直接材料、制造费用（或类似费用）、明确由客户承担的成本以及仅因该合同而发生的其他成本。

②该成本增加了本公司未来用于履行履约义务的资源。

③该成本预期能够收回。



本公司为取得合同发生的增量成本预期能够收回的，作为合同取得成本确认为一项资产。

与合同成本有关的资产采用与该资产相关的商品或服务收入确认相同的基础进行摊销；但是对于合同取得成本摊销期限未超过一年的，本公司将其在发生时计入当期损益。

与合同成本有关的资产，其账面价值高于下列两项的差额的，本公司将对于超出部分计提减值准备，并确认为资产减值损失，并进一步考虑是否应计提亏损合同有关的预计负债：

①因转让与该资产相关的商品或服务预期能够取得的剩余对价；

②为转让该相关商品或服务估计将要发生的成本。

上述资产减值准备后续发生转回的，转回后的资产账面价值不超过假定不计提减值准备情况下该资产在转回日的账面价值。

确认为资产的合同履约成本，初始确认时摊销期限不超过一年或一个正常营业周期，在“存货”项目中列示，初始确认时摊销期限超过一年或一个正常营业周期，在“其他非流动资产”项目中列示。

确认为资产的合同取得成本，初始确认时摊销期限不超过一年或一个正常营业周期，在“其他流动资产”项目中列示，初始确认时摊销期限超过一年或一个正常营业周期，在“其他非流动资产”项目中列示。

## 18、持有待售资产

无

## 19、债权投资

无

## 20、其他债权投资

无

## 21、长期应收款

无

## 22、长期股权投资

本公司长期股权投资包括对被投资单位实施控制、重大影响的权益性投资，以及对合营企业的权益性投资。本公司能够对被投资单位施加重大影响的，为本公司的联营企业。

### (1) 确定对被投资单位具有共同控制、重大影响的依据

共同控制，是指按照相关约定对某项安排所共有的控制，并且该安排的相关活动必须经过分享控制权的参与方一致同意后才能决策。在判断是否存在共同控制时，首先判断所有参与方或参与方组合是否集体控制该安排，如果所有参与方或一组参与方必须一致行动才能决定某项安排的相关活动，则认为所有参与方或一组参与方集体控制该安排。其次再判断该安排相关活动的决策是否必须经过这些集体控制该安排的参与方一致同意。如果存在两个或两个以上的参与方组合能够集体控制某项安排的，不构成共同控制。判断是否存在共同控制时，不考虑享有的保护性权利。

重大影响，是指投资方对被投资单位的财务和经营政策有参与决策的权力，但并不能够控制或者与其他方一起共同控制这些政策的制定。在确定能否对被投资单位施加重大影响时，考虑投资方直接或间接持有被投资单位的表决权股份以及投资方及其他方持有的当期可执行潜在表决权在假定转换为对被投资方单位的股权后产生的影响，包括被投资单位发行的当期可转换的认股权证、股份期权及可转换公司债券等的影响。

当本公司直接或通过子公司间接拥有被投资单位 20%（含 20%）以上但低于 50%的表决权股份时，一般认为对被投资单位具有重大影响，除非有明确证据表明该种情况下不能参与被投资单位的生产经营决策，不形成重大影响。

## （2）初始投资成本确定

企业合并形成的长期股权投资，按照下列规定确定其投资成本：

A.同一控制下的企业合并，合并方以支付现金、转让非现金资产或承担债务方式作为合并对价的，在合并日按照被合并方所有者权益在最终控制方合并财务报表中的账面价值的份额作为长期股权投资的初始投资成本。长期股权投资初始投资成本与支付的现金、转让的非现金资产以及所承担债务账面价值之间的差额，调整资本公积；资本公积不足冲减的，调整留存收益；

B.同一控制下的企业合并，合并方以发行权益性证券作为合并对价的，在合并日按照被合并方所有者权益在最终控制方合并财务报表中的账面价值的份额作为长期股权投资的初始投资成本。按照发行股份的面值总额作为股本，长期股权投资初始投资成本与所发行股份面值总额之间的差额，调整资本公积；资本公积不足冲减的，调整留存收益；

C.非同一控制下的企业合并，以购买日为取得对被购买方的控制权而付出的资产、发生或承担的负债以及发行的权益性证券的公允价值确定为合并成本作为长期股权投资的初始投资成本。合并方为企业合并发生的审计、法律服务、评估咨询等中介费用以及其他相关管理费用，于发生时计入当期损益。

除企业合并形成的长期股权投资以外，其他方式取得的长期股权投资，按照下列规定确定其投资成本：

A.以支付现金取得的长期股权投资，按照实际支付的购买价款作为投资成本。初始投资成本包括与取得长期股权投资直接相关的费用、税金及其他必要支出；

B.以发行权益性证券取得的长期股权投资，按照发行权益性证券的公允价值作为初始投资成本；

C.通过非货币性资产交换取得的长期股权投资，如果该项交换具有商业实质且换入资产或换出资产的公允价值能可靠计量，则以换出资产的公允价值和相关税费作为初始投资成本，换出资产的公允价值与账面价值之间的差额计入当期损益；若非货币资产交换不同时具备上述两个条件，则按换出资产的账面价值和相关税费作为初始投资成本。

D.通过债务重组取得的长期股权投资，以所放弃债权的公允价值和可直接归属于该资产的税金等其他成本确定其入账价值，并将所放弃债权的公允价值与账面价值之间的差额，计入当期损益。

### （3）后续计量及损益确认方法

本公司能够对被投资单位实施控制的长期股权投资采用成本法核算；对联营企业和合营企业的长期股权投资采用权益法核算。

#### ①成本法

采用成本法核算的长期股权投资，追加或收回投资时调整长期股权投资的成本；被投资单位宣告分派的现金股利或利润，确认为当期投资收益。

#### ②权益法

按照权益法核算的长期股权投资，一般会计处理为：

本公司长期股权投资的投资成本大于投资时应享有被投资单位可辨认净资产公允价值份额的，不调整长期股权投资的初始投资成本；长期股权投资的投资成本小于投资时应享有被投资单位可辨认净资产公允价值份额的，其差额计入当期损益，同时调整长期股权投资的成本。

本公司按照应享有或应分担的被投资单位实现的净损益和其他综合收益的份额，分别确认投资收益和其他综合收益，同时调整长期股权投资的账面价值；本公司按照被投资单位宣告分派的利润或现金股利计算应享有的部分，相应减少长期股权投资的账面价值；被投资单位除净损益、其他综合收益和利润分配以外所有者权益的其他变动，调整长期股权投资的账面价值并计入所有者权益。在确认应享有被投资单位净损益的份额时，以取得投资时被投资单位可辨认净资产的公允价值为基础，对被投资单位的净利润进行调整后确认。被投资单位采用的会计政策及会计期间与本公司不一致的，应按照本公司的会计政策及会计期间对被投资单位的财务报表进行调整，并据以确认投资收益和其他综合收益等。本公司与联营企业及合营企业之间发生的未实现内部交易损益按照享有的比例计算归属于本公司的部分予以抵销，在此基础上确认投资损益。本公司与被投资单位发生的未实现内部交易损失属于资产减值损失的，应全

额确认。

因追加投资等原因能够对被投资单位施加重大影响或实施共同控制但不构成控制的，按照原持有的股权投资的公允价值加上新增投资成本之和，作为改按权益法核算的初始投资成本。原持有的股权投资分类为其他权益工具投资的，其公允价值与账面价值之间的差额，以及原计入其他综合收益的累计利得或损失应当在改按权益法核算的当期从其他综合收益中转出，计入留存收益。

因处置部分股权投资等原因丧失了对被投资单位的共同控制或重大影响的，处置后的剩余股权改按公允价值计量，其在丧失共同控制或重大影响之日的公允价值与账面价值之间的差额计入当期损益。原股权投资因采用权益法核算而确认的其他综合收益，在终止采用权益法核算时采用与被投资单位直接处置相关资产或负债相同的基础进行会计处理。

#### （4）减值测试方法及减值准备计提方法

对子公司、联营企业及合营企业的投资，计提资产减值的方法见本节附注五之“31、长期资产减值”。

### 23、投资性房地产

#### （1）投资性房地产的分类

投资性房产是指为赚取租金或资本增值，或两者兼有而持有的房地产。主要包括：

- ①已出租的土地使用权。
- ②持有并准备增值后转让的土地使用权。
- ③已出租的建筑物。

#### （2）投资性房地产的计量模式

本公司采用成本模式对投资性房地产进行后续计量，计提资产减值方法见本节附注五之“31、长期资产减值”。

本公司对投资性房地产成本减累计减值及净残值后按直线法计算折旧或摊销，投资性房地产的类别、估计的经济使用年限和预计的净残值率分别确定折旧年限和年折旧率如下：

类别	折旧年限（年）	残值率（%）	年折旧率（%）
房屋、建筑物	30	10.00	3.00
土地使用权	50	—	2.00

### 24、固定资产

固定资产是指为生产商品、提供劳务、出租或经营管理而持有的使用寿命超过一年的单位价值较高

的有形资产。

### （1）确认条件

固定资产在同时满足下列条件时，按取得时的实际成本予以确认：

- ①与该固定资产有关的经济利益很可能流入企业。
- ②该固定资产的成本能够可靠地计量。

固定资产发生的后续支出，符合固定资产确认条件的计入固定资产成本；不符合固定资产确认条件的在发生时计入当期损益。

### （2）折旧方法

类别	折旧方法	折旧年限	残值率	年折旧率
房屋及建筑物	年限平均法	20-50	10.00	1.80-4.50
机器设备	年限平均法	10	5.00	9.50
运输设备	年限平均法	3-5	5.00	19.00-31.67
电子设备	年限平均法	3-5	5.00	19.00-31.67
模具	年限平均法	3	5.00	31.67
其他设备	年限平均法	3-5	5.00	19.00-31.67

对于已经计提减值准备的固定资产，在计提折旧时扣除已计提的固定资产减值准备。

本公司的固定资产中包括境外土地所有权，拥有土地的永久所有权，故不计提折旧。

每年年度终了，公司对固定资产的使用寿命、预计净残值和折旧方法进行复核。使用寿命预计数与原先估计数有差异的，调整固定资产使用寿命。

## 25、在建工程

（1）在建工程以立项项目分类核算。

（2）在建工程结转为固定资产的标准和时点

在建工程项目按建造该项资产达到预定可使用状态前所发生的全部支出，作为固定资产的入账价值。包括建筑费用、机器设备原价、其他为使在建工程达到预定可使用状态所发生的必要支出以及在资产达到预定可使用状态之前为该项目专门借款所发生的借款费用及占用的一般借款发生的借款费用。本公司在工程安装或建设完成达到预定可使用状态时将在建工程转入固定资产。所建造的已达到预定可使用状态、但尚未办理竣工决算的固定资产，自达到预定可使用状态之日起，根据工程预算、造价或者工程实

际成本等，按估计的价值转入固定资产，并按本公司固定资产折旧政策计提固定资产的折旧，待办理竣工决算后，再按实际成本调整原来的暂估价值，但不调整原已计提的折旧额。

## 26、借款费用

### （1）借款费用资本化的确认原则和资本化期间

本公司发生的可直接归属于符合资本化条件的资产的购建或生产的借款费用在同时满足下列条件时予以资本化计入相关资产成本：

- ①资产支出已经发生；
- ②借款费用已经发生；
- ③为使资产达到预定可使用状态所必要的购建或者生产活动已经开始。

其他的借款利息、折价或溢价和汇兑差额，计入发生当期的损益。

符合资本化条件的资产在购建或者生产过程中发生非正常中断，且中断时间连续超过 3 个月的，暂停借款费用的资本化。

当购建或者生产符合资本化条件的资产达到预定可使用或者可销售状态时，停止其借款费用的资本化；以后发生的借款费用于发生当期确认为费用。

### （2）借款费用资本化率以及资本化金额的计算方法

为购建或者生产符合资本化条件的资产而借入专门借款的，以专门借款当期实际发生的利息费用，减去将尚未动用的借款资金存入银行取得的利息收入或者进行暂时性投资取得的投资收益后的金额，确定为专门借款利息费用的资本化金额。

购建或者生产符合资本化条件的资产占用了一般借款的，一般借款应予资本化的利息金额按累计资产支出超过专门借款部分的资产支出加权平均数乘以所占用一般借款的资本化率，计算确定一般借款应予资本化的利息金额。资本化率根据一般借款加权平均利率计算确定。

## 27、生物资产

无

## 28、油气资产

无

## 29、使用权资产

### （1）使用权资产确认条件

本公司使用权资产类别主要包括房屋及建筑物和机器设备。

在租赁期开始日，本公司将其可在租赁期内使用租赁资产的权利确认为使用权资产，包括：

租赁负债的初始计量金额；

在租赁期开始日或之前支付的租赁付款额，存在租赁激励的，扣除已享受的租赁激励相关金额；

承租人发生的初始直接费用；

承租人为拆卸及移除租赁资产、复原租赁资产所在场地或将租赁资产恢复至租赁条款约定状态预计将发生的成本。

本公司按照变动后的租赁付款额的现值重新计量租赁负债，并相应调整使用权资产的账面价值时，如使用权资产账面价值已调减至零，但租赁负债仍需进一步调减的，本公司将剩余金额计入当期损益。

### （2）使用权资产的折旧方法

本公司后续采用年限平均法对使用权资产计提折旧。能够合理确定租赁期届满时取得租赁资产所有权的，本公司在租赁资产剩余使用寿命内计提折旧。无法合理确定租赁期届满时能够取得租赁资产所有权的，本公司在租赁期与租赁资产剩余使用寿命两者孰短的期间内计提折旧。

### （3）使用权资产的减值测试方法

使用权资产的减值测试方法、减值准备计提方法见本节附注五之“31 长期资产减值”。

## 30、无形资产

### （1）计价方法、使用寿命、减值测试

本公司无形资产包括计算机软件、专利权、土地使用权、软件著作权等。

无形资产按照成本进行初始计量，并于取得无形资产时分析判断其使用寿命。使用寿命为有限的，自无形资产可供使用时起，采用能反映与该资产有关的经济利益的预期实现方式的摊销方法，在预计使用年限内摊销；无法可靠确定预期实现方式的，采用直线法摊销；使用寿命不确定的无形资产，不作摊销。

①使用寿命有限的无形资产摊销方法如下：

类别	使用寿命	摊销方法	备注
计算机软件	2年	直线法	—

类别	使用寿命	摊销方法	备注
专利权	3-20 年	直线法	—
软件著作权	5 年	直线法	—
土地使用权	50 年	直线法	—

每年年度终了，公司对使用寿命有限的无形资产的使用寿命及摊销方法进行复核。经复核，本期末无形资产的使用寿命及摊销方法与以前估计未有不同。

②无法预见无形资产为企业带来经济利益期限的，视为使用寿命不确定的无形资产。对于使用寿命不确定的无形资产，公司在每年年度终了对使用寿命不确定的无形资产的使用寿命进行复核，如果重新复核后仍为不确定的，于资产负债表日进行减值测试。

### ③无形资产的摊销

对于使用寿命有限的无形资产，本公司在取得时确定其使用寿命，在使用寿命内采用直线法系统合理摊销，摊销金额按受益项目计入当期损益。具体应摊销金额为其成本扣除预计残值后的金额。已计提减值准备的无形资产，还应扣除已计提的无形资产减值准备累计金额。使用寿命有限的无形资产，其残值视为零，但下列情况除外：有第三方承诺在无形资产使用寿命结束时购买该无形资产或可以根据活跃市场得到预计残值信息，并且该市场在无形资产使用寿命结束时很可能存在。

对使用寿命不确定的无形资产，不予摊销。每年年度终了对使用寿命不确定的无形资产的使用寿命进行复核，如果有证据表明无形资产的使用寿命是有限的，估计其使用寿命并在预计使用年限内系统合理摊销。

## (2) 内部研究开发支出会计政策

划分内部研究开发项目的研究阶段和开发阶段具体标准

①本公司将为进一步开发活动进行的资料及相关方面的准备活动作为研究阶段，无形资产研究阶段的支出在发生时计入当期损益。

②在本公司已完成研究阶段的工作后再进行的开发活动作为开发阶段。

开发阶段支出资本化的具体条件

开发阶段的支出同时满足下列条件时，才能确认为无形资产：

A.完成该无形资产以使其能够使用或出售在技术上具有可行性；

B.具有完成该无形资产并使用或出售的意图；

C.无形资产产生经济利益的方式，包括能够证明运用该无形资产生产的产品存在市场或无形资产自



身存在市场，无形资产将在内部使用的，能够证明其有用性；

D.有足够的技术、财务资源和其他资源支持，以完成该无形资产的开发，并有能力使用或出售该无形资产；

E.归属于该无形资产开发阶段的支出能够可靠地计量。

### 31、长期资产减值

对子公司、联营企业和合营企业的长期股权投资、固定资产、在建工程、使用权资产、无形资产、商誉等（存货、递延所得税资产、金融资产除外）的资产减值，按以下方法确定：

于资产负债表日判断资产是否存在可能发生减值的迹象，存在减值迹象的，本公司将估计其可收回金额，进行减值测试。对因企业合并所形成的商誉、使用寿命不确定的无形资产和尚未达到可使用状态的无形资产无论是否存在减值迹象，每年都进行减值测试。

可收回金额根据资产的公允价值减去处置费用后的净额与资产预计未来现金流量的现值两者之间较高者确定。本公司以单项资产为基础估计其可收回金额；难以对单项资产的可收回金额进行估计的，以该资产所属的资产组为基础确定资产组的可收回金额。资产组的认定，以资产组产生的主要现金流入是否独立于其他资产或者资产组的现金流入为依据。

当资产或资产组的可收回金额低于其账面价值时，本公司将其账面价值减记至可收回金额，减记的金额计入当期损益，同时计提相应的资产减值准备。

就商誉的减值测试而言，对于因企业合并形成的商誉的账面价值，自购买日起按照合理的方法分摊至相关的资产组；难以分摊至相关的资产组的，将其分摊至相关的资产组组合。相关的资产组或资产组组合，是能够从企业合并的协同效应中受益的资产组或者资产组组合，且不大于本公司确定的报告分部。

减值测试时，如与商誉相关的资产组或者资产组组合存在减值迹象的，首先对不包含商誉的资产组或者资产组组合进行减值测试，计算可收回金额，确认相应的减值损失。然后对包含商誉的资产组或者资产组组合进行减值测试，比较其账面价值与可收回金额，如可收回金额低于账面价值的，确认商誉的减值损失。

资产减值损失一经确认，在以后会计期间不再转回。

### 32、长期待摊费用

长期待摊费用核算本公司已经发生但应由本期和以后各期负担的分摊期限在一年以上的各项费用。

本公司长期待摊费用在受益期内平均摊销，各项费用摊销的年限如下：

项目	摊销年限
租赁资产改良支出	3-6 年
自有办公室及厂房装修支出	3-8 年
消防系统建设支出	3-5 年

### 33、合同负债

本公司根据履行履约义务与客户付款之间的关系在资产负债表中列示合同资产或合同负债。本公司已收或应收客户对价而应向客户转让商品或提供服务的义务列示为合同负债。

合同资产和合同负债在资产负债表中单独列示。同一合同下的合同资产和合同负债以净额列示，净额为借方余额的，根据其流动性在“合同资产”或“其他非流动资产”项目中列示；净额为贷方余额的，根据其流动性在“合同负债”或“其他非流动负债”项目中列示。不同合同下的合同资产和合同负债不能相互抵销。

### 34、职工薪酬

#### (1) 短期薪酬的会计处理方法

##### ①职工基本薪酬（工资、奖金、津贴、补贴）

本公司在职工为其提供服务的会计期间，将实际发生的短期薪酬确认为负债，并计入当期损益，其他会计准则要求或允许计入资产成本的除外。

##### ②职工福利费

本公司发生的职工福利费，在实际发生时根据实际发生额计入当期损益或相关资产成本。职工福利费为非货币性福利的，按照公允价值计量。

③医疗保险费、工伤保险费、生育保险费等社会保险费和住房公积金，以及工会经费和职工教育经费

本公司为职工缴纳的医疗保险费、工伤保险费、生育保险费等社会保险费和住房公积金，以及按规定提取的工会经费和职工教育经费，在职工为其提供服务的会计期间，根据规定的计提基础和计提比例计算确定相应的职工薪酬金额，并确认相应负债，计入当期损益或相关资产成本。

##### ④短期带薪缺勤

本公司在职工提供服务从而增加了其未来享有的带薪缺勤权利时，确认与累积带薪缺勤相关的职工薪酬，并以累积未行使权利而增加的预期支付金额计量。本公司在职工实际发生缺勤的会计期间确认与非累积带薪缺勤相关的职工薪酬。

### ⑤短期利润分享计划

利润分享计划同时满足下列条件的，本公司确认相关的应付职工薪酬：

- A.企业因过去事项导致现在具有支付职工薪酬的法定义务或推定义务；
- B.因利润分享计划所产生的应付职工薪酬义务金额能够可靠估计。

## (2) 离职后福利的会计处理方法

### ①设定提存计划

本公司在职工为其提供服务的会计期间，将根据设定提存计划计算的应缴存金额确认为负债，并计入当期损益或相关资产成本。

根据设定提存计划，预期不会在职工提供相关服务的年度报告期结束后十二个月内支付全部应缴存金额的，本公司参照相应的折现率（根据资产负债表日与设定提存计划义务期限和币种相匹配的国债或活跃市场上的高质量公司债券的市场收益率确定），将全部应缴存金额以折现后的金额计量应付职工薪酬。

### ②设定受益计划

#### A.确定设定受益计划义务的现值和当期服务成本

根据预期累计福利单位法，采用无偏且相互一致的精算假设对有关人口统计变量和财务变量等做出估计，计量设定受益计划所产生的义务，并确定相关义务的归属期间。本公司按照相应的折现率（根据资产负债表日与设定受益计划义务期限和币种相匹配的国债或活跃市场上的高质量公司债券的市场收益率确定）将设定受益计划所产生的义务予以折现，以确定设定受益计划义务的现值和当期服务成本。

#### B.确认设定受益计划净负债或净资产

设定受益计划存在资产的，本公司将设定受益计划义务现值减去设定受益计划资产公允价值所形成的赤字或盈余确认为一项设定受益计划净负债或净资产。

设定受益计划存在盈余的，本公司以设定受益计划的盈余和资产上限两项的孰低者计量设定受益计划净资产。

#### C.确定应计入资产成本或当期损益的金额

服务成本，包括当期服务成本、过去服务成本和结算利得或损失。其中，除了其他会计准则要求或允许计入资产成本的当期服务成本之外，其他服务成本均计入当期损益。

设定受益计划净负债或净资产的利息净额，包括计划资产的利息收益、设定受益计划义务的利息费用以及资产上限影响的利息，均计入当期损益。

#### D.确定应计入其他综合收益的金额

重新计量设定受益计划净负债或净资产所产生的变动，包括：

(a) 精算利得或损失，即由于精算假设和经验调整导致之前所计量的设定受益计划义务现值的增加或减少；

(b) 计划资产回报，扣除包括在设定受益计划净负债或净资产的利息净额中的金额；

(c) 资产上限影响的变动，扣除包括在设定受益计划净负债或净资产的利息净额中的金额。

上述重新计量设定受益计划净负债或净资产所产生的变动直接计入其他综合收益，并且在后续会计期间不允许转回至损益，但本公司可以在权益范围内转移这些在其他综合收益中确认的金额。

### (3) 辞退福利的会计处理方法

本公司向职工提供辞退福利的，在下列两者孰早日确认辞退福利产生的职工薪酬负债，并计入当期损益：

①企业不能单方面撤回因解除劳动关系计划或裁减建议所提供的辞退福利时；

②企业确认与涉及支付辞退福利的重组相关的成本或费用时。

辞退福利预期在年度报告期结束后十二个月内不能完全支付的，参照相应的折现率（根据资产负债表日与设定受益计划义务期限和币种相匹配的国债或活跃市场上的高质量公司债券的市场收益率确定）将辞退福利金额予以折现，以折现后的金额计量应付职工薪酬。

### (4) 其他长期职工福利的会计处理方法

①符合设定提存计划条件的

本公司向职工提供的其他长期职工福利，符合设定提存计划条件的，将全部应缴存金额以折现后的金额计量应付职工薪酬。

②符合设定受益计划条件的

在报告期末，本公司将其他长期职工福利产生的职工薪酬成本确认为下列组成部分：

A.服务成本；

B.其他长期职工福利净负债或净资产的利息净额；

C.重新计量其他长期职工福利净负债或净资产所产生的变动。

为简化相关会计处理，上述项目的总净额计入当期损益或相关资产成本。

## 35、租赁负债

### （1）租赁负债的确认条件

在租赁期开始日，本公司将尚未支付的租赁付款额的现值确认为租赁负债，短期租赁和低价值资产租赁除外。租赁付款额包括：

- ①固定付款额（包括实质固定付款额），存在租赁激励的，扣除租赁激励相关金额；
- ②取决于指数或比率的可变租赁付款额；
- ③根据承租人提供的担保余值预计应支付的款项；
- ④购买选择权的行权价格，前提是承租人合理确定将行使该选择权；
- ⑤行使终止租赁选择权需支付的款项，前提是租赁期反映出承租人将行使终止租赁选择权；

### （2）租赁负债的会计处理方法

公司采用租赁内含利率作为折现率；如果无法合理确定租赁内含利率的，则采用本公司的增量借款利率作为折现率。本公司按照固定的周期性利率计算租赁负债在租赁期内各期间的利息费用，并计入财务费用。该周期性利率是指公司所采用的折现率或修订后的折现率。未纳入租赁负债计量的可变租赁付款额在实际发生时计入当期损益。

## 36、预计负债

### （1）预计负债的确认标准

如果与或有事项相关的义务同时符合以下条件，本公司将其确认为预计负债：

- ①该义务是本公司承担的现时义务；
- ②该义务的履行很可能导致经济利益流出本公司；
- ③该义务的金额能够可靠地计量。

### （2）预计负债的计量方法

预计负债按照履行相关现时义务所需支出的最佳估计数进行初始计量，并综合考虑与或有事项有关的风险、不确定性和货币时间价值等因素。每个资产负债表日对预计负债的账面价值进行复核。有确凿证据表明该账面价值不能反映当前最佳估计数的，按照当前最佳估计数对该账面价值进行调整。

## 37、股份支付

### （1）股份支付的种类

本公司股份支付包括以现金结算的股份支付和以权益结算的股份支付。

## （2）权益工具公允价值的确定方法

①对于授予职工的股份，其公允价值按公司股份的市场价格计量，同时考虑授予股份所依据的条款和条件（不包括市场条件之外的可行权条件）进行调整。②对于授予职工的股票期权，在许多情况下难以获得其市场价格。如果不存在条款和条件相似的交易期权，公司选择适用的期权定价模型估计所授予的期权的公允价值。

## （3）确认可行权权益工具最佳估计的依据

在等待期内每个资产负债表日，公司根据最新取得的可行权职工人数变动等后续信息作出最佳估计，修正预计可行权的权益工具数量，以作出可行权权益工具的最佳估计。

## （4）股份支付计划实施的会计处理

### *以现金结算的股份支付*

①授予后立即可行权的以现金结算的股份支付，在授予日以本公司承担负债的公允价值计入相关成本或费用，相应增加负债。并在结算前的每个资产负债表日和结算日对负债的公允价值重新计量，将其变动计入损益。

②完成等待期内的服务或达到规定业绩条件以后才可行权的以现金结算的股份支付，在等待期内的每个资产负债表日以对可行权情况的最佳估计为基础，按本公司承担负债的公允价值金额，将当期取得的服务计入成本或费用和相应的负债。

### *以权益结算的股份支付*

①授予后立即可行权的换取职工服务的以权益结算的股份支付，在授予日以权益工具的公允价值计入相关成本或费用，相应增加资本公积。

②完成等待期内的服务或达到规定业绩条件以后才可行权换取职工服务的以权益结算的股份支付，在等待期内的每个资产负债表日，以对可行权权益工具数量的最佳估计为基础，按权益工具授予日的公允价值，将当期取得的服务计入成本或费用和资本公积。

## （5）股份支付计划修改的会计处理

本公司对股份支付计划进行修改时，若修改增加了所授予权益工具的公允价值，按照权益工具公允价值的增加相应地确认取得服务的增加；若修改增加了所授予权益工具的数量，则将增加的权益工具的公允价值相应地确认为取得服务的增加。权益工具公允价值的增加是指修改前后的权益工具在修改日的公允价值之间的差额。若修改减少了股份支付公允价值总额或采用了其他不利于职工的方式修改股份支

付计划的条款和条件，则仍继续对取得的服务进行会计处理，视同该变更从未发生，除非本公司取消了部分或全部已授予的权益工具。

#### **(6) 股份支付计划终止的会计处理**

如果在等待期内取消了所授予的权益工具或结算了所授予的权益工具（因未满足可行权条件而被取消的除外），本公司：

①将取消或结算作为加速可行权处理，立即确认原本应在剩余等待期内确认的金额；

②在取消或结算时支付给职工的所有款项均作为权益的回购处理，回购支付的金额高于该权益工具在回购日公允价值的部分，计入当期费用。

本公司如果回购其职工已可行权的权益工具，冲减企业的所有者权益；回购支付的款项高于该权益工具在回购日公允价值的部分，计入当期损益。

### **38、优先股、永续债等其他金融工具**

无

### **39、收入**

收入确认和计量所采用的会计政策

#### **(1) 一般原则**

收入是本公司在日常活动中形成的、会导致股东权益增加且与股东投入资本无关的经济利益的总流入。

本公司在履行了合同中的履约义务，即在客户取得相关商品控制权时确认收入。取得相关商品控制权，是指能够主导该商品的使用并从中获得几乎全部的经济利益。

合同中包含两项或多项履约义务的，本公司在合同开始日，按照各单项履约义务所承诺商品或服务的单独售价的相对比例，将交易价格分摊至各单项履约义务，按照分摊至各单项履约义务的交易价格计量收入。

交易价格是本公司因向客户转让商品或服务而预期有权收取的对价金额，不包括代第三方收取的款项。在确定合同交易价格时，如果存在可变对价，本公司按照期望值或最可能发生金额确定可变对价的最佳估计数，并以不超过在相关不确定性消除时累计已确认收入极可能不会发生重大转回的金额计入交易价格。合同中如果存在重大融资成分，本公司将根据客户在取得商品控制权时即以现金支付的应付金额确定交易价格，该交易价格与合同对价之间的差额，在合同期间内采用实际利率法摊销，对于控制权转移与客户支付价款间隔未超过一年的，本公司不考虑其中的融资成分。

满足下列条件之一的，属于在某一时段内履行履约义务；否则，属于在某一时点履行履约义务：

①客户在本公司履约的同时即取得并消耗本公司履约所带来的经济利益；

②客户能够控制本公司履约过程中在建的商品；

③本公司履约过程中所产出的商品具有不可替代用途，且本公司在整个合同期间内有权就累计至今已完成的履约部分收取款项。

对于在某一时段内履行的履约义务，本公司在该段时间内按照履约进度确认收入，但是，履约进度不能合理确定的除外。本公司按照投入法（或产出法）确定提供服务的履约进度。当履约进度不能合理确定时，本公司已经发生的成本预计能够得到补偿的，按照已经发生的成本金额确认收入，直到履约进度能够合理确定为止。

对于在某一时点履行的履约义务，本公司在客户取得相关商品控制权时点确认收入。在判断客户是否已取得商品或服务控制权时，本公司会考虑下列迹象：

①本公司就该商品或服务享有现时收款权利，即客户就该商品负有现时付款义务；

②本公司已将该商品的法定所有权转移给客户，即客户已拥有了该商品的法定所有权；

③本公司已将该商品的实物转移给客户，即客户已实物占有该商品；

④本公司已将该商品所有权上的主要风险和报酬转移给客户，即客户已取得该商品所有权上的主要风险和报酬；

⑤客户已接受该商品。

### **销售退回条款**

对于附有销售退回条款的销售，公司在客户取得相关商品控制权时，按照因向客户转让商品而与其有权取得的对价金额确认收入，按照预期因销售退回将退还的金额确认为预计负债；同时，按照预期将退回商品转让时的账面价值，扣除收回该商品预计发生的成本（包括退回商品的价值减损）后的余额，确认为一项资产，即应收退货成本，按照所转让商品转让时的账面价值，扣除上述资产成本的净额结转成本。每一资产负债表日，公司重新估计未来销售退回情况，并对上述资产和负债进行重新计量。

### **质保义务**

根据合同约定、法律规定等，本公司为所销售的商品、所建造的工程等提供质量保证。对于为向客户保证所销售的商品符合既定标准的保证类质量保证，本公司按照《企业会计准则第 13 号——或有事项》进行会计处理。对于为向客户保证所销售的商品符合既定标准之外提供了一项单独服务的服务类质量保证，本公司将其作为一项单项履约义务，按照提供商品和服务类质量保证的单独售价的相对比例，将部



分交易价格分摊至服务类质量保证，并在客户取得服务控制权时确认收入。在评估质量保证是否在向客户保证所销售商品符合既定标准之外提供了一项单独服务时，本公司考虑该质量保证是否为法定要求、质量保证期限以及本公司承诺履行任务的性质等因素。

### 主要责任人与代理人

本公司根据在向客户转让商品或服务前是否拥有对该商品或服务的控制权，来判断从事交易时本公司的身份是主要责任人还是代理人。本公司在向客户转让商品或服务前能够控制该商品或服务的，本公司是主要责任人，按照已收或应收对价总额确认收入。否则，本公司为代理人，按照预期有权收取的佣金或手续费的金额确认收入，该金额应当按照已收或应收对价总额扣除应支付给其他相关方的价款后的净额，或者按照既定的佣金金额或比例等确定。

### 应付客户对价

合同中存在应付客户对价的，除非该对价是为了向客户取得其他可明确区分商品或服务的，本公司将该应付对价冲减交易价格，并在确认相关收入与支付（或承诺支付）客户对价二者孰晚的时点冲减当期收入。

### 客户未行使的合同权利

本公司向客户预收销售商品或服务款项的，首先将该款项确认为负债，待履行了相关履约义务时再转为收入。当本公司预收款项无需退回，且客户可能会放弃其全部或部分合同权利时，本公司预期将有权获得与客户所放弃的合同权利相关的金额的，按照客户行使合同权利的模式按比例将上述金额确认为收入；否则，本公司只有在客户要求履行剩余履约义务的可能性极低时，才将上述负债的相关余额转为收入。

### 合同变更

本公司与客户之间的建造合同发生合同变更时：

①如果合同变更增加了可明确区分的建造服务及合同价款，且新增合同价款反映了新增建造服务单独售价的，本公司将该合同变更作为一份单独的合同进行会计处理；

②如果合同变更不属于上述第①种情形，且在合同变更日已转让的建造服务与未转让的建造服务之间可明确区分的，本公司将其视为原合同终止，同时，将原合同未履约部分与合同变更部分合并为新合同进行会计处理；

③如果合同变更不属于上述第①种情形，且在合同变更日已转让的建造服务与未转让的建造服务之间不可明确区分，本公司将该合同变更部分作为原合同的组成部分进行会计处理，由此产生的对已确认收入的影响，在合同变更日调整当期收入。

## （2）具体方法

本公司收入确认的具体方法如下：

### ● 商品销售合同

本公司与客户之间的销售商品合同包含转让商品控制权的履约义务，属于在某一时点履行履约义务。

本公司的智能控制部件、创新消费电子产品、汽车电子产品等产品的销售业务在客户取得相关商品控制权时点确认收入，在判断客户是否已取得商品或服务控制权时，本公司的确定依据如下：

#### A.国内非寄售方式销售货物

公司根据客户的具体订单要求，将生产的相应产品及时送达客户指定地点，由客户签收后确认收入。

#### B.国内及出口寄售方式销售货物

公司根据客户的具体订单要求，将生产的相应产品及时送达客户指定地点，公司业务部门每月与客户确认实际领用数量，财务部根据经客户确认的寄售物资结算清单确认销售收入。

#### C.出口非寄售销售货物

根据合同或订单完成生产后，将货物送至码头等海关报关指定地点，由公司报关人员持业务部门开具的提单、装箱单等原始单据报关出口，完成报关后，财务部门根据收到的税务发票、出口报关单或客户签收资料等确认销售收入。

### ● 技术研发服务合同

公司与客户之间的提供技术研发服务合同包含技术研发的履约义务，属于在某一时点履行履约义务。

本公司向客户收取的技术研发服务费金额具有较大不确定性，因此本公司的技术研发服务收入在技术研发服务提供完毕并且收入金额取得客户认可后确认收入。

同类业务采用不同经营模式导致收入确认会计政策存在差异的情况  
无

## 40、政府补助

### （1）政府补助的确认

政府补助同时满足下列条件的，才能予以确认：

- ①本公司能够满足政府补助所附条件；
- ②本公司能够收到政府补助。

### （2）政府补助的计量

政府补助为货币性资产的，按照收到或应收的金额计量。政府补助为非货币性资产的，按照公允价

值计量；公允价值不能可靠取得的，按照名义金额 1 元计量。

### （3）政府补助的会计处理

#### ①与资产相关的政府补助

公司取得的、用于购建或以其他方式形成长期资产的政府补助划分为与资产相关的政府补助。与资产相关的政府补助确认为递延收益，在相关资产使用期限内按照合理、系统的方法分期计入损益。按照名义金额计量的政府补助，直接计入当期损益。相关资产在使用寿命结束前被出售、转让、报废或发生毁损的，将尚未分配的相关递延收益余额转入资产处置当期的损益。

#### ②与收益相关的政府补助

除与资产相关的政府补助之外的政府补助划分为与收益相关的政府补助。与收益相关的政府补助，分情况按照以下规定进行会计处理：

用于补偿本公司以后期间的相关成本费用或损失的，确认为递延收益，并在确认相关成本费用或损失的期间，计入当期损益；

用于补偿本公司已发生的相关成本费用或损失的，直接计入当期损益。

对于同时包含与资产相关部分和与收益相关部分的政府补助，区分不同部分分别进行会计处理；难以区分的，整体归类为与收益相关的政府补助。

与本公司日常活动相关的政府补助，按照经济业务实质，计入其他收益。与本公司日常活动无关的政府补助，计入营业外收支。

#### ③政策性优惠贷款贴息

财政将贴息资金拨付给贷款银行，由贷款银行以政策性优惠利率向本公司提供贷款的，以实际收到的借款金额作为借款的入账价值，按照借款本金和该政策性优惠利率计算相关借款费用。

财政将贴息资金直接拨付给本公司，本公司将对应的贴息冲减相关借款费用。

#### ④政府补助退回

已确认的政府补助需要返还时，初始确认时冲减相关资产账面价值的，调整资产账面价值；存在相关递延收益余额的，冲减相关递延收益账面余额，超出部分计入当期损益；属于其他情况的，直接计入当期损益。

## 41、递延所得税资产/递延所得税负债

本公司通常根据资产与负债在资产负债表日的账面价值与计税基础之间的暂时性差异，采用资产负

债表债务法将应纳税暂时性差异或可抵扣暂时性差异对所得税的影响额确认和计量为递延所得税负债或递延所得税资产。本公司不对递延所得税资产和递延所得税负债进行折现。

### （1）递延所得税资产的确认

对于可抵扣暂时性差异、能够结转以后年度的可抵扣亏损和税款抵减，其对所得税的影响额按预计转回期间的所得税税率计算，并将该影响额确认为递延所得税资产，但是以本公司很可能取得用来抵扣可抵扣暂时性差异、可抵扣亏损和税款抵减的未来应纳税所得额为限。

同时具有下列特征的交易或事项中因资产或负债的初始确认所产生的可抵扣暂时性差异对所得税的影响额不确认为递延所得税资产：

- A. 该项交易不是企业合并；
- B. 交易发生时既不影响会计利润也不影响应纳税所得额（或可抵扣亏损）。

本公司对与子公司、联营公司及合营企业投资相关的可抵扣暂时性差异，同时满足下列两项条件的，其对所得税的影响额（才能）确认为递延所得税资产：

- A. 暂时性差异在可预见的未来很可能转回；
- B. 未来很可能获得用来抵扣可抵扣暂时性差异的应纳税所得额；

资产负债表日，有确凿证据表明未来期间很可能获得足够的应纳税所得额用来抵扣可抵扣暂时性差异的，确认以前期间未确认的递延所得税资产。

在资产负债表日，本公司对递延所得税资产的账面价值进行复核。如果未来期间很可能无法获得足够的应纳税所得额用以抵扣递延所得税资产的利益，减记递延所得税资产的账面价值。在很可能获得足够的应纳税所得额时，减记的金额予以转回。

### （2）递延所得税负债的确认

本公司所有应纳税暂时性差异均按预计转回期间的所得税税率计量对所得税的影响，并将该影响额确认为递延所得税负债，但下列情况的除外：

①因下列交易或事项中产生的应纳税暂时性差异对所得税的影响不确认为递延所得税负债：

- A. 商誉的初始确认；
- B. 具有以下特征的交易中产生的资产或负债的初始确认：该交易不是企业合并，并且交易发生时既不影响会计利润也不影响应纳税所得额或可抵扣亏损。

②本公司对与子公司、合营企业及联营企业投资相关的应纳税暂时性差异，其对所得税的影响额一般确认为递延所得税负债，但同时满足以下两项条件的除外：

A. 本公司能够控制暂时性差异转回的时间；

B. 该暂时性差异在可预见的未来很可能不会转回。

### （3）特定交易或事项所涉及的递延所得税负债或资产的确认

#### ①与企业合并相关的递延所得税负债或资产

非同一控制下企业合并产生的应纳税暂时性差异或可抵扣暂时性差异，在确认递延所得税负债或递延所得税资产的同时，相关的递延所得税费用（或收益），通常调整企业合并中所确认的商誉。

#### ②直接计入所有者权益的项目

与直接计入所有者权益的交易或者事项相关的当期所得税和递延所得税，计入所有者权益。暂时性差异对所得税的影响计入所有者权益的交易或事项包括：其他债权投资公允价值变动等形成的其他综合收益、会计政策变更采用追溯调整法或对前期（重要）会计差错更正差异追溯重述法调整期初留存收益、同时包含负债成份及权益成份的混合金融工具在初始确认时计入所有者权益等。

#### ③可弥补亏损和税款抵减

##### A. 本公司自身经营产生的可弥补亏损以及税款抵减

可抵扣亏损是指按照税法规定计算确定的准予用以后年度的应纳税所得额弥补的亏损。对于按照税法规定可以结转以后年度的未弥补亏损（可抵扣亏损）和税款抵减，视同可抵扣暂时性差异处理。在预计可利用可弥补亏损或税款抵减的未来期间内很可能取得足够的应纳税所得额时，以很可能取得的应纳税所得额为限，确认相应的递延所得税资产，同时减少当期利润表中的所得税费用。

##### B. 因企业合并而形成的可弥补的被合并企业的未弥补亏损

在企业合并中，本公司取得被购买方的可抵扣暂时性差异，在购买日不符合递延所得税资产确认条件的，不予以确认。购买日后 12 个月内，如取得新的或进一步的信息表明购买日的相关情况已经存在，预期被购买方在购买日可抵扣暂时性差异带来的经济利益能够实现的，确认相关的递延所得税资产，同时减少商誉，商誉不足冲减的，差额部分确认为当期损益；除上述情况以外，确认与企业合并相关的递延所得税资产，计入当期损益。

#### ④合并抵销形成的暂时性差异

本公司在编制合并财务报表时，因抵销未实现内部销售损益导致合并资产负债表中资产、负债的账面价值与其在所属纳税主体的计税基础之间产生暂时性差异的，在合并资产负债表中确认递延所得税资产或递延所得税负债，同时调整合并利润表中的所得税费用，但与直接计入所有者权益的交易或事项及企业合并相关的递延所得税除外。

### ⑤以权益结算的股份支付

如果税法规定与股份支付相关的支出允许税前扣除，在按照会计准则规定确认成本费用的期间内，本公司根据会计期末取得信息估计可税前扣除的金额计算确定其计税基础及由此产生的暂时性差异，符合确认条件的情况下确认相关的递延所得税。其中预计未来期间可税前扣除的金额超过按照会计准则规定确认的与股份支付相关的成本费用，超过部分的所得税影响应直接计入所有者权益。

## 42、租赁

### （1）租赁的识别

在合同开始日，本公司评估合同是否为租赁或者包含租赁，如果合同中一方让渡了在一定期间内控制一项或多项已识别资产使用的权利以换取对价，则该合同为租赁或者包含租赁。为确定合同是否让渡了在一定期间内控制已识别资产使用的权利，本公司评估合同中的客户是否有权获得在使用期间内因使用已识别资产所产生的几乎全部经济利益，并有权在该使用期间主导已识别资产的使用。

### （2）单独租赁的识别

合同中同时包含多项单独租赁的，本公司将合同予以分拆，并分别各项单独租赁进行会计处理。同时符合下列条件的，使用已识别资产的权利构成合同中的一项单独租赁：①承租人可从单独使用该资产或将其与易于获得的其他资源一起使用中获利；②该资产与合同中的其他资产不存在高度依赖或高度关联关系。

### （3）本公司作为承租人的会计处理方法

在租赁期开始日，本公司将租赁期不超过 12 个月，且不包含购买选择权的租赁认定为短期租赁；将单项租赁资产为全新资产时价值较低的租赁认定为低价值资产租赁。本公司转租或预期转租租赁资产的，原租赁不认定为低价值资产租赁。

对于所有短期租赁和低价值资产租赁，本公司在租赁期内各个期间按照直线法将租赁付款额计入相关资产成本或当期损益。

除上述采用简化处理的短期租赁和低价值资产租赁外，在租赁期开始日，公司对租赁确认使用权资产和租赁负债。

#### ①使用权资产

使用权资产，是指承租人可在租赁期内使用租赁资产的权利。

在租赁期开始日，使用权资产按照成本进行初始计量。该成本包括：

租赁负债的初始计量金额；

在租赁期开始日或之前支付的租赁付款额，存在租赁激励的，扣除已享受的租赁激励相关金额；

承租人发生的初始直接费用；

承租人为拆卸及移除租赁资产、复原租赁资产所在场地或将租赁资产恢复至租赁条款约定状态预计将发生的成本。本公司按照预计负债的确认标准和计量方法对该成本进行确认和计量，详见本节附注五、36。前述成本属于为生产存货而发生的将计入存货成本。

使用权资产折旧采用年限平均法分类计提。对于能合理确定租赁期届满时将会取得租赁资产所有权的，在租赁资产预计剩余使用寿命内，根据使用权资产类别和预计净残值率确定折旧率；对于无法合理确定租赁期届满时将会取得租赁资产所有权的，在租赁期与租赁资产剩余使用寿命两者孰短的期间内，根据使用权资产类别确定折旧率。

## ②租赁负债

租赁负债应当按照租赁期开始日尚未支付的租赁付款额的现值进行初始计量。租赁付款额包括以下五项内容：

固定付款额及实质固定付款额，存在租赁激励的，扣除租赁激励相关金额；

取决于指数或比率的可变租赁付款额；

购买选择权的行权价格，前提是承租人合理确定将行使该选择权；

行使终止租赁选择权需支付的款项，前提是租赁期反映出承租人将行使终止租赁选择权；

根据承租人提供的担保余值预计应支付的款项。

计算租赁付款额现值时采用租赁内含利率作为折现率，无法确定租赁内含利率的，采用公司增量借款利率作为折现率。租赁付款额与其现值之间的差额作为未确认融资费用，在租赁期各个期间内按照确认租赁付款额现值的折现率确认利息费用，并计入当期损益。未纳入租赁负债计量的可变租赁付款额于实际发生时计入当期损益。

租赁期开始日后，当实质固定付款额发生变动、担保余值预计的应付金额发生变化、用于确定租赁付款额的指数或比率发生变动、购买选择权、续租选择权或终止选择权的评估结果或实际行权情况发生变化时，本公司按照变动后的租赁付款额的现值重新计量租赁负债，并相应调整使用权资产的账面价值。

## （4）本公司作为出租人的会计处理方法

在租赁开始日，本公司将实质上转移了与租赁资产所有权有关的几乎全部风险和报酬的租赁划分为融资租赁，除此之外的均为经营租赁。

### ①经营租赁

本公司在租赁期内各个期间按照直线法将租赁收款额确认为租金收入，发生的初始直接费用予以资本化并按照与租金收入确认相同的基础进行分摊，分期计入当期损益。本公司取得的与经营租赁有关的未计入租赁收款额的可变租赁付款额在实际发生时计入当期损益。

## ②融资租赁

在租赁开始日，本公司按照租赁投资净额(未担保余值和租赁期开始日尚未收到的租赁收款额按照租赁内含利率折现的现值之和)确认应收融资租赁款，并终止确认融资租赁资产。在租赁期的各个期间，本公司按照租赁内含利率计算并确认利息收入。

本公司取得的未纳入租赁投资净额计量的可变租赁付款额在实际发生时计入当期损益。

## (5) 租赁变更的会计处理

### ①租赁变更作为一项单独租赁

租赁发生变更且同时符合下列条件的，本公司将该租赁变更作为一项单独租赁进行会计处理：A.该租赁变更通过增加一项或多项租赁资产的使用权而扩大了租赁范围；B.增加的对价与租赁范围扩大部分的单独价格按该合同情况调整后的金额相当。

### ②租赁变更未作为一项单独租赁

#### A.本公司作为承租人

在租赁变更生效日，本公司重新确定租赁期，并采用修订后的折现率对变更后的租赁付款额进行折现，以重新计量租赁负债。在计算变更后租赁付款额的现值时，采用剩余租赁期间的租赁内含利率作为折现率；无法确定剩余租赁期间的租赁内含利率的，采用租赁变更生效日的增量借款利率作为折现率。

就上述租赁负债调整的影响，区分以下情形进行会计处理：

租赁变更导致租赁范围缩小或租赁期缩短的，调减使用权资产的账面价值，并将部分终止或完全终止租赁的相关利得或损失计入当期损益；

其他租赁变更，相应调整使用权资产的账面价值。

#### B.本公司作为出租人

经营租赁发生变更的，本公司自变更生效日起将其作为一项新租赁进行会计处理，与变更前租赁有关的预收或应收租赁收款额视为新租赁的收款额。

融资租赁的变更未作为一项单独租赁进行会计处理的，本公司分别下列情形对变更后的租赁进行处理：如果租赁变更在租赁开始日生效，该租赁会被分类为经营租赁的，本公司自租赁变更生效日开始将其作为一项新租赁进行会计处理，并以租赁变更生效日前的租赁投资净额作为租赁资产的账面价值；如



果租赁变更在租赁开始日生效，该租赁会被分类为融资租赁的，本公司按照关于修改或重新议定合同的规定进行会计处理。

#### **(6) 售后租回**

本公司按照本节附注五、39 的规定，评估确定售后租回交易中的资产转让是否属于销售。

##### **①本公司作为卖方（承租人）**

售后租回交易中的资产转让不属于销售的，本公司继续确认被转让资产，同时确认一项与转让收入等额的金融负债，并按照附注三、10 对该金融负债进行会计处理。该资产转让属于销售的，本公司按原资产账面价值中与租回获得的使用权有关的部分，计量售后租回所形成的使用权资产，并仅就转让至出租人的权利确认相关利得或损失。

##### **②本公司作为买方（出租人）**

售后租回交易中的资产转让不属于销售的，本公司不确认被转让资产，但确认一项与转让收入等额的金融资产，并按照附注三、10 对该金融资产进行会计处理。该资产转让属于销售的，本公司根据其他适用的企业会计准则对资产购买进行会计处理，并对资产出租进行会计处理。

### **43、其他重要的会计政策和会计估计**

本公司根据历史经验和其它因素，包括对未来事项的合理预期，对所采用的重要会计估计和关键假设进行持续的评价。很可能导致下一会计年度资产和负债的账面价值出现重大调整风险的重要会计估计和关键假设列示如下：

#### **金融资产的分类**

本公司在确定金融资产的分类时涉及的重大判断包括业务模式及合同现金流量特征的分析等。

本公司在金融资产组合的层次上确定管理金融资产的商业模式，考虑的因素包括评价和向关键管理人员报告金融资产业绩的方式、影响金融资产业绩的风险及其管理方式、以及相关业务管理人员获得报酬的方式等。

本公司在评估金融资产的合同现金流量是否与基本借贷安排相一致时，存在以下主要判断：本金是否可能因提前还款等原因导致在存续期内的时间分布或者金额发生变动；利息是否仅包括货币时间价值、信用风险、其他基本借贷风险以及与成本和利润的对价。例如，提前偿付的金额是否仅反映了尚未支付的本金及以未偿付本金为基础的利息，以及因提前终止合同而支付的合理补偿。

#### **应收账款预期信用损失的计量**

本公司通过应收账款违约风险敞口和预期信用损失率计算应收账款预期信用损失，并基于违约概率

和违约损失率确定预期信用损失率。在确定预期信用损失率时，本公司使用内部历史信用损失经验等数据，并结合当前状况和前瞻性信息对历史数据进行调整。在考虑前瞻性信息时，本公司使用的指标包括经济下滑的风险、外部市场环境、技术环境和客户情况的变化等。本公司定期监控并复核与预期信用损失计算相关的假设。

### 商誉减值

本公司至少每年评估商誉是否发生减值。这要求对分配了商誉的资产组的使用价值进行估计。估计使用价值时，本公司需要估计未来来自资产组的现金流量，同时选择恰当的折现率计算未来现金流量的现值。

### 递延所得税资产

在很有可能有足够的应纳税利润来抵扣亏损的限度内，应就所有未利用的税务亏损确认递延所得税资产。这需要管理层运用大量的判断来估计未来应纳税利润发生的时间和金额，结合纳税筹划策略，以决定应确认的递延所得税资产的金额。

### 公允价值计量

公允价值是指市场参与者在计量日发生的有序交易中，出售一项资产所能收到或者转移一项负债所需支付的价格。

本公司以主要市场的价格计量相关资产或负债的公允价值，不存在主要市场的，本公司以最有利市场的价格计量相关资产或负债的公允价值。本公司采用市场参与者在对该资产或负债定价时为实现其经济利益最大化所使用的假设。

主要市场，是指相关资产或负债交易量最大和交易活跃程度最高的市场；最有利市场，是指在考虑交易费用和运输费用后，能够以最高金额出售相关资产或者以最低金额转移相关负债的市场。

存在活跃市场的金融资产或金融负债，本公司采用活跃市场中的报价确定其公允价值。金融工具不存在活跃市场的，本公司采用估值技术确定其公允价值。

以公允价值计量非金融资产的，考虑市场参与者将该资产用于最佳用途产生经济利益的能力，或者将该资产出售给能够用于最佳用途的其他市场参与者产生经济利益的能力。

#### ①估值技术

本公司采用在当期情况下适用并且有足够可利用数据和其他信息支持的估值技术，使用的估值技术主要包括市场法、收益法和成本法。本公司使用与其中一种或多种估值技术相一致的方法计量公允价值，

使用多种估值技术计量公允价值的，考虑各估值结果的合理性，选取在当期情况下最能代表公允价值的金额作为公允价值。

本公司在估值技术的应用中，优先使用相关可观察输入值，只有在相关可观察输入值无法取得或取得不切实可行的情况下，才使用不可观察输入值。可观察输入值，是指能够从市场数据中取得的输入值。该输入值反映了市场参与者在对相关资产或负债定价时所使用的假设。不可观察输入值，是指不能从市场数据中取得的输入值。该输入值根据可获得的市场参与者在对相关资产或负债定价时所使用假设的最佳信息取得。

## ②公允价值层次

本公司将公允价值计量所使用的输入值划分为三个层次，并首先使用第一层次输入值，其次使用第二层次输入值，最后使用第三层次输入值。第一层次输入值是在计量日能够取得的相同资产或负债在活跃市场上未经调整的报价。第二层次输入值是除第一层次输入值外相关资产或负债直接或间接可观察的输入值。第三层次输入值是相关资产或负债的不可观察输入值。

## 44、重要会计政策和会计估计变更

### (1) 重要会计政策变更

适用 不适用

会计政策变更的内容和原因	审批程序	备注
2021年12月30日，财政部发布了《企业会计准则解释第15号》（财会[2021]35号）（以下简称“解释15号”），其中“关于企业将固定资产达到预定可使用状态前或者研发过程中产出的产品或副产品对外销售的会计处理”（以下简称“试运行销售的会计处理规定”）和“关于亏损合同的判断”内容自2022年1月1日起施行。执行解释15号的相关规定对本公司报告期内财务报表未产生重大影响。	经公司第四届董事会第三十一次会议和第四届监事会第三十一次会议决议通过	
2022年11月30日，财政部发布了《企业会计准则解释第16号》（财会[2022]31号，以下简称解释16号），“关于单项交易产生的资产和负债相关的递延所得税不适用初始确认豁免的会计处理”内容自2023年1月1日起施行；“关于发行方分类为权益工具的金融工具相关股利的所得税影响的会计处理”、“关于企业将以现金结算的股份支付修改为以权益结算的股份支付的会计处理”内容自公布之日起施行。执行解释16号的相关规定对本公司报告期内财务报表未产生重大影响。	经公司第四届董事会第三十一次会议和第四届监事会第三十一次会议决议通过	

**执行《企业会计准则解释第15号》中“关于企业将固定资产达到预定可使用状态前或者研发过程中产出的产品或副产品对外销售的会计处理”和“关于亏损合同的判断”的规定**

2021年12月30日，财政部发布了《企业会计准则解释第15号》（财会[2021]35号）（以下简称“解释15号”），其中“关于企业将固定资产达到预定可使用状态前或者研发过程中产出的产品或副产品对外销售的会计处理”（以下简称“试运行销售的会计处理规定”）和“关于亏损合同的判断”内容自2022年

1 月 1 日起施行。执行解释 15 号的相关规定对本公司报告期内财务报表未产生重大影响。

### 执行《企业会计准则解释第 16 号》

2022 年 11 月 30 日，财政部发布了《企业会计准则解释第 16 号》（财会[2022]31 号，以下简称解释 16 号），“关于单项交易产生的资产和负债相关的递延所得税不适用初始确认豁免的会计处理”内容自 2023 年 1 月 1 日起施行；“关于发行方分类为权益工具的金融工具相关股利的所得税影响的会计处理”、“关于企业将以现金结算的股份支付修改为以权益结算的股份支付的会计处理”内容自公布之日起施行。执行解释 16 号的相关规定对本公司报告期内财务报表未产生重大影响。

### (2) 重要会计估计变更

适用 不适用

## 45、其他

### 回购公司股份

(1) 本公司按法定程序报经批准采用收购本公司股票方式减资的，按注销股票面值总额减少股本，购回股票支付的价款（含交易费用）与股票面值的差额调整所有者权益，超过面值总额的部分，依次冲减资本公积（股本溢价）、盈余公积和未分配利润；低于面值总额的，低于面值总额的部分增加资本公积（股本溢价）。

(2) 公司回购的股份在注销或者转让之前，作为库存股管理，回购股份的全部支出转作库存股成本。

(3) 库存股转让时，转让收入高于库存股成本的部分，增加资本公积（股本溢价）；低于库存股成本的部分，依次冲减资本公积（股本溢价）、盈余公积、未分配利润。

### 限制性股票

股权激励计划中，本公司授予被激励对象限制性股票，被激励对象先认购股票，如果后续未达到股权激励计划规定的解锁条件，则本公司按照事先约定的价格回购股票。向职工发行的限制性股票按有关规定履行了注册登记等增资手续的，在授予日，本公司根据收到的职工缴纳的认股款确认股本和资本公积（股本溢价）；同时就回购义务确认库存股和其他应付款。

## 六、税项

### 1、主要税种及税率

税种	计税依据	税率
增值税	应税收入	5%、6%、7.7%、9%、11%、13%、20%、27%

税种	计税依据	税率
消费税	应税收入	不适用
城市维护建设税	应纳流转税额	5%、7%
企业所得税	应纳税所得额	9%、15%、16.5%、19%、19.9%、20%、21.6%、24%、25%、25.5%、29.84%
教育费附加	应纳流转税额	3%
地方教育费附加	应纳流转税额	2%
房产税	房产的计税价值	1.20%
土地使用税	实际占用的土地面积	4-6 元/m <sup>2</sup>

存在不同企业所得税税率纳税主体的，披露情况说明

纳税主体名称	所得税税率(%)
盈趣科技(香港)有限公司	16.50
Intretech (Malaysia) Sdn.Bhd.	24.00
Intretech Mould(Malaysia )Sdn. Bhd.	24.00
Intretech Hungary Kft.	9.00
Knectek Labs Inc.	25.50
Intretech US Inc.	联邦税 21.00、州税 8.84
SDATAWAY SA	19.90
SDH Holding SA	21.60
UMS Information Technology (Malaysia) Sdn. Bhd.	24.00
INTRETECH ENTERPRISE SDN. BHD.	24.00
Focuson Technologies Co., Limited	16.50
台趣科技有限公司	20.00
Insut (Malaysia) Sdn. Bhd.	24.00
Insut Hungary Kft.	9.00
Intretech UK Limited	19.00
Ihastek (Malaysia) Sdn. Bhd.	24.00

## 2、税收优惠

### (1) 本公司

本公司于 2021 年通过高新技术企业复审，并于 2021 年 11 月 3 日取得厦门市科学技术局、厦门市财政局和国家税务总局厦门市税务局联合颁发的《高新技术企业证书》（证书编号：GR202135100575）。根据国家对于高新技术企业的相关税收优惠政策，本公司自本次获得高新技术企业认定当年起三年内（即 2021 年、2022 年、2023 年）享受按 15% 的税率征收企业所得税的税收优惠政策。

## （2）厦门盈趣汽车电子有限公司

厦门盈趣汽车电子有限公司于 2020 年通过高新技术企业复审，并于 2020 年 10 月 21 日取得厦门市科学技术局、厦门市财政局和国家税务总局厦门市税务局联合颁发的《高新技术企业证书》（证书编号：GR202035100237）。根据国家对高新技术企业的相关税收优惠政策，厦门盈趣汽车电子有限公司自本次获得高新技术企业认定当年起三年内（即 2020 年、2021 年、2022 年）享受按 15% 的税率征收企业所得税的税收优惠政策。

## （3）厦门攸信信息技术有限公司

厦门攸信信息技术有限公司于 2020 年通过高新技术企业复审，并于 2020 年 10 月 21 日取得厦门市科学技术局、厦门市财政局和国家税务总局厦门市税务局联合颁发的《高新技术企业证书》（证书编号：GR202035100315）。根据国务院《关于经济特区和上海浦东新区新设立高新技术企业实行过渡性税收优惠的通知》（国发〔2007〕40 号文），厦门攸信信息技术有限公司享受“两免三减半”企业所得税优惠政策，其中，2017 年免征企业所得税，2018 年、2019 年、2020 年减按 12.5% 税率征收企业所得税，自 2021 年开始按 15% 税率征收企业所得税。

## （4）漳州盈塑工业有限公司

漳州盈塑工业有限公司于 2020 年通过高新技术企业复审，并于 2020 年 12 月 1 日取得福建省科学技术厅、福建省财政厅和国家税务总局福建省税务局联合颁发的《高新技术企业证书》（证书编号：GR202035000538）。根据国家对高新技术企业的相关税收优惠政策，漳州盈塑工业有限公司自本次获得高新技术企业认定当年起三年内（即 2020 年、2021 年、2022 年）享受按 15% 的税率征收企业所得税的税收优惠政策。

## （5）上海开铭智能科技有限公司

上海开铭智能科技有限公司于 2022 年通过高新技术企业复审，并于 2022 年 12 月 14 日取得上海市科学技术委员会、上海市财政局、国家税务总局上海市税务局联合颁发的《高新技术企业证书》（证书编号：GR202231008069）。根据国家对高新技术企业的相关税收优惠政策，上海开铭智能科技有限公司自本次获得高新技术企业认定当年起三年内（即 2022 年、2023 年、2024 年）享受按 15% 的税率征收企业所得税的税收优惠政策。

## （6）上海艾铭思汽车控制系统有限公司

根据上海市科学技术委员会、上海市财政局、国家税务总局上海市税务局于 2021 年 12 月 23 日联合颁发的《高新技术企业证书》（证书编号：GR202131006171），本公司之孙公司上海艾铭思汽车控制系统有限公司被认定为高新技术企业，自 2021 年度起有效期三年（即 2021 年、2022 年、2023 年），享受 15%

的税率征收企业所得税的税收优惠政策。

#### (7) 漳州众环科技股份有限公司

根据福建省科学技术厅、福建省财政厅、国家税务总局福建省税务局于 2021 年 12 月 15 日联合颁发的《高新技术企业证书》（证书编号：GR202135000496），本公司之子公司漳州众环科技股份有限公司被认定为高新技术企业，自 2021 年度起有效期三年（即 2021 年、2022 年、2023 年）享受 15%的税率征收企业所得税的税收优惠政策。

#### (8) 厦门盈趣进出口有限公司、厦门菩提树投资管理有限公司

根据《关于实施小微企业和个体工商户所得税优惠政策的公告》（财税〔2021〕12 号）：对小型微利企业年应纳税所得额不超过 100 万的部分，在《财政部税务总局关于实施小微企业普惠性税收减免政策的通知》（财税〔2019〕13 号）第二条规定的优惠政策基础上，再减半征收企业所得税。公告执行期限为 2021 年 1 月 1 日至 2022 年 12 月 31 日。根据《财政部税务总局关于进一步实施小微企业所得税优惠政策的公告》（财政部税务总局公告 2022 年第 13 号）：对小型微利企业年应纳税所得额超过 100 万元但不超过 300 万元的部分，减按 25%计入应纳税所得额，按 20%的税率缴纳企业所得税。公告执行期限为 2022 年 1 月 1 日至 2024 年 12 月 31 日。本公司之子公司厦门盈趣进出口有限公司、厦门菩提树投资管理有限公司 2022 年度满足小型微利企业的标准。

### 3、其他

无

## 七、合并财务报表项目注释

### 1、货币资金

单位：元

项目	期末余额	期初余额
库存现金	307,728.31	190,789.12
银行存款	761,412,545.25	1,150,318,170.69
其他货币资金	321,495,035.44	217,282,378.13
合计	1,083,215,309.00	1,367,791,337.94
其中：存放在境外的款项总额	142,641,500.96	137,954,457.60
因抵押、质押或冻结等对使用有限制的款项总额	321,462,591.33	213,455,972.87

其他说明：

(1) 期末货币资金中因抵押、质押或冻结等对使用有限制、有潜在回收风险的款项合计

321,462,591.33 元，在编制现金流量表时不作为现金及现金等价物反映，明细如下：

项目	2022 年 12 月 31 日	2021 年 12 月 31 日	2022 年末受限原因
其他货币资金	241,271,849.32	211,434,304.54	用于质押的定期存款及利息
其他货币资金	51,418,013.69	—	未质押的定期存单及利息
其他货币资金	20,030,627.74	—	境外在途资金
其他货币资金	5,134,574.60	1,526,600.00	关税免税保证金
其他货币资金	2,491,976.00	—	电费保证金
其他货币资金	945,859.88	—	票据保证金
其他货币资金	130,086.67	485,068.33	远期结汇保证金
其他货币资金	29,853.43	—	被冻结的存款
其他货币资金	8,750.00	9,000.00	ETC 保证金
其他货币资金	1,000.00	1,000.00	支付宝账户保证金
合计	321,462,591.33	213,455,972.87	

(2) 存放在境外的款项系本公司境外子公司（含孙公司）在境外开立的银行账户存款余额。

(3) 除上述款项外，期末，本公司不存在其他抵押、质押或冻结、或存放在境外且资金汇回受到限制的款项。

## 2、交易性金融资产

单位：元

项目	期末余额	期初余额
以公允价值计量且其变动计入当期损益的金融资产	1,694,248,833.46	1,547,757,331.97
其中：银行理财产品	1,679,931,465.41	1,546,002,861.95
远期结售汇合约	14,317,368.05	1,754,470.02
合计	1,694,248,833.46	1,547,757,331.97

## 3、衍生金融资产

无

## 4、应收票据

### (1) 应收票据分类列示

单位：元

项目	期末余额	期初余额
银行承兑票据	38,332,629.85	13,262,700.39



项目	期末余额	期初余额
商业承兑票据	6,948,023.64	7,267,452.88
合计	45,280,653.49	20,530,153.27

单位：元

类别	期末余额				账面价值
	账面余额		坏账准备		
	金额	比例	金额	计提比例	
按组合计提坏账准备的应收票据	45,350,835.54	100.00%	70,182.05	0.15%	45,280,653.49
其中：					
1.银行承兑汇票	38,332,629.85	84.52%			38,332,629.85
2.商业承兑汇票	7,018,205.69	15.48%	70,182.05	1.00%	6,948,023.64
合计	45,350,835.54	100.00%	70,182.05	0.15%	45,280,653.49

应收票据分类列示（续）

类别	期初余额				账面价值
	账面余额		坏账准备		
	金额	比例	金额	计提比例	
按组合计提坏账准备的应收票据	20,603,561.89	100.00%	73,408.62	0.36%	20,530,153.27
其中：					
1.银行承兑汇票	13,262,700.39	64.37%			13,262,700.39
2.商业承兑汇票	7,340,861.50	35.63%	73,408.62	1.00%	7,267,452.88
合计	20,603,561.89	100.00%	73,408.62	0.36%	20,530,153.27

按组合计提坏账准备：70,182.05 元

单位：元

名称	期末余额		
	账面余额	坏账准备	计提比例
1.银行承兑汇票	38,332,629.85		
2.商业承兑汇票	7,018,205.69	70,182.05	1.00%
合计	45,350,835.54	70,182.05	0.15%

确定该组合依据的说明：

①按银行承兑汇票组合计提坏账准备：于 2022 年 12 月 31 日，本公司按照整个存续期预期信用损失计量银行承兑汇票坏账准备。本公司认为所持有的银行承兑汇票不存在重大的信用风险，不会因银行或其他出票人违约而产生重大损失，故未计提信用减值损失。

②按商业承兑汇票组合计提坏账准备：于 2022 年 12 月 31 日、2021 年 12 月 31 日，按商业承兑汇票

## 组合计提坏账准备

名称	2022年12月31日			2021年12月31日		
	账面余额	坏账准备	计提比例（%）	账面余额	坏账准备	计提比例（%）
商业承兑汇票	7,018,205.69	70,182.05	1.00	7,340,861.50	73,408.62	1.00

按组合计提坏账准备的确认标准及说明详见本节附注五之“10、金融工具”。

如是按照预期信用损失一般模型计提应收票据坏账准备，请参照其他应收款的披露方式披露坏账准备的相关信息：

适用 不适用

## (2) 本期计提、收回或转回的坏账准备情况

本期计提坏账准备情况：

单位：元

类别	期初余额	本期变动金额				期末余额
		计提	收回或转回	核销	其他	
商业承兑汇票坏账准备	73,408.62	-3,226.57				70,182.05
合计	73,408.62	-3,226.57				70,182.05

其中本期坏账准备收回或转回金额重要的：

适用 不适用

## (3) 期末公司已质押的应收票据

单位：元

项目	期末已质押金额
银行承兑票据	1,315,213.63
商业承兑票据	
合计	1,315,213.63

## (4) 期末公司已背书或贴现且在资产负债表日尚未到期的应收票据

单位：元

项目	期末终止确认金额	期末未终止确认金额
银行承兑票据		32,021,095.99
商业承兑票据		2,337,115.55
合计	0.00	34,358,211.54

## (5) 期末公司因出票人未履约而将其转应收账款的票据

无

## (6) 本期实际核销的应收票据情况

无

## 5、应收账款

## (1) 应收账款分类披露

单位：元

类别	期末余额				
	账面余额		坏账准备		账面价值
	金额	比例	金额	计提比例	
按单项计提坏账准备的应收账款	4,298,821.62	0.38%	4,298,821.62	100.00%	0.00
按组合计提坏账准备的应收账款	1,112,546,942.85	99.62%	18,073,963.96	1.62%	1,094,472,978.89
其中：					
1.应收关联方客户					
2.应收一般客户	1,112,546,942.85	99.62%	18,073,963.96	1.62%	1,094,472,978.89
合计	1,116,845,764.47	100.00%	22,372,785.58	2.00%	1,094,472,978.89

应收账款分类披露（续）

类别	期初余额				
	账面余额		坏账准备		账面价值
	金额	比例	金额	计提比例	
按单项计提坏账准备的应收账款	6,555,188.78	0.43%	6,555,188.78	100.00%	0.00
按组合计提坏账准备的应收账款	1,514,793,811.33	99.57%	19,107,416.74	1.26%	1,495,686,394.59
其中：					
1.应收关联方客户					
2.应收一般客户	1,514,793,811.33	99.57%	19,107,416.74	1.26%	1,495,686,394.59
合计	1,521,349,000.11	100.00%	25,662,605.52	1.69%	1,495,686,394.59

按单项计提坏账准备：4,298,821.62 元。

单位：元

名称	期末余额			
	账面余额	坏账准备	计提比例	计提理由
ADVANCED RX LLC	3,872,539.01	3,872,539.01	100.00%	预计无法收回
Insula Pilup Kft.	200,232.25	200,232.25	100.00%	预计无法收回
Sc Simedical Srl	120,139.35	120,139.35	100.00%	预计无法收回
GPA Hong Kong Limited	77,724.94	77,724.94	100.00%	预计无法收回

名称	期末余额			
	账面余额	坏账准备	计提比例	计提理由
广东环球易购（肇庆）跨境电子商务有限公司	28,186.07	28,186.07	100.00%	预计无法收回
合计	4,298,821.62	4,298,821.62	100.00%	

按组合计提坏账准备：18,073,963.96 元。

名称	期末余额		
	账面余额	坏账准备	计提比例
1.应收关联方客户			
2.应收一般客户	1,112,546,942.85	18,073,963.96	1.62%
合计	1,112,546,942.85	18,073,963.96	1.62%

确定该组合依据的说明：

按组合计提坏账准备的确认标准及说明详见本节附注五之“10、金融工具”。

如是按照预期信用损失一般模型计提应收账款坏账准备，请参照其他应收款的披露方式披露坏账准备的相关信息：

适用 不适用

按账龄披露

单位：元

账龄	账面余额
1年以内（含1年）	1,070,324,608.20
6个月以内	1,038,695,652.68
7-12个月	31,628,955.52
1至2年	35,323,834.38
2至3年	5,902,410.37
3年以上	5,294,911.52
3至4年	3,889,777.61
4至5年	633,580.29
5年以上	771,553.62
合计	1,116,845,764.47

## （2）本期计提、收回或转回的坏账准备情况

本期计提坏账准备情况：

单位：元

类别	期初余额	本期变动金额				期末余额
		计提	收回或转回	核销	其他	
按单项计提	6,555,188.78	361,108.65	805,200.00	1,812,275.81		4,298,821.62

按应收一般客户计提	19,107,416.74	-944,306.04		89,146.74		18,073,963.96
合计	25,662,605.52	-583,197.39	805,200.00	1,901,422.55		22,372,785.58

其中本期坏账准备收回或转回金额重要的：

单位：元

单位名称	收回或转回金额	收回方式
福州视讯传媒有限公司	805,200.00	诉讼和解，收回和解金
合计	805,200.00	

### (3) 本期实际核销的应收账款情况

单位：元

项目	核销金额
实际核销的应收账款	1,901,422.55

其中重要的应收账款核销情况：

无

### (4) 按欠款方归集的期末余额前五名的应收账款情况

单位：元

单位名称	应收账款期末余额	占应收账款期末余额合计数的比例	坏账准备期末余额
第一名	164,680,977.31	14.75%	1,646,809.77
第二名	133,257,336.51	11.93%	1,332,573.37
第三名	117,409,064.38	10.51%	1,174,090.64
第四名	117,026,149.31	10.48%	1,170,261.49
第五名	89,006,405.34	7.97%	890,064.05
合计	621,379,932.85	55.64%	6,213,799.32

### (5) 转移应收账款且继续涉入形成的资产、负债金额

无

### (6) 因金融资产转移而终止确认的应收账款

无

## 6、应收款项融资

单位：元

项目	期末余额	期初余额
应收票据-银行承兑汇票	40,681,940.09	21,850,581.37

项目	期末余额	期初余额
合计	40,681,940.09	21,850,581.37

应收款项融资本期增减变动及公允价值变动情况

适用 不适用

如是按照预期信用损失一般模型计提应收款项融资减值准备，请参照其他应收款的披露方式披露减值准备的相关信息：

适用 不适用

其他说明：

期末本公司已质押的应收票据

项目	已质押金额
银行承兑汇票	26,832,783.83

期末已背书或贴现但尚未到期的应收票据

项目	终止确认金额	未终止确认金额
银行承兑汇票	41,833,976.32	—

用于贴现或背书的银行承兑汇票是由信用等级较高的银行承兑，信用风险和延期付款风险很小，并且票据相关的利率风险已转移给银行，可以判断票据所有权上的主要风险和报酬已经转移，故终止确认。

## 7、预付款项

### (1) 预付款项按账龄列示

单位：元

账龄	期末余额		期初余额	
	金额	比例	金额	比例
1年以内	28,057,356.44	87.15%	23,330,338.17	76.55%
1至2年	2,639,365.93	8.20%	6,500,315.98	21.33%
2至3年	1,000,180.72	3.11%	262,243.21	0.86%
3年以上	498,216.28	1.54%	383,835.78	1.26%
合计	32,195,119.37	100.00%	30,476,733.14	100.00%

账龄超过1年且金额重要的预付款项未及时结算原因的说明：

本公司不存在账龄超过1年且金额重要的预付款项。

### (2) 按预付对象归集的期末余额前五名的预付款情况

单位名称	2022年12月31日余额（元）	占预付款项期末余额合计数的比例(%)
第一名	1,902,406.73	5.91
第二名	1,127,403.89	3.50

单位名称	2022年12月31日余额（元）	占预付款项期末余额合计数的比例(%)
第三名	1,125,955.73	3.50
第四名	1,030,520.24	3.20
第五名	1,025,180.00	3.18
合计	6,211,466.59	19.29

## 8、其他应收款

单位：元

项目	期末余额	期初余额
其他应收款	59,664,665.20	88,097,901.55
合计	59,664,665.20	88,097,901.55

### （1）应收利息

无

### （2）应收股利

无

### （3）其他应收款

#### 1) 其他应收款按款项性质分类情况

单位：元

款项性质	期末账面余额	期初账面余额
其他应收款	59,664,665.20	88,097,901.55
合计	59,664,665.20	88,097,901.55

#### 2) 坏账准备计提情况

单位：元

坏账准备	第一阶段	第二阶段	第三阶段	合计
	未来12个月预期信用损失	整个存续期预期信用损失(未发生信用减值)	整个存续期预期信用损失(已发生信用减值)	
2022年1月1日余额	5,067,101.41		3,725,842.07	8,792,943.48
2022年1月1日余额在本期				
本期计提	2,692,744.31		42,499.50	2,735,243.81
本期核销/转销	1,832.23		710,263.95	712,096.18
2022年12月31日余额	7,758,013.49		3,058,077.62	10,816,091.11

损失准备本期变动金额重大的账面余额变动情况

适用 不适用

按账龄披露

单位：元

账龄	账面余额
1年以内（含1年）	37,843,068.36
6个月以内	23,771,648.35
7-12个月	14,071,420.01
1至2年	8,291,677.41
2至3年	14,165,009.80
3年以上	10,181,000.74
3至4年	4,426,306.84
4至5年	1,541,688.38
5年以上	4,213,005.52
合计	70,480,756.31

### 3) 本期计提、收回或转回的坏账准备情况

本期计提坏账准备情况：

单位：元

类别	期初余额	本期变动金额				期末余额
		计提	收回或转回	核销	其他	
按单项计提	3,725,842.07	42,499.50		710,263.95		3,058,077.62
按应收其他款项组合计提	5,067,101.41	2,692,744.31		1,832.23		7,758,013.49
合计	8,792,943.48	2,735,243.81		712,096.18		10,816,091.11

其中本期坏账准备收回或转回金额重要的：

无

### 4) 本期实际核销的其他应收款情况

单位：元

项目	核销金额
实际核销的其他应收款	712,096.18

其中重要的其他应收款核销情况：

无



## 5) 按欠款方归集的期末余额前五名的其他应收款情况

单位：元

单位名称	款项的性质	期末余额	账龄	占其他应收款期末余额合计数的比例	坏账准备期末余额
第一名	应收出口退税	9,910,512.25	6 个月以内	14.06%	99,105.12
第二名	违约罚息	2,808,493.21	6 个月以内 1,580,509.51 元， 7-12 个月 1,227,983.70 元	3.98%	77,204.29
第三名	应收政府补助	1,770,000.00	6 个月以内	2.51%	17,700.00
第四名	往来款	1,363,106.39	1-2 年	1.93%	136,310.64
第五名	往来款	1,200,000.00	5 年以上	1.70%	1,200,000.00
合计		17,052,111.85		24.18%	1,530,320.05

## 6) 涉及政府补助的应收款项

单位：元

单位名称	政府补助项目名称	期末余额	期末账龄	预计收取的时间、金额及依据
漳州市芗城区财政局	2022 年度中央大气污染防治资金	1,770,000.00	6 个月以内	2023 年 1 月已收讫
芗城区工业和信息化局	2022 年度科技小巨人企业研发投入奖励资金	950,000.00	6 个月以内	2022 年已开收据，财政排款中，预计 2023 年内收款
芗城区工业和信息化局	2022 年省“专精特新”中小企业（第一批）奖励资金	200,000.00	6 个月以内	2022 年已开收据，财政排款中，预计 2023 年内收款
合计		2,920,000.00		

## 7) 因金融资产转移而终止确认的其他应收款

无

## 8) 转移其他应收款且继续涉入形成的资产、负债金额

无

## 9、存货

公司是否需要遵守房地产行业的披露要求

否

**(1) 存货分类**

单位：元

项目	期末余额			期初余额		
	账面余额	存货跌价准备或 合同履约成本减 值准备	账面价值	账面余额	存货跌价准备或 合同履约成本减 值准备	账面价值
原材料	538,038,692.94	82,158,168.63	455,880,524.31	719,259,054.79	49,691,129.91	669,567,924.88
在产品	60,603,711.19		60,603,711.19	18,295,333.53		18,295,333.53
库存商品	187,946,929.01	7,465,391.70	180,481,537.31	302,397,135.73	12,782,793.53	289,614,342.20
周转材料	2,730,364.85		2,730,364.85	546,821.19		546,821.19
合同履约成本	13,241,222.77		13,241,222.77			
发出商品	104,598,222.70	3,308,927.67	101,289,295.03	178,358,966.76	2,280,079.25	176,078,887.51
委托加工物资	14,162,234.51	357,833.75	13,804,400.76	32,620,860.18		32,620,860.18
半成品	37,081,272.65	2,109,463.23	34,971,809.42	65,649,502.95	721,732.44	64,927,770.51
合计	958,402,650.62	95,399,784.98	863,002,865.64	1,317,127,675.13	65,475,735.13	1,251,651,940.00

**(2) 存货跌价准备和合同履约成本减值准备**

单位：元

项目	期初余额	本期增加金额		本期减少金额		期末余额
		计提	其他	转回或转销	其他	
原材料	49,691,129.91	74,149,788.10		41,682,749.38		82,158,168.63
库存商品	12,782,793.53	4,323,820.22		9,641,222.05		7,465,391.70
发出商品	2,280,079.25	2,707,939.79		1,679,091.37		3,308,927.67
半成品	721,732.44	1,749,165.07		361,434.28		2,109,463.23
委托加工物资		357,833.75				357,833.75
合计	65,475,735.13	83,288,546.93		53,364,497.08		95,399,784.98

**(3) 存货期末余额含有借款费用资本化金额的说明**

无

**(4) 合同履约成本本期摊销金额的说明**

无

**10、合同资产**

单位：元

项目	期末余额			期初余额		
	账面余额	减值准备	账面价值	账面余额	减值准备	账面价值
未到期的质保金	2,234,030.92	65,810.72	2,168,220.20			
合计	2,234,030.92	65,810.72	2,168,220.20	0.00	0.00	

合同资产的账面价值在本期内发生的重大变动金额和原因：

无

如是按照预期信用损失一般模型计提合同资产坏账准备，请参照其他应收款的披露方式披露坏账准备的相关信息：

适用 不适用

本期合同资产计提减值准备情况：

单位：元

项目	本期计提	本期转回	本期转销/核销	原因
未到期的质保金	65,810.72			
合计	65,810.72	0.00	0.00	——

其他说明：

按组合计提坏账准备的确认标准及说明详见本节附注五之“10、金融工具”。

**11、持有待售资产**

无

**12、一年内到期的非流动资产**

无

**13、其他流动资产**

单位：元

项目	期末余额	期初余额
银行理财产品	100,413,342.47	152,895,342.44
待抵扣进项税	26,620,128.51	28,433,497.51
预缴企业所得税	19,546,944.44	
预缴其他税款	30,284.46	635,473.82
合计	146,610,699.88	181,964,313.77

**14、债权投资**

无

**15、其他债权投资**

无

**16、长期应收款**

无

**17、长期股权投资**

单位：元

被投资单位	期初余额 (账面价值)	本期增减变动								期末余额 (账面价值)	减值 准备 期末 余额
		追加投资	减少 投资	权益法下确认 的投资损益	其他 综合 收益 调整	其他 权益 变动	宣告发 放现金 股利或 利润	计提 减值 准备	其他		
一、合营企业											
Inkotec (Malaysia) Sdn. Bhd.	53,039,741.46	4,092,000.52		-2,137,413.85						54,994,328.13	
小计	53,039,741.46	4,092,000.52		-2,137,413.85						54,994,328.13	
二、联营企业											
江苏特丽亮新材料科技有限公司	147,903,032.88			12,270,567.76						160,173,600.64	
厦门盈冠兴五金科技有限公司	2,783,634.40			-612,738.75						2,170,895.65	
厦门招商盈趣智能物联基金合伙企业（有限合伙）	124,085,891.15			-3,361,428.52						120,724,462.63	
厦门火聚盈趣创新设计研究院有限公司	5,248,862.32			-552,019.08						4,696,843.24	
小计	280,021,420.75			7,744,381.41						287,765,802.16	
合计	333,061,162.21	4,092,000.52		5,606,967.56						342,760,130.29	

**18、其他权益工具投资**

无

**19、其他非流动金融资产**

单位：元

项目	期末余额	期初余额
权益工具投资	158,281,837.56	96,566,264.30
合计	158,281,837.56	96,566,264.30

其他说明：

其他非流动金融资产期末余额较期初增长 63.91%，系本期新增投资所致。

**20、投资性房地产****(1) 采用成本计量模式的投资性房地产**

☑适用 ☐不适用

单位：元

项目	房屋、建筑物	土地使用权	合计
一、账面原值			
1.期初余额	74,681,930.72	3,619,255.64	78,301,186.36
2.本期增加金额	5,469,892.72	1,589,734.25	7,059,626.97
(1) 外购			
(2) 存货\固定资产\在建工程转入	5,469,892.72	1,589,734.25	7,059,626.97
(3) 企业合并增加			
3.本期减少金额			
4.期末余额	80,151,823.44	5,208,989.89	85,360,813.33
二、累计折旧和累计摊销			
1.期初余额	31,368,506.24	1,236,760.29	32,605,266.53
2.本期增加金额	7,083,148.73	408,398.36	7,491,547.09
(1) 计提或摊销	5,752,872.58	279,388.58	6,032,261.16
(2) 自用转入增加	1,330,276.15	129,009.78	1,459,285.93
3.本期减少金额			
4.期末余额	38,451,654.97	1,645,158.65	40,096,813.62
三、减值准备			
1.期初余额			
2.本期增加金额			
3.本期减少金额			
4.期末余额			
四、账面价值			
1.期末账面价值	41,700,168.47	3,563,831.24	45,263,999.71
2.期初账面价值	43,313,424.48	2,382,495.35	45,695,919.83

## (2) 采用公允价值计量模式的投资性房地产

□适用 ☑不适用

## (3) 未办妥产权证书的投资性房地产情况

单位：元

项目	账面价值	未办妥产权证书原因
生活电器 1#、2#生产车间	29,312,886.65	办理中，2023 年 2 月已办妥

## 21、固定资产

单位：元

项目	期末余额	期初余额
固定资产	1,285,206,821.90	909,445,999.76
固定资产清理	1,515,601.36	
合计	1,286,722,423.26	909,445,999.76

## (1) 固定资产情况

单位：元

项目	房屋及建筑物	机器设备	运输设备	电子设备	模具	其他设备	境外土地所有权	合计
一、账面原值：								
1.期初余额	571,357,044.43	368,116,856.73	8,812,672.57	27,187,093.36	222,087,327.65	84,191,612.13	6,525,937.80	1,288,278,544.67
2.本期增加金额	350,316,504.23	122,485,087.22	2,603,141.62	4,986,288.81	53,540,948.33	25,826,146.07		559,758,116.28
(1) 购置	27,837,326.37	110,780,567.40	2,555,466.71	4,641,942.05	36,443,922.92	22,436,961.69		204,696,187.14
(2) 在建工程转入	319,594,061.08	10,043,571.80		43,804.43		541,137.72		330,222,575.03
(3) 企业合并增加								
(4) 其他增加	2,885,116.78	1,660,948.02	47,674.91	300,542.33	17,097,025.41	2,848,046.66		24,839,354.11
3.本期减少金额	10,191,400.01	10,370,285.74	146,534.83	1,094,286.29	65,711,980.67	18,910,529.29	332,956.01	106,757,972.84
(1) 处置或报废		8,995,117.77	9,642.30	1,008,762.96	10,613,536.96	3,817,930.44		24,444,990.43
(2) 转投资性房地产	5,469,892.72							5,469,892.72
(3) 模具结转					51,549,962.54			51,549,962.54
(4) 其他减少	4,721,507.29	1,375,167.97	136,892.53	85,523.33	3,548,481.17	15,092,598.85	332,956.01	25,293,127.15
4.期末余额	911,482,148.65	480,231,658.21	11,269,279.36	31,079,095.88	209,916,295.31	91,107,228.91	6,192,981.79	1,741,278,688.11
二、累计折旧								
1.期初余额	70,434,911.88	98,703,468.00	4,683,651.94	15,050,247.58	140,865,788.41	49,094,477.10		378,832,544.91
2.本期增加金额	19,221,711.05	47,176,994.11	1,585,995.50	6,291,785.25	54,128,296.13	11,656,217.87		140,060,999.91
(1) 计提	18,723,453.56	44,280,372.67	1,558,194.79	6,169,112.53	39,103,118.40	11,410,522.16		121,244,774.11
(2) 其他增加	498,257.49	2,896,621.44	27,800.71	122,672.72	15,025,177.73	245,695.71		18,816,225.80
3.本期减少金额	1,400,987.59	4,514,877.63	6,834.34	768,029.52	42,644,706.59	13,486,242.94		62,821,678.61
(1) 处置或报废		4,165,540.66	3,877.69	742,195.68	4,412,961.56	1,883,751.47		11,208,327.06

项目	房屋及建筑物	机器设备	运输设备	电子设备	模具	其他设备	境外土地所有权	合计
(2) 转投资性房地产	1,330,276.15							1,330,276.15
(3) 模具结转					38,231,745.03			38,231,745.03
(4) 其他减少	70,711.44	349,336.97	2,956.65	25,833.84		11,602,491.47		12,051,330.37
4.期末余额	88,255,635.34	141,365,584.48	6,262,813.10	20,574,003.31	152,349,377.95	47,264,452.03		456,071,866.21
三、减值准备								
1.期初余额								
2.本期增加金额								
3.本期减少金额								
4.期末余额								
四、账面价值								
1.期末账面价值	823,226,513.31	338,866,073.73	5,006,466.26	10,505,092.57	57,566,917.36	43,842,776.88	6,192,981.79	1,285,206,821.90
2.期初账面价值	500,922,132.55	269,413,388.73	4,129,020.63	12,136,845.78	81,221,539.24	35,097,135.03	6,525,937.80	909,445,999.76

固定资产中境外土地所有权系本公司之子公司 Intretech Hungary Kft.以自有资金购买匈牙利境内土地，拥有上述土地的永久所有权，不计提折旧。

固定资产原值以及累计折旧的其他减少包括国外子公司外币报表折算汇率变动及固定资产类型重分类。

固定资产模具本期结转系本公司向客户收取的模具补贴收入确认收入，并结转相关模具成本导致。

期末，本公司之子公司 Intretech Hungary Kft.以自有房屋建筑物及土地所有权作为担保向当地政府申请厂房建设、设备采购投资项目的补贴款，孙公司 SDH Holding SA 以其自有房屋建筑物向银行办理长期借款，抵押物详见本节附注七之“81、所有权或使用权受到限制的资产”。



## (2) 暂时闲置的固定资产情况

无

## (3) 通过经营租赁租出的固定资产

无

## (4) 未办妥产权证书的固定资产情况

无

## (5) 固定资产清理

单位：元

项目	期末余额	期初余额
机器设备	1,515,601.36	
合计	1,515,601.36	

## 22、在建工程

单位：元

项目	期末余额	期初余额
在建工程	232,058,675.23	292,567,316.71
合计	232,058,675.23	292,567,316.71

## (1) 在建工程情况

单位：元

项目	期末余额			期初余额		
	账面余额	减值准备	账面价值	账面余额	减值准备	账面价值
漳州众环新厂房建造项目	71,736,433.35		71,736,433.35	23,357,028.51		23,357,028.51
匈牙利盈趣厂房建造项目	57,905,745.75		57,905,745.75	439,535.64		439,535.64
漳州智造基地厂房建设项目	38,272,336.70		38,272,336.70	34,792,259.91		34,792,259.91
生活电器办公楼及宿舍楼建造工程	27,736,867.10		27,736,867.10			
智能制造生产线建设项目厂房建造工程	16,450,261.51		16,450,261.51	153,200,025.14		153,200,025.14
设备安装及改造	10,472,928.12		10,472,928.12	12,342,558.32		12,342,558.32
苏州盈塑自动化车间工程	6,790,022.18		6,790,022.18	5,694,605.36		5,694,605.36
盈趣展厅多媒体设备工程	2,694,080.52		2,694,080.52			
马来西亚智能制造产业园				62,741,303.83		62,741,303.83

项目	期末余额			期初余额		
	账面余额	减值准备	账面价值	账面余额	减值准备	账面价值
合计	232,058,675.23		232,058,675.23	292,567,316.71		292,567,316.71

## (2) 重要在建工程项目本期变动情况

单位：元

项目名称	预算数 (万元)	期初余额	本期增加金额	本期转入固定 资产金额	本期其他减 少金额	期末余额	工程累计 投入占预 算比例	工程进 度	资金来源
智能制造生产线建设项目厂房建造工程	74,881.04	153,200,025.14	108,312,213.77	220,125,459.75	24,936,517.65	16,450,261.51	98.34%	98.34%	募集资金及自有资金
漳州众环新厂房建造项目	12,000.00	23,357,028.51	48,379,404.84			71,736,433.35	59.78%	68.00%	自有资金
漳州智造基地厂房建设项目	3,800.00	34,792,259.91	3,480,076.79			38,272,336.70	100.72%	90.00%	自有资金
生活电器办公及宿舍楼建造工程	12,100.00		27,736,867.10			27,736,867.10	22.92%	22.92%	自有资金
马来西亚智能制造产业园	10,409.52	62,741,303.83	40,521,170.85	103,262,474.68			99.20%	100.00%	自有资金
匈牙利盈趣厂房建造项目	14,277.58	439,535.64	57,466,210.11			57,905,745.75	40.56%	40.56%	自有资金
合计	127,468.14	274,530,153.03	285,895,943.46	323,387,934.43	24,936,517.65	212,101,644.41			

## (3) 本期计提在建工程减值准备情况

无

## (4) 工程物资

无

## 23、生产性生物资产

□适用 不适用

## 24、油气资产

□适用 不适用

## 25、使用权资产

单位：元

项目	房屋及建筑物	土地使用权	合计
一、账面原值			
1.期初余额	113,771,814.51		113,771,814.51
2.本期增加金额	23,952,627.09	45,305,246.35	69,257,873.44
(1) 本期新增租赁	23,952,627.09		23,952,627.09
(2) 其他增加		45,305,246.35	45,305,246.35
3.本期减少金额	56,091,547.67		56,091,547.67
(1) 终止租赁减少	10,786,301.32		10,786,301.32
(2) 其他减少	45,305,246.35		45,305,246.35
4.期末余额	81,632,893.93	45,305,246.35	126,938,140.28
二、累计折旧			
1.期初余额	19,277,541.07		19,277,541.07
2.本期增加金额	20,628,730.90	942,456.68	21,571,187.58
(1) 计提	20,628,730.90	812,139.45	21,440,870.35
(2) 其他增加		130,317.23	130,317.23
3.本期减少金额	7,347,456.44		7,347,456.44
(1) 处置			
(1) 终止租赁减少	7,217,139.21		7,217,139.21
(2) 其他减少	130,317.23		130,317.23
4.期末余额	32,558,815.53	942,456.68	33,501,272.21
三、减值准备			
1.期初余额			
2.本期增加金额			
3.本期减少金额			
4.期末余额			
四、账面价值			
1.期末账面价值	49,074,078.40	44,362,789.67	93,436,868.07
2.期初账面价值	94,494,273.44		94,494,273.44

其他说明：

使用权资产-土地使用权本期其他增加系国外子公司将租赁的土地调整为土地使用权；本期其他变动主要系国外子公司外币报表折算汇率变动。

## 26、无形资产

### (1) 无形资产情况

单位：元

项目	土地使用权	专利权	非专利技术	计算机软件	软件著作权	合计
一、账面原值						
1.期初余额	71,144,098.47	241,301.89		11,506,267.28	4,800,000.00	87,691,667.64
2.本期增加金额	12,039,209.56	33,962.26		5,272,670.97		17,345,842.79
(1) 购置	11,400,000.00	33,962.26		5,272,670.97		16,706,633.23
(2) 内部研发						
(3) 企业合并增加						
(4) 其他增加	639,209.56					639,209.56
3.本期减少金额	1,589,734.25			149,518.62		1,739,252.87
(1) 处置				149,263.59		149,263.59
(2) 转入投资性房地产	1,589,734.25					1,589,734.25
(3) 其他减少				255.03		255.03
4.期末余额	81,593,573.78	275,264.15		16,629,419.63	4,800,000.00	103,298,257.56
二、累计摊销						
1.期初余额	9,090,328.98	231,990.52		7,931,529.41	3,120,000.00	20,373,848.91
2.本期增加金额	1,261,923.35	12,083.49		3,521,897.60	960,000.00	5,755,904.44
(1) 计提	1,231,484.80	12,083.49		3,521,897.60	960,000.00	5,725,465.89
(2) 其他增加	30,438.55					30,438.55
3.本期减少金额	129,009.78			149,467.20		278,476.98
(1) 处置				149,263.59		149,263.59
(2) 转入投资性房地产	129,009.78					129,009.78
(3) 其他减少				203.61		203.61
4.期末余额	10,223,242.55	244,074.01		11,303,959.81	4,080,000.00	25,851,276.37
三、减值准备						
1.期初余额						
2.本期增加金额						
3.本期减少金额						
4.期末余额						
四、账面价值						
1.期末账面价值	71,370,331.23	31,190.14		5,325,459.82	720,000.00	77,446,981.19
2.期初账面价值	62,053,769.49	9,311.37		3,574,737.87	1,680,000.00	67,317,818.73

本期末通过公司内部研发形成的无形资产占无形资产余额的比例 0.00%。

其他说明：

无形资产原值以及累计摊销的其他增加及其他减少系国外子公司外币报表折算汇率变动导致的调整。

## (2) 未办妥产权证书的土地使用权情况

单位：元

项目	账面价值	未办妥产权证书的原因
海沧产业园 2 号地块	11,378,202.68	办理中，2023 年 3 月已办妥

其他说明：

期末，本公司不存在土地使用权抵押、担保等受限的情况。

## 27、开发支出

无

## 28、商誉

### (1) 商誉账面原值

单位：元

被投资单位名称或形成商誉的事项	期初余额	本期增加	本期减少	期末余额
		企业合并形成的	处置	
厦门盈趣汽车电子有限公司	1,417,519.40			1,417,519.40
SDH Holding SA 及 SDATAWAY SA	193,768,420.66			193,768,420.66
深圳市博发电子科技有限公司	2,291,433.94			2,291,433.94
上海开铭智能科技有限公司	10,765,829.64			10,765,829.64
上海艾铭思汽车控制系统有限公司	3,688,554.05			3,688,554.05
Focuson Technologies Co., Limited	5,612,329.01			5,612,329.01
漳州众环科技股份有限公司	20,931,222.42			20,931,222.42
合计	238,475,309.12			238,475,309.12

### (2) 商誉减值准备

单位：元

被投资单位名称或形成商誉的事项	期初余额	本期增加	本期减少	期末余额
		计提	处置	
厦门盈趣汽车电子有限公司				
SDH Holding SA 及 SDATAWAY SA				

被投资单位名称或形成商誉的事项	期初余额	本期增加	本期减少	期末余额
		计提	处置	
深圳市博发电子科技有限公司	2,291,433.94			2,291,433.94
上海开铭智能科技有限公司	10,765,829.64			10,765,829.64
上海艾铭思汽车控制系统有限公司				
Focuson Technologies Co., Limited				
漳州众环科技股份有限公司				
合计	13,057,263.58			13,057,263.58

### 1) 商誉所在资产组或资产组组合的相关信息

单位：元

项目	SDH Holding SA 及 SDATAWAY SA		厦门盈趣汽车电子有限公司		深圳市博发电子科技有限公司	
	账面价值	商誉对应资产组价值	账面价值	商誉对应资产组价值	账面价值	商誉对应资产组价值
流动资产	165,333,861.18	82,716,872.16	179,743,674.40	177,465,569.84	831,927.30	831,927.30
长期股权投资			28,921,000.00			
固定资产	9,801,679.34	9,801,679.34	6,762,802.62	6,762,802.62		
使用权资产	15,750,441.79	15,750,441.79				
无形资产	619,296.72	619,296.72				
递延所得税资产			6,365,086.91			
负债	47,241,992.01	47,241,992.01	131,699,356.20	131,699,356.20	229,692.63	229,692.63
资产组金额	144,263,287.02	61,646,298.00	90,093,207.73	52,529,016.26	602,234.67	602,234.67

(续上表)

项目	上海开铭智能科技有限公司		上海艾铭思汽车控制系统有限公司	
	账面价值	商誉对应资产组价值	账面价值	商誉对应资产组价值
流动资产	26,689,816.65	26,689,816.65	176,764,545.67	176,764,545.67
固定资产	1,861,796.06	1,861,796.06	5,405,739.23	5,405,739.23
在建工程			111,200.00	111,200.00
使用权资产	81,452.06	81,452.06		
无形资产			1,080,247.06	1,080,247.06
递延所得税资产	3,271,251.71			
负债	10,537,736.09	7,534,344.42	148,123,631.84	148,123,631.84
资产组金额	21,366,580.39	21,098,720.35	35,238,100.12	35,238,100.12

(续上表)

项目	Focuson Technologies Co., Limited		漳州众环科技股份有限公司	
	账面价值	商誉对应资产组价值	账面价值	商誉对应资产组价值
流动资产	752,934.13	752,934.13	240,361,848.23	109,264,873.57
长期股权投资				
固定资产			27,418,848.50	27,418,848.50
在建工程			191,415.93	191,415.93
使用权资产	223,334.63	223,334.63	948,536.19	948,536.19
无形资产			338,181.82	338,181.82
长期待摊费用			2,711,499.47	2,711,499.47
递延所得税资产			1,271,158.94	
其他非流动资产			206,420.37	206,420.37
负债	767,075.29	767,075.29	69,991,947.57	69,991,947.57
资产组金额	209,193.47	209,193.47	203,455,961.88	71,087,828.28

资产组确认方法：本公司收购上述公司股权，当初的并购定价是基于市场价值基础的定价，资产组包含在上述公司相关的经营性资产、负债中，商誉对应资产组价值与账面价值的差异，系确定资产组时扣除与经营资产、负债无关的金额，同时在预测现金流量时扣除与经营性资产无关的现金流量。上述资产组或资产组组合与购买日、以前年度商誉减值测试时所确定的资产组或资产组组合一致。

## 2) 说明商誉减值测试过程、关键参数（如预计未来现金流量现值时的预测期增长率、稳定期增长率、利润率、折现率、预测期等）及商誉减值损失的确认方法：

本公司采用预计未来现金流现值的方法计算资产组的可收回金额。本公司根据管理层批准的财务预算预计未来 5 年内现金流量，其后年度采用的现金流量增长率预计为 0.00%，不会超过资产组经营业务的长期平均增长率。管理层根据过往表现及其对市场发展的预期编制上述财务预算。计算未来现金流现值所采用的税前折现率为 8.52%-11.45%（国外）和 9.26%-14.37%（国内），已反映了相对于有关分部的风险。根据减值测试的结果，本期未发生商誉减值。

## 3) 商誉减值测试的影响

A.根据本公司收购子公司 SDH Holding SA 及 SDATAWAY SA 时与原股东签订的《股权收购协议》，原股东承诺的 SDH Holding SA 及 SDATAWAY SA 2022 年度合并净利润为 456.67 万瑞士法郎，2022 年实际实现净利润 254.04 万瑞士法郎，实现率为 55.63%。

B.根据本公司收购上海开铭智能科技有限公司时与原股东签订的《股权转让协议》、以及 2022 年 6 月 20 日签订的《业绩承诺补充协议》，原股东承诺的上海开铭智能科技有限公司 2022 年度净利润为 420.00 万元，2022 年实际实现净利润 469.66 万元，实现率为 111.82%。

C.根据本公司收购漳州众环科技股份有限公司时与原股东签订的《股东协议》，原股东承诺的漳州众环科技股份有限公司 2022 年度考核净利润为人民币 2,760.00 万元，2022 年实际实现净利润 3,700.46 万元，实现率为 134.07%。

上述 2022 年业绩承诺实现情况不影响本公司对相关商誉未减值的判断。

其他说明：

无

## 29、长期待摊费用

单位：元

项目	期初余额	本期增加金额	本期摊销金额	其他减少金额	期末余额
自有办公室及厂房装修支出	20,215,628.19	31,110,792.23	3,360,155.42		47,966,265.00
租赁资产改良支出	19,305,855.95	20,349,127.64	11,702,983.24		27,952,000.35
消防系统建设支出	787,045.12	1,940,019.26	345,945.52		2,381,118.86
合计	40,308,529.26	53,399,939.13	15,409,084.18		78,299,384.21

## 30、递延所得税资产/递延所得税负债

### (1) 未经抵销的递延所得税资产

单位：元

项目	期末余额		期初余额	
	可抵扣暂时性差异	递延所得税资产	可抵扣暂时性差异	递延所得税资产
资产减值准备	59,318,174.61	9,167,696.67	59,445,129.29	9,080,926.44
内部交易未实现利润	66,248,815.67	11,394,165.84	130,873,856.22	21,108,357.35
可抵扣亏损	269,754,407.58	52,209,302.73	176,344,262.05	36,834,570.58
信用减值准备	27,319,571.31	4,598,827.09	23,170,297.14	3,760,773.65
股份支付费用	46,342,146.50	6,951,321.98	71,330,123.01	10,699,518.46
递延收益	43,036,823.66	6,455,523.55	48,686,897.06	7,303,034.56
广告和业务宣传费	10,059,509.94	2,514,877.49	5,970,667.21	1,492,666.80
公允价值变动损失	3,909,604.27	586,440.64	3,164,700.00	474,705.00
合计	525,989,053.54	93,878,155.99	518,985,931.98	90,754,552.84



**(2) 未经抵销的递延所得税负债**

单位：元

项目	期末余额		期初余额	
	应纳税暂时性差异	递延所得税负债	应纳税暂时性差异	递延所得税负债
固定资产加速折旧	230,990,134.30	34,648,520.14	178,023,838.82	26,724,870.31
交易性金融资产公允价值变动收益	21,506,874.14	3,226,031.13	2,315,828.92	347,374.35
合计	252,497,008.44	37,874,551.27	180,339,667.74	27,072,244.66

**(3) 以抵销后净额列示的递延所得税资产或负债**

单位：元

项目	递延所得税资产和负债 期末互抵金额	抵销后递延所得税资产 或负债期末余额	递延所得税资产和负债 期初互抵金额	抵销后递延所得税资产 或负债期初余额
递延所得税资产		93,878,155.99		90,754,552.84
递延所得税负债		37,874,551.27		27,072,244.66

**(4) 未确认递延所得税资产明细**

单位：元

项目	期末余额	期初余额
可抵扣暂时性差异	267,086.20	162,068.03
可抵扣亏损	263,225,026.37	138,015,882.03
合计	263,492,112.57	138,177,950.06

**(5) 未确认递延所得税资产的可抵扣亏损将于以下年度到期**

单位：元

年份	期末金额	期初金额	备注
2023 年	39,131,241.22	33,481,143.24	
2024 年	55,325,783.76	24,891,313.19	
2025 年	46,286,621.79	14,199,355.65	
2026 年	41,637,929.74	26,675,182.96	
2027 年	43,908,656.70	6,913,967.28	
2028 年	8,784,721.06	8,784,721.06	
2029 年	15,773,979.71	15,773,979.71	
2030 年			
2031 年	7,296,218.94	7,296,218.94	
2032 年	5,079,873.45		
合计	263,225,026.37	138,015,882.03	

### 31、其他非流动资产

单位：元

项目	期末余额			期初余额		
	账面余额	减值准备	账面价值	账面余额	减值准备	账面价值
预付工程款	34,339,707.24		34,339,707.24	31,955,078.47		31,955,078.47
预付设备款	17,888,274.62		17,888,274.62	76,680,675.41		76,680,675.41
预付股权投资款	9,928,398.64		9,928,398.64	29,412,000.00		29,412,000.00
合计	62,156,380.50		62,156,380.50	138,047,753.88		138,047,753.88

### 32、短期借款

#### (1) 短期借款分类

单位：元

项目	期末余额	期初余额
保证借款	29,725,831.67	170,596,330.11
信用借款	150,113,869.92	
已贴现但尚未到期的承兑汇票	300,000.00	
合计	180,139,701.59	170,596,330.11

#### (2) 已逾期未偿还的短期借款情况

截止 2022 年 12 月 31 日，本公司不存在已逾期未偿还的短期借款。

### 33、交易性金融负债

单位：元

项目	期末余额	期初余额
交易性金融负债		21,770,112.00
其中：股权收购可变对价		21,770,112.00
合计	0.00	21,770,112.00

其他说明：

根据收购协议约定，本公司之子公司盈趣科技（香港）有限公司应于未来 1 年收购 SDATAWAY SA 及 SDH Holding SA 两家公司剩余 6% 股权，本公司根据上述两家公司相应会计年度业绩完成情况进行调整，该合同义务所形成的对价是确定的，因此不再作为可变对价。

### 34、衍生金融负债

无

### 35、应付票据

单位：元

种类	期末余额	期初余额
银行承兑汇票	26,977,516.04	16,396,945.56
银行支票	47,247.01	132,225.77
合计	27,024,763.05	16,529,171.33

说明 1：期末银行支票余额系子公司盈趣科技（香港）有限公司已签发尚未兑付的支票。

说明 2：2021 年 12 月 31 日，本公司不存在已到期未支付的应付票据。

### 36、应付账款

#### (1) 应付账款列示

单位：元

项目	期末余额	期初余额
应付货款	597,325,540.50	999,831,942.55
应付工程及设备款	85,977,031.96	62,279,335.71
合计	683,302,572.46	1,062,111,278.26

#### (2) 账龄超过 1 年的重要应付账款

无

### 37、预收款项

#### (1) 预收款项列示

单位：元

项目	期末余额	期初余额
预收房租	211,077.35	
合计	211,077.35	

#### (2) 账龄超过 1 年的重要预收款项

无

### 38、合同负债

单位：元

项目	期末余额	期初余额
预收商品款	161,024,581.58	61,207,487.25
合计	161,024,581.58	61,207,487.25

报告期内账面价值发生重大变动的金额和原因

无

### 39、应付职工薪酬

#### (1) 应付职工薪酬列示

单位：元

项目	期初余额	本期增加	本期减少	期末余额
一、短期薪酬	134,247,381.59	773,476,525.78	803,488,995.74	104,234,911.63
二、离职后福利-设定提存计划	1,169,256.47	28,822,189.30	28,434,556.24	1,556,889.53
三、辞退福利		433,700.25	433,700.25	
合计	135,416,638.06	802,732,415.33	832,357,252.23	105,791,801.16

#### (2) 短期薪酬列示

单位：元

项目	期初余额	本期增加	本期减少	期末余额
1、工资、奖金、津贴和补贴	132,676,164.56	705,284,948.54	736,095,603.98	101,865,509.12
2、职工福利费	584.20	15,250,113.36	15,248,699.64	1,997.92
3、社会保险费	531,384.18	16,990,036.23	16,289,938.84	1,231,481.57
其中：医疗保险费	353,254.30	13,819,237.87	13,115,820.39	1,056,671.78
工伤保险费	91,385.37	1,666,278.60	1,682,577.56	75,086.41
生育保险费	86,744.51	1,504,233.03	1,491,254.16	99,723.38
就业保险费（EIS）		286.73	286.73	
4、住房公积金	550,700.15	19,390,805.99	19,592,378.98	349,127.16
5、工会经费和职工教育经费	428,341.69	9,253,221.93	8,957,067.55	724,496.07
8、股份支付		6,088,407.23	6,088,407.23	
9、非货币性福利		104,225.67	104,225.67	
10、其他短期薪酬	60,206.81	1,114,766.83	1,112,673.85	62,299.79
合计	134,247,381.59	773,476,525.78	803,488,995.74	104,234,911.63

**(3) 设定提存计划列示**

单位：元

项目	期初余额	本期增加	本期减少	期末余额
1、基本养老保险	1,127,868.32	28,007,231.07	27,645,427.57	1,489,671.82
2、失业保险费	34,086.31	755,238.04	730,075.53	59,248.82
3、香港强积金	7,301.84	59,720.19	59,053.14	7,968.89
合计	1,169,256.47	28,822,189.30	28,434,556.24	1,556,889.53

**40、应交税费**

单位：元

项目	期末余额	期初余额
企业所得税	32,168,731.10	95,013,398.92
增值税	10,762,273.56	7,237,942.88
房产税	2,083,333.75	2,332,889.02
城市维护建设税	1,685,110.20	563,228.02
教育费附加	770,482.81	283,604.07
个人所得税	656,524.09	557,288.37
地方教育费附加	539,177.10	214,891.06
土地使用税	128,579.36	492,280.27
其他	683,602.87	379,253.97
合计	49,477,814.84	107,074,776.58

**41、其他应付款**

单位：元

项目	期末余额	期初余额
其他应付款	104,469,732.48	125,369,502.11
合计	104,469,732.48	125,369,502.11

**(1) 应付利息**

无

**(2) 应付股利**

无

**(3) 其他应付款****1) 按款项性质列示其他应付款**

单位：元

项目	期末余额	期初余额
预提限制性股票回购款	68,056,865.00	85,934,252.40
保证金及押金	7,601,791.48	12,804,224.90
股权收购款（说明 1）	7,241,472.00	
子公司借款（说明 2）	5,055,830.67	4,672,287.67
预提费用	3,750,089.76	10,077,400.50
往来款及其他	12,763,683.57	11,881,336.64
合计	104,469,732.48	125,369,502.11

说明 1：股权收购款系子公司香港盈趣收购 SDATAWAY SA 及 SDH Holding SA 两家子公司剩余 6% 股权所需支付的对价。

说明 2：子公司借款系子公司上海艾铭思在收购日前向原股东等单位、个人借款及计提的利息。

**2) 账龄超过 1 年的重要其他应付款**

期末，本公司不存在账龄超过 1 年的重要其他应付款。

**42、持有待售负债**

无

**43、一年内到期的非流动负债**

单位：元

项目	期末余额	期初余额
一年内到期的长期借款及利息	211,470,989.67	205,298,293.66
一年内到期的租赁负债	13,141,314.81	16,682,532.59
合计	224,612,304.48	221,980,826.25

**44、其他流动负债**

单位：元

项目	期末余额	期初余额
已背书但尚未到期的应收票据	34,058,211.54	13,452,850.82
待转销项税额	9,824,130.91	3,008,543.89
合计	43,882,342.45	16,461,394.71

## 45、长期借款

### (1) 长期借款分类

单位：元

项目	期末余额	期初余额
抵押借款	2,677,836.00	2,546,824.00
保证借款	223,355,890.91	219,300,000.00
信用借款	550,178,929.46	518,813,517.66
小计	776,212,656.37	740,660,341.66
减：一年内到期的长期借款	211,470,989.67	205,298,293.66
合计	564,741,666.70	535,362,048.00

长期借款分类的说明：

期末抵押借款系孙公司 SDH Holding SA 以其自有房屋建筑物向银行办理的长期借款。

期末保证借款包括本公司向中国进出口银行厦门分行申请，由中国农业银行股份有限公司厦门海沧支行、渤海银行股份有限公司厦门自贸试验区分行为本公司借款提供保证，同时本公司存单质押开具保函作为保证担保的出口卖方信贷；本公司之孙公司苏州盈塑智能制造有限公司向中国工商银行股份有限公司自贸试验区分行申请，由本公司提供保证担保的固定资产贷款。

期末信用借款系本公司使用信用授信额度，向中国进出口银行厦门分行、中国银行厦门高科技园支行等办理的长期借款。

其他说明，包括利率区间：

本公司抵押借款年利率为 1.05%-1.58%，保证借款的借款利率 2.50%-4.20%，信用借款的借款利率 2.00%-2.60%。

## 46、应付债券

无

## 47、租赁负债

单位：元

项目	期末余额	期初余额
租赁付款额	130,769,084.51	147,399,444.18
减：未确认融资费用	53,678,509.74	54,064,209.20
减：一年内到期的租赁负债	13,141,314.81	16,682,532.59
合计	63,949,259.96	76,652,702.39

**48、长期应付款**

无

**49、长期应付职工薪酬**

无

**50、预计负债**

无

**51、递延收益**

单位：元

项目	期初余额	本期增加	本期减少	期末余额	形成原因
政府补助	58,713,396.05	10,892,061.72	18,217,340.22	51,388,117.55	
合计	58,713,396.05	10,892,061.72	18,217,340.22	51,388,117.55	--

涉及政府补助的项目：

单位：元

负债项目	期初余额	本期新增补助金额	本期计入营业外收入金额	本期计入其他收益金额	本期冲减成本费用金额	本期计入资产处置收益/营业外支出金额	期末余额	与资产相关/与收益相关
可穿戴电子产品智能化示范工厂建设项目	30,690,000.00			6,468,532.17		4,787,920.98	19,433,546.85	与资产相关
财政局 2020 年国家服务业发展中央基建投资款	9,589,108.12			343,918.05			9,245,190.07	与资产相关
匈牙利厂房建设、设备采购投资项目补贴款	10,026,498.99	402,061.72		2,077,266.82			8,351,293.89	与资产相关
2022 年厦门市工业企业技改项目补助		6,020,000.00		842,896.76		493,999.68	4,683,103.56	与资产相关
2020 年厦门市工业企业技改项目补助	5,887,113.89			2,116,397.73			3,770,716.16	与资产相关
中央大气污染 RTO 治理项目		3,270,000.00					3,270,000.00	与资产相关
2021 年海沧技改项目补助		1,200,000.00		75,290.48		59,941.34	1,064,768.18	与资产相关
2019 年厦门市工业企业技改项目补助	1,347,115.24			352,247.40		105,336.68	889,531.16	与资产相关
无人驾驶关键部件与人机交互系统研究科技项目	1,166,439.78			489,537.09			676,902.69	与资产相关
SMT 贴片车间自动化及信息化建设技术改造专项补助	6,849.93			3,950.48			2,899.45	与资产相关
智能制造及信息自动化收集与决策系统项目专项补助	270.10			104.56			165.54	与资产相关
合计	58,713,396.05	10,892,061.72		12,770,141.54		5,447,198.68	51,388,117.55	

本期计入资产处置收益、营业外支出的金额系与政府补助相关的固定资产在本期处置、报废，将剩  
余与之相关的递延收益余额计入资产处置收益、营业外支出。



## 52、其他非流动负债

单位：元

项目	期末余额	期初余额
未摊销模具补贴款		39,382,598.48
合计	0.00	39,382,598.48

其他说明：

上年未摊销完毕的模具补贴款本年摊销完毕。

## 53、股本

单位：元

	期初余额	本次变动增减（+、-）					期末余额
		发行新股	送股	公积金转股	其他	小计	
股份总数	782,240,895.00	546,700.00			1,678.00	548,378.00	782,789,273.00

其他说明：

详见本年度报告“第七节股份变动及股东情况”之“一、股份变动情况”。

## 54、其他权益工具

无

## 55、资本公积

单位：元

项目	期初余额	本期增加	本期减少	期末余额
资本溢价（股本溢价）	1,639,212,275.01	47,642,099.76	16,160,617.57	1,670,693,757.20
其他资本公积	74,612,598.58	6,088,407.23	33,598,078.10	47,102,927.71
合计	1,713,824,873.59	53,730,506.99	49,758,695.67	1,717,796,684.91

其他说明，包括本期增减变动情况、变动原因说明：

说明 1：股本溢价本期增加包括本公司报告期内股票期权行权与限制性股票达到条件解锁，调增 35,964,084.13 元；本期收到限制性股票认购款，调增 8,659,728.00 元；期权行权日到期员工未行权由其他资本公积转入，调增 2,227,111.61 元；以及报告期内，本公司购买子公司马来西亚盈趣少数股东股权，调增 791,176.02 元。

说明 2：股本溢价本期减少系员工离职，公司将限制性股票注销，调减 2,517,322.00 元；以及报告期内，本公司处置子公司盈趣汽车电子部分股权、收购孙公司上海艾铭思少数股东股权，调减 13,643,295.57 元。

说明 3：其他资本公积本期增加系本期确认的股份支付费用，调增 6,088,407.23 元。

说明 4：其他资本公积本期减少系公司股票期权行权与限制性股票达到条件解锁，调减 31,370,966.49 元；期权行权日到期员工未行权转出至股本溢价，调减 2,227,111.61 元。

## 56、库存股

单位：元

项目	期初余额	本期增加	本期减少	期末余额
库存股	87,573,396.00	209,223,271.66	25,084,903.80	271,711,763.86
合计	87,573,396.00	209,223,271.66	25,084,903.80	271,711,763.86

其他说明，包括本期增减变动情况、变动原因说明：

库存股本期增加系发行 2021 年预留部分限制性股票收到员工认购款，调增 9,206,428.00 元；以及本期实施股份回购，调增 200,016,843.66 元。

库存股本期减少系本期注销离职人员限制性股票，调减 2,705,382.00 元；分红冲减股票回购义务，调减 6,608,050.00 元；限制性股票解禁，调减 15,771,471.80 元。

## 57、其他综合收益

单位：元

项目	期初余额	本期发生额					税后归属于少数股东	期末余额
		本期所得税前发生额	减：前期计入其他综合收益当期转入损益	减：前期计入其他综合收益当期转入留存收益	减：所得税费用	税后归属于母公司		
一、将重分类进损益的其他综合收益	-22,418,573.55	41,532,649.72				41,689,826.32	-157,176.60	19,271,252.77
（1）外币财务报表折算差额	-22,418,573.55	41,532,649.72				41,689,826.32	-157,176.60	19,271,252.77
其他综合收益合计	-22,418,573.55	41,532,649.72				41,689,826.32	-157,176.60	19,271,252.77

## 58、专项储备

无

## 59、盈余公积

单位：元

项目	期初余额	本期增加	本期减少	期末余额
法定盈余公积	342,063,043.91	49,331,592.59		391,394,636.50
任意盈余公积	1,213,284.27			1,213,284.27
合计	343,276,328.18	49,331,592.59		392,607,920.77

盈余公积说明，包括本期增减变动情况、变动原因说明：

本期盈余公积增加系本公司按《公司法》及本公司章程有关规定，以母公司注册资本金的 50%为限，提取法定盈余公积金。

## 60、未分配利润

单位：元

项目	本期	上期
调整前上期末未分配利润	2,769,934,883.74	2,464,797,641.58
调整期初未分配利润合计数（调增+，调减-）		-249,307,066.68
调整后期初未分配利润	2,769,934,883.74	2,215,490,574.90
加：本期归属于母公司所有者的净利润	693,358,894.96	1,093,058,294.45
减：提取法定盈余公积	49,331,592.59	78,880,197.61
应付普通股股利	777,775,151.00	459,733,788.00
期末未分配利润	2,636,187,035.11	2,769,934,883.74

调整期初未分配利润明细：

- 1)、由于《企业会计准则》及其相关新规定进行追溯调整，影响期初未分配利润 0.00 元。
- 2)、由于会计政策变更，影响期初未分配利润 0.00 元。
- 3)、由于重大会计差错更正，影响期初未分配利润 0.00 元。
- 4)、由于同一控制导致的合并范围变更，影响期初未分配利润 0.00 元。
- 5)、其他调整合计影响期初未分配利润 0.00 元。

## 61、营业收入和营业成本

单位：元

项目	本期发生额		上期发生额	
	收入	成本	收入	成本
主营业务	4,244,982,288.28	2,969,040,877.09	6,994,416,517.28	5,050,191,807.70
其他业务	100,237,725.42	53,736,793.57	66,554,042.97	35,918,265.30
合计	4,345,220,013.70	3,022,777,670.66	7,060,970,560.25	5,086,110,073.00

**62、税金及附加**

单位：元

项目	本期发生额	上期发生额
城市维护建设税	10,947,696.81	13,084,545.86
房产税	5,000,720.36	5,188,221.47
教育费附加	4,749,428.40	5,778,029.44
地方教育费附加	3,145,724.78	4,076,756.57
印花税	1,870,335.71	2,475,605.48
土地使用税	1,139,787.82	1,160,552.71
车船使用税	6,227.88	5,800.20
消费税	1,150.41	583.35
其他	114,081.73	104,000.62
合计	26,975,153.90	31,874,095.70

**63、销售费用**

单位：元

项目	本期发生额	上期发生额
职工薪酬	40,252,607.49	34,084,811.02
广告宣传费	10,551,060.10	16,625,940.87
出口信用保险费	8,364,329.67	17,380,867.30
租赁费用	5,490,128.70	5,133,631.77
业务招待费	5,129,357.20	2,943,882.10
折旧摊销费	4,121,096.12	2,079,921.30
咨询服务费	2,289,731.82	2,057,871.08
差旅费	1,588,453.47	1,900,703.88
办公费	1,242,071.84	938,028.55
汽车交通费	654,956.83	509,072.45
授权使用费	456,072.47	584,834.83
其他	5,130,134.79	5,489,519.84
合计	85,270,000.50	89,729,084.99

**64、管理费用**

单位：元

项目	本期发生额	上期发生额
职工薪酬	114,121,433.27	138,454,037.08
折旧摊销费	23,390,678.47	17,267,633.18
中介服务费	11,334,992.75	17,532,570.92
租赁费用	10,941,897.88	7,845,203.41
股份支付	6,088,407.23	75,603,904.80
办公费	3,437,090.55	3,222,459.26
低值易耗品	3,434,198.56	4,808,203.57
交通运输费	2,747,051.24	2,308,010.69
差旅费	2,170,574.25	1,172,365.69
业务招待费	1,656,829.36	3,793,380.57
残疾人就业保障金	1,099,635.39	1,479,885.43
开办费		186,405.20
其他	15,987,851.80	15,357,817.63
合计	196,410,640.75	289,031,877.43

**65、研发费用**

单位：元

项目	本期发生额	上期发生额
人工费	232,557,728.00	240,072,565.11
材料费	58,442,439.54	67,148,142.32
折旧摊销费	31,284,096.35	23,971,049.67
新产品设计费	19,656,327.28	30,651,932.31
未纳入国家计划的中间实验费	6,154,646.33	5,435,739.84
授权使用费	4,057,080.08	
检测费	2,383,288.45	1,732,751.39
工艺规程制定费	718,192.10	2,320,673.60
其他经费	17,482,287.00	8,259,910.37
合计	372,736,085.13	379,592,764.61

## 66、财务费用

单位：元

项目	本期发生额	上期发生额
利息支出	28,782,377.09	16,623,512.89
其中：租赁负债利息支出	2,475,911.45	1,153,735.78
减：利息收入	16,238,014.75	32,852,979.43
汇兑净损失	-140,177,674.66	47,023,661.31
银行手续费	815,095.24	1,283,748.82
合计	-126,818,217.08	32,077,943.59

其他说明：

本期财务费用较上期大幅减少，主要系本期受汇率波动导致的汇兑净损失减少所致。

## 67、其他收益

单位：元

产生其他收益的来源	本期发生额	上期发生额	与资产相关/与收益相关
一、计入其他收益的政府补助	53,234,843.03	60,754,010.31	
其中：与递延收益相关的政府补助	12,770,141.54	12,788,247.09	与资产相关
直接计入当期损益的政府补助	40,464,701.49	47,965,763.22	与收益相关
二、其他与日常活动相关且计入其他收益的项目	436,944.70	472,137.06	
其中：个税扣缴税款手续费	436,944.70	472,137.06	
合计	53,671,787.73	61,226,147.37	

## 68、投资收益

单位：元

项目	本期发生额	上期发生额
权益法核算的长期股权投资收益	5,606,967.56	4,196,183.41
处置其他非流动金融资产取得的投资收益	5,880,000.00	
处置交易性金融资产取得的投资收益	-11,602,078.41	64,287,628.86
其中：理财产品	22,410,135.77	25,345,116.01
已交割的远期结售汇合约	-34,012,214.18	38,942,512.85
以摊余成本计量的金融资产终止确认收益	4,100,902.05	6,478,225.41
以摊余成本计量的金融资产持有期间确认收益	9,814,502.91	2,895,342.47
处置交易性金融负债取得的投资收益	9,425,130.73	
其他非流动金融资产-权益工具投资持有期间的取	248,020.01	

项目	本期发生额	上期发生额
得的股利收入		
子公司原股东业绩补偿收益		1,070,000.02
处置持有待售资产产生的投资收益		3,649,219.63
合计	23,473,444.85	82,576,599.80

## 69、净敞口套期收益

无

## 70、公允价值变动收益

单位：元

产生公允价值变动收益的来源	本期发生额	上期发生额
交易性金融资产	20,510,469.29	17,757,331.97
其中：未交割的远期结售汇合约公允价值变动收益	14,317,368.05	1,754,470.02
其中：未到期理财产品	6,193,101.24	16,002,861.95
交易性金融负债		9,604,195.20
其中：指定为交易性金融负债产生的公允价值变动		9,604,195.20
合计	20,510,469.29	27,361,527.17

## 71、信用减值损失

单位：元

项目	本期发生额	上期发生额
其他应收款坏账损失	-2,735,243.81	-2,237,836.05
应收票据坏账损失	3,226.57	-21,954.82
应收账款坏账损失	1,388,397.39	-3,171,933.34
合计	-1,343,619.85	-5,431,724.21

其他说明：

本期信用减值损失较上期减少 75.26%，主要系期末应收账款较少，导致计提的应收账款坏账准备相应减少所致。

## 72、资产减值损失

单位：元

项目	本期发生额	上期发生额
一、存货跌价损失及合同履约成本减值损失	-83,288,546.93	-32,828,514.79

项目	本期发生额	上期发生额
二、商誉减值损失		-10,765,829.64
三、合同资产减值损失	-65,810.72	
合计	-83,354,357.65	-43,594,344.43

其他说明：

本期资产减值损失较上期增加 91.20%，主要系本期计提的存货跌价损失增加所致。

### 73、资产处置收益

单位：元

资产处置收益的来源	本期发生额	上期发生额
处置未划分为持有待售的固定资产、在建工程、生产性生物资产及无形资产的处置利得或损失	6,578,266.92	-1,374,577.35
其中：固定资产	6,578,266.92	-1,374,577.35
合计	6,578,266.92	-1,374,577.35

### 74、营业外收入

单位：元

项目	本期发生额	上期发生额	计入当期非经常性损益的金额
罚款收入	1,174,925.61	1,971,020.00	1,174,925.61
无需支付的款项	665,004.30	547,477.03	665,004.30
其他	23,000.00	651,146.18	23,000.00
合计	1,862,929.91	3,169,643.21	1,862,929.91

计入当期损益的政府补助：

无

### 75、营业外支出

单位：元

项目	本期发生额	上期发生额	计入当期非经常性损益的金额
非流动资产毁损报废损失	1,966,297.23	3,653,383.46	1,966,297.23
其他	350,825.50	260,316.64	350,825.50
合计	2,317,122.73	3,913,700.10	2,317,122.73



## 76、所得税费用

### (1) 所得税费用表

单位：元

项目	本期发生额	上期发生额
当期所得税费用	70,795,580.56	171,641,907.39
递延所得税费用	7,678,703.47	-24,666,339.02
合计	78,474,284.03	146,975,568.37

### (2) 会计利润与所得税费用调整过程

单位：元

项目	本期发生额
利润总额	786,950,478.31
按法定/适用税率计算的所得税费用	196,737,619.60
子公司适用不同税率的影响	-83,195,223.21
调整以前期间所得税的影响	-7,118,042.02
非应税收入的影响	-676,531.54
不可抵扣的成本、费用和损失的影响	4,652,471.78
使用前期未确认递延所得税资产的可抵扣亏损的影响	-365,957.37
本期未确认递延所得税资产的可抵扣暂时性差异或可抵扣亏损的影响	24,034,009.67
研发费用加计扣除	-55,594,062.88
所得税费用	78,474,284.03

## 77、其他综合收益

详见附注 57、其他综合收益。

## 78、现金流量表项目

### (1) 收到的其他与经营活动有关的现金

单位：元

项目	本期发生额	上期发生额
收到政府补助及个税手续费返还	50,322,007.91	49,337,900.28
收回往来款	47,184,459.15	41,098,150.33
收到银行存款利息及其他	17,435,940.36	49,068,678.74
收回各类保证金	5,861,024.44	1,539,784.10

项目	本期发生额	上期发生额
收回员工备用金及借款	4,844,414.07	3,812,273.15
合计	125,647,845.93	144,856,786.60

收到的其他与经营活动有关的现金说明：

无

## (2) 支付的其他与经营活动有关的现金

单位：元

项目	本期发生额	上期发生额
支付日常经营费用	145,194,761.86	198,354,795.03
支付往来款	41,944,524.90	18,778,854.77
支付员工备用金及借款	15,649,609.68	6,894,319.34
支付各类保证金	11,836,315.73	7,102,355.39
支付其他		91,603.86
合计	214,625,212.17	231,221,928.39

支付的其他与经营活动有关的现金说明：

无

## (3) 收到的其他与投资活动有关的现金

单位：元

项目	本期发生额	上期发生额
收回理财产品	2,430,000,000.00	
收到在建工程保证金		11,450,000.00
合计	2,430,000,000.00	11,450,000.00

收到的其他与投资活动有关的现金说明：

无

## (4) 支付的其他与投资活动有关的现金

单位：元

项目	本期发生额	上期发生额
购买理财产品支出	2,523,472,889.28	200,000,000.00
购买定期存单支出	72,000,000.00	
返还在建工程保证金	2,115,988.80	5,688,620.00
合计	2,597,588,878.08	205,688,620.00

支付的其他与投资活动有关的现金说明：

无

#### (5) 收到的其他与筹资活动有关的现金

单位：元

项目	本期发生额	上期发生额
收到少数股东股权款	6,640,904.30	
合计	6,640,904.30	

收到的其他与筹资活动有关的现金说明：

无

#### (6) 支付的其他与筹资活动有关的现金

单位：元

项目	本期发生额	上期发生额
回购库存股支付的现金	200,016,843.66	
支付租赁负债的本金和利息	42,673,198.75	8,791,380.32
购买少数股东股权支付的现金	23,098,677.82	
注销限制性股票（减资）	4,357,535.20	1,921,736.10
银行融资保证金		211,434,304.54
支付同一控制下企业合并对价		169,101,100.00
合计	270,146,255.43	391,248,520.96

支付的其他与筹资活动有关的现金说明：

无

### 79、现金流量表补充资料

#### (1) 现金流量表补充资料

单位：元

补充资料	本期金额	上期金额
1. 将净利润调节为经营活动现金流量		
净利润	708,476,194.28	1,125,598,724.02
加：资产减值准备	83,354,357.65	43,594,344.43
信用减值损失	1,343,619.85	5,431,724.21
固定资产折旧、油气资产折耗、生产性生物资产折旧	127,277,035.27	159,952,367.79
使用权资产折旧	21,440,870.35	19,277,541.07
无形资产摊销	5,725,465.89	4,334,537.89

补充资料	本期金额	上期金额
长期待摊费用摊销	15,409,084.18	15,352,046.86
处置固定资产、无形资产和其他长期资产的损失（收益以“-”号填列）	-6,578,266.92	1,374,577.35
固定资产报废损失（收益以“-”号填列）	1,966,297.23	3,653,383.46
公允价值变动损失（收益以“-”号填列）	-20,510,469.29	-27,361,527.17
财务费用（收益以“-”号填列）	-123,939,659.91	18,439,487.64
投资损失（收益以“-”号填列）	-23,473,444.85	-82,576,599.80
递延所得税资产减少（增加以“-”号填列）	-3,123,603.15	-25,975,429.10
递延所得税负债增加（减少以“-”号填列）	10,802,306.61	1,309,090.08
存货的减少（增加以“-”号填列）	305,360,527.43	-246,358,718.91
经营性应收项目的减少（增加以“-”号填列）	442,835,623.30	365,272,822.97
经营性应付项目的增加（减少以“-”号填列）	-336,375,541.58	-440,048,738.37
其他	6,088,407.23	75,459,931.01
经营活动产生的现金流量净额	1,216,078,803.57	1,016,729,565.43
2. 不涉及现金收支的重大投资和筹资活动		
债务转为资本		
一年内到期的可转换公司债券		
融资租入固定资产		
3. 现金及现金等价物净变动情况：		
现金的期末余额	761,752,717.67	1,154,335,365.07
减：现金的期初余额	1,154,335,365.07	1,277,931,516.69
加：现金等价物的期末余额		
减：现金等价物的期初余额		
现金及现金等价物净增加额	-392,582,647.40	-123,596,151.62

**(2) 本期支付的取得子公司的现金净额**

无

**(3) 本期收到的处置子公司的现金净额**

无

**(4) 现金和现金等价物的构成**

单位：元

项目	期末余额	期初余额
一、现金	761,752,717.67	1,154,335,365.07
其中：库存现金	307,728.31	190,789.12
可随时用于支付的银行存款	761,412,545.25	1,150,318,170.69
可随时用于支付的其他货币资金	32,444.11	3,826,405.26
三、期末现金及现金等价物余额	761,752,717.67	1,154,335,365.07

其他说明：

无

**80、所有者权益变动表项目注释**

说明对上年期末余额进行调整的“其他”项目名称及调整金额等事项：无

**81、所有权或使用权受到限制的资产**

单位：元

项目	期末账面价值	受限原因
货币资金	321,462,591.33	抵押的存款、利息及各类保证金、境外在途资金
应收票据	28,147,997.46	应收票据质押作为开具银行承兑汇票的保证金
固定资产	46,884,201.69	以自有房产、土地所有权作为 Intretech Hungary Kft. 厂房建设、设备采购投资项目补贴款申请的担保；以自有房屋建筑物为抵押物办理孙公司 SDH Holding SA 长期借款
合计	396,494,790.48	

其他说明：

无

**82、外币货币性项目****(1) 外币货币性项目**

单位：元

项目	期末外币余额	折算汇率	期末折算人民币余额
货币资金			355,683,992.29
其中：美元	37,294,291.73	6.9646	259,739,824.18
欧元	772,407.02	7.4229	5,733,500.07
港币	377,293.99	0.89327	337,025.40
瑞士法郎	7,870,933.47	7.5432	59,372,025.35

项目	期末外币余额	折算汇率	期末折算人民币余额
林吉特	13,527,526.12	1.5772	21,335,614.20
新台币	32,700,474.00	0.2273	7,432,817.74
福林	42,595,938.12	0.0186	792,284.45
英镑	69,827.44	8.3941	586,138.51
加币	68,703.82	5.1385	353,034.58
日元	33,000.00	0.052358	1,727.81
应收账款			801,782,088.66
其中：美元	107,239,258.21	6.9646	746,878,537.73
瑞士法郎	4,113,677.95	7.5432	31,030,295.51
林吉特	10,351,786.14	1.5772	16,326,837.10
福林	257,205,020.56	0.0186	4,784,013.38
英镑	328,935.77	8.3941	2,761,119.75
加币	250.11	5.1385	1,285.19
一年内到期的长期借款			2,677,836.00
其中：瑞士法郎	355,000.00	7.5432	2,677,836.00
其他应收款			7,815,838.40
其中：美元	118,942.36	6.9646	828,385.96
林吉特	4,287,214.40	1.5772	6,761,794.55
新台币	727,845.99	0.2273	165,439.39
加币	8,110.00	5.1385	41,673.24
福林	753,728.00	0.0186	14,019.34
瑞士法郎	600.00	7.5432	4,525.92
应付票据			47,246.87
其中：港币	52,892.04	0.89327	47,246.87
应付账款			173,054,353.99
其中：美元	18,339,690.28	6.9646	127,728,606.92
林吉特	23,129,409.92	1.5772	36,479,705.33
福林	310,964,967.96	0.0186	5,783,948.40
瑞士法郎	342,631.92	7.5432	2,584,541.10
英镑	33,673.81	8.3941	282,661.33
新台币	540,811.00	0.2273	122,926.34
港币	70,000.00	0.89327	62,528.90
加币	1,836.27	5.1385	9,435.67
应付职工薪酬			8,008,201.80

项目	期末外币余额	折算汇率	期末折算人民币余额
其中：林吉特	2,755,075.72	1.5772	4,345,305.43
新台币	4,672,852.98	0.2273	1,062,139.48
港币	825,247.04	0.89327	737,168.42
瑞士法郎	91,300.00	7.5432	688,694.16
福林	31,370,468.82	0.0186	583,490.72
英镑	64,875.00	8.3941	544,567.24
加币	9,114.79	5.1385	46,836.35
其他应付款			10,530,835.04
其中：瑞士法郎	1,100,970.95	7.5432	8,304,844.07
加币	206,945.00	5.1385	1,063,386.88
福林	54,650,013.80	0.0186	1,016,490.26
美元	20,979.50	6.9646	146,113.83
短期借款			26,722,440.00
其中：欧元	3,600,000.00	7.4229	26,722,440.00
租赁负债			63,901,604.35
其中：林吉特	29,382,853.55	1.5772	46,342,636.62
瑞士法郎	2,110,654.81	7.5432	15,921,091.36
新台币	2,914,532.78	0.2273	662,473.30
福林	32,410,251.94	0.0186	602,830.69
加币	44,840.00	5.1385	230,410.34
港币	159,147.89	0.89327	142,162.04

其他说明：

无

(2) 境外经营实体说明，包括对于重要的境外经营实体，应披露其境外主要经营地、记账本位币及选择依据，记账本位币发生变化的还应披露原因。

适用 不适用

公司名称	主要经营地	记账本位币	选择依据
盈趣科技(香港)有限公司	中国香港	美元	企业经营主要采用的结算方式
Focuson Technologies Co., Limited	中国香港	港币	企业经营所处的主要经济环境
Intretech (Malaysia) Sdn. Bhd.	马来西亚	林吉特	企业经营所处的主要经济环境
Intretech Mould (Malaysia) Sdn. Bhd.	马来西亚	林吉特	企业经营所处的主要经济环境
UMS Information Technology (Malaysia) Sdn. Bhd.	马来西亚	林吉特	企业经营所处的主要经济环境
Insut (Malaysia) Sdn. Bhd.	马来西亚	林吉特	企业经营所处的主要经济环境

公司名称	主要经营地	记账本位币	选择依据
Ihastek (Malaysia) Sdn. Bhd.	马来西亚	林吉特	企业经营所处的主要经济环境
Intretech Enterprise Sdn. Bhd.	马来西亚	林吉特	企业经营所处的主要经济环境
Knectek Labs Inc.	加拿大	加元	企业经营所处的主要经济环境
Intretech Hungary Kft.	匈牙利	福林	企业经营所处的主要经济环境
Insut Hungary Kft.	匈牙利	福林	企业经营所处的主要经济环境
Intretech US Inc.	美国	美元	企业经营所处的主要经济环境
TRACMO,INC.	美国	美元	企业经营所处的主要经济环境
SDATAWAY SA	瑞士	瑞士法郎	企业经营所处的主要经济环境
SDH Holding SA	瑞士	瑞士法郎	企业经营所处的主要经济环境
SDAUTOMATION SA	瑞士	瑞士法郎	企业经营所处的主要经济环境
Depair SA	瑞士	瑞士法郎	企业经营所处的主要经济环境
Intretech UK Limited	英国	英镑	企业经营所处的主要经济环境
台趣科技有限公司	中国台湾	新台币	企业经营所处的主要经济环境
串云科技有限公司	中国台湾	新台币	企业经营所处的主要经济环境

上述重要境外经营实体资产负债表中的资产和负债项目，采用资产负债表日的即期汇率折算；所有者权益项目除“未分配利润”项目外，其他项目采用发生时的即期汇率折算；利润表中的项目，采用月初汇率折算。

### 83、套期

按照套期类别披露套期项目及相关套期工具、被套期风险的定性和定量信息：

无

### 84、政府补助

#### (1) 政府补助基本情况

单位：元

种类	金额	列报项目	计入当期损益的金额
科技技术类	13,817,124.00	其他收益	13,817,124.00
企业扶持类	12,443,446.02	其他收益、财务费用	12,443,446.02
出口相关类	9,815,226.00	其他收益	9,815,226.00
人力资源类	4,990,322.15	其他收益	4,990,322.15
与递延收益相关的政府补助		其他收益/营业外支出/资产处置收益	18,217,340.22
合计	41,066,118.17		59,283,458.39



**(2) 政府补助退回情况**

□适用 □不适用

**85、其他****租赁****(1) 本公司作为承租人**

与租赁相关的当期损益及现金流

项 目	2022 年度金额
本期计入当期损益的采用简化处理的短期租赁费用	8,544,324.11
本期计入当期损益的采用简化处理的低价值资产租赁费用（短期租赁除外）	—
租赁负债的利息费用	2,475,911.45
计入当期损益的未纳入租赁负债计量的可变租赁付款额	—
转租使用权资产取得的收入	—
与租赁相关的总现金流出	51,482,548.07
售后租回交易产生的相关损益	—

**(2) 本公司作为出租人****①经营租赁****A. 租赁收入**

项 目	2022 年度金额
租赁收入	7,730,947.82
其中：未纳入租赁收款额计量的可变租赁付款额相关收入	—

**B. 资产负债表日后连续五个会计年度每年将收到的未折现租赁收款额，以及剩余年度将收到的未折现租赁收款额总额年度**

年度	金额
2023 年	6,809,810.27
2024 年	5,572,644.14
2025 年	5,670,746.70
2026 年	4,944,369.15
2027 年	4,944,369.15
2027 年以后年度将收到的未折现租赁收款额总额	48,167,838.24

## 八、合并范围的变更

### 1、非同一控制下企业合并

无

### 2、同一控制下企业合并

无

### 3、反向购买

交易基本信息、交易构成反向购买的依据、上市公司保留的资产、负债是否构成业务及其依据、合并成本的确定、按照权益性交易处理时调整权益的金额及其计算：

无

### 4、处置子公司

是否存在单次处置对子公司投资即丧失控制权的情形

是 否

是否存在通过多次交易分步处置对子公司投资且在本期丧失控制权的情形

是 否

### 5、其他原因的合并范围变动

说明其他原因导致的合并范围变动（如，新设子公司、清算子公司等）及其相关情况：

2022 年 1 月，本公司新设子公司上海盈和电科技有限公司；2022 年 5 月，本公司新设孙公司宁波盈瓴光电技术有限公司；2022 年 8 月，本公司新设子公司漳州盈趣科技有限公司；2022 年 9 月，本公司新设孙公司盈趣（上海）汽车电子有限公司。

### 6、其他

无

## 九、在其他主体中的权益

### 1、在子公司中的权益

#### (1) 企业集团的构成

子公司名称	主要经营地	注册地	业务性质	持股比例		取得方式
				直接	间接	
盈趣科技（香港）有限公司	香港	香港	贸易投资	100.00%		投资设立

子公司名称	主要经营地	注册地	业务性质	持股比例		取得方式
				直接	间接	
厦门盈趣汽车电子有限公司	厦门	厦门	制造业	79.83%		非同一控制下企业合并
漳州盈塑工业有限公司	漳州	漳州	制造业	82.00%		投资设立
厦门攸信信息技术有限公司	厦门	厦门	技术开发	87.77%		投资设立
厦门盈点科技有限公司	厦门	厦门	技术开发	100.00%		投资设立
Intretech (Malaysia) Sdn. Bhd.	马来西亚	马来西亚	制造业	99.38%		投资设立
Knectek Labs Inc.	加拿大	加拿大	技术开发	89.25%		投资设立
Intretech Hungary Kft.	匈牙利	匈牙利	制造业	87.00%		投资设立
厦门趣丫丫科技有限公司	厦门	厦门	服务业	77.00%		投资设立
福州云卡科技有限公司	福州	福州	软件开发	80.00%		投资设立
深圳市博发电子科技有限公司	深圳	深圳	制造业	51.00%		非同一控制下企业合并
厦门菩提树投资管理有限公司	厦门	厦门	投资管理	100.00%		投资设立
Intretech US Inc.	美国	美国	技术开发	95.00%		投资设立
厦门盈趣进出口有限公司	厦门	厦门	贸易管理	100.00%		投资设立
南平盈趣科技有限公司	南平	南平	投资管理	100.00%		投资设立
漳州众环科技股份有限公司	漳州	漳州	制造业	70.00%		非同一控制下企业合并
漳州万利达生活电器有限公司	漳州	漳州	现代服务业 (出租厂房)	100.00%		同一控制下企业合并
东莞市音趣科技有限公司	东莞	东莞	制造业	66.67%		投资设立
上海盈和电科技有限公司	上海	上海	技术开发	59.00%		投资设立
漳州盈趣科技有限公司	漳州	漳州	技术开发	100.00%		投资设立
SDATAWAY SA	瑞士	瑞士	制造业		100.00%	非同一控制下企业合并
SDH Holding SA	瑞士	瑞士	投资管理		100.00%	非同一控制下企业合并
台趣科技有限公司	台湾	台湾	技术开发		100.00%	非同一控制下企业合并
Intretech UK Limited	英国	英国	技术开发		95.00%	非同一控制下企业合并
上海艾铭思汽车控制系统有限公司	上海	上海	软件开发		61.00%	非同一控制下企业合并
宁波盈瓴光电技术有限公司	宁波	宁波	技术开发		54.05%	投资设立
盈趣（上海）汽车电子有限公司	上海	上海	技术开发		100.00%	投资设立
苏州盈塑智能制造有限公司	苏州	苏州	制造业		100.00%	投资设立
福建盈塑塑胶有限公司	漳州	漳州	制造业		100.00%	投资设立
Insut (Malaysia) Sdn. Bhd.	马来西亚	马来西亚	制造业		100.00%	投资设立
Insut Hungary Kft.	匈牙利	匈牙利	制造业		87.00%	投资设立
上海开铭智能科技有限公司	上海	上海	制造业		58.43%	非同一控制下企业合并
厦门百变小鹿机器人有限公司	厦门	厦门	技术开发		100.00%	投资设立

子公司名称	主要经营地	注册地	业务性质	持股比例		取得方式
				直接	间接	
厦门攸信测试机器人研究院有限公司	厦门	厦门	技术开发		70.00%	投资设立
UMS Information Technology (Malaysia) Sdn. Bhd.	马来西亚	马来西亚	制造业		100.00%	投资设立
Intretech Enterprise Sdn. Bhd.	马来西亚	马来西亚	投资管理		100.00%	投资设立
漳州盈万医疗器械有限公司	漳州	漳州	制造业		100.00%	非同一控制下企业合并
Ihastek (Malaysia) Sdn. Bhd.	马来西亚	马来西亚	制造业		100.00%	投资设立
Intretech Mould (Malaysia) Sdn. Bhd.	马来西亚	马来西亚	制造业		100.00%	投资设立

在子公司的持股比例不同于表决权比例的说明：无

持有半数或以下表决权但仍控制被投资单位、以及持有半数以上表决权但不控制被投资单位的依据：无

对于纳入合并范围的重要的结构化主体，控制的依据：无

确定公司是代理人还是委托人的依据：无

其他说明：无

## (2) 重要的非全资子公司

无

## (3) 重要非全资子公司的主要财务信息

无

## (4) 使用企业集团资产和清偿企业集团债务的重大限制

无

## (5) 向纳入合并财务报表范围的结构化主体提供的财务支持或其他支持

无

## 2、在子公司的所有者权益份额发生变化且仍控制子公司的交易

### (1) 在子公司所有者权益份额发生变化的情况说明

子公司名称	2022.1.1持股比例(%)		2022.12.31持股比例(%)		变更原因
	直接	间接	直接	间接	
厦门盈趣汽车电子有限公司	88.3867	—	79.8317	—	处置股权
上海艾铭思汽车控制系统有限公司	—	51.00	—	61.00	股权收购
Intretech (Malaysia) Sdn. Bhd.	97.00	—	99.3814	—	股权收购

## (2) 交易对于少数股东权益及归属于母公司所有者权益的影响

单位：元

项目	厦门盈趣汽车电子有限公司	上海艾铭思汽车控制系统有限公司	Intretech (Malaysia) Sdn. Bhd.
购买成本/处置对价			
--现金	6,640,904.30	14,300,000.00	8,798,677.82
--非现金资产的公允价值	—	—	—
购买成本/处置对价合计	6,640,904.30	14,300,000.00	8,798,677.82
减：按取得/处置的股权比例计算的子公司净资产份额	6,785,360.82	2,856,561.79	9,492,010.64
差额	-144,456.52	11,443,438.21	-693,332.82
其中：调整资本公积	144,456.52	-11,443,438.21	693,332.82
调整盈余公积	—	—	—
调整未分配利润	—	—	—

其他说明：

无

## 3、在合营安排或联营企业中的权益

## (1) 重要的合营企业或联营企业

合营企业或联营企业名称	主要经营地	注册地	业务性质	持股比例		对合营企业或联营企业投资的会计处理方法
				直接	间接	
合营企业						
Inkotek (Malaysia) Sdn. Bhd.	马来西亚	马来西亚	其他服务业		70.00%	权益法
联营企业						
江苏特丽亮新材料科技有限公司	无锡	无锡	制造业	19.09%		权益法
厦门盈冠兴五金科技有限公司	厦门	厦门	制造业	25.00%		权益法
厦门火聚盈趣创新设计研究院有限公司	厦门	厦门	房地产租赁经营	35.00%		权益法
厦门招商盈趣智能物联基金合伙企业（有限合伙）	厦门	厦门	股权投资	49.95%		权益法

在合营企业或联营企业的持股比例不同于表决权比例的说明：

说明 1：本公司持有厦门招商盈趣智能物联基金合伙企业（有限合伙）股权比例及表决权比例均为 49.95%，根据合伙协议，厦门招商盈趣智能物联基金合伙企业（有限合伙）的合伙事务由普通合伙人招商致远资本投资有限公司执行，普通合伙人更换需经全体有限合伙人一致同意，因此本公司对其不构成控制。

说明 2：本公司持有 Inkotek (Malaysia) Sdn. Bhd. 股权比例及表决权比例均为 70.00%，但是根据投资

协议，Inkotech (Malaysia) Sdn. Bhd.主要经营和财务决策须经特别多数票决定，特别多数指董事会决议时超过 70%的票数或股东决议时占全体股东 75%以上的票数，因此本公司对其不构成控制。

持有 20%以下表决权但具有重大影响，或者持有 20%或以上表决权但不具有重大影响的依据：无。

## (2) 重要合营企业的主要财务信息

单位：元

项目	期末余额/本期发生额	期初余额/上期发生额
	Inkotech	Inkotech
流动资产	499,639.80	1,972,244.28
其中：现金和现金等价物	125,477.25	469,677.30
非流动资产	147,017,813.88	140,374,281.09
资产合计	147,517,453.68	142,346,525.37
流动负债	10,132,271.42	7,082,643.70
非流动负债	65,250,229.15	67,418,543.01
负债合计	75,382,500.57	74,501,186.71
少数股东权益	21,640,485.93	20,353,601.60
归属于母公司股东权益	50,494,467.18	47,491,737.06
按持股比例计算的净资产份额	50,494,467.18	47,491,737.06
调整事项		
--商誉		
--内部交易未实现利润		
--其他		
对合营企业权益投资的账面价值	54,994,328.13	53,039,741.46
存在公开报价的合营企业权益投资的公允价值		
营业收入	1,319,519.02	164,893.07
财务费用	2,076,034.22	377,514.07
所得税费用	47,010.75	
净利润	-3,053,448.36	-530,590.43
终止经营的净利润		
其他综合收益		
综合收益总额	-3,053,448.36	-530,590.43
本年度收到的来自合营企业的股利	0.00	0.00

其他说明：

无

## (3) 重要联营企业的主要财务信息

单位：元

项目	期末余额/本期发生额			
	江苏特丽亮	厦门盈冠兴	火聚盈趣创新设计研究院	招商盈趣产业基金
流动资产	293,778,323.20	3,813,442.32	14,958,233.41	241,690,366.63
非流动资产	379,751,084.53	7,005,248.62	62,922.23	
资产合计	673,529,407.73	10,818,690.94	15,021,155.64	241,690,366.63
流动负债	142,436,116.54	1,534,769.56	2,000,907.12	1.00
非流动负债	22,074,423.04	3,000,338.77		
负债合计	164,510,539.58	4,535,108.33	2,000,907.12	1.00
少数股东权益				
归属于母公司股东权益				
按持股比例计算的净资产份额				
调整事项				
--商誉				
--内部交易未实现利润				
--其他				
对联营企业权益投资的账面价值	160,173,600.64	2,170,895.65	4,696,843.24	120,724,462.63
存在公开报价的联营企业权益投资的公允价值				
营业收入	366,898,215.85	4,012,850.79	749,207.79	2,670,413.41
净利润	64,277,463.37	-2,450,955.00	-1,577,197.38	-6,729,586.62
终止经营的净利润				
其他综合收益				
综合收益总额	64,277,463.37	-2,450,955.00	-1,577,197.38	-6,729,586.62
本年度收到的来自联营企业的股利	0.00	0.00	0.00	0.00

## 重要联营企业的主要财务信息（续）

项目	期初余额/上期发生额			
	江苏特丽亮	厦门盈冠兴	火聚盈趣创新设计研究院	招商盈趣产业基金
流动资产	279,060,204.04	4,614,890.01	15,001,229.98	248,519,952.25
非流动资产	347,582,968.90	9,521,525.62		
资产合计	626,643,172.94	14,136,415.63	15,001,229.98	248,519,952.25
流动负债	177,905,213.67	2,476,967.09	4,480.50	100,000.00
非流动负债	6,616,351.14	2,924,910.93		

项目	期初余额/上期发生额			
	江苏特丽亮	厦门盈冠兴	火聚盈趣创新设计研究院	招商盈趣产业基金
负债合计	184,521,564.81	5,401,878.02	4,480.50	100,000.00
少数股东权益				
归属于母公司股东权益				
按持股比例计算的净资产份额				
调整事项				
--商誉				
--内部交易未实现利润				
--其他				
对联营企业权益投资的账面价值	147,903,032.88	2,783,634.40	5,248,862.32	124,085,891.15
存在公开报价的联营企业权益投资的公允价值				
营业收入	386,627,147.77	6,846,351.57		8,883,182.38
净利润	27,713,604.25	-405,791.68	-3,250.52	-1,830,047.75
终止经营的净利润				
其他综合收益				
综合收益总额	27,713,604.25	-405,791.68	-3,250.52	-1,830,047.75
本年度收到的来自联营企业的股利	0.00	0.00	0.00	0.00

其他说明：

无

**(4) 不重要的合营企业和联营企业的汇总财务信息**

无

**(5) 合营企业或联营企业向本公司转移资金的能力存在重大限制的说明**

无

**(6) 合营企业或联营企业发生的超额亏损**

无

**(7) 与合营企业投资相关的未确认承诺**

无



#### **(8) 与合营企业或联营企业投资相关的或有负债**

无

#### **4、重要的共同经营**

无

#### **5、在未纳入合并财务报表范围的结构化主体中的权益**

未纳入合并财务报表范围的结构化主体的相关说明：无

#### **6、其他**

无

### **十、与金融工具相关的风险**

本公司与金融工具相关的风险源于本公司在经营过程中所确认的各类金融资产和金融负债，包括：信用风险、流动性风险和市场风险。

本公司与金融工具相关的各类风险的管理目标和政策的制度由本公司管理层负责。经营管理层通过职能部门负责日常的风险管理（例如本公司信用管理部对公司发生的赊销业务进行逐笔进行审核）。本公司内部审计部门对公司风险管理的政策和程序的执行情况进行日常监督，并且将有关发现及时报告给本公司审计委员会。

本公司风险管理的总体目标是在不过度影响公司竞争力和应变力的情况下，制定尽可能降低各类与金融工具相关风险的风险管理政策。

#### **1. 信用风险**

信用风险，是指金融工具的一方未能履行义务从而导致另一方发生财务损失的风险。本公司的信用风险主要产生于货币资金、应收票据、应收账款、应收款项融资、其他应收款、合同资产等，这些金融资产的信用风险源自交易对手违约，最大的风险敞口等于这些工具的账面金额。

本公司货币资金主要存放于商业银行等金融机构，本公司认为这些商业银行具备较高信誉和资产状况，存在较低的信用风险。

对于应收票据、应收账款、应收款项融资、其他应收款、合同资产，本公司设定相关政策以控制信用风险敞口。本公司基于对客户的财务状况、从第三方获取担保的可能性、信用记录及其他因素诸如目前市场状况等评估客户的信用资质并设置相应信用期。本公司会定期对客户信用记录进行监控，对于信用记录不良的客户，本公司会采用书面催款、缩短信用期或取消信用期等方式，以确保本公司的整体信

用风险在可控的范围内。

### （1）信用风险显著增加判断标准

本公司在每个资产负债表日评估相关金融工具的信用风险自初始确认后是否已显著增加。在确定信用风险自初始确认后是否显著增加时，本公司考虑在无须付出不必要的额外成本或努力即可获得合理且有依据的信息，包括基于本公司历史数据的定性和定量分析、外部信用风险评级以及前瞻性信息。本公司以单项金融工具或者具有相似信用风险特征的金融工具组合为基础，通过比较金融工具在资产负债表日发生违约的风险与在初始确认日发生违约的风险，以确定金融工具预计存续期内发生违约风险的变化情况。

当触发以下一个或多个定量、定性标准时，本公司认为金融工具的信用风险已发生显著增加：定量标准主要为报告日剩余存续期违约概率较初始确认时上升超过一定比例；定性标准为主要债务人经营或财务情况出现重大不利变化、预警客户清单等。

### （2）已发生信用减值资产的定义

为确定是否发生信用减值，本公司所采用的界定标准，与内部针对相关金融工具的信用风险管理目标保持一致，同时考虑定量、定性指标。

本公司评估债务人是否发生信用减值时，主要考虑以下因素：发行方或债务人发生重大财务困难；债务人违反合同，如偿付利息或本金违约或逾期等；债权人出于与债务人财务困难有关的经济或合同考虑，给予债务人在任何其他情况下都不会做出的让步；债务人很可能破产或进行其他财务重组；发行方或债务人财务困难导致该金融资产的活跃市场消失；以大幅折扣购买或源生一项金融资产，该折扣反映了发生信用损失的事实。

金融资产发生信用减值，有可能是多个事件的共同作用所致，未必是可单独识别的事件所致。

### （3）预期信用损失计量的参数

根据信用风险是否发生显著增加以及是否已发生信用减值，本公司对不同的资产分别以 12 个月或整个存续期的预期信用损失计量减值准备。预期信用损失计量的关键参数包括违约概率、违约损失率和违约风险敞口。本公司考虑历史统计数据(如交易对手评级、担保方式及抵质押物类别、还款方式等)的定量分析及前瞻性信息，建立违约概率、违约损失率及违约风险敞口模型。

相关定义如下：

违约概率是指债务人在未来 12 个月或在整个剩余存续期，无法履行其偿付义务的可能性。

违约损失率是指本公司对违约风险暴露发生损失程度作出的预期。根据交易对手的类型、追索的方式和优先级，以及担保品的不同，违约损失率也有所不同。违约损失率为违约发生时风险敞口损失的百

分比，以未来 12 个月内或整个存续期为基准进行计算；

违约风险敞口是指，在未来 12 个月或在整个剩余存续期中，在违约发生时，本公司应被偿付的金额。前瞻性信息信用风险显著增加的评估及预期信用损失的计算均涉及前瞻性信息。本公司通过进行历史数据分析，识别出影响各业务类型信用风险及预期信用损失的关键经济指标。

本公司所承受的最大信用风险敞口为资产负债表中每项金融资产的账面金额。本公司没有提供任何其他可能令本公司承受信用风险的担保。

本公司应收账款中，前五大客户的应收账款占本公司应收账款总额的 55.64%（2021 年：69.07%）；本公司其他应收款中，欠款金额前五大公司的其他应收款占本公司其他应收款总额的 24.18%（2021 年 57.67%）。

## 2. 流动性风险

流动性风险，是指企业在履行以交付现金或其他金融资产的方式结算的义务时发生资金短缺的风险。本公司统筹负责公司内各子公司的现金管理工作，包括现金盈余的短期投资和筹措贷款以应付预计现金需求。本公司的政策是定期监控短期和长期的流动资金需求，以及是否符合借款协议的规定，以确保维持充裕的现金储备和可供随时变现的有价证券。

截止 2022 年 12 月 31 日，本公司金融负债到期期限如下：

单位：万元

项目	2022 年 12 月 31 日				
	1 年以内	1-2 年	2-3 年	3 年以上	合计
短期借款	18,013.97				18,013.97
交易性金融负债					0.00
应付票据	2,702.48				2,702.48
应付账款	68,330.26				68,330.26
其他应付款	10,446.97				10,446.97
一年内到期的非流动负债	22,461.23				22,461.23
其他流动负债	4,388.23				4,388.23
长期借款		41,724.17	14,750.00		56,474.17
租赁负债		979.96	394.91	5,248.13	6,622.99
合计	126,343.14	42,704.13	15,144.91	5,248.13	189,440.30

（续上表）

项目	2021年12月31日				
	1年以内	1-2年	2-3年	3年以上	合计
短期借款	17,059.63				17,059.63
交易性金融负债	669.85	1,507.16			2,177.01
应付票据	1,652.92				1,652.92
应付账款	106,211.13				106,211.13
其他应付款	12,536.95				12,536.95
一年内到期的非流动负债	22,198.08				22,198.08
其他流动负债	1,646.14				1,646.14
长期借款		53,366.20	170.00		53,536.20
租赁负债		1,428.33	819.48	5,417.46	7,665.27
合计	161,974.70	56,301.69	989.48	5,417.46	224,683.33

### 3. 市场风险

#### (1) 外汇风险

本公司的汇率风险主要来自本公司及下属子公司持有的不以其记账本位币计价的外币资产和负债。本公司承受汇率风险主要与以外币计价的应收账款和借款等有关，除本公司设立在香港特别行政区、台湾地区和境外的下属子公司使用港币、新台币、美元、英镑、林吉特、福林、瑞士法郎、加币和新加坡币计价结算外，本公司的其他主要业务以人民币计价结算。

本公司持续监控公司外币交易和外币资产及负债的规模，以最大程度降低面临的外汇风险；为此，本公司可能会以签署远期外汇合约或货币互换合约的方式来达到规避外汇风险的目的。

与2022年12月31日，在其他风险变量不变的情况下，如果当日人民币对于美元升值或者贬值10%，那么本公司当年的净利润将增加或者减少8,795.72万元。

#### (2) 利率风险

本公司的利率风险主要产生于长期银行借款、应付债券等长期带息债务。浮动利率的金融负债使本公司面临现金流量利率风险，固定利率的金融负债使本公司面临公允价值利率风险。本公司根据当时的市场环境来决定固定利率及浮动利率合同的相对比例。

本公司总部财务部门持续监控集团利率水平。利率上升会增加新增带息债务的成本以及本公司尚未付清的以浮动利率计息的带息债务的利息支出，并对本公司的财务业绩产生重大的不利影响，管理层会依据最新的市场状况及时做出调整。

截止2022年12月31日为止期间，在其他风险变量保持不变的情况下，如果以浮动利率计算的借款利率上升或下降50个基点，本公司当年的净利润就会下降或增加118.77万元。

## 十一、公允价值的披露

### 1、以公允价值计量的资产和负债的期末公允价值

单位：元

项目	期末公允价值			
	第一层次公允价值计量	第二层次公允价值计量	第三层次公允价值计量	合计
一、持续的公允价值计量	--	--	--	--
（一）交易性金融资产			1,694,248,833.46	1,694,248,833.46
1.以公允价值计量且其变动计入当期损益的金融资产			1,694,248,833.46	1,694,248,833.46
（1）衍生金融资产			14,317,368.05	14,317,368.05
（2）银行理财产品投资			1,679,931,465.41	1,679,931,465.41
（二）应收款项融资			40,681,940.09	40,681,940.09
（三）其他非流动金融资产			158,281,837.56	158,281,837.56
持续以公允价值计量的资产总额			1,893,212,611.11	1,893,212,611.11
二、非持续的公允价值计量	--	--	--	--

对于在活跃市场上交易的金融工具，本公司以其活跃市场报价确定其公允价值；对于不在活跃市场上交易的金融工具，本公司采用估值技术确定其公允价值。所使用的估值模型主要为现金流量折现模型和市场可比公司模型等。估值技术的输入值主要包括无风险利率、基准利率、汇率、信用点差、流动性溢价、缺乏流动性折扣等

### 2、持续和非持续第一层次公允价值计量项目市价的确定依据

相同资产或负债在活跃市场上未经调整的报价。

### 3、持续和非持续第二层次公允价值计量项目，采用的估值技术和重要参数的定性及定量信息

除第一层次输入值外相关资产或负债直接或间接可观察的输入值。

### 4、持续和非持续第三层次公允价值计量项目，采用的估值技术和重要参数的定性及定量信息

相关资产或负债的不可观察输入值。

### 5、持续的第三层次公允价值计量项目，期初与期末账面价值间的调节信息及不可观察参数敏感性分析

无

## 6、持续的公允价值计量项目，本期内发生各层级之间转换的，转换的原因及确定转换时点的政策

本报告期内，本公司的金融资产及金融负债的公允价值计量未发生第一层次和第二层次之间的转换，亦无转入或转出第三层次的情况。

## 7、本期内发生的估值技术变更及变更原因

无

## 8、不以公允价值计量的金融资产和金融负债的公允价值情况

本公司以摊余成本计量的金融资产和金融负债主要包括：货币资金、应收票据、应收账款、其他应收款、其他流动资产、短期借款、应付票据、应付账款、其他应付款、一年内到期的长期借款、长期借款等。

除上述金融资产和金融负债以外，其他不以公允价值计量的金融资产和金融负债的账面价值与公允价值相差很小。

## 9、其他

无

## 十二、关联方及关联交易

### 1、本企业的母公司情况

母公司名称	注册地	业务性质	注册资本	母公司对本企业的持股比例	母公司对本企业的表决权比例
深圳万利达电子工业有限公司	深圳市	实业投资	10,000.00 万元	48.80%	48.80%

本企业的母公司情况的说明

深圳万利达电子工业有限公司成立于 2005 年 05 月 31 日，注册地址为深圳市南山区高新区中区万利达科技大厦 24 层，法定代表人为吴凯庭，营业期限自 2005 年 05 月 31 日至 2025 年 05 月 31 日，经营范围：研发数字电视机、数字摄像机、数字相机及辅助设备、自有物业租赁(仅限万利达科技大厦及天安创新科技广场(二期)东座 1701、1702、1703、1705,西座 1701、1702、1703、1705)。

本企业最终控制方是吴凯庭。

其他说明：

无

## 2、本企业的子公司情况

本企业子公司的情况详见附注九、在其他主体中的权益。

## 3、本企业合营和联营企业情况

本企业重要的合营或联营企业详见附注九、在其他主体中的权益。

本期与本公司发生关联方交易，或前期与本公司发生关联方交易形成余额的其他合营或联营企业情况如下：

合营或联营企业名称	与本企业关系
江苏特丽亮新材料科技有限公司	本公司参股企业
厦门盈冠兴五金科技有限公司	本公司参股企业
Inkotech (Malaysia) Sdn. Bhd.	本公司合营企业
厦门火聚盈趣创新设计研究院有限公司	本公司联营企业
厦门招商盈趣智能物联基金合伙企业（有限合伙）	本公司联营企业

其他说明：

无

## 4、其他关联方情况

其他关联方名称	其他关联方与本企业关系
深圳万利达物业服务有限公司	受同一实际控制人控制的企业
厦门惠及实业有限公司	受同一实际控制人控制的企业
厦门上晋企业管理咨询有限公司	本公司实际控制人亲属控制的企业
福建兴利隆建筑工程有限公司	本公司实际控制人亲属控制的企业
厦门春水爱心基金会	本公司关键管理人员担任理事、监事的基金会
F&P Robotics AG	子公司的少数股东及关键管理人员担任董事的企业
建瓯椿草科技有限公司	本公司关键管理人员控制的企业
董事、监事、经理、财务总监及董事会秘书	关键管理人员

其他说明：

无

## 5、关联交易情况

### （1）购销商品、提供和接受劳务的关联交易

采购商品/接受劳务情况表

单位：元

关联方	关联交易内容	本期发生额	获批的交易额度	是否超过交易额度	上期发生额
厦门盈冠兴五金科技有限公司	采购商品	4,897,419.06		否	4,035,296.14
F&P Robotics AG	技术采购	739,042.51		否	5,207,367.78
F&P Robotics AG	采购商品	727,670.40		否	
建瓯椿草科技有限公司	采购商品	528,331.55		否	
深圳万利达物业服务有限公司	物业服务	60,815.30		否	
江苏特丽亮新材料科技有限公司	采购商品	76,644.24		否	314.16

出售商品/提供劳务情况表

单位：元

关联方	关联交易内容	本期发生额	上期发生额
江苏特丽亮新材料科技有限公司	销售商品	23,299,393.34	21,184,846.85
江苏特丽亮新材料科技有限公司	技术收入	47,169.81	215,566.03
F&P Robotics AG	销售商品	850,268.73	5,473.65
F&P Robotics AG	技术收入		5,580.97
建瓯椿草科技有限公司	销售商品	310,592.84	47,808.84
深圳万利达物业服务有限公司	销售商品		464,142.07
厦门盈冠兴五金科技有限公司	销售商品		299,063.29
厦门春水爱心基金会	销售商品		13,168.14

购销商品、提供和接受劳务的关联交易说明

无

## (2) 关联受托管理/承包及委托管理/出包情况

无

## (3) 关联租赁情况

本公司作为出租方：

单位：元

承租方名称	租赁资产种类	本期确认的租赁收入	上期确认的租赁收入
厦门火聚盈趣创新设计研究院有限公司	房产出租及物业服务	5,506,217.01	

本公司作为承租方：

单位：元

出租方名称	租赁资产种类	简化处理的短期租赁和低价值资产租赁的租金费用（如适用）		未纳入租赁负债计量的可变租赁付款额（如适用）	
		本期发生额	上期发生额	本期发生额	上期发生额
深圳万利达电子工业有限公司	房屋租赁				



出租方名称	租赁资产种类	简化处理的短期租赁和低价值资产租赁的租金费用（如适用）		未纳入租赁负债计量的可变租赁付款额（如适用）	
		本期发生额	上期发生额	本期发生额	上期发生额
厦门上晋企业管理咨询有限公司	房屋租赁	48,717.80	31,732.70		
Inkotek (Malaysia) Sdn. Bhd.	土地租赁				
厦门惠及实业有限公司	房屋租赁		30,114.80		

(续上表)

出租方名称	租赁资产种类	支付的租金		承担的租赁负债利息支出		增加的使用权资产	
		本期发生额	上期发生额	本期发生额	上期发生额	本期发生额	上期发生额
深圳万利达电子工业有限公司	房屋租赁	617,952.00	251,200.00	51,117.55	38,824.03		1,944,201.00
厦门上晋企业管理咨询有限公司	房屋租赁	48,717.80	31,732.70				
Inkotek (Malaysia) Sdn. Bhd.	土地租赁	1,318,027.76		1,314,349.08	212,927.71		43,851,755.67
厦门惠及实业有限公司	房屋租赁		30,114.80				

**(4) 关联担保情况**

无

**(5) 关联方资金拆借**

无

**(6) 关联方资产转让、债务重组情况**

单位：元

关联方	关联交易内容	本期发生额	上期发生额
万利达集团有限公司	转让漳州万利达生活电器有限公司 100%股权		169,101,100.00

**(7) 关键管理人员报酬**

单位：元

项目	本期发生额	上期发生额
关键管理人员报酬	4,065,048.67	7,298,572.09

**(8) 其他关联交易**

无

## 6、关联方应收应付款项

### (1) 应收项目

单位：元

项目名称	关联方	期末余额		期初余额	
		账面余额	坏账准备	账面余额	坏账准备
应收账款	江苏特丽亮新材料科技有限公司	13,040,456.62	622,421.67	12,075,753.72	120,757.54
应收账款	深圳万利达物业服务有限公司	26,000.00	2,600.00	26,000.00	260.00
应收账款	厦门盈冠兴五金科技有限公司	14,500.00	1,450.00	14,500.00	725.00
应收账款	厦门火聚盈趣创新设计研究院有限公司	4,384,705.24	119,008.76		
应收账款	建瓯椿草科技有限公司	105,000.00	1,050.00		
应收账款	F&P Robotics AG	577,220.34	5,772.20		
预付账款	F&P Robotics AG			3,442,878.00	
预付账款	建瓯椿草科技有限公司	124,721.75			
其他应收款	Inkotech (Malaysia) Sdn. Bhd.	1,363,106.39	136,310.64	1,319,374.98	13,193.75
其他应收款	深圳万利达电子工业有限公司	100,480.00	10,048.00	100,480.00	1,004.80

### (2) 应付项目

单位：元

项目名称	关联方	期末账面余额	期初账面余额
应付账款	Inkotech (Malaysia) Sdn. Bhd.	1,363,106.39	1,319,374.98
应付账款	建瓯椿草科技有限公司	222,564.00	
应付账款	厦门盈冠兴五金科技有限公司	88,696.74	1,214,570.46
应付账款	江苏特丽亮新材料科技有限公司		314.16
合同负债、其他流动负债	江苏特丽亮新材料科技有限公司	1,804,513.28	4,222,290.60
合同负债、其他流动负债	吴凯庭、王琳艳	291,723.00	291,723.00
合同负债、其他流动负债	F&P Robotics AG		165,676.52
合同负债、其他流动负债	陈永新	88,991.00	88,991.00
合同负债、其他流动负债	建瓯椿草科技有限公司	105,000.00	22,824.00
合同负债、其他流动负债	福建兴利隆建筑工程有限公司	100,000.00	
其他应付款	厦门招商盈趣智能物联基金合伙企业（有限合伙）		1,599.00

## 7、关联方承诺

无

## 8、其他

无

## 十三、股份支付

### 1、股份支付总体情况

适用 不适用

单位：元

公司本期授予的各项权益工具总额	9,004,149.00
公司本期行权的各项权益工具总额	537,015.19
公司本期失效的各项权益工具总额	8,249,264.58
公司期末发行在外的股票期权行权价格的范围和合同剩余期限	详见说明
公司期末发行在外的其他权益工具行权价格的范围和合同剩余期限	无

其他说明：

公司首次授予股票期权登记完成日为 2018 年 9 月 18 日，自 2020 年 9 月 25 日起,首次授予的股票期权第二个行权期开放自主行权，第二个行权期的行权时间为 2020 年 9 月 25 日-2021 年 9 月 17 日,可行权比例为可行权比例为 40%，可行权价格为 52.81 元/股，经 2022 年 6 月 10 日召开的第四届董事会第二十二次会议审议通过的《关于调整 2018 年股票期权与限制性股票激励计划股票期权行权价格和数量的议案》可行权价格调整为 29.48 元/股；自 2021 年 9 月 29 日起，首次授予的股票期权第三个行权期开放自主行权，第三个行权期的行权时间为 2021 年 9 月 29 日-2022 年 8 月 19 日，可行权比例为 40%，可行权价格为 29.48 元/股。

公司预留授予的股票期权登记完成日为 2019 年 9 月 20 日,自 2020 年 9 月 25 日起，预留授予的股票期权第一个行权期开放自主行权，第一个行权期的行权时间为 2020 年 9 月 25 日-2021 年 9 月 17 日，可行权比例为 50%，可行权价格为 38.19 元/股，经 2022 年 6 月 10 日召开的第四届董事会第二十二次会议审议通过的《关于调整 2018 年股票期权与限制性股票激励计划股票期权行权价格和数量的议案》可行权价格调整为 20.88 元/股；自 2021 年 9 月 29 日起，预留授予的股票期权第二个行权期开放自主行权，第二个行权期的行权时间为 2021 年 9 月 29 日-2022 年 7 月 22 日,可行权比例为可行权比例为 50%，可行权价格为 20.88 元/股。

### 2、以权益结算的股份支付情况

适用 不适用

单位：元

项目	2022 年度	2021 年度
授予日权益工具公允价值的确定方法	价差法	价差法、Black-Scholes 模型
可行权权益工具数量的确定依据	—	—
本期估计与上期估计有重大差异的原因	无	无
以权益结算的股份支付计入资本公积的累计金额	116,392,812.03	110,304,404.80
本期以权益结算的股份支付确认的费用总额	6,088,407.23	75,603,904.80

### 3、以现金结算的股份支付情况

适用 不适用

### 4、股份支付的修改、终止情况

股份支付的修改情况	说明
股份支付的终止情况	无

说明：2022 年 10 月 17 日，本公司召开第四届董事会第二十六次会议与第四届监事会第二十六次会议，审议通过了《关于调整 2021 年限制性股票激励计划部分业绩考核目标的议案》，调整 2021 年限制性股票激励计划中公司层面 2022 年度和 2023 年度业绩考核目标。

### 5、其他

无

## 十四、承诺及或有事项

### 1、重要承诺事项

资产负债表日存在的对外重要承诺、性质、金额：

#### （1）经营租赁承诺

不可撤销经营租赁的最低租赁付款额	2022 年 12 月 31 日	2021 年 12 月 31 日
资产负债表日后第 1 年	18,349,851.20	22,108,960.45
资产负债表日后第 2 年	9,146,993.70	15,640,099.02
资产负债表日后第 3 年	4,309,380.24	10,698,566.15
以后年度	80,564,270.84	85,108,969.23
合计	112,370,495.98	133,556,594.85

#### （2）其他承诺事项

截至 2022 年 12 月 31 日，本公司无需要披露的其他重大承诺事项。

## 2、或有事项

### (1) 资产负债表日存在的重要或有事项

#### 1) 开具保函形成的或有负债及其财务影响

出具保函银行	被担保人	受益人	金额（万元）	期限	保证类型
渤海银行厦门自由贸易试验区分行	厦门盈趣科技股份有限公司	中国进出口银行厦门分行	10,000.00	2021/2/4- 2023/7/8	质押
中国农业银行股份有限公司厦门海沧支行	厦门盈趣科技股份有限公司	中国进出口银行厦门分行	10,000.00	2021/1/7- 2023/2/7	质押
中国银行股份有限公司厦门高科技园支行	天津大学	天津大学	2,169.00	2022/12/27-2023/7/23	质押
中国工商银行股份有限公司厦门自贸试验区分行	厦门盈趣科技股份有限公司	中华人民共和国厦门海关	200.00	2022/6/2- 2023/6/1	信用保证
招商银行股份有限公司漳州分行	福建佳钰建设工程有限公司	福建佳钰建设工程有限公司	858.60	2022/1/13-2023/3/14	信用保证
招商银行股份有限公司漳州分行	巨茂建设投资有限公司	巨茂建设投资有限公司	1,210.00	2022/9/20-2023/12/4	信用保证

#### 2) 为其他单位提供债务担保形成的或有负债及其财务影响

被担保单位名称	担保事项	金额（万元）	期限	备注
一、子公司				
苏州盈塑智能制造有限公司	银行借款信用担保	4,800.00	2021/12/01-2024/11/30	信用担保
Intretech Hungary kft	银行借款信用担保	2,478.82	2022/07/13-2023/07/10	信用担保
厦门盈趣汽车电子有限公司	银行借款信用担保	1,500.00	2023/01/05-2026/01/15	信用担保

#### 3) 未决诉讼仲裁形成的或有负债及其财务影响

截至 2022 年 12 月 31 日，本公司不存在因未决诉讼仲裁形成的或有负债。

#### 4) 其他或有负债及其财务影响

截至 2022 年 12 月 31 日，本公司无需要披露的其他重大或有事项。

### (2) 公司没有需要披露的重要或有事项，也应予以说明

公司不存在需要披露的重要或有事项。

## 3、其他

无

## 十五、资产负债表日后事项

### 1、重要的非调整事项

无

## 2、利润分配情况

单位：元

拟分配的利润或股利	618,275,577.60
经审议批准宣告发放的利润或股利	618,275,577.60
利润分配方案	根据本公司 2023 年 4 月 27 日召开第四届董事会第三十一次会议通过的《2022 年度利润分配预案》，以未来实施 2022 年年度权益分配方案时股权登记日的总股本扣减届时公司回购专用证券账户上已回购股份的股本为基数，向全体股东按每 10 股派发现金红利 8.00 元（含税），不送红股，不以公积金转增股本。本次利润分配预案尚需提交公司 2022 年年度股东大会审议通过后方可实施。

## 3、销售退回

无

## 4、其他资产负债表日后事项说明

截至 2023 年 4 月 27 日，本公司不存在其他应披露的资产负债表日后事项。

## 十六、其他重要事项

### 1、分部信息

根据本公司的内部组织结构、管理要求及内部报告制度，除智能控制部件、创新消费电子产品、健康环境产品和汽车电子产品制造业务外，本公司未经营其他对经营成果有重大影响的业务。同时，由于报告期内本公司主要在中国大陆经营业务，其主要资产亦位于中国境内，因此本公司无需披露分部数据。

### 2、其他

无

## 十七、母公司财务报表主要项目注释

### 1、应收账款

#### (1) 应收账款分类披露

单位：元

类别	期末余额				账面价值
	账面余额		坏账准备		
	金额	比例	金额	计提比例	
按组合计提坏账准备的应收账款	854,170,511.22	100.00%	6,881,294.07	0.81%	847,289,217.15

类别	期末余额				账面价值
	账面余额		坏账准备		
	金额	比例	金额	计提比例	
其中：					
1.应收关联方客户	208,983,166.01	24.47%			208,983,166.01
2.应收一般客户	645,187,345.21	75.53%	6,881,294.07	1.07%	638,306,051.14
合计	854,170,511.22	100.00%	6,881,294.07	0.81%	847,289,217.15

## 应收账款分类披露（续）

类别	期初余额				账面价值
	账面余额		坏账准备		
	金额	比例	金额	计提比例	
按组合计提坏账准备的应收账款	905,934,154.17	100.00%	5,683,832.77	0.63%	900,250,321.40
其中：					
1.应收关联方客户	396,767,605.45	43.80%			396,767,605.45
2.应收一般客户	509,166,548.72	56.20%	5,683,832.77	1.12%	503,482,715.95
合计	905,934,154.17	100.00%	5,683,832.77	0.63%	900,250,321.40

按组合计提坏账准备：6,881,294.07 元

单位：元

名称	期末余额		
	账面余额	坏账准备	计提比例
1.应收关联方客户	208,983,166.01		
2.应收一般客户	645,187,345.21	6,881,294.07	1.07%
合计	854,170,511.22	6,881,294.07	0.81%

确定该组合依据的说明：

按组合计提坏账准备的确认标准及说明详见本节附注五之“10、金融工具”。

如是按照预期信用损失一般模型计提应收账款坏账准备，请参照其他应收款的披露方式披露坏账准备的相关信息：

适用 不适用

按账龄披露

单位：元

账龄	账面余额
1年以内（含1年）	783,936,846.77
6个月以内	726,389,615.61
7-12个月	57,547,231.16
1至2年	61,582,113.42
2至3年	7,441,140.18

账龄	账面余额
3 年以上	1,210,410.85
3 至 4 年	1,072,723.93
4 至 5 年	10,124.93
5 年以上	127,561.99
合计	854,170,511.22

## (2) 本期计提、收回或转回的坏账准备情况

本期计提坏账准备情况：

单位：元

类别	期初余额	本期变动金额				期末余额
		计提	收回或转回	核销	其他	
按应收一般客户计提	5,683,832.77	1,286,608.04		89,146.74		6,881,294.07
合计	5,683,832.77	1,286,608.04		89,146.74		6,881,294.07

其中本期坏账准备收回或转回金额重要的：

无

## (3) 本期实际核销的应收账款情况

单位：元

项目	核销金额
实际核销的应收账款	89,146.74

其中重要的应收账款核销情况：

无

## (4) 按欠款方归集的期末余额前五名的应收账款情况

单位：元

单位名称	应收账款期末余额	占应收账款期末余额合计数的比例	坏账准备期末余额
第一名	164,616,325.21	19.27%	1,646,163.25
第二名	133,257,336.51	15.60%	1,332,573.37
第三名	113,319,261.83	13.27%	1,133,192.62
第四名	74,610,743.80	8.73%	746,107.44
第五名	70,397,363.89	8.24%	
合计	556,201,031.24	65.11%	4,858,036.67

## (5) 转移应收账款且继续涉入形成的资产、负债金额

无



**(6) 因金融资产转移而终止确认的应收账款**

无

**2、其他应收款**

单位：元

项目	期末余额	期初余额
其他应收款	591,227,708.27	783,866,877.57
合计	591,227,708.27	783,866,877.57

**(1) 应收利息**

无

**(2) 应收股利**

无

**(3) 其他应收款****1) 其他应收款按款项性质分类情况**

单位：元

款项性质	期末账面余额	期初账面余额
应收往来款	549,065,079.81	711,837,815.62
员工备用金及借款	37,138,244.32	26,304,000.00
应收出口退税	8,918,730.84	45,784,237.21
保证金	958,807.72	934,859.47
股权激励行权款		2,060,305.20
其他	2,337,064.44	1,909,849.30
小计	598,417,927.13	788,831,066.80
减：坏账准备	7,190,218.86	4,964,189.23
合计	591,227,708.27	783,866,877.57

**2) 坏账准备计提情况**

单位：元

坏账准备	第一阶段	第二阶段	第三阶段	合计
	未来 12 个月预期信用损失	整个存续期预期信用损失(未发生信用减值)	整个存续期预期信用损失(已发生信用减值)	
2022 年 1 月 1 日余额	3,160,410.44		1,803,778.79	4,964,189.23

坏账准备	第一阶段	第二阶段	第三阶段	合计
	未来 12 个月预期信用损失	整个存续期预期信用损失(未发生信用减值)	整个存续期预期信用损失(已发生信用减值)	
2022 年 1 月 1 日余额在本期				
本期计提	2,170,260.80		55,768.83	2,226,029.63
2022 年 12 月 31 日余额	5,330,671.24		1,859,547.62	7,190,218.86

损失准备本期变动金额重大的账面余额变动情况

适用 不适用

按账龄披露

单位：元

账龄	账面余额
1 年以内（含 1 年）	365,833,254.60
6 个月以内	261,119,887.61
7-12 个月	104,713,366.99
1 至 2 年	204,748,037.35
2 至 3 年	21,678,387.56
3 年以上	6,158,247.62
3 至 4 年	3,392,500.00
4 至 5 年	906,000.00
5 年以上	1,859,747.62
合计	598,417,927.13

### 3) 本期计提、收回或转回的坏账准备情况

本期计提坏账准备情况：

单位：元

类别	期初余额	本期变动金额				期末余额
		计提	收回或转回	核销	其他	
按单项计提	1,803,778.79	55,768.83				1,859,547.62
按应收其他款项组合计提	3,160,410.44	2,170,260.80				5,330,671.24
合计	4,964,189.23	2,226,029.63				7,190,218.86

其中本期坏账准备转回或收回金额重要的：

无

### 4) 本期实际核销的其他应收款情况

无

## 5) 按欠款方归集的期末余额前五名的其他应收款情况

单位：元

单位名称	款项的性质	期末余额	账龄	占其他应收款期末余额合计数的比例	坏账准备期末余额
第一名	关联往来款	210,976,224.94	6个月以内 46,926,666.85 元;7-12个月 13,648,874.77 元;1-2年 150,400,683.32 元	35.25%	
第二名	关联往来款	114,497,457.50	6个月以内 70,800,000.00 元;7-12个月 26,300,000.00 元;1-2年 17,397,457.50 元	19.13%	
第三名	关联往来款	100,590,895.68	6个月以内 58,746,978.04 元;7-12个月 41,843,917.64 元	16.81%	
第四名	关联往来款	45,499,769.64	6个月以内 3,831,084.65 元;7-12个月 5,507,342.48 元;1-2年 28,891,342.51 元;2-3年 7,270,000.00 元	7.60%	
第五名	关联往来款	36,207,915.72	6个月以内 30,000,000.00 元;7-12个月 4,090,000.00 元;1-2年 2,117,915.72 元	6.04%	
合计		507,772,263.48		84.85%	0.00

## 6) 涉及政府补助的应收款项

无

## 7) 因金融资产转移而终止确认的其他应收款

无

## 8) 转移其他应收款且继续涉入形成的资产、负债金额

无

## 3、长期股权投资

单位：元

项目	期末余额			期初余额		
	账面余额	减值准备	账面价值	账面余额	减值准备	账面价值
对子公司投资	997,215,888.79	5,610,000.00	991,605,888.79	907,355,512.82	2,291,433.94	905,064,078.88
对联营、合营企业投资	287,765,802.16		287,765,802.16	280,021,420.75		280,021,420.75
合计	1,284,981,690.95	5,610,000.00	1,279,371,690.95	1,187,376,933.57	2,291,433.94	1,185,085,499.63

## (1) 对子公司投资

单位：元

被投资单位	期初余额（账面价值）	本期增减变动				期末余额（账面价值）	减值准备期末余额
		追加投资	减少投资	计提减值准备	其他		
盈趣科技（香港）有限公司	34,524,725.00					34,524,725.00	
厦门盈趣汽车电子有限公司	31,703,490.43	95,800.00	2,911,305.86			28,887,984.57	
漳州盈塑工业有限公司	25,574,112.00					25,574,112.00	
厦门攸信信息技术有限公司	276,865,404.00	128,000.00				276,993,404.00	
厦门盈点科技有限公司	10,000,000.00					10,000,000.00	
Intretech (Malaysia) Sdn. Bhd.	136,812,480.05	82,731,681.83				219,544,161.88	
Knectek Labs Inc	8,534.48					8,534.48	
Intretech Hungary kft	33,946,097.52					33,946,097.52	
厦门攸创信息咨询有限公司	8,050,000.00					8,050,000.00	
福州云卡科技有限公司	8,000,000.00					8,000,000.00	
深圳市博发电子科技有限公司	3,318,566.06					0.00	5,610,000.00
厦门菩提树投资管理有限公司	10,000,000.00					10,000,000.00	
Intretech US Inc.	6,711,400.00					6,711,400.00	
厦门盈趣进出口有限公司	10,000,000.00	7,400.00				10,007,400.00	
南平盈趣科技有限公司	100,000,000.00					100,000,000.00	
漳州众环科技股份有限公司	71,403,200.00	241,300.00				71,644,500.00	
上海艾铭思汽车控制系统有限公司	782,300.00	89,600.00				871,900.00	
漳州万利达生活电器有限公司	107,363,769.34					107,363,769.34	
东莞市音趣科技有限公司	30,000,000.00					30,000,000.00	
上海盈和电科技有限公司		8,850,000.00				8,850,000.00	
台趣科技有限公司		627,900.00				627,900.00	
合计	905,064,078.88	92,771,681.83	2,911,305.86			991,605,888.79	5,610,000.00

## （2）对联营、合营企业投资

单位：元

投资单位	期初余额（账面价值）	本期增减变动								期末余额（账面价值）	减值准备期末余额
		追加投资	减少投资	权益法下确认的投资损益	其他综合收益调整	其他权益变动	宣告发放现金股利或利润	计提减值准备	其他		
一、合营企业											
二、联营企业											
江苏特丽亮新材料科技有限公司	147,903,032.88			12,270,567.76						160,173,600.64	
厦门盈冠兴五金科技有限公司	2,783,634.40			-612,738.75						2,170,895.65	
厦门招商盈趣智能物联基金合伙企业（有限合伙）	124,085,891.15			-3,361,428.52						120,724,462.63	
厦门火聚盈趣创新设计研究院有限公司	5,248,862.32			-552,019.08						4,696,843.24	
小计	280,021,420.75			7,744,381.41						287,765,802.16	
合计	280,021,420.75			7,744,381.41						287,765,802.16	

### （3）其他说明

无

## 4、营业收入和营业成本

单位：元

项目	本期发生额		上期发生额	
	收入	成本	收入	成本
主营业务	2,687,297,006.71	1,887,966,801.64	4,638,045,846.88	3,455,993,688.53
其他业务	25,659,826.90	7,364,853.05	26,348,144.06	7,872,467.91
合计	2,712,956,833.61	1,895,331,654.69	4,664,393,990.94	3,463,866,156.44

其他说明：

无

## 5、投资收益

单位：元

项目	本期发生额	上期发生额
成本法核算的长期股权投资收益	33,078,053.29	35,760,000.00
权益法核算的长期股权投资收益	7,744,381.41	4,567,596.71
处置其他非流动金融资产取得的投资收益	5,880,000.00	
处置长期股权投资产生的投资收益	3,729,598.44	3,468,428.00

项目	本期发生额	上期发生额
处置持有待售资产产生的投资收益		3,649,219.63
处置以公允价值计量且其变动计入当期损益的金融资产取得的投资收益	-12,437,766.46	62,635,517.68
其中：理财产品投资收益	17,409,433.56	24,224,000.97
已交割的远期结售汇合约	-29,847,200.02	38,411,516.71
以摊余成本计量的金融资产终止确认收益	4,100,902.05	4,567,266.61
以摊余成本计量的金融资产持有期间确认收益	9,778,856.16	2,895,342.47
合计	51,874,024.89	117,543,371.10

## 6、其他

无

## 十八、补充资料

### 1、当期非经常性损益明细表

适用 不适用

单位：元

项目	金额	说明
非流动资产处置损益	12,458,266.92	
计入当期损益的政府补助（与公司正常经营业务密切相关，符合国家政策规定、按照一定标准定额或定量持续享受的政府补助除外）	53,234,843.03	
除同公司正常经营业务相关的有效套期保值业务外，持有交易性金融资产、交易性金融负债产生的公允价值变动损益，以及处置交易性金融资产交易性金融负债和可供出售金融资产取得的投资收益	32,248,926.57	
单独进行减值测试的应收款项减值准备转回	805,200.00	
除上述各项之外的其他营业外收入和支出	-454,192.82	
减：所得税影响额	6,590,401.73	
少数股东权益影响额	4,571,491.40	
合计	87,131,150.57	--

其他符合非经常性损益定义的损益项目的具体情况：

适用 不适用

公司不存在其他符合非经常性损益定义的损益项目的具体情况。

将《公开发行证券的公司信息披露解释性公告第 1 号——非经常性损益》中列举的非经常性损益项目界定为经常性损益项目的情况说明

适用 不适用

## 2、净资产收益率及每股收益

报告期利润	加权平均净资产收益率	每股收益	
		基本每股收益（元/股）	稀释每股收益（元/股）
归属于公司普通股股东的净利润	13.02%	0.90	0.90
扣除非经常性损益后归属于公司普通股股东的净利润	11.39%	0.79	0.79

## 3、境内外会计准则下会计数据差异

(1) 同时按照国际会计准则与按中国会计准则披露的财务报告中净利润和净资产差异情况

适用 不适用

(2) 同时按照境外会计准则与按中国会计准则披露的财务报告中净利润和净资产差异情况

适用 不适用

(3) 境内外会计准则下会计数据差异原因说明，对已经境外审计机构审计的数据进行差异调节的，应注明该境外机构的名称

## 4、其他

厦门盈趣科技股份有限公司

董事长：林松华

二〇二三年四月二十九日