

河北美邦工程科技股份有限公司
2020 年度合并及母公司财务报表
审计报告



中兴华会计师事务所(特殊普通合伙)

ZHONGXINGHUA CERTIFIED PUBLIC ACCOUNTANTS LLP

地址：北京市丰台区丽泽路 20 号丽泽 SOHO B 座 20 层 邮编：100073

电话：(010) 51423818 传真：(010) 51423816

目 录

一、审计报告

二、审计报告附送

1. 合并资产负债表
2. 合并利润表
3. 合并现金流量表
4. 合并股东权益变动表
5. 母公司资产负债表
6. 母公司利润表
7. 母公司现金流量表
8. 母公司股东权益变动表
9. 财务报表附注

三、审计报告附件

1. 中兴华会计师事务所（特殊普通合伙）营业执照复印件
2. 中兴华会计师事务所（特殊普通合伙）执业证书复印件
3. 中兴华会计师事务所（特殊普通合伙）证券、期货相关业务许可证复印件
4. 注册会计师执业证书复印件



中兴华会计师事务所（特殊普通合伙）

ZHONGXINGHUA CERTIFIED PUBLIC ACCOUNTANTS LLP
地址（location）：北京市丰台区丽泽路20号丽泽SOHO B座20层
20/F, Tower B, Lize SOHO, 20 Lize Road, Fengtai District, Beijing PR China
电话（tel）：010-51423818 传真（fax）：010-514238166

审计报告

中兴华审字（2021）第011466号

河北美邦工程科技股份有限公司全体股东：

一、审计意见

我们审计了河北美邦工程科技股份有限公司（以下简称“美邦科技公司”）财务报表，包括2020年12月31日的合并及母公司资产负债表，2020年度的合并及母公司利润表、合并及母公司现金流量表、合并及母公司股东权益变动表以及相关财务报表附注。

我们认为，后附的财务报表在所有重大方面按照企业会计准则的规定编制，公允反映了美邦科技公司2020年12月31日合并及母公司的财务状况以及2020年度合并及母公司的经营成果和现金流量。

二、形成审计意见的基础

我们按照中国注册会计师审计准则的规定执行了审计工作。审计报告的“注册会计师对财务报表审计的责任”部分进一步阐述了我们在这些准则下的责任。按照中国注册会计师职业道德守则，我们独立于美邦科技公司，并履行了职业道德方面的其他责任。我们相信，我们获取的审计证据是充分、适当的，为发表审计意见提供了基础。

三、其他信息

美邦科技公司管理层（以下简称管理层）对其他信息负责。其他信息包括美邦科技公司2020年度报告中涵盖的信息，但不包括财务报表和我们的审计报告。

我们对财务报表发表的审计意见不涵盖其他信息，我们也不对其他信息发表任何形式的鉴证结论。

结合我们对财务报表的审计，我们的责任是阅读其他信息，在此过程中，考虑其他信息是否与财务报表或我们在审计过程中了解到的情况存在重大不一致或者



似乎存在重大错报。

基于我们已执行的工作，如果我们确定其他信息存在重大错报，我们应当报告该事实。在这方面，我们无任何事项需要报告。

四、管理层和治理层对财务报表的责任

管理层负责按照企业会计准则的规定编制财务报表，使其实现公允反映，并设计、执行和维护必要的内部控制，以使财务报表不存在由于舞弊或错误导致的重大错报。

在编制财务报表时，管理层负责评估美邦科技公司的持续经营能力，披露与持续经营相关的事项（如适用），并运用持续经营假设，除非管理层计划清算美邦科技公司、终止运营或别无其他现实的选择。

治理层负责监督美邦科技公司的财务报告过程。

五、注册会计师对财务报表审计的责任

我们的目标是对财务报表整体是否不存在由于舞弊或错误导致的重大错报获取合理保证，并出具包含审计意见的审计报告。合理保证是高水平的保证，但并不能保证按照审计准则执行的审计在某一重大错报存在时总能发现。错报可能由舞弊或错误导致，如果合理预期错报单独或汇总起来可能影响财务报表使用者依据财务报表作出的经济决策，则通常认为错报是重大的。

在按照审计准则执行审计的过程中，我们运用了职业判断，保持了职业怀疑。同时，我们也执行以下工作：

（1）识别和评估由于舞弊或错误导致的财务报表重大错报风险，设计和实施审计程序以应对这些风险，并获取充分、适当的审计证据，作为发表审计意见的基础。由于舞弊可能涉及串通、伪造、故意遗漏、虚假陈述或凌驾于内部控制之上，未能发现由于舞弊导致的重大错报的风险高于未能发现由于错误导致的重大错报的风险。

（2）了解与审计相关的内部控制，以设计恰当的审计程序，但目的并非对内部控制的有效性发表意见。

（3）评价管理层选用会计政策的恰当性和作出会计估计及相关披露的合理性。

（4）对管理层使用持续经营假设的恰当性得出结论。同时，根据获取的审计证据，就可能导致对美邦科技公司持续经营能力产生重大疑虑的事项或情况是否存在



在重大不确定性得出结论。如果我们得出结论认为存在重大不确定性，审计准则要求我们在审计报告中提请报表使用者注意财务报表中的相关披露；如果披露不充分，我们应当发表非无保留意见。我们的结论基于截至审计报告日可获得的信息。然而，未来的事项或情况可能导致美邦科技公司不能持续经营。

（5）评价财务报表的总体列报、结构和内容，并评价财务报表是否公允反映相关交易和事项。

（6）就美邦科技公司实体或业务活动的财务信息获取充分、适当的审计证据，以对财务报表发表意见。我们负责指导、监督和执行集团审计。我们对审计意见承担全部责任。

我们与治理层就计划的审计范围、时间安排和重大审计发现等事项进行沟通，包括沟通我们在审计中识别出的值得关注的内部控制缺陷。

中兴华会计师事务所（特殊普通合伙）



中国注册会计师：


中国注册会计师
110000262745

中国注册会计师：


中国注册会计师
110001670187

2021年4月29日



合并资产负债表

2020年12月31日

编制单位：河北美邦工程科技股份有限公司

金额单位：人民币元

项 目	注释	期末余额	年初余额	上年年末余额
流动资产：				
货币资金	六、1	25,285,565.52	11,240,461.75	11,240,461.75
交易性金融资产	六、2	53,903,797.83	33,370,000.00	33,370,000.00
衍生金融资产				
应收票据	六、3	42,007,470.96	25,357,412.97	25,357,412.97
应收账款	六、4	38,192,084.36	47,825,058.17	48,106,684.17
应收款项融资	六、5	10,905,534.21		
预付款项	六、6	4,344,061.58	6,032,898.84	6,032,898.84
其他应收款	六、7	412,536.23	1,165,326.77	1,165,326.77
存货	六、8	47,900,809.27	65,459,805.82	65,459,805.82
合同资产	六、9	3,217,733.60	281,626.00	不适用
持有待售资产				
一年内到期的非流动资产				
其他流动资产	六、10	29,455,054.45	45,194,902.65	45,194,902.65
流动资产合计		255,624,648.01	235,927,492.97	235,927,492.97
非流动资产：				
债权投资				
其他债权投资				
长期应收款				
长期股权投资	六、11	11,606,212.01	13,474,301.01	13,474,301.01
其他权益工具投资				
其他非流动金融资产				
投资性房地产				
固定资产	六、12	334,700,280.34	312,093,710.67	312,093,710.67
在建工程	六、13	5,729,099.71	40,535,093.41	40,535,093.41
无形资产	六、14	22,422,475.36	22,935,559.36	22,935,559.36
开发支出				
商誉				
长期待摊费用				
递延所得税资产	六、15	18,436,292.28	24,229,065.08	24,229,065.08
其他非流动资产	六、16	959,748.50	4,481,701.00	4,481,701.00
非流动资产合计		393,854,108.20	417,749,430.53	417,749,430.53
资产总计		649,478,756.21	653,676,923.50	653,676,923.50


(后附财务报表附注是本财务报表的组成部分)

法定代表人：



高文军

主管会计工作负责人：



孙燕

会计机构负责人：

宋惠芳

(承上页)



合并资产负债表 (续)

2020年12月31日

编制单位: 河北美邦工程科技股份有限公司

金额单位: 人民币元

项 目	注释	期末余额	年初余额	上年年末余额
流动负债:				
短期借款	六、17	41,200,284.23	35,000,000.00	35,000,000.00
交易性金融负债				
应付票据	六、18	10,000,000.00		
应付账款	六、19	97,071,693.27	118,298,280.54	118,298,280.54
预收款项	六、20	75,992.02		51,489,806.17
合同负债	六、21	4,232,311.50	27,333,605.13	不适用
应付职工薪酬	六、22	5,864,607.12	3,733,206.21	3,733,206.21
应交税费	六、23	2,863,981.01	3,343,383.99	3,343,383.99
其他应付款	六、24	8,658,026.86	21,424,368.73	21,424,368.73
持有待售负债				
一年内到期的非流动负债	六、25	4,125.00	8,331,050.98	8,331,050.98
其他流动负债	六、26	36,099,439.47	6,300,615.79	
流动负债合计		206,070,460.48	223,764,511.37	241,620,096.62
非流动负债:				
长期借款	六、27	3,000,000.00	9,600,180.30	9,600,180.30
应付债券				
其中: 优先股				
永续债				
长期应付款				
长期应付职工薪酬				
预计负债				
递延收益	六、28	18,801,538.89	20,709,945.23	20,709,945.23
递延所得税负债	六、15	4,261,548.58	7,658,535.28	7,658,535.28
其他非流动负债	六、29	22,792,655.62	17,855,585.25	
非流动负债合计		48,855,743.09	55,824,246.06	37,968,660.81
负债合计		254,926,203.57	279,588,757.43	279,588,757.43
股东权益:				
股本	六、30	70,000,000.00	70,000,000.00	70,000,000.00
其他权益工具				
其中: 优先股				
永续债				
资本公积	六、31	123,181,269.23	123,181,269.23	123,181,269.23
减: 库存股				
其他综合收益	六、32	238,008.17	527,494.23	527,494.23
专项储备	六、33	2,927,365.20	2,253,828.72	2,253,828.72
盈余公积	六、34	11,863,289.38	10,131,970.63	10,131,970.63
一般风险准备				
未分配利润	六、35	91,268,384.13	73,599,865.12	73,599,865.12
归属于母公司股东权益合计		299,478,316.11	279,694,427.93	279,694,427.93
少数股东权益		95,074,236.53	94,393,738.14	94,393,738.14
股东权益合计		394,552,552.64	374,088,166.07	374,088,166.07
负债和股东权益总计		649,478,756.21	653,676,923.50	653,676,923.50

(后附财务报表附注是本财务报表的组成部分)

法定代表人:

高文果

主管会计工作负责人:

聂燕

会计机构负责人:

宋惠芳

高文果



合并利润表

2020年度

编制单位：河北美邦工程科技股份有限公司

金额单位：人民币元

项 目	注释	本期金额	上期金额
一、营业总收入		314,846,786.92	173,047,703.88
其中：营业收入	六、36	314,846,786.92	173,047,703.88
二、营业总成本		285,303,076.66	149,349,506.31
其中：营业成本	六、36	226,717,365.64	95,815,080.50
税金及附加	六、37	2,240,816.15	2,261,067.05
销售费用	六、38	3,445,853.78	9,625,211.52
管理费用	六、39	33,616,049.61	25,533,463.09
研发费用	六、40	15,838,982.05	13,991,556.47
财务费用	六、41	3,444,009.43	2,123,127.68
其中：利息费用		2,336,909.67	1,297,129.67
利息收入		90,173.44	139,529.21
加：其他收益	六、42	5,030,512.04	8,449,944.14
投资收益（损失以“-”号填列）	六、43	-308,437.32	-466,422.18
其中：对联营企业和合营企业的投资收益		-1,578,602.94	-1,571,017.17
以摊余成本计量的金融资产终止确认收益			
公允价值变动收益（损失以“-”号填列）	六、44	103,797.83	
信用减值损失（损失以“-”号填列）	六、45	-440,936.44	4,070,088.46
资产减值损失（损失以“-”号填列）	六、46	-540,514.07	-168,314.33
资产处置收益（损失以“-”号填列）	六、47	166,224.48	
三、营业利润（亏损以“-”号填列）		33,554,356.78	35,583,493.66
加：营业外收入	六、48	11,236.81	21,412.43
减：营业外支出	六、49	39,959.05	162,766.95
四、利润总额（亏损总额以“-”号填列）		33,525,634.54	35,442,139.14
减：所得税费用	六、50	6,765,636.08	-581,637.47
五、净利润（净亏损以“-”号填列）		26,759,998.46	36,023,776.61
（一）按经营持续性分类：			
1、持续经营净利润（净亏损以“-”号填列）		26,759,998.46	36,023,776.61
2、终止经营净利润（净亏损以“-”号填列）			
（二）按所有权归属分类：			
1、归属于母公司股东的净利润（净亏损以“-”号填列）		19,399,837.76	28,559,333.19
2、少数股东损益（净亏损以“-”号填列）		7,360,160.70	7,464,443.42
六、其他综合收益的税后净额		-289,486.06	260,657.74
（一）归属母公司所有者的其他综合收益的税后净额		-289,486.06	260,657.74
1. 不能重分类进损益的其他综合收益			
（1）重新计量设定受益计划变动额			
（2）权益法下不能转损益的其他综合收益			
（3）其他权益工具投资公允价值变动			
（4）企业自身信用风险公允价值变动			
（5）其他			
2. 将重分类进损益的其他综合收益		-289,486.06	260,657.74
（1）权益法下可转损益的其他综合收益		-289,486.06	
（2）其他债权投资公允价值变动			
（3）金融资产重分类计入其他综合收益的金额			
（4）其他债权投资信用减值准备			
（5）现金流量套期储备			
（6）外币财务报表折算差额			260,657.74
（7）其他			
（二）归属于少数股东的其他综合收益的税后净额			
七、综合收益总额		26,470,512.40	36,284,434.35
（一）归属于母公司股东的综合收益总额		19,110,351.70	28,819,990.93
（二）归属于少数股东的综合收益总额		7,360,160.70	7,464,443.42
八、每股收益：			
（一）基本每股收益		0.28	0.41
（二）稀释每股收益		0.28	0.41

（后附财务报表附注是本财务报表的组成部分）

法定代表人：

高文果
印文

主管会计工作负责人：

聂燕
真燕

会计机构负责人：

宋惠芳
宋惠芳

高文果

合并现金流量表

2020年度

编制单位：河北美邦工程科技股份有限公司

金额单位：人民币元

项 目	注释	本期金额	上期金额
一、经营活动产生的现金流量：			
销售商品、提供劳务收到的现金		243,118,599.72	140,710,256.63
收到的税费返还		3,586,464.24	663,584.81
收到其他与经营活动有关的现金	六、51	5,213,852.29	8,251,050.14
经营活动现金流入小计		251,918,916.25	149,624,891.58
购买商品、接受劳务支付的现金		134,846,297.22	61,046,224.40
支付给职工以及为职工支付的现金		26,655,123.56	28,936,068.74
支付的各项税费		12,498,285.03	16,709,619.76
支付其他与经营活动有关的现金	六、51	18,136,931.04	9,147,699.32
经营活动现金流出小计		192,136,636.85	115,839,612.22
经营活动产生的现金流量净额		59,782,279.40	33,785,279.36
二、投资活动产生的现金流量：			
收回投资收到的现金		208,410,000.00	195,910,000.00
取得投资收益收到的现金		1,596,569.30	829,289.34
处置固定资产、无形资产和其他长期资产收回的现金净额		215,000.00	21,000.00
处置子公司及其他营业单位收到的现金净额			
收到其他与投资活动有关的现金			57,718,880.80
投资活动现金流入小计		210,221,569.30	254,479,170.14
购建固定资产、无形资产和其他长期资产支付的现金		19,027,587.72	81,646,924.40
投资支付的现金		218,840,000.00	204,580,000.00
取得子公司及其他营业单位支付的现金净额			
支付其他与投资活动有关的现金			
投资活动现金流出小计		237,867,587.72	286,226,924.40
投资活动产生的现金流量净额		-27,646,018.42	-31,747,754.26
三、筹资活动产生的现金流量：			
吸收投资收到的现金			
其中：子公司吸收少数股东投资收到的现金			
取得借款收到的现金		78,990,000.00	49,911,050.89
收到其他与筹资活动有关的现金	六、52	1,144,393.25	7,187,000.00
筹资活动现金流入小计		80,134,393.25	57,098,050.89
偿还债务支付的现金		88,931,231.28	37,568,768.72
分配股利、利润或偿付利息支付的现金		9,294,319.18	30,204,384.74
其中：子公司支付给少数股东的股利、利润		7,000,000.00	7,000,000.00
支付其他与筹资活动有关的现金			
筹资活动现金流出小计		98,225,550.46	67,773,153.46
筹资活动产生的现金流量净额		-18,091,157.21	-10,675,102.57
四、汇率变动对现金及现金等价物的影响			
五、现金及现金等价物净增加额			
加：期初现金及现金等价物余额		11,240,461.75	19,878,039.22
六、期末现金及现金等价物余额			
		19,880,656.80	11,240,461.75

(后附财务报表附注是本财务报表的组成部分)

法定代表人：



高文梅

主管会计工作负责人：

聂燕
聂燕

会计机构负责人：

宋惠芳
宋惠芳

合并股东权益变动表

2020年度

金额单位：人民币元

编制单位：河北美邦工程科技股份有限公司

项 目	本期金额										
	归属于母公司股东权益					少数股东权益					
	股本	其他权益工具	资本公积	减：库存股	其他综合收益	专项储备	盈余公积	未分配利润	小计	少数股东权益	股东权益合计
优先股	永续债	其他									
一、上年年末余额	70,000,000.00		123,181,269.23		527,494.23	2,253,828.72	10,131,970.63	73,599,865.12	279,694,427.93	94,393,738.14	374,088,166.07
加：会计政策变更											
前期差错更正											
其他											
二、本年初余额	70,000,000.00		123,181,269.23		527,494.23	2,253,828.72	10,131,970.63	73,599,865.12	279,694,427.93	94,393,738.14	374,088,166.07
三、本期增减变动金额（减少以“-”号填列）					-289,486.06	673,536.48	1,731,318.75	17,668,519.01	19,783,888.18	680,498.39	20,464,386.57
（一）综合收益总额					-289,486.06			19,399,837.76	19,110,351.70	7,360,160.70	26,470,512.40
（二）股东投入和减少资本											
1、股东投入的普通股											
2、其他权益工具持有者投入资本											
3、股份支付计入股东权益的金额											
4、其他											
（三）利润分配											
1、提取盈余公积							1,731,318.75	-1,731,318.75		-7,000,000.00	-7,000,000.00
2、提取一般风险准备							1,731,318.75	-1,731,318.75			
3、对股东的分配										-7,000,000.00	-7,000,000.00
4、其他											
（四）股东权益内部结转											
1、资本公积转增股本											
2、盈余公积转增股本											
3、盈余公积弥补亏损											
4、设定受益计划变动额结转留存收益											
5、其他综合收益结转留存收益											
6、其他											
（五）专项储备											
1、本期提取						673,536.48			673,536.48	320,337.69	993,874.17
2、本期使用						2,985,848.51			2,985,848.51	1,608,569.93	4,594,418.44
（六）其他						2,312,312.03			2,312,312.03	1,288,232.24	3,600,544.27
四、本年年末余额	70,000,000.00		123,181,269.23		238,008.17	2,927,365.20	11,863,289.38	91,268,384.13	299,478,316.11	95,074,236.53	394,552,552.64



（后附财务报表附注是本财务报表的组成部分）

法定代表人：

高文

主管会计工作负责人：

聂燕

高文

会计机构负责人：

宋惠芳

宋惠芳

合并股东权益变动表 (续)

2020年度

编制单位: 河北美邦工程科技股份有限公司

金额单位: 人民币元

项 目	上期金额									
	归属于母公司股东权益							未分配利润	少数股东权益	股东权益合计
	股本	资本公积	减: 库存股	其他综合收益	专项储备	盈余公积	小计			
一、上年年末余额	70,000,000.00	123,181,269.23		266,836.49	1,481,693.03	6,698,643.53	69,473,859.03	100,583,523.89	371,685,825.20	
加: 会计政策变更										
前期差错更正										
其他										
二、本年初余额	70,000,000.00	123,181,269.23		266,836.49	1,481,693.03	6,698,643.53	69,473,859.03	100,583,523.89	371,685,825.20	
三、本期增减变动金额 (减少以“-”号填列)				260,657.74	772,135.69	3,433,327.10	4,126,006.09	-6,189,785.75	2,402,340.87	
(一) 综合收益总额				260,657.74			28,559,333.19	7,464,443.42	36,284,434.35	
(二) 股东投入和减少资本										
1、股东投入的普通股										
2、其他权益工具持有者投入资本										
3、股份支付计入股东权益的金额										
4、其他										
(三) 利润分配										
1、提取盈余公积						3,433,327.10	-24,433,327.10	-14,000,000.00	-35,000,000.00	
2、提取一般风险准备						3,433,327.10	-3,433,327.10			
3、对股东的分配							-21,000,000.00	-14,000,000.00	-35,000,000.00	
4、其他										
(四) 股东权益内部结转										
1、资本公积转增股本										
2、盈余公积转增股本										
3、盈余公积弥补亏损										
4、设定受益计划变动额结转留存收益										
5、其他综合收益结转留存收益										
6、其他										
(五) 专项储备					772,135.69					
1、本期提取					3,049,402.95					
2、本期使用					2,277,267.26					
(六) 其他										
四、本年年末余额	70,000,000.00	123,181,269.23		527,494.23	2,253,828.72	10,131,970.63	73,599,865.12	94,393,738.14	374,088,166.07	

(后附财务报表附注是本财务报表的组成部分)

法定代表人:

高文果印

高文果

主管会计工作负责人:

聂燕

会计机构负责人:

宋惠芬 宋惠芬



资产负债表

2020年12月31日

编制单位：河北美邦工程科技股份有限公司

金额单位：人民币元

项 目	注释	期末余额	年初余额	上年年末余额
流动资产：				
货币资金		456,429.16	2,904,585.77	2,904,585.77
交易性金融资产		35,328,777.00		
衍生金融资产				
应收票据	十四、1	1,250,000.00	12,631,791.94	12,631,791.94
应收账款	十四、2	19,007,383.28	28,674,126.02	28,914,396.02
应收款项融资		2,877,000.00		
预付款项		262,308.41	434,572.97	434,572.97
其他应收款	十四、3	42,218,584.67	46,747,951.33	46,747,951.33
存货		18,734,811.60	32,284,142.42	32,284,142.42
合同资产		2,591,228.36	240,270.00	不适用
持有待售资产				
一年内到期的非流动资产				
其他流动资产		3,159.21	16,876,239.87	16,876,239.87
流动资产合计		122,729,681.69	140,793,680.32	140,793,680.32
非流动资产：				
债权投资				不适用
可供出售金融资产		不适用	不适用	
其他债权投资				不适用
持有至到期投资		不适用	不适用	
长期应收款				
长期股权投资	十四、4	154,056,312.01	155,924,401.01	155,924,401.01
其他权益工具投资				不适用
其他非流动金融资产				不适用
投资性房地产				
固定资产		15,254,737.03	15,278,135.00	15,278,135.00
在建工程		6,110,110.62	5,479,249.10	5,479,249.10
无形资产				
开发支出				
商誉				
长期待摊费用				
递延所得税资产		2,122,164.35	1,981,025.58	1,981,025.58
其他非流动资产				
非流动资产合计		177,543,324.01	178,662,810.69	178,662,810.69
资产总计		300,273,005.70	319,456,491.01	319,456,491.01

(后附财务报表附注是本财务报表的组成部分)

法定代表人：

高文果

高文果

主管会计工作负责人：

聂燕

会计机构负责人：

宋惠芬

(承上页)



资产负债表（续）

2020年12月31日

编制单位：河北美邦工程科技股份有限公司

金额单位：人民币元

项 目	注释	期末余额	年初余额	上年年末余额
流动负债：				
短期借款				
交易性金融负债				
衍生金融负债				
应付票据				
应付账款		8,458,314.35	10,120,138.32	10,120,138.32
预收款项				46,750,962.50
合同负债			24,591,265.60	不适用
应付职工薪酬		925,354.15	834,960.72	834,960.72
应交税费		230,010.38	485,090.47	485,090.47
其他应付款		31,552.59	10,558,244.58	10,558,244.58
持有待售负债				
一年内到期的非流动负债				
其他流动负债		2,277,624.67	5,755,439.08	
流动负债合计		11,922,856.14	52,345,138.77	68,749,396.59
非流动负债：				
长期借款				
应付债券				
其中：优先股				
永续债				
长期应付款				
长期应付职工薪酬				
预计负债				
递延收益		261,672.66	1,100,000.00	1,100,000.00
递延所得税负债		4,316.55		
其他非流动负债		21,453,364.50	16,404,257.82	
非流动负债合计		21,719,353.71	17,504,257.82	1,100,000.00
负债合计		33,642,209.85	69,849,396.59	69,849,396.59
所有者权益：				
实收资本		70,000,000.00	70,000,000.00	70,000,000.00
其他权益工具				
其中：优先股				
永续债				
资本公积		113,160,813.28	113,160,813.28	113,160,813.28
减：库存股				
其他综合收益		238,008.17	527,494.23	527,494.23
专项储备				
盈余公积		11,863,289.38	10,131,970.63	10,131,970.63
未分配利润		71,368,685.02	55,786,816.28	55,786,816.28
所有者权益合计		266,630,795.85	249,607,094.42	249,607,094.42
负债和所有者权益总计		300,273,005.70	319,456,491.01	319,456,491.01

(后附财务报表附注是本财务报表的组成部分)

法定代表人：

高文果印

高文果

主管会计工作负责人：

聂燕

聂燕

会计机构负责人：

宋惠芳

宋惠芳

4-1-1-13



利润表
2020年度

编制单位：河北美邦工程科技股份有限公司

金额单位：人民币元

项 目	注释	本期金额	上期金额
一、营业收入	十四、5	44,134,279.94	25,538,241.89
减：营业成本	十四、5	27,413,336.64	9,015,643.61
税金及附加		246,055.16	356,286.91
销售费用		1,292,804.12	772,260.57
管理费用		5,292,304.84	6,052,075.84
研发费用		6,796,718.22	7,624,807.08
财务费用		-2,717,364.14	1,452,773.49
其中：利息费用		25,376.71	525,369.78
利息收入		2,747,498.63	46,494.10
加：其他收益		1,724,873.88	5,597,524.78
投资收益（损失以“-”号填列）	十四、6	11,699,015.76	24,628,217.76
其中：对联营企业和合营企业的投资收益		-1,578,602.94	-1,571,017.17
以摊余成本计量的金融资产终止确认收益			
公允价值变动收益（损失以“-”号填列）		28,777.00	
信用减值损失（损失以“-”号填列）		-557,670.00	4,380,992.09
资产减值损失（损失以“-”号填列）		-507,540.11	-176,914.33
资产处置收益（损失以“-”号填列）		143,150.77	
二、营业利润（亏损以“-”号填列）		18,341,032.40	34,694,214.69
加：营业外收入		30.58	
减：营业外支出		2,111.33	15,389.89
三、利润总额（亏损总额以“-”号填列）		18,338,951.65	34,678,824.80
减：所得税费用		1,025,764.16	345,553.81
四、净利润（净亏损以“-”号填列）		17,313,187.49	34,333,270.99
（一）持续经营净利润（净亏损以“-”号填列）		17,313,187.49	34,333,270.99
（二）终止经营净利润（净亏损以“-”号填列）			
五、其他综合收益的税后净额		-289,486.06	260,657.74
（一）不能重分类进损益的其他综合收益			
1. 重新计量设定受益计划变动额			
2. 权益法下不能转损益的其他综合收益			
3. 其他权益工具投资公允价值变动			
4. 企业自身信用风险公允价值变动			
5. 其他			
（二）将重分类进损益的其他综合收益		-289,486.06	260,657.74
1. 权益法下可转损益的其他综合收益		-289,486.06	
2. 其他债权投资公允价值变动			
3. 金融资产重分类计入其他综合收益的金额			
4. 其他债权投资信用减值准备			
5. 现金流量套期储备			
6. 外币财务报表折算差额			260,657.74
7. 其他			
六、综合收益总额		17,023,701.43	34,593,928.73

（后附财务报表附注是本财务报表的组成部分）

法定代表人：

高文果印

高文果

主管会计工作负责人：

聂燕

聂燕

会计机构负责人：

宋惠芳

宋惠芳

现金流量表

2020年度

编制单位：河北美邦工程科技股份有限公司

金额单位：人民币元

项 目	注释	本期金额	上期金额
一、经营活动产生的现金流量：			
销售商品、提供劳务收到的现金		34,334,506.49	48,107,338.16
收到的税费返还			
收到其他与经营活动有关的现金		5,330,580.71	7,328,377.97
经营活动现金流入小计		39,665,087.20	55,435,716.13
购买商品、接受劳务支付的现金		6,722,389.43	14,550,952.87
支付给职工以及为职工支付的现金		5,564,140.95	6,035,608.09
支付的各项税费		854,130.90	3,800,906.85
支付其他与经营活动有关的现金		10,569,662.96	5,421,539.82
经营活动现金流出小计		23,710,324.24	29,809,007.63
经营活动产生的现金流量净额		15,954,762.96	25,626,708.50
二、投资活动产生的现金流量：			
收回投资收到的现金		126,080,000.00	114,500,000.00
取得投资收益收到的现金		20,345,837.88	19,131,015.75
处置固定资产、无形资产和其他长期资产收回的现金净额		179,000.00	5,000.00
处置子公司及其他营业单位收到的现金净额			
收到其他与投资活动有关的现金		5,000,000.00	10,000,000.00
投资活动现金流入小计		151,604,837.88	143,636,015.75
购建固定资产、无形资产和其他长期资产支付的现金		3,102,387.67	4,084,575.89
投资支付的现金		151,380,000.00	124,500,000.00
取得子公司及其他营业单位支付的现金净额			5,000,000.00
支付其他与投资活动有关的现金		5,000,000.00	25,500,000.00
投资活动现金流出小计		159,482,387.67	159,084,575.89
投资活动产生的现金流量净额		-7,877,549.79	-15,448,560.14
三、筹资活动产生的现金流量：			
吸收投资收到的现金			
取得借款收到的现金			
收到其他与筹资活动有关的现金			17,000,000.00
筹资活动现金流入小计			17,000,000.00
偿还债务支付的现金			
分配股利、利润或偿付利息支付的现金		525,369.78	21,000,000.00
支付其他与筹资活动有关的现金		10,000,000.00	7,000,000.00
筹资活动现金流出小计		10,525,369.78	28,000,000.00
筹资活动产生的现金流量净额		-10,525,369.78	-11,000,000.00
四、汇率变动对现金及现金等价物的影响			
五、现金及现金等价物净增加额		-2,448,156.61	-821,851.64
加：期初现金及现金等价物余额		2,904,585.77	3,726,437.41
六、期末现金及现金等价物余额		51,520.44	2,904,585.77

(后附财务报表附注是本财务报表的组成部分)

法定代表人：

高文果

高文果

主管会计工作负责人：

聂燕

聂燕

会计机构负责人：

宋惠芳

宋惠芳

股东权益变动表

2020年度

金额单位：人民币元

项 目	股本				其他权益工具		资本公积	减：库存股	其他综合收益	专项储备	盈余公积	未分配利润	股东权益合计
	一、上年年末余额	加：会计政策变更	前期差错更正	其他	优先股	永续债							
一、上年年末余额	70,000,000.00						113,160,813.28		527,494.23		10,131,970.63	55,786,816.28	249,607,094.42
二、本年初余额	70,000,000.00						113,160,813.28		527,494.23		10,131,970.63	55,786,816.28	249,607,094.42
三、本期增减变动金额（减少以“#”号填列）									-289,486.06		1,731,318.75	15,581,868.74	17,023,701.43
（一）综合收益总额									-289,486.06			17,313,187.49	17,023,701.43
（二）股东投入和减少资本													
1、股东投入的普通股													
2、其他权益工具持有者投入资本													
3、股份支付计入股东权益的金额													
4、其他													
（三）利润分配													
1、提取盈余公积											1,731,318.75	-1,731,318.75	
2、提取一般风险准备													
3、对股东的分配													
4、其他													
（四）股东权益内部结转													
1、资本公积转增股本													
2、盈余公积转增股本													
3、盈余公积弥补亏损													
4、设定受益计划变动额结转留存收益													
5、其他综合收益结转留存收益													
6、其他													
（五）专项储备													
1、本期提取													
2、本期使用													
（六）其他													
四、本年年末余额	70,000,000.00						113,160,813.28		238,008.17		11,863,289.38	71,368,685.02	266,630,795.85

（后附财务报表附注是本财务报表的组成部分）

法定代表人：

果高文印

果高文

主管会计工作负责人：

晏燕 晏燕

会计机构负责人：

宋惠芳

宋惠芳

股东权益变动表 (续)

2020年度

金额单位：人民币元

编制单位：河北美邦工程科技股份有限公司

项 目	上期金额				未分配利润	股东权益合计					
	股本	其他权益工具	资本公积	减：库存股			其他综合收益	专项储备	盈余公积		
	优先股	永续债	其他								
一、上年年末余额				113,160,813.28				6,698,643.53		45,886,872.39	236,013,165.69
加：会计政策变更											
前期差错更正											
其他											
二、本年初余额				113,160,813.28				6,698,643.53		45,886,872.39	236,013,165.69
三、本期增减变动金额（减少以“-”号填列）								3,433,327.10		9,899,943.89	13,593,928.73
（一）综合收益总额										34,333,270.99	34,593,928.73
（二）股东投入和减少资本											
1、股东投入的普通股											
2、其他权益工具持有者投入资本											
3、股份支付计入股东权益的金额											
4、其他											
（三）利润分配								3,433,327.10		-24,433,327.10	-21,000,000.00
1、提取盈余公积								3,433,327.10		-3,433,327.10	
2、提取一般风险准备											
3、对股东的分配										-21,000,000.00	-21,000,000.00
4、其他											
（四）股东权益内部结转											
1、资本公积转增股本											
2、盈余公积转增股本											
3、盈余公积弥补亏损											
4、设定受益计划变动额结转留存收益											
5、其他综合收益结转留存收益											
6、其他											
（五）专项储备											
1、本期提取											
2、本期使用											
（六）其他											
四、本年年末余额				113,160,813.28				10,131,970.63		55,786,816.28	249,607,094.42

（后附财务报表附注是本财务报表的组成部分）

法定代表人

高文印

主管会计工作负责人：

夏燕

会计机构负责人：

宋惠芳

河北美邦工程科技股份有限公司

2020 年度财务报表附注

(除特别说明外, 金额单位为人民币元)

一、公司基本情况

1、公司注册地、组织形式和总部地址

河北美邦工程科技股份有限公司(以下简称“公司”或“本公司”)是由河北美邦工程科技有限公司(以下简称“美邦科技有限公司”)整体变更设立的股份有限公司,美邦科技有限公司原名为河北瑞通美邦工程有限公司,成立于 2005 年 6 月 14 日。

根据全国中小企业股份转让系统有限责任公司出具的股转系统函[2015]1614 号,公司于 2015 年 4 月 28 日通过审核,并于 2015 年 5 月 18 日在全国中小企业股份转让系统挂牌公开转让,证券简称“美邦科技”,证券代码“832471”。

现注册资本:人民币 7,000.00 万元,公司统一社会信用代码:91130100776182526Y,法定代表人:高文杲,注册地址:石家庄高新区珠江大道 88 号长九中心 1 号联盟总部办公楼 01 单元 0801。

2、公司的业务性质和主要经营活动

所属行业:科学研究与技术服务业。

经营范围:清洁技术、节能环保技术、膜分离技术、化工技术、生物技术的开发、咨询、服务及转让;膜分离工程、环境污染防治技术及工程、信息自动化工程、环保工程的设计、施工、安装;化工设备、制药设备、环保设备、机电设备、膜元件的销售;化工产品(不含:危险化学品及其它前置性行政许可项目)、清洁能源产品的研发与销售;自营和代理各类商品和技术的进出口业务。(依法须经批准的项目,经相关部门批准后方可开展经营活动)。

公司主营业务致力于向化工、制药领域客户提供专业的清洁生产综合解决方案——包括技术方案设计、工艺设计与实施、反应和分离系统集成、技术咨询服务、运营技术支持与售后服务,以及催化剂、膜元件等清洁生产要素的研发、生产与销售。

3、财务报告的批准报出

本财务报表业经本公司董事会于 2021 年 4 月 29 日批准报出。

4、合并报表范围

本公司 2020 年度纳入合并范围的子公司共 6 户，详见本附注七“在其他主体中的权益”。本公司本期合并范围与上期相比未发生变化。

二、财务报表的编制基础

1、编制基础

本公司财务报表以持续经营假设为基础，根据实际发生的交易和事项，按照财政部发布的《企业会计准则——基本准则》（财政部令第 33 号发布、财政部令第 76 号修订）、于 2006 年 2 月 15 日及其后颁布和修订的 42 项具体会计准则、企业会计准则应用指南、企业会计准则解释及其他相关规定（以下合称“企业会计准则”），以及中国证券监督管理委员会《公开发行证券的公司信息披露编报规则第 15 号——财务报告的一般规定》（2014 年修订）的披露规定编制。

根据企业会计准则的相关规定，本公司会计核算以权责发生制为基础。除某些金融工具外，本财务报表均以历史成本为计量基础。资产如果发生减值，则按照相关规定计提相应的减值准备。

2、持续经营

本财务报表以持续经营为基础列报，本公司自报告期末起至少 12 个月具有持续经营能力。

三、遵循企业会计准则的声明

本公司编制的财务报表符合企业会计准则的要求，真实、完整地反映了本公司 2020 年 12 月 31 日的合并及母公司财务状况及 2020 年度的合并及母公司经营成果和合并及母公司现金流量等有关信息。此外，本公司的财务报表在所有重大方面符合中国证券监督管理委员会 2014 年修订的《公开发行证券的公司信息披露编报规则第 15 号——财务报告的一般规定》有关财务报表及其附注的披露要求。

四、重要会计政策和会计估计

本公司致力于向化工新材料、生物医药等流程工业领域客户提供核心关键绿色工艺技术、装备及系统集成整体解决方案——包括技术方案设计、工艺设计与实施、反应和分离系统集成、技术咨询服务、运营技术支持与售后服务，以及催化剂、膜元件等产品的研发、生产与销售。本公司根据实际生产经营特点，依据相关企业会计准则的规定，对收入确认、研究开发支出等交易和事项制定了若干项具体会计政策和会计估计，详见本附注四、16、“无形资产”、21“收入”等各项描述。关于管理层所作出的重大会计判断和估计的说明，请参阅附注四、27“重大会计判断和估计”。

1、会计期间

本公司的会计期间分为年度和中期，会计中期指短于一个完整的会计年度的报告期间。本公司会计年度采用公历年度，即每年自 1 月 1 日起至 12 月 31 日止。

2、营业周期

正常营业周期是指本公司从购买用于加工的资产起至实现现金或现金等价物的期间。本公司以 12 个月作为一个营业周期，并以其作为资产和负债的流动性划分标准。

3、记账本位币

本公司以人民币为记账本位币。

人民币为本公司经营所处的主要经济环境中的货币，本公司以人民币为记账本位币。本公司编制本财务报表时所采用的货币为人民币。

4、同一控制下和非同一控制下企业合并的会计处理方法

企业合并，是指将两个或两个以上单独的企业合并形成一个报告主体的交易或事项。企业合并分为同一控制下企业合并和非同一控制下企业合并。

(1) 同一控制下企业合并

参与合并的企业在合并前后均受同一方或相同的多方最终控制，且该控制并非暂时性的，为同一控制下的企业合并。同一控制下的企业合并，在合并日取得对其他参与合并企业控制权的一方为合并方，参与合并的其他企业为被合并方。合并日，是指合并方实际取得对被合并方控制权的日期。

公司在企业合并中取得的资产和负债，按照合并日被合并方资产、负债（包括最终控制方收购被合并方形成的商誉）在最终控制方合并财务报表中的账面价值计量；取得的净资产账面价值与支付的合并对价账面价值（或发行股份面值总额）的差额，调整资本公积中的股本溢价，资本公积中股本溢价不足冲减的，调整留存收益。

合并方为进行企业合并发生的各项直接费用，于发生时计入当期损益。

(2) 非同一控制下企业合并

参与合并的企业在合并前后不受同一方或相同的多方最终控制的，为非同一控制下的企业合并。非同一控制下的企业合并，在购买日取得对其他参与合并企业控制权的一方为购买方，参与合并的其他企业为被购买方。购买日，是指为购买方实际取得对被购买方控制权的日期。

对于非同一控制下的企业合并，合并成本包含购买日购买方为取得对被购买方的控制权而付出的资产、发生或承担的负债以及发行的权益性证券的公允价值，为企业合并发生的审计、法律服务、评估咨询等中介费用以及其他管理费用于发生时计入当期损益。购买方作为合并对价发行的权益性证券或债务性证券的交易费用，计入权益性证券或债务性证券的初始确认金额。所涉及的或有对价按其在购买日的公允价值计入合并成本，购买日后 12 个月内出现对购买日已存在情况的新的或进一步证据而需要调整或有对价的，相应调整合并商誉。购买方发生的合并成本及在合并中取得的可辨认净资产按购买日的公允价值计量。合并成本大于合并中取得的被购买方于购买

日可辨认净资产公允价值份额的差额，确认为商誉。合并成本小于合并中取得的被购买方可辨认净资产公允价值份额的，首先对取得的被购买方各项可辨认资产、负债及或有负债的公允价值以及合并成本的计量进行复核，复核后合并成本仍小于合并中取得的被购买方可辨认净资产公允价值份额的，其差额计入当期损益。

购买方取得被购买方的可抵扣暂时性差异，在购买日因不符合递延所得税资产确认条件而未予确认的，在购买日后 12 个月内，如取得新的或进一步的信息表明购买日的相关情况已经存在，预期被购买方在购买日可抵扣暂时性差异带来的经济利益能够实现的，则确认相关的递延所得税资产，同时减少商誉，商誉不足冲减的，差额部分确认为当期损益；除上述情况以外，确认与企业合并相关的递延所得税资产的，计入当期损益。

通过多次交易分步实现的非同一控制下企业合并，根据《财政部关于印发企业会计准则解释第 5 号的通知》（财会〔2012〕19 号）和《企业会计准则第 33 号——合并财务报表》第五十一条关于“一揽子交易”的判断标准（参见本附注四、5（2）），判断该多次交易是否属于“一揽子交易”。属于“一揽子交易”的，参考本部分前面各段描述及本附注四、12“长期股权投资”进行会计处理；不属于“一揽子交易”的，区分个别财务报表和合并财务报表进行相关会计处理：

在个别财务报表中，以购买日之前所持被购买方的股权投资的账面价值与购买日新增投资成本之和，作为该项投资的初始投资成本；购买日之前持有的被购买方的股权涉及其他综合收益的，在处置该项投资时将与其相关的其他综合收益采用与被购买方直接处置相关资产或负债相同的基础进行会计处理（即，除了按照权益法核算的在被购买方重新计量设定受益计划净负债或净资产导致的变动中的相应份额以外，其余转入当期投资收益）。

在合并财务报表中，对于购买日之前持有的被购买方的股权，按照该股权在购买日的公允价值进行重新计量，公允价值与其账面价值的差额计入当期投资收益；购买日之前持有的被购买方的股权涉及其他综合收益的，与其相关的其他综合收益应当采用与被购买方直接处置相关资产或负债相同的基础进行会计处理（即，除了按照权益法核算的在被购买方重新计量设定受益计划净负债或净资产导致的变动中的相应份额以外，其余转为购买日所属当期投资收益）。

5、合并财务报表的编制方法

（1）合并财务报表范围的确定原则

合并财务报表的合并范围以控制为基础予以确定。控制是指本公司拥有对被投资方的权力，通过参与被投资方的相关活动而享有可变回报，并且有能力运用对被投资方的权力影响该回报金额。合并范围包括本公司及全部子公司。子公司，是指被本公司控制的主体。

一旦相关事实和情况的变化导致上述控制定义涉及的相关要素发生了变化，本公司将进行重新评估。

(2) 合并财务报表编制的方法

从取得子公司的净资产和生产经营决策的实际控制权之日起，本公司开始将其纳入合并范围；从丧失实际控制权之日起停止纳入合并范围。对于处置的子公司，处置日前的经营成果和现金流量已经适当地包括在合并利润表和合并现金流量表中；当期处置的子公司，不调整合并资产负债表的期初数。非同一控制下企业合并增加的子公司，其购买日后的经营成果及现金流量已经适当地包括在合并利润表和合并现金流量表中，且不调整合并财务报表的期初数和对比数。同一控制下企业合并增加的子公司，其自合并当期期初至合并日的经营成果和现金流量已经适当地包括在合并利润表和合并现金流量表中，并且同时调整合并财务报表的对比数。

在编制合并财务报表时，子公司与本公司采用的会计政策或会计期间不一致的，按照本公司的会计政策和会计期间对子公司财务报表进行必要的调整。对于非同一控制下企业合并取得的子公司，以购买日可辨认净资产公允价值为基础对其财务报表进行调整。

公司内所有重大往来余额、交易及未实现利润在合并财务报表编制时予以抵销。

子公司的股东权益及当期净损益中不属于本公司所拥有的部分分别作为少数股东权益及少数股东损益在合并财务报表中股东权益及净利润项下单独列示。子公司当期净损益中属于少数股东权益的份额，在合并利润表中净利润项目下以“少数股东损益”项目列示。少数股东分担的子公司的亏损超过了少数股东在该子公司期初股东权益中所享有的份额，仍冲减少数股东权益。

当因处置部分股权投资或其他原因丧失了对原有子公司的控制权时，对于剩余股权，按照其在丧失控制权日的公允价值进行重新计量。处置股权取得的对价与剩余股权公允价值之和，减去按原持股比例计算应享有原有子公司自购买日开始持续计算的净资产的份额之间的差额，计入丧失控制权当期的投资收益。与原有子公司股权投资相关的其他综合收益，在丧失控制权时采用与被购买方直接处置相关资产或负债相同的基础进行会计处理（即，除了在该原有子公司重新计量设定受益计划净负债或净资产导致的变动以外，其余一并转为当期投资收益）。其后，对该部分剩余股权按照《企业会计准则第 2 号——长期股权投资》或《企业会计准则第 22 号——金融工具确认和计量》等相关规定进行后续计量，详见本附注四、12 “长期股权投资” 或本附注四、8 “金融工具”。

本公司通过多次交易分步处置对子公司股权投资直至丧失控制权的，需区分处置对子公司股权投资直至丧失控制权的各项交易是否属于一揽子交易。处置对子公司股权投资的各项交易的条款、条件以及经济影响符合以下一种或多种情况，通常表明应将多次交易事项作为一揽子交易进行会计处理：①这些交易是同时或者在考虑了彼此影响的情况下订立的；②这些交易整体才能达成一项完整的商业结果；③一项交易的发生取决于其他至少一项交易的发生；④一项交易单独看是不经济的，但是和其他交易一并考虑时是经济的。不属于一揽子交易的，对其中的每一项交易视情况分别按照“不丧失控制权的情况下部分处置对子公司的长期股权投资”（详见本附注四、

12、(2)④)和“因处置部分股权投资或其他原因丧失了对原有子公司的控制权”(详见前段)适用的原则进行会计处理。处置对子公司股权投资直至丧失控制权的各项交易属于一揽子交易的,将各项交易作为一项处置子公司并丧失控制权的交易进行会计处理;但是,在丧失控制权之前每一次处置价款与处置投资对应的享有该子公司净资产份额的差额,在合并财务报表中确认为其他综合收益,在丧失控制权时一并转入丧失控制权当期的损益。

6、现金及现金等价物的确定标准

本公司现金及现金等价物包括库存现金、可以随时用于支付的存款以及本公司持有的期限短(一般为从购买日起三个月内到期)、流动性强、易于转换为已知金额现金、价值变动风险很小的投资。

7、外币业务和外币报表折算

(1) 外币交易的折算方法

本公司发生的外币交易在初始确认时,按交易日的即期汇率(通常指中国人民银行公布的当日外汇牌价的中间价,下同)折算为记账本位币金额,但公司发生的外币兑换业务或涉及外币兑换的交易事项,按照实际采用的汇率折算为记账本位币金额。

(2) 对于外币货币性项目和外币非货币性项目的折算方法

资产负债表日,对于外币货币性项目采用资产负债表日即期汇率折算,由此产生的汇兑差额,除:①属于与购建符合资本化条件的资产相关的外币专门借款产生的汇兑差额按照借款费用资本化的原则处理;②用于境外经营净投资有效套期的套期工具的汇兑差额(该差额计入其他综合收益,直至净投资被处置才被确认为当期损益);以及③可供出售的外币货币性项目除摊余成本之外的其他账面余额变动产生的汇兑差额计入其他综合收益之外,均计入当期损益。

以历史成本计量的外币非货币性项目,仍采用交易发生日的即期汇率折算的记账本位币金额计量。以公允价值计量的外币非货币性项目,采用公允价值确定日的即期汇率折算,折算后的记账本位币金额与原记账本位币金额的差额,作为公允价值变动(含汇率变动)处理,计入当期损益或确认为其他综合收益。

8、金融工具

在本公司成为金融工具合同的一方时确认一项金融资产或金融负债。

(1) 金融资产的分类、确认和计量

本公司根据管理金融资产的业务模式和金融资产的合同现金流量特征,将金融资产划分为:以摊余成本计量的金融资产;以公允价值计量且其变动计入其他综合收益的金融资产;以公允价值计量且其变动计入当期损益的金融资产。

金融资产在初始确认时以公允价值计量。对于以公允价值计量且其变动计入当期损益的金融资产，相关交易费用直接计入当期损益；对于其他类别的金融资产，相关交易费用计入初始确认金额。因销售产品或提供劳务而产生的、未包含或不考虑重大融资成分的应收账款或应收票据，本公司按照预期有权收取的对价金额作为初始确认金额。

①以摊余成本计量的金融资产

本公司管理以摊余成本计量的金融资产的业务模式为以收取合同现金流量为目标，且此类金融资产的合同现金流量特征与基本借贷安排相一致，即在特定日期产生的现金流量，仅为对本金和以未偿付本金金额为基础的利息的支付。本公司对于此类金融资产，采用实际利率法，按照摊余成本进行后续计量，其摊销或减值产生的利得或损失，计入当期损益。

②以公允价值计量且其变动计入其他综合收益的金融资产

本公司管理此类金融资产的业务模式为既以收取合同现金流量为目标又以出售为目标，且此类金融资产的合同现金流量特征与基本借贷安排相一致。本公司对此类金融资产按照公允价值计量且其变动计入其他综合收益，但减值损失或利得、汇兑损益和按照实际利率法计算的利息收入计入当期损益。

此外，本公司将部分非交易性权益工具投资指定为以公允价值计量且其变动计入其他综合收益的金融资产。本公司将该类金融资产的相关股利收入计入当期损益，公允价值变动计入其他综合收益。当该金融资产终止确认时，之前计入其他综合收益的累计利得或损失将从其他综合收益转入留存收益，不计入当期损益。

③以公允价值计量且其变动计入当期损益的金融资产

本公司将上述以摊余成本计量的金融资产和以公允价值计量且其变动计入其他综合收益的金融资产之外的金融资产，分类为以公允价值计量且其变动计入当期损益的金融资产。此外，在初始确认时，本公司为了消除或显著减少会计错配，将部分金融资产指定为以公允价值计量且其变动计入当期损益的金融资产。对于此类金融资产，本公司采用公允价值进行后续计量，公允价值变动计入当期损益。

(2) 金融负债的分类、确认和计量

金融负债于初始确认时分类为以公允价值计量且其变动计入当期损益的金融负债和其他金融负债。对于以公允价值计量且其变动计入当期损益的金融负债，相关交易费用直接计入当期损益，其他金融负债的相关交易费用计入其初始确认金额。

①以公允价值计量且其变动计入当期损益的金融负债

以公允价值计量且其变动计入当期损益的金融负债，包括交易性金融负债（含属于金融负债的衍生工具）和初始确认时指定为以公允价值计量且其变动计入当期损益的金融负债。

交易性金融负债（含属于金融负债的衍生工具），按照公允价值进行后续计量，除与套期会计有关外，公允价值变动计入当期损益。

被指定为以公允价值计量且其变动计入当期损益的金融负债，该负债由本公司自身信用风险变动引起的公允价值变动计入其他综合收益，且终止确认该负债时，计入其他综合收益的自身信用风险变动引起的其公允价值累计变动额转入留存收益。其余公允价值变动计入当期损益。若按上述方式对该等金融负债的自身信用风险变动的影响进行处理会造成或扩大损益中的会计错配的，本公司将该金融负债的全部利得或损失（包括企业自身信用风险变动的影响金额）计入当期损益。

②其他金融负债

除金融资产转移不符合终止确认条件或继续涉入被转移金融资产所形成的金融负债、财务担保合同外的其他金融负债分类为以摊余成本计量的金融负债，按摊余成本进行后续计量，终止确认或摊销产生的利得或损失计入当期损益。

(3) 金融资产转移的确认依据和计量方法

满足下列条件之一的金融资产，予以终止确认：①收取该金融资产现金流量的合同权利终止；②该金融资产已转移，且将金融资产所有权上几乎所有的风险和报酬转移给转入方；③该金融资产已转移，虽然企业既没有转移也没有保留金融资产所有权上几乎所有的风险和报酬，但是放弃了对该金融资产的控制。

若企业既没有转移也没有保留金融资产所有权上几乎所有的风险和报酬，且未放弃对该金融资产的控制的，则按照继续涉入所转移金融资产的程度确认有关金融资产，并相应确认有关负债。继续涉入所转移金融资产的程度，是指该金融资产价值变动使企业面临的风险水平。

金融资产整体转移满足终止确认条件的，将所转移金融资产的账面价值及因转移而收到的对价与原计入其他综合收益的公允价值变动累计额之和的差额计入当期损益。

金融资产部分转移满足终止确认条件的，将所转移金融资产的账面价值在终止确认及未终止确认部分之间按其相对的公允价值进行分摊，并将因转移而收到的对价与应分摊至终止确认部分的原计入其他综合收益的公允价值变动累计额之和与分摊的前述账面金额之差额计入当期损益。

本公司对采用附追索权方式出售的金融资产，或将持有的金融资产背书转让，需确定该金融资产所有权上几乎所有的风险和报酬是否已经转移。已将该金融资产所有权上几乎所有的风险和报酬转移给转入方的，终止确认该金融资产；保留了金融资产所有权上几乎所有的风险和报酬的，

不终止确认该金融资产；既没有转移也没有保留金融资产所有权上几乎所有的风险和报酬的，则继续判断企业是否对该资产保留了控制，并根据前面各段所述的原则进行会计处理。

(4) 金融负债的终止确认

金融负债（或其一部分）的现时义务已经解除的，本公司终止确认该金融负债（或该部分金融负债）。本公司（借入方）与借出方签订协议，以承担新金融负债的方式替换原金融负债，且新金融负债与原金融负债的合同条款实质上不同的，终止确认原金融负债，同时确认一项新金融负债。本公司对原金融负债（或其一部分）的合同条款作出实质性修改的，终止确认原金融负债，同时按照修改后的条款确认一项新金融负债。

金融负债（或其一部分）终止确认的，本公司将其账面价值与支付的对价（包括转出的非现金资产或承担的负债）之间的差额，计入当期损益。

(5) 金融资产和金融负债的抵销

当本公司具有抵销已确认金额的金融资产和金融负债的法定权利，且该种法定权利是当前可执行的，同时本公司计划以净额结算或同时变现该金融资产和清偿该金融负债时，金融资产和金融负债以相互抵销后的净额在资产负债表内列示。除此以外，金融资产和金融负债在资产负债表内分别列示，不予相互抵销。

(6) 金融资产和金融负债的公允价值确定方法

公允价值，是指市场参与者在计量日发生的有序交易中，出售一项资产所能收到或者转移一项负债所需支付的价格。金融工具存在活跃市场的，本公司采用活跃市场中的报价确定其公允价值。活跃市场中的报价是指易于定期从交易所、经纪商、行业协会、定价服务机构等获得的价格，且代表了在公平交易中实际发生的市场交易的价格。金融工具不存在活跃市场的，本公司采用估值技术确定其公允价值。估值技术包括参考熟悉情况并自愿交易的各方最近进行的市场交易中使用的价格、参照实质上相同的其他金融工具当前的公允价值、现金流量折现法和期权定价模型等。在估值时，公司采用在当前情况下适用并且有足够可利用数据和其他信息支持的估值技术，选择与市场参与者在相关资产或负债的交易中所考虑的资产或负债特征相一致的输入值，并尽可能优先使用相关可观察输入值。在相关可观察输入值无法取得或取得不切实可行的情况下，使用不可输入值。

(7) 权益工具

权益工具是指能证明拥有本公司在扣除所有负债后的资产中的剩余权益的合同。本公司发行（含再融资）、回购、出售或注销权益工具作为权益的变动处理，与权益性交易相关的交易费用从权益中扣减。本公司不确认权益工具的公允价值变动。

本公司权益工具在存续期间分派股利（含分类为权益工具的工具所产生的“利息”）的，作为利润分配处理。

9、金融资产减值

本公司需确认减值损失的金融资产系以摊余成本计量的金融资产、以公允价值计量且其变动计入其他综合收益的债务工具投资，主要包括应收票据、应收账款、其他应收款、债权投资、其他债权投资、长期应收款等。此外，对部分财务担保合同，也按照本部分所述会计政策计提减值准备和确认信用减值损失。

（1）减值准备的确认方法

本公司以预期信用损失为基础，对上述各项目按照其适用的预期信用损失计量方法（一般方法或简化方法）计提减值准备并确认信用减值损失。

信用损失，是指本公司按照原实际利率折现的、根据合同应收的所有合同现金流量与预期收取的所有现金流量之间的差额，即全部现金短缺的现值。其中，对于购买或源生的已发生信用减值的金融资产，本公司按照该金融资产经信用调整的实际利率折现。

预期信用损失计量的一般方法是指，本公司在每个资产负债表日评估金融资产的信用风险自初始确认后是否已经显著增加，如果信用风险自初始确认后已显著增加，本公司按照相当于整个存续期内预期信用损失的金额计量损失准备；如果信用风险自初始确认后未显著增加，本公司按照相当于未来 12 个月内预期信用损失的金额计量损失准备。本公司在评估预期信用损失时，考虑所有合理且有依据的信息，包括前瞻性信息。

对于在资产负债表日具有较低信用风险的金融工具，本公司假设其信用风险自初始确认后并未显著增加，选择按照未来 12 个月内的预期信用损失计量损失准备。

（2）信用风险自初始确认后是否显著增加的判断标准

如果某项金融资产在资产负债表日确定的预计存续期内的违约概率显著高于在初始确认时确定的预计存续期内的违约概率，则表明该项金融资产的信用风险显著增加。除特殊情况外，本公司采用未来 12 个月内发生的违约风险的变化作为整个存续期内发生违约风险变化的合理估计，来确定自初始确认后信用风险是否显著增加。

通常逾期超过 30 日，本公司即认为该金融工具的信用风险已显著增加，除非有确凿证据证明本公司无需付出过多成本或努力即可获得合理且有依据的信息，证明虽然超过合同约定的付款期限 30 天，但信用风险自初始确认以来并未显著增加。

本公司在评估信用风险是否显著增加时会考虑如下因素：

- 1) 债务人经营成果实际或预期是否发生显著变化；

- 2) 债务人所处的监管、经济或技术环境是否发生显著不利变化;
- 3) 作为债务抵押的担保物价值或第三方提供的担保或信用增级质量是否发生显著变化, 这些变化预期将降低债务人按合同规定期限还款的经济动机或者影响违约概率;
- 4) 债务人预期表现和还款行为是否发生显著变化;
- 5) 本公司对金融工具信用管理方法是否发生变化等。

于资产负债表日, 若本公司判断金融工具只具有较低的信用风险, 则本公司假定该金融工具的信用风险自初始确认后并未显著增加。如果金融工具的违约风险较低, 借款人在短期内履行其合同现金流量义务的能力很强, 并且即使较长时期内经济形势和经营环境存在不利变化但未必一定降低借款人履行其合同现金义务, 则该金融工具被视为具有较低的信用风险。

(3) 已发生信用减值的金融资产的判断标准

当对金融资产预期未来现金流量具有不利影响的一项或多项事件发生时, 该金融资产成为已发生信用减值的金融资产。金融资产已发生信用减值的证据包括下列可观察信息:

- 1) 发行方或债务人发生重大财务困难;
- 2) 债务人违反合同, 如偿付利息或本金违约或逾期等;
- 3) 债权人出于与债务人财务困难有关的经济或合同考虑, 给予债务人在任何其他情况下都不会做出的让步;
- 4) 债务人很可能破产或进行其他财务重组;
- 5) 发行方或债务人财务困难导致该金融资产的活跃市场消失;
- 6) 以大幅折扣购买或源生一项金融资产, 该折扣反映了发生信用损失的事实。

金融资产发生信用减值, 有可能是多个事件的共同作用所致, 未必是可单独识别的事件所致。

(4) 以组合为基础评估预期信用风险的组合方法

本公司对信用风险显著不同的金融资产单项评价信用风险, 如: 应收关联方款项; 与对方存在争议或涉及诉讼、仲裁的应收款项; 已有明显迹象表明债务人很可能无法履行还款义务的应收款项等。

除了单项评估信用风险的金融资产外, 本公司基于共同风险特征将金融资产划分为不同的组别, 本公司采用的共同信用风险特征包括: 金融工具类型、信用风险评级、账龄组合等, 在组合的基础上评估信用风险。

(5) 金融资产减值的会计处理方法

期末，本公司计算各类金融资产的预计信用损失，如果该预计信用损失大于其当前减值准备的账面金额，将其差额确认为减值损失；如果小于当前减值准备的账面金额，则将差额确认为减值利得。

(6) 各类金融资产信用损失的确定方法

① 应收票据

本公司对于应收票据按照相当于整个存续期内的预期信用损失金额计量损失准备。基于应收票据的信用风险特征，将其划分为不同组合：

项 目	确定组合的依据
银行承兑汇票组合	承兑人为信用风险较小的银行。
商业承兑汇票组合	本组合以应收款项的账龄作为信用风险特征。

② 应收账款、其他应收款

A. 单项金额重大并单项计提坏账准备的应收款项、其他应收款坏账准备的确认标准、计提方法

本公司将金额为人民币 500.00 万元以上（含 500.00 万元）的应收款项确认为单项金额重大的应收款项。

本公司对单项金额重大的应收款项、其他应收款单独进行减值测试，单独测试未发生减值的金融资产，包括在具有类似信用风险特征的金融资产组合中进行减值测试。单项测试已确认减值损失的应收款项、其他应收款，不再包括在具有类似信用风险特征的应收款项组合中进行减值测试。

B. 本公司对单项金额不重大以及金额重大但单项测试未发生减值的应收款项，按信用风险特征的相似性和相关性对金融资产进行分组。对于不含重大融资成分的应收款项、其他应收款，本公司按照相当于整个存续期内的预期信用损失金额计量损失准备。

除了单项评估信用风险的应收款项、其他应收款外，基于其信用风险特征，将其划分为不同组合：

合并关联方组合	合并范围内关联方之间的应收款项（应收账款、其他应收款）
账龄组合	除合并关联方组合和单独计提减值准备的应收款项以外，根据以前年度与之相同或相类似的、按照账龄划分的具有类似信用风险特征的应收款项（应收账款和其他应收款）

按组合计提坏账准备的计提方法

合并关联方组合	单独进行减值测试，如有客观证据表明其已发生减值，按预计未来现金流量现值低于其账面价值的差额计提坏账准备，计入当期损益
---------	--

账龄组合	按照账龄分析法计提坏账准备
------	---------------

C. 根据账龄划分的具有类似信用风险特征组合确定的坏账准备计提方法

按组合方式实施减值测试时,坏账准备金额系根据应收款项组合结构及类似信用风险特征(债务人根据合同条款偿还欠款的能力)按历史损失经验及目前经济状况与预计应收款项组合中已经存在的损失评估确定。

组合中,采用账龄划分信用风险特征计提坏账准备的组合计提方法

账龄	应收账款计提比例 (%)	其他应收款计提比例 (%)
1 年以内 (含 1 年, 下同)	5.00	5.00
1-2 年	10.00	10.00
2-3 年	30.00	30.00
3-4 年	50.00	50.00
4-5 年	80.00	80.00
5 年以上	100.00	100.00

③ 债权投资

债权投资主要核算以摊余成本计量的债券投资等。本公司依据其信用风险自初始确认后是否已经显著增加,采用相当于未来 12 个月内、或整个存续期的预期信用损失的金额计量减值损失。

④ 其他债权投资

其他债权投资主要核算以公允价值计量且其变动计入其他综合收益的债券投资等。本公司依据其信用风险自初始确认后是否已经显著增加,采用相当于未来 12 个月内、或整个存续期的预期信用损失的金额计量减值损失。

⑤ 长期应收款 (包含重大融资成分的应收款项和租赁应收款除外)

本公司依据其信用风险自初始确认后是否已经显著增加,采用相当于未来 12 个月内、或整个存续期的预期信用损失的金额计量长期应收款减值损失。

10、存货

(1) 存货的分类

存货主要包括原材料、在产品及自制半成品、库存商品、低值易耗品、合同履约成本等。

(2) 存货取得和发出的计价方法

存货在取得时按实际成本计价,存货成本包括采购成本、加工成本和其他成本。领用和发出时按移动加权平均法计价。

(3) 存货可变现净值的确认和跌价准备的计提方法

可变现净值是指在日常活动中，存货的估计售价减去至完工时估计将要发生的成本、估计的销售费用以及相关税费后的金额。在确定存货的可变现净值时，以取得的确凿证据为基础，同时考虑持有存货的目的以及资产负债表日后事项的影响。

在资产负债表日，存货按照成本与可变现净值孰低计量。当其可变现净值低于成本时，提取存货跌价准备。存货跌价准备按单个存货项目的成本高于其可变现净值的差额提取。对于数量繁多、单价较低的存货，按存货类别计提存货跌价准备；对在同一地区生产和销售的产品系列相关、具有相同或类似最终用途或目的，且难以与其他项目分开计量的存货，可合并计提存货跌价准备。

计提存货跌价准备后，如果以前减记存货价值的影响因素已经消失，导致存货的可变现净值高于其账面价值的，在原已计提的存货跌价准备金额内予以转回，转回的金额计入当期损益。

(4) 存货的盘存制度为永续盘存制。

(5) 低值易耗品的摊销方法

低值易耗品于领用时按一次摊销法摊销。

11、合同资产

合同资产会计政策适用于 2020 年度及以后。

本公司将客户尚未支付合同对价，但本公司已经依据合同履行了履约义务，且不属于无条件（即仅取决于时间流逝）向客户收款的权利，在资产负债表中列示为合同资产。同一合同下的合同资产和合同负债以净额列示，不同合同下的合同资产和合同负债不予抵销。

合同资产预期信用损失的确定方法和会计处理方法参见附注四、9、金融资产减值。

12、长期股权投资

本部分所指的长期股权投资是指本公司对被投资单位具有控制、共同控制或重大影响的长期股权投资。本公司对被投资单位不具有控制、共同控制或重大影响的长期股权投资，作为以公允价值计量且其变动计入当期损益的金融资产核算，其中如果属于非交易性的，本公司在初始确认时可选择将其指定为以公允价值计量且其变动计入其他综合收益的金融资产核算，其会计政策详见附注四、8“金融工具”。

共同控制，是指本公司按照相关约定对某项安排所共有的控制，并且该安排的相关活动必须经过分享控制权的参与方一致同意后才能决策。重大影响，是指本公司对被投资单位的财务和经营政策有参与决策的权力，但并不能够控制或者与其他方一起共同控制这些政策的制定。

(1) 投资成本的确定

对于同一控制下的企业合并取得的长期股权投资，在合并日按照被合并方所有者权益在最终控制方合并财务报表中的账面价值的份额作为长期股权投资的初始投资成本。长期股权投资初始投资成本与支付的现金、转让的非现金资产以及所承担债务账面价值之间的差额，调整资本公积；资本公积不足冲减的，调整留存收益。以发行权益性证券作为合并对价的，在合并日按照被合并方所有者权益在最终控制方合并财务报表中的账面价值的份额作为长期股权投资的初始投资成本，按照发行股份的面值总额作为股本，长期股权投资初始投资成本与所发行股份面值总额之间的差额，调整资本公积；资本公积不足冲减的，调整留存收益。

对于非同一控制下的企业合并取得的长期股权投资，在购买日按照合并成本作为长期股权投资的初始投资成本，合并成本包括购买方付出的资产、发生或承担的负债、发行的权益性证券的公允价值之和。

合并方或购买方为企业合并发生的审计、法律服务、评估咨询等中介费用以及其他相关管理费用，于发生时计入当期损益。

除企业合并形成的长期股权投资外的其他股权投资，按成本进行初始计量，该成本视长期股权投资取得方式的不同，分别按照本公司实际支付的现金购买价款、本公司发行的权益性证券的公允价值、投资合同或协议约定的价值、非货币性资产交换交易中换出资产的公允价值或原账面价值、该项长期股权投资自身的公允价值等方式确定。与取得长期股权投资直接相关的费用、税金及其他必要支出也计入投资成本。

(2) 后续计量及损益确认方法

对被投资单位具有共同控制（构成共同经营者除外）或重大影响的长期股权投资，采用权益法核算。此外，公司财务报表采用成本法核算能够对被投资单位实施控制的长期股权投资。

① 成本法核算的长期股权投资

采用成本法核算时，长期股权投资按初始投资成本计价，追加或收回投资调整长期股权投资的成本。除取得投资时实际支付的价款或者对价中包含的已宣告但尚未发放的现金股利或者利润外，当期投资收益按照享有被投资单位宣告发放的现金股利或利润确认。

② 权益法核算的长期股权投资

采用权益法核算时，长期股权投资的初始投资成本大于投资时应享有被投资单位可辨认净资产公允价值份额的，不调整长期股权投资的初始投资成本；初始投资成本小于投资时应享有被投资单位可辨认净资产公允价值份额的，其差额计入当期损益，同时调整长期股权投资的成本。

采用权益法核算时，按照应享有或应分担的被投资单位实现的净损益和其他综合收益的份额，分别确认投资收益和其他综合收益，同时调整长期股权投资的账面价值；按照被投资单位宣告分

派的利润或现金股利计算应享有的部分，相应减少长期股权投资的账面价值；对于被投资单位除净损益、其他综合收益和利润分配以外所有者权益的其他变动，调整长期股权投资的账面价值并计入资本公积。在确认应享有被投资单位净损益的份额时，以取得投资时被投资单位各项可辨认资产等的公允价值为基础，对被投资单位的净利润进行调整后确认。被投资单位采用的会计政策及会计期间与本公司不一致的，按照本公司的会计政策及会计期间对被投资单位的财务报表进行调整，并据以确认投资收益和其他综合收益。对于本公司与联营企业及合营企业之间发生的交易，投出或出售的资产不构成业务的，未实现内部交易损益按照享有的比例计算归属于本公司的部分予以抵销，在此基础上确认投资损益。但本公司与被投资单位发生的未实现内部交易损失，属于所转让资产减值损失的，不予以抵销。

在确认应分担被投资单位发生的净亏损时，以长期股权投资的账面价值和其他实质上构成对被投资单位净投资的长期权益减记至零为限。此外，如本公司对被投资单位负有承担额外损失的义务，则按预计承担的义务确认预计负债，计入当期投资损失。被投资单位以后期间实现净利润的，本公司在收益分享额弥补未确认的亏损分担额后，恢复确认收益分享额。

③ 收购少数股权

在编制合并财务报表时，因购买少数股权新增的长期股权投资与按照新增持股比例计算应享有子公司自购买日（或合并日）开始持续计算的净资产份额之间的差额，调整资本公积，资本公积不足冲减的，调整留存收益。

④ 处置长期股权投资

在合并财务报表中，母公司在不丧失控制权的情况下部分处置对子公司的长期股权投资，处置价款与处置长期股权投资相对应享有子公司净资产的差额计入股东权益；母公司部分处置对子公司的长期股权投资导致丧失对子公司控制权的，按本附注四、5、（2）“合并财务报表编制的方法”中所述的相关会计政策处理。

其他情形下的长期股权投资处置，对于处置的股权，其账面价值与实际取得价款的差额，计入当期损益。

采用权益法核算的长期股权投资，处置后的剩余股权仍采用权益法核算的，在处置时将原计入股东权益的其他综合收益部分按相应的比例采用与被投资单位直接处置相关资产或负债相同的基础进行会计处理。因被投资方除净损益、其他综合收益和利润分配以外的其他所有者权益变动而确认的所有者权益，按比例结转入当期损益。

采用成本法核算的长期股权投资，处置后剩余股权仍采用成本法核算的，其在取得对被投资单位的控制之前因采用权益法核算或金融工具确认和计量准则核算而确认的其他综合收益，采用与被投资单位直接处置相关资产或负债相同的基础进行会计处理，并按比例结转当期损益；因采

用权益法核算而确认的被投资单位净资产中除净损益、其他综合收益和利润分配以外的其他所有者权益变动按比例结转当期损益。

13、固定资产

(1) 固定资产确认条件

固定资产是指为生产商品、提供劳务、出租或经营管理而持有的，使用寿命超过一个会计年度的有形资产。固定资产仅在与有关的经济利益很可能流入本公司，且其成本能够可靠地计量时才予以确认。固定资产按成本并考虑预计弃置费用因素的影响进行初始计量。

(2) 各类固定资产的折旧方法

固定资产从达到预定可使用状态的次月起，采用年限平均法在使用寿命内计提折旧。各类固定资产的使用寿命、预计净残值和年折旧率如下：

类别	折旧方法	折旧年限（年）	残值率（%）	年折旧率（%）
房屋建筑物	年限平均法	20.00-30.00	5.00	3.17-4.75
机器设备	年限平均法	10.00	5.00	9.50
运输设备	年限平均法	4.00-5.00	5.00	19.00-23.75
电子设备及其他设备	年限平均法	3.00-5.00	5.00	19.00-31.67

预计净残值是指假定固定资产预计使用寿命已满并处于使用寿命终了时的预期状态，本公司目前从该项资产处置中获得的扣除预计处置费用后的金额。

(3) 固定资产的减值测试方法及减值准备计提方法

固定资产的减值测试方法和减值准备计提方法详见附注四、17“长期资产减值”。

(4) 融资租入固定资产的认定依据及计价方法

融资租赁为实质上转移了与资产所有权有关的全部风险和报酬的租赁，其所有权最终可能转移，也可能不转移。以融资租赁方式租入的固定资产采用与自有固定资产一致的政策计提租赁资产折旧。能够合理确定租赁期届满时取得租赁资产所有权的，在租赁资产使用寿命内计提折旧；无法合理确定租赁期届满能够取得租赁资产所有权的，在租赁期与租赁资产使用寿命两者中较短的期间内计提折旧。

(5) 其他说明

与固定资产有关的后续支出，如果与该固定资产有关的经济利益很可能流入且其成本能可靠地计量，则计入固定资产成本，并终止确认被替换部分的账面价值。除此以外的其他后续支出，在发生时计入当期损益。

当固定资产处于处置状态或预期通过使用或处置不能产生经济利益时，终止确认该固定资产。固定资产出售、转让、报废或毁损的处置收入扣除其账面价值和相关税费后的差额计入当期损益。

本公司至少于年度终了对固定资产的使用寿命、预计净残值和折旧方法进行复核，如发生改变则作为会计估计变更处理。

14、在建工程

在建工程成本按实际工程支出确定，包括在建期间发生的各项工程支出、工程达到预定可使用状态前的资本化的借款费用以及其他相关费用等。在建工程在达到预定可使用状态后结转为固定资产。

在建工程的减值测试方法和减值准备计提方法详见附注四、17“长期资产减值”。

15、借款费用

借款费用包括借款利息、折价或溢价的摊销、辅助费用以及因外币借款而发生的汇兑差额等。可直接归属于符合资本化条件的资产的购建或者生产的借款费用，在资产支出已经发生、借款费用已经发生、为使资产达到预定可使用或可销售状态所必要的购建或生产活动已经开始时，开始资本化；构建或者生产的符合资本化条件的资产达到预定可使用状态或者可销售状态时，停止资本化。其余借款费用在发生当期确认为费用。

专门借款当期实际发生的利息费用，减去尚未动用的借款资金存入银行取得的利息收入或进行暂时性投资取得的投资收益后的金额予以资本化；一般借款根据累计资产支出超过专门借款部分的资产支出加权平均数乘以所占用一般借款的资本化率，确定资本化金额。资本化率根据一般借款的加权平均利率计算确定。

资本化期间内，外币专门借款的汇兑差额全部予以资本化；外币一般借款的汇兑差额计入当期损益。

符合资本化条件的资产指需要经过相当长时间的购建或者生产活动才能达到预定可使用或可销售状态的固定资产、投资性房地产和存货等资产。

如果符合资本化条件的资产在购建或生产过程中发生非正常中断、并且中断时间连续超过 3 个月的，暂停借款费用的资本化，直至资产的购建或生产活动重新开始。

16、无形资产

(1) 无形资产

无形资产是指本公司拥有或者控制的没有实物形态的可辨认非货币性资产。

无形资产按成本进行初始计量。与无形资产有关的支出，如果相关的经济利益很可能流入本公司且其成本能可靠地计量，则计入无形资产成本。除此以外的其他项目的支出，在发生时计入当期损益。

取得的土地使用权通常作为无形资产核算。自行开发建造厂房等建筑物，相关的土地使用权支出和建筑物建造成本则分别作为无形资产和固定资产核算。如为外购的房屋及建筑物，则将有关价款在土地使用权和建筑物之间进行分配，难以合理分配的，全部作为固定资产处理。

使用寿命有限的无形资产自可供使用时起，对其原值在其预计使用寿命内采用直线法分期平均摊销。使用寿命不确定的无形资产不予摊销。

期末，对使用寿命有限的无形资产的使用寿命和摊销方法进行复核，如发生变更则作为会计估计变更处理。此外，还对使用寿命不确定的无形资产的使用寿命进行复核，如果有证据表明该无形资产为企业带来经济利益的期限是可预见的，则估计其使用寿命并按照使用寿命有限的无形资产的摊销政策进行摊销。

(2) 研究与开发支出

本公司内部研究开发项目的支出分为研究阶段支出与开发阶段支出。

研究阶段的支出，于发生时计入当期损益。

开发阶段的支出同时满足下列条件的，确认为无形资产，不能满足下述条件的开发阶段的支出计入当期损益：

- ① 完成该无形资产以使其能够使用或出售在技术上具有可行性；
- ② 具有完成该无形资产并使用或出售的意图；
- ③ 无形资产产生经济利益的方式，包括能够证明运用该无形资产生产的产品存在市场或无形资产自身存在市场，无形资产将在内部使用的，能够证明其有用性；
- ④ 有足够的技术、财务资源和其他资源支持，以完成该无形资产的开发，并有能力使用或出售该无形资产；
- ⑤ 归属于该无形资产开发阶段的支出能够可靠地计量。

无法区分研究阶段支出和开发阶段支出的，将发生的研发支出全部计入当期损益。

(3) 无形资产的减值测试方法及减值准备计提方法

无形资产的减值测试方法和减值准备计提方法详见附注四、17“长期资产减值”。

17、长期资产减值

对于固定资产、在建工程、使用寿命有限的无形资产及对子公司、联营企业的长期股权投资等非流动非金融资产，本公司于资产负债表日判断是否存在减值迹象。如存在减值迹象的，则估计其可收回金额，进行减值测试。商誉、使用寿命不确定的无形资产和尚未达到可使用状态的无形资产，无论是否存在减值迹象，每年均进行减值测试。

减值测试结果表明资产的可收回金额低于其账面价值的，按其差额计提减值准备并计入减值损失。可收回金额为资产的公允价值减去处置费用后的净额与资产预计未来现金流量的现值两者之间的较高者。资产的公允价值根据公平交易中销售协议价格确定；不存在销售协议但存在资产活跃市场的，公允价值按照该资产的买方出价确定；不存在销售协议和资产活跃市场的，则以可获取的最佳信息为基础估计资产的公允价值。处置费用包括与资产处置有关的法律费用、相关税费、搬运费以及为使资产达到可销售状态所发生的直接费用。资产预计未来现金流量的现值，按照资产在持续使用过程中和最终处置时所产生的预计未来现金流量，选择恰当的折现率对其进行折现后的金额加以确定。资产减值准备按单项资产为基础计算并确认，如果难以对单项资产的可收回金额进行估计的，以该资产所属的资产组确定资产组的可收回金额。资产组是能够独立产生现金流入的最小资产组合。

在财务报表中单独列示的商誉，在进行减值测试时，将商誉的账面价值分摊至预期从企业合并的协同效应中受益的资产组或资产组组合。测试结果表明包含分摊的商誉的资产组或资产组组合的可收回金额低于其账面价值的，确认相应的减值损失。减值损失金额先抵减分摊至该资产组或资产组组合的商誉的账面价值，再根据资产组或资产组组合中除商誉以外的其他各项资产的账面价值所占比重，按比例抵减其他各项资产的账面价值。

上述资产减值损失一经确认，以后期间不予转回价值得以恢复的部分。

18、合同负债

合同负债会计政策适用于 2020 年度及以后。

合同负债，是指本公司已收或应收客户对价而应向客户转让商品的义务。如果在本公司向客户转让商品之前，客户已经支付了合同对价或本公司已经取得了无条件收款权，本公司在客户实际支付款项和到期应支付款项孰早时点，将该已收或应收款项列示为合同负债。同一合同下的合同资产和合同负债以净额列示，不同合同下的合同资产和合同负债不予抵销。

19、职工薪酬

本公司职工薪酬主要包括短期职工薪酬、离职后福利、辞退福利。其中：

短期薪酬主要包括工资、奖金、津贴和补贴、职工福利费、医疗保险费、生育保险费、工伤保险费、住房公积金、工会经费和职工教育经费、非货币性福利等。本公司在职工为本公司提供服

务的会计期间将实际发生的短期职工薪酬确认为负债，并计入当期损益或相关资产成本。其中非货币性福利按公允价值计量。

离职后福利主要包括基本养老保险、失业保险。离职后福利计划包括设定提存计划。采用设定提存计划的，相应的应缴存金额于发生时计入相关资产成本或当期损益。

在职工劳动合同到期之前解除与职工的劳动关系，或为鼓励职工自愿接受裁减而提出给予补偿的建议，在本公司不能单方面撤回因解除劳动关系计划或裁减建议所提供的辞退福利时，和本公司确认与涉及支付辞退福利的重组相关的成本两者孰早日，确认辞退福利产生的职工薪酬负债，并计入当期损益。但辞退福利预期在年度报告期结束后十二个月不能完全支付的，按照其他长期职工薪酬处理。

职工内部退休计划采用与上述辞退福利相同的原则处理。本公司将自职工停止提供服务日至正常退休日的期间拟支付的内退人员工资和缴纳的社会保险费等，在符合预计负债确认条件时，计入当期损益（辞退福利）。

本公司向职工提供的其他长期职工福利，符合设定提存计划的，按照设定提存计划进行会计处理，除此之外按照设定受益计划进行会计处理。

20、预计负债

当与或有事项相关的义务同时符合以下条件，确认为预计负债：（1）该义务是本公司承担的现时义务；（2）履行该义务很可能导致经济利益流出；（3）该义务的金额能够可靠地计量。

在资产负债表日，考虑与或有事项有关的风险、不确定性和货币时间价值等因素，按照履行相关现时义务所需支出的最佳估计数对预计负债进行计量。

如果清偿预计负债所需支出全部或部分预期由第三方补偿的，补偿金额在基本确定能够收到时，作为资产单独确认，且确认的补偿金额不超过预计负债的账面价值。

亏损合同：

亏损合同是履行合同义务不可避免会发生的成本超过预期经济利益的合同。待执行合同变成亏损合同，且该亏损合同产生的义务满足上述预计负债的确认条件的，将合同预计损失超过合同标的资产已确认的减值损失（如有）的部分，确认为预计负债。

21、收入

以下收入会计政策适用于 2020 年度及以后：

本公司与客户之间的合同同时满足下列条件时，在客户取得相关商品控制权时确认收入：合同各方已批准该合同并承诺将履行各自义务；合同明确了合同各方与所转让商品或提供劳务相关

的权利和义务；合同有明确的与所转让商品相关的支付条款；合同具有商业实质，即履行该合同将改变本公司未来现金流量的风险、时间分布或金额；本公司因向客户转让商品而有权取得的对价很可能收回。

在合同开始日，本公司识别合同中存在的各单项履约义务，并将交易价格按照各单项履约义务所承诺商品的单独售价的相对比例分摊至各单项履约义务。在确定交易价格时考虑了可变对价、合同中存在的重大融资成分、非现金对价、应付客户对价等因素的影响。

对于合同中的每个单项履约义务，如果满足下列条件之一的，本公司在相关履约时段内按照履约进度将分摊至该单项履约义务的交易价格确认为收入：客户在本公司履约的同时即取得并消耗本公司履约所带来的经济利益；客户能够控制本公司履约过程中在建的商品；本公司履约过程中所产出的商品具有不可替代用途，且本公司在整个合同期间内有权就累计至今已完成的履约部分收取款项。履约进度根据所转让商品的性质采用投入法或产出法确定，当履约进度不能合理确定时，本公司已经发生的成本预计能够得到补偿的，按照已经发生的成本金额确认收入，直到履约进度能够合理确定为止。

如果不满足上述条件之一，则本公司在客户取得相关商品控制权的时点将分摊至该单项履约义务的交易价格确认收入。在判断客户是否已取得商品控制权时，本公司考虑下列迹象：企业就该商品享有现时收款权利，即客户就该商品负有现时付款义务；企业已将该商品的法定所有权转移给客户，即客户已拥有该商品的法定所有权；企业已将该商品实物转移给客户，即客户已实物占有该商品；企业已将该商品所有权上的主要风险和报酬转移给客户，即客户已取得该商品所有权上的主要风险和报酬；客户已接受该商品；其他表明客户已取得商品控制权的迹象。

①国内销售

本公司产品国内销售同时满足以下条件时确认收入：本公司销售商品的业务通常仅包括转让商品的履约义务，在商品已经发出并收到客户的签收单时，商品的控制权转移，本公司在该时点确认收入实现。本公司给予客户的信用期，与行业惯例一致，不存在重大融资成分。

②出口销售

本公司产品出口销售同时满足以下条件时确认收入：本公司销售商品的业务通常仅包括转让商品的履约义务，公司在将产品装运完毕办理相关装运手续并通知客户后，即认为客户已接受该商品，与商品所有权有关的主要风险和报酬已经转移给购买方，本公司在该时点确认收入实现。

以下收入会计政策适用于 2019 年度：

(1) 商品销售收入

在已将商品所有权上的主要风险和报酬转移给买方，既没有保留通常与所有权相联系的继续管理权，也没有对已售商品实施有效控制，收入的金额能够可靠地计量，相关的经济利益很可能流入企业，相关的已发生或将发生的成本能够可靠地计量时，确认商品销售收入的实现。

(2) 提供劳务收入

在提供劳务交易的结果能够可靠估计的情况下，于资产负债表日按照完工百分比法确认提供的劳务收入。劳务交易的完工进度按已完工作的测量确定。

提供劳务交易的结果能够可靠估计是指同时满足：①收入的金额能够可靠地计量；②相关的经济利益很可能流入企业；③交易的完工程度能够可靠地确定；④交易中已发生和将发生的成本能够可靠地计量。

如果提供劳务交易的结果不能够可靠估计，则按已经发生并预计能够得到补偿的劳务成本金额确认提供的劳务收入，并将已发生的劳务成本作为当期费用。已经发生的劳务成本如预计不能得到补偿的，则不确认收入。

本公司与其他企业签订的合同或协议包括销售商品和提供劳务时，如销售商品部分和提供劳务部分能够区分并单独计量的，将销售商品部分和提供劳务部分分别处理；如销售商品部分和提供劳务部分不能够区分，或虽能区分但不能够单独计量的，将该合同全部作为销售商品处理。

(3) 使用费收入

根据有关合同或协议，按权责发生制确认收入。

(4) 利息收入

按照他人使用本公司货币资金的时间和实际利率计算确定。

(5) 本公司收入确认的具体方法：

①国内销售

本公司产品国内销售同时满足以下条件时确认收入：公司按照要求交付产品，并经客户验收合格后签收，与产品所有权有关的主要风险和报酬转移给购买方；公司既没有保留与所有权相联系的继续管理权，也没有对已售出的产品实施有效控制；收入的金额能够可靠地计量；相关的经济利益很可能流入企业；相关的已发生或将发生的成本能够可靠地计量时，确认产品销售收入实现。

②出口销售

本公司产品出口销售同时满足以下条件时确认收入：公司在将产品装运完毕并办理相关装运手续后，即认为与产品所有权有关的主要风险和报酬已经转移给购买方，公司既没有保留与所有

权相联系的继续管理权，也没有对已售出的产品实施有效控制，收入的金额能够可靠地计量；相关的经济利益很可能流入企业；相关的已发生或将发生的成本能够可靠地计量时，确认产品销售收入实现。

22、合同成本

合同成本会计政策适用于 2020 年度及以后。

本集团为取得合同发生的增量成本预期能够收回的，作为合同取得成本确认为一项资产。但是，如果该资产的摊销期限不超过一年，则在发生时计入当期损益。

为履行合同发生的成本不属于《企业会计准则第 14 号——收入（2017 年修订）》之外的其他企业会计准则规范范围且同时满足下列条件的，作为合同履约成本确认为一项资产：①该成本与一份当前或预期取得的合同直接相关，包括直接人工、直接材料、制造费用（或类似费用）、明确由客户承担的成本以及仅因该合同而发生的其他成本；②该成本增加了本集团未来用于履行履约义务的资源；③该成本预期能够收回。

与合同成本有关的资产采用与该资产相关的商品收入确认相同的基础进行摊销，计入当期损益。

23、政府补助

政府补助是指本公司从政府无偿取得货币性资产和非货币性资产，不包括政府以投资者身份并享有相应所有者权益而投入的资本。政府补助分为与资产相关的政府补助和与收益相关的政府补助。本公司将所取得的用于购建或以其他方式形成长期资产的政府补助界定为与资产相关的政府补助；其余政府补助界定为与收益相关的政府补助。若政府文件未明确规定补助对象，则采用以下方式将补助款划分为与收益相关的政府补助和与资产相关的政府补助：（1）政府文件明确了补助所针对的特定项目的，根据该特定项目的预算中将形成资产的支出金额和计入费用的支出金额的相对比例进行划分，对该划分比例需在每个资产负债表日进行复核，必要时进行变更；（2）政府文件中对用途仅作一般性表述，没有指明特定项目的，作为与收益相关的政府补助。政府补助为货币性资产的，按照收到或应收的金额计量。政府补助为非货币性资产的，按照公允价值计量；公允价值不能够可靠取得的，按照名义金额计量。按照名义金额计量的政府补助，直接计入当期损益。

本公司对于政府补助通常在实际收到时，按照实收金额予以确认和计量。但对于期末有确凿证据表明能够符合财政扶持政策规定的相关条件预计能够收到财政扶持资金，按照应收的金额计量。按照应收金额计量的政府补助应同时符合以下条件：（1）应收补助款的金额已经过有权政府部门发文确认，或者可根据正式发布的财政资金管理办法的有关规定自行合理测算，且预计其金额不存在重大不确定性；（2）所依据的是当地财政部门正式发布并按照《政府信息公开条例》的

规定予以主动公开的财政扶持项目及其财政资金管理办法，且该管理办法应当是普惠性的（任何符合规定条件的企业均可申请），而不是专门针对特定企业制定的；（3）相关的补助款批文中已明确承诺了拨付期限，且该款项的拨付是有相应财政预算作为保障的，因而可以合理保证其可在规定期限内收到。

与资产相关的政府补助，确认为递延收益，并在相关资产的使用寿命内按照合理、系统的方法分期计入当期损益。与收益相关的政府补助，用于补偿以后期间的相关成本费用或损失的，确认为递延收益，并在确认相关成本费用或损失的期间计入当期损益；用于补偿已经发生的相关成本费用或损失的，直接计入当期损益。

同时包含与资产相关部分和与收益相关部分的政府补助，区分不同部分分别进行会计处理；难以区分的，将其整体归类为与收益相关的政府补助。

与本公司日常活动相关的政府补助，按照经济业务的实质，计入其他收益或冲减相关成本费用；与日常活动无关的政府补助，计入营业外收支。

已确认的政府补助需要退回时，存在相关递延收益余额的，冲减相关递延收益账面余额，超出部分计入当期损益；属于其他情况的，直接计入当期损益。

24、递延所得税资产/递延所得税负债

（1）当期所得税

资产负债表日，对于当期和以前期间形成的当期所得税负债（或资产），以按照税法规定计算的预期应交纳（或返还）的所得税金额计量。计算当期所得税费用所依据的应纳税所得额系根据有关税法规定对本报告期税前会计利润作相应调整后计算得出。

（2）递延所得税资产及递延所得税负债

某些资产、负债项目的账面价值与其计税基础之间的差额，以及未作为资产和负债确认但按照税法规定可以确定其计税基础的项目的账面价值与计税基础之间的差额产生的暂时性差异，采用资产负债表债务法确认递延所得税资产及递延所得税负债。

与商誉的初始确认有关，以及与既不是企业合并、发生时也不影响会计利润和应纳税所得额（或可抵扣亏损）的交易中产生的资产或负债的初始确认有关的应纳税暂时性差异，不予确认有关的递延所得税负债。此外，对与子公司、联营企业及合营企业投资相关的应纳税暂时性差异，如果本公司能够控制暂时性差异转回的时间，而且该暂时性差异在可预见的未来很可能不会转回，也不予确认有关的递延所得税负债。除上述例外情况，本公司确认其他所有应纳税暂时性差异产生的递延所得税负债。

与既不是企业合并、发生时也不影响会计利润和应纳税所得额（或可抵扣亏损）的交易中产生的资产或负债的初始确认有关的可抵扣暂时性差异，不予确认有关的递延所得税资产。此外，对与子公司、联营企业及合营企业投资相关的可抵扣暂时性差异，如果暂时性差异在可预见的未来不是很可能转回，或者未来不是很可能获得用来抵扣可抵扣暂时性差异的应纳税所得额，不予确认有关的递延所得税资产。除上述例外情况，本公司以很可能取得用来抵扣可抵扣暂时性差异的应纳税所得额为限，确认其他可抵扣暂时性差异产生的递延所得税资产。

对于能够结转以后年度的可抵扣亏损和税款抵减，以很可能获得用来抵扣可抵扣亏损和税款抵减的未来应纳税所得额为限，确认相应的递延所得税资产。

资产负债表日，对于递延所得税资产和递延所得税负债，根据税法规定，按照预期收回相关资产或清偿相关负债期间的适用税率计量。

于资产负债表日，对递延所得税资产的账面价值进行复核，如果未来很可能无法获得足够的应纳税所得额用以抵扣递延所得税资产的利益，则减记递延所得税资产的账面价值。在很可能获得足够的应纳税所得额时，减记的金额予以转回。

（3）所得税费用

所得税费用包括当期所得税和递延所得税。

除确认为其他综合收益或直接计入股东权益的交易和事项相关的当期所得税和递延所得税计入其他综合收益或股东权益，以及企业合并产生的递延所得税调整商誉的账面价值外，其余当期所得税和递延所得税费用或收益计入当期损益。

（4）所得税的抵销

当拥有以净额结算的法定权利，且意图以净额结算或取得资产、清偿负债同时进行，本公司当期所得税资产及当期所得税负债以抵销后的净额列报。

当拥有以净额结算当期所得税资产及当期所得税负债的法定权利，且递延所得税资产及递延所得税负债是与同一税收征管部门对同一纳税主体征收的所得税相关或者是对不同的纳税主体相关，但在未来每一具有重要性的递延所得税资产及负债转回的期间内，涉及的纳税主体意图以净额结算当期所得税资产和负债或是同时取得资产、清偿负债时，本公司递延所得税资产及递延所得税负债以抵销后的净额列报。

25、租赁

融资租赁为实质上转移了与资产所有权有关的全部风险和报酬的租赁，其所有权最终可能转移，也可能不转移。融资租赁以外的其他租赁为经营租赁。

（1）本公司作为承租人记录经营租赁业务

经营租赁的租金支出在租赁期内的各个期间按直线法计入相关资产成本或当期损益。初始直接费用计入当期损益。或有租金于实际发生时计入当期损益。

(2) 本公司作为出租人记录经营租赁业务

经营租赁的租金收入在租赁期内的各个期间按直线法确认为当期损益。对金额较大的初始直接费用于发生时予以资本化，在整个租赁期间内按照与确认租金收入相同的基础分期计入当期损益；其他金额较小的初始直接费用于发生时计入当期损益。或有租金于实际发生时计入当期损益。

(3) 本公司作为承租人记录融资租赁业务

于租赁期开始日，将租赁开始日租赁资产的公允价值与最低租赁付款额现值两者中较低者作为租入资产的入账价值，将最低租赁付款额作为长期应付款的入账价值，其差额作为未确认融资费用。此外，在租赁谈判和签订租赁合同过程中发生的，可归属于租赁项目的初始直接费用也计入租入资产价值。最低租赁付款额扣除未确认融资费用后的余额分别长期负债和一年内到期的长期负债列示。

未确认融资费用在租赁期内采用实际利率法计算确认当期的融资费用。或有租金于实际发生时计入当期损益。

(4) 本公司作为出租人记录融资租赁业务

于租赁期开始日，将租赁开始日最低租赁收款额与初始直接费用之和作为应收融资租赁款的入账价值，同时记录未担保余值；将最低租赁收款额、初始直接费用及未担保余值之和与其现值之和的差额确认为未实现融资收益。应收融资租赁款扣除未实现融资收益后的余额分别长期债权和一年内到期的长期债权列示。

未实现融资收益在租赁期内采用实际利率法计算确认当期的融资收入。或有租金于实际发生时计入当期损益。

26、重要会计政策、会计估计的变更

(1) 重要会计政策的变更

1) 执行新收入准则导致的会计政策

财政部于 2017 年 7 月 5 日发布了《企业会计准则第 14 号——收入（2017 年修订）》（财会〔2017〕22 号）（以下简称“新收入准则”）。本公司于 2020 年 1 月 1 日起开始执行前述新收入准则。

新收入准则为规范与客户之间的合同产生的收入建立了新的收入确认模型。为执行新收入准则，本公司重新评估主要合同收入的确认和计量、核算和列报等方面。根据新收入准则的规定，

选择仅对在 2020 年 1 月 1 日尚未完成的合同的累积影响数进行调整, 以及对于最早可比期间期初之前或 2020 年 1 月 1 日之前发生的合同变更予以简化处理, 即根据合同变更的最终安排, 识别已履行的和尚未履行的履约义务、确定交易价格以及在已履行的和尚未履行的履约义务之间分摊交易价格。首次执行的累积影响金额调整首次执行当期期初 (即 2020 年 1 月 1 日) 的留存收益及财务报表其他相关项目金额, 对可比期间信息不予调整。

执行新收入准则的主要变化和影响如下:

——本公司将因转让商品而预先收取客户的合同对价从“预收款项”项目变更为“合同负债”或“其他非流动负债”项目列报。

——本公司的一些应收款项不满足无条件 (即: 仅取决于时间流逝) 向客户收取对价的条件, 本公司将其重分类列报为合同资产 (或其他非流动资产); 本公司将未到收款期的应收质保金重分类为合同资产 (或其他非流动资产) 列报。

2) 执行新收入准则对财务报表的影响

①对 2020 年 1 月 1 日财务报表的影响

报表项目	2019 年 12 月 31 日 (变更前) 金额		2020 年 1 月 1 日 (变更后) 金额	
	合并报表	公司报表	合并报表	公司报表
应收账款	48,106,684.17	28,914,396.02	47,825,058.17	28,674,126.02
合同资产	--	--	281,626.00	240,270.00
预收款项	51,489,806.17	46,750,962.50	--	--
合同负债	--	--	27,333,605.13	24,591,265.60
其他流动负债	--	--	6,300,615.79	5,755,439.08
其他非流动负债	--	--	17,855,585.25	16,404,257.82

②对 2020 年 12 月 31 日/2020 年度的影响

采用变更后会计政策编制的 2020 年 12 月 31 日合并及公司资产负债表各项目、2020 年度合并及公司利润表各项目, 与假定采用变更前会计政策编制的这些报表项目相比, 受影响项目对比情况如下:

A、对 2020 年 12 月 31 日资产负债表的影响

报表项目	2020 年 12 月 31 日新收入准则下金额		2020 年 12 月 31 日旧收入准则下金额	
	合并报表	公司报表	合并报表	公司报表
应收账款	38,192,084.36	19,007,383.28	41,409,817.96	21,598,611.64

报表项目	2020 年 12 月 31 日新收入准则 下金额		2020 年 12 月 31 日旧收入准则 下金额	
	合并报表	公司报表	合并报表	公司报表
合同资产	3,217,733.60	2,591,228.36	--	
预收款项	75,992.02		28,719,702.65	22,480,989.17
合同负债	4,232,311.50		--	--
其他流动负债	36,099,439.47	2,277,624.67	34,480,695.96	1,250,000.00
其他非流动负债	22,792,655.62	21,453,364.50	--	--

B、对 2020 年度利润表的影响

报表项目	2020 年度新收入准则下金额		2020 年度旧收入准则下金额	
	合并报表	公司报表	合并报表	公司报表
销售费用	3,445,853.78	1,292,804.12	15,319,750.58	1,347,246.94
营业成本	226,717,365.64	27,413,336.64	214,843,468.84	27,358,893.82

(2) 会计估计变更

本公司本期未发生重要会计估计变更。

27、重大会计判断和估计

本公司在运用会计政策过程中，由于经营活动内在的不确定性，本公司需要对无法准确计量的报表项目的账面价值进行判断、估计和假设。这些判断、估计和假设是基于本公司管理层过去的历史经验，并在考虑其他相关因素的基础上做出的。这些判断、估计和假设会影响收入、费用、资产和负债的报告金额以及资产负债表日或有负债的披露。然而，这些估计的不确定性所导致的实际结果可能与本公司管理层当前的估计存在差异，进而造成对未来受影响的资产或负债的账面金额进行重大调整。

本公司对前述判断、估计和假设在持续经营的基础上进行定期复核，会计估计的变更仅影响变更当期的，其影响数在变更当期予以确认；既影响变更当期又影响未来期间的，其影响数在变更当期和未来期间予以确认。

于资产负债表日，本公司需对财务报表项目金额进行判断、估计和假设的重要领域如下：

(1) 收入确认

以下与收入确认相关的重大会计判断和估计适用于 2020 年度及以后：

如本附注四、21、“收入”所述，本公司在收入确认方面涉及到如下重大的会计判断和估计：识别客户合同；估计因向客户转让商品而有权取得的对价的可收回性；识别合同中的履约义务；估计合同中存在的可变对价以及在相关不确定性消除时累计已确认收入极可能不会发生重大转回

的金额；合同中是否存在重大融资成分；估计合同中单项履约义务的单独售价；确定履约义务是在某一时段内履行还是在某一时点履行；履约进度的确定，等等。

本公司主要依靠过去的经验和工作作出判断，这些重大判断和估计变更都可能对变更当期或以后期间的营业收入、营业成本，以及期间损益产生影响，且可能构成重大影响。

(2) 租赁的归类

本公司根据《企业会计准则第 21 号——租赁》的规定，将租赁归类为经营租赁和融资租赁，在进行归类时，管理层需要对是否已将与租出资产所有权有关的全部风险和报酬实质上转移给承租人，或者本公司是否已经实质上承担与租入资产所有权有关的全部风险和报酬，作出分析和判断。

(3) 金融资产减值

本公司采用预期信用损失模型对金融工具的减值进行评估，应用预期信用损失模型需要做出重大判断和估计，需考虑所有合理且有依据的信息，包括前瞻性信息。在做出该等判断和估计时，本公司根据历史数据结合经济政策、宏观经济指标、行业风险、外部市场环境、技术环境、客户情况的变化等因素推断债务人信用风险的预期变动。

(4) 存货跌价准备

本公司根据存货会计政策，按照成本与可变现净值孰低计量，对成本高于可变现净值及陈旧和滞销的存货，计提存货跌价准备。存货减值至可变现净值是基于评估存货的可售性及其可变现净值。鉴定存货减值要求管理层在取得确凿证据，并且考虑持有存货的目的、资产负债表日后事项的影响等因素的基础上作出判断和估计。实际的结果与原先估计的差异将在估计被改变的期间影响存货的账面价值及存货跌价准备的计提或转回。

(5) 金融工具公允价值

对不存在活跃交易市场的金融工具，本公司通过各种估值方法确定其公允价值。这些估值方法包括贴现现金流模型分析等。估值时本公司需对未来现金流量、信用风险、市场波动率和相关性等方面进行估计，并选择适当的折现率。这些相关假设具有不确定性，其变化会对金融工具的公允价值产生影响。权益工具投资或合同有公开报价的，本公司不将成本作为其公允价值的最佳估计。

(6) 长期资产减值准备

本公司于资产负债表日对除金融资产之外的非流动资产判断是否存在可能发生减值的迹象。对使用寿命不确定的无形资产，除每年进行的减值测试外，当其存在减值迹象时，也进行减值测试。其他除金融资产之外的非流动资产，当存在迹象表明其账面金额不可收回时，进行减值测试。

当资产或资产组的账面价值高于可收回金额，即公允价值减去处置费用后的净额和预计未来现金流量的现值中的较高者，表明发生了减值。

公允价值减去处置费用后的净额，参考公平交易中类似资产的销售协议价格或可观察到的市场价格，减去可直接归属于该资产处置的增量成本确定。

在预计未来现金流量现值时，需要对该资产（或资产组）的产量、售价、相关经营成本以及计算现值时使用的折现率等作出重大判断。本公司在估计可收回金额时会采用所有能够获得的相关资料，包括根据合理和可支持的假设所作出有关产量、售价和相关经营成本的预测。

本公司至少每年测试商誉是否发生减值。这要求对分配了商誉的资产组或者资产组组合的未来现金流量的现值进行预计。对未来现金流量的现值进行预计时，本公司需要预计未来资产组或者资产组组合产生的现金流量，同时选择恰当的折现率确定未来现金流量的现值。

（7）折旧和摊销

本公司对投资性房地产、固定资产和无形资产在考虑其残值后，在使用寿命内按直线法计提折旧和摊销。本公司定期复核使用寿命，以决定将计入每个报告期的折旧和摊销费用数额。使用寿命是本公司根据对同类资产的以往经验并结合预期的技术更新而确定的。如果以前的估计发生重大变化，则会在未来期间对折旧和摊销费用进行调整。

（8）递延所得税资产

在很有可能有足够的应纳税利润来抵扣亏损的限度内，本公司就所有未利用的税务亏损确认递延所得税资产。这需要本公司管理层运用大量的判断来估计未来应纳税利润发生的时间和金额，结合纳税筹划策略，以决定应确认的递延所得税资产的金额。

（8）所得税

本公司在正常的经营活动中，有部分交易其最终的税务处理和计算存在一定的不确定性。部分项目是否能够在税前列支需要税收主管机关的审批。如果这些税务事项的最终认定结果同最初估计的金额存在差异，则该差异将对其最终认定期间的当期所得税和递延所得税产生影响。

（9）公允价值计量

本公司的某些资产和负债在财务报表中按公允价值计量。在对某项资产或负债的公允价值作出估计时，本公司采用可获得的可观察市场数据。在确定各类资产和负债的公允价值的过程中所采用的估值技术和输入值的相关信息在附注九中披露。

五、税项

1、主要税种及税率

税种	计税依据
增值税	应税收入按13.00%、6.00%的税率计算销项税，并按扣除当期允许抵扣的进项税额后的差额计缴增值税。
城市维护建设税	按实际缴纳的流转税的7.00%、5.00%计缴。
教育费附加	按实际缴纳的流转税的3.00%计缴。
地方教育费附加	按实际缴纳的流转税的2.00%计缴。
房产税	自用物业的房产税，以房产原值的70.00%-90.00%为计税依据，按1.20%计缴。
企业所得税	按应纳税所得额的15.00%计缴，详见下表。

2、子公司企业所得税情况说明

纳税主体名称	所得税税率
宁夏美邦寰宇化学有限公司	9.00%
湖北科林博伦新材料有限公司	15.00%
河北美邦膜科技有限公司	20.00%
美邦美和生物科技有限公司	20.00%
江西蓝宇膜技术有限公司	20.00%
河北天邦化工科技有限公司	20.00%

3、税收优惠及批文

公司于 2019 年 12 月 2 日通过高新技术企业复审，有效期三年。根据《中华人民共和国企业所得税法》第二十八条第二款和《中华人民共和国企业所得税法实施条例》第九十三条以及国税函[2009]203 号文《国家税务总局关于实施高新技术企业所得税优惠有关问题的通知》，本年度公司适用企业所得税税率为 15.00%。

子公司湖北科林博伦新材料有限公司于 2020 年 12 月 1 日取得高新技术企业认证证书，有效期三年。根据《中华人民共和国企业所得税法》第二十八条第二款和《中华人民共和国企业所得税法实施条例》第九十三条以及国税函[2009]203 号文《国家税务总局关于实施高新技术企业所得税优惠有关问题的通知》，本年度公司适用企业所得税税率为 15.00%。

子公司宁夏美邦寰宇化学有限公司于 2020 年 11 月 18 日通过了高新技术企业认定，并取得了高新技术企业证书，有效期为三年。根据《中华人民共和国企业所得税法》相关规定，本公司在报告期内执行高新技术企业优惠税率 15.00%；同时根据宁政办规发（2020）25 号“自治区人民政府办公厅印发关于加快发展高新技术企业的若干措施的通知”，首次认定高新技术企业免征企业

所得税地方分享部分，本年度优惠后最终税率为 9.00%。

根据《中华人民共和国企业所得税法》及其实施条例、《财政部 税务总局关于实施小微企业普惠性税收减免政策的通知》（财税〔2019〕13 号，以下简称《通知》）等规定，本公司子公司河北美邦膜科技有限公司、美邦美和生物科技有限公司、江西蓝宇膜技术有限公司和河北天邦化工科技有限公司本年度享受小型微利企业税收优惠政策，其所得减按 25% 计入应纳税所得额，按 20% 的税率缴纳企业所得税。

六、合并财务报表项目注释

以下注释项目（含公司财务报表主要项目注释）除非特别指出，“年初”指 2020 年 1 月 1 日，“期末”指 2020 年 12 月 31 日，“上年年末”指 2019 年 12 月 31 日，“本期”指 2020 年度，“上期”指 2019 年度。

1、货币资金

项目	期末余额	上年年末余额
库存现金	47,091.70	37,190.27
银行存款	20,238,473.82	11,203,271.48
其他货币资金	5,000,000.00	--
合计	25,285,565.52	11,240,461.75

其中，受限制的货币资金明细如下：

项目	期末余额	上年年末余额
银行存款	404,908.72	22,422.49
其他货币资金	5,000,000.00	--
合计	5,404,908.72	22,422.49

注 1：截至 2020 年 12 月 31 日，公司使用受限的银行存款 404,908.72 元，系公司因与供应商交易争议而被银行冻资金。

注 2：截至 2020 年 12 月 31 日，公司使用受限的其他货币资金 5,000,000.00 元，系开立银行承兑汇票缴存的保证金。

2、交易性金融资产

项目	期末余额	上年年末余额
以公允价值计量且其变动计入当期损益的金融资产	53,903,797.83	33,370,000.00
其中：银行理财产品	53,903,797.83	33,370,000.00

3、应收票据

(1) 应收票据分类

项目	期末余额	上年年末余额
银行承兑汇票	42,007,470.96	25,357,412.97
减：坏账准备	--	--
合计	42,007,470.96	25,357,412.97

(2) 期末已背书或贴现且在资产负债表日尚未到期的应收票据

项目	期末终止确认金额	期末未终止确认金额
银行承兑汇票	--	34,480,695.94
商业承兑汇票	--	--
合计	--	34,480,695.94

4、应收账款

(1) 按账龄披露

账龄	期末余额	上年年末余额
1年以内	27,869,715.22	38,344,812.30
1至2年	6,388,746.33	9,426,348.81
2至3年	7,105,473.80	1,548,590.80
3至4年	1,524,586.80	4,183,770.00
4至5年	1,149,290.66	97,500.00
5年以上	10,458,657.00	10,755,307.00
小计	54,496,469.81	64,356,328.91
减：坏账准备	16,304,385.45	16,249,644.74
合计	38,192,084.36	48,106,684.17

(2) 按坏账计提方法分类列示

类别	期末余额				账面价值
	账面余额		坏账准备		
	金额	比例 (%)	金额	计提比例 (%)	
单项金额重大并单独计提坏账准备	--	--	--	--	--
单项金额不重大但单独计提坏账准备	--	--	--	--	--
按信用风险特征组合计提坏账准备	54,496,469.81	100.00	16,304,385.45	29.92	38,192,084.36
其中：账龄组合	54,496,469.81	100.00	16,304,385.45	29.92	38,192,084.36
合计	54,496,469.81	100.00	16,304,385.45	29.92	38,192,084.36

(续)

类别	上年年末余额				账面价值
	账面余额		坏账准备		
	金额	比例 (%)	金额	计提比例 (%)	
单项金额重大并单独计提坏账准备	--	--	--	--	--
单项金额不重大但单独计提坏账准备	394,000.00	0.61	394,000.00	100.00	--
按信用风险特征组合计提坏账准备	63,962,328.91	99.39	15,855,644.74	24.79	48,106,684.17
其中：账龄组合	63,962,328.91	99.39	15,855,644.74	24.79	48,106,684.17
合计	64,356,328.91	100.00	16,249,644.74	25.25	48,106,684.17

组合中，按账龄分析法计提坏账准备的应收账款

账龄	期末余额		
	应收账款	坏账准备	计提比例 (%)
1 年以内	27,869,715.22	1,393,485.75	5.00
1 至 2 年	6,388,746.33	638,874.63	10.00
2 至 3 年	7,105,473.80	2,131,642.14	30.00
3 至 4 年	1,524,586.80	762,293.40	50.00
4 至 5 年	1,149,290.66	919,432.53	80.00
5 年以上	10,458,657.00	10,458,657.00	100.00
合计	54,496,469.81	16,304,385.45	29.92

(续)

账龄	上年年末余额		
	应收账款	坏账准备	计提比例 (%)
1 年以内	38,344,812.30	1,917,240.62	5.00
1 至 2 年	9,426,348.81	942,634.88	10.00
2 至 3 年	1,548,590.80	464,577.24	30.00
3 至 4 年	4,183,770.00	2,091,885.00	50.00
4 至 5 年	97,500.00	78,000.00	80.00
5 年以上	10,361,307.00	10,361,307.00	100.00
合计	63,962,328.91	15,855,644.74	24.79

(3) 坏账准备的情况

类别	年初余额	本期变动金额			期末余额
		计提	收回或转回	转销或核销	
信用减值准备	16,249,644.74	557,530.71	--	502,790.00	16,304,385.45

(4) 本期实际核销的应收账款情况

项目	核销金额
实际核销的应收账款	502,790.00

(5) 按欠款方归集的期末余额前五名的应收账款情况

债务人名称	应收账款期末余额	占应收账款期末余额合计数的比例 (%)	账龄	坏账准备期末余额
阳煤集团太原化工新材料有限公司	11,408,610.00	20.93	4 年以内	2,383,307.00
湖北三宁化工股份有限公司	10,000,000.00	18.35	5 年以上	10,000,000.00
福建永荣科技有限公司	3,732,777.80	6.85	2 年以内	187,832.77
山东东巨化工股份有限公司	2,799,868.80	5.14	2-3 年	839,960.64
浙江云涛生物技术股份有限公司	1,757,912.64	3.23	1 年以内	87,895.63
合计	29,699,169.24	54.50	--	13,498,996.04

5、应收款项融资

项目	期末余额	上年年末余额
应收票据	10,905,534.21	--
应收账款	--	--
合计	10,905,534.21	--

6、预付款项

(1) 预付款项按账龄列示

账龄	期末余额		上年年末余额	
	金额	比例 (%)	金额	比例 (%)
1 年以内	3,768,698.18	86.75	5,231,371.57	86.71
1 至 2 年	63,721.21	1.47	799,194.77	13.25
2 至 3 年	511,642.19	11.78	2,332.50	0.04
合计	4,344,061.58	100.00	6,032,898.84	100.00

(2) 按预付对象归集的期末余额前五名的预付款情况

单位名称	与本公司关系	期末余额	占预付款项期末余额合计数的比例 (%)	预付款账龄
常州市化工轻工材料总公司	非关联方	863,380.33	19.87	1 年以内
国网宁夏电力有限公司银川供电公司	非关联方	590,000.00	13.58	1 年以内
荆州市江汉精细化工有限公司	非关联方	406,320.00	9.35	1 年以内
内蒙古东源科技有限公司	非关联方	590,000.00	13.58	1 年以内
神木市国融精细化工有限公司	非关联方	321,494.00	7.40	2-3 年
合计	——	2,771,194.33	63.78	——

7、其他应收款

项目	期末余额	上年年末余额
其他应收款	412,536.23	846,467.30
应收利息	--	318,859.47
合计	412,536.23	1,165,326.77

(1) 应收利息

项目	期末余额	上年年末余额
定期存款	--	318,859.47
小 计	--	318,859.47
减：坏账准备	--	--
合 计	--	318,859.47

(2) 其他应收款

1) 按账龄披露

账 龄	期末余额	上年年末余额
1 年以内	215,701.31	312,626.65
1 至 2 年	-	296,599.98
2 至 3 年	296,599.98	403,600.00
3 至 4 年	--	--
4 至 5 年	--	60.00
5 年以上	25,220.00	75,160.00
小 计	537,521.29	1,088,046.63
减：坏账准备	124,985.06	241,579.33
合 计	412,536.23	846,467.30

2) 按款项性质分类情况

款项性质	期末账面余额	上年年末账面余额
押金及保证金	393,659.98	838,259.98
往来款及其他	143,861.31	249,786.65
小 计	537,521.29	1,088,046.63
减：坏账准备	124,985.06	241,579.33
合 计	412,536.23	846,467.30

3) 坏账准备计提情况

坏账准备	第一阶段	第二阶段	第三阶段	合计
	未来 12 个月预期信用损失	整个存续期预期信用损失（未发生信用减值）	整个存续期预期信用损失（已发生信用减值）	
年初余额	241,579.33	--	--	241,579.33
年初应收股利账面余额在本期：	--	--	--	--
——转入第二阶段	--	--	--	--
——转入第三阶段	--	--	--	--
——转回第二阶段	--	--	--	--
——转回第一阶段	--	--	--	--
本期计提	-116,594.27	--	--	-116,594.27
本期转回	--	--	--	--
本期转销	--	--	--	--
本期核销	--	--	--	--
其他变动	--	--	--	--
期末余额	124,985.06	--	--	124,985.06

4) 坏账准备的情况

类 别	年初余额	本期变动金额			期末余额
		计提	收回或转回	转销或核销	
坏账损失	241,579.33	-116,594.27	--	--	124,985.06

5) 按欠款方归集的期末余额较重要的的其他应收款情况

单位名称	款项性质	期末余额	账龄	占其他应收款期末余额合计数的比例 (%)	坏账准备期末余额
银川市人力资源和社会保障局	保证金	295,999.98	2-3 年	55.07	88,799.99

8、存货

(1) 存货分类

项目	期末余额		
	账面余额	跌价准备	账面价值
在产品	15,186,989.21	1,511,100.39	13,675,888.82
库存商品	7,557,714.48	1,982,326.63	5,575,387.85
原材料	26,563,402.62	--	26,563,402.62
低值易耗品	1,752,024.85	--	1,752,024.85
发出商品	334,105.13	--	334,105.13
合计	51,394,236.29	3,493,427.02	47,900,809.27

(续)

项目	上年年末余额		
	账面余额	跌价准备	账面价值
在产品	25,169,001.76	1,511,100.39	23,657,901.37
库存商品	16,677,757.80	3,393,506.32	13,284,251.48
原材料	27,237,391.83	--	27,237,391.83
低值易耗品	1,280,261.14	--	1,280,261.14
发出商品	--	--	--
合计	70,364,412.53	4,904,606.71	65,459,805.82

(2) 存货跌价准备/合同履约成本减值准备

项目	年初余额	本期增加金额		本期减少金额		期末余额
		计提	其他	转回或转销	其他	
在产品	1,511,100.39	--	--	--	--	1,511,100.39
库存商品	3,393,506.32	371,159.67	--	1,782,339.36	--	1,982,326.63
合计	4,904,606.71	371,159.67	--	1,782,339.36	--	3,493,427.02

9、合同资产

(1) 合同资产情况

项目	期末余额		
	账面余额	减值准备	账面价值
合同质保金	3,387,088.00	169,354.40	3,217,733.60
减：计入其他非流动资产			
合计	3,387,088.00	169,354.40	3,217,733.60

(2) 本期合同资产计提减值准备情况

项 目	本期计提	本期转回	本期转销/核销	原 因
合同质保金	169,354.40	--	--	---

10、其他流动资产

项目	期末余额	上年年末余额
银行理财	--	10,000,000.00
待抵扣进项税	545,082.70	--
留抵增值税	25,202,812.77	33,401,768.02
预缴税费	--	1,793,134.63
试生产产品	3,707,158.98	--
合计	29,455,054.45	45,194,902.65

11、长期股权投资

(1) 长期股权投资明细情况

项目	期末余额			上年年末余额		
	账面余额	减值准备	账面价值	账面余额	减值准备	账面价值
对联营企业投资	11,606,212.01	--	11,606,212.01	13,474,301.01	--	13,474,301.01

(2) 对联营企业投资

被投资单位	年初余额	本期增减变动				
		追加投资	减少投资	权益法下确认的投资损益	其他综合收益调整	其他权益变动
Meihai Biotechnology Ltd	13,474,301.01	--	--	-1,578,602.94	-289,486.06	--

(续)

被投资单位	本期增减变动			期末余额	减值准备 期末余额
	宣告发放现金股利或利润	计提减值准备	其他		
Meihai Biotechnology Ltd	--	--	--	11,606,212.01	--

12、固定资产

项目	期末余额	上年年末余额
固定资产	334,700,280.34	312,093,710.67
固定资产清理	--	--
合计	334,700,280.34	312,093,710.67

①固定资产情况

项目	房屋及建筑物	机器设备	运输设备	电子设备及其他	合计
一、账面原值					
1、年初余额	109,886,959.90	228,094,746.08	4,278,959.14	19,975,806.86	362,236,471.98
2、本期增加金额	998,046.69	49,582,871.45	2,070,875.23	1,959,163.53	54,610,956.90
(1) 购置		3,655,801.18	2,070,875.23	160,602.75	5,887,279.16
(2) 在建工程转入	998,046.69	45,927,070.27		1,798,560.78	48,723,677.74
3、本期减少金额	19,786.32	70,394.63	1,794,147.00	34,475.64	1,918,803.59
(1) 处置或报废	19,786.32	70,394.63	1,794,147.00	34,475.64	1,918,803.59
4、期末余额	110,865,220.27	277,607,222.90	4,555,687.37	21,900,494.75	414,928,625.29
二、累计折旧					
1、年初余额	16,113,455.44	21,738,313.07	3,301,597.52	8,989,395.28	50,142,761.31
2、本期增加金额	5,060,232.68	22,062,022.22	541,818.14	4,187,229.12	31,851,302.16
(1) 计提	5,060,232.68	22,062,022.22	541,818.14	4,187,229.12	31,851,302.16
3、本期减少金额	15,350.78	66,874.89	1,652,070.93	31,421.92	1,765,718.52
(1) 处置或报废	15,350.78	66,874.89	1,652,070.93	31,421.92	1,765,718.52
4、期末余额	21,158,337.34	43,733,460.40	2,191,344.73	13,145,202.48	80,228,344.95
三、减值准备					
四、账面价值					
1、期末账面价值	89,706,882.93	233,873,762.50	2,364,342.64	8,755,292.27	334,700,280.34
2、期初账面价值	93,773,504.46	206,356,433.01	977,361.62	10,986,411.58	312,093,710.67

注：截至 2020 年 12 月 31 日，本公司所有权受限的固定资产账面价值 186,113,729.15 元，该部分受限资产系公司为取得银行借款将房屋及建筑物、机器设备抵押给银行作为债务担保。详见附注“六、17 短期借款”和“六、27 长期借款”。

②未办妥产权证书的固定资产情况

项目	账面价值	未办妥产权证书的原因
氧化车间厂房	5,686,780.52	资料尚未完备，正在办理中
分子筛车间厂房	6,085,778.29	资料尚未完备，正在办理中
配电室	809,760.08	资料尚未完备，正在办理中
控制室	521,466.40	资料尚未完备，正在办理中
合计	13,103,785.29	--

13、在建工程

项目	期末余额	上年年末余额
在建工程	5,729,099.71	40,535,093.41
工程物资	--	--
合计	5,729,099.71	40,535,093.41

(1) 在建工程情况

项目	期末余额			年初余额		
	账面余额	减值准备	账面价值	账面余额	减值准备	账面价值
300 吨/年纳米钛硅催化材料项目	--	--	--	33,476,782.37	--	33,476,782.37
银川生物制药	5,625,211.64	--	5,625,211.64	4,994,350.12	--	4,994,350.12
其他在建项目	103,888.07	--	103,888.07	2,063,960.92	--	2,063,960.92
合计	5,729,099.71	--	5,729,099.71	40,535,093.41	--	40,535,093.41

(2) 重要在建工程项目本期变动情况

项目名称	预算数	年初余额	本期增加	本期转入固	期末余额
			金额	定资产金额	
300 吨/年纳米钛硅催化材料产线	50,000,000.00	33,476,782.37	11,411,398.94	44,888,181.31	--
银川生物制药	7,000,000.00	4,994,350.12	630,861.52	--	5,625,211.64
合计	57,000,000.00	38,471,132.49	12,042,260.46	44,888,181.31	5,625,211.64

(续)

工程名称	工程累计投入占预算比例 (%)	工程进度 (%)	利息资本化累计金额	其中：本期利息资本化金额	本期利息资本化率 (%)	资金来源
300 吨/年纳米钛硅催化材料产线	100.00	100.00	876,352.92	119,506.04	6.53	自有资金及部分金融机构专项借款
银川生物制药	80.36	80.36	--	--	--	自有资金
合计	--	--	876,352.92	119,506.04	--	--

14、无形资产

项目	土地使用权	专利权	合计
一、账面原值			
1、年初余额	24,963,815.33	164,778.34	25,128,593.67
2、本期增加金额	--	--	--
3、本期减少金额	--	--	--

项目	土地使用权	专利权	合计
4、期末余额	24,963,815.33	164,778.34	25,128,593.67
二、累计摊销			-
1、年初余额	2,036,219.45	156,814.86	2,193,034.31
2、本期增加金额	510,097.68	2,986.32	513,084.00
(1) 计提	510,097.68	2,986.32	513,084.00
3、本期减少金额	--	--	--
4、期末余额	2,546,317.13	159,801.18	2,706,118.31
三、减值准备	--	--	--
四、账面价值			-
1、期末账面价值	22,417,498.20	4,977.16	22,422,475.36
2、年初账面价值	22,927,595.88	7,963.48	22,935,559.36

注：截至 2020 年 12 月 31 日，本公司所有权受限的无形资产账面价值 11,578,025.09 元，该部分受限资产系公司为取得银行借款将土地使用权抵押给银行作为债务担保。详见附注“六、17 短期借款”和“六、27 长期借款”。

15、递延所得税资产/递延所得税负债

(1) 未经抵销的递延所得税资产明细

项目	期末余额	
	可抵扣暂时性差异	递延所得税资产
可抵扣亏损	86,778,714.85	13,016,807.22
递延收益	18,801,538.89	2,377,858.97
信用减值准备	9,229,370.51	1,346,495.56
固定资产折旧会计与税法差异	6,324,701.34	588,170.34
未实现内部销售损益	3,409,249.73	511,387.46
资产减值准备	3,036,865.54	452,232.44
试运行收入抵减资产税会差异	1,592,669.93	143,340.29
合计	129,173,110.79	18,436,292.28

(2) 未经抵销的递延所得税负债明细

项目	期末余额	
	应纳税暂时性差异	递延所得税负债
试运行收入抵减资产税会差异	26,659,775.67	3,998,966.35
在建工程利息资本化	2,128,047.03	251,513.81

项目	期末余额	
	应纳税暂时性差异	递延所得税负债
持有理财产品计提利息-公允价值变动损益	103,797.83	11,068.42
合计	28,891,620.53	4,261,548.58

16、其他非流动资产

项目	期末余额	上年年末余额
预付工程与设备款	959,748.50	4,481,701.00

17、短期借款

项目	期末余额	上年年末余额
抵押及保证借款	39,990,000.00	35,000,000.00
已贴现尚未到期的银行承兑汇票	1,152,700.85	--
应计利息	57,583.38	--
合计	41,200,284.23	35,000,000.00

抵押借款的抵押资产类别以及金额，参见附注六、12“固定资产”及附注六、14“无形资产”。

注：短期借款为子公司湖北科林博伦新材料有限公司的保证及抵押借款，本借款以湖北科林博伦新材料有限公司房屋建筑物、土地使用权及机器设备账面价值 190,107,988.40 元作为抵押。

18、应付票据

种类	期末余额	上年年末余额
商业承兑汇票	--	--
银行承兑汇票	10,000,000.00	--
合计	10,000,000.00	--

注：截至 2020 年 12 月 31 日，本公司无已到期未支付的应付票据。

19、应付账款

种类	期末余额	上年年末余额
应付账款	97,071,693.27	118,298,280.54

(1) 应付账款按款项性质列示

项目	期末余额	上年年末余额
工程设备款	37,887,111.19	53,432,714.81
材料采购款	59,184,582.08	64,865,565.73
合计	97,071,693.27	118,298,280.54

(2) 账龄超过 1 年的重要应付账款

单位名称	款项性质	期末余额	账龄	未偿还或结转的原因
湖北三宁化工股份有限公司	货款	19,896,220.30	1 年以内	未到结算期
湖北全汇友化工机械工程有限公司	工程款	3,590,630.34	1-2 年	尚未最终结算
中国化学工程第十三建设有限公司	工程款	2,467,324.90	3 年以内	尚未最终结算
南京黄马化工有限公司	货款	1,964,350.00	3-4 年	未到结算期
宁夏第五建筑有限公司	工程款	1,844,733.84	1-2 年	尚未最终结算
合计	--	29,763,259.38	--	--

20、预收款项

项目	期末余额	上年年末余额
货款	75,992.02	50,229,806.17
设计咨询费	--	1,260,000.00
合计	75,992.02	51,489,806.17

21、合同负债

项目	期末余额
货款	27,024,967.12
减：计入其他非流动负债（附注六、29）	22,792,655.62
合计	4,232,311.50

22、应付职工薪酬

(1) 应付职工薪酬列示

项目	年初余额	本期增加	本期减少	期末余额
一、短期薪酬	3,700,779.07	30,631,736.44	28,510,843.69	5,821,671.82
二、离职后福利-设定提存计划	32,427.14	135,071.96	124,563.80	42,935.30
合计	3,733,206.21	30,766,808.40	28,635,407.49	5,864,607.12

(2) 短期薪酬列示

项目	年初余额	本期增加	本期减少	期末余额
1、工资、奖金、津贴和补贴	2,796,613.63	26,697,215.27	25,157,116.21	4,336,712.69
2、职工福利费	204,677.87	2,019,180.83	1,970,476.83	253,381.87
3、社会保险费	26,370.32	898,490.66	901,910.62	22,950.36
其中：医疗保险费	24,297.88	836,242.56	838,867.85	21,672.59

项目	年初余额	本期增加	本期减少	期末余额
工伤保险费	903.26	29,109.23	29,610.89	401.60
生育保险费	1,169.18	33,138.87	33,431.88	876.17
4、住房公积金	--	170,062.00	170,062.00	--
5、工会经费和职工教育经费	673,117.25	846,787.68	311,278.03	1,208,626.90
合计	3,700,779.07	30,631,736.44	28,510,843.69	5,821,671.82

(3) 设定提存计划列示

项目	年初余额	本期增加	本期减少	期末余额
1、基本养老保险	31,387.44	130,203.96	120,100.66	41,490.74
2、失业保险费	1,039.70	4,868.00	4,463.14	1,444.56
合计	32,427.14	135,071.96	124,563.80	42,935.30

23、应交税费

项目	期末余额	上年年末余额
企业所得税	622,482.80	1,763,594.88
增值税	1,705,324.71	1,172,307.52
土地使用税	147,985.95	147,986.01
房产税	130,378.82	103,709.99
其他	257,808.73	155,785.59
合计	2,863,981.01	3,343,383.99

24、其他应付款

项目	期末余额	上年年末余额
其他应付款	1,658,026.86	14,332,920.49
应付股利	7,000,000.00	7,000,000.00
应付利息	--	91,448.24
合计	8,658,026.86	21,424,368.73

(1) 应付股利

项目	期末余额	上年年末余额
普通股股利	7,000,000.00	7,000,000.00

注：应付股利是子公司宁夏美邦寰宇化学有限公司应付少数股东股利。

(2) 其他应付款

①按款项性质列示

项目	期末余额	上年年末余额
押金及保证金	1,546,840.00	1,961,390.00
往来款及其他	111,186.86	12,371,530.49
合计	1,658,026.86	14,332,920.49

②期末余额较重要的的其他应付款情况

项目	款项性质	期末余额
广州市德郢惠贸易有限公司	押金及保证金	538,000.00
江西省天宜航运有限公司	押金及保证金	200,000.00
宜昌市宏泰运输有限公司	押金及保证金	200,000.00
天津天大天久科技股份有限公司	押金及保证金	120,000.00
湖北润通建设工程有限公司	押金及保证金	100,000.00
合计	--	1,158,000.00

25、一年内到期的非流动负债

项目	期末余额	上年年末余额
一年内到期的长期借款（附注六、27）	4,125.00	8,331,050.98

26、其他流动负债

项目	期末余额	上年年末余额
待转销项税	1,618,743.53	--
已背书转让尚未到期银行承兑汇票-信用等级较低银行	34,480,695.94	--
合计	36,099,439.47	--

27、长期借款

项目	期末余额	上年年末余额
抵押借款	3,000,000.00	9,600,180.30

抵押借款的抵押资产类别以及金额，参见附注六、12“固定资产”。

注：长期借款为子公司湖北科林博伦新材料有限公司的抵押借款，本借款以湖北科林博伦新材料有限公司机器设备账面价值 7,583,765.83 元作为抵押。

28、递延收益

项目	年初余额	本期增加	本期减少	期末余额
政府补助	20,709,945.23	--	1,908,406.34	18,801,538.89

政府补助详细情况：

补助项目	种类	年初余额	本期增加	本期减少		期末余额
				计入其他收益	其他减少	
招商引资奖励资金	财政拨款	7,541,708.65	--	168,844.20	--	7,372,864.45
姚港化工园循环化改造项目补助资金	财政拨款	7,800,000.00	--	800,000.04	--	6,999,999.96
顾家店镇财政所基础设施补助资金	财政拨款	4,102,486.58	--	84,234.72	--	4,018,251.86
产学研合作、科技成果转化奖励与补助资金	财政拨款	165,750.00	--	17,000.04	--	148,749.96
己内酰胺连续结晶技术应用示范	财政拨款	1,000,000.00	--	738,327.34	--	261,672.66
化工（乙酸乙酯/丁酯）生产 VOCs 全过程控制技术集成与示范研究	财政拨款	100,000.00	--	100,000.00	--	--
合计	--	20,709,945.23	--	1,908,406.34	--	18,801,538.89

29、其他非流动负债

项目	期末余额	上年年末余额
预收货款	22,792,655.62	--

30、股本

项目	期初余额	本期增减变动（+、-）					期末余额
		发行新股	送股	公积金转股	其他	小计	
股份总数	70,000,000.00	--	--	--	--	--	70,000,000.00

31、资本公积

项目	年初余额	本期增加	本期减少	期末余额
资本溢价	123,181,269.23	--	--	123,181,269.23

32、其他综合收益

项目	年期初余额	本期发生金额					期末余额
		本期所得税前发生额	减：前期计入其他综合收益当期转入损益	减：所得税费用	税后归属于母公司	税后归属于少数股东	
外币财务报表折算差额	527,494.23	--	--	--	-289,486.06	--	238,008.17

33、专项储备

项目	年初余额	本期增加	本期减少	期末余额
安全生产费	2,253,828.72	2,985,848.51	2,312,312.03	2,927,365.20

34、盈余公积

项目	年初余额	本期增加	本期减少	期末余额
法定盈余公积	10,131,970.63	1,731,318.75	--	11,863,289.38

35、未分配利润

项目	本期金额	上期金额
调整前上年末未分配利润	73,599,865.12	69,473,859.03
调整期初未分配利润合计数（调增+，调减-）	--	--
调整后期初未分配利润	73,599,865.12	69,473,859.03
加：本期归属于母公司股东的净利润	19,399,837.76	28,559,333.19
减：提取法定盈余公积	1,731,318.75	3,433,327.10
应付普通股股利	--	21,000,000.00
期末未分配利润	91,268,384.13	73,599,865.12

36、营业收入和营业成本

(1) 营业收入和营业成本

项目	本期金额		上期金额	
	收入	成本	收入	成本
主营业务	313,391,949.22	225,239,980.20	171,161,941.25	94,340,331.49
其他业务	1,454,837.70	1,477,385.44	1,885,762.63	1,474,749.01
合计	314,846,786.92	226,717,365.64	173,047,703.88	95,815,080.50

(2) 公司前五名客户的营业收入情况

客户名称	营业收入	占公司全部营业收入的比例（%）
苏华建设集团有限公司	20,012,307.26	6.36
福建永荣科技有限公司	11,921,441.20	3.79
山东省越兴化工有限公司	10,364,601.77	3.29
南昌市兴赣科技实业有限公司	8,000,388.50	2.54
武汉市佰益特化工有限公司	7,177,073.45	2.28
合计	57,475,812.18	18.26

37、税金及附加

项目	本期金额	上期金额
房产税	604,370.58	519,635.94
土地使用税	556,058.63	636,014.11
城建税	493,134.57	466,183.10
教育费附加	211,343.34	199,792.78
地方教育费附加	140,895.56	133,195.20
印花税	131,984.07	118,883.10
水资源税	91,512.49	85,861.36
车船使用税	8,576.10	13,552.10
其他	2,940.81	87,949.36
合计	2,240,816.15	2,261,067.05

38、销售费用

项目	本期金额	上期金额
职工薪酬	1,432,540.98	491,772.06
售后分成及佣金	563,338.09	276,120.00
广告费	534,540.87	430,000.00
差旅费	344,894.45	322,679.90
业务招待费	180,138.46	78,019.31
商品维修费	164,605.50	245,116.15
办公费	78,547.45	52,474.79
运输装卸费	--	7,712,041.72
其他	147,247.98	16,987.59
合计	3,445,853.78	9,625,211.52

39、管理费用

项目	本期金额	上期金额
职工薪酬	14,552,578.34	11,032,568.73
折旧及摊销	10,859,114.54	6,819,295.00
维修费	2,103,014.86	1,511,247.71
仓储费	1,555,841.66	787,455.03
咨询服务费	969,580.51	884,988.96
办公费	715,382.59	1,363,653.28
专利及注册费	686,335.69	846,762.19
差旅及交通费	650,655.99	980,098.48
业务招待费	398,594.41	765,063.89

项目	本期金额	上期金额
房租及物业费	95,391.11	141,767.15
运输装卸费	91,133.17	265,595.67
其他	938,426.74	134,967.00
合计	33,616,049.61	25,533,463.09

40、研发费用

项目	本期金额	上期金额
材料费	5,537,836.92	4,178,493.61
技术服务费	4,021,055.30	3,704,222.39
职工薪酬	3,468,154.52	3,757,782.23
固定资产折旧	2,109,677.19	1,443,869.16
租赁费	391,095.84	307,061.38
差旅费	128,319.01	390,428.05
咨询费	94,834.67	59,442.95
中间试验费	20,616.01	77,076.05
其他	67,392.59	73,180.65
合计	15,838,982.05	13,991,556.47

41、财务费用

项目	本期金额	上期金额
利息支出	2,336,909.67	1,297,129.67
减：利息收入	90,173.44	139,529.21
利息净支出	2,246,736.23	1,157,600.46
手续费	68,416.44	1,004,910.03
汇兑损益	1,128,856.76	-39,382.81
合计	3,444,009.43	2,123,127.68

42、其他收益

项目	本期金额	上期金额	计入当期非经常性损益的金 额
与企业日常活动相关的政府补助	4,990,935.81	8,434,970.40	4,990,935.81
代扣个人所得税手续费返还	39,399.36	14,973.74	39,399.36
税收减免	176.87	--	176.87
合计	5,030,512.04	8,449,944.14	5,030,512.04

其中，政府补助明细如下：

补助项目	本期金额	上期金额	与资产相关/与收益相关
疫情防控企业电费补贴	1,095,349.28	--	与收益相关
姚港化工园循环化改造项目补助资金	800,000.04	200,000.00	与资产相关
河北省膜过程工程技术研究中心绩效后补助	800,000.00	--	与收益相关
己内酰胺连续结晶技术应用示范	738,327.34	--	与收益相关
稳岗补贴款	415,270.19		与收益相关
18 年省级科技研究与开发资金	310,000.00		与收益相关
招商引资奖励资金	168,844.20	168,844.20	与资产相关
2020 年度省级外贸发展专项资金	104,300.00		与收益相关
化工(乙酸乙酯/丁酯)生产 VOCs 全过程控制技术集成与示范研究	100,000.00	--	与收益相关
2019 年度首次进规企业配套奖励资金	100,000.00		与收益相关
顾家店镇财政所基础设施补助资金	84,234.72	84,234.71	与资产相关
大院大所专项扶持资金		5,000,000.00	与收益相关
国际科技合作与交流专项经费		2,176,363.43	与收益相关
省科学技术进步奖一等奖 石高科(2019)10 号		200,000.00	与收益相关
领军人物专项资金		165,524.78	与收益相关
2018 年新增国家级省级和市级质量奖项奖励奖金		100,000.00	与收益相关
质量名牌补助		100,000.00	与收益相关
其他	274,610.04	240,003.28	与收益相关
合计	4,990,935.81	8,434,970.40	--

43、投资收益

项目	本期金额	上期金额
权益法核算的长期股权投资收益	-1,578,602.94	-1,571,017.17
购买理财产品投资收益	1,270,165.62	1,104,594.99
合计	-308,437.32	-466,422.18

44、公允价值变动收益

产生公允价值变动收益的来源	本期金额	上期金额
交易性金融资产	103,797.83	--

45、信用减值损失

项目	本期金额	上期金额
坏账损失	-440,936.44	4,070,088.46

46、资产减值损失

项目	本期金额	上期金额
合同资产减值损失	-169,354.40	--
存货跌价损失	-371,159.67	-168,314.33
合计	-540,514.07	-168,314.33

47、资产处置收益

项目	本期金额	上期金额	计入本期非经常性损益的金额
固定资产处置利得或损失	166,224.48	--	166,224.48

48、营业外收入

项目	本期金额	上期金额
罚款收入	11,006.23	--
其他	230.58	21,412.43
合计	11,236.81	21,412.43

49、营业外支出

项目	本期金额	上期金额
非流动资产处置损失合计	6,015.42	45,076.09
其中：固定资产报废损失	6,015.42	45,076.09
公益性捐赠	10,000.00	100,000.00
罚款、滞纳金	18,950.05	7,676.57
其他	4,993.58	10,014.29
合计	39,959.05	162,766.95

50、所得税费用

(1) 所得税费用表

项目	本期金额	上期金额
当期所得税费用	3,207,263.60	5,293,152.68
递延所得税费用	3,558,372.48	-5,874,790.15
合计	6,765,636.08	-581,637.47

(2) 会计利润与所得税费用调整过程

项目	本期金额
利润总额	33,525,634.54
按法定/适用税率计算的所得税费用	5,028,845.18

项目	本期金额
子公司适用不同税率的影响	-2,250,507.70
调整以前期间所得税的影响	150,839.79
不可抵扣的成本、费用和损失的影响	396,552.81
使用前期未确认递延所得税资产的可抵扣亏损的影响	--
本年未确认递延所得税资产的可抵扣暂时性差异或可抵扣亏损的影响	-1,597,897.32
坏账核销的影响	-75,418.50
子公司分红取得投资收益	-1,950,000.00
权益法确认投资损失	236,790.44
研发加计扣除	-1,417,246.12
税率调整导致年初递延所得税资产/负债余额的变化	8,243,677.50
所得税费用	6,765,636.08

51、现金流量表项目

(1) 收到其他与经营活动有关的现金

项目	本期金额	上期金额
政府补助	3,082,529.47	6,532,000.00
往来款及备用金	1,032,424.34	1,165,245.16
保证金	805,000.00	414,275.77
利息收入及其他	293,898.48	139,529.21
合计	5,213,852.29	8,251,050.14

(2) 支付其他与经营活动有关的现金

项目	本期金额	上期金额
研究开发费	9,759,698.84	1,415,828.34
维修费	1,900,423.03	--
差旅费及业务招待费	1,412,407.52	2,145,861.58
往来款及备用金	1,118,264.08	936,565.91
办公费	982,339.48	1,465,161.56
押金及保证金	774,950.00	1,412,371.86
手续费及其他	1,114,148.09	141,767.15
中介机构服务费	674,700.00	1,630,142.92
宣传费	400,000.00	--
合计	18,136,931.04	9,147,699.32

(3) 收到其他与筹资活动有关的现金

项目	本期金额	上期金额
收到的与资产相关的政府补助	1,144,393.25	7,187,000.00

52、现金流量表补充资料

(1) 现金流量表补充资料

补充资料	本期金额	上期金额
1、将净利润调节为经营活动现金流量：		
净利润	26,759,998.46	36,023,776.61
加：信用减值准备	440,936.44	-4,070,088.46
资产减值准备	540,514.07	168,314.33
固定资产折旧、油气资产折耗、生产性生物资产折旧	31,851,302.16	15,929,930.93
无形资产摊销	513,084.00	511,093.12
长期待摊费用摊销	--	--
处置固定资产、无形资产和其他长期资产的损失（收益以“-”号填列）	166,224.48	33,030.11
固定资产报废损失（收益以“-”号填列）	6,015.42	--
公允价值变动损失（收益以“-”号填列）	-103,797.83	--
财务费用（收益以“-”号填列）	2,336,909.67	1,297,129.67
投资损失（收益以“-”号填列）	308,437.32	1,104,594.99
递延所得税资产减少（增加以“-”号填列）	6,955,359.18	-12,529,814.74
递延所得税负债增加（减少以“-”号填列）	-3,396,986.70	7,658,535.28
存货的减少（增加以“-”号填列）	20,752,515.60	-40,470,904.64
经营性应收项目的减少（增加以“-”号填列）	-32,034,193.00	-8,614,831.76
经营性应付项目的增加（减少以“-”号填列）	4,685,960.13	36,744,513.92
其他		--
经营活动产生的现金流量净额	59,782,279.40	33,785,279.36
2、不涉及现金收支的重大投资和筹资活动：	--	--
3、现金及现金等价物净变动情况：	--	--
现金的期末余额	19,880,656.80	11,240,461.75
减：现金的年初余额	11,240,461.75	19,878,039.22
加：现金等价物的期末余额	--	--
减：现金等价物的年初余额	--	--
现金及现金等价物净增加额	14,045,103.77	-8,637,577.47

(2) 现金及现金等价物的构成

项目	期末余额	上年年末余额
一、现金	19,880,656.80	11,240,461.75
其中：库存现金	47,091.70	37,190.27
可随时用于支付的银行存款	19,833,565.10	11,203,271.48
可随时用于支付的其他货币资金	--	--
二、现金等价物	--	--
其中：三个月内到期的债券投资	--	--
三、期末现金及现金等价物余额	19,880,656.80	11,240,461.75
其中：母公司或集团内子公司使用受限制的现金和现金等价物	5,404,908.72	--

53、所有权或使用权受限制的资产

资产名称	所属主体	资产类别	账面价值	受限原因
机器设备	湖北科林博伦新材料有限公司	固定资产	148,863,615.56	详见附注“六、12、固定资产”
房屋及建筑物	湖北科林博伦新材料有限公司	固定资产	37,250,113.59	详见附注“六、12、固定资产”
土地使用权	湖北科林博伦新材料有限公司	无形资产	11,578,025.09	详见附注“六、14、无形资产”
银行承兑汇票保证金	湖北科林博伦新材料有限公司	货币资金	5,000,000.00	详见附注“六、1、货币资金”
银行存款	河北美邦工程科技股份有限公司	货币资金	404,908.72	详见附注“六、1、货币资金”
合计	--	--	203,096,662.96	--

54、政府补助

(1) 本期初始确认的政府补助的基本情况

种类	金额	列报项目	计入当期损益的金额
疫情防控企业电费补贴	1,095,349.28	其他收益	1,095,349.28
河北省膜过程工程技术研究中心绩效后补助	800,000.00	其他收益	800,000.00
稳岗补贴款	415,270.19	其他收益	415,270.19
18年省级科技研究与开发资金	310,000.00	其他收益	310,000.00
2020年度省级外贸发展专项资金	104,300.00	其他收益	104,300.00
2019年度首次进规企业配套奖励资金	100,000.00	其他收益	100,000.00
其他	257,610.00	其他收益	257,610.00
合计	3,082,529.47	其他收益	3,082,529.47

(2) 计入当期损益的政府补助情况

补助项目	种类	期初余额	本期增加	本期减少		期末余额
				计入其他收益	其他减少	
招商引资奖励资金	财政拨款	7,541,708.65	--	168,844.20	--	7,372,864.45
姚港化工园循环化改造项目补助资金	财政拨款	7,800,000.00	--	800,000.04	--	6,999,999.96
顾家店镇财政所基础设施补助资金	财政拨款	4,102,486.58	--	84,234.72	--	4,018,251.86
产学研合作、科技成果转化奖励与补助资金	财政拨款	165,750.00	--	17,000.04	--	148,749.96
己内酰胺连续结晶技术应用示范	财政拨款	1,000,000.00	--	738,327.34	--	261,672.66
化工（乙酸乙酯/丁酯）生产 VOCs 全过程控制技术集成与示范研究	财政拨款	100,000.00	--	100,000.00	--	--
疫情防控企业电费补贴	财政拨款		1,095,349.28	1,095,349.28		
河北省膜过程工程技术研究中心绩效后补助	财政拨款		800,000.00	800,000.00		
稳岗补贴款	财政拨款		415,270.19	415,270.19		
18 年省级科技研究与开发资金	财政拨款		310,000.00	310,000.00		
2020 年度省级外贸发展专项资金	财政拨款		104,300.00	104,300.00		
2019 年度首次进规企业配套奖励资金	财政拨款		100,000.00	100,000.00		
其他	财政拨款		257,610.00	257,610.00		
合计	--	20,709,945.23	3,082,529.47	4,990,935.81	-	18,801,538.89

七、在其他主体中的权益

1、在子公司中的权益

(1) 企业集团的构成

子公司名称	主要经营地	注册地	业务性质	持股比例 (%)		取得方式
				直接	间接	
宁夏美邦寰宇化学有限公司	控股子公司	银川市	化工业	65.00	--	设立和投资
江西蓝宇膜技术有限公司	控股子公司	南昌市	制造业	65.00	--	设立
河北天邦化工科技有限公司	控股子公司	石家庄市	化工业	60.00	--	设立和投资
河北美邦化工设备制造有限公司	全资子公司	石家庄市	制造业	100.00	--	设立

子公司名称	主要经营地	注册地	业务性质	持股比例 (%)		取得方式
				直接	间接	
湖北科林博伦新材料有限公司	控股子公司	宜昌市	化工业	62.95	--	设立
美邦美和生物科技有限公司	全资子公司	银川市	生物技术	100.00	--	设立

(2) 重要的非全资子公司的主要财务信息

子公司名称	期末余额					
	流动资产	非流动资产	资产合计	流动负债	非流动负债	负债合计
宁夏美邦寰宇化学有限公司	59,212,445.58	112,584,487.98	171,796,933.56	37,759,847.84	7,481,156.20	45,241,004.04
湖北科林博伦新材料有限公司	103,682,795.13	248,587,308.16	352,270,103.29	194,747,598.43	18,315,942.06	213,063,540.49
河北天邦化工科技有限公司	354,869.50	20,526.82	375,396.32	2,800,000.00	-	2,800,000.00
江西蓝宇膜技术有限公司	1,744,129.84	20,569.44	1,764,699.28	446,983.62	1,423,291.12	1,870,274.74

(续)

子公司名称	上年年末余额					
	流动资产	非流动资产	资产合计	流动负债	非流动负债	负债合计
宁夏美邦寰宇化学有限公司	63,727,186.48	106,012,745.17	169,739,931.65	42,504,917.65	14,141,888.95	56,646,806.60
湖北科林博伦新材料有限公司	78,863,301.16	278,614,184.05	357,477,485.21	184,664,805.44	22,726,771.86	207,391,577.30
河北天邦化工科技有限公司	356,584.03	20,526.82	377,110.85	2,800,000.00	--	2,800,000.00
江西蓝宇膜技术有限公司	1,944,270.45	22,639.98	1,966,910.43	2,039,240.26	--	2,039,240.26

(续)

子公司名称	本期			
	营业收入	净利润	综合收益总额	经营活动现金流量
宁夏美邦寰宇化学有限公司	88,221,700.86	33,270,535.14	33,270,535.14	33,489,707.10
湖北科林博伦新材料有限公司	181,905,084.90	-11,562,323.32	-11,562,323.32	10,391,587.53
河北天邦化工科技有限公司	-	-1,714.53	-1,714.53	-1,714.53
江西蓝宇膜技术有限公司	-	-33,245.63	-33,245.63	-31,175.09

(续)

子公司名称	上期			
	营业收入	净利润	综合收益总额	经营活动现金流量
宁夏美邦寰宇化学有限公司	98,724,910.28	37,200,046.90	37,200,046.90	38,092,619.61
湖北科林博伦新材料有限公司	50,738,432.15	-13,301,629.35	-13,301,629.35	-27,420,448.89
河北天邦化工科技有限公司	-	-2,001,976.15	-2,001,976.15	-1,976.15
江西蓝宇膜技术有限公司	396,681.84	2,631,761.34	2,631,761.34	-105,422.16

2、联营企业中的权益

联营企业名称	主要经营地	注册地	业务性质	持股比例 (%)		对联营企业投资的会计处理方法
				直接	间接	
Meihai Biotechnology Ltd	香港	英属维尔京群岛	药品开发、生产	49.00	--	权益法核算

八、与金融工具相关的风险

本公司的主要金融工具包括股权投资、借款、应收账款、应付账款等，各项金融工具的详细情况说明见本附注四、8“金融工具”相关项目。与这些金融工具有关的风险，以及本公司为降低这些风险所采取的风险管理政策如下所述。本公司管理层对这些风险敞口进行管理和监控以确保将上述风险控制在限定的范围之内。

本公司采用敏感性分析技术分析风险变量的合理、可能变化对当期损益或股东权益可能产生的影响。由于任何风险变量很少孤立地发生变化，而变量之间存在的相关性对某一风险变量的变化的最终影响金额将产生重大作用，因此下述内容是在假设每一变量的变化是在独立的情况下进行的。

本公司从事风险管理的目标是在风险和收益之间取得适当的平衡，将风险对本公司经营业绩的负面影响降低到最低水平，使股东及其其他权益投资者的利益最大化。基于该风险管理目标，本公司风险管理的基本策略是确定和分析本公司所面临的各种风险，建立适当的风险承受底线和进行风险管理，并及时可靠地对各种风险进行监督，将风险控制在限定的范围之内。

1、信用风险

信用风险是指交易对手未能履行合同义务而导致本公司产生财务损失的风险。本公司的信用风险主要来自货币资金、应收账款、其他应收款。管理层已制定适当的信用政策，并且不断监察这些信用风险的敞口。

本公司持有的货币资金，主要存放于国有控股银行和其他大中型商业银行等金融机构，管理层认为这些商业银行具备较高信誉和资产状况，不存在重大的信用风险，不会产生因对方单位违约而导致的任何重大损失。

对于应收账款、其他应收款，本公司设定相关政策以控制信用风险敞口。本公司基于对客户的财务状况、从第三方获取担保的可能性、信用记录及其它因素诸如目前市场状况等评估客户的

信用资质并设置相应信用期。本公司会定期对客户信用记录进行监控，对于信用记录不良的客户，本公司会采用书面催款、缩短信用期或取消信用期等方式，以确保本公司的整体信用风险在可控的范围内。

本公司所承受的最大信用风险敞口为资产负债表中每项金融资产(包括衍生金融工具)的账面金额。本公司没有提供任何其他可能令本公司承受信用风险的担保。

2、流动性风险

流动性风险是指本公司无法及时获得充足资金,满足业务发展需要或偿付到期债务以及其他支付义务的风险。

流动性风险由本公司的财务部集中控制。本公司财务部门持续监控公司短期和长期的资金需求,对现金余额、可随时变现的有价证券以及对未来12个月现金流量的滚动预测,确保公司在所有预测合理的情况下拥有充足的资金满足业务发展的需求。

3、利率风险

利率风险,是指金融工具的公允价值或未来现金流量因市场利率变动而发生波动的风险,本公司面临的利率风险主要产生于银行借款等。本公司与利率相关的资产与负债分别为银行借款、其他流动资产及短期借款,面临的市场利率风险较小。

九、公允价值的披露

以公允价值计量的资产和负债的期末公允价值

项 目	期末公允价值			
	第一层次公允价值计量	第二层次公允价值计量	第三层次公允价值计量	合计
一、持续的公允价值计量				
(一) 交易性金融资产				
1、以公允价值计量且其变动计入当期损益的金融资产	--	--	53,903,797.83	53,903,797.83
—— 银行理财产品	--	--	53,903,797.83	53,903,797.83
2、指定为以公允价值计量且其变动计入当期损益的金融资产	--	--	--	--
持续以公允价值计量的资产总额	--	--	53,903,797.83	53,903,797.83
二、非持续的公允价值计量				

(续)

项 目	期初公允价值			
	第一层次公允价值计量	第二层次公允价值计量	第三层次公允价值计量	合计
一、持续的公允价值计量				

项 目	期初公允价值			
	第一层次公允价值计量	第二层次公允价值计量	第三层次公允价值计量	合计
(一) 交易性金融资产				
1、以公允价值计量且其变动计入当期损益的金融资产	--	--	33,370,000.00	33,370,000.00
——银行理财产品	--	--	33,370,000.00	33,370,000.00
2、指定为以公允价值计量且其变动计入当期损益的金融资产	--	--	--	--
持续以公允价值计量的资产总额	--	--	33,370,000.00	33,370,000.00
二、非持续的公允价值计量				

十、关联方及关联交易

1、本公司实际控制人情况

(1) 实际控制人情况

本公司股东高文杲、张玉新、金作宏、张利岗、张卫国、付海杰、刘东、马记已签署一致行动人协议，高文杲担任北京德恒豪泰投资中心（有限合伙）的执行事务合伙人，本公司由高文杲、张玉新、金作宏、张利岗、张卫国、付海杰、刘东、马记和北京德恒豪泰投资中心（有限合伙）共同控制。

(2) 实际控制人对本公司的持股情况

股东名称	股本（万元）	持股比例（%）
高文杲	2,295.00	32.79
张玉新	704.00	10.06
金作宏	388.00	5.54
张利岗	368.00	5.26
北京德恒豪泰投资中心（有限合伙）（高文杲担任执行事务合伙人）	363.60	5.19
张卫国	357.00	5.10
付海杰	357.00	5.10
刘东	281.00	4.01
马记	255.00	3.64
合计	5,368.60	76.69

2、本公司的子公司情况

详见附注七、1、“在子公司中的权益”。

3、本公司的联营企业情况

本公司重要的联营企业详见附注七、2、“在联营企业中的权益”。

4、其他关联方情况

其他关联方名称	其他关联方与本公司关系
石家庄市茂新化工有限公司	子公司宁夏美邦寰宇化学有限公司自然人股东郭鼎新持股 95.00%的公司
邢台市茂新化工产品有限公司	子公司宁夏美邦寰宇化学有限公司自然人股东郭鼎新持股 40.00%的公司
宜昌恒友化工股份有限公司	持有子公司湖北科林博伦新材料有限公司 17.05%股份的公司
湖北全汇友化工机械工程有限公司	子公司湖北科林博伦新材料有限公司董事长潘中华之妻吕艳芳持股 20.00%，任监事
枝江三友化工有限公司	子公司湖北科林博伦新材料有限公司董事长潘中华参股 8.33%的公司
宜昌恒晟化工有限公司	潘中华持股 5.00%，任执行董事兼总经理

5、关联方交易情况

购销商品、提供和接受劳务的关联交易

关联方	关联交易内容	关联交易定价方式及决策程序	本期	上期
邢台市茂新化工产品有限公司	购买商品	市场价格	1,934,223.02	--
宜昌恒友化工股份有限公司	销售商品	市场价格	124,641.51	--
湖北全汇友化工机械工程有限公司	购买商品	市场价格	5,752.21	1,965,717.25
宜昌恒友化工股份有限公司	代收代付电费	市场价格	3,243.63	22,265.30
湖北全汇友化工机械工程有限公司	采购服务	市场价格	--	5,590,465.83

6、关联方对公司担保情况

宜昌恒友化工股份有限公司、自然人股东李沛、殷雪为本公司子公司湖北科博伦新材料有限公司银行授信提供连带担保，担保期间自 2020 年 1 月 13 日起至 2023 年 1 月 12 日止，此项银行授信额度为 10,000.00 万元，贷款行为武汉农村商业银行股份有限公司宜昌分行。

对于上述授信合同，河北美邦工程科技股份有限公司亦提供连带保证，本公司担保限额为 47,684,625.00 元。

7、关联方应收应付款项

科目	项目名称	期末余额	上年年末余额
应付账款	湖北全汇友化工机械工程有限公司	4,150,634.86	6,660,310.37
应付账款	邢台市茂新化工产品有限公司	185,672.00	--
其他应付款	湖北全汇友化工机械工程有限公司	10,630.00	401,965.49

十一、承诺及或有事项

1、重大承诺事项

截至 2020 年 12 月 31 日，本公司无需要披露的重大承诺事项。

2、或有事项

截至 2020 年 12 月 31 日，本公司无需要披露的重大的或有事项。

十二、资产负债表日后事项

截至财务报告批准报出日，本公司不存在其他重要的资产负债表日后事项。

十三、其他重要事项

截至 2020 年 12 月 31 日，本公司不存在需要披露的其他重要事项。

十四、母公司财务报表主要项目注释

1、应收票据

(1) 应收票据分类

项目	期末余额	上年年末余额
银行承兑汇票	1,250,000.00	12,631,791.94
减：坏账准备	--	--
合计	1,250,000.00	12,631,791.94

(2) 期末已背书或贴现且在资产负债表日尚未到期的应收票据

项目	期末终止确认金额	期末未终止确认金额
银行承兑汇票	--	1,250,000.00
商业承兑汇票	--	--
合计	--	1,250,000.00

2、应收账款

(1) 按账龄披露

账龄	期末余额	上年年末余额
1 年以内	7,934,071.75	18,031,373.72
1 至 2 年	6,077,177.69	9,232,613.81
2 至 3 年	7,026,458.80	1,519,790.80
3 至 4 年	1,495,786.80	4,183,770.00
4 至 5 年	1,149,290.66	97,500.00
5 年以上	3,203,700.00	3,500,200.00
小计	26,886,485.70	36,565,248.33

账龄	期末余额	上年年末余额
减：坏账准备	7,879,102.42	7,650,852.31
合计	19,007,383.28	28,914,396.02

(2) 按坏账计提方法分类列示

类别	期末余额				账面价值
	账面余额		坏账准备		
	金额	比例 (%)	金额	计提比例 (%)	
单项金额重大并单独计提坏账准备	--	--	--	--	--
单项金额不重大但单独计提坏账准备	--	--	--	--	--
按信用风险特征组合计提坏账准备	26,886,485.70	100.00	7,879,102.42	29.31	19,007,383.28
其中：账龄分析组合	22,040,835.70	81.98	5,079,102.42	23.04	16,961,733.28
关联方组合组合	4,845,650.00	18.02	2,800,000.00	57.78	2,045,650.00
合计	26,886,485.70	100.00	7,879,102.42	29.31	19,007,383.28

(续)

类别	上年年末余额				账面价值
	账面余额		坏账准备		
	金额	比例 (%)	金额	计提比例 (%)	
单项金额重大并单独计提坏账准备	--	--	--	--	--
单项金额不重大但单独计提坏账准备	394,000.00	1.08	394,000.00	100.00	--
按信用风险特征组合计提坏账准备	36,171,248.33	98.92	7,256,852.31	20.06	28,914,396.02
其中：账龄分析组合	33,371,248.33	91.26	4,756,852.31	14.25	28,614,396.02
关联方组合组合	2,800,000.00	7.66	2,500,000.00	89.29	300,000.00
合计	36,565,248.33	100.00	7,650,852.31	20.92	28,914,396.02

组合中，按账龄分析法计提坏账准备的应收账款

账龄	期末余额		
	应收账款	坏账准备	计提比例 (%)
1 年以内	5,928,421.75	296,421.08	5.00
1 至 2 年	6,037,177.69	603,717.77	10.00
2 至 3 年	7,026,458.80	2,107,937.64	30.00
3 至 4 年	1,495,786.80	747,893.40	50.00

账龄	期末余额		
	应收账款	坏账准备	计提比例 (%)
4 至 5 年	1,149,290.66	919,432.53	80.00
5 年以上	403,700.00	403,700.00	100.00
合计	22,040,835.70	5,079,102.42	23.04

(续)

账龄	上年年末余额		
	应收账款	坏账准备	计提比例 (%)
1 年以内	18,031,373.72	901,568.69	5.00
1 至 2 年	9,232,613.81	923,261.38	10.00
2 至 3 年	1,519,790.80	455,937.24	30.00
3 至 4 年	4,183,770.00	2,091,885.00	50.00
4 至 5 年	97,500.00	78,000.00	80.00
5 年以上	306,200.00	306,200.00	100.00
合计	33,371,248.33	4,756,852.31	14.25

(3) 坏账准备的情况

类别	年初余额	本期变动金额			期末余额
		计提	收回或转回	转销或核销	
信用减值准备	7,650,852.31	731,040.11	--	502,790.00	7,879,102.42

(4) 本期实际核销的应收账款情况

项目	核销金额
实际核销的应收账款	502,790.00

(5) 按欠款方归集的期末余额前五名的应收账款情况

债务人名称	应收账款期末余额	占应收账款期末余额合计数的比例 (%)	账龄	坏账准备期末余额
阳煤集团太原化工新材料有限公司	11,408,610.00	42.43	4 年以内	2,383,307.00
福建永荣科技有限公司	3,671,281.14	13.65	2 年以内	184,757.94
河北天邦化工科技有限公司	2,800,000.00	10.41	5 年以上	2,800,000.00
山东东巨化工股份有限公司	2,799,868.80	10.41	2-3 年	839,960.64
宁夏美邦寰宇化学有限公司	2,085,650.00	7.76	1 年以内	--
合计	22,765,409.94	84.66	—	6,208,025.58

3、其他应收款

项目	期末余额	上年年末余额
应收股利	--	7,000,000.00
应收利息	--	68,219.18
其他应收款	42,218,584.67	39,679,732.15
合计	42,218,584.67	46,747,951.33

(1) 应收股利情况

项目（或被投资单位）	期末余额	上年年末余额
子公司宁夏美邦寰宇化学有限公司	--	7,000,000.00
小计	--	7,000,000.00
减：坏账准备	--	--
合计	--	7,000,000.00

(2) 应收利息

项目	期末余额	上年年末余额
银行理财利息	--	68,219.18

(3) 其他应收款

1) 按账龄披露

账龄	期末余额	上年年末余额
1年以内	7,941,203.30	28,402,766.19
1至2年	28,171,778.63	10,000,600.00
2至3年	5,109,466.67	403,600.00
3至4年	--	--
4至5年	--	1,000,060.00
5年以上	1,000,060.00	50,000.00
小计	42,222,508.60	39,857,026.19
减：坏账准备	3,923.93	177,294.04
合计	42,218,584.67	39,679,732.15

2) 按款项性质分类情况

款项性质	期末账面余额	上年年末账面余额
资金拆借款	42,148,169.96	39,280,645.30
押金及保证金	10,660.00	514,260.00

款项性质	期末账面余额	上年年末账面余额
备用金及其他	63,678.64	62,120.89
小 计	42,222,508.60	39,857,026.19
减：坏账准备	3,923.93	177,294.04
合 计	42,218,584.67	39,679,732.15

3) 坏账准备计提情况

坏账准备	第一阶段	第二阶段	第三阶段	合计
	未来12个月预期信用损失	整个存续期预期信用损失（未发生信用减值）	整个存续期预期信用损失（已发生信用减值）	
期初余额	177,294.04			177,294.04
其他应收款账面余额 在本期：	--	--	--	--
——转入第二阶段	--	--	--	--
——转入第三阶段	--	--	--	--
——转回第二阶段	--	--	--	--
——转回第一阶段	--	--	--	--
本期计提	-173,370.11	--	--	-173,370.11
本期转回	--	--	--	--
本期转销	--	--	--	--
本期核销	--	--	--	--
其他变动	--	--	--	--
期末余额	3,923.93	--	--	3,923.93

4) 坏账准备的情况

类 别	年初余额	本期变动金额			期末余额
		计提	收回或转回	转销或核销	
信用减值准备	177,294.04	-173,370.11	--	--	3,923.93

4、长期股权投资

(1) 长期股权投资分类

项目	期末余额			上年年末余额		
	账面余额	减值准备	账面价值	账面余额	减值准备	账面价值
对子公司投资	142,450,100.00		142,450,100.00	142,450,100.00	--	142,450,100.00
对联营企业投资	11,606,212.01		11,606,212.01	13,474,301.01	--	13,474,301.01

项目	期末余额			上年年末余额		
	账面余额	减值准备	账面价值	账面余额	减值准备	账面价值
合计	154,056,312.01	-	154,056,312.01	155,924,401.01	--	155,924,401.01

(2) 对子公司投资

被投资单位	年初余额	本期增加	本期减少	期末余额	本期计提减值准备	减值准备期末余额
河北天邦化工科技有限公司	3,000,000.00	--	--	3,000,000.00	--	--
宁夏美邦寰宇化学有限公司	26,000,000.00	--	--	26,000,000.00	--	--
河北美邦化工设备制造有限公司	3,000,000.00	--	--	3,000,000.00	--	--
江西蓝宇膜技术有限公司	5,000,000.00	--	--	5,000,000.00	--	--
湖北科林博伦新材料有限公司	100,450,100.00	--	--	100,450,100.00	--	--
美邦美和生物科技有限公司	--	5,000,000.00	--	5,000,000.00	--	--
合计	137,450,100.00	5,000,000.00	--	142,450,100.00	--	--

(4) 对联营企业投资

被投资单位	年初余额	本期增减变动				
		追加投资	减少投资	权益法下确认的投资损益	其他综合收益调整	其他权益变动
Meihai Biotechnology Ltd	13,474,301.01	--	--	-1,578,602.94	-289,486.06	--

(续)

被投资单位	本期增减变动			期末余额	减值准备期末余额
	宣告发放现金股利或利润	计提减值准备	其他		
Meihai Biotechnology Ltd	--	--	--	11,606,212.01	--

5、营业收入、营业成本

(1) 营业收入和营业成本

项目	本期金额		上期金额	
	收入	成本	收入	成本
主营业务	44,134,279.94	27,413,336.64	23,017,696.01	9,015,643.61
其他业务	--	--	2,520,545.88	--
合计	44,134,279.94	27,413,336.64	25,538,241.89	9,015,643.61

(2) 公司前五名客户的营业收入情况

客户名称	营业收入	占公司全部营业收入的比例 (%)
苏华建设集团有限公司	20,012,307.26	45.34
福建永荣科技有限公司	11,921,441.20	27.01
内蒙古庆华集团有限公司腾格里 精细化分公司	6,893,097.35	15.62
内蒙古达康实业股份有限公司	2,845,234.99	6.45
宁夏寰宇化学有限公司	1,810,309.75	4.10
合计	43,482,390.55	98.52

6、投资收益

项目	本期金额	上期金额
分配股利取得投资收益	13,000,000.00	26,000,000.00
权益法核算的长期股权投资收益	-1,578,602.94	-1,571,017.17
购买短期理财产品的投资收益	277,618.70	199,234.93
合计	11,699,015.76	24,628,217.76

十五、补充资料

1、本期非经常性损益明细表

项目	本期金额
非流动性资产处置损益	160,209.06
越权审批, 或无正式批准文件, 或偶发的税收返 还、减免	176.87
持有交易性金融资产取得的投资收益	1,373,963.45
计入当期损益的政府补助, 但与企业正常经营业 务密切相关, 符合国家政策规定, 按照一定标准 定额或定量持续享受的政府补助除外	4,990,935.81
除上述各项之外的其他营业外收入和支出	-22,706.82
其他符合非经常性损益定义的损益项目	39,399.36
小 计	6,541,977.73
所得税影响额	884,013.58
少数股东权益影响额 (税后)	204,103.72
合 计	5,453,860.43

注: 非经常性损益项目中的数字“+”表示收益及收入,“-”表示损失或支出。

2、净资产收益率及每股收益

报告期利润	加权平均净资产 收益率 (%)	每股收益	
		基本每股收益	稀释每股收益
归属于公司普通股股东的净利润	6.70	0.28	0.28
扣除非经常损益后归属于普通股股东的净利润	4.82	0.20	0.20

河北美邦工程科技股份有限公司




2021年4月29日

法定代表人:



高文


主管会计工作负责人:



高燕

会计机构负责人: 宋惠芳

宋惠芳



营业执照

(副本) (5-1)

统一社会信用代码

91110102082881146K



扫描二维码登录“国家企业信用信息公示系统”了解更多登记、备案、许可、监管信息

名称 中兴会计师事务所(特殊普通合伙) 成立日期 2013年11月04日
 类型 特殊普通合伙企业 合伙期限 2013年11月04日至长期

执行事务合伙人 李尊农

经营范围

审查企业财务报表;出具审计报告;验资;企业合并、分立、清算财务审计报告;税务咨询;代理记账;其他会计业务;法律、法规、规章和国家有关规定允许开展的经营活动;开展限制类项目经营活动。

住所 北京市丰台区东管头1号院3号楼2048-62
 主要经营场所 北京市丰台区东管头1号院3号楼2048-62



2021年02月04日

登记机关



国家企业信用信息公示系统网址: <http://www.gsxt.gov.cn>

市场主体应当于每年1月1日至6月30日通过国家企业信用信息公示系统报送公示年度报告。

国家市场监督管理总局监制

证书序号: 0000066

说明


- 1、《会计师事务所执业证书》是证明持有人经财政部门依法审批，准予执行注册会计师法定业务的凭证。
- 2、《会计师事务所执业证书》记载事项发生变动的，应当向财政部门申请换发。
- 3、《会计师事务所执业证书》不得伪造、涂改、出租、出借、转让。
- 4、会计师事务所终止或执业许可注销的，应当向财政部门交回《会计师事务所执业证书》。



发证机关:

二〇一八年二月九日

中华人民共和国财政部制



会计师事务所 执业证书

名称: 中兴华会计师事务所 (特殊普通合伙)

首席合伙人: 李尊农

主任会计师:

经营场所: 北京市西城区阜外大街1号东塔楼15层

组织形式: 特殊普通合伙


执业证书编号: 11000167

批准执业文号: 京财会许可〔2013〕0066号

批准执业日期: 2013年10月25日

中兴华会计师事务所 (特殊普通合伙)
报告专用章





证书序号: 000368

会计师事务所 证券、期货相关业务许可证

中兴华会计师事务所(特殊普通合伙)
报告专用章

经财政部、中国证券监督管理委员会审查, 批准

中兴华会计师事务所(特殊普通合伙)执行证券、期货相关业务。

首席合伙人: 李尊农



证书号: 24

发证时间: 二〇二一年十二月八日

证书有效期至: 二〇二一年十二月八日

年度检验登记
Annual Renewal Registration


本证书经检验合格，继续有效一年。
This certificate is valid for another year after this renewal.

证书编号:
No. of Certificate


批准注册协会: 110000262745
Authorized Institute of CPAs

发证日期: 北京注册会计师协会
Date of Issuance

2006-7-5



北京注册会计师协会(特殊普通合伙) 报告专用章



姓名: 臧青海
Sex: 男
Date of birth: 1976-10-20
工作单位: 北京公正会计师事务所有限公司
Working unit: 北京公正会计师事务所有限公司
身份证号码: 23210219751020683X
Identity card No.



注册会计师臧青海 执业证书

注册会计师工作单位变更事项登记
Registration of the Change of Working Unit by a CPA

同意调出
Agree the holder to be transferred from

公正 事务所
CPAs

转出协会盖章
Stamp of the transfer-out Institute of CPAs

2008 年 11 月 26 日
/y /m /d

同意调入
Agree the holder to be transferred to

中德新 事务所
CPAs

转入协会盖章
Stamp of the transfer-in Institute of CPAs

2008 年 11 月 26 日
/y /m /d

注册会计师工作单位变更事项登记
Registration of the Change of Working Unit by a CPA

同意调出
Agree the holder to be transferred from

中德新 事务所
CPAs

转出协会盖章
Stamp of the transfer-out Institute of CPAs

2010 年 12 月 22 日
/y /m /d

同意调入
Agree the holder to be transferred to

中德新 事务所
CPAs

转入协会盖章
Stamp of the transfer-in Institute of CPAs

2010 年 12 月 22 日
/y /m /d

北京注册会计师协会
（特殊普通合伙）
专用章
公告报



CPA 任职资格检查合格
BICPA BEIJING INSTITUTE OF CERTIFIED PUBLIC ACCOUNTANTS
14CPA00088 1400868 7 78287742
2014 合格, valid for this renewal.

CPA 任职资格检查合格
BICPA BEIJING INSTITUTE OF CERTIFIED PUBLIC ACCOUNTANTS
15CPA00077 64509027 63800617
2015 合格, valid for this renewal.

CPA 任职资格检查合格
BICPA BEIJING INSTITUTE OF CERTIFIED PUBLIC ACCOUNTANTS
11CPA01200 59102063 2212451
2011 合格, valid for this renewal.

CPA 任职资格检查合格
BICPA BEIJING INSTITUTE OF CERTIFIED PUBLIC ACCOUNTANTS
13CPA01049 27264029 30113905
2013 合格, valid for this renewal.

CPA 任职资格检查合格
BICPA BEIJING INSTITUTE OF CERTIFIED PUBLIC ACCOUNTANTS
10CPA01003 10760302 05260993
2010 合格, valid for this renewal.

CPA 任职资格检查合格
BICPA BEIJING INSTITUTE OF CERTIFIED PUBLIC ACCOUNTANTS
16CPA00379 75072128 36450298
2016 合格, valid for this renewal.

CPA 任职资格检查合格
BICPA BEIJING INSTITUTE OF CERTIFIED PUBLIC ACCOUNTANTS
17CPA01003 13012051 35311267
2017 合格, valid for this renewal.

CPA 任职资格检查合格
BICPA BEIJING INSTITUTE OF CERTIFIED PUBLIC ACCOUNTANTS
13CPA01100 50616076 631210670
2012 合格, valid for this renewal.

年 月 日

注册会计师臧青海 执业证书

年度检验登记
Annual Renewal Registration

本证书经检验合格，继续有效一年。
This certificate is valid for another year after



姓名：臧青海
证书编号：110000262745

证书编号：
No. of Certificate
110000262745
批准注册协会：
Authorized Institute of CPAs

发证日期：
Date of Issuance
北京注册会计师协会
2006-7-5


北京注册
2008年3月20日

会计师事务所(特殊普通合伙) 专用章



注册会计师工作单位变更事项登记
Registration of the Change of Working Unit by a CPA

同意调出
Agree the holder to be transferred from



同意调入
Agree the holder to be transferred to



- 转出：永华 2017.11.28
转入：中孚 2017.11.29
- 注册会计师执行业务，必要时须向委托方出示本证书。
 - 本证书只限于本人使用，不得转让、涂改。
 - 注册会计师停止执行法定业务时，应将本证书缴还主管注册会计师协会。
 - 本证书如遗失，应立即向主管注册会计师协会报告，登报声明作废后，办理补发手续。

NOTES

- When practising, the CPA shall show the client this certificate when necessary.
- This certificate shall be exclusively used by the holder. No transfer or alteration shall be allowed.
- The CPA shall return the certificate to the competent Institute of CPAs when the CPA stops conducting statutory business.
- In case of loss, the CPA shall report to the competent Institute of CPAs immediately and go through the procedure of reissue after making an announcement of loss on the newspaper.

注册会计师臧青海 执业证书



中兴会计师事务所 (特殊普通合伙)
公告 专用章

姓名	陈艳红
Full name	陈艳红
性别	女
Sex	女
出生日期	1979-04-03
Date of birth	1979-04-03
工作单位	中兴会计师事务所 (特殊普通合伙)
Working unit	中兴会计师事务所 (特殊普通合伙)
身份证号码	130324197904030623
Identity card No.	130324197904030623



年度检验登记
Annual Renewal Registration

本证书经检验合格，继续有效一年。
This certificate is valid for another year after this renewal.

证书编号: 110001670187
No. of Certificate

批准注册协会: 北京注册会计师协会
Authorized Institute of CPAs

发证日期: 2018年 02 月 23 日
Date of Issuance

年 月 日
/ /

河北美邦工程科技股份有限公司
前期重大会计差错更正的
专项说明审核报告



中兴华会计师事务所(特殊普通合伙)

ZHONGXINGHUA CERTIFIED PUBLIC ACCOUNTANTS LLP

地址：北京市丰台区丽泽路 20 号丽泽 SOHO B 座 20 层 邮编：100073

电话：(010) 51423818

传真：(010) 51423816

目 录

一、前期会计差错更正专项说明审核报告

二、审核报告附送

1. 差错更正报表
2. 前期会计差错更正专项说明

三、审核报告附件

1. 中兴华会计师事务所（特殊普通合伙）营业执照复印件
2. 中兴华会计师事务所（特殊普通合伙）执业证书复印件
3. 注册会计师执业证书复印件

北京注册会计师协会

业务报告统一编码报备系统

业务报备统一编码： 110001672022800004601

报告名称： 河北美邦工程科技股份有限公司+2019-
2020+差错更正

报告文号： 中兴华专字（2022）第 010267 号

被审（验）单位名称： 河北美邦工程科技股份有限公司

会计师事务所名称： 中兴华会计师事务所（特殊普通合伙）

业务类型： 专项审计

报告日期： 2022 年 04 月 28 日

报备日期： 2022 年 04 月 25 日

签字人员： 臧青海(110000262745)，
陈艳红(110001670187)



(可通过扫描二维码或登录北京注协官网输入编码的方式查询信息)

说明：本备案信息仅证明该报告已在北京注册会计师协会报备，不代表北京注册会计师协会在任何意义上对报告内容做出任何形式的保证。



中兴华会计师事务所（特殊普通合伙）

ZHONGXINGHUA CERTIFIED PUBLIC ACCOUNTANTS LLP
地址（location）：北京市丰台区丽泽路 20 号丽泽 SOHO B 座 20 层
20/F, Tower B, Lize SOHO, 20 Lize Road, Fengtai District, Beijing PR China
电话（tel）：010-51423818 传真（fax）：010-51423816

关于河北美邦工程科技股份有限公司 前期会计差错更正专项说明审核报告

中兴华专字（2022）第 010267 号

河北美邦工程科技股份有限公司全体股东：

我们接受委托，在审计了河北美邦工程科技股份有限公司（以下简称“美邦科技公司”）2019 年至 2021 年的财务报表并出具了“中兴华审字（2022）第 012061 号”、“中兴华审字（2022）第 012060 号”以及“中兴华审字（2022）第 012059 号”标准无保留意见审计报告的基础上，审核了后附的《河北美邦工程科技股份有限公司前期会计差错更正专项说明》（以下简称“专项说明”）。

一、管理层的责任

根据《企业会计准则第 28 号--会计政策、会计估计变更和差错更正》以及中国证券监督管理委员会《公开发行证券的公司信息披露编制规则第 19 号——财务信息的更正及相关披露》的相关要求，编制和对外披露专项说明，保证其内容真实、准确、完整，不存在虚假记载、误导性陈述或重大遗漏，并提供真实、合法、完整的审核证据是美邦科技公司管理层的责任。

二、注册会计师的责任

我们的责任是在实施审核工作的基础上对上述说明发表审核意见。我们按照中国注册会计师审计准则的规定执行了审核工作。审计准则要求我们计划和实施审核工作，以对上述说明是否不存在重大错报获取合理保证。在审核过程中，我们进行了审慎调查，实施了包括检查、重新计算等我们认为必要的审核程序，并根据所取得的审核证据做出职业判断。

我们相信，我们的审核工作为发表审核意见提供了合理的基础。



三、审核结论

我们认为，美邦科技公司编制的《前期会计差错更正专项说明》已按照《企业会计准则第 28 号——会计政策、会计估计变更和差错更正》、中国证券监督管理委员会《公开发行证券的公司信息披露编制规则第 19 号——财务信息的更正及相关披露》等相关规定编制，如实反映了美邦科技公司前期会计差错的更正情况。

四、使用限制

本专项审核报告仅供美邦科技公司对外披露之用，不得用作任何其他目的。由于使用不当所造成的后果，与执行本业务的注册会计师和会计师事务所无关。

中兴华会计师事务所（特殊普通合伙）



中国·北京

中国注册会计师：



中国注册会计师：



2022 年 4 月 28 日

合并资产负债表差错更正表

编制单位：河北美邦工程科技股份有限公司

2020年12月31日

单位：人民币元

项 目	更正前	更正后	差异数	差异说明
流动资产：				
货币资金	25,285,565.52	25,285,565.52	-	
交易性金融资产	53,903,797.83	53,903,797.83	-	
衍生金融资产				
应收票据	42,007,470.96	36,425,995.51	-5,581,475.45	
应收账款	38,192,084.36	34,257,261.33	-3,934,823.03	
应收款项融资	10,905,534.21	11,744,220.21	838,686.00	
预付款项	4,344,061.58	4,394,061.58	50,000.00	
其他应收款	412,536.23	412,536.23	-	
其中：应收利息				
应收股利				
存货	47,900,809.27	47,453,742.28	-447,066.99	
合同资产	3,217,733.60	3,217,733.60	-	
持有待售资产				
一年内到期的非流动资产				
其他流动资产	29,455,054.45	30,205,568.23	750,513.78	
流动资产合计	255,624,648.01	247,300,482.32	-8,324,165.69	
非流动资产：				
债权投资				
其他债权投资				
长期应收款				
长期股权投资	11,606,212.01	11,606,212.01	-	
其他权益工具投资				
其他非流动金融资产				
投资性房地产				
固定资产	334,700,280.34	334,319,341.11	-380,939.23	
在建工程	5,729,099.71	3,988,532.29	-1,740,567.42	
生产性生物资产				
油气资产				
无形资产	22,422,475.36	22,508,729.04	86,253.68	
开发支出				
商誉				
长期待摊费用				
递延所得税资产	18,436,292.28	16,129,825.49	-2,306,466.79	
其他非流动资产	959,748.50	959,748.50	-	
非流动资产合计	393,854,108.20	389,512,388.44	-4,341,719.76	
资产总计	649,478,756.21	636,812,870.76	-12,665,885.45	

公司法定代表人：



高文

主管会计工作的负责人：



高文

会计机构负责人：



高文

合并资产负债表差错更正表（续）

编制单位：河北美邦工程科技股份有限公司

2020年12月31日

单位：人民币元

项 目	更正前	更正后	差异数	差异说明
流动负债：				
短期借款	41,200,284.23	41,200,284.23	-	
交易性金融负债				
衍生金融负债				
应付票据	10,000,000.00	10,000,000.00	-	
应付账款	97,071,693.27	97,121,693.27	50,000.00	
预收款项	75,992.02	75,992.02	-	
合同负债	4,232,311.50	4,492,688.87	260,377.37	
应付职工薪酬	5,864,607.12	5,864,607.12	-	
应交税费	2,863,981.01	2,904,571.92	40,590.91	
其他应付款	8,658,026.86	8,658,026.86	-	
其中：应付利息				
应付股利	7,000,000.00	7,000,000.00		
持有待售负债				
一年内到期的非流动负债	4,125.00	3,004,125.00	3,000,000.00	
其他流动负债	36,099,439.47	30,271,618.27	-5,827,821.20	
流动负债合计	206,070,460.48	203,593,607.56	-2,476,852.92	
非流动负债：				
长期借款	3,000,000.00		-3,000,000.00	
应付债券				
其中：优先股				
永续债				
租赁负债				
长期应付款				
长期应付职工薪酬				
预计负债				
递延收益	18,801,538.89	18,801,538.89		
递延所得税负债	4,261,548.58	4,261,548.58		
其他非流动负债	22,792,655.62	19,884,532.20	-2,908,123.42	
非流动负债合计	48,855,743.09	42,947,619.67	-5,908,123.42	
负债合计	254,926,203.57	246,541,227.23	-8,384,976.34	
股东权益：				
股本	70,000,000.00	70,000,000.00		
其他权益工具				
其中：优先股				
永续债				
资本公积	123,181,269.23	123,181,269.23		
减：库存股				
其他综合收益	238,008.17	238,008.17		
专项储备	2,927,365.20	2,927,365.20		
盈余公积	11,863,289.38	11,778,579.85	-84,709.53	
未分配利润	91,268,384.13	88,082,117.51	-3,186,266.62	
归属于母公司股东权益合计	299,478,316.11	296,207,339.96	-3,270,976.15	
少数股东权益	95,074,236.53	94,064,303.57	-1,009,932.96	
股东权益合计	394,552,552.64	390,271,643.53	-4,280,909.11	
负债和股东权益总计	649,478,756.21	636,812,870.76	-12,665,885.45	

公司法定代表人：

高文果

主管会计工作的负责人：

聂燕

会计机构负责人：

宋勇

合并利润表差错更正表

编制单位：河北美邦工程科技股份有限公司

2020年度

单位：人民币元

项 目	更正前	更正后	差异数	差异说明
一、营业总收入	314,846,786.92	313,938,714.82	-908,072.10	
其中：营业收入	314,846,786.92	313,938,714.82	-908,072.10	
二、营业总成本	285,303,076.66	282,460,964.41	-2,842,112.25	
其中：营业成本	226,717,365.64	228,060,677.48	1,343,311.84	
税金及附加	2,240,816.15	2,240,816.15	-	
销售费用	3,445,853.78	3,445,853.78	-	
管理费用	33,616,049.61	32,965,172.17	-650,877.44	
研发费用	15,838,982.05	12,304,435.40	-3,534,546.65	
财务费用	3,444,009.43	3,444,009.43	-	
其中：利息费用	2,246,736.23	2,246,736.23	-	
利息收入	90,173.44	90,173.44	-	
加：其他收益	5,030,512.04	5,030,512.04	-	
投资收益（损失以“-”号填列）	-308,437.32	-308,437.32	-	
其中：对联营企业和合营企业的投资收益	-1,578,602.94	-1,578,602.94	-	
以摊余成本计量的金融资产终止确认收益			-	
净敞口套期收益（损失以“-”号填列）			-	
公允价值变动收益（损失以“-”号填列）	103,797.83	103,797.83	-	
信用减值损失（损失以“-”号填列）	-440,936.44	-1,196,737.43	-755,800.99	
资产减值损失（损失以“-”号填列）	-540,514.07	-540,514.07	-	
资产处置收益（损失以“-”号填列）	166,224.48	166,224.48	-	
三、营业利润（亏损以“-”号填列）	33,554,356.78	34,732,595.94	1,178,239.16	
加：营业外收入	11,236.81	11,236.81	-	
减：营业外支出	39,959.05	39,959.05	-	
四、利润总额（亏损总额以“-”号填列）	33,525,634.54	34,703,873.70	1,178,239.16	
减：所得税费用	6,765,636.08	8,644,012.94	1,878,376.86	
五、净利润（净亏损以“-”号填列）	26,759,998.46	26,059,860.76	-700,137.70	
（一）按经营持续性分类				
1、持续经营净利润（净亏损以“-”号填列）	26,759,998.46	26,059,860.76	-700,137.70	
2、终止经营净利润（净亏损以“-”号填列）				
（二）按所有权归属分类				
1、归属于母公司股东的净利润（净亏损以“-”号填列）	19,399,837.76	19,337,402.48	-62,435.28	
2、少数股东损益（净亏损以“-”号填列）	7,360,160.70	6,722,458.28	-637,702.42	
六、其他综合收益的税后净额	-289,486.06	-289,486.06	-	
（一）归属母公司股东的其他综合收益的税后净额	-289,486.06	-289,486.06	-	
1、不能重分类进损益的其他综合收益			-	
（1）重新计量设定受益计划变动额			-	
（2）权益法下不能转损益的其他综合收益			-	
（3）其他权益工具投资公允价值变动			-	
（4）企业自身信用风险公允价值变动			-	
（5）其他			-	
2、将重分类进损益的其他综合收益	-289,486.06	-289,486.06	-	
（1）权益法下可转损益的其他综合收益	-289,486.06	-289,486.06	-	
（2）其他债权投资公允价值变动			-	
（3）金融资产重分类计入其他综合收益的金额				
（4）其他债权投资信用减值准备				
（5）现金流量套期储备				
（6）外币财务报表折算差额				
（7）其他				
（二）归属于少数股东的其他综合收益的税后净额				
七、综合收益总额	26,470,512.40	25,770,374.70	-700,137.70	
（一）归属于母公司股东的综合收益总额	19,110,351.70	19,047,916.42	-62,435.28	
（二）归属于少数股东的综合收益总额	7,360,160.70	6,722,458.28	-637,702.42	
八、每股收益：				
（一）基本每股收益（元/股）	0.28	0.28	-	
（二）稀释每股收益（元/股）	0.28	0.28	-	

公司法定代表人：



高文军

主管会计工作的负责人：



晏燕

会计机构负责人：



刘淑芳

附表3-1

合并资产负债表差错更正表

编制单位：河北美邦工程科技股份有限公司

2019年12月31日

单位：人民币元


项 目	更正前	更正后	差异数	差异说明
流动资产：				
货币资金	11,240,461.75	11,240,461.75	-	
交易性金融资产	33,370,000.00	33,620,640.29	250,640.29	
衍生金融资产			-	
应收票据	25,357,412.97	45,099,359.23	19,741,946.26	
应收账款	48,106,684.17	47,177,298.70	-929,385.47	
应收款项融资		4,898,949.18	4,898,949.18	
预付款项	6,032,898.84	4,354,061.09	-1,678,837.75	
其他应收款	1,165,326.77	846,467.30	-318,859.47	
其中：应收利息	318,859.47		-318,859.47	
应收股利			-	
存货	65,459,805.82	65,539,105.60	79,299.78	
持有待售资产			-	
一年内到期的非流动资产			-	
其他流动资产	45,194,902.65	38,519,300.16	-6,675,602.49	
流动资产合计	235,927,492.97	251,295,643.30	15,368,150.33	
非流动资产：				
债权投资			-	
其他债权投资			-	
长期应收款			-	
长期股权投资	13,474,301.01	13,474,301.00	-0.01	
其他权益工具投资			-	
其他非流动金融资产			-	
投资性房地产			-	
固定资产	312,093,710.67	313,149,702.43	1,055,991.76	
在建工程	40,535,093.41	39,239,480.12	-1,295,613.29	
生产性生物资产			-	
油气资产			-	
使用权资产			-	
无形资产	22,935,559.36	23,045,883.84	110,324.48	
开发支出			-	
商誉			-	
长期待摊费用			-	
递延所得税资产	24,229,065.08	25,223,531.64	994,466.56	
其他非流动资产	4,481,701.00	5,031,701.00	550,000.00	
非流动资产合计	417,749,430.53	419,164,600.03	1,415,169.50	
资产总计	653,676,923.50	670,460,243.33	16,783,319.83	

公司法定代表人：



高文果

主管会计工作的负责人：聂燕 会计机构负责人：




合并资产负债表差错更正表(续)

编制单位：河北美邦工程科技股份有限公司

2019年12月31日

单位：人民币元

项 目	更正前	更正后	差异数	差异说明
流动负债：				
短期借款	35,000,000.00	35,053,498.96	53,498.96	
交易性金融负债				
衍生金融负债				
应付票据				
应付账款	118,298,280.54	132,468,681.95	14,170,401.41	
预收款项	51,489,806.17	44,833,526.73	-6,656,279.44	
应付职工薪酬	3,733,206.21	4,613,206.21	880,000.00	
应交税费	3,343,383.99	3,216,358.63	-127,025.36	
其他应付款	21,424,368.73	8,741,190.77	-12,683,177.96	
其中：应付利息	91,448.24		-91,448.24	
应付股利	7,000,000.00	7,000,000.00		
持有待售负债				
一年内到期的非流动负债	8,331,050.98	8,369,000.26	37,949.28	
其他流动负债		24,640,895.44	24,640,895.44	
流动负债合计	241,620,096.62	261,936,358.95	20,316,262.33	
非流动负债：				
长期借款	9,600,180.30	9,600,180.30		
应付债券				
其中：优先股				
永续债				
长期应付款				
长期应付职工薪酬				
预计负债				
递延收益	20,709,945.23	20,709,945.23		
递延所得税负债	7,658,535.28	7,706,364.20	47,828.92	
其他非流动负债				
非流动负债合计	37,968,660.81	38,016,489.73	47,828.92	
负债合计	279,588,757.43	299,952,848.68	20,364,091.25	
股东权益：				
股本	70,000,000.00	70,000,000.00		
其他权益工具				
其中：优先股				
永续债				
资本公积	123,181,269.23	123,181,269.23		
减：库存股				
其他综合收益	527,494.23	527,494.23		
专项储备	2,253,828.72	2,253,828.72		
盈余公积	10,131,970.63	9,869,015.11	-262,955.52	
未分配利润	73,599,865.12	70,654,279.77	-2,945,585.35	
归属于母公司股东权益合计	279,694,427.93	276,485,887.06	-3,208,540.87	
少数股东权益	94,393,738.14	94,021,507.59	-372,230.55	
股东权益合计	374,088,166.07	370,507,394.65	-3,580,771.42	
负债和股东权益总计	653,676,923.50	670,460,243.33	16,783,319.83	

公司法定代表人：



高文军

主管会计工作的负责人：



高燕

会计机构负责人：



宋惠瑶



合并利润表差错更正表

编制单位：河北美邦工程科技股份有限公司

2019年度

单位：人民币元

项 目	更正前	更正后	差异数	差异说明
一、营业总收入	173,047,703.88	173,047,703.88	-	
其中：营业收入	173,047,703.88	173,047,703.88	-	
二、营业总成本	149,349,506.31	151,981,954.15	2,632,447.84	
其中：营业成本	95,815,080.50	98,028,722.27	2,213,641.77	
税金及附加	2,261,067.05	2,180,524.89	-80,542.16	
销售费用	9,625,211.52	9,625,211.52	-	
管理费用	25,533,463.09	23,674,320.75	-1,859,142.34	
研发费用	13,991,556.47	16,350,047.04	2,358,490.57	
财务费用	2,123,127.68	2,123,127.68	-	
其中：利息费用	1,157,600.46	1,157,600.46	-	
利息收入	139,529.21	139,529.21	-	
加：其他收益	8,449,944.14	8,449,944.14	-	
投资收益（损失以“-”号填列）	-466,422.18	-717,062.47	-250,640.29	
其中：对联营企业和合营企业的投资收益	-1,571,017.17	-1,571,017.17	-	
以摊余成本计量的金融资产终止确认收益			-	
净敞口套期收益（损失以“-”号填列）			-	
公允价值变动收益（损失以“-”号填列）		250,640.29	250,640.29	
信用减值损失（损失以“-”号填列）	4,070,088.46	4,085,793.22	15,704.76	
资产减值损失（损失以“-”号填列）	-168,314.33	-168,314.33	-	
资产处置收益（损失以“-”号填列）			-	
三、营业利润（亏损以“-”号填列）	35,583,493.66	32,966,750.58	-2,616,743.08	
加：营业外收入	21,412.43	21,412.43	-	
减：营业外支出	162,766.95	162,766.95	-	
四、利润总额（亏损总额以“-”号填列）	35,442,139.14	32,825,396.06	-2,616,743.08	
减：所得税费用	-581,637.47	-267,872.31	313,765.16	
五、净利润（净亏损以“-”号填列）	36,023,776.61	33,093,268.37	-2,930,508.24	
（一）按经营持续性分类			-	
1、持续经营净利润（净亏损以“-”号填列）	36,023,776.61	33,093,268.37	-2,930,508.24	
2、终止经营净利润（净亏损以“-”号填列）			-	
（二）按所有权归属分类			-	
1、归属于母公司股东的净利润（净亏损以“-”号填列）	28,559,333.19	25,798,995.17	-2,760,338.02	
2、少数股东损益（净亏损以“-”号填列）	7,464,443.42	7,294,273.20	-170,170.22	
六、其他综合收益的税后净额	260,657.74	260,657.74	-	
（一）归属母公司股东的其他综合收益的税后净额	260,657.74	260,657.74	-	
1、不能重分类进损益的其他综合收益			-	
（1）重新计量设定受益计划变动额			-	
（2）权益法下不能转损益的其他综合收益			-	
（3）其他权益工具投资公允价值变动			-	
（4）企业自身信用风险公允价值变动			-	
（5）其他			-	
2、将重分类进损益的其他综合收益	260,657.74	260,657.74	-	
（1）权益法下可转损益的其他综合收益	260,657.74	260,657.74	-	
（2）其他债权投资公允价值变动			-	
（3）金融资产重分类计入其他综合收益的金额			-	
（4）其他债权投资信用减值准备			-	
（5）现金流量套期储备			-	
（6）外币财务报表折算差额	260,657.74	260,657.74	-	
（7）其他			-	
（二）归属于少数股东的其他综合收益的税后净额			-	
七、综合收益总额	36,284,434.35	33,728,926.11	-2,930,508.24	
（一）归属于母公司股东的综合收益总额	28,819,990.93	26,059,652.91	-2,760,338.02	
（二）归属于少数股东的综合收益总额	7,464,443.42	7,294,273.20	-170,170.22	
八、每股收益：				
（一）基本每股收益（元/股）	0.41	0.37	-0.04	
（二）稀释每股收益（元/股）	0.41	0.37	-0.04	

公司法定代表人：

高文果
印文

主管会计工作的负责人：

聂燕
聂燕

会计机构负责人：

宋惠芳
宋惠芳

合并资产负债表差错更正表

编制单位：河北美邦工程科技股份有限公司

2018年12月31日

单位：人民币元

项 目	更正前	更正后	差异数	差异说明
流动资产：				
货币资金	20,291,739.22	20,291,739.22	-	
交易性金融资产			-	
衍生金融资产			-	
应收票据	19,133,396.63	19,133,396.63	-	
应收账款	46,553,346.53	47,091,397.53	538,051.00	
应收款项融资			-	
预付款项	6,196,405.98	6,196,405.98	-	
其他应收款	2,095,863.59	2,095,863.59	-	
其中：应收利息			-	
应收股利			-	
存货	24,567,265.49	24,567,265.49	-	
持有待售资产			-	
一年内到期的非流动资产			-	
其他流动资产	64,243,661.17	64,243,661.17	-	
流动资产合计	183,081,678.61	183,619,729.61	538,051.00	
非流动资产：				
债权投资			-	
其他债权投资			-	
长期应收款			-	
长期股权投资	14,784,660.44	14,784,660.44	-	
其他权益工具投资			-	
其他非流动金融资产			-	
投资性房地产			-	
固定资产	105,229,056.92	105,229,056.92	-	
在建工程	216,668,265.16	216,668,265.16	-	
生产性生物资产			-	
油气资产			-	
无形资产	23,437,693.56	23,437,693.56	-	
开发支出			-	
商誉			-	
长期待摊费用			-	
递延所得税资产	11,699,250.34	11,618,542.70	-80,707.64	
其他非流动资产	12,944,075.59	12,944,075.59	-	
非流动资产合计	384,763,002.01	384,682,294.37	-80,707.64	
资产总计	567,844,680.62	568,302,023.98	457,343.36	

公司法定代表人：



高文军

主管会计工作的负责人：



高燕

会计机构负责人：

宋惠芳

宋惠芳

合并资产负债表差错更正表(续)

编制单位:河北美邦工程科技股份有限公司

2018年12月31日

单位:人民币元

项目	更正前	更正后	差异数	差异说明
流动负债:				
短期借款	27,500,000.00	27,500,000.00		
交易性金融负债				
衍生金融负债				
应付票据				
应付账款	102,816,892.05	103,194,250.54	377,358.49	
预收款项	27,215,952.29	27,215,952.29		
应付职工薪酬	3,392,280.72	4,048,320.72	656,040.00	
应交税费	5,038,601.86	5,112,809.90	74,208.04	
其他应付款	1,884,017.04	1,884,017.04		
其中:应付利息	77,854.33	77,854.33		
应付股利				
持有待售负债				
一年内到期的非流动负债				
其他流动负债				
流动负债合计	167,847,743.96	168,955,350.49	1,107,606.53	
非流动负债:				
长期借款	13,088,949.11	13,088,949.11		
应付债券				
其中:优先股				
永续债				
长期应付款				
长期应付职工薪酬				
预计负债				
递延收益	15,222,162.35	15,222,162.35		
递延所得税负债				
其他非流动负债				
非流动负债合计	28,311,111.46	28,311,111.46		
负债合计	196,158,855.42	197,266,461.95	1,107,606.53	
股东权益:				
股本	70,000,000.00	70,000,000.00		
其他权益工具				
其中:优先股				
永续债				
资本公积	123,181,269.23	123,181,269.23		
减:库存股				
其他综合收益	266,836.49	266,836.49		
专项储备	1,481,693.03	1,481,693.03		
盈余公积	6,698,643.53	6,691,348.73	-7,294.80	
未分配利润	69,473,859.03	69,032,950.98	-440,908.05	
归属于母公司股东权益合计	271,102,301.31	270,654,098.46	-448,202.85	
少数股东权益	100,583,523.89	100,381,463.57	-202,060.32	
股东权益合计	371,685,825.20	371,035,562.03	-650,263.17	
负债和股东权益总计	567,844,680.62	568,302,023.98	457,343.36	

公司法定代表人:



高文军

主管会计工作的负责人:


高文军 10
4-1-1-107

会计机构负责人:





合并利润表差错更正表

编制单位：河北美邦工程科技股份有限公司

2018年度

单位：人民币元

项 目	更正前	更正后	差异数	差异说明
一、营业总收入	158,638,649.61	158,638,649.61	-	
其中：营业收入	158,638,649.61	158,638,649.61	-	
二、营业总成本	111,545,942.00	112,579,340.49	1,033,398.49	
其中：营业成本	71,952,447.25	71,952,447.25	-	
税金及附加	3,052,001.08	3,052,001.08	-	
销售费用	6,668,700.43	6,668,700.43	-	
管理费用	22,235,154.01	22,891,194.01	656,040.00	
研发费用	7,889,612.25	8,266,970.74	377,358.49	
财务费用	-251,973.02	-251,973.02	-	
其中：利息费用	82,854.97	82,854.97	-	
利息收入	356,176.87	356,176.87	-	
加：其他收益	4,084,824.85	4,084,824.85	-	
投资收益（损失以“-”号填列）	-2,601,829.20	-2,601,829.20	-	
其中：对联营企业和合营企业的投资收益	-1,549,363.27	-1,549,363.27	-	
以摊余成本计量的金融资产终止确认收益			-	
净敞口套期收益（损失以“-”号填列）			-	
公允价值变动收益（损失以“-”号填列）			-	
信用减值损失（损失以“-”号填列）			-	
资产减值损失（损失以“-”号填列）	-10,440,674.18	-9,902,623.18	538,051.00	
资产处置收益（损失以“-”号填列）			-	
三、营业利润（亏损以“-”号填列）	38,135,029.08	37,639,681.59	-495,347.49	
加：营业外收入	213,316.19	213,316.19	-	
减：营业外支出	5,732,373.19	5,732,373.19	-	
四、利润总额（亏损总额以“-”号填列）	32,615,972.08	32,120,624.59	-495,347.49	
减：所得税费用	4,193,046.21	4,347,961.89	154,915.68	
五、净利润（净亏损以“-”号填列）	28,422,925.87	27,772,662.70	-650,263.17	
（一）按经营持续性分类			-	
1、持续经营净利润（净亏损以“-”号填列）	28,422,925.87	27,772,662.70	-650,263.17	
2、终止经营净利润（净亏损以“-”号填列）			-	
（二）按所有权归属分类			-	
1、归属于母公司股东的净利润（净亏损以“-”号填列）	15,655,657.84	15,207,454.99	-448,202.85	
2、少数股东损益（净亏损以“-”号填列）	12,767,268.03	12,565,207.71	-202,060.32	
六、其他综合收益的税后净额	934,568.96	934,568.96	-	
（一）归属母公司股东的其他综合收益的税后净额	934,568.96	934,568.96	-	
1、不能重分类进损益的其他综合收益			-	
（1）重新计量设定受益计划变动额			-	
（2）权益法下不能转损益的其他综合收益			-	
（3）其他权益工具投资公允价值变动			-	
（4）企业自身信用风险公允价值变动			-	
（5）其他			-	
2、将重分类进损益的其他综合收益	934,568.96	934,568.96	-	
（1）权益法下可转损益的其他综合收益			-	
（2）其他债权投资公允价值变动			-	
（3）金融资产重分类计入其他综合收益的金额			-	
（4）其他债权投资信用减值准备			-	
（5）现金流量套期储备			-	
（6）外币财务报表折算差额	934,568.96	934,568.96	-	
（7）其他			-	
（二）归属于少数股东的其他综合收益的税后净额			-	
七、综合收益总额	29,357,494.83	28,707,231.66	-650,263.17	
（一）归属于母公司股东的综合收益总额	16,590,226.80	16,142,023.95	-448,202.85	
（二）归属于少数股东的综合收益总额	12,767,268.03	12,565,207.71	-202,060.32	
八、每股收益：				
（一）基本每股收益（元/股）	0.22	0.22	-	
（二）稀释每股收益（元/股）	0.22	0.22	-	

公司法定代表人：

高文军


主管会计工作的负责人：

高文军

会计机构负责人：

宋惠芳

附表2-1



母公司资产负债表差错更正表

编制单位：河北美邦工程科技股份有限公司

2020年12月31日


单位：人民币元

项 目	更正前	更正后	差异数	差异说明
流动资产：				
货币资金	456,429.16	456,429.16	-	
交易性金融资产	35,328,777.00	35,328,777.00	-	
衍生金融资产				
应收票据	1,250,000.00	1,250,000.00	-	
应收账款	19,007,383.28	15,072,560.25	-3,934,823.03	
应收款项融资	2,877,000.00	2,877,000.00		
预付款项	262,308.41	262,308.41	-	
其他应收款	42,218,584.67	42,218,584.67	-	
存货	18,734,811.60	18,165,230.39	-569,581.21	
合同资产	2,591,228.36	2,591,228.36		
持有待售资产			-	
一年内到期的非流动资产			-	
其他流动资产	3,159.21	3,159.21	-	
流动资产合计	122,729,681.69	118,225,277.45	-4,504,404.24	
非流动资产：				
债权投资			-	
可供出售金融资产				
其他债权投资			-	
持有至到期投资				
长期应收款			-	
长期股权投资	154,056,312.01	154,056,312.01	-	
其他权益工具投资				
其他非流动金融资产				
投资性房地产			-	
固定资产	15,254,737.03	16,532,383.68	1,277,646.65	
在建工程	6,110,110.62	4,369,543.20	-1,740,567.42	
生产性生物资产			-	
油气资产			-	
无形资产		86,253.68	86,253.68	
开发支出			-	
商誉			-	
长期待摊费用			-	
递延所得税资产	2,122,164.35	2,423,362.65	301,198.30	
其他非流动资产			-	
非流动资产合计	177,543,324.01	177,467,855.22	-75,468.79	
资产总计	300,273,005.70	295,693,132.67	-4,579,873.03	


公司法定代表人：




主管会计工作的负责人：



会计机构负责人：




母公司资产负债表差错更正表（续表）

编制单位：河北美邦工程科技股份有限公司

2020年12月31日

单位：人民币元

项目	更正前	更正后	差异数	差异说明
流动负债：				
短期借款			-	
交易性金融负债			-	
衍生金融负债				
应付票据			-	
应付账款	8,458,314.35	8,458,314.35	-	
预收款项			-	
合同负债		260,377.37	260,377.37	
应付职工薪酬	925,354.15	925,354.15	-	
应交税费	230,010.38	230,010.38	-	
其他应付款	31,552.59	31,552.59	-	
持有待售负债				
一年内到期的非流动负债			-	
其他流动负债	2,277,624.67	1,250,000.00	-1,027,624.67	
流动负债合计	11,922,856.14	11,155,608.84	-767,247.30	
非流动负债：				
长期借款			-	
应付债券			-	
其中：优先股				
永续债				
长期应付款			-	
长期应付职工薪酬				
预计负债			-	
递延收益	261,672.66	261,672.66	-	
递延所得税负债	4,316.55	4,316.55	-	
其他非流动负债	21,453,364.50	18,487,834.00	-2,965,530.50	
非流动负债合计	21,719,353.71	18,753,823.21	2,965,530.50	
负债合计	33,642,209.85	29,909,432.05	-3,732,777.80	
股东权益：				
股本	70,000,000.00	70,000,000.00	-	
其他权益工具				
其中：优先股				
永续债				
资本公积	113,160,813.28	113,160,813.28	-	
减：库存股			-	
其他综合收益	238,008.17	238,008.17		
专项储备				
盈余公积	11,863,289.38	11,778,579.85	-84,709.53	
未分配利润	71,368,685.02	70,606,299.32	-762,385.70	
股东权益合计	266,630,795.85	265,783,700.62	-847,095.23	
负债和股东权益总计	300,273,005.70	295,693,132.67	-4,579,873.03	

公司法定代表人：



高文

主管会计工作的负责人：



晏燕

会计机构负责人：



宋惠



母公司利润表差错更正表

编制单位：河北美邦工程科技股份有限公司

2020年度

单位：人民币元

项 目	更正前	更正后	差异数	差异说明
一、营业收入	44,134,279.94	42,323,970.19	-1,810,309.75	
减：营业成本	27,413,336.64	25,603,026.89	-1,810,309.75	
税金及附加	246,055.16	246,055.16	-	
销售费用	1,292,804.12	1,292,804.12	-	
管理费用	5,292,304.84	5,893,448.54	601,143.70	
研发费用	6,796,718.22	4,060,869.16	-2,735,849.06	
财务费用	-2,717,364.14	-2,717,364.14	-	
加：其他收益	1,724,873.88	1,724,873.88	-	
投资收益	11,699,015.76	11,699,015.76	-	
其中：对联营企业和合营企业的投资收益	-1,578,602.94	-1,578,602.94	-	
以摊余成本计量的金融资产终止确认收益				
净敞口套期收益			-	
公允价值变动收益	28,777.00	28,777.00	-	
信用减值损失	-557,670.00	-1,313,470.99	-755,800.99	
资产减值损失	-507,540.11	-507,540.11	-	
资产处置收益	143,150.77	143,150.77	-	
二、营业利润	18,341,032.40	19,719,936.77	1,378,904.37	
加：营业外收入	30.58	30.58	-	
减：营业外支出	2,111.33	2,111.33	-	
三、利润总额	18,338,951.65	19,717,856.02	1,378,904.37	
减：所得税费用	1,025,764.16	622,208.63	-403,555.53	
四、净利润	17,313,187.49	19,095,647.39	1,782,459.90	
1、持续经营净利润	17,313,187.49	19,095,647.39	1,782,459.90	
2、终止经营净利润			-	
五、其他综合收益的税后净额	-289,486.06	-289,486.06	-	
(一)不能重分类进损益的其他综合收益			-	
1、重新计量设定受益计划变动额				
2、权益法下不能转损益的其他综合收益				
3、其他权益工具投资公允价值变动				
4、企业自身信用风险公允价值变动				
5、其他				
(二)将重分类进损益的其他综合收益	-289,486.06	-289,486.06	-	
1、权益法下可转损益的其他综合收益	-289,486.06	-289,486.06	-	
2、其他债权投资公允价值变动				
3、金融资产重分类计入其他综合收益的金额				
4、其他债权投资信用减值准备				
5、现金流量套期储备				
6、外币财务报表折算差额				
7、其他			-	
六、综合收益总额	17,023,701.43	18,806,161.33	1,782,459.90	重新计算

公司法定代表人：

高文军

主管会计工作的负责人：

高燕

会计机构负责人：

高燕



母公司资产负债表差错更正表

编制单位：河北美邦工程科技股份有限公司

2019年12月31日

单位：人民币元

项 目	更正前	更正后	差异数	差异说明
流动资产：				
货币资金	2,904,585.77	2,904,585.77	-	
交易性金融资产			-	
衍生金融资产				
应收票据	12,631,791.94	13,290,000.00	658,208.06	
应收账款	28,914,396.02	27,985,010.55	-929,385.47	
应收款项融资		1,301,791.94	1,301,791.94	
预付款项	434,572.97	434,572.97	-	
其他应收款	46,747,951.33	46,679,732.15	-68,219.18	
存货	32,284,142.42	32,068,334.87	-215,807.55	
合同资产				
持有待售资产			-	
一年内到期的非流动资产			-	
其他流动资产	16,876,239.87	10,369,602.90	-6,506,636.97	
流动资产合计	140,793,680.32	135,033,631.15	-5,760,049.17	
非流动资产：				
债权投资			-	
可供出售金融资产				
其他债权投资			-	
持有至到期投资				
长期应收款			-	
长期股权投资	155,924,401.01	155,924,401.01	-	
其他权益工具投资				
其他非流动金融资产				
投资性房地产			-	
固定资产	15,278,135.00	16,334,126.76	1,055,991.76	
在建工程	5,479,249.10	4,183,635.81	-1,295,613.29	
生产性生物资产			-	
油气资产			-	
无形资产		110,324.48	110,324.48	
开发支出			-	
商誉			-	
长期待摊费用			-	
递延所得税资产	1,981,025.58	3,431,245.07	1,450,219.49	
其他非流动资产	-		-	
非流动资产合计	178,662,810.69	179,983,733.13	1,320,922.44	
资产总计	319,456,491.01	315,017,364.28	-4,439,126.73	

公司法定代表人：

高文梅

主管会计工作的负责人：

孙燕

会计机构负责人：

宋东方



母公司资产负债表差错更正表（续表）

编制单位：河北美邦工程科技股份有限公司

2019年12月31日

单位：人民币元

项 目	更正前	更正后	差异数	差异说明
流动负债：				
短期借款			-	
交易性金融负债			-	
衍生金融负债				
应付票据			-	
应付账款	10,120,138.32	12,611,647.76	2,491,509.44	
预收款项	46,750,962.50	40,479,648.58	-6,271,313.92	
合同负债				
应付职工薪酬	834,960.72	834,960.72	-	
应交税费	485,090.47	485,090.47	-	
其他应付款	10,558,244.58	10,558,244.58	-	
持有待售负债				
一年内到期的非流动负债			-	
其他流动负债	-	1,960,000.00	1,960,000.00	
流动负债合计	68,749,396.59	66,929,592.11	-1,819,804.48	
非流动负债：				
长期借款			-	
应付债券			-	
其中：优先股				
永续债				
长期应付款			-	
长期应付职工薪酬				
预计负债			-	
递延收益	1,100,000.00	1,100,000.00	-	
递延所得税负债		10,232.88	10,232.88	
其他非流动负债	-		-	
非流动负债合计	1,100,000.00	1,110,232.88	-10,232.88	
负 债 合 计	69,849,396.59	68,039,824.99	-1,809,571.60	
股东权益：				
股本	70,000,000.00	70,000,000.00	-	
其他权益工具				
其中：优先股				
永续债				
资本公积	113,160,813.28	113,160,813.28	-	
减：库存股			-	
其他综合收益	527,494.23	527,494.23		
专项储备				
盈余公积	10,131,970.63	9,869,015.11	-262,955.52	
未分配利润	55,786,816.28	53,420,216.67	-2,366,599.61	
股东权益合计	249,607,094.42	246,977,539.29	-2,629,555.13	
负债和股东权益总计	319,456,491.01	315,017,364.28	-4,439,126.73	

公司法定代表人：


高文

主管会计工作的负责人：

16
4-1-1-113

会计机构负责人：

宋惠芳



母公司利润表差错更正表

编制单位：河北美邦工程科技股份有限公司

2019年度

单位：人民币元

项 目	更正前	更正后	差异数	差异说明
一、营业收入	25,538,241.89	25,538,241.89	-	
减：营业成本	9,015,643.61	9,015,643.61	-	
税金及附加	356,286.91	356,286.91	-	
销售费用	772,260.57	772,260.57	-	
管理费用	6,052,075.84	6,397,180.44	345,104.60	
研发费用	7,624,807.08	9,983,297.65	2,358,490.57	
财务费用	1,452,773.49	1,452,773.49	-	
加：其他收益	5,597,524.78	5,597,524.78	-	
投资收益	24,628,217.76	24,628,217.76	-	
其中：对联营企业和合营企业的投资收益	-1,571,017.17	-1,571,017.17	-	
以摊余成本计量的金融资产终止确认收益			-	
净敞口套期收益			-	
公允价值变动收益			-	
信用减值损失	4,380,992.09	4,396,696.85	15,704.76	
资产减值损失	-176,914.33	-176,914.33	-	
资产处置收益			-	
二、营业利润	34,694,214.69	32,006,324.28	-2,687,890.41	
加：营业外收入			-	
减：营业外支出	15,389.89	15,389.89	-	
三、利润总额	34,678,824.80	31,990,934.39	-2,687,890.41	
减：所得税费用	345,553.81	214,270.56	-131,283.25	
四、净利润	34,333,270.99	31,776,663.83	-2,556,607.16	
1、持续经营净利润	34,333,270.99	31,776,663.83	-2,556,607.16	
2、终止经营净利润			-	
五、其他综合收益的税后净额	260,657.74	260,657.74	-	
(一)不能重分类进损益的其他综合收益			-	
1、重新计量设定受益计划变动额				
2、权益法下不能转损益的其他综合收益				
3、其他权益工具投资公允价值变动				
4、企业自身信用风险公允价值变动				
5、其他				
(二)将重分类进损益的其他综合收益	260,657.74	260,657.74	-	
1、权益法下可转损益的其他综合收益	260,657.74	260,657.74	-	
2、其他债权投资公允价值变动				
3、金融资产重分类计入其他综合收益的金额				
4、其他债权投资信用减值准备				
5、现金流量套期储备				
6、外币财务报表折算差额				
7、其他			-	
六、综合收益总额	34,593,928.73	32,037,321.57	-2,556,607.16	

公司法定代表人：



高文军

主管会计工作的负责人：



高文军

会计机构负责人：



宋东方

附表2-1



母公司资产负债表差错更正表

编制单位：河北美邦工程科技股份有限公司

2018年12月31日

单位：人民币元

项 目	更正前	更正后	差异数	差异说明
流动资产：				
货币资金	4,140,137.41	4,140,137.41	-	
交易性金融资产		-	-	
衍生金融资产				
应收票据	1,820,000.00	1,820,000.00	-	
应收账款	43,701,463.56	44,239,514.56	538,051.00	
应收款项融资				
预付款项	3,937,073.12	3,937,073.12	-	
其他应收款	21,531,684.78	21,531,684.78	-	
存货	20,624,754.69	20,624,754.69	-	
合同资产				
持有待售资产			-	
一年内到期的非流动资产			-	
其他流动资产	1,495,757.67	1,495,757.67	-	
流动资产合计	97,250,871.23	97,788,922.23	538,051.00	
非流动资产：				
债权投资			-	
可供出售金融资产				
其他债权投资			-	
持有至到期投资				
长期应收款			-	
长期股权投资	152,234,760.44	152,234,760.44	-	
其他权益工具投资				
其他非流动金融资产				
投资性房地产			-	
固定资产	16,640,425.89	16,640,425.89	-	
在建工程	803,104.67	803,104.67	-	
生产性生物资产			-	
油气资产			-	
无形资产			-	
开发支出			-	
商誉			-	
长期待摊费用			-	
递延所得税资产	3,336,232.93	3,255,525.29	-80,707.64	
其他非流动资产	246,900.00	246,900.00	-	
非流动资产合计	173,261,423.93	173,180,716.29	-80,707.64	
资产总计	270,512,295.16	270,969,638.52	457,343.36	

公司法定代表人：

高文梅

主管会计工作的负责人：

高燕

会计机构负责人：

宋惠芳


 母公司资产负债表差错更正表（续表）

编制单位：河北美邦工程科技股份有限公司

2018年12月31日


单位：人民币元

项 目	更正前	更正后	差异数	差异说明
流动负债：				
短期借款			-	
交易性金融负债			-	
衍生金融负债				
应付票据			-	
应付账款	9,198,180.41	9,575,538.90	377,358.49	
预收款项	23,102,066.00	23,102,066.00	-	
合同负债				
应付职工薪酬	660,576.87	660,576.87	-	
应交税费	1,300,045.03	1,452,977.87	152,932.84	
其他应付款	72,736.38	72,736.38	-	
持有待售负债				
一年内到期的非流动负债			-	
其他流动负债	-		-	
流动负债合计	34,333,604.69	34,863,896.02	530,291.33	
非流动负债：				
长期借款			-	
应付债券			-	
其中：优先股				
永续债				
长期应付款			-	
长期应付职工薪酬				
预计负债			-	
递延收益	165,524.78	165,524.78	-	
递延所得税负债			-	
其他非流动负债	-		-	
非流动负债合计	165,524.78	165,524.78	-	
负 债 合 计	34,499,129.47	35,029,420.80	530,291.33	
股东权益：				
股本	70,000,000.00	70,000,000.00	-	
其他权益工具				
其中：优先股				
永续债				
资本公积	113,160,813.28	113,160,813.28	-	
减：库存股			-	
其他综合收益	266,836.49	266,836.49		
专项储备				
盈余公积	6,698,643.53	6,691,348.73	-7,294.80	
未分配利润	45,886,872.39	45,821,219.22	-65,653.17	
股东权益合计	236,013,165.69	235,940,217.72	-72,947.97	
负债和股东权益总计	270,512,295.16	270,969,638.52	457,343.36	

公司法定代表人：



 高文

主管会计工作的负责人：


 高文

会计机构负责人：


 宋东芳



母公司利润表差错更正表

编制单位：河北美邦工程科技股份有限公司

2018年度

单位：人民币元

项 目	更正前	更正后	差异数	差异说明
一、营业收入	50,669,546.13	50,669,546.13	-	
减：营业成本	31,036,816.61	31,036,816.61	-	
税金及附加	567,519.83	567,519.83	-	
销售费用	762,694.49	762,694.49	-	
管理费用	5,497,330.87	5,497,330.87	-	
研发费用	4,357,773.56	4,735,132.05	377,358.49	
财务费用	-77,811.99	-77,811.99	-	
加：其他收益	3,031,745.87	3,031,745.87	-	
投资收益	5,036,075.09	5,036,075.09	-	
其中：对联营企业和合营企业的投资收益	-1,549,363.27	-1,549,363.27	-	
以摊余成本计量的金融资产终止确认收益			-	
净敞口套期收益			-	
公允价值变动收益			-	
信用减值损失		0.00	-	
资产减值损失	-7,738,037.09	-7,199,986.09	538,051.00	
资产处置收益			-	
二、营业利润	8,855,006.63	9,015,699.14	160,692.51	
加：营业外收入	0.15	0.15	-	
减：营业外支出	5,443,874.79	5,443,874.79	-	
三、利润总额	3,411,131.99	3,571,824.50	160,692.51	
减：所得税费用	593,552.88	827,193.36	233,640.48	
四、净利润	2,817,579.11	2,744,631.14	-72,947.97	
1、持续经营净利润	2,817,579.11	2,744,631.14	-72,947.97	
2、终止经营净利润			-	
五、其他综合收益的税后净额	934,568.96	934,568.96	-	
(一)不能重分类进损益的其他综合收益			-	
1、重新计量设定受益计划变动额				
2、权益法下不能转损益的其他综合收益				
3、其他权益工具投资公允价值变动				
4、企业自身信用风险公允价值变动				
5、其他				
(二)将重分类进损益的其他综合收益	934,568.96	934,568.96	-	
1、权益法下可转损益的其他综合收益			-	
2、其他债权投资公允价值变动			-	
3、金融资产重分类计入其他综合收益的金额			-	
4、其他债权投资信用减值准备			-	
5、现金流量套期储备			-	
6、外币财务报表折算差额	934,568.96	934,568.96	-	
7、其他			-	
六、综合收益总额	3,752,148.07	3,679,200.10	-72,947.97	

公司法定代表人：



高文

主管会计工作的负责人：



高燕

会计机构负责人：



高燕

河北美邦工程科技股份有限公司

前期会计差错更正专项说明

(除特别说明外, 金额单位为人民币元)

河北美邦工程科技股份有限公司(以下简称“公司”或“本公司”)发现公司存在以下前期会计差错事项, 本公司已对相关会计差错进行了更正, 并对前期财务报表进行了追溯调整:

一、前期会计差错更正的原因

公司于近期发现, 公司编制的 2020 年度、2019 年度、2018 年度财务报表, 部分会计处理及财务报表披露存在差错。为更准确反映各会计期间的经营成果, 如实反映相关会计科目列报、准确反映各期间成本、费用情况, 经本公司 2022 年 4 月 28 日第三届董事会第七次会议批准, 对前期会计差错进行追溯调整。

二、具体的差错、会计处理及对财务报表的影响

(一) 2020 年度、2019 年度、2018 年度更正的主要事项

1、执行新金融工具准则列报调整

财政部于 2017 年 3 月 31 日分别发布了《企业会计准则第 22 号——金融工具确认和计量(2017 年修订)》(财会(2017)7 号)、《企业会计准则第 23 号——金融资产转移(2017 年修订)》(财会(2017)8 号)、《企业会计准则第 24 号——套期会计(2017 年修订)》(财会(2017)9 号), 于 2017 年 5 月 2 日发布了《企业会计准则第 37 号——金融工具列报(2017 年修订)》(财会(2017)14 号)(上述准则统称“新金融工具准则”), 本公司自 2019 年 1 月 1 日起开始执行该新金融工具准则。

根据新金融工具准则的相关要求, 本公司对 2020 年度、2019 年度账面核算的应收票据、理财利息及银行借款等进行了差错更正, 相关调整事项对公司 2020 年度、2019 年度合并及母公司财务报表的影响如下:

项目	合并报表影响数	
	2020-12-31/2020 年度	2019-12-31/2019 年度
交易性金融资产		250,640.29
应收票据	-5,581,475.45	19,741,946.26

项目	合并报表影响数	
	2020-12-31/2020 年度	2019-12-31/2019 年度
应收款项融资	838,686.00	4,898,949.18
其他应收款		-318,859.47
其他流动资产		68,219.18
短期借款		53,498.96
其他应付款		-91,448.24
一年内到期的非流动负债	3,000,000.00	37,949.28
其他流动负债	-4,742,789.45	24,640,895.44
投资收益		-250,640.29
公允价值变动收益		250,640.29
长期借款	-3,000,000.00	

(续)

项目	母公司报表影响数	
	2020-12-31/2020 年度	2019-12-31/2019 年度
应收票据		658,208.06
应收款项融资		1,301,791.94
其他应收款		-68,219.18
其他流动资产		68,219.18
其他流动负债		1,960,000.00

2、调整长期资产、累计折旧及累计摊销

公司前期存在将非安装设备挂账在建工程未及时转入固定资产及无形资产核算的情形,本公司对其进行了追溯调整,并补提折旧与摊销费用。相关调整事项对公司 2020 年度、2019 年度、2018 年度合并及母公司财务报表的影响如下:

项目	合并报表影响数		
	2020-12-31 /2020 年度	2019-12-31 /2019 年度	2018-12-31 /2018 年度
固定资产	1,277,646.65	1,055,991.76	
在建工程	-1,740,567.42	-1,295,613.29	
无形资产	86,253.68	110,324.48	
管理费用	247,370.04	129,297.05	
未分配利润	-376,667.09	-129,297.05	

(续)

项目	母公司报表影响数		
	2020-12-31 /2020 年度	2019-12-31 /2019 年度	2018-12-31 /2018 年度
固定资产	1,277,646.65	1,055,991.76	
在建工程	-1,740,567.42	-1,295,613.29	
无形资产	86,253.68	110,324.48	
管理费用	247,370.04	129,297.05	
未分配利润	-376,667.09	-129,297.05	

3、往来款重分类及坏账调整

公司前期核算的往来款存在列报错误的情形，本公司予以追溯调整并补提坏账准备。相关调整事项对公司 2020 年度、2019 年度、2018 年度合并及母公司财务报表的影响如下：

项目	合并报表影响数		
	2020-12-31 /2020 年度	2019-12-31 /2019 年度	2018-12-31 /2018 年度
应收账款	-3,934,823.03	-1,061,385.47	538,051.00
预付款项	50,000.00	-1,594,837.75	
其他流动资产		-4,957,138.21	
其他非流动资产		550,000.00	
应付账款	50,000.00	11,546,891.97	
预收款项		-6,572,279.44	
合同负债	260,377.37		
其他应付款		-12,591,729.72	
其他流动负债	-1,075,368.03		
其他非流动负债	-2,917,787.14		
信用减值损失	-755,800.99	15,704.76	
资产减值损失			538,051.00
未分配利润	-202,045.23	553,755.76	538,051.00

(续)

项目	母公司报表影响数		
	2020-12-31 /2020 年度	2019-12-31 /2019 年度	2018-12-31 /2018 年度
应收账款	-3,934,823.03	-929,385.47	538,051.00
其他流动资产		-4,788,172.69	

项目	母公司报表影响数		
	2020-12-31 /2020 年度	2019-12-31 /2019 年度	2018-12-31 /2018 年度
预收款项		-6,271,313.92	
合同负债	260,377.37		
其他流动负债	-1,027,624.67		
其他非流动负债	-2,965,530.50		
信用减值损失	-755,800.99	15,704.76	
资产减值损失			538,051.00
未分配利润	-202,045.23	553,755.76	538,051.00

4、成本费用重分类及跨期调整

公司部分成本、费用存在错误列报及跨期核算的情况，本公司对其进行了追溯调整。相关调整事项对公司 2020 年度、2019 年度、2018 年度合并及母公司财务报表的影响如下：

项目	合并报表影响数		
	2020-12-31 /2020 年度	2019-12-31 /2019 年度	2018-12-31 /2018 年度
存货	-447,066.99	79,299.78	
其他流动资产		-244,339.62	
应付账款		2,491,509.44	377,358.49
应付职工薪酬		880,000.00	656,040.00
营业成本	1,350,801.64	2,213,641.77	
税金及附加		-80,542.16	
管理费用	-960,073.71	-1,988,439.39	656,040.00
研发费用	-3,480,210.22	2,358,490.57	377,358.49
未分配利润	-447,066.99	-3,536,549.28	-1,033,398.49

(续)

项目	母公司报表影响数		
	2020-12-31 /2020 年度	2019-12-31 /2019 年度	2018-12-31 /2018 年度
存货	-569,581.21	-215,807.55	
其他流动资产		-244,339.62	
应付账款		2,491,509.44	377,358.49
管理费用	353,773.66	215,807.55	
研发费用	-2,735,849.06	2,358,490.57	377,358.49

项目	母公司报表影响数		
	2020-12-31 /2020 年度	2019-12-31 /2019 年度	2018-12-31 /2018 年度
未分配利润	-569,581.21	-2,951,656.61	-377,358.49

5、合并报表内部交易及往来款抵消

公司前期报表存在集团内部交易及往来款抵消不完整的情况，本公司对其进行追溯调整，相关调整事项对公司 2020 年度、2019 年度、2018 年度合并及母公司财务报表的影响如下：

项目	合并报表影响数		
	2020-12-31 /2020 年度	2019-12-31 /2019 年度	2018-12-31 /2018 年度
营业收入	-908,072.10		
营业成本	-7,489.80		
其他流动资产	750,513.78		
固定资产	-1,658,585.88		
应付账款		132,000.00	
应收账款		132,000.00	
预付款项		-84,000.00	
预收款项		-84,000.00	
其他流动负债	-9,663.72		
其他非流动负债	9,663.72		
管理费用	61,826.23		
研发费用	-54,336.43		
未分配利润	-908,072.10		

(续)

项目	母公司报表影响数		
	2020-12-31 /2020 年度	2019-12-31 /2019 年度	2018-12-31 /2018 年度
营业收入	-1,810,309.75		
营业成本	-1,810,309.75		

6、前期差错调整事项对当期所得税、递延所得税及盈余公积的影响

综合上述“二、（一）2020 年度、2019 年度、2018 年度更正的主要事项”之 1-5 更正事项的影响，公司对前期核算的当期所得税、递延所得税、盈余公积、少数股东权益等进行了追溯调整。相关调整事项对公司 2020 年度、2019 年度、2018 年度合并及母公司财务报表的影响如下：

项目	合并报表影响数		
	2020-12-31 /2020 年度	2019-12-31 /2019 年度	2018-12-31 /2018 年度
其他流动资产		-1,542,343.84	
递延所得税资产	-2,306,466.79	994,466.56	-80,707.64
应交税费	40,590.91	-127,025.36	74,208.04
递延所得税负债		47,828.92	
盈余公积	-84,709.53	-262,955.52	-7,294.80
所得税费用	1,878,376.86	313,765.16	154,915.68
少数股东权益	-1,009,932.96	-372,230.55	-202,060.32
少数股东损益	-637,702.42	-170,170.22	-202,060.32
未分配利润	-787,415.21	916,505.22	54,439.44

(续)

项目	母公司报表影响数		
	2020-12-31 /2020 年度	2019-12-31 /2019 年度	2018-12-31 /2018 年度
其他流动资产		-1,542,343.84	
递延所得税资产	301,198.30	1,450,219.49	-80,707.64
应交税费			152,932.84
递延所得税负债		10,232.88	
盈余公积	-84,709.53	-262,955.52	-7,294.80
所得税费用	-403,555.53	-131,283.25	233,640.48
未分配利润	385,907.83	160,598.29	-226,345.68

(二) 受影响的报表项目前后对比情况

本公司对上述前期会计差错事项进行了追溯重述,受影响的财务报表项目及影响金额对比列示如下:

1、合并财务报表

受影响的各个比较期间报表 项目名称	2020 年 12 月 31 日/2020 年度		
	更正前	更正后	累积影响数
应收票据	42,007,470.96	36,425,995.51	-5,581,475.45
应收账款	38,192,084.36	34,257,261.33	-3,934,823.03
应收款项融资	10,905,534.21	11,744,220.21	838,686.00

受影响的各个比较期间报表 项目名称	2020年12月31日/2020年度		
	更正前	更正后	累积影响数
预付款项	4,344,061.58	4,394,061.58	50,000.00
存货	47,900,809.27	47,453,742.28	-447,066.99
其他流动资产	29,455,054.45	30,205,568.23	750,513.78
固定资产	334,700,280.34	334,319,341.11	-380,939.23
在建工程	5,729,099.71	3,988,532.29	-1,740,567.42
无形资产	22,422,475.36	22,508,729.04	86,253.68
递延所得税资产	18,436,292.28	16,129,825.49	-2,306,466.79
应付账款	97,071,693.27	97,121,693.27	50,000.00
合同负债	4,232,311.50	4,492,688.87	260,377.37
应交税费	2,863,981.01	2,904,571.92	40,590.91
一年内到期的非流动负债	4,125.00	3,004,125.00	3,000,000.00
长期借款	3,000,000.00	--	-3,000,000.00
其他非流动负债	22,792,655.62	19,884,532.20	-2,908,123.42
盈余公积	11,863,289.38	11,778,579.85	-84,709.53
未分配利润	91,268,384.13	88,082,117.51	-3,186,266.62
少数股东权益	95,074,236.53	94,064,303.57	-1,009,932.96
营业收入	314,846,786.92	313,938,714.82	-908,072.10
营业成本	226,717,365.64	228,060,677.48	1,343,311.84
管理费用	33,616,049.61	32,965,172.17	-650,877.44
研发费用	15,838,982.05	12,304,435.40	-3,534,546.65
信用减值损失	-440,936.44	-1,196,737.43	-755,800.99
所得税费用	6,765,636.08	8,644,012.94	1,878,376.86
少数股东损益	7,360,160.70	6,722,458.28	-637,702.42

(续)

受影响的各个比较期间报表 项目名称	2019年12月31日/2019年度		
	更正前	更正后	累积影响数
交易性金融资产	33,370,000.00	33,620,640.29	250,640.29
应收票据	25,357,412.97	45,099,359.23	19,741,946.26
应收账款	48,106,684.17	47,177,298.70	-929,385.47
应收款项融资		4,898,949.18	4,898,949.18
预付款项	6,032,898.84	4,354,061.09	-1,678,837.75

受影响的各个比较期间报表 项目名称	2019年12月31日/2019年度		
	更正前	更正后	累积影响数
其他应收款	1,165,326.77	846,467.30	-318,859.47
存货	65,459,805.82	65,539,105.60	79,299.78
其他流动资产	45,194,902.65	38,519,300.16	-6,675,602.49
固定资产	312,093,710.67	313,149,702.43	1,055,991.76
在建工程	40,535,093.41	39,239,480.12	-1,295,613.29
无形资产	22,935,559.36	23,045,883.84	110,324.48
递延所得税资产	24,229,065.08	25,223,531.64	994,466.56
其他非流动资产	4,481,701.00	5,031,701.00	550,000.00
短期借款	35,000,000.00	35,053,498.96	53,498.96
应付账款	118,298,280.54	132,468,681.95	14,170,401.41
预收款项	51,489,806.17	44,833,526.73	-6,656,279.44
应付职工薪酬	3,733,206.21	4,613,206.21	880,000.00
应交税费	3,343,383.99	3,216,358.63	-127,025.36
其他应付款	21,424,368.73	8,741,190.77	-12,683,177.96
一年内到期的非流动负债	8,331,050.98	8,369,000.26	37,949.28
其他流动负债		24,640,895.44	24,640,895.44
递延所得税负债	7,658,535.28	7,706,364.20	47,828.92
盈余公积	10,131,970.63	9,869,015.11	-262,955.52
未分配利润	73,599,865.12	70,654,279.77	-2,945,585.35
少数股东权益	94,393,738.14	94,021,507.59	-372,230.55
营业成本	95,815,080.50	98,028,722.27	2,213,641.77
税金及附加	2,261,067.05	2,180,524.89	-80,542.16
管理费用	25,533,463.09	23,674,320.75	-1,859,142.34
研发费用	13,991,556.47	16,350,047.04	2,358,490.57
投资收益	-466,422.18	-717,062.47	-250,640.29
公允价值变动收益		250,640.29	250,640.29
信用减值损失	4,070,088.46	4,085,793.22	15,704.76
所得税费用	-581,637.47	-267,872.31	313,765.16
少数股东损益	7,464,443.42	7,294,273.20	-170,170.22

(续)

受影响的各个比较期间报表 项目名称	2018年12月31日/2018年度		
	更正前	更正后	累积影响数
应收账款	46,553,346.53	47,091,397.53	538,051.00
递延所得税资产	11,699,250.34	11,618,542.70	-80,707.64
应付账款	102,816,892.05	103,194,250.54	377,358.49
应付职工薪酬	3,392,280.72	4,048,320.72	656,040.00
应交税费	5,038,601.86	5,112,809.90	74,208.04
盈余公积	6,698,643.53	6,691,348.73	-7,294.80
未分配利润	69,473,859.03	69,032,950.98	-440,908.05
少数股东权益	100,583,523.89	100,381,463.57	-202,060.32
管理费用	22,235,154.01	22,891,194.01	656,040.00
研发费用	7,889,612.25	8,266,970.74	377,358.49
资产减值损失	-10,440,674.18	-9,902,623.18	538,051.00
所得税费用	4,193,046.21	4,347,961.89	154,915.68
少数股东损益	12,767,268.03	12,565,207.71	-202,060.32

2、母公司财务报表

受影响的各个比较期间报表 项目名称	2020年12月31日/2020年度		
	更正前	更正后	累积影响数
应收账款	19,007,383.28	15,072,560.25	-3,934,823.03
存货	18,734,811.60	18,165,230.39	-569,581.21
固定资产	15,254,737.03	16,532,383.68	1,277,646.65
在建工程	6,110,110.62	4,369,543.20	-1,740,567.42
无形资产		86,253.68	86,253.68
递延所得税资产	2,122,164.35	2,423,362.65	301,198.30
合同负债		260,377.37	260,377.37
其他流动负债	2,277,624.67	1,250,000.00	-1,027,624.67
其他非流动负债	21,453,364.50	18,487,834.00	-2,965,530.50
盈余公积	11,863,289.38	11,778,579.85	-84,709.53
未分配利润	71,368,685.02	70,606,299.32	-762,385.70
营业收入	44,134,279.94	42,323,970.19	-1,810,309.75
营业成本	27,413,336.64	25,603,026.89	-1,810,309.75
管理费用	5,292,304.84	5,893,448.54	601,143.70
研发费用	6,796,718.22	4,060,869.16	-2,735,849.06

受影响的各个比较期间报表 项目名称	2020年12月31日/2020年度		
	更正前	更正后	累积影响数
信用减值损失	-557,670.00	-1,313,470.99	-755,800.99
所得税费用	1,025,764.16	622,208.63	-403,555.53

(续)

受影响的各个比较期间报表 项目名称	2019年12月31日/2019年度		
	更正前	更正后	累积影响数
应收票据	12,631,791.94	13,290,000.00	658,208.06
应收账款	28,914,396.02	27,985,010.55	-929,385.47
应收款项融资		1,301,791.94	1,301,791.94
其他应收款	46,747,951.33	46,679,732.15	-68,219.18
存货	32,284,142.42	32,068,334.87	-215,807.55
其他流动资产	16,876,239.87	10,369,602.90	-6,506,636.97
固定资产	15,278,135.00	16,334,126.76	1,055,991.76
在建工程	5,479,249.10	4,183,635.81	-1,295,613.29
无形资产		110,324.48	110,324.48
递延所得税资产	1,981,025.58	3,431,245.07	1,450,219.49
应付账款	10,120,138.32	12,611,647.76	2,491,509.44
预收款项	46,750,962.50	40,479,648.58	-6,271,313.92
其他流动负债		1,960,000.00	1,960,000.00
递延所得税负债		10,232.88	10,232.88
盈余公积	10,131,970.63	9,869,015.11	-262,955.52
未分配利润	55,786,816.28	53,420,216.67	-2,366,599.61
管理费用	6,052,075.84	6,397,180.44	345,104.60
研发费用	7,624,807.08	9,983,297.65	2,358,490.57
信用减值损失	4,380,992.09	4,396,696.85	15,704.76
所得税费用	345,553.81	214,270.56	-131,283.25

(续)

受影响的各个比较期间报表 项目名称	2018年12月31日/2018年度		
	更正前	更正后	累积影响数
应收账款	43,701,463.56	44,239,514.56	538,051.00
递延所得税资产	3,336,232.93	3,255,525.29	-80,707.64
应付账款	9,198,180.41	9,575,538.90	377,358.49

受影响的各个比较期间报表 项目名称	2018年12月31日/2018年度		
	更正前	更正后	累积影响数
应交税费	1,300,045.03	1,452,977.87	152,932.84
盈余公积	6,698,643.53	6,691,348.73	-7,294.80
未分配利润	45,886,872.39	45,821,219.22	-65,653.17
研发费用	4,357,773.56	4,735,132.05	377,358.49
资产减值损失	-7,738,037.09	-7,199,986.09	538,051.00
所得税费用	593,552.88	827,193.36	233,640.48

河北美邦工程科技股份有限公司

2022年4月28日





营业执照

统一社会信用代码

91110102082881146K



扫描、识别登录
“国家企业信用
信息公示系统”
了解更多登记、
备案、许可、监
管信息

(副本)
(5-5)

名称 中兴华会计师事务所（特殊普通合伙）

类型 特殊普通合伙企业

执行事务合伙人 李尊农, 乔久华

经营范围 审查企业会计报表、出具审计报告；验证企业资本，出具验资报告；办理企业合并、分立、清算事宜中的审计业务，出具有关审计报告；基本建设年度决算审计；代理记账；会计咨询、税务咨询、管理咨询、会计培训；法律、法规规定的其他业务。（市场主体依法自主选择经营项目，开展经营活动；依法须经批准的项目，经相关部门批准后依批准的内容开展经营活动；不得从事国家和本市产业政策禁止和限制类项目的经营活动。）

成立日期 2013年11月04日

合伙期限 2013年11月04日至 长期

主要经营场所 北京市丰台区丽泽路20号院1号楼南楼20层



中兴华会计师事务所（特殊普通合伙）
报告专用章

登记机关



2022 04 20

国家企业信用信息公示系统网址：

<http://www.gsxt.gov.cn>

市场主体应当于每年1月1日至6月30日通过
国家企业信用信息公示系统报送公示年度报告。

国家市场监督管理总局监制

证书序号: 0014686


说明

- 1、《会计师事务所执业证书》是证明持有人经财政部门依法审批，准予执行注册会计师法定业务的凭证。
- 2、《会计师事务所执业证书》记载事项发生变动的，应当向财政部门申请换发。
- 3、《会计师事务所执业证书》不得伪造、涂改、出租、出借、转让。
- 4、会计师事务所终止或执业许可注销的，应当向财政部门交回《会计师事务所执业证书》。

发证机关:  北京市财政局
二〇一三年八月十七日

中华人民共和国财政部制

中兴会计师事务所(特殊普通合伙)
审计报告专用章



会计师事务所 执业证书

名称: 中兴会计师事务所(特殊普通合伙)

首席合伙人: 李尊农

主任会计师:

经营场所: 北京市丰台区丽泽路20号院1号楼南楼20层

组织形式: 特殊普通合伙

执业证书编号: 11000167

批准执业文号: 京财会许可〔2013〕0066号

批准执业日期: 2013年10月25日





首页

政务

信息公开 政策法规 新闻发布
信息披露 统计数据 人事招聘

服务

办事指南 在线申报 监管对象
业务资格 人员资格 投资者保护

互动

公众留言 信访专栏 举报专栏
在线访谈 征求意见 廉政评议

您的位置: 首页 > 会计部 > 审计与评估机构备案

从事证券服务业务会计师事务所名录 (截至2021.9.30)

中国证监会 www.csrc.gov.cn 时间: 2021-09-30 来源:

从事证券服务业务会计师事务所名录 (截至2021.9.30).docx

关于我们 | 联系我们 | 法律声明

版权所有: 中国证券监督管理委员会 网站标识码 b66600001 京ICP备 05035642号 京公网安备 11040102700089号



政府网站
找错

从事证券服务业务会计师事务所名录

序号	会计师事务所名称	通讯地址	联系电话
55	亚太(集团)会计师事务所(特殊普通合伙)	北京市丰台区丽泽路16号院3号楼20层2001	0371-65336688
56	永拓会计师事务所(特殊普通合伙)	北京市朝阳区关东店北街一号(国安大厦13层)	010-65950411
57	尤尼泰振青会计师事务所(特殊普通合伙)	山东省青岛市市北区上清路20号	0532-85921367
58	浙江天平会计师事务所(特殊普通合伙)	杭州市拱墅区湖州街567号北城天地商务中心9幢十一层	0571-56832576
59	浙江至诚会计师事务所(特殊普通合伙)	杭州市上城区西湖大道18号B座801室	0579-83803988-8636
60	致同会计师事务所(特殊普通合伙)	北京市朝阳区建国门外大街22号赛特广场5层	010-85665218
61	中汇会计师事务所(特殊普通合伙)	杭州市新业路8号华联时代大厦A幢601室	0571-88879063
62	中勤万信会计师事务所(特殊普通合伙)	北京市西城区西直门外大街112号10层	010-68360123
63	中瑞诚会计师事务所(特殊普通合伙)	北京市西城区阜成门外大街31号5层512A	010-62267688
64	中审华会计师事务所(特殊普通合伙)	天津市和平区解放北路188号信达广场52层	022-88238268-8239
65	中审亚太会计师事务所(特殊普通合伙)	北京市海淀区复兴路47号天行建商务大厦20层2206	010-51716767
66	中审众环会计师事务所(特殊普通合伙)	武汉市武昌区东湖路169号2-9层	027-86781250
67	中天运会计师事务所(特殊普通合伙)	北京市西城区丰庄大街9号院五栋大楼B1座1七、八层	010-88395676
68	中喜会计师事务所(特殊普通合伙)	北京市东城区崇文门外大街11号新成文化大厦A座11层	010-67088759
69	中兴财光华会计师事务所(特殊普通合伙)	北京市西城区阜成门外大街2号22层A24	0311-85927137
70	中兴华会计师事务所(特殊普通合伙)	北京市西城区阜外大街1号东塔楼15层	010-51423818
71	中证天通会计师事务所(特殊普通合伙)	北京市海淀区西直门北大街甲43号1号楼13层1316-1326	010-62212990
72	中准会计师事务所(特殊普通合伙)	北京市海淀区首体南路22号国兴大厦4层	010-88356126
73	众华会计师事务所(特殊普通合伙)	嘉定工业区沪直路叶城路1630号5幢1088室	021-63525500

年度检验登记

Annual Renewal Registration

本证书经检验合格，继续有效一年。
This certificate is valid for another year after this renewal.

证书编号:
No. of Certificate

批准注册协会: 110000262745
Authorized Institute of CPAs

发证日期: 北京注册会计师协会
Date of Issuance

2006-7-5

北京注册

2008年3月20日

中兴会计师事务所(特殊普通合伙)
报告专用章



注册会计师臧青海执业证书



姓名: 臧青海
Sex: 男
出生日期: 1975-10-20
工作单位: 北京公正会计师事务所有限公司
Working unit: 北京公正会计师事务所有限公司
身份证号码: 23210219751020683X
Identity card No.



注册会计师工作单位变更事项登记
Registration of the Change of Working Unit by a CPA

同意调出
Agree the holder to be transferred from

公正 事务所
CPAs

转出协会盖章
Stamp of the transfer-out Institute of CPAs

2008 年 11 月 26 日
/y /m /d

同意调入
Agree the holder to be transferred to

中兴华 事务所
CPAs

转入协会盖章
Stamp of the transfer-in Institute of CPAs

2008 年 11 月 26 日
/y /m /d

注册会计师工作单位变更事项登记
Registration of the Change of Working Unit by a CPA

同意调出
Agree the holder to be transferred from

中兴华 事务所
CPAs

转出协会盖章
Stamp of the transfer-out Institute of CPAs

2010 年 12 月 22 日
/y /m /d


同意调入
Agree the holder to be transferred to

中兴华 事务所
CPAs

转入协会盖章
Stamp of the transfer-in Institute of CPAs

2010 年 12 月 22 日
/y /m /d

中兴华会计师事务所(特殊普通合伙)
审计报告专用章



年度检验登记
Annual Renewal Registration

本证书经检验合格，继续有效一年。
This certificate is valid for another year after




姓名：臧青海
证书编号：110000262745

证书编号：
No. of Certificate

批准注册协会：
Authorized Institute of CPAs

发证日期：
Date of Issuance


北京注册会计师协会
2006-7-5




注册会计师臧青海执业证书

注册会计师工作单位变更事项登记
Registration of the Change of Working Unit by a CPA

同意调出
Agree the holder to be transferred from



同意调入
Agree the holder to be transferred to



转出：兴华 2017.11.29
转入：中兴华 2017.11.29

- 一、注册会计师执行业务，必要时须向委托方出示本证书。
- 二、本证书只限于本人使用，不得转让、涂改。
- 三、注册会计师停止执行法定业务时，应将本证书缴还主管注册会计师协会。
- 四、本证书如遗失，应立即向主管注册会计师协会报告，登报声明作废后，办理补发手续。

NOTES

1. When practising, the CPA shall show the client this certificate when necessary.
2. This certificate shall be exclusively used by the holder. No transfer or alteration shall be allowed.
3. The CPA shall return the certificate to the competent Institute of CPAs when the CPA stops conducting statutory business.
4. In case of loss, the CPA shall report to the competent Institute of CPAs immediately and go through the procedure of reissue after making an announcement of loss on the newspaper.




中华人民共和国财政部
Issued by the Ministry of Finance
of the People's Republic of China

本证书为持证人执行注册会计师法定业务
的资格证明。
本证书加盖省级以上注册会计师协会
公章印后为有效证件。

This certificate serves as a credential for the
certificate holder to conduct the statutory
business of CPAs.
This certificate is valid subject to being sealed
with an embossed stamp by the Institute of
Certified Public Accountants at provincial level
or above.



姓名 陈艳红
Full name
性别 女
Sex
出生日期 1979-04-03
Date of birth
工作单位 中兴华会计师事务所(特殊普通合伙)
Working unit
身份证号码 130324197904030623
Identity card No.



年度检验登记
Annual Renewal Registration

本证书经检验合格，继续有效一年。
This certificate is valid for another year after
this renewal.



姓名: 陈艳红
证书编号: 110001670187

证书编号: 110001670187
No. of Certificate

批准注册协会: 北京注册会计师协会
Authorized Institute of CPAs

发证日期: 2018年 02 日 23
Date of Issuance /y /m /d

年 /y 月 /m 日 /d

河北美邦工程科技股份有限公司
前期重大会计差错更正的
专项说明审核报告



中兴华会计师事务所(特殊普通合伙)

ZHONGXINGHUA CERTIFIED PUBLIC ACCOUNTANTS LLP

地址：北京市丰台区丽泽路 20 号丽泽 SOHO B 座 20 层 邮编：100073

电话：(010) 51423818

传真：(010) 51423816

目 录

- 一、前期会计差错更正专项说明审核报告
- 二、审核报告附送
 - 1. 差错更正报表
 - 2. 前期会计差错更正专项说明
- 三、审核报告附件
 - 1. 中兴华会计师事务所（特殊普通合伙）营业执照复印件
 - 2. 中兴华会计师事务所（特殊普通合伙）执业证书复印件
 - 3. 注册会计师执业证书复印件

北京注册会计师协会

业务报告统一编码报备系统

业务报备统一编码:	110001672022102010519
报告名称:	前期差错更正报告
报告文号:	中兴华核字(2022)第010916号
被审(验)单位名称:	河北美邦工程科技股份有限公司
会计师事务所名称:	中兴华会计师事务所(特殊普通合伙)
业务类型:	专项审计
报告日期:	2022年08月30日
报备日期:	2022年08月31日
签字人员:	臧青海(110000262745), 陈艳红(110001670187)



(可通过扫描二维码或登录北京注协官网输入编码的方式查询信息)

说明:本备案信息仅证明该报告已在北京注册会计师协会报备,不代表北京注册会计师协会在任何意义上对报告内容做出任何形式的保证。



中兴华会计师事务所（特殊普通合伙）

ZHONGXINGHUA CERTIFIED PUBLIC ACCOUNTANTS LLP
地址（location）：北京市丰台区丽泽路 20 号丽泽 SOHO B 座 20 层
20/F, Tower B, Lize SOHO, 20 Lize Road, Fengtai District, Beijing PR China
电话（Tel）：010-51423818 传真（Fax）：010-51423816

关于河北美邦工程科技股份有限公司 前期会计差错更正专项说明审核报告

中兴华核字（2022）第 010916 号

河北美邦工程科技股份有限公司全体股东：

我们接受委托，在审计了河北美邦工程科技股份有限公司（以下简称“美邦科技公司”）2019 年至 2021 年的财务报表并出具了“中兴华审字（2022）第 013518 号”、“中兴华审字（2022）第 013519 号”以及“中兴华审字（2022）第 013520 号”标准无保留意见审计报告的基础上，审核了后附的《河北美邦工程科技股份有限公司前期会计差错更正专项说明》（以下简称“专项说明”）。

一、管理层的责任

根据《企业会计准则第 28 号--会计政策、会计估计变更和差错更正》以及中国证券监督管理委员会《公开发行证券的公司信息披露编制规则第 19 号——财务信息的更正及相关披露》的相关要求，编制和对外披露专项说明，保证其内容真实、准确、完整，不存在虚假记载、误导性陈述或重大遗漏，并提供真实、合法、完整的审核证据是美邦科技公司管理层的责任。

二、注册会计师的责任

我们的责任是在实施审核工作的基础上对上述说明发表审核意见。我们按照中国注册会计师审计准则的规定执行了审核工作。审计准则要求我们计划和实施审核工作，以对上述说明是否不存在重大错报获取合理保证。在审核过程中，我们进行了审慎调查，实施了包括检查、重新计算等我们认为必要的审核程序，并根据所取得的审核证据做出职业判断。

我们相信，我们的审核工作为发表审核意见提供了合理的基础。



三、审核结论

我们认为，美邦科技公司编制的《前期会计差错更正专项说明》已按照《企业会计准则第 28 号——会计政策、会计估计变更和差错更正》、中国证券监督管理委员会《公开发行证券的公司信息披露编制规则第 19 号——财务信息的更正及相关披露》等相关规定编制，如实反映了美邦科技公司前期会计差错的更正情况。

四、使用限制

本专项审核报告仅供美邦科技公司对外披露之用，不得用作任何其他目的。由于使用不当所造成的后果，与执行本业务的注册会计师和会计师事务所无关。

中兴华会计师事务所（特殊普通合伙）



中国注册会计师：

臧海
中国注册会计师
110000262745

中国注册会计师：

陈艳红
中国注册会计师
110001670187

2022 年 8 月 30 日

附表1-1

合并资产负债表差错更正表

编制单位：河北美邦工程科技股份有限公司

2021年12月31日

单位：人民币元

项 目	更正前	更正后	差异数
流动资产：			
货币资金	52,834,148.00	52,834,148.00	-
交易性金融资产	70,794,900.71	70,794,900.71	-
衍生金融资产			-
应收票据	100,887,037.40	101,287,037.40	400,000.00
应收账款	43,771,148.09	43,771,148.09	-
应收款项融资	63,349,693.41	63,249,693.41	-100,000.00
预付款项	36,713,368.08	34,873,636.45	-1,839,731.63
其他应收款	680,697.90	680,697.90	-
其中：应收利息			-
应收股利			-
存货	65,418,901.01	60,548,271.58	-4,870,629.43
合同资产	556,762.23	556,762.23	-
持有待售资产			-
一年内到期的非流动资产			-
其他流动资产	22,405,034.10	22,405,034.10	-
流动资产合计	457,411,690.93	451,001,329.87	-6,410,361.06
非流动资产：			
债权投资			-
其他债权投资			-
长期应收款			-
长期股权投资	4,367,129.39	4,367,129.39	-
其他权益工具投资			-
其他非流动金融资产	5,579,403.90	5,579,403.90	-
投资性房地产			-
固定资产	330,083,526.89	330,396,529.12	313,002.23
在建工程	14,584,070.88	14,584,070.88	-
生产性生物资产			-
油气资产			-
使用权资产	441,180.70	441,180.70	-
无形资产	21,971,574.24	21,971,574.24	-
开发支出			-
商誉			-
长期待摊费用			-
递延所得税资产	16,487,216.76	19,037,654.12	2,550,437.36
其他非流动资产	3,761,171.10	3,761,171.10	-
非流动资产合计	397,275,273.86	400,138,713.45	2,863,439.59
资产总计	854,686,964.79	851,140,043.32	-3,546,921.47

公司法定代表人：



高文

主管会计工作的负责人：



晏燕

会计机构负责人：



孙芬

附表1-2

合并资产负债表差错更正表(续)

编制单位:河北美邦工程科技股份有限公司

2021年12月31日

单位:人民币元

项目	更正前	更正后	差异数
流动负债:			
短期借款	57,767,779.17	57,767,779.17	
交易性金融负债			
衍生金融负债			
应付票据	37,985,417.20	37,985,417.20	
应付账款	88,129,658.57	88,216,612.52	86,953.95
预收款项			
合同负债	12,691,675.49	12,691,675.49	
应付职工薪酬	9,631,336.04	9,631,336.04	
应交税费	23,656,116.10	23,899,053.42	242,937.32
其他应付款	1,292,025.08	1,292,025.08	
持有待售负债			
一年内到期的非流动负债	194,226.32	194,226.32	
其他流动负债	35,732,293.43	36,032,293.43	300,000.00
流动负债合计	267,080,527.40	267,710,418.67	629,891.27
非流动负债:			
长期借款	3,000,000.00	3,000,000.00	
应付债券			
其中:优先股			
永续债			
租赁负债	242,030.24	242,030.24	
长期应付款	9,281,367.72	9,281,367.72	
长期应付职工薪酬			
预计负债			
递延收益	17,653,573.64	17,653,573.64	
递延所得税负债	4,127,771.27	4,132,542.56	4,771.29
其他非流动负债	27,075,071.15	27,075,071.15	
非流动负债合计	61,379,814.02	61,384,585.31	4,771.29
负债合计	328,460,341.42	329,095,003.98	634,662.56
股东权益:			
股本	70,000,000.00	70,000,000.00	
其他权益工具			
其中:优先股			
永续债			
资本公积	123,866,487.30	123,867,869.39	1,382.09
减:库存股			
其他综合收益	-131,748.81	-131,748.81	
专项储备	2,199,717.03	2,188,043.05	-11,673.98
盈余公积	14,501,531.37	14,529,779.61	28,248.24
未分配利润	179,217,637.93	176,287,694.15	-2,929,943.78
归属于母公司股东权益合计	389,653,624.82	386,741,637.39	-2,911,987.43
少数股东权益	136,572,998.55	135,303,401.95	-1,269,596.60
股东权益合计	526,226,623.37	522,045,039.34	-4,181,584.03
负债和股东权益总计	854,686,964.79	851,140,043.32	-3,546,921.47

公司法定代表人:

宋高印 高文果

主管会计工作的负责人:

4-1-142 聂燕 聂燕

会计机构负责人:

宋惠芳 宋惠芳



合并利润表差错更正表

编制单位：河北美丰工程科技股份有限公司

2021年度

单位：人民币元

项目	更正前	更正后	差异数
一、营业总收入	533,026,599.36	537,019,048.52	3,992,449.16
其中：营业收入	533,026,599.36	537,019,048.52	3,992,449.16
二、营业总成本	357,449,669.91	364,986,760.96	7,537,091.05
其中：营业成本	292,770,493.77	301,028,957.91	8,258,464.14
税金及附加	4,919,420.41	4,919,420.41	
销售费用	3,320,070.01	3,320,070.01	
管理费用	33,042,235.98	32,382,102.64	-660,133.34
研发费用	19,900,459.31	19,844,303.67	-56,155.64
财务费用	3,496,990.43	3,491,906.32	-5,084.11
其中：利息费用	2,888,211.32	2,888,211.32	
利息收入	304,258.22	309,342.33	5,084.11
加：其他收益	5,138,101.09	5,138,101.09	
投资收益（损失以“-”号填列）	519,987.95	519,987.95	
其中：对联营企业和合营企业的投资收益	-1,199,727.19	-1,199,727.19	
以摊余成本计量的金融资产终止确认收益			
净敞口套期收益（损失以“-”号填列）			
公允价值变动收益（损失以“-”号填列）	64,521.07	64,521.07	
信用减值损失（损失以“-”号填列）	-3,019,889.91	-3,088,964.91	-69,075.00
资产减值损失（损失以“-”号填列）	-3,392,746.94	-2,267,168.05	1,125,578.89
资产处置收益（损失以“-”号填列）	17,971.23	17,971.23	
三、营业利润（亏损以“-”号填列）	174,904,873.94	172,416,735.94	-2,488,138.00
加：营业外收入	32,107.45	32,107.45	
减：营业外支出	113,500.78	113,500.78	
四、利润总额（亏损总额以“-”号填列）	174,823,480.61	172,335,342.61	-2,488,138.00
减：所得税费用	14,923,621.89	12,979,412.65	-1,944,209.24
五、净利润（净亏损以“-”号填列）	159,899,858.72	159,355,929.96	-543,928.76
（一）按经营持续性分类			
1、持续经营净利润（净亏损以“-”号填列）	159,899,858.72	159,355,929.96	-543,928.76
2、终止经营净利润（净亏损以“-”号填列）			
（二）按所有权归属分类			
1、归属于母公司股东的净利润（净亏损以“-”号填列）	100,858,471.94	101,589,700.50	731,228.56
2、少数股东损益（净亏损以“-”号填列）	59,041,386.78	57,766,229.46	-1,275,157.32
六、其他综合收益的税后净额	-369,756.98	-369,756.98	
（一）归属母公司股东的其他综合收益的税后净额	-369,756.98	-369,756.98	
1、不能重分类进损益的其他综合收益			
（1）重新计量设定受益计划变动额			
（2）权益法下不能转损益的其他综合收益			
（3）其他权益工具投资公允价值变动			
（4）企业自身信用风险公允价值变动			
（5）其他			
2、将重分类进损益的其他综合收益	-369,756.98	-369,756.98	
（1）权益法下可转损益的其他综合收益	-369,756.98	-369,756.98	
（2）其他债权投资公允价值变动			
（3）金融资产重分类计入其他综合收益的金额			
（4）其他债权投资信用减值准备			
（5）现金流量套期储备			
（6）外币财务报表折算差额			
（7）其他			
（二）归属于少数股东的其他综合收益的税后净额			
七、综合收益总额	159,530,101.74	158,986,172.98	-543,928.76
（一）归属于母公司股东的综合收益总额	100,488,714.96	101,219,943.52	731,228.56
（二）归属于少数股东的综合收益总额	59,041,386.78	57,766,229.46	-1,275,157.32
八、每股收益：			
（一）基本每股收益（元/股）	1.44	1.45	0.01
（二）稀释每股收益（元/股）	1.44	1.45	0.01

公司法定代表人：

主管会计工作的负责人

会计机构负责人：

高文果

聂燕

宋康宇

附表2-1

合并资产负债表差错更正表

编制单位：河北美邦工程科技股份有限公司

2020年12月31日

单位：人民币元

项 目	更正前	更正后	差异数
流动资产：			
货币资金	25,285,565.52	25,285,565.52	
交易性金融资产	53,903,797.83	53,903,797.83	
衍生金融资产			
应收票据	36,425,995.51	37,095,315.51	669,320.00
应收账款	34,257,261.33	34,326,336.33	69,075.00
应收款项融资	11,744,220.21	11,594,900.21	-149,320.00
预付款项	4,394,061.58	4,394,061.58	
其他应收款	412,536.23	412,536.23	
其中：应收利息			
应收股利			
存货	47,453,742.28	42,948,684.09	-4,505,058.19
合同资产	3,217,733.60	3,217,733.60	
持有待售资产			
一年内到期的非流动资产			
其他流动资产	30,205,568.23	30,205,568.23	
流动资产合计	247,300,482.32	243,384,499.13	-3,915,983.19
非流动资产：			
债权投资			
其他债权投资			
长期应收款			
长期股权投资	11,606,212.01	11,606,212.01	
其他权益工具投资			
其他非流动金融资产			
投资性房地产			
固定资产	334,319,341.11	334,496,404.97	177,063.86
在建工程	3,988,532.29	4,251,276.84	262,744.55
生产性生物资产			
油气资产			
无形资产	22,508,729.04	22,508,729.04	
开发支出			
商誉			
长期待摊费用			
递延所得税资产	16,129,825.49	16,488,345.00	358,519.51
其他非流动资产	959,748.50	959,748.50	
非流动资产合计	389,512,388.44	390,310,716.36	798,327.92
资产总计	636,812,870.76	633,695,215.49	-3,117,655.27

公司法定代表人：



高文

主管会计工作的负责人：

聂燕

聂燕

会计机构负责人：

宋惠芳

宋惠芳

合并资产负债表差错更正表(续)

编制单位: 河北美邦工程科技股份有限公司

2020年12月31日

单位: 人民币元


项目	更正前	更正后	差异数
流动负债:			
短期借款	41,200,284.23	41,200,284.23	
交易性金融负债			
衍生金融负债			
应付票据	10,000,000.00	10,000,000.00	
应付账款	97,121,693.27	97,121,693.27	
预收款项	75,992.02	75,992.02	
合同负债	4,492,688.87	4,418,352.59	-74,336.28
应付职工薪酬	5,864,607.12	5,864,607.12	
应交税费	2,904,571.92	2,904,571.92	
其他应付款	8,658,026.86	8,658,026.86	
其中: 应付利息			
应付股利	7,000,000.00	7,000,000.00	
持有待售负债			
一年内到期的非流动负债	3,004,125.00	3,004,125.00	
其他流动负债	30,271,618.27	30,791,618.27	520,000.00
流动负债合计	203,593,607.56	204,039,271.28	445,663.72
非流动负债:			
长期借款			
应付债券			
其中: 优先股			
永续债			
长期应付款			
长期应付职工薪酬			
预计负债			
递延收益	18,801,538.89	18,801,538.89	
递延所得税负债	4,261,548.58	4,261,548.58	
其他非流动负债	19,884,532.20	19,958,868.48	74,336.28
非流动负债合计	42,947,619.67	43,021,955.95	74,336.28
负债合计	246,541,227.23	247,061,227.23	520,000.00
股东权益:			
股本	70,000,000.00	70,000,000.00	
其他权益工具			
其中: 优先股			
永续债			
资本公积	123,181,269.23	123,182,651.32	1,382.09
减: 库存股			
其他综合收益	238,008.17	238,008.17	
专项储备	2,927,365.20	2,927,365.20	
盈余公积	11,778,579.85	11,511,808.42	-266,771.43
未分配利润	88,082,117.51	84,715,964.84	-3,366,152.67
归属于母公司股东权益合计	296,207,339.96	292,575,797.95	-3,631,542.01
少数股东权益	94,064,303.57	94,058,190.31	-6,113.26
股东权益合计	390,271,643.53	386,633,988.26	-3,637,655.27
负债和股东权益总计	636,812,870.76	633,695,215.49	-3,117,655.27

公司法定代表人:



高文

主管会计工作的负责人:



高文

会计机构负责人:



宋惠

合并利润表差错更正表


编制单位：河北美邦工程科技股份有限公司

2020年度


单位：人民币元

项目	更正前	更正后	差异数
一、营业总收入	313,938,714.82	316,892,350.72	2,953,635.90
其中：营业收入	313,938,714.82	316,892,350.72	2,953,635.90
二、营业总成本	282,460,964.41	285,593,183.74	3,132,219.33
其中：营业成本	228,060,677.48	231,339,931.32	3,279,253.84
税金及附加	2,240,816.15	2,240,816.15	
销售费用	3,445,853.78	3,445,853.78	
管理费用	32,965,172.17	32,818,137.66	-147,034.51
研发费用	12,304,435.40	12,304,435.40	
财务费用	3,444,009.43	3,444,009.43	
其中：利息费用	2,336,909.67	2,336,909.67	
利息收入	90,173.44	90,173.44	
加：其他收益	5,030,512.04	5,030,512.04	
投资收益（损失以“-”号填列）	-308,437.32	-308,437.32	
其中：对联营企业和合营企业的投资收益	-1,578,602.94	-1,578,602.94	
以摊余成本计量的金融资产终止确认收益			
净敞口套期收益（损失以“-”号填列）			
公允价值变动收益（损失以“-”号填列）	103,797.83	103,797.83	
信用减值损失（损失以“-”号填列）	-1,196,737.43	-1,171,403.71	25,333.72
资产减值损失（损失以“-”号填列）	-540,514.07	-590,241.96	-49,727.89
资产处置收益（损失以“-”号填列）	166,224.48	166,224.48	
三、营业利润（亏损以“-”号填列）	34,732,595.94	34,529,618.34	-202,977.60
加：营业外收入	11,236.81	11,236.81	
减：营业外支出	39,959.05	39,959.05	
四、利润总额（亏损总额以“-”号填列）	34,703,873.70	34,500,896.10	-202,977.60
减：所得税费用	8,644,012.94	8,999,818.37	355,805.43
五、净利润（净亏损以“-”号填列）	26,059,860.76	25,501,077.73	-558,783.03
（一）按经营持续性分类			
1、持续经营净利润（净亏损以“-”号填列）	26,059,860.76	25,501,077.73	-558,783.03
2、终止经营净利润（净亏损以“-”号填列）			
（二）按所有权归属分类			
1、归属于母公司股东的净利润（净亏损以“-”号填列）	19,337,402.48	18,787,586.27	-549,816.21
2、少数股东损益（净亏损以“-”号填列）	6,722,458.28	6,713,491.46	-8,966.82
六、其他综合收益的税后净额	-289,486.06	-289,486.06	
（一）归属母公司股东的其他综合收益的税后净额	-289,486.06	-289,486.06	
1、不能重分类进损益的其他综合收益			
（1）重新计量设定受益计划变动额			
（2）权益法下不能转损益的其他综合收益			
（3）其他权益工具投资公允价值变动			
（4）企业自身信用风险公允价值变动			
（5）其他			
2、将重分类进损益的其他综合收益	-289,486.06	-289,486.06	
（1）权益法下可转损益的其他综合收益	-289,486.06	-289,486.06	
（2）其他债权投资公允价值变动			
（3）金融资产重分类计入其他综合收益的金额			
（4）其他债权投资信用减值准备			
（5）现金流量套期储备			
（6）外币财务报表折算差额			
（7）其他			
（二）归属于少数股东的其他综合收益的税后净额			
七、综合收益总额	25,770,374.70	25,211,591.67	-558,783.03
（一）归属于母公司股东的综合收益总额	19,047,916.42	18,498,100.21	-549,816.21
（二）归属于少数股东的综合收益总额	6,722,458.28	6,713,491.46	-8,966.82
八、每股收益：			
（一）基本每股收益（元/股）	0.28	0.27	-0.01
（二）稀释每股收益（元/股）	0.28	0.27	-0.01

公司法定代表人：


 高文军

主管会计工作的负责人：


 高文军

会计机构负责人：


 宋惠芬

附表3-1



合并资产负债表差错更正表

编制单位：河北美邦工程科技股份有限公司

2019年12月31日

单位：人民币元

项 目	更正前	更正后	差异数
流动资产：			
货币资金	11,240,461.75	11,240,461.75	
交易性金融资产	33,620,640.29	33,620,640.29	
衍生金融资产			
应收票据	45,099,359.23	40,729,971.58	-4,369,387.65
应收账款	47,177,298.70	46,451,546.20	-725,752.50
应收款项融资	4,898,949.18	9,268,336.83	4,369,387.65
预付款项	4,354,061.09	4,354,061.09	
其他应收款	846,467.30	741,135.58	-105,331.72
其中：应收利息			
应收股利			
存货	65,539,105.60	62,121,774.05	-3,417,331.55
持有待售资产			
一年内到期的非流动资产			
其他流动资产	38,519,300.16	38,899,057.62	379,757.46
流动资产合计	251,295,643.30	247,426,984.99	-3,868,658.31
非流动资产：			
债权投资			
其他债权投资			
长期应收款			
长期股权投资	13,474,301.00	13,474,301.00	
其他权益工具投资			
其他非流动金融资产			
投资性房地产			
固定资产	313,149,702.43	313,149,702.43	
在建工程	39,239,480.12	39,679,288.53	439,808.41
生产性生物资产			
油气资产			
无形资产	23,045,883.84	23,045,883.84	
开发支出			
商誉			
长期待摊费用			
递延所得税资产	25,223,531.64	25,558,099.12	334,567.48
其他非流动资产	5,031,701.00	5,031,701.00	
非流动资产合计	419,164,600.03	419,938,975.92	774,375.89
资产总计	670,460,243.33	667,365,960.91	-3,094,282.42

公司法定代表人：

高文军

主管会计工作的负责人：

高燕

会计机构负责人：宋惠芳

附表3-2

合并资产负债表差错更正表(续)

编制单位：河北美辰工程科技股份有限公司

2019年12月31日


单位：人民币元

项目	更正前	更正后	差异数
流动负债：			
短期借款	35,053,498.96	35,053,498.96	
交易性金融负债			
衍生金融负债			
应付票据			
应付账款	132,468,681.95	132,468,681.95	
预收款项	44,833,526.73	44,915,426.73	81,900.00
应付职工薪酬	4,613,206.21	4,613,206.21	
应交税费	3,216,358.63	3,119,048.45	-97,310.18
其他应付款	8,741,190.77	8,741,190.77	
其中：应付利息			
应付股利	7,000,000.00	7,000,000.00	
持有待售负债			
一年内到期的非流动负债	8,369,000.26	8,369,000.26	
其他流动负债	24,640,895.44	24,640,895.44	
流动负债合计	261,936,358.95	261,920,948.77	-15,410.18
非流动负债：			
长期借款	9,600,180.30	9,600,180.30	
应付债券			
其中：优先股			
永续债			
长期应付款			
长期应付职工薪酬			
预计负债			
递延收益	20,709,945.23	20,709,945.23	
递延所得税负债	7,706,364.20	7,706,364.20	
其他非流动负债			
非流动负债合计	38,016,489.73	38,016,489.73	
负债合计	299,952,848.68	299,937,438.50	-15,410.18
股东权益：			
股本	70,000,000.00	70,000,000.00	
其他权益工具			
其中：优先股			
永续债			
资本公积	123,181,269.23	123,182,651.32	1,382.09
减：库存股			
其他综合收益	527,494.23	527,494.23	
专项储备	2,253,828.72	2,253,828.72	
盈余公积	9,869,015.11	9,632,287.65	-236,727.46
未分配利润	70,654,279.77	67,807,899.34	-2,846,380.43
归属于母公司股东权益合计	276,485,887.06	273,404,161.26	-3,081,725.80
少数股东权益	94,021,507.59	94,024,361.15	2,853.56
股东权益合计	370,507,394.65	367,428,522.41	-3,078,872.24
负债和股东权益总计	670,460,243.33	667,365,960.91	-3,094,282.42

公司法定代表人：


 高文

主管会计工作的负责人：


 高文

4-1-10148

会计机构负责人：


 宋惠

附表3-3

合并利润表差错更正表

编制单位：河北美都工程科技股份有限公司

2019年度

单位：人民币元

项 目	更正前	更正后	差异数
一、营业总收入	173,047,703.88	172,364,217.07	-683,486.81
其中：营业收入	173,047,703.88	172,364,217.07	-683,486.81
二、营业总成本	151,981,954.15	151,811,596.15	-170,358.00
其中：营业成本	98,028,722.27	98,796,159.29	767,437.02
税金及附加	2,180,524.89	2,180,524.89	
销售费用	9,625,211.52	9,625,211.52	
管理费用	23,674,320.75	23,698,560.75	24,240.00
研发费用	16,350,047.04	16,350,047.04	
财务费用	2,123,127.68	1,161,092.66	-962,035.02
其中：利息费用	1,297,129.67	1,299,325.21	2,195.54
利息收入	139,529.21	139,529.21	
加：其他收益	8,449,944.14	8,449,944.14	
投资收益（损失以“-”号填列）	-717,062.47	-1,681,293.03	-964,230.56
其中：对联营企业和合营企业的投资收益	-1,571,017.17	-1,571,017.17	
以摊余成本计量的金融资产终止确认收益			
净敞口套期收益（损失以“-”号填列）			
公允价值变动收益（损失以“-”号填列）	250,640.29	250,640.29	
信用减值损失（损失以“-”号填列）	4,085,793.22	4,138,134.50	52,341.28
资产减值损失（损失以“-”号填列）	-168,314.33	-176,914.33	-8,600.00
资产处置收益（损失以“-”号填列）			
三、营业利润（亏损以“-”号填列）	32,966,750.58	31,533,132.49	-1,433,618.09
加：营业外收入	21,412.43	21,412.43	
减：营业外支出	162,766.95	162,766.95	
四、利润总额（亏损总额以“-”号填列）	32,825,396.06	31,391,777.97	-1,433,618.09
减：所得税费用	-267,872.31	-871,210.09	-603,337.78
五、净利润（净亏损以“-”号填列）	33,093,268.37	32,262,988.06	-830,280.31
（一）按经营持续性分类			
1. 持续经营净利润（净亏损以“-”号填列）	33,093,268.37	32,262,988.06	-830,280.31
2. 终止经营净利润（净亏损以“-”号填列）			
（二）按所有权归属分类			
1. 归属于母公司股东的净利润（净亏损以“-”号填列）	25,798,995.17	24,966,674.75	-832,320.42
2. 少数股东损益（净亏损以“-”号填列）	7,294,273.20	7,296,313.31	2,040.11
六、其他综合收益的税后净额	260,657.74	260,657.74	
（一）归属母公司股东的其他综合收益的税后净额	260,657.74	260,657.74	
1. 不能重分类进损益的其他综合收益			
（1）重新计量设定受益计划变动额			
（2）权益法下不能转损益的其他综合收益			
（3）其他权益工具投资公允价值变动			
（4）企业自身信用风险公允价值变动			
（5）其他			
2. 将重分类进损益的其他综合收益	260,657.74	260,657.74	
（1）权益法下可转损益的其他综合收益	260,657.74	260,657.74	
（2）其他债权投资公允价值变动			
（3）金融资产重分类计入其他综合收益的金额			
（4）其他债权投资信用减值准备			
（5）现金流量套期储备			
（6）外币财务报表折算差额			
（7）其他			
（二）归属于少数股东的其他综合收益的税后净额			
七、综合收益总额	33,353,926.11	32,523,645.80	-830,280.31
（一）归属于母公司股东的综合收益总额	26,059,652.91	25,227,332.49	-832,320.42
（二）归属于少数股东的综合收益总额	7,294,273.20	7,296,313.31	2,040.11
八、每股收益：			
（一）基本每股收益（元/股）	0.37	0.36	-0.01
（二）稀释每股收益（元/股）	0.37	0.36	-0.01

公司法定代表人：


主管会计工作的负责人：

会计机构负责人：

4-1-1+149



高文军



姚燕



宋惠芳

附表4-1



母公司资产负债表差错更正表

编制单位：河北美邦工程科技股份有限公司

2021年12月31日

单位：人民币元

项目	更正前	更正后	差异数
流动资产：			
货币资金	14,615,133.10	14,615,133.10	-
交易性金融资产	40,938,092.52	40,938,092.52	-
衍生金融资产			-
应收票据	5,816,500.00	5,816,500.00	-
应收账款	9,380,479.78	9,380,479.78	-
应收款项融资	300,000.00	300,000.00	-
预付款项	3,015,137.62	3,015,137.62	-
其他应收款	47,434,430.44	47,434,430.44	-
存货	22,643,173.54	20,439,155.05	-2,204,018.49
合同资产	139,650.00	139,650.00	-
持有待售资产			-
一年内到期的非流动资产			-
其他流动资产	458,335.76	458,335.76	-
流动资产合计	144,740,932.76	142,536,914.27	-2,204,018.49
非流动资产：			
债权投资			-
可供出售金融资产			-
其他债权投资			-
持有至到期投资			-
长期应收款			-
长期股权投资	155,221,516.92	155,221,516.92	-
其他权益工具投资			-
其他非流动金融资产	5,579,403.90	5,579,403.90	-
投资性房地产			-
固定资产	14,039,688.22	14,039,688.22	-
在建工程	-		-
生产性生物资产			-
油气资产			-
使用权资产	368,633.62	368,633.62	-
无形资产	-		-
开发支出			-
商誉			-
长期待摊费用			-
递延所得税资产	3,428,019.06	5,919,291.13	2,491,272.07
其他非流动资产			-
非流动资产合计	178,637,261.72	181,128,533.79	2,491,272.07
资产总计	323,378,194.48	323,665,448.06	287,253.58

公司法定代表人：



高文军

主管会计工作的负责人：

聂燕


聂燕

会计机构负责人：

宋惠芳

宋惠芳

附表4-2



母公司资产负债表差错更正表（续表）

编制单位：河北美邦工程科技股份有限公司

2021年12月31日

单位：人民币元


项目	更正前	更正后	差异数
流动负债：			
短期借款			-
交易性金融负债			-
衍生金融负债			-
应付票据			-
应付账款	6,252,615.69	6,252,615.69	-
预收款项	-		-
合同负债	775,924.53	775,924.53	-
应付职工薪酬	1,099,105.63	1,099,105.63	-
应交税费	1,091,976.13	1,091,976.13	-
其他应付款	63,437.52	63,437.52	-
持有待售负债			-
一年内到期的非流动负债	117,952.32	117,952.32	-
其他流动负债	2,420,500.00	2,420,500.00	-
流动负债合计	11,821,511.82	11,821,511.82	-
非流动负债：			
长期借款			-
应付债券			-
其中：优先股			-
永续债			-
租赁负债	242,030.24	242,030.24	-
长期应付款			-
长期应付职工薪酬			-
预计负债			-
递延收益	60,000.00	60,000.00	-
递延所得税负债	7,156.93	11,928.22	4,771.29
其他非流动负债	25,604,036.67	25,604,036.67	-
非流动负债合计	25,913,223.84	25,917,995.13	4,771.29
负债合计	37,734,735.66	37,739,506.95	4,771.29
股东权益：			
股本	70,000,000.00	70,000,000.00	-
其他权益工具			-
其中：优先股			-
永续债			-
资本公积	113,160,813.28	113,160,813.28	-
减：库存股			-
其他综合收益	-131,748.81	-131,748.81	-
专项储备			-
盈余公积	14,501,531.37	14,529,779.61	28,248.24
未分配利润	88,112,862.98	88,367,097.03	254,234.05
股东权益合计	285,643,458.82	285,925,941.11	282,482.29
负债和股东权益总计	323,378,194.48	323,665,448.06	287,253.58

公司法定代表人：



高文军

主管会计工作的负责人：



高燕

会计机构负责人：



宋惠芳

附表4-3

母公司利润表差错更正表

编制单位：河北美邦工程科技股份有限公司

2021年度

单位：人民币元

项目	更正前	更正后	差异数
一、营业收入	18,488,606.90	18,488,606.90	-
减：营业成本	12,045,417.06	12,045,417.06	-
税金及附加	332,987.34	332,987.34	-
销售费用	1,072,361.77	1,072,361.77	-
管理费用	5,260,324.12	5,260,324.12	-
研发费用	3,989,430.58	3,989,430.58	-
财务费用	-2,241,395.33	-2,241,395.33	-
加：其他收益	299,030.72	299,030.72	-
投资收益	32,533,848.41	32,533,848.41	-
其中：对联营企业和合营企业的投资收益	-1,199,727.19	-1,199,727.19	-
以摊余成本计量的金融资产终止确认收益			-
净敞口套期收益			-
公允价值变动收益	47,712.88	47,712.88	-
信用减值损失	-2,250,564.20	-2,319,639.20	-69,075.00
资产减值损失	-2,428,555.09	-1,482,003.36	946,551.73
资产处置收益			-
二、营业利润	26,230,954.08	27,108,430.81	877,476.73
加：营业外收入	341.40	341.40	-
减：营业外支出	3,596.33	3,596.33	-
三、利润总额	26,227,699.15	27,105,175.88	877,476.73
减：所得税费用	-1,001,816.03	-3,074,535.99	-2,072,719.96
四、净利润	27,229,515.18	30,179,711.87	2,950,196.69
1、持续经营净利润	27,229,515.18	30,179,711.87	2,950,196.69
2、终止经营净利润			-
五、其他综合收益的税后净额	-369,756.98	-369,756.98	-
（一）不能重分类进损益的其他综合收益			-
1、重新计量设定受益计划变动额			-
2、权益法下不能转损益的其他综合收益			-
3、其他权益工具投资公允价值变动			-
4、企业自身信用风险公允价值变动			-
5、其他			-
（二）将重分类进损益的其他综合收益	-369,756.98	-369,756.98	-
1、权益法下可转损益的其他综合收益	-369,756.98	-369,756.98	-
2、其他债权投资公允价值变动			-
3、金融资产重分类计入其他综合收益的金额			-
4、其他债权投资信用减值准备			-
5、现金流量套期储备			-
6、外币财务报表折算差额			-
7、其他			-
六、综合收益总额	26,859,758.20	29,809,954.89	2,950,196.69

公司法定代表人：



高文

主管会计工作的负责人：



高文

会计机构负责人：



宋惠

附表5-1

母公司资产负债表差错更正表

编制单位：河北美邦工程科技股份有限公司

2020年12月31日

单位：人民币元


项目	更正前	更正后	差异数
流动资产：			
货币资金	456,429.16	456,429.16	-
交易性金融资产	35,328,777.00	35,328,777.00	-
衍生金融资产			-
应收票据	1,250,000.00	1,250,000.00	-
应收账款	15,072,560.25	15,141,635.25	69,075.00
应收款项融资	2,877,000.00	2,877,000.00	-
预付款项	262,308.41	262,308.41	-
其他应收款	42,218,584.67	42,218,584.67	-
存货	18,165,230.39	15,014,660.17	-3,150,570.22
合同资产	2,591,228.36	2,591,228.36	-
持有待售资产			-
一年内到期的非流动资产			-
其他流动资产	3,159.21	3,159.21	-
流动资产合计	118,225,277.45	115,143,782.23	-3,081,495.22
非流动资产：			
债权投资			-
可供出售金融资产			-
其他债权投资			-
持有至到期投资			-
长期应收款			-
长期股权投资	154,056,312.01	154,056,312.01	-
其他权益工具投资			-
其他非流动金融资产			-
投资性房地产			-
固定资产	16,532,383.68	16,532,383.68	-
在建工程	4,369,543.20	4,369,543.20	-
生产性生物资产			-
油气资产			-
无形资产	86,253.68	86,253.68	-
开发支出			-
商誉			-
长期待摊费用			-
递延所得税资产	2,423,362.65	2,837,143.48	413,780.83
其他非流动资产			-
非流动资产合计	177,467,855.22	177,881,636.05	413,780.83
资产总计	295,693,132.67	293,025,418.28	-2,667,714.39

公司法定代表人：



高文军

主管会计工作的负责人：



高文军

会计机构负责人：

宋惠芳

宋惠芳

附表5-2

母公司资产负债表差错更正表（续表）

编制单位：河北美邦工程科技股份有限公司

2020年12月31日

单位：人民币元

项 目	更正前	更正后	差异数
流动负债：			
短期借款			-
交易性金融负债			-
衍生金融负债			-
应付票据			-
应付账款	8,458,314.35	8,458,314.35	-
预收款项			-
合同负债	260,377.37	260,377.37	-
应付职工薪酬	925,354.15	925,354.15	-
应交税费	230,010.38	230,010.38	-
其他应付款	31,552.59	31,552.59	-
持有待售负债			-
一年内到期的非流动负债			-
其他流动负债	1,250,000.00	1,250,000.00	-
流动负债合计	11,155,608.84	11,155,608.84	-
非流动负债：			
长期借款			-
应付债券			-
其中：优先股			-
永续债			-
长期应付款			-
长期应付职工薪酬			-
预计负债			-
递延收益	261,672.66	261,672.66	-
递延所得税负债	4,316.55	4,316.55	-
其他非流动负债	18,487,834.00	18,487,834.00	-
非流动负债合计	18,753,823.21	18,753,823.21	-
负 债 合 计	29,909,432.05	29,909,432.05	-
股东权益：			
股本	70,000,000.00	70,000,000.00	-
其他权益工具			-
其中：优先股			-
永续债			-
资本公积	113,160,813.28	113,160,813.28	-
减：库存股			-
其他综合收益	238,008.17	238,008.17	-
专项储备			-
盈余公积	11,778,579.85	11,511,808.42	-266,771.43
未分配利润	70,606,299.32	68,205,356.36	-2,400,942.96
股东权益合计	265,783,700.62	263,115,986.23	-2,667,714.39
负债和股东权益总计	295,693,132.67	293,025,418.28	-2,667,714.39

公司法定代表人：



高文果

主管会计工作的负责人：

聂燕
聂燕

会计机构负责人：

宋惠芳
宋惠芳

母公司利润表差错更正表

编制单位：河北美邦工程科技股份有限公司

2020年度

单位：人民币元

项目	更正前	更正后	差异数
一、营业收入	42,323,970.19	42,323,970.19	-
减：营业成本	25,603,026.89	25,603,026.89	-
税金及附加	246,055.16	246,055.16	-
销售费用	1,292,804.12	1,292,804.12	-
管理费用	5,893,448.54	5,869,208.54	-24,240.00
研发费用	4,060,869.16	4,060,869.16	-
财务费用	-2,717,364.14	-2,717,364.14	-
加：其他收益	1,724,873.88	1,724,873.88	-
投资收益	11,699,015.76	11,699,015.76	-
其中：对联营企业和合营企业的投资收益	-1,578,602.94	-1,578,602.94	-
以摊余成本计量的金融资产终止确认收益			-
净敞口套期收益			-
公允价值变动收益	28,777.00	28,777.00	-
信用减值损失	-1,313,470.99	-1,244,395.99	69,075.00
资产减值损失	-507,540.11	-507,540.11	-
资产处置收益	143,150.77	143,150.77	-
二、营业利润	19,719,936.77	19,813,251.77	93,315.00
加：营业外收入	30.58	30.58	-
减：营业外支出	2,111.33	2,111.33	-
三、利润总额	19,717,856.02	19,811,171.02	93,315.00
减：所得税费用	622,208.63	1,015,963.35	393,754.72
四、净利润	19,095,647.39	18,795,207.67	-300,439.72
1、持续经营净利润	19,095,647.39	18,795,207.67	-300,439.72
2、终止经营净利润			-
五、其他综合收益的税后净额	-289,486.06	-289,486.06	-
(一)不能重分类进损益的其他综合收益			-
1、重新计量设定受益计划变动额			-
2、权益法下不能转损益的其他综合收益			-
3、其他权益工具投资公允价值变动			-
4、企业自身信用风险公允价值变动			-
5、其他			-
(二)将重分类进损益的其他综合收益	-289,486.06	-289,486.06	-
1、权益法下可转损益的其他综合收益	-289,486.06	-289,486.06	-
2、其他债权投资公允价值变动			-
3、金融资产重分类计入其他综合收益的金额			-
4、其他债权投资信用减值准备			-
5、现金流量套期储备			-
6、外币财务报表折算差额			-
7、其他			-
六、综合收益总额	18,806,161.33	18,505,721.61	-300,439.72

公司法定代表人：



高文杲

主管会计工作的负责人：

聂燕

聂燕

会计机构负责人：

宋惠芳

宋惠芳

附表6-1



母公司资产负债表差错更正表

编制单位：河北美邦工程科技股份有限公司

2019年12月31日

单位：人民币元


项目	更正前	更正后	差异数
流动资产：			
货币资金	2,904,585.77	2,904,585.77	-
交易性金融资产			-
衍生金融资产			-
应收票据	13,290,000.00	13,290,000.00	-
应收账款	27,985,010.55	27,985,010.55	-
应收款项融资	1,301,791.94	1,301,791.94	-
预付款项	434,572.97	434,572.97	-
其他应收款	46,679,732.15	46,679,732.15	-
存货	32,068,334.87	29,004,400.15	-3,063,934.72
合同资产			-
持有待售资产			-
一年内到期的非流动资产			-
其他流动资产	10,369,602.90	10,749,360.36	379,757.46
流动资产合计	135,033,631.15	132,349,453.89	-2,684,177.26
非流动资产：			
债权投资			-
可供出售金融资产			-
其他债权投资			-
持有至到期投资			-
长期应收款			-
长期股权投资	155,924,401.01	155,924,401.01	-
其他权益工具投资			-
其他非流动金融资产			-
投资性房地产			-
固定资产	16,334,126.76	16,334,126.76	-
在建工程	4,183,635.81	4,183,635.81	-
生产性生物资产			-
油气资产			-
无形资产	110,324.48	110,324.48	-
开发支出			-
商誉			-
长期待摊费用			-
递延所得税资产	3,431,245.07	3,859,023.15	427,778.08
其他非流动资产			-
非流动资产合计	179,983,733.13	180,411,511.21	427,778.08
资产总计	315,017,364.28	312,760,965.10	-2,256,399.18

公司法定代表人：



高文军

主管会计工作的负责人：



高燕

会计机构负责人：



宋惠宇

附表6-2

母公司资产负债表差错更正表（续表）

编制单位：河北美都工程科技股份有限公司

2019年12月31日

单位：人民币元

项目	更正前	更正后	差异数
流动负债：			
短期借款			-
交易性金融负债			-
衍生金融负债			-
应付票据			-
应付账款	12,611,647.76	12,611,647.76	-
预收款项	40,479,648.58	40,479,648.58	-
合同负债			-
应付职工薪酬	834,960.72	834,960.72	-
应交税费	485,090.47	485,090.47	-
其他应付款	10,558,244.58	10,669,120.08	110,875.50
持有待售负债			-
一年内到期的非流动负债			-
其他流动负债	1,960,000.00	1,960,000.00	-
流动负债合计	66,929,592.11	67,040,467.61	110,875.50
非流动负债：			
长期借款			-
应付债券			-
其中：优先股			-
永续债			-
长期应付款			-
长期应付职工薪酬			-
预计负债			-
递延收益	1,100,000.00	1,100,000.00	-
递延所得税负债	10,232.88	10,232.88	-
其他非流动负债			-
非流动负债合计	1,110,232.88	1,110,232.88	-
负债合计	68,039,824.99	68,150,700.49	110,875.50
股东权益：			
股本	70,000,000.00	70,000,000.00	-
其他权益工具			-
其中：优先股			-
永续债			-
资本公积	113,160,813.28	113,160,813.28	-
减：库存股			-
其他综合收益	527,494.23	527,494.23	-
专项储备			-
盈余公积	9,869,015.11	9,632,287.65	-236,727.46
未分配利润	53,420,216.67	51,289,669.45	-2,130,547.22
股东权益合计	246,977,539.29	244,610,264.61	-2,367,274.68
负债和股东权益总计	315,017,364.28	312,760,965.10	-2,256,399.18

公司法定代表人：

主管会计工作的负责人：

会计机构负责人：



高文果

聂燕
聂燕

宋惠芳
宋惠芳

附表6-3

母公司利润表差错更正表

编制单位：河北美邦工程科技股份有限公司

2019年度

单位：人民币元

项目	更正前	更正后	差异数
一、营业收入	25,538,241.89	25,538,241.89	-
减：营业成本	9,015,643.61	9,015,643.61	-
税金及附加	356,286.91	356,286.91	-
销售费用	772,260.57	772,260.57	-
管理费用	6,397,180.44	6,421,420.44	24,240.00
研发费用	9,983,297.65	9,983,297.65	-
财务费用	1,452,773.49	488,542.93	-964,230.56
加：其他收益	5,597,524.78	5,597,524.78	-
投资收益	24,628,217.76	23,663,987.20	-964,230.56
其中：对联营企业和合营企业的投资收益	-1,571,017.17	-1,571,017.17	-
以摊余成本计量的金融资产终止确认收益			-
净敞口套期收益			-
公允价值变动收益			-
信用减值损失	4,396,696.85	4,396,696.85	-
资产减值损失	-176,914.33	-176,914.33	-
资产处置收益			-
二、营业利润	32,006,324.28	31,982,084.28	-24,240.00
加：营业外收入			-
减：营业外支出	15,389.89	15,389.89	-
三、利润总额	31,990,934.39	31,966,694.39	-24,240.00
减：所得税费用	214,270.56	-120,679.45	-334,950.01
四、净利润	31,776,663.83	32,087,373.84	310,710.01
1、持续经营净利润	31,776,663.83	32,087,373.84	310,710.01
2、终止经营净利润			-
五、其他综合收益的税后净额	260,657.74	260,657.74	-
(一)不能重分类进损益的其他综合收益			-
1、重新计量设定受益计划变动额			-
2、权益法下不能转损益的其他综合收益			-
3、其他权益工具投资公允价值变动			-
4、企业自身信用风险公允价值变动			-
5、其他			-
(二)将重分类进损益的其他综合收益	260,657.74	260,657.74	-
1、权益法下可转损益的其他综合收益	260,657.74	260,657.74	-
2、其他债权投资公允价值变动			-
3、金融资产重分类计入其他综合收益的金额			-
4、其他债权投资信用减值准备			-
5、现金流量套期储备			-
6、外币财务报表折算差额			-
7、其他			-
六、综合收益总额	32,037,321.57	32,348,031.58	310,710.01

公司法定代表人：



高文军

主管会计工作的负责人：

葛燕

葛燕

会计机构负责人：

宋惠芳

宋惠芳

河北美邦工程科技股份有限公司

前期会计差错更正专项说明

(除特别说明外, 金额单位为人民币元)

河北美邦工程科技股份有限公司(以下简称“公司”或“本公司”)发现公司存在以下前期会计差错事项, 本公司已对相关会计差错进行了更正, 并对前期财务报表进行了追溯调整:

一、前期会计差错更正的原因

公司于近期发现, 公司编制的 2021 年度、2020 年度、2019 年度财务报表, 部分会计处理及财务报表披露存在差错。为更准确反映各会计期间的经营成果, 如实反映相关会计科目列报、准确反映各期间成本、费用情况, 经本公司 2022 年 8 月 30 日第三届董事会第 11 次会议批准, 对前期会计差错进行追溯调整。

二、具体的差错、会计处理及对财务报表的影响

(一) 2021 年度、2020 年度、2019 年度更正事项

1、收入、成本及费用跨期调整

公司前期账面核算的营业收入、营业成本及费用存在部分跨期情况, 本公司对其进行了更正, 相关调整事项对公司 2021 年度、2020 年度、2019 年度合并及母公司财务报表的影响如下:

(1) 合并报表影响数

项目	合并报表影响数		
	2021-12-31/2021 年度	2020-12-31/2020 年度	2019-12-31/2019 年度
应收账款	--	--	-725,752.50
预付款项	-1,839,731.63	--	--
存货	-1,585,467.75	--	800,074.30
应付账款	86,953.95	--	--
预收款项	--	--	81,900.00
应交税费	--	--	-97,310.18
其他应付款	--	--	110,875.50
营业收入	--	633,647.59	-748,539.82
营业成本	3,512,153.33	598,546.57	-713,438.80

项目	合并报表影响数		
	2021-12-31/2021 年度	2020-12-31/2020 年度	2019-12-31/2019 年度
管理费用	--	-24,240.00	24,240.00
信用减值损失	--	-38,197.50	46,797.50
资产减值损失	--	--	-8,600.00
未分配利润	-3,512,153.33	--	-21,143.52

(2) 母公司报表影响数

项目	母公司报表影响数		
	2021-12-31/2021 年度	2020-12-31/2020 年度	2019-12-31/2019 年度
存货	--	--	86,635.50
其他应付款	--	--	110,875.50
管理费用	--	-24,240.00	24,240.00
未分配利润	--	--	-24,240.00

2、成本费用重分类调整

公司部分成本、费用存在错误列报的情况，本公司对其进行了追溯调整。相关调整事项对公司 2021 年度、2020 年度、2019 年度合并及母公司财务报表的影响如下：

(1) 合并报表影响数

项目	合并报表影响数		
	2021-12-31/2021 年度	2020-12-31/2020 年度	2019-12-31/2019 年度
存货	94,317.62	--	--
营业成本	531,317.62	122,794.51	--
管理费用	-660,133.34	-122,794.51	--
研发费用	39,582.21	--	--
财务费用	-5,084.11	--	-964,230.56
投资收益	--	--	-964,230.56
未分配利润	94,317.62	--	--

(2) 母公司报表影响数

项目	母公司报表影响数		
	2021-12-31/2021 年度	2020-12-31/2020 年度	2019-12-31/2019 年度
财务费用	--	--	-964,230.56

项目	母公司报表影响数		
	2021-12-31/2021 年度	2020-12-31/2020 年度	2019-12-31/2019 年度
投资收益	--	--	-964,230.56

3、补提存货跌价准备

公司前期存在部分存货计提存货跌价准备不足的情况，本公司对其进行了追溯调整。相关调整事项对公司 2021 年度、2020 年度、2019 年度合并及母公司财务报表的影响如下：

(1) 合并报表影响数

项目	合并报表影响数		
	2021-12-31/2021 年度	2020-12-31/2020 年度	2019-12-31/2019 年度
存货	-3,378,749.74	-4,532,849.21	-4,532,849.21
资产减值损失	1,154,099.47	--	--
未分配利润	-3,378,749.74	-4,532,849.21	-4,532,849.21

(2) 母公司报表影响数

项目	母公司报表影响数		
	2021-12-31/2021 年度	2020-12-31/2020 年度	2019-12-31/2019 年度
存货	-2,204,018.49	-3,150,570.22	-3,150,570.22
资产减值损失	946,551.73	--	--
未分配利润	-2,204,018.49	-3,150,570.22	-3,150,570.22

4、调整信用减值准备

公司前期应收账款、其他应收款按账龄分析组合计提坏账存在计提错误的情形，本公司予以追溯调整并补提信用减值准备。相关调整事项对公司 2021 年度、2020 年度、2019 年度合并及母公司财务报表的影响如下：

(1) 合并报表影响数

项目	合并报表影响数		
	2021-12-31/2021 年度	2020-12-31/2020 年度	2019-12-31/2019 年度
应收账款	--	69,075.00	--
其他应收款	--	--	5,543.78
信用减值损失	-69,075.00	63,531.22	5,543.78
未分配利润	-	69,075.00	5,543.78

(2) 母公司报表影响数

项目	母公司报表影响数		
	2021-12-31/2021 年度	2020-12-31/2020 年度	2019-12-31/2019 年度
应收账款	--	69,075.00	--
信用减值损失	-69,075.00	69,075.00	--
未分配利润	--	69,075.00	--

5、票据重分类调整

财政部于 2017 年 3 月 31 日分别发布了《企业会计准则第 22 号——金融工具确认和计量（2017 年修订）》（财会〔2017〕7 号）、《企业会计准则第 23 号——金融资产转移（2017 年修订）》（财会〔2017〕8 号）、《企业会计准则第 24 号——套期会计（2017 年修订）》（财会〔2017〕9 号），于 2017 年 5 月 2 日发布了《企业会计准则第 37 号——金融工具列报（2017 年修订）》（财会〔2017〕14 号）（上述准则统称“新金融工具准则”），本公司自 2019 年 1 月 1 日起开始执行该新金融工具准则。

根据新金融工具准则的相关要求，本公司对 2021 年度、2020 年度、2019 年度账面核算的应收票据及应收款项融资进行了差错更正，相关调整事项对公司 2021 年度、2020 年度、2019 年度合并及母公司财务报表的影响如下：

(1) 合并报表影响数

项目	合并报表影响数		
	2021-12-31/2021 年度	2020-12-31/2020 年度	2019-12-31/2019 年度
应收票据	400,000.00	669,320.00	-4,369,387.65
应收款项融资	-100,000.00	-149,320.00	4,369,387.65
其他流动负债	300,000.00	520,000.00	--

(2) 本项差错更正事项对母公司财务报表不存在影响。

6、按总额法确认收入调整

根据新收入准则，公司出口业务海运费构成单项履约义务，本公司对 2021 年度、2020 年度、2019 年度账面核算的构成单项履约义务的运费确认收入，并对前期账面进行了差错更正。相关调整事项对公司 2021 年度、2020 年度、2019 年度合并及母公司财务报表的影响如下：

(1) 合并报表影响数

项目	合并报表影响数		
	2021-12-31/2021 年度	2020-12-31/2020 年度	2019-12-31/2019 年度
营业收入	4,092,006.69	2,319,988.31	52,692.02
营业成本	4,092,006.69	2,319,988.31	52,692.02
未分配利润	--	--	--

(2) 本项差错更正事项对母公司财务报表不存在影响。

7、补提少数股东实控人无偿提供资金利息

子公司湖北科林博伦新材料有限公司的少数股东实际控制人潘中华向公司提供的资金支持不计利息，经测算的资金占用费金额较小，公司以前年度未予处理。随着对财政部《关于做好执行会计准则企业 2008 年年报工作的通知》（财会函[2008]60 号）、《企业会计准则解释第 5 号》等相关规定的进一步理解，根据经济实质，上述资金支持应负担的资金占用费属于股东对企业的资本性投入，应作为权益性交易进行账务处理，并追溯调整。相关调整事项对公司 2019 年度合并及母公司财务报表的影响如下：

(1) 合并报表影响数

项目	合并报表影响数		
	2021-12-31/2021 年度	2020-12-31/2020 年度	2019-12-31/2019 年度
资本公积	2,195.54	2,195.54	2,195.54
财务费用	--	--	2,195.54
未分配利润	-2,195.54	-2,195.54	-2,195.54

(2) 本项差错更正事项对母公司财务报表不存在影响。

8、合并报表内部交易抵消

公司前期报表存在集团内部交易抵消不准确的情况，本公司对其进行追溯调整，相关调整事项对公司 2021 年度、2020 年度、2019 年度合并财务报表的影响如下：

项目	合并报表影响数		
	2021-12-31/2021 年度	2020-12-31/2020 年度	2019-12-31/2019 年度
其他应收款	--	--	-110,875.50
存货	-729.56	27,791.02	315,443.36
固定资产	313,002.23	177,063.86	--

项目	合并报表影响数		
	2021-12-31/2021 年度	2020-12-31/2020 年度	2019-12-31/2019 年度
在建工程	--	262,744.55	439,808.41
合同负债	--	-74,336.28	--
其他应付款	--	--	-110,875.50
其他非流动负债	--	74,336.28	
营业收入	-99,557.53		12,360.99
营业成本	122,986.50	237,924.45	1,428,183.80
研发费用	-95,737.85	--	--
资产减值损失	-28,520.58	-49,727.89	--
未分配利润	312,272.67	467,599.43	755,251.77

9、对递延所得税资产、盈余公积、少数股东权益等报表项目的调整

综合递延所得税资产、盈余公积等项目账面确认情况，以及上述“二、（一）2021 年度、2020 年度、2019 年度更正的主要事项”之 1-7 更正事项的影响，公司对前期核算的当期所得税、递延所得税、盈余公积、少数股东权益等进行了追溯调整。相关调整事项对公司 2021 年度、2020 年度、2019 年度合并及母公司财务报表的影响如下：

（1）合并报表影响数

项目	合并报表影响数		
	2021-12-31/2021 年度	2020-12-31/2020 年度	2019-12-31/2019 年度
其他流动资产	--	--	379,757.46
递延所得税资产	2,550,437.36	358,519.51	334,567.48
应交税费	242,937.32	--	--
递延所得税负债	4,771.29	--	--
盈余公积	28,248.24	-266,771.43	-236,727.46
资本公积	-813.45	-813.45	-813.45
专项储备	-11,673.98	--	--
未分配利润	3,556,564.54	632,217.65	949,012.29
少数股东权益	-1,269,596.60	-6,113.26	2,853.56
所得税费用	-1,944,209.24	355,805.43	-603,337.78
少数股东损益	-1,275,157.32	-8,966.82	2,040.11

(2) 母公司报表影响数

项目	母公司报表影响数		
	2021-12-31/2021 年度	2020-12-31/2020 年度	2019-12-31/2019 年度
其他流动资产	--	--	379,757.46
递延所得税资产	2,491,272.07	413,780.83	427,778.08
递延所得税负债	4,771.29	--	--
盈余公积	28,248.24	-266,771.43	-236,727.46
所得税费用	-2,072,719.96	393,754.72	-334,950.01
未分配利润	2,458,252.54	680,552.25	1,044,263.00

(二) 受影响的报表项目前后对比情况

本公司对上述前期会计差错事项进行了追溯重述, 受影响的财务报表项目及影响金额对比列示如下:

1、合并财务报表

受影响的各个比较期间报表 项目名称	2021 年 12 月 31 日/2021 年度		
	更正前	更正后	累积影响数
应收票据	100,887,037.40	101,287,037.40	400,000.00
应收款项融资	63,349,693.41	63,249,693.41	-100,000.00
预付款项	36,713,368.08	34,873,636.45	-1,839,731.63
存货	65,418,901.01	60,548,271.58	-4,870,629.43
固定资产	330,083,526.89	330,396,529.12	313,002.23
递延所得税资产	16,487,216.76	19,037,654.12	2,550,437.36
应付账款	88,129,658.57	88,216,612.52	86,953.95
应交税费	23,656,116.10	23,899,053.42	242,937.32
其他流动负债	35,732,293.43	36,032,293.43	300,000.00
递延所得税负债	4,127,771.27	4,132,542.56	4,771.29
资本公积	123,866,487.30	123,867,869.39	1,382.09
专项储备	2,199,717.03	2,188,043.05	-11,673.98
盈余公积	14,501,531.37	14,529,779.61	28,248.24
未分配利润	179,217,637.93	176,287,694.15	-2,929,943.78
少数股东权益	136,572,998.55	135,303,401.95	-1,269,596.60
营业收入	533,026,599.36	537,019,048.52	3,992,449.16

受影响的各个比较期间报表 项目名称	2021年12月31日/2021年度		
	更正前	更正后	累积影响数
营业成本	292,770,493.77	301,028,957.91	8,258,464.14
管理费用	33,042,235.98	32,382,102.64	-660,133.34
研发费用	19,900,459.31	19,844,303.67	-56,155.64
财务费用	3,496,990.43	3,491,906.32	-5,084.11
信用减值损失	-3,019,889.91	-3,088,964.91	-69,075.00
资产减值损失	-3,392,746.94	-2,267,168.05	1,125,578.89
所得税费用	14,923,621.89	12,979,412.65	-1,944,209.24
少数股东损益	59,041,386.78	57,766,229.46	-1,275,157.32

(续)

受影响的各个比较期间报表 项目名称	2020年12月31日/2020年度		
	更正前	更正后	累积影响数
应收票据	36,425,995.51	37,095,315.51	669,320.00
应收账款	34,257,261.33	34,326,336.33	69,075.00
应收款项融资	11,744,220.21	11,594,900.21	-149,320.00
存货	47,453,742.28	42,948,684.09	-4,505,058.19
固定资产	334,319,341.11	334,496,404.97	177,063.86
在建工程	3,988,532.29	4,251,276.84	262,744.55
递延所得税资产	16,129,825.49	16,488,345.00	358,519.51
合同负债	4,492,688.87	4,418,352.59	-74,336.28
其他流动负债	30,271,618.27	30,791,618.27	520,000.00
其他非流动负债	19,884,532.20	19,958,868.48	74,336.28
资本公积	123,181,269.23	123,182,651.32	1,382.09
盈余公积	11,778,579.85	11,511,808.42	-266,771.43
未分配利润	88,082,117.51	84,715,964.84	-3,366,152.67
少数股东权益	94,064,303.57	94,058,190.31	-6,113.26
营业收入	313,938,714.82	316,892,350.72	2,953,635.90
营业成本	228,060,677.48	231,339,931.32	3,279,253.84
管理费用	32,965,172.17	32,818,137.66	-147,034.51
信用减值损失	-1,196,737.43	-1,171,403.71	25,333.72
资产减值损失	-540,514.07	-590,241.96	-49,727.89
所得税费用	8,644,012.94	8,999,818.37	355,805.43

受影响的各个比较期间报表 项目名称	2020年12月31日/2020年度		
	更正前	更正后	累积影响数
少数股东损益	6,722,458.28	6,713,491.46	-8,966.82

(续)

受影响的各个比较期间报表 项目名称	2019年12月31日/2019年度		
	更正前	更正后	累积影响数
应收票据	45,099,359.23	40,729,971.58	-4,369,387.65
应收账款	47,177,298.70	46,451,546.20	-725,752.50
应收款项融资	4,898,949.18	9,268,336.83	4,369,387.65
其他应收款	846,467.30	741,135.58	-105,331.72
存货	65,539,105.60	62,121,774.05	-3,417,331.55
其他流动资产	38,519,300.16	38,899,057.62	379,757.46
在建工程	39,239,480.12	39,679,288.53	439,808.41
递延所得税资产	25,223,531.64	25,558,099.12	334,567.48
预收款项	44,833,526.73	44,915,426.73	81,900.00
应交税费	3,216,358.63	3,119,048.45	-97,310.18
资本公积	123,181,269.23	123,182,651.32	1,382.09
盈余公积	9,869,015.11	9,632,287.65	-236,727.46
未分配利润	70,654,279.77	67,807,899.34	-2,846,380.43
少数股东权益	94,021,507.59	94,024,361.15	2,853.56
营业收入	173,047,703.88	172,364,217.07	-683,486.81
营业成本	98,028,722.27	98,796,159.29	767,437.02
管理费用	23,674,320.75	23,698,560.75	24,240.00
财务费用	2,123,127.68	1,161,092.66	-962,035.02
投资收益	-717,062.47	-1,681,293.03	-964,230.56
信用减值损失	4,085,793.22	4,138,134.50	52,341.28
资产减值损失	-168,314.33	-176,914.33	-8,600.00
所得税费用	-267,872.31	-871,210.09	-603,337.78
少数股东损益	7,294,273.20	7,296,313.31	2,040.11

2、母公司财务报表

受影响的各个比较期间报表 项目名称	2021年12月31日/2021年度		
	更正前	更正后	累积影响数
存货	22,643,173.54	20,439,155.05	-2,204,018.49
递延所得税资产	3,428,019.06	5,919,291.13	2,491,272.07
递延所得税负债	7,156.93	11,928.22	4,771.29
盈余公积	14,501,531.37	14,529,779.61	28,248.24
未分配利润	88,112,862.98	88,367,097.03	254,234.05
信用减值损失	-2,250,564.20	-2,319,639.20	-69,075.00
资产减值损失	-2,428,555.09	-1,482,003.36	946,551.73
所得税费用	-1,001,816.03	-3,074,535.99	-2,072,719.96

(续)

受影响的各个比较期间报表 项目名称	2020年12月31日/2020年度		
	更正前	更正后	累积影响数
应收账款	15,072,560.25	15,141,635.25	69,075.00
存货	18,165,230.39	15,014,660.17	-3,150,570.22
递延所得税资产	2,423,362.65	2,837,143.48	413,780.83
管理费用	5,893,448.54	5,869,208.54	-24,240.00
信用减值损失	-1,313,470.99	-1,244,395.99	69,075.00
盈余公积	11,778,579.85	11,511,808.42	-266,771.43
未分配利润	70,606,299.32	68,205,356.35	-2,400,942.97
所得税费用	622,208.63	1,015,963.35	393,754.72

(续)

受影响的各个比较期间报表 项目名称	2019年12月31日/2019年度		
	更正前	更正后	累积影响数
存货	32,068,334.87	29,004,400.15	-3,063,934.72
其他流动资产	10,369,602.90	10,749,360.36	379,757.46
递延所得税资产	3,431,245.07	3,859,023.15	427,778.08
其他应付款	10,558,244.58	10,669,120.08	110,875.50
盈余公积	9,869,015.11	9,632,287.65	-236,727.46
未分配利润	53,420,216.67	51,289,669.45	-2,130,547.22
管理费用	6,397,180.44	6,421,420.44	24,240.00
财务费用	1,452,773.49	488,542.93	-964,230.56
投资收益	24,628,217.76	23,663,987.20	-964,230.56

受影响的各个比较期间报表 项目名称	2019年12月31日/2019年度		
	更正前	更正后	累积影响数
所得税费用	214,270.56	-120,679.45	-334,950.01

河北美邦工程科技股份有限公司

2022年8月30日





营业执照

统一社会信用代码

91110102082881146K



扫描二维码登录“国家企业信用信息公示系统”了解更多登记、备案、许可、监管信息

(副本) (5-1)

名称 中兴华会计师事务所(特殊普通合伙)

类型 特殊普通合伙企业

执行事务合伙人 李尊农, 乔久华

经营范围

许可项目：注册会计师业务；代理记账。（依法须经批准的项目，经相关部门批准后方可开展经营活动，具体经营项目以相关部门批准文件或许可证件为准）一般项目：工程管理服务；资产评估。（除依法须经批准的项目外，凭营业执照依法自主开展经营活动）（不得从事国家和本市产业政策禁止和限制类项目的经营活动。）

成立日期 2013年11月04日

合伙期限 2013年11月04日至 长期

主要经营场所 北京市丰台区丽泽路20号院1号楼南楼20层



登记机关

2022年11月07日

证书序号: 0014686

说明

- 1、《会计师事务所执业证书》是证明持有人经财政部门依法审批，准予执行注册会计师法定业务的凭证。
- 2、《会计师事务所执业证书》记载事项发生变动的，应当向财政部门申请换发。
- 3、《会计师事务所执业证书》不得伪造、涂改、出租、出借、转让。
- 4、会计师事务所终止或执业许可注销的，应当向财政部门交回《会计师事务所执业证书》。



发证机关:

中华人民共和国财政部制



会计师事务所 执业证书

兴华会计师事务所 (特殊普通合伙)
招生办 田 蓉

名称: 兴华会计师事务所 (特殊普通合伙)

首席合伙人: 李尊农

主任会计师:

经营场所: 北京市丰台区丽泽路20号院1号楼南楼20层

组织形式: 特殊普通合伙

执业证书编号: 11000167

批准执业文号: 京财会许可〔2013〕0066号

批准执业日期: 2013年10月25日





中国证券监督管理委员会
CHINA SECURITIES REGULATORY COMMISSION

敬畏市场、敬畏法治

- 首页
- 政务
 - 信息公开
 - 信息披露
 - 政策法规
 - 统计数据
 - 新闻发布
 - 人事招聘
- 服务
 - 办事指南
 - 业务资格
 - 在线申报
 - 人员资格
 - 监管对象
 - 投资者保护
- 互动
 - 公众留言
 - 在线访谈
 - 信访专栏
 - 征求意见
 - 举报专栏
 - 廉政评议

您的位置: 首页 > 会计部 > 审计与评估机构备案


从事证券服务业务会计师事务所名录 (截至2021.9.30)

中国证监会 www.csrc.gov.cn 时间: 2021-09-30 来源:

从事证券服务业务会计师事务所名录 (截至2021.9.30).docx

关于我们 | 联系我们 | 法律声明

版权所有: 中国证券监督管理委员会 网站标识码 b656000001 京ICP备 05035542号 京公网安备 11040102700080号



从事证券服务业务会计师事务所名录

序号	会计师事务所名称	通讯地址	联系电话
55	亚太(集团)会计师事务所(特殊普通合伙)	北京市丰台区丽泽路16号院3号楼20层2001	0371-65336688
56	永拓会计师事务所(特殊普通合伙)	北京市朝阳区关东店北街一号(国安大厦13层)	010-65950411
57	尤尼泰振青会计师事务所(特殊普通合伙)	山东省青岛市市北区上清路20号	0532-85921367
58	浙江天平会计师事务所(特殊普通合伙)	杭州市拱墅区湖州街567号北城天地商务中心9幢十一层	0571-56832576
59	浙江至诚会计师事务所(特殊普通合伙)	杭州市上城区西湖大道18号B座801室	0579-83803968-8636
60	致同会计师事务所(特殊普通合伙)	北京市朝阳区建国门外大街22号赛特广场5层	010-85665218
61	中汇会计师事务所(特殊普通合伙)	杭州市新业路8号华联时代大厦A幢601室	0571-88879063
62	中勤万信会计师事务所(特殊普通合伙)	北京市西城区西直门外大街112号10层	010-68360123
63	中瑞诚会计师事务所(特殊普通合伙)	北京市西城区阜成门外大街31号5层512A	010-62267688
64	中审华会计师事务所(特殊普通合伙)	天津市和平区解放北路188号信达广场52层	022-88238268-8239
65	中审亚太会计师事务所(特殊普通合伙)	北京市海淀区复兴路47号天行建商务大厦20层2206	010-51716767
66	中审众环会计师事务所(特殊普通合伙)	武汉市武昌区东湖路169号2-9层	027-86781250
67	中天运会计师事务所(特殊普通合伙)	北京市西城区车公庄大街9号院五栋大楼B1座1七、八层	010-88395676
68	中喜会计师事务所(特殊普通合伙)	北京市东城区崇文门外大街11号新成文化大厦A座11层	010-67088759
69	中兴财光华会计师事务所(特殊普通合伙)	北京市西城区阜成门外大街2号22层A24	0311-85927137
70	中兴华会计师事务所(特殊普通合伙)	北京市西城区阜外大街1号东塔楼15层	010-51423818
71	中证天通会计师事务所(特殊普通合伙)	北京市海淀区西直门北大街甲43号1号楼13层1316-1326	010-62212990
72	中准会计师事务所(特殊普通合伙)	北京市海淀区首体南路22号国兴大厦4层	010-88356126
73	众华会计师事务所(特殊普通合伙)	嘉定工业区沪宜路叶城路1630号5幢1088室	021-63525500

年度检验登记

Annual Renewal Registration

本证书经检验合格，继续有效一年。
This certificate is valid for another year after this renewal.

证书编号:
No. of Certificate

批准注册协会: 110000262745
Authorized Institute of CPAs

发证日期: 北京注册会计师协会
Date of Issuance

2006-7-5

北京注册

2007年3月20日

北京注册会计师协会
北京注册会计师协会
北京注册会计师协会



姓名: 戴青海
性别: 男
出生日期: 1975-10-20
工作单位: 北京公正会计师事务所有限公司
身份证号码: 232102197510200102
Identity card No.



注册会计师戴青海 执业证书

注册会计师工作单位变更事项登记
Registration of the Change of Working Unit by a CPA

同意调出
Agree the holder to be transferred from

中正 事务所
CPAs
转出协会盖章
Stamp of the transfer-out Institute of CPAs
2008年 11月 26日
/y /m /d

同意调入
Agree the holder to be transferred to

中正 事务所
CPAs
转入协会盖章
Stamp of the transfer-in Institute of CPAs
2008年 11月 26日
/y /m /d

10

注册会计师工作单位变更事项登记
Registration of the Change of Working Unit by a CPA

同意调出
Agree the holder to be transferred from

中德 事务所
CPAs
转出协会盖章
Stamp of the transfer-out Institute of CPAs
2010年 12月 22日
/y /m /d


同意调入
Agree the holder to be transferred to

中德 事务所
CPAs
转入协会盖章
Stamp of the transfer-in Institute of CPAs
2010年 12月 22日
/y /m /d

11



注册 执业证书



年 月 日
/y /m /d

6

7

年度检验登记
Annual Renewal Registration

本证书经检验合格，继续有效一年。
This certificate is valid for another year after



姓名: 臧青海
证书编号: 110000262745

证书编号:
No. of Certificate

批准注册协会: 110000262745
Authorized Institute of CPAs

发证日期: 北京注册会计师协会
Date of Issuance /s /m /d
2006-7-5

北京注册
2007年3月20日



注册会计师臧青海执业证书

注册会计师工作单位变更事项登记
Registration of the Change of Working Unit by a CPA

同意调出
Agree the holder to be transferred from



同意调入
Agree the holder to be transferred to



转出: 天华 2017.11.29

转入: 中农注 2017.11.29

- 一、注册会计师执行业务，必要时须向委托方出示本证书。
- 二、本证书只限于本人使用，不得转让、涂改。
- 三、注册会计师停止执行法定业务时，应将本证书缴还主管注册会计师协会。
- 四、本证书如遗失，应立即向主管注册会计师协会报告，登报声明作废后，办理补发手续。

NOTES

1. When practising, the CPA shall show the client this certificate when necessary.
2. This certificate shall be exclusively used by the holder. No transfer or alteration shall be allowed.
3. The CPA shall return the certificate to the competent Institute of CPAs when the CPA stops conducting statutory business.
4. In case of loss, the CPA shall report to the competent Institute of CPAs immediately and go through the procedure of reissue after making an announcement of loss on the newspaper.



中华人民共和国财政部
Issued by the Ministry of Finance
of the People's Republic of China

本证书为持证人执行注册会计师法
定业务的资格证明
本证书加盖省级以上注册会计师协
会钢印后为有效证件。

This certificate serves as a credential for the
certificate holder to conduct the statutory
business of CPAs.
This certificate is valid subject to being sealed
with an embossed stamp by the Institute of
Certified Public Accountants at provincial level
or above.

北京注册会计师协会
执业证书年检
合格



姓名 陈艳红
Full name
性别 女
Sex
出生日期 1979-04-03
Date of birth
工作单位 中兴华会计师事务所(特殊普通合伙)
Working unit
身份证号 130324197904030623
Identity card No.



年度检验登记
Annual Renewal Registration

本证书经检验合格，继续有效一年。
This certificate is valid for another year after
this renewal.



姓名：陈艳红
证书编号：110001670187

证书编号：110001670187
No. of Certificate

批准注册协会：北京注册会计师协会
Authorized Institute of CPAs

发证日期：2018年 02 月 23 日
Date of Issuance

年 月 日
/y /m /d

河北美邦工程科技股份有限公司

财务报表审计报告



中兴华会计师事务所(特殊普通合伙)

ZHONGXINGHUA CERTIFIED PUBLIC ACCOUNTANTS LLP

地址：北京市丰台区丽泽路 20 号丽泽 SOHO B 座 20 层 邮编：100073

电话：(010) 51423818

传真：(010) 51423816

目 录

一、审计报告

二、审计报告附送

1. 合并资产负债表
2. 合并利润表
3. 合并现金流量表
4. 合并股东权益变动表
5. 母公司资产负债表
6. 母公司利润表
7. 母公司现金流量表
8. 母公司股东权益变动表
9. 财务报表附注

三、审计报告附件

1. 中兴华会计师事务所（特殊普通合伙）营业执照复印件
2. 中兴华会计师事务所（特殊普通合伙）执业证书复印件
3. 注册会计师执业证书复印件

北京注册会计师协会

业务报告统一编码报备系统

业务报备统一编码： 110001672022494004598

报告名称： 河北美邦工程科技股份有限公司+2021+年
审报告

报告文号： 中兴华审字（2022）第 012059 号

被审（验）单位名称： 河北美邦工程科技股份有限公司

会计师事务所名称： 中兴华会计师事务所（特殊普通合伙）

业务类型： 财务报表审计

报告意见类型： 无保留意见

报告日期： 2022 年 04 月 28 日

报备日期： 2022 年 04 月 25 日

签字人员： 臧青海(110000262745)，
陈艳红(110001670187)



(可通过扫描二维码或登录北京注协官网输入编码的方式查询信息)

说明：本备案信息仅证明该报告已在北京注册会计师协会报备，不代表北京注册会计师协会在任何意义上对报告内容做出任何形式的保证。



中兴华会计师事务所（特殊普通合伙）

ZHONGXINGHUA CERTIFIED PUBLIC ACCOUNTANTS LLP
地址（location）：北京市丰台区丽泽路20号丽泽SOHO B座20层
20/F, Tower B, Lize SOHO, 20 Lize Road, Fengtai District, Beijing PR China
电话（tel）：010-51423818 传真（fax）：010-514238166

审计报告

中兴华审字（2022）第012059号

河北美邦工程科技股份有限公司全体股东：

一、审计意见

我们审计了河北美邦工程科技股份有限公司（以下简称“美邦科技公司”）财务报表，包括2021年12月31日的合并及母公司资产负债表，2021年度的合并及母公司利润表、合并及母公司现金流量表、合并及母公司股东权益变动表以及相关财务报表附注。

我们认为，后附的财务报表在所有重大方面按照企业会计准则的规定编制，公允反映了美邦科技公司2021年12月31日合并及母公司的财务状况以及2021年度合并及母公司的经营成果和现金流量。

二、形成审计意见的基础

我们按照中国注册会计师审计准则的规定执行了审计工作。审计报告的“注册会计师对财务报表审计的责任”部分进一步阐述了我们在这些准则下的责任。按照中国注册会计师职业道德守则，我们独立于美邦科技公司，并履行了职业道德方面的其他责任。我们相信，我们获取的审计证据是充分、适当的，为发表审计意见提供了基础。

三、其他信息

美邦科技公司管理层（以下简称管理层）对其他信息负责。其他信息包括美邦科技公司2021年度报告中涵盖的信息，但不包括财务报表和我们的审计报告。

我们对财务报表发表的审计意见不涵盖其他信息，我们也不对其他信息发表任何形式的鉴证结论。

结合我们对财务报表的审计，我们的责任是阅读其他信息，在此过程中，考虑其他信息是否与财务报表或我们在审计过程中了解到的情况存在重大不一致或者



似乎存在重大错报。

基于我们已执行的工作，如果我们确定其他信息存在重大错报，我们应当报告该事实。在这方面，我们无任何事项需要报告。

四、管理层和治理层对财务报表的责任

管理层负责按照企业会计准则的规定编制财务报表，使其实现公允反映，并设计、执行和维护必要的内部控制，以使财务报表不存在由于舞弊或错误导致的重大错报。

在编制财务报表时，管理层负责评估美邦科技公司的持续经营能力，披露与持续经营相关的事项（如适用），并运用持续经营假设，除非管理层计划清算美邦科技公司、终止运营或别无其他现实的选择。

治理层负责监督美邦科技公司的财务报告过程。

五、注册会计师对财务报表审计的责任

我们的目标是对财务报表整体是否不存在由于舞弊或错误导致的重大错报获取合理保证，并出具包含审计意见的审计报告。合理保证是高水平的保证，但并不能保证按照审计准则执行的审计在某一重大错报存在时总能发现。错报可能由舞弊或错误导致，如果合理预期错报单独或汇总起来可能影响财务报表使用者依据财务报表作出的经济决策，则通常认为错报是重大的。

在按照审计准则执行审计的过程中，我们运用了职业判断，保持了职业怀疑。同时，我们也执行以下工作：

（1）识别和评估由于舞弊或错误导致的财务报表重大错报风险，设计和实施审计程序以应对这些风险，并获取充分、适当的审计证据，作为发表审计意见的基础。由于舞弊可能涉及串通、伪造、故意遗漏、虚假陈述或凌驾于内部控制之上，未能发现由于舞弊导致的重大错报的风险高于未能发现由于错误导致的重大错报的风险。

（2）了解与审计相关的内部控制，以设计恰当的审计程序，但目的并非对内部控制的有效性发表意见。

（3）评价管理层选用会计政策的恰当性和作出会计估计及相关披露的合理性。

（4）对管理层使用持续经营假设的恰当性得出结论。同时，根据获取的审计证据，就可能导致对美邦科技公司持续经营能力产生重大疑虑的事项或情况是否存在



在重大不确定性得出结论。如果我们得出结论认为存在重大不确定性，审计准则要求我们在审计报告中提请报表使用者注意财务报表中的相关披露；如果披露不充分，我们应当发表非无保留意见。我们的结论基于截至审计报告日可获得的信息。然而，未来的事项或情况可能导致美邦科技公司不能持续经营。

（5）评价财务报表的总体列报、结构和内容，并评价财务报表是否公允反映相关交易和事项。

（6）就美邦科技公司实体或业务活动的财务信息获取充分、适当的审计证据，以对财务报表发表意见。我们负责指导、监督和执行集团审计。我们对审计意见承担全部责任。

我们与治理层就计划的审计范围、时间安排和重大审计发现等事项进行沟通，包括沟通我们在审计中识别出的值得关注的内部控制缺陷。



（以下无正文）



（此页无正文，为《河北美邦工程科技股份有限公司》（中兴华审字（2022）第012059号）之签字盖章页）



中国注册会计师： 

中国注册会计师： 

2022年4月28日

合并资产负债表

编制单位：河北美邦工程科技股份有限公司

金额单位：人民币元

项目	注释	期末余额	年初余额	上年年末余额
流动资产：				
货币资金	六、1	52,834,148.00	25,285,565.52	25,285,565.52
交易性金融资产	六、2	70,794,900.71	53,903,797.83	53,903,797.83
衍生金融资产				
应收票据	六、3	100,887,037.40	36,425,995.51	36,425,995.51
应收账款	六、4	43,771,148.09	34,257,261.33	34,257,261.33
应收款项融资	六、5	63,349,693.41	11,744,220.21	11,744,220.21
预付款项	六、6	36,713,368.08	4,394,061.58	4,394,061.58
其他应收款	六、7	680,697.90	412,536.23	412,536.23
其中：应收利息				
应收股利				
存货	六、8	65,418,901.01	47,453,742.28	47,453,742.28
合同资产	六、9	556,762.23	3,217,733.60	3,217,733.60
持有待售资产				
一年内到期的非流动资产				
其他流动资产	六、10	22,405,034.10	30,205,568.23	30,205,568.23
流动资产合计		457,411,690.93	247,300,482.32	247,300,482.32
非流动资产：				
债权投资				
其他债权投资				
长期应收款				
长期股权投资	六、11	4,367,129.39	11,606,212.01	11,606,212.01
其他权益工具投资				
其他非流动金融资产	六、12	5,579,403.90		
投资性房地产				
固定资产	六、13	330,083,526.89	334,319,341.11	334,319,341.11
在建工程	六、14	14,584,070.88	3,988,532.29	3,988,532.29
生产性生物资产				
油气资产				
使用权资产	六、15	441,180.70	695,576.10	不适用
无形资产	六、16	21,971,574.24	22,508,729.04	22,508,729.04
开发支出				
商誉				
长期待摊费用				
递延所得税资产	六、17	16,487,216.76	16,129,825.49	16,129,825.49
其他非流动资产	六、18	3,761,171.10	959,748.50	959,748.50
非流动资产合计		397,275,273.86	390,207,964.54	389,512,388.44
资产总计		854,686,964.79	637,508,446.86	636,812,870.76

(后附财务报表附注是本财务报表的组成部分)

法定代表人：

高文景

主管会计工作负责人：

聂燕

会计机构负责人：

李慧

合并资产负债表（续）

编制单位：河北美邦工程科技股份有限公司

金额单位：人民币元

项 目	注 释	期末余额	年初余额	上年年末余额
流动负债：				
短期借款	六、19	57,767,779.17	41,200,284.23	41,200,284.23
交易性金融负债				
衍生金融负债				
应付票据	六、20	37,985,417.20	10,000,000.00	10,000,000.00
应付账款	六、21	88,129,658.57	97,121,693.27	97,121,693.27
预收款项	六、22		75,992.02	75,992.02
合同负债	六、23	12,691,675.49	4,492,688.87	4,492,688.87
应付职工薪酬	六、24	9,631,336.04	5,864,607.12	5,864,607.12
应交税费	六、25	23,656,116.10	2,904,571.92	2,904,571.92
其他应付款	六、26	1,292,025.08	8,658,026.86	8,658,026.86
其中：应付利息				
应付股利			7,000,000.00	7,000,000.00
持有待售负债				
一年内到期的非流动负债	六、27	194,226.32	3,265,598.71	3,004,125.00
其他流动负债	六、28	35,732,293.43	30,271,618.27	30,271,618.27
流动负债合计		267,080,527.40	203,855,031.27	203,593,607.56
非流动负债：				
长期借款	六、29	3,000,000.00		
应付债券				
其中：优先股				
永续债				
租赁负债	六、30	242,030.24	434,102.39	不适用
长期应付款	六、31	9,281,367.72		
长期应付职工薪酬				
预计负债				
递延收益	六、32	17,653,573.64	18,801,538.89	18,801,538.89
递延所得税负债	六、17	4,127,771.27	4,261,548.58	4,261,548.58
其他非流动负债	六、33	27,075,071.15	19,884,532.20	19,884,532.20
非流动负债合计		61,379,814.02	43,381,722.06	42,947,619.67
负债合计		328,460,341.42	247,236,803.33	246,541,227.23
股东权益：				
股本	六、34	70,000,000.00	70,000,000.00	70,000,000.00
其他权益工具				
其中：优先股				
永续债				
资本公积	六、35	123,866,487.30	123,181,269.23	123,181,269.23
减：库存股				
其他综合收益	六、36	-131,748.81	238,008.17	238,008.17
专项储备	六、37	2,199,717.03	2,927,365.20	2,927,365.20
盈余公积	六、38	14,501,531.37	11,778,579.85	11,778,579.85
未分配利润	六、39	179,217,637.93	88,082,117.51	88,082,117.51
归属于母公司股东权益合计		389,653,624.82	296,207,339.96	296,207,339.96
少数股东权益		136,572,998.55	94,064,303.57	94,064,303.57
股东权益合计		526,226,623.37	390,271,643.53	390,271,643.53
负债和股东权益总计		854,686,964.79	637,508,446.86	636,812,870.76

（后附财务报表附注是本财务报表的组成部分）


法定代表人：


高文军

主管会计工作负责人：


王燕

会计机构负责人：


宋惠



合并利润表

编制单位：河北美邦工程科技股份有限公司

金额单位：人民币元

项 目	注释	本期金额	上期金额
一、营业总收入		533,026,599.36	313,938,714.82
其中：营业收入	六、40	533,026,599.36	313,938,714.82
二、营业总成本		357,449,669.91	282,460,964.41
其中：营业成本	六、40	292,770,493.77	228,060,677.48
税金及附加	六、41	4,919,420.41	2,240,816.15
销售费用	六、42	3,320,070.01	3,445,853.78
管理费用	六、43	33,042,235.98	32,965,172.17
研发费用	六、44	19,900,459.31	12,304,435.40
财务费用	六、45	3,496,990.43	3,444,009.43
其中：利息费用		2,888,211.32	2,336,909.67
利息收入		304,258.22	90,173.44
加：其他收益	六、46	5,138,101.09	5,030,512.04
投资收益（损失以“-”号填列）	六、47	519,987.95	-308,437.32
其中：对联营企业和合营企业的投资收益		-1,199,727.19	-1,578,602.94
以摊余成本计量的金融资产终止确认收益			
净敞口套期收益（损失以“-”号填列）			
公允价值变动收益（损失以“-”号填列）	六、48	64,521.07	103,797.83
信用减值损失（损失以“-”号填列）	六、49	-3,019,889.91	-1,196,737.43
资产减值损失（损失以“-”号填列）	六、50	-3,392,746.94	-540,514.07
资产处置收益（损失以“-”号填列）	六、51	17,971.23	166,224.48
三、营业利润（亏损以“-”号填列）		174,904,873.94	34,732,595.94
加：营业外收入	六、52	32,107.45	11,236.81
减：营业外支出	六、53	113,500.78	39,959.05
四、利润总额（亏损总额以“-”号填列）		174,823,480.61	34,703,873.70
减：所得税费用	六、54	14,923,621.89	8,644,012.94
五、净利润（净亏损以“-”号填列）		159,899,858.72	26,059,860.76
（一）按经营持续性分类			
1、持续经营净利润（净亏损以“-”号填列）		159,899,858.72	26,059,860.76
2、终止经营净利润（净亏损以“-”号填列）			
（二）按所有权归属分类			
1、归属于母公司股东的净利润（净亏损以“-”号填列）		100,858,471.94	19,337,402.48
2、少数股东损益（净亏损以“-”号填列）		59,041,386.78	6,722,458.28
六、其他综合收益的税后净额		-369,756.98	-289,486.06
（一）归属母公司股东的其他综合收益的税后净额		-369,756.98	-289,486.06
1、不能重分类进损益的其他综合收益			
（1）重新计量设定受益计划变动额			
（2）权益法下不能转损益的其他综合收益			
（3）其他权益工具投资公允价值变动			
（4）企业自身信用风险公允价值变动			
（5）其他			
2、将重分类进损益的其他综合收益		-369,756.98	-289,486.06
（1）权益法下可转损益的其他综合收益		-369,756.98	-289,486.06
（2）其他债权投资公允价值变动			
（3）金融资产重分类计入其他综合收益的金额			
（4）其他债权投资信用减值准备			
（5）现金流量套期储备（现金流量套期损益的有效部分）			
（6）外币财务报表折算差额			
（7）其他			
（二）归属于少数股东的其他综合收益的税后净额			
七、综合收益总额		159,530,101.74	25,770,374.70
（一）归属于母公司股东的综合收益总额		100,488,714.96	19,047,916.42
（二）归属于少数股东的综合收益总额		59,041,386.78	6,722,458.28
八、每股收益：			
（一）基本每股收益（元/股）		1.44	0.28
（二）稀释每股收益（元/股）		1.44	0.28

（后附财务报表附注是本财务报表的组成部分）

法定代表人：

高印文

主管会计工作负责人：

聂燕

会计机构负责人：

宋惠芳

高印文

合并现金流量表

编制单位：河北美邦工程科技股份有限公司

金额单位：人民币元


项 目	注释	本期金额	上期金额
一、经营活动产生的现金流量：			
销售商品、提供劳务收到的现金		377,694,450.61	243,118,599.72
收到的税费返还		4,557,163.42	3,586,464.24
收到其他与经营活动有关的现金	六、55	6,956,227.35	5,236,274.78
经营活动现金流入小计		389,207,841.38	251,941,338.74
购买商品、接受劳务支付的现金		239,242,320.74	136,746,720.25
支付给职工以及为职工支付的现金		35,904,208.76	26,655,123.56
支付的各项税费		29,043,395.97	12,498,285.03
支付其他与经营活动有关的现金	六、55	26,159,582.44	16,641,416.73
经营活动现金流出小计		330,349,507.91	192,541,545.57
经营活动产生的现金流量净额		58,858,333.47	59,399,793.17
二、投资活动产生的现金流量：			
收回投资收到的现金		135,807,000.00	208,410,000.00
取得投资收益收到的现金		1,982,686.37	1,596,569.30
处置固定资产、无形资产和其他长期资产收回的现金净额		32,000.00	215,000.00
处置子公司及其他营业单位收到的现金净额			
收到其他与投资活动有关的现金	六、55	2,116,300.00	
投资活动现金流入小计		139,937,986.37	210,221,569.30
购建固定资产、无形资产和其他长期资产支付的现金		16,623,330.91	19,027,587.72
投资支付的现金		152,737,379.64	218,840,000.00
取得子公司及其他营业单位支付的现金净额			
支付其他与投资活动有关的现金			
投资活动现金流出小计		169,360,710.55	237,867,587.72
投资活动产生的现金流量净额		-29,422,724.18	-27,646,018.42
三、筹资活动产生的现金流量：			
吸收投资收到的现金			
其中：子公司吸收少数股东投资收到的现金			
取得借款收到的现金		78,054,783.55	80,134,393.25
收到其他与筹资活动有关的现金	六、55	19,215,089.50	
筹资活动现金流入小计		97,269,873.05	80,134,393.25
偿还债务支付的现金		60,268,330.85	88,931,231.28
分配股利、利润或偿付利息支付的现金		32,683,591.65	9,294,319.18
其中：子公司支付给少数股东的股利、利润		24,500,000.00	7,000,000.00
支付其他与筹资活动有关的现金	六、55	33,716,125.04	5,000,000.00
筹资活动现金流出小计		126,668,047.54	103,225,550.46
筹资活动产生的现金流量净额		-29,398,174.49	-23,091,157.21
四、汇率变动对现金及现金等价物的影响			
五、现金及现金等价物净增加额			
加：期初现金及现金等价物余额		19,880,656.80	11,218,039.26
六、期末现金及现金等价物余额			
		19,918,091.60	19,880,656.80

(后附财务报表附注是本财务报表的组成部分)


法定代表人：


 高文

主管会计工作负责人：


 高文

会计机构负责人：


 宋惠

合并股东权益变动表

金额单位：人民币元

编制单位：河北泰邦工程科技股份有限公司

项 目	本期									
	归属于母公司股东权益					小 计				
	股本	资本公积	其他综合收益	专项储备	盈余公积	未分配利润	少数股东权益	股东权益合计		
一、上年年末余额	70,000,000.00	123,181,269.23	238,008.17	2,927,365.20	11,778,579.85	88,082,117.51	94,064,303.57	390,271,643.53		
加：会计政策变更										
前期差错更正										
同一控制下企业合并										
其他										
二、本年年初余额	70,000,000.00	123,181,269.23	238,008.17	2,927,365.20	11,778,579.85	88,082,117.51	94,064,303.57	390,271,643.53		
三、本期增减变动金额（减少以“-”号填列）		685,218.07	-369,756.98	-727,648.17	2,722,951.52	91,135,520.42	42,508,694.98	135,954,979.84		
（一）综合收益总额			-369,756.98			100,858,471.94	58,041,386.78	158,530,101.74		
（二）股东投入和减少资本		685,218.07					1,431,081.93	2,116,300.00		
1、股东投入的普通股										
2、其他权益工具持有者投入资本										
3、股份支付计入股东权益的金额										
4、其他		685,218.07					1,431,081.93	2,116,300.00		
（三）利润分配										
1、提取盈余公积					2,722,951.52	-9,722,951.52	-17,500,000.00	-24,500,000.00		
2、提取一般风险准备					2,722,951.52	-2,722,951.52				
3、对股东的分配										
4、其他										
（四）股东权益内部结转										
1、资本公积转增资本（或股本）										
2、盈余公积转增资本（或股本）										
3、盈余公积弥补亏损										
4、设定受益计划变动额结转留存收益										
5、其他综合收益结转留存收益										
6、其他										
（五）专项储备										
1、本期提取				-727,648.17				-1,191,421.90		
2、本期使用				3,079,985.10				4,733,498.02		
（六）其他				3,807,633.27				5,924,919.92		
四、本年年末余额	70,000,000.00	123,866,487.30	-131,748.81	2,199,717.03	14,501,531.37	179,217,637.93	136,572,988.55	626,226,623.37		

法定代表人：高文果

主管会计工作负责人：袁燕

会计机构负责人：宋惠芳

（后附财务报表附注是本财务报表的组成部分）

高文果
袁燕
宋惠芳

合并股东权益变动表

金额单位：人民币元

编制单位：湖北美邦工程科技股份有限公司 上期

项 目	归属于母公司股东权益										少数股东权益	股东权益合计		
	股本		其他权益工具		资本公积	减：库存股	其他综合收益	专项储备	盈余公积	未分配利润			小计	
	优先股	永续债	其他											
一、上年年末余额	70,000,000.00				123,181,269.23			527,494.23	2,253,828.72	10,131,870.63	73,589,866.12	279,694,427.93	94,393,738.14	374,088,166.07
加：会计政策变更										-262,855.52	-2,945,585.35	-3,208,540.87	-372,250.55	-3,580,771.42
前期差错更正														
同一控制下企业合并														
其他														
二、本年年初余额	70,000,000.00				123,181,269.23			527,494.23	2,253,828.72	9,869,015.11	70,654,279.77	276,485,887.06	94,021,507.59	370,507,394.65
三、本期增减变动金额（减少以“-”号填列）								-289,486.06	673,536.48	1,909,564.74	17,427,837.74	19,721,452.90	42,795.98	19,764,248.88
（一）综合收益总额								-289,486.06			19,337,402.48	19,047,916.42	6,722,458.28	25,770,374.70
（二）股东投入和减少资本														
1、股东投入的普通股														
2、其他权益工具持有者投入资本														
3、股份支付计入股东权益的金额														
4、其他														
（三）利润分配										1,909,564.74	-1,909,564.74		-7,000,000.00	-7,000,000.00
1、提取盈余公积										1,909,564.74	-1,909,564.74			
2、提取一般风险准备														
3、对股东的分配														
4、其他														
（四）股东权益内部结转														
1、资本公积转增资本（或股本）														
2、盈余公积转增资本（或股本）														
3、盈余公积弥补亏损														
4、设定受益计划变动额结转留存收益														
5、其他														
（五）专项储备									673,536.48			673,536.48	320,337.70	993,874.18
1、本期提取									2,985,848.51			2,985,848.51	1,608,569.94	4,594,418.45
2、本期使用									2,312,312.03			2,312,312.03	1,288,232.24	3,600,544.27
（六）其他														
四、本年年末余额	70,000,000.00				123,181,269.23			238,008.17	2,927,365.20	11,778,579.85	88,082,117.51	296,207,339.66	94,064,303.57	390,271,643.53

(后附财务报表附注是本报财务报表的组成部分)

法定代表人：  高文

主管会计工作负责人：  高文

会计机构负责人：  宋惠芳

资产负债表

编制单位：河北美邦工程科技股份有限公司

金额单位：人民币元

项 目	注 释	期末余额	年初余额	上年年末余额
流动资产：				
货币资金		14,615,133.10	456,429.16	456,429.16
交易性金融资产		40,938,092.52	35,328,777.00	35,328,777.00
衍生金融资产				
应收票据		5,816,500.00	1,250,000.00	1,250,000.00
应收账款	十四、1	9,380,479.78	15,072,560.25	15,072,560.25
应收款项融资		300,000.00	2,877,000.00	2,877,000.00
预付款项		3,015,137.62	262,308.41	262,308.41
其他应收款	十四、2	47,434,430.44	42,218,584.67	42,218,584.67
其中：应收利息				
应收股利				
存货		22,643,173.54	18,165,230.39	18,165,230.39
合同资产		139,650.00	2,591,228.36	2,591,228.36
持有待售资产				
一年内到期的非流动资产				
其他流动资产		458,335.76	3,159.21	3,159.21
流动资产合计		144,740,932.76	118,225,277.45	118,225,277.45
非流动资产：				
债权投资				
其他债权投资				
长期应收款				
长期股权投资	十四、3	155,221,516.92	154,056,312.01	154,056,312.01
其他权益工具投资				
其他非流动金融资产		5,579,403.90		
投资性房地产				
固定资产		14,039,688.22	16,532,383.68	16,532,383.68
在建工程			4,369,543.20	4,369,543.20
生产性生物资产				
油气资产				
使用权资产		368,633.62	477,934.88	不适用
无形资产			86,253.68	86,253.68
开发支出				
商誉				
长期待摊费用				
递延所得税资产		3,428,019.06	2,423,362.65	2,423,362.65
其他非流动资产				
非流动资产合计		178,637,261.72	177,945,790.10	177,467,855.22
资产总计		323,378,194.48	296,171,067.55	295,693,132.67

(后附财务报表附注是本财务报表的组成部分)

法定代表人：

高文

主管会计工作负责人：

聂燕

会计机构负责人：

宋惠芳

4-1-2-14

高文

资产负债表（续）

编制单位：河北美邦工程科技股份有限公司

金额单位：人民币元

项 目	注释	期末余额	年初余额	上年年末余额
流动负债：				
短期借款				
交易性金融负债				
衍生金融负债				
应付票据				
应付账款		6,252,615.69	8,458,314.35	8,458,314.35
预收款项				
合同负债		775,924.53	260,377.37	260,377.37
应付职工薪酬		1,099,105.63	925,354.15	925,354.15
应交税费		1,091,976.13	230,010.38	230,010.38
其他应付款		63,437.52	31,552.59	31,552.59
其中：应付利息				
应付股利				
持有待售负债				
一年内到期的非流动负债		117,952.32	117,952.32	
其他流动负债		2,420,500.00	1,250,000.00	1,250,000.00
流动负债合计		11,821,511.82	11,273,561.16	11,155,608.84
非流动负债：				
长期借款				
应付债券				
其中：优先股				
永续债				
租赁负债		242,030.24	359,982.56	不适用
长期应付款				
长期应付职工薪酬				
预计负债				
递延收益		60,000.00	261,672.66	261,672.66
递延所得税负债		7,156.93	4,316.55	4,316.55
其他非流动负债		25,604,036.67	18,487,834.00	18,487,834.00
非流动负债合计		25,913,223.84	19,113,805.77	18,753,823.21
负债合计		37,734,735.66	30,387,366.93	29,909,432.05
股东权益：				
股本		70,000,000.00	70,000,000.00	70,000,000.00
其他权益工具				
其中：优先股				
永续债				
资本公积		113,160,813.28	113,160,813.28	113,160,813.28
减：库存股				
其他综合收益		-131,748.81	238,008.17	238,008.17
专项储备				
盈余公积		14,501,531.37	11,778,579.85	11,778,579.85
未分配利润		88,112,862.98	70,606,299.32	70,606,299.32
股东权益合计		285,643,458.82	265,783,700.62	265,783,700.62
负债和股东权益总计		323,378,194.48	296,171,067.55	295,693,132.67

（后附财务报表附注是本财务报表的组成部分）

法定代表人：

高文果
印文

高文果

主管会计工作负责人：

聂燕

聂燕

会计机构负责人：

宋惠亭
宋惠亭

利润表

编制单位：河北美邦工程科技股份有限公司

金额单位：人民币元

项 目	注释	本期金额	上期金额
一、营业收入	十四、4	18,488,606.90	42,323,970.19
减：营业成本	十四、4	12,045,417.06	25,603,026.89
税金及附加		332,987.34	246,055.16
销售费用		1,072,361.77	1,292,804.12
管理费用		5,260,324.12	5,893,448.54
研发费用		3,989,430.58	4,060,869.16
财务费用		-2,241,395.33	-2,717,364.14
其中：利息费用			25,376.71
利息收入		2,281,507.65	2,747,498.63
加：其他收益		299,030.72	1,724,873.88
投资收益（损失以“-”号填列）	十四、5	32,533,848.41	11,699,015.76
其中：对联营企业和合营企业的投资收益		-1,199,727.19	-1,578,602.94
以摊余成本计量的金融资产终止确认收益			
净敞口套期收益（损失以“-”号填列）			
公允价值变动收益（损失以“-”号填列）		47,712.88	28,777.00
信用减值损失（损失以“-”号填列）		-2,250,564.20	-1,313,470.99
资产减值损失（损失以“-”号填列）		-2,428,555.09	-507,540.11
资产处置收益（损失以“-”号填列）			143,150.77
二、营业利润（亏损以“-”号填列）		26,230,954.08	19,719,936.77
加：营业外收入		341.40	30.58
减：营业外支出		3,596.33	2,111.33
三、利润总额（亏损总额以“-”号填列）		26,227,699.15	19,717,856.02
减：所得税费用		-1,001,816.03	622,208.63
四、净利润（净亏损以“-”号填列）		27,229,515.18	19,095,647.39
（一）持续经营净利润（净亏损以“-”号填列）		27,229,515.18	19,095,647.39
（二）终止经营净利润（净亏损以“-”号填列）			
五、其他综合收益的税后净额		-369,756.98	-289,486.06
（一）不能重分类进损益的其他综合收益			
1、重新计量设定受益计划变动额			
2、权益法下不能转损益的其他综合收益			
3、其他权益工具投资公允价值变动			
4、企业自身信用风险公允价值变动			
5、其他			
（二）将重分类进损益的其他综合收益		-369,756.98	-289,486.06
1、权益法下可转损益的其他综合收益		-369,756.98	-289,486.06
2、其他债权投资公允价值变动			
3、金融资产重分类计入其他综合收益的金额			
4、其他债权投资信用减值准备			
5、现金流量套期储备（现金流量套期损益的有效部分）			
6、外币财务报表折算差额			
7、其他			
六、综合收益总额		26,859,758.20	18,806,161.33

（后附财务报表附注是本财务报表的组成部分）

法定代表人：

 高文

主管会计工作负责人：

 高文

会计机构负责人：

 高文



现金流量表

编制单位：河北美邦工程科技股份有限公司

金额单位：人民币元

项 目	注释	本期金额	上期金额
一、经营活动产生的现金流量：			
销售商品、提供劳务收到的现金		21,277,011.86	34,334,506.49
收到的税费返还			
收到其他与经营活动有关的现金		6,377,430.29	5,353,003.20
经营活动现金流入小计		27,654,442.15	39,687,509.69
购买商品、接受劳务支付的现金		11,944,668.40	6,722,389.43
支付给职工以及为职工支付的现金		6,269,912.71	5,564,140.95
支付的各项税费		1,046,421.21	854,130.90
支付其他与经营活动有关的现金		25,331,831.24	10,974,571.68
经营活动现金流出小计		44,592,833.56	24,115,232.96
经营活动产生的现金流量净额		-16,938,391.41	15,572,276.73
二、投资活动产生的现金流量：			
收回投资收到的现金		66,447,000.00	126,080,000.00
取得投资收益收到的现金		33,331,959.62	20,345,837.88
处置固定资产、无形资产和其他长期资产收回的现金净额			179,000.00
收到其他与投资活动有关的现金		17,116,300.00	5,000,000.00
投资活动现金流入小计		116,895,259.62	151,604,837.88
购建固定资产、无形资产和其他长期资产支付的现金		86,347.00	3,102,387.67
投资支付的现金		82,037,379.64	151,380,000.00
取得子公司及其他营业单位支付的现金净额			
支付其他与投资活动有关的现金		10,000,000.00	5,000,000.00
投资活动现金流出小计		92,123,726.64	159,482,387.67
投资活动产生的现金流量净额		24,771,532.98	-7,877,549.79
三、筹资活动产生的现金流量：			
吸收投资收到的现金			
取得借款收到的现金			
收到其他与筹资活动有关的现金			
筹资活动现金流入小计			
偿还债务支付的现金		124,809.46	
分配股利、利润或偿付利息支付的现金		7,044,567.25	525,369.78
支付其他与筹资活动有关的现金			10,000,000.00
筹资活动现金流出小计		7,169,376.71	10,525,369.78
筹资活动产生的现金流量净额		-7,169,376.71	-10,525,369.78
四、汇率变动对现金及现金等价物的影响			
五、现金及现金等价物净增加额		663,764.86	-2,830,642.84
加：期初现金及现金等价物余额		51,520.44	2,882,163.28
六、期末现金及现金等价物余额		715,285.30	51,520.44

(后附财务报表附注是本财务报表的组成部分)

法定代表人：

高文梅

主管会计工作负责人：

张燕

会计机构负责人：

宋爽

股东权益变动表

金额单位：人民币元

本期

编制单位：河北美都工程科技股份有限公司

项 目	其他权益工具			资本公积	减：库存股	其他综合收益	专项储备	盈余公积	未分配利润	股东权益合计
	优先股	永续债	其他							
一、上年年末余额				113,160,813.28		238,008.17		11,778,579.85	70,606,299.32	285,783,700.62
加：会计政策变更										
前期差错更正										
其他										
二、本年初余额				113,160,813.28		238,008.17		11,778,579.85	70,606,299.32	285,783,700.62
三、本期增减变动金额（减少以“-”号填列）						-369,756.98		2,722,951.52	17,506,563.66	19,859,758.20
（一）综合收益总额						-369,756.98			27,229,515.18	26,859,758.20
（二）股东投入和减少资本										
1、股东投入的普通股										
2、其他权益工具持有者投入资本										
3、股份支付计入股东权益的金额										
4、其他										
（三）利润分配										
1、提取盈余公积								2,722,951.52	-9,722,951.52	-7,000,000.00
2、提取一般风险准备										
3、对股东的分配								2,722,951.52	-2,722,951.52	
4、其他										
（四）股东权益内部结转										
1、资本公积转增资本（或股本）										
2、盈余公积转增资本（或股本）										
3、盈余公积弥补亏损										
4、设定受益计划变动额结转留存收益										
5、其他综合收益结转留存收益										
6、其他										
（五）专项储备										
1、本期提取										
2、本期使用										
（六）其他										
四、本年年末余额				113,160,813.28		-131,748.81		14,501,531.37	88,112,862.98	285,643,458.82



（后附财务报表附注是本财务报表的组成部分）

法定代表人：

主管会计工作负责人：

会计机构负责人：

高文果印
高文果
夏燕

宋惠芳

股东权益变动表

编制单位：河北美邦工程科技股份有限公司

金额单位：人民币元

项 目	股本		其他权益工具		资本公积	减：库存股	其他综合收益	专项储备	盈余公积	未分配利润	股东权益合计
	优先股	普通股	永续债	其他							
一、上年年末余额		70,000,000.00			113,160,813.28		527,494.23		10,131,970.83	55,786,816.28	249,607,094.42
加：会计政策变更											
前期差错更正											
其他									-262,955.52	-2,366,599.81	-2,629,555.13
二、本年期初余额		70,000,000.00			113,160,813.28		527,494.23		9,869,015.11	53,420,216.87	246,977,539.29
三、本期增减变动金额（减少以“－”号填列）							-289,486.06		1,909,564.74	17,185,082.65	18,806,161.33
（一）综合收益总额							-289,486.06				
（二）股东投入和减少资本											
1、股东投入的普通股											
2、其他权益工具持有者投入资本											
3、股份支付计入股东权益的金额											
4、其他											
（三）利润分配											
1、提取盈余公积									1,909,564.74	-1,909,564.74	
2、提取一般风险准备									1,909,564.74	-1,909,564.74	
3、对股东的分配											
4、其他											
（四）股东权益内部结转											
1、资本公积转增资本（或股本）											
2、盈余公积转增资本（或股本）											
3、盈余公积弥补亏损											
4、设定受益计划变动额结转留存收益											
5、其他											
（五）专项储备											
1、本期提取											
2、本期使用											
（六）其他											
四、本年年末余额		70,000,000.00			113,160,813.28		238,008.17		11,778,579.85	70,606,296.32	265,783,700.62

法定代表人：高文果

高文果印

主管会计工作负责人：聂燕

聂燕

会计机构负责人：宋忠芳

宋忠芳

河北美邦工程科技股份有限公司
2021年度财务报表附注
(除特别说明外, 金额单位为人民币元)

一、公司基本情况

1、公司注册地、组织形式和总部地址

河北美邦工程科技股份有限公司(以下简称“公司”或“本公司”)是由河北美邦工程科技有限公司(以下简称“美邦科技有限公司”)整体变更设立的股份有限公司,美邦科技有限公司原名为河北瑞通美邦工程有限公司,成立于2005年6月14日。

根据全国中小企业股份转让系统有限责任公司出具的股转系统函[2015]1614号,公司于2015年4月28日通过审核,并于2015年5月18日在全国中小企业股份转让系统挂牌公开转让,证券简称“美邦科技”,证券代码“832471”。

现公司注册资本:人民币7,000.00万元;统一社会信用代码:91130100776182526Y;法定代表人:高文泉;注册地址:石家庄高新区珠江大道88号长九中心1号联盟总部办公楼01单元0801。

2、公司的业务性质和主要经营活动

所属行业:科学研究与技术服务业。

经营范围:清洁技术、节能环保技术、膜分离技术、化工技术、生物技术的开发、咨询、服务及转让;膜分离工程、环境污染防治技术及工程、信息自动化工程、环保工程的设计、施工、安装;化工设备、制药设备、环保设备、机电设备、膜元件的销售;化工产品(不含:危险化学品及其它前置性行政许可项目)、清洁能源产品的研发与销售;自营和代理各类商品和技术的进出口业务。(依法须经批准的项目,经相关部门批准后方可开展经营活动)。

公司主营业务致力于向化工、制药领域客户提供专业的清洁生产综合解决方案——包括技术方案设计、工艺设计与实施、反应和分离系统集成、技术咨询服务、运营技术支持与售后服务,以及催化剂、膜元件等清洁生产要素的研发、生产与销售。

3、财务报告的批准报出

本财务报表业经本公司董事会于2022年4月28日批准报出。

4、合并报表范围

截至2021年12月31日,本公司纳入合并范围的子公司共6户,详见本附注八“在其他主体中的权益”。本公司本期合并范围未发生变化。

二、财务报表的编制基础

1、编制基础

本公司财务报表以持续经营假设为基础，根据实际发生的交易和事项，按照财政部发布的《企业会计准则——基本准则》（财政部令第33号发布、财政部令第76号修订）、于2006年2月15日及其后颁布和修订的42项具体会计准则、企业会计准则应用指南、企业会计准则解释及其他相关规定（以下合称“企业会计准则”），以及中国证券监督管理委员会《公开发行证券的公司信息披露编报规则第15号——财务报告的一般规定》（2014年修订）的披露规定编制。

根据企业会计准则的相关规定，本公司会计核算以权责发生制为基础。除某些金融工具外，本财务报表均以历史成本为计量基础。资产如果发生减值，则按照相关规定计提相应的减值准备。

2、持续经营

本公司财务报表以持续经营为基础列报，本公司自报告期末起至少12个月具有持续经营能力。

三、遵循企业会计准则的声明

本公司编制的财务报表符合企业会计准则的要求，真实、完整地反映了本公司2021年12月31日的财务状况及2021年度的经营成果和现金流量等有关信息。此外，本公司的财务报表在所有重大方面符合中国证券监督管理委员会2014年修订的《公开发行证券的公司信息披露编报规则第15号——财务报告的一般规定》有关财务报表及其附注的披露要求。

四、重要会计政策和会计估计

本公司根据实际生产经营特点，依据相关企业会计准则的规定，对收入确认、研究开发支出等交易和事项制定了若干项具体会计政策和会计估计，详见本附注四、19、“无形资产”、24“收入”等各项描述。关于管理层所作出的重大会计判断和估计的说明，请参阅附注四、31“重大会计判断和估计”。

1、会计期间

本公司的会计期间分为年度和中期，会计中期指短于一个完整的会计年度的报告期间。本公司会计年度采用公历年度，即每年自1月1日起至12月31日止。

2、营业周期

正常营业周期是指本公司从购买用于加工的资产起至实现现金或现金等价物的期间。本公司以12个月作为一个营业周期，并以其作为资产和负债的流动性划分标准。

3、记账本位币

人民币为本公司及境内子公司经营所处的主要经济环境中的货币，本公司及境内子公司以人民币为记账本位币。本公司编制本财务报表时所采用的货币为人民币。

4、同一控制下和非同一控制下企业合并的会计处理方法

企业合并，是指将两个或两个以上单独的企业合并形成一个报告主体的交易或事项。企业合并分为同一控制下企业合并和非同一控制下企业合并。

（1）同一控制下企业合并

参与合并的企业在合并前后均受同一方或相同的多方最终控制，且该控制并非暂时性的，为同

一控制下的企业合并。同一控制下的企业合并，在合并日取得对其他参与合并企业控制权的一方为合并方，参与合并的其他企业为被合并方。合并日，是指合并方实际取得对被合并方控制权的日期。

合并方取得的资产和负债均按合并日在被合并方的账面价值计量。合并方取得的净资产账面价值与支付的合并对价账面价值（或发行股份面值总额）的差额，调整资本公积（股本溢价）；资本公积（股本溢价）不足以冲减的，调整留存收益。

合并方为进行企业合并发生的各项直接费用，于发生时计入当期损益。

（2）非同一控制下企业合并

参与合并的企业在合并前后不受同一方或相同的多方最终控制的，为非同一控制下的企业合并。非同一控制下的企业合并，在购买日取得对其他参与合并企业控制权的一方为购买方，参与合并的其他企业为被购买方。购买日，是指为购买方实际取得对被购买方控制权的日期。

对于非同一控制下的企业合并，合并成本包含购买日购买方为取得对被购买方的控制权而付出的资产、发生或承担的负债以及发行的权益性证券的公允价值，为企业合并发生的审计、法律服务、评估咨询等中介费用以及其他管理费用于发生时计入当期损益。购买方作为合并对价发行的权益性证券或债务性证券的交易费用，计入权益性证券或债务性证券的初始确认金额。所涉及的或有对价按其在购买日的公允价值计入合并成本，购买日后 12 个月内出现对购买日已存在情况的新的或进一步证据而需要调整或有对价的，相应调整合并商誉。购买方发生的合并成本及在合并中取得的可辨认净资产按购买日的公允价值计量。合并成本大于合并中取得的被购买方于购买日可辨认净资产公允价值份额的差额，确认为商誉。合并成本小于合并中取得的被购买方可辨认净资产公允价值份额的，首先对取得的被购买方各项可辨认资产、负债及或有负债的公允价值以及合并成本的计量进行复核，复核后合并成本仍小于合并中取得的被购买方可辨认净资产公允价值份额的，其差额计入当期损益。

购买方取得被购买方的可抵扣暂时性差异，在购买日因不符合递延所得税资产确认条件而未予确认的，在购买日后 12 个月内，如取得新的或进一步的信息表明购买日的相关情况已经存在，预期被购买方在购买日可抵扣暂时性差异带来的经济利益能够实现的，则确认相关的递延所得税资产，同时减少商誉，商誉不足冲减的，差额部分确认为当期损益；除上述情况以外，确认与企业合并相关的递延所得税资产的，计入当期损益。

通过多次交易分步实现的非同一控制下企业合并，根据《财政部关于印发企业会计准则解释第 5 号的通知》（财会〔2012〕19 号）和《企业会计准则第 33 号——合并财务报表》第五十一条关于“一揽子交易”的判断标准（参见本附注四、5（2）），判断该多次交易是否属于“一揽子交易”。属于“一揽子交易”的，参考本部分前面各段描述及本附注四、15“长期股权投资”进行会计处理；不属于“一揽子交易”的，区分个别财务报表和合并财务报表进行相关会计处理：

在个别财务报表中，以购买日之前所持被购买方的股权投资的账面价值与购买日新增投资成本之和，作为该项投资的初始投资成本；购买日之前持有的被购买方的股权涉及其他综合收益的，在处置该项投资时将与其相关的其他综合收益采用与被购买方直接处置相关资产或负债相同的基础

进行会计处理。

在合并财务报表中，对于购买日之前持有的被购买方的股权，按照该股权在购买日的公允价值进行重新计量，公允价值与其账面价值的差额计入当期投资收益；购买日之前持有的被购买方的股权涉及其他综合收益的，与其相关的其他综合收益应当采用与被购买方直接处置相关资产或负债相同的基础进行会计处理。

5、合并财务报表的编制方法

(1) 合并财务报表范围的确定原则

合并财务报表的合并范围以控制为基础予以确定。控制是指本公司拥有对被投资方的权力，通过参与被投资方的相关活动而享有可变回报，并且有能力运用对被投资方的权力影响该回报金额。合并范围包括本公司及全部子公司。子公司，是指被本公司控制的主体。

一旦相关事实和情况的变化导致上述控制定义涉及的相关要素发生了变化，本公司将进行重新评估。

(2) 合并财务报表编制的方法

从取得子公司的净资产和生产经营决策的实际控制权之日起，本公司开始将其纳入合并范围；从丧失实际控制权之日起停止纳入合并范围。对于处置的子公司，处置日前的经营成果和现金流量已经适当地包括在合并利润表和合并现金流量表中；当期处置的子公司，不调整合并资产负债表的期初数。非同一控制下企业合并增加的子公司，其购买日后的经营成果及现金流量已经适当地包括在合并利润表和合并现金流量表中，且不调整合并财务报表的期初数和对比数。同一控制下企业合并增加的子公司，其自合并当期期初至合并日的经营成果和现金流量已经适当地包括在合并利润表和合并现金流量表中，并且同时调整合并财务报表的对比数。

在编制合并财务报表时，子公司与本公司采用的会计政策或会计期间不一致的，按照本公司的会计政策和会计期间对子公司财务报表进行必要的调整。对于非同一控制下企业合并取得的子公司，以购买日可辨认净资产公允价值为基础对其财务报表进行调整。

集团内所有重大往来余额、交易及未实现利润在合并财务报表编制时予以抵销。

子公司的股东权益及当期净损益中不属于本公司所拥有的部分分别作为少数股东权益及少数股东损益在合并财务报表中股东权益及净利润项下单独列示。子公司当期净损益中属于少数股东权益的份额，在合并利润表中净利润项目下以“少数股东损益”项目列示。少数股东分担的子公司的亏损超过了少数股东在该子公司期初股东权益中所享有的份额，仍冲减少数股东权益。

当因处置部分股权投资或其他原因丧失了对原有子公司的控制权时，对于剩余股权，按照其在丧失控制权日的公允价值进行重新计量。处置股权取得的对价与剩余股权公允价值之和，减去按原持股比例计算应享有原有子公司自购买日开始持续计算的净资产的份额之间的差额，计入丧失控制权当期的投资收益。与原有子公司股权投资相关的其他综合收益，在丧失控制权时采用与该子公司直接处置相关资产或负债相同的基础进行会计处理。其后，对该部分剩余股权按照《企业会计准则第2号——长期股权投资》或《企业会计准则第22号——金融工具确认和计量》等相关

规定进行后续计量，详见本附注四、15“长期股权投资”或本附注四、9“金融工具”。

本公司通过多次交易分步处置对子公司股权投资直至丧失控制权的，需区分处置对子公司股权投资直至丧失控制权的各项交易是否属于一揽子交易。处置对子公司股权投资的各项交易的条款、条件以及经济影响符合以下一种或多种情况，通常表明应将多次交易事项作为一揽子交易进行会计处理：①这些交易是同时或者在考虑了彼此影响的情况下订立的；②这些交易整体才能达成一项完整的商业结果；③一项交易的发生取决于其他至少一项交易的发生；④一项交易单独看是不经济的，但是和其他交易一并考虑时是经济的。不属于一揽子交易的，对其中的每一项交易视情况分别按照“不丧失控制权的情况下部分处置对子公司的长期股权投资”（详见本附注四、15“长期股权投资”（2）④）和“因处置部分股权投资或其他原因丧失了对原有子公司的控制权”（详见前段）适用的原则进行会计处理。处置对子公司股权投资直至丧失控制权的各项交易属于一揽子交易的，将各项交易作为一项处置子公司并丧失控制权的交易进行会计处理；但是，在丧失控制权之前每一次处置价款与处置投资对应的享有该子公司净资产份额的差额，在合并财务报表中确认为其他综合收益，在丧失控制权时一并转入丧失控制权当期的损益。

6、合营安排分类及共同经营会计处理方法

合营安排，是指一项由两个或两个以上的参与方共同控制的安排。本公司根据在合营安排中享有的权利和承担的义务，将合营安排分为共同经营和合营企业。共同经营，是指本公司享有该安排相关资产且承担该安排相关负债的合营安排。合营企业，是指本公司仅对该安排的净资产享有权利的合营安排。

本公司对合营企业的投资采用权益法核算，按照本附注四、15“长期股权投资”（2）②“权益法核算的长期股权投资”中所述的会计政策处理。

本公司作为合营方对共同经营，确认本公司单独持有的资产、单独所承担的负债，以及按本公司份额确认共同持有的资产和共同承担的负债；确认出售本公司享有的共同经营产出份额所产生的收入；按本公司份额确认共同经营因出售产出所产生的收入；确认本公司单独所发生的费用，以及按本公司份额确认共同经营发生的费用。

当本公司作为合营方向共同经营投出或出售资产（该资产不构成业务，下同）、或者自共同经营购买资产时，在该等资产出售给第三方之前，本公司仅确认因该交易产生的损益中归属于共同经营其他参与方的部分。该等资产发生符合《企业会计准则第8号——资产减值》等规定的资产减值损失的，对于由本公司向共同经营投出或出售资产的情况，本公司全额确认该损失；对于本公司自共同经营购买资产的情况，本公司按承担的份额确认该损失。

7、现金及现金等价物的确定标准

本公司现金及现金等价物包括库存现金、可以随时用于支付的存款以及本公司持有的期限短（一般为从购买日起三个月内到期）、流动性强、易于转换为已知金额现金、价值变动风险很小的投资。

8、外币业务和外币报表折算

(1) 外币交易的折算方法

本公司发生的外币交易在初始确认时，按交易日的即期汇率（通常指中国人民银行公布的当日外汇牌价的中间价，下同）折算为记账本位币金额，但公司发生的外币兑换业务或涉及外币兑换的交易事项，按照实际采用的汇率折算为记账本位币金额。

(2) 对于外币货币性项目和外币非货币性项目的折算方法

资产负债表日，对于外币货币性项目采用资产负债表日即期汇率折算，由此产生的汇兑差额，除：①属于与购建符合资本化条件的资产相关的外币专门借款产生的汇兑差额按照借款费用资本化的原则处理；②用于境外经营净投资有效套期的套期工具的汇兑差额（该差额计入其他综合收益，直至净投资被处置才被确认为当期损益）；以及③可供出售的外币货币性项目除摊余成本之外的其他账面余额变动产生的汇兑差额计入其他综合收益之外，均计入当期损益。

以历史成本计量的外币非货币性项目，仍采用交易发生日的即期汇率折算的记账本位币金额计量。以公允价值计量的外币非货币性项目，采用公允价值确定日的即期汇率折算，折算后的记账本位币金额与原记账本位币金额的差额，作为公允价值变动（含汇率变动）处理，计入当期损益或确认为其他综合收益。

9、金融工具

在本公司成为金融工具合同的一方时确认一项金融资产或金融负债。

(1) 金融资产的分类、确认和计量

本公司根据管理金融资产的业务模式和金融资产的合同现金流量特征，将金融资产划分为：以摊余成本计量的金融资产；以公允价值计量且其变动计入其他综合收益的金融资产；以公允价值计量且其变动计入当期损益的金融资产。

金融资产在初始确认时以公允价值计量。对于以公允价值计量且其变动计入当期损益的金融资产，相关交易费用直接计入当期损益；对于其他类别的金融资产，相关交易费用计入初始确认金额。因销售产品或提供劳务而产生的、未包含或不考虑重大融资成分的应收账款或应收票据，本公司按照预期有权收取的对价金额作为初始确认金额。

①以摊余成本计量的金融资产

本公司管理以摊余成本计量的金融资产的业务模式为以收取合同现金流量为目标，且此类金融资产的合同现金流量特征与基本借贷安排相一致，即在特定日期产生的现金流量，仅为对本金和以未偿付本金金额为基础的利息的支付。本公司对于此类金融资产，采用实际利率法，按照摊余成本进行后续计量，其摊销或减值产生的利得或损失，计入当期损益。

②以公允价值计量且其变动计入其他综合收益的金融资产

本公司管理此类金融资产的业务模式为既以收取合同现金流量为目标又以出售为目标，且此类金融资产的合同现金流量特征与基本借贷安排相一致。本公司对此类金融资产按照公允价值计量且其变动计入其他综合收益，但减值损失或利得、汇兑损益和按照实际利率法计算的利息收入计入当期损益。

此外，本公司将部分非交易性权益工具投资指定为以公允价值计量且其变动计入其他综合收益的金融资产。本公司将该类金融资产的相关股利收入计入当期损益，公允价值变动计入其他综合收益。当该金融资产终止确认时，之前计入其他综合收益的累计利得或损失将从其他综合收益转入留存收益，不计入当期损益。

③以公允价值计量且其变动计入当期损益的金融资产

本公司将上述以摊余成本计量的金融资产和以公允价值计量且其变动计入其他综合收益的金融资产之外的金融资产，分类为以公允价值计量且其变动计入当期损益的金融资产。此外，在初始确认时，本公司为了消除或显著减少会计错配，将部分金融资产指定为以公允价值计量且其变动计入当期损益的金融资产。对于此类金融资产，本公司采用公允价值进行后续计量，公允价值变动计入当期损益。

(2) 金融负债的分类、确认和计量

金融负债于初始确认时分类为以公允价值计量且其变动计入当期损益的金融负债和其他金融负债。对于以公允价值计量且其变动计入当期损益的金融负债，相关交易费用直接计入当期损益，其他金融负债的相关交易费用计入其初始确认金额。

①以公允价值计量且其变动计入当期损益的金融负债

以公允价值计量且其变动计入当期损益的金融负债，包括交易性金融负债（含属于金融负债的衍生工具）和初始确认时指定为以公允价值计量且其变动计入当期损益的金融负债。

交易性金融负债（含属于金融负债的衍生工具），按照公允价值进行后续计量，除与套期会计有关外，公允价值变动计入当期损益。

被指定为以公允价值计量且其变动计入当期损益的金融负债，该负债由本公司自身信用风险变动引起的公允价值变动计入其他综合收益，且终止确认该负债时，计入其他综合收益的自身信用风险变动引起的其公允价值累计变动额转入留存收益。其余公允价值变动计入当期损益。若按上述方式对该等金融负债的自身信用风险变动的影响进行处理会造成或扩大损益中的会计错配的，本公司将该金融负债的全部利得或损失（包括企业自身信用风险变动的影响金额）计入当期损益。

②其他金融负债

除金融资产转移不符合终止确认条件或继续涉入被转移金融资产所形成的金融负债、财务担保合同外的其他金融负债分类为以摊余成本计量的金融负债，按摊余成本进行后续计量，终止确认或摊销产生的利得或损失计入当期损益。

(3) 金融资产转移的确认依据和计量方法

满足下列条件之一的金融资产，予以终止确认：①收取该金融资产现金流量的合同权利终止；②该金融资产已转移，且将金融资产所有权上几乎所有的风险和报酬转移给转入方；③该金融资产已转移，虽然企业既没有转移也没有保留金融资产所有权上几乎所有的风险和报酬，但是放弃了对该金融资产的控制。

若企业既没有转移也没有保留金融资产所有权上几乎所有的风险和报酬，且未放弃对该金融

资产的控制的，则按照继续涉入所转移金融资产的程度确认有关金融资产，并相应确认有关负债。继续涉入所转移金融资产的程度，是指该金融资产价值变动使企业面临的风险水平。

金融资产整体转移满足终止确认条件的，将所转移金融资产的账面价值及因转移而收到的对价与原计入其他综合收益的公允价值变动累计额之和的差额计入当期损益。

金融资产部分转移满足终止确认条件的，将所转移金融资产的账面价值在终止确认及未终止确认部分之间按其相对的公允价值进行分摊，并将因转移而收到的对价与应分摊至终止确认部分的原计入其他综合收益的公允价值变动累计额之和与分摊的前述账面金额之差额计入当期损益。

本公司对采用附追索权方式出售的金融资产，或将持有的金融资产背书转让，需确定该金融资产所有权上几乎所有的风险和报酬是否已经转移。已将该金融资产所有权上几乎所有的风险和报酬转移给转入方的，终止确认该金融资产；保留了金融资产所有权上几乎所有的风险和报酬的，不终止确认该金融资产；既没有转移也没有保留金融资产所有权上几乎所有的风险和报酬的，则继续判断企业是否对该资产保留了控制，并根据前面各段所述的原则进行会计处理。

（4）金融负债的终止确认

金融负债（或其一部分）的现时义务已经解除的，本公司终止确认该金融负债（或该部分金融负债）。本公司（借入方）与借出方签订协议，以承担新金融负债的方式替换原金融负债，且新金融负债与原金融负债的合同条款实质上不同的，终止确认原金融负债，同时确认一项新金融负债。本公司对原金融负债（或其一部分）的合同条款作出实质性修改的，终止确认原金融负债，同时按照修改后的条款确认一项新金融负债。

金融负债（或其一部分）终止确认的，本公司将其账面价值与支付的对价（包括转出的非现金资产或承担的负债）之间的差额，计入当期损益。

（5）金融资产和金融负债的抵销

当本公司具有抵销已确认金额的金融资产和金融负债的法定权利，且该种法定权利是当前可执行的，同时本公司计划以净额结算或同时变现该金融资产和清偿该金融负债时，金融资产和金融负债以相互抵销后的净额在资产负债表内列示。除此以外，金融资产和金融负债在资产负债表内分别列示，不予相互抵销。

（6）金融资产和金融负债的公允价值确定方法

公允价值，是指市场参与者在计量日发生的有序交易中，出售一项资产所能收到或者转移一项负债所需支付的价格。金融工具存在活跃市场的，本公司采用活跃市场中的报价确定其公允价值。活跃市场中的报价是指易于定期从交易所、经纪商、行业协会、定价服务机构等获得的价格，且代表了在公平交易中实际发生的市场交易的价格。金融工具不存在活跃市场的，本公司采用估值技术确定其公允价值。估值技术包括参考熟悉情况并自愿交易的各方最近进行的市场交易中使用的价格、参照实质上相同的其他金融工具当前的公允价值、现金流量折现法和期权定价模型等。在估值时，本公司采用在当前情况下适用并且有足够可利用数据和其他信息支持的估值技术，选择与市场参与者在相关资产或负债的交易中所考虑的资产或负债特征相一致的输入值，并

尽可能优先使用相关可观察输入值。在相关可观察输入值无法取得或取得不切实可行的情况下，使用不可输入值。

(7) 权益工具

权益工具是指能证明拥有本公司在扣除所有负债后的资产中的剩余权益的合同。本公司发行（含再融资）、回购、出售或注销权益工具作为权益的变动处理，与权益性交易相关的交易费用从权益中扣减。本公司不确认权益工具的公允价值变动。

本公司权益工具在存续期间分派股利（含分类为权益工具的工具所产生的“利息”）的，作为利润分配处理。

10、金融资产减值

本公司需确认减值损失的金融资产系以摊余成本计量的金融资产、以公允价值计量且其变动计入其他综合收益的债务工具、租赁应收款，主要包括应收票据、应收账款、应收款项融资、其他应收款、债权投资、其他债权投资、长期应收款等。此外，对合同资产及部分财务担保合同，也按照本部分所述会计政策计提减值准备和确认信用减值损失。

(1) 减值准备的确认方法

本公司以预期信用损失为基础，对上述各项目按照其适用的预期信用损失计量方法（一般方法或简化方法）计提减值准备并确认信用减值损失。

信用损失，是指本公司按照原实际利率折现的、根据合同应收的所有合同现金流量与预期收取的所有现金流量之间的差额，即全部现金短缺的现值。其中，对于购买或源生的已发生信用减值的金融资产，本公司按照该金融资产经信用调整的实际利率折现。

预期信用损失计量的一般方法是指，本公司在每个资产负债表日评估金融资产（含合同资产等其他适用项目，下同）的信用风险自初始确认后是否已经显著增加，如果信用风险自初始确认后已显著增加，本公司按照相当于整个存续期内预期信用损失的金额计量损失准备；如果信用风险自初始确认后未显著增加，本公司按照相当于未来 12 个月内预期信用损失的金额计量损失准备。本公司在评估预期信用损失时，考虑所有合理且有依据的信息，包括前瞻性信息。

对于在资产负债表日具有较低信用风险的金融工具，本公司假设其信用风险自初始确认后并未显著增加，选择按照未来 12 个月内的预期信用损失计量损失准备。

(2) 信用风险自初始确认后是否显著增加的判断标准

如果某项金融资产在资产负债表日确定的预计存续期内的违约概率显著高于在初始确认时确定的预计存续期内的违约概率，则表明该项金融资产的信用风险显著增加。除特殊情况外，本公司采用未来 12 个月内发生的违约风险的变化作为整个存续期内发生违约风险变化的合理估计，来确定自初始确认后信用风险是否显著增加。

通常逾期超过 30 日，本公司即认为该金融工具的信用风险已显著增加，除非有确凿证据证明本公司无需付出过多成本或努力即可获得合理且有依据的信息，证明虽然超过合同约定的付款期限 30 天，但信用风险自初始确认以来并未显著增加。

本公司在评估信用风险是否显著增加时会考虑如下因素：

- 1) 债务人经营成果实际或预期是否发生显著变化；
- 2) 债务人所处的监管、经济或技术环境是否发生显著不利变化；
- 3) 作为债务抵押的担保物价值或第三方提供的担保或信用增级质量是否发生显著变化，这些变化预期将降低债务人按合同规定期限还款的经济动机或者影响违约概率；
- 4) 债务人预期表现和还款行为是否发生显著变化；
- 5) 本公司对金融工具信用管理方法是否发生变化等。

于资产负债表日，若本公司判断金融工具只具有较低的信用风险，则本公司假定该金融工具的信用风险自初始确认后并未显著增加。如果金融工具的违约风险较低，借款人在短期内履行其合同现金流量义务的能力很强，并且即使较长时期内经济形势和经营环境存在不利变化但未必一定降低借款人履行其合同现金义务，则该金融工具被视为具有较低的信用风险。

(3) 已发生信用减值的金融资产的判断标准

当对金融资产预期未来现金流量具有不利影响的一项或多项事件发生时，该金融资产成为已发生信用减值的金融资产。金融资产已发生信用减值的证据包括下列可观察信息：

- 1) 发行方或债务人发生重大财务困难；
- 2) 债务人违反合同，如偿付利息或本金违约或逾期等；
- 3) 债权人出于与债务人财务困难有关的经济或合同考虑，给予债务人在任何其他情况下都不会做出的让步；
- 4) 债务人很可能破产或进行其他财务重组；
- 5) 发行方或债务人财务困难导致该金融资产的活跃市场消失；
- 6) 以大幅折扣购买或源生一项金融资产，该折扣反映了发生信用损失的事实。

金融资产发生信用减值，有可能是多个事件的共同作用所致，未必是可单独识别的事件所致。

(4) 以组合为基础评估预期信用风险的组合方法

本公司对信用风险显著不同的金融资产单项评价信用风险，如：应收关联方款项；与对方存在争议或涉及诉讼、仲裁的应收款项；已有明显迹象表明债务人很可能无法履行还款义务的应收款项等。

除了单项评估信用风险的金融资产外，本公司基于共同风险特征将金融资产划分为不同的组别，本公司采用的共同信用风险特征包括：金融工具类型、信用风险评级、账龄组合等，在组合的基础上评估信用风险。

(5) 金融资产减值的会计处理方法

期末，本公司计算各类金融资产的预计信用损失，如果该预计信用损失大于其当前减值准备的账面金额，将其差额确认为减值损失；如果小于当前减值准备的账面金额，则将差额确认为减值利得。

(6) 各类金融资产信用损失的确定方法

① 应收票据

本公司对于应收票据按照相当于整个存续期内的预期信用损失金额计量损失准备。基于应收票据的信用风险特征，将其划分为不同组合：

项 目	确定组合的依据
银行承兑汇票组合	承兑人为信用风险较小的银行。
商业承兑汇票组合	本组合以应收款项的账龄作为信用风险特征。

② 应收账款、其他应收款

A. 单项金额重大并单项计提坏账准备的应收款项、其他应收款坏账准备的确认标准、计提方法

本公司将金额为人民币 500.00 万元以上（含 500.00 万元）的应收款项确认为单项金额重大的应收款项。

本公司对单项金额重大的应收款项、其他应收款单独进行减值测试，单独测试未发生减值的金融资产，包括在具有类似信用风险特征的金融资产组合中进行减值测试。单项测试已确认减值损失的应收款项、其他应收款，不再包括在具有类似信用风险特征的应收款项组合中进行减值测试。

B. 本公司对单项金额不重大以及金额重大但单项测试未发生减值的应收款项，按信用风险特征的相似性和相关性对金融资产进行分组。对于不含重大融资成分的应收款项、其他应收款，本公司按照相当于整个存续期内的预期信用损失金额计量损失准备。

除了单项评估信用风险的应收款项、其他应收款外，基于其信用风险特征，将其划分为不同组合：

合并关联方组合	合并范围内关联方之间的应收款项（应收账款、其他应收款）
账龄组合	除合并关联方组合和单独计提减值准备的应收款项以外，根据以前年度与之相同或相类似的、按照账龄划分的具有类似信用风险特征的应收款项（应收账款和其他应收款）

按组合计提坏账准备的计提方法

合并关联方组合	单独进行减值测试，如有客观证据表明其已发生减值，按预计未来现金流量现值低于其账面价值的差额计提坏账准备，计入当期损益
账龄组合	按照账龄分析法计提坏账准备

C. 根据账龄划分的具有类似信用风险特征组合确定的坏账准备计提方法

按组合方式实施减值测试时，坏账准备金额系根据应收款项组合结构及类似信用风险特征（债务人根据合同条款偿还欠款的能力）按历史损失经验及目前经济状况与预计应收款项组合中已经存在的损失评估确定。

组合中，采用账龄划分信用风险特征计提坏账准备的组合计提方法

账龄	应收账款计提比例 (%)	其他应收款计提比例 (%)
1年以内 (含1年, 下同)	5.00	5.00
1-2年	10.00	10.00
2-3年	30.00	30.00
3-4年	50.00	50.00
4-5年	80.00	80.00
5年以上	100.00	100.00

③债权投资

债权投资主要核算以摊余成本计量的债券投资等。本公司依据其信用风险自初始确认后是否已经显著增加, 采用相当于未来12个月内、或整个存续期的预期信用损失的金额计量减值损失。

④其他债权投资

其他债权投资主要核算以公允价值计量且其变动计入其他综合收益的债券投资等。本公司依据其信用风险自初始确认后是否已经显著增加, 采用相当于未来12个月内、或整个存续期的预期信用损失的金额计量减值损失。

⑤长期应收款 (包含重大融资成分的应收款项和租赁应收款除外)

本公司依据其信用风险自初始确认后是否已经显著增加, 采用相当于未来12个月内、或整个存续期的预期信用损失的金额计量长期应收款减值损失。

11、应收款项融资

分类为以公允价值计量且其变动计入其他综合收益的应收票据和应收账款, 自取得起期限在一年内 (含一年) 的部分, 列示为应收款项融资; 自取得起期限在一年以上的, 列示为其他债权投资。其相关会计政策参见本附注四、9“金融工具”及附注四、10“金融资产减值”。

12、存货

(1) 存货的分类

存货主要包括原材料、在产品及自制半成品、库存商品、低值易耗品、合同履行成本等。

(2) 存货取得和发出的计价方法

存货在取得时按实际成本计价, 存货成本包括采购成本、加工成本和其他成本。领用和发出时按移动加权平均法计价。

(3) 存货可变现净值的确认和跌价准备的计提方法

可变现净值是指在日常活动中, 存货的估计售价减去至完工时估计将要发生的成本、估计的销售费用以及相关税费后的金额。在确定存货的可变现净值时, 以取得的确凿证据为基础, 同时考虑持有存货的目的以及资产负债表日后事项的影响。

在资产负债表日, 存货按照成本与可变现净值孰低计量。当其可变现净值低于成本时, 提取存货跌价准备。存货跌价准备按单个存货项目的成本高于其可变现净值的差额提取。

计提存货跌价准备后，如果以前减记存货价值的影响因素已经消失，导致存货的可变现净值高于其账面价值的，在原已计提的存货跌价准备金额内予以转回，转回的金额计入当期损益。

(4) 存货的盘存制度为永续盘存制。

(5) 低值易耗品的摊销方法

低值易耗品于领用时按一次摊销法摊销。

13、合同资产

本公司将客户尚未支付合同对价，但本公司已经依据合同履行了履约义务，且不属于无条件（即仅取决于时间流逝）向客户收款的权利，在资产负债表中列示为合同资产。同一合同下的合同资产和合同负债以净额列示，不同合同下的合同资产和合同负债不予抵销。

合同资产预期信用损失的确定方法和会计处理方法参见附注四、10、金融资产减值。

14、持有待售资产和处置组

本公司若主要通过出售（包括具有商业实质的非货币性资产交换，下同）而非持续使用一项非流动资产或处置组收回其账面价值的，则将其划分为持有待售类别。具体标准为同时满足以下条件：某项非流动资产或处置组根据类似交易中出售此类资产或处置组的惯例，在当前状况下即可立即出售；本公司已经就出售计划作出决议且获得确定的购买承诺；预计出售将在一年内完成。其中，处置组是指在一项交易中作为整体通过出售或其他方式一并处置的一组资产，以及在该交易中转让的与这些资产直接相关的负债。处置组所属的资产组或资产组组合按照《企业会计准则第8号——资产减值》分摊了企业合并中取得的商誉的，该处置组应当包含分摊至处置组的商誉。

本公司初始计量或在资产负债表日重新计量划分为持有待售的非流动资产和处置组时，其账面价值高于公允价值减去出售费用后的净额的，将账面价值减记至公允价值减去出售费用后的净额，减记的金额确认为资产减值损失，计入当期损益，同时计提持有待售资产减值准备。对于处置组，所确认的资产减值损失先抵减处置组中商誉的账面价值，再按比例抵减该处置组内适用

《企业会计准则第42号——持有待售的非流动资产、处置组和终止经营》（以下简称“持有待售准则”）的计量规定的各项非流动资产的账面价值。后续资产负债表日持有待售的处置组公允价值减去出售费用后的净额增加的，以前减记的金额应当予以恢复，并在划分为持有待售类别后适用持有待售准则计量规定的非流动资产确认的资产减值损失金额内转回，转回金额计入当期损益，并根据处置组中除商誉外适用持有待售准则计量规定的各项非流动资产账面价值所占比重按比例增加其账面价值；已抵减的商誉账面价值，以及适用持有待售准则计量规定的非流动资产在划分为持有待售类别前确认的资产减值损失不得转回。

持有待售的非流动资产或处置组中的非流动资产不计提折旧或摊销，持有待售的处置组中负债的利息和其他费用继续予以确认。

非流动资产或处置组不再满足持有待售类别的划分条件时，本公司不再将其继续划分为持有待售类别或将非流动资产从持有待售的处置组中移除，并按照以下两者孰低计量：（1）划分为持

有待售类别前的账面价值，按照假定不划分为持有待售类别情况下本应确认的折旧、摊销或减值等进行调整后的金额；（2）可收回金额。

15、长期股权投资

本部分所指的长期股权投资是指本公司对被投资单位具有控制、共同控制或重大影响的长期股权投资。本公司对被投资单位不具有控制、共同控制或重大影响的长期股权投资，作为以公允价值计量且其变动计入当期损益的金融资产核算，其中如果属于非交易性的，本公司在初始确认时可选择将其指定为以公允价值计量且其变动计入其他综合收益的金融资产核算，其会计政策详见附注四、9“金融工具”。

共同控制，是指本公司按照相关约定对某项安排所共有的控制，并且该安排的相关活动必须经过分享控制权的参与方一致同意后才能决策。重大影响，是指本公司对被投资单位的财务和经营政策有参与决策的权力，但并不能够控制或者与其他方一起共同控制这些政策的制定。

（1）投资成本的确定

对于同一控制下的企业合并取得的长期股权投资，在合并日按照被合并方所有者权益在最终控制方合并财务报表中的账面价值的份额作为长期股权投资的初始投资成本。长期股权投资初始投资成本与支付的现金、转让的非现金资产以及所承担债务账面价值之间的差额，调整资本公积；资本公积不足冲减的，调整留存收益。以发行权益性证券作为合并对价的，在合并日按照被合并方所有者权益在最终控制方合并财务报表中的账面价值的份额作为长期股权投资的初始投资成本，按照发行股份的面值总额作为股本，长期股权投资初始投资成本与所发行股份面值总额之间的差额，调整资本公积；资本公积不足冲减的，调整留存收益。通过多次交易分步取得同一控制下被合并方的股权，最终形成同一控制下企业合并的，应分别是否属于“一揽子交易”进行处理：属于“一揽子交易”的，将各项交易作为一项取得控制权的交易进行会计处理。不属于“一揽子交易”的，在合并日按照应享有被合并方所有者权益在最终控制方合并财务报表中的账面价值的份额作为长期股权投资的初始投资成本，长期股权投资初始投资成本与达到合并前的长期股权投资账面价值加上合并日进一步取得股份新支付对价的账面价值之和的差额，调整资本公积；资本公积不足冲减的，调整留存收益。合并日之前持有的股权投资因采用权益法核算或作为以公允价值计量且其变动计入其他综合收益的金融资产而确认的其他综合收益，暂不进行会计处理。

对于非同一控制下的企业合并取得的长期股权投资，在购买日按照合并成本作为长期股权投资的初始投资成本，合并成本包括购买方付出的资产、发生或承担的负债、发行的权益性证券的公允价值之和。通过多次交易分步取得被购买方的股权，最终形成非同一控制下的企业合并的，应分别是否属于“一揽子交易”进行处理：属于“一揽子交易”的，将各项交易作为一项取得控制权的交易进行会计处理。不属于“一揽子交易”的，按照原持有被购买方的股权投资账面价值加上新增投资成本之和，作为改按成本法核算的长期股权投资的初始投资成本。原持有的股权采用权益法核算的，相关其他综合收益暂不进行会计处理。

合并方或购买方为企业合并发生的审计、法律服务、评估咨询等中介费用以及其他相关管理

费用，于发生时计入当期损益。

除企业合并形成的长期股权投资外的其他股权投资，按成本进行初始计量，该成本视长期股权投资取得方式的不同，分别按照本公司实际支付的现金购买价款、本公司发行的权益性证券的公允价值、投资合同或协议约定的价值、非货币性资产交换交易中换出资产的公允价值或原账面价值、该项长期股权投资自身的公允价值等方式确定。与取得长期股权投资直接相关的费用、税金及其他必要支出也计入投资成本。对于因追加投资能够对被投资单位实施重大影响或实施共同控制但不构成控制的，长期股权投资成本为按照《企业会计准则第 22 号——金融工具确认和计量》确定的原持有股权投资的公允价值加上新增投资成本之和。

(2) 后续计量及损益确认方法

对被投资单位具有共同控制（构成共同经营者除外）或重大影响的长期股权投资，采用权益法核算。此外，公司财务报表采用成本法核算能够对被投资单位实施控制的长期股权投资。

① 成本法核算的长期股权投资

采用成本法核算时，长期股权投资按初始投资成本计价，追加或收回投资调整长期股权投资的成本。除取得投资时实际支付的价款或者对价中包含的已宣告但尚未发放的现金股利或者利润外，当期投资收益按照享有被投资单位宣告发放的现金股利或利润确认。

② 权益法核算的长期股权投资

采用权益法核算时，长期股权投资的初始投资成本大于投资时应享有被投资单位可辨认净资产公允价值份额的，不调整长期股权投资的初始投资成本；初始投资成本小于投资时应享有被投资单位可辨认净资产公允价值份额的，其差额计入当期损益，同时调整长期股权投资的成本。

采用权益法核算时，按照应享有或应分担的被投资单位实现的净损益和其他综合收益的份额，分别确认投资收益和其他综合收益，同时调整长期股权投资的账面价值；按照被投资单位宣告分派的利润或现金股利计算应享有的部分，相应减少长期股权投资的账面价值；对于被投资单位除净损益、其他综合收益和利润分配以外所有者权益的其他变动，调整长期股权投资的账面价值并计入资本公积。在确认应享有被投资单位净损益的份额时，以取得投资时被投资单位各项可辨认资产等的公允价值为基础，对被投资单位的净利润进行调整后确认。被投资单位采用的会计政策及会计期间与本公司不一致的，按照本公司的会计政策及会计期间对被投资单位的财务报表进行调整，并据以确认投资收益和其他综合收益。对于本公司与联营企业及合营企业之间发生的交易，投出或出售的资产不构成业务的，未实现内部交易损益按照享有的比例计算归属于本公司的部分予以抵销，在此基础上确认投资损益。但本公司与被投资单位发生的未实现内部交易损失，属于所转让资产减值损失的，不予以抵销。本公司向合营企业或联营企业投出的资产构成业务的，投资方因此取得长期股权投资但未取得控制权的，以投出业务的公允价值作为新增长期股权投资的初始投资成本，初始投资成本与投出业务的账面价值之差，全额计入当期损益。本公司向合营企业或联营企业出售的资产构成业务的，取得的对价与业务的账面价值之差，全额计入当期损益。本公司自联营企业及合营企业购入的资产构成业务的，按《企业会计准则第 20 号——企

业合并》的规定进行会计处理，全额确认与交易相关的利得或损失。

在确认应分担被投资单位发生的净亏损时，以长期股权投资的账面价值和其他实质上构成对被投资单位净投资的长期权益减记至零为限。此外，如本公司对被投资单位负有承担额外损失的义务，则按预计承担的义务确认预计负债，计入当期投资损失。被投资单位以后期间实现净利润的，本公司在收益分享额弥补未确认的亏损分担额后，恢复确认收益分享额。

③ 收购少数股权

在编制合并财务报表时，因购买少数股权新增的长期股权投资与按照新增持股比例计算应享有子公司自购买日（或合并日）开始持续计算的净资产份额之间的差额，调整资本公积，资本公积不足冲减的，调整留存收益。

④ 处置长期股权投资

在合并财务报表中，母公司在不丧失控制权的情况下部分处置对子公司的长期股权投资，处置价款与处置长期股权投资相对应享有子公司净资产的差额计入股东权益；母公司部分处置对子公司的长期股权投资导致丧失对子公司控制权的，按本附注四、5、（2）“合并财务报表编制的方法”中所述的相关会计政策处理。

其他情形下的长期股权投资处置，对于处置的股权，其账面价值与实际取得价款的差额，计入当期损益。

采用权益法核算的长期股权投资，处置后的剩余股权仍采用权益法核算的，在处置时将原计入股东权益的其他综合收益部分按相应的比例采用与被投资单位直接处置相关资产或负债相同的基础进行会计处理。因被投资方除净损益、其他综合收益和利润分配以外的其他所有者权益变动而确认的所有者权益，按比例结转入当期损益。

采用成本法核算的长期股权投资，处置后剩余股权仍采用成本法核算的，其在取得对被投资单位的控制之前因采用权益法核算或金融工具确认和计量准则核算而确认的其他综合收益，采用与被投资单位直接处置相关资产或负债相同的基础进行会计处理，并按比例结转当期损益；因采用权益法核算而确认的被投资单位净资产中除净损益、其他综合收益和利润分配以外的其他所有者权益变动按比例结转当期损益。

本公司因处置部分股权投资丧失了对被投资单位的控制的，在编制个别财务报表时，处置后的剩余股权能够对被投资单位实施共同控制或施加重大影响的，改按权益法核算，并对该剩余股权视同自取得时即采用权益法核算进行调整；处置后的剩余股权不能对被投资单位实施共同控制或施加重大影响的，改按金融工具确认和计量准则的有关规定进行会计处理，其在丧失控制之日的公允价值与账面价值之间的差额计入当期损益。对于本公司取得对被投资单位的控制之前，因采用权益法核算或金融工具确认和计量准则核算而确认的其他综合收益，在丧失对被投资单位控制时采用与被投资单位直接处置相关资产或负债相同的基础进行会计处理，因采用权益法核算而确认的被投资单位净资产中除净损益、其他综合收益和利润分配以外的其他所有者权益变动在丧失对被投资单位控制时结转入当期损益。其中，处置后的剩余股权采用权益法核算的，其他综合

收益和其他所有者权益按比例结转；处置后的剩余股权改按金融工具确认和计量准则进行会计处理的，其他综合收益和其他所有者权益全部结转。

本公司因处置部分股权投资丧失了对被投资单位的共同控制或重大影响的，处置后的剩余股权改按金融工具确认和计量准则核算，其在丧失共同控制或重大影响之日的公允价值与账面价值之间的差额计入当期损益。原股权投资因采用权益法核算而确认的其他综合收益，在终止采用权益法核算时采用与被投资单位直接处置相关资产或负债相同的基础进行会计处理，因被投资方除净损益、其他综合收益和利润分配以外的其他所有者权益变动而确认的所有者权益，在终止采用权益法时全部转入当期投资收益。

本公司通过多次交易分步处置对子公司股权投资直至丧失控制权，如果上述交易属于一揽子交易的，将各项交易作为一项处置子公司股权投资并丧失控制权的交易进行会计处理，在丧失控制权之前每一次处置价款与所处置的股权对应的长期股权投资账面价值之间的差额，先确认为其他综合收益，到丧失控制权时再一并转入丧失控制权的当期损益。

16、固定资产

(1) 固定资产确认条件

固定资产是指为生产商品、提供劳务、出租或经营管理而持有的，使用寿命超过一个会计年度的有形资产。固定资产仅在与其有关的经济利益很可能流入本公司，且其成本能够可靠地计量时才予以确认。固定资产按成本并考虑预计弃置费用因素的影响进行初始计量。

(2) 各类固定资产的折旧方法

固定资产从达到预定可使用状态的次月起，采用年限平均法在使用寿命内计提折旧。各类固定资产的使用寿命、预计净残值和年折旧率如下：

类别	折旧方法	折旧年限 (年)	残值率 (%)	年折旧率 (%)
房屋建筑物	年限平均法	20.00-30.00	5.00	3.17-4.75
机器设备	年限平均法	10.00	5.00	9.50
运输设备	年限平均法	4.00-5.00	5.00	19.00-23.75
电子设备及其他设备	年限平均法	3.00-5.00	5.00	19.00-31.67

预计净残值是指假定固定资产预计使用寿命已满并处于使用寿命终了时的预期状态，本公司目前从该项资产处置中获得的扣除预计处置费用后的金额。

(3) 固定资产的减值测试方法及减值准备计提方法

固定资产的减值测试方法和减值准备计提方法详见附注四、20“长期资产减值”。

(4) 融资租入固定资产的认定依据及计价方法

本部分会计政策适用于 2020 年度。

融资租赁为实质上转移了与资产所有权有关的全部风险和报酬的租赁，其所有权最终可能转移，也可能不转移。以融资租赁方式租入的固定资产采用与自有固定资产一致的政策计提租赁资

产折旧。能够合理确定租赁期届满时取得租赁资产所有权的，在租赁资产使用寿命内计提折旧；无法合理确定租赁期届满能够取得租赁资产所有权的，在租赁期与租赁资产使用寿命两者中较短的期间内计提折旧。

(5) 其他说明

与固定资产有关的后续支出，如果与该固定资产有关的经济利益很可能流入且其成本能可靠地计量，则计入固定资产成本，并终止确认被替换部分的账面价值。除此以外的其他后续支出，在发生时计入当期损益。

当固定资产处于处置状态或预期通过使用或处置不能产生经济利益时，终止确认该固定资产。固定资产出售、转让、报废或毁损的处置收入扣除其账面价值和相关税费后的差额计入当期损益。

本公司至少于年度终了对固定资产的使用寿命、预计净残值和折旧方法进行复核，如发生改变则作为会计估计变更处理。

17、在建工程

在建工程成本按实际工程支出确定，包括在建期间发生的各项工程支出、工程达到预定可使用状态前的资本化的借款费用以及其他相关费用等。在建工程在达到预定可使用状态后结转为固定资产。

在建工程的减值测试方法和减值准备计提方法详见附注四、20“长期资产减值”。

18、借款费用

借款费用包括借款利息、折价或溢价的摊销、辅助费用以及因外币借款而发生的汇兑差额等。可直接归属于符合资本化条件的资产的购建或者生产的借款费用，在资产支出已经发生、借款费用已经发生、为使资产达到预定可使用或可销售状态所必要的购建或生产活动已经开始时，开始资本化；构建或者生产的符合资本化条件的资产达到预定可使用状态或者可销售状态时，停止资本化。其余借款费用在发生当期确认为费用。

专门借款当期实际发生的利息费用，减去尚未动用的借款资金存入银行取得的利息收入或进行暂时性投资取得的投资收益后的金额予以资本化；一般借款根据累计资产支出超过专门借款部分的资产支出加权平均数乘以所占用一般借款的资本化率，确定资本化金额。资本化率根据一般借款的加权平均利率计算确定。

资本化期间内，外币专门借款的汇兑差额全部予以资本化；外币一般借款的汇兑差额计入当期损益。

符合资本化条件的资产指需要经过相当长时间的购建或者生产活动才能达到预定可使用或可销售状态的固定资产、投资性房地产和存货等资产。

如果符合资本化条件的资产在购建或生产过程中发生非正常中断、并且中断时间连续超过3个月的，暂停借款费用的资本化，直至资产的购建或生产活动重新开始。

19、无形资产

(1) 无形资产

无形资产是指本公司拥有或者控制的没有实物形态的可辨认非货币性资产。

无形资产按成本进行初始计量。与无形资产有关的支出，如果相关的经济利益很可能流入本公司且其成本能可靠地计量，则计入无形资产成本。除此以外的其他项目的支出，在发生时计入当期损益。

取得的土地使用权通常作为无形资产核算。自行开发建造厂房等建筑物，相关的土地使用权支出和建筑物建造成本则分别作为无形资产和固定资产核算。如为外购的房屋及建筑物，则将有关价款在土地使用权和建筑物之间进行分配，难以合理分配的，全部作为固定资产处理。

使用寿命有限的无形资产自可供使用时起，对其原值在其预计使用寿命内采用直线法分期平均摊销。使用寿命不确定的无形资产不予摊销。

期末，对使用寿命有限的无形资产的使用寿命和摊销方法进行复核，如发生变更则作为会计估计变更处理。此外，还对使用寿命不确定的无形资产的使用寿命进行复核，如果有证据表明该无形资产为企业带来经济利益的期限是可预见的，则估计其使用寿命并按照使用寿命有限的无形资产的摊销政策进行摊销。

(2) 研究与开发支出

本公司内部研究开发项目的支出分为研究阶段支出与开发阶段支出。

研究阶段的支出，于发生时计入当期损益。

开发阶段的支出同时满足下列条件的，确认为无形资产，不能满足下述条件的开发阶段的支出计入当期损益：

- ① 完成该无形资产以使其能够使用或出售在技术上具有可行性；
- ② 具有完成该无形资产并使用或出售的意图；
- ③ 无形资产产生经济利益的方式，包括能够证明运用该无形资产生产的产品存在市场或无形资产自身存在市场，无形资产将在内部使用的，能够证明其有用性；
- ④ 有足够的技术、财务资源和其他资源支持，以完成该无形资产的开发，并有能力使用或出售该无形资产；
- ⑤ 归属于该无形资产开发阶段的支出能够可靠地计量。

无法区分研究阶段支出和开发阶段支出的，将发生的研发支出全部计入当期损益。

(3) 无形资产的减值测试方法及减值准备计提方法

无形资产的减值测试方法和减值准备计提方法详见附注四、20“长期资产减值”。

20、长期资产减值

对于固定资产、在建工程、使用权资产（适用于执行新租赁准则的年度）、使用寿命有限的无形资产、以成本模式计量的投资性房地产及对子公司、合营企业、联营企业的长期股权投资等非流动非金融资产，本公司于资产负债表日判断是否存在减值迹象。如存在减值迹象的，则估计其可收回金额，进行减值测试。商誉、使用寿命不确定的无形资产和尚未达到可使用状态的无形资产，无

论是否存在减值迹象，每年均进行减值测试。

减值测试结果表明资产的可收回金额低于其账面价值的，按其差额计提减值准备并计入减值损失。可收回金额为资产的公允价值减去处置费用后的净额与资产预计未来现金流量的现值两者之间的较高者。资产的公允价值根据公平交易中销售协议价格确定；不存在销售协议但存在资产活跃市场的，公允价值按照该资产的买方出价确定；不存在销售协议和资产活跃市场的，则以可获取的最佳信息为基础估计资产的公允价值。处置费用包括与资产处置有关的法律费用、相关税费、搬运费以及为使资产达到可销售状态所发生的直接费用。资产预计未来现金流量的现值，按照资产在持续使用过程中和最终处置时所产生的预计未来现金流量，选择恰当的折现率对其进行折现后的金额加以确定。资产减值准备按单项资产为基础计算并确认，如果难以对单项资产的可收回金额进行估计的，以该资产所属的资产组确定资产组的可收回金额。资产组是能够独立产生现金流入的最小资产组合。

在财务报表中单独列示的商誉，在进行减值测试时，将商誉的账面价值分摊至预期从企业合并的协同效应中受益的资产组或资产组组合。测试结果表明包含分摊的商誉的资产组或资产组组合的可收回金额低于其账面价值的，确认相应的减值损失。减值损失金额先抵减分摊至该资产组或资产组组合的商誉的账面价值，再根据资产组或资产组组合中除商誉以外的其他各项资产的账面价值所占比重，按比例抵减其他各项资产的账面价值。

上述资产减值损失一经确认，以后期间不予转回价值得以恢复的部分。

21、合同负债

合同负债，是指本公司已收或应收客户对价而应向客户转让商品的义务。如果在本公司向客户转让商品之前，客户已经支付了合同对价或本公司已经取得了无条件收款权，本公司在客户实际支付款项和到期应支付款项孰早时点，将该已收或应收款项列示为合同负债。同一合同下的合同资产和合同负债以净额列示，不同合同下的合同资产和合同负债不予抵销。

22、职工薪酬

本公司职工薪酬主要包括短期职工薪酬、离职后福利、辞退福利。其中：

短期薪酬主要包括工资、奖金、津贴和补贴、职工福利费、医疗保险费、生育保险费、工伤保险费、住房公积金、工会经费和职工教育经费、非货币性福利等。本公司在职工为本公司提供服务的会计期间将实际发生的短期职工薪酬确认为负债，并计入当期损益或相关资产成本。其中非货币性福利按公允价值计量。

离职后福利主要包括基本养老保险、失业保险。离职后福利计划包括设定提存计划。采用设定提存计划的，相应的应缴存金额于发生时计入相关资产成本或当期损益。

在职工劳动合同到期之前解除与职工的劳动关系，或为鼓励职工自愿接受裁减而提出给予补偿的建议，在本公司不能单方面撤回因解除劳动关系计划或裁减建议所提供的辞退福利时，和本公司确认与涉及支付辞退福利的重组相关的成本两者孰早日，确认辞退福利产生的职工薪酬负债，并计入当期损益。但辞退福利预期在年度报告期结束后十二个月不能完全支付的，按照其他长期职工薪

酬处理。

职工内部退休计划采用与上述辞退福利相同的原则处理。本公司将自职工停止提供服务日至正常退休日的期间拟支付的内退人员工资和缴纳的社会保险费等，在符合预计负债确认条件时，计入当期损益（辞退福利）。

本公司向职工提供的其他长期职工福利，符合设定提存计划的，按照设定提存计划进行会计处理，除此之外按照设定受益计划进行会计处理。

23、预计负债

当与或有事项相关的义务同时符合以下条件，确认为预计负债：（1）该义务是本公司承担的现时义务；（2）履行该义务很可能导致经济利益流出；（3）该义务的金额能够可靠地计量。

在资产负债表日，考虑与或有事项有关的风险、不确定性和货币时间价值等因素，按照履行相关现时义务所需支出的最佳估计数对预计负债进行计量。

如果清偿预计负债所需支出全部或部分预期由第三方补偿的，补偿金额在基本确定能够收到时，作为资产单独确认，且确认的补偿金额不超过预计负债的账面价值。

（1）亏损合同

亏损合同是履行合同义务不可避免会发生的成本超过预期经济利益的合同。待执行合同变成亏损合同，且该亏损合同产生的义务满足上述预计负债的确认条件的，将合同预计损失超过合同标的资产已确认的减值损失（如有）的部分，确认为预计负债。

（2）重组义务

对于有详细、正式并且已经对外公告的重组计划，在满足前述预计负债的确认条件的情况下，按照与重组有关的直接支出确定预计负债金额。

24、收入

本公司与客户之间的合同同时满足下列条件时，在客户取得相关商品控制权时确认收入：合同各方已批准该合同并承诺将履行各自义务；合同明确了合同各方与所转让商品或提供劳务相关的权利和义务；合同有明确的与所转让商品相关的支付条款；合同具有商业实质，即履行该合同将改变本公司未来现金流量的风险、时间分布或金额；本公司因向客户转让商品而有权取得的对价很可能收回。

在合同开始日，本公司识别合同中存在的各单项履约义务，并将交易价格按照各单项履约义务所承诺商品的单独售价的相对比例分摊至各单项履约义务。在确定交易价格时考虑了可变对价、合同中存在的重大融资成分、非现金对价、应付客户对价等因素的影响。

对于合同中的每个单项履约义务，如果满足下列条件之一的，本公司在相关履约时段内按照履约进度将分摊至该单项履约义务的交易价格确认为收入：客户在本公司履约的同时即取得并消耗本公司履约所带来的经济利益；客户能够控制本公司履约过程中在建的商品；本公司履约过程中所产出的商品具有不可替代用途，且本公司在整个合同期间内有权就累计至今已完成的履约部分收取款项。履约进度根据所转让商品的性质采用投入法或产出法确定，当履约进度不能合理确

定时，本公司已经发生的成本预计能够得到补偿的，按照已经发生的成本金额确认收入，直到履约进度能够合理确定为止。

如果不满足上述条件之一，则本公司在客户取得相关商品控制权的时点将分摊至该单项履约义务的交易价格确认收入。在判断客户是否已取得商品控制权时，本公司考虑下列迹象：企业就该商品享有现时收款权利，即客户就该商品负有现时付款义务；企业已将该商品的法定所有权转移给客户，即客户已拥有该商品的法定所有权；企业已将该商品实物转移给客户，即客户已实物占有该商品；企业已将该商品所有权上的主要风险和报酬转移给客户，即客户已取得该商品所有权上的主要风险和报酬；客户已接受该商品；其他表明客户已取得商品控制权的迹象。

①国内销售

本公司产品国内销售同时满足以下条件时确认收入：本公司销售商品的业务通常仅包括转让商品的履约义务，在商品已经发出并收到客户的签收单时，商品的控制权转移，本公司在该时点确认收入实现。本公司给予客户的信用期，与行业惯例一致，不存在重大融资成分。

②出口销售

本公司产品出口销售同时满足以下条件时确认收入：本公司销售商品的业务通常仅包括转让商品的履约义务，公司在将产品装运完毕办理相关装运手续并通知客户后，即认为客户已接受该商品，与商品所有权有关的主要风险和报酬已经转移给购买方，本公司在该时点确认收入实现。

25、合同成本

本公司为取得合同发生的增量成本预期能够收回的，作为合同取得成本确认为一项资产。但是，如果该资产的摊销期限不超过一年，则在发生时计入当期损益。

为履行合同发生的成本不属于《企业会计准则第14号——收入（2017年修订）》之外的其他企业会计准则规范范围且同时满足下列条件的，作为合同履约成本确认为一项资产：①该成本与一份当前或预期取得的合同直接相关，包括直接人工、直接材料、制造费用（或类似费用）、明确由客户承担的成本以及仅因该合同而发生的其他成本；②该成本增加了本公司未来用于履行履约义务的资源；③该成本预期能够收回。

与合同成本有关的资产采用与该资产相关的商品收入确认相同的基础进行摊销，计入当期损益。

26、政府补助

政府补助是指本公司从政府无偿取得货币性资产和非货币性资产，不包括政府以投资者身份并享有相应所有者权益而投入的资本。政府补助分为与资产相关的政府补助和与收益相关的政府补助。本公司将所取得的用于购建或以其他方式形成长期资产的政府补助界定为与资产相关的政府补助；其余政府补助界定为与收益相关的政府补助。若政府文件未明确规定补助对象，则采用以下方式将补助款划分为与收益相关的政府补助和与资产相关的政府补助：（1）政府文件明确了补助所针对的特定项目的，根据该特定项目的预算中将形成资产的支出金额和计入费用的支出金额的相对比例进行划分，对该划分比例需在每个资产负债表日进行复核，必要时进行变更；（2）政府文件中对用途仅作一般性表述，没有指明特定项目的，作为与收益相关的政府补助。政府补

助为货币性资产的，按照收到或应收的金额计量。政府补助为非货币性资产的，按照公允价值计量；公允价值不能够可靠取得的，按照名义金额计量。按照名义金额计量的政府补助，直接计入当期损益。

本公司对于政府补助通常在实际收到时，按照实收金额予以确认和计量。但对于期末有确凿证据表明能够符合财政扶持政策规定的相关条件预计能够收到财政扶持资金，按照应收的金额计量。按照应收金额计量的政府补助应同时符合以下条件：（1）应收补助款的金额已经过有权政府部门发文确认，或者可根据正式发布的财政资金管理办法的有关规定自行合理测算，且预计其金额不存在重大不确定性；（2）所依据的是当地财政部门正式发布并按照《政府信息公开条例》的规定予以主动公开的财政扶持项目及其财政资金管理办法，且该管理办法应当是普惠性的（任何符合规定条件的企业均可申请），而不是专门针对特定企业制定的；（3）相关的补助款批文中已明确承诺了拨付期限，且该款项的拨付是有相应财政预算作为保障的，因而可以合理保证其可在规定期限内收到。

与资产相关的政府补助，确认为递延收益，并在相关资产的使用寿命内按照合理、系统的方法分期计入当期损益。与收益相关的政府补助，用于补偿以后期间的相关成本费用或损失的，确认为递延收益，并在确认相关成本费用或损失的期间计入当期损益；用于补偿已经发生的相关成本费用或损失的，直接计入当期损益。

同时包含与资产相关部分和与收益相关部分的政府补助，区分不同部分分别进行会计处理；难以区分的，将其整体归类为与收益相关的政府补助。

与本公司日常活动相关的政府补助，按照经济业务的实质，计入其他收益或冲减相关成本费用；与日常活动无关的政府补助，计入营业外收支。

已确认的政府补助需要退回时，存在相关递延收益余额的，冲减相关递延收益账面余额，超出部分计入当期损益；属于其他情况的，直接计入当期损益。

27、递延所得税资产/递延所得税负债

（1）当期所得税

资产负债表日，对于当期和以前期间形成的当期所得税负债（或资产），以按照税法规定计算的预期应交纳（或返还）的所得税金额计量。计算当期所得税费用所依据的应纳税所得额系根据有关税法规定对本报告期税前会计利润作相应调整后计算得出。

（2）递延所得税资产及递延所得税负债

某些资产、负债项目的账面价值与其计税基础之间的差额，以及未作为资产和负债确认但按照税法规定可以确定其计税基础的项目的账面价值与计税基础之间的差额产生的暂时性差异，采用资产负债表债务法确认递延所得税资产及递延所得税负债。

与商誉的初始确认有关，以及与既不是企业合并、发生时也不影响会计利润和应纳税所得额（或可抵扣亏损）的交易中产生的资产或负债的初始确认有关的应纳税暂时性差异，不予确认有关的递延所得税负债。此外，对与子公司、联营企业及合营企业投资相关的应纳税暂时性差异，

如果本公司能够控制暂时性差异转回的时间，而且该暂时性差异在可预见的未来很可能不会转回，也不予确认有关的递延所得税负债。除上述例外情况，本公司确认其他所有应纳税暂时性差异产生的递延所得税负债。

与既不是企业合并、发生时也不影响会计利润和应纳税所得额（或可抵扣亏损）的交易中产生的资产或负债的初始确认有关的可抵扣暂时性差异，不予确认有关的递延所得税资产。此外，对与子公司、联营企业及合营企业投资相关的可抵扣暂时性差异，如果暂时性差异在可预见的未来不是很可能转回，或者未来不是很可能获得用来抵扣可抵扣暂时性差异的应纳税所得额，不予确认有关的递延所得税资产。除上述例外情况，本公司以很可能取得用来抵扣可抵扣暂时性差异的应纳税所得额为限，确认其他可抵扣暂时性差异产生的递延所得税资产。

对于能够结转以后年度的可抵扣亏损和税款抵减，以很可能获得用来抵扣可抵扣亏损和税款抵减的未来应纳税所得额为限，确认相应的递延所得税资产。

资产负债表日，对于递延所得税资产和递延所得税负债，根据税法规定，按照预期收回相关资产或清偿相关负债期间的适用税率计量。

于资产负债表日，对递延所得税资产的账面价值进行复核，如果未来很可能无法获得足够的应纳税所得额用以抵扣递延所得税资产的利益，则减记递延所得税资产的账面价值。在很可能获得足够的应纳税所得额时，减记的金额予以转回。

（3）所得税费用

所得税费用包括当期所得税和递延所得税。

除确认为其他综合收益或直接计入股东权益的交易和事项相关的当期所得税和递延所得税计入其他综合收益或股东权益，以及企业合并产生的递延所得税调整商誉的账面价值外，其余当期所得税和递延所得税费用或收益计入当期损益。

（4）所得税的抵销

当拥有以净额结算的法定权利，且意图以净额结算或取得资产、清偿负债同时进行时，本公司当期所得税资产及当期所得税负债以抵销后的净额列报。

当拥有以净额结算当期所得税资产及当期所得税负债的法定权利，且递延所得税资产及递延所得税负债是与同一税收征管部门对同一纳税主体征收的所得税相关或者是对不同的纳税主体相关，但在未来每一具有重要性的递延所得税资产及负债转回的期间内，涉及的纳税主体意图以净额结算当期所得税资产和负债或是同时取得资产、清偿负债时，本公司递延所得税资产及递延所得税负债以抵销后的净额列报。

28、租赁

以下租赁会计政策适用于 2021 年度及以后：

租赁是指本公司让渡或取得了在一定期间内控制一项或多项已识别资产使用的权利以换取或支付对价的合同。在一项合同开始日，本公司评估合同是否为租赁或包含租赁。

（1）本公司作为承租人

①初始计量

在租赁期开始日，本公司将可在租赁期内使用租赁资产的权利确认为使用权资产，将尚未支付的租赁付款额的现值确认为租赁负债，短期租赁和低价值资产租赁除外。在计算租赁付款额的现值时，本公司采用租赁内含利率作为折现率；无法确定租赁内含利率的，采用承租人增量借款利率作为折现率。

②后续计量

本公司自租赁期开始的当月对使用权资产计提折旧，能够合理确定租赁期届满时取得租赁资产所有权的，本公司在租赁资产剩余使用寿命内计提折旧。无法合理确定租赁期届满时能够取得租赁资产所有权的，本公司在租赁期与租赁资产剩余使用寿命两者孰短的期间内计提折旧。

对于租赁负债，本公司按照固定的周期性利率计算其在租赁期内各期间的利息费用，计入当期损益或计入相关资产成本。未纳入租赁负债计量的可变租赁付款额在实际发生时计入当期损益或相关资产成本。

租赁期开始日后，当实质固定付款额发生变动、担保余值预计的应付金额发生变化、用于确定租赁付款额的指数或比率发生变动、购买选择权、续租选择权或终止选择权的评估结果或实际行权情况发生变化时，本公司按照变动后的租赁付款额的现值重新计量租赁负债，并相应调整使用权资产的账面价值。使用权资产账面价值已调减至零，但租赁负债仍需进一步调减的，本公司将剩余金额计入当期损益。

③短期租赁和低价值资产租赁

对于短期租赁（在租赁开始日租赁期不超过 12 个月的租赁）和低价值资产租赁，本公司采取简化处理方法，不确认使用权资产和租赁负债，而在租赁期内各个期间按照直线法或其他系统合理的方法将租赁付款额计入相关资产成本或当期损益。

④租赁变更

租赁发生变更且同时符合下列条件的，本公司将该租赁变更作为一项单独租赁进行会计处理：

- 该租赁变更通过增加一项或多项租赁资产的使用权而扩大了租赁范围；
- 增加的对价与租赁范围扩大部分的单独价格按该合同情况调整后的金额相当。

租赁变更未作为一项单独租赁进行会计处理的，（除新冠肺炎疫情直接引发的合同变更采用简化方法外，）在租赁变更生效日，本公司重新分摊变更后合同的对价，重新确定租赁期，并按照变更后租赁付款额和修订后的折现率计算的现值重新计量租赁负债。

租赁变更导致租赁范围缩小或租赁期缩短的，本公司相应调减使用权资产的账面价值，并将部分终止或完全终止租赁的相关利得或损失计入当期损益。其他租赁变更导致租赁负债重新计量的，本公司相应调整使用权资产的账面价值。

（2）本公司作为出租人

本公司在租赁开始日，基于交易的实质，将租赁分为融资租赁和经营租赁。融资租赁是指实

质上转移了与租赁资产所有权有关的几乎全部风险和报酬的租赁。经营租赁是指除融资租赁以外的其他租赁。

①经营租赁

本公司采用直线法将经营租赁的租赁收款额确认为租赁期内各期间的租金收入。与经营租赁有关的未计入租赁收款额的可变租赁付款额，于实际发生时计入当期损益。

②融资租赁

于租赁期开始日，本公司确认应收融资租赁款，并终止确认融资租赁资产。应收融资租赁款以租赁投资净额（未担保余值和租赁期开始日尚未收到的租赁收款额按照租赁内含利率折现的现值之和）进行初始计量，并按照固定的周期性利率计算确认租赁期内的利息收入。本公司取得的未纳入租赁投资净额计量的可变租赁付款额在实际发生时计入当期损益。

③租赁变更

经营租赁发生变更的，本公司自变更生效日起将其作为一项新租赁进行会计处理，与变更前租赁有关的预收或应收租赁收款额视为新租赁的收款额。

融资租赁发生变更且同时符合下列条件的，本公司将该变更作为一项单独租赁进行会计处理：

- 该变更通过增加一项或多项租赁资产的使用权而扩大了租赁范围；
- 增加的对价与租赁范围扩大部分的单独价格按该合同情况调整后的金额相当。

融资租赁的变更未作为一项单独租赁进行会计处理的，本公司分下列情形对变更后的租赁进行处理：

• 假如变更在租赁开始日生效，该租赁会被分类为经营租赁的，本公司自租赁变更生效日开始将其作为一项新租赁进行会计处理，并以租赁变更生效日前的租赁投资净额作为租赁资产的账面价值；

• 假如变更在租赁开始日生效，该租赁会被分类为融资租赁的，本公司按照《企业会计准则第22号——金融工具确认和计量》关于修改或重新议定合同的规定进行会计处理。

以下租赁会计政策适用于 2020 年度：

融资租赁为实质上转移了与资产所有权有关的全部风险和报酬的租赁，其所有权最终可能转移，也可能不转移。融资租赁以外的其他租赁为经营租赁。

(1) 本公司作为承租人记录经营租赁业务

经营租赁的租金支出在租赁期内的各个期间按直线法计入相关资产成本或当期损益。初始直接费用计入当期损益。或有租金于实际发生时计入当期损益。

(2) 本公司作为出租人记录经营租赁业务

经营租赁的租金收入在租赁期内的各个期间按直线法确认为当期损益。对金额较大的初始直接费用于发生时予以资本化，在整个租赁期间内按照与确认租金收入相同的基础分期计入当期损益；其他金额较小的初始直接费用于发生时计入当期损益。或有租金于实际发生时计入当期损

益。

(3) 本公司作为承租人记录融资租赁业务

于租赁期开始日，将租赁开始日租赁资产的公允价值与最低租赁付款额现值两者中较低者作为租入资产的入账价值，将最低租赁付款额作为长期应付款的入账价值，其差额作为未确认融资费用。此外，在租赁谈判和签订租赁合同过程中发生的，可归属于租赁项目的初始直接费用也计入租入资产价值。最低租赁付款额扣除未确认融资费用后的余额分别长期负债和一年内到期的长期负债列示。

未确认融资费用在租赁期内采用实际利率法计算确认当期的融资费用。或有租金于实际发生时计入当期损益。

(4) 本公司作为出租人记录融资租赁业务

于租赁期开始日，将租赁开始日最低租赁收款额与初始直接费用之和作为应收融资租赁款的入账价值，同时记录未担保余值；将最低租赁收款额、初始直接费用及未担保余值之和与其现值之和的差额确认为未实现融资收益。应收融资租赁款扣除未实现融资收益后的余额分别长期债权和一年内到期的长期债权列示。

未实现融资收益在租赁期内采用实际利率法计算确认当期的融资收入。或有租金于实际发生时计入当期损益。

29、终止经营

终止经营，是指满足下列条件之一的、能够单独区分且已被本公司处置或划分为持有待售类别的组成部分：（1）该组成部分代表一项独立的主要业务或一个单独的主要经营地区；（2）该组成部分是拟对一项独立的主要业务或一个单独的主要经营地区进行处置的一项相关联计划的一部分；（3）该组成部分是专为了转售而取得的子公司。

30、重要会计政策、会计估计的变更

(1) 会计政策变更

执行新租赁准则导致的会计政策变更

财政部于2018年12月7日发布了《企业会计准则第21号——租赁（2018年修订）》（财会[2018]35号）（以下简称“新租赁准则”）。本公司于2021年1月1日起执行前述新租赁准则，并依据新租赁准则的规定对相关会计政策进行变更。

根据新租赁准则的规定，对于首次执行日前已存在的合同，本公司选择不重新评估其是否为租赁或者包含租赁。

本公司选择仅对2021年1月1日尚未完成的租赁合同的累计影响数进行调整。首次执行的累积影响金额调整首次执行当期期初（即2021年1月1日）的留存收益及财务报表其他相关项目金额，对可比期间信息不予调整。

于新租赁准则首次执行日（即2021年1月1日），本公司的具体衔接处理及其影响如下：

本公司作为承租人

对首次执行日的融资租赁，本公司作为承租人按照融资租入资产和应付融资租赁款的原账面价值，分别计量使用权资产和租赁负债；对首次执行日的经营租赁，作为承租人根据剩余租赁付款额按首次执行日的增量借款利率折现的现值计量租赁负债；原租赁准则下按照权责发生制计提的应付未付租金，纳入剩余租赁付款额中。

对首次执行日前的办公用房经营租赁，本公司按照与租赁负债相等的金额，并根据预付租金进行必要调整计量使用权资产。本公司于首次执行日对使用权资产进行减值测试，不调整使用权资产的账面价值。

本公司对于首次执行日前的租赁资产属于低价值资产的经营租赁，不确认使用权资产和租赁负债。对于首次执行日除低价值租赁之外的经营租赁，本公司根据每项租赁采用下列一项或多项简化处理：

- 将于首次执行日后 12 个月内完成的租赁，作为短期租赁处理；
- 计量租赁负债时，具有相似特征的租赁采用同一折现率；
- 使用权资产的计量不包含初始直接费用；
- 存在续约选择权或终止租赁选择权的，本公司根据首次执行日前选择权的实际行使及其他最新情况确定租赁期；
- 作为使用权资产减值测试的替代，本公司根据《企业会计准则第 13 号——或有事项》评估包含租赁的合同在首次执行日前是否为亏损合同，并根据首次执行日前计入资产负债表的亏损准备金额调整使用权资产；
- 首次执行日之前发生租赁变更的，本公司根据租赁变更的最终安排进行会计处理。

执行新租赁准则会计政策变更对 2021 年 1 月 1 日财务报表的影响如下：

报表项目	2020 年 12 月 31 日（变更前）金额		2021 年 1 月 1 日（变更后）金额	
	合并报表	公司报表	合并报表	公司报表
使用权资产	--	--	695,576.10	477,934.88
租赁负债	--	--	434,102.39	359,982.56
一年内到期的租赁负债	3,004,125.00	--	3,265,598.71	117,952.32

本公司于 2021 年 1 月 1 日计入资产负债表的租赁负债所采用的增量借款利率为 4.75%。

本公司 2020 年度财务报表中披露的 2020 年末重大经营租赁的尚未支付的最低租赁付款额与 2021 年 1 月 1 日计入租赁负债的差异调整过程如下：

项 目	合并报表	公司报表
2020 年 12 月 31 日重大经营租赁最低租赁付款额	756,428.57	531,428.57
按照增量借款利率折现的上述最低租赁付款额现	695,576.10	477,934.88

项 目	合并报表	公司报表
值		
减：采用简化处理的租赁付款额	--	--
2021年1月1日租赁负债	695,576.10	477,934.88
其中：一年内到期的租赁负债	261,473.71	117,952.32

(2) 会计估计变更

本公司报告期内未发生重要会计估计变更。

31、重大会计判断和估计

本公司在运用会计政策过程中，由于经营活动内在的不确定性，需要对无法准确计量的报表项目的账面价值进行判断、估计和假设。这些判断、估计和假设是基于本公司管理层过去的历史经验，并在考虑其他相关因素的基础上做出的。这些判断、估计和假设会影响收入、费用、资产和负债的报告金额以及资产负债表日或有负债的披露。然而，这些估计的不确定性所导致的实际结果可能与本公司管理层当前的估计存在差异，进而造成对未来受影响的资产或负债的账面金额进行重大调整。

本公司对前述判断、估计和假设在持续经营的基础上进行定期复核，会计估计的变更仅影响变更当期的，其影响数在变更当期予以确认；既影响变更当期又影响未来期间的，其影响数在变更当期和未来期间予以确认。

于资产负债表日，本公司需对财务报表项目金额进行判断、估计和假设的重要领域如下：

(1) 收入确认

如本附注四、24、“收入”所述，本公司在收入确认方面涉及到如下重大的会计判断和估计：识别客户合同；估计因向客户转让商品而有权取得的对价的可收回性；识别合同中的履约义务；估计合同中存在的可变对价以及在相关不确定性消除时累计已确认收入极可能不会发生重大转回的金额；合同中是否存在重大融资成分；估计合同中单项履约义务的单独售价；确定履约义务是在某一时段内履行还是在某一时点履行；履约进度的确定，等等。

本公司主要依靠过去的经验和工作作出判断，这些重大判断和估计变更都可能对变更当期或以后期间的营业收入、营业成本，以及期间损益产生影响，且可能构成重大影响。

(2) 租赁

以下与租赁相关的重大会计判断和估计适用于 2021 年度及以后：

① 租赁的识别

本公司在识别一项合同是否为租赁或包含租赁时，需要评估是否存在一项已识别资产，且客户控制了该资产在一定期间内的使用权。在评估时，需要考虑资产的性质、实质性替换权、以及客户是否有权获得因在该期间使用该资产所产生的几乎全部经济利益，并能够主导该资产的使用。

② 租赁的分类

本公司作为出租人时，将租赁分类为经营租赁和融资租赁。在进行分类时，管理层需要对是否已将与租出资产所有权有关的全部风险和报酬实质上转移给承租人作出分析和判断。

③租赁负债

本公司作为承租人时，租赁负债按照租赁期开始日尚未支付的租赁付款额的现值进行初始计量。在计量租赁付款额的现值时，本公司对使用的折现率以及存在续租选择权或终止选择权的租赁合同的租赁期进行估计。在评估租赁期时，本公司综合考虑与本公司行使选择权带来经济利益的所有相关事实和情况，包括自租赁期开始日至选择权行使日之间的事实和情况的预期变化等。不同的判断及估计可能会影响租赁负债和使用权资产的确认，并将影响后续期间的损益。

以下与租赁相关的重大会计判断和估计适用于 2020 年度：

本公司根据《企业会计准则第 21 号——租赁》的规定，将租赁归类为经营租赁和融资租赁，在进行归类时，管理层需要对是否已将与租出资产所有权有关的全部风险和报酬实质上转移给承租人，或者本公司是否已经实质上承担与租入资产所有权有关的全部风险和报酬，作出分析和判断。

(3) 金融资产减值

本公司采用预期信用损失模型对金融工具的减值进行评估，应用预期信用损失模型需要做出重大判断和估计，需考虑所有合理且有依据的信息，包括前瞻性信息。在做出该等判断和估计时，本公司根据历史数据结合经济政策、宏观经济指标、行业风险、外部市场环境、技术环境、客户情况的变化等因素推断债务人信用风险的预期变动。

(4) 存货跌价准备

本公司根据存货会计政策，按照成本与可变现净值孰低计量，对成本高于可变现净值及陈旧和滞销的存货，计提存货跌价准备。存货减值至可变现净值是基于评估存货的可售性及其可变现净值。鉴定存货减值要求管理层在取得确凿证据，并且考虑持有存货的目的、资产负债表日后事项的影响等因素的基础上作出判断和估计。实际的结果与原先估计的差异将在估计被改变的期间影响存货的账面价值及存货跌价准备的计提或转回。

(5) 金融工具公允价值

对不存在活跃交易市场的金融工具，本公司通过各种估值方法确定其公允价值。这些估值方法包括贴现现金流模型分析等。估值时本公司需对未来现金流量、信用风险、市场波动率和相关性等方面进行估计，并选择适当的折现率。这些相关假设具有不确定性，其变化会对金融工具的公允价值产生影响。

(6) 长期资产减值准备

本公司于资产负债表日对除金融资产之外的非流动资产判断是否存在可能发生减值的迹象。对使用寿命不确定的无形资产，除每年进行的减值测试外，当其存在减值迹象时，也进行减值测试。其他除金融资产之外的非流动资产，当存在迹象表明其账面金额不可收回时，进行减值测试。

当资产或资产组的账面价值高于可收回金额，即公允价值减去处置费用后的净额和预计未来现金流量的现值中的较高者，表明发生了减值。

公允价值减去处置费用后的净额，参考公平交易中类似资产的销售协议价格或可观察到的市场价格，减去可直接归属于该资产处置的增量成本确定。

在预计未来现金流量现值时，需要对该资产（或资产组）的产量、售价、相关经营成本以及计算现值时使用的折现率等作出重大判断。本公司在估计可收回金额时会采用所有能够获得的相关资料，包括根据合理和可支持的假设所作出有关产量、售价和相关经营成本的预测。

本公司至少每年测试商誉是否发生减值。这要求对分配了商誉的资产组或者资产组组合的未来现金流量的现值进行预计。对未来现金流量的现值进行预计时，本公司需要预计未来资产组或者资产组组合产生的现金流量，同时选择恰当的折现率确定未来现金流量的现值。

（7）折旧和摊销

本公司对投资性房地产、固定资产、使用权资产和无形资产在考虑其残值后，在使用寿命内按直线法计提折旧和摊销。本公司定期复核使用寿命，以决定将计入每个报告期的折旧和摊销费用数额。使用寿命是本公司根据对同类资产的以往经验并结合预期的技术更新而确定的。如果以前的估计发生重大变化，则会在未来期间对折旧和摊销费用进行调整。

（8）递延所得税资产

在很可能有足够的应纳税利润来抵扣亏损的限度内，本公司就所有未利用的税务亏损确认递延所得税资产。这需要本公司管理层运用大量的判断来估计未来应纳税利润发生的时间和金额，结合纳税筹划策略，以决定应确认的递延所得税资产的金额。

（9）所得税

本公司在正常的经营活动中，有部分交易其最终的税务处理和计算存在一定的不确定性。部分项目是否能够在税前列支需要税收主管机关的审批。如果这些税务事项的最终认定结果同最初估计的金额存在差异，则该差异将对其最终认定期间的当期所得税和递延所得税产生影响。

（10）预计负债

本公司根据合约条款、现有知识及历史经验，对产品质量保证、预计合同亏损、延迟交货违约金等估计并计提相应准备。在该等或有事项已经形成一项现时义务，且履行该等现时义务很可能导致经济利益流出本公司的情况下，本公司对或有事项按履行相关现时义务所需支出的最佳估计数确认为预计负债。预计负债的确认和计量在很大程度上依赖于管理层的判断。在进行判断过程中本公司需评估该等或有事项相关的风险、不确定性及货币时间价值等因素。

其中，本公司会就出售、维修及改造所售商品向客户提供的售后质量维修承诺预计负债。预计负债时已考虑本公司近期的维修经验数据，但近期的维修经验可能无法反映将来的维修情况。这项准备的任何增加或减少，均可能影响未来年度的损益。

（11）公允价值计量

本公司的某些资产和负债在财务报表中按公允价值计量。本公司的董事会已成立估价委员会（该估价委员会由本公司的首席财务官领导），以便为公允价值计量确定适当的估值技术和输入值。在对某项资产或负债的公允价值作出估计时，本公司采用可获得的可观察市场数据。如果无法获得第一层次输入值，本公司会聘用第三方有资质的评估师来执行估价。估价委员会与有资质的外部估价师紧密合作，以确定适当的估值技术和相关模型的输入值。首席财务官每季度向本公司董事会呈

报估价委员会的发现，以说明导致相关资产和负债的公允价值发生波动的原因。在确定各类资产和负债的公允价值的过程中所采用的估值技术和输入值的相关信息在附注九中披露。

五、税项

1、主要税种及税率

税种	具体税率情况
增值税	应税收入按13%、6%的税率计算销项税，并按扣除当期允许抵扣的进项税额后的差额计缴增值税。
城市维护建设税	按实际缴纳的流转税的7.00%、5.00%计缴。
教育费附加	按实际缴纳的流转税的3.00%计缴。
地方教育费附加	按实际缴纳的流转税的2.00%计缴。
房产税	自用物业的房产税，以房产原值的70.00%-90.00%为计税依据，按1.20%计缴。
企业所得税	详见下表。

不同企业所得税税率纳税主体适用的企业所得税税率：

纳税主体名称	简称	所得税税率
河北美邦工程科技股份有限公司	本公司	15.00%
宁夏美邦寰宇化学有限公司	宁夏寰宇	9.00%
湖北科林博伦新材料有限公司	科林博伦	15.00%
河北美邦膜科技有限公司	河北膜科技	20.00%
美邦美和生物科技有限公司	美和生物	20.00%
江西蓝宇膜技术有限公司	江西蓝宇	20.00%
河北天邦化工科技有限公司	天邦化工	20.00%

2、税收优惠及批文

本公司于2019年12月2日通过高新技术企业复审，有效期三年。根据《中华人民共和国企业所得税法》第二十八条第二款和《中华人民共和国企业所得税法实施条例》第九十三条以及国税函[2009]203号文《国家税务总局关于实施高新技术企业所得税优惠有关问题的通知》，本公司报告期内执行15.00%的企业所得税优惠税率。

本公司之子公司科林博伦于2020年12月1日取得高新技术企业认证证书，有效期三年。根据《中华人民共和国企业所得税法》第二十八条第二款和《中华人民共和国企业所得税法实施条例》第九十三条以及国税函[2009]203号文《国家税务总局关于实施高新技术企业所得税优惠有关问题的通知》，科林博伦本期适用企业所得税税率为15.00%。

本公司之子公司宁夏寰宇于2020年11月18日通过了高新技术企业认定，并取得了高新技术企业证书，有效期为三年。根据《中华人民共和国企业所得税法》相关规定，宁夏寰宇在本期执行高新技术企业优惠税率15.00%；同时根据宁政办规发〔2020〕25号“自治区人民政府办公厅印发关于加

快发展高新技术企业的若干措施的通知”，首次认定高新技术企业免征企业所得税地方分享部分，本期优惠后最终税率为 9.00%。

根据《中华人民共和国企业所得税法》及其实施条例、《财政部 税务总局关于实施小微企业普惠性税收减免政策的通知》（财税〔2019〕13 号，以下简称《通知》）等规定，本公司之子公司河北膜科技、美和生物、江西蓝宇和天邦化工报告期内享受小型微利企业税收优惠政策，其所得减按 25% 计入应纳税所得额，按 20% 的税率缴纳企业所得税。2021 年度对小型微利企业年应纳税所得额不超过 100 万元的部分，在《财政部 税务总局关于实施小微企业普惠性税收减免政策的通知》（财税〔2019〕13 号）第二条规定的优惠政策基础上，再减半征收企业所得税，2021 年度减按 2.50% 税率计缴企业所得税。

六、合并财务报表项目注释

以下注释项目（含公司财务报表主要项目注释）除非特别指出，“年初”指 2021 年 1 月 1 日，“期末”指 2021 年 12 月 31 日，“上年年末”指 2020 年 12 月 31 日，“本期”指 2021 年度，“上期”指 2020 年度。

1、货币资金

项 目	期末余额	上年年末余额
库存现金	47,258.07	47,091.70
银行存款	19,870,833.53	20,238,473.82
其他货币资金	32,916,056.40	5,000,000.00
合 计	52,834,148.00	25,285,565.52

其中，受限制的货币资金明细如下：

项目	期末余额	上年年末余额
银行存款	--	404,908.72
其他货币资金	32,916,056.40	5,000,000.00
合计	32,916,056.40	5,404,908.72

注：本公司期末使用受限的货币资金 32,916,056.40 元，其中：保函保证金 13,899,847.80 元；开立银行承兑汇票保证金 19,016,208.60 元。

2、交易性金融资产

项 目	期末余额	上年年末余额
以公允价值计量且其变动计入当期损益的金融资产	70,794,900.71	53,903,797.83
其中：银行理财产品	70,794,900.71	53,903,797.83

3、应收票据

(1) 应收票据分类列示

项 目	期末余额	上年年末余额
银行承兑汇票	100,887,037.40	36,425,995.51
商业承兑汇票	--	--
小 计	100,887,037.40	36,425,995.51
减：坏账准备	--	--
合 计	100,887,037.40	36,425,995.51

(2) 期末已背书或贴现且在资产负债表日尚未到期的应收票据

项 目	期末余额		上年年末余额	
	期末终止确认金 额	期末未终止确认 金额	期末终止确认金 额	期末未终止确认 金额
银行承兑汇票	--	35,198,971.60	--	31,390,607.34
商业承兑汇票	--	--	--	--
合 计	--	35,198,971.60	--	31,390,607.34

(3) 按坏账计提方法分类列示

类 别	期末余额				
	账面余额		坏账准备		账面价值
	金额	比例 (%)	金额	计提比例 (%)	
单项计提坏账准备的应收票据	--	--	--	--	--
按组合计提坏账准备的应收票据	100,887,037.40	--	--	--	100,887,037.40
其中：银行承兑汇票	100,887,037.40	--	--	--	100,887,037.40
商业承兑汇票	--	--	--	--	--
合 计	100,887,037.40	--	--	--	100,887,037.40

(续)

类 别	上年年末余额				
	账面余额		坏账准备		账面价值
	金额	比例 (%)	金额	计提比例 (%)	
单项计提坏账准备的应收票据	--	--	--	--	--
按组合计提坏账准备的应收票据	36,425,995.51	100.00	--	--	36,425,995.51
其中：银行承兑汇票	36,425,995.51	100.00	--	--	36,425,995.51
商业承兑汇票	--	--	--	--	--
合 计	36,425,995.51	100.00	--	--	36,425,995.51

4、应收账款

(1) 按账龄披露

账 龄	期末余额	上年年末余额
1年以内	37,790,133.04	24,160,815.11
1至2年	387,277.27	6,364,868.64
2至3年	6,112,707.00	5,176,083.80
3至4年	5,176,083.80	3,453,976.80
4至5年	3,275,176.80	1,129,290.66
5年以上	10,478,657.00	10,478,657.00
小 计	63,220,034.91	50,763,692.01
减：坏账准备	19,448,886.82	16,506,430.68
合 计	43,771,148.09	34,257,261.33

(2) 按坏账计提方法分类列示

类 别	期末余额				账面价值
	账面余额		坏账准备		
	金额	比例 (%)	金额	计提比例 (%)	
单项计提坏账准备的应收账款	--	--	--	--	--
按组合计提坏账准备的应收账款	63,220,034.91	100.00	19,448,886.82	30.76	43,771,148.09
其中：账龄组合	63,220,034.91	100.00	19,448,886.82	30.76	43,771,148.09
合 计	63,220,034.91	100.00	19,448,886.82	30.76	43,771,148.09

(续)

类 别	上年年末余额				账面价值
	账面余额		坏账准备		
	金额	比例 (%)	金额	计提比例 (%)	
单项计提坏账准备的应收账款	--	--	--	--	--
按组合计提坏账准备的应收账款	50,763,692.01	100.00	16,506,430.68	32.52	34,257,261.33
其中：账龄组合	50,763,692.01	100.00	16,506,430.68	32.52	34,257,261.33
合 计	50,763,692.01	100.00	16,506,430.68	32.52	34,257,261.33

组合中，按账龄组合计提坏账准备的应收账款

账龄	期末余额		
	账面余额	坏账准备	计提比例 (%)
1年以内	37,790,133.04	1,889,506.65	5.00
1至2年	387,277.27	38,727.73	10.00
2至3年	6,112,707.00	1,833,812.10	30.00
3至4年	5,176,083.80	2,588,041.90	50.00
4至5年	3,275,176.80	2,620,141.44	80.00
5年以上	10,478,657.00	10,478,657.00	100.00
合计	63,220,034.91	19,448,886.82	—

(续)

账龄	上年年末余额		
	账面余额	坏账准备	计提比例 (%)
1年以内	24,160,815.11	1,208,040.75	5.00
1至2年	6,364,868.64	636,486.86	10.00
2至3年	5,176,083.80	1,552,825.14	30.00
3至4年	3,453,976.80	1,726,988.40	50.00
4至5年	1,129,290.66	903,432.53	80.00
5年以上	10,478,657.00	10,478,657.00	100.00
合计	50,763,692.01	16,506,430.68	—

(3) 坏账准备的情况

类别	年初余额	本期变动金额				期末余额
		计提	收回或转回	转销或核销	其他变动	
坏账准备	16,506,430.68	2,942,456.14	--	--	--	19,448,886.82

(4) 按欠款方归集的期末余额前五名的应收账款情况

本公司按欠款方归集的期末余额前五名应收账款汇总金额为 30,672,050.78 元，占应收账款期末余额合计数的比例为 48.52%，相应计提的坏账准备期末余额汇总金额为 17,046,241.00 元。

5、应收款项融资

(1) 应收款项融资情况

项目	期末余额	上年年末余额
应收票据	63,349,693.41	11,744,220.21
应收账款	--	--
合计	63,349,693.41	11,744,220.21

(2) 应收款项融资本期增减变动及公允价值变动情况

项 目	年初余额		本期变动		期末余额	
	成本	公允价值 变动	成本	公允价值 变动	成本	公允价值 变动
应收票据	11,744,220.21	--	51,605,473.2	--	63,349,693.41	--
应收账款	--	--	--	--	--	--
合 计	11,744,220.21	--	51,605,473.2	--	63,349,693.41	--

(3) 期末已背书或贴现且在资产负债表日尚未到期的应收票据

项 目	期末余额		上年年末余额	
	期末终止确认金 额	期末未终止确认 金额	期末终止确认金 额	期末未终止确认 金额
银行承兑汇票	36,324,898.34	--	28,624,110.62	--
商业承兑汇票	--	--	--	--
合 计	36,054,898.34	--	28,624,110.62	--

6、预付款项

(1) 预付款项按账龄列示

账 龄	期末余额		上年年末余额	
	金额	比例 (%)	金额	比例 (%)
1年以内	36,441,644.07	99.26	4,140,192.18	94.22
1至2年	223,399.93	0.61	63,721.21	1.45
2至3年	48,324.08	0.13	--	--
3年以上	--	--	190,148.19	4.33
合 计	36,713,368.08	100.00	4,394,061.58	100.00

(2) 按预付对象归集的期末余额前五名的预付款情况

本公司按预付对象归集的期末余额前五名预付款项汇总金额为 28,816,618.78 元，占预付款项期末余额合计数的比例为 78.49%。

7、其他应收款

项 目	期末余额	上年年末余额
应收利息	--	--
应收股利	--	--
其他应收款	680,697.90	412,536.23
合 计	680,697.90	412,536.23

其他应收款：

(1) 按账龄披露

账龄	期末余额	上年年末余额
1年以内	541,736.75	215,701.31
1至2年	19,720.00	-
2至3年	--	296,599.98
3至4年	296,599.98	--
4至5年	--	--
5年以上	25,060.00	25,220.00
小计	883,116.73	537,521.29
减：坏账准备	202,418.83	124,985.06
合计	680,697.90	412,536.23

(2) 按款项性质分类情况

款项性质	期末账面余额	上年年末账面余额
押金及保证金	653,259.98	393,659.98
往来款及其他	229,856.75	143,861.31
小计	883,116.73	537,521.29
减：坏账准备	202,418.83	124,985.06
合计	680,697.90	412,536.23

(3) 坏账准备计提情况

坏账准备	第一阶段	第二阶段	第三阶段	合计
	未来12个月 预期信用损失	整个存续期预 期信用损失 (未发生信用 减值)	整个存续期预 期信用损失 (已发生信用 减值)	
年初余额	124,985.06	--	--	124,985.06
年初余额在本期：				
——转入第二阶段	--	--	--	--
——转入第三阶段	--	--	--	--
——转回第二阶段	--	--	--	--
——转回第一阶段	--	--	--	--
本期计提	77,433.77	--	--	77,433.77
本期转回	--	--	--	--
本期转销	--	--	--	--
本期核销	--	--	--	--
其它变动	--	--	--	--
期末余额	202,418.83	--	--	202,418.83

(4) 坏账准备的情况

类别	年初余额	本期变动金额				期末余额
		计提	收回或转回	转销或核销	其他变动	
坏账损失	124,985.06	77,433.77	--	--	--	202,418.83

(5) 按欠款方归集的期末余额较重要的其他应收款情况

单位名称	款项性质	期末余额	账龄	占其他应收款期末余额合计数的比例(%)	坏账准备期末余额
银川市人力资源和社会保障局	保证金	295,999.98	3-4年	33.52	147,999.99
福建永荣科技有限公司	保证金	200,000.00	1年以内	22.65	10,000.00
合计	—	495,999.98	—	56.16	157,999.99

8、存货

(1) 存货分类

项目	期末余额		
	账面余额	存货跌价准备	账面价值
原材料	16,759,185.80	649,887.82	16,109,297.98
在产品	10,415,248.66		10,415,248.66
合同履约成本	27,299,292.06	2,502,644.10	24,796,647.96
库存商品	15,236,732.05	3,034,772.75	12,201,959.30
低值易耗品	1,008,178.18	--	1,008,178.18
发出商品	887,568.93	--	887,568.93
合计	71,606,205.68	6,187,304.67	65,418,901.01

(续)

项目	上年年末余额		
	账面余额	存货跌价准备	账面价值
原材料	21,672,400.57	692,622.85	20,979,777.72
在产品	3,806,986.53	--	3,806,986.53
合同履约成本	18,155,516.02	1,377,065.22	16,778,450.80
库存商品	6,101,720.98	1,423,738.95	4,677,982.03
低值易耗品	876,440.07	--	876,440.07
发出商品	334,105.13	--	334,105.13
合计	50,947,169.30	3,493,427.02	47,453,742.28

(2) 存货跌价准备/合同履约成本减值准备

项 目	年初余额	本期增加金额		本期减少金额		期末余额
		计提	其他	转回或转销	其他	
原材料	692,622.85	--	--	42,735.03	--	649,887.82
在产品	--	--	--	--	--	--
合同履约成本	1,377,065.22	1,154,099.46	--	28,520.58	--	2,502,644.10
库存商品	1,423,738.95	1,611,033.80	--	--	--	3,034,772.75
低值易耗品	--	--	--	--	--	--
发出商品	--	--	--	--	--	--
合 计	3,493,427.02	2,765,133.26	--	71,255.61	--	6,187,304.67

9、合同资产

(1) 合同资产情况

项 目	期末余额			上年年末余额		
	账面余额	减值准备	账面价值	账面余额	减值准备	账面价值
合同质保金	586,065.50	29,303.27	556,762.23	3,387,088.00	169,354.40	3,217,733.60

(2) 合同资产计提减值准备情况

类 别	年初余额	本期变动金额				期末余额
		计提	收回或转回	转销或核销	其他变动	
合同质保金	169,354.40	-140,051.13	--	--	--	29,303.27

10、其他流动资产

项 目	期末余额	上年年末余额
留抵增值税	20,585,927.97	25,202,812.77
待抵扣进项税	1,299,706.48	545,082.70
待认证进项税	394,061.11	--
预缴税费	125,338.54	--
试生产产品	--	4,457,672.76
合 计	22,405,034.10	30,205,568.23

11、长期股权投资

被投资单位	年初余额	本期增减变动				
		追加投资	减少投资	权益法下确认的投资损益	其他综合收益调整	其他权益变动
一、合营企业	--	--	--	--	--	--
二、联营企业	11,606,212.01	--	5,579,403.90	-1,199,727.19	-459,951.53	--
Meihai Biotechnology Ltd	11,606,212.01	--	5,579,403.90	-1,199,727.19	-459,951.53	--

被投资单位	年初余额	本期增减变动				
		追加投资	减少投资	权益法下确认 的投资损益	其他综合收 益调整	其他权 益变动
合 计	11,606,212.01	--	5,579,403.90	-1,199,727.19	-459,951.53	--

(续)

被投资单位	本期增减变动			期末余额	减值准备余额
	宣告发放现金 股利或利润	计提减值准备	其他		
一、合营企业	--	--	--	--	--
二、联营企业	--	--	--	4,367,129.39	--
Meihai Biotechnology Ltd	--	--	--	4,367,129.39	--
合 计	--	--	--	4,367,129.39	--

12、非流动金融资产

项 目	期末余额	上年年末余额
分类以公允价值计量且其变动计入当期损益的金融资产	5,579,403.90	--
其中：权益工具投资	5,579,403.90	--

13、固定资产

项 目	期末余额	上年年末余额
固定资产	330,083,526.89	334,319,341.11
固定资产清理	--	--
合 计	330,083,526.89	334,319,341.11

(1) 固定资产情况

项 目	房屋及建筑物	机器设备	运输设备	电子设备及 其他	合 计
一、账面原值					
1、年初余额	110,865,220.27	275,948,637.02	4,555,687.37	23,520,708.19	414,890,252.85
2、本期增加金额	1,896,161.02	35,336,142.99	468,672.56	2,784,564.87	40,485,541.44
(1) 购置	1,031,229.63	2,288,060.86	468,672.56	2,708,556.97	6,496,520.02
(2) 在建工程转入	864,931.39	33,048,082.13	--	76,007.90	33,989,021.42
3、本期减少金额	--	5,862,932.61	279,880.50	130,029.50	6,272,842.61
其中：处置或报废	--	144,957.28	279,880.50	130,029.50	554,867.28
技改减少	--	5,717,975.33	--	--	5,717,975.33
4、期末余额	112,761,381.29	305,421,847.40	4,744,479.43	26,175,243.56	449,102,951.68

项 目	房屋及建筑物	机器设备	运输设备	电子设备及 其他	合 计
二、累计折旧					-
1、年初余额	21,158,337.34	43,733,460.40	2,191,344.73	13,487,769.27	80,570,911.74
2、本期增加金额	5,764,305.29	28,026,037.17	694,868.74	4,986,049.77	39,471,260.97
其中：计提	5,764,305.29	27,229,851.79	694,868.74	4,986,049.77	38,675,075.59
3、本期减少金额	--	1,040,945.04	265,886.47	512,101.79	1,818,933.30
其中：处置或报废	--	132,674.16	265,886.47	120,483.79	519,044.42
技改减少	--	908,270.88	--	--	908,270.88
4、期末余额	26,922,642.63	70,718,552.53	2,620,327.00	17,961,717.25	118,223,239.41
三、减值准备					-
1、年初余额	--	--	--	--	--
2、本期增加金额	796,185.38	--	--	--	796,185.38
其中：计提	796,185.38	--	--	--	796,185.38
3、本期减少金额	--	--	--	--	--
4、期末余额	796,185.38	--	--	--	796,185.38
四、账面价值					
1、期末账面价值	85,042,553.28	234,703,294.87	2,124,152.43	8,213,526.31	330,083,526.89
2、年初账面价值	89,706,882.93	232,215,176.62	2,364,342.64	10,032,938.92	334,319,341.11

(2) 使用受限的固定资产情况

截至 2021 年 12 月 31 日，本公司所有权受限的固定资产账面价值 167,056,629.20 元，该部分受限资产系公司为取得借款向武汉农村商业银行股份有限公司宜昌分行和枝江汉银村镇银行抵押的房屋建筑物及机器设备。详见附注“六、19 短期借款”和“六、29 长期借款”。

(3) 暂时闲置的固定资产情况

项 目	账面原值	累计折旧	减值准备	账面价值
机器设备	7,482,689.65	2,028,701.30	796,185.38	4,657,802.97

(4) 未办妥产权证书的固定资产情况

项 目	期末账面价值	未办妥产权证书的原因
氧化车间厂房	5,402,962.55	资料尚未完备，正在办理中
分子筛车间厂房	5,405,667.39	资料尚未完备，正在办理中
配电室	769,346.10	资料尚未完备，正在办理中
控制室	495,440.75	资料尚未完备，正在办理中
合计	12,073,416.79	—

14、在建工程

项 目	期末余额	上年年末余额
在建工程	14,584,070.88	3,988,532.29
工程物资	--	--
合 计	14,584,070.88	3,988,532.29

(1) 在建工程情况

项 目	期末余额			上年年末余额		
	账面余额	减值准备	账面价值	账面余额	减值准备	账面价值
美和办公用房	12,920,268.18	--	12,920,268.18	--	--	--
银川生物中试	--	--	--	3,884,644.22	--	3,884,644.22
其他在建项目	1,663,802.70	--	1,663,802.70	103,888.07	--	103,888.07
合 计	14,584,070.88	--	14,584,070.88	3,988,532.29	--	3,988,532.29

(2) 重要在建工程项目变动情况

项目名称	预算数	年初余额	本期增加 金额	本期转入固定 资产金额	本期其他减 少金额	期末余额
预处理技改项目	30,200,000.00	--	30,184,558.41	30,184,558.41	--	--
美和办公用房	20,118,000.00	--	12,920,268.18	--	--	12,920,268.18
银川生物制药	5,700,000.00	3,884,644.22	370,984.14	4,255,628.36	--	--
合 计	—	3,884,644.22	43,475,810.73	34,440,186.77	--	12,920,268.18

(续)

工程名称	工程累计投 入占预算比 例 (%)	工程 进度	利息资本化 累计金额	其中：本期利 息资本化金额	本期利息资 本化率 (%)	资金来源
预处理技改项目	100.00	100.00	--	--	--	自有资金
美和办公用房	64.22	65.00	--	--	--	自有资金
银川生物制药	100.00	100.00	--	--	--	自有资金
合 计	—	—	--	--	—	—

(2) 使用受限的在建工程情况

截至 2021 年 12 月 31 日，本公司不存在所有权或使用权受限的在建工程。

15、使用权资产

项 目	房屋及建筑物
一、账面原值	
1、年初余额	695,576.10
2、本年增加金额	—

项 目	房屋及建筑物
3、本年减少金额	--
4、期末余额	695,576.10
二、累计折旧	
1、年初余额	--
2、本年增加金额	254,395.40
其中：计提	254,395.40
3、本年减少金额	--
4、期末余额	254,395.40
三、减值准备	
四、账面价值	
1、期末账面价值	441,180.70
2、年初账面价值	695,576.10

16、无形资产

(1) 无形资产情况

项 目	土地使用权	专利权	软件	合 计
一、账面原值				
1、年初余额	24,963,815.33	11,157.88	273,974.44	25,248,947.65
2、本期增加金额	--	--	--	--
3、本期减少金额	--	--	--	--
4、期末余额	24,963,815.33	11,157.88	273,974.44	25,248,947.65
二、累计摊销				
1、年初余额	2,546,317.13	11,157.88	182,743.60	2,740,218.61
2、本期增加金额	510,097.68	--	27,057.12	537,154.80
其中：计提	510,097.68	--	27,057.12	537,154.80
3、本期减少金额	--	--	--	--
4、期末余额	3,056,414.81	11,157.88	209,800.72	3,277,373.41
三、减值准备				
四、账面价值				
1、期末账面价值	21,907,400.52	--	64,173.72	21,971,574.24
2、年初账面价值	22,417,498.20	--	91,230.84	22,508,729.04

(2) 所有权或使用权受限制的无形资产情况

项 目	期末账面价值	本期摊销金额	受限原因
土地使用权	11,316,634.25	261,390.84	用于银行借款抵押

17、递延所得税资产/递延所得税负债

(1) 未经抵销的递延所得税资产明细

项 目	期末余额		上年年末余额	
	可抵扣暂时性差异	递延所得税资产	可抵扣暂时性差异	递延所得税资产
可抵扣亏损	70,996,387.75	10,512,009.73	73,319,631.85	10,997,944.78
递延收益	17,653,573.64	2,208,367.65	18,801,538.89	2,377,858.97
信用减值准备	9,651,305.65	1,379,115.57	6,631,415.74	956,802.35
固定资产折旧会计与税法差异	5,757,037.66	517,458.34	6,097,221.60	554,048.38
未实现内部销售损益	4,747,251.69	558,132.54	4,594,636.44	511,387.46
资产减值准备	6,415,398.02	933,622.08	3,036,865.54	452,232.44
试运行收入抵减资产税会差异	3,099,952.16	378,510.85	11,400,742.03	279,551.11
合 计	118,320,906.57	16,487,216.76	114,982,052.12	16,129,825.49

(2) 未经抵销的递延所得税负债明细

项 目	期末余额		上年年末余额	
	应纳税暂时性差异	递延所得税负债	应纳税暂时性差异	递延所得税负债
试运行收入抵减资产税会差异	25,951,497.32	3,892,724.60	26,659,775.67	3,998,966.35
在建工程利息资本化	1,914,647.31	226,273.17	2,128,047.03	251,513.81
持有理财产品公允价值变动损益	64,521.07	8,773.50	103,797.83	11,068.42
合 计	27,930,665.70	4,127,771.27	28,891,620.53	4,261,548.58

18、其他非流动资产

项 目	期末余额			上年年末余额		
	账面余额	减值准备	账面价值	账面余额	减值准备	账面价值
预付工程与设备款	3,761,171.10	--	3,761,171.10	959,748.50	--	959,748.50

19、短期借款

项 目	期末余额	上年年末余额
抵押及保证借款	57,000,000.00	39,990,000.00
已贴现尚未到期的银行承兑汇票	684,500.00	1,152,700.85
短期借款应计利息	83,279.17	57,583.38

项 目	期末余额	上年年末余额
合 计	57,767,779.17	41,200,284.23

抵押借款的抵押资产类别以及金额，参见附注六、12“固定资产”及附注六、14“无形资产”。

20、应付票据

种 类	期末余额	上年年末余额
商业承兑汇票	--	--
银行承兑汇票	37,985,417.20	10,000,000.00
合 计	37,985,417.20	10,000,000.00

注：本公司期末无已到期未支付的应付票据。

21、应付账款

(1) 应付账款列示

项 目	期末余额	上年年末余额
工程设备款	47,679,994.68	57,084,800.09
材料采购款	40,449,663.89	40,036,893.18
合 计	88,129,658.57	97,121,693.27

(2) 期末账龄超过 1 年的重要应付账款

项 目	账龄超过 1 年的应付账款	未偿还或结转的原因
湖北中煤地新奥建设有限公司	4,870,311.89	协商延期付款
中国化学工程第十三建设有限公司	3,325,324.90	协商延期付款
宜昌市先锋防腐保温有限公司	3,131,501.31	协商延期付款
湖北中建鸿友建设有限公司	1,993,950.06	协商延期付款
南京黄马化工有限公司	1,964,350.00	协商延期付款
湖北润通建设工程有限公司	1,576,459.59	协商延期付款
新乡市双诚环保设备有限公司	1,306,779.41	协商延期付款
宜昌市智荣装饰工程有限公司	1,265,775.40	协商延期付款
宁夏第五建筑有限公司	1,239,504.48	协商延期付款
湖北全汇友化工机械工程有限公司	1,197,858.02	协商延期付款
合 计	21,871,815.06	—

22、预收款项

项 目	期末余额	上年年末余额
货款	--	75,992.02

23、合同负债

项 目	期末余额	上年年末余额
贷款	39,713,533.99	24,910,932.85
减：计入其他流动负债（附注六、27）	1,417,821.83	533,711.78
减：计入其他非流动负债（附注六、31）	25,604,036.67	19,884,532.20
合 计	12,691,675.49	4,492,688.87

24、应付职工薪酬

(1) 应付职工薪酬列示

项目	年初余额	本期增加	本期减少	期末余额
一、短期薪酬	5,821,671.82	37,748,760.47	33,988,692.07	9,581,740.22
二、离职后福利-设定提存计划	42,935.30	1,922,177.21	1,915,516.69	49,595.82
合 计	5,864,607.12	39,670,937.68	35,904,208.76	9,631,336.04

(2) 短期薪酬列示

项目	年初余额	本期增加	本期减少	期末余额
1、工资、奖金、津贴和补贴	4,336,712.69	33,136,883.27	30,078,168.40	7,395,427.56
2、职工福利费	253,381.87	2,117,594.88	2,097,773.88	273,202.87
3、社会保险费	22,950.36	1,209,842.00	1,202,366.13	30,426.23
其中：医疗保险费	21,672.59	1,053,920.02	1,046,835.49	28,757.12
工伤保险费	401.60	106,834.55	106,568.37	667.78
生育保险费	876.17	49,087.43	48,962.27	1,001.33
4、住房公积金	--	212,021.68	212,021.68	--
5、工会经费和职工教育经费	1,208,626.90	1,072,418.64	398,361.98	1,882,683.56
合 计	5,821,671.82	37,748,760.47	33,988,692.07	9,581,740.22

(3) 设定提存计划列示

项目	年初余额	本期增加	本期减少	期末余额
1、基本养老保险	41,490.74	1,842,641.70	1,836,105.98	48,026.46
2、失业保险费	1,444.56	79,535.51	79,410.71	1,569.36
合 计	42,935.30	1,922,177.21	1,915,516.69	49,595.82

25、应交税费

项 目	期末余额	上年年末余额
增值税	11,245,986.71	1,705,324.71
企业所得税	9,619,250.90	663,073.71
代扣代缴个人所得税	1,500,004.33	35,892.62
城市维护建设税	555,090.48	104,630.10

项 目	期末余额	上年年末余额
教育费附加	237,895.91	44,841.47
地方教育费附加	158,597.29	29,894.31
印花税	130,418.70	22,927.97
房产税	98,108.76	130,378.82
土地使用税	76,363.92	147,985.95
应交水利基金	25,353.13	18,605.65
应交环境保护税	9,045.97	1,016.61
合 计	23,656,116.10	2,904,571.92

26、其他应付款

项 目	期末余额	上年年末余额
应付利息	--	--
应付股利	--	7,000,000.00
其他应付款	1,292,025.08	1,658,026.86
合 计	1,292,025.08	8,658,026.86

(1) 应付股利

项 目	期末余额	上年年末余额
普通股股利	--	7,000,000.00

注：应付股利系子公司宁夏美邦寰宇化学有限公司应付少数股东股利。

(2) 其他应付款

按款项性质列示

项 目	期末余额	上年年末余额
押金及保证金	917,374.38	1,546,840.00
往来款及其他	374,650.70	111,186.86
合 计	1,292,025.08	1,658,026.86

27、一年内到期的非流动负债

项 目	期末余额	上年年末余额
1年内到期的长期借款（附注六、29）	2,154.17	3,004,125.00
1年内到期的租赁负债（附注六、30）	192,072.15	—
合 计	194,226.32	3,004,125.00

28、其他流动负债

项 目	期末余额	上年年末余额
待转销项税	1,417,821.83	533,711.78

项 目	期末余额	上年年末余额
不满足终止确认条件的已背书 未到期银行承兑汇票	34,314,471.60	29,737,906.49
合 计	35,732,293.43	30,271,618.27

29、长期借款

项 目	期末余额	上年年末余额
抵押借款	3,002,154.17	3,004,125.00
减：一年内到期的长期借款（附注六、27）	2,154.17	3,004,125.00
合 计	3,000,000.00	--

抵押借款的抵押资产类别以及金额，参见附注六、12“固定资产”。

30、租赁负债

项 目	年初余额	本年增加			本年减少	期末余额
		新增租赁	本年利息	其他		
房屋建筑物	695,576.10	--	25,669.15	--	287,142.86	434,102.39
减：一年内到期的租赁 负债（附注六、27）	261,473.71	—	—	—	—	192,072.15
合 计	434,102.39	—	—	—	—	242,030.24

31、长期应付款

项 目	期末余额	上年年末余额
房屋建筑物	9,281,367.72	--
减：一年内到期部分（附注六、27）	--	--
合 计	9,281,367.72	--

32、递延收益

项 目	年初余额	本期增加	本期减少	期末余额
政府补助	18,801,538.89	185,000.00	1,332,965.25	17,653,573.64

其中，涉及政府补助的项目：

负债项目	年初余额	本期新增 补助金额	本期计入营业 外收入金额	本期计入其 他收益金额	其他变动	期末余额	与资产/收益 相关
招商引资奖励资金	7,372,864.45	--	--	168,844.20	--	7,204,020.25	与收益相关
姚港化工园循环化改 造项目补助资金	6,999,999.96	--	--	800,000.04	--	6,199,999.92	与资产相关
顾家店镇财政所基础 设施补助资金	4,018,251.86	--	--	84,234.72	--	3,934,017.14	与资产相关
产学研合作、科技成果 转化奖励与补助资金	148,749.96	--	--	17,000.04	--	131,749.92	与资产相关

负债项目	年初余额	本期新增 补助金额	本期计入营业 外收入金额	本期计入其 他收益金额	其他变动	期末余额	与资产/收益 相关
己内酰胺连续结晶技 术应用示范	261,672.66	--	--	261,672.66	--	--	与收益相关
银川市生态环境局 2021 年燃气锅炉低氮燃烧 改造补助资金	--	125,000.00	--	1,213.59	--	123,786.41	与资产相关
氯乙烯无汞专利导航 项目	--	60,000.00	--	--	--	60,000.00	与收益相关
合计	18,801,538.89	185,000.00	--	1,332,965.25	--	17,653,573.64	—

33、其他非流动负债

项 目	期末余额	上年年末余额
合同负债	27,075,071.15	19,884,532.20

34、股本

项目	年初余额	本期增减变动 (+、-)					期末余额
		发行 新股	送股	公积金 转股	其他	小计	
股份总数	70,000,000.00	--	--	--	--	--	70,000,000.00

35、资本公积

项 目	年初余额	本期增加	本期减少	期末余额
股本溢价	123,181,269.23	685,218.07	--	123,866,487.30

注：公司本期在不丧失控制权情况下部分处置子公司股权形成资本公积 685,218.07 元。

36、其他综合收益

项目	年初余额	本期发生金额						期末余额
		本期 所得税前 发生额	减：前期计 入其他综合 收益当期转 入损益	减：前期计 入其他综合 收益当期转 入留存收益	减： 所得税 费用	税后归属 于母公司	税后归 属于少 数股东	
一、不能重分类进损 益的其他综合收益	--	--	--	--	--	--	--	--
二、将重分类进损益 的其他综合收益	238,008.17	-459,951.53	-90,194.55	--	--	-131,748.81	--	-131,748.81
其中：外币财务报表 折算差额	238,008.17	-459,951.53	-90,194.55	--	--	-131,748.81	--	-131,748.81
其他综合收益合计	238,008.17	-459,951.53	-90,194.55	--	--	-131,748.81	--	-131,748.81

37、专项储备

项目	年初余额	本期增加	本期减少	期末余额
安全生产费	2,927,365.20	3,079,985.10	3,807,633.27	2,199,717.03

38、盈余公积

项 目	年初余额	本期增加	本期减少	期末余额
法定盈余公积	11,778,579.85	2,722,951.52	--	14,501,531.37

注：根据《公司法》、公司章程的规定，本公司按净利润的 10%提取法定盈余公积。

39、未分配利润

项 目	本期	上期
调整前上年末未分配利润	88,082,117.51	73,599,865.12
调整年初未分配利润合计数 (调增+, 调减-)	--	-2,945,585.35
调整后年初未分配利润	88,082,117.51	70,654,279.77
加：本年归属于母公司股东的净利润	100,858,471.94	19,337,402.48
减：提取法定盈余公积	2,722,951.52	1,909,564.74
应付普通股股利	7,000,000.00	--
年末未分配利润	179,217,637.93	88,082,117.51

40、营业收入和营业成本**(1) 营业收入和营业成本情况**

项 目	本期		上期	
	收入	成本	收入	成本
主营业务	531,376,409.91	291,215,264.54	312,483,877.12	226,583,292.04
其他业务	1,650,189.45	1,555,229.23	1,454,837.70	1,477,385.44
合 计	533,026,599.36	292,770,493.77	313,938,714.82	228,060,677.48

(2) 公司前五名客户的营业收入情况

本期公司前五名客户（对同一控制下企业视同为同一客户进行合并披露）营业收入汇总金额 105,314,167.33 元，占本期营业收入总额的比例为 19.76%。

41、税金及附加

项 目	本期	上期
城建税	1,947,380.64	493,134.57
教育费附加	834,591.68	211,343.34
房产税	758,394.87	604,370.58
地方教育费附加	556,394.51	140,895.56
土地使用税	484,436.68	556,058.63
印花税	224,621.13	131,984.07
水利基金	59,412.33	68,760.49

项 目	本期	上期
水资源税	32,348.50	22,752.00
环境保护税	12,558.97	2,940.81
车船使用税	9,281.10	8,576.10
合 计	4,919,420.41	2,240,816.15

注：各项税金及附加的计缴标准详见附注五、税项。

42、销售费用

项 目	本期	上期
职工薪酬	1,574,394.06	1,432,540.98
售后分成及佣金	811,288.24	563,338.09
广告费	429,245.26	534,540.87
差旅及交通费	229,773.92	344,894.45
业务招待费	217,970.61	180,138.46
办公费	19,008.14	78,547.45
销售服务费	3,316.00	164,605.50
其他	35,073.78	147,247.98
合 计	3,320,070.01	3,445,853.78

43、管理费用

项 目	本期	上期
职工薪酬	16,334,384.73	13,775,151.54
折旧及摊销	10,845,253.65	12,618,304.41
仓储费	1,222,628.65	1,555,841.66
办公费	850,648.10	814,709.26
中介机构服务费	801,304.28	673,747.78
差旅及交通费	746,847.40	650,655.99
专利及注册费	555,776.91	585,098.66
业务招待费	583,370.10	398,594.41
咨询服务费	347,369.24	644,228.44
房租及物业费	164,251.10	95,391.11
其他	590,401.82	1,153,448.91
合 计	33,042,235.98	32,965,172.17

44、研发费用

项 目	本期	上期
材料费	6,467,599.09	5,499,423.80
职工薪酬	8,290,810.42	3,091,968.05
固定资产折旧	2,864,197.63	1,761,521.97
技术服务费	1,469,829.15	1,300,057.73
租赁费	241,993.87	376,244.35
差旅费	124,763.03	128,319.01
咨询费	41,584.16	94,834.67
其他	399,681.96	52,065.82
合 计	19,900,459.31	12,304,435.40

45、财务费用

项 目	本期	上期
利息支出	2,888,211.32	2,336,909.67
减：利息收入	304,258.22	90,173.44
利息净支出	2,583,953.10	2,246,736.23
手续费	101,387.01	68,416.44
汇兑损益	388,247.57	1,128,856.76
未确认融资费用	423,402.75	--
合 计	3,496,990.43	3,444,009.43

46、其他收益

项 目	本期	上期
与企业日常活动相关的政府补助	5,104,738.81	4,990,935.81
代扣个人所得税手续费返还	33,362.28	39,399.36
税收减免	--	176.87
合 计	5,138,101.09	5,030,512.04

注：计入其他收益的政府补助的具体情况，请参阅附注六、57“政府补助”。

47、投资收益

项 目	本期	上期
权益法核算的长期股权投资收益	-1,199,727.19	-1,578,602.94
购买短期理财产品的投资收益	1,870,677.49	1,270,165.62
前期计入其他综合收益当期转入损益的		
外币财务报表折算差额	-90,194.55	--
满足终止确认条件的票据贴现利息	-60,767.80	--

项 目	本期	上期
合 计	519,987.95	-308,437.32

48、公允价值变动收益

产生公允价值变动收益的来源	本期	上期
交易性金融资产	64,521.07	103,797.83

49、信用减值损失

项 目	本期	上期
应收票据坏账损失	--	--
应收账款坏账损失	-2,942,456.14	-1,313,331.70
其他应收款坏账损失	-77,433.77	116,594.27
合 计	-3,019,889.91	-1,196,737.43

注：上表中，损失以“-”号填列。

50、资产减值损失

项 目	本期	上期
存货跌价损失及合同履约成本减值损失	-2,736,612.69	-371,159.67
固定资产减值损失	-796,185.38	--
合同资产减值损失	140,051.13	-169,354.40
合 计	-3,392,746.94	-540,514.07

注：上表中，损失以“-”号填列。

51、资产处置收益

项 目	本期		上期	
	发生额	计入当年非经常性损益的金额	发生额	计入当年非经常性损益的金额
固定资产处置利得或损失	17,971.23	17,971.23	166,224.48	166,224.48

52、营业外收入

项目	本期		上期	
	发生额	计入当年非经常性损益的金额	发生额	计入当年非经常性损益的金额
罚款收入	11,756.04	11,756.04	11,006.23	11,006.23
其他	20,351.41	20,351.41	230.58	230.58
合 计	32,107.45	32,107.45	11,236.81	11,236.81

53、营业外支出

项 目	本期		上期	
	发生额	计入当年非经常性损益的金额	发生额	计入当年非经常性损益的金额
非流动资产处置损失合计	24,521.14	24,521.14	6,015.42	6,015.42
其中：固定资产报废损失	24,521.14	24,521.14	6,015.42	6,015.42
公益性捐赠	1,181.95	1,181.95	10,000.00	10,000.00
罚款、滞纳金	82,797.69	82,797.69	18,950.05	18,950.05
其他	5,000.00	5,000.00	4,993.58	4,993.58
合 计	113,500.78	113,500.78	39,959.05	39,959.05

54、所得税费用

(1) 所得税费用表

项 目	本期	上期
当期所得税费用	15,414,790.47	2,995,122.41
递延所得税费用	-491,168.58	5,603,890.53
合 计	14,923,621.89	8,599,012.94

(2) 会计利润与所得税费用调整过程

项目	本期金额
利润总额	174,823,480.61
按法定/适用税率计算的所得税费用	26,223,522.09
子公司适用不同税率的影响	-10,312,092.41
调整以前期间所得税的影响	68,715.98
不可抵扣的成本、费用和损失的影响	1,007,254.89
使用前期未确认递延所得税资产的可抵扣亏损的影响	-
本年未确认递延所得税资产的可抵扣暂时性差异或可抵扣亏损的影响	70,688.98
权益法确认投资损失	96,649.91
研发加计扣除	-2,086,372.86
税率调整导致年初递延所得税资产/负债余额的变化	6,293.13
按照未来适用的税率确认递延所得税的影响	-206,086.33
其他	55,048.51
所得税费用	14,923,621.89

55、现金流量表项目

(1) 收到其他与经营活动有关的现金

项 目	本期	上期
政府补助	3,929,364.56	3,082,529.47
往来款及备用金	1,731,585.33	1,032,424.34
保证金	429,150.00	805,000.00
利息收入及其他	866,127.46	316,320.97
合 计	6,956,227.35	5,236,274.78

(2) 支付其他与经营活动有关的现金

项 目	本期	上期
研究开发费	4,228,353.81	9,759,698.84
差旅费及业务招待费	1,448,010.03	1,412,407.52
往来款及备用金	2,327,442.76	1,118,264.08
办公费	450,640.37	982,339.48
押金及保证金	14,670,584.74	774,950.00
手续费及其他	1,413,033.54	1,061,556.81
中介机构服务费	887,517.19	674,700.00
宣传费	400,000.00	400,000.00
销售服务费	334,000.00	457,500.00
合 计	26,159,582.44	16,641,416.73

(3) 收到其他与投资活动有关的现金

项 目	本期	上期
处置部分子公司股权收到的现金	2,116,300.00	--

(4) 收到其他与筹资活动有关的现金

项 目	本期	上期
票据保证金	14,215,089.50	--
资金拆借款	5,000,000.00	--
合 计	19,215,089.50	--

(5) 支付其他与筹资活动有关的现金

项 目	本期	上期
以租代购房租押金	397,733.60	--
票据保证金	28,231,298.10	5,000,000.00
资金拆借款及资金占用费	5,087,093.34	--
合 计	33,716,125.04	5,000,000.00

56、现金流量表补充资料

(1) 现金流量表补充资料

补充资料	本期	上期
1、将净利润调节为经营活动现金流量：		
净利润	159,899,858.72	26,059,860.76
加：资产减值准备	3,392,746.94	540,514.07
信用减值损失	3,019,889.91	1,196,737.43
固定资产折旧、油气资产折耗、生产性生物资产折旧	39,471,260.97	32,074,601.40
使用权资产折旧	254,395.40	—
无形资产摊销	537,154.80	537,154.80
长期待摊费用摊销	--	--
处置固定资产、无形资产和其他长期资产的损失（收益以“—”号填列）	-17,971.23	-166,224.48
固定资产报废损失（收益以“—”号填列）	24,521.14	6,015.42
公允价值变动损失（收益以“—”号填列）	-64,521.07	-103,797.83
财务费用（收益以“—”号填列）	3,311,614.07	2,336,909.67
投资损失（收益以“—”号填列）	-519,987.95	308,437.32
递延所得税资产减少（增加以“—”号填列）	-357,391.27	9,093,706.15
递延所得税负债增加（减少以“—”号填列）	-133,777.31	-3,444,815.62
存货的减少（增加以“—”号填列）	-20,659,036.38	19,496,543.01
经营性应收项目的减少（增加以“—”号填列）	-157,776,274.78	11,755,965.48
经营性应付项目的增加（减少以“—”号填列）	28,475,851.51	-40,291,814.41
其他	--	--
经营活动产生的现金流量净额	58,858,333.47	59,399,793.17
2、不涉及现金收支的重大投资和筹资活动：		
3、现金及现金等价物净变动情况：		
现金的期末余额	19,918,091.60	19,880,656.80
减：现金的年初余额	19,880,656.80	11,218,039.26
加：现金等价物的期末余额	--	--
减：现金等价物的年初余额	--	--
现金及现金等价物净增加额	37,434.80	8,662,617.54

(2) 现金及现金等价物的构成

项 目	期末余额	上年年末余额
一、现金	19,918,091.60	19,880,656.80
其中：库存现金	47,258.07	47,091.70
可随时用于支付的银行存款	19,870,833.53	19,833,565.10
可随时用于支付的其他货币资金	--	--
二、现金等价物	--	--
三、期末现金及现金等价物余额	19,918,091.60	19,880,656.80

57、所有权或使用权受限制的资产

项 目	期末账面价值	受限原因
货币资金	32,916,056.40	详见附注“六、1、货币资金”
固定资产	167,056,629.20	详见附注“六、12、固定资产”
无形资产	11,316,634.25	详见附注“六、14、无形资产”
合 计	211,289,319.85	—

58、外币货币性项目

项 目	期末余额			上年年末余额		
	外币余额	折算汇率	折算人民币余额	外币余额	折算汇率	折算人民币余额
货币资金	--	--	16,633.82	--	--	1,746,145.00
其中：美元	2,608.94	6.3757	16,633.82	267,612.53	6.5249	1,746,145.00
应收账款	--	--	2,052,465.34	--	--	4,623,596.34
其中：美元	321,920.00	6.3757	2,052,465.34	708,608.00	6.5249	4,623,596.34

59、政府补助

(1) 初始确认的政府补助情况

种 类	金 额	列报项目	计入当期损益的金额
高新技术企业补贴、奖励	2,300,000.00	其他收益	2,300,000.00
2021年中央级外贸发展专项扶持资金	430,000.00	其他收益	430,000.00
2021年银川市科技创新项目资金	320,000.00	其他收益	320,000.00
以工代训补贴	165,600.00	其他收益	165,600.00
银川市生态环境局 2021年燃气锅炉低氮燃烧改造补助资金	125,000.00	递延收益	1,213.59
枝江市 2020年外经贸扶持资金	105,700.00	其他收益	105,700.00
安全生产标准化建设项目资金	100,000.00	其他收益	100,000.00
2019年工业企业宜昌市级进规补贴	100,000.00	其他收益	100,000.00

种 类	金 额	列报项目	计入当期损益的金额
2021年研发平台奖励资金	100,000.00	其他收益	100,000.00
氯乙烯无汞专利导航项目	60,000.00	递延收益	--
宜昌市级 2021 年外贸发展扶持资金	30,100.00	其他收益	30,100.00
收到苏银产业园管委会 2020 年度园区 突出贡献奖	30,000.00	其他收益	30,000.00
疫情期间中小微企业停征污水费	26,562.00	其他收益	26,562.00
其他补贴	63,811.56	其他收益	63,811.56
合 计	3,956,773.56	—	3,772,987.15

(2) 计入当期损益的政府补助

补助项目	计入营业外 收入	计入其他收益	冲减成本 费用	与资产/收益相 关
高新技术企业补贴奖励	--	2,300,000.00	--	与收益相关
姚港化工园循环化改造项目补助资金	--	800,000.04	--	与资产相关
2021 年中央级外贸发展专项扶持资金	--	430,000.00	--	与收益相关
2021 年银川市科技创新项目资金	--	320,000.00	--	与收益相关
己内酰胺连续结晶技术应用示范	--	261,672.66	--	与收益相关
招商引资奖励资金	--	168,844.20	--	与资产相关
以工代训补贴	--	165,600.00	--	与收益相关
枝江市 2020 年外经贸扶持资金	--	105,700.00	--	与收益相关
安全生产标准化建设项目资金	--	100,000.00	--	与收益相关
2019 年工业企业宜昌市级进规补贴	--	100,000.00	--	与收益相关
2021 年研发平台奖励资金	--	100,000.00	--	与收益相关
顾家店镇财政所基础设施补助资金	--	84,234.72	--	与资产相关
宜昌市级 2021 年外贸发展扶持资金	--	30,100.00	--	与收益相关
苏银产业园管委会 2020 年度园区突出贡献奖	--	30,000.00	--	与收益相关
疫情期间中小微企业停征污水费	--	26,562.00	--	与收益相关
其他补贴	--	82,025.19	--	
合 计	--	5,104,738.81	--	—

七、在其他主体中的权益

1、在子公司中的权益

(1) 本公司的构成

子公司名称	主要经营地	注册地	业务性质	持股比例(%)		取得方式
				直接	间接	
宁夏美邦寰宇化学有限公司	银川市	银川市	化工业	65.00	--	设立
江西蓝宇膜技术有限公司	南昌市	南昌市	制造业	65.00	--	设立
河北天邦化工科技有限公司	石家庄市	石家庄市	化工业	60.00	--	设立
河北美邦膜科技有限公司	石家庄市	石家庄市	制造业	100.00	--	设立
湖北科林博伦新材料有限公司	宜昌市	宜昌市	化工业	62.95	--	设立
美邦美和生物科技有限公司	银川市	银川市	生物技术	100.00	--	设立

(2) 重要的非全资子公司

子公司名称	少数股东的持股比例	年度内归属于少数股东的损益	年度内向少数股东分派的股利	年末少数股东权益余额
宁夏美邦寰宇化学有限公司	35.00	56,430,228.01	17,500,000.00	82,091,961.29
湖北科林博伦新材料有限公司	38.05	2,613,117.10	--	54,885,188.32
河北天邦化工科技有限公司	40.00	-1,958.33	--	-971,799.80
江西蓝宇膜技术有限公司	35.00	--	--	--

(3) 重要的非全资子公司的主要财务信息

子公司名称	期末余额					
	流动资产	非流动资产	资产合计	流动负债	非流动负债	负债合计
宁夏美邦寰宇化学有限公司	210,055,360.69	108,981,559.34	319,036,920.03	75,446,834.86	7,419,770.83	82,866,605.69
湖北科林博伦新材料有限公司	136,408,307.13	246,003,174.99	382,411,482.12	220,508,645.90	17,627,245.41	238,135,891.31
河北天邦化工科技有限公司	354,760.49	15,740.00	370,500.49	2,800,000.00	--	2,800,000.00
江西蓝宇膜技术有限公司	1,711,188.64	7,615.01	1,718,803.65	399,240.26	1,471,034.48	1,870,274.74

(续)

子公司名称	上年年末余额					
	流动资产	非流动资产	资产合计	流动负债	非流动负债	负债合计
宁夏美邦寰宇化学有限公司	56,209,563.78	112,584,487.98	168,794,051.76	34,533,943.92	7,481,156.20	42,015,100.12
湖北科林博伦新材料有限公司	102,115,401.70	246,263,432.25	348,378,833.95	196,324,667.98	15,315,942.06	211,640,610.04
河北天邦化工科技有限公司	354,869.50	20,526.82	375,396.32	2,800,000.00	--	2,800,000.00
江西蓝宇膜技术有限公司	1,744,129.84	20,569.44	1,764,699.28	399,240.26	1,471,034.48	1,870,274.74

(续)

子公司名称	本期发生额			
	营业收入	净利润	综合收益总额	经营活动现金流量
宁夏美邦寰宇化学有限公司	294,970,285.43	161,229,222.88	161,229,222.88	69,042,597.57

子公司名称	本期发生额			
	营业收入	净利润	综合收益总额	经营活动现金流量
湖北科林博伦新材料有限公司	225,871,583.25	7,052,947.64	7,052,947.64	10,846,468.82
河北天邦化工科技有限公司	--	-4,895.83	-4,895.83	-109.01
江西蓝宇膜技术有限公司	--	-45,895.63	-45,895.63	-32,941.20

(续)

子公司名称	上期发生额			
	营业收入	净利润	综合收益总额	经营活动现金流量
宁夏美邦寰宇化学有限公司	88,221,700.86	34,212,032.31	34,212,032.31	33,489,707.10
湖北科林博伦新材料有限公司	181,905,084.90	-14,172,920.98	-14,172,920.98	10,391,587.53
河北天邦化工科技有限公司	--	-1,714.53	-1,714.53	-1,714.53
江西蓝宇膜技术有限公司	--	-33,245.63	-33,245.63	-31,175.09

2、在合营企业或联营企业中的权益

重要的合营企业或联营企业

合营企业或联营企业名称	主要经营地	注册地	业务性质	持股比例(%)		对合营企业或联营企业投资的会计处理方法
				直接	间接	
Meihai Biotechnology Ltd	香港	英属维尔京群岛	药品开发、生产	21.43	--	权益法

八、与金融工具相关的风险

本公司的主要金融工具包括股权投资、借款、应收账款、应付账款等，各项金融工具的详细情况说明见本附注四、9“金融工具”相关项目。与这些金融工具有关的风险，以及本公司为降低这些风险所采取的风险管理政策如下所述。本公司管理层对这些风险敞口进行管理和监控以确保将上述风险控制在限定的范围之内。

本公司采用敏感性分析技术分析风险变量的合理、可能变化对当期损益或股东权益可能产生的影响。由于任何风险变量很少孤立地发生变化，而变量之间存在的相关性对某一风险变量的变化的最终影响金额将产生重大作用，因此下述内容是在假设每一变量的变化是在独立的情况下进行的。

本公司从事风险管理的目标是在风险和收益之间取得适当的平衡，将风险对本公司经营业绩的负面影响降低到最低水平，使股东及其其他权益投资者的利益最大化。基于该风险管理目标，本公司风险管理的基本策略是确定和分析本公司所面临的各种风险，建立适当的风险承受底线和进行风险管理，并及时可靠地对各种风险进行监督，将风险控制在限定的范围之内。

1、市场风险

(1) 外汇风险

外汇风险指因汇率变动产生损失的风险。本公司承受外汇风险主要与美元有关，除本公司的部分业务以美元进行销售外，本公司的其他主要业务活动以人民币计价结算。于本期末，除下表所述资产或负债为美元余额外，本公司的资产及负债均为人民币余额。该等外币余额的资产和负债产生的外汇风险可能对本公司的经营业绩产生影响。

项 目	2021 年 12 月 31 日	2020 年 12 月 31 日
现金及现金等价物	2,608.94	267,612.53
应收账款	321,920.00	708,608.00

(2) 利率风险

利率风险，是指金融工具的公允价值或未来现金流量因市场利率变动而发生波动的风险，本公司面临的利率风险主要产生于银行借款等。本公司与利率相关的资产与负债分别为银行借款、其他流动资产及短期借款，面临的市场利率风险较小。

2、信用风险

2021 年 12 月 31 日，可能引起本公司财务损失的最大信用风险敞口主要来自于合同另一方未能履行义务而导致本公司金融资产产生的损失，具体包括：

- 合并资产负债表中已确认的金融资产的账面金额；对于以公允价值计量的金融工具而言，账面价值反映了其风险敞口，但并非最大风险敞口，其最大风险敞口将随着未来公允价值的变化而改变。

- 本附注六、13“合同资产”中披露的合同资产金额。

对于应收账款、其他应收款，本公司设定相关政策以控制信用风险敞口。本公司基于对客户的财务状况、从第三方获取担保的可能性、信用记录及其它因素诸如目前市场状况等评估客户的信用资质并设置相应信用期。本公司会定期对客户信用记录进行监控，对于信用记录不良的客户，本公司会采用书面催款、缩短信用期或取消信用期等方式，以确保本公司的整体信用风险在可控的范围内。

本公司所承受的最大信用风险敞口为资产负债表中每项金融资产(包括衍生金融工具)的账面金额。本公司没有提供任何其他可能令本公司承受信用风险的担保。

本公司的流动资金存放在信用评级较高的银行，故流动资金的信用风险较低。

3、流动性风险

管理流动性风险时，本公司保持管理层认为充分的现金及现金等价物并对其进行监控，以满足本公司经营需要，并降低现金流量波动的影响。本公司管理层对银行借款的使用情况进行监控并确保遵守借款协议。

九、公允价值的披露

1、以公允价值计量的资产和负债的期末公允价值

项 目	期末公允价值			
	第一层次公允价值计量	第二层次公允价值计量	第三层次公允价值计量	合计
一、持续的公允价值计量				
（一）交易性金融资产	--	70,794,900.71	--	70,794,900.71
1、以公允价值计量且其变动计入当期损益的金融资产	--	70,794,900.71	--	70,794,900.71
——银行理财产品	--	70,794,900.71	--	70,794,900.71
2、指定为以公允价值计量且其变动计入当期损益的金融资产	--	--	--	--
（二）应收款项融资	--	--	63,349,693.41	63,349,693.41
（1）应收票据	--	--	63,349,693.41	63,349,693.41
（2）应收账款	--	--	--	--
持续以公允价值计量的资产总额		70,794,900.71	63,349,693.41	134,144,594.12
二、非持续的公允价值计量	--	--	--	--

(续)

项 目	上年年末公允价值			
	第一层次公允价值计量	第二层次公允价值计量	第三层次公允价值计量	合计
一、持续的公允价值计量				
（一）交易性金融资产	--	53,903,797.83	--	53,903,797.83
1、以公允价值计量且其变动计入当期损益的金融资产	--	53,903,797.83	--	53,903,797.83
——银行理财产品	--	53,903,797.83	--	53,903,797.83
2、指定为以公允价值计量且其变动计入当期损益的金融资产	--	--	--	--
（二）应收款项融资	--	--	11,744,220.21	11,744,220.21
（1）应收票据	--	--	11,744,220.21	11,744,220.21
（2）应收账款	--	--	--	--
持续以公允价值计量的资产总额	--	53,903,797.83	11,744,220.21	65,648,018.04
二、非持续的公允价值计量				

1、持续和非持续第二层次公允价值计量项目，采用的估值技术和重要参数的定性及定量信息
 本公司持有的银行理财产品具有市场净值或预期年收益率，根据市场净值和预期年收益率进行公允价值的计算。

2、持续和非持续第三层次公允价值计量项目，采用的估值技术和重要参数的定性及定量信息

应收款项融资剩余期限较短，时间价值因素对公允价值的影响不重大，且在票据背书中均以票面价值抵偿等额的应收应付账款，故本公司采用账面价值作为公允价值的合理估计进行计量。

十、关联方及关联交易

1、本公司的实际控制人情况

股东高文杲、张玉新、金作宏、张利岗、张卫国、付海杰、刘东、马记为一致行动人，高文杲担任北京德恒豪泰投资中心（有限合伙）的执行事务合伙人，本公司由高文杲、张玉新、金作宏、张利岗、张卫国、付海杰、刘东、马记和北京德恒豪泰投资中心（有限合伙）共同控制。

2、本公司的子公司情况

详见附注八、1、在子公司中的权益。

3、本公司的合营和联营企业情况

本公司重要的合营和联营企业详见附注八、3、在合营企业或联营企业中的权益。

4、公司其他关联方的情况

其他关联方名称	其他关联方与本公司关系
刘常青	副总经理

5、控股子公司的关联方情况

控股子公司关联方名称	控股子公司的关联方与控股子公司关系
石家庄市茂新化工有限公司	子公司宁夏美邦寰宇化学有限公司自然人股东郭鼎新持股95.00%的公司
邢台市茂新化工产品有限公司	子公司宁夏美邦寰宇化学有限公司自然人股东郭鼎新持股84.70%的公司
宜昌恒友化工股份有限公司	持有子公司湖北科林博伦新材料有限公司17.05%股份的公司
湖北全汇友化工机械工程有限公司	子公司湖北科林博伦新材料有限公司董事长潘中华之妻吕艳芳持股20.00%，任监事
枝江三友化工有限公司	子公司湖北科林博伦新材料有限公司董事长潘中华参股33%的公司，该公司已于2021-12-28注销
鄢国祥	子公司湖北科林博伦新材料有限公司少数股东宜昌恒友化工股份有限公司之董事长
潘中华	子公司湖北科林博伦新材料有限公司之董事长

6、关联方交易情况

(1) 购销商品、提供和接受劳务的关联交易

出售商品/提供劳务情况

关联方	关联交易内容	本期	上期
刘东	处置运输工具	--	23,533.98
高文杲	处置运输工具	--	31,378.64

关联方	关联交易内容	本期	上期
金作宏	处置运输工具	--	49,421.36
张玉新	处置运输工具	--	54,912.62
付海杰	处置运输工具	--	14,708.74
刘常青	处置运输工具	--	23,931.62

(2) 关联租赁情况

本公司作为承租方

出租方名称	租赁资产种类	本期	上期
刘东	房屋建筑物	20,700.00	27,600.00

7、控股子公司与其少数股东（及其重要关联企业）之间的交易情况

(1) 购销商品、提供和接受劳务的关联交易

① 采购商品/接受劳务情况

关联方	关联交易内容	本期	上期
邢台市茂新化工产品有限公司	购买商品	1,803,522.65	1,787,258.25
湖北全汇友化工机械工程有限公司	购买商品及劳务	8,254,560.00	-246,951.46
枝江三友化工有限公司	代收代付电费	10,143.80	10,619.34
宜昌恒友化工股份有限公司	代收代付电费	10,009.49	3,243.63
鄢国祥	资金占用费	108,866.67	-

② 出售商品/提供劳务情况

关联方	关联交易内容	本期	上期
宜昌恒友化工股份有限公司	销售商品	6,814.16	5,486.73
宜昌恒友化工股份有限公司	代收代付电费	91,237.48	119,154.78

(2) 关联担保情况

2020年5月，宜昌恒友化工股份有限公司、自然人股东李沛、殷雪为本公司子公司湖北科林博伦新材料有限公司银行授信提供连带担保，授信期限2020年1月13日至2023年1月12日，担保期间自主合同债务人履行债务期限届满之日起2年，贷款行为武汉农村商业银行股份有限公司宜昌分行。

对于上述授信合同，本公司亦提供连带保证，本公司担保限额为47,684,625.00元。

(3) 关联方资金拆借

关联方	拆借金额	起始日	到期日	说明
拆入：				
鄢国祥	5,000,000.00	2021-6-1	2021-8-31	借款利率 8.52%

8、关联方应收应付款项

(1) 应收项目

项目名称	期末余额		上年年末余额	
	账面余额	坏账准备	账面余额	坏账准备
预付款项:				
邢台市茂新化工产品有限公司	--	--	199,868.00	--
其他应收款:				
宜昌恒友化工股份有限公司	6,499.96	325.00	--	--

(2) 应付项目

项目名称	期末余额	上年年末余额
应付账款:		
湖北全汇友化工机械工程有限公司	10,123,478.72	4,150,634.86
邢台市茂新化工产品有限公司	--	185,672.00
合计	10,123,478.72	4,336,306.86
其他应付款:		
湖北全汇友化工机械工程有限公司	10,400.00	10,630.00

十一、承诺及或有事项

1、重大承诺事项

截至 2021 年 12 月 31 日，本公司无需要披露的重大承诺事项。

2、或有事项

截至 2021 年 12 月 31 日，本公司无需要披露的重大或有事项。

十二、资产负债表日后事项

截至财务报告批准报出日，本公司不存在其他重要的资产负债表日后事项。

十三、其他重要事项

1、前期差错更正——追溯重述法

(1) 执行新金融工具准则列报调整

财政部于 2017 年 3 月 31 日分别发布了《企业会计准则第 22 号——金融工具确认和计量（2017 年修订）》（财会〔2017〕7 号）、《企业会计准则第 23 号——金融资产转移（2017 年修订）》（财会〔2017〕8 号）、《企业会计准则第 24 号——套期会计（2017 年修订）》（财会〔2017〕9 号），于 2017 年 5 月 2 日发布了《企业会计准则第 37 号——金融工具列报（2017 年修订）》（财会〔2017〕14 号）（上述准则统称“新金融工具准则”），本公司自 2019 年 1 月 1 日起开始执行该新金融工具

准则。

根据新金融工具准则的相关要求，本公司对 2020 年度账面核算的应收票据、理财利息及银行借款等进行了差错更正，相关调整事项对公司 2020 年度合并及母公司财务报表的影响如下：

项目	合并报表影响数 2020-12-31/2020 年度	母公司报表影响数 2020-12-31/2020 年度
应收票据	-5,581,475.45	--
应收款项融资	838,686.00	--
一年内到期的非流动负债	3,000,000.00	--
其他流动负债	-4,742,789.45	--
长期借款	-3,000,000.00	--

(2) 调整长期资产、累计折旧及累计摊销

公司前期存在将非安装设备挂账在建工程未及时转入固定资产及无形资产核算的情形，本公司对其进行了追溯调整，并补提折旧与摊销费用。相关调整事项对公司 2020 年度合并及母公司财务报表的影响如下：

项目	合并报表影响数 2020-12-31/2020 年度	母公司报表影响数 2020-12-31/2020 年度
固定资产	1,277,646.65	1,277,646.65
在建工程	-1,740,567.42	-1,740,567.42
无形资产	86,253.68	86,253.68
管理费用	247,370.04	247,370.04
未分配利润	-376,667.09	-376,667.09

(3) 往来款重分类及坏账调整

公司前期核算的往来款存在列报错误的情形，本公司予以追溯调整并补提坏账准备。相关调整事项对公司 2020 年度合并及母公司财务报表的影响如下：

项目	合并报表影响数 2020-12-31/2020 年度	母公司报表影响数 2020-12-31/2020 年度
应收账款	-3,934,823.03	-3,934,823.03
预付款项	50,000.00	--
应付账款	50,000.00	--
合同负债	260,377.37	260,377.37
其他流动负债	-1,075,368.03	-1,027,624.67
其他非流动负债	-2,917,787.14	-2,965,530.50

项目	合并报表影响数 2020-12-31/2020 年度	母公司报表影响数 2020-12-31/2020 年度
信用减值损失	-755,800.99	-755,800.99
未分配利润	-202,045.23	-202,045.23

(4) 成本费用重分类及跨期调整

公司部分成本、费用存在错误列报及跨期核算的情况，本公司对其进行了追溯调整。相关调整事项对公司 2020 年度合并及母公司财务报表的影响如下：

项目	合并报表影响数 2020-12-31/2020 年度	母公司报表影响数 2020-12-31/2020 年度
存货	-447,066.99	-569,581.21
营业成本	1,350,801.64	-
管理费用	-960,073.71	353,773.66
研发费用	-3,480,210.22	-2,735,849.06
未分配利润	-447,066.99	-569,581.21

(5) 合并报表内部交易及往来款抵消

公司前期报表存在集团内部交易及往来款抵消不完整的情况，本公司对其进行追溯调整，相关调整事项对公司 2020 年度合并及母公司财务报表的影响如下：

项目	合并报表影响数 2020-12-31/2020 年度	母公司报表影响数 2020-12-31/2020 年度
营业收入	-908,072.10	-1,810,309.75
营业成本	-7,489.80	-1,810,309.75
其他流动资产	750,513.78	--
固定资产	-1,658,585.88	--
其他流动负债	-9,663.72	--
其他非流动负债	9,663.72	--
管理费用	61,826.23	--
研发费用	-54,336.43	--
未分配利润	-908,072.10	--

(6) 前期差错调整事项对当期所得税、递延所得税及盈余公积的影响

综合上述 (1) - (5) 主要更正事项对 2020 年度的影响，公司对前期核算的当期所得税、递延所得税、盈余公积、少数股东权益等进行了追溯调整。相关调整事项对公司 2020 年度合并及母公司财

务报表的影响如下:

项目	合并报表影响数 2020-12-31/2020 年度	母公司报表影响数 2020-12-31/2020 年度
递延所得税资产	-2,306,466.79	301,198.30
应交税费	40,590.91	--
盈余公积	-84,709.53	-84,709.53
所得税费用	1,878,376.86	-403,555.53
少数股东权益	-1,009,932.96	--
少数股东损益	-637,702.42	--
未分配利润	-787,415.21	385,907.83

2、租赁

本公司作为承租人

①使用权资产、租赁负债情况参见本附注“六、15”、“六、30”。

②计入本期损益情况

项 目	计入本期损益	
	列报项目	金额
租赁负债的利息	财务费用	25,669.15
短期租赁费用（适用简化处理）	管理费用、销售费用、研发费用、主营业务成本	--
低价值资产租赁费用（适用简化处理）	--	--

注：上表中“短期租赁费用”不包含租赁期在 1 个月以内的租赁相关费用；“低价值资产租赁费用”不包含包括在“短期租赁费用”中的低价值资产短期租赁费用。

③与租赁相关的现金流量流出情况

项 目	现金流量类别	本年金额
偿还租赁负债本金和利息所支付的现金	筹资活动现金流出	294,000.00
对短期租赁和低价值资产支付的付款额（适用于简化处理）	经营活动现金流出	--
合 计	—	--

十四、公司财务报表主要项目注释

1、应收账款

(1) 按账龄披露

账 龄	期末余额	上年年末余额
1 年以内	1,830,631.60	4,225,171.64

账龄	期末余额	上年年末余额
1至2年	220,000.00	6,053,300.00
2至3年	6,053,300.00	5,097,068.80
3至4年	5,097,068.80	3,425,176.80
4至5年	3,275,176.80	1,129,290.66
5年以上	3,223,700.00	3,223,700.00
小计	19,699,877.20	23,153,707.90
减：坏账准备	10,319,397.42	8,081,147.65
合计	9,380,479.78	15,072,560.25

(2) 按坏账计提方法分类列示

类别	期末余额				账面价值
	账面余额		坏账准备		
	金额	比例 (%)	金额	计提比例 (%)	
单项计提坏账准备的应收账款	--	--	--	--	--
按组合计提坏账准备的应收账款	19,699,877.20	100.00	10,319,397.42	52.38	9,380,479.78
其中：账龄组合	16,849,877.20	85.53	7,519,397.42	44.63	9,330,479.78
关联方组合	2,850,000.00	14.47	2,800,000.00	98.25	50,000.00
合计	19,699,877.20	100.00	10,319,397.42	52.38	9,380,479.78

(续)

类别	上年年末余额				账面价值
	账面余额		坏账准备		
	金额	比例 (%)	金额	计提比例 (%)	
单项计提坏账准备的应收账款	--	--	--	--	--
按组合计提坏账准备的应收账款	23,153,707.90	100.00	8,081,147.65	34.90	15,072,560.25
其中：账龄组合	18,268,057.90	78.90	5,281,147.65	28.91	12,986,910.25
关联方组合	4,885,650.00	21.10	2,800,000.00	57.31	2,085,650.00
合计	23,153,707.90	100.00	8,081,147.65	34.90	15,072,560.25

①组合中，按账龄组合计提坏账准备的应收账款

账龄	期末余额		
	账面余额	坏账准备	计提比例 (%)
1年以内	1,780,631.60	89,031.58	5.00
1至2年	220,000.00	22,000.00	10.00
2至3年	6,053,300.00	1,815,990.00	30.00
3至4年	5,097,068.80	2,548,534.40	50.00
4至5年	3,275,176.80	2,620,141.44	80.00
5年以上	423,700.00	423,700.00	100.00
合计	16,849,877.20	7,519,397.42	—

(续)

账龄	上年年末余额		
	账面余额	坏账准备	计提比例 (%)
1年以内	2,139,521.64	106,976.08	5.00
1至2年	6,053,300.00	605,330.00	10.00
2至3年	5,097,068.80	1,529,120.64	30.00
3至4年	3,425,176.80	1,712,588.40	50.00
4至5年	1,129,290.66	903,432.53	80.00
5年以上	423,700.00	423,700.00	100.00
合计	18,268,057.90	5,281,147.65	—

②组合中，按关联方组合计提坏账准备的应收账款

项目	期末余额		
	账面余额	坏账准备	计提比例 (%)
河北天邦化工科技有限公司	2,800,000.00	2,800,000.00	100.00
美邦美和生物科技有限公司	50,000.00	--	--
合计	2,850,000.00	2,800,000.00	98.25

(续)

项目	上年年末余额		
	账面余额	坏账准备	计提比例 (%)
河北天邦化工科技有限公司	2,800,000.00	2,800,000.00	100.00
宁夏美邦寰宇化学有限公司	2,085,650.00	--	--
合计	4,885,650.00	2,800,000.00	57.31

(3) 坏账准备的情况

类别	年初余额	本期变动金额				期末余额
		计提	收回或转回	转销或核销	其他变动	
坏账准备	8,081,147.65	2,238,249.77	--	--	--	10,319,397.42

(4) 按欠款方归集的期末余额前五名的应收账款情况

本公司按欠款方归集的期末余额前五名应收账款汇总金额为 19,075,240.40 元，占应收账款期末余额合计数的比例为 96.83%，相应计提的坏账准备期末余额汇总金额为 9,905,290.48 元。

2、其他应收款

项目	期末余额	上年年末余额
应收利息	--	--
应收股利	--	--
其他应收款	47,434,430.44	42,218,584.67
合计	47,434,430.44	42,218,584.67

其中：其他应收款

(1) 按账龄披露

账龄	期末余额	上年年末余额
1年以内	20,282,118.84	7,941,203.30
1至2年	7,887,244.66	28,171,778.63
2至3年	18,280,645.30	5,109,466.67
3至4年	600.00	--
4至5年	--	--
5年以上	1,000,060.00	1,000,060.00
小计	47,450,668.80	42,222,508.60
减：坏账准备	16,238.36	3,923.93
合计	47,434,430.44	42,218,584.67

(2) 按款项性质分类情况

款项性质	期末余额	上年年末余额
内部往来款	47,152,161.64	42,148,169.96
押金及保证金	242,260.00	10,660.00
其他	56,247.16	63,678.64
小计	47,450,668.80	42,222,508.60
减：坏账准备	16,238.36	3,923.93
合计	47,434,430.44	42,218,584.67

(3) 坏账准备计提情况

坏账准备	第一阶段	第二阶段	第三阶段	合计
	未来 12 个月预期信用损失	整个存续期预期信用损失 (未发生信用减值)	整个存续期预期信用损失(已发生信用减值)	
年初余额	3,923.93	--	--	3,923.93
年初余额在本期:				
——转入第二阶段	--	--	--	--
——转入第三阶段	--	--	--	--
——转回第二阶段	--	--	--	--
——转回第一阶段	--	--	--	--
本期计提	12,314.43	--	--	12,314.43
本期转回	--	--	--	--
本期转销	--	--	--	--
本期核销	--	--	--	--
其它变动	--	--	--	--
期末余额	16,238.36	--	--	16,238.36

(4) 坏账准备的情况

类别	年初余额	本期变动金额				期末余额
		计提	收回或转回	转销或核销	其他变动	
坏账损失	3,923.93	12,314.43	--	--	--	16,238.36

(5) 按欠款方归集的期末余额较重要的其他应收款情况

单位名称	款项性质	2021-12-31	账龄	占其他应收款期末余额合计数的比例(%)	坏账准备期末余额
湖北科林博伦新材料有限公司	内部往来款	38,044,893.29	3 年以内	80.18	--
宁夏寰宇化学有限公司	内部往来款	7,607,268.35	1 年以内	16.03	--
河北美邦膜科技有限公司	内部往来款	1,500,000.00	2 年以上	3.16	--
合计	—	47,152,161.64	—	99.37	--

3、长期股权投资

(1) 长期股权投资分类

项目	期末余额			上年年末余额		
	账面余额	减值准备	账面价值	账面余额	减值准备	账面价值
对子公司投资	150,854,387.53	--	150,854,387.53	142,450,100.00	--	142,450,100.00
对联营企业投资	4,367,129.39	--	4,367,129.39	11,606,212.01	--	11,606,212.01

被投资单位	年初余额	本期增加	本期减少	期末余额	本期计提 减值准备	减值准备 期末余额
宁夏美邦寰宇化学有限公司	26,000,000.00	--	--	26,000,000.00	--	--
河北美邦膜科技有限公司	3,000,000.00	--	--	3,000,000.00	--	--
河北天邦化工科技有限公司	5,000,000.00	--	--	5,000,000.00	--	--
江西蓝宇膜技术有限公司	5,000,000.00	--	--	5,000,000.00	--	--
湖北科林博伦新材料有限公司	100,450,100.00	--	--	100,450,100.00	--	--
美邦美和生物科技有限公司	5,000,000.00	10,000,000.00	--	15,000,000.00	--	--
湖北科林博伦新材料有限公司	142,450,100.00	--	1,595,712.47	140,854,387.53	--	--
合计	286,900,200.00	10,000,000.00	1,595,712.47	295,304,487.53	--	--

(3) 对联营企业投资

被投资单位	年初余额	本期增减变动				
		追加 投资	减少投资	权益法下确认 的投资损益	其他综合收 益调整	其他权益变 动
Meihai Biotechnology Ltd	11,606,212.01	--	5,579,403.90	-1,199,727.19	-459,951.53	--

(续)

被投资单位	本期增减变动			期末余额	减值准备期末 余额
	宣告发放现金 股利或利润	计提减值准备	其他		
Meihai Biotechnology Ltd	--	--	--	4,367,129.39	--

4、营业收入、营业成本

(1) 营业收入和营业成本情况

项 目	本期		上期	
	收入	成本	收入	成本
主营业务	18,488,606.90	12,045,417.06	42,323,970.19	25,603,026.89
其他业务	--	--	--	--
合计	18,488,606.90	12,045,417.06	42,323,970.19	25,603,026.89

(2) 公司前五名客户的营业收入情况

本期公司前五名客户（对同一控制下企业视同为同一客户进行合并披露）营业收入汇总金额

项 目	本期		上期	
	收入	成本	收入	成本
其他业务	--	--	--	--
合 计	18,488,606.90	12,045,417.06	42,323,970.19	25,603,026.89

(2) 公司前五名客户的营业收入情况

本期公司前五名客户（对同一控制下企业视同为同一客户进行合并披露）营业收入汇总金额18,467,571.51元，占本期营业收入总额的比例为99.89%。

5、投资收益

项 目	本期	上期
对子公司长期股权投资的股利收益	32,500,000.00	13,000,000.00
权益法核算的长期股权投资收益	-1,199,727.19	-1,578,602.94
处置长期股权投资产生的投资收益	520,587.53	--
前期计入其他综合收益当期转入损益的 外币财务报表折算差额	-90,194.55	--
交易性金融资产持有期间取得的投资收益	803,182.62	277,618.70
合 计	32,533,848.41	11,699,015.76

十五、补充资料

1、非经常性损益明细表

项 目	本期	上期
非流动性资产处置损益	-6,549.91	-131,086.06
越权审批，或无正式批准文件，或偶发的税收返还、减免	--	176.87
计入当期损益的政府补助，但与企业正常经营业务密切相关，符合国家政策规定，按照一定标准定额或定量持续享受的政府补助除外	5,104,738.81	3,271,934.77
与本公司正常经营业务无关的或有事项产生的损益	--	--
持有交易性金融资产取得的投资收益	1,935,198.56	1,373,963.45
单独进行减值测试的应收款项、合同资产减值准备转回	--	--
除上述各项之外的其他营业外收入和支出	-23,509.91	15,990.15
其他符合非经常性损益定义的损益项目	--	--
小 计	7,009,877.55	4,530,979.18
所得税影响额	828,634.14	589,770.38

		基本每股收益	稀释每股收益
归属于公司普通股股东的净利润	29.41	1.44	1.44
扣除非经常损益后归属于普通股股东的净利润	28.15	1.38	1.38

河北美邦工程科技股份有限公司(盖章)

2022年4月28日

法定代表人:



高文

主管会计工作负责人:



高燕

会计机构负责人:

宋惠芳

宋惠芳



营业执照

统一社会信用代码

91110102082881146K



扫描二维码，
“国家企业信用信息公示系统”
了解更多登记、
备案、许可、
监管信息。

(副本)

(5-5)

名称 中兴华会计师事务所（特殊普通合伙）

类型 特殊普通合伙企业

执行事务合伙人 李尊农, 乔久华

经营范围 审查企业会计报表、出具审计报告；验证企业资本，出具验资报告；办理企业合并、分立、清算事宜中的审计业务，出具有关报告；基本建设年度财务决算审计；代理记账；会计咨询、税务咨询、管理咨询、会计培训；法律、法规规定的其他业务。（市场主体依法自主选择经营项目，开展经营活动；依法须经批准的项目，经相关部门批准后依批准的内容开展经营活动；不得从事国家和本市产业政策禁止和限制类项目的经营活动。）

成立日期 2013年11月04日

合伙期限 2013年11月04日至 长期

主要经营场所 北京市丰台区丽泽路20号院1号楼南楼20层



登记机关


2022 04 20

国家企业信用信息公示系统网址：

<http://www.gsxt.gov.cn>

市场主体应当于每年1月1日至6月30日通过
国家企业信用信息公示系统报送公示年度报告。

国家市场监督管理总局监制



证书序号: 0014686

说明

- 1、《会计师事务所执业证书》是证明持有人经财政部门依法审批, 准予执行注册会计师法定业务的凭证。
- 2、《会计师事务所执业证书》记载事项发生变动的, 应当向财政部门申请换发。
- 3、《会计师事务所执业证书》不得伪造、涂改、出租、出借、转让。
- 4、会计师事务所终止或执业许可注销的, 应当向财政部门交回《会计师事务所执业证书》。

会计师事务所 执业证书

名称: 中兴华会计师事务所(特殊普通合伙)

首席合伙人: 李尊农

主任会计师:

经营场所: 北京市丰台区丽泽路20号院1号楼南楼20层

组织形式: 特殊普通合伙

执业证书编号: 11000167

批准执业文号: 京财会许可〔2013〕0066号

批准执业日期: 2013年10月25日

中兴华会计师事务所(特殊普通合伙)
档案专用章



发证机关:



北京市财政局

二〇一三年八月十七日

中华人民共和国财政部制



中国证券监督管理委员会

CHINA SECURITIES REGULATORY COMMISSION

敬畏市场、敬畏法治

首页

政务

信息公开 政策法规 新闻发布
信息披露 统计数据 人事招聘

服务

办事指南 在线申报 监管对象
业务资格 人员资格 投资者保护

互动

公众留言 信访专栏 举报专栏
在线访谈 征求意见 廉政评议

您的位置: [首页](#) > [会计部](#) > [审计与评估机构备案](#)

从事证券服务业务会计师事务所名录 (截至2021.9.30)

中国证监会 > 会计部 > 审计与评估机构备案 > 从事证券服务业务会计师事务所名录 (截至2021.9.30)

[从事证券服务业务会计师事务所名录 \(截至2021.9.30\).docx](#)



关于我们 | 联系我们 | 法律声明

版权所有: 中国证券监督管理委员会 网站标识码 b45600001 京ICP备 06035542号 京公网安备 11040102700060号



从事证券服务业务会计师事务所名录

序号	会计师事务所名称	通讯地址	联系电话
55	亚太(集团)会计师事务所(特殊普通合伙)	北京市丰台区丽泽路16号院3号楼20层2001	0371-65336688
56	永拓会计师事务所(特殊普通合伙)	北京市朝阳区关东店北街一号(国安大厦13层)	010-65950411
57	尤尼泰振青会计师事务所(特殊普通合伙)	山东省青岛市市北区上海路20号	0532-85921367
58	浙江天平会计师事务所(特殊普通合伙)	杭州市拱墅区湖州街567号北城天地商务中心9幢十一层	0571-56832576
59	浙江至诚会计师事务所(特殊普通合伙)	杭州市上城区西湖大道18号B座801室	0579-83803988-8636
60	致同会计师事务所(特殊普通合伙)	北京市朝阳区建国门外大街22号赛特广场5层	010-85665218
61	中汇会计师事务所(特殊普通合伙)	杭州市新业路8号华联时代大厦A幢601室	0571-88873063
62	中勤万信会计师事务所(特殊普通合伙)	北京市西城区西直门外大街112号10层	010-68360123
63	中瑞诚会计师事务所(特殊普通合伙)	北京市西城区阜成门外大街31号5层512A	010-62267688
64	中南华会计师事务所(特殊普通合伙)	天津市和平区解放北路188号信达广场52层	022-88238268-8239
65	中审亚太会计师事务所(特殊普通合伙)	北京市海淀区复兴路47号天行建商务大厦20层2206	010-51716767
66	中审众环会计师事务所(特殊普通合伙)	武汉市武昌区东湖路169号2-9层	027-86701250
67	中天运会计师事务所(特殊普通合伙)	北京市西城区车公庄大街9号院五栋大楼B1座1七、八层	010-88395676
68	中喜会计师事务所(特殊普通合伙)	北京市东城区崇文门内大街11号新成文化大厦A座11层	010-67088759
69	中兴财光华会计师事务所(特殊普通合伙)	北京市西城区阜成门外大街2号22层A24	0311-85927137
70	中兴华会计师事务所(特殊普通合伙)	北京市西城区阜外大街1号东塔楼15层	010-51423818
71	中证天通会计师事务所(特殊普通合伙)	北京市海淀区西直门北大街甲43号1号楼13层1316-1326	010-62212980
72	中准会计师事务所(特殊普通合伙)	北京市海淀区首体南路22号国兴大厦4层	010-88358126
73	众华会计师事务所(特殊普通合伙)	嘉定工业区沪宜路叶城路1630号5幢1088室	021-63525500

年度检验登记
Annual Renewal Registration


本证书经检验合格，继续有效一年。
This certificate is valid for another year after this renewal.

证书编号:
No. of Certificate

批准注册协会: 110000262745
Authorized Institute of CPAs

发证日期: 北京注册会计师协会
Date of Issuance 5 月 20 日

2006-7-5



姓名: 戴百海
Full name: 戴百海
Sex: 男
出生日期: 1975-10-20
Date of birth: 1975-10-20
工作单位: 北京公正会计师事务所有限公司
Working unit: 北京公正会计师事务所有限公司
身份证号码: 23210219751020683X
Identity card No.: 23210219751020683X

注册会计师戴百海 执业证书

注册会计师工作单位变更事项登记
Registration of the Change of Working Unit by a CPA

同意调出
Agree the holder to be transferred from

公正 事务所
CPAs

转出协会盖章
Stamp of the transfer-out Institute of CPAs
2008年 11月 26日
/ /

同意调入
Agree the holder to be transferred to

事务所
CPAs

转入协会盖章
Stamp of the transfer-in Institute of CPAs
2008年 11月 26日
/ /

注册会计师工作单位变更事项登记
Registration of the Change of Working Unit by a CPA

同意调出
Agree the holder to be transferred from

事务所
CPAs

转出协会盖章
Stamp of the transfer-out Institute of CPAs
2010年 12月 22日
/ /

同意调入
Agree the holder to be transferred to

事务所
CPAs

转入协会盖章
Stamp of the transfer-in Institute of CPAs
2010年 12月 22日
/ /

北京注册会计师协会
北京市注册会计师协会
北京市注册会计师协会
北京市注册会计师协会
北京市注册会计师协会
北京市注册会计师协会
北京市注册会计师协会
北京市注册会计师协会
北京市注册会计师协会
北京市注册会计师协会



年 月 日
/ /

注册会计师执业证书

年度检验登记
Annual Renewal Registration

本证书经检验合格，继续有效一年。
This certificate is valid for another year after



姓名: 戚青涛
证书编号: 110000262745

证书编号:
No. of Certificate
110000262745

批准注册协会:
Authorized Institute of CPAs
北京注册会计师协会
Date of Issuance
2006-7-5

2008年3月20日
2008 ty 3m 20 d

北京注册会计师协会
执业专用章

注册会计师戚青涛执业证书

注册会计师工作单位变更事项登记
Registration of the Change of Working Unit by a CPA

同意调出
Agree the holder to be transferred from



同意调入
Agree the holder to be transferred to



- 一、注册会计师执行业务，必要时应向委托方出示本证书。
- 二、本证书只限于本人使用，不得转让、涂改。
- 三、注册会计师停止执行法定业务时，应将本证书缴还主管注册会计师协会。
- 四、本证书如遗失，应立即向主管注册会计师协会报告，登报声明作废后，办理补办手续。

NOTES

1. When practising, the CPA shall show the client this certificate when necessary.
2. This certificate shall be exclusively used by the holder. No transfer or alteration shall be allowed.
3. The CPA shall return the certificate to the competent Institute of CPAs when the CPA stops conducting statutory business.
4. In case of loss, the CPA shall report to the competent Institute of CPAs immediately and go through the procedure of reissue after making an announcement of loss on the newspaper.



中华人民共和国财政部
Issued by the Ministry of Finance
of the People's Republic of China

本证书为持证人担任注册会计师业务
交业务费约费格证明。
本证书如加盖省级以上注册会计师协会
会刻印后为有效证书。

This certificate serves as a credential for the
certificate holder to conduct the statutory
business of CPAs.
This certificate is valid subject to being sealed
with an embossed stamp by the Institute of
Certified Public Accountants at provincial level
or above.



姓名 陈艳红
Full name
性 别 女
Sex
出生 1979-04-03
Date of birth
工作单位 中兴华会计师事务所(特殊
普通合伙)
Working unit
身份证号码 130324197904030623
Identity card No.

中兴华会计师事务所(特殊普通合伙)
执业专用章

中兴华会计师事务所

年度检验登记
Annual Renewal Registration

本证书经检验合格，继续有效一年。
This certificate is valid for another year after
this renewal.



姓名：陈艳红
证书编号：110001670187

证书编号：110001670187
No. of Certificate

批准注册协会：北京注册会计师协会
Authorized Institute of CPAs

发证日期：2018年 02 月 23 日
Date of Issuance

年 月 日
Year Month Day

河北美邦工程科技股份有限公司
前期重大会计差错更正的
专项说明审核报告



中兴华会计师事务所(特殊普通合伙)

ZHONGXINGHUA CERTIFIED PUBLIC ACCOUNTANTS LLP

地址：北京市丰台区丽泽路 20 号丽泽 SOHO B 座 20 层 邮编：100073

电话：(010) 51423818

传真：(010) 51423816

目 录

一、前期会计差错更正专项说明审核报告

二、审核报告附送

1. 差错更正报表
2. 前期会计差错更正专项说明

三、审核报告附件

1. 中兴华会计师事务所（特殊普通合伙）营业执照复印件
2. 中兴华会计师事务所（特殊普通合伙）执业证书复印件
3. 注册会计师执业证书复印件

北京注册会计师协会

业务报告统一编码报备系统

业务报备统一编码:	110001672022102010519
报告名称:	前期差错更正报告
报告文号:	中兴华核字(2022)第010916号
被审(验)单位名称:	河北美邦工程科技股份有限公司
会计师事务所名称:	中兴华会计师事务所(特殊普通合伙)
业务类型:	专项审计
报告日期:	2022年08月30日
报备日期:	2022年08月31日
签字人员:	臧青海(110000262745), 陈艳红(110001670187)



(可通过扫描二维码或登录北京注协官网输入编码的方式查询信息)

说明:本备案信息仅证明该报告已在北京注册会计师协会报备,不代表北京注册会计师协会在任何意义上对报告内容做出任何形式的保证。



中兴华会计师事务所（特殊普通合伙）

ZHONGXINGHUA CERTIFIED PUBLIC ACCOUNTANTS LLP

地址（Location）：北京市丰台区丽泽路 20 号丽泽 SOHO B 座 20 层
20/F, Tower B, Lize SOHO, 20 Lize Road, Fengtai District, Beijing PR China
电话（Tel）：010-51423818 传真（Fax）：010-51423816

关于河北美邦工程科技股份有限公司 前期会计差错更正专项说明审核报告

中兴华核字（2022）第 010916 号

河北美邦工程科技股份有限公司全体股东：

我们接受委托，在审计了河北美邦工程科技股份有限公司（以下简称“美邦科技公司”）2019 年至 2021 年的财务报表并出具了“中兴华审字（2022）第 013518 号”、“中兴华审字（2022）第 013519 号”以及“中兴华审字（2022）第 013520 号”标准无保留意见审计报告的基础上，审核了后附的《河北美邦工程科技股份有限公司前期会计差错更正专项说明》（以下简称“专项说明”）。

一、管理层的责任

根据《企业会计准则第 28 号—会计政策、会计估计变更和差错更正》以及中国证券监督管理委员会《公开发行证券的公司信息披露编制规则第 19 号——财务信息的更正及相关披露》的相关要求，编制和对外披露专项说明，保证其内容真实、准确、完整，不存在虚假记载、误导性陈述或重大遗漏，并提供真实、合法、完整的审核证据是美邦科技公司管理层的责任。

二、注册会计师的责任

我们的责任是在实施审核工作的基础上对上述说明发表审核意见。我们按照中国注册会计师审计准则的规定执行了审核工作。审计准则要求我们计划和实施审核工作，以对上述说明是否不存在重大错报获取合理保证。在审核过程中，我们进行了审慎调查，实施了包括检查、重新计算等我们认为必要的审核程序，并根据所取得的审核证据做出职业判断。

我们相信，我们的审核工作为发表审核意见提供了合理的基础。



三、审核结论

我们认为，美邦科技公司编制的《前期会计差错更正专项说明》已按照《企业会计准则第 28 号——会计政策、会计估计变更和差错更正》、中国证券监督管理委员会《公开发行证券的公司信息披露编制规则第 19 号——财务信息的更正及相关披露》等相关规定编制，如实反映了美邦科技公司前期会计差错的更正情况。

四、使用限制

本专项审核报告仅供美邦科技公司对外披露之用，不得用作任何其他目的。由于使用不当所造成的后果，与执行本业务的注册会计师和会计师事务所无关。

中兴华会计师事务所（特殊普通合伙）



中国注册会计师：

减付海
中国注册会计师
110000262745

中国注册会计师：

陈艳红
中国注册会计师
110001670187

2022 年 8 月 30 日

附表1-1

合并资产负债表差错更正表

编制单位：河北美邦工程科技股份有限公司

2021年12月31日

单位：人民币元

项 目	更正前	更正后	差异数
流动资产：			
货币资金	52,834,148.00	52,834,148.00	-
交易性金融资产	70,794,900.71	70,794,900.71	-
衍生金融资产			-
应收票据	100,887,037.40	101,287,037.40	400,000.00
应收账款	43,771,148.09	43,771,148.09	-
应收款项融资	63,349,693.41	63,249,693.41	-100,000.00
预付款项	36,713,368.08	34,873,636.45	-1,839,731.63
其他应收款	680,697.90	680,697.90	-
其中：应收利息			-
应收股利			-
存货	65,418,901.01	60,548,271.58	-4,870,629.43
合同资产	556,762.23	556,762.23	-
持有待售资产			-
一年内到期的非流动资产			-
其他流动资产	22,405,034.10	22,405,034.10	-
流动资产合计	457,411,690.93	451,001,329.87	-6,410,361.06
非流动资产：			
债权投资			-
其他债权投资			-
长期应收款			-
长期股权投资	4,367,129.39	4,367,129.39	-
其他权益工具投资			-
其他非流动金融资产	5,579,403.90	5,579,403.90	-
投资性房地产			-
固定资产	330,083,526.89	330,396,529.12	313,002.23
在建工程	14,584,070.88	14,584,070.88	-
生产性生物资产			-
油气资产			-
使用权资产	441,180.70	441,180.70	-
无形资产	21,971,574.24	21,971,574.24	-
开发支出			-
商誉			-
长期待摊费用			-
递延所得税资产	16,487,216.76	19,037,654.12	2,550,437.36
其他非流动资产	3,761,171.10	3,761,171.10	-
非流动资产合计	397,275,273.86	400,138,713.45	2,863,439.59
资产总计	854,686,964.79	851,140,043.32	-3,546,921.47

公司法定代表人：



高文

主管会计工作的负责人：



晏燕

会计机构负责人：



孙芬

4-1-2-108

附表1-2

合并资产负债表差错更正表(续)

编制单位:河北美联工程科技股份有限公司

2021年12月31日

单位:人民币元

项	更正前	更正后	差异数
流动负债:			
短期借款	57,767,779.17	57,767,779.17	
交易性金融负债			
衍生金融负债			
应付票据	37,985,417.20	37,985,417.20	
应付账款	88,129,658.57	88,216,612.52	86,953.95
预收款项			
合同负债	12,691,675.49	12,691,675.49	
应付职工薪酬	9,631,336.04	9,631,336.04	
应交税费	23,656,116.10	23,899,053.42	242,937.32
其他应付款	1,292,025.08	1,292,025.08	
持有待售负债			
一年内到期的非流动负债	194,226.32	194,226.32	
其他流动负债	35,732,293.43	36,032,293.43	300,000.00
流动负债合计	267,080,527.40	267,710,418.67	629,891.27
非流动负债:			
长期借款	3,000,000.00	3,000,000.00	
应付债券			
其中:优先股			
永续债			
租赁负债	242,030.24	242,030.24	
长期应付款	9,281,367.72	9,281,367.72	
长期应付职工薪酬			
预计负债			
递延收益	17,653,573.64	17,653,573.64	
递延所得税负债	4,127,771.27	4,132,542.56	4,771.29
其他非流动负债	27,075,071.15	27,075,071.15	
非流动负债合计	61,379,814.02	61,384,585.31	4,771.29
负债合计	328,460,341.42	329,095,003.98	634,662.56
股东权益:			
股本	70,000,000.00	70,000,000.00	
其他权益工具			
其中:优先股			
永续债			
资本公积	123,866,487.30	123,867,869.39	1,382.09
减:库存股			
其他综合收益	-131,748.81	-131,748.81	
专项储备	2,199,717.03	2,188,043.05	-11,673.98
盈余公积	14,501,531.37	14,529,779.61	28,248.24
未分配利润	179,217,637.93	176,287,694.15	-2,929,943.78
归属于母公司股东权益合计	389,653,624.82	386,741,637.39	-2,911,987.43
少数股东权益	136,572,998.55	135,303,401.95	-1,269,596.60
股东权益合计	526,226,623.37	522,045,039.34	-4,181,584.03
负债和股东权益总计	854,686,964.79	851,140,043.32	-3,546,921.47

公司法定代表人:

宋高印文 高文果

主管会计:

4-1-2-109

聂燕 聂燕

会计机构负责人:

宋惠文 宋惠文

附表1-3

合并利润表差错更正表

编制单位：河北美利信工程科技股份有限公司

2021年度

单位：人民币元

项 目	更正前	更正后	差异数
一、营业总收入	533,026,599.36	537,019,048.52	3,992,449.16
其中：营业收入	533,026,599.36	537,019,048.52	3,992,449.16
二、营业总成本	357,449,669.91	364,986,760.96	7,537,091.05
其中：营业成本	292,770,493.77	301,028,957.91	8,258,464.14
税金及附加	4,919,420.41	4,919,420.41	
销售费用	3,320,070.01	3,320,070.01	
管理费用	33,042,235.98	32,382,102.64	-660,133.34
研发费用	19,900,459.31	19,844,303.67	-56,155.64
财务费用	3,496,990.43	3,491,906.32	-5,084.11
其中：利息费用	2,888,211.32	2,888,211.32	
利息收入	304,258.22	309,342.33	5,084.11
加：其他收益	5,138,101.09	5,138,101.09	
投资收益（损失以“-”号填列）	519,987.95	519,987.95	
其中：对联营企业和合营企业的投资收益	-1,199,727.19	-1,199,727.19	
以摊余成本计量的金融资产终止确认收益			
净敞口套期收益（损失以“-”号填列）			
公允价值变动收益（损失以“-”号填列）	64,521.07	64,521.07	
信用减值损失（损失以“-”号填列）	-3,019,889.91	-3,088,964.91	-69,075.00
资产减值损失（损失以“-”号填列）	-3,392,746.94	-2,267,168.05	1,125,578.89
资产处置收益（损失以“-”号填列）	17,971.23	17,971.23	
三、营业利润（亏损以“-”号填列）	174,904,873.94	172,416,735.94	-2,488,138.00
加：营业外收入	32,107.45	32,107.45	
减：营业外支出	113,500.78	113,500.78	
四、利润总额（亏损总额以“-”号填列）	174,823,480.61	172,335,342.61	-2,488,138.00
减：所得税费用	14,923,621.89	12,979,412.65	-1,944,209.24
五、净利润（净亏损以“-”号填列）	159,899,858.72	159,355,929.96	-543,928.76
（一）按经营持续性分类			
1、持续经营净利润（净亏损以“-”号填列）	159,899,858.72	159,355,929.96	-543,928.76
2、终止经营净利润（净亏损以“-”号填列）			
（二）按所有权归属分类			
1、归属于母公司股东的净利润（净亏损以“-”号填列）	100,859,471.94	101,589,700.50	731,228.56
2、少数股东损益（净亏损以“-”号填列）	59,041,386.78	57,766,229.46	-1,275,157.32
六、其他综合收益的税后净额	-369,756.98	-369,756.98	
（一）归属母公司股东的其他综合收益的税后净额	-369,756.98	-369,756.98	
1、不能重分类进损益的其他综合收益			
（1）重新计量设定受益计划变动额			
（2）权益法下不能转损益的其他综合收益			
（3）其他权益工具投资公允价值变动			
（4）企业自身信用风险公允价值变动			
（5）其他			
2、将重分类进损益的其他综合收益	-369,756.98	-369,756.98	
（1）权益法下可转损益的其他综合收益	-369,756.98	-369,756.98	
（2）其他债权投资公允价值变动			
（3）金融资产重分类计入其他综合收益的金额			
（4）其他债权投资信用减值准备			
（5）现金流量套期储备			
（6）外币财务报表折算差额			
（7）其他			
（二）归属于少数股东的其他综合收益的税后净额			
七、综合收益总额	159,530,101.74	158,986,172.98	-543,928.76
（一）归属于母公司股东的综合收益总额	100,488,714.96	101,219,943.52	731,228.56
（二）归属于少数股东的综合收益总额	59,041,386.78	57,766,229.46	-1,275,157.32
八、每股收益：			
（一）基本每股收益（元/股）	1.44	1.45	0.01
（二）稀释每股收益（元/股）	1.44	1.45	0.01

公司法定代表人：

主管会计工作的负责人：

会计机构负责人：

4-1-2-110

高文果

聂燕

宋惠芳

附表2-1

合并资产负债表差错更正表

编制单位：河北美邦工程科技股份有限公司

2020年12月31日

单位：人民币元

项 目	更正前	更正后	差异数
流动资产：			
货币资金	25,285,565.52	25,285,565.52	
交易性金融资产	53,903,797.83	53,903,797.83	
衍生金融资产			
应收票据	36,425,995.51	37,095,315.51	669,320.00
应收账款	34,257,261.33	34,326,336.33	69,075.00
应收款项融资	11,744,220.21	11,594,900.21	-149,320.00
预付款项	4,394,061.58	4,394,061.58	
其他应收款	412,536.23	412,536.23	
其中：应收利息			
应收股利			
存货	47,453,742.28	42,948,684.09	-4,505,058.19
合同资产	3,217,733.60	3,217,733.60	
持有待售资产			
一年内到期的非流动资产			
其他流动资产	30,205,568.23	30,205,568.23	
流动资产合计	247,300,482.32	243,384,499.13	-3,915,983.19
非流动资产：			
债权投资			
其他债权投资			
长期应收款			
长期股权投资	11,606,212.01	11,606,212.01	
其他权益工具投资			
其他非流动金融资产			
投资性房地产			
固定资产	334,319,341.11	334,496,404.97	177,063.86
在建工程	3,988,532.29	4,251,276.84	262,744.55
生产性生物资产			
油气资产			
无形资产	22,508,729.04	22,508,729.04	
开发支出			
商誉			
长期待摊费用			
递延所得税资产	16,129,825.49	16,488,345.00	358,519.51
其他非流动资产	959,748.50	959,748.50	
非流动资产合计	389,512,388.44	390,310,716.36	798,327.92
资产总计	636,812,870.76	633,695,215.49	-3,117,655.27

公司法定代表人：



高文

主管会计工作的负责人：



高文

会计机构负责人：



宋惠

4-1-2-111

合并资产负债表差错更正表(续)

编制单位:河北美邦工程科技股份有限公司

2020年12月31日

单位:人民币元


	更正前	更正后	差异数
流动负债:			
短期借款	41,200,284.23	41,200,284.23	
交易性金融负债			
衍生金融负债			
应付票据	10,000,000.00	10,000,000.00	
应付账款	97,121,693.27	97,121,693.27	
预收款项	75,992.02	75,992.02	
合同负债	4,492,688.87	4,418,352.59	-74,336.28
应付职工薪酬	5,864,607.12	5,864,607.12	
应交税费	2,904,571.92	2,904,571.92	
其他应付款	8,658,026.86	8,658,026.86	
其中:应付利息			
应付股利	7,000,000.00	7,000,000.00	
持有待售负债			
一年内到期的非流动负债	3,004,125.00	3,004,125.00	
其他流动负债	30,271,618.27	30,791,618.27	520,000.00
流动负债合计	203,593,607.56	204,039,271.28	445,663.72
非流动负债:			
长期借款			
应付债券			
其中:优先股			
永续债			
长期应付款			
长期应付职工薪酬			
预计负债			
递延收益	18,801,538.89	18,801,538.89	
递延所得税负债	4,261,548.58	4,261,548.58	
其他非流动负债	19,884,532.20	19,958,868.48	74,336.28
非流动负债合计	42,947,619.67	43,021,955.95	74,336.28
负债合计	246,541,227.23	247,061,227.23	520,000.00
股东权益:			
股本	70,000,000.00	70,000,000.00	
其他权益工具			
其中:优先股			
永续债			
资本公积	123,181,269.23	123,182,651.32	1,382.09
减:库存股			
其他综合收益	238,008.17	238,008.17	
专项储备	2,927,365.20	2,927,365.20	
盈余公积	11,778,579.85	11,511,808.42	-266,771.43
未分配利润	88,082,117.51	84,715,964.84	-3,366,152.67
归属于母公司股东权益合计	296,207,339.96	292,575,797.95	-3,631,542.01
少数股东权益	94,064,303.57	94,058,190.31	-6,113.26
股东权益合计	390,271,643.53	386,633,988.26	-3,637,655.27
负债和股东权益总计	636,812,870.76	633,695,215.49	-3,117,655.27

公司法定代表人:



高文

主管会计工作的负责人:



高文

会计机构负责人:



宋惠芳

附表2.1

合并利润表差错更正表

编制单位：河北美邦工程科技股份有限公司

2020年度


单位：人民币元

项目	更正前	更正后	差异数
一、营业总收入	313,938,714.82	316,892,350.72	2,953,635.90
其中：营业收入	313,938,714.82	316,892,350.72	2,953,635.90
二、营业总成本	282,460,964.41	285,593,183.74	3,132,219.33
其中：营业成本	228,060,677.48	231,339,831.32	3,279,253.84
税金及附加	2,240,816.15	2,240,816.15	
销售费用	3,445,853.78	3,445,853.78	
管理费用	32,965,172.17	32,818,137.66	-147,034.51
研发费用	12,304,435.40	12,304,435.40	
财务费用	3,444,009.43	3,444,009.43	
其中：利息费用	2,336,909.67	2,336,909.67	
利息收入	90,173.44	90,173.44	
加：其他收益	5,030,512.04	5,030,512.04	
投资收益（损失以“-”号填列）	-308,437.32	-308,437.32	
其中：对联营企业和合营企业的投资收益	-1,578,602.94	-1,578,602.94	
以摊余成本计量的金融资产终止确认收益			
净敞口套期收益（损失以“-”号填列）			
公允价值变动收益（损失以“-”号填列）	103,797.83	103,797.83	
信用减值损失（损失以“-”号填列）	-1,196,737.43	-1,171,403.71	25,333.72
资产减值损失（损失以“-”号填列）	-540,514.07	-590,241.96	-49,727.89
资产处置收益（损失以“-”号填列）	166,224.48	166,224.48	
三、营业利润（亏损以“-”号填列）	34,732,695.94	34,529,618.34	-202,977.60
加：营业外收入	11,236.81	11,236.81	
减：营业外支出	39,959.05	39,959.05	
四、利润总额（亏损总额以“-”号填列）	34,703,873.70	34,500,896.10	-202,977.60
减：所得税费用	8,644,012.94	8,989,818.37	355,805.43
五、净利润（净亏损以“-”号填列）	26,059,860.76	25,501,077.73	-558,783.03
（一）按经营持续性分类			
1、持续经营净利润（净亏损以“-”号填列）	26,059,860.76	25,501,077.73	-558,783.03
2、终止经营净利润（净亏损以“-”号填列）			
（二）按所有权归属分类			
1、归属于母公司股东的净利润（净亏损以“-”号填列）	19,337,402.48	18,787,586.27	-549,816.21
2、少数股东损益（净亏损以“-”号填列）	6,722,458.28	6,713,491.46	-8,966.82
六、其他综合收益的税后净额	-289,486.06	-289,486.06	
（一）归属母公司股东的其他综合收益的税后净额	-289,486.06	-289,486.06	
1、不能重分类进损益的其他综合收益			
（1）重新计量设定受益计划变动额			
（2）权益法下不能转损益的其他综合收益			
（3）其他权益工具投资公允价值变动			
（4）企业自身信用风险公允价值变动			
（5）其他			
2、将重分类进损益的其他综合收益	-289,486.06	-289,486.06	
（1）权益法下可转损益的其他综合收益	-289,486.06	-289,486.06	
（2）其他债权投资公允价值变动			
（3）金融资产重分类计入其他综合收益的金额			
（4）其他债权投资信用减值准备			
（5）现金流量套期储备			
（6）外币财务报表折算差额			
（7）其他			
（二）归属于少数股东的其他综合收益的税后净额			
七、综合收益总额	25,770,374.70	25,211,591.67	-558,783.03
（一）归属于母公司股东的综合收益总额	19,047,916.42	18,498,100.21	-549,816.21
（二）归属于少数股东的综合收益总额	6,722,458.28	6,713,491.46	-8,966.82
八、每股收益：			
（一）基本每股收益（元/股）	0.28	0.27	-0.01
（二）稀释每股收益（元/股）	0.28	0.27	-0.01

公司法定代表人：


 高文军

主管会计工作的负责人：


 高文军

会计机构负责人：


 宋惠芳

4-1-2-113

附表3-1

合并资产负债表差错更正表

编制单位：河北美邦工程科技股份有限公司

2019年12月31日

单位：人民币元


项 目	更正前	更正后	差异数
流动资产：			
货币资金	11,240,461.75	11,240,461.75	
交易性金融资产	33,620,640.29	33,620,640.29	
衍生金融资产			
应收票据	45,099,359.23	40,729,971.58	-4,369,387.65
应收账款	47,177,298.70	46,451,546.20	-725,752.50
应收款项融资	4,898,949.18	9,268,336.83	4,369,387.65
预付款项	4,354,061.09	4,354,061.09	
其他应收款	846,467.30	741,135.58	-105,331.72
其中：应收利息			
应收股利			
存货	65,539,105.60	62,121,774.05	-3,417,331.55
持有待售资产			
一年内到期的非流动资产			
其他流动资产	38,519,300.16	38,899,057.62	379,757.46
流动资产合计	251,295,643.30	247,426,984.99	-3,868,658.31
非流动资产：			
债权投资			
其他债权投资			
长期应收款			
长期股权投资	13,474,301.00	13,474,301.00	
其他权益工具投资			
其他非流动金融资产			
投资性房地产			
固定资产	313,149,702.43	313,149,702.43	
在建工程	39,239,480.12	39,679,288.53	439,808.41
生产性生物资产			
油气资产			
无形资产	23,045,883.84	23,045,883.84	
开发支出			
商誉			
长期待摊费用			
递延所得税资产	25,223,531.64	25,558,099.12	334,567.48
其他非流动资产	5,031,701.00	5,031,701.00	
非流动资产合计	419,164,600.03	419,938,975.92	774,375.89
资产总计	670,460,243.33	667,365,960.91	-3,094,282.42

公司法定代表人：



高文军

主管会计工作的负责人：



聂燕

会计机构负责人：宋惠芳

宋惠芳

附表3-2

合并资产负债表差错更正表(续)

编制单位: 河北万联工程科技股份有限公司

2019年12月31日

单位: 人民币元

项目	更正前	更正后	差异数
流动负债:			
短期借款	35,053,498.96	35,053,498.96	
交易性金融负债			
衍生金融负债			
应付票据			
应付账款	132,468,681.95	132,468,681.95	
预收款项	44,833,526.73	44,915,426.73	81,900.00
应付职工薪酬	4,613,206.21	4,613,206.21	
应交税费	3,216,358.63	3,119,048.45	-97,310.18
其他应付款	8,741,190.77	8,741,190.77	
其中: 应付利息			
应付股利	7,000,000.00	7,000,000.00	
持有待售负债			
一年内到期的非流动负债	8,369,000.26	8,369,000.26	
其他流动负债	24,640,895.44	24,640,895.44	
流动负债合计	261,936,358.95	261,920,948.77	-15,410.18
非流动负债:			
长期借款	9,600,180.30	9,600,180.30	
应付债券			
其中: 优先股			
永续债			
长期应付款			
长期应付职工薪酬			
预计负债			
递延收益	20,709,945.23	20,709,945.23	
递延所得税负债	7,706,364.20	7,706,364.20	
其他非流动负债			
非流动负债合计	38,016,489.73	38,016,489.73	
负债合计	299,952,848.68	299,937,438.50	-15,410.18
股东权益:			
股本	70,000,000.00	70,000,000.00	
其他权益工具			
其中: 优先股			
永续债			
资本公积	123,181,269.23	123,182,651.32	1,382.09
减: 库存股			
其他综合收益	527,494.23	527,494.23	
专项储备	2,253,828.72	2,253,828.72	
盈余公积	9,869,015.11	9,632,287.65	-236,727.46
未分配利润	70,654,279.77	67,807,899.34	-2,846,380.43
归属于母公司股东权益合计	276,485,887.06	273,404,161.26	-3,081,725.80
少数股东权益	94,021,507.59	94,024,361.15	2,853.56
股东权益合计	370,507,394.65	367,428,522.41	-3,078,872.24
负债和股东权益总计	670,460,243.33	667,365,960.91	-3,094,282.42

公司法定代表人:

高文果
高文果

主管会计工作的负责人:

聂燕
聂燕

会计机构负责人:

宋惠芳
宋惠芳

合并利润表差错更正表

编制单位：河北美亚工程科技股份有限公司

2019年度

单位：人民币元


项 目	更正前	更正后	差异数
一、营业总收入	173,047,703.88	172,364,217.07	-683,486.81
其中：营业收入	173,047,703.88	172,364,217.07	-683,486.81
二、营业总成本	151,981,954.15	151,811,596.15	-170,358.00
其中：营业成本	98,028,722.27	98,796,159.29	767,437.02
税金及附加	2,180,524.89	2,180,524.89	
销售费用	9,625,211.52	9,625,211.52	
管理费用	23,674,320.75	23,698,560.75	24,240.00
研发费用	16,350,047.04	16,350,047.04	
财务费用	2,123,127.68	1,161,092.66	-962,035.02
其中：利息费用	1,797,129.67	1,299,325.21	-2,195.54
利息收入	139,529.21	139,529.21	
加：其他收益	8,449,944.14	8,449,944.14	
投资收益（损失以“-”号填列）	-717,062.47	-1,681,293.03	-964,230.56
其中：对联营企业和合营企业的投资收益	-1,571,017.17	-1,571,017.17	
以摊余成本计量的金融资产终止确认收益			
净敞口套期收益（损失以“-”号填列）			
公允价值变动收益（损失以“-”号填列）	250,640.29	250,640.29	
信用减值损失（损失以“-”号填列）	4,085,793.22	4,138,134.50	52,341.28
资产减值损失（损失以“-”号填列）	-168,314.33	-176,914.33	-8,600.00
资产处置收益（损失以“-”号填列）			
三、营业利润（亏损以“-”号填列）	32,966,750.58	31,533,132.49	-1,433,618.09
加：营业外收入	21,412.43	21,412.43	
减：营业外支出	162,766.95	162,766.95	
四、利润总额（亏损总额以“-”号填列）	32,825,396.06	31,391,777.97	-1,433,618.09
减：所得税费用	-267,872.31	871,210.09	-603,337.78
五、净利润（净亏损以“-”号填列）	33,093,268.37	32,262,988.06	-830,280.31
（一）按经营持续性分类			
1、持续经营净利润（净亏损以“-”号填列）	33,093,268.37	32,262,988.06	-830,280.31
2、终止经营净利润（净亏损以“-”号填列）			
（二）按所有权归属分类			
1、归属于母公司股东的净利润（净亏损以“-”号填列）	25,798,995.17	24,966,674.75	-832,320.42
2、少数股东损益（净亏损以“-”号填列）	7,294,273.20	7,296,313.31	2,040.11
六、其他综合收益的税后净额	260,657.74	260,657.74	
（一）归属母公司股东的其他综合收益的税后净额	260,657.74	260,657.74	
1、不能重分类进损益的其他综合收益			
（1）重新计量设定受益计划变动额			
（2）权益法下不能转损益的其他综合收益			
（3）其他权益工具投资公允价值变动			
（4）企业自身信用风险公允价值变动			
（5）其他			
2、将重分类进损益的其他综合收益	260,657.74	260,657.74	
（1）权益法下可转损益的其他综合收益	260,657.74	260,657.74	
（2）其他债权投资公允价值变动			
（3）金融资产重分类计入其他综合收益的金额			
（4）其他债权投资信用减值准备			
（5）现金流量套期储备			
（6）外币财务报表折算差额			
（7）其他			
（二）归属于少数股东的其他综合收益的税后净额			
七、综合收益总额	33,353,926.11	32,523,645.80	-830,280.31
（一）归属于母公司股东的综合收益总额	26,059,652.91	25,227,332.49	-832,320.42
（二）归属于少数股东的综合收益总额	7,294,273.20	7,296,313.31	2,040.11
八、每股收益：			
（一）基本每股收益（元/股）	0.37	0.36	-0.01
（二）稀释每股收益（元/股）	0.37	0.36	-0.01

公司法定代表人：




高文军

主管会计工作的负责人：



高文军

会计机构负责人：



宋惠

附表4-1



母公司资产负债表差错更正表

编制单位：河北美通科技股份有限公司 2021年12月31日 单位：人民币元

项目	更正前	更正后	差异数
流动资产：			
货币资金	14,615,133.10	14,615,133.10	-
交易性金融资产	40,938,092.52	40,938,092.52	-
衍生金融资产			-
应收票据	5,816,500.00	5,816,500.00	-
应收账款	9,380,479.78	9,380,479.78	-
应收款项融资	300,000.00	300,000.00	-
预付款项	3,015,137.62	3,015,137.62	-
其他应收款	47,434,430.44	47,434,430.44	-
存货	22,643,173.54	20,439,155.05	-2,204,018.49
合同资产	139,650.00	139,650.00	-
持有待售资产			-
一年内到期的非流动资产			-
其他流动资产	458,335.76	458,335.76	-
流动资产合计	144,740,932.76	142,536,914.27	-2,204,018.49
非流动资产：			
债权投资			-
可供出售金融资产			-
其他债权投资			-
持有至到期投资			-
长期应收款			-
长期股权投资	155,221,516.92	155,221,516.92	-
其他权益工具投资			-
其他非流动金融资产	5,579,403.90	5,579,403.90	-
投资性房地产			-
固定资产	14,039,688.22	14,039,688.22	-
在建工程	-		-
生产性生物资产			-
油气资产			-
使用权资产	368,633.62	368,633.62	-
无形资产	-		-
开发支出			-
商誉			-
长期待摊费用			-
递延所得税资产	3,428,019.06	5,919,291.13	2,491,272.07
其他非流动资产			-
非流动资产合计	178,637,261.72	181,128,533.79	2,491,272.07
资产总计	323,378,194.48	323,665,448.06	287,253.58

公司法定代表人：



高文军


主管会计工作的负责人：

聂燕

会计机构负责人：

宋惠芳

附表 4-2



母公司资产负债表差错更正表（续表）

编制单位：河北美邦工程科技股份有限公司

2021年12月31日

单位：人民币元


项目	更正前	更正后	差异数
流动负债：			
短期借款			-
交易性金融负债			-
衍生金融负债			-
应付票据			-
应付账款	6,252,615.69	6,252,615.69	-
预收款项	-	-	-
合同负债	775,924.53	775,924.53	-
应付职工薪酬	1,099,105.63	1,099,105.63	-
应交税费	1,091,976.13	1,091,976.13	-
其他应付款	63,437.52	63,437.52	-
持有待售负债			-
一年内到期的非流动负债	117,952.32	117,952.32	-
其他流动负债	2,420,500.00	2,420,500.00	-
流动负债合计	11,821,511.82	11,821,511.82	-
非流动负债：			
长期借款			-
应付债券			-
其中：优先股			-
永续债			-
租赁负债	242,030.24	242,030.24	-
长期应付款			-
长期应付职工薪酬			-
预计负债			-
递延收益	60,000.00	60,000.00	-
递延所得税负债	7,156.93	11,928.22	4,771.29
其他非流动负债	25,604,036.67	25,604,036.67	-
非流动负债合计	25,913,223.84	25,917,995.13	4,771.29
负债合计	37,734,735.66	37,739,506.95	4,771.29
股东权益：			
股本	70,000,000.00	70,000,000.00	-
其他权益工具			-
其中：优先股			-
永续债			-
资本公积	113,160,813.28	113,160,813.28	-
减：库存股			-
其他综合收益	-131,748.81	-131,748.81	-
专项储备			-
盈余公积	14,501,531.37	14,529,779.61	28,248.24
未分配利润	88,112,862.98	88,367,097.03	254,234.05
股东权益合计	285,643,458.82	285,925,941.11	282,482.29
负债和股东权益总计	323,378,194.48	323,665,448.06	287,253.58

公司法定代表人：



高文军

主管会计工作的负责人：



高燕

会计机构负责人：



宋惠

附表4-3

母公司利润表差错更正表

编制单位：河北英邦工程科技股份有限公司

2021年度

单位：人民币元

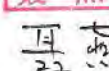
项目	更正前	更正后	差异数
一、营业收入	18,488,606.90	18,488,606.90	-
减：营业成本	12,045,417.06	12,045,417.06	-
税金及附加	332,987.34	332,987.34	-
销售费用	1,072,361.77	1,072,361.77	-
管理费用	5,260,324.12	5,260,324.12	-
研发费用	3,989,430.58	3,989,430.58	-
财务费用	-2,241,395.33	-2,241,395.33	-
加：其他收益	299,030.72	299,030.72	-
投资收益	32,533,848.41	32,533,848.41	-
其中：对联营企业和合营企业的投资收益	-1,199,727.19	-1,199,727.19	-
以摊余成本计量的金融资产终止确认收益			-
净敞口套期收益			-
公允价值变动收益	47,712.88	47,712.88	-
信用减值损失	-2,250,564.20	-2,319,639.20	-69,075.00
资产减值损失	-2,428,555.09	-1,482,003.36	946,551.73
资产处置收益			-
二、营业利润	26,230,954.08	27,108,430.81	877,476.73
加：营业外收入	341.40	341.40	-
减：营业外支出	3,596.33	3,596.33	-
三、利润总额	26,227,699.15	27,105,175.88	877,476.73
减：所得税费用	-1,001,816.03	-3,074,535.99	-2,072,719.96
四、净利润	27,229,515.18	30,179,711.87	2,950,196.69
1、持续经营净利润	27,229,515.18	30,179,711.87	2,950,196.69
2、终止经营净利润			-
五、其他综合收益的税后净额	-369,756.98	-369,756.98	-
(一)不能重分类进损益的其他综合收益			-
1、重新计量设定受益计划变动额			-
2、权益法下不能转损益的其他综合收益			-
3、其他权益工具投资公允价值变动			-
4、企业自身信用风险公允价值变动			-
5、其他			-
(二)将重分类进损益的其他综合收益	-369,756.98	-369,756.98	-
1、权益法下可转损益的其他综合收益	-369,756.98	-369,756.98	-
2、其他债权投资公允价值变动			-
3、金融资产重分类计入其他综合收益的金额			-
4、其他债权投资信用减值准备			-
5、现金流量套期储备			-
6、外币财务报表折算差额			-
7、其他			-
六、综合收益总额	26,859,758.20	29,809,954.89	2,950,196.69

公司法定代表人：



高文果

主管会计工作的负责人：

会计机构负责人：




附表5-1

母公司资产负债表差错更正表

编制单位：河北美邦工程科技股份有限公司

2020年12月31日

单位：人民币元

项目	更正前	更正后	差异数
流动资产：			
货币资金	456,429.16	456,429.16	-
交易性金融资产	35,328,777.00	35,328,777.00	-
衍生金融资产			-
应收票据	1,250,000.00	1,250,000.00	-
应收账款	15,072,560.25	15,141,635.25	69,075.00
应收款项融资	2,877,000.00	2,877,000.00	-
预付款项	262,308.41	262,308.41	-
其他应收款	42,218,584.67	42,218,584.67	-
存货	18,165,230.39	15,014,660.17	-3,150,570.22
合同资产	2,591,228.36	2,591,228.36	-
持有待售资产			-
一年内到期的非流动资产			-
其他流动资产	3,159.21	3,159.21	-
流动资产合计	118,225,277.45	115,143,782.23	-3,081,495.22
非流动资产：			
债权投资			-
可供出售金融资产			-
其他债权投资			-
持有至到期投资			-
长期应收款			-
长期股权投资	154,056,312.01	154,056,312.01	-
其他权益工具投资			-
其他非流动金融资产			-
投资性房地产			-
固定资产	16,532,383.68	16,532,383.68	-
在建工程	4,369,543.20	4,369,543.20	-
生产性生物资产			-
油气资产			-
无形资产	86,253.68	86,253.68	-
开发支出			-
商誉			-
长期待摊费用			-
递延所得税资产	2,423,362.65	2,837,143.48	413,780.83
其他非流动资产			-
非流动资产合计	177,467,855.22	177,881,636.05	413,780.83
资产总计	295,693,132.67	293,025,418.28	-2,667,714.39

公司法定代表人：



高文杲

主管会计工作的负责人：

高文杲

会计机构负责人：

宋惠芳

附表5-2

母公司资产负债表差错更正表（续表）

编制单位：河北美邦工程科技股份有限公司

2020年12月31日

单位：人民币元

项目	更正前	更正后	差异数
流动负债：			
短期借款			-
交易性金融负债			-
衍生金融负债			-
应付票据			-
应付账款	8,458,314.35	8,458,314.35	-
预收款项			-
合同负债	260,377.37	260,377.37	-
应付职工薪酬	925,354.15	925,354.15	-
应交税费	230,010.38	230,010.38	-
其他应付款	31,552.59	31,552.59	-
持有待售负债			-
一年内到期的非流动负债			-
其他流动负债	1,250,000.00	1,250,000.00	-
流动负债合计	11,155,608.84	11,155,608.84	-
非流动负债：			
长期借款			-
应付债券			-
其中：优先股			-
永续债			-
长期应付款			-
长期应付职工薪酬			-
预计负债			-
递延收益	261,672.66	261,672.66	-
递延所得税负债	4,316.55	4,316.55	-
其他非流动负债	18,487,834.00	18,487,834.00	-
非流动负债合计	18,753,823.21	18,753,823.21	-
负债合计	29,909,432.05	29,909,432.05	-
股东权益：			
股本	70,000,000.00	70,000,000.00	-
其他权益工具			-
其中：优先股			-
永续债			-
资本公积	113,160,813.28	113,160,813.28	-
减：库存股			-
其他综合收益	238,008.17	238,008.17	-
专项储备			-
盈余公积	11,778,579.85	11,511,808.42	-266,771.43
未分配利润	70,606,299.32	68,205,356.36	-2,400,942.96
股东权益合计	265,783,700.62	263,115,986.23	-2,667,714.39
负债和股东权益总计	295,693,132.67	293,025,418.28	-2,667,714.39

公司法定代表人：

高文果印

高文果

主管会计工作的负责人：

聂燕

会计机构负责人：

宋惠芳

母公司利润表差错更正表

编制单位：河北美邦工程科技股份有限公司

2020年度

单位：人民币元

项目	更正前	更正后	差异数
一、营业收入	42,323,970.19	42,323,970.19	-
减：营业成本	25,603,026.89	25,603,026.89	-
税金及附加	246,055.16	246,055.16	-
销售费用	1,292,804.12	1,292,804.12	-
管理费用	5,893,448.54	5,869,208.54	-24,240.00
研发费用	4,060,869.16	4,060,869.16	-
财务费用	-2,717,364.14	-2,717,364.14	-
加：其他收益	1,724,873.88	1,724,873.88	-
投资收益	11,699,015.76	11,699,015.76	-
其中：对联营企业和合营企业的投资收益	-1,578,602.94	-1,578,602.94	-
以摊余成本计量的金融资产终止确认收益			-
净敞口套期收益			-
公允价值变动收益	28,777.00	28,777.00	-
信用减值损失	-1,313,470.99	-1,244,395.99	69,075.00
资产减值损失	-507,540.11	-507,540.11	-
资产处置收益	143,150.77	143,150.77	-
二、营业利润	19,719,936.77	19,813,251.77	93,315.00
加：营业外收入	30.58	30.58	-
减：营业外支出	2,111.33	2,111.33	-
三、利润总额	19,717,856.02	19,811,171.02	93,315.00
减：所得税费用	622,208.63	1,015,963.35	393,754.72
四、净利润	19,095,647.39	18,795,207.67	-300,439.72
1、持续经营净利润	19,095,647.39	18,795,207.67	-300,439.72
2、终止经营净利润			-
五、其他综合收益的税后净额	-289,486.06	-289,486.06	-
(一)不能重分类进损益的其他综合收益			-
1、重新计量设定受益计划变动额			-
2、权益法下不能转损益的其他综合收益			-
3、其他权益工具投资公允价值变动			-
4、企业自身信用风险公允价值变动			-
5、其他			-
(二)将重分类进损益的其他综合收益	-289,486.06	-289,486.06	-
1、权益法下可转损益的其他综合收益	-289,486.06	-289,486.06	-
2、其他债权投资公允价值变动			-
3、金融资产重分类计入其他综合收益的金额			-
4、其他债权投资信用减值准备			-
5、现金流量套期储备			-
6、外币财务报表折算差额			-
7、其他			-
六、综合收益总额	18,806,161.33	18,505,721.61	-300,439.72

公司法定代表人：



高文军

主管会计工作的负责人：

聂燕

聂燕

会计机构负责人：

宋惠芳

宋惠芳

附表6-1



母公司资产负债表差错更正表

编制单位：河北美邦工程科技股份有限公司

2019年12月31日

单位：人民币元

项目	更正前	更正后	差异数
流动资产：			
货币资金	2,904,585.77	2,904,585.77	-
交易性金融资产			-
衍生金融资产			-
应收票据	13,290,000.00	13,290,000.00	-
应收账款	27,985,010.55	27,985,010.55	-
应收款项融资	1,301,791.94	1,301,791.94	-
预付款项	434,572.97	434,572.97	-
其他应收款	46,679,732.15	46,679,732.15	-
存货	32,068,334.87	29,004,400.15	-3,063,934.72
合同资产			-
持有待售资产			-
一年内到期的非流动资产			-
其他流动资产	10,369,602.90	10,749,360.36	379,757.46
流动资产合计	135,033,631.15	132,349,453.89	-2,684,177.26
非流动资产：			
债权投资			-
可供出售金融资产			-
其他债权投资			-
持有至到期投资			-
长期应收款			-
长期股权投资	155,924,401.01	155,924,401.01	-
其他权益工具投资			-
其他非流动金融资产			-
投资性房地产			-
固定资产	16,334,126.76	16,334,126.76	-
在建工程	4,183,635.81	4,183,635.81	-
生产性生物资产			-
油气资产			-
无形资产	110,324.48	110,324.48	-
开发支出			-
商誉			-
长期待摊费用			-
递延所得税资产	3,431,245.07	3,859,023.15	427,778.08
其他非流动资产			-
非流动资产合计	179,983,733.13	180,411,511.21	427,778.08
资产总计	315,017,364.28	312,760,965.10	-2,256,399.18

公司法定代表人：



高文军

主管会计工作的负责人：

聂燕
聂燕

会计机构负责人：

侯重平
侯重平

附表6-2

母公司资产负债表差错更正表（续表）

编制单位：河北美邦工程科技股份有限公司

2019年12月31日

单位：人民币元

项目	更正前	更正后	差异数
流动负债：			
短期借款			-
交易性金融负债			-
衍生金融负债			-
应付票据			-
应付账款	12,611,647.76	12,611,647.76	-
预收款项	40,479,648.58	40,479,648.58	-
合同负债			-
应付职工薪酬	834,960.72	834,960.72	-
应交税费	485,090.47	485,090.47	-
其他应付款	10,558,244.58	10,669,120.08	110,875.50
持有待售负债			-
一年内到期的非流动负债			-
其他流动负债	1,960,000.00	1,960,000.00	-
流动负债合计	66,929,592.11	67,040,467.61	110,875.50
非流动负债：			-
长期借款			-
应付债券			-
其中：优先股			-
永续债			-
长期应付款			-
长期应付职工薪酬			-
预计负债			-
递延收益	1,100,000.00	1,100,000.00	-
递延所得税负债	10,232.88	10,232.88	-
其他非流动负债			-
非流动负债合计	1,110,232.88	1,110,232.88	-
负债合计	68,039,824.99	68,150,700.49	110,875.50
股东权益：			-
股本	70,000,000.00	70,000,000.00	-
其他权益工具			-
其中：优先股			-
永续债			-
资本公积	113,160,813.28	113,160,813.28	-
减：库存股			-
其他综合收益	527,494.23	527,494.23	-
专项储备			-
盈余公积	9,869,015.11	9,632,287.65	-236,727.46
未分配利润	53,420,216.67	51,289,669.45	-2,130,547.22
股东权益合计	246,977,539.29	244,610,264.61	-2,367,274.68
负债和股东权益总计	315,017,364.28	312,760,965.10	-2,256,399.18

公司法定代表人：

主管会计工作的负责人：

会计机构负责人：



高文果

4-1-2-124

附表6-3

母公司利润表差错更正表

编制单位：河北美都工程科技股份有限公司

2019年度

单位：人民币元

项目	更正前	更正后	差异数
一、营业收入	25,538,241.89	25,538,241.89	-
减：营业成本	9,015,643.61	9,015,643.61	-
税金及附加	356,286.91	356,286.91	-
销售费用	772,260.57	772,260.57	-
管理费用	6,397,180.44	6,421,420.44	24,240.00
研发费用	9,983,297.65	9,983,297.65	-
财务费用	1,452,773.49	488,542.93	-964,230.56
加：其他收益	5,597,524.78	5,597,524.78	-
投资收益	24,628,217.76	23,663,987.20	-964,230.56
其中：对联营企业和合营企业的投资收益	-1,571,017.17	-1,571,017.17	-
以摊余成本计量的金融资产终止确认收益			-
净敞口套期收益			-
公允价值变动收益			-
信用减值损失	4,396,696.85	4,396,696.85	-
资产减值损失	-176,914.33	-176,914.33	-
资产处置收益			-
二、营业利润	32,006,324.28	31,982,084.28	-24,240.00
加：营业外收入			-
减：营业外支出	15,389.89	15,389.89	-
三、利润总额	31,990,934.39	31,966,694.39	-24,240.00
减：所得税费用	214,270.56	-120,679.45	-334,950.01
四、净利润	31,776,663.83	32,087,373.84	310,710.01
1、持续经营净利润	31,776,663.83	32,087,373.84	310,710.01
2、终止经营净利润			-
五、其他综合收益的税后净额	260,657.74	260,657.74	-
(一)不能重分类进损益的其他综合收益			-
1、重新计量设定受益计划变动额			-
2、权益法下不能转损益的其他综合收益			-
3、其他权益工具投资公允价值变动			-
4、企业自身信用风险公允价值变动			-
5、其他			-
(二)将重分类进损益的其他综合收益	260,657.74	260,657.74	-
1、权益法下可转损益的其他综合收益	260,657.74	260,657.74	-
2、其他债权投资公允价值变动			-
3、金融资产重分类计入其他综合收益的金额			-
4、其他债权投资信用减值准备			-
5、现金流量套期储备			-
6、外币财务报表折算差额			-
7、其他			-
六、综合收益总额	32,037,321.57	32,348,031.58	310,710.01

公司法定代表人：

高文果
高文果

主管会计工作的负责人：

聂燕
聂燕

会计机构负责人：

宋惠芳
宋惠芳

河北美邦工程科技股份有限公司

前期会计差错更正专项说明

(除特别说明外, 金额单位为人民币元)

河北美邦工程科技股份有限公司(以下简称“公司”或“本公司”)发现公司存在以下前期会计差错事项, 本公司已对相关会计差错进行了更正, 并对前期财务报表进行了追溯调整:

一、前期会计差错更正的原因

公司于近期发现, 公司编制的 2021 年度、2020 年度、2019 年度财务报表, 部分会计处理及财务报表披露存在差错。为更准确反映各会计期间的经营成果, 如实反映相关会计科目列报, 准确反映各期间成本、费用情况, 经本公司 2022 年 8 月 30 日第三届董事会第 11 次会议批准, 对前期会计差错进行追溯调整。

二、具体的差错、会计处理及对财务报表的影响

(一) 2021 年度、2020 年度、2019 年度更正事项

1、收入、成本及费用跨期调整

公司前期账面核算的营业收入、营业成本及费用存在部分跨期情况, 本公司对其进行了更正, 相关调整事项对公司 2021 年度、2020 年度、2019 年度合并及母公司财务报表的影响如下:

(1) 合并报表影响数

项目	合并报表影响数		
	2021-12-31/2021 年度	2020-12-31/2020 年度	2019-12-31/2019 年度
应收账款	--	--	-725,752.50
预付款项	-1,839,731.63	--	--
存货	-1,585,467.75	--	800,074.30
应付账款	86,953.95	--	--
预收款项	--	--	81,900.00
应交税费	--	--	-97,310.18
其他应付款	--	--	110,875.50
营业收入	--	633,647.59	-748,539.82
营业成本	3,512,153.33	598,546.57	-713,438.80

项目	合并报表影响数		
	2021-12-31/2021 年度	2020-12-31/2020 年度	2019-12-31/2019 年度
管理费用	--	-24,240.00	24,240.00
信用减值损失	--	-38,197.50	46,797.50
资产减值损失	--	--	-8,600.00
未分配利润	-3,512,153.33	--	-21,143.52

(2) 母公司报表影响数

项目	母公司报表影响数		
	2021-12-31/2021 年度	2020-12-31/2020 年度	2019-12-31/2019 年度
存货	--	--	86,635.50
其他应付款	--	--	110,875.50
管理费用	--	-24,240.00	24,240.00
未分配利润	--	--	-24,240.00

2、成本费用重分类调整

公司部分成本、费用存在错误列报的情况，本公司对其进行了追溯调整。相关调整事项对公司 2021 年度、2020 年度、2019 年度合并及母公司财务报表的影响如下：

(1) 合并报表影响数

项目	合并报表影响数		
	2021-12-31/2021 年度	2020-12-31/2020 年度	2019-12-31/2019 年度
存货	94,317.62	--	--
营业成本	531,317.62	122,794.51	--
管理费用	-660,133.34	-122,794.51	--
研发费用	39,582.21	--	--
财务费用	-5,084.11	--	-964,230.56
投资收益	--	--	-964,230.56
未分配利润	94,317.62	--	--

(2) 母公司报表影响数

项目	母公司报表影响数		
	2021-12-31/2021 年度	2020-12-31/2020 年度	2019-12-31/2019 年度
财务费用	--	--	-964,230.56

项目	母公司报表影响数		
	2021-12-31/2021 年度	2020-12-31/2020 年度	2019-12-31/2019 年度
投资收益	--	--	-964,230.56

3、补提存货跌价准备

公司前期存在部分存货计提存货跌价准备不足的情况，本公司对其进行了追溯调整。相关调整事项对公司 2021 年度、2020 年度、2019 年度合并及母公司财务报表的影响如下：

(1) 合并报表影响数

项目	合并报表影响数		
	2021-12-31/2021 年度	2020-12-31/2020 年度	2019-12-31/2019 年度
存货	-3,378,749.74	-4,532,849.21	-4,532,849.21
资产减值损失	1,154,099.47	--	--
未分配利润	-3,378,749.74	-4,532,849.21	-4,532,849.21

(2) 母公司报表影响数

项目	母公司报表影响数		
	2021-12-31/2021 年度	2020-12-31/2020 年度	2019-12-31/2019 年度
存货	-2,204,018.49	-3,150,570.22	-3,150,570.22
资产减值损失	946,551.73	--	--
未分配利润	-2,204,018.49	-3,150,570.22	-3,150,570.22

4、调整信用减值准备

公司前期应收账款、其他应收款按账龄分析组合计提坏账存在计提错误的情形，本公司予以追溯调整并补提信用减值准备。相关调整事项对公司 2021 年度、2020 年度、2019 年度合并及母公司财务报表的影响如下：

(1) 合并报表影响数

项目	合并报表影响数		
	2021-12-31/2021 年度	2020-12-31/2020 年度	2019-12-31/2019 年度
应收账款	--	69,075.00	--
其他应收款	--	--	5,543.78
信用减值损失	-69,075.00	63,531.22	5,543.78
未分配利润	--	69,075.00	5,543.78

(2) 母公司报表影响数

项目	母公司报表影响数		
	2021-12-31/2021 年度	2020-12-31/2020 年度	2019-12-31/2019 年度
应收账款	--	69,075.00	--
信用减值损失	-69,075.00	69,075.00	--
未分配利润	--	69,075.00	--

5、票据重分类调整

财政部于 2017 年 3 月 31 日分别发布了《企业会计准则第 22 号——金融工具确认和计量（2017 年修订）》（财会〔2017〕7 号）、《企业会计准则第 23 号——金融资产转移（2017 年修订）》（财会〔2017〕8 号）、《企业会计准则第 24 号——套期会计（2017 年修订）》（财会〔2017〕9 号），于 2017 年 5 月 2 日发布了《企业会计准则第 37 号——金融工具列报（2017 年修订）》（财会〔2017〕14 号）（上述准则统称“新金融工具准则”），本公司自 2019 年 1 月 1 日起开始执行该新金融工具准则。

根据新金融工具准则的相关要求，本公司对 2021 年度、2020 年度、2019 年度账面核算的应收票据及应收款项融资进行了差错更正，相关调整事项对公司 2021 年度、2020 年度、2019 年度合并及母公司财务报表的影响如下：

(1) 合并报表影响数

项目	合并报表影响数		
	2021-12-31/2021 年度	2020-12-31/2020 年度	2019-12-31/2019 年度
应收票据	400,000.00	669,320.00	-4,369,387.65
应收款项融资	-100,000.00	-149,320.00	4,369,387.65
其他流动负债	300,000.00	520,000.00	--

(2) 本项差错更正事项对母公司财务报表不存在影响。

6、按总额法确认收入调整

根据新收入准则，公司出口业务海运费构成单项履约义务，本公司对 2021 年度、2020 年度、2019 年度账面核算的构成单项履约义务的运费确认收入，并对前期账面进行了差错更正。相关调整事项对公司 2021 年度、2020 年度、2019 年度合并及母公司财务报表的影响如下：

(1) 合并报表影响数

项目	合并报表影响数		
	2021-12-31/2021 年度	2020-12-31/2020 年度	2019-12-31/2019 年度
营业收入	4,092,006.69	2,319,988.31	52,692.02
营业成本	4,092,006.69	2,319,988.31	52,692.02
未分配利润	--	--	--

(2) 本项差错更正事项对母公司财务报表不存在影响。

7、补提少数股东实控人无偿提供资金利息

子公司湖北科林博伦新材料有限公司的少数股东实际控制人潘中华向公司提供的资金支持不计利息，经测算的资金占用费金额较小，公司以前年度未予处理。随着对财政部《关于做好执行会计准则企业 2008 年年报工作的通知》（财会函[2008]60 号）、《企业会计准则解释第 5 号》等相关规定的进一步理解，根据经济实质，上述资金支持应负担的资金占用费属于股东对企业的资本性投入，应作为权益性交易进行账务处理，并追溯调整。相关调整事项对公司 2019 年度合并及母公司财务报表的影响如下：

(1) 合并报表影响数

项目	合并报表影响数		
	2021-12-31/2021 年度	2020-12-31/2020 年度	2019-12-31/2019 年度
资本公积	2,195.54	2,195.54	2,195.54
财务费用	--	--	2,195.54
未分配利润	-2,195.54	-2,195.54	-2,195.54

(2) 本项差错更正事项对母公司财务报表不存在影响。

8、合并报表内部交易抵消

公司前期报表存在集团内部交易抵消不准确的情况，本公司对其进行追溯调整，相关调整事项对公司 2021 年度、2020 年度、2019 年度合并财务报表的影响如下：

项目	合并报表影响数		
	2021-12-31/2021 年度	2020-12-31/2020 年度	2019-12-31/2019 年度
其他应收款	--	--	-110,875.50
存货	-729.56	27,791.02	315,443.36
固定资产	313,002.23	177,063.86	--

项目	合并报表影响数		
	2021-12-31/2021 年度	2020-12-31/2020 年度	2019-12-31/2019 年度
在建工程	--	262,744.55	439,808.41
合同负债	--	-74,336.28	--
其他应付款	--	--	-110,875.50
其他非流动负债	--	74,336.28	--
营业收入	-99,557.53	--	12,360.99
营业成本	122,986.50	237,924.45	1,428,183.80
研发费用	-95,737.85	--	--
资产减值损失	-28,520.58	-49,727.89	--
未分配利润	312,272.87	467,599.43	755,251.77

9、对递延所得税资产、盈余公积、少数股东权益等报表项目的调整

综合递延所得税资产、盈余公积等项目账面确认情况，以及上述“二、（一）2021 年度、2020 年度、2019 年度更正的主要事项”之 1-7 更正事项的影响，公司对前期核算的当期所得税、递延所得税、盈余公积、少数股东权益等进行了追溯调整。相关调整事项对公司 2021 年度、2020 年度、2019 年度合并及母公司财务报表的影响如下：

（1）合并报表影响数

项目	合并报表影响数		
	2021-12-31/2021 年度	2020-12-31/2020 年度	2019-12-31/2019 年度
其他流动资产	--	--	379,757.46
递延所得税资产	2,550,437.36	358,519.51	334,567.48
应交税费	242,937.32	--	--
递延所得税负债	4,771.29	--	--
盈余公积	28,248.24	-266,771.43	-236,727.46
资本公积	-813.45	-813.45	-813.45
专项储备	-11,673.98	--	--
未分配利润	3,556,564.54	632,217.65	949,012.29
少数股东权益	-1,269,596.80	-6,113.26	2,853.56
所得税费用	-1,944,209.24	355,805.43	-603,337.78
少数股东损益	-1,275,157.32	-8,966.82	2,040.11

(2) 母公司报表影响数

项目	母公司报表影响数		
	2021-12-31/2021 年度	2020-12-31/2020 年度	2019-12-31/2019 年度
其他流动资产	--	--	379,757.46
递延所得税资产	2,491,272.07	413,780.83	427,778.08
递延所得税负债	4,771.29	--	--
盈余公积	28,248.24	-266,771.43	-236,727.46
所得税费用	-2,072,719.96	393,754.72	-334,950.01
未分配利润	2,458,252.54	680,552.25	1,044,263.00

(二) 受影响的报表项目前后对比情况

本公司对上述前期会计差错事项进行了追溯重述,受影响的财务报表项目及影响金额对比列示如下:

1、合并财务报表

受影响的各个比较期间报表 项目名称	2021 年 12 月 31 日/2021 年度		
	更正前	更正后	累积影响数
应收票据	100,887,037.40	101,287,037.40	400,000.00
应收款项融资	63,349,693.41	63,249,693.41	-100,000.00
预付款项	36,713,368.08	34,873,636.45	-1,839,731.63
存货	65,418,901.01	60,548,271.58	-4,870,629.43
固定资产	330,083,526.89	330,396,529.12	313,002.23
递延所得税资产	16,487,216.76	19,037,654.12	2,550,437.36
应付账款	88,129,658.57	88,216,612.52	86,953.95
应交税费	23,656,116.10	23,899,053.42	242,937.32
其他流动负债	35,732,293.43	36,032,293.43	300,000.00
递延所得税负债	4,127,771.27	4,132,542.56	4,771.29
资本公积	123,866,487.30	123,867,869.39	1,382.09
专项储备	2,199,717.03	2,188,043.05	-11,673.98
盈余公积	14,501,531.37	14,529,779.61	28,248.24
未分配利润	179,217,637.93	176,287,694.15	-2,929,943.78
少数股东权益	136,572,998.55	135,303,401.95	-1,269,596.60
营业收入	533,026,599.36	537,019,048.52	3,992,449.16

受影响的各个比较期间报表 项目名称	2021年12月31日/2021年度		
	更正前	更正后	累积影响数
营业成本	292,770,493.77	301,028,957.91	8,258,464.14
管理费用	33,042,235.98	32,382,102.64	-660,133.34
研发费用	19,900,459.31	19,844,303.67	-56,155.64
财务费用	3,496,990.43	3,491,906.32	-5,084.11
信用减值损失	-3,019,889.91	-3,088,964.91	-69,075.00
资产减值损失	-3,392,746.94	-2,267,168.05	1,125,578.89
所得税费用	14,923,621.89	12,979,412.65	-1,944,209.24
少数股东损益	59,041,386.78	57,766,229.46	-1,275,157.32

(续)

受影响的各个比较期间报表 项目名称	2020年12月31日/2020年度		
	更正前	更正后	累积影响数
应收票据	36,425,995.51	37,095,315.51	669,320.00
应收账款	34,257,261.33	34,326,336.33	69,075.00
应收款项融资	11,744,220.21	11,594,900.21	-149,320.00
存货	47,453,742.28	42,948,684.09	-4,505,058.19
固定资产	334,319,341.11	334,496,404.97	177,063.86
在建工程	3,988,532.29	4,251,276.84	262,744.55
递延所得税资产	16,129,825.49	16,488,345.00	358,519.51
合同负债	4,492,688.87	4,418,352.59	-74,336.28
其他流动负债	30,271,618.27	30,791,618.27	520,000.00
其他非流动负债	19,884,532.20	19,958,668.48	74,336.28
资本公积	123,181,269.23	123,182,651.32	1,382.09
盈余公积	11,778,579.85	11,511,808.42	-266,771.43
未分配利润	88,082,117.51	84,715,964.84	-3,366,152.67
少数股东权益	94,064,303.57	94,058,190.31	-6,113.26
营业收入	313,938,714.82	316,892,350.72	2,953,635.90
营业成本	228,060,677.48	231,339,931.32	3,279,253.84
管理费用	32,965,172.17	32,818,137.66	-147,034.51
信用减值损失	-1,196,737.43	-1,171,403.71	25,333.72
资产减值损失	-540,514.07	-590,241.96	-49,727.89
所得税费用	8,644,012.94	8,999,818.37	355,805.43

受影响的各个比较期间报表 项目名称	2020年12月31日/2020年度		
	更正前	更正后	累积影响数
少数股东损益	6,722,458.28	6,713,491.46	-8,966.82

(续)

受影响的各个比较期间报表 项目名称	2019年12月31日/2019年度		
	更正前	更正后	累积影响数
应收票据	45,099,359.23	40,729,971.58	-4,369,387.65
应收账款	47,177,298.70	46,451,546.20	-725,752.50
应收款项融资	4,898,949.18	9,268,336.83	4,369,387.65
其他应收款	846,467.30	741,135.58	-105,331.72
存货	65,539,105.60	62,121,774.05	-3,417,331.55
其他流动资产	38,519,300.16	38,899,057.62	379,757.46
在建工程	39,239,480.12	39,679,288.53	439,808.41
递延所得税资产	25,223,531.64	25,558,099.12	334,567.48
预收款项	44,833,526.73	44,915,426.73	81,900.00
应交税费	3,216,358.63	3,119,048.45	-97,310.18
资本公积	123,181,269.23	123,182,651.32	1,382.09
盈余公积	9,869,015.11	9,632,287.65	-236,727.46
未分配利润	70,654,279.77	67,807,899.34	-2,846,380.43
少数股东权益	94,021,507.59	94,024,361.15	2,853.56
营业收入	173,047,703.88	172,364,217.07	-683,486.81
营业成本	98,028,722.27	98,796,159.29	767,437.02
管理费用	23,674,320.75	23,698,560.75	24,240.00
财务费用	2,123,127.68	1,161,092.66	-962,035.02
投资收益	-717,062.47	-1,681,293.03	-964,230.56
信用减值损失	4,085,793.22	4,138,134.50	52,341.28
资产减值损失	-168,314.33	-176,914.33	-8,600.00
所得税费用	-267,872.31	-871,210.09	-603,337.78
少数股东损益	7,294,273.20	7,296,313.31	2,040.11

2、母公司财务报表

受影响的各个比较期间报表 项目名称	2021年12月31日/2021年度		
	更正前	更正后	累积影响数
存货	22,643,173.54	20,439,155.05	-2,204,018.49
递延所得税资产	3,428,019.06	5,919,291.13	2,491,272.07
递延所得税负债	7,156.93	11,928.22	4,771.29
盈余公积	14,501,531.37	14,529,779.61	28,248.24
未分配利润	88,112,862.98	88,367,097.03	254,234.05
信用减值损失	-2,250,564.20	-2,319,639.20	-69,075.00
资产减值损失	-2,428,555.09	-1,482,003.36	946,551.73
所得税费用	-1,001,816.03	-3,074,535.99	-2,072,719.96

(续)

受影响的各个比较期间报表 项目名称	2020年12月31日/2020年度		
	更正前	更正后	累积影响数
应收账款	15,072,560.25	15,141,635.25	69,075.00
存货	18,165,230.39	15,014,660.17	-3,150,570.22
递延所得税资产	2,423,362.65	2,837,143.48	413,780.83
管理费用	5,893,448.54	5,869,208.54	-24,240.00
信用减值损失	-1,313,470.99	-1,244,395.99	69,075.00
盈余公积	11,778,579.85	11,511,808.42	-266,771.43
未分配利润	70,606,299.32	68,205,356.35	-2,400,942.97
所得税费用	622,208.63	1,015,963.35	393,754.72

(续)

受影响的各个比较期间报表 项目名称	2019年12月31日/2019年度		
	更正前	更正后	累积影响数
存货	32,068,334.87	29,004,400.15	-3,063,934.72
其他流动资产	10,369,602.90	10,749,360.36	379,757.46
递延所得税资产	3,431,245.07	3,859,023.15	427,778.08
其他应付款	10,558,244.58	10,669,120.08	110,875.50
盈余公积	9,869,015.11	9,632,287.65	-236,727.46
未分配利润	53,420,216.67	51,289,669.45	-2,130,547.22
管理费用	6,397,180.44	6,421,420.44	24,240.00
财务费用	1,452,773.49	488,542.93	-964,230.56
投资收益	24,628,217.76	23,663,987.20	-964,230.56

受影响的各个比较期间报表 项目名称	2019年12月31日/2019年度		
	更正前	更正后	累积影响数
所得税费用	214,270.56	-120,679.45	-334,950.01

河北美邦工程科技股份有限公司

2022年8月30日





营业执照

统一社会信用代码

91110102082881146K



扫描二维码
“国家企业信用
信息公示系统”
了解更多登记、
备案、许可、监
管信息

(副本) (5-1)

名称 中兴华会计师事务所(特殊普通合伙)

类型 特殊普通合伙企业

执行事务合伙人 李尊农, 乔久华

经营范围

许可项目：注册会计师业务；代理记账。（依法须经批准的项目，经相关部门批准后方可开展经营活动，具体经营项目以相关部门批准文件或许可证件为准）一般项目：工程管理服务；资产评估。（除依法须经批准的项目外，凭营业执照依法自主开展经营活动）（不得从事国家和本市产业政策禁止和限制类项目的经营活动。）

兴华会计师事务所
公告专号
成
立
日期

2013年11月04日

合
伙
期
限

2013年11月04日至 长期

主
要
经
营
场
所

北京市丰台区丽泽路20号院1号楼南楼20层



登记机关

2022年11月07日

证书序号: 0014686



会计师事务所 执业证书

名称: 中兴华会计师事务所(特殊普通合伙)

首席合伙人: 李尊农

主任会计师:

经营场所: 北京市丰台区丽泽路20号院1号楼南楼20层

组织形式: 特殊普通合伙

执业证书编号: 11000167

批准执业文号: 京财会许可〔2013〕0066号

批准执业日期: 2013年10月25日



说明

- 1、《会计师事务所执业证书》是证明持有人经财政部门依法审批, 准予执行注册会计师法定业务的凭证。
- 2、《会计师事务所执业证书》记载事项发生变动的, 应当向财政部门申请换发。
- 3、《会计师事务所执业证书》不得伪造、涂改、出租、出借、转让。
- 4、会计师事务所终止或执业许可注销的, 应当向财政部门交回《会计师事务所执业证书》。

发证机关:



二〇一三年八月十七日

中华人民共和国财政部制



中国证券监督管理委员会
CHINA SECURITIES REGULATORY COMMISSION

敬畏市场、敬畏法治

首页

政务

信息公开
信息披露

政策法规
统计数据

新闻发布
人事招聘

服务

办事指南
让券资格

在线申报
人员资格

监管对象
投资者保护

互动

公众留言
在线访谈

信访专栏
征求意见

举报专栏
廉政评议

您的位置: 首页 > 会计部 > 审计与注册会计师备案

从事证券服务业务会计师事务所名录 (截至2021.9.30)

中国证监会 www.csrc.gov.cn 时间: 2021-09-30 来源:

从事证券服务业务会计师事务所名录 (截至2021.9.30).docx

关于我们 | 联系我们 | 法律声明

版权所有: 中国证券监督管理委员会 网站标识码: b65600001 京ICP备: 06039642号 京公网安备: 11040102700060号



从事证券服务业务会计师事务所名录

序号	会计师事务所名称	通讯地址	联系电话
55	亚太(集团)会计师事务所(特殊普通合伙)	北京市丰台区丽泽路18号院3号楼20层2001	0371-65336888
56	永拓会计师事务所(特殊普通合伙)	北京市朝阳区关东店北街一号(国安大厦13层)	010-65960411
57	尤尼泰振青会计师事务所(特殊普通合伙)	山东省青岛市市北区上清路20号	0532-85921367
58	浙江天平会计师事务所(特殊普通合伙)	杭州市拱墅区湖墅街567号北城天地商务中心9幢十一层	0571-56832576
59	浙江至诚会计师事务所(特殊普通合伙)	杭州市上城区西湖大道18号B座801室	0579-83803988-8638
60	致同会计师事务所(特殊普通合伙)	北京市朝阳区建国门外大街22号赛特广场5层	010-85665218
61	中汇会计师事务所(特殊普通合伙)	杭州市新业路8号华联时代大厦A幢601室	0571-88879083
62	中勤万信会计师事务所(特殊普通合伙)	北京市西城区西直门外大街112号10层	010-68360123
63	中瑞诚会计师事务所(特殊普通合伙)	北京市西城区阜成门外大街31号5层512A	010-62267588
64	中审华会计师事务所(特殊普通合伙)	天津市和平区解放北路168号信达广场52层	022-98238268-8239
65	中审亚太会计师事务所(特殊普通合伙)	北京市海淀区复兴路47号天行建商务大厦20层2206	010-51716767
66	中审众环会计师事务所(特殊普通合伙)	武汉市武昌区东湖路189号2-9层	027-86781250
67	中天运会计师事务所(特殊普通合伙)	北京市西城区车公庄大街9号院五栋大楼B1座1七、八层	010-86396676
68	中喜会计师事务所(特殊普通合伙)	北京市东城区崇文门外大街11号新成文化大厦A座11层	010-87098759
69	中兴财光华会计师事务所(特殊普通合伙)	北京市西城区阜成门外大街2号22层A24	0311-86927137
70	中兴华会计师事务所(特殊普通合伙)	北京市西城区阜成门外大街1号东塔楼15层	010-51423618
71	中汇大通会计师事务所(特殊普通合伙)	北京市海淀区西直门北大街甲43号1号楼13层1316-1326	010-62212960
72	中准会计师事务所(特殊普通合伙)	北京市海淀区首体南路22号医兴大厦4层	010-88356126
73	众华会计师事务所(特殊普通合伙)	嘉定工业区沪直路叶城路1630号5幢1088室	021-63526500

年度检验登记
Annual Renewal Registration

本证书经检验合格，继续有效一年。
This certificate is valid for another year after this renewal.

证书编号:
No. of Certificate

批准注册协会: 110000262745
Authorized Institute of CPAs

发证日期: 北京注册会计师协会
Date of Issuance

2006-7-5

北京注册

2007年8月30日

北京注册会计师协会
执业证书



姓名: 张永海
Full name: Zhang Yonghai
性别: 男
Sex: Male
出生日期: 1975-10-20
Date of birth: 1975-10-20
工作单位: 北京公正会计师事务所有限公司
Working unit: Beijing Gongzheng Accounting Firm Co., Ltd.
身份证号码: 23210219751020000X
Identity card No.: 23210219751020000X



注册会计师张永海 执业证书

年度检验登记
Annual Renewal Registration

本证书经检验合格，继续有效一年。
This certificate is valid for another year after



姓名: 戴青海
证书编号: 110000262745

证书编号:
No. of Certificate

批准注册协会: 110000262745
Authorized Institute of CPAs

发证日期: 北京注册会计师协会
Date of Issuance: 2006-7-5


北京注册
2007年3月20日



注册会计师戴青海执业证书

注册会计师工作单位变更事项登记
Registration of the Change of Working Unit by a CPA

同意调出
Agree the holder to be transferred from



同意调入
Agree the holder to be transferred to



转出: 永华 2013.11.28

转入: 中孚 2017.11.29

- 注册会计师执行业务，必要时须向委托方出示本证书。
- 本证书只限于本人使用，不得转让，涂改。
- 注册会计师停止执行业务时，应将本证书缴还主管注册会计师协会。
- 本证书如遗失，应立即向主管注册会计师协会报告，登报声明作废后，办理补发手续。

NOTES

- When practising, the CPA shall show the client this certificate when necessary.
- This certificate shall be exclusively used by the holder. No transfer or alteration shall be allowed.
- The CPA shall return the certificate to the competent Institute of CPAs when the CPA stops conducting statutory business.
- In case of loss, the CPA shall report to the competent Institute of CPAs immediately and go through the procedure of reissue after making an announcement of loss on the newspaper.



中华人民共和国财政部
Issued by the Ministry of Finance
of the People's Republic of China

本证书为持证人在执行注册会计师法定
业务的资格证明
本证书加盖省级以上注册会计师协会
会戳印后即为有效证件。

This certificate serves as a credential for the
certificate holder to conduct the statutory
business of CPAs.
This certificate is valid subject to being sealed
with an embossed stamp by the Institute of
Certified Public Accountants at provincial level
or above.

中国注册会计师协会
普通合伙人
北京注册会计师协会



姓名 陈艳红
Full name
性别 女
Sex
出生日期 1979-04-03
Date of birth
工作单位 中兴华会计师事务所(特殊
普通合伙)
Working unit
身份证号 130324197904030623
Identity card No.



年度检验登记
Annual Renewal Registration

本证书经检验合格，继续有效一年。
This certificate is valid for another year after
this renewal.



姓名：陈艳红
证书编号：110001670187

证书编号：110001670187
No. of Certificate

批准注册协会 北京注册会计师协会
Authorized Institute of CPAs

发证日期：2018年 02 月 23 日
Date of Issuance

年 月 日
/ /

河北美邦工程科技股份有限公司

财务报表审计报告



中兴华会计师事务所(特殊普通合伙)

ZHONGXINGHUA CERTIFIED PUBLIC ACCOUNTANTS LLP

地址：北京市丰台区丽泽路 20 号丽泽 SOHO B 座 20 层 邮编：100073

电话：(010) 51423818

传真：(010) 51423816



目 录

一、审计报告

二、审计报告附送

1. 财务报表
2. 财务报表附注

三、审计报告附件

1. 中兴华会计师事务所（特殊普通合伙）营业执照复印件
2. 中兴华会计师事务所（特殊普通合伙）执业证书复印件
3. 注册会计师执业证书复印件





中兴华会计师事务所（特殊普通合伙）

ZHONGXINGHUA CERTIFIED PUBLIC ACCOUNTANTS LLP

地址（location）：北京市丰台区丽泽路 20 号丽泽 SOHO B 座 20 层
20/F, Tower B, Lize SOHO, 20 Lize Road, Fengtai District, Beijing PR China

电话（tel）：010-51423818 传真（fax）：010-514238166

审计报告

中兴华审字（2023）第 014127 号

河北美邦工程科技股份有限公司全体股东：

一、审计意见

我们审计了河北美邦工程科技股份有限公司（以下简称“美邦科技公司”）财务报表，包括 2022 年 12 月 31 日的合并及母公司资产负债表，2022 年度的合并及母公司利润表、合并及母公司现金流量表、合并及母公司股东权益变动表以及相关财务报表附注。

我们认为，后附的财务报表在所有重大方面按照企业会计准则的规定编制，公允反映了美邦科技公司 2022 年 12 月 31 日合并及母公司的财务状况以及 2022 年度合并及母公司的经营成果和现金流量。

二、形成审计意见的基础

我们按照中国注册会计师审计准则的规定执行了审计工作。审计报告的“注册会计师对财务报表审计的责任”部分进一步阐述了我们在这些准则下的责任。按照中国注册会计师职业道德守则，我们独立于美邦科技公司，并履行了职业道德方面的其他责任。我们相信，我们获取的审计证据是充分、适当的，为发表审计意见提供了基础。

三、关键审计事项

关键审计事项是我们根据职业判断，认为对报告期财务报表审计最为重要的事项。这些事项的应对以对财务报表整体进行审计并形成意见为背景，我们不对这些事项单独发表意见。我们将美邦科技公司收入确认确定为需要在审计报告中沟通的关键审计事项。

（一）事项描述

美邦科技公司致力于向化工新材料、生物医药等领域客户提供核心关键绿色工艺技术、装备、催化剂等绿色制造解决方案，并从事四氢呋喃、甲苯氧化系列产品





等绿色技术产业化产品的研发、生产和销售。如财务报表附注六、40 所述，美邦科技公司 2022 年度实现营业收入 56,446.00 万元。由于营业收入是美邦科技公司关键业绩指标之一，营业收入确认是否恰当对美邦科技公司经营成果产生很大影响，因此我们将美邦科技公司收入确认确定为关键审计事项。

(二) 审计应对

我们针对美邦科技公司收入确认实施的主要审计程序包括：

- 1、了解和评价管理层与收入确认相关的关键内部控制的设计，并测试关键内部控制运行的有效性；
- 2、检查主要客户销售合同，识别与商品所有权上的风险和报酬转移相关的合同条款与条件，评价美邦科技公司收入确认是否符合会计准则要求；
- 3、选取主要客户样本对本期销售数量、金额执行函证程序，以评价营业收入的发生及准确性；
- 4、执行分析性程序，结合上期销售情况及本期市场状况对美邦科技公司本期销售数量、销售价格、毛利率变动等因素的合理性进行分析；
- 5、获取本期销售记录，选取样本与销售合同、出库单、报关单、客户签收记录、发票等支持性文件进行核对，评价相关收入确认是否符合公司的会计政策；
- 6、选取销售合同、出库单、客户签收单、验收单、报关单、发票等支持性文件与账面销售记录进行核对，评价营业收入的完整性；
- 7、对资产负债表日前后记录的交易执行截止性测试，以评价收入是否记录在恰当的会计期间。

四、其他信息

美邦科技公司管理层（以下简称管理层）对其他信息负责。其他信息包括美邦科技公司 2022 年度报告中涵盖的信息，但不包括财务报表和我们的审计报告。

我们对财务报表发表的审计意见不涵盖其他信息，我们也不对其他信息发表任何形式的鉴证结论。

结合我们对财务报表的审计，我们的责任是阅读其他信息，在此过程中，考虑其他信息是否与财务报表或我们在审计过程中了解到的情况存在重大不一致或者似乎存在重大错报。

基于我们已执行的工作，如果我们确定其他信息存在重大错报，我们应当报告





该事实。在这方面，我们无任何事项需要报告。

五、管理层和治理层对财务报表的责任

管理层负责按照企业会计准则的规定编制财务报表，使其实现公允反映，并设计、执行和维护必要的内部控制，以使财务报表不存在由于舞弊或错误导致的重大错报。

在编制财务报表时，管理层负责评估美邦科技公司的持续经营能力，披露与持续经营相关的事项（如适用），并运用持续经营假设，除非管理层计划清算美邦科技公司、终止运营或别无其他现实的选择。

治理层负责监督美邦科技公司的财务报告过程。

六、注册会计师对财务报表审计的责任

我们的目标是对财务报表整体是否不存在由于舞弊或错误导致的重大错报获取合理保证，并出具包含审计意见的审计报告。合理保证是高水平的保证，但并不能保证按照审计准则执行的审计在某一重大错报存在时总能发现。错报可能由舞弊或错误导致，如果合理预期错报单独或汇总起来可能影响财务报表使用者依据财务报表作出的经济决策，则通常认为错报是重大的。

在按照审计准则执行审计的过程中，我们运用了职业判断，保持了职业怀疑。同时，我们也执行以下工作：

（1）识别和评估由于舞弊或错误导致的财务报表重大错报风险，设计和实施审计程序以应对这些风险，并获取充分、适当的审计证据，作为发表审计意见的基础。由于舞弊可能涉及串通、伪造、故意遗漏、虚假陈述或凌驾于内部控制之上，未能发现由于舞弊导致的重大错报的风险高于未能发现由于错误导致的重大错报的风险。

（2）了解与审计相关的内部控制，以设计恰当的审计程序，但目的并非对内部控制的有效性发表意见。

（3）评价管理层选用会计政策的恰当性和作出会计估计及相关披露的合理性。

（4）对管理层使用持续经营假设的恰当性得出结论。同时，根据获取的审计证据，就可能导致对美邦科技公司持续经营能力产生重大疑虑的事项或情况是否存在重大不确定性得出结论。如果我们得出结论认为存在重大不确定性，审计准则要求我们在审计报告中提请报表使用者注意财务报表中的相关披露；如果披露不充





分, 我们应当发表非无保留意见。我们的结论基于截至审计报告日可获得的信息。然而, 未来的事项或情况可能导致美邦科技公司不能持续经营。

(5) 评价财务报表的总体列报、结构和内容, 并评价财务报表是否公允反映相关交易和事项。

(6) 就美邦科技公司实体或业务活动的财务信息获取充分、适当的审计证据, 以对财务报表发表意见。我们负责指导、监督和执行集团审计。我们对审计意见承担全部责任。

我们与治理层就计划的审计范围、时间安排和重大审计发现等事项进行沟通, 包括沟通我们在审计中识别出的值得关注的内部控制缺陷。

我们还就已遵守与独立性相关的职业道德要求向治理层提供声明, 并与治理层沟通可能被合理认为影响我们独立性的所有关系和其他事项, 以及相关的防范措施(如适用)。

从与治理层沟通过的事项中, 我们确定哪些事项对本期财务报表审计最为重要, 因而构成关键审计事项。我们在审计报告中描述这些事项, 除非法律法规禁止公开披露这些事项, 或在极少数情形下, 如果合理预期在审计报告中沟通某事项造成的负面后果超过在公众利益方面产生的益处, 我们确定不应在审计报告中沟通该事项。

中兴华会计师事务所(特殊普通合伙)



中国·北京

中国注册会计师:

(项目合伙人)

戚青海



中国注册会计师:

陈艳红



2023年4月28日





合并资产负债表

编制单位：河北美邦工程科技股份有限公司

金额单位：人民币元

项 目	注释	期末余额	上年年末余额
流动资产：			
货币资金	六、1	164,166,756.18	52,834,148.00
交易性金融资产	六、2	74,503,553.95	70,794,900.71
衍生金融资产			
应收票据	六、3	55,635,886.89	101,287,037.40
应收账款	六、4	46,181,446.44	43,771,148.09
应收款项融资	六、5	26,377,130.84	63,249,693.41
预付款项	六、6	5,755,008.35	34,873,636.45
其他应收款	六、7	855,298.90	680,697.90
存货	六、8	65,196,136.65	60,548,271.58
合同资产	六、9	3,674,785.25	556,762.23
持有待售资产			
一年内到期的非流动资产			
其他流动资产	六、10	6,541,566.62	22,405,034.10
流动资产合计		448,887,570.07	451,001,329.87
非流动资产：			
长期应收款			
长期股权投资	六、11	3,970,792.62	4,367,129.39
其他权益工具投资			
其他非流动金融资产	六、12	5,579,403.90	5,579,403.90
投资性房地产			
固定资产	六、13	316,145,742.35	330,396,529.12
在建工程	六、14	5,768,043.75	14,584,070.88
生产性生物资产			
油气资产			
使用权资产	六、15	1,846,348.90	441,180.70
无形资产	六、16	37,423,280.87	21,971,574.24
开发支出			
商誉			
长期待摊费用	六、17	180,273.14	
递延所得税资产	六、18	20,210,039.13	19,037,654.12
其他非流动资产	六、19	3,095,340.00	3,761,171.10
非流动资产合计		394,219,264.66	400,138,713.45
资产总计		843,106,834.73	851,140,043.32

(后附财务报表附注是本财务报表的组成部分)

法定代表人：

高果印

高果

主管会计工作负责人：

聂燕

聂燕

会计机构负责人：

宋惠芳

宋惠芳



(承上页)

合并资产负债表 (续)

编制单位 河北美邦工程科技股份有限公司

金额单位: 人民币元

目	注释	期末余额	上年年末余额
流动负债			
短期借款	六、20	60,078,005.33	57,767,779.17
交易性金融负债			
衍生金融负债			
应付票据	六、21	27,218,900.06	37,985,417.20
应付账款	六、22	69,988,925.45	88,216,612.52
预收款项			
合同负债	六、23	19,069,581.87	12,691,675.49
应付职工薪酬	六、24	10,634,979.31	9,631,336.04
应交税费	六、25	18,882,271.93	23,899,053.42
其他应付款	六、26	29,984,809.05	1,292,025.08
一年内到期的非流动负债	六、27	1,402,039.87	194,226.32
其他流动负债	六、28	17,934,250.91	36,032,293.43
流动负债合计		255,193,763.78	267,710,418.67
非流动负债:			
长期借款	六、29	8,600,000.00	3,000,000.00
应付债券			
其中: 优先股			
永续债			
租赁负债	六、30	882,878.57	242,030.24
长期应付款	六、31	9,485,831.81	9,281,367.72
长期应付职工薪酬			
预计负债			
递延收益	六、32	16,568,961.56	17,653,573.64
递延所得税负债	六、18	3,830,118.78	4,132,542.56
其他非流动负债	六、33	12,476,000.25	27,075,071.15
非流动负债合计		51,843,790.97	61,384,585.31
负债合计		307,037,554.75	329,095,003.98
股东权益:			
股本	六、34	70,000,000.00	70,000,000.00
其他权益工具			
其中: 优先股			
永续债			
资本公积	六、35	123,867,869.39	123,867,869.39
减: 库存股			
其他综合收益	六、36	135,750.50	-131,748.81
专项储备	六、37	3,093,145.43	2,188,043.05
盈余公积	六、38	26,721,295.00	14,529,779.61
一般风险准备			
未分配利润	六、39	205,945,840.00	176,287,694.15
归属于母公司股东权益合计		429,763,900.32	386,741,637.39
少数股东权益		106,305,379.66	135,303,401.95
股东权益合计		536,069,279.98	522,045,039.34
负债和股东权益总计		843,106,834.73	851,140,043.32

(后附财务报表附注是本财务报表的组成部分)

法定代表人:

高文果

主管会计工作负责人:

聂燕

会计机构负责人:

宋惠芳





合并利润表

编制单位：湖北美邦工程科技股份有限公司

金额单位：人民币元

项 目	注释	本期金额	上期金额
一、营业总收入		564,459,985.78	537,019,048.52
其中：营业收入	六、40	564,459,985.78	537,019,048.52
二、营业总成本		464,254,853.64	364,986,760.96
其中：营业成本	六、40	396,529,511.56	301,028,957.91
税金及附加	六、41	3,688,500.57	4,919,420.41
销售费用	六、42	3,412,984.98	3,320,070.01
管理费用	六、43	33,273,927.11	32,382,102.64
研发费用	六、44	24,980,582.98	19,844,303.67
财务费用	六、45	2,369,346.44	3,491,906.32
其中：利息费用		3,128,675.91	2,888,211.32
利息收入		879,091.52	309,342.33
加：其他收益	六、46	5,838,918.47	5,138,101.09
投资收益（损失以“-”号填列）	六、47	2,926,129.92	519,987.95
其中：对联营企业和合营企业的投资收益		-663,836.08	-1,199,727.19
以摊余成本计量的金融资产终止确认收益			
公允价值变动收益（损失以“-”号填列）	六、48	48,056.80	64,521.07
信用减值损失（损失以“-”号填列）	六、49	-3,578,734.99	-3,088,964.91
资产减值损失（损失以“-”号填列）	六、50	-4,134,287.61	-2,267,168.05
资产处置收益（损失以“-”号填列）	六、51	313,531.15	17,971.23
三、营业利润（亏损以“-”号填列）		101,618,745.88	172,416,735.94
加：营业外收入	六、52	47,057.49	32,107.45
减：营业外支出	六、53	117,463.28	113,500.78
四、利润总额（亏损总额以“-”号填列）		101,548,340.09	172,335,342.61
减：所得税费用	六、54	6,018,316.81	12,979,412.65
五、净利润（净亏损以“-”号填列）		95,530,023.28	159,355,929.96
（一）按经营持续性分类：			
1. 持续经营净利润（净亏损以“-”号填列）		95,530,023.28	159,355,929.96
2. 终止经营净利润（净亏损以“-”号填列）			
（二）按所有权归属分类：			
1. 归属于母公司股东的净利润（净亏损以“-”号填列）		62,252,904.51	101,589,700.50
2. 少数股东损益（净亏损以“-”号填列）		33,277,118.77	57,766,229.46
六、其他综合收益的税后净额		267,499.31	-369,756.98
（一）归属母公司所有者的其他综合收益的税后净额		267,499.31	-369,756.98
1. 不能重分类进损益的其他综合收益			
（1）重新计量设定受益计划变动额			
（2）权益法下不能转损益的其他综合收益			
（3）其他权益工具投资公允价值变动			
（4）企业自身信用风险公允价值变动			
（5）其他			
2. 将重分类进损益的其他综合收益		267,499.31	-369,756.98
（1）权益法下可转损益的其他综合收益		267,499.31	-369,756.98
（2）其他债权投资公允价值变动			
（3）金融资产重分类计入其他综合收益的金额			
（4）其他债权投资信用减值准备			
（5）现金流量套期储备			
（6）外币财务报表折算差额			
（7）其他			
（二）归属于少数股东的其他综合收益的税后净额			
七、综合收益总额		95,797,522.59	158,986,172.98
（一）归属于母公司股东的综合收益总额		62,520,403.82	101,219,943.52
（二）归属于少数股东的综合收益总额		33,277,118.77	57,766,229.46
八、每股收益：			
（一）基本每股收益		0.8893	1.4513
（二）稀释每股收益		0.8893	1.4513

（后附财务报表附注是本财务报表的组成部分）

法定代表人：



高文军

主管会计工作负责人：

聂燕

聂燕

会计机构负责人：

宋惠芳

宋惠芳



合并现金流量表

编制单位：河北美邦工程科技股份有限公司

金额单位：人民币元

	注释	本期金额	上期金额
一、经营活动产生的现金流量：			
销售商品、提供劳务收到的现金		566,425,669.93	365,979,501.48
收到的税费返还		18,635,696.25	4,557,163.42
收到其他与经营活动有关的现金	六、55	22,695,681.44	6,956,227.35
经营活动现金流入小计		607,757,047.62	377,492,892.25
购买商品、接受劳务支付的现金		324,811,481.02	239,242,320.74
支付给职工以及为职工支付的现金		46,478,746.87	35,904,208.76
支付的各项税费		33,423,215.04	29,043,395.97
支付其他与经营活动有关的现金	六、55	11,546,704.07	26,175,011.01
经营活动现金流出小计		416,260,147.00	330,364,936.48
经营活动产生的现金流量净额		191,496,900.62	47,127,955.77
二、投资活动产生的现金流量：			
收回投资收到的现金		322,884,727.27	135,807,000.00
取得投资收益收到的现金		3,930,632.36	1,982,686.37
处置固定资产、无形资产和其他长期资产收回的现金净额		428,087.40	32,000.00
处置子公司及其他营业单位收到的现金净额			
收到其他与投资活动有关的现金			2,116,300.00
投资活动现金流入小计		327,243,447.03	139,937,986.37
购建固定资产、无形资产和其他长期资产支付的现金		30,298,956.66	16,523,330.91
投资支付的现金		326,609,844.78	152,737,379.64
取得子公司及其他营业单位支付的现金净额			
支付其他与投资活动有关的现金			
投资活动现金流出小计		356,908,801.44	169,260,710.55
投资活动产生的现金流量净额		-29,665,354.41	-29,322,724.18
三、筹资活动产生的现金流量：			
吸收投资收到的现金			
其中：子公司吸收少数股东投资收到的现金			
取得借款收到的现金		85,076,216.59	89,769,732.68
收到其他与筹资活动有关的现金	六、55	14,758,736.25	19,215,089.50
筹资活动现金流入小计		99,834,952.84	108,984,822.18
偿还债务支付的现金		63,828,935.11	60,252,902.28
分配股利、利润或偿付利息支付的现金		60,412,749.05	32,683,591.65
其中：子公司支付给少数股东的股利、利润		36,400,000.00	24,500,000.00
支付其他与筹资活动有关的现金	六、55	6,259,628.98	33,816,125.04
筹资活动现金流出小计		130,501,313.14	126,752,618.97
筹资活动产生的现金流量净额		-30,666,360.30	-17,767,796.79
四、汇率变动对现金及现金等价物的影响			
五、现金及现金等价物净增加额		131,165,185.91	37,434.80
加：期初现金及现金等价物余额		19,918,091.60	19,880,656.80
六、期末现金及现金等价物余额		151,083,277.51	19,918,091.60

(后附财务报表附注是本财务报表的组成部分)

法定代表人：

高果
印文

高果

主管会计工作负责人：

聂燕
聂燕

会计机构负责人：

宋惠芳
宋惠芳



合并股东权益变动表

金额单位：人民币元

	本期金额											
	归属于母公司股东权益											
	股本	其他权益工具		资本公积	减：库存股	其他综合收益	专项储备	盈余公积	未分配利润	小计	少数股东权益	股东权益合计
	优先股	永续债	其他									
一、上年年末余额	70,000,000.00				123,867,869.39	-31,748.81	2,188,043.05	14,529,779.61	176,267,854.15	386,741,637.39	135,303,401.95	522,045,039.34
二、会计政策变更												
前期差错更正												
其他												
三、本年期初余额	70,000,000.00				123,867,869.39	-31,748.81	2,188,043.05	14,529,779.61	176,884,450.88	387,338,384.12	135,645,537.63	522,983,921.75
四、本期增减变动金额（减少以“-”号填列）						267,499.31	905,102.38	12,191,515.39	29,061,389.12	42,425,506.20	-29,340,157.97	13,085,348.23
（一）综合收益总额						267,499.31			62,252,904.51	62,520,403.82	33,277,118.77	95,797,522.59
（二）股东投入和减少资本												
1. 股东投入的普通股												
2. 其他权益工具持有者投入资本												
3. 股份支付计入股东权益的金额												
4. 其他												
（三）利润分配												
1. 提取盈余公积								12,191,515.39	-33,191,515.39	-21,000,000.00	-63,000,000.00	-84,000,000.00
2. 提取一般风险准备								12,191,515.39	-12,191,515.39			
3. 对股东的分配									-21,000,000.00	-21,000,000.00	-63,000,000.00	-84,000,000.00
4. 其他												
（四）股东权益内部结转												
1. 资本公积转增股本												
2. 盈余公积转增股本												
3. 盈余公积弥补亏损												
4. 设定受益计划变动额结转留存收益												
5. 其他综合收益结转留存收益												
6. 其他												
（五）专项储备							905,102.38			905,102.38	382,723.26	1,287,825.64
1. 本期提取							4,485,443.82			4,485,443.82	2,455,286.60	6,940,730.42
2. 本期使用							3,580,341.44			3,580,341.44	2,072,563.34	5,652,904.78
（六）其他												
四、本年年末余额	70,000,000.00				123,867,869.39	135,750.50	3,093,145.43	26,721,295.00	205,945,840.00	429,763,900.32	106,305,379.66	536,069,279.98

（后附财务报表附注是本财务报表的组成部分）

法定代表人：

果高文印

高文果

主管会计工作负责人：

聂燕

聂燕

会计机构负责人：

宋惠芳

宋惠芳



合并股东权益变动表 (续)

金额单位: 人民币元

	上期金额													
	归属于母公司股东权益													
	股本	其他权益工具		资本公积	减: 库存股	其他综合收益	专项储备	盈余公积	未分配利润	小计	少数股东权益	股东权益合计		
	优先股	永续债	其他											
一、上年年末余额	70,000,000.00				123,182,651.32			238,008.17	2,927,365.20	11,511,808.42	84,715,964.84	292,575,797.95	94,058,190.31	386,633,988.26
加: 会计政策变更														
前期差错更正														
其他														
二、本年初余额	70,000,000.00				123,182,651.32			238,008.17	2,927,365.20	11,511,808.42	84,715,964.84	292,575,797.95	94,058,190.31	386,633,988.26
三、本期增减变动金额 (减少以“-”号填列)					685,218.07		-369,756.98	-369,756.98	-739,322.15	3,017,971.19	91,571,729.31	94,165,839.44	41,245,211.64	135,411,051.08
(一) 综合收益总额					685,218.07		-369,756.98	-369,756.98			101,589,700.50	101,219,943.52	57,766,229.46	158,986,172.98
(二) 股东投入和减少资本												685,218.07	1,431,081.93	2,116,300.00
1. 股东投入的普通股														
2. 其他权益工具持有者投入资本														
3. 股份支付计入股东权益的金额														
4. 其他					685,218.07							685,218.07	1,431,081.93	2,116,300.00
(三) 利润分配														
1. 提取盈余公积										3,017,971.19	-10,017,971.19	-7,000,000.00	-17,500,000.00	-24,500,000.00
2. 提取一般风险准备										3,017,971.19	-3,017,971.19			
3. 对股东的分配											-7,000,000.00	-7,000,000.00	-17,500,000.00	-24,500,000.00
4. 其他														
(四) 股东权益内部结转														
1. 资本公积转增股本														
2. 盈余公积转增股本														
3. 盈余公积弥补亏损														
4. 设定受益计划变动额结转留存收益														
5. 其他综合收益结转留存收益														
6. 其他														
(五) 专项储备														
1. 本期提取									-739,322.15			-739,322.15	-452,099.75	-1,191,421.90
2. 本期使用									3,146,991.63			3,146,991.63	1,706,731.73	4,853,723.36
(六) 其他									3,886,313.78			3,886,313.78	2,158,831.48	6,045,145.26
四、本年年末余额	70,000,000.00				123,867,869.39		-131,748.81	-131,748.81	2,188,043.05	14,529,779.61	176,287,694.15	386,741,637.39	135,303,401.95	522,045,039.34

(后附财务报表附注是本财务报表的组成部分)

法定代表人:

果高文印

主管会计工作负责人:

聂燕

会计机构负责人:

宋惠芳



资产负债表

编制单位：河北美邦工程科技股份有限公司

金额单位：人民币元

项 目	注释	期末余额	上年年末余额
流动资产：			
货币资金		68,273,522.42	14,615,133.10
交易性金融资产		41,872,507.15	40,938,092.52
衍生金融资产			
应收票据		1,000,000.00	5,816,500.00
应收账款	十五、1	8,658,136.81	9,380,479.78
应收款项融资			300,000.00
预付款项		264,479.80	3,015,137.62
其他应收款	十五、2	64,351,717.34	47,434,430.44
存货		16,094,034.55	20,439,155.05
合同资产		3,481,085.00	139,650.00
持有待售资产			
一年内到期的非流动资产			
其他流动资产		5,903,986.56	458,335.76
流动资产合计		209,899,469.63	142,536,914.27
非流动资产：			
债权投资			
其他债权投资			
长期应收款			
长期股权投资	十五、3	184,825,180.15	155,221,516.92
其他权益工具投资			
其他非流动金融资产		5,579,403.90	5,579,403.90
投资性房地产			
固定资产		13,430,694.10	14,039,688.22
在建工程			
无形资产		40,442.49	
使用权资产		290,944.47	368,633.62
开发支出			
商誉			
长期待摊费用		180,273.14	
递延所得税资产		5,325,389.95	5,919,291.14
其他非流动资产			
非流动资产合计		209,672,328.20	181,128,533.80
资产总计		419,571,797.83	323,665,448.07

(后附财务报表附注是本财务报表的组成部分)

法定代表人：

高文果

高文果

主管会计工作负责人：

聂燕

聂燕

会计机构负责人：

宋惠芳

宋惠芳

4-1-3-13



(承上页)

资产负债表 (续)

编制单位: 湖北美邦工程科技股份有限公司

金额单位: 人民币元

目	注释	期末余额	上年年末余额
流动负债:			
短期借款			
交易性金融负债			
应付票据			
应付账款		6,494,300.13	6,252,615.69
预收款项			
合同负债		11,743,008.86	775,924.53
应付职工薪酬		1,382,757.69	1,099,105.63
应交税费		1,898,065.55	1,091,976.13
其他应付款			63,437.52
持有待售负债			
一年内到期的非流动负债		91,953.24	117,952.32
其他流动负债		433,628.32	2,420,500.00
流动负债合计		22,043,713.79	11,821,511.82
非流动负债:			
长期借款			
应付债券			
其中: 优先股			
永续债			
租赁负债		197,460.04	242,030.24
长期应付款			
长期应付职工薪酬			
预计负债			
递延收益		60,000.00	60,000.00
递延所得税负债		117,063.92	11,928.22
其他非流动负债		10,044,965.77	25,604,036.67
非流动负债合计		10,419,489.73	25,917,995.13
负债合计		32,463,203.52	37,739,506.95
股东权益:			
股本		70,000,000.00	70,000,000.00
其他权益工具			
其中: 优先股			
永续债			
资本公积		113,160,813.28	113,160,813.28
减: 库存股			
其他综合收益		135,750.50	-131,748.81
专项储备			
盈余公积		26,721,295.00	14,529,779.61
未分配利润		177,090,735.53	88,367,097.04
股东权益合计		387,108,594.31	285,925,941.12
负债和股东权益总计		419,571,797.83	323,665,448.07

(后附财务报表附注是本财务报表的组成部分)

法定代表人:

高文果

高文果

主管会计工作负责人:

聂燕

聂燕

4-1-3-14

会计机构负责人:

宋惠芳

宋惠芳



利润表

编制单位：湖北美邦工程科技股份有限公司

金额单位：人民币元

项 目	注释	本期金额	上期金额
一、营业收入	十五、4	37,791,941.36	18,488,606.90
减：营业成本	十五、4	19,364,435.09	12,045,417.06
税金及附加		574,511.04	332,987.34
销售费用		880,737.86	1,072,361.77
管理费用		7,862,181.63	5,260,324.12
研发费用		3,031,546.02	3,989,430.58
财务费用		-755,541.51	-2,241,395.33
其中：利息费用			
利息收入		788,597.47	2,281,507.65
加：其他收益		1,155,697.11	299,030.72
投资收益（损失以“-”号填列）	十五、5	118,272,931.80	32,533,848.41
其中：对联营企业和合营企业的投资收益		-663,836.08	-1,199,727.19
以摊余成本计量的金融资产终止确认收益			
公允价值变动收益（损失以“-”号填列）			47,712.88
信用减值损失（损失以“-”号填列）		-3,330,072.96	-2,319,639.20
资产减值损失（损失以“-”号填列）		-175,865.00	-1,482,003.36
资产处置收益（损失以“-”号填列）		231,524.20	
二、营业利润（亏损以“-”号填列）		122,988,286.38	27,108,430.81
加：营业外收入		1.24	341.40
减：营业外支出		2,413.55	3,596.33
三、利润总额（亏损总额以“-”号填列）		122,985,874.07	27,105,175.88
减：所得税费用		1,070,720.19	-3,074,535.99
四、净利润（净亏损以“-”号填列）		121,915,153.88	30,179,711.87
（一）持续经营净利润（净亏损以“-”号填列）		121,915,153.88	30,179,711.87
（二）终止经营净利润（净亏损以“-”号填列）			
五、其他综合收益的税后净额		267,499.31	-369,756.98
（一）不能重分类进损益的其他综合收益			
1.重新计量设定受益计划变动额			
2.权益法下不能转损益的其他综合收益			
3.其他权益工具投资公允价值变动			
4.企业自身信用风险公允价值变动			
5.其他			
（二）将重分类进损益的其他综合收益		267,499.31	-369,756.98
1.权益法下可转损益的其他综合收益		267,499.31	-369,756.98
2.其他债权投资公允价值变动			
3.金融资产重分类计入其他综合收益的金额			
4.其他债权投资信用减值准备			
5.现金流量套期储备			
6.外币财务报表折算差额			
7.其他			
六、综合收益总额		122,182,653.19	29,809,954.89

（后附财务报表附注是本财务报表的组成部分）

法定代表人：

高文果

高文果

主管会计工作负责人：

聂燕

4-1-3-15

会计机构负责人：

宋惠芳



现金流量表

编制单位：河北美邦工程科技股份有限公司

金额单位：人民币元

	注释	本期金额	上期金额
一、经营活动产生的现金流量：			
销售商品、提供劳务收到的现金		29,622,071.58	21,277,011.86
收到的税费返还			
收到其他与经营活动有关的现金		16,596,211.62	6,377,430.29
经营活动现金流入小计		46,218,283.20	27,654,442.15
购买商品、接受劳务支付的现金		7,155,896.35	11,944,668.40
支付给职工以及为职工支付的现金		7,379,221.14	6,269,912.71
支付的各项税费		2,587,658.33	1,046,421.21
支付其他与经营活动有关的现金		5,526,452.56	25,347,259.81
经营活动现金流出小计		22,649,228.38	44,608,262.13
经营活动产生的现金流量净额		23,569,054.82	-16,953,819.98
二、投资活动产生的现金流量：			
收回投资收到的现金		190,927,717.27	66,447,000.00
取得投资收益收到的现金		66,984,480.76	33,331,959.62
处置固定资产、无形资产和其他长期资产收回的现金净额		290,000.00	
处置子公司及其他营业单位收到的现金净额			
收到其他与投资活动有关的现金		36,088,114.15	17,116,300.00
投资活动现金流入小计		294,290,312.18	116,895,259.62
购建固定资产、无形资产和其他长期资产支付的现金		1,050,070.80	86,347.00
投资支付的现金		221,909,844.78	82,037,379.64
取得子公司及其他营业单位支付的现金净额			
支付其他与投资活动有关的现金			10,000,000.00
投资活动现金流出小计		222,959,915.58	92,123,726.64
投资活动产生的现金流量净额		71,330,396.60	24,771,532.98
三、筹资活动产生的现金流量：			
吸收投资收到的现金			
取得借款收到的现金			
收到其他与筹资活动有关的现金			
筹资活动现金流入小计			
偿还债务支付的现金		70,569.28	109,380.89
分配股利、利润或偿付利息支付的现金		21,015,145.02	7,044,567.25
支付其他与筹资活动有关的现金		6,255,500.00	
筹资活动现金流出小计		27,341,214.30	7,153,948.14
筹资活动产生的现金流量净额		-27,341,214.30	-7,153,948.14
四、汇率变动对现金及现金等价物的影响			
五、现金及现金等价物净增加额		67,558,237.12	663,764.86
加：期初现金及现金等价物余额		715,285.30	51,520.44
六、期末现金及现金等价物余额		68,273,522.42	715,285.30

(后附财务报表附注是本财务报表的组成部分)

法定代表人：

果高文

果高文

主管会计工作负责人：

聂燕

聂燕

会计机构负责人：

宋惠芳

宋惠芳



股东权益变动表

金额单位：人民币元

项目	股本			其他权益工具			资本公积	减：库存股	其他综合收益	专项储备	盈余公积	未分配利润	股东权益合计
	优先股	永续债	其他										
一、上年年末余额	70,000,000.00						113,160,813.28		-131,748.81		14,529,779.61	88,367,097.04	285,925,941.12
加：会计政策变更													
前期差错更正													
其他													
二、本年初余额	70,000,000.00						113,160,813.28		-131,748.81		14,529,779.61	88,367,097.04	285,925,941.12
三、本期增减变动金额（减少以“-”号填列）									267,499.31		12,191,515.39	88,723,638.49	101,182,653.19
（一）综合收益总额									267,499.31			121,915,153.88	122,182,653.19
（二）股东投入和减少资本													
1. 股东投入的普通股													
2. 其他权益工具持有者投入资本													
3. 股份支付计入股东权益的金额													
4. 其他													
（三）利润分配													
1. 提取盈余公积											12,191,515.39	-33,191,515.39	-21,000,000.00
2. 提取一般风险准备											12,191,515.39	-12,191,515.39	
3. 对股东的分配												-21,000,000.00	-21,000,000.00
4. 其他													
（四）股东权益内部结转													
1. 资本公积转增股本													
2. 盈余公积转增股本													
3. 盈余公积弥补亏损													
4. 设定受益计划变动额结转留存收益													
5. 其他综合收益结转留存收益													
6. 其他													
（五）专项储备													
1. 本期提取													
2. 本期使用													
（六）其他													
四、本年年末余额	70,000,000.00						113,160,813.28		135,750.50		26,721,295.00	177,090,735.53	387,108,594.31

（后附财务报表附注是本财务报表的组成部分）

法定代表人：

果高文印

高文果

主管会计工作负责人：

聂燕

聂燕

会计机构负责人：

宋慧芳

宋慧芳



股东权益变动表 (续)

金额单位: 人民币元

项目	股本		其他权益工具		资本公积	减: 库存股	其他综合收益	专项储备	盈余公积	未分配利润	股东权益合计
	优先股	永续债	其他	其他							
一、上年年末余额	70,000,000.00				113,160,813.28		238,008.17		11,511,808.42	68,205,356.36	263,115,986.23
加: 会计政策变更											
前期差错更正											
其他											
二、本年初余额	70,000,000.00				113,160,813.28		238,008.17		11,511,808.42	68,205,356.36	263,115,986.23
三、本期增减变动金额 (减少以“-”号填列)							-369,756.98		3,017,971.19	20,161,740.68	22,809,954.89
(一) 综合收益总额							-369,756.98			30,179,711.87	29,809,954.89
(二) 股东投入和减少资本											
1. 股东投入的普通股											
2. 其他权益工具持有者投入资本											
3. 股份支付计入股东权益的金额											
4. 其他											
(三) 利润分配											
1. 提取盈余公积									3,017,971.19	-10,017,971.19	-7,000,000.00
2. 提取一般风险准备									3,017,971.19	-3,017,971.19	
3. 对股东的分配										-7,000,000.00	-7,000,000.00
4. 其他											
(四) 股东权益内部结转											
1. 资本公积转增股本											
2. 盈余公积转增股本											
3. 盈余公积弥补亏损											
4. 设定受益计划变动额结转留存收益											
5. 其他综合收益结转留存收益											
6. 其他											
(五) 专项储备											
1. 本期提取											
2. 本期使用											
(六) 其他											
四、本年年末余额	70,000,000.00				113,160,813.28		-131,748.81		14,529,779.61	88,367,097.04	285,925,941.12



后附财务报表附注是本财务报表的组成部分)

法定代表人

果高文印

主管会计工作负责人:

聂燕

会计机构负责人:

宋惠芳



河北美邦工程科技股份有限公司

2022年度财务报表附注

(除特别说明外, 金额单位为人民币元)

一、公司基本情况

1、公司注册地、组织形式和总部地址

河北美邦工程科技股份有限公司(以下简称“公司”或“本公司”)是由河北美邦工程科技有限公司(以下简称“美邦科技有限公司”)整体变更设立的股份有限公司,美邦科技有限公司原名为河北瑞通美邦工程有限公司,成立于2005年6月14日。

根据全国中小企业股份转让系统有限责任公司出具的股转系统函[2015]1614号,公司于2015年4月28日通过审核,并于2015年5月18日在全国中小企业股份转让系统挂牌公开转让,证券简称“美邦科技”,证券代码“832471”。

截至2022年12月31日,公司注册资本:人民币7,000.00万元;统一社会信用代码:91130100776182526Y;法定代表人:高文泉;注册地址:石家庄高新区槐安东路312号长九中心1号联盟总部办公楼01单元0801。

2、公司的业务性质和主要经营活动

所属行业:制造业。

经营范围:清洁技术、节能环保技术、膜分离技术、化工技术、生物技术的开发、咨询、服务及转让;膜分离工程、环境污染防治技术及工程、信息自动化工程、环保工程的设计、施工、安装;化工设备、制药设备、环保设备、机电设备、膜元件的销售;化工产品(不含:危险化学品及其它前置行政许可项目)、清洁能源产品的研发与销售;自营和代理各类商品和技术的进出口业务。(依法须经批准的项目,经相关部门批准后方可开展经营活动)。

公司致力于向化工新材料、生物医药等领域客户提供核心关键绿色工艺技术、装备、催化剂等绿色制造解决方案,并从事四氢呋喃、甲苯氧化系列产品等绿色技术产业化产品的研发、生产和销售。

3、财务报告的批准报出

本财务报表业经本公司董事会于2023年4月28日批准报出。

4、合并报表范围

截至2022年12月31日,本公司纳入合并范围的子公司共7户,详见本附注八“在其他主体中的权益”。本公司本期合并范围较上期增加1户,详见本附注七“合并范围的变更”。

二、财务报表的编制基础



1、编制基础

本公司财务报表以持续经营假设为基础，根据实际发生的交易和事项，按照财政部发布的《企业会计准则——基本准则》（财政部令第33号发布、财政部令第76号修订）、于2006年2月15日及其后颁布和修订的42项具体会计准则、企业会计准则应用指南、企业会计准则解释及其他相关规定（以下合称“企业会计准则”），以及中国证券监督管理委员会《公开发行证券的公司信息披露编报规则第15号——财务报告的一般规定》（2014年修订）的披露规定编制。

根据企业会计准则的相关规定，本公司会计核算以权责发生制为基础。除某些金融工具外，本财务报表均以历史成本为计量基础。资产如果发生减值，则按照相关规定计提相应的减值准备。

2、持续经营

本公司财务报表以持续经营为基础列报，本公司自报告期末起至少12个月具有持续经营能力。

三、遵循企业会计准则的声明

本公司编制的财务报表符合企业会计准则的要求，真实、完整地反映了本公司2022年12月31日的财务状况及2022年度的经营成果和现金流量等有关信息。此外，本公司的财务报表在所有重大方面符合中国证券监督管理委员会2014年修订的《公开发行证券的公司信息披露编报规则第15号——财务报告的一般规定》有关财务报表及其附注的披露要求。

四、重要会计政策和会计估计

本公司根据实际生产经营特点，依据相关企业会计准则的规定，对收入确认、研究开发支出等交易和事项制定了若干项具体会计政策和会计估计，详见本附注四、19、“无形资产”、24“收入”等各项描述。关于管理层所作出的重大会计判断和估计的说明，请参阅附注四、31“重大会计判断和估计”。

1、会计期间

本公司的会计期间分为年度和中期，会计中期指短于一个完整的会计年度的报告期间。本公司会计年度采用公历年度，即每年自1月1日起至12月31日止。

2、营业周期

正常营业周期是指本公司从购买用于加工的资产起至实现现金或现金等价物的期间。本公司以12个月作为一个营业周期，并以其作为资产和负债的流动性划分标准。

3、记账本位币

人民币为本公司及境内子公司经营所处的主要经济环境中的货币，本公司及境内子公司以人民币为记账本位币。本公司编制本财务报表时所采用的货币为人民币。

4、同一控制下和非同一控制下企业合并的会计处理方法

企业合并，是指将两个或两个以上单独的企业合并形成一个报告主体的交易或事项。企业合并分为同一控制下企业合并和非同一控制下企业合并。



（1）同一控制下企业合并

参与合并的企业在合并前后均受同一方或相同的多方最终控制，且该控制并非暂时性的，为同一控制下的企业合并。同一控制下的企业合并，在合并日取得对其他参与合并企业控制权的一方为合并方，参与合并的其他企业为被合并方。合并日，是指合并方实际取得对被合并方控制权的日期。

合并方取得的资产和负债均按合并日在被合并方的账面价值计量。合并方取得的净资产账面价值与支付的合并对价账面价值（或发行股份面值总额）的差额，调整资本公积（股本溢价）；资本公积（股本溢价）不足以冲减的，调整留存收益。

合并方为进行企业合并发生的各项直接费用，于发生时计入当期损益。

（2）非同一控制下企业合并

参与合并的企业在合并前后不受同一方或相同的多方最终控制的，为非同一控制下的企业合并。非同一控制下的企业合并，在购买日取得对其他参与合并企业控制权的一方为购买方，参与合并的其他企业为被购买方。购买日，是指为购买方实际取得对被购买方控制权的日期。

对于非同一控制下的企业合并，合并成本包含购买日购买方为取得对被购买方的控制权而付出的资产、发生或承担的负债以及发行的权益性证券的公允价值，为企业合并发生的审计、法律服务、评估咨询等中介费用以及其他管理费用于发生时计入当期损益。购买方作为合并对价发行的权益性证券或债务性证券的交易费用，计入权益性证券或债务性证券的初始确认金额。所涉及的或有对价按其在购买日的公允价值计入合并成本，购买日后 12 个月内出现对购买日已存在情况的新的或进一步证据而需要调整或有对价的，相应调整合并商誉。购买方发生的合并成本及在合并中取得的可辨认净资产按购买日的公允价值计量。合并成本大于合并中取得的被购买方于购买日可辨认净资产公允价值份额的差额，确认为商誉。合并成本小于合并中取得的被购买方可辨认净资产公允价值份额的，首先对取得的被购买方各项可辨认资产、负债及或有负债的公允价值以及合并成本的计量进行复核，复核后合并成本仍小于合并中取得的被购买方可辨认净资产公允价值份额的，其差额计入当期损益。

购买方取得被购买方的可抵扣暂时性差异，在购买日因不符合递延所得税资产确认条件而未予确认的，在购买日后 12 个月内，如取得新的或进一步的信息表明购买日的相关情况已经存在，预期被购买方在购买日可抵扣暂时性差异带来的经济利益能够实现的，则确认相关的递延所得税资产，同时减少商誉，商誉不足冲减的，差额部分确认为当期损益；除上述情况以外，确认与企业合并相关的递延所得税资产的，计入当期损益。

通过多次交易分步实现的非同一控制下企业合并，根据《财政部关于印发企业会计准则解释第 5 号的通知》（财会〔2012〕19 号）和《企业会计准则第 33 号——合并财务报表》第五十一条关于“一揽子交易”的判断标准（参见本附注四、5（2）），判断该多次交易是否属于“一揽子交易”。属于“一揽子交易”的，参考本部分前面各段描述及本附注四、15“长期股权投资”进行会计处理；不属于“一揽子交易”的，区分个别财务报表和合并财务报表进行相关会计处理：



在个别财务报表中，以购买日之前所持被购买方的股权投资的账面价值与购买日新增投资成本之和，作为该项投资的初始投资成本；购买日之前持有的被购买方的股权涉及其他综合收益的，在处置该项投资时将与其相关的其他综合收益采用与被购买方直接处置相关资产或负债相同的基础进行会计处理。

在合并财务报表中，对于购买日之前持有的被购买方的股权，按照该股权在购买日的公允价值进行重新计量，公允价值与其账面价值的差额计入当期投资收益；购买日之前持有的被购买方的股权涉及其他综合收益的，与其相关的其他综合收益应当采用与被购买方直接处置相关资产或负债相同的基础进行会计处理。

5、合并财务报表的编制方法

（1）合并财务报表范围的确定原则

合并财务报表的合并范围以控制为基础予以确定。控制是指本公司拥有对被投资方的权力，通过参与被投资方的相关活动而享有可变回报，并且有能力运用对被投资方的权力影响该回报金额。合并范围包括本公司及全部子公司。子公司，是指被本公司控制的主体。

一旦相关事实和情况的变化导致上述控制定义涉及的相关要素发生了变化，本公司将进行重新评估。

（2）合并财务报表编制的方法

从取得子公司的净资产和生产经营决策的实际控制权之日起，本公司开始将其纳入合并范围；从丧失实际控制权之日起停止纳入合并范围。对于处置的子公司，处置日前的经营成果和现金流量已经适当地包括在合并利润表和合并现金流量表中；当期处置的子公司，不调整合并资产负债表的期初数。非同一控制下企业合并增加的子公司，其购买日后的经营成果及现金流量已经适当地包括在合并利润表和合并现金流量表中，且不调整合并财务报表的期初数和对比数。同一控制下企业合并增加的子公司，其自合并当期期初至合并日的经营成果和现金流量已经适当地包括在合并利润表和合并现金流量表中，并且同时调整合并财务报表的对比数。

在编制合并财务报表时，子公司与本公司采用的会计政策或会计期间不一致的，按照本公司的会计政策和会计期间对子公司财务报表进行必要的调整。对于非同一控制下企业合并取得的子公司，以购买日可辨认净资产公允价值为基础对其财务报表进行调整。

集团内所有重大往来余额、交易及未实现利润在合并财务报表编制时予以抵销。

子公司的股东权益及当期净损益中不属于本公司所拥有的部分分别作为少数股东权益及少数股东损益在合并财务报表中股东权益及净利润项下单独列示。子公司当期净损益中属于少数股东权益的份额，在合并利润表中净利润项目下以“少数股东损益”项目列示。少数股东分担的子公司的亏损超过了少数股东在该子公司期初股东权益中所享有的份额，仍冲减少数股东权益。

当因处置部分股权投资或其他原因丧失了对原有子公司的控制权时，对于剩余股权，按照其在丧失控制权日的公允价值进行重新计量。处置股权取得的对价与剩余股权公允价值之和，减去按原持股比例计算应享有原有子公司自购买日开始持续计算的净资产的份额之间的差额，计入丧



失控制权当期的投资收益。与原有子公司股权投资相关的其他综合收益，在丧失控制权时采用与该子公司直接处置相关资产或负债相同的基础进行会计处理。其后，对该部分剩余股权按照《企业会计准则第2号——长期股权投资》或《企业会计准则第22号——金融工具确认和计量》等相关规定进行后续计量，详见本附注四、15“长期股权投资”或本附注四、9“金融工具”。

本公司通过多次交易分步处置对子公司股权投资直至丧失控制权的，需区分处置对子公司股权投资直至丧失控制权的各项交易是否属于一揽子交易。处置对子公司股权投资的各项交易的条款、条件以及经济影响符合以下一种或多种情况，通常表明应将多次交易事项作为一揽子交易进行会计处理：①这些交易是同时或者在考虑了彼此影响的情况下订立的；②这些交易整体才能达成一项完整的商业结果；③一项交易的发生取决于其他至少一项交易的发生；④一项交易单独看是不经济的，但是和其他交易一并考虑时是经济的。不属于一揽子交易的，对其中的每一项交易视情况分别按照“不丧失控制权的情况下部分处置对子公司的长期股权投资”（详见本附注四、15“长期股权投资”（2）④）和“因处置部分股权投资或其他原因丧失了对原有子公司的控制权”（详见前段）适用的原则进行会计处理。处置对子公司股权投资直至丧失控制权的各项交易属于一揽子交易的，将各项交易作为一项处置子公司并丧失控制权的交易进行会计处理；但是，在丧失控制权之前每一次处置价款与处置投资对应的享有该子公司净资产份额的差额，在合并财务报表中确认为其他综合收益，在丧失控制权时一并转入丧失控制权当期的损益。

6、合营安排分类及共同经营会计处理方法

合营安排，是指一项由两个或两个以上的参与方共同控制的安排。本公司根据在合营安排中享有的权利和承担的义务，将合营安排分为共同经营和合营企业。共同经营，是指本公司享有该安排相关资产且承担该安排相关负债的合营安排。合营企业，是指本公司仅对该安排的净资产享有权利的合营安排。

本公司对合营企业的投资采用权益法核算，按照本附注四、15“长期股权投资”（2）②“权益法核算的长期股权投资”中所述的会计政策处理。

本公司作为合营方对共同经营，确认本公司单独持有的资产、单独所承担的负债，以及按本公司份额确认共同持有的资产和共同承担的负债；确认出售本公司享有的共同经营产出份额所产生的收入；按本公司份额确认共同经营因出售产出所产生的收入；确认本公司单独所发生的费用，以及按本公司份额确认共同经营发生的费用。

当本公司作为合营方向共同经营投出或出售资产（该资产不构成业务，下同）、或者自共同经营购买资产时，在该等资产出售给第三方之前，本公司仅确认因该交易产生的损益中归属于共同经营其他参与方的部分。该等资产发生符合《企业会计准则第8号——资产减值》等规定的资产减值损失的，对于由本公司向共同经营投出或出售资产的情况，本公司全额确认该损失；对于本公司自共同经营购买资产的情况，本公司按承担的份额确认该损失。

7、现金及现金等价物的确定标准

本公司现金及现金等价物包括库存现金、可以随时用于支付的存款以及本公司持有的期限短



(一般为从购买日起三个月内到期)、流动性强、易于转换为已知金额现金、价值变动风险很小的投资。

8、外币业务和外币报表折算

(1) 外币交易的折算方法

本公司发生的外币交易在初始确认时，按交易日的即期汇率（通常指中国人民银行公布的当日外汇牌价的中间价，下同）折算为记账本位币金额，但公司发生的外币兑换业务或涉及外币兑换的交易事项，按照实际采用的汇率折算为记账本位币金额。

(2) 对于外币货币性项目和外币非货币性项目的折算方法

资产负债表日，对于外币货币性项目采用资产负债表日即期汇率折算，由此产生的汇兑差额，除：①属于与购建符合资本化条件的资产相关的外币专门借款产生的汇兑差额按照借款费用资本化的原则处理；②用于境外经营净投资有效套期的套期工具的汇兑差额（该差额计入其他综合收益，直至净投资被处置才被确认为当期损益）；以及③可供出售的外币货币性项目除摊余成本之外的其他账面余额变动产生的汇兑差额计入其他综合收益之外，均计入当期损益。

以历史成本计量的外币非货币性项目，仍采用交易发生日的即期汇率折算的记账本位币金额计量。以公允价值计量的外币非货币性项目，采用公允价值确定日的即期汇率折算，折算后的记账本位币金额与原记账本位币金额的差额，作为公允价值变动（含汇率变动）处理，计入当期损益或确认为其他综合收益。

9、金融工具

在本公司成为金融工具合同的一方时确认一项金融资产或金融负债。

(1) 金融资产的分类、确认和计量

本公司根据管理金融资产的业务模式和金融资产的合同现金流量特征，将金融资产划分为：以摊余成本计量的金融资产；以公允价值计量且其变动计入其他综合收益的金融资产；以公允价值计量且其变动计入当期损益的金融资产。

金融资产在初始确认时以公允价值计量。对于以公允价值计量且其变动计入当期损益的金融资产，相关交易费用直接计入当期损益；对于其他类别的金融资产，相关交易费用计入初始确认金额。因销售产品或提供劳务而产生的、未包含或不考虑重大融资成分的应收账款或应收票据，本公司按照预期有权收取的对价金额作为初始确认金额。

①以摊余成本计量的金融资产

本公司管理以摊余成本计量的金融资产的业务模式为以收取合同现金流量为目标，且此类金融资产的合同现金流量特征与基本借贷安排相一致，即在特定日期产生的现金流量，仅为对本金和以未偿付本金金额为基础的利息的支付。本公司对于此类金融资产，采用实际利率法，按照摊余成本进行后续计量，其摊销或减值产生的利得或损失，计入当期损益。

②以公允价值计量且其变动计入其他综合收益的金融资产

本公司管理此类金融资产的业务模式为既以收取合同现金流量为目标又以出售为目标，且此



类金融资产的合同现金流量特征与基本借贷安排相一致。本公司对此类金融资产按照公允价值计量且其变动计入其他综合收益，但减值损失或利得、汇兑损益和按照实际利率法计算的利息收入计入当期损益。

此外，本公司将部分非交易性权益工具投资指定为以公允价值计量且其变动计入其他综合收益的金融资产。本公司将该类金融资产的相关股利收入计入当期损益，公允价值变动计入其他综合收益。当该金融资产终止确认时，之前计入其他综合收益的累计利得或损失将从其他综合收益转入留存收益，不计入当期损益。

③以公允价值计量且其变动计入当期损益的金融资产

本公司将上述以摊余成本计量的金融资产和以公允价值计量且其变动计入其他综合收益的金融资产之外的金融资产，分类为以公允价值计量且其变动计入当期损益的金融资产。此外，在初始确认时，本公司为了消除或显著减少会计错配，将部分金融资产指定为以公允价值计量且其变动计入当期损益的金融资产。对于此类金融资产，本公司采用公允价值进行后续计量，公允价值变动计入当期损益。

(2) 金融负债的分类、确认和计量

金融负债于初始确认时分类为以公允价值计量且其变动计入当期损益的金融负债和其他金融负债。对于以公允价值计量且其变动计入当期损益的金融负债，相关交易费用直接计入当期损益，其他金融负债的相关交易费用计入其初始确认金额。

①以公允价值计量且其变动计入当期损益的金融负债

以公允价值计量且其变动计入当期损益的金融负债，包括交易性金融负债（含属于金融负债的衍生工具）和初始确认时指定为以公允价值计量且其变动计入当期损益的金融负债。

交易性金融负债（含属于金融负债的衍生工具），按照公允价值进行后续计量，除与套期会计有关外，公允价值变动计入当期损益。

被指定为以公允价值计量且其变动计入当期损益的金融负债，该负债由本公司自身信用风险变动引起的公允价值变动计入其他综合收益，且终止确认该负债时，计入其他综合收益的自身信用风险变动引起的其公允价值累计变动额转入留存收益。其余公允价值变动计入当期损益。若按上述方式对该等金融负债的自身信用风险变动的影响进行处理会造成或扩大损益中的会计错配的，本公司将该金融负债的全部利得或损失（包括企业自身信用风险变动的影响金额）计入当期损益。

②其他金融负债

除金融资产转移不符合终止确认条件或继续涉入被转移金融资产所形成的金融负债、财务担保合同外的其他金融负债分类为以摊余成本计量的金融负债，按摊余成本进行后续计量，终止确认或摊销产生的利得或损失计入当期损益。

(3) 金融资产转移的确认依据和计量方法

满足下列条件之一的金融资产，予以终止确认：①收取该金融资产现金流量的合同权利终止；②该金融资产已转移，且将金融资产所有权上几乎所有的风险和报酬转移给转入方；③该金融资



产已转移，虽然企业既没有转移也没有保留金融资产所有权上几乎所有的风险和报酬，但是放弃了对该金融资产的控制。

若企业既没有转移也没有保留金融资产所有权上几乎所有的风险和报酬，且未放弃对该金融资产的控制的，则按照继续涉入所转移金融资产的程度确认有关金融资产，并相应确认有关负债。继续涉入所转移金融资产的程度，是指该金融资产价值变动使企业面临的风险水平。

金融资产整体转移满足终止确认条件的，将所转移金融资产的账面价值及因转移而收到的对价与原计入其他综合收益的公允价值变动累计额之和的差额计入当期损益。

金融资产部分转移满足终止确认条件的，将所转移金融资产的账面价值在终止确认及未终止确认部分之间按其相对的公允价值进行分摊，并将因转移而收到的对价与应分摊至终止确认部分的原计入其他综合收益的公允价值变动累计额之和与分摊的前述账面金额之差额计入当期损益。

本公司对采用附追索权方式出售的金融资产，或将持有的金融资产背书转让，需确定该金融资产所有权上几乎所有的风险和报酬是否已经转移。已将该金融资产所有权上几乎所有的风险和报酬转移给转入方的，终止确认该金融资产；保留了金融资产所有权上几乎所有的风险和报酬的，不终止确认该金融资产；既没有转移也没有保留金融资产所有权上几乎所有的风险和报酬的，则继续判断企业是否对该资产保留了控制，并根据前面各段所述的原则进行会计处理。

（4）金融负债的终止确认

金融负债（或其一部分）的现时义务已经解除的，本公司终止确认该金融负债（或该部分金融负债）。本公司（借入方）与借出方签订协议，以承担新金融负债的方式替换原金融负债，且新金融负债与原金融负债的合同条款实质上不同的，终止确认原金融负债，同时确认一项新金融负债。本公司对原金融负债（或其一部分）的合同条款作出实质性修改的，终止确认原金融负债，同时按照修改后的条款确认一项新金融负债。

金融负债（或其一部分）终止确认的，本公司将其账面价值与支付的对价（包括转出的非现金资产或承担的负债）之间的差额，计入当期损益。

（5）金融资产和金融负债的抵销

当本公司具有抵销已确认金额的金融资产和金融负债的法定权利，且该种法定权利是当前可执行的，同时本公司计划以净额结算或同时变现该金融资产和清偿该金融负债时，金融资产和金融负债以相互抵销后的净额在资产负债表内列示。除此以外，金融资产和金融负债在资产负债表内分别列示，不予相互抵销。

（6）金融资产和金融负债的公允价值确定方法

公允价值，是指市场参与者在计量日发生的有序交易中，出售一项资产所能收到或者转移一项负债所需支付的价格。金融工具存在活跃市场的，本公司采用活跃市场中的报价确定其公允价值。活跃市场中的报价是指易于定期从交易所、经纪商、行业协会、定价服务机构等获得的价格，且代表了在公平交易中实际发生的市场交易的价格。金融工具不存在活跃市场的，本公司采用估值技术确定其公允价值。估值技术包括参考熟悉情况并自愿交易的各方最近进行的市场交易中使



用的价格、参照实质上相同的其他金融工具当前的公允价值、现金流量折现法和期权定价模型等。在估值时，本公司采用在当前情况下适用并且有足够可利用数据和其他信息支持的估值技术，选择与市场参与者在相关资产或负债的交易中所考虑的资产或负债特征相一致的输入值，并尽可能优先使用相关可观察输入值。在相关可观察输入值无法取得或取得不切实可行的情况下，使用不可输入值。

(7) 权益工具

权益工具是指能证明拥有本公司在扣除所有负债后的资产中的剩余权益的合同。本公司发行（含再融资）、回购、出售或注销权益工具作为权益的变动处理，与权益性交易相关的交易费用从权益中扣减。本公司不确认权益工具的公允价值变动。

本公司权益工具在存续期间分派股利（含分类为权益工具的工具所产生的“利息”）的，作为利润分配处理。

10、金融资产减值

本公司需确认减值损失的金融资产系以摊余成本计量的金融资产、以公允价值计量且其变动计入其他综合收益的债务工具投资，主要包括应收票据、应收账款、应收款项融资、其他应收款、债权投资、其他债权投资、长期应收款等。此外，对部分财务担保合同，也按照本部分所述会计政策计提减值准备和确认信用减值损失。

(1) 减值准备的确认方法

本公司以预期信用损失为基础，对上述各项目按照其适用的预期信用损失计量方法（一般方法或简化方法）计提减值准备并确认信用减值损失。

信用损失，是指本公司按照原实际利率折现的、根据合同应收的所有合同现金流量与预期收取的所有现金流量之间的差额，即全部现金短缺的现值。其中，对于购买或源生的已发生信用减值的金融资产，本公司按照该金融资产经信用调整的实际利率折现。

预期信用损失计量的一般方法是指，本公司在每个资产负债表日评估金融资产的信用风险自初始确认后是否已经显著增加，如果信用风险自初始确认后已显著增加，本公司按照相当于整个存续期内预期信用损失的金额计量损失准备；如果信用风险自初始确认后未显著增加，本公司按照相当于未来12个月内预期信用损失的金额计量损失准备。本公司在评估预期信用损失时，考虑所有合理且有依据的信息，包括前瞻性信息。

对于在资产负债表日具有较低信用风险的金融工具，本公司假设其信用风险自初始确认后并未显著增加，选择按照未来12个月内的预期信用损失计量损失准备。

(2) 信用风险自初始确认后是否显著增加的判断标准

如果某项金融资产在资产负债表日确定的预计存续期内的违约概率显著高于在初始确认时确定的预计存续期内的违约概率，则表明该项金融资产的信用风险显著增加。除特殊情况外，本公司采用未来12个月内发生的违约风险的变化作为整个存续期内发生违约风险变化的合理估计，来确定自初始确认后信用风险是否显著增加。



通常逾期超过 30 日，本公司即认为该金融工具的信用风险已显著增加，除非有确凿证据证明本公司无需付出过多成本或努力即可获得合理且有依据的信息，证明虽然超过合同约定的付款期限 30 天，但信用风险自初始确认以来并未显著增加。

本公司在评估信用风险是否显著增加时会考虑如下因素：

- 1) 债务人经营成果实际或预期是否发生显著变化；
- 2) 债务人所处的监管、经济或技术环境是否发生显著不利变化；
- 3) 作为债务抵押的担保物价值或第三方提供的担保或信用增级质量是否发生显著变化，这些变化预期将降低债务人按合同规定期限还款的经济动机或者影响违约概率；
- 4) 债务人预期表现和还款行为是否发生显著变化；
- 5) 本公司对金融工具信用管理方法是否发生变化等。

于资产负债表日，若本公司判断金融工具只具有较低的信用风险，则本公司假定该金融工具的信用风险自初始确认后并未显著增加。如果金融工具的违约风险较低，借款人在短期内履行其合同现金流量义务的能力很强，并且即使较长时期内经济形势和经营环境存在不利变化但未必一定降低借款人履行其合同现金义务，则该金融工具被视为具有较低的信用风险。

(3) 已发生信用减值的金融资产的判断标准

当对金融资产预期未来现金流量具有不利影响的一项或多项事件发生时，该金融资产成为已发生信用减值的金融资产。金融资产已发生信用减值的证据包括下列可观察信息：

- 1) 发行方或债务人发生重大财务困难；
- 2) 债务人违反合同，如偿付利息或本金违约或逾期等；
- 3) 债权人出于与债务人财务困难有关的经济或合同考虑，给予债务人在任何其他情况下都不会做出的让步；
- 4) 债务人很可能破产或进行其他财务重组；
- 5) 发行方或债务人财务困难导致该金融资产的活跃市场消失；
- 6) 以大幅折扣购买或源生一项金融资产，该折扣反映了发生信用损失的事实。

金融资产发生信用减值，有可能是多个事件的共同作用所致，未必是可单独识别的事件所致。

(4) 以组合为基础评估预期信用风险的组合方法

本公司对信用风险显著不同的金融资产单项评价信用风险，如：应收关联方款项；与对方存在争议或涉及诉讼、仲裁的应收款项；已有明显迹象表明债务人很可能无法履行还款义务的应收款项等。

除了单项评估信用风险的金融资产外，本公司基于共同风险特征将金融资产划分为不同的组别，本公司采用的共同信用风险特征包括：金融工具类型、信用风险评级、账龄组合等，在组合的基础上评估信用风险。

(5) 金融资产减值的会计处理方法

期末，本公司计算各类金融资产的预计信用损失，如果该预计信用损失大于其当前减值准备



的账面金额，将其差额确认为减值损失；如果小于当前减值准备的账面金额，则将差额确认为减值利得。

(6) 各类金融资产信用损失的确定方法

① 应收票据

本公司对于应收票据按照相当于整个存续期内的预期信用损失金额计量损失准备。基于应收票据的信用风险特征，将其划分为不同组合：

项 目	确定组合的依据
银行承兑汇票组合	承兑人为信用风险较小的银行。
商业承兑汇票组合	根据承兑人的信用风险划分，与“应收账款”组合划分相同

② 应收账款、其他应收款

A. 单项金额重大并单项计提坏账准备的应收账款、其他应收款坏账准备的确认标准、计提方法

本公司将金额为人民币 500.00 万元以上（含 500.00 万元）的应收款项确认为单项金额重大的应收款项。

本公司对单项金额重大的应收账款、其他应收款单独进行减值测试，单独测试未发生减值的金融资产，包括在具有类似信用风险特征的金融资产组合中进行减值测试。单项测试已确认减值损失的应收账款、其他应收款，不再包括在具有类似信用风险特征的应收款项组合中进行减值测试。

B. 本公司对单项金额不重大以及金额重大但单项测试未发生减值的应收款项，按信用风险特征的相似性和相关性对金融资产进行分组。对于不含重大融资成分的应收账款，本公司按照相当于整个存续期内的预期信用损失金额计量损失准备。本公司依据其他应收款信用风险自初始确认后是否已经显著增加，采用相当于未来 12 个月内或整个存续期的预期信用损失的金额计量减值损失。

除了单项评估信用风险的应收账款、其他应收款外，基于其信用风险特征，将其划分为不同组合：

合并关联方组合	合并范围内关联方之间的应收款项（应收账款、其他应收款）
账龄组合	除合并关联方组合和单独计提减值准备的应收款项以外，根据以前年度与之相同或相类似的、按照账龄划分的具有类似信用风险特征的应收款项（应收账款和其他应收款）

按组合计提坏账准备的计提方法

合并关联方组合	单独进行减值测试，如有客观证据表明其已发生减值，按预计未来现金流量现值低于其账面价值的差额计提坏账准备，计入当期损益
账龄组合	按照账龄分析法计提坏账准备

C. 根据账龄划分的具有类似信用风险特征组合确定的坏账准备计提方法

按组合方式实施减值测试时，坏账准备金额系根据应收款项组合结构及类似信用风险特征（债务人根据合同条款偿还欠款的能力）按历史损失经验及目前经济状况与预计应收款项组合中



已经存在的损失评估确定。

组合中，采用账龄划分信用风险特征计提坏账准备的组合计提方法

账龄	应收账款计提比例（%）	其他应收款计提比例（%）
1年以内（含1年，下同）	5.00	5.00
1-2年	10.00	10.00
2-3年	30.00	30.00
3-4年	50.00	50.00
4-5年	80.00	80.00
5年以上	100.00	100.00

③债权投资

债权投资主要核算以摊余成本计量的债券投资等。本公司依据其信用风险自初始确认后是否已经显著增加，采用相当于未来12个月内、或整个存续期的预期信用损失的金额计量减值损失。

④其他债权投资

其他债权投资主要核算以公允价值计量且其变动计入其他综合收益的债券投资等。本公司依据其信用风险自初始确认后是否已经显著增加，采用相当于未来12个月内、或整个存续期的预期信用损失的金额计量减值损失。

⑤长期应收款（包含重大融资成分的应收款项和租赁应收款除外）

本公司依据其信用风险自初始确认后是否已经显著增加，采用相当于未来12个月内、或整个存续期的预期信用损失的金额计量长期应收款减值损失。

11、应收款项融资

分类为以公允价值计量且其变动计入其他综合收益的应收票据和应收账款，自取得起期限在一年内（含一年）的部分，列示为应收款项融资；自取得起期限在一年以上的，列示为其他债权投资。其相关会计政策参见本附注四、9“金融工具”及附注四、10“金融资产减值”。

12、存货

（1）存货的分类

存货主要包括原材料、在产品及自制半成品、库存商品、低值易耗品、合同履约成本等。

（2）存货取得和发出的计价方法

存货在取得时按实际成本计价，存货成本包括采购成本、加工成本和其他成本。领用和发出时按移动加权平均法计价。

（3）存货可变现净值的确认和跌价准备的计提方法

可变现净值是指在日常活动中，存货的估计售价减去至完工时估计将要发生的成本、估计的销售费用以及相关税费后的金额。在确定存货的可变现净值时，以取得的确凿证据为基础，同时考虑持有存货的目的以及资产负债表日后事项的影响。



在资产负债表日，存货按照成本与可变现净值孰低计量。当其可变现净值低于成本时，提取存货跌价准备。存货跌价准备按单个存货项目的成本高于其可变现净值的差额提取。

计提存货跌价准备后，如果以前减记存货价值的影响因素已经消失，导致存货的可变现净值高于其账面价值的，在原已计提的存货跌价准备金额内予以转回，转回的金额计入当期损益。

(4) 存货的盘存制度为永续盘存制。

(5) 低值易耗品的摊销方法

低值易耗品于领用时按一次摊销法摊销。

13、合同资产

本公司将客户尚未支付合同对价，但本公司已经依据合同履行了履约义务，且不属于无条件（即仅取决于时间流逝）向客户收款的权利，在资产负债表中列示为合同资产。同一合同下的合同资产和合同负债以净额列示，不同合同下的合同资产和合同负债不予抵销。

合同资产减值准备计提的确定方法和会计处理方法参见附注四、10、金融资产减值。

14、持有待售资产和处置组

本公司若主要通过出售（包括具有商业实质的非货币性资产交换，下同）而非持续使用一项非流动资产或处置组收回其账面价值的，则将其划分为持有待售类别。具体标准为同时满足以下条件：某项非流动资产或处置组根据类似交易中出售此类资产或处置组的惯例，在当前状况下即可立即出售；本公司已经就出售计划作出决议且获得确定的购买承诺；预计出售将在一年内完成。其中，处置组是指在一项交易中作为整体通过出售或其他方式一并处置的一组资产，以及在该交易中转让的与这些资产直接相关的负债。处置组所属的资产组或资产组组合按照《企业会计准则第8号——资产减值》分摊了企业合并中取得的商誉的，该处置组应当包含分摊至处置组的商誉。

本公司初始计量或在资产负债表日重新计量划分为持有待售的非流动资产和处置组时，其账面价值高于公允价值减去出售费用后的净额的，将账面价值减记至公允价值减去出售费用后的净额，减记的金额确认为资产减值损失，计入当期损益，同时计提持有待售资产减值准备。对于处置组，所确认的资产减值损失先抵减处置组中商誉的账面价值，再按比例抵减该处置组内适用《企业会计准则第42号——持有待售的非流动资产、处置组和终止经营》（以下简称“持有待售准则”）的计量规定的各项非流动资产的账面价值。后续资产负债表日持有待售的处置组公允价值减去出售费用后的净额增加的，以前减记的金额应当予以恢复，并在划分为持有待售类别后适用持有待售准则计量规定的非流动资产确认的资产减值损失金额内转回，转回金额计入当期损益，并根据处置组中除商誉外适用持有待售准则计量规定的各项非流动资产账面价值所占比重按比例增加其账面价值；已抵减的商誉账面价值，以及适用持有待售准则计量规定的非流动资产在划分为持有待售类别前确认的资产减值损失不得转回。

持有待售的非流动资产或处置组中的非流动资产不计提折旧或摊销，持有待售的处置组中负债的利息和其他费用继续予以确认。

非流动资产或处置组不再满足持有待售类别的划分条件时，本公司不再将其继续划分为持有



待售类别或将非流动资产从持有待售的处置组中移除，并按照以下两者孰低计量：（1）划分为持有待售类别前的账面价值，按照假定不划分为持有待售类别情况下本应确认的折旧、摊销或减值等进行调整后的金额；（2）可收回金额。

15、长期股权投资

本部分所指的长期股权投资是指本公司对被投资单位具有控制、共同控制或重大影响的长期股权投资。本公司对被投资单位不具有控制、共同控制或重大影响的长期股权投资，作为以公允价值计量且其变动计入当期损益的金融资产核算，其中如果属于非交易性的，本公司在初始确认时可选择将其指定为以公允价值计量且其变动计入其他综合收益的金融资产核算，其会计政策详见附注四、9“金融工具”。

共同控制，是指本公司按照相关约定对某项安排所共有的控制，并且该安排的相关活动必须经过分享控制权的参与方一致同意后才能决策。重大影响，是指本公司对被投资单位的财务和经营政策有参与决策的权力，但并不能够控制或者与其他方一起共同控制这些政策的制定。

（1）投资成本的确定

对于同一控制下的企业合并取得的长期股权投资，在合并日按照被合并方所有者权益在最终控制方合并财务报表中的账面价值的份额作为长期股权投资的初始投资成本。长期股权投资初始投资成本与支付的现金、转让的非现金资产以及所承担债务账面价值之间的差额，调整资本公积；资本公积不足冲减的，调整留存收益。以发行权益性证券作为合并对价的，在合并日按照被合并方所有者权益在最终控制方合并财务报表中的账面价值的份额作为长期股权投资的初始投资成本，按照发行股份的面值总额作为股本，长期股权投资初始投资成本与所发行股份面值总额之间的差额，调整资本公积；资本公积不足冲减的，调整留存收益。通过多次交易分步取得同一控制下被合并方的股权，最终形成同一控制下企业合并的，应分别是否属于“一揽子交易”进行处理：属于“一揽子交易”的，将各项交易作为一项取得控制权的交易进行会计处理。不属于“一揽子交易”的，在合并日按照应享有被合并方所有者权益在最终控制方合并财务报表中的账面价值的份额作为长期股权投资的初始投资成本，长期股权投资初始投资成本与达到合并前的长期股权投资账面价值加上合并日进一步取得股份新支付对价的账面价值之和的差额，调整资本公积；资本公积不足冲减的，调整留存收益。合并日之前持有的股权投资因采用权益法核算或作为以公允价值计量且其变动计入其他综合收益的金融资产而确认的其他综合收益，暂不进行会计处理。

对于非同一控制下的企业合并取得的长期股权投资，在购买日按照合并成本作为长期股权投资的初始投资成本，合并成本包括购买方付出的资产、发生或承担的负债、发行的权益性证券的公允价值之和。通过多次交易分步取得被购买方的股权，最终形成非同一控制下的企业合并的，应分别是否属于“一揽子交易”进行处理：属于“一揽子交易”的，将各项交易作为一项取得控制权的交易进行会计处理。不属于“一揽子交易”的，按照原持有被购买方的股权投资账面价值加上新增投资成本之和，作为改按成本法核算的长期股权投资的初始投资成本。原持有的股权采用权益法核算的，相关其他综合收益暂不进行会计处理。



合并方或购买方为企业合并发生的审计、法律服务、评估咨询等中介费用以及其他相关管理费用，于发生时计入当期损益。

除企业合并形成的长期股权投资外的其他股权投资，按成本进行初始计量，该成本视长期股权投资取得方式的不同，分别按照本公司实际支付的现金购买价款、本公司发行的权益性证券的公允价值、投资合同或协议约定的价值、非货币性资产交换交易中换出资产的公允价值或原账面价值、该项长期股权投资自身的公允价值等方式确定。与取得长期股权投资直接相关的费用、税金及其他必要支出也计入投资成本。对于因追加投资能够对被投资单位实施重大影响或实施共同控制但不构成控制的，长期股权投资成本为按照《企业会计准则第 22 号——金融工具确认和计量》确定的原持有股权投资的公允价值加上新增投资成本之和。

(2) 后续计量及损益确认方法

对被投资单位具有共同控制（构成共同经营者除外）或重大影响的长期股权投资，采用权益法核算。此外，公司财务报表采用成本法核算能够对被投资单位实施控制的长期股权投资。

① 成本法核算的长期股权投资

采用成本法核算时，长期股权投资按初始投资成本计价，追加或收回投资调整长期股权投资的成本。除取得投资时实际支付的价款或者对价中包含的已宣告但尚未发放的现金股利或者利润外，当期投资收益按照享有被投资单位宣告发放的现金股利或利润确认。

② 权益法核算的长期股权投资

采用权益法核算时，长期股权投资的初始投资成本大于投资时应享有被投资单位可辨认净资产公允价值份额的，不调整长期股权投资的初始投资成本；初始投资成本小于投资时应享有被投资单位可辨认净资产公允价值份额的，其差额计入当期损益，同时调整长期股权投资的成本。

采用权益法核算时，按照应享有或应分担的被投资单位实现的净损益和其他综合收益的份额，分别确认投资收益和其他综合收益，同时调整长期股权投资的账面价值；按照被投资单位宣告分派的利润或现金股利计算应享有的部分，相应减少长期股权投资的账面价值；对于被投资单位除净损益、其他综合收益和利润分配以外所有者权益的其他变动，调整长期股权投资的账面价值并计入资本公积。在确认应享有被投资单位净损益的份额时，以取得投资时被投资单位各项可辨认资产等的公允价值为基础，对被投资单位的净利润进行调整后确认。被投资单位采用的会计政策及会计期间与本公司不一致的，按照本公司的会计政策及会计期间对被投资单位的财务报表进行调整，并据以确认投资收益和其他综合收益。对于本公司与联营企业及合营企业之间发生的交易，投出或出售的资产不构成业务的，未实现内部交易损益按照享有的比例计算归属于本公司的部分予以抵销，在此基础上确认投资损益。但本公司与被投资单位发生的未实现内部交易损失，属于所转让资产减值损失的，不予以抵销。本公司向合营企业或联营企业投出的资产构成业务的，投资方因此取得长期股权投资但未取得控制权的，以投出业务的公允价值作为新增长期股权投资的初始投资成本，初始投资成本与投出业务的账面价值之差，全额计入当期损益。本公司向合营企业或联营企业出售的资产构成业务的，取得的对价与业务的账面价值之差，全额计入当期损益。



本公司自联营企业及合营企业购入的资产构成业务的，按《企业会计准则第20号——企业合并》的规定进行会计处理，全额确认与交易相关的利得或损失。

在确认应分担被投资单位发生的净亏损时，以长期股权投资的账面价值和其他实质上构成对被投资单位净投资的长期权益减记至零为限。此外，如本公司对被投资单位负有承担额外损失的义务，则按预计承担的义务确认预计负债，计入当期投资损失。被投资单位以后期间实现净利润的，本公司在收益分享额弥补未确认的亏损分担额后，恢复确认收益分享额。

③ 收购少数股权

在编制合并财务报表时，因购买少数股权新增的长期股权投资与按照新增持股比例计算应享有子公司自购买日（或合并日）开始持续计算的净资产份额之间的差额，调整资本公积，资本公积不足冲减的，调整留存收益。

④ 处置长期股权投资

在合并财务报表中，母公司在不丧失控制权的情况下部分处置对子公司的长期股权投资，处置价款与处置长期股权投资相对应享有子公司净资产的差额计入股东权益；母公司部分处置对子公司的长期股权投资导致丧失对子公司控制权的，按本附注四、5、（2）“合并财务报表编制的方法”中所述的相关会计政策处理。

其他情形下的长期股权投资处置，对于处置的股权，其账面价值与实际取得价款的差额，计入当期损益。

采用权益法核算的长期股权投资，处置后的剩余股权仍采用权益法核算的，在处置时将原计入股东权益的其他综合收益部分按相应的比例采用与被投资单位直接处置相关资产或负债相同的基础进行会计处理。因被投资方除净损益、其他综合收益和利润分配以外的其他所有者权益变动而确认的所有者权益，按比例结转入当期损益。

采用成本法核算的长期股权投资，处置后剩余股权仍采用成本法核算的，其在取得对被投资单位的控制之前因采用权益法核算或金融工具确认和计量准则核算而确认的其他综合收益，采用与被投资单位直接处置相关资产或负债相同的基础进行会计处理，并按比例结转当期损益；因采用权益法核算而确认的被投资单位净资产中除净损益、其他综合收益和利润分配以外的其他所有者权益变动按比例结转当期损益。

本公司因处置部分股权投资丧失了对被投资单位的控制的，在编制个别财务报表时，处置后的剩余股权能够对被投资单位实施共同控制或施加重大影响的，改按权益法核算，并对该剩余股权视同自取得时即采用权益法核算进行调整；处置后的剩余股权不能对被投资单位实施共同控制或施加重大影响的，改按金融工具确认和计量准则的有关规定进行会计处理，其在丧失控制之日的公允价值与账面价值之间的差额计入当期损益。对于本公司取得对被投资单位的控制之前，因采用权益法核算或金融工具确认和计量准则核算而确认的其他综合收益，在丧失对被投资单位控制时采用与被投资单位直接处置相关资产或负债相同的基础进行会计处理，因采用权益法核算而确认的被投资单位净资产中除净损益、其他综合收益和利润分配以外的其他所有者权益变动在丧



失对被投资单位控制时结转入当期损益。其中，处置后的剩余股权采用权益法核算的，其他综合收益和其他所有者权益按比例结转；处置后的剩余股权改按金融工具确认和计量准则进行会计处理的，其他综合收益和其他所有者权益全部结转。

本公司因处置部分股权投资丧失了对被投资单位的共同控制或重大影响的，处置后的剩余股权改按金融工具确认和计量准则核算，其在丧失共同控制或重大影响之日的公允价值与账面价值之间的差额计入当期损益。原股权投资因采用权益法核算而确认的其他综合收益，在终止采用权益法核算时采用与被投资单位直接处置相关资产或负债相同的基础进行会计处理，因被投资方除净损益、其他综合收益和利润分配以外的其他所有者权益变动而确认的所有者权益，在终止采用权益法时全部转入当期投资收益。

本公司通过多次交易分步处置对子公司股权投资直至丧失控制权，如果上述交易属于一揽子交易的，将各项交易作为一项处置子公司股权投资并丧失控制权的交易进行会计处理，在丧失控制权之前每一次处置价款与所处置的股权对应的长期股权投资账面价值之间的差额，先确认为其他综合收益，到丧失控制权时再一并转入丧失控制权的当期损益。

16、固定资产

(1) 固定资产确认条件

固定资产是指为生产商品、提供劳务、出租或经营管理而持有的，使用寿命超过一个会计年度的有形资产。固定资产仅在与有关的经济利益很可能流入本公司，且其成本能够可靠地计量时才予以确认。固定资产按成本并考虑预计弃置费用因素的影响进行初始计量。

(2) 各类固定资产的折旧方法

固定资产从达到预定可使用状态的次月起，采用年限平均法在使用寿命内计提折旧。各类固定资产的使用寿命、预计净残值和年折旧率如下：

类别	折旧方法	折旧年限（年）	残值率（%）	年折旧率（%）
房屋建筑物	年限平均法	20.00-30.00	5.00	3.17-4.75
机器设备	年限平均法	5.00-10.00	5.00	9.50-19.00
运输设备	年限平均法	4.00-5.00	5.00	19.00-23.75
电子设备及其他设备	年限平均法	3.00-5.00	5.00	19.00-31.67

预计净残值是指假定固定资产预计使用寿命已满并处于使用寿命终了时的预期状态，本公司目前从该项资产处置中获得的扣除预计处置费用后的金额。

(3) 固定资产的减值测试方法及减值准备计提方法

固定资产的减值测试方法和减值准备计提方法详见附注四、20“长期资产减值”。

(4) 其他说明

与固定资产有关的后续支出，如果与该固定资产有关的经济利益很可能流入且其成本能可靠地计量，则计入固定资产成本，并终止确认被替换部分的账面价值。除此以外的其他后续支出，在发生时计入当期损益。



当固定资产处于处置状态或预期通过使用或处置不能产生经济利益时，终止确认该固定资产。固定资产出售、转让、报废或毁损的处置收入扣除其账面价值和相关税费后的差额计入当期损益。

本公司至少于年度终了对固定资产的使用寿命、预计净残值和折旧方法进行复核，如发生改变则作为会计估计变更处理。

17、在建工程

在建工程成本按实际工程支出确定，包括在建期间发生的各项工程支出、工程达到预定可使用状态前的资本化的借款费用以及其他相关费用等。在建工程在达到预定可使用状态后结转为固定资产。

在建工程的减值测试方法和减值准备计提方法详见附注四、20“长期资产减值”。

18、借款费用

借款费用包括借款利息、折价或溢价的摊销、辅助费用以及因外币借款而发生的汇兑差额等。可直接归属于符合资本化条件的资产的购建或者生产的借款费用，在资产支出已经发生、借款费用已经发生、为使资产达到预定可使用或可销售状态所必要的购建或生产活动已经开始时，开始资本化；构建或者生产的符合资本化条件的资产达到预定可使用状态或者可销售状态时，停止资本化。其余借款费用在发生当期确认为费用。

专门借款当期实际发生的利息费用，减去尚未动用的借款资金存入银行取得的利息收入或进行暂时性投资取得的投资收益后的金额予以资本化；一般借款根据累计资产支出超过专门借款部分的资产支出加权平均数乘以所占用一般借款的资本化率，确定资本化金额。资本化率根据一般借款的加权平均利率计算确定。

资本化期间内，外币专门借款的汇兑差额全部予以资本化；外币一般借款的汇兑差额计入当期损益。

符合资本化条件的资产指需要经过相当长时间的购建或者生产活动才能达到预定可使用或可销售状态的固定资产、投资性房地产和存货等资产。

如果符合资本化条件的资产在购建或生产过程中发生非正常中断、并且中断时间连续超过3个月的，暂停借款费用的资本化，直至资产的购建或生产活动重新开始。

19、无形资产

(1) 无形资产

无形资产是指本公司拥有或者控制的没有实物形态的可辨认非货币性资产。

无形资产按成本进行初始计量。与无形资产有关的支出，如果相关的经济利益很可能流入本公司且其成本能可靠地计量，则计入无形资产成本。除此以外的其他项目的支出，在发生时计入当期损益。

取得的土地使用权通常作为无形资产核算。自行开发建造厂房等建筑物，相关的土地使用权支出和建筑物建造成本则分别作为无形资产和固定资产核算。如为外购的房屋及建筑物，则将有关价款在土地使用权和建筑物之间进行分配，难以合理分配的，全部作为固定资产处理。



使用寿命有限的无形资产自可供使用时起，对其原值在其预计使用寿命内采用直线法分期平均摊销。使用寿命不确定的无形资产不予摊销。

期末，对使用寿命有限的无形资产的使用寿命和摊销方法进行复核，如发生变更则作为会计估计变更处理。此外，还对使用寿命不确定的无形资产的使用寿命进行复核，如果有证据表明该无形资产为企业带来经济利益的期限是可预见的，则估计其使用寿命并按照使用寿命有限的无形资产的摊销政策进行摊销。

(2) 研究与开发支出

本公司内部研究开发项目的支出分为研究阶段支出与开发阶段支出。

研究阶段的支出，于发生时计入当期损益。

开发阶段的支出同时满足下列条件的，确认为无形资产，不能满足下述条件的开发阶段的支出计入当期损益：

- ① 完成该无形资产以使其能够使用或出售在技术上具有可行性；
- ② 具有完成该无形资产并使用或出售的意图；
- ③ 无形资产产生经济利益的方式，包括能够证明运用该无形资产生产的产品存在市场或无形资产自身存在市场，无形资产将在内部使用的，能够证明其有用性；
- ④ 有足够的技术、财务资源和其他资源支持，以完成该无形资产的开发，并有能力使用或出售该无形资产；
- ⑤ 归属于该无形资产开发阶段的支出能够可靠地计量。

无法区分研究阶段支出和开发阶段支出的，将发生的研发支出全部计入当期损益。

(3) 无形资产的减值测试方法及减值准备计提方法

无形资产的减值测试方法和减值准备计提方法详见附注四、20“长期资产减值”。

20、长期资产减值

对于固定资产、在建工程、使用权资产、使用寿命有限的无形资产及对子公司、联营企业的长期股权投资等非流动非金融资产，本公司于资产负债表日判断是否存在减值迹象。如存在减值迹象的，则估计其可收回金额，进行减值测试。商誉、使用寿命不确定的无形资产和尚未达到可使用状态的无形资产，无论是否存在减值迹象，每年均进行减值测试。

减值测试结果表明资产的可收回金额低于其账面价值的，按其差额计提减值准备并计入减值损失。可收回金额为资产的公允价值减去处置费用后的净额与资产预计未来现金流量的现值两者之间的较高者。资产的公允价值根据公平交易中销售协议价格确定；不存在销售协议但存在资产活跃市场的，公允价值按照该资产的买方出价确定；不存在销售协议和资产活跃市场的，则以可获取的最佳信息为基础估计资产的公允价值。处置费用包括与资产处置有关的法律费用、相关税费、搬运费以及为使资产达到可销售状态所发生的直接费用。资产预计未来现金流量的现值，按照资产在持续使用过程中和最终处置时所产生的预计未来现金流量，选择恰当的折现率对其进行折现后的金额加以确定。资产减值准备按单项资产为基础计算并确认，如果难以对单项资产的可



收回金额进行估计的，以该资产所属的资产组确定资产组的可收回金额。资产组是能够独立产生现金流入的最小资产组合。

在财务报表中单独列示的商誉，在进行减值测试时，将商誉的账面价值分摊至预期从企业合并的协同效应中受益的资产组或资产组组合。测试结果表明包含分摊的商誉的资产组或资产组组合的可收回金额低于其账面价值的，确认相应的减值损失。减值损失金额先抵减分摊至该资产组或资产组组合的商誉的账面价值，再根据资产组或资产组组合中除商誉以外的其他各项资产的账面价值所占比重，按比例抵减其他各项资产的账面价值。

上述资产减值损失一经确认，以后期间不予转回价值得以恢复的部分。

21、合同负债

合同负债，是指本公司已收或应收客户对价而应向客户转让商品的义务。如果在本公司向客户转让商品之前，客户已经支付了合同对价或本公司已经取得了无条件收款权，本公司在客户实际支付款项和到期应支付款项孰早时点，将该已收或应收款项列示为合同负债。同一合同下的合同资产和合同负债以净额列示，不同合同下的合同资产和合同负债不予抵销。

22、职工薪酬

本公司职工薪酬主要包括短期职工薪酬、离职后福利、辞退福利。其中：

短期薪酬主要包括工资、奖金、津贴和补贴、职工福利费、医疗保险费、生育保险费、工伤保险费、住房公积金、工会经费和职工教育经费、非货币性福利等。本公司在职工为本公司提供服务的会计期间将实际发生的短期职工薪酬确认为负债，并计入当期损益或相关资产成本。其中非货币性福利按公允价值计量。

离职后福利主要包括基本养老保险、失业保险。离职后福利计划包括设定提存计划。采用设定提存计划的，相应的应缴存金额于发生时计入相关资产成本或当期损益。

在职工劳动合同到期之前解除与职工的劳动关系，或为鼓励职工自愿接受裁减而提出给予补偿的建议，在本公司不能单方面撤回因解除劳动关系计划或裁减建议所提供的辞退福利时，和本公司确认与涉及支付辞退福利的重组相关的成本两者孰早日，确认辞退福利产生的职工薪酬负债，并计入当期损益。但辞退福利预期在年度报告期结束后十二个月不能完全支付的，按照其他长期职工薪酬处理。

职工内部退休计划采用与上述辞退福利相同的原则处理。本公司将自职工停止提供服务日至正常退休日的期间拟支付的内退人员工资和缴纳的社会保险费等，在符合预计负债确认条件时，计入当期损益（辞退福利）。

本公司向职工提供的其他长期职工福利，符合设定提存计划的，按照设定提存计划进行会计处理，除此之外按照设定受益计划进行会计处理。

23、预计负债

当与或有事项相关的义务同时符合以下条件，确认为预计负债：（1）该义务是本公司承担的现时义务；（2）履行该义务很可能导致经济利益流出；（3）该义务的金额能够可靠地计量。



在资产负债表日，考虑与或有事项有关的风险、不确定性和货币时间价值等因素，按照履行相关现时义务所需支出的最佳估计数对预计负债进行计量。

如果清偿预计负债所需支出全部或部分预期由第三方补偿的，补偿金额在基本确定能够收到时，作为资产单独确认，且确认的补偿金额不超过预计负债的账面价值。

（1）亏损合同

亏损合同是履行合同义务不可避免会发生的成本超过预期经济利益的合同。待执行合同变成亏损合同，且该亏损合同产生的义务满足上述预计负债的确认条件的，将合同预计损失超过合同标的资产已确认的减值损失（如有）的部分，确认为预计负债。

（2）重组义务

对于有详细、正式并且已经对外公告的重组计划，在满足前述预计负债的确认条件的情况下，按照与重组有关的直接支出确定预计负债金额。

24、收入

本公司与客户之间的合同同时满足下列条件时，在客户取得相关商品控制权时确认收入：合同各方已批准该合同并承诺将履行各自义务；合同明确了合同各方与所转让商品或提供劳务相关的权利和义务；合同有明确的与所转让商品相关的支付条款；合同具有商业实质，即履行该合同将改变本公司未来现金流量的风险、时间分布或金额；本公司因向客户转让商品而有权取得的对价很可能收回。

在合同开始日，本公司识别合同中存在的各单项履约义务，并将交易价格按照各单项履约义务所承诺商品的单独售价的相对比例分摊至各单项履约义务。在确定交易价格时考虑了可变对价、合同中存在的重大融资成分、非现金对价、应付客户对价等因素的影响。

对于合同中的每个单项履约义务，如果满足下列条件之一的，本公司在相关履约时段内按照履约进度将分摊至该单项履约义务的交易价格确认为收入：客户在本公司履约的同时即取得并消耗本公司履约所带来的经济利益；客户能够控制本公司履约过程中在建的商品；本公司履约过程中所产出的商品具有不可替代用途，且本公司在整个合同期间内有权就累计至今已完成的履约部分收取款项。履约进度根据所转让商品的性质采用投入法或产出法确定，当履约进度不能合理确定时，本公司已经发生的成本预计能够得到补偿的，按照已经发生的成本金额确认收入，直到履约进度能够合理确定为止。

如果不满足上述条件之一，则本公司在客户取得相关商品控制权的时点将分摊至该单项履约义务的交易价格确认收入。在判断客户是否已取得商品控制权时，本公司考虑下列迹象：企业就该商品享有现时收款权利，即客户就该商品负有现时付款义务；企业已将该商品的法定所有权转移给客户，即客户已拥有该商品的法定所有权；企业已将该商品实物转移给客户，即客户已实物占有该商品；企业已将该商品所有权上的主要风险和报酬转移给客户，即客户已取得该商品所有权上的主要风险和报酬；客户已接受该商品；其他表明客户已取得商品控制权的迹象。

①国内销售



本公司产品国内销售同时满足以下条件时确认收入：本公司销售商品的业务通常仅包括转让商品的履约义务，在商品已经发出并经客户验收时，商品的控制权转移，本公司在该时点确认收入实现。本公司给予客户的信用期，与行业惯例一致，不存在重大融资成分。

②出口销售

本公司产品出口销售同时满足以下条件时确认收入：本公司销售商品的业务通常仅包括转让商品的履约义务，公司在将产品装运完毕办理相关装运手续并通知客户后，即认为客户已接受该商品，与商品所有权有关的主要风险和报酬已经转移给购买方，本公司在该时点确认收入实现。

25、合同成本

本公司为取得合同发生的增量成本预期能够收回的，作为合同取得成本确认为一项资产。但是，如果该资产的摊销期限不超过一年，则在发生时计入当期损益。

为履行合同发生的成本不属于《企业会计准则第14号——收入（2017年修订）》之外的其他企业会计准则规范范围且同时满足下列条件的，作为合同履约成本确认为一项资产：①该成本与一份当前或预期取得的合同直接相关，包括直接人工、直接材料、制造费用（或类似费用）、明确由客户承担的成本以及仅因该合同而发生的其他成本；②该成本增加了本公司未来用于履行履约义务的资源；③该成本预期能够收回。

与合同成本有关的资产采用与该资产相关的商品收入确认相同的基础进行摊销，计入当期损益。

26、政府补助

政府补助是指本公司从政府无偿取得货币性资产和非货币性资产，不包括政府以投资者身份并享有相应所有者权益而投入的资本。政府补助分为与资产相关的政府补助和与收益相关的政府补助。本公司将所取得的用于购建或以其他方式形成长期资产的政府补助界定为与资产相关的政府补助；其余政府补助界定为与收益相关的政府补助。若政府文件未明确规定补助对象，则采用以下方式将补助款划分为与收益相关的政府补助和与资产相关的政府补助：（1）政府文件明确了补助所针对的特定项目的，根据该特定项目的预算中将形成资产的支出金额和计入费用的支出金额的相对比例进行划分，对该划分比例需在每个资产负债表日进行复核，必要时进行变更；（2）政府文件中对用途仅作一般性表述，没有指明特定项目的，作为与收益相关的政府补助。政府补助为货币性资产的，按照收到或应收的金额计量。政府补助为非货币性资产的，按照公允价值计量；公允价值不能够可靠取得的，按照名义金额计量。按照名义金额计量的政府补助，直接计入当期损益。

本公司对于政府补助通常在实际收到时，按照实收金额予以确认和计量。但对于期末有确凿证据表明能够符合财政扶持政策规定的相关条件预计能够收到财政扶持资金，按照应收的金额计量。按照应收金额计量的政府补助应同时符合以下条件：（1）应收补助款的金额已经过有权政府部门发文确认，或者可根据正式发布的财政资金管理办法的有关规定自行合理测算，且预计其金额不存在重大不确定性；（2）所依据的是当地财政部门正式发布并按照《政府信息公开条例》的



规定予以主动公开的财政扶持项目及其财政资金管理办法，且该管理办法应当是普惠性的（任何符合规定条件的企业均可申请），而不是专门针对特定企业制定的；（3）相关的补助款批文中已明确承诺了拨付期限，且该款项的拨付是有相应财政预算作为保障的，因而可以合理保证其可在规定期限内收到。

与资产相关的政府补助，确认为递延收益，并在相关资产的使用寿命内按照合理、系统的方法分期计入当期损益。与收益相关的政府补助，用于补偿以后期间的相关成本费用或损失的，确认为递延收益，并在确认相关成本费用或损失的期间计入当期损益；用于补偿已经发生的相关成本费用或损失的，直接计入当期损益。

同时包含与资产相关部分和与收益相关部分的政府补助，区分不同部分分别进行会计处理；难以区分的，将其整体归类为与收益相关的政府补助。

与本公司日常活动相关的政府补助，按照经济业务的实质，计入其他收益或冲减相关成本费用；与日常活动无关的政府补助，计入营业外收支。

已确认的政府补助需要退回时，存在相关递延收益余额的，冲减相关递延收益账面余额，超出部分计入当期损益；属于其他情况的，直接计入当期损益。

27、递延所得税资产/递延所得税负债

（1）当期所得税

资产负债表日，对于当期和以前期间形成的当期所得税负债（或资产），以按照税法规定计算的预期应交纳（或返还）的所得税金额计量。计算当期所得税费用所依据的应纳税所得额系根据有关税法规定对本报告期税前会计利润作相应调整后计算得出。

（2）递延所得税资产及递延所得税负债

某些资产、负债项目的账面价值与其计税基础之间的差额，以及未作为资产和负债确认但按照税法规定可以确定其计税基础的项目的账面价值与计税基础之间的差额产生的暂时性差异，采用资产负债表债务法确认递延所得税资产及递延所得税负债。

与商誉的初始确认有关，以及与既不是企业合并、发生时也不影响会计利润和应纳税所得额（或可抵扣亏损）的交易中产生的资产或负债的初始确认有关的应纳税暂时性差异，不予确认有关的递延所得税负债。此外，对与子公司、联营企业及合营企业投资相关的应纳税暂时性差异，如果本公司能够控制暂时性差异转回的时间，而且该暂时性差异在可预见的未来很可能不会转回，也不予确认有关的递延所得税负债。除上述例外情况，本公司确认其他所有应纳税暂时性差异产生的递延所得税负债。

与既不是企业合并、发生时也不影响会计利润和应纳税所得额（或可抵扣亏损）的交易中产生的资产或负债的初始确认有关的可抵扣暂时性差异，不予确认有关的递延所得税资产。此外，对与子公司、联营企业及合营企业投资相关的可抵扣暂时性差异，如果暂时性差异在可预见的未来不是很可能转回，或者未来不是很可能获得用来抵扣可抵扣暂时性差异的应纳税所得额，不予确认有关的递延所得税资产。除上述例外情况，本公司以很可能取得用来抵扣可抵扣暂时性差异



的应纳税所得额为限，确认其他可抵扣暂时性差异产生的递延所得税资产。

对于能够结转以后年度的可抵扣亏损和税款抵减，以很可能获得用来抵扣可抵扣亏损和税款抵减的未来应纳税所得额为限，确认相应的递延所得税资产。

资产负债表日，对于递延所得税资产和递延所得税负债，根据税法规定，按照预期收回相关资产或清偿相关负债期间的适用税率计量。

于资产负债表日，对递延所得税资产的账面价值进行复核，如果未来很可能无法获得足够的应纳税所得额用以抵扣递延所得税资产的利益，则减记递延所得税资产的账面价值。在很可能获得足够的应纳税所得额时，减记的金额予以转回。

（3）所得税费用

所得税费用包括当期所得税和递延所得税。

除确认为其他综合收益或直接计入股东权益的交易和事项相关的当期所得税和递延所得税计入其他综合收益或股东权益，以及企业合并产生的递延所得税调整商誉的账面价值外，其余当期所得税和递延所得税费用或收益计入当期损益。

（4）所得税的抵销

当拥有以净额结算的法定权利，且意图以净额结算或取得资产、清偿负债同时进行，本公司当期所得税资产及当期所得税负债以抵销后的净额列报。

当拥有以净额结算当期所得税资产及当期所得税负债的法定权利，且递延所得税资产及递延所得税负债是与同一税收征管部门对同一纳税主体征收的所得税相关或者是对不同的纳税主体相关，但在未来每一具有重要性的递延所得税资产及负债转回的期间内，涉及的纳税主体意图以净额结算当期所得税资产和负债或是同时取得资产、清偿负债时，本公司递延所得税资产及递延所得税负债以抵销后的净额列报。

28、租赁

租赁是指本公司让渡或取得了在一定期间内控制一项或多项已识别资产使用的权利以换取或支付对价的合同。在一项合同开始日，本公司评估合同是否为租赁或包含租赁。

（1）本公司作为承租人

①初始计量

在租赁期开始日，本公司将可在租赁期内使用租赁资产的权利确认为使用权资产，将尚未支付的租赁付款额的现值确认为租赁负债，短期租赁和低价值资产租赁除外。在计算租赁付款额的现值时，本公司采用租赁内含利率作为折现率；无法确定租赁内含利率的，采用承租人增量借款利率作为折现率。

②后续计量

本公司自租赁期开始的当月对使用权资产计提折旧，能够合理确定租赁期届满时取得租赁资产所有权的，本公司在租赁资产剩余使用寿命内计提折旧。无法合理确定租赁期届满时能够取得租赁资产所有权的，本公司在租赁期与租赁资产剩余使用寿命两者孰短的期间内计提折旧。



对于租赁负债，本公司按照固定的周期性利率计算其在租赁期内各期间的利息费用，计入当期损益或计入相关资产成本。未纳入租赁负债计量的可变租赁付款额在实际发生时计入当期损益或相关资产成本。

租赁期开始日后，当实质固定付款额发生变动、担保余值预计的应付金额发生变化、用于确定租赁付款额的指数或比率发生变动、购买选择权、续租选择权或终止选择权的评估结果或实际行权情况发生变化时，本公司按照变动后的租赁付款额的现值重新计量租赁负债，并相应调整使用权资产的账面价值。使用权资产账面价值已调减至零，但租赁负债仍需进一步调减的，本公司将剩余金额计入当期损益。

③短期租赁和低价值资产租赁

对于短期租赁（在租赁开始日租赁期不超过 12 个月的租赁）和低价值资产租赁，本公司采取简化处理方法，不确认使用权资产和租赁负债，而在租赁期内各个期间按照直线法或其他系统合理的方法将租赁付款额计入相关资产成本或当期损益。

④租赁变更

租赁发生变更且同时符合下列条件的，本公司将该租赁变更作为一项单独租赁进行会计处理：

- 该租赁变更通过增加一项或多项租赁资产的使用权而扩大了租赁范围；
- 增加的对价与租赁范围扩大部分的单独价格按该合同情况调整后的金额相当。

租赁变更未作为一项单独租赁进行会计处理的，（除新冠肺炎疫情直接引发的合同变更采用简化方法外，）在租赁变更生效日，本公司重新分摊变更后合同的对价，重新确定租赁期，并按照变更后租赁付款额和修订后的折现率计算的现值重新计量租赁负债。

租赁变更导致租赁范围缩小或租赁期缩短的，本公司相应调减使用权资产的账面价值，并将部分终止或完全终止租赁的相关利得或损失计入当期损益。其他租赁变更导致租赁负债重新计量的，本公司相应调整使用权资产的账面价值。

（2）本公司作为出租人

本公司在租赁开始日，基于交易的实质，将租赁分为融资租赁和经营租赁。融资租赁是指实质上转移了与租赁资产所有权有关的几乎全部风险和报酬的租赁。经营租赁是指除融资租赁以外的其他租赁。

①经营租赁

本公司采用直线法将经营租赁的租赁收款额确认为租赁期内各期间的租金收入。与经营租赁有关的未计入租赁收款额的可变租赁付款额，于实际发生时计入当期损益。

②融资租赁

于租赁期开始日，本公司确认应收融资租赁款，并终止确认融资租赁资产。应收融资租赁款以租赁投资净额（未担保余值和租赁期开始日尚未收到的租赁收款额按照租赁内含利率折现的现值之和）进行初始计量，并按照固定的周期性利率计算确认租赁期内的利息收入。本公司取得的未纳入租赁投资净额计量的可变租赁付款额在实际发生时计入当期损益。



③租赁变更

经营租赁发生变更的，本公司自变更生效日起将其作为一项新租赁进行会计处理，与变更前租赁有关的预收或应收租赁收款额视为新租赁的收款额。

融资租赁发生变更且同时符合下列条件的，本公司将该变更作为一项单独租赁进行会计处理：

- 该变更通过增加一项或多项租赁资产的使用权而扩大了租赁范围；
- 增加的对价与租赁范围扩大部分的单独价格按该合同情况调整后的金额相当。

融资租赁的变更未作为一项单独租赁进行会计处理的，本公司分下列情形对变更后的租赁进行处理：

- 假如变更在租赁开始日生效，该租赁会被分类为经营租赁的，本公司自租赁变更生效日开始将其作为一项新租赁进行会计处理，并以租赁变更生效日前的租赁投资净额作为租赁资产的账面价值；

- 假如变更在租赁开始日生效，该租赁会被分类为融资租赁的，本公司按照《企业会计准则第22号——金融工具确认和计量》关于修改或重新议定合同的规定进行会计处理。

29、终止经营

终止经营，是指满足下列条件之一的、能够单独区分且已被本公司处置或划分为持有待售类别的组成部分：（1）该组成部分代表一项独立的主要业务或一个单独的主要经营地区；（2）该组成部分是拟对一项独立的主要业务或一个单独的主要经营地区进行处置的一项相关联计划的一部分；（3）该组成部分是专为了转售而取得的子公司。

30、重要会计政策、会计估计的变更

（1）会计政策变更

执行《企业会计准则解释第15号》导致的会计政策变更

财政部于2021年12月30日发布了《企业会计准则解释第15号》（财会[2021]35号），本公司于2022年1月1日起执行前述《企业会计准则解释第15号》，并按照规定对相关会计政策进行变更。

本公司将固定资产达到预定可使用状态前产出的产品或副产品，或者将研发过程中产出的产品或副产品对外销售的（以下统称试运行销售），按照《企业会计准则第14号——收入》、《企业会计准则第1号——存货》等适用的会计准则对试运行销售相关的收入和成本分别进行会计处理，计入当期损益。

执行《企业会计准则解释第15号》会计政策变更对2022年1月1日报表影响如下：

报表项目	2021年12月31日（变更前）金额		2022年1月1日（变更后）金额	
	合并报表	公司报表	合并报表	公司报表
存货	60,548,271.58	20,439,155.05	61,043,775.76	20,439,155.05
固定资产	330,396,529.12	14,039,688.22	330,515,064.86	14,039,688.22
递延所得税负债	4,132,542.56	11,928.22	3,807,690.07	11,928.22
未分配利润	176,287,694.15	88,367,097.04	176,884,450.88	88,367,097.04



报表项目	2021年12月31日(变更前)金额		2022年1月1日(变更后)金额	
	合并报表	公司报表	合并报表	公司报表
少数股东权益	135,303,401.95	--	135,645,537.63	--

注：本期会计政策变更对合并报表未分配利润、少数股东权益影响数分别为 596,756.73 元、342,135.68 元；母公司报表未分配利润影响数分别为 0.00 元。

(2) 会计估计变更

本公司本期未发生重要会计估计变更。

31、重大会计判断和估计

本公司在运用会计政策过程中，由于经营活动内在的不确定性，需要对无法准确计量的报表项目的账面价值进行判断、估计和假设。这些判断、估计和假设是基于本公司管理层过去的历史经验，并在考虑其他相关因素的基础上做出的。这些判断、估计和假设会影响收入、费用、资产和负债的报告金额以及资产负债表日或有负债的披露。然而，这些估计的不确定性所导致的实际结果可能与本公司管理层当前的估计存在差异，进而造成对未来受影响的资产或负债的账面金额进行重大调整。

本公司对前述判断、估计和假设在持续经营的基础上进行定期复核，会计估计的变更仅影响变更当期的，其影响数在变更当期予以确认；既影响变更当期又影响未来期间的，其影响数在变更当期和未来期间予以确认。

于资产负债表日，本公司需对财务报表项目金额进行判断、估计和假设的重要领域如下：

(1) 收入确认

如本附注四、24、“收入”所述，本公司在收入确认方面涉及到如下重大的会计判断和估计：识别客户合同；估计因向客户转让商品而有权取得的对价的可收回性；识别合同中的履约义务；估计合同中存在的可变对价以及在相关不确定性消除时累计已确认收入极可能不会发生重大转回的金额；合同中是否存在重大融资成分；估计合同中单项履约义务的单独售价；确定履约义务是在某一时段内履行还是在某一时点履行；履约进度的确定，等等。

本公司主要依靠过去的经验和工作作出判断，这些重大判断和估计变更都可能对变更当期或以后期间的营业收入、营业成本，以及期间损益产生影响，且可能构成重大影响。

(2) 租赁

① 租赁的识别

本公司在识别一项合同是否为租赁或包含租赁时，需要评估是否存在一项已识别资产，且客户控制了该资产在一定期间内的使用权。在评估时，需要考虑资产的性质、实质性替换权、以及客户是否有权获得因在该期间使用该资产所产生的几乎全部经济利益，并能够主导该资产的使用。

② 租赁的分类

本公司作为出租人时，将租赁分类为经营租赁和融资租赁。在进行分类时，管理层需要对是否已将与租出资产所有权有关的全部风险和报酬实质上转移给承租人作出分析和判断。



③租赁负债

本公司作为承租人时，租赁负债按照租赁期开始日尚未支付的租赁付款额的现值进行初始计量。在计量租赁付款额的现值时，本公司对使用的折现率以及存在续租选择权或终止选择权的租赁合同的租赁期进行估计。在评估租赁期时，本公司综合考虑与本公司行使选择权带来经济利益的所有相关事实和情况，包括自租赁期开始日至选择权行使日之间的事实和情况的预期变化等。不同的判断及估计可能会影响租赁负债和使用权资产的确认，并将影响后续期间的损益。

(3) 金融资产减值

本公司采用预期信用损失模型对金融工具的减值进行评估，应用预期信用损失模型需要做出重大判断和估计，需考虑所有合理且有依据的信息，包括前瞻性信息。在做出该等判断和估计时，本公司根据历史数据结合经济政策、宏观经济指标、行业风险、外部市场环境、技术环境、客户情况的变化等因素推断债务人信用风险的预期变动。

(4) 存货跌价准备

本公司根据存货会计政策，按照成本与可变现净值孰低计量，对成本高于可变现净值及陈旧和滞销的存货，计提存货跌价准备。存货减值至可变现净值是基于评估存货的可售性及其可变现净值。鉴定存货减值要求管理层在取得确凿证据，并且考虑持有存货的目的、资产负债表日后事项的影响等因素的基础上作出判断和估计。实际的结果与原先估计的差异将在估计被改变的期间影响存货的账面价值及存货跌价准备的计提或转回。

(5) 金融工具公允价值

对不存在活跃交易市场的金融工具，本公司通过各种估值方法确定其公允价值。这些估值方法包括贴现现金流模型分析等。估值时本公司需对未来现金流量、信用风险、市场波动率和相关性等方面进行估计，并选择适当的折现率。这些相关假设具有不确定性，其变化会对金融工具的公允价值产生影响。

(6) 长期资产减值准备

本公司于资产负债表日对除金融资产之外的非流动资产判断是否存在可能发生减值的迹象。对使用寿命不确定的无形资产，除每年进行的减值测试外，当其存在减值迹象时，也进行减值测试。其他除金融资产之外的非流动资产，当存在迹象表明其账面金额不可收回时，进行减值测试。

当资产或资产组的账面价值高于可收回金额，即公允价值减去处置费用后的净额和预计未来现金流量的现值中的较高者，表明发生了减值。

公允价值减去处置费用后的净额，参考公平交易中类似资产的销售协议价格或可观察到的市场价格，减去可直接归属于该资产处置的增量成本确定。

在预计未来现金流量现值时，需要对该资产（或资产组）的产量、售价、相关经营成本以及计算现值时使用的折现率等作出重大判断。本公司在估计可收回金额时会采用所有能够获得的相关资料，包括根据合理和可支持的假设所作出有关产量、售价和相关经营成本的预测。

本公司至少每年测试商誉是否发生减值。这要求对分配了商誉的资产组或者资产组组合的未



来现金流量的现值进行预计。对未来现金流量的现值进行预计时，本公司需要预计未来资产组或者资产组组合产生的现金流量，同时选择恰当的折现率确定未来现金流量的现值。

(7) 折旧和摊销

本公司对投资性房地产、固定资产、使用权资产和无形资产在考虑其残值后，在使用寿命内按直线法计提折旧和摊销。本公司定期复核使用寿命，以决定将计入每个报告期的折旧和摊销费用数额。使用寿命是本公司根据对同类资产的以往经验并结合预期的技术更新而确定的。如果以前的估计发生重大变化，则会在未来期间对折旧和摊销费用进行调整。

(8) 递延所得税资产

在很有可能有足够的应纳税利润来抵扣亏损的限度内，本公司就所有未利用的税务亏损确认递延所得税资产。这需要本公司管理层运用大量的判断来估计未来应纳税利润发生的时间和金额，结合纳税筹划策略，以决定应确认的递延所得税资产的金额。

(9) 所得税

本公司在正常的经营活动中，有部分交易其最终的税务处理和计算存在一定的不确定性。部分项目是否能够在税前列支需要税收主管机关的审批。如果这些税务事项的最终认定结果同最初估计的金额存在差异，则该差异将对其最终认定期间的当期所得税和递延所得税产生影响。

(10) 预计负债

本公司根据合约条款、现有知识及历史经验，对产品质量保证、预计合同亏损、延迟交货违约金等估计并计提相应准备。在该等或有事项已经形成一项现时义务，且履行该等现时义务很可能导致经济利益流出本公司的情况下，本公司对或有事项按履行相关现时义务所需支出的最佳估计数确认为预计负债。预计负债的确认和计量在很大程度上依赖于管理层的判断。在进行判断过程中本公司需评估该等或有事项相关的风险、不确定性及货币时间价值等因素。

其中，本公司会就出售、维修及改造所售商品向客户提供的售后质量维修承诺预计负债。预计负债时已考虑本公司近期的维修经验数据，但近期的维修经验可能无法反映将来的维修情况。这项准备的任何增加或减少，均可能影响未来年度的损益。

(11) 公允价值计量

本公司的某些资产和负债在财务报表中按公允价值计量。本公司的董事会已成立估价委员会（该估价委员会由本公司的首席财务官领导），以便为公允价值计量确定适当的估值技术和输入值。在对某项资产或负债的公允价值作出估计时，本公司采用可获得的可观察市场数据。如果无法获得第一层次输入值，本公司会聘用第三方有资质的评估师来执行估价。估价委员会与有资质的外部估价师紧密合作，以确定适当的估值技术和相关模型的输入值。首席财务官每季度向本公司董事会呈报估价委员会的发现，以说明导致相关资产和负债的公允价值发生波动的原因。在确定各类资产和负债的公允价值的过程中所采用的估值技术和输入值的相关信息在附注十中披露。

五、税项



1、主要税种及税率

税种	具体税率情况
增值税	应税收入按 13%、6%的税率计算销项税，并按扣除当期允许抵扣的进项税额后的差额计缴增值税。
城市维护建设税	按实际缴纳的流转税的7%、5%计缴。
教育费附加	按实际缴纳的流转税的3%计缴。
地方教育费附加	按实际缴纳的流转税的2%计缴。
房产税	自用物业的房产税，以房产原值的70-90%为计税依据，按1.20%税率计缴。
企业所得税	详见下表。

不同企业所得税纳税主体适用的企业所得税税率：

纳税主体名称	简称	企业所得税率（%）
河北美邦工程科技股份有限公司	本公司	25.00
宁夏美邦寰宇化学有限公司	宁夏寰宇	9.00
湖北科林博伦新材料有限公司	科林博伦	15.00
河北美邦膜科技有限公司	河北膜科技	20.00
美邦美和生物科技有限公司	美和生物	20.00
江西蓝宇膜技术有限公司	江西蓝宇	20.00
河北天邦化工科技有限公司	天邦化工	20.00
内蒙古美邦中科新材料有限公司	中科新材	20.00

2、税收优惠及批文

本公司之子公司科林博伦于 2020 年 12 月 1 日取得高新技术企业认证证书，有效期三年。根据《中华人民共和国企业所得税法》第二十八条第二款和《中华人民共和国企业所得税法实施条例》第九十三条以及国税函[2009]203 号文《国家税务总局关于实施高新技术企业所得税优惠有关问题的通知》，科林博伦本期适用企业所得税税率为 15.00%。

本公司之子公司宁夏寰宇于 2020 年 11 月 18 日通过了高新技术企业认定，并取得了高新技术企业证书，有效期为三年。根据《中华人民共和国企业所得税法》相关规定，宁夏寰宇在本期执行高新技术企业优惠税率 15.00%；同时根据宁政办规发（2020）25 号“自治区人民政府办公厅印发关于加快发展高新技术企业的若干措施的通知”，首次认定高新技术企业免征企业所得税地方分享部分，本期优惠后最终税率为 9.00%。

按照《财政部税务总局关于实施小微企业和个体工商户所得税优惠政策的公告》（2021 年第 12 号）、《财政部税务总局关于进一步实施小微企业所得税优惠政策的公告》（2022 年第 13 号）相关规定，本公司之子公司河北膜科技、美和生物、江西蓝宇、天邦化工和中科新材 2022 年度享受小型微利企业税收优惠政策，对公司年度应纳税所得额不超过 100 万元的部分，减按 12.5% 计入应纳税所得额，按 20% 的税率缴纳企业所得税；对公司年度应纳税所得额超过 100 万元但不超过 300 万元



的部分，减按 25% 计入应纳税所得额，按 20% 的税率缴纳企业所得税。

六、合并财务报表项目注释

以下注释项目（含公司财务报表主要项目注释）除非特别指出，“年初”指 2022 年 1 月 1 日，“期末”指 2022 年 12 月 31 日，“上年年末”指 2021 年 12 月 31 日，“本期”指 2022 年度，“上期”指 2021 年度。

1、货币资金

项目	期末余额	上年年末余额
库存现金	36,966.23	47,258.07
银行存款	151,046,311.28	19,870,833.53
其他货币资金	13,083,478.67	32,916,056.40
合计	164,166,756.18	52,834,148.00

其中，受限制的货币资金明细如下：

项目	期末余额	上年年末余额
银行存款	--	--
其他货币资金	13,083,478.67	32,916,056.40
合计	13,083,478.67	32,916,056.40

注：本公司期末使用受限的货币资金系开立银行承兑汇票保证金 13,083,478.67 元。

2、交易性金融资产

项目	期末余额	上年年末余额
以公允价值计量且其变动计入当期损益的金融资产	74,503,553.95	70,794,900.71
其中：银行理财产品	74,503,553.95	70,794,900.71

3、应收票据

(1) 应收票据分类列示

项目	期末余额	上年年末余额
银行承兑汇票	55,635,886.89	101,287,037.40
商业承兑汇票	--	--
小计	55,635,886.89	101,287,037.40
减：坏账准备	--	--
合计	55,635,886.89	101,287,037.40

(2) 期末已质押的应收票据情况

项目	期末已质押金额
银行承兑汇票	630,000.00
商业承兑汇票	--



项目	期末已质押金额
合计	630,000.00

(3) 期末已背书或贴现且在资产负债表日尚未到期的应收票据

项目	期末余额	
	期末终止确认金额	期末未终止确认金额
银行承兑汇票	--	24,135,439.74
商业承兑汇票	--	--
合计	--	24,135,439.74

(4) 按坏账计提方法分类列示

类别	期末余额				账面价值
	账面余额		坏账准备		
	金额	比例 (%)	金额	计提比例 (%)	
单项计提坏账准备的应收票据	--	--	--	--	--
按组合计提坏账准备的应收票据	55,635,886.89	100.00	--	--	55,635,886.89
其中：银行承兑汇票	55,635,886.89	100.00	--	--	55,635,886.89
商业承兑汇票	--	--	--	--	--
合计	55,635,886.89	100.00	--	--	55,635,886.89

(续)

类别	上年年末余额				账面价值
	账面余额		坏账准备		
	金额	比例 (%)	金额	计提比例 (%)	
单项计提坏账准备的应收票据	--	--	--	--	--
按组合计提坏账准备的应收票据	101,287,037.40	100.00	--	--	101,287,037.40
其中：银行承兑汇票	101,287,037.40	100.00	--	--	101,287,037.40
商业承兑汇票	--	--	--	--	--
合计	101,287,037.40	100.00	--	--	101,287,037.40

4、应收账款

(1) 按账龄披露

账龄	期末余额	上年年末余额
1年以内	43,251,976.14	37,790,133.04
1至2年	1,022,446.08	387,277.27
2至3年	280,292.93	6,112,707.00



账龄	期末余额	上年年末余额
3至4年	6,058,567.67	5,176,083.80
4至5年	4,856,893.80	3,275,176.80
5年以上	13,647,410.00	10,478,657.00
小计	69,117,586.62	63,220,034.91
减：坏账准备	22,936,140.18	19,448,886.82
合计	46,181,446.44	43,771,148.09

(2) 按坏账计提方法分类列示

类别	期末余额				账面价值
	账面余额		坏账准备		
	金额	比例 (%)	金额	计提比例 (%)	
单项计提坏账准备的应收账款	50,000.00	0.07	50,000.00	100.00	--
按组合计提坏账准备的应收账款	69,067,586.62	99.93	22,886,140.18	33.14	46,181,446.44
其中：账龄组合	69,067,586.62	99.93	22,886,140.18	33.14	46,181,446.44
合计	69,117,586.62	100.00	22,936,140.18	33.18	46,181,446.44

(续)

类别	上年年末余额				账面价值
	账面余额		坏账准备		
	金额	比例 (%)	金额	计提比例 (%)	
单项计提坏账准备的应收账款	--	--	--	--	--
按组合计提坏账准备的应收账款	63,220,034.91	100.00	19,448,886.82	30.76	43,771,148.09
其中：账龄组合	63,220,034.91	100.00	19,448,886.82	30.76	43,771,148.09
合计	63,220,034.91	100.00	19,448,886.82	30.76	43,771,148.09

组合中，按账龄组合计提坏账准备的应收账款

账龄	期末余额		
	账面余额	坏账准备	计提比例 (%)
1年以内	43,251,976.14	2,162,598.80	5.00
1至2年	1,022,446.08	102,244.61	10.00
2至3年	280,292.93	84,087.88	30.00
3至4年	6,008,567.67	3,004,283.85	50.00
4至5年	4,856,893.80	3,885,515.04	80.00
5年以上	13,647,410.00	13,647,410.00	100.00



账龄	期末余额		
	账面余额	坏账准备	计提比例 (%)
合计	69,067,586.62	22,886,140.18	—

(续)

账龄	上年年末余额		
	账面余额	坏账准备	计提比例 (%)
1年以内	37,790,133.04	1,889,506.65	5.00
1至2年	387,277.27	38,727.73	10.00
2至3年	6,112,707.00	1,833,812.10	30.00
3至4年	5,176,083.80	2,588,041.90	50.00
4至5年	3,275,176.80	2,620,141.44	80.00
5年以上	10,478,657.00	10,478,657.00	100.00
合计	63,220,034.91	19,448,886.82	—

(3) 坏账准备的情况

类别	年初余额	本期变动金额				期末余额
		计提	收回或转回	转销或核销	其他变动	
坏账准备	19,448,886.82	3,497,253.36	--	10,000.00	--	22,936,140.18

(4) 按欠款方归集的期末余额前五名的应收账款情况

本公司按欠款方归集的期末余额前五名应收账款汇总金额为 33,374,430.34 元，占应收账款期末余额合计数的比例为 48.29%，相应计提的坏账准备期末余额汇总金额为 20,351,637.62 元。

5、应收款项融资

(1) 应收款项融资情况

项目	期末余额	上年年末余额
应收票据	26,377,130.84	63,249,693.41
应收账款	--	--
合计	26,377,130.84	63,249,693.41

(2) 应收款项融资本期增减变动及公允价值变动情况

项目	年初余额		本期变动		期末余额	
	成本	公允价值变动	成本	公允价值变动	成本	公允价值变动
应收票据	63,249,693.41	--	-36,872,562.57	--	26,377,130.84	--
应收账款	--	--	--	--	--	--
合计	63,249,693.41	--	-36,872,562.57	--	26,377,130.84	--

(3) 期末已背书或贴现且在资产负债表日尚未到期的应收票据



项目	期末余额		上年年末余额	
	期末终止确认金额	期末未终止确认金额	期末终止确认金额	期末未终止确认金额
银行承兑汇票	24,427,436.84	--	35,510,208.34	--
商业承兑汇票	--	--	--	--
合计	24,427,436.84	--	35,510,208.34	--

6、预付款项

(1) 预付款项按账龄列示

账龄	期末余额		上年年末余额	
	金额	比例(%)	金额	比例(%)
1年以内	4,647,086.85	80.75	34,601,912.44	99.22
1至2年	1,044,846.95	18.15	223,399.93	0.64
2至3年	15,566.05	0.27	48,324.08	0.14
3年以上	47,508.50	0.83	--	--
合计	5,755,008.35	100.00	34,873,636.45	100.00

(2) 按预付对象归集的期末余额前五名的预付款情况

本公司按预付对象归集的期末余额前五名预付款项汇总金额为 3,911,813.79 元，占预付款项期末余额合计数的比例为 67.97%。

7、其他应收款

项目	期末余额	上年年末余额
应收利息	--	--
应收股利	--	--
其他应收款	855,298.90	680,697.90
合计	855,298.90	680,697.90

(1) 按账龄披露

账龄	期末余额	上年年末余额
1年以内	753,869.14	541,736.75
1至2年	88,670.24	19,720.00
2至3年	--	--
3至4年	--	296,599.98
4至5年	296,599.98	--
5年以上	60.00	25,060.00
小计	1,139,199.36	883,116.73
减：坏账准备	283,900.46	202,418.83



账龄	期末余额	上年年末余额
合计	855,298.90	680,697.90

(2) 按款项性质分类情况

款项性质	期末账面余额	上年年末账面余额
押金及保证金	988,330.22	653,259.98
往来款及其他	150,869.14	229,856.75
小计	1,139,199.36	883,116.73
减：坏账准备	283,900.46	202,418.83
合计	855,298.90	680,697.90

(3) 坏账准备计提情况

坏账准备	第一阶段	第二阶段	第三阶段	合计
	未来12个月 预期信用损失	整个存续期预 期信用损失 (未发生信用 减值)	整个存续期预 期信用损失 (已发生信用 减值)	
年初余额	202,418.83	--	--	202,418.83
年初余额在本期：				
——转入第二阶段	--	--	--	--
——转入第三阶段	--	--	--	--
——转回第二阶段	--	--	--	--
——转回第一阶段	--	--	--	--
本期计提	81,481.63	--	--	81,481.63
本期转回	--	--	--	--
本期转销	--	--	--	--
本期核销	--	--	--	--
其它变动	--	--	--	--
期末余额	283,900.46	--	--	283,900.46

(4) 坏账准备的情况

类别	年初余额	本期变动金额				期末余额
		计提	收回或转回	转销或核销	其他变动	
坏账损失	202,418.83	81,481.63	--	--	--	283,900.46

(5) 按欠款方归集的期末余额较重要的其他应收款情况

单位名称	款项性质	期末余额	账龄	占其他应收款期末余 额合计数的比例 (%)	坏账准备 期末余额
银川市人力资源和社会保障局	保证金	295,999.98	4-5年	25.98	236,799.98



单位名称	款项性质	期末余额	账龄	占其他应收款期末余额合计数的比例(%)	坏账准备期末余额
福建永荣科技有限公司	保证金	250,000.00	1年以内	21.95	12,500.00
菏泽市巨丰新能源有限公司	保证金	200,000.00	1年以内	17.56	10,000.00
山西潞安工程项目管理有限责任公司	保证金	100,000.00	1年以内	8.78	5,000.00
石家庄爱能科技有限公司	保证金	87,070.24	1-2年	7.64	8,707.02
合计	——	933,070.22	——	81.91	273,007.00

8、存货

(1) 存货分类

项目	期末余额		
	账面余额	存货跌价准备	账面价值
原材料	23,494,879.60	1,452,400.84	22,042,478.76
在产品	7,981,738.96	398,402.05	7,583,336.91
合同履约成本	24,560,228.68	2,644,252.79	21,915,975.89
库存商品	20,042,104.34	7,063,322.23	12,978,782.11
低值易耗品	318,574.70	--	318,574.70
发出商品	1,875,318.62	1,518,330.34	356,988.28
合计	78,272,844.90	13,076,708.25	65,196,136.65

(续)

项目	上年年末余额		
	账面余额	存货跌价准备	账面价值
原材料	17,492,050.87	649,887.82	16,842,163.05
在产品	10,415,248.66	--	10,415,248.66
合同履约成本	25,168,399.72	2,644,252.79	22,524,146.93
库存商品	14,306,489.35	4,707,334.98	9,599,154.37
低值易耗品	279,989.64	--	279,989.64
发出商品	2,405,899.27	1,518,330.34	887,568.93
合计	70,068,077.51	9,519,805.93	60,548,271.58

(2) 存货跌价准备/合同履约成本减值准备

项目	年初余额	本期增加金额		本期减少金额		期末余额
		计提	其他	转回或转销	其他	
原材料	649,887.82	802,513.03	--	--	--	1,452,400.85
在产品	--	398,402.05	--	--	--	398,402.05



项目	年初余额	本期增加金额		本期减少金额		期末余额
		计提	其他	转回或转销	其他	
合同履约成本	2,644,252.79	--	--	--	--	2,644,252.79
库存商品	4,707,334.98	2,769,266.05	--	413,278.81	--	7,063,322.22
发出商品	1,518,330.34	--	--	--	--	1,518,330.34
合计	9,519,805.93	3,970,181.13	--	413,278.81	--	13,076,708.25

9、合同资产

(1) 合同资产情况

项目	期末余额			上年年末余额		
	账面余额	减值准备	账面价值	账面余额	减值准备	账面价值
合同质保金	3,868,195.00	193,409.75	3,674,785.25	586,065.50	29,303.27	556,762.23

(2) 合同资产计提减值准备情况

类别	年初余额	本期变动金额				期末余额
		计提	收回或转回	转销或核销	其他变动	
合同质保金	29,303.27	164,106.48	--	--	--	193,409.75

10、其他流动资产

项目	期末余额	上年年末余额
发行费	5,903,986.56	--
待认证进项税	455,531.30	394,061.11
待抵扣进项税	175,557.36	21,885,634.45
预缴税费	6,491.40	125,338.54
合计	6,541,566.62	22,405,034.10

11、长期股权投资

被投资单位	年初余额	本期增减变动				
		追加投资	减少投资	权益法下确认的投资损益	其他综合收益调整	其他权益变动
一、合营企业	--	--	--	--	--	--
二、联营企业	4,367,129.39	--	--	-663,836.08	267,499.31	--
Meihai Biotechnology Ltd	4,367,129.39	--	--	-663,836.08	267,499.31	--
合计	4,367,129.39	--	--	-663,836.08	267,499.31	--

(续)



被投资单位	本期增减变动			期末余额	减值准备余额
	宣告发放现金股利或利润	计提减值准备	其他		
一、合营企业	--	--	--	--	--
二、联营企业	--	--	--	3,970,792.62	--
Meihai Biotechnology Ltd	--	--	--	3,970,792.62	--
合计	--	--	--	3,970,792.62	--

12、其他非流动金融资产

项目	期末余额	上年年末余额
分类以公允价值计量且其变动计入当期损益的金融资产	5,579,403.90	5,579,403.90
其中：权益工具投资	5,579,403.90	5,579,403.90

13、固定资产

项目	期末余额	年初余额
固定资产	316,145,742.35	330,515,064.86
固定资产清理	--	--
合计	316,145,742.35	330,515,064.86

(1) 固定资产情况

项目	房屋及建筑物	机器设备	运输设备	电子设备及其他	合计
一、账面原值					
1、年初余额	110,966,996.65	296,841,801.42	5,001,630.11	36,983,896.32	449,794,324.50
2、本期增加金额	15,578,880.37	8,820,323.46	3,069,713.43	3,572,781.85	31,041,699.11
其中：购置	--	291,271.37	3,069,713.43	3,287,149.64	6,648,134.44
在建工程转入	15,578,880.37	8,529,052.09	--	285,632.21	24,393,564.67
3、本期减少金额	169,434.55	5,273,634.61	882,466.37	406,941.64	6,732,477.17
其中：处置或报废	169,434.55	572,947.27	882,466.37	72,505.73	1,697,353.92
技改减少	--	3,576,793.55	--	334,435.91	3,911,229.46
其他减少	--	1,123,893.79	--	--	1,123,893.79
4、期末余额	126,376,442.47	300,388,490.27	7,188,877.17	40,149,736.53	474,103,546.44
二、累计折旧					
1、年初余额	27,343,743.70	63,888,300.55	3,042,803.43	24,208,226.58	118,483,074.26
2、本期增加金额	5,711,423.38	28,416,069.19	743,276.65	6,471,008.65	41,341,777.87
其中：计提	5,711,423.38	28,416,069.19	743,276.65	6,471,008.65	41,341,777.87
3、本期减少金额	155,705.04	1,240,715.88	843,278.04	382,340.47	2,622,039.43



项目	房屋及建筑物	机器设备	运输设备	电子设备及其他	合计
其中：处置或报废	155,705.04	539,536.34	843,278.04	68,880.42	1,607,399.84
技改减少	--	701,179.54	--	313,460.05	1,014,639.59
4、期末余额	32,899,462.04	91,063,653.86	2,942,802.04	30,296,894.76	157,202,812.70
三、减值准备					
1、年初余额	--	620,060.36	--	176,125.02	796,185.38
2、本期增加金额	--	--	--	--	--
3、本期减少金额	--	38,586.85	--	2,607.14	41,193.99
其中：技改减少	--	38,586.85	--	2,607.14	41,193.99
4、期末余额	--	581,473.51	--	173,517.88	754,991.39
四、账面价值					
1、期末账面价值	93,476,980.43	208,743,362.90	4,246,075.13	9,679,323.89	316,145,742.35
2、年初账面价值	83,623,252.95	232,333,440.51	1,958,826.68	12,599,544.72	330,515,064.86

(2) 使用受限的固定资产情况

截至 2022 年 12 月 31 日，本公司所有权受限的固定资产账面价值 163,168,398.97 元，该部分受限资产系公司为取得借款向武汉农村商业银行股份有限公司宜昌分行和枝江汉银村镇银行及湖北枝江农村商业银行股份有限公司抵押的房屋建筑物及机器设备。详见附注“六、20 短期借款”和“六、29 长期借款”。

(3) 暂时闲置的固定资产情况

项目	账面原值	累计折旧	减值准备	账面价值
机器设备	7,079,282.74	1,972,780.96	581,473.51	4,525,028.27
电子设备	4,695,340.03	4,287,055.15	173,517.88	234,767.00
合计	11,774,622.77	6,259,836.11	754,991.39	4,759,795.27

(4) 未办妥产权证书的固定资产情况

项目	期末账面价值	未办妥产权证书的原因
氧化车间厂房	5,119,382.27	资料尚未完备，正在办理中
分子筛车间厂房	5,122,035.99	资料尚未完备，正在办理中
配电室	728,966.10	资料尚未完备，正在办理中
控制室	469,436.99	资料尚未完备，正在办理中
合计	11,439,821.35	—

14、在建工程

项目	期末余额	上年年末余额
在建工程	5,768,043.75	14,584,070.88



项目	期末余额	上年年末余额
工程物资	--	--
合计	5,768,043.75	14,584,070.88

(1) 在建工程情况

项目	期末余额			上年年末余额		
	账面余额	减值准备	账面价值	账面余额	减值准备	账面价值
备品备件库	4,405,822.36	--	4,405,822.36	--	--	--
分子筛车间陶瓷膜	--	--	--	428,000.00	--	428,000.00
备品备件库消防道路	395,079.36	--	395,079.36	--	--	--
苯甲醇项目改造工程(一期)	--	--	--	1,235,802.70	--	1,235,802.70
3万吨/年四氢呋喃、1000吨/年离子液催化剂项目	967,142.03	--	967,142.03	--	--	--
美和办公用房	--	--	--	12,920,268.18	--	12,920,268.18
合计	5,768,043.75	--	5,768,043.75	14,584,070.88	--	14,584,070.88

(2) 重要在建工程项目变动情况

项目名称	预算数	年初余额	本期增加金额	本期转入固定资产金额	本期其他减少金额	期末余额
备品备件库	6,500,000.00	--	4,405,822.36	--	--	4,405,822.36
备品备件库消防道路	615,000.00	--	395,079.36	--	--	395,079.36
分子筛车间陶瓷膜	428,000.00	428,000.00	30,427.76	458,427.76	--	--
硫酸钠母液浓缩改造	900,000.00	--	869,128.02	869,128.02	--	--
循环水站新增热水储罐	350,000.00	--	307,956.31	307,956.31	--	--
新型结晶机项目	250,000.00	--	286,313.02	286,313.02	--	--
苯甲醇项目改造工程(一期)	6,500,000.00	1,235,802.70	4,957,994.49	6,193,797.19	--	--
苯甲醇项目改造工程(二期)	800,000.00	--	728,885.97	728,885.97	--	--
3万吨/年四氢呋喃、1000吨/年离子液催化剂项目	500,000,000.00	--	967,142.03	--	--	967,142.03
美和办公用房	15,500,000.00	12,920,268.18	2,628,788.22	15,549,056.40	--	--
合计	—	14,584,070.88	15,577,537.54	24,393,564.67	--	5,768,043.75



(续)

工程名称	工程累计投入占预算比例 (%)	工程进度	利息资本化累计金额	其中：本期利息资本化金额	本期利息资本化率 (%)	资金来源
备品备件库	82.00	95.00	--	--	--	自有资金
备品备件库消防道路	66.00	70.00				自有资金
分子筛车间陶瓷膜	107.11	100.00	--	--	--	自有资金
硫酸钠母液浓缩改造	96.57	100.00	--	--	--	自有资金
循环水站新增热水储罐	87.99	100.00				自有资金
新型结晶机项目	114.53	100.00				自有资金
苯甲醇项目改造工程(一期)	95.29	100.00	--	--	--	自有资金
苯甲醇项目改造工程(二期)	91.11	100.00	--	--	--	自有资金
3万吨/年四氢呋喃、1000吨/年离子液催化剂项目	0.19	--	--	--	--	拟使用募集资金
美和办公用房	44.36	100.00	--	--	--	自有资金
合计	—	—	--	--	—	—

(3) 使用受限的在建工程情况

截至 2022 年 12 月 31 日，本公司不存在所有权或使用权受限的在建工程。

15、使用权资产

项 目	房屋及建筑物
一、账面原值	
1、年初余额	695,576.10
2、本期增加金额	1,866,485.30
3、本期减少金额	217,641.22
4、期末余额	2,344,420.18
二、累计折旧	
1、年初余额	254,395.40
2、本期增加金额	461,317.10
其中：计提	461,317.10
3、本期减少金额	217,641.22
4、期末余额	498,071.28
三、减值准备	
四、账面价值	



项 目	房屋及建筑物
1、期末账面价值	1,846,348.90
2、年初账面价值	441,180.70

16、无形资产

(1) 无形资产情况

项 目	土地使用权	专利权	软件	排污权	合 计
一、账面原值	--	--	--		--
1、年初余额	24,963,815.33	11,157.88	273,974.44	--	25,248,947.65
2、本期增加金额	15,817,774.41	--	48,530.97	182,375.00	16,048,680.38
3、本期减少金额		--	12,820.51	--	12,820.51
4、期末余额	40,781,589.74	11,157.88	309,684.90	182,375.00	41,284,807.52
二、累计摊销					-
1、年初余额	3,056,414.81	11,157.88	209,800.72	--	3,277,373.41
2、本期增加金额	562,823.60	--	34,150.15	--	596,973.75
其中：计提	562,823.60	--	34,150.15	--	596,973.75
3、本期减少金额	--	--	12,820.51	--	12,820.51
4、期末余额	3,619,238.41	11,157.88	231,130.36	--	3,861,526.65
三、减值准备					
四、账面价值					
1、期末账面价值	37,162,351.33	--	78,554.54	182,375.00	37,423,280.87
2、年初账面价值	21,907,400.52	--	64,173.72	--	21,971,574.24

(2) 所有权或使用权受限制的无形资产情况

项 目	期末账面价值	本期摊销金额	受限原因
土地使用权	11,055,243.41	261,390.84	用于银行借款抵押

17、长期待摊费用

项 目	年初余额	本期增加金额	本期摊销金额	其他减少金额	期末余额
装修费	--	206,157.03	25,883.89	--	180,273.14

18、递延所得税资产/递延所得税负债

(1) 未经抵销的递延所得税资产明细

项 目	期末余额		上年年末余额	
	可抵扣暂时性差异	递延所得税资产	可抵扣暂时性差异	递延所得税资产
可抵扣亏损	60,676,551.25	9,890,138.64	69,616,073.38	10,873,742.44
递延收益	16,568,961.56	2,491,344.24	17,653,573.64	2,214,367.65



项目	期末余额		上年年末余额	
	可抵扣暂时性差异	递延所得税资产	可抵扣暂时性差异	递延所得税资产
信用减值准备	13,220,040.64	3,047,820.17	9,651,305.65	2,132,679.15
固定资产折旧会计与税法差异	5,804,535.88	851,305.98	5,757,037.66	517,458.34
未实现内部销售利润	3,389,680.62	605,870.66	4,766,696.20	767,715.19
资产减值准备	12,506,779.05	2,599,815.10	8,826,964.25	2,028,786.55
试运行收入抵减资产税会差异	2,633,517.20	529,373.04	2,934,093.58	502,904.80
未确认融资费用	777,485.18	194,371.30	--	--
合计	115,577,551.38	20,210,039.13	119,205,744.36	19,037,654.12

(2) 未经抵销的递延所得税负债明细

项目	期末余额		上年年末余额	
	应纳税暂时性差异	递延所得税负债	应纳税暂时性差异	递延所得税负债
试运行收入抵减资产税会差异	20,911,852.48	3,136,777.87	25,951,497.33	3,892,724.60
在建工程利息资本化	1,701,247.60	255,187.15	1,914,647.32	226,273.17
持有理财产品公允价值变动损益	48,056.80	4,101.81	64,521.07	13,544.79
2022年四季度购置设备器具一次性税前扣除	2,581,509.21	434,051.95	--	--
合计	25,242,666.09	3,830,118.78	27,930,665.72	4,132,542.56

19、其他非流动资产

项目	期末余额			上年年末余额		
	账面余额	减值准备	账面价值	账面余额	减值准备	账面价值
预付工程与设备款	3,095,340.00	--	3,095,340.00	3,761,171.10	--	3,761,171.10

20、短期借款

项目	期末余额	上年年末余额
抵押借款	43,201,193.25	57,000,000.00
质押借款	5,000,000.00	--
保证借款	4,607,500.00	--
已贴现尚未到期的银行承兑汇票	7,210,413.72	684,500.00
应计利息	58,898.36	83,279.17
合计	60,078,005.33	57,767,779.17

本公司抵押、质押及保证借款皆为子公司科林博伦自银行取得的借款，具体明细如下：

(1) 本公司自中国农业银行股份有限公司枝江市支行取得借款人民币 500.00 万元，借款期限



一年，利率 3.95%，公司以所属专利权为该项借款提供质押担保。

(2) 本公司自湖北枝江农村商业银行股份有限公司姚家港支行取得借款人民币 500.00 万元，借款期限一年，利率 5.00%，公司以所属机器设备为该项借款提供抵押担保。

(3) 本公司自武汉农村商业银行股份有限公司宜昌分行取得借款人民币 424.20 万元，借款期限一年，利率 4.64%，公司以所属机器设备为该项借款提供抵押担保。

(4) 本公司自武汉农村商业银行股份有限公司宜昌分行取得借款人民币 660.00 万元，借款期限一年，利率 4.59%，公司以所属机器设备为该项借款提供抵押担保。

(5) 本公司自武汉农村商业银行股份有限公司宜昌分行取得借款人民币 25,359,193.25 元，借款期限一年，利率 4.59%，公司以所属房产及土地使用权为该项借款提供抵押担保。

(6) 本公司自枝江汉银村镇银行股份有限公司取得借款人民币 200.00 万元，借款期限一年，利率 4.25%，公司以所属机器设备为该项借款提供抵押担保。

(7) 本公司自兴业银行股份有限公司宜昌分行取得借款人民币 370.00 万元，借款期限一年，利率 3.85%，该借款为信用借款。

(8) 本公司自中信银行股份有限公司宜昌分行取得借款人民币 90.75 万元，借款期限一年，利率 3.65%，该借款为信用借款。

抵押借款的抵押资产类别以及金额，参见附注六、13“固定资产”及附注六、16“无形资产”。

21、应付票据

种类	期末余额	上年年末余额
商业承兑汇票	--	--
银行承兑汇票	27,218,900.06	37,985,417.20
合计	27,218,900.06	37,985,417.20

注：本公司期末无已到期未支付的应付票据。

22、应付账款

(1) 应付账款列示

项目	期末余额	上年年末余额
工程设备款	23,875,316.59	47,679,994.68
材料采购款	46,113,608.86	40,536,617.84
合计	69,988,925.45	88,216,612.52

(2) 期末账龄超过 1 年的重要应付账款

项目	账龄超过 1 年的应付账款	未偿还或结转的原因
湖北全汇友化工机械工程有限公司	7,283,614.62	协商延期付款
湖北中煤地新奥建设有限公司	2,414,821.39	协商延期付款
宜昌市先锋防腐保温有限公司	2,347,327.01	协商延期付款
江苏黄马化工有限公司	1,664,293.00	协商延期付款



项目	账龄超过1年的应付账款	未偿还或结转的原因
湖北中建鸿友建设有限公司	1,121,450.06	协商延期付款
合计	14,831,506.08	—

23、合同负债

项目	期末余额	上年年末余额
货款	32,545,893.95	41,184,568.47
减：计入其他流动负债（附注六、28）	1,000,311.83	1,417,821.83
减：计入其他非流动负债（附注六、33）	12,476,000.25	27,075,071.15
合计	19,069,581.87	12,691,675.49

24、应付职工薪酬

(1) 应付职工薪酬列示

项目	年初余额	本期增加	本期减少	期末余额
一、短期薪酬	9,581,740.22	44,634,783.93	43,639,610.10	10,576,914.05
二、离职后福利-设定提存计划	49,595.82	2,422,246.50	2,413,777.06	58,065.26
合计	9,631,336.04	47,057,030.43	46,053,387.16	10,634,979.31

(2) 短期薪酬列示

项目	年初余额	本期增加	本期减少	期末余额
1、工资、奖金、津贴和补贴	7,395,427.56	38,544,545.88	38,400,218.90	7,539,754.54
2、职工福利费	273,202.87	2,546,870.94	2,528,097.81	291,976.00
3、社会保险费	30,426.23	1,567,542.56	1,562,829.34	35,139.45
其中：医疗保险费	28,757.12	1,384,838.73	1,380,276.27	33,319.58
工伤保险费	667.78	111,704.79	111,386.40	986.17
生育保险费	1,001.33	70,999.04	71,166.67	833.70
4、住房公积金	--	782,382.00	753,882.00	28,500.00
5、工会经费和职工教育经费	1,882,683.56	1,193,442.55	394,582.05	2,681,544.06
合计	9,581,740.22	44,634,783.93	43,639,610.10	10,576,914.05

(3) 设定提存计划列示

项目	年初余额	本期增加	本期减少	期末余额
1、基本养老保险	48,026.46	2,327,963.91	2,319,755.73	56,234.64
2、失业保险费	1,569.36	94,282.59	94,021.33	1,830.62
合计	49,595.82	2,422,246.50	2,413,777.06	58,065.26

25、应交税费



项目	期末余额	上年年末余额
增值税	11,089,236.31	11,245,986.71
企业所得税	5,943,733.53	9,862,188.22
城市维护建设税	791,104.67	555,090.48
教育费附加	339,044.87	237,895.91
地方教育费附加	226,032.47	158,597.29
房产税	128,045.54	98,108.76
土地使用税	94,269.50	76,363.92
印花税	90,111.88	130,418.70
应交水利基金	68,202.25	25,353.13
代扣代缴个人所得税	111,078.78	1,500,004.33
应交环境保护税	1,052.13	9,045.97
车船税	360.00	--
合计	18,882,271.93	23,899,053.42

26、其他应付款

项目	期末余额	上年年末余额
应付利息	--	--
应付股利	28,000,000.00	--
其他应付款	1,984,809.05	1,292,025.08
合计	29,984,809.05	1,292,025.08

(1) 应付股利

项目	期末余额	上年年末余额
普通股股利	28,000,000.00	--

注：应付股利系子公司宁夏美邦寰宇化学有限公司应付少数股东股利。

(2) 其他应付款

按款项性质列示

项目	期末余额	上年年末余额
押金及保证金	1,868,590.00	917,374.38
往来款及其他	116,219.05	374,650.70
合计	1,984,809.05	1,292,025.08

27、一年内到期的非流动负债

项目	期末余额	上年年末余额
1年内到期的长期借款（附注六、29）	700,000.00	2,154.17



项目	期末余额	上年年末余额
1年内到期的租赁负债（附注六、30）	702,039.87	192,072.15
合计	1,402,039.87	194,226.32

28、其他流动负债

项目	期末余额	上年年末余额
待转销项税	1,000,311.83	1,417,821.83
不满足终止确认条件的已背书未到期银行承兑汇票	16,925,026.02	34,614,471.60
长期借款应计利息	8,913.06	--
合计	17,934,250.91	36,032,293.43

29、长期借款

项目	期末余额	上年年末余额
信用借款	6,300,000.00	--
抵押借款	3,000,000.00	3,000,000.00
长期借款应计利息	--	2,154.17
减：一年内到期的长期借款（附注六、27）	700,000.00	2,154.17
合计	8,600,000.00	3,000,000.00

本公司长期借款皆为子公司科林博伦自银行取得的借款，具体明细如下：

（1）本公司自中国银行股份有限公司三峡分行取得信用借款人民币 700.00 万元，借款期限三年，利率 3.95%。截至 2022 年 12 月 31 日，公司已归还借款 70.00 万元，借款余额 630.00 万元。

（2）本公司自枝江汉银村镇银行股份有限公司取得借款人民币 300.00 万元，借款期限两年，利率 5.35%，公司以所属机器设备为该项借款提供抵押担保。抵押资产类别以及金额，参见附注六、13 “固定资产”。

30、租赁负债

项目	年初余额	本期增加			本期减少	期末余额
		新增租赁	本期利息	其他		
房屋建筑物	434,102.39	1,866,485.30	45,045.05	--	760,714.30	1,584,918.44
减：一年内到期的租赁负债（附注六、27）	192,072.15	—	—	—	—	702,039.87
合计	242,030.24	—	—	—	—	882,878.57

31、长期应付款

项目	期末余额	上年年末余额
房屋建筑物	9,485,831.81	9,281,367.72
减：一年内到期部分	--	--
合计	9,485,831.81	9,281,367.72



32、递延收益

项目	年初余额	本期增加	本期减少	期末余额
政府补助	17,653,573.64	--	1,084,612.08	16,568,961.56

其中，涉及政府补助的项目：

负债项目	年初余额	本期新增补助金额	本期计入营业外收入金额	本期计入其他收益金额	其他变动	期末余额	与资产/收益相关
招商引资奖励资金	7,204,020.25	--	--	168,814.20	--	7,035,206.05	与资产相关
姚港化工园循环化改造项目补助资金	6,199,999.92	--	--	800,000.04	--	5,399,999.88	与资产相关
顾家店镇财政所基础设施补助资金	3,934,017.14	--	--	84,234.72	--	3,849,782.42	与资产相关
产学研合作、科技成果转化奖励与补助资金	131,749.92	--	--	17,000.04	--	114,749.88	与资产相关
银川市生态环境局2021年燃气锅炉低氮燃烧改造补助资金	123,786.41	--	--	14,563.08	--	109,223.33	与资产相关
氟乙烯无汞专利导航项目	60,000.00	--	--	--	--	60,000.00	与收益相关
合计	17,653,573.64	--	--	1,084,612.08	--	16,568,961.56	—

33、其他非流动负债

项目	期末余额	上年年末余额
货款	12,476,000.25	27,075,071.15

34、股本

项目	年初余额	本期增减变动(+、-)					期末余额
		发行新股	送股	公积金转股	其他	小计	
股份总数	70,000,000.00	--	--	--	--	--	70,000,000.00

35、资本公积

项目	年初余额	本期增加	本期减少	期末余额
股本溢价	123,867,869.39	--	--	123,867,869.39

36、其他综合收益

项目	年初余额	本期发生金额						期末余额
		本期所得税前发生额	减：前期计入其他综合收益当期转入损益	减：前期计入其他综合收益当期转入留存收益	减：所得税费用	税后归属于母公司	税后归属于少数股东	
一、不能重分类进损益的其他综合收益	--	--	--	--	--	--	--	
二、将重分类进损益的其他综合收益	-131,748.81	267,499.31	--	--	--	267,499.31	--	
其中：外币财务报表折算差额	-131,748.81	267,499.31	--	--	--	267,499.31	--	



项目	年初余额	本期发生金额						期末余额
		本期 所得税前发 生额	减：前期 计入其他 综合收益 当期转入 损益	减：前期 计入其他 综合收益 当期转入 留存收益	减： 所得 税费用	税后归属 于母公司	税后归 属于少 数股东	
其他综合收益合计	-131,748.81	267,499.31	-	-	-	267,499.31	-	135,750.50

37、专项储备

项目	年初余额	本期增加	本期减少	期末余额
安全生产费	2,188,043.05	4,485,443.82	3,580,341.44	3,093,145.43

38、盈余公积

项目	年初余额	本期增加	本期减少	期末余额
法定盈余公积	14,529,779.61	12,191,515.39	-	26,721,295.00

注：根据《公司法》、公司章程的规定，本公司按净利润的 10%提取法定盈余公积。

39、未分配利润

项目	本期	上期
调整前上年末未分配利润	176,287,694.15	84,715,964.84
调整年初未分配利润合计数（调增+，调减-）	596,756.73	--
调整后年初未分配利润	176,884,450.88	84,715,964.84
加：本期归属于母公司股东的净利润	62,252,904.51	101,589,700.50
减：提取法定盈余公积	12,191,515.39	3,017,971.19
应付普通股股利	21,000,000.00	7,000,000.00
年末未分配利润	205,945,840.00	176,287,694.15

注：根据《企业会计准则解释第 15 号》（财会[2021]35 号），本公司将固定资产达到预定可使用状态前产出的产品或副产品，或者将研发过程中产出的产品或副产品对外销售的（以下统称试运行销售），按照《企业会计准则第 14 号——收入》、《企业会计准则第 1 号——存货》等适用的会计准则对试运行销售相关的收入和成本分别进行会计处理，计入当期损益。本公司于 2022 年 1 月 1 日起执行前述《企业会计准则解释第 15 号》，并按照规定对相关会计政策进行变更，详见“四、重要会计政策和会计估计。”

40、营业收入和营业成本**(1) 营业收入和营业成本情况**

项目	本期		上期	
	收入	成本	收入	成本
主营业务	559,749,806.08	392,060,501.71	531,276,852.38	295,401,949.43
其他业务	4,710,179.70	4,469,009.85	5,742,196.14	5,627,008.48



项目	本期		上期	
	收入	成本	收入	成本
合计	564,459,985.78	396,529,511.56	537,019,048.52	301,028,957.91

(2) 公司前五名客户的营业收入情况

本期公司前五名客户（对同一控制下企业视同为同一客户进行合并披露）营业收入汇总金额126,522,117.65元，占本期营业收入总额的比例为22.41%。

41、税金及附加

项目	本期	上期
城建税	1,238,793.83	1,947,380.64
教育费附加	530,744.76	834,591.68
房产税	587,379.04	758,394.87
土地使用税	467,891.72	484,436.68
地方教育费附加	353,834.26	556,394.51
印花税	287,530.28	224,621.13
水利基金	186,951.07	59,412.33
水资源税	20,595.50	32,348.50
车船使用税	9,371.41	9,281.10
环境保护税	5,408.70	12,558.97
合计	3,688,500.57	4,919,420.41

注：各项税金及附加的计缴标准详见附注五、税项。

42、销售费用

项目	本期	上期
职工薪酬	2,283,931.45	1,574,394.06
售后分成及佣金	419,203.91	811,288.24
业务招待费	372,203.40	217,970.61
差旅及交通费	108,846.89	229,773.92
办公费	43,031.21	19,008.14
广告费	21,226.40	429,245.26
服务费	34,264.91	3,316.00
其他	130,276.81	35,073.78
合计	3,412,984.98	3,320,070.01

43、管理费用



项目	本期	上期
职工薪酬	17,907,498.34	15,674,251.39
折旧及摊销	7,192,013.63	10,845,253.65
中介机构服务费	1,574,366.35	801,304.28
办公费	1,342,133.99	850,648.10
仓储费	1,069,446.20	1,222,628.65
差旅及交通费	726,339.43	746,847.40
业务招待费	843,140.00	583,370.10
房租及物业费	495,458.24	164,251.10
基础设施配套费	300,107.75	--
专利及注册费	147,477.30	555,776.91
咨询服务费	115,000.00	347,369.24
其他	1,560,945.88	590,401.82
合计	33,273,927.11	32,382,102.64

44、研发费用

项目	本期	上期
职工薪酬	10,961,536.85	8,272,810.42
材料费	7,186,177.92	6,472,640.14
固定资产折旧	5,801,890.69	2,821,000.94
技术服务费	571,265.83	1,769,829.15
房租及物业费	193,354.38	241,993.87
差旅费	186,685.32	124,763.03
咨询费	--	41,584.16
其他	79,671.99	99,681.96
合计	24,980,582.98	19,844,303.67

45、财务费用

项目	本期	上期
利息支出	3,128,675.91	2,888,211.32
减：利息收入	879,091.52	309,342.33
利息净支出	2,249,584.39	2,578,868.99
手续费	87,328.16	101,387.01
汇兑损益	-438,118.59	388,247.57
未确认融资费用	470,552.48	423,402.75



项目	本期	上期
合计	2,369,346.44	3,491,906.32

46、其他收益

项目	本期	上期
与企业日常活动相关的政府补助	5,734,425.60	5,104,738.81
代扣个人所得税手续费返还	104,492.87	33,362.28
合计	5,838,918.47	5,138,101.09

注：计入其他收益的政府补助的具体情况，请参阅附注六、59“政府补助”。

47、投资收益

项目	本期	上期
权益法核算的长期股权投资收益	-663,836.08	-1,199,727.19
购买短期理财产品的投资收益	3,866,111.29	1,870,677.49
前期计入其他综合收益当期转入损益的	--	-90,194.55
满足终止确认条件的票据贴现利息	-276,145.29	-60,767.80
合计	2,926,129.92	519,987.95

48、公允价值变动收益

产生公允价值变动收益的来源	本期	上期
交易性金融资产	48,056.80	64,521.07

49、信用减值损失

项目	本期	上期
应收账款坏账损失	-3,497,253.36	-3,011,531.14
其他应收款坏账损失	-81,481.63	-77,433.77
合计	-3,578,734.99	-3,088,964.91

注：上表中，损失以“-”号填列。

50、资产减值损失

项目	本期	上期
存货跌价损失	-3,970,181.13	-1,611,033.80
合同资产减值损失	-164,106.48	140,051.13
固定资产减值损失	-	-796,185.38
合计	-4,134,287.61	-2,267,168.05

注：上表中，损失以“-”号填列。

51、资产处置收益

项目	本期		上期	
	发生额	计入当期非经常性损益的金额	发生额	计入当期非经常性损益的金额
固定资产处置利得或损失	313,531.15	313,531.15	17,971.23	17,971.23

52、营业外收入

项目	本期		上期	
	发生额	计入当期非经常性损益的金额	发生额	计入当期非经常性损益的金额
非流动资产毁损报废利得	3,345.65	3,345.65	--	--
其中：固定资产	3,345.65	3,345.65	--	--
罚款收入	17,622.90	17,622.90	11,756.04	11,756.04
其他	26,088.94	26,088.94	20,351.41	20,351.41
合计	47,057.49	47,057.49	32,107.45	32,107.45

53、营业外支出

项目	本期		上期	
	发生额	计入当期非经常性损益的金额	发生额	计入当期非经常性损益的金额
非流动资产处置损失合计	19,160.96	19,160.96	24,521.14	24,521.14
其中：固定资产报废损失	19,160.96	19,160.96	24,521.14	24,521.14
罚款、滞纳金	74,022.77	74,022.77	82,797.69	82,797.69
其他	24,279.55	24,279.55	6,181.95	6,181.95
合计	117,463.28	117,463.28	113,500.78	113,500.78

54、所得税费用

(1) 所得税费用表

项目	本期	上期
当期所得税费用	7,168,273.11	15,657,727.79
递延所得税费用	-1,149,956.30	-2,678,315.14
合计	6,018,316.81	12,979,412.65

(2) 会计利润与所得税费用调整过程

项目	本期金额
利润总额	101,548,340.09
按法定/适用税率计算的所得税费用	25,387,085.02
子公司适用不同税率的影响	-13,674,469.83
调整以前期间所得税的影响	-251,678.86
不可抵扣的成本、费用和损失的影响	285,836.76



项目	本期金额
使用前期未确认递延所得税资产的可抵扣亏损的影响	--
本年未确认递延所得税资产的可抵扣暂时性差异或可抵扣亏损的影响	534,386.79
研发加计扣除	-2,913,003.52
税率调整导致年初递延所得税资产/负债余额的变化	--
按照未来适用的税率确认递延所得税的影响	-2,999,500.20
2022年四季度购置设备器具一次性扣除	-350,339.35
所得税费用	6,018,316.81

55、现金流量表项目

(1) 收到其他与经营活动有关的现金

项目	本期	上期
保证金	16,485,099.42	429,150.00
政府补助	4,649,813.52	3,956,773.56
利息收入及其他	1,008,172.41	838,718.46
往来款及备用金	552,596.09	1,731,585.33
合计	22,695,681.44	6,956,227.35

(2) 支付其他与经营活动有关的现金

项目	本期	上期
手续费及其他	1,914,573.73	1,428,462.11
差旅费及业务招待费	1,980,486.38	1,448,010.03
押金及保证金	1,773,017.87	14,670,584.74
中介机构服务费	1,776,664.59	887,517.19
研究开发费	1,653,432.99	4,228,353.81
办公费	1,464,141.28	450,640.37
往来款及备用金	437,407.97	2,327,442.76
售后分成及佣金	546,979.26	334,000.00
宣传费	--	400,000.00
合计	11,546,704.07	26,175,011.01

(3) 收到其他与投资活动有关的现金

项目	本期	上期
处置部分子公司股权收到的现金	--	2,116,300.00

(4) 收到其他与筹资活动有关的现金



项目	本期	上期
票据保证金	14,758,736.25	14,215,089.50
资金拆借款	--	5,000,000.00
合计	14,758,736.25	19,215,089.50

(5) 支付其他与筹资活动有关的现金

项目	本期	上期
票据保证金	--	28,231,298.10
资金拆借款	--	5,087,093.34
发行费用	6,255,500.00	--
分期付款购买厂房	4,128.98	497,733.60
合计	6,259,628.98	33,816,125.04

56、现金流量表补充资料

(1) 现金流量表补充资料

补充资料	本期	上期
1、将净利润调节为经营活动现金流量：		
净利润	95,530,023.28	159,355,929.96
加：资产减值准备	4,134,287.61	2,267,168.05
信用减值准备	3,578,734.99	3,088,964.91
固定资产折旧	41,341,777.87	39,113,168.17
使用权资产折旧	461,317.10	254,395.40
无形资产摊销	596,973.75	537,154.80
长期待摊费用摊销	25,883.89	--
处置固定资产、无形资产和其他长期资产的损失（收益以“-”号填列）	-313,531.15	-17,971.23
固定资产报废损失（收益以“-”号填列）	15,815.31	24,521.14
公允价值变动损失（收益以“-”号填列）	-48,056.80	-64,521.07
财务费用（收益以“-”号填列）	3,599,228.39	3,311,614.07
投资损失（收益以“-”号填列）	-2,926,129.92	-519,987.95
递延所得税资产减少（增加以“-”号填列）	-1,172,385.01	-2,549,309.12
递延所得税负债增加（减少以“-”号填列）	22,428.71	-129,006.02
存货的减少（增加以“-”号填列）	-8,122,542.02	-19,210,621.29
经营性应收项目的减少（增加以“-”号填列）	79,357,250.97	-183,782,686.06
经营性应付项目的增加（减少以“-”号填列）	-24,584,176.35	45,449,142.01
其他	--	--



补充资料	本期	上期
经营活动产生的现金流量净额	191,496,900.62	47,127,955.77
2、不涉及现金收支的重大投资和筹资活动：		
3、现金及现金等价物净变动情况：		
现金的期末余额	151,083,277.51	19,918,091.60
减：现金的年初余额	19,918,091.60	19,880,656.80
加：现金等价物的期末余额	--	--
减：现金等价物的年初余额	--	--
现金及现金等价物净增加额	131,165,185.91	37,434.80

(2) 现金及现金等价物的构成

项目	期末余额	上年年末余额
一、现金	151,083,277.51	19,918,091.60
其中：库存现金	36,966.23	47,258.07
可随时用于支付的银行存款	151,046,311.28	19,870,833.53
可随时用于支付的其他货币资金	--	--
二、现金等价物	--	--
三、期末现金及现金等价物余额	151,083,277.51	19,918,091.60

57、所有权或使用权受限制的资产

项目	期末账面价值	受限原因
货币资金	13,083,478.67	详见附注“六、1、货币资金”
应收票据	630,000.00	为开具票据质押
固定资产	163,168,398.97	详见附注“六、13、固定资产”
无形资产	11,055,243.41	详见附注“六、16、无形资产”
合计	187,937,121.05	—

58、外币货币性项目

项目	期末余额			上年年末余额		
	外币余额	折算汇率	折算人民币余额	外币余额	折算汇率	折算人民币余额
货币资金	--	--	1,018,649.36	--	--	16,633.82
其中：美元	146,261.00	6.9646	1,018,649.36	2,608.94	6.3757	16,633.82
应收账款	--	--	3,484,138.65	--	--	2,471,272.33
其中：美元	500,264.00	6.9646	3,484,138.65	387,608.00	6.3757	2,471,272.33
应付账款	--	--	1,168,520.59	--	--	728,704.26
其中：美元	167,780.00	6.9646	1,168,520.59	114,294.00	6.3757	728,704.26



59、政府补助

(1) 初始确认的政府补助情况

种类	金额	列报项目	计入当期损益的金额
2020 评价优秀省企业技术中心奖励 石财建【2022】56 号	1,000,000.00	与收益相关	1,000,000.00
苏银产业园管理委员会财政审计部研发后补助款项	794,000.00	与收益相关	794,000.00
苏银产业园管理委员会财政审计部 2021 年规上企业工业企业产值突破和产值增长奖励	712,300.00	与收益相关	712,300.00
2022 年省级制造业高质量发展专项资金	500,000.00	与收益相关	500,000.00
2021 年度枝江市制造业高质量发展专项资金	330,300.00	与收益相关	330,300.00
国家级专精特新小巨人企业本级奖励	300,000.00	与收益相关	300,000.00
2022 年自治区“专精特新”企业培育资金	300,000.00	与收益相关	300,000.00
2022 年中央外经贸发展专项资金	295,000.00	与收益相关	295,000.00
企业稳岗留工补贴	176,213.52	与收益相关	176,213.52
2022 年市级高新技术企业奖励性后补助	100,000.00	与收益相关	100,000.00
2022 年银川市科技创新项目（一般）资金	48,000.00	与收益相关	48,000.00
2022 年上半年兴庆区工业企业稳增长促发展奖励资金	39,000.00	与收益相关	39,000.00
枝江市 2021 年外经贸扶持资金	27,000.00	与收益相关	27,000.00
河北省市场监督管理局专利资助	13,000.00	与收益相关	13,000.00
2022 年非公企业劳动和技能竞赛经费补助	10,000.00	与收益相关	10,000.00
宁夏回族自治区企业创新服务中心科协组织建设	5,000.00	与收益相关	5,000.00
合计	4,649,813.52	——	4,649,813.52

(2) 计入当期损益的政府补助

补助项目	计入营业外收入	计入其他收益	冲减成本费用	与资产/收益相关
2020 评价优秀省企业技术中心奖励 石财建【2022】56 号	--	1,000,000.00	--	与收益相关
姚港化工园循环化改造项目补助资金	--	800,000.04	--	与资产相关
苏银产业园管理委员会财政审计部研发后补助款项	--	794,000.00	--	与收益相关
苏银产业园管理委员会财政审计部 2021 年规上企业工业企业产值突破和产值增长奖励	--	712,300.00	--	与收益相关
2022 年省级制造业高质量发展专项资金	--	500,000.00	--	与收益相关
2021 年度枝江市制造业高质量发展专项资金	--	330,300.00	--	与收益相关
国家级专精特新小巨人企业本级奖励	--	300,000.00	--	与收益相关
2022 年自治区“专精特新”企业培育资金	--	300,000.00	--	与收益相关



补助项目	计入营业外收入	计入其他收益	冲减成本费用	与资产/收益相关
2022年中央外经贸发展专项资金	--	295,000.00	--	与收益相关
企业稳岗留工补贴	--	176,213.52	--	与收益相关
招商引资奖励资金	--	168,814.20	--	与资产相关
石财教【2022】17号2022年市级高新技术企业奖励性后补助	--	100,000.00	--	与收益相关
顾家店镇财政所基础设施补助资金	--	84,234.72	--	与资产相关
2022年银川市科技创新项目（一般）资金	--	48,000.00	--	与收益相关
2022年上半年兴庆区工业企业稳增长促发展奖励资金	--	39,000.00	--	与收益相关
枝江市2021年外经贸扶持资金	--	27,000.00	--	与收益相关
产学研合作、科技成果转化奖励与补助资金	--	17,000.04	--	与资产相关
银川市生态环境局2021年燃气锅炉低氮燃烧改造补助资金	--	14,563.08	--	与资产相关
河北省市场监督管理局专利资助	--	13,000.00	--	与收益相关
2022年非公企业劳动和技能竞赛经费补助	--	10,000.00	--	与收益相关
宁夏回族自治区企业创新服务中心科协组织建设	--	5,000.00	--	与收益相关
合计	--	5,734,425.60	--	—

七、合并范围的变更

2022年2月14日，公司新设全资子公司内蒙古美邦中科新材料有限公司，法定代表人为张利岗，注册地址为内蒙古自治区乌海市海南区高新技术产业开发区低碳产业园。经营范围：新型催化材料及助剂销售；新材料技术研发；生物基材料技术研发；工程和技术研究和试验发展；技术服务、技术开发、技术咨询、技术交流、技术转让、技术推广；专用化学产品制造（不含危险化学品）；生物基材料制造；化工产品生产（不含许可类化工产品）；化工产品销售（不含许可类化工产品）。

截至本财务报表对外批准报出日，子公司内蒙古美邦中科新材料有限公司处于筹建期。

八、在其他主体中的权益

1、在子公司中的权益

(1) 本公司的构成

子公司名称	主要经营地	注册地	业务性质	持股比例（%）		取得方式
				直接	间接	
宁夏美邦寰宇化学有限公司	银川市	银川市	化工业	65.00	--	设立
江西蓝宇膜技术有限公司	南昌市	南昌市	制造业	65.00	--	设立
河北天邦化工科技有限公司	石家庄市	石家庄市	化工业	60.00	--	设立
河北美邦膜科技有限公司	石家庄市	石家庄市	制造业	100.00	--	设立



子公司名称	主要经营地	注册地	业务性质	持股比例(%)		取得方式
				直接	间接	
湖北科林博伦新材料有限公司	宜昌市	宜昌市	化工业	61.95	--	设立
美邦美和生物科技有限公司	银川市	银川市	生物技术	100.00	--	设立
内蒙古美邦中科新材料有限公司	乌海市	乌海市	化工业	100.00	--	设立

(2) 重要的非全资子公司

子公司名称	少数股东的持股比例	本期归属于少数股东的损益	本期向少数股东分派的股利	期末少数股东权益余额
宁夏美邦寰宇化学有限公司	35.00	27,600,931.38	63,000,000.00	46,606,905.73
湖北科林博伦新材料有限公司	38.05	5,676,536.73	--	60,670,623.07
河北天邦化工科技有限公司	40.00	-349.34	--	-972,149.14
江西蓝宇膜技术有限公司	35.00	--	--	--

(3) 重要的非全资子公司的主要财务信息

子公司名称	期末余额					
	流动资产	非流动资产	资产合计	流动负债	非流动负债	负债合计
宁夏美邦寰宇化学有限公司	161,151,875.78	104,710,668.05	265,862,543.83	125,126,802.76	7,573,153.27	132,699,956.03
湖北科林博伦新材料有限公司	121,308,758.19	221,794,751.17	343,103,509.36	162,405,535.38	21,248,241.81	183,653,777.19
河北天邦化工科技有限公司	353,887.14	15,740.00	369,627.14	2,800,000.00	--	2,800,000.00
江西蓝宇膜技术有限公司	530,950.41	7,615.01	538,565.42	399,240.26	1,471,034.48	1,870,274.74

(续)

子公司名称	上年年末余额					
	流动资产	非流动资产	资产合计	流动负债	非流动负债	负债合计
宁夏美邦寰宇化学有限公司	206,724,478.93	108,981,559.34	315,706,038.27	75,776,726.13	7,419,770.83	83,196,496.96
湖北科林博伦新材料有限公司	136,708,307.13	246,003,174.99	382,711,482.12	220,808,645.90	17,627,245.41	238,435,891.31
河北天邦化工科技有限公司	354,760.49	15,740.00	370,500.49	2,800,000.00	--	2,800,000.00
江西蓝宇膜技术有限公司	744,005.12	7,615.01	751,620.13	399,240.26	1,471,034.48	1,870,274.74

(续)

子公司名称	本期发生额			
	营业收入	净利润	综合收益总额	经营活动现金流量
宁夏美邦寰宇化学有限公司	228,265,645.67	78,859,803.95	78,859,803.95	165,331,165.52
湖北科林博伦新材料有限公司	299,559,552.78	14,918,624.79	14,918,624.79	4,141,990.00
河北天邦化工科技有限公司	--	-873.35	-873.35	-873.35
江西蓝宇膜技术有限公司	--	-213,054.71	-213,054.71	-213,054.71



(续)

子公司名称	上期发生额			
	营业收入	净利润	综合收益总额	经营活动现金流量
宁夏美邦寰宇化学有限公司	294,970,285.43	157,568,449.85	157,568,449.85	69,042,597.57
湖北科林博伦新材料有限公司	229,963,589.94	7,069,447.64	7,069,447.64	-868,480.31
河北天邦化工科技有限公司	--	-4,895.83	-4,895.83	-109.01
江西蓝宇膜技术有限公司	--	-45,895.63	-45,895.63	-32,941.20

2、在合营企业或联营企业中的权益

重要的合营企业或联营企业

合营企业或联营企业名称	主要经营地	注册地	业务性质	持股比例 (%)		对合营企业或联营企业投资的会计处理方法
				直接	间接	
Meihai Biotechnology Ltd	香港	英属维尔京群岛	药品开发、生产	21.43	-	权益法

九、与金融工具相关的风险

本公司的主要金融工具包括股权投资、借款、应收账款、应付账款等，各项金融工具的详细情况说明见本附注四、9“金融工具”相关项目。与这些金融工具有关的风险，以及本公司为降低这些风险所采取的风险管理政策如下所述。本公司管理层对这些风险敞口进行管理和监控以确保将上述风险控制在限定的范围之内。

本公司采用敏感性分析技术分析风险变量的合理、可能变化对当期损益或股东权益可能产生的影响。由于任何风险变量很少孤立地发生变化，而变量之间存在的相关性对某一风险变量的变化的最终影响金额将产生重大作用，因此下述内容是在假设每一变量的变化是在独立的情况下进行的。

本公司从事风险管理的目标是在风险和收益之间取得适当的平衡，将风险对本公司经营业绩的负面影响降低到最低水平，使股东及其其他权益投资者的利益最大化。基于该风险管理目标，本公司风险管理的基本策略是确定和分析本公司所面临的各种风险，建立适当的风险承受底线和进行风险管理，并及时可靠地对各种风险进行监督，将风险控制在限定的范围之内。

1、市场风险

(1) 外汇风险

外汇风险指因汇率变动产生损失的风险。本公司承受外汇风险主要与美元有关，除本公司的部分业务以美元进行销售外，本公司的其他主要业务活动以人民币计价结算。于本期末，除下表所述资产或负债为美元余额外，本公司的资产及负债均为人民币余额。该等外币余额的资产和负债产生的外汇风险可能对本公司的经营业绩产生影响。



项目	期末余额	上年年末余额
现金及现金等价物	146,261.00	2,608.94
应收账款	500,264.00	387,608.00
应付账款	167,780.00	114,294.00

(2) 利率风险

利率风险，是指金融工具的公允价值或未来现金流量因市场利率变动而发生波动的风险，本公司面临的利率风险主要产生于银行借款等。本公司与利率相关的资产与负债分别为银行借款、其他流动资产及短期借款，面临的市场利率风险较小。

2、信用风险

2022年12月31日，可能引起本公司财务损失的最大信用风险敞口主要来自于合同另一方未能履行义务而导致本公司金融资产产生的损失，具体包括：

合并资产负债表中已确认的金融资产的账面金额；对于以公允价值计量的金融工具而言，账面价值反映了其风险敞口，但并非最大风险敞口，其最大风险敞口将随着未来公允价值的变化而改变。

对于应收账款、其他应收款，本公司设定相关政策以控制信用风险敞口。本公司基于对客户的财务状况、从第三方获取担保的可能性、信用记录及其它因素诸如目前市场状况等评估客户的信用资质并设置相应信用期。本公司会定期对客户信用记录进行监控，对于信用记录不良的客户，本公司会采用书面催款、缩短信用期或取消信用期等方式，以确保本公司的整体信用风险在可控的范围内。

本公司所承受的最大信用风险敞口为资产负债表中每项金融资产(包括衍生金融工具)的账面金额。本公司没有提供任何其他可能令本公司承受信用风险的担保。

本公司的流动资金存放在信用评级较高的银行，故流动资金的信用风险较低。

3、流动性风险

管理流动性风险时，本公司保持管理层认为充分的现金及现金等价物并对其进行监控，以满足本公司经营需要，并降低现金流量波动的影响。本公司管理层对银行借款的使用情况进行监控并确保遵守借款协议。

十、公允价值的披露

以公允价值计量的资产和负债的期末公允价值

项目	期末公允价值			合计
	第一层次公允价值计量	第二层次公允价值计量	第三层次公允价值计量	
一、持续的公允价值计量				
（一）交易性金融资产	--	74,503,553.95	--	74,503,553.95
1、以公允价值计量且其变动计入	--	74,503,553.95	--	74,503,553.95



项目	期末公允价值			
	第一层次公允价值计量	第二层次公允价值计量	第三层次公允价值计量	合计
当期损益的金融资产				
——银行理财产品	--	74,503,553.95	--	74,503,553.95
2、指定为以公允价值计量且其变动计入当期损益的金融资产	--	--	--	--
(二) 应收款项融资	--	--	26,377,130.84	26,377,130.84
(1) 应收票据	--	--	26,377,130.84	26,377,130.84
(2) 应收账款	--	--	--	--
(三) 其他非流动金融资产	--	--	5,579,403.90	5,579,403.90
持续以公允价值计量的资产总额	--	74,503,553.95	31,956,534.74	106,460,088.69
二、非持续的公允价值计量				

(续)

项目	上年年末公允价值			
	第一层次公允价值计量	第二层次公允价值计量	第三层次公允价值计量	合计
一、持续的公允价值计量				
(一) 交易性金融资产	--	70,794,900.71	--	70,794,900.71
1、以公允价值计量且其变动计入当期损益的金融资产	--	70,794,900.71	--	70,794,900.71
——银行理财产品	--	70,794,900.71	--	70,794,900.71
2、指定为以公允价值计量且其变动计入当期损益的金融资产	--	--	--	--
(二) 应收款项融资	--	--	63,249,693.41	63,249,693.41
(1) 应收票据	--	--	63,249,693.41	63,249,693.41
(2) 应收账款	--	--	--	--
(三) 其他非流动金融资产	--	--	5,579,403.90	5,579,403.90
持续以公允价值计量的资产总额	--	70,794,900.71	68,829,097.31	139,623,998.02
二、非持续的公允价值计量				

1、持续和非持续第二层次公允价值计量项目，采用的估值技术和重要参数的定性及定量信息
本公司持有的银行理财产品具有市场净值或预期年收益率，根据市场净值和预期年收益率进行公允价值的计算。

2、持续和非持续第三层次公允价值计量项目，采用的估值技术和重要参数的定性及定量信息
应收款项融资剩余期限较短，时间价值因素对公允价值的影响不重大，且在票据背书中均以票面价值抵偿等额的应收应付账款，故本公司采用账面价值作为公允价值的合理估计进行计量。

本公司对被投资单位 Meihai Biotechnology Ltd 投资比例较低，且该公司经营环境和经营状况、财



务状况未发生重大变化，故本公司采用投资成本作为公允价值的合理估计进行计量。

十一、关联方及关联交易

1、本公司的实际控制人情况

股东高文杲、张玉新、金作宏、张利岗、张卫国、付海杰、刘东、马记为一致行动人，高文杲担任北京德恒豪泰投资中心（有限合伙）的执行事务合伙人，本公司由高文杲、张玉新、金作宏、张利岗、张卫国、付海杰、刘东、马记和北京德恒豪泰投资中心（有限合伙）共同控制。

2、本公司的子公司情况

详见附注八、1、在子公司中的权益。

3、本公司的合营和联营企业情况

本公司重要的合营和联营企业详见附注八、2、在合营企业或联营企业中的权益。

4、控股子公司的关联方情况

控股子公司关联方名称	控股子公司的关联方与控股子公司关系
石家庄市茂新化工有限公司	子公司宁夏美邦寰宇化学有限公司自然人股东郭鼎新控制的公司
邢台市茂新化工产品有限公司	子公司宁夏美邦寰宇化学有限公司自然人股东郭鼎新控制的公司
石家庄市茂新运输有限公司	子公司宁夏美邦寰宇化学有限公司自然人股东郭鼎新控制的公司
湖北三宁化工股份有限公司	子公司湖北科林博伦新材料有限公司之董事殷银华于湖北三宁化工股份有限公司任董事
宜昌恒友化工股份有限公司	持有子公司湖北科林博伦新材料有限公司 17.05%股份的公司
湖北全汇友化工机械工程有限公司	子公司湖北科林博伦新材料有限公司董事长潘中华之妻吕艳芳持股 20.00%，任监事
全汇友流体科技（湖北）有限公司	湖北全汇友化工机械工程有限公司控制的公司
枝江三友化工有限公司	子公司湖北科林博伦新材料有限公司董事长潘中华参股 8.33%的公司，该公司已于 2021-12-28 注销
鄢国祥	子公司湖北科林博伦新材料有限公司少数股东宜昌恒友化工股份有限公司之董事长
潘中华	子公司湖北科林博伦新材料有限公司之董事长

5、关联方交易情况

关联租赁情况——本公司作为承租方

出租方名称	租赁资产种类	本期	上期
刘东	房屋建筑物	--	20,700.00

6、控股子公司与其少数股东（及其重要关联企业）之间的交易情况

（1）购销商品、提供和接受劳务的关联交易

①采购商品/接受劳务情况

关联方	关联交易内容	本期	上期
湖北三宁化工股份有限公司	购买商品	38,922,296.21	31,255,501.19



关联方	关联交易内容	本期	上期
邢台市茂新化工产品有限公司	购买商品	17,885,856.64	1,787,258.25
石家庄市茂新运输有限公司	运输	385,365.14	--
湖北全汇友化工机械工程有限公司	购买商品及劳务	435,989.28	8,254,560.00
全汇友流体科技(湖北)有限公司	购买商品	4,597.34	--
宜昌恒友化工股份有限公司	购买商品	59,004.84	10,009.49
枝江三友化工有限公司	购买商品	--	10,143.80

②出售商品/提供劳务情况

关联方	关联交易内容	本期	上期
湖北三宁化工股份有限公司	销售商品	376,406.16	27,982.45
宜昌恒友化工股份有限公司	代付电费	45,546.45	98,051.64

(2) 关联担保情况

2020年5月,宜昌恒友化工股份有限公司、自然人股东李沛、殷雪为本公司子公司湖北科林博伦新材料有限公司银行授信提供连带担保,授信期限2020年1月13日至2023年1月12日,担保期间自主合同债务人履行债务期限届满之日起2年,贷款行为武汉农村商业银行股份有限公司宜昌分行。

对于上述授信合同,本公司亦提供连带保证,本公司担保限额为47,684,625.00元。

(3) 关键管理人员报酬

项目	本期	上期
关键管理人员报酬	3,316,256.59	3,742,587.94

(4) 关联方资金拆借

本公司报告期内未发生资金拆借的关联交易。

7、关联方应收应付款项

(1) 应收项目

项目名称	期末余额		上年年末余额	
	账面余额	坏账准备	账面余额	坏账准备
预付款项:				
邢台市茂新化工产品有限公司	29,538.00	--	199,868.00	--
其他应收款:				
宜昌恒友化工股份有限公司	--	--	6,499.96	325.00

(2) 应付项目

项目名称	期末余额	上年年末余额
应付账款:		



项目名称	期末余额	上年年末余额
湖北三宁化工股份有限公司	23,092,548.72	21,649,152.50
湖北全汇友化工机械工程有限公司	7,552,438.04	10,123,478.72
石家庄市茂新运输有限公司	82,992.00	--
合计	30,727,978.76	31,772,631.22
其他应付款：		
湖北全汇友化工机械工程有限公司	630.00	10,400.00
宜昌恒友化工股份有限公司	5,696.32	--

注：本期本公司向湖北三宁化工股份有限公司销售商品，交易金额 881,415.93 元。截至 2022 年 12 月 31 日，本公司子公司河北天邦化工科技有限公司应收账款——湖北三宁化工股份有限公司期末余额 10,000,000.00 元，账龄 5 年以上，已按账龄全额计提坏账准备。

十二、承诺及或有事项

1、重大承诺事项

截至 2022 年 12 月 31 日，本公司无需要披露的重大承诺事项。

2、或有事项

截至 2022 年 12 月 31 日，本公司无需要披露的重大或有事项。

十三、资产负债表日后事项

2022 年 11 月 25 日，子公司宁夏寰宇美邦化学有限公司股东会审议并通过了《关于 2022 年度公司利润分配的议案》，同意 2022 年度可供利润分配中的 8,000.00 万元按持股比例进行分配，其中母公司河北美邦工程科技股份有限公司分红金额 5,200.00 万元。截至报告日，该利润分配方案已支付 50% 的分红。

截至本财务报表对外批准报出日，本公司不存在其他需要披露的重要资产负债表日后事项。

十四、其他重要事项

公司控股子公司河北天邦化工科技有限公司因公司章程规定的解散事由出现拟申请注销登记，2022 年 8 月 5 日经河北天邦化工科技有限公司股东会决议成立清算组办理相关事宜。截至本财务报表批准报出日河北天邦化工科技有限公司尚未注销。

十五、公司财务报表主要项目注释

1、应收账款

(1) 按账龄披露



账龄	期末余额	上年年末余额
1年以内	4,073,301.87	1,830,631.60
1至2年	727,631.60	220,000.00
2至3年	220,000.00	6,053,300.00
3至4年	6,007,035.67	5,097,068.80
4至5年	4,855,568.80	3,275,176.80
5年以上	6,406,210.00	3,223,700.00
小计	22,289,747.94	19,699,877.20
减：坏账准备	13,631,611.13	10,319,397.42
合计	8,658,136.81	9,380,479.78

(2) 按坏账计提方法分类列示

类别	期末余额				账面价值
	账面余额		坏账准备		
	金额	比例 (%)	金额	计提比例 (%)	
单项计提坏账准备的应收账款	--	--	--	--	--
按组合计提坏账准备的应收账款	22,289,747.94	100.00	13,631,611.13	61.16	8,658,136.81
其中：账龄组合	19,439,747.94	87.21	10,831,611.13	55.72	8,608,136.81
关联方组合	2,850,000.00	12.79	2,800,000.00	98.25	50,000.00
合计	22,289,747.94	100.00	13,631,611.13	61.16	8,658,136.81

(续)

类别	上年年末余额				账面价值
	账面余额		坏账准备		
	金额	比例 (%)	金额	计提比例 (%)	
单项计提坏账准备的应收账款	--	--	--	--	--
按组合计提坏账准备的应收账款	19,699,877.20	100.00	10,319,397.42	52.38	9,380,479.78
其中：账龄组合	16,849,877.20	85.53	7,519,397.42	44.63	9,330,479.78
关联方组合	2,850,000.00	14.47	2,800,000.00	98.25	50,000.00
合计	19,699,877.20	100.00	10,319,397.42	52.38	9,380,479.78

①组合中，按账龄组合计提坏账准备的应收账款

账龄	期末余额		
	账面余额	坏账准备	计提比例 (%)
1年以内	4,073,301.87	203,665.09	5.00



账龄	期末余额		
	账面余额	坏账准备	计提比例 (%)
1至2年	677,631.60	67,763.16	10.00
2至3年	220,000.00	66,000.00	30.00
3至4年	6,007,035.67	3,003,517.84	50.00
4至5年	4,855,568.80	3,884,455.04	80.00
5年以上	3,606,210.00	3,606,210.00	100.00
合计	19,439,747.94	10,831,611.13	—

(续)

账龄	上年年末余额		
	账面余额	坏账准备	计提比例 (%)
1年以内	1,780,631.60	89,031.58	5.00
1至2年	220,000.00	22,000.00	10.00
2至3年	6,053,300.00	1,815,990.00	30.00
3至4年	5,097,068.80	2,548,534.40	50.00
4至5年	3,275,176.80	2,620,141.44	80.00
5年以上	423,700.00	423,700.00	100.00
合计	16,849,877.20	7,519,397.42	—

②组合中，按关联方组合计提坏账准备的应收账款

项目	期末余额		
	账面余额	坏账准备	计提比例 (%)
河北天邦化工科技有限公司	2,800,000.00	2,800,000.00	100.00
美邦美和生物科技有限公司	50,000.00	—	—
合计	2,850,000.00	2,800,000.00	98.25

(续)

项目	上年年末余额		
	账面余额	坏账准备	计提比例 (%)
河北天邦化工科技有限公司	2,800,000.00	2,800,000.00	100.00
美邦美和生物科技有限公司	50,000.00	—	—
合计	2,850,000.00	2,800,000.00	98.25

(3) 坏账准备的情况



类别	年初余额	本期变动金额				期末余额
		计提	收回或转回	转销或核销	其他变动	
坏账准备	10,319,397.42	3,312,213.71	--	--	--	13,631,611.13

(4) 按欠款方归集的期末余额前五名的应收账款情况

本公司按欠款方归集的期末余额前五名应收账款汇总金额为 21,497,842.27 元，占应收账款期末余额合计数的比例为 96.45%，相应计提的坏账准备期末余额汇总金额为 12,939,686.29 元。

2、其他应收款

项目	期末余额	上年年末余额
应收利息	--	--
应收股利	52,000,000.00	--
其他应收款	12,351,717.34	47,434,430.44
合计	64,351,717.34	47,434,430.44

(1) 应收股利

项目	期末余额	上年年末余额
应收股利	52,000,000.00	--

(2) 其他应收款

①按账龄披露

账龄	期末余额	上年年末余额
1年以内	1,319,507.46	20,282,118.84
1至2年	9,565,647.49	7,887,244.66
2至3年	--	18,280,645.30
3至4年	500,000.00	600.00
4至5年	600.00	--
5年以上	1,000,060.00	1,000,060.00
小计	12,385,814.95	47,450,668.80
减：坏账准备	34,097.61	16,238.36
合计	12,351,717.34	47,434,430.44

②按款项性质分类情况

款项性质	期末余额	上年年末余额
内部往来款	11,715,602.85	47,152,161.64
押金及保证金	602,260.00	242,260.00
其他	67,952.10	56,247.16
小计	12,385,814.95	47,450,668.80



款项性质	期末余额	上年年末余额
减：坏账准备	34,097.61	16,238.36
合计	12,351,717.34	47,434,430.44

③坏账准备计提情况

坏账准备	第一阶段	第二阶段	第三阶段	合计
	未来12个月预期信用损失	整个存续期预期信用损失（未发生信用减值）	整个存续期预期信用损失（已发生信用减值）	
年初余额	16,238.36	--	--	16,238.36
年初余额在本期：				
——转入第二阶段	--	--	--	--
——转入第三阶段	--	--	--	--
——转回第二阶段	--	--	--	--
——转回第一阶段	--	--	--	--
本期计提	17,859.25	--	--	17,859.25
本期转回	--	--	--	--
本期转销	--	--	--	--
本期核销	--	--	--	--
其它变动	--	--	--	--
期末余额	34,097.61	--	--	34,097.61

④坏账准备的情况

类别	年初余额	本期变动金额				期末余额
		计提	收回或转回	转销或核销	其他变动	
坏账损失	16,238.36	17,859.25	--	--	--	34,097.61

⑤按欠款方归集的期末余额前五名其他应收款情况

单位名称	款项性质	期末余额	账龄	占其他应收款期末余额合计数的比例（%）	坏账准备期末余额
宁夏美邦寰宇化学有限公司	合并范围内往来款	7,607,268.38	1-2年	61.42	--
湖北科林博伦新材料有限公司	合并范围内往来款	2,578,502.47	2年以内	20.82	--
河北美邦膜科技有限公司	合并范围内往来款	1,500,000.00	3-5年	12.11	--
福建永荣科技有限公司	投标保证金	250,000.00	1年以内	2.02	12,500.00
菏泽市巨丰新能源有限公司	投标保证金	200,000.00	1年以内	1.61	10,000.00
合计	—	12,135,770.85	—	97.98	22,500.00



3、长期股权投资

(1) 长期股权投资分类

项目	期末余额			上年年末余额		
	账面余额	减值准备	账面价值	账面余额	减值准备	账面价值
对子公司投资	180,854,387.53	--	180,854,387.53	150,854,387.53	--	150,854,387.53
对联营企业投资	3,970,792.62	--	3,970,792.62	4,367,129.39	--	4,367,129.39
合计	184,825,180.15	--	184,825,180.15	155,221,516.92	--	155,221,516.92

(2) 对子公司投资

被投资单位	年初余额	本期增加	本期减少	期末余额	本期计提减值准备	减值准备期末余额
宁夏美邦寰宇化学有限公司	26,000,000.00	--	--	26,000,000.00	--	--
河北美邦膜科技有限公司	3,000,000.00	--	--	3,000,000.00	--	--
河北天邦化工科技有限公司	3,000,000.00	--	--	3,000,000.00	--	--
江西蓝宇膜技术有限公司	5,000,000.00	--	--	5,000,000.00	--	--
湖北科林博伦新材料有限公司	98,854,387.53	--	--	98,854,387.53	--	--
美邦美和生物科技有限公司	15,000,000.00	5,000,000.00	--	20,000,000.00	--	--
内蒙古美邦中科新材料有限公司	--	25,000,000.00	--	25,000,000.00	--	--
合计	150,854,387.53	30,000,000.00	--	180,854,387.53	--	--

(3) 对联营企业投资

被投资单位	年初余额	本期增减变动				
		追加投资	减少投资	权益法下确认的投资损益	其他综合收益调整	其他权益变动
Meihai Biotechnology Ltd	4,367,129.39	--	--	-663,836.08	267,499.31	--

(续)

被投资单位	本期增减变动			期末余额	减值准备期末余额
	宣告发放现金股利或利润	计提减值准备	其他		
Meihai Biotechnology Ltd	--	--	--	3,970,792.62	--

4、营业收入、营业成本

(1) 营业收入和营业成本情况

项目	本期		上期	
	收入	成本	收入	成本
主营业务	37,791,941.36	19,364,435.09	18,488,606.90	12,045,417.06
其他业务	--	--	--	--



项目	本期		上期	
	收入	成本	收入	成本
合计	37,791,941.36	19,364,435.09	18,488,606.90	12,045,417.06

(4) 公司前五名客户的营业收入情况

本期公司前五名客户（对同一控制下企业视同为同一客户进行合并披露）营业收入汇总金额 37,478,667.02 元，占本期营业收入总额的比例为 99.17%。

5、投资收益

项目	本期	上期
对子公司长期股权投资的股利收益	117,000,000.00	32,500,000.00
购买短期理财产品的投资收益	1,936,767.88	803,182.62
权益法核算的长期股权投资收益	-663,836.08	-1,199,727.19
处置长期股权投资产生的投资收益	--	520,587.53
前期计入其他综合收益当期转入损益的外币财务报表折算差额	--	-90,194.55
合计	118,272,931.80	32,533,848.41

十六、补充资料

1、非经常性损益明细表

项目	本期
非流动性资产处置损益	297,715.84
越权审批，或无正式批准文件，或偶发的税收返还、减免	--
计入当期损益的政府补助，但与企业正常经营业务密切相关，符合国家政策规定，按照一定标准定额或定量持续享受的政府补助除外	5,734,425.60
持有交易性金融资产取得的投资收益	3,914,168.09
除上述各项之外的其他营业外收入和支出	49,902.39
其他符合非经常性损益定义的损益项目	--
小计	9,996,211.92
所得税影响额	1,572,484.86
少数股东权益影响额（税后）	2,105,084.18
合计	6,318,642.88

注：非经常性损益项目中的数字“+”表示收益及收入，“-”表示损失或支出。

本公司对非经常性损益项目的确认依照《公开发行证券的公司信息披露解释性公告第1号——非经常性损益》（证监会公告[2008]43号）的规定执行。



2、净资产收益率及每股收益

本期利润	加权平均净资产 收益率(%)	每股收益(元/股)	
		基本每股收益	稀释每股收益
归属于公司普通股股东的净利润	15.24	0.8893	0.8893
扣除非经常损益后归属于普通股股东的净利润	13.69	0.7991	0.7991

河北美邦工程科技股份有限公司(盖章)



2023年4月28日

法定代表人:

高文军

主管会计工作负责人:

燕燕

会计机构负责人:

宋惠军





营业执照

(副本) (5-4)



扫描市场主体身份码，了解更多登记、备案、许可、监管信息，体验更多便民服务。

统一社会信用代码
91110102082881146K

名称 中兴华会计师事务所(特殊普通合伙)

类型 特殊普通合伙企业

执行事务合伙人 李尊农, 乔久华

经营范围 许可项目：注册会计师业务；代理记账。（依法须经批准的项目，经相关部门批准后方可开展经营活动，具体经营项目以相关部门批准文件或许可证件为准）一般项目：工程管理服务；资产评估。（除依法须经批准的项目外，凭营业执照依法自主开展经营活动）
产业政策禁止和限制类项目的经营活动。

出资额 6871万元

成立日期 2013年11月04日

主要经营场所 北京市丰台区丽泽路20号院1号楼南楼20层



登记机关

国家企业信用信息公示系统网址：
<http://www.gsxt.gov.cn>

市场主体应当于每年1月1日至6月30日通过
国家企业信用信息公示系统报送公示年度报告。

国家市场监督管理总局监制



证书序号: 0014686

说明

- 1、《会计师事务所执业证书》是证明持有人经财政部门依法审批，准予执行注册会计师法定业务的凭证。
- 2、《会计师事务所执业证书》记载事项发生变动的，应当向财政部门申请换发。
- 3、《会计师事务所执业证书》不得伪造、涂改、出租、出借、转让。
- 4、会计师事务所终止或执业许可注销的，应当向财政部门交回《会计师事务所执业证书》。

发证机关: 北京市财政局

二〇一三年八月十七日

中华人民共和国财政部制



会计师事务所 执业证书

名称: 中兴华会计师事务所(特殊普通合伙)

首席合伙人: 李尊农

主任会计师:

经营场所: 北京市丰台区丽泽路20号院1号楼南楼20层



组织形式: 特殊普通合伙

执业证书编号: 11000167

批准执业文号: 京财会许可〔2013〕0066号

批准执业日期: 2013年10月25日





首页



机构概况



新闻发布



政务信息



办事服务



互动交流



统计信息



专题专栏

当前位置: 首页 > 政务信息 > 政府信息公开 > 主动公开目录 > 按主题查看 > 证券服务机构监管 > 审计与评估机构

索引号	bm56000001/2022-00004038	分 类	审计与评估机构监管对象
发布机构		发文日期	2022年04月12日
名 称	从事证券服务业务会计师事务所名录 (截至2022.3.31)		
文 号		主 题 词	

从事证券服务业务会计师事务所名录 (截至2022.3.31)

从事证券服务业务会计师事务所名录 (截至2022.3.31)

序号	会计师事务所名称	通讯地址	联系电话
70	信永中和会计师事务所 (特殊普通合伙)	北京市东城区朝阳门北大街8号富华大厦A座8层	028-62022216
71	亚太 (集团) 会计师事务所 (特殊普通合伙)	北京市丰台区丽泽路16号院3号楼20层2001	0371-65336688
72	永拓会计师事务所 (特殊普通合伙)	北京市朝阳区关东店北街一号 (国安大厦13层)	010-65950411
73	尤尼泰振青会计师事务所 (特殊普通合伙)	山东省青岛市市北区上清路20号	0532-85921367
74	浙江天平会计师事务所 (特殊普通合伙)	杭州市拱墅区湖州街567号北城天地商务中心9幢十一层	0571-56832516
75	浙江至诚会计师事务所 (特殊普通合伙)	杭州市上城区西湖大道2号3层305室	0579-83803988-8636
76	致同会计师事务所 (特殊普通合伙)	北京市朝阳区建国门外大街22号赛特广场5层	010-85665218
77	中汇会计师事务所 (特殊普通合伙)	杭州市新业路8号华联时代大厦A幢601室	0571-88879063
78	中勤万信会计师事务所 (特殊普通合伙)	北京市西城区西直门外大街112号10层	010-68360123
79	中瑞诚会计师事务所 (特殊普通合伙)	北京市西城区阜成门外大街31号5层512A	010-62267688
80	中审华会计师事务所 (特殊普通合伙)	天津市和平区解放北路188号信达广场52层	022-88238268-8239
81	中京国瑞 (武汉) 会计师事务所 (普通合伙)	湖北省武汉市武昌区公正路216号平安金融科技大厦11楼	027-87318882
82	中审亚太会计师事务所 (特殊普通合伙)	北京市海淀区复兴路47号天行建商务大厦20层2206	010-51716767
83	中审众环会计师事务所 (特殊普通合伙)	武汉市武昌区东湖路169号2-9层	027-86781250
84	中天运会计师事务所 (特殊普通合伙)	北京市西城区车公庄大街9号院五栋大楼B1座1七、八层	010-88395676
85	中喜会计师事务所 (特殊普通合伙)	北京市东城区崇文门外大街11号新成文化大厦A座11层	010-67088759
86	中兴财光华会计师事务所 (特殊普通合伙)	北京市西城区阜成门外大街2号22层A24	0311-85927137
87	中兴华会计师事务所 (特殊普通合伙)	北京市西城区阜成门外大街1号东塔楼15层	010-51423818
88	中证天通会计师事务所 (特殊普通合伙)	北京市海淀区西直门北大街甲43号1号楼13层1316-1326	010-62212990



年度检验登记
Annual Renewal Registration

本证书检验合格有效，继续有效一年。
This certificate is valid for another year after this renewal.

证书编号: 110000262745
北京注册会计师协会
Beijing Institute of CPAs

2018年3月20日

THE CHINESE INSTITUTE OF CERTIFIED PUBLIC ACCOUNTANTS
中国注册会计师协会

姓名: 臧青海
Full name: 臧青海
Sex: 男
出生日期: 1975-10-20
Date of birth: 1975-10-20
工作单位: 北京公正会计师事务所有限公司
Working unit: 北京公正会计师事务所有限公司
身份证号码: 23210219751020683X
Identity card No: 23210219751020683X



注册会计师工作单位变更事项登记
Registration of the Change of Working Unit by a CPA

同意调出
Agree the holder to be transferred from

同意调入
Agree the holder to be transferred to

转出协会盖章
Stamp of the transferor Institute of CPAs
2018年11月26日

转入协会盖章
Stamp of the transferee Institute of CPAs
2018年11月26日

注册会计师工作单位变更事项登记
Registration of the Change of Working Unit by a CPA

同意调出
Agree the holder to be transferred from

同意调入
Agree the holder to be transferred to

转出协会盖章
Stamp of the transferor Institute of CPAs
2018年12月19日

转入协会盖章
Stamp of the transferee Institute of CPAs
2018年12月19日

转给: 天津 2018.11.29
转入: 中兴华会计师事务所

一、注册会计师执业业务，必要时须向委托方出示本证书。
二、本证书只限于本人使用，不得转让、涂改。
三、注册会计师执业年检需要备查时，应持本证书向主管注册会计师协会。
四、本证书和遗失，应立即向主管注册会计师协会报告，登报声明作废后，否则无效。
五、本证书遗失，应立即向主管注册会计师协会报告，登报声明作废后，否则无效。

NOTES

1. When practicing, the CPA shall show the client this certificate when necessary.
2. This certificate shall be exclusively used by the holder. No transfer or alteration shall be allowed.
3. The CPA shall return the certificate to the competent Institute of CPAs when the CPA stops conducting statutory business.
4. In case of loss, the CPA shall report to the competent Institute of CPAs immediately and go through the procedure of issuance after making an announcement of loss on the newspaper.



注册会计师臧青海 执业证书





注册会计师臧青海 执业证书





注册会计师陈艳红 执业证书

