

杭州平治信息技术股份有限公司

审计报告及财务报表

二〇二〇年度

# 财务报表审计报告



防 伪 编 码： 31000006202175252A

被 审 计 单 位 名 称： 杭州平治信息技术股份有限公司

审 计 期 间： 2020

报 告 文 号： 信会师报字[2021]第ZF10492号

签 字 注 册 会 计 师： 钟建栋

注 师 编 号： 310000060299

签 字 注 册 会 计 师： 张俊慧

注 师 编 号： 310000060695

事 务 所 名 称： 立信会计师事务所（特殊普通合伙）

事 务 所 电 话： 021-23280000

事 务 所 地 址： 南京东路61号4楼

---

业务报告使用防伪编码仅说明该业务报告是由依法批准设立的会计师事务所出具，业务报告的法律主体是出具报告的会计师事务所及签字注册会计师。  
报告防伪信息查询网址：<https://zxfw.shcpa.org.cn/codeSearch>

# 杭州平治信息技术股份有限公司

## 审计报告及财务报表

(2020年1月1日至2020年12月31日止)

	目录	页次
一、	审计报告	1-5
二、	财务报表	
	合并资产负债表和母公司资产负债表	1-4
	合并利润表和母公司利润表	5-6
	合并现金流量表和母公司现金流量表	7-8
	合并所有者权益变动表和母公司所有者权益变动表	9-12
	财务报表附注	1-101

## 审计报告

信会师报字[2021]第 ZF10492 号

杭州平治信息技术股份有限公司全体股东：

### 一、 审计意见

我们审计了杭州平治信息技术股份有限公司（以下简称平治信息）财务报表，包括 2020 年 12 月 31 日的合并及母公司资产负债表，2020 年度的合并及母公司利润表、合并及母公司现金流量表、合并及母公司所有者权益变动表以及相关财务报表附注。

我们认为，后附的财务报表在所有重大方面按照企业会计准则的规定编制，公允反映了平治信息 2020 年 12 月 31 日的合并及母公司财务状况以及 2020 年度的合并及母公司经营成果和现金流量。

### 二、 形成审计意见的基础

我们按照中国注册会计师审计准则的规定执行了审计工作。审计报告的“注册会计师对财务报表审计的责任”部分进一步阐述了我们在这些准则下的责任。按照中国注册会计师职业道德守则，我们独立于平治信息，并履行了职业道德方面的其他责任。我们相信，我们获取的审计证据是充分、适当的，为发表审计意见提供了基础。

### 三、 关键审计事项

关键审计事项是我们根据职业判断，认为对本期财务报表审计最为重要的事项。这些事项的应对以对财务报表整体进行审计并形成审计意见为背景，我们不对这些事项单独发表意见。

关键审计事项	该事项在审计中是如何应对的
<b>(一) 收入确认</b>	
<p>平治信息业务主要为互联网及相关服务业务和通信设备制造销售业务，其中互联网及相关服务业务主要分为电信运营商基地产品包业务、客户分流业务、原创小说阅读业务、CPS 小说分销分成业务等。公司 2020 年度营业收入 2,407,895,926.55 元，具体收入确认政策详见附注三、(二十六) 所述。由于收入是平治信息的关键业绩指标之一，从而存在管理层为了达到特定目标或期望而操纵收入的固有风险，我们将平治信息收入确认识别为关键审计事项。</p>	<p>针对上述关键审计事项，我们实施的审计程序主要包括：</p> <ol style="list-style-type: none"> <li>(1) 了解与评价与销售、收款相关的内部控制制度、财务核算制度的设计与执行；</li> <li>(2) 区别不同的业务类型，结合具体业务的实际情况，检查相关合同的约定，评价收入确认方法是否符合企业会计准则的要求；执行分析性复核，了解本年销售收入和毛利率波动的原因；</li> <li>(3) 执行函证程序：对于年度销售金额及年末尚未回款金额向主要客户进行函证确认；</li> <li>(4) 利用专家工作对与原创小说阅读业务、CPS 小说分销分成业务收入确认相关的信息系统的的天性、信息系统记录数据真实性、完整性进行测试；</li> <li>(5) 对不同类型收入分别执行抽样进行细节测试：对通过基础运营商及其他第三方收取信息费进行分成业务，检查收入确认对账单，并检查资产负债表日前后两个月的对账单，以评价收入是否记录于恰当期间；对于原创小说阅读业务，检查第三方平台充值记录以及用户阅读情况，以确认收入已完整记录；对于 CPS 小说分销分成业务，检查小说分销分成平台充值以及分成情况，以确认收入真实完整，对于通信设备制造销售业务，抽样检查产品出库记录、发运记录、客户签收记录以及回款记录等，对资产负债表日前后记录的交易，选取样本，核对发布出库记录、客户签收记录及其他支持性文件，以确认收入被记录于恰当的会计期间。</li> </ol>
<b>(二) 应收账款的可回收性</b>	
<p>2020 年末平治信息应收账款原值 1,510,564,249.29 元，坏账准备余额为 71,203,259.33 元。</p> <p>管理层需要就应收账款减值账户的识别，未来客户现金流入的可能性及担保金额的实现作出重大判断，并且管理层的估计和假设具有不确定性。基于应收账款金额对财务报表整体重大，可回收性涉及未来现金流量估计和判断，为此我们确定应收账款的可回收性为关键审计事项。</p>	<p>针对识别的关键审计事项，我们实施的审计程序主要包括：</p> <ol style="list-style-type: none"> <li>(1) 了解管理层与信用控制、账款回收和评估应收款项减值准备相关的键财务报告内部控制，并评价这些内部控制的设计和运行有效性；</li> <li>(2) 了解公司对于客户信用管理程序，对逾期债务的催收措施；</li> <li>(3) 对于按照信用风险特征组合计算预期信用损失的应收账款，复核管理层对组合的划分，评估基于历史信用损失率、当前状况、对未来经济状况的预测等估计的预期信用损失率的合理性。我们参考历史审计经验及前瞻性信息，对计提比例的合理性进行评估，并测试应收账款的组合分类和账龄划分的准确性，重新计算预期信用损失计提金额的准确性；对于单独计提坏账准备的应收账款选取样本，复核管理层基于客户的财务状况和资信情况、历史还款记录以及对未来经济状况的预测等对预期信用损失进行评估的依据。我们将管理层的评估与我们在审计过程中取得的证据相验证，包括客户的背景信息、以往的交易历史和回款情况、前瞻性考虑因素等；</li> <li>(4) 测试资产负债表日后收到的回款；</li> <li>(5) 实施函证程序，并核对函证结果是否相符；</li> <li>(6) 分析是否存在无法收回而需要核销的应收账款金额。</li> </ol>

#### 四、 其他信息

平治信息管理层（以下简称管理层）对其他信息负责。其他信息包括平治信息 2020 年年度报告中涵盖的信息，但不包括财务报表和我们的审计报告。

我们对财务报表发表的审计意见不涵盖其他信息，我们也不对其他信息发表任何形式的鉴证结论。

结合我们对财务报表的审计，我们的责任是阅读其他信息，在此过程中，考虑其他信息是否与财务报表或我们在审计过程中了解到的情况存在重大不一致或者似乎存在重大错报。

基于我们已执行的工作，如果我们确定其他信息存在重大错报，我们应当报告该事实。在这方面，我们无任何事项需要报告。

#### 五、 管理层和治理层对财务报表的责任

管理层负责按照企业会计准则的规定编制财务报表，使其实现公允反映，并设计、执行和维护必要的内部控制，以使财务报表不存在由于舞弊或错误导致的重大错报。

在编制财务报表时，管理层负责评估平治信息的持续经营能力，披露与持续经营相关的事项（如适用），并运用持续经营假设，除非计划进行清算、终止运营或别无其他现实的选择。

治理层负责监督平治信息的财务报告过程。

#### 六、 注册会计师对财务报表审计的责任

我们的目标是对财务报表整体是否不存在由于舞弊或错误导致的重大错报获取合理保证，并出具包含审计意见的审计报告。合理保证是高水平的保证，但并不能保证按照审计准则执行的审计在某一重大错报存在时总能发现。错报可能由于舞弊或错误导致，如果合理预期错报单独或汇总起来可能影响财务报表使用者依据财务报表作出的经济决策，则通常认为错报是重大的。

在按照审计准则执行审计工作的过程中，我们运用职业判断，并保持职业怀疑。同时，我们也执行以下工作：

（一）识别和评估由于舞弊或错误导致的财务报表重大错报风险，设计和实施审计程序以应对这些风险，并获取充分、适当的审计证据，作为发表审计意见的基础。由于舞弊可能涉及串通、伪造、故意遗漏、虚假陈述或凌驾于内部控制之上，未能发现由于舞弊导致的重大错报的风险高于未能发现由于错误导致的重大错报的风险。

（二）了解与审计相关的内部控制，以设计恰当的审计程序，但目的并非对内部控制的有效性发表意见。

（三）评价管理层选用会计政策的恰当性和作出会计估计及相关披露的合理性。

（四）对管理层使用持续经营假设的恰当性得出结论。同时，根据获取的审计证据，就可能对平治信息持续经营能力产生重大疑虑的事项或情况是否存在重大不确定性得出结论。如果我们得出结论认为存在重大不确定性，审计准则要求我们在审计报告中提请报表使用者注意财务报表中的相关披露；如果披露不充分，我们应当发表非无保留意见。我们的结论基于截至审计报告日可获得的信息。然而，未来的事项或情况可能导致平治信息不能持续经营。

（五）评价财务报表的总体列报（包括披露）、结构和内容，并评价财务报表是否公允反映相关交易和事项。

（六）就平治信息中实体或业务活动的财务信息获取充分、适当的审计证据，以对合并财务报表发表审计意见。我们负责指导、监督和执行集团审计，并对审计意见承担全部责任。


我们与治理层就计划的审计范围、时间安排和重大审计发现等事项进行沟通，包括沟通我们在审计中识别出的值得关注的内部控制缺陷。

我们还就已遵守与独立性相关的职业道德要求向治理层提供声明，并与治理层沟通可能被合理认为影响我们独立性的所有关系和其他事项，以及相关的防范措施（如适用）。

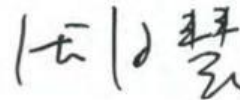
从与治理层沟通过的事项中，我们确定哪些事项对本期财务报表审计最为重要，因而构成关键审计事项。我们在审计报告中描述这些事项，除非法律法规禁止公开披露这些事项，或在极少数情形下，如果合理预期在审计报告中沟通某事项造成的负面后果超过在公众利益方面产生的益处，我们确定不应在审计报告中沟通该事项。



中国注册会计师：钟建栋  
(项目合伙人)



中国注册会计师：张俊慧



中国·上海

二〇二一年四月二十三日



杭州平治信息技术股份有限公司  
合并资产负债表  
2020年12月31日

(除特别注明外,金额单位均为人民币元)

资产	附注五	期末余额	上年年末余额
流动资产:			
货币资金	(一)	428,338,898.79	696,941,265.85
结算备付金			
拆出资金			
交易性金融资产			
衍生金融资产			
应收票据			
应收账款	(二)	1,439,360,989.96	886,098,692.07
应收款项融资	(三)	191,767,408.15	13,936,692.95
预付款项	(四)	135,084,883.02	39,333,941.90
应收保费			
应收分保账款			
应收分保合同准备金			
其他应收款	(五)	57,030,709.54	44,803,854.29
买入返售金融资产			
存货	(六)	144,454,442.58	115,110,586.78
合同资产	(七)	16,530,691.65	
持有待售资产			
一年内到期的非流动资产			
其他流动资产	(八)	911,699.15	1,172,621.46
流动资产合计		2,413,479,722.84	1,797,397,655.30
非流动资产:			
发放贷款和垫款			
债权投资			
其他债权投资			
长期应收款			
长期股权投资	(九)	84,548,805.60	84,080,668.19
其他权益工具投资		56,075,451.16	56,113,598.63
其他非流动金融资产			
投资性房地产	(十)	14,861,119.43	15,791,595.59
固定资产	(十二)	62,784,305.62	63,920,685.54
在建工程			
生产性生物资产			
油气资产			
无形资产	(十三)	36,075,188.92	51,705,866.75
开发支出			
商誉	(十四)	87,954,397.56	102,552,301.65
长期待摊费用	(十五)	7,919,376.66	25,509,859.44
递延所得税资产	(十六)	22,084,190.23	14,649,385.73
其他非流动资产	(十七)	2,616,386.67	7,352,386.67
非流动资产合计		374,919,221.85	421,676,348.19
资产总计		2,788,398,944.69	2,219,074,003.49

后附财务报表附注为财务报表的组成部分。

企业法定代表人:

主管会计工作负责人:

会计机构负责人:

报表 第 1 页

6-1-9



杭州平治信息技术股份有限公司

合并资产负债表(续)

2020年12月31日

(除特别注明外, 金额单位均为人民币元)

负债和所有者权益	附注五	期末余额	上年年末余额
流动负债:			
短期借款	(十八)	915,399,448.04	549,981,906.01
向中央银行借款			
拆入资金			
交易性金融负债	(十九)	315,728,947.79	17,650,000.00
衍生金融负债			
应付票据	(二十)	19,355,705.00	
应付账款	(二十一)	401,572,510.59	254,386,729.54
预收款项	(二十二)		2,727,794.25
合同负债	(二十三)	19,349,610.35	
卖出回购金融资产款			
吸收存款及同业存放			
代理买卖证券款			
代理承销证券款			
应付职工薪酬	(二十四)	7,015,913.08	7,363,046.59
应交税费	(二十五)	137,515,043.76	113,679,977.28
其他应付款	(二十六)	116,455,635.79	237,059,134.78
应付手续费及佣金			
应付分保账款			
持有待售负债			
一年内到期的非流动负债	(二十七)	14,734,988.84	14,761,530.13
其他流动负债	(二十八)	35,028,777.02	
流动负债合计		1,982,156,580.26	1,197,610,118.58
非流动负债:			
保险合同准备金			
长期借款	(二十九)	48,156,218.81	62,813,025.45
应付债券			
其中: 优先股			
永续债			
长期应付款			
长期应付职工薪酬			
预计负债	(三十)	3,892,072.06	
递延收益	(三十一)		20,778,107.41
递延所得税负债	(十六)	2,555,847.23	3,460,847.23
其他非流动负债			
非流动负债合计		56,604,138.10	87,051,980.09
负债合计		2,038,760,718.36	1,284,662,098.67
所有者权益:			
股本	(三十二)	124,597,715.00	124,597,715.00
其他权益工具			
其中: 优先股			
永续债			
资本公积	(三十三)	5,022,463.57	233,064,932.56
减: 库存股	(三十四)	5,163,256.10	9,424,622.00
其他综合收益	(三十五)	8,620,946.48	9,374,093.95
专项储备			
盈余公积	(三十六)	4,295,272.95	4,800,678.41
一般风险准备			
未分配利润	(三十七)	556,610,421.40	466,291,065.94
归属于母公司所有者权益合计		693,983,563.30	828,703,863.86
少数股东权益		57,654,663.03	105,708,040.96
所有者权益合计		751,638,226.33	934,411,904.82
负债和所有者权益总计		2,788,398,944.69	2,219,074,003.49

后附财务报表附注为财务报表的组成部分。

企业法定代表人:



主管会计工作负责人:

报表 第 2 页

6-1-10

会计机构负责人:



杭州平治信息技术股份有限公司

母公司资产负债表

2020年12月31日

(除特别注明外, 金额单位均为人民币元)

资产	附注十五	期末余额	上年年末余额
流动资产:			
货币资金		106,231,805.47	446,735,938.81
交易性金融资产			
衍生金融资产			
应收票据			
应收账款	(一)	239,278,534.05	181,448,056.58
应收款项融资			
预付款项		3,664,981.62	1,807,535.10
其他应收款	(二)	436,979,485.17	239,721,808.18
存货		569,423.76	283,633.89
合同资产			
持有待售资产			
一年内到期的非流动资产			
其他流动资产			
流动资产合计		786,724,230.07	869,996,972.56
非流动资产:			
债权投资			
其他债权投资			
长期应收款			
长期股权投资	(三)	577,182,407.54	165,108,025.63
其他权益工具投资		35,163,611.16	39,953,611.16
其他非流动金融资产			
投资性房地产		14,861,119.43	15,791,595.59
固定资产		43,348,442.64	44,655,374.48
在建工程			
生产性生物资产			
油气资产			
无形资产		9,253,900.18	5,385,800.60
开发支出			
商誉			
长期待摊费用		368,871.09	45,861.09
递延所得税资产		9,188,981.28	5,946,055.75
其他非流动资产			
非流动资产合计		689,367,333.32	276,886,324.30
资产总计		1,476,091,563.39	1,146,883,296.86

后附财务报表附注为财务报表的组成部分。

企业法定代表人:



主管会计工作负责人:



会计机构负责人:



杭州平治信息技术股份有限公司

母公司资产负债表(续)

2020年12月31日

(除特别注明外,金额单位均为人民币元)

负债和所有者权益	附注十五	期末余额	上年年末余额
流动负债:			
短期借款		490,622,083.33	465,748,709.28
交易性金融负债		315,728,947.79	17,650,000.00
衍生金融负债			
应付票据			
应付账款		21,157,203.62	3,508,098.08
预收款项			
合同负债		617.28	
应付职工薪酬		2,452,560.65	2,379,884.64
应交税费		22,054,892.56	22,367,349.60
其他应付款		152,384,315.47	142,731,628.16
持有待售负债			
一年内到期的非流动负债		14,734,988.84	14,761,530.13
其他流动负债			
流动负债合计		1,019,135,609.54	669,147,199.89
非流动负债:			
长期借款		48,156,218.81	62,813,025.45
应付债券			
其中: 优先股			
永续债			
长期应付款			
长期应付职工薪酬			
预计负债		2,990,000.00	
递延收益			4,652.38
递延所得税负债		910,430.56	1,135,430.56
其他非流动负债			
非流动负债合计		52,056,649.37	63,953,108.39
负债合计		1,071,192,258.91	733,100,308.28
所有者权益:			
股本		124,597,715.00	124,597,715.00
其他权益工具			
其中: 优先股			
永续债			
资本公积		210,060,350.59	207,873,681.15
减: 库存股		5,163,256.10	9,424,622.00
其他综合收益		5,159,106.48	6,434,106.48
专项储备			
盈余公积		9,095,951.36	4,800,678.41
未分配利润		61,149,437.15	79,501,429.54
所有者权益合计		404,899,304.48	413,782,988.58
负债和所有者权益总计		1,476,091,563.39	1,146,883,296.86

后附财务报表附注为财务报表的组成部分。

企业法定代表人:

主管会计工作负责人:

会计机构负责人:



杭州平治信息技术股份有限公司

合并利润表

2020年度

(除特别注明外, 金额单位均为人民币元)

项目	附注五	本期金额	上期金额
一、营业总收入		2,407,895,926.55	1,717,633,401.11
其中: 营业收入	(三十八)	2,407,895,926.55	1,717,633,401.11
利息收入			
已赚保费			
手续费及佣金收入			
二、营业总成本		2,094,462,509.67	1,380,844,453.73
其中: 营业成本	(三十八)	1,914,201,940.42	1,178,853,074.23
利息支出			
手续费及佣金支出			
退保金			
赔付支出净额			
提取保险责任准备金净额			
保单红利支出			
分保费用			
税金及附加	(三十九)	5,855,128.19	3,549,704.84
销售费用	(四十)	21,478,294.81	20,792,770.53
管理费用	(四十一)	65,348,670.63	89,124,159.85
研发费用	(四十二)	46,679,158.95	57,716,055.36
财务费用	(四十三)	40,899,316.67	30,808,688.92
其中: 利息费用		38,177,950.72	30,239,760.45
利息收入		3,714,663.51	6,222,336.04
加: 其他收益	(四十四)	9,257,509.10	2,083,363.64
投资收益(损失以“-”号填列)	(四十五)	-186,478.56	-1,299,811.72
其中: 对联营企业和合营企业的投资收益		-448,654.86	-775,591.24
以摊余成本计量的金融资产终止确认收益			
汇兑收益(损失以“-”号填列)			
净敞口套期收益(损失以“-”号填列)			
公允价值变动收益(损失以“-”号填列)			
信用减值损失(损失以“-”号填列)	(四十六)	-27,356,010.21	-31,980,033.64
资产减值损失(损失以“-”号填列)	(四十七)	-20,206,731.67	-953,179.60
资产处置收益(损失以“-”号填列)	(四十八)	-54,034.75	-90,878.85
三、营业利润(亏损以“-”号填列)		274,887,670.79	304,548,407.21
加: 营业外收入	(四十九)	758,127.94	7,375,935.64
减: 营业外支出	(五十)	1,299,013.66	654,910.41
四、利润总额(亏损总额以“-”号填列)		274,346,785.07	311,269,432.44
减: 所得税费用	(五十一)	36,294,700.75	42,672,740.92
五、净利润(净亏损以“-”号填列)		238,052,084.32	268,596,691.52
(一) 按经营持续性分类			
1. 持续经营净利润(净亏损以“-”号填列)		238,052,084.32	268,596,691.52
2. 终止经营净利润(净亏损以“-”号填列)			
(二) 按所有权归属分类			
1. 归属于母公司股东的净利润(净亏损以“-”号填列)		210,526,578.98	212,690,585.31
2. 少数股东损益(净亏损以“-”号填列)		27,525,505.34	55,906,106.21
六、其他综合收益的税后净额		-447,647.47	3,867,793.95
归属于母公司所有者的其他综合收益的税后净额		-447,647.47	3,867,793.95
(一) 不能重分类进损益的其他综合收益		-447,647.47	3,867,793.95
1. 重新计量设定受益计划变动额			
2. 权益法下不能转损益的其他综合收益			
3. 其他权益工具投资公允价值变动			
4. 企业自身信用风险公允价值变动			
(二) 将重分类进损益的其他综合收益			
1. 权益法下可转损益的其他综合收益			
2. 其他债权投资公允价值变动			
3. 金融资产重分类计入其他综合收益的金额			
4. 其他债权投资信用减值准备			
5. 现金流量套期储备			
6. 外币财务报表折算差额			
7. 其他			
归属于少数股东的其他综合收益的税后净额			
七、综合收益总额		237,604,436.85	272,464,485.47
归属于母公司所有者的综合收益总额		210,078,931.51	216,558,379.26
归属于少数股东的综合收益总额		27,525,505.34	55,906,106.21
八、每股收益:			
(一) 基本每股收益(元/股)	(五十二)	1.69	1.76
(二) 稀释每股收益(元/股)	(五十三)	1.69	1.76

后附财务报表附注为财务报表的组成部分。

企业法定代表人:

主管会计工作负责人:

会计机构负责人:



杭州平治信息技术股份有限公司

母公司利润表

2020年度

(除特别注明外, 金额单位均为人民币元)

项目	附注十五	本期金额	上期金额
一、营业收入	(四)	231,654,409.54	168,959,159.60
减: 营业成本	(四)	123,390,666.81	52,355,046.47
税金及附加		1,930,405.02	732,692.41
销售费用		949,581.57	944,545.57
管理费用		27,888,202.97	36,856,158.41
研发费用		8,507,973.72	7,673,661.50
财务费用		6,585,836.37	4,936,059.82
其中: 利息费用		24,202,551.98	13,269,326.04
利息收入		18,425,745.66	9,711,540.42
加: 其他收益		1,289,499.19	248,092.87
投资收益(损失以“-”号填列)	(五)	4,912,014.61	11,264,704.03
其中: 对联营企业和合营企业的投资收益		244,254.63	-975,295.97
以摊余成本计量的金融资产终止确认收益			
净敞口套期收益(损失以“-”号填列)			
公允价值变动收益(损失以“-”号填列)			
信用减值损失(损失以“-”号填列)		-21,040,255.68	-23,346,021.82
资产减值损失(损失以“-”号填列)			
资产处置收益(损失以“-”号填列)		-42,111.32	
二、营业利润(亏损以“-”号填列)		47,520,889.88	53,627,770.50
加: 营业外收入		4,984.51	1,268,307.70
减: 营业外支出		22,700.66	39,902.03
三、利润总额(亏损总额以“-”号填列)		47,503,173.73	54,856,176.17
减: 所得税费用		4,550,444.27	6,849,392.07
四、净利润(净亏损以“-”号填列)		42,952,729.46	48,006,784.10
(一) 持续经营净利润(净亏损以“-”号填列)		42,952,729.46	48,006,784.10
(二) 终止经营净利润(净亏损以“-”号填列)			
五、其他综合收益的税后净额		-969,500.00	927,806.48
(一) 不能重分类进损益的其他综合收益		-969,500.00	927,806.48
1. 重新计量设定受益计划变动额			
2. 权益法下不能转损益的其他综合收益			
3. 其他权益工具投资公允价值变动			
4. 企业自身信用风险公允价值变动			
(二) 将重分类进损益的其他综合收益			
1. 权益法下可转损益的其他综合收益			
2. 其他债权投资公允价值变动			
3. 金融资产重分类计入其他综合收益的金额			
4. 其他债权投资信用减值准备			
5. 现金流量套期储备			
6. 外币财务报表折算差额			
7. 其他			
六、综合收益总额		41,983,229.46	48,934,590.58
七、每股收益:			
(一) 基本每股收益(元/股)		0.35	0.40
(二) 稀释每股收益(元/股)		0.35	0.40

后附财务报表附注为财务报表的组成部分。

企业法定代表人:

主管会计工作负责人:

会计机构负责人:



杭州平治信息技术股份有限公司

合并现金流量表

2020年度

(除特别注明外, 金额单位均为人民币元)

项目	附注	本期金额	上期金额
<b>一、经营活动产生的现金流量</b>			
销售商品、提供劳务收到的现金		1,887,339,674.18	1,285,576,033.19
客户存款和同业存放款项净增加额			
向中央银行借款净增加额			
向其他金融机构拆入资金净增加额			
收到原保险合同保费取得的现金			
收到再保业务现金净额			
保户储金及投资款净增加额			
收取利息、手续费及佣金的现金			
拆入资金净增加额			
回购业务资金净增加额			
代理买卖证券收到的现金净额			
收到的税费返还		249,198.01	
收到其他与经营活动有关的现金	(五十三)	36,923,684.10	33,884,277.49
经营活动现金流入小计		1,924,512,556.29	1,319,460,310.68
购买商品、接受劳务支付的现金		2,016,149,107.03	1,133,170,244.92
客户贷款及垫款净增加额			
存放中央银行和同业款项净增加额			
支付原保险合同赔付款项的现金			
拆出资金净增加额			
支付利息、手续费及佣金的现金			
支付保单红利的现金			
支付给职工以及为职工支付的现金		68,870,792.39	84,222,597.77
支付的各项税费		66,154,945.61	56,038,785.50
支付其他与经营活动有关的现金	(五十三)	100,363,243.97	125,153,812.80
经营活动现金流出小计		2,251,538,089.00	1,398,585,440.99
经营活动产生的现金流量净额		-327,025,532.71	-79,125,130.31
<b>二、投资活动产生的现金流量</b>			
收回投资收到的现金		2,742,136.79	1,606,613.92
取得投资收益收到的现金			
处置固定资产、无形资产和其他长期资产收回的现金净额		27,165.41	13,698.00
处置子公司及其他营业单位收到的现金净额		24,076,310.30	43,513.92
收到其他与投资活动有关的现金	(五十三)	200,000.00	1,045,749.60
投资活动现金流入小计		27,045,612.50	2,709,575.44
购建固定资产、无形资产和其他长期资产支付的现金		42,887,259.97	77,164,640.75
投资支付的现金		24,175,000.00	115,885,000.00
质押贷款净增加额			
取得子公司及其他营业单位支付的现金净额			
支付其他与投资活动有关的现金	(五十三)	2,650,000.00	380,000.00
投资活动现金流出小计		69,712,259.97	193,429,640.75
投资活动产生的现金流量净额		-42,666,647.47	-190,720,065.31
<b>三、筹资活动产生的现金流量</b>			
吸收投资收到的现金		80,000.00	199,354,055.50
其中: 子公司吸收少数股东投资收到的现金		80,000.00	308,429.00
取得借款收到的现金		923,134,162.82	615,409,696.73
收到其他与筹资活动有关的现金	(五十三)	13,523,859.82	195,426,533.74
筹资活动现金流入小计		936,738,022.64	1,010,190,285.97
偿还债务支付的现金		572,766,503.37	96,844,806.64
分配股利、利润或偿付利息支付的现金		105,557,114.06	63,656,302.45
其中: 子公司支付给少数股东的股利、利润		10,471,300.00	11,760,000.00
支付其他与筹资活动有关的现金	(五十三)	151,120,855.69	344,895,253.10
筹资活动现金流出小计		829,444,473.12	505,396,362.19
筹资活动产生的现金流量净额		107,293,549.52	504,793,923.78
四、汇率变动对现金及现金等价物的影响		316,812.26	175,291.94
五、现金及现金等价物净增加额		-262,081,818.40	235,124,020.10
加: 期初现金及现金等价物余额		678,527,777.34	443,403,757.24
六、期末现金及现金等价物余额		416,445,958.94	678,527,777.34

后附财务报表附注为财务报表的组成部分。

企业法定代表人:

*郭庆*



主管会计工作负责人:

*吴*



会计机构负责人:

*郭珊珊*



杭州平治信息技术股份有限公司

母公司现金流量表

2020年度

(除特别注明外, 金额单位均为人民币元)

项目	附注十五	本期金额	上期金额
<b>一、经营活动产生的现金流量</b>			
销售商品、提供劳务收到的现金		178,221,564.42	114,043,714.68
收到的税费返还			
收到其他与经营活动有关的现金		19,797,049.95	20,044,988.53
经营活动现金流入小计		198,018,614.37	134,088,703.21
购买商品、接受劳务支付的现金		115,814,499.03	54,338,716.11
支付给职工以及为职工支付的现金		16,429,910.89	19,845,110.71
支付的各项税费		14,198,628.90	11,865,642.23
支付其他与经营活动有关的现金		19,871,906.26	24,075,814.75
经营活动现金流出小计		166,314,945.08	110,125,283.80
经营活动产生的现金流量净额		31,703,669.29	23,963,419.41
<b>二、投资活动产生的现金流量</b>			
收回投资收到的现金		2,270,149.49	1,563,100.00
取得投资收益收到的现金		10,898,700.00	12,240,000.00
处置固定资产、无形资产和其他长期资产收回的现金净额		8,371.69	
处置子公司及其他营业单位收到的现金净额		24,100,000.00	
收到其他与投资活动有关的现金			72,041,710.25
投资活动现金流入小计		37,277,221.18	85,844,810.25
购建固定资产、无形资产和其他长期资产支付的现金		9,132,373.64	3,955,423.14
投资支付的现金		147,515,000.00	155,682,001.00
取得子公司及其他营业单位支付的现金净额			
支付其他与投资活动有关的现金		180,187,553.71	260,780,578.14
投资活动现金流出小计		336,834,927.35	420,418,002.28
投资活动产生的现金流量净额		-299,557,706.17	-334,573,192.03
<b>三、筹资活动产生的现金流量</b>			
吸收投资收到的现金			199,045,626.50
取得借款收到的现金		496,500,000.00	531,176,500.00
收到其他与筹资活动有关的现金		13,321,910.04	
筹资活动现金流入小计		509,821,910.04	730,222,126.50
偿还债务支付的现金		486,333,306.64	81,656,806.64
分配股利、利润或偿付利息支付的现金		81,494,168.12	36,783,879.78
支付其他与筹资活动有关的现金		4,629,433.96	16,923,793.10
筹资活动现金流出小计		572,456,908.72	135,364,479.52
筹资活动产生的现金流量净额		-62,634,998.68	594,857,646.98
<b>四、汇率变动对现金及现金等价物的影响</b>			
		316,812.26	53,500.00
<b>五、现金及现金等价物净增加额</b>			
		-330,172,223.30	284,301,374.36
加: 期初现金及现金等价物余额		433,414,028.77	149,112,654.41
<b>六、期末现金及现金等价物余额</b>			
		103,241,805.47	433,414,028.77

后附财务报表附注为财务报表的组成部分。

企业法定代表人:

主管会计工作负责人:

会计机构负责人:



杭州平治信息技术股份有限公司

合并所有者权益变动表

2020年度

(除特别说明外,金额单位均为人民币元)

项目	母公司所有者权益										少数股东权益	所有者权益合计
	股本	资本公积	减:库存股	其他综合收益	专项储备	盈余公积	一般风险准备	未分配利润	小计			
一、上年年末余额	124,597,715.00	233,064,932.56	9,434,822.00	9,374,093.95		4,800,678.41		466,291,065.94	828,703,863.86	105,708,040.96	934,411,904.82	
加:会计政策变更												
前期差错更正												
同一控制下企业合并												
其他												
二、本年年初余额	124,597,715.00	233,064,932.56	9,434,822.00	9,374,093.95		4,800,678.41		466,291,065.94	828,703,863.86	105,708,040.96	934,411,904.82	
三、本期增减变动金额(减少以“-”号填列)		-228,042,468.99	-4,261,365.90	-753,147.47		-505,405.46		90,310,355.46	-134,720,300.56	-48,053,377.93	-182,773,678.49	
(一)综合收益总额		-5,903,884.55	-4,261,365.90	-447,647.47				210,526,578.98	210,078,931.51	27,525,505.34	237,604,436.85	
(二)所有者投入和减少资本		20,400.00	-4,261,365.90						-1,042,518.65	59,600.00	-1,582,918.65	
1.所有者投入的普通股												
2.其他权益工具持有者投入资本												
3.股份支付计入所有者权益的金额												
4.其他		-5,924,284.55							4,281,765.90	59,600.00	4,341,365.90	
(三)利润分配												
1.提取盈余公积						4,295,272.95		-61,610,221.85	-57,314,948.90	-10,471,300.00	-67,786,248.90	
2.提取一般风险准备						4,295,272.95		-4,295,272.95				
3.对所有者(或股东)的分配												
4.其他												
(四)所有者权益内部结转				-305,500.00								
1.资本公积转增资本(或股本)												
2.盈余公积转增资本(或股本)												
3.盈余公积弥补亏损												
4.设定受益计划变动额结转留存收益												
5.其他综合收益结转留存收益				-305,500.00								
6.其他												
(五)专项储备												
1.本期提取												
2.本期使用												
(六)其他												
四、本年年末余额	124,597,715.00	-222,138,584.44	5,163,256.10	8,620,946.48		-4,800,678.41		-58,902,504.67	-285,841,764.52	65,167,183.27	-351,008,947.79	
		5,022,463.57				4,295,272.95		556,610,421.40	693,983,563.30	57,654,663.03	751,638,226.33	

后附财务报表附注和财务报表的组成部分。

企业法定代表人:

主管会计工作负责人:

会计机构负责人:



杭州平治信息技术股份有限公司

合并所有者权益变动表 (续)

2020年度

(除特别注明外, 金额单位均为人民币元)

项目	上期金额													
	股本		其他权益工具		资本公积	减: 库存股	其他综合收益	专项储备	盈余公积	一般风险准备	未分配利润	小计	少数股东权益	所有者权益合计
	优先股	普通股	永续债	其他										
一、上年年末余额		120,369,900.00				27,481,053.00	19,483,906.00		16,478,492.48		368,598,076.09	522,544,427.21	45,689,828.94	568,234,256.15
加: 会计政策变更														
前期差错更正														
同一控制下企业合并						44,716,689.08					-28,185,694.64	16,530,994.44	11,947,204.86	28,478,199.30
其他														
二、本年初余额		120,369,900.00				72,197,742.72	10,383,095.00	5,506,300.00	16,478,492.48		340,412,381.45	544,581,721.65	57,637,033.80	602,218,755.45
三、本期增减变动金额(减少以“-”号填列)		4,227,815.00				160,867,189.84	-958,473.00	3,867,793.95	-11,677,814.07		125,878,684.40	284,122,142.21	48,071,007.16	332,193,149.37
(一)综合收益总额							3,867,793.95				212,690,585.31	216,558,379.26	55,906,106.21	272,464,485.47
(二)所有者投入和减少资本		4,227,815.00				202,099,913.89	-958,473.00					207,386,201.89	2,552,087.65	209,838,289.54
1. 所有者投入的普通股														
2. 其他权益工具持有者投入资本						190,593,286.93	-958,473.00							
3. 股份支付计入所有者权益的金额														
4. 其他						11,506,626.96						11,506,626.96	2,243,658.65	13,750,285.61
(三)利润分配														
1. 提取盈余公积									4,800,678.41		-28,892,064.41	-24,091,386.00	-11,760,000.00	-35,851,386.00
2. 提取一般风险准备									4,800,678.41		-4,800,678.41			
3. 对所有者(或股东)的分配											-24,091,386.00	-24,091,386.00	-11,760,000.00	-35,851,386.00
4. 其他														
(四)所有者权益内部结转														
1. 资本公积转增资本(或股本)														
2. 盈余公积转增资本(或股本)														
3. 盈余公积弥补亏损														
4. 设定受益计划变动额结转留存收益														
5. 其他综合收益结转留存收益														
6. 其他														
(五)专项储备														
1. 本期提取														
2. 本期使用														
(六)其他						-41,232,724.05			-16,478,492.48		-57,919,836.41	-115,631,052.94	4,372,813.30	-114,258,239.64
四、本期期末余额		124,597,715.00				233,064,932.56	9,424,622.00	9,374,093.95	4,800,678.41		466,291,065.94	828,703,863.86	105,708,040.96	934,411,904.82

后附财务报表附注为财务报表的组成部分。

企业法定代表人:

*(Signature)*

主管会计工作负责人:

*(Signature)*

会计机构负责人:

*(Signature)*

*(Red Seal)*

*(Red Seal)*

立信会计师事务所  
审核之章

杭州平治信息技术股份有限公司


母公司所有者权益变动表

2020年度

(除特别注明外, 金额单位均为人民币元)

项目	上期金额				本期金额				
	股本	其他权益工具 优先股 永续债 其他	资本公积	库存股	其他综合收益	专项 储备	盈余公积	未分配利润	所有者权益合计
一、上年年末余额	124,597,715.00		207,873,681.15	9,424,622.00	6,434,106.48		4,800,678.41	79,501,429.54	413,782,988.58
加: 会计政策变更									
前期差错更正									
其他									
二、本年年年初余额	124,597,715.00		207,873,681.15	9,424,622.00	6,434,106.48		4,800,678.41	79,501,429.54	413,782,988.58
三、本期增减变动金额(减少以“-”号填列)			2,186,669.44	-4,261,365.90	-1,275,000.00		4,295,272.95	-18,351,992.39	-8,883,684.10
(一)综合收益总额					-969,500.00			42,952,729.46	41,983,229.46
(二)所有者投入和减少资本			-5,924,284.55	-4,261,365.90					-1,662,918.65
1. 所有者投入的普通股				-4,261,365.90					-4,261,365.90
2. 其他权益工具持有者投入资本									
3. 股份支付计入所有者权益的金额									
4. 其他			-5,924,284.55						-5,924,284.55
(三)利润分配									
1. 提取盈余公积							4,295,272.95	-61,610,221.85	-57,314,948.90
2. 对所有者(或股东)的分配							4,295,272.95	-4,295,272.95	
3. 其他								-57,314,948.90	-57,314,948.90
(四)所有者权益内部结转					-305,500.00			305,500.00	
1. 资本公积转增资本(或股本)									
2. 盈余公积转增资本(或股本)									
3. 盈余公积弥补亏损									
4. 设定受益计划变动额结转留存收益									
5. 其他综合收益结转留存收益					-305,500.00			305,500.00	
6. 其他									
(五)专项储备									
1. 本期提取									
2. 本期使用									
(六)其他									
四、本期期末余额	124,597,715.00		210,060,350.59	5,163,256.10	5,159,106.48		9,095,951.36	61,149,437.15	8,110,953.99 404,899,304.48


后附财务报表附注为财务报表的组成部分。

企业法定代表人: 



主管会计工作负责人: 



会计机构负责人: 



杭州平治信息技术股份有限公司  
母公司所有者权益变动表 (续)

2020年度

(除特别注明外, 金额单位均为人民币元)

项目	其他权益工具			上期金额		专项储备	盈余公积	未分配利润	所有者权益合计
	股本	优先股	永续债	减: 库存股	其他综合收益				
一、上年年末余额	120,369,900.00			10,383,095.00			16,478,492.48	118,306,546.26	273,239,614.20
加: 会计政策变更									
前期差错更正									
其他									
二、本年年初余额	120,369,900.00			10,383,095.00			16,478,492.48	118,306,546.26	278,745,914.20
三、本期增减变动金额(减少以“-”号填列)	4,227,815.00			-958,473.00			-11,677,814.07	-38,805,116.72	135,057,074.38
(一) 综合收益总额									
(二) 所有者投入和减少资本	4,227,815.00			-958,473.00				48,006,784.10	48,934,590.58
1. 所有者投入的普通股	4,227,815.00			-958,473.00					204,950,965.33
2. 其他权益工具持有者投入资本									195,779,574.93
3. 股份支付计入所有者权益的金额									
4. 其他									
(三) 利润分配									
1. 提取盈余公积							4,800,678.41	-28,892,064.41	9,171,390.40
2. 对所有者(或股东)的分配							4,800,678.41	-4,800,678.41	-24,091,386.00
3. 其他									
(四) 所有者权益内部结转									
1. 资本公积转增资本(或股本)									
2. 盈余公积转增资本(或股本)									
3. 盈余公积弥补亏损									
4. 设定受益计划变动额结转留存收益									
5. 其他综合收益结转留存收益									
6. 其他									
(五) 专项储备									
1. 本期提取									
2. 本期使用									
(六) 其他									
四、本期末余额	124,597,715.00			9,424,622.00			-16,478,492.48	79,501,429.54	-94,757,095.53
				207,873,681.15			4,800,678.41		413,782,988.58

后附财务报表附注为财务报表的组成部分。

企业法定代表人:

主管会计工作负责人:

会计机构负责人:



## 杭州平治信息技术股份有限公司 二〇二〇年度财务报表附注 (除特殊注明外, 金额单位均为人民币元)

### 一、 公司基本情况

#### (一) 公司概况

杭州平治信息技术股份有限公司(以下简称“公司”或“本公司”)是在原杭州平治信息技术有限公司的基础上整体变更设立的股份有限公司,由郭庆、陈国才、卜佳俊、毕义国、程峰、章征宇、陈航、吴剑鸣、杭州中鑫科技有限公司和杭州齐智投资管理合伙企业(有限合伙)等作为发起人,注册资本为30,000,000.00元(每股面值人民币1元),于2012年8月31日在杭州市工商行政管理局登记注册。

2016年11月11日经中国证券监督管理委员会证监许可[2016]2620号文件核准首次公开发行人民币普通股1,000万股,于2016年12月13日在深圳证券交易所上市,注册资本4,000万元,并于2017年4月12日完成工商变更登记。公司的统一社会信用代码为913301047450789616。公司所属行业为互联网和相关服务行业。

截至2020年12月31日止,本公司累计发行股本总数12,459.77万股,注册资本为12,459.77万元,注册地:杭州市江干区九盛路9号A18幢5楼518室。

本公司主要经营活动为:许可项目:第二类增值电信业务;出版物出版;网络文化经营;广播电视节目制作经营;音像制品制作;电视剧制作;电子出版物制作;信息网络传播视听节目;电影发行;广播电视节目传送;消防设施工程施工;各类工程建设活动;广播电视传输设备制造;卫星电视广播地面接收设施安装服务;建筑智能化工程施工(依法须经批准的项目,经相关部门批准后方可开展经营活动,具体经营项目以审批结果为准)。一般项目:电机制造;微特电机及组件制造;光缆制造;光纤制造;计算机软硬件及外围设备制造;信息安全设备制造;通信设备制造;智能家庭网关制造;移动通信设备制造;光通信设备制造;服务消费机器人制造;音响设备制造;智能车载设备制造;数字家庭产品制造;家用电器研发;家用电器销售;影视录放设备制造;集成电路销售;集成电路芯片及产品制造;电子元器件制造;移动终端设备制造;终端测试设备制造;网络设备制造;广播电视设备制造(不含广播电视传输设备);光电子器件制造;数字视频监控系统制造;智能机器人销售;人工智能硬件销售;汽车零配件零售;计算机软硬件及辅助设备批发;通讯设备销售;电子元器件批发;国内贸易代理;互联网销售(除销售需要许可的商品);电线、电缆经营;光学仪器销售;光纤销售;光通信设备销售;光缆销售;光电子器件销售;电子元器件与机电组件设备销售;计算器设备销售;软件销售;电子产品销售;终端测试设备销售;智能仪器仪表销售;智能车载设备销售;物联网设备销售;移

动终端设备销售；移动通信设备销售；音响设备销售；信息安全设备销售；卫星移动通信终端销售；数字视频监控系统销售；通讯设备修理；物联网设备制造；智能家庭消费设备制造；智能家庭消费设备销售；对外承包工程；广播影视设备销售；电子真空器件制造；电子元器件零售；电力电子元器件销售；电子真空器件销售；集成电路芯片及产品销售；卫星移动通信终端制造；云计算设备制造；虚拟现实设备制造；可穿戴智能设备制造；体育消费用智能设备制造；软件开发；通信设备销售；家用视听设备销售；电子专用设备销售；云计算设备销售；信息系统集成服务；计算机系统服务；广播电视传输设备销售(除依法须经批准的项目外，凭营业执照依法自主开展经营活动)。

本公司的实际控制人为郭庆、张晖夫妇。

本财务报表业经公司董事会于 2021 年 4 月 23 日批准报出。

## (二) 合并财务报表范围

本公司子公司的相关信息详见本附注“七、在其他主体中的权益”。

本报告期合并范围变化情况详见本附注“六、合并范围的变更”。

## 二、 财务报表的编制基础

### (一) 编制基础

本财务报表按照财政部颁布的《企业会计准则——基本准则》和各项具体会计准则、企业会计准则应用指南、企业会计准则解释及其他相关规定（以下合称“企业会计准则”），以及中国证券监督管理委员会《公开发行证券的公司信息披露编报规则第 15 号——财务报告的一般规定》的相关规定编制。

### (二) 持续经营

本财务报表以持续经营为基础编制。

## 三、 重要会计政策及会计估计

具体会计政策和会计估计提示：

以下披露内容已涵盖了本公司根据实际生产经营特点制定的具体会计政策和会计估计。

### (一) 遵循企业会计准则的声明

本财务报表符合财政部颁布的企业会计准则的要求，真实、完整地反映了本公司 2020 年 12 月 31 日的合并及母公司财务状况以及 2020 年度的合并及母公司经营成果和现金流量。

**(二) 会计期间**

自公历1月1日起至12月31日止为一个会计年度。

**(三) 营业周期**

本公司营业周期为12个月。

**(四) 记账本位币**

本公司采用人民币为记账本位币。

**(五) 同一控制下和非同一控制下企业合并的会计处理方法**

同一控制下企业合并：合并方在企业合并中取得的资产和负债（包括最终控制方收购被合并方而形成的商誉），按照合并日被合并方资产、负债在最终控制方合并财务报表中的账面价值为基础计量。在合并中取得的净资产账面价值与支付的合并对价账面价值（或发行股份面值总额）的差额，调整资本公积中的股本溢价，资本公积中的股本溢价不足冲减的，调整留存收益。

非同一控制下企业合并：合并成本为购买方在购买日为取得被购买方的控制权而付出的资产、发生或承担的负债以及发行的权益性证券的公允价值。合并成本大于合并中取得的被购买方可辨认净资产公允价值份额的差额，确认为商誉；合并成本小于合并中取得的被购买方可辨认净资产公允价值份额的差额，计入当期损益。在合并中取得的被购买方符合确认条件的各项可辨认资产、负债及或有负债在购买日按公允价值计量。

为企业合并发生的直接相关费用于发生时计入当期损益；为企业合并而发行权益性证券或债务性证券的交易费用，计入权益性证券或债务性证券的初始确认金额。

**(六) 合并财务报表的编制方法**

**1、 合并范围**

合并财务报表的合并范围以控制为基础确定，合并范围包括本公司及全部子公司。控制，是指公司拥有对被投资方的权力，通过参与被投资方的相关活动而享有可变回报，并且有能力运用对被投资方的权力影响其回报金额。

**2、 合并程序**

本公司将整个企业集团视为一个会计主体，按照统一的会计政策编制合并财务报表，反映本企业集团整体财务状况、经营成果和现金流量。本公司与子公司、子公司相互之间发生的内部交易的影响予以抵销。内部交易表明相关

资产发生减值损失的，全额确认该部分损失。如子公司采用的会计政策、会计期间与本公司不一致的，在编制合并财务报表时，按本公司的会计政策、会计期间进行必要的调整。

子公司所有者权益、当期净损益和当期综合收益中属于少数股东的份额分别在合并资产负债表中所有者权益项目下、合并利润表中净利润项目下和综合收益总额项目下单独列示。子公司少数股东分担的当期亏损超过了少数股东在该子公司期初所有者权益中所享有份额而形成的余额，冲减少数股东权益。

#### （1）增加子公司或业务

在报告期内，因同一控制下企业合并增加子公司或业务的，将子公司或业务合并当期期初至报告期末的经营成果和现金流量纳入合并财务报表，同时对合并财务报表的期初数和比较报表的相关项目进行调整，视同合并后的报告主体自最终控制方开始控制时点起一直存在。

因追加投资等原因能够对同一控制下的被投资方实施控制的，在取得被合并方控制权之前持有的股权投资，在取得原股权之日与合并方和被合并方同处于同一控制之日孰晚日起至合并日之间已确认有关损益、其他综合收益以及其他净资产变动，分别冲减比较报表期间的期初留存收益或当期损益。

在报告期内，因非同一控制下企业合并增加子公司或业务的，以购买日确定的各项可辨认资产、负债及或有负债的公允价值为基础自购买日起纳入合并财务报表。

因追加投资等原因能够对非同一控制下的被投资方实施控制的，对于购买日之前持有的被购买方的股权，按照该股权在购买日的公允价值进行重新计量，公允价值与其账面价值的差额计入当期投资收益。购买日之前持有的被购买方的股权涉及的以后可重分类进损益的其他综合收益、权益法核算下的其他所有者权益变动转为购买日所属当期投资收益。

#### （2）处置子公司

##### ①一般处理方法

因处置部分股权投资或其他原因丧失了对被投资方控制权时，对于处置后的剩余股权投资，按照其在丧失控制权日的公允价值进行重新计量。处置股权取得的对价与剩余股权公允价值之和，减去按原持股比例计算应享有原有子公司自购买日或合并日开始持续计算的净资产的份额与商誉之和的差额，计入丧失控制权当期的投资收益。与原有子公司股权投资相关的以后可重分类进损益的其他综合收益、权益法核算下的其他所有者权益变动，在丧失控制权时转为当期投资收益。



## ②分步处置子公司

通过多次交易分步处置对子公司股权投资直至丧失控制权的，处置对子公司股权投资的各项交易的条款、条件以及经济影响符合以下一种或多种情况，通常表明该多次交易事项为一揽子交易：

- i. 这些交易是同时或者在考虑了彼此影响的情况下订立的；
- ii. 这些交易整体才能达成一项完整的商业结果；
- iii. 一项交易的发生取决于其他至少一项交易的发生；
- iv. 一项交易单独看是不经济的，但是和其他交易一并考虑时是经济的。

各项交易属于一揽子交易的，将各项交易作为一项处置子公司并丧失控制权的交易进行会计处理；在丧失控制权之前每一次处置价款与处置投资对应的享有该子公司净资产份额的差额，在合并财务报表中确认为其他综合收益，在丧失控制权时一并转入丧失控制权当期的损益。

各项交易不属于一揽子交易的，在丧失控制权之前，按不丧失控制权的情况下部分处置对子公司的股权投资进行会计处理；在丧失控制权时，按处置子公司一般处理方法进行会计处理。

## （3）购买子公司少数股权

因购买少数股权新取得的长期股权投资与按照新增持股比例计算应享有子公司自购买日或合并日开始持续计算的净资产份额之间的差额，调整合并资产负债表中的资本公积中的股本溢价，资本公积中的股本溢价不足冲减的，调整留存收益。

## （4）不丧失控制权的情况下部分处置对子公司的股权投资

处置价款与处置长期股权投资相对应享有子公司自购买日或合并日开始持续计算的净资产份额之间的差额，调整合并资产负债表中的资本公积中的股本溢价，资本公积中的股本溢价不足冲减的，调整留存收益。

## （七）合营安排分类及共同经营会计处理方法

合营安排分为共同经营和合营企业

共同经营，是指合营方享有该安排相关资产且承担该安排相关负债的合营安排。

本公司确认与共同经营中利益份额相关的下列项目：

- （1）确认本公司单独所持有的资产，以及按本公司份额确认共同持有的资产；
- （2）确认本公司单独所承担的负债，以及按本公司份额确认共同承担的负债；
- （3）确认出售本公司享有的共同经营产出份额所产生的收入；
- （4）按本公司份额确认共同经营因出售产出所产生的收入；
- （5）确认单独所发生的费用，以及按本公司份额确认共同经营发生的费用。

本公司对合营企业的投资采用权益法核算，详见本附注“三、（十四）长期股权投资”。

**(八) 现金及现金等价物的确定标准**

现金，是指本公司的库存现金以及可以随时用于支付的存款。现金等价物，是指本公司持有的期限短、流动性强、易于转换为已知金额的现金、价值变动风险很小的投资。

**(九) 外币业务**

**1、 外币业务**

外币业务采用交易发生日的即期汇率作为折算汇率将外币金额折合成人民币记账。

资产负债表日外币货币性项目余额按资产负债表日即期汇率折算，由此产生的汇兑差额，除属于与购建符合资本化条件的资产相关的外币专门借款产生的汇兑差额按照借款费用资本化的原则处理外，均计入当期损益。

**(十) 金融工具**

本公司在成为金融工具合同的一方时，确认一项金融资产、金融负债或权益工具。

**1、 金融工具的分类**

根据本公司管理金融资产的业务模式和金融资产的合同现金流量特征，金融资产于初始确认时分类为：以摊余成本计量的金融资产、以公允价值计量且其变动计入其他综合收益的金融资产和以公允价值计量且其变动计入当期损益的金融资产。

本公司将同时符合下列条件且未被指定为以公允价值计量且其变动计入当期损益的金融资产，分类为以摊余成本计量的金融资产：

- 业务模式是以收取合同现金流量为目标；
- 合同现金流量仅为对本金和以未偿付本金金额为基础的利息的支付。

本公司将同时符合下列条件且未被指定为以公允价值计量且其变动计入当期损益的金融资产，分类为以公允价值计量且其变动计入其他综合收益的金融资产（债务工具）：

- 业务模式既以收取合同现金流量又以出售该金融资产为目标；
- 合同现金流量仅为对本金和以未偿付本金金额为基础的利息的支付。

对于非交易性权益工具投资，本公司可以在初始确认时将其不可撤销地指定为以公允价值计量且其变动计入其他综合收益的金融资产（权益工具）。该指定在单项投资的基础上作出，且相关投资从发行者的角度符合权益工具的定义。

除上述以摊余成本计量和以公允价值计量且其变动计入其他综合收益的金融资产外，本公司将其余所有的金融资产分类为以公允价值计量且其变动计入当期损益的金融资产。在初始确认时，如果能够消除或显著减少会计错配，本公司可以将本应分类为摊余成本计量或以公允价值计量且其变动计入其他综合收益的金融资产不可撤销地指定为以公允价值计量且其变动计入当期损益的金融资产。

金融负债于初始确认时分类为：以公允价值计量且其变动计入当期损益的金融负债和以摊余成本计量的金融负债。

符合以下条件之一的金融负债可在初始计量时指定为以公允价值计量且其变动计入当期损益的金融负债：

- 1) 该项指定能够消除或显著减少会计错配。
- 2) 根据正式书面文件载明的企业风险管理或投资策略，以公允价值为基础对金融负债组合或金融资产和金融负债组合进行管理和业绩评价，并在企业内部以此为基础向关键管理人员报告。
- 3) 该金融负债包含需单独分拆的嵌入衍生工具。

按照上述条件，本公司无指定的该类金融负债。

## 2、 金融工具的确认依据和计量方法

### (1) 以摊余成本计量的金融资产

以摊余成本计量的金融资产包括应收票据、应收账款、其他应收款等，按公允价值进行初始计量，相关交易费用计入初始确认金额；不包含重大融资成分的应收账款以及本公司决定不考虑不超过一年的融资成分的应收账款，以合同交易价格进行初始计量。

持有期间采用实际利率法计算的利息计入当期损益。

收回或处置时，将取得的价款与该金融资产账面价值之间的差额计入当期损益。

### (2) 以公允价值计量且其变动计入其他综合收益的金融资产（债务工具）

以公允价值计量且其变动计入其他综合收益的金融资产（债务工具）包括应收款项融资等，按公允价值进行初始计量，相关交易费用计入初始确认金额。该金融资产按公允价值进行后续计量，公允价值变动除采用实际利率法计算的利息、减值损失或利得和汇兑损益之外，均计入其他综合收益。

终止确认时，之前计入其他综合收益的累计利得或损失从其他综合收益中转出，计入当期损益。

(3) 以公允价值计量且其变动计入其他综合收益的金融资产（权益工具）

以公允价值计量且其变动计入其他综合收益的金融资产（权益工具）包括其他权益工具投资等，按公允价值进行初始计量，相关交易费用计入初始确认金额。该金融资产按公允价值进行后续计量，公允价值变动计入其他综合收益。取得的股利计入当期损益。

终止确认时，之前计入其他综合收益的累计利得或损失从其他综合收益中转出，计入留存收益。

(4) 以公允价值计量且其变动计入当期损益的金融资产

以公允价值计量且其变动计入当期损益的金融资产包括交易性金融资产等，按公允价值进行初始计量，相关交易费用计入当期损益。该金融资产按公允价值进行后续计量，公允价值变动计入当期损益。

(5) 以公允价值计量且其变动计入当期损益的金融负债

以公允价值计量且其变动计入当期损益的金融负债包括交易性金融负债等，按公允价值进行初始计量，相关交易费用计入当期损益。该金融负债按公允价值进行后续计量，公允价值变动计入当期损益。

终止确认时，其账面价值与支付的对价之间的差额计入当期损益。

(6) 以摊余成本计量的金融负债

以摊余成本计量的金融负债包括短期借款、应付票据、应付账款、其他应付款、长期借款、应付债券等，按公允价值进行初始计量，相关交易费用计入初始确认金额。

持有期间采用实际利率法计算的利息计入当期损益。

终止确认时，将支付的对价与该金融负债账面价值之间的差额计入当期损益。

### 3、 金融资产终止确认和金融资产转移

满足下列条件之一时，本公司终止确认金融资产：

- 收取金融资产现金流量的合同权利终止；
- 金融资产已转移，且已将金融资产所有权上几乎所有的风险和报酬转移给转入方；
- 金融资产已转移，虽然本公司既没有转移也没有保留金融资产所有权上几乎所有的风险和报酬，但是未保留对金融资产的控制。

发生金融资产转移时，如保留了金融资产所有权上几乎所有的风险和报酬的，则不终止确认该金融资产。

在判断金融资产转移是否满足上述金融资产终止确认条件时，采用实质重于形式的原则。

公司将金融资产转移区分为金融资产整体转移和部分转移。金融资产整体转移满足终止确认条件的，将下列两项金额的差额计入当期损益：

- (1) 所转移金融资产的账面价值；
- (2) 因转移而收到的对价，与原直接计入所有者权益的公允价值变动累计额（涉及转移的金融资产为以公允价值计量且其变动计入其他综合收益的金融资产（债务工具）的情形）之和。

金融资产部分转移满足终止确认条件的，将所转移金融资产整体的账面价值，在终止确认部分和未终止确认部分之间，按照各自的相对公允价值进行分摊，并将下列两项金额的差额计入当期损益：

- (1) 终止确认部分的账面价值；
- (2) 终止确认部分的对价，与原直接计入所有者权益的公允价值变动累计额中对应终止确认部分的金额（涉及转移的金融资产为以公允价值计量且其变动计入其他综合收益的金融资产（债务工具）的情形）之和。

金融资产转移不满足终止确认条件的，继续确认该金融资产，所收到的对价确认为一项金融负债。

#### 4、 金融负债终止确认

金融负债的现时义务全部或部分已经解除的，则终止确认该金融负债或其一部分；本公司若与债权人签定协议，以承担新金融负债方式替换现存金融负债，且新金融负债与现存金融负债的合同条款实质上不同的，则终止确认现存金融负债，并同时确认新金融负债。

对现存金融负债全部或部分合同条款作出实质性修改的，则终止确认现存金融负债或其一部分，同时将修改条款后的金融负债确认为一项新金融负债。

金融负债全部或部分终止确认时，终止确认的金融负债账面价值与支付对价（包括转出的非现金资产或承担的新金融负债）之间的差额，计入当期损益。

本公司若回购部分金融负债的，在回购日按照继续确认部分与终止确认部分的相对公允价值，将该金融负债整体的账面价值进行分配。分配给终止确认部分的账面价值与支付的对价（包括转出的非现金资产或承担的新金融负债）之间的差额，计入当期损益。

#### 5、 金融资产和金融负债的公允价值的确定方法

存在活跃市场的金融工具，以活跃市场中的报价确定其公允价值。不存在活跃市场的金融工具，采用估值技术确定其公允价值。在估值时，本公司采用在当前情况下适用并且有足够可利用数据和其他信息支持的估值技术，选择与市场参与者在相关资产或负债的交易中所考虑的资产或负债特征相一致的输入值，并优先使用相关可观察输入值。只有在相关可观察输入值无法取得或取得不切实可行的情况下，才使用不可观察输入值。

#### 6、 金融资产减值的测试方法及会计处理方法

本公司以单项或组合的方式对以摊余成本计量的金融资产、以公允价值计量且其变动计入其他综合收益的金融资产（债务工具）和财务担保合同等的预期信用损失进行估计。

本公司考虑有关过去事项、当前状况以及对未来经济状况的预测等合理且有依据的信息，以发生违约的风险为权重，计算合同应收的现金流量与预期能收到的现金流量之间差额的现值的概率加权金额，确认预期信用损失。

如果该金融工具的信用风险自初始确认后已显著增加，本公司按照相当于该金融工具整个存续期内预期信用损失的金额计量其损失准备；如果该金融工具的信用风险自初始确认后并未显著增加，本公司按照相当于该金融工具未来 12 个月内预期信用损失的金额计量其损失准备。由此形成的损失准备的增加或转回金额，作为减值损失或利得计入当期损益。

本公司通过比较金融工具在资产负债表日发生违约的风险与在初始确认日发生违约的风险，以确定金融工具预计存续期内发生违约风险的相对变化，以评估金融工具的信用风险自初始确认后是否已显著增加。通常逾期超过 30 日，本公司即认为该金融工具的信用风险已显著增加，除非有确凿证据证明该金融工具的信用风险自初始确认后并未显著增加。

如果金融工具于资产负债表日的信用风险较低，本公司即认为该金融工具的信用风险自初始确认后并未显著增加。

如果有客观证据表明某项金融资产已经发生信用减值，则本公司在单项基础上对该金融资产计提减值准备。

对于由《企业会计准则第 14 号——收入》(2017)规范的交易形成的应收款项和合同资产，无论是否包含重大融资成分，本公司始终按照相当于整个存续期内预期信用损失的金额计量其损失准备。

对于租赁应收款，本公司选择始终按照相当于整个存续期内预期信用损失的金额计量其损失准备。

本公司不再合理预期金融资产合同现金流量能够全部或部分收回的，直接减记该金融资产的账面余额。

## (十一) 存货

### 1、 存货的分类和成本

存货分类为：原材料、库存商品、发出商品、在产品、委托加工物资等。

存货按成本进行初始计量，存货成本包括采购成本、加工成本和其他使存货达到目前场所和状态所发生的支出。

### 2、 发出存货的计价方法

存货发出时按加权平均法计价。

### 3、 不同类别存货可变现净值的确定依据

资产负债表日，存货应当按照成本与可变现净值孰低计量。当存货成本高于其可变现净值的，应当计提存货跌价准备。可变现净值，是指在日常活动中，存货的估计售价减去至完工时估计将要发生的成本、估计的销售费用以及相关税费后的金额。

产成品、库存商品和用于出售的材料等直接用于出售的商品存货，在正常生产经营过程中，以该存货的估计售价减去估计的销售费用和相关税费后的金额，确定其可变现净值；需要经过加工的材料存货，在正常生产经营过程中，以所生产的产成品的估计售价减去至完工时估计将要发生的成本、估计的销售费用和相关税费后的金额，确定其可变现净值；为执行销售合同或者劳务合同而持有的存货，其可变现净值以合同价格为基础计算，若持有存货的数量多于销售合同订购数量的，超出部分的存货的可变现净值以一般销售价格为基础计算。

计提存货跌价准备后，如果以前减记存货价值的影响因素已经消失，导致存货的可变现净值高于其账面价值的，在原已计提的存货跌价准备金额内予以转回，转回的金额计入当期损益。

### 4、 存货的盘存制度

采用永续盘存制。

5、 低值易耗品和包装物的摊销方法

- (1) 低值易耗品采用一次转销法；
- (2) 包装物采用一次转销法。

(十二) 合同资产

自 2020 年 1 月 1 日起的会计政策

1、 合同资产的确认方法及标准

本公司根据履行履约义务与客户付款之间的关系在资产负债表中列示合同资产或合同负债。本公司已向客户转让商品或提供服务而有权收取对价的权利（且该权利取决于时间流逝之外的其他因素）列示为合同资产。同一合同下的合同资产和合同负债以净额列示。本公司拥有的、无条件（仅取决于时间流逝）向客户收取对价的权利作为应收款项单独列示。

2、 合同资产预期信用损失的确定方法及会计处理方法

合同资产的预期信用损失的确定方法及会计处理方法详见本附注“（十）6、金融资产减值的测试方法及会计处理方法”。

(十三) 持有待售

主要通过出售（包括具有商业实质的非货币性资产交换）而非持续使用一项非流动资产或处置组收回其账面价值的，划分为持有待售类别。

本公司将同时满足下列条件的非流动资产或处置组划分为持有待售类别：

- （1）根据类似交易中出售此类资产或处置组的惯例，在当前状况下即可立即出售；
- （2）出售极可能发生，即本公司已经就一项出售计划作出决议且获得确定的购买承诺，预计出售将在一年内完成。有关规定要求本公司相关权力机构或者监管部门批准后方可出售的，已经获得批准。

划分为持有待售的非流动资产（不包括金融资产、递延所得税资产、职工薪酬形成的资产）或处置组，其账面价值高于公允价值减去出售费用后的净额的，账面价值减记至公允价值减去出售费用后的净额，减记的金额确认为资产减值损失，计入当期损益，同时计提持有待售资产减值准备。

(十四) 长期股权投资

1、 共同控制、重大影响的判断标准

共同控制，是指按照相关约定对某项安排所共有的控制，并且该安排的相关活动必须经过分享控制权的参与方一致同意后才能决策。本公司与其他合营



方一同对被投资单位实施共同控制且对被投资单位净资产享有权利的，被投资单位为本公司的合营企业。

重大影响，是指对被投资单位的财务和经营决策有参与决策的权力，但并不能够控制或者与其他方一起共同控制这些政策的制定。本公司能够对被投资单位施加重大影响的，被投资单位为本公司联营企业。

## 2、 初始投资成本的确定

### （1）企业合并形成的长期股权投资

对于同一控制下的企业合并形成的对子公司的长期股权投资，在合并日按照取得被合并方所有者权益在最终控制方合并财务报表中的账面价值的份额作为长期股权投资的初始投资成本。长期股权投资初始投资成本与支付对价账面价值之间的差额，调整资本公积中的股本溢价；资本公积中的股本溢价不足冲减时，调整留存收益。因追加投资等原因能够对同一控制下的被投资单位实施控制的，按上述原则确认的长期股权投资的初始投资成本与达到合并前的长期股权投资账面价值加上合并日进一步取得股份新支付对价的账面价值之和的差额，调整股本溢价，股本溢价不足冲减的，冲减留存收益。

对于非同一控制下的企业合并形成的对子公司的长期股权投资，按照购买日确定的合并成本作为长期股权投资的初始投资成本。因追加投资等原因能够对非同一控制下的被投资单位实施控制的，按照原持有的股权投资账面价值加上新增投资成本之和作为初始投资成本。

### （2）通过企业合并以外的其他方式取得的长期股权投资

以支付现金方式取得的长期股权投资，按照实际支付的购买价款作为初始投资成本。

以发行权益性证券取得的长期股权投资，按照发行权益性证券的公允价值作为初始投资成本。

## 3、 后续计量及损益确认方法

### （1）成本法核算的长期股权投资

公司对子公司的长期股权投资，采用成本法核算，除非投资符合持有待售的条件。除取得投资时实际支付的价款或对价中包含的已宣告但尚未发放的现金股利或利润外，公司按照享有被投资单位宣告发放的现金股利或利润确认当期投资收益。

### （2）权益法核算的长期股权投资

对联营企业和合营企业的长期股权投资，采用权益法核算。初始投资成本大

于投资时应享有被投资单位可辨认净资产公允价值份额的差额，不调整长期股权投资的初始投资成本；初始投资成本小于投资时应享有被投资单位可辨认净资产公允价值份额的差额，计入当期损益，同时调整长期股权投资的成本。

公司按照应享有或应分担的被投资单位实现的净损益和其他综合收益的份额，分别确认投资收益和其他综合收益，同时调整长期股权投资的账面价值；按照被投资单位宣告分派的利润或现金股利计算应享有的部分，相应减少长期股权投资的账面价值；对于被投资单位除净损益、其他综合收益和利润分配以外所有者权益的其他变动（简称“其他所有者权益变动”），调整长期股权投资的账面价值并计入所有者权益。

在确认应享有被投资单位净损益、其他综合收益及其他所有者权益变动的份额时，以取得投资时被投资单位可辨认净资产的公允价值为基础，并按照公司的会计政策及会计期间，对被投资单位的净利润和其他综合收益等进行调整后确认。

公司与联营企业、合营企业之间发生的未实现内部交易损益按照应享有的比例计算归属于公司的部分，予以抵销，在此基础上确认投资收益，但投出或出售的资产构成业务的除外。与被投资单位发生的未实现内部交易损失，属于资产减值损失的，全额确认。

公司对合营企业或联营企业发生的净亏损，除负有承担额外损失义务外，以长期股权投资的账面价值以及其他实质上构成对合营企业或联营企业净投资的长期权益减记至零为限。合营企业或联营企业以后实现净利润的，公司在收益分享额弥补未确认的亏损分担额后，恢复确认收益分享额。

### （3）长期股权投资的处置

处置长期股权投资，其账面价值与实际取得价款的差额，计入当期损益。

部分处置权益法核算的长期股权投资，剩余股权仍采用权益法核算的，原权益法核算确认的其他综合收益采用与被投资单位直接处置相关资产或负债相同的基础按相应比例结转，其他所有者权益变动按比例结转入当期损益。

因处置股权投资等原因丧失了对被投资单位的共同控制或重大影响的，原股权投资因采用权益法核算而确认的其他综合收益，在终止采用权益法核算时采用与被投资单位直接处置相关资产或负债相同的基础进行会计处理，其他所有者权益变动在终止采用权益法核算时全部转入当期损益。

因处置部分股权投资等原因丧失了对被投资单位控制权的，在编制个别财务报表时，剩余股权能够对被投资单位实施共同控制或重大影响的，改按权益法核算，并对该剩余股权视同自取得时即采用权益法核算进行调整，对于取

得被投资单位控制权之前确认的其他综合收益采用与被投资单位直接处置相关资产或负债相同的基础按比例结转，因采用权益法核算确认的其他所有者权益变动按比例结转入当期损益；剩余股权不能对被投资单位实施共同控制或施加重大影响的，确认为金融资产，其在丧失控制之日的公允价值与账面价值间的差额计入当期损益，对于取得被投资单位控制权之前确认的其他综合收益和其他所有者权益变动全部结转。

通过多次交易分步处置对子公司股权投资直至丧失控制权，属于一揽子交易的，各项交易作为一项处置子公司股权投资并丧失控制权的交易进行会计处理；在丧失控制权之前每一次处置价款与所处置的股权对应得长期股权投资账面价值之间的差额，在个别财务报表中，先确认为其他综合收益，到丧失控制权时再一并转入丧失控制权的当期损益。不属于一揽子交易的，对每一项交易分别进行会计处理。

#### (十五) 投资性房地产

投资性房地产是指为赚取租金或资本增值，或两者兼有而持有的房地产，包括已出租的土地使用权、持有并准备增值后转让的土地使用权、已出租的建筑物（含自行建造或开发活动完成后用于出租的建筑物以及正在建造或开发过程中将来用于出租的建筑物）。

与投资性房地产有关的后续支出，在相关的经济利益很可能流入且其成本能够可靠的计量时，计入投资性房地产成本；否则，于发生时计入当期损益。

本公司对现有投资性房地产采用成本模式计量。对按照成本模式计量的投资性房地产—出租用建筑物采用与本公司固定资产相同的折旧政策，出租用土地使用权按与无形资产相同的摊销政策执行。

#### (十六) 固定资产

##### 1、 固定资产的确认和初始计量

固定资产指为生产商品、提供劳务、出租或经营管理而持有，并且使用寿命超过一个会计年度的有形资产。固定资产在同时满足下列条件时予以确认：

- (1) 与该固定资产有关的经济利益很可能流入企业；
- (2) 该固定资产的成本能够可靠地计量。

固定资产按成本（并考虑预计弃置费用因素的影响）进行初始计量。

与固定资产有关的后续支出，在与其有关的经济利益很可能流入且其成本能够可靠计量时，计入固定资产成本；对于被替换的部分，终止确认其账面价值；所有其他后续支出于发生时计入当期损益。

## 2、 折旧方法

固定资产折旧采用年限平均法分类计提，根据固定资产类别、预计使用寿命和预计净残值率确定折旧率。对计提了减值准备的固定资产，则在未来期间按扣除减值准备后的账面价值及依据尚可使用年限确定折旧额。如固定资产各组成部分的使用寿命不同或者以不同方式为企业提供经济利益，则选择不同折旧率或折旧方法，分别计提折旧。

各类固定资产折旧方法、折旧年限、残值率和年折旧率如下：

类别	折旧方法	折旧年限（年）	残值率（%）	年折旧率（%）
房屋及建筑物	年限平均法	20	3	4.85
机器设备	年限平均法	5	3	19.40
运输设备	年限平均法	5	3	19.40
电子及其他设备	年限平均法	5	3	19.40

## 3、 固定资产处置

当固定资产被处置、或者预期通过使用或处置不能产生经济利益时，终止确认该固定资产。固定资产出售、转让、报废或毁损的处置收入扣除其账面价值和相关税费后的金额计入当期损益。

### (十七) 在建工程

在建工程按实际发生的成本计量。实际成本包括建筑成本、安装成本、符合资本化条件的借款费用以及其他为使在建工程达到预定可使用状态前所发生的必要支出。在建工程在达到预定可使用状态时，转入固定资产并自次月起开始计提折旧。

### (十八) 借款费用

#### 1、 借款费用资本化的确认原则

公司发生的借款费用，可直接归属于符合资本化条件的资产的购建或者生产的，予以资本化，计入相关资产成本；其他借款费用，在发生时根据其发生额确认为费用，计入当期损益。

符合资本化条件的资产，是指需要经过相当长时间的购建或者生产活动才能达到预定可使用或者可销售状态的固定资产、投资性房地产和存货等资产。

#### 2、 借款费用资本化期间

资本化期间，指从借款费用开始资本化时点到停止资本化时点的期间，借款费用暂停资本化的期间不包括在内。

借款费用同时满足下列条件时开始资本化：

(1) 资产支出已经发生，资产支出包括为购建或者生产符合资本化条件的资产而以支付现金、转移非现金资产或者承担带息债务形式发生的支出；

(2) 借款费用已经发生；

(3) 为使资产达到预定可使用或者可销售状态所必要的购建或者生产活动已经开始。

当购建或者生产符合资本化条件的资产达到预定可使用或者可销售状态时，借款费用停止资本化。

### 3、 暂停资本化期间

符合资本化条件的资产在购建或生产过程中发生的非正常中断、且中断时间连续超过 3 个月的，则借款费用暂停资本化；该项中断如是所购建或生产的符合资本化条件的资产达到预定可使用状态或者可销售状态必要的程序，则借款费用继续资本化。在中断期间发生的借款费用确认为当期损益，直至资产的购建或者生产活动重新开始后借款费用继续资本化。

### 4、 借款费用资本化率、资本化金额的计算方法

对于为购建或者生产符合资本化条件的资产而借入的专门借款，以专门借款当期实际发生的借款费用，减去尚未动用的借款资金存入银行取得的利息收入或进行暂时性投资取得的投资收益后的金额，来确定借款费用的资本化金额。

对于为购建或者生产符合资本化条件的资产而占用的一般借款，根据累计资产支出超过专门借款部分的资产支出加权平均数乘以所占用一般借款的资本化率，计算确定一般借款应予资本化的借款费用金额。资本化率根据一般借款加权平均实际利率计算确定。

在资本化期间内，外币专门借款本金及利息的汇兑差额，予以资本化，计入符合资本化条件的资产的成本。除外币专门借款之外的其他外币借款本金及其利息所产生的汇兑差额计入当期损益。

## (十九) 无形资产

### 1、 无形资产的计价方法

(1) 公司取得无形资产时按成本进行初始计量；

外购无形资产的成本，包括购买价款、相关税费以及直接归属于使该项资产达到预定用途所发生的其他支出。

## (2) 后续计量

在取得无形资产时分析判断其使用寿命。

对于使用寿命有限的无形资产，在为企业带来经济利益的期限内摊销；无法预见无形资产为企业带来经济利益期限的，视为使用寿命不确定的无形资产，不予摊销。

## 2、 使用寿命有限的无形资产的使用寿命估计情况

项目	预计使用寿命	摊销方法	依据
软件	3-10 年	受益年限直线法	预计受益年限
收购资产组	5 年	受益年限直线法	预计受益年限
著作权	1-5 年	受益年限双倍余额递减法	预计受益年限

## 3、 划分研究阶段和开发阶段的具体标准

公司内部研究开发项目的支出分为研究阶段支出和开发阶段支出。

研究阶段：为获取并理解新的科学或技术知识等而进行的独创性的有计划调查、研究活动的阶段。

开发阶段：在进行商业性生产或使用前，将研究成果或其他知识应用于某项计划或设计，以生产出新的或具有实质性改进的材料、装置、产品等活动的阶段。

## 4、 开发阶段支出资本化的具体条件

研究阶段的支出，于发生时计入当期损益。开发阶段的支出同时满足下列条件的，确认为无形资产，不能满足下述条件的开发阶段的支出计入当期损益：

- (1) 完成该无形资产以使其能够使用或出售在技术上具有可行性；
- (2) 具有完成该无形资产并使用或出售的意图；
- (3) 无形资产产生经济利益的方式，包括能够证明运用该无形资产生产的产品存在市场或无形资产自身存在市场，无形资产将在内部使用的，能够证明其有用性；
- (4) 有足够的技术、财务资源和其他资源支持，以完成该无形资产的开发，并有能力使用或出售该无形资产；
- (5) 归属于该无形资产开发阶段的支出能够可靠地计量。

无法区分研究阶段支出和开发阶段支出的，将发生的研发支出全部计入当期损益。

## (二十) 长期资产减值

长期股权投资、采用成本模式计量的投资性房地产、固定资产、在建工程、使用寿命有限的无形资产等长期资产，于资产负债表日存在减值迹象的，进行减值测试。减值测试结果表明资产的可收回金额低于其账面价值的，按其差额计提减值准备并计入减值损失。可收回金额为资产的公允价值减去处置费用后的净额与资产预计未来现金流量的现值两者之间的较高者。资产减值准备按单项资产为基础计算并确认，如果难以对单项资产的可收回金额进行估计的，以该资产所属的资产组确定资产组的可收回金额。资产组是能够独立产生现金流入的最小资产组合。

对于因企业合并形成的商誉、使用寿命不确定的无形资产、尚未达到可使用状态的无形资产，无论是否存在减值迹象，至少在每年年度终了进行减值测试。

本公司进行商誉减值测试，对于因企业合并形成的商誉的账面价值，自购买日起按照合理的方法分摊至相关的资产组；难以分摊至相关的资产组的，将其分摊至相关的资产组组合。相关的资产组或者资产组组合，是能够从企业合并的协同效应中受益的资产组或者资产组组合。

在对包含商誉的相关资产组或者资产组组合进行减值测试时，如与商誉相关的资产组或者资产组组合存在减值迹象的，先对不包含商誉的资产组或者资产组组合进行减值测试，计算可收回金额，并与相关账面价值相比较，确认相应的减值损失。然后对包含商誉的资产组或者资产组组合进行减值测试，比较其账面价值与可收回金额，如可收回金额低于账面价值的，减值损失金额首先抵减分摊至资产组或者资产组组合中商誉的账面价值，再根据资产组或者资产组组合中除商誉之外的其他各项资产的账面价值所占比重，按比例抵减其他各项资产的账面价值。

上述资产减值损失一经确认，在以后会计期间不予转回。

## (二十一) 长期待摊费用

长期待摊费用为已经发生但应由本期和以后各期负担的分摊期限在一年以上的各项费用。

### 1、 摊销方法

长期待摊费用在受益期内按收益年限直线法或者双倍余额递减法摊销。

### 2、 摊销年限

(1) 经营租赁方式租入的固定资产改良支出，按剩余租赁期与租赁资产尚可使用年限两者中较短的期限平均摊销；

(2) 购入版权使用权的费用支出，按版权内容授权使用的期限按照双倍余额递减法摊销。

## (二十二) 合同负债

### 自 2020 年 1 月 1 日起的会计政策

本公司根据履行履约义务与客户付款之间的关系在资产负债表中列示合同资产或合同负债。本公司已收或应收客户对价而应向客户转让商品或提供服务的义务列示为合同负债。同一合同下的合同资产和合同负债以净额列示。

## (二十三) 职工薪酬

### 1、 短期薪酬的会计处理方法

本公司在职工为本公司提供服务的会计期间，将实际发生的短期薪酬确认为负债，并计入当期损益或相关资产成本。

本公司为职工缴纳的社会保险费和住房公积金，以及按规定提取的工会经费和职工教育经费，在职工为本公司提供服务的会计期间，根据规定的计提基础和计提比例计算确定相应的职工薪酬金额。

本公司发生的职工福利费，在实际发生时根据实际发生额计入当期损益或相关资产成本，其中，非货币性福利按照公允价值计量。

### 2、 离职后福利的会计处理方法

#### (1) 设定提存计划

本公司按当地政府的相关规定为职工缴纳基本养老保险和失业保险，在职工为本公司提供服务的会计期间，按以当地规定的缴纳基数和比例计算应缴纳金额，确认为负债，并计入当期损益或相关资产成本。此外，本公司还参与了由国家相关部门批准的企业年金计划/补充养老保险基金。本公司按职工工资总额的一定比例向年金计划/当地社会保险机构缴费，相应支出计入当期损益或相关资产成本。

#### (2) 设定受益计划

本公司根据预期累计福利单位法确定的公式将设定受益计划产生的福利义务归属于职工提供服务的期间，并计入当期损益或相关资产成本。

设定受益计划义务现值减去设定受益计划资产公允价值所形成的赤字或盈余确认为一项设定受益计划净负债或净资产。设定受益计划存在盈余的，本公司以设定受益计划的盈余和资产上限两项的孰低者计量设定受益计划净资产。所有设定受益计划义务，包括预期在职工提供服务的年度报告期间结束后的十二个月内支付的义务，根据资产负债表日与设定受益计划义务期限和币种相匹配的国债或活跃市场上的高质量公司债券的市场收益率予以折现。

设定受益计划产生的服务成本和设定受益计划净负债或净资产的利息净额计



入当期损益或相关资产成本；重新计量设定受益计划净负债或净资产所产生的变动计入其他综合收益，并且在后续会计期间不转回至损益，在原设定受益计划终止时在权益范围内将原计入其他综合收益的部分全部结转至未分配利润。

在设定受益计划结算时，按在结算日确定的设定受益计划义务现值和结算价格两者的差额，确认结算利得或损失。

### 3、 辞退福利的会计处理方法

本公司向职工提供辞退福利的，在下列两者孰早日确认辞退福利产生的职工薪酬负债，并计入当期损益：公司不能单方面撤回因解除劳动关系计划或裁减建议所提供的辞退福利时；公司确认与涉及支付辞退福利的重组相关的成本或费用时。

## (二十四) 预计负债

与或有事项相关的义务同时满足下列条件时，本公司将其确认为预计负债：

- (1) 该义务是本公司承担的现时义务；
- (2) 履行该义务很可能导致经济利益流出本公司；
- (3) 该义务的金额能够可靠地计量。

预计负债按履行相关现时义务所需的支出的最佳估计数进行初始计量。

在确定最佳估计数时，综合考虑与或有事项有关的风险、不确定性和货币时间价值等因素。对于货币时间价值影响重大的，通过对相关未来现金流出进行折现后确定最佳估计数。

所需支出存在一个连续范围，且该范围内各种结果发生的可能性相同的，最佳估计数按照该范围内的中间值确定；在其他情况下，最佳估计数分别下列情况处理：

- 或有事项涉及单个项目的，按照最可能发生金额确定。
- 或有事项涉及多个项目的，按照各种可能结果及相关概率计算确定。

清偿预计负债所需支出全部或部分预期由第三方补偿的，补偿金额在基本确定能够收到时，作为资产单独确认，确认的补偿金额不超过预计负债的账面价值。

本公司在资产负债表日对预计负债的账面价值进行复核，有确凿证据表明该账面价值不能反映当前最佳估计数的，按照当前最佳估计数对该账面价值进行调整。

## (二十五) 股份支付

本公司的股份支付是为了获取职工或其他方提供服务而授予权益工具或者承担以权益工具为基础确定的负债的交易。本公司的股份支付分为以权益结算的股份支付和以现金结算的股份支付。

### 以权益结算的股份支付及权益工具

以权益结算的股份支付换取职工提供服务的，以授予职工权益工具的公允价值计量。对于授予后立即可行权的股份支付交易，在授予日按照权益工具的公允价值计入相关成本或费用，相应增加资本公积。对于授予后完成等待期内的服务或达到规定业绩条件才可行权的股份支付交易，在等待期内每个资产负债表日，本公司根据对可行权权益工具数量的最佳估计，按照授予日公允价值，将当期取得的服务计入相关成本或费用，相应增加资本公积。

如果修改了以权益结算的股份支付的条款，至少按照未修改条款的情况确认取得的服务。此外，任何增加所授予权益工具公允价值的修改，或在修改日对职工有利的变更，均确认取得服务的增加。

在等待期内，如果取消了授予的权益工具，则本公司对取消所授予的权益性工具作为加速行权处理，将剩余等待期内应确认的金额立即计入当期损益，同时确认资本公积。但是，如果授予新的权益工具，并在新权益工具授予日认定所授予的新权益工具是用于替代被取消的权益工具的，则以与处理原权益工具条款和条件修改相同的方式，对所授予的替代权益工具进行处理。

## (二十六) 收入

### 自 2020 年 1 月 1 日起的会计政策

#### 1、 收入确认和计量所采用的会计政策

本公司在履行了合同中的履约义务，即在客户取得相关商品或服务控制权时确认收入。取得相关商品或服务控制权，是指能够主导该商品或服务的使用并从中获得几乎全部的经济利益。

合同中包含两项或多项履约义务的，本公司在合同开始日，按照各单项履约义务所承诺商品或服务的单独售价的相对比例，将交易价格分摊至各单项履约义务。本公司按照分摊至各单项履约义务的交易价格计量收入。

交易价格是指本公司因向客户转让商品或服务而预期有权收取的对价金额，不包括代第三方收取的款项以及预期将退还给客户的款项。本公司根据合同条款，结合其以往的习惯做法确定交易价格，并在确定交易价格时，考虑可变对价、合同中存在的重大融资成分、非现金对价、应付客户对价等因素的影响。本公司以不超过在相关不确定性消除时累计已确认收入极可能不会发生重大转回的金额确定包含可变对价的交易价格。合同中存在重大融资成分

的，本公司按照假定客户在取得商品或服务控制权时即以现金支付的应付金额确定交易价格，并在合同期间内采用实际利率法摊销该交易价格与合同对价之间的差额。

满足下列条件之一的，属于在某一时段内履行履约义务，否则，属于在某一时点履行履约义务：

- 客户在本公司履约的同时即取得并消耗本公司履约所带来的经济利益。
- 客户能够控制本公司履约过程中在建的商品。
- 本公司履约过程中所产出的商品具有不可替代用途，且本公司在整个合同期内有权就累计至今已完成的履约部分收取款项。

对于在某一时段内履行的履约义务，本公司在该段时间内按照履约进度确认收入，但是，履约进度不能合理确定的除外。本公司考虑商品或服务的性质，采用产出法或投入法确定履约进度。当履约进度不能合理确定时，已经发生的成本预计能够得到补偿的，本公司按照已经发生的成本金额确认收入，直到履约进度能够合理确定为止。

对于在某一时点履行的履约义务，本公司在客户取得相关商品或服务控制权时点确认收入。在判断客户是否已取得商品或服务控制权时，本公司考虑下列迹象：

- 本公司就该商品或服务享有现时收款权利，即客户就该商品或服务负有现时付款义务。
- 本公司已将该商品的法定所有权转移给客户，即客户已拥有该商品的法定所有权。
- 本公司已将该商品实物转移给客户，即客户已实物占有该商品。
- 本公司已将该商品所有权上的主要风险和报酬转移给客户，即客户已取得该商品所有权上的主要风险和报酬。
- 客户已接受该商品或服务。

## 2020年1月1日前的会计政策

### 1、 销售商品收入确认的一般原则

- (1) 本公司已将商品所有权上的主要风险和报酬转移给购货方；
- (2) 本公司既没有保留通常与所有权相联系的继续管理权，也没有对已售出的商品实施有效控制；
- (3) 收入的金额能够可靠地计量；
- (4) 相关的经济利益很可能流入本公司；
- (5) 相关的、已发生或将发生的成本能够可靠地计量。

## 2、 具体原则

公司业务主要为互联网及相关服务业务和通信设备制造销售业务，其中互联网及相关服务业务主要业务类型分为电信运营商基地产品包业务、话匣子业务、资讯类业务、客户分流业务和其他增值电信业务与原创小说阅读业务。

具体收入确认原则为：

第一、移动阅读业务中的电信运营商基地产品包业务、话匣子业务，资讯类业务和其他增值电信业务。公司与基础运营商及其他第三方开展合作，由基础运营商及其他第三方负责向用户收取信息费，公司根据合同约定比例对收取的信息费与基础运营商及其他第三方进行分成。公司按经双方确认的电信运营商基地、各省分公司等发布的对账单确认收入。

第二、移动阅读业务中的用户分流业务。公司利用自身渠道推广第三方合作伙伴产品，公司按经双方确认的对账单确认收入。

第三、移动阅读业务中的原创小说阅读业务。公司利用原创阅读平台提供小说阅读业务，根据取得客户通过第三方支付平台充值形成的收益并在已提供小说阅读时确认收入。

第四、CPS 小说分销分成业务。公司为客户运营的微信公众号提供技术服务，搭建符合标准的平台，并将其小说平台包括拥有的数字作品对客户运营微信公众号开放，在最终用户通过微信公众号充值后，公司根据合同规定的比例收取相关的技术服务费与资源支持费，公司根据充值款项的约定分成比例确认收入。

第五、通信设备制造销售业务。公司根据销售合同约定的交货方式公司将货物发给客户，客户验收合格收货后确认收入。

## (二十七) 合同成本

### 自 2020 年 1 月 1 日起的会计政策

合同成本包括合同履约成本与合同取得成本。

本公司为履行合同而发生的成本，不属于存货、固定资产或无形资产等相关准则规范范围的，在满足下列条件时作为合同履约成本确认为一项资产：

- 该成本与一份当前或预期取得的合同直接相关。
- 该成本增加了本公司未来用于履行履约义务的资源。
- 该成本预期能够收回。

本公司为取得合同发生的增量成本预期能够收回的，作为合同取得成本确认为一项资产。

与合同成本有关的资产采用与该资产相关的商品或服务收入确认相同的基础进行摊销；但是对于合同取得成本摊销期限未超过一年的，本公司在发生时将其计入当期损益。

与合同成本有关的资产，其账面价值高于下列两项的差额的，本公司对超出部分计提减值准备，并确认为资产减值损失：

- 1、因转让与该资产相关的商品或服务预期能够取得的剩余对价；
- 2、为转让该相关商品或服务估计将要发生的成本。

以前期间减值的因素之后发生变化，使得前述差额高于该资产账面价值的，本公司转回原已计提的减值准备，并计入当期损益，但转回后的资产账面价值不超过假定不计提减值准备情况下该资产在转回日的账面价值。

## (二十八) 政府补助

### 1、 类型

政府补助，是本公司从政府无偿取得的货币性资产或非货币性资产，分为与资产相关的政府补助和与收益相关的政府补助。

与资产相关的政府补助，是指本公司取得的、用于购建或以其他方式形成长期资产的政府补助。与收益相关的政府补助，是指除与资产相关的政府补助之外的政府补助。

### 2、 确认时点

政府补助在本公司能够满足其所附的条件并且能够收到时，予以确认。

### 3、 会计处理

与资产相关的政府补助，确认为递延收益。确认为递延收益的，在相关资产使用寿命内按照合理、系统的方法分期计入当期损益（与本公司日常活动相关的，计入其他收益；与本公司日常活动无关的，计入营业外收入）；

与收益相关的政府补助，用于补偿本公司以后期间的相关成本费用或损失的，确认为递延收益，并在确认相关成本费用或损失的期间，计入当期损益（与本公司日常活动相关的，计入其他收益；与本公司日常活动无关的，计入营业外收入）；用于补偿本公司已发生的相关成本费用或损失的，直接计入当期损益（与本公司日常活动相关的，计入其他收益；与本公司日常活动无关的，计入营业外收入）。

本公司取得的政策性优惠贷款贴息，区分以下两种情况，分别进行会计处理：

(1) 财政将贴息资金拨付给贷款银行，由贷款银行以政策性优惠利率向本公司提供贷款的，本公司以实际收到的借款金额作为借款的入账价值，按照借款本金和该政策性优惠利率计算相关借款费用。

(2) 财政将贴息资金直接拨付给本公司的，本公司将对应的贴息冲减相关借款费用。

#### (二十九) 递延所得税资产和递延所得税负债

所得税包括当期所得税和递延所得税。除因企业合并和直接计入所有者权益(包括其他综合收益)的交易或者事项产生的所得税外，本公司将当期所得税和递延所得税计入当期损益。

递延所得税资产和递延所得税负债根据资产和负债的计税基础与其账面价值的差额(暂时性差异)计算确认。

对于可抵扣暂时性差异确认递延所得税资产，以未来期间很可能取得的用来抵扣可抵扣暂时性差异的应纳税所得额为限。对于能够结转以后年度的可抵扣亏损和税款抵减，以很可能获得用来抵扣可抵扣亏损和税款抵减的未来应纳税所得额为限，确认相应的递延所得税资产。

对于应纳税暂时性差异，除特殊情况外，确认递延所得税负债。

不确认递延所得税资产或递延所得税负债的特殊情况包括：

- 商誉的初始确认；
- 既不是企业合并、发生时也不影响会计利润和应纳税所得额(或可抵扣亏损)的交易或事项。

对与子公司、联营企业及合营企业投资相关的应纳税暂时性差异，确认递延所得税负债，除非本公司能够控制该暂时性差异转回的时间且该暂时性差异在可预见的未来很可能不会转回。对与子公司、联营企业及合营企业投资相关的可抵扣暂时性差异，当该暂时性差异在可预见的未来很可能转回且未来很可能获得用来抵扣可抵扣暂时性差异的应纳税所得额时，确认递延所得税资产。

资产负债表日，对于递延所得税资产和递延所得税负债，根据税法规定，按照预期收回相关资产或清偿相关负债期间的适用税率计量。

资产负债表日，本公司对递延所得税资产的账面价值进行复核。如果未来期间很可能无法获得足够的应纳税所得额用以抵扣递延所得税资产的利益，则减记递延所得税资产的账面价值。在很可能获得足够的应纳税所得额时，减记的金额予以转回。当拥有以净额结算的法定权利，且意图以净额结算或取得资产、清偿负债同时进行，当期所得税资产及当期所得税负债以抵销后的净额列报。

资产负债表日，递延所得税资产及递延所得税负债在同时满足以下条件时以抵销后的净额列示：

- 纳税主体拥有以净额结算当期所得税资产及当期所得税负债的法定权利；
- 递延所得税资产及递延所得税负债是与同一税收征管部门对同一纳税主体征收的所得税相关或者是对不同的纳税主体相关，但在未来每一具有重要性的递延所得税资产及负债转回的期间内，涉及的纳税主体意图以净额结算当期所得税资产和负债或是同时取得资产、清偿负债。

### (三十) 租赁

#### 1、 经营租赁会计处理

(1) 公司租入资产所支付的租赁费，在不扣除免租期的整个租赁期内，按直线法进行分摊，计入当期费用。公司支付的与租赁交易相关的初始直接费用，计入当期费用。

资产出租方承担了应由公司承担的与租赁相关的费用时，公司将该部分费用从租金总额中扣除，按扣除后的租金费用在租赁期内分摊，计入当期费用。

(2) 公司出租资产所收取的租赁费，在不扣除免租期的整个租赁期内，按直线法进行分摊，确认为租赁相关收入。公司支付的与租赁交易相关的初始直接费用，计入当期费用；如金额较大的，则予以资本化，在整个租赁期间内按照与租赁相关收入确认相同的基础分期计入当期收益。

公司承担了应由承租方承担的与租赁相关的费用时，公司将该部分费用从租金收入总额中扣除，按扣除后的租金费用在租赁期内分配。

### (三十一) 终止经营

终止经营是满足下列条件之一的、能够单独区分的组成部分，且该组成部分已被本公司处置或被本公司划归为持有待售类别：

- (1) 该组成部分代表一项独立的主要业务或一个单独的主要经营地区；
- (2) 该组成部分是拟对一项独立的主要业务或一个单独的主要经营地区进行处置的一项相关联计划的一部分；
- (3) 该组成部分是专为转售而取得的子公司。

持续经营损益和终止经营损益在利润表中分别列示。终止经营的减值损失和转回金额等经营损益及处置损益作为终止经营损益列报。对于当期列报的终止经营，本公司在当期财务报表中，将原来作为持续经营损益列报的信息重新作为可比会计期间的终止经营损益列报。

### (三十二) 回购本公司股份

公司因减少注册资本或奖励职工等原因回购本公司股份的，按实际支付的金额作为库存股处理，同时进行备查登记。如果将回购的股份注销，则将按注销股票面值和注销股数计算的股票面值总额与实际回购所支付的金额之间的差额冲减资本公积，资本公积不足冲减的，冲减留存收益；如果将回购的股份奖励给本公司职工属于以权益结算的股份支付，于职工行权购买本公司股份收到价款时，转销交付职工的库存股成本和等待期内资本公积（其他资本公积）累计金额，同时，按照其差额调整资本公积（股本溢价）。

### (三十三) 重要会计政策和会计估计的变更

#### 1、重要会计政策变更

(1) 执行《企业会计准则第 14 号——收入》（2017 年修订）（以下简称“新收入准则”）

财政部于 2017 年度修订了《企业会计准则第 14 号——收入》。修订后的准则规定，首次执行该准则应当根据累积影响数调整当年年初留存收益及财务报表其他相关项目金额，对可比期间信息不予调整。

本公司自 2020 年 1 月 1 日起执行新收入准则。根据准则的规定，本公司仅对在首次执行日尚未完成的合同的累积影响数调整 2020 年年初留存收益以及财务报表其他相关项目金额，比较财务报表不做调整。执行该准则的主要影响如下：

会计政策变更的内容和原因	受影响的报表项目	对 2020 年 1 月 1 日余额的影响金额	
		合并	母公司
因执行新收入准则，本公司将与销售商品及提供劳务相关、不满足无条件收款权的收取对价的权利计入合同资产；将与销售商品及与提供劳务相关的预收款项、递延收益重分类至合同负债。	应收账款	-15,162,546.56	
	合同资产	15,162,546.56	
	预收款项	-2,727,794.25	
	合同负债	23,349,901.33	4,652.38
	其他流动负债	156,000.33	
	递延收益	-20,778,107.41	-4,652.38

与原收入准则相比，执行新收入准则对 2020 年度财务报表相关项目的影响如下（增加/（减少））：

受影响的资产负债表项目	对 2020 年 12 月 31 日余额的影响金额	
	合并	母公司
应收账款	-16,530,691.65	
合同资产	16,530,691.65	



受影响的资产负债表项目	对 2020 年 12 月 31 日余额的影响金额	
	合并	母公司
合同负债	19,349,610.35	617.28
其他流动负债	225,271.69	
预收款项	-2,482,094.01	
递延收益	-17,092,788.03	-617.28

受影响的利润表项目	对 2020 年度的影响金额	
	合并	母公司
营业成本	3,439,142.42	
销售费用	-3,439,142.42	

### (2) 执行《企业会计准则解释第 13 号》

财政部于 2019 年 12 月 10 日发布了《企业会计准则解释第 13 号》(财会〔2019〕21 号, 以下简称“解释第 13 号”), 自 2020 年 1 月 1 日起施行, 不要求追溯调整。

#### ①关联方的认定

解释第 13 号明确了以下情形构成关联方: 企业与其所属企业集团的其他成员单位(包括母公司和子公司)的合营企业或联营企业; 企业的合营企业与企业的其他合营企业或联营企业。此外, 解释第 13 号也明确了仅仅同受一方重大影响的两方或两方以上的企业不构成关联方, 并补充说明了联营企业包括联营企业及其子公司, 合营企业包括合营企业及其子公司。

#### ②业务的定义

解释第 13 号完善了业务构成的三个要素, 细化了构成业务的判断条件, 同时引入“集中度测试”选择, 以在一定程度上简化非同一控制下取得组合是否构成业务的判断等问题。

本公司自 2020 年 1 月 1 日起执行解释第 13 号, 比较财务报表不做调整, 执行解释第 13 号未对本公司财务状况和经营成果产生重大影响。

### (3) 执行《新冠肺炎疫情相关租金减让会计处理规定》

财政部于 2020 年 6 月 19 日发布了《新冠肺炎疫情相关租金减让会计处理规定》(财会〔2020〕10 号), 自 2020 年 6 月 19 日起施行, 允许企业对 2020 年 1 月 1 日至该规定施行日之间发生的相关租金减让进行调整。按照该规定, 对于满足条件的由新冠肺炎疫情直接引发的租金减免、延期支付租金等租金减让, 企业可以选择采用简化方法进行会计处理。

本公司对于属于该规定适用范围的租金减让全部选择采用简化方法进行会计处理并对2020年1月1日至该规定施行日之间发生的相关租金减让根据该规定进行相应调整。

执行该规定未对本公司财务状况和经营成果产生重大影响。

## 2、重要会计估计变更

本期无会计估计变更事项。

## 3、首次执行新收入准则调整首次执行当年年初财务报表相关项目情况

合并资产负债表

项目	2019年12月31日 余额	2020年1月1日 余额	调整数		
			重分类	重新计量	合计
应收账款	886,098,692.07	870,936,145.51	-15,162,546.56		-15,162,546.56
合同资产		15,162,546.56	15,162,546.56		15,162,546.56
预收款项	2,727,794.25		-2,727,794.25		-2,727,794.25
合同负债		23,349,901.33	23,349,901.33		23,349,901.33
其他流动负债		156,000.33	156,000.33		156,000.33
递延收益	20,778,107.41		-20,778,107.41		-20,778,107.41

母公司资产负债表

项目	2019年12月31日 余额	2020年1月1日 余额	调整数		
			重分类	重新计量	合计
合同负债		4,652.38	4,652.38		4,652.38
递延收益	4,652.38		-4,652.38		-4,652.38

## 四、税项

### (一) 主要税种和税率

税种	计税依据	税率(%)
增值税(注1)	按税法规定计算的销售货物和应税劳务收入为基础计算销项税额,在扣除当期允许抵扣的进项税额后,差额部分为应交增值税,其中适用简易征收方式的增值税不抵扣进项税额	13、9、6、3、1
城市维护建设税	按实际缴纳的增值税及消费税计缴	7、5
教育费附加	按实际缴纳的增值税及消费税计缴	3
地方教育费附加	按实际缴纳的增值税及消费税计缴	2
企业所得税(注2)	按应纳税所得额计缴	15、25

注 1: 通信设备制造销售业务税率为 13%, 房屋租赁业务税率为 9%, 其余业务税率为 6%, 简易征收 3%、1%。

注 2: 除本公司及下属子公司杭州千越信息技术有限公司、杭州悠书网络科技有限公司、郑州麦睿登网络科技有限公司、深圳市兆能讯通科技有限公司适用四(二)中税收优惠外, 其他子公司适用企业所得税率为 25%。

## (二) 税收优惠

1、根据全国高新技术企业认定管理工作领导小组办公室下发的《关于浙江省 2018 年高新技术企业备案的复函》(国科火字(2019)70 号), 公司通过高新技术企业的认定, 取得高新技术企业证书编号为 GR201833003710, 税收优惠期自 2018 年 1 月 1 日至 2020 年 12 月 31 日, 公司 2020 年企业所得税按应纳税所得额的 15% 税率计缴。

2、根据全国高新技术企业认定管理工作领导小组办公室下发的《关于公示浙江省 2019 年拟认定高新技术企业名单的通知》, 子公司杭州千越信息技术有限公司通过高新技术企业的认定, 取得高新技术企业证书编号为 GR201933005171, 税收优惠期自 2019 年 1 月 1 日至 2021 年 12 月 31 日。子公司杭州千越信息技术有限公司 2020 年企业所得税按应纳税所得额的 15% 税率计缴。

3、根据浙江省软件行业协会下发的《关于公布 2018 年第十批软件企业评估、软件产品评估结果的通知》(浙软协(2018)037 号), 子公司杭州悠书网络科技有限公司通过软件企业的认定, 取得软件企业证书编号为浙 RQ-2018-0191, 有效期为一年。根据《关于进一步鼓励软件产业和集成电路产业发展企业所得税政策的通知》(财税(2012)27 号)的文件规定, 软件企业自获利年度(2017 年度)起计算优惠期, 第一年至第二年免征企业所得税, 第三年至第五年按照 25% 的法定税率减半征收企业所得税。子公司杭州悠书网络科技有限公司 2020 年按照 25% 的法定税率减半征收企业所得税。

4、根据河南省软件服务业协会下发的《关于公布 2018 年第十批软件企业评估、软件产品评估结果的通知》(豫软协(2018)037 号), 子公司郑州麦睿登网络科技有限公司通过软件企业的认定, 取得软件企业证书编号为豫 RQ-2019-0010, 有效期为一年。根据《关于进一步鼓励软件产业和集成电路产业发展企业所得税政策的通知》(财税(2012)27 号)的文件规定, 软件企业自获利年度(2017 年度)起计算优惠期, 第一年至第二年免征企业所得税, 第三年至第五年按照 25% 的法定税率减半征收企业所得税。子公司郑州麦睿登网络科技有限公司 2020 年按照 25% 的法定税率减半征收企业所得税。

5、根据全国高新技术企业认定管理工作领导小组办公室下发的《关于公示深圳市2018年第二批拟认定高新技术企业名单的通知》，子公司深圳市兆能讯通科技有限公司通过高新技术企业的认定，取得高新技术企业证书编号为GR201844203788，税收优惠期自2018年1月1日至2020年12月31日。子公司深圳市兆能讯通科技有限公司2020年企业所得税按应纳税所得额的15%税率计缴。

## 五、合并财务报表项目注释

### (一) 货币资金

项目	期末余额	上年年末余额
库存现金	54,175.55	411,139.62
银行存款	416,391,783.39	691,640,497.54
其他货币资金	11,892,939.85	4,889,628.69
合计	428,338,898.79	696,941,265.85
其中：存放在境外的款项总额		

其中因抵押、质押或冻结等对使用有限制的货币资金明细如下：

项目	期末余额	上年年末余额
保函保证金	1,254,944.14	4,889,628.69
诉讼冻结资金	2,990,000.00	
票据池保证金	7,647,995.71	
外币专项借款		13,523,859.82
合计	11,892,939.85	18,413,488.51

### (二) 应收账款

#### 1、应收账款按账龄披露

账龄	期末余额	上年年末余额
1年以内	1,393,005,671.53	865,011,699.79
1至2年	88,355,521.89	51,857,670.76
2至3年	12,905,344.45	13,071,832.31
3至4年	11,790,353.04	1,443,522.37
4至5年	805,784.22	183,433.54
5年以上	3,701,574.16	3,536,100.20
小计	1,510,564,249.29	935,104,258.97
减：坏账准备	71,203,259.33	49,005,566.90
合计	1,439,360,989.96	886,098,692.07

2、应收账款按坏账计提方法分类披露

类别	期末余额				上年年末余额				
	账面余额		坏账准备		账面余额		坏账准备		
	金额	比例 (%)	金额	计提比例 (%)	金额	比例 (%)	金额	计提比例 (%)	
按单项计提坏账准备	12,972,734.18	0.86	12,972,734.18	100.00	12,972,734.18	1.39	12,972,734.18	100.00	
按组合计提坏账准备	1,497,591,515.11	99.14	58,230,525.15	3.89	922,131,524.79	98.61	36,032,832.72	3.91	
账龄分析法组合	1,497,591,515.11	99.14	58,230,525.15	3.89	922,131,524.79	98.61	36,032,832.72	3.91	
合计	1,510,564,249.29	100.00	71,203,259.33		935,104,258.97	100.00	49,005,566.90	5.24	
									886,098,692.07
									886,098,692.07
									886,098,692.07

按单项计提坏账准备:

名称	期末余额			
	账面余额	坏账准备	计提比例 (%)	计提理由
北京宽客网络技术有限公司	12,972,734.18	12,972,734.18	100.00	预计无法收回
合计	12,972,734.18	12,972,734.18	100.00	

按组合计提坏账准备:

账龄分析法组合:

名称	期末余额		
	应收账款	坏账准备	计提比例 (%)
1 年以内 (含 1 年)	1,393,005,671.53	41,790,170.15	3.00
1 至 2 年 (含 2 年)	86,815,033.15	8,681,503.32	10.00
2 至 3 年 (含 3 年)	10,694,725.82	2,138,945.16	20.00
3 至 4 年 (含 4 年)	2,604,253.35	1,302,126.68	50.00
4 至 5 年 (含 5 年)	770,257.10	616,205.68	80.00
5 年以上	3,701,574.16	3,701,574.16	100.00
合计	1,497,591,515.11	58,230,525.15	

3、 本期计提、转回或收回的坏账准备情况

类别	上年年末 余额	会计政策 变更	年初余额	本期变动金额				期末余额
				计提	收回或 转回	转销或 核销	其他变动	
坏账准备	49,005,566.90	-468,944.74	48,536,622.16	22,851,720.34			-185,083.17	71,203,259.33
合计	49,005,566.90	-468,944.74	48,536,622.16	22,851,720.34			-185,083.17	71,203,259.33

4、 本期无实际核销的应收账款。

5、 按欠款方归集的期末余额前五名的应收账款情况

按欠款方归集的期末余额前五名应收账款汇总金额 576,533,553.85 元, 占应收账款期末余额合计数的比例 38.17%, 相应计提的坏账准备期末余额汇总金额 19,190,343.20 元。

6、 无因金融资产转移而终止确认的应收账款。

7、 无转移应收账款且继续涉入形成的资产、负债。

(三) 应收款项融资

1、 应收款项融资情况

项目	期末余额	上年年末余额
商业承兑汇票		14,367,724.69
银行承兑汇票	191,767,408.15	
小计	191,767,408.15	14,367,724.69
减：坏账准备		431,031.74
合计	191,767,408.15	13,936,692.95

2、 应收款项融资本期公允价值变动情况

项目	年初余额	期末余额	累计在其他综合收益中确认的损失准备
银行承兑汇票		191,767,408.15	
商业承兑汇票	14,367,724.69		
合计	14,367,724.69	191,767,408.15	

3、 期末公司质押的应收票据

项目	期末已质押金额
银行承兑汇票	11,714,868.00
合计	11,714,868.00

4、 期末公司背书或贴现且在资产负债表日尚未到期的应收票据

项目	期末终止确认金额	期末未终止确认金额
银行承兑汇票		168,750,509.06
合计		168,750,509.06

5、 期末公司无因出票人未履约而将其转为应收账款的票据。

(四) 预付款项

1、 预付款项按账龄列示

账龄	期末余额		上年年末余额	
	金额	比例(%)	金额	比例(%)
1年以内	133,325,799.66	98.70	35,927,457.13	91.34
1至2年	1,385,662.53	1.02	3,106,747.71	7.90

账龄	期末余额		上年年末余额	
	金额	比例(%)	金额	比例(%)
2至3年	225,579.13	0.17	153,683.76	0.39
3年以上	147,841.70	0.11	146,053.30	0.37
合计	135,084,883.02	100.00	39,333,941.90	100.00

## 2、按预付对象归集的期末余额前五名的预付款情况

按预付对象集中度归集的期末余额前五名预付款项汇总金额63,201,011.36元，占预付款项期末余额合计数的比例46.79%。

## (五) 其他应收款

项目	期末余额	上年年末余额
其他应收款项	57,030,709.54	44,803,854.29
合计	57,030,709.54	44,803,854.29

## 1、其他应收款项

### (1) 按账龄披露

账龄	期末余额	上年年末余额
1年以内	32,601,993.49	40,087,639.40
1至2年	28,924,379.92	5,888,505.31
2至3年	2,097,971.95	682,074.80
3至4年	344,346.00	101,844.57
4至5年	76,416.90	113,035.85
5年以上	512,750.77	440,576.92
小计	64,557,859.03	47,313,676.85
减：坏账准备	7,527,149.49	2,509,822.56
合计	57,030,709.54	44,803,854.29



(2) 按坏账计提方法分类披露

类别	期末余额				上年年末余额				
	账面余额		坏账准备		账面余额		坏账准备		
	金额	比例 (%)	金额	计提比例 (%)	金额	比例 (%)	金额	计提比例 (%)	
按单项计提坏账准备	4,490,000.00	6.96	2,940,000.00	65.48	1,550,000.00				
按组合计提坏账准备	60,067,859.03	93.04	4,587,149.49	7.64	55,480,709.54	100.00	2,509,822.56	5.30	44,803,854.29
账龄分析法组合	60,067,859.03	93.04	4,587,149.49	7.64	55,480,709.54	100.00	2,509,822.56	5.30	44,803,854.29
合计	64,557,859.03	100.00	7,527,149.49		57,030,709.54	100.00	2,509,822.56		44,803,854.29

按单项计提坏账准备:

名称	期末余额			
	账面余额	坏账准备	计提比例	计提理由
天津云创互娱科技有限公司	3,000,000.00	1,500,000.00	50.00%	预计无法全部收回
浙江圣时网络科技有限公司	1,490,000.00	1,440,000.00	96.64%	预计无法全部收回
合计	4,490,000.00	2,940,000.00		

按组合计提坏账准备:

组合计提项目:

名称	期末余额		
	其他应收款项	坏账准备	计提比例(%)
1年以内	32,601,993.49	978,059.80	3.00
1至2年	24,434,379.72	2,443,437.97	10.00
2至3年	2,097,972.15	419,594.43	20.00
3至4年	344,346.00	172,173.00	50.00
4至5年	76,416.90	61,133.52	80.00
5年以上	512,750.77	512,750.77	100.00
合计	60,067,859.03	4,587,149.49	

(3) 坏账准备计提情况

坏账准备	第一阶段	第二阶段	第三阶段	合计
	未来12个月 预期信用损失	整个存续期预期信用 损失(未发生信用减值)	整个存续期预期信用 损失(已发生信用减值)	
上年年末余额	2,134,438.69	234,369.35	141,014.52	2,509,822.56
上年年末余额在本期				
--转入第二阶段	-1,900.30	1,900.30		
--转入第三阶段	-2,945,394.93	-166,700.92	3,112,095.85	
--转回第二阶段				
--转回第一阶段				
本期计提	5,505,236.48	5,330.90	65,677.43	5,576,244.81
本期转回	601,880.35	32,248.63	6,794.22	640,923.20
本期转销				
本期核销				
其他变动	80,003.00	600.00	1,402.32	82,005.32
期末余额	4,170,502.59	43,251.00	3,313,395.90	7,527,149.49

其他应收款项账面余额变动如下:

账面余额	第一阶段	第二阶段	第三阶段	合计
	未来 12 个月 预期信用损失	整个存续期预期信用 损失(未发生信用减值)	整个存续期预期信用 损失(已发生信用减值)	
上年年末余额	46,636,057.40	377,590.26	300,029.19	47,313,676.85
上年年末余额在本期				
--转入第二阶段	-19,010.00	19,010.00		
--转入第三阶段	-4,529,373.00	-232,749.12	4,762,122.12	
--转回第二阶段				
--转回第一阶段				
本期新增	30,699,779.98		13,000.00	30,712,779.98
本期终止确认	15,902,793.80	104,841.14	65,475.01	16,073,109.95
其他变动	2,581,133.28	6,000.00	17,378.87	2,604,512.15
期末余额	59,465,793.86	65,010.00	5,027,055.17	64,557,859.03

(4) 本期计提、转回或收回的坏账准备情况

类别	上年年末余额	本期变动金额				期末余额
		计提	收回或转回	转销或核销	其他变动	
坏账准备	2,509,822.56	5,576,244.81	640,923.20		82,005.32	7,527,149.49
合计	2,509,822.56	5,576,244.81	640,923.20		82,005.32	7,527,149.49

(5) 本期无实际核销的其他应收款项情况。

(6) 按款项性质分类情况

款项性质	期末账面余额	上年年末账面余额
保证金	37,233,120.80	33,553,993.24
备用金	834,814.50	1,745,181.48
暂借款	12,299,788.92	11,611,551.23
返利款	9,784,693.59	
发行费用	3,912,452.83	
其他	492,988.39	402,950.90
合计	64,557,859.03	47,313,676.85

(7) 按欠款方归集的期末余额前五名的其他应收款项情况

单位名称	款项性质	期末余额	账龄	占其他应收款项期末 余额合计数的比例(%)	坏账准备 期末余额
新华网亿连投资管理(天津)有限公司	保证金	20,000,000.00	1-2年	30.98	2,000,000.00
欣泰亚洲有限公司	返利款	7,827,920.99	1年以内	12.13	234,837.63
深圳市腾讯计算机系统有限公司	保证金	3,000,000.00	1年以内	4.65	90,000.00
天津云创互娱科技有限公司	暂借款	3,000,000.00	1-2年	4.65	1,500,000.00
广州沐迪信息科技有限公司	暂借款	2,546,170.75	1年以内	3.94	76,385.12
合计		36,374,091.74		56.34	3,901,222.75

(8) 无涉及政府补助的其他应收款项。

(9) 无因金融资产转移而终止确认的其他应收款项。

(10) 无转移其他应收款项且继续涉入形成的资产、负债。

(六) 存货

1、 存货分类

项目	期末余额			上年年末余额		
	账面余额	存货跌价准备	账面价值	账面余额	存货跌价准备	账面价值
原材料	87,307,483.20		87,307,483.20	47,581,125.41		47,581,125.41
库存商品	42,968,070.62	6,684,451.58	36,283,619.04	14,121,056.24	953,179.60	13,167,876.64
委托加工物资	6,229,961.29		6,229,961.29	33,206,980.88		33,206,980.88
发出商品	8,324,019.77		8,324,019.77	20,363,115.09		20,363,115.09
在产品	6,309,359.28		6,309,359.28	791,488.76		791,488.76
合计	151,138,894.16	6,684,451.58	144,454,442.58	116,063,766.38	953,179.60	115,110,586.78

2、 存货跌价准备

项目	上年年末 余额	年初余额	本期增加金额		本期减少金额		期末余额
			计提	其他	转回或转销	其他	
库存商品	953,179.60	953,179.60	5,731,271.98				6,684,451.58
合计	953,179.60	953,179.60	5,731,271.98				6,684,451.58

(七) 合同资产

1、 合同资产情况

项目	期末余额		
	账面余额	减值准备	账面价值
质保金	17,041,950.15	511,258.50	16,530,691.65
合计	17,041,950.15	511,258.50	16,530,691.65

2、 报告期内合同资产未发生重大变动的情况。

3、 合同资产按减值计提方法分类披露

类别	期末余额				账面价值
	账面余额		减值准备		
	金额	比例 (%)	金额	计提比例 (%)	
按单项计提减值准备					
按组合计提减值准备	17,041,950.15	100.00	511,258.50	3.00	16,530,691.65
其中：预期信用损失法	17,041,950.15	100.00	511,258.50	3.00	16,530,691.65
合计	17,041,950.15	100.00	511,258.50		16,530,691.65

4、 本期合同资产计提减值准备情况

项目	年初余额	本期计提	本期转回	本期转销/核销	期末余额
质保金	468,944.74	42,313.76			511,258.50
合计	468,944.74	42,313.76			511,258.50

(八) 其他流动资产

项目	期末余额	上年年末余额
预缴企业所得税		106,267.63
未交增值税	911,699.15	1,066,353.83
合计	911,699.15	1,172,621.46

(九) 长期股权投资

被投资单位	上年年末余额	本期增减变动							期末余额	减值准备 期末余额
		追加投资	减少投资	权益法下确认 的投资损益	其他综合 收益调整	其他权益 变动	宣告发放现金 股利或利润	计提减值 准备		
1. 合营企业										
杭州女势网络科技有限公司	178,803.03			1,318.87						180,121.90
小计	178,803.03			1,318.87						180,121.90
2. 联营企业										
杭州雷越信息技术有限公司	882,586.48		882,589.51	3.03						
杭州何微文化创意有限公司	619,573.95			242,932.73						862,506.68
深圳市智路山科技有限公司	1,816,393.34			207,564.41						2,023,957.75
合肥微融信息科技有限公司	486,776.38			-597.17						486,179.21
法制视讯文化(北京)有限公司				-902,072.06				902,072.06		
上海成思信息科技有限公司	46,658,714.17			997,391.13						47,656,105.30
爱阅(北京)科技股份有限公司	33,437,820.84			-97,886.08						33,339,934.76
小计	83,901,865.16		882,589.51	447,335.99				902,072.06		84,368,683.70
合计	84,080,668.19		882,589.51	448,654.86				902,072.06		84,548,805.60

(十) 其他权益工具投资

1、 其他权益工具投资情况

项目	期末余额	上年年末余额
上海帕科软件科技股份有限公司	15,011,840.00	11,339,987.47
厦门沃动漫文化科技有限公司	10,000,000.00	10,000,000.00
成都不仅于书文化传播有限公司	5,000,000.00	5,000,000.00
北京虎鲸跳跃科技有限公司	4,975,611.16	4,975,611.16
广东畅读信息科技有限公司	4,850,000.00	4,850,000.00
深圳市致尚信息技术有限公司	4,000,000.00	3,000,000.00
广州世炬网络科技有限公司	3,000,000.00	3,000,000.00
深圳市养老管家网络科技有限公司	2,328,000.00	2,328,000.00
杭州立玩网络科技有限公司	2,000,000.00	2,000,000.00
成都易瞳科技有限公司	2,000,000.00	
北京旖泽文化传媒有限公司	1,000,000.00	1,000,000.00
杭州西风动漫文化传媒有限公司	750,000.00	750,000.00
包头市易阅文化传媒有限责任公司	500,000.00	500,000.00
湖南半刻文化传播有限公司	300,000.00	300,000.00
重庆晖速智能通信有限公司	260,000.00	
杭州愚猫卡漫科技有限公司	80,000.00	1,000,000.00
杭州慧园科技有限公司	20,000.00	20,000.00
杭州范娱科技有限公司		3,800,000.00
四川南泽企业管理有限公司		1,250,000.00
北京日月心动文化传媒有限公司		1,000,000.00
杭州禅一科技有限公司		
合计	56,075,451.16	56,113,598.63

2、 非交易性权益工具投资的情况

项目	本期确认的股利收入	累计利得	累计损失	其他综合收益转入留存收益的金额	指定为以公允价值计量且其变动计入其他综合收益的原因	其他综合收益转入留存收益的原因
北京虎鲸跳跃科技有限公司		1,975,611.16			直接指定	
深圳市养老管家网络科技有限公司		528,000.00			直接指定	
杭州范娱科技有限公司			1,200,000.00		直接指定	

项目	本期确认的 股利收入	累计利得	累计损失	其他综合收益 转入留存收益的 金额	指定为以公允价值计 量且其变动计入其他 综合收益的原因	其他综合收 益转入留存 收益的原因
广东畅读信息科技有限公司		3,350,000.00			直接指定	
杭州禅一科技有限公司			1,100,000.00		直接指定	
北京日月心动文化传媒有限公司			1,000,000.00		直接指定	
上海帕科软件科技股份有限公司		6,611,840.00			直接指定	
深圳市致尚信息技术有限公司		215,925.88			直接指定	
合计		12,681,377.04	3,300,000.00			

### (十一) 投资性房地产

#### 1、 采用成本计量模式的投资性房地产

项目	房屋及建筑物	合计
1. 账面原值		
(1) 上年年末余额	18,599,396.50	18,599,396.50
(2) 本期增加金额		
—外购		
(3) 本期减少金额		
—处置		
(4) 期末余额	18,599,396.50	18,599,396.50
2. 累计折旧和累计摊销		
(1) 上年年末余额	2,807,800.91	2,807,800.91
(2) 本期增加金额	930,476.16	930,476.16
—计提或摊销	930,476.16	930,476.16
(3) 本期减少金额		
—处置		
(4) 期末余额	3,738,277.07	3,738,277.07
3. 减值准备		
(1) 上年年末余额		
(2) 本期增加金额		
—计提		
(3) 本期减少金额		
—处置		



项目	房屋及建筑物	合计
(4) 期末余额		
4. 账面价值		
(1) 期末账面价值	14,861,119.43	14,861,119.43
(2) 上年年末账面价值	15,791,595.59	15,791,595.59

2、 无未办妥产权证书的投资性房地产。

## (十二) 固定资产

### 1、 固定资产及固定资产清理

项目	期末余额	上年年末余额
固定资产	62,784,305.62	63,920,685.54
固定资产清理		
合计	62,784,305.62	63,920,685.54

### 2、 固定资产情况

项目	房屋及建筑物	机器设备	运输设备	电子及其他设备	合计
1. 账面原值					
(1) 上年年末余额	47,694,850.69	19,595,299.14	1,108,887.92	7,133,615.95	75,532,653.70
(2) 本期增加金额		4,998,914.18		1,943,043.97	6,941,958.15
—购置		4,998,914.18		1,943,043.97	6,941,958.15
—企业合并增加					
(3) 本期减少金额				340,684.73	340,684.73
—处置或报废				340,684.73	340,684.73
(4) 期末余额	47,694,850.69	24,594,213.32	1,108,887.92	8,735,975.19	82,133,927.12
2. 累计折旧					
(1) 上年年末余额	4,633,895.29	3,117,363.93	441,677.28	3,419,031.66	11,611,968.16
(2) 本期增加金额	2,320,250.40	4,128,389.23	212,303.17	1,223,632.90	7,884,575.70
—计提	2,320,250.40	4,128,389.23	212,303.17	1,223,632.90	7,884,575.70
—企业合并增加					
(3) 本期减少金额				146,922.36	146,922.36
—处置或报废				146,922.36	146,922.36
(4) 期末余额	6,954,145.69	7,245,753.16	653,980.45	4,495,742.20	19,349,621.50

杭州平治信息技术股份有限公司  
二〇二〇年度  
财务报表附注

项目	房屋及建筑物	机器设备	运输设备	电子及其他设备	合计
3. 减值准备					
（1）上年年末余额					
（2）本期增加金额					
—计提					
（3）本期减少金额					
—处置或报废					
（4）期末余额					
4. 账面价值					
（1）期末账面价值	40,740,705.00	17,348,460.16	454,907.47	4,240,232.99	62,784,305.62
（2）上年年末账面价值	43,060,955.40	16,477,935.21	667,210.64	3,714,584.29	63,920,685.54

3、 无暂时闲置的固定资产。

4、 无通过融资租赁租入的固定资产情况。

5、 无通过经营租赁租出的固定资产情况。

6、 无未办妥产权证书的固定资产情况。

### (十三) 无形资产

#### 1、 无形资产情况

项目	软件	著作权	收购资产组	车位使用权	合计
1. 账面原值					
（1）上年年末余额	9,337,770.64	146,706,697.33	40,124,468.44	219,047.62	196,387,984.03
（2）本期增加金额	3,262,285.01	12,885,146.53			16,147,431.54
—购置	3,262,285.01	12,885,146.53			16,147,431.54
—企业合并增加					
（3）本期减少金额		4,290,051.07			4,290,051.07
—处置		4,290,051.07			4,290,051.07
（4）期末余额	12,600,055.65	155,301,792.79	40,124,468.44	219,047.62	208,245,364.50
2. 累计摊销					
（1）上年年末余额	6,853,125.99	111,319,717.94	18,679,233.33	23,730.20	136,875,807.46
（2）本期增加金额	1,107,213.25	25,219,943.72	5,440,000.00	10,952.40	31,778,109.37

杭州平治信息技术股份有限公司  
二〇二〇年度  
财务报表附注

项目	软件	著作权	收购资产组	车位使用权	合计
—计提	1,107,213.25	25,219,943.72	5,440,000.00	10,952.40	31,778,109.37
(3) 本期减少金额		4,290,051.07			4,290,051.07
—处置		4,290,051.07			4,290,051.07
(4) 期末余额	7,960,339.24	132,249,610.59	24,119,233.33	34,682.60	164,363,865.76
3. 减值准备					
(1) 上年年末余额	1,102,741.38		6,703,568.44		7,806,309.82
(2) 本期增加金额					
—计提					
(3) 本期减少金额					
—处置					
(4) 期末余额	1,102,741.38		6,703,568.44		7,806,309.82
4. 账面价值					
(1) 期末账面价值	3,536,975.03	23,052,182.20	9,301,666.67	184,365.02	36,075,188.92
(2) 上年年末账面价值	1,381,903.27	35,386,979.39	14,741,666.67	195,317.42	51,705,866.75

#### (十四) 商誉

##### 1、 商誉变动情况

被投资单位名称或形成商誉的事项	上年年末余额	本期增加	本期减少	期末余额
		企业合并形成的	处置	
账面原值				
北京南颀北琪科技有限公司	293,282.83			293,282.83
北京爱捷讯科技有限公司	3,383,953.18			3,383,953.18
广州市华一驰纵网络科技有限公司	1,005,535.27			1,005,535.27
郑州麦睿登网络科技有限公司(注1)	61,660,946.73			61,660,946.73
杭州悠书网络科技有限公司(注2)	13,104,204.82			13,104,204.82
上海言儿网络科技有限公司	125,811.16			125,811.16
南京西客网络科技有限公司	185,232.58			185,232.58
深圳市兆能讯通科技有限公司(注3)	24,878,586.17			24,878,586.17
杭州圣万动漫设计有限公司	653,358.37			653,358.37
北京信翔科技有限公司	176,068.69			176,068.69
北京万鑫瑞和科技有限公司	1,498,334.97			1,498,334.97
杭州晓生网络科技有限公司	164,758.16		164,758.16	

被投资单位名称或形成商誉的事项	上年年末余额	本期增加	本期减少	期末余额
		企业合并形成的	处置	
河南东秋软件科技有限公司	105,000.00			105,000.00
小计	107,235,072.93		164,758.16	107,070,314.77
减值准备				
北京南颍北琪科技有限公司	293,282.83			293,282.83
北京爱捷讯科技有限公司	3,383,953.18			3,383,953.18
广州市华一驰纵网络科技有限公司	1,005,535.27			1,005,535.27
北京信翔科技有限公司		176,068.69		176,068.69
河南东秋软件科技有限公司		105,000.00		105,000.00
郑州麦睿登网络科技有限公司		14,152,077.24		14,152,077.24
小计	4,682,771.28	14,433,145.93		19,115,917.21
账面价值	102,552,301.65		14,597,904.09	87,954,397.56

注 1：根据收购协议，平治信息收购郑州麦睿登网络科技有限公司时，业绩要求如下：“公司在交割日后的业绩承诺期为 36 个月，自交割日的次月作为第一个月起算。在交割日第一期 12 个月内实现的净利润不低于 1,500 万元，第二期实现的净利润不低于 1,875 万元，第三期实现的净利不低于 2,344 万元。即交割日后乙方承诺的目标公司 36 个月净利润，按每 12 个月 25% 的增长率计算。”截至 2020 年末，郑州麦睿登网络科技有限公司第三期末未完成业绩承诺，但累计完成了承诺的 36 个月净利润。

注 2：根据收购协议，平治信息收购杭州悠书网络科技有限公司时，业绩要求如下：“公司在交割日后的业绩承诺期为 36 个月，自交割日的次月作为第一个月起算，在交割日后第一期 12 个月内实现的净利润不低于人民币 500 万元；第二期 12 个月内实现的净利润不低于人民币 625 万元；第三期 12 个月内实现的净利润不低于 782 万元，即交割日后，丙方承诺的目标公司 36 个月净利润累计不少于人民币 1,907 万元。”截至 2020 年末，杭州悠书网络科技有限公司第三期完成了业绩承诺。

注 3：根据股权转让协议，平治信息收购深圳市兆能讯通科技有限公司 49% 股权时，业绩要求如下：“公司在 2020 年、2021 年和 2022 年内实现的经审计的合并报表中扣除非经常性损益后归属于母公司股东的净利润分别不低于 7,500 万元、10,000 万元和 12,800 万元。”截至 2020 年末，深圳市兆能讯通科技有限公司未完成相应业绩承诺，按照利润补偿协议计算应收的现金补偿款金额调整或有对价的公允价值。

2、 商誉所在资产组或资产组组合的相关信息

与为并购上述被投资单位所形成的商誉相关的资产组，即为被投资单位在2020年12月31日的组成资产组的各项经营性资产及负债等。

3、 商誉减值测试过程、关键参数（例如预计未来现金流量现值时的预测期增长率、稳定期增长率、利润率、折现率、预测期等，如适用）及商誉减值损失的确认方法

可收回金额主要按照相关资产组预计未来现金流量的现值确定。其未来现金流量均基于管理层批准的2021年至2025年的5年财务预算确定，并采用15%至19%的折现率。超过5年的现金流量均按照零增长率为基础计算。该增长率基于相关行业的长期平均增长率，并且不超过该行业的长期平均增长率。未来现金流量的预计是管理层根据历史年度的经营状况、市场竞争以及以后年度预计可实现项目收入情况等因素的综合分析编制上述财务预算。

4、 商誉减值测试的影响

经测试，除北京南颖北琪科技有限公司、北京爱捷讯科技有限公司、广州市华一驰纵网络科技有限公司、北京信朔科技有限公司、河南东秋软件科技有限公司和郑州麦睿登网络科技有限公司对应的资产组外，剩余资产组的可收回金额高于账面价值，资产组商誉未出现减值。

(十五) 长期待摊费用

项目	上年年末余额	本期增加金额	本期摊销金额	其他减少金额	期末余额
版权使用费	300,890.12		268,081.49		32,808.63
装修费	1,875,635.99	459,275.46	537,966.06		1,796,945.39
广告资源使用费	23,333,333.33		17,243,710.69		6,089,622.64
合计	25,509,859.44	459,275.46	18,049,758.24		7,919,376.66

(十六) 递延所得税资产和递延所得税负债

1、 未经抵销的递延所得税资产

项目	期末余额		上年年末余额	
	可抵扣暂时性差异	递延所得税资产	可抵扣暂时性差异	递延所得税资产
资产减值准备	81,587,989.37	14,182,740.41	50,090,334.09	7,014,662.78
无形资产/长期待摊费用摊销	1,571,917.93	235,787.69	10,098,886.17	1,514,832.93

项目	期末余额		上年年末余额	
	可抵扣暂时性差异	递延所得税资产	可抵扣暂时性差异	递延所得税资产
股权激励费用	3,211,011.35	577,164.84	4,219,199.66	870,117.53
可抵扣亏损	25,959,989.17	6,489,997.29	13,365,275.07	3,341,318.77
暂未取得发票等税务纳税调增的成本	2,990,000.00	448,500.00	12,723,024.79	1,908,453.72
公允价值变动损益	1,000,000.00	150,000.00		
合计	116,320,907.82	22,084,190.23	90,496,719.78	14,649,385.73

## 2、 未经抵销的递延所得税负债

项目	期末余额		上年年末余额	
	应纳税暂时性差异	递延所得税负债	应纳税暂时性差异	递延所得税负债
	差异	负债	差异	负债
企业合并资产评估增值	9,301,666.67	1,645,416.67	14,741,666.67	2,325,416.67
公允价值变动损益	6,069,537.04	910,430.56	7,569,537.04	1,135,430.56
合计	15,371,203.71	2,555,847.23	22,311,203.71	3,460,847.23

## 3、 未确认递延所得税资产明细

项目	期末余额	上年年末余额
资产减值准备	4,338,129.53	2,809,266.71
可抵扣亏损	79,244,696.31	63,758,979.71
股权激励费用	3,211,011.36	14,050,953.75
公允价值变动损益	2,300,000.00	2,939,987.47
合计	89,093,837.20	83,559,187.64

## 4、 未确认递延所得税资产的可抵扣亏损

年份	期末余额	上年年末余额	备注
2020年			
2021年	58,940.42	110,856.75	
2022年	2,452,608.75	3,195,477.58	
2023年	16,132,985.61	23,003,720.70	
2024年	33,473,306.31	37,448,924.68	
2025年	27,126,855.22		
合计	79,244,696.31	63,758,979.71	

(十七) 其他非流动资产

项目	期末余额			上年年末余额		
	账面余额	减值准备	账面价值	账面余额	减值准备	账面价值
预付设备款	2,616,386.67		2,616,386.67	2,652,386.67		2,652,386.67
预付土地款				4,700,000.00		4,700,000.00
合计	2,616,386.67		2,616,386.67	7,352,386.67		7,352,386.67

(十八) 短期借款

1、 短期借款分类

项目	期末余额	上年年末余额
保证借款	280,754,000.00	74,010,008.00
信用借款	490,000,000.00	465,176,500.00
未到期已贴现的票据	133,947,003.73	10,223,188.73
质押借款	9,733,159.09	
短期借款应付利息	965,285.22	572,209.28
合计	915,399,448.04	549,981,906.01

2、 无已逾期未偿还的短期借款。

(十九) 交易性金融负债

项目	期末余额	上年年末余额
收购子公司股权的或有对价	315,728,947.79	17,650,000.00
合计	315,728,947.79	17,650,000.00

(二十) 应付票据

项目	期末余额	上年年末余额
银行承兑汇票	19,355,705.00	
合计	19,355,705.00	

(二十一) 应付账款

1、 应付账款列示

项目	期末余额	上年年末余额
货款	387,218,900.79	238,463,165.31
应付推广信息费	4,496,661.96	13,590,831.05
应付稿酬/版权费	3,602,578.64	2,181,524.11

项目	期末余额	上年年末余额
设备工程款	5,901,740.66	
其他	352,628.54	151,209.07
合计	401,572,510.59	254,386,729.54

2、 无账龄超过一年的重要应付账款。

## (二十二) 预收款项

### 1、 预收款项列示

项目	上年年末余额
1年以内(含1年)	2,333,933.01
1至2年(含2年)	393,861.24
合计	2,727,794.25

2、 无账龄超过一年的重要预收款项。

## (二十三) 合同负债

### 1、 合同负债情况

项目	期末余额
预收货款	2,397,990.40
原创阅读平台读者尚未使用的金额	16,951,619.95
合计	19,349,610.35

2、 本报告期内无账面价值发生重大变动的金额。

## (二十四) 应付职工薪酬

### 1、 应付职工薪酬列示

项目	上年年末余额	本期增加	本期减少	期末余额
短期薪酬	7,239,329.73	67,177,440.45	67,400,857.10	7,015,913.08
离职后福利-设定提存计划	123,716.86	709,368.51	833,085.37	
辞退福利		636,849.92	636,849.92	
一年内到期的其他福利				
合计	7,363,046.59	68,523,658.88	68,870,792.39	7,015,913.08



## 2、 短期薪酬列示

项目	上年年末余额	本期增加	本期减少	期末余额
(1) 工资、奖金、津贴和补贴	6,534,593.51	62,507,182.12	62,720,782.50	6,320,993.13
(2) 职工福利费		1,523,811.08	1,523,811.08	
(3) 社会保险费	69,337.20	839,482.63	835,937.47	72,882.36
其中：医疗保险费	50,229.04	802,591.17	779,937.85	72,882.36
工伤保险费	4,901.40	6,597.46	11,498.86	
生育保险费	14,206.76	30,294.00	44,500.76	
(4) 住房公积金		2,012,838.93	2,012,838.93	
(5) 工会经费和职工教育经费	635,399.02	294,125.69	307,487.12	622,037.59
合计	7,239,329.73	67,177,440.45	67,400,857.10	7,015,913.08

## 3、 设定提存计划列示

项目	上年年末余额	本期增加	本期减少	期末余额
基本养老保险	121,457.91	698,651.70	820,109.61	
失业保险费	2,258.95	10,716.81	12,975.76	
合计	123,716.86	709,368.51	833,085.37	

## (二十五) 应交税费

税费项目	期末余额	上年年末余额
增值税	83,510,746.74	56,453,013.26
企业所得税	46,397,857.24	52,536,296.39
个人所得税	661,119.05	514,902.78
城市维护建设税	3,705,016.05	2,375,200.88
教育费附加（地方教育费附加）	2,661,689.09	1,763,765.92
房产税	563,185.03	8,156.08
关税	1,579.23	
印花税	13,851.33	28,641.97
合计	137,515,043.76	113,679,977.28

## (二十六) 其他应付款

项目	期末余额	上年年末余额
其他应付款项	116,455,635.79	237,059,134.78
合计	116,455,635.79	237,059,134.78

1、 其他应付款项

(1) 按款项性质列示

项目	期末余额	上年年末余额
暂借、代垫款	87,721,122.29	196,551,435.19
待付结算款	4,646,479.12	9,031,123.72
限制性股票回购义务	5,163,256.10	9,424,622.00
业绩承诺款项	17,650,000.00	20,655,000.00
其他	1,274,778.28	1,396,953.87
合计	116,455,635.79	237,059,134.78

(2) 账龄超过一年的重要其他应付款项

项目	账龄超过 1 年以上的其他应付款项余额	未偿还/未结转的原因
郭庆	70,132,019.46	

(二十七) 一年内到期的非流动负债

项目	期末余额	上年年末余额
一年内到期的长期借款	14,656,806.73	14,656,806.73
分期付息到期还本的长期借款利息	78,182.11	104,723.40
合计	14,734,988.84	14,761,530.13

(二十八) 其他流动负债

项目	期末余额	上年年末余额
待转销项税额	225,271.69	
背书未终止确认的票据	34,803,505.33	
合计	35,028,777.02	

(二十九) 长期借款

长期借款分类：

项目	期末余额	上年年末余额
质押借款	40,000,000.00	53,000,000.00
抵押借款	3,882,857.35	9,813,025.45
担保抵押借款	4,273,361.46	
合计	48,156,218.81	62,813,025.45

(三十) 预计负债

项目	上年年末余额	年初余额	本期增加	本期减少	期末余额
亏损合同			902,072.06		902,072.06
未决诉讼			2,990,000.00		2,990,000.00
合计			3,892,072.06		3,892,072.06

(三十一) 递延收益

项目	上年年末余额	期末余额	形成原因
原创阅读平台读者尚未使用的金额	20,778,107.41		读者充值但尚未使用所致
合计	20,778,107.41		

(三十二) 股本

项目	上年年末余额	本期变动增 (+) 减 (-)					期末余额
		发行新股	送股	公积金转股	其他	小计	
股份总额	124,597,715.00						124,597,715.00

(三十三) 资本公积

项目	上年年末余额	本期增加	本期减少	期末余额
资本溢价 (股本溢价)	220,063,753.25	5,677,335.61	223,929,636.65	1,811,452.21
其他资本公积	13,001,179.31	4,235,331.00	14,025,498.95	3,211,011.36
合计	233,064,932.56	9,912,666.61	237,955,135.60	5,022,463.57

其他说明，包括本期增减变动情况、变动原因说明：

1、因 2019 年度业绩条件已达到激励计划中设定的首次授予限制性股票的第二个解锁期解锁条件和预留部分授予限制性股票的第一个解锁期解锁条件，除不符合条件的激励对象崔锋和崔琨冉外，其余激励对象所持的限制性股票解锁，资本公积其他资本公积中，本期解锁的限制性股票已确认的相关费用 3,865,883.40 元，转入资本公积（股本溢价）。

2、本期确认股份支付换取的职工服务金额为 4,235,331.00 元，此外因公司员工授予股票期权的第一个可行权期结束但未行权，本期冲回以股权支付换取的职工服务金额为 3,308,223.83 元；因 2020 年度业绩条件未达成，本期冲回已股份支付换取的职工服务金额为 6,851,391.72 元。

3、2020 年 10 月公司完成对深圳市兆能讯通科技有限公司 49% 股权的收购，公司因购买少数股权新取得的长期股权投资 352,800,000.00 元与按照新增持股比例计算应享有子公司自购买日（或合并日）开始持续计算的净资产份额 65,167,183.27 元之间

的差额 287,632,816.73 元，减少合并资产负债表中的资本公积中的股本溢价 223,929,636.65 元，减少盈余公积 4,800,678.41 元，减少未分配利润 58,902,501.67 元。

4、控股子公司杭州心扬泰乐文化传媒有限公司少数股东增资形成的资本公积，公司享有 51%部分增加资本公积（股本溢价）20,400.00 元。

5、深圳市兆能讯通科技有限公司未完成相应业绩承诺，按照利润补偿协议计算应收的现金补偿款金额调整资本公积 1,791,052.21 元。

#### (三十四) 库存股

项目	上年年末余额	本期增加	本期减少	期末余额
限制性股票	9,424,622.00		4,261,365.90	5,163,256.10
合计	9,424,622.00		4,261,365.90	5,163,256.10

其他说明，包括本期增减变动情况、变动原因说明：

因首次授予限制性股票的第二个解锁期和预留部分授予限制性股票的第一个解锁期达到解锁条件，合计限制性股票 150,210 股完成解锁，相应减少库存股和相关负债 4,261,365.90 元。

(三十五) 其他综合收益

项目	上年年末余额	本期金额					期末余额
		本期所得税前发生额	减：前期计入其他综合收益当期转入损益	减：前期计入其他综合收益当期转入留存收益	减：本期计入其他综合收益当期转入留存收益	税后归属于母公司	
1. 不能重分类进损益的其他综合收益	9,374,093.95	-597,647.47			305,500.00	-753,147.47	8,620,946.48
其中：其他权益工具投资公允价值变动	9,374,093.95	-597,647.47			305,500.00	-753,147.47	8,620,946.48
其他综合收益合计	9,374,093.95	-597,647.47			305,500.00	-753,147.47	8,620,946.48

(三十六) 盈余公积

项目	上年年末余额	年初余额	本期增加	本期减少	期末余额
法定盈余公积	4,800,678.41	4,800,678.41	4,295,272.95	4,800,678.41	4,295,272.95
合计	4,800,678.41	4,800,678.41	4,295,272.95	4,800,678.41	4,295,272.95

盈余公积说明，包括本期增减变动情况、变动原因说明：

- 1、根据公司法 and 章程规定，本公司按净利润的 10%提取法定盈余公积金。
- 2、如附注五、(三十三)所述，因吸收少数股东权益，减少盈余公积 4,800,678.41 元。

(三十七) 未分配利润

项目	本期金额	上期金额
调整前上年年末未分配利润	466,291,065.94	368,598,076.09
同一控制下企业合并		-28,185,694.64
调整后年初未分配利润	466,291,065.94	340,412,381.45
加：本期归属于母公司所有者的净利润	210,526,578.98	212,690,585.31
减：提取法定盈余公积	4,295,272.95	4,800,678.41
提取任意盈余公积		
提取一般风险准备		
应付普通股股利	57,314,948.90	24,095,670.00
转作股本的普通股股利		
其他	58,597,001.67	57,919,836.41
加：回购注销限制性股票对应的普通股股利		4,284.00
期末未分配利润	556,610,421.40	466,291,065.94

未分配利润的其他说明：

- 注 1：根据公司法规定，本公司按净利润的 10%提取法定盈余公积金。
- 注 2：根据 2020 年 5 月 18 日公司 2019 年度股东大会决议，以 2019 年 12 月 31 日的总股本 124,597,715 股为基数，以未分配利润向全体股东每 10 股派发现金股利 4.6 元（含税），共计 57,314,948.90 元。
- 注 3：如附注五、(三十三)所述，因吸收少数股东权益，减少未分配利润 58,902,501.67 元。
- 注 4：本期公司处置其他权益工具，转入未分配利润 305,500.00 元。

(三十八) 营业收入和营业成本

1、 营业收入和营业成本情况

项目	本期金额		上期金额	
	收入	成本	收入	成本
主营业务	1,982,281,159.17	1,546,785,471.15	1,559,545,824.37	1,045,710,141.82
其他业务	425,614,767.38	367,416,469.27	158,087,576.74	133,142,932.41
合计	2,407,895,926.55	1,914,201,940.42	1,717,633,401.11	1,178,853,074.23

营业收入明细：

项目	本期金额	上期金额
主营业务收入	1,982,281,159.17	1,559,545,824.37
其中：智慧家庭业务	1,028,073,090.23	840,079,257.57
互联网及相关服务业务	826,524,790.91	701,090,424.98
其他	127,683,278.03	18,376,141.82
其他业务收入	425,614,767.38	158,087,576.74
其中：材料销售收入	424,054,508.31	158,087,576.74
其他收入	1,560,259.07	
合计	2,407,895,926.55	1,717,633,401.11

(三十九) 税金及附加

项目	本期金额	上期金额
城市维护建设税	2,386,605.25	1,791,602.73
教育费附加	1,023,354.89	782,684.44
地方教育费附加	682,236.67	516,334.12
印花税	682,992.58	450,920.36
房产税	1,075,580.30	5,759.57
土地使用税	4,358.50	2,403.62
合计	5,855,128.19	3,549,704.84

(四十) 销售费用

项目	本期金额	上期金额
职工薪酬	8,276,968.29	11,954,922.07
运输费		2,455,516.05

项目	本期金额	上期金额
业务招待费	2,704,671.92	2,446,869.48
差旅费	2,203,139.07	1,930,774.42
办公费	3,978,255.48	493,965.82
其他	4,315,260.05	1,510,722.69
合计	21,478,294.81	20,792,770.53

#### (四十一) 管理费用

项目	本期金额	上期金额
职工薪酬	33,265,882.29	35,869,247.21
股权激励费用	-5,924,284.55	13,750,285.61
咨询服务费	8,680,577.66	12,540,432.50
差旅费	4,036,011.09	5,163,655.98
租赁费	4,443,337.47	5,337,623.04
业务招待费	5,698,628.32	6,212,716.68
折旧费	3,626,006.84	3,463,394.14
办公费	2,881,061.58	3,373,019.30
诉讼费	2,990,000.00	
其他	5,651,449.93	3,413,785.39
合计	65,348,670.63	89,124,159.85

#### (四十二) 研发费用

项目	本期金额	上期金额
职工薪酬	27,478,396.55	32,666,496.41
委托开发费	11,609,115.37	12,241,327.71
租赁费	4,195,806.70	3,717,876.62
折旧及摊销	669,207.40	3,649,432.39
办公费	315,180.53	2,264,582.41
其他	2,411,452.40	3,176,339.82
合计	46,679,158.95	57,716,055.36



(四十三) 财务费用

项目	本期金额	上期金额
利息费用	38,177,950.72	30,239,760.45
减：利息收入	3,714,663.51	6,222,336.04
汇兑损益	772,611.06	-367,301.70
手续费	5,663,418.40	7,158,566.21
合计	40,899,316.67	30,808,688.92

(四十四) 其他收益

项目	本期金额	上期金额
政府补助	5,507,511.45	566,000.00
个税手续费返还	236,935.72	
进项税加计扣除	3,513,061.93	1,517,363.64
合计	9,257,509.10	2,083,363.64

计入其他收益的政府补助

补助项目	本期金额	上期金额	与资产相关 /与收益相关
杭州市江干区财政局中小企业研发补助	499,000.00	363,000.00	与收益相关
中小微企业研发补助	1,089,000.00	203,000.00	与收益相关
市场监督管理局补贴	17,200.00		与收益相关
招商引资项目落地资助	933,000.00		与收益相关
技术改造扶持补助	380,000.00		与收益相关
知识产权质押融资补助	365,300.00		与收益相关
2019年“四上”企业入库奖励奖金	80,000.00		与收益相关
中小企业升规补助	100,000.00		与收益相关
支持中小企业发展等增值税及附加税补助	365,499.46		与收益相关
杭州钱塘2018年财政综合资助款	130,900.00		与收益相关
杭州市“国高企”新认定财政奖励	600,000.00		与收益相关
2019年度国家高新技术企业奖励资金	600,000.00		与收益相关
2019年杭州市“雏鹰计划”企业认定补贴	200,000.00		与收益相关
杭州钱塘智慧城人才公寓租金补贴	36,000.00		与收益相关
其他补助款	111,611.99		与收益相关
合计	5,507,511.45	566,000.00	

**(四十五) 投资收益**

项目	本期金额	上期金额
权益法核算的长期股权投资收益/损失	448,654.86	-775,591.24
处置长期股权投资产生的投资收益/损失	-635,133.42	-524,220.48
合计	-186,478.56	-1,299,811.72

**(四十六) 信用减值损失**

项目	本期金额	上期金额
应收账款坏账损失	22,851,720.34	30,442,816.34
应收款项融资减值损失	-431,031.74	431,031.74
其他应收款坏账损失	4,935,321.61	1,106,185.56
合计	27,356,010.21	31,980,033.64

**(四十七) 资产减值损失**

项目	本期金额	上期金额
存货跌价损失	5,731,271.98	953,179.60
商誉减值损失	14,433,145.93	
合同资产减值损失	42,313.76	
合计	20,206,731.67	953,179.60

**(四十八) 资产处置收益**

项目	本期金额	上期金额	计入当期非经常性损益的金额
固定资产处置收益/损失	-54,034.75	-90,878.85	-54,034.75
合计	-54,034.75	-90,878.85	-54,034.75

**(四十九) 营业外收入**

项目	本期金额	上期金额	计入当期非经常性损益的金额
政府补助		4,382,235.18	
盘盈利得	37,965.03	119,843.85	37,965.03
其他	720,162.91	2,873,856.61	720,162.91
合计	758,127.94	7,375,935.64	758,127.94

计入营业外收入的政府补助

补助项目	本期金额	上期金额	与资产相关/ 与收益相关
杭州钱塘智慧城优秀成长企业奖励		1,460,000.00	与收益相关
杭州钱塘财政综合资助款		1,020,000.00	与收益相关
钱塘智慧城产业建设中心奖励费		630,000.00	与收益相关
2018年初创型企业补助		259,300.00	与收益相关
2019年中小微企业研发费用投入补助资金		250,000.00	与收益相关
钱塘智慧城产业建设中心市研发机构奖励		200,000.00	与收益相关
杭州钱塘智慧城优秀骨干企业奖励		100,000.00	与收益相关
市高新企业补助		100,000.00	与收益相关
其他补助款		362,935.18	与收益相关
合计		4,382,235.18	

(五十)营业外支出

项目	本期金额	上期金额	计入当期非经常性损益的金额
非流动资产毁损报废损失	112,562.21		112,562.21
对外捐赠	76,043.01	70,000.00	76,043.01
罚款及滞纳金	857,954.93		857,954.93
其他	252,453.51	584,910.41	252,453.51
合计	1,299,013.66	654,910.41	1,299,013.66

(五十一) 所得税费用

1、 所得税费用表

项目	本期金额	上期金额
当期所得税费用	44,259,505.25	50,048,566.31
递延所得税费用	-7,964,804.50	-7,375,825.39
合计	36,294,700.75	42,672,740.92

## 2、 会计利润与所得税费用调整过程

项目	本期金额
利润总额	274,346,785.07
按 15% 税率计算的所得税费用	41,152,017.76
子公司适用不同税率的影响	1,527,885.68
调整以前期间所得税的影响	-2,945,040.65
研发加计扣除的影响	-4,945,672.86
不可抵扣的成本、费用和损失的影响	3,900,693.22
其他	-2,395,182.40
所得税费用	36,294,700.75

### (五十二) 每股收益

#### 1、 基本每股收益

基本每股收益以归属于母公司普通股股东的合并净利润除以本公司发行在外普通股的加权平均数计算：

项目	本期金额	上期金额
归属于母公司普通股股东的合并净利润	210,526,578.98	212,690,585.31
本公司发行在外普通股的加权平均数	124,326,038.75	120,752,320.83
基本每股收益	1.69	1.76
其中：持续经营基本每股收益	1.69	1.76
终止经营基本每股收益		

#### 2、 稀释每股收益

稀释每股收益以归属于母公司普通股股东的合并净利润（稀释）除以本公司发行在外普通股的加权平均数（稀释）计算：

项目	本期金额	上期金额
归属于母公司普通股股东的合并净利润（稀释）	210,526,578.98	212,690,585.31
本公司发行在外普通股的加权平均数（稀释）	124,326,038.75	120,780,021.48
稀释每股收益	1.69	1.76
其中：持续经营稀释每股收益	1.69	1.76
终止经营稀释每股收益		

(五十三) 现金流量表项目

1、 收到的其他与经营活动有关的现金

项目	本期金额	上期金额
利息收入	3,714,663.51	6,222,336.04
政府补助	5,507,511.45	4,948,235.18
往来代垫款	21,295,668.80	20,606,450.78
代付结算款	2,519,155.11	1,181,358.34
其他	3,886,685.23	925,897.15
合计	36,923,684.10	33,884,277.49

2、 支付的其他与经营活动有关的现金

项目	本期金额	上期金额
业务招待费	8,403,300.24	8,638,862.69
差旅费	7,142,663.54	7,185,009.74
委托开发费	11,722,531.75	12,195,293.85
办公费	7,353,985.30	6,123,238.63
咨询服务费	8,679,164.01	12,540,432.50
广告宣传费	28,895.62	553,748.04
租赁费	8,913,926.87	9,308,634.95
通讯费	370,248.34	394,560.43
往来代垫款	19,787,228.80	52,038,167.88
代付结算款	5,930,630.36	3,104,856.24
诉讼冻结资金	2,990,000.00	
运费		3,028,297.66
其他	19,040,669.14	10,042,710.19
合计	100,363,243.97	125,153,812.80

3、 收到的其他与投资活动有关的现金

项目	本期金额	上期金额
取得子公司收到的现金		1,045,749.60
收回的非金融机构借款	200,000.00	
合计	200,000.00	1,045,749.60

#### 4、 支付的其他与投资活动有关的现金

项目	本期金额	上期金额
支付的非金融机构借款	2,650,000.00	380,000.00
合计	2,650,000.00	380,000.00

#### 5、 收到的其他与筹资活动有关的现金

项目	本期金额	上期金额
收到的非金融机构借款		195,426,533.74
受限的外币专项借款	13,523,859.82	
合计	13,523,859.82	195,426,533.74

#### 6、 支付的其他与筹资活动有关的现金

项目	本期金额	上期金额
支付的股权回购现金		752,837.40
同一控制下企业合并支付的对价		111,224,000.00
支付的发行费用	4,629,433.96	2,849,045.66
支付的非金融机构借款	111,211,421.73	216,545,510.22
受限的外币专项借款		13,523,859.82
收购少数股东股权支付的现金	35,280,000.00	
合计	151,120,855.69	344,895,253.10

### (五十四) 现金流量表补充资料

#### 1、 现金流量表补充资料

补充资料	本期金额	上期金额
1、将净利润调节为经营活动现金流量		
净利润	238,052,084.32	268,596,691.52
加：信用减值损失	27,356,010.21	31,980,033.64
资产减值准备	20,206,731.67	953,179.60
固定资产折旧	8,815,051.86	7,683,453.60
无形资产摊销	31,778,109.37	44,015,258.04
长期待摊费用摊销	18,049,758.24	12,508,934.91
处置固定资产、无形资产和其他长期资产的损失 (收益以“-”号填列)	54,034.75	90,878.85

补充资料	本期金额	上期金额
固定资产报废损失（收益以“-”号填列）	112,562.21	
公允价值变动损失（收益以“-”号填列）		
财务费用（收益以“-”号填列）	38,950,561.78	27,902,044.17
投资损失（收益以“-”号填列）	186,478.56	1,299,811.72
递延所得税资产减少（增加以“-”号填列）	-7,284,804.50	-5,713,325.39
递延所得税负债增加（减少以“-”号填列）	-680,000.00	-1,662,500.00
存货的减少（增加以“-”号填列）	-35,075,127.78	-82,103,853.46
经营性应收项目的减少（增加以“-”号填列）	-880,038,793.07	-568,398,880.13
经营性应付项目的增加（减少以“-”号填列）	218,416,094.22	169,972,857.01
其他	-5,924,284.55	13,750,285.61
经营活动产生的现金流量净额	-327,025,532.71	-79,125,130.31
<b>2、不涉及现金收支的重大投资和筹资活动</b>		
债务转为资本		
一年内到期的可转换公司债券		
融资租入固定资产		
<b>3、现金及现金等价物净变动情况</b>		
现金的期末余额	416,445,958.94	678,527,777.34
减：现金的期初余额	678,527,777.34	443,403,757.24
加：现金等价物的期末余额		
减：现金等价物的期初余额		
现金及现金等价物净增加额	-262,081,818.40	235,124,020.10

2、 本期无支付的取得子公司的现金净额。

3、 本期收到的处置子公司的现金净额

项目	金额
本期处置子公司于本期收到的现金或现金等价物	24,124,000.00
其中：德清平治智慧科技有限公司	24,100,000.00
江苏屏智信息科技有限公司	24,000.00
上海仕先网络科技有限公司	
减：丧失控制权日子公司持有的现金及现金等价物	47,689.70
其中：德清平治智慧科技有限公司	33,348.41

项目	金额
江苏屏智信息科技有限公司	14,341.29
上海仕先网络科技有限公司	
处置子公司收到的现金净额	24,076,310.30

#### 4、 现金和现金等价物的构成

项目	期末余额	上年年末余额
一、现金	416,445,958.94	678,527,777.34
其中：库存现金	54,175.55	411,139.62
可随时用于支付的银行存款	416,391,783.39	678,116,637.72
可随时用于支付的其他货币资金		
可用于支付的存放中央银行款项		
存放同业款项		
拆放同业款项		
二、现金等价物		
其中：三个月内到期的债券投资		
三、期末现金及现金等价物余额	416,445,958.94	678,527,777.34

#### (五十五) 所有权或使用权受到限制的资产

项目	期末账面价值	受限原因
货币资金	11,892,939.85	详见附注五（一）
应收账款	70,000,000.00	详见附注十二（一）
应收款项融资	11,714,868.00	详见附注十二（一）
固定资产	12,606,585.29	详见附注十二（一）
投资性房地产	14,861,119.43	详见附注十二（一）
合计	121,075,512.57	

此外，公司以持有的子公司深圳市兆能讯通科技有限公司 51%的股权进行质押借款，子公司深圳市创微达电子科技有限公司以持有的对深圳市兆能讯通科技有限公司的应收账款 8,492,738.68 元进行质押借款，详见附注十二（一）。



(五十六) 外币货币性项目

1、 外币货币性项目

项目	期末外币余额	折算汇率	期末折算人民币余额
货币资金			
其中：欧元	0.09	8.0250	0.72
美元	0.12	6.5249	0.78
短期借款			
其中：欧元	10,960,000.00	8.0250	87,954,000.00

(五十七) 政府补助

1、 与收益相关的政府补助

种类	计入当期损益或冲减相关成本费用损失的金额		计入当期损益或冲减相关成本费用损失的项目
	本期金额	上期金额	
杭州市江干区财政局中小企业研发补助	499,000.00	363,000.00	其他收益
中小微企业研发补助	1,089,000.00	203,000.00	其他收益
市场监督管理局补贴	17,200.00		其他收益
招商引资项目落地资助	933,000.00		其他收益
技术改造扶持补助	380,000.00		其他收益
知识产权质押融资补助	365,300.00		其他收益
2019年“四上”企业入库奖励奖金	80,000.00		其他收益
中小企业升规补助	100,000.00		其他收益
支持中小企业发展等增值税及附加税补助	365,499.46		其他收益
杭州钱塘2018年财政综合资助款	130,900.00		其他收益
杭州市“国高企”新认定财政奖励	600,000.00		其他收益
2019年度国家高新技术企业奖励资金	600,000.00		其他收益
2019年杭州市“雏鹰计划”企业认定补贴	200,000.00		其他收益
杭州钱塘智慧城人才公寓租金补贴	36,000.00		其他收益
其他补助款	111,611.99		其他收益
杭州钱塘智慧城优秀成长企业奖励		1,460,000.00	营业外收入
杭州钱塘财政综合资助款		1,020,000.00	营业外收入
钱塘智慧城产业建设中心奖励费		630,000.00	营业外收入
2018年初创型企业补助		259,300.00	营业外收入

种类	计入当期损益或冲减相关 成本费用损失的金额		计入当期损益或冲减 相关成本费用损失的 项目
	本期金额	上期金额	
2019年中小企业研发费用投入补助资金		250,000.00	营业外收入
钱塘智慧城产业建设中心市研发机构奖励		200,000.00	营业外收入
杭州钱塘智慧城优秀骨干企业奖励		100,000.00	营业外收入
市高新企业补助		100,000.00	营业外收入
其他补助款		362,935.18	营业外收入
合计	5,507,511.45	4,948,235.18	

## 六、 合并范围的变更

### (一) 非同一控制下企业合并

#### 1、 本期发生的非同一控制下企业合并的情况

被购买方名称	股权取得时点	股权取得成本	股权取得比例 (%)	股权取得方式	购买日	购买日的确定依据	购买日至期末被购买方的收入	购买日至期末被购买方的净利润
广州五八互娱网络科技有限公司	2020.3.11		100.00	股权转让	2020.3.11	取得控制权		106,519.13
上海仕先网络科技有限公司	2020.5.13		100.00	股权转让	2020.5.13	取得控制权		

#### 其他说明：

2020年3月11日子公司杭州昇越信息技术有限公司与周勤签署了《股东转让出资合同书》，公司以现金0元人民币收购广州五八互娱网络科技有限公司100%的股权，2020年3月11日子公司杭州昇越信息技术有限公司与周勤按照协议的约定完成了股权交割及工商变更手续，纳入本期公司合并报表。

2020年5月13日子公司杭州昇越信息技术有限公司、杭州煜文信息技术有限公司与刘超、刘兰靖签署了《股权转让协议》，公司以现金0元人民币收购上海仕先网络科技有限公司100%的股权，2020年5月13日子公司杭州昇越信息技术有限公司、杭州煜文信息技术有限公司与刘超、刘兰靖按照协议的约定完成了股权交割及工商变更手续，纳入本期公司合并报表。

#### (二) 本期无同一控制下企业合并。

(三) 处置子公司

1、 单次处置对子公司投资即丧失控制权的情形

子公司名称	股权处置价款	股权处置比例(%)	股权处置方式	丧失控制权的时点	丧失控制权时点的确定依据	处置价款与处置投资对应的合并财务报表层面享有该子公司净资产份额的差额	丧失控制权之日剩余股权的比例	丧失控制权之日剩余股权的账面价值	丧失控制权之日剩余股权的公允价值	按照公允价值重新计量剩余股权产生的利得或损失	丧失控制权之日剩余股权公允价值与按照公允价值确定的方法及主要假设	与子公司股权投资相关的其他综合收益转入投资损益的金额
德清平治信息科技有限公司	24,100,000.00	100	股权转让	2020.7.31		391,975.03						
江苏屏智信息科技有限公司	24,000.00	100	股权转让	2020.11.2	签署股权转让协议及产权交割完毕	13,602.43						
上海佳先网络科技有限公司		100	股权转让	2020.9.21								

#### (四) 其他原因的合并范围变动

与上年相比本年增加合并单位 11 家，原因为：

本年设立杭州兆驰讯通科技有限公司、广东平治晖速通信有限公司、杭州阅澜三丁文化传媒有限公司、洛阳万鑫瑞和科技有限公司、平治智慧（河北雄安）信息技术有限公司、杭州心扬泰乐文化传媒有限公司、深圳市兆讯通信科技有限公司、杭州启翱通讯科技有限公司、杭州平治赋能智慧科技有限公司、杭州兆赫讯通科技有限公司和德清创微达电子科技有限公司等 11 家公司，以上公司自设立日开始纳入合并范围。

与上年相比本年减少合并单位 14 家，原因为：

郑州飞浪文化传媒有限公司、沧州阅心信息技术有限公司、北京趣看互娱文化传媒有限公司、合肥苍瀚信息技术有限公司、成都看点网络科技有限公司、成都九凰文化传播有限公司、北京腾达远创科技有限公司、青岛鹏硕文化传媒有限公司、深圳市兆能讯通电子科技有限公司、杭州兆能讯通科技有限公司、杭州晓生网络科技有限公司、杭州兆驰讯通科技有限公司、杭州兆赫讯通科技有限公司和德清创微达电子科技有限公司等 14 家公司本年注销，自注销之日起不再纳入合并范围。

### 七、 在其他主体中的权益

#### (一) 在子公司中的权益

##### 1、 企业集团的构成

子公司名称	主要经营地	注册地	业务性质	持股比例(%)		取得方式
				直接	间接	
杭州千越信息技术有限公司	杭州西湖区	杭州江干区	移动阅读	100		同一控制下企业合并
杭州千润信息技术有限公司	杭州西湖区	杭州江干区	移动阅读	100		投资设立
北京南颍北琪科技有限公司	北京东城区	北京东城区	移动阅读		100	非同一控制下企业合并
北京爱捷讯科技有限公司	北京朝阳区	北京朝阳区	移动阅读		100	非同一控制下企业合并
杭州讯奇信息技术有限公司	杭州江干区	杭州江干区	移动阅读	87		投资设立
广州华玛信息科技有限公司	广州天河区	广州天河区	移动阅读		100	非同一控制下企业合并
广州星里信息科技有限公司	广州越秀区	广州越秀区	移动阅读		100	非同一控制下企业合并
广州市华一驰纵网络科技有限公司	杭州西湖区	广州越秀区	移动阅读		100	非同一控制下企业合并
广州中汉贸易有限公司	杭州西湖区	广州越秀区	移动阅读		100	非同一控制下企业合并
广州韵泽信息科技有限公司	杭州西湖区	广州越秀区	移动阅读		100	非同一控制下企业合并
杭州齐尔企业管理有限公司	杭州西湖区	杭州江干区	移动阅读	100		投资设立
杭州千韵信息技术有限公司	杭州西湖区	杭州江干区	移动阅读		100	投资设立
杭州煜文信息技术有限公司	杭州西湖区	杭州市江干区	移动阅读		100	投资设立

杭州平治信息技术股份有限公司  
二〇二〇年度  
财务报表附注

子公司名称	主要经营地	注册地	业务性质	持股比例(%)		取得方式
				直接	间接	
杭州昇越信息技术有限公司	杭州西湖区	杭州江干区	移动阅读		100	投资设立
宿迁华欣信息技术有限公司	杭州西湖区	宿迁市	移动阅读		100	投资设立
宿迁启越信息技术有限公司	杭州西湖区	宿迁市	移动阅读		100	投资设立
宿迁光迅信息技术有限公司	杭州西湖区	宿迁市	移动阅读		100	投资设立
徐州煜奇信息技术有限公司	杭州西湖区	徐州市丰县	移动阅读		100	投资设立
徐州万越信息技术有限公司	杭州西湖区	徐州市丰县	移动阅读		100	投资设立
徐州顺奇信息技术有限公司	杭州西湖区	徐州市丰县	移动阅读		100	投资设立
徐州众越信息技术有限公司	杭州西湖区	徐州市丰县	移动阅读		100	投资设立
深圳游迅世纪科技有限公司	深圳宝安区	深圳宝安区	移动阅读		100	非同一控制下企业合并
淮安爱捷讯科技有限公司	江苏淮安	江苏淮安	移动阅读		100	非同一控制下企业合并
杭州搜阅信息技术有限公司	杭州江干区	杭州江干区	移动阅读		100	投资设立
杭州咖梦科技有限公司	杭州江干区	杭州江干区	移动阅读		100	投资设立
杭州酷克信息科技有限公司	杭州江干区	杭州江干区	移动阅读		100	投资设立
杭州平治约读信息技术有限公司	杭州江干区	杭州江干区	移动阅读	100		投资设立
霍尔果斯平治影业业有限公司	新疆伊犁州	新疆伊犁州	影视业	51		投资设立
安徽书意文化传媒有限公司	合肥包河区	合肥包河区	移动阅读	100		投资设立
杭州平治云科技有限公司	杭州江干区	杭州江干区	移动阅读	55		投资设立
福州万象更新信息科技有限公司	福建省 福州市	福建省福州市	移动阅读	100		投资设立
郑州麦睿登网络科技有限公司	郑州惠济区	郑州惠济区	移动阅读	51		非同一控制下企业合并
上海言几网络科技有限公司	上海自由贸易 试验区	上海自由贸易 试验区	移动阅读		100	非同一控制下企业合并
南京西客网络科技有限公司	南京雨花台区	南京雨花台区	移动阅读		100	非同一控制下企业合并
杭州亦竹文化传播有限公司	杭州市 西湖区	杭州西湖区	移动阅读		100	投资设立
杭州悠书网络科技有限公司	杭州江干区	杭州江干区	移动阅读	51		非同一控制下企业合并
北京鼎跃科技有限公司	北京朝阳区	北京朝阳区	移动阅读		51	投资设立
上海图田网络科技有限公司	上海嘉定区	上海嘉定区	移动阅读	90		投资设立
杭州淘影科技有限公司	杭州西湖区	杭州西湖区	移动阅读		100	非同一控制下企业合并
杭州平治影视有限公司	杭州西湖区	杭州西湖区	影视业		51	投资设立
杭州阅庭科技有限公司	杭州下城区	杭州下城区	移动阅读		100	非同一控制下企业合并

杭州平治信息技术股份有限公司  
二〇二〇年度  
财务报表附注

子公司名称	主要经营地	注册地	业务性质	持股比例(%)		取得方式
				直接	间接	
杭州蓝若网络科技有限公司	杭州下城区	杭州下城区	移动阅读		100	非同一控制下企业合并
杭州乐书网络科技有限公司	杭州下城区	杭州下城区	移动阅读		100	投资设立
杭州晚阅网络科技有限公司	杭州萧山区	杭州萧山区	移动阅读		100	投资设立
杭州奇阅网络科技有限公司	杭州萧山区	杭州萧山区	移动阅读		100	投资设立
嘉兴汇嘉投资合伙企业(有限合伙) (注)	嘉兴南湖区	嘉兴南湖区	股权投资		99.995	投资设立
杭州圣万动漫设计有限公司	杭州滨江区	杭州滨江区	移动阅读	51		非同一控制下企业合并
北京信翔科技有限公司	北京朝阳区	北京朝阳区	技术服务		99.99	非同一控制下企业合并
杭州蚁窝网络技术有限公司	杭州西湖区	杭州西湖区	技术服务		99.96	非同一控制下企业合并
杭州书米信息科技有限公司	杭州江干区	杭州江干区	移动阅读		51	非同一控制下企业合并
深圳市兆能讯通科技有限公司	深圳光明 新区	深圳光明新区	硬件制造	100		同一控制下企业合并
深圳市创微达电子科技有限公司	深圳光明 新区	深圳光明新区	硬件制造		100	同一控制下企业合并
惠州市兆能讯通科技有限公司	惠州惠城区	惠州惠城区	硬件制造		100	同一控制下企业合并
成都良辰美文化传播有限公司	成都高新区	成都高新区	硬件制造		100	同一控制下企业合并
杭州任你说智能科技有限公司	杭州江干区	杭州江干区	硬件制造		78	同一控制下企业合并
北京万鑫瑞和科技有限公司	北京丰台区	北京丰台区	技术服务	97		非同一控制下企业合并
杭州去读文化传媒有限公司	杭州江干区	杭州江干区	移动阅读	100		非同一控制下企业合并
杭州微阅云网络科技有限公司	杭州江干区	杭州江干区	技术服务		100	投资设立
河南东秋软件科技有限公司	郑州金水区	郑州金水区	软件服务		100	非同一控制下企业合并
德清兆能讯通科技有限公司	湖州德清县	德清县	硬件制造		100	投资设立
广东平治晖速通信有限公司	广东东莞	广东东莞	硬件制造	52		投资设立
杭州阅澜三丁文化传媒有限公司	杭州江干区	杭州江干区	文化、体育 和娱乐业	80		投资设立
洛阳万鑫瑞和科技有限公司	河南洛阳	河南洛阳	技术服务		100	投资设立
平治智慧(河北雄安)信息技术 有限公司	河北保定市	河北保定市	技术服务		100	投资设立
杭州心扬泰乐文化传媒有限公司	杭州江干区	杭州江干区	文化、体育 和娱乐业	51		投资设立
深圳市兆讯通信科技有限公司	广东深圳	广东深圳	硬件制造		75	投资设立
杭州启翱通讯科技有限公司	杭州富阳	杭州富阳	硬件制造	100		投资设立

子公司名称	主要经营地	注册地	业务性质	持股比例(%)		取得方式
				直接	间接	
杭州平治赋能智慧科技有限公司	杭州富阳	杭州富阳	硬件制造	100		投资设立
广州五八互娱网络科技有限公司	广州天河区	广州天河区	互联网和 相关服务		100	非同一控制下企业合并

注：根据嘉兴汇嘉投资合伙企业（有限合伙）合伙协议和补充协议，子公司杭州千越信息技术有限公司作为有限合伙人出资 99.995%，另一名合伙人为北京华富国润资产管理有限公司，出资比例为 0.005%，基金管理人为北京华富国润资产管理有限公司。根据相关协议，本公司对该合伙企业具备实际控制权，已将其纳入合并报表范围。

## 2、 无重要的非全资子公司。

### (二) 在子公司的所有者权益份额发生变化且仍控制子公司的交易

#### 1、 在子公司所有者权益份额的变化情况的说明

在深圳市兆能讯通科技有限公司的权益份额变动：公司持有子公司深圳市兆能讯通科技有限公司 51% 股权。2020 年 10 月，公司收购深圳市兆能讯通科技有限公司少数股东贵州兆鼎企业管理合伙企业（有限合伙）49% 的股权，转让对价为 352,800,000.00 元。本次转让后，公司对深圳市兆能讯通科技有限公司的持股比例由 51% 变为 100%。

#### 2、 交易对于少数股东权益及归属于母公司所有者权益的影响

项目	深圳市兆能讯通科技有限公司
购买成本/处置对价	352,800,000.00
—现金	35,280,000.00
—非现金资产的公允价值	317,520,000.00
购买成本/处置对价合计	352,800,000.00
减：按取得/处置的股权比例计算的子公司净资产份额	65,167,183.27
差额	287,632,816.73
其中：调整资本公积	223,929,636.65
调整盈余公积	4,800,678.41
调整未分配利润	58,902,501.67



(三) 在合营安排或联营企业中的权益

1、 期末无重要的合营企业或联营企业。

2、 不重要的合营企业和联营企业的汇总财务信息

项目	期末余额/本期金额	上年年末余额/上期金额
合营企业:		
投资账面价值合计	180,121.90	178,803.03
下列各项按持股比例计算的合计数		
—净利润	1,318.87	-582,371.39
—其他综合收益		
—综合收益总额	1,318.87	-582,371.39
联营企业:		
投资账面价值合计	84,368,683.70	83,901,865.16
下列各项按持股比例计算的合计数		
—净利润	447,335.99	-193,219.85
—其他综合收益		
—综合收益总额	447,335.99	-193,219.85

八、 与金融工具相关的风险

本公司在经营过程中面临各种金融风险：信用风险、流动性风险和市场风险（包括汇率风险、利率风险和其他价格风险）。

本公司风险管理的总体目标是在不过度影响公司竞争力和应变力的情况下，制定尽可能降低风险的风险管理政策。

(一) 信用风险

信用风险是指交易对手未能履行合同义务而导致本公司发生财务损失的风险。

本公司主要面临赊销导致的客户信用风险。在签订新合同之前，本公司会对新客户的信用风险进行评估，包括外部信用评级和在某些情况下的银行资信证明（当此信息可获取时）。公司对每一客户均设置了赊销限额，该限额为无需获得额外批准的最大额度。

公司通过对已有客户信用评级的实时监控（季度调整）以及应收账款账龄分析的月度审核来确保公司的整体信用风险在可控的范围内。在监控客户的信用风险时，按照客户的资信规模及信用表现对其分组。被评为“高风险”级别的客户会放在受限制客户名单里，并且只有在额外批准的前提下，公司才可在未来期间内对其赊销，否则必须要求发货前完成相应款项的支付。

## (二) 流动性风险

流动性风险是指企业在履行以交付现金或其他金融资产的方式结算的义务时发生资金短缺的风险。

本公司的政策是确保拥有充足的现金以偿还到期债务。流动性风险由本公司的财务部门集中控制。财务部门通过监控现金余额、可随时变现的有价证券以及对未来12个月现金流量的滚动预测，确保公司在所有合理预测的情况下拥有充足的资金偿还债务。同时持续监控公司是否符合借款协议的规定，从主要金融机构获得提供足够备用资金的承诺，以满足短期和长期的资金需求。

本公司各项金融负债以未折现的合同现金流量按到期日列示如下：

项目	期末余额		
	1年以内	1年以上	合计
短期借款	915,399,448.04		915,399,448.04
应付票据	19,355,705.00		19,355,705.00
应付账款	401,572,510.59		401,572,510.59
其他应付款	116,455,635.79		116,455,635.79
一年内到期的非流动负债	14,734,988.84		14,734,988.84
长期借款		48,156,218.81	48,156,218.81
合计	1,467,518,288.26	48,156,218.81	1,515,674,507.07

项目	上年年末余额		
	1年以内	1年以上	合计
短期借款	549,981,906.01		549,981,906.01
应付账款	254,386,729.54		254,386,729.54
其他应付款	237,059,134.78		237,059,134.78
一年内到期的非流动负债	14,761,530.13		14,761,530.13
长期借款		62,813,025.45	62,813,025.45
合计	1,056,189,300.46	62,813,025.45	1,119,002,325.91

## (三) 市场风险

金融工具的市场风险是指金融工具的公允价值或未来现金流量因市场价格变动而发生波动的风险，包括汇率风险、利率风险和其他价格风险。

### 1、 利率风险

利率风险是指金融工具的公允价值或未来现金流量因市场利率变动而发生波动的风险。

本公司面临的利率风险主要来源于银行短期借款以及长期借款。

## 2、 汇率风险

汇率风险是指金融工具的公允价值或未来现金流量因外汇汇率变动而发生波动的风险。

本公司面临的利率风险主要来源于外币银行短期借款。

## 九、 公允价值的披露

公允价值计量所使用的输入值划分为三个层次：

第一层次输入值是在计量日能够取得的相同资产或负债在活跃市场上未经调整的报价。

第二层次输入值是除第一层次输入值外相关资产或负债直接或间接可观察的输入值。

第三层次输入值是相关资产或负债的不可观察输入值。

公允价值计量结果所属的层次，由对公允价值计量整体而言具有重要意义的输入值所属的最低层次决定。

### (一) 以公允价值计量的资产和负债的期末公允价值

项目	期末公允价值			合计
	第一层次公允价值计量	第二层次公允价值计量	第三层次公允价值计量	
<b>一、持续的公允价值计量</b>		191,767,408.15	56,075,451.16	247,842,859.31
◆交易性金融资产				
1.以公允价值计量且其变动计入当期损益的金融资产				
(1) 债务工具投资				
(2) 权益工具投资				
(3) 衍生金融资产				
(4) 其他				
2.指定为以公允价值计量且其变动计入当期损益的金融资产				
(1) 债务工具投资				
(2) 其他				
◆应收款项融资		191,767,408.15		191,767,408.15
◆其他债权投资				
◆其他权益工具投资			56,075,451.16	56,075,451.16
◆其他非流动金融资产				

项目	期末公允价值			
	第一层次公允 价值计量	第二层次公允 价值计量	第三层次公允 价值计量	合计
1.以公允价值计量且其变动计入当期 损益的金融资产				
(1) 债务工具投资				
(2) 权益工具投资				
(3) 衍生金融资产				
(4) 其他				
2.指定为以公允价值计量且其变动计 入当期损益的金融资产				
(1) 债务工具投资				
(2) 其他				
<b>持续以公允价值计量的资产总额</b>		191,767,408.15	56,075,451.16	247,842,859.31
◆交易性金融负债			315,728,947.79	315,728,947.79
1.交易性金融负债			315,728,947.79	315,728,947.79
(1) 发行的交易性债券				
(2) 衍生金融负债				
(3) 其他			315,728,947.79	315,728,947.79
2.指定为以公允价值计量且其变动计 入当期损益的金融负债				
<b>持续以公允价值计量的负债总额</b>			315,728,947.79	315,728,947.79
<b>二、非持续的公允价值计量</b>				
◆持有待售资产				
<b>非持续以公允价值计量的资产总额</b>				
◆持有待售负债				
<b>非持续以公允价值计量的负债总额</b>				

## 十、 关联方及关联交易

### (一) 本公司的实际控制人情况

实际控制人名称	关联关系	对本公司的持股比例(%)	对本公司的表决权比例(%)
郭庆	实际控制人	25.53	25.53
张晖	实际控制人	15.45 (注)	15.45 (注)

注：张晖系郭庆配偶。张晖间接持有公司股东福建齐智兴股权投资合伙企业（有限合伙）68.70%股权，福建齐智兴股权投资合伙企业（有限合伙）持有公司15.45%股权，张晖通过福建齐智兴股权投资合伙企业（有限合伙）对本公司的持股比例为15.45%。

## （二） 本公司的子公司情况

本公司子公司的情况详见本附注“七、在其他主体中的权益”。

## （三） 本公司的合营和联营企业情况

本公司重要的合营或联营企业详见本附注“七、在其他主体中的权益”。

## （四） 其他关联方情况

其他关联方名称	其他关联方与本公司的关系
上海洲信信息技术有限公司	股东关系密切的家庭成员控制的企业
广州世炬网络科技有限公司	子公司深圳兆能持有其5%股份的参股公司
深圳市智路由科技有限公司	子公司深圳兆能持有其20%股份的参股公司
贵州兆鼎企业管理咨询合伙企业（有限合伙）（原名为“宁波兆鼎企业管理咨询合伙企业（有限合伙）”）	实际控制人控制的其他企业
共青城君源文通投资管理合伙企业（有限合伙）	实际控制人控制的其他企业
杭州立玩网络科技有限公司	子公司嘉兴汇嘉持有其10%股份的参股公司
杭州愚猫卡通漫科技有限公司	子公司嘉兴汇嘉持有其5%股份的参股公司
合肥微触信息科技有限公司	子公司深圳兆能持有其27.27%股份的参股公司

## （五） 关联交易情况

### 1、 购销商品、提供和接受劳务的关联交易

#### 采购商品/接受劳务情况表

关联方	关联交易内容	本期金额	上期金额
深圳市智路由科技有限公司	委托加工、采购商品	14,271,622.87	37,666,725.68

#### 出售商品/提供劳务情况表

关联方	关联交易内容	本期金额	上期金额
深圳市智路由科技有限公司	提供加工服务	36,283.19	152,551.33

## 2、 关联方资产转让

关联方	关联交易内容	本期发生额	上期发生额
贵州兆鼎企业管理合伙企业（有限合伙）	受让深圳市兆能讯通科技有限公司49%股权	352,800,000.00	
共青城君源文通投资管理合伙企业（有限合伙）	受让深圳市兆能讯通科技有限公司49%股权		106,232,000.00
张晖	受让深圳市兆能讯通科技有限公司2%股权		4,992,000.00
张晖	受让杭州任你说智能科技有限公司78%股权		2,300,000.00
共青城君源文通投资管理合伙企业（有限合伙）	受让成都良辰美文化传播有限公司40%股权		

## 3、 资金拆借

关联方	关联交易内容	本期拆入资金	本期偿还	本期利息
郭庆	拆入	5,000,000.00	38,020,000.00	2,768,856.07
宁波兆鼎企业管理咨询合伙企业（有限合伙）	拆入		80,000,000.00	

## 4、 关联担保情况

（1）平治信息于2019年4月25日召开第三届董事会第五次会议，会议审议通过了《关于公司及子公司申请银行综合授信暨担保事项的议案》，同意公司为控股子公司深圳市兆能讯通科技有限公司申请的9亿元的综合授信额度提供连带责任保证担保。

（2）平治信息于2019年8月16日与杭州银行深圳分行签订了最高融资余额为50,000,000.00元人民币的《最高额保证合同》，郭庆于2019年8月9日与杭州银行深圳分行签订了最高融资余额为50,000,000.00元人民币的《最高额保证合同》，张晖于2019年8月9日与杭州银行深圳分行签订了最高融资余额为50,000,000.00元人民币的《最高额保证合同》，共同为子公司深圳市兆能讯通科技有限公司50,000,000.00元（期限为2019年8月21日到2020年8月21日），合同编号为230C110201900121的借款合同提供担保。

（3）郭庆于2019年6月17日与北京银行有限公司深圳分行签订了最高限额为10,000,000元人民币的《最高额保证合同》，张晖于2019年6月17日与北京银行有限公司深圳分行签订了最高限额为10,000,000元人民币的《最高额保证合同》，共同为深圳市兆能讯通科技有限公司10,000,000元（期限为2019年7月1日到2020年7月1日），合同编号为0557489的借款合同提供担保。

(4) 郭庆于 2019 年 6 月 17 日与北京银行有限公司深圳分行签订了最高限额为 5,000,000 元人民币的《最高额保证合同》，张晖于 2019 年 6 月 17 日与北京银行有限公司深圳分行签订了最高限额为 5,000,000 元人民币的《最高额保证合同》，共同为深圳市兆能讯通科技有限公司 5,000,000 元（期限为 2019 年 7 月 1 日到 2020 年 7 月 1 日），合同编号为 0557482 的借款合同提供担保。

(5) 郭庆于 2019 年 12 月 20 日与北京银行股份有限公司深圳分行签订了最高限额为 20,000,000 元人民币的《保证合同》，张晖于 2019 年 12 月 20 日与北京银行股份有限公司深圳分行签订了最高限额为 20,000,000 元人民币的《保证合同》，深圳市高新投融资担保有限公司于 2019 年 12 月 20 日与深圳市兆能讯通科技有限公司签订编号为 A201903567 的《担保协议书》共同为深圳市兆能讯通科技有限公司 20,000,000.00 元(期限为 2020 年 1 月 19 日到 2021 年 1 月 19 日)编号为 0591785 的借款合同提供担保。

为保障以上担保协议书项下的债权的实现，平治信息同日与深圳市高新投融资担保有限公司签订编号为企保 A201903567 的《反担保保证合同》，郭庆、张晖同日与深圳市高新投融资担保有限公司签订编号为个保 A201903567 的《反担保保证合同》，共同为深圳市高新投融资担保有限公司就该笔借款承担无条件、不可撤销、连带的反担保保证责任。

(6) 平治信息于 2019 年 8 月 15 日与宁波银行杭州分行签订协议，为子公司深圳市兆能讯通科技有限公司 1,180,000 欧元(期限为 2019 年 7 月 10 日到 2020 年 7 月 9 日)，合同编号为 01-LNOU-523-1-008 的借款合同提供担保。

(7) 平治信息于 2020 年 8 月 29 日与杭州银行深圳分行签订了最高限额为 50,000,000 元人民币的《最高额保证合同》，郭庆于 2020 年 8 月 29 日与杭州银行深圳分行签订了最高限额为 50,000,000 元人民币的《最高额保证合同》，张晖于 2020 年 8 月 29 日与杭州银行深圳分行签订了最高限额为 50,000,000 元人民币的《最高额保证合同》，共同为深圳市兆能讯通科技有限公司 36,500,000 元（期限为 2020 年 8 月 31 日到 2021 年 8 月 30 日），合同编号为 230C110202000070 和 13,500,000 元（期限为 2020 年 9 月 11 日到 2021 年 9 月 10 日），合同编号为 230C110202000073 的借款合同提供担保。

(8) 平治信息于 2020 年 2 月 19 日与华夏银行深圳东滨支行签订了最高限额为 10,000,000 元人民币的《最高额保证合同》，郭庆、张晖于 2020 年 2 月 19 日与华夏银行银行深圳东滨支行签订了最高限额为 10,000,000 元人民币的《最高额保证合同》，共同为深圳市兆能讯通科技有限公司 10,000,000 元（期限为 2020 年 3 月 5 日到 2021 年 3 月 5 日），合同编号为 SHZZX2510120200001 的借款合同提供担保。

(9)平治信息于 2020 年 2 月 21 日与中国银行深圳南头支行签订了最高限额为 70,000,000 元人民币的《最高额保证合同》，郭庆、张晖于 2020 年 2 月 21 日与中国银行深圳南头支行签订了最高限额为 70,000,000 元人民币的《最高额保证合同》，共同为深圳市兆能讯通科技有限公司 15,000,000 元（期限为 2020 年 3 月 11 日到 2021 年 3 月 11 日），合同编号为 2020 圳中银南借字第 00022 号的借款合同提供担保。

(10)平治信息于 2020 年 3 月 6 日与江苏银行深圳分行签订了最高限额为 50,000,000 元人民币的《最高额保证合同》，郭庆、张晖于 2020 年 3 月 6 日与江苏银行深圳分行签订了最高限额为 50,000,000 元人民币的《最高额个人连带责任保证书》，共同为深圳市兆能讯通科技有限公司 10,000,000 元（期限为 2020 年 5 月 26 日到 2021 年 5 月 25 日），合同编号为 JK164220000130、10,000,000 元（期限为 2020 年 6 月 17 日到 2021 年 6 月 16 日），合同编号为 JK164220000230、10,000,000 元（期限为 2020 年 6 月 17 日到 2021 年 6 月 16 日），合同编号为 JK164220000231、10,000,000 元（期限为 2020 年 8 月 12 日到 2021 年 8 月 11 日），合同编号为 JK164220000274 和 10,000,000 元（期限为 2020 年 8 月 12 日到 2021 年 8 月 11 日），合同编号为 JK164220000275 的借款合同提供担保。

(11)平治信息于 2020 年 8 月 3 日与中国光大银行深圳分行签订了最高限额为 60,000,000 元人民币的《最高额保证合同》，郭庆于 2020 年 8 月 3 日与中国光大银行深圳分行签订了最高限额为 60,000,000 元人民币的《最高额保证合同》，张晖于 2020 年 8 月 3 日与中国光大银行深圳分行签订了最高限额为 60,000,000 元人民币的《最高额保证合同》，共同为深圳市兆能讯通科技有限公司 4,005,540 元（期限为 2020 年 8 月 17 日到 2021 年 8 月 16 日），合同编号为 ZH51942006004-1JK、15,994,460 元（期限为 2020 年 8 月 19 日到 2021 年 8 月 18 日），合同编号为 ZH51942006004-2JK 和 20,000,000 元（期限为 2020 年 9 月 3 日到 2021 年 9 月 2 日），合同编号为 ZH51942006004-3JK 的借款合同提供担保。

(12)郭庆、张晖于 2020 年 8 月 25 日与国家开发银行深圳分行签订最高限额为 20,000,000.00 元人民币的《国家开发银行保证合同》，深圳市高新投融资担保有限公司于 2020 年 8 月 25 日与深圳市兆能讯通科技有限公司签订编号为 A202001813 的《担保协议书》共同为深圳市兆能讯通科技有限公司 20,000,000.00 元（期限为 2020 年 9 月 3 日到 2021 年 9 月 3 日），合同编号为 4430202001200086685 的借款合同提供担保。

为保障以上担保协议书项下的债权的实现，平治信息同日与深圳市高新投融资担保有限公司签订编号为企保 A202001813 的《反担保保证合同》，郭庆、



张晖同日与深圳市高新投融资担保有限公司签订编号为个保 A202001813 的《反担保保证合同》为深圳市高新投融资担保有限公司就该笔借款承担无条件、不可撤销、连带的反担保保证责任。

(13) 平治信息于 2020 年 6 月 4 日与宁波银行杭州分行签订编号为 0710013H209L43D8 和编号为 071008H209L885K 的开立保函协议，为深圳市兆能讯通科技有限公司 10,960,000.00 欧元（期限为 2020 年 6 月 10 日到 2021 年 6 月 9 日），合同编号为凯金授字第 109165 号的借款合同提供担保。

## 5、 关键管理人员薪酬

单位：万元

项目	本期金额	上期金额
关键管理人员薪酬	420.43	456.75

## (六) 关联方应收应付款项

### 1、 应收项目

项目名称	关联方	期末余额		上年年末余额	
		账面余额	坏账准备	账面余额	坏账准备
应收账款					
	上海洲信信息技术有限公司			5,726.00	5,726.00
	杭州愚猫卡漫科技有限公司	1,586.50	47.60		
	杭州立玩网络科技有限公司	1,086.30	32.59		
	深圳市智路由科技有限公司	41,000.00	1,230.00		
其他应收款					
	合肥微触信息科技有限公司	380,000.00	38,000.00	380,000.00	11,400.00
	深圳市智路由科技有限公司			172,383.00	5,171.49

### 2、 应付项目

项目名称	关联方	期末账面余额	上年账面余额
应付账款			
	深圳市智路由科技有限公司	8,984,191.55	4,954,394.05
	广州世炬网络科技有限公司		300,000.00
其他应付款			
	郭庆	77,900,875.53	108,152,019.46
	张晖	2,300,000.00	2,300,000.00
	宁波兆鼎企业管理咨询合伙企业（有限合伙）	38,136.99	80,038,136.99

## 十一、股份支付

### (一) 股份支付总体情况

公司本期授予的各项权益工具总额:

项目	相关内容
公司本期授予的各项权益工具总额	无
公司本期行权的各项权益工具总额	限制性股票150,210股
公司本期失效的各项权益工具总额	限制性股票182,340.00股, 股票期权715,680.00份

其他说明:

#### (1) 股权激励计划的总体情况

根据公司 2018 年 4 月 11 日召开的 2018 年第一次临时股东大会决议公告批准通过的《2018 年股票期权及限制性股票激励计划（草案）》以及 2018 年 6 月 8 日召开的第二届董事会第二十二次会议审议通过的《关于向激励对象首次授予股票期权与限制性股票的议案》，公司股权激励计划拟授予限制性股票 483,750 股、股票期权 1,128,750 份，其中首次授予限制性股票的数量为 369,900 股，预留 113,850 股限制性股票授予给预留激励对象；首次授予股票期权的数量为 863,100 份，预留 265,650 份股票期权授予给预留激励对象。

根据公司 2018 年第二届董事会第二十二次会议决议，公司以 2018 年 6 月 8 日为首次授予日，完成了首次授予限制性股票和股票期权。公司实际授予高级管理人员、核心技术（业务）人员等 10 人限制性股票 369,900 股、股票期权 863,100 份，限制性股票的授予价格为 28.07 元，股票期权的授予价格为 56.30 元。

该次限制性股票激励计划的有效期、锁定期和解锁期为：在行权期的 3 个会计年度中，分年度进行绩效考核并行权，以达到绩效考核目标作为激励对象的行权条件，以 2017 年公司净利润为基数，2018 年-2020 年净利润增长率不低于 50.00%、100% 和 150%。

该次股票期权激励计划的有效期、锁定期和解锁期为：激励计划有效期为 48 个月，自标的股票的首次授予登记完成之日起计算。公司授予激励对象的限制性股票自授予之日起 12 个月为禁售期；禁售期内，激励对象通过本计划持有的限制性股票将被锁定不得转让。禁售期后 36 个月为解锁期，在解锁期内，在满足本激励计划规定的解锁条件时，激励对象可分三次申请标的股票解锁，分别自授予日起 12 个月后、24 个月后及 36 个月后分别申请解锁所获授限制性股票总量的 40%、30%、30%。

根据公司 2019 年第三届董事会第四次会议决议，公司以 2019 年 4 月 29 日为首次授予日，向李贺功先生授予 2018 年限制性股票激励计划中预留的限制性股票 113,850 股、股票期权 265,650 份，限制性股票的授予价格为 28.86 元，股票期权的授予价格为 57.72 元。

该次限制性股票激励计划的有效期、锁定期和解锁期为：在行权期的 2 个会计年度中，分年度进行绩效考核并行权，以达到绩效考核目标作为激励对象的行权条件，以 2017 年公司净利润为基数，2019 年-2020 年净利润增长率不低于 100% 和 150%。该次股票期权激励计划的有效期、锁定期和解锁期为：激励计划有效期为 36 个月，自标的股票的首次授予登记完成之日起计算。公司授予激励对象的限制性股票自授予之日起 12 个月为禁售期；禁售期内，激励对象通过本计划持有的限制性股票将被锁定不得转让。禁售期后 36 个月为解锁期，在解锁期内，在满足本激励计划规定的解锁条件时，激励对象可分三次申请标的股票解锁，分别自授予日起 12 个月起至 24 个月内、自授予日起 24 个月至 36 个月内分别申请解锁所获授限制性股票总量的 50%、50%。

## (二) 以权益结算的股份支付情况

金额单位：元

项目	相关内容
授予日权益工具公允价值的确定方法	限制性股票根据授予日股票价格及授予成本确定；股票期权根据Black-Scholes模型确定
对可行权权益工具数量的最佳估计的确定方法	根据最新取得的可行权和可解锁人数变动、业绩指标完成情况等后续信息，修正预计可行权的股票数量
本期估计与上期估计有重大差异的原因	无
本次股权激励资本公积中以权益结算的股份支付的累计金额	15,759,086.17
本期以权益结算的股份支付而确认的费用总额	-5,924,284.55

其他说明：本期确认股份支付换取的职工服务金额为 4,235,331.00 元。

此外，因公司员工授予股票期权的第一个可行权期结束但未行权，本期冲回以股权支付换取的职工服务金额为 3,308,223.83 元；因 2020 年度业绩条件未达成，本期冲回以股份支付换取的职工服务金额为 6,851,391.72 元。

## 十二、承诺及或有事项

### (一) 重要承诺事项

#### 1、资产负债表日存在的重要承诺

截至 2020 年 12 月 31 日止，公司抵押质押事项如下：

(1) 公司于 2016 年 3 月 11 日以原值 18,599,396.50 元，净值为 14,861,119.43 元的房屋建筑物与杭州银行股份有限公司西城支行签订编号为 C-B-02 的抵押合同，为公司 906.00 万元（期限从 2016 年 3 月 11 日至 2026 年 3 月 10 日），

合同编号为 035C311201600001 的借款提供抵押担保。截至 2020 年 12 月 31 日，公司长期借款余额为 3,882,857.35 元，一年内到期的长期借款余额为 913,613.45 元。

(2) 公司于 2017 年 8 月 26 日以原值 14,758,438.84 元，净值为 12,606,585.29 元的房屋建筑物与杭州联合农村商业银行股份有限公司蒋村支行签订合同编号为 8011120170056651 至 8011120170056655 的企业购房担保借款合同，为公司 737.00 万元（期限从 2017 年 8 月 26 日至 2027 年 8 月 25 日）的借款提供抵押担保。截至 2020 年 12 月 31 日，公司长期借款余额为 4,273,361.46 元，一年内到期的长期借款余额为 743,193.28 元。

(3) 公司于 2019 年 8 月 14 日以持有的子公司深圳市兆能讯通科技有限公司 51% 的股权与招商银行杭州凤起支行签订合同编号为 571HT2019048633-01 的质押合同，为公司 66,000,000.00 元（期限从 2019 年 4 月 28 日至 2022 年 4 月 28 日），合同编号为 571HT2019048633 的借款提供质押担保。截至 2020 年 12 月 31 日，公司长期借款余额为 40,000,000.00 元，一年内到期的长期借款余额为 13,000,000.00 元。

(4) 子公司深圳市创微达电子科技有限公司于 2020 年 9 月 23 日以持有的向深圳市兆能讯通科技有限公司采用信用方式销售货物或提供服务而产生的且尚未清偿的应收账款债权与中国银行深圳南头支行签订编号为 2020 圳中银南兆能内保字第 0001 号的国内综合保理协议，为公司短期借款余额为 9,733,159.09 元（期限从 2020 年 9 月 30 日至 2021 年 9 月 29 日）的借款提供质押担保。

(5) 2019 年 10 月 21 日，子公司深圳市兆能讯通科技有限公司与宁波银行股份有限公司深圳分（支）行签订了编号为 07310PC199HKJ7N《资产池业务合作及质押协议》，为签订的编号为 7320CD8047 的《银行承兑总协议》提供担保，资产池担保限额最高不超过人民币 3 亿元。在此票据池业务下，截至 2020 年 12 月 31 日，子公司深圳市兆能讯通科技有限公司有人民币 11,714,868.00 元尚未到期的应收票据质押和人民币 7,647,995.71 元受限制的银行存款用于开具承兑汇票，在上述事项下，子公司深圳市兆能讯通科技有限公司开具的银行承兑汇票金额为人民币 19,355,705.00 元。

(6) 深圳市兆能讯通科技有限公司于 2020 年 2 月 21 日与中国银行深圳南头支行签订了合同编号为 2020 圳中银南质字第 000009 号的质押合同并于 2020 年 3 月 9 号在中国人民银行征信中心设立动产担保初始登记，以应收账款质押的形式为最高限额为 70,000,000 元人民币的《授信额度协议》，为深圳市兆能讯通科技有限公司 15,000,000 元（期限为 2020 年 3 月 11 日到 2021 年 3 月 11 日），合同编号为 2020 圳中银南借字第 00022 号的借款合同提供担保。

2、 公司无其他需要披露的承诺事项。

(二) 或有事项

1、 资产负债表日存在的重要或有事项。

与中文在线（天津）文化发展有限公司之间的未决诉讼

原告中文在线（天津）文化发展有限公司就郑州麦睿登网络科技有限公司侵害作品信息网络传播权纠纷，对杭州平治信息技术股份有限公司向天津市滨海新区人民法院提起诉讼。

2020年11月，天津市滨海新区人民法院出具了（2020）津0116民初8605号、8609-8616号、8731-8733号、8735-8736号、8738-8742号、8744号以及8777-8782号民事判决书，判决公司和第三人郑州麦睿登网络科技有限公司赔偿中文在线（天津）文化发展有限公司经济损失及合理开支共计3,484,000.00元。

2020年12月24日，公司就与中文在线（天津）文化发展有限公司作品信息网络传播权纠纷一案，向天津市第三中级人民法院提起上诉。上诉请求撤销上述民事判决书，依法改判驳回被上诉人中文在线（天津）文化发展有限公司的全部诉讼请求，且一审、二审诉讼费由被上诉人承担。上述案件已于2021年1月25日立案，案号为（2021）津03民终931-956号。截至财务报告出具日，上述案件尚未判决。基于谨慎性原则，公司对该未决诉讼按案件损失可能影响金额计提预计负债2,990,000.00元。

2、 公司无其他需要披露的重要或有事项。

十三、 资产负债表日后事项

(一) 利润分配情况

根据公司2021年4月23日第三届董事会第二十三次会议决议，2020年度公司的利润分配预案为以限制性股票回购注销事项办理完成后的总股本124,581,650股为基数，以未分配利润向全体股东每10股派发现金股利1元（含税），共计12,458,165元，不送红股，不进行公积金转增股本。董事会审议利润分配预案后股本发生其他变动的，将按照分配总额不变的原则对分配比例进行调整。该事项需经股东大会批准后实施。

(二) 公司无其他资产负债表日后事项。

#### 十四、其他重要事项

##### (一) 前期会计差错更正

本报告期末发生前期会计差错更正事项。

##### (二) 其他

本报告期无其他重要事项。

#### 十五、母公司财务报表主要项目注释

##### (一) 应收账款

###### 1、 应收账款按账龄披露

账龄	期末余额	上年年末余额
1年以内	153,958,047.57	147,585,489.45
1至2年	76,330,796.62	39,600,767.79
2至3年	26,051,068.18	16,406,962.23
3至4年	16,028,521.42	707,428.71
4至5年	707,428.71	103,154.14
5年以上	3,621,294.76	3,536,100.20
小计	276,697,157.26	207,939,902.52
减：坏账准备	37,418,623.21	26,491,845.94
合计	239,278,534.05	181,448,056.58

2、 应收账款按坏账计提方法分类披露

类别	期末余额				上年年末余额				
	账面余额		坏账准备		账面价值		坏账准备		账面价值
	金额	比例 (%)	金额	计提比例 (%)	金额	比例 (%)	金额	计提比例 (%)	
按单项计提坏账准备	12,972,734.18	4.69	12,972,734.18	100.00			12,972,734.18	100.00	
按组合计提坏账准备	263,724,423.08	95.31	24,445,889.03	9.27	239,278,534.05	93.76	13,519,111.76	6.93	181,448,056.58
减值分析组合	263,724,423.08	95.31	24,445,889.03	9.27	239,278,534.05	93.76	13,519,111.76	6.93	181,448,056.58
合计	276,697,157.26	100.00	37,418,623.21	13.52	239,278,534.05	100.00	26,491,845.94	12.74	181,448,056.58

按单项计提坏账准备:

名称	期末余额			
	账面余额	坏账准备	计提比例 (%)	计提理由
北京宽客网络技术有限公司	12,972,734.18	12,972,734.18	100.00	预计无法收回
合计	12,972,734.18	12,972,734.18	100.00	

按组合计提坏账准备:

账龄分析法组合:

名称	期末余额		
	应收账款	坏账准备	计提比例 (%)
1 年以内	153,958,047.57	4,618,741.43	3.00
1 至 2 年	74,790,307.88	7,479,030.79	10.00
2 至 3 年	23,840,449.55	4,768,089.91	20.00
3 至 4 年	6,842,421.73	3,421,210.87	50.00
4 至 5 年	671,901.59	537,521.27	80.00
5 年以上	3,621,294.76	3,621,294.76	100.00
合计	263,724,423.08	24,445,889.03	

3、 本期计提、转回或收回的坏账准备情况

类别	上年年末余额	年初余额	本期变动金额			期末余额
			计提	收回或转回	转销或核销	
坏账准备	26,491,845.94	26,491,845.94	10,926,777.27			37,418,623.21
合计	26,491,845.94	26,491,845.94	10,926,777.27			37,418,623.21

4、 本期无实际核销的应收账款。

5、 按欠款方归集的期末余额前五名的应收账款情况

按欠款方归集的期末余额前五名应收账款汇总金额 144,509,490.72 元, 占应收账款期末余额合计数的比例 52.23%, 相应计提的坏账准备期末余额汇总金额 25,982,480.78 元。

6、 无因金融资产转移而终止确认的应收账款。

7、 无转移应收账款且继续涉入形成的资产、负债。



(二) 其他应收款

项目	期末余额	上年年末余额
其他应收款项	436,979,485.17	239,721,808.18
合计	436,979,485.17	239,721,808.18

1、 其他应收款项

(1) 按账龄披露

账龄	期末余额	上年年末余额
1 年以内	424,830,587.74	240,753,323.52
1 至 2 年	26,769,513.16	3,472,000.00
2 至 3 年	261,804.02	3,801,184.00
3 至 4 年	3,576,620.00	17,500.00
4 至 5 年	17,500.00	82,935.85
5 年以上	468,150.77	426,076.92
小计	455,924,175.69	248,553,020.29
减：坏账准备	18,944,690.52	8,831,212.11
合计	436,979,485.17	239,721,808.18

(2) 按坏账计提方法分类披露

类别	期末余额				上年年末余额			
	账面余额		坏账准备	账面价值	账面余额		坏账准备	账面价值
	金额	比例 (%)			金额	比例 (%)		
按单项计提坏账准备	3,000,000.00	0.66	1,500,000.00	50.00	1,500,000.00			
按组合计提坏账准备	452,924,175.69	99.34	17,444,690.52	3.85	435,479,485.17	248,553,020.29	100.00	239,721,808.18
账龄分析法组合	452,924,175.69	99.34	17,444,690.52	3.85	435,479,485.17	248,553,020.29	100.00	239,721,808.18
合计	455,924,175.69	100.00	18,944,690.52	4.16	436,979,485.17	248,553,020.29	100.00	239,721,808.18

(3) 坏账准备计提情况

坏账准备	第一阶段	第二阶段	第三阶段	合计
	未来 12 个月 预期信用损失	整个存续期预期信用 损失(未发生信用减值)	整个存续期预期信用 损失(已发生信用减值)	
上年年末余额	8,518,464.51	209,617.12	103,130.48	8,831,212.11
上年年末余额在本期				
--转入第二阶段				
--转入第三阶段	-1,501,700.00	-158,567.12	1,660,267.12	
--转回第二阶段				
--转回第一阶段				
本期计提	12,366,606.35	4,200.00	37,372.77	12,408,179.12
本期转回	2,278,011.11	16,000.00	689.60	2,294,700.71
本期转销/核销				
其他变动				
期末余额	17,105,359.75	39,250.00	1,800,080.77	18,944,690.52

其他应收款项账面余额变动如下：

账面余额	第一阶段	第二阶段	第三阶段	合计
	未来 12 个月 预期信用损失	整个存续期预期信用 损失(未发生信用减值)	整个存续期预期信用 损失(已发生信用减值)	
上年年末余额	248,151,647.52	268,855.12	132,517.65	248,553,020.29
上年年末余额在本期				
--转入第二阶段				
--转入第三阶段	-3,008,500.00	-204,855.12	3,213,355.12	
--转回第二阶段				
--转回第一阶段				
本期新增	274,274,311.76			274,274,311.76
本期终止确认	66,882,294.36	20,000.00	862.00	66,903,156.36
其他变动				
期末余额	452,535,164.92	44,000.00	3,345,010.77	455,924,175.69

(4) 本期计提、转回或收回的坏账准备情况

类别	上年年末余额	本期变动金额			期末余额
		计提	收回或转回	转销或核销	
坏账准备	8,831,212.11	12,408,179.12	2,294,700.71		18,944,690.52
合计	8,831,212.11	12,408,179.12	2,294,700.71		18,944,690.52

(5) 本期无实际核销的其他应收款项。

(6) 按款项性质分类情况

款项性质	期末账面余额	上年年末账面余额
往来款	443,482,146.87	239,464,593.16
保证金	2,627,843.12	3,706,099.12
备用金	207,393.25	1,382,328.01
暂借款	5,600,000.00	4,000,000.00
发行费用	4,006,792.45	
合计	455,924,175.69	248,553,020.29

(7) 按欠款方归集的期末余额前五名的其他应收款项情况

单位名称	款项性质	期末余额	账龄	占其他应收款项期末 余额合计数的比例(%)	坏账准备 期末余额
深圳市兆能讯通科 技有限公司	往来款	393,102,146.87	1年以内 370,757,553.71 元; 1-2年 22,344,593.16 元	86.22	13,357,185.9 3
杭州千越信息技术 有限公司	往来款	22,500,000.00	1年以内	4.94	675,000.00
杭州酷克信息科技 有限公司	往来款	9,000,000.00	1年以内	1.97	270,000.00
杭州去读文化传媒 有限公司	往来款	7,300,000.00	1年以内	1.60	219,000.00
嘉兴汇嘉投资合伙 企业(有限合伙)	往来款	5,300,000.00	1年以内	1.16	159,000.00
合计		437,202,146.87		95.89	14,680,185.93

(8) 无涉及政府补助的其他应收款项。

(9) 无因金融资产转移而终止确认的其他应收款项。

(10) 无转移其他应收款项且继续涉入形成的资产、负债。

### (三) 长期股权投资

项目	期末余额			上年年末余额		
	账面余额	减值准备	账面价值	账面余额	减值准备	账面价值
对子公司投资	576,139,778.96		576,139,778.96	163,427,062.17		163,427,062.17
对联营、合营企业投资	1,042,628.58		1,042,628.58	1,680,963.46		1,680,963.46
合计	577,182,407.54		577,182,407.54	165,108,025.63		165,108,025.63

#### 1、 对子公司投资

被投资单位	上年年末余额	本期增加	本期减少	期末余额	本期计提减值准备	减值准备期末余额
杭州千越信息技术有限公司	12,344,455.79	39,292,709.49		51,637,165.28		
杭州千润信息技术有限公司	7,000,000.00			7,000,000.00		
杭州讯奇信息技术有限公司	1,050,000.00			1,050,000.00		
杭州平治约谈信息技术有限公司	4,330,000.00			4,330,000.00		
霍尔果斯平治影业有限公司	5,100,000.00			5,100,000.00		
杭州平治云科技有限公司	550,000.00			550,000.00		
沧州阅心信息技术有限公司	1,803,000.00		1,803,000.00			
福州万象更新信息科技有限 公司	3,550,000.00	750,000.00		4,300,000.00		
安徽书意文化传媒有限公司	2,100,000.00			2,100,000.00		
郑州麦睿登网络科技有限公司	70,052,272.90	-1,202,272.90		68,850,000.00		
杭州悠书网络科技有限公司	20,400,000.00			20,400,000.00		
合肥苍游信息技术有限公司	2,210,000.00		2,210,000.00			
上海图田网络科技有限公司	810,000.00	70,000.00		880,000.00		
成都看点网络科技有限公司	960,000.00		960,000.00			
成都九凰文化传播有限公司	830,000.00		830,000.00			
杭州圣万动漫设计有限公司	2,550,001.00			2,550,001.00		
深圳市兆能讯通科技有限公司	16,349,519.47	352,800,000.00		369,149,519.47		
北京万鑫瑞和科技有限公司	2,798,164.12	22,545,378.42		25,343,542.54		
德清平治智慧科技有限公司	7,510,000.00	19,090,000.00	26,600,000.00			

杭州平治信息技术股份有限公司  
二〇二〇年度  
财务报表附注

被投资单位	上年年末余额	本期增加	本期减少	期末余额	本期计提 减值准备	减值准备 期末余额
杭州去读文化传媒有限公司	1,129,648.89	3,650,000.00		4,779,648.89		
杭州阅澜三丁文化传媒有限 公司		800,000.00		800,000.00		
杭州心扬泰乐文化传媒有限 公司		1,000,000.00		1,000,000.00		
杭州咖梦科技有限公司		6,319,901.78		6,319,901.78		
合计	163,427,062.17	445,115,716.79	32,403,000.00	576,139,778.96		

2、对联营、合营企业投资

被投资单位	上年年末余额	本期增减变动							减值准备 期末余额	
		追加投资	减少投资	权益法下确认的 投资收益	其他综合 收益调整	其他权益 变动	宣告发放现金 股利或利润	计提减值 准备		其他
1. 合营企业										
杭州女侠网络科技有限公司	178,803.03			1,318.87						180,121.90
小计	178,803.03			1,318.87						180,121.90
2. 联营企业										
杭州雷越信息技术有限公司	882,589.48		882,589.51	3.03						862,506.68
杭州何微文化创意有限公司	619,573.95			242,932.73						862,506.68
小计	1,502,160.43		882,589.51	242,935.76						862,506.68
合计	1,680,963.46		882,589.51	244,254.63						1,042,628.58

#### (四) 营业收入和营业成本

##### 1、 营业收入和营业成本情况

项目	本期金额		上期金额	
	收入	成本	收入	成本
主营业务	231,654,409.54	123,390,666.81	168,959,159.60	52,355,046.47
其他业务				
合计	231,654,409.54	123,390,666.81	168,959,159.60	52,355,046.47

#### (五) 投资收益

项目	本期金额	上期金额
成本法核算的长期股权投资收益	10,898,700.00	12,240,000.00
权益法核算的长期股权投资收益	244,254.63	-975,295.97
处置长期股权投资产生的投资收益	-6,230,940.02	
合计	4,912,014.61	11,264,704.03

### 十六、 补充资料

#### (一) 当期非经常性损益明细表

项目	金额	说明
非流动资产处置损益	-801,730.38	
越权审批或无正式批准文件的税收返还、减免		
计入当期损益的政府补助(与企业业务密切相关,按照国家统一标准定额或定量享受的政府补助除外)	5,507,511.45	
计入当期损益的对非金融企业收取的资金占用费		
企业取得子公司、联营企业及合营企业的投资成本小于取得投资时应享有被投资单位可辨认净资产公允价值产生的收益		
非货币性资产交换损益		
委托他人投资或管理资产的损益		
因不可抗力因素,如遭受自然灾害而计提的各项资产减值准备		
债务重组损益		
企业重组费用,如安置职工的支出、整合费用等		
交易价格显失公允的交易产生的超过公允价值部分的损益		
同一控制下企业合并产生的子公司期初至合并日的当期净损益		
与公司正常经营业务无关的或有事项产生的损益		
除同公司正常经营业务相关的有效套期保值业务外,持有交易性金融资产、衍生金融资产、交易性金		



杭州平治信息技术股份有限公司  
二〇二〇年度  
财务报表附注

项目	金额	说明
融负债、衍生金融负债产生的公允价值变动损益，以及处置交易性金融资产、衍生金融资产、交易性金融负债、衍生金融负债和其他债权投资取得的投资收益		
单独进行减值测试的应收款项、合同资产减值准备转回		
对外委托贷款取得的损益		
采用公允价值模式进行后续计量的投资性房地产公允价值变动产生的损益		
根据税收、会计等法律、法规的要求对当期损益进行一次性调整对当期损益的影响		
受托经营取得的托管费收入		
除上述各项之外的其他营业外收入和支出	-428,323.51	
其他符合非经常性损益定义的损益项目	3,749,997.65	
小计	8,027,455.21	
所得税影响额	-1,367,036.48	
少数股东权益影响额（税后）	-1,332,005.21	
合计	5,328,413.52	

(二) 净资产收益率及每股收益

报告期利润	加权平均净资产收益率（%）	每股收益（元）	
		基本每股收益	稀释每股收益
归属于公司普通股股东的净利润	24.75	1.69	1.69
扣除非经常性损益后归属于公司普通股股东的净利润	24.12	1.65	1.65

杭州平治信息技术股份有限公司  
二〇二一年四月二十三日

仅供平治信息发行可转债申报用途。

证书编号: 310000060299  
No. of Certificate

批准注册协会: 浙江省注册会计师协会  
Authorized Institute of CPAs

发证日期: 二〇一〇年三月三十一日  
Date of Issuance

姓名	钟建栋
性别	男
出生日期	1980-05-19
工作单位	立信会计师事务所杭州分所
身份证号码	339005198005197715



年度检验登记  
Annual Renewal Registration

本证书经检验合格, 继续有效一年。  
This certificate is valid for another year after this renewal.

2016 01 01



2016 年 1 月 1 日

年度检验登记  
Annual Renewal Registration

本证书经检验合格, 继续有效一年。  
This certificate is valid for another year after this renewal.



2016 年 1 月 1 日



仅供平治信息发行可转债申报用途。

证书编号: 310000060495  
No. of Certificate

批准注册协会: 浙江省注册会计师协会  
Authorized Institute of CPAs

发证日期: 2014 年 09 月 30 日  
Date of Issuance


姓名: 张俊慧  
Full name: 张俊慧

性别: 男  
Sex: 男

出生日期: 1990-04-01  
Date of birth: 1990-04-01

工作单位: 立信会计师事务所(特殊普通合伙)浙江分所  
Working unit: 立信会计师事务所(特殊普通合伙)浙江分所

身份证号码: 332501199004016919  
Identity card No.: 332501199004016919




年度检验登记  
Annual Renewal Registration

本证书经检验合格, 继续有效一年。  
This certificate is valid for another year after this renewal.

注册会计师任职资格检查  
(浙注协2019195号)

2019 检

浙江省注册会计师协会

年 /y 月 /m 日 /d

年度检验登记  
Annual Renewal Registration

本证书经检验合格, 继续有效一年。  
This certificate is valid for another year after this renewal.

注册会计师任职资格检查  
(浙注协2020143号)

2020 检

浙江省注册会计师协会

年 /y 月 /m 日 /d

证书序号:0001247

## 说明

- 1、《会计师事务所执业证书》是证明持有人经财政部门依法审批，准予执行注册会计师法定业务的凭证。
- 2、《会计师事务所执业证书》记载事项发生变动的，应当向财政部门申请换发。
- 3、《会计师事务所执业证书》不得伪造、涂改、出租、出借、转让。
- 4、会计师事务所终止或执业许可注销的，应当向财政部门交回《会计师事务所执业证书》。



发证机关:

二〇一八年六月一日

中华人民共和国财政部制



会计师事务所

# 执业证书



名称: 立信会计师事务所(特殊普通合伙)

首席合伙人: 朱建弟

主任会计师:

经营场所: 上海市黄浦区南京东路61号四楼

组织形式: 特殊普通合伙制

执业证书编号: 310000096

批准执业文号: 沪财会〔2000〕26号(转制批文 沪财会[2010]82号)

批准执业日期: 2000年6月13日(转制日期 2010年12月31日)



证书序号：000396

# 会计师事务所 证券、期货相关业务许可证

经财政部 中国证券监督管理委员会审查，批准  
立信会计师事务所（特殊普通合伙） 执行证券、期货相关业务。



首席合伙人：朱建弟



证书号：34 发证时间：二〇一二年七月十日

证书有效期至：二〇一三年七月十日



# 营业执照

(副本)

统一社会信用代码

91310101568093764U

证照编号: 01000000202102190049



扫描二维码  
在国家企业信用  
信息公示系统  
了解更多登记、监  
管案、许可、监  
管信息。



名称 立信会计师事务所(普通合伙)

类型 特殊普通合伙

执行事务合伙人 朱建弟, 杨志国

成立日期 2011年01月24日

合伙期限 2011年01月24日至 不约定期限

主要经营场所 上海市黄浦区南京东路61号四楼

经营范围 审查企业会计报表, 出具审计报告; 验证企业资本, 出具验资报告; 办理企业合并、分立、清算事宜中的审计业务, 出具有关报告; 基本建设年度财务决算审计; 代理记账; 会计咨询、税务咨询、管理咨询、会计培训; 信息系统领域内的技术服务; 法律、法规规定的其他业务。  
【依法须经批准的项目, 经相关部门批准后方可开展经营活动】



登记机关

2021年02月19日



杭州平治信息技术股份有限公司

审计报告及财务报表

二〇二一年度





防 伪 编 码： 31000006202277563L

被审计单位名称： 杭州平治信息技术股份有限公司

报 告 文 号： 信会师报字[2022]第ZF10607号

签字注册会计师： 邓红玉

注 师 编 号： 310000062323

签字注册会计师： 张俊慧

注 师 编 号： 310000060695

事 务 所 名 称： 立信会计师事务所（特殊普通合伙）

事 务 所 电 话： 021-23280000

事 务 所 地 址： 南京东路61号4楼

---

业务报告使用防伪编码仅说明该业务报告是由依法批准设立的会计师事务所出具，业务报告的法律主体是出具报告的会计师事务所及签字注册会计师。  
报告防伪信息查询网址：<https://zxfw.shcpa.org.cn/codeSearch>



# 杭州平治信息技术股份有限公司

## 审计报告及财务报表

(2021年01月01日至2021年12月31日止)

	目录	页次
一、	审计报告	1-5
二、	财务报表	
	合并资产负债表和母公司资产负债表	1-4
	合并利润表和母公司利润表	5-6
	合并现金流量表和母公司现金流量表	7-8
	合并所有者权益变动表和母公司所有者权益变动表	9-12
	财务报表附注	1-116

## 审计报告

信会师报字[2022]第 ZF10607 号

杭州平治信息技术股份有限公司全体股东：

### 一、 审计意见

我们审计了杭州平治信息技术股份有限公司（以下简称平治信息）财务报表，包括 2021 年 12 月 31 日的合并及母公司资产负债表，2021 年度的合并及母公司利润表、合并及母公司现金流量表、合并及母公司所有者权益变动表以及相关财务报表附注。

我们认为，后附的财务报表在所有重大方面按照企业会计准则的规定编制，公允反映了平治信息 2021 年 12 月 31 日的合并及母公司财务状况以及 2021 年度的合并及母公司经营成果和现金流量。

### 二、 形成审计意见的基础

我们按照中国注册会计师审计准则的规定执行了审计工作。审计报告的“注册会计师对财务报表审计的责任”部分进一步阐述了我们在这些准则下的责任。按照中国注册会计师职业道德守则，我们独立于平治信息，并履行了职业道德方面的其他责任。我们相信，我们获取的审计证据是充分、适当的，为发表审计意见提供了基础。

### 三、 关键审计事项

关键审计事项是我们根据职业判断，认为对本期财务报表审计最为重要的事项。这些事项的应对以对财务报表整体进行审计并形成审计意见为背景，我们不对这些事项单独发表意见。

我们在审计中识别出的关键审计事项汇总如下：

关键审计事项	该事项在审计中是如何应对的
<b>(一) 收入确认</b>	
<p>平治信息业务主要为互联网及相关服务业务和通信设备制造销售业务。公司 2021 年度营业收入 360,139.41 万元，具体收入确认政策详见附注三、(二十六) 所述。由于收入是平治信息的关键业绩指标之一，从而存在管理层为了达到特定目标或期望而操纵收入的固有风险，我们将平治信息收入确认识别为关键审计事项。</p>	<p>针对上述关键审计事项，我们实施的审计程序主要包括：</p> <p>(1) 了解与评价与销售、收款相关的内部控制制度、财务核算制度的设计与执行；</p> <p>(2) 区别不同的业务类型，结合具体业务的实际情况，检查相关合同的约定，评价收入确认方法是否符合企业会计准则的要求；执行分析性复核，了解本年销售收入和毛利率波动的原因；</p> <p>(3) 执行函证程序：对于年度销售金额及年末尚未回款金额向主要客户进行函证确认；</p> <p>(4) 对不同类型收入分别执行抽样进行细节测试：对通过基础运营商及其他第三方收取信息费进行分成业务，检查收入确认对账单，并检查资产负债表日前后两个月的对账单，以评价收入是否记录于恰当期间；对于原创小说阅读业务，检查第三方平台充值记录以及用户阅读情况，以确认收入已完整记录；对于 CPS 小说分销分成业务，检查小说分销分成平台充值以及分成情况，以确认收入真实完整；对于通信设备制造销售业务，抽样检查产品出库记录、发运记录、客户签收记录以及回款记录等，对资产负债表日前后记录的交易，选取样本，核对出库记录、客户签收记录及其他支持性文件，以确认收入被记录于恰当的会计期间。</p>
<b>(二) 应收账款的可回收性</b>	
<p>2021 年末平治信息应收账款净值为 229,941.76 万元，管理层需要就应收账款减值账户的识别，未来客户现金流入的可能性及担保金额的实现作出重大判断，并且管理层的估计和假设具有不确定性，基于应收账款金额对财务报表整体重大，可回收性涉及未来现金流量估计和判断，为此我们确定应收账款的可回收性为关键审计事项。</p>	<p>针对识别的关键审计事项，我们实施的审计程序主要包括：</p> <p>(1) 了解管理层与信用控制、账款回收和评估应收款项减值准备相关的关键财务报告内部控制，并评价这些内部控制的设计和运行有效性；</p> <p>(2) 了解公司对于客户信用管理程序，对逾期债务的催收措施；</p> <p>(3) 对于按照信用风险特征组合计算预期信用损失的应收账款，复核管理层对组合的划分，评估基于历史信用损失率、当前状况、对未来经济状况的预测等估计的预期信用损失率的合理性，我们参考历史审计经验及前瞻性信息，对计提比例的合理性进行评估，并测试应收账款的组合分类和账龄划分的准确性，重新计算预期信用损失计提金额的准确性；对于单独计提坏账准备的应收账款选取样本，复核管理层基于客户的财务状况和资信情况、历史还款记录以及对未来经济状况的预测等对预期信用损失进行评估的依据，我们将管理层的评估与我们在审计过程中取得的证据相验证，包括客户的背景信息、以往的交易历史和回款情况、前瞻性考虑因素等；</p> <p>(4) 测试资产负债表日后收到的回款；</p> <p>(5) 实施函证程序，并核对函证结果是否相符；</p> <p>(6) 分析是否存在无法收回而需要核销的应收账款金额。</p>

#### 四、 其他信息

平治信息管理层（以下简称管理层）对其他信息负责。其他信息包括平治信息 2021 年年度报告中涵盖的信息，但不包括财务报表和我们的审计报告。

我们对财务报表发表的审计意见不涵盖其他信息，我们也不对其他信息发表任何形式的鉴证结论。

结合我们对财务报表的审计，我们的责任是阅读其他信息，在此过程中，考虑其他信息是否与财务报表或我们在审计过程中了解到的情况存在重大不一致或者似乎存在重大错报。

基于我们已执行的工作，如果我们确定其他信息存在重大错报，我们应当报告该事实。在这方面，我们无任何事项需要报告。

#### 五、 管理层和治理层对财务报表的责任

管理层负责按照企业会计准则的规定编制财务报表，使其实现公允反映，并设计、执行和维护必要的内部控制，以使财务报表不存在由于舞弊或错误导致的重大错报。

在编制财务报表时，管理层负责评估平治信息的持续经营能力，披露与持续经营相关的事项（如适用），并运用持续经营假设，除非计划进行清算、终止运营或别无其他现实的选择。

治理层负责监督平治信息的财务报告过程。

#### 六、 注册会计师对财务报表审计的责任

我们的目标是对财务报表整体是否不存在由于舞弊或错误导致的重大错报获取合理保证，并出具包含审计意见的审计报告。合理保证是高水平的保证，但并不能保证按照审计准则执行的审计在某一重大错报存在时总能发现。错报可能由于舞弊或错误导致，如果合理预期错报单独或汇总起来可能影响财务报表使用者依据财务报表作出的经济决策，则通常认为错报是重大的。

在按照审计准则执行审计工作的过程中，我们运用职业判断，并保持职业怀疑。同时，我们也执行以下工作：

(一)识别和评估由于舞弊或错误导致的财务报表重大错报风险,设计和实施审计程序以应对这些风险,并获取充分、适当的审计证据,作为发表审计意见的基础。由于舞弊可能涉及串通、伪造、故意遗漏、虚假陈述或凌驾于内部控制之上,未能发现由于舞弊导致的重大错报的风险高于未能发现由于错误导致的重大错报的风险。

(二)了解与审计相关的内部控制,以设计恰当的审计程序,但目的并非对内部控制的有效性发表意见。

(三)评价管理层选用会计政策的恰当性和作出会计估计及相关披露的合理性。

(四)对管理层使用持续经营假设的恰当性得出结论。同时,根据获取的审计证据,就可能对平治信息持续经营能力产生重大疑虑的事项或情况是否存在重大不确定性得出结论。如果我们得出结论认为存在重大不确定性,审计准则要求我们在审计报告中提请报表使用者注意财务报表中的相关披露;如果披露不充分,我们应当发表非无保留意见。我们的结论基于截至审计报告日可获得的信息。然而,未来的事项或情况可能导致平治信息不能持续经营。

(五)评价财务报表的总体列报(包括披露)、结构和内容,并评价财务报表是否公允反映相关交易和事项。

(六)就平治信息中实体或业务活动的财务信息获取充分、适当的审计证据,以对合并财务报表发表审计意见。我们负责指导、监督和执行集团审计,并对审计意见承担全部责任。

我们与治理层就计划的审计范围、时间安排和重大审计发现等事项进行沟通,包括沟通我们在审计中识别出的值得关注的内部控制缺陷。

我们还就已遵守与独立性相关的职业道德要求向治理层提供声明,并与治理层沟通可能被合理认为影响我们独立性的所有关系和其他事项,以及相关的防范措施(如适用)。



从与治理层沟通过的事项中，我们确定哪些事项对本期财务报表审计最为重要，因而构成关键审计事项。我们在审计报告中描述这些事项，除非法律法规禁止公开披露这些事项，或在极少数情形下，如果合理预期在审计报告中沟通某事项造成的负面后果超过在公众利益方面产生的益处，我们确定不应在审计报告中沟通该事项。



中国注册会计师：邓红玉  
(项目合伙人)



中国注册会计师：张俊慧



中国·上海

二〇二二年四月二十六日

杭州平治信息技术股份有限公司

合并资产负债表

2021年12月31日

(除特别注明外,金额单位均为人民币元)

资产	附注五	期末余额	上年年末余额
流动资产:			
货币资金	(一)	723,995,313.26	428,338,898.79
结算备付金			
拆出资金			
交易性金融资产			
衍生金融资产			
应收票据	(二)	192,193,331.19	
应收账款	(三)	2,299,417,628.38	1,439,360,989.96
应收款项融资	(四)		191,767,408.15
预付款项	(五)	118,498,803.35	135,084,883.02
应收保费			
应收分保账款			
应收分保合同准备金			
其他应收款	(六)	88,262,831.47	57,030,709.54
买入返售金融资产			
存货	(七)	312,462,382.20	144,454,442.58
合同资产	(八)	13,786,971.50	16,530,691.65
持有待售资产			
一年内到期的非流动资产			
其他流动资产	(九)	5,368,723.47	911,699.15
流动资产合计		3,753,985,984.82	2,413,479,722.84
非流动资产:			
发放贷款和垫款			
债权投资			
其他债权投资			
长期应收款			
长期股权投资	(十)	113,916,865.40	84,548,805.60
其他权益工具投资	(十一)	64,833,240.11	56,075,451.16
其他非流动金融资产			
投资性房地产		13,930,643.27	14,861,119.43
固定资产	(十二)	59,359,670.62	62,784,305.62
在建工程			
生产性生物资产			
油气资产			
使用权资产	(十四)	7,259,870.61	
无形资产	(十五)	49,557,458.15	36,075,188.92
开发支出			
商誉	(十六)	31,284,556.66	87,954,397.56
长期待摊费用	(十七)	1,311,437.54	7,919,376.66
递延所得税资产	(十八)	29,649,242.41	22,084,190.23
其他非流动资产	(十九)	32,000.00	2,616,386.67
非流动资产合计		371,134,984.77	374,919,221.85
资产总计		4,125,120,969.59	2,788,398,944.69

立信会计师事务所  
审核之章

后附财务报表附注为财务报表的组成部分。

公司负责人:




主管会计工作负责人:



会计机构负责人:




报表 第 1 页

杭州平治信息技术股份有限公司

合并资产负债表(续)

2021年12月31日

(除特别注明外, 金额单位均为人民币元)

负债和所有者权益	附注五	期末余额	上年年末余额
流动负债:			
短期借款	(二十一)	797,627,227.43	915,399,448.04
向中央银行借款			
拆入资金			
交易性金融负债	(二十二)	141,120,000.00	315,728,947.79
衍生金融负债			
应付票据	(二十三)	1,000,000.00	19,355,705.00
应付账款	(二十四)	809,166,193.82	401,572,510.59
预收款项			
合同负债	(二十五)	9,762,127.49	19,349,610.35
卖出回购金融资产款			
吸收存款及同业存放			
代理买卖证券款			
代理承销证券款			
应付职工薪酬	(二十六)	8,001,824.10	7,015,913.08
应交税费	(二十七)	226,778,526.38	137,515,043.76
其他应付款	(二十八)	263,722,128.15	116,455,635.79
应付手续费及佣金			
应付分保账款			
持有待售负债			
一年内到期的非流动负债	(二十九)	94,932,690.54	14,734,988.84
其他流动负债	(三十)	12,066,930.03	35,028,777.02
流动负债合计		2,364,377,647.64	1,982,156,580.26
非流动负债:			
保险合同准备金			
长期借款	(三十一)	218,099,412.17	48,156,218.81
应付债券			
其中: 优先股			
永续债			
租赁负债	(三十二)	3,282,550.69	
长期应付款	(三十三)	1,913,860.81	
长期应付职工薪酬			
预计负债	(三十四)	953,365.42	3,892,072.06
递延收益			
递延所得税负债	(三十五)	1,638,918.90	2,555,847.23
其他非流动负债			
非流动负债合计		225,888,107.99	54,604,138.10
负债合计		2,590,265,755.63	2,036,760,718.36
所有者权益:			
股本		139,694,569.00	124,597,715.00
其他权益工具			
其中: 优先股			
永续债			
资本公积	(三十六)	558,370,446.31	5,022,463.57
减: 库存股	(三十七)	4,712,311.40	5,163,256.10
其他综合收益	(三十八)	9,752,797.09	8,620,946.48
专项储备			
盈余公积	(三十九)	6,774,065.92	4,295,272.95
一般风险准备			
未分配利润	(四十)	795,567,375.11	556,610,421.40
归属于母公司所有者权益合计		1,505,446,942.03	693,983,563.30
少数股东权益		29,408,271.93	57,654,663.03
所有者权益合计		1,534,855,213.96	751,638,226.33
负债和所有者权益总计		4,125,120,969.59	2,788,398,944.69

立信会计师事务所  
审核之章

后附财务报表附注为财务报表的组成部分。

公司负责人:

主管会计工作负责人:

会计机构负责人:









杭州平治信息技术股份有限公司

母公司资产负债表

2021年12月31日

(除特别注明外, 金额单位均为人民币元)

资产	附注十五	期末余额	上年年末余额
流动资产:			
货币资金		549,951,470.53	106,231,805.47
交易性金融资产			
衍生金融资产			
应收票据			
应收账款	(一)	316,369,205.34	239,278,534.05
应收款项融资			
预付款项		19,283,257.65	3,664,981.62
其他应收款	(二)	193,672,214.04	436,979,485.17
存货		45,286,388.74	569,423.76
合同资产			
持有待售资产			
一年内到期的非流动资产			
其他流动资产		2,360,104.90	
流动资产合计		1,126,922,641.20	786,724,230.07
非流动资产:			
债权投资			
其他债权投资			
长期应收款			
长期股权投资	(三)	783,403,066.84	577,182,407.54
其他权益工具投资		42,394,200.00	35,163,611.16
其他非流动金融资产			
投资性房地产		13,930,643.27	14,861,119.43
固定资产		42,630,613.19	43,348,442.64
在建工程			
生产性生物资产			
油气资产			
使用权资产			
无形资产		21,855,740.00	9,253,900.18
开发支出			
商誉			
长期待摊费用		233,589.68	368,871.09
递延所得税资产		12,313,573.88	9,188,981.28
其他非流动资产			
非流动资产合计		916,761,426.86	689,367,333.32
资产总计		2,043,684,068.06	1,476,091,563.39

立信会计师事务所  
审核之章

后附财务报表附注为财务报表的组成部分。

公司负责人:


主管会计工作负责人:


会计机构负责人:


杭州平治信息技术股份有限公司

母公司资产负债表(续)

2021年12月31日

(除特别注明外,金额单位均为人民币元)

负债和所有者权益	附注十五	期末余额	上年年末余额
流动负债:			
短期借款		310,446,916.67	490,622,083.33
交易性金融负债		141,120,000.00	315,728,947.79
衍生金融负债			
应付票据			
应付账款		85,481,233.74	21,157,203.62
预收款项			
合同负债		2,072,368.35	617.28
应付职工薪酬		3,108,985.29	2,452,560.65
应交税费		26,734,923.76	22,054,892.56
其他应付款		180,948,926.93	152,384,315.47
持有待售负债			
一年内到期的非流动负债		87,283,454.77	14,734,988.84
其他流动负债			
流动负债合计		837,196,809.51	1,019,135,609.54
非流动负债:			
长期借款		218,099,412.17	48,156,218.81
应付债券			
其中:优先股			
永续债			
租赁负债			
长期应付款			
长期应付职工薪酬			
预计负债			2,990,000.00
递延收益			
递延所得税负债		614,088.88	910,430.56
其他非流动负债			
非流动负债合计		218,713,501.05	52,056,649.37
负债合计		1,055,910,310.56	1,071,192,258.91
所有者权益:			
股本		139,694,569.00	124,597,715.00
其他权益工具			
其中:优先股			
永续债			
资本公积		763,462,218.21	210,060,350.59
减:库存股		4,712,311.40	5,163,256.10
其他综合收益		3,479,837.00	5,159,106.48
专项储备			
盈余公积		11,574,744.33	9,095,951.36
未分配利润		74,274,700.36	61,149,437.15
所有者权益合计		987,773,757.50	404,899,304.48
负债和所有者权益总计		2,043,684,068.06	1,476,091,563.39

立信会计师事务所  
审核之章

后附财务报表附注为财务报表的组成部分。

公司负责人:


主管会计工作负责人:


会计机构负责人:


报表 第 4 页



杭州平治信息技术股份有限公司

合并利润表

2021年度



(除特别注明外, 金额单位均为人民币元)

项目	附注五	本期金额	上期金额
一、营业总收入		3,601,304,078.86	2,407,895,926.55
其中: 营业收入	(四十一)	3,601,304,078.86	2,407,895,926.55
利息收入			
已赚保费			
手续费及佣金收入			
二、营业总成本		3,275,960,354.68	2,094,462,509.67
其中: 营业成本	(四十二)	3,062,544,436.79	1,914,201,940.42
利息支出			
手续费及佣金支出			
退保金			
赔付支出净额			
提取保险责任准备金净额			
保单红利支出			
分保费用			
税金及附加	(四十三)	5,735,700.54	5,855,128.19
销售费用	(四十四)	38,065,935.87	21,478,294.81
管理费用	(四十五)	72,854,634.98	65,348,670.63
研发费用	(四十六)	52,308,574.34	46,679,158.95
财务费用	(四十七)	44,451,072.16	40,899,316.67
其中: 利息费用		52,318,169.79	38,177,950.72
利息收入		2,957,867.22	3,714,663.51
加: 其他收益	(四十八)	17,289,005.42	9,257,509.10
投资收益(损失以“-”号填列)	(四十九)	6,324,238.63	-186,478.56
其中: 对联营企业和合营企业的投资收益		958,920.56	448,654.86
以摊余成本计量的金融资产终止确认收益			
汇兑收益(损失以“-”号填列)			
净敞口套期收益(损失以“-”号填列)			
公允价值变动收益(损失以“-”号填列)			
信用减值损失(损失以“-”号填列)	(五十)	-48,100,260.45	-27,356,010.21
资产减值损失(损失以“-”号填列)	(五十一)	-20,214,189.06	-20,206,731.67
资产处置收益(损失以“-”号填列)	(五十二)	380,839.20	-54,034.75
三、营业利润(亏损以“-”号填列)		281,113,357.92	274,887,670.79
加: 营业外收入	(五十三)	371,413.25	758,127.94
减: 营业外支出	(五十四)	3,264,528.22	1,299,013.66
四、利润总额(亏损总额以“-”号填列)		278,220,242.95	274,346,785.07
减: 所得税费用	(五十五)	42,413,773.09	36,294,700.75
五、净利润(净亏损以“-”号填列)		235,806,469.86	238,052,084.32
(一) 按经营持续性分类			
1. 持续经营净利润(净亏损以“-”号填列)		235,806,469.86	238,052,084.32
2. 终止经营净利润(净亏损以“-”号填列)			
(二) 按所有权归属分类			
1. 归属于母公司股东的净利润(净亏损以“-”号填列)		243,661,373.67	210,526,578.98
2. 少数股东损益(净亏损以“-”号填列)		-7,854,903.81	27,525,505.34
六、其他综合收益的税后净额		11,353,785.57	-447,647.47
归属于母公司所有者的其他综合收益的税后净额		11,353,785.57	-447,647.47
(一) 不能重分类进损益的其他综合收益		11,353,785.57	-447,647.47
1. 重新计量设定受益计划变动额			
2. 权益法下不能转损益的其他综合收益			
3. 其他权益工具投资公允价值变动			
4. 企业自身信用风险公允价值变动		11,353,785.57	-447,647.47
(二) 将重分类进损益的其他综合收益			
1. 权益法下可转损益的其他综合收益			
2. 其他债权投资公允价值变动			
3. 金融资产重分类计入其他综合收益的金额			
4. 其他债权投资信用减值准备			
5. 现金流量套期储备			
6. 外币财务报表折算差额			
7. 其他			
归属于少数股东的其他综合收益的税后净额			
七、综合收益总额		247,160,255.43	237,604,436.85
归属于母公司所有者的综合收益总额		255,015,159.24	210,078,931.51
归属于少数股东的综合收益总额		-7,854,903.81	27,525,505.34
八、每股收益:			
(一) 基本每股收益(元/股)	(五十六)	1.96	1.69
(二) 稀释每股收益(元/股)	(五十七)	1.96	1.69

立信会计师事务所  
审核之章

后附财务报表附注为财务报表的组成部分。

公司负责人:   


主管会计工作负责人:   


会计机构负责人:   


杭州平治信息技术股份有限公司

母公司利润表

2021年度

(除特别注明外, 金额单位均为人民币元)

项目	附注十五	本期金额	上期金额
一、营业收入	(四)	249,870,345.30	231,654,409.54
减: 营业成本	(四)	142,764,195.63	123,390,666.81
税金及附加		1,482,311.38	1,930,405.02
销售费用		723,902.29	949,581.57
管理费用		28,780,450.72	27,888,202.97
研发费用		18,376,430.65	8,507,973.72
财务费用		17,159,711.80	6,585,836.37
其中: 利息费用		28,825,249.02	24,202,551.98
利息收入		13,529,961.11	18,425,745.66
加: 其他收益		4,780,096.54	1,289,499.19
投资收益(损失以“-”号填列)	(五)	-3,851,799.15	4,912,014.61
其中: 对联营企业和合营企业的投资收益		-3,364,686.59	244,254.63
以摊余成本计量的金融资产终止确认收益			
净敞口套期收益(损失以“-”号填列)			
公允价值变动收益(损失以“-”号填列)			
信用减值损失(损失以“-”号填列)		-12,738,994.96	-21,040,255.68
资产减值损失(损失以“-”号填列)			
资产处置收益(损失以“-”号填列)		429,152.74	-42,111.32
二、营业利润(亏损以“-”号填列)		29,201,798.00	47,520,889.88
加: 营业外收入		120,155.58	4,984.51
减: 营业外支出		43,387.90	22,700.66
三、利润总额(亏损总额以“-”号填列)		29,278,565.68	47,503,173.73
减: 所得税费用		4,490,635.93	4,550,444.27
四、净利润(净亏损以“-”号填列)		24,787,929.75	42,952,729.46
(一) 持续经营净利润(净亏损以“-”号填列)		24,787,929.75	42,952,729.46
(二) 终止经营净利润(净亏损以“-”号填列)			
五、其他综合收益的税后净额		1,584,418.90	-969,500.00
(一) 不能重分类进损益的其他综合收益		1,584,418.90	-969,500.00
1. 重新计量设定受益计划变动额			
2. 权益法下不能转损益的其他综合收益			
3. 其他权益工具投资公允价值变动			
4. 企业自身信用风险公允价值变动			
(二) 将重分类进损益的其他综合收益			
1. 权益法下可转损益的其他综合收益			
2. 其他债权投资公允价值变动			
3. 金融资产重分类计入其他综合收益的金额			
4. 其他债权投资信用减值准备			
5. 现金流量套期储备			
6. 外币财务报表折算差额			
7. 其他			
六、综合收益总额		26,372,348.65	41,983,229.46
七、每股收益:			
(一) 基本每股收益(元/股)		0.20	0.35
(二) 稀释每股收益(元/股)		0.20	0.35

立信会计师事务所  
审核之章

后附财务报表附注为财务报表的组成部分。

公司负责人:

主管会计工作负责人:

会计机构负责人:

报表 第 6 页

杭州平治信息技术股份有限公司

合并现金流量表

2021年度

(除特别注明外, 金额单位均为人民币元)

项目	附注五	本期金额	上期金额
<b>一、经营活动产生的现金流量</b>			
销售商品、提供劳务收到的现金		3,325,239,147.09	1,887,339,674.18
客户存款和同业存放款项净增加额			
向中央银行借款净增加额			
向其他金融机构拆入资金净增加额			
收到原保险合同保费取得的现金			
收到再保业务现金净额			
保户储金及投资款净增加额			
收取利息、手续费及佣金的现金			
拆入资金净增加额			
回购业务资金净增加额			
代理买卖证券收到的现金净额			
收到的税费返还			249,198.01
收到其他与经营活动有关的现金	(五十五)	51,555,743.14	36,923,684.10
经营活动现金流入小计		3,376,794,890.23	1,924,512,556.29
购买商品、接受劳务支付的现金		3,370,818,986.09	2,016,149,107.03
客户贷款及垫款净增加额			
存放中央银行和同业款项净增加额			
支付原保险合同赔付款项的现金			
拆出资金净增加额			
支付利息、手续费及佣金的现金			
支付保单红利的现金			
支付给职工以及为职工支付的现金		68,900,173.64	68,870,792.39
支付的各项税费		59,878,870.59	66,154,945.61
支付其他与经营活动有关的现金	(五十五)	144,657,511.45	100,363,243.97
经营活动现金流出小计		3,644,255,541.77	2,251,538,089.00
经营活动产生的现金流量净额		-267,460,651.54	-327,025,532.71
<b>二、投资活动产生的现金流量</b>			
收回投资收到的现金		15,901,934.96	2,742,136.79
取得投资收益收到的现金		125,711.00	
处置固定资产、无形资产和其他长期资产收回的现金净额		1,650,000.00	27,165.41
处置子公司及其他营业单位收到的现金净额		2,178,408.52	24,076,310.30
收到其他与投资活动有关的现金	(五十五)	4,441,052.21	200,000.00
投资活动现金流入小计		24,297,106.69	27,045,612.50
购建固定资产、无形资产和其他长期资产支付的现金		45,672,978.47	42,887,259.97
投资支付的现金		31,536,200.00	24,175,000.00
质押贷款净增加额			
取得子公司及其他营业单位支付的现金净额		3,880,000.00	
支付其他与投资活动有关的现金	(五十五)	2,000.00	2,650,000.00
投资活动现金流出小计		81,091,178.47	69,712,259.97
投资活动产生的现金流量净额		-56,794,071.78	-42,666,647.47
<b>三、筹资活动产生的现金流量</b>			
吸收投资收到的现金		574,936,930.49	80,000.00
其中：子公司吸收少数股东投资收到的现金		25,000.00	80,000.00
取得借款收到的现金		1,248,394,083.33	923,134,162.82
收到其他与筹资活动有关的现金	(五十五)	222,510,694.21	13,523,859.82
筹资活动现金流入小计		2,045,841,708.03	936,738,022.64
偿还债务支付的现金		1,114,911,957.09	572,766,503.37
分配股利、利润或偿付利息支付的现金		58,482,886.98	105,557,114.06
其中：子公司支付给少数股东的股利、利润			10,471,300.00
支付其他与筹资活动有关的现金	(五十五)	245,471,415.52	151,120,855.69
筹资活动现金流出小计		1,418,866,259.59	829,444,473.12
筹资活动产生的现金流量净额		626,975,448.44	107,293,549.52
四、汇率变动对现金及现金等价物的影响		-158,967.01	316,812.26
五、现金及现金等价物净增加额		302,561,758.11	-262,081,818.40
加：期初现金及现金等价物余额		416,445,958.94	678,527,777.34
六、期末现金及现金等价物余额		719,007,717.05	416,445,958.94

立信会计师事务所  
审核之章

后附财务报表附注为财务报表的组成部分。


公司负责人：




主管会计工作负责人：



会计机构负责人：

杭州平治信息技术股份有限公司

母公司现金流量表

2021年度

(除特别注明外, 金额单位均为人民币元)

项目	附注十五	本期金额	上期金额
<b>一、经营活动产生的现金流量</b>			
销售商品、提供劳务收到的现金		168,687,893.09	178,221,564.42
收到的税费返还			
收到其他与经营活动有关的现金		20,915,877.15	19,797,049.95
经营活动现金流入小计		189,603,770.24	198,018,614.37
购买商品、接受劳务支付的现金		146,917,341.63	115,814,499.03
支付给职工以及为职工支付的现金		18,060,642.10	16,429,910.89
支付的各项税费		9,714,759.63	14,198,628.90
支付其他与经营活动有关的现金		32,453,351.28	19,871,906.26
经营活动现金流出小计		207,146,094.64	166,314,945.08
经营活动产生的现金流量净额		-17,542,324.40	31,703,669.29
<b>二、投资活动产生的现金流量</b>			
收回投资收到的现金		37,019,255.05	2,270,149.49
取得投资收益收到的现金		39,996.00	10,898,700.00
处置固定资产、无形资产和其他长期资产收回的现金净额		1,650,000.00	8,371.69
处置子公司及其他营业单位收到的现金净额			24,100,000.00
收到其他与投资活动有关的现金		111,566,194.80	
投资活动现金流入小计		150,275,445.85	37,277,221.18
购建固定资产、无形资产和其他长期资产支付的现金		22,626,018.06	9,132,373.64
投资支付的现金		207,013,700.00	147,515,000.00
取得子公司及其他营业单位支付的现金净额			
支付其他与投资活动有关的现金		101,379,611.56	180,187,553.71
投资活动现金流出小计		331,019,329.62	336,834,927.35
投资活动产生的现金流量净额		-180,743,883.77	-299,557,706.17
<b>三、筹资活动产生的现金流量</b>			
吸收投资收到的现金		574,911,930.49	
取得借款收到的现金		784,308,947.79	496,500,000.00
收到其他与筹资活动有关的现金		74,932,804.30	13,321,910.04
筹资活动现金流入小计		1,434,153,682.58	509,821,910.04
偿还债务支付的现金		722,165,754.34	486,333,306.64
分配股利、利润或偿付利息支付的现金		41,110,114.84	81,494,168.12
支付其他与筹资活动有关的现金		26,702,677.52	4,629,433.96
筹资活动现金流出小计		789,978,546.70	572,456,908.72
筹资活动产生的现金流量净额		644,175,135.88	-62,634,998.68
四、汇率变动对现金及现金等价物的影响		-111,262.65	316,812.26
五、现金及现金等价物净增加额		445,777,665.06	-330,172,223.30
加: 期初现金及现金等价物余额		103,241,805.47	433,414,028.77
六、期末现金及现金等价物余额		549,019,470.53	103,241,805.47

立信会计师事务所  
审核之章

后附财务报表附注为财务报表的组成部分。

公司负责人:

主管会计工作负责人:

会计机构负责人:



杭州平治信息技术股份有限公司

合并所有者权益变动表

2021年度

(除特别注明外,金额单位均为人民币元)

项目	本期金额										
	股本	其他权益工具	资本公积	其他综合收益	专项储备	盈余公积	一般风险准备	未分配利润	小计	少数股东权益	所有者权益合计
一、上年年末余额	124,597,715.00		5,022,463.57	5,163,256.10	8,620,946.48	4,295,272.95		556,610,421.40	693,983,563.30	57,654,663.03	751,638,226.33
加:会计政策变更											
前期差错更正											
同一控制下企业合并											
其他											
二、本年初余额	124,597,715.00		5,022,463.57	5,163,256.10	8,620,946.48	4,295,272.95		556,610,421.40	693,983,563.30	57,654,663.03	751,638,226.33
三、本期增减变动金额(减少以“-”号填列)	15,096,854.00		553,347,982.74	-450,944.70	1,131,850.61	2,478,792.97		238,956,953.71	811,463,378.73	-28,246,391.10	783,216,987.63
(一)综合收益总额					11,353,785.57			243,661,373.67	255,015,159.24	-7,854,903.81	247,160,255.43
(二)所有者投入和减少资本	15,096,854.00		553,401,867.62	-450,944.70				568,949,666.32	568,949,666.32	25,000.00	593,974,666.32
1.所有者投入的普通股	15,112,919.00		553,836,747.32	-450,944.70				569,400,611.02	569,400,611.02	25,000.00	594,425,611.02
2.其他权益工具持有者投入资本											
3.股份支付计入所有者权益的金额											
4.其他	-16,065.00		-434,879.70						-450,944.70		-450,944.70
(三)利润分配											
1.提取盈余公积						2,478,792.97		-14,926,354.92	-12,447,561.95		-12,447,561.95
2.提取一般风险准备						2,478,792.97		-2,478,792.97			
3.对所有者(或股东)的分配											
4.其他											
(四)所有者权益内部结转											
1.资本公积转增资本(或股本)											
2.盈余公积转增资本(或股本)											
3.盈余公积弥补亏损											
4.设定受益计划变动额结转留存收益											
5.其他综合收益结转留存收益											
6.其他											
(五)专项储备											
1.本期提取											
2.本期使用											
(六)其他											
四、本期末余额	139,694,569.00		558,370,446.31	4,712,311.40	9,752,797.09	6,774,065.92		795,567,375.11	1,505,446,942.03	29,408,271.93	1,534,855,213.96

立信会计师事务所  
审计之章

后附财务报表附注为财务报表的组成部分。

公司负责人:

主管会计工作负责人:

会计机构负责人:

印

华殷印筱

印

珊邹印红

印

杭州平治信息技术股份有限公司

合并所有者权益变动表 (续)

2021年度

(除特别注明外, 金额单位均为人民币元)

项目	上期金额												
	股本	优先股	其他权益工具	资本公积	减: 库存股	其他综合收益	专项储备	盈余公积	一般风险准备	未分配利润	小计	少数股东权益	所有者权益合计
一、上年年末余额	124,597,715.00			233,064,932.56	3,801,422.03	9,374,093.95		4,800,678.41		466,291,065.94	828,703,863.86	105,708,040.96	934,411,904.82
加: 会计政策变更													
前期差错更正													
同一控制下企业合并													
其他													
二、本年初余额	124,597,715.00			233,064,932.56	3,801,422.03	9,374,093.95		4,800,678.41		466,291,065.94	828,703,863.86	105,708,040.96	934,411,904.82
三、本期增减变动金额(减少以“-”号填列)				-228,042,468.99	-4,261,365.90	-753,147.47		-505,405.46		90,319,355.46	-134,720,300.56	-48,053,377.93	-182,773,678.49
(一) 综合收益总额						-447,647.47				210,526,578.98	210,078,931.51	27,525,505.34	237,604,436.85
(二) 所有者投入和减少资本				-5,903,884.55	-4,261,365.90					-1,642,518.65	-1,642,518.65	59,600.00	-1,582,918.65
1. 所有者投入的普通股				20,400.00	-4,261,365.90						4,281,765.90	59,600.00	4,341,365.90
2. 其他权益工具持有者投入资本													
3. 股份支付计入所有者权益的金额													
4. 其他				-5,924,284.55							-5,924,284.55		-5,924,284.55
(三) 利润分配													
1. 提取盈余公积								4,295,272.95		-61,610,221.85	-57,314,948.90	-10,471,300.00	-67,786,248.90
2. 提取一般风险准备								4,295,272.95		-4,295,272.95			
3. 对所有者(或股东)的分配										-57,314,948.90	-57,314,948.90	-10,471,300.00	-67,786,248.90
4. 其他													
(四) 所有者权益内部结转										305,500.00			
1. 资本公积转增资本(或股本)						-305,500.00							
2. 盈余公积转增资本(或股本)													
3. 盈余公积弥补亏损													
4. 设定受益计划变动额结转留存收益													
5. 其他综合收益结转留存收益										305,500.00			
6. 其他													
(五) 专项储备													
1. 本期提取													
2. 本期使用													
(六) 其他				-225,138,584.44				-4,800,678.41		-58,902,501.67	-285,841,764.52	-65,167,183.27	-351,008,947.79
四、本期期末余额	124,597,715.00			5,022,463.57	5,163,256.10	8,620,946.48		4,295,272.95		556,010,421.40	693,983,563.30	57,654,663.03	751,638,226.33

立信会计师事务所  
盖章之章

后附财务报表附注为财务报表的组成部分。

公司负责人:

印

主管会计工作负责人:

华股印彼

F-WY

会计机构负责人:

印红

印



杭州平治信息技术有限公司

母公司所有者权益变动表

2021年度

(除特别注明外,金额单位均为人民币元)

项目	股本				其他权益工具		资本公积	减:库存股	其他综合收益	专项储备	盈余公积	未分配利润	所有者权益合计
	优先股	普通股	其他	永续债	其他权益工具	其他							
一、上年年末余额	124,597,715.00						5,163,256.10	5,159,106.48			9,095,951.36	61,149,437.15	404,899,304.48
加:会计政策变更													
前期差错更正													
其他													
二、本年初余额	124,597,715.00						5,163,256.10	5,159,106.48			9,095,951.36	61,149,437.15	404,899,304.48
三、本期增减变动金额(减少以“-”号填列)	15,096,854.00						-450,944.70	-1,679,269.48			2,478,792.97	13,125,263.21	582,874,453.02
(一)综合收益总额								1,584,418.90				24,787,929.75	26,372,348.65
(二)所有者投入和减少资本	15,096,854.00						-450,944.70						568,949,666.32
1.所有者投入的普通股	15,112,919.00						-450,944.70						569,400,611.02
2.其他权益工具持有者投入资本													
3.股份支付计入所有者权益的金额													
4.其他	-16,065.00						-434,879.70						-450,944.70
(三)利润分配													
1.提取盈余公积											2,478,792.97	-14,926,354.92	-12,447,561.95
2.对所有者(或股东)的分配											2,478,792.97	-2,478,792.97	
3.其他													-12,447,561.95
(四)所有者权益内部结转													
1.资本公积转增资本(或股本)												3,263,688.38	
2.盈余公积转增资本(或股本)													
3.盈余公积弥补亏损													
4.设定受益计划变动额结转留存收益													
5.其他综合收益结转留存收益								-3,263,688.38					
6.其他													
(五)专项储备													
1.本期提取													
2.本期使用													
(六)其他													
四、本期末余额	139,694,569.00						4,712,311.40	3,479,837.00			11,574,744.33	74,274,700.36	987,773,757.50



公司负责人:

主管会计工作负责人:



会计机构负责人:



会计机构负责人:

郭晋

后附财务报表附注为财务报表的组成部分。

杭州平治信息技术股份有限公司  
母公司所有者权益变动表（续）

2021年度

（除特别注明外，金额单位均为人民币元）

项目	股本				其他权益工具		资本公积	减：库存股	其他综合收益	专项储备	盈余公积	未分配利润	所有者权益合计
	优先股	普通股	其他	永续债	其他								
一、上年年末余额	124,597,715.00		330,102,100.20		873,681.15		9,424,622.00	6,434,106.48			4,800,678.41	79,501,429.54	413,782,988.58
加：会计政策变更													
前期差错更正													
其他													
二、本年初余额	124,597,715.00				207,873,681.15		9,424,622.00	6,434,106.48			4,800,678.41	79,501,429.54	413,782,988.58
三、本期增减变动金额（减少以“-”号填列）					2,186,669.44		-4,261,365.90	-1,275,000.00			4,295,272.95	-18,351,992.39	-8,883,684.10
（一）综合收益总额								-909,500.00				42,952,729.46	41,983,229.46
（二）所有者投入和减少资本													
1. 所有者投入的普通股													
2. 其他权益工具持有者投入资本													
3. 股份支付计入所有者权益的金额													
4. 其他													
（三）利润分配													
1. 提取盈余公积													
2. 对所有者（或股东）的分配													
3. 其他													
（四）所有者权益内部结转													
1. 资本公积转增资本（或股本）													
2. 盈余公积转增资本（或股本）													
3. 盈余公积弥补亏损													
4. 设定受益计划变动额结转留存收益													
5. 其他综合收益结转留存收益													
6. 其他													
（五）专项储备													
1. 本期提取													
2. 本期使用													
（六）其他													
四、本期末余额	124,597,715.00				8,110,953.99		5,163,256.10	5,159,106.48			9,095,951.36	61,149,437.15	8,110,953.99
					210,060,350.59								404,899,304.48

后附财务报表附注为财务报表的组成部分。

公司负责人：



主管会计工作负责人：



会计机构负责人：



## 杭州平治信息技术股份有限公司 二〇二一年度财务报表附注 (除特殊注明外, 金额单位均为人民币元)

### 一、 公司基本情况

#### (一) 公司概况

杭州平治信息技术股份有限公司(以下简称“公司”或“本公司”)是在原杭州平治信息技术有限公司的基础上整体变更设立的股份有限公司,由郭庆、陈国才、卜佳俊、毕义国、程峰、章征宇、陈航、吴剑鸣、杭州中鑫科技有限公司和杭州齐智投资管理合伙企业(有限合伙)等作为发起人,注册资本为30,000,000.00元(每股面值人民币1元),于2012年8月31日在杭州市工商行政管理局登记注册。

2016年11月11日经中国证券监督管理委员会证监许可[2016]2620号文件核准首次公开发行人民币普通股1,000万股,于2016年12月13日在深圳证券交易所上市,注册资本4,000万元,并于2017年4月12日完成工商变更登记。公司的统一社会信用代码为913301047450789616。公司所属行业为互联网和相关服务行业。

截至2021年12月31日止,本公司累计发行股本总数13,969.46万股,注册资本为13,969.46万元,注册地:杭州市江干区九盛路9号A18幢5楼518室。

本公司主要经营活动为:许可项目:第一类增值电信业务;第二类增值电信业务;网络出版物出版;网络文化经营;广播电视节目制作经营;音像制品制作;电视剧制作;电子出版物制作;信息网络传播视听节目;电影发行;广播电视节目传送;建设工程施工;广播电视传输设备制造(依法须经批准的项目,经相关部门批准后方可开展经营活动,具体经营项目以审批结果为准)。一般项目:软件开发;通信设备销售;信息系统集成服务;计算机系统服务;市场营销策划;健康咨询服务(不含诊疗服务);摄像及视频制作服务;会议及展览服务;礼仪服务;微特电机及组件制造;光缆制造;光纤制造;计算机软硬件及外围设备制造;信息安全设备制造;通信设备制造;智能家庭网关制造;移动通信设备制造;光通信设备制造;音响设备制造;数字家庭产品制造;家用电器研发;家用电器销售;集成电路销售;集成电路芯片及产品制造;电子元器件制造;移动终端设备制造;终端测试设备制造;网络设备制造;广播电视设备制造(不含广播电视传输设备);光电子器件制造;数字视频监控系统制造;智能机器人销售;人工智能硬件销售;通讯设备销售;电子元器件批发;国内贸易代理;互联网销售(除销售需要许可的商品);电线、电缆经营;光学仪器销售;光纤销售;光通信设备销售;光缆销售;光电子器件销售;电子元器件与机电组件设备销售;终端测试设备销售;物联网设备销售;移动终端设备销售;移动通信设备销售;音响设备销售;信息安全设备销售;数字视频监控系统销售;通讯设备修理;物联网设备制造;智能家庭消费设备制造;智能家庭消费设备

销售；对外承包工程；广播影视设备销售；电子真空器件制造；电子元器件零售；电力电子元器件销售；电子真空器件销售；集成电路芯片及产品销售；云计算设备制造；虚拟现实设备制造；可穿戴智能设备制造；体育消费用智能设备制造；家用视听设备销售；电子专用设备销售；云计算设备销售；广播电视传输设备销售；电机制造；服务消费机器人制造；智能车载设备制造；影视录放设备制造；汽车零配件零售；计算机软硬件及辅助设备批发；计算器设备销售；软件销售；电子产品销售；智能仪器仪表销售；智能车载设备销售；个人卫生用品销售；日用杂品销售；消毒剂销售（不含危险化学品）；服装服饰零售；针纺织品销售；化妆品零售；金属工具销售（除依法须经批准的项目外，凭营业执照依法自主开展经营活动）。

本公司的实际控制人为郭庆、张晖夫妇。

本财务报表业经公司董事会于 2022 年 4 月 26 日批准报出。

## （二）合并财务报表范围

本公司子公司的相关信息详见本附注“七、在其他主体中的权益”。

本报告期合并范围变化情况详见本附注“六、合并范围的变更”。

## 二、财务报表的编制基础

### （一）编制基础

本财务报表按照财政部颁布的《企业会计准则——基本准则》和各项具体会计准则、企业会计准则应用指南、企业会计准则解释及其他相关规定（以下合称“企业会计准则”），以及中国证券监督管理委员会《公开发行证券的公司信息披露编报规则第 15 号——财务报告的一般规定》的相关规定编制。

### （二）持续经营

本财务报表以持续经营为基础编制。

## 三、重要会计政策及会计估计

以下披露内容已涵盖了本公司根据实际生产经营特点制定的具体会计政策和会计估计。

### （一）遵循企业会计准则的声明

本财务报表符合财政部颁布的企业会计准则的要求，真实、完整地反映了本公司 2021 年 12 月 31 日的合并及母公司财务状况以及 2021 年度的合并及母公司经营成果和现金流量。

(二) 会计期间

自公历1月1日起至12月31日止为一个会计年度。

(三) 营业周期

本公司营业周期为12个月。

(四) 记账本位币

本公司采用人民币为记账本位币。

(五) 同一控制下和非同一控制下企业合并的会计处理方法

同一控制下企业合并：合并方在企业合并中取得的资产和负债（包括最终控制方收购被合并方而形成的商誉），按照合并日被合并方资产、负债在最终控制方合并财务报表中的账面价值为基础计量。在合并中取得的净资产账面价值与支付的合并对价账面价值（或发行股份面值总额）的差额，调整资本公积中的股本溢价，资本公积中的股本溢价不足冲减的，调整留存收益。

非同一控制下企业合并：合并成本为购买方在购买日为取得被购买方的控制权而付出的资产、发生或承担的负债以及发行的权益性证券的公允价值。合并成本大于合并中取得的被购买方可辨认净资产公允价值份额的差额，确认为商誉；合并成本小于合并中取得的被购买方可辨认净资产公允价值份额的差额，计入当期损益。在合并中取得的被购买方符合确认条件的各项可辨认资产、负债及或有负债在购买日按公允价值计量。

为企业合并发生的直接相关费用于发生时计入当期损益；为企业合并而发行权益性证券或债务性证券的交易费用，计入权益性证券或债务性证券的初始确认金额。

(六) 合并财务报表的编制方法

1、 合并范围

合并财务报表的合并范围以控制为基础确定，合并范围包括本公司及全部子公司。控制，是指公司拥有对被投资方的权力，通过参与被投资方的相关活动而享有可变回报，并且有能力运用对被投资方的权力影响其回报金额。

2、 合并程序

本公司将整个企业集团视为一个会计主体，按照统一的会计政策编制合并财务报表，反映本企业集团整体财务状况、经营成果和现金流量。本公司与子公司、子公司相互之间发生的内部交易的影响予以抵销。内部交易表明相关资产

发生减值损失的，全额确认该部分损失。如子公司采用的会计政策、会计期间与本公司不一致的，在编制合并财务报表时，按本公司的会计政策、会计期间进行必要的调整。

子公司所有者权益、当期净损益和当期综合收益中属于少数股东的份额分别在合并资产负债表中所有者权益项目下、合并利润表中净利润项目下和综合收益总额项目下单独列示。子公司少数股东分担的当期亏损超过了少数股东在该子公司期初所有者权益中所享有份额而形成的余额，冲减少数股东权益。

#### （1）增加子公司或业务

在报告期内，因同一控制下企业合并增加子公司或业务的，将子公司或业务合并当期期初至报告期末的经营成果和现金流量纳入合并财务报表，同时对合并财务报表的期初数和比较报表的相关项目进行调整，视同合并后的报告主体自最终控制方开始控制时点起一直存在。

因追加投资等原因能够对同一控制下的被投资方实施控制的，在取得被合并方控制权之前持有的股权投资，在取得原股权之日与合并方和被合并方同处于同一控制之日孰晚日起至合并日之间已确认有关损益、其他综合收益以及其他净资产变动，分别冲减比较报表期间的期初留存收益或当期损益。

在报告期内，因非同一控制下企业合并增加子公司或业务的，以购买日确定的各项可辨认资产、负债及或有负债的公允价值为基础自购买日起纳入合并财务报表。

因追加投资等原因能够对非同一控制下的被投资方实施控制的，对于购买日之前持有的被购买方的股权，按照该股权在购买日的公允价值进行重新计量，公允价值与其账面价值的差额计入当期投资收益。购买日之前持有的被购买方的股权涉及的以后可重分类进损益的其他综合收益、权益法核算下的其他所有者权益变动转为购买日所属当期投资收益。

#### （2）处置子公司

##### ①一般处理方法

因处置部分股权投资或其他原因丧失了对被投资方控制权时，对于处置后的剩余股权投资，按照其在丧失控制权日的公允价值进行重新计量。处置股权取得的对价与剩余股权公允价值之和，减去按原持股比例计算应享有原有子公司自购买日或合并日开始持续计算的净资产的份额与商誉之和的差额，计入丧失控制权当期的投资收益。与原有子公司股权投资相关的以后可重分类进损益的其他综合收益、权益法核算下的其他所有者权益变动，在丧失控制权时转为当期投资收益。

##### ②分步处置子公司

通过多次交易分步处置对子公司股权投资直至丧失控制权的，处置对子公司股权投资的各项交易的条款、条件以及经济影响符合以下一种或多种情况，通常表明该多次交易事项为一揽子交易：

- i. 这些交易是同时或者在考虑了彼此影响的情况下订立的；
- ii. 这些交易整体才能达成一项完整的商业结果；
- iii. 一项交易的发生取决于其他至少一项交易的发生；
- iv. 一项交易单独看是不经济的，但是和其他交易一并考虑时是经济的。

各项交易属于一揽子交易的，将各项交易作为一项处置子公司并丧失控制权的交易进行会计处理；在丧失控制权之前每一次处置价款与处置投资对应的享有该子公司净资产份额的差额，在合并财务报表中确认为其他综合收益，在丧失控制权时一并转入丧失控制权当期的损益。

各项交易不属于一揽子交易的，在丧失控制权之前，按不丧失控制权的情况下部分处置对子公司的股权投资进行会计处理；在丧失控制权时，按处置子公司一般处理方法进行会计处理。

### （3）购买子公司少数股权

因购买少数股权新取得的长期股权投资与按照新增持股比例计算应享有子公司自购买日或合并日开始持续计算的净资产份额之间的差额，调整合并资产负债表中的资本公积中的股本溢价，资本公积中的股本溢价不足冲减的，调整留存收益。

### （4）不丧失控制权的情况下部分处置对子公司的股权投资

处置价款与处置长期股权投资相对应享有子公司自购买日或合并日开始持续计算的净资产份额之间的差额，调整合并资产负债表中的资本公积中的股本溢价，资本公积中的股本溢价不足冲减的，调整留存收益。

## （七）合营安排分类及共同经营会计处理方法

合营安排分为共同经营和合营企业。

共同经营，是指合营方享有该安排相关资产且承担该安排相关负债的合营安排。

本公司确认与共同经营中利益份额相关的下列项目：

- （1）确认本公司单独所持有的资产，以及按本公司份额确认共同持有的资产；
- （2）确认本公司单独所承担的负债，以及按本公司份额确认共同承担的负债；
- （3）确认出售本公司享有的共同经营产出份额所产生的收入；
- （4）按本公司份额确认共同经营因出售产出所产生的收入；
- （5）确认单独所发生的费用，以及按本公司份额确认共同经营发生的费用。

本公司对合营企业的投资采用权益法核算，详见本附注“三、（十四）长期股权投资”。

(八) 现金及现金等价物的确定标准

现金，是指本公司的库存现金以及可以随时用于支付的存款。现金等价物，是指本公司持有的期限短、流动性强、易于转换为已知金额的现金、价值变动风险很小的投资。

(九) 外币业务和外币报表折算

1、 外币业务

外币业务采用交易发生日的即期汇率作为折算汇率将外币金额折合成人民币记账。

资产负债表日外币货币性项目余额按资产负债表日即期汇率折算，由此产生的汇兑差额，除属于与购建符合资本化条件的资产相关的外币专门借款产生的汇兑差额按照借款费用资本化的原则处理外，均计入当期损益。

(十) 金融工具

本公司在成为金融工具合同的一方时，确认一项金融资产、金融负债或权益工具。

1、 金融工具的分类

根据本公司管理金融资产的业务模式和金融资产的合同现金流量特征，金融资产于初始确认时分类为：以摊余成本计量的金融资产、以公允价值计量且其变动计入其他综合收益的金融资产和以公允价值计量且其变动计入当期损益的金融资产。

本公司将同时符合下列条件且未被指定为以公允价值计量且其变动计入当期损益的金融资产，分类为以摊余成本计量的金融资产：

- 业务模式是以收取合同现金流量为目标；
- 合同现金流量仅为对本金和以未偿付本金金额为基础的利息的支付。

本公司将同时符合下列条件且未被指定为以公允价值计量且其变动计入当期损益的金融资产，分类为以公允价值计量且其变动计入其他综合收益的金融资产（债务工具）：

- 业务模式既以收取合同现金流量又以出售该金融资产为目标；
- 合同现金流量仅为对本金和以未偿付本金金额为基础的利息的支付。

对于非交易性权益工具投资，本公司可以在初始确认时将其不可撤销地指定为以公允价值计量且其变动计入其他综合收益的金融资产（权益工具）。该指定在单项投资的基础上作出，且相关投资从发行者的角度符合权益工具的定义。



除上述以摊余成本计量和以公允价值计量且其变动计入其他综合收益的金融资产外，本公司将其余所有的金融资产分类为以公允价值计量且其变动计入当期损益的金融资产。在初始确认时，如果能够消除或显著减少会计错配，本公司可以将本应分类为摊余成本计量或以公允价值计量且其变动计入其他综合收益的金融资产不可撤销地指定为以公允价值计量且其变动计入当期损益的金融资产。

金融负债于初始确认时分类为：以公允价值计量且其变动计入当期损益的金融负债和以摊余成本计量的金融负债。

符合以下条件之一的金融负债可在初始计量时指定为以公允价值计量且其变动计入当期损益的金融负债：

- 1) 该项指定能够消除或显著减少会计错配。
- 2) 根据正式书面文件载明的企业风险管理或投资策略，以公允价值为基础对金融负债组合或金融资产和金融负债组合进行管理和业绩评价，并在企业内部以此为基础向关键管理人员报告。
- 3) 该金融负债包含需单独分拆的嵌入衍生工具。

按照上述条件，本公司无指定的该类金融负债。

## 2、金融工具的确认依据和计量方法

### (1) 以摊余成本计量的金融资产

以摊余成本计量的金融资产包括应收票据、应收账款、其他应收款、长期应收款、债权投资等，按公允价值进行初始计量，相关交易费用计入初始确认金额；不包含重大融资成分的应收账款以及本公司决定不考虑不超过一年的融资成分的应收账款，以合同交易价格进行初始计量。

持有期间采用实际利率法计算的利息计入当期损益。

收回或处置时，将取得的价款与该金融资产账面价值之间的差额计入当期损益。

### (2) 以公允价值计量且其变动计入其他综合收益的金融资产（债务工具）

以公允价值计量且其变动计入其他综合收益的金融资产（债务工具）包括应收款项融资、其他债权投资等，按公允价值进行初始计量，相关交易费用计入初始确认金额。该金融资产按公允价值进行后续计量，公允价值变动除采用实际利率法计算的利息、减值损失或利得和汇兑损益之外，均计入其他综合收益。终止确认时，之前计入其他综合收益的累计利得或损失从其他综合收益中转出，计入当期损益。

(3) 以公允价值计量且其变动计入其他综合收益的金融资产（权益工具）

以公允价值计量且其变动计入其他综合收益的金融资产（权益工具）包括其他权益工具投资等，按公允价值进行初始计量，相关交易费用计入初始确认金额。该金融资产按公允价值进行后续计量，公允价值变动计入其他综合收益。取得的股利计入当期损益。

终止确认时，之前计入其他综合收益的累计利得或损失从其他综合收益中转出，计入留存收益。

(4) 以公允价值计量且其变动计入当期损益的金融资产

以公允价值计量且其变动计入当期损益的金融资产包括交易性金融资产、衍生金融资产、其他非流动金融资产等，按公允价值进行初始计量，相关交易费用计入当期损益。该金融资产按公允价值进行后续计量，公允价值变动计入当期损益。

(5) 以公允价值计量且其变动计入当期损益的金融负债

以公允价值计量且其变动计入当期损益的金融负债包括交易性金融负债、衍生金融负债等，按公允价值进行初始计量，相关交易费用计入当期损益。该金融负债按公允价值进行后续计量，公允价值变动计入当期损益。

终止确认时，其账面价值与支付的对价之间的差额计入当期损益。

(6) 以摊余成本计量的金融负债

以摊余成本计量的金融负债包括短期借款、应付票据、应付账款、其他应付款、长期借款、应付债券、长期应付款，按公允价值进行初始计量，相关交易费用计入初始确认金额。

持有期间采用实际利率法计算的利息计入当期损益。

终止确认时，将支付的对价与该金融负债账面价值之间的差额计入当期损益。

### 3、 金融资产终止确认和金融资产转移

满足下列条件之一时，本公司终止确认金融资产：

- 收取金融资产现金流量的合同权利终止；
- 金融资产已转移，且已将金融资产所有权上几乎所有的风险和报酬转移给转入方；
- 金融资产已转移，虽然本公司既没有转移也没有保留金融资产所有权上几乎所有的风险和报酬，但是未保留对金融资产的控制。

发生金融资产转移时，如保留了金融资产所有权上几乎所有的风险和报酬的，则不终止确认该金融资产。

在判断金融资产转移是否满足上述金融资产终止确认条件时，采用实质重于形式的原则。

公司将金融资产转移区分为金融资产整体转移和部分转移。金融资产整体转移满足终止确认条件的，将下列两项金额的差额计入当期损益：

- (1) 所转移金融资产的账面价值；
- (2) 因转移而收到的对价，与原直接计入所有者权益的公允价值变动累计额（涉及转移的金融资产为以公允价值计量且其变动计入其他综合收益的金融资产（债务工具）的情形）之和。

金融资产部分转移满足终止确认条件的，将所转移金融资产整体的账面价值，在终止确认部分和未终止确认部分之间，按照各自的相对公允价值进行分摊，并将下列两项金额的差额计入当期损益：

- (1) 终止确认部分的账面价值；
- (2) 终止确认部分的对价，与原直接计入所有者权益的公允价值变动累计额中对应终止确认部分的金额（涉及转移的金融资产为以公允价值计量且其变动计入其他综合收益的金融资产（债务工具）的情形）之和。

金融资产转移不满足终止确认条件的，继续确认该金融资产，所收到的对价确认为一项金融负债。

#### 4、金融负债终止确认

金融负债的现时义务全部或部分已经解除的，则终止确认该金融负债或其一部分；本公司若与债权人签定协议，以承担新金融负债方式替换现存金融负债，且新金融负债与现存金融负债的合同条款实质上不同的，则终止确认现存金融负债，并同时确认新金融负债。

对现存金融负债全部或部分合同条款作出实质性修改的，则终止确认现存金融负债或其一部分，同时将修改条款后的金融负债确认为一项新金融负债。

金融负债全部或部分终止确认时，终止确认的金融负债账面价值与支付对价（包括转出的非现金资产或承担的新金融负债）之间的差额，计入当期损益。

本公司若回购部分金融负债的，在回购日按照继续确认部分与终止确认部分的相对公允价值，将该金融负债整体的账面价值进行分配。分配给终止确认部分的账面价值与支付的对价（包括转出的非现金资产或承担的新金融负债）之间的差额，计入当期损益。

#### 5、 金融资产和金融负债的公允价值的确定方法

存在活跃市场的金融工具，以活跃市场中的报价确定其公允价值。不存在活跃市场的金融工具，采用估值技术确定其公允价值。在估值时，本公司采用在当前情况下适用并且有足够可利用数据和其他信息支持的估值技术，选择与市场参与者在相关资产或负债的交易中所考虑的资产或负债特征相一致的输入值，并优先使用相关可观察输入值。只有在相关可观察输入值无法取得或取得不切实可行的情况下，才使用不可观察输入值。

#### 6、 金融资产减值的测试方法及会计处理方法

本公司以单项或组合的方式对以摊余成本计量的金融资产、以公允价值计量且其变动计入其他综合收益的金融资产（债务工具）和财务担保合同等的预期信用损失进行估计。

本公司考虑有关过去事项、当前状况以及对未来经济状况的预测等合理且有依据的信息，以发生违约的风险为权重，计算合同应收的现金流量与预期能收到的现金流量之间差额的现值的概率加权金额，确认预期信用损失。

如果该金融工具的信用风险自初始确认后已显著增加，本公司按照相当于该金融工具整个存续期内预期信用损失的金额计量其损失准备；如果该金融工具的信用风险自初始确认后并未显著增加，本公司按照相当于该金融工具未来 12 个月内预期信用损失的金额计量其损失准备。由此形成的损失准备的增加或转回金额，作为减值损失或利得计入当期损益。

本公司通过比较金融工具在资产负债表日发生违约的风险与在初始确认日发生违约的风险，以确定金融工具预计存续期内发生违约风险的相对变化，以评估金融工具的信用风险自初始确认后是否已显著增加。通常逾期超过 30 日，本公司即认为该金融工具的信用风险已显著增加，除非有确凿证据证明该金融工具的信用风险自初始确认后并未显著增加。

如果金融工具于资产负债表日的信用风险较低，本公司即认为该金融工具的信用风险自初始确认后并未显著增加。

如果有客观证据表明某项金融资产已经发生信用减值，则本公司在单项基础上对该金融资产计提减值准备。

对于由《企业会计准则第 14 号——收入》(2017)规范的交易形成的应收款项和合同资产，无论是否包含重大融资成分，本公司始终按照相当于整个存续期内预期信用损失的金额计量其损失准备。

对于租赁应收款，本公司选择始终按照相当于整个存续期内预期信用损失的金额计量其损失准备。

本公司不再合理预期金融资产合同现金流量能够全部或部分收回的，直接减记该金融资产的账面余额。

## (十一) 存货

### 1、 存货的分类和成本

存货分类为：原材料、库存商品、委托加工物资、发出商品、在产品等。

存货按成本进行初始计量，存货成本包括采购成本、加工成本和其他使存货达到目前场所和状态所发生的支出。

### 2、 发出存货的计价方法

存货发出时按加权平均法计价。

### 3、 不同类别存货可变现净值的确定依据

资产负债表日，存货应当按照成本与可变现净值孰低计量。当存货成本高于其可变现净值的，应当计提存货跌价准备。可变现净值，是指在日常活动中，存货的估计售价减去至完工时估计将要发生的成本、估计的销售费用以及相关税费后的金额。

产成品、库存商品和用于出售的材料等直接用于出售的商品存货，在正常生产经营过程中，以该存货的估计售价减去估计的销售费用和相关税费后的金额，确定其可变现净值；需要经过加工的材料存货，在正常生产经营过程中，以所生产的产成品的估计售价减去至完工时估计将要发生的成本、估计的销售费用和相关税费后的金额，确定其可变现净值；为执行销售合同或者劳务合同而持有的存货，其可变现净值以合同价格为基础计算，若持有存货的数量多于销售合同订购数量的，超出部分的存货的可变现净值以一般销售价格为基础计算。

计提存货跌价准备后，如果以前减记存货价值的影响因素已经消失，导致存货的可变现净值高于其账面价值的，在原已计提的存货跌价准备金额内予以转回，转回的金额计入当期损益。

### 4、 存货的盘存制度

采用永续盘存制。

### 5、 低值易耗品和包装物的摊销方法

(1) 低值易耗品采用一次转销法；

(2) 包装物采用一次转销法。

## (十二) 合同资产

### 1、 合同资产的确认方法及标准

本公司根据履行履约义务与客户付款之间的关系在资产负债表中列示合同资产或合同负债。本公司已向客户转让商品或提供服务而有权收取对价的权利（且该权利取决于时间流逝之外的其他因素）列示为合同资产。同一合同下的合同资产和合同负债以净额列示。本公司拥有的、无条件（仅取决于时间流逝）向客户收取对价的权利作为应收款项单独列示。

### 2、 合同资产预期信用损失的确定方法及会计处理方法

合同资产的预期信用损失的确定方法及会计处理方法详见本附注“三、（十）6、金融资产减值的测试方法及会计处理方法”。

## (十三) 持有待售

主要通过出售（包括具有商业实质的非货币性资产交换）而非持续使用一项非流动资产或处置组收回其账面价值的，划分为持有待售类别。

本公司将同时满足下列条件的非流动资产或处置组划分为持有待售类别：

- （1）根据类似交易中出售此类资产或处置组的惯例，在当前状况下即可立即出售；
- （2）出售极可能发生，即本公司已经就一项出售计划作出决议且获得确定的购买承诺，预计出售将在一年内完成。有关规定要求本公司相关权力机构或者监管部门批准后方可出售的，已经获得批准。

划分为持有待售的非流动资产（不包括金融资产、递延所得税资产、职工薪酬形成的资产）或处置组，其账面价值高于公允价值减去出售费用后的净额的，账面价值减记至公允价值减去出售费用后的净额，减记的金额确认为资产减值损失，计入当期损益，同时计提持有待售资产减值准备。

## (十四) 长期股权投资

### 1、 共同控制、重大影响的判断标准

共同控制，是指按照相关约定对某项安排所共有的控制，并且该安排的相关活动必须经过分享控制权的参与方一致同意后才能决策。本公司与其他合营方一同对被投资单位实施共同控制且对被投资单位净资产享有权利的，被投资单位为本公司的合营企业。

重大影响，是指对被投资单位的财务和经营决策有参与决策的权力，但并不能够控制或者与其他方一起共同控制这些政策的制定。本公司能够对被投资单位施加重大影响的，被投资单位为本公司联营企业。

## 2、 初始投资成本的确定

### (1) 企业合并形成的长期股权投资

对于同一控制下的企业合并形成的对子公司的长期股权投资，在合并日按照取得被合并方所有者权益在最终控制方合并财务报表中的账面价值的份额作为长期股权投资的初始投资成本。长期股权投资初始投资成本与支付对价账面价值之间的差额，调整资本公积中的股本溢价；资本公积中的股本溢价不足冲减时，调整留存收益。因追加投资等原因能够对同一控制下的被投资单位实施控制的，按上述原则确认的长期股权投资的初始投资成本与达到合并前的长期股权投资账面价值加上合并日进一步取得股份新支付对价的账面价值之和的差额，调整股本溢价，股本溢价不足冲减的，冲减留存收益。

对于非同一控制下的企业合并形成的对子公司的长期股权投资，按照购买日确定的合并成本作为长期股权投资的初始投资成本。因追加投资等原因能够对非同一控制下的被投资单位实施控制的，按照原持有的股权投资账面价值加上新增投资成本之和作为初始投资成本。

### (2) 通过企业合并以外的其他方式取得的长期股权投资

以支付现金方式取得的长期股权投资，按照实际支付的购买价款作为初始投资成本。

以发行权益性证券取得的长期股权投资，按照发行权益性证券的公允价值作为初始投资成本。

## 3、 后续计量及损益确认方法

### (1) 成本法核算的长期股权投资

公司对子公司的长期股权投资，采用成本法核算，除非投资符合持有待售的条件。除取得投资时实际支付的价款或对价中包含的已宣告但尚未发放的现金股利或利润外，公司按照享有被投资单位宣告发放的现金股利或利润确认当期投资收益。

### (2) 权益法核算的长期股权投资

对联营企业和合营企业的长期股权投资，采用权益法核算。初始投资成本大于投资时应享有被投资单位可辨认净资产公允价值份额的差额，不调整长期股权投资的初始投资成本；初始投资成本小于投资时应享有被投资单位可辨认净资产公允价值份额的差额，计入当期损益，同时调整长期股权投资的成本。公司按照应享有或应分担的被投资单位实现的净损益和其他综合收益的份额，分别确认投资收益和其他综合收益，同时调整长期股权投资的账面价值；按照被投资单位宣告分派的利润或现金股利计算应享有的部分，相应减少长期股

权投资的账面价值；对于被投资单位除净损益、其他综合收益和利润分配以外所有者权益的其他变动（简称“其他所有者权益变动”），调整长期股权投资的账面价值并计入所有者权益。

在确认应享有被投资单位净损益、其他综合收益及其他所有者权益变动的份额时，以取得投资时被投资单位可辨认净资产的公允价值为基础，并按照公司的会计政策及会计期间，对被投资单位的净利润和其他综合收益等进行调整后确认。

公司与联营企业、合营企业之间发生的未实现内部交易损益按照应享有的比例计算归属于公司的部分，予以抵销，在此基础上确认投资收益，但投出或出售的资产构成业务的除外。与被投资单位发生的未实现内部交易损失，属于资产减值损失的，全额确认。

公司对合营企业或联营企业发生的净亏损，除负有承担额外损失义务外，以长期股权投资的账面价值以及其他实质上构成对合营企业或联营企业净投资的长期权益减记至零为限。合营企业或联营企业以后实现净利润的，公司在收益分享额弥补未确认的亏损分担额后，恢复确认收益分享额。

### （3）长期股权投资的处置

处置长期股权投资，其账面价值与实际取得价款的差额，计入当期损益。

部分处置权益法核算的长期股权投资，剩余股权仍采用权益法核算的，原权益法核算确认的其他综合收益采用与被投资单位直接处置相关资产或负债相同的基础按相应比例结转，其他所有者权益变动按比例结转入当期损益。

因处置股权投资等原因丧失了对被投资单位的共同控制或重大影响的，原股权投资因采用权益法核算而确认的其他综合收益，在终止采用权益法核算时采用与被投资单位直接处置相关资产或负债相同的基础进行会计处理，其他所有者权益变动在终止采用权益法核算时全部转入当期损益。

因处置部分股权投资等原因丧失了对被投资单位控制权的，在编制个别财务报表时，剩余股权能够对被投资单位实施共同控制或重大影响的，改按权益法核算，并对该剩余股权视同自取得时即采用权益法核算进行调整，对于取得被投资单位控制权之前确认的其他综合收益采用与被投资单位直接处置相关资产或负债相同的基础按比例结转，因采用权益法核算确认的其他所有者权益变动按比例结转入当期损益；剩余股权不能对被投资单位实施共同控制或施加重大影响的，确认为金融资产，其在丧失控制之日的公允价值与账面价值间的差额计入当期损益，对于取得被投资单位控制权之前确认的其他综合收益和其他所有者权益变动全部结转。

通过多次交易分步处置对子公司股权投资直至丧失控制权，属于一揽子交易



的，各项交易作为一项处置子公司股权投资并丧失控制权的交易进行会计处理；在丧失控制权之前每一次处置价款与所处置的股权对应得长期股权投资账面价值之间的差额，在个别财务报表中，先确认为其他综合收益，到丧失控制权时再一并转入丧失控制权的当期损益。不属于一揽子交易的，对每一项交易分别进行会计处理。

#### (十五) 投资性房地产

投资性房地产是指为赚取租金或资本增值，或两者兼有而持有的房地产，包括已出租的土地使用权、持有并准备增值后转让的土地使用权、已出租的建筑物（含自行建造或开发活动完成后用于出租的建筑物以及正在建造或开发过程中将来用于出租的建筑物）。

与投资性房地产有关的后续支出，在相关的经济利益很可能流入且其成本能够可靠的计量时，计入投资性房地产成本；否则，于发生时计入当期损益。

本公司对现有投资性房地产采用成本模式计量。对按照成本模式计量的投资性房地产—出租用建筑物采用与本公司固定资产相同的折旧政策，出租用土地使用权按与无形资产相同的摊销政策执行。

#### (十六) 固定资产

##### 1、 固定资产的确认和初始计量

固定资产指为生产商品、提供劳务、出租或经营管理而持有，并且使用寿命超过一个会计年度的有形资产。固定资产在同时满足下列条件时予以确认：

- (1) 与该固定资产有关的经济利益很可能流入企业；
- (2) 该固定资产的成本能够可靠地计量。

固定资产按成本（并考虑预计弃置费用因素的影响）进行初始计量。

与固定资产有关的后续支出，在与其有关的经济利益很可能流入且其成本能够可靠计量时，计入固定资产成本；对于被替换的部分，终止确认其账面价值；所有其他后续支出于发生时计入当期损益。

##### 2、 折旧方法

固定资产折旧采用年限平均法分类计提，根据固定资产类别、预计使用寿命和预计净残值率确定折旧率。对计提了减值准备的固定资产，则在未来期间按扣除减值准备后的账面价值及依据尚可使用年限确定折旧额。如固定资产各组成部分的使用寿命不同或者以不同方式为企业提供服务，则选择不同折旧率或折旧方法，分别计提折旧。

各类固定资产折旧方法、折旧年限、残值率和年折旧率如下：

类别	折旧方法	折旧年限(年)	残值率(%)	年折旧率(%)
房屋及建筑物	年限平均法	20	3	4.85
运输设备	年限平均法	5	3	19.40
电子及其他设备	年限平均法	5	3	19.40
机器设备	年限平均法	5	3	19.40

### 3、 固定资产处置

当固定资产被处置、或者预期通过使用或处置不能产生经济利益时，终止确认该固定资产。固定资产出售、转让、报废或毁损的处置收入扣除其账面价值和相关税费后的金额计入当期损益。

#### (十七) 在建工程

在建工程按实际发生的成本计量。实际成本包括建筑成本、安装成本、符合资本化条件的借款费用以及其他为使在建工程达到预定可使用状态前所发生的必要支出。在建工程在达到预定可使用状态时，转入固定资产并自次月起开始计提折旧。

#### (十八) 借款费用

##### 1、 借款费用资本化的确认原则

公司发生的借款费用，可直接归属于符合资本化条件的资产的购建或者生产的，予以资本化，计入相关资产成本；其他借款费用，在发生时根据其发生额确认为费用，计入当期损益。

符合资本化条件的资产，是指需要经过相当长时间的购建或者生产活动才能达到预定可使用或者可销售状态的固定资产、投资性房地产和存货等资产。

##### 2、 借款费用资本化期间

资本化期间，指从借款费用开始资本化时点到停止资本化时点的期间，借款费用暂停资本化的期间不包括在内。

借款费用同时满足下列条件时开始资本化：

(1) 资产支出已经发生，资产支出包括为购建或者生产符合资本化条件的资产而以支付现金、转移非现金资产或者承担带息债务形式发生的支出；

(2) 借款费用已经发生；

(3) 为使资产达到预定可使用或者可销售状态所必要的购建或者生产活动已经开始。

当购建或者生产符合资本化条件的资产达到预定可使用或者可销售状态时，借款费用停止资本化。

### 3、 暂停资本化期间

符合资本化条件的资产在购建或生产过程中发生的非正常中断，且中断时间连续超过3个月的，则借款费用暂停资本化；该项中断如是所购建或生产的符合资本化条件的资产达到预定可使用状态或者可销售状态必要的程序，则借款费用继续资本化。在中断期间发生的借款费用确认为当期损益，直至资产的购建或者生产活动重新开始后借款费用继续资本化。

### 4、 借款费用资本化率、资本化金额的计算方法

对于为购建或者生产符合资本化条件的资产而借入的专门借款，以专门借款当期实际发生的借款费用，减去尚未动用的借款资金存入银行取得的利息收入或进行暂时性投资取得的投资收益后的金额，来确定借款费用的资本化金额。

对于为购建或者生产符合资本化条件的资产而占用的一般借款，根据累计资产支出超过专门借款部分的资产支出加权平均数乘以所占用一般借款的资本化率，计算确定一般借款应予资本化的借款费用金额。资本化率根据一般借款加权平均实际利率计算确定。

在资本化期间内，外币专门借款本金及利息的汇兑差额，予以资本化，计入符合资本化条件的资产的成本。除外币专门借款之外的其他外币借款本金及其利息所产生的汇兑差额计入当期损益。

## (十九) 无形资产

### 1、 无形资产的计价方法

(1) 公司取得无形资产时按成本进行初始计量；

外购无形资产的成本，包括购买价款、相关税费以及直接归属于使该项资产达到预定用途所发生的其他支出。

(2) 后续计量

在取得无形资产时分析判断其使用寿命。

对于使用寿命有限的无形资产，在为企业带来经济利益的期限内摊销；无法预见无形资产为企业带来经济利益期限的，视为使用寿命不确定的无形资产，不予摊销。

## 2、 使用寿命有限的无形资产的使用寿命估计情况

项目	预计使用寿命	摊销方法
软件	3-10 年	受益年限直线法
著作权	1-5 年	受益年限双倍余额递减法
收购资产组	5 年	受益年限直线法
土地使用权	50 年	受益年限直线法
专利使用费及其他	5-20 年	受益年限直线法

## 3、 划分研究阶段和开发阶段的具体标准

公司内部研究开发项目的支出分为研究阶段支出和开发阶段支出。

研究阶段：为获取并理解新的科学或技术知识等而进行的独创性的有计划调查、研究活动的阶段。

开发阶段：在进行商业性生产或使用前，将研究成果或其他知识应用于某项计划或设计，以生产出新的或具有实质性改进的材料、装置、产品等活动的阶段。

## 4、 开发阶段支出资本化的具体条件

研究阶段的支出，于发生时计入当期损益。开发阶段的支出同时满足下列条件的，确认为无形资产，不能满足下述条件的开发阶段的支出计入当期损益：

- (1) 完成该无形资产以使其能够使用或出售在技术上具有可行性；
- (2) 具有完成该无形资产并使用或出售的意图；
- (3) 无形资产产生经济利益的方式，包括能够证明运用该无形资产生产的产品存在市场或无形资产自身存在市场，无形资产将在内部使用的，能够证明其有用性；
- (4) 有足够的技术、财务资源和其他资源支持，以完成该无形资产的开发，并有能力使用或出售该无形资产；
- (5) 归属于该无形资产开发阶段的支出能够可靠地计量。

无法区分研究阶段支出和开发阶段支出的，将发生的研发支出全部计入当期损益。

## (二十) 长期资产减值

长期股权投资、采用成本模式计量的投资性房地产、固定资产、在建工程、使用权资产、使用寿命有限的无形资产、油气资产等长期资产，于资产负债表日存在减值迹象的，进行减值测试。减值测试结果表明资产的可收回金额低于其账面价值的，按其差额计提减值准备并计入减值损失。可收回金额为资产的公允价值减去处置费

用后的净额与资产预计未来现金流量的现值两者之间的较高者。资产减值准备按单项资产为基础计算并确认，如果难以对单项资产的可收回金额进行估计的，以该资产所属的资产组确定资产组的可收回金额。资产组是能够独立产生现金流入的最小资产组合。

对于因企业合并形成的商誉、使用寿命不确定的无形资产、尚未达到可使用状态的无形资产，无论是否存在减值迹象，至少在每年年度终了进行减值测试。

本公司进行商誉减值测试，对于因企业合并形成的商誉的账面价值，自购买日起按照合理的方法分摊至相关的资产组；难以分摊至相关的资产组的，将其分摊至相关的资产组组合。相关的资产组或者资产组组合，是能够从企业合并的协同效应中受益的资产组或者资产组组合。

在对包含商誉的相关资产组或者资产组组合进行减值测试时，如与商誉相关的资产组或者资产组组合存在减值迹象的，先对不包含商誉的资产组或者资产组组合进行减值测试，计算可收回金额，并与相关账面价值相比较，确认相应的减值损失。然后对包含商誉的资产组或者资产组组合进行减值测试，比较其账面价值与可收回金额，如可收回金额低于账面价值的，减值损失金额首先抵减分摊至资产组或者资产组组合中商誉的账面价值，再根据资产组或者资产组组合中除商誉之外的其他各项资产的账面价值所占比重，按比例抵减其他各项资产的账面价值。

上述资产减值损失一经确认，在以后会计期间不予转回。

#### (二十一) 长期待摊费用

长期待摊费用为已经发生但应由本期和以后各期负担的分摊期限在一年以上的各项费用。

##### 1、 摊销方法

长期待摊费用在受益期内按收益年限直线法或者双倍余额递减法摊销。

##### 2、 摊销年限

(1) 经营租赁方式租入的固定资产改良支出，按剩余租赁期与租赁资产尚可使用年限两者中较短的期限平均摊销；

(2) 购入版权使用权的费用支出，按版权内容授权使用的期限按照双倍余额递减法摊销。

#### (二十二) 合同负债

本公司根据履行履约义务与客户付款之间的关系在资产负债表中列示合同资产或合同负债。本公司已收或应收客户对价而应向客户转让商品或提供服务的义务列示为合同负债。同一合同下的合同资产和合同负债以净额列示。

## (二十三) 职工薪酬

### 1、 短期薪酬的会计处理方法

本公司在职工为本公司提供服务的会计期间，将实际发生的短期薪酬确认为负债，并计入当期损益或相关资产成本。

本公司为职工缴纳的社会保险费和住房公积金，以及按规定提取的工会经费和职工教育经费，在职工为本公司提供服务的会计期间，根据规定的计提基础和计提比例计算确定相应的职工薪酬金额。

本公司发生的职工福利费，在实际发生时根据实际发生额计入当期损益或相关资产成本，其中，非货币性福利按照公允价值计量。

### 2、 离职后福利的会计处理方法

#### (1) 设定提存计划

本公司按当地政府的相关规定为职工缴纳基本养老保险和失业保险，在职工为本公司提供服务的会计期间，按以当地规定的缴纳基数和比例计算应缴纳金额，确认为负债，并计入当期损益或相关资产成本。

#### (2) 设定受益计划

本公司根据预期累计福利单位法确定的公式将设定受益计划产生的福利义务归属于职工提供服务的期间，并计入当期损益或相关资产成本。

### 3、 辞退福利的会计处理方法

本公司向职工提供辞退福利的，在下列两者孰早日确认辞退福利产生的职工薪酬负债，并计入当期损益：公司不能单方面撤回因解除劳动关系计划或裁减建议所提供的辞退福利时；公司确认与涉及支付辞退福利的重组相关的成本或费用时。

## (二十四) 预计负债

与或有事项相关的义务同时满足下列条件时，本公司将其确认为预计负债：

- (1) 该义务是本公司承担的现时义务；
- (2) 履行该义务很可能导致经济利益流出本公司；
- (3) 该义务的金额能够可靠地计量。

预计负债按履行相关现时义务所需的支出的最佳估计数进行初始计量。

在确定最佳估计数时，综合考虑与或有事项有关的风险、不确定性和货币时间价值等因素。对于货币时间价值影响重大的，通过对相关未来现金流出进行折现后确定

最佳估计数。

所需支出存在一个连续范围，且该范围内各种结果发生的可能性相同的，最佳估计数按照该范围内的中间值确定；在其他情况下，最佳估计数分别下列情况处理：

- 或有事项涉及单个项目的，按照最可能发生金额确定。
- 或有事项涉及多个项目的，按照各种可能结果及相关概率计算确定。

清偿预计负债所需支出全部或部分预期由第三方补偿的，补偿金额在基本确定能够收到时，作为资产单独确认，确认的补偿金额不超过预计负债的账面价值。

本公司在资产负债表日对预计负债的账面价值进行复核，有确凿证据表明该账面价值不能反映当前最佳估计数的，按照当前最佳估计数对该账面价值进行调整。

## (二十五) 股份支付

本公司的股份支付是为了获取职工或其他方提供服务而授予权益工具或者承担以权益工具为基础确定的负债的交易。本公司的股份支付为以权益结算的股份支付。

### 1、 以权益结算的股份支付及权益工具

以权益结算的股份支付换取职工提供服务的，以授予职工权益工具的公允价值计量。对于授予后立即可行权的股份支付交易，在授予日按照权益工具的公允价值计入相关成本或费用，相应增加资本公积。对于授予后完成等待期内的服务或达到规定业绩条件才可行权的股份支付交易，在等待期内每个资产负债表日，本公司根据对可行权权益工具数量的最佳估计，按照授予日公允价值，将当期取得的服务计入相关成本或费用，相应增加资本公积。

如果修改了以权益结算的股份支付的条款，至少按照未修改条款的情况确认取得的服务。此外，任何增加所授予权益工具公允价值的修改，或在修改日对职工有利的变更，均确认取得服务的增加。

在等待期内，如果取消了授予的权益工具，则本公司对取消所授予的权益性工具作为加速行权处理，将剩余等待期内应确认的金额立即计入当期损益，同时确认资本公积。但是，如果授予新的权益工具，并在新权益工具授予日认定所授予的新权益工具是用于替代被取消的权益工具的，则以与处理原权益工具条款和条件修改相同的方式，对所授予的替代权益工具进行处理。

## (二十六) 收入

### 1、 收入确认和计量所采用的会计政策

本公司在履行了合同中的履约义务，即在客户取得相关商品或服务控制权时确认收入。取得相关商品或服务控制权，是指能够主导该商品或服务的使用并从中获得几乎全部的经济利益。

合同中包含两项或多项履约义务的，本公司在合同开始日，按照各单项履约义务所承诺商品或服务的单独售价的相对比例，将交易价格分摊至各单项履约义务。本公司按照分摊至各单项履约义务的交易价格计量收入。

交易价格是指本公司因向客户转让商品或服务而预期有权收取的对价金额，不包括代第三方收取的款项以及预期将退还给客户的款项。本公司根据合同条款，结合其以往的习惯做法确定交易价格，并在确定交易价格时，考虑可变对价、合同中存在的重大融资成分、非现金对价、应付客户对价等因素的影响。本公司以不超过在相关不确定性消除时累计已确认收入极可能不会发生重大转回的金额确定包含可变对价的交易价格。合同中存在重大融资成分的，本公司按照假定客户在取得商品或服务控制权时即以现金支付的应付金额确定交易价格，并在合同期间内采用实际利率法摊销该交易价格与合同对价之间的差额。

满足下列条件之一的，属于在某一时段内履行履约义务，否则，属于在某一时点履行履约义务：

- 客户在本公司履约的同时即取得并消耗本公司履约所带来的经济利益。
- 客户能够控制本公司履约过程中在建的商品。
- 本公司履约过程中所产出的商品具有不可替代用途，且本公司在整个合同期内有权就累计至今已完成的履约部分收取款项。

对于在某一时段内履行的履约义务，本公司在该段时间内按照履约进度确认收入，但是，履约进度不能合理确定的除外。本公司考虑商品或服务的性质，采用产出法或投入法确定履约进度。当履约进度不能合理确定时，已经发生的成本预计能够得到补偿的，本公司按照已经发生的成本金额确认收入，直到履约进度能够合理确定为止。

对于在某一时点履行的履约义务，本公司在客户取得相关商品或服务控制权时点确认收入。在判断客户是否已取得商品或服务控制权时，本公司考虑下列迹象：

- 本公司就该商品或服务享有现时收款权利，即客户就该商品或服务负有现时付款义务。
- 本公司已将该商品的法定所有权转移给客户，即客户已拥有该商品的法定所有权。
- 本公司已将该商品实物转移给客户，即客户已实物占有该商品。
- 本公司已将该商品所有权上的主要风险和报酬转移给客户，即客户已取得该商品所有权上的主要风险和报酬。
- 客户已接受该商品或服务。



## 2、 具体原则

公司业务主要为互联网及相关服务业务和通信设备制造销售业务，其中互联网及相关服务业务主要业务类型分为电信运营商基地产品包业务、话匣子业务、资讯类业务、客户分流业务和其他增值电信业务与原创小说阅读业务。具体收入确认原则为：

第一、移动阅读业务中的电信运营商基地产品包业务、话匣子业务，资讯类业务和其他增值电信业务。公司与基础运营商及其他第三方开展合作，由基础运营商及其他第三方负责向用户收取信息费，公司根据合同约定比例对收取的信息费与基础运营商及其他第三方进行分成。公司按经双方确认的电信运营商基地、各省分公司等发布的对账单确认收入。

第二、移动阅读业务中的用户分流业务。公司利用自身渠道推广第三方合作伙伴产品，公司按经双方确认的对账单确认收入。

第三、移动阅读业务中的原创小说阅读业务。公司利用原创阅读平台提供小说阅读业务，根据取得客户通过第三方支付平台充值形成的收益并在已提供小说阅读时确认收入。

第四、CPS 小说分销分成业务。公司为客户运营的微信公众号提供技术服务，搭建符合标准的平台，并将其小说平台包括拥有的数字作品对客户运营微信公众号开放，在最终用户通过微信公众号充值后，公司根据合同规定的比例收取相关的技术服务费与资源支持费，公司根据充值款项的约定分成比例确认收入。

第五、通信设备制造销售业务。公司根据销售合同约定的交货方式公司将货物发给客户，客户验收合格收货后确认收入。

### (二十七) 合同成本

合同成本包括合同履约成本与合同取得成本。

本公司为履行合同而发生的成本，不属于存货、固定资产或无形资产等相关准则规范范围的，在满足下列条件时作为合同履约成本确认为一项资产：

- 该成本与一份当前或预期取得的合同直接相关。
- 该成本增加了本公司未来用于履行履约义务的资源。
- 该成本预期能够收回。

本公司为取得合同发生的增量成本预期能够收回的，作为合同取得成本确认为一项资产。

与合同成本有关的资产采用与该资产相关的商品或服务收入确认相同的基础进行摊销；但是对于合同取得成本摊销期限未超过一年的，本公司在发生时将其计入当期

损益。

与合同成本有关的资产，其账面价值高于下列两项的差额的，本公司对超出部分计提减值准备，并确认为资产减值损失：

- 1、因转让与该资产相关的商品或服务预期能够取得的剩余对价；
- 2、为转让该相关商品或服务估计将要发生的成本。

以前期间减值的因素之后发生变化，使得前述差额高于该资产账面价值的，本公司转回原已计提的减值准备，并计入当期损益，但转回后的资产账面价值不超过假定不计提减值准备情况下该资产在转回日的账面价值。

## (二十八) 政府补助

### 1、 类型

政府补助，是本公司从政府无偿取得的货币性资产或非货币性资产，分为与资产相关的政府补助和与收益相关的政府补助。

与资产相关的政府补助，是指本公司取得的、用于购建或以其他方式形成长期资产的政府补助。与收益相关的政府补助，是指除与资产相关的政府补助之外的政府补助。

### 2、 确认时点

政府补助在本公司能够满足其所附的条件并且能够收到时，予以确认。

### 3、 会计处理

与资产相关的政府补助，冲减相关资产账面价值或确认为递延收益。确认为递延收益的，在相关资产使用寿命内按照合理、系统的方法分期计入当期损益（与本公司日常活动相关的，计入其他收益；与本公司日常活动无关的，计入营业外收入）；

与收益相关的政府补助，用于补偿本公司以后期间的相关成本费用或损失的，确认为递延收益，并在确认相关成本费用或损失的期间，计入当期损益（与本公司日常活动相关的，计入其他收益；与本公司日常活动无关的，计入营业外收入）或冲减相关成本费用或损失；用于补偿本公司已发生的相关成本费用或损失的，直接计入当期损益（与本公司日常活动相关的，计入其他收益；与本公司日常活动无关的，计入营业外收入）或冲减相关成本费用或损失。

本公司取得的政策性优惠贷款贴息，区分以下两种情况，分别进行会计处理：

（1）财政将贴息资金拨付给贷款银行，由贷款银行以政策性优惠利率向本公司提供贷款的，本公司以实际收到的借款金额作为借款的入账价值，按照借款

本金和该政策性优惠利率计算相关借款费用。

(2) 财政将贴息资金直接拨付给本公司的，本公司将对应的贴息冲减相关借款费用。

## (二十九) 递延所得税资产和递延所得税负债

所得税包括当期所得税和递延所得税。除因企业合并和直接计入所有者权益(包括其他综合收益)的交易或者事项产生的所得税外，本公司将当期所得税和递延所得税计入当期损益。

递延所得税资产和递延所得税负债根据资产和负债的计税基础与其账面价值的差额(暂时性差异)计算确认。

对于可抵扣暂时性差异确认递延所得税资产，以未来期间很可能取得的用来抵扣可抵扣暂时性差异的应纳税所得额为限。对于能够结转以后年度的可抵扣亏损和税款抵减，以很可能获得用来抵扣可抵扣亏损和税款抵减的未来应纳税所得额为限，确认相应的递延所得税资产。

对于应纳税暂时性差异，除特殊情况外，确认递延所得税负债。

不确认递延所得税资产或递延所得税负债的特殊情况包括：

- 商誉的初始确认；
- 既不是企业合并、发生时也不影响会计利润和应纳税所得额(或可抵扣亏损)的交易或事项。

对与子公司、联营企业及合营企业投资相关的应纳税暂时性差异，确认递延所得税负债，除非本公司能够控制该暂时性差异转回的时间且该暂时性差异在可预见的未来很可能不会转回。对与子公司、联营企业及合营企业投资相关的可抵扣暂时性差异，当该暂时性差异在可预见的未来很可能转回且未来很可能获得用来抵扣可抵扣暂时性差异的应纳税所得额时，确认递延所得税资产。

资产负债表日，对于递延所得税资产和递延所得税负债，根据税法规定，按照预期收回相关资产或清偿相关负债期间的适用税率计量。

资产负债表日，本公司对递延所得税资产的账面价值进行复核。如果未来期间很可能无法获得足够的应纳税所得额用以抵扣递延所得税资产的利益，则减记递延所得税资产的账面价值。在很可能获得足够的应纳税所得额时，减记的金额予以转回。当拥有以净额结算的法定权利，且意图以净额结算或取得资产、清偿负债同时进行，当期所得税资产及当期所得税负债以抵销后的净额列报。

资产负债表日，递延所得税资产及递延所得税负债在同时满足以下条件时以抵销后的净额列示：

- 纳税主体拥有以净额结算当期所得税资产及当期所得税负债的法定权利；

- 递延所得税资产及递延所得税负债是与同一税收征管部门对同一纳税主体征收的所得税相关或者是对不同的纳税主体相关，但在未来每一具有重要性的递延所得税资产及负债转回的期间内，涉及的纳税主体意图以净额结算当期所得税资产和负债或是同时取得资产、清偿负债。

### (三十) 租赁

#### 自 2021 年 1 月 1 日起的会计政策

租赁，是指在一定期间内，出租人将资产的使用权让与承租人以获取对价的合同。在合同开始日，本公司评估合同是否为租赁或者包含租赁。如果合同中一方让渡了在一定期间内控制一项或多项已识别资产使用的权利以换取对价，则该合同为租赁或者包含租赁。

合同中同时包含多项单独租赁的，本公司将合同予以分拆，并分别各项单独租赁进行会计处理。合同中同时包含租赁和非租赁部分的，承租人和出租人将租赁和非租赁部分进行分拆。

对于由新冠肺炎疫情直接引发的、就现有租赁合同达成的租金减免、延期支付等租金减让，同时满足下列条件的，本公司对所有租赁选择采用简化方法不评估是否发生租赁变更，也不重新评估租赁分类：

- 减让后的租赁对价较减让前减少或基本不变，其中，租赁对价未折现或按减让前折现率折现均可；
- 减让仅针对 2022 年 6 月 30 日前的应付租赁付款额，2022 年 6 月 30 日后应付租赁付款额增加不影响满足该条件，2022 年 6 月 30 日后应付租赁付款额减少不满足该条件。
- 综合考虑定性和定量因素后认定租赁的其他条款和条件无重大变化。

#### 1、 本公司作为承租人

##### (1) 使用权资产

在租赁期开始日，本公司对除短期租赁和低价值资产租赁以外的租赁确认使用权资产。使用权资产按照成本进行初始计量。该成本包括：

- 租赁负债的初始计量金额；
- 在租赁期开始日或之前支付的租赁付款额，存在租赁激励的，扣除已享受的租赁激励相关金额；
- 本公司发生的初始直接费用；
- 本公司为拆卸及移除租赁资产、复原租赁资产所在场地或将租赁资产恢复至租赁条款约定状态预计将发生的成本，但不包括属于为生产存货而

发生的成本。

本公司后续采用直线法对使用权资产计提折旧。对能够合理确定租赁期届满时取得租赁资产所有权的，本公司在租赁资产剩余使用寿命内计提折旧；否则，租赁资产在租赁期与租赁资产剩余使用寿命两者孰短的期间内计提折旧。

本公司按照本附注“三、（二十）长期资产减值”所述原则来确定使用权资产是否已发生减值，并对已识别的减值损失进行会计处理。

## （2）租赁负债

在租赁期开始日，本公司对除短期租赁和低价值资产租赁以外的租赁确认租赁负债。租赁负债按照尚未支付的租赁付款额的现值进行初始计量。租赁付款额包括：

- 固定付款额（包括实质固定付款额），存在租赁激励的，扣除租赁激励相关金额；
- 取决于指数或比率的可变租赁付款额；
- 根据公司提供的担保余值预计应支付的款项；
- 购买选择权的行权价格，前提是公司合理确定将行使该选择权；
- 行使终止租赁选择权需支付的款项，前提是租赁期反映出公司将行使终止租赁选择权。

本公司采用租赁内含利率作为折现率，但如果无法合理确定租赁内含利率的，则采用本公司的增量借款利率作为折现率。

本公司按照固定的周期性利率计算租赁负债在租赁期内各期间的利息费用，并计入当期损益或相关资产成本。

未纳入租赁负债计量的可变租赁付款额在实际发生时计入当期损益或相关资产成本。

在租赁期开始日后，发生下列情形的，本公司重新计量租赁负债，并调整相应的使用权资产，若使用权资产的账面价值已调减至零，但租赁负债仍需进一步调减的，将差额计入当期损益：

- 当购买选择权、续租选择权或终止选择权的评估结果发生变化，或前述选择权的实际行权情况与原评估结果不一致的，本公司按变动后租赁付款额和修订后的折现率计算的现值重新计量租赁负债；
- 当实质固定付款额发生变动、担保余值预计的应付金额发生变动或用于确定租赁付款额的指数或比率发生变动，本公司按照变动后的租赁付款额和原折现率计算的现值重新计量租赁负债。但是，租赁付款额的变动源自浮动利率变动的，使用修订后的折现率计算现值。

### （3）短期租赁和低价值资产租赁

本公司选择对短期租赁和低价值资产租赁不确认使用权资产和租赁负债，并将相关的租赁付款额在租赁期内各个期间按照直线法计入当期损益或相关资产成本。短期租赁，是指在租赁期开始日，租赁期不超过 12 个月且不包含购买选择权的租赁。低价值资产租赁，是指单项租赁资产为全新资产时价值较低的租赁。公司转租或预期转租租赁资产的，原租赁不属于低价值资产租赁。

### （4）租赁变更

租赁发生变更且同时符合下列条件的，公司将该租赁变更作为一项单独租赁进行会计处理：

- 该租赁变更通过增加一项或多项租赁资产的使用权而扩大了租赁范围；
- 增加的对价与租赁范围扩大部分的单独价格按该合同情况调整后的金额相当。

租赁变更未作为一项单独租赁进行会计处理的，在租赁变更生效日，公司重新分摊变更后合同的对价，重新确定租赁期，并按照变更后租赁付款额和修订后的折现率计算的现值重新计量租赁负债。

租赁变更导致租赁范围缩小或租赁期缩短的，本公司相应调减使用权资产的账面价值，并将部分终止或完全终止租赁的相关利得或损失计入当期损益。其他租赁变更导致租赁负债重新计量的，本公司相应调整使用权资产的账面价值。

### （5）新冠肺炎疫情相关的租金减让

对于采用新冠肺炎疫情相关租金减让简化方法的，本公司不评估是否发生租赁变更，继续按照与减让前一致的折现率计算租赁负债的利息费用并计入当期损益，继续按照与减让前一致的方法对使用权资产进行计提折旧。发生租金减免的，本公司将减免的租金作为可变租赁付款额，在达成减让协议等解除原租金支付义务时，按未折现或减让前折现率折现金额冲减相关资产成本或费用，同时相应调整租赁负债；延期支付租金的，本公司在实际支付时冲减前期确认的租赁负债。

对于短期租赁和低价值资产租赁，本公司继续按照与减让前一致的方法将原合同租金计入相关资产成本或费用。发生租金减免的，本公司将减免的租金作为可变租赁付款额，在减免期间冲减相关资产成本或费用；延期支付租金的，本公司在原支付期间将应支付的租金确认为应付款项，在实际支付时冲减前期确认的应付款项。

## 2、 本公司作为出租人

在租赁开始日，本公司将租赁分为融资租赁和经营租赁。融资租赁，是指无论所有权最终是否转移，但实质上转移了与租赁资产所有权有关的几乎全部风险和报酬的租赁。经营租赁，是指除融资租赁以外的其他租赁。本公司作为转租出租人时，基于原租赁产生的使用权资产对转租赁进行分类。

### （1）经营租赁会计处理

经营租赁的租赁收款额在租赁期内各个期间按照直线法确认为租金收入。本公司将发生的与经营租赁有关的初始直接费用予以资本化，在租赁期内按照与租金收入确认相同的基础分摊计入当期损益。未计入租赁收款额的可变租赁付款额在实际发生时计入当期损益。经营租赁发生变更的，公司自变更生效日起将其作为一项新租赁进行会计处理，与变更前租赁有关的预收或应收租赁收款额视为新租赁的收款额。

### （2）融资租赁会计处理

在租赁开始日，本公司对融资租赁确认应收融资租赁款，并终止确认融资租赁资产。本公司对应收融资租赁款进行初始计量时，将租赁投资净额作为应收融资租赁款的入账价值。租赁投资净额为未担保余值和租赁期开始日尚未收到的租赁收款额按照租赁内含利率折现的现值之和。

本公司按照固定的周期性利率计算并确认租赁期内各个期间的利息收入。应收融资租赁款的终止确认和减值按照本附注“三、（十）金融工具”进行会计处理。

未纳入租赁投资净额计量的可变租赁付款额在实际发生时计入当期损益。

融资租赁发生变更且同时符合下列条件的，本公司将该变更作为一项单独租赁进行会计处理：

- 该变更通过增加一项或多项租赁资产的使用权而扩大了租赁范围；
- 增加的对价与租赁范围扩大部分的单独价格按该合同情况调整后的金额相当。

融资租赁的变更未作为一项单独租赁进行会计处理的，本公司分别下列情形对变更后的租赁进行处理：

- 假如变更在租赁开始日生效，该租赁会被分类为经营租赁的，本公司自租赁变更生效日开始将其作为一项新租赁进行会计处理，并以租赁变更生效日前的租赁投资净额作为租赁资产的账面价值；
- 假如变更在租赁开始日生效，该租赁会被分类为融资租赁的，本公司按照本附注“三、（十）金融工具”关于修改或重新议定合同的政策进行会计处理。

### (3) 新冠肺炎疫情相关的租金减让

- 对于采用新冠肺炎疫情相关租金减让简化方法的经营租赁，本公司继续按照与减让前一致的方法将原合同租金确认为租赁收入；发生租金减免的，本公司将减免的租金作为可变租赁付款额，在减免期间冲减租赁收入；延期收取租金的，本公司在原收取期间将应收取的租金确认为应收款项，并在实际收到时冲减前期确认的应收款项。
- 对于采用新冠肺炎疫情相关租金减让简化方法的融资租赁，本公司继续按照与减让前一致的折现率计算利息并确认为租赁收入。发生租金减免的，本公司将减免的租金作为可变租赁付款额，在达成减让协议等放弃原租金收取权利时，按未折现或减让前折现率折现金额冲减原确认的租赁收入，不足冲减的部分计入投资收益，同时相应调整应收融资租赁款；延期收取租金的，本公司在实际收到时冲减前期确认的应收融资租赁款。

### 3、 售后租回交易

公司按照本附注“三、(二十六)收入”所述原则评估确定售后租回交易中的资产转让是否属于销售。

#### (1) 作为承租人

售后租回交易中的资产转让属于销售的，公司作为承租人按原资产账面价值中与租回获得的使用权有关的部分，计量售后租回所形成的使用权资产，并仅就转让至出租人的权利确认相关利得或损失；售后租回交易中的资产转让不属于销售的，公司作为承租人继续确认被转让资产，同时确认一项与转让收入等额的金融负债。金融负债的会计处理详见本附注“三、(十)金融工具”。

#### (2) 作为出租人

售后租回交易中的资产转让属于销售的，公司作为出租人对资产购买进行会计处理，并根据前述“2、本公司作为出租人”的政策对资产出租进行会计处理；售后租回交易中的资产转让不属于销售的，公司作为出租人不确认被转让资产，但确认一项与转让收入等额的金融资产。金融资产的会计处理详见本附注“三、(十)金融工具”。

### 2021年1月1日前的会计政策

租赁分为融资租赁和经营租赁。融资租赁是指实质上转移了与资产所有权有关的全部风险和报酬的租赁。经营租赁是指除融资租赁以外的其他租赁。

对于由新冠肺炎疫情直接引发的、就现有租赁合同达成的租金减免、延期支付等租金减让，同时满足下列条件的，本公司对所有租赁选择采用简化方法，不评估是否



发生租赁变更，也不重新评估租赁分类：

- 减让后的租赁对价较减让前减少或基本不变，其中，租赁对价未折现或按减让前折现率折现均可；
- 减让仅针对 2021 年 6 月 30 日前的应付租赁付款额，2021 年 6 月 30 日后应付租赁付款额增加不影响满足该条件，2021 年 6 月 30 日后应付租赁付款额减少不满足该条件。
- 综合考虑定性和定量因素后认定租赁的其他条款和条件无重大变化。

## 1、 经营租赁会计处理

（1）公司租入资产所支付的租赁费，在不扣除免租期的整个租赁期内，按直线法进行分摊，计入当期费用。公司支付的与租赁交易相关的初始直接费用，计入当期费用。

资产出租方承担了应由公司承担的与租赁相关的费用时，公司将该部分费用从租金总额中扣除，按扣除后的租金费用在租赁期内分摊，计入当期费用。

对于采用新冠肺炎疫情相关租金减让简化方法的经营租赁，本公司继续按照与减让前一致的方法将原合同租金计入相关资产成本或费用。发生租金减免的，本公司将减免的租金作为或有租金，在减免期间计入损益；延期支付租金的，本公司在原支付期间将应支付的租金确认为应付款项，在实际支付时冲减前期确认的应付款项。

（2）公司出租资产所收取的租赁费，在不扣除免租期的整个租赁期内，按直线法进行分摊，确认为租赁相关收入。公司支付的与租赁交易相关的初始直接费用，计入当期费用；如金额较大的，则予以资本化，在整个租赁期间内按照与租赁相关收入确认相同的基础分期计入当期收益。

公司承担了应由承租方承担的与租赁相关的费用时，公司将该部分费用从租金收入总额中扣除，按扣除后的租金费用在租赁期内分配。

对于采用新冠肺炎疫情相关租金减让简化方法的经营租赁，本公司继续按照与减让前一致的方法将原合同租金确认为租赁收入；发生租金减免的，本公司将减免的租金作为或有租金，在减免期间冲减租赁收入；延期收取租金的，本公司在原收取期间将应收取的租金确认为应收款项，并在实际收到时冲减前期确认的应收款项。

## 2、 融资租赁会计处理

（1）融资租入资产：公司在承租开始日，将租赁资产公允价值与最低租赁付款额现值两者中较低者作为租入资产的入账价值，将最低租赁付款额作为长

期应付款的入账价值，其差额作为未确认的融资费用。公司采用实际利率法对未确认的融资费用，在资产租赁期间内摊销，计入财务费用。公司发生的初始直接费用，计入租入资产价值。

对于采用新冠肺炎疫情相关租金减让简化方法的融资租赁，本公司继续按照与减让前一致的折现率将未确认融资费用确认为当期融资费用，继续按照与减让前一致的方法对融资租入资产进行计提折旧，对于发生的租金减免，本公司将减免的租金作为或有租金，在达成减让协议等解除原租金支付义务时，计入当期损益，并相应调整长期应付款，或者按照减让前折现率折现计入当期损益并调整未确认融资费用；延期支付租金的，本公司在实际支付时冲减前期确认的长期应付款。

(2) 融资租出资产：公司在租赁开始日，将应收融资租赁款，未担保余值之和与其现值的差额确认为未实现融资收益，在将来收到租金的各期间内确认为租赁收入。公司发生的与出租交易相关的初始直接费用，计入应收融资租赁款的初始计量中，并减少租赁期内确认的收益金额。

对于采用新冠肺炎疫情相关租金减让简化方法的融资租赁，本公司继续按照与减让前一致的租赁内含利率将未实现融资收益确认为租赁收入。发生租金减免的，本公司将减免的租金作为或有租金，在达成减让协议等放弃原租金收取权利时，冲减原确认的租赁收入，不足冲减的部分计入投资收益，同时相应调整长期应收款，或者按照减让前折现率折现计入当期损益并调整未实现融资收益；延期收取租金的，本公司在实际收到时冲减前期确认的长期应收款。

### (三十一) 终止经营

终止经营是满足下列条件之一的、能够单独区分的组成部分，且该组成部分已被本公司处置或被本公司划归为持有待售类别：

- (1) 该组成部分代表一项独立的主要业务或一个单独的主要经营地区；
- (2) 该组成部分是拟对一项独立的主要业务或一个单独的主要经营地区进行处置的一项相关联计划的一部分；
- (3) 该组成部分是专为转售而取得的子公司。

持续经营损益和终止经营损益在利润表中分别列示。终止经营的减值损失和转回金额等经营损益及处置损益作为终止经营损益列报。对于当期列报的终止经营，本公司在当期财务报表中，将原来作为持续经营损益列报的信息重新作为可比会计期间的终止经营损益列报。

### (三十二) 回购本公司股份

公司因减少注册资本或奖励职工等原因回购本公司股份的，按实际支付的金额作为库存股处理，同时进行备查登记。如果将回购的股份注销，则将按注销股票面值和注销股数计算的股票面值总额与实际回购所支付的金额之间的差额冲减资本公积，资本公积不足冲减的，冲减留存收益；如果将回购的股份奖励给本公司职工属于以权益结算的股份支付，于职工行权购买本公司股份收到价款时，转销交付职工的库存股成本和等待期内资本公积（其他资本公积）累计金额，同时，按照其差额调整资本公积（股本溢价）。

### (三十三) 重要会计政策和会计估计的变更

#### 1、重要会计政策变更

(1) 执行《企业会计准则第 21 号——租赁》（2018 年修订）

财政部于 2018 年度修订了《企业会计准则第 21 号——租赁》（简称“新租赁准则”）。本公司自 2021 年 1 月 1 日起执行新租赁准则。根据修订后的准则，对于首次执行日前已存在的合同，公司选择在首次执行日不重新评估其是否为租赁或者包含租赁。

##### • 本公司作为承租人

本公司选择根据首次执行新租赁准则的累积影响数，调整首次执行新租赁准则当年年初留存收益及财务报表其他相关项目金额，不调整可比期间信息。

对于首次执行日前已存在的经营租赁，本公司在首次执行日根据剩余租赁付款额按首次执行日本公司的增量借款利率折现的现值计量租赁负债，并根据每项租赁选择以下两种方法之一计量使用权资产：

- 假设自租赁期开始日即采用新租赁准则的账面价值，采用首次执行日的本公司的增量借款利率作为折现率。
- 与租赁负债相等的金额，并根据预付租金进行必要调整。

对于首次执行日前的经营租赁，本公司在应用上述方法的同时根据每项租赁选择采用下列一项或多项简化处理：

- 1) 将于首次执行日后 12 个月内完成的租赁作为短期租赁处理；
- 2) 计量租赁负债时，具有相似特征的租赁采用同一折现率；
- 3) 使用权资产的计量不包含初始直接费用；
- 4) 存在续租选择权或终止租赁选择权的，根据首次执行日前选择权的实际行使及其他最新情况确定租赁期；
- 5) 作为使用权资产减值测试的替代，按照本附注“三、(二十四) 预计负债”

评估包含租赁的合同在首次执行日前是否为亏损合同，并根据首次执行日前计入资产负债表的亏损准备金额调整使用权资产；

6) 首次执行日之前发生的租赁变更，不进行追溯调整，根据租赁变更的最终安排，按照新租赁准则进行会计处理。

在计量租赁负债时，本公司使用 2021 年 1 月 1 日的承租人增量借款利率（加权平均值：4.75%）来对租赁付款额进行折现。

2020 年 12 月 31 日合并财务报表中披露的重大经营租赁的尚未支付的最低租赁付款额	12,555,957.45
按 2021 年 1 月 1 日本公司增量借款利率折现的现值	11,816,637.74
2021 年 1 月 1 日新租赁准则下的租赁负债	11,816,637.74
上述折现的现值与租赁负债之间的差额	

对于首次执行日前已存在的融资租赁，本公司在首次执行日按照融资租入资产和应付融资租赁款的原账面价值，分别计量使用权资产和租赁负债。

• 本公司作为出租人

对于首次执行日前划分为经营租赁且在首次执行日后仍存续的转租赁，本公司在首次执行日基于原租赁和转租赁的剩余合同期限和条款进行重新评估，并按照新租赁准则的规定进行分类。重分类为融资租赁的，本公司将其作为一项新的融资租赁进行会计处理。

除转租赁外，本公司无需对其作为出租人的租赁按照新租赁准则进行调整。本公司自首次执行日起按照新租赁准则进行会计处理。

• 本公司执行新租赁准则对财务报表的主要影响如下：

会计政策变更的内容和原因	受影响的报表项目	对 2021 年 1 月 1 日余额的影响金额	
		合并	母公司
(1) 公司作为承租人对首次执行日前已存在的经营租赁的调整	使用权资产	11,979,807.74	
	预付款项	-163,170.00	
	租赁负债	6,951,956.06	
	一年内到期的非流动负债	4,864,681.68	

(2) 执行《企业会计准则解释第 14 号》

财政部于 2021 年 2 月 2 日发布了《企业会计准则解释第 14 号》(财会〔2021〕1 号，以下简称“解释第 14 号”)，自公布之日起施行。2021 年 1 月 1 日至施

行日新增的有关业务，根据解释第 14 号进行调整。

#### ①政府和社会资本合作（PPP）项目合同

解释第 14 号适用于同时符合该解释所述“双特征”和“双控制”的 PPP 项目合同，对于 2020 年 12 月 31 日前开始实施且至施行日尚未完成的有关 PPP 项目合同应进行追溯调整，追溯调整不切实可行的，从可追溯调整的最早期间期初开始应用，累计影响数调整施行日当年年初留存收益以及财务报表其他相关项目，对可比期间信息不予调整。

执行该规定未对本公司财务状况和经营成果产生重大影响。

#### ②基准利率改革

解释第 14 号对基准利率改革导致金融工具合同和租赁合同相关现金流量的确定基础发生变更的情形作出了简化会计处理规定。

根据该解释的规定，2020 年 12 月 31 日前发生的基准利率改革相关业务，应当进行追溯调整，追溯调整不切实可行的除外，无需调整前期比较财务报表数据。在该解释施行日，金融资产、金融负债等原账面价值与新账面价值之间的差额，计入该解释施行日所在年度报告期间的期初留存收益或其他综合收益。执行该规定未对本公司财务状况和经营成果产生重大影响。

#### （3）执行《关于调整<新冠肺炎疫情相关租金减让会计处理规定>适用范围的通知》

财政部于 2020 年 6 月 19 日发布了《新冠肺炎疫情相关租金减让会计处理规定》（财会〔2020〕10 号），对于满足条件的由新冠肺炎疫情直接引发的租金减免、延期支付租金等租金减让，企业可以选择采用简化方法进行会计处理。财政部于 2021 年 5 月 26 日发布了《关于调整<新冠肺炎疫情相关租金减让会计处理规定>适用范围的通知》（财会〔2021〕9 号），自 2021 年 5 月 26 日起施行，将《新冠肺炎疫情相关租金减让会计处理规定》允许采用简化方法的新冠肺炎疫情相关租金减让的适用范围由“减让仅针对 2021 年 6 月 30 日前的应付租赁付款额”调整为“减让仅针对 2022 年 6 月 30 日前的应付租赁付款额”，其他适用条件不变。

本公司对适用范围调整前符合条件的租赁合同已全部选择采用简化方法进行会计处理，对适用范围调整后符合条件的类似租赁合同也全部采用简化方法进行会计处理，并对通知发布前已采用租赁变更进行会计处理的相关租赁合同进行追溯调整，但不调整前期比较财务报表数据；对 2021 年 1 月 1 日至该通知施行日之间发生的未按照该通知规定进行会计处理的相关租金减让，根据该通知进行调整。

(4) 执行《企业会计准则解释第 15 号》关于资金集中管理相关列报  
财政部于 2021 年 12 月 30 日发布了《企业会计准则解释第 15 号》(财会〔2021〕35 号, 以下简称“解释第 15 号”), “关于资金集中管理相关列报”内容自公布之日起施行, 可比期间的财务报表数据相应调整。

解释第 15 号就企业通过内部结算中心、财务公司等对母公司及成员单位资金实行集中统一管理涉及的余额应如何在资产负债表中进行列报与披露作出了明确规定。执行该规定未对本公司财务状况和经营成果产生重大影响。

## 2、重要会计估计变更

本报告期公司未发生重要会计估计变更。

## 3、首次执行新租赁准则调整首次执行当年年初财务报表相关项目情况

合并资产负债表

项目	上年年末余额	年初余额	调整数
预付款项	135,084,883.02	134,921,713.02	-163,170.00
使用权资产		11,979,807.74	11,979,807.74
一年内到期的非流动负债	14,734,988.84	19,599,670.52	4,864,681.68
租赁负债		6,951,956.06	6,951,956.06

母公司资产负债表

首次执行新租赁准则无需调整首次执行当年年初财务报表。

## 四、税项

### (一) 主要税种和税率

税种	计税依据	税率(%)
增值税(注 1)	按税法规定计算的销售货物和应税劳务收入为基础计算销项税额, 在扣除当期允许抵扣的进项税额后, 差额部分为应交增值税	13、9、6、3、1
城市维护建设税	按实际缴纳的增值税及消费税计缴	7、5
教育费附加	按实际缴纳的增值税及消费税计缴	3
地方教育费附加	按实际缴纳的增值税及消费税计缴	2
企业所得税(注 2)	按应纳税所得额计缴	15、20、25

注 1: 通信设备制造销售业务税率为 13%, 房屋租赁业务税率为 9%, 其余业务税率为 6%, 简易征收 3%、1%。

注 2: 不同纳税主体企业所得税适用税率情况如下:

纳税主体名称	所得税税率(%)
杭州平治信息技术股份有限公司	15
杭州千越信息技术有限公司	15
广州市华一驰纵网络科技有限公司	25
杭州优书网络科技有限公司(更名前为“杭州悠书网络科技有限公司”)	25
深圳市兆能讯通科技有限公司	15
其他适用小微企业优惠税率公司	20

## (二) 税收优惠

1、根据全国高新技术企业认定管理工作领导小组办公室下发的《关于对浙江省 2021 年认定的第一批高新技术企业进行备案的公告》，公司通过高新技术企业的认定，取得高新技术企业证书编号为 GR202133005331，税收优惠期自 2021 年 1 月 1 日至 2023 年 12 月 31 日，公司 2021 年企业所得税按应纳税所得额的 15% 税率计缴。

2、根据全国高新技术企业认定管理工作领导小组办公室下发的《关于公示浙江省 2019 年拟认定高新技术企业名单的通知》，子公司杭州千越信息技术有限公司通过高新技术企业的认定，取得高新技术企业证书编号为 GR201933005171，税收优惠期自 2019 年 1 月 1 日至 2021 年 12 月 31 日。子公司杭州千越信息技术有限公司 2021 年企业所得税按应纳税所得额的 15% 税率计缴。

3、根据浙江省软件行业协会下发的《关于公布 2018 年第十批软件企业评估、软件产品评估结果的通知》(浙软协(2018)037 号)，子公司杭州优书网络科技有限公司通过软件企业的认定，取得软件企业证书编号为浙 RQ-2018-0191，有效期为一年。根据《关于进一步鼓励软件产业和集成电路产业发展企业所得税政策的通知》(财税(2012)27 号)的文件规定，软件企业自获利年度(2017 年度)起计算优惠期，第一年至第二年免征企业所得税，第三年至第五年按照 25% 的法定税率减半征收企业所得税。子公司杭州优书网络科技有限公司 2021 年按照 25% 的法定税率减半征收企业所得税。

4、根据全国高新技术企业认定管理工作领导小组办公室下发的《关于对深圳市 2021 年认定的第二批高新技术企业进行备案的公告》，子公司深圳市兆能讯通科技有限公司通过高新技术企业的认定，取得高新技术企业证书编号为 GR201844203788，税收优惠期自 2021 年 1 月 1 日至 2023 年 12 月 31 日。子公司深圳市兆能讯通科技有限公司 2021 年企业所得税按应纳税所得额的 15% 税率计缴。

5、根据财政部、国家税务总局《关于实施小微企业和个体工商户所得税优惠政策的公告》(财税(2021)12 号)规定，子公司杭州千润信息技术有限公司、北京南颖北琪科技有限公司、北京爱捷讯科技有限公司、杭州讯奇信息技术有限公司、广州华玛信息科技有限公司、广州中汉贸易有限公司、广州韵泽信息科技有限公司、杭州齐尔企业管理有限公司、杭州千韵信息技术有限公司、杭州煜文信息技术有限公司、

杭州昇越信息技术有限公司、宿迁华欣信息技术有限公司、宿迁启越信息技术有限公司、宿迁光迅信息技术有限公司、徐州煜奇信息技术有限公司、徐州万越信息技术有限公司、徐州顺奇信息技术有限公司、徐州众越信息技术有限公司、淮安爱捷讯科技有限公司、杭州搜阅信息技术有限公司、杭州咖梦科技有限公司、杭州平治睿达信息技术有限公司、杭州酷克信息科技有限公司、杭州平治约读信息技术有限公司、霍尔果斯平治影业公司、杭州平治云科技有限公司、杭州千钟文化传播有限公司、上海言儿网络科技有限公司、南京西客网络科技有限公司、杭州亦竹文化传播有限公司、北京鼎跃科技有限公司、杭州平治驿通科技有限公司、海南爱捷讯科技有限公司、杭州淘影科技有限公司、杭州平治影视有限公司、杭州阅庭科技有限公司、杭州蓝茗网络科技有限公司、杭州乐书网络科技有限公司、杭州晚阅网络科技有限公司、杭州奇阅网络科技有限公司、杭州圣万动漫设计有限公司、北京信朔科技有限公司、杭州蚁窝网络技术有限公司、杭州书米信息科技有限公司、深圳市创微达电子科技有限公司、惠州市兆能讯通科技有限公司、成都良辰美文化传播有限公司、杭州任你说智能科技有限公司、北京万鑫瑞和科技有限公司、杭州去读文化传媒有限公司、河南东秋软件科技有限公司、德清兆能讯通科技有限公司、广东平治晖速通信有限公司、杭州阅澜三丁文化传媒有限公司、洛阳万鑫瑞和科技有限公司、平治智慧（河北雄安）信息技术有限公司、深圳市兆讯通信科技有限公司、海南兆能讯通科技有限公司、海南驰纵网络科技有限公司、浙江创元信息系统服务有限公司、杭州启翱通讯科技有限公司、杭州平治赋能智慧科技有限公司、广州五八互娱网络科技有限公司年应纳税所得额不超过 100 万元的部分，减按 12.5% 计入应纳税所得额，按 20% 的税率缴纳企业所得税；对年应纳税所得额超过 100 万元但不超过 300 万元的部分，减按 50% 计入应纳税所得额，按 20% 的税率缴纳企业所得税。

## 五、合并财务报表项目注释

### (一) 货币资金

项目	期末余额	上年年末余额
库存现金	123,338.86	54,175.55
银行存款	718,888,378.19	416,391,783.39
其他货币资金	4,983,596.21	11,892,939.85
合计	723,995,313.26	428,338,898.79

其中因抵押、质押或冻结等对使用有限制的货币资金明细如下：

项目	期末余额	上年年末余额
保函保证金	4,987,596.21	1,254,944.14
诉讼冻结资金		2,990,000.00
票据池保证金		7,647,995.71
合计	4,987,596.21	11,892,939.85



(二) 应收票据

1、 应收票据分类列示

项目	期末余额	上年年末余额
银行承兑汇票	152,643,940.41	
商业承兑汇票	40,772,567.81	
小计	193,416,508.22	
减：应收票据坏账准备	1,223,177.03	
合计	192,193,331.19	

2、 期末公司已质押的应收票据

项目	期末已质押金额
银行承兑汇票	1,000,000.00
合计	1,000,000.00

3、 期末公司已背书或贴现且在资产负债表日尚未到期的应收票据

项目	期末终止确认金额	期末未终止确认金额
银行承兑汇票		151,643,940.41
商业承兑汇票		18,082,933.41
合计		169,726,873.82

4、 期末公司无因出票人未履约而将其转为应收账款的票据。

(三) 应收账款

1、 应收账款按账龄披露

账龄	期末余额	上年年末余额
1年以内(含1年)	2,171,287,453.95	1,393,005,671.53
1至2年(含2年)	185,262,522.73	88,355,521.89
2至3年(含3年)	32,706,745.92	12,905,344.45
3至4年(含4年)	12,515,854.63	11,790,353.04
4至5年(含5年)	11,773,245.75	805,784.22
5年以上	4,491,261.02	3,701,574.16
小计	2,418,037,084.00	1,510,564,249.29
减：坏账准备	118,619,455.62	71,203,259.33
合计	2,299,417,628.38	1,439,360,989.96

2、 应收账款按坏账计提方法分类披露

类别	期末余额				上年年末余额				
	账面余额		坏账准备		账面余额		坏账准备		
	金额	比例 (%)	金额	计提比例 (%)	金额	比例 (%)	金额	计提比例 (%)	
按单项计提坏账准备	22,382,318.14	0.93	20,941,876.45	93.56	12,972,734.18	0.86	12,972,734.18	100.00	
按组合计提坏账准备	2,395,654,765.86	99.07	97,677,579.17	4.08	1,497,591,515.11	99.14	58,230,525.15	3.89	
其中：账龄分析法组合	2,395,654,765.86	99.07	97,677,579.17	4.08	1,497,591,515.11	99.14	58,230,525.15	3.89	
合计	2,418,037,084.00	100.00	118,619,455.62		1,510,564,249.29	100.00	71,203,259.33		
									1,439,360,989.96
									1,439,360,989.96

按单项计提坏账准备:

名称	期末余额			
	账面余额	坏账准备	计提比例 (%)	计提理由
北京宽客网络技术有限公司	12,972,734.18	12,972,734.18	100.00	预计难以收回
中国青年出版社	1,664,132.39	1,195,571.16	71.84	预计部分难以收回
北京中天和信信息技术有限公司	1,047,513.17	634,601.44	60.58	预计部分难以收回
上海长戎信息技术有限公司	709,076.56	709,076.56	100.00	预计难以收回
杭州灵润文化创意有限公司	384,069.97	384,069.97	100.00	预计难以收回
其他	5,604,791.87	5,045,823.14	90.03	预计部分难以收回
合计	22,382,318.14	20,941,876.45		

按账龄组合计提坏账准备:

名称	期末余额		
	应收账款	坏账准备	计提比例 (%)
1年以内(含1年)	2,171,189,751.20	65,135,692.54	3.00
1至2年(含2年)	184,549,655.29	18,454,965.53	10.00
2至3年(含3年)	28,443,066.82	5,688,613.36	20.00
3至4年(含4年)	5,462,777.32	2,731,388.66	50.00
4至5年(含5年)	1,712,980.73	1,370,384.58	80.00
5年以上	4,296,534.50	4,296,534.50	100.00
合计	2,395,654,765.86	97,677,579.17	

3、 本期计提、转回或收回的坏账准备情况

类别	上年年末余额	本期变动金额				期末余额
		计提	收回或转回	转销或核销	其他变动	
坏账准备	71,203,259.33	47,439,841.01			-23,644.72	118,619,455.62
合计	71,203,259.33	47,439,841.01			-23,644.72	118,619,455.62

4、 本期无实际核销的应收账款情况。

5、 按欠款方归集的期末余额前五名的应收账款情况

按欠款方归集的期末余额前五名应收账款汇总金额 797,622,233.16 元, 占应收账款期末余额合计数的比例 32.99%, 相应计提的坏账准备期末余额汇总金额 23,928,666.99 元。

6、 无因金融资产转移而终止确认的应收账款。

7、 无转移应收账款且继续涉入形成的资产、负债金额。

#### (四) 应收款项融资

##### 1、 应收款项融资情况

项目	期末余额	上年年末余额
银行承兑汇票		191,767,408.15
小计		191,767,408.15
减：坏账准备		
合计		191,767,408.15

##### 2、 应收款项融资公允价值情况

项目	期末余额	上年年末余额	累计在其他综合收益中确认的损失准备
银行承兑汇票		191,767,408.15	
合计		191,767,408.15	

##### 3、 期末公司已背书或贴现且在资产负债表日尚未到期的应收票据

项目	期末终止确认金额	期末未终止确认金额
银行承兑汇票	50,580,576.85	
合计	50,580,576.85	

4、 无应收款项融资减值准备情况。

#### (五) 预付款项

##### 1、 预付款项按账龄列示

账龄	期末余额		上年年末余额	
	金额	比例(%)	金额	比例(%)
1年以内(含1年)	114,684,536.87	96.78	133,325,799.66	98.70
1至2年(含2年)	3,655,130.29	3.09	1,385,662.53	1.02
2至3年(含3年)	159,136.19	0.13	225,579.13	0.17
3年以上			147,841.70	0.11
合计	118,498,803.35	100.00	135,084,883.02	100.00

2、 按预付对象归集的期末余额前五名的预付款情况

按预付对象集中度归集的期末余额前五名预付款项汇总金额 32,137,502.42 元，  
占预付款项期末余额合计数的比例 27.12%。

(六) 其他应收款

项目	期末余额	上年年末余额
其他应收款项	88,262,831.47	57,030,709.54
合计	88,262,831.47	57,030,709.54

1、 其他应收款项

(1) 按账龄披露

账龄	期末余额	上年年末余额
1 年以内 (含 1 年)	79,153,556.23	32,601,993.49
1 至 2 年 (含 2 年)	7,698,393.19	28,924,379.92
2 至 3 年 (含 3 年)	6,609,919.72	2,097,971.95
3 至 4 年 (含 4 年)	772,998.95	344,346.00
4 至 5 年 (含 5 年)	229,464.00	76,416.90
5 年以上	589,167.67	512,750.77
小计	95,053,499.76	64,557,859.03
减: 坏账准备	6,790,668.29	7,527,149.49
合计	88,262,831.47	57,030,709.54

(2) 按坏账计提方法分类披露

类别	期末余额				上年年末余额					
	账面余额		坏账准备	账面价值	账面余额		坏账准备	账面价值		
	金额	比例 (%)			金额	比例 (%)				
按单项计提坏账准备	2,950,000.00	3.10	1,755,000.00	59.49	1,195,000.00	4,490,000.00	6.96	2,940,000.00	65.48	1,550,000.00
按组合计提坏账准备	92,103,499.76	96.90	5,035,668.29	5.47	87,067,831.47	60,067,859.03	93.04	4,587,149.49	7.64	55,480,709.54
其中：账龄分析法组合	92,103,499.76	96.90	5,035,668.29	5.47	87,067,831.47	60,067,859.03	93.04	4,587,149.49	7.64	55,480,709.54
合计	95,053,499.76	100.00	6,790,668.29		88,262,831.47	64,557,859.03	100.00	7,527,149.49		57,030,709.54

按单项计提坏账准备:

名称	期末余额			
	账面余额	坏账准备	计提比例 (%)	计提理由
浙江圣时网络科技有限公司	740,000.00	740,000.00	100.00	预计难以收回
天津云创互娱科技有限公司	2,210,000.00	1,015,000.00	45.93	预计部分难以收回
合计	2,950,000.00	1,755,000.00		

按账龄组合计提坏账准备:

名称	期末余额		
	其他应收款项	坏账准备	计提比例 (%)
1 年以内 (含 1 年)	79,153,556.33	2,374,606.69	3.00
1 至 2 年 (含 2 年)	7,698,393.09	769,839.31	10.00
2 至 3 年 (含 3 年)	3,659,919.72	731,983.94	20.00
3 至 4 年 (含 4 年)	772,998.95	386,499.48	50.00
4 至 5 年 (含 5 年)	229,464.00	183,571.20	80.00
5 年以上	589,167.67	589,167.67	100.00
合计	92,103,499.76	5,035,668.29	

(3) 坏账准备计提情况

坏账准备	第一阶段	第二阶段	第三阶段	合计
	未来 12 个月预期信用损失	整个存续期预期信用损失(未发生信用减值)	整个存续期预期信用损失(已发生信用减值)	
上年年末余额	4,170,502.59	43,251.00	3,313,395.90	7,527,149.49
上年年末余额在本期				
--转入第二阶段	-18,361.07	18,361.07		
--转入第三阶段	-13,984.30		13,984.30	
--转回第二阶段				
--转回第一阶段				
本期计提	3,400,760.00	10,103.00	119,116.87	3,529,979.87
本期转回	2,854,847.36	1.00	1,237,889.10	4,092,737.46
本期转销				
本期核销	349.75			349.75

坏账准备	第一阶段	第二阶段	第三阶段	合计
	未来 12 个月预期信用损失	整个存续期预期信用损失(未发生信用减值)	整个存续期预期信用损失(已发生信用减值)	
其他变动	-173,373.86			-173,373.86
期末余额	4,510,346.25	71,714.07	2,208,607.97	6,790,668.29

其他应收款项账面余额变动如下：

账面余额	第一阶段	第二阶段	第三阶段	合计
	未来 12 个月预期信用损失	整个存续期预期信用损失(未发生信用减值)	整个存续期预期信用损失(已发生信用减值)	
上年年末余额	59,465,793.86	65,010.00	5,027,055.17	64,557,859.03
上年年末余额在本期				
--转入第二阶段	-147,136.73	147,136.73		
--转入第三阶段	-77,056.93		77,056.93	
--转回第二阶段				
--转回第一阶段				
本期新增	79,989,208.81	7,530.00		79,996,738.81
本期终止确认	42,262,055.88	10.00	1,558,891.00	43,820,956.88
其他变动	-5,680,141.20			-5,680,141.20
期末余额	91,288,611.93	219,666.73	3,545,221.10	95,053,499.76

(4) 本期计提、转回或收回的坏账准备情况

类别	上年年末余额	本期变动金额				期末余额
		计提	收回或转回	转销或核销	其他变动	
坏账准备	7,527,149.49	3,529,979.87	4,092,737.46	349.75	-173,373.86	6,790,668.29
合计	7,527,149.49	3,529,979.87	4,092,737.46	349.75	-173,373.86	6,790,668.29

(5) 本期实际核销的其他应收款项情况

项目	核销金额
实际核销的其他应收款项	349.75



(6) 按款项性质分类情况

款项性质	期末账面余额	上年年末账面余额
保证金	31,600,103.55	37,233,120.80
备用金	1,293,457.13	834,814.50
暂借、往来款	35,092,345.86	12,299,788.92
返利款	14,066,887.29	9,784,693.59
股权转让款	12,798,000.00	
发行费用		3,912,452.83
其他	202,705.93	492,988.39
合计	95,053,499.76	64,557,859.03

(7) 按欠款方归集的期末余额前五名的其他应收款项情况

单位名称	款项性质	期末余额	账龄	占其他应收款项 期末余额合计数的 比例(%)	坏账准备期 末余额
北京安录国际技术有限公司（原名为“北京易华录国际技术有限公司”）	暂借、往来款	27,000,000.00	1年以内	28.41	810,000.00
崔锋	股权转让款	11,818,000.00	1年以内	12.43	354,540.00
南基国际科技有限公司	返利款	7,966,931.27	1年以内	8.38	239,007.94
中国移动通信集团河南有限公司	保证金	4,480,000.00	1年以内	4.71	134,400.00
中移物联网有限公司	保证金	3,100,000.00	1年以内	3.26	93,000.00
合计		54,364,931.27		57.19	1,630,947.94

(8) 无涉及政府补助的其他应收款项。

(9) 无因金融资产转移而终止确认的其他应收款项。

(10) 无转移其他应收款项且继续涉入形成的资产、负债金额。

(七) 存货

1、 存货分类

项目	期末余额			上年年末余额		
	账面余额	存货跌价准备	账面价值	账面余额	存货跌价准备	账面价值
原材料	193,030,273.33	4,457,528.92	188,572,744.41	87,307,483.20		87,307,483.20
库存商品	101,012,326.29	4,536,672.56	96,475,653.73	42,968,070.62	6,684,451.58	36,283,619.04
委托加工物资	1,885,272.02		1,885,272.02	6,229,961.29		6,229,961.29
发出商品	30,333,239.69	4,933,417.01	25,399,822.68	8,324,019.77		8,324,019.77
在产品	128,889.36		128,889.36	6,309,359.28		6,309,359.28
合计	326,390,000.69	13,927,618.49	312,462,382.20	151,138,894.16	6,684,451.58	144,454,442.58

2、 存货跌价准备及合同履约成本减值准备

项目	上年年末余额	本期增加金额		本期减少金额		期末余额
		计提	其他	转回或转销	其他	
原材料		4,457,528.92				4,457,528.92
库存商品	6,684,451.58	1,747,129.04		3,894,908.06		4,536,672.56
发出商品		4,933,417.01				4,933,417.01
合计	6,684,451.58	11,138,074.97		3,894,908.06		13,927,618.49

(八) 合同资产

1、 合同资产情况

项目	期末余额			上年年末余额		
	账面余额	减值准备	账面价值	账面余额	减值准备	账面价值
质保金	14,213,372.68	426,401.18	13,786,971.50	17,041,950.15	511,258.50	16,530,691.65
合计	14,213,372.68	426,401.18	13,786,971.50	17,041,950.15	511,258.50	16,530,691.65

2、 报告期内账面价值未发生重大变动的情况。

3、合同资产按减值计提方法分类披露

类别	期末余额				上年年末余额				
	账面余额		减值准备		账面余额		减值准备		
	金额	比例 (%)	金额	计提比例 (%)	金额	比例 (%)	金额	计提比例 (%)	
按单项计提减值准备									
按组合计提减值准备	14,213,372.68	100.00	426,401.18	3.00	17,041,950.15	100.00	511,258.50	3.00	16,530,691.65
其中：预期信用损失 法	14,213,372.68	100.00	426,401.18	3.00	17,041,950.15	100.00	511,258.50	3.00	16,530,691.65
合计	14,213,372.68	100.00	426,401.18		17,041,950.15	100.00	511,258.50		16,530,691.65

4、 本期合同资产计提减值准备情况

项目	上年年末余额	本期计提	本期转回	本期转销/核销	期末余额
质保金	511,258.50		84,857.32		426,401.18
合计	511,258.50		84,857.32		426,401.18

(九) 其他流动资产

项目	期末余额	上年年末余额
预缴企业所得税	387,978.48	
未交增值税	4,980,744.99	911,699.15
合计	5,368,723.47	911,699.15

(十) 长期股权投资

被投资单位	上年年末余额	本期增减变动							期末余额	减值准备期末余额	
		追加投资	减少投资	权益法下确认的投资损益	其他综合收益调整	其他权益变动	宣告发放现金股利或利润	计提减值准备			其他
1. 合营企业											
杭州众势网络科技有限公司	180,121.90	179,647.44	-474.46								
小计	180,121.90	179,647.44	-474.46								
2. 联营企业											
杭州何做文化创意有限公司	862,506.68	862,506.68									
郑州支律管网络科技有限公司											
深圳市智路由科技有限公司	2,023,957.75		77,517.60						29,400,090.00	29,400,000.00	
合肥微融信息科技有限公司	486,179.21		-597.17							2,101,475.35	
法制视讯文化(北京)有限公司			-51,293.36						51,293.36		
上海成思信息科技有限公司	47,656,105.30		-89,768.98							47,566,336.32	
爱尚成(北京)科技股份有限公司	33,339,934.76		1,023,536.93							34,363,471.69	
小计	84,368,683.70	862,506.68	959,395.02						29,451,293.36	113,916,865.40	
合计	84,548,805.60	1,042,154.12	958,920.56						29,451,293.36	113,916,865.40	

(十一) 其他权益工具投资

1、 其他权益工具投资情况

项目	期末余额	上年年末余额
上海帕科软件科技股份有限公司	15,011,840.00	15,011,840.00
Hilight Semiconductor Limited	12,956,200.00	
厦门沃动漫文化科技有限公司	10,000,000.00	10,000,000.00
广州世炬网络科技有限公司	5,107,200.11	3,000,000.00
成都不只于书文化传播有限公司	5,000,000.00	5,000,000.00
广东畅读信息科技有限公司	4,850,000.00	4,850,000.00
深圳市致尚信息技术有限公司	4,000,000.00	4,000,000.00
深圳市养老管家网络科技有限公司	2,328,000.00	2,328,000.00
杭州立玩网络科技有限公司	2,000,000.00	2,000,000.00
成都易瞳科技有限公司	2,000,000.00	2,000,000.00
北京旖泽文化传媒有限公司	1,000,000.00	1,000,000.00
湖南半刻文化传播有限公司	300,000.00	300,000.00
重庆晖速智能通信有限公司	260,000.00	260,000.00
杭州慧园科技有限公司	20,000.00	20,000.00
北京虎鲸跳跃科技有限公司		4,975,611.16
杭州西风动漫文化传媒有限公司		750,000.00
包头市易阅文化传媒有限责任公司		500,000.00
杭州愚猫卡漫科技有限公司		80,000.00
合计	64,833,240.11	56,075,451.16

2、 非交易性权益工具投资的情况

项目	本期确认 的股利收 入	累计利得	累计损失	其他综合收 益转入留存 收益的金额	指定为以公允价值计 量且其变动计入其他 综合收益的原因	其他综合收 益转入留存 收益的原因
深圳市养老管家网络科技有限公司		528,000.00			直接指定	
广东畅读信息科技有限公司		3,350,000.00			直接指定	
杭州禅一科技有限公司			1,100,000.00		直接指定	
北京日月心动文化传媒有限公司			1,000,000.00		直接指定	
上海帕科软件科技股份有限公司		6,611,840.00			直接指定	
深圳市致尚信息技术有限公司		215,925.88			直接指定	

项目	本期确认 的股利收 入	累计利得	累计损失	其他综合收 益转入留存 收益的金额	指定为以公允价值计 量且其变动计入其他 综合收益的原因	其他综合收 益转入留存 收益的原因
杭州高筑科技有限公司			1,200,000.00		直接指定	
广州世和网络科技有限公司	85,715.00	3,307,200.11			直接指定	
厦门沃动漫文化科技有限公司	39,996.00				直接指定	
合计	125,711.00	14,012,965.99	3,300,000.00			

## (十二) 投资性房地产

### 1、 采用成本计量模式的投资性房地产

项目	房屋、建筑物	合计
1. 账面原值		
(1) 上年年末余额	18,599,396.50	18,599,396.50
(2) 本期增加金额		
—外购		
(3) 本期减少金额		
—处置		
(4) 期末余额	18,599,396.50	18,599,396.50
2. 累计折旧和累计摊销		
(1) 上年年末余额	3,738,277.07	3,738,277.07
(2) 本期增加金额	930,476.16	930,476.16
—计提或摊销	930,476.16	930,476.16
(3) 本期减少金额		
—处置		
(4) 期末余额	4,668,753.23	4,668,753.23
3. 减值准备		
(1) 上年年末余额		
(2) 本期增加金额		
—计提		
(3) 本期减少金额		
—处置		
(4) 期末余额		
4. 账面价值		

项目	房屋、建筑物	合计
(1) 期末账面价值	13,930,643.27	13,930,643.27
(2) 上年年末账面价值	14,861,119.43	14,861,119.43

2、 无未办妥产权证书的投资性房地产情况。

(十三) 固定资产

1、 固定资产及固定资产清理

项目	期末余额	上年年末余额
固定资产	59,359,670.62	62,784,305.62
固定资产清理		
合计	59,359,670.62	62,784,305.62

2、 固定资产情况

项目	房屋及建筑物	运输设备	电子及其他设备	机器设备	合计
1. 账面原值					
(1) 上年年末余额	47,952,343.32	1,108,887.92	8,478,482.56	24,594,213.32	82,133,927.12
(2) 本期增加金额			679,298.76	5,794,990.93	6,474,289.69
—购置			679,298.76	5,794,990.93	6,474,289.69
(3) 本期减少金额			1,677,397.82	57,079.38	1,734,477.20
—处置或报废			1,471,043.64	57,079.38	1,528,123.02
—其他变动			206,354.18		206,354.18
(4) 期末余额	47,952,343.32	1,108,887.92	7,480,383.50	30,332,124.87	86,873,739.61
2. 累计折旧					
(1) 上年年末余额	7,146,375.67	653,980.45	4,303,512.22	7,245,753.16	19,349,621.50
(2) 本期增加金额	2,353,502.90	212,303.22	1,217,830.02	4,759,579.70	8,543,215.84
—计提	2,353,502.90	212,303.22	1,217,830.02	4,759,579.70	8,543,215.84
(3) 本期减少金额			369,540.42	9,227.93	378,768.35
—处置或报废			232,248.86	9,227.93	241,476.79
—其他变动			137,291.56		137,291.56
(4) 期末余额	9,499,878.57	866,283.67	5,151,801.82	11,996,104.93	27,514,068.99
3. 减值准备					
(1) 上年年末余额					



杭州平治信息技术股份有限公司  
二〇二一年度  
财务报表附注

项目	房屋及建筑物	运输设备	电子及其他设备	机器设备	合计
(2) 本期增加金额					
—计提					
(3) 本期减少金额					
—处置或报废					
(4) 期末余额					
4. 账面价值					
(1) 期末账面价值	38,452,464.75	242,604.25	2,328,581.68	18,336,019.94	59,359,670.62
(2) 上年年末账面价值	40,805,967.65	454,907.47	4,174,970.34	17,348,460.16	62,784,305.62

3、 无暂时闲置的固定资产。

4、 无通过经营租赁租出的固定资产情况。

5、 无未办妥产权证书的固定资产情况。

(十四) 使用权资产

项目	房屋及建筑物	合计
1. 账面原值		
(1) 年初余额	11,979,807.74	11,979,807.74
(2) 本期增加金额		
—新增租赁		
(3) 本期减少金额		
—处置		
(4) 期末余额	11,979,807.74	11,979,807.74
2. 累计折旧		
(1) 年初余额		
(2) 本期增加金额	4,719,937.13	4,719,937.13
—计提	4,719,937.13	4,719,937.13
(3) 本期减少金额		
—处置		
(4) 期末余额	4,719,937.13	4,719,937.13
3. 减值准备		

杭州平治信息技术股份有限公司  
二〇二一年度  
财务报表附注

项目	房屋及建筑物	合计
(1) 年初余额		
(2) 本期增加金额		
— 计提		
(3) 本期减少金额		
— 处置		
(4) 期末余额		
4. 账面价值		
(1) 期末账面价值	7,259,870.61	7,259,870.61
(2) 年初账面价值	11,979,807.74	11,979,807.74

(十五) 无形资产

1、 无形资产情况

项目	软件	著作权	收购资产组	土地使用权	专利使用费及其他	合计
1. 账面原值						
(1) 上年年末余额	12,600,055.65	155,301,792.79	40,124,468.44		219,047.62	208,245,364.50
(2) 本期增加金额	185,469.83	15,584,693.53		12,143,700.00	16,671,698.18	44,585,561.54
— 购置	185,469.83	15,584,693.53		12,143,700.00	16,671,698.18	44,585,561.54
(3) 本期减少金额	349,159.29	15,304,262.33	13,802,741.38			29,456,163.00
— 处置	349,159.29	2,908,301.20	702,741.38			3,960,201.87
— 其他变动		12,395,961.13	13,100,000.00			25,495,961.13
(4) 期末余额	12,436,366.19	155,582,223.99	26,321,727.06	12,143,700.00	16,890,745.80	223,374,763.04
2. 累计摊销						
(1) 上年年末余额	7,960,339.24	132,249,610.59	24,119,233.33		34,682.60	164,363,865.76
(2) 本期增加金额	1,355,567.73	21,120,281.78	5,440,000.00	101,197.49	868,876.93	28,885,923.93
— 计提	1,355,567.73	21,120,281.78	5,440,000.00	101,197.49	868,876.93	28,885,923.93
(3) 本期减少金额		15,182,719.91	11,353,333.33			26,536,053.24
— 处置		2,907,483.39				2,907,483.39
— 其他变动		12,275,236.52	11,353,333.33			23,628,569.85
(4) 期末余额	9,315,906.97	138,187,172.46	18,205,900.00	101,197.49	903,559.53	166,713,736.45
3. 减值准备						
(1) 上年年末余额	1,102,741.38		6,703,568.44			7,806,309.82
(2) 本期增加金额						

杭州平治信息技术股份有限公司  
二〇二一年度  
财务报表附注

项目	软件	著作权	收购资产组	土地使用权	专利使用费及其他	合计
—计提						
(3) 本期减少金额			702,741.38			702,741.38
—处置			702,741.38			702,741.38
(4) 期末余额	1,102,741.38		6,000,827.06			7,103,568.44
4. 账面价值						
(1) 期末账面价值	2,017,717.84	17,395,051.53	2,115,000.00	12,042,502.51	15,987,186.27	49,557,458.15
(2) 上年年末账面价值	3,536,975.03	23,052,182.20	9,301,666.67		184,365.02	36,075,188.92
价值						

2、 无未办妥产权证书的土地使用权情况。

(十六) 商誉

1、 商誉变动情况

被投资单位名称或形成商誉的事项	上年年末余额	本期增加	本期减少	期末余额
		企业合并形成的	处置	
账面原值				
北京南颍北琪科技有限公司	293,282.83			293,282.83
北京爱捷讯科技有限公司	3,383,953.18			3,383,953.18
广州市华一驰纵网络科技有限公司	1,005,535.27			1,005,535.27
郑州麦睿登网络科技有限公司	61,660,946.73		61,660,946.73	
杭州优书网科技有限公司	13,104,204.82			13,104,204.82
上海言几网络科技有限公司	125,811.16			125,811.16
南京西客网络科技有限公司	185,232.58			185,232.58
深圳市兆能讯通科技有限公司(注1)	24,878,586.17			24,878,586.17
杭州圣万动漫设计有限公司	653,358.37			653,358.37
北京信朔科技有限公司	176,068.69			176,068.69
北京万鑫瑞和科技有限公司	1,498,334.97			1,498,334.97
河南东秋软件科技有限公司	105,000.00			105,000.00
小计	107,070,314.77		61,660,946.73	45,409,368.04
减值准备				
北京南颍北琪科技有限公司	293,282.83			293,282.83
北京爱捷讯科技有限公司	3,383,953.18			3,383,953.18
广州市华一驰纵网络科技有限公司	1,005,535.27			1,005,535.27

被投资单位名称或形成商誉的事项	上年年末余额	本期增加	本期减少	期末余额
		企业合并形成的	处置	
北京信朔科技有限公司	176,068.69			176,068.69
河南东秋软件科技有限公司	105,000.00			105,000.00
杭州优书网络科技有限公司		9,160,971.41		9,160,971.41
郑州麦睿登网络科技有限公司	14,152,077.24		14,152,077.24	
小计	19,115,917.21	9,160,971.41	14,152,077.24	14,124,811.38
账面价值	87,954,397.56		56,669,840.90	31,284,556.66

注 1：根据股权转让协议，平治信息收购深圳市兆能讯通科技有限公司 49% 股权时，业绩要求如下：“公司在 2020 年、2021 年和 2022 年内实现的经审计的合并报表中扣除非经常性损益后归属于母公司股东的净利润分别不低于 7,500 万元、10,000 万元和 12,800 万元。”2021 年度，深圳市兆能讯通科技有限公司完成了相应业绩承诺。

## 2、商誉所在资产组或资产组组合的相关信息

与为并购上述被投资单位所形成的商誉相关的资产组，即为被投资单位在 2021 年 12 月 31 日的组成资产组的各项经营性资产及负债等。

## 3、商誉减值测试过程、关键参数（例如预计未来现金流量现值时的预测期增长率、稳定期增长率、利润率、折现率、预测期等，如适用）及商誉减值损失的确认方法

可收回金额主要按照相关资产组预计未来现金流量的现值确定。其未来现金流量均基于管理层批准的 2022 年至 2026 年的 5 年财务预算确定，并采用 15% 至 19% 的折现率。超过 5 年的现金流量均按照零增长率为基础计算。该增长率基于相关行业的长期平均增长率。未来现金流量的预计是管理层根据历史年度的经营状况、市场竞争以及以后年度预计可实现项目收入情况等因素的综合分析编制上述财务预算。

## 4、商誉减值测试的影响

经测试，除北京南颖北琪科技有限公司、北京爱捷讯科技有限公司、广州市华一驰纵网络科技有限公司、北京信朔科技有限公司、河南东秋软件科技有限公司和杭州优书网络科技有限公司对应的资产组外，剩余资产组的可收回金额高于账面价值，资产组商誉未出现减值。

(十七) 长期待摊费用

项目	上年年末余额	本期增加金额	本期摊销金额	其他减少金额	期末余额
版权使用费	32,808.63		31,130.99		1,677.64
装修费	1,796,945.39		487,185.49		1,309,759.90
广告资源使用费	6,089,622.64		6,089,622.64		
合计	7,919,376.66		6,607,939.12		1,311,437.54

(十八) 递延所得税资产和递延所得税负债

1、 未经抵销的递延所得税资产

项目	期末余额		上年年末余额	
	可抵扣暂时性差异	递延所得税资产	可抵扣暂时性差异	递延所得税资产
资产减值准备	129,560,380.95	21,137,677.69	81,587,989.37	14,182,740.41
无形资产/长期待摊费用 摊销	5,835,424.31	806,976.17	1,571,917.93	235,787.69
股权激励费用			3,211,011.35	577,164.84
可抵扣亏损	33,057,242.88	7,554,588.55	25,959,989.17	6,489,997.29
暂未取得发票等税务纳 税调增的成本			2,990,000.00	448,500.00
公允价值变动损益	1,000,000.00	150,000.00	1,000,000.00	150,000.00
合计	169,453,048.14	29,649,242.41	116,320,907.82	22,084,190.23

2、 未经抵销的递延所得税负债

项目	期末余额		上年年末余额	
	应纳税暂时性差异	递延所得税负债	应纳税暂时性差异	递延所得税负债
企业合并资产评估增值	3,525,000.00	528,750.00	9,301,666.67	1,645,416.67
公允价值变动损益	7,401,125.99	1,110,168.90	6,069,537.04	910,430.56
合计	10,926,125.99	1,638,918.90	15,371,203.71	2,555,847.23

3、 未确认递延所得税资产明细

项目	期末余额	上年年末余额
资产减值准备	11,426,939.66	4,338,129.53
可抵扣亏损	89,541,552.79	79,244,696.31
股权激励费用		3,211,011.36
公允价值变动损益	2,300,000.00	2,300,000.00
合计	103,268,492.45	89,093,837.20

4、 未确认递延所得税资产的可抵扣亏损将于以下年度到期

年份	期末余额	上年年末余额	备注
2021年		58,940.42	
2022年	1,650,228.54	2,452,608.75	
2023年	12,695,309.85	16,132,985.61	
2024年	30,540,186.76	33,473,306.31	
2025年	24,344,400.28	27,126,855.22	
2026年	20,311,427.36		
合计	89,541,552.79	79,244,696.31	

(十九) 其他非流动资产

项目	期末余额			上年年末余额		
	账面余额	减值准备	账面价值	账面余额	减值准备	账面价值
预付设备款				2,616,386.67		2,616,386.67
预付工程款	32,000.00		32,000.00			
合计	32,000.00		32,000.00	2,616,386.67		2,616,386.67

(二十) 短期借款

1、 短期借款分类

项目	期末余额	上年年末余额
保证借款	279,127,912.00	280,754,000.00
信用借款	310,050,000.00	490,000,000.00
未到期已贴现的票据	157,957,451.29	133,947,003.73
保证质押借款	49,811,644.32	9,733,159.09
短期借款应付利息	880,219.82	965,285.22
合计	797,827,227.43	915,399,448.04

2、 无已逾期未偿还的短期借款。

(二十一) 交易性金融负债

项目	期末余额	上年年末余额
收购子公司股权的或有对价	141,120,000.00	315,728,947.79
合计	141,120,000.00	315,728,947.79

(二十二) 应付票据

种类	期末余额	上年年末余额
银行承兑汇票	1,000,000.00	19,355,705.00
合计	1,000,000.00	19,355,705.00

(二十三) 应付账款

1、 应付账款列示

项目	期末余额	上年年末余额
货款	786,970,165.14	387,218,900.79
应付推广信息费	6,612,050.91	4,496,661.96
应付稿酬/版权费	4,281,040.42	3,602,578.64
设备工程款	7,593,907.56	5,901,740.66
其他	3,709,029.49	352,628.54
合计	809,166,193.52	401,572,510.59

2、 无账龄超过一年的重要应付账款。

(二十四) 合同负债

1、 合同负债情况

项目	期末余额	上年年末余额
预收货款	3,186,956.74	2,397,990.40
原创阅读平台读者尚未使用的金额	6,541,920.82	16,951,619.95
其他	33,249.93	
合计	9,762,127.49	19,349,610.35

2、 无报告期内账面价值发生重大变动的情况。

(二十五) 应付职工薪酬

1、 应付职工薪酬列示

项目	上年年末余额	本期增加	本期减少	期末余额
短期薪酬	7,015,913.08	67,013,459.60	66,126,870.23	7,902,502.45
离职后福利-设定提存计划		2,808,168.54	2,708,846.89	99,321.65
辞退福利		64,456.52	64,456.52	
合计	7,015,913.08	69,886,084.66	68,900,173.64	8,001,824.10

## 2、 短期薪酬列示

项目	上年年末余额	本期增加	本期减少	期末余额
(1) 工资、奖金、津贴和补贴	6,320,993.13	61,711,656.15	60,886,056.77	7,146,592.51
(2) 职工福利费		920,425.68	920,425.68	
(3) 社会保险费	72,882.36	1,924,745.68	1,864,575.77	133,052.27
其中：医疗保险费	72,882.36	1,864,308.40	1,807,842.29	129,348.47
工伤保险费		42,180.81	39,219.09	2,961.72
生育保险费		18,256.47	17,514.39	742.08
(4) 住房公积金		2,109,411.00	2,104,711.00	4,700.00
(5) 工会经费和职工教育经费	622,037.59	347,221.09	351,101.01	618,157.67
合计	7,015,913.08	67,013,459.60	66,126,870.23	7,902,502.45

## 3、 设定提存计划列示

项目	上年年末余额	本期增加	本期减少	期末余额
基本养老保险		2,709,042.96	2,616,483.34	92,559.62
失业保险费		99,125.58	92,363.55	6,762.03
合计		2,808,168.54	2,708,846.89	99,321.65

## (二十六) 应交税费

税费项目	期末余额	上年年末余额
增值税	167,830,916.77	83,510,746.74
企业所得税	47,292,077.32	46,397,857.24
城市维护建设税	5,883,534.48	3,705,016.05
教育费附加（地方教育费附加）	4,303,626.00	2,661,689.09
个人所得税	538,670.48	661,119.05
印花税	153,869.01	13,851.33
房产税	77,402.65	563,185.03
土地使用税	2,756.00	
关税	695,673.67	1,579.23
合计	226,778,526.38	137,515,043.76



(二十七) 其他应付款

项目	期末余额	上年年末余额
其他应付款项	263,722,128.15	116,455,635.79
合计	263,722,128.15	116,455,635.79

1、 其他应付款项

(1) 按款项性质列示

项目	期末余额	上年年末余额
暂借、代垫款	249,817,998.87	87,721,122.29
待付结算款	5,377,715.02	4,646,479.12
限制性股票回购义务	4,712,311.40	5,163,256.10
股权转让款	1,275,000.00	
发行费用	1,132,075.47	
业绩承诺款项		17,650,000.00
其他	1,407,027.39	1,274,778.28
合计	263,722,128.15	116,455,635.79

(2) 账龄超过一年的重要其他应付款项

项目	期末余额	未偿还或结转的原因
郭庆	56,050,875.53	

(二十八) 一年内到期的非流动负债

项目	期末余额	上年年末余额
一年内到期的长期借款	86,856,806.73	14,656,806.73
一年内到期的租赁负债	4,124,400.59	
一年内到期的长期应付款	3,524,835.18	
分期付息到期还本的长期借款利息	426,648.04	78,182.11
合计	94,932,690.54	14,734,988.84

(二十九) 其他流动负债

项目	期末余额	上年年末余额
待转销项税额	297,507.50	225,271.69
背书未终止确认的票据	11,769,422.53	34,803,505.33
合计	12,066,930.03	35,028,777.02

(三十) 长期借款

长期借款分类:

项目	期末余额	上年年末余额
信用借款	164,600,000.00	
担保质押借款	47,000,000.00	
抵押借款	6,499,412.17	3,882,857.35
质押借款		40,000,000.00
担保抵押借款		4,273,361.46
合计	218,099,412.17	48,156,218.81

(三十一) 租赁负债

项目	期末余额
房屋租赁	3,282,550.69
合计	3,282,550.69

(三十二) 长期应付款

项目	期末余额	上年年末余额
长期应付款	1,913,860.81	
合计	1,913,860.81	

1、 长期应付款

项目	期末余额	上年年末余额
应付融资租赁款	1,913,860.81	
合计	1,913,860.81	

(三十三) 预计负债

项目	上年年末余额	年初余额	本期增加	本期减少	期末余额
亏损合同	902,072.06	902,072.06	51,293.36		953,365.42
未决诉讼	2,990,000.00	2,990,000.00		2,990,000.00	
合计	3,892,072.06	3,892,072.06	51,293.36	2,990,000.00	953,365.42

#### (三十四) 股本

项目	上年年末余额	本期变动增（+）减（-）				小计	期末余额
		发行新股	送股	公积金转股	其他		
股份总额	124,597,715.00	15,112,919.00			-16,065.00	15,096,854.00	139,694,569.00

其他说明，包括本期增减变动情况、变动原因说明：

- 1、2021年12月公司向特定对象发行人民币普通股15,112,919股，发行价格为每股38.70元，在扣除承销保荐费用及其他发行费用15,920,298.98元后，增加注册资本人民币15,112,919.00元，增加资本公积（股本溢价）人民币553,836,747.32元。
- 2、公司本期回购注销股权激励对象所持已获授但尚未解锁的限制性股票16,065股，减少股本16,065.00元，减少资本公积（股本溢价）434,879.70元。

#### (三十五) 资本公积

项目	上年年末余额	本期增加	本期减少	期末余额
资本溢价（股本溢价）	1,811,452.21	557,047,758.68	488,764.58	558,370,446.31
其他资本公积	3,211,011.36		3,211,011.36	
合计	5,022,463.57	557,047,758.68	3,699,775.94	558,370,446.31

其他说明，包括本期增减变动情况、变动原因说明：

- 1、如附注五、（三十四）、1所述，增加资本公积（股本溢价）人民币553,836,747.32元。
- 2、因公司员工授予股票期权的第二个可行权期结束因市场原因未行权，本期未行权的股票期权已确认的相关费用3,211,011.36元，转入资本公积（股本溢价）。
- 3、因本期在不丧失控制权下处置部分子公司股权，增加资本公积（股本溢价）1,136.56元；因本期收购子公司部分少数股东股权，减少资本公积（股本溢价）55,021.44元。
- 4、如附注五、（三十四）、2所述，减少资本公积（股本溢价）434,879.70元。

#### (三十六) 库存股

项目	上年年末余额	本期增加	本期减少	期末余额
限制性股票	5,163,256.10		450,944.70	4,712,311.40
合计	5,163,256.10		450,944.70	4,712,311.40

其他说明，包括本期增减变动情况、变动原因说明：

因首次授予限制性股票的第二个解锁期的激励对象崔锋和崔琨冉个人业绩未达标而回购其限制性股票，合计限制性股票16,065股完成回购，相应减少库存股和相关负债450,944.70元。

(三十七) 其他综合收益

项目	上年年末余额	本期金额						期末余额
		本期所得税前发生额	减：前期计入其他综合收益当期转入损益	减：前期计入其他综合收益当期转入留存收益	减：本期计入其他综合收益当期转入留存收益	减：所得税费用	税后归属于母公司	
1. 不能重分类进损益的其他综合收益	8,620,946.48	11,553,523.91		1,975,611.16	8,246,323.80	199,738.34	1,131,850.61	9,752,797.09
其中：其他权益工具投资公允价值变动	8,620,946.48	11,553,523.91		1,975,611.16	8,246,323.80	199,738.34	1,131,850.61	9,752,797.09
其他综合收益合计	8,620,946.48	11,553,523.91		1,975,611.16	8,246,323.80	199,738.34	1,131,850.61	9,752,797.09

### (三十八) 盈余公积

项目	上年年末余额	年初余额	本期增加	本期减少	期末余额
法定盈余公积	4,295,272.95	4,295,272.95	2,478,792.97		6,774,065.92
合计	4,295,272.95	4,295,272.95	2,478,792.97		6,774,065.92

盈余公积说明，包括本期增减变动情况、变动原因说明：

根据公司法 and 章程规定，本公司按净利润的 10% 提取法定盈余公积金。

### (三十九) 未分配利润

项目	本期金额	上期金额
调整前上年年末未分配利润	556,610,421.40	466,291,065.94
同一控制下企业合并		
调整后年初未分配利润	556,610,421.40	466,291,065.94
加：本期归属于母公司所有者的净利润	243,661,373.67	210,526,578.98
减：提取法定盈余公积	2,478,792.97	4,295,272.95
提取任意盈余公积		
应付普通股股利	12,458,165.00	57,314,948.90
转作股本的普通股股利		
其他	-10,221,934.96	58,597,001.67
加：回购注销限制性股票对应的普通股股利	10,603.05	
期末未分配利润	795,567,375.11	556,610,421.40

注 1：根据公司法规定，本公司按净利润的 10% 提取法定盈余公积金。

注 2：根据 2021 年 4 月 18 日公司 2020 年度股东大会决议，以 2020 年 12 月 31 日的总股本 124,597,715 股为基数，以未分配利润向全体股东每 10 股派发现金股利 1.00 元（含税），共计 12,458,165.00 元。

注 3：本期公司处置其他权益工具，转入未分配利润 10,221,934.96 元。

### (四十) 营业收入和营业成本

#### 1、 营业收入和营业成本情况

项目	本期金额		上期金额	
	收入	成本	收入	成本
主营业务	2,851,375,951.86	2,394,271,378.32	1,982,281,159.17	1,546,785,471.15
其他业务	750,018,127.00	668,273,058.47	425,614,767.38	367,416,469.27
合计	3,601,394,078.86	3,062,544,436.79	2,407,895,926.55	1,914,201,940.42

营业收入明细:

项目	本期金额	上期金额
主营业务收入	2,851,375,951.86	1,982,281,159.17
其中：智慧家庭业务	1,730,767,809.94	1,028,073,090.23
互联网及相关服务业务	932,801,453.63	826,524,790.91
其他	187,806,688.29	127,683,278.03
其他业务收入	750,018,127.00	425,614,767.38
其中：材料销售收入	748,707,493.05	424,054,508.31
其他收入	1,310,633.95	1,560,259.07
合计	3,601,394,078.86	2,407,895,926.55

(四十一) 税金及附加

项目	本期金额	上期金额
城市维护建设税	2,621,346.81	2,386,605.25
教育费附加	1,123,301.09	1,023,354.89
地方教育费附加	748,418.68	682,236.67
印花税	1,081,542.66	682,992.58
房产税	155,477.30	1,075,580.30
土地使用税	5,614.00	4,358.50
合计	5,735,700.54	5,855,128.19

(四十二) 销售费用

项目	本期金额	上期金额
职工薪酬	7,210,577.96	8,276,968.29
广告宣传费	16,145,641.43	27,126.73
业务招待费	4,009,013.27	2,704,671.92
差旅费	1,724,527.28	2,203,139.07
办公费	3,660,243.87	3,978,255.48
其他	5,315,932.06	4,288,133.32
合计	38,065,935.87	21,478,294.81

**(四十三) 管理费用**

项目	本期金额	上期金额
职工薪酬	33,630,900.21	33,265,882.29
股权激励费用		-5,924,284.55
咨询服务费	7,519,212.57	8,680,577.66
差旅费	3,653,330.39	4,036,011.09
租赁费	2,405,194.93	4,443,337.47
业务招待费	6,762,023.22	5,698,628.32
折旧费	5,635,516.94	3,626,006.84
办公费	5,659,817.78	2,881,061.58
其他	7,588,638.94	8,641,449.93
合计	72,854,634.98	65,348,670.63

**(四十四) 研发费用**

项目	本期金额	上期金额
职工薪酬	29,377,738.26	27,478,396.55
委托开发费	14,160,465.19	11,609,115.37
租赁费	1,227,433.15	4,195,806.70
折旧及摊销	644,797.34	669,207.40
办公费	896,492.13	315,180.53
试验试制费	4,359,434.41	
其他	1,642,213.86	2,411,452.40
合计	52,308,574.34	46,679,158.95

**(四十五) 财务费用**

项目	本期金额	上期金额
利息费用	52,318,169.79	38,177,950.72
其中：租赁负债利息费用	682,992.95	
减：利息收入	2,957,867.22	3,714,663.51
汇兑损益	-8,667,120.99	772,611.06
手续费	3,757,890.58	5,663,418.40
合计	44,451,072.16	40,899,316.67

(四十六) 其他收益

项目	本期金额	上期金额
政府补助	12,679,421.82	5,507,511.45
个税手续费返还	98,020.24	236,935.72
进项税加计扣除	4,511,563.36	3,513,061.93
合计	17,289,005.42	9,257,509.10

计入其他收益的政府补助

补助项目	本期金额	上期金额	与资产相关/与收益相关
2021年工业企业扩大产能奖励	7,229,000.00		与收益相关
杭州钱塘智慧城产业建设中心财政资助款	3,891,959.00		与收益相关
2021年企业技术改造资助款	1,220,000.00		与收益相关
2020年光明区疫情防控期间中小企业贷款贴息资助	150,361.00		与收益相关
杭州钱塘智慧城人才公寓租金补贴	64,500.00	36,000.00	与收益相关
杭州市江干区财政局中小企业研发补助		499,000.00	与收益相关
中小微企业研发补助		1,089,000.00	与收益相关
市场监管局补贴		17,200.00	与收益相关
招商引资项目落地资助		933,000.00	与收益相关
技术改造扶持补助		380,000.00	与收益相关
知识产权质押融资补助		365,300.00	与收益相关
2019年“四上”企业入库奖励奖金		80,000.00	与收益相关
中小企业升规补助		100,000.00	与收益相关
支持中小企业发展等增值税及附加税补助		365,499.46	与收益相关
杭州钱塘2018年财政综合资助款		130,900.00	与收益相关
杭州市“国高企”新认定财政奖励		600,000.00	与收益相关
2019年度国家高新技术企业奖励资金		600,000.00	与收益相关
2019年杭州市“雏鹰计划”企业认定补贴		200,000.00	与收益相关
其他补助款	123,601.82	111,611.99	与收益相关
合计	12,679,421.82	5,507,511.45	



(四十七) 投资收益

项目	本期金额	上期金额
权益法核算的长期股权投资收益	958,920.56	448,654.86
处置长期股权投资产生的投资收益	5,239,607.07	-635,133.42
其他权益工具投资持有期间取得的股利收入	125,711.00	
合计	6,324,238.63	-186,478.56

(四十八) 信用减值损失

项目	本期金额	上期金额
应收账款坏账损失	47,439,841.01	22,851,720.34
应收款项融资减值损失		-431,031.74
其他应收款坏账损失	-562,757.59	4,935,321.61
应收票据减值损失	1,223,177.03	
合计	48,100,260.45	27,356,010.21

(四十九) 资产减值损失

项目	本期金额	上期金额
存货跌价损失	11,138,074.97	5,731,271.98
商誉减值损失	9,160,971.41	14,433,145.93
合同资产减值损失	-84,857.32	42,313.76
合计	20,214,189.06	20,206,731.67

(五十) 资产处置收益

项目	本期金额	上期金额	计入当期非经常性损益的金额
固定资产处置收益/损失	381,301.29	-54,034.75	381,301.29
无形资产处置收益/损失	-462.09		-462.09
合计	380,839.20	-54,034.75	380,839.20

(五十一) 营业外收入

项目	本期金额	上期金额	计入当期非经常性损益的金额
政府补助	200,000.00		200,000.00
盘盈利得		37,965.03	
其他	171,413.25	720,162.91	171,413.25
合计	371,413.25	758,127.94	371,413.25

计入营业外收入的政府补助

补助项目	本期金额	上期金额	与资产相关/与收益相关
江干区 2020 年优秀企业奖励	200,000.00		与收益相关
合计	200,000.00		

(五十二) 营业外支出

项目	本期金额	上期金额	计入当期非经常性损益的金额
非流动资产毁损报废损失	18,303.24	112,562.21	18,303.24
对外捐赠	240,000.00	76,043.01	240,000.00
罚款及滞纳金	2,676,127.59	857,954.93	2,676,127.59
其他	330,097.39	252,453.51	330,097.39
合计	3,264,528.22	1,299,013.66	3,264,528.22

(五十三) 所得税费用

1、 所得税费用表

项目	本期金额	上期金额
当期所得税费用	50,704,383.18	44,259,505.25
递延所得税费用	-8,290,610.09	-7,964,804.50
合计	42,413,773.09	36,294,700.75

2、 会计利润与所得税费用调整过程

项目	本期金额
利润总额	278,220,242.95
按 15%税率计算的所得税费用	41,733,036.44
子公司适用不同税率的影响	-7,086,147.21
调整以前期间所得税的影响	3,781,225.15
研发加计扣除的影响	-6,051,524.77
不可抵扣的成本、费用和损失的影响	686,207.62
其他	9,350,975.86
所得税费用	42,413,773.09

(五十四) 每股收益

1、 基本每股收益

基本每股收益以归属于母公司普通股股东的合并净利润除以本公司发行在外普通股的加权平均数计算：

项目	本期金额	上期金额
归属于母公司普通股股东的合并净利润	243,661,373.67	210,526,578.98
本公司发行在外普通股的加权平均数	124,427,423.75	124,326,038.75
基本每股收益	1.96	1.69
其中：持续经营基本每股收益	1.96	1.69
终止经营基本每股收益		

2、 稀释每股收益

稀释每股收益以归属于母公司普通股股东的合并净利润（稀释）除以本公司发行在外普通股的加权平均数（稀释）计算：

项目	本期金额	上期金额
归属于母公司普通股股东的合并净利润（稀释）	243,661,373.67	210,526,578.98
本公司发行在外普通股的加权平均数（稀释）	124,427,423.75	124,326,038.75
稀释每股收益	1.96	1.69
其中：持续经营稀释每股收益	1.96	1.69
终止经营稀释每股收益		

(五十五) 现金流量表项目

1、 收到的其他与经营活动有关的现金

项目	本期金额	上期金额
往来、代垫款	21,897,631.83	21,295,668.80
政府补助	12,879,421.82	5,507,511.45
诉讼冻结资金	2,990,000.00	
利息收入	2,957,867.22	3,714,663.51
代付结算款	2,584,227.91	2,519,155.11
其他	8,246,594.36	3,886,685.23
合计	51,555,743.14	36,923,684.10

2、 支付的其他与经营活动有关的现金

项目	本期金额	上期金额
往来、代垫款	55,428,342.51	19,787,228.80
咨询服务费	7,798,609.14	8,679,164.01
业务招待费	10,771,036.49	8,403,300.24
委托开发费	14,160,465.19	11,722,531.75
办公费	10,216,553.78	7,353,985.30
差旅费	6,607,435.66	7,142,663.54
广告宣传费	16,145,641.43	28,895.62
租赁费	3,632,628.08	8,913,926.87
通讯费	359,056.03	370,248.34
代付结算款	2,205,687.07	5,930,630.36
诉讼冻结资金		2,990,000.00
其他	17,332,056.07	19,040,669.14
合计	144,657,511.45	100,363,243.97

3、 收到的其他与投资活动有关的现金

项目	本期金额	上期金额
取得业绩补偿款	1,791,052.21	
收回的非金融机构借款	2,650,000.00	200,000.00
合计	4,441,052.21	200,000.00

4、 支付的其他与投资活动有关的现金

项目	本期金额	上期金额
支付的非金融机构借款	2,000.00	2,650,000.00
合计	2,000.00	2,650,000.00

5、 收到的其他与筹资活动有关的现金

项目	本期金额	上期金额
收到的非金融机构借款	222,510,694.21	
受限的外币专项借款		13,523,859.82
合计	222,510,694.21	13,523,859.82

6、 支付的其他与筹资活动有关的现金

项目	本期金额	上期金额
同一控制下企业合并支付的对价	176,400,000.00	
支付的发行费用	917,735.87	
支付的租赁费用	4,328,850.00	111,211,421.73
售后回租支付的现金	560,418.00	
支付的非金融机构借款	63,264,411.65	4,629,433.96
收购少数股东股权支付的现金		35,280,000.00
合计	245,471,415.52	151,120,855.69

(五十六) 现金流量表补充资料

1、 现金流量表补充资料

补充资料	本期金额	上期金额
1、将净利润调节为经营活动现金流量		
净利润	235,806,469.86	238,052,084.32
加：信用减值损失	48,100,260.45	27,356,010.21
资产减值准备	20,214,189.06	20,206,731.67
固定资产折旧	9,473,692.00	8,815,051.86
使用权资产折旧	4,719,937.13	
无形资产摊销	28,885,923.93	31,778,109.37
长期待摊费用摊销	6,607,939.12	18,049,758.24
处置固定资产、无形资产和其他长期资产的损失 (收益以“-”号填列)	-380,839.20	54,034.75
固定资产报废损失(收益以“-”号填列)	18,303.24	112,562.21
公允价值变动损失(收益以“-”号填列)		
财务费用(收益以“-”号填列)	43,651,048.80	38,950,561.78
投资损失(收益以“-”号填列)	-6,324,238.63	186,478.56
递延所得税资产减少(增加以“-”号填列)	-7,610,610.09	-7,284,804.50
递延所得税负债增加(减少以“-”号填列)	-680,000.00	-680,000.00
存货的减少(增加以“-”号填列)	-179,206,014.59	-35,075,127.78
经营性应收项目的减少(增加以“-”号填列)	-940,247,376.65	-880,038,793.07
经营性应付项目的增加(减少以“-”号填列)	469,510,664.03	218,416,094.22
其他		-5,924,284.55

补充资料	本期金额	上期金额
经营活动产生的现金流量净额	-267,460,651.54	-327,025,532.71
2、不涉及现金收支的重大投资和筹资活动		
债务转为资本		
一年内到期的可转换公司债券		
融资租入固定资产		
3、现金及现金等价物净变动情况		
现金的期末余额	719,007,717.05	416,445,958.94
减：现金的期初余额	416,445,958.94	678,527,777.34
加：现金等价物的期末余额		
减：现金等价物的期初余额		
现金及现金等价物净增加额	302,561,758.11	-262,081,818.40

## 2、 本期支付的取得子公司的现金净额

项目	金额
以前期间发生的企业合并于本期支付的现金或现金等价物	3,880,000.00
其中：杭州优书网络科技有限公司	3,880,000.00
取得子公司支付的现金净额	3,880,000.00

## 3、 本期收到的处置子公司的现金净额

项目	金额
本期处置子公司于本期收到的现金或现金等价物	24,880,800.00
其中：上海图田网络科技有限公司	
杭州心扬泰乐文化传媒有限公司	980,800.00
郑州麦睿登网络科技有限公司及子公司	23,900,000.00
减：丧失控制权日子公司持有的现金及现金等价物	22,702,391.48
其中：上海图田网络科技有限公司	156.88
杭州心扬泰乐文化传媒有限公司	239,905.05
郑州麦睿登网络科技有限公司及子公司	22,462,329.55
处置子公司收到的现金净额	2,178,408.52

#### 4、 现金和现金等价物的构成

项目	期末余额	上年年末余额
一、现金	719,007,717.05	416,445,958.94
其中：库存现金	123,338.86	54,175.55
可随时用于支付的银行存款	718,884,378.19	416,391,783.39
可随时用于支付的其他货币资金		
可用于支付的存放中央银行款项		
存放同业款项		
拆放同业款项		
二、现金等价物		
其中：三个月内到期的债券投资		
三、期末现金及现金等价物余额	719,007,717.05	416,445,958.94
其中：母公司或集团内子公司使用受限制的现金和现金等价物		

#### (五十七) 所有权或使用权受到限制的资产

项目	期末账面价值	受限原因
货币资金	4,987,596.21	详见附注五、(一)
应收票据	170,726,873.82	详见附注五、(二)
固定资产	16,424,595.48	详见附注十二、(一)
投资性房地产	13,930,643.27	详见附注十二、(一)
合计	206,069,708.78	

此外，子公司深圳市兆能讯通科技有限公司以截至合同签署之日该公司因对外销售货物及提供服务已产生的所有应收账款，及自合同签署日至合同所担保的主债权结清之日因对外销售货物及提供服务而产生的所有应收账款作为质押；子公司深圳市创微达电子科技有限公司以其持有的向子公司深圳市兆能讯通科技有限公司采用信用方式销售货物或提供服务而产生的且尚未清偿的应收账款债权作为质押，具体详见附注十二、(一)。

#### (五十八) 外币货币性项目

##### 1、 外币货币性项目

项目	期末外币余额	折算汇率	期末折算人民币余额
货币资金			
其中：美元	3.61	6.3767	23.02

项目	期末外币余额	折算汇率	期末折算人民币余额
欧元	0.09	7.2197	0.65
短期借款			
其中：欧元	10,960,000.00	7.2197	79,127,912.00

## (五十九) 政府补助

### 1、与收益相关的政府补助

种类	计入当期损益或冲减相关成本费用损失的金额		计入当期损益或冲减相关成本费用损失的项目
	本期金额	上期金额	
2021年工业企业扩大产能奖励	7,229,000.00		其他收益
杭州钱塘智慧城产业建设中心财政资助款	3,891,959.00		其他收益
2021年企业技术改造资助款	1,220,000.00		其他收益
江干区2020年优秀企业奖励	200,000.00		营业外收入
2020年光明区疫情防控期间中小企业贷款贴息资助	150,361.00		其他收益
杭州钱塘智慧城人才公寓租金补贴	64,500.00	36,000.00	其他收益
杭州市江干区财政局中小企业研发补助		499,000.00	其他收益
中小微企业研发补助		1,089,000.00	其他收益
市场监管局补贴		17,200.00	其他收益
招商引资项目落地资助		933,000.00	其他收益
技术改造扶持补助		380,000.00	其他收益
知识产权质押融资补助		365,300.00	其他收益
2019年“四上”企业入库奖励奖金		80,000.00	其他收益
中小企业升规补助		100,000.00	其他收益
支持中小企业发展等增值税及附加税补助		365,499.46	其他收益
杭州钱塘2018年财政综合资助款		130,900.00	其他收益
杭州市“国高企”新认定财政奖励		600,000.00	其他收益
2019年度国家高新技术企业奖励资金		600,000.00	其他收益
2019年杭州市“雏鹰计划”企业认定补贴		200,000.00	其他收益
其他补助款	123,601.82	111,611.99	其他收益
合计	12,879,421.82	5,507,511.45	



六、 合并范围的变更

(一) 本期无非同一控制下企业合并。

(二) 本期无同一控制下企业合并。

(三) 处置子公司

1、 单次处置对子公司投资即丧失控制权的情形

子公司名称	股权处置价款	股权处 置比例 (%)	股权处置 方式	丧失控制权 的时点	丧失控 制权的 时点 的 确 定 依 据	处置价款与处置 投资对应的合并 财务报表层面享 有该子公司净资 产份额的差额	丧失控制权之 日剩余股权的 比例	丧失控制权之 日剩余股权的 账面价值	丧失控制权之 日剩余股权之 公允价值	按照公允价值 重新计量剩余 股权产生的利 得或损失	丧失控制权 之日剩余股 权公允价值 的确定方法 及主要假设	与子公司股 权投资相关的 其他综合收益 转入投资收益 的金额
上海图田网络科技 有限公司	45,000.00	90	股权转让	2021年3月	签署股 权转让	-44,924.64						
杭州心扬泰乐文化 传媒有限公司	980,800.00	51	股权转让	2021年8月	协议及 产权交	-271,477.76						
郑州麦睿登网络科 技有限公司(注1)	28,618,000.00	21	股权转让	2021年12月	协议及 产权交	7,177,479.13	30%	30,629,315.54	29,400,000.00	-1,229,315.54		

注 1：2021 年 12 月处置郑州麦睿登网络科技有限公司 21%的股权，同时处置其子公司河南腾睿网络科技有限公司、杭州微阅云网络科技有限公司。

(四) 其他原因的合并范围变动

与上年相比本年增加合并单位 8 家，原因为：

本年设立杭州平治睿达信息技术有限公司、杭州千钟文化传播有限公司、杭州平治驿通科技有限公司、河南腾睿网络科技有限公司、海南爱捷讯科技有限公司、海南兆能讯通科技有限公司、海南驰纵网络科技有限公司和浙江创元信息系统服务有限公司等 8 家公司，以上公司自设立日开始纳入合并范围。

与上年相比本年减少合并单位 4 家，原因为：

广州星里信息科技有限公司、深圳游迅世纪科技有限公司、安徽书意文化传媒有限公司和福州万象更新信息科技有限公司等 4 家公司本期注销，上述公司自注销之日起不再纳入合并范围。

七、 在其他主体中的权益

(一) 在子公司中的权益

1、 企业集团的构成

子公司名称	主要经营地	注册地	业务性质	持股比例(%)		取得方式
				直接	间接	
杭州千越信息技术有限公司	杭州西湖区	杭州江干区	移动阅读	100		同一控制下企业合并
杭州千润信息技术有限公司	杭州西湖区	杭州江干区	移动阅读	100		投资设立
北京南疆北垣科技有限公司	北京东城区	北京东城区	移动阅读		100	非同一控制下企业合并
北京爱捷讯科技有限公司	北京朝阳区	北京朝阳区	移动阅读		100	非同一控制下企业合并
杭州讯奇信息技术有限公司	杭州江干区	杭州江干区	移动阅读	87		投资设立
广州华玛信息科技有限公司	广州天河区	广州天河区	移动阅读		100	非同一控制下企业合并
广州市华一驰纵网络科技有限公司	杭州西湖区	广州越秀区	移动阅读		100	非同一控制下企业合并
广州中汉贸易有限公司	杭州西湖区	广州越秀区	移动阅读		100	非同一控制下企业合并
广州韵泽信息科技有限公司	杭州西湖区	广州越秀区	移动阅读		100	非同一控制下企业合并
杭州齐尔企业管理有限公司	杭州西湖区	杭州江干区	移动阅读	100		投资设立
杭州千韵信息技术有限公司	杭州西湖区	杭州江干区	移动阅读		100	投资设立
杭州熇文信息技术有限公司	杭州西湖区	杭州市江干区	移动阅读		100	投资设立
杭州界越信息技术有限公司	杭州西湖区	杭州江干区	移动阅读		100	投资设立
宿迁华欣信息技术有限公司	杭州西湖区	宿迁市	移动阅读		100	投资设立
宿迁启越信息技术有限公司	杭州西湖区	宿迁市	移动阅读		100	投资设立
宿迁光远信息技术有限公司	杭州西湖区	宿迁市	移动阅读		100	投资设立
徐州群奇信息技术有限公司	杭州西湖区	徐州市丰县	移动阅读		51	投资设立

杭州平治信息技术股份有限公司  
二〇二一年度  
财务报表附注

子公司名称	主要经营地	注册地	业务性质	持股比例(%)		取得方式
				直接	间接	
徐州万越信息技术有限公司	杭州西湖区	徐州市丰县	移动阅读		100	投资设立
徐州顺奇信息技术有限公司	杭州西湖区	徐州市丰县	移动阅读		100	投资设立
徐州众越信息技术有限公司	杭州西湖区	徐州市丰县	移动阅读		100	投资设立
淮安爱捷讯科技有限公司	江苏淮安	江苏淮安	移动阅读		100	非同一控制下企业合并
杭州搜阅信息技术有限公司	杭州江干区	杭州江干区	移动阅读		100	投资设立
杭州如梦科技有限公司	杭州江干区	杭州江干区	移动阅读		100	投资设立
杭州平治睿达信息技术有限公司		杭州上城区	硬件销售	80		投资设立
杭州酷克信息科技有限公司	杭州江干区	杭州江干区	移动阅读		100	投资设立
霍尔果斯平治影业(注2)	新疆伊犁州	新疆伊犁州	影视业	51		投资设立
杭州平治韵读信息技术有限公司	杭州江干区	杭州江干区	移动阅读	100		投资设立
杭州平治云科技有限公司	杭州江干区	杭州江干区	移动阅读	55		投资设立
杭州千钟文化传播有限公司	杭州市西湖区	杭州市西湖区	广告设计		100	投资设立
上海立凡网络科技有限公司	上海自由贸易试验区	上海自由贸易试验区	移动阅读		100	非同一控制下企业合并
南京西客网络科技有限公司	南京雨花台区	南京雨花台区	移动阅读		100	非同一控制下企业合并
杭州亦竹文化传播有限公司	杭州市西湖区	杭州西湖区	移动阅读		100	投资设立
杭州优书网网络科技有限公司	杭州江干区	杭州江干区	移动阅读	51		非同一控制下企业合并
北京鼎跃科技有限公司(注2)	北京朝阳区	北京朝阳区	移动阅读		51	投资设立
杭州平治驿通科技有限公司	杭州江干区	杭州上城区	技术服务	51		投资设立
海南爱捷讯科技有限公司	海南澄迈县	海南澄迈县	网文文化经营		100	投资设立
杭州淘影科技有限公司	杭州西湖区	杭州西湖区	移动阅读		100	非同一控制下企业合并
杭州平治影视有限公司	杭州西湖区	杭州西湖区	影视业		51	投资设立
杭州阅庭科技有限公司	杭州下城区	杭州下城区	移动阅读		51	非同一控制下企业合并
杭州蓝茗网络科技有限公司	杭州下城区	杭州下城区	移动阅读		51	非同一控制下企业合并
杭州乐书网网络科技有限公司	杭州下城区	杭州下城区	移动阅读		51	投资设立
杭州晚阅网络科技有限公司	杭州萧山区	杭州萧山区	移动阅读		51	投资设立
杭州奇阅网络科技有限公司	杭州萧山区	杭州萧山区	移动阅读		51	投资设立
嘉兴汇嘉投资合伙企业(有限合伙)(注1)	嘉兴南湖区	嘉兴南湖区	股权投资		100	投资设立
杭州圣万动漫设计有限公司	杭州滨江区	杭州滨江区	移动阅读	51		非同一控制下企业合并

杭州平治信息技术股份有限公司  
二〇二一年度  
财务报表附注

子公司名称	主要经营地	注册地	业务性质	持股比例(%)		取得方式
				直接	间接	
北京信朝科技有限公司	北京朝阳区	北京朝阳区	技术服务		100	非同一控制下企业合并
杭州叙高网络科技有限公司	杭州西湖区	杭州西湖区	技术服务		100	非同一控制下企业合并
杭州书巢信息科技有限公司	杭州江干区	杭州江干区	移动阅读		99	非同一控制下企业合并
深圳市兆能讯通科技有限公司	深圳光明新区	深圳光明新区	硬件制造	100		同一控制下企业合并
深圳市创微达电子科技有限公司	深圳光明新区	深圳光明新区	硬件制造		100	同一控制下企业合并
惠州市兆能讯通科技有限公司	惠州惠城区	惠州惠城区	硬件制造		100	同一控制下企业合并
成都良辰美文化传播有限公司	成都高新区	成都高新区	硬件制造		51	同一控制下企业合并
杭州任你说智造科技有限公司	杭州江干区	杭州江干区	硬件制造		78	同一控制下企业合并
北京万鑫瑞和科技有限公司	北京丰台区	北京丰台区	技术服务	97		非同一控制下企业合并
杭州去读文化传媒有限公司	杭州江干区	杭州江干区	移动阅读	100		非同一控制下企业合并
河南东秋软件科技有限公司	郑州金水区	郑州金水区	软件服务		100	非同一控制下企业合并
德清兆能讯通科技有限公司	湖州德清县	德清县	硬件制造		100	投资设立
广东平治晖速通信有限公司	广东东莞	广东东莞	硬件制造	52		投资设立
杭州闻潮三丁文化传媒有限公司	杭州江干区	杭州江干区	文化、体育和 娱乐业	80		投资设立
洛阳万鑫瑞和科技有限公司	河南洛阳	河南洛阳	技术服务		97	投资设立
平治智慧(河北雄安)信息技术有 限公司	河北保定市	河北保定市	技术服务		100	投资设立
深圳市兆讯通信科技有限公司	广东深圳	广东深圳	硬件制造		75	投资设立
海南兆能讯通科技有限公司	海南澄迈县	海南澄迈县	科技推广和 应用推广		100	投资设立
海南兆能网络科技有限公司	海南澄迈县	海南澄迈县	互联网相关 服务		100	投资设立
浙江创元信息系统服务有限公司	杭州上城区	杭州上城区	软件和信息 技术服务	51		投资设立
杭州启耀通讯科技有限公司	杭州富阳	杭州富阳	硬件制造	100		投资设立
杭州平治航能智慧科技有限公司	杭州富阳	杭州富阳	硬件制造	100		投资设立
广州五八互娱网络科技有限公司	广州天河区	广州天河区	互联网和相 关服务		100	非同一控制下企业合并

注 1: 根据嘉兴汇嘉投资合伙企业(有限合伙)合伙协议和补充协议, 子公司杭州千越信息技术有限公司作为有限合伙人出资 99.995%, 另一名合伙人为北京华富国润资产管理有限公司, 出资比例为 0.005%, 基金管理人为北京华富

国润资产管理有限公司。根据相关协议，本公司对该合伙企业具备实际控制权，已将其纳入合并报表范围。

注 2：2021 年末，霍尔果斯平治影业有限公司、北京鼎跃科技有限公司正在办理注销中。

## 2、 无重要的非全资子公司

### (二) 在子公司的所有者权益份额发生变化且仍控制子公司的交易

#### 1、 在子公司所有者权益份额的变化情况的说明

在徐州煜奇信息技术有限公司的权益份额变动：子公司杭州千润信息技术有限公司持有子公司徐州煜奇信息技术有限公司 100% 股权。2021 年 2 月，子公司杭州千润信息技术有限公司出售徐州煜奇信息技术有限公司 49% 股权，转让对价为 980,000.00 元。本次转让后，子公司杭州千润信息技术有限公司对徐州煜奇信息技术有限公司的持股比例由 100% 变为 51%。

在杭州书米信息科技有限公司的权益份额变动：子公司嘉兴汇嘉投资合伙企业（有限合伙）持有子公司杭州书米信息科技有限公司 51% 股权。2021 年 7 月，子公司嘉兴汇嘉投资合伙企业（有限合伙）收购杭州书米信息科技有限公司少数股东 48% 股权，无需支付对价。本次转让后，子公司嘉兴汇嘉投资合伙企业（有限合伙）对杭州书米信息科技有限公司的持股比例由 51% 变为 99%。

在成都良辰美文化传播有限公司的权益份额变动：子公司深圳市兆能讯通科技有限公司持有子公司成都良辰美文化传播有限公司 100% 股权，2021 年 8 月，子公司深圳市兆能讯通科技有限公司出售成都良辰美文化传播有限公司 49% 股权，无转让对价。本次转让后，子公司深圳市兆能讯通科技有限公司对成都良辰美文化传播有限公司的持股比例由 100% 变为 51%。

#### 2、 交易对于少数股东权益及归属于母公司所有者权益的影响

	徐州煜奇信息技术有限 公司	杭州书米信息科技 有限公司	成都良辰美文化传 播有限公司
购买成本/处置对价	980,000.00		
— 现金			
— 非现金资产的公允价值	980,000.00		
购买成本/处置对价合计	980,000.00		
减：按取得/处置的股权比例计 算的子公司净资产份额	980,000.00[注 1]	-55,021.44	1,136.56

	徐州煜奇信息技术有限 公司	杭州书米信息科技 有限公司	成都良辰美文化传 播有限公司
差额		-55,021.44	1,136.56
其中：调整资本公积		-55,021.44	1,136.56

注 1：根据协议约定，本次股权转让前徐州煜奇信息技术有限公司留存收益归属于子公司杭州千润信息技术有限公司所有。

### (三) 在合营安排或联营企业中的权益

#### 1、 期末无重要的合营企业或联营企业

#### 2、 不重要的合营企业和联营企业的汇总财务信息

项目	期末余额/本期金额	上年年末余额/上期金额
合营企业：		
投资账面价值合计		180,121.90
下列各项按持股比例计算的合计数		
— 净利润	-474.46	1,318.87
— 其他综合收益		
— 综合收益总额	-474.46	1,318.87
联营企业：		
投资账面价值合计	113,916,865.40	84,368,683.70
下列各项按持股比例计算的合计数		
— 净利润	959,395.02	447,335.99
— 其他综合收益		
— 综合收益总额	959,395.02	447,335.99

### 八、 与金融工具相关的风险

本公司在经营过程中面临各种金融风险：信用风险、流动性风险和市场风险（包括汇率风险、利率风险和其他价格风险）。

本公司通过适当的多样化投资及业务组合来分散金融工具风险，并通过制定相应的风险管理政策减少集中于单一行业、特定地区或特定交易对手的风险。

#### (一) 信用风险

信用风险是指交易对手未能履行合同义务而导致本公司发生财务损失的风险。

本公司主要面临赊销导致的客户信用风险。在签订新合同之前，本公司会对新客户

的信用风险进行评估，包括外部信用评级和在某些情况下的银行资信证明（当此信息可获取时）。公司对每一客户均设置了赊销限额，该限额为无需获得额外批准的最大额度。

公司通过对已有客户信用评级的实时监控（季度调整）以及应收账款账龄分析的月度审核来确保公司的整体信用风险在可控的范围内。在监控客户的信用风险时，按照客户的资信规模及信用表现对其分组。被评为“高风险”级别的客户会放在受限制客户名单里，并且只有在额外批准的前提下，公司才可在未来期间内对其赊销，否则必须要求发货前完成相应款项的支付。

信用风险是指交易对手未能履行合同义务而导致本公司发生财务损失的风险。

## （二）流动性风险

流动性风险是指企业在履行以交付现金或其他金融资产的方式结算的义务时发生资金短缺的风险。

本公司的政策是确保拥有充足的现金以偿还到期债务。流动性风险由本公司的财务部门集中控制。财务部门通过监控现金余额、可随时变现的有价证券以及对未来12个月现金流量的滚动预测，确保公司在所有合理预测的情况下拥有充足的资金偿还债务。同时持续监控公司是否符合借款协议的规定，从主要金融机构获得提供足够备用资金的承诺，以满足短期和长期的资金需求。

本公司各项金融负债以未折现的合同现金流量按到期日列示如下：

项目	期末余额		
	1年以内	1年以上	合计
短期借款	797,827,227.43		797,827,227.43
应付票据	1,000,000.00		1,000,000.00
应付账款	809,166,193.52		809,166,193.52
其他应付款	263,722,128.15		263,722,128.15
一年内到期的非流动负债	94,932,690.54		94,932,690.54
长期借款		218,099,412.17	218,099,412.17
租赁负债	3,282,550.69		3,282,550.69
合计	1,969,930,790.33	218,099,412.17	2,188,030,202.50

项目	上年年末余额		
	1年以内	1年以上	合计
短期借款	915,399,448.04		915,399,448.04
应付票据	19,355,705.00		19,355,705.00
应付账款	401,572,510.59		401,572,510.59

项目	上年年末余额		
	1年以内	1年以上	合计
其他应付款	116,455,635.79		116,455,635.79
一年内到期的非流动负债	14,734,988.84		14,734,988.84
长期借款		48,156,218.81	48,156,218.81
合计	1,467,518,288.26	48,156,218.81	1,515,674,507.07

### (三) 市场风险

金融工具的市场风险是指金融工具的公允价值或未来现金流量因市场价格变动而发生波动的风险，包括汇率风险、利率风险和其他价格风险。

#### 1、 利率风险

利率风险是指金融工具的公允价值或未来现金流量因市场利率变动而发生波动的风险。

本公司面临的利率风险主要来源于银行短期借款以及长期借款。

#### 2、 汇率风险

汇率风险是指金融工具的公允价值或未来现金流量因外汇汇率变动而发生波动的风险。

本公司面临的利率风险主要来源于外币银行短期借款。

## 九、 公允价值的披露

公允价值计量所使用的输入值划分为三个层次：

第一层次输入值是在计量日能够取得的相同资产或负债在活跃市场上未经调整的报价。

第二层次输入值是除第一层次输入值外相关资产或负债直接或间接可观察的输入值。

第三层次输入值是相关资产或负债的不可观察输入值。

公允价值计量结果所属的层次，由对公允价值计量整体而言具有重要意义的输入值所属的最低层次决定。

### (一) 以公允价值计量的资产和负债的期末公允价值

项目	期末公允价值			合计
	第一层次公允价值计量	第二层次公允价值计量	第三层次公允价值计量	
一、持续的公允价值计量			64,833,240.11	64,833,240.11
◆交易性金融资产				



项目	期末公允价值			合计
	第一层次公允价值计量	第二层次公允价值计量	第三层次公允价值计量	
1.以公允价值计量且其变动计入当期损益的金融资产				
(1) 债务工具投资				
(2) 权益工具投资				
(3) 衍生金融资产				
(4) 其他				
2.指定为以公允价值计量且其变动计入当期损益的金融资产				
(1) 债务工具投资				
(2) 其他				
◆应收款项融资				
◆其他债权投资				
◆其他权益工具投资			64,833,240.11	64,833,240.11
◆其他非流动金融资产				
1.以公允价值计量且其变动计入当期损益的金融资产				
(1) 债务工具投资				
(2) 权益工具投资				
(3) 衍生金融资产				
(4) 其他				
2.指定为以公允价值计量且其变动计入当期损益的金融资产				
(1) 债务工具投资				
(2) 其他				
持续以公允价值计量的资产总额			64,833,240.11	64,833,240.11
◆交易性金融负债			141,120,000.00	141,120,000.00
1.交易性金融负债			141,120,000.00	141,120,000.00
(1) 发行的交易性债券				
(2) 衍生金融负债				
(3) 其他			141,120,000.00	141,120,000.00
2.指定为以公允价值计量且其变动计入当期损益的金融负债				
持续以公允价值计量的负债总额			141,120,000.00	141,120,000.00
二、非持续的公允价值计量				

项目	期末公允价值			合计
	第一层次公允价值计量	第二层次公允价值计量	第三层次公允价值计量	
◆持有待售资产				
非持续以公允价值计量的资产总额				
◆持有待售负债				
非持续以公允价值计量的负债总额				

## 十、 关联方及关联交易

### (一) 本公司的母公司情况

实际控制人名称	关联关系	对本公司的持股比例(%)	对本公司的表决权比例(%)
郭庆	实际控制人	22.77	22.77
张晖	实际控制人	13.78 (注)	13.78 (注)

注：张晖系郭庆配偶。张晖间接持有公司股东福建齐智兴股权投资合伙企业（有限合伙）68.99%股权，福建齐智兴股权投资合伙企业（有限合伙）持有公司 13.78%股权，张晖通过福建齐智兴股权投资合伙企业（有限合伙）对本公司的持股比例为 13.78%。

### (二) 本公司的子公司情况

本公司子公司的情况详见本附注“七、在其他主体中的权益”。

### (三) 本公司的合营和联营企业情况

本公司重要的合营或联营企业详见本附注“七、在其他主体中的权益”。

本期与本公司发生关联方交易，或前期与本公司发生关联方交易形成余额的其他合营或联营企业情况如下：

合营或联营企业名称	与本公司关系
郑州麦睿登网络科技有限公司	联营企业

### (四) 其他关联方情况

其他关联方名称	其他关联方与本公司的关系
深圳市智路由科技有限公司	子公司深圳兆能持有其 20%股份的参股公司
杭州立玩网络科技有限公司	子公司嘉兴汇嘉持有其 10%股份的参股公司

其他关联方名称	其他关联方与本公司的关系
福建安鼎企业管理合伙企业(有限合伙) (原名为“福建兆鼎企业管理合伙企业(有限合伙)、贵州兆鼎企业管理咨询合伙企业(有限合伙)、宁波兆鼎企业管理咨询合伙企业(有限合伙)”)	实际控制人控制的其他企业
共青城君源文通投资管理合伙企业(有限合伙)	实际控制人控制的其他企业
福建齐智兴股权投资合伙企业(有限合伙)	持有公司 13.78%的股份,且公司实控人张晖持有其 68.99%的股权
合肥微触信息科技有限公司	子公司深圳兆能持有其 50%股份的参股公司
广州沐迪信息科技有限公司	前员工担任关键管理人员的公司(比照关联方披露)

## (五) 关联交易情况

### 1、 购销商品、提供和接受劳务的关联交易

#### 采购商品/接受劳务情况表

关联方	关联交易内容	本期金额	上期金额
深圳市智路由科技有限公司	委托加工、采购商品	38,811,291.87	14,271,622.87

#### 出售商品/提供劳务情况表

关联方	关联交易内容	本期金额	上期金额
深圳市智路由科技有限公司	销售商品	2,052,576.87	
广州沐迪信息科技有限公司	销售商品	159,183,545.13	

### 2、 关联方资产转让

关联方	关联交易内容	本期发生额	上期发生额
福建安鼎企业管理合伙企业(有限合伙)	受让深圳市兆能讯通科技有限公司 49%股权		352,800,000.00

### 3、 资金拆借

关联方	关联交易内容	本期拆入资金	本期偿还	本期利息
郭庆	拆入	3,000,000.00	21,850,000.00	1,921,616.69
福建齐智兴股权投资合伙企业(有限合伙)	拆入	34,500,000.00	604,411.65	604,411.65
福建安鼎企业管理合伙企业(有限合伙)	拆入	150,000,000.00	40,810,000.00	3,132,004.58

#### 4、 关联租赁情况

本公司作为出租方：

关联方	租赁资产种类	本期确认的租赁收入	上期确认的租赁收入
深圳市智路由科技有限公司	房屋租赁	4,131,294.96	

#### 5、 关联担保情况

(1) 本公司于 2021 年 4 月 23 日召开第三届董事会第二十三次会议，于 2021 年 5 月 14 日召开 2020 年度股东大会审议通过《关于公司及子公司申请综合融资授信暨担保事项的议案》，同意公司为全资子公司深圳市兆能讯通科技有限公司（以下简称“深圳兆能”）及深圳市创微达电子科技有限公司（以下简称“深圳创微达”）向银行等金融或非金融机构申请的合计 16 亿元的综合融资授信额度提供担保，担保方式包括但不限于连带责任保证担保、股权质押。

(2) 子公司杭州千越信息技术有限公司于 2021 年 4 月 19 日与上海浦东发展银行杭州分行签订了最高限额为 21,168.00 万元人民币，合同编号为 ZB9520202100000010 的《最高额保证合同》，郭庆、张晖于 2021 年 4 月 19 日与上海浦东发展银行杭州分行签订了最高限额为 21,168.00 万元人民币，合同编号为 ZB9520202100000009 的《最高额保证合同》，为本公司 21,168.00 万元（期限为 2021 年 4 月 27 日到 2025 年 4 月 27 日），合同编号为 95202021280317 的长期借款提供担保。截至 2021 年 12 月 31 日，该担保合同项下长期借款余额为 87,000,000.00 元，其中一年内到期的长期借款余额为 40,000,000.00 元。

(3) 郭庆于 2019 年 12 月 20 日与北京银行股份有限公司深圳分行签订了最高限额为 20,000,000.00 元人民币的《保证合同》，张晖于 2019 年 12 月 20 日与北京银行股份有限公司深圳分行签订了最高限额为 20,000,000.00 元人民币的《保证合同》，深圳市高新投融资担保有限公司于 2019 年 12 月 20 日与子公司深圳市兆能讯通科技有限公司签订编号为 A201903567 的《担保协议书》共同为子公司深圳市兆能讯通科技有限公司 20,000,000.00 元(期限为 2020 年 1 月 19 日到 2021 年 1 月 19 日)编号为 0591785 的短期借款合同提供担保；

为保障以上担保协议书项下的债权的实现，本公司同日与深圳市高新投融资担保有限公司签订编号为企保 A201903567 的《反担保保证合同》，郭庆、张晖同日与深圳市高新投融资担保有限公司签订编号为个保 A201903567 的《反担保保证合同》，共同为深圳市高新投融资担保有限公司就该笔借款承担无条件、不可撤销、连带的反担保保证责任。截至 2021 年 12 月 31 日，该担保合同项下短期借款余额为 0.00 元。

(4) 本公司于 2020 年 8 月 29 日与杭州银行深圳分行签订了最高限额为 50,000,000.00 元人民币的《最高额保证合同》，郭庆于 2020 年 8 月 29 日与杭州银行深圳分行签订

了最高限额为 50,000,000.00 元人民币的《最高额保证合同》，张晖于 2020 年 8 月 29 日与杭州银行深圳分行签订了最高限额为 50,000,000.00 元人民币的《最高额保证合同》，共同为子公司深圳市兆能讯通科技有限公司 36,500,000.00 元（期限为 2020 年 8 月 31 日到 2021 年 8 月 30 日），合同编号为 230C110202000070 和 13,500,000.00 元（期限为 2020 年 9 月 11 日到 2021 年 9 月 10 日），合同编号为 230C110202000073 的短期借款合同提供担保。截至 2021 年 12 月 31 日，该担保合同项下短期借款余额为 0.00 元。

（5）本公司于 2020 年 2 月 19 日与华夏银行深圳东滨支行签订了最高限额为 10,000,000.00 元人民币的《最高额保证合同》，郭庆、张晖于 2020 年 2 月 19 日与华夏银行银行深圳东滨支行签订了最高限额为 10,000,000.00 元人民币的《最高额保证合同》，共同为子公司深圳市兆能讯通科技有限公司 10,000,000.00 元（期限为 2020 年 3 月 5 日到 2021 年 3 月 5 日），合同编号为 SHZZX2510120200001 的短期借款合同提供担保。截至 2021 年 12 月 31 日，该担保合同项下短期借款余额为 0.00 元。

（6）本公司于 2020 年 2 月 21 日与中国银行深圳南头支行签订了最高限额为 70,000,000.00 元人民币的《最高额保证合同》，郭庆、张晖于 2020 年 2 月 21 日与中国银行深圳南头支行签订了最高限额为 70,000,000.00 元人民币的《最高额保证合同》，共同为子公司深圳市兆能讯通科技有限公司 15,000,000.00 元（期限为 2020 年 3 月 11 日到 2021 年 3 月 11 日），合同编号为 2020 圳中银南借字第 00022 号的短期借款合同提供担保。截至 2021 年 12 月 31 日，该担保合同项下短期借款余额为 0.00 元。

（7）本公司于 2020 年 3 月 6 日与江苏银行深圳分行签订了最高限额为 50,000,000.00 元人民币的《最高额保证合同》，郭庆、张晖于 2020 年 3 月 6 日与江苏银行深圳分行签订了最高限额为 50,000,000.00 元人民币的《最高额个人连带责任保证书》，共同为子公司深圳市兆能讯通科技有限公司 10,000,000.00 元（期限为 2020 年 5 月 26 日到 2021 年 5 月 25 日），合同编号为 JK164220000130、10,000,000.00 元（期限为 2020 年 6 月 17 日到 2021 年 6 月 16 日），合同编号为 JK164220000230、10,000,000.00 元（期限为 2020 年 6 月 17 日到 2021 年 6 月 16 日），合同编号为 JK164220000231、10,000,000.00 元（期限为 2020 年 8 月 12 日到 2021 年 8 月 11 日），合同编号为 JK164220000274 和 10,000,000.00 元（期限为 2020 年 8 月 12 日到 2021 年 8 月 11 日），合同编号为 JK164220000275 的借款合同提供担保。截至 2021 年 12 月 31 日，该保证合同项下短期借款余额为 0.00 元。

（8）本公司于 2020 年 8 月 3 日与中国光大银行深圳分行签订了最高限额为 60,000,000.00 元人民币，合同编号为 GB51942006004-1 的《最高额保证合同》，张晖于 2020 年 8 月 3 日与中国光大银行深圳分行签订了最高限额为 60,000,000.00 元人民币，合同编号为 GB51942006004-2 的《最高额保证合同》，郭庆于 2020 年 8 月 3

日与中国光大银行深圳分行签订了最高限额为 60,000,000.00 元人民币, 合同编号为 GB51942006004-3 的《最高额保证合同》, 共同为子公司深圳市兆能讯通科技有限公司 4,005,540.00 元(期限为 2020 年 8 月 17 日到 2021 年 8 月 16 日), 合同编号为 ZH51942006004-1JK、15,994,460.00 元(期限为 2020 年 8 月 19 日到 2021 年 8 月 18 日), 合同编号为 ZH51942006004-2JK 和 10,000,000.00 元(期限为 2020 年 8 月 26 日到 2021 年 8 月 25 日), 合同编号为 ZH51942006004-3JK 的借款合同提供担保。截至 2021 年 12 月 31 日, 该保证合同项下短期借款余额为 0.00 元。

(9) 郭庆、张晖于 2020 年 8 月 25 日与国家开发银行深圳分行签订最高限额为 20,000,000.00 元人民币的《国家开发银行保证合同》, 深圳市高新投融资担保有限公司于 2020 年 8 月 25 日与子公司深圳市兆能讯通科技有限公司签订编号为 A202001813 的《担保协议书》, 共同为子公司深圳市兆能讯通科技有限公司 20,000,000.00 元(期限为 2020 年 9 月 3 日到 2021 年 9 月 3 日), 合同编号为 4430202001200086685 的借款合同提供担保:

为保障以上担保协议书项下的债权的实现, 本公司同日与深圳市高新投融资担保有限公司签订编号为企保 A202001813 的《反担保保证合同》, 郭庆、张晖同日与深圳市高新投融资担保有限公司签订编号为个保 A202001813 的《反担保保证合同》为深圳市高新投融资担保有限公司就该笔借款承担无条件、不可撤销、连带的反担保保证责任。截至 2021 年 12 月 31 日, 该保证合同项下短期借款余额为 0.00 元。

(10) 本公司于 2020 年 12 月 30 日与北京银行股份有限公司深圳分行签订了最高限额为 10,000,000.00 元人民币, 合同编号为 0655771-002 的《最高额保证合同》, 郭庆、张晖于 2020 年 12 月 30 日与北京银行股份有限公司深圳分行签订了最高限额为 10,000,000.00 元人民币, 合同编号为 0655771-001 的《最高额保证合同》, 共同为子公司深圳市兆能讯通科技有限公司 6,000,000.00 元(期限为 2021 年 1 月 21 日到 2022 年 1 月 21 日), 合同编号为 0656512 和 4,000,000.00 元(期限为 2021 年 2 月 1 日到 2022 年 2 月 1 日), 合同编号为 0660893 的借款合同提供担保。截至 2021 年 12 月 31 日, 该保证合同项下短期借款余额分别为 6,000,000.00 元、4,000,000.00 元。

(11) 本公司于 2020 年 8 月 3 日与中国光大银行深圳分行签订了最高限额为 60,000,000.00 元人民币, 合同编号为 GB51942006004-1 的《最高额保证合同》, 张晖于 2020 年 8 月 3 日与中国光大银行深圳分行签订了最高限额为 60,000,000.00 元人民币, 合同编号为 GB51942006004-2 的《最高额保证合同》, 郭庆于 2020 年 8 月 3 日与中国光大银行深圳分行签订了最高限额为 60,000,000.00 元人民币, 合同编号为 GB51942006004-3 的《最高额保证合同》, 共同为子公司深圳市兆能讯通科技有限公司 30,000,000.00 元(期限为 2021 年 7 月 30 日至 2022 年 2 月 2 日), 合同编号为 ZH51942006004-4JK 的借款合同提供担保。截至 2021 年 12 月 31 日, 该保证合同项

下短期借款余额为 30,000,000.00 元。

(12) 本公司于 2021 年 3 月 12 日与中国银行股份有限公司深圳南头支行签订了最高限额为 70,000,000.00 元人民币，合同编号为 2021 圳中银南保字第 000041A 号的《最高额保证合同》，郭庆、张晖于 2021 年 3 月 12 日与中国银行股份有限公司深圳南头支行签订了最高限额为 70,000,000.00 元人民币，合同编号为 2021 圳中银南保字第 000041B 号的《最高额保证合同》，共同为子公司深圳市兆能讯通科技有限公司 20,000,000.00 元（期限为 2021 年 3 月 19 日至 2022 年 3 月 19 日），合同编号为 2021 圳中银南借字第 00059 号的借款合同提供担保。截至 2021 年 12 月 31 日，该保证合同项下短期借款余额为 20,000,000.00 元。

(13) 本公司于 2021 年 3 月 31 日与江苏银行股份有限公司深圳分行签订了最高限额为 70,000,000.00 元人民币，合同编号为 BZ1642210000061 的《最高额保证合同》，郭庆、张晖于 2021 年 3 月 31 日与江苏银行股份有限公司深圳分行签订了最高限额为 70,000,000.00 元人民币，合同编号为 BZ1642210000062 的《最高额个人连带责任保证书》，共同为子公司深圳市兆能讯通科技有限公司 30,000,000.00 元（期限为 2021 年 6 月 17 日至 2022 年 6 月 16 日），合同编号为 JK2021061710005932、20,000,000.00 元（期限为 2021 年 7 月 9 日至 2022 年 7 月 8 日），合同编号为 JK2021070910006822 及 20,000,000.00 元（期限为 2021 年 8 月 12 日至 2022 年 8 月 11 日），合同编号为 JK2021081210008003 的借款合同提供担保。截至 2021 年 12 月 31 日，该保证合同项下短期借款余额分别为 30,000,000.00 元、20,000,000.00 元、20,000,000.00 元。

(14) 本公司于 2021 年 7 月 9 日与华夏银行股份有限公司深圳分行签订了最高限额为 10,000,000.00 元人民币，合同编号为 SHZZX2510120210029-11 的《保证合同》，郭庆、张晖于 2021 年 7 月 9 日与华夏银行股份有限公司深圳分行签订了最高限额为 10,000,000.00 元人民币，合同编号为 SHZZX2510120210029-12 的《个人保证合同》，共同为子公司深圳市兆能讯通科技有限公司 10,000,000.00 元（期限为 2021 年 7 月 12 日至 2022 年 7 月 12 日），合同编号为 SHZZX2510120210029 的借款合同提供担保。截至 2021 年 12 月 31 日，该保证合同项下短期借款余额为 10,000,000.00 元。

(15) 本公司于 2021 年 9 月 9 日与广发银行股份有限公司深圳分行签订了最高限额为 20,000,000.00 元，合同编号为 (2021) 深银综授额字第 000476 号-担保 04 的《最高额保证合同》，郭庆、张晖于 2021 年 9 月 9 日与广发银行股份有限公司深圳分行签订了最高限额为 20,000,000.00 元，合同编号为 (2021) 深银综授额字第 000476 号-担保 03 的《最高额保证合同》，共同为子公司深圳市兆能讯通科技有限公司 120,000,000.00 元（期限为 2021 年 9 月 18 日至 2022 年 9 月 17 日），合同编号为 (2021) 深银综授额字第 000476 号的借款合同提供担保。截至 2021 年 12 月 31 日，该保证合同项下短期借款余额为 20,000,000.00 元。

(16) 本公司于 2021 年 9 月 29 日与杭州银行股份有限公司深圳分行签订了最高限额为 67,500,000.00 元，合同编号为 230C11020210007501 的《最高额保证合同》，郭庆、张晖于 2021 年 9 月 29 日与杭州银行股份有限公司深圳分行签订了最高限额为 67,500,000.00 元，合同编号为 230C11020210007502 的《最高额保证合同》，共同为子公司深圳市兆能讯通科技有限公司 45,000,000.00 元（期限自 2021 年 9 月 27 日至 2022 年 9 月 26 日），合同编号为 230C110202100075 的借款提供担保。截至 2021 年 12 月 31 日，该保证合同项下短期借款余额为 45,000,000.00 元。

(17) 本公司于 2021 年 12 月 21 日与中国工商银行股份有限公司杭州江城支行签订了最高限额为 1 亿 6000 万元，合同编号为 0120200006-2021-年江城（保）0037 号的《最高额保证合同》，郭庆、张晖于 2021 年 12 月 21 日与中国工商银行股份有限公司杭州江城支行签订了最高限额为 1 亿 6000 万元，合同编号为 0120200006-2021-年江城（保）0038 号的《最高额保证合同》，共同为子公司深圳市兆能讯通科技有限公司 50,000,000.00 元（期限自 2021 年 12 月 30 日至 2022 年 12 月 28 日），合同编号为 012020006-2021 年（江城）字 00676 的借款合同提供担保。截至 2021 年 12 月 31 日，该保证合同项下短期借款余额为 35,000,000.00 元。

(18) 本公司于 2021 年 10 月 11 日与永赢金融租赁有限公司签订了合同编号为 2021YYZL0209706-BZ-01 的《保证合同》，为子公司深圳市兆能讯通科技有限公司 6,000,000.00 万元（期限自 2021 年 10 月 13 日至 2023 年 10 月 12 日），合同编号为 2021YYZL0209706-ZL-01 的《融资租赁合同》提供担保。截至 2021 年 12 月 31 日，该保证合同项下的长期应付款余额为 5,438,695.99 元，其中一年内到期的长期应付款余额为 3,524,835.18 元。

(19) 本公司于 2021 年 3 月 12 日与中国银行股份有限公司深圳南头支行签订了最高限额为 70,000,000.00 元人民币，合同编号为 2021 圳中银南保字第 000041A 号的《最高额保证合同》，郭庆、张晖于 2021 年 3 月 12 日与中国银行股份有限公司深圳南头支行签订了最高限额为 70,000,000.00 元人民币，合同编号为 2021 圳中银南保字第 000041B 号的《最高额保证合同》，共同为子公司深圳市创微达电子科技有限公司 9,999,864.00 元（期限为 2021 年 9 月 26 日至 2022 年 3 月 21 日），合同编号为 2021 圳中银南兆能内保申字第 0002 号的《国内保理业务申请书》下的债务提供担保。截至 2021 年 12 月 31 日，该保证合同项下短期借款余额为 9,811,644.32 元。

(20) 本公司于 2021 年 6 月 1 日与宁波银行杭州分行签订了《开立保函总协议》，开立金额为 5,500,000.00 欧元（期限自 2021 年 6 月 24 日至 2022 年 6 月 24 日），编号为 LG0710120A00009 和金额为 5,500,000.00 欧元（期限自 2021 年 6 月 24 日至 2022 年 6 月 24 日），编号为 LG0710120A00007 的借款保函，为子公司深圳市兆能讯通科技有限公司 10,960,000.00 欧元（期限为 2021 年 6 月 10 日到 2022 年 6 月 9



日)，合同编号为凯金授字第 109165 号的借款合同提供担保。截至 2021 年 12 月 31 日，该保证合同项下短期借款余额为 10,960,000.00 欧元。

(21) 本公司于 2021 年 9 月 8 日与宁波银行股份有限公司深圳分行签订了最高限额为 10,000,000.00 元，合同编号为 07300KB21B80IEJ 的《最高额保证合同》，为子公司深圳市兆能讯通科技有限公司与宁波银行股份有限公司深圳分行签订的合同编号为 NBCB7310PB20210006 的《商业承兑汇票保贴合作协议》(期限自 2021 年 9 月 10 日至 2022 年 9 月 8 日) 提供担保。截至 2021 年 12 月 31 日，该保证合同项下已贴现未到期的商业承兑汇票余额为 10,000,000.00 元。

(22) 本公司、郭庆、张晖于 2021 年 7 月 12 日与深圳市高新投小额贷款有限公司签订了最高限额为 30,000,000.00 元，编号为 X202101653 的《最高额保证合同》，深圳市高新投融资担保有限公司于 2021 年 7 月 12 日与深圳市创微达电子科技有限公司签订编号为 A202101336 的《担保协议书》，共同为深圳市创微达电子科技有限公司 30,000,000.00 元 (期限自 2021 年 7 月 12 日至 2022 年 7 月 12 日)，编号为 X202101653 的借款提供担保，为保障以上担保协议书项下的债权的实现，郭庆、张晖同日与深圳市高新投融资担保有限公司签订编号为个保 A202101336 的《反担保保证合同》为深圳市高新投融资担保有限公司就该笔借款承担无条件、不可撤销、连带的反担保保证责任。截至 2021 年 12 月 31 日，该保证合同项下借款余额为 30,000,000.00 元。

## 6、 关键管理人员薪酬

单位：万元

项目	本期金额	上期金额
关键管理人员薪酬	312.24	303.74

## (六) 关联方应收应付款项

### 1、 应收项目

项目名称	关联方	期末余额		上年年末余额	
		账面余额	坏账准备	账面余额	坏账准备
应收账款					
	杭州愚猫卡通科技有限公司			1,586.50	47.60
	杭州立玩网络科技有限公司			1,086.30	32.59
	深圳市智路由科技有限公司	9,065,068.53	444,684.59	41,000.00	1,230.00
	郑州麦睿登网络科技有限公司	1,131,323.71	59,816.43		
	广州沐迪信息科技有限公司	88,108,736.50	2,643,262.10		

项目名称	关联方	期末余额		上年年末余额	
		账面余额	坏账准备	账面余额	坏账准备
其他应收款					
	合肥微触信息科技有限公司	382,000.00	76,060.00	380,000.00	38,000.00

## 2、 应付项目

项目名称	关联方	期末账面余额	上年年末账面余额
应付账款			
	深圳市智路由科技有限公司	26,191,864.13	8,984,191.55
其他应付款			
	郭庆	60,972,492.22	77,900,875.53
	张晖	2,300,000.00	2,300,000.00
	福建齐智兴股权投资合伙企业（有限合伙）	34,500,000.00	
	福建安鼎企业管理合伙企业（有限合伙）	112,360,141.57	38,136.99
	郑州麦睿登网络科技有限公司	5,000,000.00	

## 十一、 股份支付

### (一) 股份支付总体情况

项目	相关内容
公司本期授予的各项权益工具总额	无
公司本期行权的各项权益工具总额	无
公司本期失效的各项权益工具总额	股票期权350,490.00份

#### (1) 股权激励计划的总体情况

根据公司 2018 年 4 月 11 日召开的 2018 年第一次临时股东大会决议公告批准通过的《2018 年股票期权及限制性股票激励计划（草案）》以及 2018 年 6 月 8 日召开的第二届董事会第二十二次会议审议通过的《关于向激励对象首次授予股票期权与限制性股票的议案》，公司股权激励计划拟授予限制性股票 483,750 股、股票期权 1,128,750 份，其中首次授予限制性股票的数量为 369,900 股，预留 113,850 股限制性股票授予给预留激励对象；首次授予股票期权的数量为 863,100 份，预留 265,650 份股票期权授予给预留激励对象。

根据公司 2018 年第二届董事会第二十二次会议决议，公司以 2018 年 6 月 8 日为首次授予日，完成了首次授予限制性股票和股票期权。公司实际授予高级管理人员、核心技术（业务）人员等 10 人限制性股票 369,900 股、股票期权 863,100 份，限制性股票的授予价格为 28.07 元，股票期权的授予价格为 56.30 元。

该次限制性股票激励计划的有效期、锁定期和解锁期为：在行权期的 3 个会计年度中，分年度进行绩效考核并行权，以达到绩效考核目标作为激励对象的行权条件，以 2017 年公司净利润为基数，2018 年-2020 年净利润增长率不低于 50.00%、100% 和 150%。

该次股票期权激励计划的有效期、锁定期和解锁期为：激励计划有效期为 48 个月，自标的股票的首次授予登记完成之日起计算。公司授予激励对象的限制性股票自授予之日起 12 个月为禁售期；禁售期内，激励对象通过本计划持有的限制性股票将被锁定不得转让。禁售期后 36 个月为解锁期，在解锁期内，在满足本激励计划规定的解锁条件时，激励对象可分三次申请标的股票解锁，分别自授予日起 12 个月后、24 个月后及 36 个月后分别申请解锁所获授限制性股票总量的 40%、30%、30%。

根据公司 2019 年第三届董事会第四次会议决议，公司以 2019 年 4 月 29 日为首次授予日，向李贺功先生授予 2018 年限制性股票激励计划中预留的限制性股票 113,850 股、股票期权 265,650 份，限制性股票的授予价格为 28.86 元，股票期权的授予价格为 57.72 元。

该次限制性股票激励计划的有效期、锁定期和解锁期为：在行权期的 2 个会计年度中，分年度进行绩效考核并行权，以达到绩效考核目标作为激励对象的行权条件，以 2017 年公司净利润为基数，2019 年-2020 年净利润增长率不低于 100%和 150%。

该次股票期权激励计划的有效期、锁定期和解锁期为：激励计划有效期为 36 个月，自标的股票的首次授予登记完成之日起计算。公司授予激励对象的限制性股票自授予之日起 12 个月为禁售期；禁售期内，激励对象通过本计划持有的限制性股票将被锁定不得转让。禁售期后 36 个月为解锁期，在解锁期内，在满足本激励计划规定的解锁条件时，激励对象可分三次申请标的股票解锁，分别自授予日起 12 个月起至 24 个月内、自授予日起 24 个月至 36 个月内分别申请解锁所获授限制性股票总量的 50%、50%。

## (二) 以权益结算的股份支付情况

金额单位：元

项目	相关内容
授予日权益工具公允价值的确定方法	限制性股票根据授予日股票价格及授予成本确定； 股票期权根据Black-Scholes模型确定
对可行权权益工具数量的最佳估计的确定方法	根据最新取得的可行权和可解锁人数变动、业绩指标完成情况等后续信息，修正预计可行权的股票数量
本期估计与上期估计有重大差异的原因	无

项目	相关内容
本次股权激励资本公积中以权益结算的股份支付的累计金额	15,759,086.17
本期以权益结算的股份支付而确认的费用总额	

## 十二、承诺及或有事项

### (一) 重要承诺事项

#### 1、资产负债表日存在的重要承诺

截至 2021 年 12 月 31 日止，公司抵押质押事项如下：

(1) 本公司于 2016 年 3 月 11 日以原值 18,599,396.50 元，净值为 13,930,643.27 元的房屋建筑物与杭州银行股份有限公司西城支行签订编号为 C-B-02 的抵押合同，为本公司 9,060,000.00 元（期限从 2016 年 3 月 11 日至 2026 年 3 月 10 日），合同编号为 035C311201600001 的长期借款提供抵押担保。截至 2021 年 12 月 31 日，该抵押合同项下的长期借款余额为 3,882,857.40 元，其中一年内到期的长期借款余额为 913,613.45 元。

(2) 本公司于 2017 年 8 月 26 日以原值 14,758,438.84 元，净值为 11,888,619.45 元的房屋建筑物与杭州联合农村商业银行股份有限公司蒋村支行签订合同编号为 8011120170056651 至 8011120170056655 的《企业购房担保借款合同》，为本公司 7,370,000.00 元（期限从 2017 年 8 月 31 日至 2027 年 8 月 30 日）的长期借款提供抵押担保。截至 2021 年 12 月 31 日，该抵押合同项下的长期借款余额为 4,273,361.50 元，其中一年内到期的长期借款余额为 743,193.28 元。

(3) 子公司深圳市兆能讯通科技有限公司于 2021 年 10 月 11 日与永赢金融租赁有限公司签订了合同编号为 2021YYZL0209706-DY-01 的《抵押合同》，以原值 8,588,556.53 元，净值为 4,535,976.03 元的机器设备为深圳市兆能讯通科技有限公司 6,000,000.00 万元（期限自 2021 年 10 月 13 日至 2023 年 10 月 12 日），合同编号为 2021YYZL0209706-ZL-01 的《融资租赁合同》提供抵押担保。截至 2021 年 12 月 31 日，该抵押合同项下的长期应付款余额为 5,438,695.99 元，其中一年内到期的长期应付款余额为 3,524,835.18 元。

(4) 本公司于 2019 年 8 月 14 日以持有的子公司深圳市兆能讯通科技有限公司 51% 的股权与招商银行杭州风起支行签订合同编号为 571HT2019048633-01 的质押合同，为本公司 66,000,000.00 元（期限从 2019 年 4 月 28 日至 2022 年 4 月 28 日），合同编号为 571HT2019048633 的长期借款提供质押担保。截至 2021 年 12 月 31 日，该质押合同项下的长期借款余额为 40,000,000.00 元，其中一年内到期的长期借款余额为 40,000,000.00 元。

(5) 本公司于 2021 年 4 月 27 日与以持有的子公司深圳市兆能讯通科技有限公司 49% 的股权上海浦东发展银行杭州分行签订合同编号为 ZZ9520202100000009 的《权利最高额质押合同》，为本公司 2 亿 1168 万元（期限从 2021 年 4 月 27 日至 2025 年 4 月 27 日），合同编号为 95202021280317 的长期借款提供质押担保。截至 2021 年 12 月 31 日，该质押合同项下长期借款余额为 87,000,000.00 元，其中一年内到期的长期借款余额为 40,000,000.00 元。

(6) 子公司深圳市兆能讯通科技有限公司于 2020 年 2 月 21 日与中国银行深圳南头支行签订了最高限额为 70,000,000.00 元，合同编号为 2020 圳中银南质字第 000009 号的质押合同，并于 2020 年 3 月 9 号在中国人民银行征信中心设立动产担保初始登记，以应收账款质押的形式为子公司深圳市兆能讯通科技有限公司 15,000,000.00 元（期限为 2020 年 3 月 11 日到 2021 年 3 月 11 日），合同编号为 2020 圳中银南借字第 00022 号的短期借款合同提供担保。截至 2021 年 12 月 31 日，该质押合同项下短期借款余额为 0.00 元。

(7) 子公司深圳市兆能讯通科技有限公司 2021 年 3 月 12 日与中国银行股份有限公司深圳南头支行签订了最高限额为 70,000,000.00 元人民币，合同编号为 2021 圳中银南质字第 000041 的《最高额应收账款质押合同》，以截至合同签署之日该公司因对外销售货物及提供服务已产生的所有应收账款，及自合同签署日至合同所担保的主债权结清之日因对外销售货物及提供服务而产生的所有应收账款为子公司深圳市兆能讯通科技有限公司 20,000,000.00 元（期限为 2021 年 3 月 19 至 2022 年 3 月 19 日），合同编号为 2021 圳中银南借字第 00059 号的借款合同提供担保。截至 2021 年 12 月 31 日，该质押合同项下短期借款余额为 20,000,000.00 元。

(8) 子公司深圳市兆能讯通科技有限公司于 2021 年 9 月 7 日与广发银行股份有限公司深圳分行签订了最高限额为 120,000,000.00 元人民币，合同编号为（2021）深银综授额字第 000476 号-担保 01 的《最高额权利质押合同》，以历次出账时所附清单中的出质权利为深圳市兆能讯通科技有限公司 120,000,000.00 元（期限为 2021 年 9 月 18 日至 2022 年 9 月 17 日），合同编号为（2021）深银综授额字第 000476 号的借款合同提供担保。同日，子公司深圳市兆能讯通科技有限公司与广发银行股份有限公司深圳分行签订了最高限额为 20,000,000.00 元人民币，合同编号为（2021）深银综授额字第 000476 号-担保 05 的《最高额应收账款质押合同》，以公司因对外销售货物及提供服务产生现有的以及将有的全部应收账款（应收账款金额不小于人民币 6000 万元）为深圳市兆能讯通科技有限公司 120,000,000.00 元（期限为 2021 年 9 月

18日至2022年9月17日),合同编号为(2021)深银综授额字第000476号的借款合同提供担保。截至2021年12月31日,该质押合同项下短期借款余额为20,000,000.00元。

(9)子公司深圳市兆能讯通科技有限公司与广发银行股份有限公司深圳分行签订了最高限额为120,000,000.00元人民币,合同编号为(2021)深银综授额字第000476号-担保02的《最高额保证金质押合同》,以120,000,000.00元保证金为子公司深圳市兆能讯通科技有限公司120,000,000.00元(期限为2021年9月18日至2022年9月17日),合同编号为(2021)深银综授额字第000476号的借款合同提供担保。截至2021年12月31日,该质押合同项下短期借款余额为20,000,000.00元,公司尚有0.00元保证金作为质押。

(10)子公司深圳市兆能讯通科技有限公司2021年3月12日与中国银行股份有限公司深圳南头支行签订了最高限额为70,000,000.00元人民币,合同编号为2021圳中银南质字第000041的《最高额应收账款质押合同》,以截至合同签署之日该公司因对外销售货物及提供服务已产生的所有应收账款,及自合同签署日至合同所担保的主债权结清之日因对外销售货物及提供服务而产生的所有应收账款为子公司深圳市创微达电子科技有限公司9,999,864.00元(期限为2021年9月26日至2022年3月21日),合同编号为2021圳中银南兆能内保申字第0002号的《国内保理业务申请书》下的债务提供担保。截至2021年12月31日,该质押合同项下短期借款余额为9,811,644.32元。

(11)子公司深圳市创微达电子科技有限公司2021年9月22日以其持有的对子公司深圳市兆能讯通科技有限公司9,999,864.00元应收账款与中国银行股份有限公司深圳南头支行签订合同编号为2021圳中银南兆能内保申字第0002号的《国内保理业务申请书》,期限为2021年9月26日至2022年3月21日),为深圳市创微达电子科技有限公司9,999,864.00万元短期借款提供质押担保,截至2021年12月31日,该质押合同项下短期借款余额为9,811,644.32元。

(12)子公司深圳市创微达电子科技有限公司于2020年9月23日以其持有的向子公司深圳市兆能讯通科技有限公司采用信用方式销售货物或提供服务而产生的且尚未清偿的应收账款债权与中国银行深圳南头支行签订编号为2020圳中银南兆能内保字第0001号的《国内综合保理协议》,为深圳市创微达电子科技有限公司9,733,159.09元(期限从2020年9月30日至2021年9月29日)的借款提供质押担保。截至2021年12月31日,该质押合同项下短期借款余额为0.00元。

(13)子公司深圳市创微达电子科技有限公司于2021年3月23日以其持有

的对子公司深圳市兆能讯通科技有限公司 9,875,567.76 元应收账款与中国银行深圳南头支行签订编号为 2021 圳中银南兆能内保申字第 0001 号的《国内保理业务申请书》，深圳市创微达电子科技有限公司 9,875,567.76 元（期限自 2021 年 3 月 26 日至 2021 年 9 月 18 日）的借款提供质押担保。截至 2021 年 12 月 31 日，该质押合同项下短期借款余额为 0.00 元。

（14）子公司深圳市兆能讯通科技有限公司于 2019 年 10 月 21 日与宁波银行股份有限公司深圳分（支）行签订了编号为 07310PC199HKJ7N《资产池业务合作及质押协议》，为签订的编号为 7320CD8047 的《银行承兑总协议》提供担保，资产池担保限额最高不超过人民币 3 亿元。在此票据池业务下，截至 2021 年 12 月 31 日，子公司深圳市兆能讯通科技有限公司有人民币 1,000,000.00 元尚未到期的应收票据质押用于开具承兑汇票，在上述事项下，子公司深圳市兆能讯通科技有限公司开具的银行承兑汇票金额为人民币 1,000,000.00 元。

（15）子公司深圳市创微达电子科技有限公司于 2021 年 7 月 12 日与深圳市高新投小额贷款有限公司签订了编号为质 X202101653 的《最高额质押合同》，以 2 项实用新型专利为深圳市创微达电子科技有限公司 30,000,000.00 万元（期限自 2021 年 7 月 12 日至 2022 年 7 月 12 日），编号为 X202101653 的借款提供质押担保，截至 2021 年 12 月 31 日，该质押合同项下借款余额为 30,000,000.00 元。

（16）子公司深圳市兆能讯通科技有限公司于 2021 年 8 月 26 日与中财招商投资集团商业保理有限公司签订了编号为(HZ)ZCBL(2021)第 071 号的《商业保理合同》，以对中移物联网有限公司 60,040,000.00 元应收账款为该公司 48,000,000.00 元应收账款保理融资（期限自 2021 年 9 月 3 日至 2021 年 12 月 31 日）提供质押担保，截至 2021 年 12 月 31 日，该质押合同项下借款余额为 0.00 元。

（17）本公司于 2021 年 12 月 23 日与招商银行股份有限公司杭州分行签订了编号为 571DB228319769 的《履约保函》（期限自 2021 年 12 月 23 日至 2023 年 9 月 30 日），约定公司开立不可撤销、担保金额累计不超过人民币 400,000.00 元的履约保函。截至 2021 年 12 月 31 日，公司尚有 400,000.00 元保函保证金作为质押。

（18）本公司于 2021 年 12 月 16 日与招商银行股份有限公司杭州分行签订了编号为 571DB228317969 的《履约保函》（期限自 2021 年 12 月 16 日至 2024 年 9 月 30 日），约定公司开立不可撤销、担保金额累计不超过人民币 264,000.00 元的履约保函。截至 2021 年 12 月 31 日，公司尚有 264,000.00 元保函保证金

作为质押。

(19) 本公司于 2021 年 11 月 19 日与招商银行股份有限公司杭州分行签订了编号为 571DB228310653 的《履约保函》(期限自 2021 年 11 月 19 日至 2024 年 9 月 30 日),约定公司开立不可撤销、担保金额累计不超过人民币 264,000.00 元的履约保函。截至 2021 年 12 月 31 日,公司尚有 264,000.00 元保函保证金作为质押。

(20) 子公司深圳市兆能讯通科技有限公司于 2020 年 9 月 29 日与华夏银行股份有限公司深圳东滨支行签订了编号为 SHZZX2560120190106 的《履约保函》(期限自 2020 年 9 月 29 日至 2022 年 4 月 30 日)。截至 2021 年 12 月 31 日,深圳市兆能讯通科技有限公司尚有 275,184.29 元保函保证金作为质押。

(21) 子公司深圳市兆能讯通科技有限公司于 2020 年 9 月 29 日于与华夏银行股份有限公司深圳东滨支行签订了编号为 SHZZX2560120190107 的《履约保函》(期限自 2020 年 9 月 29 日至 2022 年 1 月 24 日)。截至 2021 年 12 月 31 日,深圳市兆能讯通科技有限公司尚有 48,295.48 元保函保证金作为质押。

(22) 子公司深圳市兆能讯通科技有限公司于 2020 年 9 月 29 日于与华夏银行股份有限公司深圳东滨支行签订了编号为 SHZZX2560120190108 的《履约保函》(期限自 2020 年 9 月 29 日至 2022 年 1 月 24 日)。截至 2021 年 12 月 31 日,深圳市兆能讯通科技有限公司尚有 16,724.50 元保函保证金作为质押。

(23) 子公司深圳市兆能讯通科技有限公司于 2021 年 12 月 17 日与中国银行股份有限公司深圳市分行签订了编号为 GC1783921003037 的《履约保函》(期限自 2021 年 12 月 17 日至 2023 年 11 月 4 日),约定公司开立不可撤销的、担保金额为人民币 530,000.00 元的履约保函。截至 2021 年 12 月 31 日,深圳市兆能讯通科技有限公司尚有 530,000.00 元保函保证金作为质押。

(24) 子公司深圳市兆能讯通科技有限公司于 2021 年 12 月 20 日与中国银行股份有限公司深圳市分行签订了编号为 GC1783921002790 的《履约保函》(期限自 2021 年 12 月 20 日至 2023 年 12 月 6 日),约定公司开立不可撤销的、担保金额为人民币 131,200.80 元的履约保函。截至 2021 年 12 月 31 日,深圳市兆能讯通科技有限公司尚有 131,200.80 元保函保证金作为质押。

(25) 子公司深圳市兆能讯通科技有限公司于 2021 年 12 月 14 日与中国银行股份有限公司深圳市分行签订了编号为 GC1783921002791 的《履约保函》(期限自 2021 年 12 月 14 日至 2023 年 11 月 5 日),约定公司开立不可撤销的、担保金额为人民币 377,524.27 元的履约保函。截至 2021 年 12 月 31 日,深圳市兆能讯通科技有限公司尚有 377,524.27 元保函保证金作为质押。

(26) 子公司深圳市兆能讯通科技有限公司于 2021 年 10 月 25 日与中国银行



股份有限公司深圳市分行签订了编号为 GC1783921000488 的《履约保函》(期限自 2021 年 10 月 25 日至 2023 年 4 月 30 日), 约定公司开立担保金额不超过人民币 1,170,000.00 元的履约保函。截至 2021 年 12 月 31 日, 深圳市兆能讯通科技有限公司尚有 1,170,000.00 元保函保证金作为质押。

(27) 子公司深圳市兆能讯通科技有限公司于 2021 年 11 月 10 日与中国银行股份有限公司深圳市分行签订了编号为 GC1783921002496 的《履约保函》(期限自 2021 年 11 月 10 日至 2023 年 9 月 30 日), 约定公司开立不可撤销的、担保金额为人民币 15,263.97 元的履约保函。截至 2021 年 12 月 31 日, 深圳市兆能讯通科技有限公司尚有 15,263.97 元保函保证金作为质押。

(28) 子公司深圳市兆能讯通科技有限公司于 2021 年 11 月 10 日与中国银行股份有限公司深圳市分行签订了编号为 GC1783921002336 的《履约保函》(期限自 2021 年 11 月 10 日至 2023 年 9 月 30 日), 约定公司开立不可撤销的、担保金额为人民币 241,716.41 元的履约保函。截至 2021 年 12 月 31 日, 深圳市兆能讯通科技有限公司尚有 241,716.41 元保函保证金作为质押。

(29) 子公司深圳市兆能讯通科技有限公司于 2021 年 11 月 10 日与中国银行股份有限公司深圳市分行签订了编号为 GC1783921002337 的《履约保函》(期限自 2021 年 11 月 10 日至 2023 年 9 月 30 日), 约定公司开立不可撤销的、担保金额为人民币 129,061.95 元的履约保函。截至 2021 年 12 月 31 日, 深圳市兆能讯通科技有限公司尚有 129,061.95 元保函保证金作为质押。

(30) 子公司深圳市兆能讯通科技有限公司于 2021 年 7 月 20 日与杭州银行股份有限公司深圳分行签订了编号为 230C612202100012 的《商品贸易履约保函》(期限自 2021 年 7 月 20 日至 2021 年 12 月 31 日), 约定公司开立最高金额为人民币 360,000.00 元的履约保函。截至 2021 年 12 月 31 日, 深圳市兆能讯通科技有限公司尚有 360,000.00 元保函保证金作为质押。

(31) 子公司深圳市兆能讯通科技有限公司于 2021 年 8 月 27 日与宁波银行股份有限公司深圳分行签订了编号为 07300BH21B7KL2L 的《履约保函》(期限自 2021 年 8 月 27 日至 2022 年 12 月 31 日), 约定公司开立最高担保金额为人民币 41,086.49 元的履约保函。截至 2021 年 12 月 31 日, 深圳市兆能讯通科技有限公司尚有 41,086.49 元保函保证金作为质押。

(32) 子公司深圳市兆能讯通科技有限公司于 2021 年 8 月 27 日与宁波银行股份有限公司深圳分行签订了编号为 07300BH21B7L0AC 的《履约保函》(期限自 2021 年 8 月 27 日至 2022 年 7 月 28 日), 约定公司开立最高担保金额为人民币 107,757.53 元的履约保函。截至 2021 年 12 月 31 日, 深圳市兆能讯通科技有限公司尚有 107,757.53 元保函保证金作为质押。

(33) 子公司深圳市兆能讯通科技有限公司于 2021 年 8 月 23 日与宁波银行股份有限公司深圳分行签订了编号为 07300BH21B7JGKE 的《履约保函》(期限自 2021 年 8 月 23 日至 2023 年 1 月 31 日), 约定公司开立最高担保金额为人民币 177,161.80 元的履约保函。截至 2021 年 12 月 31 日, 深圳市兆能讯通科技有限公司尚有 177,161.80 元保函保证金作为质押。

(34) 子公司深圳市兆能讯通科技有限公司于 2021 年 8 月 25 日与宁波银行股份有限公司深圳分行签订了编号为 07300BH21B7JD62 的《履约保函》(期限自 2021 年 8 月 25 日至 2022 年 10 月 1 日), 约定公司开立最高担保金额为人民币 49,748.72 元的履约保函。截至 2021 年 12 月 31 日, 深圳市兆能讯通科技有限公司尚有 49,748.72 元保函保证金作为质押。

(35) 子公司深圳市兆能讯通科技有限公司于 2021 年 8 月 23 日与宁波银行股份有限公司深圳分行签订了编号为 07300BH21B7JC4G 的《履约保函》(期限自 2021 年 8 月 23 日至 2022 年 10 月 1 日), 约定公司开立最高担保金额为人民币 70,105.79 元的履约保函。截至 2021 年 12 月 31 日, 深圳市兆能讯通科技有限公司尚有 70,105.79 元保函保证金作为质押。

(36) 子公司深圳市兆能讯通科技有限公司于 2021 年 8 月 25 日与宁波银行股份有限公司深圳分行签订了编号为 07300BH21B7JIDG 的《履约保函》(期限自 2021 年 8 月 25 日至 2023 年 3 月 31 日), 约定公司开立最高担保金额为人民币 304,595.61 元的履约保函。截至 2021 年 12 月 31 日, 深圳市兆能讯通科技有限公司尚有 304,595.61 元保函保证金作为质押。

## (二) 或有事项

### 1、 资产负债表日存在的重要或有事项

公司没有需要披露的重要或有事项。

## 十三、 资产负债表日后事项

### (一) 利润分配情况

根据公司 2022 年 4 月 26 日第三届董事会第二十八次会议决议, 2021 年度公司的利润分配预案为以限制性股票回购注销事项办理完成后的总股本 139,528,294 股为基数, 以未分配利润向全体股东每 10 股派发现金股利 1.10 元(含税), 共计 15,348,112.34 元, 不送红股, 不进行公积金转增股本。董事会审议利润分配预案后股本发生其他变动的, 将按照分配总额不变的原则对分配比例进行调整。该事项需经股东大会批准后实施。

(二) 公司无其他资产负债表日后事项。

#### 十四、其他重要事项

##### (一) 前期会计差错更正

本报告期未发生前期会计差错更正事项。

##### (二) 其他

本报告期无其他重要事项。

#### 十五、母公司财务报表主要项目注释

##### (一) 应收账款

###### 1、 应收账款按账龄披露

账龄	期末余额	上年年末余额
1年以内(含1年)	179,342,054.95	153,958,047.57
1至2年(含2年)	91,764,349.38	76,330,796.62
2至3年(含3年)	69,121,420.32	26,051,068.18
3至4年(含4年)	17,807,598.47	16,028,521.42
4至5年(含5年)	11,478,274.80	707,428.71
5年以上	4,312,626.11	3,621,294.76
小计	373,826,324.03	276,697,157.26
减：坏账准备	57,457,118.69	37,418,623.21
合计	316,369,205.34	239,278,534.05

2、 应收账款按坏账计提方法分类披露

类别	期末余额				上年年末余额				
	账面余额		坏账准备		账面余额		坏账准备		
	金额	比例 (%)	金额	计提比例 (%)	金额	比例 (%)	金额	计提比例 (%)	
按单项计提坏账准备	19,091,605.44	5.11	18,039,180.08	94.39	12,972,734.88	4.69	12,972,734.18	100.00	
按组合计提坏账准备	354,734,718.59	94.89	39,436,938.61	11.12	263,724,423.08	95.31	24,445,889.03	9.27	
其中：账龄分析法组合	354,734,718.59	94.89	39,436,938.61	11.12	263,724,423.08	95.31	24,445,889.03	9.27	
合计	373,826,324.03	100.00	57,457,118.69		276,697,157.26	100.00	37,418,623.21		
									239,278,534.05

按单项计提坏账准备:

名称	期末余额			
	账面余额	坏账准备	计提比例 (%)	计提理由
北京宽客网络技术有限公司	12,972,734.18	12,972,734.18	100.00	预计难以收回
中国青年出版社	1,664,132.39	1,195,571.16	71.84	预计部分难以收回
北京中天和信信息技术有限公司	1,047,513.17	634,601.44	60.58	预计部分难以收回
上海长戎信息技术有限公司	709,076.56	709,076.56	100.00	预计难以收回
杭州灵洞文化创意有限公司	384,069.97	384,069.97	100.00	预计难以收回
其他	2,314,079.17	2,124,126.77	91.79	预计部分难以收回
合计	19,091,665.44	18,020,180.08		

账龄分析法组合:

名称	期末余额		
	应收账款	坏账准备	计提比例 (%)
1年以内(含1年)	179,244,352.22	5,377,330.57	3.00
1至2年(含2年)	91,497,014.57	9,149,701.46	10.00
2至3年(含3年)	65,247,920.71	13,049,584.14	20.00
3至4年(含4年)	13,203,013.39	6,601,506.70	50.00
4至5年(含5年)	1,418,009.78	1,134,407.82	80.00
5年以上	4,124,407.92	4,124,407.92	100.00
合计	354,734,718.59	39,436,938.61	

3、 本期计提、转回或收回的坏账准备情况

类别	上年年末余额	本期变动金额				期末余额
		计提	收回或转回	转销或核销	其他减少	
坏账准备	37,418,623.21	20,038,495.48				57,457,118.69
合计	37,418,623.21	20,038,495.48				57,457,118.69

4、 本期无实际核销的应收账款情况。

5、 按欠款方归集的期末余额前五名的应收账款情况

按欠款方归集的期末余额前五名应收账款汇总金额 163,674,099.20 元, 占应收账款期末余额合计数的比例 43.78%, 相应计提的坏账准备期末余额汇总金额 26,385,401.71 元。

6、 无因金融资产转移而终止确认的应收账款。

7、 无转移应收账款且继续涉入形成的资产、负债金额。

## (二) 其他应收款

项目	期末余额	上年年末余额
其他应收款项	193,672,214.04	436,979,485.17
合计	193,672,214.04	436,979,485.17

### 1、 其他应收款项

#### (1) 按账龄披露

项目	期末余额	上年年末余额
1年以内(含1年)	190,906,835.37	424,830,587.74
1至2年(含2年)	6,622,024.13	26,769,513.16
2至3年(含3年)	2,824,920.00	261,804.02
3至4年(含4年)	261,004.02	3,576,620.00
4至5年(含5年)	3,576,620.00	17,500.00
5年以上	485,650.77	468,150.77
小计	204,677,054.29	455,924,175.69
减: 坏账准备	11,004,840.25	18,944,690.52
合计	193,672,214.04	436,979,485.17

(2) 按坏账计提方法分类披露

类别	期末余额				上年年末余额					
	账面余额		坏账准备	账面价值	账面余额		坏账准备	账面价值		
	金额	比例 (%)			金额	比例 (%)				
按单项计提坏账准备	2,210,000.00	1.08	1,015,000.00	45.93	1,195,000.00	3,000,000.00	0.66	1,500,000.00	50.00	
按组合计提坏账准备	202,467,054.29	98.92	9,989,840.25	4.93	192,477,214.04	452,924,175.69	99.34	17,444,690.52	3.85	
其中：账龄分析法组合	202,467,054.29	98.92	9,989,840.25	4.93	192,477,214.04	452,924,175.69	99.34	17,444,690.52	3.85	
合计	204,677,054.29	100.00	11,004,840.25		193,672,214.04	455,924,175.69	100.00	18,944,690.52		436,979,485.17

按单项计提坏账准备:

名称	期末余额			
	账面余额	坏账准备	计提比例 (%)	计提理由
天津云创互娱科技有限公司	2,210,000.00	1,015,000.00	45.93	预计部分难以收回
合计	2,210,000.00	1,015,000.00		

按账龄组合计提坏账准备:

名称	期末余额		
	其他应收款项	坏账准备	计提比例 (%)
1年以内(含1年)	190,906,835.37	5,727,205.06	3.00
1至2年(含2年)	6,622,024.13	662,202.41	10.00
2至3年(含3年)	614,920.00	122,984.00	20.00
3至4年(含4年)	261,004.02	130,502.01	50.00
4至5年(含5年)	3,576,620.00	2,861,296.00	80.00
5年以上	485,650.77	485,650.77	100.00
合计	202,467,054.29	9,989,840.25	

(3) 坏账准备计提情况

坏账准备	第一阶段	第二阶段	第三阶段	合计
	未来12个月预期信用损失	整个存续期预期信用损失(未发生信用减值)	整个存续期预期信用损失(已发生信用减值)	
上年年末余额	17,105,359.75	39,250.00	1,800,080.77	18,944,690.52
上年年末余额在本期				
--转入第二阶段				
--转入第三阶段				
--转回第二阶段				
--转回第一阶段				
本期计提	5,269,058.95	3,450.00		5,272,508.95
本期转回	12,753,967.47		458,042.00	13,212,009.47
本期转销				
本期核销	349.75			349.75
其他变动				
期末余额	9,620,101.48	42,700.00	1,342,038.77	11,004,840.25



其他应收款项账面余额变动如下：

账面余额	第一阶段	第二阶段	第三阶段	合计
	未来 12 个月预期信用损失	整个存续期预期信用损失(未发生信用减值)	整个存续期预期信用损失(已发生信用减值)	
上年年末余额	452,535,164.92	44,000.00	3,345,010.77	455,924,175.69
上年年末余额在本期				
--转入第二阶段				
--转入第三阶段				
--转回第二阶段				
--转回第一阶段				
本期新增	118,881,864.09			118,881,864.09
本期终止确认	369,338,985.49		790,000.00	370,128,985.49
其他变动				
期末余额	202,078,043.52	44,000.00	2,555,010.77	204,677,054.29

(4) 本期计提、转回或收回的坏账准备情况

类别	上年年末余额	本期变动金额			期末余额
		计提	收回或转回	转销或核销	
坏账准备	18,944,690.52	5,272,508.95	13,212,009.47	349.75	11,004,840.25
合计	18,944,690.52	5,272,508.95	13,212,009.47	349.75	11,004,840.25

(5) 本期实际核销的其他应收款项情况

项目	核销金额
实际核销的其他应收款项	349.75

(6) 按款项性质分类情况

款项性质	期末账面余额	上年年末账面余额
往来款	183,721,615.84	443,482,146.87
保证金	3,915,817.39	2,627,843.12
备用金	259,253.62	207,393.25
暂借款	4,962,367.44	5,600,000.00
发行费用		4,006,792.45
股权转让款	11,818,000.00	
合计	204,677,054.29	455,924,175.69

(7) 按欠款方归集的期末余额前五名的其他应收款项情况

单位名称	款项性质	期末余额	账龄	占其他应收款项 期末余额合计数 的比例(%)	坏账准备期末 余额
深圳市兆能讯通科技有限公司	往来款	58,472,004.28	1年以内	28.57	1,754,160.13
徐州顺奇信息技术有限公司	往来款	50,893,000.00	1年以内	24.86	1,526,790.00
崔锋	股权转让款	11,818,000.00	1年以内	5.77	354,540.00
北京爱捷讯科技有限公司	往来款	10,162,506.38	1年以内	4.97	304,875.19
杭州酷克信息技术有限公司	往来款	10,101,000.00	1年以内	4.94	303,030.00
合计		141,446,510.66		69.11	4,243,395.32

(三) 长期股权投资

项目	期末余额			上年年末余额		
	账面余额	减值准备	账面价值	账面余额	减值准备	账面价值
对子公司投资	757,367,278.97		757,367,278.97	576,139,778.96		576,139,778.96
对联营、合营企业投资	26,035,787.87		26,035,787.87	1,042,628.58		1,042,628.58
合计	783,403,066.84		783,403,066.84	577,182,407.54		577,182,407.54

1、 对子公司投资

被投资单位	上年年末余额	本期增加	本期减少	其他减少	期末余额	本期计提减值 准备	减值准 备期末 余额
深圳市兆能讯通科技有限 公司	369,149,519.47	250,000,000.00			619,149,519.47		
杭州千越信息技术有限公司	51,637,165.28				51,637,165.28		
郑州麦睿登网络科技有限公司	68,849,999.99		28,350,000.00	40,499,999.99			
北京万鑫瑞和科技有限公司	25,343,542.55	7,700,000.00			33,043,542.55		
杭州有书网网络科技有限公司	20,400,000.00				20,400,000.00		
杭州千润信息技术有限公司	7,000,000.00	3,000,000.00			10,000,000.00		
杭州咖梦科技有限公司	6,319,901.78	300,000.00			6,619,901.78		
杭州平治韵读信息技术有限 公司	4,330,000.00	1,670,000.00			6,000,000.00		

杭州平治信息技术股份有限公司  
二〇二一年度  
财务报表附注

被投资单位	上年年末余额	本期增加	本期减少	其他减少	期末余额	本期计提减值准备	减值准备期末余额
杭州去读文化传媒有限公司	4,779,648.89				4,779,648.89		
杭州圣万动漫设计有限公司	2,550,001.00				2,550,001.00		
杭州讯奇信息技术有限公司	1,050,000.00				1,050,000.00		
杭州园圃三丁文化传媒有 限公司	800,000.00				800,000.00		
霍尔果斯平治影业有限 公司	5,100,000.00	7,500.00	4,420,000.00		687,500.00		
杭州平治云科技有限公司	550,000.00				550,000.00		
杭州平治驿通科技有限 公司		100,000.00			100,000.00		
福州万象更新信息科技有 限公司	4,300,000.00		4,300,000.00				
安徽书意文化传媒有限 公司	2,100,000.00		2,100,000.00				
上海图印网络科技有限公司	880,000.00		880,000.00				
杭州心扬泰乐文化传媒有 限公司	1,000,000.00	1,000,000.00	2,000,000.00				
合计	576,139,778.96	263,777,500.00	42,050,000.00	40,499,999.99	757,367,278.97		

(四) 营业收入和营业成本

1、 营业收入和营业成本情况

项目	本期金额		上期金额	
	收入	成本	收入	成本
主营业务	249,870,345.30	142,764,195.63	231,654,409.54	123,390,666.81
其他业务				
合计	249,870,345.30	142,764,195.63	231,654,409.54	123,390,666.81

(五) 投资收益

项目	本期金额	上期金额
成本法核算的长期股权投资收益		10,898,700.00
权益法核算的长期股权投资收益	-3,364,686.59	244,254.63
处置长期股权投资产生的投资收益	-527,108.56	-6,230,940.02
其他权益工具分红	39,996.00	
合计	-3,851,799.15	4,912,014.61

十六、 补充资料

(一) 当期非经常性损益明细表

项目	金额
非流动资产处置损益	5,602,143.03
越权审批或无正式批准文件的税收返还、减免	
计入当期损益的政府补助（与企业业务密切相关，按照国家统一标准定额或定量享受的政府补助除外）	12,879,421.82
计入当期损益的对非金融企业收取的资金占用费	
企业取得子公司、联营企业及合营企业的投资成本小于取得投资时应享有被投资单位可辨认净资产公允价值产生的收益	
非货币性资产交换损益	
委托他人投资或管理资产的损益	
因不可抗力因素，如遭受自然灾害而计提的各项资产减值准备	
债务重组损益	
企业重组费用，如安置职工的支出、整合费用等	
交易价格显失公允的交易产生的超过公允价值部分的损益	
同一控制下企业合并产生的子公司期初至合并日的当期净损益	
与公司正常经营业务无关的或有事项产生的损益	

项目	金额
除同公司正常经营业务相关的有效套期保值业务外，持有交易性金融资产、衍生金融资产、交易性金融负债、衍生金融负债产生的公允价值变动损益，以及处置交易性金融资产、衍生金融资产、交易性金融负债、衍生金融负债和其他债权投资取得的投资收益	
单独进行减值测试的应收款项、合同资产减值准备转回	1,185,000.00
对外委托贷款取得的损益	
采用公允价值模式进行后续计量的投资性房地产公允价值变动产生的损益	
根据税收、会计等法律、法规的要求对当期损益进行一次性调整对当期损益的影响	
受托经营取得的托管费收入	
除上述各项之外的其他营业外收入和支出	-3,074,811.73
其他符合非经常性损益定义的损益项目	4,609,583.60
小计	21,201,336.72
所得税影响额	-3,363,793.95
少数股东权益影响额（税后）	308,503.68
合计	18,146,046.45

(二) 净资产收益率及每股收益

报告期利润	加权平均净资产收益率（%）	每股收益（元）	
		基本每股收益	稀释每股收益
归属于公司普通股股东的净利润	29.96	1.96	1.96
扣除非经常性损益后归属于公司普通股股东的净利润	27.73	1.81	1.81



仅供平治信息发行可转债申报用途。

证书编号: 310009062323  
No. of Certificate  
批准注册协会: 浙江省注册会计师协会  
Authorized Institute of CPAs  
发证日期: 二〇〇九年十二月二十八日  
Date of Issuance

姓名: 刘红玉  
Sex: 男  
出生日期: 1981-08-13  
工作单位: 立信会计师事务所有限公司杭州分公司  
身份证号码: 330824198108133911  
Identity card No.



年度检验登记  
Annual Renewal Registration  
本证书经检验合格, 继续有效一年。  
This certificate is valid for another year after this renewal.

年度检验登记  
Annual Renewal Registration  
本证书经检验合格, 继续有效一年。  
This certificate is valid for another year after this renewal.



2021年13月01日



仅供平治信息发行可转债申报用途

证书编号: 31000008085  
No. of Certificate

批准注册协会: 浙江省注册会计师协会  
Authorized Institute of CPAs

发证日期: 2014 年 09 月 30 日  
Date of Issuance

姓名: 张俊强  
Full name: 张俊强  
性别: 男  
Sex: 男  
出生日期: 1990-04-01  
Date of Birth: 1990-04-01  
工作单位: 立信会计师事务所(特殊普通合伙)浙江分所  
Working Unit: 立信会计师事务所(特殊普通合伙)浙江分所  
身份证号码: 332501189004018919  
Identity Card No.: 332501189004018919



年度检验登记  
Annual Renewal Registration

本证书经检验合格, 继续有效一年。  
This certificate is valid for another year after this renewal.

年度检验登记  
Annual Renewal Registration

本证书经检验合格, 继续有效一年。  
This certificate is valid for another year after this renewal.



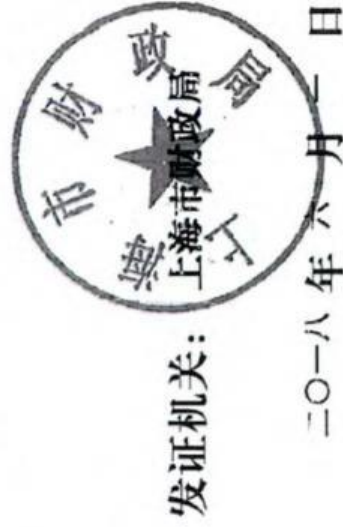
年 月 日

年 月 日

证书序号:0001247

## 说明

- 1、《会计师事务所执业证书》是证明持有人经财政部门依法审批，准予执行注册会计师法定业务的凭证。
- 2、《会计师事务所执业证书》记载事项发生变动的，应当向财政部门申请换发。
- 3、《会计师事务所执业证书》不得伪造、涂改、出租、出借、转让。
- 4、会计师事务所终止或执业许可注销的，应当向财政部门交回《会计师事务所执业证书》。



中华人民共和国财政部制



### 会计师事务所

## 执业证书



名称: 立信会计师事务所 (特殊普通合伙)

首席合伙人: 朱建弟

主任会计师:

经营场所: 上海市黄浦区南京东路61号四楼

组织形式: 特殊普通合伙制

执业证书编号: 31000006

批准执业文号: 沪财会〔2000〕26号 (转制批文 沪财会[2010]82号)

批准执业日期: 2000年6月13日 (转制日期 2010年12月31日)





# 营业执照

(副本)

统一社会信用代码

91310101568093764U

证照编号: 01000000202112280028



扫描二维码登录“国家企业信用信息公示系统”了解更多登记、备案信息。



名称 立信会计师事务所 (特殊普通合伙)  
 类型 特殊普通合伙  
 执行事务合伙人 朱建弟, 杨志国  
 成立日期 2011年01月24日  
 合伙期限 2011年01月24日至不约定期限  
 主要经营场所 上海市黄浦区南京东路61号四楼

经营范围 审查企业会计报表,出具审计报告;验证企业资本,出具验资报告;办理企业合并、分立、清算事宜中的审计业务,出具有关报告;基本建设年度决算审计;代理记账;会计咨询、税务咨询、管理咨询、会计培训;信息系统领域内的技术服务;法律、法规规定的其他业务。  
 【依法须经批准的项目,经相关部门批准后方可开展经营活动】



登记机关

2021年12月28日

杭州平治信息技术股份有限公司

审计报告及财务报表

二〇二二年度

此码用于证明该审计报告是否由具有执业许可的会计师事务所出具，  
您可使用手机“扫一扫”或进入“注册会计师行业统一监管平台 (<http://acc.mof.gov.cn>)”进行查验。  
报告编码：沪23X1JGNMKN



# 杭州平治信息技术股份有限公司

## 审计报告及财务报表

(2022年01月01日至2022年12月31日止)

	目录	页次
一、	审计报告	1-5
二、	财务报表	
	合并资产负债表和母公司资产负债表	1-4
	合并利润表和母公司利润表	5-6
	合并现金流量表和母公司现金流量表	7-8
	合并所有者权益变动表和母公司所有者权益变动表	9-12
	财务报表附注	1-104



## 审计报告

信会师报字[2023]第 ZF10773 号

杭州平治信息技术股份有限公司全体股东：

### 一、 审计意见

我们审计了杭州平治信息技术股份有限公司(以下简称平治信息)财务报表,包括 2022 年 12 月 31 日的合并及母公司资产负债表,2022 年度的合并及母公司利润表、合并及母公司现金流量表、合并及母公司所有者权益变动表以及相关财务报表附注。

我们认为,后附的财务报表在所有重大方面按照企业会计准则的规定编制,公允反映了平治信息 2022 年 12 月 31 日的合并及母公司财务状况以及 2022 年度的合并及母公司经营成果和现金流量。

### 二、 形成审计意见的基础

我们按照中国注册会计师审计准则的规定执行了审计工作。审计报告的“注册会计师对财务报表审计的责任”部分进一步阐述了我们在这些准则下的责任。按照中国注册会计师职业道德守则,我们独立于平治信息,并履行了职业道德方面的其他责任。我们相信,我们获取的审计证据是充分、适当的,为发表审计意见提供了基础。

### 三、 关键审计事项

关键审计事项是我们根据职业判断,认为对本期财务报表审计最为重要的事项。这些事项的应对以对财务报表整体进行审计并形成审计意见为背景,我们不对这些事项单独发表意见。



我们在审计中识别出的关键审计事项汇总如下：

关键审计事项	该事项在审计中是如何应对的
<b>(一) 收入确认</b>	
<p>平治信息业务主要为互联网及相关服务业务和通信设备制造销售业务。公司 2022 年度营业收入 355,632.89 万元，具体收入确认政策详见附注三、(二十六)所述。由于收入是平治信息的关键业绩指标之一，从而存在管理层为了达到特定目标或期望而操纵收入的固有风险，我们将平治信息收入确认识别为关键审计事项。</p>	<p>针对上述关键审计事项，我们实施的审计程序主要包括：</p> <p>(1) 了解与评价与销售、收款相关的内部控制制度、财务核算制度的设计与执行；</p> <p>(2) 区别不同的业务类型，结合具体业务的实际情况，检查相关合同的约定，评价收入确认方法是否符合企业会计准则的要求；执行分析性复核，了解本年销售收入和毛利率波动的原因；</p> <p>(3) 执行函证程序：对于年度销售金额及年末尚未回款金额向主要客户进行函证确认；</p> <p>(4) 对不同类型收入分别执行抽样进行细节测试：对通过基础运营商及其他第三方收取信息费进行分成业务，检查收入确认对账单，并检查资产负债表日前后两个月的对账单，以评价收入是否记录于恰当期间；对于原创小说阅读业务，检查第三方平台充值记录以及用户阅读情况，以确认收入已完整记录；对于通信设备制造销售业务，抽样检查产品出库记录、发运记录、客户签收记录以及回款记录等；</p> <p>(5) 对资产负债表日前后记录的交易，选取样本，核对出库记录、客户签收记录及其他支持性文件，以确认收入被记录于恰当的会计期间。</p>
<b>(二) 应收账款的可回收性</b>	
<p>2022 年末平治信息应收账款净值为 239,730.85 万元。管理层需要就应收账款减值账户的识别，未来客户现金流入的可能性及担保金额的实现作出重大判断，并且管理层的估计和假设具有不确定性。基于应收账款金额对财务报表整体重大，可回收性涉及未来现金流量估计和判断，为此我们确定应收账款的可回收性为关键审计事项。</p>	<p>针对识别的关键审计事项，我们实施的审计程序主要包括：</p> <p>(1) 了解管理层与信用控制、账款回收和评估应收款项减值准备相关的关键财务报告内部控制，并评价这些内部控制的设计和运行有效性；</p> <p>(2) 了解公司对于客户信用管理程序，对逾期债务的催收措施；</p> <p>(3) 对于按照信用风险特征组合计算预期信用损失的应收账款，复核管理层对组合的划分，评估基于历史信用损失率、当前状况、对未来经济状况的预测等估计的预期信用损失率的合理性。我们参考历史审计经验及前瞻性信息，对计提比例的合理性进行评估，并测试应收账款的组合分类和账龄划分的准确性，重新计算预期信用损失计提金额的准确性；对于单独计提坏账准备的应收账款选取样本，复核管理层基于客户的财务状况和资信情况、历史还款记录以及对未来经济状况的预测等对预期信用损失进行评估的依据。我们将管理层的评估与我们在审计过程中取得的证据相验证，包括客户的背景信息、以往的交易历史和回款情况、前瞻性考虑因素等；</p> <p>(4) 测试资产负债表日后收到的回款；</p> <p>(5) 实施函证程序，并核对函证结果是否相符；</p> <p>(6) 分析是否存在无法收回而需要核销的应收账款金额。</p>



#### 四、 其他信息

平治信息管理层（以下简称管理层）对其他信息负责。其他信息包括平治信息 2022 年年度报告中涵盖的信息，但不包括财务报表和我们的审计报告。

我们对财务报表发表的审计意见不涵盖其他信息，我们也不对其他信息发表任何形式的鉴证结论。

结合我们对财务报表的审计，我们的责任是阅读其他信息，在此过程中，考虑其他信息是否与财务报表或我们在审计过程中了解到的情况存在重大不一致或者似乎存在重大错报。

基于我们已执行的工作，如果我们确定其他信息存在重大错报，我们应当报告该事实。在这方面，我们无任何事项需要报告。

#### 五、 管理层和治理层对财务报表的责任

管理层负责按照企业会计准则的规定编制财务报表，使其实现公允反映，并设计、执行和维护必要的内部控制，以使财务报表不存在由于舞弊或错误导致的重大错报。

在编制财务报表时，管理层负责评估平治信息的持续经营能力，披露与持续经营相关的事项（如适用），并运用持续经营假设，除非计划进行清算、终止运营或别无其他现实的选择。

治理层负责监督平治信息的财务报告过程。

#### 六、 注册会计师对财务报表审计的责任

我们的目标是对财务报表整体是否不存在由于舞弊或错误导致的重大错报获取合理保证，并出具包含审计意见的审计报告。合理保证是高水平的保证，但并不能保证按照审计准则执行的审计在某一重大错报存在时总能发现。错报可能由于舞弊或错误导致，如果合理预期错报单独或汇总起来可能影响财务报表使用者依据财务报表作出的经济决策，则通常认为错报是重大的。



在按照审计准则执行审计工作的过程中，我们运用职业判断，并保持职业怀疑。同时，我们也执行以下工作：

（一）识别和评估由于舞弊或错误导致的财务报表重大错报风险，设计和实施审计程序以应对这些风险，并获取充分、适当的审计证据，作为发表审计意见的基础。由于舞弊可能涉及串通、伪造、故意遗漏、虚假陈述或凌驾于内部控制之上，未能发现由于舞弊导致的重大错报的风险高于未能发现由于错误导致的重大错报的风险。

（二）了解与审计相关的内部控制，以设计恰当的审计程序，但目的并非对内部控制的有效性发表意见。

（三）评价管理层选用会计政策的恰当性和作出会计估计及相关披露的合理性。

（四）对管理层使用持续经营假设的恰当性得出结论。同时，根据获取的审计证据，就可能对平治信息持续经营能力产生重大疑虑的事项或情况是否存在重大不确定性得出结论。如果我们得出结论认为存在重大不确定性，审计准则要求我们在审计报告中提请报表使用者注意财务报表中的相关披露；如果披露不充分，我们应当发表非无保留意见。我们的结论基于截至审计报告日可获得的信息。然而，未来的事项或情况可能导致平治信息不能持续经营。

（五）评价财务报表的总体列报（包括披露）、结构和内容，并评价财务报表是否公允反映相关交易和事项。

（六）就平治信息中实体或业务活动的财务信息获取充分、适当的审计证据，以对合并财务报表发表审计意见。我们负责指导、监督和执行集团审计，并对审计意见承担全部责任。

我们与治理层就计划的审计范围、时间安排和重大审计发现等事项进行沟通，包括沟通我们在审计中识别出的值得关注的内部控制缺陷。

我们还就已遵守与独立性相关的职业道德要求向治理层提供声明，并与治理层沟通可能被合理认为影响我们独立性的所有关系和其他事项，以及相关的防范措施（如适用）。



从与治理层沟通过的事项中，我们确定哪些事项对本期财务报表审计最为重要，因而构成关键审计事项。我们在审计报告中描述这些事项，除非法律法规禁止公开披露这些事项，或在极少数情形下，如果合理预期在审计报告中沟通某事项造成的负面后果超过在公众利益方面产生的益处，我们确定不应在审计报告中沟通该事项。



中国注册会计师：邓红玉  
(项目合伙人)

邓红玉



中国注册会计师：张俊慧

张俊慧



中国·上海

二〇二三年四月二十七日








杭州平治信息技术股份有限公司  
合并资产负债表  
2022年12月31日  
(除特别注明外, 金额单位均为人民币元)


资产	附注五	期末余额	上年年末余额
流动资产:			
货币资金	(一)	483,734,666.70	723,995,313.26
结算备付金			
拆出资金			
交易性金融资产			
衍生金融资产			
应收票据	(二)	87,245,170.17	192,193,331.19
应收账款	(三)	2,397,308,464.97	2,299,417,628.38
应收款项融资	(四)	185,648.40	
预付款项	(五)	72,392,235.19	118,498,803.35
应收保费			
应收分保账款			
应收分保合同准备金			
其他应收款	(六)	72,531,086.87	88,262,831.47
买入返售金融资产			
存货	(七)	386,324,783.62	312,462,382.20
合同资产	(八)	2,611,641.73	13,786,971.50
持有待售资产			
一年内到期的非流动资产			
其他流动资产	(九)	48,705,979.70	5,368,723.47
流动资产合计		3,551,039,677.35	3,753,985,984.82
非流动资产:			
发放贷款和垫款			
债权投资			
其他债权投资			
长期应收款			
长期股权投资	(十)	120,274,020.57	113,916,865.40
其他权益工具投资	(十一)	66,547,667.06	64,833,240.11
其他非流动金融资产	(十二)	15,582,182.34	
投资性房地产	(十三)	13,000,167.11	13,930,643.27
固定资产	(十四)	54,644,369.10	59,359,670.62
在建工程	(十五)	86,484,943.10	
生产性生物资产			
油气资产			
使用权资产	(十六)	2,379,911.11	7,259,870.61
无形资产	(十七)	50,374,700.66	49,557,458.15
开发支出			
商誉	(十八)	26,687,964.88	31,284,556.66
长期待摊费用	(十九)	814,653.45	1,311,437.54
递延所得税资产	(二十)	40,199,134.79	29,649,242.41
其他非流动资产	(二十一)	1,106,400.00	32,000.00
非流动资产合计		478,096,114.17	371,134,984.77
资产总计		4,029,135,791.52	4,125,120,969.59

后附财务报表附注为财务报表的组成部分。

公司负责人: 

主管会计工作负责人: 


会计机构负责人: 




杭州平治信息技术股份有限公司  
合并资产负债表（续）  
2022年12月31日  
（除特别注明外，金额单位均为人民币元）


负债和所有者权益	附注五	期末余额	上年年末余额
<b>流动负债：</b>			
短期借款	(二十二)	976,022,691.96	797,827,227.43
向中央银行借款			
拆入资金			
交易性金融负债	(二十三)	70,560,000.00	141,120,000.00
衍生金融负债			
应付票据	(二十四)	11,000,000.00	1,000,000.00
应付账款	(二十五)	713,307,397.67	809,166,193.52
预收款项			
合同负债	(二十六)	5,355,313.79	9,762,127.49
卖出回购金融资产款			
吸收存款及同业存放			
代理买卖证券款			
代理承销证券款			
应付职工薪酬	(二十七)	5,672,946.43	8,001,824.10
应交税费	(二十八)	189,483,919.52	226,778,526.38
其他应付款	(二十九)	181,462,223.77	263,722,128.15
应付手续费及佣金			
应付分保账款			
持有待售负债			
一年内到期的非流动负债	(三十)	51,149,640.94	94,932,690.54
其他流动负债	(三十一)	4,375,838.53	12,066,930.03
<b>流动负债合计</b>		<b>2,208,389,972.61</b>	<b>2,364,377,647.64</b>
<b>非流动负债：</b>			
保险合同准备金			
长期借款	(三十二)	211,526,340.53	218,099,412.17
应付债券			
其中：优先股			
永续债			
租赁负债	(三十三)		3,282,550.69
长期应付款	(三十四)		1,913,860.81
长期应付职工薪酬			
预计负债	(三十五)	1,029,795.02	953,365.42
递延收益			
递延所得税负债	(二十)		1,638,918.90
其他非流动负债			
<b>非流动负债合计</b>		<b>212,556,135.55</b>	<b>225,888,107.99</b>
<b>负债合计</b>		<b>2,420,946,108.16</b>	<b>2,590,265,755.63</b>
<b>所有者权益：</b>			
股本	(三十六)	139,528,294.00	139,694,569.00
其他权益工具			
其中：优先股			
永续债			
资本公积	(三十七)	553,201,344.36	558,370,446.31
减：库存股	(三十八)		4,712,311.40
其他综合收益	(三十九)	6,212,060.00	9,752,797.09
专项储备			
盈余公积	(四十)	10,576,537.81	6,774,065.92
一般风险准备			
未分配利润	(四十一)	904,807,753.28	795,567,375.11
归属于母公司所有者权益合计		1,614,325,989.45	1,505,446,942.03
少数股东权益		-6,136,306.09	29,408,271.93
<b>所有者权益合计</b>		<b>1,608,189,683.36</b>	<b>1,534,855,213.96</b>
<b>负债和所有者权益总计</b>		<b>4,029,135,791.52</b>	<b>4,125,120,969.59</b>

后附财务报表附注为财务报表的组成部分。

公司负责人： 

主管会计工作负责人： 


会计机构负责人： 

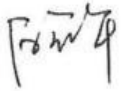


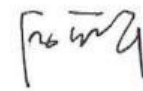
杭州平治信息技术股份有限公司  
 母公司资产负债表  
 2022年12月31日  
 (除特别注明外, 金额单位均为人民币元)


资产	附注十五	期末余额	上年年末余额
流动资产:			
货币资金		91,053,751.38	549,951,470.53
交易性金融资产			
衍生金融资产			
应收票据	(一)	40,000,000.00	
应收账款	(二)	415,048,381.88	316,369,205.34
应收款项融资			
预付款项		6,551,444.13	19,283,257.65
其他应收款	(三)	471,059,459.98	193,672,214.04
存货		15,442,532.24	45,286,388.74
合同资产			
持有待售资产			
一年内到期的非流动资产			
其他流动资产		707,547.18	2,360,104.90
流动资产合计		1,039,863,116.79	1,126,922,641.20
非流动资产:			
债权投资			
其他债权投资			
长期应收款			
长期股权投资	(四)	1,104,505,278.59	783,403,066.84
其他权益工具投资		51,535,827.06	42,394,200.00
其他非流动金融资产		15,582,182.34	
投资性房地产		13,000,167.11	13,930,643.27
固定资产		43,657,160.76	42,630,613.19
在建工程			
生产性生物资产			
油气资产			
使用权资产			
无形资产		16,812,575.99	21,855,740.00
开发支出			
商誉			
长期待摊费用		106,177.16	233,589.68
递延所得税资产		12,769,666.19	12,313,573.88
其他非流动资产			
非流动资产合计		1,257,969,035.20	916,761,426.86
资产总计		2,297,832,151.99	2,043,684,068.06

后附财务报表附注为财务报表的组成部分。

公司负责人: 

主管会计工作负责人: 


会计机构负责人: 



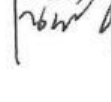
杭州平治信息技术股份有限公司  
 母公司资产负债表（续）  
 2022年12月31日  
 （除特别注明外，金额单位均为人民币元）



负债和所有者权益	附注十五	期末余额	上年年末余额
流动负债：			
短期借款		560,700,666.66	310,446,916.67
交易性金融负债		70,560,000.00	141,120,000.00
衍生金融负债			
应付票据		60,000,000.00	
应付账款		166,227,488.27	85,481,233.74
预收款项			
合同负债		1,206,428.33	2,072,368.35
应付职工薪酬		3,273,164.03	3,108,985.29
应交税费		26,435,812.51	26,734,923.76
其他应付款		141,664,149.81	180,948,926.93
持有待售负债			
一年内到期的非流动负债		46,304,236.03	87,283,454.77
其他流动负债		98,133.35	
流动负债合计		1,076,470,078.99	837,196,809.51
非流动负债：			
长期借款		211,526,340.53	218,099,412.17
应付债券			
其中：优先股			
永续债			
租赁负债			
长期应付款			
长期应付职工薪酬			
预计负债			
递延收益			
递延所得税负债			614,088.88
其他非流动负债			
非流动负债合计		211,526,340.53	218,713,501.05
负债合计		1,287,996,419.52	1,055,910,310.56
所有者权益：			
股本		139,528,294.00	139,694,569.00
其他权益工具			
其中：优先股			
永续债			
资本公积		758,916,181.81	763,462,218.21
减：库存股			4,712,311.40
其他综合收益		2,750,220.00	3,479,837.00
专项储备			
盈余公积		15,377,216.22	11,574,744.33
未分配利润		93,263,820.44	74,274,700.36
所有者权益合计		1,009,835,732.47	987,773,757.50
负债和所有者权益总计		2,297,832,151.99	2,043,684,068.06

后附财务报表附注为财务报表的组成部分。

公司负责人： 

主管会计工作负责人： 

会计机构负责人： 



杭州平治信息技术股份有限公司  
合并利润表  
2022年度  
(除特别注明外, 金额单位均为人民币元)

项目	附注五	本期金额	上期金额
一、营业总收入		3,556,328,867.16	3,601,394,078.86
其中: 营业收入	(四十二)	3,556,328,867.16	3,601,394,078.86
利息收入			
已赚保费			
手续费及佣金收入			
二、营业总成本		3,407,873,609.60	3,275,960,354.68
其中: 营业成本	(四十二)	3,185,924,806.41	3,062,544,436.79
利息支出			
手续费及佣金支出			
退保金			
赔付支出净额			
提取保险责任准备金净额			
保单红利支出			
分保费用			
税金及附加	(四十三)	4,629,554.78	5,735,700.54
销售费用	(四十四)	27,362,504.69	38,065,935.87
管理费用	(四十五)	65,598,906.97	72,854,634.98
研发费用	(四十六)	52,813,880.03	52,308,574.34
财务费用	(四十七)	71,543,956.72	44,451,072.16
其中: 利息费用		67,100,554.75	52,318,169.79
利息收入		2,943,288.89	2,957,867.22
加: 其他收益	(四十八)	13,734,924.28	17,289,005.42
投资收益 (损失以“-”号填列)	(四十九)	753,526.72	6,324,238.63
其中: 对联营企业和合营企业的投资收益		84,439.21	958,920.56
以摊余成本计量的金融资产终止确认收益			
汇兑收益 (损失以“-”号填列)			
净敞口套期收益 (损失以“-”号填列)			
公允价值变动收益 (损失以“-”号填列)	(五十)	1,582,182.34	
信用减值损失 (损失以“-”号填列)	(五十一)	-18,926,847.45	-48,100,260.45
资产减值损失 (损失以“-”号填列)	(五十二)	-19,036,943.91	-20,214,189.06
资产处置收益 (损失以“-”号填列)	(五十三)		380,839.20
三、营业利润 (亏损以“-”号填列)		126,562,099.54	281,113,357.92
加: 营业外收入	(五十四)	4,321,728.27	371,413.25
减: 营业外支出	(五十五)	1,255,284.27	3,264,528.22
四、利润总额 (亏损总额以“-”号填列)		129,628,543.54	278,220,242.95
减: 所得税费用	(五十六)	8,198,342.03	42,413,773.09
五、净利润 (净亏损以“-”号填列)		121,430,201.51	235,806,469.86
(一) 按经营持续性分类			
1. 持续经营净利润 (净亏损以“-”号填列)		121,430,201.51	235,806,469.86
2. 终止经营净利润 (净亏损以“-”号填列)			
(二) 按所有权归属分类			
1. 归属于母公司股东的净利润 (净亏损以“-”号填列)		122,475,897.00	243,661,373.67
2. 少数股东损益 (净亏损以“-”号填列)		-1,045,695.49	-7,854,903.81
六、其他综合收益的税后净额		2,259,342.91	11,353,785.57
归属于母公司所有者的其他综合收益的税后净额		2,259,342.91	11,353,785.57
(一) 不能重分类进损益的其他综合收益		2,259,342.91	11,353,785.57
1. 重新计量设定受益计划变动额			
2. 权益法下不能转损益的其他综合收益			
3. 其他权益工具投资公允价值变动		2,259,342.91	11,353,785.57
4. 企业自身信用风险公允价值变动			
(二) 将重分类进损益的其他综合收益			
1. 权益法下可转损益的其他综合收益			
2. 其他债权投资公允价值变动			
3. 金融资产重分类计入其他综合收益的金额			
4. 其他债权投资信用减值准备			
5. 现金流量套期储备			
6. 外币财务报表折算差额			
7. 其他			
归属于少数股东的其他综合收益的税后净额			
七、综合收益总额		123,689,544.42	247,160,255.43
归属于母公司所有者的综合收益总额		124,735,239.91	255,015,159.24
归属于少数股东的综合收益总额		-1,045,695.49	-7,854,903.81
八、每股收益:			
(一) 基本每股收益 (元/股)	(五十七)	0.88	1.96
(二) 稀释每股收益 (元/股)	(五十七)	0.88	1.96

后附财务报表附注为财务报表的组成部分。

公司负责人:

主管会计工作负责人:

会计机构负责人:



杭州平治信息技术股份有限公司  
母公司利润表  
2022年度  
(除特别注明外, 金额单位均为人民币元)

项目	附注十五	本期金额	上期金额
一、营业收入	(五)	506,153,973.45	249,870,345.30
减: 营业成本	(五)	404,159,072.36	142,764,195.63
税金及附加		1,931,676.07	1,482,311.38
销售费用		393,689.47	723,902.29
管理费用		32,316,657.80	28,780,450.72
研发费用		22,803,359.85	18,376,430.65
财务费用		21,578,682.92	17,159,711.80
其中: 利息费用		35,555,325.69	28,825,249.02
利息收入		16,942,128.09	13,529,961.11
加: 其他收益		4,288,913.88	4,780,096.54
投资收益 (损失以“-”号填列)	(六)	17,639,443.38	-3,851,799.15
其中: 对联营企业和合营企业的投资收益		-136,573.61	-3,364,686.59
以摊余成本计量的金融资产终止确认收益			
净敞口套期收益 (损失以“-”号填列)			
公允价值变动收益 (损失以“-”号填列)		1,582,182.34	
信用减值损失 (损失以“-”号填列)		-2,581,326.27	-12,738,994.96
资产减值损失 (损失以“-”号填列)		-5,460,093.07	
资产处置收益 (损失以“-”号填列)			429,152.74
二、营业利润 (亏损以“-”号填列)		38,439,955.24	29,201,798.00
加: 营业外收入		12,193.89	120,155.58
减: 营业外支出		89,409.15	43,387.90
三、利润总额 (亏损总额以“-”号填列)		38,362,739.98	29,278,565.68
减: 所得税费用		338,021.07	4,490,635.93
四、净利润 (净亏损以“-”号填列)		38,024,718.91	24,787,929.75
(一) 持续经营净利润 (净亏损以“-”号填列)		38,024,718.91	24,787,929.75
(二) 终止经营净利润 (净亏损以“-”号填列)			
五、其他综合收益的税后净额		-729,617.00	1,584,418.90
(一) 不能重分类进损益的其他综合收益		-729,617.00	1,584,418.90
1. 重新计量设定受益计划变动额			
2. 权益法下不能转损益的其他综合收益			
3. 其他权益工具投资公允价值变动		-729,617.00	1,584,418.90
4. 企业自身信用风险公允价值变动			
(二) 将重分类进损益的其他综合收益			
1. 权益法下可转损益的其他综合收益			
2. 其他债权投资公允价值变动			
3. 金融资产重分类计入其他综合收益的金额			
4. 其他债权投资信用减值准备			
5. 现金流量套期储备			
6. 外币财务报表折算差额			
7. 其他			
六、综合收益总额		37,295,101.91	26,372,348.65
七、每股收益:			
(一) 基本每股收益 (元/股)		0.27	0.20
(二) 稀释每股收益 (元/股)		0.27	0.20

后附财务报表附注为财务报表的组成部分。

公司负责人:

主管会计工作负责人:

会计机构负责人:




杭州平治信息技术股份有限公司  
合并现金流量表  
2022年度  
(除特别注明外, 金额单位均为人民币元)

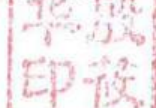
项目	附注五	本期金额	上期金额
<b>一、经营活动产生的现金流量</b>			
销售商品、提供劳务收到的现金		3,815,684,684.85	3,325,239,147.09
客户存款和同业存放款项净增加额			
向中央银行借款净增加额			
向其他金融机构拆入资金净增加额			
收到原保险合同保费取得的现金			
收到再保业务现金净额			
保户储金及投资款净增加额			
收取利息、手续费及佣金的现金			
拆入资金净增加额			
回购业务资金净增加额			
代理买卖证券收到的现金净额			
收到的税费返还			
收到其他与经营活动有关的现金	(五十八)	60,656,976.88	51,555,743.14
经营活动现金流入小计		3,876,341,661.73	3,376,794,890.23
购买商品、接受劳务支付的现金		3,765,531,272.55	3,370,818,986.09
客户贷款及垫款净增加额			
存放中央银行和同业款项净增加额			
支付原保险合同赔付款项的现金			
拆出资金净增加额			
支付利息、手续费及佣金的现金			
支付保单红利的现金			
支付给职工以及为职工支付的现金		65,393,823.77	68,900,173.64
支付的各项税费		59,460,479.05	59,878,870.59
支付其他与经营活动有关的现金	(五十八)	144,496,487.14	144,657,511.45
经营活动现金流出小计		4,034,882,062.51	3,644,255,541.77
经营活动产生的现金流量净额		-158,540,400.78	-267,460,651.54
<b>二、投资活动产生的现金流量</b>			
收回投资收到的现金		290,828,344.98	15,901,934.96
取得投资收益收到的现金			125,711.00
处置固定资产、无形资产和其他长期资产收回的现金净额			1,650,000.00
处置子公司及其他营业单位收到的现金净额		22,168,369.11	2,178,408.52
收到其他与投资活动有关的现金	(五十八)	504,814.50	4,441,052.21
投资活动现金流入小计		313,501,528.59	24,297,106.69
购建固定资产、无形资产和其他长期资产支付的现金		104,982,562.66	45,672,978.47
投资支付的现金		316,250,000.00	31,536,200.00
质押贷款净增加额			
取得子公司及其他营业单位支付的现金净额			3,880,000.00
支付其他与投资活动有关的现金	(五十八)	385,116.10	2,000.00
投资活动现金流出小计		421,617,678.76	81,091,178.47
投资活动产生的现金流量净额		-108,116,150.17	-56,794,071.78
<b>三、筹资活动产生的现金流量</b>			
吸收投资收到的现金			574,936,930.49
其中：子公司吸收少数股东投资收到的现金			25,000.00
取得借款收到的现金		1,328,449,785.78	1,248,394,083.33
收到其他与筹资活动有关的现金	(五十八)	320,000,000.00	222,510,694.21
筹资活动现金流入小计		1,648,449,785.78	2,045,841,708.03
偿还债务支付的现金		1,053,020,009.18	1,114,911,957.09
分配股利、利润或偿付利息支付的现金		108,696,764.26	58,482,886.98
其中：子公司支付给少数股东的股利、利润		38,160,000.00	
支付其他与筹资活动有关的现金	(五十八)	489,950,947.59	245,471,415.52
筹资活动现金流出小计		1,651,667,721.03	1,418,866,259.59
筹资活动产生的现金流量净额		-3,217,935.25	626,975,448.44
<b>四、汇率变动对现金及现金等价物的影响</b>		14,280.23	-158,967.01
<b>五、现金及现金等价物净增加额</b>		-269,860,205.97	302,561,758.11
加：期初现金及现金等价物余额		719,007,717.05	416,445,958.94
<b>六、期末现金及现金等价物余额</b>		449,147,511.08	719,007,717.05

后附财务报表附注为财务报表的组成部分。

公司负责人： 

主管会计工作负责人： 

会计机构负责人： 



杭州平治信息技术股份有限公司  
母公司现金流量表  
2022年度  
(除特别注明外, 金额单位均为人民币元)

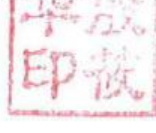
项目	附注十五	本期金额	上期金额
<b>一、经营活动产生的现金流量</b>			
销售商品、提供劳务收到的现金		428,370,608.46	168,687,893.09
收到的税费返还			
收到其他与经营活动有关的现金		4,297,039.29	20,915,877.15
经营活动现金流入小计		432,667,647.75	189,603,770.24
购买商品、接受劳务支付的现金		316,581,735.17	146,917,341.63
支付给职工以及为职工支付的现金		23,185,113.11	18,060,642.10
支付的各项税费		8,578,605.62	9,714,759.63
支付其他与经营活动有关的现金		37,059,362.91	32,453,351.28
经营活动现金流出小计		385,404,816.81	207,146,094.64
经营活动产生的现金流量净额		47,262,830.94	-17,542,324.40
<b>二、投资活动产生的现金流量</b>			
收回投资收到的现金		304,182,728.35	37,019,255.05
取得投资收益收到的现金		21,107,894.82	39,996.00
处置固定资产、无形资产和其他长期资产收回的现金净额			1,650,000.00
处置子公司及其他营业单位收到的现金净额			
收到其他与投资活动有关的现金		144,619,516.60	111,566,194.80
投资活动现金流入小计		469,910,139.77	150,275,445.85
购建固定资产、无形资产和其他长期资产支付的现金		9,597,298.25	22,626,018.06
投资支付的现金		724,795,000.00	207,013,700.00
取得子公司及其他营业单位支付的现金净额			
支付其他与投资活动有关的现金		357,611,353.22	101,379,611.56
投资活动现金流出小计		1,092,003,651.47	331,019,329.62
投资活动产生的现金流量净额		-622,093,511.70	-180,743,883.77
<b>三、筹资活动产生的现金流量</b>			
吸收投资收到的现金			574,911,930.49
取得借款收到的现金		801,167,789.76	784,308,947.79
收到其他与筹资活动有关的现金		78,301,188.70	74,932,804.30
筹资活动现金流入小计		879,468,978.46	1,434,153,682.58
偿还债务支付的现金		599,892,290.38	722,165,754.34
分配股利、利润或偿付利息支付的现金		49,362,492.40	41,110,114.84
支付其他与筹资活动有关的现金		117,277,234.07	26,702,677.52
筹资活动现金流出小计		766,532,016.85	789,978,546.70
筹资活动产生的现金流量净额		112,936,961.61	644,175,135.88
<b>四、汇率变动对现金及现金等价物的影响</b>			-111,262.65
<b>五、现金及现金等价物净增加额</b>		-461,893,719.15	445,777,665.06
加: 期初现金及现金等价物余额		549,019,470.53	103,241,805.47
<b>六、期末现金及现金等价物余额</b>		87,125,751.38	549,019,470.53

后附财务报表附注为财务报表的组成部分。

公司负责人:

主管会计工作负责人:

会计机构负责人:





杭州平治信息技术股份有限公司  
合并所有者权益变动表

2022年度

(除特别注明外,金额单位均为人民币元)

项目	归属于母公司所有者权益				专项储备	盈余公积	一般风险准备	未分配利润	小计	少数股东权益	所有者权益合计
	股本	其他权益工具	资本公积	减:库存股							
一、上年年末余额	139,694,569.00		558,370,446.31	4,712,311.40	9,752,797.09	6,774,065.92	795,567,375.11	1,505,446,942.03	29,408,271.93	1,534,855,213.96	
加:会计政策变更											
前期差错更正											
同一控制下企业合并											
其他											
二、本年年末余额	139,694,569.00		558,370,446.31	4,712,311.40	9,752,797.09	6,774,065.92	795,567,375.11	1,505,446,942.03	29,408,271.93	1,534,855,213.96	
三、本期增减变动金额(减少以“-”号填列)	-166,275.00		-5,169,101.95	-4,712,311.40	-3,540,737.09	3,802,471.89	109,240,378.17	108,879,047.42	-35,544,578.02	73,334,469.40	
(一)综合收益总额					2,259,342.91		122,475,897.00	124,735,239.91	-1,045,695.49	123,689,544.42	
(二)所有者投入和减少资本	-166,275.00		-4,546,036.40	-4,712,311.40							
1.所有者投入的普通股	-166,275.00		-4,546,036.40	-4,712,311.40							
2.其他权益工具持有者投入资本											
3.股份支付计入所有者权益的金额											
4.其他											
(三)利润分配											
1.提取一般风险准备						3,802,471.89	-19,035,598.83	-15,233,126.94	-38,160,000.00	-53,393,126.94	
2.提取一般风险准备						3,802,471.89	-3,802,471.89				
3.对所有者(或股东)的分配							-15,233,126.94	-15,233,126.94	-38,160,000.00	-53,393,126.94	
4.其他							5,800,080.00				
(四)所有者权益内部结转					-5,800,080.00						
1.资本公积转增资本(或股本)											
2.盈余公积转增资本(或股本)											
3.盈余公积弥补亏损											
4.设定受益计划变动额结转留存收益											
5.其他综合收益结转留存收益					-5,800,080.00		5,800,080.00				
6.其他											
(五)专项储备											
1.本期提取											
2.本期使用											
(六)其他			-623,065.55						-623,065.55	3,661,117.47	3,038,051.92
四、本期末余额	139,528,294.00		553,201,344.36		6,212,060.00	10,576,537.81	904,807,753.28	1,614,325,989.45	-6,136,306.09	1,608,189,683.36	

后附财务报表附注为财务报表的组成部分。

公司负责人: 郭成

主管会计工作负责人: 郭成

会计机构负责人: 冯玉



冯玉

冯玉



杭州平治信息技术股份有限公司  
合并所有者权益变动表（续）  
2022 年度

（除特别说明外，金额单位均为人民币元）

项目	上期金额										所有者权益合计			
	归属于母公司所有者权益											少数股东权益		
	股本	优先股	其他权益工具 永续债	其他	资本公积	减：库存股	其他综合收益	专项储备	盈余公积	一般风险 准备			未分配利润	小计
一、上年年末余额	124,597,715.00				5,022,463.57	5,163,256.10	8,620,946.48		4,295,272.95		556,610,421.40	692,983,563.30	57,654,663.03	751,638,226.33
加：会计政策变更														
前期差错更正														
同一控制下企业合并														
其他														
二、本年年初余额	124,597,715.00				5,022,463.57	5,163,256.10	8,620,946.48		4,295,272.95		556,610,421.40	692,983,563.30	57,654,663.03	751,638,226.33
三、本期增减变动金额（减少以“-”号填列）	15,096,854.00				553,347,982.74	-450,944.70	1,131,850.61		2,478,792.97		238,956,953.71	811,463,378.73	-28,246,391.10	783,216,987.63
（一）综合收益总额							11,353,785.57				243,661,373.67	255,015,159.24	-7,854,903.81	247,160,255.43
（二）所有者投入和减少资本	15,096,854.00				553,401,867.62	-450,944.70					568,949,666.32	568,949,666.32	25,000.00	568,974,666.32
1. 所有者投入的普通股	15,112,919.00				553,836,747.32	-450,944.70					569,400,611.02	569,400,611.02	25,000.00	569,425,611.02
2. 其他权益工具持有者投入资本														
3. 股份支付计入所有者权益的金额														
4. 其他	-16,065.00				-434,879.70							-450,944.70		-450,944.70
（三）利润分配														
1. 提取盈余公积														
2. 提取一般风险准备														
3. 对所有者（或股东）的分配														
4. 其他														
（四）所有者权益内部结转														
1. 资本公积转增资本（或股本）														
2. 盈余公积转增资本（或股本）														
3. 盈余公积弥补亏损														
4. 设定受益计划变动额结转留存收益														
5. 其他综合收益结转留存收益														
6. 其他														
（五）专项储备														
1. 本期提取														
2. 本期使用														
（六）其他														
四、本期期末余额	139,694,569.00				5,575,811.31	4,712,311.40	9,752,797.09		6,774,065.92		795,567,375.11	1,505,446,942.03	29,408,271.93	1,534,855,213.96

后附财务报表附注为财务报表的组成部分。

公司负责人：郭庆

主管会计工作负责人：FWZ

会计机构负责人：FWZ



杭州平治信息技术股份有限公司  
母公司所有者权益变动表

2022 年度

(除特别说明外, 金额单位均为人民币元)

项目	本期金额				所有者权益合计				
	股本	其他权益工具 优先股 永续债 其他	资本公积	减: 库存股		其他综合收益	专项储备	盈余公积	未分配利润
一、上年年末余额	139,694,569.00		763,462,218.21	4,712,311.40	3,479,837.00		11,574,744.33	74,274,700.36	987,773,757.50
加: 会计政策变更									
前期差错更正									
其他									
二、本年期初余额	139,694,569.00		763,462,218.21	4,712,311.40	3,479,837.00		11,574,744.33	74,274,700.36	987,773,757.50
三、本期增减变动金额(减少以“-”号填列)	-166,275.00		-4,546,036.40	-4,712,311.40	-729,617.00		3,802,471.89	18,989,120.08	22,061,974.97
(一) 综合收益总额					-729,617.00			38,024,718.91	37,295,101.91
(二) 所有者投入和减少资本	-166,275.00		-4,546,036.40	-4,712,311.40					
1. 所有者投入的普通股	-166,275.00		-4,546,036.40	-4,712,311.40					
2. 其他权益工具持有者投入资本									
3. 股份支付计入所有者权益的金额									
4. 其他									
(三) 利润分配									
1. 提取盈余公积							3,802,471.89	-19,035,598.83	-15,233,126.94
2. 对所有者(或股东)的分配							3,802,471.89	-3,802,471.89	
3. 其他								-15,233,126.94	-15,233,126.94
(四) 所有者权益内部结转									
1. 资本公积转增资本(或股本)									
2. 盈余公积转增资本(或股本)									
3. 盈余公积弥补亏损									
4. 设定受益计划变动额结转留存收益									
5. 其他综合收益结转留存收益									
6. 其他									
(五) 专项储备									
1. 本期提取									
2. 本期使用									
(六) 其他									
四、本期末余额	139,528,294.00		758,916,181.81		2,750,220.00		15,377,216.22	93,263,820.44	1,009,835,732.47

后附财务报表附注为财务报表的组成部分。

公司负责人: 

主管会计工作负责人: 

会计机构负责人: 



杭州平治信息技术股份有限公司  
母公司所有者权益变动表（续）

2022年度

（除特别说明外，金额单位均为人民币元）

项目	上期金额							所有者权益合计	
	股本		资本公积	减：库存股	其他综合收益	专项储备	盈余公积		
	优先股	其他							
一、上年年末余额		124,597,715.00	210,060,350.59	5,163,256.10	5,159,106.48		9,095,951.36	61,149,437.15	404,899,304.48
加：会计政策变更									
前期差错更正									
其他									
二、本年年初余额		124,597,715.00	210,060,350.59	5,163,256.10	5,159,106.48		9,095,951.36	61,149,437.15	404,899,304.48
三、本期增减变动金额（减少以“-”号填列）		15,096,854.00	553,401,867.62	-450,944.70	-1,679,269.48		2,478,792.97	13,125,263.21	582,874,453.02
（一）综合收益总额					1,584,418.90			24,787,929.75	26,372,348.65
（二）所有者投入和减少资本		15,096,854.00	553,401,867.62	-450,944.70					568,949,666.32
1. 所有者投入的普通股		15,112,919.00	553,836,747.32	-450,944.70					569,400,611.02
2. 其他权益工具持有者投入资本									
3. 股份支付计入所有者权益的金额		-16,065.00	-434,879.70						-450,944.70
4. 其他									
（三）利润分配									
1. 提取盈余公积								2,478,792.97	-14,926,354.92
2. 对所有者（或股东）的分配								2,478,792.97	-2,478,792.97
3. 其他								-12,447,561.95	-12,447,561.95
（四）所有者权益内部结转									
1. 资本公积转增资本（或股本）									
2. 盈余公积转增资本（或股本）									
3. 盈余公积弥补亏损									
4. 设定受益计划变动额结转留存收益									
5. 其他综合收益结转留存收益					-3,263,688.38				3,263,688.38
6. 其他									
（五）专项储备									
1. 本期提取									
2. 本期使用									
（六）其他									
四、本期末余额		139,694,569.00	763,462,218.21	4,712,311.40	3,479,837.00		11,574,744.33	74,274,700.36	987,773,757.50

会计师事务所  
注册会计师  
印

主管会计工作负责人  
印

公司负责人  
印

后附财务报表附注为财务报表的组成部分。



## 杭州平治信息技术股份有限公司 二〇二二年度财务报表附注 (除特殊注明外, 金额单位均为人民币元)

### 一、 公司基本情况

#### (一) 公司概况

杭州平治信息技术股份有限公司(以下简称“公司”或“本公司”)是在原杭州平治信息技术有限公司的基础上整体变更设立的股份有限公司, 由郭庆、陈国才、卜佳俊、毕义国、程峰、章征宇、陈航、吴剑鸣、杭州中鑫科技有限公司和杭州齐智投资管理合伙企业(有限合伙)等作为发起人, 注册资本为 30,000,000.00 元(每股面值人民币 1 元), 于 2012 年 8 月 31 日在杭州市工商行政管理局登记注册。

2016 年 11 月 11 日经中国证券监督管理委员会证监许可[2016]2620 号文件核准首次公开发行人民币普通股 1,000 万股, 于 2016 年 12 月 13 日在深圳证券交易所上市, 注册资本 4,000 万元, 并于 2017 年 4 月 12 日完成工商变更登记。公司的统一社会信用代码为 913301047450789616。公司所属行业为互联网和相关服务行业。

截至 2022 年 12 月 31 日止, 本公司累计发行股本总数 13,952.8294 万股, 注册资本为 13,952.8294 万元, 注册地: 杭州市江干区九盛路 9 号 A18 幢 5 楼 518 室。

本公司主要经营活动为: 许可项目: 第一类增值电信业务; 第二类增值电信业务; 网络出版物出版; 网络文化经营; 广播电视节目制作经营; 音像制品制作; 电视剧制作; 电子出版物制作; 信息网络传播视听节目; 电影发行; 广播电视节目传送; 建设工程施工; 广播电视传输设备制造(依法须经批准的项目, 经相关部门批准后方可开展经营活动, 具体经营项目以审批结果为准)。一般项目: 软件开发; 通信设备销售; 信息系统集成服务; 计算机系统服务; 市场营销策划; 健康咨询服务(不含诊疗服务); 摄像及视频制作服务; 会议及展览服务; 礼仪服务; 微特电机及组件制造; 光缆制造; 光纤制造; 计算机软硬件及外围设备制造; 信息安全设备制造; 通信设备制造; 智能家庭网关制造; 移动通信设备制造; 光通信设备制造; 音响设备制造; 数字家庭产品制造; 家用电器研发; 家用电器销售; 集成电路销售; 集成电路芯片及产品制造; 电子元器件制造; 移动终端设备制造; 终端测试设备制造; 网络设备制造; 广播电视设备制造(不含广播电视传输设备); 光电子器件制造; 数字视频监控系统制造; 智能机器人销售; 人工智能硬件销售; 通讯设备销售; 电子元器件批发; 国内贸易代理; 互联网销售(除销售需要许可的商品); 电线、电缆经营; 光学仪器销售; 光纤销售; 光通信设备销售; 光缆销售; 光电子器件销售; 电子元器件与机电组件设备销售; 终端测试设备销售; 物联网设备销售; 移动终端设备销售; 移动通信设备销售; 音响设备销售; 信息安全设备销售; 数字视频监控系统销售; 通讯设备修理; 物联网设备制造; 智能家庭消费设备制造; 智能家庭消费设备

销售；对外承包工程；广播影视设备销售；电子真空器件制造；电子元器件零售；电力电子元器件销售；电子真空器件销售；集成电路芯片及产品销售；云计算设备制造；虚拟现实设备制造；可穿戴智能设备制造；体育消费用智能设备制造；家用视听设备销售；电子专用设备销售；云计算设备销售；广播电视传输设备销售；电机制造；服务消费机器人制造；智能车载设备制造；影视录放设备制造；汽车零部件零售；计算机软硬件及辅助设备批发；计算器设备销售；软件销售；电子产品销售；智能仪器仪表销售；智能车载设备销售；个人卫生用品销售；日用杂品销售；消毒剂销售（不含危险化学品）；服装服饰零售；针纺织品销售；化妆品零售；金属工具销售；储能技术服务；新兴能源技术研发(除依法须经批准的项目外，凭营业执照依法自主开展经营活动)。

本公司的实际控制人为郭庆、张晖夫妇。

本财务报表业经公司董事会于 2023 年 4 月 27 日批准报出。

## (二) 合并财务报表范围

本公司子公司的相关信息详见本附注“七、在其他主体中的权益”。

本报告期合并范围变化情况详见本附注“六、合并范围的变更”。

## 二、 财务报表的编制基础

### (一) 编制基础

本财务报表按照财政部颁布的《企业会计准则——基本准则》和各项具体会计准则、企业会计准则应用指南、企业会计准则解释及其他相关规定（以下合称“企业会计准则”），以及中国证券监督管理委员会《公开发行证券的公司信息披露编报规则第 15 号——财务报告的一般规定》的相关规定编制。

### (二) 持续经营

本财务报表以持续经营为基础编制。

## 三、 重要会计政策及会计估计

以下披露内容已涵盖了本公司根据实际生产经营特点制定的具体会计政策和会计估计。

### (一) 遵循企业会计准则的声明

本财务报表符合财政部颁布的企业会计准则的要求，真实、完整地反映了本公司 2022 年 12 月 31 日的合并及母公司财务状况以及 2022 年度的合并及母公司经营成果和现金流量。

**(二) 会计期间**

自公历 1 月 1 日起至 12 月 31 日止为一个会计年度。

**(三) 营业周期**

本公司营业周期为 12 个月。

**(四) 记账本位币**

本公司采用人民币为记账本位币。

**(五) 同一控制下和非同一控制下企业合并的会计处理方法**

同一控制下企业合并：合并方在企业合并中取得的资产和负债（包括最终控制方收购被合并方而形成的商誉），按照合并日被合并方资产、负债在最终控制方合并财务报表中的账面价值为基础计量。在合并中取得的净资产账面价值与支付的合并对价账面价值（或发行股份面值总额）的差额，调整资本公积中的股本溢价，资本公积中的股本溢价不足冲减的，调整留存收益。

非同一控制下企业合并：合并成本为购买方在购买日为取得被购买方的控制权而付出的资产、发生或承担的负债以及发行的权益性证券的公允价值。合并成本大于合并中取得的被购买方可辨认净资产公允价值份额的差额，确认为商誉；合并成本小于合并中取得的被购买方可辨认净资产公允价值份额的差额，计入当期损益。在合并中取得的被购买方符合确认条件的各项可辨认资产、负债及或有负债在购买日按公允价值计量。

为企业合并发生的直接相关费用于发生时计入当期损益；为企业合并而发行权益性证券或债务性证券的交易费用，计入权益性证券或债务性证券的初始确认金额。

**(六) 合并财务报表的编制方法**

**1、 合并范围**

合并财务报表的合并范围以控制为基础确定，合并范围包括本公司及全部子公司。控制，是指公司拥有对被投资方的权力，通过参与被投资方的相关活动而享有可变回报，并且有能力运用对被投资方的权力影响其回报金额。

**2、 合并程序**

本公司将整个企业集团视为一个会计主体，按照统一的会计政策编制合并财务报表，反映本企业集团整体财务状况、经营成果和现金流量。本公司与子

公司、子公司相互之间发生的内部交易的影响予以抵销。内部交易表明相关资产发生减值损失的，全额确认该部分损失。如子公司采用的会计政策、会计期间与本公司不一致的，在编制合并财务报表时，按本公司的会计政策、会计期间进行必要的调整。

子公司所有者权益、当期净损益和当期综合收益中属于少数股东的份额分别在合并资产负债表中所有者权益项目下、合并利润表中净利润项目下和综合收益总额项目下单独列示。子公司少数股东分担的当期亏损超过了少数股东在该子公司期初所有者权益中所享有份额而形成的余额，冲减少数股东权益。

#### （1）增加子公司或业务

在报告期内，因同一控制下企业合并增加子公司或业务的，将子公司或业务合并当期期初至报告期末的经营成果和现金流量纳入合并财务报表，同时对合并财务报表的期初数和比较报表的相关项目进行调整，视同合并后的报告主体自最终控制方开始控制时点起一直存在。

因追加投资等原因能够对同一控制下的被投资方实施控制的，在取得被合并方控制权之前持有的股权投资，在取得原股权之日与合并方和被合并方同处于同一控制之日孰晚日起至合并日之间已确认有关损益、其他综合收益以及其他净资产变动，分别冲减比较报表期间的期初留存收益或当期损益。

在报告期内，因非同一控制下企业合并增加子公司或业务的，以购买日确定的各项可辨认资产、负债及或有负债的公允价值为基础自购买日起纳入合并财务报表。

因追加投资等原因能够对非同一控制下的被投资方实施控制的，对于购买日之前持有的被购买方的股权，按照该股权在购买日的公允价值进行重新计量，公允价值与其账面价值的差额计入当期投资收益。购买日之前持有的被购买方的股权涉及的以后可重分类进损益的其他综合收益、权益法核算下的其他所有者权益变动转为购买日所属当期投资收益。

#### （2）处置子公司

##### ①一般处理方法

因处置部分股权投资或其他原因丧失了对被投资方控制权时，对于处置后的剩余股权投资，按照其在丧失控制权日的公允价值进行重新计量。处置股权取得的对价与剩余股权公允价值之和，减去按原持股比例计算应享有原有子公司自购买日或合并日开始持续计算的净资产的份额与商誉之和的差额，计入丧失控制权当期的投资收益。与原有子公司股权投资相关的以后可重分类进损益的其他综合收益、权益法核算下的其他所有者权益变动，在丧失控制权时转为当期投资收益。



## ②分步处置子公司

通过多次交易分步处置对子公司股权投资直至丧失控制权的，处置对子公司股权投资的各项交易的条款、条件以及经济影响符合以下一种或多种情况，通常表明该多次交易事项为一揽子交易：

- i. 这些交易是同时或者在考虑了彼此影响的情况下订立的；
- ii. 这些交易整体才能达成一项完整的商业结果；
- iii. 一项交易的发生取决于其他至少一项交易的发生；
- iv. 一项交易单独看是不经济的，但是和其他交易一并考虑时是经济的。

各项交易属于一揽子交易的，将各项交易作为一项处置子公司并丧失控制权的交易进行会计处理；在丧失控制权之前每一次处置价款与处置投资对应的享有该子公司净资产份额的差额，在合并财务报表中确认为其他综合收益，在丧失控制权时一并转入丧失控制权当期的损益。

各项交易不属于一揽子交易的，在丧失控制权之前，按不丧失控制权的情况下部分处置对子公司的股权投资进行会计处理；在丧失控制权时，按处置子公司一般处理方法进行会计处理。

### (3) 购买子公司少数股权

因购买少数股权新取得的长期股权投资与按照新增持股比例计算应享有子公司自购买日或合并日开始持续计算的净资产份额之间的差额，调整合并资产负债表中的资本公积中的股本溢价，资本公积中的股本溢价不足冲减的，调整留存收益。

### (4) 不丧失控制权的情况下部分处置对子公司的股权投资

处置价款与处置长期股权投资相对应享有子公司自购买日或合并日开始持续计算的净资产份额之间的差额，调整合并资产负债表中的资本公积中的股本溢价，资本公积中的股本溢价不足冲减的，调整留存收益。

## (七) 合营安排分类及共同经营会计处理方法

合营安排分为共同经营和合营企业。

共同经营，是指合营方享有该安排相关资产且承担该安排相关负债的合营安排。

本公司确认与共同经营中利益份额相关的下列项目：

- (1) 确认本公司单独所持有的资产，以及按本公司份额确认共同持有的资产；
- (2) 确认本公司单独所承担的负债，以及按本公司份额确认共同承担的负债；
- (3) 确认出售本公司享有的共同经营产出份额所产生的收入；
- (4) 按本公司份额确认共同经营因出售产出所产生的收入；
- (5) 确认单独所发生的费用，以及按本公司份额确认共同经营发生的费用。

本公司对合营企业的投资采用权益法核算，详见本附注“三、(十四)长期股权投资”。

**(八) 现金及现金等价物的确定标准**

现金，是指本公司的库存现金以及可以随时用于支付的存款。现金等价物，是指本公司持有的期限短、流动性强、易于转换为已知金额的现金、价值变动风险很小的投资。

**(九) 外币业务和外币报表折算**

**1、 外币业务**

外币业务采用交易发生日的即期汇率作为折算汇率将外币金额折合成人民币记账。

资产负债表日外币货币性项目余额按资产负债表日即期汇率折算，由此产生的汇兑差额，除属于与购建符合资本化条件的资产相关的外币专门借款产生的汇兑差额按照借款费用资本化的原则处理外，均计入当期损益。

**(十) 金融工具**

本公司在成为金融工具合同的一方时，确认一项金融资产、金融负债或权益工具。

**1、 金融工具的分类**

根据本公司管理金融资产的业务模式和金融资产的合同现金流量特征，金融资产于初始确认时分类为：以摊余成本计量的金融资产、以公允价值计量且其变动计入其他综合收益的金融资产和以公允价值计量且其变动计入当期损益的金融资产。

本公司将同时符合下列条件且未被指定为以公允价值计量且其变动计入当期损益的金融资产，分类为以摊余成本计量的金融资产：

- 业务模式是以收取合同现金流量为目标；
- 合同现金流量仅为对本金和以未偿付本金金额为基础的利息的支付。

本公司将同时符合下列条件且未被指定为以公允价值计量且其变动计入当期损益的金融资产，分类为以公允价值计量且其变动计入其他综合收益的金融资产（债务工具）：

- 业务模式既以收取合同现金流量又以出售该金融资产为目标；
- 合同现金流量仅为对本金和以未偿付本金金额为基础的利息的支付。

对于非交易性权益工具投资，本公司可以在初始确认时将其不可撤销地指定为以公允价值计量且其变动计入其他综合收益的金融资产（权益工具）。该指定在单项投资的基础上作出，且相关投资从发行者的角度符合权益工具的定义。

除上述以摊余成本计量和以公允价值计量且其变动计入其他综合收益的金融资产外，本公司将其余所有的金融资产分类为以公允价值计量且其变动计入当期损益的金融资产。在初始确认时，如果能够消除或显著减少会计错配，本公司可以将本应分类为以摊余成本计量或以公允价值计量且其变动计入其他综合收益的金融资产不可撤销地指定为以公允价值计量且其变动计入当期损益的金融资产。

金融负债于初始确认时分类为：以公允价值计量且其变动计入当期损益的金融负债和以摊余成本计量的金融负债。

符合以下条件之一的金融负债可在初始计量时指定为以公允价值计量且其变动计入当期损益的金融负债：

- 1) 该项指定能够消除或显著减少会计错配。
- 2) 根据正式书面文件载明的企业风险管理或投资策略，以公允价值为基础对金融负债组合或金融资产和金融负债组合进行管理和业绩评价，并在企业内部以此为基础向关键管理人员报告。
- 3) 该金融负债包含需单独分拆的嵌入衍生工具。

按照上述条件，本公司无指定的该类金融负债。

## 2、金融工具的确认依据和计量方法

### (1) 以摊余成本计量的金融资产

以摊余成本计量的金融资产包括应收票据、应收账款、其他应收款、长期应收款、债权投资等，按公允价值进行初始计量，相关交易费用计入初始确认金额；不包含重大融资成分的应收账款以及本公司决定不考虑不超过一年的融资成分的应收账款，以合同交易价格进行初始计量。

持有期间采用实际利率法计算的利息计入当期损益。

收回或处置时，将取得的价款与该金融资产账面价值之间的差额计入当期损益。

### (2) 以公允价值计量且其变动计入其他综合收益的金融资产（债务工具）

以公允价值计量且其变动计入其他综合收益的金融资产（债务工具）包括应收款项融资、其他债权投资等，按公允价值进行初始计量，相关交易费用计入初始确认金额。该金融资产按公允价值进行后续计量，公允价值变动除采用实际利率法计算的利息、减值损失或利得和汇兑损益之外，均计入其他综合收益。

终止确认时，之前计入其他综合收益的累计利得或损失从其他综合收益中转出，计入当期损益。

(3) 以公允价值计量且其变动计入其他综合收益的金融资产（权益工具）  
以公允价值计量且其变动计入其他综合收益的金融资产（权益工具）包括其他权益工具投资等，按公允价值进行初始计量，相关交易费用计入初始确认金额。该金融资产按公允价值进行后续计量，公允价值变动计入其他综合收益。取得的股利计入当期损益。

终止确认时，之前计入其他综合收益的累计利得或损失从其他综合收益中转出，计入留存收益。

(4) 以公允价值计量且其变动计入当期损益的金融资产

以公允价值计量且其变动计入当期损益的金融资产包括交易性金融资产、衍生金融资产、其他非流动金融资产等，按公允价值进行初始计量，相关交易费用计入当期损益。该金融资产按公允价值进行后续计量，公允价值变动计入当期损益。

(5) 以公允价值计量且其变动计入当期损益的金融负债

以公允价值计量且其变动计入当期损益的金融负债包括交易性金融负债、衍生金融负债等，按公允价值进行初始计量，相关交易费用计入当期损益。该金融负债按公允价值进行后续计量，公允价值变动计入当期损益。

终止确认时，其账面价值与支付的对价之间的差额计入当期损益。

(6) 以摊余成本计量的金融负债

以摊余成本计量的金融负债包括短期借款、应付票据、应付账款、其他应付款、长期借款、应付债券、长期应付款，按公允价值进行初始计量，相关交易费用计入初始确认金额。

持有期间采用实际利率法计算的利息计入当期损益。

终止确认时，将支付的对价与该金融负债账面价值之间的差额计入当期损益。

### 3、 金融资产终止确认和金融资产转移

满足下列条件之一时，本公司终止确认金融资产：

- 收取金融资产现金流量的合同权利终止；
- 金融资产已转移，且已将金融资产所有权上几乎所有的风险和报酬转移给转入方；

一 金融资产已转移，虽然本公司既没有转移也没有保留金融资产所有权上几乎所有的风险和报酬，但是未保留对金融资产的控制。

发生金融资产转移时，如保留了金融资产所有权上几乎所有的风险和报酬的，则不终止确认该金融资产。

在判断金融资产转移是否满足上述金融资产终止确认条件时，采用实质重于形式的原则。

公司将金融资产转移区分为金融资产整体转移和部分转移。金融资产整体转移满足终止确认条件的，将下列两项金额的差额计入当期损益：

- (1) 所转移金融资产的账面价值；
- (2) 因转移而收到的对价，与原直接计入所有者权益的公允价值变动累计额（涉及转移的金融资产为以公允价值计量且其变动计入其他综合收益的金融资产（债务工具）的情形）之和。

金融资产部分转移满足终止确认条件的，将所转移金融资产整体的账面价值，在终止确认部分和未终止确认部分之间，按照各自的相对公允价值进行分摊，并将下列两项金额的差额计入当期损益：

- (1) 终止确认部分的账面价值；
- (2) 终止确认部分的对价，与原直接计入所有者权益的公允价值变动累计额中对应终止确认部分的金额（涉及转移的金融资产为以公允价值计量且其变动计入其他综合收益的金融资产（债务工具）的情形）之和。

金融资产转移不满足终止确认条件的，继续确认该金融资产，所收到的对价确认为一项金融负债。

#### 4、 金融负债终止确认

金融负债的现时义务全部或部分已经解除的，则终止确认该金融负债或其一部分；本公司若与债权人签定协议，以承担新金融负债方式替换现存金融负债，且新金融负债与现存金融负债的合同条款实质上不同的，则终止确认现存金融负债，并同时确认新金融负债。

对现存金融负债全部或部分合同条款作出实质性修改的，则终止确认现存金融负债或其一部分，同时将修改条款后的金融负债确认为一项新金融负债。

金融负债全部或部分终止确认时，终止确认的金融负债账面价值与支付对价（包括转出的非现金资产或承担的新金融负债）之间的差额，计入当期损益。

本公司若回购部分金融负债的，在回购日按照继续确认部分与终止确认部分的相对公允价值，将该金融负债整体的账面价值进行分配。分配给终止确认部分的账面价值与支付的对价（包括转出的非现金资产或承担的新金融负债）之间的差额，计入当期损益。

#### 5、金融资产和金融负债的公允价值的确定方法

存在活跃市场的金融工具，以活跃市场中的报价确定其公允价值。不存在活跃市场的金融工具，采用估值技术确定其公允价值。在估值时，本公司采用在当前情况下适用并且有足够可利用数据和其他信息支持的估值技术，选择与市场参与者在相关资产或负债的交易中所考虑的资产或负债特征相一致的输入值，并优先使用相关可观察输入值。只有在相关可观察输入值无法取得或取得不切实可行的情况下，才使用不可观察输入值。

#### 6、金融资产减值的测试方法及会计处理方法

本公司以单项或组合的方式对以摊余成本计量的金融资产、以公允价值计量且其变动计入其他综合收益的金融资产（债务工具）和财务担保合同等的预期信用损失进行估计。

本公司考虑有关过去事项、当前状况以及对未来经济状况的预测等合理且有依据的信息，以发生违约的风险为权重，计算合同应收的现金流量与预期能收到的现金流量之间差额的现值的概率加权金额，确认预期信用损失。

如果该金融工具的信用风险自初始确认后已显著增加，本公司按照相当于该金融工具整个存续期内预期信用损失的金额计量其损失准备；如果该金融工具的信用风险自初始确认后并未显著增加，本公司按照相当于该金融工具未来 12 个月内预期信用损失的金额计量其损失准备。由此形成的损失准备的增加或转回金额，作为减值损失或利得计入当期损益。

本公司通过比较金融工具在资产负债表日发生违约的风险与在初始确认日发生违约的风险，以确定金融工具预计存续期内发生违约风险的相对变化，以评估金融工具的信用风险自初始确认后是否已显著增加。通常逾期超过 30 日，本公司即认为该金融工具的信用风险已显著增加，除非有确凿证据证明该金融工具的信用风险自初始确认后并未显著增加。

如果金融工具于资产负债表日的信用风险较低，本公司即认为该金融工具的信用风险自初始确认后并未显著增加。

如果有客观证据表明某项金融资产已经发生信用减值，则本公司在单项基础上对该金融资产计提减值准备。

对于由《企业会计准则第 14 号——收入》(2017)规范的交易形成的应收款项和合同资产，无论是否包含重大融资成分，本公司始终按照相当于整个存续期内预期信用损失的金额计量其损失准备。

对于租赁应收款，本公司选择始终按照相当于整个存续期内预期信用损失的金额计量其损失准备。

本公司不再合理预期金融资产合同现金流量能够全部或部分收回的，直接减记该金融资产的账面余额。

## (十一) 存货

### 1、 存货的分类和成本

存货分类为：原材料、库存商品、委托加工物资、发出商品、在产品等。

存货按成本进行初始计量，存货成本包括采购成本、加工成本和其他使存货达到目前场所和状态所发生的支出。

### 2、 发出存货的计价方法

存货发出时按加权平均法计价。

### 3、 不同类别存货可变现净值的确定依据

资产负债表日，存货应当按照成本与可变现净值孰低计量。当存货成本高于其可变现净值的，应当计提存货跌价准备。可变现净值，是指在日常活动中，存货的估计售价减去至完工时估计将要发生的成本、估计的销售费用以及相关税费后的金额。

产成品、库存商品和用于出售的材料等直接用于出售的商品存货，在正常生产经营过程中，以该存货的估计售价减去估计的销售费用和相关税费后的金额，确定其可变现净值；需要经过加工的材料存货，在正常生产经营过程中，以所生产的产成品的估计售价减去至完工时估计将要发生的成本、估计的销售费用和相关税费后的金额，确定其可变现净值；为执行销售合同或者劳务合同而持有的存货，其可变现净值以合同价格为基础计算，若持有存货的数量多于销售合同订购数量的，超出部分的存货的可变现净值以一般销售价格为基础计算。

计提存货跌价准备后，如果以前减记存货价值的影响因素已经消失，导致存货的可变现净值高于其账面价值的，在原已计提的存货跌价准备金额内予以转回，转回的金额计入当期损益。

#### 4、 存货的盘存制度

采用永续盘存制。

#### 5、 低值易耗品和包装物的摊销方法

- (1) 低值易耗品采用一次转销法；
- (2) 包装物采用一次转销法。

### (十二) 合同资产

#### 1、 合同资产的确认方法及标准

本公司根据履行履约义务与客户付款之间的关系在资产负债表中列示合同资产或合同负债。本公司已向客户转让商品或提供服务而有权收取对价的权利（且该权利取决于时间流逝之外的其他因素）列示为合同资产。同一合同下的合同资产和合同负债以净额列示。本公司拥有的、无条件（仅取决于时间流逝）向客户收取对价的权利作为应收款项单独列示。

#### 2、 合同资产预期信用损失的确定方法及会计处理方法

合同资产的预期信用损失的确定方法及会计处理方法详见本附注“三、（十）6、金融资产减值的测试方法及会计处理方法”。

### (十三) 持有待售

主要通过出售（包括具有商业实质的非货币性资产交换）而非持续使用一项非流动资产或处置组收回其账面价值的，划分为持有待售类别。

本公司将同时满足下列条件的非流动资产或处置组划分为持有待售类别：

- （1）根据类似交易中出售此类资产或处置组的惯例，在当前状况下即可立即出售；
- （2）出售极可能发生，即本公司已经就一项出售计划作出决议且获得确定的购买承诺，预计出售将在一年内完成。有关规定要求本公司相关权力机构或者监管部门批准后方可出售的，已经获得批准。

划分为持有待售的非流动资产（不包括金融资产、递延所得税资产、采用公允价值模式进行后续计量的投资性房地产、职工薪酬形成的资产）或处置组，其账面价值高于公允价值减去出售费用后的净额的，账面价值减记至公允价值减去出售费用后的净额，减记的金额确认为资产减值损失，计入当期损益，同时计提持有待售资产减值准备。



#### (十四) 长期股权投资

##### 1、 共同控制、重大影响的判断标准

共同控制，是指按照相关约定对某项安排所共有的控制，并且该安排的相关活动必须经过分享控制权的参与方一致同意后才能决策。本公司与其他合营方一同对被投资单位实施共同控制且对被投资单位净资产享有权利的，被投资单位为本公司的合营企业。

重大影响，是指对被投资单位的财务和经营决策有参与决策的权力，但并不能够控制或者与其他方一起共同控制这些政策的制定。本公司能够对被投资单位施加重大影响的，被投资单位为本公司联营企业。

##### 2、 初始投资成本的确定

###### (1) 企业合并形成的长期股权投资

对于同一控制下的企业合并形成的对子公司的长期股权投资，在合并日按照取得被合并方所有者权益在最终控制方合并财务报表中的账面价值的份额作为长期股权投资的初始投资成本。长期股权投资初始投资成本与支付对价账面价值之间的差额，调整资本公积中的股本溢价；资本公积中的股本溢价不足冲减时，调整留存收益。因追加投资等原因能够对同一控制下的被投资单位实施控制的，按上述原则确认的长期股权投资的初始投资成本与达到合并前的长期股权投资账面价值加上合并日进一步取得股份新支付对价的账面价值之和的差额，调整股本溢价，股本溢价不足冲减的，冲减留存收益。

对于非同一控制下的企业合并形成的对子公司的长期股权投资，按照购买日确定的合并成本作为长期股权投资的初始投资成本。因追加投资等原因能够对非同一控制下的被投资单位实施控制的，按照原持有的股权投资账面价值加上新增投资成本之和作为初始投资成本。

###### (2) 通过企业合并以外的其他方式取得的长期股权投资

以支付现金方式取得的长期股权投资，按照实际支付的购买价款作为初始投资成本。

以发行权益性证券取得的长期股权投资，按照发行权益性证券的公允价值作为初始投资成本。

##### 3、 后续计量及损益确认方法

###### (1) 成本法核算的长期股权投资

公司对子公司的长期股权投资，采用成本法核算，除非投资符合持有待售的条件。除取得投资时实际支付的价款或对价中包含的已宣告但尚未发放的现金股利或利润外，公司按照享有被投资单位宣告发放的现金股利或利润确认当期投资收益。

## （2）权益法核算的长期股权投资

对联营企业和合营企业的长期股权投资，采用权益法核算。初始投资成本大于投资时应享有被投资单位可辨认净资产公允价值份额的差额，不调整长期股权投资的初始投资成本；初始投资成本小于投资时应享有被投资单位可辨认净资产公允价值份额的差额，计入当期损益，同时调整长期股权投资的成本。

公司按照应享有或应分担的被投资单位实现的净损益和其他综合收益的份额，分别确认投资收益和其他综合收益，同时调整长期股权投资的账面价值；按照被投资单位宣告分派的利润或现金股利计算应享有的部分，相应减少长期股权投资的账面价值；对于被投资单位除净损益、其他综合收益和利润分配以外所有者权益的其他变动（简称“其他所有者权益变动”），调整长期股权投资的账面价值并计入所有者权益。

在确认应享有被投资单位净损益、其他综合收益及其他所有者权益变动的份额时，以取得投资时被投资单位可辨认净资产的公允价值为基础，并按照公司的会计政策及会计期间，对被投资单位的净利润和其他综合收益等进行调整后确认。

公司与联营企业、合营企业之间发生的未实现内部交易损益按照应享有的比例计算归属于公司的部分，予以抵销，在此基础上确认投资收益，但投出或出售的资产构成业务的除外。与被投资单位发生的未实现内部交易损失，属于资产减值损失的，全额确认。

公司对合营企业或联营企业发生的净亏损，除负有承担额外损失义务外，以长期股权投资的账面价值以及其他实质上构成对合营企业或联营企业净投资的长期权益减记至零为限。合营企业或联营企业以后实现净利润的，公司在收益分享额弥补未确认的亏损分担额后，恢复确认收益分享额。

## （3）长期股权投资的处置

处置长期股权投资，其账面价值与实际取得价款的差额，计入当期损益。

部分处置权益法核算的长期股权投资，剩余股权仍采用权益法核算的，原权益法核算确认的其他综合收益采用与被投资单位直接处置相关资产或负债相同的基础按相应比例结转，其他所有者权益变动按比例结转入当期损益。

因处置股权投资等原因丧失了对被投资单位的共同控制或重大影响的，原股权投资因采用权益法核算而确认的其他综合收益，在终止采用权益法核算时采用与被投资单位直接处置相关资产或负债相同的基础进行会计处理，其他所有者权益变动在终止采用权益法核算时全部转入当期损益。

因处置部分股权投资等原因丧失了对被投资单位控制权的，在编制个别财务

报表时，剩余股权能够对被投资单位实施共同控制或重大影响的，改按权益法核算，并对该剩余股权视同自取得时即采用权益法核算进行调整，对于取得被投资单位控制权之前确认的其他综合收益采用与被投资单位直接处置相关资产或负债相同的基础按比例结转，因采用权益法核算确认的其他所有者权益变动按比例结转入当期损益；剩余股权不能对被投资单位实施共同控制或施加重大影响的，确认为金融资产，其在丧失控制之日的公允价值与账面价值间的差额计入当期损益，对于取得被投资单位控制权之前确认的其他综合收益和其他所有者权益变动全部结转。

通过多次交易分步处置对子公司股权投资直至丧失控制权，属于一揽子交易的，各项交易作为一项处置子公司股权投资并丧失控制权的交易进行会计处理；在丧失控制权之前每一次处置价款与所处置的股权对应得长期股权投资账面价值之间的差额，在个别财务报表中，先确认为其他综合收益，到丧失控制权时再一并转入丧失控制权的当期损益。不属于一揽子交易的，对每一项交易分别进行会计处理。

#### (十五) 投资性房地产

投资性房地产是指为赚取租金或资本增值，或两者兼有而持有的房地产，包括已出租的土地使用权、持有并准备增值后转让的土地使用权、已出租的建筑物（含自行建造或开发活动完成后用于出租的建筑物以及正在建造或开发过程中将来用于出租的建筑物）。

与投资性房地产有关的后续支出，在相关的经济利益很可能流入且其成本能够可靠的计量时，计入投资性房地产成本；否则，于发生时计入当期损益。

本公司对现有投资性房地产采用成本模式计量。对按照成本模式计量的投资性房地产—出租用建筑物采用与本公司固定资产相同的折旧政策，出租用土地使用权按与无形资产相同的摊销政策执行。

#### (十六) 固定资产

##### 1、 固定资产的确认和初始计量

固定资产指为生产商品、提供劳务、出租或经营管理而持有，并且使用寿命超过一个会计年度的有形资产。固定资产在同时满足下列条件时予以确认：

- (1) 与该固定资产有关的经济利益很可能流入企业；
- (2) 该固定资产的成本能够可靠地计量。

固定资产按成本（并考虑预计弃置费用因素的影响）进行初始计量。

与固定资产有关的后续支出，在与其有关的经济利益很可能流入且其成本能够可靠计量时，计入固定资产成本；对于被替换的部分，终止确认其账面价值；所有其他后续支出于发生时计入当期损益。

## 2、 折旧方法

固定资产折旧采用年限平均法分类计提，根据固定资产类别、预计使用寿命和预计净残值率确定折旧率。对计提了减值准备的固定资产，则在未来期间按扣除减值准备后的账面价值及依据尚可使用年限确定折旧额。如固定资产各组成部分的使用寿命不同或者以不同方式为企业提供服务经济利益，则选择不同折旧率或折旧方法，分别计提折旧。

各类固定资产折旧方法、折旧年限、残值率和年折旧率如下：

类别	折旧方法	折旧年限（年）	残值率（%）	年折旧率（%）
房屋及建筑物	年限平均法	20	3	4.85
运输设备	年限平均法	5	3	19.40
电子及其他设备	年限平均法	5	3	19.40
机器设备	年限平均法	5	3	19.40

## 3、 固定资产处置

当固定资产被处置、或者预期通过使用或处置不能产生经济利益时，终止确认该固定资产。固定资产出售、转让、报废或毁损的处置收入扣除其账面价值和相关税费后的金额计入当期损益。

### (十七) 在建工程

在建工程按实际发生的成本计量。实际成本包括建筑成本、安装成本、符合资本化条件的借款费用以及其他为使在建工程达到预定可使用状态前所发生的必要支出。在建工程在达到预定可使用状态时，转入固定资产并自次月起开始计提折旧。

### (十八) 借款费用

#### 1、 借款费用资本化的确认原则

公司发生的借款费用，可直接归属于符合资本化条件的资产的购建或者生产的，予以资本化，计入相关资产成本；其他借款费用，在发生时根据其发生额确认为费用，计入当期损益。

符合资本化条件的资产，是指需要经过相当长时间的购建或者生产活动才能达到预定可使用或者可销售状态的固定资产、投资性房地产和存货等资产。

#### 2、 借款费用资本化期间

资本化期间，指从借款费用开始资本化时点到停止资本化时点的期间，借款费用暂停资本化的期间不包括在内。

借款费用同时满足下列条件时开始资本化：

(1) 资产支出已经发生，资产支出包括为购建或者生产符合资本化条件的资产而以支付现金、转移非现金资产或者承担带息债务形式发生的支出；

(2) 借款费用已经发生；

(3) 为使资产达到预定可使用或者可销售状态所必要的购建或者生产活动已经开始。

当购建或者生产符合资本化条件的资产达到预定可使用或者可销售状态时，借款费用停止资本化。

### 3、 暂停资本化期间

符合资本化条件的资产在购建或生产过程中发生的非正常中断、且中断时间连续超过 3 个月的，则借款费用暂停资本化；该项中断如是所购建或生产的符合资本化条件的资产达到预定可使用状态或者可销售状态必要的程序，则借款费用继续资本化。在中断期间发生的借款费用确认为当期损益，直至资产的购建或者生产活动重新开始后借款费用继续资本化。

### 4、 借款费用资本化率、资本化金额的计算方法

对于为购建或者生产符合资本化条件的资产而借入的专门借款，以专门借款当期实际发生的借款费用，减去尚未动用的借款资金存入银行取得的利息收入或进行暂时性投资取得的投资收益后的金额，来确定借款费用的资本化金额。

对于为购建或者生产符合资本化条件的资产而占用的一般借款，根据累计资产支出超过专门借款部分的资产支出加权平均数乘以所占用一般借款的资本化率，计算确定一般借款应予资本化的借款费用金额。资本化率根据一般借款加权平均实际利率计算确定。

在资本化期间内，外币专门借款本金及利息的汇兑差额，予以资本化，计入符合资本化条件的资产的成本。除外币专门借款之外的其他外币借款本金及其利息所产生的汇兑差额计入当期损益。

## (十九) 无形资产

### 1、 无形资产的计价方法

(1) 公司取得无形资产时按成本进行初始计量；

外购无形资产的成本，包括购买价款、相关税费以及直接归属于使该项资产达到预定用途所发生的其他支出。

## (2) 后续计量

在取得无形资产时分析判断其使用寿命。

对于使用寿命有限的无形资产，在为企业带来经济利益的期限内摊销；无法预见无形资产为企业带来经济利益期限的，视为使用寿命不确定的无形资产，不予摊销。

## 2、 使用寿命有限的无形资产的使用寿命估计情况

项目	预计使用寿命	摊销方法
软件	3-10 年	受益年限直线法
著作权	1-5 年	受益年限双倍余额递减法
收购资产组	5 年	受益年限直线法
土地使用权	50 年	受益年限直线法
专利使用费及其他	5-20 年	受益年限直线法

## 3、 划分研究阶段和开发阶段的具体标准

公司内部研究开发项目的支出分为研究阶段支出和开发阶段支出。

研究阶段：为获取并理解新的科学或技术知识等而进行的独创性的有计划调查、研究活动的阶段。

开发阶段：在进行商业性生产或使用前，将研究成果或其他知识应用于某项计划或设计，以生产出新的或具有实质性改进的材料、装置、产品等活动的阶段。

## 4、 开发阶段支出资本化的具体条件

研究阶段的支出，于发生时计入当期损益。开发阶段的支出同时满足下列条件的，确认为无形资产，不能满足下述条件的开发阶段的支出计入当期损益：

- (1) 完成该无形资产以使其能够使用或出售在技术上具有可行性；
- (2) 具有完成该无形资产并使用或出售的意图；
- (3) 无形资产产生经济利益的方式，包括能够证明运用该无形资产生产的产品存在市场或无形资产自身存在市场，无形资产将在内部使用的，能够证明其有用性；
- (4) 有足够的技术、财务资源和其他资源支持，以完成该无形资产的开发，并有能力使用或出售该无形资产；
- (5) 归属于该无形资产开发阶段的支出能够可靠地计量。

无法区分研究阶段支出和开发阶段支出的，将发生的研发支出全部计入当期损益。

## (二十) 长期资产减值

长期股权投资、固定资产、在建工程、使用权资产、使用寿命有限的无形资产、油气资产等长期资产，于资产负债表日存在减值迹象的，进行减值测试。减值测试结果表明资产的可收回金额低于其账面价值的，按其差额计提减值准备并计入减值损失。可收回金额为资产的公允价值减去处置费用后的净额与资产预计未来现金流量的现值两者之间的较高者。资产减值准备按单项资产为基础计算并确认，如果难以对单项资产的可收回金额进行估计的，以该资产所属的资产组确定资产组的可收回金额。资产组是能够独立产生现金流入的最小资产组合。

对于因企业合并形成的商誉、使用寿命不确定的无形资产、尚未达到可使用状态的无形资产，无论是否存在减值迹象，至少在每年年度终了进行减值测试。

本公司进行商誉减值测试，对于因企业合并形成的商誉的账面价值，自购买日起按照合理的方法分摊至相关的资产组；难以分摊至相关的资产组的，将其分摊至相关的资产组组合。相关的资产组或者资产组组合，是能够从企业合并的协同效应中受益的资产组或者资产组组合。

在对包含商誉的相关资产组或者资产组组合进行减值测试时，如与商誉相关的资产组或者资产组组合存在减值迹象的，先对不包含商誉的资产组或者资产组组合进行减值测试，计算可收回金额，并与相关账面价值相比较，确认相应的减值损失。然后对包含商誉的资产组或者资产组组合进行减值测试，比较其账面价值与可收回金额，如可收回金额低于账面价值的，减值损失金额首先抵减分摊至资产组或者资产组组合中商誉的账面价值，再根据资产组或者资产组组合中除商誉之外的其他各项资产的账面价值所占比重，按比例抵减其他各项资产的账面价值。

上述资产减值损失一经确认，在以后会计期间不予转回。

## (二十一) 长期待摊费用

长期待摊费用为已经发生但应由本期和以后各期负担的分摊期限在一年以上的各项费用。

### 1、 摊销方法

长期待摊费用在受益期内按收益年限直线法或者双倍余额递减法摊销。

### 2、 摊销年限

- (1) 购入版权使用权的费用支出，在受益期内按照双倍余额递减法摊销；
- (2) 装修费，按剩余租赁期与租赁资产尚可使用年限两者中较短的期限平均摊销。

## (二十二) 合同负债

本公司根据履行履约义务与客户付款之间的关系在资产负债表中列示合同资产或合同负债。本公司已收或应收客户对价而应向客户转让商品或提供服务的义务列示为合同负债。同一合同下的合同资产和合同负债以净额列示。

## (二十三) 职工薪酬

### 1、 短期薪酬的会计处理方法

本公司在职工为本公司提供服务的会计期间，将实际发生的短期薪酬确认为负债，并计入当期损益或相关资产成本。

本公司为职工缴纳的社会保险费和住房公积金，以及按规定提取的工会经费和职工教育经费，在职工为本公司提供服务的会计期间，根据规定的计提基础和计提比例计算确定相应的职工薪酬金额。

本公司发生的职工福利费，在实际发生时根据实际发生额计入当期损益或相关资产成本，其中，非货币性福利按照公允价值计量。

### 2、 离职后福利的会计处理方法

#### (1) 设定提存计划

本公司按当地政府的相关规定为职工缴纳基本养老保险和失业保险，在职工为本公司提供服务的会计期间，按以当地规定的缴纳基数和比例计算应缴纳金额，确认为负债，并计入当期损益或相关资产成本。

#### (2) 设定受益计划

本公司根据预期累计福利单位法确定的公式将设定受益计划产生的福利义务归属于职工提供服务的期间，并计入当期损益或相关资产成本。

### 3、 辞退福利的会计处理方法

本公司向职工提供辞退福利的，在下列两者孰早日确认辞退福利产生的职工薪酬负债，并计入当期损益：公司不能单方面撤回因解除劳动关系计划或裁减建议所提供的辞退福利时；公司确认与涉及支付辞退福利的重组相关的成本或费用时。

## (二十四) 预计负债

与或有事项相关的义务同时满足下列条件时，本公司将其确认为预计负债：

- (1) 该义务是本公司承担的现时义务；
- (2) 履行该义务很可能导致经济利益流出本公司；
- (3) 该义务的金额能够可靠地计量。



预计负债按履行相关现时义务所需的支出的最佳估计数进行初始计量。

在确定最佳估计数时，综合考虑与或有事项有关的风险、不确定性和货币时间价值等因素。对于货币时间价值影响重大的，通过对相关未来现金流出进行折现后确定最佳估计数。

所需支出存在一个连续范围，且该范围内各种结果发生的可能性相同的，最佳估计数按照该范围内的中间值确定；在其他情况下，最佳估计数分别下列情况处理：

- 或有事项涉及单个项目的，按照最可能发生金额确定。
- 或有事项涉及多个项目的，按照各种可能结果及相关概率计算确定。

清偿预计负债所需支出全部或部分预期由第三方补偿的，补偿金额在基本确定能够收到时，作为资产单独确认，确认的补偿金额不超过预计负债的账面价值。

本公司在资产负债表日对预计负债的账面价值进行复核，有确凿证据表明该账面价值不能反映当前最佳估计数的，按照当前最佳估计数对该账面价值进行调整。

## (二十五) 股份支付

本公司的股份支付是为了获取职工或其他方提供服务而授予权益工具或者承担以权益工具为基础确定的负债的交易。本公司的股份支付为以权益结算的股份支付。

### 以权益结算的股份支付及权益工具

以权益结算的股份支付换取职工提供服务的，以授予职工权益工具的公允价值计量。对于授予后立即可行权的股份支付交易，在授予日按照权益工具的公允价值计入相关成本或费用，相应增加资本公积。对于授予后完成等待期内的服务或达到规定业绩条件才可行权的股份支付交易，在等待期内每个资产负债表日，本公司根据对可行权权益工具数量的最佳估计，按照授予日公允价值，将当期取得的服务计入相关成本或费用，相应增加资本公积。

在等待期内，如果取消了授予的权益工具，则本公司对取消所授予的权益性工具作为加速行权处理，将剩余等待期内应确认的金额立即计入当期损益，同时确认资本公积。但是，如果授予新的权益工具，并在新权益工具授予日认定所授予的新权益工具是用于替代被取消的权益工具的，则以与处理原权益工具条款和条件修改相同的方式，对所授予的替代权益工具进行处理。

## (二十六) 收入

### 1、 收入确认和计量所采用的会计政策

本公司在履行了合同中的履约义务，即在客户取得相关商品或服务控制权时确认收入。取得相关商品或服务控制权，是指能够主导该商品或服务的使用并从中获得几乎全部的经济利益。

合同中包含两项或多项履约义务的，本公司在合同开始日，按照各单项履约义务所承诺商品或服务的单独售价的相对比例，将交易价格分摊至各单项履约义务。本公司按照分摊至各单项履约义务的交易价格计量收入。

交易价格是指本公司因向客户转让商品或服务而预期有权收取的对价金额，不包括代第三方收取的款项以及预期将退还给客户的款项。本公司根据合同条款，结合其以往的习惯做法确定交易价格，并在确定交易价格时，考虑可变对价、合同中存在的重大融资成分、非现金对价、应付客户对价等因素的影响。本公司以不超过在相关不确定性消除时累计已确认收入极可能不会发生重大转回的金额确定包含可变对价的交易价格。合同中存在重大融资成分的，本公司按照假定客户在取得商品或服务控制权时即以现金支付的应付金额确定交易价格，并在合同期间内采用实际利率法摊销该交易价格与合同对价之间的差额。满足下列条件之一的，属于在某一时段内履行履约义务，否则，属于在某一时点履行履约义务：

- 客户在本公司履约的同时即取得并消耗本公司履约所带来的经济利益。
- 客户能够控制本公司履约过程中在建的商品。
- 本公司履约过程中所产出的商品具有不可替代用途，且本公司在整个合同期内有权就累计至今已完成的履约部分收取款项。

对于在某一时段内履行的履约义务，本公司在该段时间内按照履约进度确认收入，但是，履约进度不能合理确定的除外。本公司考虑商品或服务的性质，采用产出法或投入法确定履约进度。当履约进度不能合理确定时，已经发生的成本预计能够得到补偿的，本公司按照已经发生的成本金额确认收入，直到履约进度能够合理确定为止。

对于在某一时点履行的履约义务，本公司在客户取得相关商品或服务控制权时点确认收入。在判断客户是否已取得商品或服务控制权时，本公司考虑下列迹象：

- 本公司就该商品或服务享有现时收款权利，即客户就该商品或服务负有现时付款义务。
- 本公司已将该商品的法定所有权转移给客户，即客户已拥有该商品的法定所有权。
- 本公司已将该商品实物转移给客户，即客户已实物占有该商品。
- 本公司已将该商品所有权上的主要风险和报酬转移给客户，即客户已取得该商品所有权上的主要风险和报酬。
- 客户已接受该商品或服务。

## 2、 具体原则

公司业务主要为互联网及相关服务业务和通信设备制造销售业务，其中互联网及相关服务业务主要业务类型分为电信运营商基地产品包业务、话匣子业务、资讯类业务、客户分流业务和其他增值电信业务与原创小说阅读业务。

具体收入确认原则为：

第一、移动阅读业务中的电信运营商基地产品包业务、话匣子业务，资讯类业务和其他增值电信业务。公司与基础运营商及其他第三方开展合作，由基础运营商及其他第三方负责向用户收取信息费，公司根据合同约定比例对收取的信息费与基础运营商及其他第三方进行分成。公司按经双方确认的电信运营商基地、各省分公司等发布的对账单确认收入。

第二、移动阅读业务中的用户分流业务。公司利用自身渠道推广第三方合作伙伴产品，公司按经双方确认的对账单确认收入。

第三、移动阅读业务中的原创小说阅读业务。公司利用原创阅读平台提供小说阅读业务，根据取得客户通过第三方支付平台充值形成的收益并在已提供小说阅读时确认收入。

第四、通信设备制造销售业务。公司根据销售合同约定的交货方式公司将货物发给客户，客户验收合格收货后确认收入。

## (二十七) 合同成本

合同成本包括合同履约成本与合同取得成本。

本公司为履行合同而发生的成本，不属于存货、固定资产或无形资产等相关准则规范范围的，在满足下列条件时作为合同履约成本确认为一项资产：

- 该成本与一份当前或预期取得的合同直接相关。
- 该成本增加了本公司未来用于履行履约义务的资源。
- 该成本预期能够收回。

本公司为取得合同发生的增量成本预期能够收回的，作为合同取得成本确认为一项资产。

与合同成本有关的资产采用与该资产相关的商品或服务收入确认相同的基础进行摊销；但是对于合同取得成本摊销期限未超过一年的，本公司在发生时将其计入当期损益。

与合同成本有关的资产，其账面价值高于下列两项的差额的，本公司对超出部分计提减值准备，并确认为资产减值损失：

- 1、因转让与该资产相关的商品或服务预期能够取得的剩余对价；
- 2、为转让该相关商品或服务估计将要发生的成本。

以前期间减值的因素之后发生变化，使得前述差额高于该资产账面价值的，本公司转回原已计提的减值准备，并计入当期损益，但转回后的资产账面价值不超过假定不计提减值准备情况下该资产在转回日的账面价值。

## (二十八) 政府补助

### 1、 类型

政府补助，是本公司从政府无偿取得的货币性资产或非货币性资产，分为与资产相关的政府补助和与收益相关的政府补助。

与资产相关的政府补助，是指本公司取得的、用于购建或以其他方式形成长期资产的政府补助。与收益相关的政府补助，是指除与资产相关的政府补助之外的政府补助。

### 2、 确认时点

政府补助在本公司能够满足其所附的条件并且能够收到时，予以确认。

### 3、 会计处理

与资产相关的政府补助，冲减相关资产账面价值或确认为递延收益。确认为递延收益的，在相关资产使用寿命内按照合理、系统的方法分期计入当期损益（与本公司日常活动相关的，计入其他收益；与本公司日常活动无关的，计入营业外收入）；

与收益相关的政府补助，用于补偿本公司以后期间的相关成本费用或损失的，确认为递延收益，并在确认相关成本费用或损失的期间，计入当期损益（与本公司日常活动相关的，计入其他收益；与本公司日常活动无关的，计入营业外收入）或冲减相关成本费用或损失；用于补偿本公司已发生的相关成本费用或损失的，直接计入当期损益（与本公司日常活动相关的，计入其他收益；与本公司日常活动无关的，计入营业外收入）或冲减相关成本费用或损失。

本公司取得的政策性优惠贷款贴息，区分以下两种情况，分别进行会计处理：

（1）财政将贴息资金拨付给贷款银行，由贷款银行以政策性优惠利率向本公司提供贷款的，本公司以实际收到的借款金额作为借款的入账价值，按照借款本金和该政策性优惠利率计算相关借款费用。

（2）财政将贴息资金直接拨付给本公司的，本公司将对应的贴息冲减相关借款费用。

## (二十九) 递延所得税资产和递延所得税负债

所得税包括当期所得税和递延所得税。除因企业合并和直接计入所有者权益(包括其他综合收益)的交易或者事项产生的所得税外,本公司将当期所得税和递延所得税计入当期损益。

递延所得税资产和递延所得税负债根据资产和负债的计税基础与其账面价值的差额(暂时性差异)计算确认。

对于可抵扣暂时性差异确认递延所得税资产,以未来期间很可能取得的用来抵扣可抵扣暂时性差异的应纳税所得额为限。对于能够结转以后年度的可抵扣亏损和税款抵减,以很可能获得用来抵扣可抵扣亏损和税款抵减的未来应纳税所得额为限,确认相应的递延所得税资产。

对于应纳税暂时性差异,除特殊情况外,确认递延所得税负债。

不确认递延所得税资产或递延所得税负债的特殊情况包括:

- 商誉的初始确认;
- 既不是企业合并、发生时也不影响会计利润和应纳税所得额(或可抵扣亏损)的交易或事项。

对与子公司、联营企业及合营企业投资相关的应纳税暂时性差异,确认递延所得税负债,除非本公司能够控制该暂时性差异转回的时间且该暂时性差异在可预见的未来很可能不会转回。对与子公司、联营企业及合营企业投资相关的可抵扣暂时性差异,当该暂时性差异在可预见的未来很可能转回且未来很可能获得用来抵扣可抵扣暂时性差异的应纳税所得额时,确认递延所得税资产。

资产负债表日,对于递延所得税资产和递延所得税负债,根据税法规定,按照预期收回相关资产或清偿相关负债期间的适用税率计量。

资产负债表日,本公司对递延所得税资产的账面价值进行复核。如果未来期间很可能无法获得足够的应纳税所得额用以抵扣递延所得税资产的利益,则减记递延所得税资产的账面价值。在很可能获得足够的应纳税所得额时,减记的金额予以转回。当拥有以净额结算的法定权利,且意图以净额结算或取得资产、清偿负债同时进行,当期所得税资产及当期所得税负债以抵销后的净额列报。

资产负债表日,递延所得税资产及递延所得税负债在同时满足以下条件时以抵销后的净额列示:

- 纳税主体拥有以净额结算当期所得税资产及当期所得税负债的法定权利;
- 递延所得税资产及递延所得税负债是与同一税收征管部门对同一纳税主体征收的所得税相关或者是对不同的纳税主体相关,但在未来每一具有重要性的递延所得税资产及负债转回的期间内,涉及的纳税主体意图以净额结算当期所得税资产和负债或是同时取得资产、清偿负债。

### (三十) 租赁

租赁，是指在一定期间内，出租人将资产的使用权让与承租人以获取对价的合同。在合同开始日，本公司评估合同是否为租赁或者包含租赁。如果合同中一方让渡了在一定期间内控制一项或多项已识别资产使用的权利以换取对价，则该合同为租赁或者包含租赁。

合同中同时包含多项单独租赁的，本公司将合同予以分拆，并分别各项单独租赁进行会计处理。合同中同时包含租赁和非租赁部分的，承租人和出租人将租赁和非租赁部分进行分拆。

同时满足下列条件的，本公司对所有租赁选择采用简化方法不评估是否发生租赁变更，也不重新评估租赁分类：

- 减让后的租赁对价较减让前减少或基本不变，其中，租赁对价未折现或按减让前折现率折现均可；
- 综合考虑定性和定量因素后认定租赁的其他条款和条件无重大变化。

#### 1、 本公司作为承租人

##### (1) 使用权资产

在租赁期开始日，本公司对除短期租赁和低价值资产租赁以外的租赁确认使用权资产。使用权资产按照成本进行初始计量。该成本包括：

- 租赁负债的初始计量金额；
- 在租赁期开始日或之前支付的租赁付款额，存在租赁激励的，扣除已享受的租赁激励相关金额；
- 本公司发生的初始直接费用；
- 本公司为拆卸及移除租赁资产、复原租赁资产所在场地或将租赁资产恢复至租赁条款约定状态预计将发生的成本，但不包括属于为生产存货而发生的成本。

本公司后续采用直线法对使用权资产计提折旧。对能够合理确定租赁期届满时取得租赁资产所有权的，本公司在租赁资产剩余使用寿命内计提折旧；否则，租赁资产在租赁期与租赁资产剩余使用寿命两者孰短的期间内计提折旧。本公司按照本附注“三、(二十) 长期资产减值”所述原则来确定使用权资产是否已发生减值，并对已识别的减值损失进行会计处理。

##### (2) 租赁负债

在租赁期开始日，本公司对除短期租赁和低价值资产租赁以外的租赁确认租赁负债。租赁负债按照尚未支付的租赁付款额的现值进行初始计量。租赁付款额包括：

- 固定付款额（包括实质固定付款额），存在租赁激励的，扣除租赁激励相关金额；
- 取决于指数或比率的可变租赁付款额；
- 根据公司提供的担保余值预计应支付的款项；
- 购买选择权的行权价格，前提是公司合理确定将行使该选择权；
- 行使终止租赁选择权需支付的款项，前提是租赁期反映出公司将行使终止租赁选择权。

本公司采用租赁内含利率作为折现率，但如果无法合理确定租赁内含利率的，则采用本公司的增量借款利率作为折现率。

本公司按照固定的周期性利率计算租赁负债在租赁期内各期间的利息费用，并计入当期损益或相关资产成本。

未纳入租赁负债计量的可变租赁付款额在实际发生时计入当期损益或相关资产成本。

在租赁期开始日后，发生下列情形的，本公司重新计量租赁负债，并调整相应的使用权资产，若使用权资产的账面价值已调减至零，但租赁负债仍需进一步调减的，将差额计入当期损益：

- 当购买选择权、续租选择权或终止选择权的评估结果发生变化，或前述选择权的实际行权情况与原评估结果不一致的，本公司按变动后租赁付款额和修订后的折现率计算的现值重新计量租赁负债；
- 当实质固定付款额发生变动、担保余值预计的应付金额发生变动或用于确定租赁付款额的指数或比率发生变动，本公司按照变动后的租赁付款额和原折现率计算的现值重新计量租赁负债。但是，租赁付款额的变动源自浮动利率变动的，使用修订后的折现率计算现值。

### （3）短期租赁和低价值资产租赁

本公司选择对短期租赁和低价值资产租赁不确认使用权资产和租赁负债，并将相关的租赁付款额在租赁期内各个期间按照直线法计入当期损益或相关资产成本。短期租赁，是指在租赁期开始日，租赁期不超过 12 个月且不包含购买选择权的租赁。低价值资产租赁，是指单项租赁资产为全新资产时价值较低的租赁。公司转租或预期转租租赁资产的，原租赁不属于低价值资产租赁。

### （4）租赁变更

租赁发生变更且同时符合下列条件的，公司将该租赁变更作为一项单独租赁进行会计处理：

- 该租赁变更通过增加一项或多项租赁资产的使用权而扩大了租赁范围；
- 增加的对价与租赁范围扩大部分的单独价格按该合同情况调整后的金额相当。

租赁变更未作为一项单独租赁进行会计处理的，在租赁变更生效日，公司重新分摊变更后合同的对价，重新确定租赁期，并按照变更后租赁付款额和修订后的折现率计算的现值重新计量租赁负债。

租赁变更导致租赁范围缩小或租赁期缩短的，本公司相应调减使用权资产的账面价值，并将部分终止或完全终止租赁的相关利得或损失计入当期损益。其他租赁变更导致租赁负债重新计量的，本公司相应调整使用权资产的账面价值。

## 2、 本公司作为出租人

在租赁开始日，本公司将租赁分为融资租赁 and 经营租赁。融资租赁，是指无论所有权最终是否转移，但实质上转移了与租赁资产所有权有关的几乎全部风险和报酬的租赁。经营租赁，是指除融资租赁以外的其他租赁。本公司作为转租出租人时，基于原租赁产生的使用权资产对转租赁进行分类。

### (1) 经营租赁会计处理

经营租赁的租赁收款额在租赁期内各个期间按照直线法确认为租金收入。本公司将发生的与经营租赁有关的初始直接费用予以资本化，在租赁期内按照与租金收入确认相同的基础分摊计入当期损益。未计入租赁收款额的可变租赁付款额在实际发生时计入当期损益。经营租赁发生变更的，公司自变更生效日起将其作为一项新租赁进行会计处理，与变更前租赁有关的预收或应收租赁收款额视为新租赁的收款额。

### (2) 融资租赁会计处理

在租赁开始日，本公司对融资租赁确认应收融资租赁款，并终止确认融资租赁资产。本公司对应收融资租赁款进行初始计量时，将租赁投资净额作为应收融资租赁款的入账价值。租赁投资净额为未担保余值和租赁期开始日尚未收到的租赁收款额按照租赁内含利率折现的现值之和。

本公司按照固定的周期性利率计算并确认租赁期内各个期间的利息收入。应收融资租赁款的终止确认和减值按照本附注“三、(十) 金融工具”进行会计处理。

未纳入租赁投资净额计量的可变租赁付款额在实际发生时计入当期损益。



融资租赁发生变更且同时符合下列条件的，本公司将该变更作为一项单独租赁进行会计处理：

- 该变更通过增加一项或多项租赁资产的使用权而扩大了租赁范围；
- 增加的对价与租赁范围扩大部分的单独价格按该合同情况调整后的金额相当。

融资租赁的变更未作为一项单独租赁进行会计处理的，本公司分别下列情形对变更后的租赁进行处理：

- 假如变更在租赁开始日生效，该租赁会被分类为经营租赁的，本公司自租赁变更生效日开始将其作为一项新租赁进行会计处理，并以租赁变更生效日前的租赁投资净额作为租赁资产的账面价值；
- 假如变更在租赁开始日生效，该租赁会被分类为融资租赁的，本公司按照本附注“三、(十)金融工具”关于修改或重新议定合同的政策进行会计处理。

### 3、 售后租回交易

公司按照本附注“三、(二十六)收入”所述原则评估确定售后租回交易中的资产转让是否属于销售。

#### (1) 作为承租人

售后租回交易中的资产转让属于销售的，公司作为承租人按原资产账面价值中与租回获得的使用权有关的部分，计量售后租回所形成的使用权资产，并仅就转让至出租人的权利确认相关利得或损失；售后租回交易中的资产转让不属于销售的，公司作为承租人继续确认被转让资产，同时确认一项与转让收入等额的金融负债。金融负债的会计处理详见本附注“三、(十)金融工具”。

#### (2) 作为出租人

售后租回交易中的资产转让属于销售的，公司作为出租人对资产购买进行会计处理，并根据前述“2、本公司作为出租人”的政策对资产出租进行会计处理；售后租回交易中的资产转让不属于销售的，公司作为出租人不确认被转让资产，但确认一项与转让收入等额的金融资产。金融资产的会计处理详见本附注“三、(十)金融工具”。

### (三十一) 终止经营

终止经营是满足下列条件之一的、能够单独区分的组成部分，且该组成部分已被本公司处置或被本公司划归为持有待售类别：

- (1) 该组成部分代表一项独立的主要业务或一个单独的主要经营地区；
- (2) 该组成部分是拟对一项独立的主要业务或一个单独的主要经营地区进行处置的一项相关联计划的一部分；

(3) 该组成部分是专为转售而取得的子公司。

持续经营损益和终止经营损益在利润表中分别列示。终止经营的减值损失和转回金额等经营损益及处置损益作为终止经营损益列报。对于当期列报的终止经营，本公司在当期财务报表中，将原来作为持续经营损益列报的信息重新作为可比会计期间的终止经营损益列报。

### (三十二) 回购本公司股份

公司因减少注册资本或奖励职工等原因回购本公司股份的，按实际支付的金额作为库存股处理，同时进行备查登记。如果将回购的股份注销，则将按注销股票面值和注销股数计算的股票面值总额与实际回购所支付的金额之间的差额冲减资本公积，资本公积不足冲减的，冲减留存收益；如果将回购的股份奖励给本公司职工属于以权益结算的股份支付，于职工行权购买本公司股份收到价款时，转销交付职工的库存股成本和等待期内资本公积（其他资本公积）累计金额，同时，按照其差额调整资本公积（股本溢价）。

### (三十三) 重要会计政策和会计估计的变更

#### 1、 重要会计政策变更

(1) 执行《企业会计准则解释第 15 号》

财政部于 2021 年 12 月 30 日发布了《企业会计准则解释第 15 号》(财会〔2021〕35 号，以下简称“解释第 15 号”)。

##### ① 关于试运行销售的会计处理

解释第 15 号规定了企业将固定资产达到预定可使用状态前或者研发过程中产出的产品或副产品对外销售的会计处理及其列报，规定不应将试运行销售相关收入抵销成本后的净额冲减固定资产成本或者研发支出。该规定自 2022 年 1 月 1 日起施行，对于财务报表列报最早期间的期初至 2022 年 1 月 1 日之间发生的试运行销售，应当进行追溯调整。执行该规定未对本公司财务状况和经营成果产生重大影响。

##### ②关于亏损合同的判断

解释第 15 号明确企业在判断合同是否构成亏损合同时所考虑的“履行该合同的成本”应当同时包括履行合同的增量成本和与履行合同直接相关的其他成本的分摊金额。该规定自 2022 年 1 月 1 日起施行，企业应当对在 2022 年 1 月 1 日尚未履行完所有义务的合同执行该规定，累积影响数调整施行日当年年初留存收益及其他相关的财务报表项目，不调整前期比较财务报表数据。执行该规定未对本公司财务状况和经营成果产生重大影响。

(2) 执行《企业会计准则解释第 16 号》

财政部于 2022 年 11 月 30 日公布了《企业会计准则解释第 16 号》(财会(2022)31 号, 以下简称“解释第 16 号”)。

① 关于发行方分类为权益工具的金融工具相关股利的所得税影响的会计处理

解释第 16 号规定对于企业分类为权益工具的金融工具, 相关股利支出按照税收政策相关规定在企业所得税税前扣除的, 应当在确认应付股利时, 确认与股利相关的所得税影响, 并按照与过去产生可供分配利润的交易或事项时所采用的会计处理相一致的方式, 将股利的所得税影响计入当期损益或所有者权益项目(含其他综合收益项目)。

该规定自公布之日起施行, 相关应付股利发生在 2022 年 1 月 1 日至施行日之间的, 按照该规定进行调整; 发生在 2022 年 1 月 1 日之前且相关金融工具在 2022 年 1 月 1 日尚未终止确认的, 应当进行追溯调整。执行该规定未对本公司财务状况和经营成果产生重大影响。

②关于企业将以现金结算的股份支付修改为以权益结算的股份支付的会计处理

解释第 16 号明确企业修改以现金结算的股份支付协议中的条款和条件, 使其成为以权益结算的股份支付的, 在修改日(无论发生在等待期内还是结束后), 应当按照所授予权益工具修改日当日的公允价值计量以权益结算的股份支付, 将已取得的服务计入资本公积, 同时终止确认以现金结算的股份支付在修改日已确认的负债, 两者之间的差额计入当期损益。

该规定自公布之日起施行, 2022 年 1 月 1 日至施行日新增的有关交易, 按照该规定进行调整; 2022 年 1 月 1 日之前发生的有关交易未按照该规定进行处理的, 应当进行追溯调整, 将累计影响数调整 2022 年 1 月 1 日留存收益及其他相关项目, 不调整前期比较财务报表数据。执行该规定未对本公司财务状况和经营成果产生重大影响。

2、 重要会计估计变更

本报告期公司未发生重要会计估计变更。

四、 税项

(一) 主要税种和税率

税种	计税依据	税率(%)
增值税(注 1)	按税法规定计算的销售货物和应税劳务收入为基础计算销项税额, 在扣除当期允许抵扣的进项税额后, 差额部分为应交增值税	13、9、6、3、1

税种	计税依据	税率(%)
城市维护建设税	按实际缴纳的增值税及消费税计缴	7、5
教育费附加	按实际缴纳的增值税及消费税计缴	3
地方教育费附加	按实际缴纳的增值税及消费税计缴	2
企业所得税(注2)	按应纳税所得额计缴	15、20、25

注1: 通信设备制造销售业务税率为13%, 房屋租赁业务税率为9%, 其余业务税率为6%, 简易征收3%、1%。

注2: 不同纳税主体企业所得税适用税率情况如下:

纳税主体名称	所得税税率(%)
杭州平治信息技术股份有限公司	15
杭州千越信息技术有限公司	15
广州市华一驰纵网络科技有限公司	25
北京爱捷讯科技有限公司	25
杭州煜文信息技术有限公司	25
杭州平治赋能智慧科技有限公司	25
深圳市兆能讯通科技有限公司	15
其他适用小微企业优惠税率公司	20

## (二) 税收优惠

1、根据全国高新技术企业认定管理工作领导小组办公室下发的《关于对浙江省2021年认定的第一批高新技术企业进行备案的公告》，公司通过高新技术企业的认定，取得高新技术企业证书编号为GR202133005331，税收优惠期自2021年1月1日至2023年12月31日，公司2022年企业所得税按应纳税所得额的15%税率计缴。

2、根据全国高新技术企业认定管理工作领导小组办公室下发的《关于对浙江省认定机构2022年认定的高新技术企业进行备案的公告》，子公司杭州千越信息技术有限公司通过高新技术企业的认定，取得高新技术企业证书编号为GR202233007889，税收优惠期自2022年12月24日至2025年12月23日。子公司杭州千越信息技术有限公司2022年企业所得税按应纳税所得额的15%税率计缴。

3、根据全国高新技术企业认定管理工作领导小组办公室下发的《关于对深圳市2021年认定的第二批高新技术企业进行备案的公告》，子公司深圳市兆能讯通科技有限公司通过高新技术企业的认定，取得高新技术企业证书编号为GR201844203788，税收优惠期自2021年1月1日至2023年12月31日。子公司深圳市兆能讯通科技有限公司2022年企业所得税按应纳税所得额的15%税率计缴。

4、根据财政部、国家税务总局《关于实施小微企业和个体工商户所得税优惠政策的公告》(财税〔2021〕12号)及财政部税务总局《关于进一步实施小微企业所得税优惠政策的公告》(财税[2022]13号)规定,子公司杭州千润信息技术有限公司、北京南颖北琪科技有限公司、杭州讯奇信息技术有限公司、广州华玛信息科技有限公司、广州中汉贸易有限公司、广州韵泽信息科技有限公司、杭州齐尔企业管理有限公司、杭州千韵信息技术有限公司、杭州昇越信息技术有限公司、宿迁华欣信息技术有限公司、宿迁启越信息技术有限公司、宿迁光迅信息技术有限公司、徐州煜奇信息技术有限公司、徐州万越信息技术有限公司、徐州顺奇信息技术有限公司、徐州众越信息技术有限公司、淮安爱捷讯科技有限公司、杭州搜阅信息技术有限公司、杭州咖梦科技有限公司、杭州平治睿达信息技术有限公司、杭州酷克信息科技有限公司、杭州平治约读信息技术有限公司、杭州平治云科技有限公司、杭州千钟文化传播有限公司、上海言儿网络科技有限公司、南京西客网络科技有限公司、杭州亦竹文化传播有限公司、杭州平治驿通科技有限公司、海南爱捷讯科技有限公司、杭州淘影科技有限公司、北京信朔科技有限公司、杭州蚁窝网络技术有限公司、杭州书米信息科技有限公司、深圳市创微达电子科技有限公司、惠州市兆能讯通科技有限公司、杭州任你说智能科技有限公司、北京万鑫瑞和科技有限公司、杭州去读文化传媒有限公司、河南东秋软件科技有限公司、德清兆能讯通科技有限公司、广东平治晖速通信有限公司、杭州阅澜三丁文化传媒有限公司、洛阳万鑫瑞和科技有限公司、平治智慧(河北雄安)信息技术有限公司、深圳市兆讯通信科技有限公司、海南兆能讯通科技有限公司、海南驰纵网络科技有限公司、浙江创元信息系统服务有限公司、杭州启翱通讯科技有限公司、广州五八互娱网络科技有限公司、海南庆祥通信科技有限公司、广西南枫科技有限公司、宁波兆驰通讯有限公司、平治睿盈微电子技术(南京)有限公司、杭州博澳通信科技有限公司、江西配飞可智能科技有限公司、南昌堃仔信息科技有限公司、怀化兆能科技有限公司年应纳税所得额不超过100万元的部分,减按12.5%计入应纳税所得额,按20%的税率缴纳企业所得税;对年应纳税所得额超过100万元但不超过300万元的部分,减按25%计入应纳税所得额,按20%的税率缴纳企业所得税。

## 五、合并财务报表项目注释

### (一) 货币资金

项目	期末余额	上年年末余额
库存现金	144,099.86	123,338.86
银行存款	469,003,411.22	718,888,378.19
其他货币资金	14,587,155.62	4,983,596.21
合计	483,734,666.70	723,995,313.26
其中:存放在境外的款项总额		

其中因抵押、质押或冻结等对使用有限制，因资金集中管理支取受限，以及放在境外且资金汇回受到限制的货币资金明细如下：

项目	期末余额	上年年末余额
保函保证金	14,581,910.71	4,987,596.21
保函保证金利息	5,244.91	
质押的定期存单	20,000,000.00	
合计	34,587,155.62	4,987,596.21

## (二) 应收票据

### 1、 应收票据分类列示

项目	期末余额	上年年末余额
银行承兑汇票		152,643,940.41
商业承兑汇票	89,943,474.40	40,772,567.81
小计	89,943,474.40	193,416,508.22
减：应收票据坏账准备	2,698,304.23	1,223,177.03
合计	87,245,170.17	192,193,331.19

### 2、 期末公司无已质押的应收票据。

### 3、 期末公司已背书或贴现且在资产负债表日尚未到期的应收票据

项目	期末终止确认金额	期末未终止确认金额
商业承兑汇票		84,182,714.80
合计		84,182,714.80

### 4、 期末公司无因出票人未履约而将其转为应收账款的票据。

## (三) 应收账款

### 1、 应收账款按账龄披露

账龄	期末余额	上年年末余额
1年以内（含1年）	2,264,257,956.01	2,171,287,453.95
1至2年（含2年）	180,193,118.08	185,262,522.73
2至3年（含3年）	44,453,525.21	32,706,745.92
3至4年（含4年）	15,329,861.55	12,515,854.63

杭州平治信息技术股份有限公司  
二〇二二年度  
财务报表附注

账龄	期末余额	上年年末余额
4至5年(含5年)	9,188,100.56	11,773,245.75
5年以上	15,978,361.07	4,491,261.02
小计	2,529,400,922.48	2,418,037,084.00
减:坏账准备	132,092,457.51	118,619,455.62
合计	2,397,308,464.97	2,299,417,628.38

2、应收账款按坏账计提方法分类披露

类别	期末余额				上年年末余额				
	账面余额		坏账准备	账面价值	账面余额		坏账准备	账面价值	
	金额	比例 (%)			金额	比例 (%)			
按单项计提坏账准备	28,886,518.14	1.14	28,886,518.14	100.00	22,382,318.14	0.93	20,941,876.45	93.56	1,440,441.69
按组合计提坏账准备	2,500,514,404.34	98.86	103,205,939.37	4.13	2,395,654,765.86	99.07	97,677,579.17	4.08	2,297,977,186.69
其中：账龄分析法组合	2,500,514,404.34	98.86	103,205,939.37	4.13	2,395,654,765.86	99.07	97,677,579.17	4.08	2,297,977,186.69
合计	2,529,400,922.48	100.00	132,092,457.51		2,418,037,084.00	100.00	118,619,455.62		2,299,417,628.38



按单项计提坏账准备:

名称	期末余额			
	账面余额	坏账准备	计提比例 (%)	计提理由
北京宽客网络技术有限公司	12,972,734.18	12,972,734.18	100.00	预计难以收回
联通时科(北京)信息技术有限公司	2,592,409.13	2,592,409.13	100.00	预计难以收回
中国青年出版社	1,664,132.39	1,664,132.39	100.00	预计难以收回
中国电信股份有限公司增值业务运营中心	1,139,879.17	1,139,879.17	100.00	预计难以收回
中国联合网络通信有限公司山西省分公司	1,131,767.20	1,131,767.20	100.00	预计难以收回
其他	9,385,596.07	9,385,596.07	100.00	预计难以收回
合计	28,886,518.14	28,886,518.14	100.00	

按组合计提坏账准备:

名称	期末余额		
	应收账款	坏账准备	计提比例 (%)
1年以内(含1年)	2,262,436,206.94	67,873,086.27	3.00
1至2年(含2年)	180,095,415.35	18,009,541.54	10.00
2至3年(含3年)	44,111,980.68	8,822,396.14	20.00
3至4年(含4年)	9,749,933.01	4,874,966.51	50.00
4至5年(含5年)	2,474,597.24	1,979,677.79	80.00
5年以上	1,646,271.12	1,646,271.12	100.00
合计	2,500,514,404.34	103,205,939.37	

3、 本期计提、转回或收回的坏账准备情况

类别	上年年末余额	本期变动金额				期末余额
		计提	收回或转回	转销或核销	其他变动	
坏账准备	118,619,455.62	15,694,894.49	1,237,783.80	806,393.84	-177,714.96	132,092,457.51
合计	118,619,455.62	15,694,894.49	1,237,783.80	806,393.84	-177,714.96	132,092,457.51

4、 本期实际核销的应收账款情况

项目	核销金额
实际核销的应收账款	806,393.84

5、 按欠款方归集的期末余额前五名的应收账款情况

按欠款方归集的期末余额前五名应收账款汇总金额 897,351,755.49 元，占应收账款期末余额合计数的比例 35.48%，相应计提的坏账准备期末余额汇总金额 33,257,500.31 元。

6、 无因金融资产转移而终止确认的应收账款。

7、 无转移应收账款且继续涉入形成的资产、负债金额。

(四) 应收款项融资

1、 应收款项融资情况

项目	期末余额	上年年末余额
银行承兑汇票	185,648.40	
合计	185,648.40	

2、 应收款项融资公允价值情况

项目	上年年末余额	期末余额	累计在其他综合收益中确认的损失准备
银行承兑汇票		185,648.40	
合计		185,648.40	

3、 期末公司已背书或贴现且在资产负债表日尚未到期的应收票据

项目	期末终止确认金额	期末未终止确认金额
银行承兑汇票	4,057,334.40	
合计	4,057,334.40	

4、 无应收款项融资减值准备情况。

(五) 预付款项

1、 预付款项按账龄列示

账龄	期末余额		上年年末余额	
	金额	比例(%)	金额	比例(%)
1年以内(含1年)	66,752,806.25	92.21	114,684,536.87	96.78
1至2年(含2年)	5,290,840.17	7.31	3,655,130.29	3.09
2至3年(含3年)	189,452.58	0.26	159,136.19	0.13
3年以上	159,136.19	0.22		
合计	72,392,235.19	100.00	118,498,803.35	100.00

2、按预付对象归集的期末余额前五名的预付款情况

按预付对象集中度归集的期末余额前五名预付款项汇总金额 17,917,716.83 元，占预付款项期末余额合计数的比例 24.75%。

(六) 其他应收款

项目	期末余额	上年年末余额
其他应收款项	72,531,086.87	88,262,831.47
合计	72,531,086.87	88,262,831.47

1、其他应收款项

(1) 按账龄披露

账龄	期末余额	上年年末余额
1 年以内（含 1 年）	45,880,553.62	79,153,556.23
1 至 2 年（含 2 年）	25,772,475.15	7,698,393.19
2 至 3 年（含 3 年）	4,758,842.97	6,609,919.72
3 至 4 年（含 4 年）	4,448,755.75	772,998.95
4 至 5 年（含 5 年）	626,349.93	229,464.00
5 年以上	688,631.67	589,167.67
小计	82,175,609.09	95,053,499.76
减：坏账准备	9,644,522.22	6,790,668.29
合计	72,531,086.87	88,262,831.47

(2) 按坏账计提方法分类披露

类别	期末余额				上年年末余额				
	账面余额		坏账准备		账面余额		坏账准备		
	金额	比例 (%)	金额	计提比例 (%)	金额	比例 (%)	金额	计提比例 (%)	
按单项计提坏账准备	2,650,000.00	3.22	2,650,000.00	100.00	2,950,000.00	3.10	1,755,000.00	59.49	1,195,000.00
按组合计提坏账准备	79,525,609.09	96.78	6,994,522.22	8.80	92,103,499.76	96.90	5,035,668.29	5.47	87,067,831.47
其中：账龄分析法组合	79,525,609.09	96.78	6,994,522.22	8.80	92,103,499.76	96.90	5,035,668.29	5.47	87,067,831.47
合计	82,175,609.09	100.00	9,644,522.22		95,053,499.76	100.00	6,790,668.29		88,262,831.47

按单项计提坏账准备:

名称	期末余额			
	账面余额	坏账准备	计提比例 (%)	计提理由
天津云创互娱科技有限公司	1,910,000.00	1,910,000.00	100.00	预计难以收回
浙江圣时网络科技有限公司	740,000.00	740,000.00	100.00	预计难以收回
合计	2,650,000.00	2,650,000.00		

按组合计提坏账准备:

名称	期末余额		
	其他应收款项	坏账准备	计提比例 (%)
1 年以内	45,880,553.62	1,376,416.61	3.00
1 至 2 年	25,772,475.15	2,577,247.53	10.00
2 至 3 年	4,758,842.97	951,768.59	20.00
3 至 4 年	1,798,755.75	899,377.88	50.00
4 至 5 年	626,349.93	501,079.94	80.00
5 年以上	688,631.67	688,631.67	100.00
合计	79,525,609.09	6,994,522.22	

(3) 坏账准备计提情况

坏账准备	第一阶段	第二阶段	第三阶段	合计
	未来 12 个月 预期信用损失	整个存续期预期信用 损失(未发生信用减值)	整个存续期预期信用 损失(已发生信用减值)	
上年年末余额	4,510,346.25	71,714.07	2,208,607.97	6,790,668.29
上年年末余额在本期				
--转入第二阶段				
--转入第三阶段				
--转回第二阶段				
--转回第一阶段				
本期计提	1,493,512.76	109,641.50	1,391,455.30	2,994,609.56
本期转回				
本期转销				
本期核销	30,195.92			30,195.92
其他变动	-110,559.71			-110,559.71
期末余额	5,863,103.38	181,355.57	3,600,063.27	9,644,522.22

其他应收款项账面余额变动如下：

账面余额	第一阶段	第二阶段	第三阶段	合计
	未来 12 个月 预期信用损失	整个存续期预期信用 损失(未发生信用减值)	整个存续期预期信用 损失(已发生信用减值)	
上年年末余额	91,288,611.93	219,666.73	3,545,221.10	95,053,499.76
上年年末余额在本期				
--转入第二阶段				
--转入第三阶段				
--转回第二阶段				
--转回第一阶段				
本期新增	31,257,387.54	1,201,071.81	399,679.57	32,858,138.92
本期终止确认	43,141,342.04			43,141,342.04
其他变动	-2,594,687.55			-2,594,687.55
期末余额	76,809,969.88	1,420,738.54	3,944,900.67	82,175,609.09

(4) 本期计提、转回或收回的坏账准备情况

类别	上年年末余额	本期变动金额				期末余额
		计提	收回或转回	转销或核销	其他变动	
坏账准备	6,790,668.29	2,994,609.56		30,195.92	-110,559.71	9,644,522.22
合计	6,790,668.29	2,994,609.56		30,195.92	-110,559.71	9,644,522.22

(5) 本期实际核销的其他应收款项情况

项目	核销金额
实际核销的其他应收款项	30,195.92

(6) 按款项性质分类情况

款项性质	期末账面余额	上年年末账面余额
保证金	35,594,134.43	31,600,103.55
备用金	1,669,300.14	1,293,457.13
暂借、往来款	7,171,800.88	35,092,345.86
返利款	24,477,707.03	14,066,887.29
股权转让款	12,798,000.00	12,798,000.00
其他	464,666.61	202,705.93
合计	82,175,609.09	95,053,499.76

(7) 按欠款方归集的期末余额前五名的其他应收款项情况

单位名称	款项性质	期末余额	账龄	占其他应收款项期末余额合计数的比例(%)	坏账准备期末余额
杭州乐读科技有限公司	保证金、返利款	16,402,052.82	1年以内 15,402,052.82元； 2-3年 1,000,000.00元	19.96	662,061.58
崔锋	股权转让款	11,818,000.00	1-2年	14.38	1,181,800.00
南基国际科技有限公司	返利款	10,619,622.08	1年以内	12.92	318,588.66
中国移动通信集团河南有限公司	保证金	4,480,000.00	1-2年	5.45	448,000.00
深圳市腾讯计算机系统有限公司	保证金	3,000,000.00	1年以内：2,000,000.00元； 1-2年：500,000.00元； 2-3年：500,000.00元	3.65	210,000.00
合计		46,319,674.90		56.36	2,820,450.24

(8) 无涉及政府补助的其他应收款项。

(9) 无因金融资产转移而终止确认的其他应收款项。

(10) 无转移其他应收款项且继续涉入形成的资产、负债金额。

(七) 存货

1、 存货分类

项目	期末余额			上年年末余额		
	账面余额	存货跌价准备/合同履约成本减值准备	账面价值	账面余额	存货跌价准备/合同履约成本减值准备	账面价值
原材料	274,260,509.67	16,285,602.30	257,974,907.37	193,030,273.33	4,457,528.92	188,572,744.41
库存商品	105,779,756.94	4,849,254.24	100,930,502.70	101,012,326.29	4,536,672.56	96,475,653.73
委托加工物资	5,138,329.73		5,138,329.73	1,885,272.02		1,885,272.02
发出商品	24,944,891.78	2,663,847.96	22,281,043.82	30,333,239.69	4,933,417.01	25,399,822.68
在产品				128,889.36		128,889.36
合计	410,123,488.12	23,798,704.50	386,324,783.62	326,390,000.69	13,927,618.49	312,462,382.20

**2、 存货跌价准备及合同履约成本减值准备**

项目	上年年末余额	本期增加金额		本期减少金额		期末余额
		计提	其他	转回或转销	其他	
原材料	4,457,528.92	11,890,505.39		62,432.01		16,285,602.30
库存商品	4,536,672.56	967,630.07		655,048.39		4,849,254.24
发出商品	4,933,417.01	1,470,723.57		3,740,292.62		2,663,847.96
合计	13,927,618.49	14,328,859.03		4,457,773.02		23,798,704.50

**(八) 合同资产**

**1、 合同资产情况**

项目	期末余额			上年年末余额		
	账面余额	减值准备	账面价值	账面余额	减值准备	账面价值
质保金	2,692,414.15	80,772.42	2,611,641.73	14,213,372.68	426,401.18	13,786,971.50
合计	2,692,414.15	80,772.42	2,611,641.73	14,213,372.68	426,401.18	13,786,971.50

**2、 报告期内账面价值未发生重大变动的情况。**



3、合同资产按减值计提方法分类披露

类别	期末余额				上年年末余额				
	账面余额		减值准备		账面余额		减值准备		
	金额	比例 (%)	金额	计提比例 (%)	金额	比例 (%)	金额	计提比例 (%)	
按单项计提减值准备									
按组合计提减值准备	2,692,414.15	100.00	80,772.42	3.00	14,213,372.68	100.00	426,401.18	3.00	13,786,971.50
其中：预期信用损失法	2,692,414.15	100.00	80,772.42	3.00	14,213,372.68	100.00	426,401.18	3.00	13,786,971.50
合计	2,692,414.15	100.00	80,772.42		14,213,372.68	100.00	426,401.18		13,786,971.50

按组合计提减值准备：

名称	期末余额		
	合同资产	减值准备	计提比例（%）
1年以内	2,692,414.15	80,772.42	3.00
合计	2,692,414.15	80,772.42	3.00

4、 本期合同资产计提减值准备情况

项目	上年年末余额	本期计提	本期转回	本期转销/核销	期末余额
质保金	426,401.18		345,628.76		80,772.42
合计	426,401.18		345,628.76		80,772.42

(九) 其他流动资产

项目	期末余额	上年年末余额
预缴企业所得税	15,132.74	387,978.48
未交增值税	9,284,079.26	4,980,744.99
发行费用	707,547.18	
待取得抵扣凭证的进项税额	38,699,220.52	
合计	48,705,979.70	5,368,723.47

(十) 长期股权投资

被投资单位	上年年末余额	本期增减变动							减值准备 期末余额	
		追加投资	减少 投资	权益法下确认 的投资损益	其他综合 收益调整	其他权益 变动	宣告发放现金 股利或利润	计提减值 准备		其他
联营企业										
武汉飞沃科技有限公司		11,250,000.00		22,152.75						11,272,152.75
深圳市智路由科技有限公司	2,101,475.35			-489.00						2,100,986.35
合肥微触信息科技有限公司	485,582.04			-35,928.22						449,653.82
法制视讯文化（北京）有限公司				-76,429.60				76,429.60		
上海成思信息科技有限公司	47,566,336.32			398,127.59						47,964,463.91
爱阅读(北京)科技股份有限公司	34,363,471.69			-64,267.95						34,299,203.74
郑州麦普登网络科技有限公司	29,400,000.00			-158,726.36				5,053,713.64		5,053,713.64
合计	113,916,865.40	11,250,000.00		84,439.21				76,429.60		120,274,020.57
								5,053,713.64		5,053,713.64

(十一) 其他权益工具投资

1、 其他权益工具投资情况

项目	期末余额	上年年末余额
上海帕科软件科技股份有限公司	15,011,840.00	15,011,840.00
Hilight Semiconductor Limited	12,956,200.00	12,956,200.00
厦门沃动漫文化科技有限公司	4,965,540.75	10,000,000.00
广州世炬网络科技有限公司		5,107,200.11
成都不仅于书文化传播有限公司	5,000,000.00	5,000,000.00
广东畅读信息科技有限公司	5,003,685.23	4,850,000.00
深圳市致尚信息技术有限公司	7,917,675.93	4,000,000.00
深圳市养老管家网络科技有限公司	2,328,000.00	2,328,000.00
杭州立玩网络科技有限公司		2,000,000.00
成都易瞳科技有限公司	2,104,725.15	2,000,000.00
北京旖泽文化传媒有限公司	1,000,000.00	1,000,000.00
湖南半刻文化传播有限公司		300,000.00
重庆晖速智能通信有限公司	260,000.00	260,000.00
杭州慧园科技有限公司		20,000.00
北京小顺科技有限公司	10,000,000.00	
合计	66,547,667.06	64,833,240.11

2、 非交易性权益工具投资的情况

项目	本期确认的 股利收入	累计利得	累计损失	其他综合 收益转入 留存收益的 金额	指定为以公允价值 计量且其变动计入 其他综合收益的原因	其他综合 收益转入留存 收益的原因
深圳市养老管家网络科技有限公司		528,000.00			直接指定	
广东畅读信息科技有限公司		3,503,685.23			直接指定	
杭州坤一科技有限公司			1,100,000.00		直接指定	
北京日月心动文化传媒有限公司			1,000,000.00		直接指定	
厦门沃动漫文化科技有限公司			5,034,459.25		直接指定	
上海帕科软件科技股份有限公司		6,611,840.00			直接指定	
深圳市致尚文化传媒有限公司		4,133,601.81			直接指定	
成都易瞳科技有限公司		104,725.15			直接指定	
杭州范娱科技有限公司			1,200,000.00		直接指定	
合计		14,881,852.19	8,334,459.25			

(十二) 其他非流动金融资产

项目	期末余额	上年年末余额
以公允价值计量且其变动计入当期损益的金融资产	15,582,182.34	
其中：权益工具投资	15,582,182.34	
合计	15,582,182.34	

(十三) 投资性房地产

1、 采用成本计量模式的投资性房地产

项目	房屋及建筑物	合计
1. 账面原值		
(1) 上年年末余额	18,599,396.50	18,599,396.50
(2) 本期增加金额		
—外购		
(3) 本期减少金额		
—处置		
(4) 期末余额	18,599,396.50	18,599,396.50
2. 累计折旧和累计摊销		
(1) 上年年末余额	4,668,753.23	4,668,753.23
(2) 本期增加金额	930,476.16	930,476.16
—计提或摊销	930,476.16	930,476.16
(3) 本期减少金额		
—处置		
(4) 期末余额	5,599,229.39	5,599,229.39
3. 减值准备		
(1) 上年年末余额		
(2) 本期增加金额		
—计提		
(3) 本期减少金额		
—处置		
(4) 期末余额		
4. 账面价值		
(1) 期末账面价值	13,000,167.11	13,000,167.11
(2) 上年年末账面价值	13,930,643.27	13,930,643.27

2、 无未办妥产权证书的投资性房地产情况。

(十四) 固定资产

1、 固定资产及固定资产清理

项目	期末余额	上年年末余额
固定资产	54,644,369.10	59,359,670.62
合计	54,644,369.10	59,359,670.62

2、 固定资产情况

项目	房屋及建筑物	运输设备	电子及其他设备	机器设备	合计
1. 账面原值					
(1) 上年年末余额	47,952,343.32	1,108,887.92	7,480,383.50	30,332,124.87	86,873,739.61
(2) 本期增加金额			390,571.25	4,499,003.13	4,889,574.38
—购置			390,571.25	4,499,003.13	4,889,574.38
(3) 本期减少金额			1,094,348.47		1,094,348.47
—处置或报废			460,479.96		460,479.96
—其他变动			633,868.51		633,868.51
(4) 期末余额	47,952,343.32	1,108,887.92	6,776,606.28	34,831,128.00	90,668,965.52
2. 累计折旧					
(1) 上年年末余额	9,499,878.57	866,283.67	5,151,801.82	11,996,104.93	27,514,068.99
(2) 本期增加金额	2,320,250.40	201,593.87	953,235.48	5,816,667.11	9,291,746.86
—计提	2,320,250.40	201,593.87	953,235.48	5,816,667.11	9,291,746.86
(3) 本期减少金额			781,219.43		781,219.43
—处置或报废			428,370.04		428,370.04
—其他变动			352,849.39		352,849.39
(4) 期末余额	11,820,128.97	1,067,877.54	5,323,817.87	17,812,772.04	36,024,596.42
3. 减值准备					
(1) 上年年末余额					
(2) 本期增加金额					
—计提					
(3) 本期减少金额					
—处置或报废					
(4) 期末余额					

项目	房屋及建筑物	运输设备	电子及其他设备	机器设备	合计
4. 账面价值					
(1) 期末账面价值	36,132,214.35	41,010.38	1,452,788.41	17,018,355.96	54,644,369.10
(2) 上年年末账面价值	38,452,464.75	242,604.25	2,328,581.68	18,336,019.94	59,359,670.62

3、 无暂时闲置的固定资产。

4、 无通过经营租赁租出的固定资产情况。

5、 无未办妥产权证书的固定资产情况。

#### (十五) 在建工程

##### 1、 在建工程及工程物资

项目	期末余额	上年年末余额
在建工程	86,484,943.10	
合计	86,484,943.10	

##### 2、 在建工程情况

项目	期末余额			上年年末余额		
	账面余额	减值准备	账面价值	账面余额	减值准备	账面价值
5G 无线接入网核心产品建设项目	39,251,850.51		39,251,850.51			
新一代承载网产品建设项目	47,233,092.59		47,233,092.59			
合计	86,484,943.10		86,484,943.10			

3、重要的在建工程项目本期变动情况

项目名称	预算数	上年年末 余额	本期增加 金额	本期转入固定 资产金额	本期其他 减少金额	期末余额	工程累计投入 占预算比例(%)	工程 进度	利息资本化 累计金额	其中：本期 利息资本化 金额	本期利息 资本化率 (%)	资金来源
5G无线接入网核心产品建设项目	6,523.87 万元		39,251,850.51			39,251,850.51	60.17	在建中				自有资金、 募集资金
新一代承载网产品建设项目	7,847.26 万元		47,233,092.59			47,233,092.59	60.19	在建中				自有资金、 募集资金
合计			86,484,943.10			86,484,943.10						

4、本期无在建工程减值准备情况。



(十六) 使用权资产

项目	房屋及建筑物	合计
1. 账面原值		
(1) 上年年末余额	11,979,807.74	11,979,807.74
(2) 本期增加金额		
—新增租赁		
(3) 本期减少金额	1,440,201.39	1,440,201.39
—处置		
—其他减少	1,440,201.39	1,440,201.39
(4) 期末余额	10,539,606.35	10,539,606.35
2. 累计折旧		
(1) 上年年末余额	4,719,937.13	4,719,937.13
(2) 本期增加金额	4,079,847.62	4,079,847.62
—计提	4,079,847.62	4,079,847.62
(3) 本期减少金额	640,089.51	640,089.51
—处置		
—其他减少	640,089.51	640,089.51
(4) 期末余额	8,159,695.24	8,159,695.24
3. 减值准备		
(1) 上年年末余额		
(2) 本期增加金额		
—计提		
(3) 本期减少金额		
—处置		
(4) 期末余额		
4. 账面价值		
(1) 期末账面价值	2,379,911.11	2,379,911.11
(2) 上年年末账面价值	7,259,870.61	7,259,870.61

(十七) 无形资产

1、 无形资产情况

项目	软件	著作权	收购资产组	土地使用权	专利使用费及其他	合计
<b>1. 账面原值</b>						
(1) 上年年末余额	12,436,366.19	155,582,223.99	26,321,727.06	12,143,700.00	16,890,745.80	223,374,763.04
(2) 本期增加金额	1,422,675.54	26,320,114.35			600,000.00	28,342,789.89
—购置	1,422,675.54	26,320,114.35			600,000.00	28,342,789.89
(3) 本期减少金额		46,121,663.22	14,100,000.00			60,221,663.22
—处置		10,305,903.71				10,305,903.71
—其他变动		35,815,759.51	14,100,000.00			49,915,759.51
(4) 期末余额	13,859,041.73	135,780,675.12	12,221,727.06	12,143,700.00	17,490,745.80	191,495,889.71
<b>2. 累计摊销</b>						
(1) 上年年末余额	9,315,906.97	138,187,172.46	18,205,900.00	101,197.49	903,559.53	166,713,736.45
(2) 本期增加金额	1,329,980.25	18,513,611.92	940,000.00	242,874.00	3,525,920.94	24,552,387.11
—计提	1,329,980.25	18,513,611.92	940,000.00	242,874.00	3,525,920.94	24,552,387.11
(3) 本期减少金额		44,323,502.95	12,925,000.00			57,248,502.95
—处置		10,291,423.84				10,291,423.84
—其他变动		34,032,079.11	12,925,000.00			46,957,079.11
(4) 期末余额	10,645,887.22	112,377,281.43	6,220,900.00	344,071.49	4,429,480.47	134,017,620.61
<b>3. 减值准备</b>						
(1) 上年年末余额	1,102,741.38		6,000,827.06			7,103,568.44
(2) 本期增加金额						
—计提						
(3) 本期减少金额						
—处置						
(4) 期末余额	1,102,741.38		6,000,827.06			7,103,568.44
<b>4. 账面价值</b>						
(1) 期末账面价值	2,110,413.13	23,403,393.69		11,799,628.51	13,061,265.33	50,374,700.66
(2) 上年年末账面价值	2,017,717.84	17,395,051.53	2,115,000.00	12,042,502.51	15,987,186.27	49,557,458.15

2、 无未办妥产权证书的土地使用权情况。

(十八) 商誉

1、 商誉变动情况

被投资单位名称或形成商誉的事项	上年年末余额	本期增加	本期减少	期末余额
		企业合并形成的	处置	
账面原值				
北京南颖北琪科技有限公司	293,282.83			293,282.83
北京爱捷讯科技有限公司	3,383,953.18			3,383,953.18
广州市华一驰纵网络科技有限公司	1,005,535.27			1,005,535.27
杭州优书网络科技有限公司	13,104,204.82		13,104,204.82	
上海言儿网络科技有限公司	125,811.16			125,811.16
南京西客网络科技有限公司	185,232.58			185,232.58
深圳市兆能讯通科技有限公司（注）	24,878,586.17			24,878,586.17
杭州圣万动漫设计有限公司	653,358.37		653,358.37	
北京信朔科技有限公司	176,068.69			176,068.69
北京万鑫瑞和科技有限公司	1,498,334.97			1,498,334.97
河南东秋软件科技有限公司	105,000.00			105,000.00
小计	45,409,368.04		13,757,563.19	31,651,804.85
减值准备				
北京南颖北琪科技有限公司	293,282.83			293,282.83
北京爱捷讯科技有限公司	3,383,953.18			3,383,953.18
广州市华一驰纵网络科技有限公司	1,005,535.27			1,005,535.27
北京信朔科技有限公司	176,068.69			176,068.69
河南东秋软件科技有限公司	105,000.00			105,000.00
杭州优书网络科技有限公司	9,160,971.41		9,160,971.41	
小计	14,124,811.38		9,160,971.41	4,963,839.97
账面价值	31,284,556.66		4,596,591.78	26,687,964.88

注：根据股权转让协议，平治信息收购深圳市兆能讯通科技有限公司 49%股权时，业绩要求如下：“公司在 2020 年、2021 年和 2022 年内实现的经审计的合并报表中扣除非经常性损益后归属于母公司股东的净利润分别不低于 7,500 万元、10,000 万元和 12,800 万元。”截至 2022 年度末，深圳市兆能讯通科技有限公司 3 年累计已实现业绩超过累计承诺净利润数，完成了业绩承诺。

2、 商誉所在资产组或资产组组合的相关信息

与为并购上述被投资单位所形成的商誉相关的资产组，即为被投资单位在 2022 年 12 月 31 日的组成资产组的各项经营性资产及负债等。

**3、 商誉减值测试过程、关键参数（例如预计未来现金流量现值时的预测期增长率、稳定期增长率、利润率、折现率、预测期等，如适用）及商誉减值损失的确认方法**

可收回金额主要按照相关资产组预计未来现金流量的现值确定。其未来现金流量均基于管理层批准的 2023 年至 2027 年的 5 年财务预算确定，超过 5 年的现金流量均按照零增长率为基础计算。该增长率基于相关行业的增长预测确定，并且不超过该行业的长期平均增长率。未来现金流量的预计是管理层根据历史年度的经营状况、市场竞争以及以后年度预计可实现项目收入情况等因素的综合分析编制上述财务预算。

**4、 商誉减值测试的影响**

经测试，除北京南颖北琪科技有限公司、北京爱捷讯科技有限公司、广州市华一驰纵网络科技有限公司、北京信朔科技有限公司和河南东秋软件科技有限公司对应的资产组外，剩余资产组的可收回金额高于账面价值，资产组商誉未出现减值。

**(十九) 长期待摊费用**

项目	上年年末余额	本期增加金额	本期摊销金额	其他减少金额	期末余额
版权使用费	1,677.64		1,677.64		
装修费	1,309,759.90	27,522.94	479,656.34	42,973.05	814,653.45
合计	1,311,437.54	27,522.94	481,333.98	42,973.05	814,653.45

**(二十) 递延所得税资产和递延所得税负债**

**1、 未经抵销的递延所得税资产**

项目	期末余额		上年年末余额	
	可抵扣暂时性差异	递延所得税资产	可抵扣暂时性差异	递延所得税资产
资产减值准备	168,881,724.08	26,821,929.00	129,560,380.95	21,137,677.69
无形资产/长期待摊费用摊销	4,215,640.18	544,735.07	5,835,424.31	806,976.17
可抵扣亏损	70,220,074.05	13,495,894.59	33,057,242.88	7,554,588.55
公允价值变动损益	1,000,000.00	150,000.00	1,000,000.00	150,000.00
合计	244,317,438.31	41,012,558.66	169,453,048.14	29,649,242.41

## 2、 未经抵销的递延所得税负债

项目	期末余额		上年年末余额	
	应纳税暂时性差异	递延所得税负债	应纳税暂时性差异	递延所得税负债
公允价值变动损益	4,817,735.28	722,660.29	7,401,125.99	1,110,168.90
企业合并资产评估增值			3,525,000.00	528,750.00
无形资产加速摊销	605,090.51	90,763.58		
合计	5,422,825.79	813,423.87	10,926,125.99	1,638,918.90

## 3、 以抵销后净额列示的递延所得税资产或负债

项目	期末余额		上年年末余额	
	递延所得税资产 和负债互抵金额	抵销后递延所得税 资产或负债余额	递延所得税资产 和负债互抵金额	抵销后递延所得税 资产或负债余额
递延所得税资产	813,423.87	40,199,134.79		29,649,242.41
递延所得税负债	813,423.87			1,638,918.90

## 4、 未确认递延所得税资产明细

项目	期末余额	上年年末余额
资产减值准备	4,486,750.44	11,426,939.66
可抵扣亏损	128,098,701.75	89,541,552.79
公允价值变动损益	2,300,000.00	2,300,000.00
合计	134,885,452.19	103,268,492.45

## 5、 未确认递延所得税资产的可抵扣亏损将于以下年度到期

年份	期末余额	上年年末余额	备注
2022年		1,650,228.54	
2023年	11,122,478.57	12,695,309.85	
2024年	30,177,766.81	30,540,186.76	
2025年	24,176,943.86	24,344,400.28	
2026年	19,939,916.65	20,311,427.36	
2027年	42,681,595.86		
合计	128,098,701.75	89,541,552.79	

**(二十一) 其他非流动资产**

项目	期末余额			上年年末余额		
	账面余额	减值准备	账面价值	账面余额	减值准备	账面价值
预付工程款	1,106,400.00		1,106,400.00	32,000.00		32,000.00
合计	1,106,400.00		1,106,400.00	32,000.00		32,000.00

**(二十二) 短期借款**

**1、 短期借款分类**

项目	期末余额	上年年末余额
保证借款	505,000,000.00	279,127,912.00
信用借款	140,000,000.00	310,050,000.00
未到期票据等贴现	260,106,587.80	157,957,451.29
保证、质押借款	20,000,000.00	49,811,644.32
质押借款	50,000,000.00	
短期借款应付利息	916,104.16	880,219.82
合计	976,022,691.96	797,827,227.43

**2、 无已逾期未偿还的短期借款。**

**(二十三) 交易性金融负债**

项目	期末余额	上年年末余额
收购子公司股权的或有对价	70,560,000.00	141,120,000.00
合计	70,560,000.00	141,120,000.00

**(二十四) 应付票据**

种类	期末余额	上年年末余额
银行承兑汇票	11,000,000.00	1,000,000.00
合计	11,000,000.00	1,000,000.00

**(二十五) 应付账款**

**1、 应付账款列示**

项目	期末余额	上年年末余额
货款	682,400,131.66	786,970,165.14
应付推广信息费	4,730,296.18	6,612,050.91

项目	期末余额	上年年末余额
应付稿酬/版权费	2,216,933.74	4,281,040.42
设备工程款	23,393,493.08	7,593,907.56
其他	566,543.01	3,709,029.49
合计	713,307,397.67	809,166,193.52

2、 无账龄超过一年的重要应付账款。

(二十六) 合同负债

1、 合同负债情况

项目	期末余额	上年年末余额
预收货款	3,304,050.60	3,186,956.74
原创阅读平台读者尚未使用的金额	1,902,824.18	6,541,920.82
其他	148,439.01	33,249.93
合计	5,355,313.79	9,762,127.49

2、 无报告期内账面价值发生重大变动的情况。

(二十七) 应付职工薪酬

1、 应付职工薪酬列示

项目	上年年末余额	本期增加	本期减少	期末余额
短期薪酬	7,902,502.45	60,470,650.40	62,819,672.84	5,553,480.01
离职后福利-设定提存计划	99,321.65	2,769,344.68	2,749,199.91	119,466.42
辞退福利		724,602.20	724,602.20	
合计	8,001,824.10	63,964,597.28	66,293,474.95	5,672,946.43

2、 短期薪酬列示

项目	上年年末余额	本期增加	本期减少	期末余额
(1) 工资、奖金、津贴和补贴	7,146,592.51	55,660,385.17	58,029,274.27	4,777,703.41
(2) 职工福利费		877,669.46	877,669.46	
(3) 社会保险费	133,052.27	1,660,849.72	1,647,188.86	146,713.13
其中：医疗保险费	129,348.47	1,587,627.56	1,575,442.67	141,533.36
工伤保险费	2,961.72	47,302.96	47,639.91	2,624.77

项目	上年年末余额	本期增加	本期减少	期末余额
生育保险费	742.08	25,919.20	24,106.28	2,555.00
(4) 住房公积金	4,700.00	1,931,462.02	1,936,162.02	
(5) 工会经费和职工教育经费	618,157.67	340,284.03	329,378.23	629,063.47
合计	7,902,502.45	60,470,650.40	62,819,672.84	5,553,480.01

### 3、 设定提存计划列示

项目	上年年末余额	本期增加	本期减少	期末余额
基本养老保险	92,559.62	2,674,556.13	2,654,210.42	112,905.33
失业保险费	6,762.03	94,788.55	94,989.49	6,561.09
合计	99,321.65	2,769,344.68	2,749,199.91	119,466.42

### (二十八) 应交税费

税费项目	期末余额	上年年末余额
增值税	155,961,299.15	167,830,916.77
企业所得税	20,284,345.04	47,292,077.32
城市维护建设税	7,291,521.41	5,883,534.48
教育费附加（地方教育费附加）	5,342,421.75	4,303,626.00
个人所得税	437,004.14	538,670.48
印花税	121,069.19	153,869.01
其他	46,258.84	775,832.32
合计	189,483,919.52	226,778,526.38

### (二十九) 其他应付款

项目	期末余额	上年年末余额
其他应付款项	181,462,223.77	263,722,128.15
合计	181,462,223.77	263,722,128.15

#### 1、 其他应付款项

##### (1) 按款项性质列示

项目	期末余额	上年年末余额
暂借、代垫款	171,901,422.37	249,817,998.87
待付结算款	604.30	5,377,715.02



项目	期末余额	上年年末余额
限制性股票回购义务		4,712,311.40
股权转让款	700,000.00	1,275,000.00
保证金	7,850,000.00	1,000,000.00
发行费用	283,018.87	1,132,075.47
其他	727,178.23	407,027.39
合计	181,462,223.77	263,722,128.15

(2) 账龄超过一年的重要其他应付款项

项目	期末余额	未偿还或结转的原因
郭庆	38,867,666.67	

(三十) 一年内到期的非流动负债

项目	期末余额	上年年末余额
一年内到期的长期借款	45,943,193.28	86,856,806.73
一年内到期的租赁负债	2,612,906.62	4,124,400.59
一年内到期的长期应付款	2,232,498.29	3,524,835.18
分期付息到期还本的长期借款利息	361,042.75	426,648.04
合计	51,149,640.94	94,932,690.54

(三十一) 其他流动负债

项目	期末余额	上年年末余额
待转销项税额	299,711.53	297,507.50
背书未终止确认的票据	4,076,127.00	11,769,422.53
合计	4,375,838.53	12,066,930.03

(三十二) 长期借款

长期借款分类:

项目	期末余额	上年年末余额
信用借款	159,400,000.00	164,600,000.00
担保质押借款	49,340,000.00	47,000,000.00
抵押借款	2,786,340.53	6,499,412.17
合计	211,526,340.53	218,099,412.17

**(三十三) 租赁负债**

项目	期末余额	上年年末余额
房屋租赁		3,282,550.69
合计		3,282,550.69

**(三十四) 长期应付款**

项目	期末余额	上年年末余额
长期应付款		1,913,860.81
合计		1,913,860.81

**1、 长期应付款**

项目	期末余额	上年年末余额
应付融资租赁款		1,913,860.81
合计		1,913,860.81

**(三十五) 预计负债**

项目	上年年末余额	年初余额	本期增加	本期减少	期末余额
联营企业亏损	953,365.42	953,365.42	76,429.60		1,029,795.02
合计	953,365.42	953,365.42	76,429.60		1,029,795.02

**(三十六) 股本**

项目	上年年末余额	本期变动增 (+) 减 (-)					期末余额
		发行新股	送股	公积金转股	其他	小计	
股份总额	139,694,569.00				-166,275.00	-166,275.00	139,528,294.00

其他说明：

公司本期回购注销股权激励对象所持已获授但尚未解锁的限制性股票 166,275 股，减少股本 166,275.00 元，减少资本公积（股本溢价）4,546,036.40 元。

**(三十七) 资本公积**

项目	上年年末余额	本期增加	本期减少	期末余额
资本溢价（股本溢价）	558,370,446.31		5,169,101.95	553,201,344.36
合计	558,370,446.31		5,169,101.95	553,201,344.36

其他说明，包括本期增减变动情况、变动原因说明：

- 1、因本期收购子公司少数股东股权，累计减少资本公积（股本溢价）623,065.55 元。
- 2、如附注五、（三十六）所述，减少资本公积（股本溢价）4,546,036.40 元。

**(三十八) 库存股**

项目	上年年末余额	本期增加	本期减少	期末余额
限制性股票	4,712,311.40		4,712,311.40	
合计	4,712,311.40		4,712,311.40	

其他说明，包括本期增减变动情况、变动原因说明：

因首次授予限制性股票的第三个解锁期及预留授予第二个解锁期业绩考核未达标而注销其限制性股票，合计限制性股票 166,275 股完成注销，相应减少库存股 4,712,311.40 元。

(三十九) 其他综合收益

项目	上年年末 余额	本期所得税前 发生额	本期金额					期末余额
			减：前期计入 其他综合收益 当期转入损益	减：前期计入其他 综合收益当期转入 留存收益	减：本期计入其他 综合收益当期转入 留存收益	减：所得税 费用	税后归属于 母公司	
1. 不能重分类进损益的其他综合收益	9,752,797.09	2,884,178.87		3,307,200.11	2,492,879.89	624,835.96	-3,540,737.09	6,212,060.00
其他权益工具投资公允价值变动	9,752,797.09	2,884,178.87		3,307,200.11	2,492,879.89	624,835.96	-3,540,737.09	6,212,060.00
其他综合收益合计	9,752,797.09	2,884,178.87		3,307,200.11	2,492,879.89	624,835.96	-3,540,737.09	6,212,060.00

**(四十) 盈余公积**

项目	上年年末余额	年初余额	本期增加	本期减少	期末余额
法定盈余公积	6,774,065.92	6,774,065.92	3,802,471.89		10,576,537.81
合计	6,774,065.92	6,774,065.92	3,802,471.89		10,576,537.81

盈余公积说明，包括本期增减变动情况、变动原因说明：

根据公司法和章程规定，本公司按净利润的 10%提取法定盈余公积金。

**(四十一) 未分配利润**

项目	本期金额	上期金额
调整前上年年末未分配利润	795,567,375.11	556,610,421.40
调整年初未分配利润合计数（调增+，调减-）		
调整后年初未分配利润	795,567,375.11	556,610,421.40
加：本期归属于母公司所有者的净利润	122,475,897.00	243,661,373.67
其他（注 1）	5,800,080.00	10,221,934.96
减：提取法定盈余公积（注 2）	3,802,471.89	2,478,792.97
提取一般风险准备		
应付普通股股利（注 3）	15,348,112.34	12,458,165.00
加：回购注销限制性股票对应的普通股股利	114,985.40	10,603.05
期末未分配利润	904,807,753.28	795,567,375.11

未分配利润的其他说明：

注 1：本期公司处置其他权益工具，转入未分配利润 5,800,080.00 元。

注 2：根据公司法规定，本公司按净利润的 10%提取法定盈余公积金。

注 3：根据 2022 年 5 月 17 日公司 2021 年度股东大会决议，以五、（三十六）、1 中的限制性股票回购注销事项办理完成后的总股本 139,528,294 股为基数，以未分配利润向全体股东每 10 股派发现金股利 1.10 元（含税），共计 15,348,112.34 元。

**(四十二) 营业收入和营业成本**

**1、 营业收入和营业成本情况**

项目	本期金额		上期金额	
	收入	成本	收入	成本
主营业务	2,784,697,613.85	2,486,299,478.63	2,851,375,951.86	2,394,271,378.32
其他业务	771,631,253.31	699,625,327.78	750,018,127.00	668,273,058.47
合计	3,556,328,867.16	3,185,924,806.41	3,601,394,078.86	3,062,544,436.79

营业收入明细：

项目	本期金额	上期金额
移动阅读业务	862,291,543.72	938,438,920.51
宽带网络终端设备	1,518,839,992.09	1,629,489,025.01
IoT 泛智能终端	93,764,072.75	113,677,366.49
电子元器件及其他	812,592,725.54	893,589,113.83
5G 天线	261,713,673.78	24,016,293.82
其他	7,126,859.28	2,183,359.20
合计	3,556,328,867.16	3,601,394,078.86

(四十三) 税金及附加

项目	本期金额	上期金额
城市维护建设税	1,673,126.45	2,621,346.81
教育费附加	714,911.94	1,123,301.09
地方教育费附加	470,429.05	748,418.68
印花税	1,520,228.02	1,081,542.66
房产税	163,932.32	155,477.30
土地使用税	86,927.00	5,614.00
合计	4,629,554.78	5,735,700.54

(四十四) 销售费用

项目	本期金额	上期金额
职工薪酬	9,467,901.16	7,210,577.96
办公费	5,959,441.76	3,660,243.87
业务招待费	4,109,402.32	4,009,013.27
差旅费	3,221,317.49	1,724,527.28
广告宣传费	47,169.81	16,145,641.43
其他	4,557,272.15	5,315,932.06
合计	27,362,504.69	38,065,935.87

**(四十五) 管理费用**

项目	本期金额	上期金额
职工薪酬	25,000,468.34	33,630,900.21
咨询服务费	9,412,092.12	7,519,212.57
差旅费	3,404,482.21	3,653,330.39
租赁费	3,048,317.57	2,405,194.93
业务招待费	8,444,879.91	6,762,023.22
折旧费	5,732,851.52	5,635,516.94
办公费	2,592,217.88	5,659,817.78
其他	7,963,597.42	7,588,638.94
合计	65,598,906.97	72,854,634.98

**(四十六) 研发费用**

项目	本期金额	上期金额
职工薪酬	29,554,712.98	29,377,738.26
委托开发费	15,568,733.20	14,160,465.19
租赁费	588,467.26	1,227,433.15
折旧及摊销	481,205.11	644,797.34
试验试制费	2,392,174.44	4,359,434.41
办公费	763,888.21	896,492.13
其他	3,464,698.83	1,642,213.86
合计	52,813,880.03	52,308,574.34

**(四十七) 财务费用**

项目	本期金额	上期金额
利息费用	67,100,554.75	52,318,169.79
其中：租赁负债利息费用	237,110.81	682,992.95
减：利息收入	2,943,288.89	2,957,867.22
汇兑损益	3,693,048.87	-8,667,120.99
手续费	3,693,641.99	3,757,890.58
合计	71,543,956.72	44,451,072.16

#### (四十八) 其他收益

项目	本期金额	上期金额
政府补助	3,769,125.39	12,679,421.82
个税手续费返还	89,258.31	98,020.24
进项税加计扣除	9,876,540.58	4,511,563.36
合计	13,734,924.28	17,289,005.42

#### 计入其他收益的政府补助

补助项目	本期金额	上期金额	与资产相关/ 与收益相关
工业企业扩大产能奖励	2,620,000.00	7,229,000.00	与收益相关
杭州钱塘智慧城产业建设中心财政资助款		3,891,959.00	与收益相关
2021 年企业技术改造资助款		1,220,000.00	与收益相关
光明区中小企业贷款贴息资助	202,222.22	150,361.00	与收益相关
杭州钱塘智慧城人才公寓租金补贴	72,000.00	64,500.00	与收益相关
杭州上城区科技局补贴	200,000.00		与收益相关
财政局中小企业补助	116,769.61		与收益相关
杭州上城区发展改革扶持	31,096.00		与收益相关
其他补助	527,037.56	123,601.82	与收益相关
合计	3,769,125.39	12,679,421.82	

#### (四十九) 投资收益

项目	本期金额	上期金额
权益法核算的长期股权投资收益	84,439.21	958,920.56
处置长期股权投资产生的投资收益	874,427.79	5,239,607.07
其他权益工具投资持有期间取得的股利收入		125,711.00
金融资产终止确认收益	-432,534.43	
理财收益	227,194.15	
合计	753,526.72	6,324,238.63

#### (五十) 公允价值变动收益

产生公允价值变动收益的来源	本期金额	上期金额
其他非流动金融资产	1,582,182.34	
合计	1,582,182.34	



**(五十一) 信用减值损失**

项目	本期金额	上期金额
应收账款坏账损失	14,457,110.69	47,439,841.01
其他应收款坏账损失	2,994,609.56	-562,757.59
应收票据减值损失	1,475,127.20	1,223,177.03
合计	18,926,847.45	48,100,260.45

**(五十二) 资产减值损失**

项目	本期金额	上期金额
存货跌价损失	14,328,859.03	11,138,074.97
商誉减值损失		9,160,971.41
长期股权投资减值损失	5,053,713.64	
合同资产减值损失	-345,628.76	-84,857.32
合计	19,036,943.91	20,214,189.06

**(五十三) 资产处置收益**

项目	本期金额	上期金额	计入当期非经常性损益的金额
固定资产处置收益		381,301.29	
无形资产处置收益		-462.09	
合计		380,839.20	

**(五十四) 营业外收入**

项目	本期金额	上期金额	计入当期非经常性损益的金额
政府补助		200,000.00	
其他	4,321,728.27	171,413.25	4,321,728.27
合计	4,321,728.27	371,413.25	4,321,728.27

**(五十五) 营业外支出**

项目	本期金额	上期金额	计入当期非经常性损益的金额
非流动资产毁损报废损失	46,589.79	18,303.24	46,589.79
对外捐赠	10,000.00	240,000.00	10,000.00
罚款及滞纳金	185,833.73	2,676,127.59	185,833.73
其他	1,012,860.75	330,097.39	1,012,860.75
合计	1,255,284.27	3,264,528.22	1,255,284.27

**(五十六) 所得税费用**

**1、 所得税费用表**

项目	本期金额	上期金额
当期所得税费用	20,562,808.05	50,704,383.18
递延所得税费用	-12,364,466.02	-8,290,610.09
合计	8,198,342.03	42,413,773.09

**2、 会计利润与所得税费用调整过程**

项目	本期金额
利润总额	129,628,543.54
按 15% 税率计算的所得税费用	19,444,281.53
子公司适用不同税率的影响	-1,769,378.08
调整以前期间所得税的影响	617,031.46
研发加计扣除的影响	-6,624,802.93
不可抵扣的成本、费用和损失的影响	1,381,681.10
其他	-4,850,471.05
所得税费用	8,198,342.03

**(五十七) 每股收益**

**1、 基本每股收益**

基本每股收益以归属于母公司普通股股东的合并净利润除以本公司发行在外普通股的加权平均数计算：

项目	本期金额	上期金额
归属于母公司普通股股东的合并净利润	122,475,897.00	243,661,373.67
本公司发行在外普通股的加权平均数	139,528,294.00	124,427,423.75
基本每股收益	0.88	1.96
其中：持续经营基本每股收益	0.88	1.96
终止经营基本每股收益		

## 2、 稀释每股收益

稀释每股收益以归属于母公司普通股股东的合并净利润（稀释）除以本公司发行在外普通股的加权平均数（稀释）计算：

项目	本期金额	上期金额
归属于母公司普通股股东的合并净利润（稀释）	122,475,897.00	243,661,373.67
本公司发行在外普通股的加权平均数（稀释）	139,528,294.00	124,427,423.75
稀释每股收益	0.88	1.96
其中：持续经营稀释每股收益	0.88	1.96
终止经营稀释每股收益		

## (五十八) 现金流量表项目

### 1、 收到的其他与经营活动有关的现金

项目	本期金额	上期金额
往来、代垫款	51,642,101.02	21,897,631.83
政府补助	3,769,125.39	12,879,421.82
诉讼冻结资金		2,990,000.00
利息收入	2,943,288.89	2,957,867.22
代付结算款		2,584,227.91
保证金	1,028,066.13	4,661,521.96
其他	1,274,395.45	3,585,072.40
合计	60,656,976.88	51,555,743.14

### 2、 支付的其他与经营活动有关的现金

项目	本期金额	上期金额
往来、代垫款	18,197,458.17	25,892,246.37
咨询服务费	9,412,092.12	7,798,609.14
业务招待费	12,554,282.23	10,771,036.49
委托开发费	15,568,733.20	14,160,465.19
办公费	9,315,547.85	10,216,553.78
差旅费	8,247,465.39	6,607,435.66
广告宣传费	47,169.81	16,145,641.43
租赁费	3,637,136.68	3,632,628.08
通讯费	371,694.50	359,056.03

项目	本期金额	上期金额
代付结算款	5,377,110.72	2,205,687.07
保证金	42,035,955.67	29,536,096.14
其他	19,731,840.80	17,332,056.07
合计	144,496,487.14	144,657,511.45

### 3、收到的其他与投资活动有关的现金

项目	本期金额	上期金额
取得业绩补偿款		1,791,052.21
收回的非金融机构借款	504,814.50	2,650,000.00
合计	504,814.50	4,441,052.21

### 4、支付的其他与投资活动有关的现金

项目	本期金额	上期金额
支付的非金融机构借款	385,000.00	2,000.00
处置子公司的现金	116.10	
合计	385,116.10	2,000.00

### 5、收到的其他与筹资活动有关的现金

项目	本期金额	上期金额
收到的非金融机构借款	320,000,000.00	222,510,694.21
合计	320,000,000.00	222,510,694.21

### 6、支付的其他与筹资活动有关的现金

项目	本期金额	上期金额
同一控制下企业合并支付的对价	70,560,000.00	176,400,000.00
支付的发行费用	1,556,603.78	917,735.87
支付的租赁费用	4,352,400.00	4,328,850.00
售后回租支付的现金	3,524,835.18	560,418.00
支付的非金融机构借款	402,944,797.23	63,264,411.65
收购少数股东股权支付的现金	2,300,000.00	
支付的股权回购款	4,712,311.40	
合计	489,950,947.59	245,471,415.52

(五十九) 现金流量表补充资料

1、 现金流量表补充资料

补充资料	本期金额	上期金额
1、将净利润调节为经营活动现金流量		
净利润	121,430,201.51	235,806,469.86
加：信用减值损失	18,926,847.45	48,100,260.45
资产减值准备	19,036,943.91	20,214,189.06
固定资产/投资性房地产折旧	10,222,223.02	9,473,692.00
使用权资产折旧	4,079,847.62	4,719,937.13
无形资产摊销	24,552,387.11	28,885,923.93
长期待摊费用摊销	481,333.98	6,607,939.12
处置固定资产、无形资产和其他长期资产的损失 (收益以“-”号填列)		-380,839.20
固定资产报废损失(收益以“-”号填列)	46,589.79	18,303.24
公允价值变动损失(收益以“-”号填列)	-1,582,182.34	
财务费用(收益以“-”号填列)	70,646,005.51	43,651,048.80
投资损失(收益以“-”号填列)	-753,526.72	-6,324,238.63
递延所得税资产减少(增加以“-”号填列)	-11,515,377.14	-7,610,610.09
递延所得税负债增加(减少以“-”号填列)	-849,088.88	-680,000.00
存货的减少(增加以“-”号填列)	-95,991,920.24	-179,206,014.59
经营性应收项目的减少(增加以“-”号填列)	-158,354,186.54	-940,247,376.65
经营性应付项目的增加(减少以“-”号填列)	-158,916,498.82	469,510,664.03
其他		
经营活动产生的现金流量净额	-158,540,400.78	-267,460,651.54
2、不涉及现金收支的重大投资和筹资活动		
债务转为资本		
一年内到期的可转换公司债券		
3、现金及现金等价物净变动情况		
现金的期末余额	449,147,511.08	719,007,717.05
减：现金的期初余额	719,007,717.05	416,445,958.94
加：现金等价物的期末余额		
减：现金等价物的期初余额		
现金及现金等价物净增加额	-269,860,205.97	302,561,758.11

## 2、 本期收到的处置子公司的现金净额

	金额
本期处置子公司于本期收到的现金或现金等价物	22,955,405.18
其中：杭州优书网络科技有限公司	17,110,000.00
杭州圣万动漫设计有限公司	1,698,300.00
杭州平治影视有限公司	4,147,105.18
成都良辰美文化传播有限公司	
减：丧失控制权日子公司持有的现金及现金等价物	787,152.17
其中：杭州优书网络科技有限公司	485,894.18
杭州圣万动漫设计有限公司	2,454.51
杭州平治影视有限公司	298,687.38
成都良辰美文化传播有限公司	116.10
加：重分类至支付其他与投资活动有关的现金	116.10
处置子公司收到的现金净额	22,168,369.11

## 3、 现金和现金等价物的构成

项目	期末余额	上年年末余额
一、现金	449,147,511.08	719,007,717.05
其中：库存现金	144,099.86	123,338.86
可随时用于支付的数字货币		
可随时用于支付的银行存款	449,003,411.22	718,884,378.19
可随时用于支付的其他货币资金		
可用于支付的存放中央银行款项		
存放同业款项		
拆放同业款项		
二、现金等价物		
其中：三个月内到期的债券投资		
三、期末现金及现金等价物余额	449,147,511.08	719,007,717.05
其中：母公司或集团内子公司使用受限制的现金和现金等价物		

**(六十) 所有权或使用权受到限制的资产**

项目	期末账面价值	受限原因
货币资金	34,587,155.62	详见附注五、(一)
应收账款	142,422,374.02	详见附注十二、(一)
应收票据	84,182,714.80	详见附注五、(二)
固定资产	14,074,803.94	详见附注十二、(一)
投资性房地产	13,930,643.27	详见附注十二、(一)
合计	289,197,691.65	

**(六十一) 外币货币性项目**

**1、 外币货币性项目**

项目	期末外币余额	折算汇率	期末折算人民币余额
货币资金			
其中：美元	1,871.67	6.9646	13,035.43
欧元	0.12	7.4229	0.89

**(六十二) 政府补助**

**1、 与收益相关的政府补助**

种类	计入当期损益或冲减相关成本费用损失的金额		计入当期损益或冲减相关成本费用损失的项目
	本期金额	上期金额	
工业企业扩大产能奖励	2,620,000.00	7,229,000.00	其他收益
光明区中小企业贷款贴息资助	202,222.22	150,361.00	其他收益
杭州上城区科技局补贴	200,000.00		其他收益
财政局中小企业补助	116,769.61		其他收益
杭州钱塘智慧城人才公寓租金补贴	72,000.00	64,500.00	其他收益
杭州上城区发展改革扶持	31,096.00		其他收益
杭州钱塘智慧城产业建设中心财政资助款		3,891,959.00	其他收益
2021 年企业技术改造资助款		1,220,000.00	其他收益
江干区 2020 年优秀企业奖励		200,000.00	营业外收入
其他补助	527,037.56	123,601.82	其他收益
合计	3,769,125.39	12,879,421.82	

六、 合并范围的变更

(一) 本期非同一控制下企业合并

被购买方名称	股权取得时点	股权取得成本	股权取得比例(%)	股权取得方式	购买日	购买日的确定依据	购买日至期末被购买方的收入	购买日至期末被购买方的净利润
江西配飞可智能科技有限公司	2022年8月		100.00	股权转让	2022年8月	签署股权转让协议及产权交割完毕		
广西南枫科技有限公司	2022年8月		100.00	股权转让	2022年8月	签署股权转让协议及产权交割完毕		
怀化兆能科技有限公司	2022年8月		100.00	股权转让	2022年8月	签署股权转让协议及产权交割完毕		

(二) 本期无同一控制下企业合并。

(三) 处置子公司

1、 单次处置对子公司投资即丧失控制权的情形

子公司名称	股权处置价款	股权处置比例(%)	股权处置方式	丧失控制权的时点	丧失控制权时点的确定依据	处置价款与处置投资对应的合并财务报表层面享有该子公司净资产份额的差额	丧失控制权之日剩余股权的比例	丧失控制权之日剩余股权的账面价值	按照公允价值重新计量剩余股权产生的利得或损失	丧失控制权之日剩余股权公允价值与按照公允价值确定的方法及主要假设	与原子公司股权投资相关的其他综合收益转入投资损益的金额
杭州优书网网络科技有限公司(注)	17,110,000.00	51.00	股权转让	2022年4月	签署协议及产权交割完毕	497,169.67					
成都良辰美文化传播有限公司		51.00	股权转让	2022年2月		6,177.14					



杭州平治信息技术股份有限公司  
二〇二二年度  
财务报表附注

子公司名称	股权处置 价款	股权处置 比例 (%)	股权处置 方式	丧失控制权 的时点	丧失控制权时点 的确定依据	处置价款与处置 投资对应的合并 财务报表层面享有 该子公司净资产 份额的差额	丧失控制权 之日剩余 股权的账面 价值	丧失控制 权之日剩 余股权的 公允价值	按照公允价值 重新计量剩余股 权产生的利得或 损失	丧失控制权 之日剩余股权 公允价值的确 定方法及主要 假设	与原子公司 股权投资相 关的其他综 合收益转入 投资损益的 金额
杭州希万动漫设计有限 公司	2,973,300.00	51.00	股权转让	2022年1月		-72,150.78					
杭州平治影视有限公司	4,147,105.18	51.00	股权减资	2022年6月	签署协议并减资 完毕	443,231.76					

注：2022年4月处置杭州优书网络科技有限公司持有的全部股权，同时处置其子公司杭州乐书网络科技有限公司、杭州阅庭科技有  
限公司、杭州蓝茗网络科技有限公司、杭州晚阅网络科技有限公司、杭州奇阅网络科技有限公司。

#### (四) 其他原因的合并范围变动

与上年相比本年增加合并单位 5 家，原因为：

本年设立海南庆祥通信科技有限公司、宁波兆驰通讯有限公司、平治睿盈微电子技术（南京）有限公司、杭州博澳通信科技有限公司和南昌堃仔信息科技有限公司等 5 家公司，以上公司自设立日开始纳入合并范围。

与上年相比本年减少合并单位 2 家，原因为：

霍尔果斯平治影业有限公司和北京鼎跃科技有限公司等 2 家公司本期注销，上述公司自注销之日起不再纳入合并范围。

### 七、 在其他主体中的权益

#### (一) 在子公司中的权益

##### 1、 企业集团的构成

子公司名称	主要经营地	注册地	业务性质	持股比例(%)		取得方式
				直接	间接	
杭州千越信息技术有限公司	杭州西湖区	杭州江干区	移动阅读	100		同一控制下企业合并
杭州千润信息技术有限公司	杭州西湖区	杭州江干区	移动阅读	100		投资设立
北京南颖北琪科技有限公司	北京东城区	北京东城区	移动阅读		100	非同一控制下企业合并
北京爱捷讯科技有限公司	北京朝阳区	北京朝阳区	移动阅读		100	非同一控制下企业合并
杭州讯奇信息技术有限公司	杭州江干区	杭州江干区	移动阅读	87		投资设立
广州华玛信息科技有限公司	广州天河区	广州天河区	移动阅读		100	非同一控制下企业合并
广州市华一驰纵网络科技有限公司	杭州西湖区	广州越秀区	移动阅读		100	非同一控制下企业合并
广州中汉贸易有限公司	杭州西湖区	广州越秀区	移动阅读		100	非同一控制下企业合并
广州韵泽信息科技有限公司	杭州西湖区	广州越秀区	移动阅读		100	非同一控制下企业合并
杭州齐尔企业管理有限公司	杭州西湖区	杭州江干区	移动阅读		100	投资设立
杭州千韵信息技术有限公司	杭州西湖区	杭州江干区	移动阅读		100	投资设立
杭州煜文信息技术有限公司	杭州西湖区	杭州市江干区	移动阅读		100	投资设立
杭州昇越信息技术有限公司	杭州西湖区	杭州江干区	移动阅读		100	投资设立

杭州平治信息技术股份有限公司  
二〇二二年度  
财务报表附注

子公司名称	主要经营地	注册地	业务性质	持股比例(%)		取得方式
				直接	间接	
宿迁华欣信息技术有限公司	杭州西湖区	宿迁市	移动阅读		100	投资设立
宿迁启越信息技术有限公司	杭州西湖区	宿迁市	移动阅读		100	投资设立
宿迁光迅信息技术有限公司	杭州西湖区	宿迁市	移动阅读		100	投资设立
徐州煜奇信息技术有限公司	杭州西湖区	徐州市丰县	移动阅读		51	投资设立
徐州万越信息技术有限公司	杭州西湖区	徐州市丰县	移动阅读		100	投资设立
徐州顺奇信息技术有限公司	杭州西湖区	徐州市丰县	移动阅读		100	投资设立
徐州众越信息技术有限公司	杭州西湖区	徐州市丰县	移动阅读		100	投资设立
淮安爱捷讯科技有限公司	江苏淮安	江苏淮安	移动阅读		100	非同一控制下企业合并
杭州搜阅信息技术有限公司	杭州江干区	杭州江干区	移动阅读		100	投资设立
杭州咖梦科技有限公司	杭州江干区	杭州江干区	移动阅读	100		投资设立
杭州平治睿达信息技术有限公司	杭州上城区	杭州上城区	硬件销售	80		投资设立
杭州酷克信息科技有限公司	杭州江干区	杭州江干区	移动阅读		100	投资设立
杭州平治约读信息技术有限公司	杭州江干区	杭州江干区	移动阅读	100		投资设立
杭州平治云科技有限公司	杭州江干区	杭州江干区	移动阅读	100		投资设立
杭州千钟文化传播有限公司	杭州市西湖区	杭州市西湖区	广告设计		100	投资设立
上海言儿网络科技有限公司	上海自由贸易试验区	上海自由贸易试验区	移动阅读		100	非同一控制下企业合并
南京西客网络科技有限公司	南京雨花台区	南京雨花台区	移动阅读		100	非同一控制下企业合并
杭州亦竹文化传播有限公司	杭州市西湖区	杭州西湖区	移动阅读		100	投资设立
杭州平治驿通科技有限公司	杭州江干区	杭州上城区	技术服务	51		投资设立
海南爱捷讯科技有限公司	海南澄迈县	海南澄迈县	网文文化经营		100	投资设立
杭州淘影科技有限公司	杭州西湖区	杭州西湖区	移动阅读		100	非同一控制下企业合并
嘉兴汇嘉投资合伙企业(有限合伙) (注)	嘉兴南湖区	嘉兴南湖区	股权投资		100	投资设立
北京信翔科技有限公司	北京朝阳区	北京朝阳区	技术服务		100	非同一控制下企业合并
杭州蚁窝网络技术有限公司	杭州西湖区	杭州西湖区	技术服务		100	非同一控制下企业合并
杭州书米信息科技有限公司	杭州江干区	杭州江干区	移动阅读		99	非同一控制下企业合并

杭州平治信息技术股份有限公司  
二〇二二年度  
财务报表附注

子公司名称	主要经营地	注册地	业务性质	持股比例(%)		取得方式
				直接	间接	
深圳市兆能讯通科技有限公司	深圳光明新区	深圳光明新区	硬件制造	100		同一控制下企业合并
深圳市创微达电子科技有限公司	深圳光明新区	深圳光明新区	硬件制造		100	同一控制下企业合并
惠州市兆能讯通科技有限公司	惠州惠城区	惠州惠城区	硬件制造		100	同一控制下企业合并
杭州任你说智能科技有限公司	杭州江干区	杭州江干区	硬件制造		100.00	同一控制下企业合并
北京万鑫瑞和科技有限公司	北京丰台区	北京丰台区	技术服务	97		非同一控制下企业合并
杭州去读文化传媒有限公司	杭州江干区	杭州江干区	移动阅读	100		非同一控制下企业合并
河南东秋软件科技有限公司	郑州金水区	郑州金水区	软件服务		100	非同一控制下企业合并
德清兆能讯通科技有限公司	湖州德清县	德清县	硬件制造		100	投资设立
广东平治晖速通信有限公司	广东东莞	广东东莞	硬件制造	55		投资设立
杭州阅澜三丁文化传媒有限公司	杭州江干区	杭州江干区	文化、体育和娱乐业	80		投资设立
洛阳万鑫瑞和科技有限公司	河南洛阳	河南洛阳	技术服务		97	投资设立
平治智慧(河北雄安)信息技术有限公司	河北保定市	河北保定市	技术服务		100	投资设立
深圳市兆讯通信科技有限公司	广东深圳	广东深圳	硬件制造		75	投资设立
海南兆能讯通科技有限公司	海南澄迈县	海南澄迈县	科技推广和应用推广		100	投资设立
海南驰纵网络科技有限公司	海南澄迈县	海南澄迈县	互联网相关服务		100	投资设立
浙江创元信息系统服务有限公司	杭州上城区	杭州上城区	软件和信息技术服务	51		投资设立
杭州启翱通讯科技有限公司	杭州富阳	杭州富阳	硬件制造	100		投资设立
杭州平治赋能智慧科技有限公司	杭州富阳	杭州富阳	硬件制造	100		投资设立
广州五八互娱网络科技有限公司	广州天河区	广州天河区	互联网和相关服务		100	非同一控制下企业合并

子公司名称	主要经营地	注册地	业务性质	持股比例(%)		取得方式
				直接	间接	
海南庆祥通信科技有限公司	海南澄迈县	海南澄迈县	信息传输、软件和信息技术服务业	75		投资设立
广西南枫科技有限公司	南宁市青秀区	南宁市青秀区	科技推广和应用服务	100		非同一控制下企业合并
宁波兆驰通讯有限公司	宁波市象山县	宁波市象山县	零售		100	投资设立
平治睿盈微电子技术(南京)有限公司	南京市秦淮区	南京市秦淮区	科技推广和应用服务	51		投资设立
杭州博澳通信科技有限公司	杭州富阳	杭州富阳	科技推广和应用服务		100	投资设立
江西配飞可智能科技有限公司	上饶市广丰区	上饶市广丰区	研究和试验发展		100	非同一控制下企业合并
南昌堃仔信息科技有限公司	南昌市南昌县	南昌市南昌县	软件和信息技术服务		100	投资设立
怀化兆能科技有限公司	怀化市鹤城区	怀化市鹤城区	批发业		100	非同一控制下企业合并

注：根据嘉兴汇嘉投资合伙企业（有限合伙）合伙协议和补充协议，子公司杭州千越信息技术有限公司作为有限合伙人出资 99.995%，另一名合伙人为北京华富国润资产管理有限公司，出资比例为 0.005%，基金管理人为北京华富国润资产管理有限公司。根据相关协议，本公司对该合伙企业具备实际控制权，已将其纳入合并报表范围。

## 2、 无重要的非全资子公司。

### (二) 在子公司的所有者权益份额发生变化且仍控制子公司的交易

#### 1、 在子公司所有者权益份额的变化情况的说明

在杭州平治云科技有限公司的权益份额变动：公司持有子公司杭州平治云科技有限公司 51% 股权。2022 年 10 月，公司 0 对价取得杭州平治云科技有限公司 49% 股权。本次转让后，公司对杭州平治云科技有限公司的持股比例由 51% 变为 100%。

在广东平治晖速通信有限公司的权益份额变动：公司持有子公司广东平治晖速通信有限公司 52% 股权。2022 年 12 月，公司购买广东平治晖速通信有限公司 3% 股权，转让对价为 3,000,000.00 元。本次转让后，公司对广东平治晖速通信有限公司的持股比例由 52% 变为 55%。

**2、 交易对于少数股东权益及归属于母公司所有者权益的影响**

	杭州平治云科技有限 公司	广东平治晖速通信有限 公司
购买成本/处置对价		3,000,000.00
减：按取得/处置的股权比例计算的子公司净资产份额	2,378,639.26	-1,704.81
差额	-2,378,639.26	3,001,704.81
其中：调整资本公积	2,378,639.26	-3,001,704.81
调整盈余公积		
调整未分配利润		

**(三) 在合营安排或联营企业中的权益**

**1、 期末无重要的合营企业或联营企业。**

**2、 不重要的合营企业和联营企业的汇总财务信息**

	期末余额/本期金额	上年年末余额/上期金额
联营企业：		
投资账面价值合计	120,274,020.57	113,916,865.40
下列各项按持股比例计算的合计数		
—净利润	84,439.21	959,395.02
—其他综合收益		
—综合收益总额	84,439.21	959,395.02

**八、 与金融工具相关的风险**

本公司在经营过程中面临各种金融风险：信用风险、流动性风险和市场风险（包括汇率风险、利率风险和其他价格风险）。

本公司通过适当的多样化投资及业务组合来分散金融工具风险，并通过制定相应的风险管理政策减少集中于单一行业、特定地区或特定交易对手的风险。

**(一) 信用风险**

信用风险是指交易对手未能履行合同义务而导致本公司发生财务损失的风险。

本公司主要面临赊销导致的客户信用风险。在签订新合同之前，本公司会对新客户的信用风险进行评估，包括外部信用评级和在某些情况下的银行资信证明（当此信息可获取时）。公司对每一客户均设置了赊销限额，该限额为无需获得额外批准的最大额度。

公司通过对已有客户信用评级的实时监控（季度调整）以及应收账款账龄分析的月度审核来确保公司的整体信用风险在可控的范围内。在监控客户的信用风险时，按照客户的资信规模及信用表现对其分组。被评为“高风险”级别的客户会放在受限制客户名单里，并且只有在额外批准的前提下，公司才可在未来期间内对其赊销，否则必须要求发货前完成相应款项的支付。

信用风险是指交易对手未能履行合同义务而导致本公司发生财务损失的风险。

## (二) 流动性风险

流动性风险是指企业在履行以交付现金或其他金融资产的方式结算的义务时发生资金短缺的风险。

本公司的政策是确保拥有充足的现金以偿还到期债务。流动性风险由本公司的财务部门集中控制。财务部门通过监控现金余额、可随时变现的有价证券以及对未来 12 个月现金流量的滚动预测，确保公司在所有合理预测的情况下拥有充足的资金偿还债务。同时持续监控公司是否符合借款协议的规定，从主要金融机构获得提供足够备用资金的承诺，以满足短期和长期的资金需求。

本公司各项金融负债以未折现的合同现金流量按到期日列示如下：

项目	期末余额		
	1 年以内	1 年以上	合计
短期借款	976,022,691.96		976,022,691.96
应付票据	11,000,000.00		11,000,000.00
应付账款	713,307,397.67		713,307,397.67
其他应付款	181,462,223.77		181,462,223.77
一年内到期的非流动负债	51,149,640.94		51,149,640.94
长期借款		211,526,340.53	211,526,340.53
合计	1,932,941,954.34	211,526,340.53	2,144,468,294.87

项目	上年年末余额		
	1 年以内	1 年以上	合计
短期借款	797,827,227.43		797,827,227.43
应付票据	1,000,000.00		1,000,000.00
应付账款	809,166,193.52		809,166,193.52
其他应付款	263,722,128.15		263,722,128.15
一年内到期的非流动负债	94,932,690.54		94,932,690.54
长期借款		218,099,412.17	218,099,412.17
租赁负债	3,282,550.69		3,282,550.69
合计	1,969,930,790.33	218,099,412.17	2,188,030,202.50

### (三) 市场风险

金融工具的市场风险是指金融工具的公允价值或未来现金流量因市场价格变动而发生波动的风险，包括汇率风险、利率风险和其他价格风险。

#### 1、 利率风险

利率风险是指金融工具的公允价值或未来现金流量因市场利率变动而发生波动的风险。

本公司面临的利率风险主要来源于银行短期借款以及长期借款。

#### 2、 汇率风险

汇率风险是指金融工具的公允价值或未来现金流量因外汇汇率变动而发生波动的风险。

本公司面临的利率风险主要来源于外币银行短期借款。

### 九、 公允价值的披露

公允价值计量所使用的输入值划分为三个层次：

第一层次输入值是在计量日能够取得的相同资产或负债在活跃市场上未经调整的报价。

第二层次输入值是除第一层次输入值外相关资产或负债直接或间接可观察的输入值。

第三层次输入值是相关资产或负债的不可观察输入值。

公允价值计量结果所属的层次，由对公允价值计量整体而言具有重要意义的输入值所属的最低层次决定。

#### (一) 以公允价值计量的资产和负债的期末公允价值

项目	期末公允价值			
	第一层次公允价值计量	第二层次公允价值计量	第三层次公允价值计量	合计
一、持续的公允价值计量				
◆交易性金融资产				
1.以公允价值计量且其变动计入当期损益的金融资产				
(1) 权益工具投资				
(2) 其他				
2.指定为以公允价值计量且其变动计入当期损益的金融资产				
(1) 债务工具投资				



项目	期末公允价值			
	第一层次公允 价值计量	第二层次公允 价值计量	第三层次公允 价值计量	合计
(2) 其他				
◆应收款项融资			185,648.40	185,648.40
◆其他债权投资				
◆其他权益工具投资			66,547,667.06	66,547,667.06
◆其他非流动金融资产			15,582,182.34	15,582,182.34
1.以公允价值计量且其变动计入当期损益的金融资产			15,582,182.34	15,582,182.34
(1) 权益工具投资			15,582,182.34	15,582,182.34
(2) 其他				
2.指定为以公允价值计量且其变动计入当期损益的金融资产				
(1) 权益工具投资				
(2) 其他				
◆投资性房地产				
持续以公允价值计量的资产总额			82,315,497.80	82,315,497.80
◆交易性金融负债			70,560,000.00	70,560,000.00
1.交易性金融负债			70,560,000.00	70,560,000.00
(1) 衍生金融负债				
(2) 其他			70,560,000.00	70,560,000.00
2.指定为以公允价值计量且其变动计入当期损益的金融负债				
持续以公允价值计量的负债总额			70,560,000.00	70,560,000.00

## 十、 关联方及关联交易

### (一) 本公司的母公司情况

实际控制人名称	关联关系	对本公司的持股比例(%)	对本公司的表决权比例(%)
郭庆	实际控制人	22.80	22.80
张晖	实际控制人	12.28 (注)	12.28 (注)

注：张晖系郭庆配偶。张晖间接持有公司股东福建齐智兴企业管理合伙企业（有限合伙）（曾用名：福建齐智兴股权投资合伙企业（有限合伙））74.17%股权，福建齐智兴企业管理合伙企业（有限合伙）持有公司12.28%股权，张晖通过福建齐智兴企业管理合伙企业（有限合伙）对本公司的持股比例为12.28%。

(二) 本公司的子公司情况

本公司子公司的情况详见本附注“七、在其他主体中的权益”。

(三) 本公司的合营和联营企业情况

本公司重要的合营或联营企业详见本附注“七、在其他主体中的权益”。

本期与本公司发生关联方交易，或前期与本公司发生关联方交易形成余额的其他合营或联营企业情况如下：

合营或联营企业名称	与本公司关系
郑州麦睿登网络科技有限公司	联营企业

(四) 其他关联方情况

其他关联方名称	其他关联方与本公司的关系
深圳市智路由科技有限公司	子公司深圳市兆能讯通科技有限公司的参股公司
福建安鼎企业管理合伙企业（有限合伙）	实际控制人控制的其他企业
福建齐智兴企业管理合伙企业（有限合伙）	实际控制人控制的其他企业
广州沐迪信息科技有限公司	前员工担任关键管理人员的公司（比照关联方披露）
合肥微触信息科技有限公司	子公司深圳市兆能讯通科技有限公司的参股公司

(五) 关联交易情况

1、 购销商品、提供和接受劳务的关联交易

采购商品/接受劳务情况表

关联方	关联交易内容	本期金额	上期金额
深圳市智路由科技有限公司	委托加工、采购商品	39,538,047.84	38,811,291.87

出售商品/提供劳务情况表

关联方	关联交易内容	本期金额	上期金额
广州沐迪信息科技有限公司	销售商品	81,624,112.41	159,183,545.13
深圳市智路由科技有限公司	销售商品	7,833,651.77	2,052,576.87

## 2、 关联担保情况

本公司作为担保方：

被担保方	担保金额	担保起始日	担保到期日	担保是否已经履行完毕
深圳市兆能讯通科技有限公司	8,537,963.99	2022/4/1	2022/9/28	是
深圳市兆能讯通科技有限公司	20,000,000.00	2021/3/19	2022/3/19	是
深圳市兆能讯通科技有限公司	10,000,000.00	2022/4/25	2023/4/25	否
深圳市兆能讯通科技有限公司	10,000,000.00	2022/9/28	2023/9/1	否
深圳市兆能讯通科技有限公司	20,000,000.00	2021/7/9	2022/7/8	是
深圳市兆能讯通科技有限公司	30,000,000.00	2021/6/17	2022/6/16	是
深圳市兆能讯通科技有限公司	20,000,000.00	2021/8/12	2022/8/11	是
深圳市兆能讯通科技有限公司	20,000,000.00	2022/7/11	2023/7/10	否
深圳市兆能讯通科技有限公司	20,000,000.00	2022/9/22	2023/9/21	否
深圳市兆能讯通科技有限公司	10,000,000.00	2022/8/10	2023/8/10	否
深圳市兆能讯通科技有限公司	35,000,000.00	2021/12/30	2022/12/28	是
深圳市兆能讯通科技有限公司	15,000,000.00	2022/1/12	2022/12/28	是
深圳市兆能讯通科技有限公司	35,000,000.00	2022/12/29	2023/12/19	否
深圳市兆能讯通科技有限公司	35,000,000.00	2022/2/25	2023/1/10	否
深圳市兆能讯通科技有限公司	15,000,000.00	2022/4/25	2023/1/10	否
深圳市兆能讯通科技有限公司	6,000,000.00	2021/1/21	2022/1/21	是
深圳市兆能讯通科技有限公司	4,000,000.00	2021/2/1	2022/2/1	是
深圳市兆能讯通科技有限公司	20,000,000.00	2022/7/14	2023/7/14	否
深圳市创微达电子科技有限公司	10,000,000.00	2022/1/25	2023/1/25	否
深圳市兆能讯通科技有限公司	30,000,000.00	2022/5/26	2023/5/26	否
深圳市兆能讯通科技有限公司	10,000,000.00	2021/7/12	2022/7/11	是
深圳市兆能讯通科技有限公司	60,000,000.00	2022/12/2	2023/12/10	否
深圳市兆能讯通科技有限公司	10,000,000.00	2022/12/16	2023/12/15	否
深圳市兆能讯通科技有限公司	78,634,712.00	2020/6/10	2022/6/9	是
深圳市兆能讯通科技有限公司	30,000,000.00	2021/7/30	2022/2/2	是
深圳市兆能讯通科技有限公司	20,000,000.00	2021/9/18	2022/9/17	是
深圳市兆能讯通科技有限公司	45,000,000.00	2021/9/29	2022/9/26	是
深圳市创微达电子科技有限公司	9,811,644.32	2021/9/26	2022/3/25	是
深圳市创微达电子科技有限公司	9,999,999.96	2022/3/31	2022/9/27	是

本公司作为被担保方：

担保方	担保金额	担保起始日	担保到期日	担保是否已经履行完毕
郭庆、张晖	10,000,000.00	2022/1/5	2022/12/28	是
郭庆、张晖	100,000,000.00	2022/3/16	2023/3/15	否
郭庆	30,000,000.00	2022/4/18	2023/4/17	否
郭庆	40,000,000.00	2022/6/30	2023/6/29	否
郭庆	60,000,000.00	2022/10/11	2023/10/11	否
郭庆	90,000,000.00	2022/11/11	2023/11/11	否
郭庆、张晖	10,000,000.00	2022/12/26	2022/12/19	是
郭庆、张晖	49,340,000.00	2021/4/27	2025/4/27	否
郭庆、张晖、杭州千越信息技术有限公司	89,340,000.00	2021/4/27	2025/4/27	否

3、 关联方资金拆借

关联方	关联交易内容	本期拆入资金	本期偿还	本期利息
郭庆	拆入	50,000,000.00	73,401,835.91	1,297,010.36
张晖	拆入	270,000,000.00	201,940,219.18	1,940,219.18
福建齐智兴企业管理合伙企业（有限合伙）	拆入		35,000,000.00	500,000.00
福建安鼎企业管理合伙企业（有限合伙）	拆入		57,602,742.14	2,985,200.97

4、 关联租赁情况

本公司作为出租方

关联方	关联交易内容	本期确认的租赁收入	上期确认的租赁收入
深圳市智路由科技有限公司	房屋租赁	4,313,332.70	4,131,294.96

5、 关键管理人员薪酬

单位：万元

项目	本期金额	上期金额
关键管理人员薪酬	341.95	312.24

(六) 关联方应收应付款项

1、 应收项目

项目名称	关联方	期末余额		上年年末余额	
		账面余额	坏账准备	账面余额	坏账准备
应收账款					
	深圳市智路由科技有限公司	15,695,989.97	630,783.53	9,065,068.53	444,684.59
	郑州麦睿登网络科技有限公司	1,358.20	40.75	1,131,323.71	59,816.43
	广州沐迪信息科技有限公司	62,844,317.00	1,885,329.51	88,108,736.50	2,643,262.10
其他应收款					
	合肥微触信息科技有限公司	382,000.00	11,550.00	380,000.00	76,060.00

2、 应付项目

项目名称	关联方	期末账面余额	上年年末账面余额
应付账款			
	深圳市智路由科技有限公司	18,633,436.74	26,191,864.13
其他应付款			
	郭庆	38,867,666.67	60,972,492.22
	张晖	72,300,000.00	2,300,000.00
	福建齐智兴企业管理合伙企业（有限合伙）		34,500,000.00
	福建安鼎企业管理合伙企业（有限合伙）	57,742,600.40	112,360,141.57
	郑州麦睿登网络科技有限公司		5,000,000.00

十一、 股份支付

1、 公司本期授予的各项权益工具总额：

项目	相关内容
公司本期授予的各项权益工具总额	无
公司本期行权的各项权益工具总额	无
公司本期失效的各项权益工具总额	限制性股票166,275股

其他说明：

公司于2021年12月31日召开第三届董事会第二十八次会议，审议通过《关于回购注销部分限制性股票及注销部分股票期权的议案》。因公司2018年股票期权及限制性股票激励计划首次授予部分限制性股票的所有激励对象第三个解除限售期解除限售条件未成就，拟由公司回购注销对应的限制性股票，预留部分授予限制性股票的

所有激励对象第二个解除限售期解除限售条件未成就，公司拟回购注销对应的限制性股票共计 166,275 股。本议案已于 2022 年 1 月 17 日经公司 2022 年第一次临时股东大会审议通过。

## 十二、承诺及或有事项

### (一) 重要承诺事项

#### 1、资产负债表日存在的重要承诺

截至 2022 年 12 月 31 日止，公司抵押质押事项如下：

(1) 本公司于 2016 年 3 月 11 日以原值 18,599,396.50 元，净值为 13,930,643.27 元的房屋建筑物与杭州银行股份有限公司西城支行签订编号为 C-B-02 的抵押合同，为本公司 9,060,000.00 元（期限从 2016 年 3 月 11 日至 2026 年 3 月 10 日），合同编号为 035C311201600001 的长期借款提供抵押担保。截至 2022 年 12 月 31 日，该抵押合同项下的长期借款余额为 0.00 元。

(2) 本公司于 2019 年 8 月 14 日以持有的子公司深圳市兆能讯通科技有限公司 51% 的股权与招商银行杭州凤起支行签订合同编号为 571HT2019048633-01 的质押合同，为本公司 66,000,000.00 元（期限从 2019 年 8 月 28 日至 2022 年 4 月 28 日），合同编号为 571HT2019048633 的长期借款提供质押担保。截至 2022 年 12 月 31 日，该质押合同项下的长期借款余额为 0.00 元。

(3) 本公司于 2017 年 8 月 26 日以原值 14,758,438.84 元，净值为 11,170,653.60 元的房屋建筑物与杭州联合农村商业银行股份有限公司蒋村支行签订合同编号为 8011120170056651 至 8011120170056655 的《企业购房担保借款合同》，为本公司 7,370,000.00 元（期限从 2017 年 8 月 31 日至 2027 年 8 月 30 日）的长期借款提供抵押担保。截至 2022 年 12 月 31 日，该抵押合同项下的长期借款余额为 3,530,168.22 元，其中一年内到期的长期借款余额为 743,827.69 元。

(4) 子公司深圳市兆能讯通科技有限公司于 2021 年 10 月 11 日与永赢金融租赁有限公司签订了合同编号为 2021YYZL0209706-DY-01 的《抵押合同》，以原值 8,588,556.53 元，净值为 2,904,150.34 元的机器设备为深圳市兆能讯通科技有限公司 6,000,000.00 元（期限自 2021 年 10 月 24 至 2023 年 10 月 23 日），合同编号为 2021YYZL0209706-ZL-01 的《融资租赁合同》提供抵押担保。截至 2022 年 12 月 31 日，该抵押合同项下的长期应付款余额为 2,232,726.18 元，其中一年内到期的长期应付款余额为 2,232,498.29 元。

(5) 本公司于 2021 年 4 月 27 日与以持有的子公司深圳市兆能讯通科技有限公司 49% 的股权上海浦东发展银行杭州分行签订合同编号为 ZZ9520202100000009 的《权利最高额质押合同》，为本公司 21,168.00 万元（期

限从 2021 年 4 月 27 日至 2025 年 4 月 27 日), 合同编号为 95202021280317 的长期借款提供质押担保。截至 2022 年 12 月 31 日, 该质押合同项下长期借款余额为 89,340,000.00 元, 其中一年内到期的长期借款余额为 40,000,000.00 元。

(6) 本公司于 2022 年 6 月 20 日与中国银行股份有限公司杭州钱新区支行签订了最高限额为 81,449,108.08 元的质押合同, 并于 2022 年 6 月 20 号在中国人民银行征信中心设立动产担保初始登记, 以应收账款质押的形式为本公司 10,000,000.00 元(期限为 2022 年 3 月 22 日至 2023 年 1 月 17 日)以及 40,000,000.00 元(期限为 2022 年 5 月 20 日至 2023 年 3 月 18 日)的短期借款合同提供担保, 截至 2022 年 12 月 31 日, 该质押合同项下短期借款余额为 50,000,000.00 元。

(7) 本公司于 2022 年 3 月 11 日与中国银行股份有限公司深圳南头支行签订了最高限额为 70,000,000.00 元人民币的《最高额保证合同》, 郭庆、张晖于 2022 年 3 月 11 日与中国银行股份有限公司深圳南头支行签订了最高限额为 70,000,000.00 元人民币的《最高额保证合同》, 子公司深圳市兆能讯通科技有限公司 2022 年 3 月 11 日与中国银行股份有限公司深圳南头支行签订了最高限额为 70,000,00.00 元人民币的《最高额应收账款质押合同》, 以截至合签署之日该公司因对外销售货物及提供服务已产生的所有应收账款, 及自合同签署日至合同所担保的主债权结清之日因对外销售货物及提供服务而产生的所有应收账款提供质押, 共同为子公司深圳市兆能讯通科技有限公司 10,000,000.00 元(期限为 2022 年 4 月 25 日至 2023 年 4 月 25 日)的以及 10,000,000.00 元(期限为 2022 年 9 月 28 日至 2023 年 9 月 1 日)的借款提供担保。截至 2022 年 12 月 31 日, 该保证合同项下短期借款余额分别为 10,000,000.00 元、10,000,000.00 元。

(8) 子公司深圳市兆能讯通科技有限公司于 2019 年 10 月 21 日与宁波银行股份有限公司深圳分(支)行签订了编号为 07310PC199HKJ7N 《资产池业务合作及质押协议》, 为签订的编号为 7320CD8047 的《银行承兑总协议》提供担保, 资产池担保限额最高不超过人民币 3 亿元。在此票据池业务下, 截至 2022 年 12 月 31 日, 子公司深圳市兆能讯通科技有限公司质押人民币 1,000,611.06 元用于开具承兑汇票。子公司深圳市兆能讯通科技有限公司开具的银行承兑汇票金额为人民币 1,000,000.00 元。

(9) 子公司深圳市兆能讯通科技有限公司于 2019 年 10 月 21 日与徽商银行深圳龙华支行签订了编号为 2022 年保质字第 202206061630739037 号《保证金质押合同》, 为签订的编号为 2022 年线上银承字第 202206061630709595 号

《银行承兑协议》提供担保。在此承兑协议下，截至 2022 年 12 月 31 日，子公司深圳市兆能讯通科技有限公司有人民币 20,000,000.00 元受限制的银行存单用于开具承兑汇票，在上述事项下，子公司深圳市兆能讯通科技有限公司开具的银行承兑汇票金额为人民币 20,000,000.00 元。

(10) 本公司与招商银行股份有限公司杭州分行签订了多个《履约保函》，约定公司开立不可撤销、担保金额累计不超过人民币 3,928,000.00 元。截止 2022 年 12 月 31 日，公司尚有 3,928,000.00 元保函保证金作为质押。

(11) 子公司深圳市兆能讯通科技有限公司与宁波银行罗湖支行签订了多个《履约保函》，约定公司开立不可撤销、担保金额累计不超过人民币 524,895.07 元。截至 2022 年 12 月 31 日，深圳市兆能讯通科技有限公司尚有 524,895.07 元保函保证金作为质押。

(12) 子公司深圳市兆能讯通科技有限公司与中国银行云城支行签订了多个《履约保函》，约定公司开立不可撤销、担保金额累计不超过人民币 9,128,404.58 元。截至 2022 年 12 月 31 日，深圳市兆能讯通科技有限公司尚有 9,128,404.58 元保函保证金作为质押。

## (二) 或有事项

### 1、 资产负债表日存在的重要或有事项

公司没有需要披露的重要或有事项。

## 十三、 资产负债表日后事项

### (一) 利润分配情况

根据公司 2023 年 4 月 27 日第四届董事会第十二次会议决议，2022 年度公司的利润分配预案为 2022 年度不派发现金红利，不送红股，亦不进行资本公积金转增股本，公司的未分配利润结转以后年度分配。该事项需经股东大会批准后实施。

## 十四、 其他重要事项

### (一) 前期会计差错更正

本报告期未发生前期会计差错更正事项。

### (二) 其他

本报告期无其他重要事项。



十五、 母公司财务报表主要项目注释

(一) 应收票据

1、 应收票据分类列示

项目	期末余额	上年年末余额
商业承兑汇票	40,000,000.00	
合计	40,000,000.00	

2、 期末公司已背书或贴现且在资产负债表日尚未到期的应收票据

项目	期末终止确认金额	期末未终止确认金额
商业承兑汇票		40,000,000.00
合计		40,000,000.00

(二) 应收账款

1、 应收账款按账龄披露

账龄	期末余额	上年年末余额
1年以内(含1年)	376,453,916.97	179,342,054.95
1至2年(含2年)	35,317,304.74	91,764,349.38
2至3年(含3年)	16,160,783.26	69,121,420.32
3至4年(含4年)	14,913,313.97	17,807,598.47
4至5年(含5年)	8,828,674.07	11,478,274.80
5年以上	15,083,419.37	4,312,626.11
小计	466,757,412.38	373,826,324.03
减: 坏账准备	51,709,030.50	57,457,118.69
合计	415,048,381.88	316,369,205.34

2、 应收账款按坏账计提方法分类披露

类别	期末余额				上年年末余额				
	账面余额		坏账准备	账面价值	账面余额		坏账准备	账面价值	
	金额	比例 (%)			金额	比例 (%)			
按单项计提坏账准备	24,117,497.83	5.17	24,117,497.83	100.00	19,091,605.44	5.11	18,020,180.08	94.39	1,071,425.36
按组合计提坏账准备	442,639,914.55	94.83	27,591,532.67	6.23	354,734,718.59	94.89	39,436,938.61	11.12	315,297,779.98
其中：账龄分析法组合	442,639,914.55	94.83	27,591,532.67	6.23	354,734,718.59	94.89	39,436,938.61	11.12	315,297,779.98
合计	466,757,412.38	100.00	51,709,030.50		373,826,324.03	100.00	57,457,118.69		316,369,205.34

按单项计提坏账准备:

名称	期末余额			
	账面余额	坏账准备	计提比例 (%)	计提理由
北京宽客网络技术有限公司	12,972,734.18	12,972,734.18	100.00	预计难以收回
联通时科(北京)信息技术有限公司	2,592,409.13	2,592,409.13	100.00	预计难以收回
中国青年出版社	1,664,132.39	1,664,132.39	100.00	预计难以收回
中国联合网络通信有限公司山西省分公司	1,131,767.20	1,131,767.20	100.00	预计难以收回
北京中天和信信息技术有限公司	1,047,513.17	1,047,513.17	100.00	预计难以收回
其他	4,708,941.76	4,708,941.76	100.00	预计难以收回
合计	24,117,497.83	24,117,497.83		

按组合计提坏账准备:

名称	期末余额		
	应收账款	坏账准备	计提比例 (%)
1年以内(含1年)	375,682,338.95	11,270,470.17	3.00
1至2年(含2年)	35,219,602.01	3,521,960.20	10.00
2至3年(含3年)	15,893,448.44	3,178,689.69	20.00
3至4年(含4年)	10,775,797.83	5,387,898.92	50.00
4至5年(含5年)	4,181,068.14	3,344,854.51	80.00
5年以上	887,659.18	887,659.18	100.00
合计	442,639,914.55	27,591,532.67	

3、 本期计提、转回或收回的坏账准备情况

类别	上年年末余额	本期变动金额			期末余额
		计提	收回或转回	转销或核销	
坏账准备	57,457,118.69		5,748,088.19		51,709,030.50
合计	57,457,118.69		5,748,088.19		51,709,030.50

4、 本期无实际核销的应收账款情况。

5、 按欠款方归集的期末余额前五名的应收账款情况

按欠款方归集的期末余额前五名应收账款汇总金额 139,431,296.85 元, 占应收账款期末余额合计数的比例 29.87%, 相应计提的坏账准备期末余额汇总金额 4,182,938.91 元。

6、 无因金融资产转移而终止确认的应收账款。

7、 无转移应收账款且继续涉入形成的资产、负债金额。

(三) 其他应收款

项目	期末余额	上年年末余额
其他应收款项	471,059,459.98	193,672,214.04
合计	471,059,459.98	193,672,214.04

1、 其他应收款项

(1) 按账龄披露

账龄	期末余额	上年年末余额
1年以内(含1年)	466,316,506.55	190,906,835.37
1至2年(含2年)	16,054,987.37	6,622,024.13
2至3年(含3年)	5,219,950.00	2,824,920.00
3至4年(含4年)	2,020,000.00	261,004.02
4至5年(含5年)	260,000.00	3,576,620.00
5年以上	522,270.77	485,650.77
小计	490,393,714.69	204,677,054.29
减: 坏账准备	19,334,254.71	11,004,840.25
合计	471,059,459.98	193,672,214.04

(2) 按坏账计提方法分类披露

类别	期末余额				上年年末余额				
	账面余额		坏账准备		账面余额		坏账准备		
	金额	比例 (%)	金额	计提比例 (%)	金额	比例 (%)	金额	计提比例 (%)	
按单项计提坏账准备	1,910,000.00	0.39	1,910,000.00	100.00	2,210,000.00	1.08	1,015,000.00	45.93	1,195,000.00
按组合计提坏账准备	488,483,714.69	99.61	17,424,254.71	3.57	202,467,054.29	98.92	9,989,840.25	4.93	192,477,214.04
其中：账龄分析法组合	488,483,714.69	99.61	17,424,254.71	3.57	202,467,054.29	98.92	9,989,840.25	4.93	192,477,214.04
合计	490,393,714.69	100.00	19,334,254.71		204,677,054.29	100.00	11,004,840.25		193,672,214.04

按单项计提坏账准备:

名称	期末余额			
	账面余额	坏账准备	计提比例 (%)	计提理由
天津云创互娱科技有限公司	1,910,000.00	1,910,000.00	100.00	预计无法收回
合计	1,910,000.00	1,910,000.00		

按组合计提坏账准备:

名称	期末余额		
	其他应收款项	坏账准备	计提比例 (%)
1 年以内	466,316,506.55	13,989,495.20	3.00
1 至 2 年	16,054,987.37	1,605,498.74	10.00
2 至 3 年	5,219,950.00	1,043,990.00	20.00
3 至 4 年	110,000.00	55,000.00	50.00
4 至 5 年	260,000.00	208,000.00	80.00
5 年以上	522,270.77	522,270.77	100.00
合计	488,483,714.69	17,424,254.71	

(3) 坏账准备计提情况

坏账准备	第一阶段	第二阶段	第三阶段	合计
	未来 12 个月 预期信用损失	整个存续期预期信用 损失(未发生信用减值)	整个存续期预期信用 损失(已发生信用减值)	
上年年末余额	9,620,101.48	42,700.00	1,342,038.77	11,004,840.25
上年年末余额在本期				
--转入第二阶段				
--转入第三阶段				
--转回第二阶段				
--转回第一阶段				
本期计提	9,126,882.46			9,126,882.46
本期转回		12,700.00	784,768.00	797,468.00
本期转销				
本期核销				
其他变动				
期末余额	18,746,983.94	30,000.00	557,270.77	19,334,254.71

其他应收款项账面余额变动如下：

账面余额	第一阶段	第二阶段	第三阶段	合计
	未来 12 个月 预期信用损失	整个存续期预期信用 损失(未发生信用减值)	整个存续期预期信用 损失(已发生信用减值)	
上年年末余额	202,078,043.52	44,000.00	2,555,010.77	204,677,054.29
上年年末余额在本期				
--转入第二阶段				
--转入第三阶段				
--转回第二阶段				
--转回第一阶段				
本期新增	387,356,758.29			387,356,758.29
本期终止确认	99,611,357.89	21,000.00	2,007,740.00	101,640,097.89
其他变动				
期末余额	489,823,443.92	23,000.00	547,270.77	490,393,714.69

(4) 本期计提、转回或收回的坏账准备情况

类别	上年年末余额	本期变动金额			期末余额
		计提	收回或转回	转销或核销	
坏账准备	11,004,840.25	9,126,882.46	797,468.00		19,334,254.71
合计	11,004,840.25	9,126,882.46	797,468.00		19,334,254.71

(5) 本期无实际核销的其他应收款项情况。

(6) 按款项性质分类情况

款项性质	期末账面余额	上年年末账面余额
往来款	467,986,219.72	183,721,615.84
保证金	4,875,414.30	3,915,817.39
备用金	833,180.67	259,253.62
暂借款	4,880,900.00	4,962,367.44
股权转让款	11,818,000.00	11,818,000.00
合计	490,393,714.69	204,677,054.29

(7) 按欠款方归集的期末余额前五名的其他应收款项情况

单位名称	款项性质	期末余额	账龄	占其他应收款项期末 余额合计数的比例(%)	坏账准备 期末余额
深圳市兆能讯通科技有限公司	往来款	290,610,745.58	1年以内	59.27	8,718,322.37
广州市华一驰纵网络科技有限公司	往来款	63,900,000.00	1年以内	13.03	1,917,000.00
杭州平治约读信息技术有限公司	往来款	48,800,000.00	1年以内	9.95	1,464,000.00
杭州煜文信息技术有限公司	往来款	16,400,000.00	1年以内	3.34	492,000.00
崔锋	股权转让款	11,818,000.00	1-2年	2.41	1,181,800.00
合计		431,528,745.58		88.00	13,773,122.37

(四) 长期股权投资

项目	期末余额			上年年末余额		
	账面余额	减值准备	账面价值	账面余额	减值准备	账面价值
对子公司投资	1,072,409,777.97		1,072,409,777.97	757,367,278.97		757,367,278.97
对联营、合营企业 投资	37,149,214.26	5,053,713.64	32,095,500.62	26,035,787.87		26,035,787.87
合计	1,109,558,992.23	5,053,713.64	1,104,505,278.59	783,403,066.84		783,403,066.84

1、 对子公司投资

被投资单位	上年年末余额	本期增加	本期减少	期末余额	本期计提 减值准备	减值准备 期末余额
杭州千越信息技术有限公司	51,637,165.28			51,637,165.28		
杭州千润信息技术有限公司	10,000,000.00			10,000,000.00		
杭州讯奇信息技术有限公司	1,050,000.00			1,050,000.00		
杭州平治约读信息技术有限 公司	6,000,000.00			6,000,000.00		
霍尔果斯平治影业有限公司	687,500.00		687,500.00			
杭州平治云科技有限公司	550,000.00			550,000.00		
杭州有书网络科技有限公司	20,400,000.00		20,400,000.00			
杭州圣万动漫设计有限公司	2,550,001.00		2,550,001.00			
深圳市兆能讯通科技有限公司	619,149,519.47	150,000,000.00		769,149,519.47		
北京万鑫瑞和科技有限公司	33,043,542.55			33,043,542.55		
杭州阅澜三丁文化传媒有限 公司	800,000.00			800,000.00		



杭州平治信息技术股份有限公司  
二〇二二年度  
财务报表附注

被投资单位	上年年末余额	本期增加	本期减少	期末余额	本期计提 减值准备	减值准备 期末余额
杭州咖梦科技有限公司	6,619,901.78			6,619,901.78		
杭州去读文化传媒有限公司	4,779,648.89			4,779,648.89		
杭州平治驿通科技有限公司	100,000.00			100,000.00		
广东平治晖速通信有限公司		3,000,000.00		3,000,000.00		
杭州平治赋能智慧科技有限 公司		98,230,000.00		98,230,000.00		
杭州启翱通讯科技有限公司		87,450,000.00		87,450,000.00		
合计	757,367,278.97	338,680,000.00	23,637,501.00	1,072,409,777.97		

2、对联营、合营企业投资

被投资单位	上年年末余额	本期增减变动							期末余额	减值准备 期末余额		
		追加投资	减少投资	权益法下确认 的投资损益	其他综合 收益调整	其他权益 变动	宣告发放现金股 利或利润	计提减值 准备			其他	
联营企业												
郑州麦睿登网络科技有 限公司	26,035,787.87			-158,726.36						5,053,713.64	20,823,347.87	5,053,713.64
武汉飞沃科技有限公司		11,250,000.00		22,152.75							11,272,152.75	
合计	26,035,787.87	11,250,000.00		-136,573.61						5,053,713.64	32,095,500.62	5,053,713.64

(五) 营业收入和营业成本

1、 营业收入和营业成本情况

项目	本期金额		上期金额	
	收入	成本	收入	成本
主营业务	506,153,973.45	404,159,072.36	249,870,345.30	142,764,195.63
合计	506,153,973.45	404,159,072.36	249,870,345.30	142,764,195.63

(六) 投资收益

项目	本期金额	上期金额
成本法核算的长期股权投资收益	21,107,894.82	
权益法核算的长期股权投资收益	-136,573.61	-3,364,686.59
处置长期股权投资产生的投资收益	-3,559,071.98	-527,108.56
其他权益工具分红		39,996.00
理财收益	227,194.15	
合计	17,639,443.38	-3,851,799.15

十六、 补充资料

(一) 当期非经常性损益明细表

项目	金额	说明
非流动资产处置损益	827,838.00	
越权审批或无正式批准文件的税收返还、减免		
计入当期损益的政府补助（与企业业务密切相关，按照国家统一标准定额或定量享受的政府补助除外）	3,769,125.39	
计入当期损益的对非金融企业收取的资金占用费		
企业取得子公司、联营企业及合营企业的投资成本小于取得投资时应享有被投资单位可辨认净资产公允价值产生的收益		
非货币性资产交换损益		
委托他人投资或管理资产的损益	227,194.15	
因不可抗力因素，如遭受自然灾害而计提的各项资产减值准备		
债务重组损益		
企业重组费用，如安置职工的支出、整合费用等		
交易价格显失公允的交易产生的超过公允价值部分的损益		
同一控制下企业合并产生的子公司期初至合并日的当期净损益		

项目	金额	说明
与公司正常经营业务无关的或有事项产生的损益		
除同公司正常经营业务相关的有效套期保值业务外，持有交易性金融资产、衍生金融资产、交易性金融负债、衍生金融负债产生的公允价值变动损益，以及处置交易性金融资产、衍生金融资产、交易性金融负债、衍生金融负债和其他债权投资取得的投资收益	1,582,182.34	
单独进行减值测试的应收款项、合同资产减值准备转回	1,237,783.80	
对外委托贷款取得的损益		
采用公允价值模式进行后续计量的投资性房地产公允价值变动产生的损益		
根据税收、会计等法律、法规的要求对当期损益进行一次性调整对当期损益的影响		
受托经营取得的托管费收入		
除上述各项之外的其他营业外收入和支出	3,113,033.79	
其他符合非经常性损益定义的损益项目	9,965,798.89	
小计	20,722,956.36	
所得税影响额	-2,211,220.41	
少数股东权益影响额（税后）	-37,494.24	
合计	18,474,241.71	

(二) 净资产收益率及每股收益

报告期利润	加权平均净资产收益率（%）	每股收益（元）	
		基本每股收益	稀释每股收益
归属于公司普通股股东的净利润	7.86	0.88	0.88
扣除非经常性损益后归属于公司普通股股东的净利润	6.67	0.75	0.75

杭州平治信息技术股份有限公司

（加盖公章）

二〇二三年四月二十七日

仅供平治信息发行可转债申报用途。

证书编号: 310000062323  
No. of Certificate  
浙江省注册会计师协会

批准注册协会:  
Authorized Institute of CPAs

发证日期: 二〇〇九年八月二十八日  
Date of Issuance

姓名: 郑红玉  
Sex: 男  
出生日期: 1981-08-13  
工作单位: 立信会计师事务所有限公司杭州分局  
身份证号码: 330824198108133911  
Identity card No.



年度检验登记  
Annual Renewal Registration

本证书经检验合格, 继续有效一年。  
This certificate is valid for another year after this renewal.

年度检验登记  
Annual Renewal Registration

本证书经检验合格, 继续有效一年。  
This certificate is valid for another year after this renewal.



13 01 01

仅供平治信息发行可转债申报用途。

证书编号: 310000080895  
No. of Certificate

批准注册协会: 浙江省注册会计师协会  
Authorized Institute of CPAs

发证日期: 2014 年 09 月 30 日  
Date of Issuance

姓名: 张俊强  
Full name: 张俊强  
性别: 男  
Sex: 男  
出生日期: 1990-04-01  
Date of birth: 1990-04-01  
工作单位: 立信会计师事务所(特殊普通合伙) 浙江分所  
Working unit: 立信会计师事务所(特殊普通合伙) 浙江分所  
身份证号码: 332501199004016919  
Identity card No.



年度检验登记  
Annual Renewal Registration

本证书经检验合格, 继续有效一年。  
This certificate is valid for another year after this renewal.

年度检验登记  
Annual Renewal Registration

本证书经检验合格, 继续有效一年。  
This certificate is valid for another year after this renewal.



年 月 日

年 月 日

证书序号:0001247



# 说明

- 1、《会计师事务所执业证书》是证明持有人经财政部门依法审批，准予执行注册会计师法定业务的凭证。
- 2、《会计师事务所执业证书》记载事项发生变动的，应当向财政部门申请换发。
- 3、《会计师事务所执业证书》不得伪造、涂改、出租、出借、转让。
- 4、会计师事务所终止或执业许可注销的，应当向财政部门交回《会计师事务所执业证书》。

## 会计师事务所 执业证书



名称: 立信会计师事务所 (特殊普通合伙)

首席合伙人: 朱建弟

主任会计师:

经营场所: 上海市黄浦区南京东路61号四楼

组织形式: 特殊普通合伙制

执业证书编号: 31000006

批准执业文号: 沪财会〔2000〕26号 (转制批文 沪财会[2010]82号)


批准执业日期: 2000年6月13日 (转制日期 2010年12月31日)



发证机关:

二〇一八年六月一日

中华人民共和国财政部制



# 营业执照

(副本)

统一社会信用代码

91310101568093764U

证照编号: 01000000202301120074

市场主体登记、备案、变更、经营许可、信息查询等服务。扫描更多应用服务。



名称 立信会计师事务所 (特殊普通合伙)

类型 特殊普通合伙企业

执行事务合伙人 朱建弟, 杨志国

经营范围

审查企业会计报表, 出具审计报告; 验证企业资本, 出具验资报告; 办理企业合并、分立、清算等审计业务; 企业破产清算事务; 代理记账; 代办纳税申报; 提供税务咨询; 承办资产评估业务; 承办法律事务; 承办经财政部门批准后方可开展经营活动; 承办其他会计业务。



登记机关

2023年01月12日

市场主体应当于每年1月1日至6月30日通过国家企业信用信息公示系统报送公示年度报告。

http://www.gsxt.gov.cn

国家企业信用信息公示系统网址:

国家市场监督管理总局监制



## 1、合并资产负债表

编制单位：杭州平治信息技术股份有限公司

2023 年 03 月 31 日

单位：元

项目	期末余额	年初余额
<b>流动资产：</b>		
货币资金	403,217,790.92	483,734,666.70
结算备付金		
拆出资金		
交易性金融资产		
衍生金融资产		
应收票据	27,534,722.69	87,245,170.17
应收账款	2,025,462,824.67	2,397,308,464.97
应收款项融资		185,648.40
预付款项	88,913,287.87	72,392,235.19
应收保费		
应收分保账款		
应收分保合同准备金		
其他应收款	74,462,277.52	72,531,086.87
其中：应收利息		
应收股利		
买入返售金融资产		
存货	391,248,041.16	386,324,783.62
合同资产	2,770,681.20	2,611,641.73
持有待售资产		
一年内到期的非流动资产		
其他流动资产	32,955,091.35	48,705,979.70
流动资产合计	3,046,564,717.38	3,551,039,677.35
<b>非流动资产：</b>		
发放贷款和垫款		
债权投资		
其他债权投资		
长期应收款		
长期股权投资	121,034,832.37	120,274,020.57
其他权益工具投资	66,797,667.06	66,547,667.06
其他非流动金融资产	10,582,182.34	15,582,182.34
投资性房地产	12,767,548.07	13,000,167.11
固定资产	108,470,970.99	54,644,369.10
在建工程	110,188,391.95	86,484,943.10
生产性生物资产		
油气资产		
使用权资产	1,359,949.21	2,379,911.11
无形资产	46,015,623.84	50,374,700.66
开发支出		
商誉	26,687,964.88	26,687,964.88
长期待摊费用	724,391.12	814,653.45
递延所得税资产	40,256,953.55	40,199,134.79
其他非流动资产		1,106,400.00
非流动资产合计	544,886,475.38	478,096,114.17
资产总计	3,591,451,192.76	4,029,135,791.52
<b>流动负债：</b>		
短期借款	855,852,687.52	976,022,691.96
向中央银行借款		
拆入资金		

交易性金融负债	70,560,000.00	70,560,000.00
衍生金融负债		
应付票据	31,000,000.00	11,000,000.00
应付账款	416,592,680.07	713,307,397.67
预收款项		
合同负债	2,505,085.91	5,355,313.79
卖出回购金融资产款		
吸收存款及同业存放		
代理买卖证券款		
代理承销证券款		
应付职工薪酬	3,665,122.07	5,672,946.43
应交税费	150,598,113.32	189,483,919.52
其他应付款	174,180,068.84	181,462,223.77
其中：应付利息		
应付股利		
应付手续费及佣金		
应付分保账款		
持有待售负债		
一年内到期的非流动负债	49,311,016.83	51,149,640.94
其他流动负债	172,469.63	4,375,838.53
流动负债合计	1,754,437,244.19	2,208,389,972.61
非流动负债：		
保险合同准备金		
长期借款	211,240,542.22	211,526,340.53
应付债券		
其中：优先股		
永续债		
租赁负债		
长期应付款		
长期应付职工薪酬		
预计负债	1,065,358.28	1,029,795.02
递延收益		
递延所得税负债		
其他非流动负债		
非流动负债合计	212,305,900.50	212,556,135.55
负债合计	1,966,743,144.69	2,420,946,108.16
所有者权益：		
股本	139,528,294.00	139,528,294.00
其他权益工具		
其中：优先股		
永续债		
资本公积	553,201,344.36	553,201,344.36
减：库存股		
其他综合收益	6,212,060.00	6,212,060.00
专项储备		
盈余公积	10,576,537.81	10,576,537.81
一般风险准备		
未分配利润	922,138,917.13	904,807,753.28
归属于母公司所有者权益合计	1,631,657,153.30	1,614,325,989.45
少数股东权益	-6,949,105.23	-6,136,306.09
所有者权益合计	1,624,708,048.07	1,608,189,683.36
负债和所有者权益总计	3,591,451,192.76	4,029,135,791.52

法定代表人：郭庆

主管会计工作负责人：殷筱华

会计机构负责人：殷筱华



## 2、合并利润表

单位：元

项目	本期发生额	上期发生额
一、营业总收入	386,151,352.19	1,287,451,031.63
其中：营业收入	386,151,352.19	1,287,451,031.63
利息收入		
已赚保费		
手续费及佣金收入		
二、营业总成本	380,666,794.23	1,146,588,079.96
其中：营业成本	338,125,167.53	1,100,099,870.79
利息支出		
手续费及佣金支出		
退保金		
赔付支出净额		
提取保险责任准备金净额		
保单红利支出		
分保费用		
税金及附加	-630,203.25	1,194,602.98
销售费用	6,994,413.08	2,941,216.22
管理费用	11,414,878.73	16,794,824.88
研发费用	12,896,742.95	13,549,475.94
财务费用	11,865,795.19	12,008,089.15
其中：利息费用	12,850,996.17	14,303,577.87
利息收入	1,027,223.63	1,073,993.10
加：其他收益	2,291,889.51	1,684,630.41
投资收益（损失以“-”号填列）	652,008.31	-2,228,576.33
其中：对联营企业和合营企业的投资收益	725,248.54	-243,833.50
以摊余成本计量的金融资产终止确认收益		
汇兑收益（损失以“-”号填列）		
净敞口套期收益（损失以“-”号填列）		
公允价值变动收益（损失以“-”号填列）		
信用减值损失（损失以“-”号填列）	11,881,958.72	-15,187,858.35
资产减值损失（损失以“-”号填列）	-4,918.75	77,787.86
资产处置收益（损失以“-”号填列）	55,524.19	
三、营业利润（亏损以“-”号填列）	20,361,019.94	125,208,935.26
加：营业外收入	65,977.40	856.73
减：营业外支出	3,866,391.83	189,806.88
四、利润总额（亏损总额以“-”号	16,560,605.51	125,019,985.11

填列)		
减：所得税费用	1,165,244.26	13,533,559.62
五、净利润（净亏损以“-”号填列）	15,395,361.25	111,486,425.49
（一）按经营持续性分类		
1.持续经营净利润（净亏损以“-”号填列）	15,395,361.25	111,486,425.49
2.终止经营净利润（净亏损以“-”号填列）		
（二）按所有权归属分类		
1.归属于母公司所有者的净利润	17,331,163.85	113,092,282.82
2.少数股东损益	-1,935,802.60	-1,605,857.33
六、其他综合收益的税后净额		
归属母公司所有者的其他综合收益的税后净额		
（一）不能重分类进损益的其他综合收益		
1.重新计量设定受益计划变动额		
2.权益法下不能转损益的其他综合收益		
3.其他权益工具投资公允价值变动		
4.企业自身信用风险公允价值变动		
5.其他		
（二）将重分类进损益的其他综合收益		
1.权益法下可转损益的其他综合收益		
2.其他债权投资公允价值变动		
3.金融资产重分类计入其他综合收益的金额		
4.其他债权投资信用减值准备		
5.现金流量套期储备		
6.外币财务报表折算差额		
7.其他		
归属于少数股东的其他综合收益的税后净额		
七、综合收益总额	15,395,361.25	111,486,425.49
归属于母公司所有者的综合收益总额	17,331,163.85	113,092,282.82
归属于少数股东的综合收益总额	-1,935,802.60	-1,605,857.33
八、每股收益：		
（一）基本每股收益	0.12	0.91
（二）稀释每股收益	0.12	0.91

本期发生同一控制下企业合并的，被合并方在合并前实现的净利润为：元，上期被合并方实现的净利润为：元。

法定代表人：郭庆

主管会计工作负责人：殷筱华

会计机构负责人：殷筱华

### 3、合并现金流量表

单位：元

项目	本期发生额	上期发生额
一、经营活动产生的现金流量：		
销售商品、提供劳务收到的现金	811,937,452.78	752,547,678.55

客户存款和同业存放款项净增加额		
向中央银行借款净增加额		
向其他金融机构拆入资金净增加额		
收到原保险合同保费取得的现金		
收到再保业务现金净额		
保户储金及投资款净增加额		
收取利息、手续费及佣金的现金		
拆入资金净增加额		
回购业务资金净增加额		
代理买卖证券收到的现金净额		
收到的税费返还	151,500.00	200,700.00
收到其他与经营活动有关的现金	9,217,477.11	10,065,659.38
经营活动现金流入小计	821,306,429.89	762,814,037.93
购买商品、接受劳务支付的现金	713,150,012.79	1,108,164,378.01
客户贷款及垫款净增加额		
存放中央银行和同业款项净增加额		
支付原保险合同赔付款项的现金		
拆出资金净增加额		
支付利息、手续费及佣金的现金		
支付保单红利的现金		
支付给职工以及为职工支付的现金	14,634,650.99	20,395,487.22
支付的各项税费	23,870,604.07	2,346,347.11
支付其他与经营活动有关的现金	32,054,566.88	37,785,173.07
经营活动现金流出小计	783,709,834.73	1,168,691,385.41
经营活动产生的现金流量净额	37,596,595.16	-405,877,347.48
二、投资活动产生的现金流量：		
收回投资收到的现金	5,000,000.00	10,814.51
取得投资收益收到的现金		
处置固定资产、无形资产和其他长期资产收回的现金净额		
处置子公司及其他营业单位收到的现金净额		417,545.49
收到其他与投资活动有关的现金		
投资活动现金流入小计	5,000,000.00	428,360.00
购建固定资产、无形资产和其他长期资产支付的现金	83,111,857.64	21,456,097.79
投资支付的现金	250,000.00	10,000,000.00
质押贷款净增加额		
取得子公司及其他营业单位支付的现金净额		
支付其他与投资活动有关的现金	223.66	
投资活动现金流出小计	83,362,081.30	31,456,097.79
投资活动产生的现金流量净额	-78,362,081.30	-31,027,737.79
三、筹资活动产生的现金流量：		
吸收投资收到的现金	1,050,000.00	
其中：子公司吸收少数股东投资收到的现金	1,050,000.00	
取得借款收到的现金	255,000,000.00	289,999,999.96
收到其他与筹资活动有关的现金		
筹资活动现金流入小计	256,050,000.00	289,999,999.96
偿还债务支付的现金	275,285,798.31	211,055,053.32
分配股利、利润或偿付利息支付的	11,341,925.49	17,186,610.42

现金		
其中：子公司支付给少数股东的股利、利润		3,920,000.00
支付其他与筹资活动有关的现金	8,852,564.42	86,180,326.00
筹资活动现金流出小计	295,480,288.22	314,421,989.74
筹资活动产生的现金流量净额	-39,430,288.22	-24,421,989.78
四、汇率变动对现金及现金等价物的影响	-173.57	-411.09
五、现金及现金等价物净增加额	-80,195,947.93	-461,327,486.14
加：期初现金及现金等价物余额	449,155,895.50	719,007,717.05
六、期末现金及现金等价物余额	368,959,947.57	257,680,230.91

法定代表人：郭庆


主管会计工作负责人：殷筱华


会计机构负责人：殷筱华