

立信
（特约）
文

浙江豪声电子科技股份有限公司

审 阅 报 告

2023年1-3月



您可使用手机“扫一扫”或进入注册会计师行业统一监管平台 (<http://acc.mof.gov.cn>) 进行查验。
此码用于证明该审计报告是否由具有执业许可的会计师事务所出具，
报告编码：沪23W3A567H5



浙江豪声电子科技股份有限公司

审阅报告及财务报表

(2023年1月1日至2023年3月31日止)

	目录	页次
一、	审阅报告	1-2
二、	财务报表	
	合并资产负债表和母公司资产负债表	1-4
	合并利润表和母公司利润表	5-6
	合并现金流量表和母公司现金流量表	7-8
	财务报表附注	1-10





审阅报告

信会师报字[2023]第ZF10583号

浙江豪声电子科技股份有限公司全体股东：

我们审阅了后附的浙江豪声电子科技股份有限公司（以下简称豪声电子）的中期财务报表，包括 2023 年 3 月 31 日的合并及母公司资产负债表，截至 2023 年 3 月 31 日止三个月期间的合并及母公司利润表、合并及母公司现金流量表以及中期财务报表附注。按照《企业会计准则第 32 号——中期财务报告》的规定编制中期财务报表是豪声电子管理层的责任，我们的责任是在实施审阅工作的基础上对中期财务报表出具审阅报告。

我们按照《中国注册会计师审阅准则第 2101 号——财务报表审阅》的规定执行了审阅业务。该准则要求我们计划和实施审阅工作，以对中期财务报表是否不存在重大错报获取有限保证。审阅主要限于询问豪声电子有关人员和财务数据实施分析程序，提供的保证程度低于审计。我们没有实施审计，因而不发表审计意见。

根据我们的审阅，我们没有注意到任何事项使我们相信上述中期财务报表没有在所有重大方面按照《企业会计准则第 32 号——中期财务报告》的规定编制，未能在所有重大方面公允反映豪声电子 2023 年 3 月 31 日的合并及母公司财务状况、截至 2023 年 3 月 31 日止三个月期间的合并及母公司经营成果和合并及母公司现金流量。

作为比较信息的截至 2022 年 3 月 31 日止三个月期间的合并及母公司利润表、合并及母公司现金流量表以及相关中期财务报表附注未经审计或审阅。



本报告仅供浙江豪声电子科技股份有限公司向不特定合格投资者公开发行股票并申请北京证券交易所上市时使用，不适用于任何其他目的，且不得用作任何其他目的。



中国注册会计师：邓红玉

邓红玉



中国注册会计师：毛晨

毛晨



中国·上海

二〇二三年六月五日



浙江豪声电子科技股份有限公司

合并资产负债表

(除特别注明外, 金额单位均为人民币元)

资产	附注六	2023.3.31	2022.12.31
流动资产:			
货币资金		70,939,014.02	67,556,712.07
结算备付金			
拆出资金			
交易性金融资产		95,264,475.79	114,232,170.80
衍生金融资产			
应收票据		13,893,090.12	26,278,899.04
应收账款	(一)	133,104,223.38	151,649,207.76
应收款项融资		76,841,920.40	63,198,063.08
预付款项		1,764,007.03	1,230,329.76
应收保费			
应收分保账款			
应收分保合同准备金			
其他应收款		531,771.17	712,998.71
买入返售金融资产			
存货	(二)	82,173,721.73	83,479,272.27
合同资产			
持有待售资产			
一年内到期的非流动资产			
其他流动资产		3,390,058.45	2,257,725.41
流动资产合计		477,902,282.09	510,595,378.90
非流动资产:			
发放贷款和垫款			
债权投资			
其他债权投资			
长期应收款			
长期股权投资			
其他权益工具投资			
其他非流动金融资产		17,770,486.64	17,164,285.63
投资性房地产		56,216.21	64,012.62
固定资产		147,679,685.22	156,407,875.04
在建工程		191,893,047.18	170,728,686.12
生产性生物资产			
油气资产			
使用权资产			
无形资产		64,520,984.97	64,980,970.91
开发支出			
商誉			
长期待摊费用			
递延所得税资产		2,830,846.31	3,333,791.42
其他非流动资产		7,059,830.97	2,432,520.00
非流动资产合计		431,811,097.50	415,112,141.74
资产总计		909,713,379.59	925,707,520.64

后附财务报表附注为财务报表的组成部分。

公司负责人:



主管会计工作负责人:



会计机构负责人:




浙江豪声电子科技股份有限公司
合并资产负债表（续）

（除特别注明外，金额单位均为人民币元）

负债和所有者权益	附注六	2023.3.31	2022.12.31
流动负债：			
短期借款		500,655.48	500,655.48
向中央银行借款			
拆入资金			
交易性金融负债			
衍生金融负债			
应付票据		68,417,811.40	86,906,714.03
应付账款		140,234,427.15	148,224,045.39
预收款项			
合同负债		3,775,339.50	4,436,098.03
卖出回购金融资产款			
吸收存款及同业存放			
代理买卖证券款			
代理承销证券款			
应付职工薪酬		10,540,384.78	17,392,971.64
应交税费		3,934,370.08	6,190,894.20
其他应付款		744,633.36	734,997.50
应付手续费及佣金			
应付分保账款			
持有待售负债			
一年内到期的非流动负债		235,647,352.80	235,633,602.80
其他流动负债		5,134,622.85	3,520,972.95
流动负债合计		468,929,597.40	503,540,952.02
非流动负债：			
保险合同准备金			
长期借款		83,500,000.00	83,500,000.00
应付债券			
其中：优先股			
永续债			
租赁负债			
长期应付款			
长期应付职工薪酬			
预计负债			
递延收益		12,649,501.67	13,668,486.67
递延所得税负债		3,331,230.78	3,256,514.06
其他非流动负债			
非流动负债合计		109,480,732.45	100,425,000.73
负债合计		578,410,329.85	603,965,952.75
所有者权益：			
股本		73,500,000.00	73,500,000.00
其他权益工具			
其中：优先股			
永续债			
资本公积		105,473,565.19	105,473,565.19
减：库存股			
其他综合收益			
专项储备			
盈余公积		21,709,577.90	21,709,577.90
一般风险准备			
未分配利润		130,619,906.65	121,058,424.80
归属于母公司所有者权益合计		331,303,049.74	321,741,567.89
少数股东权益			
所有者权益合计		331,303,049.74	321,741,567.89
负债和所有者权益总计		909,713,379.59	925,707,520.64

后附财务报表附注为财务报表的组成部分。

公司负责人：

主管会计工作负责人：

会计机构负责人：



浙江豪声电子科技股份有限公司


母公司资产负债表

(除特别注明外，金额单位均为人民币元)

资产	附注六	2023.3.31	2022.12.31
流动资产：			
货币资金		69,439,092.77	66,655,768.58
交易性金融资产		95,264,475.79	114,232,170.80
衍生金融资产			
应收票据		13,893,090.12	26,278,899.04
应收账款		133,104,223.38	151,649,207.76
应收款项融资		76,841,920.40	63,198,063.08
预付款项		1,764,007.03	1,230,329.76
其他应收款		454,482.09	640,363.93
存货		81,618,701.44	83,233,409.80
合同资产			
持有待售资产			
一年内到期的非流动资产			
其他流动资产		3,390,058.45	2,257,725.41
流动资产合计		475,770,051.47	509,375,938.16
非流动资产：			
债权投资			
其他债权投资			
长期应收款			
长期股权投资		3,000,000.00	3,000,000.00
其他权益工具投资			
其他非流动金融资产		17,770,486.64	17,164,285.63
投资性房地产		56,216.21	64,012.62
固定资产		147,332,650.96	156,059,190.96
在建工程		191,893,047.18	170,728,686.12
生产性生物资产			
油气资产			
使用权资产			
无形资产		64,520,984.97	64,980,970.91
开发支出			
商誉			
长期待摊费用			
递延所得税资产		2,827,752.17	3,330,826.56
其他非流动资产		7,059,830.97	2,432,520.00
非流动资产合计		434,460,969.10	417,760,492.80
资产总计		910,231,020.57	927,136,430.96

后附财务报表附注为财务报表的组成部分。

公司负责人：


印瑞

主管会计工作负责人：



会计机构负责人：





浙江豪声电子科技股份有限公司
母公司资产负债表（续）

（除特别注明外，金额单位均为人民币元）

负债和所有者权益	附注六	2023.3.31	2022.12.31
流动负债：			
短期借款		500,655.48	500,655.48
交易性金融负债			
衍生金融负债			
应付票据		68,417,811.40	86,906,714.03
应付账款		150,541,810.10	162,215,227.40
预收款项			
合同负债		3,775,339.50	4,436,098.03
应付职工薪酬		6,408,359.94	13,051,485.53
应交税费		2,255,880.58	896,379.59
其他应付款		702,465.41	692,829.55
持有待售负债			
一年内到期的非流动负债		235,647,352.80	235,633,602.80
其他流动负债		5,134,622.85	3,520,972.95
流动负债合计		473,384,298.06	507,853,965.36
非流动负债：			
长期借款		93,500,000.00	83,500,000.00
应付债券			
其中：优先股			
永续债			
租赁负债			
长期应付款			
长期应付职工薪酬			
预计负债			
递延收益		12,649,501.67	13,668,486.67
递延所得税负债		3,247,977.74	3,219,634.69
其他非流动负债			
非流动负债合计		109,397,479.41	100,388,121.36
负债合计		582,781,777.47	608,242,086.72
所有者权益：			
股本		73,500,000.00	73,500,000.00
其他权益工具			
其中：优先股			
永续债			
资本公积		105,473,565.19	105,473,565.19
减：库存股			
其他综合收益			
专项储备			
盈余公积		21,709,577.90	21,709,577.90
未分配利润		126,766,100.01	118,211,201.15
所有者权益合计		327,449,243.10	318,894,344.24
负债和所有者权益总计		910,231,020.57	927,136,430.96

后附财务报表附注为财务报表的组成部分。

公司负责人：

主管会计工作负责人

会计机构负责人




浙江豪声电子科技有限公司
合并利润表

(除特别注明外, 金额单位均为人民币元)

项目	附注六	2023年1-3月	2022年1-3月
一、营业总收入		127,717,277.65	179,057,659.22
其中：营业收入		127,717,277.65	179,057,659.22
利息收入			
已赚保费			
手续费及佣金收入			
二、营业总成本		122,511,934.39	174,021,257.60
其中：营业成本	(三)	109,307,191.54	155,932,766.79
利息支出			
手续费及佣金支出			
退保金			
赔付支出净额			
提取保险责任准备金净额			
保单红利支出			
分保费用			
税金及附加		611,592.16	815,911.90
销售费用		1,158,191.83	2,393,208.36
管理费用		6,141,710.25	8,194,259.81
研发费用		4,877,971.99	6,439,360.71
财务费用		415,276.62	245,750.03
其中：利息费用		5,437.51	90,223.34
利息收入		163,414.30	48,047.84
加：其他收益		1,046,752.43	902,097.38
投资收益（损失以“-”号填列）		182,783.80	68,859.35
其中：对联营企业和合营企业的投资收益			
以摊余成本计量的金融资产终止确认收益			
汇兑收益（损失以“-”号填列）			
净敞口套期收益（损失以“-”号填列）			
公允价值变动收益（损失以“-”号填列）		1,638,506.00	698,904.70
信用减值损失（损失以“-”号填列）		2,162,754.07	8,147,580.70
资产减值损失（损失以“-”号填列）		-232,879.46	-1,861,845.15
资产处置收益（损失以“-”号填列）			-101,744.50
三、营业利润（亏损以“-”号填列）		10,003,260.10	12,890,254.10
加：营业外收入		150,318.23	447,078.88
减：营业外支出		3,948.26	61,653.53
四、利润总额（亏损总额以“-”号填列）		10,149,630.07	13,275,679.45
减：所得税费用		588,148.22	1,261,441.97
五、净利润（净亏损以“-”号填列）		9,561,481.85	12,014,237.48
（一）按经营持续性分类			
1. 持续经营净利润（净亏损以“-”号填列）		9,561,481.85	12,014,237.48
2. 终止经营净利润（净亏损以“-”号填列）			
（二）按所有权归属分类			
1. 归属于母公司股东的净利润（净亏损以“-”号填列）		9,561,481.85	12,014,237.48
2. 少数股东损益（净亏损以“-”号填列）			
六、其他综合收益的税后净额			
归属于母公司所有者的其他综合收益的税后净额			
（一）不能重分类进损益的其他综合收益			
1. 重新计量设定受益计划变动额			
2. 权益法下不能转损益的其他综合收益			
3. 其他权益工具投资公允价值变动			
4. 企业自身信用风险公允价值变动			
（二）将重分类进损益的其他综合收益			
1. 权益法下可转损益的其他综合收益			
2. 其他债权投资公允价值变动			
3. 金融资产重分类计入其他综合收益的金额			
4. 其他债权投资信用减值准备			
5. 现金流量套期储备			
6. 外币财务报表折算差额			
7. 其他			
归属于少数股东的其他综合收益的税后净额			
七、综合收益总额		9,561,481.85	12,014,237.48
归属于母公司所有者的综合收益总额		9,561,481.85	12,014,237.48
归属于少数股东的综合收益总额			
八、每股收益：			
（一）基本每股收益（元/股）		0.13	0.16
（二）稀释每股收益（元/股）		0.13	0.16

后附财务报表附注为财务报表的组成部分。

公司负责人：



主管会计工作负责人：



会计机构负责人：




浙江豪声电子科技有限公司


母公司利润表

(除特别注明外, 金额单位均为人民币元)

项目	附注六	2023年1-3月	2022年1-3月
一、营业收入		127,717,277.65	179,057,659.22
减：营业成本		110,239,515.53	155,350,094.85
税金及附加		454,123.18	510,886.56
销售费用		1,158,191.83	2,393,208.36
管理费用		6,139,530.25	8,194,259.81
研发费用		4,877,971.99	6,439,360.71
财务费用		416,090.06	246,596.95
其中：利息费用		5,437.51	90,223.34
利息收入		162,400.41	46,880.92
加：其他收益		1,044,823.95	900,596.47
投资收益（损失以“-”号填列）		182,783.80	68,859.35
其中：对联营企业和合营企业的投资收益			
以摊余成本计量的金融资产终止确认收益			
净敞口套期收益（损失以“-”号填列）			
公允价值变动收益（损失以“-”号填列）		1,638,506.00	698,904.70
信用减值损失（损失以“-”号填列）		2,163,271.22	8,149,392.12
资产减值损失（损失以“-”号填列）		-232,879.46	-1,861,845.15
资产处置收益（损失以“-”号填列）			-101,744.50
二、营业利润（亏损以“-”号填列）		9,228,360.32	13,777,414.97
加：营业外收入		150,318.23	447,078.88
减：营业外支出		3,948.26	61,653.53
三、利润总额（亏损总额以“-”号填列）		9,374,730.29	14,162,840.32
减：所得税费用		819,831.43	1,577,427.95
四、净利润（净亏损以“-”号填列）		8,554,898.86	12,585,412.37
（一）持续经营净利润（净亏损以“-”号填列）		8,554,898.86	12,585,412.37
（二）终止经营净利润（净亏损以“-”号填列）			
五、其他综合收益的税后净额			
（一）不能重分类进损益的其他综合收益			
1. 重新计量设定受益计划变动额			
2. 权益法下不能转损益的其他综合收益			
3. 其他权益工具投资公允价值变动			
4. 企业自身信用风险公允价值变动			
（二）将重分类进损益的其他综合收益			
1. 权益法下可转损益的其他综合收益			
2. 其他债权投资公允价值变动			
3. 金融资产重分类计入其他综合收益的金额			
4. 其他债权投资信用减值准备			
5. 现金流量套期储备			
6. 外币财务报表折算差额			
7. 其他			
六、综合收益总额		8,554,898.86	12,585,412.37
七、每股收益：			
（一）基本每股收益（元/股）		0.12	0.17
（二）稀释每股收益（元/股）		0.12	0.17

后附财务报表附注为财务报表的组成部分。

公司负责人：



主管会计工作负责人：



会计机构负责人：




浙江豪声电子科技股份有限公司

合并现金流量表

(除特别注明外, 金额单位均为人民币元)


项目	附注六	2023年1-3月	2022年1-3月
一、经营活动产生的现金流量			
销售商品、提供劳务收到的现金		150,292,654.90	227,900,148.50
客户存款和同业存放款项净增加额			
向中央银行借款净增加额			
向其他金融机构拆入资金净增加额			
收到原保险合同保费取得的现金			
收到再保业务现金净额			
保户储金及投资款净增加额			
收取利息、手续费及佣金的现金			
拆入资金净增加额			
回购业务资金净增加额			
代理买卖证券收到的现金净额			
收到的税费返还		2,938,229.84	5,769,176.33
收到其他与经营活动有关的现金		497,099.96	1,828,157.53
经营活动现金流入小计		153,727,984.70	235,497,482.36
购买商品、接受劳务支付的现金		117,981,078.52	120,680,783.78
客户贷款及垫款净增加额			
存放中央银行和同业款项净增加额			
支付原保险合同赔付款项的现金			
拆出资金净增加额			
支付利息、手续费及佣金的现金			
支付保单红利的现金			
支付给职工以及为职工支付的现金		32,643,836.70	38,527,972.88
支付的各项税费		5,958,049.70	12,819,570.24
支付其他与经营活动有关的现金		3,778,269.45	5,824,805.45
经营活动现金流出小计		160,361,234.37	177,853,132.35
经营活动产生的现金流量净额		-6,633,249.67	57,644,350.01
二、投资活动产生的现金流量			
收回投资收到的现金		37,182,783.80	75,068,859.35
取得投资收益收到的现金			
处置固定资产、无形资产和其他长期资产收回的现金净额			106,194.69
处置子公司及其他营业单位收到的现金净额			
收到其他与投资活动有关的现金			35,000,000.00
投资活动现金流入小计		37,182,783.80	110,175,054.04
购建固定资产、无形资产和其他长期资产支付的现金		17,575,294.53	23,781,199.15
投资支付的现金		17,000,000.00	117,000,000.00
质押贷款净增加额			
取得子公司及其他营业单位支付的现金净额			
支付其他与投资活动有关的现金		450,000.00	
投资活动现金流出小计		35,025,294.53	140,781,199.15
投资活动产生的现金流量净额		2,157,489.27	-30,606,145.11
三、筹资活动产生的现金流量			
吸收投资收到的现金			
其中：子公司吸收少数股东投资收到的现金			
取得借款收到的现金		10,000,000.00	
收到其他与筹资活动有关的现金			
筹资活动现金流入小计		10,000,000.00	
偿还债务支付的现金			
分配股利、利润或偿付利息支付的现金		5,437.51	16,312.50
其中：子公司支付给少数股东的股利、利润			
支付其他与筹资活动有关的现金		1,207,547.17	
筹资活动现金流出小计		1,212,984.68	16,312.50
筹资活动产生的现金流量净额		8,787,015.32	-16,312.50
四、汇率变动对现金及现金等价物的影响		-375,792.23	72,986.35
五、现金及现金等价物净增加额		3,935,462.69	27,094,878.75
加：期初现金及现金等价物余额		50,694,768.31	21,653,282.39
六、期末现金及现金等价物余额		54,630,231.00	48,748,161.14

后附财务报表附注为财务报表的组成部分。

公司负责人：



主管会计工作负责人：



会计机构负责人：




浙江豪声电子科技股份有限公司

母公司现金流量表

(除特别注明外, 金额单位均为人民币元)

项目	附注六	2023年1-3月	2022年1-3月
一、经营活动产生的现金流量			
销售商品、提供劳务收到的现金		150,521,904.63	227,900,148.53
收到的税费返还		2,938,229.84	5,769,176.33
收到其他与经营活动有关的现金		494,157.59	1,825,489.70
经营活动现金流入小计		153,954,292.06	235,494,814.56
购买商品、接受劳务支付的现金		132,794,286.41	140,361,640.11
支付给职工以及为职工支付的现金		23,605,644.31	27,973,229.63
支付的各项税费		1,015,871.22	4,841,889.09
支付其他与经营活动有关的现金		3,770,717.55	5,806,371.23
经营活动现金流出小计		161,186,519.49	178,983,130.06
经营活动产生的现金流量净额		-7,232,227.43	56,511,684.50
二、投资活动产生的现金流量			
收回投资收到的现金		37,182,783.80	75,068,859.35
取得投资收益收到的现金			
处置固定资产、无形资产和其他长期资产收回的现金净额			106,194.69
处置子公司及其他营业单位收到的现金净额			
收到其他与投资活动有关的现金			35,000,000.00
投资活动现金流入小计		37,182,783.80	110,175,054.04
购建固定资产、无形资产和其他长期资产支付的现金		17,575,294.53	23,781,199.15
投资支付的现金		17,000,000.00	117,000,000.00
取得子公司及其他营业单位支付的现金净额			
支付其他与投资活动有关的现金		450,000.00	
投资活动现金流出小计		35,025,294.53	140,781,199.15
投资活动产生的现金流量净额		2,157,489.27	-30,606,145.11
三、筹资活动产生的现金流量			
吸收投资收到的现金			
取得借款收到的现金		10,000,000.00	
收到其他与筹资活动有关的现金			
筹资活动现金流入小计		10,000,000.00	
偿还债务支付的现金			
分配股利、利润或偿付利息支付的现金		5,437.51	16,312.50
支付其他与筹资活动有关的现金		1,207,547.17	
筹资活动现金流出小计		1,212,984.68	16,312.50
筹资活动产生的现金流量净额		8,787,015.32	-16,312.50
四、汇率变动对现金及现金等价物的影响			
		-375,792.23	72,986.35
五、现金及现金等价物净增加额			
加: 期初现金及现金等价物余额		49,793,824.82	21,027,850.25
六、期末现金及现金等价物余额			
		53,130,309.75	46,990,063.49

后附财务报表附注为财务报表的组成部分。

公司负责人:

主管会计工作负责人:

会计机构负责人:



浙江豪声电子科技股份有限公司
2023年1-3月
财务报表附注
(除特殊注明外, 金额单位均为人民币元)

一、 公司基本情况

浙江豪声电子科技股份有限公司(以下简称“公司”或“本公司”)是在原嘉善豪声电子有限公司的基础上整体变更设立的股份有限公司,由徐瑞根、陈美林、嘉善瑞亨投资有限公司、陈其林、徐瑞根(原财务总监)、徐雅、陈春强和嘉兴美合投资合伙企业(有限合伙)作为发起人,注册资本为70,000,000.00元(每股面值人民币1元),于2016年3月14日取得嘉兴市市场监督管理局颁发的统一社会信用代码为91330421724531501D的营业执照。2016年8月,公司在全国中小企业股份转让系统有限责任公司正式挂牌。

截止2023年3月31日,本公司注册资本为人民币73,500,000.00元、股本为73,500,000.00元。

公司注册地址:浙江省嘉兴市嘉善县惠民街道惠民大道328号。

公司经营范围:研发、设计、生产、销售:受话器、扬声器、音响及其他电子产品;对外贸易业务;太阳能光伏发电及运营;货运:普通货运。

公司实际控制人为徐瑞根和陈美林。

二、 遵循企业会计准则的声明

本公司所编制的财务报表符合企业会计准则的要求,除本财务报表附注三所述的会计政策和会计估计变更事项外,采用的会计政策与上年度财务报表相一致,真实、完整地反映了公司的财务状况、经营成果和现金流量等有关信息。

三、 公司会计政策、会计估计变更和前期差错更正

公司报告期不存在重要会计政策、会计估计变更和前期差错更正。

四、 经营季节性/周期性特征

公司所处的电声元器件行业,下游主要为智能手机、平板电脑、笔记本电脑、智能穿戴设备等消费电子领域及汽车、游艇、家庭等消费和娱乐产品领域。其中,消费类电子产品新品发布一般在下半年,且受开学季、“双十一”、“双十二”、春节等商业促销和节假日因素影响,下半年至次年春节前通常为境内消费类电子产品的销售旺季;而受“黑色星期五”、“圣诞节”等因素影响,境外电声产品的消费需求旺季往往也在下半年。受下游行业需求的季节性影响,电声元器件行业也会呈现出一定的季节性特征,下半年的销售规模通常略高于上半年。

五、 合并财务报表范围的变更

公司报告期未发生合并范围变更。

六、 性质特别或者金额异常的财务报表项目说明

(一) 应收账款

1、 应收账款按账龄披露

账龄	2023.3.31	2022.12.31
1年以内	147,836,959.34	168,443,146.21
1至2年	67,717.05	66,686.83
2至3年	7,116.09	7,390.79
3年以上	13,190.16	12,620.63
小计	147,924,982.64	168,529,844.46
减：坏账准备	14,820,759.26	16,880,636.70
合计	133,104,223.38	151,649,207.76

2、 应收账款按坏账计提方法分类披露

2023年3月31日

类别	账面余额		坏账准备		账面价值
	金额	比例 (%)	金额	计提比例 (%)	
按单项计提坏账准备					
按组合计提坏账准备	147,924,982.64	100.00	14,820,759.26	10.02	133,104,223.38
合计	147,924,982.64	100.00	14,820,759.26	10.02	133,104,223.38

2022年12月31日

类别	账面余额		坏账准备		账面价值
	金额	比例 (%)	金额	计提比例 (%)	
按单项计提坏账准备					
按组合计提坏账准备	168,529,844.46	100.00	16,880,636.70	10.02	151,649,207.76
合计	168,529,844.46	100.00	16,880,636.70	10.02	151,649,207.76

按组合计提坏账准备：

名称	2023.3.31			2022.12.31		
	应收账款	坏账准备	计提比例 (%)	应收账款	坏账准备	计提比例 (%)
1年以内	147,836,959.34	14,783,695.93	10.00	168,443,146.21	16,844,314.62	10.00
1至2年	67,717.05	20,315.12	30.00	66,686.83	20,006.05	30.00
2至3年	7,116.09	3,558.05	50.00	7,390.79	3,695.40	50.00
3年以上	13,190.16	13,190.16	100.00	12,620.63	12,620.63	100.00
合计	147,924,982.64	14,820,759.26		168,529,844.46	16,880,636.70	

3、 本报告期计提、转回或收回的坏账准备情况

类别	2022.12.31	本期变动金额			2023.3.31
		计提	收回或转回	转销或核销	
按单项计提坏账准备					
按组合计提坏账准备	16,880,636.70		2,059,877.44		14,820,759.26
合计	16,880,636.70		2,059,877.44		14,820,759.26

4、 按欠款方归集的期末余额前五名的应收账款情况

单位名称	2023.3.31		
	应收账款	占应收账款合计数的比例 (%)	坏账准备
华勤技术	45,093,880.70	30.48	4,509,388.07
龙旗科技	35,717,668.46	24.15	3,571,766.85
传音控股	15,187,008.53	10.27	1,518,700.85
惠州 TCL 移动通信有限公司	8,867,620.39	5.99	886,762.04
OPPO	8,618,029.29	5.83	861,802.94
合计	113,484,207.37	76.72	11,348,420.75

注：报告期期末余额前五名的应收账款按隶属于同一集团之口径予以合并披露，其中：华勤技术成员企业包括东莞华贝电子科技有限公司、南昌华勤电子科技有限公司、上海勤允电子科技有限公司、南昌勤胜电子科技有限公司；龙旗科技成员企业包括龙旗电子（惠州）有限公司、南昌龙旗信息技术有限公司；传音控股成员企业包括深圳小传实业有限公司、深圳埃富拓科技有限公司；OPPO 成员企业包括东莞市欧珀精密电子有限公司、OPPO 广东移动通信有限公司、OPPO（重庆）智能科技有限公司、重庆欧珀集采科技有限公司。

(二) 存货

1、 存货分类

项目	2023.3.31			2022.12.31		
	账面余额	存货跌价准备/ 合同履约成本 减值准备	账面价值	账面余额	存货跌价准备/ 合同履约成本 减值准备	账面价值
原材料	30,421,817.63	2,685,762.93	27,736,054.70	29,609,478.19	2,941,192.52	26,668,285.67
委托加工物资	45,221.96		45,221.96	126,363.67		126,363.67
在产品	19,448,342.07		19,448,342.07	19,029,094.03		19,029,094.03
库存商品	30,689,227.78	920,675.98	29,768,551.80	30,676,501.57	1,087,975.31	29,588,526.26
发出商品	5,175,551.20		5,175,551.20	8,067,002.64		8,067,002.64
合计	85,780,160.64	3,606,438.91	82,173,721.73	87,508,440.10	4,029,167.83	83,479,272.27

2、 存货跌价准备及合同履约成本减值准备

项目	2022.12.31	本期增加金额		本期减少金额		2023.3.31
		计提	其他	转回或转销	其他	
原材料	2,941,192.52	121,118.57		376,548.16		2,685,762.93
库存商品	1,087,975.31	111,760.89		279,060.22		920,675.98
合计	4,029,167.83	232,879.46		655,608.38		3,606,438.91

(三) 营业收入和营业成本

1、 营业收入和营业成本情况

项目	2023年1-3月		2022年1-3月	
	收入	成本	收入	成本
主营业务	125,737,630.67	109,027,694.79	177,866,330.78	155,888,753.07
其他业务	1,979,646.98	279,496.75	1,191,328.44	44,013.72
合计	127,717,277.65	109,307,191.54	179,057,659.22	155,932,766.79

七、 关联方及关联交易

(一) 本公司的实际控制人情况

徐瑞根、陈美林夫妇直接持有公司39.19%的股份；持有嘉善瑞亨投资有限公司100.00%的股权，其通过嘉善瑞亨投资有限公司间接持有公司32.77%的股份，另外，陈美林还通过嘉兴美合投资合伙企业(有限合伙)(担任执行事务合伙人)间接持有公司6.25%

股份表决权，陈美林还通过嘉兴美兴投资合伙企业（有限合伙）（担任执行事务合伙人）间接持有公司 2.88% 股份表决权。徐瑞根、陈美林夫妇直接与间接合计控制本公司 81.09% 股份的表决权，为公司实际控制人。此外，徐瑞根、陈美林的女儿徐雅与女婿张远分别直接持有发行人 4.90% 与 5.03% 的股份，为徐瑞根、陈美林夫妇的一致行动人。

（二）其他关联方情况

其他关联方名称	其他关联方与本公司的关系
嘉善罗星阁君亭酒店有限公司	实际控制人控制的企业
浙江嘉善梅园大酒店有限公司	实际控制人参股的企业
常州启昌进出口有限公司	实际控制人关系密切的家庭成员控制的企业
浙江嘉善联合村镇银行股份有限公司	本公司参股的企业
浙江凯鸿物流股份有限公司	公司前任独董担任独董的企业
嘉兴富鸿国际物流有限公司	公司前任独董担任独董的企业的全资子公司
陈其林	股东、实际控制人关系密切的家庭成员

注：公司原独立董事汪萍于 2022 年 3 月离职，于 2022 年 6 月任职浙江凯鸿物流股份有限公司独立董事一职。

（三）比照关联方情况

其他关联方名称	其他关联方与本公司的关系
嘉善荣发彩印包装有限公司	实际控制人徐瑞根的表弟持股 33.33%，并担任执行董事兼总经理的公司

（四）关联交易情况

1、购销商品、提供和接受劳务的关联交易

（1）采购商品/接受劳务情况表

关联方	关联交易内容	2023年1-3月	2022年1-3月
嘉善罗星阁君亭酒店有限公司	采购	202,612.05	67,666.80
浙江嘉善梅园大酒店有限公司	采购	1,978.00	2,766.36
嘉善荣发彩印包装有限公司	采购	476,054.46	1,253,679.00
浙江凯鸿物流股份有限公司	采购		5,321.10
嘉兴富鸿国际物流有限公司	采购	55,156.09	114,563.53

(2) 出售商品/提供劳务情况表

关联方	关联交易内容	2023年1-3月	2022年1-3月
常州启昌进出口有限公司	出售		160,648.07

2、 关联租赁情况

本公司作为承租方：

出租方名称	租赁资产种类	2023年1-3月	2022年1-3月
陈其林	房屋建筑物		9,000.00

3、 本报告期无关联方担保情况。

4、 关键管理人员薪酬

单位：万元

项目	2023年1-3月	2022年1-3月
关键管理人员薪酬	56.91	81.61

5、 其他关联交易

关联方	关联交易内容	2023.3.31/2023年1-3月	2022.3.31/2022年1-3月
浙江嘉善联合村镇银行股份有限公司	存款余额	945.28	944.29
	利息收入	0.99	157.44
	手续费		

(五) 关联方应收应付款项

1、 应付项目

项目名称	关联方	2023.3.31	2022.12.31
应付账款			
	嘉善荣发彩印包装有限公司	648,989.58	435,543.33
	嘉兴富鸿国际物流有限公司	35,708.80	21,102.94
	嘉善罗星阁君亭酒店有限公司	98,421.70	

八、 承诺及或有事项

(一) 重要承诺事项

1、 截止2023年3月31日，本公司抵押担保情况如下：

(1) 公司于2021年9月以原值16,862,987.21元、2023年3月31日净值为5,645,415.88元的房产和原值2,325,605.00元、2023年3月31日净值为1,612,419.30元的土地使用权与上海农村商业银行股份有限公司浙江长三角一体化示范区支行签订最高余额6,928.00万元的编号33004214110271《最高额抵押合同》:

A、为本公司20,097,009.46元承兑汇票(期限从2023年2月24日至2023年8月24日)的编号为33004234130527(承兑协议)的银行承兑协议提供最高额抵押担保;

B、为本公司8,442,646.82元承兑汇票(期限从2022年11月23日至2023年5月22日)的编号为33004224132929(承兑协议)的银行承兑协议提供最高额抵押担保;

C、为本公司10,065,543.99元承兑汇票(期限从2022年12月30日至2023年6月30日)的编号为33004224131892(承兑协议)的银行承兑协议提供最高额抵押担保。

(2) 公司于2021年7月以原值14,652,735.04元、2023年3月31日净值为1,748,164.18的房产和原值9,063,251.00元、2023年3月31日净值为5,362,423.36元的土地使用权和原值656,539.64元、2023年3月31日净值为56,216.21元的投资性房地产与中国工商银行股份有限公司浙江长三角一体化示范区支行签订了最高余额为10,844.00万元的2016嘉善(抵)变字0142号《最高额抵押合同》:

为本公司的编号为2022年(嘉善)字01328号借款协议项下50万元(期限从2022年11月29日至2023年11月27日)的短期流动借款提供最高额抵押担保。

(3) 公司于2022年4月以2023年3月31日账面价值为182,531,492.93元的在建工程和原值55,217,961.60元、2023年3月31日净值为53,561,422.68元的土地使用权与上海农村商业银行股份有限公司浙江长三角一体化示范区支行签订最高余额15,000.00万元的编号33004224080083《抵押合同》:

为本公司的编号为33004224080083号固定资产借款协议项下10,600万元(期限从2022年4月11日至2027年3月10日)的长期借款提供最高额抵押担保。

2、截止2023年3月31日, 本公司质押担保情况如下:

2022年6月6日, 公司与宁波银行股份有限公司嘉兴分行签订期间为2020年5月19日至2025年5月19日、最高质押额为12,000万元、编号为08901PC20188005(补)-1的最高额质押合同。截止2023年3月31日, 公司以45,814,592.15元的承兑汇票为质押向该行申请签发了21,690,868.40元的银行承兑汇票。

3、 截止 2023 年 3 月 31 日，本公司票据保证金保证情况：

(1) 本公司于 2023 年 2 月 24 日与上海农村商业银行股份有限公司浙江长三角一体化示范区支行签订编号 33004234130527（承兑协议），以银行存款 4,019,401.97 元为本公司在上海农村商业银行股份有限公司浙江长三角一体化示范区支行 20,097,009.46 元承兑汇票（期限从 2023 年 2 月 24 日至 2023 年 8 月 24 日）提供担保。

(2) 本公司于 2022 年 11 月 23 日与上海农村商业银行股份有限公司浙江长三角一体化示范区支行签订编号 33004224132929（承兑协议），以银行存款 1,688,529.46 元为本公司在上海农村商业银行股份有限公司浙江长三角一体化示范区支行 8,442,646.82 元承兑汇票（期限从 2022 年 11 月 23 日至 2023 年 5 月 22 日）提供担保。

(3) 本公司于 2022 年 12 月 30 日与上海农村商业银行股份有限公司浙江长三角一体化示范区支行签订编号 33004224131892（承兑协议），以银行存款 2,013,108.86 元为本公司在上海农村商业银行股份有限公司浙江长三角一体化示范区支行 10,065,543.99 元承兑汇票（期限从 2022 年 12 月 30 日至 2023 年 6 月 30 日）提供担保。

(4) 本公司于 2023 年 1 月 12 日与杭州银行股份有限公司嘉兴嘉善支行签订编号 256C516202300002（承兑协议），以银行存款 8,121,742.73 元为本公司在杭州银行股份有限公司嘉兴嘉善支行 8,121,742.73 元承兑汇票（期限从 2023 年 1 月 12 日至 2023 年 7 月 12 日）提供担保。

(二) 或有事项

公司无需要披露的重要或有事项。

九、 资产负债表日后事项

(一) 利润分配情况

公司无需要披露的资产负债表日后利润分配情况。

(二) 其他资产负债表日后事项说明

公司无需要披露的其他资产负债表日后事项。

十、 其他重要事项

(一) 资产受限情况

项目	账面价值	受限原因
货币资金	16,308,783.02	票据保证金、信用证保证金等
应收款项融资	45,814,592.15	开立应付承兑汇票质押
投资性房地产	56,216.21	借款抵押、开立应付承兑汇票质押

浙江豪声电子科技股份有限公司
2023年1月1日至2023年3月31日
财务报表附注

项目	账面价值	受限原因
固定资产	7,393,580.06	借款抵押、开立应付承兑汇票质押
在建工程	182,531,492.93	借款抵押、开立应付承兑汇票质押
无形资产	60,536,265.34	借款抵押、开立应付承兑汇票质押
合计	312,640,929.71	

十一、其他补充资料

(一) 当期非经常性损益明细表

项目	2023年1-3月
非流动资产处置损益	
越权审批或无正式批准文件的税收返还、减免	
计入当期损益的政府补助（与企业业务密切相关，按照国家统一标准定额或定量享受的政府补助除外）	1,018,985.00
计入当期损益的对非金融企业收取的资金占用费	
企业取得子公司、联营企业及合营企业的投资成本小于取得投资时应享有被投资单位可辨认净资产公允价值产生的收益	
非货币性资产交换损益	
委托他人投资或管理资产的损益	182,783.80
因不可抗力因素，如遭受自然灾害而计提的各项资产减值准备	
债务重组损益	
企业重组费用，如安置职工的支出、整合费用等	
交易价格显失公允的交易产生的超过公允价值部分的损益	
同一控制下企业合并产生的子公司期初至合并日的当期净损益	
与公司正常经营业务无关的或有事项产生的损益	
除同公司正常经营业务相关的有效套期保值业务外，持有交易性金融资产、衍生金融资产、交易性金融负债、衍生金融负债产生的公允价值变动损益，以及处置交易性金融资产、衍生金融资产、交易性金融负债、衍生金融负债和其他债权投资取得的投资收益	1,638,506.00
单独进行减值测试的应收款项、合同资产减值准备转回	
对外委托贷款取得的损益	
采用公允价值模式进行后续计量的投资性房地产公允价值变动产生的损益	
根据税收、会计等法律、法规的要求对当期损益进行一次性调整对当期损益的影响	
受托经营取得的托管费收入	
除上述各项之外的其他营业外收入和支出	174,137.40
其他符合非经常性损益定义的损益项目	
小计	3,014,412.20

项目	2023年1-3月
所得税影响额	-438,000.99
少数股东权益影响额（税后）	
合计	2,576,411.21

(二) 净资产收益率及每股收益

报告期利润	加权平均净资产 收益率（%）	每股收益（元）	
		基本每股收益	稀释每股收益
归属于公司普通股股东的净利润	2.93	0.13	0.13
扣除非经常性损益后归属于公司普通股股东的净利润	2.14	0.10	0.10

(三) 公司主要财务报表项目的异常情况及原因说明

资产负债表项目	2023.3.31	2022.12.31	变动幅度（%）	变动原因说明
应收票据	13,893,090.12	26,278,899.04	-47.13	主要系本期收到的银行承兑汇票承兑银行多为信用等级较高的银行所致
利润表项目	2023年1-3月	2022年1-3月	变动幅度（%）	变动原因说明
营业收入	127,717,277.65	179,057,659.22	-28.67	主要系本期业绩下降所致
营业成本	109,307,191.54	155,932,766.79	-29.90	主要系本期业绩下降导致对应成本同步下降所致
销售费用	1,158,191.83	2,393,208.36	-51.61	主要系本期业绩下降对应费用性支出下降所致
公允价值变动收益	1,638,506.00	698,904.70	134.44	主要系理财产品和其他非流动金融资产公允价值变动所致
信用减值损失	2,162,754.07	8,147,580.70	-73.46	主要系应收账款规模变动，对应信用减值损失转回金额较同期下降所致

浙江豪声电子科技股份有限公司
(加盖公章)
二〇二三年六月五日





310000062323

证书编号:
No. of Certificate

浙江省注册会计师协会

批准注册协会:
Authorized Institute of CPAs

发证日期:
Date of Issuance

二〇〇九 九 二十八
/m /d

姓名	邓红玉
性别	男
出生日期	1981-08-13
工作单位	立信会计师事务所有限公司杭州分局
身份证号码	330824198108133911



年度检验登记
Annual Renewal Registration

本证书经检验合格，继续有效一年。
This certificate is valid for another year after this renewal.

年度检验登记
Annual Renewal Registration

本证书经检验合格，继续有效一年。
This certificate is valid for another year after this renewal.

注册会计师任职资格检查
(浙注协[2021]50号)

2021
检

浙江省注册会计师协会

13 01 01
年 月 日

年 月 日



证书编号:
No. of Certificate 310000061603

批准注册协会:
Authorized Institute of CPAs 浙江省注册会计师协会

发证日期:
Date of Issuance 2018 /y 04 /m 02 /d

姓名 毛晨

Full name

性别 男

Sex

出生日期 1992-01-25

Date of birth

立信会计师事务所(特殊普
通合伙)浙江分所

工作单位
Working unit

身份证号码 36220119920125021X

Identity card No.



年度检验登记

Annual Renewal Registration

本证书经检验合格, 继续有效一年。
This certificate is valid for another year after
this renewal.



年 /y 月 /m 日 /d

年度检验登记

Annual Renewal Registration

本证书经检验合格, 继续有效一年。
This certificate is valid for another year after
this renewal.



日 /d

证书序号: 0001247

说明


- 1、《会计师事务所执业证书》是证明持有人经财政部门依法审批，准予执行注册会计师法定业务的凭证。
- 2、《会计师事务所执业证书》记载事项发生变动的，应当向财政部门申请换发。
- 3、《会计师事务所执业证书》不得伪造、涂改、出租、出借、转让。
- 4、会计师事务所终止或执业许可注销的，应当向财政部门交回《会计师事务所执业证书》。



发证机关:

二〇一八年六月一日

中华人民共和国财政部制



会计师事务所

执业证书



名称: 立信会计师事务所(特殊普通合伙)

首席合伙人: 朱建弟

主任会计师:


经营场所: 上海市黄浦区南京东路61号四楼

组织形式: 特殊普通合伙制

执业证书编号: 31000006

批准执业文号: 沪财会[2000]26号(转制批文 沪财会[2010]82号)

批准执业日期: 2000年6月13日(转制日期 2010年12月31日)



营业执照

(副本)

统一社会信用代码

91310101568093764U

证照编号: 01000000202301120074

市场主体更多登记信息、服务、扫码了解更多、监管应用、



名称 立信会计师事务所(普通合伙)

类型 特殊普通合伙(普通合伙)

执行事务合伙人 朱建弟, 杨志国

出资额 人民币15150.0000万元整

成立日期 2011年01月24日

主要经营场所 上海市黄浦区南京东路61号四楼

经营范围

验资、清算、审计、代理记账、税务咨询、资产评估、财务咨询、管理咨询、法律、法规、规章规定的项目，经相关部门批准后方可开展经营活动。

登记机关



2023年01月12日