



浙江开创电气股份有限公司

审阅报告及财务报表

2023 年 1-3 月

此码用于证明该审计报告是否由具有执业许可的会计师事务所出具，
您可使用手机“扫一扫”或进入“注册会计师行业统一监管平台 (<http://acc.mof.gov.cn>)”进行查验。
报告编码：沪230B0V992



浙江开创电气股份有限公司

审阅报告及财务报表

(2023年01月01日至2023年3月31日止)

	目录	页次
一、	审阅报告	1-2
二、	财务报表	
	合并资产负债表和母公司资产负债表	1-4
	合并利润表和母公司利润表	5-6
	合并现金流量表和母公司现金流量表	7-8
	财务报表附注	1-10



审 阅 报 告

信会师报字[2023]第 ZF10801 号

浙江开创电气股份有限公司全体股东：

我们审阅了后附的浙江开创电气股份有限公司（以下简称开创电气）的中期财务报表，包括 2023 年 3 月 31 日的合并及母公司资产负债表，截至 2023 年 3 月 31 日止三个月期间的合并及母公司利润表、合并及母公司现金流量表以及相关中期财务报表附注。按照企业会计准则的规定编制中期财务报表并使其实现公允反映是贵公司管理层的责任，我们的责任是在实施审阅工作的基础上对这些财务报表出具审阅报告。

我们按照《中国注册会计师审阅准则第 2101 号——财务报表审阅》的规定执行了审阅业务。该准则要求我们计划和实施审阅工作，以对财务报表是否不存在重大错报获取有限保证。审阅主要限于询问公司有关人员和财务数据实施分析程序，提供的保证程度低于审计。我们没有实施审计，因而不发表审计意见。

根据我们的审阅，我们没有注意到任何事项使我们相信上述中期财务报表没有在所有重大方面按照《企业会计准则第 32 号——中期财务报告》的规定编制。

作为比较信息的截至 2022 年 3 月 31 日止三个月期间的合并及母公司利润表、合并及母公司现金流量表以及相关中期财务报表附注未经审计。



本审阅报告仅供贵公司首次公开发行股票时使用，不得用作任何其他目的。



中国注册会计师：姚丽强
(项目合伙人)



中国注册会计师：洪诚琦



中国·上海

二〇二三年五月六日



浙江开创电气股份有限公司
合并资产负债表
(除特别注明外, 金额单位均为人民币元)

资产	附注五	2023.3.31	2022.12.31
流动资产:			
货币资金		188,069,640.76	151,553,227.71
结算备付金			
拆出资金			
交易性金融资产		14,555.00	43,075.00
衍生金融资产			
应收票据			
应收账款	(一)	84,111,207.47	95,957,045.42
应收款项融资			
预付款项		8,964,278.44	6,550,383.11
应收保费			
应收分保账款			
应收分保合同准备金			
其他应收款		4,753,117.36	5,754,016.02
买入返售金融资产			
存货	(二)	88,744,845.49	102,812,607.30
合同资产			
持有待售资产			
一年内到期的非流动资产			
其他流动资产		9,298,485.46	7,520,138.66
流动资产合计		383,956,129.98	370,190,493.22
非流动资产:			
发放贷款和垫款			
债权投资			
其他债权投资			
长期应收款			
长期股权投资			
其他权益工具投资			
其他非流动金融资产			
投资性房地产			
固定资产		62,811,299.97	64,890,398.98
在建工程		410,955.21	410,955.21
生产性生物资产			
油气资产			
使用权资产		2,284,541.73	298,247.63
无形资产		11,455,312.42	11,640,920.65
开发支出			
商誉			
长期待摊费用			
递延所得税资产		12,778,044.36	12,801,368.23
其他非流动资产		250,800.00	200,000.00
非流动资产合计		89,990,953.69	90,241,890.70
资产总计		473,947,083.67	460,432,383.92

立信会计师事务所
审核之章

后附财务报表附注为财务报表的组成部分。


公司负责人:

主管会计工作负责人:

会计机构负责人:


吴宁
印章


胡斌
印章


吴文进
印章



浙江开创电气股份有限公司
合并资产负债表（续）
（除特别注明外，金额单位均为人民币元）


负债和所有者权益	附注五	2023.3.31	2022.12.31
流动负债：			
短期借款			
向中央银行借款			
拆入资金			
交易性金融负债		8,650.00	
衍生金融负债			
应付票据			
应付账款		96,584,022.49	99,028,901.26
预收款项			
合同负债		8,967,516.41	6,643,344.44
卖出回购金融资产款			
吸收存款及同业存放			
代理买卖证券款			
代理承销证券款			
应付职工薪酬		11,167,375.34	12,105,655.98
应交税费		8,357,360.13	7,391,261.78
其他应付款		1,711,470.46	810,069.50
应付手续费及佣金			
应付分保账款			
持有待售负债			
一年内到期的非流动负债		946,604.39	197,821.27
其他流动负债		37,390.99	45,065.71
流动负债合计		127,780,390.21	126,222,119.94
非流动负债：			
保险合同准备金			
长期借款			
应付债券			
其中：优先股			
永续债			
租赁负债		1,568,945.87	124,729.55
长期应付款			
长期应付职工薪酬			
预计负债		320,587.32	295,610.98
递延收益		14,033,851.64	14,528,391.79
递延所得税负债		1,378,919.25	1,477,040.69
其他非流动负债			
非流动负债合计		17,302,304.08	16,425,773.01
负债合计		145,082,694.29	142,647,892.95
所有者权益：			
股本		60,000,000.00	60,000,000.00
其他权益工具			
其中：优先股			
永续债			
资本公积		82,121,941.78	82,121,941.78
减：库存股			
其他综合收益			
专项储备			
盈余公积		28,895,811.59	28,895,811.59
一般风险准备			
未分配利润		163,761,098.95	151,855,194.98
归属于母公司所有者权益合计		334,778,852.32	322,872,948.35
少数股东权益		-5,914,462.94	-5,088,457.38
所有者权益合计		328,864,389.38	317,784,490.97
负债和所有者权益总计		473,947,083.67	460,432,383.92

后附财务报表附注为财务报表的组成部分。

公司负责人：

主管会计工作负责人：

会计机构负责人：


吴宁印


胡斌印


进文印



浙江开创电气股份有限公司
母公司资产负债表
(除特别注明外, 金额单位均为人民币元)

资产	附注五	2023.3.31	2022.12.31
流动资产:			
货币资金		168,381,795.85	128,099,655.91
交易性金融资产			
衍生金融资产			
应收票据			
应收账款		88,049,410.63	104,578,934.65
应收款项融资			
预付款项		6,083,313.42	3,307,087.27
其他应收款		43,499,477.90	43,953,892.26
存货		67,897,527.57	80,377,994.00
合同资产			
持有待售资产			
一年内到期的非流动资产			
其他流动资产		6,567,924.54	5,593,236.61
流动资产合计		380,479,449.91	365,910,800.70
非流动资产:			
债权投资			
其他债权投资			
长期应收款			
长期股权投资		5,510,000.00	5,510,000.00
其他权益工具投资			
其他非流动金融资产			
投资性房地产			
固定资产		62,755,026.29	64,715,321.02
在建工程		410,955.21	410,955.21
生产性生物资产			
油气资产			
使用权资产			
无形资产		11,455,312.42	11,640,920.65
开发支出			
商誉			
长期待摊费用			
递延所得税资产		8,815,015.46	9,317,599.53
其他非流动资产		250,800.00	200,000.00
非流动资产合计		89,197,109.38	91,794,796.41
资产总计		469,676,559.29	457,705,597.11

立信会计师事务所
审核之章

后附财务报表附注为财务报表的组成部分。

公司负责人:

主管会计工作负责人:

会计机构负责人:

吴宁


胡斌


吴文进




浙江开创电气股份有限公司
母公司资产负债表(续)
(除特别注明外, 金额单位均为人民币元)

负债和所有者权益	附注五	2023.3.31	2022.12.31
流动负债:			
短期借款			
交易性金融负债			
衍生金融负债			
应付票据			
应付账款		89,768,372.96	93,026,400.17
预收款项			
合同负债		1,896,180.10	920,535.74
应付职工薪酬		10,010,178.26	9,701,017.79
应交税费		5,497,408.76	4,862,187.03
其他应付款		1,709,911.99	810,069.50
持有待售负债			
一年内到期的非流动负债			
其他流动负债		10,555.08	25,763.37
流动负债合计		108,892,607.15	109,345,973.60
非流动负债:			
长期借款			
应付债券			
其中: 优先股			
永续债			
租赁负债			
长期应付款			
长期应付职工薪酬			
预计负债			
递延收益		14,033,831.64	14,528,391.79
递延所得税负债		1,378,919.25	1,477,040.69
其他非流动负债			
非流动负债合计		15,412,770.89	16,005,432.48
负债合计		124,305,378.04	125,351,406.08
所有者权益:			
股本		60,000,000.00	60,000,000.00
其他权益工具			
其中: 优先股			
永续债			
资本公积		81,950,785.09	81,950,785.09
减: 库存股			
其他综合收益			
专项储备			
盈余公积		28,895,811.59	28,895,811.59
未分配利润		174,524,584.57	161,507,594.35
所有者权益合计		345,371,181.25	332,354,191.03
负债和所有者权益总计		469,676,559.29	457,705,597.11

后附财务报表附注为财务报表的组成部分。

公司负责人:

主管会计工作负责人:

会计机构负责人:














浙江开创电气股份有限公司
合并利润表
(除特别注明外, 金额单位均为人民币元)

项目	附注五	2023年1-3月	2022年1-3月
一、营业总收入		132,360,392.93	168,982,660.22
其中: 营业收入	(三)	132,360,392.93	168,982,660.22
利息收入			
已赚保费			
手续费及佣金收入			
二、营业总成本		118,302,027.37	156,108,082.30
其中: 营业成本	(2)	98,420,412.82	136,292,977.83
利息支出			
手续费及佣金支出			
退保金			
赔付支出净额			
提取保险责任准备金净额			
保单红利支出			
分保费用			
税金及附加		1,594,057.78	636,814.85
销售费用		6,439,435.61	7,354,583.58
管理费用		6,303,667.55	7,740,827.48
研发费用		3,909,376.37	3,397,449.13
财务费用		1,635,077.24	685,429.43
其中: 利息费用		24,775.87	4,875.87
利息收入		434,456.38	140,108.80
加: 其他收益		1,543,965.01	2,056,698.11
投资收益(损失以“-”号填列)		39,455.00	346,049.52
其中: 对联营企业和合营企业的投资收益			
以摊余成本计量的金融资产终止确认收益			
汇兑收益(损失以“-”号填列)			
净敞口套期收益(损失以“-”号填列)			
公允价值变动收益(损失以“-”号填列)		5,905.00	-1,009,961.69
信用减值损失(损失以“-”号填列)		561,299.13	-871,287.43
资产减值损失(损失以“-”号填列)		-3,390,300.02	-1,634,278.65
资产处置收益(损失以“-”号填列)		-84,021.48	
三、营业利润(亏损以“-”号填列)		12,734,668.20	11,761,797.78
加: 营业外收入			0.57
减: 营业外支出		112,041.07	2.34
四、利润总额(亏损总额以“-”号填列)		12,622,627.13	11,761,796.01
减: 所得税费用		1,542,728.72	935,997.37
五、净利润(净亏损以“-”号填列)		11,079,898.41	10,825,798.64
(一) 按经营持续性分类			
1. 持续经营净利润(净亏损以“-”号填列)		11,079,898.41	10,825,798.64
2. 终止经营净利润(净亏损以“-”号填列)			
(二) 按所有权归属分类			
1. 归属于母公司股东的净利润(净亏损以“-”号填列)		11,905,903.97	11,835,713.56
2. 少数股东损益(净亏损以“-”号填列)		-826,005.56	-1,009,914.92
六、其他综合收益的税后净额			
归属于母公司所有者的其他综合收益的税后净额			
(一) 不能重分类进损益的其他综合收益			
1. 重新计量设定受益计划变动额			
2. 权益法下不能转损益的其他综合收益			
3. 其他权益工具投资公允价值变动			
4. 企业自身信用风险公允价值变动			
(二) 将重分类进损益的其他综合收益			
1. 权益法下可转损益的其他综合收益			
2. 其他债权投资公允价值变动			
3. 金融资产重分类计入其他综合收益的金额			
4. 其他债权投资信用减值准备			
5. 现金流量套期储备			
6. 外币财务报表折算差额			
7. 其他			
归属于少数股东的其他综合收益的税后净额			
七、综合收益总额		11,079,898.41	10,825,798.64
归属于母公司所有者的综合收益总额		11,905,903.97	11,835,713.56
归属于少数股东的综合收益总额		-826,005.56	-1,009,914.92
八、每股收益:			
(一) 基本每股收益(元/股)		0.20	0.20
(二) 稀释每股收益(元/股)		0.20	0.20

后附财务报表附注为财务报表的组成部分。



公司负责人:

主管会计工作负责人:




会计机构负责人:



浙江开创电气股份有限公司
母公司利润表
(除特别注明外, 金额单位均为人民币元)

项目	附注五	2023年1-3月	2022年1-3月
一、营业收入		108,419,926.28	126,684,060.81
减：营业成本		81,307,613.79	101,472,470.08
税金及附加		1,584,108.47	624,077.75
销售费用		1,216,885.90	864,615.02
管理费用		5,199,582.55	6,630,003.20
研发费用		3,909,376.37	3,397,449.13
财务费用		1,410,812.13	225,199.34
其中：利息费用			
利息收入		420,663.64	124,752.75
加：其他收益		1,533,326.67	2,045,358.45
投资收益（损失以“-”号填列）			215,186.56
其中：对联营企业和合营企业的投资收益			
以摊余成本计量的金融资产终止确认收益			
净敞口套期收益（损失以“-”号填列）			
公允价值变动收益（损失以“-”号填列）			-1,109,100.00
信用减值损失（损失以“-”号填列）		871,406.12	-1,138,860.39
资产减值损失（损失以“-”号填列）		-1,322,767.56	-135,028.52
资产处置收益（损失以“-”号填列）		-84,021.48	
二、营业利润（亏损以“-”号填列）		14,789,490.82	13,347,802.39
加：营业外收入			
减：营业外支出		99,001.88	
三、利润总额（亏损总额以“-”号填列）		14,690,488.94	13,347,802.39
减：所得税费用		1,673,498.72	1,543,908.39
四、净利润（净亏损以“-”号填列）		13,016,990.22	11,803,894.00
（一）持续经营净利润（净亏损以“-”号填列）		13,016,990.22	11,803,894.00
（二）终止经营净利润（净亏损以“-”号填列）			
五、其他综合收益的税后净额			
（一）不能重分类进损益的其他综合收益			
1. 重新计量设定受益计划变动额			
2. 权益法下不能转损益的其他综合收益			
3. 其他权益工具投资公允价值变动			
4. 企业自身信用风险公允价值变动			
（二）将重分类进损益的其他综合收益			
1. 权益法下可转损益的其他综合收益			
2. 其他债权投资公允价值变动			
3. 金融资产重分类计入其他综合收益的金额			
4. 其他债权投资信用减值准备			
5. 现金流量套期储备			
6. 外币财务报表折算差额			
7. 其他			
六、综合收益总额		13,016,990.22	11,803,894.00
七、每股收益：			
（一）基本每股收益（元/股）		0.22	0.20
（二）稀释每股收益（元/股）		0.22	0.20

立信会计师事务所
审核之意

后附财务报表附注为财务报表的组成部分。

公司负责人：

主管会计工作负责人：

会计机构负责人：














浙江开创电气股份有限公司
合并现金流量表
(除特别注明外, 金额单位均为人民币元)


项目	附注五	2023年1-3月	2022年1-3月
一、经营活动产生的现金流量			
销售商品、提供劳务收到的现金		140,064,203.49	146,713,541.10
客户存款和同业存放款项净增加额			
向中央银行借款净增加额			
向其他金融机构拆入资金净增加额			
收到原保险合同保费取得的现金			
收到再保业务现金净额			
保户储金及投资款净增加额			
收取利息、手续费及佣金的现金			
拆入资金净增加额			
回购业务资金净增加额			
代理买卖证券收到的现金净额			
收到的税费返还		9,513,140.91	18,163,921.19
收到其他与经营活动有关的现金		3,104,071.29	5,656,033.00
经营活动现金流入小计		152,681,415.69	170,533,495.29
购买商品、接受劳务支付的现金		89,564,568.39	157,366,185.99
客户贷款及垫款净增加额			
存放中央银行和同业款项净增加额			
支付原保险合同赔付款项的现金			
拆出资金净增加额			
支付利息、手续费及佣金的现金			
支付保单红利的现金			
支付给职工以及为职工支付的现金		16,032,780.21	21,725,072.90
支付的各项税费		2,105,690.43	1,854,681.47
支付其他与经营活动有关的现金		8,251,653.33	7,698,343.17
经营活动现金流出小计		115,954,692.36	188,644,283.53
经营活动产生的现金流量净额		36,726,723.33	-18,110,788.24
二、投资活动产生的现金流量			
收回投资收到的现金		82,530.00	928,755.54
取得投资收益收到的现金			
处置固定资产、无形资产和其他长期资产收回的现金净额		7,974.94	
处置子公司及其他营业单位收到的现金净额			
收到其他与投资活动有关的现金			
投资活动现金流入小计		90,504.94	928,755.54
购建固定资产、无形资产和其他长期资产支付的现金		50,800.00	1,429,376.97
投资支付的现金			
质押贷款净增加额			
取得子公司及其他营业单位支付的现金净额			
支付其他与投资活动有关的现金			
投资活动现金流出小计		50,800.00	1,429,376.97
投资活动产生的现金流量净额		39,704.94	-500,621.43
三、筹资活动产生的现金流量			
吸收投资收到的现金			
其中：子公司吸收少数股东投资收到的现金			
取得借款收到的现金			
收到其他与筹资活动有关的现金			
筹资活动现金流入小计			
偿还债务支付的现金			
分配股利、利润或偿付利息支付的现金			
其中：子公司支付给少数股东的股利、利润			
支付其他与筹资活动有关的现金		250,015.22	896,310.40
筹资活动现金流出小计		250,015.22	896,310.40
筹资活动产生的现金流量净额		-250,015.22	-896,310.40
四、汇率变动对现金及现金等价物的影响			
五、现金及现金等价物净增加额		36,516,413.05	-19,507,720.07
加：期初现金及现金等价物余额		151,553,227.71	75,539,924.51
六、期末现金及现金等价物余额		188,069,640.76	56,032,204.44

立信会计师事务所
审计之章

后附财务报表附注为财务报表的组成部分。

公司负责人： 

主管会计工作负责人： 

会计机构负责人： 



浙江开创电气股份有限公司
母公司现金流量表
(除特别注明外, 金额单位均为人民币元)

项目	附注五	2023年1-3月	2022年1-3月
一、经营活动产生的现金流量			
销售商品、提供劳务收到的现金		128,225,412.13	127,650,278.02
收到的税费返还		7,080,224.11	10,744,819.08
收到其他与经营活动有关的现金		1,595,396.75	2,752,078.55
经营活动现金流入小计		136,901,032.99	141,147,175.65
购买商品、接受劳务支付的现金		77,217,327.63	127,753,509.26
支付给职工以及为职工支付的现金		12,497,602.56	18,222,904.70
支付的各项税费		2,055,617.59	1,837,370.62
支付其他与经营活动有关的现金		3,010,296.79	3,043,720.73
经营活动现金流出小计		94,780,844.57	150,857,505.31
经营活动产生的现金流量净额		42,120,188.42	-9,710,329.66
二、投资活动产生的现金流量			
收回投资收到的现金			215,186.56
取得投资收益收到的现金			
处置固定资产、无形资产和其他长期资产收回的现金净额		20,353.98	
处置子公司及其他营业单位收到的现金净额			
收到其他与投资活动有关的现金			
投资活动现金流入小计		20,353.98	215,186.56
购建固定资产、无形资产和其他长期资产支付的现金		158,402.46	1,422,487.59
投资支付的现金			510,000.00
取得子公司及其他营业单位支付的现金净额			
支付其他与投资活动有关的现金		1,500,000.00	7,096,719.76
投资活动现金流出小计		1,658,402.46	9,029,207.35
投资活动产生的现金流量净额		-1,638,048.48	-8,814,020.79
三、筹资活动产生的现金流量			
吸收投资收到的现金			
取得借款收到的现金			
收到其他与筹资活动有关的现金			
筹资活动现金流入小计			
偿还债务支付的现金			
分配股利、利润或偿付利息支付的现金			
支付其他与筹资活动有关的现金		200,000.00	850,000.00
筹资活动现金流出小计		200,000.00	850,000.00
筹资活动产生的现金流量净额		-200,000.00	-850,000.00
四、汇率变动对现金及现金等价物的影响			
五、现金及现金等价物净增加额			
加: 期初现金及现金等价物余额		128,099,655.91	68,877,350.79
六、期末现金及现金等价物余额			
		168,381,795.85	49,503,000.34

后附财务报表附注为财务报表的组成部分。

公司负责人:

主管会计工作负责人:

会计机构负责人:


吴宁印


胡斌印


吴文进印



浙江开创电气股份有限公司 财务报表附注 2023 年 1-3 月 (除特殊注明外, 金额单位均为人民币元)

一、 公司基本情况

浙江开创电气股份有限公司(以下简称“公司”或“本公司”或“开创电气”)系由浙江开创电气有限公司于 2019 年 7 月 18 日整体改制成立,变更后的公司名称为“浙江开创电气股份有限公司”,公司现持有统一社会信用代码为 91330700MA28D81151 的营业执照。

截至 2023 年 3 月 31 日,本公司股本为 60,000,000.00 元。公司实际控制人为吴宁。公司所属行业为通用设备制造业。

经营范围:电动工具及配件、五金工具、注塑类塑料制品的研发、生产(以上经营范围涉及重要工业产品生产的凭有效许可证件经营)和销售;家用电器、电动工具、风动工具和手动工具的批发、零售;自营和代理货物及技术的进出口业务。(依法须经批准的项目,经相关部门批准后方可开展经营活动)。

企业住所:浙江省金华市婺城区龙乾南街 1158 号。

二、 遵循企业会计准则的声明

本公司所编制的财务报表符合企业会计准则的要求,除本财务报表附注三所述的会计政策和会计估计变更事项外,采用的会计政策与上年度财务报表相一致,真实、完整地反映了公司的财务状况、经营成果和现金流量等有关信息。

三、 公司会计政策、会计估计变更和前期差错

(一) 会计政策变更

(1) 执行《企业会计准则解释第 16 号》

①关于单项交易产生的资产和负债相关的递延所得税不适用初始确认豁免的会计处理

解释第 16 号规定,对于不是企业合并、交易发生时既不影响会计利润也不影响应纳税所得额(或可抵扣亏损)、且初始确认的资产和负债导致产生等额应纳税暂时性差异和可抵扣暂时性差异的单项交易(包括承租人在租赁期开始日初始确认租赁负债并计入使用权资产的租赁交易,以及因固定资产等存在弃置义务而确认预计负债并计入相关资产成本的交易等单项交易),不适用豁免初始确认递延所得税负债和递延所得税资产的规定,企业在交易发生时应当根据《企业会计准则第 18 号——所得税》等有关规定,分别确认相应的递延所得税负债和递延所得税资产。

该规定自 2023 年 1 月 1 日起施行，允许企业自 2022 年度提前执行。对于在首次施行该规定的财务报表列报最早期间的期初至施行日之间发生的适用该规定的单项交易，以及财务报表列报最早期间的期初因适用该规定的单项交易而确认的弃置义务相关预计负债和对应的相关资产，产生应纳税暂时性差异和可抵扣暂时性差异的，企业应当按照该规定进行调整。执行该规定未对本公司财务状况和经营成果产生重大影响。

四、 合并财务报表范围的变更

2023 年 3 月，开创电气投资设立金华云创电动工具有限公司，从 2023 年 3 月起将其纳入合并范围。

五、 合并财务报表项目注释

(一) 应收账款

1、 应收账款按账龄披露

账龄	2023.3.31	2022.12.31
1 年以内（含 1 年）	88,339,070.20	100,694,869.35
1 至 2 年（含 2 年）	234,831.98	371,149.42
2 至 3 年（含 3 年）	2,450.40	
小计	88,576,352.58	101,066,018.77
减：坏账准备	4,465,145.11	5,108,973.35
合计	84,111,207.47	95,957,045.42

2、应收账款按坏账计提方法分类披露

类别	2023.3.31				2022.12.31				
	账面余额		坏账准备		账面余额		坏账准备		
	金额	比例 (%)	金额	计提比例 (%)	金额	比例 (%)	金额	计提比例 (%)	
按单项计提 坏账准备									
按组合计提 坏账准备	88,576,352.58	100.00	4,465,145.11	5.04	101,066,018.77	100.00	5,108,973.35	5.06	95,957,045.42
其中：									
账龄组合	88,576,352.58	100.00	4,465,145.11	5.04	101,066,018.77	100.00	5,108,973.35	5.06	95,957,045.42
合计	88,576,352.58	100.00	4,465,145.11		101,066,018.77	100.00	5,108,973.35		95,957,045.42

按组合计提坏账准备:

组合计提项目: 按账龄分析法计提坏账准备的应收账款

名称	2023.3.31		
	应收账款	坏账准备	计提比例 (%)
1年以内(含1年)	88,339,070.20	4,416,953.51	5.00
1至2年(含2年)	234,831.98	46,966.40	20.00
2至3年(含3年)	2,450.40	1,225.20	50.00
合计	88,576,352.58	4,465,145.11	

3、 本期计提、转回或收回的坏账准备情况

类别	2022.12.31	本期变动金额			2023.3.31
		计提	收回或转回	转销或核销	
账龄组合	5,108,973.35	-643,828.24			4,465,145.11
合计	5,108,973.35	-643,828.24			4,465,145.11

4、 本期无实际核销的应收账款。

5、 按欠款方归集的期末余额前五名的应收账款情况

单位名称	2023.3.31		
	应收账款	占应收账款合计数的比例(%)	坏账准备
HARBOR FREIGHT TOOLS	54,636,018.60	61.68	2,731,800.93
宁波和泰进出口有限公司	4,277,784.20	4.83	213,889.21
美国史丹利百得公司	4,157,326.55	4.69	207,866.33
德国博世集团	3,478,886.50	3.93	173,944.33
GROUPE LEROY MERLIN	2,216,257.64	2.50	110,812.88
合计	68,766,273.49	77.63	3,438,313.68

(二) 存货

1、 存货分类

项目	2023.3.31			2022.12.31		
	账面余额	存货跌价准备/ 合同履约成本 减值准备	账面价值	账面余额	存货跌价准备/ 合同履约成本 减值准备	账面价值
原材料	29,986,386.30	2,947,401.83	27,038,984.47	35,877,545.78	3,593,914.74	32,283,631.04
半成品	12,193,142.13	337,241.52	11,855,900.61	11,481,067.36	546,837.57	10,934,229.79
委托加工物资	1,318,116.31		1,318,116.31	1,314,068.94		1,314,068.94
库存商品	45,075,957.94	5,148,067.62	39,927,890.32	51,360,988.00	5,029,891.99	46,331,096.01
发出商品	8,649,437.17	45,483.39	8,603,953.78	11,995,621.89	46,040.37	11,949,581.52
合计	97,223,039.85	8,478,194.36	88,744,845.49	112,029,291.97	9,216,684.67	102,812,607.30

2、 存货跌价准备及合同履约成本减值准备

项目	2022.12.31	本期增加金额		本期减少金额		2023.3.31
		计提	其他	转回或转销	其他	
原材料	3,593,914.74	426,499.78		1,073,012.69		2,947,401.83
半成品	546,837.57	156,070.51		365,666.56		337,241.52
库存商品	5,029,891.99	2,800,851.45		2,682,675.82		5,148,067.62
发出商品	46,040.37	6,878.28		7,435.26		45,483.39
合计	9,216,684.67	3,390,300.02		4,128,790.33		8,478,194.36

(三) 营业收入和营业成本

1、 营业收入和营业成本情况

项目	2023年1-3月		2022年1-3月	
	收入	成本	收入	成本
主营业务	131,665,233.63	98,420,412.82	167,030,105.84	136,196,075.18
其他业务	695,159.30		1,952,554.38	96,902.65
合计	132,360,392.93	98,420,412.82	168,982,660.22	136,292,977.83

六、 关联方及关联交易

(一) 本公司的实际控制人情况

实际控制人	关联关系	对本公司的持股比例(%)	对本公司的表决权比例(%)
吴宁	实际控制人	48.40	57.37

吴宁直接持有公司 2,337.00 万股，占公司 38.95% 的股份；持有先河投资 45.11% 的出资额，通过先河投资间接持有公司 567 万股，间接持股比例 9.45%。

吴宁自公司创立之初一直担任公司董事长、主持日常经营管理工作。吴用系吴宁弟弟，持有公司 18.42% 的股份，担任公司董事，但不参与公司经营管理。为保持公司持续稳定发展，2021 年 3 月吴宁与吴用协商一致并签署了《一致行动协议》，协议约定：自 2018 年 5 月吴用受让吴宁持有的公司股权之日起，吴用在董事会、股东大会中的表决意见与吴宁保持一致；在协议有效期内，吴用在提出任何议案前，将事先征求吴宁的意见；吴用在转让股权时应约束受让人遵守此协议约定等，协议有效期自本协议生效之日起至开创电气首次公开发行 A 股股票并上市之日起 36 个月止。综上，吴宁持有公司较高比例的股份，可对公司的股东大会施加重大影响，并可通过本人持有股份的表决权和《一致行动协议》合计控制公司股东大会半数以上的表决权，且其自公司设立以来一直担任公司董事长，主持公司的日常经营管理，为公司的控股股东、实际控制人。吴用作为董事履职期间较短，不参与公司经营管理，对公司董事会、股东大会缺乏足够的影响力，故不认定为公司的实际控制人。

(二) 本公司的子公司情况

子公司名称
金华星河科技有限公司
金华丁宇电子商务有限公司
金华盖力世商贸有限公司
深圳杉谷贸易有限公司
杭州象谷科技有限公司
金华云创电动工具有限公司

(三) 其他关联方情况

其他关联方名称	其他关联方与本公司的关系
金华东帆电动工具有限公司	金华圆力电动工具有限公司之子公司（金华圆力电动工具有限公司系实际控制人曾参股的企业[注 1]）
宁波中硕工具有限公司	实际控制人曾参股企业[注 2]

其他关联方名称	其他关联方与本公司的关系
金华市辰创金属制品有限公司	实际控制人吴宁配偶陈娟母亲之妹胡美巧持股 100%
永康市启腾工贸有限公司	实际控制人吴宁配偶陈娟堂兄陈豪持股 50%并担任执行董事兼经理
永康市启磐冲压件有限公司	实际控制人母亲吴群英兄弟的配偶林美卿担任监事
永康市戈博机电有限公司	实际控制人之堂兄弟吴世强担任高级管理人员
永康市洪滨塑料五金厂	实际控制人吴宁之表嫂李慧丽持股 100%
永康市益晨机械制造有限公司	永康市量信机械制造有限公司之子公司（永康市量信机械制造有限公司系实际控制人之堂兄吴加其及妻子应彩玉控制）
浙江旋风工具制造有限公司	实际控制人父亲吴明芳表弟项世海持股 50%

注 1: 实际控制人吴宁司机王翔曾代吴宁持股 49%，已于 2020 年 8 月对外转让股权。2021 年 9 月起，相关交易不再属于关联交易，比照关联交易要求披露与原关联方的后续交易情况。

注 2: 实际控制人吴宁司机王翔曾代吴宁持股 8%，已于 2019 年 11 月对外转让股份，2020 年 12 月起，相关交易不再属于关联交易，比照关联交易要求披露与原关联方的后续交易情况。

(四) 关联交易情况

1、 购销商品、提供和接受劳务的关联交易

采购商品/接受劳务情况表

关联方	关联交易内容	2023年1-3月	2022年1-3月
金华东帆电动工具有限公司	货物	2,431,194.37	2,732,814.02
宁波中硕工具有限公司	货物	869,240.68	5,609,992.62
金华市辰创金属制品有限公司	货物	1,348,739.51	1,999,537.72
永康市启腾工贸有限公司	货物	131,637.85	142,295.69
永康市启磐冲压件有限公司	货物	305,896.80	475,461.63
永康市戈博机电有限公司	货物	4,397,210.32	2,654,347.57
永康市洪滨塑料五金厂	货物	243,996.69	536,581.63
永康市益晨机械制造有限公司	货物	399,730.72	979,183.96
浙江旋风工具制造有限公司	货物	5,380,208.83	8,074,539.74

出售商品/提供劳务情况表

关联方	关联交易内容	2023年1-3月	2022年1-3月
金华东帆电动工具有限公司	货物	543,668.27	266,609.83
宁波中硕工具有限公司	货物	31,743.36	369,351.25

2、 关键管理人员薪酬

项目	2023年1-3月	2022年1-3月
关键管理人员薪酬	981,165.57	1,042,133.30

(五) 关联方应收应付款项

1、 应收项目

项目名称	关联方	2023.3.31		2022.12.31	
		账面余额	坏账准备	账面余额	坏账准备
应收账款					
	金华东帆电动工具有限公司	482,664.29	24,133.21	1,095,720.39	54,786.02
预付款项					
	金华东帆电动工具有限公司			133,790.91	
	浙江旋风工具制造有限公司	213,632.00		279,977.04	
	永康市戈博机电有限公司	14,773.97		15,660.66	

2、 应付项目

项目名称	关联方	2023.3.31	2022.12.31
应付账款			
	金华东帆电动工具有限公司	913,603.40	1,143,124.10
	宁波中硕工具有限公司	1,006,188.81	895,358.39
	金华市辰创金属制品有限公司	976,844.25	603,357.71
	永康市启腾工贸有限公司	251,869.76	193,397.75
	永康市启磐冲压件有限公司	825,664.06	994,540.14
	永康市戈博机电有限公司	4,072,186.40	2,576,083.47
	永康市洪滨塑料五金厂	791,066.44	815,900.44
	永康市益晨机械制造有限公司	286,396.32	606,690.98
	浙江旋风工具制造有限公司	8,033,337.52	7,318,549.07

七、 其他重要事项

(一) 重要承诺事项

本公司无需要披露的重要承诺事项。

(二) 或有事项

本公司无需要披露的或有事项。

八、 补充资料

(一) 当期非经常性损益明细表

项目	金额	说明
非流动资产处置损益	-96,400.52	
越权审批或无正式批准文件的税收返还、减免		
计入当期损益的政府补助（与企业业务密切相关，按照国家统一标准定额或定量享受的政府补助除外）	1,543,965.01	
计入当期损益的对非金融企业收取的资金占用费		
企业取得子公司、联营企业及合营企业的投资成本小于取得投资时应享有被投资单位可辨认净资产公允价值产生的收益		
非货币性资产交换损益		
委托他人投资或管理资产的损益		
因不可抗力因素，如遭受自然灾害而计提的各项资产减值准备		
债务重组损益		
企业重组费用，如安置职工的支出、整合费用等		
交易价格显失公允的交易产生的超过公允价值部分的损益		
同一控制下企业合并产生的子公司期初至合并日的当期净损益		
与公司正常经营业务无关的或有事项产生的损益		
除同公司正常经营业务相关的有效套期保值业务外，持有交易性金融资产、衍生金融资产、交易性金融负债、衍生金融负债产生的公允价值变动损益，以及处置交易性金融资产、衍生金融资产、交易性金融负债、衍生金融负债和其他债权投资取得的投资收益	45,360.00	
单独进行减值测试的应收款项、合同资产减值准备转回		
对外委托贷款取得的损益		
采用公允价值模式进行后续计量的投资性房地产公允价值变动产生的损益		
根据税收、会计等法律、法规的要求对当期损益进行一次性调整对当期损益的影响		
受托经营取得的托管费收入		
除上述各项之外的其他营业外收入和支出	-99,662.03	
其他符合非经常性损益定义的损益项目		
小计	1,393,262.46	

项目	金额	说明
所得税影响额	-210,790.74	
少数股东权益影响额（税后）	-4,828.75	
合计	1,177,642.97	

(二) 净资产收益率及每股收益

报告期利润	加权平均净资产 收益率（%）	每股收益（元）	
		基本每股收益	稀释每股收益
归属于公司普通股股东的净利润	3.62	0.20	0.20
扣除非经常性损益后归属于公司普通股股东的 净利润	3.26	0.18	0.18

(三) 公司主要财务报表项目的异常情况及原因说明

资产负债表项目	2023.3.31	2022.12.31	变动幅度	变动原因说明
应收账款	84,111,207.47	95,957,045.42	-12.34%	主要系应收账款回款情况较好及收入下降所致
利润表项目	2023年1-3月	2022年1-3月	变动幅度	变动原因说明
营业收入	132,360,392.93	168,982,660.22	-21.67%	主要系2021年公司订单量超过产能，部分订单在2022年第一季度交付，当季主营业务收入超过历年同期水平所致
营业成本	98,420,412.82	136,292,977.83	-27.79%	主要系销售下降所致
财务费用	1,635,077.24	685,429.43	138.55%	主要系汇兑损失增加所致





仅限于浙江开信会计师事务所
IPO申报材料使用

证书编号: 31000061979

No. of Certificate

浙江省注册会计师协会

批准注册协会:
Authorized Institute of CPAs

发证日期: 二〇〇九年六月二十七日

Date of Issuance

姓名	姚丽强
性别	男
出生日期	1982-03-31
工作单位	立信会计师事务所有限公司杭州分所
身份证号	330702198203310011



年度检验登记

Annual Renewal Registration

本证书经检验合格, 继续有效一年。
This certificate is valid for another year after this renewal.

注册会计师任职资格检查

(浙注协〔2021〕60号)

2021
检

浙江省注册会计师协会

月 / 日

年度检验登记

Annual Renewal Registration

本证书经检验合格, 继续有效一年。
This certificate is valid for another year after this renewal.



年 / 月 / 日



仅限于浙江开创电气股份有限公司
ip申报资料使用

证书编号:
No. of Certificate 310000061593

批准注册协会:
Authorized Institute of CPA 浙江省注册会计师协会

发证日期:
Date of Issuance 2018 /y 04 /m 02 /d

姓名 洪诚琦
Full name
性别 女
Sex
出生日期 1994-03-11
Date of birth
工作单位 立信会计师事务所(特殊普通合伙人)浙江分所
Working unit
身份证号码 330184199403111822
Identity card No



年度检验登记
Annual Renewal Registration

本证书经检验合格, 继续有效一年。
This certificate is valid for another year after this renewal.

年度检验登记
Annual Renewal Registration

本证书经检验合格, 继续有效一年。
This certificate is valid for another year after this renewal.



月 /m 日 /d



证书序号: 0001247



说明

- 1、《会计师事务所执业证书》是证明持有人经财政部门依法审批，准予执行注册会计师法定业务的凭证。
- 2、《会计师事务所执业证书》记载事项发生变动的，应当向财政部门申请换发。
- 3、《会计师事务所执业证书》不得伪造、涂改、出租、出借、转让。
- 4、会计师事务所终止或执业许可注销的，应当向财政部门交回《会计师事务所执业证书》。

会计师事务所

执业证书

名称: 立信会计师事务所(特殊普通合伙)

首席合伙人: 朱建弟

主任会计师:

经营场所: 上海市黄浦区南京东路61号四楼

组织形式: 特殊普通合伙制

执业证书编号: 31000006

批准执业文号: 沪财会〔2000〕26号(转制批文 沪财会[2010]82号)


批准执业日期: 2000年6月13日(转制日期 2010年12月31日)



发证机关:

二〇一八年六月一日

中华人民共和国财政部制



营业执照

(副本)

统一社会信用代码

91310101568093764U

证照编号: 01000000202301120074



市场主体身份信息扫描了更多市场主体的信息，以便监管部门更好地提供服务。



名称 立信会计师事务所(普通合伙)

类型 特殊普通合伙企业

执行事务合伙人 朱建弟, 杨志国

经营范围 企业会计报表, 并出具审计报告; 验证企业资本, 出具验资报告; 办理企业年度审计, 出具审计报告; 基本建设年度财务决算审计; 代理记帐; 会计、税务、法律、管理咨询; 其他经批准的业务。
【依法须经批准的项目, 经相关部门批准后方可开展经营活动】

登记机关



2023年01月12日