

本报告依据中国资产评估准则编制

广东迪生力汽配股份有限公司拟进行出
资所涉及的实物资产所有权市场价值

资产评估报告

国众联评报字（2023）第 3-0141 号



此为二维码防伪标志，内含本
报告估值主要信息，建议报告
使用方查证核实

评估机构：国众联资产评估土地房地产估
价有限公司

联系地址：深圳市罗湖区清水河街道清水
河社区清水河三路7号中海慧智大厦1栋
10618

网址：www.gzlchina.com

电话：0755-88832456

邮编：518024

出具日期：二〇二三年六月十二日



中国资产评估协会

资产评估业务报告备案回执

报告编码:	4747020007202301175
合同编号:	(2023)国众联评委第(5-008)号
报告类型:	法定评估业务资产评估报告
报告文号:	国众联评报字(2023)第3-0141号
报告名称:	广东迪生力汽配股份有限公司拟进行出资所涉及的实物资产所有权市场价值
评估结论:	38,701,814.00元
评估报告日:	2023年06月12日
评估机构名称:	国众联资产评估土地房地产估价有限公司
签名人员:	罗晓韵 (资产评估师) 会员编号: 47200040 庾江力 (资产评估师) 会员编号: 43070047
	
(可扫描二维码查询备案业务信息)	

说明: 报告备案回执仅证明此报告已在业务报备管理系统进行了备案, 不作为协会对该报告认证、认可的依据, 也不作为资产评估机构及其签字资产评估专业人员免除相关法律责任的依据。

备案回执生成日期: 2023年06月12日

目 录

声 明	1
资产评估报告	3
摘要	3
资产评估报告正文	6
一、 绪言	6
二、 委托人、产权持有单位概况及其他评估报告使用者	6
三、 评估目的	7
四、 评估对象、评估范围	7
五、 价值类型及其定义	8
六、 评估基准日	9
七、 评估依据	9
八、 评估方法	10
九、 评估程序实施过程和情况	12
十、 评估假设	14
十一、 评估结论	16
十二、 特别事项说明	16
十三、 评估报告使用限制说明	18
十四、 评估报告日	18
资产评估报告附件	19

声 明

一、本资产评估报告依据财政部发布的资产评估基本准则、中国资产评估协会发布的资产评估执业准则、职业道德准则编制。

二、委托人或者其他资产评估报告使用人应当按照法律、行政法规规定及、本资产评估报告载明的使用范围使用资产评估报告；委托人或者其他资产评估报告使用人违反前述规定使用资产评估报告的，本资产评估机构及资产评估师不承担责任。

本资产评估报告仅供委托人、资产评估委托合同中约定的其他资产评估报告使用人、法律、行政法规规定的资产评估报告使用人使用；除此之外，其他任何机构、个人不能成为资产评估报告的使用人。

本资产评估机构及资产评估师提示资产评估报告使用人应当正确理解评估结论，评估结论不等同于评估对象可实现价格，评估结论不应当被认为是评估对象可实现价格的保证。

三、本资产评估机构及资产评估师遵守法律、行政法规、资产评估准则，坚持独立、客观、公正的原则，并对所出具的资产评估报告依法承担责任。

四、评估对象涉及的资产清单由委托人、产权持有单位申报并经其采用签名、盖章或法律允许的其他方式确认；委托人、其他相关当事人依法对其提供资料的真实性、完整性、合法性负责。

五、本资产评估机构及资产评估师与资产评估报告中的评估对象没有现存或者预期的利益关系；与相关当事人没有现存或者预期的利益关系，对相关当事人不存在偏见。

六、资产评估师已经对资产评估报告中的评估对象及其所涉及资产进行现场调查；已经对评估对象及其所涉及资产的法律权属状况给予必要的关注，对评估对象及其所涉及资产的法律权属资料进行了查验，对已经发现的问题进行了如实披露，并且已提请委托人及其他相关当事人完善产权以满足出具资产评估报告的要求。

七、本资产评估机构出具的资产评估报告中的分析、判断、结果受资产评估报告中假设、限制条件的限制，资产评估报告使用人应当充分考虑资产评估报告中载明的假设、限制条件、特别事项说明及其对评估结论的影响。

八、本报告未考虑评估对象及纳入本次评估范围的资产在评估目的实现时尚应承担的交易所产生费用、税项等可能影响其价值的因素，也未对各类资产的评估增、减值额作任何纳税考虑；委托人在使用本报告时，应当仔细考虑税负问题并按照国家有关规定处理。

九、本次评估以评估基准日有效的价格标准为取价标准，资产评估报告使用者应当根据评估基准日后资产状况、市场变化情况合理确定评估报告使用期限，在资产实际作价时给予充分考虑，进行相应调整。

广东迪生力汽配股份有限公司拟进行出资所涉及的 实物资产所有权市场价值 资产评估报告 摘要

国众联评报字（2023）第 3-0141 号

重 要 提 示

以下内容摘自资产评估报告正文，欲了解本评估业务的详细情况和正确理解评估结论，应当阅读资产评估报告正文。本摘要单独使用可能会导致对评估结论的误解或误用。

一、 绪言

国众联资产评估土地房地产估价有限公司接受台山迪生力汽轮智造有限公司的委托，按照法律、法规、资产评估准则的规定，坚持独立、客观和公正的原则，采用成本法，按照必要的评估程序，对广东迪生力汽配股份有限公司拟进行出资所涉及的实物资产所有权于评估基准日 2023 年 03 月 31 日的市场价值进行了评估。现将资产评估情况报告如下。

二、 委托人及产权持有单位

委托人：台山迪生力汽轮智造有限公司

产权持有单位：广东迪生力汽配股份有限公司

三、 评估目的

广东迪生力汽配股份有限公司拟以实物资产对台山迪生力汽轮智造有限公司出资，本次评估系为广东迪生力汽配股份有限公司拟进行出资事宜提供价值参考。

四、 评估对象、评估范围

本次评估对象为广东迪生力汽配股份有限公司拟进行出资所涉及申报评估单台实物资产对应的全部权益。

纳入评估范围广东迪生力汽配股份有限公司实物资产账面原值 89,355,602.82 元，账面净值 15,998,396.29 元。其中，机器设备账面原值 62,993,988.20 元，账面净值

11,466,364.91 元；模具账面原值 26,361,614.62 元，账面净值 4,532,031.38 元。

具体评估范围以产权持有单位提供的资产评估申报表为准，产权持有单位承诺，申报评估的资产范围与经济行为涉及的范围一致，不重不漏，不存在影响评估价值的任何限制。

五、评估基准日

本项目资产评估基准日为 2023 年 03 月 31 日。评估基准日系由委托人确定，确定的理由是评估基准日与评估目的实现日比较接近，本次评估以评估基准日有效的价格标准为取价标准。

六、评估程序实施过程、情况

根据国家有关部门关于资产评估的规定，按照我公司与台山迪生力汽轮智造有限公司签订的资产评估委托合同，我公司评估人员已实施了对产权持有单位提供的法律性文件与会计记录以及相关资料的验证审核，对资产进行实地察看与核对，并取得了相关的产权证明文件，进行了必要的市场调查、交易价格的比较，以及我们认为有必要实施的其他资产评估程序。

七、评估方法

本次评估采用成本法。

八、价值类型

本次评估的价值类型为市场价值。

九、评估结论

此次评估采用成本法。根据以上评估工作，得出如下评估结论：

资产评估结果汇总表

评估基准日：2023 年 03 月 31 日

产权持有单位：广东迪生力汽配股份有限公司

金额单位：人民币万元

编号	项目	账面价值		含税评估价值		增值额		增值率%	
		原值	净值	原值	净值	原值	净值	原值	净值
1	机器设备	6,299.40	1,146.64	7,190.77	2,850.94	891.37	1,704.30	14.15	148.63
2	模具	2,636.16	453.20	3,270.46	1,019.24	634.30	566.04	24.06	124.90
实物资产合计		8,935.56	1,599.84	10,461.24	3,870.18	1,525.67	2,270.34	17.07	141.91

于评估基准日，广东迪生力汽配股份有限公司拟进行出资所涉及的实物资产所有

权含增值税评估净值为 3,870.18 万元，大写人民币金额为叁仟捌佰柒拾万壹仟捌佰元整。

本评估报告结果的使用有效期为一年，即自 2023 年 03 月 31 日至 2024 年 03 月 30 日有效。

十、特殊事项说明

报告使用者在使用本报告的评估结论时，请注意本报告正文中第十二项“特别事项说明”对评估结论的影响；并关注评估结论成立的评估假设及前提条件。

对于本报告正文中第十二项“特别事项说明”中有如下事项可能影响评估结论，但非资产评估师执业水平和能力所能评定估算的重大事项，提醒报告使用者关注：

（一）根据产权持有单位填写的资产评估申报表及相关权属资料，本次评估涉及的 1 项机器设备和 95 项模具，机器设备账面价值为 0.00 元（账外资产），评估值为 7,470.00 元；模具账面价值 1,690,257.73 元，评估值为 2,873,144.00 元，均未见其购置发票，无法认定其权属。相关资产明细见附件《资产评估明细表》。

广东迪生力汽配股份有限公司拟进行出资所涉及的 实物资产所有权市场价值 资产评估报告正文

国众联评报字（2023）第 3-0141 号

一、绪言

台山迪生力汽轮智造有限公司：

国众联资产评估土地房地产估价有限公司接受贵公司的委托，按照法律、法规、资产评估准则的规定，坚持独立、客观和公正的原则，采用成本法，按照必要的评估程序，对广东迪生力汽配股份有限公司拟进行出资所涉及的实物资产所有权在评估基准日 2023 年 03 月 31 日的市场价值进行了评估。现将资产评估情况报告如下。

二、委托人、产权持有单位概况及其他评估报告使用者

（一）委托人概况

企业名称：台山迪生力汽轮智造有限公司

住所：台山市大江镇福安西路 2 号之四 1 栋行政楼

法定代表人：张丹

注册资本：7000 万人民币

公司类型：有限责任公司（非自然人投资或控股的法人独资）

成立日期：2020 年 08 月 14 日

经营期限：2020 年 08 月 14 日至 无固定期限

统一社会信用代码：91440781MA555AEP9E

经营范围：生产和销售各种机动车辆铝合金轮毂、车用灯具、保险杠、减震器等配件（不包括发动机），铝型材、异型材，各种五金制品的电镀，汽车、摩托车用精铸、精锻毛坯制造，轮胎销售，国内贸易，货物或技术进出口（国家禁止或涉及行政审批的货物和技术进出口除外）。（依法须经批准的项目，经相关部门批准后方可开展经营活动）

（二）产权持有单位概况

企业名称：广东迪生力汽配股份有限公司

住所：台山市台城街道办事处兴业路 1 号

法定代表人：赵瑞贞

注册资本：19000 万人民币

公司类型：股份有限公司(中外合资、上市)

成立日期：2001 年 10 月 26 日

经营期限：2001 年 10 月 26 日至 无固定期限

统一社会信用代码：914407007330904536

经营范围：生产和销售各种机动车辆铝合金轮毂、车用灯具、保险杠、减震器等配件（不包括发动机），铝型材、异型材，各种五金制品的电镀，汽车、摩托车用精铸、精锻毛坯制造，轮胎销售，国内贸易，货物或技术进出口（不含限制类，涉及行业许可管理的，按国家有关规定办理）。（以上项目不涉及外商投资准入特别管理措施）（依法须经批准的项目，经相关部门批准后方可开展经营活动）

（三）委托人、产权持有单位之间的关系

委托人台山迪生力汽轮智造有限公司是为产权持有人广东迪生力汽配股份有限公司的全资子公司。

（四）委托人以外的其他评估报告使用者

本评估报告的使用者为委托人和法律法规规定的不确定使用者也为本报告合法使用人。

除国家法律法规另有规定外，任何未经评估机构、委托人确认的机构或个人不能由于得到评估报告而成为评估报告使用者。

三、评估目的

广东迪生力汽配股份有限公司拟以实物资产对台山迪生力汽轮智造有限公司出资，本次评估系为广东迪生力汽配股份有限公司拟进行出资事宜提供价值参考。

四、评估对象、评估范围

本次评估对象为广东迪生力汽配股份有限公司拟进行出资所涉及申报评估单台实物资产对应的全部权益。

纳入评估范围广东迪生力汽配股份有限公司实物资产账面原值 89,355,602.82 元，账面净值 15,998,396.29 元。其中，机器设备账面原值 62,993,988.20 元，账面净值 11,466,364.91 元；模具账面原值 26,361,614.62 元，账面净值 4,532,031.38 元。

实物资产情况及特点：

实物资产包括机器设备、模具。

(1) 机器设备共 165 项。主要为立式 CNC 车床、卧式 CNC 车床、低压铸造机、等。

其中账外资产的实物资产 1 项，明细如下：

序号	设备编号	资产名称	规格型号	生产厂家	计量单位	数量
1		整形机			台	1

(2) 模具共 667 项，为生产轮毂用重力模具与低压模具。

企业实行动态保养及定期维护保养制度，实物资产保养状态一般，部分处于闲置状态，大部份存放环境为室内。

具体评估范围以产权持有单位提供的资产评估申报表为准，产权持有单位承诺，申报评估的资产范围与经济行为涉及的对象范围一致，不重不漏，不存在影响评估价值的任何限制。

五、价值类型及其定义

1.价值类型及其选取：资产评估价值类型包括市场价值和公允价值以外的价值（投资价值、在用价值、清算价值、残余价值等）两种类型。经评估人员与委托人充分沟通后，根据本项目的评估目的、评估对象的具体状况及评估资料的收集情况等相关条件，选取适宜的价值类型，并与委托人就本次评估的价值类型达成了一致意见，最终选定市场价值作为本评估报告的评估结论的价值类型。

2.市场价值的定义：本评估报告书所称市场价值是指自愿买方和自愿卖方在各自理性行事且未受任何强迫的情况下，评估对象在评估基准日进行正常公平交易的价值估计数额。

3.选择价值类型的理由：从评估目的看：本次评估的目的是为广东迪生力汽配股份有限公司拟进行出资行为提供价值参考意见，是一个正常的市场经济行为，按市场价值交易一般较能为交易各方所接受；从价值类型的选择与评估假设的相关性看：本次评估的评估假设是立足于模拟一个完全公开、充分竞争的市场而设定的，即设定评估假设条件的目的在于排除非市场因素、非正常因素对评估结论的影响，与本次评估

的价值类型相关；从价值类型选择惯例看：一般评估目的情况下，当对市场条件、评估对象的使用等并无特别限制、要求时，应当选择市场价值作为评估结论的价值类型。

本报告所称“评估价值”，是指所约定的评估范围与对象在本报告遵循的评估原则，基于一定的评估假设、前提条件下，按照本报告所述程序、方法、价值类型，仅为本报告约定评估目的服务而提出的评估意见。

六、评估基准日

评估基准日为 2023 年 03 月 31 日。评估基准日系由委托人确定，确定的理由是评估基准日与评估目的实现日比较接近，本次评估以评估基准日有效的价格标准为取价标准。

七、评估依据

本次资产评估工作中所遵循的法律法规依据、评估准则依据、权属依据和取价依据包括：

（一）主要法律法规

- 1.《中华人民共和国资产评估法》(2016 年 12 月 1 日起施行)；
- 2.《中华人民共和国公司法》（2006 年 1 月 1 日施行，2018 年 10 月 26 日修正）；
- 3.《中华人民共和国企业所得税法》（2018 年 12 月 29 日修正）；
- 4.《中华人民共和国增值税暂行条例》（中华人民共和国国务院令第 666 号发布）；
- 5.《中华人民共和国证券法》（2020 年 3 月 1 日起施行）；
- 6.有关其他法律、法规、通知文件等。

（二）准则依据

- 1.《资产评估基本准则》（财资[2017]43 号）；
- 2.《资产评估职业道德准则》（中评协[2017]30 号）；
- 3.《资产评估执业准则——资产评估程序》（中评协[2018]36 号）；
- 4.《资产评估执业准则——资产评估报告》（中评协[2018]35 号）；
- 5.《资产评估执业准则——资产评估委托合同》（中评协[2017]33 号）；
- 6.《资产评估执业准则——资产评估档案》（中评协[2018]37 号）；
- 7.《资产评估执业准则——资产评估方法》（中评协（2019）35 号）
- 8.《资产评估执业准则——机器设备》（中评协[2017]39 号）；

- 9.《资产评估机构业务质量控制指南》（中评协[2017]46号）；
- 10.《资产评估价值类型指导意见》（中评协[2017]47号）；
- 11.《资产评估对象法律权属指导意见》（中评协[2017]48号）；
12. 其他与资产评估相关的准则依据。

（三）产权证明文件、重大合同协议

- 1.营业执照等；
- 2.重要设备购置合同、发票；
- 3.其他产权证明文件。

（四）采用的取价标准

- 1.企业提供的财务会计、经营方面的资料；
- 2.《2022年机电产品报价手册》（中国机械工业出版社）；
- 3.《资产评估常用数据与参数手册》；
- 4.与此次资产评估有关的其他资料。

（五）参考资料及其他

- 1.评估基准日资产清查评估明细表；
- 2.设备询价的相关网站或图书；
- 3.其他与评估有关的资料等。

八、评估方法

（一）评估方法介绍

资产评估通常有三种方法，即成本法、市场法、收益法。

- 1.成本法是指按照重建或者重置被评估对象的思路，将重建或者重置成本作为确定评估对象价值的基础，扣除相关贬值，以此确定评估对象价值的评估方法的总称。
2. 市场法也称比较法、市场比较法，是指通过将评估对象与可比参照物进行比较，以可比参照物的市场价格为基础确定评估对象价值的评估方法的总称。
3. 收益法是指通过将评估对象的预期收益资本化或者折现，来确定其价值的各种评估方法的总称。

（二）评估方法的选择

市场法是以现实市场上的参照物来评价评估对象的现行公平市场价值，它具有评

估角度和评估途径直接、评估过程直观、评估数据直接取材于市场、评估结果说服力强的特点。

此次纳入评估范围的实物资产，在公开市场中难以找到条件完全相符、信息充分的交易案例，故本次评估不采用市场法。

收益法是指通过将评估企业预期收益资本化或折现以确定评估对象价值的评估思路。由于纳入评估范围的资产属于企业的单项资产，不具单独获益能力，其收益也不易从整体收益中分离，故本次评估不采用收益法。

成本法是指首先估测被评估资产的重置成本，然后估测被评估资产已存在的各种贬值因素，并将其从重置成本中予以扣除而得到被评估资产价值的方法，本次评估涉及到资产重置成本可获得，相关的贬值因素可以量化，因此本次评估采用成本法。

根据本次评估目的，评估对象、评估价值类型及资料收集情况等相关条件，本次评估实物资产采用成本法评估。

（三）对于所采用的评估方法的介绍

1. 机器设备

根据企业提供的资料明细清单，进行了核对，做到账表相符，同时通过对有关的合同、法律权属证明及会计凭证审查核实对其权属予以关注。在此基础上，由评估人员对设备进行了必要的现场调查和核实。

对设备类资产评估采用成本法。具体公式如下：

含税评估值 = 重置成本 × 成新率

1.1 重置价值的确定

机器设备重置全价为具有替代性的同等或类似设备的含税购置价。

重置全价计算公式：

重置全价 = 设备购置费（含增值税）

根据纳入本次评估范围的设备种类，在进行评定估算，针对设备不同的情况，分别采用不同的方法确定重置全价，具体情况如下：

向设备的生产厂家、代理商及经销商询价，能够查询到基准日市场价格的设备，以市场价确定其含税购置价；

不能从市场询到价格的设备，通过查阅近年机电产品价格信息等资料及网上询价

来确定其含税购置价；

对自制非标设备的设备价值，主要依据所发生的材料费、运杂费、人工费及机械台班费等综合确定其单位材料(主材)造价(以元/吨计)，再乘以设备的总重量确定。

1.2 设备成新率的确定；

依据国家有关的经济技术、财税等政策，以调查核实的各类机器设备的使用寿命，以现场勘察所掌握的设备实际技术状况、原始制造质量、使用情况为基础，结合行业特点及有关功能性贬值、经济性贬值等因素，综合确定成新率。

具体确定如下：

●大型设备

对于机器设备中的大型、关键设备，通过对设备使用状况的现场考察，查阅有关设备的运行状况、主要技术指标等资料，以及向有关工程技术人员、操作维护人员查询该设备的技术状况、大修次数、维修保养的情况，并考虑有关各类设备的实际使用年限的规定，以及该设备的已使用年限等因素，合理确定设备的综合成新率。综合成新率的确定采用权重法，理论成新率权重 40%，现场勘察成新率权重 60%。

●对于中、小型机器设备

对于一般中小型设备，根据设备的工作环境，现有技术状况，结合其经济寿命年限来确定其综合成新率。

●对超期服役的设备以现场勘察成新率确定综合成新率。

1.3 评估值的计算

评估值=重置成本×综合成新率

2. 模具

根据本次评估目的，按持续使用原则，以重置成本法对模具进行评估。向设备的生产厂家、代理商及经销商询价，以市场价确定其含税购置价。对于成新率，采用使用年限法成新率计算公式如下：

成新率=尚可使用年限/(已使用年限+尚可使用年限)

评估值=含税重置全价×成新率

九、评估程序实施过程和情况

根据国家有关部门关于资产评估的规定，按照我公司与台山迪生力汽轮智造有限

公司签订的资产评估委托合同，我公司评估人员已实施了对产权持有单位提供的法律性文件与会计记录以及相关资料的验证审核，对资产的实地察看与核对，并取得了相关的产权证明文件，进行了必要的市场调查和交易价格的比较，以及我们认为有必要实施的其他资产评估程序。资产评估的详细过程如下：

（一）评估准备阶段

1.接受台山迪生力汽轮智造有限公司的委托后，我公司即确定了有关的资产评估人员并与委托人及产权持有单位相关工作人员就本项目的评估目的、评估基准日、评估范围、委托评估主要资产的特点等影响资产评估计划的问题进行了认真的讨论。

2.根据委估资产的具体特点，制定评估综合计划和程序计划，确定重要的评估对象、评估程序及主要评估方法。

3.根据委托评估资产特点组织评估人员分别负责对产权持有单位申报的资产进行清查和评估。

（二）资产清查阶段

1.资产评估申报明细表的填报

根据委托评估资产特点，有针对性地指导产权持有单位进行资产清查和填报资产评估申报明细表。

2.评估对象真实性和合法性的查证

根据产权持有单位提供的资产评估申报明细表，评估人员到实物存放现场逐项进行清查和核实，以确定其客观存在；查阅、收集委估资产的权属证明文件，包括合同、发票等资料，以关注其法律权属的合法性。

3.账面价值构成的调查

根据产权持有单位的资产特点，查阅企业有关会计凭证和会计账簿，了解企业申报评估的资产价值构成情况。

4.评估资料的收集

向产权持有单位提交与本次评估相关的资料清单，指导企业进行资料收集和准备。

（三）评定估算阶段

1.各专业组评估人员在产权持有单位专业技术人员的配合下，分别到实物存放现场对各项实物资产进行调查和清点，具体情况如下：

评估人员在企业有关人员的配合下，对实物资产进行现场调查，并查阅其相关的运行记录、大修记录，填写重点设备现场鉴定作业表，与企业设备管理人员进行交流，了解设备管理制度、维修制度以及利用状况。在充分调查和了解的基础上，结合所收集的资料进行综合分析，确定实物资产的成新率。

2.评估人员进行市场调查，广泛收集与评估对象有关的市场交易价格信息，对所收集信息资料进行归类整理和全面分析。

3.根据评估工作情况，得出初步结果，确认无重评、漏评事项，分析意见，修改完善。

（四）评估汇总、提交报告阶段

将各专业组对各个评估对象的评估结果汇总，组织有关人员评估结果进行分析，最终确定评估结论。

按照我公司资产评估规范化要求，组织各专业组成员编制相关资产的评估技术说明。评估结果、资产评估报告、评估技术说明按我公司规定程序在项目负责人审核的基础上进行三级复核，即项目负责人将审核后的工作底稿、资产评估报告、评估技术说明和评估明细表提交项目部门负责人进行初步审核，根据初步审核意见进行修改后再提交质量监管部审核，再根据质量监管部反馈的意见进行进一步的修订，修订后提交总经理签发。最后出具正式报告并提交委托人。

十、评估假设

（一）基本假设

1.公开市场假设：公开市场假设是对资产拟进入的市场的条件，以及资产在这样的市场条件下接受何种影响的一种假定说明或限定。公开市场是指充分发达与完善的市场条件，是一个有自愿的买者和卖者的竞争性市场，在这个市场上，买者和卖者的地位是平等的，彼此都有获取足够市场信息的机会和时间，买卖双方的交易行为都是在自愿的、理智的而非强制的或不受限制的条件下进行的。

2.持续使用假设：该假设首先设定被评估资产正处于使用状态，包括正在使用中的资产和备用的资产；其次根据有关数据和信息，推断这些处于使用状态的资产还将继续使用下去。持续使用假设既说明了被评估资产所面临的市场条件或市场环境，同时又着重说明了资产的存续状态。具体包括在用续用；转用续用；移地续用。在用续

用指的是处于使用中的被评估资产在产权发生变动或资产业务发生后，将按其现行正在使用的用途及方式继续使用下去。转用续用指的是被评估资产将在产权发生变动后或资产业务发生后，改变资产现时的使用用途，调换新的用途继续使用下去。移地续用指的是被评估资产将在产权发生变动后或资产业务发生后，改变资产现在的空间位置，转移到其他空间位置上继续使用。经委托人确认：本次评估基于重新购置这批资产需承担的费用角度进行评估，采用原地续用假设。

3.交易假设，即假定所有待评估资产已经处在交易的过程中，评估师根据待评估资产的交易条件等模拟市场进行估价。交易假设是资产评估得以进行的一个最基本的前提假设。

（二）一般假设

- 1.国家对产权持有单位所处行业的有关法律法规和政策在预期无重大变化。
- 2.社会经济环境及经济发展除社会公众已知变化外，在预期无其他重大变化。
- 3.国家现行银行信贷利率、外汇汇率的变动能保持在合理范围内。
- 4.国家目前的税收制度除社会公众已知变化外，无其他重大变化。
- 5.无其他人力不可抗拒及不可预测因素的重大不利影响。
- 6.产权持有单位公司会计政策与核算方法基准日后无重大变化。
- 7.本次评估测算各项参数取值均未考虑通货膨胀因素，价格均为不变价。
- 8.公司的经营模式没有发生重大变化。

（三）特别假设

1.对于本次评估报告中被评估资产的法律描述或法律事项（包括其权属或负担性限制），本公司按准则要求进行一般性的调查。除在工作报告中已有揭示以外，假定评估过程中所评资产的权属为良好的和可在市场上进行交易的；同时也不涉及任何留置权、地役权，没有受侵犯或无其他负担性限制的。

2.对于本评估报告中全部或部分价值评估结论所依据而由委托人及其他各方提供的信息资料，本公司只是按照评估程序进行了独立审查。但对这些信息资料的真实性、准确性不做任何保证。

3.对于本评估报告中价值估算所依据的资产使用方所需由有关地方、国家政府机构、私人组织或团体签发的一切执照、使用许可证、同意函或其他法律或行政性授权

文件假定已经或可以随时获得或更新。

4.我们对价值的估算是根据评估基准日本地货币购买力作出的。

5.本评估报告中的估算是假定所有重要的及潜在的可能影响价值分析的因素都已在我们与产权持有单位之间充分揭示的前提下做出的。

本评估结果仅在满足上述评估假设条件的情况下成立，若本次评估中遵循的评估假设条件发生变化时，评估结果会失效。

十一、评估结论

此次评估采用成本法。根据以上评估工作，得出如下评估结论：

资产评估结果汇总表

评估基准日：2023年03月31日

产权持有单位：广东迪生力汽配股份有限公司

金额单位：人民币万元

编号	项目	账面价值		含税评估价值		增值额		增值率%	
		原值	净值	原值	净值	原值	净值	原值	净值
1	机器设备	6,299.40	1,146.64	7,190.77	2,850.94	891.37	1,704.30	14.15	148.63
2	模具	2,636.16	453.20	3,270.46	1,019.24	634.30	566.04	24.06	124.90
实物资产合计		8,935.56	1,599.84	10,461.24	3,870.18	1,525.67	2,270.34	17.07	141.91

于评估基准日，广东迪生力汽配股份有限公司拟进行出资所涉及的实物资产所有权含增值税评估净值为3,870.18万元，大写人民币金额为叁仟捌佰柒拾万壹仟捌佰元整。

本评估报告结果的使用有效期为一年，即自2023年03月31日至2024年03月30日有效。

十二、特别事项说明

以下事项并非本公司评估师执业水平和能力所能评定和估算，但该事项确实可能影响评估结论，本评估报告使用者对此应特别引起注意：

(一) 对企业存在的可能影响资产评估值的瑕疵事项，在委托时未作特殊说明而评估人员已履行评估程序仍无法获知的情况下，评估机构及评估人员不承担相关责任。

(二) 由委托人和产权持有单位提供的与评估相关的经济行为文件、营业执照、产权证明文件、财务报表、会计凭证、资产明细及其他有关资料是编制本报告的基础；

委托人及产权持有单位和相关当事人应对所提供的以上评估原始资料的真实性、合法性和完整性承担责任。本公司对委托人及产权持有单位提供的有关经济行为文件、营业执照、产权证明文件、会计凭证等资料进行了独立审查，但不对上述资料的真实性负责。

(三) 资产评估师执行资产评估业务的目的是对评估对象价值进行估算并发表专业意见，对评估对象法律权属确认或发表意见超出资产评估师执业范围。

(四) 本评估结论是反映评估对象在本次评估目的下，根据公开市场原则确定的现行价格。本报告未考虑特殊的交易方可能追加付出的价格等对评估价值的影响，也未考虑国家宏观经济政策发生变化以及遇有自然力和其他不可抗力对资产价格的影响。当前述条件以及评估中遵循的持续经营原则等发生变化时，评估结果一般会失效。

(五) 我们未考虑本次申报评估资产出资尚应承担的搬运费、拆卸费用、安装费和税项等可能影响其价值的因素，我们也未对各类资产的重估增、减值额作任何纳税考虑

(六) 遵守相关法律、法规和资产评估准则，对评估对象价值进行估算并发表专业意见，是资产评估师的责任；提供必要的资料并保证所提供资料的真实性、合法性、完整性，恰当使用评估报告是委托人和相关当事方的责任；评估结论不应当被认为是

对评估对象可实现价格的保证。

(七) 评估基准日后若资产数量发生变化，应根据原评估方法对资产额进行相应调整；若资产价格标准发生变化，并对资产评估值产生明显影响时，委托人应及时聘请评估机构重新确定评估值。

(八) 本次评估未考虑委估资产可能承担的抵押、担保事宜，亦未考虑该等资产可能欠付的款项。

(九) 评估机构没有接受进行结构性测试和检验设施的要求，因此对资产内部有无缺损不能确定。

(十) 根据产权持有单位填写的资产评估申报表及相关权属资料，本次评估涉及的1项机器设备和95项模具，机器设备账面价值为0.00元(账外资产)，评估值为7,470.00元；模具账面价值1,690,257.73元，评估值为2,873,144.00元，均未见其购置发票，无法认定其权属。相关资产明细见附件《资产评估明细表》。

十三、评估报告使用限制说明

- (一) 评估报告只能用于评估报告载明的评估目的和用途；
- (二) 评估报告只能由评估报告载明的评估报告使用者使用；
- (三) 委托人或者其他资产评估报告使用人未按照法律、行政法规规定和资产评估报告载明的使用范围使用资产评估报告的，资产评估机构及其资产评估师不承担责任；
- (四) 除委托人、资产评估委托合同中约定的其他资产评估报告使用人和法律、行政法规规定的资产评估报告使用人之外，其他任何机构和个人不能成为资产评估报告的使用人；
- (五) 资产评估报告使用人应当正确理解评估结论，评估结论不等同于评估对象可实现价格，评估结论不应当被认为是对其评估对象可实现价格的保证；
- (六) 当政策调整对评估结论产生重大影响时，应当重新确定评估基准日进行评估；

十四、评估报告日

本评估报告专业意见形成于2023年6月12日。

国众联资产评估土地房地产估价有限公司



资产评估师：



资产评估师：




二〇二三年六月十二日

资产评估报告附件

目 录

- (一) 委托人和产权持有单位法人营业执照
- (二) 产权持有单位部分产权证明文件;
- (三) 委托人和产权持有单位承诺函;
- (四) 签字资产评估师承诺函;
- (五) 资产评估机构营业执照复印件;
- (六) 《深圳市财政委员会关于国众联资产评估土地房地产估价有限公司登记备案公告》(深财资备案会[2017]011号)复印件;
- (七) 证券期货相关业务评估资格证书复印件
- (八) 资产评估师资格证书复印件;
- (九) 资产评估明细表。



统一社会信用代码
91440781MA555AEP9E

营业执照

(副本) (1-1)

扫描二维码登录“国家企业信用信息公示系统”了解更多登记、备案、许可、监管信息

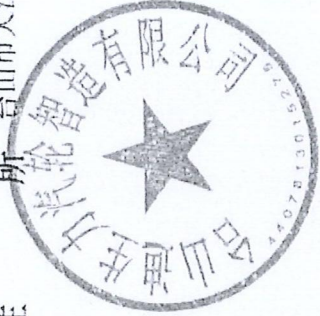


名称 台山迪生力汽轮智造有限公司 注册资本 人民币柒仟万元

类型 有限责任公司（非自然人投资或控股的法人独资） 成立日期 2020年08月14日


法定代表人 张丹 住所 台山市大江镇福安西路2号之四1栋行政楼

经营范围 生产和销售各种机动车辆铝合金轮毂、车用灯具、保险杠、减震器等配件(不包括发动机),铝型材,各种五金制品的电鍍,汽车、摩托车用精铸、精锻毛坯制造,轮胎销售,国内贸易,货物或技术进出口(国家禁止或涉及行政批准的货物和技术进出口除外)。(依法须经批准的项目,经相关部门批准后方可开展经营活动)




登记机关

2023年03月03日



统一社会信用代码
914407007330904536



扫描二维码登录“国家企业信用信息公示系统”了解更多登记、备案、许可、监管信息

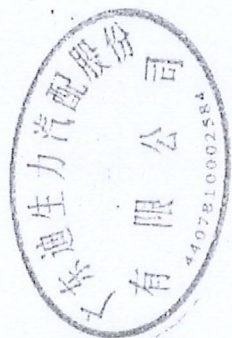
营业执照

(副本) (1-1)

名称	广东迪生力汽配股份有限公司	注册资本	人民币肆亿贰仟捌佰壹拾肆万肆仟陆佰元
类型	股份有限公司(中外合资、上市)	成立日期	2001年10月26日
法定代表人	赵瑞贞	住所	台山市台城街道办事处兴业路1号

经营范围

生产和销售各种机动车辆铝合金轮毂、车用灯具、保险杠、减震器等配件(不包括发动机), 铝型材、异型材, 各种五金制品的贸易, 汽车、摩托车用精铸、精锻毛坯制造, 轮胎销售, 国内贸易, 货物或技术进出口(不含限制类, 涉及行业许可管理的, 按国家有关规定办理)。(以上项目不涉及外商投资准入特别管理措施)(依法须经批准的项目, 经相关部门批准后方可开展经营活动)



此复印件仅限办理使用
再次复印无效

登记机关



2022年10月28日

3200132140

江苏增值税专用发票

No 05145392

3200132140

05145392

2013年10月申报认证

抵扣联

开票日期:

2013年10月18日

名称: 台州市国际交通器材配件有限公司	密码区: 000+/8*0/0/0>012//5<1+1/247
纳税人识别号: 440781733090453	9/1<2-21901>*625530885-<23/
地址、电话: 台州市西湖南外投资示范区0750-5588075	5>92>74<96-0949<+>1746731+*
开户行及账号: 中国工商银行台州市支行201200705903011501	7-81244>0003201-759*8-6*957

货物或应税劳务名称	规格型号	单位	数量	单价	金额	税率	税额
上模芯、模心	RD4-1790	件	4	1709.4017094	6837.61	17%	1162.39
低压模具	RD4-1790	套	1	43076.92377	43076.92	17%	7323.08
合计					54454.53		9485.47

价税合计(大写) 伍万捌仟肆佰玖拾玖元肆角

3200132140 05145392

名称: 烟台青航达轮轴模具制造有限公司	备注:
纳税人识别号: 320583765138735	
地址、电话: 烟台莱山区莱州路110号 62873581	
开户行及账号: 中国工商银行烟台莱州支行 201201201201201201	

收款人: 陈小林 开票人: 陈小林

320583765138735

第一联 抵扣联 购货方扣税凭证

3200132110

江苏增值税专用发票

No 05145394

2013年10月申报认证

抵扣联

05145394

开票日期: 2013年10月18日

购方名称: 台山市国际交通器材配件有限公司
 纳税人识别号: 440781733090453
 地址: 电话: 台山市西郊外西投资示范区0750-5588075
 开户行及账号: 中国工商银行台山市支行2012007009094211501

密 230<<293*546600--79-479573>
 码 4741642-*9+216--7-1*5>7663
 ><4+/44+*x<387089>9423-6474
 注 5<>9><104>0979+e+S1703587*4

货物名称及规格	规格型号	单位	数量	单价	金额	税率	税额
上成芯 滤芯	RD4-1890	件	4	1725.4317084	6902.12	17%	1173.36
滤芯	RD4-1890	套	1	43075.928077	43075.92	17%	7322.91
合计					50078.04		8506.27

价税合计(大写) 伍万捌仟肆佰玖拾肆元玖角

销方名称: 昆山市裕达轮毂模具制造有限公司
 纳税人识别号: 320583765136735
 地址: 电话: 陆家镇福利村1组 57878987
 开户行及账号: 昆山农村商业银行陆家支行7066500091120169245490

开票人: 陈小林
 复核: 李耀芳
 开票人: 陈小林



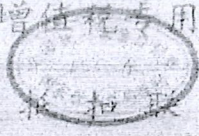
4400131140

广东增值税专用发票

No 13213085

2013年11月申报认证

开票日期: 2013年11月12日




名称: 台山市国际交通器材配件有限公司
 纳税人识别号: 440781733090453
 地址、电话: 台山市西湖外廊投资示范区0750-5688076
 开户行及账号: 中国工商银行台山市支行2012007000024211801

密 455829-5<-552>9*16-64 加惠版本:01
 */08+467*44070>08-7<> H00131140
 码 55200>+112736<7<*<8-/
 区 6<<50369944*55/39>>22 13213085

货物或应税劳务名称	规格型号	单位	数量	单价	金额	税率	税额
低压下模	24GT-M-2295	套	1	19444.44444	19444.44	17%	3305.56
合 计					¥ 19444.44		¥ 3305.56

价税合计(大写) 贰万贰千柒百伍拾玖元零角 (小写) 22750.00

名称: 台山市国际交通器材配件有限公司
 纳税人识别号: 440682066457217
 地址、电话: 佛山市顺德区...
 开户行及账号: 农行佛山顺德支行...



第二联: 抵扣联 购货方扣税凭证

4400134140

广东增值税专用发票

No 13042722

44001341-13042722

2014年8月增值税认证

开票日期: 2014年08月19日



名称: 广东通生力汽配股份有限公司
 纳税人识别号: 440781733090453
 地址、电话: 台山市西湖外岗投资示范区0588078
 开户行及账号: 广发银行台山支行1130055101000229


94487395<3978263283<1909><5
 *88+84<*8+>512596966>*3*8<1
 <3+*6</<-83175>*474379321-/
 562371/-+>*<3+>2<57/+082<<7

货物或应税劳务名称	规格型号	单位	数量	单价	金额	税率	税额
边模、边模、硬架	48T-AM2205	套	1	32500.00	32500.00	17%	5525.00
边模、边模、硬架	48T-AM2205	套	1	30000.00	30000.00	17%	5100.00
边模、边模、硬架	48T-AM2205	套	1	30500.00	30500.00	17%	5185.00
合计					¥ 92000.00		¥ 14110.00

SW140608 F199
 SW140608 F198
 SW140608 F200

价税合计(大写) 玖万柒仟壹佰壹拾圆整 (小写) ¥ 97110.00

名称: 佛山市南海喜地五金塑料制品有限公司
 纳税人识别号: 44068256825680X
 地址、电话: 佛山市南海区九江镇沙涌工业大道11号 2555603
 开户行及账号: 广发银行佛山分行营业部440601040001485



收款人: 陈少霞 开票人: 陈少霞



第二联: 抵扣联 购货方记账凭证

4400133140

广东增值税专用发票

No 03666136

4400133140
03666136

2013年12月申报认证

抵扣联

开票日期: 2013年12月13日


名称	台山市国际交通器材配件有限公司	密码区	7*18/*74409/*34-981>777+-14 3/>-->4982-373-48*57335511> 9729868<-7/4/6>691971+3677+ +2/284++946-32-07922/5732/2
纳税人识别号	440781733090453		
地址、电话	台山市西湖外商投资示范区0750-5588075		
开户行及账号	中国工商银行台山市支行2012007009024211591		

货物或应税劳务名称	规格型号	单位	数量	单价	金额	税率	税额
低压器	DW20-2510	套	1	19115.38615	19115.38	17%	3249.62
合计					¥ 19115.38		¥ 3249.62

价税合计(大写) 贰万贰仟叁佰陆拾伍圆整 (小写) ¥ 22365.00

名称	佛山德隆合金有限公司	备注	
纳税人识别号	440682695441938		
地址、电话	佛山市南海区西樵镇沙涌村(佛山德隆合金有限公司)		
开户行及账号	工行佛山南海沙涌支行44010001040026208		

开票人: 刘加松 复核: 刘加松 开票人: 王耀文



第二联 抵扣联 买方扣税凭证

4400133140

广东增值税专用发票

No 26555514



26555514

开票日期 2011年09月04日

广东通生汽配股份有限公司

440781733090453

佛山市南海区投资示范区0750-8588076

广发银行台山分行丰宁支行112006511010000269

密 04>03921+/09+6301504<>85659
码 20692*62*+<+882+*074731/<7
区 9844><6652813-62>4<+94+<<>
5>9>993807407<4/+*1415235+8

规格型号	单位	数量	单价	金额	税率	税额
U2-558-A-2295	套	1	12500.00	12500.00	17%	2125.00
LW29-2085	套	1	11730.769231	11730.77	17%	1994.23
DM29-2610	套	1	13663.646154	13663.65	17%	2321.22
STW338-15105A	套	1	5815.3846154	5815.38	17%	988.61
DM29-2495	套	1	13288.520769	13288.52	17%	2259.04
U2-558-M-2610	套	1	19115.394615	19115.39	17%	3249.62
				¥ 76084.81		¥ 12934.39

捌万玖仟零壹拾玖圆整

(小写) ¥ 89019.00

佛山通生铝合金有限公司

4406682696441938

佛山市南海区桂城街道夏涌工业园(新合城)二期207A室 8257

支行佛山南海盐步支行44510001040028256

刘加松

开票人 王耀文



3200133140

江苏增值税专用发票

No 05577863

3200133140
05577863

2014年3月申报认证

抵扣联

开票日期: 2014年02月27日

购方名称: 台山市通新交通器材配件有限公司	纳税人识别号: 440781733090453	地址、电话: 台山市西湖外港投资示范区0760-6588075	开户行及帐号: 中国工商银行台山市支行2012007009024211501	密码区: 8-*8/-8++8<840/->52*3<-53*/ 9/5817/*+98/14236/5-3670<83 <2557*8*95>+<*+61>746<04326 5+6-24093*><1969+7++-51>531
-----------------------	-------------------------	---------------------------------	--	--

货物或应税劳务名称	规格型号	单位	数量	单价	金额	税率	税额
减速机	STW494-1775	件	2	1709.407964	3418.815928	17%	581.198708
减速机	STW494-1775	套	1	20769.230769	20769.230769	17%	3530.769231
合计					¥24188.03		¥4211.98


价税合计(大写)

贰万肆仟叁佰零肆元

(小写) ¥28399.00

销方名称: 昆山市通达轮毂模具制造有限公司	纳税人识别号: 320583765136735	地址、电话: 昆山市陆家镇... 0512-5708286	开户行及帐号: 江苏银行昆山支行... 320583000100200490	备注:
-----------------------	-------------------------	-------------------------------	--	-----

收款人: 陈小敏 开票人: 陈小敏



3200133140

江苏增值税专用发票

No 06577860

2200133140
06577860

2014年3月申报认证

抵扣联

开票日期 2014年02月27日

名称: 台山市国际交通器材配件有限公司	规格型号	单位	数量	单价	金额	税率	税额
纳税人识别号: 440781733090453	STW493-1775	件套	2	1709.4017094	3418.80	17%	581.29
地址、电话: 台山市西康外商投资示范区0750-5588075	STW493-1775	套	1	20769.230769	20769.23	17%	3530.57
开户行及账号: 中国工商银行台山市支行20120020099024211501							

合计					¥ 24188.03		¥ 4111.87	
价税合计(大写)	贰万肆仟肆佰玖拾玖元						(小写)	¥ 28300.00

名称: 佛山市顺德区致美模具制造有限公司	纳税人识别号: 3205331765138735	地址、电话: 顺德区陈村镇白陈村5527	开户行及账号: 中国工商银行顺德支行21880039120102211453
----------------------	--------------------------	----------------------	--



收款人: 陈小敏 开票人: 陈小敏



第二联 抵扣联 供货方扣税凭证

3200172130

江苏增值税专用发票

No 35663132



发票号码

3200172130

开票日期: 2018年01月24日

名称: 江苏通力汽配股份有限公司 纳税人识别号: 314407807330904536 地址: 江苏省扬州市江都区经济开发区0750-2688157 开户行及账号: 中国建设银行扬州分行营业部44001870601052001235		规格型号: 03+9429039T/309755-77304+7-3/4798-781500779<712231/6818/08725>59<32797<5>753-78712-43<525+18+01+78/03+7-17+247				
规格型号	数量	单位	单价	金额	税率	税额
03+9429039T/309755-77304+7-3/4798-781500779<712231/6818/08725>59<32797<5>753-78712-43<525+18+01+78/03+7-17+247	1	套	2153.33	2153.33	17%	366.07
合计				2153.33		366.07
含税合计(大写)				贰千伍百一十九元肆角		

名称: 扬州市精工汽配有限公司 纳税人识别号: 313205837651367358 地址: 江苏省扬州市江都区经济开发区0750-4770821 开户行及账号: 中国建设银行扬州分行营业部44001870601052001235			
开票人: 陈永红	复核: 陈永红	开票日期: 2018年01月24日	开票地点: 扬州市江都区经济开发区



3200172130

江苏增值税专用发票

No 35563141

机器编号:

3200172130

499808322152

发票联

开票日期: 2018年01月24日

名称	广东通生力汽配股份有限公司	规格型号	039+-9>/4<20186*82*5/->0443*
纳税人识别号	914407007330904536	单位	<-91-//06/<3/<5>>1/68<+7169
地址、电话	台山市西湖南岸投资示范区0750-5589197	数量	/279/903482215-+3>*69794960<
开户行及账号	中国建设银行股份有限公司台山支行44001570801053001805	单价	696-+6+56001*+</03743-75/3+0

货物或应税劳务、服务名称	规格型号	单位	数量	单价	金额	税率	税额
模具+模具、模具、模具 (53)		组	1	1546.1538215	1546.15	17%	228.85
合计					¥1546.15		¥228.85

价税合计(大写)

壹仟伍佰柒拾肆元捌角

(小写) 1575.00

名称	佛山市顺德区德兴模具制造有限公司	纳税人识别号	913205837651367356
地址、电话	佛山市顺德区陈村平东路2-6号0512-67875007	开户行及账号	佛山农村商业银行陈村支行088509301131101243009

收款人: 陈小琳

发货人: 陈小琳

开票人: 陈小琳

发票联同存查 (章)



第三联 发票联 购买方记账凭证

3200133140

江苏增值税专用发票

No 06577885

3200133140
06577885

2014年4月申报认证

抵扣联

开票日期: 2014年03月06日

名称: 台山市国际交通器材配件有限公司	纳税人识别号: 440781733090453	地址、电话: 台山市西桥外商投资示范区0750-5533075	开户行及账号: 中国工商银行台山市支行2012007009004211501	密码区 42--932+59-32-92*3053313*23 59<6-38>/7*115>4/3347<77259 77*0-5>>/1/5+1/>/749/582833* 35<7<0-798+/67*5+84/0-7065-
---------------------	-------------------------	---------------------------------	--	--

货物或应税劳务名称	规格型号	单位	数量	单价	金额	税率	税额
正合芯	H103-1790	件	1	1709.40	1709.40	17%	290.60
磁石模具	H103-1790	套	1	43076.92	43076.92	17%	7323.08
合计					¥ 44786.32		¥ 7613.68

价税合计(大写)

伍万贰仟肆佰伍圆整

(小写) 52400.00

名称: 昆山市冠达轮毂模具制造有限公司	纳税人识别号: 320583765136735	地址、电话: 陆家镇福利村1组 57873987	开户行及账号: 昆山农村商业银行陆家支行7665500591120100245499	备注: 320583765136735 发票专用章
---------------------	-------------------------	--------------------------	--	------------------------------

收款人: 陈小林

复核: 李蓬芳

开票人: 陈小林

销售单位: (章)



第二联: 抵扣联 增值税专用发票抵扣联

3200133140

江苏增值税专用发票

No 06577884 3200133140

06577884

2014年4月申报认证

抵扣联

开票日期: 2014年03月05日

名称: 台山市区新交通器材配件有限公司
 纳税人识别号: 440781733090453
 地址、电话: 台山市涌湖外商投资示范区1150-538075
 开户行及账号: 中国工商银行台山市支行2012097009024211501

密 码 区
 <*53+*0049-94/0*57+09567923
 >9>7/5<+96/485-5227+4697127
 9*5<1-17<2700/>71205**8/95-
 70<540+6><*928/0/30*>+3<5*

货物或应税劳务名称	规格型号	单位	数量	单价	金额	税率	税额
螺母	M103-1800	件	1	1704.40	1704.40	17%	290.80
螺母	M103-1800	套	1	43076.32	43076.32	17%	7323.08
合 计					44786.32		7613.88

价税合计(大写) 伍万贰仟肆佰玖拾元正 (小写) 52400.00

名称: 昆山南泰达仪器仪表有限公司
 纳税人识别号: 320503765138733
 地址、电话: 陆家镇陆村11号 0512-50997
 开户行及账号: 昆山农村商业银行陆家支行7059323011221002402

备 注


开票人: 陈小林 销售单位(盖章)



第二联: 抵扣联的对方抵扣凭证

3200131140

江苏增值税专用发票

No 02453143



02453143

开票日期: 2011年04月11日


开票人: 王...
 纳税人识别号: 445781733090453
 开票日期: 2011年04月11日
 开票金额: 20130719 F 316
 开票地点: 中国工商银行台州市支行2013027009024211501

2 6666+84822*01708+*752*-210*
 34-24-350*717841+3+3-347+3
 +41*7122*83688*43*7137523*6
 3 0*+*8*23+0+7-+78*-+839+7<73

货物名称及规格	规格型号	单位	数量	单价	金额	税率	税额
二水	100-100	件		1709.807594	6877.23	17%	1169.13
三水	100-100	套		6538.60133	41232.21	17%	6999.48
(3W) 130719 F 316							
合计					48309.44		8168.61

在万隆行陆通整

开票人: 王...
 纳税人识别号: 320583755136725
 开票日期: 2011年04月11日
 开票地点: 中国工商银行台州市支行2013027009024211501



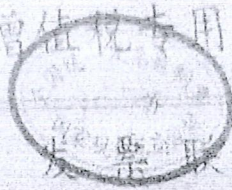
3200133140

江苏增值税专用发票

No 06577865

06577865

开票日期: 2014年02月27日



名称: 昆山市国际交通器材配件有限公司
纳税人识别号: 440781733090453
地址: 台山市西樵外高投资示范区0760-6588075
开户行: 中国工商银行台山市支行2012007009024211501

密 7/+/6/196955056>*2/0>0+81*0
码 +-36<318-7*17/(<<-01>*4+>*>
区 -9</8+<9*3692/1-5-5053>/>07
88001267*93+07*5*57635-/9/

规格型号	单位	数量	单价	金额	税率	税额
H103-2090	件	1	1708.4017094	1708.40	17%	288.43
H103-2090	套	1	46923.076923	46923.08	17%	7977.12
合 计				¥ 48632.48		¥ 8265.55

SHW 140305 F057

合计(大写)

伍万陆仟玖佰圆肆角

(小写) ¥ 56898.03

名称: 昆山市信达轮毂模具制造有限公司
纳税人识别号: 320583765136735
地址: 陈集镇陈村村1组 57876987
开户行: 昆山农村商业银行陈集支行700650009113010000492

开票人: 陈小林

复核: 李德芳

开票人: 陈小林



VICTOR TAICHUNG MACHINERY WORKS CO., LTD.
 NO.2088, SEC.4, TAIWAN BOULEVARD RD., TAICHUNG, TAIWAN.
 TEL: 04-23592101 FAX: 04-23591390

69597

STW1409120338

COMMERCIAL INVOICE

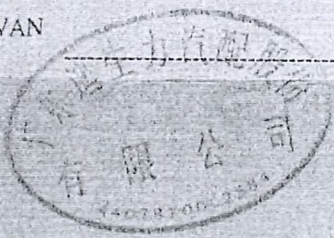
INVOICE NO. CT0309-01

DATE: September 10, 2014

SHIPPED BY: Victor Taichung Machinery Works Co., Ltd.
 ADDRESS: No.2088, Sec.4, Taiwan Boulevard Rd., Taichung, Taiwan.
 賣家: 廣東迪生力汽配股份有限公司
 地址: 廣東省臺山市西湖外商投資示範區國際路1號
 COMMODITY: As follow

FROM: Taichung, Taiwan TO: 廣東省臺山市公益港
 SAILING ON OR ABOUT:

MARKS & NOS.	DESCRIPTION	QUANTITY	UNIT PRICE	TOTAL AMOUNT
<u>CIF 廣東省臺山市公益港</u>				
VICTOR (IN DIA.) CIF TIANJIN, PRC 廣東省臺山市公益港 C/NO.1-UP MADE IN TAIWAN	數控車床 Model: Vturn-22W	8SETS	USD 110,000.00	USD 880,000.00



8SETS
 vvvvvv USD 880,000.00
 vvvvvvvvvvvvvvvv

SAY TOTAL U.S. DOLLARS EIGHTY EIGHT HUNDRED THOUSAND ONLY.

一丁 60
 二丁 2台

VICTOR TAICHUNG MACHINERY WORKS CO., LTD.



6月美元对人民币汇率
 6.1136

VICTOR TAICHUNG MACHINERY WORKS CO., LTD.
 NO.2088, SEC.4, TAIWAN BOULEVARD RD., TAICHUNG, TAIWAN.
 TEL: 04-23592101 FAX: 04-23591390

2015-10-13 260

COMMERCIAL INVOICE

INVOICE NO. CK0345-20160408

DATE: April 8, 2016


ISSUED BY: Victor Taichung Machinery Works Co., Ltd.
 ADDRESS: No.2088, Sec.4, Taiwan Boulevard Rd., Taichung, Taiwan.
 廣東迪生力汽配股份有限公司
 廣東省臺山市西湖外商投資示範區國際路1號

COMMODITY: As follow

PER SAILING ON OR ABOUT: FROM: Taichung, Taiwan TO: 廣東省臺山市公益港

MARKS & NOS.	DESCRIPTION	QUANTITY	UNIT PRICE	TOTAL AMOUNT
VICTOR (IN DIA.) CIF TIANJIN, PRC 廣東省臺山市公益港 C/NO.1-UP MADE IN TAIWAN	數控車床 Model: Vturn-22W (S/N. GD1-1201, GD1-1202)	2SETS	USD 22,000.00	USD 44,000.00
				CIF 廣東省臺山市公益港

2SETS
 www
 wwwwwwwww
 USD 44,000.00



SAY TOTAL U.S. DOLLARS EIGHTY EIGHT THOUSAND ONLY.

VICTOR TAICHUNG MACHINERY WORKS CO., LTD.



COMMERCIAL INVOICE

INV. NO. 1041101-A
DATE NOV 01 2015

CEC-100001
AS FOLLOWS
BY CIRCLE ELITE INT'L CORP
東通生力汽配股份有限公司
臺南市西港外商投資示範區國勝路一段 郵箱 529200
陳先生 0750-5588103 或 陳先生 0750-5588072

SAILING ON OR ABOUT:
TO: 台北基隆港 VIA H.K.

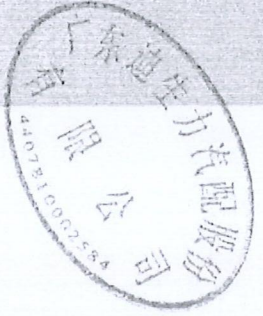
TAICHUNG TAIWAN

DESCRIPTION	QTY	UNITS	UNIT PRICE(USD)	AMOUNT (USD)
福特 1300 正式加工中心	1	SET	32000	32000
福特 PV-1100 正式加工中心	2	SET	30000	60000
TOTAL: 10% DOWN PAYMENT FOR GOODS				92000

CIE 台北基隆港

SAY TOTAL U.S. DOLLARS NINETY TWO THOUSAND ONLY.

Handwritten signature



COMMERCIAL INVOICE

INVOICE NO. 1040820-A
DATE SEP 01 2015

LT CEC-1040901

AS FOLLOWS
ORDER BY: CIRCLE ELITE INTL CORP

SSRS: 廣東進生力汽配股份有限公司

台山西滘外商投資示範區國際路一號 郵編 529200
陳先生 0750-5588103 OR 譚先生 0750-5588072

SAILING ON OR ABOUT:
TO: 台山公益港 VIA H.K.

ORIGIN: TAICHUNG TAIWAN

DESCRIPTION	QTY	UNITS	UNIT PRICE(USD)	AMOUNT (USD)
品號BPM-1300立式加工中心	1	SET	24000	24000
品號 PV-1100立式加工中心	2	SET	22500	45000
TOTAL: (30% DOWN PAYMENT FOR GOODS)				69000

CI# 台山公益港

SAY TOTAL U.S. DOLLARS SIXTY NINE THOUSAND ONLY.



For and on behalf of
Circle Elite Int'l Corp.
Signature: *[Handwritten Signature]*

3200134140

江苏增值税专用发票



STW140722E290 (40) 1
No 16135271
3200134140
6135271

开票日期: 2013年07月24日

称: 广东通生力汽配股份有限公司
纳税人识别号: 440781733090453
地址电话: 台山市西湖外商投资示范区0750-5589197
开户行及帐号: 广发银行台山手宁支行112005511010000269

密 42>>/-75>6+0*/33/225030834
码 <52*57/0<52377/31+45<365/8
区 <9<>-5--9505-2<<789-/+2109/
8+895*7/7*>2552+85*42540486

货物或应税劳务名称	规格型号	单位	数量	单价	金额	税率	税额
空压机	THDY-1 (一厂用)	台	0.3	64102.64103	51280.51	17%	87175.19
合 计					¥ 51280.51		¥ 87175.19

价税合计(大写) 陆拾万圆整 (小写) ¥ 60000.00

销货单位名称: 江苏天宏机械科技有限公司
纳税人识别号: 320583067676347
地址、电话: 江苏省昆山市花桥镇徐公桥路2号814-517室 0512-35638620
开户行及帐号: 中国银行股份有限公司昆山花桥国际商务城支行 403402400057

备注: 江苏天宏机械科技有限公司
320583067676347
发票专用章

收款人: 周彩英 复核: 汤建军 开票人: 王瑾



20 120 70

第三联: 发票联 购货方记账凭证

3200134140

江苏增值税专用发票



No 16135273
开票日期: 2014年07月24日


名称: 广东通生力汽配股份有限公司
纳税人识别号: 440781733090453
地址电话: 台山市西湖外商投资示范区0750-5589197
开户行及账号: 广发银行台山丰宁支行112006511010000209

密码区
9-87691313827-1520-2+87201+
5+1-5*735/ 933388*14558-246
70876**3276357***-128+6+8+
29/*<4+77-><40*12>-3404-

货物或应税劳务名称	规格型号	单位	数量	单价	金额	税率	税额
增压机	TBY-30 (二厂用)	台	0.8	641025.64100	512820.51	17%	87175.49
合计					¥ 512820.51		¥ 87175.49

价税合计(大写) 陆拾万圆整 (小写) ¥ 600000.00

名称: 江苏天宏机械科技有限公司
纳税人识别号: 320583067676347
地址电话: 江苏省昆山市花桥镇徐公桥路2号614-617室 0512-36698620
开户行及账号: 交通银行股份有限公司昆山花桥国际商务区支行 485602490667



收款人: 周彩英 复核: 汤建军 开票人: 王博

0.2	0	20	120
HP 车	2	35	70
6204	1	95	95



委托人承诺函

国众联资产评估土地房地产估价有限公司：

因广东迪生力汽配股份有限公司拟以实物资产对我公司进行出资，委托你公司对该经济行为所涉及的申报评估实物资产对应的全部权益于基准日的市场价值进行评估。为确保资产评估机构客观、公正、合理的进行资产评估，我公司承诺如下，并承担相应的法律责任：

1. 资产评估涉及的经济行为符合国家有关法律法规规定；
2. 不干预评估工作；
3. 评估范围与被评估单位协商一致；
4. 严格按评估报告中所述的评估目的使用评估报告。



委托人：台山迪生力汽轮智造有限公司

法定代表人（或授权人）：

张丹

2023年6月1日

产权持有单位承诺函

国众联资产评估土地房地产估价有限公司：

因广东迪生力汽配股份有限公司拟以实物资产对台山迪生力汽轮智造有限公司进行出资，委托你公司对该经济行为所涉及的申报评估实物资产对应的全部权益于评估基准日的市场价值进行评估。为确保资产评估机构客观、公正、合理的进行资产评估，我公司承诺如下，并承担相应的法律责任：

1. 资产评估涉及的经济行为符合国家有关法律法规规定；
2. 所提供的财务会计及其他资料真实、准确、完整；
3. 除已提供的有关声明函中所述情况外，本公司不存在其他的资产抵押情况、担保情况及财务承诺情况等或有事项，评估基准日后不存在重大的期后事项；
4. 本次委托评估范围内的资产均已在提供给贵公司的评估申报表中列报，不重不漏；
5. 本公司申报评估的资产权属均属本公司所有；提供的资产权属证明文件合法有效；
6. 所提供的企业生产经营管理资料客观、真实、科学、合理；
7. 不干预评估工作；
8. 严格按评估报告中所述的评估目的使用评估报告。

产权持有单位：广东迪生力汽配股份有限公司



法定代表人（或授权人）：



2023年6月1日

资产评估师承诺函

台山迪生力汽轮智造有限公司：

受贵单位委托，我们对广东迪生力汽配股份有限公司拟进行出资所涉及的实物资产对应的全部权益于基准日的市场价值进行评估，并形成了资产评估报告书，在假设条件成立的情况下，我们对资产评估结果承诺如下：

- 一、评估对象和评估范围与资产评估委托合同的约定一致；
- 二、对评估对象及其所涉及的资产进行了必要的核实；
- 三、根据资产评估准则和相关评估规范选用了评估方法；
- 四、充分考虑了影响评估价值的因素；
- 五、评估结论合理；
- 六、评估工作未受到干预并独立进行。


资产评估师：



资产评估师：



2023 年 6 月 12 日



营业执照



统一社会信用代码
91440300674802843P

(副本)



名称 国众资产评估土地房地产估价有限公司

类型 有限责任公司

法定代表人 黄西勤

成立日期 2008年05月26日

住所 深圳市罗湖区清水河街道清水河社区清水河三路7号
中海慧智大厦1栋1C618

重要提示

1. 商事主体的经营范围由章程确定。经营范围中属于法律、法规规定应当经批准的项目，取得许可审批文件后方可开展相关经营活动。
2. 商事主体经营范围和许可审批项目等企业信息通过国家企业信用信息公示系统或扫描右下方的二维码查询。
3. 各类商事主体每年须于成立周年之日起两个月内，向商事登记机关提交上一自然年度的年度报告。企业应当按照《企业信息公示暂行条例》第十条的规定向社会公示企业信息。

此证仅供用于报告附件



登记机关

2021年12月13日

深圳市财政委员会文件

深财会〔2017〕49号

深圳市财政委员会关于国众联资产评估土地 房地产估价有限公司登记备案公告

(深财资备案〔2017〕011号)

国众联资产评估土地房地产估价有限公司报来的《资产评估机构备案表》及有关材料收悉。根据《中华人民共和国资产评估法》、《资产评估行业财政监督管理办法》的有关规定，予以备案。

一、资产评估机构名称为国众联资产评估土地房地产估价有限公司，组织形式为有限责任公司。

二、国众联资产评估土地房地产估价有限公司法定代表人为黄西勤。

此证仅供用于报告附件

三、国众联资产评估土地房地产估价有限公司股东的基本情况，申报的资产评估专业人员基本情况等备案相关信息已录入备案信息管理系统，可通过财政部、中国资产评估协会官方网站进行查询。

四、国众联资产评估土地房地产估价有限公司原资产评估资格证书（证书编号：47020007，序列号：00010821，发证时间 2008 年 5 月 5 日）已由我委收回。

特此公告。



信息公开选项：主动公开

抄送：市评协。

深圳市财政委员会秘书处

2017年11月6日印发

证券期货相关业务评估资格证书

经财政部、中国证券监督管理委员会审查，批准

国众联资产评估土地房地产估价有限公司从事证券、期货相关评估业务。

此证仅供用于报告附件



证书编号: 0200028002

批准文号: 财企[2009]23号

变更文号: 财办资[2015]61号

序列号: 000141



发证时间: 二〇〇九年十月十日



资产评估师职业资格证书 登记卡

(评估机构人员)

姓名：庾江力

性别：男

登记编号：43070047

单位名称：国众联资产评估土地房
地产估价有限公司

初次执业登记日期：2007-08-30

年检信息：通过 (2023-05-06)

所在行业组织：中国资产评估协会

本人签名：

本人印鉴：



(扫描二维码，查询评估师信息)

打印日期：2023-05-08





资产评估师职业资格证书 登记卡

(评估机构人员)

姓名：罗晓韵

性别：女



登记编号：47200040

单位名称：国众联资产评估土地房地
产估价有限公司



初次执业登记日期：2020-06-22

年检信息：通过（2023-05-06）

(扫描二维码，查询评估师信息)

所在行业组织：中国资产评估协会

本人签名：罗晓韵

本人印鉴：



打印日期：2023-05-08



资产评估师信息以中国资产评估协会官方网站查询结果为准

官网查询地址：<http://cx.cas.org.cn>

实物资产评估汇总表

评估基准日：2023年3月31日

被评估单位：广东迪生力汽配股份有限公司

金额单位：人民币万元

编号	项目	账面价值		含税评估价值		增值额		增值率%	
		原值	净值	原值	净值	原值	净值	原值	净值
1	机器设备	6,299.40	1,146.64	7,190.77	2,850.94	891.37	1,704.30	14.15	148.63
2	模具	2,636.16	453.20	3,270.46	1,019.24	634.30	566.04	24.06	124.90
	实物资产合计	8,935.56	1,599.84	10,461.24	3,870.18	1,525.67	2,270.34	17.07	141.91

评估机构：国众联资产评估土地房地产估价有限公司

评估人员：庾江力、罗晓韵、余真



实物资产评估汇总表

评估基准日：2023年3月31日

被评估单位：广东迪生力汽配股份有限公司

单位：人民币元

编号	名称	账面价值		含税评估价值		增值额		增值率%	
		原值	净值	原值	净值	原值	净值	原值	净值
(二)	设备类合计	89,355,602.82	15,998,396.29	104,612,352.00	38,701,814.00	15,256,749.18	22,703,417.71	17.07	141.91
1	机器设备	62,993,988.20	11,466,364.91	71,907,722.00	28,509,427.00	8,913,733.80	17,043,062.09	14.15	148.64
2	模具	26,361,614.62	4,532,031.38	32,704,630.00	10,192,387.00	6,343,015.38	5,660,355.62	24.06	124.90
	固定资产合计	89,355,602.82	15,998,396.29	104,612,352.00	38,701,814.00	15,256,749.18	22,703,417.71	17.07	141.91

评估人员：庾江力、罗晓韵、余真

固定资产—机器设备评估明细表

评估基准日：2023年3月31日

表4-6-5

被评估单位：广东通生汽配股份有限公司

金额单位：人民币元

序号	设备编号	设备名称	规格型号	生产厂家/供应商	计量单位	数量	购置启用日期	账面价值		含税评估价值		增值值	增值率%	备注
								原值	净值	原值	净值			
1	JQS80112	包边机			台	1	2007/5/30	28,400.00	2,416.24	32,000.00	4,800.00	2,383.76	98.66	
2	JQS80138	普通车床	CB132A750		台	1	2008/12/30	25,800.00	2,860.00	20,000.00	4,000.00	1,420.00	55.04	
3	JQS80181	盐雾喷雾试验机	AHL-120-NS		台	1	2008/11/30	28,500.00	2,500.00	23,000.00	3,570.00	720.00	25.26	
4	JQS80209	立式CNC铣床	福联FMC-1400		台	1	2009/3/30	791,980.32	79,198.03	928,222.00	204,209.00	125,010.97	157.85	
5	JQS80210	轮圈径向负荷耐久试验机	V-8TB	金燕盛机械股份有限公司	台	1	2009/12/30	681,549.00	68,154.90	847,955.00	127,193.00	59,038.10	86.62	
6	JQS80212	立式铣床	瑞峰BMW-1300		台	1	2009/12/30	599,666.78	59,966.68	653,077.00	169,800.00	109,833.32	183.16	
7	JQS80251	叉车	CPCD40-RW19	杭州叉车	台	1	2009/3/30	166,666.67	15,666.67	115,800.00	25,432.00	8,765.33	52.59	
8	JQS80256	发电机组		兴荣柴油发电机有限公司	台	1	2009/4/30	683,760.72	68,376.07	800,961.00	120,144.00	51,767.93	75.71	
9	JQS80271	低压铸造机	常州安邦		台	1	2009/5/30	765,669.55	76,566.96	810,000.00	186,300.00	109,733.04	143.32	
10	JQS80274	低压铸造机	常州安邦		台	1	2009/5/30	765,669.55	76,566.96	810,000.00	186,300.00	109,733.04	143.32	
11	JQS80275	低压铸造机	常州安邦		台	1	2009/5/30	765,669.53	76,566.95	810,000.00	186,300.00	109,733.05	143.32	
12	JQS80276	低压铸造机	常州安邦		台	1	2009/5/30	13,675.21	1,367.52	16,800.00	2,520.00	1,152.48	84.28	
13	JQS80291	炉温跟踪器			个	1	2009/12/30	92,307.69	9,230.77	61,000.00	18,300.00	9,089.23	98.25	
14	JQS80294	卧式车床	CW6263B/1500	沈阳机床股份有限公司	台	1	2010/9/30	3,418.80	341.88	2,955.00	428.00	86.12	25.19	
15	JQS80320	四爪卡盘			台	1	2010/9/30	2,777.78	277.78	2,300.00	345.00	67.22	24.20	
16	JQS80322	水管牙机	3寸		台	1	2010/10/30	2,692.31	269.23	2,600.00	390.00	120.77	44.86	
17	JQS80326	切割机	VEC-100		台	1	2010/12/30	351,704.04	35,170.40	407,855.00	61,148.00	25,977.60	73.86	
18	JQS80331	切片机	ESCM-S24		台	1	2010/8/30	571,726.35	57,172.64	653,077.00	202,454.00	145,281.36	254.11	
19	JQS80332	立式铣床	瑞峰BMW-1300		台	1	2010/12/30	869,152.81	86,915.28	902,811.00	279,871.00	192,955.72	222.00	
20	JQS80333	卧式CNC车床	HS-40W		台	1	2010/12/30	826,417.78	82,641.78	902,811.00	279,871.00	197,229.22	238.66	
21	JQS80334	卧式CNC车床	HS-40W		台	1	2010/12/30	14,529.91	1,452.99	16,000.00	2,400.00	947.01	65.18	
22	JQS80351	喷砂机	1212P-B(固转)		台	1	2011/5/30	119,658.12	11,965.81	113,200.00	39,620.00	27,654.19	231.11	
23	JQS80352	电动葫芦桥式起重机	LH3T		套	1	2011/6/30	8,000.00	800.00	7,900.00	1,170.00	370.00	46.25	
24	JQS80355	磁力钻	AB-32		台	1	2011/6/30	7,179.49	717.95	8,353.00	1,253.00	535.05	74.52	
25	JQS80356	氩弧焊机			台	1	2011/6/30	2,521.37	252.14	3,198.00	480.00	227.86	90.37	
26	JQS80357	等离子切割机			台	1	2011/6/30	109,401.71	10,940.17	65,800.00	23,030.00	12,089.83	110.51	
27	JQS80359	2.5吨叉车	CPCD25N-RW15A		台	1	2011/6/30	247,863.25	24,786.33	177,843.00	62,245.00	37,458.67	151.13	
28	JQS80362	6吨叉车	CPCD60N-RW18A		台	1	2011/6/30	45,299.15	4,529.92	50,000.00	17,500.00	12,970.08	286.32	
29	JQS80371	摇臂钻床	Z3040*13/2		台	1	2011/7/30	4,273.52	427.35	3,200.00	480.00	52.65	12.32	
30	JQS80375	测氢仪			台	1	2011/7/30	7,766.99	776.70	5,239.00	786.00	9.30	1.20	
31	JQS80377	地磅	5吨		套	1	2011/8/30	7,766.99	776.70	5,239.00	786.00	9.30	1.20	
32	JQS80378	地磅	5吨		套	1	2011/8/30	3,846.15	384.62	4,000.00	1,400.00	1,015.38	264.00	
33	JQS80386	车床	BV20-1		台	1	2011/8/30	68,376.07	6,837.61	70,000.00	14,000.00	7,162.39	104.75	
34	JQS80392	28寸整平机			台	1	2011/12/30	85,000.00	8,500.00	85,000.00	17,000.00	8,880.34	109.37	
35	JQS80393	32寸整平机			台	1	2011/12/30	64,957.27	6,495.73	54,000.00	10,800.00	4,304.27	66.26	
36	JQS80394	单轴除气机			台	1	2011/12/30	64,957.26	6,495.73	54,000.00	10,800.00	4,304.27	66.26	
37	JQS80395	单轴除气机			台	1	2011/12/30	35,042.74	3,504.27	21,000.00	3,150.00	-354.27	-10.11	
38	JQS80406	烤废加热器	THKB		台	1	2011/12/30	35,042.74	3,504.27	21,000.00	3,150.00	-354.27	-10.11	
39	JQS80407	烤废加热器	THKB		台	1	2011/12/30	35,042.73	3,504.27	21,000.00	3,150.00	-354.27	-10.11	
40	JQS80408	烤废加热器	THKB		台	1	2011/12/30	35,042.73	3,504.27	21,000.00	3,150.00	-354.27	-10.11	

固定资产—机器设备评估明细表

评估基准日：2023年3月31日

表4-6-5

被评估单位：广东通生力汽配股份有限公司

金额单位：人民币元

序号	设备编号	设备名称	规格型号	生产厂家/供应商	计量单位	数量	购置启用日期	账面价值		含税评估价值		增值值	增值率%	备注
								原值	净值	原值	净值			
41	JOSB0409	烤膜加热器	THKB		台	1	2011/12/30	35,042.73	3,504.27	21,000.00	3,150.00	-354.27	-10.11	
42	JOSB0415	卧式CNC车床	东台HS-40W		台	1	2011/7/30	787,023.95	78,702.40	902,811.00	315,984.00	237,281.60	301.49	
43	JOSB0417	立式铣床	瑞峰BMV-1300		台	1	2011/7/30	571,049.93	57,104.99	653,077.00	228,577.00	171,472.01	300.28	
44	JOSB0421	地磅	60吨		台	1	2002/8/30	148,180.00	14,818.00	150,000.00	15,000.00	7,682.00	51.84	
45	JOSB0441	精密电子分析天平			台	1	2003/3/30	9,600.00	960.00	8,950.00	1,343.00	383.00	39.90	
46	JOSB0449	分析仪	SPECTROCAB		台	1	2002/4/30	108,261.02	10,826.10	117,823.00	17,673.00	6,846.90	63.24	
47	JOSB0479	测试机	S1305		台	1	2002/4/30	76,133.94	7,613.39	65,000.00	9,750.00	2,136.61	28.06	
48	JOSB0480	测试机	S3005		台	1	2002/4/30	76,133.94	7,613.39	65,000.00	9,750.00	2,136.61	28.06	
49	JOSB0481	测试机	B-600B		台	1	2002/4/30	76,133.95	7,613.40	65,000.00	9,750.00	2,136.60	28.06	
50	JOSB0482	测试机	V-1001		台	1	2002/4/30	76,133.95	7,613.40	65,000.00	9,750.00	2,136.60	28.06	
51	JOSB0483	测试机	GT-7001-LC30		台	1	2002/4/30	76,133.94	7,613.39	65,000.00	9,750.00	2,136.61	28.06	
52	JOSB0570	摇臂钻床	E3032		台	1	2002/8/30	33,200.00	3,320.00	25,000.00	3,750.00	430.00	12.95	
53	JOSB0571	车床	CW6163C/1000		台	1	2002/8/30	70,400.00	7,040.00	69,000.00	10,350.00	3,310.00	47.02	
54	JOSB0572	万向工作台	T72280		台	1	2002/8/30	1,400.00	140.00	500.00	500.00	360.00	257.14	二手价
55	JOSB0573	泉裕立式压灌机	ESLD-W30		台	1	2011/7/30	173,561.20	17,356.12	223,395.00	78,188.00	60,829.88	350.44	
56	JOSB0574	泉裕立式压灌机	ESLD-W30		台	1	2011/7/30	173,561.20	17,356.12	223,395.00	78,188.00	60,829.88	350.44	
57	JOSB0578	立式加工中心机	BMV-1300		台	1	2011/7/30	600,574.51	60,057.45	653,077.00	228,577.00	168,519.55	280.60	
58	JOSB0580	立式加工中心机	BMV-1300		台	1	2011/7/30	556,984.77	55,698.48	653,077.00	228,577.00	172,878.52	310.38	
59	JOSB0581	立式加工中心机	BMV-1300		台	1	2011/7/30	556,984.77	55,698.48	653,077.00	228,577.00	172,878.52	310.38	
60	JOSB0582	立式加工中心机	BMV-1300		台	1	2011/7/30	556,984.77	55,698.48	653,077.00	228,577.00	172,878.52	310.38	
61	JOSB0583	立式加工中心机	BMV-1300		台	1	2011/7/30	556,984.77	55,698.48	653,077.00	228,577.00	172,878.52	310.38	
62	JOSB0584	立式加工中心机	BMV-1300		台	1	2011/7/30	556,984.77	55,698.48	653,077.00	228,577.00	172,878.52	310.38	
63	JOSB0585	立式加工中心机	BMV-1300		台	1	2011/7/30	556,984.77	55,698.48	653,077.00	228,577.00	172,878.52	310.38	
64	JOSB0587	立式CNC车床	TVW-26DT		台	1	2011/7/30	1,220,000.15	122,000.02	1,399,487.00	489,820.00	367,819.98	301.49	
65	JOSB0588	立式CNC车床	TVW-26DT		台	1	2011/7/30	1,220,000.15	122,000.02	1,399,487.00	489,820.00	367,819.98	301.49	
66	JOSB0589	立式CNC车床	TVW-26DT		台	1	2011/7/30	1,220,000.15	122,000.02	1,399,487.00	489,820.00	367,819.98	301.49	
67	JOSB0590	立式CNC车床	TVW-26DT		台	1	2011/7/30	1,220,000.15	122,000.02	1,399,487.00	489,820.00	367,819.98	301.49	
68	JOSB0591	立式CNC车床	TVW-26DT		台	1	2011/7/30	1,220,000.15	122,000.02	1,399,487.00	489,820.00	367,819.98	301.49	
69	JOSB0592	立式CNC车床	TVW-26DT		台	1	2011/7/30	1,220,000.15	122,000.02	1,399,487.00	489,820.00	367,819.98	301.49	
70	JOSB0594	立式CNC车床	TVW-26DT		台	1	2011/7/30	1,220,000.15	122,000.02	1,399,487.00	489,820.00	367,819.98	301.49	
71	JOSB0595	立式CNC车床	TVW-26DT		台	1	2011/7/30	1,220,000.15	122,000.02	1,399,487.00	489,820.00	367,819.98	301.49	
72	JOSB0598	轮扁偏转测试机			台	1	2011/7/30	33,162.75	3,316.28	29,000.00	4,350.00	1,033.72	31.17	
73	JOSB0599	轮扁偏转测试机			台	1	2011/7/30	33,162.75	3,316.28	29,000.00	4,350.00	1,033.72	31.17	
74	JOSB0601	轮扁偏转测试机			台	1	2011/7/30	33,162.75	3,316.28	29,000.00	4,350.00	1,033.72	31.17	
75	JOSB0602	轮扁偏转测试机			台	1	2011/7/30	33,162.75	3,316.28	29,000.00	4,350.00	1,033.72	31.17	
76	JOSB0603	轮扁偏转测试机			台	1	2011/7/30	33,162.75	3,316.28	29,000.00	4,350.00	1,033.72	31.17	
77	JOSB0605	分光仪	SPECTROMETER MAX		台	1	2011/7/30	377,017.40	37,701.74	432,484.00	64,873.00	27,171.26	72.07	
78	JOSB0606	冷室型低压铸造机	LPM		台	1	2011/9/30	1,453,163.40	145,316.34	1,661,463.00	581,512.00	436,195.66	300.17	
79	JOSB0608	冷室型低压铸造机	LPM		台	1	2011/9/30	1,453,163.40	145,316.34	1,661,463.00	581,512.00	436,195.66	300.17	
80	JOSB0609	冷室型低压铸造机	LPM		台	1	2011/9/30	1,453,163.40	145,316.34	1,661,463.00	581,512.00	436,195.66	300.17	

固定资产—机器设备评估明细表

评估基准日：2023年3月31日

表4-6-5

被评估单位：广东通生汽配股份有限公司

金额单位：人民币元

序号	设备编号	设备名称	规格型号	生产厂家/供应商	计量单位	数量	购置启用日期	账面价值		含税评估价值		增值值	增值率%	备注	
								原值	净值	原值	净值				
81	JCSB0610	冷室型低压铸造机	LPM		台	1	2011/9/30	1,453,163.40	145,316.34	1,661,463.00	35.00%	581,512.00	436,195.66	300.17	
82	JCSB0611	冷室型低压铸造机	LPM		台	1	2011/9/30	1,453,163.40	145,316.34	1,661,463.00	35.00%	581,512.00	436,195.66	300.17	
83	JCSB0612	冷室型低压铸造机	LPM		台	1	2011/9/30	1,453,163.40	145,316.34	1,661,463.00	35.00%	581,512.00	436,195.66	300.17	
84	JCSB0613	冷室型低压铸造机	LPM		台	1	2011/9/30	1,453,163.40	145,316.34	1,661,463.00	35.00%	581,512.00	436,195.66	300.17	
85	JCSB0615	冷室型低压铸造机	LPM		台	1	2011/9/30	1,453,163.40	145,316.34	1,661,463.00	35.00%	581,512.00	436,195.66	300.17	
86	JCSB0616	X射线系统			台	1	2011/9/30	2,571,213.50	257,121.35	1,980,000.00	42.00%	831,600.00	574,478.65	223.43	
87	JCSB0617	立式数控车床	YV-600A		台	1	2011/12/30	1,106,840.00	110,684.00	1,100,000.00	37.00%	407,000.00	296,316.00	267.71	
88	JCSB0757	砂光机	SS-125-A-1		台	1	2004/5/30	12,500.00	1,250.00	13,578.00	15.00%	2,037.00	787.00	62.96	
89	JCSB0766	雕刻机			台	1	2004/7/30	21,800.00	2,180.00	23,800.00	15.00%	3,570.00	1,390.00	63.76	
90	JCSB0768	电焊机	两用16KW (精装)		台	1	2004/8/30	3,300.00	330.00	2,470.00	15.00%	500.00	170.00	51.52	二手车
91	JCSB0829	喷砂机			台	1	2005/2/28	19,500.00	1,950.00	20,762.00	15.00%	3,114.00	1,164.00	59.69	
92	JCSB0848	超声波振动筛	S49-AC-1200型-1S		台	1	2012/3/30	34,188.03	3,418.80	30,000.00	15.00%	4,500.00	1,081.20	31.63	
93	JCSB0849	3T/A反渗透水处理设备		江门市净源水处理科技有限公司	套	1	2012/4/30	35,987.45	3,598.75	39,000.00	21.00%	8,190.00	4,600.25	128.15	
94	JCSB0874	涂层测厚仪	458N		台	1	2012/9/30	6,837.61	683.76	8,500.00	15.00%	1,275.00	591.24	86.47	
95	JCSB0884	静止炉	4.0T/ch		台	1	2012/11/30	461,538.46	46,153.85	528,284.00	20.00%	106,657.00	59,503.15	128.92	
96	JCSB0886	立式数控车床 (加大型)	YV-600A		台	1	2012/11/30	1,083,600.00	108,360.00	1,100,000.00	42.00%	462,000.00	353,640.00	326.36	
97	JCSB0925	电脑纸箱抗压试验机	RH-KY10	广州润潮仪器有限公司	台	1	2014/3/31	10,752.14	2,120.50	14,000.00	15.00%	2,100.00	-20.50	-0.97	
98	JCSB0926	电脑压缩试验机	RH-3000	广州润潮仪器有限公司	台	1	2014/3/31	9,880.34	1,948.57	9,800.00	15.00%	1,470.00	-478.57	-24.56	
99	JCSB0927	电脑纸筒测破度仪	RH-5600	广州润潮仪器有限公司	台	1	2014/3/31	2,743.69	541.08	2,800.00	15.00%	420.00	-121.08	-22.38	
100	JCSB0932	边压 (粘合) 试验取器	3吨R系列柴油液力传动叉车	中山航义叉车有限公司	台	1	2014/4/30	141,025.64	28,824.14	84,800.00	50.00%	42,400.00	13,575.86	47.10	
101	JCSB0938	3吨R系列柴油液力传动叉车	CPD30NRHW (重18.5T载料型)	东莞市南城台端自动化设备经营部	台	1	2014/6/30	6,407.76	640.76	9,000.00	29.00%	2,610.00	1,969.22	307.32	
102	JCSB0945	东台冷却机	CA-4	江苏天宏机械科技有限公司	台	1	2014/7/31	641,025.64	146,494.89	810,000.00	47.00%	380,700.00	234,205.11	159.87	
103	JCSB0946	低压铸造机	THDY-1	江苏天宏机械科技有限公司	台	1	2014/7/31	641,025.64	146,494.89	810,000.00	47.00%	380,700.00	234,205.11	159.87	
104	JCSB0946	低压铸造机	THDY-30	江苏天宏机械科技有限公司	台	1	2014/7/31	641,025.64	146,494.89	810,000.00	47.00%	380,700.00	234,205.11	159.87	
105	JCSB0947	轮胎自动取翻转泡水系统		江苏天宏机械科技有限公司	台	1	2014/7/31	153,846.16	35,971.35	176,252.00	45.00%	79,313.00	43,341.65	120.49	
106	JCSB0948	轮胎自动取翻转泡水系统		江苏天宏机械科技有限公司	台	1	2014/7/31	85,470.09	20,011.34	97,918.00	45.00%	44,063.00	24,051.66	120.19	
107	JCSB0949	东台冷却机	CA-4	东莞市南城台端自动化设备经营部	台	1	2014/7/31	6,407.77	1,457.59	9,000.00	27.00%	2,430.00	972.41	66.71	
108	JCSB0950	东台冷却机	CA-4	东莞市南城台端自动化设备经营部	台	1	2014/7/31	6,407.77	1,457.59	9,000.00	27.00%	2,430.00	972.41	66.71	
109	JCSB0951	东台冷却机	CA-4	东莞市南城台端自动化设备经营部	台	1	2014/7/31	6,407.77	1,457.59	9,000.00	27.00%	2,430.00	972.41	66.71	
110	JCSB0952	东台冷却机	CA-4	东莞市南城台端自动化设备经营部	台	1	2014/7/31	6,407.77	1,457.59	9,000.00	27.00%	2,430.00	972.41	66.71	
111	JCSB0954	剪草机	本田160	佛山市台端信德电器维修工程部	台	1	2014/8/31	2,250.00	528.24	3,200.00	28.00%	866.00	367.76	69.62	
112	JCSB0955	自动装胎机	HUYU 512B	珠海市华钰机械设备有限公司	台	1	2014/8/31	4,273.50	1,004.30	4,500.00	28.00%	1,260.00	255.70	25.46	
113	JCSB0956	汽车吊轮廓边机		佛山市力玛机械有限公司	套	1	2014/9/30	26,752.14	6,537.10	30,996.00	40.00%	12,238.00	5,700.90	87.21	
114	JCSB0957	力玛高速雕铣机	LMD-1080	东莞市力玛机械有限公司	台	1	2014/9/30	230,769.23	58,132.47	255,000.00	52.00%	132,600.00	74,467.53	128.10	
115	JCSB0961	TRA STAR 吸干机 (微热式)	ND-200RDH	深圳市群奇空压机设备有限公司	台	1	2014/9/30	38,461.52	9,327.06	35,000.00	30.00%	10,500.00	1,172.94	12.58	
116	JCSB0965	力玛高速雕铣机	LMD-1080	东莞市力玛机械有限公司	台	1	2014/12/31	230,769.23	61,163.77	255,000.00	52.00%	132,600.00	71,446.23	116.83	
117	JCSB0966	低压铸造机	THDY-30	江苏天宏机械科技有限公司	台	1	2014/12/31	641,025.63	169,872.01	810,000.00	52.00%	421,200.00	251,327.99	147.95	
118	JCSB0967	低压铸造机	THDY-1	江苏天宏机械科技有限公司	台	1	2014/12/31	641,025.63	169,872.01	810,000.00	52.00%	421,200.00	251,327.99	147.95	
119	JCSB0968	移动登车桥	DCOH10T	牛力机械制造有限公司	台	1	2015/1/31	32,478.63	8,856.08	33,800.00	15.00%	5,070.00	-3,786.08	-42.75	
120	JCSB0969	移动式(包含配件)ULTRA STAR精	ND-200RDH	深圳市群奇空压机设备有限公司	台	1	2015/1/31	42,735.02	11,645.55	35,000.00	31.00%	10,850.00	-795.55	-6.83	

固定资产—机器设备评估明细表

评估基准日：2023年3月31日

表4-6-5

被评估单位：广东通生汽配股份有限公司

金额单位：人民币元

序号	设备编号	设备名称	规格型号	生产厂家/供应商	计量单位	数量	购置启用日期	账面价值		含税评估价值		增值值	增值率%	备注	
								原值	净值	原值	净值				
121	JQS00972	KLF轮辐工装(夹具)	涨套式	天津市天凯精密机械制造有限公司	套	1	2015/4/30	34,188.03	3,418.80	39,285.00	5,893.00	2,474.20	72.37		
122	JQS00973	数控车床	Vium-22W	台中精机厂股份有限公司	台	1	2015/6/30	676,431.80	209,727.34	919,189.00	514,746.00	305,018.66	145.44		
123	JQS00974	数控车床	Vium-22W	台中精机厂股份有限公司	台	1	2015/6/30	676,431.80	209,737.47	919,189.00	514,746.00	305,008.53	145.42		
124	JQS00975	数控车床	Vium-22W	台中精机厂股份有限公司	台	1	2015/6/30	676,431.80	209,737.29	919,189.00	514,746.00	305,008.71	145.42		
125	JQS00976	数控车床	Vium-22W	台中精机厂股份有限公司	台	1	2015/6/30	671,965.80	208,260.16	919,189.00	514,746.00	306,485.84	147.16		
126	JQS00977	数控车床	Vium-22W	台中精机厂股份有限公司	台	1	2015/6/30	671,965.80	208,260.16	919,189.00	514,746.00	306,485.84	147.16		
127	JQS00978	数控车床	Vium-22W	台中精机厂股份有限公司	台	1	2015/6/30	671,965.80	208,220.20	919,189.00	514,746.00	306,525.80	147.21		
128	JQS00979	数控车床	Vium-22W	台中精机厂股份有限公司	台	1	2015/6/30	671,965.80	208,260.16	919,189.00	514,746.00	306,485.84	147.16		
129	JQS00980	数控车床	Vium-22W	台中精机厂股份有限公司	台	1	2015/6/30	671,965.80	208,260.16	919,189.00	514,746.00	306,485.84	147.16		
130	JQS00983	智能化火花堆焊修复机	LOXO-SED-9100	上海朗现机电设备有限公司	台	1	2015/6/30	23,931.62	7,411.26	24,000.00	3,840.00	-3,571.26	-48.19		
131	JQS00989	数控车床	Vium-22W	台中精机厂股份有限公司	台	1	2015/10/31	700,832.00	238,276.30	919,189.00	523,938.00	285,661.70	119.89		
132	JQS00990	数控车床	Vium-22W	台中精机厂股份有限公司	台	1	2015/10/31	700,832.00	238,292.74	919,189.00	523,938.00	285,645.26	119.87		
133	JQS00992	立式加工中心	瑞峰BMW-1300	CIRCLE ELITE INTL CORP.	台	1	2015/12/31	559,873.71	198,764.40	653,077.00	372,254.00	173,489.60	87.28		
134	JQS00993	立式加工中心	瑞峰PV-1100	CIRCLE ELITE INTL CORP.	台	1	2015/12/31	524,881.59	186,341.65	612,295.00	348,988.00	162,646.35	87.28		
135	JQS00994	立式加工中心	瑞峰PV-1100	CIRCLE ELITE INTL CORP.	台	1	2015/12/31	524,881.59	186,341.65	612,295.00	348,988.00	162,646.35	87.28		
136	JQS00995	轮廓弯曲力矩耐久试验机	B-1500B	金盛盛机械股份有限公司	台	1	2015/12/31	1,039,400.83	388,747.39	1,310,558.00	380,062.00	-8,685.39	-2.23		
137	JQS1001	立式金属带锯床	T-510	东莞乔鑫自动化科技有限公司	台	1	2016/3/31	23,504.27	8,873.03	25,000.00	59,000%	14,750.00	5,876.97	66.23	
138	JQS1004	机床装卸耐久试验机	MT-300C	金盛盛机械股份有限公司	台	1	2016/4/30	466,139.12	179,470.44	992,379.00	30,000%	177,714.00	-1,766.44	-0.98	
139	JQS1006	移动式装载机	LW300FN	广州市天汇徐科工程机械有限公司	辆	1	2016/5/31	166,666.67	65,416.67	210,000.00	60,000%	126,000.00	60,583.33	92.61	
140	JQS1007	移动升降平台车	SUJO.5	牛力机械制造有限公司	台	1	2016/5/31	25,641.03	10,063.92	23,850.00	18,000%	4,283.00	-5,770.92	-57.34	
141	JQS1025	轮胎断续车削专用机及附件	CK7750A	佛山市乔伊斯精密机械有限公司	台	1	2016/6/30	282,051.26	112,795.89	329,865.00	44,000%	145,061.00	32,265.11	28.60	
142	JQS1030	分光仪	SPECTROTTEST	德国SPECTRO	台	1	2016/6/30	309,979.00	123,998.09	362,330.00	44,000%	159,425.00	35,426.91	28.57	
143	JQS1031	数控车床	Vium-22W	台中精机厂股份有限公司	台	1	2016/7/31	785,573.77	320,136.51	919,189.00	59,000%	542,322.00	222,185.49	69.40	
144	JQS1032	数控车床	Vium-22W	台中精机厂股份有限公司	台	1	2016/7/31	785,573.76	320,136.88	919,189.00	59,000%	542,322.00	222,185.12	69.40	
145	JQS1034	通过式抛丸机	JCK-QW1000-3Q	东莞吉川机械科技股份有限公司	台	1	2016/6/30	292,307.69	116,969.39	390,000.00	51,000%	198,900.00	81,930.61	70.04	
146	JQS1043	平衡机	HY-322	珠海市华钰机械设备有限公司	台	1	2017/5/31	6,837.61	3,298.36	7,300.00	51,000%	3,723.00	424.64	12.87	
147	JQS1044	平衡机	HY-322	珠海市华钰机械设备有限公司	台	1	2017/5/31	6,837.61	3,298.36	7,300.00	51,000%	3,723.00	424.64	12.87	
148	JQS1047	X射线实时成像检测装置	XG-160SLW	上海科达无损检测设备有限公司	套	1	2017/5/31	726,495.70	350,539.62	847,505.00	70,000%	593,254.00	242,714.38	69.24	
149	JQS1049	30W便携分体式打标机	ML-MF30W	深圳市铭镭激光设备有限公司	台	1	2017/10/31	41,025.64	21,333.48	48,500.00	55,000%	26,675.00	5,341.52	25.04	
150	JQS1050	三坐标测量机	Croma 8106	思瑞测量技术(深圳)有限公司	台	1	2017/11/30	269,230.77	142,022.11	325,000.00	46,000%	149,500.00	7,477.89	5.27	
151	JQS1051	金相机		上海测维光电技术有限公司	套	1	2017/11/30	39,914.53	21,054.50	34,000.00	34,000%	11,560.00	-9,494.50	-45.09	
152	JQS1053	工中心机(含液压翻板机17°)	VH-1690	东莞市巨高机床有限公司	套	1	2017/12/31	558,119.66	298,601.94	628,000.00	66,000%	414,480.00	115,878.06	38.81	
153	JQS1054	工中心机(含液压翻板机16°)	VH-1690	东莞市巨高机床有限公司	套	1	2017/12/31	558,119.66	298,602.40	628,000.00	66,000%	414,480.00	115,877.50	38.81	
154	JQS1056	打磨台		江苏迈亚增锋自动化科技有限公司	套	1	2018/6/30	601,316.12	345,418.31	692,464.00	71,000%	491,649.00	146,230.69	42.33	
155	JQS1059	防爆溶剂回收机	A30EX	深圳市安宝环保设备有限公司	台	1	2019/10/31	24,778.76	15,836.56	38,000.00	58,000%	21,280.00	5,443.44	34.37	
156	JQS1061	霍夫曼动平衡机	Geodyna 7300L	江门市粤营贸易有限公司	台	1	2020/9/18	24,778.77	19,390.81	29,000.00	74,000%	2,069.19	10.67		
157	JQS1066	4吨叉车	CPCD40-XRW76	江门市粤营贸易有限公司	台	1	2021/3/29	201,769.90	166,984.69	206,993.00	87,000%	179,736.00	12,771.31	7.65	
158	JQS1069	海斯特锂电池托盘搬运车	P1.5MTLS 665*1220	东莞惠奇叉车有限公司	台	1	2021/5/31	6,637.17	4,313.73	5,900.00	85,000%	5,015.00	701.27	16.26	
159	JQS1070	动平衡机	HY-322	珠海市华钰机械设备有限公司	台	1	2021/6/25	6,902.65	5,867.25	7,300.00	85,000%	6,205.00	337.75	5.76	
160	JQS1071	动平衡机	HY-322	珠海市华钰机械设备有限公司	台	1	2021/6/25	6,902.66	5,867.26	7,300.00	85,000%	6,205.00	337.74	5.76	

固定资产—机器设备评估明细表

评估基准日：2023年3月31日

表4-6-5

被评估单位：广东通生力汽配股份有限公司

金额单位：人民币元

序号	设备编号	设备名称	规格型号	生产厂家/供应商	计量单位	数量	购置启用日期	账面价值		含税评估价值			增值率%	备注		
								原值	净值	原值	成新率	净值				
161	JQSB1072	动平衡机	HY-322	珠海市华钰机械设备有限公司	台	1	2021/7/31	6,902.65	5,919.02	7,300.00	85.00%	6,205.00	285.98	4.83		
162	JQSB1073	动平衡机	HY-322	珠海市华钰机械设备有限公司	台	1	2021/10/31	6,902.65	6,074.33	7,300.00	86.00%	6,278.00	203.67	3.35		
163	JQSB1075	铝渣处理生产线	LY-110#LY1000*4600	台山市长富铝业有限公司	台	1	2022/7/28	132,743.36	125,774.30	150,000.00	95.00%	142,500.00	16,725.70	13.30		
164	JQSB1076	进口露点仪	U1130178	中山市合创科技实业有限公司	台	1	2022/7/29	5,309.73	5,030.99	6,180.00	91.00%	5,624.00	593.01	11.79		
165		整形机			台	1				49,800.00	15.00%	7,470.00	7,470.00	0.00	账外资产，无发票	
小 计								62,993,988.20	11,466,364.91	71,907,722.00		28,309,427.00	17,043,062.09	148.64		
减：减值准备																
合 计								62,993,988.20	11,466,364.91	71,907,722.00		28,309,427.00	17,043,062.09	148.64		

被评估单位填表人：梁仲平

填表日期：2023/5/11

评估人员：庾江力、罗晓韵、余真

固定资产—模具评估明细表

评估基准日：2023年3月31日

表4-6-5

被评估单位：广东迪生力汽配股份有限公司

序号	设备编号	设备名称	类型	生产厂家/供应商	计量单位	数量	购置启用日期		账面价值		含税评估价值			增值率%	备注
							数量	日期	原值	净值	原值	净值	综合成新率%		
1		DCTL039-1880	重力	喜地	套	1	2015/5/10	23,333.33	0.00	31,200.00	15.00%	4,680.00	4,680.00	0.00	
2		LMI09-1565	重力	锦诺恒	套	1	2019/7/29	4,878.76	542.08	6,916.00	26.60%	1,840.00	1,297.92	239.43	
3		STW1115-1880	重力	锦诺恒	套	1	2020/4/23	20,456.89	1,704.74	31,200.00	41.20%	12,854.00	11,149.26	654.02	
4		STW1125-1880	重力	锦诺恒	套	1	2020/4/23	20,456.89	1,704.74	31,200.00	41.20%	12,854.00	11,149.26	654.02	
5		STW1125-1980	重力	锦诺恒	套	1	2020/4/23	21,995.69	1,832.97	34,200.00	41.20%	14,090.00	12,257.03	668.70	
6		STW1125-2085	重力	锦诺恒	套	1	2020/4/23	24,258.62	2,021.55	36,200.00	41.20%	14,914.00	12,892.45	637.75	
7		STW1155-1880	重力	锦诺恒	套	1	2020/4/23	14,728.96	2,863.96	20,592.00	41.20%	8,484.00	5,620.04	196.23	
8		STW457-1565 LM510-1565	重力	帮达	套	1	2013/9/1	17,692.31	0.00	24,700.00	15.00%	3,705.00	3,705.00	0.00	
9		STW487-1510	重力	泰屹	套	1	2013/9/25	17,692.31	0.00	24,700.00	15.00%	3,705.00	3,705.00	0.00	
10		STW493S-1570	重力	帮达	套	1	2014/4/25	17,692.31	0.00	24,700.00	15.00%	3,705.00	3,705.00	0.00	
11		STW494-1775	重力	帮达	套	1	2013/12/10	24,188.03	0.00	30,000.00	15.00%	4,500.00	4,500.00	0.00	
12		STW496-1775	重力	帮达	套	1	2014/5/27	20,769.23	0.00	30,000.00	15.00%	4,500.00	4,500.00	0.00	
13		STW497-1775	重力	帮达	套	1	2014/5/27	20,769.23	0.00	30,000.00	15.00%	4,500.00	4,500.00	0.00	
14		STW499-1875	重力	喜地	套	1	2015/6/29	14,953.85	0.00	31,200.00	15.00%	4,680.00	4,680.00	0.00	
15		STW503-1880	重力	帮达	套	1	2014/9/5	20,769.23	0.00	31,200.00	15.00%	4,680.00	4,680.00	0.00	
16		STW517-1785	重力	帮达	套	1	2015/8/13	24,188.03	0.00	30,000.00	15.00%	4,500.00	4,500.00	0.00	
17		STW530-18105 STW530-1805	重力	帮达	套	1	2015/9/15	20,769.23	0.00	31,200.00	15.00%	4,680.00	4,680.00	0.00	
18		STW530-1895	重力	帮达	套	1	2015/9/15	20,769.23	0.00	31,200.00	15.00%	4,680.00	4,680.00	0.00	
19		STW531-1775	重力	帮达	套	1	2015/11/21	20,769.23	0.00	30,000.00	15.00%	4,500.00	4,500.00	0.00	
20		STW531-1880	重力	帮达	套	1	2015/11/21	20,769.23	0.00	31,200.00	15.00%	4,680.00	4,680.00	0.00	
21		STW531-1890	重力	锦诺恒	套	1	2016/1/25	20,769.23	0.00	31,200.00	15.00%	4,680.00	4,680.00	0.00	
22		STW531-1985	重力	帮达	套	1	2015/11/21	22,307.69	0.00	34,200.00	15.00%	5,130.00	5,130.00	0.00	
23		STW531-1995	重力	锦诺恒	套	1	2016/1/25	22,307.69	0.00	34,200.00	15.00%	5,130.00	5,130.00	0.00	
24		STW531-2085	重力	帮达	套	1	2016/1/27	23,500.00	0.00	36,200.00	15.00%	5,430.00	5,430.00	0.00	
25		STW532-1880	重力	锦诺恒	套	1	2016/1/27	20,769.23	0.00	31,200.00	15.00%	4,680.00	4,680.00	0.00	
26		STW532-1985	重力	帮达	套	1	2016/3/14	22,307.69	0.00	34,200.00	15.00%	5,130.00	5,130.00	0.00	
27		STW532-2085	重力	帮达	套	1	2016/3/14	26,111.11	0.00	36,200.00	15.00%	5,430.00	5,430.00	0.00	
28		STW583-1995	重力	锦诺恒	套	1	2019/7/24	14,571.16	2,016.27	22,572.00	26.20%	5,914.00	3,897.73	193.31	
29		STW592-1880	重力	锦诺恒	套	1	2019/5/14	19,229.49	0.00	31,200.00	22.40%	6,989.00	6,989.00	0.00	
30		STW593-1985	重力	锦诺恒	套	1	2019/4/29	20,675.95	2,297.33	34,200.00	21.60%	7,387.00	5,089.67	221.55	
31		STW609-1985	重力	锦诺恒	套	1	2020/3/14	15,896.89	2,199.57	22,572.00	39.00%	8,803.00	6,603.43	300.21	
32		STW777-11-1895	重力	锦诺恒	套	1	2019/4/8	21,815.69	7,877.89	31,200.00	20.40%	6,365.00	-1,512.89	(19.20)	
33		STW777-11-18105	重力	锦诺恒	套	1	2019/4/8	21,815.69	7,877.89	40,400.00	20.40%	8,242.00	384.11	4.62	
34		VW20-1565	重力	喜地	套	1	2015/4/27	17,692.31	0.00	24,700.00	15.00%	3,705.00	3,705.00	0.00	
35		VW20-2010	重力	喜地	套	1	2014/8/28	29,743.59	0.00	36,200.00	15.00%	5,430.00	5,430.00	0.00	
36		STW533-1775	重力	喜地	套	1	2016/5/13	29,376.07	0.00	30,000.00	15.00%	4,500.00	4,500.00	0.00	
37		STW533-1880	重力	喜地	套	1	2016/3/27	20,769.23	0.00	31,200.00	15.00%	4,680.00	4,680.00	0.00	
38		STW583-1880	重力	锦诺恒	套	1	2019/1/8	14,728.96	0.00	20,592.00	15.40%	3,171.00	3,171.00	0.00	
39		218-2090	低压	锦诺恒	套	1	2018/1/20	43,632.48	0.00	55,500.00	15.00%	8,325.00	8,325.00	0.00	
40		218-2295	低压	锦诺恒	套	1	2018/1/20	46,495.72	0.00	59,500.00	15.00%	8,925.00	8,925.00	0.00	
41		218-2410	低压	锦诺恒	套	1	2018/4/16	49,358.97	5,484.33	64,000.00	15.00%	9,600.00	4,115.67	75.04	
42		218-2610	低压	锦诺恒	套	1	2018/4/16	50,811.96	0.00	67,000.00	15.00%	10,050.00	10,050.00	0.00	
43		228-2410	低压	锦诺恒	套	1	2018/3/22	49,358.97	0.00	64,000.00	15.00%	9,600.00	9,600.00	0.00	
44		228-2610	低压	锦诺恒	套	1	2018/4/16	50,811.97	0.00	67,000.00	15.00%	10,050.00	10,050.00	0.00	
45		238-2410	低压	锦诺恒	套	1	2018/1/22	49,358.97	0.00	64,000.00	15.00%	9,600.00	9,600.00	0.00	
46		238-2610	低压	锦诺恒	套	1	2018/4/16	50,811.97	0.00	67,000.00	15.00%	10,050.00	10,050.00	0.00	

固定资产—模具评估明细表

评估基准日：2023年3月31日

表4-6-5

被评估单位：广东迪生力汽配股份有限公司

序号	设备编号	设备名称	类型	生产厂家/供应商	计量单位	数量	购置启用日期	账面价值		含税评估价值		增值率%	备注
								原值	净值	原值	净值		
47	248T-A-2085	喜地	低压	喜地	套	1	2018/4/16	11,730.77	0.00	12,210.00	1,832.00	0.00	
48	248T-A-2285	喜地	低压	喜地	套	1	2018/4/16	50,000.00		59,500.00	8,925.00	0.00	
49	248T-A-2295	喜地	低压	喜地	套	1	2018/4/16	20,000.00		24,990.00	3,749.00	0.00	
50	248T-A-2410	泰屹	低压	泰屹	套	1	2018/4/16	51,106.19		64,000.00	9,600.00	0.00	未提供发票
51	248T-AM-1885	锦诺恒	低压	锦诺恒	套	1	2016/8/10	40,065.47		50,500.00	7,575.00	0.00	未提供发票
52	248T-AM-2085	喜地	低压	喜地	套	1	2012/1/10	30,500.00		44,400.00	6,660.00	0.00	
53	248T-AM-2295	泰屹	低压	泰屹	套	1	2012/1/11	51,944.44		59,500.00	8,925.00	0.00	
54	248T-AM-2410	泰屹	低压	泰屹	套	1	2012/1/3	20,641.03		22,400.00	3,360.00	0.00	
55	248T-AN-1885	锦诺恒	低压	锦诺恒	套	1	2016/9/6	41,504.42		50,500.00	7,575.00	0.00	未提供发票
56	248T-B-2410	泰屹	低压	泰屹	套	1	2010/5/17	51,106.19		64,000.00	9,600.00	0.00	未提供发票
57	248T-B-2695	泰屹	低压	泰屹	套	1	2011/3/8	52,610.62		67,000.00	10,050.00	0.00	未提供发票
58	248T-BM-2295	泰屹	低压	泰屹	套	1	2012/1/4	55,555.56		59,500.00	8,925.00	0.00	
59	248T-BM-2410	泰屹	低压	泰屹	套	1	2012/5/24	58,974.36		64,000.00	9,600.00	0.00	
60	258-2085	槽达	低压	槽达	套	1	2016/12/16	46,068.38		55,500.00	8,325.00	0.00	
61	258-2290	槽达	低压	槽达	套	1	2014/7/30	50,000.00		59,500.00	8,925.00	0.00	
62	258-2495	槽达	低压	槽达	套	1	2014/7/30	53,076.92		64,000.00	9,600.00	0.00	
63	258-2610	槽达	低压	槽达	套	1	2014/7/30	54,615.38		67,000.00	10,050.00	0.00	
64	258-2810	槽达	低压	槽达	套	1	2014/7/29	48,290.60		59,500.00	8,925.00	0.00	
65	278-2295	泰屹	低压	泰屹	套	1	2013/4/22	53,076.92		64,000.00	9,600.00	0.00	
66	278-2495	泰屹	低压	泰屹	套	1	2012/12/12	54,615.38		67,000.00	10,050.00	0.00	
67	278-2695	泰屹	低压	泰屹	套	1	2017/7/31	43,632.48		55,500.00	8,225.00	0.00	
68	288-2090	锦诺恒	低压	锦诺恒	套	1	2017/7/10	46,495.74		59,500.00	8,925.00	0.00	
69	288-2295	锦诺恒	低压	锦诺恒	套	1	2015/10/28	49,358.97		64,000.00	9,600.00	0.00	
70	288-2610	喜地	低压	喜地	套	1	2015/10/21	54,188.03		67,000.00	10,050.00	0.00	
71	288-2810	槽达	低压	槽达	套	1	2019/1/8	48,311.96		70,000.00	10,780.00	0.00	
72	288N-2410	锦诺恒	低压	锦诺恒	套	1	2015/10/28	49,358.97		64,000.00	9,600.00	0.00	
73	298-2410	锦诺恒	低压	锦诺恒	套	1	2016/12/14	49,358.97		64,000.00	9,600.00	0.00	
74	298-2610	锦诺恒	低压	锦诺恒	套	1	2016/12/14	50,811.97		67,000.00	10,050.00	0.00	
75	328-2295	槽达	低压	槽达	套	1	2020/3/6	29,544.83	4,103.45	34,510.00	13,321.00	224.63	
76	328-2410	槽达	低压	槽达	套	1	2019/1/19	52,222.22		51,200.00	8,192.00	0.00	
77	338-2295	槽达	低压	槽达	套	1	2019/1/19	49,145.30	9,556.03	47,600.00	7,615.00	(20.30)	
78	348-2295	锦诺恒	低压	锦诺恒	套	1	2020/3/6	29,544.83	4,103.45	34,510.00	13,321.00	224.63	
79	348-2410	锦诺恒	低压	锦诺恒	套	1	2019/1/18	31,363.96		37,120.00	5,939.00	0.00	
80	B15N-2280	泰屹	低压	泰屹	套	1	2009/2/26	48,141.59		59,500.00	8,925.00	0.00	未提供发票
81	B15N-2610	泰屹	低压	泰屹	套	1	2013/3/30	54,615.38		67,000.00	10,050.00	0.00	
82	B15W-1770	槽达	低压	槽达	套	1	2012/6/4	41,504.42		49,500.00	7,425.00	0.00	
83	B15W-1875	槽达	低压	槽达	套	1	2012/6/4	41,504.42		50,500.00	7,575.00	0.00	
84	B15W-2085	泰屹	低压	泰屹	套	1	2011/12/1	11,730.77		12,210.00	1,832.00	0.00	
85	B15W-2295	泰屹	低压	泰屹	套	1	2011/10/28	7,500.00		11,900.00	1,785.00	0.00	
86	B15W-2410	泰屹	低压	泰屹	套	1	2012/1/3	51,106.19		64,000.00	9,600.00	0.00	
87	B18-1875	槽达	低压	槽达	套	1	2013/1/17	43,076.92		50,500.00	7,575.00	0.00	
88	B18-2085	槽达	低压	槽达	套	1	2013/1/24	46,923.08		55,500.00	8,325.00	0.00	
89	B18-2280	槽达	低压	槽达	套	1	2012/12/12	50,000.00		59,500.00	8,925.00	0.00	
90	B18-2290	槽达	低压	槽达	套	1	2012/12/12	50,000.00		59,500.00	8,925.00	0.00	
91	B18-2495	槽达	低压	槽达	套	1	2012/12/28	53,076.92		64,000.00	9,600.00	0.00	
92	B18-2610	槽达	低压	槽达	套	1	2012/9/25	54,615.38		67,000.00	10,050.00	0.00	

固定资产—模具评估明细表

评估基准日：2023年3月31日

表4-6-5

被评估单位：广东迪生力汽配股份有限公司

序号	设备编号	设备名称	类型	生产厂家/供应商	计量单位	数量	购置启用日期	账面价值		含税评估价值		增值率%	备注
								原值	净值	原值	净值		
93		B18-2810	低压	帮达	套	1	2012/12/20	57,692.31	0.00	70,000.00	10,500.00	0.00	
94		B19-1875	低压	帮达	套	1	2013/4/26	43,076.92	0.00	50,500.00	7,575.00	0.00	
95		B19-2085	低压	帮达	套	1	2012/11/14	46,923.08	0.00	55,500.00	8,325.00	0.00	
96		B19-2280	低压	帮达	套	1	2012/12/12	50,000.00	0.00	59,500.00	8,925.00	0.00	
97		B19-2290	低压	帮达	套	1	2012/12/12	39,521.36	0.00	59,500.00	8,925.00	0.00	
98		B19-2495	低压	帮达	套	1	2013/1/27	53,076.92	0.00	64,000.00	9,600.00	0.00	
99		B19-2610	低压	帮达	套	1	2013/1/18	54,615.38	0.00	67,000.00	10,950.00	0.00	
100		B19-2810	低压	帮达	套	1	2012/9/25	57,692.31	0.00	70,000.00	10,500.00	0.00	
101		B20-2075	低压	帮达	套	1	2012/10/29	46,923.08	0.00	55,500.00	8,325.00	0.00	
102		B20-2280	低压	帮达	套	1	2012/12/12	50,000.00	0.00	59,500.00	8,925.00	0.00	
103		B20-2295	低压	帮达	套	1	2012/12/12	50,000.00	0.00	59,500.00	8,925.00	0.00	
104		B20-2495	低压	帮达	套	1	2012/9/25	53,076.92	0.00	64,000.00	9,600.00	0.00	
105		B20-2610	低压	帮达	套	1	2013/1/11	54,615.38	0.00	67,000.00	10,950.00	0.00	
106		B24-2085	低压	帮达	套	1	2013/1/15	46,923.08	0.00	55,500.00	8,325.00	0.00	
107		B24-2280	低压	帮达	套	1	2015/7/14	50,000.00	0.00	59,500.00	8,925.00	0.00	
108		B24-2290	低压	帮达	套	1	2012/12/11	50,000.00	0.00	59,500.00	8,925.00	0.00	
109		B24-2490	低压	帮达	套	1	2015/7/14	50,000.00	0.00	59,500.00	8,925.00	0.00	
110		B24-2495	低压	帮达	套	1	2012/12/24	53,076.92	0.00	64,000.00	9,600.00	0.00	
111		B24-2695	低压	帮达	套	1	2015/7/14	53,076.92	0.00	64,000.00	9,600.00	0.00	
112		B24-2695	低压	帮达	套	1	2012/10/5	52,610.62	0.00	67,000.00	10,950.00	0.00	
113		B24NN-2085	低压	锦诺恒	套	1	2021/6/23	40,220.80	30,165.60	55,500.00	35,853.00	5,687.40	18.85
114		B25-2295	低压	帮达	套	1	2021/5/25	50,442.48	30,825.96	59,500.00	37,485.00	6,669.04	21.60
115		B25-2495	低压	帮达	套	1	2021/1/6	44,425.66	13,574.51	51,200.00	28,365.00	14,790.49	108.96
116		B32-1880	低压	帮达	套	1	2021/6/1	43,362.83	19,272.37	50,500.00	32,017.00	12,744.63	66.13
117		B32-2085	低压	帮达	套	1	2021/1/6	40,220.80	12,289.69	55,500.00	30,747.00	18,457.31	150.19
118		B32-2280	低压	帮达	套	1	2021/1/9	41,853.10	15,113.62	59,500.00	33,082.00	17,968.38	118.89
119		B33-2295	低压	帮达	套	1	2021/1/13	41,853.10	15,113.62	59,500.00	33,201.00	18,087.38	119.68
120		B33-2495	低压	帮达	套	1	2021/1/18	44,425.66	19,744.74	51,200.00	28,672.00	8,927.26	45.21
121		B35A-2085	低压	帮达	套	1	2016/9/4	46,495.73	0.00	55,500.00	8,325.00	0.00	
122		B35A-2295	低压	帮达	套	1	2017/1/22	44,230.77	0.00	59,500.00	8,925.00	8,925.00	0.00
123		B35B-2295	低压	帮达	套	1	2016/9/9	49,145.30	0.00	59,500.00	8,925.00	8,925.00	0.00
124		B39A-2295	低压	帮达	套	1	2016/7/16	48,205.13	0.00	59,500.00	8,925.00	8,925.00	0.00
125		B39B-2295	低压	帮达	套	1	2016/7/16	46,495.73	0.00	59,500.00	8,925.00	8,925.00	0.00
126		B56-2295	低压	帮达	套	1	2021/6/6	50,442.48	23,820.06	59,500.00	37,842.00	14,021.94	58.87
127		B56-2495	低压	帮达	套	1	2021/6/6	53,539.82	29,744.34	64,000.00	40,704.00	10,959.66	36.85
128		B98-1880	低压	帮达	套	1	2021/1/31	37,031.42	18,515.71	40,400.00	22,947.00	4,431.29	23.93
129		B98-2085	低压	帮达	套	1	2021/6/2	47,345.13	21,042.28	55,500.00	35,187.00	14,144.72	67.22
130		B99-2295	低压	帮达	套	1	2021/1/18	41,853.10	15,113.62	59,500.00	33,320.00	18,206.38	120.46
131		B99-2495	低压	帮达	套	1	2021/5/27	53,539.82	23,795.48	64,000.00	40,448.00	16,652.52	69.98
132		BHY1A-2085	低压	帮达	套	1	2017/3/11	43,632.48	0.00	55,500.00	8,325.00	8,325.00	0.00
133		BHY2-2295	低压	帮达	套	1	2016/12/6	46,495.73	0.00	59,500.00	8,925.00	8,925.00	0.00
134		BHY2-2495	低压	帮达	套	1	2017/8/19	49,358.97	0.00	64,000.00	9,600.00	9,600.00	0.00
135		BHY2-2610	低压	帮达	套	1	2016/12/28	50,811.96	5,645.77	67,000.00	10,050.00	4,404.23	78.01
136		BHY2A-2280	低压	帮达	套	1	2018/5/13	46,495.72	0.00	59,500.00	8,925.00	8,925.00	0.00
137		BHY3A-2085	低压	帮达	套	1	2017/8/15	43,632.48	0.00	55,500.00	8,325.00	8,325.00	0.00
138		BHY3A-2295	低压	帮达	套	1	2016/6/20	46,495.72	0.00	59,500.00	8,925.00	8,925.00	0.00

固定资产—模具评估明细表

评估基准日：2023年3月31日

被评估单位：广东迪生力汽配股份有限公司

序号	设备编号	设备名称	类型	生产厂家/供应商	计量单位	数量	购置启用日期	账面价值		含税评估价值		增值率%	备注
								原值	净值	原值	净值		
139	BBY3B-2495	低压	锦诺恒	套	1	2016/12/28	49,388.97	5,484.33	64,000.00	9,600.00	15.00%	4,115.67	75.04
140	BBY4-1775	低压	锦诺恒	套	1	2017/8/16	40,085.47	0.00	49,500.00	7,425.00	15.00%	7,425.00	0.00
141	BBY4-1880	低压	锦诺恒	套	1	2016/12/14	40,085.47	0.00	50,500.00	7,575.00	15.00%	7,575.00	0.00
142	BBY4-2085	低压	锦诺恒	套	1	2017/2/18	43,632.48	0.00	55,500.00	8,325.00	15.00%	8,325.00	0.00
143	BBY4-2280	低压	锦诺恒	套	1	2016/12/6	46,495.73	0.00	59,500.00	8,925.00	15.00%	8,925.00	0.00
144	BBY4-2295	低压	锦诺恒	套	1	2017/10/25	46,495.73	0.00	59,500.00	8,925.00	15.00%	8,925.00	0.00
145	BBY5-1880	低压	锦诺恒	套	1	2017/9/13	40,085.47	0.00	50,500.00	7,575.00	15.00%	7,575.00	0.00
146	BBY5-2085	低压	锦诺恒	套	1	2017/1/18	43,632.48	0.00	55,500.00	8,325.00	15.00%	8,325.00	0.00
147	BBY5-2295	低压	锦诺恒	套	1	2017/1/17	46,495.73	0.00	59,500.00	8,925.00	15.00%	8,925.00	0.00
148	BBY5-2610	低压	锦诺恒	套	1	2017/2/17	50,811.97	0.00	67,000.00	10,050.00	15.00%	10,050.00	0.00
149	BBYOFFROAD2-2090	低压	锦诺恒	套	1	2017/8/12	43,632.48	0.00	55,500.00	8,325.00	15.00%	8,325.00	0.00
150	BBYOFFROAD4-2010	低压	锦诺恒	套	1	2018/8/28	43,632.48	0.00	55,500.00	8,325.00	15.00%	8,325.00	0.00
151	BBYOFFROAD4-2090	低压	锦诺恒	套	1	2018/6/4	43,632.48	0.00	55,500.00	8,325.00	15.00%	8,325.00	0.00
152	BBYOFFROAD5-2010	低压	锦诺恒	套	1	2018/8/28	43,632.48	0.00	55,500.00	8,325.00	15.00%	8,325.00	0.00
153	BBYOFFROAD5-2090	低压	锦诺恒	套	1	2018/6/4	45,176.99	0.00	55,500.00	8,325.00	15.00%	8,325.00	0.00
154	DCTL008-1880	低压	泰屹	套	1	2015/1/15	38,803.42	6,172.16	50,500.00	7,575.00	15.00%	7,575.00	0.00
155	DCTL009-1775	低压	锦诺恒	套	1	2020/7/28	37,032.97	0.00	49,500.00	23,067.00	46.60%	16,894.84	273.73
156	DCTL009-2085	低压	锦诺恒	套	1	2015/2/12	46,923.08	0.00	55,500.00	8,325.00	15.00%	8,325.00	0.00
157	DCTL010-1880	低压	喜地	套	1	2014/12/19	41,794.87	0.00	50,500.00	7,575.00	15.00%	7,575.00	0.00
158	DCTL010-2085	低压	喜地	套	1	2015/1/12	45,641.03	0.00	55,500.00	8,325.00	15.00%	8,325.00	0.00
159	DCTL012-1780	低压	泰屹	套	1	2014/12/21	38,803.42	0.00	49,500.00	7,425.00	15.00%	7,425.00	0.00
160	DCTL012-2085	低压	泰屹	套	1	2015/1/22	42,350.43	0.00	55,500.00	8,325.00	15.00%	8,325.00	0.00
161	DCTL041-2085	低压	泰屹	套	1	2015/4/28	47,051.28	0.00	55,500.00	8,325.00	15.00%	8,325.00	0.00
162	DCTL043-2085	低压	锦达	套	1	2015/5/16	46,923.08	0.00	55,500.00	8,325.00	15.00%	8,325.00	0.00
163	DW19N-2085	低压	泰屹	套	1	2009/11/7	45,176.99	0.00	55,500.00	8,325.00	15.00%	8,325.00	0.00
164	DW29-2085	低压	锦达	套	1	2009/8/18	45,176.99	0.00	55,500.00	8,325.00	15.00%	8,325.00	0.00
165	DW29-2295	低压	泰屹	套	1	2013/3/16	17,500.00	0.00	20,825.00	3,124.00	15.00%	3,124.00	0.00
166	DW29-2610	低压	泰屹	套	1	2013/3/16	32,769.23	0.00	53,600.00	8,040.00	15.00%	8,040.00	0.00
167	DW3-1790	低压	喜地	套	1	2012/12/23	46,495.73	0.00	49,500.00	7,425.00	15.00%	7,425.00	0.00
168	DW8-1880	低压	泰屹	套	1	2013/4/18	43,076.92	0.00	50,500.00	7,575.00	15.00%	7,575.00	0.00
169	DW8-2085	低压	泰屹	套	1	2013/4/18	46,923.08	0.00	55,500.00	8,325.00	15.00%	8,325.00	0.00
170	DW8-2280	低压	泰屹	套	1	2012/11/23	50,000.00	0.00	59,500.00	8,925.00	15.00%	8,925.00	0.00
171	DW8-2290	低压	泰屹	套	1	2012/11/21	50,000.00	0.00	59,500.00	8,925.00	15.00%	8,925.00	0.00
172	DW8-2495	低压	喜地	套	1	2012/12/12	53,076.92	0.00	64,000.00	9,600.00	15.00%	9,600.00	0.00
173	DW8-2610	低压	喜地	套	1	2012/12/15	54,615.38	0.00	67,000.00	10,050.00	15.00%	10,050.00	0.00
174	EL0F1-2010	低压	锦诺恒	套	1	2019/12/18	27,725.17	11,552.15	43,290.00	14,892.00	34.40%	3,339.85	28.91
175	EL0F1-2012	低压	锦诺恒	套	1	2019/12/18	27,725.17	12,322.30	43,290.00	14,892.00	34.40%	2,569.70	20.85
176	EL0F2-2010	低压	锦诺恒	套	1	2019/12/18	27,725.17	11,552.15	43,290.00	14,892.00	34.40%	3,339.85	28.91
177	EL0F2-2012	低压	锦诺恒	套	1	2019/12/18	27,725.17	12,322.30	43,290.00	14,892.00	34.40%	2,569.70	20.85
178	EL0F3-2010	低压	锦诺恒	套	1	2019/12/18	27,725.17	12,322.30	43,290.00	14,892.00	34.40%	2,569.70	20.85
179	EL0F3-2012	低压	锦诺恒	套	1	2019/12/18	40,225.60	16,760.67	55,500.00	19,092.00	34.40%	2,331.33	13.91
180	EL0F4-2010	低压	锦诺恒	套	1	2019/12/18	39,277.33	16,365.55	55,500.00	19,092.00	34.40%	2,726.45	16.66
181	EL0F4-2012	低压	锦诺恒	套	1	2019/12/18	40,225.60	16,760.67	55,500.00	19,092.00	34.40%	2,331.33	13.91
182	H101-1790	低压	泰屹	套	1	2013/12/16	43,076.92	0.00	49,500.00	7,425.00	15.00%	7,425.00	0.00
183	H101-1890	低压	泰屹	套	1	2014/1/6	43,076.92	0.00	50,500.00	7,575.00	15.00%	7,575.00	0.00
184	H101-2090	低压	泰屹	套	1	2014/1/6	46,923.08	0.00	55,500.00	8,325.00	15.00%	8,325.00	0.00

固定资产—模具评估明细表

评估基准日：2023年3月31日

被评估单位：广东迪生力汽配股份有限公司

序号	设备编号	设备名称	类型	生产厂家/供应商	计量单位	数量	购置启用日期	账面价值		含税评估价值		增值率%	备注	
								原值	净值	原值	净值			
185	H103-1790	低压机	低压机	带达	套	1	2014/1/4	44,786.32	0.00	49,500.00	7,425.00	15.00%	7,425.00	0.00
186	H103-1890	低压机	低压机	带达	套	1	2014/1/4	44,786.32	0.00	50,500.00	7,575.00	15.00%	7,575.00	0.00
187	H103-2090	低压机	低压机	带达	套	1	2012/5/30	48,632.48	0.00	55,500.00	8,325.00	15.00%	8,325.00	0.00
188	H105S-1780	低压机	低压机	锦诺恒	套	1	2018/4/29	40,085.47	0.00	49,500.00	7,425.00	15.00%	7,425.00	0.00
189	H105S-1890	低压机	低压机	锦诺恒	套	1	2018/5/1	40,085.47	0.00	50,500.00	7,575.00	15.00%	7,575.00	0.00
190	H105S-2090	低压机	低压机	锦诺恒	套	1	2018/5/1	43,632.48	0.00	55,500.00	8,325.00	15.00%	8,325.00	0.00
191	H106-1790	低压机	低压机	泰屹	套	1	2014/11/19	48,205.13	0.00	49,500.00	7,425.00	15.00%	7,425.00	0.00
192	H106-1890	低压机	低压机	泰屹	套	1	2014/11/19	48,205.13	0.00	50,500.00	7,575.00	15.00%	7,575.00	0.00
193	H106-2090	低压机	低压机	泰屹	套	1	2014/11/19	43,632.48	0.00	55,500.00	8,325.00	15.00%	8,325.00	0.00
194	H107S-1890	低压机	低压机	锦诺恒	套	1	2018/4/29	40,085.47	0.00	50,500.00	7,575.00	15.00%	7,575.00	0.00
195	H107S-2090	低压机	低压机	锦诺恒	套	1	2018/5/1	43,632.48	0.00	55,500.00	8,325.00	15.00%	8,325.00	0.00
196	H108-2010	低压机	低压机	喜地	套	1	2015/11/17	48,205.13	0.00	55,500.00	8,325.00	15.00%	8,325.00	0.00
197	H108-2090	低压机	低压机	喜地	套	1	2015/11/17	58,461.54	0.00	55,500.00	8,325.00	15.00%	8,325.00	0.00
198	H109-1890	低压机	低压机	泰屹	套	1	2015/10/11	85.47	0.00	50,500.00	7,575.00	15.00%	7,575.00	未提供发票
199	H109-2010	低压机	低压机	泰屹	套	1	2015/10/11	85.47	0.00	55,500.00	8,325.00	15.00%	8,325.00	未提供发票
200	H109-2012	低压机	低压机	锦诺恒	套	1	2016/1/17	43,632.48	0.00	55,500.00	8,325.00	15.00%	8,325.00	0.00
201	H109-2090	低压机	低压机	锦诺恒	套	1	2016/2/24	46,495.73	0.00	59,500.00	8,925.00	15.00%	8,925.00	0.00
202	H110-1890	低压机	低压机	锦诺恒	套	1	2017/10/17	41,794.88	0.00	50,500.00	7,575.00	15.00%	7,575.00	0.00
203	H110-2010	低压机	低压机	锦诺恒	套	1	2017/7/11	43,632.48	0.00	55,500.00	8,325.00	15.00%	8,325.00	0.00
204	H110-2010	低压机	低压机	锦诺恒	套	1	2017/10/27	43,632.48	0.00	55,500.00	8,325.00	15.00%	8,325.00	0.00
205	H110-2012	低压机	低压机	锦诺恒	套	1	2017/10/27	45,341.89	0.00	55,500.00	8,325.00	15.00%	8,325.00	0.00
206	H110-2090	低压机	低压机	锦诺恒	套	1	2017/10/27	43,632.48	0.00	55,500.00	8,325.00	15.00%	8,325.00	0.00
207	H112-2010	低压机	低压机	锦诺恒	套	1	2017/10/20	43,632.48	0.00	55,500.00	8,325.00	15.00%	8,325.00	0.00
208	H112-2090	低压机	低压机	锦诺恒	套	1	2017/10/20	45,341.89	0.00	55,500.00	8,325.00	15.00%	8,325.00	0.00
209	H112-2212	低压机	低压机	锦诺恒	套	1	2017/10/20	46,495.72	0.00	59,500.00	8,925.00	15.00%	8,925.00	0.00
210	H117-2090	低压机	低压机	锦诺恒	套	1	2018/11/16	41,001.47	0.00	55,500.00	8,325.00	15.00%	8,325.00	0.00
211	H118-2010	低压机	低压机	锦诺恒	套	1	2018/11/16	46,208.62	0.00	55,500.00	8,325.00	15.00%	8,325.00	0.00
212	H119-2010	低压机	低压机	锦诺恒	套	1	2018/11/16	27,725.17	0.00	43,290.00	6,494.00	15.00%	6,494.00	0.00
213	H161-1890	低压机	低压机	锦诺恒	套	1	2019/5/14	28,890.35	0.00	38,610.00	8,649.00	22.40%	5,450.91	170.44 未提供发票
214	H161-2090	低压机	低压机	锦诺恒	套	1	2019/5/14	31,143.80	0.00	29,290.00	6,561.00	22.40%	6,561.00	0.00
215	H565-1780	低压机	低压机	锦诺恒	套	1	2020/10/24	45,900.86	17,850.33	43,290.00	9,697.00	22.40%	9,697.00	0.00
216	H565-1890	低压机	低压机	锦诺恒	套	1	2020/10/24	39,532.97	16,472.07	49,500.00	25,443.00	51.40%	7,592.67	42.54
217	H565-2090	低压机	低压机	锦诺恒	套	1	2020/10/24	31,173.45	12,988.94	50,500.00	25,957.00	51.40%	9,484.93	57.58
218	LM101-1775	低压机	低压机	锦诺恒	套	1	2017/6/22	40,085.47	0.00	43,290.00	22,251.00	15.00%	9,262.06	71.31
219	LM102-1880	低压机	低压机	锦诺恒	套	1	2017/6/20	40,085.47	0.00	49,500.00	7,425.00	15.00%	7,425.00	0.00
220	LM103-1880	低压机	低压机	锦诺恒	套	1	2017/6/17	40,085.47	0.00	50,500.00	7,575.00	15.00%	7,575.00	0.00
221	LM105-1880	低压机	低压机	锦诺恒	套	1	2017/7/17	40,085.47	0.00	50,500.00	7,575.00	15.00%	7,575.00	0.00
222	RD1-1790	低压机	低压机	泰屹	套	1	2014/5/20	43,076.92	0.00	49,500.00	7,425.00	15.00%	7,425.00	0.00
223	RD1-1890	低压机	低压机	泰屹	套	1	2013/5/17	48,632.48	0.00	50,500.00	7,575.00	15.00%	7,575.00	0.00
224	RD1-2010	低压机	低压机	锦诺恒	套	1	2017/11/10	51,752.16	0.00	55,500.00	8,325.00	15.00%	8,325.00	0.00
225	RD1-2012	低压机	低压机	泰屹	套	1	2015/3/2	42,350.43	0.00	55,500.00	8,325.00	15.00%	8,325.00	0.00
226	RD1-2090	低压机	低压机	泰屹	套	1	2017/4/26	52,393.16	0.00	55,500.00	8,325.00	15.00%	8,325.00	0.00
227	RD14-1790	低压机	低压机	喜地	套	1	2017/6/5	44,017.09	0.00	49,500.00	7,425.00	15.00%	7,425.00	0.00
228	RD16-1790	低压机	低压机	锦诺恒	套	1	2018/1/11	40,085.47	0.00	49,500.00	7,425.00	15.00%	7,425.00	0.00

固定资产—模具评估明细表

评估基准日：2023年3月31日

被评估单位：广东迎生力汽配股份有限公司

序号	设备编号	设备名称	类型	生产厂家/供应商	计量单位	数量	购置启用日期	账面价值		含税评估价值		增值率%	备注
								原值	净值	原值	净值		
231	RD16-2012	低压	低压	锦诺恒	套	1	2017/9/14	43,632.48	0.00	55,500.00	8,325.00	0.00	
232	RD16-2090	低压	低压	锦诺恒	套	1	2017/10/7	46,623.93	0.00	55,500.00	8,325.00	0.00	
233	RD16-2212	低压	低压	锦诺恒	套	1	2017/10/18	46,495.73	0.00	59,500.00	8,925.00	0.00	
234	RD1N-2090	低压	低压	锦诺恒	套	1	2017/4/26	48,500.00	8,083.33	55,500.00	8,225.00	2.99	
235	RD23-2010	低压	低压	锦诺恒	套	1	2019/5/14	39,277.33	0.00	55,500.00	12,432.00	0.00	
236	RD23-2210	低压	低压	锦诺恒	套	1	2019/11/12	41,855.17	0.00	47,600.00	15,422.00	0.00	
237	RD25-2010	低压	低压	锦诺恒	套	1	2019/5/14	39,277.33	0.00	55,500.00	12,432.00	0.00	
238	RD25-2012	低压	低压	锦诺恒	套	1	2019/5/14	39,277.33	0.00	55,500.00	12,432.00	0.00	
239	RD25-2210	低压	低压	锦诺恒	套	1	2019/11/10	29,544.83	7,386.21	34,510.00	32,200.00	50.44	
240	RD27-2010	低压	低压	锦诺恒	套	1	2019/5/14	39,277.33	0.00	55,500.00	12,432.00	0.00	
241	RD28-2010	低压	低压	锦诺恒	套	1	2019/10/13	39,277.33	0.00	55,500.00	16,983.00	0.00	
242	RD28-2012	低压	低压	锦诺恒	套	1	2019/11/6	27,725.17	0.00	43,290.00	13,853.00	0.00	
243	RD29-2010	低压	低压	锦诺恒	套	1	2019/9/24	28,673.44	2,389.45	43,290.00	12,814.00	436.27	
244	RD30-2010	低压	低压	锦诺恒	套	1	2019/9/21	40,225.60	10,056.40	55,500.00	16,317.00	62.25	
245	RD33-2010	低压	低压	禧达	套	1	2021/1/27	47,345.13	24,593.16	55,500.00	31,413.00	8.57	
246	RD33-2090	低压	低压	禧达	套	1	2021/1/15	40,243.36	17,096.85	44,400.00	24,775.00	0.74	
247	RD35-2010	低压	低压	禧达	套	1	2021/1/27	37,101.77	24,734.51	44,400.00	25,130.00	1.60	
248	RD4-1790	低压	低压	禧达	套	1	2013/5/13	49,914.53	0.00	49,500.00	7,425.00	0.00	
249	RD4-1890	低压	低压	禧达	套	1	2013/5/13	49,914.53	0.00	50,500.00	7,575.00	0.00	
250	RD4-2090	低压	低压	禧达	套	1	2013/5/13	46,923.08	0.00	55,500.00	8,325.00	0.00	
251	RD6-1470	低压	低压	锦诺恒	套	1	2017/7/17	36,495.72	0.00	44,500.00	6,675.00	0.00	
252	RD6-1680	低压	低压	禧达	套	1	2013/6/6	48,376.07	0.00	47,500.00	7,125.00	0.00	
253	RD6-1790	低压	低压	禧达	套	1	2013/4/23	43,076.92	0.00	49,500.00	7,425.00	0.00	
254	RD6-1890	低压	低压	禧达	套	1	2013/4/29	43,076.92	0.00	50,500.00	7,575.00	0.00	
255	RD6-2010	低压	低压	禧达	套	1	2017/12/1	46,923.08	0.00	55,500.00	8,325.00	0.00	
256	RD6-2090	低压	低压	禧达	套	1	2014/5/30	53,760.69	0.00	55,500.00	8,325.00	0.00	
257	RSW100B-2610	低压	低压	喜地	套	1	2015/1/9	54,615.58	0.00	67,000.00	10,050.00	0.00	
258	RSW100A-2295	低压	低压	喜地	套	1	2015/1/17	50,000.00	0.00	59,500.00	8,925.00	0.00	
259	RSW33-2280	低压	低压	泰屹	套	1	2009/11/20	48,141.59	0.00	59,500.00	8,925.00	0.00	未提供发票
260	RSW5-1880	低压	低压	禧达	套	1	2021/6/2	39,734.51	26,489.67	50,500.00	32,017.00	20.87	
261	RSW5-2085	低压	低压	禧达	套	1	2021/1/27	47,345.13	15,781.71	55,500.00	31,413.00	99.05	
262	RSW55-1880	低压	低压	禧达	套	1	2021/5/28	40,442.48	26,961.65	50,500.00	31,916.00	18.38	
263	RSW55-2085	低压	低压	禧达	套	1	2021/1/21	40,243.36	14,532.32	44,400.00	24,953.00	71.71	
264	RSW56-2295	低压	低压	禧达	套	1	2021/6/1	30,265.49	13,451.33	34,510.00	21,879.00	62.65	
265	RSW56-2495	低压	低压	锦诺恒	套	1	2021/1/25	44,425.66	17,276.65	51,200.00	28,877.00	67.14	
266	RSW7-2085	低压	低压	禧达	套	1	2021/6/4	47,345.13	31,563.42	55,500.00	35,298.00	11.83	
267	RSW7-2295	低压	低压	禧达	套	1	2021/1/21	42,876.11	14,292.04	47,600.00	26,751.00	87.17	
268	RSW77A-2280	低压	低压	泰屹	套	1	2013/8/10	50,000.00	0.00	59,500.00	8,925.00	0.00	
269	RSW77A-2290	低压	低压	泰屹	套	1	2009/10/12	37,196.58	0.00	59,500.00	8,925.00	0.00	
270	RSW77AW-2085	低压	低压	泰屹	套	1	2011/11/30	36,273.50	0.00	55,500.00	8,325.00	0.00	
271	RSW77B-2495	低压	低压	泰屹	套	1	2009/10/12	37,196.58	0.00	59,500.00	8,925.00	0.00	
272	RSW77B-2695	低压	低压	泰屹	套	1	2010/12/10	51,106.19	0.00	64,000.00	9,600.00	0.00	未提供发票
273	RSW77B-2495	低压	低压	泰屹	套	1	2010/12/18	52,610.62	0.00	67,000.00	10,050.00	0.00	未提供发票
274	RSW8-2295	低压	低压	禧达	套	1	2021/5/21	50,442.48	0.00	59,500.00	37,366.00	0.00	未提供发票
275	RSW8-2495	低压	低压	禧达	套	1	2021/1/25	52,265.49	20,325.47	64,000.00	36,096.00	77.59	
276				锦诺恒	套	1							

固定资产—模具评估明细表

评估基准日：2023年3月31日

被评估单位：广东迪生力汽配股份有限公司

序号	设备编号	设备名称	类型	生产厂家/供应商	计量单位	数量	购置启用日期		账面价值		含税评估价值			增值率%	备注
							原值	净值	原值	净值	原值	净值	综合成新率%		
277	SE429-2085	喜地	低压	喜地	套	1	2014/12/27	38,794.87	0.00	55,500.00	8,325.00	15.00%	8,325.00	0.00	
278	SE429-2280	喜地	低压	喜地	套	1	2015/1/11	48,717.95	0.00	59,500.00	8,925.00	15.00%	8,925.00	0.00	
279	SE429-2295	喜地	低压	喜地	套	1	2015/1/11	48,717.95	0.00	59,500.00	8,925.00	15.00%	8,925.00	0.00	
280	SE435-1780	锦诺恒	低压	锦诺恒	套	1	2017/12/20	40,085.47	0.00	49,500.00	7,425.00	15.00%	7,425.00	0.00	
281	SE435-1880	锦诺恒	低压	锦诺恒	套	1	2017/12/28	36,076.92	6,012.82	50,500.00	7,575.00	15.00%	1,562.18	25.98	
282	SE435-2085	锦诺恒	低压	锦诺恒	套	1	2017/10/7	43,632.48	0.00	55,500.00	8,325.00	15.00%	8,325.00	0.00	
283	SE435-2285	锦诺恒	低压	锦诺恒	套	1	2017/12/12	46,495.72	0.00	59,500.00	8,925.00	15.00%	8,925.00	0.00	
284	SE435-2295	锦诺恒	低压	锦诺恒	套	1	2017/10/7	46,495.73	0.00	59,500.00	8,925.00	15.00%	8,925.00	0.00	
285	STW1155-1890	锦诺恒	低压	锦诺恒	套	1	2020/10/22	37,032.97	0.00	50,500.00	25,856.00	51.20%	25,856.00	0.00	未提供发票
286	STW1165-1770/1775	锦诺恒	低压	锦诺恒	套	1	2020/7/16	37,032.97	28,803.42	49,500.00	22,671.00	45.80%	-6,132.42	(21.29)	未提供发票
287	STW1165-1975	锦诺恒	低压	锦诺恒	套	1	2020/7/17	57,809.20	38,539.47	53,500.00	24,610.00	46.00%	-13,929.47	(36.14)	
288	STW1165-2090	锦诺恒	低压	锦诺恒	套	1	2020/7/17	58,161.88	38,774.59	55,500.00	25,530.00	46.00%	-13,244.59	(34.16)	未提供发票
289	STW1165R-19/9.5/10	锦诺恒	低压	锦诺恒	套	1	2021/1/18	46,322.12	18,014.16	41,730.00	23,369.00	56.00%	5,364.84	29.73	
290	STW1165R-20/9.5/10/10.5	锦诺恒	低压	锦诺恒	套	1	2021/1/18	49,198.23	19,132.65	43,290.00	24,242.00	56.00%	5,109.35	26.70	未提供发票
291	STW1185-1780	锦诺恒	低压	锦诺恒	套	1	2021/1/18	38,357.52	13,851.33	38,610.00	21,622.00	56.00%	7,770.67	56.10	未提供发票
292	STW236-1880	泰屹	低压	泰屹	套	1	2013/4/17	42,051.28	0.00	50,500.00	7,575.00	15.00%	7,575.00	0.00	
293	STW236-1890	泰屹	低压	泰屹	套	1	2013/8/20	43,076.92	0.00	50,500.00	7,575.00	15.00%	7,575.00	0.00	
294	STW236-1985	泰屹	低压	泰屹	套	1	2013/8/24	46,495.73	0.00	53,500.00	8,025.00	15.00%	8,025.00	0.00	
295	STW236-1995	泰屹	低压	泰屹	套	1	2013/8/20	46,153.85	0.00	53,500.00	8,025.00	15.00%	8,025.00	0.00	
296	STW457S-1570	锦诺恒	低压	锦诺恒	套	1	2017/5/27	38,632.48	0.00	46,500.00	6,975.00	15.00%	6,975.00	0.00	
297	STW459-1455	锦诺恒	低压	锦诺恒	套	1	2017/8/28	36,495.73	0.00	44,500.00	6,675.00	15.00%	6,675.00	0.00	
298	STW459-1665	锦诺恒	低压	锦诺恒	套	1	2017/8/22	38,632.48	0.00	47,500.00	7,125.00	15.00%	7,125.00	0.00	
299	STW463-2085	喜地	低压	喜地	套	1	2014/8/20	46,923.08	0.00	55,500.00	8,325.00	15.00%	8,325.00	0.00	
300	STW464-1775	喜地	低压	喜地	套	1	2012/6/19	41,504.42	0.00	49,500.00	7,425.00	15.00%	7,425.00	0.00	
301	STW464-1880	喜地	低压	喜地	套	1	2012/6/26	41,504.42	0.00	50,500.00	7,575.00	15.00%	7,575.00	0.00	
302	STW505-2085	帮达	低压	帮达	套	1	2015/1/19	46,923.08	0.00	55,500.00	8,325.00	15.00%	8,325.00	0.00	
303	STW505-2285	帮达	低压	帮达	套	1	2014/8/27	50,000.00	0.00	59,500.00	8,925.00	15.00%	8,925.00	0.00	
304	STW505-2495	帮达	低压	帮达	套	1	2014/8/27	53,076.92	0.00	64,000.00	9,600.00	15.00%	9,600.00	0.00	
305	STW505-2695	帮达	低压	帮达	套	1	2014/8/27	54,615.38	0.00	67,000.00	10,050.00	15.00%	10,050.00	0.00	
306	STW506-2610	泰屹	低压	泰屹	套	1	2014/11/14	49,529.91	0.00	67,000.00	10,050.00	15.00%	10,050.00	0.00	
307	STW507-2485	锦诺恒	低压	锦诺恒	套	1	2017/1/18	49,358.97	0.00	64,000.00	9,600.00	15.00%	9,600.00	0.00	
308	STW507-2495	喜地	低压	喜地	套	1	2014/11/27	51,106.19	0.00	64,000.00	9,600.00	15.00%	9,600.00	0.00	
309	STW507-2610	喜地	低压	喜地	套	1	2014/11/22	53,333.33	0.00	67,000.00	10,050.00	15.00%	10,050.00	0.00	
310	STW507-2810	喜地	低压	喜地	套	1	2015/2/7	56,410.26	0.00	70,000.00	10,050.00	15.00%	10,050.00	0.00	
311	STW508-2085	帮达	低压	帮达	套	1	2015/3/20	45,641.03	0.00	55,500.00	8,325.00	15.00%	8,325.00	0.00	
312	STW508-2085	帮达	低压	帮达	套	1	2015/3/20	50,000.00	0.00	59,500.00	8,925.00	15.00%	8,925.00	0.00	
313	STW508-2285	帮达	低压	帮达	套	1	2015/3/20	53,076.92	0.00	64,000.00	9,600.00	15.00%	9,600.00	0.00	
314	STW508-2695	帮达	低压	帮达	套	1	2015/3/20	54,615.38	0.00	67,000.00	10,050.00	15.00%	10,050.00	0.00	
315	STW509-2010	帮达	低压	帮达	套	1	2014/12/26	48,717.95	0.00	59,500.00	8,925.00	15.00%	8,925.00	0.00	
316	STW509A-2010	帮达	低压	帮达	套	1	2014/12/26	45,176.99	0.00	55,500.00	8,325.00	15.00%	8,325.00	0.00	
317	STW509A-2085	帮达	低压	帮达	套	1	2014/12/26	45,176.99	0.00	55,500.00	8,325.00	15.00%	8,325.00	0.00	
318	STW509A-2210	帮达	低压	帮达	套	1	2014/12/26	48,141.59	0.00	59,500.00	8,925.00	15.00%	8,925.00	0.00	
319	STW509B-2295	帮达	低压	帮达	套	1	2015/3/25	50,000.00	0.00	59,500.00	8,925.00	15.00%	8,925.00	0.00	
320	STW509B-2495	帮达	低压	帮达	套	1	2015/3/25	53,076.92	0.00	64,000.00	9,600.00	15.00%	9,600.00	0.00	
321	STW509B-2610	帮达	低压	帮达	套	1	2015/3/25	54,615.38	0.00	67,000.00	10,050.00	15.00%	10,050.00	0.00	
322	STW513-1570	帮达	低压	帮达	套	1	2016/5/17	41,111.11	0.00	46,500.00	6,975.00	15.00%	6,975.00	0.00	

固定资产—模具评估明细表

评估基准日：2023年3月31日

表4-6-5

被评估单位：广东迪生力汽配股份有限公司

序号	设备编号	设备名称	类型	生产厂家/供应商	计量单位	数量	购置启用日期	账面价值		含税评估价值			增值率%	备注
								原值	净值	原值	净值	综合成新率%		
323	STW515W-1895	低压	喜地	套	1	2016/4/30	42,307.69	0.00	50,500.00	7,575.00	15.00%	7,575.00	0.00	
324	STW517W-1895	低压	禧达	套	1	2016/12/19	42,307.69	0.00	50,500.00	7,575.00	15.00%	7,575.00	0.00	
325	STW518-2085	低压	喜地	套	1	2016/4/5	46,495.73	0.00	55,500.00	8,325.00	15.00%	8,325.00	0.00	
326	STW518-2280	低压	喜地	套	1	2015/11/20	49,572.65	0.00	59,500.00	8,925.00	15.00%	8,925.00	0.00	
327	STW518-2295	低压	喜地	套	1	2015/12/17	49,572.65	0.00	59,500.00	8,925.00	15.00%	8,925.00	0.00	
328	STW518-2495	低压	喜地	套	1	2015/12/17	52,649.57	0.00	64,000.00	9,600.00	15.00%	9,600.00	0.00	
329	STW518-2695	低压	喜地	套	1	2015/12/17	54,188.03	0.00	67,000.00	10,050.00	15.00%	10,050.00	0.00	
330	STW522A-1470	低压	锦诺恒	套	1	2017/7/15	36,495.72	0.00	44,500.00	6,675.00	15.00%	6,675.00	0.00	
331	STW525A-1470	低压	锦诺恒	套	1	2017/7/15	36,495.73	0.00	44,500.00	6,675.00	15.00%	6,675.00	0.00	
332	STW531-1455	低压	锦诺恒	套	1	2017/8/30	36,495.73	0.00	44,500.00	6,675.00	15.00%	6,675.00	0.00	
333	STW531-1665	低压	锦诺恒	套	1	2017/9/4	38,632.48	0.00	47,500.00	7,125.00	15.00%	7,125.00	0.00	
334	STW531-1875	低压	锦诺恒	套	1	2021/5/28	37,031.42	16,458.41	50,500.00	31,916.00	63.20%	15,457.59	93.92	
335	STW531W-1775	低压	锦诺恒	套	1	2021/1/6	36,083.63	0.00	39,600.00	21,938.00	55.40%	10,912.45	98.97	
336	STW531W-1880	低压	锦诺恒	套	1	2017/10/9	40,085.47	0.00	50,500.00	7,575.00	15.00%	7,575.00	0.00	
337	STW531W-1980	低压	锦诺恒	套	1	2021/1/13	39,603.98	14,301.44	53,500.00	29,853.00	55.80%	15,551.56	108.74	
338	STW531W-1985	低压	禧达	套	1	2021/1/5	46,460.18	12,905.60	53,500.00	29,639.00	55.40%	16,738.40	129.66	
339	STW531W-2085	低压	禧达	套	1	2021/1/5	39,380.53	10,939.04	55,500.00	30,747.00	55.40%	19,807.96	181.08	
340	STW532W-1880	低压	锦诺恒	套	1	2020/12/25	37,031.42	12,343.81	50,500.00	27,674.00	54.80%	15,330.19	124.19	
341	STW532W-2010	低压	锦诺恒	套	1	2020/12/25	39,273.01	10,909.17	55,500.00	30,414.00	54.80%	19,504.83	178.79	
342	STW532W-2085	低压	锦诺恒	套	1	2020/12/25	39,273.01	10,909.17	55,500.00	30,414.00	54.80%	19,504.83	178.79	
343	STW536-18105	低压	锦诺恒	套	1	2016/11/14	40,085.47	4,453.94	50,500.00	7,575.00	15.00%	3,121.06	70.07	
344	STW536-1895	低压	锦诺恒	套	1	2016/11/11	40,085.47	0.00	50,500.00	7,575.00	15.00%	7,575.00	0.00	
345	STW540-1680	低压	喜地	套	1	2016/12/7	40,683.76	0.00	47,500.00	7,125.00	15.00%	7,125.00	0.00	
346	STW542-2010	低压	禧达	套	1	2016/10/28	46,068.38	0.00	55,500.00	8,325.00	15.00%	8,325.00	0.00	
347	STW543-1575	低压	锦诺恒	套	1	2017/3/7	38,632.48	0.00	46,500.00	6,975.00	15.00%	6,975.00	0.00	
348	STW543-1895	低压	喜地	套	1	2016/12/7	48,264.96	0.00	50,500.00	7,575.00	15.00%	7,575.00	0.00	
349	STW545-2290-1	低压	锦诺恒	套	1	2016/8/31	59,829.06	0.00	59,500.00	8,925.00	15.00%	8,925.00	0.00	
350	STW545-2290-2	低压	锦诺恒	套	1	2016/9/4	59,829.06	0.00	59,500.00	8,925.00	15.00%	8,925.00	0.00	
351	STW549-2010	低压	锦诺恒	套	1	2017/1/17	43,632.48	0.00	55,500.00	8,325.00	15.00%	8,325.00	0.00	
352	STW549-2285	低压	锦诺恒	套	1	2017/1/17	43,632.48	0.00	55,500.00	8,325.00	15.00%	8,325.00	0.00	
353	STW549-2285	低压	锦诺恒	套	1	2017/1/17	46,495.73	0.00	59,500.00	8,925.00	15.00%	8,925.00	0.00	
354	STW550-2095	低压	锦诺恒	套	1	2017/4/24	43,632.48	0.00	55,500.00	8,325.00	15.00%	8,325.00	0.00	
355	STW550S-1785	低压	锦诺恒	套	1	2017/4/24	40,085.47	0.00	49,500.00	7,425.00	15.00%	7,425.00	0.00	
356	STW551-18105	低压	锦诺恒	套	1	2017/3/10	40,085.47	0.00	50,500.00	7,575.00	15.00%	7,575.00	0.00	
357	STW551-1895	低压	锦诺恒	套	1	2017/3/10	40,085.47	0.00	50,500.00	7,575.00	15.00%	7,575.00	0.00	
358	STW554-1880	低压	锦诺恒	套	1	2017/4/8	40,085.47	0.00	50,500.00	7,575.00	15.00%	7,575.00	0.00	
359	STW555-1665	低压	锦诺恒	套	1	2017/9/1	38,632.48	0.00	47,500.00	7,125.00	15.00%	7,125.00	0.00	
360	STW555-1775	低压	锦诺恒	套	1	2017/10/26	40,085.47	0.00	49,500.00	7,425.00	15.00%	7,425.00	0.00	
361	STW555-1880	低压	锦诺恒	套	1	2017/3/15	40,085.47	0.00	50,500.00	7,575.00	15.00%	7,575.00	0.00	
362	STW555-1890	低压	锦诺恒	套	1	2017/5/3	40,085.47	0.00	50,500.00	7,575.00	15.00%	7,575.00	0.00	
363	STW555-1985	低压	锦诺恒	套	1	2017/6/3	42,948.72	0.00	53,500.00	8,025.00	15.00%	8,025.00	0.00	
364	STW555S-1565	低压	锦诺恒	套	1	2017/6/15	38,632.48	0.00	46,500.00	6,975.00	15.00%	6,975.00	0.00	
365	STW561-1880	低压	锦诺恒	套	1	2017/10/24	40,085.47	0.00	50,500.00	7,575.00	15.00%	7,575.00	0.00	
366	STW562-1885	低压	锦诺恒	套	1	2017/12/12	40,085.47	0.00	50,500.00	7,575.00	15.00%	7,575.00	0.00	
367	STW563-1880	低压	锦诺恒	套	1	2017/12/12	36,076.92	6,012.82	50,500.00	7,575.00	15.00%	1,562.18	25.98	
368	STW566-1570	低压	锦诺恒	套	1	2018/5/1	38,632.48	0.00	46,500.00	6,975.00	15.00%	6,975.00	0.00	

固定资产—模具评估明细表

评估基准日：2023年3月31日

表4-6-5

被评估单位：广东迪生力汽配股份有限公司

序号	设备编号	设备名称	类型	生产厂家/供应商	计量单位	数量	购置启用日期	账面价值		含税评估价值			增值率%	备注
								原值	净值	原值	净值	综合成新率%		
369		STW567-1355	低压	锦诺恒	套	1	2018/10/24	37,881.04	0.00	44,000.00	6,600.00	15.00%	6,600.00	0.00
370		STW567-1460	低压	锦诺恒	套	1	2018/10/24	38,650.86	0.00	44,500.00	6,675.00	15.00%	6,675.00	0.00
371		STW567-1565	低压	锦诺恒	套	1	2020/7/27	24,548.27	4,773.27	26,970.00	12,514.00	46.40%	7,740.73	162.17
372		STW567-1775	低压	锦诺恒	套	1	2020/7/27	25,471.55	5,660.34	28,710.00	13,321.00	46.40%	7,860.66	135.94
373		STW568-1355	低压	锦诺恒	套	1	2018/10/24	34,092.93	5,682.16	44,000.00	6,600.00	15.00%	9,178.4	16.15
374		STW569-1365	低压	锦诺恒	套	1	2018/10/25	22,728.62	0.00	25,520.00	3,828.00	15.00%	3,828.00	0.00
375		STW569-1460	低压	锦诺恒	套	1	2018/10/24	23,190.51	2,576.72	25,810.00	3,872.00	15.00%	1,295.28	50.27
376		STW570-1355	低压	锦诺恒	套	1	2018/10/24	22,728.62	0.00	25,520.00	3,828.00	15.00%	3,828.00	0.00
377		STW570-1460	低压	锦诺恒	套	1	2018/10/24	23,190.51	0.00	25,810.00	3,872.00	15.00%	3,872.00	0.00
378		STW573-1355	低压	锦诺恒	套	1	2018/10/24	32,198.88	0.00	44,000.00	6,600.00	15.00%	6,600.00	0.00
379		STW574-1380	低压	锦诺恒	套	1	2018/10/24	37,881.04	0.00	44,000.00	6,600.00	15.00%	6,600.00	0.00
380		STW575-1380	低压	锦诺恒	套	1	2018/10/24	32,198.88	0.00	44,000.00	6,600.00	15.00%	6,600.00	0.00
381		STW576-2010	低压	锦诺恒	套	1	2018/11/28	39,277.33	0.00	55,500.00	8,325.00	15.00%	8,325.00	0.00
382		STW576-2085	低压	锦诺恒	套	1	2018/11/28	39,277.33	0.00	44,400.00	6,660.00	15.00%	6,660.00	0.00
383		STW576-2210	低压	锦诺恒	套	1	2019/3/28	41,855.17	0.00	47,600.00	9,425.00	19.80%	9,425.00	0.00
384		STW576-2290	低压	锦诺恒	套	1	2019/3/25	39,277.33	0.00	47,600.00	9,330.00	19.60%	9,330.00	0.00
385		STW577-2010	低压	锦诺恒	套	1	2018/11/1	39,277.33	4,364.15	44,400.00	8,702.00	19.60%	4,337.85	99.40
386		STW577-2085	低压	锦诺恒	套	1	2018/11/1	39,277.33	0.00	44,400.00	6,660.00	15.00%	6,660.00	0.00
387		STW578-2085	低压	锦诺恒	套	1	2018/11/1	39,277.33	0.00	44,400.00	6,660.00	15.00%	6,660.00	0.00
388		STW578-2290	低压	锦诺恒	套	1	2019/1/3	41,855.17	0.00	47,600.00	7,235.00	15.20%	7,235.00	0.00
389		STW579-2085	低压	锦诺恒	套	1	2018/11/1	39,277.33	0.00	44,400.00	6,660.00	15.00%	6,660.00	0.00
390		STW579-2290	低压	锦诺恒	套	1	2018/12/3	41,855.17	4,650.57	47,600.00	7,140.00	15.00%	2,488.43	53.53
391		STW580-1880	低压	锦诺恒	套	1	2019/7/23	36,084.70	0.00	40,400.00	10,585.00	26.20%	10,585.00	0.00
392		STW580-2085	低压	帮达	套	1	2018/12/3	39,158.12	0.00	44,400.00	6,660.00	15.00%	6,660.00	0.00
393		STW581-1775	低压	锦诺恒	套	1	2019/7/24	36,084.70	0.00	39,600.00	10,375.00	26.20%	10,375.00	0.00
394		STW581-1880	低压	帮达	套	1	2018/12/3	42,307.69	0.00	50,500.00	7,575.00	15.00%	7,575.00	0.00
395		STW581-2085	低压	锦诺恒	套	1	2019/5/14	39,277.33	0.00	44,400.00	6,660.00	15.00%	6,660.00	0.00
396		STW584-2085	低压	锦诺恒	套	1	2019/5/14	39,277.33	0.00	55,500.00	12,432.00	22.40%	12,432.00	0.00
397		STW584-2285	低压	锦诺恒	套	1	2019/5/14	41,855.17	0.00	59,500.00	13,328.00	22.40%	13,328.00	0.00
398		STW584-2490	低压	锦诺恒	套	1	2019/1/10	52,273.27	0.00	64,000.00	9,984.00	15.60%	9,984.00	0.00
399		STW584-2695	低压	锦诺恒	套	1	2019/1/12	45,740.26	5,082.25	53,600.00	8,362.00	15.60%	3,279.75	64.53
400		STW606-2085	低压	锦诺恒	套	1	2019/8/27	39,277.33	0.00	55,500.00	15,651.00	28.20%	15,651.00	0.00
401		STW606-22105	低压	锦诺恒	套	1	2019/8/27	41,855.17	0.00	47,600.00	13,423.00	28.20%	13,423.00	0.00
402		STW606-2290	低压	锦诺恒	套	1	2019/8/27	41,855.17	0.00	47,600.00	13,423.00	28.20%	13,423.00	0.00
403		STW608-1880	低压	锦诺恒	套	1	2020/1/16	26,419.82	4,403.30	29,290.00	10,486.00	35.80%	6,082.70	138.14
404		STW609-1880	低压	锦诺恒	套	1	2020/1/17	26,419.82	3,669.42	29,290.00	10,544.00	36.00%	6,874.58	187.35
405		STW612-1570	低压	锦诺恒	套	1	2020/9/16	35,722.57	12,899.82	46,500.00	22,878.00	49.20%	9,978.18	77.35
406		STW631-1880	低压	锦诺恒	套	1	2020/1/13	36,084.70	4,009.41	50,500.00	18,079.00	35.80%	14,069.59	350.91
407		STW631-1890	低压	锦诺恒	套	1	2020/4/24	36,084.70	0.00	50,500.00	20,907.00	41.40%	20,907.00	0.00
408		STW631-2085	低压	锦诺恒	套	1	2020/4/25	39,277.33	15,274.52	55,500.00	22,977.00	41.40%	7,702.48	50.43
409		STW657-1580	低压	锦诺恒	套	1	2020/10/8	40,913.80	10,228.45	46,500.00	23,436.00	50.40%	13,207.55	129.13
410		STW665-18105	低压	锦诺恒	套	1	2020/6/29	36,084.70	7,016.47	50,500.00	22,725.00	45.00%	15,708.53	223.88
411		STW665-1895	低压	锦诺恒	套	1	2020/6/29	36,084.70	7,016.47	50,500.00	22,725.00	45.00%	15,708.53	223.88
412		STW666-18105	低压	锦诺恒	套	1	2020/6/17	25,471.55	3,537.72	29,290.00	12,946.00	44.20%	9,408.28	265.94
413		STW666-1895	低压	锦诺恒	套	1	2020/6/17	25,471.55	3,537.72	29,290.00	12,946.00	44.20%	9,408.28	265.94
414		U2-33A-2295	低压	帮达	套	1	2015/4/14	50,000.00	0.00	59,500.00	8,925.00	15.00%	8,925.00	0.00

固定资产—模具评估明细表

评估基准日：2023年3月31日

表4-6-5

被评估单位：广东迪生力汽配股份有限公司

序号	设备编号	设备名称	类型	生产厂家/供应商	计量单位	数量	购置启用日期	账面价值		含税评估价值		增值率%	备注	
								原值	净值	原值	净值			
415	U2-36A-2295		低压	喜地	套	1	2015/4/14	48,717.95	0.00	59,500.00	8,925.00	0.00		
416	U2-55B-M-2410		低压	泰屹	套	1	2011/12/27	51,106.19	0.00	64,000.00	9,600.00	0.00	未提供发票	
417	U2-55B-M-2610		低压	泰屹	套	1	2010/5/22	52,610.62	0.00	67,000.00	10,050.00	0.00	未提供发票	
418	U2-55B-M-2810		低压	泰屹	套	1	2010/12/16	55,575.22	0.00	24,500.00	3,675.00	0.00	未提供发票	
419	U2-55S-AW-2085		低压	泰屹	套	1	2011/9/19	45,176.99	0.00	55,500.00	8,325.00	0.00	未提供发票	
420	U2-55S-B-3010		低压	泰屹	套	1	2011/6/18	65,929.20	0.00	75,000.00	11,250.00	0.00	未提供发票	
421	U2-55S-HN-2295		低压	锦诺恒	套	1	2016/5/11	46,495.73	0.00	59,500.00	8,925.00	0.00		
422	U2-55S-HN-2610		低压	泰屹	套	1	2009/2/27	52,610.62	0.00	67,000.00	10,050.00	0.00	未提供发票	
423	U2-55S-HW-2410		低压	泰屹	套	1	2011/10/4	51,106.19	0.00	64,000.00	9,600.00	0.00	未提供发票	
424	U2-56-2295		低压	裕达	套	1	2021/5/25	30,265.49	17,654.87	34,510.00	21,741.00	4,086.13	23.14	
425	U2-56-2495		低压	裕达	套	1	2021/5/27	32,123.89	19,631.27	37,120.00	23,460.00	3,828.73	19.50	
426	U2-66-2495		低压	裕达	套	1	2021/6/6	50,442.48	22,418.88	59,500.00	37,842.00	15,423.12	68.80	
427	U2-66-2495		低压	锦诺恒	套	1	2021/1/18	44,425.66	14,808.55	51,200.00	28,672.00	13,863.45	93.62	
428	U2-77-2295		低压	裕达	套	1	2021/5/21	30,265.49	13,451.33	34,510.00	21,672.00	8,220.67	61.11	
429	U2-77-2495		低压	锦诺恒	套	1	2021/1/31	52,265.49	18,873.65	64,000.00	36,352.00	17,478.35	92.61	
430	V1115W-1880		低压	锦诺恒	套	1	2021/2/3	23,584.07	50,500.00	50,500.00	28,785.00	5,200.93	22.05	未提供发票
431	V1125W-18		低压	锦诺恒	套	1	2021/2/3	42,451.33	16,508.85	50,500.00	28,785.00	12,276.15	74.36	未提供发票
432	V1155W-1880		低压	锦诺恒	套	1	2021/2/3	45,477.88	17,685.84	53,500.00	30,495.00	12,809.16	72.43	未提供发票
433	V1175K-19		低压	锦诺恒	套	1	2021/2/3	25,470.80	14,150.44	29,290.00	16,695.00	2,544.56	17.98	未提供发票
434	V1175K-19		低压	锦诺恒	套	1	2021/5/6	56,150.44	29,634.95	53,500.00	33,170.00	3,535.05	11.93	未提供发票
435	V1195-18		低压	锦诺恒	套	1	2021/5/6	37,959.29	20,034.07	41,730.00	23,873.00	5,838.93	29.15	未提供发票
436	V1195-18		低压	锦诺恒	套	1	2021/3/16	14,304.42	14,304.42	29,290.00	17,340.00	17,340.00	0.00	未提供发票
437	V1195-19		低压	锦诺恒	套	1	2021/3/16	14,551.33	14,551.33	31,030.00	18,370.00	18,370.00	0.00	未提供发票
438	V1195-20		低压	锦诺恒	套	1	2021/3/16	14,989.38	14,989.38	55,500.00	32,856.00	28,194.05	393.19	未提供发票
439	V1195-21		低压	锦诺恒	套	1	2021/9/13	48,141.59	48,141.59	57,500.00	34,040.00	34,040.00	0.00	未提供发票
440	VE227A-2290		低压	裕达	套	1	2012/9/13	47,946.90	47,946.90	59,500.00	8,925.00	8,925.00	0.00	
441	VE227B-2295		低压	锦诺恒	套	1	2021/3/20	41,853.10	18,601.38	59,500.00	35,343.00	16,741.62	90.00	
442	VE228A-1880		低压	裕达	套	1	2010/10/5	43,076.92	43,076.92	50,500.00	7,575.00	7,575.00	0.00	
443	VE228A-2085		低压	裕达	套	1	2013/1/7	46,923.08	46,923.08	55,500.00	8,325.00	8,325.00	0.00	
444	VE228A-2290		低压	裕达	套	1	2012/11/28	50,000.00	50,000.00	59,500.00	8,925.00	8,925.00	0.00	
445	VE228A-2495		低压	裕达	套	1	2012/9/13	53,076.92	53,076.92	64,000.00	9,600.00	9,600.00	0.00	
446	VE228B-2495		低压	裕达	套	1	2013/1/24	53,076.92	53,076.92	64,000.00	9,600.00	9,600.00	0.00	
447	VE228B-2695		低压	裕达	套	1	2012/9/13	52,610.62	52,610.62	67,000.00	10,050.00	10,050.00	0.00	
448	VE233A-2085		低压	喜地	套	1	2014/11/1	46,923.08	46,923.08	55,500.00	8,325.00	8,325.00	0.00	
449	VE233A-2280		低压	喜地	套	1	2014/11/19	50,000.00	50,000.00	59,500.00	8,925.00	8,925.00	0.00	
450	VE233A-2295		低压	喜地	套	1	2014/11/19	50,000.00	50,000.00	59,500.00	8,925.00	8,925.00	0.00	
451	VE233B-2410		低压	喜地	套	1	2014/11/1	53,076.92	53,076.92	64,000.00	9,600.00	9,600.00	0.00	
452	VE233B-2610		低压	喜地	套	1	2014/11/20	54,615.38	54,615.38	67,000.00	10,050.00	10,050.00	0.00	
453	VE234-1880		低压	喜地	套	1	2014/10/23	41,504.42	41,504.42	50,500.00	7,575.00	7,575.00	0.00	
454	VE234-2085		低压	喜地	套	1	2014/10/23	46,923.08	46,923.08	55,500.00	8,325.00	8,325.00	0.00	
455	VE234-2295		低压	喜地	套	1	2014/10/23	50,000.00	50,000.00	59,500.00	8,925.00	8,925.00	0.00	
456	VE240A-2085		低压	锦诺恒	套	1	2017/9/21	43,632.48	43,632.48	55,500.00	8,325.00	8,325.00	0.00	
457	VE241A-2085		低压	锦诺恒	套	1	2017/12/18	43,632.48	43,632.48	55,500.00	8,325.00	8,325.00	0.00	
458	VE241B-2295		低压	锦诺恒	套	1	2017/12/22	46,495.73	46,495.73	59,500.00	8,925.00	8,925.00	72.76	
459	VW10-1770		低压	泰屹	套	1	2012/12/8	43,076.92	43,076.92	49,500.00	7,425.00	7,425.00	0.00	
460	VW10-1875		低压	泰屹	套	1	2012/12/10	41,504.42	41,504.42	50,500.00	7,575.00	7,575.00	0.00	

固定资产—模具评估明细表

评估基准日：2023年3月31日

表4-6-5

被评估单位：广东迪生力汽配股份有限公司

序号	设备编号	设备名称	类型	生产厂家/供应商	计量单位	数量	购置启用日期	账面价值		含税评估价值			增值率%	备注	
								原值	净值	原值	综合成新率%	净值			
461		VW10-2075	低压	泰屹	套	1	2012/11/7	46,923.08	0.00	55,500.00	15.00%	8,325.00	0.00		
462		VW10-2280	低压	泰屹	套	1	2012/11/21	50,000.00	0.00	59,500.00	15.00%	8,925.00	0.00		
463		VW10-2290	低压	泰屹	套	1	2012/10/6	50,000.00	0.00	59,500.00	15.00%	8,925.00	0.00		
464		VW11-2085	低压	泰屹	套	1	2012/11/1	46,923.08	0.00	55,500.00	15.00%	8,325.00	0.00		
465		VW11-2280	低压	泰屹	套	1	2010/11/15	50,000.00	0.00	59,500.00	15.00%	8,925.00	0.00		
466		VW11-2290	低压	泰屹	套	1	2012/9/24	50,000.00	0.00	59,500.00	15.00%	8,925.00	0.00		
467		VW11-2495	低压	泰屹	套	1	2012/12/7	53,076.92	0.00	64,000.00	15.00%	9,600.00	0.00		
468		VW11-2695	低压	泰屹	套	1	2012/12/15	52,610.62	0.00	67,000.00	15.00%	10,050.00	0.00		
469		VW12A-2280	低压	泰屹	套	1	2012/6/18	50,000.00	0.00	59,500.00	15.00%	8,925.00	0.00		
470		VW12A-2290	低压	泰屹	套	1	2012/9/23	50,000.00	0.00	59,500.00	15.00%	8,925.00	0.00		
471		VW12A-2485	低压	裕达	套	1	2010/5/6	53,076.92	0.00	64,000.00	15.00%	9,600.00	0.00		
472		VW12A-2495	低压	裕达	套	1	2014/7/20	53,076.92	0.00	64,000.00	15.00%	9,600.00	0.00		
473		VW12AN-1880(新模)	低压	锦诺恒	套	1	2021/5/28	25,470.80	12,027.88	29,290.00	63.20%	18,511.00	53.90		
474		VW12ANN-2085	低压	锦诺恒	套	1	2021/6/4	40,220.80	18,993.16	55,500.00	63.60%	35,298.00	16,304.84	85.85	
475		VW12B-2495	低压	泰屹	套	1	2012/11/23	50,000.00	0.00	59,500.00	15.00%	8,925.00	0.00		
476		VW12B-2610	低压	泰屹	套	1	2012/12/20	53,076.92	0.00	64,000.00	15.00%	9,600.00	0.00		
477		VW12B-2810	低压	泰屹	套	1	2016/9/10	54,615.38	0.00	67,000.00	15.00%	10,050.00	0.00		
478		VW12B-3010	低压	泰屹	套	1	2012/12/29	57,692.31	0.00	70,000.00	15.00%	10,500.00	0.00		
479		VW17A-1670	低压	裕达	套	1	2014/4/29	68,461.54	0.00	75,000.00	15.00%	11,250.00	0.00		
480		VW17A-1770	低压	裕达	套	1	2014/8/29	41,538.46	0.00	47,500.00	15.00%	7,125.00	0.00		
481		VW17A-1875	低压	裕达	套	1	2015/3/3	43,076.92	0.00	49,500.00	15.00%	7,425.00	0.00		
482		VW17A-2075	低压	裕达	套	1	2014/12/13	43,076.92	0.00	50,500.00	15.00%	7,575.00	0.00		
483		VW17A-2085	低压	裕达	套	1	2014/8/18	46,923.08	0.00	55,500.00	15.00%	8,325.00	0.00		
484		VW20-2085	低压	喜地	套	1	2014/12/13	46,923.08	0.00	55,500.00	15.00%	8,325.00	0.00		
485		VW21-2085	低压	锦诺恒	套	1	2014/10/17	52,051.29	0.00	55,500.00	15.00%	8,325.00	0.00		
486		VW21-2280	低压	锦诺恒	套	1	2017/8/21	45,341.88	6,297.48	55,500.00	15.00%	8,325.00	32.20		
487		VW21-2295	低压	锦诺恒	套	1	2017/7/17	46,495.73	0.00	59,500.00	15.00%	8,925.00	0.00		
488		VW25-1885	低压	裕达	套	1	2016/9/17	49,145.30	0.00	59,500.00	15.00%	8,925.00	0.00		
489		VW25-2085	低压	锦诺恒	套	1	2017/9/14	40,085.47	0.00	50,500.00	15.00%	7,575.00	0.00		
490		VW25-2295	低压	锦诺恒	套	1	2017/10/14	43,632.48	0.00	55,500.00	15.00%	8,325.00	0.00		
491		VW26A-2085	低压	锦诺恒	套	1	2017/10/14	46,495.72	0.00	59,500.00	15.00%	8,925.00	0.00		
492		VW26A-2280	低压	裕达	套	1	2017/10/6	43,632.48	0.00	55,500.00	15.00%	8,325.00	0.00		
493		VW26A-2295	低压	裕达	套	1	2018/1/8	49,145.30	0.00	59,500.00	15.00%	8,925.00	0.00		
494		VW26A-1780	低压	裕达	套	1	2018/1/1	49,145.30	0.00	59,500.00	15.00%	8,925.00	0.00		
495		VW28-1885	低压	锦诺恒	套	1	2018/1/18	40,085.47	4,453.94	49,500.00	15.00%	7,425.00	66.71		
496		VW28-2280	低压	锦诺恒	套	1	2017/12/30	40,085.47	0.00	50,500.00	15.00%	7,575.00	0.00		
497		VW28-2085	低压	锦诺恒	套	1	2017/10/27	43,632.48	0.00	55,500.00	15.00%	8,325.00	0.00		
498		VW32-1880	低压	裕达	套	1	2018/1/4	46,495.73	0.00	59,500.00	15.00%	8,925.00	0.00		
499		VW32-2085	低压	裕达	套	1	2021/5/28	23,274.34	12,930.19	29,290.00	63.20%	18,511.00	53.90		
500		VW32-2295	低压	裕达	套	1	2021/1/27	47,345.13	14,466.57	55,500.00	63.60%	35,298.00	16,946.43	43.16	
501		VW33-2495	低压	裕达	套	1	2021/6/1	50,442.48	25,221.24	59,500.00	63.40%	37,723.00	12,501.76	49.57	
502		VW36-2495	低压	裕达	套	1	2021/1/15	45,508.85	15,169.62	51,200.00	55.80%	28,570.00	13,400.38	88.34	
503		VW36-2610	低压	裕达	套	1	2021/5/21	53,539.82	25,282.69	64,000.00	62.80%	40,192.00	14,909.31	58.97	
504		VW38-2495	低压	裕达	套	1	2021/1/31	45,734.51	24,137.66	53,600.00	56.80%	30,445.00	6,307.34	26.13	
505		VW38-2610	低压	裕达	套	1	2021/5/20	58,407.08	25,958.70	64,000.00	62.80%	40,192.00	14,233.30	54.83	
506			低压	锦诺恒	套	1	2021/1/31	53,805.31	20,924.29	67,000.00	56.80%	38,056.00	17,131.71	81.87	

固定资产—模具评估明细表

评估基准日：2023年3月31日

被评估单位：广东迪生力汽配股份有限公司

序号	设备编号	设备名称	类型	生产厂家/供应商	计量单位	数量	购置启用日期	账面价值		含税评估价值		增值	增值率%	备注
								原值	净值	原值	综合成新率%			
507	H120-2010	低压	锦诺恒	套	1	2021/7/4	46,203.54	25,668.63	55,500.00	65.20%	36,186.00	10,517.37	40.97	
508	H125-2010	低压	锦诺恒	套	1	2021/7/4	27,722.12	26,952.06	43,290.00	65.20%	28,225.00	1,272.94	4.72	
509	H123-2010	低压	荷达	套	1	2021/7/4	40,243.36	38,007.62	44,400.00	65.20%	28,949.00	-9,058.62	(23.83)	未提供发票
510	VE250-2295	低压	荷达	套	1	2021/7/8	50,442.48	30,823.96	59,500.00	65.40%	38,913.00	8,087.04	26.23	
511	VE247-2610	低压	荷达	套	1	2021/7/8	55,309.73	43,018.68	67,000.00	65.40%	43,818.00	799.32	1.86	未提供发票
512	VE245-2085	低压	焜鹏	套	1	2021/7/8	51,327.43	25,663.72	55,500.00	65.40%	36,297.00	10,633.28	41.43	
513	VE246-2610	低压	锦诺恒	套	1	2021/7/9	46,682.30	37,603.19	67,000.00	65.40%	43,818.00	6,212.81	16.52	
514	VE247-2495	低压	荷达	套	1	2021/7/9	53,539.82	26,769.91	64,000.00	65.40%	41,856.00	15,086.09	56.35	
515	VE249-2495	低压	锦诺恒	套	1	2021/7/9	52,265.49	33,391.84	64,000.00	65.40%	41,856.00	8,464.16	25.35	
516	VE248-2610	低压	锦诺恒	套	1	2021/7/14	53,805.31	46,332.35	67,000.00	65.80%	44,086.00	-2,246.35	(4.85)	
517	VE246-2295	低压	锦诺恒	套	1	2021/7/14	41,853.10	24,967.18	59,500.00	65.80%	39,151.00	39,151.00	0.00	未提供发票
518	VE248-2295	低压	锦诺恒	套	1	2021/7/14	42,800.88	24,967.18	59,500.00	65.80%	39,151.00	14,183.82	56.81	
519	VE246-2495	低压	锦诺恒	套	1	2021/7/14	44,425.66	18,495.58	51,200.00	65.80%	33,690.00	33,690.00	0.00	未提供发票
520	VE247-2295	低压	荷达	套	1	2021/7/14	30,265.49	18,495.58	34,510.00	65.80%	22,708.00	4,212.42	22.78	
521	VE248-2495	低压	锦诺恒	套	1	2021/7/14	31,359.29	18,495.58	37,120.00	65.80%	24,425.00	24,425.00	0.00	未提供发票
522	VE245-2280	低压	焜鹏	套	1	2021/7/16	54,867.26	32,003.90	59,500.00	65.80%	39,151.00	7,145.10	22.32	
523	STW297W-1585	低压	锦诺恒	套	1	2021/7/30	40,911.50	22,728.61	46,500.00	66.60%	30,969.00	8,240.39	36.26	
524	STW609W-1985	低压	锦诺恒	套	1	2021/7/30	45,477.88	22,738.94	53,500.00	66.60%	35,631.00	12,892.06	56.70	
525	STW487W-1510	低压	锦诺恒	套	1	2021/7/30	40,911.50	21,592.18	46,500.00	66.60%	30,969.00	9,376.82	43.43	
526	STW297AW-1470	低压	锦诺恒	套	1	2021/7/30	23,187.61	12,882.01	25,810.00	66.60%	17,189.00	4,306.99	33.43	
527	STW592W-1880	低压	锦诺恒	套	1	2021/7/30	36,083.63	18,041.82	50,500.00	66.60%	33,633.00	15,891.18	86.42	
528	STW583W-1880	低压	荷达	套	1	2021/7/31	43,362.83	21,681.42	50,500.00	66.60%	33,633.00	11,951.58	55.12	
529	STW529W-1585	低压	荷达	套	1	2021/7/31	41,592.92	23,107.18	46,500.00	66.60%	30,969.00	7,861.82	34.02	
530	STW667-2290	低压	锦诺恒	套	1	2021/8/29	41,853.10	27,902.07	59,500.00	68.20%	40,579.00	12,676.93	45.43	
531	STW667-2695	低压	荷达	套	1	2021/8/29	55,309.73	33,391.84	67,000.00	68.20%	45,694.00	45,694.00	0.00	未提供发票
532	STW667-2490	低压	锦诺恒	套	1	2021/8/29	52,265.49	26,182.01	64,000.00	68.20%	43,648.00	10,266.16	30.71	
533	STW667-2085	低压	锦诺恒	套	1	2021/8/29	39,273.01	26,182.01	55,500.00	68.20%	37,851.00	11,668.99	44.57	
534	F531-19	低压	锦诺恒	套	1	2021/8/29	40,233.19	20,116.60	34,775.00	68.20%	23,717.00	3,600.40	17.90	未提供发票
535	STW533W-1775	低压	锦诺恒	套	1	2021/10/14	37,031.42	19,544.36	49,500.00	70.80%	35,046.00	15,501.64	79.32	
536	STW533W-1880	低压	锦诺恒	套	1	2020/6/17	36,083.63	25,058.08	50,500.00	44.20%	22,321.00	-2,737.08	(10.92)	
537	RC419-18	低压	锦诺恒	套	1	2022/1/4	37,853.54	37,853.54	50,500.00	75.20%	37,976.00	37,976.00	0.00	未提供发票
538	RC419-19	低压	锦诺恒	套	1	2022/1/4	42,196.02	42,196.02	53,500.00	75.20%	40,232.00	-1,964.02	(4.65)	未提供发票
539	RC420-19	低压	锦诺恒	套	1	2022/1/4	49,017.70	34,040.07	50,500.00	75.20%	40,232.00	6,191.93	18.19	未提供发票
540	RC420-18	低压	锦诺恒	套	1	2022/1/4	48,271.24	33,521.69	50,500.00	75.20%	37,976.00	4,454.31	13.29	未提供发票
541	RC419-20	低压	锦诺恒	套	1	2022/1/7	51,513.27	47,220.50	55,500.00	75.40%	41,847.00	-5,373.50	(11.38)	未提供发票
542	RC420-20	低压	锦诺恒	套	1	2022/1/7	44,582.74	30,960.24	55,500.00	75.40%	41,847.00	10,866.76	35.16	未提供发票
543	OK4-2210	低压	锦诺恒	套	1	2022/2/21	41,853.10	33,715.00	47,600.00	78.00%	37,128.00	3,413.00	10.12	
544	OK1-2210	低压	锦诺恒	套	1	2022/2/21	49,238.94	39,664.70	59,500.00	78.00%	46,410.00	6,745.30	17.01	
545	B98-1775	低压	锦诺恒	套	1	2022/3/4	25,470.80	20,518.14	38,610.00	78.60%	30,347.00	9,828.86	47.90	
546	B32-1775	低压	锦诺恒	套	1	2022/3/8	42,451.33	34,196.90	49,500.00	78.80%	39,006.00	4,809.10	14.06	
547	B57-2085	低压	锦诺恒	套	1	2022/3/8	39,273.01	36,000.26	55,500.00	78.80%	43,734.00	7,733.74	21.48	
548	RSW5-1775	低压	锦诺恒	套	1	2022/3/8	42,451.33	34,196.90	49,500.00	78.80%	39,006.00	4,809.10	14.06	
549	STW668-2290	低压	锦诺恒	套	1	2022/3/24	32,991.15	26,576.20	34,510.00	79.60%	27,470.00	893.80	3.36	
550	STW668-2490	低压	锦诺恒	套	1	2022/3/30	34,807.08	32,873.35	37,120.00	80.00%	29,696.00	-3,177.35	(9.67)	
551	STW668-2695	低压	锦诺恒	套	1	2022/3/30	49,182.30	49,182.30	53,600.00	80.00%	42,880.00	42,880.00	0.00	未提供发票
552	V421-19	低压	锦诺恒	套	1	2022/5/31	45,477.88	33,371.68	53,500.00	83.40%	44,619.00	9,247.32	26.14	未提供发票

固定资产—模具评估明细表

评估基准日：2023年3月31日

表4-6-5

被评估单位：广东迪生力汽配股份有限公司

序号	设备编号	设备名称	类型	生产厂家/供应商	计量单位	数量	购置启用日期	账面价值		含税评估价值		增值率%	备注
								原值	净值	原值	净值		
553	VW840W-1470		低压	锦诺恒	套	1	2022/7/15	32,849.12	26,461.79	44,500.00	38,181.00	44.29	
554	VW840W-1585		低压	锦诺恒	套	1	2022/7/15	40,911.50	39,775.07	46,500.00	39,897.00	0.31	
555	STW298AW-1470		低压	锦诺恒	套	1	2022/7/15	38,646.02	31,131.52	44,500.00	38,181.00	22.84	
556	DW3W-1580		低压	锦诺恒	套	1	2022/7/15	40,911.50	32,956.49	46,500.00	39,897.00	21.06	
557	STW298W-1585		低压	锦诺恒	套	1	2022/7/15	30,040.27	30,040.27	36,270.00	31,120.00	0.00	未提供发票
558	shibang-01		低压	锦诺恒	套	1	2022/9/4	7,964.60	7,964.60	8,000.00	7,088.00	0.00	未提供发票
559	TX400XS-210-K01-HDG		低压	锦诺恒	套	1	2022/9/17	39,823.01	33,185.84	44,850.00	40,096.00	20.82	
560	TX400XS-210-K01-QDG		低压	锦诺恒	套	1	2022/9/17	39,823.01	33,185.84	44,850.00	40,096.00	20.82	
561	STW670-1895		低压	锦诺恒	套	1	2022/9/26	25,470.80	24,763.28	29,290.00	26,302.00	6.21	
562	STW669-1895		低压	锦诺恒	套	1	2022/9/26	37,031.42	37,031.42	50,500.00	45,349.00	0.00	未提供发票
563	STW669-18105		低压	锦诺恒	套	1	2022/9/26	42,451.33	42,451.33	50,500.00	45,349.00	0.00	未提供发票
564	STW670-18105		低压	锦诺恒	套	1	2022/9/26	25,470.80	25,470.80	29,290.00	26,302.00	6.21	
565	STW669-1885		低压	锦诺恒	套	1	2022/10/10	40,911.50	39,775.07	47,500.00	43,035.00	8.20	
566	STW671-1680		低压	锦诺恒	套	1	2022/10/10	40,911.50	39,775.07	47,500.00	43,035.00	8.20	
567	U2-58-1880		低压	锦诺恒	套	1	2022/11/9	42,451.33	38,913.72	50,500.00	46,561.00	19.65	未提供发票
568	B65-1880		低压	锦诺恒	套	1	2022/11/15	42,451.33	40,092.92	50,500.00	46,763.00	16.64	未提供发票
569	STW672-1895		低压	锦诺恒	套	1	2022/11/15	42,451.33	42,451.33	50,500.00	46,763.00	13.30	未提供发票
570	STW672-18105		低压	锦诺恒	套	1	2022/11/15	42,451.33	41,272.13	50,500.00	46,763.00	13.30	未提供发票
571	STW673-18105		低压	锦诺恒	套	1	2022/11/15	25,470.80	25,470.80	29,290.00	27,123.00	0.00	未提供发票
572	B65-1775		低压	锦诺恒	套	1	2022/11/15	42,451.33	38,913.72	49,500.00	45,837.00	17.79	未提供发票
573	STW673-1895		低压	锦诺恒	套	1	2022/11/15	25,470.80	25,470.80	29,290.00	27,123.00	0.00	未提供发票
574	B67-2085		低压	焯鹏	套	1	2022/11/23	49,557.52	45,427.73	55,500.00	51,615.00	13.62	
575	B66-2295		低压	锦诺恒	套	1	2022/11/24	49,238.94	49,238.94	59,500.00	55,335.00	6.06	未提供发票
576	U2-65-2085		低压	锦诺恒	套	1	2022/11/24	46,203.54	43,636.68	55,500.00	51,615.00	18.28	未提供发票
577	358-20105		低压	锦诺恒	套	1	2022/11/24	46,203.54	46,203.54	55,500.00	51,615.00	0.00	未提供发票
578	RD53-2010		低压	焯鹏	套	1	2022/11/24	51,327.43	47,050.14	55,500.00	51,615.00	9.70	
579	RD50-2010		低压	锦诺恒	套	1	2022/11/25	46,203.54	42,353.25	55,500.00	51,615.00	21.87	未提供发票
580	358-2095		低压	锦诺恒	套	1	2022/11/25	46,203.54	42,353.25	55,500.00	51,615.00	21.87	未提供发票
581	368-2295		低压	锦诺恒	套	1	2022/11/25	49,238.94	49,238.94	59,500.00	55,335.00	0.00	未提供发票
582	U2-59-2295		低压	锦诺恒	套	1	2022/11/25	29,543.36	29,543.36	34,510.00	32,094.00	0.00	未提供发票
583	B67-1880		低压	焯鹏	套	1	2022/11/25	45,132.74	41,371.68	50,500.00	46,965.00	13.52	
584	B68-2295		低压	焯鹏	套	1	2022/11/28	54,867.26	51,819.08	59,500.00	55,454.00	7.01	
585	RD52-2010		低压	焯鹏	套	1	2022/11/28	51,327.43	48,475.91	55,500.00	51,726.00	6.70	
586	U2-65-1775		低压	锦诺恒	套	1	2022/11/29	42,451.33	42,451.33	49,500.00	46,233.00	0.00	未提供发票
587	U2-65-2280		低压	锦诺恒	套	1	2022/11/29	49,238.94	49,238.94	59,500.00	55,773.00	12.86	未提供发票
588	U2-58-1775		低压	锦诺恒	套	1	2022/11/29	25,470.80	24,055.76	28,710.00	26,815.00	11.47	未提供发票
589	U2-65-1880		低压	锦诺恒	套	1	2022/11/29	25,470.80	24,763.28	29,290.00	27,357.00	10.47	未提供发票
590	STW1165-21		低压	锦诺恒	套	1	2023/2/23	47,716.81	47,716.81	57,500.00	56,350.00	18.09	未提供发票
591	STW1165-22		低压	锦诺恒	套	1	2023/2/23	107,203.54	107,203.54	121,140.00	118,717.00	10.74	未提供发票
592	STW1165R-21		低压	锦诺恒	套	1	2023/2/23	40,895.58	40,895.58	40,895.58	40,078.00	(2.00)	未提供发票
593	STW1165R-22		低压	锦诺恒	套	1	2023/2/23	49,985.84	49,985.84	56,484.00	55,354.00	10.74	未提供发票
594	RD50-1790		低压	锦诺恒	套	1	2023/3/6	42,451.33	42,451.33	49,500.00	48,807.00	14.97	未提供发票
595	RD50-2090		低压	锦诺恒	套	1	2023/3/6	46,203.54	46,203.54	55,500.00	54,723.00	18.44	未提供发票
596	RD52-1790		低压	焯鹏	套	1	2023/3/9	44,247.79	44,247.79	49,500.00	48,906.00	10.53	未提供发票
597	RD52-2090		低压	焯鹏	套	1	2023/3/14	49,557.52	49,557.52	55,500.00	54,945.00	10.87	未提供发票
598	RD53-1790		低压	焯鹏	套	1	2023/3/9	35,398.23	35,398.23	39,600.00	39,125.00	10.53	未提供发票

固定资产—模具评估明细表

评估基准日：2023年3月31日

表4-6-5

被评估单位：广东迪生力汽配股份有限公司

序号	设备编号	设备名称	类型	生产厂家/供应商	计量单位	数量	购置启用日期	账面价值		含税评估价值			增值率%	备注
								原值	净值	原值	净值	综合成新率%		
599	R053-2090		低压	热鹏	套	1	2023/3/14	39,646.02	39,646.02	44,400.00	43,956.00	4,309.98	10.87	未提供发票
600	LM609M-1575		低压	锦诺恒	套	1	2023/3/14	34,774.78	34,774.78	37,200.00	36,828.00	2,053.22	5.90	未提供发票
601	V1132-19		低压	锦诺恒	套	1	2023/3/6	39,755.76	39,755.76	41,730.00	41,146.00	1,390.24	3.50	未提供发票
602	418B-18		低压	锦诺恒	套	1	2023/3/11	25,470.80	25,470.80	29,290.00	28,997.00	3,526.20	13.84	未提供发票
603	418B-20		低压	锦诺恒	套	1	2023/3/11	27,722.12	27,722.12	32,190.00	31,868.00	4,145.88	14.96	未提供发票
604	STW463-1775		重力	泰屹	套	1	2012/8/7	20,769.23	0.00	30,000.00	4,500.00	4,500.00	0.00	未提供发票
605	STW465-1775		重力	泰屹	套	1	2012/7/2	20,000.00	0.00	30,000.00	4,500.00	4,500.00	0.00	未提供发票
606	DCTL049-1775		重力	帮达	套	1	2015/5/13	20,769.23	0.00	30,000.00	4,500.00	4,500.00	0.00	未提供发票
607	STW585-1670		重力	锦诺恒	套	1	2019/3/20	12,008.02	0.00	19,584.00	3,799.00	3,799.00	0.00	未提供发票
608	DCTL049-1880		重力	帮达	套	1	2015/5/13	20,769.23	0.00	31,200.00	4,680.00	4,680.00	0.00	未提供发票
609	STW533-2085		重力	喜地	套	1	2016/3/13	38,166.67	0.00	36,200.00	5,430.00	5,430.00	0.00	未提供发票
610	DCTL039-1775		重力	喜地	套	1	2015/5/20	23,333.33	0.00	30,000.00	4,500.00	4,500.00	0.00	未提供发票
611	VW20-1670		重力	喜地	套	1	2015/4/27	18,461.54	0.00	27,200.00	4,080.00	4,080.00	0.00	未提供发票
612	LM107-1775		重力	锦诺恒	套	1	2019/7/27	5,727.93	636.44	8,400.00	2,218.00	1,581.56	248.50	未提供发票
613	LM108-1775		重力	锦诺恒	套	1	2019/7/27	5,727.93	636.44	8,400.00	2,218.00	1,581.56	248.50	未提供发票
614	LM108-1985		重力	锦诺恒	套	1	2020/3/23	21,995.69	4,887.93	34,200.00	13,543.00	8,655.07	177.07	未提供发票
615	STW610-1990		重力	锦诺恒	套	1	2020/3/23	21,995.69	4,887.93	34,200.00	13,543.00	8,655.07	177.07	未提供发票
616	STW499-1665		重力	喜地	套	1	2015/6/29	13,292.31	0.00	19,584.00	2,938.00	2,938.00	0.00	未提供发票
617	STW499-1770		重力	喜地	套	1	2015/6/29	14,953.85	0.00	21,600.00	3,240.00	3,240.00	0.00	未提供发票
618	STW531-2010		重力	帮达	套	1	2016/1/27	26,111.11	0.00	36,200.00	5,430.00	5,430.00	0.00	未提供发票
619	STW594-1670		重力	锦诺恒	套	1	2019/7/4	17,102.33	0.00	27,200.00	6,854.00	6,854.00	0.00	未提供发票
620	STW596-1510 LM96-1510		重力	锦诺恒	套	1	2019/8/20	16,378.69	1,364.89	24,700.00	6,867.00	5,502.11	403.12	未提供发票
621	LM107-1565		重力	锦诺恒	套	1	2019/7/29	4,878.76	542.08	6,916.00	1,840.00	1,297.92	239.43	未提供发票
622	LM108-1565		重力	锦诺恒	套	1	2019/7/29	16,013.27	0.00	17,784.00	4,731.00	4,731.00	0.00	未提供发票
623	STW531-1565		重力	帮达	套	1	2016/4/6	17,692.31	0.00	24,700.00	3,705.00	3,705.00	0.00	未提供发票
624	STW459-1775		重力	泰屹	套	1	2012/6/22	10,384.62	0.00	30,000.00	4,500.00	4,500.00	0.00	未提供发票
625	STW459-1880		重力	泰屹	套	1	2011/11/26	10,384.62	0.00	31,200.00	4,680.00	4,680.00	0.00	未提供发票
626	STW599-1875		重力	锦诺恒	套	1	2019/8/22	19,229.49	1,602.46	31,200.00	8,674.00	7,071.54	441.29	未提供发票
627	STW590-1570		重力	锦诺恒	套	1	2019/3/20	11,499.93	0.00	17,784.00	3,450.00	3,450.00	0.00	未提供发票

固定资产—模具评估明细表

评估基准日：2023年3月31日

表4-6-5

被评估单位：广东迪生力汽配股份有限公司

序号	设备编号	设备名称	类型	生产厂家/供应商	计量单位	数量	购置启用日期	账面价值		含税评估价值			增值率%	备注
								原值	净值	原值	综合成新率%	净值		
628	STM591-1570	重力	重力	锦诺恒	套	1	2019/3/23	11,499.93	0.00	17,784.00	19.60%	3,486.00	0.00	
629	STM457-1670	重力	重力	喜地	套	1	2014/11/8	18,461.54	0.00	27,200.00	15.00%	4,080.00	0.00	
630	STM499-1775	重力	重力	禧达	套	1	2014/6/5	20,769.23	0.00	30,000.00	15.00%	4,500.00	0.00	
631	LM103-1670	重力	重力	锦诺恒	套	1	2019/3/18	18,193.96	0.00	27,200.00	19.20%	5,222.00	0.00	
632	STM463-1575	重力	重力	禧达	套	1	2013/9/11	12,738.46	0.00	24,700.00	15.00%	3,705.00	0.00	
633	STM582-1880	重力	重力	锦诺恒	套	1	2018/12/31	20,456.89	0.00	31,200.00	15.00%	4,680.00	0.00	
634	STM571A-1470	重力	重力	锦诺恒	套	1	2019/1/18	15,931.04	0.00	23,500.00	16.00%	3,760.00	0.00	
635	STM571-1570	重力	重力	锦诺恒	套	1	2019/1/18	17,424.14	0.00	24,700.00	16.00%	3,952.00	0.00	
636	STM571-1680	重力	重力	锦诺恒	套	1	2019/3/20	17,102.33	0.00	27,200.00	19.40%	5,277.00	0.00	
637	STM595-1510	重力	重力	锦诺恒	套	1	2019/8/22	16,378.69	1,364.89	24,700.00	27.80%	8,867.00	5,902.11	403.12
638	STM600-1480	重力	重力	锦诺恒	套	1	2019/8/22	14,975.17	0.00	23,500.00	27.80%	6,533.00	0.00	
639	STM522-1580	重力	重力	禧达	套	1	2015/9/2	17,692.31	0.00	24,700.00	15.00%	3,705.00	0.00	
640	STM602-1690	重力	重力	锦诺恒	套	1	2019/8/20	17,102.33	1,425.19	27,200.00	27.80%	7,562.00	6,136.81	430.60
641	DCTL002-1580	重力	重力	喜地	套	1	2014/11/14	17,264.96	0.00	24,700.00	15.00%	3,705.00	0.00	
642	STM525-1690	重力	重力	锦诺恒	套	1	2019/8/27	17,102.33	1,900.26	27,200.00	28.20%	7,670.00	5,769.74	303.63
643	STM465-1880	重力	重力	泰屹	套	1	2012/7/5	25,641.03	0.00	31,200.00	15.00%	4,680.00	0.00	未提供发票
644	STM485-1880	重力	重力	禧达	套	1	2013/6/3	20,769.23	0.00	31,200.00	15.00%	4,680.00	0.00	
645	STM487-1580	重力	重力	泰屹	套	1	2013/9/25	17,692.31	0.00	24,700.00	15.00%	3,705.00	0.00	
646	STM590-1775	重力	重力	锦诺恒	套	1	2019/3/23	19,229.49	0.00	30,000.00	19.60%	5,880.00	0.00	
647	DCTL009-1875	重力	重力	锦诺恒	套	1	2019/3/18	19,229.49	0.00	31,200.00	19.20%	5,990.00	0.00	
648	STM591-1775	重力	重力	锦诺恒	套	1	2019/3/23	19,229.49	0.00	30,000.00	19.60%	5,880.00	0.00	
649	VW20-1875	重力	重力	喜地	套	1	2014/11/21	24,188.03	0.00	31,200.00	15.00%	4,680.00	0.00	
650	STM575-1480	重力	重力	锦诺恒	套	1	2019/8/20	10,514.49	0.00	16,920.00	27.80%	4,704.00	0.00	
651	STM597-1510	重力	重力	锦诺恒	套	1	2019/8/20	11,499.93	958.33	17,784.00	27.80%	4,944.00	3,985.67	415.90
652	VW20-1770	重力	重力	喜地	套	1	2014/11/21	24,188.03	0.00	30,000.00	15.00%	4,500.00	0.00	
653	STM607-1580	重力	重力	锦诺恒	套	1	2020/2/21	16,378.69	1,819.85	24,700.00	37.80%	9,337.00	7,517.15	413.06
654	STM533Z-1570	重力	重力	锦诺恒	套	1	2019/3/20	17,424.14	0.00	24,700.00	19.40%	4,792.00	0.00	
655	STM603-1670	重力	重力	锦诺恒	套	1	2020/4/23	13,099.65	1,819.40	19,584.00	41.20%	8,069.00	6,249.60	343.50
656	STM484-1575 LM512-1575	重力	重力	禧达	套	1	2013/9/4	17,692.31	0.00	24,700.00	15.00%	3,705.00	0.00	
657	STM485-1780	重力	重力	禧达	套	1	2013/10/11	20,769.23	0.00	30,000.00	15.00%	4,500.00	0.00	
658	FX018-1575 LM513-1575	重力	重力	禧达	套	1	2013/9/24	17,692.31	0.00	24,700.00	15.00%	3,705.00	0.00	
659	STM457-1575 LM510-1575	重力	重力	禧达	套	1	2013/9/4	17,692.31	0.00	24,700.00	15.00%	3,705.00	0.00	
660	STM583-1985	重力	重力	锦诺恒	套	1	2019/7/15	14,517.16	0.00	22,572.00	25.80%	5,824.00	0.00	
661	STM463-1880	重力	重力	泰屹	套	1	2012/8/7	20,769.23	0.00	31,200.00	15.00%	4,680.00	0.00	
662	STM493-1775	重力	重力	禧达	套	1	2013/12/13	24,188.03	0.00	30,000.00	15.00%	4,500.00	0.00	
663	DCTL006-1780	重力	重力	泰屹	套	1	2014/11/14	18,888.89	0.00	30,000.00	15.00%	4,500.00	0.00	
664	DCTL006-1880	重力	重力	泰屹	套	1	2014/12/18	18,888.89	0.00	31,200.00	15.00%	4,680.00	0.00	
665	DCTL042-1880	重力	重力	喜地	套	1	2015/10/18	23,333.33	0.00	31,200.00	15.00%	4,680.00	0.00	
666	VW20-2075	重力	重力	喜地	套	1	2015/2/5	28,034.19	0.00	36,200.00	15.00%	5,430.00	0.00	
667	STM503-1780	重力	重力	喜地	套	1	2014/9/16	20,769.23	0.00	30,000.00	15.00%	4,500.00	0.00	
	小计					667.00		26,361,614.62	4,532,031.38					
	减值准备													
	合计					667.00		26,361,614.62	4,532,031.38	32,704,630.00		5,660,355.62	124.90	

被评估单位填表人：李婷婷
填表日期：2023/5/11

评估人员：庾江力、罗晓涛、余真