

目 录

一、审阅报告	第 1 页
二、财务报表	第 2—7 页
(一) 合并资产负债表	第 2 页
(二) 母公司资产负债表	第 3 页
(三) 合并利润表	第 4 页
(四) 母公司利润表	第 5 页
(五) 合并现金流量表	第 6 页
(六) 母公司现金流量表	第 7 页
三、财务报表附注	第 8—17 页



审 阅 报 告

天健审〔2023〕6043号

苏州英华特涡旋技术股份有限公司全体股东:

我们审阅了后附的苏州英华特涡旋技术股份有限公司(以下简称英华特公司)财务报表,包括2023年3月31日的合并及母公司资产负债表,2023年1-3月的合并及母公司利润表、合并及母公司现金流量表,以及财务报表附注。这些财务报表的编制是英华特公司管理层的责任,我们的责任是在实施审阅工作的基础上对这些财务报表出具审阅报告。

我们按照《中国注册会计师审阅准则第2101号——财务报表审阅》的规定执行了审阅业务。该准则要求我们计划和实施审阅工作,以对财务报表是否不存在重大错报获取有限保证。审阅主要限于询问英华特公司有关人员和财务数据实施分析程序,提供的保证程度低于审计。我们没有实施审计,因而不发表审计意见。

根据我们的审阅,我们没有注意到任何事项使我们相信财务报表没有按照企业会计准则的规定编制,未能在所有重大方面公允反映英华特公司的合并及母公司财务状况、经营成果和现金流量。

天健会计师事务所(特殊普通合伙)



中国注册会计师:

蒋舒媚



中国注册会计师:

吴娜



二〇二三年五月十五日





合并资产负债表

2023年3月31日

编制单位：惠州英华特澜旋技术股份有限公司

会合01表
单位：人民币元

资产	注释	期末数	上年年末数	负债和股东权益	注释	期末数	上年年末数
流动资产：				流动负债：			
货币资金	1	113,817,459.59	87,151,199.01	短期借款			
结算备付金				向中央银行借款			
拆出资金				拆入资金			
交易性金融资产		20,000,000.00	80,000,000.00	交易性金融负债			
衍生金融资产				衍生金融负债			
应收票据				应付票据		17,958,372.55	8,650,000.00
应收账款	2	50,037,834.77	59,565,486.74	应付账款	5	82,423,354.30	110,613,700.32
应收款项融资		12,270,383.45	4,842,548.79	预收款项			
预付款项		2,681,568.09	1,575,831.98	合同负债		17,914,870.75	14,742,645.25
应收保费				卖出回购金融资产款			
应收分保账款				吸收存款及同业存放			
应收分保合同准备金				代理买卖证券款			
其他应收款		1,877,338.65	616,264.05	代理承销证券款			
买入返售金融资产				应付职工薪酬		4,296,685.07	8,002,658.80
存货	3	83,907,356.71	84,348,475.61	应交税费		4,066,830.86	13,284,910.61
合同资产				其他应付款			
持有待售资产				应付手续费及佣金			
一年内到期的非流动资产				应付分保账款			
其他流动资产		7,750,114.52	6,033,483.90	持有待售负债			
流动资产合计		292,342,055.78	324,133,290.08	一年内到期的非流动负债		1,307,926.23	2,201,942.04
				其他流动负债		835,440.79	179,541.37
				流动负债合计		128,803,480.55	157,675,398.39
非流动资产：				非流动负债：			
发放贷款和垫款				保险合同准备金			
债权投资				长期借款		24,633,082.78	24,332,846.34
其他债权投资				应付债券			
长期应收款				其中：优先股			
长期股权投资				永续债			
其他权益工具投资				租赁负债		566,104.43	
其他非流动金融资产				长期应付款			
投资性房地产				长期应付职工薪酬			
固定资产		111,773,798.52	82,810,673.43	预计负债		4,653,079.08	4,476,434.36
在建工程	4	46,333,096.05	65,932,074.15	递延收益		17,594,887.97	17,882,493.01
生产性生物资产				递延所得税负债		1,242,525.19	1,190,269.12
油气资产				其他非流动负债			
使用权资产		668,213.31	27,614.82	非流动负债合计		48,689,679.45	47,882,042.83
无形资产		13,678,145.29	10,423,891.85	负债合计		177,493,160.00	205,557,441.22
开发支出				股东权益：			
商誉				股本		43,885,700.00	43,885,700.00
长期待摊费用		437,902.13	469,048.85	其他权益工具			
递延所得税资产		2,533,484.45	2,223,970.69	其中：优先股			
其他非流动资产		2,147,782.56	4,013,628.66	永续债			
非流动资产合计		177,572,422.31	165,900,902.45	资本公积		102,475,831.69	102,017,103.72
资产总计		469,914,478.09	490,034,192.53	减：库存股			
				其他综合收益			
				专项储备			
				盈余公积		17,910,468.34	17,910,468.34
				一般风险准备			
				未分配利润		128,149,318.06	120,663,479.25
				归属于母公司所有者权益合计		292,421,318.09	284,476,751.31
				少数股东权益			
				所有者权益合计		292,421,318.09	284,476,751.31
				负债和所有者权益总计		469,914,478.09	490,034,192.53

法定代表人：



主管会计工作的负责人：



会计机构负责人：





合并利润表

2023年1-3月

会合02表

编制单位：苏州英华特高旋技术股份有限公司

单位：人民币元

项目	注释号	2023年1-3月	2022年1-3月
一、营业总收入		80,866,407.20	63,155,045.62
其中：营业收入	1	80,866,407.20	63,155,045.62
利息收入			
已赚保费			
手续费及佣金收入			
二、营业总成本		73,673,056.65	59,748,119.30
其中：营业成本	1	59,785,631.22	50,458,863.44
利息支出			
手续费及佣金支出			
退保金			
赔付支出净额			
提取保险责任准备金净额			
保单红利支出			
分保费用			
税金及附加		695,121.86	284,778.31
销售费用		3,039,044.96	2,472,369.48
管理费用		4,678,800.03	2,974,587.47
研发费用		5,101,782.49	3,347,356.41
财务费用		372,676.09	210,164.19
其中：利息费用		45,531.97	2,013.83
利息收入		273,798.08	74,259.72
加：其他收益		369,854.29	156,946.35
投资收益（损失以“-”号填列）		554,014.77	978,771.81
其中：对联营企业和合营企业的投资收益			
以摊余成本计量的金融资产终止确认收益			
汇兑收益（损失以“-”号填列）			
净敞口套期收益（损失以“-”号填列）			
公允价值变动收益（损失以“-”号填列）			-190,957.50
信用减值损失（损失以“-”号填列）		434,988.13	256,553.42
资产减值损失（损失以“-”号填列）		-245,517.19	62,644.08
资产处置收益（损失以“-”号填列）			
三、营业利润（亏损以“-”号填列）		8,306,690.55	4,670,884.48
加：营业外收入			
减：营业外支出		198,125.74	52,238.74
四、利润总额（亏损总额以“-”号填列）		8,108,564.81	4,618,645.74
减：所得税费用		622,726.00	304,731.80
五、净利润（净亏损以“-”号填列）		7,485,838.81	4,313,913.94
（一）按经营持续性分类：			
1. 持续经营净利润（净亏损以“-”号填列）		7,485,838.81	4,313,913.94
2. 终止经营净利润（净亏损以“-”号填列）			
（二）按所有权归属分类：			
1. 归属于母公司所有者的净利润（净亏损以“-”号填列）		7,485,838.81	4,313,913.94
2. 少数股东损益（净亏损以“-”号填列）			
六、其他综合收益的税后净额			
归属于母公司所有者的其他综合收益的税后净额			
（一）不能重分类进损益的其他综合收益			
1. 重新计量设定受益计划变动额			
2. 权益法下不能转损益的其他综合收益			
3. 其他权益工具投资公允价值变动			
4. 企业自身信用风险公允价值变动			
5. 其他			
（二）将重分类进损益的其他综合收益			
1. 权益法下可转损益的其他综合收益			
2. 其他债权投资公允价值变动			
3. 金融资产重分类计入其他综合收益的金额			
4. 其他债权投资信用减值准备			
5. 现金流量套期储备			
6. 外币财务报表折算差额			
7. 其他			
归属于少数股东的其他综合收益的税后净额			
七、综合收益总额		7,485,838.81	4,313,913.94
归属于母公司所有者的综合收益总额		7,485,838.81	4,313,913.94
归属于少数股东的综合收益总额			
八、每股收益：			
（一）基本每股收益		0.17	0.10
（二）稀释每股收益		0.17	0.10

法定代表人：

主管会计工作的负责人：

会计机构负责人：

陈毅敏
3205816126280

黄勇印

黄勇印



合并现金流量表

2023年1-3月

会合03表

编制单位：苏州英华特涡轮增压技术股份有限公司

单位：人民币元

项 目	2023年1-3月	2022年1-3月
一、经营活动产生的现金流量：		
销售商品、提供劳务收到的现金	65,141,367.15	44,370,943.93
客户存款和同业存放款项净增加额		
向中央银行借款净增加额		
向其他金融机构拆入资金净增加额		
收到原保险合同保费取得的现金		
收到再保业务现金净额		
保户储金及投资款净增加额		
收取利息、手续费及佣金的现金		
拆入资金净增加额		
回购业务资金净增加额		
代理买卖证券收到的现金净额		
收到的税费返还	58,427.58	590,966.19
收到其他与经营活动有关的现金	358,347.33	138,601.03
经营活动现金流入小计	65,558,142.06	45,100,511.15
购买商品、接受劳务支付的现金	47,579,998.04	57,720,421.42
客户贷款及垫款净增加额		
存放中央银行和同业款项净增加额		
支付原保险合同赔付款项的现金		
拆出资金净增加额		
支付利息、手续费及佣金的现金		
支付保单红利的现金		
支付给职工以及为职工支付的现金	16,004,580.67	12,361,719.58
支付的各项税费	11,378,175.15	3,776,764.12
支付其他与经营活动有关的现金	7,551,037.02	2,861,098.46
经营活动现金流出小计	82,513,790.88	76,720,003.58
经营活动产生的现金流量净额	-16,955,648.82	-31,619,492.43
二、投资活动产生的现金流量：		
收回投资收到的现金	100,000,000.00	73,000,000.00
取得投资收益收到的现金	554,014.77	978,771.81
处置固定资产、无形资产和其他长期资产收回的现金净额		
处置子公司及其他营业单位收到的现金净额		
收到其他与投资活动有关的现金		
投资活动现金流入小计	100,554,014.77	73,978,771.81
购建固定资产、无形资产和其他长期资产支付的现金	15,627,150.37	12,561,015.13
投资支付的现金	40,000,000.00	70,165,666.66
质押贷款净增加额		
取得子公司及其他营业单位支付的现金净额		
支付其他与投资活动有关的现金		
投资活动现金流出小计	55,627,150.37	82,726,681.79
投资活动产生的现金流量净额	44,926,864.40	-8,747,909.98
三、筹资活动产生的现金流量：		
吸收投资收到的现金		
其中：子公司吸收少数股东投资收到的现金		
取得借款收到的现金		3,390,000.00
收到其他与筹资活动有关的现金		
筹资活动现金流入小计		3,390,000.00
偿还债务支付的现金	680,306.25	
分配股利、利润或偿付利息支付的现金	239,547.25	91,966.00
其中：子公司支付给少数股东的股利、利润		
支付其他与筹资活动有关的现金	40,767.59	43,500.00
筹资活动现金流出小计	960,621.09	135,466.00
筹资活动产生的现金流量净额	-960,621.09	3,254,534.00
四、汇率变动对现金及现金等价物的影响	-343,404.91	-249,230.26
五、现金及现金等价物净增加额	26,667,189.58	-37,362,098.67
加：期初现金及现金等价物余额	85,881,553.01	99,197,030.90
六、期末现金及现金等价物余额	112,548,742.59	61,834,932.23

法定代表人：

主管会计工作的负责人：

会计机构负责人：





母 公 司 资 产 负 债 表

2023年3月31日

会企01表

单位:人民币元

编制单位:苏州华特涡轮技术股份有限公司

资产	期末数	上年年末数	负债和所有者权益	期末数	上年年末数
流动资产:			流动负债:		
货币资金	109,671,537.46	83,197,201.71	短期借款		
交易性金融资产	20,000,000.00	80,000,000.00	交易性金融负债		
衍生金融资产			衍生金融负债		
应收票据			应付票据	17,958,372.55	8,650,000.00
应收账款	49,907,057.77	59,303,609.74	应付账款	56,914,117.64	79,080,021.37
应收款项融资	12,270,383.45	4,437,055.90	预收款项		
预付款项	2,677,883.09	1,574,326.98	合同负债	17,914,870.75	14,742,645.25
其他应收款	18,924,018.44	16,491,713.92	应付职工薪酬	4,205,976.77	7,886,930.86
存货	83,907,356.71	84,176,435.41	应交税费	3,971,845.68	13,143,280.52
合同资产			其他应付款		
持有待售资产			持有待售负债		
一年内到期的非流动资产			一年内到期的非流动负债	115,817.96	28,942.84
其他流动资产	4,800,984.07	4,989,449.26	其他流动负债	835,440.79	179,541.37
流动资产合计	302,159,220.99	334,169,792.92	流动负债合计	101,916,442.14	123,711,362.21
非流动资产:			非流动负债:		
债权投资			长期借款		
其他债权投资			应付债券		
长期应收款			其中: 优先股		
长期股权投资	72,000,000.00	54,000,000.00	永续债		
其他权益工具投资			租赁负债	566,104.43	
其他非流动金融资产			长期应付款		
投资性房地产			长期应付职工薪酬		
固定资产	27,234,566.22	27,331,722.71	预计负债	4,641,885.63	4,467,683.39
在建工程	710,819.47	946,297.43	递延收益	4,119,887.97	4,232,493.01
生产性生物资产			递延所得税负债	1,242,525.19	1,190,269.12
油气资产			其他非流动负债		
使用权资产	668,213.31	27,614.82	非流动负债合计	10,570,403.22	9,890,445.52
无形资产	165,294.25	189,174.64	负债合计	112,486,845.36	133,601,807.73
开发支出			股东权益:		
商誉			股本	43,885,700.00	43,885,700.00
长期待摊费用	437,902.13	469,048.85	其他权益工具		
递延所得税资产	2,533,484.45	2,223,970.69	其中: 优先股		
其他非流动资产	730,027.56	635,753.66	永续债		
非流动资产合计	104,480,307.39	85,823,582.80	资本公积	102,475,831.69	102,017,103.72
资产总计	406,639,528.38	419,993,375.72	减: 库存股		
			其他综合收益		
			专项储备		
			盈余公积	17,910,468.34	17,910,468.34
			未分配利润	129,880,682.99	122,578,295.93
			所有者权益合计	294,152,683.02	286,391,567.99
			负债和所有者权益总计	406,639,528.38	419,993,375.72

法定代表人:


陈敏印
3205816126280

主管会计工作的负责人:


黄勇印

会计机构负责人:


黄勇印





母公司利润表

2023年1-3月

会企02表

编制单位：苏州英华特涡旋技术股份有限公司

单位：人民币元

项目	2023年1-3月	2022年1-3月
一、营业收入	86,010,868.69	63,155,045.62
减：营业成本	65,982,828.95	50,458,863.44
税金及附加	600,982.76	270,767.86
销售费用	3,036,602.48	2,472,369.48
管理费用	4,313,232.80	2,929,283.23
研发费用	4,497,196.73	3,296,326.39
财务费用	329,671.63	211,264.19
其中：利息费用	2,491.99	2,013.83
利息收入	271,679.40	72,223.48
加：其他收益	194,059.34	156,946.35
投资收益（损失以“-”号填列）	554,014.77	978,771.81
其中：对联营企业和合营企业的投资收益		
以摊余成本计量的金融资产终止确认收益		
净敞口套期收益（损失以“-”号填列）		
公允价值变动收益（损失以“-”号填列）		-190,957.50
信用减值损失（损失以“-”号填列）	366,444.45	164,422.29
资产减值损失（损失以“-”号填列）	-245,517.19	62,644.08
资产处置收益（损失以“-”号填列）		
二、营业利润（亏损以“-”号填列）	8,119,354.71	4,687,998.06
加：营业外收入		
减：营业外支出	194,241.65	52,238.74
三、利润总额（亏损总额以“-”号填列）	7,925,113.06	4,635,759.32
减：所得税费用	622,726.00	304,731.80
四、净利润（净亏损以“-”号填列）	7,302,387.06	4,331,027.52
（一）持续经营净利润（净亏损以“-”号填列）	7,302,387.06	4,331,027.52
（二）终止经营净利润（净亏损以“-”号填列）		
五、其他综合收益的税后净额		
（一）不能重分类进损益的其他综合收益		
1. 重新计量设定受益计划变动额		
2. 权益法下不能转损益的其他综合收益		
3. 其他权益工具投资公允价值变动		
4. 企业自身信用风险公允价值变动		
5. 其他		
（二）将重分类进损益的其他综合收益		
1. 权益法下可转损益的其他综合收益		
2. 其他债权投资公允价值变动		
3. 金融资产重分类计入其他综合收益的金额		
4. 其他债权投资信用减值准备		
5. 现金流量套期储备		
6. 外币财务报表折算差额		
7. 其他		
六、综合收益总额	7,302,387.06	4,331,027.52
七、每股收益：		
（一）基本每股收益		
（二）稀释每股收益		

法定代表人：


陈毅
3205816126280

主管会计工作的负责人：


黄勇

会计机构负责人：


黄勇



母公司现金流量表

2023年1-3月

会企03表

编制单位：苏州英华特涡旋技术股份有限公司

单位：人民币元

项目	2023年1-3月	2022年1-3月
一、经营活动产生的现金流量：		
销售商品、提供劳务收到的现金	64,321,672.92	44,370,943.93
收到的税费返还	58,427.58	590,966.19
收到其他与经营活动有关的现金	353,133.70	116,564.79
经营活动现金流入小计	64,733,234.20	45,078,474.91
购买商品、接受劳务支付的现金	44,222,517.28	57,720,421.42
支付给职工以及为职工支付的现金	15,759,950.97	12,142,811.29
支付的各项税费	11,236,183.91	3,714,724.09
支付其他与经营活动有关的现金	5,838,738.23	2,813,531.88
经营活动现金流出小计	77,057,390.39	76,391,488.68
经营活动产生的现金流量净额	-12,324,156.19	-31,313,013.77
二、投资活动产生的现金流量：		
收回投资收到的现金	100,000,000.00	73,000,000.00
取得投资收益收到的现金	554,014.77	978,771.81
处置固定资产、无形资产和其他长期资产收回的现金净额		
处置子公司及其他营业单位收到的现金净额		
收到其他与投资活动有关的现金		
投资活动现金流入小计	100,554,014.77	73,978,771.81
购建固定资产、无形资产和其他长期资产支付的现金	864,921.33	2,492,796.46
投资支付的现金	58,000,000.00	75,165,666.66
取得子公司及其他营业单位支付的现金净额		
支付其他与投资活动有关的现金	2,505,500.00	1,822,622.50
投资活动现金流出小计	61,370,421.33	79,481,085.62
投资活动产生的现金流量净额	39,183,593.44	-5,502,313.81
三、筹资活动产生的现金流量：		
吸收投资收到的现金		
取得借款收到的现金		
收到其他与筹资活动有关的现金		
筹资活动现金流入小计		
偿还债务支付的现金		
分配股利、利润或偿付利息支付的现金		
支付其他与筹资活动有关的现金	40,767.59	43,500.00
筹资活动现金流出小计	40,767.59	43,500.00
筹资活动产生的现金流量净额	-40,767.59	-43,500.00
四、汇率变动对现金及现金等价物的影响	-343,404.91	-249,230.26
五、现金及现金等价物净增加额	26,475,264.75	-37,108,057.84
加：期初现金及现金等价物余额	81,927,555.71	97,845,077.94
六、期末现金及现金等价物余额	108,402,820.46	60,737,020.10

法定代表人：

主管会计工作的负责人：

会计机构负责人：



苏州英华特涡旋技术股份有限公司

财务报表附注

2023 年 1-3 月

金额单位：人民币元

一、公司基本情况

苏州英华特涡旋技术股份有限公司（以下简称公司或本公司）系由苏州英华特涡旋技术有限公司整体变更设立的股份有限公司，于 2011 年 11 月 29 日在苏州市常熟工商行政管理局登记注册，总部位于江苏省苏州市。公司现持有统一社会信用代码为 913205815866535425 的营业执照，注册资本 4,388.57 万元，股份总数 4,388.57 万股（每股面值 1 元）。

本公司属通用设备制造业之“气体压缩机械制造”。主要经营活动为涡旋式压缩机的研发、生产和销售。

二、遵循企业会计准则的声明

本公司所编制的财务报表符合企业会计准则的要求，除本财务报表附注三所述的会计政策变更事项外，采用的会计政策与上年度财务报表相一致，真实、完整地反映了公司的财务状况、经营成果和现金流量等有关信息。

三、公司会计政策变更

企业会计准则变化引起的会计政策变更

公司自 2023 年 1 月 1 日起执行财政部颁布的《企业会计准则解释第 16 号》“关于单项交易产生的资产和负债相关的递延所得税不适用初始确认豁免的会计处理”规定，对在首次执行该规定的财务报表列报最早期间的期初至 2023 年 1 月 1 日之间发生的适用该规定的单项交易进行调整。对在首次执行该规定的财务报表列报最早期间的期初因适用该规定的单项交易而确认的租赁负债和使用权资产，以及确认的弃置义务相关预计负债和对应的相关资产，产生应纳税暂时性差异和可抵扣暂时性差异的，按照该规定和《企业会计准则第 18 号——所得税》的规定，将累积影响数调整财务报表列报最早期间的期初留存收益及其他相关财务报表项目。具体调整情况如下：



受重要影响的报表项目	影响金额	备 注
2022 年 12 月 31 日资产负债表项目		
递延所得税资产	4,142.22	
递延所得税负债	4,142.22	

四、经营季节性特征

本公司经营活动存在季节性特征。

公司主营业务收入存在一定的季节性波动情形，通常下半年出货量大于上半年出货量。公司的产品中热泵系列产品，因为下游的销售旺季在冬季，热泵机组安装和项目实施等较多集中在下半年。

五、性质特别或者金额异常的合并财务报表项目注释

说明：本财务报表附注的上年年末数指 2022 年 12 月 31 日财务报表数，期末数指 2023 年 3 月 31 日财务报表数，本中期指 2023 年 1 月-3 月，上年度可比中期指 2022 年 1 月-3 月。

(一) 合并资产负债表项目注释

1. 货币资金

(1) 明细情况

项 目	期末数	上年年末数
银行存款	112,548,742.59	80,275,096.22
其他货币资金	1,268,717.00	6,876,102.79
合 计	113,817,459.59	87,151,199.01

(2) 其他说明

2023 年 3 月 31 日其他货币资金余额中 1,200,000.00 元系银行承兑汇票承兑保证金，68,717.00 元系保函保证金。

2. 应收账款

(1) 明细情况

1) 类别明细情况



种 类	期末数				账面价值
	账面余额		坏账准备		
	金额	比例 (%)	金额	计提比例 (%)	
按组合计提坏账准备	52,674,177.84	100.00	2,636,343.07	5.01	50,037,834.77
合 计	52,674,177.84	100.00	2,636,343.07	5.01	50,037,834.77

(续上表)

种 类	上年年末数				账面价值
	账面余额		坏账准备		
	金额	比例 (%)	金额	计提比例 (%)	
按组合计提坏账准备	62,703,190.29	100.00	3,137,703.55	5.00	59,565,486.74
合 计	62,703,190.29	100.00	3,137,703.55	5.00	59,565,486.74

2) 采用账龄组合计提坏账准备的应收账款

账 龄	期末数			上年年末数		
	账面余额	坏账准备	计提比例 (%)	账面余额	坏账准备	计提比例 (%)
1年以内	52,656,616.71	2,632,830.84	5.00	62,686,230.05	3,134,311.50	5.00
1-2年	17,561.13	3,512.23	20.00	16,960.24	3,392.05	20.00
小 计	52,674,177.84	2,636,343.07	5.01	62,703,190.29	3,137,703.55	5.00

(2) 坏账准备变动情况

项 目	上年年末数	本期增加			本期减少			期末数
		计提	收回	其他	转回	核销	其他	
按组合计提坏账准备	3,137,703.55	-501,360.48						2,636,343.07
小 计	3,137,703.55	-501,360.48						2,636,343.07

(3) 应收账款金额前5名情况

单位名称	账面余额	占应收账款余额的比例 (%)	坏账准备
Voltas Limited	7,809,114.98	14.83	390,455.75
佛山市天之润电器有限公司	4,338,221.30	8.24	216,911.07
博格思众(常州)电机电器有限公司	4,155,889.13	7.89	207,794.46
浙江正理生能科技有限公司	3,910,628.06	7.42	195,531.40
上海复榕贸易有限公司	3,601,408.70	6.84	180,070.44
小 计	23,815,262.17	45.22	1,190,763.12



3. 存货

(1) 明细情况

项 目	期末数			上年年末数		
	账面余额	跌价准备	账面价值	账面余额	跌价准备	账面价值
原材料	21,519,224.64	386,157.20	21,133,067.44	39,853,382.39	530,032.55	39,323,349.84
库存商品	44,484,446.41	217,525.83	44,266,920.58	28,107,749.24	354,517.21	27,753,232.03
发出商品	3,824,286.06		3,824,286.06	4,381,264.09		4,381,264.09
在产品	4,606,644.95		4,606,644.95	1,033,090.38		1,033,090.38
委托加工物资	10,076,437.68		10,076,437.68	11,857,539.27		11,857,539.27
合 计	84,511,039.74	603,683.03	83,907,356.71	85,233,025.37	884,549.76	84,348,475.61

(2) 存货跌价准备

1) 明细情况

项 目	上年年末数	本期增加		本期减少		期末数
		计提	其他	转销	其他	
原材料	530,032.55	85,246.44		229,121.79		386,157.20
库存商品	354,517.21	160,270.75		297,262.13		217,525.83
小 计	884,549.76	245,517.19		526,383.92		603,683.03

2) 确定可变现净值的具体依据、报告期转回或转销存货跌价准备的原因

项 目	确定可变现净值的具体依据	转销存货跌价准备的原因
原材料	根据历史售价、相同或类似产品的市场售价等确定估计售价，并按照估计售价减去至完工时估计将要发生的成本、估计的销售费用和相关税费后的金额确定存货的可变现净值	本期将已计提存货跌价准备的原材料耗用/售出
库存商品	根据历史售价、相同或类似产品的市场售价等确定估计售价，并按照估计售价减去估计的销售费用和相关税费后的金额确定存货的可变现净值	本期将已计提存货跌价准备的存货售出

4. 在建工程

(1) 明细情况

项 目	期末数			上年年末数		
	账面余额	减值准备	账面价值	账面余额	减值准备	账面价值



新建年产 50 万台涡旋压缩机项目	45,622,276.58		45,622,276.58	64,985,776.72		64,985,776.72
待验收设备	710,819.47		710,819.47	946,297.43		946,297.43
合 计	46,333,096.05		46,333,096.05	65,932,074.15		65,932,074.15

(2) 重要在建工程项目报告期变动情况

工程名称	预算数	上年年末数	本期增加	转入固定资产	其他减少	期末数
新建年产 50 万台涡旋压缩机项目	18,950 万	64,985,776.72	10,737,024.71	30,100,524.85		45,622,276.58
小 计		64,985,776.72	10,737,024.71	30,100,524.85		45,622,276.58

(续上表)

工程名称	工程累计投入占预算比例(%)	工程进度(%)	利息资本化累计金额	本期利息资本化金额	本期利息资本化率(%)	资金来源
新建年产 50 万台涡旋压缩机项目	69.87	75.00	1,080,902.14	196,159.03	4.11	募集资金、项目借款和其他来源
小 计	69.87	75.00	1,080,902.14	196,159.03	4.11	

5. 应付账款

项 目	期末数	上年年末数
货款	48,892,668.08	76,440,628.83
设备工程款	30,318,463.22	30,565,043.13
费用款	3,212,223.00	3,608,028.36
合 计	82,423,354.30	110,613,700.32

(二) 合并利润表项目注释

1. 营业收入/营业成本

(1) 明细情况

项 目	本中期	上年度可比中期
主营业务收入	80,819,517.79	63,155,045.62
其他业务收入	46,889.41	



项 目	本中期	上年度可比中期
营业成本	59,785,631.22	50,458,863.44

(2) 公司前 5 名客户的营业收入情况

客户名称	营业收入	占公司全部营业收入的比例(%)
佛山市天之润电器有限公司	9,024,812.55	11.16
Voltas Limited	7,783,345.59	9.62
佛山市永丹科技有限公司	4,984,829.71	6.16
济南世因冷暖科技有限公司	4,181,022.00	5.17
KTS-Impex LLC	4,158,935.06	5.14
小 计	30,132,944.91	37.25

六、关联方关系及其交易

(一) 关联方关系

关联方名称	与本公司的关系
朱际翔	公司董事
常熟星科传动科技有限公司（以下简称星科传动）	朱际翔为股东并担任董事

(二) 关联方交易情况

1. 采购货物

关联方名称	本中期		上年度可比中期	
	金额	定价方式	金额	定价方式
星科传动	28,982.00	协议定价	41,850.00	协议定价
小 计	28,982.00		41,850.00	

2. 关联方未结算项目

单位名称	期末数	上年年末数
应付账款		
星科传动	127,192.56	41,850.00
小 计	127,192.56	41,850.00

3. 关键管理人员报酬

项 目	本中期	上年度可比中期
-----	-----	---------



关键管理人员报酬	137.30 万元	126.85 万元
----------	-----------	-----------

七、其他重要事项

(一) 资产负债表日后事项中的非调整事项

截至报告日，本公司不存在需要披露的重要资产负债表日后事项。

(二) 或有事项

截至资产负债表日，本公司不存在其他需要披露的重要或有事项。

(三) 承诺事项

截至资产负债表日，本公司不存在需要披露的承诺事项。

(四) 资产受限情况

截至期末，本公司资产受限情况如下：

项 目	账面价值	受限原因
货币资金	1,268,717.00	为票据和保函提供保证的保证金
固定资产	56,309,070.32	用于银行借款抵押
无形资产	10,180,469.59	用于银行借款抵押
合 计	67,758,256.91	

(五) 其他对投资者决策有影响的重要交易和事项

经公司 2021 年 6 月 1 日一届六次董事会会议审议通过的《关于苏州英华特涡旋技术股份有限公司申请首次公开发行人民币普通股（A 股）股票并在创业板上市的议案》，公司拟申请在中国境内首次公开发行股票并在深圳证券交易所创业板上市，公司首次公开发行股票数量不超过 1,463 万股，每股面值 1 元。本次募集资金拟全部运用于以下项目：1. 新建年产 50 万台涡旋压缩机项目；2. 新建涡旋压缩机及配套零部件的研发、信息化及产业化项目；3. 补充流动资金。

八、其他补充资料

(一) 非经常性损益

项 目	本中期
非流动性资产处置损益，包括已计提资产减值准备的冲销部分	-191,095.20
计入当期损益的政府补助（与公司正常经营业务密切相关，符合国家政策规定、按照一定标准定额或定量持续享受的政府补助除外）	369,854.29



项 目	本中期
委托他人投资或管理资产的损益	554,014.77
除上述各项之外的其他营业外收入和支出	-7,030.54
小 计	725,743.32
减：企业所得税影响数（所得税减少以“-”表示）	83,075.95
归属于母公司所有者的非经常性损益净额	642,667.37

(二) 净资产收益率及每股收益

1. 明细情况

报告期利润	加权平均净资产收益率 (%)	每股收益 (元/股)	
		基本每股收益	稀释每股收益
归属于公司普通股股东的净利润	2.60	0.17	0.17
扣除非经常性损益后归属于公司普通股股东的净利润	2.37	0.16	0.16

2. 加权平均净资产收益率的计算过程

项 目	序号	本中期	
归属于公司普通股股东的净利润	A	7,485,838.81	
非经常性损益	B	642,667.37	
扣除非经常性损益后的归属于公司普通股股东的净利润	C=A-B	6,843,171.44	
归属于公司普通股股东的期初净资产	D	284,476,751.31	
发行新股或债转股等新增的、归属于公司普通股股东的净资产	E		
新增净资产次月起至报告期期末的累计月数	F		
回购或现金分红等减少的、归属于公司普通股股东的净资产	G		
减少净资产次月起至报告期期末的累计月数	H		
其他	股份支付增加的、归属于公司普通股股东的净资产	I ₁	458,727.97
	增减净资产次月起至报告期期末的累计月数	J ₁	1.50
报告期月份数	K	3.00	
加权平均净资产	$L=D+A/2+E \times F/K-G \times H/K \pm I \times J/K$	288,449,034.70	
加权平均净资产收益率	$M=A/L$	2.60%	



项 目	序号	本中期
扣除非经常损益加权平均净资产收益率	N=C/L	2.37%

3. 基本每股收益和稀释每股收益的计算过程

(1) 基本每股收益的计算过程

项 目	序号	本中期
归属于公司普通股股东的净利润	A	7,485,838.81
非经常性损益	B	642,667.37
扣除非经常性损益后的归属于公司普通股股东的净利润	C=A-B	6,843,171.44
期初股份总数	D	43,885,700.00
因公积金转增股本或股票股利分配等增加股份数	E	
发行新股或债转股等增加股份数	F	
增加股份次月起至报告期期末的累计月数	G	
因回购等减少股份数	H	
减少股份次月起至报告期期末的累计月数	I	
报告期缩股数	J	
报告期月份数	K	3.00
发行在外的普通股加权平均数	$L=D+E+F \times G/K-H \times I/K-J$	43,885,700.00
基本每股收益	M=A/L	0.17
扣除非经常损益基本每股收益	N=C/L	0.16

(2) 稀释每股收益的计算过程

稀释每股收益的计算过程与基本每股收益的计算过程相同。

(三) 公司主要财务报表项目的异常情况及原因说明

资产负债表项目	期末数	上年年末数	变动幅度 (%)	变动原因说明
货币资金	113,817,459.59	87,151,199.01	30.60	主要系银行理财产品到期收回所致
交易性金融资产	20,000,000.00	80,000,000.00	-75.00	主要系银行理财产品到期收回所致
应收款项融资	12,270,383.45	4,842,548.79	153.39	主要系未到期的票据余额增加所致
应付票据	17,958,372.55	8,650,000.00	107.61	主要系公司用票据支付增加所致
应交税费	4,066,830.86	13,284,910.61	-69.39	主要系应交所得税减少所致



利润表项目	本中期	上年度可比中期	变动 幅度 (%)	变动原因说明
营业收入	80,866,407.20	63,155,045.62	28.04	主要系销量增长所致
营业成本	59,785,631.22	50,458,863.44	18.48	主要系销量增长及原材料降价所致
管理费用	4,678,800.03	2,974,587.47	57.29	主要系厂房搬迁费用和职工薪酬增加所致
研发费用	5,101,782.49	3,347,356.41	52.41	主要系研发人员数量增加和直接投入增加所致

苏州英华特涡旋技术股份有限公司

二〇二三年五月十五日





营业执照

统一社会信用代码
913300005793421213 (1/3)

扫描二维码
即可查询企业
信用信息



名称 天健会计师事务所(特殊普通合伙)

出资额 壹亿捌仟壹佰伍拾伍万元整

类型 特殊普通合伙企业

成立日期 2011年07月18日

执行事务合伙人 胡少先

主要经营场所 浙江省杭州市西湖区灵隐街道西溪路128号

经营范围

审计企业会计报表、出具审计报告，验证企业资本，出具验资报告；办理企业合并、分立、清算事宜中的审计业务，出具有关报告；基本建设年度决算审计；代理记账；会计咨询、税务咨询、管理咨询、会计培训；信息系统审计；法律、法规规定的其他业务。（依法须经批准的项目，经相关部门批准后方可开展经营活动）

登记机关



2023年02月28日

国家企业信用信息公示系统网址: <http://www.gsxt.gov.cn>

市场主体应当于每年1月1日至6月30日通过
国家企业信用信息公示系统报送公示年度报告。

国家市场监督管理总局监制

仅为 苏州英华特涡旋技术股份有限公司申请首次公开发行股票并上市之目的而提供文件的复印件，仅用于说明天健会计师事务所(特殊普通合伙)合法经营未经本所书面同意，此文件不得用作任何其他用途，亦不得向第三方传送


证书序号: 0015310

说明

- 1、《会计师事务所执业证书》是证明持有人经财政部门依法审批，准予执行注册会计师法定业务的凭证。
- 2、《会计师事务所执业证书》记载事项发生变动的，应当向财政部门申请换发。
- 3、《会计师事务所执业证书》不得伪造、涂改、出租、出借、转让。
- 4、会计师事务所终止或执业许可注销的，应当向财政部门交回《会计师事务所执业证书》。



中华人民共和国财政部制



会计师事务所 执业证书

名称: 天健会计师事务所(特殊普通合伙)
 首席合伙人: 胡少先
 主任会计师:
 经营场所: 浙江省杭州市西湖区灵隐街道西溪路128号
 组织形式: 特殊普通合伙
 执业证书编号: 33000001
 批准执业文号: 浙财会〔2011〕25号
 批准执业日期: 1998年11月21日设立, 2011年6月28日转制



仅为苏州英华特涡旋技术股份有限公司申请首次公开发行股票并上市之目的而提供文件的复印件, 仅用于说明天健会计师事务所(特殊普通合伙)具有执业资质未经本所书面同意, 此文件不得用作任何其他用途, 亦

从事证券服务业务会计师事务所备案名单及基本信息(截止2020年10月10日)

中国证监会 www.csrc.gov.cn 时间: 2020-11-02 来源:

从事证券服务业务会计师事务所备案名单及基本信息(截止2020年10月10日)

关于我们 | 联系我们 | 法律声明
版权所有: 中国证券监督管理委员会 网站标识码: bm38000001 京ICP备 06038542号 京公网安备 11040102700090号

从事证券服务业务会计师事务所名单

序号	会计师事务所名称	统一社会信用代码	执业证书编号	备案公告日期
1	安永华明会计师事务所(特殊普通合伙)	91110000051421390A	11000243	2020/11/02
2	北京国富会计师事务所(特殊普通合伙)	91110108MA007YBQ0G	11010274	2020/11/02
3	北京兴华会计师事务所(特殊普通合伙)	911101020855463270	11000010	2020/11/02
4	毕马威华振会计师事务所(特殊普通合伙)	91110000599649382G	11000241	2020/11/02
5	大华会计师事务所(特殊普通合伙)	91110108590676050Q	11010148	2020/11/02
6	大信会计师事务所(特殊普通合伙)	91110108590611484C	11010141	2020/11/02
7	德勤华永会计师事务所(特殊普通合伙)	9131000005587870XB	31000012	2020/11/02
8	公证天业会计师事务所(特殊普通合伙)	91320200078269333C	32020028	2020/11/02
9	广东正中珠江会计师事务所(特殊普通合伙)	914401010827260072	44010079	2020/11/02
10	广东中讯会计师事务所(特殊普通合伙)	91440101MA9UN3YT81	44010157	2020/11/02
11	和信会计师事务所(特殊普通合伙)	913701000611889323	37010001	2020/11/02
12	华兴会计师事务所(特殊普通合伙)	91350100084343026U	35010001	2020/11/02
13	利安达会计师事务所(特殊普通合伙)	911101050805090096	11000154	2020/11/02
14	立信会计师事务所(特殊普通合伙)	91310101568093764U	31000006	2020/11/02
15	立信中联会计师事务所(特殊普通合伙)	911201160796417077	12010023	2020/11/02
16	鹏盛会计师事务所(特殊普通合伙)	91440300770329160G	47470029	2020/11/02
17	普华永道中天会计师事务所(特殊普通合伙)	913100000609134343	31000007	2020/11/02
18	容诚会计师事务所(特殊普通合伙)	911101020854927874	11010032	2020/11/02
19	瑞华会计师事务所(特殊普通合伙)	9111010856949923XD	11010130	2020/11/02
20	上会会计师事务所(特殊普通合伙)	91310106086242261L	31000008	2020/11/02
21	深圳堂堂会计师事务所(普通合伙)	91440300770332722R	47470034	2020/11/02
22	四川华信(集团)会计师事务所(特殊普通合伙)	91510500083391472Y	51010003	2020/11/02
23	苏亚金诚会计师事务所(特殊普通合伙)	91320000085046285W	32000026	2020/11/02
24	唐山市新正会计师事务所(普通合伙)	911302035795687109	13020011	2020/11/02
25	天衡会计师事务所(特殊普通合伙)	913200000831585821	32000010	2020/11/02
26	天健会计师事务所(特殊普通合伙)	913300005793421213	33000001	2020/11/02
27	天圆全会计师事务所(特殊普通合伙)	911101080896649376	11000374	2020/11/02
28	天职国际会计师事务所(特殊普通合伙)	911101085923425568	11010150	2020/11/02
29	希格玛会计师事务所(特殊普通合伙)	9161013607340169X2	61010047	2020/11/02

http://www.csrc.gov.cn/pub/newsite/kjb/sjyppgiba/202011/t20201102_385509.html

仅为苏州英华特涡旋技术股份有限公司申请首次公开发行股票并上市之目的而提供文件的复印件, 仅用于说明天健会计师事务所(特殊普通合伙)从事证券服务业务的备案工作已完备未经本所书面同意, 此文件不得用作任何其他用途, 亦不得向第三方传送或披露。

106
 仅为苏州英华特涡旋技术股份有限公司申请首次公开发行股票并上市之目的而提供文件的复印件，仅用于说明蒋舒娟是注册会计师未经本人书面同意，此文件不得用作任何其他用途，亦不得向第三方发送或披露。



姓名	蒋舒娟
性别	女
出生日期	1982-12-15
工作单位	天德会计师事务所(特殊普通合伙)
身份证号码	33018419821215354X

年度检验登记
 Annual Renewal Registration

本证书检验合格，继续有效一年。
 This certificate is valid for another year after this renewal.

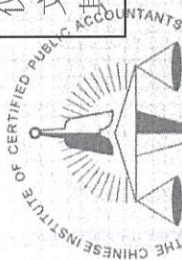
证书编号:
 No. of Certificate: 330000010016

批准注册协会:
 Authorized Institute of CPAs: 浙江省注册会计师协会

发证日期:
 Date of Issuance: 2007 07 02


2014 07 01

1535



中国注册会计师

仅为 苏州英华特涡旋技术股份有限公司 申请 首次公开发行股票并上市 之目的而提供文件的复印件，仅用于说明 吴娜 是注册 会计师 已经本人书面同意，此文件不得用作任何其他用途，亦不得向第三方传递或披露。



33010210010528

姓名 吴娜
 Full name _____
 性别 女
 Sex _____
 出生日期 1990-08-05
 Date of birth _____
 工作单位 天健会计师事务所(特殊普通合伙)
 Working unit _____
 身份证号码 330825199008051821
 Identity card No. _____



年度检验登记
Annual Renewal Registration

本证书经检验合格，继续有效一年。
This certificate is valid for another year after this renewal.



年 月 日
Year Month Day

证书编号: 33 0000010528
No. of Certificate

批准注册协会: 浙江省注册会计师协会
Authorized Institute of CPAs: Zhejiang Provincial Institute of CPAs
发证日期: 2019 年 04 月 12 日
Date of Issuance