



股票代码:002517

# 恺英网络股份有限公司

2022年年度报告



# 2022 年年度报告

## 第一节 重要提示、目录和释义

公司董事会、监事会及董事、监事、高级管理人员保证年度报告内容的真实、准确、完整，不存在虚假记载、误导性陈述或重大遗漏，并承担个别和连带的法律责任。

公司负责人陈永聪、主管会计工作负责人黄振锋及会计机构负责人(会计主管人员)肖宁军声明：保证本年度报告中财务报告的真实、准确、完整。所有董事均已出席了审议本报告的董事会会议。

本年度报告涉及公司未来计划等前瞻性陈述，不构成公司对投资者的实质承诺，投资者及相关人士均应当对此保持足够的风险认识，并且应当理解计划、预测与承诺之间的差异。

公司已在本报告中详细阐述公司可能存在的风险，请查阅本报告中第三节“管理层讨论与分析”的第十一部分“公司未来发展的展望”部分描述。敬请广大投资者注意投资风险。

公司计划不派发现金红利，不送红股，不以公积金转增股本。

## 董事长致辞

人间四月，风和景明；春华秋实，岁物丰成。又值一年一度展现公司经营成果的时候，我谨代表董事会、管理层与全体员工，向各位股东及社会各界对恺英网络的关心支持表示衷心感谢！

根据中国企业会计准则审计后的财务数据，截至 2022 年末，公司总资产人民币 57.76 亿元，归属于母公司股东的净资产人民币 44.72 亿元，分别增长 31.29%和 31.30%；2022 年，公司实现营业收入人民币 37.26 亿元，归属于母公司股东的净利润人民币 10.25 亿元，分别增长 56.84%和 77.76%，加权平均净资产收益率达到 26.19%。公司持续提升行业地位，为广大股东带来了较好的投资回报。

站在百年变局的历史转折点，世界发展进入动荡变革时期，我国发展面临的风险挑战明显增加。面对全球经济增速放缓、地缘政治冲突加剧、市场需求疲弱等内外部复杂多变的发展环境，我们“仰望星空，脚踏实地”，始终坚持可持续发展理念，谋创新促发展，防风险守底线，推动各方面工作取得良好成效。

### 厚积薄发，行稳致远。

公司的发展得益于中国经济韧性强、潜力足、消费升级、长期向好的基本态势，同时，更来源于自身核心创造力的不断加强与提升。公司始终坚持“聚焦游戏主业”作为公司发展的核心战略方向，以打造符合市场需求的精品游戏产品为导向，不断加强游戏产品的研发与创造能力，持续为用户提供优质服务内容与深度游戏娱乐体验。同时，公司密切关注游戏与元宇宙、数字人、VR、AR 等前沿技术的结合与相互促进的趋势与市场机会，不断探索数实融合、科技创新的内生动力。

### 家国同兴，时代同梦。

我们深刻理解，我们的幸福需要物质财富，更离不开精神富足。恺英网络在通过优质游戏不断为客户创造极致游戏体验与精神愉悦的同时，挖掘游戏的正向价值与文化属性，利用游戏是人类学习与探索世界的有效途径，不断开发出“寓教于乐”的富有文化特色与科普意义的游戏、IP、漫画等相关产品，不断开发游戏的社会功能，讲好中国故事，传承文化理念。公司通过“恺心公益”，持续助力乡村教育与环境保护。

全面落实 ESG 治理理念，持续履行政治、经济、社会、环境责任，为股东、客户、合作伙伴、员

工、政府与监管机构、社区与环境等利益相关方创造可持续的综合价值。我们会努力当好中国文化的“传播者”，把传统文化融入公司的产品设计中。

### **正心诚意，凝心聚力。**

未来公司之间的竞争依然是人才的竞争，为了充分调动公司员工的责任意识，吸引和保留优秀管理人才与核心骨干，提高员工的凝聚力和公司的竞争力，促进公司的长期、持续、健康发展，2022年，公司推出了第二期与第三期员工持股计划、2022年度股票期权激励计划。公司的股权激励机制不但使公司核心骨干的薪酬奖励机制更加有效，而且促进了近年营业收入与净利润的快速增长，同时，公司业绩的增长又促进了公司股票价格的价值兑现，进而极大地增益了股东财富，由此，形成了公司员工、公司业绩、股东财富三者的互利共赢。公司将努力将员工持股计划与股权激励作为公司的长效激励机制，不断推动三者的正向循环。

### **行之有恒，长期主义。**

坚持，似春起之苗，不见其增，日有所长；

放弃，如磨刀之石，不见其损，日有所亏。

我们深知，短期思维者，往往是树还未栽，就幻想着花开满园，遍地锦绣，总想着走捷径，结果却是路路不通。长期主义者，通常是过得了普通的今天，耐得住平静如水的明天，认准了目标，就能潜心慢慢前行。“流水不争先，争的是滔滔不绝”。我们始终相信专注与时间的力量，在时间的复利下，专注定会创造奇迹，成功的背后往往都是静水流深的长期主义。公司将始终专注游戏主业，行之有恒，做时间的朋友，静待时间的玫瑰绽放。

迈步 2023 年，机遇与挑战前所未有。沧海横流，方显英雄本色。拥抱变化、守正创新、坚持长期主义仍是战胜困难与巨变的决定力量。

无边光景一时新，万紫千红总是春。花有约，春不误，年年岁岁不相负。新的一年，让我们只争朝夕，不负韶华！

恺英网络股份有限公司

董事长：金锋

## 目录

第一节 重要提示、目录和释义.....	2
第二节 公司简介和主要财务指标.....	8
第三节 管理层讨论与分析.....	12
第四节 公司治理.....	41
第五节 环境和社会责任.....	61
第六节 重要事项.....	63
第七节 股份变动及股东情况.....	77
第八节 优先股相关情况.....	84
第九节 债券相关情况.....	85
第十节 财务报告.....	86

## 备查文件目录

- (一) 载有公司负责人、主管会计工作负责人、会计机构负责人（会计主管人员）签名并盖章的财务报表。
- (二) 载有会计师事务所盖章、注册会计师签名并盖章的审计报告原件。
- (三) 报告期内在中国证监会指定网站上公开披露过的所有公司文件的正本及公告的原稿。
- (四) 载有公司负责人签名的 2022 年年度报告文本原件。

## 释义

释义项	指	释义内容
本公司/公司/上市公司/恺英网络	指	恺英网络股份有限公司
报告期/本报告期	指	2022 年 1 月 1 日至 2022 年 12 月 31 日
浙江盛和	指	浙江盛和网络科技有限公司
上海恺英	指	上海恺英网络科技有限公司
盛趣游戏	指	盛趣信息技术（上海）有限公司
江西贪玩	指	江西贪玩信息技术有限公司
腾讯计算机	指	深圳市腾讯计算机系统有限公司
余烬科技	指	杭州余烬科技有限公司
银之匙网络	指	上海银之匙网络科技有限公司
杭州禹兮	指	杭州禹兮文化传播有限公司
网页游戏/页游	指	一种基于网页浏览器的在线游戏，通常无须下载客户端，用户可以直接通过互联网浏览器玩的网络游戏，使用普通浏览器即可完成游戏的全部内容
移动网络游戏/移动游戏/手游	指	一种以移动终端为载体，以移动互联网为媒介接入游戏网络服务器并支持多人同时在线互动的网络游戏
AI	指	Artificial Intelligence，人工智能
AIGC	指	Artificial Intelligence Generated Content，人工智能生成内容
NPC	指	non-player character 的缩写，是游戏中一种角色类型，意思是非玩家角色，指的是电子游戏中不受真人玩家操纵的游戏角色。

## 第二节 公司简介和主要财务指标

### 一、公司信息

股票简称	恺英网络	股票代码	002517
股票上市证券交易所	深圳证券交易所		
公司的中文名称	恺英网络股份有限公司		
公司的中文简称	恺英网络		
公司的外文名称（如有）	KINGNET NETWORK CO., LTD.		
公司的外文名称缩写（如有）	KINGNET		
公司的法定代表人	陈永聪		
注册地址	福建省泉州市经济技术开发区清濛园区美泰路 36 号		
注册地址的邮政编码	362005		
公司注册地址历史变更情况	无		
办公地址	上海市闵行区陈行路 2388 号浦江科技广场 3 号楼 3 楼		
办公地址的邮政编码	201114		
公司网址	<a href="http://www.kingnet.com">http://www.kingnet.com</a>		
电子信箱	dm@kingnet.com		

### 二、联系人和联系方式

	董事会秘书	证券事务代表
姓名	蹇军法	刘洪林
联系地址	上海市闵行区陈行路 2388 号浦江科技广场 3 号楼 3 楼	上海市闵行区陈行路 2388 号浦江科技广场 3 号楼 3 楼
电话	021-62203181	021-62203181
传真	021-34792517	021-34792517
电子信箱	dm@kingnet.com	dm@kingnet.com

### 三、信息披露及备置地点

公司披露年度报告的证券交易所网站	深圳证券交易所 ( <a href="http://www.szse.cn">http://www.szse.cn</a> )
公司披露年度报告的媒体名称及网址	《中国证券报》、《证券时报》、《上海证券报》、《证券日报》及巨潮资讯网 <a href="http://www.cninfo.com.cn">http://www.cninfo.com.cn</a>
公司年度报告备置地点	公司董事会办公室

### 四、注册变更情况

统一社会信用代码	913500006339022070
公司上市以来主营业务的变化情况（如有）	公司上市以来，主营业务由生产各种鞋及鞋材变化为：计算机领域内的技术开发、技术转让、技术咨询、技术服务，计算机软硬件（除计算机信息系统安全专用产品）的销售；从事货物进出口及技术进出口业务。



历次控股股东的变更情况（如有）	2015 年 12 月 18 日，公司控股股东由林诗奕变更为王悦。2022 年 10 月 18 日，公司控股股东由王悦变更为无控股股东。
-----------------	--

## 五、其他有关资料

公司聘请的会计师事务所

会计师事务所名称	中审众环会计师事务所（特殊普通合伙）
会计师事务所办公地址	武汉市武昌区东湖路 169 号 2-9 层
签字会计师姓名	李慧、时应生

公司聘请的报告期内履行持续督导职责的保荐机构

适用 不适用

公司聘请的报告期内履行持续督导职责的财务顾问

适用 不适用

## 六、主要会计数据和财务指标

公司是否需追溯调整或重述以前年度会计数据

是 否

	2022 年	2021 年	本年比上年增 减	2020 年
营业收入（元）	3,725,534,470.42	2,375,303,585.09	56.84%	1,543,189,304.38
归属于上市公司股东的净利润（元）	1,025,171,420.91	576,727,607.06	77.76%	177,926,021.84
归属于上市公司股东的扣除非经常性 损益的净利润（元）	955,992,699.79	464,142,906.00	105.97%	77,198,834.33
经营活动产生的现金流量净额（元）	1,483,021,275.10	500,681,781.03	196.20%	101,360,406.92
基本每股收益（元/股）	0.49	0.27	81.48%	0.09
稀释每股收益（元/股）	0.49	0.27	81.48%	0.09
加权平均净资产收益率	26.19%	18.46%	7.73%	6.28%
	2022 年末	2021 年末	本年末比上年 末增减	2020 年末
总资产（元）	5,776,447,493.31	4,399,599,882.51	31.29%	3,544,602,014.48
归属于上市公司股东的净资产（元）	4,471,903,454.08	3,405,916,875.05	31.30%	2,888,980,872.17

公司最近三个会计年度扣除非经常性损益前后净利润孰低者均为负值，且最近一年审计报告显示公司持续经营能力存在不确定性

是 否

扣除非经常损益前后的净利润孰低者为负值

是 否

## 七、境内外会计准则下会计数据差异

### 1、同时按照国际会计准则与按照中国会计准则披露的财务报告中净利润和净资产差异情况

适用 不适用

公司报告期不存在按照国际会计准则与按照中国会计准则披露的财务报告中净利润和净资产差异情况。

### 2、同时按照境外会计准则与按照中国会计准则披露的财务报告中净利润和净资产差异情况

适用 不适用

公司报告期不存在按照境外会计准则与按照中国会计准则披露的财务报告中净利润和净资产差异情况。

## 八、分季度主要财务指标

单位：元

	第一季度	第二季度	第三季度	第四季度
营业收入	1,029,010,035.63	980,619,795.37	815,682,717.81	900,221,921.61
归属于上市公司股东的净利润	248,296,194.84	379,034,977.49	286,522,763.73	111,317,484.85
归属于上市公司股东的扣除非经常性损益的净利润	240,534,275.04	355,263,961.03	248,761,818.50	111,432,645.22
经营活动产生的现金流量净额	356,551,692.16	526,715,764.05	338,476,973.78	261,276,845.11

上述财务指标或其加总数是否与公司已披露季度报告、半年度报告相关财务指标存在重大差异

是 否

## 九、非经常性损益项目及金额

适用 不适用

单位：元

项目	2022 年金额	2021 年金额	2020 年金额	说明
非流动资产处置损益（包括已计提资产减值准备的冲销部分）	1,524,433.75	108,801,120.71	22,841,883.70	
计入当期损益的政府补助（与公司正常经营业务密切相关，符合国家政策规定、按照一定标准定额或定量持续享受的政府补助除外）	16,983,410.45	4,780,489.70	10,584,167.62	
委托他人投资或管理资产的损益	1,857,806.13			
债务重组损益		-194,614.03		
与公司正常经营业务无关的或有事项产生的损益	-481,466,131.62	-5,000,000.00		
除同公司正常经营业务相关的有效套期保	-13,003,554.65	-21,159,417.63	24,403,195.11	

值业务外，持有交易性金融资产、交易性金融负债产生的公允价值变动损益，以及处置交易性金融资产、交易性金融负债和可供出售金融资产取得的投资收益				
单独进行减值测试的应收款项减值准备转回	14,421,180.23	4,841,719.44	4,538,635.37	
除上述各项之外的其他营业外收入和支出	524,435,676.05	31,622,342.62	15,928,124.82	
其他符合非经常性损益定义的损益项目	18,108,339.16	10,677,336.25	6,763,634.17	
减：所得税影响额	4,108,400.75	11,098,191.79	-14,405,116.15	
少数股东权益影响额（税后）	9,574,037.63	10,686,084.21	-1,262,430.57	
合计	69,178,721.12	112,584,701.06	100,727,187.51	--

其他符合非经常性损益定义的损益项目的具体情况：

适用 不适用

注：非经常性损益项目中的数字“+”表示收益及收入，“-”表示损失或支出。

本集团对非经常性损益项目的确认依照《公开发行证券的公司信息披露解释性公告第1号——非经常性损益》（证监会公告[2008]43号）的规定执行。

将《公开发行证券的公司信息披露解释性公告第1号——非经常性损益》中列举的非经常性损益项目界定为经常性损益项目的情况说明

适用 不适用

公司不存在将《公开发行证券的公司信息披露解释性公告第1号——非经常性损益》中列举的非经常性损益项目界定为经常性损益的项目的情形。

### 第三节 管理层讨论与分析

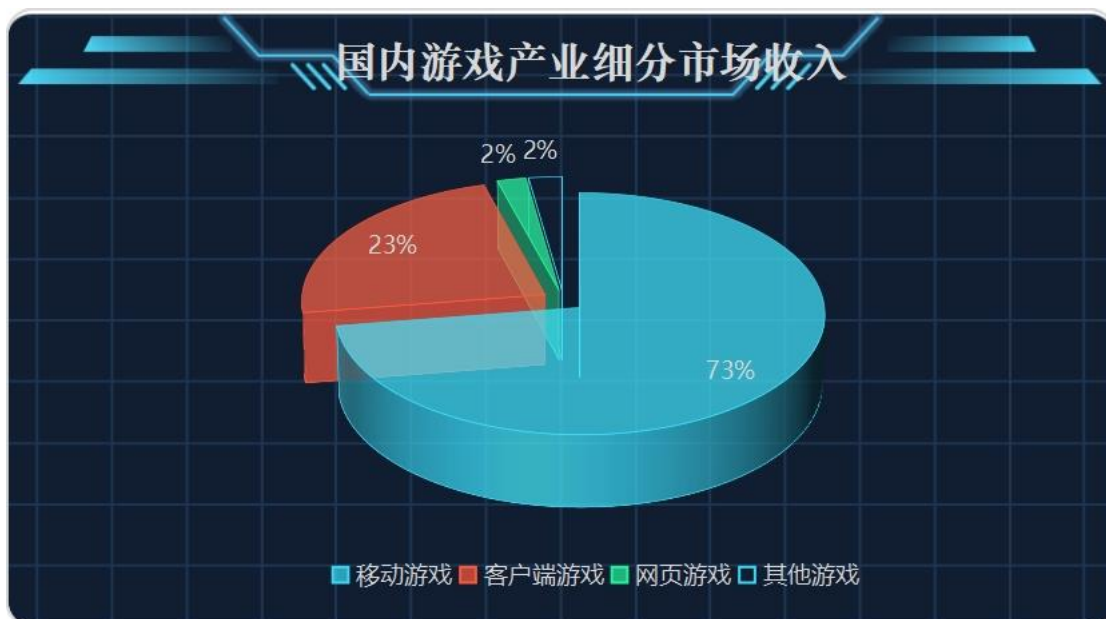
#### 一、报告期内公司所处行业情况

恺英网络是一家专业游戏研发与发行公司。公司主营业务包括移动游戏和网页游戏的研发、发行与运营。

##### （一）行业发展现状

根据中国音数协游戏工委(GPC)与中国游戏产业研究院联合发布的《2022 年中国游戏产业报告》显示, 2022 年, 全球游戏市场规模约为 2000 亿美元, 用户规模约为 32 亿人。我国游戏市场规模为 2658.84 亿元, 用户规模约为 6.64 亿人。我国以全球约五分之一的玩家数量、约七分之一的市场规模, 在全球游戏行业格局中占据了重要地位。

2022 年, 中国游戏市场实际销售收入为 2658.84 亿元, 同比减少 306.29 亿元, 下降 10.33%。其主要原因包括: 一是受到国内外复杂严峻形势影响, 宏观经济仍处于恢复阶段, 用户付费意愿和付费能力减弱。二是行业对市场发展预期不够乐观, 信心不足, 企业立项谨慎, 游戏新品上线数量少。三是国内近年受客观因素影响, 游戏企业面临诸多挑战, 发展受限, 如经营成本大幅提高、项目储备不足、现金流出现缺口、团队工作效率大幅降低等。



2022 年，中国游戏产业细分市场收入情况如下表所示：

游戏产业类别	销售收入（亿元）	占比
移动游戏	1930.58	72.61%
客户端游戏	613.73	23.08%
网页游戏	52.80	1.99%
其他游戏	61.73	2.32%
<b>国内游戏市场总销售收入</b>	<b>2658.84</b>	<b>100.00%</b>

## （二）行业发展趋势

### 1. 游戏行业呈现精品化、高质量发展趋势

随着国内游戏行业的日趋成熟发展与内容需求的消费升级，游戏产业日臻专注于游戏产品的长线开发与精品运营，注重游戏产品的文化内涵与内容价值。坚持高质量、精品化发展，深耕细分化、差异化赛道，更加注重用户体验，已成为中国游戏行业迎接竞争、健康发展的战略手段。

### 2. 游戏企业积极出海，直面全球激烈竞争

近年来，我国游戏行业持续探索出海赛道，寻找海外市场增量，或将国内发行的游戏做本土化改编之后进入海外市场，或直接面向海外市场开发新产品，我国自主研发游戏在海外市场实际销售收入已连续三年超过每年千亿元人民币的规模。

众多企业在兼顾国内市场的同时拓展全球布局。其中部分企业在游戏发行、渠道分发等环节，与海外发行商、渠道商合作，提高宣发效率；部分企业通过设立、收购海外工作室等方式发展研运一体化的业务模式。游戏行业主动寻找海外市场新增量，探索游戏开发新品类、发行新区域。今年超休闲游戏将休闲与重度玩法相结合已成为海外市场的流行趋势。中东、非洲和拉美等地区的人口基数较大，网络基础设施建设日渐完善，智能手机等游戏终端正从中低端机型向高端机型普及发展，营收潜力较大，是游戏海外市场增长的新区域。

### 3. 未成年人保护全面推进，探索助力未成年人健康成长

2022 年，游戏行业积极响应、贯彻落实主管部门的各项工作要求，进一步强化未成年人保护工作力度。自 2021 年新修订的《中华人民共和国未成年人保护法》实施、《关于进一步严格管理 切实防止未成年人沉迷网络游戏的通知》印发以来，在游戏主管部门、游戏行业和社会各界的共同努力下，批准运营的游戏已实现 100%接入防沉迷实名认证系统，未成年人游戏总时长、消费额度等大幅减少。

游戏行业主动探寻助力未成年人健康成长的多种方法。如开发有利于未成年人健康成长的功能游戏，引导玩家自主学习、发挥创意、掌握知识、养成习惯、健康社交；与学校、图书馆等机构合作，在游戏外开展游戏化教育活动、举办培训讲座，培养未成年人的游戏素养、网络素养和网络安全意识；为乡村和偏远地区的学校捐款捐物、培训教师、提供教育资源、设立图书室、搭建智能教室和运动场、研发游戏化团体活动和运动等，惠及数十万未成年人。

游戏行业将会继续与家庭、学校、社会各方一起，营造有利于未成年人健康成长的良好环境，为未成年人健康成长保驾护航。

#### 4. 游戏技术创新发展，跨领域助力数实融合

游戏具有多学科交叉、多媒介形态融合的特征，游戏产业是科技产业生态链的有机组成部分，与前沿科技产业彼此驱动、共生发展。在包括游戏研发、运营、用户分析等多个环节中，应用到大量技术，包括但不限于芯片、服务器、通信网络、交互设备等硬件技术，游戏引擎、AIGC、技术美术工具、数据分析工具等软件技术，以及云服务、动作捕捉、虚拟现实、混合现实等综合技术。

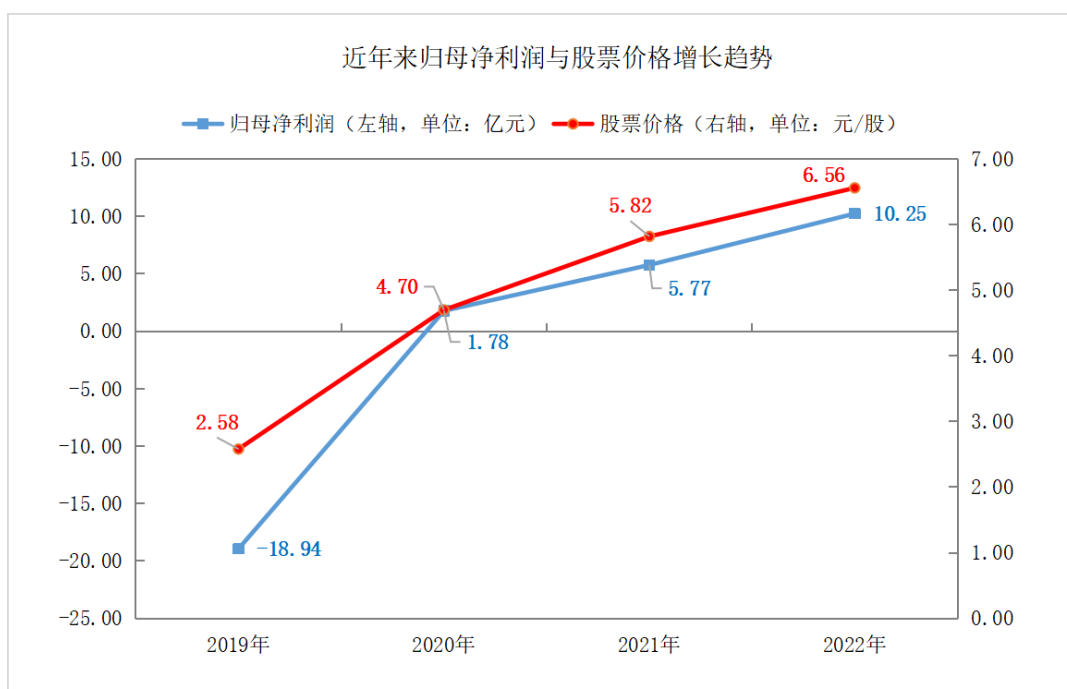
AIGC 可以通过学习真实人类行为，运用到游戏研发、人机对战、外挂检测、自然语言处理、计算机视觉、语音识别、知识图谱、多模态融合等领域，在辅助操作、数据调试、游戏安全方面提升产品表现；现阶段游戏 AI 在降低游戏开发成本与显著提升研发效率具有较大发展潜力，在提升用户智力博弈、提升 NPC 智能化程度，实现更好的沉浸体验与情感共鸣甚至开放的游戏世界等方面具有广阔发展空间。

游戏技术研发和应用，能为发展下一代互联网、抢占国际科技竞争制高点储备相关技术能力。游戏技术的跨界融合已成为我国科技创新提质升级、数实融合的内生动力。

游戏是满足人民精神文化需求的重要方式。游戏行业的发展水平，关系到社会主义文化强国的建设，关系到国家文化软实力和中华文化影响力的提升。游戏行业坚持贯彻落实党的二十大精神，追求高质量发展，切实配合、深入践行国家文化战略，并助力数字经济持续发展。游戏产业在快速发展的同时，其文化价值日益凸显，动漫游戏产业作为文化产业的重要分支，在提升中华文化传播的广度和深度，坚定民族文化自信，讲好“中国故事”上持续稳定的贡献自己的力量。

## 二、报告期内公司从事的主要业务

公司专注于精品化网络游戏产品的研发、制作和运营，始终坚持研发、发行、投资+IP 三大板块驱动，全方位增强主业竞争力，同步强化企业文化建设，打造核心竞争力，不断提升行业地位，公司近年经营业绩大幅增长。



报告期内，受益于《原始传奇》、《热血合击》、《蓝月传奇》等长线产品的稳定运营与《天使之战》、《永恒联盟》等新上线产品的出色表现，公司实现营业收入 37.26 亿元，同比增长 56.84%；归属于上市公司股东的净利润 10.25 亿元，同比增长 77.76%；经营活动产生的现金流量净额 14.83 亿元，同比增长 196.20%。

### （一）研发业务

公司经过多年发展，积累了丰富的游戏研发经验，打造了众多传奇类精品爆款游戏产品，并致力于搭建类型更加丰富、特点更加多样的产品矩阵。


公司目前主要自研运营的产品主要分为传奇、奇迹品类游戏与非传奇、奇迹品类游戏：

#### 1. 传奇、奇迹品类

目前，公司运营的传奇、奇迹品类游戏包括《蓝月传奇》、《原始传奇》、《热血合击》、《永恒联盟》等知名游戏。

公司明星页游《蓝月传奇》自上线以来长期稳居畅销榜前列，截止报告期末，《蓝月传奇》累计流水超过 40 亿元。该游戏采用精准营销宣传手段已成为页游界经典案例，是市场上最成功的网页游戏产品之一。

依靠长期积累的强大研发实力、丰富运营经验、深厚行业资源以及众多经典产品，公司已在该品类领域建立起独有竞争壁垒。



#### 2. 非传奇、奇迹品类

公司的非传奇、奇迹品类游戏包括但不限于如下产品：

##### （1）实时对战游戏《敢达争锋对决》

《敢达争锋对决》是一款拥有爽快真人即时对战、全 IP 机体收集、精美 3D 建模、原作声优语音等多种游戏特色的手游，真实呈现了《机动战士敢达》场景，并凭借其收集养成体系和实时联机对战模式深受用户喜爱。

《敢达争锋对决》国内版作为首款真实比例敢达 3D 对战手游于 2017 年 12 月在大陆地区上线，《敢

达争锋对决》海外版（注：中国香港地区游戏名为《高達爭鋒對決》、中国台湾地区游戏名为《鋼彈爭鋒對決》、韩国地区游戏名为《건담슈프림배틀》）于 2021 年 6 月上线后，迅速取得了中国香港地区、中国台湾地区 iOS 免费榜第一的成绩。

### （2）卡牌类游戏《魔神英雄传》

作为经典 IP《魔神英雄传》全球首款正版授权手游，该款游戏高度还原动漫剧情及人物设定。采用 NPR（Non-Photorealistic Rendering）流程制作的高还原度 IP 模型画面及基于 RAP（Real Action Point）系统进行的经典回合制战斗方式充分保证游戏质量及可玩性。游戏自上线以来，预下载登顶 iOS 免费榜，上线次日跻身畅销榜第 7，首周始终维持在畅销榜 TOP25。

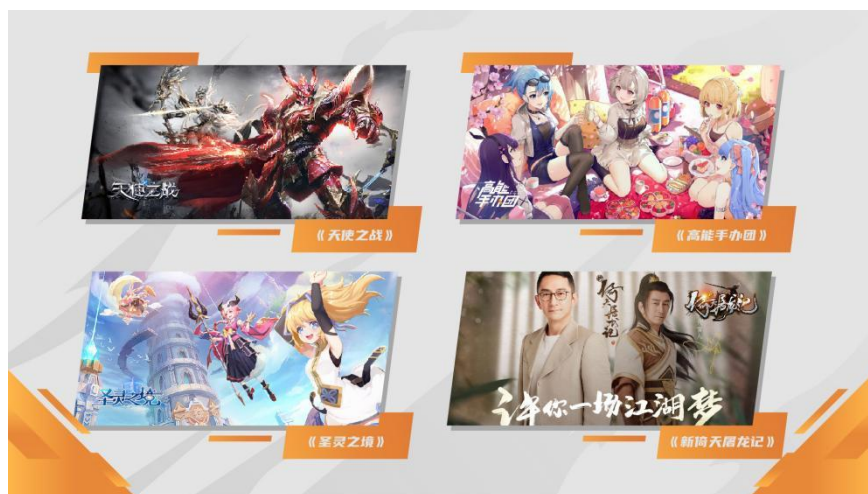
### （3）VR 游戏

公司于 2022 年初成立了 VR 游戏团队，并有一款动作竞技类 VR 游戏已在研发中，未来公司将持续加强在 VR 游戏、虚拟场景等 VR 内容领域的布局和投入。

## （二）发行业务

公司旗下 XY 发行平台（XY.COM）是国内知名精品游戏运营平台，上线运营至今累计推出精品游戏逾百款，涵盖角色扮演、模拟应景、休闲竞技、战略策略等多种类型手游、页游、H5 游戏，拥有广泛用户群。

公司发行运营的《天使之战》、《高能手办团》、《魔神英雄传》、《圣灵之境》、《新倚天屠龙记》、《零之战线》、《怒火一刀》等多款游戏有非常亮眼的表现。其中，《魔神英雄传》获得了 IOS 游戏免费榜第一、游戏畅销榜第七、卡牌畅销榜第二等成绩；《零之战线》上线首日便取得 IOS 游戏免费榜第一名的优秀表现；《天使之战》上线至今收获营收口碑双丰收，名列同品类产品前茅。



## （三）投资+IP 业务

### 1. 投资方向业务

公司的产业投资是以深度战略协同、反哺主业为核心目的，投资标的主要聚焦于游戏行业上下游产业链，通过布局自研产品线外其他拥有差异化特色及创意玩法的研发工作室，进一步补充公司产品线，并推动战略投资企业与公司发行业务板块形成强业务协同效应。



报告期内，公司投资企业主要如下：

### ①余烬科技

杭州余烬科技有限公司是一家专注于精品独立游戏研发的公司，创始人及核心团队都均来自 2K 中国，目前在研一款科幻题材第三人称潜入游戏《Evotinction》（中文名《演灭》），该项目为索尼中国之星计划第二期产品。

### ②银之匙网络

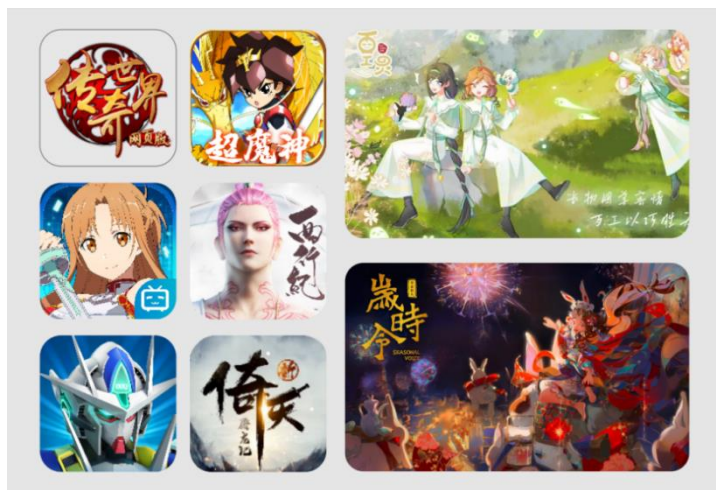
上海银之匙网络科技有限公司致力于精品移动端游戏的自主研发、发行运营及 IP 打造，是一家专注于卡牌与 IP 类产品制作的游戏公司。核心团队成员均有 10 年以上的游戏开发及运营经验，具备国际化视野以及开发全球化产品的能力，目前在研一款面向全球市场的卡牌手游。

## 2. IP 方向业务

公司在全球范围内搜寻、引进优质 IP，深入研究 IP 的品牌潜力，力争最大限度挖掘和提升 IP 品牌价值。

公司主要通过引入与自研擅长品类匹配的顶级 IP 并挖掘未来具有潜力的高性价比 IP、积极孵化“蓝月”系列等自有标杆级别 IP、投资拥有 IP 孵化能力的工作室三大举措展开 IP 布局，为公司研发体系提供 IP 支持，并赋能战略投资企业高速发展。

目前，公司在自主孵化“百工灵”和“岁时令”的同时，也通过引入 IP 策略积累了大量 IP 授权，包括“刀剑神域”、“魔神英雄传”、“机动战士敢达系列”、“OVERLORD”、“关于我转生变成史莱姆这档事”、“信长之野望：天道”、“热血江湖”、“龙族（Dragon Raja）”、“西行纪”、“封神系列”、“倚天屠龙记”、“仙剑奇侠传”、“盗墓笔记”、“斗罗大陆”等知名 IP，支撑公司产品多样化的目标。2021 年，公司与中国网络作家村达成战略合作，双方基于核心游戏、文学 IP 以及孵化原创 IP 等业务开展合作，打造新一代精品 IP 矩阵。同年，公司与知名作家卜令楠（笔名：洛城东）签约合作推出“蓝月”IP 系列文学作品，赋予“蓝月”IP 系列全新世界观和剧情。未来，公司将推出更多蓝月题材精品作品，谱写蓝月世界新篇章。



公司近年来一直致力于挖掘具有中国传统文化内核的优质 IP。公司重点孵化的原创 IP——国内首创的中国节日拟人题材绘本式科普漫画《岁时令》荣获国家社科基金重大课题项目支持；弘扬中华传统手

工艺主题动漫游戏 IP《百工灵》入选浙江省文化艺术发展基金资助项目，并荣获杭州市动漫游戏产业专项资金支持，其以动漫游戏的方式弘扬中华优秀传统文化、保护非物质文化遗产，通过推动文化产业与互联网深度融合，打通产业壁垒，推动内容创新，承担文化传播使命，推广中华优秀传统文化，讲好中国故事，发出中国声音，滋养青少年成长，弘扬社会主义核心价值观，并鼓励每个人积极成为非遗传播者与研究者。

投资+IP 业务板块为研发和发行两大核心业务提供支撑，最终实现赋能游戏主业的目的。

### 三、核心竞争力分析

#### （一）卓有成效的研发体系

公司高度重视多维度、立体化研发体系建设，报告期内，公司研发投入 5.11 亿元，占营业收入比例 13.72%。为了持续提升研发体系实力，公司在绩效考核、薪酬激励等方面综合采用多种措施建立长效机制，有效保障、提升研发团队积极性，加强研发团队建设，鼓励创新精神。此外，公司鼓励游戏研发各个环节间有效沟通与合作，提高公司研发运营效率。通过科学的管理方式，公司打造了卓有成效的研发体系，形成上海本部与浙江盛和两支经验丰富的研发团队。

截至目前，公司在《蓝月传奇》、《原始传奇》为代表的传奇品类游戏以及《全民奇迹》为代表的奇迹品类游戏领域积累了深厚实力，并不断向其他游戏品类扩张，保障稳定、高效的打磨推出更多精品游戏。

#### （二）优秀的长周期精品产品运营能力

公司高度重视游戏产品生命周期及其可持续盈利能力，坚持以匠心精神通过精细化运营打磨长周期精品产品。凭借成熟的产品数据推算模型和对市场需求的预判，公司能够为用户提供优质内容服务和深度游戏娱乐体验。

目前，公司已成功运营长周期精品产品包括《蓝月传奇》、《传奇盛世》、《全民奇迹》、《敢达争锋对决》等游戏。优秀的长周期精品产品运营能力塑造了公司业内影响力，也为公司进一步发展打下坚实基础。

#### （三）专业高效的产品引入机制

公司建立了专业高效的产品接触、产品评估、沟通商谈、合同审批、产品上架等产品引入机制，并与众多优秀游戏研发商建立了紧密的代理运营合作关系。经过多年代理外部开发游戏经验的积累，公司对市场的洞察力更加敏锐，对用户需求和喜好的把握更加精准，对代理游戏品质的判断更加准确。不断

成熟、完善的产品引入机制已逐步沉淀为公司的核心竞争力之一，为公司带来了稳定、丰厚的营业收入。

#### （四）强大的优质 IP 获取及商业化能力

公司擅长在全球范围内搜寻、引入富有品牌潜力的 IP，力争最大限度挖掘提升 IP 品牌价值。目前，公司已经获得“刀剑神域”、“魔神英雄传”、“机动战士敢达系列”、“OVERLORD”、“关于我转生变成史莱姆这档事”、“信长之野望：天道”、“热血江湖”、“龙族”、“西行纪”、“封神系列”、“倚天屠龙记”、“仙剑奇侠传”、“盗墓笔记”、“斗罗大陆”等知名 IP，成功推出《新倚天屠龙记》、《刀剑神域黑衣剑士：王牌》、《魔神英雄传》、《敢达争锋对决》等产品。强大的优质 IP 获取及商业化能力已成为公司核心竞争力之一，为公司研发新兴力作不断提供强劲助力。

#### （五）快速敏锐的业务机会和利润增长点的捕捉能力

互联网行业发展迅速，市场热点、用户喜好日新月异。公司从创立之日起，对互联网行业新业务的增长机会的敏锐感知和精准捕捉为公司进步发展奠定基础。从成立初始开发社交游戏，到代理精品页游，到建立自有网页游戏平台，再到推出创新手游，这一系列探索新业务和调整业务重心举措推动公司不断发展壮大。公司将继续保持对行业和市场关注，洞察行业变化趋势和产品动态，迅速契合与满足移动互联网用户的行为趋势和心理需求变化。

### 四、主营业务分析

#### 1、概述

2022 年，公司继续坚持研发、发行、投资与 IP 三大板块驱动，全方位增强主业竞争力，同步强化企业文化建设，打造核心竞争力，不断提升行业地位，为未来发展打下坚实基础。

##### 一、公司经营指标情况

2022 年，公司实现营业收入 37.26 亿元，同比上年增长 56.84%；归属于上市公司股东的净利润 10.25 亿元，同比上年增长 77.76%。截止 2022 年 12 月 31 日，公司总资产 57.76 亿元，同比上年增长 31.29%；归属于上市公司股东的净资产 44.72 亿元，同比上年增长 31.30%。



## 二、2022 年主要经营措施

### （一）战略定位与业务重塑

经过近三年的战略定位、业务重塑、组织架构调整、企业文化重建，公司发展的战略逻辑以及业务框架基本确立。

战略目标：打造核心竞争力，提升行业地位，盈利与市值持续提升，力争尽快跻身行业前列。

业务框架：持续聚焦主业，研发、发行、投资与 IP 三大板块驱动，全方位增强主业竞争力。

基础能力：强化企业文化建设，加强人力资源与组织机制对于核心业务的支持。

### （二）三大业务板块并进

2022 年公司始终围绕“聚焦游戏主业”的核心战略，不断挖掘自身面向未来的正向潜力，研发、发行、投资与 IP 三大核心业务板块业绩增长显著，推出爆款游戏产品；布局元宇宙，孵化 VR 游戏和数字人两大业务板块，助力公司长期战略目标的达成。

#### 1、研发板块

传奇业务继续保持行业领先，推出《原始传奇》等爆款产品。此外，公司进行自研体系业务架构的调整，自研体系逐步实现管线化、标准化、模块化、自动化，有助于提高研发效率，降低研发成本。经过多年研发经验积累及技术迭代，恺英网络实现了研发投入的有效转化，产品矩阵不断丰富。

公司建立了系统的研发体系并进行了深厚的技术储备，通过预测市场变化趋势，深度发掘玩家需求，不断升级游戏产品品质，推出受到玩家喜爱的精品化游戏。

公司密切跟踪新技术的发展，探索 AIGC 助力游戏制作。AIGC 可以在图像生成、内容研发、多样性玩法等诸多方面对游戏进行赋能，涉及文本、图像、音频、视频等多种形式。在游戏图像生成方面，运用

Midjourney、Stable Diffusion 等图像生成技术生成美术原画与游戏内图标等，可以大大提高游戏美术生产力；在游戏内容研发方面，通过深度学习，训练模型用于内容生成，可以提升游戏内容研发效率；在游戏可玩性提升方面，运用游戏 AI 机器人，可以不断提升游戏中各种玩法的趣味性与多样性。未来公司将会研究加大应用相关 AIGC 工具的力度，以进一步提升研发效率。

## 2、发行板块

业务架构调整顺利完成，平台买量业务流水稳步增长。公司积极布局全球化发行，放眼全球市场，与众多海外渠道建立了深入合作关系。恺英网络旗下产品《敢达争锋对决》（海外版）上线后，迅速取得了中国香港地区、中国台湾地区 iOS 免费榜第一的成绩。公司在由独立出海联合体发起的“2022 年度中国游戏出海扬帆奖”中，荣获“2022 十佳亚太游戏发行商”奖项。原来各个独立的发行条线，调整后发行业务模块化。实现产品引入与评价标准统一；项目制小前台，更灵活更有针对性；发行渠道统一管理，提升渠道粘性；更有利于推动品牌合作深化。

## 3、投资与 IP 板块

投资模式与投资逻辑基本验证，投资回报优异，协同效应显著；头部 IP 授权与内部 IP 孵化并进。投资方面，聚焦早期投资，以战略投资为核心，差异化布局，投后赋能提升价值。

IP 方面，通过 IP 引入借力、IP 投资发力、IP 孵化蓄力，推进 IP 战略。

### （三）实施回购股份计划

基于对公司价值的判断和未来发展的信心，同时为了维护广大投资者利益，增强投资者对公司的投资信心，公司 2022 年实施回购公司股份计划：

2022 年 9 月 23 日，公司第四届董事会第四十次会议、第四届监事会第三十二次会议审议通过了《关于回购公司股份方案的议案》。截止 2022 年 10 月 31 日，公司完成回购股份计划，共计回购股份 31,615,550 股，占公司总股本的 1.47%，其中，最高成交价为 6.86 元/股，最低成交价 5.77 元/股，成交总金额为 199,968,067.97 元（不含交易费用）。

### （四）加强商业合作

经过数十年发展，游戏行业已形成相对明确的分工体系。为了寻求资源高效匹配，提高自身竞争实力，公司持续加强与产业链上下游企业尤其是掌握关键资源的企业开展业务，不断突破商业合作广度和深度，促进公司业绩迈上新台阶。

公司全资子公司上海恺英与盛趣游戏开展战略合作，旨在以 IP 资源为代表的相关领域展开深度合作；与江西贪玩开展战略合作，在产品研发及发行方面快速响应商业需求、高效把握行业机遇。

公司与国内顶级流量平台腾讯计算机签署合作协议，由其独家代理《玄中记》等产品；公司与二次元观众高度集中的哔哩哔哩（简称“B 站”）合作，由其运营公司重点自研产品《刀剑神域黑衣战士：王

牌》；通过合作，充分提高资源配置效率，提升用户吸引力、提高用户留存率，最大程度挖掘公司产品的商业价值。

2021 年公司自主孵化 IP《蓝月纪元》小说持续连载，与掌阅科技在动漫化领域展开合作；同时与中国网络作家村展开深度合作，专注游戏领域剧情世界观创作。

2022 年，公司全资子公司上海恺盛网络科技有限公司与幻世科技（嘉善）有限公司合资成立上海臣旒网络科技有限公司，致力于 VR 游戏研发。

#### （五）持续完善内部控制体系建设

2022 年，公司持续完善内部控制体系，依据相关法律法规及公司实际经营需要制定或更新了《公司章程》《董事会议事规则》《股东大会议事规则》《投资者关系管理制度》《董事会战略与可持续发展委员会议事规则》《信息披露事务管理制度》等制度，为切实维护投资者权益提供保障制度，对规范公司各层级、各部门运营管理，建立高效的沟通渠道，提升员工合规运作素养具有重要意义。此外，公司还采用多种方式提升管理团队及员工的合规意识，注重加强日常内部控制管理，以满足公司不断发展壮大所带来的挑战及要求。

#### （六）加强人才体系建设，实现公司与人才发展高度统一

2022 年，公司与中国美术学院开展校企合作计划，共同建立“就业创业见习基地”，不仅为游戏行业寻找、提供对口的专业型人才，更促进了大学生就业。同时，公司进一步探索员工在日常工作中进行实操、实践和多层次培训体系相结合的方式，保障持续提升员工专业水准和工作素养。其中，公司培训体系已囊括邀请行业著名专家和公司资深员工授课的专题讲座，以及保障新入职员工适应团队的新生融入计划等，有效促进公司与人才共同进步，对实现公司与人才共同发展的理想目标具有重要意义。

为了进一步完善公司法人治理结构，提高公司治理水平，建立、健全公司长效激励约束机制，实现公司与人才发展高度统一，公司分别实施员工持股计划及股权激励计划，进展如下：

##### 1、员工持股计划

公司分别于 2022 年 10 月 21 日、2022 年 12 月 14 日召开第四届董事会第四十一次会议及 2022 年第一次临时股东大会审议通过公司第二期员工持股计划及相关议案，第二期员工持股计划持股规模为 5,041,785 股，上述股票于 2023 年 1 月 3 日完成非交易过户。

公司分别于 2022 年 11 月 24 日、2022 年 12 月 14 日召开第四届董事会第四十三次会议及 2022 年第一次临时股东大会审议通过公司第三期员工持股计划及相关议案，第三期员工持股计划持股规模为 31,615,550 股，上述股票于 2023 年 1 月 6 日完成非交易过户。

##### 2、股权激励计划

公司分别于 2022 年 10 月 21 日、2022 年 12 月 14 日召开第四届董事会第四十一次会议、第四届监事会第三十三次会议及 2022 年第一次临时股东大会，审议通过公司 2022 年股票期权激励计划及相关议案。

2022 年 12 月 20 日，本次股票期权向激励对象共 21 人授予 1,971.4415 万份股票期权，行权价格为 4.86 元/份。

### 三、2023 年度经营计划

公司将持续加大研发投入，优化项目管理体系，提升业绩激励与绩效激励。同时，全面建设公司内控与内审体系，全面梳理和加强公司的管理流程与制度建设，在公司治理与管理层面全面提升。为了不断增强公司核心竞争力，公司还将在如下方面发力：

#### 1. 打造自有 IP，拓展多元发展

持续全方位打造自有 IP 是公司自研体系发展的基石。公司通过与中国网络作家村建立的合资公司杭州禹兮，借力作家村平台与众多知名作家打造专属 IP，构建自有 IP 的世界观与内核。同时，围绕专属 IP 同步研发游戏、影视、小说、动漫等产品，形成全方位 IP 矩阵，缩短 IP 孵化时间与成本，增强 IP 认知，提升 IP 影响力。

#### 2. 拓展海外市场，推进全球化

探索出海赛道，拓展海外增量市场，成为公司推进全球化的核心战略之一。公司将从研发、发行与投资三方面持续拓展海外市场。

(1) 公司游戏立项研发时即树立全球化思维，在产品的研发设计过程中，采用全球化语境，讲好中国故事，宣扬中国文化。

(2) 发行板块践行精品化运营战略，文化输出与本土 IP 海外商业化双管齐下，拓展海外游戏市场，增加海外游戏市场收入。

(3) 投资着重布局海外市场欢迎的 SLG 与模拟经营品类游戏，构建全球化的研发团队。

#### 3. 探索创新技术，实现创新发展

游戏具有多学科交叉、多媒介形态融合的特征，游戏产业是科技产业生态链的有机组成部分，与前沿科技产业彼此驱动、共生发展。公司未来将继续关注元宇宙、数字技术、VR/AR、AIGC 等创新技术发展，与游戏技术的跨界融合可能产生的业务布局与投资机会。

公司对大朋 VR 的投资布局可能对未来元宇宙的市场布局中占领先机。游戏产业技术成果在其他产业的深度应用可能为未来的市场创造无限的想象与潜能。

#### 4. 加强文化建设，提升核心竞争力

公司在大力推进主营业务发展的同时，在管理上将不断加强文化建设，提升核心竞争力。一方面持续优化薪酬体系和员工职业发展体系，保障薪酬竞争力、激励性以及人才梯队发展稳健性；另一方面，不断强化企业文化凝聚性，提升员工归属感和稳定性，为公司持续发展打造核心竞争力。

公司将不忘初心，聚焦主业，坚定以“研发、发行以及投资+IP”三驾马车为驱动力，同时积极探索企业可持续发展道路，持续为客户带来优质游戏体验，实现公司的长远发展。

## 2、收入与成本

### (1) 营业收入构成

单位：元

	2022 年		2021 年		同比增减
	金额	占营业收入比重	金额	占营业收入比重	
营业收入合计	3,725,534,470.42	100%	2,375,303,585.09	100%	56.84%
分行业					
互联网软件与服务收入	3,725,534,470.42	100.00%	2,375,303,585.09	100.00%	56.84%
分产品					
移动游戏	3,157,419,779.17	84.75%	2,177,305,363.77	91.66%	45.02%
信息服务	463,528,089.04	12.44%	70,457,038.61	2.97%	557.89%
网页游戏	87,095,700.13	2.34%	127,525,462.10	5.37%	-31.70%
其他应用产品	17,490,902.08	0.47%	15,720.61	0.00%	111,160.96%
分地区					
境内	3,709,327,404.64	99.56%	2,339,207,405.30	98.48%	58.57%
境外	16,207,065.78	0.44%	36,096,179.79	1.52%	-55.10%
分销售模式					
联运及其他模式	3,522,787,622.61	94.56%	2,076,569,006.14	87.42%	69.64%
自营模式	202,746,847.81	5.44%	298,734,578.95	12.58%	-32.13%

### (2) 占公司营业收入或营业利润 10%以上的行业、产品、地区、销售模式的情况

适用 不适用

单位：元

	营业收入	营业成本	毛利率	营业收入比上年同期增减	营业成本比上年同期增减	毛利率比上年同期增减
分行业						
互联网软件与服务	3,725,534,470.42	930,760,507.70	75.02%	56.84%	34.11%	4.24%
分产品						
移动游戏	3,157,419,779.17	779,123,163.12	75.32%	45.02%	22.48%	4.54%
信息服务	463,528,089.04	94,343,738.66	79.65%	557.89%	560.35%	-0.07%
网页游戏	87,095,700.13	53,139,560.14	38.99%	-31.70%	21.75%	-26.79%
其他应用产品	17,490,902.08	4,154,045.78	76.25%	111,160.96%	100.00%	-23.75%
分地区						
境内	3,709,327,404.64	918,497,878.81	75.24%	58.57%	34.81%	4.37%
境外	16,207,065.78	12,262,628.89	24.34%	-55.10%	-3.61%	-40.42%
分销售模式						
联运及其他模式	3,522,787,622.61	862,526,357.27	75.52%	69.64%	41.63%	4.85%
自营模式	202,746,847.81	68,234,150.43	66.35%	-32.13%	-19.79%	-5.17%

公司主营业务数据统计口径在报告期发生调整的情况下，公司最近 1 年按报告期末口径调整后的主营业务数据

适用 不适用

### (3) 公司实物销售收入是否大于劳务收入

是 否



(4) 公司已签订的重大销售合同、重大采购合同截至本报告期的履行情况

适用 不适用

(5) 营业成本构成

行业和产品分类

行业和产品分类

单位：元

行业分类	项目	2022 年		2021 年		同比增减
		金额	占营业成本比重	金额	占营业成本比重	
互联网软件与服务	营业成本	930,760,507.70	100.00%	694,050,928.54	100.00%	34.11%

单位：元

产品分类	项目	2022 年		2021 年		同比增减
		金额	占营业成本比重	金额	占营业成本比重	
移动游戏	营业成本	779,123,163.12	83.71%	636,119,143.70	91.65%	22.48%
信息服务	营业成本	94,343,738.66	10.14%	14,286,954.78	2.06%	560.35%
网页游戏	营业成本	53,139,560.14	5.71%	43,644,830.06	6.29%	21.75%
其他应用产品	营业成本	4,154,045.78	0.45%	0.00	0.00%	100.00%

说明

公司营业成本主要为游戏分成费、服务器费用、游戏版权金及开发费分摊，约占总营业成本的 81.87%。

(6) 报告期内合并范围是否发生变动

是 否

详见第十节财务报告 八、合并范围的变更。

(7) 公司报告期内业务、产品或服务发生重大变化或调整有关情况

适用 不适用

(8) 主要销售客户和主要供应商情况

公司主要销售客户情况

前五名客户合计销售金额（元）	1,354,605,400.63
前五名客户合计销售金额占年度销售总额比例	36.36%
前五名客户销售额中关联方销售额占年度销售总额比例	0.00%

公司前 5 大客户资料

序号	客户名称	销售额（元）	占年度销售总额比例
1	客户一	526,304,446.35	14.13%
2	客户二	408,498,513.16	10.97%
3	客户三	151,068,962.01	4.05%

4	客户四	145,638,290.75	3.91%
5	客户五	123,095,188.36	3.30%
合计	--	1,354,605,400.63	36.36%

主要客户其他情况说明

适用 不适用

公司主要供应商情况

前五名供应商合计采购金额（元）	691,899,350.49
前五名供应商合计采购金额占年度采购总额比例	39.37%
前五名供应商采购额中关联方采购额占年度采购总额比例	0.00%

公司前 5 名供应商资料

序号	供应商名称	采购额（元）	占年度采购总额比例
1	供应商一	255,946,944.74	14.56%
2	供应商二	137,743,749.37	7.84%
3	供应商三	136,884,113.65	7.79%
4	供应商四	98,836,661.68	5.62%
5	供应商五	62,487,881.05	3.56%
合计	--	691,899,350.49	39.37%

主要供应商其他情况说明

适用 不适用

### 3、费用

单位：元

	2022 年	2021 年	同比增减	重大变动说明
销售费用	803,345,935.35	360,601,174.05	122.78%	主要系本报告期市场推广成本增加所致。
管理费用	163,870,449.47	165,421,266.12	-0.94%	不适用。
财务费用	-34,184,068.73	-10,327,073.13	-231.01%	主要系本报告期利息收入增加所致。
研发费用	511,266,610.14	339,302,755.72	50.68%	主要系本报告期研发投入增加所致。

### 4、研发投入

适用 不适用

主要研发项目名称	项目目的	项目进展	拟达到的目标	预计对公司未来发展的影响
热血习武	增加收益	已上线	获得高流水	持续稳定收益
烈焰乾坤	增加收益	已上线	获得高流水	持续稳定收益
暗黑先锋	增加收益	已上线	获得高流水	持续稳定收益
传说之城	增加收益	已上线	实现短期盈利	增强现金流
天命传说	增加收益	已上线	获得高流水	持续稳定收益

山海浮梦录	打造品牌	开发末期	实现稳定收益	战略转型, 开拓赛道, 布局市场
代号: 盗墓	打造品牌	开发中期	IP 游戏化, 获得高流水	战略转型, 拓展新品类赛道, 持续稳定收益
将军	增加收益	已上线	实现短期盈利	增强现金流
归隐山居图	打造品牌	开发末期	实现稳定收益	战略转型, 开拓赛道, 布局市场
代号: 崛起	打造品牌	开发中期	IP 游戏化, 获得高流水	战略转型, 拓展新品类赛道, 持续稳定收益
Project X	增加收益	开发初期	获得高流水	持续稳定收益
代号: 仙王	打造品牌	开发中期	IP 游戏化, 获得高流水	拓展新品类赛道, 持续稳定收益
龙腾传奇	战略布局	开发末期	获得长期盈利及品牌影响力	深挖传奇市场, 保持稳定收益
代号: 斗罗	打造品牌	开发中期	IP 游戏化, 获得高流水	打破技术壁垒, 提升市场竞争力
Project Y	增加收益	开发初期	获得高流水	持续稳定收益
Project Z	增加收益	开发初期	布局未来	迭代产品, 持续稳定收益
Project N	增加收益	开发初期	实现稳定收益	持续稳定收益
OL	增加收益+打造品牌	临上线	持续盈利, 布局全球	持续稳定收益
传奇类若干	增加收益	临上线	短线盈利, 固化赛道	持续稳定收益
DB	增加收益	临上线	探索固化赛道	持续稳定收益
rts	开拓赛道	开发中后期	探索赛道	战略转型, 开拓市场
V 项目	增加收益	开发中期	持续盈利, 布局全球	持续稳定高收益
仙侠 H5	增加收益	临上线	短线盈利	稳定收益

## 公司研发人员情况

	2022 年	2021 年	变动比例
研发人员数量 (人)	1,149	948	21.20%
研发人员数量占比	67.51%	68.60%	-1.09%
研发人员学历结构			
本科	624	491	27.09%
硕士	18	20	-10.00%
其他	507	437	16.02%
研发人员年龄构成			
30 岁以下	603	558	8.06%
30~40 岁	512	371	38.01%
40 岁以上	34	19	78.95%

## 公司研发投入情况

	2022 年	2021 年	变动比例
研发投入金额 (元)	511,266,610.14	339,302,755.72	50.68%
研发投入占营业收入比例	13.72%	14.28%	-0.56%
研发投入资本化的金额 (元)	0.00	0.00	0.00%
资本化研发投入占研发投入的比例	0.00%	0.00%	0.00%

公司研发人员构成发生重大变化的原因及影响

适用 不适用

研发投入总额占营业收入的比重较上年发生显著变化的原因

适用 不适用

研发投入资本化率大幅变动的原因及其合理性说明

适用 不适用

## 5、现金流

单位：元

项目	2022 年	2021 年	同比增减
经营活动现金流入小计	4,201,329,022.87	2,248,505,882.39	86.85%
经营活动现金流出小计	2,718,307,747.77	1,747,824,101.36	55.53%
经营活动产生的现金流量净额	1,483,021,275.10	500,681,781.03	196.20%
投资活动现金流入小计	776,064,301.53	467,960,694.25	65.84%
投资活动现金流出小计	328,788,137.01	286,275,532.40	14.85%
投资活动产生的现金流量净额	447,276,164.52	181,685,161.85	146.18%
筹资活动现金流入小计	200,917,738.20		100.00%
筹资活动现金流出小计	780,999,364.59	179,928,195.66	334.06%
筹资活动产生的现金流量净额	-580,081,626.39	-179,928,195.66	-222.40%
现金及现金等价物净增加额	1,369,673,028.19	497,860,311.91	175.11%

相关数据同比发生重大变动的主要影响因素说明

适用 不适用

注 1：经营活动产生的现金流量净额本期较上年同期增长 196.20%，主要系本报告期销售商品、提供劳务收到的现金较上期增加所致。

注 2：投资活动产生的现金流量净额本期较上年同期增长 146.18%，主要系本报告期收到其他与投资活动有关的现金较上年同期增加所致。

注 3：筹资活动产生的现金流量净额本期较上年同期下降 222.40%，主要系本报告期分配股利、利润或偿付利息支付的现金较上年同期增加所致。

报告期内公司经营活动产生的现金净流量与本年度净利润存在重大差异的原因说明

适用 不适用

## 五、非主营业务分析

适用 不适用

单位：元

	金额	占利润总额比例	形成原因说明	是否具有可持续性
投资收益	-12,365,828.81	-0.89%	主要系处置交易性金融资产取得的投资收益及按照权益法核算的长期股权投资收益。	其中按照权益法核算的投资收益具有可持续性。

公允价值变动损益	-2,352,783.46	-0.17%	主要系交易性金融资产和其他非流动金融资产公允价值变动。	否
资产减值	-11,961,722.62	-0.86%	主要系计提的长期股权投资减值损失,应收账款和其他应收款坏账损失。	否
营业外收入	530,347,152.98	38.31%	主要系公司收到的判决赔偿款及预计负债转回。	否
营业外支出	486,691,804.18	35.16%	主要系公司根据判决结果确认的诉讼赔偿支出。	否

## 六、资产及负债状况分析

### 1、资产构成重大变动情况

单位：元

	2022 年末		2022 年初		比重增减	重大变动说明
	金额	占总资产比例	金额	占总资产比例		
货币资金	2,550,971,324.28	44.16%	1,177,942,638.50	26.77%	17.39%	主要系本报告期经营活动产生的现金流量净额和投资活动产生的现金流量净额增加所致。
应收账款	858,411,226.43	14.86%	761,150,912.43	17.30%	-2.44%	本报告期无重大变动。
存货	10,462,901.67	0.18%	16,154,897.41	0.37%	-0.19%	本报告期无重大变动。
长期股权投资	397,760,395.83	6.89%	352,163,797.17	8.00%	-1.11%	本报告期无重大变动。
固定资产	21,111,622.60	0.37%	15,776,899.23	0.36%	0.01%	主要系本报告期购置固定资产增加所致。
使用权资产	42,114,685.03	0.73%	27,847,499.24	0.63%	0.10%	主要系本报告期租赁的房屋建筑物增加所致。
合同负债	159,208,547.58	2.76%	105,691,364.67	2.40%	0.36%	主要系本报告期与收入相关的预收款项增加所致。
租赁负债	16,983,598.41	0.29%	13,212,672.91	0.30%	-0.01%	本报告期无重大变动。
交易性金融资产	0.00	0.00%	163,381,821.96	3.71%	-3.71%	主要系本报告期待处置股票处置完毕所致。
其他应收款	39,004,532.73	0.68%	89,427,829.91	2.03%	-1.35%	主要系本报告期保证金减少所致。
其他流动资产	68,629,463.49	1.19%	45,512,283.81	1.03%	0.16%	主要系本报告期待认证及留抵进项税和预缴企业所得税增加所致。
其他权益工具投资	43,583,519.21	0.75%	31,144,083.72	0.71%	0.04%	主要系本报告期部分参股公司公允价值增加所致。
长期待摊费用	241,118,934.86	4.17%	171,384,281.25	3.90%	0.27%	主要系本报告期购置版权金增加所致。
递延所得税资产	10,096,142.52	0.17%	41,966,897.08	0.95%	-0.78%	主要系本报告期可抵扣暂时性差异减少所致。
应付职工薪酬	85,970,764.39	1.49%	60,103,855.05	1.37%	0.12%	主要系本报告期末计提年度奖金增加所致。
应交税费	94,371,265.92	1.63%	45,364,305.33	1.03%	0.60%	主要系本报告期末代扣代缴个人所得税增加所致。
其他应付款	527,544,231.55	9.13%	93,736,988.09	2.13%	7.00%	主要系本报告期根据判决结果确认的应付诉讼赔偿款增加所致。
递延所得税负债	11,671,736.89	0.20%	48,887,615.21	1.11%	-0.91%	主要系本报告期交易性金融资产公允价值变动产生的应纳税暂时性差异减少所致。

境外资产占比较高

适用 不适用

资产的具体内容	形成原因	资产规模	所在地	运营模式	保障资产安全性的控制措施	收益状况	境外资产占公司净资产的比重	是否存在重大减值风险
Kingnet Technology HK Limited	设立	278,508,194.72	香港	全资控股、独立核算	全资子公司	报告期内实现净利润 9,919.37 元	3.97%	否
香港盛晟科技有限公司	设立	358,833,277.73	香港	全资控股、独立核算	全资子公司	报告期内实现净利润 -386,945.15 元	7.90%	否
Kingnet Entertainment CO., LTD	设立	57,589.65	韩国	全资控股、独立核算	全资子公司	报告期内实现净利润 -15,313.21 元	0.00%	否
Yabai Technology HK Limited	设立	184,284.00	香港	全资控股、独立核算	全资子公司	报告期内实现净利润 -96,210.23 元	0.00%	否
Cedar Technology HK Limited	设立	2,172,855.40	香港	全资控股、独立核算	全资子公司	报告期内实现净利润 520,217.37 元	0.02%	否
Ginkgo Technology HK Limited	设立	335,571.42	香港	全资控股、独立核算	全资子公司	报告期内实现净利润 -469,884.19 元	-0.01%	否
Spruce Technology HK Limited	设立	3,017,554.40	香港	全资控股、独立核算	全资子公司	报告期内实现净利润 -14,883.45 元	-0.04%	否

## 2、以公允价值计量的资产和负债

适用 不适用

单位：元

项目	期初数	本期公允价值变动损益	计入权益的累计公允价值变动	本期计提的减值	本期购买金额	本期出售金额	其他变动	期末数
金融资产								
1. 交易性金融资产（不含衍生金融资产）	163,381,821.96	-4,109,544.64			70,000,000.00	229,272,277.32		0.00
4. 其他权益工具投资	31,144,083.72		-48,547,182.20					43,583,519.21
其他非流动金融资产	153,428,934.58	1,756,761.18				3,940,362.78		151,245,332.98
应收款项融资	161,732,800.00				718,024,748.84	688,723,323.81		191,034,225.03
上述合计	509,687,640.26	-2,352,783.46	-48,547,182.20	0.00	788,024,748.84	921,935,963.91		385,863,077.22
金融负债	0.00	0.00	0.00	0.00	0.00	0.00	0.00	0.00

其他变动的内容

报告期内公司主要资产计量属性是否发生重大变化

是 否

### 3、截至报告期末的资产权利受限情况

项目	账面余额（元）	受限原因
货币资金	18,186,904.21	诉讼冻结、ETC 冻结、清分款
长期股权投资	25,000,000.00	诉讼冻结联营企业股权
无形资产	2,000,000.00	诉讼冻结著作权
其他非流动资产	41,337,166.65	质押开立银行承兑汇票
合计	86,524,070.86	

## 七、投资状况分析

### 1、总体情况

适用 不适用

报告期投资额（元）	上年同期投资额（元）	变动幅度
82,800,000.00	87,381,200.00	-5.24%

### 2、报告期内获取的重大的股权投资情况

适用 不适用

### 3、报告期内正在进行的重大的非股权投资情况

适用 不适用

### 4、金融资产投资

#### （1）证券投资情况

适用 不适用

公司报告期不存在证券投资。

#### （2）衍生品投资情况

适用 不适用

公司报告期不存在衍生品投资。

### 5、募集资金使用情况

适用 不适用

公司报告期无募集资金使用情况。

## 八、重大资产和股权出售

### 1、出售重大资产情况

适用 不适用

公司报告期末未出售重大资产。

### 2、出售重大股权情况

适用 不适用



## 九、主要控股参股公司分析

适用 不适用

主要子公司及对公司净利润影响达 10%以上的参股公司情况

单位：元

公司名称	公司类型	主要业务	注册资本	总资产	净资产	营业收入	营业利润	净利润
上海恺英网络科技有限公司	子公司	计算机领域内的技术开发、技术转让、技术咨询、技术服务，计算机软硬件（除计算机信息系统安全专用产品）销售，从事货物进出口及技术进出口业务，利用信息网络经营游戏产品（含网络游戏虚拟货币发行），第二类增值电信业务中的信息服务业务（仅限互联网信息服务）（见许可证）。【依法须经批准的项目，经相关部门批准后方可开展经营活动】	30,000,000	1,315,434,443.76	603,969,404.98	47,215,935.77	184,448,405.95	245,864,237.40
上海恺英软件技术有限公司	子公司	许可项目：货物进出口；技术进出口；第二类增值电信业务。（依法须经批准的项目，经相关部门批准后方可开展经营活动，具体经营项目以相关部门批准文件或许可证件为准）一般项目：软件技术服务，技术服务、技术开发、技术咨询、技术交流、技术转让、技术推广，计算机软硬件（除计算机信息系统安全专用产品）销售，动漫游戏开发，数字文化创意软件开发。（除依法须经批准的项目外，凭营业执照依法自主开展经营活动）	10,000,000.00	380,258,335.56	35,231,260.96	541,992,502.67	211,011,759.10	210,996,759.10
浙江盛和网络科技有限公司	子公司	技术开发、技术服务：计算机网络技术、计算机软件、电子商务技术；服务：第二类增值电信业务中的信息服务业务（限互联网信息服务业务，具体凭浙B2-20120032号许可证经营）；销售：计算机软件；经营性互联网文化服务。（依法须经批准的项目，经相关部门批准后方可开展经营活动）	10,000,000.00	1,497,159,698.29	277,181,778.38	1,945,453,306.83	1,213,325,547.42	1,187,581,778.50

报告期内取得和处置子公司的情况

适用 不适用

公司名称	报告期内取得和处置子公司方式	对整体生产经营和业绩的影响
杭州盛愉网络科技有限公司	设立	对整体生产经营和业绩无重大影响
上海拾夕文化发展有限公司	设立	对整体生产经营和业绩无重大影响
上饶恺唯网络科技有限公司	设立	对整体生产经营和业绩无重大影响
上海臣旒网络科技有限公司	设立	对整体生产经营和业绩无重大影响
上饶嘉澜网络科技有限公司	设立	对整体生产经营和业绩无重大影响
上饶盛灿网络科技有限公司	设立	对整体生产经营和业绩无重大影响
上饶盛罗网络科技有限公司	设立	对整体生产经营和业绩无重大影响
上饶盛明网络科技有限公司	设立	对整体生产经营和业绩无重大影响
上饶盛炫网络科技有限公司	设立	对整体生产经营和业绩无重大影响
杭州欣升网络科技有限公司	设立	对整体生产经营和业绩无重大影响
杭州星琪网络科技有限公司	设立	对整体生产经营和业绩无重大影响
杭州艺炫网络科技有限公司	设立	对整体生产经营和业绩无重大影响
杭州跃铭网络科技有限公司	设立	对整体生产经营和业绩无重大影响
杭州摘欣网络科技有限公司	设立	对整体生产经营和业绩无重大影响
上海尔塔网络科技有限公司	设立	对整体生产经营和业绩无重大影响
上海焕朋网络科技有限公司	设立	对整体生产经营和业绩无重大影响
上海趣赫网络科技有限公司	设立	对整体生产经营和业绩无重大影响
上海晞霖网络科技有限公司	设立	对整体生产经营和业绩无重大影响
上海盛薏网络科技有限公司	设立	对整体生产经营和业绩无重大影响
浙江恺星私募基金管理有限公司	设立	对整体生产经营和业绩无重大影响
上海盛淞网络科技有限公司	设立	对整体生产经营和业绩无重大影响
武汉樱开传媒有限公司	设立	对整体生产经营和业绩无重大影响
杭州七又四分之一科技有限公司	设立	对整体生产经营和业绩无重大影响
嘉兴盛幻网络科技有限公司	设立	对整体生产经营和业绩无重大影响
杭州盛义网络科技有限公司	设立	对整体生产经营和业绩无重大影响
杭州巨鹄网络科技有限公司	设立	对整体生产经营和业绩无重大影响
领億科技有限公司	设立	对整体生产经营和业绩无重大影响
上饶明鉴网络科技有限公司	设立	对整体生产经营和业绩无重大影响
杭州铭轶网络科技有限公司	收购	对整体生产经营和业绩无重大影响
杭州珍澜网络科技有限公司	收购	对整体生产经营和业绩无重大影响
恺茵（杭州）信息科技有限公司	收购	对整体生产经营和业绩无重大影响
宜春恺英网络科技有限公司	注销	对整体生产经营和业绩无重大影响
杭州盛玩网络科技有限公司	处置	对整体生产经营和业绩无重大影响

主要控股参股公司情况说明

## 十、公司控制的结构化主体情况

适用 不适用

## 十一、公司未来发展的展望

### （一）公司发展战略目标

公司将始终坚守“聚焦游戏主业”的核心发展战略方向，以打造符合市场需求的精品游戏产品为导向，以研发、发行以及投资+IP 三大业务板块为支撑，持续为用户提供优质内容服务和深度游戏体验，不断将社会责任理念和可持续发展理念融入企业发展战略和日常运营活动中，推进企业高质量发展，打造卓越的互联网游戏上市公司。

### （二）公司未来面临的风险与应对措施

#### 1. 市场竞争加剧的风险

网络游戏产业发展日新月异，竞争者数量众多，成为行业中的优秀企业需要保持较高的竞争壁垒。虽然公司具有丰富的游戏研发与发行经验，具有较强的竞争优势，并利用精准的游戏产品定位能力和产品发行和运营模式来降低市场竞争风险，但是随着游戏市场规模的不断增长、游戏产品的更新换代、用户习惯的不断变化，以及竞争对手对海外市场的不断渗透，若公司发行的游戏产品不能适应市场需求变化，不能强化自身核心优势，扩大市场份额，则将面临市场的激烈竞争。

针对上述风险，公司将不断致力于提升自身发行水平和运营能力，打造差异化的产品服务，不断优化用户的游戏体验，保持竞争优势；通过爆款游戏、新品游戏的持续推出，强化自身核心优势，扩大市场份额，使全球移动网络游戏的发行和运营业务保持高效增长。

#### 2. 游戏行业政策变动风险

公司所处的互联网游戏行业存在受到国家政策变动影响的风险。2021 年，国家新闻出版署下发《关于进一步严格管理切实防止未成年人沉迷网络游戏的通知》等关于互联网游戏行业的限制政策，同时暂停游戏版号的审核下发。2022 年，游戏版号已重新开启审核下发，但依然存在未来行业政策变动对公司主要游戏业务进展产生影响的风险，包括影响国内市场的游戏业务推进、整体产品储备等方面。

公司将紧跟国家政策变动方向，及时调整游戏板块运营策略，同时坚持游戏研发精品化、运营长线化、出海扩大化的方针，减少公司游戏业务受行业政策的影响。

#### 3. 核心人才流失的风险

对游戏及互联网行业而言，是否拥有足够的人才是一家公司是否具备核心竞争力的关键因素，人才资源是游戏及互联网行业的核心资源。恺英网络的管理团队和核心人员均在游戏及互联网行业从业多

年，具有较强的产品开发及商务谈判能力，丰富的市场开拓、客户服务、运营维护经验和稳定的渠道资源。因此，保持人力资源的稳定性，对于公司的可持续发展至关重要。

公司报告期内推出第二期与第三期员工持股计划与 2022 年度股票期权激励计划，旨在充分调动公司员工对公司的责任意识，吸引和保留优秀管理人才与核心骨干，建立和完善劳动者与所有者的利益共享机制，提高人才的凝聚力和公司竞争力，促进公司长期、持续、健康发展。

同时，公司为员工设计充分且有针对性的培训与学习活动，助力员工持续成长与发展。公司培训课程覆盖率达 100%，内部学习平台累计沉淀课程 837 门，从新人入门到管理层进阶均有针对性培养项目，“新手村通关挑战”、“X 计划”、“新经理训练营”、“M 计划”等，设计“学习月”、“游戏研讨班”等多种学习活动。关注关键岗位人才梯队建设、定制多种团队赋能解决方案；培养内部讲师，萃取产出“恺英知识”；邀请外部大咖分享，帮助员工扩展眼界提升行业认知。公司注重员工关怀，结合 High 起来的文化价值观，设立丰富多样的兴趣俱乐部，开展节日活动，支持部门团建，组织员工联动，打造有趣、有活力的恺英文化活动。此外，商业保险、年度体检、节日礼盒、金币系统、专属周年礼等特色文化福利，亦全面提升员工体验和归属感，多维度关怀员工身心发展。

## 十二、报告期内接待调研、沟通、采访等活动

适用 不适用

接待时间	接待地点	接待方式	接待对象类型	接待对象	谈论的主要内容及提供的资料	调研的基本情况索引
2022 年 02 月 18 日	上海浦东丽思卡尔顿酒店	其他	机构	东吴证券 张家琦等	公司业务及治理相关内容	详见公司于 2022 年 2 月 18 日在巨潮资讯网披露的《投资者关系活动记录表》(编号: 2022-001)
2022 年 03 月 01 日	上海国际会议中心	其他	机构	开源证券 方光照、田鹏; 泰信基金 董山青	公司业务及治理相关内容	详见公司于 2022 年 3 月 1 日在巨潮资讯网披露的《投资者关系活动记录表》(编号: 2022-002)
2022 年 03 月 02 日	上海浦东香格里拉	其他	机构	西部证券 李艳丽、高悦欣、宋琦; 鼎晖投资 黄彦婕; 光大资管 尚青; 仙人掌资产 彭柳萌; 易米基金 孙会东	公司业务、业绩及治理相关内容	详见公司于 2022 年 3 月 2 日在巨潮资讯网披露的《投资者关系活动记录表》(编号: 2022-003)
2022 年 04 月 29 日	进门财经电话会议	其他	机构	兴业证券 李阳、杨尚东; 恒生前海 宁致远; 衍航投资 庞兴华; 长信基金 胡梦承; 华安基金 张杰伟; 招银理财 牛怡静; 青裕资产 柴鹭鸿; 泰康养老 吴丽霞; 隆源投资 晏坤; 观富资产 杨洁	公司业务、业绩及治理相关内容	详见公司于 2022 年 4 月 29 日在巨潮资讯网披露的《投资者关系活动记录表》(编号: 2022-004)
2022 年 05 月 05 日	进门财经电话会议	其他	机构	华鑫证券 朱珠、于越; 易米基金 王磊; 恒昇基金 罗娟; 朱雀基金 胡荣春; 兴业基金 陈旭; 上海利位投资 黄宇翔; 华泰资管 范愈; 华创证券(资管) 张洛; 正弘投资 周情; 光大永明 王凝; 长盛基金 钱文礼; 中原英石 赵梓峰; 平安 陈树莹; 华宝信托 顾宝成; 建信基金 杨荔媛; 加银基金 刘霄汉; 南方睿泰 赖旭明	公司业务及治理相关内容	详见公司于 2022 年 5 月 5 日在巨潮资讯网披露的《投资者关系活动记录表》(编号: 2022-005)
2022 年 05 月 06 日	进门财经电话会议	其他	机构	东吴证券 张良卫、周良玖、陈欣; 兴证全球 朱可夫; 易方达基金 陈开熠; 新华资产 朱战宇; 平安资管(香港) 朱凯; 浙商资管 陈顾君; 中科沃土基金 罗佳; 天猗投资 曹国军; 申九资产(山楂树) 于炯彬; 诺安基金 王晴; 正心谷资本 金鑫; 名禹资产 刘宝军; 安信基金 高宇; 纯达基金 郭怡辰; 华骏基金 付清; 星石投资 杨英; Rays Capital Roy	公司业务及治理相关内容	详见公司于 2022 年 5 月 6 日在巨潮资讯网披露的《投资者关系活动记录表》(编号: 2022-006)
2022 年 05 月 10 日	电话会议	其他	机构	开源证券 方光照、田鹏; 恒越基金 葛翔; 招商基金 韩冰; 招商基金 侯昊; 华安资产 李亚鑫; 东证资管 郑童仁; 华夏未来 林彦竹; 财通基金 苗瑜; 宝盈基金 倪也; 正心谷资本 金鑫、柳佳欣	公司业务、业绩及治理相关内容	详见公司于 2022 年 5 月 10 日在巨潮资讯网披露的《投资者关系活动记录表》(编号: 2022-007)

2022 年 05 月 11 日	进门财经电话会议	其他	机构	国联证券 郑磊、丁子然、周晨昊、李瑶；天弘基金 洪明华；尚近投资 万朋杰；华骏基金 付清；华西证券（自营） 马行川；百年资管 陈乐松；恒生投资 余俊铭；睿泰基金 赖旭明	公司业务、业绩及治理相关内容	详见公司于 2022 年 5 月 11 日在巨潮资讯网披露的《投资者关系活动记录表》（编号：2022-008）
2022 年 05 月 16 日	进门财经电话会议	其他	机构	西部证券 李艳丽、高悦欣；博道基金 高笑潇；中加基金 于成琨；易米基金 孙会东；万家基金 丁玉杰；朴道瑞富 张士强	公司业务及治理相关内容	详见公司于 2022 年 5 月 16 日在巨潮资讯网披露的《投资者关系活动记录表》（编号：2022-009）
2022 年 05 月 19 日	约调研平台	其他	其他	广大投资者	公司业务、业绩及治理相关内容	详见公司于 2022 年 5 月 19 日在巨潮资讯网披露的《投资者关系活动记录表》（编号：2022-010）
2022 年 06 月 15 日	电话会议	其他	机构	东北证券 宋雨翔、章驰、张煜暄；安信基金 林乐天；西部利得 王邵哲；中加基金 于成琨；平安基金 李辻；中意资产 胡祖嘉；乘安资产 唐海鹰	公司业务及治理相关内容	详见公司于 2022 年 6 月 15 日在巨潮资讯网披露的《投资者关系活动记录表》（编号：2022-011）
2022 年 06 月 17 日	电话会议	其他	机构	国泰君安 张昱；益理资产 陈晨；玖鹏资产 王语加；正圆投资 谢少菲；建信信托 李小亮；西部利得基金 王邵哲；榜样投资 吴限峰；安信基金 林乐天；中信资产 于聪；弥远投资 马冬	公司业务及治理相关内容	详见公司于 2022 年 6 月 17 日在巨潮资讯网披露的《投资者关系活动记录表》（编号：2022-012）
2022 年 06 月 23 日	进门财经	其他	机构	海通证券 毛云聪；健顺投资 邵伟；中欧基金 王梅；源乘投资 刘建忠；申万宏源 杨子霄；途灵资产 赵梓峰；混沌投资 吴涛	公司业务、业绩及治理相关内容	详见公司于 2022 年 6 月 23 日在巨潮资讯网披露的《投资者关系活动记录表》（编号：2022-013）
2022 年 06 月 24 日	进门财经	其他	机构	中银证券 卢翌、周政宇；华富基金 王帅；紫阁投资 叶泓池；中银理财 王引；景泰利丰 吕伟志	公司业务及治理相关内容	详见公司于 2022 年 6 月 24 日在巨潮资讯网披露的《投资者关系活动记录表》（编号：2022-014）
2022 年 07 月 01 日	电话会议和进门财经	其他	机构	中信证券 王冠然、任杰；青榕资产 柴鹭鸿；泓澄投资 刘锐；博道基金 高笑潇；华舟资产 涂礼成；建信信托 李小亮；西部利得 何奇；创金合信 陆迪；汇华理财 陆达之；榜样投资 赵梦远；Segantii Capital Louie Lu；协囤投资 郝结旺；宁泉资产 孙哲；华安财保 张文浩；誉辉 王灿	公司业务及治理相关内容	详见公司于 2022 年 7 月 1 日在巨潮资讯网披露的《投资者关系活动记录表》（编号：2022-015）
2022 年 08 月 19 日	电话会议	其他	机构	海通证券、汇泉基金、泰康资产、盛世知己、兴银基金、北信瑞丰、信泰人寿、中邮保险、益民基金、东方证券、东海基金、中邮保险、国海证券、海富通基金、源乘投资、宝盈基金、光大自营、榜样投资、华元恒道、上海健顺、财通基金、财通自营、泉汐投资、东吴基金、山西证券、东海基金、中信资管、浦银安盛、名禹资产、安信基金、佳辰资管、浙商资管、广州里思、工银安盛、方正富邦、华泰柏瑞、瑞锐投资、南方基金、国寿安保、七曜投资、国联人	公司业务及治理相关内容	详见公司于 2022 年 8 月 19 日在巨潮资讯网披露的《投资者关系活动记录表》（编号：2022-016）

				寿、天弘基金等		
2022 年 08 月 24 日	湖北省武汉市东湖国际会议中心	其他	机构	海通证券、博时基金、国投瑞银、长城基金、建信理财、宝盈基金、LMR Partners、诺德基金、才华资本、NIKKO AMC、华安基金、中环基金、oberwise	公司业务及治理相关内容	详见公司于 2022 年 8 月 24 日在巨潮资讯网披露的《投资者关系活动记录表》(编号: 2022-017)
2022 年 08 月 29 日	上海市浦东新区世纪大道 88 号金茂大厦	其他	机构	天风证券、承珞基金、太平基金、鑫元基金、上海崇山、逐熹基金、广发理财	公司业务及治理相关内容	详见公司于 2022 年 8 月 29 日在巨潮资讯网披露的《投资者关系活动记录表》(编号: 2022-018)
2022 年 08 月 31 日	青岛海天大酒店	其他	机构	长江证券、中山证券、慎知资产、中再资管、永赢基金、生命资管、泉汐投资、中信保诚、华泰保兴	公司业务、业绩及治理相关内容	详见公司于 2022 年 8 月 31 日在巨潮资讯网披露的《投资者关系活动记录表》(编号: 2022-019)
2022 年 09 月 02 日	上海国际会议中心、腾讯会议	其他	机构	招商证券、弘毅远方、毕因资产、明河投资、沁鸿投资、勤辰投资、白犀资产、至真资管、北京永瑞、新沃基金、远策投资、长见投资、安信基金、亚太财保、歌斐资产、百年保险、澹易资管、名禹资产、长城资管、东海基金、歌汝私募、圣耀资本、江信基金、泰康养老、东方基金、圣耀资本、国新投资	公司业务及治理相关内容	详见公司于 2022 年 9 月 2 日在巨潮资讯网披露的《投资者关系活动记录表》(编号: 2022-020)
2022 年 09 月 05 日	价值在线 ( <a href="https://www.ir-online.cn/">https://www.ir-online.cn/</a> )	其他	其他	广大投资者	公司业务、业绩及治理相关内容	详见公司于 2022 年 9 月 5 日在巨潮资讯网披露的《投资者关系活动记录表》(编号: 2022-021)
2022 年 09 月 08 日	长沙君悦酒店、电话会议	其他	机构	国盛证券、开源证券、歌斐资产、盘京投资、永赢基金、招商基金、浦银安盛、财通基金、浙商基金、敦和资产、成泉资本、华泰资产、光大永明、安信基金、中再资产	公司业务、业绩及治理相关内容	详见公司于 2022 年 9 月 8 日在巨潮资讯网披露的《投资者关系活动记录表》(编号: 2022-022)
2022 年 09 月 15 日	电话会议	其他	机构	信达证券、新华资管、涌贝资管、珠江人寿、恒昇基金、创富兆业、东玛基金、永瑞财富、金鹰基金、登程资产、鸿道投资、瑞福资管等	公司业务及治理相关内容	详见公司于 2022 年 9 月 15 日在巨潮资讯网披露的《投资者关系活动记录表》(编号: 2022-023)
2022 年 09 月 22 日	上海市闵行区陈行公路 2388 号 3 号楼	实地调研	其他	东海证券、和常投资、其他个人投资者	公司业务及治理相关内容	详见公司于 2022 年 9 月 22 日在巨潮资讯网披露的《投资者关系活动记录表》(编号: 2022-024)
2022 年 09 月 23 日	进门财经电话会议	其他	机构	东吴证券、诚通证券、上海名禹资产、华创证券、高菁基金、方正证券、东北证券、财通证券、中邮人保、国泰君安、海通证券、国信证券、勤辰基金、乾惕投资、兴业证券、大道兴业投资、大道至诚投资、鹏华基金、太平资产、国泰基金、天玑投资、明世伙伴基金、博时基金、中信证券、南方基金、国联证券、招商证券、长信基金、东方基金、上银基金、中银国	公司业务及治理相关内容	详见公司于 2022 年 9 月 23 日在巨潮资讯网披露的《投资者关系活动记录表》(编号: 2022-025)

				际、上海证券、华安证券、华鑫证券、鑫元基金、中融基金、信达证券、健顺投资、钟港资本、峰岚资产、德邦证券、开源证券、中天汇富基金、泰康资管、兴华基金、安信基金、厦门国贸、国海证券、摩旗投资、国盛证券、长城基金、太平洋证券、申银万国、中原证券、广发证券、大朴资产、泉汐投资、祥生医疗、财通基金、长江证券、诺安基金、西部证券、中信建投、易米基金、尚近投资、东方证券、航长投资、建信人保、明达资产、金元证券、中天国富、云杉投资、鸿凯投资、领颐资产、湘财基金、工银瑞信、九泰基金、财信证券、恒复投资、泽泉投资等		
2022 年 11 月 04 日	进门财经电话会议	其他	机构	华鑫证券、东方港湾、信达证券、尚近投资、歌斐资管、深圳尚诚资产、珠海孚悦中诚资管、长丰众乐投资咨询、华西证券、天弘基金、泽铭投资、望正资管、汇森投资、枫润资管、枫池资管、中邮人寿、前海开源、华宏财富、德邦基金、璟恒投资、上海大威德投资、大道至诚投资管理、留仁资管、中欧基金、磐厚动量、国信弘盛、华安基金、名禹资管、允文资产、红土创新、力元投资、星壤资产、华曦资本、摩旗投资、荷和投资、中邮理财、博时基金、建信信托、高菁基金、前海联合、天猗投资、度势投资、途灵资管、中天汇富、联创投资、太平资管、光大保德信、南方工业、兴华基金等。	公司业务及治理相关内容	详见公司于 2022 年 11 月 4 日在巨潮资讯网披露的《投资者关系活动记录表》(编号: 2022-026)
2022 年 11 月 15 日	上海国际会议中心	其他	机构	兴业证券、兴业基金、宝盈基金、厦门银行、名禹资产、鑫元基金、欧擎资管、鹏扬基金	公司业务及治理相关内容	详见公司于 2022 年 11 月 15 日在巨潮资讯网披露的《投资者关系活动记录表》(编号: 2022-027)
2022 年 11 月 18 日	上海浦东香格里拉酒店	其他	机构	开源证券、鹤禧投资、海子投资、磐厚资本、理成资产	公司业务及治理相关内容	详见公司于 2022 年 11 月 18 日在巨潮资讯网披露的《投资者关系活动记录表》(编号: 2022-028)
2022 年 11 月 24 日	上海浦东香格里拉酒店	其他	其他	中金公司、海通证券、国泰君安证券、兴业证券、国盛证券、安信证券、东北证券、开源证券、上海证券、国海证券、国信证券、华泰证券、西部证券、东吴证券、中银证券、国联证券、太平洋证券、广发证券、华鑫证券、方正证券、国元证券、华创证券、信达证券、德邦证券、长江证券、中泰证券、招商证券、中信建投、财通证券、中原证券、申万宏源、财通基金、富国基金、海银财富、摩根士丹利、融客投资、东方财富证券、鹏华基金、平安资管、上海德汇、炫氩、证券时报、澎湃新闻、时代财经、21 世纪、蓝鲸财经、华夏时报、文汇科技、IT 时报、经济观察报、第一财经、商道纵横、国际金融报等	公司业务及治理相关内容	详见公司于 2022 年 11 月 24 日在巨潮资讯网披露的《投资者关系活动记录表》(编号: 2022-029)



## 第四节 公司治理

### 一、公司治理的基本状况

报告期内，公司严格按照《公司法》、《证券法》、《上市公司治理准则》、《深圳证券交易所股票上市规则》、《深圳证券交易所上市公司自律监管指引第 1 号——主板上市公司规范运作》等各项法律法规、规范性文件、业务指引要求，不断完善公司治理结构，健全公司内部控制制度，持续深入开展公司治理活动，促进公司规范运作，不断提高公司治理水平。

1、关于股东与股东大会：公司严格按照《上市公司股东大会规则》和《公司章程》的规定和要求，规范股东大会的召集、召开及议事程序，能够确保全体股东特别是中小股东享有平等地位，充分行使自己的权力。

2、关于公司与控股股东：公司目前无控股股东、实际控制人，公司于 2022 年 10 月 18 日控股股东由王悦先生变更为无控股股东、实际控制人。公司拥有独立的业务和经营自主能力，公司董事会、监事会和内部机构均能够独立运作。

3、关于董事与董事会：公司严格按照《公司法》、《公司章程》规定的选聘程序选举董事；公司目前有独立董事三名，占全体董事的三分之一，董事会的人数及人员构成符合法律法规和《公司章程》的要求。公司全体董事能够依据《董事会议事规则》等制度开展工作，认真出席董事会和股东大会，积极参加相关知识的培训，熟悉有关法律法规，诚实守信地履行职责。

4、关于监事与监事会：公司严格按照《公司法》、《公司章程》等的有关规定选举监事，公司目前有监事三名，监事会的人数及构成符合法律法规的要求。公司监事能够按照《监事会议事规则》等的要求，认真履行自己的职责，对公司重大事项、财务状况、董事和高级管理人员履职的合法合规性进行监督，忠实、勤勉地维护公司及股东的合法权益。

5、关于绩效评价和激励约束机制：公司已建立并逐步完善公正、透明的董事、监事和高级管理人员的绩效评价标准和激励约束机制，公司高级管理人员的聘任公开、透明，符合法律法规的规定。为进一步完善董事、监事与高级管理人员的薪酬管理，建立科学有效的激励与约束机制，报告期内公司对高级管理人员实行绩效考核激励机制，有效调动高级管理人员的工作积极性。

6、关于相关利益者：公司充分尊重和维护相关利益者的合法权益，实现社会、股东、公司、员工等各方利益的协调平衡，共同推动公司持续、稳健发展。

7、关于信息披露与投资者关系管理：公司严格按照《深圳证券交易所股票上市规则》、《深圳证券交易所上市公司自律监管指引第 1 号——主板上市公司规范运作》等规范性文件、业务指引的规定，并在工作中认真严格执行。公司指定董事会秘书负责公司信息披露和投资者关系管理工作，加强投资者关系管理，履行信息披露义务。公司指定《证券时报》、《中国证券报》、《上海证券报》、《证券日

报》和“巨潮资讯网”为公司信息披露的报纸和网站，真实、准确、完整、及时地披露公司信息，确保公司所有股东公平获得公司相关信息。

公司治理的实际状况与法律、行政法规和中国证监会发布的关于上市公司治理的规定是否存在重大差异

是 否

公司治理的实际状况与法律、行政法规和中国证监会发布的关于上市公司治理的规定不存在重大差异。

## 二、公司相对于控股股东、实际控制人在保证公司资产、人员、财务、机构、业务等方面的独立情况

公司目前无控股股东、实际控制人，公司于 2022 年 10 月 18 日控股股东由王悦先生变更为无控股股东、实际控制人。报告期内，公司在业务、人员、资产、机构及财务等方面完全独立，不存在公司与原控股股东、实际控制人在业务、人员、资产、机构、财务等方面的问题。同时公司的股东及其关联公司未以其他任何形式占用公司的货币资金或其他资产。公司严格按照《公司法》和公司章程规范运作，建立健全公司的法人治理结构，公司具有独立完整的业务及自主经营能力。

## 三、同业竞争情况

适用 不适用

## 四、报告期内召开的年度股东大会和临时股东大会的有关情况

### 1、本报告期股东大会情况

会议届次	会议类型	投资者参与比例	召开日期	披露日期	会议决议
2021 年年度股东大会	年度股东大会	24.07%	2022 年 06 月 22 日	2022 年 06 月 23 日	2021 年年度股东大会决议
2022 年第一次临时股东大会	临时股东大会	41.23%	2022 年 12 月 14 日	2022 年 12 月 15 日	2022 年第一次临时股东大会决议

### 2、表决权恢复的优先股股东请求召开临时股东大会

适用 不适用

## 五、董事、监事和高级管理人员情况

### 1、基本情况

姓名	职务	任职状态	性别	年龄	任期起始日期	任期终止日期	期初持股数 (股)	本期增持股份数量 (股)	本期减持股份数量 (股)	其他增减变动 (股)	期末持股数 (股)	股份增减变动的原 因
金锋	董事长	现任	男	35	2018年07月27日	董事会换届之日	210,675,484	86,040,000	0	0	296,715,484	司法拍卖增持
沈军	副董事长、副总经理	现任	男	45	2018年09月29日	董事会换届之日	2,105,900	3,000,000	0	0	5,105,900	司法拍卖增持
陈永聪	董事、总经理	现任	男	40	2018年07月27日	董事会换届之日	2,620,000	6,000,000	0	0	8,620,000	司法拍卖增持
蹇军法	董事、副总经理、 董事会秘书	现任	男	43	2019年03月26日	董事会换届之日	210,000	0	0	0	210,000	
赵凡	董事、副总经理	现任	男	45	2020年01月06日	董事会换届之日	738,500	250,000	0	0	988,500	参加2020年股票期权激励计划
陈楠	董事	现任	男	41	2021年07月28日	董事会换届之日	0	0	0	0	0	
朱亚元	独立董事	现任	男	58	2019年03月18日	董事会换届之日	0	0	0	0	0	
黄法	独立董事	现任	男	41	2019年03月18日	董事会换届之日	0	0	0	0	0	
傅蔚冈	独立董事	现任	男	46	2019年03月18日	董事会换届之日	0	0	0	0	0	
黄宇	监事会主席	现任	男	44	2021年07月28日	监事会换届之日	0	0	0	0	0	
郑兴焱	监事	现任	男	30	2021年07月28日	监事会换届之日	0	0	0	0	0	
陈晶晶	监事	现任	女	35	2019年03月08日	监事会换届之日	0	0	0	0	0	
申亮	副总经理	现任	男	42	2019年07月29日	高管换届之日	192,950	0	0	0	192,950	
唐悦	副总经理	现任	男	44	2019年12月13日	高管换届之日	206,200	0	0	0	206,200	
林彬	副总经理	现任	男	37	2021年01月20日	高管换届之日	150,000	750,000	0	0	900,000	参加2020年股票期权激励计划

黄振锋	财务总监	现任	男	41	2021年06月30日	高管换届之日	0	0	0	0	0	
马杰	副总经理	现任	男	34	2021年01月20日	高管换届之日	54,600	2,220,885	0	0	2,275,485	参加2020年股票期权激励计划
梁智青	副总经理	现任	男	37	2019年09月24日	高管换届之日	0	2,979,000	0	0	2,979,000	参加2020年股票期权激励计划
程龙	副总经理	现任	男	35	2019年04月26日	高管换届之日	0	0	0	0	0	
合计	--	--	--	--	--	--	216,953,634	101,239,885	0	0	318,193,519	--

报告期是否存在任期内董事、监事离任和高级管理人员解聘的情况

是 否

公司董事、监事、高级管理人员变动情况

适用 不适用

## 2、任职情况

公司现任董事、监事、高级管理人员专业背景、主要工作经历以及目前在公司的主要职责

### （一）董事会成员

金锋先生，1988年7月出生，现任本公司董事长。金锋先生于2011年7月至2018年1月历任浙江盛和网络科技有限公司产品经理、市场总监；2018年1月至今任浙江盛和网络科技有限公司总裁及CEO；2018年7月至今任恺英网络董事，于2018年7月至2018年9月任恺英网络副董事长，于2018年9月至2019年3月任恺英网络联席董事长，于2019年3月至今任恺英网络董事长。

沈军先生，男，1978年10月出生，现任本公司副董事长、副总经理、党总支书记，于2000年6月获浙江大学法学学士学位，于2003年6月获浙江大学法学硕士学位，于2008年12月获法国艾克斯-马赛第三大学博士学位。沈军先生于2006年6月至2008年4月历任浙江六和律师事务所律师、行政法部副主任和国际法部委员；2008年5月至2018年9月历任浙江省社会科学院科研人员、副所长。历任浙江省法学会评估法学会副会长、行政法学会理事、浙籍法学家理事、中国法学会会员。

陈永聪先生，1983年8月出生，现任本公司董事、总经理，于2007年7月获华南理工大学工学学士学位。陈永聪先生于2012年8月至2013年12月任上海恺英网络科技有限公司国内平台事业部负责人；2014年1月至2016年2月任上海恺英网络科技有限公司副总经理兼游戏事业群总经理；2017年3月至2018年7月任本公司游戏事业群总经理兼首席运营官；2016年1月至2018年7月任本公司副总经理。

赵凡先生，1978年9月出生，现任本公司董事、副总经理，2000年7月北京联合大学本科毕业。赵凡先生任北京久世网媒文化传播有限公司总经理及执行董事、贵州金德康网络技术有限公司总经理及执行董事。

蹇军法先生，1980年1月出生，现任本公司董事、副总经理、董事会秘书、党总支副书记，本科学历。曾任宝鸡商场集团股份有限公司审计法规室经理、易食集团股份有限公司董事会秘书、海航集团有限公司证券业务部中心经理、海南海岛建设集团股份有限公司总裁助理、工会委员会主席、海航基础设施投资集团股份有限公司董事会秘书、副总裁、总部党支部书记等职务。曾获新财富第十三届上市公司金牌董秘、天马奖第八届上市公司优秀董秘、2016年度金治理上市公司优秀董秘、2017年中国上市公司百强董秘、2017首届上市公司IR领袖董秘、2020年界面新闻年度金勋章董秘、2020年第五届时代金融金桔奖之上市公司创新成长董秘、2021年界面新闻年度金勋章董秘、2021年第七届新浪金麒麟金牌董秘、2021每日经济最佳主板上市公司董秘、2022年财联社精英董秘等。

陈楠先生，1982年1月出生，现任本公司董事，2009年3月获得加拿大魁北克大学项目管理学硕士学位。曾任浙江省发展资产经营有限公司投资总监、副总经理，现任浙江省文化产业投资集团有限公司投资管理部副总监、杭州博文股权投资有限公司总经理、执行董事。

朱亚元先生，1965年7月出生，现任本公司独立董事，本科学历。浙江六和律师事务所创始合伙人，高级律师。曾任职浙江广源律师事务所。现任浙江六和律师事务所副主任、浙江省律师协会证券与

资本市场专业委员会副主任、浙江中坚科技股份有限公司独立董事、杭州奥默医药股份有限公司独立董事、浙江德宝通讯科技股份有限公司独立董事。

黄法先生，1982年8月出生，现任本公司独立董事，于2004年6月获山西财经大学管理学学士学位。历任中汇会计师事务所有限公司项目经理、审计经理，杭州电魂网络科技股份有限公司（上海证券交易所上市公司，证券代码：603258）财务总监兼董事会秘书。现任景尚旅业集团股份有限公司董事会秘书、浙江扬帆新材料股份有限公司（深圳证券交易所上市公司，证券代码：300637）独立董事、桐乡市巨星针织机械制造有限公司董事、浙江野风药业股份有限公司独立董事。

傅蔚冈先生，男，1977年出生，现任本公司独立董事，博士研究生学历。历任上海金融与法律研究院院长助理、副院长，北京鸿儒金融教育基金会副秘书长。现任上海金融与法律研究院院长、华科资本有限公司非执行董事。

## （二）监事会成员

黄宇先生，1979年12月出生，现任本公司监事会主席，本科学历，于2003年7月获上海师范大学法学学士学位。曾任上海商贸旅游学校教师、上海汇银律师事务所律师；2014年1月至今在公司法务部任职。

郑兴焱先生，1993年12月出生，现任本公司监事，于2017年6月获得管理学学士学位。就职于杭州盛觉网络科技有限公司总经办。

陈晶晶女士，1988年4月出生，现任本公司职工监事，于2010年7月获宝鸡文理学院（现宝鸡大学）本科学历。陈晶晶女士于2012年2月至2014年12月任上海恺英网络科技有限公司企业文化及培训主管；2014年12月至2016年10月任上海欢愉网络科技有限公司人力资源经理；2016年11月至2018年7月任公司副总经理助理；2018年7月至今任公司总经理助理。

## （三）高级管理人员

陈永聪先生，本公司总经理，简历详见本章节“（一）董事会成员”。

沈军先生，本公司副总经理，简历详见本章节“（一）董事会成员”。

赵凡先生，本公司副总经理，简历详见本章节“（一）董事会成员”。

蹇军法先生，本公司副总经理、董事会秘书，简历详见本章节“（一）董事会成员”。

唐悦先生，1979年9月出生，现任本公司副总经理，复旦大学本科毕业。唐悦先生于2012年4月至今历任本公司安全管理中心高级总监、公共安全副总裁、技术平台系统副总裁。

林彬先生，1986年7月出生，现任本公司副总经理，2019年3月至2019年7月担任公司监事，2012年9月至今历任上海恺英网络科技有限公司XY平台总经理、XY事业部总经理、游戏事业部副总裁、公司游戏研发事业群和游戏发行事业群高级副总裁。

黄振锋先生，1982年出生，现任本公司财务总监。西安交通大学本科，南开大学硕士研究生学历，经济师，CMA，拥有丰富的财务管理经验。曾任凯撒同盛发展股份有限公司（股票代码000796）财务总监、海越能源集团股份有限公司（股票代码600387）财务总监、长驰控股集团有限公司财务总监等职务。

马杰先生，1989 年 8 月出生，现任本公司副总经理，2013 年 7 月至 2017 年 10 月在北京奇虎科技有限公司担任产品经理，2017 年 10 月至 2020 年 5 月在浙江盛和网络科技有限公司担任制作人，2020 年 5 月至今在恺英网络股份有限公司担任研发副总裁。

申亮先生，1981 年 12 月出生，现任本公司副总经理，2007 年 6 月获上海财经大学经济学硕士学位。申亮先生于 2011 年 2 月至今历任本公司人力资源高级经理、总经理助理、人事行政高级总监、人事行政系统副总裁、公司副总经理。

梁智青先生，1986 年 1 月出生，现任本公司副总经理，大专学历。梁智青先生于 2011 年 10 月起历任浙江盛和网络科技有限公司运营总监、首席运营官。

程龙先生，1988 年 3 月出生，现任本公司副总经理。程龙先生于 2011 年 2 月至 2014 年 10 月任趣游时代(北京)科技有限公司运营经理；2014 年 11 月至 2016 年 8 月任奇虎 360PC 网游事业部产品主管；2016 年 10 月至今任浙江盛和网络科技有限公司制作人。

在股东单位任职情况

适用 不适用

任职人员姓名	股东单位名称	在股东单位担任的职务	任期起始日期	任期终止日期	在股东单位是否领取报酬津贴
陈楠	杭州博文股权投资有限公司	总经理、执行董事			是
在股东单位任职情况的说明	在杭州博文股权投资有限公司担任总经理、执行董事				

在其他单位任职情况

适用 不适用

任职人员姓名	其他单位名称	在其他单位担任的职务	任期起始日期	任期终止日期	在其他单位是否领取报酬津贴
沈军	乐相科技有限公司	董事			否
陈永聪	江西赣数投资发展有限公司	董事			否
陈永聪	上海赞洁企业管理有限公司	监事			否
赵凡	北京久世网媒文化传播有限公司	总经理、执行董事			否
赵凡	贵州金德康网络技术有限公司	总经理、执行董事			否
朱亚元	浙江六和律师事务所	创始合伙人、副主任			是
朱亚元	浙江中坚科技股份有限公司	独立董事			是
朱亚元	杭州奥默医药股份有限公司	独立董事			是
朱亚元	浙江德宝通讯科技股份有限公司	独立董事			是
傅蔚冈	上海金融与法律研究院	执行院长			是
傅蔚冈	华科资本有限公司	非执行董事			是
黄法	景尚旅业集团股份有限公司	董事会秘书			是
黄法	桐乡市巨星针织机械制造有限公司	董事			否
黄法	浙江扬帆新材料股份有限公司	独立董事			是
黄法	浙江野风药业股份有限公司	独立董事			是
申亮	上海泛嘉商务咨询有限公司	执行董事			否
黄振锋	海南玄黄信息技术有限公司	总经理、董事			否

公司现任及报告期内离任董事、监事和高级管理人员近三年证券监管机构处罚的情况

适用 不适用

### 3、董事、监事、高级管理人员报酬情况

董事、监事、高级管理人员报酬的决策程序、确定依据、实际支付情况

1、董事、监事、高级管理人员报酬的决策程序：公司按照《高级管理人员薪酬管理办法》、《董事会薪酬与考核委员会议事规则》、《公司章程》等规定执行相应程序，董事会薪酬与考核委员会对公司董事（非独立董事）及高级管理人员的履行职责情况进行考核，公司人力资源部门负责具体执行。

2、董事、监事、高级管理人员报酬确定依据：公司以行业薪酬水平、地区发展状况、整体生活水平、岗位职责要求等作为依据，结合公司薪酬管理制度标准确定，董监高按国家有关规定享受社会保险保障。独立董事除领取独立董事津贴外，在本公司不享有其他福利待遇。

公司报告期内董事、监事和高级管理人员报酬情况

单位：万元

姓名	职务	性别	年龄	任职状态	从公司获得的税前报酬总额	是否在公司关联方获取报酬
金锋	董事长	男	35	现任	186.35	否
沈军	副董事长、副总经理	男	45	现任	164.72	否
陈永聪	董事、总经理	男	40	现任	78.35	否
蹇军法	董事、副总经理、董事会秘书	男	43	现任	126.36	否
赵凡	董事、副总经理	男	45	现任	126.36	否
陈楠	董事	男	41	现任	0	否
朱亚元	独立董事	男	58	现任	15	否
黄法	独立董事	男	41	现任	15	否
傅蔚冈	独立董事	男	46	现任	15	否
黄宇	监事会主席	男	44	现任	85.73	否
郑兴焱	监事	男	30	现任	26.62	否
陈晶晶	职工监事	女	35	现任	42.54	否
申亮	副总经理	男	42	现任	66.91	否
唐悦	副总经理	男	44	现任	82.35	否
林彬	副总经理	男	37	现任	360.37	否
黄振锋	财务总监	男	41	现任	149.37	否
马杰	副总经理	男	34	现任	161.95	否
梁智青	副总经理	男	37	现任	22.42	否
程龙	副总经理	男	35	现任	25.98	否
合计	--	--	--	--	1,751.38	--

### 六、报告期内董事履行职责的情况

#### 1、本报告期董事会情况

会议届次	召开日期	披露日期	会议决议
第四届董事会第三十七次会议	2022年04月27日	2022年04月29日	第四届董事会第三十七次会议决议
第四届董事会第三十八次会议	2022年07月13日	2022年07月15日	第四届董事会第三十八次会议决议
第四届董事会第三十九次会议	2022年08月18日	2022年08月19日	第四届董事会第三十九次会议决议
第四届董事会第四十次会议	2022年09月23日	2022年09月24日	第四届董事会第四十次会议决议
第四届董事会第四十一次会议	2022年10月21日	2022年10月22日	第四届董事会第四十一次会议决议
第四届董事会第四十二次会议	2022年10月26日	2022年10月28日	第四届董事会第四十二次会议决议
第四届董事会第四十三次会议	2022年11月24日	2022年11月25日	第四届董事会第四十三次会议决议
第四届董事会第四十四次会议	2022年12月20日	2022年12月21日	第四届董事会第四十四次会议决议



## 2、董事出席董事会及股东大会的情况

董事出席董事会及股东大会的情况							
董事姓名	本报告期应参加董事会次数	现场出席董事会次数	以通讯方式参加董事会次数	委托出席董事会次数	缺席董事会次数	是否连续两次未亲自参加董事会会议	出席股东大会次数
金锋	8	0	8	0	0	否	0
沈军	8	6	2	0	0	否	2
陈永聪	8	0	8	0	0	否	2
蹇军法	8	6	2	0	0	否	2
赵凡	8	6	2	0	0	否	2
陈楠	8	0	8	0	0	否	1
朱亚元	8	0	8	0	0	否	2
傅蔚冈	8	0	8	0	0	否	2
黄法	8	0	8	0	0	否	2

连续两次未亲自出席董事会的说明  
不适用

## 3、董事对公司有关事项提出异议的情况

董事对公司有关事项是否提出异议

是 否

报告期内董事对公司有关事项未提出异议。

## 4、董事履行职责的其他说明

董事对公司有关建议是否被采纳

是 否

董事对公司有关建议被采纳或未被采纳的说明

公司董事根据《公司法》、《证券法》、《公司章程》等法律法规规定，关注公司运作的规范性，认真履行董事职责，对公司的制度完善和日常经营决策等方面提出了许多宝贵的专业性意见。其中，公司独立董事对报告期内公司发生的聘请年度报告审计机构、关联交易情况等需要独立董事发表意见的事项出具了独立、公正的独立董事意见，为完善公司监督机制，维护公司和全体股东的合法权益发挥了应有的作用。

## 七、董事会下设专门委员会在报告期内的情况

委员会名称	成员情况	召开会议次数	召开日期	会议内容	提出的重要意见和建议	其他履行职责的情况	异议事项具体情况(如有)
审计委员会	黄法先生(主任委员)、傅蔚冈先生、沈军先生	4	2022年01月25日	《2022 第一季度内审计划》、《2020 年内部控制缺陷及整改情况反馈》	审计委员会严格按照《公司法》、中国证监会监管规则以及《公司章程》、《董事会审计委员会议事规则》开展工作,勤勉尽责,经过充分沟通讨论,表决通过上会议案。	不适用	不适用
			2022年04月27日	《审计委员会 2021 年度工作报告》、《2021 年年度报告全文及摘要》、《2022 年度第一季度报告》、《2021 年内审工作报告》、《2022 年第一季度内审工作报告》、《2022 年第二季度内审计划》、《关于计提资产减值准备及金融资产公允价值变动的议案》	审计委员会严格按照《公司法》、中国证监会监管规则以及《公司章程》、《董事会审计委员会议事规则》开展工作,勤勉尽责,经过充分沟通讨论,表决通过上会议案。	不适用	不适用
			2022年08月18日	《2022 年第二季度内审工作报告》、《2022 年第三季度内审计划》、《<2022 年半年度报告>全文及摘要》	审计委员会严格按照《公司法》、中国证监会监管规则以及《公司章程》、《董事会审计委员会议事规则》开展工作,勤勉尽责,经过充分沟通讨论,表决通过上会议案。	不适用	不适用
			2022年10月26日	《2022 年第三季度内审工作报告》、《2023 年度内审工作计划》、《2022 年第三季度报告》	审计委员会严格按照《公司法》、中国证监会监管规则以及《公司章程》、《董事会审计委员会议事规则》开展工作,勤勉尽责,经过充分沟通讨论,表决通过上会议案。	不适用	不适用
提名委员会	朱亚元先生(主任委员)、傅蔚冈先生、金锋先生	1	2022年04月27日	《董事会提名委员会 2021 年度工作报告》	提名委员会严格按照《公司法》、中国证监会监管规则以及《公司章程》、《董事会提名委员会议事规则》开展工作,勤勉尽责,经过充分沟通讨论,表决通过上会议案。	不适用	不适用
薪酬与考核委员会	傅蔚冈先生(主任委员)、朱亚元先生、陈永聪先生	4	2022年04月27日	《董事会薪酬与考核委员会 2021 年度工作报告》	薪酬与考核委员会严格按照《公司法》、中国证监会监管规则以及《公司章程》、《董事会薪酬与考核委员会议事规则》开展工作,勤勉尽责,经过充分沟通讨论,表决通过上会议案。	不适用	不适用
			2022年08月18日	《关于 2020 年股票期权激励计划首次授予股票期权第一个行权期行权条件成就的议案》	薪酬与考核委员会严格按照《公司法》、中国证监会监管规则以及《公司章程》、《董事会薪酬与考核委员会议事规则》开展工作,勤勉尽责,经过充分沟通讨论,表决通过上会议案。	不适用	不适用
			2022年10月21日	《关于<恺英网络股份有限公司 2022 年股票期权激励计划(草案)>及其摘要的议案》、《关于<恺英网络股份有限公司 2022 年股票期权激励计划实施考核管理办法>的议案》、《关于	薪酬与考核委员会严格按照《公司法》、中国证监会监管规则以及《公司章程》、《董事会薪酬与考核委员会议事规则》开展工作,勤勉尽责,经过充分沟	不适用	不适用

				核查公司 2022 年股票期权激励计划激励对象名单的议案》	通讨论，表决通过上会议案。		
			2022 年 10 月 26 日	《关于 2020 年股票期权激励计划预留授予股票期权第一个行权期行权条件成就的议案》、《关于 2020 年股票期权激励计划首次授予股票期权第二个行权期行权条件成就的议案》	薪酬与考核委员会严格按照《公司法》、中国证监会监管规则以及《公司章程》、《董事会薪酬与考核委员会议事规则》开展工作，勤勉尽责，经过充分沟通讨论，表决通过上会议案。	不适用	不适用
战略与可持续发展委员会	金锋先生（主任委员）、黄法先生、朱亚元先生	2	2022 年 04 月 27 日	《董事会战略委员会 2021 年度工作报告》	战略委员会严格按照《公司法》、中国证监会监管规则以及《公司章程》、《董事会战略委员会议事规则》开展工作，勤勉尽责，经过充分沟通讨论，表决通过上会议案。	不适用	不适用
			2022 年 11 月 24 日	《关于〈恺英网络股份有限公司可持续发展规划（2023-2025）〉的议案》	战略与可持续发展委员会严格按照《公司法》、中国证监会监管规则以及《公司章程》、《董事会战略与可持续发展委员会议事规则》开展工作，勤勉尽责，经过充分沟通讨论，表决通过上会议案。	不适用	不适用

## 八、监事会工作情况

监事会在报告期内的监督活动中发现公司是否存在风险

是 否

监事会对报告期内的监督事项无异议。

## 九、公司员工情况

### 1、员工数量、专业构成及教育程度

报告期末母公司在职员工的数量（人）	5
报告期末主要子公司在职员工的数量（人）	1,697
报告期末在职员工的数量合计（人）	1,702
当期领取薪酬员工总人数（人）	1,702
母公司及主要子公司需承担费用的离退休职工人数（人）	0
专业构成	
专业构成类别	专业构成人数（人）
生产人员	270
销售人员	135
技术人员	1,149
财务人员	33
行政人员	115
合计	1,702
教育程度	
教育程度类别	数量（人）
博士	2
硕士	63
本科	919
大专及大专以下	718
合计	1,702

### 2、薪酬政策

公司已建立了完善可行的薪酬管理体系，以激励性薪酬分配制度为核心，以兼顾内部公平性和市场竞争性为原则。并行开发多元化薪酬激励模式，在实现公司稳步发展的同时，同步实现员工个人价值。公司坚持战略导向原则，推行、实施、监督、维护公司薪酬管理工作，同时组织、指导和监督各部门绩效考核工作的开展。

### 3、培训计划

公司已建立了完善的培训体系，通过线上平台和线下课程，致力于打造“学习氛围”、聚焦“业务支持”、贴合“人才发展”。在学习氛围方面，公司进一步升级内部学习平台，全年新增课程 107 门，

累计 12904 人次学习，员工总学时达到 7450.02 小时。业务支持方面，公司协助部门培养关键岗位人才，打造重点专业人才训练营，同时培养内部讲师，分享业务经验，产出“恺英知识”，并且邀请外部行业大咖，帮助员工扩展眼界和了解行业。在人才发展方面，公司从管理人员到新人，多维度针对性开启培训项目。其中包括引入外部咨询公司，帮助管理者重塑管理角色定位，提升领导力；同时结合任职资格体系，结合创新教学形式，为校招生赋能等。培训计划得到了有效实施，公司现有人力资源能力得到了极大的充实与提升，公司后备人才得到储备和持续培养。

#### 4、劳务外包情况

适用 不适用

### 十、公司利润分配及资本公积金转增股本情况

报告期内利润分配政策，特别是现金分红政策的制定、执行或调整情况

适用 不适用

根据中审众环会计师事务所（特殊普通合伙）出具的 2022 年度《审计报告》众环审字 [2023]1700035 号，2022 年度实现归属于上市公司股东的净利润 1,025,171,420.91 元，年初未分配利润 1,154,493,222.52 元，2022 年累计可供股东分配利润为 2,069,796,974.00 元。母公司 2022 年度实现净利润 1,098,676,694.27 元，年初未分配利润 1,979,622,397.70 元，2022 年母公司累计可供股东分配利润 2,968,431,422.54 元。

根据《深圳证券交易所上市公司自律监管指引第 9 号——回购股份》第七条：“上市公司以现金为对价，采用要约方式、集中竞价方式回购股份的，当年已实施的回购股份金额视同现金分红金额，纳入该年度现金分红的相关比例计算。”

报告期内，公司以现金为对价采用集中竞价方式实施了股份回购，回购金额为 19,996.81 万元（不含交易费用）。该笔回购资金纳入该年度现金分红的相关比例计算，回购金额占 2022 年度合并报表中归属于上市公司股东净利润的比例为 19.51%。公司 2022 年度视同现金分红 19,996.81 万元。

鉴于公司 2022 年度已实施股份回购方案及公司实际经营情况，根据《公司章程》、《未来三年（2022 年-2024 年）股东回报规划》及相关法律法规的要求，综合考虑公司长远发展战略与短期经营状况，为更好地保障公司持续、稳定、健康发展，更好地维护全体股东的长远利益，拟定 2022 年度利润分配预案为：不派发现金红利，不送红股，不以资本公积转增股本，可供股东分配利润结转至下一年度。

现金分红政策的专项说明	
是否符合公司章程的规定或股东大会决议的要求：	是
分红标准和比例是否明确和清晰：	是
相关的决策程序和机制是否完备：	是
独立董事是否履职尽责并发挥了应有的作用：	是
中小股东是否有充分表达意见和诉求的机会，其合法权益是否得到了充分保护：	是
现金分红政策进行调整或变更的，条件及程序是否合规、透明：	不适用

公司报告期内盈利且母公司可供股东分配利润为正但未提出现金红利分配预案

适用 不适用

报告期内盈利且母公司可供股东分配利润为正但未提出现金红利分配预案的原因	公司未分配利润的用途和使用计划
<p>根据中审众环会计师事务所（特殊普通合伙）出具的 2022 年度《审计报告》众环审字[2023]1700035 号，2022 年度实现归属于上市公司股东的净利润 1,025,171,420.91 元，年初未分配利润 1,154,493,222.52 元，2022 年累计可供股东分配利润为 2,069,796,974.00 元。母公司 2022 年度实现净利润 1,098,676,694.27 元，年初未分配利润 1,979,622,397.70 元，2022 年母公司累计可供股东分配利润 2,968,431,422.54 元。</p> <p>根据《深圳证券交易所上市公司自律监管指引第 9 号——回购股份》第七条：“上市公司以现金为对价，采用要约方式、集中竞价方式回购股份的，当年已实施的回购股份金额视同现金分红金额，纳入该年度现金分红的相关比例计算。”</p> <p>报告期内，公司以现金为对价采用集中竞价方式实施了股份回购，回购金额为 19,996.81 万元（不含交易费用）。该笔回购资金纳入该年度现金分红的相关比例计算，回购金额占 2022 年度合并报表中归属于上市公司股东净利润的比例为 19.51%。公司 2022 年度视同现金分红 19,996.81 万元。</p> <p>鉴于公司 2022 年度已实施股份回购方案及公司实际经营情况，根据《公司章程》、《未来三年（2022 年-2024 年）股东回报规划》及相关法律法规的要求，综合考虑公司长远发展战略与短期经营状况，为更好地保障公司持续、稳定、健康发展，更好地维护全体股东的长远利益，拟定 2022 年度利润分配预案为：不派发现金红利，不送红股，不以资本公积转增股本，可供股东分配利润结转至下一年度。</p>	<p>公司未分配利润将主要用于主营业务的提升与加强，进一步加强游戏产品的研发和运营，提升游戏产品质量、扩大游戏市场份额、增强客户黏性，从而增强公司的盈利能力，有助于公司的长远发展。</p>

本报告期利润分配及资本公积金转增股本情况

适用 不适用

公司计划年度不派发现金红利，不送红股，不以公积金转增股本。

## 十一、公司股权激励计划、员工持股计划或其他员工激励措施的实施情况

适用 不适用

### 1、股权激励

#### (1) 2020 年股票期权激励计划

公司分别于 2020 年 8 月 17 日、2020 年 9 月 2 日召开第四届董事会第二十三次会议、第四届监事会第十五次会议及 2020 年第三次临时股东大会，审议通过公司 2020 年股票期权激励计划及相关议案。

2020 年 9 月 4 日，本次股票期权首次向激励对象共 49 人授予 1,935.00 万份股票期权，行权价格为 5.05 元/份。

2021 年 8 月 19 日，本次股票期权向激励对象共 5 人授予预留股票期权 446.5770 万份，行权价格为 3.32 元/份。

2022 年 9 月 7 日，本次股票期权首次授予部分期权第一次行权，实际行权的激励对象 37 人，实际行权股票期权数量 827.55 万份，行权价格为 5.05 元/份。

2022 年 11 月 17 日，本次股票期权首次授予部分期权第二次行权及预留授予部分期权第一次行权，其中首次授予部分实际行权的激励对象 37 人，实际行权股票期权数量 826.56 万份，行权价格为 5.05 元/份；预留授予部分实际行权的激励对象 5 人，实际行权股票期权数量 223.2885 万份，行权价格为 3.32 元/份。

(2) 2022 年股票期权激励计划

公司分别于 2022 年 10 月 21 日、2022 年 12 月 14 日召开第四届董事会第四十一次会议、第四届监事会第三十三次会议及 2022 年第一次临时股东大会，审议通过公司 2022 年股票期权激励计划及相关议案。

2022 年 12 月 20 日，本次股票期权向激励对象共 21 人授予 1,971.4415 万份股票期权，行权价格为 4.86 元/份。

公司董事、高级管理人员获得的股权激励情况

适用 不适用

单位：股

姓名	职务	年初持有股票期权数量	报告期新授予股票期权数量	报告期内可行权股数	报告期内已行权股数	报告期内已行权股数行权价格（元/股）	期末持有股票期权数量	报告期末市价（元/股）	期初持有限制性股票数量	本期已解锁股份数量	报告期新授予限制性股票数量	限制性股票的授予价格（元/股）	期末持有限制性股票数量
梁智青	副总经理	2,979,000	0	2,979,000	2,979,000	5.05	0	6.56	0	0	0	0	0
马杰	副总经理	2,953,770	0	2,220,885	2,220,885	5.05/3.32	732,885	6.56	0	0	0	0	0
林彬	副总经理	1,500,000	0	750,000	750,000	3.32	750,000	6.56	0	0	0	0	0
赵凡	董事、副总经理	500,000	0	250,000	250,000	3.32	250,000	6.56	0	0	0	0	0
合计	--	7,932,770	0	6,199,885	6,199,885	--	1,732,885	--	0	0	0	--	0
备注（如有）	马杰同时获授 2020 年股票期权激励计划首次授予部分期权及预留授予部分期权，其中首次授予部分期权行权价格为 5.05 元/股，预留授予部分期权行权价格为 3.32 元/股。												

高级管理人员的考评机制及激励情况

公司已建立了完善可行的薪酬管理体系，以激励性薪酬分配制度为核心，以兼顾内部公平性和市场竞争性为原则。并行开发多元化薪酬激励模式，在实现公司稳步发展的同时，同步实现员工（含高级管理人员）个人价值。公司坚持战略导向原则，推行、实施、监督、维护公司薪酬管理工作，同时组织、指导和监督各部门绩效考核工作的开展。

## 2、员工持股计划的实施情况

适用 不适用

报告期内全部有效的员工持股计划情况

员工的范围	员工人数	持有的股票总数（股）	变更情况	占上市公司股本总额的比例	实施计划的资金来源
第一期员工持股计划—公司或公司控股子公司的董事（不含独立董事）、监事、高级管理人员	9	0	报告期内，公司第一期员工持股计划第二个锁定期届满。第一期员工持股计划持有的全部股票已于 2022 年 9 月 16 日全部减持完毕。	0.00%	员工合法薪酬、自筹资金以及法律法规允许的其他方式。
第二期员工持股计划—公司或公司控股子公司的监事、高级管理人员及核心员工	35	0	公司分别于 2022 年 10 月 21 日、2022 年 12 月 14 日召开第四届董事会第四十一次会议及 2022 年第一次临时股东大会审议通过公司第二期员工持股计划及相关议案，本期员工持股计划持股规模为 5,041,785 股，上述股票于 2023 年 1 月 3 日完成非交易过户。	0.00%	员工合法薪酬、自筹资金以及法律法规允许的其他方式。
第三期员工持股计划—公司或公司控股子公司的董事（不含独立董事）、监事、高级管理人员及核心员工	62	0	公司分别于 2022 年 11 月 24 日、2022 年 12 月 14 日召开第四届董事会第四十三次会议及 2022 年第一次临时股东大会审议通过公司第三期员工持股计划及相关议案，本期员工持股计划持股规模为 31,615,550 股，上述股票于 2023 年 1 月 6 日完成非交易过户。	0.00%	员工合法薪酬、自筹资金以及法律法规允许的其他方式。



报告期内董事、监事、高级管理人员在员工持股计划中的持股情况

姓名	职务	报告期初持股数	报告期末持股数	占上市公司股本总额的比例
唐悦	副总经理	2,126,057	0	0.00%
申亮	副总经理	1,274,956	0	0.00%
沈军	副董事长、副总经理	1,131,265	0	0.00%
蹇军法	董事、副总经理、董事会秘书	868,495	0	0.00%
赵凡	董事、副总经理	719,247	0	0.00%
梁智青	副总经理	699,400	0	0.00%
程龙	副总经理	699,400	0	0.00%
林彬	副总经理	350,000	0	0.00%
陈晶晶	职工监事	69,860	0	0.00%

报告期内资产管理机构的变更情况

适用 不适用

报告期内因持有人处置份额等引起的权益变动情况

适用 不适用

公司于 2022 年 7 月 13 日召开第四届董事会第三十八次会议审议确认，第一期员工持股计划第二个锁定期届满。经公司第一期员工持股计划第四次管理委员会会议授权，处置 7,938,680 股股票。

报告期内股东权利行使的情况

不适用

报告期内员工持股计划的其他相关情形及说明

适用 不适用

员工持股计划管理委员会成员发生变化

适用 不适用

员工持股计划对报告期上市公司的财务影响及相关会计处理

适用 不适用

报告期内员工持股计划终止的情况

适用 不适用

其他说明：

无

### 3、其他员工激励措施

适用 不适用

## 十二、报告期内的内部控制制度建设及实施情况

### 1、内部控制建设及实施情况

报告期内，公司严格按照法律法规及外部监管要求，结合公司实际情况，加快推进内控规范体系，致力于健全内部管理、强化信息披露，规范公司运作行为，提升内控有效性。2022 年度，公司根据业务的发展不断扩大内控规范建设覆盖面，持续推进内控制度设计的完善工作，运用信息化手段助推内控建设，通过加强内控审计部门对内控制度执行情况的监督力度，以保证内控制度得到有效执行。

### 2、报告期内发现的内部控制重大缺陷的具体情况

是 否

## 十三、公司报告期内对子公司的管理控制情况

公司名称	整合计划	整合进展	整合中遇到的问题	已采取的解决措施	解决进展	后续解决计划
恺茵（杭州）信息科技有限公司为本期新纳入合并报表范围的子公司，详见第十节附注八、合并范围的变更。	公司严格按照《控股子公司管理制度》，加强对新纳入合并报表范围的子公司等方面进行指导和规范，子公司在公司的授权范围内开展各项工作，自主经营。	已完成	不适用	不适用	不适用	不适用
杭州铭轶网络科技有限公司为本期新纳入合并报表范围的子公司，详见第十节附注八、合并范围的变更。	公司严格按照《控股子公司管理制度》，加强对新纳入合并报表范围的子公司等方面进行指导和规范，子公司在公司的授权范围内开展各项工作，自主经营。	已完成	不适用	不适用	不适用	不适用
杭州珍澜网络科技有限公司为本期新纳入合并报表范围的子公司，详见第十节附注八、合并范围的变更。	公司严格按照《控股子公司管理制度》，加强对新纳入合并报表范围的子公司等方面进行指导和规范，子公司在公司的授权范围内开展各项工作，自主经营。	已完成	不适用	不适用	不适用	不适用

## 十四、内部控制自我评价报告或内部控制审计报告

### 1、内控自我评价报告

内部控制评价报告全文披露日期	2023 年 04 月 27 日
内部控制评价报告全文披露索引	巨潮资讯网 ( <a href="http://www.cninfo.com.cn">http://www.cninfo.com.cn</a> ) 《2022 年度内部控制自我评价报告》
纳入评价范围单位资产总额占公司合并财务报表资产总额的比例	100.00%
纳入评价范围单位营业收入占公司合并财务报表营业收入的比例	100.00%

缺陷认定标准		
类别	财务报告	非财务报告
定性标准	<p>出现下列情形的, 认定为财务报告内部控制重大缺陷:</p> <p>①控制环境无效;</p> <p>②发现董事、监事和高级管理人员舞弊;</p> <p>③外部审计发现当期财务报表存在重大错报, 而内部控制在运行过程中未能发现该错报;</p> <p>④企业审计委员会和内部审计机构对内部控制的监督无效;</p> <p>出现下列情形的, 认定为财务报告内部控制重要缺陷:</p> <p>①未依照公认会计准则选择和应用会计政策、未建立反舞弊程序和控制措施;</p> <p>②对非常规或特殊交易的账务处理没有建立相应的控制机制或没有实施且没有相应的补偿性控制;</p> <p>③对于期末财务报告过程的控制存在一项或多项缺陷且不能合理保证编制的财务报表达到真实、完整的目标。</p> <p>一般缺陷是指除上述重大缺陷、重要缺陷之外的其他控制缺陷。</p>	<p>非财务报告缺陷认定主要以缺陷对业务流程有效性的影响程度、发生的可能性做判断:</p> <p>如果缺陷发生的可能性较高, 会严重降低工作效率或效果, 或严重加大效果的不确定性, 或使之严重偏离预期目标为重大缺陷;</p> <p>如果缺陷发生的可能性较高, 会显著降低工作效率或效果, 或显著加大效果的不确定性, 或使之显著偏离预期目标为重要缺陷;</p> <p>如果缺陷发生的可能性较小, 会降低工作效率或效果, 或加大效果的不确定性, 或使之偏离预期目标为一般缺陷;</p> <p>另外, 出现以下情形表明非财务报告内部控制可能存在重大缺陷:</p> <p>①违反国家法律、法规或规范性文件;</p> <p>②违反决策程序, 导致重大决策失误;</p> <p>③重要业务缺乏制度性控制, 或制度系统性失效;</p> <p>④媒体频频曝光重大负面新闻, 难以恢复声誉;</p> <p>⑤管理人员或技术人员流失严重;</p> <p>⑥其他对公司影响重大的情形。</p>
定量标准	<p>公司层面缺陷认定时, 以公司税前利润为基数进行定量判断, 重要性水平为公司税前利润的 5%, 具体缺陷定量指标如下:</p> <p>重大缺陷: 税前利润的 5% ≤ 错报</p> <p>重要缺陷: 税前利润的 3% &lt; 错报 &lt; 税前利润的 5%</p> <p>一般缺陷: 错报 ≤ 税前利润的 3%</p>	<p>公司层面缺陷认定时, 以公司税前利润为基数进行定量判断, 重要性水平为公司税前利润的 5%, 具体缺陷定量指标如下:</p> <p>重大缺陷: 税前利润的 5% ≤ 错报</p> <p>重要缺陷: 税前利润的 3% &lt; 错报 &lt; 税前利润的 5%</p> <p>一般缺陷: 错报 ≤ 税前利润的 3%</p>
财务报告重大缺陷数量 (个)		0
非财务报告重大缺陷数量 (个)		0
财务报告重要缺陷数量 (个)		0
非财务报告重要缺陷数量 (个)		0

## 2、内部控制审计报告

适用 不适用

内部控制审计报告中的审议意见段	
我们认为, 恺英网络于 2022 年 12 月 31 日按照《企业内部控制基本规范》和相关规定在所有重大方面保持了有效的财务报告内部控制。	
内控审计报告披露情况	披露
内部控制审计报告全文披露日期	2023 年 04 月 27 日
内部控制审计报告全文披露索引	巨潮资讯网 (http://www.cninfo.com.cn)
内控审计报告意见类型	标准无保留意见
非财务报告是否存在重大缺陷	否

会计师事务所是否出具非标准意见的内部控制审计报告

是 否

会计师事务所出具的内部控制审计报告与董事会的自我评价报告意见是否一致

是 否

## 十五、上市公司治理专项行动自查问题整改情况

不适用

## 第五节 环境和社会责任

### 一、重大环保问题

上市公司及其子公司是否属于环境保护部门公布的重点排污单位

是 否

报告期内因环境问题受到行政处罚的情况

公司或子公司名称	处罚原因	违规情形	处罚结果	对上市公司生产经营的影响	公司的整改措施
不适用	不适用	不适用	不适用	不适用	不适用

参照重点排污单位披露的其他环境信息

不适用

在报告期内为减少其碳排放所采取的措施及效果

适用 不适用

未披露其他环境信息的原因

公司及子公司在日常生产经营中认真执行《中华人民共和国环境保护法》、《中华人民共和国水污染防治法》、《中华人民共和国大气污染防治法》、《中华人民共和国环境噪声污染防治法》、《中华人民共和国固体废物污染环境防治法》等环保方面的法律法规，报告期内未出现因违法违规而受到处罚的情况。

### 二、社会责任情况

公司一直秉承“专注品质，用心服务”以及“热爱创造价值”的企业理念和使命责任，坚持以用户价值为核心，坚定履行政府责任、股东责任、员工责任、客户责任等基础责任，并不断向社区责任、环境责任、公益慈善等外延责任扩展，把积极履行社会责任作为实现企业发展战略目标的重要依托。

本报告期内，公司依法经营，规范运作，为社会提供优质服务，创造经济效益。同时积极履行企业社会责任，努力形成承载社会责任的企业文化。基于“让快乐无处不在”的使命和“成为文化产业引领者”的愿景，制定可持续发展理念—“乐聚可持续游戏力（Play WithBuff）”，并发布恺英网络 2023-2025 年可持续发展规划暨 K 行动，围绕悦玩、共生、增益三大支柱，在可持续业务、温室气体排放、社会公益支持等方面做出承诺，制定可衡量的量化目标，并确定行动方向。同时，公司努力为客户提供高品质的服务，致力于提升客户幸福度；高度注重投资者关系管理，尽可能提供一切便利条件保障股东享有股东权利；用工制度合法合规，保护员工的合法权益，关爱员工的身心健康，实现短期利益与长期利益相结合，员工的发展与公司的发展相和谐，公司的发展与社会的发展相统一，提升企业的非商业贡献，以积极的姿态回馈社会，为推动社会发展贡献力量。

2022 年度，公司履行社会责任的具体情况请见公司于 2023 年 4 月 27 日在巨潮资讯网

(<http://www.cninfo.com.cn>) 披露的《恺英网络股份有限公司 2022 年度可持续发展暨 ESG 报告》。

### 三、巩固拓展脱贫攻坚成果、乡村振兴的情况

公司把积极履行社会责任作为实现企业发展战略目标的重要依托，持续挖掘自身面向未来的正向潜力。报告期内，公司在聚焦游戏主业、增强核心业务、孵化新兴业务发展的同时，保持与利益相关方的双向沟通，识别对公司发展有重要影响的实质性议题，完善可持续发展治理架构，制定可持续发展理念，发布首个可持续发展规划，全面推进可持续发展实践，迈出可持续发展的坚定步伐。

#### 1、云支教支持乡村教育，赋能乡村振兴

为玉树地区 7 所学校开展线上授课，课程包括爱国主义教育、科学、未成年人保护法、历史等素质类教育课程。2020-2022 年，“云支教乡村小课堂”项目对 7 所学校的 7 个班级累计授课约 168 课时、6,720 分钟的在线课程，超过 350 名藏族学生直接受益，影响超过 5,500 名师生。

#### 2、创设“色彩高原”乡村美育课堂

2022 年，恺英网络与中国美术学院教育基金会联合发起“色彩高原”乡村美育课堂公益项目，借助融媒体时代优势与互联网特色，依托中国美术学院乡村艺课专业的师资力量和丰富多彩的美育课程，为远在青海玉树藏族自治州囊谦县、称多县、曲麻莱县的 7 所学校的孩子们带来创意国画、趣味手工等多门类的美育课程在线教学、在地乡村教师培养、线下走访交流、美育作品展览等内容。

#### 3、“心愿树”放飞乡村孩子美好梦想

“恺心公益”2022“心愿树”活动由“云支教乡村小课堂”的梦想邮筒衍生而来。协会志愿者在活动现场认领共计 317 份“心愿树”心愿，帮助恺英网络对口帮扶的玉树藏族自治州 7 所学校的孩子完成心愿。

## 第六节 重要事项

### 一、承诺事项履行情况

#### 1、公司实际控制人、股东、关联方、收购人以及公司等承诺相关方在报告期内履行完毕及截至报告期末尚未履行完毕的承诺事项

适用 不适用

承诺事由	承诺方	承诺类型	承诺内容	承诺时间	承诺期限	履行情况
股改承诺	冯显超;海通开元投资有限公司;上海海桐开元兴息股权投资合伙企业(有限合伙);上海骐飞投资管理合伙企业(有限合伙);王悦;赵勇	关于同业竞争、关联交易、资金占用方面的承诺	1、承诺人将充分尊重上市公司的独立法人地位,保障上市公司独立经营、自主决策;2、承诺人保证承诺人以及承诺人控股或实际控制的其他公司或者其他企业或经济组织(不包括上市公司控制的企业,以下统称“承诺人的关联企业”),今后原则上不与上市公司发生关联交易;3、如果上市公司在今后的经营活动中必须与承诺人或承诺人的关联企业发生不可避免的关联交易,承诺人将促使此等交易严格按照国家有关法律、法规和上市公司章程和中国证监会的有关规定履行有关程序,与上市公司依法签订协议,及时依法进行信息披露;保证按照正常的商业条件进行,且承诺人及承诺人的关联企业将不会要求或接受上市公司给予比在任何一项市场公平交易中第三者更优惠的条件,保证不通过关联交易损害上市公司及其他股东的合法权益;4、承诺人及承诺人的关联企业将严格和善意地履行其与上市公司签订的各项关联协议;承诺人及承诺人的关联企业将不会向上市公司谋求任何超出该等协议规定以外的利益或者收益;5、如违反上述承诺给上市公司造成损失,承诺人将向上市公司作出充分的赔偿或补偿。上述承诺在承诺人对上市公司拥有控制权或能够产生较大影响的期间内持续有效且不可变更或撤销。	2015年05月26日	2022年10月18日	履行完毕(注1)
股改承诺	冯显超;上海骐飞投资管理合伙企业(有限合伙);上海圣杯投资管理合伙企业(有限合伙);王悦	关于同业竞争、关联交易、资金占用方面的承诺	1、本次重大资产重组完成后,承诺人将不从事与上市公司相竞争的业务。承诺人将对其他控股、实际控制的企业进行监督,并行使必要的权力,促使其遵守本承诺。承诺人及承诺人控股、实际控制的其他企业将来不会以任何形式直接或间接地从事与上市公司相竞争的业务。2、在上市公司审议是否承诺人存在同业竞争的董事会或股东大会上,承诺人将按规定进行回避不参与表决。3、如上市公司认定承诺人或承诺人控股、实际控制的其他企业正在或将要从事的业务与上市公司存在同业竞争,则承诺人将在上市公司提出异议后自行或要求相关企业及时转让或终止上述业务。如上市公司进一步提出受让请求,则承诺人应无条件按具有证券从业资格的中介机构审计或评估后的公允价格将上述业务和资产优先转让给上市公司。4、承诺人保证严格遵守证监会、证券交易所有关规章及《公司章程》等公司管理制度的规定,与其他股东一样平等地行使股东权利、履行股东义务,不利用大股东	2015年05月26日	2022年10月18日	履行完毕(注1)

			的地位谋取不当利益，不损害公司和其他股东的合法权益。			
股改承诺	林诗奕	其他承诺	重组完成后，若因未能取得债权人或担保权人关于上市公司债务或担保责任转移的同意函，致使上市公司被相关权利人要求履行偿还义务或被追索责任的，将承担相应的责任。	2015年05月26日	长期	严格履行
股改承诺	王悦	其他承诺	本次重大资产重组实施完毕后，将按照《公司法》、《证券法》和其他有关法律法规对上市公司的规定，对上市公司实施规范化管理，合法合规地行使股东权利并履行相应的义务，采取切实有效措施保证泰亚股份在业务、资产、财务、人员和机构等方面的独立，如违反上述承诺，并因此给上市公司造成经济损失的，将向上市公司进行赔偿。	2015年05月26日	长期	严格履行
股改承诺	王悦	其他承诺	1、2014年5月22日，上海盛大网络发展有限公司向上海市第一中级人民法院提交《起诉状》，就《烈火战神》游戏，要求广州仙海网络科技有限公司、恺英网络、广州要玩娱乐网络技术有限公司立即停止侵权及不正当竞争行为，赔偿经济损失5,000万元，并在《中国知识产权报》刊登公告消除影响。本人承诺，如恺英网络因前述诉讼需承担任何经济责任或遭受任何由此产生的直接损失或间接损失，本人将无条件地全额补偿或全部承担。2、2014年11月11日，上海盛大网络发展有限公司向上海市第二中级人民法院提交《起诉状》，就《斩龙传奇》游戏，要求恺英网络、上海剑圣网络科技有限公司、上海我要网络发展有限公司、广州昊动网络科技有限公司、趣游科技集团有限公司、北京风行在线技术有限公司、深圳市天趣网络科技有限公司、广州维动网络科技有限公司立即停止侵权及不正当竞争行为，赔偿经济损失5,000万元，并在《中国知识产权报》刊登公告消除影响。就前述案件，《斩龙传奇》授权方上海重剑网络科技有限公司已出具《承诺函》，如恺英网络前述诉讼需承担任何经济责任或遭受任何由此产生的直接损失或间接损失，其将无条件地全额补偿或全部承担。本人承诺，如上海重剑网络科技有限公司未能全额补偿或全部承担，本人将无条件补偿或承担剩余部分。	2015年05月26日	——	履行完毕（注2）
股改承诺	冯显超；海通开元投资有限公司；杭州九彤投资合伙企业（有限合伙）；经纬创达（杭州）创业投资合伙企业（有限合伙）；上海海桐开元兴息股权投资合伙企业（有限合伙）；上海骐飞投资管理合伙企业（有限合伙）；上海圣杯投资管理合伙企业（有限合伙）；深圳市华泰瑞麟一号股权投资基金合伙企业（有限合伙）；王悦；王政；赵勇	其他承诺	承诺分别放弃其他股东本次重组转让股权的优先购买权。	2015年05月26日	——	履行完毕（注3）
股改承诺	王悦	其他承诺	若上海恺英网络科技有限公司自有平台 XY.COM 中运营的游戏因未取得文化部备案，以及代理并在腾讯开放平台等第三方联运平台上运营的部分游戏因未取得新闻出版广电总局的前置审批引起任何纠纷，导致上海恺英网络科技有限公司需要承担任何责任或赔偿任何损失的，本人将无条件承担全部责任或赔偿全部损失。	2015年05月26日	长期	严格履行
股改承诺	王悦	其他承诺	若上海恺英网络科技有限公司及其下属子公司、分公司因租赁房产未办理房屋租赁备案、租赁非经营性用房作为经营性用房使用或出租方未取得房屋所有权证等原因	2015年05月26日	长期	严格



			受到任何损失或处罚的，其将无条件全额补偿并承担全部责任，保证上海恺英网络科技有限公司及其下属子公司、分公司的业务经营不会因上述事宜受到任何不利影响。			履行
股改承诺	王悦	其他承诺	本人系上海恺英网络科技有限公司的控股股东，本人承诺：如上海恺英网络科技有限公司及其下属子公司、分公司因未足额缴纳社会保险和住房公积金而被相关政府机关要求补缴或被处罚，或导致上海恺英网络科技有限公司及其下属子公司、分公司承担其他任何损失或责任，则本人无条件承担上述全部义务和责任，并以现金形式补偿上海恺英网络科技有限公司及其下属子公司、分公司的全部损失。	2015年05月26日	长期	严格履行
股改承诺	冯显超;海通开元投资有限公司;杭州九彤投资合伙企业(有限合伙);经纬创达(杭州)创业投资合伙企业(有限合伙);上海海桐开元兴息股权投资合伙企业(有限合伙);上海骐飞投资管理合伙企业(有限合伙);上海圣杯投资管理合伙企业(有限合伙);深圳市华泰瑞麟一号股权投资基金合伙企业(有限合伙);王悦;王政;赵勇	其他承诺	关于提供信息真实、准确和完整和暂停股份转让的承诺。	2015年05月26日	——	履行完毕(注4)
收购报告书或权益变动报告书中所作承诺	金锋	关于同业竞争、关联交易方面的承诺	<p>为避免与上市公司未来可能发生同业竞争，信息披露义务人承诺如下：“1、截至本承诺函出具之日，本人未投资于任何与上市公司及其子公司经营相同或类似业务的公司、企业或其他经营实体。2、本人保证不损害公司及公司其他股东的利益；本次权益变动完成后，保证不在中国境内外以任何形式直接或间接从事与公司主营业务或者主营产品相竞争或者构成竞争威胁的业务活动，包括不在中国境内外投资、收购、兼并与公司主营业务或者主要产品相同或者相似的公司、企业或者其他经济组织。3、本人保证不为自己或者他人谋取属于公司的商业机会，自营或者为他人经营与公司同类的业务。4、本人作为上市公司关联方期间，本承诺函为有效之承诺。”</p> <p>为规范与上市公司发生的关联交易，信息披露义务人承诺如下：“1、本次权益变动完成后，本人及本人关联方将尽量减少并规范与上市公司及其控股子公司之间的关联交易。对于无法避免或有合理原因而发生的关联交易，本人及本人控制的其他企业与上市公司将遵循市场交易的公平、公正的原则，按照公允、合理的市场价格进行交易，并依据有关法律、法规及规范性文件的规定履行关联交易决策程序。2、本人保证本人及本人控制的其他企业将不通过与上市公司及其控制的企业关联交易取得任何不正当的利益或使上市公司及其控制的企业承担任何不正当的义务。3、本人将促使本人及本人控制的其他企业不通过与上市公司之间的关联关系谋求特殊的利益，不会进行有损上市公司及其中小股东利益的关联交易。”</p>	2022年10月20日	长期	严格履行
其他对公司中小股东所作承诺	沈军、陈永聪	股份增持承诺	沈军先生、陈永聪先生承诺自2022年3月12日起6个月内增持公司股票不低于3,000万元。	2022年03月11日	2022年9月10日	履行完毕

承诺是否按时履行	是
如承诺超期未履行完毕的，应当详细说明未完成履行的具体原因及下一步的工作计划	不适用

注 1：相关承诺方已不是控股股东或实际控制人及其一致行动人，亦不是持有公司 5%以上股份的股东，相关承诺已履行完毕。

注 2：该案件已结案，因此，该承诺履行完毕。

注 3：该重组已完成，因此，该重组相关承诺已履行完毕。

注 4：该重组已完成，因此，该重组相关承诺已履行完毕。

**2、公司资产或项目存在盈利预测，且报告期仍处在盈利预测期间，公司就资产或项目达到原盈利预测及其原因做出说明**

适用 不适用

## 二、控股股东及其他关联方对上市公司的非经营性占用资金情况

适用 不适用

公司报告期不存在控股股东及其他关联方对上市公司的非经营性占用资金。

## 三、违规对外担保情况

适用 不适用

公司报告期无违规对外担保情况。

## 四、董事会对最近一期“非标准审计报告”相关情况的说明

适用 不适用

## 五、董事会、监事会、独立董事（如有）对会计师事务所本报告期“非标准审计报告”的说明

适用 不适用

## 六、与上年度财务报告相比，会计政策、会计估计变更或重大会计差错更正的情况说明

适用 不适用

### （1）会计政策变更

#### ①《企业会计准则解释第 15 号》第一条和第三条

财政部于 2021 年 12 月 31 日发布了《企业会计准则解释第 15 号》（以下简称“解释 15 号”）。根据解释 15 号：

A、本集团将固定资产达到预定可使用状态前或者研发过程中产出的产品或副产品对外销售的，按照《企业会计准则第 14 号——收入》、《企业会计准则第 1 号——存货》等规定，对试运行销售相关的收入和成本分别进行会计处理，计入当期损益，不再将试运行销售相关收入抵销相关成本后的净额冲减固定资产成本或者研发支出，自 2022 年 1 月 1 日起实施。本集团在 2022 年度财务报表中对 2021 年 1 月 1 日之后发生的试运行销售追溯应用解释 15 号的上述规定。

B、本集团在判断合同是否为亏损合同时所考虑的“履行合同的成本”，不仅包括履行合同的增量成本（直接人工、直接材料等），还包括与履行合同直接相关的其他成本的分摊金额（用于履行合同的固定资产的折旧费用分摊金额等），自 2022 年 1 月 1 日起实施。本集团按照解释 15 号的规定，对于首次实施日 2022 年 1 月 1 日尚未履行完成所有义务的合同，累积影响数调整 2022 年年初留存收益及其他相关的财务报表项目，未调整 2021 年比较财务报表数据。

## ②《企业会计准则解释第 16 号》

A、本集团作为分类为权益工具的金融工具的发行方，如对此类金融工具确认的相关股利支出按照税收政策规定在企业所得税税前扣除的，则本集团在确认应付股利时，对于所分配的利润来源于以前产生损益的交易或事项，该股利的所得税影响计入当期损益；对于所分配的利润来源于以前确认在所有者权益中的交易或事项，该股利的所得税影响计入所有者权益项目，自 2022 年 1 月 1 日起实施。该等应付股利确认于 2022 年 1 月 1 日之前且相关金融工具在 2022 年 1 月 1 日尚未终止确认的，进行追溯调整。

B、对于修改以现金结算的股份支付协议中的条款和条件，使其成为以权益结算的股份支付的（含修改发生在等待期结束后的情形），本集团在修改日按照所授予权益工具当日的公允价值计量以权益结算的股份支付，将已取得的服务计入资本公积，同时终止确认以现金结算的股份支付在修改日已确认的负债，两者之间的差额计入当期损益，自 2022 年 1 月 1 日起实施。本集团按照解释 16 号的规定，对于 2022 年 1 月 1 日之前发生的该类交易进行调整，将累积影响数调整 2022 年 1 月 1 日留存收益及其他相关财务报表项目，未调整 2021 年比较财务报表数据。

上述会计政策变更对本集团和公司财务报表未产生影响。

## (2) 会计估计变更

本集团在报告期内无会计估计变更事项。

## 七、与上年度财务报告相比，合并报表范围发生变化的情况说明

适用 不适用

详见第十节财务报告 八、合并范围的变更。

## 八、聘任、解聘会计师事务所情况

现聘任的会计师事务所

境内会计师事务所名称	中审众环会计师事务所（特殊普通合伙）
境内会计师事务所报酬（万元）	212
境内会计师事务所审计服务的连续年限	3
境内会计师事务所注册会计师姓名	李慧、时应生
境内会计师事务所注册会计师审计服务的连续年限	3

当期是否改聘会计师事务所

是 否

聘请内部控制审计会计师事务所、财务顾问或保荐人情况

适用 不适用

公司聘请中审众环会计师事务所（特殊普通合伙）为公司 2022 年度财务报表与内部控制的审计机构，报告期内的内部控制审计报酬 42.40 万元已经包含在上表境内会计师事务所报酬中。

## 九、年度报告披露后面临退市情况

适用 不适用

## 十、破产重整相关事项

适用 不适用

公司报告期未发生破产重整相关事项。

## 十一、重大诉讼、仲裁事项

☑适用 ☐不适用

诉讼(仲裁)基本情况	涉案金额(万元)	是否形成预计负债	诉讼(仲裁)进展	诉讼(仲裁)审理结果及影响	诉讼(仲裁)判决执行情况	披露日期	披露索引
娱美德、传奇 IP 公司诉浙江盛和、上海恺英、杭州九玩知识产权纠纷案, 案号为 (2019) 浙 01 民初 1874 号	100	否	二审已判决	一审判决被告停止《蓝月传奇》手机游戏进行信息网络传播、赔偿原告共计 100 万元, 浙江盛和已上诉, 二审驳回上诉, 维持原判。	已履行完毕	2019 年 06 月 20 日	详见公司在巨潮资讯网 ( <a href="http://www.cninfo.com.cn">http://www.cninfo.com.cn</a> ) 于 2019 年 6 月 20 日披露的《关于公司诉讼仲裁事项的公告》(公告编号 2019-087); 2019 年 7 月 26 日披露的《关于对深圳证券交易所问询函的回复公告》(公告编号: 2019-105)。
上海恺英诉周瑜、李思韵股权转让纠纷一案, 案号 (2020) 沪 01 民初 199 号	73,984.48	否	双方已和解	调解书主要内容为周瑜须于 2024 年 3 月 14 日前支付赔偿款 602,541,138.6 元; 李思韵应支付的赔偿款 137,303,665.6 元。	已履行完毕	2020 年 08 月 15 日	详见公司在巨潮资讯网 ( <a href="http://www.cninfo.com.cn">http://www.cninfo.com.cn</a> ) 于 2020 年 8 月 15 日披露的《关于子公司提起重大诉讼的公告》(公告编号: 2020-097); 2020 年 9 月 18 日披露的《关于子公司提起重大诉讼及浙江九翎业绩补偿纠纷案调解方案的进展公告》(公告编号: 2020-124); 2020 年 10 月 13 日披露的《关于子公司提起重大诉讼及浙江九翎业绩补偿纠纷案调解方案的进展公告》(公告编号: 2020-133); 2021 年 10 月 31 日披露的《关于子公司提起重大诉讼及浙江九翎业绩补偿纠纷案调解方案的进展公告》(公告编号: 2020-143); 2021 年 3 月 16 日披露的《关于子公司提起重大诉讼及浙江九翎业绩补偿纠纷案调解方案的进展公告》(公告编号: 2021-022); 2022 年 3 月 18 日披露的《关于子公司提起重大诉讼及浙江九翎业绩补偿纠纷案调解方案的进展公告》(公告编号: 2022-006); 2022 年 9 月 28 日披露的《关于子公司提起重大诉讼及浙江九翎业绩补偿纠纷案调解方案的进展公告》(公告编号: 2022-064)。
传奇 IP 诉上海恺英、浙江欢游股东损害公司债权人利益责任纠纷案, 案号为 (2020) 沪 01 民初 149 号	48,112.74	否	最高人民法院再审审查阶段	一审判决驳回原告传奇 IP 全部诉讼请求, 二审判决撤销一审判决, 改为支持原告, 上海恺英不服已向最高院申请再审。	无	2020 年 06 月 30 日	详见公司在巨潮资讯网 ( <a href="http://www.cninfo.com.cn">http://www.cninfo.com.cn</a> ) 于 2020 年 6 月 30 日披露的《关于子公司涉及诉讼的公告》(公告编号: 2020-079); 2020 年 7 月 4 日披露的《关于子公司涉及诉讼的进展公告》(公告编号: 2020-085); 2020 年 9 月 18 日披露的《关于子公司涉及诉讼的进展公告》(公告编号: 2020-122); 2020 年 9 月 26 日披露的《关于子公司涉及诉讼的进展公告》(公告编号: 2020-127); 2021 年 1 月 27 日披露的《关于子公司涉及诉讼的进展公告》(公告编号: 2021-016); 2021 年 2 月 10 日披露的《关于子公司涉及诉讼的进展公告》(公告编号: 2021-019); 2021 年 3 月 12 日披露的《关于子公司涉及诉讼的进展公告》(公告编号: 2021-021); 2021 年 12 月 22 日披露的《关于子公司涉及诉讼的进展公告》(公告编号: 2021-085); 2022 年 3 月 3 日披露的《关于子公司涉及诉讼的进展公告》(公告编号: 2022-004); 2022 年 9 月 24 日披露的《关于子公司涉及诉讼的进展公告》(公告编号: 2022-055); 2023 年 3 月 14 日披露的《关于子公司涉及诉讼的进展公告》(公告编号: 2023-004)。
传奇 IP 诉蓝沙上海、数龙科技、浙江旭玩、恺英网络、江西贪玩侵害计算机软件著作权纠纷案, 案号为 (2021) 闽民初 7 号	10,050	否	管辖权异议上诉阶段	无	无	2021 年 04 月 29 日	详见公司在巨潮资讯网 ( <a href="http://www.cninfo.com.cn">http://www.cninfo.com.cn</a> ) 于 2021 年 4 月 29 日披露的《2020 年年度报告》; 2021 年 8 月 21 日披露的《2021 年半年度报告》; 2022 年 4 月 29 日披露的《2021 年年度报告》; 2022 年 8 月 19 日披露的《2022 年半年度报告》。
公司于 2020 年 7 月 1 日收到中国证券监督管理委员会福建监管局下发的《行政处罚事先告知书》(闽证监函 [2020]162 号), 认定公司 5,000 万元款项全额计提减值准备依据不充分, 公司 2018 年年报中财务报告存在	98.73	否	不适用	自最早收到应诉通知书 2020 年 9 月 10 日至 2022 年 12 月 31 日, 公司累计接收 22 位中小投资者送达的索赔申请。其中, 一审判决并生	不适用		不适用

虚假记载。2020 年 7 月 6 日，中国证券监督管理委员会福建监管局就上述事项作出《行政处罚决定书》。上述行政处罚作出后，陆续有中小投资者以恺英网络存在虚假陈述为由向法院起诉。				效 19 人，驳回原告全部诉请；一审并二审 1 人，驳回原告全部诉请；撤诉 2 人。截至报告期末的证券虚假陈述责任纠纷，公司全部胜诉。			
2022 年度公司其他未达到重大诉讼披露标准的诉讼案件	12,902.72	433.88	不适用	不适用	不适用		不适用

**十二、处罚及整改情况**

适用 不适用

公司报告期不存在处罚及整改情况。

**十三、公司及其控股股东、实际控制人的诚信状况**

适用 不适用

## 十四、重大关联交易

### 1、与日常经营相关的关联交易

适用 不适用

关联交易方	关联关系	关联交易类型	关联交易内容	关联交易定价原则	关联交易价格	关联交易金额(万元)	占同类交易金额的比例	获批的交易额度(万元)	是否超过获批额度	关联交易结算方式	可获得的同类交易市价	披露日期	披露索引
盛同恺网络科技(海南)有限公司及其子公司	公司董事、副总经理赵凡先生在该公司担任总经理职务	向关联方提供劳务	信息服务	公允价值	市场价格	754.72	0.20%	2,000	否	网银转账	754.72	2022年04月29日	详见公司在巨潮资讯网( <a href="http://www.cninfo.com.cn">http://www.cninfo.com.cn</a> )于2022年4月29日披露的《关于公司2022年度日常关联交易预计的公告》(公告编号:2022-012)
合计				--	--	754.72	--	2,000	--	--	--	--	--
大额销货退回的详细情况				不适用									
按类别对本期将发生的日常关联交易进行总金额预计的,在报告期内的实际履行情况(如有)				报告期内,公司对发生的日常关联交易进行总额预计,不存在超出期初预计范围的情况。									
交易价格与市场参考价格差异较大的原因(如适用)				不适用									

### 2、资产或股权收购、出售发生的关联交易

适用 不适用

公司报告期末未发生资产或股权收购、出售的关联交易。



### 3、共同对外投资的关联交易

适用 不适用

公司报告期未发生共同对外投资的关联交易。

### 4、关联债权债务往来

适用 不适用

是否存在非经营性关联债权债务往来

是 否

公司报告期不存在非经营性关联债权债务往来。

### 5、与存在关联关系的财务公司的往来情况

适用 不适用

公司与存在关联关系的财务公司与关联方之间不存在存款、贷款、授信或其他金融业务。

### 6、公司控股的财务公司与关联方的往来情况

适用 不适用

公司控股的财务公司与关联方之间不存在存款、贷款、授信或其他金融业务。

### 7、其他重大关联交易

适用 不适用

1、为满足公司控股子公司上海逗视网络科技有限公司（简称“上海逗视”）业务发展需要，上海逗视拟向关联自然人王悦先生租赁办公用房并签订《房屋租赁协议》。2、为满足公司控股子公司浙江盛和网络科技有限公司（简称“浙江盛和”）杭州分公司（简称“盛和杭州”）、绍兴盛意网络科技有限公司杭州分公司（简称“盛意杭州”）日常生产经营需要，盛和杭州、盛意杭州向关联自然人宋伟丽女士租赁办公用房并签订《房屋租赁协议》。

重大关联交易临时报告披露网站相关查询

临时公告名称	临时公告披露日期	临时公告披露网站名称
关于子公司房屋租赁暨关联交易的公告	2021年08月21日	巨潮资讯网 ( <a href="http://www.cninfo.com.cn/">http://www.cninfo.com.cn/</a> )
关于子公司房屋租赁暨关联交易的公告	2021年10月30日	巨潮资讯网 ( <a href="http://www.cninfo.com.cn/">http://www.cninfo.com.cn/</a> )

## 十五、重大合同及其履行情况

### 1、托管、承包、租赁事项情况

#### (1) 托管情况

适用 不适用

公司报告期不存在托管情况。

#### (2) 承包情况

适用 不适用

公司报告期不存在承包情况。

#### (3) 租赁情况

适用 不适用

租赁情况说明

1. 公司子公司上海恺英软件有限公司租用广州市天河区车陂龙口大街 6 号楼汇德商业大厦三楼整层为公司办公使用，租赁期间自 2017 年 6 月 16 日至 2020 年 6 月 15 日，总租金为 2,375,112 元。续租期为 2020 年 6 月 16 日至 2023 年 6 月 15 日，总租金为 2,491,884 元。

2. 公司子公司上海逗视网络科技有限公司租用上海市闵行区浦江科技广场 3 号楼 3 楼为公司办公使用，租赁期间为 2021 年 8 月 1 日至 2024 年 7 月 31 日，总租金为 13,270,895.20 元。

3. 公司子公司上海逗视网络科技有限公司租用上海市闵行区浦江科技广场 3 号楼 4 楼为公司办公使用，租赁期间为 2021 年 8 月 1 日至 2024 年 7 月 31 日，总租金为 7,697,701.08 元。

4. 公司子公司上海逗视网络科技有限公司租用上海市静安区山西北路 28 弄 11 号为公司办公使用，租赁期间为 2021 年 9 月 1 日至 2024 年 8 月 31 日，总租金为 9,000,000.00 元。

5. 公司子公司上海逗视网络科技有限公司租用上海市闵行区浦江科技广场 9 号楼 601A 室为公司办公使用，租赁期间为 2022 年 3 月 1 日至 2024 年 2 月 29 日，总租金为 562,810.32 元。

6. 公司子公司上饶恺盛网络科技有限公司租用上饶市阳光时代写字楼 1 幢 2001/2002/2003/2009/2010/2011 室为公司办公使用，租赁期间为 2022 年 3 月 16 日至 2023 年 3 月 15 日，总租金为 226,224.00 元。

7. 公司子公司杭州恺辰网络科技有限公司租用广东省广州市天河区黄埔大道中 315 号羊城同创汇（天河园区）404 号为公司办公使用，租赁期间为 2022 年 3 月 25 日至 2025 年 3 月 24 日，总租金为 4,392,269.41 元。

8. 公司子公司上海臣旒网络科技有限公司租用上海市闵行区浦江科技广场 9 号楼 602B 室为公司办公使用，租赁期间为 2022 年 6 月 20 日至 2024 年 6 月 19 日，总租金为 831,956.58 元。

9. 公司子公司绍兴盛意网络科技有限公司杭州分公司租用浙江省杭州市萧山区民和路 836 号保亿中心 B 座 F4002、F4103 为公司办公使用，租赁期间自 2022 年 1 月 1 日至 2024 年 12 月 31 日，总租金为 3,515,404.32 元。

10. 公司子公司浙江盛和网络科技有限公司杭州分公司租用浙江省杭州市萧山区民和路 836 号保亿中心 B 座 F4101、F4102、F4104 层为公司办公使用，租赁期间自 2022 年 1 月 1 日至 2024 年 12 月 31 日，总租金为 5,250,288.24 元。

11. 公司子公司杭州盛觉网络科技有限公司租用浙江省杭州市萧山区民和路 836 号保亿中心 B 座 F3901、F3903 为公司办公使用，租赁期间自 2022 年 1 月 1 日至 2024 年 12 月 31 日，总租金为 3,490,739.28 元。

12. 公司子公司杭州盛息网络科技有限公司杭州分公司租用浙江省杭州市萧山区民和路 836 号保亿中心 B 座 F3902 为公司办公使用，租赁期间自 2022 年 1 月 1 日至 2024 年 12 月 31 日，总租金为 1,762,626.96 元。

13. 公司子公司绍兴盛望网络科技有限公司杭州分公司租用浙江省杭州市萧山区民和路 836 号保亿中心 B 座 F3904、F4004 层为公司办公使用，租赁期间自 2022 年 1 月 1 日至 2024 年 12 月 31 日，总租金为 3,499,398.72 元。

14. 公司子公司绍兴盛韵网络科技有限公司杭州下沙分公司租用浙江省杭州市萧山区宁围街道保亿中心 B 座 F4003 为公司办公使用，租赁期间自 2022 年 1 月 1 日至 2024 年 12 月 31 日，总租金为 1,752,777.36 元。

15. 公司子公司绍兴盛宏网络科技有限公司杭州分公司租用浙江省杭州市萧山区宁围街道保亿中心 B 座 F4001 为公司办公使用，租赁期间自 2022 年 1 月 1 日至 2024 年 12 月 31 日，总租金为 1,737,961.92 元。

16. 公司子公司杭州盛愉网络科技有限公司租用杭州市滨江区西兴街道江陵路 88 号 3 幢 217 室为公司办公使用，租赁期间自 2022 年 1 月 16 日至 2023 年 1 月 15 日，总租金为 104,937.5 元。

17. 公司子公司浙江闲趣互娱网络科技有限公司租用浙江省杭州市萧山区宁围街道保亿中心 B 座 F801、F802、F803、F804 为公司办公使用，租赁期限为 2021 年 3 月 1 日至 2024 年 4 月 30 日，总租金为 5,727,722 元。

18. 公司子公司恺芮（杭州）信息科技有限公司租用上海市闵行区陈行公路 2388 号 2 幢 9 层 901 室为公司办公使用，租赁期间自 2021 年 11 月 5 日至 2023 年 10 月 31 日，总租金为 1,196,468 元。

为公司带来的损益达到公司报告期利润总额 10%以上的项目

适用 不适用

公司报告期不存在为公司带来的损益达到公司报告期利润总额 10%以上的租赁项目。

## 2、重大担保

适用 不适用

公司报告期不存在重大担保情况。

## 3、委托他人进行现金资产管理情况

### (1) 委托理财情况

适用 不适用

报告期内委托理财概况

单位：万元

具体类型	委托理财的资金来源	委托理财发生额	未到期余额	逾期未收回的金额	逾期未收回理财已计提减值金额
银行理财产品	自有资金	13,000	0	0	0
合计		13,000	0	0	0

单项金额重大或安全性较低、流动性较差的高风险委托理财具体情况

适用 不适用

委托理财出现预期无法收回本金或存在其他可能导致减值的情形

适用 不适用

### (2) 委托贷款情况

适用 不适用

公司报告期不存在委托贷款。

## 4、其他重大合同

适用 不适用

公司报告期不存在其他重大合同。

## 十六、其他重大事项的说明

适用 不适用

2022 年 10 月 18 日，公司控股股东由王悦先生变更为无控股股东、实际控制人。

具体情况请见公司于 2022 年 10 月 21 日在巨潮资讯网 (<http://www.cninfo.com.cn>) 披露的《关于公司第一大股东及实际控制权变更的公告》(公告编号 2022-071)。

## 十七、公司子公司重大事项

适用 不适用

公司子公司报告期内涉及重大诉讼仲裁，详见本报告第六节重要事项第十一重大诉讼、仲裁事项。

## 第七节 股份变动及股东情况

### 一、股份变动情况

#### 1、股份变动情况

单位：股

	本次变动前		本次变动增减（+，-）					本次变动后	
	数量	比例	发行新股	送股	公积金转股	其他	小计	数量	比例
一、有限售条件股份	513,019,270	23.83%	0	0	0	-267,273,036	-267,273,036	245,746,234	11.42%
1、国家持股	0	0.00%	0	0	0	0	0	0	0.00%
2、国有法人持股	0	0.00%	0	0	0	0	0	0	0.00%
3、其他内资持股	513,019,270	23.83%	0	0	0	-267,273,036	-267,273,036	245,746,234	11.42%
其中：境内法人持股	2,351,079	0.11%	0	0	0	0	0	2,351,079	0.11%
境内自然人持股	510,668,191	23.72%	0	0	0	-267,273,036	-267,273,036	243,395,155	11.31%
4、外资持股	0	0.00%	0	0	0	0	0	0	0.00%
其中：境外法人持股	0	0.00%	0	0	0	0	0	0	0.00%
境外自然人持股	0	0.00%	0	0	0	0	0	0	0.00%
二、无限售条件股份	1,639,498,364	76.17%	0	0	0	267,273,036	267,273,036	1,906,771,400	88.58%
1、人民币普通股	1,639,498,364	76.17%	0	0	0	267,273,036	267,273,036	1,906,771,400	88.58%
2、境内上市的外资股	0	0.00%	0	0	0	0	0	0	0.00%
3、境外上市的外资股	0	0.00%	0	0	0	0	0	0	0.00%
4、其他	0	0.00%	0	0	0	0	0	0	0.00%
三、股份总数	2,152,517,634	100.00%	0	0	0	0	0	2,152,517,634	100.00%

股份变动的原因

适用 不适用

1、满足解除限售条件的股东申请解除限售；

2、高管锁定股自行锁定。

股份变动的批准情况

适用 不适用

股份变动的过户情况

适用 不适用

股份变动对最近一年和最近一期基本每股收益和稀释每股收益、归属于公司普通股股东的每股净资产等财务指标的影响

适用 不适用

公司认为必要或证券监管机构要求披露的其他内容

适用 不适用

## 2、限售股份变动情况

适用 不适用

单位：股

股东名称	期初限售股数	本期增加限售股数	本期解除限售股数	期末限售股数	限售原因	解除限售日期
王悦	346,177,548	0	343,677,531	2,500,017	因公司实施重大资产重组而进行股份限售	依照相关法律法规及股东实际申请情况解除限售
陈永聪	2,402,500	5,562,500	0	7,965,000	高管锁定股	依照相关法律法规解除限售
范波	154,875	0	154,875	0	不适用	依照相关法律法规解除限售
冯显超	294,295	0	294,295	0	不适用	依照相关法律法规解除限售
金锋	158,006,612	64,530,000	0	222,536,612	高管锁定股	依照相关法律法规解除限售
林彬	112,500	562,500	0	675,000	高管锁定股	依照相关法律法规解除限售
马杰	40,950	1,665,664	0	1,706,614	高管锁定股	依照相关法律法规解除限售
蹇军法	157,500	0	0	157,500	高管锁定股	依照相关法律法规解除限售
秦伟	225	0	225	0	不适用	依照相关法律法规解除限售
上海圣杯投资管理合伙企业(有限合伙)	2,351,079	0	0	2,351,079	因公司实施重大资产重组而进行股份限售	依照相关法律法规及股东实际申请情况解除限售
申亮	144,712	0	0	144,712	高管锁定股	依照相关法律法规解除限售
沈军	2,016,925	2,562,500	0	4,579,425	高管锁定股	依照相关法律法规解除限售
唐悦	154,650	0	0	154,650	高管锁定股	依照相关法律法规解除限售
肖璇	2,100	0	2,100	0	不适用	依照相关法律法规解除限售
杨吴月	448,924	0	448,924	0	不适用	依照相关法律法规解除限售

赵凡	553,875	187,500	0	741,375	高管锁定股	依照相关法律法规解除限售
梁智青	0	2,234,250	0	2,234,250	高管锁定股	依照相关法律法规解除限售
合计	513,019,270	77,304,914	344,577,950	245,746,234	--	--

## 二、证券发行与上市情况

### 1、报告期内证券发行（不含优先股）情况

适用 不适用

### 2、公司股份总数及股东结构的变动、公司资产和负债结构的变动情况说明

适用 不适用

### 3、现存的内部职工股情况

适用 不适用

### 三、股东和实际控制人情况

#### 1、公司股东数量及持股情况

单位：股

报告期末普通股股东总数	54,594	年度报告披露日前上一月末普通股股东总数	41,893	报告期末表决权恢复的优先股股东总数（如有）（参见注 8）	0	年度报告披露日前上一月末表决权恢复的优先股股东总数（如有）（参见注 8）	0	
持股 5%以上的股东或前 10 名股东持股情况								
股东名称	股东性质	持股比例	报告期末持股数量	报告期内增减变动情况	持有有限售条件的股份数量	持有无限售条件的股份数量	质押、标记或冻结情况	
							股份状态	数量
金锋	境内自然人	13.78%	296,715,484	86,040,000	222,536,612	74,178,872		
香港中央结算有限公司	境外法人	8.39%	180,689,529	121,027,998	0	180,689,529		
绍兴市安崧企业管理合伙企业（有限合伙）	境内非国有法人	5.23%	112,477,078	112,477,078	0	112,477,078		
金丹良	境内自然人	4.44%	95,675,787	11,571,500	0	95,675,787	质押	45,270,000
王悦	境内自然人	2.68%	57,676,925	-403,893,139	2,500,017	55,176,908	冻结	57,676,925
王悦	境内自然人	2.68%	57,676,925	-403,893,139	2,500,017	55,176,908	质押	55,175,000
江西贪玩信息技术有限公司	境内非国有法人	2.56%	55,175,000	55,175,000	0	55,175,000		
林诗奕	境内自然人	2.35%	50,690,076	26	0	50,690,076		
杭州浩祥投资合伙企业（有限合伙）	境内非国有法人	1.84%	39,670,000	0	0	39,670,000		
嵊州崧和企业管理合伙企业（有限合伙）	境内非国有法人	1.34%	28,839,677	-52,777,271	0	28,839,677		
陈建	境内自然人	1.23%	26,370,091	26,370,091	0	26,370,091		
战略投资者或一般法人因配售新股成为前 10 名股东的情况（如有）（参见注 3）	不适用							
上述股东关联关系或一致行动的说明	未知上述股东之间是否存在关联关系，也未知上述股东之间是否属于一致行动人。							
上述股东涉及委托/受托表决权、放弃表决权情况的说明	不适用							



前 10 名股东中存在回购专户的特别说明（如有）（参见注 10）	报告期末，公司回购专用证券账户持有公司 58,604,635 股股票。			
前 10 名无限售条件股东持股情况				
股东名称	报告期末持有无限售条件股份数量	股份种类		
		股份种类	数量	
香港中央结算有限公司	180,689,529	人民币普通股	180,689,529	
绍兴市安崧企业管理合伙企业（有限合伙）	112,477,078	人民币普通股	112,477,078	
金丹良	95,675,787	人民币普通股	95,675,787	
金锋	74,178,872	人民币普通股	74,178,872	
王悦	55,176,908	人民币普通股	55,176,908	
江西贪玩信息技术有限公司	55,175,000	人民币普通股	55,175,000	
林诗奕	50,690,076	人民币普通股	50,690,076	
杭州浩祥投资合伙企业（有限合伙）	39,670,000	人民币普通股	39,670,000	
嵊州崧和企业管理合伙企业（有限合伙）	28,839,677	人民币普通股	28,839,677	
陈建	26,370,091	人民币普通股	26,370,091	
前 10 名无限售流通股股东之间，以及前 10 名无限售流通股股东和前 10 名股东之间关联关系或一致行动的说明	未知上述股东之间是否存在关联关系，也未知上述股东之间是否属于一致行动人。			
前 10 名普通股股东参与融资融券业务情况说明（如有）（参见注 4）	林诗奕通过普通证券账户持有 30,690,050 股，通过海通证券股份有限公司客户信用交易担保证券账户持有 20,000,026 股，合计持有 50,690,076 股。 陈建通过普通证券账户持有 45 股，通过长城证券股份有限公司客户信用交易担保证券账户持有 26,370,046 股，合计持有 26,370,091 股。			

公司前 10 名普通股股东、前 10 名无限售条件普通股股东在报告期内是否进行约定购回交易

是 否

公司前 10 名普通股股东、前 10 名无限售条件普通股股东在报告期内未进行约定购回交易。

## 2、公司控股股东情况

控股股东性质：无控股主体

控股股东类型：不存在

公司不存在控股股东情况的说明

2022 年 10 月 18 日，公司控股股东由王悦先生变更为无控股股东、实际控制人。

具体情况请见公司于 2022 年 10 月 21 日在巨潮资讯网 (<http://www.cninfo.com.cn>) 披露的《关于公司第一大股东及实际控制权变更的公告》（公告编号 2022-071）。

控股股东报告期内变更

适用 不适用

新控股股东名称	无
变更日期	2022 年 10 月 18 日
指定网站查询索引	巨潮资讯网 ( <a href="http://www.cninfo.com.cn">http://www.cninfo.com.cn</a> )
指定网站披露日期	2022 年 10 月 21 日

## 3、公司实际控制人及其一致行动人

实际控制人性质：无实际控制人

实际控制人类型：不存在

公司不存在实际控制人情况的说明

2022 年 10 月 18 日，公司实际控制人由王悦先生变更为无控股股东、实际控制人。

具体情况请见公司于 2022 年 10 月 21 日在巨潮资讯网 (<http://www.cninfo.com.cn>) 披露的《关于公司第一大股东及实际控制权变更的公告》（公告编号 2022-071）。

公司最终控制层面是否存在持股比例在 10%以上的股东情况

是 否

法人 自然人

最终控制层面持股情况

最终控制层面股东姓名	国籍	是否取得其他国家或地区居留权
金锋	中国	否
主要职业及职务	2019 年 3 月至今任公司董事长。	
过去 10 年曾控股的境内外上市公司情况	无	

实际控制人报告期内变更

适用 不适用

原实际控制人名称	王悦
新实际控制人名称	无
变更日期	2022 年 10 月 18 日
指定网站查询索引	巨潮资讯网 ( <a href="http://www.cninfo.com.cn">http://www.cninfo.com.cn</a> )
指定网站披露日期	2022 年 10 月 21 日

公司与实际控制人之间的产权及控制关系的方框图  
不适用

实际控制人通过信托或其他资产管理方式控制公司  
适用 不适用

4、公司控股股东或第一大股东及其一致行动人累计质押股份数量占其所持公司股份数量比例达到 80%  
适用 不适用

5、其他持股在 10%以上的法人股东  
适用 不适用

6、控股股东、实际控制人、重组方及其他承诺主体股份限制减持情况  
适用 不适用

#### 四、股份回购在报告期的具体实施情况

股份回购的实施进展情况

适用 不适用

方案披露时间	拟回购股份数量（股）	占总股本的比例	拟回购金额（万元）	拟回购期间	回购用途	已回购数量（股）	已回购数量占股权激励计划所涉及的标的股票的比例（如有）
2022 年 09 月 24 日	8,680,555-17,361,111	0.40%-0.81%	10,000-20,000	2022 年 9 月 23 日-2023 年 9 月 22 日	用于后期实施股权激励计划、员工持股计划	31,615,550	100.00%

采用集中竞价交易方式减持回购股份的实施进展情况

适用 不适用

## 第八节 优先股相关情况

适用 不适用

报告期公司不存在优先股。

## 第九节 债券相关情况

适用 不适用

## 第十节 财务报告

### 一、审计报告

审计意见类型	标准的无保留意见
审计报告签署日期	2023 年 04 月 25 日
审计机构名称	中审众环会计师事务所(特殊普通合伙)
审计报告文号	众环审字[2023]1700035 号
注册会计师姓名	李慧、时应生

审计报告正文

### 恺英网络股份有限公司全体股东：

#### 一、审计意见

我们审计了恺英网络股份有限公司（以下简称“恺英网络”）财务报表，包括 2022 年 12 月 31 日的合并及公司资产负债表，2022 年度的合并及公司利润表、合并及公司现金流量表、合并及公司股东权益变动表以及相关财务报表附注。

我们认为，后附的财务报表在所有重大方面按照企业会计准则的规定编制，公允反映了恺英网络 2022 年 12 月 31 日合并及公司的财务状况以及 2022 年度合并及公司的经营成果和现金流量。

#### 二、形成审计意见的基础

我们按照中国注册会计师审计准则的规定执行了审计工作。审计报告的“注册会计师对财务报表审计的责任”部分进一步阐述了我们在这些准则下的责任。按照中国注册会计师职业道德守则，我们独立于恺英网络，并履行了职业道德方面的其他责任。我们相信，我们获取的审计证据是充分、适当的，为发表审计意见提供了基础。

#### 三、关键审计事项

关键审计事项是我们根据职业判断，认为对本期财务报表审计最为重要的事项。这些事项的应对以对财务报表整体进行审计并形成审计意见为背景，我们不对这些事项单独发表意见。我们确定下列事项是需要在审计报告中沟通的关键审计事项。

##### （一）收入确认和计量

关键审计事项	在审计中如何应对该事项
请参见财务报表附注五、34、收入及附注七、37、营业收入和营业成本。 报告期恺英网络营业收入 372,553.45 万元，主要来源于网络游戏收入。网络游戏运营高度依赖内部控制及信息技术系统，具有用户数量多、交易发生频繁、区域分散、数据量大等特征，产生错报的固有风险高。因此，我们将网络游戏收入确认确定为关键审计事项。	1、了解及评价网络游戏运营收入相关内部控制设计的合理性及运行的有效性； 2、结合业务类型，选取样本检查销售合同，识别控制权转移的合同条款与条件，评价收入确认是否符合企业会计准则的要求； 3、对信息系统进行 IT 审计，检查主要游戏产品后台充值数据与财务信息的一致性、对重要用户的充值消耗行为进行分析；对新注册账号数、活跃

	<p>账号数、充值账号数等指标与充值数据的匹配性进行分析等程序；</p> <p>4、检查联合运营、授权运营模式中重要客户合同、结算单（或客户结算系统）、银行收款流水、实施函证、期后测试等程序；</p> <p>5、针对自主运营模式，利用 IT 专家检查主要游戏充值数据是否一致、分析充值消耗行为是否合理；复核第三方支付平台对账单、向第三方支付平台实施函证等程序。</p>
--	--

(二) 商誉的减值测试

关键审计事项	在审计中如何应对该事项
<p>请参见财务报表附注七、18、商誉。</p> <p>截至 2022 年 12 月 31 日，恺英网络商誉账面原值扣除累计减值准备后的净值为人民币 85,226.37 万元。管理层在每年年度终了对商誉进行减值测试，并依据减值测试的结果调整商誉的账面价值。</p> <p>由于恺英网络商誉的账面价值对财务报表影响重大，且商誉减值测试的结果很大程度上依赖于管理层所做的估计和采用的假设，例如对资产组预计未来可产生现金流量和折现率的估计，该等估计受到管理层对未来市场以及对经济环境判断的影响，采用不同的估计和假设会对评估的商誉之可收回价值有很大的影响，因此我们将该事项作为关键审计事项。</p>	<p>1、了解并测试商誉评估的内部控制，以评价其设计与运行的有效性；</p> <p>2、评价管理层委聘的外部估值专家的胜任能力、专业素质和客观性；</p> <p>3、关注与商誉相关资产组的划分，以及评估减值测试方法的适当性；</p> <p>4、测试管理层减值测试所依据的基础数据，评估管理层减值测试中所采用关键假设及判断的合理性，以及了解和评价管理层利用其估值专家的工作，与管理层聘请的外部评估机构专家等讨论商誉减值测试过程中所使用的关键评估的假设、参数的选择、预测未来收入及现金流折现率等的合理性；</p> <p>5、验证商誉减值测试模型的计算准确性。</p>

四、其他信息

恺英网络管理层（以下简称“管理层”）对其他信息负责。其他信息包括恺英网络 2022 年年度报告中涵盖的信息，但不包括财务报表和我们的审计报告。

我们对财务报表发表的审计意见不涵盖其他信息，我们也不对其他信息发表任何形式的鉴证结论。

结合我们对财务报表的审计，我们的责任是阅读其他信息，在此过程中，考虑其他信息是否与财务报表或我们在审计过程中了解到的情况存在重大不一致或者似乎存在重大错报。

基于我们已执行的工作，如果我们确定其他信息存在重大错报，我们应当报告该事实。在这方面，我们无任何事项需要报告。

五、管理层和治理层对财务报表的责任

管理层负责按照企业会计准则的规定编制财务报表，使其实现公允反映，并设计、执行和维护必要的内部控制，以使财务报表不存在由于舞弊或错误导致的重大错报。

在编制财务报表时，管理层负责评估恺英网络的持续经营能力，披露与持续经营相关的事项（如适用），并运用持续经营假设，除非管理层计划清算恺英网络、终止运营或别无其他现实的选择。

治理层负责监督恺英网络的财务报告过程。

## 六、注册会计师对财务报表审计的责任

我们的目标是对财务报表整体是否不存在由于舞弊或错误导致的重大错报获取合理保证，并出具包含审计意见的审计报告。合理保证是高水平的保证，但并不能保证按照审计准则执行的审计在某一重大错报存在时总能发现。错报可能由于舞弊或错误导致，如果合理预期错报单独或汇总起来可能影响财务报表使用者依据财务报表作出的经济决策，则通常认为错报是重大的。

在按照审计准则执行审计工作的过程中，我们运用职业判断，并保持职业怀疑。同时，我们也执行以下工作：

（一）识别和评估由于舞弊或错误导致的财务报表重大错报风险，设计和实施审计程序以应对这些风险，并获取充分、适当的审计证据，作为发表审计意见的基础。由于舞弊可能涉及串通、伪造、故意遗漏、虚假陈述或凌驾于内部控制之上，未能发现由于舞弊导致的重大错报的风险高于未能发现由于错误导致的重大错报的风险。

（二）了解与审计相关的内部控制，以设计恰当的审计程序。

（三）评价管理层选用会计政策的恰当性和作出会计估计及相关披露的合理性。

（四）对管理层使用持续经营假设的恰当性得出结论。同时，根据获取的审计证据，就可能导致对恺英网络持续经营能力产生重大疑虑的事项或情况是否存在重大不确定性得出结论。如果我们得出结论认为存在重大不确定性，审计准则要求我们在审计报告中提请报表使用者注意财务报表中的相关披露；如果披露不充分，我们应当发表非无保留意见。我们的结论基于截至审计报告日可获得的信息。然而，未来的事项或情况可能导致恺英网络不能持续经营。

（五）评价财务报表的总体列报、结构和内容，并评价财务报表是否公允反映相关交易和事项。

（六）就恺英网络中实体或业务活动的财务信息获取充分、适当的审计证据，以对财务报表发表意见。我们负责指导、监督和执行集团审计。我们对审计意见承担全部责任。

我们与治理层就计划的审计范围、时间安排和重大审计发现等事项进行沟通，包括沟通我们在审计中识别出的值得关注的内部控制缺陷。

我们还就已遵守与独立性相关的职业道德要求向治理层提供声明，并与治理层沟通可能被合理认为影响我们独立性的所有关系和其他事项，以及相关的防范措施（如适用）。

从与治理层沟通过的事项中，我们确定哪些事项对本期财务报表审计最为重要，因而构成关键审计事项。我们在审计报告中描述这些事项，除非法律法规禁止公开披露这些事项，或在极少数情形下，如果合理预期在审计报告中沟通某事项造成的负面后果超过在公众利益方面产生的益处，我们确定不应在审计报告中沟通该事项。



中审众环会计师事务所（特殊普通合伙）

中国注册会计师：

（项目合伙人）： \_\_\_\_\_

李 慧

中国注册会计师： \_\_\_\_\_

时应生

中国·武汉

二〇二三年四月二十五日

## 二、财务报表

财务附注中报表的单位为：元

### 1、合并资产负债表

编制单位：恺英网络股份有限公司

2022 年 12 月 31 日

单位：元

项目	2022 年 12 月 31 日	2022 年 1 月 1 日
流动资产：		
货币资金	2,550,971,324.28	1,177,942,638.50
结算备付金		
拆出资金		
交易性金融资产		163,381,821.96
衍生金融资产		
应收票据		
应收账款	858,411,226.43	761,150,912.43
应收款项融资	191,034,225.03	161,732,800.00
预付款项	229,091,931.21	322,113,728.00
应收保费		
应收分保账款		
应收分保合同准备金		
其他应收款	39,004,532.73	89,427,829.91
其中：应收利息		
应收股利		
买入返售金融资产		
存货	10,462,901.67	16,154,897.41
合同资产		
持有待售资产		
一年内到期的非流动资产		
其他流动资产	68,629,463.49	45,512,283.81
流动资产合计	3,947,605,604.84	2,737,416,912.02
非流动资产：		
发放贷款和垫款		
债权投资		
其他债权投资		
长期应收款		
长期股权投资	397,760,395.83	352,163,797.17
其他权益工具投资	43,583,519.21	31,144,083.72
其他非流动金融资产	151,245,332.98	153,428,934.58
投资性房地产		
固定资产	21,111,622.60	15,776,899.23
在建工程		
生产性生物资产		

油气资产		
使用权资产	42,114,685.03	27,847,499.24
无形资产	27,679,537.28	16,087,885.13
开发支出		
商誉	852,263,659.90	852,263,659.90
长期待摊费用	241,118,934.86	171,384,281.25
递延所得税资产	10,096,142.52	41,966,897.08
其他非流动资产	41,868,058.26	119,033.19
非流动资产合计	1,828,841,888.47	1,662,182,970.49
资产总计	5,776,447,493.31	4,399,599,882.51
流动负债：		
短期借款		
向中央银行借款		
拆入资金		
交易性金融负债		
衍生金融负债		
应付票据		
应付账款	312,150,940.13	266,746,109.08
预收款项		
合同负债	159,208,547.58	105,691,364.67
卖出回购金融资产款		
吸收存款及同业存放		
代理买卖证券款		
代理承销证券款		
应付职工薪酬	85,970,764.39	60,103,855.05
应交税费	94,371,265.92	45,364,305.33
其他应付款	527,544,231.55	93,736,988.09
其中：应付利息		
应付股利	52,367,232.96	58,910,119.42
应付手续费及佣金		
应付分保账款		
持有待售负债		
一年内到期的非流动负债	21,535,027.29	10,950,328.26
其他流动负债	374,492.99	863,888.43
流动负债合计	1,201,155,269.85	583,456,838.91
非流动负债：		
保险合同准备金		
长期借款		
应付债券		
其中：优先股		
永续债		
租赁负债	16,983,598.41	13,212,672.91
长期应付款		

长期应付职工薪酬		
预计负债	4,338,767.89	5,000,000.00
递延收益		
递延所得税负债	11,671,736.89	48,887,615.21
其他非流动负债		
非流动负债合计	32,994,103.19	67,100,288.12
负债合计	1,234,149,373.04	650,557,127.03
所有者权益：		
股本	1,515,197,486.00	1,515,197,486.00
其他权益工具		
其中：优先股		
永续债		
资本公积	746,154,368.96	758,095,079.25
减：库存股	140,701,119.84	164,938,745.97
其他综合收益	-34,462,106.75	-62,980,349.03
专项储备		
盈余公积	315,917,851.71	206,050,182.28
一般风险准备		
未分配利润	2,069,796,974.00	1,154,493,222.52
归属于母公司所有者权益合计	4,471,903,454.08	3,405,916,875.05
少数股东权益	70,394,666.19	343,125,880.43
所有者权益合计	4,542,298,120.27	3,749,042,755.48
负债和所有者权益总计	5,776,447,493.31	4,399,599,882.51

法定代表人：陈永聪    主管会计工作负责人：黄振锋    会计机构负责人：肖宁军

## 2、母公司资产负债表

单位：元

项目	2022年12月31日	2022年1月1日
流动资产：		
货币资金	607,570,279.05	46,441,529.21
交易性金融资产		
衍生金融资产		
应收票据		
应收账款	5,105,738.88	17,603,714.73
应收款项融资		
预付款项	575,679.92	153,434.00
其他应收款	2,776,259,792.01	2,578,117,061.48
其中：应收利息		
应收股利	721,827,008.47	1,340,750,969.55
存货		
合同资产		
持有待售资产		
一年内到期的非流动资产		
其他流动资产	2,941,593.60	1,178,035.54
流动资产合计	3,392,453,083.46	2,643,493,774.96
非流动资产：		

债权投资		
其他债权投资		
长期应收款		
长期股权投资	7,954,869,119.06	7,946,029,562.35
其他权益工具投资		
其他非流动金融资产		
投资性房地产		
固定资产	2,217.45	6,682.43
在建工程		
生产性生物资产		
油气资产		
使用权资产		
无形资产		
开发支出		
商誉		
长期待摊费用		
递延所得税资产		
其他非流动资产		
非流动资产合计	7,954,871,336.51	7,946,036,244.78
资产总计	11,347,324,419.97	10,589,530,019.74
流动负债：		
短期借款		
交易性金融负债		
衍生金融负债		
应付票据		
应付账款	1,618,284.90	1,222,264.04
预收款项		
合同负债		
应付职工薪酬	511,914.15	394,414.33
应交税费	333,293.19	52,706.93
其他应付款	159,601,611.93	511,067,239.85
其中：应付利息		
应付股利		
持有待售负债		
一年内到期的非流动负债		
其他流动负债		
流动负债合计	162,065,104.17	512,736,625.15
非流动负债：		
长期借款		
应付债券		
其中：优先股		
永续债		
租赁负债		

长期应付款		
长期应付职工薪酬		
预计负债		
递延收益		
递延所得税负债		
其他非流动负债		
非流动负债合计		
负债合计	162,065,104.17	512,736,625.15
所有者权益：		
股本	2,152,517,634.00	2,152,517,634.00
其他权益工具		
其中：优先股		
永续债		
资本公积	5,865,895,903.62	5,880,344,302.81
减：库存股	140,701,119.84	164,938,745.97
其他综合收益		
专项储备		
盈余公积	339,115,475.48	229,247,806.05
未分配利润	2,968,431,422.54	1,979,622,397.70
所有者权益合计	11,185,259,315.80	10,076,793,394.59
负债和所有者权益总计	11,347,324,419.97	10,589,530,019.74

### 3、合并利润表

单位：元

项目	2022 年度	2021 年度
一、营业总收入	3,725,534,470.42	2,375,303,585.09
其中：营业收入	3,725,534,470.42	2,375,303,585.09
利息收入		
已赚保费		
手续费及佣金收入		
二、营业总成本	2,392,606,070.16	1,560,978,662.51
其中：营业成本	930,760,507.70	694,050,928.54
利息支出		
手续费及佣金支出		
退保金		
赔付支出净额		
提取保险责任合同准备金净额		
保单红利支出		
分保费用		
税金及附加	17,546,636.23	11,929,611.21
销售费用	803,345,935.35	360,601,174.05
管理费用	163,870,449.47	165,421,266.12
研发费用	511,266,610.14	339,302,755.72
财务费用	-34,184,068.73	-10,327,073.13
其中：利息费用	2,000,824.19	628,454.36

利息收入	36,375,534.55	11,701,738.76
加：其他收益	34,405,945.24	12,136,036.25
投资收益（损失以“-”号填列）	-12,365,828.81	104,979,436.73
其中：对联营企业和合营企业的投资收益	-5,132,250.16	-9,162,882.96
以摊余成本计量的金融资产终止确认收益		
汇兑收益（损失以“-”号填列）		
净敞口套期收益（损失以“-”号填列）		
公允价值变动收益（损失以“-”号填列）	-2,352,783.46	-27,060,867.71
信用减值损失（损失以“-”号填列）	23,639,158.74	21,415,519.62
资产减值损失（损失以“-”号填列）	-35,600,881.36	-19,919,586.24
资产处置收益（损失以“-”号填列）	-34,952.66	365,637.07
三、营业利润（亏损以“-”号填列）	1,340,619,057.95	906,241,098.30
加：营业外收入	530,347,152.98	37,788,081.76
减：营业外支出	486,691,804.18	7,843,949.44
四、利润总额（亏损总额以“-”号填列）	1,384,274,406.75	936,185,230.62
减：所得税费用	23,011,113.07	91,749,436.92
五、净利润（净亏损以“-”号填列）	1,361,263,293.68	844,435,793.70
（一）按经营持续性分类		
1. 持续经营净利润（净亏损以“-”号填列）	1,361,263,293.68	844,435,793.70
2. 终止经营净利润（净亏损以“-”号填列）		
（二）按所有权归属分类		
1. 归属于母公司股东的净利润	1,025,171,420.91	576,727,607.06
2. 少数股东损益	336,091,872.77	267,708,186.64
六、其他综合收益的税后净额	28,518,242.28	13,657,104.90
归属母公司所有者的其他综合收益的税后净额	28,518,242.28	13,657,104.90
（一）不能重分类进损益的其他综合收益	6,601,754.43	19,037,644.61
1. 重新计量设定受益计划变动额		
2. 权益法下不能转损益的其他综合收益		
3. 其他权益工具投资公允价值变动	6,601,754.43	19,037,644.61
4. 企业自身信用风险公允价值变动		
5. 其他		
（二）将重分类进损益的其他综合收益	21,916,487.85	-5,380,539.71
1. 权益法下可转损益的其他综合收益		
2. 其他债权投资公允价值变动		
3. 金融资产重分类计入其他综合收益的金额		
4. 其他债权投资信用减值准备		
5. 现金流量套期储备		
6. 外币财务报表折算差额	21,916,487.85	-5,380,539.71
7. 其他		
归属于少数股东的其他综合收益的税后净额		
七、综合收益总额	1,389,781,535.96	858,092,898.60
归属于母公司所有者的综合收益总额	1,053,689,663.19	590,384,711.96
归属于少数股东的综合收益总额	336,091,872.77	267,708,186.64
八、每股收益		
（一）基本每股收益	0.49	0.27
（二）稀释每股收益	0.49	0.27

法定代表人：陈永聪 主管会计工作负责人：黄振锋 会计机构负责人：肖宁军

## 4、母公司利润表

单位：元

项目	2022 年度	2021 年度
一、营业收入	22,916,914.77	16,607,278.05
减：营业成本	0.00	0.00
税金及附加	47,878.00	1,393.40
销售费用		
管理费用	14,324,094.60	15,372,200.91
研发费用		
财务费用	-10,314,511.70	-6,063,124.78
其中：利息费用		
利息收入	10,363,255.43	6,095,036.57
加：其他收益	13,471.54	37,623.89
投资收益（损失以“-”号填列）	1,080,059,668.86	75,387,222.77
其中：对联营企业和合营企业的投资收益		
以摊余成本计量的金融资产终止确认收益（损失以“-”号填列）		
净敞口套期收益（损失以“-”号填列）		
公允价值变动收益（损失以“-”号填列）		
信用减值损失（损失以“-”号填列）		310.00
资产减值损失（损失以“-”号填列）		
资产处置收益（损失以“-”号填列）		
二、营业利润（亏损以“-”号填列）	1,098,932,594.27	82,721,965.18
加：营业外收入		14,502.60
减：营业外支出	255,900.00	158,010.00
三、利润总额（亏损总额以“-”号填列）	1,098,676,694.27	82,578,457.78
减：所得税费用		
四、净利润（净亏损以“-”号填列）	1,098,676,694.27	82,578,457.78
（一）持续经营净利润（净亏损以“-”号填列）	1,098,676,694.27	82,578,457.78
（二）终止经营净利润（净亏损以“-”号填列）		
五、其他综合收益的税后净额		
（一）不能重分类进损益的其他综合收益		
1. 重新计量设定受益计划变动额		
2. 权益法下不能转损益的其他综合收益		
3. 其他权益工具投资公允价值变动		
4. 企业自身信用风险公允价值变动		
5. 其他		
（二）将重分类进损益的其他综合收益		
1. 权益法下可转损益的其他综合收益		
2. 其他债权投资公允价值变动		
3. 金融资产重分类计入其他综合收益的金额		
4. 其他债权投资信用减值准备		
5. 现金流量套期储备		
6. 外币财务报表折算差额		
7. 其他		
六、综合收益总额	1,098,676,694.27	82,578,457.78
七、每股收益		
（一）基本每股收益		
（二）稀释每股收益		



5、合并现金流量表

单位：元

项目	2022 年度	2021 年度
一、经营活动产生的现金流量：		
销售商品、提供劳务收到的现金	4,038,703,588.40	2,079,421,664.66
客户存款和同业存放款项净增加额		
向中央银行借款净增加额		
向其他金融机构拆入资金净增加额		
收到原保险合同保费取得的现金		
收到再保业务现金净额		
保户储金及投资款净增加额		
收取利息、手续费及佣金的现金		
拆入资金净增加额		
回购业务资金净增加额		
代理买卖证券收到的现金净额		
收到的税费返还	10,726,054.38	
收到其他与经营活动有关的现金	151,899,380.09	169,084,217.73
经营活动现金流入小计	4,201,329,022.87	2,248,505,882.39
购买商品、接受劳务支付的现金	889,557,973.79	710,552,150.65
客户贷款及垫款净增加额		
存放中央银行和同业款项净增加额		
支付原保险合同赔付款项的现金		
拆出资金净增加额		
支付利息、手续费及佣金的现金		
支付保单红利的现金		
支付给职工以及为职工支付的现金	520,619,545.52	389,331,714.52
支付的各项税费	217,015,312.80	140,207,100.23
支付其他与经营活动有关的现金	1,091,114,915.66	507,733,135.96
经营活动现金流出小计	2,718,307,747.77	1,747,824,101.36
经营活动产生的现金流量净额	1,483,021,275.10	500,681,781.03
二、投资活动产生的现金流量：		
收回投资收到的现金	100,144,339.36	420,227,225.17
取得投资收益收到的现金	520,639.48	2,363,775.41
处置固定资产、无形资产和其他长期资产收回的现金净额	183,185.48	826,069.00
处置子公司及其他营业单位收到的现金净额	1,044,887.08	0.00
收到其他与投资活动有关的现金	674,171,250.13	44,543,624.67
投资活动现金流入小计	776,064,301.53	467,960,694.25
购建固定资产、无形资产和其他长期资产支付的现金	131,645,568.79	153,894,332.40
投资支付的现金	152,800,000.00	132,381,200.00
质押贷款净增加额		
取得子公司及其他营业单位支付的现金净额	4,342,568.22	
支付其他与投资活动有关的现金	40,000,000.00	
投资活动现金流出小计	328,788,137.01	286,275,532.40
投资活动产生的现金流量净额	447,276,164.52	181,685,161.85
三、筹资活动产生的现金流量：		
吸收投资收到的现金		
其中：子公司吸收少数股东投资收到的现金		
取得借款收到的现金		
收到其他与筹资活动有关的现金	200,917,738.20	
筹资活动现金流入小计	200,917,738.20	

偿还债务支付的现金		
分配股利、利润或偿付利息支付的现金	558,767,666.65	69,692,473.83
其中：子公司支付给少数股东的股利、利润	558,767,666.65	69,692,473.83
支付其他与筹资活动有关的现金	222,231,697.94	110,235,721.83
筹资活动现金流出小计	780,999,364.59	179,928,195.66
筹资活动产生的现金流量净额	-580,081,626.39	-179,928,195.66
四、汇率变动对现金及现金等价物的影响	19,457,214.96	-4,578,435.31
五、现金及现金等价物净增加额	1,369,673,028.19	497,860,311.91
加：期初现金及现金等价物余额	1,163,111,391.88	665,251,079.97
六、期末现金及现金等价物余额	2,532,784,420.07	1,163,111,391.88

## 6、母公司现金流量表

单位：元

项目	2022 年度	2021 年度
一、经营活动产生的现金流量：		
销售商品、提供劳务收到的现金	43,219,237.95	
收到的税费返还		
收到其他与经营活动有关的现金	834,657,305.85	1,215,679,942.86
经营活动现金流入小计	877,876,543.80	1,215,679,942.86
购买商品、接受劳务支付的现金	6,586,596.50	
支付给职工以及为职工支付的现金	2,948,918.89	4,070,362.25
支付的各项税费	223,956.39	1,393.40
支付其他与经营活动有关的现金	1,198,056,691.79	1,198,835,468.93
经营活动现金流出小计	1,207,816,163.57	1,202,907,224.58
经营活动产生的现金流量净额	-329,939,619.77	12,772,718.28
二、投资活动产生的现金流量：		
收回投资收到的现金		
取得投资收益收到的现金	890,118,699.38	130,212,626.37
处置固定资产、无形资产和其他长期资产收回的现金净额		
处置子公司及其他营业单位收到的现金净额		
收到其他与投资活动有关的现金		
投资活动现金流入小计	890,118,699.38	130,212,626.37
购建固定资产、无形资产和其他长期资产支付的现金		
投资支付的现金		
取得子公司及其他营业单位支付的现金净额		
支付其他与投资活动有关的现金		
投资活动现金流出小计		
投资活动产生的现金流量净额	890,118,699.38	130,212,626.37
三、筹资活动产生的现金流量：		
吸收投资收到的现金		
取得借款收到的现金		
收到其他与筹资活动有关的现金	200,917,738.20	
筹资活动现金流入小计	200,917,738.20	
偿还债务支付的现金		
分配股利、利润或偿付利息支付的现金		
支付其他与筹资活动有关的现金	199,968,067.97	99,999,057.92
筹资活动现金流出小计	199,968,067.97	99,999,057.92
筹资活动产生的现金流量净额	99,949,670.23	-99,999,057.92
四、汇率变动对现金及现金等价物的影响	0.00	0.00
五、现金及现金等价物净增加额	561,128,749.84	42,986,286.73
加：期初现金及现金等价物余额	46,441,529.21	3,455,242.48
六、期末现金及现金等价物余额	607,570,279.05	46,441,529.21

7、合并所有者权益变动表

本期金额

单位：元

项目	2022 年度														
	归属于母公司所有者权益													少数股东权益	所有者权益合计
	股本	其他权益工具			资本公积	减：库存股	其他综合收益	专项储备	盈余公积	一般风险准备	未分配利润	其他	小计		
	优先股	永续债	其他												
一、上年期末余额	1,515,197,486.00				758,095,079.25	164,938,745.97	-62,980,349.03		206,050,182.28		1,154,493,222.52		3,405,916,875.05	343,125,880.43	3,749,042,755.48
加：会计政策变更															
前期差错更正															
同一控制下企业合并															
其他															
二、本年期初余额	1,515,197,486.00				758,095,079.25	164,938,745.97	-62,980,349.03		206,050,182.28		1,154,493,222.52		3,405,916,875.05	343,125,880.43	3,749,042,755.48
三、本期增减变动金额（减少以“-”号填列）					-11,940,710.29	-24,237,626.13	28,518,242.28		109,867,669.43		915,303,751.48		1,065,986,579.03	-272,731,214.24	793,255,364.79
（一）综合收益总额							28,518,242.28				1,025,171,420.91		1,053,689,663.19	336,091,872.77	1,389,781,535.96
（二）所有者投入和减少资本					-15,470,440.47	-24,237,626.13							8,767,185.66	5,332,888.23	14,100,073.89
1. 所有者投入的普通股															
2. 其他权益工具持有者投入资本															
3. 股份支付计入所有者权益的金额					-15,470,440.47								-15,470,440.47	1,022,041.31	-14,448,399.16
4. 其他						-24,237,626.13							24,237,626.13	4,310,846.92	28,548,473.05
（三）利润分配									109,867,669.43		-109,867,669.43			-614,155,975.24	-614,155,975.24
1. 提取盈余公积									109,867,669.43		-109,867,669.43				
2. 提取一般风险准备															
3. 对所有者（或股东）的分配														-614,155,975.24	-614,155,975.24
4. 其他															
（四）所有者权益内部结转															
1. 资本公积转增资本（或股本）															
2. 盈余公积转增资本（或股本）															
3. 盈余公积弥补亏损															
4. 设定受益计划变动额结转留存收益															
5. 其他综合收益结转留存收益															
6. 其他															
（五）专项储备															
1. 本期提取															
2. 本期使用															
（六）其他					3,529,730.18								3,529,730.18		3,529,730.18
四、本期期末余额	1,515,197,486.00				746,154,368.96	140,701,119.84	-34,462,106.75		315,917,851.71		2,069,796,974.00		4,471,903,454.08	70,394,666.19	4,542,298,120.27

上期金额

单位：元

项目	2021 年度													少数股东权益	所有者权益合计
	归属于母公司所有者权益											小计			
	股本	其他权益工具			资本公积	减：库存股	其他综合收益	专项储备	盈余公积	一般风险准备	未分配利润		其他		
	优先股	永续债	其他												
一、上年期末余额	1,515,197,486.00				731,044,730.41	64,939,688.05	76,637,453.93		197,792,336.50		586,523,461.24	2,888,980,872.17	119,588,290.80	3,008,569,162.97	
加：会计政策变更															
前期差错更正															
同一控制下企业合并															
其他															
二、本年期初余额	1,515,197,486.00				731,044,730.41	64,939,688.05	76,637,453.93		197,792,336.50		586,523,461.24	2,888,980,872.17	119,588,290.80	3,008,569,162.97	
三、本期增减变动金额（减少以“－”号填列）					27,050,348.84	99,999,057.92	13,657,104.90		8,257,845.78		567,969,761.28	516,936,002.88	223,537,589.63	740,473,592.51	
（一）综合收益总额							13,657,104.90				576,727,607.06	590,384,711.96	267,708,186.64	858,092,898.60	
（二）所有者投入和减少资本					21,984,810.67	99,999,057.92						-78,014,247.25	3,215,902.11	-74,798,345.14	
1.所有者投入的普通股															
2.其他权益工具持有者投入资本															
3.股份支付计入所有者权益的金额					21,984,810.67							21,984,810.67	3,215,902.11	25,200,712.78	
4.其他						99,999,057.92						-99,999,057.92		-99,999,057.92	
（三）利润分配									8,257,845.78		-8,257,845.78		-49,410,130.78	-49,410,130.78	
1.提取盈余公积									8,257,845.78		-8,257,845.78				
2.提取一般风险准备															
3.对所有者（或股东）的分配													-49,410,130.78	-49,410,130.78	
4.其他															
（四）所有者权益内部结转															
1.资本公积转增资本（或股本）															
2.盈余公积转增资本（或股本）															
3.盈余公积弥补亏损															
4.设定受益计划变动额结转留存收益															
5.其他综合收益结转留存收益															
6.其他															
（五）专项储备															
1.本期提取															
2.本期使用															
（六）其他					5,065,538.17						-500,000.00	4,565,538.17	2,023,631.66	6,589,169.83	
四、本期期末余额	1,515,197,486.00				758,095,079.25	164,938,745.97	62,980,349.03		206,050,182.28		1,154,493,222.52	3,405,916,875.05	343,125,880.43	3,749,042,755.48	

## 8、母公司所有者权益变动表

本期金额

单位：元

项目	2022 年度											
	股本	其他权益工具			资本公积	减：库存股	其他综合收益	专项储备	盈余公积	未分配利润	其他	所有者权益合计
		优先股	永续债	其他								
一、上年期末余额	2,152,517,634.00				5,880,344,302.81	164,938,745.97			229,247,806.05	1,979,622,397.70		10,076,793,394.59
加：会计政策变更												
前期差错更正												
其他												
二、本年期初余额	2,152,517,634.00				5,880,344,302.81	164,938,745.97			229,247,806.05	1,979,622,397.70		10,076,793,394.59
三、本期增减变动金额（减少以“-”号填列）					-14,448,399.19	-24,237,626.13			109,867,669.43	988,809,024.84		1,108,465,921.21
（一）综合收益总额										1,098,676,694.27		1,098,676,694.27
（二）所有者投入和减少资本					-14,448,399.19	-24,237,626.13						9,789,226.94
1. 所有者投入的普通股												
2. 其他权益工具持有者投入资本												
3. 股份支付计入所有者权益的金额												
4. 其他					-14,448,399.19	-24,237,626.13						9,789,226.94
（三）利润分配									109,867,669.43	-109,867,669.43		
1. 提取盈余公积									109,867,669.43	-109,867,669.43		
2. 对所有者（或股东）的分配												
3. 其他												
（四）所有者权益内部结转												
1. 资本公积转增资本（或股本）												
2. 盈余公积转增资本（或股本）												
3. 盈余公积弥补亏损												
4. 设定受益计划变动额结转留存收益												
5. 其他综合收益结转留存收益												
6. 其他												
（五）专项储备												
1. 本期提取												
2. 本期使用												
（六）其他												
四、本期期末余额	2,152,517,634.00				5,865,895,903.62	140,701,119.84			339,115,475.48	2,968,431,422.54		11,185,259,315.80

上期金额

单位：元

项目	2021 年度											
	股本	其他权益工具			资本公积	减：库存股	其他综合收益	专项储备	盈余公积	未分配利润	其他	所有者权益合计
		优先股	永续债	其他								
一、上年期末余额	2,152,517,634.00				5,854,907,996.54	64,939,688.05			220,989,960.27	1,905,301,785.70		10,068,777,688.46
加：会计政策变更												
前期差错更正												
其他												
二、本年期初余额	2,152,517,634.00				5,854,907,996.54	64,939,688.05			220,989,960.27	1,905,301,785.70		10,068,777,688.46
三、本期增减变动金额（减少以“-”号填列）					25,436,306.27	99,999,057.92			8,257,845.78	74,320,612.00		8,015,706.13
（一）综合收益总额										82,578,457.78		82,578,457.78
（二）所有者投入和减少资本					25,436,306.27	99,999,057.92						-74,562,751.65
1. 所有者投入的普通股												
2. 其他权益工具持有者投入资本												
3. 股份支付计入所有者权益的金额												
4. 其他					25,436,306.27	99,999,057.92						-74,562,751.65
（三）利润分配									8,257,845.78	-8,257,845.78		
1. 提取盈余公积									8,257,845.78	-8,257,845.78		
2. 对所有者（或股东）的分配												
3. 其他												
（四）所有者权益内部结转												
1. 资本公积转增资本（或股本）												
2. 盈余公积转增资本（或股本）												
3. 盈余公积弥补亏损												
4. 设定受益计划变动额结转留存收益												
5. 其他综合收益结转留存收益												
6. 其他												
（五）专项储备												
1. 本期提取												
2. 本期使用												
（六）其他												
四、本期期末余额	2,152,517,634.00				5,880,344,302.81	164,938,745.97			229,247,806.05	1,979,622,397.70		10,076,793,394.59

### 三、公司基本情况

恺英网络股份有限公司（以下简称“公司”、“本公司”或“恺英网络”）前身为“泰亚鞋业股份有限公司”（以下简称“泰亚股份”），于 2000 年 1 月 3 日在福建省泉州市注册成立，公司注册地址位于福建省泉州市经济技术开发区清濛园区美泰路 36 号，现总部位于上海市闵行区陈行路 2388 号浦江科技广场 3 号楼 3 楼。

本公司及子公司（统称“本集团”）主要从事游戏业务、平台业务及互联网高科技业务。

本财务报表业经本公司董事会于 2023 年 4 月 25 日决议批准报出。

截至 2022 年 12 月 31 日，本集团纳入合并范围的子公司共计 89 家，详见本附注九、“在其他主体中的权益”。本集团本年合并范围比上年增加 31 户，减少 2 户，详见本附注八、“合并范围的变更”。

### 四、财务报表的编制基础

#### 1、编制基础

本集团财务报表以持续经营假设为基础，根据实际发生的交易和事项，按照财政部发布的《企业会计准则——基本准则》（财政部令第 33 号发布、财政部令第 76 号修订）、于 2006 年 2 月 15 日及其后颁布和修订的 41 项具体会计准则、企业会计准则应用指南、企业会计准则解释及其他相关规定（以下合称“企业会计准则”），以及中国证券监督管理委员会《公开发行证券的公司信息披露编报规则第 15 号——财务报告的一般规定（2014 年修订）》的披露规定编制。

根据企业会计准则的相关规定，本集团会计核算以权责发生制为基础。除某些金融工具外，本财务报表均以历史成本为计量基础。资产如果发生减值，则按照相关规定计提相应的减值准备。

#### 2、持续经营

本公司评价了自报告期末起 12 个月的持续经营能力。本公司以持续经营为基础编制财务报表是合理的。

### 五、重要会计政策及会计估计

具体会计政策和会计估计提示：

本集团根据实际生产经营特点，依据相关企业会计准则的规定，对预计负债确认、收入确认等交易和事项制定了若干项具体会计政策和会计估计，详见本附注五、31、“预计负债”、34、“收入”各项描述。关于管理层所作出的重大会计判断和估计的说明，请参阅附注五、40、“其他（重大会计判断和估计）”。

## 1、遵循企业会计准则的声明

本公司编制的财务报表符合企业会计准则的要求，真实、完整地反映了本公司及本集团 2022 年 12 月 31 日的财务状况及 2022 年度的经营成果和现金流量等有关信息。此外，本公司及本集团的财务报表在所有重大方面符合中国证券监督管理委员会 2014 年修订的《公开发行证券的公司信息披露编报规则第 15 号——财务报告的一般规定》有关财务报表及其附注的披露要求。

## 2、会计期间

本集团的会计期间分为年度和中期，会计中期指短于一个完整的会计年度的报告期间。本集团会计年度采用公历年度，即每年自 1 月 1 日起至 12 月 31 日止。

## 3、营业周期

正常营业周期是指本集团从购买用于加工的资产起至实现现金或现金等价物的期间。本集团以 12 个月作为一个营业周期，并以其作为资产和负债的流动性划分标准。

## 4、记账本位币

人民币为本公司及境内子公司经营所处的主要经济环境中的货币，本公司及境内子公司以人民币为记账本位币。本公司之境外子公司根据其经营所处的主要经济环境中的货币确定美元为其记账本位币。本集团编制本财务报表时所采用的货币为人民币。

## 5、同一控制下和非同一控制下企业合并的会计处理方法

企业合并，是指将两个或两个以上单独的企业合并形成一个报告主体的交易或事项。企业合并分为同一控制下企业合并和非同一控制下企业合并。

### （1）同一控制下企业合并

参与合并的企业在合并前后均受同一方或相同的多方最终控制，且该控制并非暂时性的，为同一控制下的企业合并。同一控制下的企业合并，在合并日取得对其他参与合并企业控制权的一方为合并方，参与合并的其他企业为被合并方。合并日，是指合并方实际取得对被合并方控制权的日期。

合并方取得的资产和负债均按合并日在被合并方的账面价值计量。合并方取得的净资产账面价值与支付的合并对价账面价值（或发行股份面值总额）的差额，调整资本公积（股本溢价）；资本公积（股本溢价）不足以冲减的，调整留存收益。

合并方为进行企业合并发生的各项直接费用，于发生时计入当期损益。



## （2）非同一控制下企业合并

参与合并的企业在合并前后不受同一方或相同的多方最终控制的，为非同一控制下的企业合并。非同一控制下的企业合并，在购买日取得对其他参与合并企业控制权的一方为购买方，参与合并的其他企业为被购买方。购买日，是指为购买方实际取得对被购买方控制权的日期。

对于非同一控制下的企业合并，合并成本包含购买日购买方为取得对被购买方的控制权而付出的资产、发生或承担的负债以及发行的权益性证券的公允价值，为企业合并发生的审计、法律服务、评估咨询等中介费用以及其他管理费用于发生时计入当期损益。购买方作为合并对价发行的权益性证券或债务性证券的交易费用，计入权益性证券或债务性证券的初始确认金额。所涉及的或有对价按其在购买日的公允价值计入合并成本，购买日后 12 个月内出现对购买日已存在情况的新的或进一步证据而需要调整或有对价的，相应调整合并商誉。购买方发生的合并成本及在合并中取得的可辨认净资产按购买日的公允价值计量。合并成本大于合并中取得的被购买方于购买日可辨认净资产公允价值份额的差额，确认为商誉。合并成本小于合并中取得的被购买方可辨认净资产公允价值份额的，首先对取得的被购买方各项可辨认资产、负债及或有负债的公允价值以及合并成本的计量进行复核，复核后合并成本仍小于合并中取得的被购买方可辨认净资产公允价值份额的，其差额计入当期损益。

购买方取得被购买方的可抵扣暂时性差异，在购买日因不符合递延所得税资产确认条件而未予确认的，在购买日后 12 个月内，如取得新的或进一步的信息表明购买日的相关情况已经存在，预期被购买方在购买日可抵扣暂时性差异带来的经济利益能够实现的，则确认相关的递延所得税资产，同时减少商誉，商誉不足冲减的，差额部分确认为当期损益；除上述情况以外，确认与企业合并相关的递延所得税资产的，计入当期损益。

通过多次交易分步实现的非同一控制下企业合并，根据《财政部关于印发企业会计准则解释第 5 号的通知》（财会[2012]19 号）和《企业会计准则第 33 号——合并财务报表》第五十一条关于“一揽子交易”的判断标准（参见本附注五、6、“合并财务报表的编制方法”（2）），判断该多次交易是否属于“一揽子交易”。属于“一揽子交易”的，参考本部分前面各段描述及本附注五、19、“长期股权投资”进行会计处理；不属于“一揽子交易”的，区分个别财务报表和合并财务报表进行相关会计处理：

在个别财务报表中，以购买日之前所持被购买方的股权投资的账面价值与购买日新增投资成本之和，作为该项投资的初始投资成本；购买日之前持有的被购买方的股权涉及其他综合收益的，在处置该项投资时将与其相关的其他综合收益采用与被购买方直接处置相关资产或负债相同的基础进行会计处理。

在合并财务报表中，对于购买日之前持有的被购买方的股权，按照该股权在购买日的公允价值进行重新计量，公允价值与其账面价值的差额计入当期投资收益；购买日之前持有的被购买方的股权涉及其他综合收益的，与其相关的其他综合收益应当采用与被购买方直接处置相关资产或负债相同的基础进行会计处理。

## 6、合并财务报表的编制方法

### (1) 合并财务报表范围的确定原则

合并财务报表的合并范围以控制为基础予以确定。控制是指本集团拥有对被投资方的权力，通过参与被投资方的相关活动而享有可变回报，并且有能力运用对被投资方的权力影响该回报金额。合并范围包括本公司及全部子公司。子公司，是指被本集团控制的主体。

一旦相关事实和情况的变化导致上述控制定义涉及的相关要素发生了变化，本集团将进行重新评估。

### (2) 合并财务报表的编制方法

从取得子公司的净资产和生产经营决策的实际控制权之日起，本集团开始将其纳入合并范围；从丧失实际控制权之日起停止纳入合并范围。对于处置的子公司，处置日前的经营成果和现金流量已经适当地包括在合并利润表和合并现金流量表中；当期处置的子公司，不调整合并资产负债表的期初数。非同一控制下企业合并增加的子公司，其购买日后的经营成果及现金流量已经适当地包括在合并利润表和合并现金流量表中，且不调整合并财务报表的期初数和对比数。同一控制下企业合并增加的子公司及吸收合并下的被合并方，其自合并当期期初至合并日的经营成果和现金流量已经适当地包括在合并利润表和合并现金流量表中，并且同时调整合并财务报表的对比数。

在编制合并财务报表时，子公司与本公司采用的会计政策或会计期间不一致的，按照本公司的会计政策和会计期间对子公司财务报表进行必要的调整。对于非同一控制下企业合并取得的子公司，以购买日可辨认净资产公允价值为基础对其财务报表进行调整。

集团内所有重大往来余额、交易及未实现利润在合并财务报表编制时予以抵销。

子公司的股东权益及当期净损益中不属于本公司所拥有的部分分别作为少数股东权益及少数股东损益在合并财务报表中股东权益及净利润项下单独列示。子公司当期净损益中属于少数股东权益的份额，在合并利润表中净利润项目下以“少数股东损益”项目列示。少数股东分担的子公司的亏损超过了少数股东在该子公司期初股东权益中所享有的份额，仍冲减少数股东权益。

当因处置部分股权投资或其他原因丧失了对原有子公司的控制权时，对于剩余股权，按照其在丧失控制权日的公允价值进行重新计量。处置股权取得的对价与剩余股权公允价值之和，减去按原持股比例计算应享有原有子公司自购买日开始持续计算的净资产的份额之间的差额，计入丧失控制权当期的投资收益。与原有子公司股权投资相关的其他综合收益，在丧失控制权时采用与该子公司直接处置相关资产或负债相同的基础进行会计处理。其后，对该部分剩余股权按照《企业会计准则第 2 号——长期股权投资》或《企业会计准则第 22 号——金融工具确认和计量》等相关规定进行后续计量，详见本附注五、19、“长期股权投资”或本附注五、10、“金融工具”。

本集团通过多次交易分步处置对子公司股权投资直至丧失控制权的，需区分处置对子公司股权投资直至丧失控制权的各项交易是否属于一揽子交易。处置对子公司股权投资的各项交易的条款、条件以及经济影响符合以下一种或多种情况，通常表明应将多次交易事项作为一揽子交易进行会计处理：①这些交易是同时或者在考虑了彼此影响的情况下订立的；②这些交易整体才能达成一项完整的商业结果；③

一项交易的发生取决于其他至少一项交易的发生；④一项交易单独看是不经济的，但是和其他交易一并考虑时是经济的。不属于一揽子交易的，对其中的每一项交易视情况分别按照“不丧失控制权的情况下部分处置对子公司的长期股权投资”（详见本附注五、19、“长期股权投资”（2）④）和“因处置部分股权投资或其他原因丧失了对原有子公司的控制权”（详见前段）适用的原则进行会计处理。处置对子公司股权投资直至丧失控制权的各项交易属于一揽子交易的，将各项交易作为一项处置子公司并丧失控制权的交易进行会计处理；但是，在丧失控制权之前每一次处置价款与处置投资对应的享有该子公司净资产份额的差额，在合并财务报表中确认为其他综合收益，在丧失控制权时一并转入丧失控制权当期的损益。

## 7、合营安排分类及共同经营会计处理方法

合营安排，是指一项由两个或两个以上的参与方共同控制的安排。本集团根据在合营安排中享有的权利和承担的义务，将合营安排分为共同经营和合营企业。共同经营，是指本集团享有该安排相关资产且承担该安排相关负债的合营安排。合营企业，是指本集团仅对该安排的净资产享有权利的合营安排。

本集团对合营企业的投资采用权益法核算，按照本附注五、19、“长期股权投资”（2）②“权益法核算的长期股权投资”中所述的会计政策处理。

本集团作为合营方对共同经营，确认本集团单独持有的资产、单独所承担的负债，以及按本集团份额确认共同持有的资产和共同承担的负债；确认出售本集团享有的共同经营产出份额所产生的收入；按本集团份额确认共同经营因出售产出所产生的收入；确认本集团单独所发生的费用，以及按本集团份额确认共同经营发生的费用。

当本集团作为合营方向共同经营投出或出售资产（该资产不构成业务，下同）、或者自共同经营购买资产时，在该等资产出售给第三方之前，本集团仅确认因该交易产生的损益中归属于共同经营其他参与方的部分。该等资产发生符合《企业会计准则第8号——资产减值》等规定的资产减值损失的，对于由本集团向共同经营投出或出售资产的情况，本集团全额确认该损失；对于本集团自共同经营购买资产的情况，本集团按承担的份额确认该损失。

## 8、现金及现金等价物的确定标准

本集团现金及现金等价物包括库存现金、可以随时用于支付的存款以及本集团持有的期限短（一般为从购买日起三个月内到期）、流动性强、易于转换为已知金额现金、价值变动风险很小的投资。

## 9、外币业务和外币报表折算

### （1）外币交易的折算方法

本集团发生的外币交易在初始确认时，按交易日的即期汇率折算为记账本位币金额。

## （2）对于外币货币性项目和外币非货币性项目的折算方法

资产负债表日，对于外币货币性项目采用资产负债表日即期汇率折算，由此产生的汇兑差额，除：

①属于与购建符合资本化条件的资产相关的外币专门借款产生的汇兑差额按照借款费用资本化的原则处理；②可供出售的外币货币性项目除摊余成本之外的其他账面余额变动产生的汇兑差额计入其他综合收益之外，均计入当期损益。

以历史成本计量的外币非货币性项目，仍采用交易发生日的即期汇率折算的记账本位币金额计量。以公允价值计量的外币非货币性项目，采用公允价值确定日的即期汇率折算，折算后的记账本位币金额与原记账本位币金额的差额，作为公允价值变动（含汇率变动）处理，计入当期损益或确认为其他综合收益。

## （3）外币财务报表的折算方法

境外经营的外币财务报表按以下方法折算为人民币报表：资产负债表中的资产和负债项目，采用资产负债表日的即期汇率折算；股东权益类项目除“未分配利润”项目外，其他项目采用发生时的即期汇率折算。利润表中的收入和费用项目，采用交易发生日的当期平均汇率折算。年初未分配利润为上一年折算后的年末未分配利润；期末未分配利润按折算后的利润分配各项目计算列示；折算后资产类项目与负债类项目和股东权益类项目合计数的差额，作为外币报表折算差额，确认为其他综合收益。处置境外经营并丧失控制权时，将资产负债表中股东权益项目下列示的、与该境外经营相关的外币报表折算差额，全部或按处置该境外经营的比例转入处置当期损益。

外币现金流量，采用现金流量发生日的当期平均汇率折算。汇率变动对现金的影响额作为调节项目，在现金流量表中单独列报。

年初数和上年实际数按照上年财务报表折算后的数额列示。

在处置本集团在境外经营的全部所有者权益或因处置部分股权投资或其他原因丧失了对境外经营控制权时，将资产负债表中股东权益项目下列示的、与该境外经营相关的归属于母公司所有者权益的外币报表折算差额，全部转入处置当期损益。

在处置部分股权投资或其他原因导致持有境外经营权益比例降低但不丧失对境外经营控制权时，与该境外经营处置部分相关的外币报表折算差额将归属于少数股东权益，不转入当期损益。在处置境外经营为联营企业或合营企业的部分股权时，与该境外经营相关的外币报表折算差额，按处置该境外经营的比例转入处置当期损益。

如有实质上构成对境外经营净投资的外币货币性项目，在合并财务报表中，其因汇率变动而产生的汇兑差额，作为“外币报表折算差额”确认为其他综合收益；处置境外经营时，计入处置当期损益。

## 10、金融工具

在本集团成为金融工具合同的一方时确认一项金融资产或金融负债。

### (1) 金融资产的分类、确认和计量

本集团根据管理金融资产的业务模式和金融资产的合同现金流量特征，将金融资产划分为：以摊余成本计量的金融资产；以公允价值计量且其变动计入其他综合收益的金融资产；以公允价值计量且其变动计入当期损益的金融资产。

金融资产在初始确认时以公允价值计量。对于以公允价值计量且其变动计入当期损益的金融资产，相关交易费用直接计入当期损益；对于其他类别的金融资产，相关交易费用计入初始确认金额。因销售产品或提供劳务而产生的、未包含或不考虑重大融资成分的应收账款或应收票据，本集团按照预期有权收取的对价金额作为初始确认金额。

#### ①以摊余成本计量的金融资产

本集团管理以摊余成本计量的金融资产的业务模式为以收取合同现金流量为目标，且此类金融资产的合同现金流量特征与基本借贷安排相一致，即在特定日期产生的现金流量，仅为对本金和以未偿付本金金额为基础的利息的支付。本集团对于此类金融资产，采用实际利率法，按照摊余成本进行后续计量，其摊销或减值产生的利得或损失，计入当期损益。

#### ②以公允价值计量且其变动计入其他综合收益的金融资产

本集团管理此类金融资产的业务模式为既以收取合同现金流量为目标又以出售为目标，且此类金融资产的合同现金流量特征与基本借贷安排相一致。本集团对此类金融资产按照公允价值计量且其变动计入其他综合收益，但减值损失或利得、汇兑损益和按照实际利率法计算的利息收入计入当期损益。

此外，本集团将部分非交易性权益工具投资指定为以公允价值计量且其变动计入其他综合收益的金融资产。本集团将该类金融资产的相关股利收入计入当期损益，公允价值变动计入其他综合收益。当该金融资产终止确认时，之前计入其他综合收益的累计利得或损失将从其他综合收益转入留存收益，不计入当期损益。

#### ③以公允价值计量且其变动计入当期损益的金融资产

本集团将上述以摊余成本计量的金融资产和以公允价值计量且其变动计入其他综合收益的金融资产之外的金融资产，分类为以公允价值计量且其变动计入当期损益的金融资产。此外，在初始确认时，本集团为了消除或显著减少会计错配，将部分金融资产指定为以公允价值计量且其变动计入当期损益的金融资产。对于此类金融资产，本集团采用公允价值进行后续计量，公允价值变动计入当期损益。

## （2）金融负债的分类、确认和计量

金融负债于初始确认时分类为以公允价值计量且其变动计入当期损益的金融负债和其他金融负债。对于以公允价值计量且其变动计入当期损益的金融负债，相关交易费用直接计入当期损益，其他金融负债的相关交易费用计入其初始确认金额。

### ①以公允价值计量且其变动计入当期损益的金融负债

以公允价值计量且其变动计入当期损益的金融负债，包括交易性金融负债（含属于金融负债的衍生工具）和初始确认时指定为以公允价值计量且其变动计入当期损益的金融负债。

交易性金融负债（含属于金融负债的衍生工具），按照公允价值进行后续计量，除与套期会计有关外，公允价值变动计入当期损益。

被指定为以公允价值计量且其变动计入当期损益的金融负债，该负债由本集团自身信用风险变动引起的公允价值变动计入其他综合收益，且终止确认该负债时，计入其他综合收益的自身信用风险变动引起的其公允价值累计变动额转入留存收益。其余公允价值变动计入当期损益。若按上述方式对该等金融负债的自身信用风险变动的影响进行处理会造成或扩大损益中的会计错配的，本集团将该金融负债的全部利得或损失（包括企业自身信用风险变动的影响金额）计入当期损益。

### ②其他金融负债

除金融资产转移不符合终止确认条件或继续涉入被转移金融资产所形成的金融负债、财务担保合同外的其他金融负债分类为以摊余成本计量的金融负债，按摊余成本进行后续计量，终止确认或摊销产生的利得或损失计入当期损益。

## （3）金融资产转移的确认依据和计量方法

满足下列条件之一的金融资产，予以终止确认：①收取该金融资产现金流量的合同权利终止；②该金融资产已转移，且将金融资产所有权上几乎所有的风险和报酬转移给转入方；③该金融资产已转移，虽然企业既没有转移也没有保留金融资产所有权上几乎所有的风险和报酬，但是放弃了对该金融资产的控制。

若企业既没有转移也没有保留金融资产所有权上几乎所有的风险和报酬，且未放弃对该金融资产的控制的，则按照继续涉入所转移金融资产的程度确认有关金融资产，并相应确认有关负债。继续涉入所转移金融资产的程度，是指该金融资产价值变动使企业面临的风险水平。

金融资产整体转移满足终止确认条件的，将所转移金融资产的账面价值及因转移而收到的对价与原计入其他综合收益的公允价值变动累计额之和的差额计入当期损益。

金融资产部分转移满足终止确认条件的，将所转移金融资产的账面价值在终止确认及未终止确认部分之间按其相对的公允价值进行分摊，并将因转移而收到的对价与应分摊至终止确认部分的原计入其他综合收益的公允价值变动累计额之和与分摊的前述账面金额之差额计入当期损益。

本集团对采用附追索权方式出售的金融资产，或将持有的金融资产背书转让，需确定该金融资产所有权上几乎所有的风险和报酬是否已经转移。已将该金融资产所有权上几乎所有的风险和报酬转移给转入方的，终止确认该金融资产；保留了金融资产所有权上几乎所有的风险和报酬的，不终止确认该金融资产；既没有转移也没有保留金融资产所有权上几乎所有的风险和报酬的，则继续判断企业是否对该资产保留了控制，并根据前面各段所述的原则进行会计处理。

#### （4）金融负债的终止确认

金融负债（或其一部分）的现时义务已经解除的，本集团终止确认该金融负债（或该部分金融负债）。本集团（借入方）与借出方签订协议，以承担新金融负债的方式替换原金融负债，且新金融负债与原金融负债的合同条款实质上不同的，终止确认原金融负债，同时确认一项新金融负债。本集团对原金融负债（或其一部分）的合同条款作出实质性修改的，终止确认原金融负债，同时按照修改后的条款确认一项新金融负债。

金融负债（或其一部分）终止确认的，本集团将其账面价值与支付的对价（包括转出的非现金资产或承担的负债）之间的差额，计入当期损益。

#### （5）金融资产和金融负债的抵销

当本集团具有抵销已确认金额的金融资产和金融负债的法定权利，且该种法定权利是当前可执行的，同时本集团计划以净额结算或同时变现该金融资产和清偿该金融负债时，金融资产和金融负债以相互抵销后的净额在资产负债表内列示。除此以外，金融资产和金融负债在资产负债表内分别列示，不予相互抵销。

#### （6）金融资产和金融负债的公允价值确定方法

公允价值，是指市场参与者在计量日发生的有序交易中，出售一项资产所能收到或者转移一项负债所需支付的价格。金融工具存在活跃市场的，本集团采用活跃市场中的报价确定其公允价值。活跃市场中的报价是指易于定期从交易所、经纪商、行业协会、定价服务机构等获得的价格，且代表了在公平交易中实际发生的市场交易的价格。金融工具不存在活跃市场的，本集团采用估值技术确定其公允价值。估值技术包括参考熟悉情况并自愿交易的各方最近进行的市场交易中使用的价格、参照实质上相同的其他金融工具当前的公允价值、现金流量折现法和期权定价模型等。在估值时，本集团采用在当前情况下适用并且有足够可利用数据和其他信息支持的估值技术，选择与市场参与者在相关资产或负债的交易中所考虑的资产或负债特征相一致的输入值，并尽可能优先使用相关可观察输入值。在相关可观察输入值无法取得或取得不切实可行的情况下，使用不可输入值。

## （7）权益工具

权益工具是指能证明拥有本集团在扣除所有负债后的资产中的剩余权益的合同。本集团发行（含再融资）、回购、出售或注销权益工具作为权益的变动处理，与权益性交易相关的交易费用从权益中扣减。本集团不确认权益工具的公允价值变动。

本集团权益工具在存续期间分派股利（含分类为权益工具的工具所产生的“利息”）的，作为利润分配处理。

### 金融资产减值：

本集团需确认减值损失的金融资产系以摊余成本计量的金融资产、以公允价值计量且其变动计入其他综合收益的债务工具、租赁应收款，主要包括应收票据、应收账款、应收款项融资、其他应收款、债权投资、其他债权投资、长期应收款等。此外，对合同资产及部分财务担保合同，也按照本部分所述会计政策计提减值准备和确认信用减值损失。

### （1）减值准备的确认方法

本集团以预期信用损失为基础，对上述各项目按照其适用的预期信用损失计量方法（一般方法或简化方法）计提减值准备并确认信用减值损失。

信用损失，是指本集团按照原实际利率折现的、根据合同应收的所有合同现金流量与预期收取的所有现金流量之间的差额，即全部现金短缺的现值。其中，对于购买或源生的已发生信用减值的金融资产，本集团按照该金融资产经信用调整的实际利率折现。

预期信用损失计量的一般方法是指，本集团在每个资产负债表日评估金融资产（含合同资产等其他适用项目，下同）的信用风险自初始确认后是否已经显著增加，如果信用风险自初始确认后已显著增加，本集团按照相当于整个存续期内预期信用损失的金额计量损失准备；如果信用风险自初始确认后未显著增加，本集团按照相当于未来 12 个月内预期信用损失的金额计量损失准备。本集团在评估预期信用损失时，考虑所有合理且有依据的信息，包括前瞻性信息。

对于在资产负债表日具有较低信用风险的金融工具，本集团假设其信用风险自初始确认后并未显著增加，选择按照未来 12 个月内的预期信用损失计量损失准备。

### （2）信用风险自初始确认后是否显著增加的判断标准

如果某项金融资产在资产负债表日确定的预计存续期内的违约概率显著高于在初始确认时确定的预计存续期内的违约概率，则表明该项金融资产的信用风险显著增加。除特殊情况外，本集团采用未来 12 个月内发生的违约风险的变化作为整个存续期内发生违约风险变化的合理估计，来确定自初始确认后信用风险是否显著增加。



(3) 以组合为基础评估预期信用风险的组合方法

本集团对信用风险显著不同的金融资产单项评价信用风险，如：应收关联方款项；与对方存在争议或涉及诉讼、仲裁的应收款项；已有明显迹象表明债务人很可能无法履行还款义务的应收款项等。

除了单项评估信用风险的金融资产外，本集团基于共同风险特征将金融资产划分为不同的组别，在组合的基础上评估信用风险。

(4) 金融资产减值的会计处理方法

期末，本集团计算各类金融资产的预计信用损失，如果该预计信用损失大于其当前减值准备的账面金额，将其差额确认为减值损失；如果小于当前减值准备的账面金额，则将差额确认为减值利得。

(5) 各类金融资产信用损失的确定方法

① 应收票据

本集团对于应收票据按照相当于整个存续期内的预期信用损失金额计量损失准备。基于应收票据的信用风险特征，将其划分为不同组合：

项目	确定组合的依据
银行承兑汇票	承兑人为信用风险较小的银行。
商业承兑汇票	以商业承兑汇票的账龄作为信用风险特征。

② 应收账款及合同资产

对于不含重大融资成分的应收账款和合同资产，本集团按照相当于整个存续期内的预期信用损失金额计量损失准备。

对于包含重大融资成分的应收账款、合同资产和租赁应收款，本集团始终按照相当于存续期内预期信用损失的金额计量损失准备。

除了单项评估信用风险的应收账款和合同资产外，基于其信用风险特征，将其划分为不同组合：

项目	确定组合的依据
组合 1：关联方组合	本组合为本公司合并范围内关联方款项。
组合 2：账龄组合	本组合以应收款项的账龄作为信用风险特征。

③ 其他应收款

本集团依据其他应收款信用风险自初始确认后是否已经显著增加，采用相当于未来 12 个月内、或整个存续期的预期信用损失的金额计量减值损失。除了单项评估信用风险的其他应收款外，基于其信用风险特征，将其划分为不同组合：

项目	确定组合的依据
组合 1：关联方组合	本组合为本公司合并范围内关联方款项。
组合 2：款项性质组合	本组合为日常经常活动中应收取的各类保证金及押金、备用金、并表外往来款及其他等应收款项以及应收利息、应收股利。

## 11、应收票据

应收票据预期信用损失的确定方法和会计处理方法参见附注五、10、金融工具——金融资产减值。

## 12、应收账款

应收账款预期信用损失的确定方法和会计处理方法参见附注五、10、金融工具——金融资产减值。

## 13、应收款项融资

分类为以公允价值计量且其变动计入其他综合收益的应收票据和应收账款，自初始确认日起到期期限在一年内（含一年）的，列示为应收款项融资；自初始确认日起到期期限在一年以上的，列示为其他债权投资。其相关会计政策参见本附注五、10、“金融工具”及附注五、10、“金融工具——金融资产减值”。

## 14、其他应收款

其他应收款的预期信用损失的确定方法及会计处理方法

其他应收款预期信用损失的确定方法和会计处理方法参见附注五、10、金融工具——金融资产减值。

## 15、存货

### （1）存货的分类

存货主要包括库存商品、合同履约成本等。库存商品主要为本公司投资拍摄完成并已取得《电视剧发行许可证》的影视剧产品。

### （2）存货取得和发出的计价方法

存货在取得时，按实际成本进行初始计量。公司发出存货的成本计量采用个别计价法。

### （3）存货可变现净值的确认和跌价准备的计提方法

可变现净值是指在日常活动中，存货的估计售价减去至完工时估计将要发生的成本、估计的销售费用以及相关税费后的金额。在确定存货的可变现净值时，以取得的确凿证据为基础，同时考虑持有存货的目的以及资产负债表日后事项的影响。

在资产负债表日，存货按照成本与可变现净值孰低计量。当其可变现净值低于成本时，提取存货跌价准备。存货跌价准备通常按单个存货项目的成本高于其可变现净值的差额提取。对于数量繁多、单价较低的存货，按存货类别计提存货跌价准备；对在同一地区生产和销售的产品系列相关、具有相同或类似最终用途或目的，且难以与其他项目分开计量的存货，可合并计提存货跌价准备。

计提存货跌价准备后，如果以前减记存货价值的影响因素已经消失，导致存货的可变现净值高于其账面价值的，在原已计提的存货跌价准备金额内予以转回，转回的金额计入当期损益。

(4) 存货的盘存制度为永续盘存制。

(5) 低值易耗品和包装物的摊销方法

低值易耗品于领用时按一次摊销法摊销；包装物于领用时按一次摊销法摊销。

## 16、合同资产

本集团将客户尚未支付合同对价，但本集团已经依据合同履行了履约义务，且不属于无条件（即仅取决于时间流逝）向客户收款的权利，在资产负债表中列示为合同资产。同一合同下的合同资产和合同负债以净额列示，不同合同下的合同资产和合同负债不予抵销。

合同资产预期信用损失的确定方法和会计处理方法参见附注五、10、金融工具——金融资产减值。

## 17、合同成本

本集团为取得合同发生的增量成本预期能够收回的，作为合同取得成本确认为一项资产。但是，如果该资产的摊销期限不超过一年，则在发生时计入当期损益。

为履行合同发生的成本不属于《企业会计准则第 14 号——收入（2017 年修订）》之外的其他企业会计准则规范范围且同时满足下列条件的，作为合同履约成本确认为一项资产：①该成本与一份当前或预期取得的合同直接相关，包括直接人工、直接材料、制造费用（或类似费用）、明确由客户承担的成本以及仅因该合同而发生的其他成本；②该成本增加了本集团未来用于履行履约义务的资源；③该成本预期能够收回。

与合同成本有关的资产采用与该资产相关的商品收入确认相同的基础进行摊销，计入当期损益。

## 18、持有待售资产

本集团若主要通过出售（包括具有商业实质的非货币性资产交换，下同）而非持续使用一项非流动资产或处置组收回其账面价值的，则将其划分为持有待售类别。具体标准为同时满足以下条件：某项非流动资产或处置组根据类似交易中出售此类资产或处置组的惯例，在当前状况下即可立即出售；本集团已经就出售计划作出决议且获得确定的购买承诺；预计出售将在一年内完成。其中，处置组是指在一项交易中作为整体通过出售或其他方式一并处置的一组资产，以及在该交易中转让的与这些资产直接相关的负债。处置组所属的资产组或资产组组合按照《企业会计准则第 8 号——资产减值》分摊了企业合并中取得的商誉的，该处置组应当包含分摊至处置组的商誉。

本集团初始计量或在资产负债表日重新计量划分为持有待售的非流动资产和处置组时，其账面价值高于公允价值减去出售费用后的净额的，将账面价值减记至公允价值减去出售费用后的净额，减记的金

额确认为资产减值损失，计入当期损益，同时计提持有待售资产减值准备。对于处置组，所确认的资产减值损失先抵减处置组中商誉的账面价值，再按比例抵减该处置组内适用《企业会计准则第 42 号——持有待售的非流动资产、处置组和终止经营》（以下简称“持有待售准则”）的计量规定的各项非流动资产的账面价值。后续资产负债表日持有待售的处置组公允价值减去出售费用后的净额增加的，以前减记的金额应当予以恢复，并在划分为持有待售类别后适用持有待售准则计量规定的非流动资产确认的资产减值损失金额内转回，转回金额计入当期损益，并根据处置组中除商誉外适用持有待售准则计量规定的各项非流动资产账面价值所占比重按比例增加其账面价值；已抵减的商誉账面价值，以及适用持有待售准则计量规定的非流动资产在划分为持有待售类别前确认的资产减值损失不得转回。

持有待售的非流动资产或处置组中的非流动资产不计提折旧或摊销，持有待售的处置组中负债的利息和其他费用继续予以确认。

非流动资产或处置组不再满足持有待售类别的划分条件时，本集团不再将其继续划分为持有待售类别或将非流动资产从持有待售的处置组中移除，并按照以下两者孰低计量：（1）划分为持有待售类别前的账面价值，按照假定不划分为持有待售类别情况下本应确认的折旧、摊销或减值等进行调整后的金额；（2）可收回金额。

## 19、长期股权投资

本部分所指的长期股权投资是指本集团对被投资单位具有控制、共同控制或重大影响的长期股权投资。本集团对被投资单位不具有控制、共同控制或重大影响的长期股权投资，作为以公允价值计量且其变动计入当期损益的金融资产核算，其中如果属于非交易性的，本集团在初始确认时可选择将其指定为以公允价值计量且其变动计入其他综合收益的金融资产核算，其会计政策详见附注五、10、“金融工具”。

共同控制，是指本集团按照相关约定对某项安排所共有的控制，并且该安排的相关活动必须经过分享控制权的参与方一致同意后才能决策。重大影响，是指本集团对被投资单位的财务和经营政策有参与决策的权力，但并不能够控制或者与其他方一起共同控制这些政策的制定。

### （1）投资成本的确定

对于同一控制下的企业合并取得的长期股权投资，在合并日按照被合并方股东权益在最终控制方合并财务报表中的账面价值的份额作为长期股权投资的初始投资成本。长期股权投资初始投资成本与支付的现金、转让的非现金资产以及所承担债务账面价值之间的差额，调整资本公积；资本公积不足冲减的，调整留存收益。以发行权益性证券作为合并对价的，在合并日按照被合并方股东权益在最终控制方合并财务报表中的账面价值的份额作为长期股权投资的初始投资成本，按照发行股份的面值总额作为股本，长期股权投资初始投资成本与所发行股份面值总额之间的差额，调整资本公积；资本公积不足冲减的，调整留存收益。通过多次交易分步取得同一控制下被合并方的股权，最终形成同一控制下企业合并的，应分别是否属于“一揽子交易”进行处理：属于“一揽子交易”的，将各项交易作为一项取得控制权的交易进行会计处理。不属于“一揽子交易”的，在合并日按照应享有被合并方股东权益在最终控制方合

并财务报表中的账面价值的份额作为长期股权投资的初始投资成本，长期股权投资初始投资成本与达到合并前的长期股权投资账面价值加上合并日进一步取得股份新支付对价的账面价值之和的差额，调整资本公积；资本公积不足冲减的，调整留存收益。合并日之前持有的股权投资因采用权益法核算或作为以公允价值计量且其变动计入其他综合收益的金融资产而确认的其他综合收益，暂不进行会计处理。

对于非同一控制下的企业合并取得的长期股权投资，在购买日按照合并成本作为长期股权投资的初始投资成本，合并成本包括购买方付出的资产、发生或承担的负债、发行的权益性证券的公允价值之和。通过多次交易分步取得被购买方的股权，最终形成非同一控制下的企业合并的，应分别是否属于“一揽子交易”进行处理：属于“一揽子交易”的，将各项交易作为一项取得控制权的交易进行会计处理。不属于“一揽子交易”的，按照原持有被购买方的股权投资账面价值加上新增投资成本之和，作为改按成本法核算的长期股权投资的初始投资成本。原持有的股权采用权益法核算的，相关其他综合收益暂不进行会计处理。

合并方或购买方为企业合并发生的审计、法律服务、评估咨询等中介费用以及其他相关管理费用，于发生时计入当期损益。

除企业合并形成的长期股权投资外的其他股权投资，按成本进行初始计量，该成本视长期股权投资取得方式的不同，分别按照本集团实际支付的现金购买价款、本集团发行的权益性证券的公允价值、投资合同或协议约定的价值、非货币性资产交换交易中换出资产的公允价值或原账面价值、该项长期股权投资自身的公允价值等方式确定。与取得长期股权投资直接相关的费用、税金及其他必要支出也计入投资成本。对于因追加投资能够对被投资单位实施重大影响或实施共同控制但不构成控制的，长期股权投资成本为按照《企业会计准则第 22 号——金融工具确认和计量》确定的原持有股权投资的公允价值加上新增投资成本之和。

## （2）后续计量及损益确认方法

对被投资单位具有共同控制（构成共同经营者除外）或重大影响的长期股权投资，采用权益法核算。此外，公司财务报表采用成本法核算能够对被投资单位实施控制的长期股权投资。

### ①成本法核算的长期股权投资

采用成本法核算时，长期股权投资按初始投资成本计价，追加或收回投资调整长期股权投资的成本。除取得投资时实际支付的价款或者对价中包含的已宣告但尚未发放的现金股利或者利润外，当期投资收益按照享有被投资单位宣告发放的现金股利或利润确认。

### ②权益法核算的长期股权投资

采用权益法核算时，长期股权投资的初始投资成本大于投资时应享有被投资单位可辨认净资产公允价值份额的，不调整长期股权投资的初始投资成本；初始投资成本小于投资时应享有被投资单位可辨认净资产公允价值份额的，其差额计入当期损益，同时调整长期股权投资的成本。

采用权益法核算时，按照应享有或应分担的被投资单位实现的净损益和其他综合收益的份额，分别确认投资收益和其他综合收益，同时调整长期股权投资的账面价值；按照被投资单位宣告分派的利润或现金股利计算应享有的部分，相应减少长期股权投资的账面价值；对于被投资单位除净损益、其他综合收益和利润分配以外所有者权益的其他变动，调整长期股权投资的账面价值并计入资本公积。在确认应享有被投资单位净损益的份额时，以取得投资时被投资单位各项可辨认资产等的公允价值为基础，对被投资单位的净利润进行调整后确认。被投资单位采用的会计政策及会计期间与本集团不一致的，按照本集团的会计政策及会计期间对被投资单位的财务报表进行调整，并据以确认投资收益和其他综合收益。对于本集团与联营企业及合营企业之间发生的交易，投出或出售的资产不构成业务的，未实现内部交易损益按照享有的比例计算归属于本集团的部分予以抵销，在此基础上确认投资损益。但本集团与被投资单位发生的未实现内部交易损失，属于所转让资产减值损失的，不予以抵销。本集团向合营企业或联营企业投出的资产构成业务的，投资方因此取得长期股权投资但未取得控制权的，以投出业务的公允价值作为新增长期股权投资的初始投资成本，初始投资成本与投出业务的账面价值之差，全额计入当期损益。本集团向合营企业或联营企业出售的资产构成业务的，取得的对价与业务的账面价值之差，全额计入当期损益。本集团自联营企业及合营企业购入的资产构成业务的，按《企业会计准则第 20 号——企业合并》的规定进行会计处理，全额确认与交易相关的利得或损失。

在确认应分担被投资单位发生的净亏损时，以长期股权投资的账面价值和其他实质上构成对被投资单位净投资的长期权益减记至零为限。此外，如本集团对被投资单位负有承担额外损失的义务，则按预计承担的义务确认预计负债，计入当期投资损失。被投资单位以后期间实现净利润的，本集团在收益分享额弥补未确认的亏损分担额后，恢复确认收益分享额。

### ③收购少数股权

在编制合并财务报表时，因购买少数股权新增的长期股权投资与按照新增持股比例计算应享有子公司自购买日（或合并日）开始持续计算的净资产份额之间的差额，调整资本公积，资本公积不足冲减的，调整留存收益。

### ④处置长期股权投资

在合并财务报表中，母公司在不丧失控制权的情况下部分处置对子公司的长期股权投资，处置价款与处置长期股权投资相对应享有子公司净资产的差额计入股东权益；母公司部分处置对子公司的长期股权投资导致丧失对子公司控制权的，按本附注五、6、“合并财务报表的编制方法”（2）中所述的相关会计政策处理。

其他情形下的长期股权投资处置，对于处置的股权，其账面价值与实际取得价款的差额，计入当期损益。

采用权益法核算的长期股权投资，处置后的剩余股权仍采用权益法核算的，在处置时将原计入股东权益的其他综合收益部分按相应的比例采用与被投资单位直接处置相关资产或负债相同的基础进行会计

处理。因被投资方除净损益、其他综合收益和利润分配以外的其他所有者权益变动而确认的所有者权益，按比例结转入当期损益。

采用成本法核算的长期股权投资，处置后剩余股权仍采用成本法核算的，其在取得对被投资单位的控制之前因采用权益法核算或金融工具确认和计量准则核算而确认的其他综合收益，采用与被投资单位直接处置相关资产或负债相同的基础进行会计处理，并按比例结转当期损益；因采用权益法核算而确认的被投资单位净资产中除净损益、其他综合收益和利润分配以外的其他所有者权益变动按比例结转当期损益。

本集团因处置部分股权投资丧失了对被投资单位的控制的，在编制个别财务报表时，处置后的剩余股权能够对被投资单位实施共同控制或施加重大影响的，改按权益法核算，并对该剩余股权视同自取得时即采用权益法核算进行调整；处置后的剩余股权不能对被投资单位实施共同控制或施加重大影响的，改按金融工具确认和计量准则的有关规定进行会计处理，其在丧失控制之日的公允价值与账面价值之间的差额计入当期损益。对于本集团取得对被投资单位的控制之前，因采用权益法核算或金融工具确认和计量准则核算而确认的其他综合收益，在丧失对被投资单位控制时采用与被投资单位直接处置相关资产或负债相同的基础进行会计处理，因采用权益法核算而确认的被投资单位净资产中除净损益、其他综合收益和利润分配以外的其他所有者权益变动在丧失对被投资单位控制时结转入当期损益。其中，处置后的剩余股权采用权益法核算的，其他综合收益和其他所有者权益按比例结转；处置后的剩余股权改按金融工具确认和计量准则进行会计处理的，其他综合收益和其他所有者权益全部结转。

本集团因处置部分股权投资丧失了对被投资单位的共同控制或重大影响的，处置后的剩余股权改按金融工具确认和计量准则核算，其在丧失共同控制或重大影响之日的公允价值与账面价值之间的差额计入当期损益。原股权投资因采用权益法核算而确认的其他综合收益，在终止采用权益法核算时采用与被投资单位直接处置相关资产或负债相同的基础进行会计处理，因被投资方除净损益、其他综合收益和利润分配以外的其他所有者权益变动而确认的所有者权益，在终止采用权益法时全部转入当期投资收益。

本集团通过多次交易分步处置对子公司股权投资直至丧失控制权，如果上述交易属于一揽子交易的，将各项交易作为一项处置子公司股权投资并丧失控制权的交易进行会计处理，在丧失控制权之前每一次处置价款与所处置的股权对应的长期股权投资账面价值之间的差额，先确认为其他综合收益，到丧失控制权时再一并转入丧失控制权的当期损益。

## 20、投资性房地产

投资性房地产计量模式

成本法计量

折旧或摊销方法

投资性房地产是指为赚取租金或资本增值，或两者兼有而持有的房地产。包括已出租的土地使用权、持有并准备增值后转让的土地使用权、已出租的建筑物等。此外，对于本集团持有以备经营出租的空置

建筑物，若董事会（或类似机构）作出书面决议，明确表示将其用于经营出租且持有意图短期内不再发生变化的，也作为投资性房地产列报。

投资性房地产按成本进行初始计量。与投资性房地产有关的后续支出，如果与该资产有关的经济利益很可能流入且其成本能可靠地计量，则计入投资性房地产成本。其他后续支出，在发生时计入当期损益。

本集团采用成本模式对投资性房地产进行后续计量，并按照与房屋建筑物或土地使用权一致的政策进行折旧或摊销。

投资性房地产的减值测试方法和减值准备计提方法详见附注五、26、“长期资产减值”。

自用房地产或存货转换为投资性房地产或投资性房地产转换为自用房地产时，按转换前的账面价值作为转换后的入账价值。

投资性房地产的用途改变为自用时，自改变之日起，将该投资性房地产转换为固定资产或无形资产。自用房地产的用途改变为赚取租金或资本增值时，自改变之日起，将固定资产或无形资产转换为投资性房地产。发生转换时，转换为采用成本模式计量的投资性房地产的，以转换前的账面价值作为转换后的入账价值；转换为以公允价值模式计量的投资性房地产的，以转换日的公允价值作为转换后的入账价值。

当投资性房地产被处置、或者永久退出使用且预计不能从其处置中取得经济利益时，终止确认该项投资性房地产。投资性房地产出售、转让、报废或毁损的处置收入扣除其账面价值和相关税费后计入当期损益。

## 21、固定资产

### （1）确认条件

固定资产是指为生产商品、提供劳务、出租或经营管理而持有的，使用寿命超过一个会计年度的有形资产。固定资产仅在与有关的经济利益很可能流入本集团，且其成本能够可靠地计量时才予以确认。固定资产按成本并考虑预计弃置费用因素的影响进行初始计量。

### （2）折旧方法

类别	折旧方法	折旧年限	残值率	年折旧率
办公家具	年限平均法	5.00	5.00%	19.00%
电子设备	年限平均法	3.00	5.00%	31.67%
服务器	年限平均法	3.00	5.00%	31.67%
运输设备	年限平均法	10.00	5.00%	9.50%

### （3）其他说明

预计净残值是指假定固定资产预计使用寿命已满并处于使用寿命终了时的预期状态，本集团目前从该项资产处置中获得的扣除预计处置费用后的金额。

固定资产的减值测试方法和减值准备计提方法详见附注五、26、“长期资产减值”。



与固定资产有关的后续支出，如果与该固定资产有关的经济利益很可能流入且其成本能可靠地计量，则计入固定资产成本，并终止确认被替换部分的账面价值。除此以外的其他后续支出，在发生时计入当期损益。

当固定资产处于处置状态或预期通过使用或处置不能产生经济利益时，终止确认该固定资产。固定资产出售、转让、报废或毁损的处置收入扣除其账面价值和相关税费后的差额计入当期损益。

本集团至少于年度终了对固定资产的使用寿命、预计净残值和折旧方法进行复核，如发生改变则作为会计估计变更处理。

## 22、在建工程

在建工程成本按实际工程支出确定，包括在建期间发生的各项工程支出、工程达到预定可使用状态前的资本化的借款费用以及其他相关费用等。在建工程在达到预定可使用状态后结转为固定资产。

在建工程的减值测试方法和减值准备计提方法详见附注五、26、“长期资产减值”。

## 23、借款费用

借款费用包括借款利息、折价或溢价的摊销、辅助费用以及因外币借款而发生的汇兑差额等。可直接归属于符合资本化条件的资产的购建或者生产的借款费用，在资产支出已经发生、借款费用已经发生、为使资产达到预定可使用或可销售状态所必要的购建或生产活动已经开始时，开始资本化；构建或者生产的符合资本化条件的资产达到预定可使用状态或者可销售状态时，停止资本化。其余借款费用在发生当期确认为费用。

专门借款当期实际发生的利息费用，减去尚未动用的借款资金存入银行取得的利息收入或进行暂时性投资取得的投资收益后的金额予以资本化；一般借款根据累计资产支出超过专门借款部分的资产支出加权平均数乘以所占用一般借款的资本化率，确定资本化金额。资本化率根据一般借款的加权平均利率计算确定。

资本化期间内，外币专门借款的汇兑差额全部予以资本化；外币一般借款的汇兑差额计入当期损益。

符合资本化条件的资产指需要经过相当长时间的购建或者生产活动才能达到预定可使用或可销售状态的固定资产、投资性房地产和存货等资产。

如果符合资本化条件的资产在购建或生产过程中发生非正常中断、并且中断时间连续超过3个月的，暂停借款费用的资本化，直至资产的购建或生产活动重新开始。

## 24、使用权资产

使用权资产的确定方法及会计处理方法，参见本附注五、37“租赁”。

## 25、无形资产

### (1) 计价方法、使用寿命、减值测试

无形资产是指本集团拥有或者控制的没有实物形态的可辨认非货币性资产。

无形资产按成本进行初始计量。与无形资产有关的支出，如果相关的经济利益很可能流入本集团且其成本能可靠地计量，则计入无形资产成本。除此以外的其他项目的支出，在发生时计入当期损益。

取得的土地使用权通常作为无形资产核算。自行开发建造厂房等建筑物，相关的土地使用权支出和建筑物建造成本则分别作为无形资产和固定资产核算。如为外购的房屋及建筑物，则将有关价款在土地使用权和建筑物之间进行分配，难以合理分配的，全部作为固定资产处理。

使用寿命有限的无形资产自可供使用时起，对其原值减去预计净残值和已计提的减值准备累计金额在其预计使用寿命内采用直线法分期平均摊销。使用寿命不确定的无形资产不予摊销。

本集团无形资产具体摊销年限如下：

类别	摊销年限
软件	3.00
版权及著作权	3.00
特许权	3.00
其他知识产权	10.00
商标权	预计使用年限

期末，对使用寿命有限的无形资产的使用寿命和摊销方法进行复核，如发生变更则作为会计估计变更处理。此外，还对使用寿命不确定的无形资产的使用寿命进行复核，如果有证据表明该无形资产为企业带来经济利益的期限是可预见的，则估计其使用寿命并按照使用寿命有限的无形资产的摊销政策进行摊销。

无形资产的减值测试方法和减值准备计提方法详见附注五、26、“长期资产减值”。

### (2) 内部研究开发支出会计政策

本集团内部研究开发项目的支出分为研究阶段支出与开发阶段支出。

研究阶段的支出，于发生时计入当期损益。

开发阶段的支出同时满足下列条件的，确认为无形资产，不能满足下述条件的开发阶段的支出计入当期损益：

①完成该无形资产以使其能够使用或出售在技术上具有可行性；

②具有完成该无形资产并使用或出售的意图；

③无形资产产生经济利益的方式，包括能够证明运用该无形资产生产的产品存在市场或无形资产自身存在市场，无形资产将在内部使用的，能够证明其有用性；

④有足够的技术、财务资源和其他资源支持，以完成该无形资产的开发，并有能力使用或出售该无形资产；

⑤归属于该无形资产开发阶段的支出能够可靠地计量。

无法区分研究阶段支出和开发阶段支出的，将发生的研发支出全部计入当期损益。

## 26、长期资产减值

对于固定资产、在建工程、使用寿命有限的无形资产、以成本模式计量的投资性房地产及对子公司、合营企业、联营企业的长期股权投资等非流动非金融资产，本集团于资产负债表日判断是否存在减值迹象。如存在减值迹象的，则估计其可收回金额，进行减值测试。商誉、使用寿命不确定的无形资产和尚未达到可使用状态的无形资产，无论是否存在减值迹象，每年均进行减值测试。

减值测试结果表明资产的可收回金额低于其账面价值的，按其差额计提减值准备并计入减值损失。可收回金额为资产的公允价值减去处置费用后的净额与资产预计未来现金流量的现值两者之间的较高者。资产的公允价值根据公平交易中销售协议价格确定；不存在销售协议但存在资产活跃市场的，公允价值按照该资产的买方出价确定；不存在销售协议和资产活跃市场的，则以可获取的最佳信息为基础估计资产的公允价值。处置费用包括与资产处置有关的法律费用、相关税费、搬运费以及为使资产达到可销售状态所发生的直接费用。资产预计未来现金流量的现值，按照资产在持续使用过程中和最终处置时所产生的预计未来现金流量，选择恰当的折现率对其进行折现后的金额加以确定。资产减值准备按单项资产为基础计算并确认，如果难以对单项资产的可收回金额进行估计的，以该资产所属的资产组确定资产组的可收回金额。资产组是能够独立产生现金流入的最小资产组合。

在财务报表中单独列示的商誉，在进行减值测试时，将商誉的账面价值分摊至预期从企业合并的协同效应中受益的资产组或资产组组合。测试结果表明包含分摊的商誉的资产组或资产组组合的可收回金额低于其账面价值的，确认相应的减值损失。减值损失金额先抵减分摊至该资产组或资产组组合的商誉的账面价值，再根据资产组或资产组组合中除商誉以外的其他各项资产的账面价值所占比重，按比例抵减其他各项资产的账面价值。

上述资产减值损失一经确认，以后期间不予转回价值得以恢复的部分。

## 27、长期待摊费用

长期待摊费用为已经发生但应由报告期和以后各期负担的分摊期限在一年以上的各项费用。本集团的长期待摊费用主要包括房屋装修款、版权金等。长期待摊费用在预计受益期间按直线法摊销。

## 28、合同负债

合同负债，是指本集团已收或应收客户对价而应向客户转让商品的义务。如果在本集团向客户转让商品之前，客户已经支付了合同对价或本集团已经取得了无条件收款权，本集团在客户实际支付款项和到期应支付款项孰早时点，将该已收或应收款项列示为合同负债。同一合同下的合同资产和合同负债以净额列示，不同合同下的合同资产和合同负债不予抵销。

## 29、职工薪酬

### (1) 短期薪酬的会计处理方法

短期薪酬主要包括工资、奖金、津贴和补贴、职工福利费、医疗保险费、生育保险费、工伤保险费、住房公积金、工会经费和职工教育经费、非货币性福利等。本集团在职工为本集团提供服务的会计期间将实际发生的短期职工薪酬确认为负债，并计入当期损益或相关资产成本。其中非货币性福利按公允价值计量。

### (2) 离职后福利的会计处理方法

离职后福利主要包括基本养老保险、失业保险以及年金等。离职后福利计划包括设定提存计划及设定受益计划。采用设定提存计划的，相应的应缴存金额于发生时计入相关资产成本或当期损益。

### (3) 辞退福利的会计处理方法

在职工劳动合同到期之前解除与职工的劳动关系，或为鼓励职工自愿接受裁减而提出给予补偿的建议，在本集团不能单方面撤回因解除劳动关系计划或裁减建议所提供的辞退福利时，和本集团确认与涉及支付辞退福利的重组相关的成本两者孰早日，确认辞退福利产生的职工薪酬负债，并计入当期损益。但辞退福利预期在年度报告期结束后十二个月不能完全支付的，按照其他长期职工薪酬处理。

职工内部退休计划采用与上述辞退福利相同的原则处理。本集团将自职工停止提供服务日至正常退休日的期间拟支付的内退人员工资和缴纳的社会保险费等，在符合预计负债确认条件时，计入当期损益（辞退福利）。

### (4) 其他长期职工福利的会计处理方法

本集团向职工提供的其他长期职工福利，符合设定提存计划的，按照设定提存计划进行会计处理，除此之外按照设定受益计划进行会计处理。

## 30、租赁负债

租赁负债的确认方法及会计处理方法，参见本附注五、37“租赁”。

## 31、预计负债

当与或有事项相关的义务同时符合以下条件，确认为预计负债：（1）该义务是本集团承担的现时义务；（2）履行该义务很可能导致经济利益流出；（3）该义务的金额能够可靠地计量。

在资产负债表日，考虑与或有事项有关的风险、不确定性和货币时间价值等因素，按照履行相关现时义务所需支出的最佳估计数对预计负债进行计量。

如果清偿预计负债所需支出全部或部分预期由第三方补偿的，补偿金额在基本确定能够收到时，作为资产单独确认，且确认的补偿金额不超过预计负债的账面价值。

## 32、股份支付

### （1）股份支付的会计处理方法

股份支付是为了获取职工或其他方提供服务而授予权益工具或者承担以权益工具为基础确定的负债的交易。股份支付分为以权益结算的股份支付和以现金结算的股份支付。

#### ①以权益结算的股份支付

用以换取职工提供的服务的权益结算的股份支付，以授予职工权益工具在授予日的公允价值计量。该公允价值的金额在完成等待期内的服务或达到规定业绩条件才可行权的情况下，在等待期内以对可行权权益工具数量的最佳估计为基础，按直线法计算计入相关成本或费用/在授予后立即可行权时，在授予日计入相关成本或费用，相应增加资本公积。

在等待期内每个资产负债表日，本集团根据最新取得的可行权职工人数变动等后续信息做出最佳估计，修正预计可行权的权益工具数量。上述估计的影响计入当期相关成本或费用，并相应调整资本公积。

用以换取其他方服务的权益结算的股份支付，如果其他方服务的公允价值能够可靠计量，按照其他方服务在取得日的公允价值计量，如果其他方服务的公允价值不能可靠计量，但权益工具的公允价值能够可靠计量的，按照权益工具在服务取得日的公允价值计量，计入相关成本或费用，相应增加股东权益。

#### ②以现金结算的股份支付

以现金结算的股份支付，按照本集团承担的以股份或其他权益工具为基础确定的负债的公允价值计量。如授予后立即可行权，在授予日计入相关成本或费用，相应增加负债；如须完成等待期内的服务或达到规定业绩条件以后才可行权，在等待期的每个资产负债表日，以对可行权情况的最佳估计为基础，按照本集团承担负债的公允价值金额，将当期取得的服务计入成本或费用，相应增加负债。

在相关负债结算前的每个资产负债表日以及结算日，对负债的公允价值重新计量，其变动计入当期损益。

### （2）修改、终止股份支付计划的相关会计处理

本集团对股份支付计划进行修改时，若修改增加了所授予权益工具的公允价值，按照权益工具公允价值的增加相应确认取得服务的增加。权益工具公允价值的增加是指修改前后的权益工具在修改日的公允价值之间的差额。若修改减少了股份支付公允价值总额或采用了其他不利于职工的方式，则仍继续对取得的服务进行会计处理，视同该变更从未发生，除非本集团取消了部分或全部已授予的权益工具。

在等待期内，如果取消了授予的权益工具，本集团对取消所授予的权益性工具作为加速行权处理，将剩余等待期内应确认的金额立即计入当期损益，同时确认资本公积。职工或其他方能够选择满足非可行权条件但在等待期内未满足的，本集团将其作为授予权益工具的取消处理。

### （3）涉及本集团与本集团股东或实际控制人的股份支付交易的会计处理

涉及本集团与本公司股东或实际控制人的股份支付交易，结算企业与接受服务企业中其一在本集团内，另一在本集团外的，在本集团合并财务报表中按照以下规定进行会计处理：

①结算企业以其本身权益工具结算的，将该股份支付交易作为权益结算的股份支付处理；除此之外，作为现金结算的股份支付处理。

结算企业是接受服务企业的投资者的，按照授予日权益工具的公允价值或应承担负债的公允价值确认为对接受服务企业的长期股权投资，同时确认资本公积（其他资本公积）或负债。

②接受服务企业没有结算义务或授予本企业职工的是其本身权益工具的，将该股份支付交易作为权益结算的股份支付处理；接受服务企业具有结算义务且授予本企业职工的并非其本身权益工具的，将该股份支付交易作为现金结算的股份支付处理。

本集团内各企业之间发生的股份支付交易，接受服务企业和结算企业不是同一企业的，在接受服务企业和结算企业各自的个别财务报表中对该股份支付交易的确认和计量，比照上述原则处理。

## 33、优先股、永续债等其他金融工具

### （1）永续债和优先股等的区分

本集团发行的永续债和优先股等金融工具，同时符合以下条件的，作为权益工具：

①该金融工具不包括交付现金或其他金融资产给其他方，或在潜在不利条件下与其他方交换金融资产或金融负债的合同义务；

②如将来须用或可用企业自身权益工具结算该金融工具的，如该金融工具为非衍生工具，则不包括交付可变数量的自身权益工具进行结算的合同义务；如为衍生工具，则本集团只能通过以固定数量的自身权益工具交换固定金额的现金或其他金融资产结算该金融工具。

除按上述条件可归类为权益工具的金融工具以外，本集团发行的其他金融工具应归类为金融负债。

本集团发行的金融工具为复合金融工具的，按照负债成分的公允价值确认为一项负债，按实际收到的金额扣除负债成分的公允价值后的金额，确认为“其他权益工具”。发行复合金融工具发生的交易费用，在负债成分和权益成分之间按照各自占总发行价款的比例进行分摊。

### （2）永续债和优先股等的会计处理方法

归类为金融负债的永续债和优先股等金融工具，其相关利息、股利（或股息）、利得或损失，以及赎回或再融资产生的利得或损失等，除符合资本化条件的借款费用（参见本附注五、23“借款费用”）以外，均计入当期损益。

归类为权益工具的永续债和优先股等金融工具，其发行（含再融资）、回购、出售或注销时，本集团作为权益的变动处理，相关交易费用亦从权益中扣减。本集团对权益工具持有方的分配作为利润分配处理。

本集团不确认权益工具的公允价值变动。

### 34、收入

#### 收入确认和计量所采用的会计政策

收入，是本集团在日常活动中形成的、会导致股东权益增加的、与股东投入资本无关的经济利益的总流入。本集团与客户之间的合同同时满足下列条件时，在客户取得相关商品（含劳务，下同）控制权时确认收入：合同各方已批准该合同并承诺将履行各自义务；合同明确了合同各方与所转让商品或提供劳务相关的权利和义务；合同有明确的与所转让商品相关的支付条款；合同具有商业实质，即履行该合同将改变本集团未来现金流量的风险、时间分布或金额；本集团因向客户转让商品而有权取得的对价很可能收回。其中，取得相关商品控制权，是指能够主导该商品的使用并从中获得几乎全部的经济利益。

在合同开始日，本集团识别合同中存在的各单项履约义务，并将交易价格按照各单项履约义务所承诺商品的单独售价的相对比例分摊至各单项履约义务。在确定交易价格时考虑了可变对价、合同中存在的重大融资成分、非现金对价、应付客户对价等因素的影响。

对于合同中的每个单项履约义务，如果满足下列条件之一的，本集团在相关履约时段内按照履约进度将分摊至该单项履约义务的交易价格确认为收入：客户在本集团履约的同时即取得并消耗本集团履约所带来的经济利益；客户能够控制本集团履约过程中在建的商品；本集团履约过程中所产出的商品具有不可替代用途，且本集团在整个合同期间内有权就累计至今已完成的履约部分收取款项。履约进度根据所转让商品的性质采用投入法或产出法确定，当履约进度不能合理确定时，本集团已经发生的成本预计能够得到补偿的，按照已经发生的成本金额确认收入，直到履约进度能够合理确定为止。

如果不满足上述条件之一，则本集团在客户取得相关商品控制权的时点按照分摊至该单项履约义务的交易价格确认收入。在判断客户是否已取得商品控制权时，本集团考虑下列迹象：企业就该商品享有现时收款权利，即客户就该商品负有现时付款义务；企业已将该商品的法定所有权转移给客户，即客户已拥有该商品的法定所有权；企业已将该商品实物转移给客户，即客户已实物占有该商品；企业已将该商品所有权上的主要风险和报酬转移给客户，即客户已取得该商品所有权上的主要风险和报酬；客户已接受该商品；其他表明客户已取得商品控制权的迹象。

本公司具体收入的确认政策为：

（1）自主运营收入：主要指本公司通过自有的网络平台发布游戏后从玩家处取得的营业收入。本公司以自玩家收取的充值款项总额作为交易价格，初始确认为合同负债，后续根据各游戏产品付费玩家的预计生命周期分摊确认收入。

(2) 联合运营收入：主要指与联合运营商联合推广运营取得的收入。本公司以自联合运营商处取得的分成款作为交易价格，初始确认为合同负债，后续根据各游戏产品付费玩家的预计生命周期分摊确认收入。

(3) 授权运营收入：主要指与运营商合作取得的收入，包括：网络游戏授权金收入和营业分成收入，具体确认方法如下：

①授权金收入的确认：本公司将从运营商处收取的授权金收入初始确认为合同负债，按网络游戏的可使用经济年限或合同约定的许可期间（以较短者为准）分期确认收入。

②营业分成收入的确认：本公司以自运营商处取得的分成款作为交易价格，根据合同约定的履约进度确认收入。

(4) 受托研发收入：本公司接受客户委托，为其设计或制作游戏并按照合同约定收取费用。

①对于满足在某一段时间内履行义务的受托研发收入，本公司根据履约进度确认收入。当履约进度不能合理确定时，公司已经发生的成本预计能够得到补偿的，按照已经发生的成本金额确认收入，直到履约进度能够合理确定为止。

②对于不满足在某一段时间内履行义务的受托研发收入，本公司在客户验收通过后确认收入。

(5) 其他收入：主要包括技术服务收入、支持服务收入、游戏周边收入等。对于服务收入，公司在提供服务的期间内或服务完成时点确认收入；对于商品销售，公司在销售完成时确认收入。

同类业务采用不同经营模式导致收入确认会计政策存在差异的情况

### 35、政府补助

政府补助是指本集团从政府无偿取得货币性资产和非货币性资产，不包括政府以投资者身份并享有相应所有者权益而投入的资本。政府补助分为与资产相关的政府补助和与收益相关的政府补助。本集团将所取得的用于购建或以其他方式形成长期资产的政府补助界定为与资产相关的政府补助；其余政府补助界定为与收益相关的政府补助。若政府文件未明确规定补助对象，则采用以下方式将补助款划分为与收益相关的政府补助和与资产相关的政府补助：（1）政府文件明确了补助所针对的特定项目的，根据该特定项目的预算中将形成资产的支出金额和计入费用的支出金额的相对比例进行划分，对该划分比例需在每个资产负债表日进行复核，必要时进行变更；（2）政府文件中对用途仅作一般性表述，没有指明特定项目的，作为与收益相关的政府补助。政府补助为货币性资产的，按照收到或应收的金额计量。政府补助为非货币性资产的，按照公允价值计量；公允价值不能够可靠取得的，按照名义金额计量。按照名义金额计量的政府补助，直接计入当期损益。



本集团对于政府补助通常在实际收到时，按照实收金额予以确认和计量。但对于期末有确凿证据表明能够符合财政扶持政策规定的相关条件预计能够收到财政扶持资金，按照应收的金额计量。按照应收金额计量的政府补助应同时符合以下条件：（1）应收补助款的金额已经过有权政府部门发文确认，或者可根据正式发布的财政资金管理办法的有关规定自行合理测算，且预计其金额不存在重大不确定性；（2）所依据的是当地财政部门正式发布并按照《政府信息公开条例》的规定予以主动公开的财政扶持项目及其财政资金管理办法，且该管理办法应当是普惠性的（任何符合条件企业均可申请），而不是专门针对特定企业制定的；（3）相关的补助款批文中已明确承诺了拨付期限，且该款项的拨付是有相应财政预算作为保障的，因而可以合理保证其可在规定期限内收到；（4）根据本集团和该补助事项的具体情况，应满足的其他相关条件（如有）。

与资产相关的政府补助，确认为递延收益，并在相关资产的使用寿命内按照合理、系统的方法分期计入当期损益或冲减相关资产的账面价值。与收益相关的政府补助，用于补偿以后期间的相关成本费用或损失的，确认为递延收益，并在确认相关成本费用或损失的期间计入当期损益或冲减相关成本费用；用于补偿已经发生的相关成本费用或损失的，直接计入当期损益或冲减相关成本费用。

同时包含与资产相关部分和与收益相关部分的政府补助，区分不同部分分别进行会计处理；难以区分的，将其整体归类为与收益相关的政府补助。

与本集团日常活动相关的政府补助，按照经济业务的实质，计入其他收益或冲减相关成本费用；与日常活动无关的政府补助，计入营业外收支。

已确认的政府补助需要退回时，存在相关递延收益余额的，冲减相关递延收益账面余额，超出部分计入当期损益或对初始确认时冲减相关资产账面价值的与资产相关的政府补助调整资产账面价值；属于其他情况的，直接计入当期损益。

### 36、递延所得税资产/递延所得税负债

#### （1）当期所得税

资产负债表日，对于当期和以前期间形成的当期所得税负债（或资产），以按照税法规定计算的预期应交纳（或返还）的所得税金额计量。计算当期所得税费用所依据的应纳税所得额系根据有关税法规定对本报告期税前会计利润作相应调整后计算得出。

#### （2）递延所得税资产及递延所得税负债

某些资产、负债项目的账面价值与其计税基础之间的差额，以及未作为资产和负债确认但按照税法规定可以确定其计税基础的项目的账面价值与计税基础之间的差额产生的暂时性差异，采用资产负债表债务法确认递延所得税资产及递延所得税负债。

与商誉的初始确认有关，以及与既不是企业合并、发生时也不影响会计利润和应纳税所得额（或可抵扣亏损）的交易中产生的资产或负债的初始确认有关的应纳税暂时性差异，不予确认有关的递延所得税负债。此外，对与子公司、联营企业及合营企业投资相关的应纳税暂时性差异，如果本集团能够控制

暂时性差异转回的时间，而且该暂时性差异在可预见的未来很可能不会转回，也不予确认有关的递延所得税负债。除上述例外情况，本集团确认其他所有应纳税暂时性差异产生的递延所得税负债。

与既不是企业合并、发生时也不影响会计利润和应纳税所得额（或可抵扣亏损）的交易中产生的资产或负债的初始确认有关的可抵扣暂时性差异，不予确认有关的递延所得税资产。此外，对与子公司、联营企业及合营企业投资相关的可抵扣暂时性差异，如果暂时性差异在可预见的未来不是很可能转回，或者未来不是很可能获得用来抵扣可抵扣暂时性差异的应纳税所得额，不予确认有关的递延所得税资产。除上述例外情况，本集团以很可能取得用来抵扣可抵扣暂时性差异的应纳税所得额为限，确认其他可抵扣暂时性差异产生的递延所得税资产。

对于能够结转以后年度的可抵扣亏损和税款抵减，以很可能获得用来抵扣可抵扣亏损和税款抵减的未来应纳税所得额为限，确认相应的递延所得税资产。

资产负债表日，对于递延所得税资产和递延所得税负债，根据税法规定，按照预期收回相关资产或清偿相关负债期间的适用税率计量。

于资产负债表日，对递延所得税资产的账面价值进行复核，如果未来很可能无法获得足够的应纳税所得额用以抵扣递延所得税资产的利益，则减记递延所得税资产的账面价值。在很可能获得足够的应纳税所得额时，减记的金额予以转回。

### （3）所得税费用

所得税费用包括当期所得税和递延所得税。

除确认为其他综合收益或直接计入股东权益的交易和事项相关的当期所得税和递延所得税计入其他综合收益或股东权益，以及企业合并产生的递延所得税调整商誉的账面价值外，其余当期所得税和递延所得税费用或收益计入当期损益。

### （4）所得税的抵销

当拥有以净额结算的法定权利，且意图以净额结算或取得资产、清偿负债同时进行时，本集团当期所得税资产及当期所得税负债以抵销后的净额列报。

当拥有以净额结算当期所得税资产及当期所得税负债的法定权利，且递延所得税资产及递延所得税负债是与同一税收征管部门对同一纳税主体征收的所得税相关或者是对不同的纳税主体相关，但在未来每一具有重要性的递延所得税资产及负债转回的期间内，涉及的纳税主体意图以净额结算当期所得税资产和负债或是同时取得资产、清偿负债时，本集团递延所得税资产及递延所得税负债以抵销后的净额列报。

## 37、租赁

### (1) 本集团作为承租人

租赁是指本集团让渡或取得了在一定期间内控制一项或多项已识别资产使用的权利以换取或支付对价的合同。在一项合同开始日，本集团评估合同是否为租赁或包含租赁。

本集团租赁资产的类别主要为办公室场所等。

#### ①初始计量

在租赁期开始日，本集团将可在租赁期内使用租赁资产的权利确认为使用权资产，将尚未支付的租赁付款额的现值确认为租赁负债（短期租赁和低价值资产租赁除外）。在计算租赁付款额的现值时，本集团采用租赁内含利率作为折现率；无法确定租赁内含利率的，采用承租人增量借款利率作为折现率。

#### ②后续计量

本集团参照《企业会计准则第4号——固定资产》有关折旧规定对使用权资产计提折旧（详见本附注五、21“固定资产”），能够合理确定租赁期届满时取得租赁资产所有权的，本集团在租赁资产剩余使用寿命内计提折旧。无法合理确定租赁期届满时能够取得租赁资产所有权的，本集团在租赁期与租赁资产剩余使用寿命两者孰短的期间内计提折旧。

对于租赁负债，本集团按照固定的周期性利率计算其在租赁期内各期间的利息费用，计入当期损益或计入相关资产成本。未纳入租赁负债计量的可变租赁付款额在实际发生时计入当期损益或相关资产成本。

租赁期开始日后，当实质固定付款额发生变动、担保余值预计的应付金额发生变化、用于确定租赁付款额的指数或比率发生变动、购买选择权、续租选择权或终止选择权的评估结果或实际行权情况发生变化时，本集团按照变动后的租赁付款额的现值重新计量租赁负债，并相应调整使用权资产的账面价值。使用权资产账面价值已调减至零，但租赁负债仍需进一步调减的，本集团将剩余金额计入当期损益。

#### ③短期租赁和低价值资产租赁

对于短期租赁（在租赁开始日租赁期不超过12个月的租赁）和低价值资产租赁，本集团采取简化处理方法，不确认使用权资产和租赁负债，而在租赁期内各个期间按照直线法或其他系统合理的方法将租赁付款额计入相关资产成本或当期损益。

### (2) 本集团作为出租人

本集团在租赁开始日，基于交易的实质，将租赁分为融资租赁和经营租赁。融资租赁是指实质上转移了与租赁资产所有权有关的几乎全部风险和报酬的租赁。经营租赁是指除融资租赁以外的其他租赁。

①经营租赁

本集团采用直线法将经营租赁的租赁收款额确认为租赁期内各期间的租金收入。与经营租赁有关的未计入租赁收款额的可变租赁付款额，于实际发生时计入当期损益。

②融资租赁

于租赁期开始日，本集团确认应收融资租赁款，并终止确认融资租赁资产。应收融资租赁款以租赁投资净额（未担保余值和租赁期开始日尚未收到的租赁收款额按照租赁内含利率折现的现值之和）进行初始计量，并按照固定的周期性利率计算确认租赁期内的利息收入。本集团取得的未纳入租赁投资净额计量的可变租赁付款额在实际发生时计入当期损益。

38、其他重要的会计政策和会计估计

(1) 终止经营

终止经营，是指满足下列条件之一的、能够单独区分且已被本集团处置或划分为持有待售类别的组成部分：①该组成部分代表一项独立的主要业务或一个单独的主要经营地区；②该组成部分是拟对一项独立的主要业务或一个单独的主要经营地区进行处置的一项相关联计划的一部分；③该组成部分是专为了转售而取得的子公司。

终止经营的会计处理方法参见本附注五、18、“持有待售资产”相关描述。

39、重要会计政策和会计估计变更

(1) 重要会计政策变更

适用 不适用

会计政策变更的内容和原因	审批程序	备注
财政部于 2021 年 12 月 31 日发布了《企业会计准则解释第 15 号》。	已经董事会审议批准	详见以下说明
财政部于 2022 年 11 月 30 日发布了《企业会计准则解释第 16 号》。	已经董事会审议批准	详见以下说明

①《企业会计准则解释第 15 号》第一条和第三条

财政部于 2021 年 12 月 31 日发布了《企业会计准则解释第 15 号》（以下简称“解释 15 号”）。根据解释 15 号：

A、本集团将固定资产达到预定可使用状态前或者研发过程中产出的产品或副产品对外销售的，按照《企业会计准则第 14 号——收入》、《企业会计准则第 1 号——存货》等规定，对试运行销售相关的收入和成本分别进行会计处理，计入当期损益，不再将试运行销售相关收入抵销相关成本后的净额冲减固定资产成本或者研发支出，自 2022 年 1 月 1 日起实施。本集团在 2022 年度财务报表中对 2021 年 1 月 1 日之后发生的试运行销售追溯应用解释 15 号的上述规定。

B、本集团在判断合同是否为亏损合同时所考虑的“履行合同的成本”，不仅包括履行合同的增量成本（直接人工、直接材料等），还包括与履行合同直接相关的其他成本的分摊金额（用于履行合同的固定资产的折旧费用分摊金额等），自 2022 年 1 月 1 日起实施。本集团按照解释 15 号的规定，对于首次实施日 2022 年 1 月 1 日尚未履行完成所有义务的合同，累积影响数调整 2022 年年初留存收益及其他相关的财务报表项目，未调整 2021 年比较财务报表数据。

## ②《企业会计准则解释第 16 号》

A、本集团作为分类为权益工具的金融工具的发行方，如对此类金融工具确认的相关股利支出按照税收政策规定在企业所得税税前扣除的，则本集团在确认应付股利时，对于所分配的利润来源于以前产生损益的交易或事项，该股利的所得税影响计入当期损益；对于所分配的利润来源于以前确认在所有者权益中的交易或事项，该股利的所得税影响计入所有者权益项目，自 2022 年 1 月 1 日起实施。该等应付股利确认于 2022 年 1 月 1 日之前且相关金融工具在 2022 年 1 月 1 日尚未终止确认的，进行追溯调整。

B、对于修改以现金结算的股份支付协议中的条款和条件，使其成为以权益结算的股份支付的（含修改发生在等待期结束后的情形），本集团在修改日按照所授予权益工具当日的公允价值计量以权益结算的股份支付，将已取得的服务计入资本公积，同时终止确认以现金结算的股份支付在修改日已确认的负债，两者之间的差额计入当期损益，自 2022 年 1 月 1 日起实施。本集团按照解释 16 号的规定，对于 2022 年 1 月 1 日之前发生的该类交易进行调整，将累积影响数调整 2022 年 1 月 1 日留存收益及其他相关财务报表项目，未调整 2021 年比较财务报表数据。

上述会计政策变更对本集团和公司财务报表未产生影响。

## （2）重要会计估计变更

适用 不适用

## 40、其他

### 重大会计判断和估计

本集团在运用会计政策过程中，由于经营活动内在的不确定性，需要对无法准确计量的报表项目的账面价值进行判断、估计和假设。这些判断、估计和假设是基于本集团管理层过去的历史经验，并在考虑其他相关因素的基础上做出的。这些判断、估计和假设会影响收入、费用、资产和负债的报告金额以及资产负债表日或有负债的披露。然而，这些估计的不确定性所导致的实际结果可能与本集团管理层当前的估计存在差异，进而造成对未来受影响的资产或负债的账面金额进行重大调整。

本集团对前述判断、估计和假设在持续经营的基础上进行定期复核，会计估计的变更仅影响变更当期的，其影响数在变更当期予以确认；既影响变更当期又影响未来期间的，其影响数在变更当期和未来期间予以确认。

于资产负债表日，本集团需对财务报表项目金额进行判断、估计和假设的重要领域如下：

(1) 金融资产减值

本集团采用预期信用损失模型对金融工具的减值进行评估，应用预期信用损失模型需要做出重大判断和估计，需考虑所有合理且有依据的信息，包括前瞻性信息。在做出该等判断和估计时，本集团根据历史数据结合经济政策、宏观经济指标、行业风险、外部市场环境、技术环境、客户情况的变化等因素推断债务人信用风险的预期变动。

(2) 金融工具公允价值

对不存在活跃交易市场的金融工具，本集团通过各种估值方法确定其公允价值。这些估值方法包括贴现现金流模型分析等。估值时本集团需对未来现金流量、信用风险、市场波动率和相关性等方面进行估计，并选择适当的折现率。这些相关假设具有不确定性，其变化会对金融工具的公允价值产生影响。权益工具投资或合同有公开报价的，本集团不将成本作为其公允价值的最佳估计。

(3) 预计负债

如本附注五、31、“预计负债”所述，本集团根据合约条款、现有知识及历史经验，对诉讼案件败诉损失估计并计提相应准备。在该等或有事项已经形成一项现时义务，且履行该等现时义务很可能导致经济利益流出本集团的情况下，本集团对或有事项按履行相关现时义务所需支出的最佳估计数确认为预计负债。预计负债的确认和计量在很大程度上依赖于管理层的判断。在进行判断过程中本集团需评估该等或有事项相关的风险、不确定性及货币时间价值等因素。

六、税项

1、主要税种及税率

税种	计税依据	税率
增值税	按税法规定计算的销售货物和应税劳务收入为基础计算销项税额，在扣除当期允许抵扣的进项税额后，差额部分为应交增值税	按照 13%、9%、6% 的税率计算销项税额，小规模纳税人按 1%、0% 征收率计缴增值税
城市维护建设税	应缴流转税税额	7%、5%
企业所得税	应纳税所得额	0%、2.5%、5%、12.5%、25%
车船使用税	对征税的车船规定单位固定税额	核定征收
印花税	实行从价计征和从量计征	0.03%-0.1%
教育费附加	应缴流转税税额	3%
地方教育附加	应缴流转税税额	2%

存在不同企业所得税税率纳税主体的，披露情况说明

纳税主体名称	所得税税率
上饶恺盛网络科技有限公司	0%
上海逗视网络科技有限公司	12.50%

绍兴盛宏网络科技有限公司	12.50%
绍兴盛意网络科技有限公司	12.50%
绍兴盛望网络科技有限公司	0%
杭州征豪网络科技有限公司	0%
浙江闲趣互娱网络科技有限公司	0%
杭州盛觉网络科技有限公司	0%
绍兴恺英网络科技有限公司	2.50%
杭州禹兮文化传播有限公司	2.50%
浙江恺星私募基金管理有限公司	2.50%
杭州恺想网络科技有限公司	2.50%
上海叁号楼文化传播有限公司	2.50%
上饶盛乐网络科技有限公司	2.50%、5.00%

## 2、税收优惠

(1) 上饶恺盛网络科技有限公司于 2021 年 9 月 24 日取得江西省软件行业协会颁发的编号为赣 RQ-2021-0035 的软件企业证书。根据财政部、税务总局、发展改革委、工业和信息化部公告 2020 年第 45 号规定，自 2022 年 1 月 1 日起至 2023 年 12 月 31 日止免征企业所得税，2024 年 1 月 1 日至 2026 年 12 月 31 日减半征收企业所得税，税率为 12.5%。

(2) 上海逗视网络科技有限公司于 2018 年 10 月 31 日取得上海市软件技术协会颁发的编号为沪 RQ-2018-0402 的软件企业证书。根据财政部、税务总局、发展改革委、工业和信息化部公告 2020 年第 45 号规定，自 2020 年 1 月 1 日起至 2021 年 12 月 31 日止免征企业所得税，2022 年 1 月 1 日至 2024 年 12 月 31 日减半征收企业所得税，税率为 12.5%。

(3) 绍兴盛宏网络科技有限公司经浙江省经济和信息化委员会认定，符合双软企业认定条件，并已于浙江省经济和信息化委员会官网公示，享受两免三减半税收优惠政策，即自 2019 年成立日期起开始免征企业所得税，2021 年至 2023 年开始减半征收企业所得税，税率为 12.5%。

(4) 绍兴盛意网络科技有限公司，符合双软企业认定条件，享受两免三减半税收优惠政策，即自 2020 年成立日期起开始免征企业所得税，2022 年至 2024 年开始减半征收企业所得税，税率为 12.5%。

(5) 绍兴盛望网络科技有限公司，符合双软企业认定条件，享受两免三减半税收优惠政策，即 2021 年 1 月 1 日至 2022 年 12 月 31 日免征企业所得税，2023 年 1 月 1 日至 2025 年 12 月 31 日减半征收企业所得税，税率为 12.5%。

(6) 杭州征豪网络科技有限公司，符合双软企业认定条件，享受两免三减半税收优惠政策，即 2022 年至 2023 年免征企业所得税，2024 年至 2026 年减半征收企业所得税，税率为 12.5%。

(7) 浙江闲趣互娱网络科技有限公司，符合双软企业认定条件，享受两免三减半税收优惠政策，即 2022 年免征企业所得税，2023 年至 2025 年减半征收企业所得税，税率为 12.5%。

(8) 杭州盛觉网络科技有限公司，符合双软企业认定条件，享受两免三减半税收优惠政策，即 2022 年至 2023 年免征企业所得税，2024 年至 2026 年减半征收企业所得税，税率为 12.5%。

(9) 根据《财政部 税务总局关于实施小微企业和个体工商户所得税优惠政策的公告》（财政部 税务总局公告 2021 年第 12 号）及《财政部 税务总局关于进一步实施小微企业所得税优惠政策的公告》（财政部 税务总局公告 2022 年第 13 号），绍兴恺英网络科技有限公司、杭州禹兮文化传播有限公司、浙江恺星私募基金管理有限公司、杭州恺想网络科技有限公司、上海叁号楼文化传播有限公司、上饶盛乐网络科技有限公司 2022 年度属于小型微利企业，年应纳税所得额不超过 100 万元的部分，减按 12.5% 计入应纳税所得额，按 20% 的税率缴纳企业所得税；年应纳税所得额超过 100 万元但不超过 300 万元的部分，减按 25% 计入应纳税所得额，按 20% 的税率缴纳企业所得税。



### 3、其他

境外子公司主要税种和税率：

所属公司	税种	注册地	计税依据	税率	备注
Kingnet Technology (HK) Limited	利得税	香港	应纳税所得额	8.25%/16.50%	不超过 HK\$200 万元的应评税利润税率 8.25%；应评税利润超过 HK\$200 万元的部分税率 16.50%
Kingnet Technology (HK) Limited	代扣代缴税	香港	应税收入	10%、15.77%	主要适用收入来源地区代扣代缴的法人税或利得税税率
香港盛晟科技有限公司	利得税	香港	应纳税所得额	8.25%/16.50%	不超过 HK\$200 万元的应评税利润税率 8.25%；应评税利润超过 HK\$200 万元的部份税率 16.50%
香港盛晟科技有限公司	代扣代缴税	香港	应税收入	10%、9.75%	主要适用收入来源地区代扣代缴的法人税或利得税税率
Kingnet Entertainment Co., Ltd.	法人税	韩国	应纳税所得额	10%	2 亿韩元以下为 10%；2-200 亿韩元为 20%（2000 万韩元+2 亿韩元超过金额的 20%）；200 亿韩元以上的适用 22%（398000 万韩元+200 亿韩元超过金额的 22%）
Kingnet Entertainment Co., Ltd.	附加价值税	韩国	应税收入	10%	应纳附加价值税=附加价值税销项-附加价值税进项
Yabai Technology HK Limited	利得税	香港	应纳税所得额	8.25%/16.50%	不超过 HK\$200 万元的应评税利润税率 8.25%；应评税利润超过 HK\$200 万元的部份税率 16.50%
Yabai Technology HK Limited	代扣代缴税	香港	应税收入	10%、15.77%	主要适用收入来源地区代扣代缴的法人税或利得税税率
Cedar Technology HK Limited	利得税	香港	应纳税所得额	8.25%/16.50%	不超过 HK\$200 万元的应评税利润税率 8.25%；应评税利润超过 HK\$200 万元的部份税率 16.50%
Cedar Technology HK Limited	代扣代缴税	香港	应税收入	10%、15.77%	主要适用收入来源地区代扣代缴的法人税或利得税税率
Ginkgo Technology HK Limited	利得税	香港	应纳税所得额	8.25%/16.50%	不超过 HK\$200 万元的应评税利润税率 8.25%；应评税利润超过 HK\$200 万元的部份税率 16.50%
Ginkgo Technology HK Limited	代扣代缴税	香港	应税收入	10%、15.77%	主要适用收入来源地区代扣代缴的法人税或利得税税率
Spruce Technology HK Limited	利得税	香港	应纳税所得额	8.25%/16.50%	不超过 HK\$200 万元的应评税利润税率 8.25%；应评税利润超过 HK\$200 万元的部份税率 16.50%
Spruce Technology HK Limited	代扣代缴税	香港	应税收入	10%、15.77%	主要适用收入来源地区代扣代缴的法人税或利得税税率
領億科技有限公司	利得税	香港	应纳税所得额	8.25%/16.50%	不超过 HK\$200 万元的应评税利润税率 8.25%；应评税利润超过 HK\$200 万元的部份税率 16.50%
領億科技有限公司	代扣代缴税	香港	应税收入	10%、15.77%	主要适用收入来源地区代扣代缴的法人税或利得税税率

## 七、合并财务报表项目注释

### 1、货币资金

单位：元

项目	期末余额	期初余额
库存现金	0.00	0.00
银行存款	2,533,902,270.38	1,164,137,302.61
其他货币资金	17,069,053.90	13,805,335.89
合计	2,550,971,324.28	1,177,942,638.50
其中：存放在境外的款项总额	61,825,550.52	31,405,957.06
因抵押、质押或冻结等对使用有限制的款项总额	18,186,904.21	14,831,246.62

其他说明：

截至 2022 年 12 月 31 日，本集团货币资金受限情况详见附注七、55 “所有权或使用权受限制的资产”。存放在境外的款项不存在汇回限制。

### 2、交易性金融资产

单位：元

项目	期末余额	期初余额
以公允价值计量且其变动计入当期损益的金融资产		163,381,821.96
其中：		
待处置股票		163,381,821.96
其中：		
合计		163,381,821.96

其他说明：

年初余额系尚未处置由周瑜代为持有的本公司股票，详见附注十五、1、“其他对投资者决策有影响的重要交易和事项”。

### 3、应收账款

#### (1) 应收账款分类披露

单位：元

类别	期末余额					期初余额				
	账面余额		坏账准备		账面价值	账面余额		坏账准备		账面价值
	金额	比例	金额	计提比例		金额	比例	金额	计提比例	
按单项计提坏账准备的应收账款	23,076,197.61	2.58%	18,469,453.02	80.04%	4,606,744.59	41,675,061.70	5.10%	28,253,881.47	67.80%	13,421,180.23
其中：										
按组合计提坏账准备的应收账款	872,283,608.40	97.42%	18,479,126.56	2.12%	853,804,481.84	775,575,622.94	94.90%	27,845,890.74	3.59%	747,729,732.20
其中：										
账龄组合	872,283,608.40	97.42%	18,479,126.56	2.12%	853,804,481.84	775,575,622.94	94.90%	27,845,890.74	3.59%	747,729,732.20
合计	895,359,806.01	100.00%	36,948,579.58	4.13%	858,411,226.43	817,250,684.64	100.00%	56,099,772.21	6.86%	761,150,912.43

按单项计提坏账准备:

单位: 元

名称	期末余额			
	账面余额	坏账准备	计提比例	计提理由
福州靠谱网络有限公司	7,497,753.43	7,497,753.43	100.00%	预计无法收回
浙江宇石网络科技有限公司	6,772,618.79	3,386,309.40	50.00%	逾期未回款
江苏欢娱网络科技有限公司	2,440,870.40	1,220,435.20	50.00%	逾期未回款
北京风行在线技术有限公司	1,599,926.00	1,599,926.00	100.00%	预计无法收回
西安二三数字科技有限公司	1,364,400.38	1,364,400.38	100.00%	预计无法收回
湖南应天网络科技有限公司	978,386.25	978,386.25	100.00%	预计无法收回
北京信中元科技有限公司	514,010.00	514,010.00	100.00%	预计无法收回
FB Credit	270,971.41	270,971.41	100.00%	预计无法收回
深圳市爱贝信息技术有限公司	111,012.07	111,012.07	100.00%	预计无法收回
深圳市有信网络技术有限公司	110,237.00	110,237.00	100.00%	预计无法收回
北京创鑫旅程网络技术有限公司	110,084.00	110,084.00	100.00%	预计无法收回
其他单位(金额小于10万)	1,305,927.88	1,305,927.88	100.00%	预计无法收回
合计	23,076,197.61	18,469,453.02		

按组合计提坏账准备:

单位: 元

名称	期末余额		
	账面余额	坏账准备	计提比例
1年以内	859,801,600.16	9,199,801.56	1.07%
1至2年	3,921,973.14	719,289.90	18.34%
2至3年	1,759,738.69	1,759,738.69	100.00%
3年以上	6,800,296.41	6,800,296.41	100.00%
合计	872,283,608.40	18,479,126.56	

如是按照预期信用损失一般模型计提应收账款坏账准备,请参照其他应收款的披露方式披露坏账准备的相关信息:

适用 不适用

按账龄披露

单位: 元

账龄	账面余额
1年以内(含1年)	864,419,849.91
1至2年	8,517,212.58
2至3年	1,759,806.19
3年以上	20,662,937.33
3至4年	3,054,705.51
4至5年	11,948,674.20
5年以上	5,659,557.62
合计	895,359,806.01

(2) 本期计提、收回或转回的坏账准备情况

本期计提坏账准备情况：

单位：元

类别	期初余额	本期变动金额				期末余额
		计提	收回或转回	核销	其他	
单项计提	28,253,881.47	4,606,844.60	14,421,180.23		29,907.18	18,469,453.02
账龄组合	27,845,890.74	9,233,744.09	18,566,189.68	16,120.95	-18,197.64	18,479,126.56
合计	56,099,772.21	13,840,588.69	32,987,369.91	16,120.95	11,709.54	36,948,579.58

其中本期坏账准备收回或转回金额重要的：

单位：元

单位名称	收回或转回金额	收回方式

(3) 本期实际核销的应收账款情况

单位：元

项目	核销金额
本期实际核销的应收账款	16,120.95

其中重要的应收账款核销情况：

单位：元

单位名称	应收账款性质	核销金额	核销原因	履行的核销程序	款项是否由关联交易产生
深圳前海网新科技有限公司	互联网软件与服务结算款	7,096.80	预计无法收回	内部审批程序	否
上海娱点信息科技有限公司	互联网软件与服务结算款	6,362.40	预计无法收回	内部审批程序	否
杭州顺网科技股份有限公司	互联网软件与服务结算款	943.35	预计无法收回	内部审批程序	否
北京搜狗网络技术有限公司	互联网软件与服务结算款	678.30	预计无法收回	内部审批程序	否
深圳市亦度网络科技有限公司	互联网软件与服务结算款	627.60	预计无法收回	内部审批程序	否
上饶市一三齐齐信息技术有限公司	互联网软件与服务结算款	348.50	预计无法收回	内部审批程序	否
广州火箭互动信息科技有限公司	互联网软件与服务结算款	43.00	预计无法收回	内部审批程序	否
海南省龙猫网络科技有限公司	互联网软件与服务结算款	21.00	预计无法收回	内部审批程序	否
合计		16,120.95			

(4) 按欠款方归集的期末余额前五名的应收账款情况

单位：元

单位名称	应收账款期末余额	占应收账款期末余额合计数的比例	坏账准备期末余额
江西贪玩信息技术有限公司	245,626,231.84	27.43%	2,753,109.70
杭州慧跃网络科技有限公司	50,936,293.44	5.69%	438,052.12
海南羽弘信息技术有限公司	47,753,710.34	5.33%	410,681.91

上海游讯信息科技有限公司	41,734,337.69	4.66%	359,160.37
上海创启网络科技有限公司	38,203,751.24	4.27%	328,552.26
合计	424,254,324.55	47.38%	

#### 4、应收款项融资

单位：元

项目	期末余额	期初余额
银行承兑汇票	191,034,225.03	161,732,800.00
合计	191,034,225.03	161,732,800.00

应收款项融资本期增减变动及公允价值变动情况

适用 不适用

如是按照预期信用损失一般模型计提应收款项融资减值准备，请参照其他应收款的披露方式披露减值准备的相关信息：

适用 不适用

其他说明：

年末已背书或贴现且在资产负债表日尚未到期的应收票据

项目	年末终止确认金额	年末未终止确认金额
银行承兑汇票	526,990,523.81	
合计	526,990,523.81	

#### 5、预付款项

##### (1) 预付款项按账龄列示

单位：元

账龄	期末余额		期初余额	
	金额	比例	金额	比例
1 年以内	82,884,794.51	36.18%	165,389,667.33	51.35%
1 至 2 年	77,424,767.67	33.80%	93,520,660.95	29.03%
2 至 3 年	43,496,813.55	18.99%	35,410,001.92	10.99%
3 年以上	25,285,555.48	11.03%	27,793,397.80	8.63%
合计	229,091,931.21		322,113,728.00	

账龄超过 1 年且金额重要的预付款项未及时结算原因的说明：

单位名称	年末余额	超过 1 年的年末余额	未结算原因
盛云信息技术（天津）有限公司	18,867,924.60	18,867,924.60	尚未到结算期
绍兴沧溟网络科技有限公司	18,104,551.24	16,104,551.24	尚未到结算期
株式会社 KADOKAWA	17,544,121.06	17,544,121.06	尚未到结算期
上海融漫信息科技有限公司	15,520,000.00	15,520,000.00	尚未到结算期
完美世界（北京）软件科技发展有限公司	13,855,641.07	13,855,641.07	尚未到结算期
合计	83,892,237.97	81,892,237.97	尚未到结算期

(2) 按预付对象归集的期末余额前五名的预付款情况

单位名称	年末余额	占预付款项年末余额的比例 (%)
盛云信息技术(天津)有限公司	18,867,924.60	8.24
绍兴沧溟网络科技有限公司	18,104,551.24	7.90
株式会社 KADOKAWA	17,544,121.06	7.66
上海融漫信息科技有限公司	15,520,000.00	6.77
GAMESAMBAASIALIMITED	13,929,200.00	6.08
合计	83,965,796.90	36.65

(3) 单项计提减值准备的预付款项情况

单位名称	年末余额	坏账准备
深圳市云乐畅想科技有限公司	1,000,000.00	1,000,000.00
海门耀焱网络科技有限公司	764,844.36	764,844.36
合计	1,764,844.36	1,764,844.36

6、其他应收款

单位：元

项目	期末余额	期初余额
其他应收款	39,004,532.73	89,427,829.91
合计	39,004,532.73	89,427,829.91

(1) 其他应收款

1) 其他应收款按款项性质分类情况

单位：元

款项性质	期末账面余额	期初账面余额
股权转让款	9,091,908.39	31,745,884.97
押金、保证金	15,066,251.74	62,904,415.10
第三方往来款	45,168,247.81	17,615,440.47
代扣代缴税款	24,338,229.44	24,338,229.44
员工暂借款	1,193,343.50	129,343.50
关联方往来款	200,000.00	12,996,962.50
其他	1,446,263.29	1,605,323.57
合计	96,504,244.17	151,335,599.55

2) 坏账准备计提情况

单位：元

坏账准备	第一阶段	第二阶段	第三阶段	合计
	未来 12 个月预期信用损失	整个存续期预期信用损失(未发生信用减值)	整个存续期预期信用损失(已发生信用减值)	
2022 年 1 月 1 日余额	1,886,016.02	1,791,762.82	58,229,990.80	61,907,769.64
2022 年 1 月 1 日余额在本期				

——转入第二阶段	-114,144.59	114,144.59		
——转入第三阶段		-1,197,802.65	1,197,802.65	
本期计提	1,653,644.12	1,022,847.09	1,197,802.65	3,874,293.86
本期转回	1,524,663.44	178,478.96	6,663,528.98	8,366,671.38
其他变动	-6,892.96	17,599.78	73,612.50	84,319.32
2022 年 12 月 31 日余额	1,893,959.15	1,570,072.67	54,035,679.62	57,499,711.44

损失准备本期变动金额重大的账面余额变动情况

适用 不适用

按账龄披露

单位：元

账龄	账面余额
1 年以内（含 1 年）	32,912,247.60
1 至 2 年	5,884,008.17
2 至 3 年	3,366,836.78
3 年以上	54,341,151.62
3 至 4 年	6,398,605.35
4 至 5 年	4,263,908.39
5 年以上	43,678,637.88
合计	96,504,244.17

### 3) 本期计提、收回或转回的坏账准备情况

本期计提坏账准备情况：

单位：元

类别	期初余额	本期变动金额				期末余额
		计提	收回或转回	核销	其他	
其他应收款	61,907,769.64	3,874,293.86	8,366,671.38		84,319.32	57,499,711.44
合计	61,907,769.64	3,874,293.86	8,366,671.38		84,319.32	57,499,711.44

其中本期坏账准备转回或收回金额重要的：

单位：元

单位名称	转回或收回金额	收回方式

### 4) 按欠款方归集的期末余额前五名的其他应收款情况

单位：元

单位名称	款项的性质	期末余额	账龄	占其他应收款期末余额合计数的比例	坏账准备期末余额
国家税务总局金华市税务局	代扣代缴税款	24,216,285.38	3 年以上	25.09%	24,216,285.38
上海映蝶影视文	第三方往来款	12,000,000.00	3 年以上	12.43%	12,000,000.00



化有限公司					
广东今日头条科技有限公司	押金及保证金	7,500,000.00	1 年以内	7.77%	375,000.00
新湃传媒集团有限公司	第三方往来款	4,000,000.00	3 年以上	4.14%	4,000,000.00
嘉兴凤成网络科技有限公司	股权转让款	4,000,000.00	3 年以上	4.14%	4,000,000.00
合计		51,716,285.38		53.57%	44,591,285.38

## 7、存货

公司是否需要遵守房地产行业的披露要求

否

### (1) 存货分类

单位：元

项目	期末余额			期初余额		
	账面余额	存货跌价准备或合同履约成本减值准备	账面价值	账面余额	存货跌价准备或合同履约成本减值准备	账面价值
库存商品	5,893,448.58	5,869,868.88	23,579.70	5,896,974.90	5,869,868.88	27,106.02
合同履约成本	10,439,321.97		10,439,321.97	16,127,791.39		16,127,791.39
合计	16,332,770.55	5,869,868.88	10,462,901.67	22,024,766.29	5,869,868.88	16,154,897.41

### (2) 存货跌价准备和合同履约成本减值准备

单位：元

项目	期初余额	本期增加金额		本期减少金额		期末余额
		计提	其他	转回或转销	其他	
库存商品	5,869,868.88					5,869,868.88
合计	5,869,868.88					5,869,868.88

## 8、其他流动资产

单位：元

项目	期末余额	期初余额
预缴企业所得税	14,285,668.44	7,044,638.45
待认证及留抵进项税	44,715,947.44	31,559,743.32
定期存款利息	2,346,941.99	556,941.26
其他	7,280,905.62	6,350,960.78
合计	68,629,463.49	45,512,283.81

9、长期股权投资

单位：元

被投资单位	期初余额 (账面价值)	本期增减变动							期末余额 (账面价值)	减值准备 期末余额	
		追加投资	减少投资	权益法下确认 的投资损益	其他综合 收益调整	其他权益变动	宣告发放现金 股利或利润	计提减值准备			其他
一、合营企业											
二、联营企业											
深圳市终极幻境网络科技有限公司	5,699,939.88	1,000,000.00		-2,392,124.02		400,678.31				4,708,494.17	
数字浣熊互动娱乐科技(北京)有限公司	18,430,093.17	2,000,000.00		-4,893,027.16		2,319,977.65				17,857,043.66	
杭州星跃互动科技有限公司	8,064,874.44			-1,113,232.42						6,951,642.02	
北京仟憬网络科技有限公司	10,204,657.14			-1,894,948.58		809,074.22				9,118,782.78	
广州奇点互动信息科技有限公司	1,750,259.29			-301,409.88				1,448,849.41			1,448,849.41
广州兄弟玩网络科技有限公司	16,013,023.51			2,006,064.99						18,019,088.50	
杭州非玩不可网络科技(集团)有限公司											
杭州快马互娱科技有限公司	5,699,455.94			-373,983.73				5,325,472.21			5,325,472.21
杭州怒斩网络科技有限公司	2,710,425.54			-935,252.72				718,146.12		1,057,026.70	718,146.12
上海动钛网络科技有限公司	3,570,576.57			-376,280.01				2,126,232.71		1,068,063.85	2,126,232.71
上海光粒网络科技有限公司	11,000,000.00			-860,955.56				3,059,685.57		7,079,358.87	3,059,685.57
上海乐玖网络科技有限公司	2,546,124.85			-75,039.45				1,086,193.97		1,384,891.43	1,086,193.97
浙江旭玩科技有限公司	209,964,651.70			14,558,882.15						224,523,533.85	
杭州余煜科技有限公司		7,500,000.00		-378,681.92						7,121,318.08	
上海幻香网络科技有限公司		20,000,000.00		-1,742,258.05						18,257,741.95	
杭州盛旭奇迹网络科技有限公司		29,800,000.00		-10,259,363.06						19,540,636.94	
上海银之匙网络科技有限公司		22,500,000.00		-1,330,013.95						21,169,986.05	
成都回声互娱网络科技有限公司											4,091,324.86
深圳市云乐畅想科技有限公司											1,963,866.86
深圳市风成科技有限公司											3,493,986.43
核时互娱科技(上海)有限公司			3,614,524.83						3,614,524.83		
北京奕零盛世文化传媒有限公司											5,186,578.07
郑州百易科技有限公司	27,833,726.57							17,700,000.00		10,133,726.57	17,700,000.00
上海友齐信息技术有限公司	9,136,301.37							4,136,301.37		5,000,000.00	4,975,816.79
上海予幻网络科技有限公司											8,014,242.15
上海盛戏网络科技有限公司											11,065,828.67
上海悦欧城企业管理有限公司	91,605.33			-91,605.33							
北京天盛悦音文化传媒有限公司											3,990,914.71
盛同恺网络科技(海南)有限公司	8,244,170.46			1,855,747.21						10,099,917.67	
杭州心光流美网络科技有限公司	6,833,791.88			2,567,510.49						9,401,302.37	
杭州沧溟网络科技有限公司	3,781,884.53			897,720.84						4,679,605.37	
绍兴上虞九野投资管理合伙企业(有限合伙)	588,235.00									588,235.00	
小计	352,163,797.17	82,800,000.00	3,614,524.83	-5,132,250.16		3,529,730.18		35,600,881.36	3,614,524.83	397,760,395.83	74,247,138.53
合计	352,163,797.17	82,800,000.00	3,614,524.83	-5,132,250.16		3,529,730.18		35,600,881.36	3,614,524.83	397,760,395.83	74,247,138.53

其他说明：

注 1：联营企业出资情况

截至 2022 年 12 月 31 日，公司尚未对深圳市恺业科技有限公司、西安二三数字科技有限公司、上饶市趣游网络科技有限公司实际出资。深圳市恺业科技有限公司、西安二三数字科技有限公司处于超额亏损状态（详见附注九、2、（3）“合营企业或联营企业发生的超额亏损”）；上饶市趣游网络科技有限公司尚无经营发生。

注 2：联营企业注销、核销情况

核时互娱科技（上海）有限公司已于 2022 年 8 月 22 日注销，本集团已于 2019 年对核时互娱科技（上海）有限公司的投资全额计提减值准备，账面价值为 0，因该公司已注销，本年对该公司计提的长期股权投资减值准备予以核销。

注 3：报告期计提减值情况

项目	本期计提减值金额	计提理由
广州奇点互动信息科技有限公司	1,448,849.41	公司经营不善，根据评估报告的评估结果计提
杭州快马互娱科技有限公司	5,325,472.21	公司经营不善，根据评估报告的评估结果计提
杭州怒斩网络科技有限公司	718,146.12	根据评估报告的评估结果计提
上海动钛网络科技有限公司	2,126,232.71	根据评估报告的评估结果计提
上海光粒网络科技有限公司	3,059,685.57	根据评估报告的评估结果计提
上海乐玖网络科技有限公司	1,086,193.97	根据评估报告的评估结果计提
郑州百易科技有限公司	17,700,000.00	存在诉讼纠纷
上海友齐信息技术有限公司	4,136,301.37	存在诉讼纠纷
合计	35,600,881.36	

## 10、其他权益工具投资

单位：元

项目	期末余额	期初余额
北京战龙网络科技有限公司		
乐相科技有限公司	42,280,455.00	29,644,083.72
上海九育教育科技有限公司	304,253.59	500,000.00
AIMHIGH GLOBAL CORP.		
中科链审（北京）科技有限公司	998,810.62	1,000,000.00
合计	43,583,519.21	31,144,083.72

分项披露本期非交易性权益工具投资

单位：元

项目名称	确认的股利收入	累计利得	累计损失	其他综合收益转入留存收益的金额	指定为以公允价值计量且其变动计入其他综合收益的原因	其他综合收益转入留存收益的原因
北京战龙网络科技有限公司			6,000,000.00		基于战略目的业务合作持有	
乐相科技有限公司			40,340,745.00		基于战略目的业务合作持有	
上海九育教育科技有限公司			195,746.41		基于战略目的业务合作持有	
AIMHIGH GLOBAL CORP.			2,009,501.41		基于战略目的业务合作持有	
中科链审（北京）科技有限公司			1,189.38		基于战略目的业务合作持有	
合计			48,547,182.20			

11、其他非流动金融资产

单位：元

项目	期末余额	期初余额
分类以公允价值计量且其变动计入当期损益的金融资产		
其中：权益工具投资	151,245,332.98	153,428,934.58
指定为以公允价值计量且其变动计入当期损益的金融资产		
合计	151,245,332.98	153,428,934.58

12、投资性房地产

(1) 采用成本计量模式的投资性房地产

适用 不适用

(2) 采用公允价值计量模式的投资性房地产

适用 不适用

13、固定资产

单位：元

项目	期末余额	期初余额
固定资产	21,111,622.60	15,776,899.23
合计	21,111,622.60	15,776,899.23

(1) 固定资产情况

单位：元

项目	电子设备	服务器	运输设备	办公家具	合计
一、账面原值：					
1. 期初余额	19,010,748.19	15,815,602.52	17,793,376.67	4,290,103.98	56,909,831.36
2. 本期增加金额	9,237,707.80	92,522.13	2,725,663.71	621,998.74	12,677,892.38
(1) 购置	8,727,362.69	57,964.60	2,725,663.71	569,367.90	12,080,358.90
(2) 在建工程转入					
(3) 企业合并增加	510,345.11	34,557.53		52,630.84	597,533.48
3. 本期减少金额	1,659,126.03	2,448,245.32		15,887.19	4,123,258.54
(1) 处置或报废	1,153,992.39	2,448,245.32		15,887.19	3,618,124.90
(2) 企业合并减少	505,133.64				505,133.64
4. 期末余额	26,589,329.96	13,459,879.33	20,519,040.38	4,896,215.53	65,464,465.20
二、累计折旧					
1. 期初余额	14,562,758.17	12,363,745.84	11,717,616.26	2,488,811.86	41,132,932.13
2. 本期增加金额	2,746,691.47	1,315,958.05	1,691,847.93	780,591.69	6,535,089.14
(1) 计提	2,671,639.59	1,309,367.41	1,691,847.93	775,033.41	6,447,888.34
(2) 企业合并增加	75,051.88	6,590.64		5,558.28	87,200.80
3. 本期减少金额	974,252.86	2,325,833.02		15,092.79	3,315,178.67
(1) 处置或报废	884,569.00	2,325,833.02		15,092.79	3,225,494.81
(2) 企业合并减少	89,683.86				89,683.86
4. 期末余额	16,335,196.78	11,353,870.87	13,409,464.19	3,254,310.76	44,352,842.60
三、减值准备					
1. 期初余额					
2. 本期增加金额					
(1) 计提					
3. 本期减少金额					
(1) 处置或报废					
4. 期末余额					
四、账面价值					
1. 期末账面价值	10,254,133.18	2,106,008.46	7,109,576.19	1,641,904.77	21,111,622.60
2. 期初账面价值	4,447,990.02	3,451,856.68	6,075,760.41	1,801,292.12	15,776,899.23

14、生产性生物资产

(1) 采用成本计量模式的生产性生物资产

适用 不适用

(2) 采用公允价值计量模式的生产性生物资产

适用 不适用

15、油气资产

适用 不适用

## 16、使用权资产

单位：元

项目	房屋及建筑物	合计
一、账面原值		
1. 期初余额	33,414,754.22	33,414,754.22
2. 本期增加金额	33,979,413.79	33,979,413.79
(1) 新增租赁	33,979,413.79	33,979,413.79
3. 本期减少金额		
4. 期末余额	67,394,168.01	67,394,168.01
二、累计折旧		
1. 期初余额	5,567,254.98	5,567,254.98
2. 本期增加金额	19,712,228.00	19,712,228.00
(1) 计提	19,712,228.00	19,712,228.00
3. 本期减少金额		
(1) 处置		
4. 期末余额	25,279,482.98	25,279,482.98
三、减值准备		
1. 期初余额		
2. 本期增加金额		
(1) 计提		
3. 本期减少金额		
(1) 处置		
4. 期末余额		
四、账面价值		
1. 期末账面价值	42,114,685.03	42,114,685.03
2. 期初账面价值	27,847,499.24	27,847,499.24

## 17、无形资产

### (1) 无形资产情况

单位：元

项目	土地使用权	专利权	非专利技术	版权及著作权	软件	商标权	其他知识产权	合计
一、账面原值								
1. 期初余额				21,042,056.61	16,851,521.53	21,509,434.04	1,413,702.92	60,816,715.10
2. 本期增加金额				2,767,780.77	14,063,145.29			16,830,926.06
(1) 购置				2,767,780.77	14,057,315.18			16,825,095.95
(2) 内部研发								
(3) 企业合并增加								
(4) 其他					5,830.11			5,830.11
3. 本期减少金额								
(1) 处置								
4. 期末余额				23,809,837.38	30,914,666.82	21,509,434.04	1,413,702.92	77,647,641.16
二、累计摊销								
1. 期初余额				18,551,097.50	8,698,828.48	4,267,370.73	1,243,784.13	32,761,080.84
2. 本期增加金额				344,945.65	4,271,078.80	591,485.76	31,763.70	5,239,273.91
(1) 计提				344,945.65	4,265,248.69	591,485.76	31,763.70	5,233,443.80
(2) 其他					5,830.11			5,830.11
3. 本期减少金额								
(1) 处置								
4. 期末余额				18,896,043.15	12,969,907.28	4,858,856.49	1,275,547.83	38,000,354.75
三、减值准备								
1. 期初余额						11,967,749.13		11,967,749.13
2. 本期增加金额								
(1) 计提								
3. 本期减少金额								
(1) 处置								
4. 期末余额						11,967,749.13		11,967,749.13
四、账面价值								
1. 期末账面价值				4,913,794.23	17,944,759.54	4,682,828.42	138,155.09	27,679,537.28
2. 期初账面价值				2,490,959.11	8,152,693.05	5,274,314.18	169,918.79	16,087,885.13

本期末通过公司内部研发形成的无形资产占无形资产余额的比例。

## 18、商誉

### (1) 商誉账面原值

单位：元

被投资单位名称或形成商誉的事项	期初余额	本期增加	本期减少	期末余额
		企业合并形成的	处置	
上海恺心影视传媒有限公司	2,726,118.81			2,726,118.81
上海指战网络科技有限公司	6,068,907.73			6,068,907.73
上海逗视网络科技有限公司	4,866,760.85			4,866,760.85
浙江盛和网络科技有限公司	2,081,882,128.61			2,081,882,128.61
合计	2,095,543,916.00			2,095,543,916.00

### (2) 商誉减值准备

单位：元

被投资单位名称或形成商誉的事项	期初余额	本期增加	本期减少	期末余额
		计提	处置	
上海恺心影视传媒有限公司	2,726,118.81			2,726,118.81
上海指战网络科技有限公司	6,068,907.73			6,068,907.73
上海逗视网络科技有限公司	4,866,760.85			4,866,760.85
浙江盛和网络科技有限公司	1,229,618,468.71			1,229,618,468.71
合计	1,243,280,256.10			1,243,280,256.10

商誉所在资产组或资产组组合的相关信息

商誉账面价值	资产组或资产组组合			
	主要构成	账面价值	确定方法	本期是否发生变动
852,263,659.90	浙江盛和网络科技有限公司长期资产及营运资金	54,960,784.05	商誉所在的资产组生产的产品存在活跃市场，可以带来独立的现金流，可将其认定为一个单独的资产组。	否

说明商誉减值测试过程、关键参数（如预计未来现金流量现值时的预测期增长率、稳定期增长率、利润率、折现率、预测期等）及商誉减值损失的确认方法：

公司结合与商誉相关的能够从企业合并的协同效应中受益的资产组或者资产组组合进行商誉减值测试。在对包含商誉的相关资产组或者资产组组合进行减值测试时，如与商誉相关的资产组或者资产组组合存在减值迹象的，先对不包含商誉的资产组或者资产组组合进行减值测试，计算可收回金额，并与相关账面价值相比较，确认相应的减值损失。再对包含商誉的资产组或者资产组组合进行减值测试，比较这些相关资产组或者资产组组合的账面价值（包括所分摊的商誉的账面价值部分）与其可收回金额，如相关资产组或者资产组组合的可收回金额低于其账面价值的，确认商誉的减值损失。

浙江盛和网络科技有限公司含商誉资产组的可收回金额采用收益法预测现金流量现值；采用未来现金流量折现方法的主要假设：预计浙江盛和网络科技有限公司未来5年经营计划完成后，其未来现金流量将保持5年经营计划期末水平持续经营下去，折现率为14.85%（税前）。经预测显示资产组的可收回金



额 232,400.00 万元大于浙江盛和网络科技有限公司资产组的账面价值 5,496.08 万元及商誉账面价值（包括所分摊的商誉的账面价值部分）120,049.98 万元之和。本期浙江盛和网络科技有限公司的商誉不予计提资产减值准备。

商誉减值测试的影响

## 19、长期待摊费用

单位：元

项目	期初余额	本期增加金额	本期摊销金额	其他减少金额	期末余额
版权金	165,260,406.12	109,650,455.51	39,111,961.96	1,818,341.67	233,980,558.00
房屋装修	6,123,875.13	3,096,023.00	4,356,688.42		4,863,209.71
其他		3,005,861.20	1,072,279.99	-341,585.94	2,275,167.15
合计	171,384,281.25	115,752,339.71	44,540,930.37	1,476,755.73	241,118,934.86

## 20、递延所得税资产/递延所得税负债

### （1）未经抵销的递延所得税资产

单位：元

项目	期末余额		期初余额	
	可抵扣暂时性差异	递延所得税资产	可抵扣暂时性差异	递延所得税资产
资产减值准备	8,216,090.81	1,189,544.51	114,634,450.72	25,972,618.01
其他权益工具公允价值变动	35,626,392.04	8,906,598.01	58,977,116.28	14,744,279.07
预计负债			5,000,000.00	1,250,000.00
合计	43,842,482.85	10,096,142.52	178,611,567.00	41,966,897.08

### （2）未经抵销的递延所得税负债

单位：元

项目	期末余额		期初余额	
	应纳税暂时性差异	递延所得税负债	应纳税暂时性差异	递延所得税负债
非同一控制企业合并资产评估增值	11,060,555.52	2,765,138.88		
其他非流动金融资产公允价值变动	35,626,392.04	8,906,598.01	32,168,638.88	8,042,159.72
交易性金融资产公允价值变动			163,381,821.96	40,845,455.49
合计	46,686,947.56	11,671,736.89	195,550,460.84	48,887,615.21

(3) 以抵销后净额列示的递延所得税资产或负债

单位：元

项目	递延所得税资产和负债期末互抵金额	抵销后递延所得税资产或负债期末余额	递延所得税资产和负债期初互抵金额	抵销后递延所得税资产或负债期初余额
递延所得税资产		10,096,142.52		41,966,897.08
递延所得税负债		11,671,736.89		48,887,615.21

(4) 未确认递延所得税资产明细

单位：元

项目	期末余额	期初余额
可抵扣亏损	892,920,895.39	567,580,621.33
资产减值准备	180,081,801.11	65,236,335.50
未抵扣广告费	883,986,803.50	464,346,091.24
其他权益工具公允价值变动	12,920,790.16	2,009,501.41
其他非流动金融资产公允价值变动	26,449,686.02	23,755,797.86
预计负债	4,338,767.89	
合计	2,000,698,744.07	1,122,928,347.34

(5) 未确认递延所得税资产的可抵扣亏损将于以下年度到期

单位：元

年份	期末金额	期初金额	备注
2022 年		21,833,696.71	
2023 年	38,765,700.97	53,867,367.79	
2024 年	56,874,569.20	72,988,746.94	
2025 年	171,983,988.77	225,885,441.23	
2026 年	57,181,206.01	193,005,368.66	
2027 年	568,115,430.44		截至本财务报表批准报出日，公司及子公司尚未办妥 2022 年度企业所得税汇算清缴手续
合计	892,920,895.39	567,580,621.33	

21、其他非流动资产

单位：元

项目	期末余额			期初余额		
	账面余额	减值准备	账面价值	账面余额	减值准备	账面价值
预付文学著作款	530,891.61		530,891.61	119,033.19		119,033.19
大额存单	41,337,166.65		41,337,166.65			
合计	41,868,058.26		41,868,058.26	119,033.19		119,033.19

## 22、应付账款

### (1) 应付账款列示

单位：元

项目	期末余额	期初余额
游戏分成费	184,520,755.83	141,164,244.38
市场推广款项	97,010,478.51	108,453,361.98
服务器款项	14,770,522.85	9,242,336.11
资产采购款	2,683,614.42	2,554,372.52
中介服务费	1,669,507.16	1,019,200.00
委托开发费	2,358,490.50	
制作费	2,076,173.54	885,599.38
律师诉讼费	409,951.00	379,951.00
房租物业款项	4,655,076.66	8.65
其他	1,996,369.66	3,047,035.06
合计	312,150,940.13	266,746,109.08

## 23、合同负债

单位：元

项目	期末余额	期初余额
游戏分成款	129,424,068.03	95,679,400.65
递延许可费	29,784,479.55	8,427,805.60
其他		1,584,158.42
合计	159,208,547.58	105,691,364.67

报告期内账面价值发生重大变动的金额和原因

单位：元

项目	变动金额	变动原因

## 24、应付职工薪酬

### (1) 应付职工薪酬列示

单位：元

项目	期初余额	本期增加	本期减少	期末余额
一、短期薪酬	57,575,042.88	504,326,657.07	479,352,096.95	82,549,603.00
二、离职后福利-设定提存计划	2,452,937.17	37,990,361.57	37,122,137.35	3,321,161.39
三、辞退福利	75,875.00	8,058,195.00	8,034,070.00	100,000.00
合计	60,103,855.05	550,375,213.64	524,508,304.30	85,970,764.39

### (2) 短期薪酬列示

单位：元

项目	期初余额	本期增加	本期减少	期末余额
1、工资、奖金、津贴和补贴	54,798,604.78	445,197,848.76	421,098,233.28	78,898,220.26
2、职工福利费		13,200,860.83	13,200,860.83	

3、社会保险费	1,608,298.34	23,985,472.54	23,399,371.78	2,194,399.10
其中：医疗保险费	1,581,386.79	23,582,047.25	23,004,378.95	2,159,055.09
工伤保险费	26,641.55	402,831.29	394,128.83	35,344.01
生育保险费	270.00	594.00	864.00	
4、住房公积金	871,187.01	18,608,222.00	18,310,502.00	1,168,907.01
5、其他短期薪酬	296,952.75	3,334,252.94	3,343,129.06	288,076.63
合计	57,575,042.88	504,326,657.07	479,352,096.95	82,549,603.00

### (3) 设定提存计划列示

单位：元

项目	期初余额	本期增加	本期减少	期末余额
1、基本养老保险	2,377,793.53	36,805,392.51	35,966,112.11	3,217,073.93
2、失业保险费	75,143.64	1,184,969.06	1,156,025.24	104,087.46
合计	2,452,937.17	37,990,361.57	37,122,137.35	3,321,161.39

## 25、应交税费

单位：元

项目	期末余额	期初余额
增值税	12,250,397.58	7,740,739.46
企业所得税	9,680,543.18	32,011,054.23
个人所得税	70,552,723.26	4,732,769.43
城市维护建设税	719,526.75	447,674.91
教育费附加、地方教育附加	542,463.05	327,205.20
其他	625,612.10	104,862.10
合计	94,371,265.92	45,364,305.33

## 26、其他应付款

单位：元

项目	期末余额	期初余额
应付股利	52,367,232.96	58,910,119.42
其他应付款	475,176,998.59	34,826,868.67
合计	527,544,231.55	93,736,988.09

### (1) 应付股利

单位：元

项目	期末余额	期初余额
应付少数股东股利	52,367,232.96	58,910,119.42
合计	52,367,232.96	58,910,119.42

(2) 其他应付款

1) 按款项性质列示其他应付款

单位：元

项目	期末余额	期初余额
判决赔偿款	436,431,249.31	
往来款	12,372,742.41	14,819,519.84
预提费用		7,957,685.51
押金	1,860,524.15	5,160,000.88
重组费用	3,000,000.00	3,000,000.00
房租		8,400.00
其他	21,512,482.72	3,881,262.44
合计	475,176,998.59	34,826,868.67

2) 账龄超过 1 年的重要其他应付款

单位：元

项目	期末余额	未偿还或结转的原因
华泰联合证券有限责任公司	3,000,000.00	上市费用，尚未支付
合计	3,000,000.00	

27、一年内到期的非流动负债

单位：元

项目	期末余额	期初余额
一年内到期的租赁负债	21,535,027.29	10,950,328.26
合计	21,535,027.29	10,950,328.26

28、其他流动负债

单位：元

项目	期末余额	期初余额
待转销项税额	374,492.99	863,888.43
合计	374,492.99	863,888.43

短期应付债券的增减变动：

单位：元

债券名称	面值	发行日期	债券期限	发行金额	期初余额	本期发行	按面值计提利息	溢折价摊销	本期偿还	期末余额
合计										

## 29、租赁负债

单位：元

项目	期末余额	期初余额
房屋及建筑物	38,518,625.70	24,163,001.17
减：一年内到期的租赁负债（附注七、28）	-21,535,027.29	-10,950,328.26
合计	16,983,598.41	13,212,672.91

其他说明：

注：公司对租赁负债的流动性风险管理措施，以及年末租赁负债的到期期限分析参见本附注十、3“流动性风险”。

## 30、预计负债

单位：元

项目	期末余额	期初余额	形成原因
未决诉讼	4,338,767.89	5,000,000.00	
合计	4,338,767.89	5,000,000.00	

## 31、股本

单位：元

	期初余额	本次变动增减（+、-）					期末余额
		发行新股	送股	公积金转股	其他	小计	
股份总数	1,515,197,486.00						1,515,197,486.00

其他说明：

注：参见附注八、3“反向购买”中关于股本的说明。

## 32、资本公积

单位：元

项目	期初余额	本期增加	本期减少	期末余额
资本溢价（股本溢价）	731,917,471.36	74,651,827.70	64,527,363.47	742,041,935.59
其他资本公积	26,177,607.89	11,347,245.61	33,412,420.13	4,112,433.37
合计	758,095,079.25	85,999,073.31	97,939,783.60	746,154,368.96

其他说明，包括本期增减变动情况、变动原因说明：

本期新增股本溢价系员工持股计划满足解锁条件前期股权激励费用对应的其他资本公积转入股本溢价及股票期权满足行权条件收到行权价与回购库存股之间差价；本期新增其他资本公积主要系股权激励费用对应的其他资本公积增加以及对联营企业其他权益变动对应确认的其他资本公积。

### 33、库存股

单位：元

项目	期初余额	本期增加	本期减少	期末余额
股份回购	164,938,745.97	199,968,067.97	224,205,694.10	140,701,119.84
合计	164,938,745.97	199,968,067.97	224,205,694.10	140,701,119.84

### 34、其他综合收益

单位：元

项目	期初余额	本期发生额						期末余额
		本期所得税前发生额	减：前期计入其他综合收益当期转入损益	减：前期计入其他综合收益当期转入留存收益	减：所得税费用	税后归属于母公司	税后归属于少数股东	
一、不能重分类进损益的其他综合收益	-46,742,338.62	12,439,435.49			5,837,681.06	6,601,754.43		- 40,140,584.19
其他权益工具投资公允价值变动	-46,742,338.62	12,439,435.49			5,837,681.06	6,601,754.43		- 40,140,584.19
二、将重分类进损益的其他综合收益	-16,238,010.41	21,916,487.85				21,916,487.85		5,678,477.44
外币财务报表折算差额	-16,238,010.41	21,916,487.85				21,916,487.85		5,678,477.44
其他综合收益合计	-62,980,349.03	34,355,923.34			5,837,681.06	28,518,242.28		- 34,462,106.75

## 35、盈余公积

单位：元

项目	期初余额	本期增加	本期减少	期末余额
法定盈余公积	206,050,182.28	109,867,669.43		315,917,851.71
合计	206,050,182.28	109,867,669.43		315,917,851.71

## 36、未分配利润

单位：元

项目	本期	上期
调整前上期末未分配利润	1,154,493,222.52	586,523,461.24
调整后期初未分配利润	1,154,493,222.52	586,523,461.24
加：本期归属于母公司所有者的净利润	1,025,171,420.91	576,727,607.06
减：提取法定盈余公积	109,867,669.43	8,257,845.78
其他减少		500,000.00
期末未分配利润	2,069,796,974.00	1,154,493,222.52

调整期初未分配利润明细：

- 1)、由于《企业会计准则》及其相关新规定进行追溯调整，影响期初未分配利润 0.00 元。
- 2)、由于会计政策变更，影响期初未分配利润 0.00 元。
- 3)、由于重大会计差错更正，影响期初未分配利润 0.00 元。
- 4)、由于同一控制导致的合并范围变更，影响期初未分配利润 0.00 元。
- 5)、其他调整合计影响期初未分配利润 0.00 元。

## 37、营业收入和营业成本

单位：元

项目	本期发生额		上期发生额	
	收入	成本	收入	成本
主营业务	3,725,534,470.42	930,760,507.70	2,375,303,585.09	694,050,928.54
合计	3,725,534,470.42	930,760,507.70	2,375,303,585.09	694,050,928.54

经审计扣除非经常损益前后净利润孰低是否为负值

□是 否



收入相关信息：

单位：元

合同分类	分部 1	分部 2	互联网软件与服务收入	合计
商品类型			3,725,534,470.42	3,725,534,470.42
其中：				
自主运营收入			202,746,847.81	202,746,847.81
联合运营收入			1,967,035,553.35	1,967,035,553.35
授权运营收入			932,002,661.91	932,002,661.91
受托研发收入			124,839,622.66	124,839,622.66
其他收入			498,909,784.69	498,909,784.69
按经营地区分类			3,725,534,470.42	3,725,534,470.42
其中：				
境内			3,709,327,404.64	3,709,327,404.64
境外			16,207,065.78	16,207,065.78
市场或客户类型				
其中：				
合同类型				
其中：				
按商品转让的时间分类				
其中：				
按合同期限分类				
其中：				
按销售渠道分类				
其中：				
合计			3,725,534,470.42	3,725,534,470.42

与履约义务相关的信息：

在自主运营模式下，公司作为主要责任人，在付费玩家的生命周期内，为其提供游戏体验服务，履约义务随服务提供而完成。

在联合运营及授权运营模式下，公司作为主要责任人的，在付费玩家的生命周期内，为其提供游戏体验服务，履约义务随服务提供而完成；公司作为代理人的，按照与运营商签署的合同，提供合同约定的服务，履约义务随服务提供而完成。

与分摊至剩余履约义务的交易价格相关的信息：

本报告期末已签订合同、但尚未履行或尚未履行完毕的履约义务所对应的收入金额为 159,208,547.58 元，其中，159,208,547.58 元预计将于 2023 年度确认收入，0.00 元预计将于 2024 年度确认收入，0.00 元预计将于 2025 年度确认收入。

### 38、税金及附加

单位：元

项目	本期发生额	上期发生额
城市维护建设税	4,961,345.03	4,965,875.21
教育费附加	4,054,679.71	3,821,118.63
车船使用税	23,640.00	23,550.00

印花税	1,636,089.94	1,545,088.05
代扣代缴税	6,829,380.11	1,572,979.32
其他税	41,501.44	1,000.00
合计	17,546,636.23	11,929,611.21

### 39、销售费用

单位：元

项目	本期发生额	上期发生额
市场推广成本	706,941,300.91	303,114,572.88
职工薪酬	78,932,349.85	49,768,311.13
宣传制作费	5,162,404.81	
房屋租赁费	2,925,273.73	1,728,657.79
业务招待费	4,270,549.39	1,700,177.88
折旧及摊销费用	1,324,905.31	1,213,389.05
办公费	642,678.81	804,511.44
物业费	697,937.54	354,146.65
差旅费	875,124.79	739,179.72
劳务费	288,107.99	109,212.00
其他	1,285,302.22	1,069,015.51
合计	803,345,935.35	360,601,174.05

### 40、管理费用

单位：元

项目	本期发生额	上期发生额
职工薪酬	93,301,835.06	90,341,756.89
业务招待费	14,283,738.96	22,173,875.53
办公费	10,297,661.41	8,768,437.48
房租费	9,930,829.16	8,333,801.80
律师咨询费及诉讼、仲裁费	9,763,576.44	4,820,736.15
咨询费	9,633,459.61	10,689,580.96
装修费	4,194,616.37	1,203,039.21
折旧及摊销费用	3,045,899.88	2,628,761.75
差旅费	2,077,824.67	2,986,532.22
劳务费	1,761,545.75	3,703,945.90
会务费	1,014,920.42	127,072.22
物业费	745,478.97	769,796.55
培训费	266,979.38	352,773.96
制作费	201,739.62	
其他	3,350,343.77	8,521,155.50
合计	163,870,449.47	165,421,266.12

### 41、研发费用

单位：元

项目	本期发生额	上期发生额
职工薪酬	299,547,401.68	237,425,817.58
制作费	60,026,511.38	48,888,747.62

委托开发费	126,886,789.28	20,000,000.10
技术服务费	2,787,156.85	14,713,086.67
房租	8,204,148.69	8,453,821.50
折旧及摊销费用	4,717,295.23	2,137,284.81
业务招待费	821,865.98	1,554,827.15
劳务费	1,042,061.77	1,211,602.26
物业费	1,972,551.50	785,807.03
差旅费	335,946.70	691,420.60
办公费	727,537.09	545,566.54
咨询费	45,801.23	158,724.09
其他	4,151,542.76	2,736,049.77
合计	511,266,610.14	339,302,755.72

#### 42、财务费用

单位：元

项目	本期发生额	上期发生额
利息费用	2,000,824.19	628,454.36
减：利息收入	36,375,534.55	11,701,738.76
汇兑净损失（收益以“-”号填示）	-43,388.49	381,774.32
银行手续费	234,030.12	364,436.95
合计	-34,184,068.73	-10,327,073.13

#### 43、其他收益

单位：元

产生其他收益的来源	本期发生额	上期发生额
与日常活动相关的政府补助	16,297,606.08	1,458,700.00
代扣个人所得税手续费返还	731,033.51	726,277.53
进项税加计扣除	17,377,305.65	9,951,058.72
合计	34,405,945.24	12,136,036.25

#### 44、投资收益

单位：元

项目	本期发生额	上期发生额
权益法核算的长期股权投资收益	-5,132,250.16	-9,162,882.96
处置长期股权投资产生的投资收益	1,559,386.41	108,435,483.64
交易性金融资产在持有期间的投资收益	520,639.48	2,363,775.41
处置交易性金融资产取得的投资收益	-10,650,771.19	3,537,674.67
其他	1,337,166.65	-194,614.03
合计	-12,365,828.81	104,979,436.73

## 45、公允价值变动收益

单位：元

产生公允价值变动收益的来源	本期发生额	上期发生额
交易性金融资产	-4,109,544.64	30,314,535.36
其他非流动金融资产	1,756,761.18	-57,375,403.07
合计	-2,352,783.46	-27,060,867.71

## 46、信用减值损失

单位：元

项目	本期发生额	上期发生额
其他应收款坏账损失	4,492,377.52	-8,959,113.45
应收账款减值损失	19,146,781.22	30,374,633.07
合计	23,639,158.74	21,415,519.62

其他说明：

上表中，损失以“-”号填列，收益以“+”号填列。

## 47、资产减值损失

单位：元

项目	本期发生额	上期发生额
三、长期股权投资减值损失	-35,600,881.36	-19,919,586.24
合计	-35,600,881.36	-19,919,586.24

其他说明：

上表中，损失以“-”号填列，收益以“+”号填列。

## 48、资产处置收益

单位：元

资产处置收益的来源	本期发生额	上期发生额
非流动资产处置利得	-34,952.66	365,637.07

## 49、营业外收入

单位：元

项目	本期发生额	上期发生额	计入当期非经常性损益的金额
政府补助	685,804.37	3,321,789.70	685,804.37
非流动资产毁损报废利得	25,980.46		25,980.46
其中：固定资产	25,980.46		25,980.46
预计负债转回	1,800,000.00		1,800,000.00
判决赔偿款	525,544,314.00	34,150,730.00	525,544,314.00
违约赔偿款		100,000.00	
其他	2,291,054.15	215,562.06	2,291,054.15
合计	530,347,152.98	37,788,081.76	530,347,152.98

计入当期损益的政府补助:

单位: 元

补助项目	发放主体	发放原因	性质类型	补贴是否影响当年盈亏	是否特殊补贴	本期发生金额	上期发生金额	与资产相关/与收益相关
萧山区文化产业发展资助资金	中共杭州市萧山区委宣传部亲清在线专户	补助		否	否	11,085,800.00		与收益相关
上海临港浦江国际科技城企业扶持资金补助	上海漕河泾开发区经济技术发展有限公司	补助		否	否	3,228,000.00	1,520,000.00	与收益相关
文化发展产业专项基金	市级国库收付中心财政直接支付清算账户	补助		否	否	450,000.00	1,090,000.00	与收益相关
企业稳岗扩岗专项支持计划实施以工代训补贴	社保中心	补助		否	否	425,269.38	132,000.00	与收益相关
留工补助	就业管理服务中心	补助		否	否	352,000.00		与收益相关
服务业小升规企业企业补助	杭州市萧山区发展和改革局	补助		否	否	180,000.00		与收益相关
上海张江国家自主创新示范区专项发展资金	上海市闵行区科学技术委员会	补助		否	否	125,000.00		与收益相关
规模以上企业入库补助	嵊州市三界镇人民政府财政局	补助		否	否	120,000.00		与收益相关
上海市商务高质量发展专项资金(服务贸易)	市级财政直接支付资金清算账户	奖励		否	否	118,283.00		与收益相关
闵行区关于推进先进制造业高质量发展专项扶持资金	上海市闵行区高新技术产业化促进中心	补助		否	否	100,000.00		与收益相关
浙江文化艺术发展基金资助项目	浙江省对外传播中心	补助		否	否	35,000.00		与收益相关
用人单位新招用毕业年度高校毕业生社会保险补贴	就业促进中心	补助		否	否	38,722.00	41,275.20	与收益相关
上海市残疾人就业服务中心超比例奖励	上海市残疾人就业服务中心	补助		否	否	18,531.70	19,280.50	与收益相关
上海市知识产权局专利资助	上海市知识产权局	补助		否	否	13,000.00	17,500.00	与收益相关
上海市闵行区浦江镇社区党建服务中心支部教育经费	上海市闵行区浦江镇社区党群服务中心	补助		否	否	8,000.00	13,800.00	与收益相关
徐汇区文化发展专项资金	上海市徐汇区财政局	补助		否	否		200,000.00	与收益相关
徐汇区企业发展专项资金	徐汇区级财政直接支付内部户	补助		否	否		190,000.00	与收益相关
专精特新中小企业高质量发展的专项扶持资金	上海市闵行区高新技术产业化促进中心	补助		否	否		50,000.00	与收益相关
徐汇区人才租房补贴	上海市徐汇区人力资源和社会保障局	补助		否	否		47,000.00	与收益相关
稳岗补贴	失保基金代理支付专户	补助		否	否		934.00	与收益相关
经济试验区的招商引资产业扶持资金	上饶市高铁经济试验区商务局	补助		否	否	685,804.37		与收益相关
文化创意产业发展扶持资金	中共杭州市萧山区委宣传部	补助		否	否		1,256,400.00	与收益相关

2021 年第一季度纳税奖励财政扶持	中国（上海）自由贸易试验区临港新片区管理委员会	补助		否	否		174,400.00	与收益相关
中国（上海）自由贸易试验区临港新片区管理委员会配套费专户补贴	中国（上海）自由贸易试验区临港新片区管理委员会	补助		否	否		27,900.00	与收益相关
合计						16,983,410.45	4,780,489.70	

其他说明：

注 1：上年判决赔偿款主要系收到周瑜的赔偿款 2,890.00 万元以及诉讼赔偿款 525.07 万元。本年判决赔偿款主要系收到周瑜的赔偿款 52,554.43 万元。

## 50、营业外支出

单位：元

项目	本期发生额	上期发生额	计入当期非经常性损益的金 额
对外捐赠	3,304,627.75	1,848,109.90	3,304,627.75
预计负债	2,138,767.89	5,000,000.00	2,138,767.89
判决赔偿款	481,127,363.73		481,127,363.73
和解金		965,700.00	
罚款及滞纳金	59,637.57	141.77	59,637.57
其他	61,407.24	29,997.77	61,407.24
合计	486,691,804.18	7,843,949.44	486,691,804.18

其他说明：

注 1：判决赔偿款和预计负债本年发生额详细情况请参阅附注十四、2、或有事项、（1）2、“未决诉讼仲裁形成的或有负债及其财务影响”之（2）和（9）。

## 51、所得税费用

### （1）所得税费用表

单位：元

项目	本期发生额	上期发生额
当期所得税费用	37,508,608.22	63,640,162.93
递延所得税费用	-14,497,495.15	28,109,273.99
合计	23,011,113.07	91,749,436.92

### （2）会计利润与所得税费用调整过程

单位：元

项目	本期发生额
利润总额	1,384,274,406.75
按法定/适用税率计算的所得税费用	346,068,601.69
子公司适用不同税率的影响	-298,950,478.87
调整以前期间所得税的影响	39,413.55
不可抵扣的成本、费用和损失的影响	3,018,113.22
使用前期未确认递延所得税资产的可抵扣亏损的影响	-155,002,423.84
本期未确认递延所得税资产的可抵扣暂时性差异或可抵扣亏损的影响	146,106,554.08
税率调整导致年初递延所得税资产/负债余额的变化	64,824.90
权益法核算的投资收益的影响	1,700,605.66
研发费用加计扣除	-20,034,097.32
所得税费用	23,011,113.07

## 52、其他综合收益

详见附注 34。

## 53、现金流量表项目

### (1) 收到的其他与经营活动有关的现金

单位：元

项目	本期发生额	上期发生额
政府补助	16,983,410.45	4,780,489.70
利息收入	34,585,533.82	11,144,797.50
收到的保证金、押金、备用金等	100,330,435.82	85,713,728.29
法院冻结存款解封		67,445,202.24
合计	151,899,380.09	169,084,217.73

### (2) 支付的其他与经营活动有关的现金

单位：元

项目	本期发生额	上期发生额
付现的期间费用及保证金、押金、备用金等	1,087,525,227.95	492,537,452.39
法院冻结存款	3,355,657.59	14,831,246.62
手续费	234,030.12	364,436.95
合计	1,091,114,915.66	507,733,135.96

### (3) 收到的其他与投资活动有关的现金

单位：元

项目	本期发生额	上期发生额
收到浙江九翎股权补偿款	674,171,250.13	44,543,624.67
合计	674,171,250.13	44,543,624.67

### (4) 支付的其他与投资活动有关的现金

单位：元

项目	本期发生额	上期发生额
支付大额存单款	40,000,000.00	0.00
合计	40,000,000.00	

### (5) 收到的其他与筹资活动有关的现金

单位：元

项目	本期发生额	上期发生额
员工持股计划认购款	200,917,738.20	0.00
合计	200,917,738.20	



(6) 支付的其他与筹资活动有关的现金

单位：元

项目	本期发生额	上期发生额
支付回购股份款	199,968,067.97	99,999,057.92
支付的租赁负债款	22,263,629.97	10,236,663.91
合计	222,231,697.94	110,235,721.83

54、现金流量表补充资料

(1) 现金流量表补充资料

单位：元

补充资料	本期金额	上期金额
1. 将净利润调节为经营活动现金流量		
净利润	1,361,263,293.68	844,435,793.70
加：资产减值准备	11,961,722.62	-1,495,933.38
固定资产折旧、油气资产折耗、生产性生物资产折旧	6,447,888.34	5,705,600.61
使用权资产折旧	19,712,228.00	5,567,254.98
无形资产摊销	5,233,443.80	3,050,022.73
长期待摊费用摊销	44,540,930.37	27,315,022.49
处置固定资产、无形资产和其他长期资产的损失（收益以“-”号填列）	34,952.66	-365,637.07
固定资产报废损失（收益以“-”号填列）	-25,980.46	
公允价值变动损失（收益以“-”号填列）	2,352,783.46	27,060,867.71
财务费用（收益以“-”号填列）	2,000,824.19	628,454.36
投资损失（收益以“-”号填列）	12,365,828.81	-104,979,436.73
递延所得税资产减少（增加以“-”号填列）	26,036,549.84	31,963,386.46
递延所得税负债增加（减少以“-”号填列）	-40,534,044.99	-3,854,112.47
存货的减少（增加以“-”号填列）	5,691,995.74	-12,366,057.97
经营性应收项目的减少（增加以“-”号填列）	-9,556,970.37	-459,020,926.05
经营性应付项目的增加（减少以“-”号填列）	35,495,829.41	137,037,481.66
其他		
经营活动产生的现金流量净额	1,483,021,275.10	500,681,781.03
2. 不涉及现金收支的重大投资和筹资活动		
债务转为资本		
一年内到期的可转换公司债券		
融资租入固定资产		
3. 现金及现金等价物净变动情况：		
现金的期末余额	2,532,784,420.07	1,163,111,391.88
减：现金的期初余额	1,163,111,391.88	665,251,079.97
加：现金等价物的期末余额		

减：现金等价物的期初余额		
现金及现金等价物净增加额	1,369,673,028.19	497,860,311.91

(2) 本期支付的取得子公司的现金净额

单位：元

	金额
本期发生的企业合并于本期支付的现金或现金等价物	4,510,000.00
其中：	
恺茵（杭州）信息科技有限公司	4,510,000.00
减：购买日子公司持有的现金及现金等价物	167,431.78
其中：	
恺茵（杭州）信息科技有限公司	167,431.78
加：以前期间发生的企业合并于本期支付的现金或现金等价物	0.00
其中：	
恺茵（杭州）信息科技有限公司	0.00
取得子公司支付的现金净额	4,342,568.22

(3) 本期收到的处置子公司的现金净额

单位：元

	金额
本期处置子公司于本期收到的现金或现金等价物	1,450,000.00
其中：	
杭州盛玩网络科技有限公司	1,450,000.00
减：丧失控制权日子公司持有的现金及现金等价物	405,112.92
其中：	
杭州盛玩网络科技有限公司	405,112.92
加：以前期间处置子公司于本期收到的现金或现金等价物	0.00
其中：	
杭州盛玩网络科技有限公司	0.00
处置子公司收到的现金净额	1,044,887.08

(4) 现金和现金等价物的构成

单位：元

项目	期末余额	期初余额
一、现金	2,532,784,420.07	1,163,111,391.88
可随时用于支付的银行存款	2,515,715,920.57	1,149,306,055.99
可随时用于支付的其他货币资金	17,068,499.50	13,805,335.89
三、期末现金及现金等价物余额	2,532,784,420.07	1,163,111,391.88

其他说明：

注：现金和现金等价物不含不能随时用于支付的存款。

## 55、所有权或使用权受到限制的资产

单位：元

项目	期末账面价值	受限原因
货币资金	18,186,904.21	诉讼冻结、ETC 冻结、清分款
无形资产	2,000,000.00	诉讼冻结著作权
长期股权投资	25,000,000.00	诉讼冻结联营企业股权
其他非流动资产	41,337,166.65	质押开立银行承兑汇票
合计	86,524,070.86	

其他说明：

注：本集团子公司上海恺英持有的部分子公司长期股权投资及部分无账面价值专利、著作权、商标因诉讼被冻结。详细情况请参阅附注十四、2、或有事项、（1）2、“未决诉讼仲裁形成的或有负债及其财务影响”之（2）。

## 56、外币货币性项目

## （1）外币货币性项目

单位：元

项目	期末外币余额	折算汇率	期末折算人民币余额
货币资金			
其中：美元	30,257,700.25	6.9646	210,732,779.16
欧元			
港币	9,601,208.35	0.89327	8,576,471.38
韩元	11,403,596.00	0.005523	62,982.06
应收账款			
其中：美元	3,201,462.92	6.9646	22,296,908.65
欧元			
港币			
加拿大元	101,221.01	5.1385	520,124.16
长期借款			
其中：美元			
欧元			
港币			
其他应收款			
其中：美元	449,003.50	6.9646	3,127,129.78
应付账款			
其中：美元	5,827,011.27	6.9646	40,582,802.69
其他应付款			
其中：美元	543.03	6.9646	3,781.99

(2) 境外经营实体说明，包括对于重要的境外经营实体，应披露其境外主要经营地、记账本位币及选择依据，记账本位币发生变化的还应披露原因。

适用 不适用

公司	主要经营地	记账本位币	备注
Kingnet Technology HK Limited	中国香港	美元	公司主要业务采用美元结算
香港盛晟科技有限公司	中国香港	美元	公司主要业务采用美元结算
Kingnet Entertainment CO., LTD	韩国	美元	公司主要业务采用美元结算
Yabai Technology HK Limited	中国香港	美元	公司主要业务采用美元结算
Cedar Technology HK Limited	中国香港	美元	公司主要业务采用美元结算
Ginkgo Technology HK Limited	中国香港	美元	公司主要业务采用美元结算
Spruce Technology HK Limited	中国香港	美元	公司主要业务采用美元结算

## 57、政府补助

### (1) 政府补助基本情况

单位：元

种类	金额	列报项目	计入当期损益的金额
萧山区文化产业发展资助资金	11,085,800.00	其他收益	11,085,800.00
上海临港浦江国际科技城企业扶持资金补助	3,228,000.00	其他收益	3,228,000.00
国家文化产业发展专项资金	450,000.00	其他收益	450,000.00
企业稳岗扩岗专项支持计划实施以工代训补贴	425,269.38	其他收益	425,269.38
留工补助	352,000.00	其他收益	352,000.00
服务业小升规企业企业补助	180,000.00	其他收益	180,000.00
上海张江国家自主创新示范区专项发展资金	125,000.00	其他收益	125,000.00
规模以上企业入库补助	120,000.00	其他收益	120,000.00
上海市商务高质量发展专项资金（服务贸易）	118,283.00	其他收益	118,283.00
闵行区关于推进先进制造业高质量发展专项扶持资金	100,000.00	其他收益	100,000.00
用人单位新招用毕业年度高校毕业生社会保险补贴	38,722.00	其他收益	38,722.00
浙江文化艺术发展基金资助项目	35,000.00	其他收益	35,000.00
上海市残疾人就业服务中心超比例奖励	18,531.70	其他收益	18,531.70
上海市知识产权局专利资助	13,000.00	其他收益	13,000.00
上海市闵行区浦江镇社区党建服务中心支部教育经费	8,000.00	其他收益	8,000.00
经济试验区的招商引资产业扶持资金	685,804.37	营业外收入	685,804.37
合计	16,983,410.45		16,983,410.45

### (2) 政府补助退回情况

适用 不适用

其他说明：

报告期内未发生政府补助退回情况。

## 八、合并范围的变更

### 1、非同一控制下企业合并

#### (1) 本期发生的非同一控制下企业合并

单位：元

被购买方名称	股权取得时点	股权取得成本	股权取得比例	股权取得方式	购买日	购买日的确定依据	购买日至期末被购买方的收入	购买日至期末被购买方的净利润
杭州铭轶网络科技有限公司	2022年06月07日	0.00	100.00%	购买	2022年06月07日	取得控制权	117,303,621.38	2,873,724.38
杭州珍澜网络科技有限公司	2022年05月20日	0.00	100.00%	购买	2022年05月20日	取得控制权		-7,375.62
恺茵（杭州）信息科技有限公司	2022年07月15日	4,510,000.00	60.00%	购买	2022年07月15日	取得控制权	2,342,369.26	-7,424,235.23

#### (2) 合并成本及商誉

单位：元

合并成本	
--现金	
--非现金资产的公允价值	
--发行或承担的债务的公允价值	
--发行的权益性证券的公允价值	
--或有对价的公允价值	
--购买日之前持有的股权于购买日的公允价值	
--其他	
合并成本合计	
减：取得的可辨认净资产公允价值份额	
商誉/合并成本小于取得的可辨认净资产公允价值份额的金额	

合并成本公允价值的确定方法、或有对价及其变动的说明：

本公司子公司杭州恺兴网络科技有限公司与杭州铭轶网络科技有限公司（以下简称“杭州铭轶”）原股东于2022年5月19日签订股权转让协议，约定以0元受让杭州铭轶100%的股权，受让前杭州铭轶注册资本100.00万元，未实缴到位；受让前杭州铭轶尚无业务发生，于购买日可辨认资产、负债均为0，合并商誉为0。

本公司子公司浙江盛和网络科技有限公司与杭州珍澜网络科技有限公司（以下简称“杭州珍澜”）原股东于2022年5月9日签订股权转让协议，约定以0元受让杭州珍澜100%的股权。受让前杭州珍澜注册资本100.00万元，未实缴到位；受让前杭州珍澜尚无业务发生，于购买日可辨认资产为0元、负债为0元，合并商誉为0元。

本公司子公司杭州恺兴网络科技有限公司与恺茵（杭州）信息科技有限公司（以下简称“恺茵信息”）原股东于2022年6月10日签订股权转让协议，约定以451.00万元受让恺茵信息60%的股权，受让前恺茵科技注册资本100.00万元，已实缴60.00万元。根据北京天健兴业资产评估有限公司出具的估值报告，2022年6月30日为评估基准日的恺茵信息净资产金额703.15万元，购买价与按净资产乘以持股比例享有的权益份额差异较小，未确认为商誉。

(3) 被购买方于购买日可辨认资产、负债

单位：元

	恺茵（杭州）信息科技有限公司	
	购买日公允价值	购买日账面价值
资产：		
货币资金	167,431.78	167,431.78
应收款项	4,000,000.00	4,000,000.00
存货		
固定资产	495,131.00	510,332.68
无形资产	13,272,666.66	
预付款项	59,973.33	59,973.33
其他应收款	5,395,666.00	5,395,666.00
长期待摊费用	60,733.62	60,733.62
递延所得税资产	10,330.67	
负债：		
借款		
应付款项		
递延所得税负债	3,318,166.67	
预收款项	6,603,773.40	6,603,773.40
应付职工薪酬	1,085,098.10	1,085,098.10
应交税费	249,123.16	249,123.16
其他应付款	5,174,239.44	5,148,118.44
净资产	7,031,532.29	-2,891,975.69
减：少数股东权益		
取得的净资产	7,031,532.29	-2,891,975.69

(4) 购买日之前持有的股权按照公允价值重新计量产生的利得或损失

是否存在通过多次交易分步实现企业合并并且在报告期内取得控制权的交易

是 否

2、同一控制下企业合并

(1) 本期发生的同一控制下企业合并

单位：元

被合并方名称	企业合并中取得的权益比例	构成同一控制下企业合并的依据	合并日	合并日的确定依据	合并当期期初至合并日被合并方的收入	合并当期期初至合并日被合并方的净利润	比较期间被合并方的收入	比较期间被合并方的净利润

其他说明：

报告期，本公司无同一控制下企业合并情形。

### 3、反向购买

交易基本信息、交易构成反向购买的依据、上市公司保留的资产、负债是否构成业务及其依据、合并成本的确定、按照权益性交易处理时调整权益的金额及其计算：

借壳方	判断构成反向购买的依据	交易之前公司的资产是否构成业务及其判断依据	合并成本的确定方法	合并中确认的商誉或计入当期的损益的金额
上海恺英网络科技有限公司（注）	见注	见注	见注	无

注：2015 年 11 月，本公司资产置换及以非公开发行股份的方式购买王悦等 11 名交易对方合计持有的上海恺英 100% 的股权，从而控股合并上海恺英。基于本公司重大资产重组方案及其重组交易完成前后控股股东及业务的变化，本次交易为不构成业务的反向购买，实质为上海恺英通过本公司实现了上市，故有关本次交易的会计处理和财务报表编制根据《企业会计准则—企业合并》和财政部 2009 年 3 月 13 日发布的《关于非上市公司购买上市公司股权实现间接上市会计处理的复函》（财会便[2009]17 号）的相关规定，本次企业合并并在会计上应认定为反向收购。按照《财政部关于做好执行会计准则企业 2008 年年报工作的通知》（财会函[2008]60 号），本公司在编制合并财务报表时，按照权益性交易原则进行处理，不确认商誉或计入当期损益。

### 4、处置子公司

是否存在单次处置对子公司投资即丧失控制权的情形

是 否

单位：元

子公司名称	股权处置价款	股权处置比例	股权处置方式	丧失控制权的时点	丧失控制权时点的确定依据	处置价款与处置投资对应的合并财务报表层面享有该子公司净资产份额的差额	丧失控制权之日剩余股权的比例	丧失控制权之日剩余股权的账面价值	丧失控制权之日剩余股权的公允价值	按照公允价值重新计量剩余股权产生的利得或损失	丧失控制权之日剩余股权公允价值的确定方法及主要假设	与原子公司股权投资相关的其他综合收益转入投资损益的金额
杭州盛玩网络科技有限公司	5,000,000.00	51.00%	出售	2022 年 08 月 31 日	完成相关移交手续	1,559,386.41	0.00%					

是否存在通过多次交易分步处置对子公司投资且在本期丧失控制权的情形

是 否

### 5、其他原因的合并范围变动

说明其他原因导致的合并范围变动（如，新设子公司、清算子公司等）及其相关情况：

#### （1）新设主体

名称	新纳入合并范围的时间	年末净资产	合并日至年末净利润
杭州盛愉网络科技有限公司	2022 年 1 月 6 日	-6,945,924.86	-6,945,924.86
上海拾夕文化发展有限公司	2022 年 1 月 28 日	4,869,598.97	-2,130,401.03
上饶恺唯网络科技有限公司	2022 年 3 月 7 日		
上海臣旒网络科技有限公司	2022 年 4 月 10 日	-4,779,447.95	-4,779,447.95
上饶嘉澜网络科技有限公司	2022 年 5 月 7 日	-169,094.31	-169,094.31
上饶盛灿网络科技有限公司	2022 年 5 月 7 日	-4,423.24	-4,423.24
上饶盛罗网络科技有限公司	2022 年 5 月 7 日	-4,422.68	-4,422.68
上饶盛明网络科技有限公司	2022 年 5 月 7 日	-4,422.95	-4,422.95
上饶盛炫网络科技有限公司	2022 年 5 月 7 日	-4,423.56	-4,423.56
杭州欣升网络科技有限公司	2022 年 3 月 21 日		
杭州星琪网络科技有限公司	2022 年 3 月 21 日		

杭州艺炫网络科技有限公司	2022 年 3 月 21 日		
杭州跃铭网络科技有限公司	2022 年 3 月 23 日		
杭州摘欣网络科技有限公司	2022 年 3 月 21 日		
上海尔塔网络科技有限公司	2022 年 3 月 7 日	-563,577.18	-563,577.18
上海焕朋网络科技有限公司	2022 年 3 月 7 日	-577,024.33	-577,024.33
上海趣赫网络科技有限公司	2022 年 6 月 16 日	-379,982.53	-379,982.53
上海晞霖网络科技有限公司	2022 年 7 月 6 日		
上海盛薏网络科技有限公司	2022 年 7 月 4 日	-255,708.12	-255,708.12
浙江恺星私募基金管理有限公司	2022 年 7 月 22 日	1.78	1.78
上海盛淞网络科技有限公司	2022 年 8 月 1 日	-449,945.77	-449,945.77
武汉樱开传媒有限公司	2022 年 8 月 5 日	-976.65	-976.65
杭州七又四分之一科技有限公司	2022 年 8 月 24 日	-797,793.11	-797,793.11
嘉兴盛幻网络科技有限公司	2022 年 9 月 1 日		
杭州盛义网络科技有限公司	2022 年 12 月 16 日	15,043,536.00	
杭州巨鹊网络科技有限公司	2022 年 11 月 7 日	-7,200.16	-7,200.16
领億科技有限公司	2022 年 12 月 20 日		
上饶明鉴网络科技有限公司	2022 年 12 月 1 日		

(2) 注销子公司

名称	不再纳入合并报表的时间
宜春恺英网络科技有限公司	2022 年 9 月 20 日

6、其他



## 九、在其他主体中的权益

### 1、在子公司中的权益

#### (1) 企业集团的构成

子公司名称	主要经营地	注册地	业务性质	持股比例		取得方式
				直接	间接	
上海恺英网络科技有限公司	上海	上海	技术开发	100.00%		同一控制下企业合并
浙江盛和网络科技有限公司	浙江	浙江	技术开发	51.00%	20.00%	非同一控制下企业合并
上海恺鑫广告有限公司	上海	上海	广告设计		100.00%	设立
上海恺英软件技术有限公司	上海	上海	技术开发		100.00%	设立
上海英梦网络科技有限公司	上海	上海	技术开发		70.00%	非同一控制下企业合并
上海欣承网络科技有限公司	上海	上海	技术开发		100.00%	设立
苏州聚和网络科技有限公司	江苏	江苏	技术开发		100.00%	设立
上海欣烁网络科技有限公司	上海	上海	技术开发		100.00%	设立
香港盛晟科技有限公司	香港	香港	技术开发		100.00%	设立
浙江欢游网络科技有限公司	浙江	浙江	技术开发		100.00%	设立
上海恺心影视传媒有限公司	上海	上海	广播电视节目制作		100.00%	非同一控制下企业合并
上海越霖网络科技有限公司	上海	上海	技术开发		100.00%	不构成业务的企业合并
上海逗视网络科技有限公司	上海	上海	技术开发		100.00%	非同一控制下企业合并
积木堂（上海）信息技术有限公司	上海	上海	技术开发		100.00%	设立
上海恺英信息技术有限公司	上海	上海	技术开发		100.00%	设立
上海悦腾网络科技有限公司	上海	上海	技术开发		100.00%	同一控制下企业合并
浙江烁和网络科技有限公司	浙江	浙江	技术开发		100.00%	设立
上海越见网络科技有限公司	上海	上海	技术开发		100.00%	设立
绍兴恺英网络科技有限公司	浙江	浙江	技术开发		100.00%	设立
上饶市恺英网络科技有限公司	江西	江西	技术开发		100.00%	设立
上海速艺网络科技有限公司	上海	上海	技术开发		100.00%	同一控制下企业合并
上海指战网络科技有限公司	上海	上海	技术开发		100.00%	非同一控制下企业合并
海南骑兵网络科技有限公司	海南	海南	技术开发		100.00%	设立
嘉兴盛游网络科技有限公司	浙江	浙江	技术开发		100.00%	非同一控制下企业合并
绍兴盛宏网络科技有限公司	浙江	浙江	技术开发		100.00%	设立
绍兴盛韵网络科技有限公司	浙江	浙江	技术开发		100.00%	设立

绍兴感知网络科技有限公司	浙江	浙江	技术开发		100.00%	设立
杭州征掌网络科技有限公司	浙江	浙江	技术开发		75.00%	设立
Kingnet Entertainment CO., LTD	韩国	韩国	技术开发		100.00%	同一控制下企业合并
Kingnet Technology HK Limited	香港	香港	技术开发		100.00%	同一控制下企业合并
杭州恺英网络科技有限公司	浙江	浙江	技术开发		100.00%	设立
绍兴恺趣网络科技有限公司	浙江	浙江	技术开发	90.00%	10.00%	设立
上海恺盛网络科技有限公司	上海	上海	技术开发	90.00%	10.00%	设立
海南恺英网络科技有限公司	海南	海南	技术开发	100.00%		设立
上饶恺盛网络科技有限公司	江西	江西	技术开发		100.00%	设立
杭州恺兴网络科技有限公司	浙江	浙江	技术开发	90.00%	10.00%	设立
上饶盛英网络科技有限公司	江西	江西	技术开发		100.00%	设立
浙江闲趣互娱网络科技有限公司	浙江	浙江	技术开发		100.00%	非同一控制下企业合并
绍兴盛意网络科技有限公司	浙江	浙江	技术开发		100.00%	设立
杭州征豪网络科技有限公司	浙江	浙江	技术开发		100.00%	设立
Yabai Technology HK Limited	香港	香港	技术开发		100.00%	设立
绍兴盛望网络科技有限公司	浙江	浙江	技术开发		100.00%	设立
上饶市盛和网络科技有限公司	江西	江西	技术开发		100.00%	非同一控制下企业合并
杭州恺辰网络科技有限公司	浙江	浙江	技术开发		100.00%	非同一控制下企业合并
绍兴盛动网络科技有限公司	浙江	浙江	技术开发		100.00%	设立
绍兴盛纪网络科技有限公司	浙江	浙江	技术开发		100.00%	设立
Cedar Technology HK Limited	香港	香港	技术开发		100.00%	设立
Ginkgo Technology HK Limited	香港	香港	技术开发		100.00%	设立
Spruce Technology HK Limited	香港	香港	技术开发		100.00%	设立
艾米罗科技(深圳)有限公司	广东	广东	技术开发		100.00%	非同一控制下企业合并
上海叁号楼文化传播有限公司	上海	上海	文艺创作		100.00%	设立
上海摘星润物网络科技有限公司	上海	上海	技术开发		100.00%	设立
杭州盛息网络科技有限公司	浙江	浙江	技术开发		100.00%	设立
杭州盛觉网络科技有限公司	浙江	浙江	技术开发		100.00%	设立
杭州禹兮文化传播有限公司	浙江	浙江	其他文化艺术经纪代理		70.00%	设立
杭州亿沐网络科技有限公司	浙江	浙江	技术开发		100.00%	设立
上饶盛乐网络科技有限公司	江西	江西	技术开发		100.00%	设立

杭州恺想网络科技有限公司	浙江	浙江	技术开发		100.00%	设立
杭州盛愉网络科技有限公司	浙江	浙江	技术开发		100.00%	设立
上海拾夕文化发展有限公司	上海	上海	组织文化艺术交流活动		100.00%	设立
上饶恺唯网络科技有限公司	江西	江西	技术开发	90.00%	10.00%	设立
上海臣旒网络科技有限公司	上海	上海	技术开发		60.00%	设立
上饶嘉澜网络科技有限公司	江西	江西	技术开发		100.00%	设立
上饶盛灿网络科技有限公司	江西	江西	技术开发		100.00%	设立
上饶盛罗网络科技有限公司	江西	江西	技术开发		100.00%	设立
上饶盛明网络科技有限公司	江西	江西	技术开发		100.00%	设立
上饶盛炫网络科技有限公司	江西	江西	技术开发		100.00%	设立
杭州欣升网络科技有限公司	浙江	浙江	技术开发		100.00%	设立
杭州星琪网络科技有限公司	浙江	浙江	技术开发		100.00%	设立
杭州艺炫网络科技有限公司	浙江	浙江	技术开发		100.00%	设立
杭州跃铭网络科技有限公司	浙江	浙江	技术开发		100.00%	设立
杭州摘欣网络科技有限公司	浙江	浙江	技术开发		100.00%	设立
上海尔塔网络科技有限公司	上海	上海	技术开发		100.00%	设立
上海焕朋网络科技有限公司	上海	上海	技术开发		100.00%	设立
杭州铭轶网络科技有限公司	浙江	浙江	技术开发		100.00%	非同一控制下企业合并
恺芮（杭州）信息科技有限公司	浙江	浙江	技术开发		60.00%	非同一控制下企业合并
上海趣赫网络科技有限公司	上海	上海	技术开发		100.00%	设立
上海晞霖网络科技有限公司	上海	上海	技术开发		100.00%	设立
上海盛蕙网络科技有限公司	上海	上海	技术开发		100.00%	设立
浙江恺星私募基金管理有限公司	浙江	浙江	私募股权投资基金管理	100.00%		设立
上海盛淞网络科技有限公司	上海	上海	技术开发		100.00%	设立
武汉樱开传媒有限公司	湖北	湖北	网络文化经营		100.00%	设立
杭州七又四分之一科技有限公司	浙江	浙江	技术开发		75.00%	设立
杭州珍澜网络科技有限公司	浙江	浙江	技术开发		100.00%	非同一控制下企业合并
嘉兴盛幻网络科技有限公司	浙江	浙江	技术开发		100.00%	设立
杭州盛义网络科技有限公司	浙江	浙江	技术开发		100.00%	设立
杭州巨鹊网络科技有限公司	浙江	浙江	技术开发		100.00%	设立
领億科技有限公司	香港	香港	技术开发		100.00%	设立
上饶明鉴网络科技有限公司	江西	江西	技术开发		100.00%	设立

(2) 重要的非全资子公司

单位：元

子公司名称	少数股东持股比例	本期归属于少数股东的损益	本期向少数股东宣告分派的股利	期末少数股东权益余额
浙江盛和网络科技有限公司	29.00%	344,928,466.92	614,155,975.24	71,875,039.63

(3) 重要非全资子公司的主要财务信息

单位：元

子公司名称	期末余额						期初余额					
	流动资产	非流动资产	资产合计	流动负债	非流动负债	负债合计	流动资产	非流动资产	资产合计	流动负债	非流动负债	负债合计
浙江盛和网络科技有限公司	1,361,393,638.22	135,766,060.07	1,497,159,698.29	1,206,655,200.38	13,322,719.53	1,219,977,919.91	1,462,952,783.51	64,367,809.80	1,527,320,593.31	320,042,704.65	2,834,040.09	322,876,744.74

单位：元

子公司名称	本期发生额				上期发生额			
	营业收入	净利润	综合收益总额	经营活动现金流量	营业收入	净利润	综合收益总额	经营活动现金流量
浙江盛和网络科技有限公司	1,945,453,306.83	1,187,581,778.50	1,187,581,778.50	1,210,140,741.12	1,640,941,979.01	928,627,133.32	928,627,133.32	604,380,052.02

## 2、在合营安排或联营企业中的权益

### (1) 不重要的合营企业和联营企业的汇总财务信息

单位：元

	期末余额/本期发生额	期初余额/上期发生额
合营企业：		
下列各项按持股比例计算的合计数		
联营企业：		
投资账面价值合计	397,760,395.83	352,163,797.17
下列各项按持股比例计算的合计数		
--净利润	-5,132,250.16	-9,162,882.96
--综合收益总额	-5,132,250.16	-9,162,882.96

### (2) 合营企业或联营企业向本公司转移资金的能力存在重大限制的说明

### (3) 合营企业或联营企业发生的超额亏损

单位：元

合营企业或联营企业名称	累积未确认前期累计的损失	本期末未确认的损失（或本期分享的净利润）	本期末累积未确认的损失
联营企业：			
西安二三数字科技有限公司	-9,490,273.49	-80,036.38	-9,570,309.87
深圳市恺业科技有限公司	-474,060.07		-474,060.07
杭州非玩不可网络科技（集团）有限公司	-16,198,563.15	-116,212,979.01	-132,411,542.16

其他说明：

注：由于深圳市恺业科技有限公司已经停止经营，无法提供财务报表，因此本期末确认损失金额无法确认。

## 十、与金融工具相关的风险

本集团的主要金融工具包括股权投资、应收账款、应付账款等，各项金融工具的详细情况说明见本附注七相关项目。与这些金融工具有关的风险，以及本集团为降低这些风险所采取的风险管理政策如下所述。本集团管理层对这些风险敞口进行管理和监控以确保将上述风险控制在限定的范围之内。

本集团采用敏感性分析技术分析风险变量的合理、可能变化对当期损益或股东权益可能产生的影响。由于任何风险变量很少孤立地发生变化，而变量之间存在的相关性对某一风险变量的变化的最终影响金额将产生重大作用，因此下述内容是在假设每一变量的变化是在独立的情况下进行的。

## 1、市场风险

### (1) 外汇风险

外汇风险指因汇率变动产生损失的风险。本集团承受外汇风险主要与美元有关，本集团及下属子公司存在以美元、港币等进行结算。于 2022 年 12 月 31 日，除本附注七、56、“外币项目”外，本集团的资产及负债均为人民币余额。该等外币余额的资产和负债产生的外汇风险可能对本集团的经营业绩产生影响。

汇率风险的敏感性分析见下表，反映了在其他变量不变的假设下，以下所列外币汇率发生合理、可能的变动时，由于货币性资产和货币性负债的公允价值变化将对净利润和股东权益产生的影响。

项目	本年		上年	
	对利润的影响	对股东权益的影响	对利润的影响	对股东权益的影响
人民币对美元汇率贬值 1%	-137,852.17	2,093,554.50	22,580.25	2,141,159.65
人民币对美元汇率升值 1%	137,852.17	-2,093,554.50	-22,580.25	-2,141,159.65
人民币对加拿大币汇率贬值 1%	5,201.24			
人民币对加拿大币汇率升值 1%	-5,201.24			
人民币对港币汇率贬值 1%		85,764.71		124,974.52
人民币对港币汇率升值 1%		-85,764.71		-124,974.52
人民币对韩元汇率贬值 1%		629.82		994.49
人民币对韩元汇率升值 1%		-629.82		-994.49
人民币对台币汇率贬值 1%				123.77
人民币对台币汇率升值 1%				-123.77

注：上表以正数表示增加，以负数表示减少。

### (2) 其他价格风险

其他价格风险敏感性分析：

本集团因持有以公允价值计量的金融资产而面临价格波动风险。

由于某些金融工具的公允价值是按照未来现金流量折现法为基础的通用定价模型或其他估值技术确定的，而估值技术本身基于一定的估值假设，因此估值结果对估值假设具有重大的敏感性。改变估值结果可能产生的影响如下：

项目	本年		上年	
	税前利润变动	股东权益变动	税前利润变动	股东权益变动
交易性金融工具公允价值增加 1%			1,633,818.22	
交易性金融工具公允价值减少 1%			-1,633,818.22	

注：上表以正数表示增加，以负数表示减少。

## 2、信用风险

2022 年 12 月 31 日，可能引起本集团财务损失的最大信用风险敞口主要来自于合同另一方未能履行义务而导致本集团金融资产产生的损失以及本集团承担的财务担保，具体包括：

合并资产负债表中已确认的金融资产的账面金额；对于以公允价值计量的金融工具而言，账面价值反映了其风险敞口，但并非最大风险敞口，其最大风险敞口将随着未来公允价值的变化而改变。

为降低信用风险，本集团成立了一个小组负责确定信用额度、进行信用审批，并执行其他监控程序以确保采取必要的措施回收过期债权。此外，本集团于每个资产负债表日审核每一单项应收款的回收情况，以确保就无法回收的款项计提充分的坏账准备。因此，本集团管理层认为本集团所承担的信用风险已经大为降低。

本集团的流动资金存放在信用评级较高的银行，故流动资金的信用风险较低。

资产负债表日，单项确定已发生减值的应收账款原值 23,076,197.61 元，由于这些客户已资不抵债、破产清算或出现诉讼，本集团已按预计损失计提坏账准备。

于资产负债表日，本集团的前五大客户的应收账款占本集团应收账款总额的 47.38%。对于应收账款，本公司已根据实际情况制定了信用政策，对客户进行信用评估以确定赊销额度与信用期限。信用评估主要根据客户的财务状况、外部评级及银行信用记录（如有可能）。

### 3、流动性风险

管理流动性风险时，本集团保持管理层认为充分的现金及现金等价物并对其进行监控，以满足本集团经营需要，并降低现金流量波动的影响。本集团将自有经营款项作为主要资金来源。

于 2022 年 12 月 31 日，本集团持有的金融负债按未折现剩余合同义务的到期期限分析如下：

项目	1 年以内	1 至 3 年	3 至 5 年	5 年以上	合计
应付账款	312,150,940.13				312,150,940.13
其他应付款	475,176,998.59				475,176,998.59
一年内到期的非流动负债	23,039,139.24				23,039,139.24
租赁负债（含利息）		17,780,702.60			17,780,702.60
合计	810,367,077.96	17,780,702.60			828,147,780.56

## 十一、公允价值的披露

### 1、以公允价值计量的资产和负债的期末公允价值

单位：元

项目	期末公允价值			
	第一层次公允价值计量	第二层次公允价值计量	第三层次公允价值计量	合计
一、持续的公允价值计量	--	--	--	--
（三）其他权益工具投资			43,583,519.21	43,583,519.21
（六）应收款项融资		191,034,225.03		191,034,225.03
1、应收票据		191,034,225.03		191,034,225.03
（七）其他非流动金			151,245,332.98	151,245,332.98

融资产				
持续以公允价值计量的资产总额		191,034,225.03	194,828,852.19	385,863,077.22
二、非持续的公允价值计量	--	--	--	--

## 2、持续和非持续第二层次公允价值计量项目，采用的估值技术和重要参数的定性及定量信息

本公司第二层次公允价值计量项目系应收款项融资，其至资产负债表日剩余期限较短，账面余额与公允价值相近。

## 3、持续和非持续第三层次公允价值计量项目，采用的估值技术和重要参数的定性及定量信息

第三层次输入值是相关资产或负债的不可观察输入值。第三层次输入值包括不能直接观察和无法由可观察市场数据验证的利率作出的预测等。

## 十二、关联方及关联交易

### 1、本企业的母公司情况

母公司名称	注册地	业务性质	注册资本	母公司对本企业的持股比例	母公司对本企业的表决权比例
-------	-----	------	------	--------------	---------------

本企业的母公司情况的说明

2022年10月，公司原控股股东、实际控制人王悦所持25,448,370股被司法拍卖的公司股份过户至张峰名下，112,477,078股被司法拍卖的公司股份过户至绍兴市安岷企业管理合伙企业（有限合伙）名下，导致公司第一大股东变更。

本次权益变动前，公司控股股东及实际控制人为王悦先生；本次权益变动后，公司前三大股东分别为金锋先生、王悦先生、香港中央结算有限公司，金锋先生持有公司的股份比例为13.78%，王悦先生持有公司的股份比例为7.97%，香港中央结算有限公司持有公司的股份比例为9.08%。公司股份表决权较为分散，不存在持股50%以上的股东或可以实际支配上市公司股份表决权超过30%的股东。公司现任董事会成员共9名，其中独立董事3名，非独立董事6名。其中8名董事由公司董事会提名，1名董事由持有公司股份比例为1.84%的股东杭州浩祥投资合伙企业（有限合伙）提名，公司目前不存在单一股东或依据一致行动关系通过实际支配上市公司股份表决权决定公司董事会半数以上成员选任的情形，暨任何单一股东均无法控制董事会，亦无依据一致行动关系控制董事会的情形。

根据《公司章程》的有关规定，董事会作出决议，必须经全体董事的过半数通过。公司股东大会决议分为普通决议和特别决议，股东大会作出普通决议，应当由出席股东大会的股东（包括股东代理人）所持表决权的1/2以上通过；股东大会作出特别决议，应当由出席股东大会的股东（包括股东代理人）所持表决权的2/3以上通过。如前所述，公司股份表决权较为分散，公司任何单一股东不会亦无法通过实际支配的上市公司股份表决权或依据一致行动关系合并支配的上市公司股份表决权来对公司董事会及股东大会的决议产生重大影响。



综上所述，本次权益变动后，公司股权及表决权较为分散，公司不存在《公司法》《收购管理办法》等有关法律法规规定的控股股东和实际控制人。

本企业最终控制方是。

## 2、本企业的子公司情况

本企业子公司的情况详见附注附注九、1、“在子公司中的权益”。

## 3、本企业合营和联营企业情况

本企业重要的合营或联营企业详见附注。

本期与本公司发生关联方交易，或前期与本公司发生关联方交易形成余额的其他合营或联营企业情况如下：

合营或联营企业名称	与本企业关系
深圳市终极幻境网络科技有限公司	持有 17.43% 股权
杭州星跃互动科技有限公司	持有 30.00% 股权
数字浣熊互动娱乐科技（北京）有限公司	持有 17.70% 股权（注 1）
浙江旭玩科技有限公司	持有 40.00% 股权
成都回声互娱网络科技有限公司	持有 25.00% 股权
深圳市云乐畅想科技有限公司	持有 20.00% 股权
深圳市风成科技有限公司	持有 20.00% 股权
北京奕零盛世文化传媒有限公司	持有 12.20% 股权（注 2）
深圳市恺业科技有限公司	持有 35.00% 股权
西安二三数字科技有限公司	持有 19.00% 股权（注 3）
郑州百易科技有限公司	持有 20.00% 股权
上海友齐信息技术有限公司	持有 20.00% 股权
上海予幻网络科技有限公司	持有 20.00% 股权
上海盛戏网络科技有限公司	持有 10.00% 股权（注 4）
上海悦欧城企业管理有限公司	持有 45.45% 股权
北京天盛悦音文化传媒有限公司	持有 40.00% 股权
上饶市趣游网络科技有限公司	持有 30.00% 股权
杭州沧溟网络科技有限公司	持有 20.00% 股权
杭州心光流美网络科技有限公司	持有 7.73% 股权（注 5）
绍兴上虞九野投资管理合伙企业（有限合伙）	持有 22.73% 股权
北京仟憬网络科技有限公司	持有 23.75% 股权
广州奇点互动信息科技有限公司	持有 30.00% 股权
广州兄弟玩网络科技有限公司	持有 15.00% 股权（注 6）
杭州非玩不可网络科技（集团）有限公司	持有 30.00% 股权
杭州快马互娱科技有限公司	持有 20.00% 股权
杭州怒斩网络科技有限公司	持有 20.00% 股权
上海动钛网络科技有限公司	持有 20.00% 股权
上海光粒网络科技有限公司	持有 16.33% 股权（注 7）
上海乐玖网络科技有限公司	持有 20.00% 股权
盛同恺网络科技（海南）有限公司	持有 49.00% 股权
杭州余烬科技有限公司	持有 15.00% 股权（注 8）
上海幻查网络科技有限公司	持有 20.00% 股权
杭州盛旭奇迹网络科技有限公司	持有 49.00% 股权
上海银之匙网络科技有限公司	持有 15.00% 股权（注 9）

其他说明：

注 1：根据投资协议，数字浣熊互动娱乐科技（北京）有限公司董事会由 6 人组成，本集团有权提名 1 人，构成重大影响。

注 2：根据增资合作协议，北京奕零盛世文化传媒有限公司董事会由 3 名董事组成，本集团有权委派 1 名，构成重大影响。

注 3：根据增资协议，西安二三数字科技有限公司董事会由 3 名董事组成，本集团有权委派 1 名，构成重大影响。

注 4：根据上海盛戏网络科技有限公司章程，董事会由 5 名董事组成，本集团有权委派 1 名，构成重大影响。

注 5：根据投资协议，杭州心光流美网络科技有限公司董事会由 7 名董事组成，本集团有权提名 1 名董事候选人，构成重大影响。

注 6：根据投资协议，广州兄弟玩网络科技有限公司董事会由 9 名董事组成，本集团有权委派 1 名，构成重大影响。

注 7：根据投资协议，上海光粒网络科技有限公司董事会由 5 名董事组成，本集团有权委派 1 名，构成重大影响。

注 8：根据投资协议，上杭州余烬科技有限公司董事会由 5 名董事组成，本集团有权委派 1 名，构成重大影响。

注 9：根据投资协议，上海银之匙网络科技有限公司董事会由 5 名董事组成，本集团有权委派 1 名，构成重大影响。

#### 4、其他关联方情况

其他关联方名称	其他关联方与本企业关系
AIMHIGH GLOBAL CORP.	公司投资的企业
乐相科技有限公司	公司投资的企业
中科链审（北京）科技有限公司	公司投资的企业
上海九育教育科技有限公司	公司投资的企业
最初梦想（北京）科技有限公司	公司投资的企业
北京战龙网络科技有限公司	公司投资的企业
上海一六八网络有限公司	控股子公司股东
杭州藤木网络科技有限公司	原联营企业，已处置
核时互娱科技（上海）有限公司	原联营企业，已注销
上海映蝶影视文化有限公司	原联营企业，已处置
杭州玩心不止网络科技有限公司	联营企业控股股东控制的企业
西安卓然互娱网络科技有限公司	原联营企业，已注销
绍兴沧溟网络科技有限公司	联营企业控股股东控制的企业
北京浣熊互动娱乐科技有限公司	联营企业控股股东控制的企业
海通开元投资有限公司	股东
上海海桐开元兴息股权投资合伙企业（有限合伙）	股东
上海骐飞投资管理合伙企业（有限合伙）	股东
上海圣杯投资管理合伙企业（有限合伙）	股东
经纬创达（杭州）创业投资合伙企业（有限合伙）	股东
杭州盛玩网络科技有限公司	原控股子公司，本期处置
金丹良	控股子公司股东
金海波	控股子公司股东

宋伟丽	公司董事长关系密切家庭成员
王悦	前实际控制人

## 5、关联交易情况

### (1) 购销商品、提供和接受劳务的关联交易

采购商品/接受劳务情况表

单位：元

关联方	关联交易内容	本期发生额	获批的交易额度	是否超过交易额度	上期发生额
绍兴沧溟网络科技有限公司	游戏分成、资产采购	22,788,978.08			
杭州心光流美网络科技有限公司	游戏分成、版权采购	13,333,101.65			23,204,993.34
广州兄弟玩网络科技有限公司	游戏分成	5,168,304.47			4,371,285.30
上海友齐信息技术有限公司	游戏分成	834,868.23			1,437,969.09
上海盛戏网络科技有限公司	游戏分成	539,437.50			
上海幻杳网络科技有限公司	制作费	328,867.85			
杭州玩心不止网络科技有限公司	游戏分成	226,060.53			
北京战龙网络科技有限公司	游戏分成	80,376.40			120,412.99
乐相科技有限公司	VR 设备采购	64,601.76			
数字浣熊互动娱乐科技（北京）有限公司	版权采购、技术服务费				4,308,408.14
杭州星跃互动科技有限公司	版权采购				2,943,472.12
浙江旭玩科技有限公司	游戏分成				904,789.67
北京奕零盛世文化传媒有限公司	广告费				156,067.35
西安卓然互娱网络科技有限公司	服务费				89,108.91

出售商品/提供劳务情况表

单位：元

关联方	关联交易内容	本期发生额	上期发生额
杭州玩心不止网络科技有限公司	游戏分成	45,684,316.18	428,826.98
广州兄弟玩网络科技有限公司	游戏分成	13,801,210.05	38,611,085.69
盛同恺网络科技（海南）有限公司	信息服务费	7,547,169.83	
杭州心光流美网络科技有限公司	游戏分成	1,336,501.44	1,363,375.61
浙江旭玩科技有限公司	信息服务费	808,962.24	
上海幻杳网络科技有限公司	信息服务费	10,094.34	
上海悦欧城企业管理有限公司	信息服务费	9,339.66	16,981.12
杭州藤木网络科技有限公司	信息服务费		501,678.92

### (2) 关联租赁情况

本公司作为出租方：

单位：元

承租方名称	租赁资产种类	本期确认的租赁收入	上期确认的租赁收入
-------	--------	-----------	-----------

本公司作为承租方：

单位：元

出租方名称	租赁资产种类	简化处理的短期租赁和低价值资产租赁的租金费用 (如适用)		未纳入租赁负债计量的可变租赁付款额 (如适用)		支付的租金		承担的租赁负债利息支出		增加的使用权资产	
		本期发生额	上期发生额	本期发生额	上期发生额	本期发生额	上期发生额	本期发生额	上期发生额	本期发生额	上期发生额
宋伟丽	房屋租赁	0.00	2,221,009.52	0.00	0.00	2,334,355.20	2,332,060.00	283,382.09	0.00	6,094,238.36	0.00
王悦	房屋租赁	0.00	0.00	0.00	0.00	3,000,000.00	3,000,000.00	218,220.43	86,893.28	0.00	0.00

### (3) 关键管理人员报酬

单位：元

项目	本期发生额	上期发生额
关键管理人员报酬	17,513,780.36	16,593,382.91

### (4) 其他关联交易

关联方	本年支付开发费 (含税)	本年验收开发费 (含税)	上年支付开发费 (含税)	上年验收开发费 (含税)
杭州星跃互动科技有限公司	2,500,000.00		2,500,000.00	
北京浣熊互动娱乐科技有限公司	3,000,000.00			
杭州心光流美网络科技有限公司	7,500,000.00	10,500,000.00	6,000,000.00	2,000,000.00

## 6、关联方应收应付款项

### (1) 应收项目

单位：元

项目名称	关联方	期末余额		期初余额	
		账面余额	坏账准备	账面余额	坏账准备
应收账款	广州兄弟玩网络科技有限公司			28,049,595.62	583,431.59
应收账款	杭州心光流美网络科技有限公司	706,241.24	6,073.67	1,787,420.83	37,178.34
应收账款	杭州藤木网络科技有限公司			531,779.65	11,061.02
应收账款	杭州玩心不止网络科技有限公司	20,748,865.35	178,440.25	449,280.40	9,345.02
应收账款	上海悦欧城企业管理有限公司			1,800.00	37.44
应收账款	盛同恺网络科技(海南)有限公司	4,000,000.00	34,400.00		
应收账款	西安二三数字科技有限公司	1,364,400.38	1,364,400.38	1,364,400.38	1,364,400.38
预付款项	绍兴沧溟网络科技有限公司	18,104,551.24		40,000,000.00	
预付款项	数字浣熊互动娱乐科技(北京)有限公司	6,016,942.55		5,795,344.79	
预付款项	北京浣熊互动娱乐科技有限公司	3,000,000.00			
预付款项	杭州心光流美网络科技有限公司	6,773,584.80		4,833,318.32	
预付款项	杭州星跃互动科技有限公司	10,694,978.22		4,833,737.99	
预付款项	上海幻查网络科技有限公司	261,396.22			
预付款项	王悦	88,669.96			
预付款项	乐相科技有限公司	70,350.00			
预付款项	深圳市云乐畅想科技有限公司	1,000,000.00	1,000,000.00	1,000,000.00	1,000,000.00

其他应收款	上海映蝶影视文化有限公司			12,000,000.00	12,000,000.00
其他应收款	上海盛戏网络科技有限公司			796,962.50	796,962.50
其他应收款	宋伟丽	200,000.00	10,000.00	200,000.00	10,000.00

## (2) 应付项目

单位：元

项目名称	关联方	期末账面余额	期初账面余额
应付账款	广州兄弟玩网络科技有限公司	7,377.76	4,371,285.30
应付账款	上海友齐信息技术有限公司	3,927,577.88	3,042,617.56
应付账款	杭州藤木网络科技有限公司		2,123,152.40
应付账款	绍兴沧溟网络科技有限公司	113,887.35	
应付账款	杭州星跃互动科技有限公司		738,306.06
应付账款	浙江旭玩科技有限公司		116,886.59
应付账款	北京战龙网络科技有限公司	10,985.19	69,177.14
应付账款	杭州心光流美网络科技有限公司	13,959,727.67	
应付账款	杭州玩心不止网络科技有限公司	226,060.53	
应付账款	杭州盛玩网络科技有限公司	12,571.61	
其他应付款	杭州心光流美网络科技有限公司	169,811.40	
其他应付款	杭州星跃互动科技有限公司	56,603.79	
其他应付款	乐相科技有限公司	8,127.87	
其他应付款	广州兄弟玩网络科技有限公司	20,000.00	20,000.00
其他应付款	上海一六八网络有限公司	18,000.00	18,000.00
应付股利	金丹良	13,167,232.96	13,167,232.96
应付股利	海通开元投资有限公司	13,500,000.00	13,500,000.00
应付股利	上海海桐开元兴息股权投资合伙企业（有限合伙）	9,900,000.00	9,900,000.00
应付股利	上海骐飞投资管理合伙企业（有限合伙）	8,780,000.00	8,780,000.00
应付股利	金海波		6,542,886.46
应付股利	上海圣杯投资管理合伙企业（有限合伙）	5,220,000.00	5,220,000.00
应付股利	经纬创达（杭州）创业投资合伙企业（有限合伙）	1,800,000.00	1,800,000.00
合同负债及其他流动负债	广州兄弟玩网络科技有限公司		241,603.80

## 十三、股份支付

### 1、股份支付总体情况

适用 不适用

单位：元

公司本期授予的各项权益工具总额	182,150,272.80
公司本期行权的各项权益工具总额	33,219,307.44
公司本期失效的各项权益工具总额	310,445.86
公司期末发行在外的股票期权行权价格的范围和合同剩余期限	授予日为 2021 年 8 月 19 日的激励对象取得的股票期权在授权完成之日起 12 个月、24 个月后分别申请行权所获股票期权总量的 50%、50%，行权价格为 3.32 元/股。 授予日为 2022 年 12 月 20 日的激励对象取得的股票期权在授予日起 12 个月后、24 个月后又分别申请行权所获股票期权总量的 50%、50%，行权价格为 4.86 元/股。
公司期末发行在外的其他权益工具行权价格的范围和合同剩余期限	授予日为 2023 年 01 月 03 日及 2023 年 01 月 06 日的激励对象取得的员工持股计划在授予日起 12 个月后、24 个月后又分别申请解锁总量的 50%、50%，授予价格为 3.00 元/股。

其他说明：

公司于 2018 年 8 月 31 日与 2018 年 9 月 11 日分别召开第三届董事会第三十六次会议与 2018 年第二次临时股东大会，分别审议通过了《关于回购本公司股份的议案》《关于提请公司股东大会授权董事会具体办理回购公司股份相关事宜的议案》以及 2019 年 3 月 13 日披露的《关于股份回购实施结果的公告》，回购期间公司以集中竞价方式累计回购股份 1,930,000.00 股。

公司于 2020 年 1 月 21 日第四届董事会第十四次会议审议通过了《关于回购公司股份方案的议案》以及 2020 年 2 月 17 日披露的《关于回购公司股份实施结果暨股份变动的公告》，截至 2020 年 2 月 14 日，公司通过股票回购专用证券账户以集中竞价交易方式回购公司股份，回购股份数量 37,762,950.00 股。

综上所述，上述两次共计回购公司股份 39,692,950.00 股。

### 1、第一期员工持股计划

公司于 2020 年 5 月 21 日召开 2019 年年度股东大会审议通过了《关于〈恺英网络股份有限公司第一期员工持股计划（草案）〉及其摘要的议案》、《关于〈恺英网络股份有限公司第一期员工持股计划管理办法〉的议案》、《关于提请股东大会授权董事会办理公司第一期员工持股计划有关事项的议案》。根据《恺英网络股份有限公司第一期员工持股计划（草案）》及其摘要，上述回购股份的 40%用于恺英网络股份有限公司第一期员工持股计划（以下简称“第一期员工持股计划”），即 15,877,180.00 股。

第一期员工持股计划持有人共计 11 人，每股认购金额为 1.00 元，认购金额总计 15,877,180.00 元。2020 年 6 月 29 日，公司收到中国证券登记结算有限责任公司深圳分公司出具的《证券过户登记确认书》，公司回购专用证券账户所持有公司股票 15,877,180.00 股已于 2020 年 6 月 24 日以非交易过户形式过户至公司开立的“恺英网络股份有限公司—第一期员工持股计划”专户，占公司总股本的 0.74%，过户价格为 1 元/股。根据第一期员工持股计划草案的相关规定，第一期员工持股计划存续期为不超过 36 个月，所获标的股票的锁定期为 12 个月。

第一期员工持股计划第一个解锁期为自第一期员工持股计划草案经公司股东大会审议通过且公司公告最后一笔标的股票过户至第一期员工持股计划名下之日起的 12 个月后，解锁股份数量为第一期员工持股计划所持标的股票总数的 50%；第二个解锁期为自本此员工持股计划草案经公司股东大会审议通过且公司公告最后一笔标的股票过户至第一期员工持股计划名下之日起的 24 个月后，解锁股份数量为第一期员工持股计划所持标的股票总数的 50%。授予的员工持股计划股票解锁尚需满足公司层面业绩考核要求和个人层面绩效考核要求。

第一期员工持股计划公司层面考核年度为 2020 年至 2021 年两个会计年度，每个会计年度考核一次，各年度业绩考核目标如下表所示：

解锁期	公司层面业绩考核要求
第一个解锁期	以 2019 年净利润为基数，2020 年净利润增长率不低于 10%
第二个解锁期	以 2019 年净利润为基数，2021 年净利润增长率不低于 20%

注 1：上述“净利润”指经审计的归属于上市公司股东的扣除非经常性损益的净利润；

注 2：本员工持股计划业绩考核期间，计算净利润时剔除本次及其它员工持股计划和股权激励计划产生的股份支付费用影响；

注 3：本员工持股计划业绩考核期间，若发生商誉减值，计算净利润时剔除商誉减值影响。

个人层面绩效考核年度为 2020 年至 2021 年两个会计年度，每个会计年度考核一次，根据公司绩效考核相关制度对个人进行绩效考核，依据个人绩效考核结果确定持有人最终解锁的标的股票权益数量。

截至 2022 年 12 月 31 日，公司第一期员工持股计划第一个锁定期和第二个锁定期届满，解锁日期分别为 2021 年 6 月 24 日和 2022 年 6 月 24 日，两期解锁共计 15,877,180.00 股，解锁比例均占解锁日公司总股本的 0.3688%。

## 2、2020 年股票期权激励计划

公司于 2020 年 8 月 17 日第四届董事会第二十三次会议、2020 年 9 月 2 日召开 2020 年第三次临时股东大会分别审议通过了《关于〈恺英网络股份有限公司 2020 年股票期权激励计划（草案修订稿）〉及其摘要的议案》、《关于〈恺英网络股份有限公司 2020 年股票期权激励计划实施考核管理办法（修订稿）〉的议案》。根据《恺英网络股份有限公司 2020 年股票期权激励计划（草案修订稿）》及其摘要，上述回购股份的 60%用于恺英网络股份有限公司股票期权激励计划（以下简称“2020 年股票期权激励计划”），即 23,815,770.00 股。其中：首次授予 19,350,000.00 股，预留 4,465,770.00 股。

2020 年股票期权激励计划涉及的首次授予的激励对象共计 49 人，首次授予股票期权的行权价格为每股 5.05 元，即满足行权条件后，激励对象获授的每份股票期权可以 5.05 元的价格购买 1 股公司股票。2020 年股票期权激励计划有效期为自股票期权授权之日起至激励对象获授的股票期权全部行权或注销完毕之日止，最长不超 48 个月，首次授予的股票期权适用不同的等待期，自激励对象获授股票期权授权完成之日起计算，分别为 12 个月和 24 个月。预留授予部分的等待期与首次授予部分的等待期一致。

2021 年 8 月 19 日，公司召开第四届董事会第三十五次会议、第四届监事会第二十七次会议审议通过了《关于向激励对象授予 2020 年股票期权激励计划预留股票期权的议案》。本期股票期权预留部分授予的激励对象共 5 人，激励计划预留授予的股票期权的行权价格为每股 3.32 元。本期预留股票期权激励计划有效期及等待期与首次授予股票期权激励计划相同。

以上两次股票期权激励计划第一个行权期自授予部分授权完成日起 12 个月后的首个交易日起至授予部分授权完成日起 24 个月内的最后一个交易日当日止，行权比例 50%；第二个行权期自授予部分授权完成日起 24 个月后的首个交易日起至授予部分授权完成日起 36 个月内的最后一个交易日当日止，行权比例 50%。授予的股票期权行权尚需满足公司层面业绩考核要求和个人层面绩效考核要求。

2020 年股票期权激励计划公司层面考核年度为 2020 年至 2022 年三个会计年度，每个会计年度考核一次，各年度业绩考核目标如下表所示：

行权安排		业绩考核目标
首次授予的股票期权	第一个行权期	以 2019 年剔除商誉减值的净利润为基数，2020 年剔除商誉减值的净利润增长率不低于 10%
	第二个行权期	以 2019 年剔除商誉减值的净利润为基数，2021 年剔除商誉减值的净利润增长率不低于 20%
预留授予的股票期权	第一个行权期	以 2019 年剔除商誉减值的净利润为基数，2021 年剔除商誉减值的净利润增长率不低于 20%
	第二个行权期	以 2019 年剔除商誉减值的净利润为基数，2022 年剔除商誉减值的净利润增长率不低于 30%

注 1：上述“净利润”指经审计的归属于上市公司股东的扣除非经常性损益的净利润；

注 2：本激励计划业绩考核期间，计算净利润时剔除本次及其它股权激励计划和员工持股计划产生的股份支付费用影响；

注 3：公司 2019 年商誉减值以及归属于上市公司股东的扣除非经常性损益的净利润的数值以最新经审计确认的数据为准。

个人层面绩效考核年度为 2020 年至 2022 年三个会计年度，每个会计年度考核一次，根据公司绩效考核相关制度对个人进行绩效考核，依据个人绩效考核结果确定持有人最终可行权的标的股票权益数量。

2022 年 8 月 18 日召开的第四届董事会第三十九次会议审议通过的《关于 2020 年股票期权激励计划首次授予股票期权第一个行权期行权条件成就的议案》、《关于注销 2020 年股票期权激励计划首次授予部分股票期权的议案》，2020 年股票期权首次授予的第一个行权期行权条件已成就，鉴于 2020 年股票期权激励计划首次授予股票期权的 11 名激励对象离职不再具备行权资格、1 名对象担任监事不具备行权资格，公司注销前述 12 名激励对象已获授但尚未行权的股票期权共计 279.90 万份。本次注销完成后，2020 年股票期权激励计划首次授予数量由 1,935.00 万份调整为 1,655.10 万份，激励对象由 49 人调整为 37 人。达到考核要求并满足行权条件的 37 名激励对象在第一个行权期可行权的股票期权数量为 827.55 万份。2020 年股票期权激励计划行权价格为 5.05 元/份，37 名激励对象进行了行权，实际行权数量为 827.55 万份，应收股票认购款合计 41,791,275.00 元。

截至 2022 年 8 月 26 日止，公司实际已收到首次授予股票期权的第一个行权期 37 名激励对象以货币资金方式缴纳的合计 827.55 万股股票认购款人民币 41,791,275.00 元。2020 年股票期权激励计划首次授予股票的价格为 5.05 元/股，按原回购平均价格 2.65 元/股转销库存股金额 21,910,356.15 元，与出资金额差额 19,880,918.85 元转入资本公积。

2022 年 10 月 26 日召开的第四届董事会第四十二次会议审议通过的《关于 2020 年股票期权激励计划首次授予股票期权第二个行权期行权条件成就的议案》、《关于注销 2020 年股票期权激励计划首次授予部分股票期权的议案》，2020 年股票期权首次授予的第二个行权期行权条件已成就。鉴于公司 1 名激励对象个人绩效考核结果为 B，根据公司《2020 年股票期权激励计划》、公司《2020 年股票期权激励计划



实施考核管理办法》等有关规定，公司同意注销前述 1 名激励对象已获授但不能行权的股票期权共计 0.99 万份。注销完成后，2020 年股票期权激励计划首次授予数量由 1,655.10 万份调整为 1,654.11 万份，激励对象仍为 37 人。达到考核要求并满足行权条件的 37 名激励对象在第二个行权期可行权的股票期权数量为 826.56 万份。2020 年股票期权激励计划行权价格为 5.05 元/份，37 名激励对象进行了行权，实际行权数量为 826.56 万份，应收激励对象股票认购款合计 41,741,280.00 元。

截至 2022 年 11 月 7 日止，公司已收到首次授予股票期权的第二个行权期 37 名激励对象以货币资金缴纳的股票认购款人民币 41,741,280.00 元，按原回购平均价格 2.65 元/股转销库存股金额为 21,884,144.74 元，与出资金额差额 19,857,135.26 元转入资本公积。

2022 年 10 月 26 日召开的第四届董事会第四十二次会议审议通过的《关于 2020 年股票期权激励计划预留授予股票期权第一个行权期行权条件成就的议案》，2020 年股票期权激励计划预留授予股票期权第一个行权期行权条件已成就。

截至 2022 年 11 月 7 日止，公司已收到预留授予股票期权第一个行权期 5 名激励对象以货币资金缴纳的股票认购款人民币 7,413,178.20 元，按原回购平均价格 2.65 元/股转销库存股金额为 5,911,824.74 元，与出资金额差额 1,501,353.46 元转入资本公积。

公司于 2020 年 1 月 21 日召开第四届董事会第十四次会议审议通过了《关于回购公司股份的议案》。2020 年 2 月 17 日披露了《关于回购公司股份实施结果暨股份变动的公告》，公司于回购期间以集中竞价方式累计回购股份 37,762,950.00 股。

本公司于 2021 年 1 月 20 日召开第四届董事会第三十次会议审议通过了《关于回购公司股份方案的议案》。2021 年 3 月 30 日公司披露了《关于回购公司股份比例达到 1%暨回购完成的公告》，公司于回购期间以集中竞价方式累计回购股份 21,947,300.00 股。

本公司于 2022 年 9 月 23 日召开第四届董事会第四十次会议审议通过了《关于回购公司股份方案的议案》。2022 年 11 月 01 日披露了《关于回购公司股份比例达到 1%暨回购完成的公告》，公司于回购期间以集中竞价方式累计回购股份 31,615,550.00 股。

综上所述，上述三次共计回购本公司股份 91,325,800.00 股。

### 3、第二期员工持股计划

公司于 2022 年 10 月 21 日、2022 年 12 月 14 日分别召开第四届董事会第四十一次会议及 2022 年第一次临时股东大会审议通过了《关于〈恺英网络股份有限公司第二期员工持股计划（草案）〉及其摘要的议案》、《关于〈恺英网络股份有限公司第二期员工持股计划管理办法〉的议案》。根据《恺英网络股份有限公司第二期员工持股计划（草案）》及其摘要，回购股份中 5,041,785.00 股用于恺英网络股份有限公司第二期员工持股计划（以下简称“第二期员工持股计划”）。

第二期员工持股计划持有人共计 35 人，每股认购金额为 3.00 元，认购金额总计 15,125,355.00 元。2023 年 1 月 4 日，公司收到中国证券登记结算有限责任公司深圳分公司出具的《证券过户登记确认书》，公司回购专用证券账户所持有公司股票 5,041,785.00 股已于 2023 年 1 月 3 日以非交易过户形式过户至公

司开立的“恺英网络股份有限公司—第二期员工持股计划”专户，占公司总股本的 0.23%，过户价格为 3 元/股。根据第二期员工持股计划草案的相关规定，第二期员工持股计划存续期为不超过 36 个月，所获标的股票的锁定期为 12 个月。

第二期员工持股计划第一个解锁期为自第二期员工持股计划草案经公司股东大会审议通过且公司公告最后一笔标的股票过户至第二期员工持股计划名下之日起的 12 个月后，解锁股份数量为第二期员工持股计划所持标的股票总数的 50%；第二个解锁期为自第二期员工持股计划草案经公司股东大会审议通过且公司公告最后一笔标的股票过户至第二期员工持股计划名下之日起的 24 个月后，解锁股份数量为第二期员工持股计划所持标的股票总数的 50%。授予的员工持股计划股份解锁尚需满足公司层面业绩考核要求和个人层面绩效考核要求。

第二期员工持股计划公司层面考核年度为 2022 年至 2023 年两个会计年度，每个会计年度考核一次，各年度业绩考核目标如下表所示：

解锁期	公司层面业绩考核要求
第一个解锁期	以 2021 年净利润为基数，2022 年净利润增长率不低于 80%
第二个解锁期	以 2021 年净利润为基数，2023 年净利润增长率不低于 160%

注 1：上述“净利润”指经审计的归属于上市公司股东的扣除非经常性损益的净利润；

注 2：本员工持股计划业绩考核期间，若发生商誉减值，计算净利润时剔除商誉减值影响。

个人层面绩效考核年度为 2022 年至 2023 年两个会计年度，每个会计年度考核一次，根据公司绩效考核相关制度对个人进行绩效考核，依据个人绩效考核结果确定持有人最终解锁的标的股票权益数量。

#### 4、2022 年股票期权激励计划

2022 年 10 月 21 日公司召开第四届董事会第四十一次会议及第四届监事会第三十三次会议审议通过了《关于〈恺英网络股份有限公司 2022 年股票期权激励计划（草案）〉及其摘要的议案》《关于〈恺英网络股份有限公司 2022 年股票期权激励计划实施考核管理办法〉的议案》《关于提请股东大会授权董事会办理股权激励相关事宜的议案》，2022 年 12 月 20 日公司召开第四届董事会第四十四次会议与第四届监事会第三十六次会议审议通过了《关于向公司 2022 年股票期权激励计划激励对象授予股票期权的议案》，根据《恺英网络股份有限公司 2022 年股票期权激励计划（草案）》，恺英网络股份有限公司 2022 年股票期权激励计划（以下简称“2022 年股票期权激励计划”）拟授予激励对象的股票期权数量为 19,714,415.00 份。2022 年股票期权激励计划授予为一次性授予，无预留权益。

2022 年股票期权激励计划涉及的激励对象共计 21 人，股票期权的行权价格为每股 4.86 元，即满足行权条件后，激励对象获授的每份股票期权可以 4.86 元的价格购买 1 股公司股票。2022 年股票期权激励计划有效期为自股票期权授权之日起至激励对象获授的股票期权全部行权或注销完毕之日止，最长不超过 36 个月。激励对象获授的全部股票期权适用不同的等待期，均自授权完成登记日起计，授权日与首次可行权日之间的间隔不得少于 12 个月。

2022 年股票期权激励计划授予的股票期权在授权日起满 12 个月后分两期行权，各期行权的比例分别为 50%、50%。

行权期	业绩考核目标
第一个行权期	以 2021 年净利润为基数，2022 年净利润增长率不低于 80%
第二个行权期	以 2021 年净利润为基数，2023 年净利润增长率不低于 160%

2022 年股票期权激励计划公司层面考核年度为 2022 年至 2023 年两个会计年度，每个会计年度考核一次，各年度业绩考核目标如下表所示：

注 1：上述“净利润”指经审计的归属于上市公司股东的扣除非经常性损益的净利润；

注 2：业绩考核期间，若发生商誉减值，计算净利润时剔除商誉减值影响。

个人层面绩效考核年度为 2022 年至 2023 年两个会计年度，每个会计年度考核一次，根据公司绩效考核相关制度对个人进行绩效考核，依据个人绩效考核结果确定持有人最终解锁的标的股票权益数量。

### 5、第三期员工持股计划

公司于 2022 年 11 月 24 日、2022 年 12 月 14 日分别召开第四届董事会第四十三次会议及 2022 年第一次临时股东大会审议通过了《关于〈恺英网络股份有限公司第三期员工持股计划（草案）〉及其摘要的议案》、《关于〈恺英网络股份有限公司第三期员工持股计划管理办法〉的议案》，根据《恺英网络股份有限公司第三期员工持股计划（草案）》及其摘要，回购股份中 31,615,550.00 股用于恺英网络股份有限公司第三期员工持股计划（以下简称“第三期员工持股计划”）。

第三期员工持股计划持有人共计 62 人，每股认购金额为 3.00 元，认购金额总计 94,846,650.00 元。2023 年 1 月 9 日，公司收到中国证券登记结算有限责任公司深圳分公司出具的《证券过户登记确认书》，公司回购专用证券账户所持有公司股票 31,615,550.00 股已于 2023 年 1 月 6 日以非交易过户形式过户至公司开立的“恺英网络股份有限公司—第三期员工持股计划”专户，占公司总股本的 1.47%，过户价格为 3 元/股。根据第三期员工持股计划草案的相关规定，第三期员工持股计划存续期为不超过 36 个月，所获标的股票的锁定期为 12 个月。

第三期员工持股计划第一个解锁期为自第三期员工持股计划草案经公司股东大会审议通过且公司公告最后一笔标的股票过户至第三期员工持股计划名下之日起的 12 个月后，解锁股份数量为第三期员工持股计划所持标的股票总数的 50%；第二个解锁期为自第三期员工持股计划草案经公司股东大会审议通过且公司公告最后一笔标的股票过户至第三期员工持股计划名下之日起的 24 个月后，解锁股份数量为第三期员工持股计划所持标的股票总数的 50%。授予的员工持股计划股票解锁尚需满足公司层面业绩考核要求和个人层面绩效考核要求。

第三期员工持股计划公司层面考核年度为 2022 年至 2023 年两个会计年度，各年度业绩考核目标如下表所示：

解锁期	公司层面业绩考核要求
第一个解锁期	以 2021 年净利润为基数，2022 年净利润增长率不低于 100%
第二个解锁期	以 2021 年净利润为基数，2023 年净利润增长率不低于 160%

注 1：上述“净利润”指经审计的归属于上市公司股东的扣除非经常性损益的净利润；

注 2：本员工持股计划业绩考核期间，若发生商誉减值，计算净利润时剔除商誉减值影响。

个人层面绩效考核年度为 2022 年至 2023 年两个会计年度，每个会计年度考核一次，根据公司绩效考核相关制度对个人进行绩效考核，依据个人绩效考核结果确定持有人最终解锁的标的股票权益数量。

截至 2022 年 12 月 31 日，第一期员工持股计划第一个锁定期和第二个锁定期已届满，2020 年股票期权激励计划首次授予股票期权第一个行权期、第二个行权期行权条件已成就，2020 年股票期权激励计划预留授予股票期权第一个行权期行权条件已成就。本年以权益结算的股份支付确认的影响净利润的总额为-883.96 万元，其中归属于母公司的净利润为-781.75 万元。

## 2、以权益结算的股份支付情况

适用 不适用

单位：元

授予日权益工具公允价值的确定方法	(1) 限制性股票公允价值按照市场价值确定； (2) 股票期权公允价值按照布莱克-斯科尔斯期权定价模型确定
可行权权益工具数量的确定依据	资产负债表日股权激励对应股份实际持有数
本期估计与上期估计有重大差异的原因	无
以权益结算的股份支付计入资本公积的累计金额	19,375,389.97
本期以权益结算的股份支付确认的费用总额	7,817,515.43

## 3、以现金结算的股份支付情况

适用 不适用

## 十四、承诺及或有事项

### 1、重要承诺事项

资产负债表日存在的重要承诺

截至 2022 年 12 月 31 日，本集团无其他需要披露的重大承诺事项。

## 2、或有事项

### (1) 资产负债表日存在的重要或有事项

#### 1、担保事项

无。

#### 2、未决诉讼仲裁形成的或有负债及其财务影响

(1) 娱美德、株式会社传奇 IP 诉上海恺英、江西贪玩、浙江欢游、浙江盛和《蓝月传奇》网页游戏侵害计算机软件著作权及不正当竞争纠纷案，案号（2019）浙 01 民初 2780 号。本案原告为娱美德有限公司、株式会社传奇 IP，本案被告为上海恺英网络科技有限公司、江西贪玩信息技术有限公司、浙江欢游网络科技有限公司、浙江盛和网络科技有限公司。原告诉请为：1、请求判令四被告立即停止侵害原告著作权行为以及不正当竞争行为；2、请求判令四被告连带向原告赔偿经济损失包括合理费用支出暂计人民币 4,000.00 万元；3、请求判令四被告共同在 www.kingnet.com、www.tanwan.com、www.sh-game.com 网站上刊登声明以消除影响；4、请求判令四被告连带承担本案全部诉讼费用和保全费用。上海恺英于 2019 年 8 月 23 日收到杭州市中级法院寄送的本案起诉状及相关材料。2021 年 6 月 4 日，上海恺英收到杭州中院的《民事判决书》，主要判决内容为：被告浙江盛和、江西贪玩、上海恺英立即停止侵害传奇 IP 所享有《热血传奇》著作权的行为；被告浙江盛和、上海恺英立即停止涉案虚假宣传行为；被告江西贪玩赔偿原告娱美德人民币 600.00 万元，浙江盛和、上海恺英负连带责任；被告上海恺英赔偿原告娱美德 220.00 万元，被告浙江盛和负连带责任；被告浙江盛和、上海恺英网络科技有限公司于本判决生效之日起十日内分别在 www.sh-game.com、lanyue.xy.com 网站显著位置刊登声明，表明《蓝月传奇》页游未经《热血传奇》授权的事实，连续刊登时间不少于 30 日；驳回原告其他诉讼请求。上海恺英、浙江盛和于法定期限内提起上诉，上诉请求为：1、依法撤销（2019）浙 01 民初 2780 号民事判决主文第三、四、五、六、七项；2、依法改判驳回被上诉人原审所有诉讼请求。2021 年 9 月 22 日，上海恺英、浙江盛和收到浙江高院的《传票》及《上诉状》等材料，二审案号（2021）浙民终 1198 号。上海恺英根据一审判决结果计提了 220.00 万元预计负债。2023 年 4 月 3 日，上海恺英收到浙江高院出具的《民事判决书》，判决：驳回上诉，维持原判。

(2) 传奇 IP 诉上海恺英、浙江欢游股东损害公司债权人利益责任纠纷案，案号：（2020）沪 01 民初 149 号。本案原告为：株式会社传奇 IP，被告为上海恺英网络科技有限公司，第三人为浙江欢游网络科技有限公司。原告诉请为：一、判决上海恺英网络科技有限公司对浙江欢游网络科技有限公司在（2019）京 04 执 172 号执行裁定书项下未能清偿债务承担连带清偿责任，暂计人民币 50,000,000.00 元；二、判决被告承担原告为本案支出的合理法律费用；三、判决本案全部诉讼费用由被告承担。2020 年 6 月 24 日，公司收到本案起诉材料。2021 年 1 月 25 日，上海恺英收到《变更诉讼请求申请书》，传奇 IP 申请将原《民事起诉状》中的第一项诉讼请求变更为“一、判决上海恺英网络科技有限公司对浙江欢

游网络科技有限公司在（2019）京 04 执 172 号执行裁定书项下未能清偿的人民币 481,127,363.73 元债务承担连带清偿责任”。2021 年 3 月 11 日，上海恺英收到上海市第一中级人民法院《民事裁定书》，裁定冻结上海恺英银行存款人民币 431,127,363.73 元或查封、扣押其他等值财产；上海恺英后续收到《查封、扣押财产清单》显示已冻结上海恺英的部分银行存款、持有的股权、专利、著作权和商标。2021 年 12 月 20 日，上海市第一中级人民法院进行公开宣判，判决：驳回原告株式会社传奇 IP（ChuanQi IP Co., Ltd）的全部诉讼请求。2022 年 1 月 26 日，上海恺英收到代理律师转发的上诉人传奇 IP 的《民事上诉状》，于 2022 年 3 月 1 日收到上海市高级人民法院出具的《应诉通知书》，上诉人的上诉请求如下：1、请求贵院撤销一审判决，依法改判支持上诉人的诉讼请求。2、请求贵院判令被上诉人上海恺英网络科技有限公司承担本案一审及二审的全部诉讼费用。2022 年 9 月 22 日，上海恺英收到上海高院做出的二审判决，判决：一、撤销中华人民共和国上海市第一中级人民法院（2020）沪 01 民初 149 号民事判决；二、被上诉人上海恺英网络科技有限公司对被上诉人浙江欢游网络科技有限公司在中华人民共和国北京市第四中级人民法院（2019）京 04 执 172 号执行裁定书项下的债务承担连带清偿责任；三、被上诉人上海恺英网络科技有限公司于本判决生效之日起十日内赔偿上诉人株式会社传奇 IP（ChuanQi IP Co., Ltd.）律师费人民币 40 万元。2022 年 11 月 24 日，上海恺英收到上海一中院（2022）沪 01 执 1470 号《执行通知书》。2023 年 3 月 7 日，上海恺英收到了最高人民法院（2023）最高法民申 142 号再审受理通知书。目前，本案处于执行阶段和再审阶段。

（3）乐玩新大地诉嘉兴游辰、上海恺英等侵害作品信息网络传播权纠纷及不正当竞争纠纷一案，案号（2020）京 0108 民初 31740 号。本案原告为乐玩新大地（北京）科技有限公司，被告为嘉兴游辰网络科技有限公司、浙江欢游网络科技有限公司、上海恺英网络科技有限公司、上海聪盛网络科技有限公司；原告诉讼请求为：1、判令四被告立即停止在“悟饭游戏厅”客户端软件向公众提供涉案“拳皇”系列游戏人物形象美术作品；2、判令四被告立即停止利用涉案游戏人物形象的关联形象，停止宣传等；3、判令四被告停止在“悟饭游戏”网站、微博账号“悟饭游戏厅”对其侵权行为进行宣传，并清除相关内容；4、判令四被告连带赔偿经济损失 2,250.00 万元；5、判令四被告连带赔偿原告制止侵权行为的合理开支律师费 10.00 万元。2021 年 3 月 4 日，上海恺英收到北京市海淀区人民法院的《应诉通知书》及相关诉讼材料。后乐玩新大地向法院申请撤回了对浙江欢游的起诉。目前本案处于一审阶段。

（4）乐玩新大地诉嘉兴游辰、上海恺英等侵害作品信息网络传播权纠纷及不正当竞争纠纷一案，案号（2021）京 0108 民初 11973 号。本案原告为乐玩新大地（北京）科技有限公司，被告为嘉兴游辰网络科技有限公司、浙江欢游网络科技有限公司、上海恺英网络科技有限公司、上海聪盛网络科技有限公司；原告诉讼请求为：1、判令四被告立即停止在“悟饭游戏厅”客户端软件向公众提供涉案“合金弹头”系列游戏作品；2、判令四被告停止利用涉案游戏在“悟饭游戏厅”客户端软件设置赛事对战专区；3、判令四被告停止在“悟饭游戏”网站进行宣传，并清除相关内容；4、判令四被告连带赔偿经济损失 900.00 万元；5、判令四被告连带赔偿原告制止侵权行为的合理开支律师费 10.00 万元。2021 年 3 月 4 日，上海恺

英收到北京市海淀区人民法院的《应诉通知书》及相关诉讼材料。后乐玩新大地向法院申请撤回了对浙江欢游的起诉。目前本案处于一审阶段。

(5) 乐玩新大地诉嘉兴游辰、上海恺英等侵害作品信息网络传播权纠纷及不正当竞争纠纷一案，案号：(2021)京 0108 民初 11966 号。本案原告为乐玩新大地(北京)科技有限公司，被告为嘉兴游辰网络科技有限公司、浙江欢游网络科技有限公司、上海恺英网络科技有限公司、上海聪盛网络科技有限公司；原告诉请为：1、判令四被告立即停止在“悟饭游戏厅”客户端软件向公众提供涉案“侍魂”系列游戏人物形象美术作品；2、判令四被告立即停止利用涉案作品开展赛事对决；3、判令四被告立即停止在“悟饭游戏”网站对侵权行为进行宣传，并清除相关内容；4、判令四被告连带赔偿经济损失人民币 300.00 万元；5、判令四被告连带赔偿原告制止侵权行为的合理开支律师费 10.00 万元。2021 年 3 月 4 日，上海恺英收到北京市海淀区人民法院的《应诉通知书》及相关诉讼材料。后乐玩新大地向法院申请撤回了对浙江欢游的起诉。目前本案处于一审阶段。

(6) 乐玩新大地诉嘉兴游辰、上海恺英等侵害作品信息网络传播权纠纷及不正当竞争纠纷一案，案号：(2021)京 0108 民初 11967 号。本案原告为乐玩新大地(北京)科技有限公司，被告为嘉兴游辰网络科技有限公司、浙江欢游网络科技有限公司、上海恺英网络科技有限公司、上海聪盛网络科技有限公司；原告诉请为：1、判令四被告立即停止在“悟饭游戏厅”客户端软件向公众提供涉案“饿狼传说”系列游戏人物形象美术作品；2、判令四被告立即停止利用涉案游戏人物形象制作关联动画形象并用于“悟饭游戏厅”客户端软件安装、启动、用户登录界面；3、判令四被告停止在“悟饭游戏”网站宣传，并清除相关内容；4、判令四被告连带赔偿经济损失 300.00 万元；5、判令四被告连带赔偿原告制止侵权行为的合理开支律师费 10.00 万元。2021 年 3 月 4 日，上海恺英收到北京市海淀区人民法院的《应诉通知书》及相关诉讼材料。后乐玩新大地向法院申请撤回了对浙江欢游的起诉。目前本案处于一审阶段。

(7) 艾赐魔袋与上海恺英的计算机软件开发合同纠纷一案，案号：(2021)沪 73 知民初 1344 号，原告为艾赐魔袋贸易(上海)有限公司，被告为上海恺英网络科技有限公司，原告的诉讼请求为：一、请求判令被告赔偿原告经济损失 540.00 万元；二、请求判令被告承担本案诉讼费。2021 年 11 月 17 日，上海恺英收到上海知识产权法院寄送的《应诉通知书》及相关诉讼材料。2022 年 7 月 4 日，上海恺英收到上海知识产权法院的《民事判决书》，判决如下：驳回原告艾赐魔袋贸易(上海)有限公司的全部诉讼请求。案件受理费人民币 49,600 元，由原告艾赐魔袋贸易(上海)有限公司负担。2022 年 8 月 22 日，上海恺英收到上海知产法院寄送的上诉人艾赐魔袋的《民事上诉状》，上诉人的上诉请求如下：1、撤销上海市知识产权法院(2021)沪 73 知民初 1344 号民事判决；2、改判被上诉人应赔偿上诉人经济损失人民币 270 万元；3、判令被上诉人承担本案一、二审的全部诉讼费用。目前本案处于二审阶段。

(8) 传奇 IP 诉蓝沙、上海数龙、浙江旭玩、恺英网络、江西贪玩著作权侵权纠纷一案，案号 (2021) 闽民初 7 号。原告为株式会社传奇 IP，被告为蓝沙信息技术 (上海) 有限公司、上海数龙科技有限公司、浙江旭玩科技有限公司、恺英网络股份有限公司、江西贪玩信息技术有限公司。原告诉请为：1、确认被告一、二、三签署的与《传奇》游戏相关的《合作协议》以及配套的《著作权授权书》、《独占性授权声明》以及《声明》文件侵害原告就《传奇》游戏享有的计算机软件著作权；2、判令五被告立即停止履行上述《合作协议》以及配套的《著作权授权书》、《独占性授权声明》文件，同时立即停止任何与《传奇》游戏有关的授权活动并关闭 www.xuw.com 网站；3、判令五被告共同赔偿原告经济损失暂计人民币 1.00 亿元；4、判令五被告共同赔偿原告为制止涉案侵权行为支出的合理费用人民币 50.00 万元整；5、判令五被告刊登声明以澄清事实消除影响，声明内容需事先征得原告的书面确认；6、判令五被告共同承担本案所有诉讼费用。2021 年 4 月 22 日，恺英网络收到福建省高级人民法院寄送的《应诉通知书》及相关诉讼材料。目前本案处于管辖权异议阶段。

(9) 杭州联络诉上海恺英股权转让纠纷一案，案号 (2022) 沪 0104 民初 24641 号。原告为杭州联络控股有限公司，被告为上海恺英网络科技有限公司，原告的诉讼请求为：1、请求法院依法判决被告支付 2,138,767.89 元赔偿款给原告，并支付前述款项的占用利息 (利率起算时间为 2022 年 9 月 19 日至被告清偿之日止，按一年期贷款市场报价利率计)。2、请求被告赔偿给原告因此提请诉讼而产生的差旅费 (差旅损失以结案后实际为准)、保全费、保全担保保函费、公告费 (如有) 等费用。3、本案诉讼费由被告承担。2022 年 12 月 16 日，上海恺英收到上海徐汇区人民法院寄送的《应诉通知书》及相关材料。目前本案处于一审阶段。上海恺英根据预计的可能损失，计提了 2,138,767.89 元预计负债。

## (2) 公司没有需要披露的重要或有事项，也应予以说明

公司不存在需要披露的重要或有事项。

## 3、其他

本集团无需要披露的其他或有事项。

## 十五、其他重要事项

### 1、其他对投资者决策有影响的重要交易和事项

#### (1) 上海恺英与浙江九翎原股东达成和解情况

2018 年 5 月 29 日，公司召开第三届董事会第三十一次会议、第三届监事会第二十九次会议，审议通过《关于全资子公司收购浙江九翎网络科技有限公司部分股权的议案》，同意公司全资子公司上海恺英与浙江九翎股东周瑜、黄燕、李思韵、张敬 (以下简称“原股东”) 签署《股权转让协议》 (以下简称“原协议”)，以 106,400.00 万元人民币收购浙江九翎 70% 股权。



2018 年 6 月 22 日，公司召开第三届董事会第三十二次会议、第三届监事会第三十次会议，审议通过《关于全资子公司与浙江九翎网络科技有限公司股东签订股权转让协议之补充协议的议案》，同意各方签订《股权转让协议之补充协议》（以下简称“原协议补充协议”），就履约内容进行进一步约定。

原协议约定，原股东应在 2018 年股权转让完成后的 12 个月期间届满前（即 2019 年 6 月 27 日前），投入不低于人民币 5 亿元的资金购买公司股份。但股权转让完成后 12 个月期间届满时，原股东仅投入人民币 1.06 亿元购买公司股票，尚有人民币 3.94 亿元未履行买入义务。为尽快解决争议，公司多次与原股东进行磋商，并拟定《股权转让协议之补充协议（二）》（以下简称“原协议补充协议二”），拟与原股东协商调整股票买入义务的履行计划，但除周瑜已签署原协议补充协议二并向上海恺英支付 300.00 万元补偿金之外，李思韵、张敬、黄燕均拒绝签署原协议补充协议二。

上海恺英就请求判令李思韵、张敬、黄燕履行原协议约定等事项向浙江省杭州市中级人民法院（以下简称“杭州中院”）提起诉讼。2020 年 1 月 17 日，公司收到杭州中院的案件受理通知书（（2020）浙 01 民初 94 号）。

为了妥善解决上海恺英与原股东的纠纷，且鉴于浙江九翎存在多起未结重大仲裁诉讼案件，可能在未来无法持续经营，前期签署的《股权转让协议》之目的不可实现，为了维护公司及投资者利益，上海恺英与原股东磋商，拟签署《关于浙江九翎网络科技有限公司股权转让协议之终止协议》（以下简称“终止协议”），约定原股权转让协议及相关协议终止履行：上海恺英将其持有的浙江九翎股权返还给原股东，原股东向上海恺英返还股权转让价款 960,837,408.00 元。

但之后黄燕要求对《终止协议》约定的债权债务解决方案进行修改，并在 2020 年 6 月 28 日到公司索回了之前黄燕、张敬的《终止协议》签字页。因黄燕、张敬未在规定时限内归还《终止协议》签字页，公司于 2020 年 7 月 6 日召开第四届董事会第二十一次会议，审议取消将《终止协议》提交股东大会。

后经上海市第一中级人民法院调解，上海恺英已和浙江九翎原股东（业绩承诺方）在法院组织下达成如下协议：

（1）周瑜应向上海恺英赔偿的金额为人民币 602,541,138.60 元；李思韵应向上海恺英赔偿的金额为人民币 137,303,665.60 元；黄燕应向上海恺英赔偿金额为人民币 152,388,812.90 元；张敬应向上海恺英赔偿金额为人民币 68,603,790.93 元；

（2）浙江九翎 2018 年分红中李思韵所持股权对应分红款为人民币 3,572,099.76 元（完税后金额）以及周瑜所持股权对应分红款人民币 32,908,919.06 元（完税后金额），用于抵偿李思韵赔偿金额。上海恺英所持股权对应分红款人民币 133,521,259.54 元中人民币 100,822,646.78 元用于抵偿李思韵赔偿金额；

（3）浙江九翎 2018 年分红款中黄燕所持股权对应分红款 9,120,254.70 元（完税后金额），用于抵偿被告黄燕的上述第一项赔偿款；上海恺英所持股权对应分红款人民币 133,521,259.54 元中的 32,698,612.76 元用于抵偿被告张敬的上述第一项赔偿款；

(4) 被告周瑜基于《关于股权转让协议之补充协议（二）的承诺》已向上海恺英支付的补偿金 300.00 万元用于抵偿被告张敬的上述第一项赔偿款；被告周瑜为履行《关于浙江九翎网络科技有限公司股权转让协议之终止协议》已向原告上海恺英支付的 4,000.00 万元中，32,905,178.17 元用于抵偿被告张敬的上述第一项赔偿款；7,094,821.83 元用于抵偿被告黄燕的上述第一项赔偿款；周瑜应于 2020 年 10 月 30 日前向原告上海恺英网络科技有限公司支付 2,000.00 万元，用于抵偿被告黄燕的上述第一项赔偿款；

(5) 被告周瑜应于 2021 年 3 月 14 日前将其以人民币 106,239,358.31 元买入的恺英网络 30,889,078 股股票（以下简称“股票”）处分所得全部价款用于抵偿被告黄燕上述第一项赔偿款的剩余部分；若股票处分所得款项小于 106,239,358.31 元，被告周瑜应于 2021 年 3 月 14 日前补足差额；股票处分所得款项不足以抵偿被告黄燕上述第一项赔偿款的剩余部分，被告周瑜、黄燕应于 2022 年 3 月 14 日前向原告上海恺英共同支付被告黄燕上述第一项赔偿款的剩余部分；调解达成后，2020 年 9 月 14 日周瑜与上海恺英签订《受限协议》，承诺将其以人民币 106,239,358.31 元买入的恺英网络股票 30,889,078 股受限于上海恺英；

(6) 周瑜向上海恺英分期支付由其承担的剩余未抵偿部分赔偿金额（以下简称“剩余金额”），其中 2022 年 3 月 14 日前支付剩余金额的 20%；2023 年 3 月 14 日前支付剩余金额的 40%；2024 年 3 月 14 日前支付剩余金额的 40%；

(7) 第三人重庆国恒诉讼保全担保有限公司（以下简称“重庆国恒”）对（2020）沪 01 民初 199 号民事调解协议书下被告周瑜的支付义务承担连带保证责任，担保最高金额为 3 亿元，包括不限于赔偿金、违约金以及实现债权的费用。

自达成民事调解后，周瑜共计向上海恺英支付 738,714,874.80 元（含受限股票处置款），加上民事调解前已收到的款项，截至 2022 年 9 月 27 日，（2020）沪 01 民初 206 号《民事调解书》和（2020）沪 01 民初 199 号《民事调解书》项下的债务已结清。

## 2、其他

### 租赁

(1) 本集团作为承租人

①使用权资产、租赁负债情况参见本附注七、16 及七、29。

②计入本期损益情况

项目	计入本期损益	
	列报项目	金额
租赁负债的利息	财务费用	2,000,824.19
短期租赁费用（适用简化处理）	营业成本/管理费用	5,822,020.84
低价值资产租赁费用（适用简化处理）	营业成本/管理费用	
未纳入租赁负债计量的可变租赁付款额		
转租使用权资产取得的收入		
售后租回交易		

注：上表中“短期租赁费用”不包含租赁期在 1 个月以内的租赁相关费用；“低价值资产租赁费用”不包含包括在“短期租赁费用”中的低价值资产短期租赁费用。

③与租赁相关的现金流量流出情况

项目	现金流量类别	本期金额
偿还租赁负债本金和利息所支付的现金	筹资活动现金流出	22,263,629.97
对短期租赁和低价值资产支付的付款额（适用于简化处理）	经营活动现金流出	625,291.71
支付的未纳入租赁负债的可变租赁付款额	经营活动现金流出	
合计		22,888,921.68

## 十六、母公司财务报表主要项目注释

### 1、应收账款

#### (1) 应收账款分类披露

单位：元

类别	期末余额					期初余额				
	账面余额		坏账准备		账面价值	账面余额		坏账准备		账面价值
	金额	比例	金额	计提比例		金额	比例	金额	计提比例	
按组合计提坏账准备的应收账款	5,105,738.88	100.00%			5,105,738.88	17,603,714.73	100.00%			17,603,714.73
其中：										
关联方组合	5,105,738.88	100.00%			5,105,738.88	17,603,714.73	100.00%			17,603,714.73
合计	5,105,738.88	100.00%			5,105,738.88	17,603,714.73	100.00%			17,603,714.73

按组合计提坏账准备:

单位: 元

名称	期末余额		
	账面余额	坏账准备	计提比例
关联方组合	5,105,738.88	0.00	0.00%
合计	5,105,738.88	0.00	

如是按照预期信用损失一般模型计提应收账款坏账准备, 请参照其他应收款的披露方式披露坏账准备的相关信息:

适用 不适用

按账龄披露

单位: 元

账龄	账面余额
1 年以内 (含 1 年)	5,105,738.88
合计	5,105,738.88

## (2) 按欠款方归集的期末余额前五名的应收账款情况

单位: 元

单位名称	应收账款期末余额	占应收账款期末余额合计数的比例	坏账准备期末余额
上饶市恺英网络科技有限公司	1,279,154.18	25.05%	
上海欣烁网络科技有限公司	1,273,704.76	24.95%	
海南骑兵网络科技有限公司	1,210,084.67	23.70%	
积木堂(上海)信息技术有限公司	514,599.23	10.08%	
上饶恺盛网络科技有限公司	444,043.69	8.70%	
合计	4,721,586.53	92.48%	

## 2、其他应收款

单位: 元

项目	期末余额	期初余额
应收股利	721,827,008.47	1,340,750,969.55
其他应收款	2,054,432,783.54	1,237,366,091.93
合计	2,776,259,792.01	2,578,117,061.48

### (1) 应收股利

#### 1) 应收股利分类

单位: 元

项目(或被投资单位)	期末余额	期初余额
浙江盛和网络科技有限公司	504,262,340.77	
上海恺英网络科技有限公司	217,564,667.70	1,340,750,969.55
合计	721,827,008.47	1,340,750,969.55

2) 重要的账龄超过 1 年的应收股利

单位：元

项目(或被投资单位)	期末余额	账龄	未收回的原因	是否发生减值及其判断依据
上海恺英网络科技有限公司	217,564,667.70		子公司尚未支付	否
合计	217,564,667.70			

3) 坏账准备计提情况

适用 不适用

(2) 其他应收款

1) 其他应收款按款项性质分类情况

单位：元

款项性质	期末账面余额	期初账面余额
关联方往来	2,054,432,783.54	1,237,366,091.93
合计	2,054,432,783.54	1,237,366,091.93

2) 坏账准备计提情况

单位：元

坏账准备	第一阶段	第二阶段	第三阶段	合计
	未来 12 个月预期信用损失	整个存续期预期信用损失(未发生信用减值)	整个存续期预期信用损失(已发生信用减值)	
2022 年 1 月 1 日余额 在本期				

损失准备本期变动金额重大的账面余额变动情况

适用 不适用

按账龄披露

单位：元

账龄	账面余额
1 年以内(含 1 年)	1,646,231,696.87
1 至 2 年	396,936,086.67
2 至 3 年	11,265,000.00
合计	2,054,432,783.54

## 3) 按欠款方归集的期末余额前五名的其他应收款情况

单位：元

单位名称	款项的性质	期末余额	账龄	占其他应收款期末余额合计数的比例	坏账准备期末余额
上海逗视网络科技有限公司	关联方往来	813,129,030.45	1年以内	39.58%	
上饶盛英网络科技有限公司	关联方往来	375,048,630.14	3年以内	18.26%	
上海恺英软件技术有限公司	关联方往来	267,273,871.32	2年以内	13.01%	
上海摘星润物网络科技有限公司	关联方往来	190,594,314.00	1年以内	9.28%	
杭州恺辰网络科技有限公司	关联方往来	180,000,000.00	2年以内	8.76%	
合计		1,826,045,845.91		88.89%	

## 3、长期股权投资

单位：元

项目	期末余额			期初余额		
	账面余额	减值准备	账面价值	账面余额	减值准备	账面价值
对子公司投资	7,954,869,119.06		7,954,869,119.06	7,946,029,562.35		7,946,029,562.35
合计	7,954,869,119.06		7,954,869,119.06	7,946,029,562.35		7,946,029,562.35

## (1) 对子公司投资

单位：元

被投资单位	期初余额 (账面价值)	本期增减变动				期末余额 (账面价值)	减值准备 期末余额
		追加投资	减少投资	计提减值准备	其他		
上海恺英网络科技有限公司	6,299,999,954.96					6,299,999,954.96	
浙江盛和网络科技有限公司	1,606,500,000.00					1,606,500,000.00	
其他(注)	39,529,607.39	8,839,556.71				48,369,164.10	
合计	7,946,029,562.35	8,839,556.71				7,954,869,119.06	

## (2) 其他说明

注：本年增加系本公司实施员工持股计划与股权激励计划授予子公司员工确认的投资增加。

## 4、营业收入和营业成本

单位：元

项目	本期发生额		上期发生额	
	收入	成本	收入	成本
其他业务	22,916,914.77		16,607,278.05	
合计	22,916,914.77		16,607,278.05	

收入相关信息：

单位：元

合同分类	分部 1	分部 2	合计
商品类型			
其中：			
按经营地区分类			
其中：			
市场或客户类型			
其中：			
合同类型			
其中：			
按商品转让的时间分类			
其中：			
按合同期限分类			
其中：			
按销售渠道分类			
其中：			
合计			

与履约义务相关的信息：

与履约义务相关的信息：公司在履行了合同中的履约义务，即在客户取得相关商品或服务的控制权时，确认收入。在自主运营模式下，公司作为主要责任人，全面负责游戏的运营、推广与维护，提供游戏上线的广告投放、在线客服及充值收款等统一管理，在付费玩家的预计生命周期分期确认收入，完成履约义务；在和第三方联合运营模式下，公司根据与第三方游戏运营公司或游戏应用平台的合作协议，计算分成金额，在双方结算且核对无误后确认为营业收入。

与分摊至剩余履约义务的交易价格相关的信息：

本报告期末已签订合同、但尚未履行或尚未履行完毕的履约义务所对应的收入金额为 0.00 元，其中，0.00 元预计将于 2023 年度确认收入，0.00 元预计将于 2024 年度确认收入，0.00 元预计将于 2025 年度确认收入。

## 5、投资收益

单位：元

项目	本期发生额	上期发生额
处置长期股权投资产生的投资收益	-7,735.86	
对子公司长期股权投资的股利收益	1,080,067,404.72	75,387,222.77
合计	1,080,059,668.86	75,387,222.77



## 十七、补充资料

### 1、当期非经常性损益明细表

适用 不适用

单位：元

项目	金额	说明
非流动资产处置损益	1,524,433.75	
计入当期损益的政府补助（与公司正常经营业务密切相关，符合国家政策规定、按照一定标准定额或定量持续享受的政府补助除外）	16,983,410.45	
委托他人投资或管理资产的损益	1,857,806.13	
与公司正常经营业务无关的或有事项产生的损益	-481,466,131.62	
除同公司正常经营业务相关的有效套期保值业务外，持有交易性金融资产、交易性金融负债产生的公允价值变动损益，以及处置交易性金融资产交易性金融负债和可供出售金融资产取得的投资收益	-13,003,554.65	
单独进行减值测试的应收款项减值准备转回	14,421,180.23	
除上述各项之外的其他营业外收入和支出	524,435,676.05	
其他符合非经常性损益定义的损益项目	18,108,339.16	
减：所得税影响额	4,108,400.75	
少数股东权益影响额	9,574,037.63	
合计	69,178,721.12	--

其他符合非经常性损益定义的损益项目的具体情况：

适用 不适用

注：非经常性损益项目中的数字“+”表示收益及收入，“-”表示损失或支出。

本集团对非经常性损益项目的确认依照《公开发行证券的公司信息披露解释性公告第 1 号——非经常性损益》（证监会公告[2008]43 号）的规定执行。

将《公开发行证券的公司信息披露解释性公告第 1 号——非经常性损益》中列举的非经常性损益项目界定为经常性损益项目的情况说明

适用 不适用

### 2、净资产收益率及每股收益

报告期利润	加权平均净资产收益率	每股收益	
		基本每股收益（元/股）	稀释每股收益（元/股）
归属于公司普通股股东的净利润	26.19%	0.49	0.49
扣除非经常性损益后归属于公司普通股股东的净利润	24.42%	0.45	0.45

### 3、境内外会计准则下会计数据差异

(1) 同时按照国际会计准则与按中国会计准则披露的财务报告中净利润和净资产差异情况

适用 不适用

(2) 同时按照境外会计准则与按中国会计准则披露的财务报告中净利润和净资产差异情况

适用 不适用