


# 深圳市长盈精密技术股份有限公司

## 审计报告

# 目 录

一、审计报告	第 1—7 页
二、财务报表	第 8—15 页
(一) 合并资产负债表	第 8 页
(二) 母公司资产负债表	第 9 页
(三) 合并利润表	第 10 页
(四) 母公司利润表	第 11 页
(五) 合并现金流量表	第 12 页
(六) 母公司现金流量表	第 13 页
(七) 合并所有者权益变动表	第 14 页
(八) 母公司所有者权益变动表	第 15 页
三、财务报表附注	第 16—120 页
四、附件	第 121—124 页
(一) 本所执业证书复印件	第 121 页
(二) 本所营业执照复印件	第 122 页
(三) 本所注册会计师执业证书复印件	第 123—124 页



# 审计报告

天健审〔2023〕3-105号

深圳市长盈精密技术股份有限公司全体股东:

## 一、审计意见

我们审计了深圳市长盈精密技术股份有限公司(以下简称长盈精密公司)财务报表,包括2022年12月31日的合并及母公司资产负债表,2022年度的合并及母公司利润表、合并及母公司现金流量表、合并及母公司所有者权益变动表,以及相关财务报表附注。

我们认为,后附的财务报表在所有重大方面按照企业会计准则的规定编制,公允反映了长盈精密公司2022年12月31日的合并及母公司财务状况,以及2022年度的合并及母公司经营成果和现金流量。

## 二、形成审计意见的基础

我们按照中国注册会计师审计准则的规定执行了审计工作。审计报告的“注册会计师对财务报表审计的责任”部分进一步阐述了我们在这些准则下的责任。按照中国注册会计师职业道德守则,我们独立于长盈精密公司,并履行了职业道德方面的其他责任。我们相信,我们获取的审计证据是充分、适当的,为发表审计意见提供了基础。

## 三、关键审计事项

关键审计事项是我们根据职业判断,认为对本期财务报表审计最为重要的事项。这些事项的应对以对财务报表整体进行审计并形成审计意见为背景,我们不对这些事项单独发表意见。



## （一）收入确认

### 1. 事项描述

相关信息披露详见财务报表附注三（二十二）及五（二）1。

长盈精密公司的营业收入主要来自于开发、生产、销售电子连接器及智能电子产品精密小件、新能源产品零组件及连接器、消费类电子精密结构件及模组、机器人及工业互联网等。2022年度，长盈精密公司营业收入金额为人民币15,202,935,518.35元，其中主营业务收入为人民币15,144,109,361.90元，占营业收入的99.61%。

公司销售业务属于在某一时刻履行的履约义务，内销收入在公司将产品运送至合同约定交货地点且经客户确认、已收取价款或取得收款权利且相关的经济利益很可能流入时确认。外销收入在公司已根据合同约定将产品报关，取得提单或将产品运送至合同约定交货地点且经客户确认，已收取货款或取得了收款权力且相关的经济利益很可能流入时确认。

由于营业收入是长盈精密公司关键业绩指标之一，可能存在长盈精密公司管理层（以下简称管理层）通过不恰当的收入确认以达到特定目标或预期的固有风险。因此，我们将收入确认确定为关键审计事项。

### 2. 审计应对

针对收入确认，我们实施的审计程序主要包括：

（1）了解与收入确认相关的关键内部控制，评价这些控制的设计，确定其是否得到执行，并测试相关内部控制的运行有效性；

（2）检查销售合同，了解主要合同条款或条件，评价收入确认方法是否适当；

（3）对营业收入及毛利率按月度、产品、客户等实施分析程序，识别是否存在重大或异常波动，并查明波动原因；

（4）对于内销收入，以抽样方式检查与收入确认相关的支持性文件，包括销售合同、订单、销售发票、出库单、发货单、运输单及客户签收单、对账单等；对于出口收入，获取电子口岸信息并与账面记录核对，并以抽样方式检查销售合同、出口报关单、货运提单、销售发票等支持性文件；

（5）结合应收账款函证，以抽样方式向主要客户函证本期销售额；

（6）对资产负债表日前后确认的营业收入实施截止测试，评价营业收入是否



在恰当期间确认；

(7) 获取资产负债表日后的销售退回记录，检查是否存在资产负债表日不满足收入确认条件的情况；

(8) 检查与营业收入相关的信息是否已在财务报表中作出恰当列报。

## (二) 应收账款减值

### 1. 事项描述

相关信息披露详见财务报表附注三（九）、五（一）4及五（二）10。

截至 2022 年 12 月 31 日，长盈精密公司应收账款账面余额为人民币 3,310,714,579.21 元，坏账准备为人民币 207,925,503.45 元，账面价值为人民币 3,102,789,075.76 元。

管理层根据各项应收账款的信用风险特征，以单项应收账款或应收账款组合为基础，按照相当于整个存续期内的预期信用损失金额计量其损失准备。对于以单项为基础计量预期信用损失的应收账款，管理层综合考虑有关过去事项、当前状况以及未来经济状况预测的合理且有依据的信息，估计预期收取的现金流量，据此确定应计提的坏账准备；对于以组合为基础计量预期信用损失的应收账款，管理层以账龄为依据划分组合，参照历史信用损失经验，并根据前瞻性估计予以调整，编制应收账款账龄与预期信用损失率对照表，据此确定应计提的坏账准备。

由于应收账款金额重大，且应收账款减值涉及重大管理层判断，我们将应收账款减值确定为关键审计事项。

### 2. 审计应对

针对应收账款减值，我们实施的审计程序主要包括：

(1) 了解与应收账款减值相关的关键内部控制，评价这些控制的设计，确定其是否得到执行，并测试相关内部控制的运行有效性；

(2) 复核以前年度已计提坏账准备的应收账款的后续实际核销情况，评价管理层过往预测的准确性；

(3) 复核管理层对应收账款进行信用风险评估的相关考虑和客观证据，评价管理层是否恰当识别各项应收账款的信用风险特征；

(4) 对于以单项为基础计量预期信用损失的应收账款，获取并检查管理层对预期收取现金流量的预测，评价在预测中使用的关键假设的合理性和数据的准确



性，并与获取的外部证据进行核对；

(5) 对于以组合为基础计量预期信用损失的应收账款，评价管理层按信用风险特征划分组合的合理性；评价管理层根据历史信用损失经验及前瞻性估计确定的应收账款账龄与预期信用损失率对照表的合理性；测试管理层使用数据（包括应收账款账龄、历史损失率、迁徙率等）的准确性和完整性以及对坏账准备的计算是否准确；

(6) 检查应收账款的期后回款情况，评价管理层计提应收账款坏账准备的合理性；

(7) 检查与应收账款减值相关的信息是否已在财务报表中作出恰当列报。

### (三) 存货可变现净值

#### 1. 事项描述

相关信息披露详见财务报表附注三（十）、五（一）8及五（二）11。

截至 2022 年 12 月 31 日，长盈精密公司存货账面余额为人民币 3,773,876,770.42 元，跌价准备为人民币 210,474,084.26 元，账面价值为人民币 3,563,402,686.16 元。

资产负债表日，存货采用成本与可变现净值孰低计量，按照单个存货成本高于可变现净值的差额计提存货跌价准备。管理层在考虑持有存货目的的基础上，根据历史售价、实际售价、合同约定售价、相同或类似产品的市场售价、未来市场趋势等确定估计售价，并按照估计售价减去至完工时估计将要发生的成本、估计的销售费用和相关税费后的金额确定存货的可变现净值。

由于存货金额重大，且确定存货可变现净值涉及重大管理层判断，我们将存货可变现净值确定为关键审计事项。

#### 2. 审计应对

针对存货可变现净值，我们实施的审计程序主要包括：

(1) 了解与存货可变现净值相关的关键内部控制，评价这些控制的设计，确定其是否得到执行，并测试相关内部控制的运行有效性；

(2) 以抽样方式复核管理层对存货估计售价的预测，将估计售价与历史数据、期后情况、市场信息等进行比较；

(3) 评价管理层对存货至完工时将要发生的成本、销售费用和相关税费估计



的合理性；

(4) 测试管理层对存货可变现净值的计算是否准确；

(5) 对期末存货实施监盘程序，并对发出商品实施函证程序；

(6) 结合存货监盘，检查期末存货中是否存在库龄较长、型号陈旧、产量下降、生产成本或售价波动、技术或市场需求变化等情形，评价管理层是否已合理估计可变现净值；

(7) 检查与存货可变现净值相关的信息是否已在财务报表中作出恰当列报。

#### **四、其他信息**

管理层对其他信息负责。其他信息包括年度报告中涵盖的信息，但不包括财务报表和我们的审计报告。

我们对财务报表发表的审计意见不涵盖其他信息，我们也不对其他信息发表任何形式的鉴证结论。

结合我们对财务报表的审计，我们的责任是阅读其他信息，在此过程中，考虑其他信息是否与财务报表或我们在审计过程中了解到的情况存在重大不一致或者似乎存在重大错报。

基于我们已执行的工作，如果我们确定其他信息存在重大错报，我们应当报告该事实。在这方面，我们无任何事项需要报告。

#### **五、管理层和治理层对财务报表的责任**

管理层负责按照企业会计准则的规定编制财务报表，使其实现公允反映，并设计、执行和维护必要的内部控制，以使财务报表不存在由于舞弊或错误导致的重大错报。

在编制财务报表时，管理层负责评估长盈精密公司的持续经营能力，披露与持续经营相关的事项（如适用），并运用持续经营假设，除非计划进行清算、终止运营或别无其他现实的选择。

长盈精密公司治理层（以下简称治理层）负责监督长盈精密公司的财务报告过程。



## 六、注册会计师对财务报表审计的责任

我们的目标是对财务报表整体是否不存在由于舞弊或错误导致的重大错报获取合理保证，并出具包含审计意见的审计报告。合理保证是高水平的保证，但并不能保证按照审计准则执行的审计在某一重大错报存在时总能发现。错报可能由于舞弊或错误导致，如果合理预期错报单独或汇总起来可能影响财务报表使用者依据财务报表作出的经济决策，则通常认为错报是重大的。

在按照审计准则执行审计工作的过程中，我们运用职业判断，并保持职业怀疑。同时，我们也执行以下工作：

（一）识别和评估由于舞弊或错误导致的财务报表重大错报风险，设计和实施审计程序以应对这些风险，并获取充分、适当的审计证据，作为发表审计意见的基础。由于舞弊可能涉及串通、伪造、故意遗漏、虚假陈述或凌驾于内部控制之上，未能发现由于舞弊导致的重大错报的风险高于未能发现由于错误导致的重大错报的风险。

（二）了解与审计相关的内部控制，以设计恰当的审计程序，但目的并非对内部控制的有效性发表意见。

（三）评价管理层选用会计政策的恰当性和作出会计估计及相关披露的合理性。

（四）对管理层使用持续经营假设的恰当性得出结论。同时，根据获取的审计证据，就可能导致对长盈精密公司持续经营能力产生重大疑虑的事项或情况是否存在重大不确定性得出结论。如果我们得出结论认为存在重大不确定性，审计准则要求我们在审计报告中提请报表使用者注意财务报表中的相关披露；如果披露不充分，我们应当发表非无保留意见。我们的结论基于截至审计报告日可获得的信息。然而，未来的事项或情况可能导致长盈精密公司不能持续经营。

（五）评价财务报表的总体列报、结构和内容，并评价财务报表是否公允反映相关交易和事项。

（六）就长盈精密公司中实体或业务活动的财务信息获取充分、适当的审计证据，以对财务报表发表审计意见。我们负责指导、监督和执行集团审计，并对审计意见承担全部责任。

我们与治理层就计划的审计范围、时间安排和重大审计发现等事项进行沟通，





包括沟通我们在审计中识别出的值得关注的内部控制缺陷。

我们还就已遵守与独立性相关的职业道德要求向治理层提供声明，并与治理层沟通可能被合理认为影响我们独立性的所有关系和其他事项，以及相关的防范措施（如适用）。

从与治理层沟通过的事项中，我们确定哪些事项对本期财务报表审计最为重要，因而构成关键审计事项。我们在审计报告中描述这些事项，除非法律法规禁止公开披露这些事项，或在极少数情形下，如果合理预期在审计报告中沟通某事项造成的负面后果超过在公众利益方面产生的益处，我们确定不应在审计报告中沟通该事项。



中国注册会计师：  
（项目合伙人）

叶涵 

中国注册会计师：

杨雪燕 

二〇二三年三月三十日



# 合并资产负债表

2022年12月31日

编制单位：深圳市长盈精密技术股份有限公司

会合01表  
单位：人民币元

资产	注释号	期末数	上年年末数	负债和所有者权益	注释号	期末数	上年年末数
流动资产：				流动负债：			
货币资金	1	1,735,061,022.40	1,261,635,847.91	短期借款	20	4,450,058,430.00	4,132,268,628.49
结算备付金				向中央银行借款			
拆出资金				拆入资金			
交易性金融资产	2	20,082,416.67	335,169,418.95	交易性金融负债	21	14,500.00	1,437,344.73
衍生金融资产				衍生金融负债			
应收票据	3	30,282,449.93	22,944,023.01	应付票据	22	149,849,884.44	364,301,450.10
应收账款	4	3,102,789,075.76	2,723,254,059.43	应付账款	23	2,978,578,077.00	3,456,644,664.53
应收款项融资	5	177,163,895.13	75,713,847.85	预收款项	24	1,488,925.84	2,576,062.56
预付款项	6	55,342,497.23	81,159,972.72	合同负债	25	94,320,183.28	78,972,947.28
应收保费				卖出回购金融资产款			
应收分保账款				吸收存款及同业存放			
应收分保合同准备金				代理买卖证券款			
其他应收款	7	165,638,211.04	201,140,814.83	代理承销证券款			
买入返售金融资产				应付职工薪酬	26	410,266,162.39	464,942,345.45
存货	8	3,563,402,686.16	4,255,219,660.49	应交税费	27	91,125,279.05	63,507,800.65
合同资产				其他应付款	28	117,392,788.59	98,754,533.75
持有待售资产				应付手续费及佣金			
一年内到期的非流动资产				应付分保账款			
其他流动资产	9	177,821,627.00	230,258,819.61	持有待售负债			
流动资产合计		9,027,583,881.32	9,186,496,464.80	一年内到期的非流动负债	29	674,342,895.93	852,263,788.85
				其他流动负债	30	4,060,108.99	7,803,545.34
				流动负债合计		8,971,497,235.51	9,523,473,111.73
非流动资产：				非流动负债：			
发放贷款和垫款				保险合同准备金			
债权投资				长期借款	31	1,910,800,000.00	776,460,000.00
其他债权投资				应付债券			
长期应收款				其中：优先股			
长期股权投资	10	47,170,783.20	52,795,490.99	永续债			
其他权益工具投资	11	4,990,833.97		租赁负债	32	627,588,599.83	727,604,760.58
其他非流动金融资产				长期应付款			
投资性房地产				长期应付职工薪酬			
固定资产	12	5,011,190,764.57	4,362,013,958.68	预计负债			
在建工程	13	865,011,398.39	909,371,231.62	递延收益	33	148,557,285.89	88,603,495.17
生产性生物资产				递延所得税负债	18	15,453,288.57	5,425,118.29
油气资产				其他非流动负债			
使用权资产	14	726,798,648.24	843,419,993.89	非流动负债合计		2,702,399,174.29	1,598,093,374.04
无形资产	15	310,444,436.57	197,914,377.80	负债合计		11,673,896,409.80	11,121,566,485.77
开发支出				所有者权益：			
商誉	16	147,215,994.51	149,270,962.50	实收资本(或股本)	34	1,201,027,716.00	1,201,027,716.00
长期待摊费用	17	389,845,185.81	611,459,164.55	其他权益工具			
递延所得税资产	18	226,019,280.25	135,164,415.97	其中：优先股			
其他非流动资产	19	824,470,415.11	530,943,700.93	永续债			
非流动资产合计		8,553,157,740.62	7,792,353,296.93	资本公积	35	2,568,897,672.38	2,574,559,925.00
资产总计		17,580,741,621.94	16,978,849,761.73	减：库存股	36		
				其他综合收益	37	-12,850,750.47	-223,911.81
				专项储备			
				盈余公积	38	247,555,350.01	247,555,350.01
				一般风险准备			
				未分配利润	39	1,666,696,535.25	1,656,342,012.18
				归属于母公司所有者权益合计		5,671,326,523.17	5,679,261,091.38
				少数股东权益		235,518,688.97	178,022,184.58
				所有者权益合计		5,906,845,212.14	5,857,283,275.96
				负债和所有者权益总计		17,580,741,621.94	16,978,849,761.73

法定代表人：

陈奇印

主管会计工作的负责人：

朱守力

会计机构负责人：

徐达海



# 母公司资产负债表

2022年12月31日

会企01表

编制单位：深圳市长盈精密技术股份有限公司

单位：人民币元

资产	注释号	期末数	上年年末数	负债和所有者权益	注释号	期末数	上年年末数
流动资产：				流动负债：			
货币资金		828,077,464.38	624,234,173.28	短期借款		1,634,068,963.90	1,587,959,934.65
交易性金融资产			4,829,722.18	交易性金融负债		14,500.00	1,378,953.35
衍生金融资产				衍生金融负债			
应收票据		1,964,189.68	3,877,318.69	应付票据		1,538,000,000.00	2,195,000,000.00
应收账款	1	3,474,349,784.24	3,129,617,572.16	应付账款		1,470,734,079.79	1,715,955,137.38
应收款项融资		56,800,497.68	11,971,994.34	预收款项			
预付款项		17,387,464.55	18,402,111.55	合同负债		11,179,869.35	9,796,759.34
其他应收款	2	1,926,421,761.37	2,527,481,825.46	应付职工薪酬		70,881,056.80	78,226,492.22
存货		998,109,092.72	1,256,332,388.55	应交税费		4,211,641.45	3,058,591.18
合同资产				其他应付款		412,322,262.06	392,636,115.70
持有待售资产				持有待售负债			
一年内到期的非流动资产				一年内到期的非流动负债		330,848,315.20	571,526,616.72
其他流动资产		23,837,742.24	68,114,854.07	其他流动负债		1,396,565.51	669,758.80
流动资产合计		7,326,947,996.86	7,644,861,960.28	流动负债合计		5,473,657,254.06	6,556,208,359.34
				非流动负债：			
非流动资产：				长期借款		1,478,000,000.00	626,500,000.00
债权投资				应付债券			
其他债权投资				其中：优先股			
长期应收款				永续债			
长期股权投资	3	4,830,749,009.80	4,809,155,647.61	租赁负债		25,558,625.12	31,600,106.18
其他权益工具投资		4,990,833.97		长期应付款			
其他非流动金融资产				长期应付职工薪酬			
投资性房地产				预计负债			
固定资产		265,188,894.14	330,046,633.22	递延收益		17,476,325.68	25,320,427.89
在建工程		41,066,445.24	37,510,227.64	递延所得税负债			
生产性生物资产				其他非流动负债			
油气资产				非流动负债合计		1,521,034,950.80	683,420,534.07
使用权资产		49,875,031.94	71,010,994.54	负债合计		6,994,692,204.86	7,239,628,893.41
无形资产		15,017,440.43	15,088,286.01	所有者权益：			
开发支出				实收资本(或股本)		1,201,027,716.00	1,201,027,716.00
商誉				其他权益工具			
长期待摊费用		36,298,269.38	83,886,578.50	其中：优先股			
递延所得税资产		138,860,365.86	68,388,751.26	永续债			
其他非流动资产		105,276,873.19	53,538,668.00	资本公积		2,969,313,503.31	2,975,809,980.42
非流动资产合计		5,487,323,163.95	5,468,625,786.78	减：库存股			
资产总计		12,814,271,160.81	13,113,487,747.06	其他综合收益			
				专项储备			
				盈余公积		263,222,821.87	263,222,821.87
				未分配利润		1,386,014,914.77	1,433,798,335.36
				所有者权益合计		5,819,578,955.95	5,873,858,853.65
				负债和所有者权益总计		12,814,271,160.81	13,113,487,747.06

法定代表人：

主管会计工作的负责人：

会计机构负责人：

陈奇印

朱守力

徐达海

第9页共124页



# 合并利润表

2022年度

会合02表

编制单位：深圳市长盈精密技术股份有限公司

单位：人民币元

项目	注释号	本期数	上年同期数
一、营业总收入		15,202,935,518.35	11,046,514,987.54
其中：营业收入	1	15,202,935,518.35	11,046,514,987.54
利息收入			
已赚保费			
手续费及佣金收入			
二、营业总成本		14,849,503,876.35	11,540,104,241.82
其中：营业成本	1	12,562,184,617.78	9,121,076,143.44
利息支出			
手续费及佣金支出			
退保金			
赔付支出净额			
提取保险责任准备金净额			
保单红利支出			
分保费用			
税金及附加	2	93,860,944.80	46,361,108.66
销售费用	3	148,709,086.24	188,404,638.49
管理费用	4	804,897,181.49	822,363,457.07
研发费用	5	1,215,590,338.06	1,078,711,274.04
财务费用	6	24,261,707.98	283,187,620.12
其中：利息费用		301,685,928.37	238,852,623.05
利息收入		17,540,481.38	20,914,872.19
加：其他收益	7	149,128,985.72	131,045,303.57
投资收益（损失以“-”号填列）	8	-131,056,014.33	63,295,261.26
其中：对联营企业和合营企业的投资收益		-4,836,798.74	-6,671,738.81
以摊余成本计量的金融资产终止确认收益			
汇兑收益（损失以“-”号填列）			
净敞口套期收益（损失以“-”号填列）			
公允价值变动收益（损失以“-”号填列）	9	-4,184,074.22	-3,871,325.78
信用减值损失（损失以“-”号填列）	10	-43,222,584.06	-449,895.12
资产减值损失（损失以“-”号填列）	11	-308,187,409.74	-417,591,351.89
资产处置收益（损失以“-”号填列）	12	5,362,108.04	-724,090.05
三、营业利润（亏损以“-”号填列）		21,272,653.41	-721,885,352.29
加：营业外收入	13	1,046,639.05	2,911,704.59
减：营业外支出	14	3,074,048.71	2,965,574.74
四、利润总额（亏损总额以“-”号填列）		19,245,243.75	-721,939,222.44
减：所得税费用	15	-49,274,825.95	-56,600,068.73
五、净利润（净亏损以“-”号填列）		68,520,069.70	-665,339,153.71
（一）按经营持续性分类			
1. 持续经营净利润（净亏损以“-”号填列）		68,520,069.70	-665,339,153.71
2. 终止经营净利润（净亏损以“-”号填列）			
（二）按所有权归属分类			
1. 归属于母公司所有者的净利润（净亏损以“-”号填列）		42,552,371.96	-604,596,722.65
2. 少数股东损益（净亏损以“-”号填列）		25,967,697.74	-60,742,431.06
六、其他综合收益的税后净额	16	-15,022,486.41	1,489,017.63
归属于母公司所有者的其他综合收益的税后净额		-12,626,838.66	1,360,860.21
（一）不能重分类进损益的其他综合收益			
1. 重新计量设定受益计划变动额			
2. 权益法下不能转损益的其他综合收益			
3. 其他权益工具投资公允价值变动			
4. 企业自身信用风险公允价值变动			
5. 其他			
（二）将重分类进损益的其他综合收益		-12,626,838.66	1,360,860.21
1. 权益法下可转损益的其他综合收益			
2. 其他债权投资公允价值变动			
3. 金融资产重分类计入其他综合收益的金额			
4. 其他债权投资信用减值准备			
5. 现金流量套期储备			
6. 外币财务报表折算差额		-12,626,838.66	1,360,860.21
7. 其他			
归属于少数股东的其他综合收益的税后净额		-2,395,647.75	128,157.42
七、综合收益总额		53,497,583.29	-663,850,136.08
归属于母公司所有者的综合收益总额		29,925,533.30	-603,235,862.44
归属于少数股东的综合收益总额		23,572,049.99	-60,614,273.64
八、每股收益：			
（一）基本每股收益		0.04	-0.50
（二）稀释每股收益		0.04	-0.50

法定代表人：

陈彬  
印奇

主管会计工作的负责人：

朱守力

会计机构负责人：

徐达海



# 母公司利润表

2022年度

编制单位：深圳市长盈精密技术股份有限公司

会企02表  
单位：人民币元

项目	注释号	本期数	上年同期数
一、营业收入	1	11,915,145,846.95	9,110,269,806.83
减：营业成本	1	11,289,698,082.70	8,450,660,737.35
税金及附加		18,185,847.25	11,197,177.30
销售费用		57,701,492.64	64,479,111.01
管理费用		281,345,485.79	263,220,174.47
研发费用	2	366,786,691.29	299,751,522.95
财务费用		-121,711,421.84	161,671,441.79
其中：利息费用		151,142,830.26	118,276,333.84
利息收入		30,364,036.80	13,484,452.27
加：其他收益		59,215,380.91	52,663,875.37
投资收益（损失以“-”号填列）	3	-128,401,880.09	43,274,686.00
其中：对联营企业和合营企业的投资收益		-1,615,156.26	-6,129,485.96
以摊余成本计量的金融资产终止确认收益			
净敞口套期收益（损失以“-”号填列）			
公允价值变动收益（损失以“-”号填列）		-3,902,768.83	-4,152,631.17
信用减值损失（损失以“-”号填列）		-21,096,100.77	12,378,980.54
资产减值损失（损失以“-”号填列）		-45,050,631.29	-106,905,845.43
资产处置收益（损失以“-”号填列）		-1,390,220.21	1,102,063.52
二、营业利润（亏损以“-”号填列）		-117,486,551.16	-142,349,229.21
加：营业外收入		89,733.18	1,268,019.27
减：营业外支出		849,243.41	467,030.95
三、利润总额（亏损总额以“-”号填列）		-118,246,061.39	-141,548,240.89
减：所得税费用		-70,462,640.80	-62,530,439.00
四、净利润（净亏损以“-”号填列）		-47,783,420.59	-79,017,801.89
（一）持续经营净利润（净亏损以“-”号填列）		-47,783,420.59	-79,017,801.89
（二）终止经营净利润（净亏损以“-”号填列）			
五、其他综合收益的税后净额			
（一）不能重分类进损益的其他综合收益			
1. 重新计量设定受益计划变动额			
2. 权益法下不能转损益的其他综合收益			
3. 其他权益工具投资公允价值变动			
4. 企业自身信用风险公允价值变动			
5. 其他			
（二）将重分类进损益的其他综合收益			
1. 权益法下可转损益的其他综合收益			
2. 其他债权投资公允价值变动			
3. 金融资产重分类计入其他综合收益的金额			
4. 其他债权投资信用减值准备			
5. 现金流量套期储备			
6. 外币财务报表折算差额			
7. 其他			
六、综合收益总额		-47,783,420.59	-79,017,801.89
七、每股收益：			
（一）基本每股收益			
（二）稀释每股收益			

法定代表人：

主管会计工作的负责人：

会计机构负责人：

第 11 页 共 124 页

6-1-13



# 合并现金流量表

2022年度

会合03表

编制单位：深圳市长盈精密技术股份有限公司

单位：人民币元

项目	注释号	本期数	上年同期数
一、经营活动产生的现金流量：			
销售商品、提供劳务收到的现金		14,699,648,612.27	9,727,922,891.95
客户存款和同业存放款项净增加额			
向中央银行借款净增加额			
向其他金融机构拆入资金净增加额			
收到原保险合同保费取得的现金			
收到再保业务现金净额			
保户储金及投资款净增加额			
收取利息、手续费及佣金的现金			
拆入资金净增加额			
回购业务资金净增加额			
代理买卖证券收到的现金净额			
收到的税费返还		950,636,641.60	674,012,684.62
收到其他与经营活动有关的现金	1	247,376,580.27	212,344,103.16
经营活动现金流入小计		15,897,661,834.14	10,614,279,679.73
购买商品、接受劳务支付的现金		9,493,299,164.27	6,464,176,647.68
客户贷款及垫款净增加额			
存放中央银行和同业款项净增加额			
支付原保险合同赔付款项的现金			
拆出资金净增加额			
支付利息、手续费及佣金的现金			
支付保单红利的现金			
支付给职工以及为职工支付的现金		4,036,874,351.93	3,716,454,150.26
支付的各项税费		579,032,324.18	253,305,579.20
支付其他与经营活动有关的现金	2	851,463,465.02	611,741,533.84
经营活动现金流出小计		14,960,669,305.40	11,045,677,910.98
经营活动产生的现金流量净额		936,992,528.74	-431,398,231.25
二、投资活动产生的现金流量：			
收回投资收到的现金			50,492,223.72
取得投资收益收到的现金		16,483,590.74	53,332,266.30
处置固定资产、无形资产和其他长期资产收回的现金净额		32,853,913.03	13,541,346.99
处置子公司及其他营业单位收到的现金净额			
收到其他与投资活动有关的现金	3	740,916,453.50	4,220,000,000.00
投资活动现金流入小计		790,253,957.27	4,337,365,837.01
购建固定资产、无形资产和其他长期资产支付的现金		1,824,601,786.85	1,882,851,049.96
投资支付的现金		9,000,000.00	
质押贷款净增加额			
取得子公司及其他营业单位支付的现金净额			
支付其他与投资活动有关的现金	4	568,278,486.16	4,072,430,000.00
投资活动现金流出小计		2,401,880,273.01	5,955,281,049.96
投资活动产生的现金流量净额		-1,611,626,315.74	-1,617,915,212.95
三、筹资活动产生的现金流量：			
吸收投资收到的现金		1,750,000.00	14,000,000.00
其中：子公司吸收少数股东投资收到的现金		1,750,000.00	14,000,000.00
取得借款收到的现金		7,047,579,300.01	5,622,567,493.81
收到其他与筹资活动有关的现金	5	482,057,633.64	131,990,077.19
筹资活动现金流入小计		7,531,386,933.65	5,768,557,571.00
偿还债务支付的现金		5,771,160,793.96	3,942,749,622.96
分配股利、利润或偿付利息支付的现金		237,544,044.93	307,940,080.55
其中：子公司支付给少数股东的股利、利润			
支付其他与筹资活动有关的现金	6	765,615,844.96	276,065,112.11
筹资活动现金流出小计		6,774,320,683.85	4,526,754,815.62
筹资活动产生的现金流量净额		757,066,249.80	1,241,802,755.38
四、汇率变动对现金及现金等价物的影响		29,812,473.94	-10,805,348.30
五、现金及现金等价物净增加额	7	112,244,936.74	-818,316,037.12
加：期初现金及现金等价物余额	7	1,090,994,157.91	1,909,310,195.03
六、期末现金及现金等价物余额	7	1,203,239,094.65	1,090,994,157.91

法定代表人：

主管会计工作的负责人：

会计机构负责人：



# 母公司现金流量表

2022年度

会企03表

编制单位：深圳市长盈精密技术股份有限公司

单位：人民币元

项目	注释号	本期数	上年同期数
<b>一、经营活动产生的现金流量：</b>			
销售商品、提供劳务收到的现金		11,515,512,141.62	8,349,874,489.80
收到的税费返还		855,020,866.78	628,575,033.38
收到其他与经营活动有关的现金		674,021,477.89	417,374,097.48
经营活动现金流入小计		13,044,554,486.29	9,395,823,620.66
购买商品、接受劳务支付的现金		12,015,045,540.76	7,609,330,572.42
支付给职工以及为职工支付的现金		632,110,614.57	642,240,625.82
支付的各项税费		16,378,130.41	35,968,398.03
支付其他与经营活动有关的现金		431,858,643.89	832,427,815.19
经营活动现金流出小计		13,095,392,929.63	9,119,967,411.46
经营活动产生的现金流量净额		-50,838,443.34	275,856,209.20
<b>二、投资活动产生的现金流量：</b>			
收回投资收到的现金		1,500,000.00	44,945,623.72
取得投资收益收到的现金		13,047,600.00	36,716,413.69
处置固定资产、无形资产和其他长期资产收回的现金净额		87,418,550.18	42,746,768.17
处置子公司及其他营业单位收到的现金净额			31,959,359.22
收到其他与投资活动有关的现金		143,460,453.50	30,000,000.00
投资活动现金流入小计		245,426,603.68	186,368,164.80
购建固定资产、无形资产和其他长期资产支付的现金		480,461,516.77	311,327,972.25
投资支付的现金		72,780,500.00	347,200,000.00
取得子公司及其他营业单位支付的现金净额			83,900,000.00
支付其他与投资活动有关的现金		278,604,669.49	32,430,000.00
投资活动现金流出小计		831,846,686.26	774,857,972.25
投资活动产生的现金流量净额		-586,420,082.58	-588,489,807.45
<b>三、筹资活动产生的现金流量：</b>			
吸收投资收到的现金			
取得借款收到的现金		3,194,332,900.00	2,443,687,293.81
收到其他与筹资活动有关的现金		480,557,633.64	127,536,677.19
筹资活动现金流入小计		3,674,890,533.64	2,571,223,971.00
偿还债务支付的现金		2,526,206,433.81	1,821,090,180.43
分配股利、利润或偿付利息支付的现金		131,916,759.09	207,035,971.92
支付其他与筹资活动有关的现金		503,512,768.74	52,401,873.98
筹资活动现金流出小计		3,161,635,961.64	2,080,528,026.33
筹资活动产生的现金流量净额		513,254,572.00	490,695,944.67
<b>四、汇率变动对现金及现金等价物的影响</b>			
		819,437.85	-3,892,236.80
<b>五、现金及现金等价物净增加额</b>			
		-123,184,516.07	174,170,109.62
加：期初现金及现金等价物余额		465,216,923.78	291,046,814.16
<b>六、期末现金及现金等价物余额</b>			
		342,032,407.71	465,216,923.78

法定代表人：

主管会计工作的负责人：

会计机构负责人：






# 合并所有者权益变动表

2022年度

单位：人民币元

项 目	本期数										上年同期数																						
	归属于母公司所有者权益					少数股东					所有者权益合计					归属于母公司所有者权益					少数股东					所有者权益合计							
	实收资本 (或股本)	资本公积	其他综合收益	专项储备	盈余公积	未分配利润	一般风险准备	权益	权益	权益	权益	权益	权益	权益	权益	权益	权益	权益	权益	权益	权益	权益	权益	权益	权益	权益	权益	权益	权益	权益	权益		
	1,201,027,716.00	2,574,559,925.00	-223,911.81		247,555,350.01	1,656,342,012.18		178,022,184.58																									
一、上年年末余额	1,201,027,716.00	2,574,559,925.00	-223,911.81		247,555,350.01	1,656,342,012.18		178,022,184.58																									
加：会计政策变更																																	
前期差错更正																																	
同一控制下企业合并																																	
其他																																	
二、本年年初余额	1,201,027,716.00	2,574,559,925.00	-223,911.81		247,555,350.01	1,656,342,012.18		178,022,184.58																									
三、本期增减变动金额（减少以“-”号填列）																																	
(一)综合收益总额																																	
1. 所有者投入的普通股																																	
2. 其他权益工具持有者投入资本																																	
3. 股份支付计入所有者权益的金额																																	
4. 其他																																	
(二)利润分配																																	
1. 提取盈余公积																																	
2. 提取一般风险准备																																	
3. 对所有者（或股东）的分配																																	
4. 其他																																	
(四)所有者权益内部结转																																	
1. 资本公积转增资本（或股本）																																	
2. 盈余公积转增资本（或股本）																																	
3. 盈余公积弥补亏损																																	
4. 设定受益计划变动额结转留存收益																																	
5. 其他综合收益结转留存收益																																	
6. 其他																																	
(五)专项储备																																	
1. 本期提取																																	
2. 本期使用																																	
(六)其他																																	
四、本期期末余额	1,201,027,716.00	2,588,897,672.38	-12,850,750.47		247,555,350.01	1,666,696,535.25		235,518,688.97																									

法定代表人：  朱守力  
 主管会计工作的负责人：  徐达海  
 会计机构负责人：  徐达海



# 母公司所有者权益变动表

2022年度

金会04表  
单位：人民币元

项 目	本期数										上年同期数					
	实收资本 (或股本)	其他权益工具 优先股 永续 债 其他	资本 公积	减： 库存股	其他综 合收益 备	盈余 公积	未分配 利润	所有者 权益合计	实收资本 (或股本)	其他权益工具 优先股 永续 债 其他	资本 公积	减： 库存股	其他综 合收益 备	盈余 公积	未分配 利润	所有者 权益合计
一、上年年末余额	1,201,027,716.00		2,975,809,980.42			263,222,821.87	5,873,858,853.65	1,000,856,430.00		3,147,628,745.60			263,502,752.75	1,615,421,158.19	6,027,409,086.54	
加：会计政策变更																
前期差错更正																
其他																
二、本年初余额	1,201,027,716.00		2,975,809,980.42			263,222,821.87	5,873,858,853.65	1,000,856,430.00		3,147,628,745.60			263,222,821.87	1,612,901,780.25	6,024,609,777.72	
三、本期增减变动金额(减少以“-”号填列)			-6,496,477.11			-47,783,420.59	-54,279,897.70	200,171,286.00		-171,818,765.18				-179,103,444.89	-150,750,924.07	
(一) 综合收益总额																
(二) 所有者投入和减少资本			18,334,487.10	24,830,964.21			-6,496,477.11									
1. 所有者投入的普通股																
2. 其他权益工具持有者投入资本																
3. 股份支付计入所有者权益的金额			18,334,487.10													
4. 其他				24,830,964.21												
(三) 利润分配																
1. 提取盈余公积																
2. 对所有者(或股本)的分配																
3. 其他																
(四) 所有者权益内部结转			-24,830,964.21	-24,830,964.21				200,171,286.00		-200,171,286.00						
1. 资本公积转增资本(或股本)								200,171,286.00		-200,171,286.00						
2. 盈余公积转增资本(或股本)																
3. 盈余公积弥补亏损																
4. 设定受益计划变动额结转留存收益																
5. 其他综合收益结转留存收益																
6. 其他																
(五) 专项储备																
1. 本期提取																
2. 本期使用																
(六) 其他																
四、本期末余额	1,201,027,716.00		2,969,313,503.31			263,222,821.87	5,819,578,955.95	1,201,027,716.00		2,975,809,980.42			263,222,821.87	1,433,796,335.36	5,873,858,853.65	

法定代表人：

主管会计工作的负责人：

会计机构负责人：

徐达海

朱守力

陈奇印



# 深圳市长盈精密技术股份有限公司

## 财务报表附注

2022 年度

金额单位：人民币元

### 一、公司基本情况

深圳市长盈精密技术股份有限公司(以下简称公司或本公司)系由宁波长盈粤富投资有限公司(原名深圳市长盈投资有限公司)、杨振宇、深圳市长园盈佳投资有限公司、胡胜芳及其他 36 位自然人股东共同发起设立,于 2008 年 5 月 13 日在深圳市工商行政管理局登记注册,总部位于广东省深圳市。公司现持有统一社会信用代码为 9144030072988519X9 的营业执照,股份总数 1,201,027,716 股(每股面值 1 元)。其中,有限售条件的流通股份 A 股 4,675,872 股;无限售条件的流通股份 A 股 1,196,351,844 股,公司股票已于 2010 年 9 月 2 日在深圳证券交易所挂牌交易。

本公司属电子元器件制造业行业。主要经营活动为开发、生产、销售电子连接器及智能电子产品精密小件、新能源产品零组件及连接器、消费类电子精密结构件及模组、机器人及工业互联网等。

本财务报表业经公司 2023 年 3 月 30 日第五届董事会第三十二次会议批准对外报出。

本公司将广东长盈精密技术有限公司(以下简称广东长盈公司)、昆山长盈精密技术有限公司(以下简称昆山长盈公司)、苏州科伦特电源科技有限公司(以下简称科伦特电源公司)、昆山杰顺通精密组件有限公司(以下简称昆山杰顺通公司)、Everwin Precision Hong Kong Company Limited(长盈精密香港有限公司,以下简称香港长盈公司)、Everwin USA, LLC(长盈精密美国有限责任公司,以下简称美国长盈公司)、长盈精密韩国株式会社(以下简称韩国长盈公司)、广东天机智能系统有限公司(以下简称天机智能公司)、深圳市纳芯威科技有限公司(以下简称深圳纳芯威公司)、上海其元智能科技有限公司(以下简称上海其元公司)、广东方振新材料精密组件有限公司(以下简称广东方振公司)、东莞市新美洋技术有限公司(以下简称东莞新美洋公司)、东莞市阿尔法电子科技有限公司(以下简称东莞阿尔法公司)、昆山哈勃电波电子科技有限公司(以下简称昆山哈勃公司)、上海临港长盈新能源科技有限公司(以下简称临港长盈公司)、宁德长盈新能源技术有限公司(以下简称宁德长盈公司)、常州

金品精密技术有限公司(以下简称常州金品公司)、东莞市安美泰技术有限公司(以下简称东莞安美泰公司)、深圳市梦启半导体装备有限公司(以下简称梦启半导体公司)、东莞新美胜精密技术有限公司(以下简称东莞新美胜公司)、东莞新美泰精密技术有限公司(以下简称东莞新美泰公司)、杭州海量新能源科技有限公司(以下简称海量新能源公司)22家子公司纳入本期合并财务报表范围,具体情况详见本财务报表附注六和七之说明。

## 二、财务报表的编制基础

### (一) 编制基础

本公司财务报表以持续经营为编制基础。

### (二) 持续经营能力评价

本公司不存在导致对报告期末起 12 个月内的持续经营能力产生重大疑虑的事项或情况。

## 三、重要会计政策及会计估计

重要提示:本公司根据实际生产经营特点针对金融工具减值、固定资产折旧、无形资产摊销、收入确认等交易或事项制定了具体会计政策和会计估计。

### (一) 遵循企业会计准则的声明

本公司所编制的财务报表符合企业会计准则的要求,真实、完整地反映了公司的财务状况、经营成果和现金流量等有关信息。

### (二) 会计期间

会计年度自公历 1 月 1 日起至 12 月 31 日止。

### (三) 营业周期

公司经营业务的营业周期较短,以 12 个月作为资产和负债的流动性划分标准。

### (四) 记账本位币

本公司及境内子公司采用人民币为记账本位币,美国长盈公司、香港长盈公司、韩国长盈公司等境外子公司从事境外经营,选择其经营所处的主要经济环境中的货币为记账本位币。

### (五) 同一控制下和非同一控制下企业合并的会计处理方法

#### 1. 同一控制下企业合并的会计处理方法

公司在企业合并中取得的资产和负债,按照合并日被合并方在最终控制方合并财务报表中的账面价值计量。公司按照被合并方所有者权益在最终控制方合并财务报表中的账面价值份额与支付的合并对价账面价值或发行股份面值总额的差额,调整资本公积;资本公积不足

冲减的，调整留存收益。

## 2. 非同一控制下企业合并的会计处理方法

公司在购买日对合并成本大于合并中取得的被购买方可辨认净资产公允价值份额的差额，确认为商誉；如果合并成本小于合并中取得的被购买方可辨认净资产公允价值份额，首先对取得的被购买方各项可辨认资产、负债及或有负债的公允价值以及合并成本的计量进行复核，经复核后合并成本仍小于合并中取得的被购买方可辨认净资产公允价值份额的，其差额计入当期损益。

### (六) 合并财务报表的编制方法

母公司将其控制的所有子公司纳入合并财务报表的合并范围。合并财务报表以母公司及其子公司的财务报表为基础，根据其他有关资料，由母公司按照《企业会计准则第 33 号——合并财务报表》编制。

### (七) 现金及现金等价物的确定标准

列示于现金流量表中的现金是指库存现金以及可以随时用于支付的存款。现金等价物是指企业持有的期限短、流动性强、易于转换为已知金额现金、价值变动风险很小的投资。

### (八) 外币业务和外币报表折算

#### 1. 外币业务折算

外币交易在初始确认时，采用交易发生日即期汇率的近似汇率折算为人民币金额。资产负债表日，外币货币性项目采用资产负债表日即期汇率折算，因汇率不同而产生的汇兑差额，除与购建符合资本化条件资产有关的外币专门借款本金及利息的汇兑差额外，计入当期损益；以历史成本计量的外币非货币性项目仍采用交易发生日即期汇率的近似汇率折算，不改变其人民币金额；以公允价值计量的外币非货币性项目，采用公允价值确定日的即期汇率折算，差额计入当期损益或其他综合收益。

#### 2. 外币财务报表折算

资产负债表中的资产和负债项目，采用资产负债表日的即期汇率折算；所有者权益项目除“未分配利润”项目外，其他项目采用交易发生日的即期汇率折算；利润表中的收入和费用项目，采用交易发生日即期汇率的近似汇率折算。按照上述折算产生的外币财务报表折算差额，计入其他综合收益。

### (九) 金融工具

#### 1. 金融资产和金融负债的分类

金融资产在初始确认时划分为以下三类：(1) 以摊余成本计量的金融资产；(2) 以公允

价值计量且其变动计入其他综合收益的金融资产；(3) 以公允价值计量且其变动计入当期损益的金融资产。

金融负债在初始确认时划分为以下四类：(1) 以公允价值计量且其变动计入当期损益的金融负债；(2) 金融资产转移不符合终止确认条件或继续涉入被转移金融资产所形成的金融负债；(3) 不属于上述(1)或(2)的财务担保合同，以及不属于上述(1)并以低于市场利率贷款的贷款承诺；(4) 以摊余成本计量的金融负债。

## 2. 金融资产和金融负债的确认依据、计量方法和终止确认条件

### (1) 金融资产和金融负债的确认依据和初始计量方法

公司成为金融工具合同的一方时，确认一项金融资产或金融负债。初始确认金融资产或金融负债时，按照公允价值计量；对于以公允价值计量且其变动计入当期损益的金融资产和金融负债，相关交易费用直接计入当期损益；对于其他类别的金融资产或金融负债，相关交易费用计入初始确认金额。但是，公司初始确认的应收账款未包含重大融资成分或公司不考虑未超过一年的合同中的融资成分的，按照《企业会计准则第14号——收入》所定义的交易价格进行初始计量。

### (2) 金融资产的后续计量方法

#### 1) 以摊余成本计量的金融资产

采用实际利率法，按照摊余成本进行后续计量。以摊余成本计量且不属于任何套期关系的一部分的金融资产所产生的利得或损失，在终止确认、重分类、按照实际利率法摊销或确认减值时，计入当期损益。

#### 2) 以公允价值计量且其变动计入其他综合收益的债务工具投资

采用公允价值进行后续计量。采用实际利率法计算的利息、减值损失或利得及汇兑损益计入当期损益，其他利得或损失计入其他综合收益。终止确认时，将之前计入其他综合收益的累计利得或损失从其他综合收益中转出，计入当期损益。

#### 3) 以公允价值计量且其变动计入其他综合收益的权益工具投资

采用公允价值进行后续计量。获得的股利（属于投资成本收回部分的除外）计入当期损益，其他利得或损失计入其他综合收益。终止确认时，将之前计入其他综合收益的累计利得或损失从其他综合收益中转出，计入留存收益。

#### 4) 以公允价值计量且其变动计入当期损益的金融资产

采用公允价值进行后续计量，产生的利得或损失（包括利息和股利收入）计入当期损益，除非该金融资产属于套期关系的一部分。

### (3) 金融负债的后续计量方法

#### 1) 以公允价值计量且其变动计入当期损益的金融负债

此类金融负债包括交易性金融负债（含属于金融负债的衍生工具）和指定为以公允价值计量且其变动计入当期损益的金融负债。对于此类金融负债以公允价值进行后续计量。因公司自身信用风险变动引起的指定为以公允价值计量且其变动计入当期损益的金融负债的公允价值变动金额计入其他综合收益，除非该处理会造成或扩大损益中的会计错配。此类金融负债产生的其他利得或损失（包括利息费用、除因公司自身信用风险变动引起的公允价值变动）计入当期损益，除非该金融负债属于套期关系的一部分。终止确认时，将之前计入其他综合收益的累计利得或损失从其他综合收益中转出，计入留存收益。

#### 2) 金融资产转移不符合终止确认条件或继续涉入被转移金融资产所形成的金融负债

按照《企业会计准则第 23 号——金融资产转移》相关规定进行计量。

3) 不属于上述 1) 或 2) 的财务担保合同，以及不属于上述 1) 并以低于市场利率贷款的贷款承诺

在初始确认后按照下列两项金额之中的较高者进行后续计量：① 按照金融工具的减值规定确定的损失准备金额；② 初始确认金额扣除按照《企业会计准则第 14 号——收入》相关规定所确定的累计摊销额后的余额。

#### 4) 以摊余成本计量的金融负债

采用实际利率法以摊余成本计量。以摊余成本计量且不属于任何套期关系的一部分的金融负债所产生的利得或损失，在终止确认、按照实际利率法摊销时计入当期损益。

### (4) 金融资产和金融负债的终止确认

#### 1) 当满足下列条件之一时，终止确认金融资产：

① 收取金融资产现金流量的合同权利已终止；

② 金融资产已转移，且该转移满足《企业会计准则第23号——金融资产转移》关于金融资产终止确认的规定。

2) 当金融负债（或其一部分）的现时义务已经解除时，相应终止确认该金融负债（或该部分金融负债）。

#### 3. 金融资产转移的确认依据和计量方法

公司转移了金融资产所有权上几乎所有的风险和报酬的，终止确认该金融资产，并将转移中产生或保留的权利和义务单独确认为资产或负债；保留了金融资产所有权上几乎所有的风险和报酬的，继续确认所转移的金融资产。公司既没有转移也没有保留金融资产所有权上

几乎所有的风险和报酬的，分别下列情况处理：(1) 未保留对该金融资产控制的，终止确认该金融资产，并将转移中产生或保留的权利和义务单独确认为资产或负债；(2) 保留了对该金融资产控制的，按照继续涉入所转移金融资产的程度确认有关金融资产，并相应确认有关负债。

金融资产整体转移满足终止确认条件的，将下列两项金额的差额计入当期损益：(1) 所转移金融资产在终止确认日的账面价值；(2) 因转移金融资产而收到的对价，与原直接计入其他综合收益的公允价值变动累计额中对应终止确认部分的金额(涉及转移的金融资产为以公允价值计量且其变动计入其他综合收益的债务工具投资)之和。转移了金融资产的一部分，且该被转移部分整体满足终止确认条件的，将转移前金融资产整体的账面价值，在终止确认部分和继续确认部分之间，按照转移日各自的相对公允价值进行分摊，并将下列两项金额的差额计入当期损益：(1) 终止确认部分的账面价值；(2) 终止确认部分的对价，与原直接计入其他综合收益的公允价值变动累计额中对应终止确认部分的金额(涉及转移的金融资产为以公允价值计量且其变动计入其他综合收益的债务工具投资)之和。

#### 4. 金融资产和金融负债的公允价值确定方法

公司采用在当前情况下适用并且有足够可利用数据和其他信息支持的估值技术确定相关金融资产和金融负债的公允价值。公司将估值技术使用的输入值分以下层级，并依次使用：

(1) 第一层次输入值是在计量日能够取得的相同资产或负债在活跃市场上未经调整的报价；

(2) 第二层次输入值是除第一层次输入值外相关资产或负债直接或间接可观察的输入值，包括：活跃市场中类似资产或负债的报价；非活跃市场中相同或类似资产或负债的报价；除报价以外的其他可观察输入值，如在正常报价间隔期间可观察的利率和收益率曲线等；市场验证的输入值等；

(3) 第三层次输入值是相关资产或负债的不可观察输入值，包括不能直接观察或无法由可观察市场数据验证的利率、股票波动率、企业合并中承担的弃置义务的未来现金流量、使用自身数据作出的财务预测等。

#### 5. 金融工具减值

##### (1) 金融工具减值计量和会计处理

公司以预期信用损失为基础，对以摊余成本计量的金融资产、以公允价值计量且其变动计入其他综合收益的债务工具投资、合同资产、租赁应收款、分类为以公允价值计量且其变动计入当期损益的金融负债以外的贷款承诺、不属于以公允价值计量且其变动计入当期损益

的金融负债或不属于金融资产转移不符合终止确认条件或继续涉入被转移金融资产所形成的金融负债的财务担保合同进行减值处理并确认损失准备。

预期信用损失，是指以发生违约的风险为权重的金融工具信用损失的加权平均值。信用损失，是指公司按照原实际利率折现的、根据合同应收的所有合同现金流量与预期收取的所有现金流量之间的差额，即全部现金短缺的现值。其中，对于公司购买或源生的已发生信用减值的金融资产，按照该金融资产经信用调整的实际利率折现。

对于购买或源生的已发生信用减值的金融资产，公司在资产负债表日仅将自初始确认后整个存续期内预期信用损失的累计变动确认为损失准备。

对于租赁应收款、由《企业会计准则第14号——收入》规范的交易形成的应收款项及合同资产，公司运用简化计量方法，按照相当于整个存续期内的预期信用损失金额计量损失准备。

除上述计量方法以外的金融资产，公司在每个资产负债表日评估其信用风险自初始确认后是否已经显著增加。如果信用风险自初始确认后已显著增加，公司按照整个存续期内预期信用损失的金额计量损失准备；如果信用风险自初始确认后未显著增加，公司按照该金融工具未来12个月内预期信用损失的金额计量损失准备。

公司利用可获得的合理且有依据的信息，包括前瞻性信息，通过比较金融工具在资产负债表日发生违约的风险与在初始确认日发生违约的风险，以确定金融工具的信用风险自初始确认后是否已显著增加。

于资产负债表日，若公司判断金融工具只具有较低的信用风险，则假定该金融工具的信用风险自初始确认后并未显著增加。

公司以单项金融工具或金融工具组合为基础评估预期信用风险和计量预期信用损失。当以金融工具组合为基础时，公司以共同风险特征为依据，将金融工具划分为不同组合。

公司在每个资产负债表日重新计量预期信用损失，由此形成的损失准备的增加或转回金额，作为减值损失或利得计入当期损益。对于以摊余成本计量的金融资产，损失准备抵减该金融资产在资产负债表中列示的账面价值；对于以公允价值计量且其变动计入其他综合收益的债权投资，公司在其他综合收益中确认其损失准备，不抵减该金融资产的账面价值。

(2) 按组合评估预期信用风险并采用三阶段模型计量预期信用损失的金融工具

项 目	确定组合的依据	计量预期信用损失的方法
其他应收款——合并范围内关联方组合	款项性质	参考历史信用损失经验，结合当前状况以及对未来经济状况的预测，通过违约



项 目	确定组合的依据	计量预期信用损失的方法
其他应收款——账龄组合		风险敞口和未来 12 个月内或整个存续期预期信用损失率，计算预期信用损失

(3) 采用简化计量方法，按组合计量预期信用损失的应收款项

1) 具体组合及计量预期信用损失的方法

项 目	确定组合的依据	计量预期信用损失的方法
应收票据——银行承兑汇票	票据承兑人	参考历史信用损失经验，结合当前状况以及对未来经济状况的预测，通过违约风险敞口和整个存续期预期信用损失率，计算预期信用损失
应收票据——商业承兑汇票	账龄组合	参考历史信用损失经验，结合当前状况以及对未来经济状况的预测，编制应收账款账龄与整个存续期预期信用损失率对照表，计算预期信用损失
应收账款——信用风险特征组合		
应收账款——合并范围内关联方组合	合并范围内关联方	参考历史信用损失经验，结合当前状况以及对未来经济状况的预测，通过违约风险敞口和整个存续期预期信用损失率，计算预期信用损失

2) 应收账款——账龄组合的账龄与整个存续期预期信用损失率对照表

账 龄	应收账款和应收票据——商业承兑汇票 预期信用损失率 (%)
3 个月以内(含 3 个月，以下同)	3.74
3-6 个月	4.73
6-12 个月	17.59
12-24 个月	90.57
2 年以上	100.00

## 6. 金融资产和金融负债的抵销

金融资产和金融负债在资产负债表内分别列示，不相互抵销。但同时满足下列条件的，公司以相互抵销后的净额在资产负债表内列示：(1) 公司具有抵销已确认金额的法定权利，且该种法定权利是当前可执行的；(2) 公司计划以净额结算，或同时变现该金融资产和清偿该金融负债。

不满足终止确认条件的金融资产转移，公司不对已转移的金融资产和相关负债进行抵销。

## (十) 存货

### 1. 存货的分类

存货包括在日常活动中持有以备出售的产成品或商品、处在生产过程中的在产品、在生产过程或提供劳务过程中耗用的材料和物料等。

### 2. 发出存货的计价方法

发出存货采用移动加权平均法。

### 3. 存货可变现净值的确定依据

资产负债表日，存货采用成本与可变现净值孰低计量，按照单个存货成本高于可变现净值的差额计提存货跌价准备。直接用于出售的存货，在正常生产经营过程中以该存货的估计售价减去估计的销售费用和相关税费后的金额确定其可变现净值；需要经过加工的存货，在正常生产经营过程中以所生产的产成品的估计售价减去至完工时估计将要发生的成本、估计的销售费用和相关税费后的金额确定其可变现净值；资产负债表日，同一项存货中一部分有合同价格约定、其他部分不存在合同价格的，分别确定其可变现净值，并与其对应的成本进行比较，分别确定存货跌价准备的计提或转回的金额。

### 4. 存货的盘存制度

存货的盘存制度为永续盘存制。

### 5. 低值易耗品和包装物的摊销方法

按照一次转销法进行摊销。

### (十一) 合同成本

与合同成本有关的资产包括合同取得成本和合同履约成本。

公司为取得合同发生的增量成本预期能够收回的，作为合同取得成本确认为一项资产。如果合同取得成本的摊销期限不超过一年，在发生时直接计入当期损益。

公司为履行合同发生的成本，不适用存货、固定资产或无形资产等相关准则的规范范围且同时满足下列条件的，作为合同履约成本确认为一项资产：

1. 该成本与一份当前或预期取得的合同直接相关，包括直接人工、直接材料、制造费用（或类似费用）、明确由客户承担的成本以及仅因该合同而发生的其他成本；
2. 该成本增加了公司未来用于履行履约义务的资源；
3. 该成本预期能够收回。

公司对于与合同成本有关的资产采用与该资产相关的商品或服务收入确认相同的基础进行摊销，计入当期损益。

如果与合同成本有关的资产的账面价值高于因转让与该资产相关的商品或服务预期能够取得的剩余对价减去估计将要发生的成本，公司对超出部分计提减值准备，并确认为资产减值损失。以前期间减值的因素之后发生变化，使得转让该资产相关的商品或服务预期能够取得的剩余对价减去估计将要发生的成本高于该资产账面价值的，转回原已计提的资产减值准备，并计入当期损益，但转回后的资产账面价值不超过假定不计提减值准备情况下该资产

在转回日的账面价值。

## (十二) 划分为持有待售的非流动资产或处置组

### 1. 持有待售的非流动资产或处置组的分类

公司将同时满足下列条件的非流动资产或处置组划分为持有待售类别：(1) 根据类似交易中出售此类资产或处置组的惯例，在当前状况下即可立即出售；(2) 出售极可能发生，即公司已经就出售计划作出决议且获得确定的购买承诺，预计出售将在一年内完成。

公司专为转售而取得的非流动资产或处置组，在取得日满足“预计出售将在一年内完成”的条件，且短期（通常为3个月）内很可能满足持有待售类别的其他划分条件的，在取得日将其划分为持有待售类别。

因公司无法控制的下列原因之一，导致非关联方之间的交易未能在一年内完成，且公司仍然承诺出售非流动资产或处置组的，继续将非流动资产或处置组划分为持有待售类别：(1) 买方或其他方意外设定导致出售延期的条件，公司针对这些条件已经及时采取行动，且预计能够自设定导致出售延期的条件起一年内顺利化解延期因素；(2) 因发生罕见情况，导致持有待售的非流动资产或处置组未能在一年内完成出售，公司在最初一年内已经针对这些新情况采取必要措施且重新满足了持有待售类别的划分条件。

### 2. 持有待售的非流动资产或处置组的计量

#### (1) 初始计量和后续计量

初始计量和在资产负债表日重新计量持有待售的非流动资产或处置组时，其账面价值高于公允价值减去出售费用后的净额的，将账面价值减记至公允价值减去出售费用后的净额，减记的金额确认为资产减值损失，计入当期损益，同时计提持有待售资产减值准备。

对于取得日划分为持有待售类别的非流动资产或处置组，在初始计量时比较假定其不划分为持有待售类别情况下的初始计量金额和公允价值减去出售费用后的净额，以两者孰低计量。除企业合并中取得的非流动资产或处置组外，由非流动资产或处置组以公允价值减去出售费用后的净额作为初始计量金额而产生的差额，计入当期损益。

对于持有待售的处置组确认的资产减值损失金额，先抵减处置组中商誉的账面价值，再根据处置组中的各项非流动资产账面价值所占比重，按比例抵减其账面价值。

持有待售的非流动资产或处置组中的非流动资产不计提折旧或摊销，持有待售的处置组中负债的利息和其他费用继续予以确认。

#### (2) 资产减值损失转回的会计处理

后续资产负债表日持有待售的非流动资产公允价值减去出售费用后的净额增加的，以前

减记的金额予以恢复，并在划分为持有待售类别后确认的资产减值损失金额内转回，转回金额计入当期损益。划分为持有待售类别前确认的资产减值损失不转回。

后续资产负债表日持有待售的处置组公允价值减去出售费用后的净额增加的，以前减记的金额予以恢复，并在划分为持有待售类别后非流动资产确认的资产减值损失金额内转回，转回金额计入当期损益。已抵减的商誉账面价值，以及非流动资产在划分为持有待售类别前确认的资产减值损失不转回。

持有待售的处置组确认的资产减值损失后续转回金额，根据处置组中除商誉外各项非流动资产账面价值所占比重，按比例增加其账面价值。

### (3) 不再继续划分为持有待售类别以及终止确认的会计处理

非流动资产或处置组因不再满足持有待售类别的划分条件而不再继续划分为持有待售类别或非流动资产从持有待售的处置组中移除时，按照以下两者孰低计量：1) 划分为持有待售类别前的账面价值，按照假定不划分为持有待售类别情况下本应确认的折旧、摊销或减值等进行调整后的金额；2) 可收回金额。

终止确认持有待售的非流动资产或处置组时，将尚未确认的利得或损失计入当期损益。

## (十三) 长期股权投资

### 1. 共同控制、重大影响的判断

按照相关约定对某项安排存在共有的控制，并且该安排的相关活动必须经过分享控制权的参与方一致同意后才能决策，认定为共同控制。对被投资单位的财务和经营政策有参与决策的权力，但并不能够控制或者与其他方一起共同控制这些政策的制定，认定为重大影响。

### 2. 投资成本的确定

(1) 同一控制下的企业合并形成的，合并方以支付现金、转让非现金资产、承担债务或发行权益性证券作为合并对价的，在合并日按照取得被合并方所有者权益在最终控制方合并财务报表中的账面价值的份额作为其初始投资成本。长期股权投资初始投资成本与支付的合并对价的账面价值或发行股份的面值总额之间的差额调整资本公积；资本公积不足冲减的，调整留存收益。

公司通过多次交易分步实现同一控制下企业合并形成的长期股权投资，判断是否属于“一揽子交易”。属于“一揽子交易”的，把各项交易作为一项取得控制权的交易进行会计处理。不属于“一揽子交易”的，在合并日，根据合并后应享有被合并方净资产在最终控制方合并财务报表中的账面价值的份额确定初始投资成本。合并日长期股权投资的初始投资成本，与达到合并前的长期股权投资账面价值加上合并日进一步取得股份新支付对价的账面价

值之和的差额，调整资本公积；资本公积不足冲减的，调整留存收益。

(2) 非同一控制下的企业合并形成的，在购买日按照支付的合并对价的公允价值作为其初始投资成本。

公司通过多次交易分步实现非同一控制下企业合并形成的长期股权投资，区分个别财务报表和合并财务报表进行相关会计处理：

1) 在个别财务报表中，按照原持有的股权投资的账面价值加上新增投资成本之和，作为改按成本法核算的初始投资成本。

2) 在合并财务报表中，判断是否属于“一揽子交易”。属于“一揽子交易”的，把各项交易作为一项取得控制权的交易进行会计处理。不属于“一揽子交易”的，对于购买日之前持有的被购买方的股权，按照该股权在购买日的公允价值进行重新计量，公允价值与其账面价值的差额计入当期投资收益；购买日之前持有的被购买方的股权涉及权益法核算下的其他综合收益等的，与其相关的其他综合收益等转为购买日所属当期收益。但由于被投资方重新计量设定受益计划净负债或净资产变动而产生的其他综合收益除外。

(3) 除企业合并形成以外的：以支付现金取得的，按照实际支付的购买价款作为其初始投资成本；以发行权益性证券取得的，按照发行权益性证券的公允价值作为其初始投资成本；以债务重组方式取得的，按《企业会计准则第 12 号——债务重组》确定其初始投资成本；以非货币性资产交换取得的，按《企业会计准则第 7 号——非货币性资产交换》确定其初始投资成本。

### 3. 后续计量及损益确认方法

对被投资单位实施控制的长期股权投资采用成本法核算；对联营企业和合营企业的长期股权投资，采用权益法核算。

### 4. 通过多次交易分步处置对子公司投资至丧失控制权的处理方法

#### (1) 个别财务报表

对处置的股权，其账面价值与实际取得价款之间的差额，计入当期损益。对于剩余股权，对被投资单位仍具有重大影响或者与其他方一起实施共同控制的，转为权益法核算；不能再对被投资单位实施控制、共同控制或重大影响的，按照《企业会计准则第 22 号——金融工具确认和计量》的相关规定进行核算。

#### (2) 合并财务报表

1) 通过多次交易分步处置对子公司投资至丧失控制权，且不属于“一揽子交易”的在丧失控制权之前，处置价款与处置长期股权投资相对应享有子公司自购买日或合并日

开始持续计算的净资产份额之间的差额,调整资本公积(资本溢价),资本溢价不足冲减的,冲减留存收益。

丧失对原子公司控制权时,对于剩余股权,按照其在丧失控制权日的公允价值进行重新计量。处置股权取得的对价与剩余股权公允价值之和,减去按原持股比例计算应享有原有子公司自购买日或合并日开始持续计算的净资产的份额之间的差额,计入丧失控制权当期的投资收益,同时冲减商誉。与原有子公司股权投资相关的其他综合收益等,应当在丧失控制权时转为当期投资收益。

2) 通过多次交易分步处置对子公司投资至丧失控制权,且属于“一揽子交易”的

将各项交易作为一项处置子公司并丧失控制权的交易进行会计处理。但是,在丧失控制权之前每一次处置价款与处置投资对应的享有该子公司净资产份额的差额,在合并财务报表中确认为其他综合收益,在丧失控制权时一并转入丧失控制权当期的损益。

(十四) 固定资产

1. 固定资产确认条件

固定资产是指为生产商品、提供劳务、出租或经营管理而持有的,使用年限超过一个会计年度的有形资产。固定资产在同时满足经济利益很可能流入、成本能够可靠计量时予以确认。

2. 各类固定资产的折旧方法

类别	折旧年限(年)	残值率(%)	年折旧率(%)
房屋及建筑物	20	5.00	4.75
机器设备	5-10	5.00	9.50-19.00
运输工具	5	5.00	19.00
电子设备及其他	3-5	5.00	19.00-31.67

(十五) 在建工程

1. 在建工程同时满足经济利益很可能流入、成本能够可靠计量则予以确认。在建工程按建造该项资产达到预定可使用状态前所发生的实际成本计量。

2. 在建工程达到预定可使用状态时,按工程实际成本转入固定资产。已达到预定可使用状态但尚未办理竣工决算的,先按估计价值转入固定资产,待办理竣工决算后再按实际成本调整原暂估价值,但不再调整原已计提的折旧。

(十六) 借款费用

1. 借款费用资本化的确认原则

公司发生的借款费用，可直接归属于符合资本化条件的资产的购建或者生产的，予以资本化，计入相关资产成本；其他借款费用，在发生时确认为费用，计入当期损益。

## 2. 借款费用资本化期间

(1) 当借款费用同时满足下列条件时，开始资本化：1) 资产支出已经发生；2) 借款费用已经发生；3) 为使资产达到预定可使用或可销售状态所必要的购建或者生产活动已经开始。

(2) 若符合资本化条件的资产在购建或者生产过程中发生非正常中断，并且中断时间连续超过 3 个月，暂停借款费用的资本化；中断期间发生的借款费用确认为当期费用，直至资产的购建或者生产活动重新开始。

(3) 当所购建或者生产符合资本化条件的资产达到预定可使用或可销售状态时，借款费用停止资本化。

## 3. 借款费用资本化率以及资本化金额

为购建或者生产符合资本化条件的资产而借入专门借款的，以专门借款当期实际发生的利息费用（包括按照实际利率法确定的折价或溢价的摊销），减去将尚未动用的借款资金存入银行取得的利息收入或进行暂时性投资取得的投资收益后的金额，确定应予资本化的利息金额；为购建或者生产符合资本化条件的资产占用了一般借款的，根据累计资产支出超过专门借款的资产支出加权平均数乘以占用一般借款的资本化率，计算确定一般借款应予资本化的利息金额。

## (十七) 无形资产

1. 无形资产包括土地使用权、专利权、特许权使用费及其他等，按成本进行初始计量。

2. 使用寿命有限的无形资产，在使用寿命内按照与该项无形资产有关的经济利益的预期实现方式系统合理地摊销，无法可靠确定预期实现方式的，采用直线法摊销。具体年限如下：

项 目	摊销年限(年)
土地使用权	50
专利权	3-10
特许权使用费及其他	3-10

3. 内部研究开发项目研究阶段的支出，于发生时计入当期损益。内部研究开发项目开发阶段的支出，同时满足下列条件的，确认为无形资产：(1) 完成该无形资产以使其能够使用或出售在技术上具有可行性；(2) 具有完成该无形资产并使用或出售的意图；(3) 无形资

产产生经济利益的方式,包括能够证明运用该无形资产生产的产品存在市场或无形资产自身存在市场,无形资产将在内部使用的,能证明其有用性;(4)有足够的技术、财务资源和其他资源支持,以完成该无形资产的开发,并有能力使用或出售该无形资产;(5)归属于该无形资产开发阶段的支出能够可靠地计量。

#### (十八) 部分长期资产减值

对长期股权投资、固定资产、在建工程、使用权资产、使用寿命有限的无形资产等长期资产,在资产负债表日有迹象表明发生减值的,估计其可收回金额。对因企业合并所形成的商誉和使用寿命不确定的无形资产,无论是否存在减值迹象,每年都进行减值测试。商誉结合与其相关的资产组或者资产组组合进行减值测试。

若上述长期资产的可收回金额低于其账面价值的,按其差额确认资产减值准备并计入当期损益。

#### (十九) 长期待摊费用

长期待摊费用核算已经支出,摊销期限在1年以上(不含1年)的各项费用。长期待摊费用按实际发生额入账,在受益期或规定的期限内分期平均摊销。如果长期待摊的费用项目不能使以后会计期间受益则将尚未摊销的该项目的摊余价值全部转入当期损益。

#### (二十) 职工薪酬

1. 职工薪酬包括短期薪酬、离职后福利、辞退福利和其他长期职工福利。
2. 短期薪酬的会计处理方法

在职工为公司提供服务的会计期间,将实际发生的短期薪酬确认为负债,并计入当期损益或相关资产成本。

3. 离职后福利的会计处理方法

离职后福利分为设定提存计划和设定受益计划。

(1) 在职工为公司提供服务的会计期间,根据设定提存计划计算的应缴存金额确认为负债,并计入当期损益或相关资产成本。

(2) 对设定受益计划的会计处理通常包括下列步骤:

1) 根据预期累计福利单位法,采用无偏且相互一致的精算假设对有关人口统计变量和财务变量等作出估计,计量设定受益计划所产生的义务,并确定相关义务的所属期间。同时,对设定受益计划所产生的义务予以折现,以确定设定受益计划义务的现值和当期服务成本;

2) 设定受益计划存在资产的,将设定受益计划义务现值减去设定受益计划资产公允价值所形成的赤字或盈余确认为一项设定受益计划净负债或净资产。设定受益计划存在盈余的,



以设定受益计划的盈余和资产上限两项的孰低者计量设定受益计划净资产；

3) 期末，将设定受益计划产生的职工薪酬成本确认为服务成本、设定受益计划净负债或净资产的利息净额以及重新计量设定受益计划净负债或净资产所产生的变动等三部分，其中服务成本和设定受益计划净负债或净资产的利息净额计入当期损益或相关资产成本，重新计量设定受益计划净负债或净资产所产生的变动计入其他综合收益，并且在后续会计期间不允许转回至损益，但可以在权益范围内转移这些在其他综合收益确认的金额。

#### 4. 辞退福利的会计处理方法

向职工提供的辞退福利，在下列两者孰早日确认辞退福利产生的职工薪酬负债，并计入当期损益：(1) 公司不能单方面撤回因解除劳动关系计划或裁减建议所提供的辞退福利时；(2) 公司确认与涉及支付辞退福利的重组相关的成本或费用时。

#### 5. 其他长期职工福利的会计处理方法

向职工提供的其他长期福利，符合设定提存计划条件的，按照设定提存计划的有关规定进行会计处理；除此之外的其他长期福利，按照设定受益计划的有关规定进行会计处理，为简化相关会计处理，将其产生的职工薪酬成本确认为服务成本、其他长期职工福利净负债或净资产的利息净额以及重新计量其他长期职工福利净负债或净资产所产生的变动等组成项目的总净额计入当期损益或相关资产成本。

### (二十一) 股份支付

#### 1. 股份支付的种类

包括以权益结算的股份支付和以现金结算的股份支付。

#### 2. 实施、修改、终止股份支付计划的相关会计处理

##### (1) 以权益结算的股份支付

授予后立即可行权的换取职工服务的以权益结算的股份支付，在授予日按照权益工具的公允价值计入相关成本或费用，相应调整资本公积。完成等待期内的服务或达到规定业绩条件才可行权的换取职工服务的以权益结算的股份支付，在等待期内的每个资产负债表日，以对可行权权益工具数量的最佳估计为基础，按权益工具授予日的公允价值，将当期取得的服务计入相关成本或费用，相应调整资本公积。

换取其他方服务的权益结算的股份支付，如果其他方服务的公允价值能够可靠计量的，按照其他方服务在取得日的公允价值计量；如果其他方服务的公允价值不能可靠计量，但权益工具的公允价值能够可靠计量的，按照权益工具在服务取得日的公允价值计量，计入相关成本或费用，相应增加所有者权益。

## (2) 以现金结算的股份支付

授予后立即可行权的换取职工服务的以现金结算的股份支付，在授予日按公司承担负债的公允价值计入相关成本或费用，相应增加负债。完成等待期内的服务或达到规定业绩条件才可行权的换取职工服务的以现金结算的股份支付，在等待期内的每个资产负债表日，以对可行权情况的最佳估计为基础，按公司承担负债的公允价值，将当期取得的服务计入相关成本或费用和相应的负债。

## (3) 修改、终止股份支付计划

如果修改增加了所授予的权益工具的公允价值，公司按照权益工具公允价值的增加相应地确认取得服务的增加；如果修改增加了所授予的权益工具的数量，公司将增加的权益工具的公允价值相应地确认为取得服务的增加；如果公司按照有利于职工的方式修改可行权条件，公司在处理可行权条件时，考虑修改后的可行权条件。

如果修改减少了授予的权益工具的公允价值，公司继续以权益工具在授予日的公允价值为基础，确认取得服务的金额，而不考虑权益工具公允价值的减少；如果修改减少了授予的权益工具的数量，公司将减少部分作为已授予的权益工具的取消来进行处理；如果以不利于职工的方式修改了可行权条件，在处理可行权条件时，不考虑修改后的可行权条件。

如果公司在等待期内取消了所授予的权益工具或结算了所授予的权益工具（因未满足可行权条件而被取消的除外），则将取消或结算作为加速可行权处理，立即确认原本在剩余等待期内确认的金额。

## (二十二) 收入

### 1. 收入确认原则

于合同开始日，公司对合同进行评估，识别合同所包含的各单项履约义务，并确定各单项履约义务是在某一时段内履行，还是在某一时点履行。

满足下列条件之一时，属于在某一时段内履行履约义务，否则，属于在某一时点履行履约义务：(1) 客户在公司履约的同时即取得并消耗公司履约所带来的经济利益；(2) 客户能够控制公司履约过程中在建商品；(3) 公司履约过程中所产出的商品具有不可替代用途，且公司在整个合同期间内有权就累计至今已完成的履约部分收取款项。

对于在某一时段内履行的履约义务，公司在该段时间内按照履约进度确认收入。履约进度不能合理确定时，已经发生的成本预计能够得到补偿的，按照已经发生的成本金额确认收入，直到履约进度能够合理确定为止。对于在某一时点履行的履约义务，在客户取得相关商品或服务控制权时点确认收入。在判断客户是否已取得商品控制权时，公司考虑下列迹象：

(1) 公司就该商品享有现时收款权利，即客户就该商品负有现时付款义务；(2) 公司已将该商品的法定所有权转移给客户，即客户已拥有该商品的法定所有权；(3) 公司已将该商品实物转移给客户，即客户已实物占有该商品；(4) 公司已将该商品所有权上的主要风险和报酬转移给客户，即客户已取得该商品所有权上的主要风险和报酬；(5) 客户已接受该商品；(6) 其他表明客户已取得商品控制权的迹象。

## 2. 收入计量原则

(1) 公司按照分摊至各单项履约义务的交易价格计量收入。交易价格是公司因向客户转让商品或服务而预期有权收取的对价金额，不包括代第三方收取的款项以及预期将退还给客户的款项。

(2) 合同中存在可变对价的，公司按照期望值或最可能发生金额确定可变对价的最佳估计数，但包含可变对价的交易价格，不超过在相关不确定性消除时累计已确认收入极可能不会发生重大转回的金额。

(3) 合同中存在重大融资成分的，公司按照假定客户在取得商品或服务控制权时即以现金支付的应付金额确定交易价格。该交易价格与合同对价之间的差额，在合同期间内采用实际利率法摊销。

(4) 合同中包含两项或多项履约义务的，公司于合同开始日，按照各单项履约义务所承诺商品的单独售价的相对比例，将交易价格分摊至各单项履约义务。

## 3. 收入确认的具体方法

公司主要销售电子连接器及智能电子产品精密小件、新能源产品零组件及连接器、消费类电子精密结构件及模组、机器人及工业互联网等。

公司销售业务属于在某一时点履行的履约义务，内销收入在公司将产品运送至合同约定交货地点并经客户确认、已收取价款或取得收款权利且相关的经济利益很可能流入时确认。外销收入在公司已根据合同约定将产品报关，取得提单或将产品运送至合同约定交货地点且经客户确认，已收取货款或取得了收款权力且相关的经济利益很可能流入时确认。

## (二十三) 政府补助

1. 政府补助在同时满足下列条件时予以确认：(1) 公司能够满足政府补助所附的条件；(2) 公司能够收到政府补助。政府补助为货币性资产的，按照收到或应收的金额计量。政府补助为非货币性资产的，按照公允价值计量；公允价值不能可靠取得的，按照名义金额计量。

## 2. 与资产相关的政府补助判断依据及会计处理方法

政府文件规定用于购建或以其他方式形成长期资产的政府补助划分为与资产相关的政

府补助。政府文件不明确的，以取得该补助必须具备的基本条件为基础进行判断，以购建或其他方式形成长期资产为基本条件的作为与资产相关的政府补助。与资产相关的政府补助，冲减相关资产的账面价值或确认为递延收益。与资产相关的政府补助确认为递延收益的，在相关资产使用寿命内按照合理、系统的方法分期计入损益。按照名义金额计量的政府补助，直接计入当期损益。相关资产在使用寿命结束前被出售、转让、报废或发生毁损的，将尚未分配的相关递延收益余额转入资产处置当期的损益。

### 3. 与收益相关的政府补助判断依据及会计处理方法

除与资产相关的政府补助之外的政府补助划分为与收益相关的政府补助。对于同时包含与资产相关部分和与收益相关部分的政府补助，难以区分与资产相关或与收益相关的，整体归类为与收益相关的政府补助。与收益相关的政府补助，用于补偿以后期间的相关成本费用或损失的，确认为递延收益，在确认相关成本费用或损失的期间，计入当期损益或冲减相关成本；用于补偿已发生的相关成本费用或损失的，直接计入当期损益或冲减相关成本。

4. 与公司日常经营活动相关的政府补助，按照经济业务实质，计入其他收益或冲减相关成本费用。与公司日常活动无关的政府补助，计入营业外收支。

### 5. 政策性优惠贷款贴息的会计处理方法

(1) 财政将贴息资金拨付给贷款银行，由贷款银行以政策性优惠利率向公司提供贷款的，以实际收到的借款金额作为借款的入账价值，按照借款本金和该政策性优惠利率计算相关借款费用。

(2) 财政将贴息资金直接拨付给公司的，将对应的贴息冲减相关借款费用。

## (二十四) 合同资产、合同负债

公司根据履行履约义务与客户付款之间的关系在资产负债表中列示合同资产或合同负债。公司将同一合同下的合同资产和合同负债相互抵销后以净额列示。

公司将拥有的、无条件(即，仅取决于时间流逝)向客户收取对价的权利作为应收款项列示，将已向客户转让商品而有权收取对价的权利(该权利取决于时间流逝之外的其他因素)作为合同资产列示。

公司将已收或应收客户对价而应向客户转让商品的义务作为合同负债列示。

## (二十五) 递延所得税资产、递延所得税负债

1. 根据资产、负债的账面价值与其计税基础之间的差额(未作为资产和负债确认的项目按照税法规定可以确定其计税基础的，该计税基础与其账面数之间的差额)，按照预期收回该资产或清偿该负债期间的适用税率计算确认递延所得税资产或递延所得税负债。

2. 确认递延所得税资产以很可能取得用来抵扣可抵扣暂时性差异的应纳税所得额为限。资产负债表日,有确凿证据表明未来期间很可能获得足够的应纳税所得额用来抵扣可抵扣暂时性差异的,确认以前会计期间未确认的递延所得税资产。

3. 资产负债表日,对递延所得税资产的账面价值进行复核,如果未来期间很可能无法获得足够的应纳税所得额用以抵扣递延所得税资产的利益,则减记递延所得税资产的账面价值。在很可能获得足够的应纳税所得额时,转回减记的金额。

4. 公司当期所得税和递延所得税作为所得税费用或收益计入当期损益,但不包括下列情况产生的所得税:(1) 企业合并;(2) 直接在所有者权益中确认的交易或者事项。

## (二十六) 租赁

### 1. 公司作为承租人

在租赁期开始日,公司将租赁期不超过 12 个月,且不包含购买选择权的租赁认定为短期租赁;将单项租赁资产为全新资产时价值较低的租赁认定为低价值资产租赁。公司转租或预期转租租赁资产的,原租赁不认定为低价值资产租赁。

对于所有短期租赁和低价值资产租赁,公司在租赁期内各个期间按照直线法将租赁付款额计入相关资产成本或当期损益。

除上述采用简化处理的短期租赁和低价值资产租赁外,在租赁期开始日,公司对租赁确认使用权资产和租赁负债。

### (1) 使用权资产

使用权资产按照成本进行初始计量,该成本包括:1) 租赁负债的初始计量金额;2) 在租赁期开始日或之前支付的租赁付款额,存在租赁激励的,扣除已享受的租赁激励相关金额;3) 承租人发生的初始直接费用;4) 承租人为拆卸及移除租赁资产、复原租赁资产所在场地或将租赁资产恢复至租赁条款约定状态预计将发生的成本。

公司按照直线法对使用权资产计提折旧。能够合理确定租赁期届满时取得租赁资产所有权的,公司在租赁资产剩余使用寿命内计提折旧。无法合理确定租赁期届满时能够取得租赁资产所有权的,公司在租赁期与租赁资产剩余使用寿命两者孰短的期间内计提折旧。

### (2) 租赁负债

在租赁期开始日,公司将尚未支付的租赁付款额的现值确认为租赁负债。计算租赁付款额现值时采用租赁内含利率作为折现率,无法确定租赁内含利率的,采用公司增量借款利率作为折现率。租赁付款额与其现值之间的差额作为未确认融资费用,在租赁期各个期间内按照确认租赁付款额现值的折现率确认利息费用,并计入当期损益。未纳入租赁负债计量的可

变租赁付款额于实际发生时计入当期损益。

租赁期开始日后，当实质固定付款额发生变动、担保余值预计的应付金额发生变化、用于确定租赁付款额的指数或比率发生变动、购买选择权、续租选择权或终止选择权的评估结果或实际行权情况发生变化时，公司按照变动后的租赁付款额的现值重新计量租赁负债，并相应调整使用权资产的账面价值，如使用权资产账面价值已调减至零，但租赁负债仍需进一步调减的，将剩余金额计入当期损益。

## 2. 公司作为出租人

在租赁开始日，公司将实质上转移了与租赁资产所有权有关的几乎全部风险和报酬的租赁划分为融资租赁，除此之外的均为经营租赁。

### (1) 经营租赁

公司在租赁期内各个期间按照直线法将租赁收款额确认为租金收入，发生的初始直接费用予以资本化并按照与租金收入确认相同的基础进行分摊，分期计入当期损益。公司取得的与经营租赁有关的未计入租赁收款额的可变租赁付款额在实际发生时计入当期损益。

### (2) 融资租赁

在租赁期开始日，公司按照租赁投资净额（未担保余值和租赁期开始日尚未收到的租赁收款额按照租赁内含利率折现的现值之和）确认应收融资租赁款，并终止确认融资租赁资产。在租赁期的各个期间，公司按照租赁内含利率计算并确认利息收入。

公司取得的未纳入租赁投资净额计量的可变租赁付款额在实际发生时计入当期损益。

## (二十七) 重要会计政策变更

企业会计准则变化引起的会计政策变更

1. 公司自 2022 年 1 月 1 日起执行财政部颁布的《企业会计准则解释第 15 号》“关于企业将固定资产达到预定可使用状态前或者研发过程中产出的产品或副产品对外销售的会计处理”规定，该项会计政策变更对公司财务报表无影响。

2. 公司自 2022 年 1 月 1 日起执行财政部颁布的《企业会计准则解释第 15 号》“关于亏损合同的判断”规定，该项会计政策变更对公司财务报表无影响。

3. 公司自 2022 年 11 月 30 日起执行财政部颁布的《企业会计准则解释第 16 号》“关于发行方分类为权益工具的金融工具相关股利的所得税影响的会计处理”规定，该项会计政策变更对公司财务报表无影响。

4. 公司自 2022 年 11 月 30 日起执行财政部颁布的《企业会计准则解释第 16 号》“关于企业将以现金结算的股份支付修改为以权益结算的股份支付的会计处理”规定，该项会计政

策变更对公司财务报表无影响。

#### 四、税项

##### (一) 主要税种及税率

税 种	计税依据	税 率 (%)
增值税	以按税法规定计算的销售货物和应税劳务收入为基础计算销项税额，扣除当期允许抵扣的进项税额后，差额部分为应交增值税	6、9、10、13[注 1]
房产税	从价计征的，按房产原值一次减除 30 %后余值的 1.2%计缴；从租计征的，按租金收入的 12%计缴	1.2、12
土地使用税	实际占用土地的面积	[注 2]
城市维护建设税	实际缴纳的流转税税额	5、7
教育费附加	实际缴纳的流转税税额	3
地方教育附加	实际缴纳的流转税税额	2

[注 1] 韩国长盈公司增值税税率按销售货物或提供应税劳务的交易额的 10% 计缴；研发服务、咨询服务、其他现代服务等税率为 6%；销售货物或提供应税劳务税率分别为 13% 和 9%

[注 2] 昆山长盈公司和昆山杰顺通公司土地使用税每年按实际占用的土地面积\*1.2 元/平方米计缴，常州长盈精密技术有限公司土地使用税每年按实际占用的土地面积\*2.5 元/平方米计缴，广东长盈公司土地使用税每年按实际占用的土地面积\*4 元/平方米计缴，自贡长盈精密技术有限公司土地使用税每年按实际占用的土地面积\*4.5 元/平方米计缴，宜宾长盈精密技术有限公司土地使用税每年按实际占用的土地面积\*16 元/平方米计缴

不同税率的纳税主体企业所得税税率说明：

纳税主体名称	所得税税率 (%)
本公司	15
广东长盈公司	15
东莞长盈精密技术有限公司(以下简称东莞长盈公司)	15
东莞智昊光电科技有限公司(以下简称东莞智昊公司)	15
科伦特电源公司	15
科伦特电源(香港)科技有限公司	16.5
Current Power (Vietnam) Technology Limited	20

纳税主体名称	所得税税率 (%)
昆山惠禾新能源科技有限公司(以下简称昆山惠禾公司)	15
昆山雷匠通信科技有限公司(以下简称昆山雷匠公司)	15
杰顺通(香港)精密组件有限公司	16.5
香港长盈公司	16.5
EVERWIN PRECISION(VIETNAM) TECHNOLOGY CO., LTD	20
HONG KONG WIN MEN HOLDING COMPANY LIMITED	16.5
美国长盈公司	15-39(累进税率)
韩国长盈公司	10-22
天机智能公司	15
深圳纳芯威公司	10
纳芯威(香港)有限公司	16.5
上海其元公司	20
广东方振公司	15
东莞新美洋公司	15
东莞阿尔法公司	15
昆山哈勃公司	15
临港长盈公司	15
除上述以外的其他纳税主体	25

## (二) 税收优惠

本公司取得由深圳市科技创新委员会、深圳市财政局、国家税务总局深圳市税务局于2020年12月11日联合颁发证书编号为GR202044202159的高新技术企业证书,有效期为3年。公司本年度适用的企业所得税税率为15%。

本公司之子公司广东长盈公司取得由广东省科学技术厅、广东省财政厅、国家税务总局广东省税务局于2021年12月20日联合颁发证书编号为GR202144001889的高新技术企业证书,有效期为3年。广东长盈公司本年度适用的企业所得税税率为15%。

本公司之孙公司东莞长盈公司取得由广东省科学技术厅、广东省财政厅、国家税务总局广东省税务局于2021年12月20日联合颁发证书编号为GR202144000668的高新技术企业证书,有效期为3年。东莞长盈公司本年度适用的企业所得税税率为15%。

本公司之孙公司东莞智昊公司已于2022年12月19日通过全国高新技术企业认定管理



工作领导小组的认定,证书编号为 GR202244004522,但尚未取得国家高新技术企业证书。东莞智昊公司本年度适用的企业所得税税率为 15%。

本公司之子公司科伦特电源公司取得由江苏省科学技术厅、江苏省财政厅、国家税务总局江苏省税务局于 2020 年 12 月 2 日联合颁发证书编号为 GR202032008678 的高新技术企业证书,有效期为 3 年。科伦特电源公司本年度适用的企业所得税税率为 15%。

本公司之孙公司昆山惠禾公司取得由江苏省科学技术厅、江苏省财政厅、国家税务总局江苏省税务局于 2021 年 11 月 3 日联合颁发证书编号为 GR202132000769 的高新技术企业证书,有效期为 3 年。昆山惠禾公司本年度适用的企业所得税税率为 15%。

本公司之孙公司昆山雷匠公司取得由江苏省科学技术厅、江苏省财政厅、国家税务总局江苏省税务局于 2021 年 11 月 30 日联合颁发证书编号为 GR202132003405 的高新技术企业证书,有效期为 3 年。昆山雷匠公司本年度适用的企业所得税税率为 15%。

本公司之子公司天机智能公司取得由广东省科学技术厅、广东省财政厅、国家税务总局广东省税务局于 2020 年 12 月 9 日联合颁发证书编号为 GR202044012270 的高新技术企业证书,有效期 3 年。天机智能公司本年度适用的企业所得税税率为 15%。

本公司之子公司深圳纳芯威公司符合国务院《关于印发新时期促进集成电路产业和软件产业高质量发展若干政策的通知》(国发〔2020〕8 号)规定,属于国家鼓励的重点集成电路设计企业和软件企业,本年度减按 10%的税率征收企业所得税。

本公司之子公司上海其元符合财政部、国家税务总局《关于实施小微企业和个体工商户所得税优惠政策的公告》(财政部 税务总局 2021 年第 12 号)及财政部、国家税务总局《关于进一步实施小微企业所得税优惠政策的公告》(财政部 税务总局公告 2022 年第 13 号)的规定,对年应纳税所得额不超过 100 万元的部分,减按 12.5%计入应纳税所得额,按 20%的税率缴纳企业所得税;对年应纳税所得额超过 100 万元但不超过 300 万元的部分,减按 25%计入应纳税所得额,按 20%的税率缴纳企业所得税。

本公司之子公司广东方振公司取得由广东省科学技术厅、广东省财政厅、国家税务总局广东省税务局于 2021 年 12 月 20 日联合颁发证书编号为证书编号为 GR202144000847 的高新技术企业证书,有效期为 3 年。广东方振公司本年度适用的企业所得税税率为 15%。

本公司之子公司东莞新美洋公司取得由广东省科学技术厅、广东省财政厅、国家税务总局广东省税务局于 2021 年 12 月 20 日联合颁发的证书编号为 GR202144001829 的高新技术企业证书,有效期为 3 年。东莞新美洋公司本年度适用的所得税税率为 15%。

本公司之子公司东莞阿尔法公司取得由广东省科学技术厅、广东省财政厅、国家税务总

局广东省税务局于 2021 年 12 月 20 日联合颁发的证书编号为 GR202144000658 的高新技术企业证书，有效期为 3 年。东莞阿尔法公司本年度适用的所得税税率为 15%。

本公司之子公司昆山哈勃公司取得由江苏省科学技术厅、江苏省财政厅、国家税务总局江苏省税务局于 2022 年 11 月 18 日联合颁发证书编号为 GR202232007281 的高新技术企业证书，有效期为 3 年。昆山哈勃公司本年度适用的企业所得税税率为 15%。

本公司之子公司临港长盈公司符合财政部、国家税务总局《关于中国（上海）自贸试验区临港新片区重点产业企业所得税政策的通知》（财税〔2020〕38 号）规定，从 2021 年起，在此五个纳税年度内，享受 15%企业所得税税率优惠政策。临港长盈公司本年度适用的企业所得税税率为 15%。

## 五、合并财务报表项目注释

### （一）合并资产负债表项目注释

#### 1. 货币资金

##### （1）明细情况

项 目	期末数	期初数
库存现金	255,323.29	96,694.76
银行存款	1,202,983,771.36	1,090,897,463.15
其他货币资金	531,821,927.75	170,641,690.00
合 计	1,735,061,022.40	1,261,635,847.91
其中：存放在境外的款项总额	242,331,179.28	119,829,897.88

##### （2）其他说明

期末其他货币资金中包含银行承兑汇票保证金 473,555,320.28 元、保函保证金 2,235,112.22 元、贷款保证金 1,870,000.00 元、员工持股计划资金 43,669,760.91 元、土地复垦保证金 3,513.10 元和被冻结银行存款 10,488,221.24 元，共计 531,821,927.75 元使用受限。

#### 2. 交易性金融资产

项 目	期末数	期初数
分类为以公允价值计量且其变动计入当期损益的金融资产	20,082,416.67	335,169,418.95

项 目	期末数	期初数
分类为以公允价值计量且其变动计入当期损益的金融资产	20,082,416.67	335,169,418.95
其中：结构性存款	20,082,416.67	330,000,000.00
远期结汇合约		5,169,418.95
合 计	20,082,416.67	335,169,418.95

### 3. 应收票据

#### (1) 明细情况

##### 1) 类别明细情况

种 类	期末数				账面价值
	账面余额		坏账准备		
	金额	比例 (%)	金额	计提比例 (%)	
按组合计提坏账准备	31,570,759.67	100.00	1,288,309.74	4.08	30,282,449.93
其中：商业承兑汇票	31,570,759.67	100.00	1,288,309.74	4.08	30,282,449.93
合 计	31,570,759.67	100.00	1,288,309.74	4.08	30,282,449.93

(续上表)

种 类	期初数				账面价值
	账面余额		坏账准备		
	金额	比例 (%)	金额	计提比例 (%)	
按组合计提坏账准备	23,942,702.24	100.00	998,679.23	4.17	22,944,023.01
其中：商业承兑汇票	23,942,702.24	100.00	998,679.23	4.17	22,944,023.01
合 计	23,942,702.24	100.00	998,679.23	4.17	22,944,023.01

##### 2) 采用组合计提坏账准备的应收票据

项 目	期末数		
	账面余额	坏账准备	计提比例 (%)
商业承兑汇票组合	31,570,759.67	1,288,309.74	4.08
小 计	31,570,759.67	1,288,309.74	4.08

##### (2) 坏账准备变动情况

项 目	期初数	本期增加			本期减少			期末数
		计提	收回	其他	转回	核销	其他	
按组合计提坏账准备	998,679.23	289,630.51						1,288,309.74
合 计	998,679.23	289,630.51						1,288,309.74

## (3) 期末公司已背书或贴现且在资产负债表日尚未到期的应收票据情况

项 目	期末未终止确认金额
商业承兑汇票	10,930,375.11
小 计	10,930,375.11

## 4. 应收账款

## (1) 明细情况

## 1) 类别明细情况

种 类	期末数				账面价值
	账面余额		坏账准备		
	金额	比例 (%)	金额	计提比例 (%)	
单项计提坏账准备	50,418,089.54	1.52	40,660,028.72	80.65	9,758,060.82
按组合计提坏账准备	3,260,296,489.67	98.48	167,265,474.73	5.13	3,093,031,014.94
合 计	3,310,714,579.21	100.00	207,925,503.45	6.28	3,102,789,075.76

(续上表)

种 类	期初数				账面价值
	账面余额		坏账准备		
	金额	比例 (%)	金额	计提比例 (%)	
单项计提坏账准备	44,498,121.94	1.53	44,498,121.94	100.00	
按组合计提坏账准备	2,865,225,708.19	98.47	141,971,648.76	4.95	2,723,254,059.43
合 计	2,909,723,830.13	100.00	186,469,770.70	6.41	2,723,254,059.43

## 2) 期末单项计提坏账准备的应收账款

单位名称	账面余额	坏账准备	计提比例 (%)	计提理由
乐视移动智能信息技术(北京)有限公司	28,859,602.37	28,859,602.37	100.00	客户资金链断裂, 被列为失信人
深圳市安特信技术有限公司	6,846,425.83	2,569,285.17	37.53	根据预计无法收回金额计提
湖南三迅新能源科技有限公司	2,426,027.49	2,426,027.49	100.00	无可执行财产
上海捞派餐饮管理有限公司	2,384,800.00	338,060.44	14.18	根据预计无法收回金额计提
苏州金世吉通讯科技有限公司	1,782,442.43	1,782,442.43	100.00	已被申请破产, 在进行破产清算中
四川柏狮光电技术有限公司	1,699,954.66	1,699,954.66	100.00	客户资金链断裂, 被列为失信人
三一汽车起重机械有限公司	1,665,410.00	292,945.62	17.59	根据预计无法收回金额计提

单位名称	账面余额	坏账准备	计提比例 (%)	计提理由
北京锤子数码科技有限公司	1,559,102.00	859,102.00	55.10	根据预计无法收回金额计提
三一汽车制造有限公司	1,092,367.70	192,147.48	17.59	根据预计无法收回金额计提
其他	2,101,957.06	1,640,461.06	78.04	根据预计无法收回金额计提
小 计	50,418,089.54	40,660,028.72	80.65	

3) 采用账龄组合计提坏账准备的应收账款

账 龄	期末数		
	账面余额	坏账准备	计提比例 (%)
3 个月以内	2,987,391,856.22	111,728,488.68	3.74
3-6 个月	187,693,199.84	8,877,888.34	4.73
6-12 个月	44,370,117.46	7,804,703.64	17.59
12-24 个月	21,070,223.56	19,083,301.48	90.57
2 年以上	19,771,092.59	19,771,092.59	100.00
小 计	3,260,296,489.67	167,265,474.73	5.13

(2) 账龄情况

账 龄	期末账面余额
3 个月以内	2,987,391,856.22
3-6 个月	188,331,081.89
6-12 个月	49,135,834.96
12-24 个月	28,223,727.91
2 年以上	57,632,078.23
合 计	3,310,714,579.21

应收账款以款项实际发生的月份为基准进行账龄分析，先发生的款项，在资金周转的时候优先结清。

本公司授予客户的信贷期一般为 3-6 个月。逾期应收账款由管理层定期审阅。

(3) 坏账准备变动情况

项 目	期初数	本期增加			本期减少			期末数
		计提	收 回	其他	转回	核销	其 他	
单项计提坏账准备	44,498,121.94	5,273,385.14			700,000.00	8,411,478.36		40,660,028.72

项目	期初数	本期增加			本期减少			期末数
		计提	收回	其他	转回	核销	其他	
按组合计提坏账准备	141,971,648.76	25,068,631.99		2,601,728.17		2,376,534.19		167,265,474.73
合计	186,469,770.70	30,342,017.13		2,601,728.17	700,000.00	10,788,012.55		207,925,503.45

(4) 本期实际核销的应收账款情况

1) 本期实际核销应收账款 10,788,012.55 元。

2) 本期重要的应收账款核销情况

单位名称	款项性质	核销金额	核销原因	履行的核销程序	款项是否由关联交易产生
东莞金卓通信科技有限公司	货款	4,295,284.44	破产重组事项已完结,法院裁定终结执行	董事会审议	否
东莞市金铭电子有限公司	货款	3,830,955.88	破产重组事项已完结,法院裁定终结执行	董事会审议	否
小计		8,126,240.32			

(5) 应收账款金额前 5 名情况

单位名称	账面余额	占应收账款余额的比例 (%)	坏账准备
第一名	474,246,492.27	14.32	18,349,612.60
第二名	338,184,528.91	10.21	12,650,379.43
第三名	205,279,514.63	6.20	8,163,478.18
第四名	166,483,599.51	5.03	6,231,436.62
第五名	116,422,319.71	3.52	4,414,148.55
小计	1,300,616,455.03	39.28	49,809,055.38

(6) 因金融资产转移而终止确认的应收账款情况

项目	终止确认金额	与终止确认相关的利得或损失	金融资产转移方式
应收账款	154,165,380.00	-1,453,178.77	不附追索权的应收账款保理
小计	154,165,380.00	-1,453,178.77	

5. 应收款项融资

(1) 明细情况

项 目	期末数		期初数	
	账面价值	累计确认的 信用减值准备	账面价值	累计确认的 信用减值准备
银行承兑汇票	177,163,895.13		75,713,847.85	
合 计	177,163,895.13		75,713,847.85	

(2) 期末公司已背书或贴现且在资产负债表日尚未到期的应收票据情况

项 目	期末终止确认金额
银行承兑汇票	627,301,563.71
小 计	627,301,563.71

银行承兑汇票的承兑人是商业银行，由于商业银行具有较高的信用，银行承兑汇票到期不获支付的可能性较低，故本公司将已背书或贴现的银行承兑汇票予以终止确认。但如果该等票据到期不获支付，依据《票据法》之规定，公司仍将对持票人承担连带责任。

## 6. 预付款项

### (1) 账龄分析

账 龄	期末数				期初数			
	账面余额	比例 (%)	减值准 备	账面价值	账面余额	比例 (%)	减值准 备	账面价值
1年以内	47,948,484.19	86.64		47,948,484.19	62,905,653.74	77.52		62,905,653.74
1-2年	4,074,679.61	7.36		4,074,679.61	16,990,177.19	20.93		16,990,177.19
2-3年	2,817,155.26	5.09		2,817,155.26	942,254.06	1.16		942,254.06
3-4年	498,486.95	0.90		498,486.95	3,898.00	0.00		3,898.00
4年以上	3,691.22	0.01		3,691.22	317,989.73	0.39		317,989.73
合 计	55,342,497.23	100.00		55,342,497.23	81,159,972.72	100.00		81,159,972.72

(2) 预付款项金额前5名情况

单位名称	账面余额	占预付款项余额的 比例 (%)
供应商 1	4,568,408.39	8.25
供应商 2	2,814,155.78	5.08
供应商 3	2,148,070.55	3.88
供应商 4	1,933,921.17	3.49
供应商 5	1,655,301.16	2.99

单位名称	账面余额	占预付款项余额的比例 (%)
小 计	13,119,857.05	23.69

7. 其他应收款

(1) 明细情况

1) 类别明细情况

种 类	期末数				账面价值
	账面余额		坏账准备		
	金额	比例 (%)	金额	计提比例 (%)	
单项计提坏账准备	14,292,507.04	7.14	7,637,482.83	53.44	6,655,024.21
按组合计提坏账准备	185,808,241.09	92.86	26,825,054.26	14.44	158,983,186.83
合 计	200,100,748.13	100.00	34,462,537.09	17.22	165,638,211.04

(续上表)

种 类	期初数				账面价值
	账面余额		坏账准备		
	金额	比例 (%)	金额	计提比例 (%)	
单项计提坏账准备					
按组合计提坏账准备	222,228,820.57	100.00	21,088,005.74	9.49	201,140,814.83
合 计	222,228,820.57	100.00	21,088,005.74	9.49	201,140,814.83

2) 期末单项计提坏账准备的其他应收款

单位名称	账面余额	坏账准备	计提比例 (%)	计提理由
YA XIE ENTERPRISES COMPANY LIMITED	11,091,707.04	4,436,682.83	40.00	根据预计无法收回金额计提
汇专科技集团股份有限公司	2,440,800.00	2,440,800.00	100.00	根据预计无法收回金额计提
广东松庆智能科技股份有限公司	760,000.00	760,000.00	100.00	根据预计无法收回金额计提
小 计	14,292,507.04	7,637,482.83	53.44	

3) 采用组合计提坏账准备的其他应收款

组合名称	期末数		
	账面余额	坏账准备	计提比例 (%)
账龄组合	185,808,241.09	26,825,054.26	14.44
其中：1年以内	129,031,817.96	6,451,590.93	5.00



组合名称	期末数		
	账面余额	坏账准备	计提比例 (%)
1-2 年	14,217,290.59	1,421,729.05	10.00
2-3 年	31,081,130.22	9,324,339.07	30.00
3-4 年	3,701,214.21	1,850,607.10	50.00
4 年以上	7,776,788.11	7,776,788.11	100.00
小 计	185,808,241.09	26,825,054.26	14.44

4) 账龄情况

账 龄	期末账面余额
1 年以内	129,031,817.96
1-2 年	20,565,850.83
2-3 年	38,265,077.02
3-4 年	4,461,214.21
4 年以上	7,776,788.11
合 计	200,100,748.13

(2) 坏账准备变动情况

项 目	第一阶段	第二阶段	第三阶段	合 计
	未来 12 个月预期信用损失	整个存续期预期信用损失(未发生信用减值)	整个存续期预期信用损失(已发生信用减值)	
期初数	7,998,409.59	4,581,594.00	8,508,002.15	21,088,005.74
期初数在本期				
--转入第二阶段	-710,864.53	710,864.53		
--转入第三阶段		-3,108,113.02	3,108,113.02	
--转回第二阶段				
--转回第一阶段				
本期计提	-835,954.13	-957,111.39	15,084,001.94	13,290,936.42
本期收回				
本期转回				
本期核销			110,900.00	110,900.00
其他变动		194,494.93		194,494.93

项 目	第一阶段	第二阶段	第三阶段	合 计
	未来 12 个月预期信用损失	整个存续期预期信用损失(未发生信用减值)	整个存续期预期信用损失(已发生信用减值)	
期末数	6,451,590.93	1,421,729.05	26,589,217.11	34,462,537.09

(3) 本期实际核销的其他应收款情况

本期实际核销其他应收款 110,900.00 元。

(4) 其他应收款项性质分类情况

款项性质	期末账面余额	期初账面余额
押金保证金	92,940,082.04	75,438,401.71
出口退税款	54,733,709.46	109,497,793.80
应收暂付款	13,313,967.71	12,327,861.93
其他	39,112,988.92	24,964,763.13
合 计	200,100,748.13	222,228,820.57

(5) 其他应收款金额前 5 名情况

单位名称	款项性质	账面余额	账龄	占其他应收款余额的比例(%)	坏账准备
国家税务总局深圳市税务局	出口退税款	54,733,709.46	1 年以内	27.35	2,736,685.47
深圳市福桥兴实业有限公司	押金保证金	11,326,162.56	1 年以内、2-3 年、3-4 年	5.66	3,292,990.27
YA XIE ENTERPRISES COMPANY LIMITED	其他	11,091,707.04	1-2 年、2-3 年	5.54	4,436,682.83
溧阳市财政局	押金保证金	10,440,000.00	1 年以内	5.22	522,000.00
深圳市创世纪机械有限公司	押金保证金	10,065,600.00	1 年以内	5.03	503,280.00
小 计		97,657,179.06		48.80	11,491,638.57

8. 存货

(1) 明细情况

项 目	期末数		
	账面余额	跌价准备	账面价值
原材料	325,260,434.66	6,027,137.05	319,233,297.61
在产品	851,306,395.00	37,725,761.44	813,580,633.56
库存商品	1,054,556,027.93	121,292,587.35	933,263,440.58

项 目	期末数		
	账面余额	跌价准备	账面价值
发出商品	1,362,541,126.84	36,746,653.64	1,325,794,473.20
委托加工物资	11,902,412.07		11,902,412.07
其他周转材料	168,310,373.92	8,681,944.78	159,628,429.14
合 计	3,773,876,770.42	210,474,084.26	3,563,402,686.16

(续上表)

项 目	期初数		
	账面余额	跌价准备	账面价值
原材料	268,990,930.55	13,387,271.37	255,603,659.18
在产品	1,272,880,889.36	79,357,774.42	1,193,523,114.94
库存商品	1,501,212,524.48	224,228,988.17	1,276,983,536.31
发出商品	1,419,537,265.54	59,179,752.93	1,360,357,512.61
委托加工物资	11,969,585.39		11,969,585.39
其他周转材料	165,758,010.61	8,975,758.55	156,782,252.06
合 计	4,640,349,205.93	385,129,545.44	4,255,219,660.49

(2) 存货跌价准备

1) 明细情况

项 目	期初数	本期增加		本期减少		期末数
		计提	其他	转销	其他	
原材料	13,387,271.37	3,611,511.03		10,971,645.35		6,027,137.05
在产品	79,357,774.42	30,132,265.58		71,764,278.56		37,725,761.44
库存商品	224,228,988.17	126,331,062.09	4,088,134.23	233,355,597.14		121,292,587.35
发出商品	59,179,752.93	109,790,047.74	667,855.03	132,891,002.06		36,746,653.64
其他周转材料	8,975,758.55	15,486,637.66	32,323.13	15,812,774.56		8,681,944.78
小 计	385,129,545.44	285,351,524.10	4,788,312.39	464,795,297.67		210,474,084.26

2) 确定可变现净值的具体依据、本期转回或转销存货跌价准备的原因

项 目	确定可变现净值的具体依据	本期转回或转销存货跌价准备的原因
原材料	以所生产的产成品估计售价减去至完工时估计将要发生的成本、估计的销售费用和相关税费后的金额确定其可变现净值	因领用或处置该材料而转出

项 目	确定可变现净值的具体依据	本期转回或转销存货跌价准备的原因
在产品	以所生产的产成品估计售价减去至完工时估计将要发生的成本、估计的销售费用和相关税费后的金额确定其可变现净值	因领用或处置该在产品而转出
库存商品	以该存货的估计售价减去估计的销售费用和相关税费后的金额确定其可变现净值	因销售该库存商品而转销
发出商品	以该存货的估计售价减去估计的销售费用和相关税费后的金额确定其可变现净值	因销售该发出商品而转销
委托加工物资	以所生产的产成品估计售价减去至完工时估计将要发生的成本、估计的销售费用和相关税费后的金额确定其可变现净值	
其他周转材料	库龄在有效期内的，以最新购入价格确定其可变现净值，库龄接近有效期的可变现净值按零计算出	因领用或处置该材料而转出

#### 9. 其他流动资产

项 目	期末数			期初数		
	账面余额	减值准备	账面价值	账面余额	减值准备	账面价值
预缴增值税	23,837,742.24		23,837,742.24	43,770,385.52		43,770,385.52
预缴企业所得税	3,715,256.53		3,715,256.53	31,742,695.48		31,742,695.48
预缴其他税种				4,690,998.05		4,690,998.05
待抵扣进项税	128,946,576.04		128,946,576.04	88,161,540.95		88,161,540.95
票据贴现利息摊销	11,570,178.99		11,570,178.99	35,437,940.70		35,437,940.70
夹治具等待摊费用	9,751,873.20		9,751,873.20	26,455,258.91		26,455,258.91
合 计	177,821,627.00		177,821,627.00	230,258,819.61		230,258,819.61

#### 10. 长期股权投资

##### (1) 分类情况

项 目	期末数		
	账面余额	减值准备	账面价值
对联营企业投资	57,980,979.85	10,810,196.65	47,170,783.20
合 计	57,980,979.85	10,810,196.65	47,170,783.20

(续上表)

项 目	期初数
-----	-----

	账面余额	减值准备	其他增加	账面价值
对联营企业投资	51,861,025.10	6,013,121.57	6,947,587.46	52,795,490.99
合 计	51,861,025.10	6,013,121.57	6,947,587.46	52,795,490.99

(2) 明细情况

被投资单位	期初数	本期增减变动			
		追加投资	减少投资	权益法下确认的投 资损益	其他综合收益调 整
联营企业					
宜确半导体(苏州)有限公司	28,380,291.81			-546,897.02	
广东松庆智能科技股份有限公司	8,018,717.56			-3,221,642.48	
昆山捷桥电子科技有限公司	10,979,335.30			-641,946.89	
深圳倍声声学技术有限公司	5,417,146.32			-426,312.35	
四川峰盈新能源科技有限公司		9,000,000.00			
合 计	52,795,490.99	9,000,000.00		-4,836,798.74	

(续上表)

被投资单位	本期增减变动				期末数	减值准备期末余 额
	其他权 益变动	宣告发放现金 股利或利润	计提减值准备	其他		
联营企业						
宜确半导体(苏州)有限公司					27,833,394.79	
广东松庆智能科技股份有限公司			4,797,075.08			10,810,196.65
昆山捷桥电子科技有限公司					10,337,388.41	
深圳倍声声学技术有限公司				-4,990,833.97		
四川峰盈新能源科技有限公司					9,000,000.00	
合 计			4,797,075.08	-4,990,833.97	47,170,783.20	10,810,196.65

11. 其他权益工具投资

(1) 明细情况

项目	期末数	期初数	本期股利收入	本期从其他综合收益转入留存收益的累计利得和损失	
				金额	原因
深圳倍声声学技术有限公司	4,990,833.97				
合计	4,990,833.97				

(2) 指定为以公允价值计量且其变动计入其他综合收益的权益工具投资的原因

公司期初持有对深圳倍声声学技术有限公司 7.5237%的股权，并派驻董事一名，对深圳倍声声学技术有限公司有重大影响，按照权益法进行核算。2022年7月11日因苏州麦星致远创业投资企业（有限合伙）债转股增资完成后持有深圳倍声声学技术有限公司 17.2410%股权，公司持有深圳倍声声学技术有限公司的股权被稀释至 5.972422%，且不再拥有董事席位，核算方法由权益法变更为以公允价值计量且其变动计入其他综合收益的权益工具投资。

## 12. 固定资产

### (1) 明细情况

项目	房屋及建筑物	机器设备	运输工具	电子设备及其他	合计
账面原值					
期初数	765,194,605.09	6,930,288,370.25	22,613,015.82	441,394,758.51	8,159,490,749.67
本期增加金额	268,770,580.79	1,209,647,457.11	2,423,837.11	192,904,771.66	1,673,746,646.67
1) 购置		478,559,598.67	2,382,598.00	192,884,842.11	673,827,038.78
2) 在建工程转入	268,770,580.79	730,434,915.78			999,205,496.57
3) 其他		652,942.66	41,239.11	19,929.55	714,111.32
本期减少金额		199,982,422.04	1,496,538.19	16,367,120.46	217,846,080.69
1) 处置或报废		199,906,578.92	1,496,538.19	16,366,729.66	217,769,846.77
2) 其他		75,843.12		390.80	76,233.92
期末数	1,033,965,185.88	7,939,953,405.32	23,540,314.74	617,932,409.71	9,615,391,315.65
累计折旧					
期初数	184,639,249.74	3,376,621,825.33	9,414,523.14	206,562,089.82	3,777,237,688.03
本期增加金额	39,941,119.99	839,617,352.37	1,450,150.96	79,969,349.47	960,977,972.79
1) 计提	39,941,119.99	839,471,368.11	1,429,715.33	79,797,417.91	960,639,621.34

项 目	房屋及建筑物	机器设备	运输工具	电子设备及其他	合 计
2)其他		145,984.26	20,435.63	171,931.56	338,351.45
本期减少金额		143,280,671.23	1,061,389.72	13,142,594.24	157,484,655.19
1)处置或报废		143,231,932.45	1,058,824.67	13,131,804.75	157,422,561.87
2)其他		48,738.78	2,565.05	10,789.49	62,093.32
期末数	224,580,369.73	4,072,958,506.47	9,803,284.38	273,388,845.05	4,580,731,005.63
减值准备					
期初数		19,811,523.69	1,739.35	425,839.92	20,239,102.96
本期增加金额		15,993,329.68		55,976.27	16,049,305.95
1)计提		15,927,866.30		55,976.27	15,983,842.57
2)其他		65,463.38			65,463.38
本期减少金额		12,818,863.46			12,818,863.46
1)处置或报废		12,818,863.46			12,818,863.46
2)其他					
期末数		22,985,989.91	1,739.35	481,816.19	23,469,545.45
账面价值					
期末账面价值	809,384,816.15	3,844,008,908.94	13,735,291.01	344,061,748.47	5,011,190,764.57
期初账面价值	580,555,355.35	3,533,855,021.23	13,196,753.33	234,406,828.77	4,362,013,958.68

(2) 未办妥产权证书的固定资产的情况

项 目	账面价值	未办妥产权证书原因
19 号智能装备大楼	185,194,732.58	测绘已完成，等待权籍调查
17 号宿舍楼	58,161,235.11	办理中
35 号甲类仓库	2,743,829.68	测绘已完成，等待权籍调查
30 号仓库	1,249,493.81	测绘已完成，等待权籍调查
小 计	247,349,291.18	

13. 在建工程

(1) 明细情况

项 目	期末数	期初数

	账面余额	减值准备	账面价值	账面余额	减值准备	账面价值
在安装设备工程	429,544,464.74		429,544,464.74	646,172,932.22		646,172,932.22
深圳长盈基建一期工程	871,376.48		871,376.48			
广东长盈生态园基建三期工程	21,370,483.87		21,370,483.87	248,370,033.50		248,370,033.50
科伦特电气基建一期工程	1,752,413.02		1,752,413.02			
越南长盈基建一期工程	43,180,526.20		43,180,526.20			
宜宾长盈基建一期工程	67,796,019.88		67,796,019.88	648,108.86		648,108.86
常州长盈基建一期工程	156,213,012.51		156,213,012.51	14,180,157.04		14,180,157.04
自贡长盈基建一期工程	144,283,101.69		144,283,101.69			
合计	865,011,398.39		865,011,398.39	909,371,231.62		909,371,231.62

(2) 重要在建工程项目本期变动情况

工程名称	预算数	期初数	本期增加	转入固定资产	其他减少	期末数
在安装设备工程		646,172,932.22	513,806,448.30	730,434,915.78		429,544,464.74
深圳长盈基建一期工程	5.6 亿元		871,376.48			871,376.48
广东长盈生态园基建三期工程	3.7 亿元	248,370,033.50	41,771,031.16	268,770,580.79		21,370,483.87
科伦特电气基建一期工程	3.8 亿元		1,752,413.02			1,752,413.02
越南长盈基建一期工程	3.4 亿元		43,180,526.20			43,180,526.20
宜宾长盈基建一期工程	3.5 亿元	648,108.86	67,147,911.02			67,796,019.88
常州长盈基建一期工程	2 亿元	14,180,157.04	142,032,855.47			156,213,012.51
自贡长盈基建一期工程	3 亿元		144,283,101.69			144,283,101.69
小计		909,371,231.62	954,845,663.34	999,205,496.57		865,011,398.39

(续上表)

工程名称	工程累计投入占预算比例 (%)	工程进度 (%)	利息资本化累计金额	本期利息资本化金额	本期利息资本化率 (%)	资金来源
在安装设备工程						
深圳长盈基建一期工程	0.16	0.16				金融机构贷款、其他



工程名称	工程累计投入占 预算比例 (%)	工程进度 (%)	利息资本化 累计金额	本期利息资 本化金额	本期利息资本 化率 (%)	资金来源
广东长盈生态园基建三期工程	93.79	96.74				募集资金、金融机构贷款、其他
科伦特电气基建一期工程	0.46	0.46				金融机构贷款、其他
越南长盈基建一期工程	12.70	12.70				金融机构贷款、其他
宜宾长盈基建一期工程	19.37	19.37				募集资金、金融机构贷款、其他
常州长盈基建一期工程	78.11	78.11				募集资金、金融机构贷款、其他
自贡长盈基建一期工程	48.09	48.09				金融机构贷款、其他
小 计						

#### 14. 使用权资产

项 目	房屋及建筑物	机器设备	合 计
账面原值			
期初数	1,279,550,671.01	1,473,185.60	1,281,023,856.61
本期增加金额	119,728,656.43		119,728,656.43
1) 租入	118,841,711.55		118,841,711.55
2) 其他	886,944.88		886,944.88
本期减少金额	129,414,050.91	1,473,185.60	130,887,236.51
1) 处置	129,166,327.32	1,473,185.60	130,639,512.92
2) 其他	247,723.59		247,723.59
期末数	1,269,865,276.53		1,269,865,276.53
累计折旧			
期初数	436,785,427.57	818,435.15	437,603,862.72
本期增加金额	215,851,484.64	409,219.45	216,260,704.09
1) 计提	215,774,396.48	409,219.45	216,183,615.93
2) 其他	77,088.16		77,088.16
本期减少金额	109,570,283.92	1,227,654.60	110,797,938.52
1) 处置	109,479,987.73	1,227,654.60	110,707,642.33

项 目	房屋及建筑物	机器设备	合 计
2) 其他	90,296.19		90,296.19
期末数	543,066,628.29		543,066,628.29
账面价值			
期末账面价值	726,798,648.24		726,798,648.24
期初账面价值	842,765,243.44	654,750.45	843,419,993.89

#### 15. 无形资产

项 目	土地使用权	专利权	特许权使用费及其他	合 计
账面原值				
期初数	179,396,940.45	20,791,057.61	73,021,287.28	273,209,285.34
本期增加金额	118,118,602.78		9,198,699.87	127,317,302.65
1) 购置	118,118,602.78		9,198,699.87	127,317,302.65
本期减少金额			4,636,702.82	4,636,702.82
1) 处置			4,636,702.82	4,636,702.82
期末数	297,515,543.23	20,791,057.61	77,583,284.33	395,889,885.17
累计摊销				
期初数	27,821,184.31	2,032,315.85	45,441,407.38	75,294,907.54
本期增加金额	5,515,181.92	3,038,436.88	6,208,074.61	14,761,693.41
1) 计提	5,515,181.92	3,038,436.88	6,208,074.61	14,761,693.41
本期减少金额			4,611,152.35	4,611,152.35
1) 处置			4,611,152.35	4,611,152.35
期末数	33,336,366.23	5,070,752.73	47,038,329.64	85,445,448.60
账面价值				
期末账面价值	264,179,177.00	15,720,304.88	30,544,954.69	310,444,436.57
期初账面价值	151,575,756.14	18,758,741.76	27,579,879.90	197,914,377.80

#### 16. 商誉

##### (1) 明细情况

被投资单位名称或形成商誉的事项	期末数		
	账面余额	减值准备	账面价值
昆山杰顺通公司	23,932,727.75		23,932,727.75
深圳纳芯威公司	95,794,672.22	95,794,672.22	
广东方振公司	195,821,707.02	195,821,707.02	
科伦特电源公司	123,283,266.76		123,283,266.76
合 计	438,832,373.75	291,616,379.24	147,215,994.51

(续上表)

被投资单位名称或形成商誉的事项	期初数		
	账面余额	减值准备	账面价值
昆山杰顺通公司	23,932,727.75		23,932,727.75
深圳纳芯威公司	95,794,672.22	93,739,704.23	2,054,967.99
广东方振公司	195,821,707.02	195,821,707.02	
科伦特电源公司	123,283,266.76		123,283,266.76
合 计	438,832,373.75	289,561,411.25	149,270,962.50

(2) 商誉账面原值

被投资单位名称或形成商誉的事项	期初数	本期企业合并形成	本期减少		期末数
			处置	其他	
昆山杰顺通公司	23,932,727.75				23,932,727.75
深圳纳芯威公司	95,794,672.22				95,794,672.22
广东方振公司	195,821,707.02				195,821,707.02
科伦特电源公司	123,283,266.76				123,283,266.76
合 计	438,832,373.75				438,832,373.75

(3) 商誉减值准备

被投资单位名称或形成商誉的事项	期初数	本期增加		本期减少		期末数
		计提	其他	处置	其他	
深圳纳芯威公司	93,739,704.23	2,054,967.99				95,794,672.22
广东方振公司	195,821,707.02					195,821,707.02
合 计	289,561,411.25	2,054,967.99				291,616,379.24

(4) 商誉减值测试过程

1) 昆山杰顺通公司

① 商誉所在资产组相关信息

资产组或资产组组合的构成	昆山杰顺通公司资产组
资产组或资产组组合的账面价值	335,898,941.99
分摊至本资产组或资产组组合的商誉账面价值	23,932,727.75
包含商誉的资产组或资产组组合的账面价值	359,831,669.74
资产组或资产组组合是否与购买日、以前年度商誉减值测试时所确定的资产组或资产组组合一致	是

② 商誉减值测试的过程与方法、结论

商誉的可收回金额按照预计未来现金流量的现值计算，其预计现金流量根据公司批准的5年期现金流量预测为基础，现金流量预测使用的折现率为12.46%，预测期以后的现金流量根据增长率为0。

减值测试中采用的其他关键数据包括：产品预计售价、销量、生产成本及其他相关费用。公司根据历史经验及对市场发展的预测确定上述关键数据。公司采用的折现率是反映当前市场货币时间价值和相关资产组特定风险的税前利率。

上述对可收回金额的预计表明商誉并未出现减值损失。根据公司预计包含商誉的资产组或资产组组合可收回金额为4.74亿元，高于账面价值3.60亿元，商誉并未出现减值损失。

2) 深圳纳芯威公司

① 商誉所在资产组相关信息

资产组或资产组组合的构成	深圳纳芯威公司资产组
资产组或资产组组合的账面价值	81,888,418.00
分摊至本资产组或资产组组合的商誉账面价值	3,161,489.22
包含商誉的资产组或资产组组合的账面价值	85,049,907.22
资产组或资产组组合是否与购买日、以前年度商誉减值测试时所确定的资产组或资产组组合一致	是

② 商誉减值测试的过程与方法、结论

商誉的可收回金额按照公允价值减去处置费用后的净额与资产预计未来现金流量的现值两者之间较高者确定。预计未来现金流量的现值计算，其预计现金流量根据公司批准的5年期现金流量预测为基础，现金流量预测使用的折现率为12.26%，预测期以后的营业收入增长率为0。

减值测试中采用的其他关键数据包括：产品预计售价、销量、生产成本及其他相关费用。

公司根据历史经验及对市场发展的预测确定上述关键数据。公司采用的折现率是反映当前市场货币时间价值和相关资产组特定风险的税前利率。

上述对可收回金额的预计表明商誉出现减值损失。根据公司预计包含商誉的资产组或资产组组合可收回金额为 8,131.25 万元，低于账面价值 8,504.99 万元，本期应确认商誉减值损失 3,161,489.22 元，其中归属于本公司应确认的商誉减值损失 2,054,967.99 元。

### 3) 科伦特电源公司

#### ① 商誉所在资产组相关信息

资产组或资产组组合的构成	科伦特电源公司资产组
资产组或资产组组合的账面价值	357,789,471.21
分摊至本资产组或资产组组合的商誉账面价值	176,118,952.51
包含商誉的资产组或资产组组合的账面价值	533,908,423.72
资产组或资产组组合是否与购买日、以前年度商誉减值测试时所确定的资产组或资产组组合一致	是

#### ② 商誉减值测试的过程与方法、结论

商誉的可收回金额按照预计未来现金流量的现值计算，其预计现金流量根据公司批准的 5 年期现金流量预测为基础，现金流量预测使用的折现率为 12.62%，预测期以后的现金流量根据增长率为 0。

减值测试中采用的其他关键数据包括：产品预计售价、销量、生产成本及其他相关费用。公司根据历史经验及对市场发展的预测确定上述关键数据。公司采用的折现率是反映当前市场货币时间价值和相关资产组特定风险的税前利率。

上述对可收回金额的预计表明商誉并未出现减值损失。根据公司预计包含商誉的资产组或资产组组合可收回金额为 6.59 亿元，高于账面价值 5.34 亿元，商誉并未出现减值损失。

### 17. 长期待摊费用

项 目	期初数	本期增加	本期摊销	其他减少	期末数
模具	506,814,502.38	189,478,268.79	449,536,255.13		246,756,516.04
厂房改良支出	94,734,506.18	75,506,619.38	43,494,976.27		126,746,149.29
贷款保理费	496,841.81	6,810,000.00	1,306,394.95		6,000,446.86
其他	9,413,314.18	4,968,517.22	4,039,757.78		10,342,073.62
合 计	611,459,164.55	276,763,405.39	498,377,384.13		389,845,185.81

18. 递延所得税资产、递延所得税负债

(1) 未经抵销的递延所得税资产

项 目	期末数		期初数	
	可抵扣暂时性差异	递延所得税资产	可抵扣暂时性差异	递延所得税资产
资产减值准备	253,791,802.51	38,088,422.60	383,534,636.55	57,530,195.48
递延收益-政府补助	81,210,167.93	13,081,525.19	77,726,254.15	11,658,938.13
股权激励费用	3,142,484.64	471,372.70		
可抵扣亏损	1,335,376,459.34	200,306,468.89	634,919,695.80	95,237,954.37
公允价值变动损益	14,500.00	2,175.00		
内部交易未实现利润	155,030,239.57	23,254,535.93	48,172,899.87	7,225,934.98
合 计	1,828,565,653.99	275,204,500.31	1,144,353,486.37	171,653,022.96

(2) 未经抵销的递延所得税负债

项 目	期末数		期初数	
	应纳税暂时性差异	递延所得税负债	应纳税暂时性差异	递延所得税负债
固定资产一次性税前扣除	381,044,868.93	57,156,730.35	275,255,260.94	41,288,289.15
公允价值变动损益			4,169,574.22	625,436.13
境外香港公司产生的未分配利润	49,878,521.84	7,481,778.28		
合 计	430,923,390.77	64,638,508.63	279,424,835.16	41,913,725.28

(3) 以抵销后净额列示的递延所得税资产或负债

项 目	期末数		期初数	
	递延所得税资产和 负债互抵金额	抵销后递延所得税 资产或负债余额	递延所得税资产 和负债互抵金额	抵销后递延所得税 资产或负债余额
递延所得税资产	49,185,220.06	226,019,280.25	36,488,606.99	135,164,415.97
递延所得税负债	49,185,220.06	15,453,288.57	36,488,606.99	5,425,118.29

(4) 未确认递延所得税资产明细

项 目	期末数	期初数
可抵扣亏损	3,580,401,195.31	2,910,662,439.01
内部交易未实现利润	2,569,023.42	1,706,318.18
资产减值准备	526,254,753.37	525,965,000.34
递延收益-政府补助	67,347,117.96	10,877,241.02

项 目	期末数	期初数
合 计	4,176,572,090.06	3,449,210,998.55

(5) 未确认递延所得税资产的可抵扣亏损将于以下年度到期

年 份	期末数	期初数
2022 年		1,811,875.87
2023 年	7,652,569.96	69,294,444.17
2024 年	4,536,764.72	21,117,011.68
2025 年	12,851,826.00	41,329,780.77
2026 年	178,685,657.43	218,294,729.97
2027 年	302,284,590.66	141,977,500.15
2028 年	379,080,624.26	411,525,495.89
2029 年	596,055,393.14	579,624,990.80
2030 年	348,465,187.79	319,404,942.60
2031 年	1,134,772,420.84	1,106,281,667.11
2032 年	616,016,160.51	
小 计	3,580,401,195.31	2,910,662,439.01

#### 19. 其他非流动资产

项 目	期末数			期初数		
	账面余额	减值准备	账面价值	账面余额	减值准备	账面价值
预付设备、模具款	620,326,439.58		620,326,439.58	383,220,762.44		383,220,762.44
预付土地款	201,718,664.99		201,718,664.99	147,299,996.10		147,299,996.10
预付专利款等	2,425,310.54		2,425,310.54	422,942.39		422,942.39
合 计	824,470,415.11		824,470,415.11	530,943,700.93		530,943,700.93

#### 20. 短期借款

项 目	期末数	期初数
信用借款	4,450,058,430.00	4,132,268,628.49
合 计	4,450,058,430.00	4,132,268,628.49

21. 交易性金融负债

项 目	期初数	本期增加	本期减少	期末数
交易性金融负债	1,437,344.73	138,286,771.26	139,709,615.99	14,500.00
其中：远期结汇合约	1,437,344.73	138,286,771.26	139,709,615.99	14,500.00
合 计	1,437,344.73	138,286,771.26	139,709,615.99	14,500.00

22. 应付票据

项 目	期末数	期初数
银行承兑汇票	149,849,884.44	364,301,450.10
合 计	149,849,884.44	364,301,450.10

23. 应付账款

项 目	期末数	期初数
货物类	1,939,925,734.26	2,165,619,159.49
外协加工	491,069,594.29	737,383,946.15
设备类	419,914,648.32	467,549,023.70
费用类	127,668,100.13	86,092,535.19
合 计	2,978,578,077.00	3,456,644,664.53

24. 预收款项

项 目	期末数	期初数
租金	1,488,925.84	2,576,062.56
合 计	1,488,925.84	2,576,062.56

25. 合同负债

项 目	期末数	期初数
货款	94,320,183.28	78,972,947.28
合 计	94,320,183.28	78,972,947.28

26. 应付职工薪酬



## (1) 明细情况

项 目	期初数	本期增加	本期减少	期末数
短期薪酬	464,886,037.94	3,795,679,362.17	3,856,244,596.91	404,320,803.20
离职后福利—设定提存计划	56,307.51	226,670,486.32	220,781,434.64	5,945,359.19
合 计	464,942,345.45	4,022,349,848.49	4,077,026,031.55	410,266,162.39

## (2) 短期薪酬明细情况

项 目	期初数	本期增加	本期减少	期末数
工资、奖金、津贴和补贴	393,946,340.60	3,530,237,850.17	3,586,354,262.29	337,829,928.48
职工福利费		178,347,715.38	178,347,715.38	
社会保险费	93,573.88	61,586,957.55	60,905,812.01	774,719.42
其中：医疗保险费	91,083.65	45,928,396.13	45,526,113.58	493,366.20
工伤保险费	663.70	5,582,377.35	5,369,338.29	213,702.76
生育保险费	1,826.53	10,076,184.07	10,010,360.14	67,650.46
住房公积金	34,490.00	23,619,832.31	23,644,228.31	10,094.00
职工教育经费和工会经费	70,811,633.46	1,887,006.76	6,992,578.92	65,706,061.30
小 计	464,886,037.94	3,795,679,362.17	3,856,244,596.91	404,320,803.20

## (3) 设定提存计划明细情况

项 目	期初数	本期增加	本期减少	期末数
基本养老保险	54,674.30	219,530,162.78	213,832,398.84	5,752,438.24
失业保险费	1,633.21	7,140,323.54	6,949,035.80	192,920.95
小 计	56,307.51	226,670,486.32	220,781,434.64	5,945,359.19

## 27. 应交税费

项 目	期末数	期初数
增值税	59,348,916.77	38,023,097.70
企业所得税	14,594,606.77	13,437,806.95
代扣代缴个人所得税	5,757,364.17	5,675,686.56
城市维护建设税	4,775,485.61	2,162,652.26
教育费附加	2,464,614.16	1,308,909.74

项 目	期末数	期初数
印花税	2,143,273.91	1,637,988.93
地方教育附加	1,636,093.33	872,606.54
房产税	342,719.20	326,209.19
土地使用税	46,747.01	21,177.67
其他	15,458.12	41,665.11
合 计	91,125,279.05	63,507,800.65

#### 28. 其他应付款

项 目	期末数	期初数
股权收购款		44,510,500.00
持股计划	43,669,760.91	39,620,370.01
应付暂收款	55,901,070.73	545,123.44
押金保证金	9,813,330.36	9,043,906.56
其他	8,008,626.59	5,034,633.74
合 计	117,392,788.59	98,754,533.75

#### 29. 一年内到期的非流动负债

项 目	期末数	期初数
一年内到期的长期借款	490,070,376.51	657,681,990.13
一年内到期的租赁负债	184,272,519.42	194,581,798.72
合 计	674,342,895.93	852,263,788.85

#### 30. 其他流动负债

项 目	期末数	期初数
待转销项税	4,060,108.99	7,803,545.34
合 计	4,060,108.99	7,803,545.34

#### 31. 长期借款

##### (1) 明细情况

项 目	期末数	期初数
抵押借款	395,600,000.00	
信用借款	1,515,200,000.00	776,460,000.00
合 计	1,910,800,000.00	776,460,000.00

(2) 其他说明

1) 抵押借款为本公司之子公司广东长盈公司与中国建设银行股份有限公司东莞市分行签订的长期借款合同（合同编号：HTZ440770000GDZC2022N004），以广东长盈公司房产做抵押。本报告期末本金有 34,400,000.00 元已列报为一年内到期的非流动负债。

2) 信用借款为本公司及子公司广东长盈公司、东莞新美洋公司向交通银行股份有限公司深圳分行等八家银行借入的用于补充流动资金的长期借款。本报告期末本金有 452,560,000.00 元已列报为一年内到期的非流动负债。

32. 租赁负债

项 目	期末数	期初数
租赁付款额	705,751,370.46	832,776,059.35
减：未确认融资费用	78,162,770.63	105,171,298.77
合 计	627,588,599.83	727,604,760.58

33. 递延收益

(1) 明细情况

项 目	期初数	本期增加	本期减少	期末数	形成原因
政府补助	88,603,495.17	111,891,576.00	51,937,785.28	148,557,285.89	尚未结转收益
合 计	88,603,495.17	111,891,576.00	51,937,785.28	148,557,285.89	

(2) 政府补助明细情况

项 目	期初数	本期新增补助金额	本期计入当期损益[注]	期末数	与资产相关/与收益相关
智能终端精密结构件离散型智能制造新模式应用项目	24,066,883.28		4,742,551.82	19,324,331.46	与资产相关
金属外观件产能扩充及标准化生产技术改造项目	14,096,265.35		4,602,394.34	9,493,871.01	与资产相关
增强核心竞争力项目	7,003,066.84		7,003,066.84		与资产相关

项 目	期初数	本期新增补助金额	本期计入当期损益[注]	期末数	与资产相关/与收益相关
技术改造补贴 2	5,829,694.81		3,238,662.61	2,591,032.20	与资产相关
技术改造补贴	4,776,702.76		1,814,677.09	2,962,025.67	与资产相关
电子产品生产线自动化技术改造项目	4,116,238.67		523,215.00	3,593,023.67	与资产相关
智能手写笔关键零组件项目智能化升级改造	3,892,445.87		1,619,452.92	2,272,992.95	与资产相关
技术改造和技术装备提升项目	3,801,073.32		1,897,189.15	1,903,884.17	与资产相关
电子产品生产线自动化技术改造项目	3,264,755.97		385,634.76	2,879,121.21	与资产相关
电子产品生产线自动化技术改造项目（省级专项技改补助第二批）	2,549,390.54		301,169.52	2,248,221.02	与资产相关
一次性使用口罩生产技术改造项目	2,243,102.45		2,243,102.45		与资产相关
5G 移动终端精密注塑结构件增效扩产项目	2,414,000.61		293,022.00	2,120,978.61	与资产相关
3C 精密终端结构件智能制造示范项目	1,953,307.63		325,837.68	1,627,469.95	与资产相关
企业技术装备及管理提升项目	1,856,497.57		504,119.10	1,352,378.47	与资产相关
高精密手机板对板连接器产业化项目	1,344,436.88		521,554.95	822,881.93	与资产相关
智能手写笔关键零组件项目智能化升级改造	1,272,857.56		479,926.56	792,931.00	与资产相关
2020 年度东莞市“专精特新”企业技术改造项目资助	943,396.30		113,207.40	830,188.90	与资产相关
高效柔性贴装点焊一体化技术在智能终端结构件的应用研究项目	612,339.70		489,940.72	122,398.98	与资产相关
智能终端结构件和外观件精密加工自动化升级改造项目	483,511.10		226,449.25	257,061.85	与资产相关
电子产品生产线自动化技术改造项目（市级专项技改补助倍增计划）	463,344.75		59,534.16	403,810.59	与资产相关
通讯设备部件精密加工增效扩产技术改造项目	459,438.42		457,895.64	1,542.78	与资产相关
精密高效车铣复合加工关键技术及产业化项目	431,600.00		398,400.00	33,200.00	与资产相关
重载连接器关键技术研发项目	288,300.00		99,600.00	188,700.00	与资产相关
精密打磨抛光生产线关键技术研究及产业化项目	205,064.14		164,199.96	40,864.18	与资产相关
5G 移动终端精密金属中框结构件增资扩产项目	163,650.94		29,574.96	134,075.98	与资产相关
高档机器人控制系统的研发与产业化项目	56,813.05		13,461.24	43,351.81	与资产相关
新兴产业资金	15,316.66		15,316.66		与资产相关
“天目湖英才榜”项目补助		34,514,685.52	1,266,361.52	33,248,324.00	与资产相关

项目	期初数	本期新增补助金额	本期计入当期损益[注]	期末数	与资产相关/与收益相关
“天目湖英才榜”项目补助		10,933,638.48	10,933,638.48		与收益相关
5G移动终端精密注塑结构件增效扩产项目		21,587,300.00	2,344,439.80	19,242,860.20	与资产相关
产业入驻扶持补助		11,199,552.00		11,199,552.00	与资产相关
智能移动终端零部件生产线自动化技术改造项目		5,555,100.00	1,277,093.59	4,278,006.41	与资产相关
技术改造补贴		4,810,000.00	1,221,436.87	3,588,563.13	与资产相关
产业入驻扶持补助		9,000,000.00		9,000,000.00	与资产相关
专项产业扶持补助		9,000,000.00		9,000,000.00	与资产相关
超高精度全自动半导体晶圆减薄设备研发		2,400,000.00	1,862,786.64	537,213.36	与收益相关
LED支架生产线自动化技术改造项目		1,228,100.00	146,654.60	1,081,445.40	与资产相关
企业技术中心提升建设项目		1,020,000.00	316,279.99	703,720.01	与资产相关
MES系统及金蝶云星空系统集成项目		643,200.00	5,937.01	637,262.99	与资产相关
小计	88,603,495.17	111,891,576.00	51,937,785.28	148,557,285.89	

[注]政府补助本期计入当期损益情况详见本财务报表附注五(四)3之说明

#### 34. 股本

项目	期初数	本期增减变动（减少以“—”表示）				期末数
		资本公积转股	送股	公积金转股	其他	
股份总数	1,201,027,716.00					1,201,027,716.00

#### 35. 资本公积

##### (1) 明细情况

项目	期初数	本期增加	本期减少	期末数
资本溢价（股本溢价）	2,523,052,482.53		24,830,964.21	2,498,221,518.32
其他资本公积	51,507,442.47	19,168,711.59		70,676,154.06
合计	2,574,559,925.00	19,168,711.59	24,830,964.21	2,568,897,672.38

##### (2) 其他说明

1) 2022年2月7日，公司召开第五届董事会第二十次会议审议通过了《关于回购公司股份方案的议案》及《关于授权管理层办理本次股份回购具体事宜的议案》，公司以集中竞

价交易方式回购公司部分股份，用于实施员工持股计划，公司于 2022 年 2 月和 2022 年 3 月合计回购 5,060,000 股，回购股份支出 62,072,564.21 元；公司 2022 年第一次临时股东大会会议、第五届董事会第二十二次会议审议通过了《第五期员工持股计划(草案)》及其摘要等相关议案，员工持股计划认购股份 5,060,000 股，认购价格为回购均价的 60%，认购缴纳资金 37,241,600.00 元，该次变更业经本所验证，并于 2022 年 6 月 10 日出具《验证报告》(天健验(2022)3-47 号)。本次公司转让回购股票的价格与回购均价的差额导致本期资本公积(股本溢价)减少 24,830,964.21 元；

2) 本期其他资本公积的变化为：公司于 2020 年 5 月 18 日以非交易过户的形式将公司回购专用证券账户中的 13,000,000 股公司股票过户至深圳市长盈精密技术股份有限公司—第四期员工持股计划专用证券账户中，按企业会计准则规定，本期分摊的费用 9,094,800.04 元计入资本公积(其他资本公积)；公司于 2022 年 6 月 16 日以非交易过户的形式将公司回购专用证券账户中的 5,060,000 股公司股票过户至深圳市长盈精密技术股份有限公司—第五期员工持股计划专用证券账户中，按企业会计准则规定，本期分摊的费用 4,667,850.00 元计入资本公积(其他资本公积)；公司于 2022 年 5 月 24 日对股票期权登记完成，按企业会计准则规定，本期分摊的费用 4,571,837.06 元计入资本公积(其他资本公积)；本期公司处置常州金品公司 15%股权导致资本公积(其他资本公积)增加 609,084.57 元；本期东莞阿尔法公司处置安徽晶梦新材料技术有限公司(以下简称晶梦新材料公司)25%股权导致资本公积(其他资本公积)增加 225,139.92 元。

### 36. 库存股

#### (1) 明细情况

项 目	期初数	本期增加	本期减少	期末数
股份回购		62,072,564.21	62,072,564.21	
合 计		62,072,564.21	62,072,564.21	

#### (2) 其他说明

库存股变动详见本财务报表附注五(一)35(2)1)之说明。

### 37. 其他综合收益

项目	期初数	本期发生额	期末数

	本期所得税前发 生额	减：前 期计入 其他综 合收益 当期转 入损益	减：前 期计入 其他综 合收益 当期留 存收益	减： 所得 税费 用	税后归属于母公 司	税后归属于少 数股东	
将重分 类进损 益的其 他综合 收益	-223,911.81	-15,022,486.41			-12,626,838.66	-2,395,647.75	-12,850,750.47
其中： 外币财 务报表 折算差 额	-223,911.81	-15,022,486.41			-12,626,838.66	-2,395,647.75	-12,850,750.47
其他综 合收益 合计	-223,911.81	-15,022,486.41			-12,626,838.66	-2,395,647.75	-12,850,750.47

### 38. 盈余公积

项 目	期初数	本期增加	本期减少	期末数
法定盈余公积	247,555,350.01			247,555,350.01
合 计	247,555,350.01			247,555,350.01

### 39. 未分配利润

项 目	本期数	上年数
期初未分配利润	1,656,342,012.18	2,411,737,218.19
调整期初未分配利润合计数（调增+，调减-）		-50,712,840.36
调整后期初未分配利润	1,656,342,012.18	2,361,024,377.83
加：本期归属于母公司所有者的净利润	42,552,371.96	-604,596,722.65
减：应付普通股股利		100,085,643.00
其他	32,197,848.89	
期末未分配利润	1,666,696,535.25	1,656,342,012.18

[注]未分配利润减少系由于美国长盈公司增加对子公司 EVERPPE, Inc. 的投资，新取得的长期股权投资成本与按照新增持股比例计算应享有子公司自合并日开始持续计算的净资产

产份额之间的差额，冲减未分配利润 32,197,848.89 元

(二) 合并利润表项目注释

1. 营业收入/营业成本

(1) 明细情况

项 目	本期数		上年同期数	
	收入	成本	收入	成本
主营业务	15,144,109,361.90	12,505,544,352.50	10,957,180,355.09	9,047,177,795.90
其他业务	58,826,156.45	56,640,265.28	89,334,632.45	73,898,347.54
合 计	15,202,935,518.35	12,562,184,617.78	11,046,514,987.54	9,121,076,143.44
其中：与客户之间的合同产生的收入	15,191,397,573.75	12,552,104,205.98	11,031,517,393.36	9,106,928,074.70

(2) 收入分解信息

1) 收入按商品或服务类型分解

项 目	本期数		上年同期数	
	收入	成本	收入	成本
电子连接器及智能电子产品精密小件	4,240,118,505.80	3,385,605,972.00	4,423,857,593.01	3,449,768,557.72
新能源产品零组件及连接器	2,467,399,991.28	2,047,423,991.99	1,129,311,706.44	909,473,545.54
消费类电子精密结构件及模组	7,596,529,694.75	6,357,211,045.74	4,769,485,634.44	4,122,593,352.16
机器人及工业互联网	128,036,978.02	114,709,621.29	110,838,150.01	105,210,683.10
其他	759,312,403.90	647,153,574.96	598,024,309.46	519,881,936.18
小 计	15,191,397,573.75	12,552,104,205.98	11,031,517,393.36	9,106,928,074.70

2) 收入按经营地区分解

项 目	本期数		上年同期数	
	收入	成本	收入	成本
境内	6,944,736,552.69	5,738,188,204.47	5,634,450,627.99	4,651,448,659.69
境外	8,246,661,021.06	6,813,916,001.51	5,397,066,765.37	4,455,479,415.01
小 计	15,191,397,573.75	12,552,104,205.98	11,031,517,393.36	9,106,928,074.70

3) 收入按商品或服务转让时间分解



项 目	本期数	上年同期数
在某一时点确认收入	15,191,397,573.75	11,031,517,393.36
小 计	15,191,397,573.75	11,031,517,393.36

(3) 在本期确认的包括在合同负债期初账面价值中的收入为 54,340,374.66 元。

## 2. 税金及附加

项 目	本期数	上年同期数
城市维护建设税	38,021,377.18	13,710,514.48
教育费附加	18,311,609.60	7,219,203.12
印花税	13,877,825.14	11,600,750.77
地方教育附加	12,216,852.17	4,828,402.06
房产税	8,700,451.69	7,749,612.51
土地使用税	2,629,034.81	1,047,105.08
其他	103,794.21	205,520.64
合 计	93,860,944.80	46,361,108.66

## 3. 销售费用

项 目	本期数	上年同期数
工资及附加	62,466,287.89	63,155,761.38
市场开发费	34,129,034.88	65,593,565.15
质量保证损失	17,228,196.16	9,426,072.06
仓储费	10,832,426.37	11,514,120.49
业务招待费	9,285,738.83	12,849,163.15
样品费	4,333,019.16	6,137,576.53
其他	10,434,382.95	19,728,379.73
合 计	148,709,086.24	188,404,638.49

## 4. 管理费用

项 目	本期数	上年同期数
工资及附加	393,609,516.90	363,792,129.83

项 目	本期数	上年同期数
排污费	75,238,671.33	58,953,100.48
维修费	20,359,905.41	108,585,231.58
装修费	40,131,213.27	24,633,174.05
办公费	70,283,113.63	69,692,010.24
折旧费	50,140,189.39	40,020,344.45
汽车费用	10,982,254.14	8,363,689.19
咨询认证费	27,208,004.20	21,173,833.03
保安服务费	37,939,592.86	37,408,249.60
股份支付	18,334,487.10	21,404,933.36
其他	60,670,233.26	68,336,761.26
合 计	804,897,181.49	822,363,457.07

#### 5. 研发费用

项 目	本期数	上年同期数
工资及附加	624,928,045.34	495,009,260.50
能源材料费	331,740,918.91	318,272,897.16
模具开发费	101,650,420.06	113,920,631.87
仪器设备折旧	82,807,357.74	77,043,258.73
房租水电费	47,761,618.38	54,802,039.67
其他	26,701,977.63	19,663,186.11
合 计	1,215,590,338.06	1,078,711,274.04

#### 6. 财务费用

项 目	本期数	上年同期数
金融机构利息支出	259,794,881.39	193,426,931.75
租赁负债利息支出	41,891,046.98	45,425,691.30
减：利息收入	17,540,481.38	20,914,872.19
汇兑损益	-293,525,119.67	49,521,269.10

项 目	本期数	上年同期数
金融机构手续费	33,641,380.66	15,728,600.16
合 计	24,261,707.98	283,187,620.12

#### 7. 其他收益

项 目	本期数	上年同期数	计入本期非经常性损益的金额
与资产相关的政府补助[注]	39,141,360.16	61,953,419.92	39,141,360.16
与收益相关的政府补助[注]	109,102,183.45	68,482,436.17	109,102,183.45
代扣个人所得税手续费返还	885,442.11	609,447.48	885,442.11
合 计	149,128,985.72	131,045,303.57	149,128,985.72

[注]本期计入其他收益的政府补助情况详见本财务报表附注五(四)3之说明

#### 8. 投资收益

项 目	本期数	上年同期数
处置长期股权投资产生的投资收益		17,935,450.72
权益法核算的长期股权投资收益	-4,836,798.74	-6,671,738.81
理财产品投资收益	2,524,708.24	14,386,949.35
远期结汇投资收益	-126,046,315.99	37,644,600.00
无追索权应收账款保理收益	-2,697,607.84	
合 计	-131,056,014.33	63,295,261.26

#### 9. 公允价值变动收益

项 目	本期数	上年同期数
交易性金融资产	-4,184,074.22	-3,871,325.78
其中：衍生金融工具产生的公允价值变动收益	-4,184,074.22	-3,871,325.78
合 计	-4,184,074.22	-3,871,325.78

#### 10. 信用减值损失

项 目	本期数	上年同期数
应收票据坏账损失	-289,630.51	-397,001.59
应收账款坏账损失	-29,642,017.13	-11,913,726.64
其他应收款坏账损失	-13,290,936.42	11,860,833.11
合 计	-43,222,584.06	-449,895.12

#### 11. 资产减值损失

项 目	本期数	上年同期数
存货跌价损失	-285,351,524.10	-397,352,248.93
固定资产减值损失	-15,983,842.57	-20,239,102.96
长期股权投资减值损失	-4,797,075.08	
商誉减值损失	-2,054,967.99	
合 计	-308,187,409.74	-417,591,351.89

#### 12. 资产处置收益

项 目	本期数	上年同期数	计入本期非经常性损益的金额
固定资产处置收益	3,672,888.06	-1,133,762.79	3,672,888.06
使用权资产处置收益	1,689,219.98	409,672.74	1,689,219.98
合 计	5,362,108.04	-724,090.05	5,362,108.04

#### 13. 营业外收入

项 目	本期数	上年同期数	计入本期非经常性损益的金额
合同违约金收入	758,686.60	2,734,616.97	758,686.60
其他	287,952.45	177,087.62	287,952.45
合 计	1,046,639.05	2,911,704.59	1,046,639.05

#### 14. 营业外支出

项 目	本期数	上年同期数	计入本期非经常性损益的金额
合同违约金支出	1,493,616.95	1,530,345.54	1,493,616.95

捐赠支出	720,287.80	616,894.12	720,287.80
罚款滞纳金支出	151,187.65	421,238.03	151,187.65
报废长期资产	256,306.60		256,306.60
其他	452,649.71	397,097.05	452,649.71
合计	3,074,048.71	2,965,574.74	3,074,048.71

## 15. 所得税费用

### (1) 明细情况

项目	本期数	上年同期数
当期所得税费用	31,551,868.05	37,552,487.55
递延所得税费用	-80,826,694.00	-94,152,556.28
合计	-49,274,825.95	-56,600,068.73

### (2) 会计利润与所得税费用调整过程

项目	本期数	上年同期数
利润总额	19,245,243.75	721,939,222.44
按照母公司适用税率计算的所得税费用	2,886,786.56	108,290,883.37
子公司适用不同税率的影响	-2,089,503.55	-2,233,709.87
调整以前期间所得税的影响	383,838.45	-1,159,929.57
不可抵扣的成本、费用和损失的影响	-1,988,241.54	1,562,659.42
使用前期未确认递延所得税资产的可抵扣暂时性差异或可抵扣亏损的影响	-10,591,469.20	-6,288,802.02
本期未确认递延所得税资产的可抵扣暂时性差异或可抵扣亏损的影响	140,791,145.91	211,890,042.55
股票期权行权实际税前列支金额与已确认递延所得税影响的金额之间的差额的影响	-471,372.70	
研发费加计扣除的税额影响	-179,800,365.30	-152,345,458.17
安置残疾人员所支付的工资加计扣除的税额影响	-32,248.50	-19,484.75
权益法计提投资收益影响	725,519.81	285,497.05
境外香港公司产生的未分配利润影响	911,084.11	
所得税费用	-49,274,825.95	-56,600,068.73

## 16. 其他综合收益的税后净额

其他综合收益的税后净额详见本财务报表附注五(一)37之说明。

(三) 合并现金流量表项目注释

1. 收到其他与经营活动有关的现金

项 目	本期数	上年同期数
收到政府补助	209,377,768.33	79,799,757.17
收到代扣个人所得税手续费返还	885,442.11	609,447.48
银行存款利息收入	17,540,481.38	20,914,872.19
收到水电费收入、出租固定资产等收入	12,189,723.61	20,414,874.35
收回保证金	834,732.56	29,035,108.51
收回受限银行存款		20,584,850.26
收到往来款项	6,548,432.28	40,985,193.20
合 计	247,376,580.27	212,344,103.16

2. 支付其他与经营活动有关的现金

项 目	本期数	上年同期数
管理费用、销售费用、研发费用等付现支出	392,418,607.07	422,971,308.47
存出受限银行存款	362,910,237.75	146,962,456.95
银行手续费	34,103,858.09	15,728,600.16
租金支出	31,231,138.34	23,122,164.52
押金保证金支出	17,501,680.33	
其他	13,297,943.44	2,957,003.74
合 计	851,463,465.02	611,741,533.84

3. 收到其他与投资活动有关的现金

项 目	本期数	上年同期数
收回购买银行理财产品本金	597,456,000.00	4,220,000,000.00
收回投资保证金	143,460,453.50	
合 计	740,916,453.50	4,220,000,000.00

4. 支付其他与投资活动有关的现金

项 目	本期数	上年同期数
购买银行理财产品本金	287,538,416.67	4,070,000,000.00
增加投资受限资金	141,030,453.50	2,430,000.00
远期结汇投资损失	139,709,615.99	
合 计	568,278,486.16	4,072,430,000.00

5. 收到其他与筹资活动有关的现金

项 目	本期数	上年同期数
应收账款保理收到的现金	443,316,033.64	127,536,677.19
转让股票收回款项	37,241,600.00	
处置少数股权收到的现金	1,500,000.00	4,453,400.00
合 计	482,057,633.64	131,990,077.19

6. 支付其他与筹资活动有关的现金

项 目	本期数	上年同期数
应收账款保理支付的现金	388,287,263.64	
回购股票支出	62,072,564.21	
购买少数股权支出	45,199,670.00	7,200,000.00
支付筹资保证金	700,000.00	
保理业务利息支出	2,235,130.41	739,681.53
长期租赁支出	267,121,216.70	268,125,430.58
合 计	765,615,844.96	276,065,112.11

7. 现金流量表补充资料

(1) 现金流量表补充资料

补充资料	本期数	上年同期数
1) 将净利润调节为经营活动现金流量:		
净利润	68,520,069.70	-665,339,153.71

补充资料	本期数	上年同期数
加：资产减值准备	351,409,993.80	418,041,247.01
固定资产折旧、油气资产折耗、生产性生物资产折旧	960,639,621.34	826,684,330.44
使用权资产折旧	216,183,615.93	231,742,126.59
无形资产摊销	14,761,693.41	11,392,497.61
长期待摊费用摊销	498,377,384.13	339,595,686.27
处置固定资产、无形资产和其他长期资产的损失（收益以“-”号填列）	-5,362,108.04	724,090.05
固定资产报废损失（收益以“-”号填列）	256,306.60	
公允价值变动损失（收益以“-”号填列）	4,184,074.22	3,871,325.78
财务费用（收益以“-”号填列）	207,731,570.99	288,373,892.15
投资损失（收益以“-”号填列）	131,056,014.33	-63,295,261.26
递延所得税资产减少（增加以“-”号填列）	-90,854,864.28	-71,992,785.07
递延所得税负债增加（减少以“-”号填列）	10,028,170.28	-22,159,771.21
存货的减少（增加以“-”号填列）	407,871,014.01	-2,082,906,857.03
经营性应收项目的减少（增加以“-”号填列）	-855,392,897.40	-2,137,146,691.48
经营性应付项目的增加（减少以“-”号填列）	-1,001,288,830.74	2,469,612,159.25
其他	18,871,700.46	21,404,933.36
经营活动产生的现金流量净额	936,992,528.74	-431,398,231.25
2) 不涉及现金收支的重大投资和筹资活动：		
债务转为资本		
一年内到期的可转换公司债券		
融资租入固定资产		
3) 现金及现金等价物净变动情况：		
现金的期末余额	1,203,239,094.65	1,090,994,157.91
减：现金的期初余额	1,090,994,157.91	1,909,310,195.03
加：现金等价物的期末余额		
减：现金等价物的期初余额		
现金及现金等价物净增加额	112,244,936.74	-818,316,037.12

(2) 现金和现金等价物的构成



项 目	期末数	期初数
1) 现金	1,203,239,094.65	1,090,994,157.91
其中：库存现金	255,323.29	96,694.76
可随时用于支付的银行存款	1,202,983,771.36	1,090,897,463.15
可随时用于支付的其他货币资金		
2) 现金等价物		
3) 期末现金及现金等价物余额	1,203,239,094.65	1,090,994,157.91
其中：母公司或集团内子公司使用受限制的现金及		

(3) 不涉及现金收支的商业汇票背书转让金额

项 目	本期数	上期数
背书转让的商业汇票金额	1,265,270,374.09	641,470,459.38
其中：支付货款	1,114,937,194.79	521,578,864.85
支付固定资产等长期资产购置款	150,333,179.30	119,891,594.53

(四) 其他

1. 所有权或使用权受到限制的资产

项 目	期末账面价值	受限原因
货币资金	531,821,927.75	保证金、员工持股计划资金、被冻结银行存款
固定资产	361,532,777.33	长期借款抵押担保
合 计	893,354,705.08	

2. 外币货币性项目

项目	期末外币余额	折算汇率	期末折算成人民币余额
货币资金			360,224,343.45
其中：美元	48,111,463.04	6.9646	335,077,095.49
欧元	896,490.52	7.4229	6,654,559.48
港币	494,016.14	0.89327	441,289.80
韩元	880,762,286.00	0.005523	4,864,450.11
印度卢比	14,082,972.60	0.08418	1,185,504.63

项目	期末外币余额	折算汇率	期末折算成人民币余额
越南盾	41,129,005,974.60	0.0002918	12,001,443.94
应收账款			1,707,078,723.44
其中：美元	242,992,343.99	6.9646	1,692,344,478.95
欧元	639,845.12	7.4229	4,749,506.34
韩元	17,964,142.00	0.005523	99,215.96
越南盾	33,877,731,974.40	0.0002918	9,885,522.19
应付账款			260,802,800.76
其中：美元	32,579,902.23	6.9646	226,905,987.07
欧元	64,094.34	7.4229	475,765.88
韩元	764,900.00	0.005523	4,224.54
日元	24,969,600.00	0.052358	1,307,358.32
印度卢比	1,490,763.45	0.08418	125,492.47
越南盾	109,609,227,152.92	0.0002918	31,983,972.48
其他应收款			70,606,010.38
其中：美元	9,703,445.06	6.9646	67,580,613.46
韩元	60,000,000.00	0.005523	331,380.00
印度卢比	9,978,688.00	0.08418	840,005.96
越南盾	6,353,704,447.24	0.0002918	1,854,010.96
其他应付款			22,113,635.04
其中：美元	2,121,718.11	6.9646	14,776,917.95
港币	15,197.41	0.89327	13,575.39
韩元	28,488,469.00	0.005523	157,341.81
印度卢比	70,000.00	0.08418	5,892.60
越南盾	24,537,036,634.62	0.0002918	7,159,907.29
短期借款			13,932,987.98
其中：美元	2,000,543.89	6.9646	13,932,987.98

### 3. 政府补助

#### (1) 明细情况

##### 1) 与资产相关的政府补助（总额法）

项 目	期初递延收益	本期新增补助	本期摊销	期末递延收益	本期摊销列报项目	说明
智能终端精密结构件离散型智能制造新模式应用项目	24,066,883.28		4,742,551.82	19,324,331.46	其他收益	广东省工业和信息化厅《关于下达 2020 年省级促进经济高质量发展专项(工业企业转型升级)企业技术改造资金项目计划的通知》(粤工信技改函〔2020〕129 号)
金属外观件产能扩充及标准化生产技术改造项目	14,096,265.35		4,602,394.34	9,493,871.01	其他收益	广东省人民政府办公厅《关于推动新一轮技术改造促进产业转型升级的意见》(粤府办〔2014〕51 号)
增强核心竞争力项目	7,003,066.84		7,003,066.84		其他收益	广东省发展改革委《关于转下达增强制造业核心竞争力项目 2017 年中央预算内投资计划的通知》(粤发改投资〔2017〕194 号)和国家发展改革委《关于下达增强制造业核心竞争力项目 2017 年中央预算内投资计划的通知》(发改投资〔2017〕385 号)
技术改造补贴 2	5,829,694.81		3,238,662.61	2,591,032.20	其他收益	深圳市工业和信息化局《深圳市技术改造倍增专项操作规程》(深工信规〔2019〕3 号)
智能手写笔关键零部件项目智能化升级改造	5,165,303.43		2,099,379.48	3,065,923.95	其他收益	深圳市工业和信息化局《深圳市技术改造倍增专项操作规程》(深工信规〔2019〕3 号)
技术改造补贴	4,776,702.76		1,814,677.09	2,962,025.67	其他收益	深圳市宝安区工业和信息化局《宝安区关于促进产业稳增长的若干措施》(深宝规〔2019〕11 号)、《深圳市宝安区关于应对新冠肺炎疫情支持企业复工复产和保障重大项目建设的若干措施》(深宝府〔2020〕1 号)、《宝安区关于促进金融业发展和金融更好服务实体经济的实施办法》

项 目	期初递延收益	本期新增补助	本期摊销	期末递延收益	本期摊销列报项目	说明
						(深宝规〔2018〕2号)
电子产品生产线自动化技术改造项目	4,116,238.67		523,215.00	3,593,023.67	其他收益	东莞市人民政府《关于强化投资松绑加快项目落地稳定经济增长的实施意见》(东府〔2020〕37号)、《东莞市保企业、促复苏、稳增长专项》(东经指〔2020〕5号)
技术改造和技术装备提升项目	3,801,073.32		1,897,189.15	1,903,884.17	其他收益	深圳市工业和信息化局《关于下达2019年技术改造倍增专项技术改造投资项目第三批资助计划的通知》(深工信资金〔2019〕25号)、《关于下达2019年技术改造倍增专项技术装备及管理智能化提升项目、技术改造投融资项目和上市公司本地改造提升项目第二批资助计划的通知》(深工信资金〔2019〕26号)
电子产品生产线自动化技术改造项目	3,264,755.97		385,634.76	2,879,121.21	其他收益	广东省工业和信息化厅《关于组织2021年省级促进经济高质量发展专项企业技术改造资金项目入选项目库的通知》(便函〔2020〕1049号)
电子产品生产线自动化技术改造项目 (省级专项技改补助第二批)	2,549,390.54		301,169.52	2,248,221.02	其他收益	东莞市工业和信息化局《广东省省级财政专项资金管理办法(试行)》(粤府〔2018〕120号)、《省工业和信息化厅经管专项资金管理办法》(粤财工〔2019〕115号)
一次性使用口罩生产技术改造项目	2,243,102.45		2,243,102.45		其他收益	深圳市工业和信息化局《深圳市关于鼓励新冠肺炎疫情防控重点物资生产企业技术改造实施细则》(深工信规〔2020〕2号)
5G移动终端精密注塑结构件增效扩产项目	2,414,000.61		293,022.00	2,120,978.61	其他收益	东莞市人民政府《关于强化投资松绑加快项目落地稳定经济增长的实施意见》(东府〔2020〕37号)、《东莞市保企业、促复苏、稳增长专项资金设立方案》(东经指〔2020〕5号)
3C精密终端结构件智能制造示范项目	1,953,307.63		325,837.68	1,627,469.95	其他收益	东莞市人民政府办公室《关于印发〈东莞市经济和信息化专项资金管理办法〉及智能制造、绿色制造、服务型制造专题项目实施细则的通知》(东府办〔2017〕158号)

项 目	期初递延收益	本期新增补助	本期摊销	期末递延收益	本期摊销列报项目	说明
企业技术装备及管理提升项目	1,856,497.57		504,119.10	1,352,378.47	其他收益	深圳市经济贸易和信息化委员会《关于 2017 年战略性新兴产业和未来发展专项资金企业技术装备及管理提升项目拟资助计划公示的通知》(深经贸信息技术字〔2017〕222 号)
高精度手机板对板连接器产业化项目	1,344,436.88		521,554.95	822,881.93	其他收益	深圳市发展改革委、深圳市经贸信息委、深圳市科技创新委、深圳市财政委《关于下达深圳市战略性新兴产业发展专项资金 2013 年第五批扶持计划的通知》(深发改〔2013〕1601 号)和深圳市发展改革委《关于深圳市长盈精密技术股份有限公司高精度手机板对板连接器产业化项目资金申请报告的批复》(深发改〔2013〕1701 号)
专精特新企业技术改造项目资助	943,396.30		113,207.40	830,188.90	其他收益	东莞市工业和信息化局《东莞市工业和信息化局保企业、促复苏、稳增长政策资金管理办法》(东工信〔2020〕231 号)
高效柔性贴装点焊一体化技术在智能终端结构件的应用研究项目	612,339.70		489,940.72	122,398.98	其他收益	广东省工业和信息化厅《关于下达 2020 年省级促进经济高质量发展专项(工业企业转型升级)产业创新能力和平台建设资金项目计划的通知》(粤工信创新函〔2020〕177 号)
智能终端结构件和外观件精密加工自动化升级改造项目	483,511.10		226,449.25	257,061.85	其他收益	东莞市人民政府办公室《关于印发〈东莞市经济和信息化专项资金管理办法〉及智能制造、绿色制造、服务型制造专题项目实施细则的通知》(东府办〔2017〕158 号)和东莞市工业和信息化局《关于组织申报 2019 年度东莞市自动化改造项目的通知》(东工信函〔2019〕702 号)
电子产品生产线自动化技术改造项目 (市级专项技改补助倍增计划)	463,344.75		59,534.16	403,810.59	其他收益	东莞市大朗镇人民政府《大朗镇实施重点企业规模与效益倍增计划行动方案》(朗府办〔2017〕5 号)
通讯设备部件精密加工增效扩产技术	459,438.42		457,895.64	1,542.78	其他收益	东莞市人民政府办公室《关于印发〈东莞市经济和信息化专项资金管理办法〉及智能制造、绿色制造、服务型制造专题项目实施细则的通知》

项 目	期初递延收益	本期新增补助	本期摊销	期末递延收益	本期摊销列报项目	说明
改造项目						(东府办(2017)158号)和东莞市工业和信息化局《关于组织申报2019年度东莞市自动化改造项目的通知》(东工信函(2019)702号)
精密高效车铣复合加工关键技术及产业化项目	431,600.00		398,400.00	33,200.00	其他收益	广东省财政厅、广东省教育厅《关于下达2017年应用型科技研发及重大科技成果转化专项资金(应用型科技研发复制)的通知》(粤财教(2017)338号)
重载连接器关键技术研发项目	288,300.00		99,600.00	188,700.00	其他收益	深圳市财政委员会《深圳市科技研发资金管理办法》(深科技创新规(2019)2号)、深圳市科技创新委员会《深圳市科技计划项目管理办法》(深科技创新规(2019)1号)
精密打磨抛光生产线关键技术研究及产业化项目	205,064.14		164,199.96	40,864.18	其他收益	广东省人民政府《关于加快科技创新的若干政策意见》(粤府(2015)1号)、《关于印发深化广东省级财政科技计划(专项、基金等)管理改革实施方案的通知》(粤府(2016)14号)
5G移动终端精密金属中框结构件增资扩产项目	163,650.94		29,574.96	134,075.98	其他收益	东莞市人民政府《关于强化投资松绑加快项目落地稳定经济增长的实施意见》(东府(2020)37号)、《东莞市保企业、促复苏、稳增长专项资金设立方案》(东经指(2020)5号)
高档机器人控制系统的研发与产业化项目	56,813.05		13,461.24	43,351.81	其他收益	广东省科技厅《关于下达2017年省科技发展资金(前沿与关键技术创新方向——重大科技专项)第二批项目计划的通知》(粤科规财字(2017)139号)
新兴产业资金	15,316.66		15,316.66		其他收益	深圳财政委员会 深圳市科技创新委员会《深圳市科技研发资金管理办法》(深科技创新规(2019)2号)《深圳市科技计划项目管理办法》(深科技创新规(2012)9号)
“天目湖英才榜”项目补助		34,514,685.52	1,266,361.52	33,248,324.00	其他收益	中共溧阳市委、溧阳市人民政府《关于实施“天目湖英才榜”三年行动计划的意见(2022-2024)》(溧委发(2022)3号)
5G移动终端精密注塑结构件增效扩产		21,587,300.00	2,344,439.80	19,242,860.20	其他收益	广东省工业和信息化厅《关于下达2022年省级促进经济高质量发展专项企业技术改造资金项目计划(第二批)的通知》(粤工信技改函(2022)

项 目	期初递延收益	本期新增补助	本期摊销	期末递延收益	本期摊销列报项目	说明
项目						1号)
产业入驻扶持补助		20,199,552.00		20,199,552.00		四川省人民政府办公厅《关于加强和改进投资促进工作的通知》(川办发〔2015〕31号)和《关于促进国家级经济技术开发区转型升级创新发展的实施意见》(川办发〔2015〕14号)
智能移动终端零部件生产线自动化技术改造项目		5,555,100.00	1,277,093.59	4,278,006.41	其他收益	广东省工业和信息化厅《关于下达2022年省级促进经济高质量发展专项企业技术改造资金项目计划(第二批)的通知》(粤工信技改函〔2022〕1号)
技术改造补贴		4,810,000.00	1,221,436.87	3,588,563.13	其他收益	深圳市工业和信息化局《关于2022年企业技术改造项目扶持第二批拟资助项目公示的通知》(深工信资金〔2022〕26号)
专项产业扶持补助		9,000,000.00		9,000,000.00		根据《长盈精密轻量化材料及精密结构件生产基地项目投资协议》文件规定,企业于2022年12月13日收到自贡高新技术产业开发区管理委员会拨付的900万元补助,计入递延收益,其中本期摊销转入0元
LED支架生产线自动化技术改造项目		1,228,100.00	146,654.60	1,081,445.40	其他收益	广东省工业和信息化厅《关于下达2022年省级促进经济高质量发展专项企业技术改造资金项目计划(第二批)的通知》(粤工信技改函〔2022〕1号)
企业技术中心提升建设项目		1,020,000.00	316,279.99	703,720.01	其他收益	深圳市人民政府《关于推动制造业高质量发展坚定不移打造制造强市的若干措施》(深府规〔2021〕1号)和深圳市工业和信息化局《技术创新项目扶持计划操作规程》(深工信规〔2021〕11号)
MES系统及金蝶云星空系统集成项目		643,200.00	5,937.01	637,262.99	其他收益	东莞市工业和信息化局《关于印发〈东莞市工业和信息化专项资金管理办法〉的通知》(东工信〔2021〕118号)、和《关于组织申报2022年东莞市工业和信息化专项资金信息化发展专题两化融合应用项目(第二批)的通知》(东工信函〔2022〕109号)
小 计	88,603,495.17	98,557,937.52	39,141,360.16	148,020,072.53		

2) 与收益相关，且用于补偿公司以后期间的相关成本费用或损失的政府补助

项 目	期初递延收益	本期新增补助	本期结转	期末递延收益	本期结转列报项目	说明
超高精度全自动半导体晶圆减薄设备研发		2,400,000.00	1,862,786.64	537,213.36	其他收益	深圳市科技创新委员会《关于发布 2022 年度技术攻关重点项目申请指南的通知》和《深圳市创新创业计划技术攻关重点项目申请书》
小 计		2,400,000.00	1,862,786.64	537,213.36		

3) 与收益相关，且用于补偿公司已发生的相关成本费用或损失的政府补助

项目	金额	列报项目	说明
“天目湖英才榜”项目补助	10,933,638.48	其他收益	中共溧阳市委、溧阳市人民政府《关于实施“天目湖英才榜”三年行动计划的意见(2022-2024)》(溧委发〔2022〕3号)
工业企业稳增长奖励	8,737,686.00	其他收益	深圳市宝安区工业和信息化局《关于开展 2021 年工业企业稳增长奖励项目(第一批)申报的通知》
纾困发展补贴	8,418,705.00	其他收益	宝安亲清政企服务直达平台《2022 年工业企业纾困发展补贴项目》
扩产增效补助	7,020,000.00	其他收益	深圳市人民政府《关于推动制造业高质量发展坚定不移打造制造强市若干措施》(深府规〔2021〕1号)和深圳市工业和信息化局《深圳市工业和信息化局工业企业扩产增效扶持计划操作规程》(深工信规〔2022〕2号)
创新发展补助	5,795,736.00	其他收益	自贡高新技术产业开发区管理委员会与深圳市长盈精密技术股份有限公司《长盈精密轻量化材料及精密结构件生产基地项目投资协议》
稳岗补贴	5,745,875.00	其他收益	广东省人力资源和社会保障厅、广东省财政厅、国家税务总局、广东省税务局《关于做好失业保险稳岗位提技能防失业工作的通知》(粤人社规〔2022〕9号)
专精特新小巨人企业补助	3,900,000.00	其他收益	江苏省工业和信息化厅《关于公布 2021 年度江苏省专精特新小巨人企业名单和复核通过企业名单的通知》(苏工信中小〔2021〕629号)
工业互联网发展补助	3,000,000.00	其他收益	深圳市人民政府《深圳市人民政府印发关于推动制造业高质量发展坚定不移打造制造强市若干措施的通知》(深府规〔2021〕1号)、《深圳市推进工业互联网创新发展行动计划(2021-2023年)》



项目	金额	列报项目	说明
稳岗补贴	2,554,125.00	其他收益	广东省人力资源和社会保障厅、广东省财政厅、国家税务总局、广东省税务局《关于做好失业保险稳岗位提技能防失业工作的通知》(粤人社规〔2022〕9号)
稳岗补贴	2,457,250.00	其他收益	广东省人力资源和社会保障部、广东省财政部、国家税务总局、广东省税务局《关于做好失业保险稳岗位提技能防失业工作的通知》(人社部发〔2022〕23号)
规上企业研发投入补助	2,436,800.00	其他收益	东莞市科学技术局、东莞市财政局《关于下达2021年规上企业研发投入后补助项目资金的通知》(东科通〔2022〕15号)
稳岗补贴	2,261,453.99	其他收益	人力资源社会保障部、财政部、国家税务总局《关于做好失业保险稳岗位提技能防失业工作的通知》(人社部发〔2022〕23号)
制造业单项冠军奖励	2,000,000.00	其他收益	深圳市人民政府《关于推动制造业高质量发展坚定不移打造制造强市的若干措施》(深府规〔2021〕1号)和深圳市工业和信息化局《技术创新项目扶持计划操作规程》(深工信规〔2021〕11号)
智能制造项目补助	2,000,000.00	其他收益	东莞市人民政府办公室《关于印发东莞市配套资助国家、省产业发展类专项项目管理办法的通知》(东府办〔2016〕29号)
研究开发补助	2,000,000.00	其他收益	深圳市宝安区科技创新局《宝安区关于促进先进制造业和现代服务业高质量发展的若干措施》
出口信用保险保费补助	2,000,000.00	其他收益	深圳市宝安区工业和信息化局《关于开展2022年短期出口信用保险保费资助项目申报工作的通知》
出口信用保险保费补助	1,939,454.00	其他收益	深圳市人民政府《深圳市外贸稳增长调结构提质量的若干措施》(深府〔2017〕63号)
市场开拓扶持	1,924,750.30	其他收益	东莞松山湖高新技术产业开发区管理委员会《关于组织申报东莞松山湖重点工业企业2021年第四季度市场开拓扶持项目的通知》(松产业〔2022〕1号)和《关于支持东莞松山湖高新区重点企业市场开拓扶持的通知》
工业发展专项补助	1,714,000.00	其他收益	宜宾市经济和信息化局、宜宾市财政局《关于组织申报2022年第一批省级工业发展资金(重点项目推进和投资运行激励)的通知》(宜宾经信发〔2022〕75号)
聘用退役军人和建档立卡贫困户减免税	1,436,550.00	其他收益	财政部、税务总局、退役军人部《关于进一步扶持自主就业退役士兵创业就业有关税收政策的通知》(财税〔2019〕21号)和财政部、税务总局、人力资源社会保障部、国务院扶贫办《关于进一步支持和促进重点群体创业就业有关税收政策的通知》(财税〔2019〕22号)

项目	金额	列报项目	说明
租房补贴	1,402,600.00	其他收益	深圳市人民政府《深圳市鼓励总部企业高质量发展实施办法》（深府规〔2021〕5号）
稳岗补贴	1,050,048.00	其他收益	东莞松山湖高新技术产业开发区管理委员会产业发展局、东莞市人力资源和社会保障局松山湖分局《关于印发〈东莞市松山湖高新区2022年春节期间稳岗惠企措施十二条〉的通知》（松山湖发〔2022〕2号）
技术研发补助	1,000,000.00	其他收益	东莞松山湖高新技术产业开发区管理委员会《东莞市松山湖支持技术研发实施办法》《关于对松山湖支持技术研发政策2021年第三批拟资助单位的公示》
高新技术企业培育补助	1,000,000.00	其他收益	深圳市科技创新委员会《深圳市科技研发资金管理办法》《关于预先收取2022年高新技术企业培育第二批资助企业申请材料和拨款材料的通知》
先进制造经济专项补助	986,862.00	其他收益	溧阳市人民政府《关于“发展四大经济推动生态创新”三年行动计划的实施意见》（溧委发〔2019〕21号）
研究开发补助	902,246.00	其他收益	东莞市松山湖高新技术开发区管理委员会科技教育局《东莞松山湖支持技术研发实施办法》、《关于下达松山湖支持技术研发政策2021年第三批资助资金的通知》（松科教发〔2022〕26号）
吸纳就业补贴	831,277.54	其他收益	东莞市人民政府《关于贯彻落实〈广东省进一步稳定和扩大就业若干政策措施〉的实施意见》（东府〔2021〕54号）
稳岗补贴	810,000.00	其他收益	东莞松山湖高新技术产业开发区管理委员会《关于进一步支持疫情防控帮扶市场主体纾困发展的通知》《关于规上工业企业稳产扩产项目拟资助企业名单的公示》
营收增量奖励	785,500.00	其他收益	东莞市工业和信息化局《关于组织申报2022年第一季度制造企业营收增量奖励项目的通知》（东工信函〔2022〕96号）
房租补贴	761,977.00	其他收益	四川省人民政府办公厅《关于加强和改进投资促进工作的通知》（川办发〔2015〕31号）、《关于促进国家级经济技术开发区转型升级创新发展的实施意见》（川办发〔2015〕14号）和宜宾临港经济技术开发区管理委员会与深圳市长盈精密技术股份有限公司《长盈精密西部基地精密结构件自动化生产项目补充协议书》
稳岗补贴	727,892.86	其他收益	广东省人民政府办公厅《关于印发广东省促进服务业领域困难行业恢复发展若干措施的通知》（粤办函〔2022〕40号）
稳岗补贴	670,783.74	其他收益	深圳市人民政府《关于印发应对新冠肺炎疫情进一步帮助市场主体纾困解难若干措施的通知》（深府〔2022〕28号）
房租补贴	660,000.00	其他收益	四川省人民政府办公厅《关于加强和改进投资促进工作的通知》（川办发〔2015〕31号）、《关于促进国家级经济技术开发区转型升级创新发展的实施意见》（川办发〔2015〕14号）和宜宾临港经济技术开发区管理委员会与深圳市长盈精密技术股份有限公司《长

项目	金额	列报项目	说明
			盈精密西部基地精密结构件自动化生产项目补充协议书》
稳岗补贴	554,026.75	其他收益	广东省人力资源和社会保障厅、广东省财政厅、国家税务总局、广东省税务局《关于做好失业保险稳岗位提技能防失业工作的通知》(粤人社规(2022)9号)和东莞市人力资源和社会保障局《东莞市关于继续实施失业保险稳岗返还政策的通知》(东人社发(2022)32号)
聘用退役军人和建档立卡贫困户减免税	539,350.00	其他收益	财政部、税务总局、退役军人部《关于进一步扶持自主就业退役士兵创业就业有关税收政策的通知》(财税(2019)21号)和财政部、税务总局、人力资源社会保障部、国务院扶贫办《关于进一步支持和促进重点群体创业就业有关税收政策的通知》(财税(2019)22号)
专精特新企业认定补助	500,000.00	其他收益	东莞市工业和信息化局《东莞市工业和信息化专项资金管理办法》(东工信(2021)118号)、《关于拨付2022年市工业和信息化专项资金“专精特新”企业认定奖励项目资助的通知》(东工信函(2022)173号)
企业内训补助	500,000.00	其他收益	深圳市宝安区职业训练中心(城市学院)《关于开展“企业内训机构设立资助”评审工作的通知》
基本建设项目前期补助	500,000.00	其他收益	宜宾市发展和改革委员会《关于转下达项目前期工作激励2022年省预算内基本建设投资计划的通知》(宜发改发(2022)154号)
专精特新企业认定补助	500,000.00	其他收益	深圳市中小企业服务局《深圳市工业和信息化产业发展专项资金管理办法》《深圳市民营及中小企业扶持计划操作规程》
防疫消杀补贴	500,000.00	其他收益	深圳市工业和信息化局《深圳市关于应对新冠肺炎疫情进一步帮助市场主体纾困解难若干措施》
STS补助	480,000.00	其他收益	东莞市科学技术局《中科院科技服务网络计划(STS)-东莞专项项目管理办法(试行)》(东科(2020)44号)
吸纳就业补贴	446,566.62	其他收益	东莞市人民政府《关于贯彻落实〈广东省进一步稳定和扩大就业若干政策措施〉的实施意见》(东府(2021)54号)
稳岗补贴	416,200.00	其他收益	昆山市人力资源和社会保障局《关于促进经济平稳健康发展的若干政策的通知》(昆办发(2022)39号)
技能培训补助	398,220.00	其他收益	东莞市人力资源和社会保障局《关于印发〈东莞市“项目制”技能培训实施方案〉的通知》
租金扶持	393,322.00	其他收益	上海紫竹高新技术产业开发管理委员会与上海孚晞科技有限公司签订的《租金扶持协议》

项目	金额	列报项目	说明
技能培训补助	382,860.00	其他收益	东莞松山湖高新技术产业开发区管理委员会《关于印发〈东莞松山湖高新区“项目制”技能培训实施办法〉的通知》(松山湖发〔2022〕12号)和东莞市人力资源和社会保障局松山湖分局《关于下达2022年松山湖“项目制”技能培训项目补贴的通知》(松人社发〔2022〕12号)
稳岗补贴	378,528.58	其他收益	东莞市人力资源和社会保障局《关于做好我市失业保险稳岗返还工作的通知》(东人社函〔2020〕13号)
新型学徒制补贴	364,100.00	其他收益	深圳市人力资源和社会保障局、深圳市财政局《关于印发〈深圳市推行企业新型学徒制实施办法〉的通知》(深人社规〔2019〕11号)
吸纳就业补贴	340,000.00	其他收益	人力资源社会保障部、国家发展改革委、财政部、税务总局《关于扩大阶段性缓缴社会保险费政策实施范围等问题的通知》(人社部发〔2022〕31号)
研究开发补助	337,757.00	其他收益	东莞松山湖高新技术产业开发区管理委员会《关于开展2022年度松山湖支持技术研发资助项目申报的通知》(松山湖办发〔2022〕9号)
人才住房补助	316,840.00	其他收益	中共溧阳市委、溧阳市人民政府《关于实施新一轮“天目湖英才榜”三年行动计划的意见》(溧委发〔2019〕22号)
稳岗补贴	310,000.00	其他收益	宜宾市人力资源和社会保障局、宜宾市财政局《关于进一步做好解除全域临时静态管理后就业和社会保障有关工作的通知》(宜人社发〔2022〕33号)
研究开发补助	303,200.00	其他收益	深圳市南山区科技创新局《南山区自主创新产业发展专项资金管理办法》《南山区自主创新产业发展专项资金科技创新分专项资金实施细则》
专精特新专项资金	300,000.00	其他收益	昆山市工业和信息化局《关于下达2022年推进经济高质量发展有关专项第一批“免申即享”专项资金的通知》
人才住房补助	300,000.00	其他收益	昆山市人力资源和社会保障局《昆山市人才安居实施办法(试行)》(昆政发〔2017〕65号)
科技企业培育补助	300,000.00	其他收益	深圳市南山区人民政府《关于印发〈南山区促进产业高质量发展专项资金管理办法〉等产业扶持政策的通知》(深南府规〔2022〕3号)
稳岗补贴	294,096.45	其他收益	东莞市人民政府《关于贯彻落实〈广东省进一步稳定和促进就业若干政策措施〉的实施意见》(东府〔2020〕51号)、《关于贯彻落实〈广东省进一步稳定和扩大就业若干政策措施〉的实施意见》(东府办〔2020〕54号)

项目	金额	列报项目	说明
稳岗补贴	264,169.00	其他收益	苏州市吴江人力资源和社会保障局《关于进一步做好春节期间稳岗惠企工作的指导意见》
研究开发补助	228,600.00	其他收益	深圳市南山区科技创新局《南山区自主创新产业发展专项资金管理办法》《南山区自主创新产业发展专项资金科技创新分项资金实施细则》
倍增计划奖励	214,870.00	其他收益	东莞市大朗镇党政综合办《大朗镇党委委员、副镇长联席会议纪要》( (2022) 43 号)、《关于印发〈大朗镇实施重点企业规模与效益倍增计划行动方案〉的通知》(朗府办〔2017〕5 号)
高质量发展扶持奖励	210,000.00	其他收益	江苏省吴江东太湖生态旅游度假区管理委员会《关于下达 2020 年加快企业高质量发展扶持奖励资金(第二批)的通知》(吴东太管发〔2022〕3 号)、《东太湖度假区(太湖新城)加快企业高质量发展扶持奖励办法》(吴东太管发〔2020〕81 号)
规上企业奖励	200,000.00	其他收益	福建省发展和改革委员会、福建省工业和信息化厅、福建省财政厅《关于印发福建省促进工业经济平稳增长行动方案的通知》(闽发改工业〔2022〕211 号)
高新技术企业培育补助	200,000.00	其他收益	深圳市科技创新委员会《关于下达深圳市高新技术企业培育资助计划资助资金的通知》(深科技创新计字〔2022〕2887 号)
知识产权标杆企业补助	200,000.00	其他收益	昆山市市场监督管理局《关于组织申报昆山市知识产权保护标杆企业项目(第一批)的通知》(昆市监通知〔2022〕76 号)
稳岗补贴	198,780.38	其他收益	东莞市人民政府《广东省进一步稳定和促进就业若干政策措施》(粤府〔2020〕12 号)、《广东省人民政府办公厅转发国务院办公厅关于应对新冠肺炎疫情影响强化稳就业举措的实施意见的通知》(粤府办〔2020〕8 号)
新型学徒制补贴	198,000.00	其他收益	广东省人力资源和社会保障厅、广东省财政厅、广东省国资委、广东省总工会、广东省工商联《关于全面推行中国特色企业新型学徒制加强技能人才培养的通知》(粤人社规〔2022〕4 号)和深圳市人力资源和社会保障局《深圳市推行企业新型学徒制实施办法》(深人社规〔2019〕11 号)
规上企业研发投入补助	195,800.00	其他收益	东莞市科学技术局《关于印发〈东莞市规模以上企业研发投入后补助资金管理暂行办法〉的通知》(东科〔2021〕87 号)
基础设施改造补贴	195,000.00	其他收益	苏州浒墅关经济技术开发区管理委员会《关于苏州科伦特电气有限公司基础设施改造补贴的申请》和苏州浒墅关经济技术开发区管理委员会与苏州科伦特电气有限公司签订的《基础设施改造补贴协议》
高质量发展企业补助	192,500.00	其他收益	东莞市市场监督管理局《东莞市促进经济高质量发展专项资金(市场监督管理)管理办法》(东市监〔2022〕16 号)、《关于拨付 2021 年下半年发明专利资助项目资金的通知》(东市监知中心〔2022〕3 号)

项目	金额	列报项目	说明
新型学徒制补贴	184,000.00	其他收益	广东省人力资源和社会保障厅、广东省财政厅《关于印发〈广东省全面推行企业新型学徒制实施方案〉的通知》(粤人社规〔2019〕25号)
扩岗补贴	163,500.00	其他收益	人力资源社会保障部、国家发展改革委、财政部、税务总局《关于扩大阶段性缓缴社会保险费政策实施范围等问题的通知》(人社部发〔2022〕31号)
稳岗补贴	145,625.00	其他收益	广东省人力资源和社会保障厅、广东省发展和改革委员会、广东省财政厅、国家税务总局广东省税务局《关于实施扩大阶段性缓缴社会保险费政策实施范围等政策的通知》(粤人社规〔2022〕15号)
职业技能等级认定补贴	130,500.00	其他收益	东莞市人力资源和社会保障局《关于东莞市开展企业职业技能等级认定工作的通知》(东人社函〔2020〕55号)
创新驱动发展专项资金	130,000.00	其他收益	东莞市黄江镇人民政府《关于2022年黄江镇创新驱动发展专项资金拟资助的公示》
稳岗补贴	122,750.00	其他收益	人力资源社会保障部、财政部、国家税务总局《关于做好失业保险稳岗位提技能防失业工作的通知》(人社部发〔2022〕23号)
稳岗补贴	110,199.32	其他收益	东莞市人力资源和社会保障局《东莞市关于继续实施失业保险稳岗返还政策的通知》(东人社发〔2022〕32号)
倍增计划奖励	109,700.00	其他收益	东莞市工业和信息化局《关于印发〈东莞市“倍增计划”专项资金管理办法〉的通知》(东工信〔2021〕174号)
租金扶持	105,066.00	其他收益	上海紫竹高新技术产业开发区管理委员会《上海紫竹高新区关于疫情期间企业租金补贴的政策措施》(紫竹高新管〔2022〕4号)
技师工作站补助	100,000.00	其他收益	东莞市职业训练指导中心《关于拨付技师工作站补贴的通知》和东莞市人力资源和社会保障局《关于印发〈东莞市人力资源和社会保障局技师工作站设立管理办法〉的通知》(东人社发〔2019〕24号)
知识产权示范企业补助	100,000.00	其他收益	东莞市市场监督管理局《关于拨付2021年度国际商标注册资助项目等9项知识产权促进类项目资金的通知》(东市监知促〔2022〕81号)
研究开发补助	100,000.00	其他收益	昆山市科学技术局《关于下达2021年昆山市重点研发计划(重点产业技术创新项目)经费的通知》(昆科字〔2022〕50号)
防水手机中框专利奖励	100,000.00	其他收益	东莞市市场监督管理局《东莞市促进经济高质量发展专项资金(市场监督管理)管理办法》(东市监〔2022〕16号)、《东莞市市场监督管理局关于东莞市第八届广东专利奖获奖项目拟配套奖励的公示》(东市监知促〔2022〕7号)

项目	金额	列报项目	说明
经济工作奖	100,000.00	其他收益	溧阳经济开发区《关于表彰 2021 年度特别重大贡献奖、重大贡献奖、税收贡献奖、科技创新奖、优秀项目奖、优秀企业奖、工作创新奖、优秀团队奖、园区之星和先进个人的决定》(溧开委〔2022〕5 号)
其他	3,520,058.80	其他收益	
小计	107,239,396.81		

4) 财政贴息，且公司直接取得的财政贴息

项目	期初递延收益	本期新增	本期结转	期末递延收益	本期结转列报项目	说明
贷款贴息		1,879,855.00	1,879,855.00		财务费用	东莞松山湖高新技术产业开发区管理委员会《关于印发〈东莞松山湖高新区支持企业共克时艰打赢疫情防控狙击战有关金融扶持措施的操作细则〉的通知》(松山湖发〔2020〕8 号)
贷款贴息		902,600.00	902,600.00		财务费用	东莞市发展和改革局、东莞总部经济发展工作领导小组办公室《关于印发〈东莞市总部企业认定和扶持实施细则〉的通知》《关于〈东莞市总部企业认定和扶持实施细则〉的补充通知》
贷款贴息		854,208.00	854,208.00		财务费用	深圳市人民政府办公厅《〈深圳市人民政府关于印发扎实推动经济稳增长若干措施〉的通知》(深府〔2022〕54 号)
贷款贴息		222,900.00	222,900.00		财务费用	东莞市工业和信息化局《东莞市人民政府关于做好稳岗惠企保障留莞过年群众生活便利的若干措施》(东府〔2022〕7 号)、《关于组织 2022 年稳岗惠企政策资金企业贷款贴息项目申报的通知》(东工信函〔2022〕147 号)
贷款贴息		360,332.00	360,332.00		财务费用	东莞市科学技术局《东莞市深入推动科技金融发展的暂行实施办法》(东科〔2021〕57 号)
贷款贴息		87,439.00	87,439.00		财务费用	东莞市人民政府办公室《东莞市促进科技金融发展实施办法》(东府办〔2015〕66 号)、《东莞市深入推动科技金融发展的实施意见》(东科〔2020〕25 号)

项 目	期初递延收益	本期新增	本期结转	期末递延收 益	本期结转列 报项目	说明
贷款贴息		65,200.00	65,200.00		财务费用	昆山市财政局《关于促进经济平稳健康发展的若干政策的通知》（昆办发〔2022〕39号）和《关于对纳入综合风险池融资企业贴息的操作实施细则的通知》（昆财字〔2022〕61号）
贷款贴息		5,900.00	5,900.00		财务费用	根据《关于促进经济平稳健康发展的若干政策的通知》（昆办发〔2022〕39号）、昆山市财政局《关于对纳入综合风险池融资企业贴息的操作实施细则的通知》（昆财字〔2022〕61号）
小 计		4,378,434.00	4,378,434.00			

(2) 本期计入当期损益的政府补助金额为 152,621,977.61 元。



## 六、合并范围的变更

### 合并范围增加

公司名称	股权取得方式	股权取得时点	出资额	出资比例
东莞市新美达材料技术有限公司	设立	2022年10月18日	1,000,000.00 人民币	100.00%[注 1]
苏州科伦特精密制造有限公司	设立	2022年3月17日		70.00%[注 2]
HONG KONG WIN MEN HOLDING COMPANY LIMITED	设立	2022年7月28日	5,841,359.15 美元	60.00%[注 3]
东莞新美泰公司	设立	2022年8月8日	10,000.00 人民币	100.00%
东莞新美胜公司	设立	2022年8月8日	10,000.00 人民币	100.00%
海量新能源公司	设立	2022年11月21日	1,000,000.00 人民币	100.00%

注 1：东莞市新美达材料技术有限公司系本公司全资子公司广东长盈公司的全资子公司

注 2：苏州科伦特精密制造有限公司系本公司持股 70.00%的子公司科伦特电源公司的全资子公司

注 3：HONG KONG WIN MEN HOLDING COMPANY LIMITED 系本公司全资子公司香港长盈公司持股 60.00%的子公司

## 七、在其他主体中的权益

### (一) 在重要子公司中的权益

#### 1. 重要子公司的构成

##### (1) 基本情况

子公司名称	主要经营地	注册地	业务性质	持股比例 (%)		取得方式
				直接	间接	
昆山长盈公司	昆山市	昆山市	制造业	100.00		设立
广东长盈公司	东莞市	东莞市	制造业	100.00		设立
昆山杰顺通公司	昆山市	昆山市	制造业	100.00		非同一控制下企业合并
香港长盈公司	香港	香港	商业	100.00		设立
美国长盈公司	美国	美国	商业	100.00		设立
韩国长盈公司	韩国	韩国	商业	100.00		设立
天机智能公司	东莞市	东莞市	制造业	78.00		设立
上海其元公司	上海市	上海市	制造业	100.00		设立

子公司名称	主要经营地	注册地	业务性质	持股比例(%)		取得方式
				直接	间接	
深圳纳芯威公司	深圳市	深圳市	制造业	52.00		非同一控制下企业合并
广东方振公司	东莞市	东莞市	制造业	100.00		非同一控制下企业合并
科伦特电源公司	苏州市	苏州市	制造业	70.00		非同一控制下企业合并
东莞新美洋公司	东莞市	东莞市	制造业	100.00		设立
东莞阿尔法公司	东莞市	东莞市	制造业	100.00		设立
昆山哈勃公司	昆山市	昆山市	制造业	65.00		设立
临港长盈公司	上海市	上海市	制造业	100.00		设立
宁德长盈公司	宁德市	宁德市	制造业	100.00		设立
梦启半导体公司	深圳市	深圳市	制造业	60.00		设立
常州金品公司	常州市	常州市	制造业	70.00		设立
东莞安美泰公司	东莞市	东莞市	制造业	100.00		设立
东莞新美泰公司	东莞市	东莞市	制造业	100.00		设立
东莞新美胜公司	东莞市	东莞市	制造业	100.00		设立
海量新能源公司	杭州市	杭州市	制造业	100.00		设立

## 2. 重要的非全资子公司

子公司名称	少数股东持股比例	本期归属于少数股东的损益	本期向少数股东宣告分派的股利	期末少数股东权益余额
天机智能公司	22.00%	-5,445,638.20		21,910,300.00

## 3. 重要非全资子公司的主要财务信息

### (1) 资产和负债情况

子公司名称	期末数					
	流动资产	非流动资产	资产合计	流动负债	非流动负债	负债合计
天机智能公司	145,010,463.79	41,181,724.90	186,192,188.69	68,619,402.84	3,740,293.46	72,359,696.30

(续上表)

子公司名称	期初数					
	流动资产	非流动资产	资产合计	流动负债	非流动负债	负债合计
天机智能公司	181,832,231.71	32,619,983.82	214,452,215.53	76,625,924.07	56,813.05	76,682,737.12

### (2) 损益和现金流量情况

子公司名称	本期数

	营业收入	净利润	综合收益总额	经营活动现金流量净额
天机智能公司	119,567,618.62	-23,936,986.02	-23,936,986.02	-14,548,458.83

(续上表)

子公司名称	上年同期数			
	营业收入	净利润	综合收益总额	经营活动现金流量净额
天机智能公司	174,167,671.93	-64,418,073.57	-64,418,073.57	-25,844,111.02

(二) 在子公司的所有者权益份额发生变化但仍控制子公司的交易

1. 在子公司的所有者权益份额发生变化的情况说明

子公司名称	变动时间	变动前持股比例	变动后持股比例
常州金品公司	2022年1月24日	85.00%	70.00%
晶梦新材料公司	2022年6月30日	100.00%	75.00%
EVERPPE, Inc.	2022年9月2日	80.00%	100.00%

2. 交易对于少数股东权益及归属于母公司所有者权益的影响

项目	常州金品公司	晶梦新材料公司	EVERPPE, Inc.
处置对价/购买成本			
现金	1,500,000.00		689,170.00
处置对价/购买成本合计	1,500,000.00		689,170.00
减：按取得的股权比例计算的子公司净资产份额	890,915.43	225,139.92	-31,508,678.89
差额	609,084.57	225,139.92	-32,197,848.89
其中：调整资本公积	609,084.57	225,139.92	
调整未分配利润			-32,197,848.89

(三) 在合营企业或联营企业中的权益

不重要的合营企业和联营企业的汇总财务信息

项目	期末数/本期数	期初数/上年同期数
联营企业		
投资账面价值合计	47,170,783.20	52,795,490.99
下列各项按持股比例计算的合计数		
净利润	-4,836,798.74	-6,671,738.81
综合收益总额	-4,836,798.74	-6,671,738.81

## 八、与金融工具相关的风险

本公司从事风险管理的目标是在风险和收益之间取得平衡,将风险对本公司经营业绩的负面影响降至最低水平,使股东和其他权益投资者的利益最大化。基于该风险管理目标,本公司风险管理的基本策略是确认和分析本公司面临的各种风险,建立适当的风险承受底线和进行风险管理,并及时可靠地对各种风险进行监督,将风险控制在限定的范围内。

本公司在日常活动中面临各种与金融工具相关的风险,主要包括信用风险、流动性风险及市场风险。管理层已审议并批准管理这些风险的政策,概括如下。

### (一) 信用风险

信用风险,是指金融工具的一方不能履行义务,造成另一方发生财务损失的风险。

#### 1. 信用风险管理实务

##### (1) 信用风险的评价方法

公司在每个资产负债表日评估相关金融工具的信用风险自初始确认后是否已显著增加。在确定信用风险自初始确认后是否显著增加时,公司考虑在无须付出不必要的额外成本或努力即可获得合理且有依据的信息,包括基于历史数据的定性和定量分析、外部信用风险评级以及前瞻性信息。公司以单项金融工具或者具有相似信用风险特征的金融工具组合为基础,通过比较金融工具在资产负债表日发生违约的风险与在初始确认日发生违约的风险,以确定金融工具预计存续期内发生违约风险的变化情况。

当触发以下一个或多个定量、定性标准时,公司认为金融工具的信用风险已发生显著增加:

- 1) 定量标准主要为资产负债表日剩余存续期违约概率较初始确认时上升超过一定比例;
- 2) 定性标准主要为债务人经营或财务情况出现重大不利变化、现存的或预期的技术、市场、经济或法律环境变化并将对债务人对公司的还款能力产生重大不利影响等。

##### (2) 违约和已发生信用减值资产的定义

当金融工具符合以下一项或多项条件时,公司将该金融资产界定为已发生违约,其标准与已发生信用减值的定义一致:

- 1) 债务人发生重大财务困难;
- 2) 债务人违反合同中对债务人的约束条款;
- 3) 债务人很可能破产或进行其他财务重组;
- 4) 债权人出于与债务人财务困难有关的经济或合同考虑,给予债务人在任何其他情况下都不会做出的让步。

## 2. 预期信用损失的计量

预期信用损失计量的关键参数包括违约概率、违约损失率和违约风险敞口。公司考虑历史统计数据(如交易对手评级、担保方式及抵质押物类别、还款方式等)的定量分析及前瞻性信息,建立违约概率、违约损失率及违约风险敞口模型。

3. 金融工具损失准备期初余额与期末余额调节表详见本财务报表附注五(一)3、五(一)4、五(一)5、五(一)7之说明。

## 4. 信用风险敞口及信用风险集中度

本公司的信用风险主要来自货币资金和应收款项。为控制上述相关风险,本公司分别采取了以下措施。

### (1) 货币资金

本公司将银行存款和其他货币资金存放于信用评级较高的金融机构,故其信用风险较低。

### (2) 应收款项

本公司持续对采用信用方式交易的客户进行信用评估。根据信用评估结果,本公司选择与经认可的且信用良好的客户进行交易,并对其应收款项余额进行监控,以确保本公司不会面临重大坏账风险。

由于本公司的应收账款风险点分布于多个合作方和多个客户,截至2022年12月31日,本公司应收账款的39.28%(2021年12月31日:43.29%)源于余额前五名客户,本公司不存在重大的信用集中风险。本公司所承受的最大信用风险敞口为资产负债表中每项金融资产的账面价值。

## (二) 流动性风险

流动性风险,是指本公司在履行以交付现金或其他金融资产的方式结算的义务时发生资金短缺的风险。流动性风险可能源于无法尽快以公允价值售出金融资产;或者源于对方无法偿还其合同债务;或者源于提前到期的债务;或者源于无法产生预期的现金流量。

为控制该项风险,本公司综合运用票据结算、银行借款等多种融资手段,并采取长、短期融资方式适当结合,优化融资结构的方法,保持融资持续性与灵活性之间的平衡。本公司已从多家商业银行取得银行授信额度以满足营运资金需求和资本开支。

### 金融负债按剩余到期日分类

项 目	期末数				
	账面价值	未折现合同金额	1年以内	1-3年	3年以上

银行借款	6,850,928,806.51	7,056,155,085.01	5,082,043,393.88	1,745,327,993.36	228,783,697.77
应付票据	149,849,884.44	149,849,884.44	149,849,884.44		
应付账款	2,978,578,077.00	2,978,578,077.00	2,978,578,077.00		
其他应付款	117,392,788.59	117,392,788.59	117,392,788.59		
租赁负债	811,861,119.25	924,408,710.03	218,657,339.57	360,316,230.08	345,435,140.38
小计	10,908,610,675.79	11,226,384,545.07	8,546,521,483.48	2,105,644,223.44	574,218,838.15

(续上表)

项目	期初数				
	账面价值	未折现合同金额	1年以内	1-3年	3年以上
银行借款	5,566,410,618.62	5,678,928,647.09	4,888,896,048.76	790,032,598.33	
应付票据	364,301,450.10	364,301,450.10	364,301,450.10		
应付账款	3,456,644,664.53	3,456,644,664.53	3,456,644,664.53		
其他应付款	98,754,533.75	98,754,533.75	98,754,533.75		
租赁负债	922,186,559.30	1,067,095,243.71	234,319,184.36	357,892,067.20	474,883,992.15
小计	10,408,297,826.30	10,665,724,539.18	9,042,915,881.50	1,147,924,665.53	474,883,992.15

### (三) 市场风险

市场风险，是指金融工具的公允价值或未来现金流量因市场价格变动而发生波动的风险。市场风险主要包括利率风险和外汇风险。

#### 1. 利率风险

利率风险，是指金融工具的公允价值或未来现金流量因市场利率变动而发生波动的风险。固定利率的带息金融工具使本公司面临公允价值利率风险，浮动利率的带息金融工具使本公司面临现金流量利率风险。本公司根据市场环境来决定固定利率与浮动利率金融工具的比例，并通过定期审阅与监控维持适当的金融工具组合。本公司面临的现金流量利率风险主要与本公司以浮动利率计息的银行借款有关。

截至2022年12月31日，本公司以浮动利率计息的银行借款人民币685,092.88万元(2021年12月31日：人民币556,641.06万元)，在其他变量不变的假设下，假定利率变动50个基点，不会对本公司的利润总额和股东权益产生重大的影响。

#### 2. 外汇风险

外汇风险，是指金融工具的公允价值或未来现金流量因外汇汇率变动而发生波动的风险。本公司面临的汇率变动的风险主要与本公司外币货币性资产和负债有关。预期汇率波动对经

营业绩产生较大影响时，公司会购入相关金融衍生品以规避外汇波动的风险。

本公司期末外币货币性资产和负债情况详见本财务报表附注五(四)2之说明。

## 九、公允价值的披露

### (一) 以公允价值计量的资产和负债的期末公允价值明细情况

项 目	期末公允价值			
	第一层次公允价值计量	第二层次公允价值计量	第三层次公允价值计量	合 计
持续的公允价值计量				
1. 交易性金融资产和其他非流动金融资产			20,082,416.67	20,082,416.67
(1) 分类为以公允价值计量且其变动计入当期损益的金融资产			20,082,416.67	20,082,416.67
结构性存款			20,082,416.67	20,082,416.67
2. 应收款项融资			177,163,895.13	177,163,895.13
3. 其他权益工具投资			4,990,833.97	4,990,833.97
以公允价值计量且其变动计入其他综合收益的权益工具投资			4,990,833.97	4,990,833.97
持续以公允价值计量的资产总额			202,237,145.77	202,237,145.77
4. 交易性金融负债				
(1) 交易性金融负债		14,500.00		14,500.00
衍生金融负债		14,500.00		14,500.00
持续以公允价值计量的负债总额		14,500.00		14,500.00

(二) 持续和非持续第二层次公允价值计量项目，采用的估值技术和重要参数的定性及定量信息

本公司与银行签订了衍生金融工具合同，该合同为外汇远期合同，期末公允价值按照(期末未交割的远期结汇约定汇率—根据剩余交割时限确定的期末金融机构远期汇率报价)×远期结汇额度确定。模型涵盖的市场可观察到的输入值为远期汇率。

(三) 持续和非持续第三层次公允价值计量项目，采用的估值技术和重要参数的定性及定量信息

由于理财产品在计量日的利率不能直接观察或无法由可观察市场数据验证，因此按照第三层次公允价值计量。本公司持有的应收款项融资按成本作为其公允价值。

由于被投资单位的股权的在计量日的收益率不能直接观察或无法由可观察市场数据验证，因此按照第三层次公允价值计量。本公司持有的其他权益工具投资按账面价值作为其公允价值。

## 十、关联方及关联交易

### (一) 关联方情况

本公司的母公司情况

#### (1) 本公司的母公司

母公司名称	注册地	业务性质	注册资本	母公司对本公司的持股比例(%)	母公司对本公司的表决权比例(%)
宁波长盈粤富投资有限公司	宁波	投资业	1,000 万元	36.98	36.98

(2) 本公司最终控制方是陈奇星。

2. 本公司的子公司情况详见本财务报表附注七之说明。

3. 本公司的合营和联营企业情况

本公司合营或联营企业详见本财务报表附注七之说明。本期与本公司发生关联方交易，或前期与本公司发生关联方交易形成余额的其他合营或联营企业情况如下：

联营企业名称	与本公司关系
广东松庆智能科技股份有限公司	本公司之联营企业

#### 4. 本公司的其他关联方情况

其他关联方名称	其他关联方与本公司关系
深圳市海鹏信电子股份有限公司	同一实际控制人
深圳市菲菱科思通信技术股份有限公司	上市公司关联自然人担任董事的企业
惠州硕贝德无线科技股份有限公司	上市公司关联自然人担任董事的企业
上海其鸿新材料科技有限公司	上市公司关联自然人担任执行董事的企业
深圳倍声声学技术有限公司	本公司持股 5.972422%的企业

### (二) 关联交易情况

1. 购销商品、提供和接受劳务的关联交易

#### (1) 销售商品和提供劳务的关联交易

关联方	关联交易内容	本期数	上年同期数
深圳市海鹏信电子股份有限公司	模具、五金产品、连接器产品	10,250,131.62	6,219,866.05



深圳市菲菱科思通信技术股份有限公司	五金产品、连接器产品	17,701.27	12,111.97
广东松庆智能科技股份有限公司	工业机器人		237,455.75
深圳倍声声学技术有限公司	五金产品、连接器产品	29,641.59	9,179,315.57
深圳市普渡科技有限公司	机器人零件		16,724,366.23
惠州硕贝德无线科技股份有限公司	连接器产品	5,004.30	
上海其鸿新材料科技有限公司	五金产品	207,208.85	

(2) 采购商品和接受劳务的关联交易

关联方	关联交易内容	本期数	上年同期数
深圳市海鹏信电子股份有限公司	设备零件	226,040.20	267,095.47
广东松庆智能科技股份有限公司	自动机配件	9,849.55	5,230.21
深圳倍声声学技术有限公司	脱模剂、自动化产线	1,371,593.34	12,772,973.50

2. 关键管理人员报酬

单位：万元

项目	本期数	上年同期数
关键管理人员报酬	734.81	1,047.48

(三) 关联方应收应付款项

1. 应收关联方款项

项目名称	关联方	期末数		期初数	
		账面余额	坏账准备	账面余额	坏账准备
应收账款	深圳市海鹏信电子股份有限公司	4,360,763.46	176,502.61	2,859,991.95	121,988.49
	深圳市菲菱科思通信技术股份有限公司	15,684.29	633.07	8,174.16	330.29
	广东松庆智能科技股份有限公司	1,471,455.00	1,471,455.00	1,496,455.00	1,485,551.00
	深圳倍声声学技术有限公司	9,533,141.81	8,634,166.53	9,787,474.61	728,835.04
	深圳市普渡科技有限公司			3,856,818.38	277,965.93
	惠州硕贝德无线科技股份有限公司	4,855.46	181.59		
	上海其鸿新材料科技有限公司	159,500.00	5,965.30		
小计		15,545,400.02	10,288,904.10	18,008,914.10	2,614,670.75
预付款项					
	深圳倍声声学技术有限公司			746,349.12	

项目名称	关联方	期末数		期初数	
		账面余额	坏账准备	账面余额	坏账准备
小 计				746,349.12	
其他应收款					
	广东松庆智能科技股份有限公司	760,000.00	760,000.00	760,000.00	228,000.00
小 计		760,000.00	760,000.00	760,000.00	228,000.00

## 2. 应付关联方款项

项目名称	关联方	期末数	期初数
应付账款			
	深圳市海鹏信电子股份有限公司	108,992.49	168,982.08
	深圳倍声声学技术有限公司	809,096.44	
	上海其鸿新材料科技有限公司	21,726.60	
小 计		939,815.53	168,982.08
合同负债			
	广东松庆智能科技股份有限公司	12,876.11	12,876.11
小 计		12,876.11	12,876.11
其他流动负债			
	广东松庆智能科技股份有限公司	1,673.89	1,673.89
小 计		1,673.89	1,673.89

## 十一、股份支付

### (一) 股份支付总体情况

#### 1. 第四期员工持股计划

公司本期授予的各项权益工具总额	
公司本期行权的各项权益工具总额	5,148,000.00
公司本期失效的各项权益工具总额	

#### 2. 第五期员工持股计划

公司本期授予的各项权益工具总额	5,060,000.00
公司本期行权的各项权益工具总额	
公司本期失效的各项权益工具总额	

### 3. 股票期权

公司本期授予的各项权益工具总额	26,489,033.00
公司本期行权的各项权益工具总额	
公司本期失效的各项权益工具总额	

#### (二) 以权益结算的股份支付情况

##### 1. 第四期员工持股计划

授予日权益工具公允价值的确定方法	授予日市价
可行权权益工具数量的确定依据	公司以集中竞价交易方式回购的1,560万股(包括2020年度权益分派转增股份)
本期估计与上期估计有重大差异的原因	不适用
以权益结算的股份支付计入资本公积的累计金额	53,098,933.40
本期以权益结算的股份支付确认的费用总额	9,094,800.04

##### 2. 第五期员工持股计划

授予日权益工具公允价值的确定方法	授予日市价
可行权权益工具数量的确定依据	公司以集中竞价交易方式回购的506万股
本期估计与上期估计有重大差异的原因	不适用
以权益结算的股份支付计入资本公积的累计金额	4,667,850.00
本期以权益结算的股份支付确认的费用总额	4,667,850.00

### 3. 股票期权

授予日权益工具公允价值的确定方法	公司采用授予日市价减去认沽期权价值的方法确定股票期权的公允价值，期权定价模型确定认沽期权价值，股票期权成本由股票期权公允价值减去股票期权授予价格确定。
可行权权益工具数量的确定依据	在等待期的每个资产负债表日，公司根据最新取得的可行权的员工人数变动以及对应的期权份额数量等后续信息做出最佳估计，修正预计可行权的股票期权数量。
本期估计与上期估计有重大差异的原因	不适用
以权益结算的股份支付计入资本公积的累计金额	4,571,837.06
本期以权益结算的股份支付确认的费用总额	4,571,837.06

## 十二、承诺及或有事项

### (一) 重要承诺事项

截至资产负债表日，本公司不存在需要披露的重要承诺事项。

(二) 或有事项

截至资产负债表日，本公司不存在需要披露的重要或有事项。

### 十三、资产负债表日后事项

截至资产负债表日，本公司不存在需要披露的资产负债表日后事项。

### 十四、其他重要事项

(一) 分部信息

本公司不存在多种经营，故无报告分部。本公司按产品分类的主营业务收入及主营业务成本明细详见本财务报表附注五(二)1之说明；

(二) 租赁

1. 公司作为承租人

(1) 使用权资产相关信息详见本财务报表附注五(一)14之说明；

(2) 公司对短期租赁和低价值资产租赁的会计政策详见本财务报表附注三(二十六)之说明。计入当期损益的短期租赁费用和低价值资产租赁费用金额如下：

项 目	本期数	去年同期数
短期租赁费用或低价值资产租赁费用	31,231,138.34	21,054,144.71
合 计	31,231,138.34	21,054,144.71

(3) 与租赁相关的当期损益及现金流

项 目	本期数	本期数
租赁负债的利息费用	41,891,046.98	45,425,691.30
计入当期损益的未纳入租赁负债计量的可变租赁付款额	31,231,138.34	23,122,164.52
转租使用权资产取得的收入	9,600,195.96	12,189,067.24
与租赁相关的总现金流出	298,963,933.96	291,247,595.10
售后租回交易产生的相关损益		

(3) 租赁负债的到期期限分析和相应流动性风险管理详见本财务报表附注八(二)之说明。

2. 公司作为出租人

(1) 经营租赁

1) 租赁收入

项 目	本期数	去年同期数
租赁收入	11,537,944.60	14,997,594.18
其中：未纳入租赁收款额计量的可变租赁付款额相关收入		

2) 经营租赁资产

项 目	期末账面价值	期初账面价值
固定资产	8,090,924.85	2,947,161.96
小 计	8,090,924.85	2,947,161.96

3) 根据与承租人签订的租赁合同，不可撤销租赁未来将收到的未折现租赁收款额

剩余期限	期末数	期初数
1年以内	12,127,981.84	5,335,772.35
1-2年	8,655,914.28	2,491,387.60
2-3年	8,587,430.38	199,848.00
合 计	29,371,326.50	8,027,007.95

## 十五、母公司财务报表主要项目注释

(一) 母公司资产负债表项目注释

1. 应收账款

(1) 明细情况

1) 类别明细情况

种 类	期末数				账面价值
	账面余额		坏账准备		
	金额	比例 (%)	金额	计提比例 (%)	
单项计提坏账准备	39,929,237.69	1.11	34,952,097.03	87.54	4,977,140.66
按组合计提坏账准备	3,550,359,465.69	98.89	80,986,822.11	2.28	3,469,372,643.58
合 计	3,590,288,703.38	100.00	115,938,919.14	3.23	3,474,349,784.24

(续上表)

种 类	期初数			账面价值
	账面余额	坏账准备	计提比例 (%)	

	金额	比例 (%)	金额	计提比例 (%)	
单项计提坏账准备	41,209,052.18	1.27	41,209,052.18	100.00	
按组合计提坏账准备	3,193,796,317.09	98.73	64,178,744.93	2.01	3,129,617,572.16
合计	3,235,005,369.27	100.00	105,387,797.11	3.26	3,129,617,572.16

2) 期末单项计提坏账准备的应收账款

单位名称	账面余额	坏账准备	计提比例 (%)	计提理由
乐视移动智能信息技术(北京)有限公司	28,859,602.37	28,859,602.37	100.00	客户资金链断裂,被列为失信人
深圳市安特信技术有限公司	6,846,425.83	2,569,285.17	37.53	根据预计无法收回金额计提
湖南三迅新能源科技有限公司	2,426,027.49	2,426,027.49	100.00	无可执行财产
北京锤子数码科技有限公司	1,559,102.00	859,102.00	55.10	根据预计无法收回金额计提
其他	238,080.00	238,080.00	100.00	客户资金链断裂,被列为失信人
小计	39,929,237.69	34,952,097.03	87.54	

3) 采用组合计提坏账准备的应收账款

项目	期末数		
	账面余额	坏账准备	计提比例 (%)
合并范围内关联方组合	1,866,588,166.81		
账龄组合	1,683,771,298.88	80,986,822.11	4.81
小计	3,550,359,465.69	80,986,822.11	2.28

4) 采用账龄组合计提坏账准备的应收账款

账龄	期末数		
	账面余额	坏账准备	计提比例 (%)
3个月以内	1,581,609,677.85	59,152,201.95	3.74
3-6个月	78,299,535.21	3,703,568.02	4.73
6-12个月	4,854,206.95	853,855.00	17.59
12-24个月	18,352,934.65	16,622,252.92	90.57
2年以上	654,944.22	654,944.22	100.00
小计	1,683,771,298.88	80,986,822.11	4.81

(2) 账龄情况

项 目	期末账面余额
3 个月以内	2,557,335,501.95
3-6 个月	510,904,564.34
6-12 个月	260,903,254.17
12-24 个月	87,642,095.89
2 年以上	173,503,287.03
小 计	3,590,288,703.38

(3) 坏账准备变动情况

项 目	期初数	本期增加			本期减少			期末数
		计提	收回	其他	转回	核销	其他	
单项计提坏账准备	41,209,052.18	2,569,285.17			700,000.00	8,126,240.32		34,952,097.03
按组合计提坏账准备	64,178,744.93	18,336,989.19				1,528,912.01		80,986,822.11
小 计	105,387,797.11	20,906,274.36			700,000.00	9,655,152.33		115,938,919.14

(4) 本期实际核销的应收账款情况

1) 本期实际核销应收账款 9,655,152.33 元。

2) 本期重要的应收账款核销情况

单位名称	款项性质	核销金额	核销原因	履行的核销程序	款项是否由关联交易产生
东莞金卓通信科技有限公司	货款	4,295,284.44	破产重组事项已完结,法院裁定终结执行	董事会审议	否
东莞市金铭电子有限公司	货款	3,830,955.88	破产重组事项已完结,法院裁定终结执行	董事会审议	否
小 计		8,126,240.32			

(5) 应收账款金额前 5 名情况

单位名称	账面余额	占应收账款余额的比例(%)	坏账准备
第一名	1,487,048,604.75	41.42	
第二名	337,133,501.46	9.39	12,608,792.94
第三名	161,555,941.62	4.50	6,042,192.21

第四名	145,086,754.82	4.04	5,647,105.72
第五名	139,771,669.07	3.89	
小计	2,270,596,471.72	63.24	24,298,090.87

(6) 因金融资产转移而终止确认的应收账款情况

项目	终止确认金额	与终止确认相关的利得或损失	金融资产转移方式
应收账款	154,165,380.00	-1,453,178.77	不附追索权的应收账款保理
小计	154,165,380.00	-1,453,178.77	

2. 其他应收款

(1) 明细情况

1) 类别明细情况

种类	期末数				
	账面余额		坏账准备		账面价值
	金额	比例 (%)	金额	计提比例 (%)	
单项计提坏账准备	760,000.00	0.04	760,000.00	100.00	
按组合计提坏账准备	1,934,832,940.95	99.96	8,411,179.58	0.43	1,926,421,761.37
合计	1,935,592,940.95	100.00	9,171,179.58	0.47	1,926,421,761.37

(续上表)

种类	期初数				
	账面余额		坏账准备		账面价值
	金额	比例 (%)	金额	计提比例 (%)	
单项计提坏账准备					
按组合计提坏账准备	2,535,669,284.87	100.00	8,187,459.41	0.32	2,527,481,825.46
合计	2,535,669,284.87	100.00	8,187,459.41	0.32	2,527,481,825.46

2) 期末单项计提坏账准备的其他应收款

单位名称	账面余额	坏账准备	计提比例 (%)	计提理由
广东松庆智能科技股份有限公司	760,000.00	760,000.00	100.00	根据预计无法收回金额计提
小计	760,000.00	760,000.00	100.00	

3) 采用组合计提坏账准备的其他应收款

组合名称	期末数		
	账面余额	坏账准备	计提比例 (%)



合并范围内关联方组合	1,858,083,982.53		
账龄组合	76,748,958.42	8,411,179.58	10.96
其中：1年以内	59,466,720.97	2,973,336.05	5.00
1-2年	347,021.88	34,702.19	10.00
2-3年	15,519,832.23	4,655,949.67	30.00
3-4年	1,336,383.34	668,191.67	50.00
4年以上	79,000.00	79,000.00	100.00
小计	1,934,832,940.95	8,411,179.58	0.43

(2) 账龄情况

项目	期末账面余额
1年以内	1,905,015,371.42
1-2年	7,207,007.52
2-3年	20,111,052.31
3-4年	3,180,509.70
4年以上	79,000.00
小计	1,935,592,940.95

(3) 坏账准备变动情况

项目	第一阶段	第二阶段	第三阶段	合计
	未来12个月预期信用损失	整个存续期预期信用损失（未发生信用减值）	整个存续期预期信用损失（已发生信用减值）	
期初数	5,609,507.04	1,690,061.17	887,891.20	8,187,459.41
期初数在本期	—	—	—	
--转入第二阶段	-17,351.09	17,351.09		
--转入第三阶段		-1,551,983.22	1,551,983.22	
--转回第二阶段				
--转回第一阶段				
本期计提	-2,618,819.90	-120,726.85	3,723,266.92	983,720.17
本期收回				
本期转回				
本期核销				

项 目	第一阶段	第二阶段	第三阶段	合 计
	未来 12 个月预期信用损失	整个存续期预期信用损失（未发生信用减值）	整个存续期预期信用损失（已发生信用减值）	
其他变动				
期末数	2,973,336.05	34,702.19	6,163,141.34	9,171,179.58

(4) 其他应收款项性质分类情况

款项性质	期末数	期初数
关联方往来款	1,858,083,982.53	2,404,185,895.13
出口退税款	54,733,709.46	109,497,793.80
押金保证金	13,620,947.56	13,347,307.87
应收暂付款	1,996,664.01	1,904,412.43
其他	7,157,637.39	6,733,875.64
合 计	1,935,592,940.95	2,535,669,284.87

(5) 其他应收款金额前 5 名情况

单位名称	款项性质	账面余额	账龄	占其他应收款余额的比例 (%)	坏账准备
广东长盈公司	关联方往来款	855,612,252.45	1 年以内	44.20	
广东方振公司	关联方往来款	252,000,000.00	1 年以内	13.02	
自贡长盈公司	关联方往来款	194,000,000.00	1 年以内	10.02	
常州长盈公司	关联方往来款	163,718,705.81	1 年以内	8.46	
昆山长盈公司	关联方往来款	106,961,021.04	1 年以内	5.53	
小 计		1,572,291,979.30		81.23	

3. 长期股权投资

(1) 明细情况

项 目	期末数			
	账面余额	减值准备	其他增加	账面价值
对子公司投资	5,082,113,259.49	298,535,032.89		4,783,578,226.60
对联营、合营企业投资	47,170,783.20			47,170,783.20
合 计	5,129,284,042.69	298,535,032.89		4,830,749,009.80

(续上表)

项 目	期初数			
	账面余额	减值准备	其他增加	账面价值
对子公司投资	5,062,913,907.07	298,535,032.89		4,764,378,874.18
对联营、合营企业投资	37,829,185.97		6,947,587.46	44,776,773.43
合 计	5,100,743,093.04	298,535,032.89	6,947,587.46	4,809,155,647.61

(2) 对子公司投资

被投资单位	期初数	本期增加	本期减少	期末数	本期计提 减值准备	减值准备期末数
广东长盈公司	2,252,332,099.57	1,429,352.42		2,253,761,451.99		
昆山长盈公司	142,718,425.55			142,718,425.55		11,242,388.62
香港长盈公司	9,503,391.00			9,503,391.00		
韩国长盈公司	1,760,220.00			1,760,220.00		
美国长盈公司	1,231,500.00			1,231,500.00		
天机智能公司	124,800,000.00			124,800,000.00		
上海其元公司	20,000,000.00			20,000,000.00		
东莞新美洋公司	350,000,000.00			350,000,000.00		
东莞阿尔法公司	10,000,000.00			10,000,000.00		
临港长盈公司	920,708,188.60			920,708,188.60		
宁德长盈公司	30,000,000.00			30,000,000.00		
东莞安美泰公司	100,000.00			100,000.00		
东莞新美泰公司		10,000.00		10,000.00		
东莞新美胜公司		10,000.00		10,000.00		
海量新能源公司		1,000,000.00		1,000,000.00		
昆山杰顺通公司	202,427,952.85			202,427,952.85		

被投资单位	期初数	本期增加	本期减少	期末数	本期计提 减值准备	减值准备期末数
深圳市纳芯威公司	30,737,269.97			30,737,269.97		73,262,730.03
广东方振公司	488,149,770.00			488,149,770.00		214,029,914.24
科伦特电源公司	149,910,056.64			149,910,056.64		
昆山哈勃公司	6,500,000.00	3,250,000.00		9,750,000.00		
深圳市梦启公司	15,000,000.00	15,000,000.00		30,000,000.00		
常州金品公司	8,500,000.00		1,500,000.00	7,000,000.00		
小 计	4,764,378,874.18	20,699,352.42	1,500,000.00	4,783,578,226.60		298,535,032.89

(3) 对联营、合营企业投资

被投资单位	期初数	本期增减变动			
		追加投资	减少投资	权益法下确认的投资损益	其他综合收益调整
联营企业					
宜确半导体（苏州）有限公司	28,380,291.81			-546,897.02	
昆山捷桥电子科技有限公司	10,979,335.30			-641,946.89	
深圳倍声声学技术有限公司	5,417,146.32			-426,312.35	
四川峰盈新能源科技有限公司		9,000,000.00			
合 计	44,776,773.43	9,000,000.00		-1,615,156.26	

(续上表)

被投资单位	本期增减变动				期末数	减值准备期末余额
	其他权益变动	宣告发放股利或利润	计提减值准备	其他		
联营企业						
宜确半导体（苏州）有限公司					27,833,394.79	
昆山捷桥电子科技有限公司					10,337,388.41	
深圳倍声声学技术有限公司				-4,990,833.97		

四川峰盈新能源科技有限公司					9,000,000.00	
合 计				-4,990,833.97	47,170,783.20	

(二) 母公司利润表项目注释

1. 营业收入/营业成本

(1) 明细情况

项 目	本期数		上年同期数	
	收入	成本	收入	成本
主营业务	11,885,775,341.43	11,261,274,288.52	9,077,107,100.45	8,421,723,206.05
其他业务	29,370,505.52	28,423,794.18	33,162,706.38	28,937,531.30
合 计	11,915,145,846.95	11,289,698,082.70	9,110,269,806.83	8,450,660,737.35
其中：与客户之间的合同产生的收入	11,914,647,427.44	11,289,148,263.00	9,108,549,004.86	8,448,869,413.78

(2) 与客户之间的合同产生的收入按主要类别的分解信息

1) 收入按商品或服务类型分解

项 目	本期数		上年同期数	
	收入	成本	收入	成本
电子连接器及智能电子产品精密小件	3,556,926,694.04	3,247,778,913.71	3,485,164,081.10	3,010,729,871.32
新能源产品零组件及连接器	1,098,096,753.22	1,031,273,743.01	361,073,045.89	323,562,219.84
消费类电子精密结构件及模组	6,636,698,854.51	6,401,868,199.70	5,038,159,944.43	4,786,368,861.20
机器人及工业互联网				
其他	622,925,125.67	608,227,406.58	224,151,933.44	328,208,461.42
小 计	11,914,647,427.44	11,289,148,263.00	9,108,549,004.86	8,448,869,413.78

2) 收入按经营地区分解

项 目	本期数		上年同期数	
	收入	成本	收入	成本
境内	5,068,928,965.87	4,802,810,195.16	3,941,298,755.75	3,655,853,253.55
境外	6,845,718,461.57	6,486,338,067.84	5,167,250,249.11	4,793,016,160.23
小 计	11,914,647,427.44	11,289,148,263.00	9,108,549,004.86	8,448,869,413.78

3) 收入按商品或服务转让时间分解

项 目	本期数	上年同期数
在某一时点确认收入	11,914,647,427.44	9,108,549,004.86
小 计	11,914,647,427.44	9,108,549,004.86

(3) 在本期确认的包括在合同负债期初账面价值中的收入为 6,090,998.71 元。

2. 研发费用

项 目	本期数	上年同期数
能源材料费	156,557,238.33	126,098,383.03
工资及附加	125,419,588.85	103,548,805.35
模具开发费	64,604,974.53	48,277,731.82
仪器设备折旧	12,960,923.45	14,759,281.73
房租水电费	6,098,194.79	6,432,321.02
其他	1,145,771.34	635,000.00
合 计	366,786,691.29	299,751,522.95

3. 投资收益

项 目	本期数	上年同期数
处置长期股权投资产生的投资收益		13,138,447.72
权益法核算的长期股权投资收益	-1,615,156.26	-6,129,485.96
理财产品投资收益		219,824.24
远期结汇投资收益	-124,089,115.99	36,045,900.00
无追索权应收账款保理收益	-2,697,607.84	
合 计	-128,401,880.09	43,274,686.00

**十六、其他补充资料**

(一) 非经常性损益

1. 非经常性损益明细表

项 目	金额	说明
非流动性资产处置损益,包括已计提资产减值准备的冲销部分	5,105,801.44	
越权审批,或无正式批准文件,或偶发性的税收返还、减免		

项 目	金 额	说 明
计入当期损益的政府补助（与公司正常经营业务密切相关，符合国家政策规定、按照一定标准定额或定量持续享受的政府补助除外）	152,621,977.61	
计入当期损益的对非金融企业收取的资金占用费		
企业取得子公司、联营企业及合营企业的投资成本小于取得投资时应享有被投资单位可辨认净资产公允价值产生的收益		
非货币性资产交换损益		
委托他人投资或管理资产的损益	2,524,708.24	
因不可抗力因素，如遭受自然灾害而计提的各项资产减值准备		
债务重组损益		
企业重组费用，如安置职工的支出、整合费用等		
交易价格显失公允的交易产生的超过公允价值部分的损益		
同一控制下企业合并产生的子公司期初至合并日的当期净损益		
与公司正常经营业务无关的或有事项产生的损益		
除同公司正常经营业务相关的有效套期保值业务外，持有交易性金融资产、衍生金融资产、交易性金融负债、衍生金融负债产生的公允价值变动损益，以及处置交易性金融资产、衍生金融资产、交易性金融负债、衍生金融负债和其他债权投资取得的投资收益	-130,230,390.21	
单独进行减值测试的应收款项、合同资产减值准备转回	700,000.00	
对外委托贷款取得的损益		
采用公允价值模式进行后续计量的投资性房地产公允价值变动产生的损益		
根据税收、会计等法律、法规的要求对当期损益进行一次性调整对当期损益的影响		
受托经营取得的托管费收入		
除上述各项之外的其他营业外收入和支出	-1,771,103.06	
其他符合非经常性损益定义的损益项目	885,442.11	
小 计	29,836,436.13	
减：企业所得税影响数（所得税减少以“－”表示）	2,380,952.63	
少数股东权益影响额（税后）	1,976,151.06	
归属于母公司所有者的非经常性损益净额	25,479,332.44	

其他符合非经常性损益定义的损益项目为代扣个人所得税手续费返还。

(二) 净资产收益率及每股收益

1. 明细情况

报告期利润	加权平均净资产收益率(%)	每股收益(元/股)	
		基本每股收益	稀释每股收益
归属于公司普通股股东的净利润	0.75	0.04	0.04
扣除非经常性损益后归属于公司普通股股东的净利润	0.30	0.01	0.01

2. 加权平均净资产收益率的计算过程

项 目	序号	本期数	
归属于公司普通股股东的净利润	A	42,552,371.96	
非经常性损益	B	25,479,332.44	
扣除非经常性损益后的归属于公司普通股股东的净利润	C=A-B	17,073,039.52	
归属于公司普通股股东的期初净资产	D	5,679,261,091.38	
发行新股或债转股等新增的、归属于公司普通股股东的净资产	E1		
新增净资产次月起至报告期期末的累计月数	F1		
转让回购股份新增的、归属于公司普通股股东的净资产	G1	37,241,600.00	
新增净资产次月起至报告期期末的累计月数	H1	6	
回购或现金分红等减少的、归属于公司普通股股东的净资产	G2	26,283,218.67	
减少净资产次月起至报告期期末的累计月数	H2	10	
回购或现金分红等减少的、归属于公司普通股股东的净资产	G3	35,789,345.54	
减少净资产次月起至报告期期末的累计月数	H3	9	
回购或现金分红等减少的、归属于公司普通股股东的净资产	G4		
减少净资产次月起至报告期期末的累计月数	H4		
其他	权益结算的股份支付增加	I1	18,334,487.10
	增减净资产次月起至报告期期末的累计月数	J1	6
	出售部分股权增加的净资产	I2	609,084.57
	增减净资产次月起至报告期期末的累计月数	J2	12
	出售部分股权增加的净资产	I3	225,139.92
	增减净资产次月起至报告期	J3	6



项 目	序号	本期数
期末的累计月数		
购买少数股东权益,新取得的长期股权投资成本与按照新增持股比例计算应享有子公司自合并日开始持续计算的可辨认净资产份额之间的差额减少了净资产	I4	32,197,848.89
增减净资产次月起至报告期期末的累计月数	J4	4
其他综合收益的影响	I5	-12,626,838.66
增减净资产次月起至报告期期末的累计月数	J5	6
报告期月份数	K	12
加权平均净资产	$L = \frac{D+A}{2} + \frac{E \times F}{K} - \frac{G \times H}{K} \pm \frac{I}{K} \times \frac{J}{K}$	5,663,256,248.43
加权平均净资产收益率	$M = A/L$	0.75%
扣除非经常损益加权平均净资产收益率	$N = C/L$	0.30%

### 3. 基本每股收益和稀释每股收益的计算过程

#### (1) 基本每股收益的计算过程

项 目	序号	本期数
归属于公司普通股股东的净利润	A	42,552,371.96
非经常性损益	B	25,479,332.44
扣除非经常性损益后的归属于公司普通股股东的净利润	$C = A - B$	17,073,039.52
期初股份总数	D	1,201,027,716.00
因公积金转增股本或股票股利分配等增加股份数	E	
发行新股或债转股等增加股份数	F	
增加股份次月起至报告期期末的累计月数	G	
转让回购股份增加股份数	H1	5,060,000.00
增加股份次月起至报告期期末的累计月数	I1	6
因回购等减少股份数	H2	2,120,000.00
减少股份次月起至报告期期末的累计月数	I2	10
因回购等减少股份数	H3	2,940,000.00
减少股份次月起至报告期期末的累计月数	I3	9

项 目	序号	本期数
报告期缩股数	J	
报告期月份数	K	12
发行在外的普通股加权平均数	$L=D+E+F \times G/K-H \times I/K-J$	1,199,586,049.33
基本每股收益	$M=A/L$	0.04
扣除非经常损益基本每股收益	$N=C/L$	0.01

(2) 稀释每股收益的计算过程

由于公司股票期权的行权价格高于本期普通股平均市场价格，因此无需考虑其稀释性，公司稀释每股收益计算过程与基本每股收益计算过程一致。

深圳市长盈精密技术股份有限公司

二〇二三年三月三十日





# 会计师事务所 执业证书

名称：天健会计师事务所（特殊普通合伙）  
 首席合伙人：胡少先  
 主任会计师：  
 经营场所：浙江省杭州市西湖区灵隐街道西溪路  
 128号  
 组织形式：特殊普通合伙  
 执业证书编号：330000001  
 批准执业文号：浙财会〔2011〕25号  
 批准执业日期：1998年11月21日设立，2011年6月28日改制



证书序号：0015310

## 说明

- 1、《会计师事务所执业证书》是证明持有人经财政部门依法审批，准予执行注册会计师法定业务的凭证。
- 2、《会计师事务所执业证书》记载事项发生变动的，应当向财政部门申请换发。
- 3、《会计师事务所执业证书》不得伪造、涂改、出租、出借、转让。
- 4、会计师事务所终止或执业许可注销的，应当向财政部门交回《会计师事务所执业证书》。



中华人民共和国财政部制


仅为深圳市长盈精密技术股份有限公司2022年年报披露之目的而提供文件的复印件（原件与复印件一致），仅用于说明天健会计师事务所（特殊普通合伙）具有执业资质未经本所书面同意，此文件不得用作任何其他用途，亦不得向第三方传送或披露。





# 营业执照

统一社会信用代码  
913300005793421213 (1/3)



扫描二维码登录“国家企业信用信息公示系统”了解更多登记、备案、许可、监管信息

名称 天健会计师事务所 (特殊普通合伙)

类型 特殊普通合伙企业

注册资本 壹亿捌仟壹佰伍拾伍万元整

成立日期 2011年07月18日

主要经营场所 浙江省杭州市西湖区灵隐街道西溪路128号

经营范围 审计企业会计报表、出具审计报告、验证企业资本、评估企业价值、代理记账、税务咨询、税务代理、资产评估、企业重组、清算事宜中的税收审核、税务咨询、法律、法规和规定规定的其他业务。(依法须经批准的项目，经相关部门批准后方可开展经营活动)

登记机关 关



仅为深圳市长盈精密技术股份有限公司2022年年报披露之目的而提供文件的复印件，仅用于说明天健会计师事务所(特殊普通合伙)合法经营，未经本所书面同意，此文件不得用作任何其他用途，亦不得向第三方发送或披露。

国家企业信用信息公示系统网址 <http://www.gsxt.gov.cn>

市场主体应当于每年1月1日至6月30日通过国家信用信息公示系统报送公示年度报告。

国家市场监督管理总局监制



叶涵  
310000074452  
深圳市注册会计师协会



姓名 叶涵  
Full name  
性别 女  
Sex  
出生日期 1987-08-23  
Date of birth  
工作单位 普华永道中天会计师事务所(特殊普通合伙)深圳分所  
Working unit  
身份证号码 380702198708230322

310000074452

批准注册协会: 深圳市注册会计师协会  
Authorized Institute of CPAs

发证日期: 2015 年 12 月 31 日  
Date of issuance

仅为深圳市长盈精密技术股份有限公司 2022 年年报披露之目的而提供文件的复印件, 仅用于说明叶涵是中国注册会计师, 未经本人书面同意, 此文件不得用作任何其他用途, 亦不得向第三方传递或披露。



注册会计师工作单位变更事项登记  
Registration of the Change of Working Unit by a CPA

同意调出  
Agree the holder to be transferred from

普华永道会计师 事务所  
CPAs  
(特普) 深圳分所  
转出协会盖章  
Stamp of the transfer-out Institute of CPAs  
2017 年 12 月 31 日  
/y /m /d

同意调入  
Agree the holder to be transferred to

天健会计师 事务所  
CPAs  
(特普) 深圳分所  
转入协会盖章  
Stamp of the transfer-in Institute of CPAs  
2017 年 12 月 31 日  
/y /m /d

注册会计师工作单位变更事项登记  
Registration of the Change of Working Unit by a CPA

同意调出  
Agree the holder to be transferred from

事务所  
CPAs  
转出协会盖章  
Stamp of the transfer-out Institute of CPAs  
年 月 日  
/y /m /d


同意调入  
Agree the holder to be transferred to

事务所  
CPAs  
转入协会盖章  
Stamp of the transfer-in Institute of CPAs  
年 月 日  
/y /m /d





仅为深圳市长盈精密技术股份有限公司(以下简称“长盈精密”)2022年年报披露之目的而提供文件的复印件(原件与复印件一致),仅用于说明杨雪燕是中国注册会计师,未经本人书面同意,此文件不得用作任何其他用途,亦不得在第三方传送或披露。



## 合并资产负债表

编制单位：深圳市长盈精密技术股份有限公司

单位：人民币元

项目	2023年3月31日	2022年12月31日
流动资产：		
货币资金	2,437,271,303.65	1,735,061,022.40
交易性金融资产	38,996,547.70	20,082,416.67
应收票据	58,834,574.26	30,282,449.93
应收账款	2,195,860,557.25	3,102,789,075.76
应收款项融资	359,175,199.91	177,163,895.13
预付款项	57,000,146.54	55,342,497.23
其他应收款	143,725,655.15	165,638,211.04
存货	3,177,483,987.15	3,563,402,686.16
其他流动资产	196,615,962.02	177,821,627.00
流动资产合计	<b>8,664,963,933.63</b>	<b>9,027,583,881.32</b>
非流动资产：		
长期应收款	-	-
长期股权投资	45,789,810.73	47,170,783.20
其他权益工具投资	4,990,833.97	4,990,833.97
固定资产	4,995,548,810.57	5,011,190,764.57
在建工程	1,107,898,907.40	865,011,398.39
使用权资产	669,387,655.18	726,798,648.24
无形资产	310,956,621.39	310,444,436.57
商誉	147,215,994.51	147,215,994.51
长期待摊费用	320,694,872.58	389,845,185.81
递延所得税资产	242,172,944.51	226,019,280.25
其他非流动资产	750,691,847.46	824,470,415.11
非流动资产合计	<b>8,595,348,298.30</b>	<b>8,553,157,740.62</b>
资产总计	<b>17,260,312,231.93</b>	<b>17,580,741,621.94</b>

## 合并资产负债表（续）

编制单位：深圳市长盈精密技术股份有限公司

单位：人民币元

项目	2023年3月31日	2022年12月31日
<b>流动负债：</b>		
短期借款	4,334,989,013.75	4,450,058,430.00
交易性金融负债	1,048,000.00	14,500.00
应付票据	213,779,336.66	149,849,884.44
应付账款	2,206,380,573.14	2,978,578,077.00
预收款项	454,425.36	1,488,925.84
合同负债	88,604,625.54	94,320,183.28
应付职工薪酬	363,484,300.13	410,266,162.39
应交税费	53,237,272.13	91,125,279.05
其他应付款	108,036,836.76	117,392,788.59
一年内到期的非流动负债	1,086,775,892.87	674,342,895.93
其他流动负债	3,837,874.59	4,060,108.99
<b>流动负债合计</b>	<b>8,460,628,150.93</b>	<b>8,971,497,235.51</b>
<b>非流动负债：</b>		
长期借款	2,183,646,666.64	1,910,800,000.00
租赁负债	566,623,516.36	627,588,599.83
递延收益	175,523,803.95	148,557,285.89
递延所得税负债	16,515,718.48	15,453,288.57
<b>非流动负债合计</b>	<b>2,942,309,705.43</b>	<b>2,702,399,174.29</b>
<b>负债合计</b>	<b>11,402,937,856.36</b>	<b>11,673,896,409.80</b>
<b>股本</b>	<b>1,201,027,716.00</b>	<b>1,201,027,716.00</b>
资本公积	2,573,191,721.15	2,568,897,672.38
其他综合收益	-7,706,076.58	-12,850,750.47
盈余公积	247,555,350.01	247,555,350.01
未分配利润	1,591,007,075.32	1,666,696,535.25
<b>归属于母公司股东权益合计</b>	<b>5,605,075,785.90</b>	<b>5,671,326,523.17</b>
少数股东权益	252,298,589.67	235,518,688.97
<b>股东权益合计</b>	<b>5,857,374,375.57</b>	<b>5,906,845,212.14</b>
<b>负债和股东权益总计</b>	<b>17,260,312,231.93</b>	<b>17,580,741,621.94</b>

法定代表人：

陈奇星



主管会计工作的负责人：

朱守力



会计机构负责人：

陈进海





# 合并利润表

编制单位：深圳市长盈精密技术股份有限公司

单位：人民币元

项目	2023年1-3月	2022年1-3月
一、营业收入	3,008,825,107.29	3,607,429,257.33
二、营业总成本	3,062,523,681.34	3,765,756,545.63
其中：营业成本	2,460,371,983.35	3,086,202,725.64
税金及附加	21,834,808.96	14,030,029.28
销售费用	25,770,440.76	33,756,391.65
管理费用	176,031,351.21	244,367,038.15
研发费用	263,473,749.12	297,214,247.13
财务费用	115,041,347.94	90,186,113.78
其中：利息费用	72,671,596.45	75,170,097.67
利息收入	7,392,990.21	4,292,003.12
加：其他收益	21,604,909.90	24,181,401.92
投资收益（损失以“-”号填列）	-7,479,826.90	9,302,258.11
其中：对联营企业和合营企业的投资收益	-1,380,972.47	-1,951,411.20
公允价值变动损益（损失以“-”号填列）	-119,368.97	-773,159.83
信用减值损失（损失以“-”号填列）	35,804,228.97	-771,185.47
资产减值损失（损失以“-”号填列）	-53,544,909.41	-65,472,848.57
资产处置收益（损失以“-”号填列）	-982,826.43	-29,925.12
三、营业利润（损失以“-”号填列）	-58,416,366.89	-191,890,747.26
加：营业外收入	133,707.64	86,210.58
减：营业外支出	424,433.74	866,992.84
四、利润总额（损失以“-”号填列）	-58,707,092.99	-192,671,529.52
减：所得税费用	5,577,407.37	-3,441,769.44
五、净利润（损失以“-”号填列）	-64,284,500.36	-189,229,760.08
（一）按经营持续性分类		
其中：持续经营净利润（净亏损以“-”号填列）	-64,284,500.36	-189,229,760.08
终止经营净利润（净亏损以“-”号填列）		-
（二）按所有权归属分类		
其中：归属于母公司股东的净利润（净亏损以“-”号填列）	-81,387,907.89	-195,285,382.29
少数股东损益（净亏损以“-”号填列）	17,103,407.53	6,055,622.21
六、其他综合收益的税后净额	4,913,178.00	-13,659.22
七、综合收益总额	-59,371,322.36	-189,243,419.30
归属于母公司股东的综合收益总额	-76,243,234.00	-195,362,696.71
归属于少数股东的综合收益总额	16,871,911.64	6,119,277.41
八、每股收益		
（一）基本每股收益	-0.07	-0.16
（二）稀释每股收益	-0.07	-0.16

法定代表人：


主管会计工作的负责人：


会计机构负责人：


## 合并现金流量表

编制单位：深圳市长盈精密技术股份有限公司

单位：人民币元

项目	2023年1-3月	2022年1-3月
<b>一、经营活动产生的现金流量：</b>		
销售商品、提供劳务收到的现金	3,755,157,893.47	3,727,005,680.34
收到的税费返还	129,344,060.10	234,102,355.28
收到其他与经营活动有关的现金	54,899,466.64	60,828,074.47
经营活动现金流入小计	<b>3,939,401,420.21</b>	<b>4,021,936,110.09</b>
购买商品、接受劳务支付的现金	2,267,207,222.35	3,024,760,981.84
支付给职工以及为职工支付的现金	805,014,176.82	1,052,157,844.13
支付的各项税费	158,565,565.73	76,506,832.06
支付其他与经营活动有关的现金	99,509,196.45	186,175,623.43
经营活动现金流出小计	<b>3,330,296,161.35</b>	<b>4,339,601,281.46</b>
经营活动产生的现金流量净额	<b>609,105,258.86</b>	<b>-317,665,171.37</b>
<b>二、投资活动产生的现金流量：</b>		
取得投资收益收到的现金	1,487,123.22	10,986,623.57
处置固定资产、无形资产和其他长期资产收回的现金净额	17,016,685.21	1,709,924.48
收到其他与投资活动有关的现金	10,000,000.00	492,656,817.46
投资活动现金流入小计	<b>28,503,808.43</b>	<b>505,353,365.51</b>
购建固定资产、无形资产和其他长期资产支付的现金	369,829,772.77	546,309,488.17
支付其他与投资活动有关的现金	35,363,975.50	140,000,000.00
投资活动现金流出小计	<b>405,193,748.27</b>	<b>686,309,488.17</b>
投资活动产生的现金流量净额	<b>-376,689,939.84</b>	<b>-180,956,122.66</b>
<b>三、筹资活动产生的现金流量：</b>		
取得借款收到的现金	1,858,711,048.45	1,977,122,670.19
收到其他与筹资活动有关的现金	204,813,684.55	0.00
筹资活动现金流入小计	<b>2,063,524,733.00</b>	<b>1,977,122,670.19</b>
偿还债务支付的现金	1,290,711,039.85	983,704,193.81
分配股利、利润或偿付利息支付的现金	62,857,195.56	61,150,364.37
其中：子公司支付给少数股东的股利、利润	-	-
支付其他与筹资活动有关的现金	234,485,697.53	220,145,428.02
筹资活动现金流出小计	<b>1,588,053,932.94</b>	<b>1,264,999,986.20</b>
筹资活动产生的现金流量净额	<b>475,470,800.06</b>	<b>712,122,683.99</b>
四、汇率变动对现金及现金等价物的影响	-5,589,673.86	1,477,862.47
五、现金及现金等价物净增加额	<b>702,296,445.22</b>	<b>214,979,252.43</b>
加：期初现金及现金等价物余额	1,203,239,094.65	1,092,494,157.91
六、期末现金及现金等价物余额	<b>1,905,535,539.87</b>	<b>1,307,473,410.34</b>

法定代表人：


主管会计工作的负责人：


会计机构负责人：


## 母公司资产负债表

编制单位：深圳市长盈精密技术股份有限公司

单位：人民币元

项目	2023年3月31日	2022年12月31日
<b>流动资产：</b>		
货币资金	862,227,950.73	828,077,464.38
交易性金融资产	629,000.00	-
应收票据	2,150,825.38	1,964,189.68
应收账款	2,447,872,979.12	3,474,349,784.24
应收款项融资	131,134,522.28	56,800,497.68
预付款项	26,533,811.57	17,387,464.55
其他应收款	3,142,693,711.11	1,926,421,761.37
存货	728,588,137.53	998,109,092.72
其他流动资产	52,518,437.05	23,837,742.24
<b>流动资产合计</b>	<b>7,394,349,374.77</b>	<b>7,326,947,996.86</b>
<b>非流动资产：</b>		
长期应收款	-	-
长期股权投资	4,829,750,180.51	4,830,749,009.80
其他权益工具投资	4,990,833.97	4,990,833.97
固定资产	264,417,115.71	265,188,894.14
在建工程	41,828,455.28	41,066,445.24
使用权资产	41,864,275.77	49,875,031.94
无形资产	15,111,243.01	15,017,440.43
长期待摊费用	21,374,318.36	36,298,269.38
递延所得税资产	163,873,838.53	138,860,365.86
其他非流动资产	115,750,441.37	105,276,873.19
<b>非流动资产合计</b>	<b>5,498,960,702.51</b>	<b>5,487,323,163.95</b>
<b>资产总计</b>	<b>12,893,310,077.28</b>	<b>12,814,271,160.81</b>

## 母公司资产负债表（续）

编制单位：深圳市长盈精密技术股份有限公司

单位：人民币元

项目	2023年3月31日	2022年12月31日
流动负债：		
短期借款	1,424,125,852.78	1,634,068,963.90
交易性金融负债	1,048,000.00	14,500.00
应付票据	1,878,000,000.00	1,538,000,000.00
应付账款	803,035,766.38	1,470,734,079.79
合同负债	11,826,607.37	11,179,869.35
应付职工薪酬	66,600,734.47	70,881,056.80
应交税费	1,753,032.37	4,211,641.45
其他应付款	633,022,928.65	412,322,262.06
一年内到期的非流动负债	700,343,936.37	330,848,315.20
其他流动负债	1,443,453.90	1,396,565.51
<b>流动负债合计</b>	<b>5,521,200,312.29</b>	<b>5,473,657,254.06</b>
非流动负债：		
长期借款	1,578,000,000.00	1,478,000,000.00
租赁负债	22,367,146.74	25,558,625.12
递延收益	15,429,176.70	17,476,325.68
递延所得税负债	-	-
<b>非流动负债合计</b>	<b>1,615,796,323.44</b>	<b>1,521,034,950.80</b>
<b>负债合计</b>	<b>7,136,996,635.73</b>	<b>6,994,692,204.86</b>
所有者权益：		
股本	1,201,027,716.00	1,201,027,716.00
资本公积	2,973,607,552.08	2,969,313,503.31
盈余公积	263,222,821.87	263,222,821.87
未分配利润	1,318,455,351.60	1,386,014,914.77
<b>所有者权益合计</b>	<b>5,756,313,441.55</b>	<b>5,819,578,955.95</b>
<b>负债和所有者权益总计</b>	<b>12,893,310,077.28</b>	<b>12,814,271,160.81</b>

法定代表人：


主管会计工作的负责人：


会计机构负责人：


## 母公司利润表

编制单位：深圳市长盈精密技术股份有限公司

单位：人民币元

项目	2023年1-3月	2022年1-3月
一、营业收入	2,010,601,572.14	2,648,577,825.70
减：营业成本	1,902,116,620.83	2,459,012,719.23
税金及附加	4,671,954.25	3,676,687.57
销售费用	11,373,878.72	10,461,768.39
管理费用	64,128,082.33	66,171,716.14
研发费用	70,688,637.23	85,812,881.45
财务费用	64,866,038.04	51,768,919.94
其中：利息费用	38,275,858.35	38,659,242.06
利息收入	14,746,614.17	4,284,367.81
加：其他收益	11,606,158.48	14,957,557.77
投资收益（损失以“-”号填列）	-7,536,075.22	7,167,845.39
其中：对联营企业和合营企业的投资收益	-1,380,972.47	-1,357,554.61
公允价值变动收益（损失以“-”号填列）	-404,500.00	-598,163.74
信用减值损失（损失以“-”号填列）	17,522,703.21	7,303,299.17
资产减值损失（损失以“-”号填列）	-8,019,927.07	-20,689,100.95
资产处置收益（损失以“-”号填列）	1,618,265.93	24,315.70
二、营业利润（亏损以“-”号填列）	-92,457,013.93	-20,161,113.68
加：营业外收入	36,576.13	13,215.79
减：营业外支出	152,598.04	30,038.56
三、利润总额（亏损总额以“-”号填列）	-92,573,035.84	-20,177,936.45
减：所得税费用	-24,530,009.95	-15,029,674.74
四、净利润（净亏损以“-”号填列）	-68,043,025.89	-5,148,261.71
（一）持续经营净利润（净亏损以“-”号填列）	-68,043,025.89	-5,148,261.71
（二）终止经营净利润（净亏损以“-”号填列）	-	-
五、其他综合收益的税后净额	-	-
六、综合收益总额	-68,043,025.89	-5,148,261.71

法定代表人：


主管会计工作的负责人：


会计机构负责人：


## 母公司现金流量表

编制单位：深圳市长盈精密技术股份有限公司  
币元

单位：人民

	2023年1-3月	2022年1-3月
<b>一、经营活动产生的现金流量：</b>		
销售商品、提供劳务收到的现金	2,736,648,119.85	2,980,690,488.56
收到的税费返还	111,033,532.68	219,638,371.09
收到其他与经营活动有关的现金	603,317,316.63	260,343,591.63
<b>经营活动现金流入小计</b>	<b>3,450,998,969.16</b>	<b>3,460,672,451.28</b>
购买商品、接受劳务支付的现金	1,694,415,316.44	2,837,324,337.31
支付给职工以及为职工支付的现金	127,490,006.05	153,959,444.48
支付的各项税费	5,623,727.12	3,286,288.32
支付其他与经营活动有关的现金	1,819,406,218.80	651,040,677.05
<b>经营活动现金流出小计</b>	<b>3,646,935,268.41</b>	<b>3,645,610,747.16</b>
<b>经营活动产生的现金流量净额</b>	<b>-195,936,299.25</b>	<b>-184,938,295.88</b>
<b>二、投资活动产生的现金流量：</b>		
取得投资收益收到的现金	1,427,500.00	8,142,400.00
处置固定资产、无形资产和其他长期资产收回的现金净额	31,126,883.06	12,592,668.05
<b>投资活动现金流入小计</b>	<b>32,554,383.06</b>	<b>20,735,068.05</b>
购建固定资产、无形资产和其他长期资产支付的现金	36,966,988.59	25,898,262.21
支付其他与投资活动有关的现金	7,363,975.50	-
<b>投资活动现金流出小计</b>	<b>44,330,964.09</b>	<b>25,898,262.21</b>
<b>投资活动产生的现金流量净额</b>	<b>-11,776,581.03</b>	<b>-5,163,194.16</b>
<b>三、筹资活动产生的现金流量：</b>		
取得借款收到的现金	610,000,000.00	667,775,800.00
收到其他与筹资活动有关的现金	198,543,684.55	-
<b>筹资活动现金流入小计</b>	<b>808,543,684.55</b>	<b>667,775,800.00</b>
偿还债务支付的现金	346,000,000.00	509,653,793.81
分配股利、利润或偿付利息支付的现金	36,040,334.20	31,505,244.39
支付其他与筹资活动有关的现金	183,048,036.41	113,499,194.20
<b>筹资活动现金流出小计</b>	<b>565,088,370.61</b>	<b>654,658,232.40</b>
<b>筹资活动产生的现金流量净额</b>	<b>243,455,313.94</b>	<b>13,117,567.60</b>
<b>四、汇率变动对现金及现金等价物的影响</b>	<b>-3,205,291.37</b>	<b>2,786,034.73</b>
<b>五、现金及现金等价物净增加额</b>	<b>32,537,142.29</b>	<b>-174,197,887.71</b>
加：期初现金及现金等价物余额	342,032,407.71	465,216,923.78
<b>六、期末现金及现金等价物余额</b>	<b>374,569,550.00</b>	<b>291,019,036.07</b>

法定代表人：


主管会计工作的负责人：


会计机构负责人：