

**关于深圳市有方科技股份有限公司
向特定对象发行股票申请文件的审核问询函的
回复专项说明**

目 录	页 码
关于深圳市有方科技股份有限公司向特定对象发行股票申请 文件的审核问询函的回复专项说明	1-94



信永中和会计师事务所
ShineWing
certified public accountants

北京市东城区朝阳门北大街
8号富华大厦A座9层
9/F, Block A, Fu Hua Mansion,
No.8, Chaoyangmen Beidajie,
Dongcheng District, Beijing,
100027, P.R.China

联系电话: +86 (010) 6554 2288
telephone: +86 (010) 6554 2288
传真: +86 (010) 6554 7190
facsimile: +86 (010) 6554 7190

关于深圳市有方科技股份有限公司 向特定对象发行股票申请文件的审核问询函的 回复专项说明

XYZH/2023SZAA7F0051

上海证券交易所:

根据贵所对深圳市有方科技股份有限公司（以下简称“有方科技”、“发行人”、“申请人”或“公司”）出具的《关于深圳市有方科技股份有限公司向特定对象发行股票申请文件的审核问询函》（上证科审（再融资）〔2023〕148号）（以下简称“问询函”）所列的问题，本所作为有方科技向特定对象发行A股股票的会计师，对《问询函》的问题逐项进行了落实、核查，现回复如下，请予审核。

一、如无特别说明，本文中所用的术语、名称、简称与深圳市有方科技股份有限公司向特定对象发行股票申请文件具有相同含义。

二、本回复说明中的字体代表以下含义：

问询函所列问题	黑体（加粗）
对问询函所列问题的回复	宋体

三、本回复报告中若出现总计数尾差与所列数值总和尾数不符的情况，均为四舍五入所致。

四、我们提醒本回复审阅者关注：

1、公司2020年度已经立信会计师事务所（特殊普通合伙）审计并出具无保留意见的审计报告，2021年度、2022财务报表已经本所审计并出具无保留意见的审计报告；

2、本所没有接受委托，审计或审阅有方科技2020年度、2023年1-3月期间的财务报表，因此无法对有方科技上述期间的财务信息发表审计或审阅意见与结论。以下所述的核查程序及实施核查程序的结果仅为协助有方科技回复贵会反馈意见目的，不构成审计或审阅。

问题 2、关于前次募投项目

根据申报材料，1) 2022 年 4 月，公司对部分募集资金投资项目达到预定可使用状态的时间和项目分类进行调整，且变更了募投项目位于深圳的实施地点。其中，“研发总部项目”原定达到预定可使用状态日期为 2020 年 8 月，2022 年 4 月公告延期，期间未召开董事会、股东大会确认延期，后发行人于 2022 年 4 月召开董事会、股东大会对该项目进行了延期；2) 2023 年 3 月 10 日，前次募投项目实施主体东莞有方与华兴银行签署《综合授信额度合同》及相关协议，将东莞有方位于东莞市松山湖高新技术产业开发区科技四路 11 号有方集团研发总部物业作为抵押，并向华兴银行质押发行人持有的东莞有方 100% 股权，为发行人与华兴银行签署的主合同项下的债务提供担保；3) 报告期内，东莞有方未实际经营业务，最近一年一期的营业收入分别为 769.59 万元和 188.62 万元，系房屋租赁收入。

请发行人说明：

(1) 公司偿还华兴银行贷款的计划及资金来源，是否存在无法偿还到期贷款从而导致抵押权人及质权人行使相关权利的风险，东莞有方是否具备实施前次募投项目的能力，结合上述因素分析前次募投项目的实施是否存在重大不确定性，并完善相关风险提示；(2) 前次募投项目的实施进展及后续使用计划，前次募投项目变更及延期的原因及合理性，相关决策程序和信息披露是否合法合规；(3) 前次募投项目变更前后非资本性支出的具体金额及占前次募集资金总额的比例。

请保荐机构及申报会计师核查并发表明确意见。

〔公司回复〕

(一) 公司偿还华兴银行贷款的计划及资金来源，是否存在无法偿还到期贷款从而导致抵押权人及质权人行使相关权利的风险，东莞有方是否具备实施前次募投项目的能力，结合上述因素分析前次募投项目的实施是否存在重大不确定性，并完善相关风险提示；

【回复】

1、公司偿还华兴银行贷款的计划及资金来源，是否存在无法偿还到期贷款从而导致抵押权人及质权人行使相关权利的风险

截至 2023 年 6 月 30 日，公司在华兴银行的授信额度为 2.5 亿元，贷款余额为 1.68 亿元，具体如下：

贷款日期	到期日	贷款金额（万元）
2023年3月31日	2024年3月30日	6,300.00
2023年4月21日	2024年4月20日	5,500.00
2023年6月30日	2024年6月29日	5,000.00

公司计划于2023年下半年以本次向特定对象发行股票募集的资金偿还一部分华兴银行的未到期贷款，偿还金额预计不超过9,000万元，以减轻偿债压力、降低财务费用；剩余贷款计划在到期前偿还，资金来源主要是销售回款；除此之外，如果其他合作银行可以提供条件更优惠的贷款，公司也会采取置换的方式偿还华兴银行的贷款。

公司具备偿还能力：截至报告期末，公司资产负债率为45.01%，流动比率为1.54，均在合理范围；公司尚未使用的授信额度逾3.5亿元（剔除华兴银行的授信额度），公司具备较强的资金筹措能力；公司报告期内未发生过贷款逾期未偿还的情况；另外，如果公司本次向特定对象发行股票成功发行，其中一部分募集资金也将用于偿还贷款。

综上，公司发生无法偿还到期贷款从而导致抵押权人及质权人行使相关权利的风险较小。

2、东莞有方是否具备实施前次募投项目的的能力

东莞有方是公司的全资子公司，在公司的业务体系中，东莞有方主要是为研发中心提供研发办公场所的基础设施和生活场所的配套服务。报告期内，东莞有方除对外出租部分闲置物业外，未开展其他业务。

以东莞有方为实施主体的前次募投项目为“研发总部项目”，该项目计划总投资23,000.00万元，其中拟使用募集资金投入6,653.88万元，差额部分以自有或自筹资金投入。自有或自筹资金主要用于土地的购置和办公楼的建设，截至2020年7月已完成投入并取得不动产权证书（即上述位于东莞市松山湖高新技术产业开发区科技四路11号的研发总部物业）；募集资金主要用于场地装修及设备购置，截至报告期末已投入4,736.86万元，投入进度为71.19%，其中场地装修部分已实施完毕，尚需投入1,917.02万元，均系设备购置费用，按照计划将在2024年12月之前投入完毕（具体见本问题回复之“（二）1、前次募投项目的实施进展及后续使用计划”）。

综上，截至报告期末，以东莞有方为实施主体的“研发总部项目”的土地购置、办公楼建设及场地装修部分已实施完毕，后续设备购置尚需投入募集资金1,917.02万元，公司的募集资金为专款专用；募投项目所需人员则由发行人统筹安排。因此，东莞有方具备实施前次募投项目的的能力。

3、结合上述因素分析前次募投项目的实施是否存在重大不确定性，并完善相关风险提示

根据上述分析，公司发生无法偿还到期贷款从而导致抵押权人及质权人行使相关权利的风险较小，东莞有方具备实施前次募投项目的能力。因此，公司前次募投项目的实施不存在重大不确定风险。

针对上述事项，公司在募集说明书“第六章 与本次发行相关的风险因素”之“四、其他风险”补充披露相关风险如下：

“（二）前次募投项目实施的风险

发行人前次募投项目之一“研发总部项目”的实施主体为东莞有方。截至报告期末，研发总部物业及发行人持有的东莞有方100%的股权均抵押/质押给了银行，作为相关授信合同的增信措施。

截至报告期末，发行人资产负债率和流动比率等偿债能力指标均在合理范围，发行人尚未使用的授信额度也较为充足，发生无法偿还到期贷款从而导致抵押权人及质权人行使相关权利的风险较小。“研发总部项目”尚需投入募集资金1,917.02万元，发行人的募集资金为专款专用；募投项目所需人员则由发行人统筹安排。因此，上述项目的实施不存在重大不确定风险。但如果因外部环境或其他不可控因素使得发行人经营出现重大不利变化，从而导致抵押权人及质权人行使相关权利，将会对上述募投项目的实施带来不利影响。”

（二）前次募投项目的实施进展及后续使用计划，前次募投项目变更及延期的原因及合理性，相关决策程序和信息披露是否合法合规；

【回复】

1、前次募投项目的实施进展及后续使用计划

截至报告期末，公司前次募集资金使用情况详见下表：

单位：万元

序号	前次募集资金投资项目	承诺募集资金投资额	募集资金实际投资额	实际投资额与承诺投资额的比例	预计完成日期
1	研发总部项目	6,653.88	4,736.86	71.19%	2024年12月
2	4G及NB无线通信模块和解决方案研发及产业化项目	7,415.47	6,847.20	92.34%	2023年12月
3	5G无线通信模块和解决方案研发及产业化项目	14,018.48	6,418.41	45.79%	2025年2月
4	V2X解决方案研发及产业化项目	3,178.46	3,390.53	106.67%	2023年5月
5	补充流动资金	10,000.00	10,075.77	100.76%	不适用
	合计	41,266.29	31,468.77	76.26%	

(1) 研发总部项目

截至报告期末，该项目募集资金投入金额为4,736.86万元，实施进度为71.19%，剩余部分均为设备购置支出。公司计划本年度以募集资金投入约200万元用于购置实验室设备，剩余募集资金于2024年全部投入用于购置预研中心设备。预计该项目可按计划于2024年12月实施完毕。

(2) 4G 及 NB 无线通信模块和解决方案研发及产业化项目

截至2023年6月30日，该项目募集资金已使用完毕，相关募集资金账户已注销。由于首次公开发行股份的募集资金净额低于拟使用募集资金的投资额，该项目需要公司以部分自筹资金进行投入，这部分投入合计约3,800万元，其中约1,000万元用于设备购置和测试认证，约2,800万元用于产品开发支出。该项目预计可按计划于2023年12月实施完毕。

(3) 5G 无线通信模块和解决方案研发及产业化项目

该项目计划投资总额22,210.51万元，其中以募集资金投入金额14,018.48万元，截至报告期末，已投入6,418.41万元，投入进度为45.79%。该项目计划2025年2月完成投入，后续投入计划如下：

单位：万元

明细项目	2023年预计投入金额（注1）	2024年预计投入金额		2025年预计投入金额（注2）
		投入总额	其中：募集资金投入金额	
设备购置	300	700	300	-
产品开发费	2,200	2,700	2,700	-
测试认证费	700	2,100	1,400	-
合计	3,200	5,500	4,400	7,100

注1：2023年预计投入均为募集资金投入，包括一季度已投入金额约400万元；

注2：2025年预计投入均为自筹资金投入，主要是产业化初期的铺底流动资金投入。

(4) V2X 解决方案研发及产业化项目

截至2023年6月30日，该项目已实施完毕，相关募集资金账户已注销。

2、前次募投项目变更及延期的原因及合理性

截至目前，针对前次募投项目及募集资金投入，公司共计进行了3次调整，主要原因系公司首次公开发行募集资金不足以及上市后业绩不佳从而对后续投入较为谨慎所致，具体如下：

(1) 关于公司部分募投项目投入金额的调整

由于首次公开发行募集资金净额41,266.29万元低于招股说明书中项目拟使用募集资金的总投资额55,649.12万元，公司于2020年2月14日召开第二届董事会第十四次会议、第二届监事会第九次会议，审议通过了《关于公司部分募投项目金额调整的议案》，对各募投项目使用募集资金投资金额分配调整如下：

单位：万元

序号	项目名称	项目总投资金额	原拟使用募集资金投入金额	调整后使用募集资金投入金额
1	研发总部项目	23,000.00	6,653.88	6,653.88
2	4G及NB无线通信模块和解决方案研发及产业化项目	8,547.53	8,547.53	5,394.90
3	5G无线通信模块和解决方案研发及产业化项目	22,210.51	22,210.51	14,018.48
4	V2X解决方案研发及产业化项目	8,237.20	8,237.20	5,199.03
5	补充流动资金	10,000.00	10,000.00	10,000.00
	合计	71,995.24	55,649.12	41,266.29

(2) 关于部分募集资金投资项目达到预定可使用状态的时间和项目分类的调整

2022年4月28日，公司召开第三届董事会第四次会议、第三届监事会第三次会议，审议通过了《关于调整部分募集资金投资项目的议案》，该议案于2022年5月20日经公司2021年年度股东大会审议通过。公司结合目前募集资金投资项目的实际建设情况和投资进度，在募集资金投资用途及总投资规模不发生变更的情况下，对部分募集资金投资项目达到预定可使用状态的时间和项目分类进行调整，具体情况如下：

单位：万元

序号	项目名称	变更前			变更后		
		预计投资总额	拟使用募集资金	达到预定可使用状态日期	预计投资总额	拟使用募集资金	达到预定可使用状态日期
1	研发总部项目	6,653.88	6,653.88	2020年8月	6,653.88	6,653.88	2022年12月
2	4G及NB无线通信模块和解决方案研发及产业化项目	8,547.53	5,394.90	2022年2月	11,748.87	7,415.47	2023年2月
3	5G无线通信模块和解决方案研发及产业化项目	22,210.51	14,018.48	2023年2月	22,210.51	14,018.48	2023年2月

序号	项目名称	变更前			变更后		
		预计投资总额	拟使用募集资金	达到预定可使用状态日期	预计投资总额	拟使用募集资金	达到预定可使用状态日期
4	V2X解决方案研发及产业化项目	8,237.20	5,199.03	2022年5月	5,035.86	3,178.46	2023年5月

此外，募集资金投资项目在深圳的实施地点随公司办公地点从深圳市龙华区大浪街道同胜社区华荣路联建工业园厂房2号4层整体搬迁至深圳市龙华区民治街道北站社区汇德大厦1号楼43-44楼。

公司在首次公开发行股票并在科创板上市后，受外部环境不佳的影响，业绩连续亏损，且公司首次公开发行募集资金净额低于拟使用募集资金的总投资额，公司基于控制成本和降低风险的原则，对募集资金的使用尤其是募集资金用于购置设备方面更加谨慎。因此，公司募集资金投资项目的投入进程较慢，故将募集资金投资项目的建设期予以延长。

“V2X解决方案研发及产业化项目”包括C-V2X通信模块、C-V2X解决方案、增强型OBD三类车联网产品。其中C-V2X通信模块和增强型OBD与4G车规级技术、5G车规级技术、智能化技术结合度更强，公司在开展“4G及NB无线通信模块和解决方案研发及产业化项目”和“5G无线通信模块和解决方案研发及产业化项目”时融合了C-V2X技术研发，开发出了4G车规级增强型智能OBD、车规级5G+C-V2X通信模块等产品。为便于项目核算，公司将上述产品项目投入资金归集于“4G及NB无线通信模块和解决方案研发及产业化项目”和“5G无线通信模块和解决方案研发及产业化项目”，因此“V2X解决方案研发及产业化项目”的投入进程较慢。

未来OBD的市场趋势以4G、车规级、智能化为主，因此增强型OBD与4G车规级和高性能智能化技术的联系更强，为便于管理和核算，公司拟将“V2X解决方案研发及产业化项目”研发的增强型OBD项目划入“4G及NB无线通信模块和解决方案研发及产业化项目”，相应调减“V2X解决方案研发及产业化项目”投资总额3,201.34万元（其中使用募集资金投入金额2,020.57万元），调增“4G及NB无线通信模块和解决方案研发及产业化项目”投资总额3,201.34万元（其中使用募集资金投入金额2,020.57万元），用于产品开发费、测试认证费和铺底流动资金。

（3）关于对部分募投项目的内部投资结构和延期进行的调整

2023年3月3日，公司召开第三届董事会第十次会议、第三届监事会第八次会议，审议通过《关于调整部分募集资金投资项目的议案》，同意公司对部分

募集资金投资项目的使用计划进行调整，该议案于2023年3月20日经公司2023年第二次临时股东大会审议通过。本次募投项目使用计划调整的具体情况如下：

1) 研发总部项目

①研发总部项目内部投资结构调整和延期情况

研发总部项目计划总投资额6,653.88万元，使用募集资金投资额6,653.88万元，主要建设内容为研发总部大楼的场地装修和购置相关研发设备。研发总部大楼包含实验室和预研中心，主要用于基础技术研发、新产品基础研发和内部办公，原计划达到预计可使用状态的时间为2022年12月。

公司在项目总投资额和使用募集资金投资不变的情况下，对研发总部项目的内部投资结构进行调整，同时将项目达到预计可使用状态的时间延期至2024年12月。

单位：万元

序号	项目	原计划投资总额	原计划投资占比	调整后投资总额	调整后投资占比
1	场地装修	3,289.50	49.44%	4,400.85	66.14%
2	实验室设备	2,100.13	31.56%	861.32	12.94%
3	预研中心设备	1,264.25	19.00%	1,391.71	20.92%
4	总投资额	6,653.88	100.00%	6,653.88	100.00%

②研发总部项目内部投资结构调整和延期的原因

场地装修投资调增：由于建筑原材料和人工成本上升以及研发总部在建设装修中统筹规划“4G及NB无线通信模块和解决方案研发及产业化项目”、“5G无线通信模块和解决方案研发及产业化项目”、“V2X解决方案研发及产业化项目”（以下简称“产业化募投项目”）的研发场地建设、建筑工程装修的需要，公司拟增加研发总部项目的场地装修费用，并相应调减其他产业化项目的建筑工程装修费。

实验室设备及预研中心设备投资调减：按照公司战略规划，公司在深圳龙华、东莞松山湖、西安高新区三地均设置了研发中心，公司研发活动和研发实验室建设不再集中于东莞松山湖研发总部，公司在深圳和西安的研发中心以自有资金购置了部分实验室设备，而东莞松山湖研发总部主要承担研发中心和交付中心职能并负责产品从研发至达产的全流程管理，因此公司减少对研发总部的实验室设备投入，增加对研发总部预研中心设备投入，并对具体仪器设备的数量和规格进行调整。

项目延期：研发总部项目延期的主要原因系公司业绩近年来受到外部环境的影响承受较大压力，基于经营业绩和现金流考虑，对研发中心设备购置的投

入有所控制，部分通过租赁的方式来替代，同时公司在深圳和西安的研发中心设立后以自有资金购置了部分实验室设备且该部分投入未计入研发中心总部项目，因此研发总部项目的投入进度较原计划进度有所延后。

2) 4G及NB无线通信模块和解决方案研发及产业化项目

①4G及NB无线通信模块和解决方案研发及产业化项目的内部投资结构调整和延期情况

4G及NB无线通信模块和解决方案研发及产业化项目计划总投资额11,748.87万元，使用募集资金投资额7,415.47万元，主要进行NB-IoT/eMTC低功耗模块、4G高性能智能模块、4G车规级模块、AI智能模块、垂直行业云平台五个新产品系列的产业化研发，以丰富公司产品线，满足市场对不同应用场景下的无线通信模块需求，原计划达到预计可使用状态的时间为2023年2月。

公司拟在项目总投资额和使用募集资金投资不变的情况下，增加对4G高性能智能模块、4G高速率模块、4G车规级模块、增强型OBD的产品开发投入，并对项目的内部投资结构进行调整，将项目达到预计可使用状态的时间延期至2023年12月。

单位：万元

序号	项目	原计划投资总额	原计划投资占比	调整后投资总额	调整后投资占比
1	建筑工程装修费	222.00	1.89%	0	0.00%
2	设备购置	1,155.00	9.83%	1,104.14	9.40%
3	产品开发费	4,655.44	39.62%	7,133.30	60.71%
4	测试认证费	2,844.40	24.21%	933.04	7.94%
5	铺底流动资金	2,872.03	24.45%	2,578.40	21.95%
6	总投资额	11,748.87	100.00%	11,748.87	100.00%

②4G及NB无线通信模块和解决方案研发及产业化项目的内部投资结构调整和延期的原因

建筑工程装修费调减：该项目由有方科技、东莞物联及西安分公司共同实施，其建筑工程装修费由研发总部项目统筹，并由有方科技和西安分公司使用自有资金对位于深圳和西安的研发办公和实验室的装修费进行支付，不再占用募投项目资金，因此公司调减建筑工程装修费。

设备购置投入调减：由于无线通信技术更新迭代较快，场强测试仪等部分使用频率不高的设备以租赁方式较直接购买更为经济，为提升募集资金使用效率，公司相应调减设备购置的投入。

产品开发费调增：由于4G高性能智能模块、4G高速率模块、4G车规级模块、增强型OBD产品所面向的车联网前后装市场、智慧教育市场、机器人市场和笔电等消费电子市场仍有广阔的市场应用前景，公司拟对4G及NB募投项目继续投入，并拟相应调增产品开发服务费的投入。

测试认证费调减：部分产品的测试认证费尤其是海外测试认证费已由非募投项目实施主体如香港有方以自有资金支付，同时基于市场需求考虑不再就特定产品针对北美市场做特定测试认证，公司相应调减测试认证费的投入。

项目延期：4G及NB募投项目延期的原因主要系IPO募集资金净额低于拟使用募集资金投资额，资金缺口约4,333万元，公司面临自筹资金压力，同时公司近年来受外部环境的影响未能实现盈利，因此，基于经营业绩和现金流考虑，对该项目的设备购置等投入有所控制，导致项目投入进度较原计划进度有所延后。

后续安排：在4G及NB募投项目的实施过程中，公司通过以自有资金建设实验室和支付海外测试认证费，以及替代设备租赁等方式来保障研发任务的正常开展，公司也已研发出多款NB-IoT和EMTC模块、4G高性能智能模块、4G高速率模块、4G车规级模块、增强型OBD和垂直行业云平台产品。公司计划2023年将进一步研发更多4G高性能智能模块、4G高速率模块、4G车规级模块、增强型OBD产品，并在自筹资金压力有所缓解后进行设备购置投入并结项。

3) 5G无线通信模块和解决方案研发及产业化项目

①5G无线通信模块和解决方案研发及产业化项目的内部投资结构调整和延期情况

5G无线通信模块和解决方案研发及产业化项目计划总投资额22,210.51万元，使用募集资金投资额14,018.48万元，主要进行5G标准模块、5G智能模块、5G车规级模块、5G CPE和5G MIFI五类产品进行产业化研发。原计划达到预计可使用状态的时间为2023年2月。

公司拟在项目总投资额和使用募集资金投资不变的情况下，减少对5G MIFI和5G CPE产品的后续投入，增加对5G标准模块、5G智能模块和5G车规级模块产品开发投入，并对5G项目的内部投资结构进行调整，同时将项目达到预计可使用状态的时间延期至2025年2月。

单位：万元

序号	项目	原计划投资总额	原计划投资占比	调整后投资总额	调整后投资占比
1	建筑工程装修费	178.50	0.80%	0	0.00%
2	设备购置	6,020.76	27.11%	1,427.18	6.43%

序号	项目	原计划投资 总额	原计划投资 占比	调整后投资 总额	调整后投资 占比
3	产品开发费	3,459.09	15.57%	8,035.06	36.18%
4	测试认证费	6,629.40	29.85%	5,511.58	24.82%
5	铺底流动资金	5,922.76	26.67%	7,236.69	32.58%
6	总投资额	22,210.51	100.00%	22,210.51	100.00%

②5G无线通信模块和解决方案研发及产业化项目的内部投资结构调整和延期的原因

建筑工程装修费调减：5G募投项目由有方科技、东莞物联、西安分公司共同实施，其建筑工程装修费由研发总部项目统筹，并由有方科技和西安分公司使用自有资金对位于深圳和西安的研发办公和实验室的装修费进行支付，不再占用募投项目资金，因此公司调减建筑工程装修费。

设备购置投入调减：我国的5G建设主要采用Sub-6GHz的技术路径，而美国和部分西方国家的5G建设主要采用毫米波的技术路径，公司推出的5G模块主要面向国内市场，对美国的5G市场仍在开拓过程中，公司拟继续对Sub-6GHz测试设备购置进行投入，同时减少对5G毫米波测试设备购置的投入，并拟相应调减设备购置的总投入。

产品开发费调增：近年来我国对5G基站的建设进行了大规模投入，但5G的应用场景和市场需求还比较有限，外部环境不佳对5G市场需求的快速增长也有一定影响，过去三年5G的应用场景和市场需求均处于逐步增加的过程。未来几年我国将迎来5G在物联网领域规模化商用的发展时机，5G标准模块、5G智能模块和5G车规级模块所面向的车联网前装市场、智慧能源市场和物联感知市场蕴含巨大的市场发展机会，因此公司拟对上述5G募投项目继续投入，并相应调增产品开发服务费的投入。

测试认证费调减：公司5G募投项目的测试认证费主要用于购置高通5G车规级模块平台、高通5G标准模块平台以及产品在国内和海外的测试认证。由于公司拟减少对5G MIFI和5G CPE的后续投入，对应的海外测试认证费有所减少，因此调减对测试认证费的投入。

项目延期：5G募投项目延期原因主要系过去几年5G在物联网领域的商业化进程还处在逐步发展的状态，公司在北美等海外5G市场也尚在开拓过程中，因此部分5G产品的开发进度和测试认证进度有所放缓，且公司IPO募集资金净额低于拟使用募集资金的投资额，资金缺口约8,192万元，公司近年来也未能实现盈利。因此，基于经营业绩和现金流考虑，公司对该项目的设备购置等投入有所控制，导致项目投入进度较原计划进度有所延后。

后续安排：在5G募投项目的实施过程中，公司通过以自有资金建设实验室以及替代设备租赁等方式来保障研发任务的正常开展，公司也已研发出5G标准模块、5G车规级模块并在研多款5G模块。公司计划2023年-2024年进一步研发更多5G标准模块、5G智能模块和5G车规级模块产品，并在自筹资金压力有所缓解后进行设备购置和测试认证投入并结项。

公司对募投项目的内部投资结构和到预计可使用状态的时间进行调整，是公司根据外部环境变化，结合公司战略规划、行业发展、实际经营需要和项目实施的实际情况，主动优化资源配置，提升募集资金使用效率，持续优化核心财务指标做出的决策。

3、相关决策程序和信息披露是否合法合规

截至目前，公司前次募投项目共计经过3次调整，均履行了相应审批决策程序和信息披露义务，具体如下：

调整情况	董事会届次	监事会届次	股东大会届次	持续督导意见	信息披露时间
部分募投项目投入金额的调整	第二届董事会第十四次会议	第二届监事会第九次会议	无需	无需	2020年2月18日
部分募集资金投资项目达到预定可使用状态的时间和项目分类的调整	第三届董事会第四次会议	第三届监事会第三次会议	2021年年度股东大会	无异议	2022年4月29日
部分募投项目的内部投资结构和延期进行的调整	第三届董事会第十次会议	第三届监事会第八次会议	2023年第二次临时股东大会	无异议	2023年3月4日

其中“研发总部项目”初次披露达到预定可使用状态日期为2020年8月，2022年4月公司公告延期，期间未召开董事会、股东大会确认延期，存在一定的瑕疵。但基于该项目2020年、2021年均持续投入，项目并未停滞；公司于2022年4月召开董事会、股东大会对该项目进行了延期即补充确认。因此，该事项不属于“擅自改变前次募集资金用途未作纠正或者未经股东大会认可”的情形，不构成本次发行的障碍。

综上，公司前次募投项目变更及延期的相关决策程序和信息披露合法合规。

（三）前次募投项目变更前后非资本性支出的具体金额及占前次募集资金总额的比例。

【回复】

本公司前次募集资金总额为 46,642.20 万元，扣除发行费用后的募集资金净额为 41,266.30 万元。

前次募集资金中用于非资本性支出的内容主要为各募投项目的产品开发费、测试认证费、铺底流动资金以及补充流动资金部分。截至目前，公司募投项目内部投资结构调整前后用于非资本性支出的金额均为 21,609.14 万元，非资本性支出金额占前次募集资金净额的比例均为 52.37%，具体情况如下：

序号	项目名称	类型		变更前拟投资额	变更后拟投资额
1	研发总部项目	资本性支出	设备购置	2,253.03	2,253.03
			建筑工程装修费	4,400.85	4,400.85
			小计	6,653.88	6,653.88
		合计		6,653.88	6,653.88
2	4G 及 NB 无线通信模块和解决方案研发及产业化项目	资本性支出	设备购置	-	-
			建筑工程装修费	-	-
			小计	-	-
		非资本性支出	产品开发费	3,731.95	5,752.52
			测试认证费	267.79	267.79
			铺底流动资金	1,395.16	1,395.16
			小计	5,394.90	7,415.47
合计		5,394.90	7,415.47		
3	5G 无线通信模块和解决方案研发及产业化项目	资本性支出 (注)	设备购置	1,082.48	1,082.48
			建筑工程装修费	-	-
			产品开发费	6,970.41	6,970.41
			测试认证费	4,186.39	4,186.39
		小计		12,239.28	12,239.28
		非资本性支出	产品开发费	1,064.65	1,064.65
			测试认证费	714.56	714.56
			铺底流动资金	-	-
小计	1,779.21		1,779.21		
合计		14,018.49	14,018.49		
4	V2X 解决方案研发及产业化项目	资本性支出	设备购置	764.00	764.00
			建筑工程装修费	-	-
			小计	764.00	764.00
		非资本性支出	产品开发费	3,426.57	1,406.00
			测试认证费	102.46	102.46
			铺底流动资金	906.00	906.00
小计		4,435.03	2,414.46		
合计		5,199.03	3,178.46		
5	补充流动资金	非资本性支出	补充流动资金	10,000.00	10,000.00
合计		资本性支出合计		19,657.16	19,657.16
		非资本性支出合计		21,609.14	21,609.14
		募集资金净额合计		41,266.29	41,266.29
		资本性支出占比		47.63%	47.63%
		非资本性支出占比		52.37%	52.37%

注：对于 5G 无线通信模块和解决方案研发及产业化项目，公司对符合资本化条件的研发支出进行资本化处理，相应的募投资金投入划分为资本性投入。

【会计师核查情况】

一、核查程序

发行人会计师主要履行了以下核查程序：

- 1、取得发行人、东莞有方与华兴银行签署的借款协议及授信协议；
- 2、取得发行人及东莞有方报告期内的财务报表，计算相关指标，分析偿债能力；
- 3、取得并复核了发行人报告期内半年度和年度的《募集资金存放与使用情况专项报告》及会计师出具的各年度的《募集资金年度存放与使用情况鉴证报告》；
- 4、取得发行人前次募投项目变更及延期的相关董事会、监事会、股东大会的会议资料及华创证券出具的相关核查意见；
- 5、取得了募集资金账户银行流水及账户注销的相关凭证；
- 6、取得了发行人前次募投项目变更前后的投资明细；
- 7、取得公司的有关说明。

二、核查意见

经核查，会计师认为：

1、发行人拟以本次向特定对象发行股票募集的资金、销售回款及其他银行置换的方式偿还华兴银行的贷款；发行人具备偿还能力，发生无法偿还到期贷款从而导致抵押权人及质权人行使相关权利的风险较低。

2、截至报告期末，以东莞有方为实施主体的“研发总部项目”的土地购置、办公楼建设及场地装修部分已实施完毕，后续设备购置尚需投入募集资金1,917.02万元，发行人的募集资金为专款专用；募投项目所需人员则由发行人统筹安排。因此，东莞有方具备实施前次募投项目的能力；前次募投项目的实施不存在重大不确定性；发行人已在募集说明书中并完善相关风险提示。

3、发行人前次募投项目变更及延期的主要原因系公司首次公开发行募集资金不足以及上市后业绩不佳从而对后续投入较为谨慎所致，具备合理性；发行人前次募投项目变更及延期的相关决策程序和信息披露合法合规。

4、发行人前次募投项目变更前后非资本性支出的金额均为21,609.14万元，占前次募集资金总额的比例均为52.37%。

问题 3、关于融资规模

根据申报材料，本次向特定对象发行 A 股股票拟募集资金总额不超过 41,442.50 万元（含本数），扣除发行费用后的净额拟全部用于补充流动资金或偿还贷款。

请发行人说明：

结合现有货币资金用途、现金周转情况、利润留存情况、预测期资金流入净额、营运资金缺口等情况，说明本次募投项目融资规模的合理性，募集资金全部用于补充流动资金或偿还贷款的必要性，相关事项履行的决策程序和信息披露是否符合相关规定。

请保荐机构、申报会计师对上述事项进行核查并发表明确意见。

〔公司回复〕

（一）结合现有货币资金用途、现金周转情况、利润留存情况、预测期资金流入净额、营运资金缺口等情况，说明本次募投项目融资规模的合理性

综合考虑公司现有货币资金用途、现金周转情况、利润留存情况、预测期资金流入净额、营运资金缺口等，公司目前的资金缺口为70,372.79万元，具体测算过程如下：

项目	计算公式	金额（万元）
货币资金及交易性金融资产余额	①	22,589.30
其中：IPO 募投项目存放的专项资金	②	9,797.52
其他受限资金	③	772.84
可自由支配资金	④=①-②-③	12,018.94
未来三年预计自身经营利润积累	⑤	18,307.40
最低现金保有量	⑥	43,220.40
已审议的重大投资项目资金需求	⑦	16,382.83
未来三年新增营运资金需求	⑧	41,095.90
总体资金需求合计	⑨=⑥+⑦+⑧	100,699.13
总体资金缺口	⑩=⑨-④-⑤	70,372.79

1、可自由支配资金

截至2023年3月末，公司的货币资金及交易性金融资产金额合计为 22,589.30 万元，剔除前次募投项目存放的专项资金9,797.52万元及其他受限资金772.84万元，公司可自由支配的资金为12,018.94万元。

2、未来三年预计自身经营利润积累

报告期内，公司因外部环境不佳等原因持续亏损。截至目前，相关不利因素已有所改善，公司盈利能力有望提升（详见本问询函回复“问题5、关于持续经营能力”之“（二）影响上市后业绩持续亏损的因素是否已改善，分析公司的未来盈利前景”）。

假设公司可以实现《深圳市有方科技股份有限公司2023 年限制性股票激励计划（草案）》中设置的公司层面业绩考核要求，即以 2022 年度归属于母公司股东的净利润-5,692.60万元为基数，2023-2025 年合计净利润增长额不低于 24,000 万元，则未来三年预计自身经营利润积累合计金额为18,307.40 万元（该数据仅为测算总体资金缺口所用，不代表公司对未来年度经营情况及财务状况的判断，亦不构成盈利预测）。

3、最低现金保有量

最低现金保有量系公司为维持日常运营所需要的最低货币资金，其金额为年付现成本总额/货币资金周转次数。根据公司 2022 年财务数据测算，公司日常经营需要保有的最低货币资金为 43,220.40 万元，具体测算过程如下：

项目	计算公式	金额/数值
最低现金保有量（万元）	①=②/⑥	43,220.40
2022年度付现成本总额（万元）	②=③+④-⑤	87,477.20
2022年度营业成本（万元）	③	71,852.26
2022年度期间费用总额（万元）	④	18,149.14
2022年度非付现成本总额（万元）	⑤	2,524.20
货币资金周次数（次/年）	⑥=365/⑦	2.02
现金周转天数（天）	⑦=⑧+⑨-⑩	180.34
存货周天数（天）	⑧	108.66
应收款项周天数（天）	⑨	234.56
应付款项周天数（天）	⑩	162.88

注1：期间费用包括销售费用、管理费用、研发费用以及财务费用；

注2：非付现成本总额包括当期各类长期资产的折旧与摊销；

注3：存货周转天数=365/存货周转率；

注4：应收款项周转天数=365*（平均应收账款账面余额+平均应收票据账面余额+平均应收款项融资账面余额+平均预付账款账面余额）/营业收入；

注5：应付款项周转天数=365*（平均应付账款账面余额+平均应付票据账面余额+平均合同负债/预收账款账面余额）/营业成本。

4、已审议的重大投资项目资金需求

截至目前，公司已审议的重大投资项目主要是前次募投项目及设立全资子公司，合计投资金额为16,382.83万元。

公司前次募投项目原计划使用募集资金投入55,649.12万元，后因资金未募足调减至41,266.29万元，差额部分14,382.83万元公司计划以自有或自筹资金在未来1-2年内陆续投入以完成相关项目的建设。

2023年6月12日，公司第三届董事会第十六次会议审议通过了《关于对外投资设立全资子公司的议案》，同意公司以自有资金1亿元对外投资设立全资子公司深圳市有方数据科技有限公司，其中首期出资2,000万元，于2023年9月30日前缴纳，剩余资金根据业务拓展情况分批实缴到位。

5、未来三年新增营运资金需求

公司未来三年新增营运资金需求为41,095.90万元，具体测算过程详见本问题回复之“（二）募集资金全部用于补充流动资金或偿还贷款的必要性”。

综上，公司目前的资金缺口为70,372.79万元，高于本次募集资金规模41,442.50万元，本次募投项目融资规模具有合理性。

（二）募集资金全部用于补充流动资金或偿还贷款的必要性

公司拟将本次募集资金全部用于补充流动资金或偿还贷款，以满足未来业务快速增长对营运资金的需求，优化公司资本结构，推动公司进一步发展。

1、公司短期借款占比较高，偿债压力较大

截至2022年12月31日，发行人短期借款金额为22,522.55万元，占负债总额的比例为38.12%，显著高于同行业可比公司水平，偿债压力较大；2022年发行人利息费用为1,280.00万元，占营业收入的比重为1.52%，在同行业可比公司中处于较高水平，对公司业绩造成较大压力。

以2022年12月31日为基准，假设其他负债科目金额不变，仅通过募集资金偿还贷款的方式，将发行人短期借款占负债总额的比例降低至可比公司平均水平（剔除该比例最低的高新兴），则需要偿还的贷款金额逾9,000万元。

公司简称	短期借款/负债总额（2022年末）	利息费用/营业收入（2022年）
高新兴	6.72%	0.62%
移远通信	30.75%	0.35%
广和通	17.34%	0.47%
美格智能	28.75%	0.59%

公司简称	短期借款/负债总额（2022年末）	利息费用/营业收入（2022年）
日海智能	29.97%	2.64%
平均值	22.71%	0.94%
平均值 （剔除高新兴）	26.70%	1.01%
有方科技	38.12%	1.52%

2、公司经营活动现金流状况不佳，流动资金缺口较大

最近三年及一期，公司经营活动产生的现金流量净额分别为-9,194.33万元、-8,671.85万元、12,545.62万元和-9,208.54万元，合计为-14,529.10万元；公司主要客户受其下游客户如电力企业回款较慢等因素影响，平均付款周期较长，同时公司主要供应商尤其是芯片制造商给予的账期较短，因此上下游的结算存在一定的时间差，导致公司经营活动现金流状况不佳。

公司2020-2022年营业收入复合增长率为20.98%，假设未来三年营业收入增长率与之持平，基于2020-2022年经营性资产、经营性负债主要科目与营业收入的平均比重，预测各科目2023-2025年的金额及流动资金占用情况如下：

单位：万元

主要科目	近三年各科目 与营业收入的 平均比重	2022A	2023E	2024E	2025E
营业收入	-	83,958.46	101,572.94	122,882.94	148,663.79
应收票据	0.99%	2,113.09	1,009.79	1,221.65	1,477.95
应收账款	48.28%	37,781.61	49,038.89	59,327.24	71,774.10
应收款项融资	5.97%	1,636.55	6,067.83	7,340.86	8,880.97
预付账款	2.15%	2,317.57	2,184.71	2,643.06	3,197.58
存货	28.86%	20,082.13	29,317.05	35,467.77	42,908.91
经营性流动资产合计	86.26%	63,930.95	87,618.27	106,000.58	128,239.50
应付票据	5.66%	7,842.03	5,752.00	6,958.77	8,418.72
应付账款	29.15%	21,097.83	29,612.20	35,824.84	43,340.90
合同负债/预收账款	1.44%	1,752.51	1,465.83	1,773.36	2,145.41
经营性流动负债合计	36.26%	30,692.37	36,830.03	44,556.97	53,905.02
流动资金占用额	-	33,238.58	50,788.24	61,443.61	74,334.48

注：经营性流动资产合计=应收票据、应收账款、应收款项融资、预付账款、存货金额合计；经营性流动负债合计=应付票据、应付账款、合同负债/预收账款金额合计；流动资金占用额=经营性流动资产合计-经营性流动负债合计。

根据上述测算，公司2023至2025年的流动资金缺口合计为41,095.90万元（即预计2025年末流动资金占用额74,334.48万元-2022年末流动资金占用额33,238.58万元），高于本次募集资金上限41,442.50万元扣除拟偿还贷款金额9,000.00万元后拟用于补充流动资金的部分32,442.50万元。

综上，公司将募集资金全部用于补充流动资金或偿还贷款具有必要性。

（三）相关事项履行的决策程序和信息披露是否符合相关规定

公司第三届董事会第十一次会议、第三届监事会第九次会议和2023年第三次临时股东大会逐项审议通过了《关于公司2023年向特定对象发行A股股票方案的议案》，其中募集资金金额及用途的议案内容为“本次向特定对象发行A股股票拟募集资金总额不超过41,442.50万元（含本数），扣除发行费用后的净额全部用于补充流动资金或偿还贷款”；审议通过了《关于公司2023年向特定对象发行A股股票预案的议案》《关于公司2023年向特定对象发行A股股票方案论证分析报告的议案》《关于公司2023年向特定对象发行A股股票募集资金使用可行性分析报告的议案》，相关议案对本次募集资金使用计划及其必要性、可行性进行了论证分析。在审议相关议案时，关联董事、关联股东进行了回避，独立董事发表了独立意见。公司在董事会、监事会、股东大会审议通过上述议案后及时披露了相关公告。

综上，本次募投项目融资规模及用途相关事项履行的决策程序和信息披露符合相关规定。

【会计师核查情况】

一、核查程序

发行人会计师主要履行了以下核查程序：

- 1、取得发行人报告期内的财务报告、审计报告，计算相关指标；
- 2、取得公司前次募集资金使用相关的资料，取得公司第三届董事会第十六次会议资料及对外投资设立子公司的相关公告；
- 3、取得同行业可比公司2022年度的年度报告，分析发行人本次募集资金用于偿还借款的合理性；计算发行人的营运资金缺口；
- 4、取得发行人本次发行相关的董事会、监事会、股东大会会议资料及相关公告文件等。

二、核查意见

经核查，会计师认为：

1、综合考虑现有货币资金用途、现金周转情况、利润留存情况、预测期资金流入净额、营运资金缺口等，发行人目前的资金缺口为70,372.79万元，高于本次募集资金规模41,442.50万元，本次募投项目融资规模具有合理性。

2、公司短期借款占比较高、短期偿债压力较大，经营活动现金流状况不佳、流动资金缺口较大，发行人将募集资金全部用于补充流动资金或偿还贷款具有必要性。

3、本次募投项目融资规模及用途相关事项履行的决策程序和信息披露符合相关规定。

问题 5、关于持续经营能力

根据申报材料，1) 发行人上市当年即亏损主要系外部环境不佳等导致收入大幅减少、产品结构变化、境外销售占比降低等原因导致毛利率下降以及加大销售拓展力度、研发投入规模增加等导致期间费用率上升所致；2) 报告期内，发行人实现归属于母公司股东的净利润分别为-7,506.48 万元、-1,296.40 万元、-5,692.60 万元和-1,955.37 万元；3) 报告期内，公司主营业务收入分别为 54,819.24 万元、91,083.90 万元、70,807.78 万元和 14,901.78 万元，其中：2022 年，公司主营业务收入降幅为 22.26%，主要系国内电力行业在外部环境不佳和电力配网标准切换的综合影响下，下游行业客户的集采设备和配网设备的铺装进度及招标时间均有所推迟；4) 报告期内，发行人经营活动产生的现金流量净额分别为-9,194.33 万元、-8,671.85 万元、12,545.62 万元和-9,208.54 万元；5) 报告期各期末，公司短期借款余额分别为 16,803.20 万元、27,315.02 万元、22,522.55 万元和 31,653.54 万元。。

请发行人说明：

(1) 结合收入规模变化、产品结构变化、境内外销售情况等因素，分析上市前盈利、上市后持续亏损的原因及合理性，是否与可比公司存在显著差异，上市前后的信息披露是否存在重大差异；(2) 影响上市后业绩持续亏损的因素是否已改善，分析公司的未来盈利前景；(3) 结合电力行业下游需求、市场竞争格局、同行业可比公司等情况，说明报告期内归母净利润波动的原因及合理性，分析未来归母净利润变动趋势；(4) 结合影响经营现金流的应收、应付、存货等主要变化情况，说明报告期内经营活动产生的现金流量和净利润变动趋势存在差异的原因及合理性，是否存在改善经营性现金流的措施及实施效果；(5) 结合经营活动现金流较差、经营业绩持续亏损、毛利率低于同行

业可比公司、存在较大额的短期借款等，分析相关事项对发行人持续经营能力的影响，并结合具体情况完善相关风险提示。

请保荐机构、申报会计师对上述事项进行核查并发表明确意见。

〔公司回复〕

（一）结合收入规模变化、产品结构变化、境内外销售情况等因素，分析上市前盈利、上市后持续亏损的原因及合理性，是否与可比公司存在显著差异，上市前后的信息披露是否存在重大差异；

【回复】

1、结合收入规模变化、产品结构变化、境内外销售情况等因素，分析上市前盈利、上市当年即亏损的原因及合理性，并与同行业可比公司进行比较分析

公司于2020年1月在上海证券交易所科创板上市，上市前后公司利润表主要数据比较情况如下：

单位：万元、%

项目	2020年度		2019年度		变动金额	变动比例
	金额	占收入的比重	金额	占收入的比重		
营业收入	57,361.58	100.00	78,216.73	100.00	-20,855.14	-26.66
营业成本	48,946.75	85.33	58,668.08	75.01	-9,721.33	-16.57
营业毛利	8,414.83	14.67	19,548.64	24.99	-11,133.81	-56.95
销售费用	4,111.62	7.17	2,513.44	3.21	1,598.18	63.59
管理费用	4,601.64	8.02	4,147.20	5.30	454.44	10.96
研发费用	8,740.25	15.24	6,205.16	7.93	2,535.09	40.85
财务费用	738.69	1.29	918.52	1.17	-179.83	-19.58
期间费用合计	18,192.20	31.71	13,784.32	17.62	4,407.88	31.98
利润总额	-9,713.95	-16.93	5,984.77	7.65	-15,698.72	-262.31
净利润	-7,506.48	-13.09	5,456.05	6.98	-12,962.53	-237.58
归属于母公司股东的净利润	-7,506.48	-13.09	5,456.05	6.98	-12,962.53	-237.58

2020年，公司利润总额为-9,713.95万元，较2019年下降15,698.72万元，降幅为262.31%；归属于母公司股东的净利润为-7,506.48万元，较2019年下降12,962.53万元，降幅为237.58%。

由上表可知，公司上市当年即亏损的主要原因系收入、毛利率下滑以及期间费用率上升所致，具体分析如下：

(1) 收入规模变化分析

2019年和2020年，公司营业收入构成情况如下：

项目	2020年度		2019年度	
	金额（万元）	比例（%）	金额（万元）	比例（%）
主营业务收入	54,819.24	95.57	75,875.62	97.01
其他业务收入	2,542.34	4.43	2,341.11	2.99
营业收入合计	57,361.58	100.00	78,216.73	100.00

2019年和2020年，公司主营业务收入占营业收入的比重均在95%以上，其他业务收入规模基本稳定且占比较低。2020年公司实现营业收入57,361.58万元，同比减少20,855.15万元；其中主营业务收入54,819.24万元，同比减少21,056.37万元，主要系外部环境不佳导致客户需求下降所致。具体分析如下：

1) 境内外销售情况

从销售区域来看，境外销售收入大幅减少是2020年公司主营业务收入减少的主要原因：2020年公司境内销售收入为48,614.83万元，较2019年小幅下降；境外销售收入为6,204.41万元，较2019年减少16,512.55万元，降幅达-72.69%，主要是2020年境外公共卫生事件较为严重、运输不畅等原因导致客户需求减少。具体如下：

单位：万元、%

销售区域	2020年销售金额	2019年销售金额	变动金额	变动比例
境内	48,614.83	53,158.66	-4,543.83	-8.55
境外	6,204.41	22,716.96	-16,512.55	-72.69
合计	54,819.24	75,875.62	-21,056.38	-27.75

2) 分产品销售情况

从产品结构来看，无线通信模组和无线通信终端产品收入的减少是2020年公司主营业务收入减少的主要原因：2020年公司无线通信模组产品实现收入45,178.63万元，较2019年减少-7,095.34万元，降幅为13.57%；无线通信终端产品实现营业收入7,580.87万元，较2019年减少-14,843.98万元，降幅达66.19%；无线通信解决方案实现收入2,059.75万元，较2019年增加882.94万元，整体规模较小。具体如下：

单位：万元、%

产品类别	2020年销售金额	2019年销售金额	变动金额	变动比例
无线通信模组	45,178.63	52,273.96	-7,095.34	-13.57
无线通信终端	7,580.87	22,424.84	-14,843.98	-66.19
无线通信解决方案	2,059.75	1,176.81	882.94	75.03
主营业务收入	54,819.24	75,875.62	-21,056.37	-27.75

①无线通信模组

无线通信模组产品是公司最主要的收入来源，2019年和2020年占主营业务收入的比例分别为68.89%和82.41%。公司无线通信模组产品的主要应用领域是电力，其次为其它能源、商业零售和工业物联网等。2020年公司无线通信模组销售收入减少7,095.33万元，主要系电力领域销售收入下降7,121.52万元所致。具体如下：

单位：万元、%

项目	2020年 收入	2020年 收入占比	2019年 收入	2019年 收入占比	金额变动	变动率
无线通信模组	45,178.63	100.00	52,273.96	100.00	-7,095.33	-13.57
其中：电力	28,438.44	62.95	35,559.96	68.03	-7,121.52	-20.03
其它能源	4,034.62	8.93	1,374.68	2.63	2,659.94	193.50
零售及 工业物联	8,817.33	19.52	10,773.20	20.61	-1,955.87	-18.15
其他	3,888.24	8.61	4,566.12	8.73	-677.88	-14.85

2020年，外部环境不佳和新标准的更新推迟了国家电网集中器和专变终端通信单元的安装进度，国家电网对无线通信模组的招标数量均较2019年同期减少47.43%（详见本问题回复之“（三）1、电力行业下游需求变化对报告期内归母净利润波动的影响”），公司电力领域营业收入随之下降。

公司同行业可比公司包括移远通信、广和通和日海智能等。与公司通信模组产品主要应用于电力领域不同，上述可比公司的模组主要应用于车联网、移动支付、移动智能终端等领域，这些公司也未披露按照应用领域划分的收入构成情况，故无法直接比较。与无线通信模组电力领域的下游相关公司相比，公司在电力领域的收入变动趋势不存在重大差异，具体如下：

公司简称	收入细分产品	2020年营业收入（万元）	同比变动（%）
新联电子	采集器及终端产品	34,205.34	-19.58
海兴电力	智能用电产品	165,819.46	-15.35
煜邦电力	营业收入	45,912.22	-13.97
友讯达	电力行业	64,367.41	-15.37
科陆电子	智能电网	249,353.96	-0.34
西力科技	用电信息采集终端	4,498.67	60.01
炬华科技	智慧计量与采集系统、智能电力终端及系统	98,143.49	22.70
三晖电气	电能计量配套产品系列	9,831.54	-2.96
金冠股份	用电信息采集设备、电表	13,656.65	-34.94
许继电气	智能电表	239,801.40	-0.36
公司	无线通信模组（电力）	28,438.44	-20.03

公司无线通信模组的销售区域主要为境内，2020年境内销售收入减少了6,175.86万元，是导致该产品当年收入减少的主要原因。具体如下：

项目	无线通信模组		
	2020年	2019年	变动情况
境内收入（万元）	44,839.84	51,015.70	-6,175.86
境内收入占比（%）	99.25	97.59	1.66
境外收入（万元）	338.79	1,258.26	-919.47
境外收入占比（%）	0.75	2.41	-1.66
收入合计（万元）	45,178.63	52,273.96	-7,095.33

②无线通信终端

2020年公司无线通信终端产品收入为7,580.87万元，较2019年减少14,843.98万元，其中境外收入大幅减少14,746.92万元，降幅达70%以上，是导致该产品当年收入减少的主要原因。具体如下：

项目	无线通信终端		
	2020年	2019年	变动情况
境内收入（万元）	1,717.89	1,814.95	-97.06
境内收入占比（%）	22.66	8.09	14.57
境外收入（万元）	5,862.98	20,609.90	-14,746.92
境外收入占比（%）	77.34	91.91	-14.57
收入合计（万元）	7,580.87	22,424.84	-14,843.97

公司无线通信终端产品主要是智能OBD产品，大部分销往美国、欧洲和南美洲等海外国家。2020年境外发生了较为严重的公共卫生事件，影响了当地家庭出行、消费和新车型的发布，导致公司相关产品收入下滑。

公司无线通信终端产品的主要客户为国际车载产品知名供应商Harman。2017年公司针对其需求开发了4G智能OBD产品，2018年成为公司前五大客户，2019年销售额达16,176.49万元。2020年受境外公共卫生事件等外部环境影响，公司对Harman的销售收入大幅下降至4,189.23万元，同比减少11,987.26万元，约占公司无线通信终端产品整体减少额的80%。

（2）毛利率变化分析

1) 分销售区域的毛利率分析

公司2020年主营业务毛利率为15.85%，较2019年减少8.94个百分点。从销售区域来看，公司境内销售毛利率显著低于境外销售毛利率，公司2020年毛利

率下滑的原因一方面是境外销售占比由29.94%下降至11.32%（具体原因详见本问题回复之“1、（1）收入规模变化分析”之“1）境内外销售情况”），另一方面则是公司境内、境外销售毛利率均有所下滑。

公司境内销售产品以无线通信模组为主，境外销售产品以无线通信终端为主，各自毛利率的变化情况详见本问题回复之“1、（2）毛利率变化分析”之“2）分产品毛利率分析”。

销售区域	2020年 收入占比	2020年毛利率 (注)	2019年 收入占比	2019年 毛利率	毛利率变动
境内	88.68%	14.87%	70.06%	22.40%	-7.53%
境外	11.32%	23.58%	29.94%	30.38%	-6.80%
合计	100.00%	15.85%	100.00%	24.79%	-8.94%

注：为保持可比性，此处用来计算毛利率的营业成本未包含运输费用，下同。

2) 分产品毛利率分析

公司2019年和2020年主营产品收入占比及毛利率变化情况如下：

产品类别	2020年 收入占比	2020年毛利率 (注)	2019年 收入占比	2019年 毛利率	毛利率 变动
无线通信模组	82.41%	14.57%	68.89%	22.08%	-7.51%
无线通信终端	13.83%	23.06%	29.55%	31.36%	-8.30%
无线通信解决方案	3.76%	17.46%	1.55%	19.73%	-2.27%
主营业务收入	100.00%	15.85%	100.00%	24.79%	-8.94%

从产品结构来看，公司2020年主营业务毛利率下降的主要原因一方面是毛利率较低的无线通信模组产品收入占比由68.89%增加到82.14%，毛利率较高的无线通信终端产品收入占比相应由29.55%减少到13.83%（对于各产品收入变化的分析详见本问题回复之“1、（1）收入规模变化分析”之“2）分产品销售情况”）；另一方面，各类产品本身的毛利率也有所下降。

①无线通信模组

公司2019年和2020年无线通信模组主要产品系列的收入占比和毛利率变动情况如下：

具体产品系列	2020年		2019年	
	毛利率	收入占比	毛利率	收入占比
N720	15.73%	54.47%	14.99%	67.88%
N21/N25	19.59%	16.66%	35.27%	3.76%
N58	-9.55%	5.88%	-	-

具体产品系列	2020年		2019年	
	毛利率	收入占比	毛利率	收入占比
N11	7.60%	5.30%	12.54%	0.46%
SCTMG405	25.28%	2.49%	51.31%	14.90%

注：2019年和2020年，上述主要产品系列占公司无线通信模组的收入比例分别为87.00%和84.70%；上述产品型号为大类型号，具体子类型号的硬件、软件等规格不同，毛利率取加权平均值。

公司2020年无线通信模组产品的毛利率为14.57%，较2019年下降7.51个百分点，主要是销售的具体产品系列变化较大、部分产品因市场竞争等因素毛利率有所下降以及2019年部分订单采用客供料的方式从而毛利率较高所致。具体如下：

N720系列产品是Cat. 4及以上的模块，主要应用于电力领域，2020年国家电网对无线通信模组的招标和采购数量减少导致该系列产品收入占比明显下降；该产品毛利率在2019年和2020年稳定在15%左右。

N21及N25系列产品是公司2019年推出的使用展讯基带芯片的NB模块，主要应用于水务和燃气细分领域。2019年该类产品刚推出，毛利率相对较高，达到35.27%，但收入占比仅有3.76%；2020年收入占比提升至16.66%，但随着市场竞争加剧，毛利率回落至19.59%。

N58系列产品在商业零售、车联网、智慧能源等领域均有应用。商业零售尤其是金融POS机一直以来并非公司强势领域，为抢占相关领域的市场份额，公司在2020年刚推出时采用相对低价策略，导致毛利率为负（随着市场和产品逐渐成熟，该系列产品2021年度的毛利率已转正）。

N11系列为使用展讯或联发科芯片的2G模块，2G产品的附加值相对较低。2019年刚推出时毛利率也仅有12.54%，收入占比仅有0.46%；2020年收入占比提升至5.30%，毛利率仅为7.60%。

SCTMG405系列是公司向北京智芯微销售的国产芯片无线通信模组。2019年毛利率较高，系因当年主要采用客供料的方式，由北京智芯微提供基带芯片等主要原材料，公司根据自身方案生产后销售给智芯微；2020年，北京智芯微减少采购SCTMG405系列产品，同时订单中由公司采购的物料占比增加，客供料占比降低，导致该产品综合毛利率降低。

②无线通信终端

公司2020年无线通信终端产品的毛利率为23.06%，较2019年下降8.30个百分点，主要是对境外客户Harman的销售收入和毛利率下降所致。

公司无线通信终端产品主要是智能OBD产品，大部分销往美国、欧洲和南美洲等海外国家，2020年境外发生了较为严重的公共卫生事件，影响了当地家庭出行、消费和新车型的发布，导致公司相关产品收入下滑。公司无线通信终端产品的主要客户为国际车载产品知名供应商Harman。2017年公司针对其需求开发了4G智能OBD产品，2018年成为公司前五大客户，2019年销售额达16,176.49万元，占公司终端产品收入的72.14%，毛利率为34.19%；2020年受境外公共卫生事件等外部环境影响公司对Harman的销售收入大幅下降至4,189.23万元，但仍占公司终端产品收入的50%以上，毛利率则下降至21.85%。毛利率下降主要是产品刚推出时定价较高，后续价格逐步降低。

公司对Harman的销售占比及毛利率对无线通信终端产品毛利率的影响如下：

项目	公司对Harman销售产品占公司终端类产品的比例	公司对Harman销售产品的毛利率	公司对Harman销的毛利率对终端类产品毛利率的影响值
2019年	72.14%	34.19%	24.66%
2020年	55.26%	21.85%	12.07%
差异	-16.88%	-12.34%	-12.59%

公司与Harman持续保持合作关系。2021年和2022年，公司对其销售额分别为3,673.37万元和1,335.44万元，仍为公司的主要客户。

(3) 期间费用分析

公司上市后期间费用增长较为明显，其中销售费用增长1,598.18万元、研发费用增长2,535.09万元，对公司利润水平影响较大。具体如下：

单位：万元、%

项目	2020年度		2019年度		变动金额	变动比例
	金额	占收入的比重	金额	占收入的比重		
销售费用	4,111.62	7.17	2,513.44	3.21	1,598.18	63.59
管理费用	4,601.64	8.02	4,147.20	5.30	454.44	10.96
研发费用	8,740.25	15.24	6,205.16	7.93	2,535.09	40.85
财务费用	738.69	1.29	918.52	1.17	-179.83	-19.58
期间费用合计	18,192.20	31.71	13,784.32	17.62	4,407.88	31.98

1) 销售费用

2020年，公司销售费用增长主要系公司加大了销售拓展力度导致销售人员职工薪酬、劳务顾问费和服务费增长所致：2019年下半年起，公司结合N21、N25、N58等新产品加大拓展、拓深国内多个应用领域，并组建海外销售团队。2020年公司在智慧水务和燃气、金融POS、两轮电动车等领域取得突破；在电力领域，公司与国家电网子公司维持良好合作关系、随国家电网及电力行业客户相继开拓了沙特阿拉伯等海外市场，并在配网细分领域取得进展；在海外车联网领域，公司与主要海外客户Harman持续深化合作关系、并逐步开拓培育新客户和拓展新应用场景。

公司上市前后销售费用详细比较情况如下：

单位：万元

项目	2020年度	2019年度	变动金额	变动比例
职工薪酬	1,961.41	1,351.42	610.00	45.14%
劳务顾问费	688.95	272.66	416.29	152.67%
差旅费	101.60	134.57	-32.97	-24.50%
运输费	150.87	129.35	21.52	16.64%
广告及展会费用	152.08	236.99	-84.91	-35.83%
业务招待费	72.06	73.07	-1.02	-1.39%
无形资产摊销	6.63	-	6.63	100.00%
服务费	709.38	97.93	611.45	624.36%
其他	268.63	217.44	51.18	23.54%
合计	4,111.62	2,513.44	1,598.18	63.59%

①2020年职工薪酬增加610.00万元，主要是人员增加及人均薪酬提升所致。受外部环境及芯片短缺影响，公司2020年营业收入出现了较大幅度的下滑，但物联网行业仍处于快速上升期，公司在智慧水务、智慧燃气、金融POS、两轮电动车、海外电力等应用领域开拓情况良好，但同时也面临着其他公司的人才资源竞争；此外，公司东莞松山湖总部的搬迁计划对部分员工造成了一定影响。为留住内部优秀销售人员及吸引外部人才，公司销售人员平均薪酬有所增长。具体如下：

项目	2020年	2019年	变动额
职工薪酬（万元）	1,961.41	1,351.42	610.00
销售人员（人）	77.50	71.00	6.50
平均薪酬（万元/人）	25.31	19.03	6.28

注：销售人员数量为（年末数量+年初数量）/2

②2020年劳务顾问费增加416.29万元。2019年下半年起公司开始组建海外销售团队，截至2020年末，公司有海外销售顾问14名，驻地包括美国、新加坡、加拿大等。

③2020年服务费709.38万元，增加611.45万元。公司服务费主要是为拓展业务、取得新订单，通过第三方收集和明确客户需求、协助商务谈判，最终促成公司与下游客户达成交易，也涉及到产品的现场运维等服务。随着公司业务拓展，服务费支出增加。

2) 研发费用

公司上市前后研发费用比较情况如下：

单位：万元

项目	2020年度	2019年度	变动金额	变动比例
职工薪酬	7,523.83	5,561.92	1,961.90	35.27%
劳务顾问费	20.35	9.18	11.17	121.66%
折旧费	92.45	75.00	17.44	23.26%
物料消耗	329.62	157.49	172.13	109.29%
水电费	55.91	54.12	1.79	3.31%
无形资产摊销	85.27	31.22	54.05	173.15%
测试认证费	420.98	180.59	240.40	133.12%
其他	211.84	135.63	76.21	56.19%
合计	8,740.25	6,205.16	2,535.09	40.85%

公司上市后研发费用增长主要系以IPO募投项目为代表的研发项目逐步开展、公司扩充研发团队，研发人员职工薪酬增加所致。上市前后研发人员职工薪酬情况具体如下：

项目	2020年度	2019年度	变动金额	变动比例
公司研发人员的数量（人）	359.50	274.00	85.50	31.20%
研发人员薪酬合计（万元）	7,523.83	5,561.92	1,961.90	35.27%
研发人员平均薪酬（万元/人）	20.93	20.30	0.63	3.10%

注：研发人员数量为（年末数量+年初数量）/2

综上所述，上市后公司加大销售拓展力度导致销售费用增加，以IPO募投项目为代表的研发项目逐步开展、公司扩充研发团队导致研发投入规模增加，从而使得期间费用增加，降低了利润水平。

(4) 与同行业可比公司的比较分析

1) 收入对比

公司与同行业可比公司2019年和2020年收入变动情况如下：

单位：万元

公司	2020年度	2019年度	变动金额	变动比例
广和通	274,357.82	191,507.09	82,850.73	43.26%
移远通信	610,577.94	412,974.60	197,603.33	47.85%
高新兴	232,608.65	269,323.48	-36,714.83	-13.63%
美格智能	112,084.56	93,283.50	18,801.06	20.15%
日海智能	394,014.51	477,345.91	-83,331.40	-17.46%
公司	57,361.58	78,216.73	-20,855.14	-26.66%

2020年市场整体外部环境不佳，但同行业各公司表现不一：广和通、移远通信、美格智能凭借自身在体量、市场和客户上的优势，逆市增长；高新兴、日海智能与公司则有不同程度的下滑。公司2020年受影响较大的原因主要系公司收入规模较小，业绩波动更为明显。

2) 毛利率对比

公司与同行业可比公司2019年和2020年毛利率变动情况如下：

公司	2020年度	2019年度	毛利率变动
广和通-境内	13.00%	16.75%	-3.75%
广和通-境外	35.46%	33.20%	2.26%
移远通信-境内	16.63%	16.35%	0.28%
移远通信-境外	26.06%	28.40%	-2.34%
高新兴	25.41%	26.74%	-1.33%
美格智能	21.31%	20.02%	1.29%
日海智能	13.06%	19.19%	-6.13%
行业平均	21.66%	22.75%	-1.09%
有方科技-境内	13.38%	22.91%	-9.53%
有方科技-境外	25.06%	29.96%	-4.90%

同行业上市公司之间的毛利率存在较大差异，主要系各公司产品种类及规格、主要市场区域和客户存在较大差异。整体来看，公司2019年毛利率与同行业公司相比不存在重大差异，2020年境内毛利率与日海智能、移远通信接近，境外毛利率与移远通信接近，不存在重大异常。

3) 期间费用对比

公司上市前后期间费用变动最大的为销售费用和研发费用，同行业公司情况如下：

公司	2020年 销售费用率	2019年 销售费用率	2020年 研发费用率	2019年 研发费用率
广和通	3.69%	4.52%	10.48%	10.31%
移远通信	3.24%	4.89%	11.57%	8.76%
高新兴	12.13%	10.47%	18.46%	15.69%
美格智能	2.50%	2.26%	12.58%	9.13%
日海智能	5.46%	5.38%	6.97%	4.00%
行业平均	5.40%	5.50%	12.01%	9.58%
有方科技	7.17%	3.21%	15.24%	7.93%

公司上市前销售费用率和研发费用率略低于同行业可比公司平均水平，主要系上市前公司资金较为紧张。公司上市后销售费用率和研发费用率高于同行业可比公司平均水平，主要是募集资金到位后公司资金相对宽裕，同时公司也出于增强竞争力的目的，增加了销售拓展力度和研发投入；另一方面，公司2020年受外部环境影响较大，收入规模较小，也导致了费用率上升。

4) 归母公司净利润对比

单位：万元

公司	2020年度	2019年度	变动金额	变动比例
广和通	28,362.33	17,007.47	11,354.86	66.76%
移远通信	18,901.60	14,800.15	4,101.45	27.71%
高新兴	-110,275.99	-115,725.44	5,449.45	-4.71%
美格智能	2,744.00	2,445.33	298.67	12.21%
日海智能	-75,986.98	6,461.29	-82,448.27	-1276.04%
有方科技	-7,506.48	5,456.05	-12,962.53	-237.58%

由于外部环境变化、产品结构变化等多因素影响，公司收入规模下降、毛利率水平下降，同时公司上市后加大了销售拓展力度和研发投入，导致费用率上升。公司因为规模小于同行业可比公司，外部不利环境对业绩波动的影响较大，同时公司费用率上市后高于同行业可比公司，进一步影响公司的利润水平，导致公司上市后亏损、归母公司净利润下滑明显。

结合上述分析，公司上市后即亏损系外部环境因素影响导致公司收入规模下降、毛利率下降；产品结构变化对无线通信模组产品毛利率影响较大，影响整体毛

利率；外部环境对高毛利的无线通信终端境外销售产生较大影响，进而影响公司外销收入，导致公司收入规模下滑，毛利率下滑；上市后公司加大销售拓展力度、研发投入规模增加导致期间费用增加，降低了利润水平。上述情况与可比公司虽然存在差异，但具备合理性。

2、上市后持续亏损的原因及合理性，并与同行业可比公司进行比较分析

报告期内，公司利润表主要数据如下：

单位：万元

项目	2023年1-3月	2022年度	2021年度	2020年度（注）
营业收入	18,798.42	83,958.46	102,455.82	57,361.58
营业成本	16,475.35	71,852.26	86,744.28	49,087.75
毛利率	12.36%	14.42%	15.33%	14.42%
销售费用	900.34	3,877.11	3,134.26	3,970.62
管理费用	1,217.34	5,123.59	4,996.48	4,601.64
研发费用	1,861.59	7,816.48	7,856.28	8,740.25
销售费用率	4.79%	4.62%	3.06%	6.92%
管理费用率	6.48%	6.10%	4.88%	8.02%
研发费用率	9.90%	9.31%	7.67%	15.24%
净利润	-1,988.57	-5,732.87	-1,397.49	-7,506.48
归母公司净利润	-1,955.37	-5,692.60	-1,296.40	-7,506.48

注：公司自2021年1月1日起按照《企业会计准则实施问答》的规定将为履行客户销售合同而发生的运输成本在“营业成本”项目中列示，为体现可比性，以下成本与毛利率、费用率分析中，将2020年的相关数据也按此进行调整。

公司报告期内持续亏损的原因主要是受外部环境等因素影响收入增长不及预期，模组产品占比较高、境内销售占比较高、市场竞争较为激烈等原因导致毛利率维持低位；公司加大销售拓展力度、募投项目逐步投入等原因导致期间费用率维持高位所致。具体分析如下：

1) 收入波动分析

报告期内，公司主要产品收入变化情况如下：

单位：万元、%

项目	2023年1-3月		2022年度		2021年度		2020年度	
	收入	比例	收入	比例	收入	比例	收入	比例
无线通信模组	9,844.29	52.37	53,346.01	63.54	78,743.78	76.86	45,178.63	78.76

项目	2023年1-3月		2022年度		2021年度		2020年度	
	收入	比例	收入	比例	收入	比例	收入	比例
无线通信终端	3,166.54	16.84	11,374.42	13.55	8,674.60	8.47	7,580.87	13.22
无线通信解决方案	1,890.95	10.06	6,087.36	7.25	3,665.51	3.58	2,059.75	3.59
其他业务收入	3,896.64	20.73	13,150.67	15.66	11,371.92	11.10	2,542.34	4.43
合计	18,798.42	100.00	83,958.46	100.00	102,455.81	100.00	57,361.59	100.00

公司2021年主营业务收入较2020年增长36,264.64万元，增长幅度为66.15%，主要是2020年受外部环境影响，收入基数较低。2021年随着相关不利影响逐步消除，公司在主要应用领域的营业收入均有明显增长。

公司2022年主营业务收入较2021年减少20,276.11万元，降幅为22.26%，主要系国内电力行业在外部环境不佳和电力配网标准切换的综合影响下，下游行业客户的集采设备和配网设备的铺装进度及招标时间均有所推迟。

公司其他业务收入主要为原材料销售收入，原材料业务主要包括无线通信配件和电子元器件业务。无线通信配件业务系公司将与无线通信模组配套使用的天线、流量运营服务及SIM卡等原材料销售给客户，2021年开始公司新增了电子元器件（包括芯片）业务，导致近两年其他业务收入金额较大。电子元器件业务系基于近两年物联网电子元器件供应链不稳定（如缺芯等），下游客户存在不能及时从市场上获得所需原材料的情况，公司通过自身渠道优势购买相关电子元器件并向客户销售；此外，公司也会对外销售一些因客户订单调整造成的闲置电子元器件。

2) 毛利率波动分析

①分产品分析

报告期内，公司主要产品毛利率及收入占比变化情况如下：

单位：%

产品	2023年1-3月		2022年度		2021年度		2020年度	
	毛利率	占比	毛利率	占比	毛利率	占比	毛利率	占比
无线通信模组	12.41	52.37	12.66	63.54	14.60	76.86	14.30	78.76
无线通信终端	17.08	16.84	19.33	13.55	21.13	8.47	22.87	13.22
无线通信解决方案	18.22	10.06	19.69	7.25	26.69	3.58	17.24	3.59

产品	2023年1-3月		2022年度		2021年度		2020年度	
	毛利率	占比	毛利率	占比	毛利率	占比	毛利率	占比
其他业务收入	5.56	20.73	14.87	15.66	12.34	11.10	-10.83	4.43
营业收入	12.36	100.00	14.42	100.00	15.33	100.00	14.42	100.00

I) 无线通信模组

销售占比最高的无线通信模组产品毛利率基本稳定但维持在相对较低的水平，是导致公司综合毛利率较低的主要原因。

无线通信模组产品毛利率2022年下降了2个百分点左右，主要原因有两点，其一是因为外部不利环境的反复加剧了市场竞争，市场热度从整体上回归仍需要一定时间，这也是2023年一季度毛利率仍与2022年相近、维持在较低水平的原因。其二是因为2021年因缺芯导致芯片价格较高，公司在2021年时购入的芯片在2022年生产领用并销售结转，导致当期单位成本较高。以销售占比最高的某制式产品为例（2021年销售占比超过55%），2022年其销售单价上涨了7.96元/个，同时单位成本上涨了8.87元/个，导致其毛利率从18.19%下降至15.78%。

II) 无线通信终端

无线终端产品毛利率整体呈下降趋势，主要原因一是销售的具体产品品类、规格本身差异较大，市场竞争也较为激烈；二是毛利率较高的智能OBD产品销售占比明显下降。具体如下：

项目	2023年1-3月		2022年		2021年		2020年	
	毛利率	占比	毛利率	占比	毛利率	占比	毛利率	占比
智能OBD	18.20	53.33	24.78	47.14	21.80	51.18	24.41	75.52
其他	15.79	46.67	14.47	52.86	20.42	48.82	18.11	24.48
合计	17.08	100.00	19.33	100.00	21.13	100.00	22.87	100.00

III) 无线通信解决方案及其他业务

无线通信解决方案各年的毛利率波动很大，主要是销售的具体产品/服务存在很大差异。

公司其他业务收入毛利率波动较大，主要原因为：2020年其他业务主要是向客户销售主营产品时搭配销售一部分辅料，辅料部分的毛利率为负；2021年公司增加了通过自身渠道优势购买与物联网通信相关的电子元器件并向客户销售的相关业务，毛利率相应提升；2023年1-3月，公司其他业务收入中的一般材料销售金额较多，导致综合毛利率有所下降。

②分销售区域分析

报告期内公司分区域销售情况如下：

项目	2023年1-3月		2022年度		2021年度		2020年度	
	毛利率	占比	毛利率	占比	毛利率	占比	毛利率	占比
境内	10.56%	65.30%	12.01%	76.04%	15.25%	88.37%	13.38%	88.95%
境外	15.73%	34.70%	22.07%	23.96%	15.97%	11.63%	25.06%	11.05%
综合	12.36%	100.00%	14.42%	100.00%	15.33%	100.00%	14.42%	100.00%

境内销售的毛利率显著低于境外销售的毛利率，公司以境内销售为主，导致整体毛利率较低。

(2) 期间费用变化分析

报告期内，发行人期间费用情况如下：

项目	2023年1-3月	2022年度	2021年度	2020年度
销售费用（万元）	900.34	3,877.11	3,134.26	3,970.62（注）
管理费用（万元）	1,217.34	5,123.59	4,996.48	4,601.64
研发费用（万元）	1,861.59	7,816.48	7,856.28	8,740.25
财务费用（万元）	263.57	1,331.96	1,295.65	738.69
期间费用合计	4,242.84	18,149.14	17,282.67	18,051.20
营业收入	18,798.42	83,958.46	102,455.82	57,361.58
销售费用率	4.79%	4.62%	3.06%	6.92%
管理费用率	6.48%	6.10%	4.88%	8.02%
研发费用率	9.90%	9.31%	7.67%	15.24%
财务费用率	1.40%	1.59%	1.26%	1.29%
期间费用率	22.57%	21.62%	16.87%	31.47%

注：为保持数据的可比性，2020年的销售费用剔除了相关运费。

最近三年，公司期间费用分别为18,051.20万元、17,282.67万元和18,149.14万元，基本保持稳定；期间费用率则随营业收入的变化而呈现明显波动。总体来看，公司上市后期间费用维持高位，是导致净利润持续亏损的重要原因。

(3) 同行业公司对比

1) 收入变动分析

公司与同行业可比公司营业收入波动情况如下：

单位：万元

公司名称	2023年1-3月	2022年		2021年		2020年
	收入金额	收入金额	变动比例	收入金额	变动比例	收入金额
广和通	181,273.81	564,641.55	37.41%	410,931.31	49.78%	274,357.82
移远通信	313,679.32	1,423,024.65	26.36%	1,126,192.17	84.45%	610,577.94
高新兴	34,939.18	233,294.30	-12.72%	267,294.13	14.91%	232,608.65
美格智能	44,309.44	230,593.22	17.11%	196,907.50	75.68%	112,084.56
日海智能	63,465.22	336,075.17	-28.72%	471,456.62	19.65%	394,014.51
公司	18,798.42	83,958.46	-18.05%	102,455.82	78.61%	57,361.58

报告期内，公司营业收入变动趋势与高新兴、日海智能较为相似，但由于同行业公司规模均大于公司，在抵御外部冲击时具备更强的应对能力，因此公司收入波动更大。

2) 毛利率比较分析

公司与同行业可比公司毛利率波动情况如下：

公司名称	2022年	2021年度	2020年度
广和通-境内	14.43%	13.16%	13.00%
广和通-境外	24.03%	32.06%	35.46%
移远通信-境内	16.10%	15.30%	16.63%
移远通信-境外	22.90%	20.43%	26.06%
高新兴	26.23%	28.03%	25.41%
美格智能	17.86%	18.87%	21.31%
日海智能-境内	11.68%	11.32%	7.41%
日海智能-境外	13.14%	29.44%	27.42%
公司-境内	12.01%	15.25%	13.38%
公司-境外	22.07%	15.97%	25.06%
公司-综合	14.42%	15.33%	14.42%

同行业上市公司之间的毛利率存在较大差异，主要系各家公司产品种类及规格、主要市场区域和客户存在较大差异。

报告期内，公司产品以境内销售为主，2020年-2022年，境内销售占比分别为88.95%、88.37%和76.04%，毛利率分别为13.38%、15.25%和12.01%，与广和通、移远通信、日海智能类似；境外销售毛利率分别为25.06%、15.97%和22.07%，高于境内毛利率，与移远通信较为接近。高新兴产品涵盖公安、电

信、交通等多个行业，在产品结构和客户群体上与其他公司存在较大差异，故毛利率与同行业其他公司差异较大。

公司毛利率与同行业上市公司相比不存在重大异常。

3) 期间费用率比较分析

公司	2023年1-3月	2022年度	2021年度	2020年度
广和通	13.12%	15.52%	16.07%	18.37%
移远通信	22.49%	15.74%	14.53%	17.17%
高新兴	41.10%	33.37%	30.83%	39.41%
美格智能	17.42%	13.29%	13.66%	18.09%
日海智能	24.82%	24.82%	14.68%	22.20%
平均	23.79%	20.55%	17.96%	23.05%
本公司	22.57%	21.62%	16.87%	31.47%

报告期内，公司除2020年以外，其余年份期间费用率均与同行业公司接近。2020年公司期间费用率较高主要系当期营收规模较小所致。公司期间费用率与同行业上市公司相比不存在重大差异。

4) 归母公司净利润分析

单位：万元

公司名称	2023年1-3月	2022年		2021年		2020年
	金额	金额	变动比例	金额	变动比例	金额
广和通	14,043.41	36,446.12	-9.19%	40,134.54	41.51%	28,362.33
移远通信	-13,490.75	62,281.84	73.94%	35,806.02	89.43%	18,901.60
高新兴	-2,232.74	-27,246.33	-729.35%	4,329.27	103.93%	-110,275.99
美格智能	1,813.20	12,783.57	8.21%	11,814.00	330.54%	2,744.00
日海智能	-7,265.35	-127,559.04	-683.39%	-16,282.94	78.57%	-75,986.98
公司	-1,955.37	-5,692.60	-339.11%	-1,296.40	82.73%	-7,506.48

综上，由于报告期内公司收入规模较小、毛利率较低，期间费用率与同行业可比公司相近，因此公司的净利润水平不佳。

3、上市前后的信息披露是否存在重大差异

(1) 公司上市前后的信息披露不存在重大差异

公司于2019年5月向上海证券交易所提交了首次公开发行股票并在科创板上市的申请材料，于2019年10月通过上市委审核，于2019年12月注册生效，于2020年1月发行上市，财务数据报告期涵盖2016年、2017年、2018年和2019年1-

6月；此外，公司在发行阶段披露了更新后的《招股说明书》，对2019年的全年业绩进行了预测。

公司上市后未发生因会计政策变更、差错更正等事项需要对上市前的财务数据进行追溯调整的情况；公司上市前后财务信息重叠的部分主要是2019年的相关数据，两者不存在重大差异，具体如下：

阶段	上市前的业绩预测数据（注）	上市后披露的年度报告数据	差异情况
营业收入	80,000-88,000 万元	78,216.73万元	-2.23%
归属于母公司股东的净利润	6,000-6,600 万元	5,456.05万元	-9.07%
扣除非经常性损益后归属于母公司股东的净利润	5,600-6,200 万元	4,961.59万元	-11.40%

注：公司已在《招股说明书》中提示2019年全年业绩情况系公司财务部门初步预计数据，不构成公司的盈利预测或业绩承诺。

（2）公司在上市申请文件中对业绩下滑相关风险进行了充分的提示

公司上市当年即亏损主要系外部环境不佳等导致收入大幅减少、产品结构变化、境外销售占比降低等原因导致毛利率下降以及加大销售拓展力度、研发投入规模增加等导致期间费用率上升所致。公司在《招股说明书》等上市申请文件中充分提示了相关风险，具体如下：

风险提示	相关表述	涉及业绩亏损的原因
产品应用领域和客户集中度较高的风险	若宏观经济变化、未来因产业政策调整、行业景气度下滑导致市场增速放缓或公司产品和服务质量不能持续满足客户要求造成订单减少，且公司未能成功拓展新的应用领域和客户资源，将对公司的经营业绩带来不利影响。	外部环境不佳等导致收入减少
最近一年一期无线通信终端业务主要通过Harman开展的风险	最近一年一期公司4G智能OBD终端主要通过 Harman 向美国市场销售，公司对其销售4G智能OBD终端的收入占比较大。尽管公司与 Harman 已形成稳定的合作关系，并已陆续发展了除 Harman 以外的其他海外车联网客户，但若中美贸易摩擦加剧或因公司产品和服务质量不能持续满足 Harman 的业务要求，使得短期内公司对 Harman 收入大幅减少，将对公司的经营业绩带来不利影响。	外部环境不佳等导致（境外）收入减少，产品结构变化、境外销售占比降低导致毛利率下降

风险提示	相关表述	涉及业绩亏损的原因
主要原材料芯片依赖进口的风险	<p>(1) 若未来因国际贸易摩擦导致芯片供应不足, 或海外原材料供应商销售策略和销售价格发生较大幅度的波动, 将对公司的原材料供应及产品成本产生不利影响, 公司将会面临盈利水平下滑的风险。</p> <p>(2) 4G 智能 OBD 车载产品为公司核心产品之一, 主要面向欧美高端市场客户, 目前按照北美市场客户需求采用高通芯片。虽然公司具备根据客户的需求开发基于不同基带芯片的 4G 智能 OBD 等产品的能力, 但重新开发及认证的周期较长。</p>	<p>(1) 芯片供应不足、订单交付能力下降导致收入特别是境外收入减少</p> <p>(2) 产品结构变化、境外销售占比降低导致毛利率下降</p>
公司产品毛利率下降的风险	未来随着现有市场竞争的进一步加剧, 公司现有无线通信模块产品的毛利率存在进一步持续下降的风险; 未来随着市场竞争的加剧, 新竞争对手的进入, 公司无线通信终端相对较高的毛利率存在下降的风险。	毛利率下降
募集资金投资项目实施风险	项目的实施均存在一定周期, 实施效果均具有不确定性。新产品研发存在无法达到预期目标、形成研发成果并向市场推广应用的风险, 产品技术升级也存在未来市场需求变化导致项目预期目标无法实现的风险	研发支出增加导致期间费用上升

(二) 影响上市后业绩持续亏损的因素是否已改善, 分析公司的未来盈利前景;

【回复】

影响公司上市后业绩持续亏损的因素已经明显改善, 具体如下:

序号	影响因素	改善情况或公司措施
1	外部环境不佳导致客户需求减少以及原材料供应不及时、订单交付能力下降; 国内电力标准切换等导致2022年销售收入下滑明显。	随着公共卫生事件的消除, 各地已不再采取区域性的静态管理措施; 国内电力标准切换推迟的部分订单需求推后至2023年交付; 物联网行业市场空间广阔 (详见本部分之“1、外部环境有所改善、市场景气度提升”)
2	受外部环境影响, 境外终端产品销售不畅, 导致低毛利的无线通信模组类产品收入占比较高	外部环境不利因素基本消除, 公司拓展境外业务及其他高毛利的业务不再存在重大障碍 (详见本部分之“2、公司积极拓展高毛利的业务”)
3	加大销售拓展力度、研发投入规模增加期间费用较高	公司最近三年期间费用金额分别为1.81亿元、1.73亿元和1.82亿元, 基本保持稳定, 预计短期内不会出现大幅增加; 随着未来收入的增长, 期间费用率预计将有所降低 (详见本部分之“3、公司期间费用率有望随收入的提升而降低”)

1、外部环境明显改善、市场空间广阔

(1) 外部环境

截至2022年末，随着公共卫生事件的消除，各地已不再采取区域性的静态管理措施，经济正在有序恢复发展。根据中国宏观经济论坛发布的2023年宏观经济中期报告，中国经济复苏需经历社会秩序与交易修复阶段、资产负债表修复阶段、常态化扩展阶段等三个不同阶段，而目前，中国经济复苏正处于从第一阶段向第二阶段转换的关键期。上半年，宏观经济迅速实现了恢复式增长。报告显示，一季度实际GDP同比增长4.5%，比去年第四季度增速回升1.6个百分点，比去年全年增速回升1.5个百分点。进入二季度以来，随着积压订单和需求释放，经济复苏势头有所放缓，局部下行压力有所加大，但考虑到去年第二季度的超低基数以及第三四季度的较低基数，今年有望继续保持较高同比增速，全年增长5%左右的目标预期能够实现。展望下半年，报告认为，中国经济有望在上半年实现恢复性增长的基础上，加快微观基础的修复，并不断改善市场预期，进而迈向扩张性增长。随着宏观经济的恢复，公司客户需求有望回升；此外，随着各地区区域性静态管理措施的解除，公司原材料供应也更为稳定、顺畅，订单交付能力明显提升。

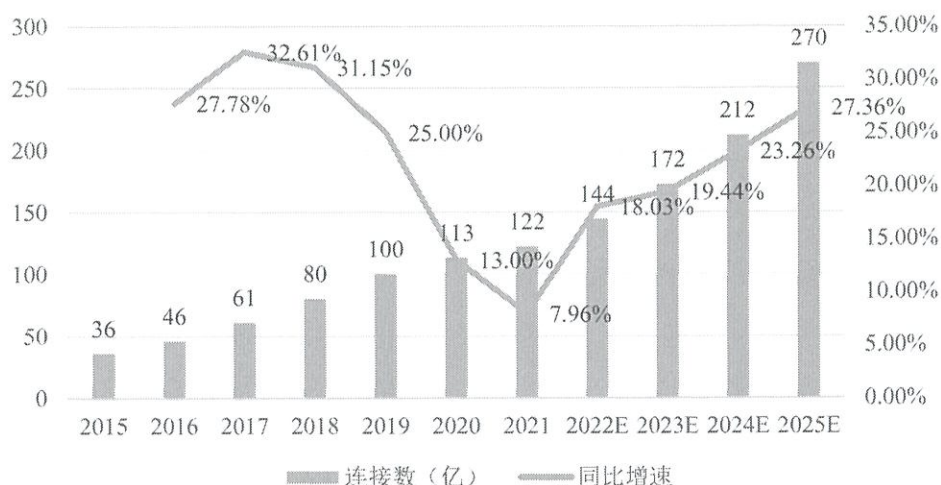
(2) 公司主营业务相关的市场空间

1) 全球物联网行业市场空间

物联网是继计算机、互联网之后世界信息产业发展的第三次浪潮。当前全球物联网相关的技术、标准、产业、应用、服务处于高速发展阶段，物联网核心技术持续发展，标准体系正在构建，产业体系处于持续完善阶段。

根据国际数据公司发布的《全球物联网支出指南》（IDC Worldwide Internet of Things Spending Guide），2021年全球物联网企业级投资规模约6,812.8亿美元，有望在2026年增至1.1万亿美元，五年复合增长率为10.8%。随着物联网基础设施的不断完善，物联网设备的连接数量保持较快增长，根据IoT Analytics预测，2022年全球物联网连接数量将增长18%，达到144亿活跃连接，预计到2025年将有大约270亿台物联网设备。

2015-2025年全球物联网设备连接数量



注：数据来源于IoT Analytics

蜂窝网络技术是全球物联网连接的关键主导技术，尤其是在长距离物联网连接领域。IoT Analytics数据显示，受益于LTE-M、NB-IoT、LTE Cat1和LTE Cat 1bis等技术的大规模应用，蜂窝物联网（包括2G、3G、4G、5G、LTE-M和NB-IoT）目前占全球物联网连接数量的比例近20%，2022年全球蜂窝物联网连接数量同比增长27%，超过全球物联网连接数量的增长率。

2) 中国物联网行业市场空间

① 国家政策支持物联网相关行业发展

2021年3月11日，十三届全国人大四次会议表决通过《中华人民共和国国民经济和社会发展第十四个五年规划和2035年远景目标纲要》（以下简称“《十四五规划》”）明确提出，推动物联网全面发展，打造支持固移融合、宽窄结合的物联接入能力。积极稳妥发展工业互联网和车联网。打造全球覆盖、高效运行的通信、导航、遥感空间基础设施体系，建设商业航天发射场。加快交通、能源、市政等传统基础设施数字化改造，加强泛在感知、终端联网、智能调度体系建设。发挥市场主导作用，打通多元化投资渠道，构建新型基础设施标准体系。此外，《十四五规划》亦指出，要发展壮大战略性新兴产业，构建产业体系新支柱；建设现代化基础设施体系，加快建设新型基础设施；打造数字经济新优势，推动产业数字化转型；加快数字社会建设步伐，建设智慧城市和数字乡村；全面提升城市品质，推进新型城市建设。物联网属于新一代信息技术产业，是战略性新兴产业的重要组成部分，为新型基础设施建设、产业数字化转型、智慧城市和新型城市建设提供基础支撑。在《十四五规划》的政策推动下，物联网的应用领域将更加立体和丰富，物联网行业将迎来新的发展契机。

2021年9月27日，工信部、科技部等部门联合印发《物联网新型基础设施建设三年行动计划（2021-2023年）》，明确到2023年底，在国内主要城市初步建成物联网新型基础设施，社会主义现代化治理、产业数字化转型和民生消费升级的基础更加稳固。突破一批制约物联网发展的关键共性技术，培育一批示范带动作用强的物联网建设主体和运营主体，催生一批可复制、可推广、可持续的运营服务模式，导出一批赋能作用显著、综合效益优良的行业应用，构建一套健全完善的物联网标准和安全保障体系。

2023年2月27日，中共中央、国务院印发了《数字中国建设整体布局规划》（以下简称“《数字中国规划》”），明确提出要夯实数字中国建设基础。要打通数字基础设施大动脉。加快5G网络与千兆光网协同建设，深入推进IPv6规模部署和应用，推进移动物联网全面发展，大力推进北斗规模应用。2023年3月1日，国新办的“权威部门话开局”系列主题新闻发布会上，工业和信息化部总工程师指出，目前我国已建成全球规模最大的移动物联网，连接数达到18.45亿户，占全球总连接数的70%以上，成为全球主要经济体率先实现了“物超人”的国家。移动物联网在数字城市建设、智能制造、智慧交通、移动支付等领域实现了较大规模应用。5G和移动物联网均属于物联网的范畴，在《数字中国规划》的政策推动下，物联网作为数字中国建设的重要基础，将迎来重大发展机遇。

随着国家对物联网产业的支持政策不断加码，促进行业发展的专项行动陆续出台，加上新型基础设施建设、产业数字化、智慧城市和数字中国等物联网应用领域的支持政策不断涌现，物联网行业将持续受益于政策支持。

②中国物联网相关行业未来市场前景广阔

对于中国物联网市场而言，根据中国信息通信研究院发布的《物联网白皮书（2020年）》的数据，截至2020年，我国物联网产业规模突破1.7万亿元，“十三五”期间物联网总体产业规模保持20%的年均增长率；在连接数方面，2019年中国物联网连接数为36.3亿，预计到2025年我国物联网连接数将达到80.1亿，年均复合增速14.1%。根据IDC预测，2022-2026年中国物联网市场规模将保持13.2%的复合增长率，超过全球市场增速，预计至2026年，中国在全球物联网市场的占比为25.7%，继续保持全球最大物联网市场体量。

3) 物联网无线通信下游应用领域的市场空间

近年来，物联网行业正逐渐成为全球经济增长和科技发展的热点行业，助推物联网产业快速的发展的主要驱动因素一方面来源于物联网基础设施建设不断完善，另一方面来源于应用场景的持续拓展。对于发行人而言，公司聚焦于物联网体系中的“联”，专注于为物联网服务商和智能互联产品制造商等客户

提供物联网接入通信产品和服务，在长期深耕物联网行业的历程中，发行人掌握了无线通信行业所必要的核心基础技术，主要包括蜂窝通信技术、底层协议、基带和射频技术及嵌入式软件技术等。除此之外，发行人拥有着一支具备较强技术实力的核心技术团队，对于无线通信行业有着深厚的理解，更对下游应用领域的需求有着充分的认识，能够将更新迭代的无线通信技术通过完善的通信方案设计能力以及发行人的资源整合能力与场景需求相结合，满足下游应用领域的实际需要，并主动开发客户需求，实现业务拓展。

目前，发行人依托多年来持续深耕物联网行业的技术积累，已经在智慧能源、城域物联网等领域具备一定竞争优势，并在车联网、商业零售、工业物联网、智慧教育等重要物联网技术应用领域拓展市场空间。上述发行人主营业务下游行业的市场空间情况如下：

①智慧能源

智慧能源主要包括电力、燃气和水务，主要应用为智能表计。目前，中国的四大表智能化水平差异较大，按渗透率高低依次为智能电表、智能燃气表、智能水表和智能热量表。

I. 电力

在智慧能源领域，电力网络的智能化建设成果显著，相较于其他表计，电表的智能化渗透率较高。因此，电力领域的市场空间主要来源于国内配电网智能化建设、智能电表的渗透和更新以及海外智能电表市场。

2021年，国家电网和南方电网提出“十四五”期间规划总投资额预计近3万亿元，较“十三五”期间全国电网总投资额2.57万亿元更高，且投资重点转向配网侧，为配网侧的智能化和数字化建设持续提供坚实保障。在智能电表领域，自国家电网于2009年启动“坚强电网建设”开始，在2010年-2017年基本完成了智能电表改造，目前智能电表的渗透率已经在90%以上。根据国家计量检定规程的相关规定，第一批智能电表将陆续进入替换周期，同时国家电网于2020年在采购标准中对于电表的技术标准进行了更新，目前电表的存量更新市场逐步扩大。2022年，国家电网智能电表招标总金额为256.39亿元，同比增长27.8%。

相对于智能电网在国内的成熟发展而言，东南亚、印度等海外国家的智能电网建设尚处于快速发展阶段，根据Northeast Group的预测，2014年-2024年，东南亚国家将投资136亿美元发展智能电网基础设施建设，其中88亿美元将用于大量部署智能电表，其余部分将用于配电系统自动化及其他智能电网领域的投资，对于智能电网设施提供者而言有着巨大的市场空间。

根据 Informa Markets 发布的《2020 年能源与公用事业市场展望报告》，至 2027年，中东和北非的智能电网投资有望达到 176 亿美元，该区域对可再生能源的投资加大是促进智能电网投资增长的主要因素，因此中东的智能电网和可再生能源也蕴含着巨大的市场机会。

II. 燃气

智能燃气表主要用于天然气使用量的数据采集和控制。随着天然气在能源消费结构中占比提升以及燃气机械表的存量更换需求增长，智能燃气表的需求具备大幅提升的空间。Fortune Business Insights的数据显示，2021-2026年，全球智能燃气表行业市场规模将以6.3%的年复合增速上升至109亿美元左右。

III. 水务

在家庭水表领域，智能化渗透率也有望快速提升。2022年5月，国务院办公厅印发《关于推进以县城为重要载体的城镇化建设的意见》指出推行县城运行一网统管，促进市政公用设施及建筑等物联网应用、智能化改造，部署智能电表和智能水表等感知终端。在我国城镇化不断提升，新型城镇化方案持续落实的过程中，智能水表的应用规模将得到大幅提升。根据前瞻产业研究院的预测，随着我国智慧城市建设的推进，预计到2026年智能水表领域的市场规模将接近200亿元。

②城域物联网

新型城域物联感知基础设施是以物联为基础、数据创造为纽带、人工智能为驱动的新型智慧城市架构，主要包括连接、数据、算法、服务、平台等5个维度的融合。连接更广，颗粒度更细，将百倍于人的物纳入城市管理和社会治理体系；数据创造更多，精准反映城市运行态势和群体行为特征；算法更新，城市和社会运行可建模、可计算；服务更专业，人工智能驱动公共服务供给水平有效提升；平台更智能，推动城市管理和社会治理“大脑”级运行，能记录过去、感知现在，更能预测未来。

有别于电信基础网络，城域物联网以传感网络为核心，以电信基础网络为建设基础，同时将电信基础网络进行有效延伸和功能扩展。通过利用射频识别、无线传感等物联网核心技术，接收城市内人、车、物等进行信息采集、交换和通讯，使之达到智能化识别、定位、跟踪、监控和统计分析的目的，为产业政策、公共服务提供科学决策的依据。

发行人依托物联网运管服平台，集城域物联网体系“建设、管理、应用、运用”功能于一体，实现新型数字城市建设者和运营者快速实现物联感知设备的标准化统一接入、全景化数据联动、智能化网联管理和场景化态势感知。根

据IDC预测，2023年全球智慧城市技术相关投资将达到1,894.6亿美元，中国市场规模将达到389.2亿美元。其中，弹性能源管理与基础设施、数据驱动的公共安全治理以及智能交通为中国智慧城市技术投资的三大重点领域。

除此之外，在智慧城市领域，发行人基于无线通信技术的积累推出一系列物联感知终端、边缘计算终端等整机产品结合物联网运管服平台，面向城市公共安全、智慧环保、数据中心提供“端+云”的解决方案。例如，在城市公共安全方面，发行人针对燃气安全、山体滑坡、房屋建筑安全、水灾内涝、水库安全、消防、尾矿安全、桥梁防撞等应用场景推出了可燃气体监测预警设备、异动监测仪等整机产品，实现对城市安全风险预警和处置的优化。根据智研咨询数据，2022年中国安全监测及智能管控行业市场规模约为150亿元，同比增长10%左右。

③车联网

车联网是以车内网、车际网和车载移动互联网为基础，按照约定的通信协议和数据交互标准，在车-X（X：车、路、行人及互联网等）之间进行无线通信和信息交换的大系统网络，是能够实现智能化交通管理、智能动态信息服务和车辆智能化控制的一体化网络。车联网是物联网最具价值的细分行业之一。

2018年12月，工信部发布《车联网（智能网联汽车）产业发展行动计划》要求到2020年实现车联网产业跨行业融合取得突破，车联网用户渗透率达到30%以上，并在2020年后逐步实现智能网联汽车和5G-V2X技术的规模化商业应用。根据中商情报网的预测，截至2022年，我国车联网行业渗透率将达到60%左右。

随着车联网的快速渗透及搭载率的稳步提升，我国车载通信模组出货量增长迅速，根据佐思产研数据，2025年全球车载无线通信模块出货量预计将达到1.08亿片，中国汽车无线通信模组出货量将达到2,654万片，市场空间巨大。

目前，发行人主要的物联网无线通信产品不仅运用于普通汽车市场，亦在两轮电动车的共享租赁、换电及前装中控进行布局，依托“管道云”改善无线通信的稳定性、可靠性和安全性，在共享出行方面，通过实时掌握车辆位置、轨迹，改善运营效率；在共享换电方面，实现快速借还、即时结算，并优化电池分布；在个人出行方面，提供前装中控，提供智能化的操作体验。根据中国自行车协会的数据，截至2022年，中国两轮车保有量达到3.5亿辆，智能化更新的存量市场及相关配套设施市场空间较大。据艾瑞咨询数据显示，2022年国内电动两轮车销量规模达到5,010万辆，市场规模有望于2023年达到1,089.9亿元，市场空间可观。

除中国市场外，发行人主要产品在海外车联网市场也已经具备一定竞争力，发行人是目前国内少数能为欧美高端市场提供4G智能OBD产品的市场参与者之一，相关产品已得到众多海外知名汽车制造商的应用。在欧洲市场，发行人进入地区通信服务供应商的供应体系，提供应急车灯等终端产品，在部分欧洲国家已经具备一定先发优势。在亚洲市场，发行人通过与大型电子元器件供应商及两轮电动车代工生产企业合作，已经在车联网等领域取得市场份额。未来，随着国际间贸易环境的改善，海外业务的市场空间将成为发行人主营业务的主要增长点。

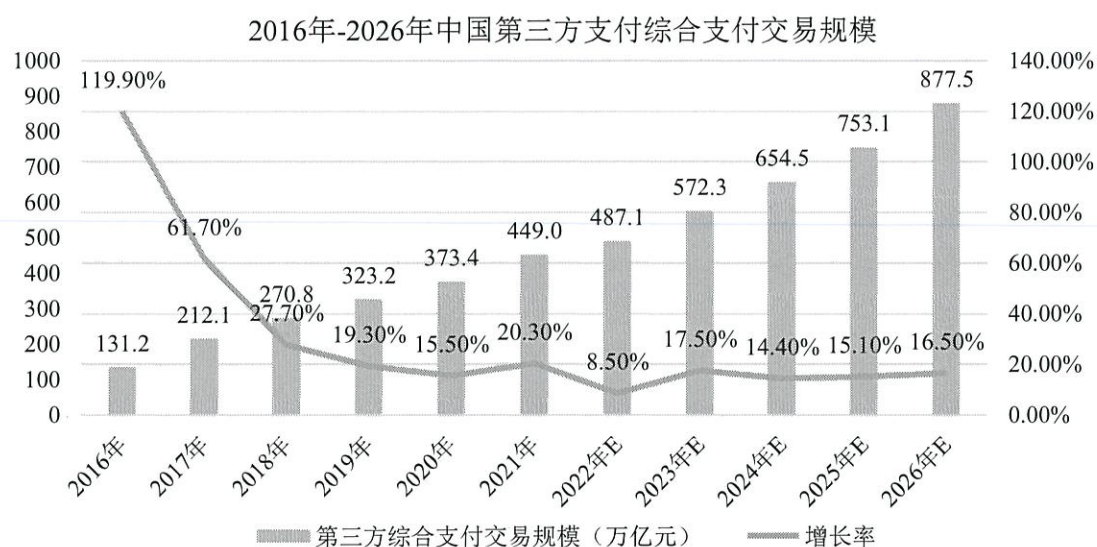
④商业零售

物联网在商业零售场景的主要应用包括移动支付、共享租赁、自助服务设备等。

I. 移动支付市场

移动支付是目前最成熟的商业零售应用场景，移动支付终端是O2O闭环的重要环节，可以为商家打通线上线下，实现流量互通，包括：无线POS机（包括4G智能POS、2G及4G传统POS、MPOS、EPOS等）、扫码支付终端（包括2G及4G扫码枪、支付盒子等）、收银台终端、人脸识别支付终端等。公司的无线通信智能模组能够支持移动支付终端联网、数据处理、智能操作系统等多项应用需求。

移动支付终端的发展与整个第三方移动支付市场的发展紧密相关，根据艾瑞咨询的统计数据显示，2021中国第三方移动支付综合支付交易规模达449万亿元，同比上涨20.3%。在未来，凭借庞大的使用人群和不断增加的线下支付场景，用户数量及粘性会进一步增长，预计到2026年，我国第三方综合支付交易规模将达到877.50亿元，近五年复合增长率15.85%。



数据来源：艾瑞咨询

随着移动支付场景逐渐渗透，居民消费习惯越加依赖移动支付终端，以POS为例，根据中国人民银行发布的《2022年支付体系运行总体情况》，截至2022年全国POS机总量达到3,556万台，2015年至2022年复合年均增长率6.54%。

智能POS相比传统联网POS搭载了智能操作系统，在服务方面，智能POS围绕支付从横向和纵向两个角度延伸。纵向延伸即打通商户经营过程的上下环节，提供包括会员管理、客户营销、数据分析等一站式运营优化服务；横向延伸即挖掘商户其他需求，例如金融增值服务等。随着渗透率的快速提升，智能POS有望由量变转向质变，迎来生态体系的爆发。

II. 共享租赁市场

根据国家信息中心发布的《中国共享经济发展报告（2023）》：2022年我国共享经济交易规模38,320亿元，比上年增长3.9%。从市场结构来看，生活服务、生产能力、知识技能三个领域共享经济交易规模位居前三，分别为18,548亿元、12,548亿元和4,806亿元。从发展速度来看，知识技能、共享医疗、生产能力三个领域增长较为迅速，自2017年至今的复合年均增长率分别为28.31%、23.21%和24.65%。

单位：亿元

领域	2017年	2022年	复合年均增长率
交通出行	2,010	2,012	0.02%
共享住宿	120	115	-0.85%
知识技能	1,382	4,806	28.31%
生活服务	12,924	18,548	7.49%
共享医疗	56	159	23.21%
共享办公	110	132	3.71%
生产能力	4,170	12,548	24.65%
总计	20,772	38,320	13.03%

受多重复杂因素影响，2020-2022年间交通出行、共享住宿、生活服务等领域的共享经济增长略显缓慢，随着现阶段相关支持的不不断出台，共享经济下游应用领域的行情逐渐复苏，相关行业有望迎来新一轮的增长。

物联网在共享经济领域的主要应用包括共享洗衣机、共享空调、共享充电宝、共享单车、共享电动车、共享净水器、共享按摩椅等共享租赁设备。公司为这类设备提供蜂窝通信（4G、NB-IoT）解决方案，助力传统设备的智能化转型。

III. 自助服务类设备

随着去人工化的趋势愈发明显，自助服务类设备由传统向智能化升级，提高商户及消费者的使用效率。如自助售卖机、自助充电桩、自助社保机、自助ATM机、自助售票机等。公司为这类设备提供蜂窝通信解决方案，实现传统设备的智能化转型。

2017年8月，中国百货商业协会自助售货行业分会获批发布国内自助售货机首个行业规范《中国自动售货机运营业务指导规范（试行）》，新标准从经营资质、设备投放要求、运营管理食品安全控制等多个方面作出了规范，将带来自助售卖领域的大规模增长；2020年10月，国务院印发《新能源汽车产业发展规划（2021-2035年）》，规划到2025年，国内的新能源汽车销量达到汽车新车销售总量的20%左右，充电服务便利性显著提高。未来随着自助设备在各个领域的渗透，物联网将在自助服务类设备领域创造大量的业务机会。

⑤工业物联网

工业物联网是物联网在工业领域的细分，即能够通过网络互相交流的智能工业产品、流程、服务的集合，进一步提升工业的信息化、自动化、智能化。泛在连接是工业物联网的前提，工业资源通过有线或无线的方式彼此连接或与互联网连接，形成高效、便捷的工业物联网信息通道，实现工业资源数据的互联互通，拓展了机器与机器，机器与人，机器与环境之间连接的广度和深度。

工业监控是工业物联网的重要应用之一，通过传感器和无线通信网络对设备进行在线监测和实时监控，能有效地进行机器运行监测、故障诊断、预测，快速、精确地定位故障原因，提高维护效率，降低维护成本。在无线通信技术发展的驱动下，越来越多的工业设备为了实现管理效率的提升，催生了设备连接无线通信网络的需求。

根据观研报告网发布的预测报告，2020年，全球工业物联网行业市场规模达到813.39亿美元，预计2027年将达到3,038.59亿美元，年复合增长率为20.74%，基于无线通信技术的工业物联网时代正在快速发展，广泛的设备基于嵌入式技术实现了无缝连接，随着物联网技术的普及，市场规模将进一步提升。

⑥智慧教育

智慧教育是依托物联网、大数据、云计算、人工智能等新一代信息技术，共同打造出的物联化、智能化、感知化和个性化的新型教育模式。智慧教育具有广泛的应用前景，包括线下教育场景向线上的转化，以及更多智能设备融入线下教育场景，其中最为典型的应用场景为智能教室。智慧教室的集成依托各类物联网硬件设备，包括交互白板、智能平板、智能电子学生证等。此外，智

慧教育的家庭场景还包括桌面智能学习机器人、智能学习机、智能平板等物联网硬件设备。2021年2月，教育部发布了《普通高等学校本科教育教学审核评估实施方案（2021年-2025年）》，将“加强信息化教学环境与资源建设情况”“适应互联网+课程教学需要的智慧教室建设及使用效果”作为考核指标，在此中国智慧教室行业迎来未来发展黄金十年。

在智慧教育领域，公司的无线通信模组已批量应用于桌面智能学习机器人，同时公司的智能电子学生证等整机和蜂窝通信解决方案已在包括智慧教室等场景使用。

如上所述，物联网行业以及公司主要产品的应用领域具备广阔的发展空间。

2022年国家电网对相关产品的招标数据基本与2021年持平（详见本问题回复之“（三）结合电力行业下游需求、市场竞争格局、同行业可比公司等情况，说明报告期内归母净利润波动的原因及合理性，分析未来归母净利润变动趋势”），但公司电力领域的收入减少了-41.59%，主要是2022年各地陆续采取区域性的静态管理措施以及国内电力标准切换等原因，导致国家电网的招标时间和实施进度有所推迟，这部分订单需求预计将推后至本年度陆续交付，公司电力领域的收入有望回升。如果能恢复至2021年的水平，将为公司带来近2亿元的收入增量。

2、公司积极拓展高毛利的业务

（1）积极布局解决方案业务

报告期内，公司无线通信模组的收入占比在75%以上，但毛利率仅有15%左右；2020年和2021年无线通信解决方案的收入占比在5%以下，今年一季度提升至12%左右，毛利率普遍在25%以上。公司拟以物联网运管服云平台为切入点，充分发挥自身通信业务起家、熟悉各类标准的优势，将短期的战略重心向高毛利的解决方案业务转移。

截至报告期末，公司已开展多项相关技术研发，公司具备实施上述业务的技术储备，具体如下：

序号	项目名称	预计投资规模	累计投入金额	拟达到目标	技术水平	具体应用前景
1	基于云平台的智慧城市应用	1,750.00	1,290.41	研发领域物联网感知平台,实现对各类感知节点终端设备持续运行状态实时监测与可视管理,以及设备远程调试与维护,提升全域终端设备运行效能	通过提供物联网终端标准化接入、智能运维、数据资产关系模型、智能分析等能力,实现物联网、智联三维一体的全域物联网感知平台建设水平达到行业领先	应用于智慧城市、智慧城管、智慧农业等物联网感知基座场景建设
2	智慧文旅通信解决方案	325.00	123.32	研发满足文旅行业需求的,包含物联网无线通信终端和管理平台的解决方案	集成终端和管理平台为解决方案,设备功耗低,通信质量高稳定性高可靠性,技术水平行业领先	应用于旅游景点、宗教设施、传统文化传播等文化旅游场景
3	物联网低代码的应用平台	720.00	533.60	以物联网功能模块的组件化配置的方法,通过低代码工具实现数据集成开放的方法来构建统一的涵盖Web端和移动端的物联网应用生成模式,从而实现一整套完整的工具类物联网应用开发的平台并提供完备服务,以达到简化物联网应用开发流程,统一物联网应用数据赋能途径和降低物联网应用打造的开发成本的目的	基于有方科技在以往物联网中所具备的强大的物联网数据接入、物联网数据治理的PAAS平台能力,平台旨在发挥出物联网数据赋能千行百业的应用构建的价值,将SAAS层抽象的组件服务能力下沉至PAAS层,采用主流的微服务架构及组件,轻量级的自主研发和框架,借助自动化流水线进行持续化开发和集成部署,从而在生产流程上降低成本,增强效率	面向智慧城市物联网相关的行业级应用开发需求。在以物联网感知平台为基础的物联网数据纳管维度上,将非物联网感知的数据也整体融合进来,实现全业务全场景的数据汇聚,根据不同行业、不同业务体系中的物联网数据的上层行业应用赋能,挖掘出物联网数据在应用层面的更深层次的数据经济价值
4	生态环境综合监管平台	648.00	55.10	生态环境监测监管平台以模块化为单元,通过组件化拆分、大数据底座、AI业务依托对生态环境各要素进行全方位监测、监管、监控,通过大屏、PC、移动端等多渠道为生态环境管理者、决策者提供及时、准确、直观生态环境全要素信息,从而为环境管理者和决策者进行更精细化的管理提供信息化支撑的目的。	平台以java为主要开发语言,容器化运维管理和部署,前后端严格分离。整体采用微服务的技术架构,核心模块和功能以中台的方式复用,同时项目基于有方的物联网平台,采用专用的环保212物联网对接协议,对生态环境监测设备的数据进行统一的物联网汇聚,采用hadoop分布式大数据技术对数据进行统一计算、存储、治理,并运用GIS地图技术对大气、水、污染源、噪声等环境要素进行二、三维的动态展示,从而使平台稳定、直观、易扩展。	面向智慧城市生态环境相关行业应用开发需求,如:大气环境综合监管、水环境综合监管、污染源综合监管、环境网络管理等。通过接入环境物联网数据、互联网数据、兄弟委办局数据、上下级行政数据等对当地的环境在监测、监管、监督上进行赋能,通过大数据分析和挖掘和AI的预测、溯源、扩散分析等为当地政府环境事业提供科学、有效的支撑。
合计	-	3,443.00	2,002.43	-	-	-

截至目前，发行人已与成都、重庆、长沙等多地政府相关部门达成项目合作协议，与广州、武汉等地达成了合作意向，发行人预计本年度将陆续落地多个项目。这类业务以软件类收入为主，毛利率较高，将显著提升公司盈利能力。

(2) 积极拓展海外业务

公司报告期前两年主营业务境外收入占比在10%左右，境外销售以终端产品为主，毛利率较高；2022年主营业务境外收入占比提升至23.96%、2023年一季度进一步提升至34.70%。随着外部不利环境的消除及公司车联网相关产品的推广，公司境外收入有望恢复增长，从而带动整体毛利率的提升。

3、公司期间费用率有望随收入的提升而降低

公司2020年至2022年期间费用合计金额分别为1.81亿元、1.73亿元和1.82亿元，基本保持稳定。随着公司管理水平的逐渐提高，各项期间费用的管控日趋成熟，各项费用支出日趋稳定、可控和可预测，预计短期内不会出现大幅增加。随着公司收入规模的扩大，期间费用率有望下降，进一步提升公司的盈利能力。

4、公司经过多年积累已经形成了其自身优势

公司是物联网接入通信产品和服务提供商。自设立以来，公司致力于为产业物联网提供稳定、可靠、安全的接入通信产品和服务。经过多年于无线通信行业的技术积累，公司已经打造了一支具备较强技术实力和经验积累的人才队伍，核心技术团队具备产业物联网应用领域不同行业和应用场景对于通信需求的充分理解，结合公司在无线通信领域深厚的技术和产品积累，能为客户提供稳定、可靠的物联网接入通信产品和解决方案。

凭借着多年的技术积累和市场经验，公司在无线通信技术的掌握和市场竞争中处于相对优势地位，尤其是在智能电网、海外高端车联网、城域物联感知等领域，公司已取得相对明显的竞争优势，主要体现在：公司核心团队稳定，对无线通信有着深厚理解；公司掌握无线通信领域的基石技术；深耕物联网产业，充分理解无线通信技术下游应用的需求等。

综上所述，影响公司上市后业绩持续亏损的不利因素已有所改善，同时经过多年的积累，公司形成了一定的市场竞争力。随着公司战略规划的逐步落实、业务领域的拓展和产品结构的优化，公司营业收入规模有望提升、盈利能力有望改善。

(三) 结合电力行业下游需求、市场竞争格局、同行业可比公司等情况，说明报告期内归母净利润波动的原因及合理性，分析未来归母净利润变动趋势；

【回复】

1、电力行业下游需求变化对报告期内归母净利润波动的影响

国家电网招投标信息可以反映电力行业下游需求的变动，公司电力领域的客户在获取了国家电网的订单后向公司进行下单。

国家电网用电信息采集招标中，使用无线通信模块的主要是专变采集终端、集中器和采集器、通信单元。2019年-2023年上半年，国家电网专变采集终端、集中器和采集器、通信单元招标情况如下：

单位：万只

项目	专变采集终端	集中器和采集器	通信单元
2023年第一标	69.37	52.94	83.23
2022年第二标	57.77	75.25	115.87
2022年第一标	96.92	87.00	105.68
2021年第二标	40.00	102.68	113.40
2021年第一标	41.56	132.25	82.51
2020年第三标	-	-	20.00
2020年第二标	53.18	211.36	-
2020年第一标	57.74	119.19	-
2019年第二标	91.36	203.97	-

由于订单执行存在一定的时滞性，当年执行的标段通常为上年第二标、第三标（如有）和本年第一标。

单位：万只

年份	对应标段	数量
2020年	2019年第二标和2020年第一标	472.26
2021年	2020年第二标、第三标和2021年第一标	540.86
2022年	2021年第二标和2022年第一标	545.68

公司2020年和2021年电力领域分别实现主营业务收入28,769.59万元和46,774.33万元，与国家电网招标数量的变化趋势一致。2022年在招标数量与上年基本持平的情况下，公司相关收入减少了41.59%，主要是2022年国内部分城市处于区域性静态管理的状态以及电力标准处于切换期间，产品交付时间延后，下游客户备货也较为谨慎。这部分订单需求预计将推后至本年度陆续交

付，公司电力领域的收入有望回升。如果能恢复至2021年的水平，将为公司带来近2亿元的收入增量。

目前智慧能源领域仍是公司主营业务收入最主要的来源。报告期内，公司智慧能源领域主营业务收入分别为32,934.18万元、54,394.58万元、33,616.49万元和5,829.66万元，占主营业务收入比重分别为60.08%、59.72%、47.48%和39.12%。电力行业则是智慧能源领域最主要的构成部分，报告期内，公司电力行业收入占智慧能源领域收入的比例分别为87.35%、85.99%、81.27%和79.99%。

电力行业下游需求的变动主要通过影响公司的收入规模影响公司的盈利水平，造成归母净利润波动。

2、市场竞争格局对报告期内归母净利润波动的影响

公司所处行业市场空间较为广阔，但竞争相对激烈（详见以下“**市场竞争格局**”之分析），较为激烈的市场竞争环境是造成公司整体毛利率较低的原因之一，特别是收入占比最高的无线通信模组产品毛利率已降至15%以下，导致报告期内公司整体盈利状况不佳。

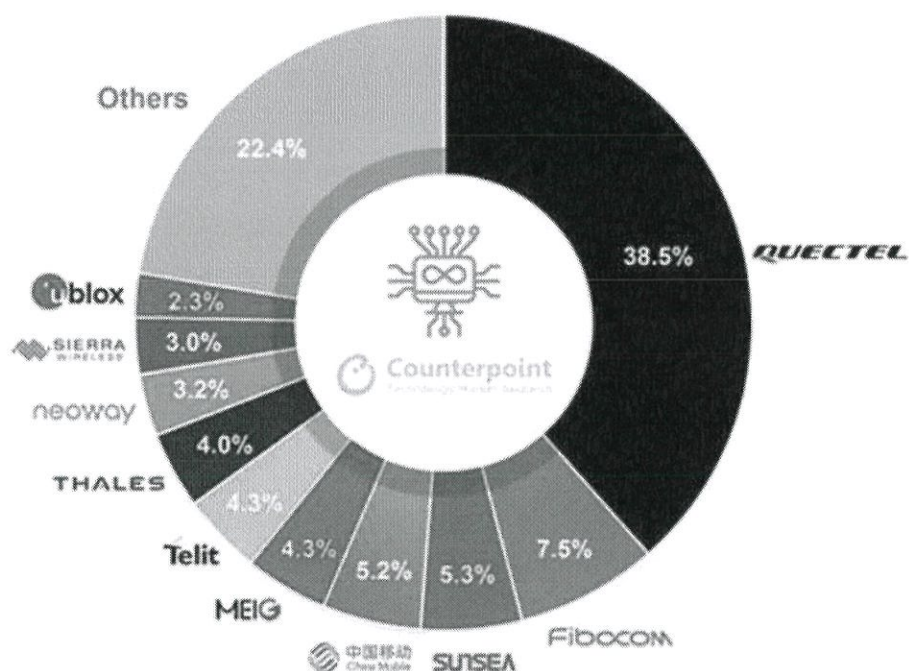
市场竞争格局

（1）主要竞争对手情况

物联网无线通信行业应用领域广泛，不同领域的物联网通信及应用模组竞争根据各个领域发展情况、供应商进入时间的长短等因素呈现不同的竞争态势。对于部分已经初具规模的领域，其竞争格局已逐步成型；对于其他更多的尚处在概念和起步阶段的领域，其竞争格局尚未形成，但实力较强的物联网无线通信行业的企业因其行业积累更易取得竞争优势。

在物联网通信模组领域，根据Counterpoint数据显示，移远通信占2022年全球无线通信模组出货量的38.5%，广和通和日海智能分别占比7.5%和5.3%，其余模组厂商如有方科技、Sierra、Thales等的占比均在3%-5%之间，在海外模组厂商业务逐步收缩并向产业链下游转移的背景下，通信模组的全球市场份额逐步向国内转移，并在世界范围内形成了“一超多强”的竞争格局。

Global Cellular IoT Module Shipments Share by Vendor, 2022



资料来源: Counterpoint

物联网行业具有较高的进入门槛，在资金、技术、人才等方面均有较高的要求，但随着无线通信技术的发展，行业内企业需要维持高位的研发投入以紧跟无线通信前沿技术的快速进步，但对竞争者而言，快速推出的领先产品难以长时间保持领先的市场地位即面临相似产品的竞争，因此行业内企业的竞争较为激烈。

发行人及主要竞争对手基本情况和2022年度经营数据如下：

单位：万元

公司	国家	主营业务	主要产品	主要财务数据	
				营业收入	净利润
移远通信	中国	物联网领域无线通信模组及其解决方案的设计、研发、生产与销售服务	无线通信模组	1,423,024.65	62,052.49
广和通	中国	物联网无线通信模块及其应用行业的通信解决方案的设计、研发与销售服务	无线通信模块以及基于其行业应用的通信解决方案	564,641.55	36,446.12
日海智能	中国	物联网无线通信模组业务、通信基础设施业务和通信工程服务业务	无线通信模组、基础设施、工程服务	336,075.17	-128,277.61

公司	国家	主营业务	主要产品	主要财务数据	
				营业收入	净利润
美格智能	中国	无线通信模组及解决方案业务	无线通信模组、物联网解决方案产品及相关技术开发服务	230,593.22	12,661.46
Sierra Wireles	加拿大	设计、研发、生产射频产品	蓝牙及感知类产品	740,858 千美元	125,645 千美元
Thales	法国	设计、开发与生产航空、防御和信息技术服务产品	航空、防御等领域的相关产品	4,705 百万欧元	235 百万欧元
发行人	中国	为物联网无线通信模组、物联网无线通信终端和物联网无线通信解决方案的设计、研发、生产（外协加工方式实现）和销售	无线通信模组、无线通信终端、无线通信解决方案	83,958.46	-5,732.87

通过长期在物联网行业的积累，发行人已经取得了一定的市场基础，但对于主要竞争对手而言，发行人经营规模较小。随着未来在优势应用领域及地区的进一步拓展，发行人的市场竞争力有望提升。

（2）公司竞争优势

1) 公司核心团队稳定，对无线通信有着深厚理解

公司的核心管理团队一直致力于为产业物联网提供稳定可靠安全的接入通信产品和服务，十多年共同创业经历使团队拥有较强的凝聚力，核心管理团队稳定。公司核心管理团队和核心技术团队平均拥有15年以上的通信行业从业经验，对无线通信有着深厚理解。团队成员曾为公司的产品和核心技术的研发做出过重要贡献或对未来重点布局的应用领域有着重要影响，并先后在公司研发、产品线、研发管理、交付管理、销售管理等岗位上担任过重要职务。公司还进一步完善研发体系和流程建设，根据业务发展需要不断优化人才结构，引进了关键管理人才和技术人才。目前已形成了一支专业配置完备、踏实肯干、创新意识较强的优秀团队。

2) 公司掌握无线通信领域的基石技术

无线通信模组的研发需要核心基础技术的支撑，既需要精通蜂窝通信技术，还需要拥有较强的底层协议、基带和射频技术、嵌入式软件技术等。无线通信终端除需要无线通信模组的技术外，还需要对垂直行业应用的需求进行精确定义，以及更深层次的方案设计和整合能力。物联感知平台需要深度理解不同类别的通信终端接入的协议和标准，对接入数据实现标准化、智能化。经过多年的技术积累，公司掌握并精通五项核心基础技术，在此基础上开发了十多项核心应用技术，凭借核心技术形成了自主研发的技术成果。

3) 深耕物联网产业，充分理解无线通信技术下游应用的需求

物联网涉及到的行业非常广泛，每个行业对通信的需求都有差别，所以对解决方案和软件的要求都存在差异化。在合适的时间，采用合适的技术，根据不同的行业、不同应用场景下的不同的产品，提供不同的硬件、软件、云平台解决方案满足客户的需求，这需要时间积累和技术沉淀。在深刻理解客户行业特点和需求的基础上，公司能够为众多行业定义、开发、交付满足特定需求的产品及方案，并形成技术相对先进性，尤其是在智能电网、海外高端车联网、城域物联感知等领域，公司处于领先水平。

综上所述，发行人所属的物联网行业尚处于快速发展阶段，作为全球经济增长和科技发展的热点行业，与众多热点行业存在交融，技术应用的维度不断加深，市场空间广泛。在国家陆续出台政策支持与物联网行业相关领域发展的背景下，发行人具备依托现有技术优势，顺应物联网通信模组生产端向国内转移的竞争格局，占据相对优势地位，扩大市场份额。

3、与同行业可比公司的比较分析

报告期内公司归母公司净利润波动情况与同行业可比公司存在较大差异，主要是各家公司规模不一、产品结构差异较大、销售区域不同等，详见本问题回复之“（一）2、上市后持续亏损的原因及合理性，并与同行业可比公司进行比较分析”。

4、未来归母净利润变动趋势

随着外部不利环境的消除，公司收入水平有望提升，期间费用率则随之下降；随着无线通信终端和无线通信解决方案类业务以及境外业务的拓展，公司综合毛利率有望提升。综上，公司未来归母净利润有望较快转正。详细分析见本问题回复之“（二）影响上市后业绩持续亏损的因素是否已改善，分析公司的未来盈利前景”。

（四）结合影响经营现金流的应收、应付、存货等主要变化情况，说明报告期内经营活动产生的现金流量和净利润变动趋势存在差异的原因及合理性，是否存在改善经营性现金流的措施及实施效果；

【回复】

1、结合影响经营现金流的应收、应付、存货等主要变化情况，说明报告期内经营活动产生的现金流量和净利润变动趋势存在差异的原因及合理性

报告期内，公司净利润与经营活动产生的现金流量净额的对比情况如下：

单位：万元

项目	2023年1-3月	2022年度	2021年度	2020年度
净利润（A）	-1,988.57	-5,732.87	-1,397.49	-7,506.48
经营活动产生的现金流量净额（B）	-9,208.54	12,545.62	-8,671.85	-9,194.33
差异（B-A）	-7,219.97	18,278.49	-7,274.36	-1,687.85

报告期内，公司净利润与经营活动产生的现金流量净额存在较大差异，主要受存货、经营性应收、经营性应付项目变动的影响，其次是资产减值损失和信用减值准备的影响。报告期内，公司现金流量表补充资料如下：

单位：万元

项目	2023年1-3月	2022年	2021年	2020年
净利润	-1,988.57	-5,732.87	-1,397.49	-7,506.48
加：信用减值损失	35.13	2,652.48	1,322.06	531.21
资产减值准备	299.52	1,645.21	870.16	1,319.20
固定资产折旧	147.02	659.06	653.51	559.00
投资性房地产摊销	42.18	121.87	77.46	0.00
使用权资产折旧	87.44	349.76	347.29	0.00
无形资产摊销	238.66	766.96	495.51	168.42
长期待摊费用摊销	75.43	380.03	129.13	13.57
处置固定资产、无形资产和其他长期资产的损失（收益以“-”号填列）				-2.01
固定资产报废损失（收益以“-”号填列）		0.05	0.06	0.01
公允价值变动损失（收益以“-”号填列）	-0.50	-1.49	-23.97	-39.08
财务费用（收益以“-”号填列）	270.20	1,064.94	1,338.62	977.58
投资损失（收益以“-”号填列）	73.86	-548.02	-502.97	-694.01
递延所得税资产减少（增加以“-”号填列）	-431.72	-2,082.69	-1,253.98	-2,165.61
递延所得税负债增加（减少以“-”号填列）	-0.15	-97.56	97.03	0.75
存货的减少（增加以“-”号填列）	877.53	1,475.27	65.76	-4,290.68
经营性应收项目的减少（增加以“-”号填列）	-2,648.82	12,265.38	-25,034.99	3,600.60
经营性应付项目的增加（减少以“-”号填列）	-6,285.75	-165.28	13,887.42	-1,666.81
其他		-207.49	257.56	0.00

项目	2023年1-3月	2022年	2021年	2020年
经营活动产生的现金流量净额	-9,208.54	12,545.62	-8,671.85	-9,194.33

(1) 存货项目的变动分析

报告期内，存货的减少金额分别为-4,290.68万元、65.76万元、1,475.27万元和877.53万元。2020年存货的减少金额为负数，主要系原材料与库存商品增加，具体情况如下：

单位：万元

项目	2020年末	变动金额	2019年末
原材料	10,269.33	2,597.91	7,671.42
委托加工物资	5,049.57	-2,534.45	7,584.02
库存商品	7,219.00	4,928.40	2,290.60
发出商品	2,008.62	-1,298.11	3,306.73
合同履约成本-服务成本	596.93	596.93	-
合计	25,143.45	4,290.68	20,852.77

2020年末原材料较2019年末增加2,597.91万元，库存商品较2019年末增长4,928.40万元，主要系芯片及电子元器件物料市场短缺严重，导致部分物料采购周期变长，在此情况下，公司为保证客户订单的正常交付，公司考虑到后期外部环境好转，海外市场逐渐恢复，因此也提前对部分物料进行了备料，对部分客户和部分产品进行了备货。

(2) 经营性应收项目的变动分析

报告期内，经营性应收项目的减少金额分别为3,600.60万元、-25,034.99万元、12,265.38万元和-2,648.82万元。报告期内公司经营性应收项目的变动与应收票据和应收款项融资余额、应收账款余额、预付款项余额、其他应收款余额和其他流动资产余额相关性较大，具体情况如下：

单位：万元

项目	2023年3月末	减少金额	2022年末	减少金额	2021年末	减少金额	2020年末	减少金额	2019年末
应收票据和应收款项融资	4,841.37	-1,078.31	3,763.06	1,224.71	4,987.77	1,662.89	6,650.65	-2,136.02	4,514.63
应收账款	40,956.43	163.73	41,120.16	12,117.33	53,237.49	-22,750.38	30,487.11	7,736.59	38,223.70
预付款项	2,550.94	-233.37	2,317.57	181.63	2,499.20	-1,780.47	718.72	-32.51	686.21
其他应收款	1,824.04	-1,166.43	657.61	234.29	891.90	818.07	1,709.98	-267.34	1,442.64
其他流动资产	6,246.64	-275.57	5,971.07	1,771.34	7,742.41	-2,560.31	5,182.10	-1,664.84	3,517.26
小计	56,419.42	-2,589.95	53,829.47	15,529.30	69,358.76	-24,610.21	44,748.56	3,635.88	48,384.44

公司的应收票据和应收款项融资为银行承兑汇票、商业承兑汇票和应收账款收款凭证。由于其中包含未终止确认的已背书或贴现未到期的信用等级较低的承兑汇票，该部分汇票年末余额波动较大，故造成报告期内应收票据和应收款项融资余额波动较大。

受外部环境影响，公司2020年销售收入下降，应收账款相应下降，随着形势转好与公司销售增长、业务拓展，公司应收账款余额随收入规模同向波动（年化）。

公司预付账款余额相对较小，但波动较大。2021年末预付账款增长主要系上游芯片材料等紧缺，交期延长，结算条件收紧，同时公司为顺利开展业务，预付购买了流量运营服务、5G研发测试设备等产品所致。

报告期内，公司其他应收款主要由押金保证金、代垫社保公积金、其他单位往来等构成。2020年末较2019年末余额增长主要系2020年末押金保证金和芯片返利款（其他单位往来）余额较大所致，2023年3月末余额较大主要系期末芯片返利款（其他单位往来）余额较大所致。

报告期内，公司其他流动资产主要为待认证的进项税和已申报留抵税额。

（3）经营性应付项目的变动分析

影响报告期内公司经营性应付项目变动因素较多，具体如下：

单位：万元

项目	2023年 3月末	增加金额	2022年末	增加金额	2021年末	增加金额	2020年末	增加金额	2019年末
应付票据	1,200.00	-6,642.03	7,842.03	4,560.13	3,281.90	732.08	2,549.82	2,549.82	
应付账款-应付 货款	21,152.22	482.17	20,670.05	-6,229.01	26,899.06	10,135.39	16,763.67	-4,262.57	21,026.24
合同负债（预 收款项）	956.41	-796.10	1,752.51	907.05	845.46	32.74	812.72	503.21	309.51
应付职工薪酬	1,681.47	-49.60	1,731.07	335.09	1,395.98	-328.67	1,724.65	370.81	1,353.84
应交税费	110.71	-89.12	199.83	84.09	115.74	-1.66	117.40	-591.10	708.50
其他应付款	1,683.76	739.53	944.23	54.74	889.49	62.67	826.82	399.76	427.06
其他流动负债	1,673.52	36.81	1,636.71	-558.54	2,195.25	1,818.04	377.21	-131.37	508.58
递延收益	339.61	-171.92	511.53	511.53					
小计	28,797.70	-6,490.26	35,287.96	-334.92	35,622.88	12,450.59	23,172.29	-1,161.43	24,333.72

其中影响最大的是应付账款-应付货款和应付票据的余额变动情况，报告期内增加额分别为-1,712.75万元、10,867.47万元、-1,668.88万元和-6,159.86万元。应付账款-应付货款和应付票据余额的变动与公司经营情况相关，2020年受外部环境影响公司销售下降，相关采购也下降，故而应付账款-应付货款和应付票据余额下降；2021年公司销售增长，同时上游芯片等原材料供应紧张、交

期长，导致2021年末应付货款余额增长较大；2022年上游供应紧张形势缓解，期末应付货款与应付票据余额有所下降；2023年3月末应付票据余额下降较大主要系2022年开出的应付票据在2023年1-3月集中到期。

其次为合同负债，合同负债余额主要是尚未发货或尚未确认收入的客户支付给公司的货款。公司为了控制信用风险、提高运营效率，对部分新增客户采取款到发货的方式进行销售。公司致力于开拓新客户，故而2019-2022年合同负债（预收账款）余额增加，2023年1-3月正值春节前后，公司对2022年底预收款项的客户进行发货，同时新增预收货款较少，故而2023年3月末合同负债余额下降。

（4）信用减值损失和资产减值准备变动分析

报告期内，公司的下游客户主要为境内电力行业的上市公司、大型国有企业或其控制的公司等，回款较好的境外业务尚未完全恢复，客户整体付款周期较长，因此公司各期末应收账款余额较高，相应所计提的坏账损失较高，导致信用减值损失较大，对净利润与经营活动产生的现金流量净额的差异产生较大影响。

报告期内，公司面临的外部环境多变，芯片的市场供应也一度出现短缺的情况，为了保证生产经营的平稳进行，公司适当进行了备料备货，因此各期末存货余额较大，对净利润与经营活动产生的现金流量净额的差异产生较大影响。

综上，公司净利润与经营活动产生的现金流量净额存在较大差异，主要受经营性应收、经营性应付和存货变动的影 响，其次是资产减值损失和信用减值准备的影响，具备合理性。

2、是否存在改善经营性现金流的措施及实施效果

公司在经营活动现金流入和经营活动现金流出两方面积极改善现金流，具体如下：

（1）经营活动现金流入

公司经营活动现金流入主要为销售商品、提供劳务收到的现金，受销售收入和回款情况综合影响。

公司智能电网领域主要直接客户为上市公司或大型企业，最终客户主要为国家电网和南方电网等国有电力企业，由于行业惯例和终端客户特殊性，该部分客户销售回款速度较慢，对公司经营活动现金流入情况产生不利影响。针对此情形，公司在维护客户的同时积极加深与客户的合作，保证销售回款能够顺利进行；同时，公司在车联网、城域物联网等多个领域积极开拓业务，尤其注

重拓展优质客户，并积极开发海外智慧能源和车联网市场，提升收入质量，优化收入结构，进一步保证销售回款情况。2022年，公司销售回款情况明显改善，经营活动现金流入增加，进而经营活动产生的现金流量净额由负转正。

(2) 经营活动现金流出

公司经营活动现金流出主要为购买商品、接受劳务支付的现金，与公司采购情况密切相关。

2020年开始，受外部环境影响，公司主要原材料芯片等价格出现上涨，供应也出现紧缺，公司为了保证稳定生产，积极备货，从而公司购买商品、接受劳务支付的现金金额较高。公司针对此情况，一方面积极关注市场中原材料价格波动情况，尽量降低自身采购成本和资金压力；另一方面与优质供应商保持合作，保证原材料和服务的稳定供应，降低资金占用成本，进而改善现金流情况。

2023年1-3月公司经营性现金流净额为负数主要系公司主要销售仍为国内客户，一季度春节前后回款较慢；而公司主要原材料采购以境外采购为主，付款相对稳定，同时公司为保障生产稳定，在春节前后也进行一定量的备料，造成2023年1-3月经营性现金流入减少，而流出相对较高，经营性现金流净额为负数。

综上，公司主要从销售回款和采购安排等方面改善经营性现金流情况，2022年，公司经营性现金流明显改善，且随着国内外经济形势好转和公司业务拓展，公司经营性现金流有望进一步改善。

(五) 结合经营活动现金流较差、经营业绩持续亏损、毛利率低于同行业可比公司、存在较大额的短期借款等，分析相关事项对发行人持续经营能力的影响，并结合具体情况完善相关风险提示。

【回复】

公司经营活动现金流较差的原因主要系公司经营业绩持续亏损、毛利率较低，通过客户回款获得的现金流入由于存在时间差异，通常较难覆盖支付供应商货款所产生的现金流出；此外，公司还存在金额较高的付现费用，导致公司经营活动现金流较差，造成公司营运资金较为紧张。为了满足日常生产经营和发展需要，公司只能通过增加筹资性现金流流入的方式缓解资金紧张的情况，目前主要途径是通过银行借贷，故而公司存在较大额的短期借款。

2020年，公司及下游客户受外部环境影响较大，销售收入下降，导致公司经营活动产生的现金流量净额为-9,194.33万元，同时公司净利润出现亏损，为此公司增加了借款，当期筹资活动产生的现金流量净额为40,888.57万元；2021

年，公司经营业绩较 2020 年有所改善，虽然经营活动产生的现金流量金额仍为负数，但当期筹资活动产生的现金流量净额为 4,463.40 万元，资金短缺的情况有所改善；2022 年，公司经营更加稳定，虽然仍处于亏损状态，但由于当期及上期销售情况改善，经营性现金流由负转正，2022 年公司经营活动产生的现金流量净额为 12,545.62 万元，同时公司的借款需求也有所下降，当期筹资活动产生的现金流量净额为-6,190.79 万元。

综上，公司虽然仍处于亏损状态，但是随着经营稳定，外部环境进一步改善，公司在有望盈利的同时现金流情况也会进一步改善，对公司持续经营能力的不利影响将逐渐减弱。

截至 2023 年 3 月末，公司尚未使用的授信额度约为 5.5 亿元，公司具备较强的资金筹措能力，即便未来外部环境出现新的变化，公司仍有应对风险保证持续经营的能力。

针对上述事项，公司已在募集说明书“第六章 与本次发行相关的风险因素”之“一、（三）业务与经营风险”及“重大事项提示”之“二、重大风险提示”部分完善相关风险，具体如下：

“经营业绩亏损的风险

最近三年及一期，发行人实现归属于母公司股东的净利润分别为-7,506.48 万元、-1,296.40 万元、-5,692.60 万元和-1,955.37 万元，经营业绩持续亏损。随着外部环境明显好转、芯片短缺情况有所改善，发行人业绩有望逐步提升。但另一方面，受国内宏观经济、产业政策及国际贸易政策等多种因素影响，发行人业务拓展可能会不及预期；行业竞争较为剧烈，导致部分应用领域的产品毛利率低于同行业可比公司且较难快速改善；发行人经营活动现金流较差，为满足流动资金需求需保持较大金额的短期借款，导致财务费用较高；为了提高竞争力，发行人又需要保持较高的研发投入水平等。因此，发行人经营业绩短期内可能会继续亏损。”

【会计师核查情况】

一、核查程序

发行人会计师主要履行了以下核查程序：

- 1、获取发行人收入成本明细表，执行毛利率分析程序，向发行人相关财务、

业务人员了解公司经营情况、毛利率变动原因等；

2、查阅同行业可比公司公告，进行同行业公司毛利率比较分析；

3、查阅行业分析报告，了解市场供需情况、竞争情况；

4、获取公司报告期内财务报表及附注、财务明细资料，向公司财务负责人及相关人员了解其编制过程，复核现金流量表编制是否准确；结合影响经营现金流的应收、应付、存货等主要项目的变化情况，分析其经营活动现金流量净额减少的原因。获取报告期内定期报告，了解公司业绩变化情况；

5、向发行人相关业务人员了解未来公司发展规划和盈利前景。

二、核查意见

经核查，会计师认为：

1、发行人上市当年即亏损主要系外部环境不佳等导致收入大幅减少、产品结构变化、境外销售占比降低等原因导致毛利率下降以及加大销售拓展力度、研发投入规模增加等导致期间费用率上升所致；公司报告期内持续亏损的原因主要是受外部环境等因素影响收入增长不及预期，模组产品占比较高、境内销售占比较高、市场竞争较为激烈等原因导致毛利率维持低位以及公司加大销售拓展力度、募投项目逐步投入等原因导致期间费用率维持高位所致。上述情况与可比公司虽然存在差异，但具备合理性。

2、发行人上市前后的信息披露不存在重大差异，发行人已在上市申请文件中对业绩下滑相关风险进行了充分的提示。

3、影响公司上市后业绩持续亏损的因素已经有所改善：随着公共卫生事件的消除，各地已不再采取区域性的静态管理措施，国内电力标准切换推迟的部分订单需求推后至 2023 年交付，物联网行业市场空间广阔，发行人收入规模有望提升；随着外部环境不利因素基本消除，公司拓展境外业务、解决方案类业务不再存在重大障碍，发行人也具备拓展此类业务的技术储备；发行人最近三年期间费用金额基本保持稳定，预计短期内不会出现大幅增加，随着收入的增长，期间费用率预计将有所降低。因此，发行人盈利情况有望得到改善。

4、电力行业下游需求的变动主要通过影响收入规模来影响发行人的盈利水平；发行人 2020 年和 2021 年电力领域业务收入的变化趋势与国家电网招标数量的变化趋势一致，2022 年在招标数量与上年基本持平的情况下，发行人相关收入同比减少较多，主要是 2022 年国内部分城市处于有序管理状态，产品交付时间延后，下游客户备货也较为谨慎，这部分订单需求预计将推后至本年度陆

续交付，发行人电力领域的收入有望回升。

5、物联网无线通信模组市场竞争较为激烈，报告期内发行人收入规模较小、综合毛利率较低，期间费用率较高，与同行业可比公司相比业绩较差，但具备合理性；随着外部不利环境的消除，发行人收入水平有望提升，期间费用率则随之下降；随着无线通信解决方案类业务和境外业务的拓展，发行人综合毛利率有望提升。综上，发行人未来归母净利润有望转正。

6、发行人净利润与经营活动产生的现金流量净额存在较大差异，主要受经营性应收、经营性应付和存货变动的影 响，其次是资产减值损失和信用减值准备的影响，具备合理性；发行人主要从销售回款和采购安排等方面改善现金流情况，2022 年经营性现金流明显改善。

7、报告期内，发行人经营活动现金流较差、经营业绩持续亏损、毛利率低于同行业可比公司、存在较大额的短期借款，发行人经营业绩短期内可能会继续亏损，发行人已就相关事项进行了风险提示。

问题 6、关于应收账款

根据申报材料，1) 最近三年，公司应收账款周转率分别为 1.73、2.58、1.90，低于同行业可比上市公司平均值，主要原因系各家公司的产品存在一定差异，面对的客户群体和销售模式有所不同；2) 2020 年，公司对由收入准则规范的交易形成的应收款项，发行人运用简化计量方法，按照相当于整个存续期内预期信用损失的金额计量损失准备；2021 年和 2022 年，公司根据历史迁徙率计算预期信用损失率计提坏账准备；3) 报告期内，北京智芯微是公司的主要客户，2022 年，公司对北京智芯微的部分应收账款进行核销，主要原因系：北京智芯微于 2019 年向公司采购的一批产品因质量问题及市场价格下滑等因素无法继续对外销售，公司与北京智芯微及该批产品的代加工厂达成了一致协议，针对这批产品尚未对外销售部分，公司免除北京智芯微相关的加工费，同时代加工厂也相应免除公司相关的加工费，针对该笔应收账款，公司进行了核销。

请发行人说明：

(1) 结合行业地位、下游客户议价能力、收入确认模式、账龄结构、期后回款等情况，分析应收账款周转率低于同行业可比上市公司平均值的原因及合理性；(2) 公司坏账计提会计政策的具体变化情况，分析历史迁徙率与原账龄分析法的计提比例存在差异的依据、合理性，说明计提比例是否充分、合理；(3) 报告期末应收北京智芯微款项是否存在无法收回的风险，坏账准备计提是否充分，说明公司与北京智芯微合作的稳定性。

请保荐机构、申报会计师对上述事项进行核查并发表明确意见。

〔公司回复〕

（一）结合行业地位、下游客户议价能力、收入确认模式、账龄结构、期后回款等情况，分析应收账款周转率低于同行业可比上市公司平均值的原因及合理性；

【回复】

最近三年公司与同行业可比上市公司应收账款周转率对比如下表所示：

公司	2022年度	2021年度	2020年度	近三年平均年收入（万元）
广和通	3.41	4.64	4.58	416,643.56
移远通信	7.84	9.21	9.03	1,053,264.92
高新兴	1.41	1.61	1.33	244,399.03
美格智能	6.25	7.12	5.04	179,861.76
日海智能	1.91	2.09	1.81	400,515.43
平均	4.16	4.93	4.36	
本公司	1.90	2.58	1.73	81,258.82

如上所示，报告期内公司应收账款周转率低于同行业移远通信、广和通及美格智能，而与高新兴和日海智能较为接近，主要原因如下：

1、行业地位

在物联网通信模组领域，根据 Counterpoint 数据显示，移远通信占 2022 年全球无线通信模组出货量的 38.5%，广和通和日海智能分别占比 7.5%和 5.3%，其余模组厂商如有方科技、Sierra、Thales 等的占比均在 3%-5%之间，在海外模组厂商业务逐步收缩并向产业链下游转移的背景下，通信模组的全球市场份额逐步向国内转移，并在世界范围内形成了“一超多强”的竞争格局。

公司虽为“多强”之一，但从经营规模来看是同行业公司中最小的，通过对比公司与同行业可比上市公司的收入规模与应收账款周转率，可以看出，一般来说，公司的收入规模越大，其应收账款周转率会越高。因此，从行业地位来看，公司规模较小，应收账款周转率低于同行业平均水平合理。

2、下游客户议价能力

公司与同行业可比上市公司的产品存在一定差异，面对的客户群体有所不同。近年公司的主营业务收入中，智慧能源业务占比接近或超过 50%，公司的下游客户主要为电力行业的上市公司和大型国有企业，下游客户在采购定价、付款时间等方面占有主动地位，平均付款周期较长，公司应收账款回款周期较长。此外，

2020年至2022年，公司境外收入占营业收入的比例分别为11.05%、11.63%、23.96%，同期移远通信境外收入占营业收入的比例分别为38.16%、44.13%、54.10%，广和通为68.17%、57.88%、59.82%。境外客户的账期普遍较国内客户更短且较少存在拖欠货款的现象，公司报告期内的境外收入占比较小，因此应收账款回款周期较长。

3、收入确认模式

公司与同行业可比上市公司的收入确认模式如下：

公司	收入确认模式
广和通	<p>(1) 国内销售收入确认的具体方法：产品已经发出并取得买方签收的送货单或托运单时，凭相关单据确认收入；</p> <p>(2) 国外销售收入确认的具体方法：国外销售主要采用FOB和EXW结算，本公司在办理完毕报关和商检手续时确认收入。</p>
移远通信	未披露收入确认的具体方法
高新兴	<p>(1) 销售商品合同 本公司与客户之间的销售商品合同通常包含转让硬件产品、软件产品、配套硬件的软件产品的履约义务，属于在某一时点履行履约义务。</p> <p>1) 内销产品收入： 寄售模式：在公司产品已经发出并经客户检验合格领用后，公司根据客户确认的供应商系统或结算通知单确认销售收入。 非寄售模式：本公司已根据合同约定将产品交付给客户且客户已接受该商品，已经收回货款或取得了收款凭证且相关的经济利益很可能流入，商品所有权上的主要风险和报酬已转移，商品的法定所有权已转移时确认收入。</p> <p>2) 外销产品收入： 本公司与客户签订的销售合同采用CIF、CFR、CIP、FOB、CNF、FCA模式交易的，产品完成报关出口，商品控制权转移，按照报关单上的出口日期确认收入。 本公司与客户签订的销售合同采用DAP、DAT、DDU模式交易的，以客户提货并签收确认后确认收入。</p> <p>(2) 提供服务合同 本公司与客户之间的提供服务合同包含为客户提供运行维护的履约义务，由于本公司履约的同时客户即取得并消耗本公司履约所带来的经济利益本公司将其作为在某一时段内履行的履约义务，在服务提供期间平均分摊确认。</p>
美格智能	<p>(1) 国内销售：精密组件销售：当商品运送至客户且客户已接受该商品时，客户取得商品的控制权，本公司以货运签收单签收日的时点确认收入；模块及智能终端：a当商品运送至客户且客户已接受该商品时，客户取得商品的控制权，本公司以货运签收单签收日的时点确认收入；b公司将商品发货至客户仓库，以客户领用时点确认收入。</p> <p>(2) 出口销售：本公司产品发出后并报关，以海关确认的出口报关单出口日期作为收入确认的时点。</p> <p>(3) 提供劳务：技术开发服务收入：公司提供的服务项目实施完毕，取得客户提供的完工确认函，根据完工确认函日期及双方约定的金额确认收入；提成收入：合同中约定提成费按照客户产品的出货量为标准进行结算的，根据收到提成费确认单的日期及提成费确认单确认的金额确认提成收入。</p>
日海智能	<p>(1) 通讯商品销售业务 本公司通讯商品销售业务属于在某一时点履行的履约义务，内销收入在将产品运送至合同约定交货地点并由客户签收、已收取价款或取得收款权利且相关的经济利益很可能流入时确认。外销收入在已根据合同约定将产品报关，取得提单，已收取货款或取得了收款权力且相关的经济利益很可能流入时确认。</p>

公司	收入确认模式
	(2) 技术服务业务 本公司技术服务业务，在技术服务已提供，与技术服务相关的经济利益能够流入企业且客户已经取得或享有相关服务，确认技术服务收入的实现。
本公司	(1) 内销产品收入确认需满足以下条件：客户取得商品控制权的时点，通常为本集团按照合同或订单约定将货物运至客户指定交货地点，经客户对货物验收（合同约定验收的）或签收后。 (2) 外销产品收入确认需满足以下条件：出口贸易方式为FCA，公司在货物办理完清关手续后确认收入。 (3) 提供技术服务收入确认需满足以下条件：相关服务已完成并经客户确认时，确认收入。

从上可知，公司的收入确认模式整体与同行业可比上市公司一致：对于商品销售收入，各家公司主要以客户签收作为内销收入的确认依据；对于外销收入，除高新兴部分采用 DAP、DAT、DDU 模式交易的业务是以客户提货并签收确认后确认收入，其他公司基本上是以完成报关出口手续作为确认收入的依据；而对于技术服务业务，除高新兴是在服务提供期间平均分摊确认收入，美格智能、日海智能及本公司均是在服务提供完毕并经客户确认后确认收入。

4、账龄结构

报告期各期末，公司应收账款的账龄分布情况如下：

单位：万元、%

项目	2023年3月末		2022年末		2021年末		2020年末	
	金额	比例	金额	比例	金额	比例	金额	比例
1-3个月（含3个月）	18,187.44	44.41	21,147.06	51.43	27,963.20	52.53	14,503.89	47.57
3个月-1年（含1年）	12,178.34	29.73	9,292.05	22.60	17,435.00	32.75	13,109.99	43.00
1年以内（含1年）合计	30,365.78	74.14	30,439.11	74.03	45,398.20	85.28	27,613.88	90.57
1-2年（含2年）	8,374.23	20.45	8,495.39	20.66	5,986.39	11.24	2,182.29	7.16
2-3年（含3年）	1,034.61	2.53	1,042.70	2.54	1,193.58	2.24	311.84	1.02
3-4年（含4年）	913.37	2.23	874.72	2.13	292.55	0.55	341.14	1.12
4-5年（含5年）	111.05	0.27	112.70	0.27	329.13	0.62	1.40	0.00
5年以上	157.38	0.38	155.54	0.38	37.63	0.07	36.56	0.12
账面余额	40,956.43	100.00	41,120.16	100.00	53,237.49	100.00	30,487.11	100.00
坏账准备	3,366.70	8.22	3,338.55	8.12	2,767.75	5.20	1,474.73	4.84
账面价值	37,589.73	91.78	37,781.61	91.88	50,469.74	94.80	29,012.38	95.16

同行业可比上市公司 2022 年期末应收账款的账龄分布情况如下：

单位：万元、%

项目	广和通		移远通信		高新兴		美格智能		日海智能	
	金额	比例	金额	比例	金额	比例	金额	比例	金额	比例
1年以内（含1年）	222,641.57	99.59	209,237.63	99.71	118,361.64	59.14	39,115.39	76.00	86,908.69	44.98
1-2年（含2年）	927.68	0.41	561.56	0.27	37,239.72	18.61	97.20	0.19	23,505.91	12.17
2-3年（含3年）			56.22	0.03	19,107.14	9.55	232.61	0.45	23,757.95	12.30
3-4年（含4年）					10,065.75	5.03	6,027.03	11.71	26,930.10	13.94
4-5年（含5年）					7,264.93	3.63	3,542.59	6.88	10,707.66	5.54
5年以上					8,094.52	4.04	2,452.22	4.76	21,392.28	11.07
账面余额	223,569.26	100.00	209,855.42	100.00	200,133.70	100.00	51,467.03	100.00	193,202.59	100.00
坏账准备	4,261.32	1.91	4,218.45	2.01	34,822.63	17.40	9,785.10	19.01	54,294.33	28.10
账面价值	219,307.94	98.09	205,636.96	97.99	165,311.07	82.60	41,681.93	80.99	138,908.26	71.90

报告期各期末，公司一年以内的应收账款占比均在 70%以上，1 年以上的应收账款也主要集中在 1-2 年，长期挂账的应收账款比重较小。同行业中，广和通和移远通信 1 年以内的应收账款占比较高，而公司与美格智能处于中间水平，高新兴和日海智能 1 年以内的占比较低。因此，从应收账款账龄结构来看，公司的应收账款周转率低于同行业可比上市公司平均值比较合理。

5、期后回款

报告期各期末，公司的应收账款期后回款情况如下：

单位：万元、%

项目	2023. 3. 31		2022. 12. 31		2021. 12. 31		2020. 12. 31	
	金额	比例	金额	比例	金额	比例	金额	比例
期末应收账款余额	40,956.43	100.00	41,120.16	100.00	53,237.49	100.00	30,487.11	100.00
截至2023年6月30日的期后回款金额	18,882.44	46.10	26,446.77	64.32	38,830.34	72.94	24,017.89	78.78
累计核销金额	-		-		3,852.32	7.24	3,704.32	12.15
未收回金额	22,073.99	53.90	14,673.39	35.68	10,554.83	19.83	2,764.90	9.07
一年内累计回款金额	-		-		39,519.83	74.23	21,473.33	70.43

如上所示，公司2020年至2023年3月各期末的应收账款回款比例分别为78.78%、72.94%、64.32%及46.10%，应收账款期后回款整体状况良好，但有部分应收账款因客户付款审批周期较长、涉及诉讼等回收较慢。公司应收账款账龄主要分布在1年以内和1-2年，账龄2年以上的应收账款逐年增加，上述期后回款情况符合公司应收账款的账龄分布特征，公司的应收账款周转率低于同行业可比上市公司平均值具备合理性。

（二）公司坏账计提会计政策的具体变化情况，分析历史迁徙率与原账龄分析法的计提比例存在差异的依据、合理性，说明计提比例是否充分、合理；

【回复】

1、公司坏账计提会计政策的具体变化情况

公司对于《企业会计准则第14号-收入准则》规范的交易形成且不含重大融资成分的应收账款，始终按照相当于整个存续期内预期信用损失的金额计量其损失准备。

整个存续期预期信用损失，是指因金融工具整个预计存续期内所有可能发生的违约事件而导致的预期信用损失。未来12个月内预期信用损失，是指因资产负债表日后12个月内（若金融工具的预计存续期少于12个月，则为预计存续期）可能发生的金融工具违约事件而导致的预期信用损失，是整个存续期预期信用损失的一部分。

以组合为基础的评估。对于应收账款，公司在单项工具层面无法以合理成本获得关于信用风险显著增加的充分证据，而在组合基础上评估信用风险是否显著增加是可行的，所以公司按照金融工具类型为共同风险特征，对应收账款进行分组并以组合为基础考虑评估信用风险是否显著增加。

预期信用损失，是指以发生违约的风险为权重的金融工具信用损失的加权平均值。信用损失，是指公司按照原实际利率折现的、根据合同应收的所有合同现金流量与预期收取的所有现金流量之间的差额，即全部现金短缺的现值。

公司信用减值损失计提具体方法如下：

(1) 如果有客观证据表明某项应收账款已经发生信用减值，则公司对该应收账款单项计提坏账准备并确认预期信用损失。

(2) 当单项金融资产无法以合理成本评估预期信用损失的信息时，公司依据信用风险特征划分应收账款组合，在组合基础上计算预期信用损失。除合并范围内关联方组合外的应收账款，将其他应收账款划分为同类组合。

2021年以前，公司对由收入准则规范的交易形成的应收款项，发行人运用简化计量方法，按照相当于整个存续期内预期信用损失的金额计量损失准备。发行人按照账龄分析法组合进行坏账计提的比例如下：

账龄	计提比例 (%)
1-3个月 (含3个月)	-
3个月-1年 (含1年)	5.00
1-2年 (含2年)	10.00
2-3年 (含3年)	30.00
3-4年 (含4年)	50.00
4-5年 (含5年)	80.00
5年以上	100.00

2021年和2022年，公司根据历史迁徙率计算预期信用损失率计提坏账准备。公司按照预期信用损失率计算的坏账计提比例如下：

账龄	2022年计提比例 (%)	2021年计提比例 (%)
1-3个月 (含3个月)	1.15	0.85
3个月-1年 (含1年)	1.89	1.37
1-2年 (含2年)	16.01	15.45
2-3年 (含3年)	56.53	59.16
3-4年 (含4年)	81.02	100.00
4-5年 (含5年)	94.01	100.00
5年以上	100.00	100.00

2、历史迁徙率与原账龄分析法的计提比例存在差异的依据、合理性。

根据新金融工具准则的规定，公司应当在每个资产负债表日评估应收款项的信用风险是否已显著增加，应当考虑所有合理且有依据的信息，包括前瞻性信息来计量预期信用损失。因此，以逾期及逾期时间长短作为应收款项的信用风险特

征、根据实际迁徙率计算的变动比例计提，比简单划分账龄、固定比例计提更符合新金融工具准则中预期信用损失的定义要求。据此，公司从 2021 年开始根据新的会计准则，根据历史迁徙率（近五年的平均数）计算预期信用损失率计提应收账款坏账准备。

公司 2022 年对应收账款基于迁徙模型测算的预期损失率情况如下：

(1) 应收账款账龄明细表

单位：万元、%

账龄	2017.12.31	占比	2018.12.31	占比	2019.12.31	占比	2020.12.31	占比	2021.12.31	占比	2022.12.31	占比
1-3个月（含3个月）	13,822.99	75.19	22,055.37	70.78	24,679.71	66.94	12,737.23	46.52	27,628.43	55.48	21,147.06	51.43
3个月-1年（含1年）	4,272.90	23.24	7,495.89	24.05	9,984.44	27.08	11,754.70	42.93	15,681.35	31.49	9,292.05	22.60
1-2年（含2年）	236.50	1.29	1,509.58	4.84	1,783.40	4.84	2,182.29	7.97	4,631.10	9.30	8,495.39	20.66
2-3年（含3年）	8.11	0.04	52.79	0.17	370.46	1.00	311.84	1.14	1,193.58	2.40	1,042.70	2.54
3-4年（含4年）	6.07	0.03	6.98	0.02	1.85	0.01	341.76	1.25	292.55	0.59	874.72	2.13
4-5年（含5年）	30.61	0.17	6.07	0.02	6.98	0.02	1.78	0.01	329.13	0.66	112.70	0.27
5年以上	6.69	0.04	35.51	0.11	41.58	0.11	48.56	0.18	40.00	0.08	155.54	0.38
合计	18,383.87	100.00	31,162.17	100.00	36,868.41	100.00	27,378.16	100.00	49,796.14	100.00	41,120.16	100.00

注：2020年、2021年合计数与应收账款余额存在的差异为2022年核销的应收账款。

(2) 应收账款迁徙率

账龄	2017-2018	2018-2019	2019-2020	2020-2021	2021-2022	五年平均
1-3个月转9-12个月	54.23%	45.27%	47.63%	123.11%	33.63%	60.77%
1年以内转1-2年	8.34%	6.03%	6.30%	18.91%	19.62%	11.84%
1-2年转2-3年	22.32%	24.54%	17.49%	54.69%	22.52%	28.31%
2-3年转3-4年	86.02%	3.51%	92.25%	93.81%	73.29%	69.78%
3-4年转4-5年	100.00%	100.00%	96.08%	96.30%	38.52%	86.18%
4-5年转5年以上	100.00%	100.00%	100.00%	100.00%	47.26%	89.45%

注：各账龄段的应收账款迁徙率=上年末该账龄段的应收账款余额至下年末仍未收回的金额/年末该账龄段的应收账款余额，如2017-2018年1-3个月转9-12个月的迁徙率即=2017年末账龄为1-3个月的应收账款余额至2018年末仍未收回的金额/2017年末账龄为1-3个月的应收账款余额，以此类推。。

(3) 应收账款历史损失率

账龄	五年平均迁徙率	不考虑调整因素计算历史损失率	前瞻性调整	调整后损失率	原账龄分析法计提比例
1-3个月（含3个月）	60.77%	1.10%	5.10%	1.15%	
3个月-1年（含1年）	11.84%	1.80%	5.10%	1.89%	5.00%
1-2年（含2年）	28.31%	15.23%	5.10%	16.01%	10.00%
2-3年（含3年）	69.78%	53.79%	5.10%	56.53%	30.00%
3-4年（含4年）	86.18%	77.09%	5.10%	81.02%	50.00%
4-5年（含5年）	89.45%	89.45%	5.10%	94.01%	80.00%
5年以上	100.00%	100.00%	5.10%	100.00%	100.00%

注：不考虑调整因素计算历史损失率=本账龄段及后续所有账龄段的迁徙率乘积；前瞻性调整因子=2023经济蓝皮书预计国民预计经济增长率5.1%；调整后损失率=不考虑调整因素计算历史损失率*（1+前瞻性调整因子）。

根据迁徙模型的计算原理，应收款项一段期间的账龄结构越健康，预期信用损失率则越低。从上表可见，公司2022年基于迁徙模型测算的应收账款预期损失率除账龄在3个月-1年的应收账款计提比例低于原账龄分析法，其他账龄期间均较高，两者存在差异主要是由于：

①账龄1年以上的应收账款占比从2017年的1.57%逐年上升至2022年的25.98%，账龄越长，按迁徙率计算的预期信用损失率越高；

②按迁徙率计算的预期信用损失率考虑了国民经济的预计增长率等前瞻性因素。

2020年运用迁徙率模型计算的预期信用损失较沿用以前年度账龄分析法计提的坏账准备小，考虑到公司客户质量以及信用状况与往年相比未发生重大变化，基于谨慎性和前后一致性原则，公司仍采用原账龄分析法下的计提比例作为预期信用损失率。从2021年开始，随着1年以上的应收账款增加，迁徙率变大，导致预期信用损失变化，为了更公允反映报表日应收账款预期信用损失的真实情况，公司按实际测算的迁徙率对预期信用损失率进行了调整，以更加客观公允地反映公司的财务状况与经营成果。

3、应收账款计提比例是否充分、合理。

(1) 与同行业可比上市公司对比

公司与同行业可比上市公司2020年应收账款坏账准备计提比例如下：

公司	1年以内	1-2年	2-3年	3-4年	4-5年	5年以上	综合计提比例
广和通	5.18%/3%	-	-				5.15%
移远通信	5.00%	10.00%	30.00%	50.00%	-	-	5.26%
高新兴	1.13%/5.65%/2.39%	18.51%/15.77%/6.97%	93.04%/32.21%/11.71%	93.04%/44.88%/13.87%	93.04%/74.50%/-	93.04%/100.00%/-	18.04%
美格智能	5.00%	10.00%	50.00%	100.00%	-	-	20.34%
日海智能	6个月内不计提；7-12个月5.00%	10.00%	25.00%	45.00%	65.00%	100.00%	9.69%
本公司	3个月内不计提；3-12个月5.00%	10.00%	30.00%	50.00%	80.00%	100.00%	4.84%

注：广和通按照其他客户组合和关联方及其他投资组合预计预期信用损失率，按组别计提坏账准备；高新兴按照车联网及通信模组业务客户组合、公安及其他业务客户组合和BT项目应收款组合预计预期信用损失率，按组别计提坏账准备。

公司与同行业可比上市公司2021年应收账款坏账准备计提比例如下：

公司	1年以内	1-2年	2-3年	3-4年	4-5年	5年以上	综合计提比例
广和通	2.84%	-	-	-	-	-	2.84%
移远通信	2.00%	5.00%	-	-	-	-	2.00%
高新兴	1.00%/5.00%/3.05%	20.00%/15.00%/7.47%	100.00%/35.00%/10.15%	100.00%/50.00%/13.87%	100.00%/80.00%/-	100.00%/100.00%/-	15.03%
美格智能	5.00%	10.00%	50.00%	100.00%	100.00%	-	22.36%
日海智能	6个月内不计提；	10.00%	25.00%	45.00%	65.00%	100.00%	14.14%

公司	1年以内	1-2年	2-3年	3-4年	4-5年	5年以上	综合计提比例
	7-12个月 5.00%						
本公司	3个月内 0.85%； 3-12个月 1.37%	15.45%	59.16%	100.00%	100.00%	100.00%	5.20%

注：广和通按照其他客户组合和关联方及其他投资组合预计预期信用损失率，按组别计提坏账准备；高新兴按照车联网及通信模组业务客户组合、公安及其他业务客户组合和BT项目应收账款组合预计预期信用损失率，按组别计提坏账准备。

公司与同行业可比上市公司 2022 年应收账款坏账准备计提比例如下：

公司	1年以内	1-2年	2-3年	3-4年	4-5年	5年以上	综合计提比例
广和通	1.70%	-	-	-	-	-	1.91%
移远通信	2.00%	5.00%	10.00%	-	-	-	2.01%
高新兴	1.00%/5.00%/4.09%	20.00%/15.00%/7.70%	100.00%/35.00%/11.35%	100.00%/50.00%/13.87%	100.00%/80.00%/-	100.00%/100.00%/-	17.40%
美格智能	5.00%	10.00%	50.00%	100.00%	100.00%	100.00%	19.01%
日海智能	6个月内不计提；7-12个月 5.00%	10.00%	25.00%	45.00%	65.00%	100.00%	28.10%
本公司	3个月内 1.15%； 3-12个月 1.89%	16.01%	56.53%	81.02%	94.01%	100.00%	8.12%

注：高新兴按照车联网及通信模组业务客户组合、公安及其他业务客户组合和BT项目应收账款组合预计预期信用损失率，按组别计提坏账准备。

通过对比，报告期内，公司各账龄期间的应收账款坏账计提比例基本上都处于同行业可比区间，不存在明显差异。从综合计提比例来看，2020 年公司的比例是最低的，当年公司账龄在一年以内的应收账款占比达到 90%，账龄结构与广和通、移远通信接近，故坏账准备计提的综合比例也跟上述两家公司接近。而 2021 年和 2022 年随着公司一年以上的应收账款占比逐年增加，公司的坏账综合计提比例也在逐年增大，可以看出公司的坏账计提比例能够反映出公司的应收账款状况变化。这两年公司应收账款坏账准备计提的综合计提比例大于广和通和移远通信，但低于高新兴、美格智能和日海智能，主要还是受账龄结构差异影响：广和通和移远通信的应收账款基本集中在一年以内，高新兴和日海智能一年以内的占比较低，而美格智能一年以内的应收账款占比虽然和公司持平，但是三年以上的占比较高。因此，公司对于应收账款的计提比例是充分、合理的。

(2) 历史迁徙率计算预期信用损失率与账龄分析法计提坏账金额对比

①2020 年

单位：万元

账龄	基于迁徙率模型计算的2015-2020年平均预计损失率A	账龄分析法坏账计提比例B	2020年末应收账款账龄分析组合余额C	测算预计信用损失D=C*A	账龄分析法计提坏账金额E=C*B
1-3个月(含3个月)	0.30%		14,485.35	43.46	
3个月-1年(含1年)	0.55%	5.00%	13,128.52	72.21	656.43
1-2年(含2年)	11.57%	10.00%	1,165.35	134.83	116.54
2-3年(含3年)	55.55%	30.00%	173.08	96.14	51.92
3-4年(含4年)	100.00%	50.00%	122.83	122.83	61.42
合计			29,075.13	469.47	886.30

②2021 年

单位：万元

账龄	基于迁徙率模型计算的2016-2021年平均预计损失率A	账龄分析法坏账计提比例B	2021年末应收账款账龄分析组合余额C	测算预计信用损失D=C*A	账龄分析法计提坏账金额E=C*B
1-3个月(含3个月)	0.30%		27,963.20	237.69	
3个月-1年(含1年)	0.55%	5.00%	17,435.00	238.86	871.75
1-2年(含2年)	11.57%	10.00%	5,986.39	924.90	598.64
2-3年(含3年)	55.55%	30.00%	1,193.58	706.12	358.07
3-4年(含4年)	100.00%	50.00%	292.55	292.55	146.28
4-5年(含5年)	100.00%	80.00%	329.13	329.13	263.31
5年以上	100.00%	100.00%	37.63	37.63	37.63
合计			53,237.49	2,766.88	2,275.67

③2022 年

单位：万元

账龄	基于迁徙率模型计算的2017-2022年平均预计损失率A	账龄分析法坏账计提比例B	2022年末应收账款账龄分析组合余额C	测算预计信用损失D=C*A	账龄分析法计提坏账金额E=C*B
1-3个月(含3个月)	1.15%		21,145.70	243.18	
3个月-1年(含1年)	1.89%	5.00%	9,194.79	173.78	459.74
1-2年(含2年)	16.01%	10.00%	4,399.79	704.41	439.98
2-3年(含3年)	56.53%	30.00%	1,042.70	589.44	312.81
3-4年(含4年)	81.02%	50.00%	874.72	708.70	437.36
4-5年(含5年)	94.01%	80.00%	112.70	105.95	90.16
5年以上	100.00%	100.00%	155.54	155.54	155.54
合计			36,925.94	2,680.99	1,895.59

从上表可见，公司 2020 年使用迁徙率计算预期信用损失率计提的坏账准备金额较账龄分析法计算的坏账金额小，2021 年、2022 年则相反，公司在报告期内采用不同方法计提更充分的坏账准备体现出公司的谨慎性。

综上，公司的应收账款计提比例具有充分性、合理性。

(三) 报告期末应收北京智芯微款项是否存在无法收回的风险，坏账准备计提是否充分，说明公司与北京智芯微合作的稳定性。

【回复】

1、北京智芯微各期销售及回款情况

单位：万元

项目	2023. 3. 31/ 2023年1-3月	2022. 12. 31/ 2022年度	2021. 12. 31/ 2021年度	2020. 12. 31/ 2020年度
当期销售收入	1, 397. 85	2, 539. 60	13, 518. 46	10, 364. 35
当期回款金额	941. 18	2, 843. 94	13, 963. 37	14, 021. 82
核销金额/与应付账款互抵		3, 661. 73		
期末应收账款余额	5, 662. 09	5, 023. 69	8, 646. 25	7, 333. 50
截至2023年6月30日的期后回款金额	1, 929. 74	/	/	/

北京智芯微是国家电网公司直管单位，通过公开招投标从 2019 年开始与公司展开合作，近年除了 2022 年由于受外部环境不佳和电力标准切换等因素影响，向公司采购的金额有所减少，其他期间均为公司的第一大或第二大客户。

2022 年，公司与北京智芯微及相关代加工厂针对北京智芯微于 2019 年采购的一批因质量问题及产品制式变更等因素无法继续对外销售的产品达成了协议，公司核销了该笔应收账款。从上表可见，除前述情况外，北京智芯微的整体回款情况良好。

北京智芯微的信誉良好、经营规模较大，是公司长期、稳定的合作客户，公司近年持续与其开展业务，且大部分款项都能正常收回。公司针对期末账龄较长的应收账款与北京智芯微积极沟通，目前对方认可款项，且对方偿债能力、资产规模、经营情况均较为良好，没有明显迹象表明客户很可能无法履行还款义务。

2、北京智芯微坏账准备计提情况

单位：万元

项目	2023. 3. 31	2022. 12. 31	2021. 12. 31	2020. 12. 31
应收账款余额	5, 662. 09	5, 023. 69	8, 646. 25	7, 333. 50
其中：				
1-3个月（含3个月）	1, 543. 09	468. 77	385. 77	3, 129. 34
3个月-1年（含1年）	76. 53	459. 33	5, 126. 78	4, 204. 16
1-2年（含2年）	4, 042. 48	4, 095. 60	3, 133. 70	
坏账准备余额	666. 39	669. 78	557. 67	210. 21
坏账计提比例	11. 77%	13. 33%	6. 45%	2. 87%

公司对北京智芯微的应收账款主要集中在1年以内、1-2年。2020年公司对智芯微的款项按账龄分析法计提坏账，2021年开始根据历史迁徙率计算预期信用损失率计提坏账准备。由于公司与智芯微持续在交易，且大部分交易都能正常收回款项，而针对账龄较长的款项也一直在沟通回款方案，对方并未表达出不回款的意图，应收账款发生预期信用损失的可能性较低，应收账款坏账计提充分。

3、公司与北京智芯微合作的稳定性

报告期内，公司与北京智芯微的合作较为稳定，销售金额分别为10,364.35万元、13,518.46万元、2,539.60万元和1,397.85万元，除了2022年由于受外部环境不佳和电力标准切换等因素影响，向公司采购的金额有所减少，其他期间均为公司的第一大或第二大客户。

北京智芯微是国家电网旗下的主体，是公司在电力领域的重要合作伙伴，报告期内双方合作较为稳定，截至2023年6月30日，双方在执行订单逾1,000万元，预计今后双方会继续保持紧密合作。

【会计师核查情况】

一、核查程序

发行人会计师主要履行了以下核查程序：

- 1、了解、评价与应收账款相关的关键内部控制制度，并测试其运行有效性；
- 2、了解发行人管理层评估信用减值测试的模型及考虑的前瞻性因素；预计可回收金额时的判断和考虑的因素，分析发行人管理层对预计信用损失会计估计的合理性；
- 3、检查应收账款账龄明细表，通过核对记账凭证、发票、回款单据等支持性资料以核实应收账款账龄的准确性；
- 4、了解发行人诉讼情况和应收款项的账龄，关注坏账准备计提比例的合理性；针对诉讼，通过查阅相关文件评估应收款项的可收回性；
- 5、分析公司应收账款坏账计提政策、应收账款周转率，并与同行业公司数据进行比较，分析差异及合理性；
- 6、取得应收账款账龄明细表以及坏账准备计提表，检查是否按照已制定的坏账政策一贯执行；并重新计算坏账准备计提金额是否准确；
- 7、会计师对应收账款实施函证程序，对于未回函的客户实施相应的替代测试程序；

8、检查主要客户的销售合同，了解发行人针对不同客户的信用政策、结算条款，分析期末应收账款增加的真实性及合理性；

9、针对当期应收账款增加较多的主要客户实施访谈程序，进一步确认应收账款的真实性；

10、检查应收账款回款情况，并重点关注大额应收账款的期后回款情况。

二、核查意见

经核查，会计师认为：

1、由于发行人规模较小、下游客户的议价能力强且境外销售占比较低、账龄长的应收账款占比相对较大等因素，发行人应收账款周转率低于同行业可比上市公司平均值，具有合理性。

2、由于账龄结构变动及迁徙率计算时需考虑前瞻性因素等原因，发行人使用历史迁徙率与原账龄分析法的计提比例存在差异，具有合理性；发行人的应收账款坏账计提比例整体处于同行业可比区间，不存在明显差异，计提比例充分且合理。

3、报告期末应收北京智芯微款项不存在明显的回收风险，坏账准备计提充分，发行人与北京智芯微合作具有稳定性。

问题 7、关于财务性投资

根据申报材料，1) 截至 2023 年 3 月末，公司交易性金融资产余额为 1,000.50 万元，为中融中证同业存单 AAA 指数 7 天持有期证券投资基金，基金风险与收益低于股票型基金、偏股混合型基金，高于货币市场基金，未认定为财务性投资；2) 公司存在对西安迅腾、有方百为、智网睿行的投资，未认定为财务性投资。

请发行人说明：

(1) 结合底层资产、收益率、风险等级、持有期间等情况，说明中融中证同业存单 AAA 指数 7 天持有期证券投资基金的基本情况，是否属于收益风险波动大且风险较高的金融产品，未认定为财务性投资的依据是否充分；(2) 对西安迅腾、有方百为、智网睿行投资的具体情况，是否属于围绕产业链上下游以获取技术、原料或者渠道为目的的产业投资，未认定为财务性投资的依据是否充分；(3) 自本次发行相关董事会决议日前六个月起至今，公司实施或拟实施的财务性投资及类金融业务的具体情况，说明公司最近一期末是否持有金额较大、期限较长的财务性投资（包括类金融业务）情形。

请保荐机构和申报会计师结合《〈上市公司证券发行注册管理办法〉第九条、第十条、第十一条、第十三条、第四十条、第五十七条、第六十条有关规定的适用意见——证券期货法律适用意见第 18 号》第一条发表核查意见。

〔公司回复〕

（一）结合底层资产、收益率、风险等级、持有期间等情况，说明中融中证同业存单 AAA 指数 7 天持有期证券投资基金的基本情况，是否属于收益风险波动大且风险较高的金融产品，未认定为财务性投资的依据是否充分；

【回复】

公司持有的中融中证同业存单 AAA 指数 7 天持有期证券投资基金（以下简称“中融同业存单基金”）的基本情况如下：

1、底层资产

中融同业存单基金投资于同业存单的比例不低于基金资产的 80%，投资于标的指数成份券和备选成份券的比例不低于非现金基金资产的 80%。其中，标的指数为中证同业存单 AAA 指数，该指数选取银行间市场上市的主体评级为 AAA、发行期限 1 年及以下的同业存单作为指数样本，以反映 AAA 级同业存单的整体表现。

2、收益率

中融同业存单基金的业绩比较基准为中证同业存单 AAA 指数收益率*95%+银行人民币一年定期存款利率（税后）*5%，其中中证同业存单 AAA 指数近一年、近三年和近五年的年化收益率分别为 2.31%、2.67%和 2.98%。

公司持有的中融同业存单基金成立于 2022 年 11 月 23 日，截至 2023 年 6 月 30 日，该基金累计收益率为 1.58%，本年度收益率为 1.44%，年化收益率为 2.90%。

3、风险等级

中融同业存单基金风险与收益低于股票型基金、偏股混合型基金，高于货币市场基金，具有与标的指数相似的风险收益特征，属于中低风险产品。

4、持有期间

中融同业存单基金为契约型开放式基金，持有满 7 天后可在任一正常交易日的交易时间进行赎回。

综上，中融同业存单基金不属于收益波动大且风险较高金融产品；结合其底层资产情况、风险收益特征及持有期限等要素，公司未将其认定为财务性投资的依据充分。

(二)对西安迅腾、有方百为、智网睿行投资的具体情况,是否属于围绕产业链上下游以获取技术、原料或者渠道为目的的产业投资,未认定为财务性投资的依据是否充分;

【回复】

截至报告期末,发行人长期股权投资账面价值为 2,224.89 万元,其中 2,100.00 万元系对西安迅腾的投资成本,剩余 124.89 万元为权益法下确认的投资损益;其他权益投资工具账面价值为 400.00 万元,系对智网睿行的投资。具体如下:

1、西安迅腾

2020 年 7 月 10 日,公司第二届董事会第十八次会议审议通过了《关于对外投资暨签署相关协议的议案》,同意公司以 1 元受让西安迅腾原股东所认缴的注册资本 900 万元(未实缴),并出资 2100 万元投入西安迅腾;投资完成后,公司持有迅腾科技 30%的股权。2020 年 8 月 26 日,西安迅腾完成上述变更的工商登记事宜。

西安迅腾是国内水资源信息化细分领域的领先企业,主营业务为水资源信息化解决方案和终端产品的研发和销售,在水利大数据、水文监测、洪涝和地质灾害预警等方面拥有深厚的技术和产品积累。公司进行战略投资后,双方将在智慧水利、智慧水务、智慧城市等公司主营业务领域进行深度合作。报告期内,公司向西安迅腾累计销售产品金额逾 400 万元。

2、有方百为

2021 年 7 月,公司与深圳百为网科技发展有限公司和深圳绍业投资合伙企业(有限合伙)合资成立了有方百为。截至目前,有方百为注册资本为 500 万元、实收资本为 0;公司认缴出资 180 万元,占比 36%,实缴资本为 0。

有方百为主营业务为智慧教育和城市物联感知的产品销售和运维,与公司主营业务契合。报告期内,公司累计向其销售产品、服务金额 160 余万元。

3、智网睿行

2021 年 8 月 19 日,公司第二届董事会第二十九次会议审议通过了《关于购买联通智网睿行科技(北京)有限公司股权暨关联交易的议案》,公司以 400 万元受让深圳市优联物联网有限公司所持有的智网睿行 10%的股权。截至 2021 年末,上述款项已支付完毕。

智网睿行是中国联合网络通信有限公司(以下简称“中国联通”)的控股孙公司,主营业务为智慧交通和车联网产品的研发、销售和运维。公司参股智网

睿行，一方面是希望充分利用中国联通的品牌及渠道优势，另一方面，智网睿行的优势领域（云平台和车联网等）也是公司未来战略布局的重点方向，存在协同效应。

综上，公司对西安迅腾、有方百为、智网睿行的投资均属于围绕产业链上下游以获取技术、原料或者渠道为目的的产业投资，公司未将其认定为财务性投资的依据充分。

（三）自本次发行相关董事会决议日前六个月起至今，公司实施或拟实施的财务性投资及类金融业务的具体情况，说明公司最近一期末是否持有金额较大、期限较长的财务性投资（包括类金融业务）情形。

【回复】

1、财务性投资及类金融业务的认定标准

（1）财务性投资

根据《发行监管问答——关于引导规范上市公司融资行为的监管要求（修订版）》要求：“上市公司申请再融资时，除金融类企业外，原则上最近一期末不得存在持有金额较大、期限较长的交易性金融资产和可供出售的金融资产、借予他人款项、委托理财等财务性投资的情形。”

根据中国证监会《〈上市公司证券发行注册管理办法〉第九条、第十条、第十一条、第十三条、第四十条、第五十七条、第六十条有关规定的适用意见——证券期货法律适用意见第18号》（以下简称“《证券期货法律适用意见第18号》”）的要求：

“（一）财务性投资包括但不限于：投资类金融业务；非金融企业投资金融业务（不包括投资前后持股比例未增加的对集团财务公司的投资）；与公司主营业务无关的股权投资或产业基金、并购基金；拆借资金；委托贷款；购买收益波动大且风险较高的金融产品等。

（二）围绕产业链上下游以获取技术、原料或者渠道为目的的产业投资，以收购或者整合为目的的并购投资，以拓展客户、渠道为目的的拆借资金、委托贷款，如符合公司主营业务及战略发展方向，不界定为财务性投资。

（三）上市公司及其子公司参股类金融公司的，适用本条要求；经营类金融业务的不适用本条，经营类金融业务是指将类金融业务收入纳入合并报表。

（四）基于历史原因，通过发起设立、政策性重组等形成且短期难以清退的财务性投资，不纳入财务性投资计算口径。

（五）金额较大是指，公司已持有和拟持有的财务性投资金额超过公司合并报表归属于母公司净资产的百分之三十（不包括对合并报表范围内的类金融业务的投资金额）。

（六）本次发行董事会决议日前六个月至本次发行前新投入和拟投入的财务性投资金额应当从本次募集资金总额中扣除。投入是指支付投资资金、披露投资意向或者签订投资协议等。”

（2）类金融业务

根据中国证监会《监管规则适用指引——发行类第 7 号》的规定，类金融业务定义如下：“除人民银行、银保监会、证监会批准从事金融业务的持牌机构为金融机构外，其他从事金融活动的机构均为类金融机构。类金融业务包括但不限于：融资租赁、融资担保、商业保理、典当及小额贷款等业务。”

2、本次发行相关董事会决议公告日前 6 个月起至本反馈意见回复出具日，公司不存在实施或拟实施财务性投资及类金融业务的情况

（1）类金融业务

自本次发行相关董事会决议日前六个月至本问询函回复出具之日，公司不存在从事融资租赁、融资担保、商业保理、典当及小额贷款等类金融业务的情况。

（2）非金融企业投资金融业务

自本次发行相关董事会决议日前六个月至本问询函回复出具之日，公司不存在投资金融业务的情况；公司未设立集团财务公司，不存在超过集团持股比例向集团财务公司出资或增资的情形。

（3）与公司主营业务无关的股权投资

自本次发行相关董事会决议日前六个月至本问询函回复出具之日，公司不存在投资与公司主营业务无关的股权的情况。

（4）设立或投资产业基金、并购基金

自本次发行相关董事会决议日前六个月至本问询函回复出具之日，公司不存在实施或拟实施设立或投资产业基金、并购基金的情况。

（5）拆借资金

自本次发行相关董事会决议日前六个月至本问询函回复出具之日，公司不存在对外拆借资金的情况。

(6) 委托贷款

自本次发行相关董事会决议日前六个月至本问询函回复出具之日，公司不存在委托贷款的情况。

(7) 购买收益波动大且风险较高的金融产品

自本次发行相关董事会决议日前六个月至本问询函回复出具之日，公司不存在购买收益波动大且风险较高的金融产品的情形。

(8) 拟实施的财务性投资

自本次发行相关董事会决议日前六个月至本问询函回复出具之日，公司不存在拟实施财务性投资的相关安排。

3、公司最近一期末可能涉及财务性投资的财务报表科目分析说明

截至2023年3月31日，公司可能涉及财务性投资的相关科目明细如下：

序号	项目	金额（万元）	主要构成	是否构成财务性投资或类金融业务
1	交易性金融资产	1,000.50	中低风险金融产品	否
2	应收款项融资	3,923.16	银行承兑汇票和应收账款收款凭证	否
3	其他应收款	1,714.29	押金保证金、员工备用金、代垫社保公积金、单位往来（芯片返利）	否
4	其他流动资产	6,246.64	增值税留抵税额和待认证的进项税	否
5	长期股权投资	2,224.89	对西安迅腾和有方百为的投资	否
6	其他权益工具投资	400.00	对智网睿行的投资	否
7	其他非流动资产	691.83	设备采购款	否

(1) 截至2023年3月末，公司交易性金融资产余额为1,000.50万元，系中融中证同业存单AAA指数7天持有期证券投资基金，不属于收益波动大且风险较高的金融产品，不构成财务性投资，具体分析见本问题回复之“（一）结合底层资产、收益率、风险等级、持有期间等情况，说明中融中证同业存单AAA指数7天持有期证券投资基金的基本情况，是否属于收益风险波动大且风险较高的金融产品，未认定为财务性投资的依据是否充分”。

(2) 截至2023年3月末，公司应收款项融资余额为持有的银行承兑汇票和应收账款收款凭证，不属于财务性投资。

明细科目	金额（万元）
银行承兑汇票	3,139.05
应收账款收款凭证	784.11
合计	3,923.16

（3）截至 2023 年 3 月末，公司其他应收款金额为 1,714.29 万元，公司其他应收款主要为押金保证金、代垫社保公积金、单位往来等构成，不存在财务性投资。

明细科目	金额（万元）
单位往来（芯片返利款）	900.04
押金保证金	546.04
员工备用金	170.99
代垫社保公积金等款项	123.32
其他往来（预付费用、未提现货款、其他零星款项等）	84.65
小计	1,824.04
坏账准备	109.75
合计	1,714.29

（4）其他流动资产为增值税留抵税额、待认证的进项税和应收芯片返利款，不属于财务性投资。

明细科目	金额（万元）
待认证进项税	1,852.17
已申报留抵税额	2,973.18
应收返利款	1,421.30
合计	6,246.64

（5）长期股权投资为对西安迅腾和有方百为的投资，其他权益工具投资为对智网睿行的投资，均系围绕主营业务进行的投资，不构成财务性投资，具体分析见本问题回复之“（二）对西安迅腾、有方百为、智网睿行投资的具体情况，是否属于围绕产业链上下游以获取技术、原料或者渠道为目的的产业投资，未认定为财务性投资的依据是否充分”。

（6）截至 2023 年 3 月末，公司其他非流动资产的账面价值为 691.83 万元，系向供应商预付的设备采购款，不属于财务性投资。

【会计师核查情况】

一、核查程序

发行人会计师主要履行了以下核查程序：

1、取得了中融中证同业存单 AAA 指数 7 天持有期证券投资基金的产品资料概要招募说明书、产品资料概要、基金合同等资料，通过公开信息查询中证同业存单 AAA 指数的相关信息及中融中证同业存单 AAA 指数 7 天持有期证券投资基金的收益率情况；

2、取得西安迅腾、有方百为、智网睿行的营业执照和财务报表等资料，取得发行人投资上述公司的董事会会议资料及相关公告文件，取得发行人报告期内的关联交易明细及关联交易协议等资料；

3、取得并查阅了《发行监管问答——关于引导规范上市公司融资行为的监管要求（修订版）》《证券期货法律适用意见第 18 号》《监管规则适用指引——发行类第 7 号》等中国证监会关于财务性投资及类金融业务的有关规定，了解财务性投资及类金融业务的认定标准；

4、查阅公司的审计报告、财务报告、相关公告及其他信息披露文件，对公司自本次发行相关董事会决议日前六个月起至今是否存在财务性投资及类金融业务进行核查，对照财务性投资及类金融业务的认定标准，获取公司可能与财务性投资核算相关的报表项目金额及内容，核查相关报表项目中是否存在财务性投资情况；

5、向管理层了解公司自本次发行相关董事会决议日前六个月起至本问询函回复出具日是否存在实施或拟实施的财务性投资及类金融业务的情况，了解公司最近一期末是否存在持有金额较大、期限较长的财务性投资（包括类金融业务）情形。

二、核查意见

经核查，会计师认为：

1、公司持有的中融中证同业存单 AAA 指数 7 天持有期证券投资基金不属于收益风险波动大且风险较高的金融产品，公司未将其认定为财务性投资的依据充分。

2、公司对西安迅腾、有方百为、智网睿行投资属于围绕产业链上下游以获取技术、原料或者渠道为目的的产业投资，公司未将其认定为财务性投资的依据充分。

3、自本次发行相关董事会决议日前六个月起至本问询函回复出具日，发行人不存在实施或拟实施财务性投资及类金融业务的情况；发行人最近一期末不存在持有金额较大、期限较长的财务性投资（包括类金融业务）情形。

问题 8、关于内部控制

因公司在公司治理、内幕信息知情人登记管理、企业内部控制、财务管理与会计核算等方面存在问题，2021 年 9 月深圳证监局出具责令改正措施的决定，2021 年 10 月上海证券交易所出具口头警示。因公司业绩预告及业绩快报信息披露不准确，未按规定及时披露更正公告，2022 年 8 月被上海证券交易所通报批评，2022 年 9 月深圳监管局出具警示函。

请发行人说明：

上述问题具体整改情况，相关会计处理差错对财务报表的影响，并进一步说明发行人公司治理、内控制度、财务管理与会计核算制度是否完善。

请保荐机构及申报会计师核查并发表明确意见。

〔公司回复〕

上述问题具体整改情况，相关会计处理差错对财务报表的影响，并进一步说明发行人公司治理、内控制度、财务管理与会计核算制度是否完善。

【回复】

（一）上述问题具体整改情况

1、针对 2021 年公司治理、内部控制等相关事项的整改情况

因公司在公司治理、内幕信息知情人登记管理、企业内部控制、财务管理与会计核算等方面存在问题，2021 年 9 月深圳证监局出具责令改正措施的决定，2021 年 10 月上海证券交易所出具口头警示。

针对上述问题，公司召开专题会议，部署整改工作，并成立了以董事长王慷先生为核心的专项整改工作小组。公司董事、监事、高级管理人员以及相关各部门人员，本着实事求是的原则，严格按照法律、法规和规范性文件以及《公司章程》及公司相关制度的要求，对相关问题进行了自查，并逐项提出整改计划，同时要求整改责任人针对有关问题，结合自查整改的落实情况，进一步明确后续安排和改进、完善措施，由内审部门进行督促检查，做到切实提升公司内控治理水平，更好地保障公司合规经营、规范运作。

2021年10月，公司在落实整改后报送了整改报告并进行了披露。公司具体整改措施如下：

序号	存在的问题	整改措施
1	股东大会运作不规范：公司存在部分董事未按规定出席股东大会且未出具书面请假说明、股东大会表决结果统计错误等情形，不符合《上市公司股东大会规则》（证监会公告[2016] 22号）第二十六条、第三十六条的规定。	公司召开第二届董事会第二十八次会议和2021年第三次临时股东大会，对《股东大会议事规则》进行了修订，明确公司全体董事、监事、高级管理人员因故不能出席或列席的，应在会议召开前提交书面请假文件，同时明确计票、监票工作结束后，由会议主持人复核表决票的完整性。后续股东大会将按新修订的《股东大会议事规则》要求执行。
2	内幕信息知情人登记不完善：公司董事长王慷未对公司2021年一季度报告及2021年股权激励事项的内幕信息知情人档案的真实、准确和完整签署书面确认意见，不符合《关于上市公司内幕信息知情人登记管理制度的规定》（证监会公告[2021] 5号）第七条第一款的规定。	董事长王慷对2021年一季度报告及2021年股权激励事项的内幕信息知情人档案补充签署书面确认意见。公司召开第二届董事会第二十八次会议，对《内幕信息知情人管理办法》进行了修订，后续内幕信息知情人登记将按新修订的《内幕信息知情人管理办法》要求执行。
3	董事会会议记录不完整：公司董事会会议记录未记录董事发言要点，不符合《上市公司章程指引》（证监会公告[2019] 10号）第一百二十三条第四项的规定。	后续会议记录人将严格记录董事发言要点。
4	与财务报告相关内部控制存在缺失：公司对销售业务、销售回款、销售服务费管控不到位，不符合《企业内部控制基本规范》（财会[2008] 7号）第三十六的规定。	<p>A、全面梳理销售框架协议签署情况，建立《销售框架合同管理制度》等制度，制定公司框架合同及订单标准模板，推进与客户签订标准框架合同、订单，或在订单中约定标准条款。</p> <p>B、全面梳理销售退换货及变更相关的业务流程，完善规范与客户的沟通方式及沟通记录，完善相关业务审批流程和分级审批制度。</p> <p>C、加强仓库对货物签收单据的档案整理工作，及时催收未回的签收单据并按照客户签收时间确认收入和应收款，内审部门加强对客户回签单据的审计工作，并将相关工作的执行情况，纳入相关部门的绩效考核指标。</p> <p>D、完善客户资质评审流程，合理确定信用额度及账期，完善对销售经理和销售负责人的回款指标考核机制，进一步加强签收单据管理，完善发货审批机制，明确销售回款催收流程。</p> <p>E、各部门重新梳理和完善合同和单据的《责任清单》，明确部门业务责任人、部门负责人对合同和单据的管理责任，建立台账清单，内审部门不定期抽查合同和单据的管理情况并向管理层汇报。</p>

序号	存在的问题	整改措施
5	未对长期股权投资进行减值测试：公司在联营公司西安迅腾科技有限责任公司2019年至2020年连续亏损存在明显减值迹象的情况下，未对相关长期股权投资进行减值测试，不符合《企业会计准则第2号—长期股权投资》（财会〔2014〕14号）第十八条的规定。	公司密切关注西安迅腾的经营发展情况，执行定期沟通的机制。公司已根据西安迅腾提供的未来三年经营测算及相关依据对长期股权投资补充进行了减值测试，经测试未发现长期股权投资存在减值的情况。后续公司将持续对长期股权投资进行减值测试。
6	公司存在存货跌价准备的测试和计提过度依赖审计机构，信息系统不能满足企业会计核算实际需求等问题。	A、公司加强与存货跌价准备计提完整性的工作，并邀请注册会计师对公司的财务人员进行培训。 B、公司组织IT人员对财务人员熟练使用Oracle系统进行培训，IT人员对Oracle系统功能进行二次开发，确保后续系统能够满足会计核算的实际需求。

2、针对2022年业绩预告及业绩快报信息披露不准确相关事项的整改情况

因公司业绩预告及业绩快报信息披露不准确，未按规定及时披露更正公告，2022年8月被上海证券交易所通报批评，2022年9月深圳监管局出具警示函。

2022年9月，公司在落实整改后报送了整改报告并进行了披露。公司具体整改措施如下：

（1）加强财务体系建设

加强财务人员在最新会计准则和有关制度方面的培训和学习，提高公司的会计核算水平，提升财务人员工作效率和工作质量，强化对会计估计的理解，夯实会计核算基础工作，谨慎进行会计确认和披露，提高业绩预告及业绩快报的编制质量。

（2）加强审计及各相关方沟通

加强与审计机构和有关中介机构的有效沟通，加快审计工作的推进，针对突发事件对财务结算和审计进度的影响，做好提前预案工作，针对减值准备、股权激励成本等会计估计事项，以及其他可能对业绩预告及业绩快报造成重大影响的不确定性事项，提前征询审计团队对会计核算的意见，争取尽快消除不确定因素，提高预告准确度。

(3) 完善业绩预告和快报事务流程

财务负责人统筹财务信息核算工作，要求各子公司、业务部门、平台部门、投资部门确认对业绩预告及快报的重大影响因素，与财务部门会商，加快报表初步合并进度并保障预测信息准确性，提高业绩预告及业绩快报精度。

(4) 加强证券法律法规学习

董事会秘书定期组织董事、监事、高级管理人员、财务部、证券部、内部审计等相关人员学习《证券法》《科创板股票上市规则》《上市公司信息披露管理办法》等法律法规和信息披露制度，特别注重加强公司财务人员财务信息编报和信息披露规则方面的了解，及时传达证券、会计相关的法律法规准则以及上市公司典型案例等，不断提高规范运作水平和信息披露质量。”

(二) 相关会计处理差错对财务报表的影响

公司业绩预告、业绩快报与更正后的业绩快报数据差异具体如下：

项目	2021 年度			差异
	业绩预告①	业绩快报（万元）②	更正后的业绩快报（万元）③	②-③
营业总收入	10.3 亿元左右	102,869.29	102,455.82	413.48
营业利润	/	-1,496.12	-2,536.33	1,040.22
利润总额	/	-1,513.71	-2,553.93	1,040.22
归属于母公司所有者的净利润	约-600 万元到-300 万元	-499.79	-1,296.40	796.61
归属于母公司所有者的扣除非经常性损益的净利润	约-1,600 万元到-1,300 万元	-1,500.13	-2,242.91	742.78
基本每股收益（元）	/	-0.05	-0.14	0.09
加权平均净资产收益率	/	-0.59	-1.55	0.96
总资产	/	152,189.24	150,232.48	1,956.76
归属于母公司的所有者权益	/	83,785.65	83,246.60	539.04
股本	/	9,167.95	9,167.95	-
归属于母公司所有者的每股净资产（元）	/	9.14	9.08	

营业利润、利润总额差异 1,040.22 万元，主要原因为：

①调减了尚不满足收入确认条件的收入 413.48 万元；

②公司原采用账龄分析法计提信用减值损失，出于会计谨慎性考虑，后综合考虑迁徙法的影响调整计提信用减值损失，影响营业利润金额 415.73 万元；

③公司股权激励计划的授予价格比授予日的市场价格高，根据当时的会计

处理原则，科创板股票第二类限制性股票的公允价值参照授予日的市场价格，因此预计不产生股份支付费用；后来根据财政部新发布的股份支付准则应用案例，明确了第二类限制性股票的实质为股票期权并应以期权模型确定授予日公允价值，本年度股份支付费用影响营业利润金额 257.56 万元。

上述更正的金额绝对值很小，对财务报表无重大影响，且更正不涉及盈亏方向变化；但由于业绩预告中上一个会计年度的利润相关数据绝对值较小，从而使得更正的比例较大。

（三）进一步说明发行人公司治理、内控制度、财务管理与会计核算制度是否完善

针对上述事项，发行人已对涉及的公司治理、内控制度、财务管理与会计核算制度进行了修订；截至报告期末，发行人已建立完善的公司治理、内控制度、财务管理与会计核算制度。

【会计师核查情况】

一、核查程序

发行人会计师主要履行了以下核查程序：

- 1、取得了深圳证监局、上海证券交易所对公司进行处罚的相关公告文件和公司的整改报告；
- 2、取得发行人公司治理、内部控制、财务管理与会计核算相关的制度；
- 3、进行穿行测试以验证发行人内部控制的有效性；
- 4、会计师对发行人截至2022年末的内部控制情况进行了审计，并出具了内部控制审计报告。

二、核查意见

经核查，会计师认为：

发行人相关问题已经整改完毕；相关会计处理差错对财务报表不存在重大影响；截至报告期末，发行人公司治理、内部控制、财务管理与会计核算制度完善。

问题 9、关于诉讼

根据申报材料，公司存在下述诉讼：发行人与惠州市驰久能量科技有限公司之间的买卖合同纠纷、发行人与东莞市创电电子科技有限公司之间的买卖合同纠纷、东莞有方与北京艾迪尔建筑装饰工程股份有限公司之间的建筑工程设计合同纠纷。

请发行人说明：

上述诉讼的最新进展，相关会计处理是否符合规定，以及对公司生产经营的影响。

请保荐机构及申报会计师核查并发表明确意见。

〔公司回复〕

（一）上述诉讼的最新进展

【回复】

1、发行人与惠州驰久之间的买卖合同纠纷

2019年6月至12月，惠州驰久向公司采购无线通信模组等产品累计金额5,529,902.82元，按照约定，惠州驰久的付款期限最多为90天。截至2021年8月末，惠州驰久仍欠公司货款4,127,620.82元。

2021年9月，公司向广东省深圳市龙华区人民法院提起诉讼，请求法院判决惠州驰久支付货款4,127,620.82元、逾期利息以及承担本案诉讼费用。

2022年3月7日，广东省深圳市龙华区人民法院作出（2021）粤0309民初17833号民事判决书，判决惠州驰久于判决生效之日起十日内支付公司货款人民币4,127,620.82元，支付逾期利息，并承担本案诉讼费、保全费。

截至本回复报告出具日，惠州驰久已支付欠款共计30.00万元。公司已就剩余未付款项与惠州驰久进行了沟通与协商，并准备对未付款项申请强制执行。

2、发行人与东莞创电之间的买卖合同纠纷

2019年9月至2021年4月，东莞创电向公司采购无线通信模组等产品累计金额6,067,769.40元，按照约定，东莞创电的付款期限为60天。截至2021年10月末，东莞创电仍欠公司货款4,035,273.40元。

2021年11月，公司向广东省东莞市第三人民法院提起诉讼，请求法院判决东莞创电支付货款4,035,273.40元、逾期利息以及承担本案诉讼费用。

经法院主持调解，公司与东莞创电于2021年12月达成（2021）粤1973民初24400号民事调解书，约定：（1）双方一致同意由东莞创电于2023年12月25日（含当日）前支付3,541,746.06元以了结本案；（2）双方一致同意由东莞

创电分 24 期支付上述 3,541,746.06 元，第一期款项至第三期款项应自 2022 年 1 月起至 2022 年 3 月止每自然月的 25 日（含当日）前支付货款 360,000 元，第四期款项至第二十三期款项应自 2022 年 4 月起至 2023 年 11 月止每自然月的 25 日（含当日）前支付货款 117,000 元，第二十四期款项应于 2023 年 12 月 25 日（含当日）前支付 121,746.06 元等。

东莞创电于 2022 年 1 月至 2022 年 6 月向公司支付欠款共计 143.10 万元。

截至本回复报告出具日，公司已就剩余未付款项向东莞市第三人民法院申请了强制执行，东莞市第三人民法院已决定立案执行。

3、东莞有方与艾迪尔建筑之间的建筑工程设计合同纠纷

2019 年 8 月，东莞有方与艾迪尔建筑就研发总部物业签订《装饰工程设计合同》，合同约定设计费总金额暂定为 3,397,280.00 元；截至 2022 年 8 月末，东莞有方已支付 2,038,368.00 元，双方就未结设计费金额存在争议。

2022 年 9 月，艾迪尔建筑向东莞市第一人民法院提起诉讼，请求法院判决东莞有方支付“有方集团研发总部”《装饰工程设计合同》项下设计费 1,461,632 元、逾期利息及本案诉讼费用，公司对东莞有方债务承担连带责任。

因艾迪尔建筑就前述案件申请诉前财产保全，东莞市第一人民法院于 2022 年 10 月作出（2022）粤 1971 财保 1361 号民事裁定书，准许查封、扣押或冻结东莞有方、发行人相应价值 1,500,000 元的财产。根据（2022）粤 1971 执保 9820 号查封（扣押）财产清单，东莞有方中国工商银行账户已被冻结 1,500,000 元（实际冻结 418,276.89 元），冻结期限自 2022 年 10 月 28 日至 2023 年 10 月 27 日。

截至本回复报告出具日，艾迪尔建筑已变更其诉讼请求，请求法院判决东莞有方支付设计费 221.89 万元及逾期利息并承担诉讼费、保全费，公司对东莞有方债务承担连带责任。东莞市第一人民法院委托的国众联建设工程管理顾问有限公司已就艾迪尔建筑主张的案涉项目设计费进行了造价鉴定。截至目前，相关鉴定结论尚未出具，本案尚在一审审理过程中。

（二）相关会计处理是否符合规定，以及对公司生产经营的影响。

【回复】

1、与惠州市驰久能量科技有限公司之间的买卖合同纠纷相关的会计处理

截至报告期末，惠州驰久尚有 3,827,620.82 元货款未支付，公司已对惠州持久尚未收回应收账款按迁徙法计提了 3,101,138.39 元坏账准备，坏账计提比例 81.02%。

2、与东莞市创电电子科技有限公司之间的买卖合同纠纷相关的会计处理

截至报告期末，东莞创电尚有 2,504,273.40 元货款未支付，公司已对东莞创电尚未收回应收账款按迁徙法计提了 1,415,665.75 元坏账准备，坏账计提比例 56.53%。

3、东莞有方与北京艾迪尔建筑装饰工程股份有限公司之间的建筑工程设计合同纠纷相关的会计处理

鉴于该案件尚处于一审审理过程中，且根据目前掌握的信息和案件进展，难以判断公司可能面临的判决结果或赔偿金额，因此公司应承担的义务无法被可靠计量，故公司未就该事项计提预计负债。

上述案件对公司生产经营未造成重大不利影响。

【会计师核查情况】

一、核查程序

发行人会计师主要履行了以下核查程序：

- 1、查阅了发行人提供的相关案件资料；
- 2、向代理律师就东莞有方与迪尔建筑之间的建筑工程设计合同纠纷案件进行了函证，并取得了律师关于案件进展的回函；
- 3、查阅了《企业会计准则第 13 号——或有事项》中关于预计负债的定义以及《审计报告》中关于预计负债的会计政策描述；
- 4、通过公开网站或公开渠道查询相关主体诉讼、仲裁、行政处罚情况；
- 5、检查了公司就上述诉讼相关的会计账务处理记录，并评估上述案件对公司生产经营的影响。

二、核查意见

经核查，会计师认为：

1、鉴于东莞有方与艾迪尔建筑工程设计合同纠纷案件尚处于一审审理过程中，且根据目前掌握的信息和案件进展，难以判断公司可能面临的判决结果或赔偿金额，因此公司应承担的义务无法被可靠计量，故公司未就该事项计提预计负债，具备合理性。

2、发行人已对上述案件进行了恰当的会计处理；上述案件对公司生产经营未造成重大不利影响。

(本页无正文，为《信永中和会计师事务所（特殊普通合伙）关于深圳市有方科技股份有限公司申请向特定对象发行股票申请文件的审核问询函的回复专项说明》之签章页)

信永中和会计师事务所（特殊普通合伙）



中国注册会计师：

王熙



中国注册会计师：

钟颖琪



中国 北京

二〇二三年七月十四日

年度检验登记
Annual Renewal Registration

本证书经检验合格，继续有效一年。
This certificate is valid for another year after this renewal.



年度检验登记
Annual Renewal Registration

本证书经检验合格，继续有效一年。
This certificate is valid for another year after this renewal.



证书编号: 310000060943
深圳注册会计师协会
SHENZHEN INSTITUTE OF CPAs

注册会计师工作单位变更事项登记
Registration of the Change of Working Unit by a CPA

同意调出
Agree the holder to be transferred from

转出协会盖章
Stamp of the transfer-out Institute of CPAs
2014年12月15日

同意调入
Agree the holder to be transferred to

转入协会盖章
Stamp of the transfer-in Institute of CPAs
2014年12月14日

年度检验登记
Annual Renewal Registration

本证书经检验合格，继续有效一年。
This certificate is valid for another year after this renewal.



年度检验登记
Annual Renewal Registration

本证书经检验合格，继续有效一年。
This certificate is valid for another year after this renewal.

证书编号: 31001010059575
立信会计师事务所(特殊普通合伙)
LIXIN ACCOUNTANTS (SPECIAL GENERAL PARTNERSHIP)

注册会计师工作单位变更事项登记
Registration of the Change of Working Unit by a CPA

同意调出
Agree the holder to be transferred from

转出协会盖章
Stamp of the transfer-out Institute of CPAs
2014年12月15日

同意调入
Agree the holder to be transferred to

转入协会盖章
Stamp of the transfer-in Institute of CPAs
2014年12月14日



姓名 王熙
Full name
性别 女
Sex
出生日期 1983-08-05
Date of birth
工作单位 立信会计师事务所(特殊普通合伙)深圳分所
Working unit
身份证号码 430526198308050029
Identity card No.




年度检验登记
Annual Renewal Registration

本证书经检验合格，继续有效一年。
This certificate is valid for another year after this renewal.



姓名: 王熙
证书编号: 310000060943

证书编号: 310000060943
批准注册协会: 深圳市注册会计师协会
Authorized Institute of CPAs
发证日期: 2015年06月15日
Date of Issuance





姓名	钟颖燕
Full name	ZHONG YANYAN
性别	女
Sex	F
出生日期	1991-05-07
Date of birth	1991-05-07
工作单位	立信会计师事务所(普通合伙)深圳分所
Working unit	Lixin Accounting Firm (General Partnership) Shenzhen Branch
身份证号码	442000199105075207
Identity card No.	442000199105075207



年度检验登记
Annual Renewal Registration

本证书经检验合格，继续有效一年。
This certificate is valid for another year after this renewal.



钟颖燕
310000062111
深圳市注册会计师协会

310000062111

证书编号:
No. of Certificate

深圳市注册会计师协会

批准注册协会:
Authorized Institute of CPAs
2019

发证日期:
Date of Issuance

08 05
年 月 日
/y /m /d

年 月 日
/y /m /d

证书序号: 0014624

说明

- 1、《会计师事务所执业证书》是证明持有人经财政部门依法审批，准予执行注册会计师法定业务的凭证。
- 2、《会计师事务所执业证书》记载事项发生变动的，应当向财政部门申请换发。
- 3、《会计师事务所执业证书》不得伪造、涂改、出租、出借、转让。
- 4、会计师事务所终止或执业许可注销的，应当向财政部门交回《会计师事务所执业证书》。



中华人民共和国财政部制



会计师事务所 执业证书



名称: 信永中和会计师事务所(特殊普通合伙)

首席合伙人: 谭小青

主任会计师:


经营场所: 北京市东城区朝阳门北大街8号富华大厦A座8层

组织形式: 特殊普通合伙

执业证书编号: 11010136

批准执业文号: 京财会许可[2011]0056号

批准执业日期: 2011年07月07日



营业执照

统一社会信用代码

91110101592354581W



扫描市场主体身份码了解更多登记、备案、许可、监管信息，体验更多应用服务。

(副本) (3-1)

名称 信永中和会计师事务所(特殊普通合伙)

类型 特殊普通合伙企业


执行事务合伙人 张克, 卞韶勋, 顾仁荣, 李晓荣, 覃小青

经营范围 审查企业会计报表, 出具审计报告; 验证企业资本, 出具验资报告; 办理企业合并、分立、清算事宜中的审计业务, 出具有关报告; 基本建设年度财务决算审计; 代理记账; 会计咨询、税务咨询、管理咨询、会计培训; 法律、法规规定的其他业务。(市场主体依法自主选择经营项目, 开展经营活动; 依法须经批准的项目, 经相关部门批准后依批准的内容开展经营活动; 不得从事国家和本市产业政策禁止和限制类项目的经营活动。)

出资额 6000万元

成立日期 2012年03月02日

主要经营场所 北京市东城区朝阳门北大街8号富华大厦A座8层



2022年11月14日

登记机关