

乖宝宠物食品集团股份有限公司  
审阅报告  
天职业字[2023]31701号

---

目 录

审阅报告	1
2023年1月1日至2023年3月31日合并财务报表	2
2023年1月1日至2023年3月31日合并财务报表附注	6



审阅报告

天职业字[2023]31701号

乖宝宠物食品集团股份有限公司全体股东：

我们审阅了后附的乖宝宠物食品集团股份有限公司（以下简称“贵公司”）合并财务报表，包括2023年3月31日的合并资产负债表，2023年1-3月的合并利润表、合并现金流量表以及相关的财务报表附注。这些合并财务报表的编制是贵公司管理层的责任，我们的责任是在实施审阅工作的基础上对这些合并财务报表出具审阅报告。

我们按照《中国注册会计师审阅准则第2101号——财务报表审阅》的规定执行了审阅业务。该准则要求我们计划和实施审阅工作，以对合并财务报表是否不存在重大错报获取有限保证。审阅主要限于询问贵公司有关人员和财务数据实施分析程序，提供的保证程度低于审计。我们没有实施审计，因而不发表审计意见。

根据我们的审阅，我们没有注意到任何事项使我们相信合并财务报表没有按照企业会计准则的规定编制，未能在所有重大方面公允反映被审阅单位的合并财务状况和合并经营成果。



中国注册会计师：



中国注册会计师：



中国注册会计师：



# 合并资产负债表

编制单位：乖宝宠物食品集团股份有限公司
2023年3月31日
金额单位：元

项 目	2023年3月31日	2022年12月31日	附注编号
<b>流动资产</b>			
货币资金	174,959,649.62	197,986,202.92	五、(一)
△结算备付金			
△拆出资金			
交易性金融资产			
衍生金融资产			
应收票据	20,000,000.00		
应收账款	254,017,229.20	132,410,313.35	五、(二)
应收款项融资			
预付款项	27,410,458.72	42,964,498.89	
△应收保费			
△应收分保账款			
△应收分保合同准备金			
其他应收款	28,463,586.14	23,430,308.65	
其中：应收利息			
应收股利			
△买入返售金融资产			
存货	646,038,225.57	735,786,969.79	五、(三)
合同资产			
持有待售资产			
一年内到期的非流动资产			
其他流动资产	38,025,025.80	32,024,955.73	
<b>流动资产合计</b>	<b>1,188,914,175.05</b>	<b>1,164,603,249.33</b>	
<b>非流动资产</b>			
△发放贷款及垫款			
债权投资			
其他债权投资			
长期应收款			
长期股权投资	637,444.05	640,747.65	
其他权益工具投资			
其他非流动金融资产			
投资性房地产			
固定资产	902,500,448.75	920,993,666.02	
在建工程	32,312,830.35	24,699,942.89	
生产性生物资产			
油气资产			
使用权资产	2,783,423.63	2,904,442.04	
无形资产	110,627,186.48	111,790,033.08	
开发支出			
商誉			
长期待摊费用	4,281,248.06	3,956,778.94	
递延所得税资产	31,178,331.65	35,862,329.84	
其他非流动资产	14,057,247.83	17,507,997.23	
<b>非流动资产合计</b>	<b>1,098,378,160.80</b>	<b>1,118,355,937.69</b>	
<b>资产总计</b>	<b>2,287,292,335.85</b>	<b>2,282,959,187.02</b>	

法定代表人：秦华

主管会计工作负责人：袁雪

会计机构负责人：庞振



秦华



袁雪



庞振



## 合并资产负债表（续）

编制单位：乖宝宠物食品集团股份有限公司	2023年3月31日		金额单位：元
项 目	2023年3月31日	2022年12月31日	附注编号
流动负债			
短期借款	148,425,444.02	164,567,626.13	
△向中央银行借款			
△拆入资金			
交易性金融负债			
衍生金融负债			
应付票据	20,000,000.00		
应付账款	120,591,033.06	141,847,103.63	五、（四）
预收款项			
合同负债	18,996,491.10	44,586,251.80	
△卖出回购金融资产款			
△吸收存款及同业存放			
△代理买卖证券款			
△代理承销证券款			
应付职工薪酬	30,660,406.17	42,745,495.61	
应交税费	12,158,771.31	7,354,670.66	
其他应付款	11,927,435.91	10,413,521.85	
其中：应付利息			
应付股利			
△应付手续费及佣金			
△应付分保账款			
持有待售负债			
一年内到期的非流动负债		4,417,285.54	
其他流动负债	4,958,352.07	2,986,340.61	
流动负债合计	367,717,933.64	418,918,295.83	
非流动负债			
△保险合同准备金			
长期借款		27,958,375.34	
应付债券			
其中：优先股			
永续债			
租赁负债	2,926,686.64	3,038,651.71	
长期应付款			
长期应付职工薪酬			
预计负债	550,000.00	550,000.00	
递延收益	37,483,027.84	38,030,307.07	
递延所得税负债	35,242,092.19	35,467,445.13	
其他非流动负债			
非流动负债合计	76,201,806.67	105,044,779.25	
负债合计	443,919,740.31	523,963,075.08	
股东权益			
股本	360,040,000.00	360,040,000.00	
其他权益工具			
其中：优先股			
永续债			
资本公积	672,884,290.20	672,688,829.68	
减：库存股			
其他综合收益	-664,236.68	844,226.00	
专项储备			
盈余公积	22,500,249.84	20,360,802.24	
△一般风险准备			
未分配利润	784,810,595.65	701,966,019.10	
归属于母公司股东权益合计	1,839,570,899.01	1,755,899,877.02	
少数股东权益	3,801,696.53	3,096,234.92	
股东权益合计	1,843,372,595.54	1,758,996,111.94	
负债及股东权益合计	2,287,292,335.85	2,282,959,187.02	

法定代表人：秦华

主管会计工作负责人：袁雪

会计机构负责人：庞振



秦华

袁雪



# 合并利润表

编制单位：秦化宠物食品集团股份有限公司

2023年1-3月

金额单位：元

项 目	本期发生额	上期发生额	附注编号
<b>一、营业总收入</b>	904,546,382.53	726,300,207.71	
其中：营业收入	904,546,382.53	726,300,207.71	五、（五）
△利息收入			
△已赚保费			
△手续费及佣金收入			
<b>二、营业总成本</b>	792,911,653.30	669,262,534.71	
其中：营业成本	595,210,025.12	514,999,936.29	五、（五）
△利息支出			
△手续费及佣金支出			
△退保金			
△赔付支出净额			
△提取保险合同准备金净额			
△保单红利支出			
△分保费用			
税金及附加	4,583,687.02	3,807,823.07	
销售费用	130,055,406.29	96,735,155.78	
管理费用	43,493,475.21	33,991,332.62	
研发费用	16,476,965.10	13,774,700.06	
财务费用	3,092,094.56	5,953,586.89	
其中：利息费用	1,171,879.60	6,194,887.71	
利息收入	1,155,080.31	1,119,996.94	
加：其他收益	1,431,271.56	775,756.53	
投资收益（损失以“-”号填列）	-3,303.60	-4,713.00	
其中：对联营企业和合营企业的投资收益	-3,303.60	-4,713.00	
以摊余成本计量的金融资产终止确认收益（损失以“-”号填列）			
△汇兑收益（损失以“-”号填列）			
净敞口套期收益（损失以“-”号填列）			
公允价值变动收益（损失以“-”号填列）			
信用减值损失（损失以“-”号填列）	-6,635,515.30	-2,295,154.54	
资产减值损失（损失以“-”号填列）	-5,212,762.27	-1,268,781.20	
资产处置收益（亏损以“-”号填列）		103,936.29	
<b>三、营业利润（亏损以“-”号填列）</b>	101,214,419.62	54,348,717.08	
加：营业外收入	19,670.22	10,836.57	
减：营业外支出	30,325.39	359,515.78	
<b>四、利润总额（亏损总额以“-”号填列）</b>	101,203,764.45	54,000,037.87	
减：所得税费用	15,471,538.19	10,957,684.22	
<b>五、净利润（净亏损以“-”号填列）</b>	85,732,226.26	43,042,353.65	
其中：被合并方在合并前实现的净利润			
（一）按经营持续性分类：			
1.持续经营净利润（净亏损以“-”号填列）	85,732,226.26	43,042,353.65	
2.终止经营净利润（净亏损以“-”号填列）			
（二）按所有权归属分类：			
1.归属于母公司股东的净利润（净亏损以“-”号填列）	84,984,024.15	43,875,408.61	
2.少数股东损益（净亏损以“-”号填列）	748,202.11	-833,054.96	
<b>六、其他综合收益的税后净额</b>	-1,551,203.18	-841,152.47	
归属母公司股东的其他综合收益的税后净额	-1,508,462.68	-821,816.85	
（一）以后不能重分类进损益的其他综合收益			
1.重新计量设定受益计划变动额			
2.权益法下不能转损益的其他综合收益			
3.其他权益工具投资公允价值变动			
4.企业自身信用风险公允价值变动			
（二）以后将重分类进损益的其他综合收益	-1,508,462.68	-821,816.85	
1.权益法下可转损益的其他综合收益			
2.其他债权投资公允价值变动			
3.金融资产重分类计入其他综合收益的金额			
4.其他债权投资信用减值准备			
5.现金流量套期储备			
6.外币财务报表折算差额	-1,508,462.68	-821,816.85	
7.其他			
归属于少数股东的其他综合收益的税后净额	-42,740.50	-19,335.62	
<b>七、综合收益总额</b>	84,181,023.08	42,201,201.18	
归属于母公司股东的综合收益总额	83,475,561.47	43,053,591.76	
归属于少数股东的综合收益总额	705,461.61	-852,390.58	
<b>八、每股收益</b>			
（一）基本每股收益	0.24	0.12	八、（二）
（二）稀释每股收益	0.24	0.12	八、（二）

法定代表人：秦华

主管会计工作负责人：袁雪

会计机构负责人：庞振



秦华

袁雪



庞振



# 合并现金流量表

金额单位：元

编制单位：乖宝宠物食品集团股份有限公司

2023年1-3月

项 目	本期发生额	上期发生额	附注编号
<b>一、经营活动产生的现金流量：</b>			
销售商品、提供劳务收到的现金	790,093,221.35	682,110,065.66	
△客户存款和同业存放款项净增加额			
△向中央银行借款净增加额			
△向其他金融机构拆入资金净增加额			
△收到原保险合同保费取得的现金			
△收到再保险业务现金净额			
△保户储金及投资款净增加额			
△收取利息、手续费及佣金的现金			
△拆入资金净增加额			
△回购业务资金净增加额			
△代理买卖证券收到的现金净额			
收到的税费返还	24,366,469.85	30,245,923.50	
收到其他与经营活动有关的现金	3,495,646.50	5,466,841.04	
经营活动现金流入小计	817,955,337.70	717,822,830.20	
购买商品、接受劳务支付的现金	519,774,806.05	665,897,836.92	
△客户贷款及垫款净增加额			
△存放中央银行和同业款项净增加额			
△支付原保险合同赔付款项的现金			
△拆出资金净增加额			
△支付利息、手续费及佣金的现金			
△支付保单红利的现金			
支付给职工以及为职工支付的现金	113,957,414.03	90,072,279.73	
支付的各项税费	28,797,862.67	19,650,215.49	
支付其他与经营活动有关的现金	111,985,826.00	62,768,647.15	
经营活动现金流出小计	774,515,908.75	838,388,979.29	
经营活动产生的现金流量净额	43,439,428.95	-120,566,149.09	
<b>二、投资活动产生的现金流量：</b>			
收回投资收到的现金			
取得投资收益收到的现金			
处置固定资产、无形资产和其他长期资产收回的现金净额	14,610.00	118,840.71	
处置子公司及其他营业单位收到的现金净额			
收到其他与投资活动有关的现金			
投资活动现金流入小计	14,610.00	118,840.71	
购建固定资产、无形资产和其他长期资产支付的现金	15,891,787.24	62,705,177.58	
投资支付的现金			
△质押贷款净增加额			
取得子公司及其他营业单位支付的现金净额			
支付其他与投资活动有关的现金			
投资活动现金流出小计	15,891,787.24	62,705,177.58	
投资活动产生的现金流量净额	-15,877,177.24	-62,586,336.87	
<b>三、筹资活动产生的现金流量：</b>			
吸收投资收到的现金			
其中：子公司吸收少数股东投资收到的现金			
取得借款收到的现金	98,080,185.83	310,678,865.73	
收到其他与筹资活动有关的现金	10,900,000.00		
筹资活动现金流入小计	108,980,185.83	310,678,865.73	
偿还债务支付的现金	145,424,008.65	197,125,649.38	
分配股利、利润或偿付利息支付的现金	1,136,765.84	4,585,017.79	
其中：子公司支付给少数股东的股利、利润			
支付其他与筹资活动有关的现金	130,000.00	930,868.06	
筹资活动现金流出小计	146,690,774.49	202,641,535.23	
筹资活动产生的现金流量净额	-37,710,588.66	108,037,330.50	
<b>四、汇率变动对现金的影响</b>	-1,977,809.76	-340,994.67	
<b>五、现金及现金等价物净增加额</b>	-12,126,146.71	-75,456,150.13	
加：期初现金及现金等价物的余额	185,627,328.02	311,187,535.44	
<b>六、期末现金及现金等价物余额</b>	173,501,181.31	235,731,385.31	

法定代表人：秦华

主管会计工作负责人：袁雪

会计机构负责人：庞振龙



秦华

袁雪



庞振龙



# 乖宝宠物食品集团股份有限公司

## 2023年1月1日至2023年3月31日

### 合并财务报表附注

(除另有注明外，所有金额均以人民币元为货币单位)

#### 一、公司的基本情况

##### (一) 公司基本信息

公司注册中文名称：乖宝宠物食品集团股份有限公司（以下简称“本公司”或“公司”）

公司注册英文名称：Gambol Pet Group Co., Ltd.

公司住所：聊城市经济技术开发区牡丹江路8号

法定代表人：秦华

注册资本及实收资本：360,040,000.00元

统一社会信用代码：91371500790384538P

经营范围：宠物食品加工、销售；自营和代理各类商品和技术的进出口业务(国家限定公司经营或禁止进出口的商品和技术除外)。(依法须经批准的项目,经相关部门批准后方可开展经营活动)。

营业期限：2006年6月26日至长期

##### (二) 实际控制人

实际控制人：秦华

##### (三) 财务报告的批准报出者和财务报告批准报出日

本财务报表及财务报表相关附注经本公司董事会于2023年4月28日决议批准报出。

#### 二、财务报表的编制基础

##### (一) 编制基础

本财务报表以公司持续经营假设为基础，根据实际发生的交易事项，按照企业会计准则

的有关规定，并基于以下所述重要会计政策、会计估计进行编制。

## （二）持续经营

公司自报告期末起 12 个月内不存在明显影响本公司持续经营能力的因素，本财务报表以公司持续经营假设为基础进行编制。

## 三、重要会计政策、会计估计变更以及前期差错更正

### （一）重要会计政策变更

报告期内无需要披露的重要会计政策变更。

### （二）重要会计估计变更

报告期内无需要披露的重要会计估计变更。

### （三）前期会计差错更正

报告期内无需要披露的前期差错更正。

## 四、合并财务报表范围的变更

无。

## 五、合并财务报表主要项目注释

说明：期初指2023年01月01日，期末指2023年03月31日，上期指2022年1-3月，本期指2023年1-3月。

### （一）货币资金

#### 1. 分类列示

项目	期末余额	期初余额
现金	8,736.80	3,595.60
银行存款	170,617,974.92	192,098,751.71
其他货币资金	4,332,937.90	5,883,855.61
<u>合计</u>	<u>174,959,649.62</u>	<u>197,986,202.92</u>



2. 受限制的货币资金明细如下：

项目	期末余额	期初余额
受限资金	1,458,468.31	12,358,874.90
<u>合计</u>	<u>1,458,468.31</u>	<u>12,358,874.90</u>

3. 其他货币资金全部系期末存放在电商平台资金账户的 4,332,937.90 元。

4. 截至 2023 年 3 月 31 日存放在境外的款项总额明细如下：

项目	期末余额	期初余额
存放在境外的款项总额	61,305,384.41	66,401,277.39
<u>合计</u>	<u>61,305,384.41</u>	<u>66,401,277.39</u>

(二) 应收账款

1. 按账龄披露

账龄	期末余额	期初余额
1 年以内（含 1 年）	266,714,891.16	138,671,478.90
1-2 年（含 2 年）	708,981.13	747,326.92
<u>账面余额小计</u>	<u>267,423,872.29</u>	<u>139,418,805.82</u>
坏账准备	13,406,643.09	7,008,492.47
<u>合计</u>	<u>254,017,229.20</u>	<u>132,410,313.35</u>

2. 按坏账计提方法分类披露

类别	账面余额		期末余额		坏账准备	计提比例 (%)	账面价值
	金额	比例 (%)	金额	计提比例 (%)			
按组合计提坏账准备	<u>267,423,872.29</u>	<u>100.00</u>	<u>13,406,643.09</u>				<u>254,017,229.20</u>
其中：按信用风险组合计提坏账准备的应收账款	267,423,872.29	100.00	13,406,643.09	5.01			254,017,229.20
<u>合计</u>	<u>267,423,872.29</u>	<u>100.00</u>	<u>13,406,643.09</u>				<u>254,017,229.20</u>

接上表：

类别	账面余额		期初余额		账面价值
	金额	比例 (%)	金额	计提比例 (%)	
按组合计提坏账准备	<u>139,418,599.74</u>	<u>100.00</u>	<u>7,008,286.39</u>		<u>132,410,313.35</u>
其中：按信用风险组合计提坏账准备的应收账款	139,418,599.74	100.00	7,008,286.39	5.03	132,410,313.35
按单项计提坏账准备	<u>206.08</u>	微小	<u>206.08</u>		
其中：单项金额不重大但单独计提坏账准备的应收账款	206.08	微小	206.08	100.00	
<b>合计</b>	<b><u>139,418,805.82</u></b>	<b><u>100.00</u></b>	<b><u>7,008,492.47</u></b>		<b><u>132,410,313.35</u></b>

其中：按信用风险组合计提坏账准备的应收账款

账龄	期末余额		
	应收账款	坏账准备	计提比例 (%)
1年以内 (含1年)	266,714,891.16	13,335,744.98	5.00
1-2年 (含2年)	708,981.13	70,898.11	10.00
<b>合计</b>	<b><u>267,423,872.29</u></b>	<b><u>13,406,643.09</u></b>	

接上表：

账龄	期初余额		
	应收账款	坏账准备	计提比例 (%)
1年以内 (含1年)	138,671,478.90	6,933,574.33	5.00
1-2年 (含2年)	747,120.84	74,712.06	10.00
<b>合计</b>	<b><u>139,418,599.74</u></b>	<b><u>7,008,286.39</u></b>	

其中：单项金额不重大但单项计提坏账准备的应收账款

名称	期初余额			
	账面余额	坏账准备	计提比例 (%)	计提理由
零星货款	206.08	206.08	100.00	款项无法收回
<b>合计</b>	<b><u>206.08</u></b>	<b><u>206.08</u></b>		

### 3. 坏账准备的情况

类别	期初余额	本期变动金额			期末余额
		计提	收回或转回	转销或核销	
按信用风险特征组合	7,008,492.47	6,398,356.33		205.71	13,406,643.09
<b>合计</b>	<b>7,008,492.47</b>	<b>6,398,356.33</b>		<b>205.71</b>	<b>13,406,643.09</b>

本期无坏账准备收回或转回金额重要的情况。

### 4. 本期实际核销的应收账款情况

项目	2023年1-3月
实际核销的应收账款	205.71

### 5. 按欠款方归集的期末应收账款金额前五名情况

序号	单位名称	与本公司关系	账面余额	账龄	占应收账款总额的比例(%)	坏账准备余额
	WAL—MART STORES INC. USA	非关联方	80,303,310.68	1年以内(含1年)	30.03	4,015,165.54
	Wal-Mart Stores Inc	非关联方	15,060,981.06	1年以内(含1年)	5.63	753,049.05
1	Sam's Club	非关联方	2,720,084.41	1年以内(含1年)	1.02	136,004.22
	WAL—MART CANADA CORP.	非关联方	569,108.65	1年以内(含1年)	0.21	28,455.43
	<b>小计</b>		<b>98,653,484.80</b>		<b>36.89</b>	<b>4,932,674.24</b>
2	IMS TRADING LLC	非关联方	20,521,850.40	1年以内(含1年)	7.67	1,026,092.52
	Spectrum Brands Pet Group Inc	非关联方	8,781,004.43	1年以内(含1年)	3.28	439,050.22
3	TETRA GMBH	非关联方	5,707,234.89	1年以内(含1年)	2.13	285,361.75
	Spectrum Brands EMEA UK Limited	非关联方	3,526,921.47	1年以内(含1年)	1.32	176,346.07
	<b>小计</b>		<b>18,015,160.79</b>		<b>6.73</b>	<b>900,758.04</b>
4	Wilko Limited	非关联方	16,086,329.35	1年以内(含1年)	6.02	804,316.45
5	北京京东世纪贸易有限公司	非关联方	13,482,269.53	1年以内(含1年)	5.04	674,113.48
	<b>合计</b>		<b>166,759,094.87</b>		<b>62.35</b>	<b>8,337,954.73</b>

注1: Spectrum Brands Pet Group Inc、Spectrum Brands EMEA UK Limited和TETRA GMBH均为美国纽约证券交易所上市企业Spectrum Brands Holdings, Inc.的子公司;

注2: WAL—MART STORES INC、Wal-Mart Stores Inc、WAL—MART CANADA CORP、Sam's Club均为沃尔玛旗下企业。

### 6. 各期因金融资产转移而终止确认的应收账款情况

无。

7. 各期转移应收账款且继续涉入的，列示继续涉入形成的资产、负债的金额

无。

(三) 存货

1. 分类列示

项目	期末余额		
	账面余额	跌价准备	账面价值
原材料	215,834,933.09	7,217,796.56	208,617,136.53
半成品	59,321,168.14	111,010.66	59,210,157.48
库存商品	294,022,848.75	761,069.66	293,261,779.09
发出商品	84,937,600.75		84,937,600.75
周转材料	11,551.72		11,551.72
<b>合计</b>	<b>654,128,102.45</b>	<b>8,089,876.88</b>	<b>646,038,225.57</b>

接上表：

项目	期初余额		
	账面余额	跌价准备	账面价值
原材料	265,739,729.70	3,041,877.56	262,697,852.14
半成品	37,298,183.25	111,010.66	37,187,172.59
库存商品	312,420,082.69	733,422.76	311,686,659.93
发出商品	124,203,733.41		124,203,733.41
周转材料	11,551.72		11,551.72
<b>合计</b>	<b>739,673,280.77</b>	<b>3,886,310.98</b>	<b>735,786,969.79</b>

2. 存货跌价准备

项目	期初余额	本期增加金额		本期减少金额		期末余额
		计提	其他	转回或转销	其他	
原材料	3,041,877.56	4,175,919.00				7,217,796.56
库存商品	733,422.76	1,036,843.27		1,009,196.37		761,069.66
半成品	111,010.66					111,010.66
<b>合计</b>	<b>3,886,310.98</b>	<b>5,212,762.27</b>		<b>1,009,196.37</b>		<b>8,089,876.88</b>

### 3. 报告期跌价或减值准备的计提依据，转回或转销的原因

项目	报告期跌价或减值准备的 计提依据	报告期跌价或减值准备 转回或转销的原因
原材料	存货成本与可变现净值孰低	
库存商品	存货成本与可变现净值孰低	销售出库
半成品	存货成本与可变现净值孰低	

#### (四) 应付账款

##### 1. 应付账款列示

项目	期末余额	期初余额
货款	76,726,980.76	84,308,144.53
工程设备款	18,370,516.44	23,087,899.38
物流费	15,123,136.57	21,462,431.59
服务费	4,291,812.23	8,109,783.78
能源费	4,175,612.12	4,000,019.99
其他	1,902,974.94	878,824.36
<u>合计</u>	<u>120,591,033.06</u>	<u>141,847,103.63</u>

##### 2. 账龄超过1年的重要应付账款

无。

#### (五) 营业收入、营业成本

##### 1. 分类列示

项目	本期发生额	上期发生额
主营业务收入	901,559,637.33	721,779,995.75
其他业务收入	2,986,745.20	4,520,211.96
<u>合计</u>	<u>904,546,382.53</u>	<u>726,300,207.71</u>
主营业务成本	593,830,910.80	512,500,081.66
其他业务成本	1,379,114.32	2,499,854.63
<u>合计</u>	<u>595,210,025.12</u>	<u>514,999,936.29</u>

## 六、资产负债表日后事项

截至资产负债表日，本公司未发生影响本财务报告阅读和理解的重大资产负债表日后事项中的非调整事项。

## 七、其他重要事项

截至资产负债表日，本公司无需披露的其他重要事项。

## 八、补充资料

(一)按照证监会《公开发行证券的公司信息披露解释性公告第1号——非经常性损益》的要求，报告期非经常性损益情况

### 报告期非经常性损益明细

非经常性损益明细	本期发生额	说明
(1) 非流动性资产处置损益		
(2) 越权审批或无正式批准文件的税收返还、减免		
(3) 计入当期损益的政府补助（与企业业务密切相关，按照国家统一标准定额或定量享受的政府补助除外）	1,431,271.56	
(4) 计入当期损益的对非金融企业收取的资金占用费		
(5) 企业取得子公司、联营企业及合营企业的投资成本小于取得投资时应享有被投资单位可辨认净资产公允价值产生的收益		
(6) 非货币性资产交换损益		
(7) 委托他人投资或管理资产的损益		
(8) 因不可抗力因素，如遭受自然灾害而计提的各项资产减值准备		
(9) 债务重组损益		
(10) 企业重组费用，如安置职工的支出、整合费用等		
(11) 交易价格显失公允的交易产生的超过公允价值部分的损益		
(12) 同一控制下企业合并产生的子公司期初至合并日的当期净损益		
(13) 与公司正常经营业务无关的或有事项产生的损益	11,904.75	
(14) 除同公司正常经营业务相关的有效套期保值业务外，持有交易性金融资产、衍生金融资产、交易性金融负债、衍生金融负债产生的公允价值变动损益，以及处置交易性金融资产、衍生金融资产、交易性金融负债、衍生金融负债和其他债权投		

非经常性损益明细	本期发生额	说明
资取得的投资收益		
(15) 单独进行减值测试的应收款项、合同资产减值准备转回		
(16) 对外委托贷款取得的损益		
(17) 采用公允价值模式进行后续计量的投资性房地产公允价值变动产生的损益		
(18) 根据税收、会计等法律、法规的要求对当期损益进行一次性调整对当期损益的影响		
(19) 受托经营取得的托管费收入		
(20) 除上述各项之外的其他营业外收入和支出	-10,655.17	
(21) 其他符合非经常性损益定义的损益项目		
非经常性损益合计	<u>1,432,521.14</u>	
减：所得税影响金额	316,813.18	
扣除所得税影响后的非经常性损益	<u>1,115,707.96</u>	
其中：归属于母公司所有者的非经常性损益	1,115,707.96	
归属于少数股东的非经常性损益		

(二) 净资产收益率及每股收益

报告期利润	加权平均净资产收益率 (%)	每股收益 (元/股)	
		基本每股收益	稀释每股收益
归属于公司普通股股东的净利润	4.73	0.24	0.24
扣除非经常性损益后归属于公司普通股股东的净利润	4.67	0.23	0.23

  
 乖宝宠物食品集团股份有限公司  
 二〇二三年四月二十八日





证书序号:0000175

# 说明

- 1、《会计师事务所执业证书》是证明持有人经财政部门依法审批，准予执行注册会计师法定业务的凭证。
- 2、《会计师事务所执业证书》记载事项发生变动的，应当向财政部门申请换发。
- 3、《会计师事务所执业证书》不得伪造、涂改、出租、出借、转让。
- 4、会计师事务所终止或执业许可注销的，应当向财政部门交回《会计师事务所执业证书》。

会计师事务所



名称:

邱靖之

首席合伙人:

主任会计师:

经营场所:

北京市海淀区车公庄西路19号68号楼A-1和A-5区域

特殊普通合伙

组织形式:

11010150

执业证书编号:

京财会许可[2011]0105号

批准执业文号:

2011年11月14日

批准执业日期:

北京市财政局

发证机关:

二〇一八年七月二十六日

中华人民共和国财政部制



Full name: 王博  
 Sex: 男  
 Date of birth: 1966-09-10  
 Working Unit: 天圆国际会计师事务所  
 Member card No: 2622196609102970

年度检验登记



本证书经检验合格，有效期顺延一年。  
 This certificate is valid for another year after the renewal.

证书编号: 11000219600001

北京注册会计师协会  
 Authorized Institute of CPAs  
 北京总部: 2000 600-0000  
 Date of Issuance: 2007 年 01 月 01 日




年度检验登记

Annual Renewal of Registration


本证书经检验合格，有效期顺延一年。  
 This certificate is valid for the renewal.



王博 (11000219600001)  
 已通过2016年年检  
 北京注册会计师协会



王博 (11000219600001)  
 已通过2016年年检  
 北京注册会计师协会



王博 (11000219600001)  
 已通过2016年年检  
 北京注册会计师协会



姓名: 张定坤  
 Full name: Zhang Dingkun  
 性别: 男  
 Sex: M  
 出生日期: 1982-12-06  
 Date of birth: 1982-12-06  
 工作单位: 天研国际会计师事务所(特殊普通合伙)江苏分所  
 Working unit: Tianyan International Accounting Firm (Special General Partnership) Jiangsu Branch  
 身份证号码: 320304198212060011  
 Identity card No.:




登记  
 Registration

张定坤(110101504925)  
 您已通过2021年年检  
 江苏省注册会计师协会

合格, 继续有效一年。  
 is valid for another year after

this renewal.



张定坤(110101504925)  
 您已通过2018年年检  
 江苏省注册会计师协会

证书编号: 110101504925  
 No. of Certificate

批准注册协会: 江苏省注册会计师协会  
 Authorized Institute of CPAs

发证日期: 2015 年 03 月 31 日  
 Date of Issuance: 2015 / 3 / 31

年 月 日  
 / /



天职国际会计师事务所(特殊普通合伙) 常州分所

姓名: 惠鹏  
 Full name: 惠鹏  
 性别: 男  
 Sex: 男  
 出生日期: 1988-05-09  
 Date of birth: 1988-05-09  
 工作单位: 天职国际会计师事务所(特殊普通合伙)常州分所  
 Working unit: 天职国际会计师事务所(特殊普通合伙)常州分所  
 身份证号码: 340302198805090214  
 Identity card No: 340302198805090214



惠鹏(110101500412)  
 您已通过2020年年检  
 江苏省注册会计师协会



惠鹏(110101500412)  
 您已通过2021年年检  
 江苏省注册会计师协会

110101500412

证书编号:  
 No. of Certificate

江苏省注册会计师协会

批准注册协会:  
 Authorized Institute of CPAs

发证日期: 2019 年 07 月 02 日  
 Date of Issuance: 2019 / 07 / 02

年 月 日  
 y m d