

公司代码：603610

公司简称：麒盛科技

# 麒盛科技 KEESON

麒盛科技股份有限公司  
2023 年半年度报告

## 重要提示

一、本公司董事会、监事会及董事、监事、高级管理人员保证半年度报告内容的真实性、准确性、完整性，不存在虚假记载、误导性陈述或重大遗漏，并承担个别和连带的法律责任。

二、公司全体董事出席董事会会议。

三、本半年度报告未经审计。

四、公司负责人唐国海、主管会计工作负责人王晓成及会计机构负责人（会计主管人员）卜雨虹声明：保证半年度报告中财务报告的真实、准确、完整。

五、董事会决议通过的本报告期利润分配预案或公积金转增股本预案

无

六、前瞻性陈述的风险声明

适用 不适用

本报告中所涉及的公司未来计划、发展战略等前瞻性描述不构成公司对投资者的实质承诺，敬请投资者注意投资风险。

七、是否存在被控股股东及其他关联方非经营性占用资金情况

否

八、是否存在违反规定决策程序对外提供担保的情况？

否

九、是否存在半数以上董事无法保证公司所披露半年度报告内容的真实性、准确性和完整性

否

十、重大风险提示

公司已在本报告中详细描述可能存在的相关风险，敬请查阅第三节“管理层讨论与分析”中关于公司未来发展可能面对的风险等内容。

十一、其他

适用 不适用

## 目录

第一节	释义.....	4
第二节	公司简介和主要财务指标.....	4
第三节	管理层讨论与分析.....	7
第四节	公司治理.....	23
第五节	环境与社会责任.....	25
第六节	重要事项.....	27
第七节	股份变动及股东情况.....	40
第八节	优先股相关情况.....	42
第九节	债券相关情况.....	43
第十节	财务报告.....	44

备查文件目录	载有公司法定代表人、主管会计工作负责人、会计机构负责人（会计主管人员）签名并盖章的财务报表；
	报告期内在中国证监会指定报纸和网站上公开披露过的所有公司文件的正本及公告的原稿。

## 第一节 释义

在本报告书中，除非文义另有所指，下列词语具有如下含义：

常用词语释义		
麒盛科技、公司、本公司	指	麒盛科技股份有限公司
报告期	指	2023 年 1 月 1 日至 2023 年 6 月 30 日
《公司章程》	指	《麒盛科技股份有限公司章程》
《公司法》	指	《中华人民共和国公司法》
《证券法》	指	《中华人民共和国证券法》
上交所网站	指	上海证券交易所（www.sse.com.cn）

## 第二节 公司简介和主要财务指标

### 一、公司信息

公司的中文名称	麒盛科技股份有限公司
公司的中文简称	麒盛科技
公司的外文名称	Keeson Technology Corporation Limited
公司的外文名称缩写	Keeson
公司的法定代表人	唐国海

### 二、联系人和联系方式

	董事会秘书	证券事务代表
姓名	唐蒙恬	张洁
联系地址	浙江省嘉兴市王江泾镇秋茂路 158 号	浙江省嘉兴市王江泾镇秋茂路 158 号
电话	0573-82283307	0573-82283307
传真	0573-82280051	0573-82280051
电子信箱	softide@softide.cn	softide@softide.cn

### 三、基本情况变更简介

公司注册地址	浙江省嘉兴市秀洲区王江泾镇秋茂路158号
公司注册地址的历史变更情况	无
公司办公地址	浙江省嘉兴市秀洲区王江泾镇秋茂路158号
公司办公地址的邮政编码	314016
公司网址	www.keeson.com
电子信箱	softide@softide.cn
报告期内变更情况查询索引	无

### 四、信息披露及备置地点变更情况简介

公司选定的信息披露报纸名称	中国证券报、上海证券报、证券时报、证券日报
登载半年度报告的网站地址	www.sse.com.cn
公司半年度报告备置地点	公司证券部办公室
报告期内变更情况查询索引	无

## 五、 公司股票简况

股票种类	股票上市交易所	股票简称	股票代码	变更前股票简称
A股	上海证券交易所	麒盛科技	603610	不适用

## 六、 其他有关资料

适用 不适用

## 七、 公司主要会计数据和财务指标

## (一) 主要会计数据

单位：元 币种：人民币

主要会计数据	本报告期 (1-6月)	上年同期	本报告期比上年同期增减 (%)
营业收入	1,523,025,073.68	1,433,389,847.87	6.25
归属于上市公司股东的净利润	121,763,738.48	97,619,628.09	24.73
归属于上市公司股东的扣除非经常性损益的净利润	101,954,609.47	124,528,005.89	-18.13
经营活动产生的现金流量净额	-29,368,227.72	108,530,275.71	-127.06
	本报告期末	上年度末	本报告期末比上年度末增减 (%)
归属于上市公司股东的净资产	3,201,738,043.64	3,063,574,141.61	4.51
总资产	4,980,324,728.05	4,674,590,507.92	6.54

## (二) 主要财务指标

主要财务指标	本报告期 (1-6月)	上年同期	本报告期比上年同期增减(%)
基本每股收益(元/股)	0.34	0.27	25.93
稀释每股收益(元/股)	0.34	0.27	25.93
扣除非经常性损益后的基本每股收益(元/股)	0.29	0.35	-17.14
加权平均净资产收益率(%)	3.89	3.01	增加0.88个百分点
扣除非经常性损益后的加权平均净资产收益率(%)	3.25	3.85	减少0.60个百分点

公司主要会计数据和财务指标的说明

适用 不适用

## 八、 境内外会计准则下会计数据差异

适用 不适用

## 九、 非经常性损益项目和金额

适用 不适用

单位：元 币种：人民币

非经常性损益项目	金额	附注(如适用)
非流动资产处置损益	-1,108,037.56	
越权审批，或无正式批准文件，		

或偶发性的税收返还、减免		
计入当期损益的政府补助，但与公司正常经营业务密切相关，符合国家政策规定、按照一定标准定额或定量持续享受的政府补助除外	7,417,437.07	
计入当期损益的对非金融企业收取的资金占用费		
企业取得子公司、联营企业及合营企业的投资成本小于取得投资时应享有被投资单位可辨认净资产公允价值产生的收益		
非货币性资产交换损益		
委托他人投资或管理资产的损益		
因不可抗力因素，如遭受自然灾害而计提的各项资产减值准备		
债务重组损益		
企业重组费用，如安置职工的支出、整合费用等		
交易价格显失公允的交易产生的超过公允价值部分的损益		
同一控制下企业合并产生的子公司期初至合并日的当期净损益		
与公司正常经营业务无关的或有事项产生的损益		
除同公司正常经营业务相关的有效套期保值业务外，持有交易性金融资产、衍生金融资产、交易性金融负债、衍生金融负债产生的公允价值变动损益，以及处置交易性金融资产、衍生金融资产、交易性金融负债、衍生金融负债和其他债权投资取得的投资收益	11,439,338.90	
单独进行减值测试的应收款项、合同资产减值准备转回		
对外委托贷款取得的损益		
采用公允价值模式进行后续计量的投资性房地产公允价值变动产生的损益		
根据税收、会计等法律、法规的要求对当期损益进行一次性调整对当期损益的影响		
受托经营取得的托管费收入		
除上述各项之外的其他营业外收入和支出	3,783,461.78	
其他符合非经常性损益定义的损益项目	290,460.35	
减：所得税影响额	2,012,670.80	
少数股东权益影响额（税后）	860.73	

合计	19,809,129.01
----	---------------

对公司根据《公开发行证券的公司信息披露解释性公告第 1 号——非经常性损益》定义界定的非经常性损益项目，以及把《公开发行证券的公司信息披露解释性公告第 1 号——非经常性损益》中列举的非经常性损益项目界定为经常性损益的项目，应说明原因。

适用 不适用

## 十、其他

适用 不适用

## 第三节 管理层讨论与分析

### 一、报告期内公司所属行业及主营业务情况说明

#### （一）公司所处的行业、市场需求变化

公司所处的行业属于“C 制造业”中的“C21 家具制造业”，细分行业为“智能家具制造业”。

智能电动床是采用高科技硬件技术与低能耗有效结合的研发与设计理念，具有调节床板曲线、震动按摩、智能健康管理等功能新型智能家具品类。智能电动床产品作为智能电动家具领域的新兴产品，未来具有广阔的发展前景。

近年来，随着居民生活节奏加快、工作压力增大，受到睡眠问题困扰的消费者数量不断增多，居民对健康睡眠的重视程度逐渐提高，带动了智能电动床产品市场需求的快速扩大。同时，受益于物联网、人工智能、大数据等信息技术的发展，产品的舒适度、功能性、智能化水平进一步提高，推动了产品市场渗透率的快速上升，市场规模持续增长。根据观研报告网数据，2017-2022 年全球智能电动床市场规模由 20.57 亿美元增长至 52.07 亿美元，年复合增长率达 20.41%。未来随着全球居民对生活品质、睡眠健康等要求的进一步提高、人均消费水平上升、老龄化程度进一步加剧等，智能电动床产品的市场规模将持续快速增长。

#### （二）公司行业地位

公司是国内最早一批从事智能电动床研发、设计、生产和销售的公司，且自设立以来，一直专注于该细分市场。经过多年的发展和积累，公司已掌握多项具有自主知识产权的核心技术。公司在研发、生产、销售智能电动床产品方面，具有领先的技术优势和设计优势。智能床除物理抬升功能外，可以通过“传感器”和“智能模块”实现对人体健康和睡眠的实时监控，成为健康管理的最好载体，同时能实现与“物联网”和“互联网+”终端的无缝对接。公司智能床的研发、生产填补了目前市面上睡眠监测、反馈的空缺，是行业的领军企业。

近年来，公司以技术创新为依托，持续增强公司新产品、新技术的研发能力，提升了生产工艺水平。公司与浙江清华长三角研究院的全资子公司合作设立了麒盛数据，旨在进一步增强科研投入和科研实力，今后将积极开展产学研合作，持续、有效地提升技术竞争力。在市场开拓中，

公司积极拓展国内外市场，与众多客户建立了紧密的合作关系，不断巩固和扩大在智能电动床行业的领先地位。

### （三）报告期内公司从事的业务情况

麒盛科技股份有限公司（603610.SH）创立于2005年，集团总部位于浙江嘉兴，是一家致力于智能床的研发、设计和制造的国家级高新技术企业，是全球领先的健康睡眠解决方案提供商和世界最大的智能床制造商之一，于2019年10月在上交所主板上市。公司秉持“创造智能美好的生活体验”的企业使命，定位于技术驱动为基因的健康睡眠产品提供者，智能化科技和技术为目标的健康睡眠驱动者。以电动床、记忆棉床垫、智能床为产品矩阵，为全球消费者提供辅助睡眠、健康睡眠的智能化家居产品。公司经过18年发展，成为业界公认的全球电动床产品主要制造商，电动床、智能床领域核心专利发明者。

公司作为国家级高新技术企业，目前拥有年产百万套智能床的产能，是世界最大的智能床制造商之一。曾获2019浙江省级企业技术中心、2019年浙江省“浙江制造精品”、2021年“嘉兴市市长质量奖”、并成为北京2022年冬奥会和冬残奥会唯一指定官方智能床供应商。



## 1、智能分级产品——算出你的专属

### （1）智能分级床垫

一张舒适的床垫需要同时具备缓压性、贴合性与支撑性三大优势全方位贴合人体提供有利支撑，减轻臀部压力，避免腰部凹陷，维护不同睡眠习惯与睡姿的人体曲线。

公司依托人体工程学与睡眠环境科学并对应国标、欧标与床垫设计标准，将床垫软硬度划分为1-10个等级，测出每个人不同适合床垫软硬度等级，真正实现缓压性、贴合性与支撑性三大核心功能。



十个等级，找到属于你的分级床垫



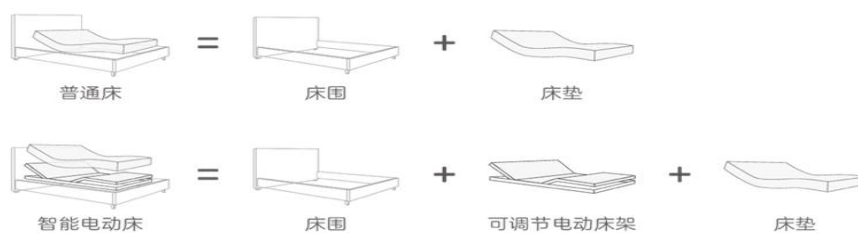
## (2) 智能分级枕

除了智能分级床垫，公司还研发了智能分级枕。公司将枕头软硬度划分为5种等级，充分适合每一种人群；颈部区域延伸，保证颈部充分贴合支撑；同时，还设计了侧卧睡分区，侧卧区域小凹陷，减少侧卧耳朵压迫，仰睡头部特殊曲线满足正常颈部弧度。



## 2、智能电动床、睡眠健康管理——“一键入眠，睡舒福德”

普通平板床始终以平板形式作用于睡眠，电动床的出现实现了睡眠升级的第一代革命，通过电机、机械的组合结构让平板床动起来，可调节从而能够适应舒适性满足不断提升的睡眠需求；智能床的发明实现了睡眠升级的第二次革命，智能床在舒适性保持的基础上，以数据采集、智能算法，将睡眠过程、睡眠体征数据化、显性化，延伸至健康监测、健康预警、健康管理最终发展到睡眠健康服务。



(1) 公司旗下品牌“舒福德”拥有多型号智能电动床。

**S100、S300、S700 系列产品**，公司多系列产品拥有“一键入眠”功能。通过一键入眠、智能放松、智能减压、智能运动恢复、智能腰部呵护等数字化产品功能提供睡眠解决方案，再通过智能床睡眠数据报告，将睡眠过程数据化、显现化、可视化，帮助用户管理和优化睡眠健康。



(2) **ErgoSportive 产品**，拥有智能运动恢复功能，联动 Garmin 手表，形成 24 小时数据监测闭环。拥有运动+睡眠全天候守护；一键入眠+智能运动恢复，睡前灵活辅助拉伸放松等功能。



## 二、报告期内核心竞争力分析

√适用 □不适用

公司在智能电动床领域已精耕细作多年，目前在国际智能电动床行业具有较高的知名度和较强的竞争优势。公司自设立之初就专注于智能电动床领域，凭借在市场调研、研发设计、规模生产、品质管理、销售渠道、售后服务等价值链环节的优势，在产品设计、功能及质量方面得到了大型床垫商、大型家居零售商等优质客户的认可。目前，公司在海外市场拥有较为稳定的市场份额，在国内智能电动床领域处于开拓者、领导者地位。公司具体的竞争优势如下：

### 1、市场先发优势

智能电动床率先出现在欧美市场，公司捕捉到其中的商机，自 2005 年设立以来一直专注于智能电动床领域。通过与大型床垫品牌商合作，提高消费者对于智能电动床的认知度。此外，公司不断丰富智能电动床产品的功能，包括震动按摩功能、夜间离床警报、体征数据监测、打鼾干预等，为消费者提供整套睡眠解决方案。

凭借优秀的产品性能、丰富的销售渠道，公司以美国等发达国家市场作为业务的突破口，逐步成为全球智能电动床行业的先行者和领导者。公司在稳固海外市场的同时，着力发展国内市场。公司率先在国内引入“智能床”的概念，通过经销商、直营店、电子商务平台多层次的销售模式进行渠道拓展和品牌宣传，塑造“舒福德”智能床的品牌形象。

通过积累客户资源，掌握核心技术，塑造品牌影响力，公司在智能电动床领域建立起先发优势。

### 2、设计研发优势

自设立以来，公司一直重视产品设计研发能力的提升，始终坚持自主研发、自主创新。公司在研发队伍建设、研发设计项目实施、科研设备购置等方面投入了大量的人力物力。公司立足于现有的稳定研发团队，不断吸收新的优秀人才，满足公司进一步创新发展的需要；同时，公司不断强化对现有技术人员的培养，有计划、有步骤地开展岗位技术培训，提高技术人员的研发水平。

公司根据市场需求定位，选择优秀的研发合作伙伴，借助外部科研合作伙伴的力量和资源，共同开发新产品、新技术和新工艺，进一步提升了公司的设计研发能力和自主创新能力。

2015 年 12 月，浙江省知识产权局、浙江省经济和信息化委员会认定公司为“浙江省专利示范企业”；2016 年 4 月，浙江省科学技术厅、浙江省发展和改革委员会、浙江省经济和信息化委员会认定公司的“浙江舒福德电动床研究院”为“省级企业研究院”；2019 年经浙江省经济和信息化厅、浙江省财政厅、国家税务总局浙江省税务局和中华人民共和国杭州海关等 4 部门联合认定麒盛科技为浙江省 2019 年（第 26 批）“省级企业技术中心”；2021 年，公司智能床及健康大数据创新企业研究院成功入选嘉兴市创新企业研究院。

### 3、销售渠道和客户资源优势

自设立以来，公司一直重视销售渠道的开拓。公司积极参加各类国内外展会，直接接触潜在客户，向其推介产品和服务。在海外，公司通过与当地知名品牌商的密切合作来共同开发海外市场，进一步拓宽了公司的销售渠道和客户资源。此外，为了及时获取市场信息，公司聘用当地员工组建本土化的销售、管理团队。国外子公司通过定期与大型床垫企业、家具零售商沟通，获取智能电动床市场销售数据；通过对最终消费者的调查，了解消费者对智能电动床外观、功能、价格的偏好，上述措施有助于公司充分了解客户的痛点和需求，把握市场方向，推出具有市场竞争力的产品。

经过多年的发展，公司在国内外积累了丰富且稳定的客户资源，与多家客户建立了长期战略合作关系，包括美国知名床垫生产销售商舒达席梦思（SSB）、泰普尔丝涟（TSI）。

公司丰富稳定的客户资源优势是公司的持续发展的巨大推动力，是公司核心竞争力的重要体现。欧美等发达国家家居品牌商在选择供应商前，通常对供应商资质有非常严格的审定程序，在审定过程中会对供应商的生产管控、质量管理、售后服务、个性化订单快速响应能力、全球供应能力甚至经营状况等多个方面提出严格要求。家居制造商一旦通过资质审定，将被纳入到家居品牌商的供应链体系，双方结成较为长期、稳定的战略合作关系。

#### **4、产品质量及售后服务优势**

优良的品质是公司获得消费者信任、赢得市场竞争的基础，是公司业务可持续发展的保障。公司高度重视产品和服务的质量管理，设立了品管部，有专职质量控制管理人员，主要负责制定公司质量管理目标以及组织公司内部质量管理相关的策划、实施、监督等工作。公司建立了严格的质量控制体系，成功通过 GB/T 19001-2016 / ISO 9001: 2015 国际质量管理体系认证，并有多款产品获得 CE 安全认证、GS 安全认证、UL 安全认证。

公司制定了完善的售后服务体系，境外子公司专门负责境外市场的售后服务。对于境外线下渠道，公司先指派技术人员在现场处理维修，无法现场维修的可进行退换货处理；对于境外线上渠道，严格执行各电子商务平台的退换货政策。

公司通过稳定的产品质量及完善的售后服务制度，进一步赢得了客户的信任与肯定，巩固现有的合作关系。

#### **5、数字化、信息化、智能化优势**

公司 400 万张智能电动床总部项目（一期）于 2020 年 9 月正式投入使用。该智能工厂年智能电动床产能为 200 万张并且自动化率达到 70%，是世界领先的智能电动床生产工厂。公司智能工厂拥有各类先进的信息化系统，实现了物流精益化、设备自动化、信息自动化，使公司提升了市场分析、生产运营分析、供应链分析、客户健康分析、财务分析、售后分析的可视化管理能力。

### 三、经营情况的讨论与分析

2023 年上半年，虽然全球经济正经历着不可预测的变化和挑战，但积极因素仍存在。7 月 18 日，商务部等十三部门发布《关于促进家居消费若干措施的通知》；7 月 19 日，工信部发言人出席国新办新闻发布会时再次提出，要着力稳住家居用品等重点行业并充分激发内需潜力；7 月 24 日，中共中央政治局会议提到，要积极扩大国内需求，要提振家居等大宗消费。同时，新科技的发展和创新为全球经济带来了崭新的机遇。随着互联网和人工智能的发展，各项产业有了新的创新和突破，为经济的发展和进步带来了更多可能性。

2023 年上半年，公司积极布局国内市场，加强“舒福德”品牌建设的同时稳步推进线下门店的建设；积极参加各类展会，让渠道商、经销商、消费者更了解公司的产品；坚持走数字化、智能化道路，不断提升公司产品的科技属性；推出再融资预案，明确公司未来发展方向；新宿舍落成，增强员工归属感。

#### （一）一键入眠，助力国内消费者实现睡眠革命

##### 1、不断强化品牌建设，全力打造“舒福德”品牌

2022 年北京冬奥会及冬残奥会在全球取得巨大成功，作为北京冬奥会及冬残奥会智能床供应商，公司为所有运动员、教练员、随行官员提供 6,000 余张智能床，受到世界各国运动员的一致好评。同时，全球对于智能床的讨论度迅速上升，使该品类产品真正开始触达众多消费者，国内智能电动床市场有望迎来快速扩容阶段。


公司抓住此次机遇，通过新媒体、电商平台、形象代言人、发布会和展会等形式全方位强化消费者对“舒福德”品牌的认知。

2023 年 6 月 8 日，由央视网与公司共同发起的“促进全民睡眠健康行动·守护人生三分之一计划”战略合作发布会在京启幕。会上，央视网与公司宣布正式建立战略合作关系。未来央视网将不断迭代媒体传播服务方案，以主流媒体之力，携手公司打造健康睡眠产业生态圈。日后，央视网与公司将开展 IP 主题合作、主题纪录片、科普访谈类节目等形式的合作，助力公司品牌传播。

同日，公司官宣奥运冠军武大靖作为公司形象代言人，分享了奥运村智能床的故事。



【央视网与公司签约】



【公司与武大靖签约】

## 2、以“一键入眠”为核心，聚焦科技创新赋能睡眠升级

《中国睡眠研究报告（2023）》显示，2022 年我国居民睡眠指数为 67.8 分，47.2% 的受访者认为失眠后会心烦、急躁，依赖药物促进睡眠的人愈发增加，人们对优质睡眠的渴望亦在增强。

在“睡个好觉”的强烈需求下，越来越多的人开始尝试使用助眠产品，由此催生出了一个庞大的“睡眠经济”，从智能眼罩到智能 app 再到智能床，智能睡眠产品的边界不断被拓宽，而在众多科技助眠产品中，以舒福德智能床为代表的智能床品类被寄予厚望，并成为科技创新赋能睡眠领域的重要赛道。

目前“舒福德”智能床以一键入眠为核心，搭配智能放松、智能减压、智能运动恢复、智能腰部呵护等数字化产品功能提供睡眠解决方案，再通过智能床睡眠数据报告，将睡眠过程数据化，显性化、可视化，帮助用户管理和优化睡眠健康。以“舒福德”S300+款为例，只需通过遥控器或手机 App 端按下一键，即可开启进入 15 分钟三段式助眠。并在睡眠过程中监测使用者的睡眠情况，全方位守护睡眠健康。

目前“舒福德”一键入眠可以将入睡时间缩短 55%，延长睡眠时间 13%，打鼾干预功能有效性 70.98%。在舒福德智能睡眠系统的加持下，智能床早已不是一张“床”那么简单，更像是一个私人睡眠管家，在睡眠过程中不断记录用户的身体状态，不仅有效地守护用户的睡眠健康，同时也推进了睡眠产品科技应用的革新。



【“舒福德”S300+产品】

## 3、深耕数字睡眠赛道，助力睡眠产业升级迭代

公司一直在智能床细分赛道上，推进科技硬件产品与大健康数据的双向服务，通过参与睡眠数字疗法基金的投资设立，有助于公司积极寻找和发掘与公司主营业务相关的具有先进技术，创新技术的优质成长型企业，利用公司项目资源优势，加快公司在睡眠数字疗法领域更加广泛深入的布局，提升公司综合竞争力。

2022 年底，该基金出资 1 亿元人民币参与设立能为多平台提供睡眠解决方案的企业。该企业将以改善睡眠环境及监测睡眠数据的硬件及软件相结合的睡眠解决方案为切入点，为有睡眠困

扰的人群提供一整套智能家居硬件设施及睡眠数字疗法方案。试图寻找“睡眠的问题睡眠中解决”的答案。

2023 年 5 月，公司产品参与展出了第 38 届深圳国际家具设计展，公司“智愈之境”主题的展出受到了广泛的关注。公司提出的“新睡眠”概念是基于数字化的背景，针对不同特征的用户解决不同类型的睡眠问题，“舒福德”智能床面对用户作出的“个性化”反应——自动适配每个用户的身心需求。



【第 38 届深圳家具展公司展位】



【消费者体验公司产品】

#### 4、全球超 1000 万张销量，以新睡眠助力全民睡眠健康

2023 年 7 月，公司智能电动床全球销量正式突破 1000 万张。自 2005 年设立以来，公司智能电动床不仅实现了从 0 到 1 的智能电动床科技研发的突破，更实现了从 1 到 1000 万张床的里程碑式发展。



【公司智能电动床销量突破 1000 万张】

## （二）注重体验，加强国内线下门店渠道建设

线下门店不仅是作为智能床的主要销售渠道之一，也是消费者体验智能床功能的重要平台。

2023 年上半年，公司“舒福德”直营门店落地北京、上海、苏州，同年 4 月，北京门店单店销售额已突破百万，同时公司在浙江杭州、江苏南京、广东珠海等 13 个市区开设了 17 家“舒福德”经销商店，目前部分城市部分门店还处于建设装修阶段，待前期准备工作完成后，将会有更多的门店供消费者选择体验。



【“舒福德”北京门店】


## （三）稳定发挥，保持北美市场电动床供应主力军姿态

2023 年美国拉斯维加斯家具及家居装饰展览会在 7 月 30 日正式开展。该展会是全球最大的家具及家居装饰行业展览会之一，吸引了来自全球的制造商、供应商、批发商、零售商、进出口商等专业人士。该展会为参展商提供了一个展示其最新产品和技术的机会，同时也提供了一个与来自全球的专业人士交流经验和建立联系的平台。

公司在展会上向来自全球的专业人士展示公司的产品和技术，能充分展现公司的实力和技术水平。同时，借此机会，也能发现潜在客户并建立联系，扩大业务网络。



【子公司 ergomotion 展位】



【子品牌 dawn house 展位】





【子公司 south bay international 展位】

#### （四）笃信前行，推出再融资预案

2023 年 6 月 30 日，公司披露了再融资预案。公司拟向不特定对象发行可转换公司债券，拟募集不超过 151,500.00 万元用于投资智能床配套数字化电器系统生产项目、营销网络建设项目、补充流动资金。


智能床配套数字化电器系统生产项目建设主要用于生产电器系统包括调节系统、智能控制系统、多功能操作系统及睡眠管理智能系统等。

营销网络建设项目建设内容主要为在全国范围内新增 2 个旗舰店、17 个直营店和 350 个经销商店。

公司披露再融资预案展示了公司对于未来智能电动床行业发展的信心，也体现了公司对数字化、智能化道路的笃定。

#### （五）关怀员工，新宿舍落成

公司 400 万张智能电动床总部项目（二期）员工宿舍项目已于 2022 年竣工验收，今年 6 月完成室内装修，今年 7 月安排员工入住。公司员工宿舍全部装配公司智能电动床，极大地改善了员工的住宿环境，同时也为园区工作的员工带来了极大的便利，为公司人才引进提供配套支持。



【园区员工宿舍】

报告期内公司经营情况的重大变化，以及报告期内发生的对公司经营情况有重大影响和预计未来会有重大影响的事项

适用 不适用

## 四、报告期内主要经营情况

## (一) 主营业务分析

## 1 财务报表相关科目变动分析表

单位：元 币种：人民币

科目	本期数	上年同期数	变动比例 (%)
营业收入	1,523,025,073.68	1,433,389,847.87	6.25
营业成本	1,013,829,983.97	973,254,915.58	4.17
销售费用	207,485,111.56	139,191,779.57	49.06
管理费用	150,028,846.64	159,170,309.64	-5.74
财务费用	-54,311,320.09	-66,276,872.09	-18.05
研发费用	73,276,187.15	72,882,607.40	0.54
经营活动产生的现金流量净额	-29,368,227.72	108,530,275.71	-127.06
投资活动产生的现金流量净额	-72,354,619.68	78,119,963.73	-192.62
筹资活动产生的现金流量净额	-5,359,086.47	208,305,488.83	-102.57

销售费用变动原因说明：主要系公司内销市场拓展需求，营销投入增加；

经营活动产生的现金流量净额变动原因说明：主要系与去年同期相比销售回款流入减少；

投资活动产生的现金流量净额变动原因说明：主要系去年同期大额理财赎回；

筹资活动产生的现金流量净额变动原因说明：主要系与去年同期相比归还银行借款增加。

## 2 本期公司业务类型、利润构成或利润来源发生重大变动的详细说明

适用 不适用

## (二) 非主营业务导致利润重大变化的说明

适用 不适用

## (三) 资产、负债情况分析

适用 不适用

## 1. 资产及负债状况

单位：元

项目名称	本期期末数	本期期末数占总资产的比例 (%)	上年期末数	上年期末数占总资产的比例 (%)	本期期末金额较上年期末变动比例 (%)	情况说明
应收账款	488,283,416.69	9.80	221,801,021.08	4.74	120.14	附注 1
短期借款	350,258,055.55	7.03	270,111,775.64	5.78	29.67	附注 2
应付账款	414,607,514.74	8.32	309,203,254.64	6.61	34.09	附注 3
一年内到期的非流动负债	163,161,319.55	3.28	53,822,866.91	1.15	203.14	附注 4
长期借款	198,159,500.00	3.98	349,343,230.56	7.47	-43.28	附注 5

其他说明

附注 1：主要系销售订单增加；

附注 2：主要系短期借款增加；

附注 3：主要系采购原材料增加；

附注 4：主要系长期借款科目转入；

附注 5：主要系转入一年内到期的非流动负债科目。

## 2. 境外资产情况

√适用 □不适用

### (1) 资产规模

其中：境外资产 1,990,351,274.74（单位：元 币种：人民币），占总资产的比例为 39.96%。

### (2) 境外资产占比较高的相关说明

√适用 □不适用

单位：元 币种：美元

境外资产名称	形成原因	运营模式	本报告期 营业收入	本报告期 净利润
ERGOMOTION, INC.（奥格莫森有限公司）	并购	自营	162,550,323.81	4,058,295.74
SOUTH BAY INTERNATIONAL, INC.（南部湾国际有限公司）	并购	自营	32,073,970.35	193,075.64

其他说明

无

## 3. 截至报告期末主要资产受限情况

√适用 □不适用

项目	期末账面价值	受限原因
货币资金	10,204,217.00	电商平台保证金、信用证保证金
固定资产	325,514,834.00	为借款提供抵押担保
无形资产	70,751,440.31	为借款提供抵押担保
合计	406,470,491.31	

## 4. 其他说明

□适用 √不适用

### (四) 投资状况分析

#### 1. 对外股权投资总体分析

√适用 □不适用

截至 2023 年 6 月，公司旗下共计 17 家控股子公司。详细内容参见第十节“财务报告”之“九、在其他主体中的权益”。

**(1).重大的股权投资**

□适用 √不适用

**(2).重大的非股权投资**

□适用 √不适用

**(3).以公允价值计量的金融资产**

√适用 □不适用

单位：元 币种：人民币

资产类别	期初数	本期公允价值变动损益	计入权益的累计公允价值变动	本期计提的减值	本期购买金额	本期出售/赎回金额	其他变动	期末数
股票	77,649,177.98	9,808,069.23				434,359.79	847,502.96	87,870,390.38
其他	182,990,636.98	6,271,932.84			7,000,000.00	5,171,522.15		191,091,047.67
合计	260,639,814.96	16,080,002.07			7,000,000.00	5,605,881.94	847,502.96	278,961,438.05

## 证券投资情况

□适用 √不适用

## 证券投资情况的说明

□适用 √不适用

## 私募基金投资情况

□适用 √不适用

## 衍生品投资情况

□适用 √不适用

**(五) 重大资产和股权出售**

□适用 √不适用

**(六) 主要控股参股公司分析**

√适用 □不适用

公司名称	主营业务	注册资本	营业收入（美元）	净利润（美元）
ERGOMOTION, INC. (奥格莫森有限公司)	床架的销售与分销	-	162,550,323.81	4,058,295.74
SOUTH BAY INTERNATIONAL, INC. (南部湾国际有限公司)	床架、床垫以及床上用品的销售与分销	-	32,073,970.35	193,075.64

**(七) 公司控制的结构化主体情况**

□适用 √不适用

**五、其他披露事项****(一) 可能面对的风险**

√适用 □不适用

**1、市场竞争风险**

随着研发设计能力的增强、市场认可度的提升、经营布局的完善，公司已成为具有一定影响力的智能电动床生产企业，直接为美国床垫市场占有率前两位的泰普尔丝涟（TSI）、舒达席梦思（SSB）提供智能电动床产品；此外，公司在好市多（COSTCO）、亚马逊（AMAZON）的网上商店直接销售自有品牌智能电动床及床垫等产品。在国内，公司以舒福德品牌的家居产品开拓市场。智能电动床行业在研发设计、供应链整合、客户渠道等方面具有一定的壁垒，但随着其他生产企业进入该领域，该市场将逐步出现具备一定生产规模、设计水平和营销实力的企业，将会加剧该行业的竞争情况。

**2、客户集中风险**

公司的主要产品为智能电动床、床垫、配件及其他。目前，公司客户主要有舒达席梦思（SSB）、泰普尔丝涟（TSI）等。2021 年度、2022 年度及 2023 年半年度，公司对前五大客户的销售收入，分别占公司当年主营业务收入的 74.94%、73.86%及 73.76%，其中，对第一大客户的主营业务收入占比分别为 50.93%、47.65%及 52.88%。

公司来自主要客户的销售额占营业收入的比重相对较高，预计公司客户集中度短期内仍将处于较高水平，较高的客户集中度会带来因个别客户需求变化而导致的经营风险。

**3、国际市场需求波动风险**

公司主要为海外客户提供智能电动床及相关配套产品，收入主要来源于海外市场。2021 年度、2022 年度及 2023 年半年度，公司境外主营业务收入分别 275,412.72 万元、247,862.13 万元及 139,295.09 万元，占同期主营业务收入的比例分别为 95.58%、94.43%及 94.31%。公司的主

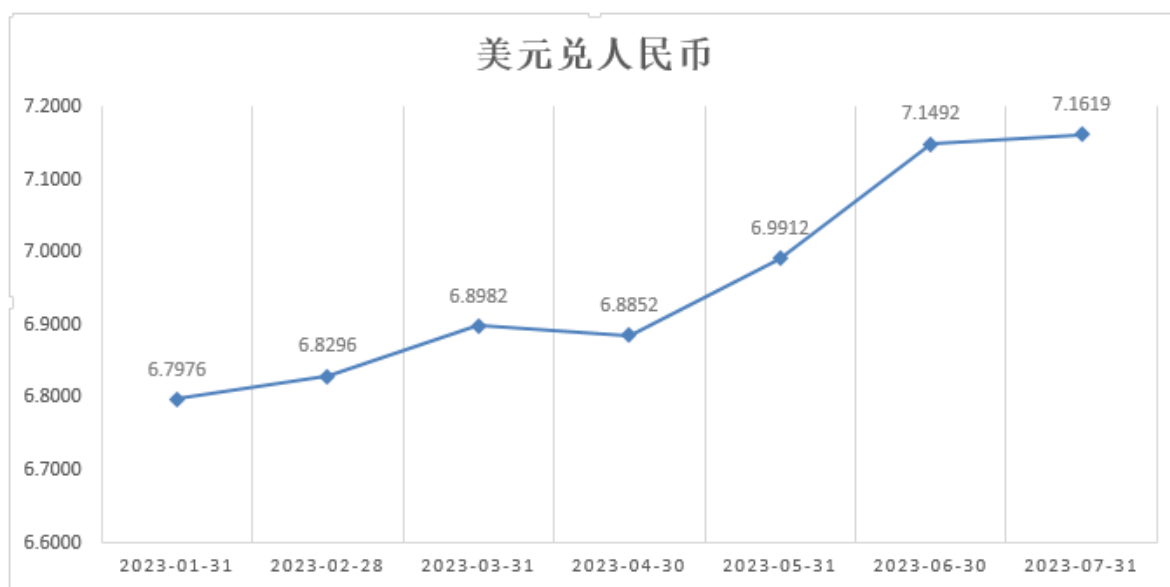
要产品智能电动床属于消费品，市场需求主要受居民收入水平的影响，故全球经济形势的波动将会对公司未来经营成果产生重大影响。

报告期内，美国为公司最主要的产品出口国，2021 年度、2022 年度及 2023 年半年度，公司美国市场收入占公司主营业务收入比重达到 84.44%、81.89%及 84.52%。公司在欧洲市场的销售尚在起步阶段，仍将受到较大挑战，面临诸多不确定性。

#### 4、汇率波动风险

公司销售主要集中于境外，并主要以美元进行结算，如果人民币汇率出现大幅波动将直接影响公司以本币计量的营业收入。若未来人民币持续大幅度波动，以美元结算的外销产品收入将受到一定的影响。

针对汇率波动风险，公司已经采取了一系列有效措施，例如客户价格与汇率的联动机制、银行的结汇优惠、积极开拓国内市场等以减少汇率波动对公司经营的影响。



#### 5、国际贸易政策风险

2021 年度、2022 年度及 2023 年半年度，公司境外主营业务收入分别 275,412.72 万元、247,862.13 万元及 139,295.09 万元，占同期主营业务收入的比例分别为 95.58%、94.43%及 94.31%。其中，美国为公司最主要的产品出口国，2021 年度、2022 年度及 2023 年半年度，公司美国市场收入占公司主营业务收入比重达到 84.44%、81.89%及 84.52%。中美贸易摩擦自 2018 年 7 月开始多有反复，2019 年美国宣布，自 2019 年 5 月 10 日后从中国出口或于 2019 年 6 月 15 日后进入美国的智能电动床和床垫加征的关税税率由 10%提高至 25%。

国际贸易存在诸多不稳定因素，如各国政治局势会因为政府的换届产生重大变化，进而影响该国的国际贸易；随着国际贸易市场摩擦不断，产品进口国的贸易保护主义倾向有日益加重的趋势。如果产品进口国改变了进口关税政策，或实行贸易保护主义政策，则会影响公司产品在该国的销售，将对公司的经营业绩产生一定的不利影响。

公司已与主要客户协商一致对销售价格进行调整, 共同承担关税, 并计划推出新产品替代原有型号, 通过提高新产品定价抵消额外征收的关税所带来的影响。此外, 公司还将通过整合供应链、开发新产品、拓展美国以外市场及将部分产能或生产环节转移到海外非征收关税地区等措施来应对中美贸易摩擦。目前, 公司与主要客户的合作关系稳定, 订单正常, 中美贸易摩擦不会对公司经营造成重大不利影响。

#### 6、国际贸易环境变化的风险

公司产品销往全球多个国家和地区, 出口业务占营业收入比重较大。近年来, 地缘政治冲突频发和大国博弈加剧, 给全球经济带来诸多不稳定、不确定影响, 尤其近期俄罗斯和乌克兰战争的爆发, 俄乌战争仍有进一步加剧、地方冲突扩大和摩擦升级的风险, 可能会导致国际贸易环境的出现新的格局, 从而影响公司国外业务的顺利开展。

公司将密切关注和研判国内外经济形势和行业走势, 积极灵活调整市场策略和经营管理策略, 增强公司抗风险能力。

#### 7、原材料价格波动风险

公司直接材料成本占生产成本的比例较高, 原材料价格变化对公司生产成本的影响较大。若未来原材料采购价格发生剧烈波动, 可能对公司盈利水平带来不确定性影响。

公司采购端将及时了解并判断市场动向, 适时启动锁价、囤货等策略, 并在此基础上推进替代材料的研发与使用, 降低材料上涨的影响幅度。销售端将做好价格与成本的重新评估与调整准备, 确保产品涨价措施落实到位。对于主要原材料, 公司有多家主要供应商, 与集中采购的原材料供应商长时间合作, 使得采购价格上涨与原料短缺的风险相对可控。

#### 8、品牌形象受损和知识产权被侵权的风险

公司的产品主要是直接面对广大消费者的日常家居用品, 品牌形象反映了产品质量和消费者认可度, 品牌形象和知识产权作为公司无形资产, 对公司至关重要。经过多年的塑造和沉淀, “Ergomotion”、“Softide”、“舒福德”等品牌形象和公司的商标、专利等知识产权的优势非常明显, 并赋予了公司的产品较高的附加值, 有利于公司的可持续发展。公司历来重视品牌形象和知识产权的保护, 设立了专门的团队负责维护和维权工作。

国内本行业仿制风气较为严重, 如果未来公司产品被大量仿冒, 将会影响公司的品牌形象及相关利益。

## (二) 其他披露事项

适用 不适用

## 第四节 公司治理

### 一、股东大会情况简介

会议届次	召开日期	决议刊登的指定网站的查	决议刊登的披	会议决议
------	------	-------------	--------	------

		询索引	露日期	
2022 年年度股东大会	2023.5.15	上海 证 券 交 易 所 <a href="http://www.sse.com.cn/">http://www.sse.com.cn/</a> 公告编号：2023-013	2023.5.16	此次审议议案全部通过

#### 表决权恢复的优先股股东请求召开临时股东大会

适用 不适用

#### 股东大会情况说明

适用 不适用

#### 二、公司董事、监事、高级管理人员变动情况

适用 不适用

#### 公司董事、监事、高级管理人员变动的情况说明

适用 不适用

#### 三、利润分配或资本公积金转增预案

##### 半年度拟定的利润分配预案、公积金转增股本预案

是否分配或转增	否
每 10 股送红股数（股）	不适用
每 10 股派息数(元)（含税）	不适用
每 10 股转增数（股）	不适用
利润分配或资本公积金转增预案的相关情况说明	
不适用	

#### 四、公司股权激励计划、员工持股计划或其他员工激励措施的情况及其影响

##### (一) 相关股权激励事项已在临时公告披露且后续实施无进展或变化的

适用 不适用

事项概述	查询索引
2022 年股票期权激励计划草案	上海证券交易所 <a href="http://www.sse.com.cn/">http://www.sse.com.cn/</a> ，公告编号：2022-032
2022 年股票期权激励对象名单公示	上海证券交易所 <a href="http://www.sse.com.cn/">http://www.sse.com.cn/</a> ，公告编号：2022-039
2022 年股票期权内幕信息知情人买卖股票公示	上海证券交易所 <a href="http://www.sse.com.cn/">http://www.sse.com.cn/</a> ，公告编号：2022-041
2022 年股票期权激励对象及数量调整	上海证券交易所 <a href="http://www.sse.com.cn/">http://www.sse.com.cn/</a> ，公告编号：2022-044
2022 年股票期权授予公告	上海证券交易所 <a href="http://www.sse.com.cn/">http://www.sse.com.cn/</a> ，公告编号：2022-045
2022 年股票期权授予登记完成公告	上海证券交易所 <a href="http://www.sse.com.cn/">http://www.sse.com.cn/</a> ，公告编号：2022-047

##### (二) 临时公告未披露或有后续进展的激励情况

#### 股权激励情况

适用 不适用

#### 其他说明

适用 不适用



员工持股计划情况

适用 不适用

2020 年员工持股计划

根据公司 2020 年第二次临时股东大会审议通过的《麒盛科技股份有限公司第一期员工持股计划》议案，本公司设立了麒盛科技股份有限公司第一期员工持股计划（以下简称“员工持股计划”）。员工持股计划参与人员为本公司核心或骨干人员。员工持股计划以全体参与对象的出资金额与优先级资金提供方按照不超过 1:1 的出资比例共同设立金额不超过人民币 10,000 万元的信托计划并委托信托机构进行管理，投资范围为本公司股票以及现金类资产。公司实际控制人唐国海向参与本员工持股计划的员工提供其出资本金的保底承诺。

截至 2021 年 3 月 12 日，公司员工持股计划通过二级市场累计购买本公司股票 2,116,294 股，成交总金额 54,955,922.59 元，成交均价为人民币 25.97 元/股。至此，公司员工持股计划已完成股票购买。根据员工持股计划的规定，本员工持股计划所购买的股票将在 2023 年 9 月一次性出售或过户至员工持股计划份额持有人。

其他激励措施

适用 不适用

## 第五节 环境与社会责任

### 一、环境信息情况

(一) 属于环境保护部门公布的重点排污单位的公司及其主要子公司的环保情况说明

适用 不适用

(二) 重点排污单位之外的公司环保情况说明

适用 不适用

(三) 报告期内披露环境信息内容的后续进展或变化情况的说明

适用 不适用

(四) 有利于保护生态、防治污染、履行环境责任的相关信息

适用 不适用

(五) 在报告期内为减少其碳排放所采取的措施及效果

适用 不适用

是否采取减碳措施	是
减少排放二氧化碳当量（单位：吨）	不适用
减碳措施类型（如使用清洁能源发电、在生产过程中使用减碳技术、研发生产助于减碳的新产品等）	使用光伏发电

二、巩固拓展脱贫攻坚成果、乡村振兴等工作具体情况

适用 不适用

## 第六节 重要事项

### 一、承诺事项履行情况

#### (一) 公司实际控制人、股东、关联方、收购人以及公司等承诺相关方在报告期内或持续到报告期内的承诺事项

√适用 □不适用

承诺背景	承诺类型	承诺方	承诺内容	承诺时间及期限	是否有履行期限	是否及时严格履行	如未能及时履行应说明未完成履行的具体原因	如未能及时履行应说明下一步计划
与首次公开发行相关的承诺	股份限售	公司控股股东智海投资	附注 1	自公司上市之日起 42 个月	是	是	不适用	不适用
	股份限售	公司实际控制人唐国海、唐颖	附注 2	自公司上市之日起 42 个月	是	是	不适用	不适用
	股份限售	公司其他高级管理人员单华锋	附注 3	自公司上市之日起 18 个月	是	是	不适用	不适用
与再融资相关的承诺	其他	公司控股股东智海投资、公司实际控制人唐国海、唐颖	附注 4	长期	是	是	不适用	不适用
	其他	公司董事、高级管理人员	附注 5	长期	是	是	不适用	不适用
其他承诺	其他	公司控股股东智海投资	附注 6	长期	是	是	不适用	不适用

	其他	公司董事、 监事及高级 管理人员	附注 7	长期	是	是	不适用	不适用
	其他	公司	附注 8	长期	是	是	不适用	不适用
	其他	公司控股股 东及实际控 制人	附注 9	长期	是	是	不适用	不适用
	其他	公司全体董 事及高级管 理人员	附注 10	长期	是	是	不适用	不适用
	其他	公司控股股 东及实际控 制人	附注 11	长期	是	是	不适用	不适用
	其他	公司全体董 事及高级管 理人员	附注 12	长期	是	是	不适用	不适用
	其他	公司	附注 13	长期	是	是	不适用	不适用
	其他	公司控股股 东及实际控 制人	附注 14	长期	是	是	不适用	不适用
	其他	公司全体董 事、监事及 高级管理人 员	附注 15	长期	是	是	不适用	不适用
	其他	公司控股股 东及实际控 制人	附注 16	长期	是	是	不适用	不适用
	其他	公司董事、 监事及高级 管理人员与	附注 17	长期	是	是	不适用	不适用

		核心技术人员						
	其他	实际控制人	附注 18	长期	是	是	不适用	不适用
	其他	公司控股股东及实际控制人与独立董事	附注 19	长期	是	是	不适用	不适用

**附注 1:** 公司控股股东智海投资关于股份锁定的承诺：（1）本公司直接或间接持有的公司股份目前不存在权属纠纷、质押、冻结等依法不得转让或其他有争议的情况；公司在证券监管部门指定的证券交易所上市成功后，本公司股份被质押的，本公司将在事实发生之日起二日内通知公司，并通过公司发出相关公告；（2）本公司于公司股票在证券交易所上市交易之日起三十六个月内，不转让或者委托他人管理本公司直接或间接持有的公司股份，也不由公司回购本公司直接或间接持有的公司股份；（3）若公司上市后六个月内公司股票连续二十个交易日的收盘价均低于发行价，或者上市后六个月期末收盘价低于发行价，持有公司股票的锁定期限自动延长六个月。在延长的锁定期内，不转让或委托他人管理本公司所直接持有或间接持有的公司首次公开发行股票前已发行的股份，也不由公司回购该部分股份。因公司股票上市后六个月内二十个交易日的收盘价均低于发行价，公司控股股东智海投资承诺延长限售期六个月。公司控股股东智海投资已于 2022 年 4 月 28 日完成限售承诺，所持限售股于 2023 年 6 月 6 日上市流通。

**附注 2:** 公司实际控制人唐国海、唐颖关于股份锁定的承诺：（1）本人持有的公司股份目前不存在权属纠纷、质押、冻结等依法不得转让或其他有争议的情况；公司在证券监管部门指定的证券交易所上市成功后，本人股份被质押的，本人将在事实发生之日起二日内通知公司，并通过公司发出相关公告；（2）本人于公司股票在证券交易所上市交易之日起三十六个月内，不转让或者委托他人管理本人直接或间接持有的公司股份，也不由公司回购本人直接或间接持有的公司股份；（3）麒盛科技股票在证券交易所上市交易之日起三十六个月后，本人在麒盛科技担任董事、监事、高级管理人员职务期间，将向麒盛科技申报所直接和间接持有的麒盛科技的股份及变动情况，每年转让的股份将不会超过所直接和间接持有麒盛科技股份总数的百分之二十五；若本人离职，在离职后半年内，将不会转让所直接或间接持有的麒盛科技股份；（4）若公司上市后六个月内公司股票连续二十个交易日的收盘价均低于发行价，或者上市后六个月期末收盘价低于发行价，持有公司股票的锁定期限自动延长六个月。在延长的锁定期内，不转让或委托他人管理本人所直接持有或间接持有的公司首次公开发行股票前已发行的股份，也不由公司回购该部分股份。因公司股票上市后六个月内二十个交易日的收盘

价均低于发行价，公司实际控制人唐国海、唐颖承诺延长限售期六个月。公司实际控制人唐国海、唐颖已于 2022 年 4 月 28 日完成限售承诺，所持限售股于 2023 年 6 月 6 日上市流通。

**附注 3：**持有公司股份的其他高级管理人员单华锋承诺：（1）本人持有的发行人股份目前不存在权属纠纷、质押、冻结等依法不得转让或其他有争议的情况；发行人在证券监管部门指定的证券交易所上市成功后，本人股份被质押的，本人将在事实发生之日起二日内通知发行人，并通过发行人发出相关公告。（2）若发行人在证券监管部门指定的证券交易所上市，本人于发行人股票在证券交易所上市交易之日起十二个月内，不转让或者委托他人管理本人直接或间接持有的发行人股份，也不由发行人回购本人直接或间接持有的发行人股份。（3）麒盛科技股票在证券交易所上市交易之日起十二个月后，本人在麒盛科技担任董事、监事、高级管理人员职务期间，将向麒盛科技申报所直接和间接持有的麒盛科技的股份及变动情况，每年转让的股份将不会超过所直接和间接持有麒盛科技股份总数的百分之二十五；若本人离职，在离职后半年内，将不会转让所直接或间接持有的麒盛科技股份。（4）若公司上市后六个月内公司股票连续二十个交易日的收盘价均低于发行价，或者上市后六个月期末收盘价低于发行价，持有公司股票的锁定期限自动延长六个月。在延长的锁定期内，不转让或委托他人管理本人所直接持有或间接持有的发行人首次公开发行股票前已发行的股份，也不由发行人回购该部分股份。公司高级管理人员单华锋先生于 2022 年 10 月 21 日递交书面辞职报告，提请辞任公司副总经理职务。根据上市公司股东、董监高减持股份的相关规定及承诺，单华锋先生所持限售股在 2023 年 4 月 21 日前不得转让所直接或间接持有的麒盛科技股份。单华锋先生已于 2022 年 4 月 28 日完成限售承诺，所持限售股于 2023 年 6 月 6 日上市流通。

**附注 4：**公司控股股东智海投资、实际控制人唐国海、唐颖关于对本次发行摊薄即期回报采取填补措施作出的承诺：（1）本公司/本人不会越权干预公司经营管理活动，不会侵占公司利益。（2）自本承诺出具日至公司本次向不特定对象发行可转换公司债券实施完毕前，若中国证监会和上海证券交易所做出关于填补回报措施及其承诺的其他新的监管规定，且上述承诺不能满足中国证监会和上海证券交易所该等规定时，本公司/本人承诺届时将按照中国证监会和上海证券交易所的最新规定出具补充承诺。（3）本公司/本人切实履行公司制定的有关填补即期回报措施以及本公司/本人对此作出的有关填补即期回报措施的承诺，若本公司/本人违反该等承诺并给公司或者投资者造成损失的，本公司/本人愿意依法承担对公司或者投资者的赔偿责任。

**附注 5：**公司董事、高级管理人员关于对本次发行摊薄即期回报采取填补措施作出的承诺：（1）本人承诺不无偿或以不公平条件向其他单位或者个人输送利益，也不采用其他方式损害公司利益；（2）本人承诺对本人的职务消费行为进行约束。（3）本人承诺不动用公司资产从事与本人履行职责

无关的投资、消费活动。（4）本人承诺由董事会或董事会薪酬与考核委员会制订的薪酬制度与公司填补回报措施的执行情况相挂钩。（5）若公司后续推出股权激励计划，本人承诺拟公布的公司股权激励的行权条件与公司填补回报措施的执行情况相挂钩。（6）自本承诺出具日至公司本次向不特定对象发行可转换公司债券实施完毕前，若中国证监会做出关于填补回报措施及其承诺的其他新的监管规定，且上述承诺不能满足中国证监会该等规定时，本人承诺届时将按照中国证监会的最新规定出具补充承诺。（7）若本人违反上述承诺或拒不履行上述承诺，并给公司或者投资者造成损失的，本人愿意依法承担对公司或者投资者的补偿责任。

**附注 6：**公司控股股东智海投资关于持股及减持意向的承诺：（1）本公司减持公司股份应符合相关法律、法规、规章的规定，应通过上海证券交易所竞价交易系统、大宗交易平台和协议转让等上海证券交易所允许的转让方式进行；（2）本公司减持时将提前三个交易日通知公司并公告，未履行公告程序前不得减持；（3）本公司在锁定期（包括延长的锁定期）满后两年内减持的转让价格不低于公司股票的发行价（若此后期间发生权益分派、公积金转增股本、配股等情况的，应做除权、除息处理）；（4）在锁定期（包括延长的锁定期）满后两年内减持的，每年转让公司股票不超过上年末所持公司股票总数的 25%；（5）本公司在减持时将严格遵守中国证券监督管理委员会《上市公司股东、董监高减持股份的若干规定》《上海证券交易所股票上市规则》《上海证券交易所上市公司股东及董事、监事、高级管理人员减持股份实施细则》的相关规定。

**附注 7：**公司董事、监事及高级管理人员关于持股及减持意向的承诺：（1）本人减持公司股份应符合相关法律、法规、规章的规定，应通过上海证券交易所竞价交易系统、大宗交易平台和协议转让等上海证券交易所允许的转让方式进行；（2）在锁定期（包括延长的锁定期）满后两年内减持的，每年转让公司股票不超过上年末所持公司股票总数的 25%；（3）本人在减持时将严格遵守中国证券监督管理委员会《上市公司股东、董监高减持股份的若干规定》《上市公司董事、监事和高级管理人员所持本公司股份及其变动管理规则》《上海证券交易所股票上市规则》《上海证券交易所上市公司股东及董事、监事、高级管理人员减持股份实施细则》的相关规定。

**附注 8：**公司关于信息披露的承诺：（1）《招股说明书》所载之内容不存在重大信息披露违法的情形，且麒盛科技对《招股说明书》所载内容的真实性、准确性、完整性承担相应的法律责任；（2）若中国证券监督管理委员会或其他有权部门认定《招股说明书》所载之内容存在任何重大信息披露违法之情形，且该等情形对判断麒盛科技是否符合法律规定的发行条件构成重大且实质影响的，则麒盛科技承诺将依法回购麒盛科技首次公开发行的全部新股。（3）若《招股说明书》所载之内容存在重大信息披露违法，致使投资者在证券交易中遭受损失的，麒盛科技将依照相关法律、法规规定承

担民事赔偿责任，赔偿投资者损失。该等损失的赔偿金额以投资者因此而实际发生的直接损失为限，具体的赔偿标准、赔偿主体范围、赔偿金额等细节内容待上述情形实际发生时，依据最终确定的赔偿方案为准，或依中国证监会、司法机关认定的方式或金额确定。

**附注 9：**公司控股股东及实际控制人关于信息披露的承诺：（1）《招股说明书》所载之内容不存在重大信息披露违法的情形，且本公司/本人对《招股说明书》所载内容的真实性、准确性、完整性承担相应的法律责任；（2）若《招股说明书》所载之内容存在重大信息披露违法，致使投资者在证券交易中遭受损失的，本公司/本人将依照相关法律、法规规定承担民事赔偿责任，赔偿投资者损失。该等损失的赔偿金额以投资者因此而实际发生的直接损失为限，具体的赔偿标准、赔偿主体范围、赔偿金额等细节内容待上述情形实际发生时，依据最终确定的赔偿方案为准，或依中国证监会、司法机关认定的方式或金额确定。若法律、法规、规范性文件及中国证监会或上海证券交易所对麒盛科技因违反上述承诺而应承担的相关责任及后果有不同规定，本公司/本人自愿无条件地遵从该等规定。

**附注 10：**公司全体董事、监事及高级管理人员关于信息披露的承诺：麒盛科技股份有限公司全体董事、监事、高级管理人员已经仔细阅读了首次公开发行股票并上市的整套申请文件，确认整套申请文件不存在虚假记载、误导性陈述或重大遗漏，并对其真实性、准确性、完整性承担个别和连带的法律责任。

**附注 11：**公司控股股东及实际控制人关于填补被摊薄即期回报的承诺：（1）承诺不越权干预公司经营管理活动；（2）承诺不侵占公司利益；（3）承诺不无偿或以不公平条件向其他单位或者个人输送利益，也不采取其他方式损害公司利益。

**附注 12：**公司全体董事及高级管理人员关于填补被摊薄即期回报的承诺：（1）承诺不无偿或以不公平条件向其他单位或者个人输送利益，也不采用其他方式损害公司利益；（2）承诺对自身的职务消费行为进行约束；（3）承诺不动用公司资产从事与其履行职责无关的投资、消费活动；（4）承诺由董事会或薪酬委员会制定的薪酬制度与公司填补被摊薄即期回报措施的执行情况相挂钩；（5）如公司未来实施股权激励计划，承诺拟公布的公司股权激励计划的行权条件与公司填补被摊薄即期回报措施的执行情况相挂钩。

**附注 13：**公司关于未能履行承诺事项的承诺：（1）本公司将在股东大会及中国证券监督管理委员会指定报刊上公开说明未能履行相关承诺的具体原因，并向公司股东和社会公众投资者道歉；（2）如因本公司未能履行相关承诺，致使投资者在证券交易中遭受损失的，本公司将依法向投资者赔偿相关损失。本公司将自愿按相应的赔偿金额冻结自有资金，以为本公司需根据法律法规和监管要求赔偿的投资者损失提供保障。



**附注 14:** 公司控股股东及实际控制人关于未能履行承诺事项的承诺：（1）本公司/本人将在股东大会及中国证券监督管理委员会指定报刊上公开说明未能履行相关承诺的具体原因，并向公司股东和社会公众投资者道歉；（2）如因本公司/本人未能履行相关承诺而给公司或者其他投资者造成损失的，本公司/本人将向公司或者其他投资者依法承担赔偿责任。在履行完毕前述赔偿责任之前，本公司/本人持有的公司股份不得转让，同时将本公司/本人从公司领取的现金红利交付公司用于承担前述赔偿责任；（3）在本公司/本人作为控股股东/实际控制人期间，若公司未能履行相关承诺给投资者造成损失的，本人承诺将依法承担赔偿责任。

**附注 15:** 公司全体董事、监事及高级管理人员关于未能履行承诺事项的承诺：（1）本人将在股东大会及中国证券监督管理委员会指定报刊上公开说明未能履行相关承诺的具体原因，并向公司股东和社会公众投资者道歉；（2）如因本人未能履行相关承诺而给公司或者其他投资者造成损失的，本人将向公司或者其他投资者依法承担赔偿责任，本人将在前述事项发生之日起 10 个交易日内，停止领取薪酬，且公司有权从本人在公司的工资、奖金、补贴、股票分红（若有）等收入中直接予以扣除，用于承担前述赔偿责任，直至足额偿付为止；（3）在履行完毕前述赔偿责任之前，本人持有的公司股份（若有）不得转让。

**附注 16:** 公司控股股东及实际控制人关于同业竞争的承诺：（1）本公司/本人及本公司/本人控制的除发行人及其子公司之外的其他公司或其他组织，不存在在中国境内外直接或间接投资其他与发行人及其子公司相同、类似或在任何方面构成竞争的公司或者其他经济组织，不存在从事与发行人及其子公司相同或类似的业务或活动。（2）本公司/本人及本公司/本人控制的其他公司或其他组织将不在中国境内外以任何形式从事与发行人及其子公司现有相同或类似业务或活动，包括不在中国境内外投资、收购、兼并与发行人及其子公司现有主要业务有直接竞争的公司或者其他经济组织。（3）若发行人及其子公司今后从事新的业务领域，则本公司/本人及本公司/本人控制的其他公司或其他组织将不在中国境内外以控股方式，或以参股但拥有实质控制权的方式从事与发行人及其子公司新的业务领域有直接竞争的业务或活动，包括在中国境内外投资、收购、兼并与发行人及其子公司今后从事的新业务有直接竞争的公司或者其他经济组织。（4）若本公司/本人出现可能与麒盛科技拓展后的产品或业务产生竞争的情形，本公司/本人将通过包括但不限于以下方式退出与麒盛科技的竞争：①停止生产构成竞争或可能构成竞争的产品；②停止经营构成竞争或可能构成竞争的业务；③将相竞争的资产或业务以合法方式置入麒盛科技；④将相竞争的业务转让给无关联的第三方；⑤采取其他对维护麒盛科技权益有利的行动以消除同业竞争。5、本公司/本人如若拟出售与麒盛科技生产、经营相关的任何其他资产、业务或权益，麒盛科技均有优先购买的权利。6、本公司/本人承诺不以发行人控股股东的地位谋求不正当利益，进而损害发行人及其子公司其他股东的权益。

**附注 17：**公司董事、监事及高级管理人员与核心技术人员关于竞业禁止的承诺：本人及本人控制的其他企业目前不存在从事与麒盛科技及其所控制的企业相同、类似并构成竞争的业务；在麒盛科技担任董事/监事/高级管理人员/核心技术人员期间，本人将严格遵守国家有关法律、法规、规范性文件的规定，不在中国境内或境外，以任何方式直接或间接从事与麒盛科技及其所控制的企业相同、类似并构成竞争的业务，不会直接或间接对与麒盛科技及其所控制的企业从事相同、类似并构成竞争业务的企业进行收购或进行有重大影响（或共同控制）的投资，亦不会以任何方式为上述企业提供任何业务上的帮助；本人如从任何第三方获得的任何商业机会与麒盛科技及其所控制的企业经营的业务有竞争或可能构成竞争，则本人将立即通知麒盛科技，并尽力将该商业机会让与麒盛科技；本人承诺不会将麒盛科技及其控制的企业的专有技术、销售渠道、客户信息等所有商业秘密以任何方式透露给与其存在业务竞争关系的公司或其他机构、组织；本人承诺不会教唆或诱导麒盛科技及其控制的企业的客户不与其进行业务往来或交易；本人将利用对所控制的其他企业的控制权，促使该企业按照同样的标准遵守上述承诺；若违反上述承诺，本人将承担相应的法律责任，包括但不限于由此给麒盛科技及其他股东造成的全部损失赔偿责任；上述承诺的有效期限为自签署之日起至本人不再担任麒盛科技董事/监事/高级管理人员/核心技术人员职务后两年止。

**附注 18：**公司实际控制人关于社会保险费和住房公积金的承诺：公司实际控制人已出具相关承诺：在麒盛科技于本次发行股份上市前及上市后的任何期间内，若由于发行人及其控股子公司、分公司的各项社会保险和住房公积金缴纳事宜存在或可能存在的瑕疵或问题，从而给发行人及其控股子公司造成直接和间接损失及/或因此产生相关费用（包括但不限于被有权部门要求补缴、被处罚）的，发行人实际控制人唐国海、唐颖、控股股东嘉兴智海投资管理有限公司将无条件地以自有财产予以全额承担和补偿。

**附注 19：**公司控股股东、实际控制人、董事、监事、高级管理人员及独立董事关于未能履行承诺事项的承诺：为避免和减少公司关联方将来可能与公司及其下属子公司产生的关联交易，公司控股股东承诺：“本公司按照证券监管法律、法规以及规范性文件的要求对关联方及关联交易进行了完整、详尽披露。除已经披露的关联交易外，本公司及本公司控制的公司及实际控制的其他企业与麒盛科技及其子公司之间在报告期内不存在其他任何依照法律法规和中国证监会有关规定应披露而未披露的关联交易；在本公司作为麒盛科技的控股股东期间尽量避免和减少关联交易，严格遵守《公司法》、《公司章程》、公司《关联交易管理制度》的相关规定，自觉维护公司及全体股东的利益，不利用控股股东地位在关联交易中谋取不正当利益，不会利用关联交易转移、输送利润，不会通过对公司的经营决策权损害公司及其他股东的合法权益；在本公司作为麒盛科技的控股股东期间，对于不可避免发生的关联业务往来或交易，将在平等、自愿的基础上，按照公平、公允和等价有偿的原则进行，交易价格将按照市场公认的合理价格确定。本公

公司将严格遵守《公司法》、《公司章程》、公司《关联交易管理制度》中关于关联交易事项的回避规定，所涉及的关联交易均将按照规定的决策程序进行，并将履行合法程序，及时对关联交易事项进行信息披露；本公司承诺如未能履行其已做出的以上各项承诺（因相关法律法规、政策变化、自然灾害及其他不可抗力等其无法控制的客观原因导致的除外），同意采取以下措施：①及时、充分披露未能履行或无法履行承诺的具体原因；②向投资者提出补充承诺或替代承诺，以尽最大程度保护投资者的权益；③就补充承诺或替代承诺向公司董事会、股东大会提出审议申请，并承诺在董事会、股东大会审议该项议案时投赞成票。如因未履行上述承诺，造成投资者损失的，将依法承担赔偿责任。”

公司实际控制人承诺：“本承诺人按照证券监管法律、法规以及规范性文件的要求对关联方及关联交易进行了完整、详尽披露。除已经披露的关联交易外，本承诺人及本承诺人任职董事/监事/高级管理人员的其他企业、实际控制的其他企业与麒盛科技及其子公司之间在报告期内不存在其他任何依照法律法规和中国证监会有关规定应披露而未披露的关联交易；在本承诺人作为麒盛科技的董事/监事/高级管理人员期间尽量避免和减少关联交易，严格遵守《公司法》、《公司章程》、公司《关联交易管理制度》的相关规定，自觉维护公司及全体股东的利益，不利用董事/监事/高级管理人员地位在关联交易中谋取不正当利益，不会利用关联交易转移、输送利润，不会通过对公司的经营决策权损害公司及其他股东的合法权益；在本承诺人作为麒盛科技的董事/监事/高级管理人员期间，对于不可避免发生的关联业务往来或交易，将在平等、自愿的基础上，按照公平、公允和等价有偿的原则进行，交易价格将按照市场公认的合理价格确定。本承诺人将严格遵守《公司法》、《公司章程》、公司《关联交易管理制度》中关于关联交易事项的回避规定，所涉及的关联交易均将按照规定的决策程序进行，并将履行合法程序，及时对关联交易事项进行信息披露；本承诺人承诺如未能履行其已做出的以上各项承诺（因相关法律法规、政策变化、自然灾害及其他不可抗力等其无法控制的客观原因导致的除外），同意采取以下措施：（1）及时、充分披露未能履行或无法履行承诺的具体原因；（2）向投资者提出补充承诺或替代承诺，以尽最大程度保护投资者的权益；（3）就补充承诺或替代承诺向公司董事会、股东大会提出审议申请，并承诺在董事会、股东大会审议该项议案时投赞成票。如因未履行上述承诺，造成投资者损失的，将依法承担赔偿责任。”

公司独立董事承诺：“本人将严格按照《麒盛科技股份有限公司章程》、《关联交易管理制度》、《关于在上市公司建立独立董事制度的指导意见》等相关规定审核公司关联交易并发表独立意见，履行独立董事职责，保证相关关联交易公平、公正、公允，避免关联交易损害公司及股东利益。”

二、报告期内控股股东及其他关联方非经营性占用资金情况

适用 不适用

三、违规担保情况

适用 不适用

#### 四、半年报审计情况

适用 不适用

#### 五、上年年度报告非标准审计意见涉及事项的变化及处理情况

适用 不适用

#### 六、破产重整相关事项

适用 不适用

#### 七、重大诉讼、仲裁事项

本报告期公司有重大诉讼、仲裁事项 本报告期公司无重大诉讼、仲裁事项

#### 八、上市公司及其董事、监事、高级管理人员、控股股东、实际控制人涉嫌违法违规、受到处罚及整改情况

适用 不适用

#### 九、报告期内公司及其控股股东、实际控制人诚信状况的说明

适用 不适用

报告期内，公司及其控股股东、实际控制人诚信状况良好，不存在未履行法院生效判决、所负数额较大的债务到期未清偿，被证监会、上交所公开谴责的情形。

#### 十、重大关联交易

##### (一) 与日常经营相关的关联交易

##### 1、已在临时公告披露且后续实施无进展或变化的事项

适用 不适用

##### 2、已在临时公告披露，但有后续实施的进展或变化的事项

适用 不适用

##### 3、临时公告未披露的事项

适用 不适用

##### (二) 资产收购或股权收购、出售发生的关联交易

##### 1、已在临时公告披露且后续实施无进展或变化的事项

适用 不适用

##### 2、已在临时公告披露，但有后续实施的进展或变化的事项

适用 不适用

##### 3、临时公告未披露的事项

适用 不适用

##### 4、涉及业绩约定的，应当披露报告期内的业绩实现情况

适用 不适用

(三) 共同对外投资的重大关联交易

1、已在临时公告披露且后续实施无进展或变化的事项

适用 不适用

2、已在临时公告披露，但有后续实施的进展或变化的事项

适用 不适用

3、临时公告未披露的事项

适用 不适用

(四) 关联债权债务往来

1、已在临时公告披露且后续实施无进展或变化的事项

适用 不适用

2、已在临时公告披露，但有后续实施的进展或变化的事项

适用 不适用

3、临时公告未披露的事项

适用 不适用

(五) 公司与存在关联关系的财务公司、公司控股财务公司与关联方之间的金融业务

适用 不适用

(六) 其他重大关联交易

适用 不适用

(七) 其他

适用 不适用

十一、重大合同及其履行情况

1 托管、承包、租赁事项

适用 不适用

**2 报告期内履行的及尚未履行完毕的重大担保情况**

适用 不适用

**3 其他重大合同**

□适用 √不适用

**十二、其他重大事项的说明**

□适用 √不适用

**第七节 股份变动及股东情况****一、股本变动情况****(一) 股份变动情况表****1、股份变动情况表**

报告期内，公司股份总数及股本结构未发生变化。

**2、股份变动情况说明**

□适用 √不适用

**3、报告期后到半年报披露日期间发生股份变动对每股收益、每股净资产等财务指标的影响（如有）**

□适用 √不适用

**4、公司认为必要或证券监管机构要求披露的其他内容**

□适用 √不适用

**(二) 限售股份变动情况**

√适用 □不适用

单位：股

股东名称	期初限售股数	报告期解除限售股数	报告期增加限售股数	报告期末限售股数	限售原因	解除限售日期
嘉兴智海投资管理有限公司	83,629,325	83,629,325	0	0	首发限售	2023.6.6
唐国海	61,811,713	61,811,713	0	0	首发限售	2023.6.6
唐颖	3,211,365	3,211,365	0	0	首发限售	2023.6.6
单华锋	1,629,081	1,629,081	0	0	首发限售	2023.6.6
合计	150,281,484	150,281,484	0	0	/	/

**二、股东情况****(一) 股东总数：**

截至报告期末普通股股东总数(户)	20,200
截至报告期末表决权恢复的优先股股东总数(户)	0

**(二) 截至报告期末前十名股东、前十名流通股股东（或无限售条件股东）持股情况表**

单位：股

前十名股东持股情况



股东名称 (全称)	报告期内增减	期末持股数量	比例 (%)	持有有限售条件股份数量	质押、标记或冻结情况		股东性质
					股份状态	数量	
嘉兴智海投资管理有限公司	0	83,629,325	23.33	0	无	0	境内非国有法人
唐国海	0	61,811,713	17.24	0	质押	14,000,000	境内自然人
徐建春	0	34,407,493	9.60	0	质押	16,750,000	境内自然人
黄小卫	0	25,154,500	7.02	0	无	0	境内自然人
麒盛科技股份有限公司回购专用证券账户	0	5,497,630	1.53	5,497,630	无	0	其他
傅伟	0	4,841,852	1.35	0	质押	2,200,000	境内自然人
陕西省国际信托股份有限公司—陕国投·麒盛科技第一期员工持股集合资金信托计划	0	3,656,956	1.02	914,239	无	0	其他
深圳市分享成长投资管理有限公司—宁波梅山保税港区分享鑫空间创业投资合伙企业(有限合伙)	0	3,576,960	1.00	0	无	0	境内非国有法人
吴韬	125,000	3,342,302	0.93	0	无	0	境内自然人
唐颖	0	3,211,365	0.90	0	无	0	境内自然人
前十名无限售条件股东持股情况							
股东名称	持有无限售条件流通股的数量		股份种类及数量				
			种类	数量			
嘉兴智海投资管理有限公司	83,629,325		人民币普通股	83,629,325			
唐国海	61,811,713		人民币普通股	61,811,713			
徐建春	34,407,493		人民币普通股	34,407,493			
黄小卫	25,154,500		人民币普通股	25,154,500			
傅伟	4,841,852		人民币普通股	4,841,852			
深圳市分享成长投资管理有限公司—宁波梅山保税港区分享鑫空间创业投资合伙企业(有限合伙)	3,576,960		人民币普通股	3,576,960			
吴韬	3,342,302		人民币普通股	3,342,302			
唐颖	3,211,365		人民币普通股	3,211,365			
侯文彪	2,687,827		人民币普通股	2,687,827			
国泰基金—上海银行—国泰基金格物 2 号集合资产管理计划	2,562,779		人民币普通股	2,562,779			
前十名股东中回购专户情况说明	麒盛科技股份有限公司回购专用证券账户主要用于存放公司用于实施 2022 年股票期权激励计划的股票。						
上述股东委托表决权、受托表决权、放弃表决权的说明	不适用						

上述股东关联关系或一致行动的说明	唐国海、唐颖为一致行动人。
表决权恢复的优先股股东及持股数量的说明	不适用

前十名有限售条件股东持股数量及限售条件  
适用 不适用

单位：股

序号	有限售条件股东名称	持有的有限售条件股份数量	有限售条件股份可上市交易情况		限售条件
			可上市交易时间	新增可上市交易股份数量	
1	麒盛科技股份有限公司回购专用证券账户	5,497,630	不适用	0	用于股权激励计划
2	陕西省国际信托股份有限公司-陕西国投·麒盛科技第一期员工持股集合资金信托计划	914,239	不适用	0	用于员工持股计划
上述股东关联关系或一致行动的说明		不适用			

(三) 战略投资者或一般法人因配售新股成为前十名股东

适用 不适用

三、董事、监事和高级管理人员情况

(一) 现任及报告期内离任董事、监事和高级管理人员持股变动情况

适用 不适用

其它情况说明

适用 不适用

(二) 董事、监事、高级管理人员报告期内被授予的股权激励情况

适用 不适用

(三) 其他说明

适用 不适用

四、控股股东或实际控制人变更情况

适用 不适用

## 第八节 优先股相关情况

适用 不适用

## 第九节 债券相关情况

### 一、企业债券、公司债券和非金融企业债务融资工具

适用 不适用

### 二、可转换公司债券情况

适用 不适用

## 第十节 财务报告

### 一、 审计报告

□适用 √不适用

### 二、 财务报表

#### 合并资产负债表

2023 年 6 月 30 日

编制单位： 麒盛科技股份有限公司

单位：元 币种：人民币

项目	附注	2023 年 6 月 30 日	2022 年 12 月 31 日
<b>流动资产：</b>			
货币资金		1,510,962,695.79	1,600,628,408.76
结算备付金			
拆出资金			
交易性金融资产		90,233,524.22	81,189,695.22
衍生金融资产			
应收票据			
应收账款		488,283,416.69	221,801,021.08
应收款项融资		562,316.20	
预付款项		25,449,870.14	25,442,431.66
应收保费			
应收分保账款			
应收分保合同准备金			
其他应收款		39,602,230.72	26,474,922.34
其中：应收利息			
应收股利			
买入返售金融资产			
存货		821,960,846.26	737,217,651.88
合同资产			
持有待售资产			
一年内到期的非流动资产			
其他流动资产		42,859,678.45	59,329,059.57
流动资产合计		3,019,914,578.47	2,752,083,190.51
<b>非流动资产：</b>			
发放贷款和垫款			
债权投资			
其他债权投资			
长期应收款			
长期股权投资		248,220,163.98	244,714,857.08
其他权益工具投资			
其他非流动金融资产		188,727,913.83	179,450,119.74
投资性房地产			
固定资产		708,658,937.12	730,032,558.64
在建工程		234,483,984.54	202,377,445.11
生产性生物资产			
油气资产			

使用权资产		322,198,688.01	336,431,133.66
无形资产		118,201,555.18	119,874,816.71
开发支出			
商誉		18,142,989.17	17,487,151.92
长期待摊费用		22,629,900.75	16,007,731.95
递延所得税资产		83,157,221.49	65,035,284.18
其他非流动资产		15,988,795.51	11,096,218.42
非流动资产合计		1,960,410,149.58	1,922,507,317.41
资产总计		4,980,324,728.05	4,674,590,507.92
<b>流动负债：</b>			
短期借款		350,258,055.55	270,111,775.64
向中央银行借款			
拆入资金			
交易性金融负债		2,909,110.52	
衍生金融负债			
应付票据			
应付账款		414,607,514.74	309,203,254.64
预收款项		886,819.69	
合同负债		12,522,750.19	5,843,341.85
卖出回购金融资产款			
吸收存款及同业存放			
代理买卖证券款			
代理承销证券款			
应付职工薪酬		72,307,777.08	71,016,789.46
应交税费		31,592,977.75	16,514,950.61
其他应付款		130,790,597.77	136,264,016.41
其中：应付利息			
应付股利			
应付手续费及佣金			
应付分保账款			
持有待售负债			
一年内到期的非流动负债		163,161,319.55	53,822,866.91
其他流动负债		1,146,926.35	390,521.77
流动负债合计		1,180,183,849.19	863,167,517.29
<b>非流动负债：</b>			
保险合同准备金			
长期借款		198,159,500.00	349,343,230.56
应付债券			
其中：优先股			
永续债			
租赁负债		283,800,208.77	295,725,573.68
长期应付款			
长期应付职工薪酬			
预计负债		90,757,856.47	78,984,822.32
递延收益		21,692,304.48	15,982,373.38
递延所得税负债		38,719.88	3,096,447.23
其他非流动负债			
非流动负债合计		594,448,589.60	743,132,447.17

负债合计		1,774,632,438.79	1,606,299,964.46
<b>所有者权益（或股东权益）：</b>			
实收资本（或股本）		358,489,251.00	358,489,251.00
其他权益工具			
其中：优先股			
永续债			
资本公积		1,826,836,156.94	1,824,484,197.62
减：库存股		74,970,587.43	74,970,587.43
其他综合收益		21,847,066.89	9,729,107.59
专项储备			
盈余公积		143,028,540.26	143,030,838.15
一般风险准备			
未分配利润		926,507,615.98	802,811,334.68
归属于母公司所有者权益（或股东权益）合计		3,201,738,043.64	3,063,574,141.61
少数股东权益		3,954,245.62	4,716,401.85
所有者权益（或股东权益）合计		3,205,692,289.26	3,068,290,543.46
负债和所有者权益（或股东权益）总计		4,980,324,728.05	4,674,590,507.92

公司负责人：唐国海 主管会计工作负责人：王晓成 会计机构负责人：卜雨虹

### 母公司资产负债表

2023年6月30日

编制单位：麒盛科技股份有限公司

单位：元 币种：人民币

项目	附注	2023年6月30日	2022年12月31日
<b>流动资产：</b>			
货币资金		1,102,923,076.38	1,292,210,704.23
交易性金融资产		64,259,878.03	64,985,375.53
衍生金融资产			
应收票据			
应收账款		997,554,696.54	618,708,506.91
应收款项融资			
预付款项		16,990,681.11	21,723,611.47
其他应收款		304,337,927.92	298,214,042.88
其中：应收利息			
应收股利			
存货		147,281,506.45	158,153,606.51
合同资产			
持有待售资产			
一年内到期的非流动资产			
其他流动资产		21,234,750.25	44,175,987.06
流动资产合计		2,654,582,516.68	2,498,171,834.59
<b>非流动资产：</b>			
债权投资			

其他债权投资			
长期应收款			
长期股权投资		691,696,236.00	696,102,122.11
其他权益工具投资			
其他非流动金融资产		50,600,000.00	50,600,000.00
投资性房地产			
固定资产		587,394,127.29	610,885,293.23
在建工程		232,817,497.71	200,215,375.02
生产性生物资产			
油气资产			
使用权资产		1,071,064.91	1,634,448.79
无形资产		112,668,134.62	114,689,560.70
开发支出			
商誉			
长期待摊费用		3,407,273.09	2,997,611.80
递延所得税资产		9,260,428.47	8,254,496.05
其他非流动资产		15,455,924.49	10,531,964.50
非流动资产合计		1,704,370,686.58	1,695,910,872.20
资产总计		4,358,953,203.26	4,194,082,706.79
<b>流动负债：</b>			
短期借款		350,258,055.55	270,111,775.64
交易性金融负债		2,909,110.52	
衍生金融负债			
应付票据			
应付账款		323,930,256.83	254,148,465.14
预收款项			
合同负债		1,332,445.49	1,159,314.89
应付职工薪酬		31,409,216.31	31,527,787.77
应交税费		2,870,242.07	4,255,277.66
其他应付款		112,745,211.60	111,818,275.44
其中：应付利息			
应付股利			
持有待售负债			
一年内到期的非流动负债		100,869,696.23	770,538.51
其他流动负债		173,217.91	146,404.02
流动负债合计		926,497,452.51	673,937,839.07
<b>非流动负债：</b>			
长期借款		198,159,500.00	349,343,230.56
应付债券			
其中：优先股			
永续债			
租赁负债		331,203.57	710,717.45
长期应付款			
长期应付职工薪酬			
预计负债			
递延收益		21,692,304.48	15,982,373.38
递延所得税负债			
其他非流动负债			

非流动负债合计		220,183,008.05	366,036,321.39
负债合计		1,146,680,460.56	1,039,974,160.46
<b>所有者权益（或股东权益）：</b>			
实收资本（或股本）		358,489,251.00	358,489,251.00
其他权益工具			
其中：优先股			
永续债			
资本公积		1,825,987,049.97	1,823,635,090.65
减：库存股		74,970,587.43	74,970,587.43
其他综合收益			
专项储备			
盈余公积		142,714,109.65	142,716,407.54
未分配利润		960,052,919.51	904,238,384.57
所有者权益（或股东权益）合计		3,212,272,742.70	3,154,108,546.33
负债和所有者权益（或股东权益）总计		4,358,953,203.26	4,194,082,706.79

公司负责人：唐国海 主管会计工作负责人：王晓成 会计机构负责人：卜雨虹

### 合并利润表

2023 年 1—6 月

单位：元 币种：人民币

项目	附注	2023 年半年度	2022 年半年度
一、营业总收入		1,523,025,073.68	1,433,389,847.87
其中：营业收入		1,523,025,073.68	1,433,389,847.87
利息收入			
已赚保费			
手续费及佣金收入			
二、营业总成本		1,394,474,248.74	1,284,627,818.21
其中：营业成本		1,013,829,983.97	973,254,915.58
利息支出			
手续费及佣金支出			
退保金			
赔付支出净额			
提取保险责任准备金净额			
保单红利支出			
分保费用			
税金及附加		4,165,439.51	6,405,078.11
销售费用		207,485,111.56	139,191,779.57
管理费用		150,028,846.64	159,170,309.64
研发费用		73,276,187.15	72,882,607.40
财务费用		-54,311,320.09	-66,276,872.09
其中：利息费用		19,707,642.42	10,664,475.36
利息收入		23,863,791.39	11,752,924.88
加：其他收益		7,913,982.62	11,278,705.23



投资收益（损失以“-”号填列）		-5,436,849.97	1,042,958.07
其中：对联营企业和合营企业的投资收益			
以摊余成本计量的金融资产终止确认收益（损失以“-”号填列）			
汇兑收益（损失以“-”号填列）			
净敞口套期收益（损失以“-”号填列）			
公允价值变动收益（损失以“-”号填列）		13,170,891.55	-44,506,220.59
信用减值损失（损失以“-”号填列）		-13,490,065.74	12,770,290.00
资产减值损失（损失以“-”号填列）		-4,559,634.36	-6,457,242.27
资产处置收益（损失以“-”号填列）		-1,103,661.88	-41,462.90
三、营业利润（亏损以“-”号填列）		125,045,487.16	122,849,057.20
加：营业外收入		4,113,153.40	1,120,021.79
减：营业外支出		334,067.30	1,232,235.62
四、利润总额（亏损总额以“-”号填列）		128,824,573.26	122,736,843.37
减：所得税费用		8,036,304.68	26,482,330.96
五、净利润（净亏损以“-”号填列）		120,788,268.58	96,254,512.41
（一）按经营持续性分类			
1. 持续经营净利润（净亏损以“-”号填列）		120,788,268.58	96,254,512.41
2. 终止经营净利润（净亏损以“-”号填列）			
（二）按所有权归属分类			
1. 归属于母公司股东的净利润（净亏损以“-”号填列）		121,763,738.48	97,619,628.09
2. 少数股东损益（净亏损以“-”号填列）		-975,469.90	-1,365,115.68
六、其他综合收益的税后净额		12,062,591.44	9,761,234.39
（一）归属母公司所有者的其他综合收益的税后净额		12,062,591.44	9,467,469.99
1. 不能重分类进损益的其他综合收益			
（1）重新计量设定受益计划变动额			
（2）权益法下不能转损益的其他综合收益			
（3）其他权益工具投资公允价值变动			

(4) 企业自身信用风险公允价值变动			
2. 将重分类进损益的其他综合收益		12,062,591.44	9,467,469.99
(1) 权益法下可转损益的其他综合收益			
(2) 其他债权投资公允价值变动			
(3) 金融资产重分类计入其他综合收益的金额			
(4) 其他债权投资信用减值准备			
(5) 现金流量套期储备			
(6) 外币财务报表折算差额		12,062,591.44	9,467,469.99
(7) 其他			
(二) 归属于少数股东的其他综合收益的税后净额			293,764.40
七、综合收益总额		132,850,860.02	106,015,746.80
(一) 归属于母公司所有者的综合收益总额		133,826,329.92	107,087,098.08
(二) 归属于少数股东的综合收益总额		-975,469.90	-1,071,351.28
八、每股收益：			
(一) 基本每股收益(元/股)		0.34	0.27
(二) 稀释每股收益(元/股)		0.34	0.27

本期发生同一控制下企业合并的，被合并方在合并前实现的净利润为：0 元，上期被合并方实现的净利润为：0 元。

公司负责人：唐国海 主管会计工作负责人：王晓成 会计机构负责人：卜雨虹

### 母公司利润表

2023 年 1—6 月

单位：元 币种：人民币

项目	附注	2023 年半年度	2022 年半年度
一、营业收入		909,810,486.33	949,766,750.81
减：营业成本		695,457,892.77	685,964,004.46
税金及附加		3,937,864.47	5,933,100.14
销售费用		88,264,591.10	51,357,195.38
管理费用		62,762,170.31	79,200,935.42
研发费用		65,132,470.98	61,458,713.12
财务费用		-60,222,187.07	-65,861,896.66
其中：利息费用		11,824,963.80	6,881,415.59
利息收入		23,200,901.22	11,580,243.12
加：其他收益		7,668,260.50	11,136,986.55
投资收益（损失以“-”号填列）		-2,080,707.27	4,677,119.07
其中：对联营企业和合营企业的投资收益			

以摊余成本计量的金融资产终止确认收益（损失以“-”号填列）			
净敞口套期收益（损失以“-”号填列）			
公允价值变动收益（损失以“-”号填列）		-3,200,248.23	-36,770,907.93
信用减值损失（损失以“-”号填列）		40,127.10	70,058,122.14
资产减值损失（损失以“-”号填列）		-3,878,310.83	-4,401,091.62
资产处置收益（损失以“-”号填列）		-946,336.32	1,615.12
二、营业利润（亏损以“-”号填列）		52,080,468.72	176,416,542.28
加：营业外收入		3,642,858.62	1,116,920.76
减：营业外支出		313,730.99	472,998.20
三、利润总额（亏损总额以“-”号填列）		55,409,596.35	177,060,464.84
减：所得税费用		-425,619.62	26,559,069.72
四、净利润（净亏损以“-”号填列）		55,835,215.97	150,501,395.12
（一）持续经营净利润（净亏损以“-”号填列）		55,835,215.97	150,501,395.12
（二）终止经营净利润（净亏损以“-”号填列）			
五、其他综合收益的税后净额			
（一）不能重分类进损益的其他综合收益			
1. 重新计量设定受益计划变动额			
2. 权益法下不能转损益的其他综合收益			
3. 其他权益工具投资公允价值变动			
4. 企业自身信用风险公允价值变动			
（二）将重分类进损益的其他综合收益			
1. 权益法下可转损益的其他综合收益			
2. 其他债权投资公允价值变动			
3. 金融资产重分类计入其他综合收益的金额			
4. 其他债权投资信用减值准备			
5. 现金流量套期储备			
6. 外币财务报表折算差额			
7. 其他			
六、综合收益总额		55,835,215.97	150,501,395.12

七、每股收益：			
（一）基本每股收益(元/股)			
（二）稀释每股收益(元/股)			

公司负责人：唐国海 主管会计工作负责人：王晓成 会计机构负责人：卜雨虹

### 合并现金流量表

2023 年 1—6 月

单位：元 币种：人民币

项目	附注	2023年半年度	2022年半年度
<b>一、经营活动产生的现金流量：</b>			
销售商品、提供劳务收到的现金		1,284,011,996.73	1,565,368,846.96
客户存款和同业存放款项净增加额			
向中央银行借款净增加额			
向其他金融机构拆入资金净增加额			
收到原保险合同保费取得的现金			
收到再保业务现金净额			
保户储金及投资款净增加额			
收取利息、手续费及佣金的现金			
拆入资金净增加额			
回购业务资金净增加额			
代理买卖证券收到的现金净额			
收到的税费返还		110,114,569.00	83,208,377.94
收到其他与经营活动有关的现金		41,284,977.80	34,504,885.39
经营活动现金流入小计		1,435,411,543.53	1,683,082,110.29
购买商品、接受劳务支付的现金		946,566,845.12	1,092,429,358.68
客户贷款及垫款净增加额			
存放中央银行和同业款项净增加额			
支付原保险合同赔付款项的现金			
拆出资金净增加额			
支付利息、手续费及佣金的现金			
支付保单红利的现金			
支付给职工及为职工支付的现金		260,553,675.76	251,373,154.99
支付的各项税费		20,391,049.24	38,060,353.98

支付其他与经营活动有关的现金		237,268,201.13	192,688,966.93
经营活动现金流出小计		1,464,779,771.25	1,574,551,834.58
经营活动产生的现金流量净额		-29,368,227.72	108,530,275.71
<b>二、投资活动产生的现金流量：</b>			
收回投资收到的现金		5,171,522.15	13,173,424.28
取得投资收益收到的现金		1,913,662.55	2,053,583.72
处置固定资产、无形资产和其他长期资产收回的现金净额		733,909.76	565,409.31
处置子公司及其他营业单位收到的现金净额			
收到其他与投资活动有关的现金		98,474,620.22	220,000,000.00
投资活动现金流入小计		106,293,714.69	235,792,417.31
购建固定资产、无形资产和其他长期资产支付的现金		64,625,158.89	63,656,914.68
投资支付的现金		15,576,486.00	10,435,538.90
质押贷款净增加额			
取得子公司及其他营业单位支付的现金净额			
支付其他与投资活动有关的现金		98,446,689.47	83,580,000.00
投资活动现金流出小计		178,648,334.36	157,672,453.58
投资活动产生的现金流量净额		-72,354,619.68	78,119,963.73
<b>三、筹资活动产生的现金流量：</b>			
吸收投资收到的现金		210,000.00	420,000.00
其中：子公司吸收少数股东投资收到的现金		210,000.00	420,000.00
取得借款收到的现金		717,876,455.05	733,976,133.96
收到其他与筹资活动有关的现金			
筹资活动现金流入小计		718,086,455.05	734,396,133.96
偿还债务支付的现金		690,623,955.05	386,816,133.96
分配股利、利润或偿付利息支付的现金		12,145,323.62	118,412,234.75
其中：子公司支付给少数股东的股利、利润		600.29	
支付其他与筹资活动有关的现金		20,676,262.85	20,862,276.42
筹资活动现金流出小计		723,445,541.52	526,090,645.13
筹资活动产生的现金流量净额		-5,359,086.47	208,305,488.83
<b>四、汇率变动对现金及现金等价物的影响</b>		17,444,404.46	17,495,061.63
<b>五、现金及现金等价物净增加额</b>		-89,637,529.40	412,450,789.90

加：期初现金及现金等价物余额		1,596,983,041.53	1,158,680,890.43
<b>六、期末现金及现金等价物余额</b>		<b>1,507,345,512.13</b>	<b>1,571,131,680.33</b>

公司负责人：唐国海 主管会计工作负责人：王晓成 会计机构负责人：卜雨虹

### 母公司现金流量表

2023 年 1—6 月

单位：元 币种：人民币

项目	附注	2023年半年度	2022年半年度
<b>一、经营活动产生的现金流量：</b>			
销售商品、提供劳务收到的现金		581,651,214.20	1,152,617,984.32
收到的税费返还		103,781,288.37	79,428,296.25
收到其他与经营活动有关的现金		38,474,583.46	29,533,315.33
经营活动现金流入小计		723,907,086.03	1,261,579,595.90
购买商品、接受劳务支付的现金		637,878,653.83	827,937,825.67
支付给职工及为职工支付的现金		116,725,755.81	136,298,794.33
支付的各项税费		11,348,723.95	31,909,986.86
支付其他与经营活动有关的现金		125,493,611.45	113,592,028.59
经营活动现金流出小计		891,446,745.04	1,109,738,635.45
经营活动产生的现金流量净额		-167,539,659.01	151,840,960.45
<b>二、投资活动产生的现金流量：</b>			
收回投资收到的现金			10,000,000.00
取得投资收益收到的现金		10,438,503.68	2,045,048.93
处置固定资产、无形资产和其他长期资产收回的现金净额		552,663.26	505,000.00
处置子公司及其他营业单位收到的现金净额		-	
收到其他与投资活动有关的现金		147,492,000.00	221,000,000.00
投资活动现金流入小计		158,483,166.94	233,550,048.93
购建固定资产、无形资产和其他长期资产支付的现金		56,482,169.77	50,972,518.68
投资支付的现金		490,000.00	1,415,538.90
取得子公司及其他营业单位支付的现金净额		-	
支付其他与投资活动有关的现金		147,492,000.00	93,580,000.00
投资活动现金流出小计		204,464,169.77	145,968,057.58
投资活动产生的现金流量净额		-45,981,002.83	87,581,991.35
<b>三、筹资活动产生的现金流量：</b>			

吸收投资收到的现金			
取得借款收到的现金		717,876,455.05	733,976,133.96
收到其他与筹资活动有关的现金			
筹资活动现金流入小计		717,876,455.05	733,976,133.96
偿还债务支付的现金		690,623,955.05	386,816,133.96
分配股利、利润或偿付利息支付的现金		12,144,723.33	118,412,234.75
支付其他与筹资活动有关的现金		426,284.10	932,039.30
筹资活动现金流出小计		703,194,962.48	506,160,408.01
筹资活动产生的现金流量净额		14,681,492.57	227,815,725.95
四、汇率变动对现金及现金等价物的影响		9,551,541.42	9,348,481.94
五、现金及现金等价物净增加额		-189,287,627.85	476,587,159.69
加：期初现金及现金等价物余额		1,292,210,704.23	886,543,604.17
六、期末现金及现金等价物余额		1,102,923,076.38	1,363,130,763.86

公司负责人：唐国海 主管会计工作负责人：王晓成 会计机构负责人：卜雨虹

## 合并所有者权益变动表

2023 年 1—6 月

单位：元 币种：人民币

项目	2023 年半年度													少数股东权益	所有者权益合计
	归属于母公司所有者权益														
	实收资本（或股本）	其他权益工具			资本公积	减：库存股	其他综合收益	专项储备	盈余公积	一般风险准备	未分配利润	其他	小计		
	优先股	永续债	其他												
一、上年期末余额	358,489,251.00				1,824,484,197.62	74,970,587.43	9,729,107.59		143,030,838.15		802,811,334.68		3,063,574,141.61	4,716,401.85	3,068,290,543.46
加：会计政策变更							55,367.86		-2,297.89		1,932,542.82		1,985,612.79	3,913.96	1,989,526.75
前期差错更正															
同一控制下企业合并															
其他															
二、本年期初余额	358,489,251.00				1,824,484,197.62	74,970,587.43	9,784,475.45		143,028,540.26		804,743,877.50		3,065,559,754.40	4,720,315.81	3,070,280,070.21
三、本期增减变动金额（减少以“－”号填列）					2,351,959.32		12,062,591.44				121,763,738.48		136,178,289.24	-766,070.19	135,412,219.05
（一）综合收益总额							12,062,591.44				121,763,738.48		133,826,329.92	-975,469.90	132,850,860.02
（二）所有者					2,351,959.32								2,351,959.32	210,000.00	2,561,959.32



投入和减少资本															
1. 所有者投入的普通股													210,000.00		210,000.00
2. 其他权益工具持有者投入资本															
3. 股份支付计入所有者权益的金额					2,351,959.32								2,351,959.32		2,351,959.32
4. 其他															
(三) 利润分配															
1. 提取盈余公积															
2. 提取一般风险准备															
3. 对所有者(或股东)的分配													-600.29		-600.29
4. 其他															
(四) 所有者权益内部结转															
1. 资本公积转增资本(或股本)															
2. 盈余公积转增资本(或股本)															
3. 盈余公积弥补亏损															

2023 年半年度报告

4. 设定受益计划变动额结转留存收益															
5. 其他综合收益结转留存收益															
6. 其他															
(五) 专项储备															
1. 本期提取															
2. 本期使用															
(六) 其他															
四、本期末余额	358,489,251.00				1,826,836,156.94	74,970,587.43	21,847,066.89		143,028,540.26		926,507,615.98		3,201,738,043.64	3,954,245.62	3,205,692,289.26

项目	2022 年半年度												少数股东权益	所有者权益合计	
	归属于母公司所有者权益														
	实收资本(或股本)	其他权益工具			资本公积	减：库存股	其他综合收益	专项储备	盈余公积	一般风险准备	未分配利润	其他			小计
	优先股	永续债	其他												
一、上年期末余额	280,069,727.00				1,901,661,279.31		-10,400,824.91		125,965,055.86		906,278,967.45		3,203,574,204.71	7,641,234.88	3,211,215,439.59
加：会计政策变更															
前期差错更正															
同一控制下企业合并															
其他															
二、本年期初余额	280,069,727.00				1,901,661,279.31		-10,400,824.91		125,965,055.86		906,278,967.45		3,203,574,204.71	7,641,234.88	3,211,215,439.59

2023 年半年度报告

三、本期增减变动金额（减少以“-”号填列）	78,419,524.00				-78,099,041.41		9,467,469.99				-14,408,262.71		-4,620,310.13		-971,833.87		-5,592,144.00
（一）综合收益总额							9,467,469.99				97,619,628.09		107,087,098.08		-1,071,351.28		106,015,746.80
（二）所有者投入和减少资本															420,000.00		420,000.00
1. 所有者投入的普通股															420,000.00		420,000.00
2. 其他权益工具持有者投入资本																	
3. 股份支付计入所有者权益的金额																	
4. 其他																	
（三）利润分配											-112,027,890.80		-112,027,890.80				-112,027,890.80
1. 提取盈余公积																	
2. 提取一般风险准备																	
3. 对所有者（或股东）的分配											-112,027,890.80		-112,027,890.80				-112,027,890.80
4. 其他																	
（四）所有者权益内部结转	78,419,524.00				-78,419,524.00												
1. 资本公积转增资本（或股本）	78,419,524.00				-78,419,524.00												
2. 盈余公积转增资本（或股本）																	
3. 盈余公积弥补亏损																	
4. 设定受益计划变动额结转留存收益																	
5. 其他综合收益结转留存收益																	
6. 其他																	
（五）专项储备																	
1. 本期提取																	
2. 本期使用																	

(六) 其他				320,482.59						320,482.59	-320,482.59			
四、本期期末余额	358,489,251.00			1,823,562,237.90		-933,354.92		125,965,055.86		891,870,704.74		3,198,953,894.58	6,669,401.01	3,205,623,295.59

公司负责人：唐国海 主管会计工作负责人：王晓成 会计机构负责人：卜雨虹

### 母公司所有者权益变动表

2023 年 1—6 月

单位：元 币种：人民币

项目	2023 年半年度										
	实收资本 (或股本)	其他权益工具			资本公积	减：库存股	其他综合收益	专项储备	盈余公积	未分配利润	所有者权益合计
		优先股	永续债	其他							
一、上年期末余额	358,489,251.00				1,823,635,090.65	74,970,587.43			142,716,407.54	904,238,384.57	3,154,108,546.33
加：会计政策变更									-2,297.89	-20,681.03	-22,978.92
前期差错更正											
其他											
二、本年期初余额	358,489,251.00				1,823,635,090.65	74,970,587.43			142,714,109.65	904,217,703.54	3,154,085,567.41
三、本期增减变动金额 (减少以“—”号填列)					2,351,959.32					55,835,215.97	58,187,175.29
(一) 综合收益总额										55,835,215.97	55,835,215.97
(二) 所有者投入和减少资本					2,351,959.32						2,351,959.32
1. 所有者投入的普通股											
2. 其他权益工具持有者投入资本											
3. 股份支付计入所有者权益的金额					2,351,959.32						2,351,959.32

4. 其他											
(三) 利润分配											
1. 提取盈余公积											
2. 对所有者（或股东）的分配											
3. 其他											
(四) 所有者权益内部结转											
1. 资本公积转增资本（或股本）											
2. 盈余公积转增资本（或股本）											
3. 盈余公积弥补亏损											
4. 设定受益计划变动额结转留存收益											
5. 其他综合收益结转留存收益											
6. 其他											
(五) 专项储备											
1. 本期提取											
2. 本期使用											
(六) 其他											
四、本期期末余额	358,489,251.00				1,825,987,049.97	74,970,587.43		142,714,109.65	960,052,919.51	3,212,272,742.70	

项目	2022 年半年度										
	实收资本（或股本）	其他权益工具			资本公积	减：库存股	其他综合收益	专项储备	盈余公积	未分配利润	所有者权益合计
		优先股	永续债	其他							
一、上年期末余额	280,069,727.00				1,900,812,172.34			125,650,625.25	862,674,234.74	3,169,206,759.33	
加：会计政策变更											

前期差错更正									
其他									
二、本年期初余额	280,069,727.00			1,900,812,172.34			125,650,625.25	862,674,234.74	3,169,206,759.33
三、本期增减变动金额（减少以“－”号填列）	78,419,524.00			-78,419,524.00				38,473,504.32	38,473,504.32
（一）综合收益总额								150,501,395.12	150,501,395.12
（二）所有者投入和减少资本									
1. 所有者投入的普通股									
2. 其他权益工具持有者投入资本									
3. 股份支付计入所有者权益的金额									
4. 其他									
（三）利润分配								-112,027,890.80	-112,027,890.80
1. 提取盈余公积									
2. 对所有者（或股东）的分配								-112,027,890.80	-112,027,890.80
3. 其他									
（四）所有者权益内部结转	78,419,524.00			-78,419,524.00					
1. 资本公积转增资本（或股本）	78,419,524.00			-78,419,524.00					
2. 盈余公积转增资本（或股本）									
3. 盈余公积弥补亏损									
4. 设定受益计划变动额结转留存收益									
5. 其他综合收益结转留存收益									
6. 其他									
（五）专项储备									
1. 本期提取									
2. 本期使用									
（六）其他									
四、本期末余额	358,489,251.00			1,822,392,648.34			125,650,625.25	901,147,739.06	3,207,680,263.65

公司负责人：唐国海 主管会计工作负责人：王晓成 会计机构负责人：卜雨虹

### 三、 公司基本情况

#### 1. 公司概况

适用 不适用

麒盛科技股份有限公司（以下简称公司或本公司）前身系嘉兴市舒福德电动床有限公司（以下简称舒福德公司），舒福德公司以 2016 年 9 月 30 日为基准日，整体变更为股份有限公司，于 2016 年 12 月 29 日在浙江省嘉兴市市场监督管理局登记注册，总部位于浙江省嘉兴市。公司现持有统一社会信用代码为 91330411780498339G 的营业执照，注册资本 358,489,251.00 元，股份总数 358,489,251 股（每股面值 1 元）。其中，无限售条件的流通股份 A 股 358,489,251 股。公司股票已于 2019 年 10 月 29 日在上海证券交易所挂牌交易。

本公司属家具制造行业。主要经营活动为智能电动床和记忆绵家居制品的研发、生产和销售。

本财务报表业经公司 2023 年 8 月 14 日第三届董事会第九次会议批准对外报出。

#### 2. 合并财务报表范围

适用 不适用

本公司将嘉兴市维斯科海绵有限公司（以下简称维斯科海绵公司）、舒福德智能科技（浙江）有限公司、舒福德投资有限公司（以下简称舒福德投资公司）、Ergomotion, Inc.（以下简称 Ergo 公司）、South Bay International, Inc.（以下简称 SBI 公司）、Ergomotion EU, UAB（以下简称 Ergo EU 公司）、ERGOMOTION, UNIPessoal LDA、浙江麒盛数据服务有限公司（以下简称麒盛数据公司）、舒福德智能科技（杭州）有限公司、浙江麒悦科技有限公司、盛和智慧健康服务（浙江）有限公司、KEESON (BINH DUONG) CO., LTD（以下简称麒盛平阳公司）、舒福德科技有限公司、麟盛投资（海南）有限公司（以下简称麟盛投资公司）、麒盛数据（上海）有限公司、艾格智能科技（嘉兴）有限公司和舒泰弹簧有限公司 17 家子公司纳入报告期合并财务报表范围，情况详见本财务报表附注八和九之说明。

### 四、 财务报表的编制基础

#### 1. 编制基础

本公司财务报表以持续经营为编制基础。

#### 2. 持续经营

适用 不适用

本公司不存在导致对报告期末起 12 个月内的持续经营能力产生重大疑虑的事项或情况。



## 五、重要会计政策及会计估计

具体会计政策和会计估计提示：

适用 不适用

重要提示：本公司根据实际生产经营特点针对金融工具减值、固定资产折旧、使用权资产折旧、无形资产摊销、收入确认等交易或事项制定了具体会计政策和会计估计。

### 1. 遵循企业会计准则的声明

本公司所编制的财务报表符合企业会计准则的要求，真实、完整地反映了公司的财务状况、经营成果、股东权益变动和现金流量等有关信息。

### 2. 会计期间

本公司会计年度自公历 1 月 1 日起至 12 月 31 日止。

### 3. 营业周期

适用 不适用

公司经营业务的营业周期较短，以 12 个月作为资产和负债的流动性划分标准。

### 4. 记账本位币

本公司的记账本位币为人民币。

### 5. 同一控制下和非同一控制下企业合并的会计处理方法

适用 不适用

#### 1. 同一控制下企业合并的会计处理方法

公司在企业合并中取得的资产和负债，按照合并日被合并方在最终控制方合并财务报表中的账面价值计量。公司按照被合并方所有者权益在最终控制方合并财务报表中的账面价值份额与支付的合并对价账面价值或发行股份面值总额的差额，调整资本公积；资本公积不足冲减的，调整留存收益。

#### 2. 非同一控制下企业合并的会计处理方法

公司在购买日对合并成本大于合并中取得的被购买方可辨认净资产公允价值份额的差额，确认为商誉；如果合并成本小于合并中取得的被购买方可辨认净资产公允价值份额，首先对取得的被购买方各项可辨认资产、负债及或有负债的公允价值以及合并成本的计量进行复核，经复核后合并成本仍小于合并中取得的被购买方可辨认净资产公允价值份额的，其差额计入当期损益。

### 6. 合并财务报表的编制方法

适用 不适用

母公司将其控制的所有子公司纳入合并财务报表的合并范围。合并财务报表以母公司及其子公司的财务报表为基础，根据其他有关资料，由母公司按照《企业会计准则第 33 号——合并财务报表》编制。

## 7. 合营安排分类及共同经营会计处理方法

适用 不适用

## 8. 现金及现金等价物的确定标准

现金等价物是指企业持有的期限短（一般指从购买日起三个月内到期）、流动性强、易于转换为已知金额现金、价值变动风险很小的投资。

## 9. 外币业务和外币报表折算

适用 不适用

### 1. 外币业务折算

外币交易在初始确认时，采用交易发生日即期汇率的近似汇率折算为人民币金额。资产负债表日，外币货币性项目采用资产负债表日即期汇率折算，因汇率不同而产生的汇兑差额，除与购建符合资本化条件资产有关的外币专门借款本金及利息的汇兑差额外，计入当期损益；以历史成本计量的外币非货币性项目仍采用交易发生日即期汇率的近似汇率折算，不改变其人民币金额；以公允价值计量的外币非货币性项目，采用公允价值确定日的即期汇率折算，差额计入当期损益或其他综合收益。

### 2. 外币财务报表折算

资产负债表中的资产和负债项目，采用资产负债表日的即期汇率折算；所有者权益项目除“未分配利润”项目外，其他项目采用交易发生日的即期汇率折算；利润表中的收入和费用项目，采用交易发生日即期汇率的近似汇率折算。按照上述折算产生的外币财务报表折算差额，计入其他综合收益。

## 10. 金融工具

适用 不适用

### 1. 金融资产和金融负债的分类

金融资产在初始确认时划分为以下三类：（1）以摊余成本计量的金融资产；（2）以公允价值计量且其变动计入其他综合收益的金融资产；（3）以公允价值计量且其变动计入当期损益的金融资产。

金融负债在初始确认时划分为以下四类：(1) 以公允价值计量且其变动计入当期损益的金融负债；(2) 金融资产转移不符合终止确认条件或继续涉入被转移金融资产所形成的金融负债；(3) 不属于上述(1)或(2)的财务担保合同，以及不属于上述(1)并以低于市场利率贷款的贷款承诺；(4) 以摊余成本计量的金融负债。

## 2. 金融资产和金融负债的确认依据、计量方法和终止确认条件

### (1) 金融资产和金融负债的确认依据和初始计量方法

公司成为金融工具合同的一方时，确认一项金融资产或金融负债。初始确认金融资产或金融负债时，按照公允价值计量；对于以公允价值计量且其变动计入当期损益的金融资产和金融负债，相关交易费用直接计入当期损益；对于其他类别的金融资产或金融负债，相关交易费用计入初始确认金额。但是，公司初始确认的应收账款未包含重大融资成分或公司不考虑未超过一年的合同中的融资成分的，按照《企业会计准则第 14 号——收入》所定义的交易价格进行初始计量。

### (2) 金融资产的后续计量方法

#### 1) 以摊余成本计量的金融资产

采用实际利率法，按照摊余成本进行后续计量。以摊余成本计量且不属于任何套期关系的一部分的金融资产所产生的利得或损失，在终止确认、重分类、按照实际利率法摊销或确认减值时，计入当期损益。

#### 2) 以公允价值计量且其变动计入其他综合收益的债务工具投资

采用公允价值进行后续计量。采用实际利率法计算的利息、减值损失或利得及汇兑损益计入当期损益，其他利得或损失计入其他综合收益。终止确认时，将之前计入其他综合收益的累计利得或损失从其他综合收益中转出，计入当期损益。

#### 3) 以公允价值计量且其变动计入其他综合收益的权益工具投资

采用公允价值进行后续计量。获得的股利（属于投资成本收回部分的除外）计入当期损益，其他利得或损失计入其他综合收益。终止确认时，将之前计入其他综合收益的累计利得或损失从其他综合收益中转出，计入留存收益。

#### 4) 以公允价值计量且其变动计入当期损益的金融资产

采用公允价值进行后续计量，产生的利得或损失（包括利息和股利收入）计入当期损益，除非该金融资产属于套期关系的一部分。

### (3) 金融负债的后续计量方法

#### 1) 以公允价值计量且其变动计入当期损益的金融负债

此类金融负债包括交易性金融负债（含属于金融负债的衍生工具）和指定为以公允价值计量且其变动计入当期损益的金融负债。对于此类金融负债以公允价值进行后续计量。因公司自身信用风险变动引起的指定为以公允价值计量且其变动计入当期损益的金融负债的公允价值变动金额计入其他综合收益，除非该处理会造成或扩大损益中的会计错配。此类金融负债产生的其他利得或损失（包括利息费用、除因公司自身信用风险变动引起的公允价值变动）计入当期损益，除非该金融负债属于套期关系的一部分。终止确认时，将之前计入其他综合收益的累计利得或损失从其他综合收益中转出，计入留存收益。

2) 金融资产转移不符合终止确认条件或继续涉入被转移金融资产所形成的金融负债按照《企业会计准则第 23 号——金融资产转移》相关规定进行计量。

3) 不属于上述 1) 或 2) 的财务担保合同，以及不属于上述 1) 并以低于市场利率贷款的贷款承诺

在初始确认后按照下列两项金额之中的较高者进行后续计量：① 按照金融工具的减值规定确定的损失准备金额；② 初始确认金额扣除按照《企业会计准则第 14 号——收入》相关规定所确定的累计摊销额后的余额。

4) 以摊余成本计量的金融负债

采用实际利率法以摊余成本计量。以摊余成本计量且不属于任何套期关系的一部分的金融负债所产生的利得或损失，在终止确认、按照实际利率法摊销时计入当期损益。

(4) 金融资产和金融负债的终止确认

1) 当满足下列条件之一时，终止确认金融资产：

① 收取金融资产现金流量的合同权利已终止；

② 金融资产已转移，且该转移满足《企业会计准则第 23 号——金融资产转移》关于金融资产终止确认的规定。

2) 当金融负债（或其一部分）的现时义务已经解除时，相应终止确认该金融负债（或该部分金融负债）。

3. 金融资产转移的确认依据和计量方法

公司转移了金融资产所有权上几乎所有的风险和报酬的，终止确认该金融资产，并将转移中产生或保留的权利和义务单独确认为资产或负债；保留了金融资产所有权上几乎所有的风险和报酬的，继续确认所转移的金融资产。公司既没有转移也没有保留金融资产所有权上几乎所有的风险和报酬的，分别下列情况处理：(1) 未保留对该金融资产控制的，终止确认该金融资产，并将转

移中产生或保留的权利和义务单独确认为资产或负债；(2) 保留了对该金融资产控制的，按照继续涉入所转移金融资产的程度确认有关金融资产，并相应确认有关负债。

金融资产整体转移满足终止确认条件的，将下列两项金额的差额计入当期损益：(1) 所转移金融资产在终止确认日的账面价值；(2) 因转移金融资产而收到的对价，与原直接计入其他综合收益的公允价值变动累计额中对应终止确认部分的金额（涉及转移的金融资产为以公允价值计量且其变动计入其他综合收益的债务工具投资）之和。转移了金融资产的一部分，且该被转移部分整体满足终止确认条件的，将转移前金融资产整体的账面价值，在终止确认部分和继续确认部分之间，按照转移日各自的相对公允价值进行分摊，并将下列两项金额的差额计入当期损益：(1) 终止确认部分的账面价值；(2) 终止确认部分的对价，与原直接计入其他综合收益的公允价值变动累计额中对应终止确认部分的金额（涉及转移的金融资产为以公允价值计量且其变动计入其他综合收益的债务工具投资）之和。

#### 4. 金融资产和金融负债的公允价值确定方法

公司采用在当前情况下适用并且有足够可利用数据和其他信息支持的估值技术确定相关金融资产和金融负债的公允价值。公司将估值技术使用的输入值分以下层级，并依次使用：

(1) 第一层次输入值是在计量日能够取得的相同资产或负债在活跃市场上未经调整的报价；

(2) 第二层次输入值是除第一层次输入值外相关资产或负债直接或间接可观察的输入值，包括：活跃市场中类似资产或负债的报价；非活跃市场中相同或类似资产或负债的报价；除报价以外的其他可观察输入值，如在正常报价间隔期间可观察的利率和收益率曲线等；市场验证的输入值等；

(3) 第三层次输入值是相关资产或负债的不可观察输入值，包括不能直接观察或无法由可观察市场数据验证的利率、股票波动率、企业合并中承担的弃置义务的未来现金流量、使用自身数据作出的财务预测等。

#### 5. 金融工具减值

##### (1) 金融工具减值计量和会计处理

公司以预期信用损失为基础，对以摊余成本计量的金融资产、以公允价值计量且其变动计入其他综合收益的债务工具投资、合同资产、租赁应收款、分类为以公允价值计量且其变动计入当期损益的金融负债以外的贷款承诺、不属于以公允价值计量且其变动计入当期损益的金融负债或不属于金融资产转移不符合终止确认条件或继续涉入被转移金融资产所形成的金融负债的财务担保合同进行减值处理并确认损失准备。

预期信用损失，是指以发生违约的风险为权重的金融工具信用损失的加权平均值。信用损失，是指公司按照原实际利率折现的、根据合同应收的所有合同现金流量与预期收取的所有现金流量之间的差额，即全部现金短缺的现值。其中，对于公司购买或源生的已发生信用减值的金融资产，按照该金融资产经信用调整的实际利率折现。

对于购买或源生的已发生信用减值的金融资产，公司在资产负债表日仅将自初始确认后整个存续期内预期信用损失的累计变动确认为损失准备。

对于由《企业会计准则第14号——收入》规范的交易形成，且不含重大融资成分或者公司不考虑不超过一年的合同中的融资成分的应收款项及合同资产，公司运用简化计量方法，按照相当于整个存续期内的预期信用损失金额计量损失准备。

除上述计量方法以外的金融资产，公司在每个资产负债表日评估其信用风险自初始确认后是否已经显著增加。如果信用风险自初始确认后已显著增加，公司按照整个存续期内预期信用损失的金额计量损失准备；如果信用风险自初始确认后未显著增加，公司按照该金融工具未来12个月内预期信用损失的金额计量损失准备。

公司利用可获得的合理且有依据的信息，包括前瞻性信息，通过比较金融工具在资产负债表日发生违约的风险与在初始确认日发生违约的风险，以确定金融工具的信用风险自初始确认后是否已显著增加。

于资产负债表日，若公司判断金融工具只具有较低的信用风险，则假定该金融工具的信用风险自初始确认后并未显著增加。

公司以单项金融工具或金融工具组合为基础评估预期信用风险和计量预期信用损失。当以金融工具组合为基础时，公司以共同风险特征为依据，将金融工具划分为不同组合。

公司在每个资产负债表日重新计量预期信用损失，由此形成的损失准备的增加或转回金额，作为减值损失或利得计入当期损益。对于以摊余成本计量的金融资产，损失准备抵减该金融资产在资产负债表中列示的账面价值；对于以公允价值计量且其变动计入其他综合收益的债权投资，公司在其他综合收益中确认其损失准备，不抵减该金融资产的账面价值。

## (2) 按组合评估预期信用风险并采用三阶段模型计量预期信用损失的金融工具

项 目	确定组合的依据	计量预期信用损失的方法
其他应收款——合并范围内关联方组合	合并范围	参考历史信用损失经验，结合当前状况以及对未来经济状况的预测，通过违约风险敞口和未来12个月内或整个存续期
其他应收款——应收押金保证金组合	款项性质	

项 目	确定组合的依据	计量预期信用损失的方法
其他应收款——账龄组合	账龄	预期信用损失率，计算预期信用损失

(3) 采用简化计量方法，按组合计量预期信用损失的应收款项及合同资产

1) 具体组合及计量预期信用损失的方法

项 目	确定组合的依据	计量预期信用损失的方法
应收账款——账龄组合	账龄	参考历史信用损失经验，结合当前状况以及对未来经济状况的预测，编制应收账款账龄与整个存续期预期信用损失率对照表，计算预期信用损失
应收账款——合并范围内关联方组合	合并范围	

2) 应收账款——账龄组合的账龄与整个存续期预期信用损失率对照表

账 龄	应收账款 预期信用损失率 (%)
6 个月以内 (含, 下同)	5.00
7-12 个月	10.00
1-2 年	20.00
2-3 年	30.00
3-5 年	50.00
5 年以上	100.00

6. 金融资产和金融负债的抵销

金融资产和金融负债在资产负债表内分别列示，不相互抵销。但同时满足下列条件的，公司以相互抵销后的净额在资产负债表内列示：(1) 公司具有抵销已确认金额的法定权利，且该种法定权利是当前可执行的；(2) 公司计划以净额结算，或同时变现该金融资产和清偿该金融负债。不满足终止确认条件的金融资产转移，公司不对已转移的金融资产和相关负债进行抵销。

## 11. 应收票据

应收票据的预期信用损失的确定方法及会计处理方法

适用 不适用

## 12. 应收账款

应收账款的预期信用损失的确定方法及会计处理方法

适用 不适用

### 13. 应收款项融资

适用 不适用

### 14. 其他应收款

#### 其他应收款预期信用损失的确定方法及会计处理方法

适用 不适用

### 15. 存货

适用 不适用

#### 1. 存货的分类

存货包括在日常活动中持有以备出售的产成品或商品、处在生产过程中的在产品、在生产过程或提供劳务过程中耗用的材料和物料等。

#### 2. 发出存货的计价方法

发出存货采用移动加权平均法。

#### 3. 存货可变现净值的确定依据

资产负债表日，存货采用成本与可变现净值孰低计量，按照单个存货成本高于可变现净值的差额计提存货跌价准备。直接用于出售的存货，在正常生产经营过程中以该存货的估计售价减去估计的销售费用和相关税费后的金额确定其可变现净值；需要经过加工的存货，在正常生产经营过程中以所生产的产成品的估计售价减去至完工时估计将要发生的成本、估计的销售费用和相关税费后的金额确定其可变现净值；资产负债表日，同一项存货中一部分有合同价格约定、其他部分不存在合同价格的，分别确定其可变现净值，并与其对应的成本进行比较，分别确定存货跌价准备的计提或转回的金额。

#### 4. 存货的盘存制度

存货的盘存制度为永续盘存制。

#### 5. 低值易耗品和包装物的摊销方法

##### (1) 低值易耗品

按照一次转销法进行摊销。

##### (2) 包装物

按照一次转销法进行摊销。



## 16. 合同资产

### (1). 合同资产的确认方法及标准

适用 不适用

公司将拥有的、无条件(即,仅取决于时间流逝)向客户收取对价的权利作为应收款项列示,将已向客户转让商品而有权收取对价的权利(该权利取决于时间流逝之外的其他因素)作为合同资产列示。

### (2). 合同资产预期信用损失的确定方法及会计处理方法

适用 不适用

## 17. 持有待售资产

适用 不适用

## 18. 债权投资

### 债权投资预期信用损失的确定方法及会计处理方法

适用 不适用

## 19. 其他债权投资

### 其他债权投资预期信用损失的确定方法及会计处理方法

适用 不适用

## 20. 长期应收款

### 长期应收款预期信用损失的确定方法及会计处理方法

适用 不适用

## 21. 长期股权投资

适用 不适用

### 1. 共同控制、重大影响的判断

按照相关约定对某项安排存在共有的控制,并且该安排的相关活动必须经过分享控制权的参与方一致同意后才能决策,认定为共同控制。对被投资单位的财务和经营政策有参与决策的权力,但并不能够控制或者与其他方一起共同控制这些政策的制定,认定为重大影响。

### 2. 投资成本的确定

(1) 同一控制下的企业合并形成的,合并方以支付现金、转让非现金资产、承担债务或发行权益性证券作为合并对价的,在合并日按照取得被合并方所有者权益在最终控制方合并财务报表

中的账面价值的份额作为其初始投资成本。长期股权投资初始投资成本与支付的合并对价的账面价值或发行股份的面值总额之间的差额调整资本公积；资本公积不足冲减的，调整留存收益。

公司通过多次交易分步实现同一控制下企业合并形成的长期股权投资，判断是否属于“一揽子交易”。属于“一揽子交易”的，把各项交易作为一项取得控制权的交易进行会计处理。不属于“一揽子交易”的，在合并日，根据合并后应享有被合并方净资产在最终控制方合并财务报表中的账面价值的份额确定初始投资成本。合并日长期股权投资的初始投资成本，与达到合并前的长期股权投资账面价值加上合并日进一步取得股份新支付对价的账面价值之和的差额，调整资本公积；资本公积不足冲减的，调整留存收益。

(2) 非同一控制下的企业合并形成的，在购买日按照支付的合并对价的公允价值作为其初始投资成本。

公司通过多次交易分步实现非同一控制下企业合并形成的长期股权投资，区分个别财务报表和合并财务报表进行相关会计处理：

1) 在个别财务报表中，按照原持有的股权投资的账面价值加上新增投资成本之和，作为改按成本法核算的初始投资成本。

2) 在合并财务报表中，判断是否属于“一揽子交易”。属于“一揽子交易”的，把各项交易作为一项取得控制权的交易进行会计处理。不属于“一揽子交易”的，对于购买日之前持有的被购买方的股权，按照该股权在购买日的公允价值进行重新计量，公允价值与其账面价值的差额计入当期投资收益；购买日之前持有的被购买方的股权涉及权益法核算下的其他综合收益等的，与其相关的其他综合收益等转为购买日所属当期收益。但由于被投资方重新计量设定受益计划净负债或净资产变动而产生的其他综合收益除外。

(3) 除企业合并形成以外的：以支付现金取得的，按照实际支付的购买价款作为其初始投资成本；以发行权益性证券取得的，按照发行权益性证券的公允价值作为其初始投资成本；以债务重组方式取得的，按《企业会计准则第 12 号——债务重组》确定其初始投资成本；以非货币性资产交换取得的，按《企业会计准则第 7 号——非货币性资产交换》确定其初始投资成本。

### 3. 后续计量及损益确认方法

对被投资单位实施控制的长期股权投资采用成本法核算；对联营企业和合营企业的长期股权投资，采用权益法核算。

### 4. 通过多次交易分步处置对子公司投资至丧失控制权的处理方法

#### (1) 个别财务报表

对处置的股权，其账面价值与实际取得价款之间的差额，计入当期损益。对于剩余股权，对被投资单位仍具有重大影响或者与其他方一起实施共同控制的，转为权益法核算；不能再对被投资单位实施控制、共同控制或重大影响的，按照《企业会计准则第 22 号——金融工具确认和计量》的相关规定进行核算。

## (2) 合并财务报表

### 1) 通过多次交易分步处置对子公司投资至丧失控制权，且不属于“一揽子交易”的

在丧失控制权之前，处置价款与处置长期股权投资相对应享有子公司自购买日或合并日开始持续计算的净资产份额之间的差额，调整资本公积（资本溢价），资本溢价不足冲减的，冲减留存收益。

丧失对原子公司控制权时，对于剩余股权，按照其在丧失控制权日的公允价值进行重新计量。处置股权取得的对价与剩余股权公允价值之和，减去按原持股比例计算应享有原有子公司自购买日或合并日开始持续计算的净资产的份额之间的差额，计入丧失控制权当期的投资收益，同时冲减商誉。与原有子公司股权投资相关的其他综合收益等，应当在丧失控制权时转为当期投资收益。

### 2) 通过多次交易分步处置对子公司投资至丧失控制权，且属于“一揽子交易”的

将各项交易作为一项处置子公司并丧失控制权的交易进行会计处理。但是，在丧失控制权之前每一次处置价款与处置投资对应的享有该子公司净资产份额的差额，在合并财务报表中确认为其他综合收益，在丧失控制权时一并转入丧失控制权当期的损益。

## 22. 投资性房地产

不适用

## 23. 固定资产

### (1). 确认条件

适用 不适用

固定资产是指为生产商品、提供劳务、出租或经营管理而持有的，使用年限超过一个会计年度的有形资产。固定资产在同时满足经济利益很可能流入、成本能够可靠计量时予以确认。

### (2). 折旧方法

适用 不适用

类别	折旧方法	折旧年限（年）	残值率	年折旧率
房屋及建筑物	年限平均法	3-20	5	4.75-31.67

机器设备	年限平均法	5-10	5	9.50-19.00
运输工具	年限平均法	4	5	23.75
电子及其他设备	年限平均法	3-5	5	19.00-31.67

公司境外子公司拥有的具有永久性产权的土地不计提折旧。除具有永久性产权的土地外，其他固定资产的折旧方法、折旧年限、残值率及年折旧率列示如上。

### (3). 融资租入固定资产的认定依据、计价和折旧方法

适用 不适用

### 24. 在建工程

适用 不适用

1. 在建工程同时满足经济利益很可能流入、成本能够可靠计量则予以确认。在建工程按建造该项资产达到预定可使用状态前所发生的实际成本计量。

2. 在建工程达到预定可使用状态时，按工程实际成本转入固定资产。已达到预定可使用状态但尚未办理竣工决算的，先按估计价值转入固定资产，待办理竣工决算后再按实际成本调整原暂估价值，但不再调整原已计提的折旧。

### 25. 借款费用

适用 不适用

#### 1. 借款费用资本化的确认原则

公司发生的借款费用，可直接归属于符合资本化条件的资产的购建或者生产的，予以资本化，计入相关资产成本；其他借款费用，在发生时确认为费用，计入当期损益。

#### 2. 借款费用资本化期间

(1) 当借款费用同时满足下列条件时，开始资本化：1) 资产支出已经发生；2) 借款费用已经发生；3) 为使资产达到预定可使用或可销售状态所必要的购建或者生产活动已经开始。

(2) 若符合资本化条件的资产在购建或者生产过程中发生非正常中断，并且中断时间连续超过 3 个月，暂停借款费用的资本化；中断期间发生的借款费用确认为当期费用，直至资产的购建或者生产活动重新开始。

(3) 当所购建或者生产符合资本化条件的资产达到预定可使用或可销售状态时，借款费用停止资本化。

### 26. 生物资产

适用 不适用

**27. 油气资产**

□适用 √不适用

**28. 使用权资产**

□适用 √不适用

**29. 无形资产****(1). 计价方法、使用寿命、减值测试**

√适用 □不适用

无形资产包括土地使用权、专利权及非专利技术等，按成本进行初始计量。

使用寿命有限的无形资产，在使用寿命内按照与该项无形资产有关的经济利益的预期实现方式系统地摊销，无法可靠确定预期实现方式的，采用直线法摊销。具体年限如下：

项 目	摊销年限（年）
土地使用权	50
商标权	10
专利权	5
软件	1-5
排污权	5

**(2). 内部研究开发支出会计政策**

√适用 □不适用

内部研究开发项目研究阶段的支出，于发生时计入当期损益。内部研究开发项目开发阶段的支出，同时满足下列条件的，确认为无形资产：（1）完成该无形资产以使其能够使用或出售在技术上具有可行性；（2）具有完成该无形资产并使用或出售的意图；（3）无形资产产生经济利益的方式，包括能够证明运用该无形资产生产的产品存在市场或无形资产自身存在市场，无形资产将在内部使用的，能证明其有用性；（4）有足够的技术、财务资源和其他资源支持，以完成该无形资产的开发，并有能力使用或出售该无形资产；（5）归属于该无形资产开发阶段的支出能够可靠地计量。

**30. 长期资产减值**

√适用 □不适用

对长期股权投资、固定资产、在建工程、使用权资产、使用寿命有限的无形资产等长期资产，在资产负债表日有迹象表明发生减值的，估计其可收回金额。对因企业合并所形成的商誉和使用寿命不确定的无形资产，无论是否存在减值迹象，每年都进行减值测试。商誉结合与其相关的资产组或者资产组组合进行减值测试。

若上述长期资产的可收回金额低于其账面价值的，按其差额确认资产减值准备并计入当期损益。

### 31. 长期待摊费用

√适用  不适用

长期待摊费用核算已经支出，摊销期限在1年以上（不含1年）的各项费用。长期待摊费用按实际发生额入账，在受益期或规定的期限内分期平均摊销。如果长期待摊的费用项目不能使以后会计期间受益则将尚未摊销的该项目的摊余价值全部转入当期损益。

### 32. 合同负债

#### 合同负债的确认方法

√适用  不适用

公司将已收或应收客户对价而应向客户转让商品的义务作为合同负债列示。

### 33. 职工薪酬

#### (1)、短期薪酬的会计处理方法

√适用  不适用

在职工为公司提供服务的会计期间，将实际发生的短期薪酬确认为负债，并计入当期损益或相关资产成本。

#### (2)、离职后福利的会计处理方法

√适用  不适用

离职后福利分为设定提存计划和设定受益计划。

(1) 在职工为公司提供服务的会计期间，根据设定提存计划计算的应缴存金额确认为负债，并计入当期损益或相关资产成本。

(2) 对设定受益计划的会计处理通常包括下列步骤：

1) 根据预期累计福利单位法，采用无偏且相互一致的精算假设对有关人口统计变量和财务变量等作出估计，计量设定受益计划所产生的义务，并确定相关义务的所属期间。同时，对设定受益计划所产生的义务予以折现，以确定设定受益计划义务的现值和当期服务成本；

2) 设定受益计划存在资产的，将设定受益计划义务现值减去设定受益计划资产公允价值所形成的赤字或盈余确认为一项设定受益计划净负债或净资产。设定受益计划存在盈余的，以设定受益计划的盈余和资产上限两项的孰低者计量设定受益计划净资产；

3) 期末，将设定受益计划产生的职工薪酬成本确认为服务成本、设定受益计划净负债或净资产的利息净额以及重新计量设定受益计划净负债或净资产所产生的变动等三部分，其中服务成本和设定受益计划净负债或净资产的利息净额计入当期损益或相关资产成本，重新计量设定受益计划净负债或净资产所产生的变动计入其他综合收益，并且在后续会计期间不允许转回至损益，但可以在权益范围内转移这些在其他综合收益确认的金额。

### (3)、辞退福利的会计处理方法

适用 不适用

向职工提供的辞退福利，在下列两者孰早日确认辞退福利产生的职工薪酬负债，并计入当期损益：(1) 公司不能单方面撤回因解除劳动关系计划或裁减建议所提供的辞退福利时；(2) 公司确认与涉及支付辞退福利的重组相关的成本或费用时。

### (4)、其他长期职工福利的会计处理方法

适用 不适用

向职工提供的其他长期福利，符合设定提存计划条件的，按照设定提存计划的有关规定进行会计处理；除此之外的其他长期福利，按照设定受益计划的有关规定进行会计处理，为简化相关会计处理，将其产生的职工薪酬成本确认为服务成本、其他长期职工福利净负债或净资产的利息净额以及重新计量其他长期职工福利净负债或净资产所产生的变动等组成项目的总净额计入当期损益或相关资产成本。

## 34. 租赁负债

适用 不适用

## 35. 预计负债

适用 不适用

1. 因对外提供担保、诉讼事项、产品质量保证、亏损合同等或有事项形成的义务成为公司承担的现时义务，履行该义务很可能导致经济利益流出公司，且该义务的金额能够可靠的计量时，公司将该项义务确认为预计负债。

2. 公司按照履行相关现时义务所需支出的最佳估计数对预计负债进行初始计量，并在资产负债表日对预计负债的账面价值进行复核。

### 36. 股份支付

适用 不适用

#### 1. 股份支付的种类

包括以权益结算的股份支付和以现金结算的股份支付。

#### 2. 实施、修改、终止股份支付计划的相关会计处理

##### (1) 以权益结算的股份支付

授予后立即可行权的换取职工服务的以权益结算的股份支付，在授予日按照权益工具的公允价值计入相关成本或费用，相应调整资本公积。完成等待期内的服务或达到规定业绩条件才可行权的换取职工服务的以权益结算的股份支付，在等待期内的每个资产负债表日，以对可行权权益工具数量的最佳估计为基础，按权益工具授予日的公允价值，将当期取得的服务计入相关成本或费用，相应调整资本公积。

换取其他方服务的权益结算的股份支付，如果其他方服务的公允价值能够可靠计量的，按照其他方服务在取得日的公允价值计量；如果其他方服务的公允价值不能可靠计量，但权益工具的公允价值能够可靠计量的，按照权益工具在服务取得日的公允价值计量，计入相关成本或费用，相应增加所有者权益。

##### (2) 以现金结算的股份支付

授予后立即可行权的换取职工服务的以现金结算的股份支付，在授予日按公司承担负债的公允价值计入相关成本或费用，相应增加负债。完成等待期内的服务或达到规定业绩条件才可行权的换取职工服务的以现金结算的股份支付，在等待期内的每个资产负债表日，以对可行权情况的最佳估计为基础，按公司承担负债的公允价值，将当期取得的服务计入相关成本或费用和相应的负债。

##### (3) 修改、终止股份支付计划

如果修改增加了所授予的权益工具的公允价值，公司按照权益工具公允价值的增加相应地确认取得服务的增加；如果修改增加了所授予的权益工具的数量，公司将增加的权益工具的公允价值相应地确认为取得服务的增加；如果公司按照有利于职工的方式修改可行权条件，公司在处理可行权条件时，考虑修改后的可行权条件。



如果修改减少了授予的权益工具的公允价值，公司继续以权益工具在授予日的公允价值为基础，确认取得服务的金额，而不考虑权益工具公允价值的减少；如果修改减少了授予的权益工具的数量，公司将减少部分作为已授予的权益工具的取消来进行处理；如果以不利于职工的方式修改了可行权条件，在处理可行权条件时，不考虑修改后的可行权条件。

如果公司在等待期内取消了所授予的权益工具或结算了所授予的权益工具（因未满足可行权条件而被取消的除外），则将取消或结算作为加速可行权处理，立即确认原本在剩余等待期内确认的金额。

### 37. 优先股、永续债等其他金融工具

适用 不适用

### 38. 收入

#### (1). 收入确认和计量所采用的会计政策

适用 不适用

##### 1. 收入确认原则

于合同开始日，公司对合同进行评估，识别合同所包含的各单项履约义务，并确定各单项履约义务是在某一时段内履行，还是在某一时点履行。

满足下列条件之一时，属于在某一时段内履行履约义务，否则，属于在某一时点履行履约义务：(1) 客户在公司履约的同时即取得并消耗公司履约所带来的经济利益；(2) 客户能够控制公司履约过程中在建商品；(3) 公司履约过程中所产出的商品具有不可替代用途，且公司在整个合同期间内有权就累计至今已完成的履约部分收取款项。

对于在某一时段内履行的履约义务，公司在该段时间内按照履约进度确认收入。履约进度不能合理确定时，已经发生的成本预计能够得到补偿的，按照已经发生的成本金额确认收入，直到履约进度能够合理确定为止。对于在某一时点履行的履约义务，在客户取得相关商品或服务控制权时点确认收入。在判断客户是否已取得商品控制权时，公司考虑下列迹象：(1) 公司就该商品享有现时收款权利，即客户就该商品负有现时付款义务；(2) 公司已将该商品的法定所有权转移给客户，即客户已拥有该商品的法定所有权；(3) 公司已将该商品实物转移给客户，即客户已实物占有该商品；(4) 公司已将该商品所有权上的主要风险和报酬转移给客户，即客户已取得该商品所有权上的主要风险和报酬；(5) 客户已接受该商品；(6) 其他表明客户已取得商品控制权的迹象。

##### 2. 收入计量原则

(1) 公司按照分摊至各单项履约义务的交易价格计量收入。交易价格是公司因向客户转让商品或服务而预期有权收取的对价金额，不包括代第三方收取的款项以及预期将退还给客户的款项。

(2) 合同中存在可变对价的，公司按照期望值或最可能发生金额确定可变对价的最佳估计数，但包含可变对价的交易价格，不超过在相关不确定性消除时累计已确认收入极可能不会发生重大转回的金额。

(3) 合同中存在重大融资成分的，公司按照假定客户在取得商品或服务控制权时即以现金支付的应付金额确定交易价格。该交易价格与合同对价之间的差额，在合同期间内采用实际利率法摊销。

(4) 合同中包含两项或多项履约义务的，公司于合同开始日，按照各单项履约义务所承诺商品的单独售价的相对比例，将交易价格分摊至各单项履约义务。

### 3. 收入确认的具体方法

公司主要销售智能电动床及记忆棉家居制品等产品，该业务属于在某一时刻履行的履约义务。公司收入确认除应满足总体原则外，不同销售情形下的产品销售一般在符合以下条件后确认收入：1) 出口销售：主要按 FOB 价格将产品销售给境外家具零售商等客户，根据合同约定将产品报关，取得提单；2) 境外子公司当地销售：购货方收到或依约领用产品；3) 境外子公司网上销售：主要依托子公司 SBI 公司在 Costco Wholesale Corporation、Amazon.com, Inc. 等客户的网店平台销售产品，取得网店平台定期提供的结算清单；4) 境内加盟销售：对加盟商供货需公司将货物送达终端消费者并安装完成；5) 境内直营销售：取得经购货方签收确认的交货单；6) 境内网上销售：主要在天猫商城、京东商城等电商平台上开设品牌直营店销售，需经购货方在电商平台确认收货。

### (2). 同类业务采用不同经营模式导致收入确认会计政策存在差异的情况

适用 不适用

### 39. 合同成本

适用 不适用

### 40. 政府补助

适用 不适用

1. 政府补助在同时满足下列条件时予以确认：(1) 公司能够满足政府补助所附的条件；(2) 公司能够收到政府补助。政府补助为货币性资产的，按照收到或应收的金额计量。政府补助为非货币性资产的，按照公允价值计量；公允价值不能可靠取得的，按照名义金额计量。

#### 2. 与资产相关的政府补助判断依据及会计处理方法

政府文件规定用于购建或以其他方式形成长期资产的政府补助划分为与资产相关的政府补助。政府文件不明确的，以取得该补助必须具备的基本条件为基础进行判断，以购建或以其他方式形成长期资产为基本条件的作为与资产相关的政府补助。与资产相关的政府补助，冲减相关资产的账面价值或确认为递延收益。与资产相关的政府补助确认为递延收益的，在相关资产使用寿命内按照合理、系统的方法分期计入损益。按照名义金额计量的政府补助，直接计入当期损益。相关资产在使用寿命结束前被出售、转让、报废或发生毁损的，将尚未分配的相关递延收益余额转入资产处置当期的损益。

#### 3. 与收益相关的政府补助判断依据及会计处理方法

除与资产相关的政府补助之外的政府补助划分为与收益相关的政府补助。对于同时包含与资产相关部分和与收益相关部分的政府补助，难以区分与资产相关或与收益相关的，整体归类为与收益相关的政府补助。与收益相关的政府补助，用于补偿以后期间的相关成本费用或损失的，确认为递延收益，在确认相关成本费用或损失的期间，计入当期损益或冲减相关成本；用于补偿已发生的相关成本费用或损失的，直接计入当期损益或冲减相关成本。

4. 与公司日常经营活动相关的政府补助，按照经济业务实质，计入其他收益或冲减相关成本费用。与公司日常活动无关的政府补助，计入营业外收支。

### 41. 递延所得税资产/递延所得税负债

适用 不适用

1. 根据资产、负债的账面价值与其计税基础之间的差额（未作为资产和负债确认的项目按照税法规定可以确定其计税基础的，该计税基础与其账面数之间的差额），按照预期收回该资产或清偿该负债期间的适用税率计算确认递延所得税资产或递延所得税负债。

2. 确认递延所得税资产以很可能取得用来抵扣可抵扣暂时性差异的应纳税所得额为限。资产负债表日，有确凿证据表明未来期间很可能获得足够的应纳税所得额用来抵扣可抵扣暂时性差异的，确认以前会计期间未确认的递延所得税资产。

3. 资产负债表日，对递延所得税资产的账面价值进行复核，如果未来期间很可能无法获得足够的应纳税所得额用以抵扣递延所得税资产的利益，则减记递延所得税资产的账面价值。在很可能获得足够的应纳税所得额时，转回减记的金额。

4. 公司当期所得税和递延所得税作为所得税费用或收益计入当期损益，但不包括下列情况产生的所得税：(1) 企业合并；(2) 直接在所有者权益中确认的交易或者事项。

## 42. 租赁

### (1). 经营租赁的会计处理方法

适用 不适用

#### 1. 公司作为承租人

在租赁期开始日，公司将租赁期不超过 12 个月，且不包含购买选择权的租赁认定为短期租赁；将单项租赁资产为全新资产时价值较低的租赁认定为低价值资产租赁。公司转租或预期转租租赁资产的，原租赁不认定为低价值资产租赁。

对于所有短期租赁和低价值资产租赁，公司在租赁期内各个期间按照直线法将租赁付款额计入相关资产成本或当期损益。

除上述采用简化处理的短期租赁和低价值资产租赁外，在租赁期开始日，公司对租赁确认使用权资产和租赁负债。

#### (1) 使用权资产

使用权资产按照成本进行初始计量，该成本包括：1) 租赁负债的初始计量金额；2) 在租赁期开始日或之前支付的租赁付款额，存在租赁激励的，扣除已享受的租赁激励相关金额；3) 承租人发生的初始直接费用；4) 承租人为拆卸及移除租赁资产、复原租赁资产所在场地或将租赁资产恢复至租赁条款约定状态预计将发生的成本。

公司按照直线法对使用权资产计提折旧。能够合理确定租赁期届满时取得租赁资产所有权的，公司在租赁资产剩余使用寿命内计提折旧。无法合理确定租赁期届满时能够取得租赁资产所有权的，公司在租赁期与租赁资产剩余使用寿命两者孰短的期间内计提折旧。

#### (2) 租赁负债

在租赁期开始日，公司将尚未支付的租赁付款额的现值确认为租赁负债。计算租赁付款额现值时采用租赁内含利率作为折现率，无法确定租赁内含利率的，采用公司增量借款利率作为折现率。租赁付款额与其现值之间的差额作为未确认融资费用，在租赁期各个期间内按照确认租赁付

款额现值的折现率确认利息费用，并计入当期损益。未纳入租赁负债计量的可变租赁付款额于实际发生时计入当期损益。

租赁期开始日后，当实质固定付款额发生变动、担保余值预计的应付金额发生变化、用于确定租赁付款额的指数或比率发生变动、购买选择权、续租选择权或终止选择权的评估结果或实际行权情况发生变化时，公司按照变动后的租赁付款额的现值重新计量租赁负债，并相应调整使用权资产的账面价值，如使用权资产账面价值已调减至零，但租赁负债仍需进一步调减的，将剩余金额计入当期损益。

## 2. 公司作为出租人

在租赁开始日，公司将实质上转移了与租赁资产所有权有关的几乎全部风险和报酬的租赁划分为融资租赁，除此之外的均为经营租赁。

对经营租赁，公司在租赁期内各个期间按照直线法将租赁收款额确认为租金收入，发生的初始直接费用予以资本化并按照与租金收入确认相同的基础进行分摊，分期计入当期损益。公司取得的与经营租赁有关的未计入租赁收款额的可变租赁付款额在实际发生时计入当期损益。

### (2). 融资租赁的会计处理方法

适用 不适用

### (3). 新租赁准则下租赁的确定方法及会计处理方法

适用 不适用

详见“经营租赁的会计处理方法”。

## 43. 其他重要的会计政策和会计估计

适用 不适用

## 44. 重要会计政策和会计估计的变更

### (1). 重要会计政策变更

适用 不适用

会计政策变更的内容和原因	审批程序	备注(受重要影响的报表项目名称和金额)
公司自 2022 年 11 月 30 日起执行财政部颁布的《企业会计准则解释第 16 号》“关于发行方分类为权益工具的金	本次变更经公司第三届董事会第三次会议审议通过	对财务报表无影响

融工具相关股利的所得税影响的会计处理”规定		
公司自 2022 年 11 月 30 日起执行财政部颁布的《企业会计准则解释第 16 号》“关于企业将以现金结算的股份支付修改为以权益结算的股份支付的会计处理”规定	本次变更经公司第三届董事会第三次会议审议通过	对财务报表无影响
公司自 2022 年 11 月 30 日起执行财政部颁布的《企业会计准则解释第 16 号》“关于单项交易产生的资产和负债相关的递延所得税不适用初始确认豁免的会计处理”规定	本次变更经公司第三届董事会第三次会议审议通过	合并报表递延所得税负债科目影响金额为 90,530.12 元；合并报表递延所得税资产科目影响金额为 2,080,056.87 元；合并报表未分配利润科目影响金额为 1,932,542.82 元；，合并报表中其他综合收益科目影响金额为 55,367.86 元；合并报表少数股东权益科目影响金额为 3,913.96 元；合并报表盈余公积科目影响金额为 2,297.89 元。 母公司报表递延所得税负债科目影响金额为 22,978.92 元；母公司报表未分配利润科目影响金额为 20,681.03 元；母公司报表盈余公积科目影响金额为 2,297.89 元。

其他说明：

无

## (2). 重要会计估计变更

适用 不适用

## (3). 2023 年起首次执行新会计准则或准则解释等涉及调整首次执行当年年初的财务报表

适用 不适用

调整当年年初财务报表的原因说明

合并报表递延所得税负债科目影响金额为 90,530.12 元；合并报表递延所得税资产科目影响金额为 2,080,056.87 元；合并报表未分配利润科目影响金额为 1,932,542.82 元；，合并报表中其他综合收益科目影响金额为 55,367.86 元；合并报表少数股东权益科目影响金额为 3,913.96 元；合并报表盈余公积科目影响金额为 2,297.89 元。

母公司报表递延所得税负债科目影响金额为 22,978.92 元；母公司报表未分配利润科目影响金额为 20,681.03 元；母公司报表盈余公积科目影响金额为 2,297.89 元。

#### 45. 其他

适用 不适用

### 六、税项

#### 1. 主要税种及税率

主要税种及税率情况

适用 不适用

税种	计税依据	税率
增值税	以按税法规定计算的销售货物和应税劳务收入为基础计算销项税额，扣除当期允许抵扣的进项税额后，差额部分为应交增值税	13%、10%、6%[注]
房产税	从价计征的，按房产原值一次减除 30%后余值的 1.2%计缴；从租计征的，按租金收入的 12%计缴	1.2%、12%、1.06%[注]
城市维护建设税	实际缴纳的流转税税额	5%、7%
教育费附加	实际缴纳的流转税税额	3%
地方教育附加	实际缴纳的流转税税额	2%
企业所得税	应纳税所得额	15%、16.5%、20%、21%、25%、29.84%

[注]麒盛平阳公司适用 10%增值税率。Ergo 公司房产税按照加利福尼亚州税务局对房产的评估值为纳税基准，税率为 1.06%。

存在不同企业所得税税率纳税主体的，披露情况说明

适用 不适用

纳税主体名称	所得税税率 (%)
本公司	15%
舒福德投资有限公司	16.50%
舒福德科技有限公司	16.50%
舒泰弹簧有限公司	16.50%
Ergomotion, Inc.	29.84%
South Bay International, Inc.	29.84%
Ergomotion EU, UAB	15%
KEESON(BINH DUONG) CO., LTD	10%
ERGOMOTION, UNIPessoal LDA	21%
除上述以外的其他纳税主体	25%

## 2. 税收优惠

√适用 □不适用

公司于 2021 年 12 月 16 日被浙江省科学技术厅、浙江省财政厅、国家税务总局浙江省税务局联合认定为高新技术企业，取得编号为 GR202133008725 的高新技术企业证书，证书有效期 3 年，2021 至 2023 年企业所得税按 15% 的税率计缴。麒盛平阳公司于 2019 年 11 月 4 日取得越南平阳省工业区管理委员会颁发的投资许可证，麒盛平阳公司享受豁免企业所得税两年，减免随后四年税款金额 50% 的企业所得税优惠政策。

## 3. 其他

□适用 √不适用

## 七、合并财务报表项目注释

### 1、货币资金

√适用 □不适用

单位：元 币种：人民币

项目	期末余额	期初余额
库存现金	1,445.16	1,392.92
银行存款	1,497,402,160.50	1,588,226,968.58
其他货币资金	13,559,090.13	12,400,047.26
合计	1,510,962,695.79	1,600,628,408.76
其中：存放在境外的款项总额	244,498,650.88	157,351,663.64

其他说明：

期末其他货币资金中包含信用证保证金 9,863,217.00 元、存出投资款 2,021,871.30 元、电商平台保证金 341,000.00 元、支付宝等第三方支付平台账户余额 1,333,001.83 元。

### 2、交易性金融资产

√适用 □不适用

单位：元 币种：人民币

项目	期末余额	期初余额
以公允价值计量且其变动计入当期损益的金融资产	90,233,524.22	81,189,695.22
其中：		
股票、基金投资	87,870,390.38	77,649,177.98
理财产品	2,363,133.84	2,270,913.07
远期结售汇合约		1,269,604.17
结构性存款		
合计	90,233,524.22	81,189,695.22



其他说明：

适用 不适用

### 3、 衍生金融资产

适用 不适用

### 4、 应收票据

#### (1). 应收票据分类列示

适用 不适用

#### (2). 期末公司已质押的应收票据

适用 不适用

#### (3). 期末公司已背书或贴现且在资产负债表日尚未到期的应收票据

适用 不适用

#### (4). 期末公司因出票人未履约而将其转应收账款的票据

适用 不适用

#### (5). 按坏账计提方法分类披露

适用 不适用

#### (6). 坏账准备的情况

适用 不适用

#### (7). 本期实际核销的应收票据情况

适用 不适用

其他说明：

适用 不适用

### 5、 应收账款

#### (1). 按账龄披露

适用 不适用

单位：元 币种：人民币

账龄	期末账面余额
1 年以内	
其中：1 年以内分项	
6 个月以内（含，下同）	513,860,896.98
7-12 个月	45,719.00
1 年以内小计	513,906,615.99
1 至 2 年	16,387.91
2 至 3 年	71,508.99
3 年以上	183,301.75
合计	514,177,814.64

#### (2). 按坏账计提方法分类披露

适用 不适用

单位：元 币种：人民币

类别	期末余额					期初余额				
	账面余额		坏账准备		账面价值	账面余额		坏账准备		账面价值
	金额	比例 (%)	金额	计提比例 (%)		金额	比例 (%)	金额	计提比例 (%)	
按单项计提坏账准备	160,800.00	0.03	160,800.00	100.00	0.00	160,800.00	0.07	160,800.00	100.00	0.00
其中：										
按单项计提坏账准备	160,800.00	0.03	160,800.00	100.00	0.00	160,800.00	0.07	160,800.00	100.00	0.00
按组合计提坏账准备	514,017,014.64	99.97	25,733,597.95	5.01	488,283,416.69	233,940,314.73	99.93	12,139,293.65	5.19	221,801,021.08
其中：										
按组合计提坏账准备	514,017,014.64	99.97	25,733,597.95	5.01	488,283,416.69	233,940,314.73	99.93	12,139,293.65	5.19	221,801,021.08
合计	514,177,814.64	/	25,894,397.95	/	488,283,416.69	234,101,114.73	/	12,300,093.65	/	221,801,021.08

按单项计提坏账准备：

√适用 □不适用

单位：元 币种：人民币

名称	期末余额			
	账面余额	坏账准备	计提比例 (%)	计提理由
宁波中澜家纺有限公司	160,800.00	160,800.00	100.00	财务状况恶化，且预计无法收回
合计	160,800.00	160,800.00	100.00	/

按单项计提坏账准备的说明：

□适用 √不适用

按组合计提坏账准备：

√适用 □不适用

组合计提项目：按组合计提坏账准备

单位：元 币种：人民币

名称	期末余额		
	应收账款	坏账准备	计提比例 (%)
6 个月以内 (含, 下同)	513,860,896.98	25,693,044.90	5.00
7-12 个月	45,719.00	4,571.90	10.00
1-2 年	16,387.91	3,277.58	20.00
2-3 年	71,508.99	21,452.70	30.00
3-5 年	22,501.75	11,250.87	50.00
合计	514,017,014.64	25,733,597.95	5.01

按组合计提坏账的确认标准及说明：

适用 不适用

如按预期信用损失一般模型计提坏账准备，请参照其他应收款披露：

适用 不适用**(3). 坏账准备的情况**适用 不适用

单位：元 币种：人民币

类别	期初余额	本期变动金额				期末余额
		计提	收回或转回	转销或核销	其他变动	
单项计提坏账准备	160,800.00					160,800.00
按组合计提坏账准备	12,139,293.65	12,848,183.60		144,368.14	890,488.84	25,733,597.95
合计	12,300,093.65	12,848,183.60		144,368.14	890,488.84	25,894,397.95

其中本期坏账准备收回或转回金额重要的：

适用 不适用**(4). 本期实际核销的应收账款情况**适用 不适用

单位：元 币种：人民币

项目	核销金额
实际核销的应收账款	144,368.14

其中重要的应收账款核销情况

适用 不适用

应收账款核销说明：

适用 不适用**(5). 按欠款方归集的期末余额前五名的应收账款情况**适用 不适用

单位名称	期末余额	占应收账款期末余额合计数的比例(%)
客户一	330,310,111.45	64.24%
客户二	86,327,333.72	16.79%
客户三	14,614,022.70	2.84%
客户四	9,328,951.90	1.81%
客户五	8,828,667.06	1.72%
合计	449,409,086.83	87.40%

## (6). 因金融资产转移而终止确认的应收账款

适用 不适用

## (7). 转移应收账款且继续涉入形成的资产、负债金额

适用 不适用

其他说明：

适用 不适用

## 6、 应收款项融资

适用 不适用

单位：元 币种：人民币

项目	期末余额	期初余额
银行承兑汇票	562,316.20	0.00
合计	562,316.20	0.00

应收款项融资本期增减变动及公允价值变动情况：

适用 不适用

如按预期信用损失一般模型计提坏账准备，请参照其他应收款披露：

适用 不适用

其他说明：

适用 不适用

## 7、 预付款项

## (1). 预付款项按账龄列示

适用 不适用

单位：元 币种：人民币

账龄	期末余额		期初余额	
	金额	比例(%)	金额	比例(%)
1 年以内	24,152,146.85	94.90	24,721,377.69	97.17
1 至 2 年	684,780.25	2.69	721,053.97	2.83

2至3年	612,943.04	2.41		
3年以上				
合计	25,449,870.14	100.00	25,442,431.66	100.00

账龄超过1年且金额重要的预付款项未及时结算原因的说明：

无

(2). 按预付对象归集的期末余额前五名的预付款情况

适用 不适用

单位名称	期末余额	占预付款项期末余额合计数的比例(%)
供应商一	2,300,000.00	9.04%
供应商二	1,793,220.21	7.05%
供应商三	1,486,984.61	5.84%
供应商四	1,460,080.27	5.74%
供应商五	1,145,017.53	4.50%
合计	8,185,302.62	32.16%

其他说明

适用 不适用

8、其他应收款

项目列示

适用 不适用

单位：元 币种：人民币

项目	期末余额	期初余额
其他应收款	39,602,230.72	26,474,922.34
合计	39,602,230.72	26,474,922.34

其他说明：

适用 不适用

应收利息

(1). 应收利息分类

适用 不适用

(2). 重要逾期利息

适用 不适用

(3). 坏账准备计提情况

适用 不适用

其他说明：

适用 不适用

**应收股利****(1). 应收股利**

□适用 √不适用

**(2). 重要的账龄超过 1 年的应收股利**

□适用 √不适用

**(3). 坏账准备计提情况**

□适用 √不适用

其他说明：

□适用 √不适用

**其他应收款****(1). 按账龄披露**

√适用 □不适用

单位：元 币种：人民币

账龄	期末账面余额
1 年以内	
其中：1 年以内分项	
1 年以内	22,807,383.47
1 年以内小计	22,807,383.47
1 至 2 年	5,545,361.36
2 至 3 年	4,365,623.08
3 年以上	12,414,588.97
合计	45,132,956.88

**(2). 按款项性质分类情况**

√适用 □不适用

单位：元 币种：人民币

款项性质	期末账面余额	期初账面余额
押金保证金	30,874,503.35	24,273,138.13
应收暂付款	14,258,453.53	6,957,326.28
合计	45,132,956.88	31,230,464.41

**(3). 坏账准备计提情况**

√适用 □不适用

单位：元 币种：人民币

坏账准备	第一阶段	第二阶段	第三阶段	合计
	未来12个月预期信用损失	整个存续期预期信用损失(未发生信用减值)	整个存续期预期信用损失(已发生信用减值)	
2023年1月1日余额	1,309,244.17	19,172.48	3,427,125.42	4,755,542.07

2023年1月1日余额在本期				
—转入第二阶段	-270,651.44	270,651.44		
—转入第三阶段		-19,172.48	19,172.48	
—转回第二阶段				
—转回第一阶段				
本期计提	351,697.98	27,803.98	262,380.18	641,882.14
本期转回				
本期转销				
本期核销				
其他变动	591,328.36	-242,847.46	-215,178.95	133,301.95
2023年6月30日余额	1,981,619.07	55,607.96	3,493,499.13	5,530,726.16

对本期发生损失准备变动的其他应收款账面余额显著变动的情况说明：

适用 不适用

本期坏账准备计提金额以及评估金融工具的信用风险是否显著增加的采用依据：

适用 不适用

#### (4). 坏账准备的情况

适用 不适用

单位：元 币种：人民币

类别	期初余额	本期变动金额				期末余额
		计提	收回或转回	转销或核销	其他变动	
单项计提坏账准备	3,408,362.99				79,185.68	3,487,548.67
按组合计提坏账准备	1,347,179.08	641,882.15			54,116.26	2,043,177.49
合计	4,755,542.07	641,882.15	0.00	0.00	133,301.94	5,530,726.16

其中本期坏账准备转回或收回金额重要的：

适用 不适用

#### (5). 本期实际核销的其他应收款情况

适用 不适用

#### (6). 按欠款方归集的期末余额前五名的其他应收款情况

适用 不适用

单位：元 币种：人民币

单位名称	款项的性质	期末余额	账龄	占其他应收款期末余额合计数的比例(%)	坏账准备期末余额
客户一	押金保证金	3,917,214.20	1-2年	8.68	195,860.71
	押金保证金	6,111,311.48	3-5年	13.54	305,565.57
客户二	押金保证金	5,407,127.50	1年以内	11.98	270,356.37
客户三	押金保证金	4,335,480.00	3-5年	9.61	216,774.00
客户四	押金保证金	742,374.36	1年以内	1.64	37,118.72
	押金保证金	304,333.35	1-2年	0.67	15,216.67
	押金保证金	813,048.75	2-3年	1.80	40,652.44
	应收暂付款	1,421,276.35	1年以内	3.15	71,063.82
	应收暂付款	556,079.65	1-2年	1.23	55,607.97
客户五	应收暂付款	3,363,064.14	1年以内	7.45	168,153.21
合计	/	26,971,309.77	/	59.76	1,376,369.47

## (7). 涉及政府补助的应收款项

□适用 √不适用

## (8). 因金融资产转移而终止确认的其他应收款

□适用 √不适用

## (9). 转移其他应收款且继续涉入形成的资产、负债的金额

□适用 √不适用

其他说明：

□适用 √不适用

## 9、存货

## (1). 存货分类

√适用 □不适用

单位：元 币种：人民币

项目	期末余额			期初余额		
	账面余额	存货跌价准备/ 合同履约成本 减值准备	账面价值	账面余额	存货跌价准备/ 合同履约成本减 值准备	账面价值
在途物资	441,250.70		441,250.70	720,303.34		720,303.34
原材料	324,439,093.86	8,081,935.15	316,357,158.71	289,008,611.35	5,805,516.37	283,203,094.98
在产品	23,650,761.43	1,045,110.84	22,605,650.59	22,952,129.35	667,240.46	22,284,888.89
库存商品	439,667,050.23	15,709,333.33	423,957,716.90	402,555,024.02	14,660,442.39	387,894,581.63
发出商品	58,211,486.26		58,211,486.26	41,948,184.01		41,948,184.01
委托加工物资	387,583.11		387,583.11	1,166,599.03		1,166,599.03
合计	846,797,225.58	24,836,379.32	821,960,846.26	758,350,851.10	21,133,199.22	737,217,651.88



## (2). 存货跌价准备及合同履约成本减值准备

√适用 □不适用

单位：元 币种：人民币

项目	期初余额	本期增加金额		本期减少金额		期末余额
		计提	外币报表折算差额	转回或转销	其他	
原材料	5,805,516.37	2,262,172.93	14,245.85			8,081,935.15
在产品	667,240.46	377,870.38				1,045,110.84
库存商品	14,660,442.39	1,370,999.95	130,303.24	452,412.25		15,709,333.33
合计	21,133,199.22	4,011,043.26	144,549.09	452,412.25		24,836,379.32

## (3). 存货期末余额含有借款费用资本化金额的说明

□适用 √不适用

## (4). 合同履约成本本期摊销金额的说明

□适用 √不适用

其他说明：

□适用 √不适用

## 10、合同资产

## (1). 合同资产情况

□适用 √不适用

## (2). 报告期内账面价值发生重大变动的金额和原因

□适用 √不适用

## (3). 本期合同资产计提减值准备情况

□适用 √不适用

其他说明：

□适用 √不适用

## 11、持有待售资产

□适用 √不适用

## 12、一年内到期的非流动资产

□适用 √不适用

## 13、其他流动资产

√适用 □不适用

单位：元 币种：人民币

项目	期末余额	期初余额
预缴税费	4,188,216.80	22,102,642.44
应收出口退税	34,880,125.43	26,848,609.83
待抵扣增值税进项税	764,787.54	7,351,258.63
贵金属	3,026,548.67	3,026,548.67
合计	42,859,678.45	59,329,059.57

其他说明：

无

**14、 债权投资****(1). 债权投资情况**

□适用 √不适用

**(2). 期末重要的债权投资**

□适用 √不适用

**(3). 减值准备计提情况**

□适用 √不适用

**15、 其他债权投资****(1). 其他债权投资情况**

□适用 √不适用

**(2). 期末重要的其他债权投资**

□适用 √不适用

**(3). 减值准备计提情况**

□适用 √不适用

其他说明：

□适用 √不适用

**16、 长期应收款****(1). 长期应收款情况**

□适用 √不适用

**(2). 坏账准备计提情况**

□适用 √不适用

**(3). 因金融资产转移而终止确认的长期应收款**

□适用 √不适用

**(4). 转移长期应收款且继续涉入形成的资产、负债金额**

□适用 √不适用

其他说明：

适用 不适用

### 17、长期股权投资

适用 不适用

单位：元 币种：人民币

被投资单位	期初余额	本期增减变动								期末余额	减值准备 期末余额
		追加投资	减少投资	权益法下确认的投资损益	其他综合收益调整	其他权益变动	宣告发放现金股利或利润	计提减值准备	其他		
一、合营企业											
对合营企业的投资	119,804,423.87	8,576,486.00		-5,070,953.13						123,309,956.74	
小计	119,804,423.87	8,576,486.00		-5,070,953.13						123,309,956.74	
二、联营企业											
对联营企业的投资	124,910,433.21			-225.97						124,910,207.24	
小计	124,910,433.21			-225.97						124,910,207.24	
合计	244,714,857.08	8,576,486.00		-5,071,179.10						248,220,163.98	

其他说明

无

### 18、其他权益工具投资

#### (1). 其他权益工具投资情况

适用 不适用

#### (2). 非交易性权益工具投资的情况

适用 不适用

其他说明：

适用 不适用

### 19、其他非流动金融资产

适用 不适用

单位：元 币种：人民币

项目	期末余额	期初余额
分类为以公允价值计量且其变动计入当期损益的金融资产	188,727,913.83	179,450,119.74
合计	188,727,913.83	179,450,119.74

其他说明：

无

**20、投资性房地产**

投资性房地产计量模式

不适用

**21、固定资产**

项目列示

√适用 □不适用

单位：元 币种：人民币

项目	期末余额	期初余额
固定资产	708,658,937.12	730,032,558.64
合计	708,658,937.12	730,032,558.64

其他说明：

无

**固定资产****(1). 固定资产情况**

√适用 □不适用

单位：元 币种：人民币

项目	土地	房屋及建筑物	机器设备	运输工具	电子及其他设备	合计
一、账面原值：						
1. 期初余额	19,258,594.80	514,169,935.21	331,159,014.56	18,984,750.73	65,543,623.18	949,115,918.48
2. 本期增加金额	722,273.35	1,887,789.03	7,251,276.95	378,495.86	11,179,957.09	21,419,792.28
(1) 购置		704,853.90	1,324,376.42	7,927.04	6,494,611.50	8,531,768.86
(2) 在建工程转入			3,458,314.48	189,315.32	3,713,884.21	7,361,514.01
(3) 外币报表折算差额	722,273.35	1,182,935.14	2,468,586.05	181,253.50	971,461.38	5,526,509.41
3. 本期减少金额		67,566.76	4,383,857.71	381,505.14	2,574,528.96	7,407,458.57
(1) 处置或报废		67,566.76	4,383,857.71	381,505.14	2,549,077.56	7,382,007.17
(2) 转入在建工程						
(3) 外币报表折算差额					25,451.40	25,451.40
4. 期末余额	19,980,868.15	515,990,157.48	334,026,433.80	18,981,741.45	74,149,051.31	963,128,252.19
二、累计折旧						
1. 期初余额		78,309,070.43	87,356,736.40	11,231,590.58	40,674,598.34	217,571,995.75
2. 本期增加金额		14,075,235.44	15,715,740.10	1,433,962.91	8,687,837.68	39,912,776.13
(1) 计提		13,816,256.47	15,194,690.22	1,336,183.79	8,132,009.92	38,479,140.40

(2) 外币报表折算差额		258,978.97	521,049.88	97,779.12	555,827.76	1,433,635.73
3. 本期减少金额			3,347,376.34	344,876.64	668,185.30	4,360,438.28
(1) 处置或报废			3,347,376.34	344,876.64	658,124.46	4,350,377.44
(2) 转入在建工程						
(3) 外币报表折算差额					10,060.84	10,060.84
4. 期末余额		92,384,305.87	99,725,100.16	12,320,676.85	48,694,250.72	253,124,333.60
<b>三、减值准备</b>						
1. 期初余额		62,760.87	926,844.09		521,759.13	1,511,364.09
2. 本期增加金额		539,756.27			8,834.83	548,591.10
(1) 计提		539,756.27			8,834.83	548,591.10
(2) 外币报表折算差额						
3. 本期减少金额		62,760.87	246,335.20		405,877.65	714,973.72
(1) 处置或报废		62,760.87	246,335.20		405,877.65	714,973.72
(2) 外币报表折算差额						
4. 期末余额		539,756.27	680,508.89		124,716.31	1,344,981.47
<b>四、账面价值</b>						
1. 期末账面价值	19,980,868.15	423,066,095.34	233,620,824.75	6,661,064.60	25,330,084.28	708,658,937.12
2. 期初账面价值	19,258,594.80	435,798,103.91	242,875,434.07	7,753,160.15	24,347,265.71	730,032,558.64

**(2). 暂时闲置的固定资产情况**

□适用 √不适用

**(3). 通过融资租赁租入的固定资产情况**

□适用 √不适用

**(4). 通过经营租赁租出的固定资产**

□适用 √不适用

**(5). 未办妥产权证书的固定资产情况**

□适用 √不适用

其他说明：

□适用 √不适用

**固定资产清理**

□适用 √不适用

## 22、在建工程

## 项目列示

√适用 □不适用

单位：元 币种：人民币

项目	期末余额	期初余额
在建工程	234,483,984.54	202,377,445.11
合计	234,483,984.54	202,377,445.11

其他说明：

无

## 在建工程

## (1). 在建工程情况

√适用 □不适用

单位：元 币种：人民币

项目	期末余额			期初余额		
	账面余额	减值准备	账面价值	账面余额	减值准备	账面价值
年产 400 万张智能床总部项目（二期）	232,331,851.23		232,331,851.23	196,286,527.50		196,286,527.50
待安装设备	2,152,133.31		2,152,133.31	6,090,917.61		6,090,917.61
合计	234,483,984.54		234,483,984.54	202,377,445.11		202,377,445.11

## (2). 重要在建工程项目本期变动情况

√适用 □不适用

单位：元 币种：人民币

项目名称	预算数	期初余额	本期增加金额	本期转入固定资产金额	本期其他减少金额	期末余额	工程累计投入占预算比例 (%)	工程进度	利息资本化累计金额	其中：本期利息资本化金额	本期利息资本化率 (%)	资金来源
年产 400 万张智能床总部项目（二期）	105,000 万元	196,286,527.50	36,045,323.73			232,331,851.23	22.13%	22.13%				募集资金、自筹资金
待安装设备		6,090,917.61	3,362,117.16	7,361,514.01	60,612.55	2,152,133.31						自筹资金
合计	105,000 万元	202,377,445.11	39,407,440.89	7,361,514.01	60,612.55	234,483,984.54	/	/			/	/

## (3). 本期计提在建工程减值准备情况

□适用 √不适用

其他说明

□适用 √不适用

## 工程物资

□适用 √不适用

## 23、生产性生物资产

## (1). 采用成本计量模式的生产性生物资产

□适用 √不适用

## (2). 采用公允价值计量模式的生产性生物资产

□适用 √不适用

其他说明

□适用 √不适用

## 24、油气资产

□适用 √不适用

## 25、使用权资产

√适用 □不适用

单位：元 币种：人民币

项目	房屋及建筑物	合计
一、账面原值		
1. 期初余额	436,860,724.88	436,860,724.88
2. 本期增加金额	14,178,151.66	14,178,151.66
(1) 租入		
(2) 外币报表折算差额	14,178,151.66	14,178,151.66
3. 本期减少金额	2,872,862.17	2,872,862.17
(1) 处置	2,872,862.17	2,872,862.17
(2) 外币报表折算差额		
4. 期末余额	448,166,014.37	448,166,014.37
二、累计折旧		
1. 期初余额	100,429,591.22	100,429,591.22
2. 本期增加金额	28,410,597.32	28,410,597.32
(1) 计提	24,707,984.07	24,707,984.07
(2) 外币报表折算差额	3,702,613.24	3,702,613.24
3. 本期减少金额	2,872,862.18	2,872,862.18
(1) 处置	2,872,862.18	2,872,862.18
(2) 外币报表折算差额		



4. 期末余额	125,967,326.36	125,967,326.36
三、减值准备		
1. 期初余额		
2. 本期增加金额		
(1) 计提		
(2) 外币报表折算差额		
3. 本期减少金额		
(1) 处置		
(2) 外币报表折算差额		
4. 期末余额		
四、账面价值		
1. 期末账面价值	322,198,688.01	322,198,688.01
2. 期初账面价值	336,431,133.66	336,431,133.66

其他说明：

无

## 26、无形资产

### (1). 无形资产情况

√适用 □不适用

单位：元 币种：人民币

项目	土地使用权	商标权	专利权	软件	排污权	合计
一、账面原值						
1. 期初余额	122,081,101.97	77,870,704.86	38,395,532.55	23,508,316.52	2,101,017.08	263,956,672.98
2. 本期增加金额		2,628,940.57	1,478,281.99	1,160,759.27		5,267,981.83
(1) 购置				690,210.42		690,210.42
(2) 外币报表折算差额		2,628,940.57	1,478,281.99	470,548.86		4,577,771.41
3. 本期减少金额						
(1) 处置						
(2) 外币报表折算差额						
4. 期末余额	122,081,101.97	80,499,645.43	39,873,814.54	24,669,075.79	2,101,017.08	269,224,654.81
二、累计摊销						
1. 期初余额	12,311,519.68	77,789,910.73	36,188,255.61	16,000,173.30	1,791,996.95	144,081,856.27
2. 本期增加金额	1,220,810.94	2,630,777.96	1,687,152.50	1,231,975.56	170,526.41	6,941,243.36
(1) 计提	1,220,810.94	2,626,991.34	1,649,559.98	901,698.80	170,526.41	6,569,587.47
(2) 外币报表折算差额		3,786.62	37,592.52	330,276.75		371,655.89

3. 本期减少 金额						
(1) 处置						
(2) 外币报表折 算差额						
4. 期末余额	13,532,330.62	80,420,688.69	37,875,408.11	17,232,148.86	1,962,523.36	151,023,099.63
三、减值准备						
1. 期初余额						
2. 本期增加 金额						
(1) 计提						
(2) 外币报表折 算差额						
3. 本期减少 金额						
(1) 处置						
(2) 外币报表折 算差额						
4. 期末余额						
四、账面价值						
1. 期末账面 价值	108,548,771.35	78,956.75	1,998,406.43	7,436,926.94	138,493.72	118,201,555.18
2. 期初账面 价值	109,769,582.29	80,794.13	2,207,276.94	7,508,143.22	309,020.13	119,874,816.71

本期末通过公司内部研发形成的无形资产占无形资产余额的比例 0.00%

## (2). 未办妥产权证书的土地使用权情况

适用 不适用

其他说明：

适用 不适用

## 27、开发支出

适用 不适用

## 28、商誉

### (1). 商誉账面原值

适用 不适用

单位：元 币种：人民币

被投资单位名称或形 成商誉的事项	期初余额	本期增加		本期减少		期末余额
		企业合 并形成的	外币报表折算差额	处 置	外币报表 折算差额	

Ergomotion, Inc.	10,866,038.40		407,519.34			11,273,557.74
South Bay International, Inc.	99,405,453.39		3,728,097.01			103,133,550.40
合计	110,271,491.79		4,135,616.35			114,407,108.14

## (2). 商誉减值准备

√适用 □不适用

单位：元 币种：人民币

被投资单位名称或形成商誉的事项	期初余额	本期增加		本期减少		期末余额
		计提	外币报表折算差额	处置	外币报表折算差额	
South Bay International, Inc	92,784,339.87		3,479,779.10			96,264,118.97
合计	92,784,339.87		3,479,779.10			96,264,118.97

## (3). 商誉所在资产组或资产组组合的相关信息

□适用 √不适用

## (4). 说明商誉减值测试过程、关键参数（例如预计未来现金流量现值时的预测期增长率、稳定期增长率、利润率、折现率、预测期等，如适用）及商誉减值损失的确认方法

□适用 √不适用

## (5). 商誉减值测试的影响

□适用 √不适用

其他说明：

□适用 √不适用

## 29、长期待摊费用

√适用 □不适用

单位：元 币种：人民币

项目	期初余额	本期增加金额	本期摊销金额	其他减少金额	期末余额
装修费	16,007,731.95	13,501,504.67	7,376,005.26	- 496,669.38	22,629,900.75
合计	16,007,731.95	13,501,504.67	7,376,005.26	- 496,669.38	22,629,900.75

其他说明：

无

## 30、递延所得税资产/递延所得税负债

## (1). 未经抵销的递延所得税资产

√适用 □不适用

单位：元 币种：人民币

项目	期末余额		期初余额	
	可抵扣暂时性差异	递延所得税资产	可抵扣暂时性差异	递延所得税资产
应收账款坏账准备	24,664,595.25	7,236,370.77	11,675,001.90	3,343,377.88
存货跌价准备	17,990,610.53	2,724,565.95	14,660,890.80	2,225,107.99
产品质量保证	20,267,529.80	6,047,830.89	20,060,976.68	5,986,195.44
退货准备金	70,490,326.67	21,034,313.48	58,923,845.64	17,582,875.54
内部交易未实现利润	129,041,853.82	37,989,180.29	87,349,243.79	25,567,837.85
员工激励计划	3,974,190.00	1,185,898.30	14,599,133.65	4,356,381.47
交易性金融资产公允价值变动	44,476,304.09	6,671,445.61	45,454,770.55	6,818,215.58
交易性金融负债公允价值变动	2,909,110.52	436,366.58		
租赁负债	337,093,125.09	85,467,799.57	345,691,237.35	87,409,338.80
合计	650,907,645.76	168,793,771.44	598,415,100.36	153,289,330.55

## (2). 未经抵销的递延所得税负债

√适用 □不适用

单位：元 币种：人民币

项目	期末余额		期初余额	
	应纳税暂时性差异	递延所得税负债	应纳税暂时性差异	递延所得税负债
固定资产折旧差异	14,822,856.79	3,821,103.83	14,738,613.47	3,750,714.17
交易性金融资产公允价值变动			1,269,604.17	190,440.63
使用权资产	322,198,688.01	81,854,166.00	336,431,133.66	85,419,812.05
合计	337,021,544.80	85,675,269.83	352,439,351.30	89,360,966.85

## (3). 以抵销后净额列示的递延所得税资产或负债

√适用 □不适用

单位：元 币种：人民币

项目	递延所得税资产和负债期末互抵金额	抵销后递延所得税资产或负债期末余额	递延所得税资产和负债期初互抵金额	抵销后递延所得税资产或负债期初余额
递延所得税资产	85,636,549.95	83,157,221.49	86,173,989.50	67,115,341.05
递延所得税负债	85,636,549.95	38,719.88	86,173,989.50	3,186,977.35

## (4). 未确认递延所得税资产明细

√适用 □不适用

单位：元 币种：人民币

项目	期末余额	期初余额
可抵扣暂时性差异	13,606,297.65	11,852,942.24
内部交易未实现利润	45,008,868.98	48,478,435.41
其他非流动金融资产公允价值变动	50,353,314.02	57,802,630.26
可抵扣亏损	149,717,121.76	145,956,987.22
租赁负债	9,779,792.12	3,857,203.24
合计	268,465,394.54	267,948,198.37

## (5). 未确认递延所得税资产的可抵扣亏损将于以下年度到期

√适用 □不适用

单位：元 币种：人民币

年份	期末金额	期初金额	备注
2023 年	5,034,936.78	5,810,229.41	
2024 年	8,752,175.42	8,752,175.42	
2025 年	17,391,033.77	17,687,287.56	
2026 年	35,747,365.00	35,957,771.57	
2027 年	46,928,551.68	77,749,523.27	
2028 年	35,863,059.13		
合计	149,717,121.76	145,956,987.23	/

其他说明：

□适用 √不适用

## 31、其他非流动资产

√适用 □不适用

单位：元 币种：人民币

项目	期末余额			期初余额		
	账面余额	减值准备	账面价值	账面余额	减值准备	账面价值
智能电动床及配套产品	8,806,052.51		8,806,052.51	9,250,406.93		9,250,406.93
设备购置款	6,841,943.00		6,841,943.00	1,505,011.49		1,505,011.49
软件购置款	340,800.00		340,800.00	340,800.00		340,800.00
合计	15,988,795.51		15,988,795.51	11,096,218.42		11,096,218.42

其他说明：

无

**32、短期借款****(1). 短期借款分类**

√适用 □不适用

单位：元 币种：人民币

项目	期末余额	期初余额
质押借款		69,920,803.41
信用借款	350,258,055.55	200,190,972.23
合计	350,258,055.55	270,111,775.64

短期借款分类的说明：  
无

**(2). 已逾期未偿还的短期借款情况**

□适用 √不适用

其他说明：

□适用 √不适用

**33、交易性金融负债**

√适用 □不适用

单位：元 币种：人民币

项目	期初余额	本期增加	本期减少	期末余额
交易性金融负债	2,909,110.52			2,909,110.52
其中：				
分类为以公允价值计量且其变动计入当期损益的金融负债	2,909,110.52			2,909,110.52
合计	2,909,110.52			2,909,110.52

其他说明：  
无

**34、衍生金融负债**

□适用 √不适用

**35、应付票据**

□适用 √不适用

**36、应付账款****(1). 应付账款列示**

√适用 □不适用

单位：元 币种：人民币

项目	期末余额	期初余额
货款	399,076,707.59	292,090,221.86

工程款	13,829,432.98	13,248,871.86
设备款	1,701,374.17	3,864,160.92
合计	414,607,514.74	309,203,254.64

## (2). 账龄超过 1 年的重要应付账款

□适用 √不适用

其他说明:

□适用 √不适用

## 37、预收款项

## (1). 预收账款项列示

□适用 √不适用

## (2). 账龄超过 1 年的重要预收款项

□适用 √不适用

其他说明:

□适用 √不适用

## 38、合同负债

## (1). 合同负债情况

√适用 □不适用

单位：元 币种：人民币

项目	期末余额	期初余额
预收货款	12,522,750.19	5,843,341.85
合计	12,522,750.19	5,843,341.85

## (2). 报告期内账面价值发生重大变动的金额和原因

□适用 √不适用

其他说明:

□适用 √不适用

## 39、应付职工薪酬

## (1). 应付职工薪酬列示

√适用 □不适用

单位：元 币种：人民币

项目	期初余额	本期增加	本期减少	外币报表折算差额	期末余额
一、短期薪酬	70,054,323.25	259,385,511.73	259,791,509.27	1,040,135.83	70,688,461.55
二、离职后福利-设定提存计划	962,466.21	9,527,145.59	8,870,296.27		1,619,315.53
三、辞退福利					

四、一年内到期的其他福利					
合计	71,016,789.46	268,912,657.32	268,661,805.54	1,040,135.83	72,307,777.08

## (2). 短期薪酬列示

√适用 □不适用

单位：元 币种：人民币

项目	期初余额	本期增加	本期减少	外币报表折算差额	期末余额
一、工资、奖金、津贴和补贴	68,562,532.24	242,876,440.17	245,801,286.52	1,035,601.90	66,673,287.80
二、职工福利费					
三、社会保险费	799,491.44	10,391,874.61	10,157,915.31	4,533.93	1,037,984.68
其中：医疗保险费	739,885.81	10,001,053.52	9,772,894.24	4,533.93	972,579.03
工伤保险费	57,865.44	390,821.09	383,280.88		65,405.65
生育保险费	1,740.19		1,740.19		
四、住房公积金	338,627.00	3,853,899.00	3,819,281.00		373,245.00
五、工会经费和职工教育经费	353,672.57	2,263,297.95	13,026.44		2,603,944.08
六、短期带薪缺勤					
七、短期利润分享计划					
合计	70,054,323.25	259,385,511.73	259,791,509.27	1,040,135.83	70,688,461.55

## (3). 设定提存计划列示

√适用 □不适用

单位：元 币种：人民币

项目	期初余额	本期增加	本期减少	期末余额
1、基本养老保险	929,291.84	8,805,081.68	8,184,017.31	1,550,356.21
2、失业保险费	33,174.37	722,063.91	686,278.96	68,959.32
3、企业年金缴费				
合计	962,466.21	9,527,145.59	8,870,296.27	1,619,315.53

其他说明：

□适用 √不适用

## 40、应交税费

√适用 □不适用

单位：元 币种：人民币

项目	期末余额	期初余额
企业所得税	27,370,023.56	11,231,518.61
境外销售税	417,797.36	



代扣代缴个人所得税	635,910.85	894,748.67
城市维护建设税	155,047.41	210,562.07
房产税	1,560,819.28	3,188,573.16
教育费附加	91,101.31	126,020.97
地方教育附加	60,734.41	84,014.18
增值税	981,469.54	480,762.44
印花税	320,074.04	298,224.23
环境保护税		526.28
合计	31,592,977.75	16,514,950.61

其他说明：

无

#### 41、其他应付款

项目列示

适用 不适用

单位：元 币种：人民币

项目	期末余额	期初余额
其他应付款	130,790,597.77	136,264,016.41
合计	130,790,597.77	136,264,016.41

其他说明：

无

#### 应付利息

适用 不适用

#### 应付股利

适用 不适用

#### 其他应付款

##### (1). 按款项性质列示其他应付款

适用 不适用

单位：元 币种：人民币

项目	期末余额	期初余额
押金保证金	105,537,793.77	103,876,901.67
应付暂收款	19,255,227.31	29,002,710.10
运费	5,997,576.69	3,384,404.64
合计	130,790,597.77	136,264,016.41

##### (2). 账龄超过1年的重要其他应付款

适用 不适用

其他说明：

适用 不适用

#### 42、持有待售负债

适用 不适用

#### 43、1年内到期的非流动负债

适用 不适用

单位：元 币种：人民币

项目	期末余额	期初余额
1年内到期的长期借款	100,088,611.11	
1年内到期的应付债券		
1年内到期的长期应付款		
1年内到期的租赁负债	63,072,708.44	53,822,866.91
合计	163,161,319.55	53,822,866.91

其他说明：

无

#### 44、其他流动负债

适用 不适用

单位：元 币种：人民币

项目	期末余额	期初余额
待转销项税额	1,146,926.35	390,521.77
合计	1,146,926.35	390,521.77

短期应付债券的增减变动：

适用 不适用

其他说明：

适用 不适用

#### 45、长期借款

##### (1) 长期借款分类

适用 不适用

单位：元 币种：人民币

项目	期末余额	期初余额
抵押及保证借款		250,246,430.56
信用借款	198,159,500.00	99,096,800.00
合计	198,159,500.00	349,343,230.56

长期借款分类的说明：

无

其他说明，包括利率区间：

适用 不适用

#### 46、应付债券

##### (1). 应付债券

适用 不适用

##### (2). 应付债券的增减变动（不包括划分为金融负债的优先股、永续债等其他金融工具）

适用 不适用

##### (3). 可转换公司债券的转股条件、转股时间说明

适用 不适用

##### (4). 划分为金融负债的其他金融工具说明

期末发行在外的优先股、永续债等其他金融工具基本情况

适用 不适用

期末发行在外的优先股、永续债等金融工具变动情况表

适用 不适用

其他金融工具划分为金融负债的依据说明

适用 不适用

其他说明：

适用 不适用

#### 47、租赁负债

适用 不适用

单位：元 币种：人民币

项目	期末余额	期初余额
尚未支付租赁付款额	352,943,489.02	364,979,252.10
未确认融资费用	-69,143,280.25	-69,253,678.42
合计	283,800,208.77	295,725,573.68

其他说明：

无

#### 48、长期应付款

##### 项目列示

适用 不适用

**长期应付款**

□适用 √不适用

**专项应付款**

□适用 √不适用

**49、长期应付职工薪酬**

□适用 √不适用

**50、预计负债**

√适用 □不适用

单位：元 币种：人民币

项目	期初余额	期末余额	形成原因
退货准备金	58,923,845.64	70,490,326.67	[注 1]
产品质量保证金	20,060,976.68	20,267,529.80	[注 2]
合计	78,984,822.32	90,757,856.47	/

其他说明，包括重要预计负债的相关重要假设、估计说明：

[注1]本公司美国子公司SBI公司在Costco网络平台销售产品需向购买者承担产品终身退货责任。

[注2]本公司部分产品销售需承担保修责任。

**51、递延收益**

递延收益情况

√适用 □不适用

单位：元 币种人民币

项目	期初余额	本期增加	本期减少	期末余额	形成原因
政府补助	15,982,373.38	6,500,000.00	790,068.90	21,692,304.48	收到财政拨款
合计	15,982,373.38	6,500,000.00	790,068.90	21,692,304.48	/

涉及政府补助的项目：

√适用 □不适用

单位：元 币种：人民币

负债项目	期初余额	本期新增补助金额	本期计入营业外收入金额	本期计入其他收益金额	其他变动	期末余额	与资产相关/与收益相关
2015年省工业与信息化发展财政专项资金	190,723.03			39,460.02		151,263.01	与资产相关

2015 年嘉兴市工业发展资金	163,173.03			33,760.02		129,413.01	与资产相关
2016 年嘉兴市工业发展资金	53,200.00			7,980.00		45,220.00	与资产相关
浙江省工业机器人购置奖励资金	53,200.00			7,980.00		45,220.00	与资产相关
2018 年工业与信息化发展财政专项资金	532,110.55			48,373.68		483,736.87	与资产相关
嘉兴市级工业和信息化（第三批）补助（智能化制造）	874,151.81			77,131.02		797,020.79	与资产相关
2017 年秀洲区推进经济转型升级补助	726,075.77			64,065.53		662,010.24	与资产相关
2019 年省工业与信息化发展财政专项补助	2,311,926.69			192,660.54		2,119,266.15	与资产相关
2020 年度产业扶持奖励资金	2,507,812.50			242,187.50		2,265,625.00	与资产相关
企服固定资产投资奖励		6,000,000.00		70,588.24		5,929,411.76	与资产相关
2023 年第六批嘉兴市级工业和信息化发展资金项目绿色制造类补助		500,000.00		5,882.35		494,117.65	与资产相关
省级财政保障性租赁住房建设筹集补助资金	8,570,000.00					8,570,000.00	与资产相关

其他说明：

适用 不适用

## 52、其他非流动负债

适用 不适用

## 53、股本

适用 不适用

单位：元 币种：人民币

	期初余额	本次变动增减（+、-）					期末余额
		发行新股	送股	公积金转股	其他	小计	
股份总数	358,489,251.00						358,489,251.00

其他说明：

无

#### 54、其他权益工具

##### (1) 期末发行在外的优先股、永续债等其他金融工具基本情况

适用 不适用

##### (2) 期末发行在外的优先股、永续债等金融工具变动情况表

适用 不适用

其他权益工具本期增减变动情况、变动原因说明，以及相关会计处理的依据：

适用 不适用

其他说明：

适用 不适用

#### 55、资本公积

适用 不适用

单位：元 币种：人民币

项目	期初余额	本期增加	本期减少	期末余额
资本溢价（股本溢价）	1,820,474,459.96	0.00	0.00	1,820,474,459.96
其他资本公积	4,009,737.66	2,351,959.32	0.00	6,361,696.98
合计	1,824,484,197.62	2,351,959.32	0.00	1,826,836,156.94

其他说明，包括本期增减变动情况、变动原因说明：

经公司第二届董事会第二十七次会议、第二十八次会议和 2022 年第一次临时股东大会审议通过，公司向 246 名激励对象授予股票期权 549.77 万份，本期确认员工期权激励费用而相应增加资本公积 2,351,959.32 元。

#### 56、库存股

适用 不适用

单位：元 币种：人民币

项目	期初余额	本期增加	本期减少	期末余额
回购股份	74,970,587.43			74,970,587.43
合计	74,970,587.43			74,970,587.43

其他说明，包括本期增减变动情况、变动原因说明：

无

#### 57、其他综合收益

适用 不适用

单位：元 币种：人民币

项目	期初	本期发生金额	期末

	余额		减： 前期 计入 其他 综合 收益 当期 转入 损益	减： 前期 计入 其他 综合 收益 当期 转入 留存 收益	减： 所得 税 费 用	税后归属 于母公司	税后 归属 于少 数股 东	余额
一、不能重分类进损益的其他综合收益								
其中：重新计量设定受益计划变动额								
权益法下不能转损益的其他综合收益								
其他权益工具投资公允价值变动								
企业自身信用风险公允价值变动								
二、将重分类进损益的其他综合收益	9,784,475.45	12,062,591.44				12,062,591.44		21,847,066.89
其中：权益法下可转损益的其他综合收益								
其他债权投资公允价值变动								
金融资产重分类计入其他综合收益的金额								
其他债权投资信用减值准备								
现金流量套期储备								
外币财务报表折算差额	9,784,475.45	12,062,591.44				12,062,591.44		21,847,066.89
其他综合收益合计	9,784,475.45	12,062,591.44				12,062,591.44		21,847,066.89

其他说明，包括对现金流量套期损益的有效部分转为被套期项目初始确认金额调整：

无

#### 58、专项储备

适用 不适用

#### 59、盈余公积

适用 不适用

单位：元 币种：人民币

项目	期初余额	本期增加	本期减少	期末余额
法定盈余公积	143,028,540.26			143,028,540.26
任意盈余公积				
储备基金				
企业发展基金				
其他				
合计	143,028,540.26			143,028,540.26

盈余公积说明，包括本期增减变动情况、变动原因说明：

无

#### 60、未分配利润

适用 不适用

单位：元 币种：人民币

项目	本期	上年度
调整前上期末未分配利润	802,811,334.68	906,278,967.45
调整期初未分配利润合计数（调增+，调减-）	1,932,542.82	
调整后期初未分配利润	804,743,877.50	906,278,967.45
加：本期归属于母公司所有者的净利润	121,763,738.48	25,626,040.32
减：提取法定盈余公积		17,065,782.29
提取任意盈余公积		
提取一般风险准备		
应付普通股股利		112,027,890.80
转作股本的普通股股利		
期末未分配利润	926,507,615.98	802,811,334.68

调整期初未分配利润明细：

- 1、由于《企业会计准则》及其相关新规定进行追溯调整，影响期初未分配利润 0 元。
- 2、由于会计政策变更，影响期初未分配利润 1,932,542.82 元。
- 3、由于重大会计差错更正，影响期初未分配利润 0 元。
- 4、由于同一控制导致的合并范围变更，影响期初未分配利润 0 元。
- 5、其他调整合计影响期初未分配利润 0 元。



**61、营业收入和营业成本****(1). 营业收入和营业成本情况**

√适用 □不适用

单位：元 币种：人民币

项目	本期发生额		上期发生额	
	收入	成本	收入	成本
主营业务	1,477,069,467.69	975,590,138.25	1,386,173,492.52	945,794,913.14
其他业务	45,955,605.99	38,239,845.72	47,216,355.35	27,460,002.44
合计	1,523,025,073.68	1,013,829,983.97	1,433,389,847.87	973,254,915.58

**(2). 合同产生的收入的情况**

□适用 √不适用

**(3). 履约义务的说明**

□适用 √不适用

**(4). 分摊至剩余履约义务的说明**

□适用 √不适用

其他说明：

无

**62、税金及附加**

√适用 □不适用

单位：元 币种：人民币

项目	本期发生额	上期发生额
消费税		
营业税		
城市维护建设税	1,043,626.55	2,530,005.81
教育费附加	619,426.87	1,512,811.49
资源税		
房产税	1,493,884.68	1,065,671.15
土地使用税		
车船使用税	6,047.44	5,639.44
印花税	588,165.35	280,692.19
地方教育附加	412,951.33	1,008,540.95
门牌税	883.43	821.98
环保税	453.86	895.10
合计	4,165,439.51	6,405,078.11

其他说明：

无

### 63、销售费用

√适用 □不适用

单位：元 币种：人民币

项目	本期发生额	上期发生额
职工薪酬	66,486,346.11	53,818,076.78
广告及业务宣传费	77,008,417.00	53,852,552.04
差旅费	4,696,027.75	3,775,951.64
展览费	11,365,818.94	5,783,562.18
办公费	1,912,590.15	752,512.66
租赁费	3,807,961.50	3,432,436.16
咨询费	22,623,381.95	5,110,149.88
质保费	5,825,621.57	4,305,610.76
出口保险费	1,789,668.01	2,201,825.43
使用权资产折旧	4,580,655.72	618,603.18
装修摊销	3,090,635.55	2,377,386.18
其他	4,297,987.31	3,163,112.68
合计	207,485,111.56	139,191,779.57

其他说明：

无

### 64、管理费用

√适用 □不适用

单位：元 币种：人民币

项目	本期发生额	上期发生额
职工薪酬	82,685,718.27	86,239,888.24
折旧摊销费用	14,929,505.56	16,647,918.19
办公费	16,058,098.21	12,253,130.54
咨询、中介费	6,829,559.61	24,360,771.50
租赁费及物业费	8,516,849.83	7,418,387.11
差旅费	5,872,473.16	1,801,398.04
使用权资产折旧	3,364,169.94	5,051,247.69
业务招待费	634,785.07	505,002.14
股份支付	2,351,959.32	
其他	8,785,727.68	4,892,566.19
合计	150,028,846.64	159,170,309.64

其他说明：

无

**65、研发费用**

√适用 □不适用

单位：元 币种：人民币

项目	本期发生额	上期发生额
职工薪酬	40,981,403.68	41,947,733.20
物料消耗	14,822,243.34	10,768,628.46
委外研发费	3,848,101.53	5,685,583.52
专利相关费用	1,819,336.22	1,840,317.20
测试检验费	1,229,890.65	3,220,687.98
折旧摊销费用	5,874,616.06	6,978,485.79
软件服务费	125,672.17	138,659.79
其他	4,574,923.49	2,302,511.46
合计	73,276,187.15	72,882,607.40

其他说明：

无

**66、财务费用**

√适用 □不适用

单位：元 币种：人民币

项目	本期发生额	上期发生额
利息支出	19,707,642.42	10,664,475.36
减：利息收入	23,863,791.39	11,752,924.88
汇兑损益	-52,095,261.88	-67,459,724.91
手续费	1,940,090.77	2,271,302.34
合计	-54,311,320.09	-66,276,872.09

其他说明：

无

**67、其他收益**

√适用 □不适用

单位：元 币种：人民币

项目	本期发生额	上期发生额
与资产相关的政府补助[注]	790,068.90	471,410.81
与收益相关的政府补助[注]	6,830,433.65	10,550,795.04
代扣个人所得税手续费返还	290,460.35	256,499.38
进项税加计扣除	3,019.72	
合计	7,913,982.62	11,278,705.23

其他说明：

[注]本期计入其他收益的政府补助情况详见本财务报表附注 84、政府补助之说明

## 68、投资收益

适用 不适用

单位：元 币种：人民币

项目	本期发生额	上期发生额
权益法核算的长期股权投资收益	-3,705,297.32	-80,360.59
处置长期股权投资产生的投资收益		
交易性金融资产在持有期间的投资收益	16,242.95	
其他权益工具投资在持有期间取得的股利收入		
债权投资在持有期间取得的利息收入		
其他债权投资在持有期间取得的利息收入		
处置交易性金融资产取得的投资收益	-2,398,754.50	188,508.32
处置其他权益工具投资取得的投资收益		
处置债权投资取得的投资收益		
处置其他债权投资取得的投资收益		
债务重组收益		
结构性存款收益	650,958.90	812,669.05
理财产品收益		122,141.29
合计	-5,436,849.97	1,042,958.07

其他说明：

无

## 69、净敞口套期收益

适用 不适用

## 70、公允价值变动收益

适用 不适用

单位：元 币种：人民币

产生公允价值变动收益的来源	本期发生额	上期发生额
交易性金融资产	8,630,685.83	-43,288,404.23
其中：衍生金融工具产生的公允价值变动收益		
交易性金融负债	-2,909,110.52	-1,217,816.36

按公允价值计量的投资性房地产		
其他非流动金融资产	7,449,316.24	0.00
合计	13,170,891.55	-44,506,220.59

其他说明：

无

## 71、信用减值损失

√适用 □不适用

单位：元 币种：人民币

项目	本期发生额	上期发生额
坏账损失	-13,490,065.74	12,770,290.00
合计	-13,490,065.74	12,770,290.00

其他说明：

无

## 72、资产减值损失

√适用 □不适用

单位：元 币种：人民币

项目	本期发生额	上期发生额
一、坏账损失		
二、存货跌价损失及合同履约成本减值损失	-4,011,043.26	-6,457,242.27
三、长期股权投资减值损失		
四、投资性房地产减值损失		
五、固定资产减值损失	-548,591.10	
六、工程物资减值损失		
七、在建工程减值损失		
八、生产性生物资产减值损失		
九、油气资产减值损失		
十、无形资产减值损失		
十一、商誉减值损失		
十二、其他		
合计	-4,559,634.36	-6,457,242.27

其他说明：

无

**73、资产处置收益**

√适用 □不适用

单位：元 币种：人民币

项目	本期发生额	上期发生额
固定资产处置收益	-1,140,258.08	-41,462.90
使用权资产处置收益	36,596.20	
合计	-1,103,661.88	-41,462.90

其他说明：

□适用 √不适用

**74、营业外收入**

√适用 □不适用

单位：元 币种：人民币

项目	本期发生额	上期发生额	计入当期非经常性损益的金额
非流动资产处置利得合计			
其中：固定资产处置利得			
无形资产处置利得			
债务重组利得			
非货币性资产交换利得			
接受捐赠			
政府补助			
罚没收入	3,642,858.62		
无需支付款项	2,705.08	1,100,000.58	
其他	467,589.69	20,021.21	
合计	4,113,153.40	1,120,021.79	

计入当期损益的政府补助

□适用 √不适用

其他说明：

□适用 √不适用

**75、营业外支出**

√适用 □不适用

单位：元 币种：人民币

项目	本期发生额	上期发生额	计入当期非经常性损益的金额
非流动资产处置损失合计	4,375.68	749,904.03	4,375.68
其中：固定资产处置损失			
无形资产处置损失			
债务重组损失			
非货币性资产交换损失			
对外捐赠	313,215.74	459,699.20	313,215.74
滞纳金	13,317.66		13,317.66
罚款支出	992.01		992.01
其他	2,166.21	22,632.39	2,166.21
合计	334,067.30	1,232,235.62	334,067.30

其他说明：

无

## 76、所得税费用

### (1) 所得税费用表

√适用 □不适用

单位：元 币种：人民币

项目	本期发生额	上期发生额
当期所得税费用	32,320,194.57	32,178,846.22
递延所得税费用	-24,283,889.89	-5,696,515.26
合计	8,036,304.68	26,482,330.96

### (2) 会计利润与所得税费用调整过程

√适用 □不适用

单位：元 币种：人民币

项目	本期发生额
利润总额	128,824,573.26
按法定/适用税率计算的所得税费用	19,323,685.99
子公司适用不同税率的影响	7,816,124.08
调整以前期间所得税的影响	
非应税收入的影响	-2,436.44
不可抵扣的成本、费用和损失的影响	202,843.42
使用前期未确认递延所得税资产的可抵扣亏损的影响	-9,518,241.74

本期未确认递延所得税资产的可抵扣暂时性差异或可抵扣亏损的影响	4,893,018.11
所得税减免	-5,375,219.91
本期费用加计扣除影响	-9,303,468.83
所得税费用	8,036,304.68

其他说明：

适用 不适用

## 77、其他综合收益

适用 不适用

详见附注

## 78、现金流量表项目

### (1). 收到的其他与经营活动有关的现金

适用 不适用

单位：元 币种：人民币

项目	本期发生额	上期发生额
收到政府补助	13,330,433.65	10,491,944.26
收到受限货币资金		
收到经营活动押金保证金	2,423,560.65	8,304,908.55
银行存款利息	23,863,791.39	11,624,192.05
其他	1,667,192.11	4,083,840.53
合计	41,284,977.80	34,504,885.39

收到的其他与经营活动有关的现金说明：

无

### (2). 支付的其他与经营活动有关的现金

适用 不适用

单位：元 币种：人民币

项目	本期发生额	上期发生额
期间费用	209,658,326.80	176,246,843.54
支付经营活动押金保证金	6,249,257.61	580,151.00
其他	21,360,616.72	15,861,972.39
合计	237,268,201.13	192,688,966.93

支付的其他与经营活动有关的现金说明：

无



## (3). 收到的其他与投资活动有关的现金

√适用 □不适用

单位：元 币种：人民币

项目	本期发生额	上期发生额
赎回理财产品	18,474,620.22	
赎回结构性存款	80,000,000.00	220,000,000.00
合计	98,474,620.22	220,000,000.00

收到的其他与投资活动有关的现金说明：

无

## (4). 支付的其他与投资活动有关的现金

√适用 □不适用

单位：元 币种：人民币

项目	本期发生额	上期发生额
购买结构性存款	80,000,000.00	83,580,000.00
购买理财产品	18,446,689.47	
合计	98,446,689.47	83,580,000.00

支付的其他与投资活动有关的现金说明：

无

## (5). 收到的其他与筹资活动有关的现金

□适用 √不适用

## (6). 支付的其他与筹资活动有关的现金

√适用 □不适用

单位：元 币种：人民币

项目	本期发生额	上期发生额
租赁负债本金及利息	20,676,262.85	20,862,276.42
合计	20,676,262.85	20,862,276.42

支付的其他与筹资活动有关的现金说明：

无

## 79、现金流量表补充资料

## (1) 现金流量表补充资料

√适用 □不适用

单位：元 币种：人民币

补充资料	本期金额	上期金额
<b>1. 将净利润调节为经营活动现金流量：</b>		
净利润	120,788,268.58	96,254,512.41
加：资产减值准备	4,559,634.36	6,457,242.27
信用减值损失	13,490,065.74	-12,770,290.00
固定资产折旧、油气资产折耗、生产性生物资产折旧	38,479,140.40	33,076,826.77
使用权资产摊销	24,707,984.07	23,357,316.33
无形资产摊销	6,569,587.47	3,058,743.64
长期待摊费用摊销	7,376,005.26	8,089,734.66
处置固定资产、无形资产和其他长期资产的损失（收益以“-”号填列）	1,103,661.88	41,462.90
固定资产报废损失（收益以“-”号填列）	4,375.68	749,904.03
公允价值变动损失（收益以“-”号填列）	-13,170,891.55	44,506,220.59
财务费用（收益以“-”号填列）	2,263,237.96	-6,830,586.27
投资损失（收益以“-”号填列）	5,436,849.97	-1,042,958.07
递延所得税资产减少（增加以“-”号填列）	-16,041,880.44	-4,707,020.29
递延所得税负债增加（减少以“-”号填列）	-3,148,257.47	-989,494.97
存货的减少（增加以“-”号填列）	-85,195,606.63	5,057,830.70
经营性应收项目的减少（增加以“-”号填列）	-262,678,031.45	92,592,270.75
经营性应付项目的增加（减少以“-”号填列）	123,735,669.14	-178,371,439.76
其他	2,351,959.32	
经营活动产生的现金流量净额	-29,368,227.72	108,530,275.71
<b>2. 不涉及现金收支的重大投资和筹资活动：</b>		
债务转为资本		
一年内到期的可转换公司债券		
融资租入固定资产		
<b>3. 现金及现金等价物净变动情况：</b>		
现金的期末余额	1,500,758,478.79	1,565,216,351.42
减：现金的期初余额	1,590,770,729.76	1,153,067,161.18
加：现金等价物的期末余额	6,587,033.34	5,915,328.91
减：现金等价物的期初余额	6,212,311.77	5,613,729.25
现金及现金等价物净增加额	-89,637,529.40	412,450,789.90

## (2) 本期支付的取得子公司的现金净额

□适用 √不适用

## (3) 本期收到的处置子公司的现金净额

□适用 √不适用

## (4) 现金和现金等价物的构成

√适用 □不适用

单位：元 币种：人民币

项目	期末余额	期初余额
一、现金	1,500,758,478.79	1,590,770,729.76
其中：库存现金	1,445.16	1,392.92
可随时用于支付的银行存款	1,497,402,160.50	1,588,226,968.58
可随时用于支付的其他货币资金	3,354,873.13	2,542,368.26
可用于支付的存放中央银行款项		
存放同业款项		
拆放同业款项		
二、现金等价物	6,587,033.34	6,212,311.77
其中：三个月内到期的债券投资		
其中：随时可变现的货币基金	6,587,033.34	6,212,311.77
三、期末现金及现金等价物余额	1,507,345,512.13	1,596,983,041.53
其中：母公司或集团内子公司使用受限制的现金和现金等价物		

其他说明：

√适用 □不适用

期末其他货币资金中电商平台保证金、信用证保证金合计 10204217.00 元，因使用受限，不属于现金及现金等价物。期初其他货币资金中电商平台保证金、保函保证金、信用证保证金合计 9,857,679.00 元，因使用受限，不属于现金及现金等价物。

## 80、所有者权益变动表项目注释

说明对上年期末余额进行调整的“其他”项目名称及调整金额等事项：

□适用 √不适用

## 81、所有权或使用权受到限制的资产

√适用 □不适用

单位：元 币种：人民币

项目	期末账面价值	受限原因
货币资金	10,204,217.00	电商平台保证金、信用证保证金
应收票据		
存货		
固定资产	325,514,834.00	为借款提供抵押担保
无形资产	70,751,440.31	为借款提供抵押担保
合计	406,470,491.31	/

其他说明：

无

## 82、外币货币性项目

### (1). 外币货币性项目

√适用 □不适用

单位：元

项目	期末外币余额	折算汇率	期末折算人民币余额
货币资金	-	-	
其中：美元	83,618,720.47	7.2258	604,212,150.37
欧元	1,785,374.47	7.8771	14,063,573.27
港币	5,255.06	0.9220	4,845.23
越南盾	227,632.73	0.0003036	691,104.46
应收账款	-	-	
其中：美元	68,059,800.57	7.2258	491,786,506.99
欧元	481,911.52	7.8771	3,796,065.23
港币			
交易性金融资产	-	-	
其中：美元	3,267,529.18	7.2258	23,610,512.35
长期借款	-	-	
其中：美元			
欧元			
港币			
其他应收款	-	-	
其中：美元	2,734,794.52	7.2258	19,761,078.25
欧元	9,020.26	7.8771	71,053.51
越南盾	5,365,122.18	0.0003036	16,288,781.45
应付账款	-	-	
其中：美元	3,000,988.17	7.2258	21,684,540.32
欧元	35,732.34	7.8771	281,467.22
越南盾	20,836,041.17	0.0003036	63,25.93

应付职工薪酬	-	-	
其中：美元	3,977,584.11	7.2258	28,741,227.26
欧元	170,439.48	7.8771	1,342,568.83
越南盾	880,769.11	0.0003036	2,674,059.43
应交税费	-	-	
其中：美元	3,818,534.89	7.2258	27,591,969.41
欧元	169,293.43	7.8771	1,333,541.28
其他应付款	-	-	
其中：美元	2,454,603.76	7.2258	17,736,475.84
欧元	2,339.24	7.8771	18,426.43
越南盾	5,914.85	0.0003036	17,957.80

其他说明：

表格中越南盾均以万越南盾为单位。

**(2). 境外经营实体说明，包括对于重要的境外经营实体，应披露其境外主要经营地、记账本位币及选择依据，记账本位币发生变化的还应披露原因**

适用 不适用

全资子公司舒福德投资公司主要经营地位于香港，本公司于 2014 年 8 月 1 日投资设立该公司。该公司以美元为记账本位币。

全资子公司 SBI 公司主要经营地位于美国，全资子公司舒福德投资公司于 2014 年 10 月 27 日完成对该公司收购。该公司以美元为记账本位币。

全资子公司 Ergo 公司主要经营地位于美国，全资子公司舒福德投资公司于 2014 年 9 月 23 日完成对该公司收购。该公司以美元为记账本位币。

全资子公司 Ergo EU 主要经营地位于立陶宛，全资子公司舒福德投资公司于 2016 年 1 月 20 日投资设立该公司。该公司以欧元为记账本位币。

全资子公司麒盛平阳公司主要经营地位于越南，全资子公司舒福德投资公司于 2019 年 11 月 8 日投资设立该公司。该公司以越南盾为记账本位币。

全资子公司舒福德科技有限公司注册地位于香港，主要经营地位于墨西哥，本公司于 2020 年 4 月 9 日投资设立该公司。该公司以美元为记账本位币。

控股子公司舒泰弹簧有限公司注册地位于香港，主要经营地位于墨西哥，全资子公司舒福德投资公司于 2021 年 6 月 16 日投资设立该公司。该公司以美元为记账本位币。

全资子公司 ERGOMOTION, UNIPESSOAL LDA 主要经营地位于葡萄牙，全资子公司舒福德投资公司于 2022 年 4 月 4 日投资设立该公司。该公司以欧元为记账本位币。

**83、套期**

适用 不适用

**84、政府补助**

**(1). 政府补助基本情况**

适用 不适用

单位：元 币种：人民币

种类	金额	列报项目	计入当期损益的金额
就业见习补贴企业补贴部分；嘉人社[2018]201号	176,100.00	其他收益	176,100.00
嘉兴市科技局科技发展资金补助；秀洲科技局[2022]14号	2,382,550.00	其他收益	2,382,550.00
市本级2022年度省级生产制造方式转型示范项目盈余资金，嘉经信投资[2023]27号	130,000.00	其他收益	130,000.00
商务局出口信用保险补助项目；秀洲经商[2023]26号	1,093,373.00	其他收益	1,093,373.00
2023年秀洲区第一批科技项目补助资金；秀洲财经农[2023]54号	150,000.00	其他收益	150,000.00
2023年秀洲区第一批科技项目补助资金；秀洲财经农[2023]54号	2,382,550.00	其他收益	2,382,550.00
2023年嘉兴市商务局支持企业扩大出口项目补助（出口增速）；秀洲经商[2023]26号	200,000.00	其他收益	200,000.00
嵌入式软件即征即退退税款	206,085.20	其他收益	206,085.20
其他零星补助	109,775.45	其他收益	140,975.45
合计	6,830,433.65	/	6,861,633.65

**(2). 政府补助退回情况**

□适用 √不适用

其他说明

无

**85、其他**

□适用 √不适用

**八、合并范围的变更****1、非同一控制下企业合并**

□适用 √不适用

**2、 同一控制下企业合并**

适用 不适用

**3、 反向购买**

适用 不适用

**4、 处置子公司**

是否存在单次处置对子公司投资即丧失控制权的情形

适用 不适用

其他说明：

适用 不适用

**5、 其他原因的合并范围变动**

说明其他原因导致的合并范围变动（如，新设子公司、清算子公司等）及其相关情况：

适用 不适用

**(1) 合并范围增加**

公司名称	股权取得方式	股权取得时点	实际出资额	实际出资比例
盛和智慧健康服务（浙江）有限公司	设立	2023年2月13日	0.00	0.00

盛和智慧健康服务（浙江）有限公司注册资本 1000.00 万元，公司认缴出资额 550.00 万元，本期实际出资 0.00 万元，实际出资额占比为 0.00%，已于 2023 年 2 月 13 日办妥工商设立手续。

**(2) 合并范围减少**

公司名称	股权处置方式	股权处置时点	处置日净资产	期初至处置日净利润
深圳市元鼎盛投资有限合伙企业（有限合伙）	注销	2023年3月3日		-25,280.59

**6、 其他**

适用 不适用



## 九、在其他主体中的权益

## 1、在子公司中的权益

## (1). 企业集团的构成

√适用 □不适用

子公司名称	主要经营地	注册地	业务性质	持股比例(%)		取得方式
				直接	间接	
嘉兴市维斯科海绵有限公司	嘉兴	嘉兴	制造业	100.00		同一控制下企业合并
舒福德智能科技(浙江)有限公司	嘉兴	嘉兴	商业	100.00		非同一控制下企业合并
舒福德投资有限公司	香港	香港	实业投资	100.00		设立
South Bay International, Inc	美国	美国	商业		100.00	非同一控制下企业合并
Ergomotion, Inc.	美国	美国	商业		100.00	非同一控制下企业合并
Ergomotion EU, UAB	立陶宛	立陶宛	商业		100.00	设立
浙江麒盛数据服务有限公司	嘉兴	嘉兴	服务业	85.00		设立
舒福德智能科技(杭州)有限公司	杭州	杭州	商业	100.00		设立
浙江麒悦科技有限公司	杭州	杭州	商业	80.00		设立
KEESON(BINH DUONG) CO., LTD	越南	越南	制造业		100.00	设立
麟盛投资(海南)有限公司	海南	海南	实业投资	100.00		设立
舒福德科技有限公司	墨西哥	香港	制造业	100.00		设立
麒盛数据(上海)有限公司	上海	上海	服务业	70.00		设立
艾格智能科技(嘉兴)有限公司	嘉兴	嘉兴	制造业		100.00	设立
舒泰弹簧有限公司	墨西哥	香港	制造业		66.67	设立
ERGOMOTION, UNIPESSOAL LDA	葡萄牙	葡萄牙	商业		100.00	设立
盛和智慧健康服务(浙江)有限公司	嘉兴	嘉兴	服务业	55.00		设立

在子公司的持股比例不同于表决权比例的说明：

无

持有半数或以下表决权但仍控制被投资单位、以及持有半数以上表决权但不控制被投资单位的依据：

无

对于纳入合并范围的重要的结构化主体，控制的依据：

无

确定公司是代理人还是委托人的依据：

无

其他说明：

无

## (2). 重要的非全资子公司

□适用 √不适用

## (3). 重要非全资子公司的主要财务信息

□适用 √不适用

## (4). 使用企业集团资产和清偿企业集团债务的重大限制:

□适用 √不适用

## (5). 向纳入合并财务报表范围的结构化主体提供的财务支持或其他支持:

□适用 √不适用

其他说明:

□适用 √不适用

## 2、在子公司的所有者权益份额发生变化且仍控制子公司的交易

□适用 √不适用

## 3、在合营企业或联营企业中的权益

√适用 □不适用

## (1). 重要的合营企业或联营企业

√适用 □不适用

单位: 元 币种: 人民币

合营企业或联营企业名称	主要经营地	注册地	业务性质	持股比例 (%)		对合营企业或联营企业投资的会计处理方法
				直接	间接	
上海耀夏企业管理合伙企业(有限合伙)	上海	上海	投资		99.92	权益法核算
浙江椿盛科技有限公司	杭州	杭州	商业	39.00		权益法核算
江苏亨盛科技有限公司	南京	南京	服务业	40.00		权益法核算
麒盛(深圳)睡眠数字科技投资合伙企业(有限合伙)	深圳	深圳	商业	99.75		权益法核算
无锡高麟一期创业投资合伙企业(有限合伙)	无锡	无锡	投资		60.83	权益法核算

在合营企业或联营企业的持股比例不同于表决权比例的说明:

1) 2021年1月, 子公司麟盛投资公司与自然人钟国民共同设立上海耀夏企业管理合伙企业(有限合伙)(以下简称上海耀夏), 麟盛投资公司系合伙企业有限合伙人。根据合伙协议约定, 上海耀夏的合伙事务应当经半数普通合伙人及全体有限合伙人出资额过半数的有限合伙人同意后方可实施。由于上海耀夏仅有一名普通合伙人及一名有限合伙人, 因此根据上述合伙协议约定, 本公司通过麟盛投资公司拥有上海耀夏50%的表决权。

根据麟盛投资公司与普通合伙人钟国民及其他相关方签订的《补充协议》约定, 如上海耀夏所投资的目标公司上市, 则麟盛投资公司享有60%的投资收益, 普通合伙人享有40%的投资收益; 如上海耀夏所投资的目标公司36个月内未上市, 则普通合伙人必须无条件回购麟盛投资公司的全部投资本金。

2) 2022年10月, 公司与上海国科龙晖私募基金管理有限公司共同投资设立麒盛(深圳)睡眠数字科技投资合伙企业(有限合伙)(以下简称数字睡眠合伙企业), 公司系合伙企业有限合伙人。根据数字睡眠合伙企业之合伙协议, 投资决策委员会是该合伙企业决策机构, 公司拥有投资决策委员会1/3席位, 故公司拥有数字睡眠合伙企业33.33%的表决权。根据合伙协议的约定, 数字睡眠合伙企业资产分配时, 先按全体合伙人投资比例分配, 待各合伙人收回投资本金之后,

公司享有剩余收益的 80%。数字睡眠合伙企业投资期内管理费按照每一有限合伙人实缴出资的 2%/年计算，退出期内，管理费以未退出项目本金为基数按 2%/年计取管理费。

3) 2022 年 12 月，子公司麟盛投资公司与上海高云私募基金管理合伙企业（有限合伙）（以下简称上海高云私募）、俞继东、倪翰韬共同投资设立无锡高麟一期创业投资合伙企业（有限合伙）（以下简称无锡高麟合伙企业），麟盛投资公司系合伙企业有限合伙人。根据无锡高麟合伙企业之合伙协议，投资决策委员会是该合伙企业决策机构，公司拥有投资决策委员会 1/3 席位，故公司拥有无锡高麟合伙企业 33.33% 的表决权。根据合伙协议的约定，无锡高麟合伙企业资产分配时，先按全体合伙人投资比例分配，待各合伙人收回投资本金之后，无锡高麟合伙企业向全体合伙人分配收益直至达到按其实缴出资为基数计算的年平均单利收益率 8%，分配完毕上述收益后若仍有剩余，则将剩余部分的 20% 作为业绩报酬奖励给上海高云私募，剩余部分的 80% 按全体合伙人实缴出资比例分配。无锡高麟合伙企业投资期内管理费按照每一有限合伙人认缴出资的 2%/年计算，退出期内，管理费以未退出项目本金为基数按 2%/年计取管理费。

持有 20% 以下表决权但具有重大影响，或者持有 20% 或以上表决权但不具有重大影响的依据：无

## (2). 重要合营企业的主要财务信息

√适用 □不适用

单位：元币种：人民币

	期末余额/ 本期发生额	期初余额/ 上期发生额
	上海耀夏企业管理合伙企业（有限合伙）	上海耀夏企业管理合伙企业（有限合伙）
流动资产	199,518.75	199,862.03
其中：现金和现金等价物		
非流动资产	124,750,960.00	124,750,960.00
资产合计	124,950,478.75	124,950,822.03
流动负债		
非流动负债		
负债合计		
少数股东权益		
归属于母公司股东权益	124,950,478.75	124,950,822.03
按持股比例计算的净资产份额	124,850,518.37	124,908,314.12
调整事项		
--商誉		
--内部交易未实现利润		
--其他	59,688.87	88,621.10
对合营企业权益投资的账面价值	124,910,207.24	124,996,935.22
存在公开报价的合营企业权益投资的公允价值		
营业收入		
财务费用		
所得税费用		
净利润	-343.28	-144,289.09

终止经营的净利润		
其他综合收益		
综合收益总额	-343.28	-144,289.09
本年度收到的来自合营企业的股利		

其他说明

无

### (3). 重要联营企业的主要财务信息

√适用 □不适用

单位：元 币种：人民币

	期末余额/ 本期发生额		期初余额/ 上期发生额	
	浙江椿盛科技 有限公司	江苏亨盛科技 有限公司	浙江椿盛科技 有限公司	江苏亨盛科技 有限公司
流动资产	1,594,450.27	3,024,440.03	2,166,273.15	2,756,833.62
非流动资产	11,306.79		14,014.32	
资产合计	1,605,757.06	3,024,440.03	2,180,287.47	2,756,833.62
流动负债	698,393.16	2,838,362.42	1,221,647.93	990,162.02
非流动负债				
负债合计	698,393.16	2,838,362.42	1,221,647.93	990,162.02
少数股东权益				
归属于母公司股东权益	907,363.90	186,077.61	958,639.54	1,766,671.60
按持股比例计算的净资产份 额	353,871.92	74,431.04	373,869.42	706,668.64
调整事项				
--商誉				
--内部交易未实现利润	-53,150.59	-33,024.09	-53,888.58	-31,608.20
--其他	78,000.00		78,000.00	
对联营企业权益投资的账面 价值	378,721.33	41,406.95	397,980.84	675,060.44
存在公开报价的联营企业权 益投资的公允价值				
营业收入	989,460.15	5,900,670.80	614,695.82	
净利润	-51,275.64	-1,580,593.99	-29,861.32	
终止经营的净利润				
其他综合收益				
综合收益总额	-51,275.64	-1,580,593.99	-29,861.32	
本年度收到的来自联营企业 的股利				

	期末余额/ 本期发生额	期初余额/ 上期发生额
--	-------------	-------------

	麒盛(深圳)睡眠数字科技投资合伙企业(有限合伙)	无锡高麟一期创业投资合伙企业(有限合伙)	麒盛(深圳)睡眠数字科技投资合伙企业(有限合伙)	无锡高麟一期创业投资合伙企业(有限合伙)
流动资产	92,982,182.28	544,540.45	100,115,988.30	729,113.83
非流动资产	45,780,759.80	44,550,000.00		30,000,000.00
资产合计	138,762,942.08	45,094,540.45	100,115,988.30	30,729,113.83
流动负债	858,870.45		197,913.29	5,104,217.00
非流动负债				
负债合计	858,870.45		197,913.29	5,104,217.00
少数股东权益	42,311,744.62			
归属于母公司股东权益	95,592,327.01	45,094,540.45	99,918,075.01	25,624,896.83
按持股比例计算的净资产份额	95,353,346.19	27,431,008.96	99,834,843.25	15,587,624.74
调整事项				
--商誉				
--内部交易未实现利润				
--其他	238,980.82	-133,507.51	32,894.36	3,276,020.24
对联营企业权益投资的账面价值	95,592,327.01	27,297,501.45	99,867,737.61	18,863,644.98
存在公开报价的联营企业权益投资的公允价值				
营业收入	98,000.00			
净利润	-7,343,424.16	-234,472.38		
终止经营的净利润				
其他综合收益				
综合收益总额	-7,343,424.16	-234,472.38		
本年度收到的来自联营企业的股利				

其他说明  
无

(4). 不重要的合营企业和联营企业的汇总财务信息

适用 不适用

(5). 合营企业或联营企业向本公司转移资金的能力存在重大限制的说明

适用 不适用

(6). 合营企业或联营企业发生的超额亏损

适用 不适用

(7). 与合营企业投资相关的未确认承诺

适用 不适用

(8). 与合营企业或联营企业投资相关的或有负债

适用 不适用

4、重要的共同经营

适用 不适用

5、在未纳入合并财务报表范围的结构化主体中的权益

未纳入合并财务报表范围的结构化主体的相关说明：

适用 不适用

6、其他

适用 不适用

十、与金融工具相关的风险

适用 不适用

本公司从事风险管理的目标是在风险和收益之间取得平衡，将风险对本公司经营业绩的负面影响降至最低水平，使股东和其他权益投资者的利益最大化。基于该风险管理目标，本公司风险管理的基本策略是确认和分析本公司面临的各种风险，建立适当的风险承受底线和进行风险管理，并及时可靠地对各种风险进行监督，将风险控制在限定的范围内。

本公司在日常活动中面临各种与金融工具相关的风险，主要包括信用风险、流动性风险及市场风险。管理层已审议并批准管理这些风险的政策，概括如下。

(一) 信用风险

信用风险，是指金融工具的一方不能履行义务，造成另一方发生财务损失的风险。

1. 信用风险管理实务

(1) 信用风险的评价方法

公司在每个资产负债表日评估相关金融工具的信用风险自初始确认后是否已显著增加。在确定信用风险自初始确认后是否显著增加时，公司考虑在无须付出不必要的额外成本或努力即可获得合理且有依据的信息，包括基于历史数据的定性和定量分析、外部信用风险评级以及前瞻性信息。公司以单项金融工具或者具有相似信用风险特征的金融工具组合为基础，通过比较金融工具在资产负债表日发生违约的风险与在初始确认日发生违约的风险，以确定金融工具预计存续期内发生违约风险的变化情况。

当触发以下一个或多个定量、定性标准时，公司认为金融工具的信用风险已发生显著增加：

- 1) 定量标准主要为资产负债表日剩余存续期违约概率较初始确认时上升超过一定比例；
- 2) 定性标准主要为债务人经营或财务情况出现重大不利变化、现存的或预期的技术、市场、经济或法律环境变化并将对债务人对公司的还款能力产生重大不利影响等。

#### (2) 违约和已发生信用减值资产的定义

当金融工具符合以下一项或多项条件时，公司将该金融资产界定为已发生违约，其标准与已发生信用减值的定义一致：

- 1) 债务人发生重大财务困难；
- 2) 债务人违反合同中对债务人的约束条款；
- 3) 债务人很可能破产或进行其他财务重组；
- 4) 债权人出于与债务人财务困难有关的经济或合同考虑，给予债务人在任何其他情况下都不会做出的让步。

#### 2. 预期信用损失的计量

预期信用损失计量的关键参数包括违约概率、违约损失率和违约风险敞口。公司考虑历史统计数据（如交易对手评级、担保方式及抵质押物类别、还款方式等）的定量分析及前瞻性信息，建立违约概率、违约损失率及违约风险敞口模型。

3. 金融工具损失准备期初余额与期末余额调节表详见本财务报表附注五(一)3、五(一)5 之说明。

#### 4. 信用风险敞口及信用风险集中度

本公司的信用风险主要来自货币资金和应收款项。为控制上述相关风险，本公司分别采取了以下措施。

##### (1) 货币资金

本公司将银行存款和其他货币资金存放于信用评级较高的金融机构，故其信用风险较低。

##### (2) 应收款项

本公司持续对采用信用方式交易的客户进行信用评估。根据信用评估结果，本公司选择与经认可的且信用良好的客户进行交易，并对其应收款项余额进行监控，以确保本公司不会面临重大坏账风险。

由于本公司仅与经认可的且信用良好的第三方进行交易，所以无需担保物。信用风险集中按照客户进行管理。截至 2022 年 12 月 31 日，本公司存在一定的信用集中风险，本公司应收账款的 73.30%（2021 年 12 月 31 日：88.72%）源于余额前五名客户。本公司对出口部分应收账款通过购买中信保等保险产品来降低收款坏账风险。

本公司所承受的最大信用风险敞口为资产负债表中每项金融资产的账面价值。

#### (二) 流动性风险

流动性风险，是指本公司在履行以交付现金或其他金融资产的方式结算的义务时发生资金短缺的风险。流动性风险可能源于无法尽快以公允价值售出金融资产；或者源于对方无法偿还其合同债务；或者源于提前到期的债务；或者源于无法产生预期的现金流量。

为控制该项风险，本公司运用银行借款等多种融资手段，并采取长、短期融资方式适当结合，优化融资结构的方法，保持融资持续性与灵活性之间的平衡。本公司已从多家商业银行取得银行授信额度以满足营运资金需求和资本开支。

#### 金融负债按剩余到期日分类

项 目	期末数				
	账面价值	未折现合同金额	1 年以内	1-3 年	3 年以上
银行借款	648,506,166.66	667,994,232.41	458,942,440.63	209,051,791.78	
应付账款	414,607,514.74	414,607,514.74	414,607,514.74		
其他应付款	130,351,302.49	130,790,597.77	130,790,597.77		
租赁负债	346,872,917.21	429,430,596.07	79,079,982.50	135,921,028.15	214,429,585.42
小 计	1,540,337,901.10	1,642,822,940.99	1,083,420,535.64	344,972,819.93	214,429,585.42

(续上表)

项 目	上年年末数				
	账面价值	未折现合同金额	1 年以内	1-3 年	3 年以上
银行借款	619,455,006.20	644,690,041.43	286,886,151.02	357,803,890.41	
应付账款	309,203,254.64	309,203,254.64	309,203,254.64		
其他应付款	136,264,016.41	136,264,016.41	136,264,016.41		
租赁负债	349,548,440.59	470,365,172.00	77,792,227.75	146,466,793.15	246,106,151.10
小 计	1,414,470,717.84	1,560,522,484.48	810,145,649.82	504,270,683.56	246,106,151.10

#### (三) 市场风险

市场风险，是指金融工具的公允价值或未来现金流量因市场价格变动而发生波动的风险。市场风险主要包括利率风险和外汇风险。

##### 1. 利率风险

利率风险，是指金融工具的公允价值或未来现金流量因市场利率变动而发生波动的风险。固定利率的带息金融工具使本公司面临公允价值利率风险，浮动利率的带息金融工具使本公司面临现金流量利率风险。本公司根据市场环境来决定固定利率与浮动利率金融工具的比例，并通过定期审阅与监控维持适当的金融工具组合。

##### 2. 外汇风险



外汇风险，是指金融工具的公允价值或未来现金流量因外汇汇率变动而发生波动的风险。本公司面临的汇率变动的风险主要与本公司外币货币性资产和负债有关。在外币货币性项目中，本公司持有的美元余额的资产和负债产生的外汇风险可能对本公司的经营业绩产生重大影响。本公司密切关注汇率变动对本公司外汇风险的影响，并通过购买远期结售汇合约等衍生金融工具以降低外汇风险敞口。

本公司期末外币货币性资产和负债情况详见本财务报表附注五(四)2之说明。

## 十一、公允价值的披露

### 1、以公允价值计量的资产和负债的期末公允价值

√适用 □不适用

单位：元 币种：人民币

项目	期末公允价值			
	第一层次公允价值计量	第二层次公允价值计量	第三层次公允价值计量	合计
<b>一、持续的公允价值计量</b>				
(一) 交易性金融资产	87,870,390.38		191,091,047.67	278,961,438.05
1. 以公允价值计量且变动计入当期损益的金融资产	87,870,390.38		191,091,047.67	278,961,438.05
(1) 债务工具投资				
(2) 权益工具投资				
(3) 衍生金融资产				
2. 指定以公允价值计量且其变动计入当期损益的金融资产				
(1) 债务工具投资				
(2) 权益工具投资				
(二) 其他债权投资				
(三) 其他权益工具投资				
(四) 投资性房地产				
1. 出租用的土地使用权				
2. 出租的建筑物				
3. 持有并准备增值后转让的土地使用权				
(五) 生物资产				
1. 消耗性生物资产				
2. 生产性生物资产				
<b>持续以公允价值计量的资产总额</b>	87,870,390.38		191,091,047.67	278,961,438.05
(六) 交易性金融负债				

1. 以公允价值计量且变动计入当期损益的金融负债			2,909,110.52	2,909,110.52
其中：发行的交易性债券				
衍生金融负债				
其他				
2. 指定为以公允价值计量且变动计入当期损益的金融负债				
持续以公允价值计量的负债总额			2,909,110.52	2,909,110.52
二、非持续的公允价值计量				
（一）持有待售资产				
非持续以公允价值计量的资产总额				
非持续以公允价值计量的负债总额				

2、持续和非持续第一层次公允价值计量项目市价的确定依据

适用 不适用

3、持续和非持续第二层次公允价值计量项目，采用的估值技术和重要参数的定性及定量信息

适用 不适用

4、持续和非持续第三层次公允价值计量项目，采用的估值技术和重要参数的定性及定量信息

适用 不适用

5、持续的第三层次公允价值计量项目，期初与期末账面价值间的调节信息及不可观察参数敏感性分析

适用 不适用

6、持续的公允价值计量项目，本期内发生各层级之间转换的，转换的原因及确定转换时点的政策

适用 不适用

7、本期内发生的估值技术变更及变更原因

适用 不适用

**8、不以公允价值计量的金融资产和金融负债的公允价值情况**

□适用 √不适用

**9、其他**

□适用 √不适用

**十二、关联方及关联交易****1、本企业的母公司情况**

√适用 □不适用

单位：万元 币种：人民币

母公司名称	注册地	业务性质	注册资本	母公司对本企业的持股比例 (%)	母公司对本企业的表决权比例 (%)
嘉兴智海投资管理有限公司	嘉兴	实业投资	3,507.00	23.33	23.33

**本企业的母公司情况的说明**

嘉兴智海投资管理有限公司于 2011 年 8 月 22 日在嘉兴市秀洲区市场监督管理局登记注册，现持有统一社会信用代码为 91330411581663864R 的营业执照，注册资本 3,507.00 万元。

唐国海直接持有本公司 17.24% 的股份，同时持有嘉兴智海投资管理有限公司 57.17% 的股权；唐颖系唐国海女儿，其直接持有本公司 0.90% 的股份。通过以上持股安排，唐国海与唐颖是本公司的实际控制人。

本企业最终控制方是唐国海与唐颖

其他说明：

无

**2、本企业的子公司情况**

本企业子公司的情况详见附注

√适用 □不适用

本公司的子公司情况详见本财务报表附注七之说明。

**3、本企业合营和联营企业情况**

本企业重要的合营或联营企业详见附注

√适用 □不适用

本公司重要的合营或联营企业详见本财务报表附注七之说明。

本期与本公司发生关联方交易，或前期与本公司发生关联方交易形成余额的其他合营或联营企业情况如下

□适用 √不适用

**4、其他关联方情况**

√适用 □不适用

其他关联方名称	其他关联方与本企业关系
嘉兴瑞海机械高科技有限公司	实际控制人控制的公司
嘉兴市金贝贝工贸有限公司	实际控制人亲属控制的公司
嘉兴市博瑞五金制品有限公司	股东亲属控制的公司

嘉兴泰恩弹簧有限公司	股东亲属控制的公司
嘉兴泰克弹簧有限公司	实际控制人控制的公司参股的公司
浙江运河湾农业科技有限公司	实际控制人控制的公司
浙江椿盛科技有限公司	联营企业
江苏亨盛科技有限公司	联营企业

其他说明

无

## 5、关联交易情况

### (1). 购销商品、提供和接受劳务的关联交易

采购商品/接受劳务情况表

适用 不适用

单位：元 币种：人民币

关联方	关联交易内容	本期发生额	获批的交易额度（如适用）	是否超过交易额度（如适用）	上期发生额
嘉兴泰克弹簧有限公司	采购装饰架	3,098,808.85	7,000,000	否	3,395,441.94
浙江运河湾农业科技有限公司	采购农副产品	78,148.60	800,000	否	155,904.30
嘉兴泰恩弹簧有限公司	采购床垫、五金配件、劳务等	649,456.73	2,000,000	否	1,080,952.49
柏斯速眠科技(深圳)有限公司	采购服务费	660,377.34			

出售商品/提供劳务情况表

适用 不适用

单位：元 币种：人民币

关联方	关联交易内容	本期发生额	上期发生额
嘉兴泰恩弹簧有限公司	销售配件	176.99	39,907.62
浙江椿盛科技有限公司	销售电动床、床垫	9,557.52	261,293.81
江苏亨盛科技有限公司	销售电动床、床垫	5,977,691.02	
柏斯速眠科技(深圳)有限公司	销售电动床、床垫	26,345.13	

购销商品、提供和接受劳务的关联交易说明

适用 不适用

### (2). 关联受托管理/承包及委托管理/出包情况

本公司受托管理/承包情况表：

适用 不适用

关联托管/承包情况说明

适用 不适用

本公司委托管理/出包情况表：

适用 不适用

关联管理/出包情况说明

适用 不适用

**(3). 关联租赁情况**

本公司作为出租方:

适用 不适用

本公司作为承租方：

适用 不适用

单位：元 币种：人民币

出租方名称	租赁资产种类	简化处理的短期租赁和低价值资产租赁的租金费用（如适用）		未纳入租赁负债计量的可变租赁付款额（如适用）		支付的租金		承担的租赁负债利息支出		增加的使用权资产	
		本期发生额	上期发生额	本期发生额	上期发生额	本期发生额	上期发生额	本期发生额	上期发生额	本期发生额	上期发生额
嘉兴瑞海机械高科技有限公司	房屋建筑物	290,513.48				5,346,449.77	4,091,425.45	28,667.67	28,253.81		
嘉兴市金贝贝工贸有限公司	房屋建筑物	23,232.34	82,080.34			23,232.34	70,464.17				

关联租赁情况说明

适用 不适用

**(4). 关联担保情况**

本公司作为担保方

适用 不适用

本公司作为被担保方

适用 不适用

关联担保情况说明

适用 不适用**(5). 关联方资金拆借**适用 不适用**(6). 关联方资产转让、债务重组情况**适用 不适用**(7). 关键管理人员报酬**适用 不适用

单位：万元 币种：人民币

项目	本期发生额	上期发生额
关键管理人员报酬	257.81	277.61

**(8). 其他关联交易**适用 不适用**6、关联方应收应付款项****(1). 应收项目**适用 不适用

单位：元 币种：人民币

项目名称	关联方	期末余额		期初余额	
		账面余额	坏账准备	账面余额	坏账准备
应收账款	浙江椿盛科技有限公司	0.00	0.00	250,846.98	12,542.35

**(2). 应付项目**适用 不适用

单位：元 币种：人民币

项目名称	关联方	期末账面余额	期初账面余额
应付账款	嘉兴泰克弹簧有限公司	2,112,214.60	1,541,611.37
应付账款	嘉兴泰恩弹簧有限公司	155,781.79	3,785.10
其他应付款	嘉兴泰恩弹簧有限公司	91,365.70	
其他应付款	江苏亨盛科技有限公司	620,000.00	280,000.00

**7、关联方承诺**适用 不适用

## 8、其他

□适用 √不适用

## 十三、 股份支付

## 1、 股份支付总体情况

√适用 □不适用

单位：股 币种：人民币

公司本期授予的各项权益工具总额	5,497,700
公司本期行权的各项权益工具总额	0.00
公司本期失效的各项权益工具总额	1,924,195
公司期末发行在外的股票期权行权价格的范围和合同剩余期限	公司期末发行在外的股票期权行权价格为 13.09 元/股；第二个行权期剩余期限 15 个月；第三个行权期剩余期限 27 个月
公司期末发行在外的其他权益工具行权价格的范围和合同剩余期限	无

## 其他说明

2022 年 8 月 18 日，公司第二届董事会第二十七次会议审议通过了《关于〈麒麟盛科技股份有限公司 2022 年股票期权激励计划（草案）〉及其摘要的议案》及其他相关议案。2022 年 9 月 6 日公司 2022 年第一次临时股东大会审议通过了上述议案。2022 年 9 月 29 日，公司第二届董事会第二十八次会议审议通过了《关于调整 2022 年股票期权激励计划授予激励对象名单及期权数量的议案》《关于向 2022 年股票期权激励计划激励对象授予股票期权的议案》，最终确认股票期权授予日为 2022 年 9 月 29 日。

本次股票期权授予数量：549.77 万份；授予对象及人数：高管、核心技术/业务人员合计 246 人；行权价格：13.09 元/股；股票来源：公司从二级市场回购的本公司人民币 A 股普通股股票。本激励计划授予的股票期权的行权安排如下：

行权期	业绩考核目标	行权期间	行权比例
第一个行权期	以 2021 年的营业收入为基数，2022 年的营业收入增长率不低于 5.00%	自股票期权授权日起 12 个月后的首个交易日起至股票期权授权日起 24 个月内的最后一个交易日当日止	35%
第二个行权期	以 2021 年的营业收入为基数，2023 年的营业收入增长率不低于 22.00%	自股票期权授权日起 24 个月后的首个交易日起至股票期权授权日起 36 个月内的最后一个交易日当日止	35%
第三个行权期	以 2021 年的营业收入为基数，2024 年的营业收入增长率不低于 35.00%	自股票期权授权日起 36 个月后的首个交易日起至股票期权授权日起 48 个月内的最后一个交易日当日止	30%

公司 2022 年业绩条件未达到行权条件，第一个行权期的股票期权作废。

## 2、 以权益结算的股份支付情况

√适用 □不适用

单位：元 币种：人民币

授予日权益工具公允价值的确定方法	布莱克-斯科尔斯（Black-Scholes）期权定价模型
------------------	-------------------------------



可行权权益工具数量的确定依据	在等待期内的每个资产负债表日，根据最新取得的可行权职工人数变动等后续信息做出最佳估计，修正预计可行权的权益工具数量。在可行权日，最终预计可行权权益工具的数量与实际可行权工具的数量一致
本期估计与上期估计有重大差异的原因	不适用
以权益结算的股份支付计入资本公积的累计金额	3,594,401.63
本期以权益结算的股份支付确认的费用总额	2,351,959.32

其他说明

无

### 3、以现金结算的股份支付情况

适用 不适用

### 4、股份支付的修改、终止情况

适用 不适用

### 5、其他

适用 不适用

#### 2020 年员工持股计划

根据公司 2020 年第二次临时股东大会审议通过的《麒盛科技股份有限公司第一期员工持股计划》议案，本公司设立了麒盛科技股份有限公司第一期员工持股计划（以下简称“员工持股计划”）。员工持股计划参与人员为本公司核心或骨干人员。员工持股计划以全体参与对象的出资金额与优先级资金提供方按照不超过 1:1 的出资比例共同设立金额不超过人民币 10,000 万元的信托计划并委托信托机构进行管理，投资范围为本公司股票以及现金类资产。公司实际控制人唐国海向参与本员工持股计划的员工提供其出资本金的保底承诺。

截至 2021 年 3 月 12 日，公司员工持股计划通过二级市场累计购买本公司股票 2,116,294 股，成交总金额 54,955,922.59 元，成交均价为人民币 25.97 元/股。至此，公司员工持股计划已完成股票购买。根据员工持股计划的规定，本员工持股计划所购买的股票将在 2023 年 9 月一次性出售或过户至员工持股计划份额持有人。

## 十四、承诺及或有事项

### 1、重要承诺事项

适用 不适用

资产负债表日存在的对外重要承诺、性质、金额

1. 本公司承诺以募集资金投资建设“年产 400 万张智能床总部项目（二期）”，项目承诺投资总额不低于 105,000 万元，其中募集资金投入 70,435.67 万元。截至 2023 年 6 月 30 日，公司已使用募集资金投入 22,826.65 万元。

2. 2022 年 10 月，公司与上海国科龙晖私募基金管理有限公司共同投资设立数字睡眠合伙企业，根据 2023 年 5 月 31 日于上海证券交易所网站披露的《麒盛科技关于减少产业投资基金认缴出资的公告》（公告号：2023-021），合伙企业基金规模减少至人民币 2.0050 亿元，公司认缴出资减少至人民币 2 亿元。截至 2022 年 12 月 31 日，公司已根据合伙协议约定出资 1 亿元。

合伙协议约定，合伙企业成立后的第二、第三个年度内，各合伙人根据执行事务合伙人的通知按照认缴出资比例将合伙企业出资实缴至 1.6 亿元、2 亿元。剩余出资根据投资项目进度及按执行事务合伙人通知缴付。未能按照缴款通知书的规定足额缴付出资的合伙人需承担逾期缴付出资责任和赔偿责任。

3. 截至 2022 年 12 月 31 日，本公司已开出尚未履行完毕的信用证为 1,365,000.00 美元。

## 2、或有事项

### (1). 资产负债表日存在的重要或有事项

适用 不适用

截至 2023 年 6 月 30 日，本公司不存在需要披露的重大或有事项。

### (2). 公司没有需要披露的重要或有事项，也应予以说明：

适用 不适用

## 3、其他

适用 不适用

## 十五、资产负债表日后事项

### 1、重要的非调整事项

适用 不适用

### 2、利润分配情况

适用 不适用

### 3、销售退回

适用 不适用

### 4、其他资产负债表日后事项说明

适用 不适用

## 十六、其他重要事项

### 1、前期会计差错更正

#### (1). 追溯重述法

适用 不适用

#### (2). 未来适用法

适用 不适用

**2、 债务重组**适用 不适用**3、 资产置换****(1). 非货币性资产交换**适用 不适用**(2). 其他资产置换**适用 不适用**4、 年金计划**适用 不适用**5、 终止经营**适用 不适用**6、 分部信息****(1). 报告分部的确定依据与会计政策**适用 不适用**(2). 报告分部的财务信息**适用 不适用**(3). 公司无报告分部的，或者不能披露各报告分部的资产总额和负债总额的，应说明原因**适用 不适用**(4). 其他说明**适用 不适用**7、 其他对投资者决策有影响的重要交易和事项**适用 不适用**8、 其他**适用 不适用**十七、 母公司财务报表主要项目注释****1、 应收账款****(1). 按账龄披露**适用 不适用

单位：元 币种：人民币

账龄	期末账面余额
1 年以内	
其中：1 年以内分项	
6 个月以内（含）	784,938,247.70

7-12 个月	107,390,235.23
1 年以内小计	892,328,482.93
1 至 2 年	85,366,020.59
2 至 3 年	3,511,104.61
3 至 4 年	16,984,623.62
合计	998,190,231.74

## (2). 按坏账计提方法分类披露

√适用 □不适用

单位：元 币种：人民币

类别	期末余额					期初余额				
	账面余额		坏账准备		账面价值	账面余额		坏账准备		账面价值
	金额	比例 (%)	金额	计提比例 (%)		金额	比例 (%)	金额	计提比例 (%)	
按单项计提坏账准备										
其中：										
按组合计提坏账准备	998,190,231.74	100.00	635,535.20	0.06	997,554,696.54	619,513,946.70	100.00	805,439.79	0.13	618,708,506.91
其中：										
按组合计提坏账准备	998,190,231.74	100.00	635,535.20	0.06	997,554,696.54	619,513,946.70	100.00	805,439.79	0.13	618,708,506.91
合计	998,190,231.74	/	635,535.20	/	997,554,696.54	619,513,946.70	/	805,439.79	/	618,708,506.91

按单项计提坏账准备：

□适用 √不适用

按组合计提坏账准备：

√适用 □不适用

组合计提项目：按组合计提坏账准备

单位：元 币种：人民币

名称	期末余额		
	应收账款	坏账准备	计提比例 (%)
合并范围内关联方组合	985,479,527.79	0.00	0.00
账龄组合	12,710,703.95	635,535.20	5.00
合计	998,190,231.74	635,535.20	0.06

按组合计提坏账的确认标准及说明：

适用 不适用

如按预期信用损失一般模型计提坏账准备，请参照其他应收款披露：

适用 不适用

### (3). 坏账准备的情况

适用 不适用

单位：元 币种：人民币

类别	期初余额	本期变动金额				期末余额
		计提	收回或转回	转销或核销	其他变动	
按组合计提坏账准备	805,439.79	-169,904.59				635,535.20
合计	805,439.79	-169,904.59				635,535.20

其中本期坏账准备收回或转回金额重要的：

适用 不适用

### (4). 本期实际核销的应收账款情况

适用 不适用

### (5). 按欠款方归集的期末余额前五名的应收账款情况

适用 不适用

### (6). 因金融资产转移而终止确认的应收账款

适用 不适用

### (7). 转移应收账款且继续涉入形成的资产、负债金额

适用 不适用

其他说明：

适用 不适用

## 2、其他应收款

### 项目列示

适用 不适用

单位：元 币种：人民币

项目	期末余额	期初余额
应收利息		
应收股利		
其他应收款	304,337,927.92	298,214,042.88

合计	304,337,927.92	298,214,042.88
----	----------------	----------------

其他说明：

适用 不适用

#### 应收利息

##### (1). 应收利息分类

适用 不适用

##### (2). 重要逾期利息

适用 不适用

##### (3). 坏账准备计提情况

适用 不适用

其他说明：

适用 不适用

##### (4). 应收股利

适用 不适用

##### (5). 重要的账龄超过 1 年的应收股利

适用 不适用

##### (6). 坏账准备计提情况

适用 不适用

其他说明：

适用 不适用

#### 其他应收款

##### (7). 按账龄披露

适用 不适用

单位：元 币种：人民币

账龄	期末账面余额
1 年以内	
其中：1 年以内分项	
1 年以内	138,644,582.73
1 年以内小计	138,644,582.73
1 至 2 年	141,387,296.21
2 至 3 年	24,461,373.04
3 年以上	150,900.00
合计	304,644,151.98

##### (8). 按款项性质分类

适用 不适用

单位：元 币种：人民币

款项性质	期末账面余额	期初账面余额
拆借款	239,009,046.82	237,162,178.53
应收暂付款	62,604,204.61	58,218,760.37
押金保证金	3,030,900.55	3,009,550.55
合计	304,644,151.98	298,390,489.45

## (9). 坏账准备计提情况

□适用 □不适用

单位：元 币种：人民币

坏账准备	第一阶段	第二阶段	第三阶段	合计
	未来12个月预期信用损失	整个存续期预期信用损失(未发生信用减值)	整个存续期预期信用损失(已发生信用减值)	
2023年1月1日余额	176,446.57			176,446.57
2023年1月1日余额在本期				
--转入第二阶段				
--转入第三阶段				
--转回第二阶段				
--转回第一阶段				
本期计提	129,777.49			129,777.49
本期转回				
本期转销				
本期核销				
其他变动				
2023年6月30日余额	306,224.06			306,224.06

对本期发生损失准备变动的其他应收款账面余额显著变动的情况说明：

□适用 √不适用

本期坏账准备计提金额以及评估金融工具的信用风险是否显著增加的采用依据：

□适用 √不适用

## (10). 坏账准备的情况

√适用 □不适用

单位：元 币种：人民币

类别	期初余额	本期变动金额				期末余额
		计提	收回或转回	转销或核销	其他变动	
按组合计提坏账准备	176,446.57	129,777.49				306,224.06
合计	176,446.57	129,777.49				306,224.06

其中本期坏账准备转回或收回金额重要的：

□适用 √不适用

## (11). 本期实际核销的其他应收款情况

□适用 √不适用

其他应收款核销说明：

□适用 √不适用

## (12). 按欠款方归集的期末余额前五名的其他应收款情况

□适用 √不适用

## (13). 涉及政府补助的应收款项

□适用 √不适用

## (14). 因金融资产转移而终止确认的其他应收款

□适用 √不适用

## (15). 转移其他应收款且继续涉入形成的资产、负债金额

□适用 √不适用

其他说明：

□适用 √不适用

## 3、长期股权投资

√适用 □不适用

单位：元 币种：人民币

项目	期末余额			期初余额		
	账面余额	减值准备	账面价值	账面余额	减值准备	账面价值
对子公司投资	604,996,874.50	9,350,412.50	595,646,462.00	604,506,874.50	9,350,412.50	595,156,462.00
对联营、合营企业投资	96,049,774.00		96,049,774.00	100,945,660.11		100,945,660.11
合计	701,046,648.50	9,350,412.50	691,696,236.00	705,452,534.61	9,350,412.50	696,102,122.11

## (1) 对子公司投资

√适用 □不适用

单位：元 币种：人民币

被投资单位	期初余额	本期增加	本期减少	期末余额	本期计提减值准备	减值准备期末余额
舒福德投资有限公司	160,498,850.00			160,498,850.00		
嘉兴市维斯科海绵有限公司	25,228,717.50			25,228,717.50		
舒福德智能科技有限公司（杭州）有限公司	10,000,000.00			10,000,000.00		
浙江麒盛数据服务有限公司	17,000,000.00			17,000,000.00		7,000,000.00
浙江麒悦科技有限公司	4,000,000.00			4,000,000.00		2,350,405.50
舒福德智能科技有限公司（浙江）有限公司	7.00			7.00		7.00
舒福德科技有限公司	84,839,300.00			84,839,300.00		



麟盛投资（海南）有限公司	300,000,000.00			300,000,000.00		
麒盛数据（上海）有限公司	2,940,000.00	490,000.00		3,430,000.00		
合计	604,506,874.50	490,000.00	-	604,996,874.50	-	9,350,412.50

## (2) 对联营、合营企业投资

√适用 □不适用

单位：元 币种：人民币

投资单位	期初余额	本期增减变动								期末余额	减值准备期末余额
		追加投资	减少投资	权益法下确认的投资损益	其他综合收益调整	其他权益变动	宣告发放现金股利或利润	计提减值准备	其他		
一、合营企业											
小计											
二、联营企业											
浙江椿盛科技有限公司	402,862.06			-19,997.50						382,864.56	
江苏享盛科技有限公司	675,060.44			-600,478.01						74,582.43	
麒盛（深圳）睡眠数字科技投资合伙企业（有限合伙）	99,867,737.61			-4,275,410.60						95,592,327.01	
小计	100,945,660.11			-4,895,886.11						96,049,774.00	
合计	100,945,660.11			-4,895,886.11						96,049,774.00	

其他说明：

□适用 √不适用

## 4、营业收入和营业成本

## (1) 营业收入和营业成本情况

√适用 □不适用

单位：元 币种：人民币

项目	本期发生额		上期发生额	
	收入	成本	收入	成本
主营业务	899,467,238.86	692,202,306.50	925,956,491.13	682,385,326.20
其他业务	10,343,247.47	3,255,586.27	23,810,259.68	3,578,678.26
合计	909,810,486.33	695,457,892.77	949,766,750.81	685,964,004.46

## (2) 合同产生的收入情况

□适用 √不适用

## (3). 履约义务的说明

适用 不适用

## (4). 分摊至剩余履约义务的说明

适用 不适用

其他说明：

无

## 5、投资收益

适用 不适用

单位：元 币种：人民币

项目	本期发生额	上期发生额
成本法核算的长期股权投资收益		
权益法核算的长期股权投资收益	-4,895,886.11	-20,704.46
处置长期股权投资产生的投资收益	12,010.70	
交易性金融资产在持有期间的投资收益	4,534,720.79	3,590,661.23
其他权益工具投资在持有期间取得的股利收入		
债权投资在持有期间取得的利息收入		
其他债权投资在持有期间取得的利息收入		
处置交易性金融资产取得的投资收益	-2,398,754.50	188,508.32
处置其他权益工具投资取得的投资收益		
处置债权投资取得的投资收益		
处置其他债权投资取得的投资收益		
债务重组收益		
分类为以公允价值计量且其变动计入当期损益的金融资产	16,242.95	
结构性存款收益	650,958.90	810,153.98
理财产品收益		108,500.00
合计	-2,080,707.27	4,677,119.07

其他说明：

无

## 6、其他

适用 不适用

## 十八、 补充资料

## 1、 当期非经常性损益明细表

√适用 □不适用

单位：元 币种：人民币

项目	金额	说明
非流动资产处置损益	-1,108,037.56	
越权审批，或无正式批准文件，或偶发性的税收返还、减免		
计入当期损益的政府补助，但与公司正常经营业务密切相关，符合国家政策规定、按照一定标准定额或定量持续享受的政府补助除外	7,417,437.07	
计入当期损益的对非金融企业收取的资金占用费		
企业取得子公司、联营企业及合营企业的投资成本小于取得投资时应享有被投资单位可辨认净资产公允价值产生的收益		
非货币性资产交换损益		
委托他人投资或管理资产的损益		
因不可抗力因素，如遭受自然灾害而计提的各项资产减值准备		
债务重组损益		
企业重组费用，如安置职工的支出、整合费用等		
交易价格显失公允的交易产生的超过公允价值部分的损益		
同一控制下企业合并产生的子公司期初至合并日的当期净损益		
与公司正常经营业务无关的或有事项产生的损益		
除同公司正常经营业务相关的有效套期保值业务外，持有交易性金融资产、衍生金融资产、交易性金融负债、衍生金融负债产生的公允价值变动损益，以及处置交易性金融资产、衍生金融资产、交易性金融负债、衍生金融负债和其他债权投资取得的投资收益	11,439,338.90	
单独进行减值测试的应收款项、合同资产减值准备转回		
对外委托贷款取得的损益		
采用公允价值模式进行后续计量的投资性房地产公允价值变动产生的损益		
根据税收、会计等法律、法规的要求对当期损益进行一次性调整对当期损益的影响		
受托经营取得的托管费收入		
除上述各项之外的其他营业外收入和支出	3,783,461.78	

其他符合非经常性损益定义的损益项目	290,460.35	
减：所得税影响额	2,012,670.80	
少数股东权益影响额（税后）	860.73	
合计	19,809,129.01	

对公司根据《公开发行证券的公司信息披露解释性公告第1号——非经常性损益》定义界定的非经常性损益项目，以及把《公开发行证券的公司信息披露解释性公告第1号——非经常性损益》中列举的非经常性损益项目界定为经常性损益的项目，应说明原因。

适用 不适用

## 2、净资产收益率及每股收益

适用 不适用

报告期利润	加权平均净资产收益率（%）	每股收益	
		基本每股收益	稀释每股收益
归属于公司普通股股东的净利润	3.89	0.34	0.34
扣除非经常性损益后归属于公司普通股股东的净利润	3.25	0.29	0.29

## 3、境内外会计准则下会计数据差异

适用 不适用

## 4、其他

适用 不适用

董事长：唐国海

董事会批准报送日期：2023年8月15日

## 修订信息

适用 不适用