

# 华伟科技股份有限公司

2023 年半年度报告



2023 年 8 月

## 第一节 重要提示、目录和释义

公司董事会、监事会及董事、监事、高级管理人员保证半年度报告内容的真实、准确、完整，不存在虚假记载、误导性陈述或者重大遗漏，并承担个别和连带的法律责任。

公司负责人金雷、主管会计工作负责人童秀娣及会计机构负责人(会计主管人员)蔡齐鸣声明：保证本半年度报告中财务报告的真实、准确、完整。

所有董事均已出席了审议本次半年报的董事会会议。

本报告所涉及的未来计划和发展战略等前瞻性描述，不构成公司对投资者的实质承诺，投资者及相关人士均应当对此保持足够的风险认识，并且应当理解计划、预测与承诺之间的差异，敬请广大投资者注意投资风险。

由于受当前宏观经济的影响，公司存在经济环境变化的风险、汽车行业政策风险、原材料成本上升风险、毛利率波动风险、技术开发的风险，详细内容见本报告“第三节 十、公司面临的风险和应对措施”。

公司经本次董事会审议通过的利润分配预案为：以公司现有总股本 128,880,000 为基数，向全体股东每 10 股派发现金红利 2.7 元（含税），送红股 0 股（含税），不以公积金转增股本。

## 目录

第一节 重要提示、目录和释义 .....	1
第二节 公司简介和主要财务指标 .....	5
第三节 管理层讨论与分析 .....	8
第四节 公司治理 .....	25
第五节 环境和社会责任 .....	27
第六节 重要事项 .....	28
第七节 股份变动及股东情况 .....	34
第八节 优先股相关情况 .....	40
第九节 债券相关情况 .....	41
第十节 财务报告 .....	42

## 释义

释义项	指	释义内容
证监会	指	中国证券监督管理委员会
深交所	指	深圳证券交易所
公司	指	华伟科技股份有限公司
公司章程	指	现行有效的《华伟科技股份有限公司章程》
比亚迪	指	深圳市比亚迪供应链管理有限公司及相关公司
吉利	指	浙江吉利控股集团有限公司及相关公司
长城	指	长城汽车股份有限公司及相关公司
一汽	指	中国第一汽车集团有限公司及相关公司
红旗	指	中国一汽直接运营的高端汽车品牌
长安	指	重庆长安汽车股份有限公司及相关公司
北汽	指	北京汽车股份有限公司及相关公司
上汽	指	上海汽车集团股份有限公司及相关公司
奇瑞	指	奇瑞汽车河南有限公司及相关公司
江淮	指	安徽江淮汽车集团股份有限公司及相关公司
理想	指	北京车和家信息技术有限公司及相关公司，运营理想汽车品牌
蔚来	指	蔚来控股有限公司及相关公司
小鹏	指	广东小鹏汽车科技有限公司及相关公司
领克	指	吉利汽车集团与沃尔沃汽车集团合资成立的新时代高端品牌
一汽东机工	指	一汽东机工减振器有限公司及相关公司
瑞立集团	指	瑞立集团瑞安汽车零部件有限公司及相关公司
万都	指	万都(宁波)汽车零部件有限公司及相关公司
万安科技	指	浙江万安科技股份有限公司及相关公司
南阳浙减	指	南阳浙减汽车减振器有限公司及相关公司
法士特	指	西安法士特汽车传动有限公司及相关公司
采埃孚	指	ZF Commercial Vehicle Control Systems India Ltd 及相关公司，曾用名 WABCOINDIA Limited
瀚德	指	Haldex Brake Products Corporation 及相关公司
克诺尔	指	KNORR-BREMSE Systémy pro u ž itkov á vozidla Ā R, s.r.o. 及相关公司
班迪克斯	指	Bendix Commercial Vehicle Systems LLC 及相关公司
股票或 A 股	指	面值为 1 元的人民币普通股
元，万元，亿元	指	人民币元，人民币万元，人民币亿元
报告期、报告期末	指	2023 年 1 月 1 日至 2023 年 6 月 30 日、2023 年 6 月 30 日

## 备查文件目录

- 1、载有法定代表人、主管会计工作负责人、会计机构负责人签名并盖章的财务报表；
- 2、报告期内在中国证监会指定报纸上公开披露过的所有公司文件的正本及公告的原稿；
- 3、载有法定代表人签名的公司 2023 年半年度报告全文及摘要文本。

以上文件备置地点：公司董事会办公室。

## 第二节 公司简介和主要财务指标

### 一、公司简介

股票简称	华伟科技	股票代码	001380
股票上市证券交易所	深圳证券交易所		
公司的中文名称	华伟科技股份有限公司		
公司的中文简称（如有）	华伟科技		
公司的外文名称（如有）	Hwaway Technology Corporation Limited		
公司的外文名称缩写（如有）	Hwaway Technology		
公司的法定代表人	金雷		

### 二、联系人和联系方式

	董事会秘书	证券事务代表
姓名	姚佰林	姚芦玲
联系地址	浙江省诸暨市陶朱街道千禧路 26 号	浙江省诸暨市陶朱街道千禧路 26 号
电话	0575-87602009	0575-87602009
传真	0575-87382768	0575-87382768
电子信箱	hwmb@jsspring.com	hwmb@jsspring.com

### 三、其他情况

#### 1、公司联系方式

公司注册地址、公司办公地址及其邮政编码、公司网址、电子信箱等在报告期是否变化

适用 不适用

公司注册地址	浙江省诸暨市陶朱街道千禧路 26 号
公司注册地址的邮政编码	311800
公司办公地址	浙江省诸暨市陶朱街道千禧路 26 号
公司办公地址的邮政编码	311800
公司网址	www.hwaway.cc
公司电子信箱	hwmb@jsspring.com
临时公告披露的指定网站查询日期（如有）	2023 年 05 月 25 日
临时公告披露的指定网站查询索引（如有）	公司于 2023 年 5 月 25 日在巨潮资讯网（ <a href="http://www.cninfo.com.cn">http://www.cninfo.com.cn</a> ）披露的《关于变更公司电子邮箱的公告》（公告编号：2023-010）。

#### 2、信息披露及备置地点

信息披露及备置地点在报告期是否变化

适用 不适用

公司披露半年度报告的证券交易所网址	深圳证券交易所（ <a href="http://www.szse.cn">http://www.szse.cn</a> ）
公司披露半年度报告的媒体名称及网址	《中国证券报》《上海证券报》《证券时报》《证券日报》《经济参考报》及巨潮资讯网（ <a href="http://www.cninfo.com.cn">http://www.cninfo.com.cn</a> ）
公司半年度报告备置地点	公司董事会办公室

### 3、其他有关资料

其他有关资料在报告期是否变更情况

适用 不适用

公司于 2023 年 5 月 23 日召开第三届董事会第六次会议，并于 2023 年 6 月 9 日召开公司 2023 年第三次临时股东大会，审议通过了《关于变更公司注册资本、公司类型及修订〈公司章程〉并办理工商变更登记的议案》，具体内容详见公司于 2023 年 5 月 25 日、7 月 1 日在《中国证券报》《上海证券报》《证券时报》《证券日报》《经济参考报》及巨潮资讯网（<http://www.cninfo.com.cn>）上披露的《关于变更公司注册资本、公司类型及修订〈公司章程〉并办理工商变更登记的公告》（公告编号：2023-005）及《关于完成工商变更登记并换发营业执照的公告》（公告编号：2023-023）。

### 四、主要会计数据和财务指标

公司是否需追溯调整或重述以前年度会计数据

是 否

	本报告期	上年同期	本报告期比上年同期增减
营业收入（元）	502,238,623.71	376,051,795.95	33.56%
归属于上市公司股东的净利润（元）	64,115,398.93	42,627,774.74	50.41%
归属于上市公司股东的扣除非经常性损益的净利润（元）	60,339,124.30	37,701,413.12	60.04%
经营活动产生的现金流量净额（元）	-55,334,362.25	34,095,723.47	-262.29%
基本每股收益（元/股）	0.6284	0.4410	42.49%
稀释每股收益（元/股）	0.6284	0.4410	42.49%
加权平均净资产收益率	8.77%	8.74%	0.03%
	本报告期末	上年度末	本报告期末比上年度末增减
总资产（元）	1,883,870,597.05	1,108,411,279.93	69.96%
归属于上市公司股东的净资产（元）	1,443,667,332.30	563,438,319.11	156.22%

### 五、境内外会计准则下会计数据差异

#### 1、同时按照国际会计准则与按照中国会计准则披露的财务报告中净利润和净资产差异情况

适用 不适用

公司报告期不存在按照国际会计准则与按照中国会计准则披露的财务报告中净利润和净资产差异情况。

#### 2、同时按照境外会计准则与按照中国会计准则披露的财务报告中净利润和净资产差异情况

适用 不适用

公司报告期不存在按照境外会计准则与按照中国会计准则披露的财务报告中净利润和净资产差异情况。

## 六、非经常性损益项目及金额

适用 不适用

单位：元

项目	金额	说明
非流动资产处置损益（包括已计提资产减值准备的冲销部分）	-274,587.48	
计入当期损益的政府补助（与公司正常经营业务密切相关，符合国家政策规定、按照一定标准定额或定量持续享受的政府补助除外）	6,114,987.95	
除同公司正常经营业务相关的有效套期保值业务外，持有交易性金融资产、交易性金融负债产生的公允价值变动损益，以及处置交易性金融资产、交易性金融负债和可供出售金融资产取得的投资收益	-1,308,257.78	
单独进行减值测试的应收款项减值准备转回	3,454.85	
除上述各项之外的其他营业外收入和支出	-127,127.06	
其他符合非经常性损益定义的损益项目	41,604.69	
减：所得税影响额	488,598.58	
少数股东权益影响额（税后）	185,201.96	
合计	3,776,274.63	

其他符合非经常性损益定义的损益项目的具体情况：

适用 不适用

为个税手续费。

将《公开发行证券的公司信息披露解释性公告第 1 号——非经常性损益》中列举的非经常性损益项目界定为经常性损益项目的情况说明

适用 不适用

公司不存在将《公开发行证券的公司信息披露解释性公告第 1 号——非经常性损益》中列举的非经常性损益项目界定为经常性损益的项目的情形。



### 第三节 管理层讨论与分析

#### 一、报告期内公司从事的主要业务

##### 1、行业发展概况

###### (1) 民族品牌将在零部件全球化的竞争格局中扮演愈发重要的角色

在国内汽车产业政策支持及汽车市场旺盛需求的驱动下，我国汽车零部件行业得到了长足的发展。弹簧作为工业基础零件，也在其中发挥了至关重要的作用，促进了弹簧制造民族品牌迅速发展，生产规模不断扩大，技术和管理水平较快提高，逐步形成稳定的客户群体，抢占了较大的市场份额，确立了一定的国内外市场地位。

目前，这些企业大部分都已参与到零部件全球化采购的竞争格局之中，并主要服务于对产品质量、工艺要求较高的知名整车制造企业和汽车零部件企业。未来，民族品牌在推动我国实现零部件国产替代的同时，还将在零部件全球化的竞争格局中扮演愈发重要的角色。

###### (2) 弹簧应用领域广泛，市场规模主要随汽车行业景气度波动

弹簧产品的下游应用领域非常广泛，但汽车行业仍然会是弹簧行业的重要应用领域。随着人民生活水平的提高，汽车行业尤其是乘用车工业将保持较快的更新迭代速度，对高质量、高性能的弹簧需求会不断扩大。而同时全球环保意识的增强，新能源汽车的大规模研制和投入也将给弹簧行业带来新需求，为弹簧行业发展提供较大的市场空间。

##### 2、公司主营业务


公司主要从事弹簧的研发、生产和销售，产品包括悬架弹簧、制动弹簧、阀类及异形弹簧、稳定杆等，主要应用于汽车行业。近年来，随着公司业务的持续拓展，公司弹簧产品应用领域不断延伸，已涉及轨道交通、工业机器人、工程机械、电气能源等领域。

##### 3、公司主要产品及用途

公司产品包括悬架弹簧、制动弹簧、阀类及异形弹簧、稳定杆等，主要应用于汽车行业。此外，公司产品在工业机器人、工程机械、电气能源、轨道交通等领域亦有广泛的应用。

###### (1) 悬架弹簧

公司生产的悬架弹簧主要用于乘用车悬架系统，其基本情况如下：



产品名称	产品图片	产品简介
悬架弹簧		悬架系统中的重要功能性零件，主要用于承受和传递载荷、吸收震动，保证车辆稳定性、乘员的舒适性。

悬架系统是车身和车轮之间的连接系统，分为前悬架系统和后悬架系统，主要包含减振器、悬架弹簧、稳定杆、下控

臂、连杆等结构部件。悬架系统决定着汽车的稳定性、舒适性和安全性，是现代汽车十分关键的部件之一。

(2) 制动弹簧

公司生产的制动弹簧主要用于商用车制动系统，作为制动气室的重要部件，其基本情况如下：

产品名称	产品图片	产品简介
制动弹簧		制动弹簧用于制动气室中，连接缸体与活塞或膜片，是推动主制动推杆产生制动的储能单元。制动气室通常使用在商用车上，其作用是将压缩空气的压力转换成机械能输出，为汽车提供制动力矩。
		

(3) 阀类及异形弹簧


公司生产的阀类及异形弹簧应用领域非常广泛，涉及乘用车、商用车、轨道交通、工业机器人等多个行业领域，其基本情况如下：

产品名称	产品图片	产品简介
阀类弹簧		用于各种复原阀、电磁阀、安全阀、调压阀、节流阀等阀类，广泛应用于乘用车、商用车、轨道交通上。
异形弹簧		区别于传统形状的不规则弹簧，又称花式弹簧，有弯曲和大量复杂的角度设计，对设计、制造工艺、设备的要求比较高，广泛应用于汽车车身、汽车传动系统、汽车制动系统、机器人机械臂等。

(4) 稳定杆

公司生产的稳定杆主要用于乘用车悬架系统，其基本情况如下：

产品名称	产品图片	产品简介

<p>稳定杆</p>		<p>又称防倾杆、横向稳定杆，主要防止车身在转弯时发生过大的横向侧倾，能够有效防止汽车横向倾翻，保持车身横向稳定。</p>
------------	---	---

(5) 其他专业设备类弹簧

公司生产的其他专业设备类弹簧主要为机器人弹簧、农机弹簧、火车机车弹簧等，通常其弹簧线径较大，应用于工业机器人、电气能源、轨道交通、工程机械等专业设备。



**4、公司经营模式**

(1) 采购模式

公司的主要原材料为弹簧钢材，根据钢材外形不同可分为盘条、圆钢等。公司拥有自主加工弹簧钢丝的能力，盘条经过加工后制成弹簧钢丝用于弹簧的生产；圆钢则用于稳定杆的生产。

主要原材料由公司供应部统一向供应商采购。为有效降低采购成本，并保证原材料供应的及时性、质量的稳定性，公司主要采取合格供应商集中采购的模式。公司和主要供应商签订年度框架合同，逐月下达采购订单。公司已建立了完备的供应商管理及采购管理程序，对供应商准入、采购执行、绩效评价、质量改进等进行系统化管理。由公司供应部会同品质部、技术部、生产部、物流管理部等部门对供应商进行筛选评级，并对供应商的供应过程进行管理，符合要求的供应商纳入公司合格供应商名录，由品质部负责对采购物资的进厂检验。

(2) 生产模式

① 自主生产模式

公司弹簧生产主要采用“以销定产”的生产模式，并根据经验结合对销售的预期，保持一定的产品库存。公司由物流管理部进行生产计划控制，根据客户订单跟踪情况实时更新日生产计划。整个生产过程主要包括接收订单-制定生产计划-

材料准备-生产领料-过程生产-产品检验-包装入库。

## ②委外加工模式

受公司产能饱和、专业化分工等因素影响，公司在严格控制产品质量的前提下，存在部分原材料、弹簧产品及非核心工序委外加工的情形，具体情况如下：

### 1) 原材料加工外协

由于自身弹簧钢丝加工产能饱和，公司会将部分原材料交由外协厂商进行加工。

### 2) 弹簧产品外协

由于订单不均衡，订单量较大时公司部分工序自有峰值产能不足，为保证产品交期，公司会将部分产品全制程委托外协厂商加工。

### 3) 生产工序外协

公司客户对弹簧生产加工工艺类型要求多样，某些特殊工艺如电镀、电泳、磨光、变径等生产加工量相对较小，而相应的机器设备价格昂贵，出于经济效益和品质管控的角度考虑，暂未配备此类工艺的生产设备，由外部专业厂商进行生产加工；车削、卷簧、淬火、回火等加工工序，公司在订单较多、交期较急的情况下，少量会由外协厂商进行生产加工。

## (3) 销售模式

公司销售主要采用直销模式。公司销售部直接开发客户，并负责售中、售后服务。汽车主机厂对汽车弹簧供应商的选择十分严格，供应商需要经过较长时间的认证才能进入其配套体系，一旦成为汽车主机厂的合格配套供应商，双方会保持相对稳固的长期合作关系。

公司与主要客户均建立了长期的业务合作关系，采用“框架协议+即时订单”的合作方式。客户实际需求时下发采购计划或逐笔签订订单约定具体产品规格型号、数量、交货日期、价格等内容；对于一般客户，公司则主要采取逐笔签订合同的销售模式。

## 5、市场地位

公司是国内先进的弹簧生产企业之一。凭借多年的技术积累，公司已掌握多项生产高性能汽车弹簧的核心技术，具备独立自主的研究开发能力；引进了国际先进的全自动生产设备，具备规模化生产能力；通过了 IATF16949:2016、ISO9001:2015、ISO14001:2015、ISO45001:2018 等认证体系，拥有先进完备的产品质量控制手段及检测手段，能满足下游汽车主机厂及汽车零部件企业对汽车弹簧高应力、抗疲劳、轻量化的需求。

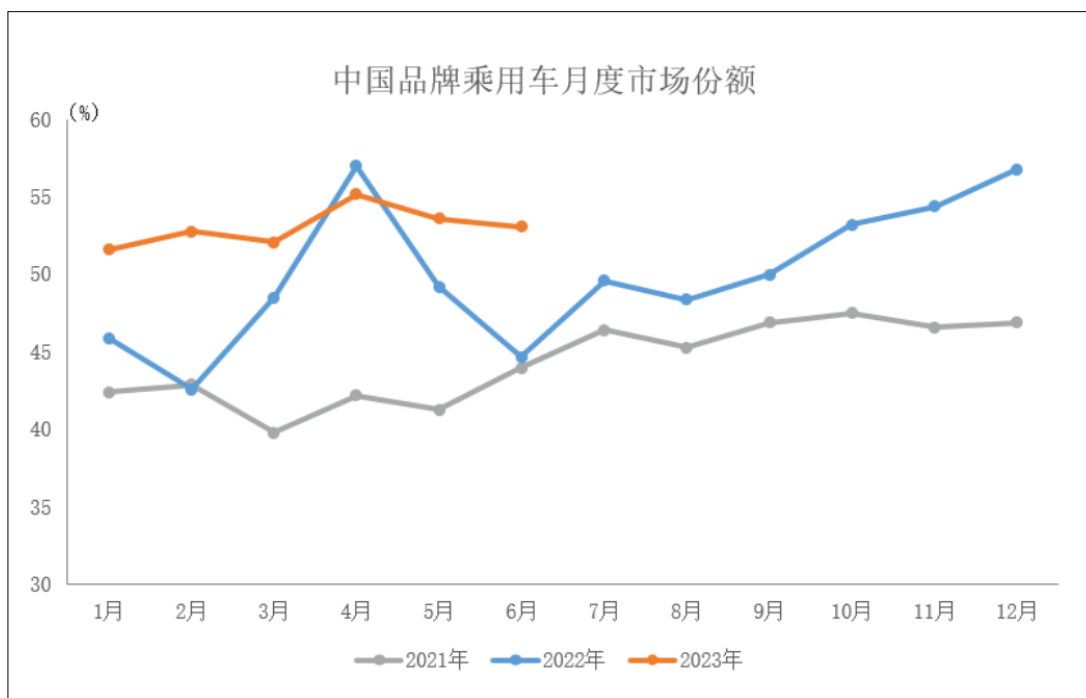
依托强大的研发能力、先进的制造工艺和优良的产品质量和服务品质，公司产品远销国内外，与国内外知名汽车整车厂商和汽车一级零部件供应商建立了稳固的合作关系，具有较强的品牌竞争力。公司产品已进入国内 2022 年汽车销量排名前十位的企业中多家企业的供应链，还进入了采埃孚、瀚德、克诺尔、班迪克斯等海外知名零部件供应商的全球供应链体系，在业界树立了良好的品牌形象。根据中国机械通用部件工业协会弹簧分会出具的证明，华伟科技股份有限公司是中国弹簧行业知名度较高的弹簧及相关产品的制造企业，综合实力位列国内弹簧行业排名前三位。

## 6、公司主要的业绩驱动因素

公司通过持续不断的自主创新，形成了相关技术的自主知识产权，构建了公司的核心竞争力，经营业绩得到持续快速增长。2023 年上半年公司营业收入为 50,223.86 万元，同比增长 33.56%。公司营业收入大幅增长，主要是由于：

### (1) 自主品牌汽车的崛起，促进公司业务快速发展

在《汽车产业中长期发展规划》等一系列政策的支持和引导下，我国自主品牌汽车正在快速成长，为国内零部件企业带来了重大发展机遇。在国内汽车消费观念不断成熟的背景下，国内自主品牌车企加大自主创新能力建设，已走向正向开发模式；同时，在政策的支持和引导下，推进全产业链协同高效发展，构建“整车-零部件”合作关系，鼓励整车骨干与优势零部件企业在研发、采购等层面的深度合作。根据中国汽车工业协会《2023 年上半年中国品牌乘用车销售情况简析》，中国品牌乘用车市场份额明显提升，2023 年 6 月中国品牌乘用车共销售 120.5 万辆，环比增长 9.7%，占乘用车销售总量的 53.1%；2023 年上半年，中国品牌乘用车共销售 598.6 万辆，同比增长 22.4%。



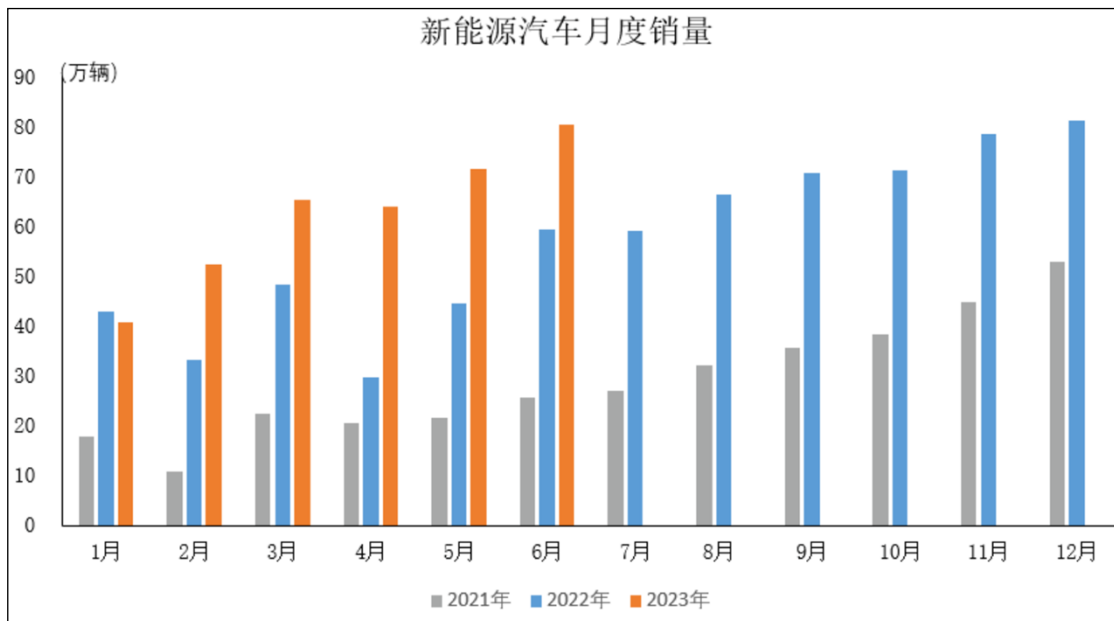
数据来源：中国汽车工业协会《2023 年上半年中国品牌乘用车销售情况简析》公开数据

公司凭借着自身技术研发实力、高效的管理机制，配合自主品牌的发展战略，与主机厂及其配套供应商保持着紧密合作，和客户形成了同步研发、协同发展的战略合作关系，融入自主品牌的正向开发体系，促进产品升级换代以适应主机厂产品的迭代需求；依靠稳定可靠的产品质量、快速及时的交货能力、以及优质的服务进一步稳固了客户关系，增强了客户粘性，促进了销售规模的提升。

### (2) 新能源汽车产业的快速发展为公司带来新的利润增长点

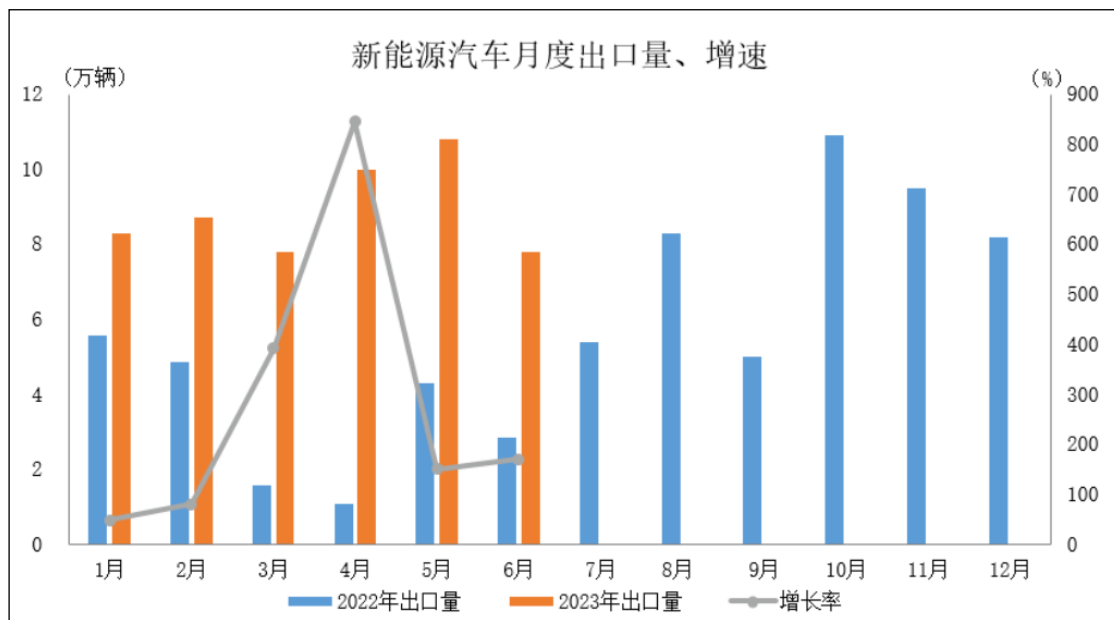
受益于新能源汽车政策的大力支持，我国新能源汽车市场发展迅速，连续 8 年位居全球第一。根据中国汽车工业协会《2022 年汽车工业产销情况》统计分析，2022 年新能源汽车持续爆发式增长，产销分别完成 705.8 万辆和 688.7 万辆，同

比分别增长 96.9%和 93.4%，市场占有率达到 25.6%。根据中国汽车工业协会《2023 年 6 月新能源汽车产销情况简析》了解，2023 年上半年新能源汽车产销分别完成 378.8 万辆和 374.7 万辆，同比分别增长 42.4%和 44.1%。



数据来源：中国汽车工业协会《2023 年 6 月新能源汽车产销情况简析》公开数据

同时，中国自主品牌在三电技术和智能驾驶相关领域逐步建立起竞争优势，出口呈加快增长趋势。根据中国汽车工业协会《2023 年 6 月汽车出口情况简析》，2023 年上半年新能源汽车出口 53.4 万辆，同比增长 1.6 倍。国家对于新能源汽车产业出台的一系列支持政策，不断推进行业高速高效发展，对公司经营发展起到正向促进作用。



数据来源：中国汽车工业协会《2023 年 6 月汽车出口情况简析》公开数据

(3) 稳固优质客户，丰富产品结构，为公司提供新的利润增长点

公司自成立以来，始终专注主业，利用自身的研发优势、同步设计开发优势、质量控制优势、先进的产品试验检测能力以及快速反应能力等，与主要客户建立了长期的合作关系。近年来，公司抓住国产自主品牌快速发展的机遇，积极持续



拓展市场以取得新客户认证，成功开拓了长城汽车、长安汽车、一汽等优质客户。截至本报告出具日，公司进入目前中国品牌汽车销量前十名企业集团中的多家企业的供应商体系，如：比亚迪、吉利、长城、上汽、长安、奇瑞、一汽、北汽；并与瑞立集团、南阳渐减、法士特等国内大型汽配厂，以及采埃孚、瀚德、班迪克斯等国际知名汽车零部件厂商保持长期良好合作。

公司基于多年的发展与积累，产品技术、质量得到了国内外知名主机厂及汽车零部件一级供应商的认可，在细分市场建立起了较强的品牌影响力及竞争力。报告期内，公司持续优化生产工艺，促进产品升级，丰富产品结构，为公司业务发展提供新的活力。未来，公司将加强对市场需要的研判力量，紧跟市场需求，加大研发投入，持续提高公司的自主研发能力，积极推进产品结构的优化和调整，促进公司效益稳固提升。

## 二、核心竞争力分析

### 1、区位优势

我国汽车产业经过多年快速发展，已形成长三角、珠三角、长江中游、京津冀、山东半岛、成渝、东北等汽车产业集群，对推动企业专业化分工、有效配置生产要素、促进区域经济发展发挥了重要作用。

公司地处浙江省诸暨市，位于长三角汽车产业集群，具有较强的区位优势。长三角地区包括上海市、江苏省、浙江省、安徽省，区域经济发达，汽车工业基础雄厚，已发展成为国内最具发展活力的区域之一。长三角三省一市十四五规划纲要也重点支持汽车产业发展，大力培育新能源及智能汽车产业发展，做强整车企业，培育和壮大关键部件研发生产和本地配套能力。得益于长三角地区完备的产业基础、市场基础、人才基础及政策支持，公司将充分享有人才、科技、研发、制造及产业链等优势资源，实现企业的快速发展。

### 2、材料研发优势

弹簧钢丝是公司弹簧生产中的重要材料，其直接影响到公司生产弹簧的质量。公司十分重视弹簧钢丝材料的开发，通过自主研发、与供应商共同开发、科研院所合作研究等多种方式，公司不断探索开发新品种弹簧钢丝，在弹簧的强度、轻量化、韧性、耐腐蚀性等方面不断寻求突破。

公司拥有先进的水淬火弹簧钢丝生产工艺，具备加工生产弹簧钢丝的能力。公司通过弹簧钢丝合金配比的设计，应用弹簧钢丝冷拉加工处理技术、快速感应热处理技术等，实现了从高强度到超高强度不同级别淬火钢丝的加工制造，能满足各大汽车主机厂对高应力、抗疲劳、轻量化弹簧的技术需求。

依托原材料自主加工的优势以及多年来原材料研究开发的技术积累，公司具备与下游主机厂合作开发新品的能力，能够满足其对弹簧产品开发高效率、高成功率的要求，使得公司能在激烈的市场竞争中占有一定的优势地位。

### 3、技术工艺优势

自设立以来，公司非常重视新技术、新工艺的持续研发，经过多年的投入与积累，公司在弹簧钢丝淬火工艺、感应热处理技术、弹簧产品设计、弹簧检验检测等方面有着坚实的基础和出色的造诣，形成了较强的技术工艺优势。同时，公司注重生产自动化的提升，在现有生产设备的基础上引入全自动精密卷簧机、工业机器人、自动喷房系统、全自动测力机等

自动化设备，生产自动化的改进实现了弹簧制造工艺水平稳步提升，生产效率、产品质量稳定性得到了进一步提高。

经过多年的技术研发积累，公司已拥有国家发明专利 12 项、实用新型专利 152 项。公司设有浙江省博士后工作站、院士专家工作站；拥有中国合格评定国家认可委员会核发的实验室认可证书（CNAS）；公司研发中心获得了“省级企业技术中心”、“省级企业研究院”等多项荣誉。

凭借公司先进的技术工艺水平、高效的生产制造能力，公司已成功进入了国产一线汽车品牌、国际知名汽车零部件企业的供应链体系中，并凭借深厚的技术储备、强大的研究开发能力不断巩固增强自身在汽车弹簧领域中的竞争力。

#### 4、客户资源优势

经过多年发展，公司已成为汽车弹簧领域具有较高行业知名度的生产制造商。依托公司在技术研发、质量管理、规模供应等方面的综合优势，公司与国内知名品牌车企和国内外汽车零部件供应商建立了良好的合作关系，包括比亚迪、吉利、长城、红旗、长安、北汽、上汽、奇瑞、江淮、理想、蔚来、小鹏、领克、一汽东机工、瑞立集团、万都、万安科技、南阳渐减、法士特、采埃孚、瀚德、克诺尔、班迪克斯等。

首先，知名品牌客户经营风险相对较小，采购需求稳定，且供应商体系完善。汽车行业对零部件的质量、性能和安全具有很高的标准和要求，供应商在进入汽车主机厂或上一级零部件供应商的采购体系前须履行严格的资格认证程序，而这一过程往往需要耗费合作双方巨大的时间和经济成本，因此一旦双方确立供应关系，其合作关系一般比较稳定，能够保障公司业务的持续稳定发展：

第二，知名客户拥有较高的市场定位，能够充分理解用户需求，与其长期合作过程中，公司的产品设计研发能力、生产组织能力及品质管控能力均能得到持续打磨，进一步提升了公司的综合竞争力；

第三，优质的客户资源有助于公司在业内树立良好口碑，对拓展新客户能起到较好的带动效应，从而进一步提升公司的市场份额及盈利能力。

#### 5、人才优势

公司自设立以来一直非常注重弹簧制造行业内高端技术人才和企业管理人才的吸收、挖掘与培养，通过一系列有效的聘用、培训和激励机制来保障团队的稳定和能力提升。

目前，公司已建立了一支由行业内资深技术专家等领衔的研发团队，团队中的年轻骨干大多毕业于国内外知名院校的机械工程、机电技术、物理学、材料学等相关专业，具备良好的技术理论基础。公司研发团队通过技术人才的新老结合以及各技术层级人才的组合搭配，有效地发挥了团队发展的协同效应。因此，公司现有研发团队在准确把握市场需求、调整产品研发思路方面具有领先优势，对国内外同行业的技术发展动态拥有较强的敏锐性。

#### 6、管理优势



公司作为国内弹簧行业的优势企业，将精细化的管理理念、完善的流程控制制度与生产工艺流程相结合，在弹簧产品的研发设计、生产制造、包装等各个环节实行专项管理，降低材料、人员及设备等的损耗，高效组织生产。精细化的管理体系为公司高效研发、批量生产、快速交付提供了保障。



公司拥有一批经验丰富的管理和技术团队，多年来一直专注于弹簧行业的管理工作，核心成员保持较高的稳定性。团队在汽车弹簧研发、设计、生产、管理和销售方面的经验丰富，对下游行业客户的产品需求有着较为深刻的理解，对行业的发展趋势具有良好的专业判断能力。优秀、稳定的管理团队为公司的发展壮大打下了坚实的基础，成为公司核心竞争力的重要组成部分。在公司成长过程中，管理层引领企业有效把握弹簧行业发展方向，紧跟市场步伐，抓住市场机遇，取得了优良的经营业绩。公司还将通过不断优化管理人才资源配置，完善人才引进和职业发展机制，牢固公司管理竞争优势，在细分行业处于领先地位。

### 7、产品质量与品牌优势

公司建立了较为完备的质量管理制度，已通过了 IATF16949:2016、ISO9001:2015、ISO14001:2015、ISO45001:2018 等认证体系，在弹簧产品品质、技术工艺、服务水平等方面做到了严格的把控。

公司获得了国内主要知名汽车主机厂和行业内优秀汽车零部件企业的广泛认可，并在国际市场上享有一定的声誉。公司“”牌弹簧为“浙江名牌产品”；公司“”（注册证号：3788751）为“浙江省著名商标”；公司“华伟”企业商号被授予“浙江省知名商号”荣誉称号。公司弹簧产品在行业中赢得了良好的市场口碑，在市场竞争中具有一定的品牌优势。

## 三、主营业务分析

### 概述

参见“一、报告期内公司从事的主要业务”相关内容。

### 主要财务数据同比变动情况

单位：元

	本报告期	上年同期	同比增减	变动原因
营业收入	502,238,623.71	376,051,795.95	33.56%	主要系自主品牌新能源市场的拉动，业务量增加
营业成本	358,308,070.67	292,058,780.07	22.68%	主要系业务量增加
销售费用	15,927,461.80	8,492,236.30	87.55%	主要系业务增长导致包装租赁费用以及仓储费增加
管理费用	18,610,158.96	14,246,446.64	30.63%	主要系上市相关费用增加
财务费用	-927,325.26	-4,410,005.00	78.97%	主要系借款利息费用增加以及汇兑收益降低
所得税费用	8,153,678.02	5,395,157.81	51.13%	主要系公司利润总额上升
研发投入	25,826,271.22	17,391,554.31	48.50%	主要系公司加大研发投入
经营活动产生的现金流量净额	-55,334,362.25	34,095,723.47	-262.29%	主要系公司购买商品、接受劳务支付的现金增加
投资活动产生的现金	-98,074,682.32	7,126.93	-1,376,214.01%	主要系公司购买结构

流量净额				性存款增加
筹资活动产生的现金流量净额	737,699,360.82	-30,305,809.57	2,534.18%	主要系公司收到上市募集资金
现金及现金等价物净增加额	585,330,672.57	5,086,919.02	11,406.59%	主要系公司收到上市募集资金

公司报告期利润构成或利润来源发生重大变动

适用 不适用

公司报告期利润构成或利润来源没有发生重大变动。

营业收入构成

单位：元

	本报告期		上年同期		同比增减
	金额	占营业收入比重	金额	占营业收入比重	
营业收入合计	502,238,623.71	100%	376,051,795.95	100%	33.56%
分行业					
通用设备制造业	502,238,623.71	100.00%	376,051,795.95	100.00%	33.56%
分产品					
悬架弹簧	300,967,695.59	59.93%	217,249,479.20	57.77%	38.54%
制动弹簧	65,214,965.83	12.98%	68,280,365.94	18.16%	-4.49%
阀类及异形弹簧	34,457,748.16	6.86%	29,278,876.10	7.79%	17.69%
稳定杆	86,527,528.42	17.23%	49,759,773.29	13.23%	73.89%
其他	15,070,685.71	3.00%	11,483,301.42	3.05%	31.24%
分地区					
内销	442,358,921.51	88.08%	321,259,836.18	85.43%	37.70%
外销	59,879,702.20	11.92%	54,791,959.77	14.57%	9.29%

占公司营业收入或营业利润 10%以上的行业、产品或地区情况

适用 不适用

单位：元

	营业收入	营业成本	毛利率	营业收入比上年同期增减	营业成本比上年同期增减	毛利率比上年同期增减
分行业						
通用设备制造业	502,238,623.71	358,308,070.67	28.66%	33.56%	22.68%	6.32%
分产品						
悬架弹簧	300,967,695.59	207,595,652.57	31.02%	38.54%	26.37%	6.64%
制动弹簧	65,214,965.83	44,761,559.06	31.36%	-4.49%	-12.39%	6.19%
稳定杆	86,527,528.42	68,153,394.37	21.24%	73.89%	48.95%	13.19%
分地区						
内销	442,358,921.51	321,499,902.87	27.32%	37.70%	26.79%	6.25%
外销	59,879,702.20	36,808,167.80	38.53%	9.29%	-4.38%	8.87%

公司主营业务数据统计口径在报告期发生调整的情况下，公司最近 1 期按报告期末口径调整后的主营业务数据

适用 不适用

#### 四、非主营业务分析

适用 不适用

单位：元

	金额	占利润总额比例	形成原因说明	是否具有可持续性
投资收益	-360,324.42	-0.50%	主要系理财产品亏损以及票据贴现导致	是
公允价值变动损益	-1,116,012.61	-1.54%	主要系理财产品亏损以及所持股票价格下跌导致	是
资产减值	-5,133,323.05	-7.07%	主要系计提存货跌价准备	否
营业外收入	21,744.82	0.03%	主要系场地对外出租收益	否
营业外支出	148,871.88	0.20%	主要系公益捐赠支出	否
信用减值	-8,251,310.90	-11.36%	主要系计提应收款及应收款项融资坏账准备	否
资产处置收益	-274,587.48	-0.38%	主要系处置固定资产利得	否

## 五、资产及负债状况分析

### 1、资产构成重大变动情况

单位：元

	本报告期末		上年末		比重增减	重大变动说明
	金额	占总资产比例	金额	占总资产比例		
货币资金	695,100,732.35	36.90%	141,017,487.98	12.72%	24.18%	主要系公司收到上市募集资金
应收账款	372,420,445.38	19.77%	330,517,208.49	29.82%	-10.05%	主要系公司上市后资产总额增加影响占比
合同资产	550,580.98	0.03%	479,330.98	0.04%	-0.01%	
存货	142,242,398.73	7.55%	142,588,847.60	12.86%	-5.31%	
固定资产	234,293,213.67	12.44%	218,544,937.88	19.72%	-7.28%	
在建工程	14,421,768.47	0.77%	13,565,921.83	1.22%	-0.45%	
使用权资产	1,546,757.14	0.08%	1,879,572.52	0.17%	-0.09%	
短期借款			41,045,461.64	3.70%	-3.70%	
合同负债	1,934,991.01	0.10%	1,058,183.57	0.10%	0.00%	
长期借款			33,038,500.00	2.98%	-2.98%	
租赁负债	698,963.29	0.04%	1,320,391.08	0.12%	-0.08%	
应付票据	219,685,775.41	11.66%	249,994,595.99	22.55%	-10.89%	主要系公司上市后资产总额增加影响占比
资本公积	903,384,637.93	47.95%	119,930,205.84	10.82%	37.13%	主要系公司公开发行股票募集资金产生资本溢价所致

### 2、主要境外资产情况

适用 不适用

**3、以公允价值计量的资产和负债**

适用 不适用

单位：元

项目	期初数	本期公允价值变动损益	计入权益的累计公允价值变动	本期计提的减值	本期购买金额	本期出售金额	其他变动	期末数
金融资产								
衍生金融资产	119,800.00	119,800.00						0.00
金融资产小计	119,800.00	119,800.00						0.00
应收款项融资	131,636,437.49						103,436,041.69	235,072,479.18
理财产品					89,000,000.00			89,000,000.00
权益工具投资	579,850.02	129,212.61						450,637.41
上述合计	132,336,087.51	249,012.61			89,000,000.00		103,436,041.69	324,523,116.59
金融负债	683,400.00	183,600.00						867,000.00

其他变动的内容

无

报告期内公司主要资产计量属性是否发生重大变化

是 否

**4、截至报告期末的资产权利受限情况**

单位：元

项目	期末账面价值	受限原因
货币资金	18,796,225.68	银行承兑汇票保证金、远期锁汇保证金、ETC 保证金
应收票据	1,667,860.11	质押开立银行承兑票据
固定资产	29,231,388.76	借款抵押、开立银行承兑汇票抵押
无形资产	22,159,432.25	借款抵押、开立银行承兑汇票抵押
应收款项融资	71,040,784.20	质押开立银行承兑票据
合计	142,895,691.00	

**六、投资状况分析**

**1、总体情况**

适用 不适用

**2、报告期内获取的重大的股权投资情况**

适用 不适用

**3、报告期内正在进行的重大的非股权投资情况**

适用 不适用

**4、金融资产投资**

(1) 证券投资情况

适用 不适用

公司报告期不存在证券投资。

(2) 衍生品投资情况

适用 不适用

公司报告期不存在衍生品投资。

**5、募集资金使用情况**

适用 不适用

(1) 募集资金总体使用情况

适用 不适用

单位：万元

募集年份	募集方式	募集资金总额	本期已使用募集资金总额	已累计使用募集资金总额	报告期内变更用途的募集资金总额	累计变更用途的募集资金总额	累计变更用途的募集资金总额比例	尚未使用募集资金总额	尚未使用募集资金用途及去向	闲置两年以上募集资金金额
2023 年	首次公开发行人民币普通股 (A 股)	81,567.44	14,246.75	21,775.47	0.00	0.00	0.00%	59,837.78	尚未使用的募集资金存放于公司募集资金专户中,部分闲置募集资金进行现金管理。	0.00
合计	--	81,567.44	14,246.75	21,775.47	0.00	0.00	0.00%	59,837.78	--	0.00

**募集资金总体使用情况说明**

经中国证券监督管理委员会出具的《关于同意华伟科技股份有限公司首次公开发行股票注册的批复》(证监许可[2023]616号),公司首次公开发行人民币普通股(A股)3,222万股,每股发行价格28.84元,共募集资金人民币92,922.48万元,扣除不含税发行费用人民币11,355.04万元,实际募集资金净额为人民币81,567.44万元。上述募集资金已于2023年5月11日到位,立信会计师事务所(特殊普通合伙)于2023年5月11日对本次发行募集资金的到位情况进行了审验,并出具了《验资报告》(信会师报字[2023]第ZF10873号)。

截至2023年6月30日,公司已经累计使用募集资金人民币21,775.47万元,尚未使用的募集资金余额为人民币59,837.78万元(含累计收到银行存款利息扣除银行手续费净额及发行费中尚未支付的印花税),全部存放于指定的募集资金专户内或进行现金管理中。

(2) 募集资金承诺项目情况

适用 不适用

单位：万元

承诺投资项目和超募资金投向	是否已变更项目(含部分变更)	募集资金承诺投资总额	调整后投资总额(1)	本报告期投入金额	截至期末累计投入金额(2)	截至期末投资进度(3) = (2)/(1)	项目达到预定可使用状态日期	本报告期实现的效益	是否达到预计效益	项目可行性是否发生重大变化
<b>承诺投资项目</b>										
高精度新能源汽车悬架弹簧智能化生产线项目	否	18,520.00	18,520.00	562.06	4,668.31	25.21%	2025年03月	0	否	否
新增年产8000万只各类高性能弹簧及表面处理技改项目	否	20,000.00	20,000.00	1,979.79	5,135.31	25.68%	2024年12月	0	否	否
研发中心项目	否	4,900.00	4,900.00	260.67	527.62	10.77%	2025年03月	0	不适用	否
承诺投资项目小计	--	43,420.00	43,420.00	2,802.52	10,331.24	--	--	0	--	--
<b>超募资金投向</b>										
尚未决定用途的超募资金	否	10,703.21	10,703.21							
永久补充流动资金	否	11,444.23	11,444.23	11,444.23	11,444.23	100.00%				
年产900万根新能源汽车稳定杆和年产10万套机器人及工程机械弹簧建设项目	否	16,000.00	16,000.00							
超募资金投向小计	--	38,147.44	38,147.44	11,444.23	11,444.23	--	--	0	--	--

合计	--	81,567.44	81,567.44	14,246.75	21,775.47	--	--	0	--	--
分项目说明未达到计划进度、预计收益的情况和原因(含“是否达到预计效益”选择“不适用”的原因)	不适用。各募投项目尚处于实施阶段。									
项目可行性发生重大变化的情况说明	不适用									
超募资金的金额、用途及使用进展情况	<p>适用</p> <p>1、公司本次超募资金总额为 38,147.44 万元。2023 年 5 月 23 日公司召开第三届董事会第六次会议、第三届监事会第五次会议，2023 年 6 月 9 日召开 2023 年第三次临时股东大会审议，审议通过了《关于使用部分超募资金永久补充流动资金的议案》，同意公司将 11,444.23 万元超募资金用于永久补充流动资金，公司最近 12 个月内累计使用超募资金用于补充流动资金的金额不超过超募资金总额的 30%。具体详见公司 2023 年 5 月 25 日在巨潮资讯网 (www.cninfo.com) 披露的《关于使用部分超募资金永久补充流动资金的公告》(公告编号: 2023-008)。</p> <p>2、2023 年 6 月 30 日公司召开第三届董事会第八次会议、第三届监事会第七次会议，2023 年 7 月 17 日召开 2023 年第四次临时股东大会审议通过了《关于拟使用部分超募资金和自有资金投资建设项目的议案》，项目计划总投资 25,000 万元，其中超募资金 16,000 万元、自有资金 9,000 万元，公司将根据项目实施进度进行投入。具体详见公司 2023 年 7 月 01 日在巨潮资讯网 (www.cninfo.com) 披露的《关于拟使用部分超募资金和自有资金投资建设项目的公告》(公告编号: 2023-019)。</p>									
募集资金投资项目实施地点变更情况	不适用									
募集资金投资项目实施方式调整情况	不适用									
募集资金投资项目先期投入及置换情况	<p>适用</p> <p>2022 年 5 月 23 日，公司召开第三届董事会第六次会议、第三届监事会第五次会议，审议通过了《关于使用募集资金置换预先投入募投项目及已支付发行费用的自筹资金的议案》，同意公司使用募集资金人民币 9,019.99 万元置换预先投入募投项目的自筹资金，并于 2023 年 6 月 1 日完成资金置换。上述募集资金经立信会计师事务所(特殊普通合伙)审核并出具了《关于华伟科技股份有限公司以募集资金置换预先投入募投项目及支付发行费用的自筹资金的专项鉴证报告》(信会师报字[2023]第 ZF10914 号)。具体详见公司 2023 年 5 月 25 日在巨潮资讯网 (www.cninfo.com) 披露的《关于使用募集资金置换预先投入募投项目及已支付发</p>									

	行费用的自筹资金的公告》（公告编号：2023-006）。
用闲置募集资金暂时补充流动资金情况	不适用
项目实施出现募集资金结余的金额及原因	不适用
尚未使用的募集资金用途及去向	截至 2023 年 6 月 30 日，公司尚未使用的募集资金余额为人民币 59,837.78 万元（含累计收到银行存款利息扣除银行手续费净额及发行费中尚未支付的印花税），全部存放于指定的募集资金专户内或进行现金管理中。
募集资金使用及披露中存在的问题或其他情况	公司募集资金使用相关信息披露及时、真实、准确、完整，且募集资金管理不存在其他违规情形。

(3) 募集资金变更项目情况

适用 不适用

公司报告期不存在募集资金变更项目情况。

**七、重大资产和股权出售**

**1、出售重大资产情况**

适用 不适用

公司报告期末未出售重大资产。

**2、出售重大股权情况**

适用 不适用

**八、主要控股参股公司分析**

适用 不适用

公司报告期内无应当披露的重要控股参股公司信息。

**九、公司控制的结构化主体情况**

适用 不适用

**十、公司面临的风险和应对措施**

**1、经济环境变化的风险和应对措施**



公司主要从事弹簧产品的研发、生产和销售，产品主要应用于汽车行业，所以其经营情况与整个汽车行业发展息息相关。汽车行业为我国国民经济的战略性、支柱性产业，其受宏观经济周期性波动的影响较大，经济增长水平将刺激或抑制汽车消费。当宏观经济整体向好时，国民经济行为趋向扩张，消费者的购买力以及对汽车消费品的需求将会提升，反之则会下降。如果未来宏观经济发展态势不及预期，将对整个汽车行业的景气度带来不确定性，进而可能对公司的销售规模、经营业绩和财务状况带来一定程度的不利影响。因此，公司将密切关注国内外经济形势变化，结合行业和市场情况积极拓宽细分市场，持续加大研发技术投入，跟随产业结构及时作出调整，加快产品升级，增强企业抗风险能力。

## 2、汽车行业政策风险和应对措施

近年来，我国相关部门陆续出台了多项汽车产业政策、汽车消费政策等利好政策以支持汽车行业发展，对行业发展产生了深刻的影响。公司产品主要应用于汽车行业，受益于国家关于汽车工业的鼓励发展政策。但未来如果因汽车产业政策发生调整，政策支持力度减弱，将会对公司的经营业绩产生一定的不利影响。因此，公司将增强与相关部门之间的沟通交流，了解相关政策的最新动态，及时调整经营策略，确保公司健康发展。

## 3、原材料成本上升风险和应对措施

公司产品的主要原材料为弹簧钢材，其占总成本的比重较大，原材料价格波动对公司生产成本及经营业绩产生影响。因此，公司将开源节流，提高市场敏锐性，制定合理的采购计划，合理做好原材料安全库存管理工作，降低采购成本。近年来国内钢材价格波动幅度较大，如果未来原材料价格出现持续大幅上涨，而公司不能有效地将原材料价格上涨的压力转移，将会对公司的经营成果产生不利影响。

## 4、毛利率波动风险和应对措施

如果未来公司不能持续取得较多新车型订单，不能通过提升同步研发能力配套新车型、提高产品技术含量和附加值，新的生产线投产后不能很快形成一定销售规模或者原材料价格发生重大不利变化，则公司主营业务毛利率将存在下降的风险。因此，公司将实行科学管理，加强基础工作的实施，通过密切关注行业发展的最新动态，及时更新产品，加快产业升级。

## 5、技术开发的风险和应对措施

随着生活水平的提高，汽车主机厂之间的竞争越来越激烈，为吸引消费需求，汽车主机厂的车型更新频率不断加快，其对相关零部件厂商的产品技术、质量等要求越来越高。公司根据行业发展动态及下游客户需求，不断进行新技术、新材料和新工艺的开发，以巩固公司在汽车弹簧领域的技术领先优势，扩大市场占有率。因此，公司将继续增加研发投入，对标新科技，快速扩大研发力量，加强相关专业院校的深度合作，围绕智能化、轻量化，优化资源配置，提升企业竞争力。若公司不能适时持续进行技术创新和储备，产品技术开发能力不能与客户需求同步匹配，将面临被市场淘汰的风险，影响公司市场份额和经营业绩的持续增长。

## 第四节 公司治理

**一、报告期内召开的年度股东大会和临时股东大会的有关情况**

**1、本报告期股东大会情况**

会议届次	会议类型	投资者参与比例	召开日期	披露日期	会议决议
2023 年第一次临时股东大会	临时股东大会	100.00%	2023 年 01 月 03 日		1. 审议通过《关于延长公司申请首次公开发行人民币普通股（A 股）股票并上市的股东大会决议有效期的议案》。 2. 审议通过《关于延长股东大会授权董事会办理公司首次公开发行人民币普通股（A 股）股票并上市有关事宜有效期的议案》。
2023 年第二次临时股东大会	临时股东大会	100.00%	2023 年 02 月 18 日		1. 审议通过《关于修订公司申请首次公开发行人民币普通股（A 股）并在主板上市方案的议案》。 2. 审议通过《关于修订股东大会授权董事会办理公司首次公开发行人民币普通股（A 股）并在主板上市有关事宜的议案》。 3. 审议通过《关于修订〈华伟科技股份有限公司章程（草案）〉的议案》。
2022 年年度股东大会	年度股东大会	100.00%	2023 年 04 月 04 日		1. 审议通过《关于华伟科技股份有限公司 2022 年度董事会工作报告的议案》。 2. 审议通过《关于华伟科技股份有限公司 2022 年度监事会工作报告的议案》。 3. 审议通过《关于华伟科技股份有限公司 2022 年度财务决算报告的议案》。 4. 审议通过《关于华伟科技股份有限公司 2023 年度财务预算报告的议案》。 5. 审议通过《关于华伟科技股份有限公司 2022 年度利润分配预案的议案》。 6. 审议通过《关于修订部分公司治理制度的议案》。 7. 审议通过《关于预计公司 2023 年度日常关联交易的议案》。 8. 审议通过《关于公司及子公司 2023 年度拟向金融机构申请综合授信额度暨预计担保额的议案》。 9. 审议通过《关于聘请立信会计师事务所（特殊普通合伙）为公司 2023 年度审计机构的议案》。
2023 年第三次股东大会	临时股东大会	75.10%	2023 年 06 月 09 日	2023 年 06 月 10 日	具体内容详见巨潮资讯网（www.cninfo.com.cn）披露的：《2023 年第三次临时股东大会决议公告》（公告编号：2023-015）。

**2、表决权恢复的优先股股东请求召开临时股东大会**

适用 不适用

## 二、公司董事、监事、高级管理人员变动情况

适用 不适用

公司董事、监事和高级管理人员在报告期没有发生变动，具体可参见招股说明书。

## 三、本报告期利润分配及资本公积金转增股本情况

适用 不适用

每 10 股送红股数（股）	0
每 10 股派息数（元）（含税）	2.7
每 10 股转增数（股）	
分配预案的股本基数（股）	128,880,000
现金分红金额（元）（含税）	34,797,600.00
以其他方式（如回购股份）现金分红金额（元）	0.00
现金分红总额（含其他方式）（元）	34,797,600.00
可分配利润（元）	340,655,054.40
现金分红总额（含其他方式）占利润分配总额的比例	100%
<b>本次现金分红情况</b>	
公司发展阶段属成长期且有重大资金支出安排的，进行利润分配时，现金分红在本次利润分配中所占比例最低应达到 20%	
<b>利润分配或资本公积金转增预案的详细情况说明</b>	
经公司第三届董事会第九次会议审议通过，拟向全体股东按每 10 股派发现金红利 2.7 元（含税）。截至本公告披露之日，公司总股本为 128,880,000 股，以此计算预计派发现金红利总额为 34,797,600.00 元（含税），不送红股，也不进行资本公积转增股本，剩余未分配利润滚存至以后年度分配。 本次利润分配方案公布后至实施前，若公司总股本由于可转债转股、股份回购、股权激励行权、再融资新增股份上市等原因而发生变化的，公司则以未来实施分配方案时股权登记日的总股本为基数，按照分配总额不变的原则对分配比例进行相应调整。 上述利润分配预案尚需提交公司 2023 年第五次临时股东大会审议。	

## 四、公司股权激励计划、员工持股计划或其他员工激励措施的实施情况

适用 不适用

公司报告期无股权激励计划、员工持股计划或其他员工激励措施及其实施情况。

## 第五节 环境和社会责任

### 一、重大环保问题情况

上市公司及其子公司是否属于环境保护部门公布的重点排污单位

是 否

报告期内因环境问题受到行政处罚的情况

公司或子公司名称	处罚原因	违规情形	处罚结果	对上市公司生产经营的影响	公司的整改措施
无	无	无	无	无	无

参照重点排污单位披露的其他环境信息

公司及子公司的生产经营活动符合国家有关环境保护的要求，不存在因违反环境保护方面法律法规而受到行政处罚的情况。

在报告期内为减少其碳排放所采取的措施及效果

适用 不适用

报告期内，公司深入贯彻国家生态文明建设方针以及“碳达峰碳中和”背景下绿色低碳发展要求，积极采用清洁能源和新能源等替代技术，通过强化管理、强化技术创新等多方面措施，持续改善公司制造过程中的碳排放情况。

未披露其他环境信息的原因

公司及子公司不属于环境保护部门公布的重点排污单位。

### 二、社会责任情况

公司始终坚持依法经营，在日常经营中严格遵守国家及当地的相关法律法规，诚信经营，积极纳税。经营过程中积极响应国家对保护环境的号召，坚持环境保护和可持续发展道路，将环境保护和环境治理融入到日常经营中，对生产经营产生的废水废料进行综合治理，履行企业的环保责任。

公司重视投资者的权益，重视对投资者的合理回报，努力做好营收和利润指标以回馈投资者。在经营过程中遇到涉及投资者合法权益的重大事项时，公司会通过董事会、监事会、股东大会等层层监督，及时、准确、真实、公平的披露信息，保障广大投资者的合法权益。

公司注重对人才的培养和员工自身的职业规划，制定了一系列的人力资源管理制度，并通过多种方式和途径为员工提供学习的平台，包括内部培训、外部聘请等。同时加强对员工安全生产的教育，为员工提供良好的劳动环境，及时关注员工的身心健康。

## 第六节 重要事项

### 一、公司实际控制人、股东、关联方、收购人以及公司等承诺相关方在报告期内履行完毕及截至报告期末超期未履行完毕的承诺事项

适用 不适用

公司报告期不存在由公司实际控制人、股东、关联方、收购人以及公司等承诺相关方在报告期内履行完毕及截至报告期末超期未履行完毕的承诺事项。

### 二、控股股东及其他关联方对上市公司的非经营性占用资金情况

适用 不适用

公司报告期不存在控股股东及其他关联方对上市公司的非经营性占用资金。

### 三、违规对外担保情况

适用 不适用

公司报告期无违规对外担保情况。

### 四、聘任、解聘会计师事务所情况

半年度财务报告是否已经审计

是 否

公司半年度报告未经审计。

### 五、董事会、监事会对会计师事务所本报告期“非标准审计报告”的说明

适用 不适用

### 六、董事会对上年度“非标准审计报告”相关情况的说明

适用 不适用

### 七、破产重整相关事项

适用 不适用

公司报告期未发生破产重整相关事项。

### 八、诉讼事项

重大诉讼仲裁事项

适用 不适用

本报告期公司无重大诉讼、仲裁事项。

其他诉讼事项

适用 不适用

**九、处罚及整改情况**

适用 不适用

**十、公司及其控股股东、实际控制人的诚信状况**

适用 不适用

**十一、重大关联交易**

**1、与日常经营相关的关联交易**

适用 不适用

关联交易方	关联关系	关联交易类型	关联交易内容	关联交易定价原则	关联交易价格	关联交易金额（万元）	占同类交易金额的比例	获批的交易额度（万元）	是否超过获批额度	关联交易结算方式	可获得的同类交易市价	披露日期	披露索引
浙江万安科技股份有限公司	股东浙江诸暨万泽股权投资基金合伙企业（有限合伙）的关联方	向关联人销售商品及材料	销售商品	参考市场价格协商确定	参考市场价格协商确定	312.31	0.62%	1,200	否	按照合同约定	-		
浙江万安智驭汽车控制系统有限公司	股东浙江诸暨万泽股权投资基金合伙企业（有限合伙）的关联方	向关联人销售商品	销售商品	参考市场价格协商确定	参考市场价格协商确定	42.74	0.09%	0 <sup>01</sup>	否	按照合同约定	-		
安徽万安汽车零部件有限公司	股东浙江诸暨万泽股权投资	向关联人销售商品	销售商品	参考市场价格协商确定	参考市场价格协商确定	62.16	0.12%	0 <sup>02</sup>	否	按照合同约定	-		

司	基金合伙企业（有限合伙）的关联方												
浙江裕荣弹簧有限公司	重要子公司少数股东金晨控制的公司	关联销售	弹簧钢材	参考市场价格协商确定	参考市场价格协商确定	2.66	0.01%	100	否	按照合同约定	-		
浙江万安科技股份有限公司	股东浙江诸暨万泽股权投资基金合伙企业（有限合伙）的关联方	关联采购	三包费	参考市场价格协商确定	参考市场价格协商确定	0.08	0.00%	0 <sup>03</sup>	否	按照合同约定	-		
浙江裕荣弹簧有限公司	重要子公司少数股东金晨控制的公司	关联采购商及材料等	采购汽车零部件、钢材、加工	参考市场价格协商确定	参考市场价格协商确定	600.96	1.62%	2,500	否	按照合同约定	-		
合计				--	--	1,020.91	--	3,800	--	--	--	--	--
大额销货退回的详细情况				不适用									
按类别对本期将发生的日常关联交易进行总金额预计的，在报告期内的实际履行情况（如有）				公司于 2022 年年度股东大会上通过了《关于预计公司 2023 年度日常关联交易的议案》，确定了关联方、交易内容、交易额度，在报告期内公司未超过预计的交易额度。									
交易价格与市场参考价格差异较大的原因（如适用）				不适用									

注：

- 01 该公司为浙江万安科技股份有限公司子公司，相关额度已包含在万安科技中。
- 02 该公司为浙江万安科技股份有限公司子公司，相关额度已包含在万安科技中。
- 03 对应的三包费已包含在万安科技销售额度中。

**2、资产或股权收购、出售发生的关联交易**

适用 不适用

公司报告期未发生资产或股权收购、出售的关联交易。

### 3、共同对外投资的关联交易

适用 不适用

公司报告期未发生共同对外投资的关联交易。

### 4、关联债权债务往来

适用 不适用

公司报告期不存在关联债权债务往来。

### 5、与存在关联关系的财务公司的往来情况

适用 不适用

公司与存在关联关系的财务公司与关联方之间不存在存款、贷款、授信或其他金融业务。

### 6、公司控股的财务公司与关联方的往来情况

适用 不适用

公司控股的财务公司与关联方之间不存在存款、贷款、授信或其他金融业务。

### 7、其他重大关联交易

适用 不适用

公司报告期无其他重大关联交易。

## 十二、重大合同及其履行情况

### 1、托管、承包、租赁事项情况

(1) 托管情况

适用 不适用

公司报告期不存在托管情况。

(2) 承包情况

适用 不适用

公司报告期不存在承包情况。

(3) 租赁情况

适用 不适用



租赁情况说明

出租方	承租方	用途	合同金额	合同期限	备注
浙江金晟企业管理有限公司	华伟科技股份有限公司	宿舍	9 万元/年	2021. 12. 01- 2025. 11. 30	未构成重大租赁，对公司的经营业绩不构成重大影响。
浙江金晟企业管理有限公司	浙江金晟汽车零部件股份有限公司	生产	30 万元/年	2022. 5. 1- 2023. 4. 30; 2023. 5. 1- 2024. 4. 30	未构成重大租赁，对公司的经营业绩不构成重大影响。
浙江金晟企业管理有限公司	浙江金晟汽车零部件股份有限公司	生产	30 万元/年	2022. 3. 20- 2023. 3. 19; 2023. 3. 20- 2024. 3. 19	未构成重大租赁，对公司的经营业绩不构成重大影响。
浙江金晟企业管理有限公司	浙江金晟汽车零部件股份有限公司	仓储	18 万元/年	2023. 5. 1- 2024. 4. 30	未构成重大租赁，对公司的经营业绩不构成重大影响。
杭州贝佑网络科技有限公司	华伟科技发展（杭州）有限公司	办公	3200 元/月	2022. 2. 15- 2023. 2. 14; 2023. 2. 15- 2023. 12. 14	未构成重大租赁，对公司的经营业绩不构成重大影响。

为公司带来的损益达到公司报告期利润总额 10%以上的项目

适用 不适用

公司报告期不存在为公司带来的损益达到公司报告期利润总额 10%以上的租赁项目。

**2、重大担保**

适用 不适用

公司报告期不存在重大担保情况。

**3、委托理财**

适用 不适用

单位：万元

具体类型	委托理财的资金来源	委托理财发生额	未到期余额	逾期未收回的金额	逾期未收回理财已计提减值金额
银行理财产品	募集资金	8,900.00	8,900.00	0.00	0.00
合计		8,900.00	8,900.00	0.00	0.00

单项金额重大或安全性较低、流动性较差的高风险委托理财具体情况

适用 不适用

委托理财出现预期无法收回本金或存在其他可能导致减值的情形

适用 不适用

#### 4、其他重大合同

适用 不适用

公司报告期不存在其他重大合同。

### 十三、其他重大事项的说明

适用 不适用

2023 年 6 月 30 日公司召开第三届董事会第八次会议、第三届监事会第七次会议，2023 年 7 月 17 日召开 2023 年第四次临时股东大会，审议通过了《关于拟使用部分超募资金和自有资金投资建设项目的议案》，项目计划总投资 25,000 万元，其中超募资金 16,000 万元、自有资金 9,000 万元，公司将根据项目实施进度进行投入。具体详见公司 2023 年 7 月 01 日在巨潮资讯网（www.cninfo.com）披露的《关于拟使用部分超募资金和自有资金投资建设项目的公告》（公告编号：2023-019）。

### 十四、公司子公司重大事项

适用 不适用

## 第七节 股份变动及股东情况

### 一、股份变动情况

#### 1、股份变动情况

单位：股

	本次变动前		本次变动增减（+，-）					本次变动后	
	数量	比例	发行新股	送股	公积金转股	其他	小计	数量	比例
一、有限售条件股份	96,660,000	100.00%	647,737				647,737	97,307,737	75.50%
1、国家持股									
2、国有法人持股			1,768				1,768	1,768	0.00%
3、其他内资持股	96,660,000	100.00%	644,279				644,279	97,304,279	75.50%
其中：境内法人持股	72,495,000	75.00%	630,828				630,828	73,125,828	56.74%
境内自然人持股	24,165,000	25.00%	13,451				13,451	24,178,451	18.76%
4、外资持股			1,690				1,690	1,690	0.00%
其中：境外法人持股			1,518				1,518	1,518	0.00%
境外自然人持股			172				172	172	0.00%
二、无限售条件股份			31,572,263				31,572,263	31,572,263	24.50%
1、人民币普通股			31,572,263				31,572,263	31,572,263	24.50%
2、境内上市的外资股									
3、境外上市的外资股									
4、其他									

他								
三、股份总数	96,660,000	100.00%	32,220,000			32,220,000	128,880,000	100.00%

股份变动的的原因

适用 不适用

经中国证券监督管理委员会出具的《关于同意华纬科技股份有限公司首次公开发行股票注册的批复》（证监许可〔2023〕616号），公司向社会公开发行人民币普通股 3,222.00 万股，并已于 2023 年 5 月 16 日在深圳证券交易所主板上市，公司总股本由 9,666.00 万股增加至 12,888.00 万股。

股份变动的批准情况

适用 不适用

经中国证券监督管理委员会出具的《关于同意华纬科技股份有限公司首次公开发行股票注册的批复》（证监许可〔2023〕616号），公司向社会公开发行人民币普通股 3,222.00 万股，并已于 2023 年 5 月 16 日在深圳证券交易所主板上市。

股份变动的过户情况

适用 不适用

报告期内，公司首次公开发行人民币普通股（A 股）股票 32,220,000 股已在中国证券登记结算有限责任公司深圳分公司完成初始登记。

股份回购的实施进展情况

适用 不适用

采用集中竞价方式减持回购股份的实施进展情况

适用 不适用

股份变动对最近一年和最近一期基本每股收益和稀释每股收益、归属于公司普通股股东的每股净资产等财务指标的影响

适用 不适用

报告期内，因公司首次公开发行股票，总股本由 96,660,000 股增加至 128,880,000 股。本次股份变动对基本每股收益和稀释每股收益等财务指标的影响详见“第二节四、主要会计数据和财务指标”及“第十节财务报告”内容。

公司认为必要或证券监管机构要求披露的其他内容

适用 不适用

**2、限售股份变动情况**

适用 不适用

单位：股

股东名称	期初限售股数	本期解除限售股数	本期增加限售股数	期末限售股数	限售原因	解除限售日期
浙江华纬控股有限公司	45,650,000	0	0	45,650,000	首发前限售股	2026年5月16日
金雷	21,748,500	0	0	21,748,500	首发前限售股	2026年5月16日
诸暨市珍珠投资管理中心 (有限合伙)	13,185,000	0	0	13,185,000	首发前限售股	2026年5月16日
浙江万安投资管理有限公司 —浙江诸暨万泽股权投资基金合伙企业 (有限合伙)	9,660,000	0	0	9,660,000	首发前限售股	2024年5月16日
诸暨市鼎晟投资管理中心 (有限合伙)	4,000,000	0	0	4,000,000	首发前限售股	2026年5月16日
霍新潮	2,416,500	0	0	2,416,500	首发前限售股	2026年5月16日
网下限售股份	0	0	647,737	647,737	网下配售限售	2023年11月16日
合计	96,660,000	0	647,737	97,307,737	--	--

## 二、证券发行与上市情况

适用 不适用

股票及其衍生证券名称	发行日期	发行价格 (或利率)	发行数量	上市日期	获准上市交易数量	交易终止日期	披露索引	披露日期
<b>股票类</b>								
首次公开发行人民币普通股 (A 股票)	2023 年 05 月 05 日	28.84 元/股	32,220,000	2023 年 05 月 16 日	32,220,000		具体详见公司在巨潮资讯网 (www.cninfo.com) 披露的《首次公开发行股票并在主板上市之上市公告书》	2023 年 05 月 15 日
<b>可转换公司债券、分离交易的可转换公司债券、公司债类</b>								
<b>其他衍生证券类</b>								

### 报告期内证券发行情况的说明

经中国证券监督管理委员会出具的《关于同意华纬科技股份有限公司首次公开发行股票注册的批复》（证监许可〔2023〕616号），公司首次公开发行人民币普通股（A股）股票32,220,000股，每股面值1元，发行价格为28.84元/股，于2023年5月16日在深交所主板上市交易。公司首次公开发行股票完成后，公司注册资本由96,660,000元，增加至128,880,000元。公司股份总数由96,660,000股变更为128,880,000股。

三、公司股东数量及持股情况

单位：股

报告期末普通股股东总数	18,132	报告期末表决权恢复的优先股股东总数 (如有)	0					
持股 5%以上的普通股股东或前 10 名普通股股东持股情况								
股东名称	股东性质	持股比例	报告期末持有的普通股数量	报告期内增减变动情况	持有有限售条件的普通股数量	持有无限售条件的普通股数量	质押、标记或冻结情况	
							股份状态	数量
浙江华伟控股有限公司	境内非国有法人	35.42%	45,650,000		45,650,000	0		
金雷	境内自然人	16.88%	21,748,500		21,748,500	0		
诸暨市珍珠投资管理中心 (有限合伙)	境内非国有法人	10.23%	13,185,000		13,185,000	0		
浙江万安投资管理有限公司 —浙江诸暨万泽股权投资基金合伙企业 (有限合伙)	其他	7.50%	9,660,000		9,660,000	0		
诸暨市鼎晟投资管理中心 (有限合伙)	境内非国有法人	3.10%	4,000,000		4,000,000	0		
霍新潮	境内自然人	1.88%	2,416,500		2,416,500	0		
兴业证券股份有限公司—淳厚信睿核心精选混合型证券投资基金	其他	0.87%	1,117,583		170	1,117,413		
中信银行股份有限公司—信澳信用债债券型证券投资基金	其他	0.59%	766,000		0	766,000		
中国农业银行股份有限公司—大成产	其他	0.55%	715,200		0	715,200		

业升级股票型证券投资基金 (LOF)							
中国国际金融香港资产管理有限公司—CICCFT8 (QFII)	境外法人	0.54%	691,725		0	691,725	
战略投资者或一般法人因配售新股成为前 10 名普通股股东的情况 (如有)	不适用						
上述股东关联关系或一致行动的说明	上述股东中, 1、金雷为公司控股股东、实际控制人。金雷持有华纬控股 71.82%的股权并担任执行董事, 持有珍珍投资和鼎晟投资 90%和 3.3648%的份额, 并担任珍珍投资和鼎晟投资的执行事务合伙人。金雷、华纬控股、珍珍投资和鼎晟投资分别直接持有公司 16.88%、35.42%、10.23%和 3.1%的股份。 2、霍新潮系公司董事, 直接持有公司 1.88%的股份, 另外持有华纬控股 10%的股权, 持有珍珍投资 10%的份额。 3、金雷和霍新潮系表兄弟关系。 除此之外, 公司未知上述股东是否存在其他关联关系及一致行动人关系。						
上述股东涉及委托/受托表决权、放弃表决权情况的说明	不适用						
前 10 名股东中存在回购专户的特别说明 (如有)	不适用						
前 10 名无限售条件普通股股东持股情况							
股东名称	报告期末持有无限售条件普通股股份数量	股份种类					
		股份种类	数量				
中信银行股份有限公司—信澳信用债债券型证券投资基金	766,000	人民币普通股	766,000				
中国农业银行股份有限公司—大成产业升级股票型证券投资基金 (LOF)	715,200	人民币普通股	715,200				
中国国际金融香港资产管理有限公司—CICCFT8 (QFII)	691,725	人民币普通股	691,725				
顾思佳	634,800	人民币普通股	634,800				
中国农业银行股份有限公司—大成成长回报六个月持有期混合型证券投资基金	623,252	人民币普通股	623,252				
中国工商银行股份有限公司—信澳周期动力混合型证券投资基金	534,100	人民币普通股	534,100				
信达澳亚基金—北京诚通金控投资有限公司—信澳诚通金控 4 号单一资产管理计划	441,900	人民币普通股	441,900				
中国农业银行股份有限公司—大成积极成长混	431,724	人民币普通股	431,724				

合型证券投资基金			
中国农业银行股份有限公司一大成成长进取混合型证券投资基金	406,668	人民币普通股	406,668
中国国际金融股份有限公司	406,558	人民币普通股	406,558
前 10 名无限售条件普通股股东之间，以及前 10 名无限售条件普通股股东和前 10 名普通股股东之间关联关系或一致行动的说明	1. 中国农业银行股份有限公司一大成产业升级股票型证券投资基金 (LOF)、中国农业银行股份有限公司一大成成长回报六个月持有期混合型证券投资基金、中国农业银行股份有限公司一大成积极成长混合型证券投资基金、中国农业银行股份有限公司一大成成长进取混合型证券投资基金均为中国农业银行股份有限公司旗下基金。 2. 中国国际金融香港资产管理有限公司—CICCFT8 (QFII) 为中国国际金融股份有限公司全资子公司。 除此之外，公司未知上述股东是否存在其他关联关系及一致行动人关系。		
前 10 名普通股股东参与融资融券业务情况说明 (如有)	不适用		

公司前 10 名普通股股东、前 10 名无限售条件普通股股东在报告期内是否进行约定购回交易

是 否

公司前 10 名普通股股东、前 10 名无限售条件普通股股东在报告期内未进行约定购回交易。

#### 四、董事、监事和高级管理人员持股变动

适用 不适用

公司董事、监事和高级管理人员在报告期持股情况没有发生变动，具体可参见招股说明书。

#### 五、控股股东或实际控制人变更情况

控股股东报告期内变更

适用 不适用

公司报告期控股股东未发生变更。

实际控制人报告期内变更

适用 不适用

公司报告期实际控制人未发生变更。



## 第八节 优先股相关情况

适用 不适用

报告期公司不存在优先股。

## 第九节 债券相关情况

适用 不适用

## 第十节 财务报告

### 一、审计报告

半年度报告是否经过审计

是 否

公司半年度财务报告未经审计。

### 二、财务报表

财务附注中报表的单位为：元

#### 1、合并资产负债表

编制单位：华伟科技股份有限公司

2023 年 06 月 30 日

单位：元

项目	2023 年 6 月 30 日	2023 年 1 月 1 日
流动资产：		
货币资金	695,100,732.35	141,017,487.98
结算备付金		
拆出资金		
交易性金融资产	89,450,637.41	699,650.02
衍生金融资产		
应收票据	9,471,835.84	36,603,210.52
应收账款	372,420,445.38	330,517,208.49
应收款项融资	235,072,479.18	131,636,437.49
预付款项	41,166,499.23	27,682,740.14
应收保费		
应收分保账款		
应收分保合同准备金		
其他应收款	3,779,036.51	3,708,806.55
其中：应收利息		
应收股利		
买入返售金融资产		
存货	142,242,398.73	142,588,847.60
合同资产	550,580.98	479,330.98
持有待售资产		
一年内到期的非流动资产		
其他流动资产	5,042,995.21	17,481,934.67
流动资产合计	1,594,297,640.82	832,415,654.44
非流动资产：		
发放贷款和垫款		

债权投资		
其他债权投资		
长期应收款		
长期股权投资		
其他权益工具投资		
其他非流动金融资产		
投资性房地产		
固定资产	234,293,213.67	218,544,937.88
在建工程	14,421,768.47	13,565,921.83
生产性生物资产		
油气资产		
使用权资产	1,546,757.14	1,879,572.52
无形资产	32,455,716.83	33,039,916.43
开发支出		
商誉		
长期待摊费用	14,109.03	35,272.53
递延所得税资产	2,550,770.65	2,350,516.04
其他非流动资产	4,290,620.44	6,579,488.26
非流动资产合计	289,572,956.23	275,995,625.49
资产总计	1,883,870,597.05	1,108,411,279.93
流动负债：		
短期借款		41,045,461.64
向中央银行借款		
拆入资金		
交易性金融负债	867,000.00	683,400.00
衍生金融负债		
应付票据	219,685,775.41	249,994,595.99
应付账款	109,078,877.08	90,396,700.89
预收款项		
合同负债	1,934,991.01	1,058,183.57
卖出回购金融资产款		
吸收存款及同业存放		
代理买卖证券款		
代理承销证券款		
应付职工薪酬	11,823,456.68	15,869,105.92
应交税费	10,511,601.37	19,424,653.85
其他应付款	1,023,429.55	479,437.46
其中：应付利息		
应付股利		
应付手续费及佣金		
应付分保账款		
持有待售负债		

一年内到期的非流动负债	51,396,664.94	50,244,409.20
其他流动负债	6,170,935.28	13,452,923.54
流动负债合计	412,492,731.32	482,648,872.06
非流动负债：		
保险合同准备金		
长期借款		33,038,500.00
应付债券		
其中：优先股		
永续债		
租赁负债	698,963.29	1,320,391.08
长期应付款		
长期应付职工薪酬		
预计负债	2,980,252.07	2,508,936.61
递延收益	8,926,563.22	8,919,824.17
递延所得税负债	5,329,230.36	7,170,600.86
其他非流动负债		
非流动负债合计	17,935,008.94	52,958,252.72
负债合计	430,427,740.26	535,607,124.78
所有者权益：		
股本	128,880,000.00	96,660,000.00
其他权益工具		
其中：优先股		
永续债		
资本公积	903,384,637.93	119,930,205.84
减：库存股		
其他综合收益		
专项储备	798,444.74	374,422.44
盈余公积	41,334,668.29	41,334,668.29
一般风险准备		
未分配利润	369,269,581.34	305,154,182.41
归属于母公司所有者权益合计	1,443,667,332.30	563,453,478.98
少数股东权益	9,775,524.49	9,350,676.17
所有者权益合计	1,453,442,856.79	572,804,155.15
负债和所有者权益总计	1,883,870,597.05	1,108,411,279.93

法定代表人：金雷

主管会计工作负责人：童秀娣

会计机构负责人：蔡齐鸣

## 2、母公司资产负债表

单位：元

项目	2023年6月30日	2023年1月1日
流动资产：		
货币资金	661,175,016.62	101,214,607.85
交易性金融资产	89,285,819.00	372,733.08
衍生金融资产		
应收票据	6,316,444.67	26,603,567.10
应收账款	306,674,671.79	302,317,088.60
应收款项融资	182,137,147.11	89,277,407.86

预付款项	25,446,860.28	23,504,558.42
其他应收款	114,205,519.27	53,023,814.65
其中：应收利息		
应收股利		
存货	91,601,039.27	97,852,487.30
合同资产	550,580.98	479,330.98
持有待售资产		
一年内到期的非流动资产		
其他流动资产	3,762,626.36	9,018,770.25
流动资产合计	1,481,155,725.35	703,664,366.09
非流动资产：		
债权投资		
其他债权投资		
长期应收款		
长期股权投资	92,032,550.94	91,832,550.94
其他权益工具投资		
其他非流动金融资产		
投资性房地产		
固定资产	141,877,368.87	136,737,350.96
在建工程		132,743.36
生产性生物资产		
油气资产		
使用权资产	158,559.58	237,839.38
无形资产	16,840,871.33	17,231,119.61
开发支出		
商誉		
长期待摊费用	14,109.03	35,272.53
递延所得税资产		
其他非流动资产	4,290,620.44	125,001.85
非流动资产合计	255,214,080.19	246,331,878.63
资产总计	1,736,369,805.54	949,996,244.72
流动负债：		
短期借款		41,045,461.64
交易性金融负债		
衍生金融负债		
应付票据	179,598,484.71	206,718,927.17
应付账款	96,201,090.26	96,796,756.80
预收款项		
合同负债	294,143.92	103,974.10
应付职工薪酬	8,001,649.13	11,175,758.06
应交税费	8,223,865.54	13,768,419.80
其他应付款	428,578.50	111,821.35

其中：应付利息		
应付股利		
持有待售负债		
一年内到期的非流动负债	82,907.48	79,105.35
其他流动负债	4,015,544.11	12,452,923.49
流动负债合计	296,846,263.65	382,253,147.76
非流动负债：		
长期借款		
应付债券		
其中：优先股		
永续债		
租赁负债	176,892.35	259,799.83
长期应付款		
长期应付职工薪酬		
预计负债	1,800,555.56	1,355,681.78
递延收益	7,657,498.86	7,529,537.67
递延所得税负债	3,790,497.20	6,291,570.91
其他非流动负债		
非流动负债合计	13,425,443.97	15,436,590.19
负债合计	310,271,707.62	397,689,737.95
所有者权益：		
股本	128,880,000.00	96,660,000.00
其他权益工具		
其中：优先股		
永续债		
资本公积	917,900,525.23	134,446,093.14
减：库存股		
其他综合收益		
专项储备	281,696.50	221,195.76
盈余公积	38,380,821.79	38,380,821.79
未分配利润	340,655,054.40	282,598,396.08
所有者权益合计	1,426,098,097.92	552,306,506.77
负债和所有者权益总计	1,736,369,805.54	949,996,244.72

### 3、合并利润表

单位：元

项目	2023 年半年度	2022 年半年度
一、营业总收入	502,238,623.71	376,051,795.95
其中：营业收入	502,238,623.71	376,051,795.95
利息收入		
已赚保费		
手续费及佣金收入		
二、营业总成本	420,493,527.59	330,310,893.32
其中：营业成本	358,308,070.67	292,058,780.07
利息支出		
手续费及佣金支出		

退保金		
赔付支出净额		
提取保险责任准备金净额		
保单红利支出		
分保费用		
税金及附加	2,748,890.20	2,531,881.00
销售费用	15,927,461.80	8,492,236.30
管理费用	18,610,158.96	14,246,446.64
研发费用	25,826,271.22	17,391,554.31
财务费用	-927,325.26	-4,410,005.00
其中：利息费用	2,108,937.08	385,024.57
利息收入	1,196,090.84	84,155.58
加：其他收益	6,156,592.64	6,083,519.81
投资收益（损失以“-”号填列）	-360,324.42	-244,864.84
其中：对联营企业和合营企业的投资收益		
以摊余成本计量的金融资产终止确认收益		
汇兑收益（损失以“-”号填列）		
净敞口套期收益（损失以“-”号填列）		
公允价值变动收益（损失以“-”号填列）	-1,116,012.61	-953,482.43
信用减值损失（损失以“-”号填列）	-8,251,310.90	-132,932.62
资产减值损失（损失以“-”号填列）	-5,133,323.05	-3,168,092.93
资产处置收益（损失以“-”号填列）	-274,587.48	-54,062.50
三、营业利润（亏损以“-”号填列）	72,766,130.30	47,270,987.12
加：营业外收入	21,744.82	14,346.59
减：营业外支出	148,871.88	68,046.69
四、利润总额（亏损总额以“-”号填列）	72,639,003.24	47,217,287.02
减：所得税费用	8,153,678.02	5,395,157.81
五、净利润（净亏损以“-”号填列）	64,485,325.22	41,822,129.21
（一）按经营持续性分类		
1. 持续经营净利润（净亏损以“-”号填列）	64,485,325.22	41,822,129.21
2. 终止经营净利润（净亏损以“-”号填列）		
（二）按所有权归属分类		
1. 归属于母公司股东的净利润（净亏损以“-”号填列）	64,115,398.93	42,627,774.74



2. 少数股东损益（净亏损以“-”号填列）	369,926.29	-805,645.53
六、其他综合收益的税后净额		
归属母公司所有者的其他综合收益的税后净额		
（一）不能重分类进损益的其他综合收益		
1. 重新计量设定受益计划变动额		
2. 权益法下不能转损益的其他综合收益		
3. 其他权益工具投资公允价值变动		
4. 企业自身信用风险公允价值变动		
5. 其他		
（二）将重分类进损益的其他综合收益		
1. 权益法下可转损益的其他综合收益		
2. 其他债权投资公允价值变动		
3. 金融资产重分类计入其他综合收益的金额		
4. 其他债权投资信用减值准备		
5. 现金流量套期储备		
6. 外币财务报表折算差额		
7. 其他		
归属于少数股东的其他综合收益的税后净额		
七、综合收益总额	64,485,325.22	41,822,129.21
归属于母公司所有者的综合收益总额	64,115,398.93	42,627,774.74
归属于少数股东的综合收益总额	369,926.29	-805,645.53
八、每股收益：		
（一）基本每股收益	0.6284	0.4410
（二）稀释每股收益	0.6284	0.4410

法定代表人：金雷

主管会计工作负责人：童秀娣

会计机构负责人：蔡齐鸣

#### 4、母公司利润表

单位：元

项目	2023 年半年度	2022 年半年度
一、营业收入	453,629,350.99	332,997,825.41
减：营业成本	334,870,052.32	263,748,771.07
税金及附加	2,018,359.11	1,912,746.32
销售费用	11,845,400.91	6,908,464.30
管理费用	14,929,637.56	11,118,154.62
研发费用	19,249,777.01	12,823,395.83
财务费用	-1,725,422.15	-284,938.44
其中：利息费用	456,214.07	30,252.70
利息收入	2,407,329.62	440,372.68
加：其他收益	5,624,208.03	5,309,053.85
投资收益（损失以“-”号填列）	-168,079.25	-259,522.02

其中：对联营企业和合营企业的投资收益		
以摊余成本计量的金融资产终止确认收益（损失以“-”号填列）		
净敞口套期收益（损失以“-”号填列）		
公允价值变动收益（损失以“-”号填列）	-86,914.08	-120,510.18
信用减值损失（损失以“-”号填列）	-9,504,245.39	-2,256,065.63
资产减值损失（损失以“-”号填列）	-3,005,452.08	-2,835,414.43
资产处置收益（损失以“-”号填列）	-258,213.69	-65,056.27
二、营业利润（亏损以“-”号填列）	65,042,849.77	36,543,717.03
加：营业外收入	14,285.71	14,345.71
减：营业外支出	138,220.00	21,020.00
三、利润总额（亏损总额以“-”号填列）	64,918,915.48	36,537,042.74
减：所得税费用	6,862,257.16	3,557,378.24
四、净利润（净亏损以“-”号填列）	58,056,658.32	32,979,664.50
（一）持续经营净利润（净亏损以“-”号填列）	58,056,658.32	32,979,664.50
（二）终止经营净利润（净亏损以“-”号填列）		
五、其他综合收益的税后净额		
（一）不能重分类进损益的其他综合收益		
1. 重新计量设定受益计划变动额		
2. 权益法下不能转损益的其他综合收益		
3. 其他权益工具投资公允价值变动		
4. 企业自身信用风险公允价值变动		
5. 其他		
（二）将重分类进损益的其他综合收益		
1. 权益法下可转损益的其他综合收益		
2. 其他债权投资公允价值变动		
3. 金融资产重分类计入其他综合收益的金额		
4. 其他债权投资信用减值准备		
5. 现金流量套期储备		
6. 外币财务报表折算差额		
7. 其他		
六、综合收益总额	58,056,658.32	32,979,664.50
七、每股收益：		
（一）基本每股收益	0.5690	0.3412

(二) 稀释每股收益	0.5690	0.3412
------------	--------	--------

**5、合并现金流量表**

单位：元

项目	2023 年半年度	2022 年半年度
<b>一、经营活动产生的现金流量：</b>		
销售商品、提供劳务收到的现金	301,256,212.49	288,812,221.59
客户存款和同业存放款项净增加额	0.00	0.00
向中央银行借款净增加额	0.00	0.00
向其他金融机构拆入资金净增加额	0.00	0.00
收到原保险合同保费取得的现金	0.00	0.00
收到再保业务现金净额	0.00	0.00
保户储金及投资款净增加额	0.00	0.00
收取利息、手续费及佣金的现金	0.00	0.00
拆入资金净增加额	0.00	0.00
回购业务资金净增加额	0.00	0.00
代理买卖证券收到的现金净额	0.00	0.00
收到的税费返还	9,194,889.94	6,245,089.12
收到其他与经营活动有关的现金	9,444,772.87	6,810,426.10
经营活动现金流入小计	319,895,875.30	301,867,736.81
购买商品、接受劳务支付的现金	253,762,178.38	177,865,733.15
客户贷款及垫款净增加额		
存放中央银行和同业款项净增加额		
支付原保险合同赔付款项的现金		
拆出资金净增加额		
支付利息、手续费及佣金的现金		
支付保单红利的现金		
支付给职工以及为职工支付的现金	65,660,722.60	58,093,433.67
支付的各项税费	37,453,816.16	14,983,861.83
支付其他与经营活动有关的现金	18,353,520.41	16,828,984.69
经营活动现金流出小计	375,230,237.55	267,772,013.34
经营活动产生的现金流量净额	-55,334,362.25	34,095,723.47
<b>二、投资活动产生的现金流量：</b>		
收回投资收到的现金	13,837,740.06	6,124,089.20
取得投资收益收到的现金	98,286.91	1,280.00
处置固定资产、无形资产和其他长期资产收回的现金净额	43,024.00	102,446.15
处置子公司及其他营业单位收到的现金净额	0.00	0.00
收到其他与投资活动有关的现金	0.00	0.00
投资活动现金流入小计	13,979,050.97	6,227,815.35
购建固定资产、无形资产和其他长期资产支付的现金	16,243,134.13	5,712,616.42
投资支付的现金	95,810,599.16	0.00
质押贷款净增加额	0.00	0.00
取得子公司及其他营业单位支付的现金净额	0.00	0.00
支付其他与投资活动有关的现金	0.00	508,072.00
投资活动现金流出小计	112,053,733.29	6,220,688.42
投资活动产生的现金流量净额	-98,074,682.32	7,126.93
<b>三、筹资活动产生的现金流量：</b>		
吸收投资收到的现金	844,087,374.40	0.00

其中：子公司吸收少数股东投资收到的现金	0.00	0.00
取得借款收到的现金	25,000,000.00	31,031,940.14
收到其他与筹资活动有关的现金		
筹资活动现金流入小计	869,087,374.40	31,031,940.14
偿还债务支付的现金	97,790,000.00	39,500,000.00
分配股利、利润或偿付利息支付的现金	1,663,387.66	20,069,259.13
其中：子公司支付给少数股东的股利、利润	0.00	0.00
支付其他与筹资活动有关的现金	31,934,625.92	1,768,490.58
筹资活动现金流出小计	131,388,013.58	61,337,749.71
筹资活动产生的现金流量净额	737,699,360.82	-30,305,809.57
四、汇率变动对现金及现金等价物的影响	1,040,356.32	1,289,878.19
五、现金及现金等价物净增加额	585,330,672.57	5,086,919.02
加：期初现金及现金等价物余额	90,973,834.10	34,644,149.27
六、期末现金及现金等价物余额	676,304,506.67	39,731,068.29

**6、母公司现金流量表**

单位：元

项目	2023 年半年度	2022 年半年度
<b>一、经营活动产生的现金流量：</b>		
销售商品、提供劳务收到的现金	260,900,177.32	231,189,965.71
收到的税费返还		
收到其他与经营活动有关的现金	8,156,764.75	5,544,456.27
经营活动现金流入小计	269,056,942.07	236,734,421.98
购买商品、接受劳务支付的现金	211,472,066.46	143,340,243.00
支付给职工以及为职工支付的现金	45,914,005.22	41,200,359.20
支付的各项税费	27,132,732.55	12,888,628.05
支付其他与经营活动有关的现金	14,180,969.82	13,137,454.31
经营活动现金流出小计	298,699,774.05	210,566,684.56
经营活动产生的现金流量净额	-29,642,831.98	26,167,737.42
<b>二、投资活动产生的现金流量：</b>		
收回投资收到的现金		
取得投资收益收到的现金		
处置固定资产、无形资产和其他长期资产收回的现金净额	34,094.00	40,000.00
处置子公司及其他营业单位收到的现金净额		
收到其他与投资活动有关的现金	25,686,000.00	68,735,913.92
投资活动现金流入小计	25,720,094.00	68,775,913.92
购建固定资产、无形资产和其他长期资产支付的现金	6,205,148.21	209,266.14
投资支付的现金	89,200,000.00	200,000.00
取得子公司及其他营业单位支付的现金净额		
支付其他与投资活动有关的现金	88,371,050.00	91,540,000.00
投资活动现金流出小计	183,776,198.21	91,949,266.14
投资活动产生的现金流量净额	-158,056,104.21	-23,173,352.22
<b>三、筹资活动产生的现金流量：</b>		
吸收投资收到的现金	844,087,374.40	
取得借款收到的现金	0.00	3,781,940.14
收到其他与筹资活动有关的现金		
筹资活动现金流入小计	844,087,374.40	3,781,940.14
偿还债务支付的现金	41,000,000.00	1,000,000.00

分配股利、利润或偿付利息支付的现金	354,375.01	19,354,548.61
支付其他与筹资活动有关的现金	31,934,625.92	1,216,981.14
筹资活动现金流出小计	73,289,000.93	21,571,529.75
筹资活动产生的现金流量净额	770,798,373.47	-17,789,589.61
四、汇率变动对现金及现金等价物的影响		
五、现金及现金等价物净增加额	583,099,437.28	-14,795,204.41
加：期初现金及现金等价物余额	61,020,412.65	15,918,826.75
六、期末现金及现金等价物余额	644,119,849.93	1,123,622.34

**7、合并所有者权益变动表**

本期金额

单位：元

项目	2023 年半年度														
	归属于母公司所有者权益											少数股东权益	所有者权益合计		
	股本	其他权益工具			资本公积	减：库存股	其他综合收益	专项储备	盈余公积	一般风险准备	未分配利润			其他	小计
	优先股	永续债	其他												
一、上年期末余额	96,660,000.00				119,930,205.84			374,422.44	41,333,152.30		305,140,538.53		563,438,319.11	9,350,676.17	572,788,995.28
加：会计政策变更								1,515.99			13,643.88		15,159.87		15,159.87
前期差错更正															
同一控制下企业合并															
其他															
二、本年期初余额	96,660,000.00				119,930,205.84			374,422.44	41,334,668.29		305,154,182.41		563,453,478.98	9,350,676.17	572,804,155.15
三、本期增减变动金额（减少以“－”号填列）	32,220,000.00				783,454,432.09			424,022.30			64,115,398.93		880,213,853.32	424,848.32	880,638,701.64
（一）综合收益总额											64,115,398.93		64,115,398.93	369,926.29	64,485,325.22
（二）所有者投入和减少资本	32,220,000.00				783,454,432.09								815,674,432.09		815,674,432.09
1. 所有者投入的普通股	32,220,000.00				783,454,432.09								815,674,432.09		815,674,432.09



(五) 专项储备							424,022.30					424,022.30	54,922.03	478,944.33
1. 本期提取							2,634,916.46					2,634,916.46	326,516.32	2,961,432.78
2. 本期使用							2,210,894.16					2,210,894.16	271,594.29	2,482,488.45
(六) 其他														
四、本期期末余额	128,880,000.00				903,384,637.93		798,444.74	41,334,668.29		369,269,581.34		1,443,667,332.30	9,775,524.49	1,453,442,856.79

上年金额

单位：元

项目	2022 年半年度														
	归属于母公司所有者权益											少数股东权益	所有者权益合计		
	股本	其他权益工具			资本公积	减：库存股	其他综合收益	专项储备	盈余公积	一般风险准备	未分配利润			其他	小计
		优先股	永续债	其他											
一、上年期末余额	96,660,000.00				119,930,205.84				32,020,005.00		221,090,998.29		469,701,209.13	9,658,396.29	479,359,605.42
加：会计政策变更															
前期差错更正															
同一控制下企业合并															
其他															
二、本年期初余额	96,660,000.00				119,930,205.84				32,020,005.00		221,090,998.29		469,701,209.13	9,658,396.29	479,359,605.42
三、本期增减变动金额（减少以“－”号填											23,295,774.74		23,295,774.74	-805,645.53	22,490,129.21



列)														
(一) 综合收益总额										42,627,774.74		42,627,774.74	-805,645.53	41,822,129.21
(二) 所有者投入和减少资本														
1. 所有者投入的普通股														
2. 其他权益工具持有者投入资本														
3. 股份支付计入所有者权益的金额														
4. 其他														
(三) 利润分配										-19,332,000.00		-19,332,000.00		-19,332,000.00
1. 提取盈余公积														
2. 提取一般风险准备														
3. 对所有者(或股东)的分配										-19,332,000.00		-19,332,000.00		-19,332,000.00
4. 其他														
(四) 所有者权益内部结转														
1. 资本公积转增资本(或股本)														
2. 盈余公积转增资本(或股本)														

3. 盈余公积弥补亏损														
4. 设定受益计划变动额结转留存收益														
5. 其他综合收益结转留存收益														
6. 其他														
(五) 专项储备														
1. 本期提取														
2. 本期使用														
(六) 其他														
四、本期期末余额	96,660,000.00				119,930,205.84			32,020,005.00		244,386,773.03		492,996,983.87	8,852,750.76	501,849,734.63

**8、母公司所有者权益变动表**

本期金额

单位：元

项目	2023 年半年度											
	股本	其他权益工具			资本公积	减：库存股	其他综合收益	专项储备	盈余公积	未分配利润	其他	所有者权益合计
		优先股	永续债	其他								
一、上年期末余额	96,660,000.00				134,446,093.14			221,195.76	38,379,305.80	282,584,752.20		552,291,346.90
加：会计政								1,515.99	13,643.88			15,159.87

策变更												
前期差错更正												
其他												
二、本年期初余额	96,660,000.00			134,446,093.14			221,195.76	38,380,821.79	282,598,396.08			552,306,506.77
三、本期增减变动金额 (减少以“－”号填列)	32,220,000.00			783,454,432.09			60,500.74		58,056,658.32			873,791,591.15
(一) 综合收益总额									58,056,658.32			58,056,658.32
(二) 所有者投入和减少资本	32,220,000.00			783,454,432.09								815,674,432.09
1. 所有者投入的普通股	32,220,000.00			783,454,432.09								815,674,432.09
2. 其他权益工具持有者投入资本												
3. 股份支付计入所有者权益的金额												
4. 其他												
(三) 利润分配												
1. 提取盈余公积												
2. 对所有者(或股东)的分配												
3. 其他												
(四) 所有												

者权益内部结转												
1. 资本公积转增资本(或股本)												
2. 盈余公积转增资本(或股本)												
3. 盈余公积弥补亏损												
4. 设定受益计划变动额结转留存收益												
5. 其他综合收益结转留存收益												
6. 其他												
(五) 专项储备								60,500.74				60,500.74
1. 本期提取								1,546,060.74				1,546,060.74
2. 本期使用								1,485,560.00				1,485,560.00
(六) 其他												
四、本期期末余额	128,880,000.00				917,900,525.23			281,696.50	38,380,821.79	340,655,054.40		1,426,098,097.92

上年金额

单位：元

项目	2022 年半年度											
	股本	其他权益工具			资本公积	减：库存股	其他综合收益	专项储备	盈余公积	未分配利润	其他	所有者权益合计
		优先股	永续债	其他								
一、上期期末	96,660,000.00				134,446,093.14				29,066,158.50	218,098,426.52		478,270,678.16

末余额												
加：会计政策变更												
前期差错更正												
其他												
二、本年期初余额	96,660,000.00				134,446,093.14				29,066,158.50	218,098,426.52		478,270,678.16
三、本期增减变动金额 (减少以“－”号填列)										13,647,664.50		13,647,664.50
(一) 综合收益总额										32,979,664.50		32,979,664.50
(二) 所有者投入和减少资本												
1. 所有者投入的普通股												
2. 其他权益工具持有者投入资本												
3. 股份支付计入所有者权益的金额												
4. 其他												
(三) 利润分配										-19,332,000.00		-19,332,000.00
1. 提取盈余公积												
2. 对所有者(或股东)的分配										-19,332,000.00		-19,332,000.00

3. 其他												
（四）所有者权益内部结转												
1. 资本公积转增资本（或股本）												
2. 盈余公积转增资本（或股本）												
3. 盈余公积弥补亏损												
4. 设定受益计划变动额结转留存收益												
5. 其他综合收益结转留存收益												
6. 其他												
（五）专项储备												
1. 本期提取												
2. 本期使用												
（六）其他												
四、本期末余额	96,660,000.00				134,446,093.14				29,066,158.50	231,746,091.02		491,918,342.66

### 三、公司基本情况

华伟科技股份有限公司（以下简称“公司”或“本公司”）系在原华伟科技有限公司基础上整体变更方式设立，由浙江华伟控股有限公司和香港华伟实业有限公司共同发起设立的股份有限公司。公司的统一社会信用代码为 913306007743605362。公司于 2023 年 5 月在深圳证券交易所上市。

截止 2023 年 6 月 30 日，本公司注册资本为人民币 12,888 万元，股本为 12,888 万股（每股一元）。法定代表人：金雷，注册地：浙江省诸暨市陶朱街道千禧路 26 号。公司所属汽车零部件行业，经营范围：制造、销售：弹簧、汽车配件、摩托车配件、金属加工机械设备、弹簧钢丝；研发：弹簧、钢丝、汽车零部件、计算机软件、弹簧加工专用设备。从事货物及技术的进出口业务（依法须经批准的项目，经相关部门批准后方可开展经营活动）。

本公司的实际控制人为金雷。

本财务报表业经公司董事会于 2023 年 8 月 16 日批准报出。

本公司子公司的相关信息详见本节“八、在其他主体中的权益”。

### 四、财务报表的编制基础

#### 1、编制基础

本财务报表按照财政部颁布的《企业会计准则——基本准则》和各项具体会计准则、企业会计准则应用指南、企业会计准则解释及其他相关规定（以下合称“企业会计准则”），以及中国证券监督管理委员会《公开发行证券的公司信息披露编报规则第 15 号——财务报告的一般规定》的相关规定编制。

#### 2、持续经营

本财务报表以持续经营为基础编制。

本公司自报告期末起至少 12 个月以内具备持续经营能力，不存在影响持续经营能力的重大事项。

### 五、重要会计政策及会计估计

具体会计政策和会计估计提示：

以下披露内容已涵盖了本公司根据实际生产经营特点制定的具体会计政策和会计估计。详见本节“五、重要会计政策及会计估计”之“10、金融工具”、“24、固定资产”、“39、收入”和“40、政府补助”。

#### 1、遵循企业会计准则的声明

本财务报表符合财政部颁布的企业会计准则的要求，真实、完整地反映了本公司 2023 年 06 月 30 日的合并及母公司财务状况以及 2023 年 1-6 月的合并及母公司经营成果和现金流量。

#### 2、会计期间

自公历 1 月 1 日起至 12 月 31 日止为一个会计年度。

### 3、营业周期

本公司营业周期为 12 个月。

### 4、记账本位币

本公司采用人民币为记账本位币。

### 5、同一控制下和非同一控制下企业合并的会计处理方法

同一控制下企业合并：合并方在企业合并中取得的资产和负债（包括最终控制方收购被合并方而形成的商誉），按照合并日被合并方资产、负债在最终控制方合并财务报表中的账面价值为基础计量。在合并中取得的净资产账面价值与支付的合并对价账面价值（或发行股份面值总额）的差额，调整资本公积中的股本溢价，资本公积中的股本溢价不足冲减的，调整留存收益。

非同一控制下企业合并：合并成本为购买方在购买日为取得被购买方的控制权而付出的资产、发生或承担的负债以及发行的权益性证券的公允价值。合并成本大于合并中取得的被购买方可辨认净资产公允价值份额的差额，确认为商誉；合并成本小于合并中取得的被购买方可辨认净资产公允价值份额的差额，计入当期损益。在合并中取得的被购买方符合确认条件的各项可辨认资产、负债及或有负债在购买日按公允价值计量。

为企业合并发生的直接相关费用于发生时计入当期损益；为企业合并而发行权益性证券或债务性证券的交易费用，计入权益性证券或债务性证券的初始确认金额。

### 6、合并财务报表的编制方法

#### （1）合并范围

合并财务报表的合并范围以控制为基础确定，合并范围包括本公司及全部子公司。控制，是指公司拥有对被投资方的权力，通过参与被投资方的相关活动而享有可变回报，并且有能力运用对被投资方的权力影响其回报金额。

#### （2）合并程序

本公司将整个企业集团视为一个会计主体，按照统一的会计政策编制合并财务报表，反映本企业集团整体财务状况、经营成果和现金流量。本公司与子公司、子公司相互之间发生的内部交易的影响予以抵销。内部交易表明相关资产发生减值损失的，全额确认该部分损失。如子公司采用的会计政策、会计期间与本公司不一致的，在编制合并财务报表时，按本公司的会计政策、会计期间进行必要的调整。

子公司所有者权益、当期净损益和当期综合收益中属于少数股东的份额分别在合并资产负债表中所有者权益项目下、合并利润表中净利润项目下和综合收益总额项目下单独列示。子公司少数股东分担的当期亏损超过了少数股东在该子公司期初所有者权益中所享有份额而形成的余额，冲减少数股东权益。

#### ①增加子公司或业务



在报告期内，因同一控制下企业合并增加子公司或业务的，将子公司或业务合并当期期初至报告期末的经营成果和现金流量纳入合并财务报表，同时对合并财务报表的期初数和比较报表的相关项目进行调整，视同合并后的报告主体自最终控制方开始控制时点起一直存在。

因追加投资等原因能够对同一控制下的被投资方实施控制的，在取得被合并方控制权之前持有的股权投资，在取得原股权之日与合并方和被合并方同处于同一控制之日孰晚日起至合并日之间已确认有关损益、其他综合收益以及其他净资产变动，分别冲减比较报表期间的期初留存收益或当期损益。

在报告期内，因非同一控制下企业合并增加子公司或业务的，以购买日确定的各项可辨认资产、负债及或有负债的公允价值为基础自购买日起纳入合并财务报表。

因追加投资等原因能够对非同一控制下的被投资方实施控制的，对于购买日之前持有的被购买方的股权，按照该股权在购买日的公允价值进行重新计量，公允价值与其账面价值的差额计入当期投资收益。购买日之前持有的被购买方的股权涉及的以后可重分类进损益的其他综合收益、权益法核算下的其他所有者权益变动转为购买日所属当期投资收益。

## ② 处置子公司

### 1) 一般处理方法

因处置部分股权投资或其他原因丧失了对被投资方控制权时，对于处置后的剩余股权投资，按照其在丧失控制权日的公允价值进行重新计量。处置股权取得的对价与剩余股权公允价值之和，减去按原持股比例计算应享有原有子公司自购买日或合并日开始持续计算的净资产的份额与商誉之和的差额，计入丧失控制权当期的投资收益。与原有子公司股权投资相关的以后可重分类进损益的其他综合收益、权益法核算下的其他所有者权益变动，在丧失控制权时转为当期投资收益。

### 2) 分步处置子公司

通过多次交易分步处置对子公司股权投资直至丧失控制权的，处置对子公司股权投资的各项交易的条款、条件以及经济影响符合以下一种或多种情况，通常表明该多次交易事项为一揽子交易：

- i. 这些交易是同时或者在考虑了彼此影响的情况下订立的；
- ii. 这些交易整体才能达成一项完整的商业结果；
- iii. 一项交易的发生取决于其他至少一项交易的发生；
- iv. 一项交易单独看是不经济的，但是和其他交易一并考虑时是经济的。

各项交易属于一揽子交易的，将各项交易作为一项处置子公司并丧失控制权的交易进行会计处理；在丧失控制权之前每一次处置价款与处置投资对应的享有该子公司净资产份额的差额，在合并财务报表中确认为其他综合收益，在丧失控制权时一并转入丧失控制权当期的损益。

各项交易不属于一揽子交易的，在丧失控制权之前，按不丧失控制权的情况下部分处置对子公司的股权投资进行会计处理；在丧失控制权时，按处置子公司一般处理方法进行会计处理。

### ③购买子公司少数股权

因购买少数股权新取得的长期股权投资与按照新增持股比例计算应享有子公司自购买日或合并日开始持续计算的净资产份额之间的差额，调整合并资产负债表中的资本公积中的股本溢价，资本公积中的股本溢价不足冲减的，调整留存收益。

### ④不丧失控制权的情况下部分处置对子公司的股权投资

处置价款与处置长期股权投资相对应享有子公司自购买日或合并日开始持续计算的净资产份额之间的差额，调整合并资产负债表中的资本公积中的股本溢价，资本公积中的股本溢价不足冲减的，调整留存收益。

## 7、合营安排分类及共同经营会计处理方法

合营安排分为共同经营和合营企业。

共同经营，是指合营方享有该安排相关资产且承担该安排相关负债的合营安排。

本公司确认与共同经营中利益份额相关的下列项目：

- (1) 确认本公司单独所持有的资产，以及按本公司份额确认共同持有的资产；
- (2) 确认本公司单独所承担的负债，以及按本公司份额确认共同承担的负债；
- (3) 确认出售本公司享有的共同经营产出份额所产生的收入；
- (4) 按本公司份额确认共同经营因出售产出所产生的收入；
- (5) 确认单独所发生的费用，以及按本公司份额确认共同经营发生的费用。

本公司对合营企业的投资采用权益法核算。

## 8、现金及现金等价物的确定标准

现金，是指本公司的库存现金以及可以随时用于支付的存款。现金等价物，是指本公司持有的期限短、流动性强、易于转换为已知金额的现金、价值变动风险很小的投资。

## 9、外币业务和外币报表折算

### (1) 外币业务

外币业务采用交易发生日的即期汇率或采用按照系统合理的方法确定的、与交易发生日即期汇率近似的汇率。作为折算汇率将外币金额折合成人民币记账。

资产负债表日外币货币性项目余额按资产负债表日即期汇率折算，由此产生的汇兑差额，除属于与购建符合资本化条件的资产相关的外币专门借款产生的汇兑差额按照借款费用资本化的原则处理外，均计入当期损益。

## （2）外币财务报表折算

资产负债表中的资产和负债项目，采用资产负债表日的即期汇率折算；所有者权益项目除“未分配利润”项目外，其他项目采用发生时的即期汇率折算。利润表中的收入和费用项目，采用交易发生日的即期汇率折算。

处置境外经营时，将与该境外经营相关的外币财务报表折算差额，自所有者权益项目转入处置当期损益。

## 10、金融工具

本公司在成为金融工具合同的一方时，确认一项金融资产、金融负债或权益工具。

### （1）金融工具的分类

根据本公司管理金融资产的业务模式和金融资产的合同现金流量特征，金融资产于初始确认时分类为：以摊余成本计量的金融资产、以公允价值计量且其变动计入其他综合收益的金融资产和以公允价值计量且其变动计入当期损益的金融资产。

本公司将同时符合下列条件且未被指定为以公允价值计量且其变动计入当期损益的金融资产，分类为以摊余成本计量的金融资产：

- ①业务模式是以收取合同现金流量为目标；
- ②合同现金流量仅为对本金和以未偿付本金金额为基础的利息的支付。

本公司将同时符合下列条件且未被指定为以公允价值计量且其变动计入当期损益的金融资产，分类为以公允价值计量且其变动计入其他综合收益的金融资产（债务工具）：

- ①业务模式既以收取合同现金流量又以出售该金融资产为目标；
- ②合同现金流量仅为对本金和以未偿付本金金额为基础的利息的支付。

对于非交易性权益工具投资，本公司可以在初始确认时将其不可撤销地指定为以公允价值计量且其变动计入其他综合收益的金融资产（权益工具）。该指定在单项投资的基础上作出，且相关投资从发行者的角度符合权益工具的定义。

除上述以摊余成本计量和以公允价值计量且其变动计入其他综合收益的金融资产外，本公司将其余所有的金融资产分类为以公允价值计量且其变动计入当期损益的金融资产。在初始确认时，如果能够消除或显著减少会计错配，本公司可以将本应分类为以摊余成本计量或以公允价值计量且其变动计入其他综合收益的金融资产不可撤销地指定为以公允价值计量且其变动计入当期损益的金融资产。

金融负债于初始确认时分类为：以公允价值计量且其变动计入当期损益的金融负债和以摊余成本计量的金融负债。

符合以下条件之一的金融负债可在初始计量时指定为以公允价值计量且其变动计入当期损益的金融负债：

- ①该项指定能够消除或显著减少会计错配；
- ②根据正式书面文件载明的企业风险管理或投资策略，以公允价值为基础对金融负债组合或金融资产和金融负债组合进行管理和业绩评价，并在企业内部以此为基础向关键管理人员报告；

③该金融负债包含需单独分拆的嵌入衍生工具。

(2) 金融工具的确认依据和计量方法

①以摊余成本计量的金融资产

以摊余成本计量的金融资产包括应收票据、应收账款、其他应收款、长期应收款、债权投资等，按公允价值进行初始计量，相关交易费用计入初始确认金额；不包含重大融资成分的应收账款以及本公司决定不考虑不超过一年的融资成分的应收账款，以合同交易价格进行初始计量。

持有期间采用实际利率法计算的利息计入当期损益。

收回或处置时，将取得的价款与该金融资产账面价值之间的差额计入当期损益。

②以公允价值计量且其变动计入其他综合收益的金融资产（债务工具）

以公允价值计量且其变动计入其他综合收益的金融资产（债务工具）包括应收款项融资、其他债权投资等，按公允价值进行初始计量，相关交易费用计入初始确认金额。该金融资产按公允价值进行后续计量，公允价值变动除采用实际利率法计算的利息、减值损失或利得和汇兑损益之外，均计入其他综合收益。

终止确认时，之前计入其他综合收益的累计利得或损失从其他综合收益中转出，计入当期损益。

③以公允价值计量且其变动计入其他综合收益的金融资产（权益工具）

以公允价值计量且其变动计入其他综合收益的金融资产（权益工具）包括其他权益工具投资等，按公允价值进行初始计量，相关交易费用计入初始确认金额。该金融资产按公允价值进行后续计量，公允价值变动计入其他综合收益。取得的股利计入当期损益。

终止确认时，之前计入其他综合收益的累计利得或损失从其他综合收益中转出，计入留存收益。

④以公允价值计量且其变动计入当期损益的金融资产

以公允价值计量且其变动计入当期损益的金融资产包括交易性金融资产、衍生金融资产、其他非流动金融资产等，按公允价值进行初始计量，相关交易费用计入当期损益。该金融资产按公允价值进行后续计量，公允价值变动计入当期损益。

⑤以公允价值计量且其变动计入当期损益的金融负债

以公允价值计量且其变动计入当期损益的金融负债包括交易性金融负债、衍生金融负债等，按公允价值进行初始计量，相关交易费用计入当期损益。该金融负债按公允价值进行后续计量，公允价值变动计入当期损益。

终止确认时，其账面价值与支付的对价之间的差额计入当期损益。

⑥以摊余成本计量的金融负债

以摊余成本计量的金融负债包括短期借款、应付票据、应付账款、其他应付款、长期借款、应付债券、长期应付款，按公允价值进行初始计量，相关交易费用计入初始确认金额。

持有期间采用实际利率法计算的利息计入当期损益。

终止确认时，将支付的对价与该金融负债账面价值之间的差额计入当期损益。

### （3）金融资产终止确认和金融资产转移

满足下列条件之一时，本公司终止确认金融资产：

①收取金融资产现金流量的合同权利终止；

②金融资产已转移，且已将金融资产所有权上几乎所有的风险和报酬转移给转入方；

③金融资产已转移，虽然本公司既没有转移也没有保留金融资产所有权上几乎所有的风险和报酬，但是未保留对金融资产的控制。

发生金融资产转移时，如保留了金融资产所有权上几乎所有的风险和报酬的，则不终止确认该金融资产。

在判断金融资产转移是否满足上述金融资产终止确认条件时，采用实质重于形式的原则。

公司将金融资产转移区分为金融资产整体转移和部分转移。金融资产整体转移满足终止确认条件的，将下列两项金额的差额计入当期损益：

①所转移金融资产的账面价值；

②因转移而收到的对价，与原直接计入所有者权益的公允价值变动累计额（涉及转移的金融资产为以公允价值计量且其变动计入其他综合收益的金融资产（债务工具）的情形）之和。

金融资产部分转移满足终止确认条件的，将所转移金融资产整体的账面价值，在终止确认部分和未终止确认部分之间，按照各自的相对公允价值进行分摊，并将下列两项金额的差额计入当期损益：

①终止确认部分的账面价值；

②终止确认部分的对价，与原直接计入所有者权益的公允价值变动累计额中对应终止确认部分的金额（涉及转移的金融资产为以公允价值计量且其变动计入其他综合收益的金融资产（债务工具）的情形）之和。

金融资产转移不满足终止确认条件的，继续确认该金融资产，所收到的对价确认为一项金融负债。

### （4）金融负债终止确认

金融负债的现时义务全部或部分已经解除的，则终止确认该金融负债或其一部分；本公司若与债权人签定协议，以承担新金融负债方式替换现存金融负债，且新金融负债与现存金融负债的合同条款实质上不同的，则终止确认现存金融负债，并同时确认新金融负债。

对现存金融负债全部或部分合同条款作出实质性修改的，则终止确认现存金融负债或其一部分，同时将修改条款后的金融负债确认为一项新金融负债。

金融负债全部或部分终止确认时，终止确认的金融负债账面价值与支付对价（包括转出的非现金资产或承担的新金融负债）之间的差额，计入当期损益。

本公司若回购部分金融负债的，在回购日按照继续确认部分与终止确认部分的相对公允价值，将该金融负债整体的账面价值进行分配。分配给终止确认部分的账面价值与支付的对价（包括转出的非现金资产或承担的新金融负债）之间的差额，计入当期损益。

#### （5）金融资产和金融负债的公允价值的确定方法

存在活跃市场的金融工具，以活跃市场中的报价确定其公允价值。不存在活跃市场的金融工具，采用估值技术确定其公允价值。在估值时，本公司采用在当前情况下适用并且有足够可利用数据和其他信息支持的估值技术，选择与市场参与者在相关资产或负债的交易中所考虑的资产或负债特征相一致的输入值，并优先使用相关可观察输入值。只有在相关可观察输入值无法取得或取得不切实可行的情况下，才使用不可观察输入值。

#### （6）金融资产减值的测试方法及会计处理方法

本公司以单项或组合的方式对以摊余成本计量的金融资产、以公允价值计量且其变动计入其他综合收益的金融资产（债务工具）和财务担保合同等的预期信用损失进行估计。

本公司考虑有关过去事项、当前状况以及对未来经济状况的预测等合理且有依据的信息，以发生违约的风险为权重，计算合同应收的现金流量与预期能收到的现金流量之间差额的现值的概率加权金额，确认预期信用损失。如果该金融工具的信用风险自初始确认后已显著增加，本公司按照相当于该金融工具整个存续期内预期信用损失的金额计量其损失准备；如果该金融工具的信用风险自初始确认后并未显著增加，本公司按照相当于该金融工具未来 12 个月内预期信用损失的金额计量其损失准备。由此形成的损失准备的增加或转回金额，作为减值损失或利得计入当期损益。

本公司通过比较金融工具在资产负债表日发生违约的风险与在初始确认日发生违约的风险，以确定金融工具预计存续期内发生违约风险的相对变化，以评估金融工具的信用风险自初始确认后是否已显著增加。通常逾期超过 30 日，本公司即认为该金融工具的信用风险已显著增加，除非有确凿证据证明该金融工具的信用风险自初始确认后并未显著增加。

如果金融工具于资产负债表日的信用风险较低，本公司即认为该金融工具的信用风险自初始确认后并未显著增加。

如果有客观证据表明某项金融资产已经发生信用减值，则本公司在单项基础上对该金融资产计提减值准备。

对于由《企业会计准则第 14 号——收入》(2017)规范的交易形成的应收款项和合同资产，无论是否包含重大融资成分，本公司始终按照相当于整个存续期内预期信用损失的金额计量其损失准备。

对于租赁应收款，本公司选择始终按照相当于整个存续期内预期信用损失的金额计量其损失准备。

本公司不再合理预期金融资产合同现金流量能够全部或部分收回的，直接减记该金融资产的账面余额。

## 11、应收票据

详见本节“五、重要会计政策及会计估计”“10、金融工具”。

## 12、应收账款

详见本节“五、重要会计政策及会计估计”“10、金融工具”。



### 13、应收款项融资

详见本节“五、重要会计政策及会计估计”“10、金融工具”。

### 14、其他应收款

其他应收款的预期信用损失的确定方法及会计处理方法

详见本节“五、重要会计政策及会计估计”“10、金融工具”。

### 15、存货

#### （1）存货的分类和成本

存货分类为：原材料、周转材料、库存商品、在产品、发出商品、委托加工物资等。

存货按成本进行初始计量，存货成本包括采购成本、加工成本和其他使存货达到目前场所和状态所发生的支出。

#### （2）发出存货的计价方法

存货发出时按月末一次加权平均法计价。

#### （3）不同类别存货可变现净值的确定依据

资产负债表日，存货应当按照成本与可变现净值孰低计量。当存货成本高于其可变现净值的，应当计提存货跌价准备。可变现净值，是指在日常活动中，存货的估计售价减去至完工时估计将要发生的成本、估计的销售费用以及相关税费后的金额。

产成品、库存商品和用于出售的材料等直接用于出售的商品存货，在正常生产经营过程中，以该存货的估计售价减去估计的销售费用和相关税费后的金额，确定其可变现净值；需要经过加工的材料存货，在正常生产经营过程中，以所生产的产成品的估计售价减去至完工时估计将要发生的成本、估计的销售费用和相关税费后的金额，确定其可变现净值；为执行销售合同或者劳务合同而持有的存货，其可变现净值以合同价格为基础计算，若持有存货的数量多于销售合同订购数量的，超出部分的存货的可变现净值以一般销售价格为基础计算。

计提存货跌价准备后，如果以前减记存货价值的影响因素已经消失，导致存货的可变现净值高于其账面价值的，在原已计提的存货跌价准备金额内予以转回，转回的金额计入当期损益。

#### （4）存货的盘存制度

采用永续盘存制。

#### （5）低值易耗品和包装物的摊销方法

①低值易耗品采用一次转销法；

②包装物采用一次转销法。

## 16、合同资产

本公司根据履行履约义务与客户付款之间的关系在资产负债表中列示合同资产或合同负债。本公司已向客户转让商品或提供服务而有权收取对价的权利（且该权利取决于时间流逝之外的其他因素）列示为合同资产。同一合同下的合同资产和合同负债以净额列示。本公司拥有的、无条件（仅取决于时间流逝）向客户收取对价的权利作为应收款项单独列示。

详见本节“五、重要会计政策及会计估计”“10、金融工具”“（6）金融资产减值的测试方法及会计处理方法”。

## 17、合同成本

合同成本包括合同履约成本与合同取得成本。

本公司为履行合同而发生的成本，不属于存货、固定资产或无形资产等相关准则规范范围的，在满足下列条件时作为合同履约成本确认为一项资产：

- （1）该成本与一份当前或预期取得的合同直接相关；
- （2）该成本增加了本公司未来用于履行履约义务的资源；
- （3）该成本预期能够收回。

本公司为取得合同发生的增量成本预期能够收回的，作为合同取得成本确认为一项资产。

与合同成本有关的资产采用与该资产相关的商品或服务收入确认相同的基础进行摊销；但是对于合同取得成本摊销期限未超过一年的，本公司在发生时将其计入当期损益。

与合同成本有关的资产，其账面价值高于下列两项的差额的，本公司对超出部分计提减值准备，并确认为资产减值损失：

- （1）因转让与该资产相关的商品或服务预期能够取得的剩余对价；
- （2）为转让该相关商品或服务估计将要发生的成本。

以前期间减值的因素之后发生变化，使得前述差额高于该资产账面价值的，本公司转回原已计提的减值准备，并计入当期损益，但转回后的资产账面价值不超过假定不计提减值准备情况下该资产在转回日的账面价值。

## 18、持有待售资产

无

## 19、债权投资

无

## 20、其他债权投资

无

## 21、长期应收款



无

## 22、长期股权投资

### (1) 共同控制、重大影响的判断标准

共同控制，是指按照相关约定对某项安排所共有的控制，并且该安排的相关活动必须经过分享控制权的参与方一致同意后才能决策。本公司与其他合营方一同对被投资单位实施共同控制且对被投资单位净资产享有权利的，被投资单位为本公司的合营企业。

重大影响，是指对被投资单位的财务和经营决策有参与决策的权力，但并不能够控制或者与其他方一起共同控制这些政策的制定。本公司能够对被投资单位施加重大影响的，被投资单位为本公司联营企业。

### (2) 初始投资成本的确定

#### ① 企业合并形成的长期股权投资

对于同一控制下的企业合并形成的对子公司的长期股权投资，在合并日按照取得被合并方所有者权益在最终控制方合并财务报表中的账面价值的份额作为长期股权投资的初始投资成本。长期股权投资初始投资成本与支付对价账面价值之间的差额，调整资本公积中的股本溢价；资本公积中的股本溢价不足冲减时，调整留存收益。因追加投资等原因能够对同一控制下的被投资单位实施控制的，按上述原则确认的长期股权投资的初始投资成本与达到合并前的长期股权投资账面价值加上合并日进一步取得股份新支付对价的账面价值之和的差额，调整股本溢价，股本溢价不足冲减的，冲减留存收益。

对于非同一控制下的企业合并形成的对子公司的长期股权投资，按照购买日确定的合并成本作为长期股权投资的初始投资成本。因追加投资等原因能够对非同一控制下的被投资单位实施控制的，按照原持有的股权投资账面价值加上新增投资成本之和作为初始投资成本。

#### ② 通过企业合并以外的其他方式取得的长期股权投资

以支付现金方式取得的长期股权投资，按照实际支付的购买价款作为初始投资成本。

以发行权益性证券取得的长期股权投资，按照发行权益性证券的公允价值作为初始投资成本。

### (3) 后续计量及损益确认方法

#### ① 成本法核算的长期股权投资

公司对子公司的长期股权投资，采用成本法核算，除非投资符合持有待售的条件。除取得投资时实际支付的价款或对价中包含的已宣告但尚未发放的现金股利或利润外，公司按照享有被投资单位宣告发放的现金股利或利润确认当期投资收益。

#### ② 权益法核算的长期股权投资

对联营企业和合营企业的长期股权投资，采用权益法核算。初始投资成本大于投资时应享有被投资单位可辨认净资产公允价值份额的差额，不调整长期股权投资的初始投资成本；初始投资成本小于投资时应享有被投资单位可辨认净资产公允价值份额的差额，计入当期损益，同时调整长期股权投资的成本。

公司按照应享有或应分担的被投资单位实现的净损益和其他综合收益的份额，分别确认投资收益和其他综合收益，同时调整长期股权投资的账面价值；按照被投资单位宣告分派的利润或现金股利计算应享有的部分，相应减少长期股权投资的账面价值；对于被投资单位除净损益、其他综合收益和利润分配以外所有者权益的其他变动（简称“其他所有者权益变动”），调整长期股权投资的账面价值并计入所有者权益。

在确认应享有被投资单位净损益、其他综合收益及其他所有者权益变动的份额时，以取得投资时被投资单位可辨认净资产的公允价值为基础，并按照公司的会计政策及会计期间，对被投资单位的净利润和其他综合收益等进行调整后确认。

公司与联营企业、合营企业之间发生的未实现内部交易损益按照应享有的比例计算归属于公司的部分，予以抵销，在此基础上确认投资收益，但投出或出售的资产构成业务的除外。与被投资单位发生的未实现内部交易损失，属于资产减值损失的，全额确认。

公司对合营企业或联营企业发生的净亏损，除负有承担额外损失义务外，以长期股权投资的账面价值以及其他实质上构成对合营企业或联营企业净投资的长期权益减记至零为限。合营企业或联营企业以后实现净利润的，公司在收益分享额弥补未确认的亏损分担额后，恢复确认收益分享额。

### ③长期股权投资的处置

处置长期股权投资，其账面价值与实际取得价款的差额，计入当期损益。

部分处置权益法核算的长期股权投资，剩余股权仍采用权益法核算的，原权益法核算确认的其他综合收益采用与被投资单位直接处置相关资产或负债相同的基础按相应比例结转，其他所有者权益变动按比例结转入当期损益。

因处置股权投资等原因丧失了对被投资单位的共同控制或重大影响的，原股权投资因采用权益法核算而确认的其他综合收益，在终止采用权益法核算时采用与被投资单位直接处置相关资产或负债相同的基础进行会计处理，其他所有者权益变动在终止采用权益法核算时全部转入当期损益。

因处置部分股权投资等原因丧失了对被投资单位控制权的，在编制个别财务报表时，剩余股权能够对被投资单位实施共同控制或重大影响的，改按权益法核算，并对该剩余股权视同自取得时即采用权益法核算进行调整，对于取得被投资单位控制权之前确认的其他综合收益采用与被投资单位直接处置相关资产或负债相同的基础按比例结转，因采用权益法核算确认的其他所有者权益变动按比例结转入当期损益；剩余股权不能对被投资单位实施共同控制或施加重大影响的，确认为金融资产，其在丧失控制之日的公允价值与账面价值间的差额计入当期损益，对于取得被投资单位控制权之前确认的其他综合收益和其他所有者权益变动全部结转。

通过多次交易分步处置对子公司股权投资直至丧失控制权，属于一揽子交易的，各项交易作为一项处置子公司股权投资并丧失控制权的交易进行会计处理；在丧失控制权之前每一次处置价款与所处置的股权对应得长期股权投资账面价值之间的差额，在个别财务报表中，先确认为其他综合收益，到丧失控制权时再一并转入丧失控制权的当期损益。不属于一揽子交易的，对每一项交易分别进行会计处理。

### 23、投资性房地产

投资性房地产计量模式

成本法计量

折旧或摊销方法

投资性房地产是指为赚取租金或资本增值，或两者兼有而持有的房地产，包括已出租的土地使用权、持有并准备增值后转让的土地使用权、已出租的建筑物（含自行建造或开发活动完成后用于出租的建筑物以及正在建造或开发过程中将来用于出租的建筑物）。

与投资性房地产有关的后续支出，在相关的经济利益很可能流入且其成本能够可靠的计量时，计入投资性房地产成本；否则，于发生时计入当期损益。

本公司对现有投资性房地产采用成本模式计量。对按照成本模式计量的投资性房地产一出租用建筑物采用与本公司固定资产相同的折旧政策，出租土地使用权按与无形资产相同的摊销政策执行。

### 24、固定资产

#### （1）确认条件

固定资产指为生产商品、提供劳务、出租或经营管理而持有，并且使用寿命超过一个会计年度的有形资产。固定资产在同时满足下列条件时予以确认：

- ①与该固定资产有关的经济利益很可能流入企业；
- ②该固定资产的成本能够可靠地计量。

固定资产按成本（并考虑预计弃置费用因素的影响）进行初始计量。

与固定资产有关的后续支出，在与其有关的经济利益很可能流入且其成本能够可靠计量时，计入固定资产成本；对于被替换的部分，终止确认其账面价值；所有其他后续支出于发生时计入当期损益。

#### （2）折旧方法

类别	折旧方法	折旧年限	残值率	年折旧率
房屋及建筑物	年限平均法	20	5	4.75
机器设备	年限平均法	5-10	5	9.50-19.00
运输设备	年限平均法	4-5	5	19.00-23.75
电子设备及其他	年限平均法	3-5	5	19.00-31.67
固定资产装修	年限平均法	5	0	20.00

固定资产折旧采用年限平均法分类计提，根据固定资产类别、预计使用寿命和预计净残值率确定折旧率。对计提了减值准备的固定资产，则在未来期间按扣除减值准备后的账面价值及依据尚可使用年限确定折旧额。如固定资产各组成部分的使用寿命不同或者以不同方式为企业提供经济利益，则选择不同折旧率或折旧方法，分别计提折旧。

### （3）融资租入固定资产的认定依据、计价和折旧方法

无

## 25、在建工程

在建工程按实际发生的成本计量。实际成本包括建筑成本、安装成本、符合资本化条件的借款费用以及其他为使在建工程达到预定可使用状态前所发生的必要支出。在建工程在达到预定可使用状态时，转入固定资产并自次月起开始计提折旧。

## 26、借款费用

### （1）借款费用资本化的确认原则

公司发生的借款费用，可直接归属于符合资本化条件的资产的购建或者生产的，予以资本化，计入相关资产成本；其他借款费用，在发生时根据其发生额确认为费用，计入当期损益。

符合资本化条件的资产，是指需要经过相当长时间的购建或者生产活动才能达到预定可使用或者可销售状态的固定资产、投资性房地产和存货等资产。

### （2）借款费用资本化期间

资本化期间，指从借款费用开始资本化时点到停止资本化时点的期间，借款费用暂停资本化的期间不包括在内。

借款费用同时满足下列条件时开始资本化：

①资产支出已经发生，资产支出包括为购建或者生产符合资本化条件的资产而以支付现金、转移非现金资产或者承担带息债务形式发生的支出；

②借款费用已经发生；

③为使资产达到预定可使用或者可销售状态所必要的购建或者生产活动已经开始。

当购建或者生产符合资本化条件的资产达到预定可使用或者可销售状态时，借款费用停止资本化。

### （3）暂停资本化期间

符合资本化条件的资产在购建或生产过程中发生的非正常中断、且中断时间连续超过 3 个月的，则借款费用暂停资本化；该项中断如是所购建或生产的符合资本化条件的资产达到预定可使用状态或者可销售状态必要的程序，则借款费用继续资本化。在中断期间发生的借款费用确认为当期损益，直至资产的购建或者生产活动重新开始后借款费用继续资本化。

### （4）借款费用资本化率、资本化金额的计算方法

对于为购建或者生产符合资本化条件的资产而借入的专门借款，以专门借款当期实际发生的借款费用，减去尚未动用的借款资金存入银行取得的利息收入或进行暂时性投资取得的投资收益后的金额，来确定借款费用的资本化金额。

对于为购建或者生产符合资本化条件的资产而占用的一般借款，根据累计资产支出超过专门借款部分的资产支出加权平均数乘以所占用一般借款的资本化率，计算确定一般借款应予资本化的借款费用金额。资本化率根据一般借款加权平均实际利率计算确定。

在资本化期间内，外币专门借款本金及利息的汇兑差额，予以资本化，计入符合资本化条件的资产的成本。除外币专门借款之外的其他外币借款本金及其利息所产生的汇兑差额计入当期损益。

## 27、生物资产

无

## 28、油气资产

无

## 29、使用权资产

### （1）初始计量

使用权资产类别主要包括土地使用权、房屋及建筑物及其他。

在租赁期开始日，本公司将其可在租赁期内使用租赁资产的权利确认为使用权资产，包括：租赁负债的初始计量金额；在租赁期开始日或之前支付的租赁付款额，存在租赁激励的，扣除已享受的租赁激励相关金额；承租人发生的初始直接费用；承租人为拆卸及移除租赁资产、复原租赁资产所在场地或将租赁资产恢复至租赁条款约定状态预计将发生的成本。

### （2）后续计量

在租赁期开始日后，本公司采用成本模式对使用权资产进行后续计量，即以成本减累计折旧及累计减值损失计量使用权资产。本公司根据准则重新计量租赁负债时，应当相应调整使用权资产的账面价值。使用权资产的账面价值已调减至零，但租赁负债仍需进一步调减的，将剩余金额计入当期损益。租赁变更导致租赁范围缩小或租赁期缩短的，公司应当相应调减使用权资产的账面价值，并将部分终止或完全终止租赁的相关利得或损失计入当期损益。其他租赁变更导致租赁负债重新计量的，公司应当相应调整使用权资产的账面价值。

## 30、无形资产

### （1）计价方法、使用寿命、减值测试

#### ①无形资产的计价方法

1) 公司取得无形资产时按成本进行初始计量；

外购无形资产的成本，包括购买价款、相关税费以及直接归属于使该项资产达到预定用途所发生的其他支出。

2) 后续计量

在取得无形资产时分析判断其使用寿命。

对于使用寿命有限的无形资产，在为企业带来经济利益的期限内摊销；无法预见无形资产为企业带来经济利益期限的，视为使用寿命不确定的无形资产，不予摊销。

②使用寿命有限的无形资产的使用寿命估计情况

项目	预计使用寿命	摊销方法	残值率（%）	依据
电脑软件	5 年	年限平均法	0.00	使用该软件产品的预期寿命周期
土地使用权	受益期	年限平均法	0.00	土地证登记使用年限

③无使用寿命不确定的无形资产

(2) 内部研究开发支出会计政策

①划分研究阶段和开发阶段的具体标准

公司内部研究开发项目的支出分为研究阶段支出和开发阶段支出。

研究阶段：为获取并理解新的科学或技术知识等而进行的独创性的有计划调查、研究活动的阶段。

开发阶段：在进行商业性生产或使用前，将研究成果或其他知识应用于某项计划或设计，以生产出新的或具有实质性改进的材料、装置、产品等活动的阶段。

②开发阶段支出资本化的具体条件

研究阶段的支出，于发生时计入当期损益。开发阶段的支出同时满足下列条件的，确认为无形资产，不能满足下述条件的开发阶段的支出计入当期损益：

- 1) 完成该无形资产以使其能够使用或出售在技术上具有可行性；
- 2) 具有完成该无形资产并使用或出售的意图；
- 3) 无形资产产生经济利益的方式，包括能够证明运用该无形资产生产的产品存在市场或无形资产自身存在市场，无形资产将在内部使用的，能够证明其有用性；
- 4) 有足够的技术、财务资源和其他资源支持，以完成该无形资产的开发，并有能力使用或出售该无形资产；
- 5) 归属于该无形资产开发阶段的支出能够可靠地计量。

无法区分研究阶段支出和开发阶段支出的，将发生的研发支出全部计入当期损益。

**31、长期资产减值**

长期股权投资、固定资产、在建工程、使用权资产、使用寿命有限的无形资产、油气资产等长期资产，于资产负债表日存在减值迹象的，进行减值测试。减值测试结果表明资产的可收回金额低于其账面价值的，按其差额计提减值准备并计入减值损失。可收回金额为资产的公允价值减去处置费用后的净额与资产预计未来现金流量的现值两者之间的较高



者。资产减值准备按单项资产为基础计算并确认，如果难以对单项资产的可收回金额进行估计的，以该资产所属的资产组确定资产组的可收回金额。资产组是能够独立产生现金流入的最小资产组合。

对于因企业合并形成的商誉、使用寿命不确定的无形资产、尚未达到可使用状态的无形资产，无论是否存在减值迹象，至少在每年年度终了进行减值测试。

本公司进行商誉减值测试，对于因企业合并形成的商誉的账面价值，自购买日起按照合理的方法分摊至相关的资产组；难以分摊至相关的资产组的，将其分摊至相关的资产组组合。相关的资产组或者资产组组合，是能够从企业合并的协同效应中受益的资产组或者资产组组合。

在对包含商誉的相关资产组或者资产组组合进行减值测试时，如与商誉相关的资产组或者资产组组合存在减值迹象的，先对不包含商誉的资产组或者资产组组合进行减值测试，计算可收回金额，并与相关账面价值相比较，确认相应的减值损失。然后对包含商誉的资产组或者资产组组合进行减值测试，比较其账面价值与可收回金额，如可收回金额低于账面价值的，减值损失金额首先抵减分摊至资产组或者资产组组合中商誉的账面价值，再根据资产组或者资产组组合中除商誉之外的其他各项资产的账面价值所占比重，按比例抵减其他各项资产的账面价值。

上述资产减值损失一经确认，在以后会计期间不予转回。

### 32、长期待摊费用

长期待摊费用为已经发生但应由本期和以后各期负担的分摊期限在一年以上的各项费用。

各项费用的摊销期限及摊销方法为：

项目	摊销方法	摊销年限
绿化工程	年限平均法	5 年
阿里云服务器	年限平均法	3 年

### 33、合同负债

本公司根据履行履约义务与客户付款之间的关系在资产负债表中列示合同资产或合同负债。本公司已收或应收客户对价而应向客户转让商品或提供服务的义务列示为合同负债。同一合同下的合同资产和合同负债以净额列示。

### 34、职工薪酬

#### (1) 短期薪酬的会计处理方法

本公司在职工为本公司提供服务的会计期间，将实际发生的短期薪酬确认为负债，并计入当期损益或相关资产成本。

本公司为职工缴纳的社会保险费和住房公积金，以及按规定提取的工会经费和职工教育经费，在职工为本公司提供服务的会计期间，根据规定的计提基础和计提比例计算确定相应的职工薪酬金额。

本公司发生的职工福利费，在实际发生时根据实际发生额计入当期损益或相关资产成本，其中，非货币性福利按照公允价值计量。

## （2）离职后福利的会计处理方法

### ① 设定提存计划

本公司按当地政府的相关规定为职工缴纳基本养老保险和失业保险，在职工为本公司提供服务的会计期间，按以当地规定的缴纳基数和比例计算应缴纳金额，确认为负债，并计入当期损益或相关资产成本。

此外，本公司还参与了由国家相关部门批准的企业年金计划/补充养老保险基金。本公司按职工工资总额的一定比例向年金计划/当地社会保险机构缴费，相应支出计入当期损益或相关资产成本。

### ② 设定受益计划

本公司根据预期累计福利单位法确定的公式将设定受益计划产生的福利义务归属于职工提供服务的期间，并计入当期损益或相关资产成本。

设定受益计划义务现值减去设定受益计划资产公允价值所形成的赤字或盈余确认为一项设定受益计划净负债或净资产。设定受益计划存在盈余的，本公司以设定受益计划的盈余和资产上限两项的孰低者计量设定受益计划净资产。

所有设定受益计划义务，包括预期在职工提供服务的年度报告期间结束后的十二个月内支付的义务，根据资产负债表日与设定受益计划义务期限和币种相匹配的国债或活跃市场上的高质量公司债券的市场收益率予以折现。

设定受益计划产生的服务成本和设定受益计划净负债或净资产的利息净额计入当期损益或相关资产成本；重新计量设定受益计划净负债或净资产所产生的变动计入其他综合收益，并且在后续会计期间不转回至损益，在原设定受益计划终止时在权益范围内将原计入其他综合收益的部分全部结转至未分配利润。

在设定受益计划结算时，按在结算日确定的设定受益计划义务现值和结算价格两者的差额，确认结算利得或损失。

## （3）辞退福利的会计处理方法

本公司向职工提供辞退福利的，在下列两者孰早日确认辞退福利产生的职工薪酬负债，并计入当期损益：公司不能单方面撤回因解除劳动关系计划或裁减建议所提供的辞退福利时；公司确认与涉及支付辞退福利的重组相关的成本或费用时。

## （4）其他长期职工福利的会计处理方法

无

## 35、租赁负债

在租赁期开始日，本公司作为承租人对租赁确认使用权资产和租赁负债，但简化处理的短期租赁和低价值资产租赁除外。本公司的租赁负债按照租赁期开始日尚未支付的租赁付款额的现值进行初始计量。在计算租赁付款额的现值时，本公司采用租赁内含利率作为折现率；无法确定租赁内含利率的，采用本公司（即承租人）增量借款利率作为折现率。

## 36、预计负债

与或有事项相关的义务同时满足下列条件时，本公司将其确认为预计负债：



- (1) 该义务是本公司承担的现时义务；
- (2) 履行该义务很可能导致经济利益流出本公司；
- (3) 该义务的金额能够可靠地计量。

预计负债按履行相关现时义务所需的支出的最佳估计数进行初始计量。

在确定最佳估计数时，综合考虑与或有事项有关的风险、不确定性和货币时间价值等因素。对于货币时间价值影响重大的，通过对相关未来现金流出进行折现后确定最佳估计数。

所需支出存在一个连续范围，且该范围内各种结果发生的可能性相同的，最佳估计数按照该范围内的中间值确定；在其他情况下，最佳估计数分别下列情况处理：

- (1) 或有事项涉及单个项目的，按照最可能发生金额确定。
- (2) 或有事项涉及多个项目的，按照各种可能结果及相关概率计算确定。

清偿预计负债所需支出全部或部分预期由第三方补偿的，补偿金额在基本确定能够收到时，作为资产单独确认，确认的补偿金额不超过预计负债的账面价值。

本公司在资产负债表日对预计负债的账面价值进行复核，有确凿证据表明该账面价值不能反映当前最佳估计数的，按照当前最佳估计数对该账面价值进行调整。

### 37、股份支付

无

### 38、优先股、永续债等其他金融工具

无

### 39、收入

收入确认和计量所采用的会计政策

- (1) 收入确认和计量所采用的会计政策

本公司在履行了合同中的履约义务，即在客户取得相关商品或服务控制权时确认收入。取得相关商品或服务控制权，是指能够主导该商品或服务的使用并从中获得几乎全部的经济利益。

合同中包含两项或多项履约义务的，本公司在合同开始日，按照各单项履约义务所承诺商品或服务的单独售价的相对比例，将交易价格分摊至各单项履约义务。本公司按照分摊至各单项履约义务的交易价格计量收入。

交易价格是指本公司因向客户转让商品或服务而预期有权收取的对价金额，不包括代第三方收取的款项以及预期将退还给客户的款项。本公司根据合同条款，结合其以往的习惯做法确定交易价格，并在确定交易价格时，考虑可变对价、合同中存在的重大融资成分、非现金对价、应付客户对价等因素的影响。本公司以不超过在相关不确定性消除时累计已确认收入极可能不会发生重大转回的金额确定包含可变对价的交易价格。合同中存在重大融资成分的，本公司按照假定

客户在取得商品或服务控制权时即以现金支付的应付金额确定交易价格，并在合同期间内采用实际利率法摊销该交易价格与合同对价之间的差额。

满足下列条件之一的，属于在某一时段内履行履约义务，否则，属于在某一时点履行履约义务：

- ①客户在本公司履约的同时即取得并消耗本公司履约所带来的经济利益。
- ②客户能够控制本公司履约过程中在建的商品。
- ③本公司履约过程中所产出的商品具有不可替代用途，且本公司在整个合同期内有权就累计至今已完成的履约部分收取款项。

对于在某一时段内履行的履约义务，本公司在该段时间内按照履约进度确认收入，但是，履约进度不能合理确定的除外。本公司考虑商品或服务的性质，采用产出法或投入法确定履约进度。当履约进度不能合理确定时，已经发生的成本预计能够得到补偿的，本公司按照已经发生的成本金额确认收入，直到履约进度能够合理确定为止。

对于在某一时点履行的履约义务，本公司在客户取得相关商品或服务控制权时点确认收入。在判断客户是否已取得商品或服务控制权时，本公司考虑下列迹象：

- ①本公司就该商品或服务享有现时收款权利，即客户就该商品或服务负有现时付款义务。
- ②本公司已将该商品的法定所有权转移给客户，即客户已拥有该商品的法定所有权。
- ③本公司已将该商品实物转移给客户，即客户已实物占有该商品。
- ④本公司已将该商品所有权上的主要风险和报酬转移给客户，即客户已取得该商品所有权上的主要风险和报酬。
- ⑤客户已接受该商品或服务。

(2) 具体原则

公司销售弹簧等产品，属于在某一时点履行履约义务。

内销主机厂客户及部分零部件客户收入确认：根据合同约定及行业惯例，公司产品在客户上线领用后，产品的控制权完成了转移。因此，公司将产品在客户上线领用的时点作为产品控制权转移时点，以此作为公司收入确认时点。

内销其他客户收入确认：根据销售合同约定，按照客户要求发货，根据客户验收确认时点作为产品控制权转移时点，以此作为公司收入确认时点。

外销出口收入确认：对以 FOB、CIF 方式进行交易的客户，公司以货物在装运港越过船舷作为产品控制权转移时点，以此作为公司收入确认时点。对以 Ex-work 方式进行交易的客户，公司以货物在工厂交给客户作为产品控制权转移时点，以此作为公司收入确认时点。

同类业务采用不同经营模式导致收入确认会计政策存在差异的情况

合同中包含两项或多项履约义务的，本公司在合同开始日，按照各单项履约义务所承诺商品或服务的单独售价的相对比例，将交易价格分摊至各单项履约义务。本公司按照分摊至各单项履约义务的交易价格计量收入。

## 40、政府补助

### （1）类型

政府补助，是本公司从政府无偿取得的货币性资产或非货币性资产，分为与资产相关的政府补助和与收益相关的政府补助。

与资产相关的政府补助，是指本公司取得的、用于购建或以其他方式形成长期资产的政府补助。与收益相关的政府补助，是指除与资产相关的政府补助之外的政府补助。

本公司将政府补助划分为与资产相关的具体标准为：

政府补助文件规定的补助对象用于购建或以其他方式形成长期资产，或者补助对象的支出主要用于购建或以其他方式形成长期资产的，划分为与资产相关的政府补助。

本公司将政府补助划分为与收益相关的具体标准为：

根据政府补助文件获得的政府补助全部或者主要用于补偿以后期间或已发生的费用或损失的政府补助，划分为与收益相关的政府补助。

对于政府文件未明确规定补助对象的，本公司将该政府补助划分为与资产相关或与收益相关的判断依据为：

根据发放补助的政府部门出具的补充说明作为划分为与资产相关或与收益相关的判断依据。

### （2）确认时点

政府补助在本公司能够满足其所附的条件并且能够收到时，予以确认。

### （3）会计处理

与资产相关的政府补助，冲减相关资产账面价值或确认为递延收益。确认为递延收益的，在相关资产使用寿命内按照合理、系统的方法分期计入当期损益（与本公司日常活动相关的，计入其他收益；与本公司日常活动无关的，计入营业外收入）；

与收益相关的政府补助，用于补偿本公司以后期间的相关成本费用或损失的，确认为递延收益，并在确认相关成本费用或损失的期间，计入当期损益（与本公司日常活动相关的，计入其他收益；与本公司日常活动无关的，计入营业外收入）或冲减相关成本费用或损失；用于补偿本公司已发生的相关成本费用或损失的，直接计入当期损益（与本公司日常活动相关的，计入其他收益；与本公司日常活动无关的，计入营业外收入）或冲减相关成本费用或损失。

本公司取得的政策性优惠贷款贴息，区分以下两种情况，分别进行会计处理：

①财政将贴息资金拨付给贷款银行，由贷款银行以政策性优惠利率向本公司提供贷款的，本公司以实际收到的借款金额作为借款的入账价值，按照借款本金和该政策性优惠利率计算相关借款费用。

②财政将贴息资金直接拨付给本公司的，本公司将对应的贴息冲减相关借款费用。

## 41、递延所得税资产/递延所得税负债

所得税包括当期所得税和递延所得税。除因企业合并和直接计入所有者权益(包括其他综合收益)的交易或者事项产生的所得税外,本公司将当期所得税和递延所得税计入当期损益。

递延所得税资产和递延所得税负债根据资产和负债的计税基础与其账面价值的差额(暂时性差异)计算确认。

对于可抵扣暂时性差异确认递延所得税资产,以未来期间很可能取得的用来抵扣可抵扣暂时性差异的应纳税所得额为限。对于能够结转以后年度的可抵扣亏损和税款抵减,以很可能获得用来抵扣可抵扣亏损和税款抵减的未来应纳税所得额为限,确认相应的递延所得税资产。

对于应纳税暂时性差异,除特殊情况外,确认递延所得税负债。

不确认递延所得税资产或递延所得税负债的特殊情况包括:

- (1) 商誉的初始确认;
- (2) 既不是企业合并、发生时也不影响会计利润和应纳税所得额(或可抵扣亏损)的交易或事项。

对与子公司、联营企业及合营企业投资相关的应纳税暂时性差异,确认递延所得税负债,除非本公司能够控制该暂时性差异转回的时间且该暂时性差异在可预见的未来很可能不会转回。对与子公司、联营企业及合营企业投资相关的可抵扣暂时性差异,当该暂时性差异在可预见的未来很可能转回且未来很可能获得用来抵扣可抵扣暂时性差异的应纳税所得额时,确认递延所得税资产。

资产负债表日,对于递延所得税资产和递延所得税负债,根据税法规定,按照预期收回相关资产或清偿相关负债期间的适用税率计量。

资产负债表日,本公司对递延所得税资产的账面价值进行复核。如果未来期间很可能无法获得足够的应纳税所得额用以抵扣递延所得税资产的利益,则减记递延所得税资产的账面价值。在很可能获得足够的应纳税所得额时,减记的金额予以转回。

当拥有以净额结算的法定权利,且意图以净额结算或取得资产、清偿负债同时进行,当期所得税资产及当期所得税负债以抵销后的净额列报。

资产负债表日,递延所得税资产及递延所得税负债在同时满足以下条件时以抵销后的净额列示:

- (1) 纳税主体拥有以净额结算当期所得税资产及当期所得税负债的法定权利;
- (2) 递延所得税资产及递延所得税负债是与同一税收征管部门对同一纳税主体征收的所得税相关或者是对不同的纳税主体相关,但在未来每一具有重要性的递延所得税资产及负债转回的期间内,涉及的纳税主体意图以净额结算当期所得税资产和负债或是同时取得资产、清偿负债。

## 42、租赁

(1) 经营租赁的会计处理方法

经营租赁的租赁收款额在租赁期内各个期间按照直线法确认为租金收入。本公司将发生的与经营租赁有关的初始直接费用予以资本化，在租赁期内按照与租金收入确认相同的基础分摊计入当期损益。未计入租赁收款额的可变租赁付款额在实际发生时计入当期损益。经营租赁发生变更的，公司自变更生效日起将其作为一项新租赁进行会计处理，与变更前租赁有关的预收或应收租赁收款额视为新租赁的收款额。

(2) 融资租赁的会计处理方法

在租赁开始日，本公司对融资租赁确认应收融资租赁款，并终止确认融资租赁资产。本公司对应收融资租赁款进行初始计量时，将租赁投资净额作为应收融资租赁款的入账价值。租赁投资净额为未担保余值和租赁期开始日尚未收到的租赁收款额按照租赁内含利率折现的现值之和。

本公司按照固定的周期性利率计算并确认租赁期内各个期间的利息收入。应收融资租赁款的终止确认和减值按照本节“五、重要会计政策及会计估计”“10、金融工具”进行会计处理。

未纳入租赁投资净额计量的可变租赁付款额在实际发生时计入当期损益。

融资租赁发生变更且同时符合下列条件的，本公司将该变更作为一项单独租赁进行会计处理：

该变更通过增加一项或多项租赁资产的使用权而扩大了租赁范围；

增加的对价与租赁范围扩大部分的单独价格按该合同情况调整后的金额相当。

融资租赁的变更未作为一项单独租赁进行会计处理的，本公司分别下列情形对变更后的租赁进行处理：

假如变更在租赁开始日生效，该租赁会被分类为经营租赁的，本公司自租赁变更生效日开始将其作为一项新租赁进行会计处理，并以租赁变更生效日前的租赁投资净额作为租赁资产的账面价值；

假如变更在租赁开始日生效，该租赁会被分类为融资租赁的，本公司按照本节“五、重要会计政策及会计估计”“10、金融工具”关于修改或重新议定合同的政策进行会计处理。

**43、其他重要的会计政策和会计估计**

无

**44、重要会计政策和会计估计变更**

(1) 重要会计政策变更

适用 不适用

会计政策变更的内容和原因	审批程序	备注
2022 年 11 月 30 日，财政部颁布了《企业会计准则解释第 16 号》，规定的“关于单项交易产生的资产和负债相关的递延所得税不适用初始确认豁免的会计处理”内容自 2023 年 1 月 1 日起施行。对于不是企业合并、交易发生时既不影响会计利润也不影响应纳税所得额（或可抵扣亏损）、且初始		本报告期执行上述会计准则，对公司财务数据无影响。

<p>确认的资产和负债导致产生等额应纳税暂时性差异和可抵扣暂时性差异的单项交易（包括承租人在租赁期开始日初始确认租赁负债并计入使用权资产的租赁交易，以及因固定资产等存在弃置义务而确认预计负债并计入相关资产成本的交易等），不适用《企业会计准则第 18 号——所得税》第十一条（二）、第十三条关于豁免初始确认递延所得税负债和递延所得税资产的规定。企业对该交易因资产和负债的初始确认所产生的应纳税暂时性差异和可抵扣暂时性差异，应当根据《企业会计准则第 18 号——所得税》等有关规定，在交易发生时分别确认相应的递延所得税负债和递延所得税资产。</p>		
--	--	--

2023 年 1 月 1 日，使用权资产期初余额：237,839.38 元，确认递延所得税负债 35,675.91 元，租赁相关负债期初余额 338,905.18 元，确认递延所得税资产 50,835.78 元，同时确认年初未分配利润 13,643.88 元，以及法定盈余公积 1,515.99 元，具体调整分录如下：

借：递延所得税资产 50,835.78 元  
 贷：递延所得税负债 35,675.91 元  
     未分配利润-年初 13,643.88 元  
     法定盈余公积-年初 1,515.99 元

(2) 重要会计估计变更

适用 不适用

(3) 2023 年起首次执行新会计准则调整首次执行当年年初财务报表相关项目情况

适用 不适用

**45、其他**

无

**六、税项**

**1、主要税种及税率**

税种	计税依据	税率
增值税	按税法规定计算的销售货物和应税劳务收入为基础计算销项税额，在扣除当期允许抵扣的进项税额后，差额部分为应交增值税	13%、6%、5%
城市维护建设税	按实际缴纳的增值税和免抵的增值税计缴	7%、5%
企业所得税	按应纳税所得额计缴	15%、20%、25%
教育费附加	按实际缴纳的增值税和免抵的增值税计缴	3%、2%

存在不同企业所得税税率纳税主体的，披露情况说明

纳税主体名称	所得税税率
华伟科技股份有限公司	15%



诸暨市元亨贸易有限公司	25%
浙江金晟汽车零部件股份有限公司	15%
河南华伟弹簧有限公司	15%
浙江华伟检测技术有限公司	20%
华伟科技发展（杭州）有限公司	20%

## 2、税收优惠

(1) 根据《高新技术企业认定管理办法》（国科发火〔2016〕32号）、《高新技术企业认定管理工作指引》（国科发火〔2016〕195号）和全国高新技术企业认定管理工作领导小组办公室《关于对浙江省认定机构2022年认定的高新技术企业进行备案公示的通知》，公司通过高新技术企业重新认定，自2022年起三年内企业所得税减按15%征收；

(2) 根据《高新技术企业认定管理办法》（国科发火〔2016〕32号）、《高新技术企业认定管理工作指引》（国科发火〔2016〕195号）和全国高新技术企业认定管理工作领导小组办公室《关于对浙江省认定机构2022年认定的高新技术企业进行备案公示的通知》，子公司金晟汽车通过高新技术企业认定，自2022年起三年内企业所得税减按15%征收；

(3) 根据《高新技术企业认定管理办法》（国科发火〔2016〕32号）、《高新技术企业认定管理工作指引》（国科发火〔2016〕195号）和全国高新技术企业认定管理工作领导小组办公室《关于公示河南省2021年第一批认定报备高新技术企业名单的通知》，子公司河南华伟通过高新技术企业认定，自2021年起三年内企业所得税减按15%征收；

(4) 子公司华伟检测和子公司杭州华伟2023年属于小型微利企业，符合小型微利企业企业所得税税收优惠政策，2023年应纳税所得额不超过100万元的部分，减按25%计入应纳税所得额，按20%的税率缴纳企业所得税；对年应纳税所得额超过100万元但不超过300万元的部分，减按25%计入应纳税所得额，按20%的税率缴纳企业所得税。

## 3、其他

无

## 七、合并财务报表项目注释

### 1、货币资金

单位：元

项目	期末余额	期初余额
库存现金	24,932.73	28,885.74
银行存款	676,166,995.11	90,834,978.82
其他货币资金	18,908,804.51	50,153,623.42
合计	695,100,732.35	141,017,487.98
因抵押、质押或冻结等对使用有限的款项总额	18,796,225.68	50,043,653.88

其他说明：

无

**2、交易性金融资产**

单位：元

项目	期末余额	期初余额
以公允价值计量且其变动计入当期损益的金融资产	89,450,637.41	699,650.02
其中：		
权益工具投资	450,637.41	579,850.02
远期结售汇		119,800.00
理财产品	89,000,000.00	
其中：		
合计	89,450,637.41	699,650.02

其他说明：

无

**3、应收票据**

(1) 应收票据分类列示

单位：元

项目	期末余额	期初余额
银行承兑票据	9,024,140.61	21,816,345.11
商业承兑票据		3,644,158.94
财务公司承兑汇票	447,695.23	11,142,706.47
合计	9,471,835.84	36,603,210.52

单位：元

类别	期末余额					期初余额				
	账面余额		坏账准备		账面价值	账面余额		坏账准备		账面价值
	金额	比例	金额	计提比例		金额	比例	金额	计提比例	
其中：										
按组合计提坏账准备的应收票据	9,495,398.75	100.00%	23,562.91	0.25%	9,471,835.84	37,381,466.59	100.00%	778,256.07	2.08%	36,603,210.52
其中：										
银行承兑汇票	9,024,140.61	95.04%			9,024,140.61	21,816,345.11	58.36%			21,816,345.11
商业承兑汇票						3,835,956.77	10.26%	191,797.83	5.00%	3,644,158.94
财务公司承兑汇票	471,258.14	4.96%	23,562.91	5.00%	447,695.23	11,729,164.71	31.38%	586,458.24	5.00%	11,142,706.47
合计	9,495,398.75	100.00%	23,562.91	0.25%	9,471,835.84	37,381,466.59	100.00%	778,256.07	2.08%	36,603,210.52

按组合计提坏账准备： 23,562.91 元



单位：元

名称	期末余额		
	账面余额	坏账准备	计提比例
按组合计提的坏账准备	9,495,398.75	23,562.91	0.25%
合计	9,495,398.75	23,562.91	

确定该组合依据的说明：

无

如是按照预期信用损失一般模型计提应收票据坏账准备，请参照其他应收款的披露方式披露坏账准备的相关信息：

适用 不适用

(2) 本期计提、收回或转回的坏账准备情况

本期计提坏账准备情况：

单位：元

类别	期初余额	本期变动金额				期末余额
		计提	收回或转回	核销	其他	
商业承兑汇票	191,797.83	-191,797.83				0.00
财务公司承兑汇票	586,458.24	-562,895.33				23,562.91
合计	778,256.07	-754,693.16				23,562.91

其中本期坏账准备收回或转回金额重要的：

适用 不适用

(3) 期末公司已质押的应收票据

单位：元

项目	期末已质押金额
银行承兑票据	1,667,860.11
合计	1,667,860.11

(4) 期末公司已背书或贴现且在资产负债表日尚未到期的应收票据

单位：元

项目	期末终止确认金额	期末未终止确认金额
银行承兑票据		5,661,438.43
财务公司承兑汇票		471,258.14
合计		6,132,696.57

#### 4、应收账款

(1) 应收账款分类披露

单位：元

类别	期末余额	期初余额
----	------	------

	账面余额		坏账准备		账面价值	账面余额		坏账准备		账面价值
	金额	比例	金额	计提比例		金额	比例	金额	计提比例	
按单项计提坏账准备的应收账款	1,612,868.80	0.41%	1,612,868.80	100.00%		1,616,323.65	0.46%	1,616,323.65	100.00%	
其中:										
按组合计提坏账准备的应收账款	392,293,255.15	99.59%	19,872,809.77	5.07%	372,420,445.38	348,010,506.69	99.54%	17,493,298.20	5.03%	330,517,208.49
其中:										
按信用风险特征组合计提坏账准备的应收账款	392,293,255.15	99.59%	19,872,809.77	5.07%	372,420,445.38	348,010,506.69	99.54%	17,493,298.20	5.03%	330,517,208.49
合计	393,906,123.95	100.00%	21,485,678.57	5.45%	372,420,445.38	349,626,830.34	100.00%	19,109,621.85	5.47%	330,517,208.49

按单项计提坏账准备：1,612,868.80 元

单位：元

名称	期末余额			
	账面余额	坏账准备	计提比例	计提理由
临沂众泰汽车零部件制造有限公司	388,479.59	388,479.59	100.00%	预计无法收回
汉腾汽车有限公司	117,942.54	117,942.54	100.00%	预计无法收回
泉州江南东风汽车配件有限公司	20,710.00	20,710.00	100.00%	预计无法收回
东风裕隆汽车有限公司	19,055.86	19,055.86	100.00%	预计无法收回
东风裕隆汽车销售有限公司	9,460.85	9,460.85	100.00%	预计无法收回
浙江德昱汽车零部件有限公司	687,514.93	687,514.93	100.00%	预计无法收回
东营俊通汽车有限公司	146,971.00	146,971.00	100.00%	预计无法收回
杭州长江汽车有限公司	120,821.52	120,821.52	100.00%	预计无法收回
长沙众泰汽车工业有限公司	101,912.51	101,912.51	100.00%	预计无法收回
合计	1,612,868.80	1,612,868.80		

按组合计提坏账准备：19,872,809.77 元

单位：元

名称	期末余额		
	账面余额	坏账准备	计提比例
1 年以内（含 1 年）	390,952,546.53	19,540,123.37	5.00%
1 至 2 年（含 2 年）	1,239,557.59	247,915.51	20.00%
2 至 3 年（含 3 年）	32,760.31	16,380.17	50.00%
3 年以上	68,390.72	68,390.72	100.00%
合计	392,293,255.15	19,872,809.77	

确定该组合依据的说明：

无

如是按照预期信用损失一般模型计提应收账款坏账准备，请参照其他应收款的披露方式披露坏账准备的相关信息：

适用 不适用

按账龄披露

单位：元

账龄	期末余额
1 年以内（含 1 年）	390,952,546.53
1 至 2 年	1,239,557.59
2 至 3 年	49,895.01
3 年以上	1,664,124.82
3 至 4 年	155,936.11
4 至 5 年	979,991.18
5 年以上	528,197.53
合计	393,906,123.95

(2) 本期计提、收回或转回的坏账准备情况

本期计提坏账准备情况：

单位：元

类别	期初余额	本期变动金额				期末余额
		计提	收回或转回	核销	其他	
应收账款坏账准备	19,109,621.85	2,376,056.72				21,485,678.57
合计	19,109,621.85	2,376,056.72				21,485,678.57

其中本期坏账准备收回或转回金额重要的：

单位：元

单位名称	收回或转回金额	收回方式

(3) 按欠款方归集的期末余额前五名的应收账款情况

单位：元

单位名称	应收账款期末余额	占应收账款期末余额合计数的比例	坏账准备期末余额
客户一	44,202,804.98	11.22%	2,210,140.25
客户二	44,112,995.14	11.20%	2,205,649.76
客户三	30,744,482.36	7.81%	1,537,224.12
客户四	28,294,217.94	7.18%	1,414,710.90
客户五	18,909,879.07	4.80%	945,493.95
合计	166,264,379.49	42.21%	

**5、应收款项融资**

单位：元

项目	期末余额	期初余额
银行承兑汇票	99,461,866.11	121,967,165.69

应收账款	142,748,013.76	10,178,180.84
坏账准备	-7,137,400.69	-508,909.04
合计	235,072,479.18	131,636,437.49

应收款项融资本期增减变动及公允价值变动情况

适用 不适用

单位：元

项目	上年年末余额	本期新增	本期终止确认	其他变动	期末余额
银行承兑汇票	121,967,165.69	286,025,366.50	308,530,666.08		99,461,866.11
应收账款	10,178,180.84	198,283,447.90	65,713,614.98		142,748,013.76
合计	132,145,346.53	484,308,814.40	374,244,281.06		242,209,879.87

如是按照预期信用损失一般模型计提应收款项融资减值准备，请参照其他应收款的披露方式披露减值准备的相关信息：

适用 不适用

单位：元

坏账准备	第一阶段	第二阶段	第三阶段	合计
	未来 12 个月预期信用损失	整个存续期预期信用损失(未发生信用减值)	整个存续期预期信用损失(已发生信用减值)	
2023 年 1 月 1 日余额	508,909.04			508,909.04
2023 年 1 月 1 日余额在 本期				
--转入第二阶段				
--转入第三阶段				
--转回第二阶段				
--转回第一阶段				
本期计提	6,628,491.65			6,628,491.65
本期转回				
本期转销				
本期核销				
其他变动				
2023 年 6 月 30 日余额	7,137,400.69			7,137,400.69

其他说明：

期末已质押的应收款项融资

单位：元

项目	2023. 6. 30
银行承兑汇票	71,040,784.20
合计	71,040,784.20

## 6、预付款项

(1) 预付款项按账龄列示

单位：元

账龄	期末余额		期初余额	
	金额	比例	金额	比例
1 年以内	41,132,218.17	99.92%	27,677,740.14	99.98%
1 至 2 年	34,281.06	0.08%	5,000.00	0.02%
合计	41,166,499.23		27,682,740.14	

账龄超过 1 年且金额重要的预付款项未及时结算原因的说明：

无

(2) 按预付对象归集的期末余额前五名的预付款情况

单位：元

预付对象	期末余额	占预付款项期末余额合计数的比例 (%)
供应商一	13,135,026.97	31.91%
供应商二	7,984,504.92	19.4%
供应商三	5,242,635.75	12.74%
供应商四	4,552,878.68	11.06%
供应商五	3,659,766.95	8.89%
合计	34,574,813.27	83.99%

其他说明：

无

## 7、其他应收款

单位：元

项目	期末余额	期初余额
其他应收款	3,779,036.51	3,708,806.55
合计	3,779,036.51	3,708,806.55

(1) 其他应收款

①其他应收款按款项性质分类情况

单位：元

款项性质	期末账面余额	期初账面余额
应收出口退税	3,277,566.60	3,324,009.87
代扣代缴款	435,745.58	395,101.77
押金及保证金	57,196.25	4,500.00

备用金	34,000.00	7,000.00
合计	3,804,508.43	3,730,611.64

②坏账准备计提情况

单位：元

坏账准备	第一阶段	第二阶段	第三阶段	合计
	未来 12 个月预期信用损失	整个存续期预期信用损失(未发生信用减值)	整个存续期预期信用损失(已发生信用减值)	
2023 年 1 月 1 日余额	21,805.09			21,805.09
2023 年 1 月 1 日余额在 本期				
本期计提	3,666.83			3,666.83
2023 年 6 月 30 日余额	25,471.92			25,471.92

损失准备本期变动金额重大的账面余额变动情况

适用 不适用

按账龄披露

单位：元

账龄	期末余额
1 年以内（含 1 年）	3,798,008.43
1 至 2 年	5,500.00
3 年以上	1,000.00
4 至 5 年	1,000.00
合计	3,804,508.43

③本期计提、收回或转回的坏账准备情况

本期计提坏账准备情况：

单位：元

类别	期初余额	本期变动金额				期末余额
		计提	收回或转回	核销	其他	
其他应收款坏账准备	21,805.09	3,666.83				25,471.92
合计	21,805.09	3,666.83				25,471.92

其中本期坏账准备转回或收回金额重要的：

单位：元

单位名称	转回或收回金额	收回方式

④按欠款方归集的期末余额前五名的其他应收款情况

单位：元

单位名称	款项的性质	期末余额	账龄	占其他应收款期末余额合计数的比例	坏账准备期末余额
应收出口退税	应收出口退税	3,277,566.60	1年以内	86.15%	
代扣代缴社保、公积金	代扣代缴款	425,572.58	1年以内	11.19%	21,278.63
上海玺承国际物流有限公司	押金及保证金	52,696.25	1年以内	1.39%	2,634.81
周杭新	备用金	27,000.00	1-2年	0.71%	1,650.00
张鑫	备用金	5,000.00	1年以内	0.13%	250.00
合计		3,787,835.43		99.56%	25,813.44

**8、存货**

公司是否需要遵守房地产行业的披露要求

否

(1) 存货分类

单位：元

项目	期末余额			期初余额		
	账面余额	存货跌价准备或合同履约成本减值准备	账面价值	账面余额	存货跌价准备或合同履约成本减值准备	账面价值
原材料	26,124,854.39		26,124,854.39	25,075,241.96		25,075,241.96
在产品	8,551,562.90		8,551,562.90	7,582,057.98		7,582,057.98
库存商品	69,613,178.47	5,080,541.22	64,532,637.25	55,509,700.69	3,805,149.17	51,704,551.52
周转材料	549,505.51		549,505.51	386,223.88		386,223.88
合同履约成本	2,026,677.83		2,026,677.83	1,992,165.23		1,992,165.23
发出商品	47,024,082.95	11,197,313.08	35,826,769.87	59,208,519.69	7,364,133.93	51,844,385.76
委托加工物资	4,630,390.98		4,630,390.98	4,004,221.27		4,004,221.27
合计	158,520,253.03	16,277,854.30	142,242,398.73	153,758,130.70	11,169,283.10	142,588,847.60

(2) 存货跌价准备和合同履约成本减值准备

单位：元

项目	期初余额	本期增加金额		本期减少金额		期末余额
		计提	其他	转回或转销	其他	
库存商品	3,805,149.17	2,197,998.16		922,606.11		5,080,541.22
发出商品	7,364,133.93	6,233,186.54		2,400,007.39		11,197,313.08
合计	11,169,283.10	8,431,184.70		3,322,613.50		16,277,854.30

**9、合同资产**

单位：元

项目	期末余额			期初余额		
	账面余额	减值准备	账面价值	账面余额	减值准备	账面价值
质保金	578,080.98	27,500.00	550,580.98	504,558.93	25,227.95	479,330.98
合计	578,080.98	27,500.00	550,580.98	504,558.93	25,227.95	479,330.98

合同资产的账面价值在本期内发生的重大变动金额和原因：

单位：元

项目	变动金额	变动原因
----	------	------

如是按照预期信用损失一般模型计提合同资产减值准备，请参照其他应收款的披露方式披露减值准备的相关信息：

适用 不适用

本期合同资产计提减值准备情况：

单位：元

项目	本期计提	本期转回	本期转销/核销	原因
合同资产减值准备	2,272.05			
合计	2,272.05			

其他说明：

无

**10、其他流动资产**

单位：元

项目	期末余额	期初余额
未交增值税	2,644,688.32	1,498,144.21
银行理财产品		6,965,020.21
应收供应商返利	2,398,306.89	6,174,430.62
上市费用		2,844,339.63
合计	5,042,995.21	17,481,934.67

其他说明：

无

**11、固定资产**

单位：元

项目	期末余额	期初余额
固定资产	234,293,213.67	218,544,937.88
合计	234,293,213.67	218,544,937.88

(1) 固定资产情况

单位：元



项目	房屋及建筑物	机器设备	运输工具	电子设备及其他	固定资产装修	合计
一、账面原值：						
1. 期初余额	101,882,984.23	269,584,423.53	9,006,191.28	12,034,757.29	12,739,566.39	405,247,922.72
2. 本期增加金额	8,661,769.16	22,915,269.22	87,168.14	264,148.69		31,928,355.21
(1) 购置		15,105,914.55	13,716.81	245,600.90		15,365,232.26
(2) 在建工程转入	8,661,769.16	7,809,354.67	73,451.33	18,547.79		16,563,122.95
(3) 企业合并增加						
3. 本期减少金额		1,449,369.49				1,449,369.49
(1) 处置或报废		1,449,369.49				1,449,369.49
4. 期末余额	110,544,753.39	291,050,323.26	9,093,359.42	12,298,905.98	12,739,566.39	435,726,908.44
二、累计折旧						
1. 期初余额	42,722,135.06	117,673,768.10	7,262,107.36	6,657,286.49	12,387,687.83	186,702,984.84
2. 本期增加金额	2,435,370.04	13,074,052.18	229,914.95	106,397.55	11,682.89	15,857,417.61
(1) 计提	2,435,370.04	13,074,052.18	229,914.95	106,397.55	11,682.89	15,857,417.61
3. 本期减少金额		1,126,707.68				1,126,707.68
(1) 处置或报废		1,126,707.68				1,126,707.68
4. 期末余额	45,157,505.10	129,621,112.60	7,492,022.31	6,763,684.04	12,399,370.72	201,433,694.77
三、减值准备						
1. 期初余额						
2. 本期增加金额						
(1) 计提						
3. 本期减少金额						
(1) 处置或报废						
4. 期末余额						
四、账面价值						
1. 期末账面价值	65,387,248.29	161,429,210.66	1,601,337.11	5,535,221.94	340,195.67	234,293,213.67
2. 期初账面价值	59,160,849.17	151,910,655.43	1,744,083.92	5,377,470.80	351,878.56	218,544,937.88

**12、在建工程**

单位：元

项目	期末余额	期初余额
在建工程	14,421,768.47	13,565,921.83
合计	14,421,768.47	13,565,921.83

(1) 在建工程情况

单位：元

项目	期末余额			期初余额		
	账面余额	减值准备	账面价值	账面余额	减值准备	账面价值
在安装设备	14,421,768.47		14,421,768.47	5,109,692.07		5,109,692.07
在安装工程				8,456,229.76		8,456,229.76
合计	14,421,768.47		14,421,768.47	13,565,921.83		13,565,921.83

(2) 重要在建工程项目本期变动情况

单位：元

项目名称	预算数	期初余额	本期增加金额	本期转入固定资产金额	本期其他减少金额	期末余额	工程累计投入占预算比例	工程进度	利息资本化累计金额	其中：本期利息资本化金额	本期利息资本化率	资金来源
河南华纬厂区二期主体工程	7,587,264.00	7,284,703.69		7,284,703.69		0.00	96.01%	完工				募股资金
河南华纬厂区二期地面工程	1,100,000.00	1,082,216.01		1,082,216.01		0.00	98.38%	完工				募股资金
疲劳试验机3台	660,000.00		584,070.78			584,070.78	88.50%	在安装				募股资金
二号车间/机器人	1,400,000.00		1,240,138.12			1,240,138.12	88.58%	在安装				募股资金
二号	1,460,000.00		646,017.00			646,017.00	44.25%	在				募股

车间/ 侧向 力试 验机	00.00		.70			70		安 装				资 金
二号 车间/ 滤芯 式粉 房 3 套	1,350,0 00.00		1,194,6 90.24			1,194,69 0.24	88.50%	在 安 装				
合计	13,557, 264.00	8,366, 919.70	3,664,9 16.84	8,366,9 19.70		3,664,91 6.84						

**13、使用权资产**

单位：元

项目	房屋及建筑物	合计
<b>一、账面原值</b>		
1. 期初余额	2,640,730.22	2,640,730.22
2. 本期增加金额		
3. 本期减少金额		
4. 期末余额	2,640,730.22	2,640,730.22
<b>二、累计折旧</b>		
1. 期初余额	761,157.70	761,157.70
2. 本期增加金额	332,815.38	332,815.38
(1) 计提	332,815.38	332,815.38
3. 本期减少金额		
(1) 处置		
4. 期末余额	1,093,973.08	1,093,973.08
<b>三、减值准备</b>		
1. 期初余额		
2. 本期增加金额		
(1) 计提		
3. 本期减少金额		
(1) 处置		
4. 期末余额		
<b>四、账面价值</b>		
1. 期末账面价值	1,546,757.14	1,546,757.14
2. 期初账面价值	1,879,572.52	1,879,572.52

其他说明：

无

**14、无形资产**

(1) 无形资产情况

单位：元

项目	土地使用权	专利权	非专利技术	电脑软件	合计
一、账面原值					
1. 期初余额	37,586,524.00			4,567,510.61	42,154,034.61
2. 本期增加金额					
(1) 购置					
(2) 内部研发					
(3) 企业合并增加					
3. 本期减少金额					
(1) 处置					
4. 期末余额	37,586,524.00			4,567,510.61	42,154,034.61
二、累计摊销					
1. 期初余额	7,024,185.14			2,089,933.04	9,114,118.18
2. 本期增加金额	381,646.14			202,553.46	584,199.60
(1) 计提	381,646.14			202,553.46	584,199.60
3. 本期减少金额					
(1) 处置					
4. 期末余额	7,405,831.28			2,292,486.50	9,698,317.78
三、减值准备					
1. 期初余额					
2. 本期增加金额					
(1) 计提					
3. 本期减少金额					
(1) 处置					
4. 期末余额					
四、账面价值					
1. 期末账面价值	30,180,692.72			2,275,024.11	32,455,716.83
2. 期初账面价值	30,562,338.86			2,477,577.57	33,039,916.43

本期末通过公司内部研发形成的无形资产占无形资产余额的比例 0.00%

### 15、长期待摊费用

单位：元

项目	期初余额	本期增加金额	本期摊销金额	其他减少金额	期末余额
阿里云	35,272.53		21,163.50		14,109.03
合计	35,272.53		21,163.50		14,109.03

其他说明：

无

### 16、递延所得税资产/递延所得税负债

(1) 未经抵销的递延所得税资产

单位：元

项目	期末余额		期初余额	
	可抵扣暂时性差异	递延所得税资产	可抵扣暂时性差异	递延所得税资产
资产减值准备	35,438,151.40	5,401,486.20	25,273,625.89	4,819,865.21
内部交易未实现利润	3,114,636.67	575,161.92	3,116,796.88	511,083.89
可抵扣亏损	42,327,052.99	6,375,314.27	42,284,892.36	6,368,990.18
递延收益	8,662,915.60	1,459,337.35	8,598,454.39	1,289,768.16
产品质量保证	2,138,217.95	320,732.69	1,689,771.81	253,465.77
公允价值变动	812,023.88	190,143.58	812,023.88	190,143.58
租赁负债	259,799.83	38,969.97	338,905.18	50,835.78
合计	92,752,798.32	14,361,145.98	82,114,470.39	13,484,152.57

(2) 未经抵销的递延所得税负债

单位：元

项目	期末余额		期初余额	
	应纳税暂时性差异	递延所得税负债	应纳税暂时性差异	递延所得税负债
固定资产加速折旧	113,905,811.75	17,085,871.75	115,730,543.48	18,238,611.48
公允价值变动	119,800.00	29,950.00	119,800.00	29,950.00
使用权资产变动	158,559.58	23,783.94	237,839.38	35,675.91
合计	114,184,171.33	17,139,605.69	116,088,182.86	18,304,237.39

(3) 以抵销后净额列示的递延所得税资产或负债

单位：元

项目	递延所得税资产和负债期末互抵金额	抵销后递延所得税资产或负债期末余额	递延所得税资产和负债期初互抵金额	抵销后递延所得税资产或负债期初余额
递延所得税资产	13,349,108.49	2,550,770.65	11,133,636.53	2,350,516.04
递延所得税负债	13,349,108.49	5,329,230.36	11,133,636.53	7,170,600.86

(4) 未确认递延所得税资产明细

单位：元

项目	期末余额	期初余额
可抵扣暂时性差异	11,001,982.04	9,144,789.24
可抵扣亏损	47,493,126.66	48,649,099.17
合计	58,495,108.70	57,793,888.41

(5) 未确认递延所得税资产的可抵扣亏损将于以下年度到期

单位：元

年份	期末金额	期初金额	备注
2023 年	11,335,240.99	11,335,240.99	
2024 年	14,476,857.26	14,476,857.26	
2025 年	7,057,829.84	7,057,829.84	
2026 年	3,715,837.97	3,715,837.97	
2027 年及以后	10,907,360.60	12,063,333.11	
合计	47,493,126.66	48,649,099.17	

其他说明：

无

**17、其他非流动资产**

单位：元

项目	期末余额			期初余额		
	账面余额	减值准备	账面价值	账面余额	减值准备	账面价值
合同资产	34,778.05	34,778.05		77,522.97	14,509.39	63,013.58
预付设备款	4,290,620.44		4,290,620.44	6,516,474.68		6,516,474.68
合计	4,325,398.49	34,778.05	4,290,620.44	6,593,997.65	14,509.39	6,579,488.26

其他说明：

无

**18、短期借款**

(1) 短期借款分类

单位：元

项目	期末余额	期初余额
抵押借款		25,027,876.71
保证借款		3,003,480.82
信用借款		13,014,104.11
合计		41,045,461.64

短期借款分类的说明：

无

**19、交易性金融负债**

单位：元

项目	期末余额	期初余额
交易性金融负债	867,000.00	683,400.00
其中：		
远期结售汇	867,000.00	683,400.00
其中：		
合计	867,000.00	683,400.00

其他说明：

无

**20、应付票据**

单位：元

种类	期末余额	期初余额
银行承兑汇票	219,685,775.41	249,994,595.99
合计	219,685,775.41	249,994,595.99

本期末已到期未支付的应付票据总额为 0.00 元。

**21、应付账款**

(1) 应付账款列示

单位：元

项目	期末余额	期初余额
1 年以内	107,257,324.69	87,055,909.07
1—2 年	567,256.20	2,105,380.21
2—3 年	272,840.13	233,623.95
3 年以上	981,456.06	1,001,787.66
合计	109,078,877.08	90,396,700.89

**22、合同负债**

单位：元

项目	期末余额	期初余额
预收货款	1,934,991.01	1,058,183.57
合计	1,934,991.01	1,058,183.57

报告期内账面价值发生重大变动的金额和原因

单位：元

项目	变动金额	变动原因

**23、应付职工薪酬**

(1) 应付职工薪酬列示

单位：元

项目	期初余额	本期增加	本期减少	期末余额
一、短期薪酬	14,773,097.29	56,668,643.97	60,287,360.98	11,154,380.28
二、离职后福利-设定提存计划	1,096,008.63	3,667,529.53	4,094,461.76	669,076.40
合计	15,869,105.92	60,336,173.50	64,381,822.74	11,823,456.68

(2) 短期薪酬列示

单位：元

项目	期初余额	本期增加	本期减少	期末余额
1、工资、奖金、津贴和补贴	14,420,790.36	50,330,718.80	53,966,075.15	10,785,434.01
2、职工福利费		548,865.18	548,865.18	
3、社会保险费	349,700.57	2,278,637.88	2,185,947.84	442,390.61
其中：医疗保险费	284,105.88	2,022,458.14	1,984,727.44	321,836.58
工伤保险费	65,594.69	256,179.74	201,220.40	120,554.03
4、住房公积金		2,411,577.00	2,411,577.00	
5、工会经费和职工教育经费	2,606.36	1,098,845.11	1,174,895.81	-73,444.34
合计	14,773,097.29	56,668,643.97	60,287,360.98	11,154,380.28

(3) 设定提存计划列示

单位：元

项目	期初余额	本期增加	本期减少	期末余额
1、基本养老保险	1,058,452.00	3,538,674.16	3,988,280.69	608,845.47
2、失业保险费	37,556.63	128,855.37	106,181.07	60,230.93
合计	1,096,008.63	3,667,529.53	4,094,461.76	669,076.40

其他说明：

无

**24、应交税费**

单位：元

项目	期末余额	期初余额
增值税	995,182.94	8,393,303.45
企业所得税	8,661,037.48	9,277,346.12
个人所得税	121,104.09	155,048.50
城市维护建设税	84,483.54	387,433.68
资源税	4,974.10	3,241.66
房产税	452,635.13	857,754.62
土地使用税	40,000.04	40,000.04
印花税	85,097.61	30,125.75
教育费附加	36,207.24	168,145.18
地方教育费附加	24,138.14	112,096.79
环境保护税	6,741.06	158.06
合计	10,511,601.37	19,424,653.85

其他说明：

无

**25、其他应付款**

单位：元

项目	期末余额	期初余额
其他应付款	1,023,429.55	479,437.46
合计	1,023,429.55	479,437.46

(1) 其他应付款

①按款项性质列示其他应付款

单位：元

项目	期末余额	期初余额
水电费	156.00	0.00
应付暂收款	456,329.35	89,687.20
押金及保证金	313,712.37	312,812.37
代扣代缴款项	174,419.13	
代扣个人款项	1,874.81	



已报销未付款	1,974.00	
其他	74,963.89	76,937.89
合计	1,023,429.55	479,437.46

**26、一年内到期的非流动负债**

单位：元

项目	期末余额	期初余额
一年内到期的长期借款	50,820,000.00	49,671,546.39
一年内到期的租赁负债	576,664.94	572,862.81
合计	51,396,664.94	50,244,409.20

其他说明：

**27、其他流动负债**

单位：元

项目	期末余额	期初余额
未终止确认的已背书未到期的应收票据	6,132,696.57	13,439,406.86
待转销项税	38,238.71	13,516.68
合计	6,170,935.28	13,452,923.54

短期应付债券的增减变动：

单位：元

债券名称	面值	发行日期	债券期限	发行金额	期初余额	本期发行	按面值计提利息	溢折价摊销	本期偿还		期末余额
-	-	-	-	-	-	-	-	-	-	-	-
合计	-	-	-	-	-	-	-	-	-	-	-

其他说明：

无

**28、长期借款**

(1) 长期借款分类

单位：元

项目	期末余额	期初余额
抵押借款	-	33,038,500.00
合计	-	33,038,500.00

长期借款分类的说明：

无

其他说明，包括利率区间：

无

**29、租赁负债**

单位：元

项目	期末余额	期初余额
应付租赁款	698,963.29	1,320,391.08
合计	698,963.29	1,320,391.08

其他说明：

无

**30、预计负债**

单位：元

项目	期末余额	期初余额	形成原因
产品质量保证	2,980,252.07	2,508,936.61	计提产品质量保证金
合计	2,980,252.07	2,508,936.61	

其他说明，包括重要预计负债的相关重要假设、估计说明：

无

**31、递延收益**

单位：元

项目	期初余额	本期增加	本期减少	期末余额	形成原因
政府补助	8,919,824.17	895,000.00	888,260.95	8,926,563.22	与资产相关的政府补助
合计	8,919,824.17	895,000.00	888,260.95	8,926,563.22	

涉及政府补助的项目：

单位：元

负债项目	期初余额	本期新增补助金额	本期计入营业外收入金额	本期计入其他收益金额	本期冲减成本费用金额	其他变动	期末余额	与资产相关/与收益相关
市财政局信息产业支持款补助工业机器人款项	51,113.09			7,480.02			43,633.07	与资产相关
年产300万套减振弹簧生产线项目	254,710.22			37,274.76			217,435.46	与资产相关
100万只汽车悬架弹簧生产线技改项目	45,471.30			45,471.30			0.00	与资产相关
市财政局	73,500.00			12,600.00			60,900.00	与资产相关

水淬线奖励补金								
设备投入与技术中心政策兑现补助	521,222.25			76,276.50			444,945.75	与资产相关
市振兴实体经济（传统产业改造）政策奖	103,937.64			12,662.49			91,275.15	与资产相关
市财政局科技扶持专项资金经费	532,449.92			66,556.26			465,893.66	与资产相关
2018 年工业机器人补助	430,082.52			43,008.24			387,074.28	与资产相关
2018 年设备投入奖励	1,723,793.70			172,379.40			1,551,414.30	与资产相关
工业项目设备投入财政奖励	68,330.52			10,110.72			58,219.80	与资产相关
市经济局和信息局设备投入奖励	54,619.70			15,410.04			39,209.66	与资产相关
2019 年度设备投入奖励	387,713.06			32,309.46			355,403.60	与资产相关
2019 年两化融合软硬件投入奖励	114,917.60			9,576.48			105,341.12	与资产相关
2019 年工业机器人补助	51,176.60			4,264.68			46,911.92	与资产相关
2019 年设备投入奖励	311,809.99			25,984.14			285,825.85	与资产相关
市经济和信息化局设备投入奖励（2019 年设备投入奖励）	158,939.56			25,776.75			133,162.81	与资产相关
2020 年度数字化车间软硬件投入奖补	1,143,431.94			82,657.74			1,060,774.20	与资产相关
社旗县财政局 2021 年省先进制造业发展专项资	1,068,916.72			63,499.98			1,005,416.74	与资产相关

金								
2020 年度购置工业机器人奖励	212,654.54			15,372.52			197,282.02	与资产相关
2020 年设备投入奖励	545,033.30			39,400.02			505,633.28	与资产相关
诸暨市经济和信息化局省“五个一批”重点技术改造示范项目奖励	300,000.00			9,473.67			290,526.33	与资产相关
诸暨市经济和信息化局 2022 年度省级生产制造项目补助	766,000.00			24,189.48			741,810.52	与资产相关
诸暨市经济和信息化局 2021 年设备购置奖补	0.00	895,000.00		56,526.30			838,473.70	与资产相关
合计	8,919,824.17	895,000.00		888,260.95			8,926,563.22	与资产相关

其他说明：

无

### 32、股本

单位：元

	期初余额	本次变动增减（+、-）					期末余额
		发行新股	送股	公积金转股	其他	小计	
股份总数	96,660,000.00	32,220,000.00				32,220,000.00	128,880,000.00

其他说明：

本期股本增加的主要原因系公司公开发行股票增加股本所致。

### 33、资本公积

单位：元

项目	期初余额	本期增加	本期减少	期末余额
资本溢价（股本溢价）	119,930,205.84	783,454,432.09		903,384,637.93
合计	119,930,205.84	783,454,432.09		903,384,637.93

其他说明，包括本期增减变动情况、变动原因说明：

资本公积期末数较期初数增加较大，主要原因系公司公开发行股票募集资金产生资本溢价所致。

### 34、专项储备

单位：元

项目	期初余额	本期增加	本期减少	期末余额
安全生产费	374,422.44	2,634,916.46	2,210,894.16	798,444.74
合计	374,422.44	2,634,916.46	2,210,894.16	798,444.74

其他说明，包括本期增减变动情况、变动原因说明：

根据安全生产费要求计提。

### 35、盈余公积

单位：元

项目	期初余额	本期增加	本期减少	期末余额
法定盈余公积	41,334,668.29			41,334,668.29
合计	41,334,668.29			41,334,668.29

盈余公积说明，包括本期增减变动情况、变动原因说明：

无

### 36、未分配利润

单位：元

项目	本期	上期
调整前上期末未分配利润	305,140,538.53	221,090,998.29
调整期初未分配利润合计数（调增+，调减-）	13,643.88	
调整后期初未分配利润	305,154,182.41	221,090,998.29
加：本期归属于母公司所有者的净利润	64,115,398.93	23,295,774.74
期末未分配利润	369,269,581.34	244,386,773.03

调整期初未分配利润明细：

- （1）由于《企业会计准则》及其相关新规定进行追溯调整，影响期初未分配利润 0.00 元。
- （2）由于会计政策变更，影响期初未分配利润 13,643.88 元。
- （3）由于重大会计差错更正，影响期初未分配利润 0.00 元。
- （4）由于同一控制导致的合并范围变更，影响期初未分配利润 0.00 元。
- （5）其他调整合计影响期初未分配利润 0.00 元。

### 37、营业收入和营业成本

单位：元

项目	本期发生额	上期发生额
----	-------	-------

	收入	成本	收入	成本
主营业务	495,441,732.56	351,660,791.51	369,241,590.92	286,766,931.67
其他业务	6,796,891.15	6,647,279.16	6,810,205.03	5,291,848.40
合计	502,238,623.71	358,308,070.67	376,051,795.95	292,058,780.07

收入相关信息：

单位：元

合同分类	分部 1	分部 2		合计
商品类型	502,238,623.71			502,238,623.71
其中：				
弹簧、钢丝、稳定杆等	495,441,732.56			495,441,732.56
其他收入	6,796,891.15			6,796,891.15
按经营地区分类				
其中：				
市场或客户类型				
其中：				
合同类型				
其中：				
按商品转让的时间分类	502,238,623.71			502,238,623.71
其中：				
在某一时刻确认	502,238,623.71			502,238,623.71
按合同期限分类				
其中：				
按销售渠道分类				
其中：				
合计	502,238,623.71			502,238,623.71

与履约义务相关的信息：

销售商品收入（在某一时点确认收入）

内销主机厂客户及部分零部件客户收入确认：根据合同约定及行业惯例，公司产品在客户上线领用后，产品的控制权完成了转移。因此，公司将产品在客户上线领用的时点作为产品控制权转移时点，以此作为公司收入确认时点。

内销其他客户收入确认：根据销售合同约定，按照客户要求发货，根据客户验收确认时点作为产品控制权转移时点，以此作为公司收入确认时点。

外销出口收入确认：对以 FOB、CIF 方式进行交易的客户，公司以货物在装运港越过船舷作为产品控制权转移时点，以此作为公司收入确认时点。对以 Ex-work 方式进行交易的客户，公司以货物在工厂交给客户作为产品控制权转移时点，以此作为公司收入确认时点。

其他说明：

无

### 38、税金及附加

单位：元

项目	本期发生额	上期发生额
城市维护建设税	1,160,376.59	960,049.17
教育费附加	830,433.02	692,756.63
资源税	10,086.20	7,667.54
房产税	506,233.49	510,783.79
土地使用税	80,035.72	160,220.83
车船使用税	2,068.80	2,068.80
印花税	152,746.48	198,041.07
环境保护税	6,909.90	293.17
合计	2,748,890.20	2,531,881.00

其他说明：

无

### 39、销售费用

单位：元

项目	本期发生额	上期发生额
职工薪酬	3,047,019.57	2,643,453.24
仓储费	3,792,062.79	1,989,375.21
业务招待费	505,500.68	175,987.77
现场服务费	812,562.69	401,515.83
质量三包	870,662.32	507,872.54
差旅及交通费	261,126.17	128,767.08
市场推广费	59,405.94	
包装费	5,132,744.45	2,131,766.62
其他	1,446,377.19	513,498.01

合计	15,927,461.80	8,492,236.30
----	---------------	--------------

其他说明：

无

**40、管理费用**

单位：元

项目	本期发生额	上期发生额
职工薪酬	10,416,101.85	9,454,027.82
折旧及摊销费	1,660,585.99	2,051,368.60
业务招待费	613,597.23	182,407.49
中介机构费用	1,107,578.94	826,578.05
办公费	748,098.41	199,877.47
差旅及交通费	222,277.27	161,422.59
修理费	285,786.37	16,985.72
咨询费	295,969.36	127,392.09
通讯费	150,024.75	129,095.51
保险费	33,591.96	77,811.55
物料消耗	248,522.63	167,831.72
水电费	454,211.02	326,846.97
其他	2,373,813.18	524,801.06
合计	18,610,158.96	14,246,446.64

其他说明：

无

**41、研发费用**

单位：元

项目	本期发生额	上期发生额
职工薪酬	9,791,074.08	7,200,523.73
直接投入	13,101,088.21	8,320,926.15
折旧及摊销费	2,623,773.63	1,655,823.33
其他	310,335.30	214,281.10
合计	25,826,271.22	17,391,554.31

其他说明：

无

**42、财务费用**

单位：元

项目	本期发生额	上期发生额
利息费用	2,108,937.08	403,084.43
其中：租赁负债利息费用	43,802.91	42,746.06
减：利息收入	1,196,090.84	84,155.58
汇兑损益	-2,113,436.86	-4,896,585.67
其他	273,265.36	167,651.82
合计	-927,325.26	-4,410,005.00



其他说明：

无

**43、其他收益**

单位：元

产生其他收益的来源	本期发生额	上期发生额
政府补助	6,114,987.95	6,042,936.02
代扣个人所得税手续费	41,604.69	40,583.79
合计	6,156,592.64	6,083,519.81

**44、投资收益**

单位：元

项目	本期发生额	上期发生额
处置交易性金融资产取得的投资收益		1,280.00
理财产品产生的投资收益	98,286.91	31,097.32
处置衍生金融资产取得的投资收益	-283,900.00	
票据贴现产生的投资收益	-174,711.33	-277,242.16
合计	-360,324.42	-244,864.84

其他说明：

无

**45、公允价值变动收益**

单位：元

产生公允价值变动收益的来源	本期发生额	上期发生额
交易性金融资产	-249,012.61	-397,305.43
交易性金融负债	-867,000.00	-556,177.00
合计	-1,116,012.61	-953,482.43

其他说明：

无

**46、信用减值损失**

单位：元

项目	本期发生额	上期发生额
其他应收款坏账损失	-3,666.83	9,687.39
应收票据坏账损失	754,693.16	133,892.38
应收账款坏账损失	-2,373,845.58	-276,512.39
应收款项融资减值损失	-6,628,491.65	
合计	-8,251,310.90	-132,932.62

其他说明：

无

**47、资产减值损失**

单位：元

项目	本期发生额	上期发生额
一、存货跌价损失及合同履约成本减值损失	-5,108,571.20	-3,153,507.60
二、合同资产减值损失	-24,751.85	-14,585.33
合计	-5,133,323.05	-3,168,092.93

其他说明：

无

**48、资产处置收益**

单位：元

资产处置收益的来源	本期发生额	上期发生额
固定资产转让收益	-274,587.48	-54,062.50

**49、营业外收入**

单位：元

项目	本期发生额	上期发生额	计入当期非经常性损益的金额
其他	21,744.82	14,346.59	21,744.82
合计	21,744.82	14,346.59	21,744.82

计入当期损益的政府补助：

单位：元

补助项目	发放主体	发放原因	性质类型	补贴是否影响当年盈亏	是否特殊补贴	本期发生金额	上期发生金额	与资产相关/与收益相关
------	------	------	------	------------	--------	--------	--------	-------------

其他说明：

无

**50、营业外支出**

单位：元

项目	本期发生额	上期发生额	计入当期非经常性损益的金额
对外捐赠	125,000.00	20,000.00	125,000.00
非流动资产毁损报废损失		46,731.52	
罚款支出	851.88	315.17	851.88
其他	23,020.00	1,000.00	23,020.00
合计	148,871.88	68,046.69	148,871.88

其他说明：

无

## 51、所得税费用

### (1) 所得税费用表

单位：元

项目	本期发生额	上期发生额
当期所得税费用	8,195,522.61	6,162,291.99
递延所得税费用	-41,844.59	-767,134.18
合计	8,153,678.02	5,395,157.81

### (2) 会计利润与所得税费用调整过程

单位：元

项目	本期发生额
利润总额	72,639,003.24
按法定/适用税率计算的所得税费用	10,895,850.49
子公司适用不同税率的影响	506,656.14
调整以前期间所得税的影响	314,418.10
不可抵扣的成本、费用和损失的影响	133,705.26
本期未确认递延所得税资产的可抵扣暂时性差异或可抵扣亏损的影响	490,039.78
残疾人工资加计扣除	-59,052.32
研发费用加计扣除	-4,127,939.42
所得税费用	8,153,678.02

其他说明：

无

## 52、现金流量表项目

### (1) 收到的其他与经营活动有关的现金

单位：元

项目	本期发生额	上期发生额
收回往来款、代垫款	2,080,884.24	191,948.68
专项补贴、补助款	6,141,727.00	6,519,975.25
利息收入	1,171,605.24	84,155.58
其他	50,556.39	14,346.59
合计	9,444,772.87	6,810,426.10

收到的其他与经营活动有关的现金说明：

无

### (2) 支付的其他与经营活动有关的现金

单位：元

项目	本期发生额	上期发生额
暂付款与偿还暂收款	543,992.09	42,264.21
研究开发费	423,466.40	8,535,207.25
业务招待费	1,065,107.20	358,395.26
差旅及汽车费	489,273.95	290,189.67
办公费	667,962.16	199,877.46
仓储费	3,192,312.52	1,875,223.54
物料消耗	11,220.00	167,831.72
聘请中介机构费用	78,274.89	826,578.05
修理费	575,916.37	16,985.72
银行手续费	272,164.38	167,651.82
售后服务费	720,120.25	441,859.77
包装租赁费	3,018,619.45	2,092,217.45
水电费	162,140.59	326,846.97
其他	7,132,950.16	1,487,855.80
合计	18,353,520.41	16,828,984.69

支付的其他与经营活动有关的现金说明：

无

(3) 支付的其他与投资活动有关的现金

单位：元

项目	本期发生额	上期发生额
远期结售汇保证金		508,072.00
合计	0.00	508,072.00

支付的其他与投资活动有关的现金说明：

无

(4) 支付的其他与筹资活动有关的现金

单位：元

项目	本期发生额	上期发生额
租赁款		551,509.44
上市申报费用		1,216,981.14
上市发行费用	31,934,625.92	
合计	31,934,625.92	1,768,490.58

支付的其他与筹资活动有关的现金说明：

无

### 53、现金流量表补充资料

(1) 现金流量表补充资料

单位：元

补充资料	本期金额	上期金额
1. 将净利润调节为经营活动现金流量：		
净利润	64,485,325.22	41,822,129.21

加：资产减值准备	5,133,323.05	3,168,092.93
信用减值损失	8,251,310.90	132,932.62
固定资产折旧、油气资产折耗、生产性生物资产折旧	15,524,602.23	14,617,315.83
使用权资产折旧	332,815.38	244,671.39
无形资产摊销	584,199.60	672,695.13
长期待摊费用摊销	21,163.50	21,361.83
处置固定资产、无形资产和其他长期资产的损失（收益以“-”号填列）	274,587.48	54,062.50
固定资产报废损失（收益以“-”号填列）		46,731.52
公允价值变动损失（收益以“-”号填列）	-857,587.39	953,482.43
财务费用（收益以“-”号填列）	-927,325.26	-1,794,453.10
投资损失（收益以“-”号填列）	360,324.42	244,864.84
递延所得税资产减少（增加以“-”号填列）	-200,254.61	-171,103.68
递延所得税负债增加（减少以“-”号填列）	-1,841,370.50	-596,030.50
存货的减少（增加以“-”号填列）	3,463,245.75	-5,570,720.59
经营性应收项目的减少（增加以“-”号填列）	-165,422,583.98	-15,487,742.97
经营性应付项目的增加（减少以“-”号填列）	21,637,242.19	-4,665,736.32
其他	-6,153,380.23	403,170.40
经营活动产生的现金流量净额	-55,334,362.25	34,095,723.47
2. 不涉及现金收支的重大投资和筹资活动：		
债务转为资本		
一年内到期的可转换公司债券		
融资租入固定资产		
3. 现金及现金等价物净变动情况：		
现金的期末余额	676,304,506.67	39,731,068.29
减：现金的期初余额	90,973,834.10	34,644,149.27
加：现金等价物的期末余额		
减：现金等价物的期初余额		
现金及现金等价物净增加额	585,330,672.57	5,086,919.02

(2) 现金和现金等价物的构成

单位：元

项目	期末余额	期初余额
一、现金	676,304,506.67	90,973,834.10

其中：库存现金	24,932.73	28,885.74
可随时用于支付的银行存款	676,166,995.11	90,834,978.82
可随时用于支付的其他货币资金	112,578.83	109,969.54
三、期末现金及现金等价物余额	676,304,506.67	90,973,834.10

其他说明：

无

#### 54、所有权或使用权受到限制的资产

单位：元

项目	期末账面价值	受限原因
货币资金	18,796,225.68	银行承兑汇票保证金、远期锁汇保证金、ETC 保证金
应收票据	1,667,860.11	质押开立银行承兑票据
固定资产	29,231,388.76	借款抵押、开立银行承兑汇票抵押
无形资产	22,159,432.25	借款抵押、开立银行承兑汇票抵押
应收款项融资	71,040,784.20	质押开立银行承兑票据
合计	142,895,691.00	

其他说明：

无

#### 55、外币货币性项目

##### (1) 外币货币性项目

单位：元

项目	期末外币余额	折算汇率	期末折算人民币余额
货币资金			
其中：美元	3,810,272.60	7.2258	27,532,267.75
欧元	233,436.41	7.8771	1,838,801.95
港币			
应收账款			
其中：美元	3,595,717.98	7.2258	25,981,938.98
欧元	492,807.44	7.8771	3,881,893.49
港币			
长期借款			
其中：美元			
欧元			
港币			

其他说明：

无

(2) 境外经营实体说明，包括对于重要的境外经营实体，应披露其境外主要经营地、记账本位币及选择依据，记账本位币发生变化的还应披露原因。

适用 不适用

## 56、政府补助

(1) 政府补助基本情况

单位：元

种类	金额	列报项目	计入当期损益的金额
与资产相关的政府补助	8,926,563.22	递延收益	888,260.95
与收益相关的政府补助	5,226,727.00	其他收益	5,226,727.00

(2) 政府补助退回情况

适用 不适用

其他说明：

无

## 八、在其他主体中的权益

### 1、在子公司中的权益

(1) 企业集团的构成

子公司名称	主要经营地	注册地	业务性质	持股比例		取得方式
				直接	间接	
诸暨市元亨贸易有限公司	诸暨市	诸暨市	商品贸易	100.00%		同一控制下企业合并
浙江金晟汽车零部件股份有限公司	诸暨市	诸暨市	制造业	55.00%		同一控制下企业合并
河南华伟弹簧有限公司	社旗县	社旗县	制造业	100.00%		同一控制下企业合并
浙江华伟检测技术有限公司	诸暨市	诸暨市	技术检测	100.00%		设立
华伟科技发展（杭州）有限公司	杭州市	杭州市	咨询	100.00%		设立

在子公司的持股比例不同于表决权比例的说明：无

持有半数或以下表决权但仍控制被投资单位、以及持有半数以上表决权但不控制被投资单位的依据：无

对于纳入合并范围的重要的结构化主体，控制的依据：无

确定公司是代理人还是委托人的依据：无

其他说明：无

(2) 重要的非全资子公司

单位：元

子公司名称	少数股东持股比例	本期归属于少数股东的损益	本期向少数股东宣告分派的股利	期末少数股东权益余额
浙江金晟汽车零部件股份有限公司	45.00%	424,848.32		9,775,524.49

子公司少数股东的持股比例不同于表决权比例的说明：

无

其他说明：

无

(3) 重要非全资子公司的主要财务信息

单位：元

子公司名称	期末余额						期初余额					
	流动资产	非流动资产	资产合计	流动负债	非流动负债	负债合计	流动资产	非流动资产	资产合计	流动负债	非流动负债	负债合计
浙江金晟汽车零部件股份有限公司	170,8	44,53	215,4	193,2	1,627	194,8	150,8	48,33	199,1	177,7	2,201	179,9
	72,23	1,332	03,56	59,94	,752.	87,69	51,10	1,142	82,24	43,26	,125.	44,39
	4.36	.00	6.36	1.58	68	4.26	1.26	.28	3.54	7.07	83	2.90

单位：元

子公司名称	本期发生额				上期发生额			
	营业收入	净利润	综合收益总额	经营活动现金流量	营业收入	净利润	综合收益总额	经营活动现金流量
浙江金晟汽车零部件股份有限公司	96,351,33 9.70	1,155,972 .51	1,155,972 .51	-6,366,35 4.27	52,882,55 2.12	-1,781,34 2.67	-1,781,34 2.67	963,347.8 8

其他说明：

无



## 九、公允价值的披露

### 1、以公允价值计量的资产和负债的期末公允价值

单位：元

项目	期末公允价值			
	第一层次公允价值计量	第二层次公允价值计量	第三层次公允价值计量	合计
一、持续的公允价值计量	--	--	--	--
（一）交易性金融资产	450,637.41	89,000,000.00		89,450,637.41
1. 以公允价值计量且其变动计入当期损益的金融资产	450,637.41	89,000,000.00		89,450,637.41
（1）权益工具投资	450,637.41			450,637.41
（2）理财产品		89,000,000.00		89,000,000.00
应收款项融资			235,072,479.18	235,072,479.18
持续以公允价值计量的资产总额	450,637.41	89,000,000.00	235,072,479.18	324,523,116.59
（二）交易性金融负债		867,000.00		867,000.00
衍生金融负债		867,000.00		867,000.00
持续以公允价值计量的负债总额		867,000.00		867,000.00
二、非持续的公允价值计量	--	--	--	--

### 2、持续和非持续第一层次公允价值计量项目市价的确定依据

2023 年 6 月 30 日股票市场的收盘价，若当日停牌无收盘价则取资产负债表日之前最近一个交易日的收盘价。

### 3、持续和非持续第二层次公允价值计量项目，采用的估值技术和重要参数的定性及定量信息

（1）本公司期末持有的理财产品为保本浮动收益型，其公允价值的估值技术为预期收益法；

（2）本公司持有的远期外汇交易合约的公允价值，按照合同约定结售汇汇率和期末与合同约定的交易日最接近的日期的远期汇率的差额乘以远期外汇交易合同约定的交易金额确定其公允价值。

### 4、持续和非持续第三层次公允价值计量项目，采用的估值技术和重要参数的定性及定量信息

期末应收款项融系银行承兑汇票，考虑到银行承兑汇票账面余额与公允价值相差较小，以银行承兑汇票的账面价值确定其公允价值。

## 十、关联方及关联交易

### 1、本企业的母公司情况

母公司名称	注册地	业务性质	注册资本	母公司对本企业的持股比例	母公司对本企业的表决权比例
浙江华伟控股有限公司	浙江省诸暨市	实业投资	80,000,000 元	35.42%	35.42%

本企业的母公司情况的说明

本企业最终控制方是金雷。

其他说明：

金雷持有华伟控股 71.82%的股权并担任执行董事，持有珍珍投资和鼎晟投资 90%和 3.3648%的份额，并担任珍珍投资和鼎晟投资的执行事务合伙人。金雷、华伟控股、珍珍投资和鼎晟投资分别直接持有公司 16.88%、35.42%、10.23%和 3.1%的股份。

## 2、本企业的子公司情况

本企业子公司的情况详见本节“八、在其他主体中的权益”。

## 3、其他关联方情况

其他关联方名称	其他关联方与本企业关系
金晨	子公司金晟汽车少数股东
浙江金晟企业管理有限公司（曾用名：浙江金晟弹簧有限公司）	实际控制人近亲属控制的其他企业
浙江万安智驭汽车控制系统有限公司（曾用名：浙江诸暨万宝机械有限公司）	股东浙江诸暨万泽股权投资基金合伙企业（有限合伙）的关联方
浙江万安科技股份有限公司	股东浙江诸暨万泽股权投资基金合伙企业（有限合伙）的关联方
安徽万安汽车零部件有限公司	股东浙江诸暨万泽股权投资基金合伙企业（有限合伙）的关联方
浙江裕荣弹簧有限公司（曾用名：诸暨市裕荣弹簧有限公司）	重要子公司少数股东金晨控制的公司

其他说明：

无

## 4、关联交易情况

### （1）购销商品、提供和接受劳务的关联交易

采购商品/接受劳务情况表

单位：元

关联方	关联交易内容	本期发生额	获批的交易额度	是否超过交易额度	上期发生额
浙江裕荣弹簧有限公司	采购商品、材料、加工费	6,009,568.05	25,000,000.00	否	2,579,423.20
浙江万安科技股份有限公司	三包费	800.00	0.00	否	4,750.60

出售商品/提供劳务情况表

单位：元

关联方	关联交易内容	本期发生额	上期发生额
浙江裕荣弹簧有限公司	销售材料	26,605.31	208,355.80
浙江万安科技股份有限公司	销售商品	3,123,078.18	4,275,054.16
安徽万安汽车零部件有限公司	销售商品	621,637.13	319,052.60

浙江万安智驭汽车控制系统有限公司	销售商品	427,429.23	459,293.05
------------------	------	------------	------------

购销商品、提供和接受劳务的关联交易说明

公司向浙江万安科技股份有限公司采购三包费，获批的交易额度已包含在公司预计向其关联销售商品的额度中。

(2) 关联租赁情况

本公司作为出租方：

单位：元

承租方名称	租赁资产种类	本期确认的租赁收入	上期确认的租赁收入
-------	--------	-----------	-----------

本公司作为承租方：

单位：元

出租方名称	租赁资产种类	简化处理的短期租赁和低价值资产租赁的租金费用（如适用）		未纳入租赁负债计量的可变租赁付款额（如适用）		支付的租金		承担的租赁负债利息支出		增加的使用权资产	
		本期发生额	上期发生额	本期发生额	上期发生额	本期发生额	上期发生额	本期发生额	上期发生额	本期发生额	上期发生额
浙江金晟企业管理有限公司	房屋	85,714.29				661,428.57	551,509.44	43,802.91	42,746.06		1,164,098.46

关联租赁情况说明：

无

(3) 关联担保情况

本公司作为担保方

单位：元

被担保方	担保金额	担保起始日	担保到期日	担保是否已经履行完毕
河南华纬弹簧有限公司	48,000,000.00	2022年10月14日	2027年10月16日	是

本公司作为被担保方

单位：元

担保方	担保金额	担保起始日	担保到期日	担保是否已经履行完毕
浙江华纬控股有限公司	40,000,000.00	2022年11月08日	2024年11月08日	是
金雷	40,000,000.00	2022年11月08日	2024年11月08日	是
金晨	24,530,000.00	2022年07月15日	2027年07月15日	否
金雷	90,000,000.00	2022年02月08日	2024年02月07日	是
金雷	10,000,000.00	2022年02月08日	2024年02月07日	是
金雷	40,000,000.00	2022年05月26日	2024年02月07日	是
金雷	22,000,000.00	2021年12月10日	2024年12月09日	是

关联担保情况说明：

无

(4) 关键管理人员报酬

单位：元

项目	本期发生额	上期发生额
关键管理人员薪酬	2,954,057.62	2,700,571.48

**5、关联方应收应付款项**

(1) 应收项目

单位：元

项目名称	关联方	期末余额		期初余额	
		账面余额	坏账准备	账面余额	坏账准备
应收账款	浙江万安科技股份有限公司	1,678,353.98	84,075.25	2,589,665.10	110,733.26
应收账款	安徽万安汽车零部件有限公司	0.00	0.00	89,168.34	4,458.42
应收账款	浙江万安智驭汽车控制系统有限公司	377,923.88	18,906.24	285,403.10	14,270.16
应收票据	浙江万安科技股份有限公司	500,000.00	0.00	2,440,000.00	0.00
应收票据	浙江万安智驭汽车控制系统有限公司			80,000.00	0.00
应收款项融资	浙江万安科技股份有限公司	1,087,175.92	0.00	1,436,553.87	0.00
应收款项融资	浙江万安智驭汽车控制系统有限公司	100,000.00	0.00	100,000.00	0.00
合同资产	浙江万安科技股份有限公司	450,000.00	22,500.00	375,000.00	18,750.00

(2) 应付项目

单位：元

项目名称	关联方	期末账面余额	期初账面余额
应付账款	浙江裕荣弹簧有限公司	5,165,446.44	3,771,114.66
应付票据	浙江裕荣弹簧有限公司	417,081.68	1,242,523.91
一年内到期的非流动负债	浙江金晟企业管理有限公司	576,664.94	572,862.81
租赁负债	浙江金晟企业管理有限公司	698,963.29	1,320,391.08

**十一、承诺及或有事项**

**1、重要承诺事项**

资产负债表日存在的重要承诺

(1) 截止 2023 年 06 月 30 日，公司与招商银行股份有限公司绍兴诸暨支行签订抵押合同，以公司原值为 24,062,775.02 元，净值为 8,719,116.20 元的房屋建筑物（浙（2017）诸暨市不动产权第 0021336 号）和原值为

7,324,889.64 元、净值为 4,835,727.48 元的土地使用权（浙（2017）诸暨市不动产权第 0021336 号）作抵押，为公司在 2023 年 02 月 06 日至 2026 年 02 月 05 日的期间内，在 100,000,000.00 元最高余额内对招商银行股份有限公司绍兴诸暨支行所产生的债务提供担保，截止 2023 年 06 月 30 日，公司在该抵押合同下的借款余额为 0.00 元，开立银行承兑汇票 90,800,000.00 元，同时以 828,218.61 元保证金作质押；

（2）截止 2023 年 06 月 30 日，公司与宁波银行股份有限公司绍兴分行签订了 08000DY199IBCNL 号抵押合同，以公司原值为 17,382,976.64 元、净值为 12,979,292.63 元的房屋建筑物（浙（2018）诸暨市不动产权 0012871 号）和原值为 10,866,500.00 元、净值为 9,555,967.52 元的土地使用权（浙（2018）诸暨市不动产权 0012871 号）作抵押，为公司在 2019 年 12 月 11 日至 2024 年 12 月 11 日的期间内，在 49,890,000.00 元最高余额内对宁波银行股份有限公司绍兴分行所产生的债务提供担保，公司在该抵押合同下的借款余额为 0.00 元，开立银行承兑汇票 0.00 元；

（3）截止 2023 年 06 月 30 日，公司以金额为 369,505.62 元保证金和金额为 30,653,498.13 元的票据作质押，向宁波银行股份有限公司绍兴分行开立银行承兑汇票 29,773,558.79 元；

（4）截止 2023 年 06 月 30 日，公司以金额为 39,294.84 元的保证金为质押，向杭州银行股份有限公司绍兴诸暨支行开立银行承兑汇票 37,018.80 元；

（5）截止 2023 年 06 月 30 日，公司在浙商银行股份有限公司绍兴诸暨支行的保证金账户余额为 240.50 元，在该笔保证金下剩余债务金额为 0.00 元；

（6）截止 2023 年 06 月 30 日，公司以金额为 120,000.00 元保证金作质押，向交通银行股份有限公司绍兴诸暨支行开立承兑汇票 120,000.00 元；

（7）截止 2023 年 06 月 30 日，公司于招商银行股份有限公司绍兴诸暨支行的保证金账户余额为 28,218.61 元，在该笔保证金下剩余债务金额为 0.00 元；以金额为 7,277,907.12 元保证金作质押，向招商银行股份有限公司绍兴诸暨支行开立承兑汇票 7,127,907.12 元；

（8）截止 2023 年 06 月 30 日，公司以金额为 7,280,000.00 元保证金作质押，向民生银行股份有限公司绍兴诸暨支行开立承兑汇票 36,400,000.00 元；

（9）截止 2023 年 06 月 30 日，公司以金额为 1,134,000.00 元保证金作质押，向中国农业银行股份有限公司诸暨市支行开立承兑汇票 11,340,000.00 元；

（10）截止 2023 年 06 月 30 日，子公司浙江金晟汽车零部件股份有限公司以金额为 38,827,346.18 元的票据和 826,935.15 元保证金作质押，向浙商银行股份有限公司诸暨支行开立银行承兑汇票 36,977,368.27 元；

（11）截止 2023 年 06 月 30 日，子公司浙江金晟汽车零部件股份有限公司以金额为 3,227,800.00 元的票据和 4,517.21 元保证金做质押，向宁波银行股份有限公司绍兴分行开立银行承兑汇票 3,109,922.43 元；

(12) 截止 2023 年 06 月 30 日, 子公司浙江金晟汽车零部件股份有限公司与浙江诸暨农村商业银行股份有限公司签订最高额抵押合同, 以公司原值为 5,869,851.88 元、净值为 3,894,885.81 元的房地产(权证号为《房权证诸字第 F0000160471 号》)、原值为 5,395,349.64 元、净值为 3,638,094.12 元的房地产(权证号为《房权证诸字第 F0000160470 号》)、原值为 9,377,550.00 元, 净值为 7,767,737.25 元的土地使用权(权证号为《诸暨国用(2016)第 80160830 号》)作抵押, 为公司在 2023 年 1 月 16 日至 2026 年 1 月 15 日的期间内, 在 38,970,000.00 元最高余额内对浙江诸暨农村商业银行股份有限公司所产生的全部债务提供担保, 金晟汽车零部件股份有限公司在该抵押合同下的借款余额为 25,000,000.00 元;

(13) 截止 2023 年 06 月 30 日, 子公司诸暨市元亨贸易有限公司向招商银行股份有限公司绍兴诸暨支行存入保证金 909,606.63 元, 用于远期外汇业务担保。

**2、其他**

无

**十二、资产负债表日后事项**

**1、利润分配情况**

拟分配每 10 股派息数 (元)	2.7
拟分配每 10 股分红股 (股)	0
拟分配每 10 股转增数 (股)	0
经审议批准宣告发放的每 10 股派息数 (元)	2.7
经审议批准宣告发放的每 10 股分红股 (股)	0
经审议批准宣告发放的每 10 股转增数 (股)	0
利润分配方案	<p>公司拟向全体股东按每 10 股派发现金红利 2.7 元 (含税)。截至本公告披露之日, 公司总股本为 128,880,000 股, 以此计算预计派发现金红利总额为 34,797,600.00 元 (含税), 不送红股, 也不进行资本公积转增股本, 剩余未分配利润滚存至以后年度分配。</p> <p>本次利润分配方案公布后至实施前, 若公司总股本由于可转债转股、股份回购、股权激励行权、再融资新增股份上市等原因而发生变化的, 公司则以未来实施分配方案时股权登记日的总股本为基数, 按照分配总额不变的原则对分配比例进行相应调整。</p> <p>上述利润分配预案尚需提交公司 2023 年第五次临时股东大会审议。</p>

**十三、母公司财务报表主要项目注释**

**1、应收账款**

(1) 应收账款分类披露

单位: 元

类别	期末余额			期初余额		
	账面余额	坏账准备	账面价	账面余额	坏账准备	账面价

	金额	比例	金额	计提比例	值	金额	比例	金额	计提比例	值
按单项计提坏账准备的应收账款	506,422.13	0.16%	506,422.13	100.00%	0.00	506,422.13	0.16%	506,422.13	100.00%	0.00
其中:										
按组合计提坏账准备的应收账款	323,046,263.84	99.84%	16,371,592.05	5.07%	306,674,671.79	318,320,737.68	99.84%	16,003,649.08	5.03%	302,317,088.60
其中:										
按信用风险特征组合计提坏账准备的应收账款	323,046,263.84	99.84%	16,371,592.05	5.07%	306,674,671.79	318,320,737.68	99.84%	16,003,649.08	5.03%	302,317,088.60
合计	323,552,685.97	100.00%	16,878,014.18	5.22%	306,674,671.79	318,827,159.81	100.00%	16,510,071.21	5.18%	302,317,088.60

按单项计提坏账准备： 506,422.13 元

单位：元

名称	期末余额			
	账面余额	坏账准备	计提比例	计提理由
临沂众泰汽车零部件制造有限公司	388,479.59	388,479.59	100.00%	预计无法收回
汉腾汽车有限公司	117,942.54	117,942.54	100.00%	预计无法收回
合计	506,422.13	506,422.13		

按组合计提坏账准备： 16,371,592.05 元

单位：元

名称	期末余额		
	账面余额	坏账准备	计提比例
1 年以内（含 1 年）	321,938,718.63	16,096,935.96	5.00%
1 至 2 年（含 2 年）	1,032,567.55	206,513.50	20.00%
2 至 3 年（含 3 年）	13,670.14	6,835.07	50.00%
3 年以上	61,307.52	61,307.52	100.00%
合计	323,046,263.84	16,371,592.05	

确定该组合依据的说明：

无

如是按照预期信用损失一般模型计提应收账款坏账准备，请参照其他应收款的披露方式披露坏账准备的相关信息：

适用 不适用

按账龄披露

单位：元

账龄	期末余额
1 年以内（含 1 年）	321,938,718.63
1 至 2 年	1,032,567.55
2 至 3 年	30,804.84
3 年以上	550,594.95
3 至 4 年	155,588.07
4 至 5 年	287,824.29
5 年以上	107,182.59
合计	323,552,685.97

(2) 本期计提、收回或转回的坏账准备情况

本期计提坏账准备情况：

单位：元

类别	期初余额	本期变动金额				期末余额
		计提	收回或转回	核销	其他	
应收账款坏账准备	16,510,071.21	367,942.97				16,878,014.18
合计	16,510,071.21	367,942.97				16,878,014.18

其中本期坏账准备收回或转回金额重要的：

单位：元

单位名称	收回或转回金额	收回方式

(3) 按欠款方归集的期末余额前五名的应收账款情况

单位：元

单位名称	应收账款期末余额	占应收账款期末余额合计数的比例	坏账准备期末余额
客户一	44,202,804.98	13.66%	2,210,140.25
客户二	28,294,217.94	8.74%	1,414,710.90
客户三	18,909,879.07	5.84%	945,493.95
客户四	15,619,817.60	4.83%	780,990.88
客户五	14,470,372.74	4.47%	723,518.64
合计	121,497,092.33	37.54%	

## 2、其他应收款

单位：元

项目	期末余额	期初余额
其他应收款	114,205,519.27	53,023,814.65
合计	114,205,519.27	53,023,814.65



(1) 其他应收款

①其他应收款按款项性质分类情况

单位：元

款项性质	期末账面余额	期初账面余额
往来款	119,877,979.37	55,508,478.91
代扣代缴款	311,672.49	299,062.83
备用金	27,000.00	7,000.00
合计	120,216,651.86	55,814,541.74

②坏账准备计提情况

单位：元

坏账准备	第一阶段	第二阶段	第三阶段	合计
	未来 12 个月预期信用损失	整个存续期预期信用损失(未发生信用减值)	整个存续期预期信用损失(已发生信用减值)	
2023 年 1 月 1 日余额	2,790,727.09			2,790,727.09
2023 年 1 月 1 日余额在本期				
本期计提	3,220,405.50			3,220,405.50
2023 年 6 月 30 日余额	6,011,132.59			6,011,132.59

损失准备本期变动金额重大的账面余额变动情况

适用 不适用

按账龄披露

单位：元

账龄	期末余额
1 年以内（含 1 年）	120,214,651.86
1 至 2 年	2,000.00
合计	120,216,651.86

③本期计提、收回或转回的坏账准备情况

本期计提坏账准备情况：

单位：元

类别	期初余额	本期变动金额				期末余额
		计提	收回或转回	核销	其他	
其他应收款坏账准备	2,790,727.09	3,220,405.50				6,011,132.59
合计	2,790,727.09	3,220,405.50				6,011,132.59

其中本期坏账准备转回或收回金额重要的：

单位：元

单位名称	转回或收回金额	收回方式

④按欠款方归集的期末余额前五名的其他应收款情况

单位：元

单位名称	款项的性质	期末余额	账龄	占其他应收款期末余额合计数的比例	坏账准备期末余额
浙江金晟汽车零部件股份有限公司	往来款	66,040,440.10	1 年以内	54.93%	3,302,022.01
河南华伟弹簧有限公司	往来款	53,837,539.27	1 年以内	44.78%	2,691,876.96
代扣代缴社保、公积金	代扣代缴款	311,672.49	1 年以内	0.26%	15,583.62
周杭新	备用金	27,000.00	1-2 年	0.03%	1,650.00
合计		120,216,651.86		100.00%	6,011,132.59

3、长期股权投资

单位：元

项目	期末余额			期初余额		
	账面余额	减值准备	账面价值	账面余额	减值准备	账面价值
对子公司投资	92,032,550.94		92,032,550.94	91,832,550.94		91,832,550.94
合计	92,032,550.94		92,032,550.94	91,832,550.94		91,832,550.94

(1) 对子公司投资

单位：元

被投资单位	期初余额（账面价值）	本期增减变动				期末余额（账面价值）	减值准备期末余额
		追加投资	减少投资	计提减值准备	其他		
诸暨市元亨贸易有限公司	26,675,182.01					26,675,182.01	
浙江金晟汽车零部件股份有限公司	29,060,408.91					29,060,408.91	
河南华伟弹簧有限公司	25,496,960.02					25,496,960.02	
浙江华伟检测技术有限公司	10,000,000.00					10,000,000.00	
华伟科技发展（杭州）有限公司	600,000.00	200,000.00				800,000.00	
合计	91,832,550.94	200,000.00				92,032,550.94	

4、营业收入和营业成本

单位：元

项目	本期发生额		上期发生额	
	收入	成本	收入	成本
主营业务	446,020,832.94	331,935,379.72	328,357,128.20	260,678,298.36
其他业务	7,608,518.05	2,934,672.60	4,640,697.21	3,070,472.71

合计	453,629,350.99	334,870,052.32	332,997,825.41	263,748,771.07
----	----------------	----------------	----------------	----------------

收入相关信息：

单位：元

合同分类	分部 1	分部 2		合计
商品类型	453,629,350.99			453,629,350.99
其中：				
弹簧、钢丝等	446,020,832.94			446,020,832.94
其他收入	7,608,518.05			7,608,518.05
按经营地区分类				
其中：				
市场或客户类型				
其中：				
合同类型				
其中：				
按商品转让的时间分类	453,629,350.99			453,629,350.99
其中：				
在某一时点确认	453,629,350.99			453,629,350.99
按合同期限分类				
其中：				
按销售渠道分类				
其中：				
合计	453,629,350.99			453,629,350.99

与履约义务相关的信息：

销售商品收入（在某一时点确认收入）

内销主机厂客户及部分零部件客户收入确认：根据合同约定及行业惯例，公司产品在客户上线领用后，产品的控制权完成了转移。因此，公司将产品在客户上线领用的时点作为产品控制权转移时点，以此作为公司收入确认时点。

内销其他客户收入确认：根据销售合同约定，按照客户要求发货，根据客户验收确认时点作为产品控制权转移时点，以此作为公司收入确认时点。

与分摊至剩余履约义务的交易价格相关的信息：

本报告期末已签订合同、但尚未履行或尚未履行完毕的履约义务所对应的收入金额为 0.00 元。

其他说明：

无

**5、投资收益**

单位：元

项目	本期发生额	上期发生额
票据贴现产生的投资收益	-168,079.25	-259,522.02
合计	-168,079.25	-259,522.02

**十四、补充资料**

**1、当期非经常性损益明细表**

适用 不适用

单位：元

项目	金额	说明
非流动资产处置损益（包括已计提资产减值准备的冲销部分）	-274,587.48	
计入当期损益的政府补助（与公司正常经营业务密切相关，符合国家政策规定、按照一定标准定额或定量持续享受的政府补助除外）	6,114,987.95	
除同公司正常经营业务相关的有效套期保值业务外，持有交易性金融资产、交易性金融负债产生的公允价值变动损益，以及处置交易性金融资产、交易性金融负债和可供出售金融资产取得的投资收益	-1,308,257.78	
单独进行减值测试的应收款项减值准备转回	3,454.85	
除上述各项之外的其他营业外收入和支出	-127,127.06	
其他符合非经常性损益定义的损益项目	41,604.69	
减：所得税影响额	488,598.58	
少数股东权益影响额	185,201.96	
合计	3,776,274.63	--

其他符合非经常性损益定义的损益项目的具体情况：

适用 不适用

为个税手续费。

将《公开发行证券的公司信息披露解释性公告第 1 号——非经常性损益》中列举的非经常性损益项目界定为经常性损益项目的情况说明

适用 不适用

**2、净资产收益率及每股收益**

报告期利润	加权平均净资产收益率	每股收益	
		基本每股收益（元/股）	稀释每股收益（元/股）

归属于公司普通股股东的净利润	8.77%	0.6284	0.6284
扣除非经常性损益后归属于公司普通股股东的净利润	8.25%	0.5914	0.5914

**3、境内外会计准则下会计数据差异**

(1) 同时按照国际会计准则与按中国会计准则披露的财务报告中净利润和净资产差异情况

适用 不适用

(2) 同时按照境外会计准则与按中国会计准则披露的财务报告中净利润和净资产差异情况

适用 不适用

(3) 境内外会计准则下会计数据差异原因说明，对已经境外审计机构审计的数据进行差异调节的，应注明该境外机构的名称

无