

公司代码：603028

公司简称：赛福天

# 江苏赛福天集团股份有限公司

## 2023 年半年度报告



## 重要提示

一、本公司董事会、监事会及董事、监事、高级管理人员保证半年度报告内容的真实性、准确性、完整性，不存在虚假记载、误导性陈述或重大遗漏，并承担个别和连带的法律责任。

二、公司全体董事出席董事会会议。

三、本半年度报告未经审计。

四、公司负责人范青、主管会计工作负责人王勇军及会计机构负责人（会计主管人员）焦贤丽声明：保证半年度报告中财务报告的真实、准确、完整。

五、董事会决议通过的本报告期利润分配预案或公积金转增股本预案  
报告期内，公司无利润分配预案或公积金转增股本预案。

六、前瞻性陈述的风险声明

适用 不适用

本报告所涉及的公司未来计划、发展战略等前瞻性陈述，不构成实质性承诺，请投资者注意投资风险。

七、是否存在被控股股东及其他关联方非经营性占用资金情况

否

八、是否存在违反规定决策程序对外提供担保的情况？

否

九、是否存在半数以上董事无法保证公司所披露半年度报告内容的真实性、准确性和完整性

否

十、重大风险提示

公司已在本报告中详细描述可能存在的相关风险，敬请查阅第三节“管理层讨论与分析”中“可能面对的风险”部分。

十一、其他

适用 不适用

## 目录

第一节	释义.....	4
第二节	公司简介和主要财务指标.....	4
第三节	管理层讨论与分析.....	8
第四节	公司治理.....	22
第五节	环境与社会责任.....	24
第六节	重要事项.....	26
第七节	股份变动及股东情况.....	33
第八节	优先股相关情况.....	35
第九节	债券相关情况.....	35
第十节	财务报告.....	36

备查文件目录	载有公司负责人、主管会计工作负责人、会计机构负责人（会计主管人员）签名并盖章的财务报表。
	报告期内公开披露过的所有公司文件的正本及公告的原稿

## 第一节 释义

在本报告书中，除非文义另有所指，下列词语具有如下含义：

常用词语释义		
本公司、公司、赛福天	指	江苏赛福天集团股份有限公司
建峰索具	指	建峰索具有限公司
建峰赛福天	指	建峰赛福天（香港）有限公司
锐谱检测	指	广州锐谱检测有限公司
同人设计	指	同人建筑设计（苏州）有限公司
赛福天机电	指	江苏赛福天机电技术服务有限公司
赛福天新材料	指	江苏赛福天新材料科技有限公司
吴中检测	指	苏州市吴中建设工程质量检测中心有限公司
赛福天钢绳	指	江苏赛福天钢绳有限公司
赛福天投资	指	苏州赛福天投资管理有限公司
赛福天新能源	指	苏州赛福天新能源技术有限公司
长沙赛福天	指	长沙赛福天金属科技有限公司
南京美达伦	指	南京美达伦太阳能科技有限公司
安徽美达伦	指	安徽美达伦光伏科技有限公司
赛福天产业基金	指	苏州赛福天产业投资合伙企业（有限合伙）
吴中融泰	指	苏州吴中融泰控股有限公司
天凯汇润	指	苏州市天凯汇润产业投资合伙企业（有限合伙）
越旺集团	指	苏州市越旺集团有限公司
滨湖集团	指	苏州市滨湖集团有限公司
吴中金控	指	苏州市吴中金融控股集团有限公司
吴中经发	指	江苏省吴中经济技术发展集团有限公司
东吴创新	指	东吴创新资本管理有限责任公司
鼎鑫投资	指	苏州鼎鑫投资有限公司
董事会	指	江苏赛福天集团股份有限公司董事会
监事会	指	江苏赛福天集团股份有限公司监事会
股东大会	指	江苏赛福天集团股份有限公司股东大会
报告期	指	2023 年 1 月 1 日至 2023 年 6 月 30 日
杰昌有限	指	杰昌有限公司
深圳分享	指	深圳市分享投资合伙企业（有限合伙）
会计师事务所	指	中兴华会计师事务所（特殊普通合伙）
《公司法》	指	《中华人民共和国公司法》
《证券法》	指	《中华人民共和国证券法》
《公司章程》	指	《江苏赛福天集团股份有限公司公司章程》
证监会	指	中国证券监督管理委员会
交易所、上交所	指	上海证券交易所

## 第二节 公司简介和主要财务指标

### 一、 公司信息

公司的中文名称	江苏赛福天集团股份有限公司
公司的中文简称	赛福天

公司的外文名称	Jiangsu Safety Group Co., Ltd.
公司的外文名称缩写	SAFETY
公司的法定代表人	范青

## 二、联系人和联系方式

	董事会秘书	证券事务代表
姓名	闫江	邵惠
联系地址	无锡市锡山区芙蓉中三路151号	无锡市锡山区芙蓉中三路151号
电话	0510-81021872	0510-81021872
传真	0510-81021872	0510-81021872
电子信箱	public@jsrope.com	public@jsrope.com

## 三、基本情况变更简介

公司注册地址	无锡市锡山区芙蓉中三路151号
公司注册地址的历史变更情况	无
公司办公地址	无锡市锡山区芙蓉中三路151号
公司办公地址的邮政编码	214192
公司网址	www.safety-rope.cn
电子信箱	public@jsrope.com
报告期内变更情况查询索引	/

## 四、信息披露及备置地点变更情况简介

公司选定的信息披露报纸名称	《证券时报》
登载半年度报告的网站地址	www.sse.com.cn
公司半年度报告备置地点	董事会办公室
报告期内变更情况查询索引	/

## 五、公司股票简况

股票种类	股票上市交易所	股票简称	股票代码	变更前股票简称
A股	上海证券交易所	赛福天	603028	/

## 六、其他有关资料

适用 不适用

## 七、公司主要会计数据和财务指标

### (一) 主要会计数据

单位：元 币种：人民币

主要会计数据	本报告期 (1-6月)	上年同期	本报告期比上年 同期增减(%)
营业收入	916,863,791.66	376,406,781.09	143.58
归属于上市公司股东的净利润	30,833,011.27	13,795,623.97	123.50
归属于上市公司股东的扣除非经常性损益的净利润	14,999,363.03	9,305,690.45	61.18
经营活动产生的现金流量净额	-130,083,483.85	-8,277,672.99	不适用

	本报告期末	上年度末	本报告期末比上年度末增减(%)
归属于上市公司股东的净资产	734,532,120.20	683,431,559.46	7.48
总资产	1,830,231,570.58	1,208,818,517.30	51.41

## (二) 主要财务指标

主要财务指标	本报告期 (1-6月)	上年同期	本报告期比上年同期增减(%)
基本每股收益(元/股)	0.11	0.06	83.33
稀释每股收益(元/股)	0.11	0.06	83.33
扣除非经常性损益后的基本每股收益(元/股)	0.05	0.04	25.00
加权平均净资产收益率(%)	4.41	1.69	增加2.72个百分点
扣除非经常性损益后的加权平均净资产收益率(%)	2.14	1.14	增加1个百分点

### 公司主要会计数据和财务指标的说明

适用 不适用

1、报告期内，公司营业收入增长 143.58%，主要是公司积极转型光伏新能源，电池片业务取得突破性进展，出货量大幅增加；

2、报告期内，归属于上市公司股东的净利润比上年同期增长 123.50%，主要是电池片销售出货量大幅增加，销售净利润增加。

3、报告期内，归属于上市公司股东的扣除非经常性损益的净利润比上年同期增长 61.18%，主要是公司归属于上市公司股东的净利润增加。

4、报告期内，经营活动产生的现金流量净额比上年同期有所减少，主要是为满足销售订单交付而合理增加原料备库及预付款，相关原料采购增加，购买商品、接受劳务支付的现金增加。

## 八、境内外会计准则下会计数据差异

适用 不适用

## 九、非经常性损益项目和金额

适用 不适用

单位:元 币种:人民币

非经常性损益项目	金额	附注(如适用)
非流动资产处置损益	234,005.72	/
越权审批,或无正式批准文件,或偶发性的税收返还、减免	-	/
计入当期损益的政府补助,但与公司正常经营业务密切相关,符合国家政策规定、按照一定标准定额或定量持续享受的政府补助除外	3,298,278.63	/
计入当期损益的对非金融企业收取的资金占用费	-	/
企业取得子公司、联营企业及合	2,430.26	/

营企业的投资成本小于取得投资时应享有被投资单位可辨认净资产公允价值产生的收益		
非货币性资产交换损益	-	/
委托他人投资或管理资产的损益	-	/
因不可抗力因素，如遭受自然灾害而计提的各项资产减值准备	-	/
债务重组损益	-	/
企业重组费用，如安置职工的支出、整合费用等	-	/
交易价格显失公允的交易产生的超过公允价值部分的损益	-	/
同一控制下企业合并产生的子公司期初至合并日的当期净损益	-	/
与公司正常经营业务无关的或有事项产生的损益	14,946,879.00	/
除同公司正常经营业务相关的有效套期保值业务外，持有交易性金融资产、衍生金融资产、交易性金融负债、衍生金融负债产生的公允价值变动损益，以及处置交易性金融资产、衍生金融资产、交易性金融负债、衍生金融负债和其他债权投资取得的投资收益	18,981.10	/
单独进行减值测试的应收款项、合同资产减值准备转回	-	/
对外委托贷款取得的损益	-	/
采用公允价值模式进行后续计量的投资性房地产公允价值变动产生的损益	-	/
根据税收、会计等法律、法规的要求对当期损益进行一次性调整对当期损益的影响	-	/
受托经营取得的托管费收入	-	/
除上述各项之外的其他营业外收入和支出	128,036.31	/
其他符合非经常性损益定义的损益项目	-	/
减：所得税影响额	2,794,962.78	/
少数股东权益影响额（税后）	-	/
合计	15,833,648.24	/

对公司根据《公开发行证券的公司信息披露解释性公告第 1 号——非经常性损益》定义界定的非经常性损益项目，以及把《公开发行证券的公司信息披露解释性公告第 1 号——非经常性损益》中列举的非经常性损益项目界定为经常性损益的项目，应说明原因。

适用 不适用

## 十、其他

□适用 √不适用

## 第三节 管理层讨论与分析

### 一、报告期内公司所属行业及主营业务情况说明

2022年12月公司成立苏州赛福天新能源技术有限公司，持股51%，正式进入光伏行业，公司主营业务新增光伏电池业务。2023年6月赛福天新能源收购南京美达伦太阳能科技有限公司100%股份，间接持有安徽美达伦光伏科技有限公司51%股份，至此公司主营业务布局初步完成，开始聚焦光伏电池业务，成为集PERC电池以及N型TOPCon电池研发、生产、销售为主的新能源企业。目前公司业务包括光伏电池、钢丝绳及索具。

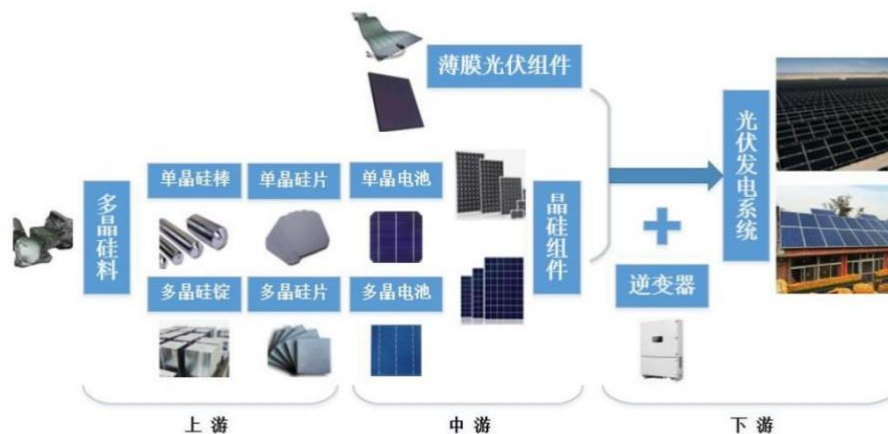
光伏发电具有低成本、分布广、安全性高等特点，已经成为最广泛应用的一种清洁发电方式。报告期内，全球光伏市场需求快速增长，国内和海外地区的光伏产品需求旺盛，分布式光伏延续2022年的快速发展态势，成为2023上半年光伏市场增长的主力军。公司快速切入光伏电池业务，凭借多年制造业经验和精细化管理实现了快速的发展，PERC电池出货量大幅增长。

报告期内，公司实现营业收入91,686.38万元，同比增长143.58%，其中，光伏电池实现营业收入57,275.20万元，占比62.47%，钢丝绳及索具等业务实现营业收入34,411.18万元，占比37.53%；实现归母净利润3,083.30万元，同比增长123.50%，盈利情况得到改善，新能源业务属性进一步凸显。

在公司PERC电池产量增加的同时，公司还布局N型TOPCon高效电池产能，并且围绕光伏产业链，逐步向下游工商业分布式电站、储能业务进一步延伸，面向终端客户提供“融合智慧能源综合服务”解决方案，公司未来的经营品类将更加丰富，也有望成为公司未来新的利润增长点。

#### (一)光伏行业

光伏产业链的上游为多晶硅料生产、单晶拉棒/多晶铸锭和切片等环节，中游为光伏电池生产、光伏组件封装等环节，下游为光伏应用系统的安装及服务。

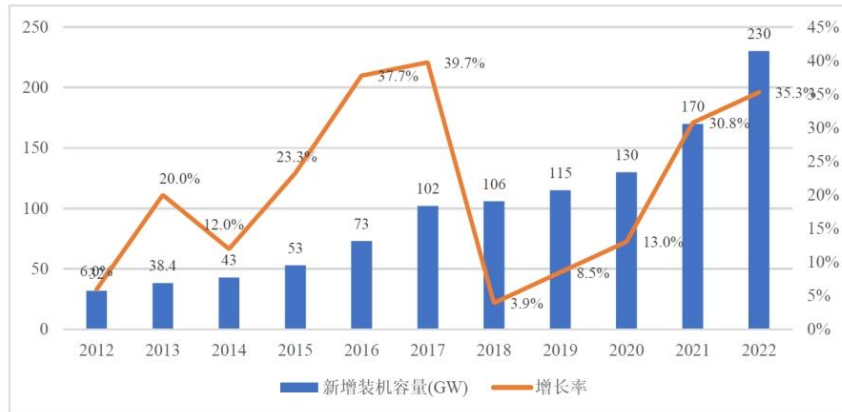




### 1、全球光伏产业发展加速

世界各国高度重视光伏行业的发展，纷纷出台光伏产业扶持政策，同时伴随行业技术进步带来的发电成本逐步下降。近年来，全球光伏市场规模持续扩大。根据中国光伏行业协会（CPIA）的数据，全球光伏新增光伏装机规模保持逐年增长态势，2012-2022年全球新增光伏装机规模的年均复合增长率为21.80%，2022年全球新增光伏装机规模为230GW，同比增长率高达35.30%，截至2022年末全球累计光伏装机规模达到1,156GW。

2012年-2022年全球新增光伏装机容量

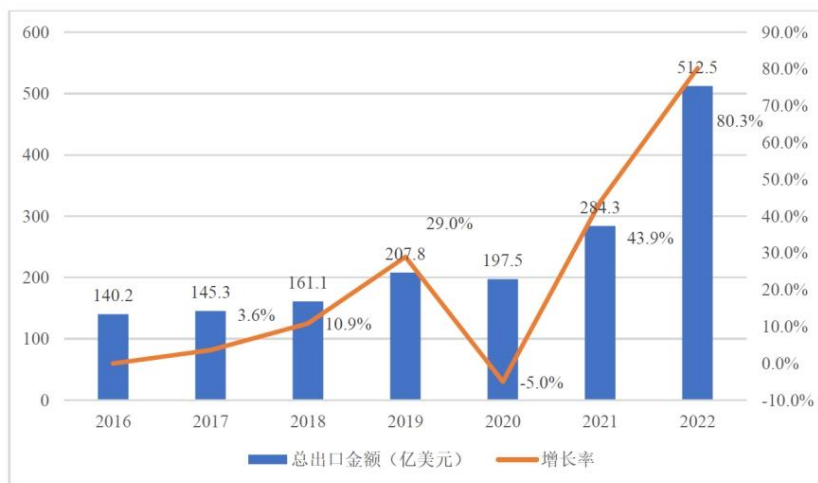


数据来源：中国光伏行业协会（CPIA）

### 2、我国光伏产业继续快速增长

从我国光伏产品产量占全球产量的比例来看，我国光伏行业已呈现面向全球市场的局面，除满足国内光伏应用市场需求外，我国光伏产品持续对外出口。根据中国光伏行业协会的统计数据，2016-2022年中国光伏产品出口金额总体呈现增长态势，2022年我国光伏产品出口总额约512.5亿美元，同比增长80.3%。其中硅片出口金额50.74亿美元，出口量约36.3GW；电池片出口金额38.15亿美元，出口量约23.8GW；组件出口金额423.61亿美元，出口量约153.6GW，组件出口金额和出口量均创历史新高。

2016-2022年中国光伏产品出口额统计



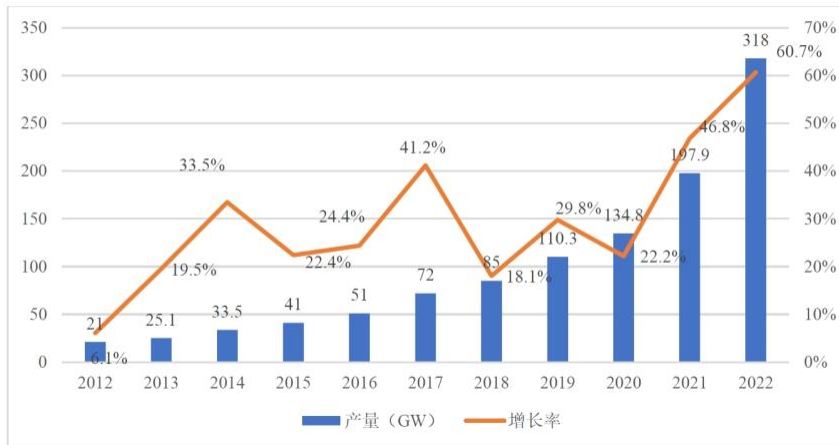
数据来源：中国光伏行业协会（CPIA）

### 3、光伏电池产量持续扩大

光伏行业目前主要采用晶硅电池，光伏电池是光伏发电的核心零配件，决定光电转换效率，目前光伏电池主要由P型多晶、P型单晶及N型单晶组成。

在全球能源加速转型的背景下，我国光伏电池片产业规模持续扩大，以更好满足下游需求的增长。根据中国光伏行业协会的数据，2012-2022 年我国光伏电池片产量呈现持续增长态势，年均复合增长率为31.23%。

2012-2022 年我国电池片产量及增长率

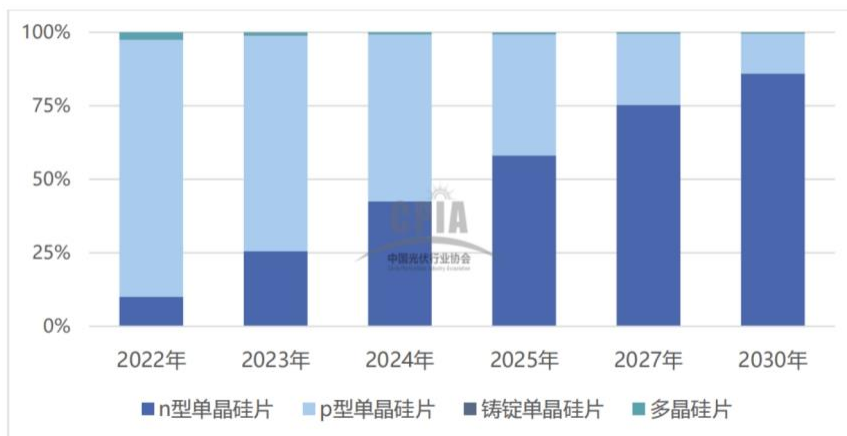


数据来源：中国光伏行业协会（CPIA）

由于N 型电池理论效率远超P 型电池，且具有低衰减、高双面率、低温度系数等优点，行业内主要企业都已将研发重点投向N 型电池组件技术的开发。

2021年P型单晶PERC电池量产平均转换效率达到23.1%，已经接近理论量产转换效率的极限。N型电池的理论上限为28.7%，且具有双面率高、温度系数低等优点，随着N型电池生产成本的降低及生产良率的提升，N型电池产能将是行业电池企业主要的布局方向。2022年，N型单晶硅片市场占有率占比约10%。预计到2025年，以异质结和TOPCon为代表的超高效电池技术占比合计将接近40%，到2030年有望超过75%。

2022-2030 年不同类型硅片市场占比变化趋势



数据来源：中国光伏行业协会（CPIA）

### 4、垂直一体化的发展趋势将不断强化

垂直一体化指主营业务涉及光伏产业链中的多个业务环节，专业化指主营业务专注于光伏产业链的某一个环节。光伏行业内企业选择垂直一体化还是专业化的发展思路与其所处发展阶段、发展战略、资本实力及技术储备等因素相关。虽然未来光伏技术发展仍是光伏产业的核心驱动力，但在光伏发电实现平价上网后光伏技术快速迭代动能可能衰减，由行业内龙头企业驱动的垂直一体化战略逐渐成为近年行业发展的新趋势。

光伏企业实施垂直一体化战略的考量主要包括：（1）可以有效保障其在行业的地位和未来收入稳定性，应对产业链供需错配产生的周期性风险；（2）可以有效地控制生产成本，保证订单的及时交付，有利于企业的业务开拓；（3）平滑各期利润水平，增强抗风险能力。

## （二）钢丝绳及索具行业

公司经营特种钢丝绳与索具的研发、生产和销售；主要产品为电梯用钢丝绳、起重用钢丝绳、钢丝绳索具、合成纤维吊装带索具及配件等。公司产品广泛应用于电梯、工程机械、港口码头、煤矿、海洋工程、船舶、远洋打捞、物流仓储等行业。

近几年来，我国电梯用钢丝绳市场总体保持稳定。伴随着国内城镇化进度的快速推进，无论是新装量还是存量，中国都已成为全球最大的电梯市场。2022年中国电梯产量为145.40万台，同比下降5.89%。由于存量电梯的售后服务的需求，预计未来我国电梯用钢丝绳将保持稳定。

电梯用钢丝绳专用于电梯整机制造和维保的配套使用。电梯整机厂商出于安全性的考虑，对钢丝绳的技术工艺与产品品质要求较高，在选择钢丝绳配套供应商时，通常需要通过长期而严格的考核。因此，品牌美誉度高的电梯用钢丝绳优势企业往往更容易获得下游企业的青睐，电梯用钢丝绳领域的行业集中度相对较高，公司在电梯用钢丝绳领域占据了较大的市场份额。

起重用钢丝绳及索具广泛应用于工程机械、港口码头、冶金矿山、电力石化、海洋工程等行业。索具是指与绳缆配套使用的器材，广泛应用于港口、造船、工程机械、大物运输等重要行业。

助力中国制造，发展前沿产品，《中国制造 2025》明确了要大力推动十大重点领域突破发展，对于在重点领域作为支撑的钢丝绳及索具细分领域也指明了发展方向。而这些装备需要高技术含量钢丝绳及索具作为支撑，为钢丝绳及索具产品市场注入了新的活力，提供了广泛的市场前景，需要我们研发应用具有高耐磨腐蚀性、高抗疲劳性的海洋打捞、海洋系泊等钢丝绳及索具产品。

## 二、报告期内核心竞争力分析

适用 不适用

### （一）技术优势

光伏领域，公司持续进行研发投入，加强技术储备，培养了一批具有雄厚的技术基础和丰富生产经验的工程师团队。公司快速掌握了PERC电池大规模量产工艺和精细化管理能力，为后续高效N型TOPCon电池大规模量产奠定了工艺和生产基础。

钢丝绳与索具领域，公司具有深厚的技术研发能力和经验丰富的技术研发团队。主导或参与多项国家和行业标准的制定，在与电梯、工程机械等下游行业处于领先地位的优质客户的长期合作过程中，公司不断提高产品品质、优化产品结构；同时公司积极投入行业前沿，进行技术的研发和工艺装备的改进，主动开发客户潜在需求，从而形成良性循环，与优质客户共同成长。公司60多年来研发的阻旋转钢丝绳、多层股钢丝绳、压实股钢丝绳、混合芯钢丝绳及高分子钢丝绳等系列产品均得到客户和市场的一致认可和应用，其先进的技术优势和可靠的产品质量为公司的发展壮大提供了源源不断的动力。

#### （二）设备优势

公司采用国际先进的智能化生产设备，打造全自动化无人车间，实现了生产线自动化、智能化管理。公司对生产设备进行全生命周期管理，以设备高稼动率、低碎片率以及高产能为目标，为电池片持续高效生产提供保证。公司徐州基地P型高效单晶电池生产线及未来明光基地N型TOPCon单晶电池生产线均处于行业较高水平。

#### （三）客户资源优势

公司在行业中积累了丰富的客户资源，公司已经与众多知名客户建立了长期稳定的战略合作关系。

在光伏电池领域，公司与协鑫集成、晋能清洁、中建材、华耀光电等知名新能源企业建立稳定合作关系。在电梯钢丝绳领域，公司产品配套三菱、迅达、富士达、通力、广日股份等国内知名品牌电梯。公司持续为用户提供电梯钢丝绳的选型、安装、使用、维护等系统解决方案。

在起重钢丝绳领域，公司与中联重科、三一重工、徐工机械等具有全球影响力的工程机械制造企业保持长期良好的合作关系。索具行业，与中海油、中国石化、中国重工、中集集团、中国建筑国际、中国交通建设等海洋工程建造企业等提供配套产品。

#### （四）品牌优势

公司是国内主要的特种钢丝绳生产企业。公司的“大力”品牌创建于1982年，在钢丝绳行业积累了较高知名度和品牌美誉度，并得到国内外知名客户的普遍认可。

作为索具行业的优势企业，公司的“建峰”品牌在海洋工程、港口、船舶、海上救助等领域具有较强的品牌美誉度。公司先后参与了中国第一座深水钻井平台“海洋石油 981”、南中国海目前发现的最大油田“流花 11-1 油田”、港珠澳大桥建设项目，以及香港中环填海计划第 III 期、湾仔发展计划第二期工程、启德邮轮码头、中环湾仔绕道和东区走廊连接路项目、屯门公路重建及改善工程等重点工程项目，以及“南海一号”古沉船的打捞工作等。

### 三、经营情况的讨论与分析

报告期内，公司传统业务增长受限，新进入的光伏业务也面临激烈竞争形势，给公司带来一定的经营压力，但公司管理层积极应对，精准研判，定战略、调架构、找人才，果断采取各种措施开拓市场，以优质的产品和服务，实现了销量、营业收入和净利润的稳定增长。

### （一）转型新能源，提供融合智慧能源整体解决方案

公司建立“城市建设+绿色能源”双轮驱动的发展战略，在坚持传统制造业智能化发展的同时，大力发展光伏电池业务。充分发挥同人设计业务协同，发展重心逐渐向光伏建筑一体化发展，以规划设计作为流量入口，覆盖零碳园区，未来将拓展分布式光伏电站设计、施工、电站储能、充电桩等下游应用场景，以客户为中心，提供光储充一体化融合智慧能源整体解决方案。

### （二）发力光伏电池，业绩大幅增长

2022年12月公司成立赛福天新能源，持股51%，正式进入光伏行业，公司主营业务新增光伏电池业务。2023年6月赛福天新能源收购南京美达伦100%股份，间接持有安徽美达伦51%股份，聚焦光伏电池业务，成为集PERC电池以及N型TOPCon电池研发、生产、销售为主的新能源企业。

报告期内，公司实现营业收入91,686.38万元，同比增长143.58%，其中，光伏电池实现营业收入57,275.20万元，占比62.47%，钢丝绳及索具等业务实现营业收入34,411.18万元，占比37.53%；实现归母净利润3,083.30万元，同比增长123.50%，盈利情况得到改善，新能源业务属性进一步凸显。

### （三）加快明光基地项目建设，实现产能扩张

报告期，公司加强建设项目规划，协调相关资源，于2023年年初完成徐州PERC电池项目顺利投产，电池出货量快速增长。在此基础上，公司迅速推进安徽明光一期5GW的N型TOPCon电池生产基地建设，预计9月完成项目厂房、配套设施建设及设备安装调试，并计划于2023年第四季度投产。

### （四）加强员工激励，促进公司长期可持续发展

公司于2023年6月实施了员工持股计划，涉及股份378.96万股，覆盖了公司技术、研发、管理核心骨干。通过激励计划，引进和留住行业优秀人才，激励核心骨干优秀员工，将公司打造为创业发展平台，共享企业发展成果，促进企业及员工共同发展。

## 报告期内公司经营情况的重大变化，以及报告期内发生的对公司经营情况有重大影响和预计未来会有重大影响的事项

√适用 □不适用

（一）以赛福天新能源为投资主体，推进PERC产线快速投产，电池片出货量快速增加，公司营业收入和利润大幅增长。

（二）今年6月，赛福天新能源间接收购安徽美达伦51%股份，推进5GW的N型TOPCon电池生产基地建设，预计9月完成项目厂房、配套设施建设及设备安装调试，并计划于2023年第四季度投产。

## 四、报告期内主要经营情况

### （一）主营业务分析

#### 1 财务报表相关科目变动分析表

单位：元 币种：人民币

科目	本期数	上年同期数	变动比例（%）
----	-----	-------	---------

营业收入	916,863,791.66	376,406,781.09	143.58
营业成本	819,842,133.05	313,098,840.70	161.85
销售费用	7,198,802.98	7,267,585.08	-0.95
管理费用	26,984,056.34	25,675,234.69	5.10
财务费用	6,499,733.84	4,687,421.80	38.66
研发费用	16,333,152.45	12,377,997.04	31.95
经营活动产生的现金流量净额	-130,083,483.85	-8,277,672.99	不适用
投资活动产生的现金流量净额	-5,489,142.21	-9,711,643.54	不适用
筹资活动产生的现金流量净额	144,095,023.93	7,004,440.23	不适用

营业收入变动原因说明：报告期内公司营业收入增长 143.58%，主要是公司积极转型光伏新能源，电池片业务取得突破性进展，出货量大幅增加。

营业成本变动原因说明：报告期内公司营业成本增长 161.85%，主要是公司光伏电池片营业收入增加，相关营业成本增加。

销售费用变动原因说明：报告期内销售费用下降 0.95%，主要是公司合理控制销售业务活动，相关费用减少。

管理费用变动原因说明：报告期内管理费用增长 5.10%，主要是公司为加强日常经营管理活动，相关费用增加。

财务费用变动原因说明：报告期内财务费用增长 38.66%，主要是公司为满足日常经营资金需求，银行融资增加，相关利息支出增加。

研发费用变动原因说明：报告期内研发费用增长 31.95%，主要是公司研发活动增加，相关研发支出增加。

经营活动产生的现金流量净额变动原因说明：报告期内，经营活动产生的现金流量净额比上年同期有所减少，主要是为满足销售订单交付而合理增加原料备库及预付款，相关原料采购增加，购买商品、接受劳务支付的现金增加。

投资活动产生的现金流量净额变动原因说明：报告期内，投资活动产生的现金流量净额比上年同期有所减少，主要是为增加光伏电池片产能，购建固定资产等其他长期资产支付的现金增加。

筹资活动产生的现金流量净额变动原因说明：报告期内，筹资活动产生的现金流量净额比上年同期有所增加，主要是为增加光伏电池片产能，购建固定资产等其他长期资产合理增加借款。

## 2 本期公司业务类型、利润构成或利润来源发生重大变动的详细说明

适用 不适用

### (二) 非主营业务导致利润重大变化的说明

适用 不适用

### (三) 资产、负债情况分析

适用 不适用

## 1. 资产及负债状况

单位：元

项目名称	本期期末数	本期期末数占总资产的比例 (%)	上年期末数	上年期末数占总资产的比例 (%)	本期期末金额较上年期末变动比例 (%)	情况说明
货币资金	229,455,096.40	12.54	150,037,121.04	12.41	52.93	见表后
应收款项	236,512,819.49	12.92	200,704,478.04	16.60	17.84	见表后
存货	236,691,157.39	12.93	191,318,878.35	15.83	23.72	见表后
合同资产	63,652,236.97	3.48	66,496,696.17	5.50	-4.28	见表后
投资性房地产	18,711,374.65	1.02	18,711,374.65	1.55	-	/
固定资产	467,700,771.68	25.55	340,591,348.39	28.18	37.32	见表后
在建工程	104,538,962.85	5.71	-	-	-	见表后
使用权资产	25,748,501.04	1.41	5,285,078.43	0.44	387.19	见表后
短期借款	400,964,642.26	21.91	241,446,370.82	19.97	66.07	见表后
合同负债	39,900,051.29	2.18	4,423,316.07	0.37	802.04	见表后
长期借款	23,622,288.89	1.29	35,396,385.23	2.93	-33.26	见表后
租赁负债	16,352,435.51	0.89	3,981,365.33	0.33	310.72	见表后

## 其他说明

(1) 报告期内，货币资金比上年期末增长 52.93%，主要原因为合并范围新增新能源业务板块所致。

(2) 报告期内，应收款项比上年期末增长 17.84%，主要原因为新增光伏电池片销售订单，应收款增加所致。

(3) 报告期内，存货比上年期末增长 23.72%，主要原因是为满足新能源业务订单，合理备货所致。

(4) 报告期内，合同资产比上年期末减少 4.28%，主要原因为依据相关政策要求，将合同资产转入应收账款所致。

(5) 报告期内，固定资产比上年期末增长 37.32%，主要原因是公司为满足光伏电池片产能需求，新增相关固定资产所致。

(6) 报告期内，新增在建工程主要原因为新增新能源业务厂房建设所致。

(7) 报告期内，使用权资产比上年期末增长 387.19%，主要原因是为满足新能源业务办公及生产需要，新增租赁房产所致。

(8) 报告期内，短期借款比上年期末增长 66.07%，主要原因是公司为满足日常经营需求，合理安排资金。

(9) 报告期内，合同负债比上年期末增长 802.04%，主要原因是新能源业务预收客户货款所致。

(10) 报告期内，长期借款比上年期末减少 33.26%，主要原因是公司提前偿还长期借款所致。

(11) 报告期内，租赁负债比上年期末增长 310.72%，主要原因是公司为满足新能源业务办公及生产需要，新增租赁房产所致。

## 2. 境外资产情况

适用 不适用

## 3. 截至报告期末主要资产受限情况

适用 不适用

项目	期末账面价值	受限原因
货币资金	77,079,685.62	票据保证金、涉诉受限
长期股权投资	94,995,000.00	质押用于长期借款
应收票据	26,125,372.00	应收票据质押
合计	198,200,057.62	/

该货币资金包括票据保证金 74,786,104.62 元、涉及诉讼资金受限 2,293,581 元；该长期股权投资系母公司江苏赛福天集团股份有限公司持有的同人建筑设计（苏州）有限公司 100% 股权。

## 4. 其他说明

适用 不适用

### (四) 投资状况分析

#### 1. 对外股权投资总体分析

适用 不适用

(1) 公司于 2023 年 1 月 3 日召开的第四届董事会第二十一次会议审议通过了《关于全资子公司与关联方共同出资设立合伙企业暨关联交易的议案》，公司全资子公司苏州赛福天投资管理有限公司与苏州吴中经济技术开发区创业投资引导基金有限公司、无锡恒基长盛融资租赁有限公司及苏州玄同投资管理有限公司共同设立苏州赛福天产业投资合伙企业（有限合伙），目标认缴金额为 10,000 万元人民币，投资项目主要围绕公司产业转型方向，集中在光伏产业链、新能源、智能制造、机器人、数字经济、新材料等战略性新兴产业。该议案已经 2023 年第一次临时股东大会审议通过。截至本报告披露日，上述工商设立已登记完成并取得营业执照。

(2) 公司于 2023 年 1 月 3 日召开的第四届董事会第二十一次会议审议通过了《关于全资子公司对外投资设立控股孙公司的议案》，公司全资子公司苏州赛福天投资管理有限公司决定与其他自然人股东对外投资设立控股孙公司长沙赛福天金属科技有限公司。截至本报告披露日，上述工商设立已登记完成并取得营业执照。

(3) 公司于 2023 年 5 月 21 日召开了第四届董事会第二十七次会议，审议通过了《关于购买股权暨对外投资的议案》，同意公司控股孙公司苏州赛福天新能源技术有限公司与江苏达润综合能源服务有限公司签订《关于南京美达伦太阳能科技有限公司之股权转让协议》等事项。截至本报告披露日，上述工商变更已登记完成并取得营业执照。



(4) 公司于 2023 年 6 月 21 日召开第四届董事会第二十八次会议审议通过了《关于控股公司对外投资设立合资公司暨关联交易的议案》，公司控股公司苏州赛福天新能源技术有限公司、同人建筑设计（苏州）有限公司分别以自有资金 800 万元人民币、200 万元人民币与上海洽创科技发展有限公司、苏州玄同投资管理有限公司、上海承谱德新能源发展合伙企业（有限合伙）共同出资设立合资公司赛福天能源建设发展（山西）有限公司。截至本报告披露日，上述工商设立已登记完成并取得营业执照。

**(1).重大的股权投资**适用 不适用**(2).重大的非股权投资**适用 不适用**(3).以公允价值计量的金融资产**适用 不适用

证券投资情况

适用 不适用

证券投资情况的说明

适用 不适用

私募基金投资情况

适用 不适用

1、报告期内，苏州赛福天产业投资合伙企业（有限合伙）以人民币 2,000 万元受让无锡市联鹏新能源装备有限公司 13.3333%老股，对应其注册资本认缴出资额 333.3333 万元、实缴出资额 333.3333 万元。

2、报告期内，苏州赛福天产业投资合伙企业（有限合伙）以人民币 500 万元认购湖北银科新材料股份有限公司增加的注册资本 15.6188 万元，对应股份比例为 0.75%。

衍生品投资情况

适用 不适用

## (五) 重大资产和股权出售

适用 不适用

## (六) 主要控股参股公司分析

适用 不适用

1、建峰索具有限公司为公司全资子公司，注册资本人民币 6,070.81 万元，经营范围为：绳、索、缆制造；金属丝绳及其制品制造；技术进出口；轻小型起重设备制造；其他非家用纺织制成品制造；工程技术咨询服务；货物进出口（专营专控商品除外）；五金产品批发；电气机械检测服务。

2、建峰赛福天（香港）有限公司为公司全资子公司，注册资本港币 1,170.00 万元，经营范围：钢丝绳及索具的加工及销售。

3、广州锐谱检测有限公司为公司全资子公司，注册资本 2,000 万元，经营范围：船舶检验；产品认证（具体业务范围以认证证书或其他相关证书为准）；实验室检测（涉及许可项目的需取得许可后方可从事经营）；针织品、纺织品、服装的检测；船舶、海上设施、岸上工程的技术检验；工程技术咨询服务；

4、江苏赛福天新材料科技有限公司为公司全资子公司，注册资本 2,000 万元，经营范围为：合成纤维制造；合成纤维销售；高性能纤维及复合材料销售；合成材料销售；金属丝绳及其制品制造；金属丝绳及其制品销售；产业用纺织制成品生产；产业用纺织制成品销售；技术服务、技术开发、技术咨询、技术交流、技术转让、技术推广；专用设备制造。

5、苏州市吴中建设工程质量检测中心有限公司为公司控股子公司，注册资本 3,000 万元，经营范围为：建设工程质量检测；建设工程勘察；雷电防护装置检测；水利工程质量检测；室内环境检测；消防技术服务；检验检测服务。报告期内，吴中检测尚未开展业务。

6、同人建筑设计（苏州）有限公司为公司全资子公司，注册资本 1,000 万元，经营范围：建筑装饰工程设计、建筑幕墙工程设计、轻型钢结构工程设计、建筑智能化系统工程设计、照明工程设计、消防设施工程设计业务；建筑工程总承包业务以及项目管理和相关的技术与管理服务。

7、江苏赛福天机电技术服务有限公司为公司控股子公司，注册资本 1,000 万元，经营范围为：技术服务、技术开发、技术咨询、技术交流、技术转让、技术推广；电子元器件与机电组件设备销售；工程和技术研究和试验发展；金属制品销售；金属丝绳及其制品销售；产业用纺织制成品销售；金属制品修理；专用设备修理；通用设备修理。

8、江苏赛福天钢绳有限公司为公司全资子公司，注册资本 5,000 万元，经营范围为：金属丝绳及其制品制造；金属丝绳及其制品销售；金属制品研发；金属制品销售；新材料技术研发；技术服务、技术开发、技术咨询、技术交流、技术转让、技术推广；非居住房地产租赁；专用设备制造（不含许可类专业设备制造）许可项目：货物进出口；技术进出口。报告期内，赛福天钢绳尚未开展业务。

9、苏州赛福天投资管理有限公司为公司全资子公司，注册资本 10,000 万元，经营范围为：一般项目：自有资金投资的资产管理服务；以自有资金从事投资活动；股权投资（除依法须经批准的项目外，凭营业执照依法自主开展经营活动）。

10、苏州赛福天新能源技术有限公司为公司控股孙公司，注册资本 20,000 万元，经营范围为：许可项目：供电业务；输电、供电、受电电力设施的安装、维修和试验；离岸贸易经营（依法须经批准的项目，经相关部门批准后方可开展经营活动，具体经营项目以审批结果为准）一般项目：太阳能发电技术服务；光伏设备及元器件销售；光伏设备及元器件制造；国内贸易代理；贸易经纪；货物进出口；技术进出口；进出口代理；新兴能源技术研发；技术服务、技术开发、技术咨询、技术交流、技术转让、技术推广（除依法须经批准的项目外，凭营业执照依法自主开展经营活动）。

11、长沙赛福天金属科技有限公司为公司控股孙公司，注册资本 1,000 万元，经营范围为：一般项目：技术服务、技术开发、技术咨询、技术交流、技术转让、技术推广；电子元器件与机电组件设备销售；工程和技术研究和试验发展；金属制品研发；金属制品销售；金属丝绳及其制品销售；金属制品修理；专用设备修理；通用设备修理；新材料技术研发；非居住房地产租赁；金属丝绳及其制品制造；冶金专用设备制造（除依法须经批准的项目外，凭营业执照依法自主开展经营活动）。

12、南京美达伦太阳能科技有限公司为公司控股公司，注册资本 5,000 万元，经营范围为：一般项目：光伏设备及元器件制造；光伏设备及元器件销售；电池销售；电池制造；光伏发电设备租赁；太阳能热发电产品销售；太阳能发电技术服务；电池零配件生产；技术服务、技术开发、技术咨询、技术交流、技术转让、技术推广；太阳能热发电装备销售；新兴能源技术研发；技术推广服务；工程和技术研究和试验发展；合同能源管理；工程管理服务（除依法须经批准的项目外，凭营业执照依法自主开展经营活动）。

13、安徽美达伦光伏科技有限公司为公司控股公司，注册资本 20,000 万元，经营范围为：一般项目：光伏设备及元器件制造；光伏设备及元器件销售；电池制造；电池销售；电池零配件生产；电池零配件销售；光伏发电设备租赁；太阳能热发电产品销售；太阳能热发电装备销售；太阳能发电技术服务；技术服务、技术开发、技术咨询、技术交流、技术转让、技术推广；新兴能源技术研发；工程和技术研究和试验发展；合同能源管理；工程管理服务（除许可业务外，可自主依法经营法律法规非禁止或限制的项目）。

#### (七) 公司控制的结构化主体情况

适用 不适用

### 五、其他披露事项

#### (一) 可能面对的风险

适用 不适用

### 1、市场竞争的风险

国内光伏企业数量众多，行业头部企业凭借规模、品牌、技术等优势，纷纷计划加快产能扩张步伐，导致市场新增产能大幅增加。公司作为跨界新进入者，公司以PERC为起点，凭借较强的产品性能优势、客户优势、团队优势，迅速打开局面；但如果未来行业竞争进一步加剧，而公司不能利用自身的竞争优势巩固和提升现有市场地位，将面临产品缺乏竞争力等竞争风险。

对策：公司将持续推进精细化管理水平，以优质产品服务和稳定，持续加大研发技术创新，优化产品工艺，推出高性能、高品质、高效率的新产品，与客户保持密切的沟通与协作，加强客户服务，开展品牌营销规划，进一步开拓市场，同时推进新产品产能扩张，推动产品降本增效，积极拓展市场份额，持续提升公司核心市场竞争力。

### 2、原材料价格波动较大的风险

电池环节受市场需求变动、产业政策变化和产业链各环节发展不均衡等因素的影响，相关原材料的价格容易出现较大幅度波动，公司上游主要原材料以硅片为主，如果未来受到硅片产量调整并导致市场供需结构变化或采购价格出现波动，将给公司原料采购带来一定的风险。

对策：持续推进绑定大客户战略，完善生产计划管理体系，并加强执行力度，缩短生产周期，同时实时关注原材料市场价格波动，提高存货智能化管理水平，控制原材料和库存产品数量等方式防范原材料价格波动风险

### 3、产品价格波动风险

太阳能电池环节受上游原材料价格、下游组件厂商需求及政策变化的影响，其价格有可能出现大幅波动的现象。如果未来产品销售价格短期内发生波动，公司无法转嫁价格、技术更新、提高生产效率等手段使得产品成本保持同步下降，那么将对公司的经营业绩造成不利影响。

对策：电池环节承担了硅片、组件双重环节的价格压力，公司持续加强研发技术创新，优化生产工艺技术，降本增效，注重产品技术工艺改善，梳理行业产品的需求，规划技术路线发展方向，持续打造技术领先优势，保持公司产品在市场上的核心竞争优势。

### 4、技术更迭快速，产品存在被迭代的风险

公司目前的主要产品为 PERC 单晶电池，目前，市场上 TOPCon 电池已进入大规模量产。公司已经具备了 TOPCon 电池量产化能力，并且下属子公司安徽美达伦的 N 型 TOPCon 高效电池一期 5GW 产线计划于 2023 年第四季度投产。但光伏行业各种类型技术的发展具有不确定性，整体技术迭代速度较快，如果未来其他技术路线出现重大突破，在量产效率大幅提高的同时成本也大幅下降，则现有 PERC 电池技术将面临升级换代的风险，上述情况将可能对公司的经营产生不利影响。

对策：公司作为密切跟踪电池技术发展，公司在不断深入优化量产产品 PERC 电池工艺技术，提高产品转换效率，降低生产成本，同时也将研究预测市场新产品技术路线发展方向，积极加强新产品技术路线研发，提前做好技术布局规划，持续推动研发中心产学研深度合作，加强技术人才培养及引进，不断加强市场技术迭代冲击的应对能力，公司将加快 TOPCon 电池产品量产速度，持续提升 TOPCon 电池产品竞争力。

## (二) 其他披露事项

□适用 √不适用

## 第四节 公司治理

### 一、股东大会情况简介

会议届次	召开日期	决议刊登的指定网站的查询索引	决议刊登的披露日期	会议决议
2023 年第一次临时股东大会	2023 年 1 月 19 日	上海证券交易所网站 www. sse. com. cn	2023 年 1 月 20 日	本次会议共审议通过 2 项议案，不存在否决议案情况。具体内容详见公司刊登在《上海证券报》、上海证券交易所网站公告。
2023 年第二次临时股东大会	2023 年 4 月 3 日	上海证券交易所网站 www. sse. com. cn	2023 年 4 月 4 日	本次会议共审议通过 3 项议案，不存在否决议案情况。具体内容详见公司刊登在《上海证券报》、上海证券交易所网站公告。
2022 年年度股东大会	2023 年 5 月 8 日	上海证券交易所网站 www. sse. com. cn	2023 年 5 月 9 日	本次会议共审议通过 13 项议案，不存在否决议案情况。具体内容详见公司刊登在《上海证券报》、上海证券交易所网站公告。

### 表决权恢复的优先股股东请求召开临时股东大会

□适用 √不适用

### 股东大会情况说明

√适用 □不适用

2023 年 4 月 26 日，公司召开第四届董事会第二十六次会议、第四届监事会第十五次会议审议通过了《关于提请股东大会授权董事会全权办理以简易程序向特定对象发行股票的议案》，独立董事对该议案发表了同意的独立意见。同日，公司董事会收到直接持有公司 28.91%股份的股东苏州吴中融泰控股有限公司提交的《关于增加江苏赛福天钢索股份有限公司 2022 年年度股东大会临时提案的函》。为提高决策效率，吴中融泰书面提请公司董事会将《关于提请股东大会授权董事会全权办理以简易程序向特定对象发行股票的议案》作为临时提案提交公司 2022 年年度股东大会审议。

### 二、公司董事、监事、高级管理人员变动情况

√适用 □不适用

姓名	担任的职务	变动情形
范青	董事长	选举
洪艳	董事	选举
杨倩	董事	选举

闫江	董事会秘书	聘任
左雨灵	董事会秘书	离任
白树青	副总经理	离任

公司董事、监事、高级管理人员变动的情况说明

√适用 □不适用

2022年12月30日，沈生泉先生因工作调整辞去公司董事、董事长及董事会专门委员会相关职务；周维先生因工作调整辞去公司董事、副总经理职务。

2023年1月3日，公司召开第四届董事会第二十一次会议，审议通过了《关于选举公司董事长的议案》，公司董事会同意选举范青女士为公司第四届董事会董事长、战略委员会主任、提名委员会委员、薪酬委员会委员。

2023年1月3日，公司召开第四届董事会第二十一次会议，审议通过了《关于补选公司董事的议案》，董事会同意提名杨倩女士、洪艳女士为公司第四届董事会董事。2023年1月19日，公司召开2023年第一次临时股东大会，审议通过了《关于补选公司董事的议案》，经公司2023年第一次临时股东大会同意选举杨倩女士、洪艳女士为公司第四届董事会董事。

2023年5月21日，左雨灵女士因工作变动，不再担任公司董事会秘书。2023年5月21日，公司召开第四届董事会第二十七次会议，审议通过了《关于聘任公司董事会秘书的议案》，董事会同意聘任闫江先生为公司董事会秘书。

### 三、利润分配或资本公积金转增预案

#### 半年度拟定的利润分配预案、公积金转增股本预案

是否分配或转增	否
每10股送红股数(股)	/
每10股派息数(元)(含税)	/
每10股转增数(股)	/
利润分配或资本公积金转增预案的相关情况说明	
/	

### 四、公司股权激励计划、员工持股计划或其他员工激励措施的情况及其影响

#### (一) 相关股权激励事项已在临时公告披露且后续实施无进展或变化的

√适用 □不适用

事项概述	查询索引
公司分别于2023年3月16日、2023年4月3日召开公司第四届董事会第二十四次会议、第四届监事会第十三次会议和2023年第二次临时股东大会，审议通过了《关于公司2023年员工持股计划(草案)及其摘要的议案》、《关于公司2023年员工持股计划管理办法的	上海证券交易所网站 www.sse.com.cn： 《2023年员工持股计划(草案)》(公告编号：2023-026)；《职工代表大会决议公告》(公告编号：2023-027)；《第四届董事会第二十四次会议决议公告》(公告编号：2023-028)；《第四届监事会第十三次

<p>议案》等相关议案。本次员工持股计划的股份来源为公司回购的股票，股份总数为 3,789,600 股。本员工持股计划以 2023-2024 年两个会计年度为业绩考核年度，每个会计年度考核一次，均以 2022 年公司营业收入为基数。具体业绩考核指标及解锁条件请见公司披露的《2023 年员工持股计划（草案）》。</p>	<p>会议决议公告》（公告编号：2023-029）；《关于召开 2023 年第二次临时股东大会的通知》（公告编号：2023-030）；《2023 年第二次临时股东大会决议公告》（公告编号：2023-033）。</p>
---	--

## （二）临时公告未披露或有后续进展的激励情况

股权激励情况

适用 不适用

其他说明

适用 不适用

员工持股计划情况

适用 不适用

2023 年 7 月 4 日，公司对外披露了《关于 2023 年员工持股计划完成股票非交易过户的公告》（公告编号：2023-073）：2023 年 6 月 30 日，公司收到中国证券登记结算有限责任公司出具的《过户登记确认书》，公司回购专用证券账户所持有的公司无限售流通股份 3,789,600 股，已于 2023 年 6 月 29 日全部以非交易过户形式过户至公司 2023 年员工持股计划证券账户，过户价格为 5.11 元/股。

2023 年 5 月 21 日，公司对外披露了《关于副总经理辞职的公告》（公告编号：2023-058），公司副总经理白树青先生因个人原因辞去公司副总经理职务，辞职后也不再担任公司任何职务。其已获授的 2023 年员工持股计划股份权益份额合计 255,500 份，由公司董事会秘书闫江先生认购。

其他激励措施

适用 不适用

## 第五节 环境与社会责任

### 一、环境信息情况

（一）属于环境保护部门公布的重点排污单位的公司及其主要子公司的环保情况说明

适用 不适用

（二）重点排污单位之外的公司环保情况说明

适用 不适用



**1. 因环境问题受到行政处罚的情况**

适用 不适用

**2. 参照重点排污单位披露其他环境信息**

适用 不适用

公司业务所属行业不属于重污染行业，排放的主要污染物主要包括废水和危险废物。排放的废水主要为宿舍、食堂等排放的生活污水，且均经相关单位处理，达到标准后正常排放。危险废物主要包括：皂化渣和废矿物油，均按照环保部门要求通过江苏省危险废物动态管理系统进行实时统计、申报和转移。

报告期内，公司严格执行《中华人民共和国环境保护法》及地方有关环境保护的各项规定，各项治理符合国家和地方的环境保护标准。

**3. 未披露其他环境信息的原因**

适用 不适用

**(三) 报告期内披露环境信息内容的后续进展或变化情况的说明**

适用 不适用

**(四) 有利于保护生态、防治污染、履行环境责任的相关信息**

适用 不适用

公司积极落实相关环保部门要求，应用江苏省危险废物动态管理系统对危险废物进行动态管理监控，对危险废物进行及时统计、申报和转移。坚持保护生态，逐渐加大防范、处置、修复环境污染的费用的投入，并采取各项行政措施以防止污染，履行企业应有的环境责任。

在生产经营中，公司积极响应国家建设资源节约型企业的号召、应对气候变化，持续推动生产流程的集约化、循环化、绿色化，通过制定的《能源管理办法》、《节能环保管理规定》等制度文件，不断提升能源管理水平。通过加大清洁能源使用力度、推广低能耗高效率技术工艺、优选高效绿色生产设备等方式，持续改善能源效益。

公司始终坚持“遵纪守法、科学管理、防危减污、持续改进”安全环保方针，贯彻落实国家生态环境保护法律法规及节能减排的政策，珍视能源资源，努力减少自身经营对环境的影响。

**(五) 在报告期内为减少其碳排放所采取的措施及效果**

适用 不适用

**二、巩固拓展脱贫攻坚成果、乡村振兴等工作具体情况**

适用 不适用

## 第六节 重要事项

### 一、承诺事项履行情况

#### (一) 公司实际控制人、股东、关联方、收购人以及公司等承诺相关方在报告期内或持续到报告期内的承诺事项

√适用 □不适用

承诺背景	承诺类型	承诺方	承诺内容	承诺时间及期限	是否有履行期限	是否及时严格履行	如未能及时履行应说明未完成履行的具体原因	如未能及时履行应说明下一步计划
收购报告书或权益变动报告书中所作承诺	解决同业竞争	天凯汇润	天凯汇润承诺：“1、本企业保证不利用自身对上市公司的控股关系从事有损上市公司及其中小股东利益的行为。2、本企业未直接或间接从事与上市公司相同或相似的业务；亦未控制任何与上市公司存在竞争关系的其他企业。3、本企业（包括本企业将来成立的子公司和其它受本企业控制的企业）将不直接或间接从事与上市公司业务构成或可能构成同业竞争的活动。4、无论何种原因，如本企业（包括本企业将来成立的子公司和其它受本企业控制的企业）获得可能与上市公司构成同业竞争的业务机会，本企业将及时告知上市公司，并将尽最大努力促使该等业务机会转移给上市公司。若该等业务机会尚不具备转让给上市公司的条件，或因其他原因导致上市公司暂无法取得上述业务机会，上市公司有权要求本企业采取法律、法规及中国证券监督管理委员会许可的其他方式加以解决。5、本承诺函在本企业作为上市公司直接/间接控股股东期间持续有效。本企业保证严格履行本承诺函中各项承诺，如因违反该等承诺并因此给上市公司造成损失的，本企业将承担相应的赔偿责任。”	2019/6/18	否	是	无	无

解决关联交易	天凯汇润	天凯汇润承诺：“1、本企业及本企业控制的其他企业与上市公司之间不存在关联交易。2、本企业及本企业控制的其他企业将按法律、法规及其他规范性文件规定的要求尽可能避免、减少与上市公司的关联交易；对于无法避免或有合理原因而发生的关联交易，本企业及本企业控制的其他企业将遵循市场公正、公平、公开的原则，与上市公司依法签订协议，履行合法程序，按照有关法律、法规、其他规范性文件及上市公司章程等规定，依法履行相关内部决策程序并及时履行信息披露义务，保证关联交易定价公允、合理，交易条件公平，保证不利用关联交易非法转移上市公司的资金、利润，亦不利用该等交易从事任何损害上市公司及其他股东合法权益的行为。3、承诺在本企业作为上市公司直接/间接控股股东期间持续有效。本企业保证严格履行承诺函中各项承诺，如因违反该等承诺并因此给上市公司造成损失的，本企业将承担相应的赔偿责任。”	2019/6/18	否	是	无	无	
其他	天凯汇润	天凯汇润出具《保持上市公司独立性的承诺函》：“一、确保上市公司人员独立1、保证上市公司的总经理、副总经理、财务负责人、董事会秘书等高级管理人员在上市公司专职工作，不在本企业及本企业控制的其他企业中担任除董事、监事以外的其他职务，且不在本企业及本企业控制的其他企业中领薪。2、保证上市公司的财务人员独立，不在本企业及本企业控制的其他企业中兼职或领取报酬。3、保证上市公司拥有完整独立的劳动、人事及薪酬管理体系，该等体系和本企业及本企业控制的其他企业之间完全独立。二、确保上市公司资产独立完整1、保证上市公司具有独立完整的资产，上市公司的资产全部处于上市公司的控制之下，并为上市公司独立拥有和运营。保证本企业及本企业控制的其他企业不以任何方式违法违规占用上市公司的资金、资产。2、保证不以上市公司的资产为本企业及本企业控制的其他企业的债务违规提供担保。三、确保上市公司的财务独立1、保证上市公司建立独立的财务部门和独立的财务核算体系。2、保证上市公司具有规范、独立的财务会计制度和对子公司的财务管理制度。3、	2019/6/18	否	是	无	无	

			保证上市公司独立在银行开户，不与本企业及本企业控制的其他企业共用银行账户。4、保证上市公司能够作出独立的财务决策，本企业及本企业控制的其他企业不通过违法违规的方式干预上市公司的资金使用、调度。5、保证上市公司依法独立纳税。四、确保上市公司机构独立 1、保证上市公司依法建立健全股份公司法人治理结构，拥有独立、完整的组织机构。2、保证上市公司的股东大会、董事会、独立董事、监事会、高级管理人员等依照法律、法规和公司章程独立行使职权。3、保证上市公司拥有独立、完整的组织机构，与本企业及本企业控制的其他企业间不存在机构混同的情形。五、确保上市公司业务独立 1、保证上市公司拥有独立开展经营活动的资产、人员、资质和能力，具有面向市场独立自主持续经营的能力。2、保证尽量减少本企业及本企业控制的其他企业与上市公司的关联交易，无法避免或有合理原因的关联交易则按照公开、公平、公正的原则依法进行。六、保证上市公司在其他方面与本企业及本企业控制的其他企业保持独立。”					
股份限售	公司董事、监事及高级管理人员承诺	在任职期间，每年转让的股份不超过其直接或间接持有公司股份总数的 25%；在离职后 6 个月内，不转让其直接或间接持有的公司股份。	2016/6/30	否	是	无	无	
解决同业竞争	吴中融泰	吴中融泰承诺：“1、本公司及本公司可控制的其他企业将不会直接或间接地以任何方式实际从事与江苏赛福天或其控股子公司的业务构成或可能构成同业竞争的任何业务活动。如有这类业务，其所产生的收益归江苏赛福天所有。2、本公司将不会以任何方式实际从事任何可能影响江苏赛福天或其控股子公司经营和发展的业务或活动。3、如果本公司将来出现所投资的全资、控股、参股企业实际从事的业务与江苏赛福天或其控股子公司构成竞争的情况，本公司同意将该等业务通过有效方式纳入江苏赛福天经营以消除同业竞争的情形；江苏赛福天有权随时要求本公司出让在该等企业中的部分或全部股权/股份，本公司给予江苏赛福天对该等股权/股份的优先购买权，并将尽最大努力促使有关交易的价格是公平合理的。4、本公司从	2016/6/30	否	是	无	无	

			<p>第三方获得的商业机会如果属于江苏赛福天或其控股子公司主营业务范围内的，本公司将及时告知江苏赛福天或其控股子公司，并尽可能地协助江苏赛福天或其控股子公司取得该商业机会。5、若违反本承诺，本公司将赔偿江苏赛福天或其控股子公司因此而遭受的任何经济损失。”</p>					
--	--	--	---	--	--	--	--	--

**二、报告期内控股股东及其他关联方非经营性占用资金情况**

适用 不适用

**三、违规担保情况**

适用 不适用

**四、半年报审计情况**

适用 不适用

**五、上年年度报告非标准审计意见涉及事项的变化及处理情况**

适用 不适用

**六、破产重整相关事项**

适用 不适用

**七、重大诉讼、仲裁事项**

本报告期公司有重大诉讼、仲裁事项 本报告期公司无重大诉讼、仲裁事项

**八、上市公司及其董事、监事、高级管理人员、控股股东、实际控制人涉嫌违法违规、受到处罚及整改情况**

适用 不适用

**九、报告期内公司及其控股股东、实际控制人诚信状况的说明**

适用 不适用

**十、重大关联交易**

**(一) 与日常经营相关的关联交易**

**1、已在临时公告披露且后续实施无进展或变化的事项**

适用 不适用

**2、已在临时公告披露，但有后续实施的进展或变化的事项**

适用 不适用

**3、临时公告未披露的事项**

适用 不适用

**(二) 资产收购或股权收购、出售发生的关联交易**

**1、已在临时公告披露且后续实施无进展或变化的事项**

适用 不适用

**2、已在临时公告披露，但有后续实施的进展或变化的事项**

适用 不适用

**3、临时公告未披露的事项**

适用 不适用

**4、涉及业绩约定的，应当披露报告期内的业绩实现情况**

适用 不适用

**(三) 共同对外投资的重大关联交易****1、 已在临时公告披露且后续实施无进展或变化的事项**

适用 不适用

**2、 已在临时公告披露，但有后续实施的进展或变化的事项**

适用 不适用

江苏赛福天集团股份有限公司全资子公司苏州赛福天投资管理有限公司与苏州吴中经济技术开发区创业投资引导基金有限公司、无锡恒基长盛融资租赁有限公司及苏州玄同投资管理有限公司共同设立苏州赛福天产业投资合伙企业（有限合伙）。报告期内，赛福天投资已出资 1,200 万元。

**3、 临时公告未披露的事项**

适用 不适用

**(四) 关联债权债务往来****1、 已在临时公告披露且后续实施无进展或变化的事项**

适用 不适用

**2、 已在临时公告披露，但有后续实施的进展或变化的事项**

适用 不适用

**3、 临时公告未披露的事项**

适用 不适用

**(五) 公司与存在关联关系的财务公司、公司控股财务公司与关联方之间的金融业务**

适用 不适用

**(六) 其他重大关联交易**

适用 不适用

**(七) 其他**

适用 不适用

**十一、重大合同及其履行情况****1 托管、承包、租赁事项**

适用 不适用

## 2 报告期内履行的及尚未履行完毕的重大担保情况

√适用 □不适用

单位：万元币种：人民币

公司对外担保情况（不包括对子公司的担保）																
担保方	担保方与上市公司的关系	被担保方	担保金额	担保发生日期（协议签署日）	担保起始日	担保到期日	担保类型	主债务情况	担保物（如有）	担保是否已经履行完毕	担保是否逾期	担保逾期金额	反担保情况	是否为关联方担保	关联关系	
/		/	/		/	/		/	/							
/		/	/		/	/		/	/							
报告期内担保发生额合计（不包括对子公司的担保）																-
报告期末担保余额合计（A）（不包括对子公司的担保）																-
公司对子公司的担保情况																
报告期内对子公司担保发生额合计																10,300
报告期末对子公司担保余额合计（B）																21,600
公司担保总额情况（包括对子公司的担保）																
担保总额（A+B）																21,600
担保总额占公司净资产的比例（%）																25.05
其中：																
为股东、实际控制人及其关联方提供担保的金额（C）																-
直接或间接为资产负债率超过70%的被担保对象提供的债务担保金额（D）																-
担保总额超过净资产50%部分的金额（E）																-
上述三项担保金额合计（C+D+E）																-
未到期担保可能承担连带清偿责任说明																
担保情况说明																



## 3 其他重大合同

□适用 √不适用

## 十二、其他重大事项的说明

□适用 √不适用

## 第七节 股份变动及股东情况

## 一、股本变动情况

## (一) 股份变动情况表

## 1、股份变动情况表

报告期内，公司股份总数及股本结构未发生变化。

## 2、股份变动情况说明

□适用 √不适用

## 3、报告期后到半年报披露日期间发生股份变动对每股收益、每股净资产等财务指标的影响（如有）

□适用 √不适用

## 4、公司认为必要或证券监管机构要求披露的其他内容

□适用 √不适用

## (二) 限售股份变动情况

□适用 √不适用

## 二、股东情况

## (一) 股东总数：

截至报告期末普通股股东总数(户)	13,533
截至报告期末表决权恢复的优先股股东总数(户)	/

## (二) 截至报告期末前十名股东、前十名流通股股东（或无限售条件股东）持股情况表

单位：股

前十名股东持股情况							
股东名称 (全称)	报告期内增 减	期末持股数量	比例(%)	持有有 限售条 件股 份 数 量	质押、标记或冻结情 况		股 东 性 质
					股 份 状 态	数 量	
苏州吴中融泰控 股有限公司	0	82,980,738	28.91	0	无	/	境内 非 国 有 法 人
杰昌有限公司	-14,350,400	18,095,998	6.30	0	质押	17,000,000	境外 法 人

深圳市分享投资合伙企业（有限合伙）	-5,740,000	15,781,500	5.50	0	无	/	其他
徐立芳	+6,440,000	10,860,000	3.78	0	无	/	境内自然人
周锦峰	+5,740,000	6,230,100	2.17	0	无	/	境内自然人
张岩	+5,768,300	5,768,300	2.01	0	无	/	境内自然人
孙木钗	+306,800	3,975,300	1.38	0	无	/	境内自然人
江苏赛福天钢索股份有限公司—2023 年员工持股计划	+3,789,600	3,789,600	1.32	0	无	/	其他
江西省国有资本运营控股集团有限公司	0	3,576,720	1.25	0	无	/	国有法人
周清	+573,400	2,197,490	0.77	0	无	/	境内自然人

## 前十名无限售条件股东持股情况

股东名称	持有无限售条件流通股的数量	股份种类及数量	
		种类	数量
苏州吴中融泰控股有限公司	82,980,738	人民币普通股	82,980,738
杰昌有限公司	18,095,998	人民币普通股	18,095,998
深圳市分享投资合伙企业（有限合伙）	15,781,500	人民币普通股	15,781,500
徐立芳	10,860,000	人民币普通股	10,860,000
周锦峰	6,230,100	人民币普通股	6,230,100
张岩	5,768,300	人民币普通股	5,768,300
孙木钗	3,975,300	人民币普通股	3,975,300
江苏赛福天钢索股份有限公司—2023 年员工持股计划	3,789,600	人民币普通股	3,789,600
江西省国有资本运营控股集团有限公司	3,576,720	人民币普通股	3,576,720
周清	2,197,490	人民币普通股	2,197,490

## 前十名股东中回购专户情况说明

2023 年 6 月 30 日，公司收到中国证券登记结算有限责任公司出具的《过户登记确认书》，公司回购专用证券账户所持有的公司无限售流通股份 3,789,600 股，已于 2023 年 6 月 29 日全部以非交易过户形式过户至公司 2023 年员工持股计划证券账户，过户价格为 5.11 元/股。

上述股东委托表决权、受托表决权、放弃表决权的说明	无
上述股东关联关系或一致行动的说明	无
表决权恢复的优先股股东及持股数量的说明	无

前十名有限售条件股东持股数量及限售条件

适用 不适用

(三) 战略投资者或一般法人因配售新股成为前十名股东

适用 不适用

三、董事、监事和高级管理人员情况

(一) 现任及报告期内离任董事、监事和高级管理人员持股变动情况

适用 不适用

其它情况说明

适用 不适用

(二) 董事、监事、高级管理人员报告期内被授予的股权激励情况

适用 不适用

(三) 其他说明

适用 不适用

四、控股股东或实际控制人变更情况

适用 不适用

## 第八节 优先股相关情况

适用 不适用

## 第九节 债券相关情况

一、企业债券、公司债券和非金融企业债务融资工具

适用 不适用

二、可转换公司债券情况

适用 不适用

## 第十节 财务报告

### 一、 审计报告

□适用 √不适用

### 二、 财务报表

#### 合并资产负债表

2023 年 6 月 30 日

编制单位：江苏赛福天集团股份有限公司

单位：元 币种：人民币

项目	附注	2023 年 6 月 30 日	2022 年 12 月 31 日
<b>流动资产：</b>			
货币资金		229,455,096.40	150,037,121.04
结算备付金		-	-
拆出资金		-	-
交易性金融资产		-	-
衍生金融资产		-	-
应收票据		34,331,315.78	6,980,285.72
应收账款		236,512,819.49	200,704,478.04
应收款项融资		23,420,402.58	32,250,445.28
预付款项		122,725,734.17	21,515,658.93
应收保费		-	-
应收分保账款		-	-
应收分保合同准备金		-	-
其他应收款		3,994,240.11	1,424,790.94
其中：应收利息		-	-
应收股利		-	-
买入返售金融资产		-	-
存货		236,691,157.39	191,318,878.35
合同资产		63,652,236.97	66,496,696.17
持有待售资产		-	-
一年内到期的非流动资产		-	-
其他流动资产		23,987,409.88	8,124,341.58
流动资产合计		974,770,412.77	678,852,696.05
<b>非流动资产：</b>			
发放贷款和垫款		-	-
债权投资		-	-
其他债权投资		-	-
长期应收款		-	-
长期股权投资		-	-
其他权益工具投资		45,336,000.00	45,336,000.00
其他非流动金融资产		-	-
投资性房地产		18,711,374.65	18,711,374.65
固定资产		467,700,771.68	340,591,348.39
在建工程		104,538,962.85	-
生产性生物资产		-	-
油气资产		-	-

使用权资产		25,748,501.04	5,285,078.43
无形资产		42,251,040.16	25,034,333.94
开发支出		-	-
商誉		76,709,344.70	76,709,344.70
长期待摊费用		6,530,943.14	3,289,069.26
递延所得税资产		19,775,109.68	14,577,574.88
其他非流动资产		48,159,109.91	431,697.00
非流动资产合计		855,461,157.81	529,965,821.25
资产总计		1,830,231,570.58	1,208,818,517.30
<b>流动负债：</b>			
短期借款		400,964,642.26	241,446,370.82
向中央银行借款		-	-
拆入资金		-	-
交易性金融负债		-	-
衍生金融负债		-	-
应付票据		128,590,202.78	85,800,000.00
应付账款		195,785,404.82	99,261,191.30
预收款项		-	-
合同负债		39,900,051.29	4,423,316.07
卖出回购金融资产款		-	-
吸收存款及同业存放		-	-
代理买卖证券款		-	-
代理承销证券款		-	-
应付职工薪酬		9,502,807.62	18,297,567.35
应交税费		19,372,095.64	20,242,485.15
其他应付款		102,724,190.28	2,043,225.38
其中：应付利息		-	-
应付股利		-	-
应付手续费及佣金		-	-
应付分保账款		-	-
持有待售负债		-	-
一年内到期的非流动负债		9,505,703.87	1,146,652.16
其他流动负债		4,815,924.48	604,375.90
流动负债合计		911,161,023.04	473,265,184.13
<b>非流动负债：</b>			
保险合同准备金		-	-
长期借款		23,622,288.89	35,396,385.23
应付债券		-	-
其中：优先股		-	-
永续债		-	-
租赁负债		16,352,435.51	3,981,365.33
长期应付款		-	-
长期应付职工薪酬		-	-
预计负债		-	-
递延收益		6,200,089.14	6,878,195.61
递延所得税负债		10,521,910.96	5,167,725.48
其他非流动负债		-	-
非流动负债合计		56,696,724.50	51,423,671.65

负债合计		967,857,747.54	524,688,855.78
<b>所有者权益（或股东权益）：</b>			
实收资本（或股本）		287,040,000.00	287,040,000.00
其他权益工具		-	-
其中：优先股		-	-
永续债		-	-
资本公积		111,795,239.38	124,714,993.76
减：库存股		-	32,284,610.38
其他综合收益		16,717,352.50	15,814,659.03
专项储备		-	-
盈余公积		30,979,564.39	30,979,564.39
一般风险准备		-	-
未分配利润		287,999,963.93	257,166,952.66
归属于母公司所有者权益（或股东权益）合计		734,532,120.20	683,431,559.46
少数股东权益		127,841,702.84	698,102.06
所有者权益（或股东权益）合计		862,373,823.04	684,129,661.52
负债和所有者权益（或股东权益）总计		1,830,231,570.58	1,208,818,517.30

公司负责人：范青 主管会计工作负责人：王勇军 会计机构负责人：焦贤丽

### 母公司资产负债表

2023年6月30日

编制单位：江苏赛福天集团股份有限公司

单位：元 币种：人民币

项目	附注	2023年6月30日	2022年12月31日
<b>流动资产：</b>			
货币资金		76,025,384.96	103,150,389.93
交易性金融资产		-	-
衍生金融资产		-	-
应收票据		7,923,504.13	6,808,444.51
应收账款		173,839,832.67	125,645,793.00
应收款项融资		9,133,404.98	26,270,968.73
预付款项		25,268,068.65	17,777,393.54
其他应收款		5,267,977.02	2,721,042.03
其中：应收利息		-	-
应收股利		-	-
存货		123,475,822.10	127,365,966.30
合同资产		-	-
持有待售资产		-	-
一年内到期的非流动资产		-	-
其他流动资产		136,933.33	375,250.00
流动资产合计		421,070,927.84	410,115,248.04
<b>非流动资产：</b>			
债权投资		-	-

其他债权投资		-	-
长期应收款		-	-
长期股权投资		294,721,012.96	212,721,012.96
其他权益工具投资		45,336,000.00	45,336,000.00
其他非流动金融资产		-	-
投资性房地产		18,711,374.65	18,711,374.65
固定资产		274,385,735.63	284,833,458.83
在建工程		-	-
生产性生物资产		-	-
油气资产		-	-
使用权资产		4,850,450.66	-
无形资产		18,182,858.81	18,678,516.50
开发支出		-	-
商誉		-	-
长期待摊费用		3,227,939.30	3,289,069.26
递延所得税资产		1,868,999.19	1,186,557.57
其他非流动资产		418,847.00	431,697.00
非流动资产合计		661,703,218.20	585,187,686.77
资产总计		1,082,774,146.04	995,302,934.81
<b>流动负债：</b>			
短期借款		320,928,625.64	198,409,259.71
交易性金融负债		-	-
衍生金融负债		-	-
应付票据		27,680,000.00	83,900,000.00
应付账款		63,684,131.15	67,453,323.61
预收款项		-	-
合同负债		3,059,224.27	1,502,932.55
应付职工薪酬		4,525,359.87	10,339,808.43
应交税费		6,072,795.91	7,345,084.71
其他应付款		9,223,604.47	9,234,010.30
其中：应付利息		-	-
应付股利		-	-
持有待售负债		-	-
一年内到期的非流动负债		1,345,893.85	-
其他流动负债		397,699.16	295,381.23
流动负债合计		436,917,334.32	378,479,800.54
<b>非流动负债：</b>			
长期借款		23,622,288.89	35,396,385.23
应付债券		-	-
其中：优先股		-	-
永续债		-	-
租赁负债		3,494,979.92	-
长期应付款		-	-
长期应付职工薪酬		-	-
预计负债		-	-
递延收益		4,403,343.49	4,723,533.30
递延所得税负债		5,373,710.40	4,737,114.55
其他非流动负债		-	-

非流动负债合计		36,894,322.70	44,857,033.08
负债合计		473,811,657.02	423,336,833.62
<b>所有者权益（或股东权益）：</b>			
实收资本（或股本）		287,040,000.00	287,040,000.00
其他权益工具		-	-
其中：优先股		-	-
永续债		-	-
资本公积		127,927,364.34	140,847,118.72
减：库存股		-	32,284,610.38
其他综合收益		13,035,600.00	13,035,600.00
专项储备		-	-
盈余公积		30,979,564.39	30,979,564.39
未分配利润		149,979,960.29	132,348,428.46
所有者权益（或股东权益）合计		608,962,489.02	571,966,101.19
负债和所有者权益（或股东权益）总计		1,082,774,146.04	995,302,934.81

公司负责人：范青 主管会计工作负责人：王勇军 会计机构负责人：焦贤丽

### 合并利润表

2023 年 1—6 月

单位：元 币种：人民币

项目	附注	2023 年半年度	2022 年半年度
一、营业总收入		916,863,791.66	376,406,781.09
其中：营业收入		916,863,791.66	376,406,781.09
利息收入		-	-
已赚保费		-	-
手续费及佣金收入		-	-
二、营业总成本		880,000,018.66	364,747,571.78
其中：营业成本		819,842,133.05	313,098,840.70
利息支出		-	-
手续费及佣金支出		-	-
退保金		-	-
赔付支出净额		-	-
提取保险责任准备金净额		-	-
保单红利支出		-	-
分保费用		-	-
税金及附加		3,142,140.00	1,640,492.47
销售费用		7,198,802.98	7,267,585.08
管理费用		26,984,056.34	25,675,234.69
研发费用		16,333,152.45	12,377,997.04
财务费用		6,499,733.84	4,687,421.80
其中：利息费用		7,354,751.15	5,210,992.49
利息收入		596,755.44	221,048.71
加：其他收益		3,298,301.92	5,526,126.45



投资收益（损失以“-”号填列）		18,981.10	-1,440,760.18
其中：对联营企业和合营企业的投资收益		-	-
以摊余成本计量的金融资产终止确认收益（损失以“-”号填列）		-	-
汇兑收益（损失以“-”号填列）		-	-
净敞口套期收益（损失以“-”号填列）		-	-
公允价值变动收益（损失以“-”号填列）		14,946,879.00	1,345,200.00
信用减值损失（损失以“-”号填列）		1,185,635.74	307,068.64
资产减值损失（损失以“-”号填列）		-954,739.69	-173,636.40
资产处置收益（损失以“-”号填列）		29,734.51	-62,078.39
三、营业利润（亏损以“-”号填列）		55,388,565.58	17,161,129.43
加：营业外收入		337,166.06	261,012.36
减：营业外支出		2,428.28	316,687.74
四、利润总额（亏损总额以“-”号填列）		55,723,303.36	17,105,454.05
减：所得税费用		11,089,027.22	3,022,618.81
五、净利润（净亏损以“-”号填列）		44,634,276.14	14,082,835.24
（一）按经营持续性分类			
1. 持续经营净利润（净亏损以“-”号填列）		44,634,276.14	14,082,835.24
2. 终止经营净利润（净亏损以“-”号填列）		-	-
（二）按所有权归属分类			
1. 归属于母公司股东的净利润（净亏损以“-”号填列）		30,833,011.27	13,795,623.97
2. 少数股东损益（净亏损以“-”号填列）		13,801,264.87	287,211.27
六、其他综合收益的税后净额		902,693.47	1,157,967.70
（一）归属母公司所有者的其他综合收益的税后净额			
1. 不能重分类进损益的其他综合收益		-	-
（1）重新计量设定受益计划变动额		-	-
（2）权益法下不能转损益的其他综合收益		-	-
（3）其他权益工具投资公允价值变动		-	-

(4) 企业自身信用风险公允价值变动		-	-
2. 将重分类进损益的其他综合收益		902,693.47	1,157,967.70
(1) 权益法下可转损益的其他综合收益		-	-
(2) 其他债权投资公允价值变动		-	-
(3) 金融资产重分类计入其他综合收益的金额		-	-
(4) 其他债权投资信用减值准备		-	-
(5) 现金流量套期储备		-	-
(6) 外币财务报表折算差额		902,693.47	1,157,967.70
(7) 其他		-	-
(二) 归属于少数股东的其他综合收益的税后净额		-	-
七、综合收益总额		45,536,969.61	15,240,802.94
(一) 归属于母公司所有者的综合收益总额		31,735,704.74	14,953,591.67
(二) 归属于少数股东的综合收益总额		13,801,264.87	287,211.27
八、每股收益：			
(一) 基本每股收益(元/股)		0.11	0.06
(二) 稀释每股收益(元/股)		0.11	0.06

本期发生同一控制下企业合并的，被合并方在合并前实现的净利润为：0 元，上期被合并方实现的净利润为：0 元。

公司负责人：范青 主管会计工作负责人：王勇军 会计机构负责人：焦贤丽

### 母公司利润表

2023 年 1—6 月

单位：元 币种：人民币

项目	附注	2023 年半年度	2022 年半年度
一、营业收入		285,245,595.74	307,129,953.56
减：营业成本		249,244,887.07	269,069,877.96
税金及附加		2,087,920.35	1,191,681.76
销售费用		1,598,647.14	2,677,181.58
管理费用		15,687,104.28	18,245,346.57
研发费用		9,276,856.81	9,289,427.20
财务费用		5,567,025.19	4,300,837.29
其中：利息费用		6,068,340.57	4,586,033.07
利息收入		355,606.93	87,757.14
加：其他收益		2,706,372.39	4,327,533.38
投资收益（损失以“-”号填列）		-	-1,440,760.18
其中：对联营企业和合营企业的投资收益		-	-

以摊余成本计量的金融资产终止确认收益（损失以“-”号填列）		-	-
净敞口套期收益（损失以“-”号填列）		-	-
公允价值变动收益（损失以“-”号填列）		14,946,879.00	1,345,200.00
信用减值损失（损失以“-”号填列）		39,193.87	-409,898.31
资产减值损失（损失以“-”号填列）		-602,677.40	-502,762.58
资产处置收益（损失以“-”号填列）		29,734.51	-62,078.39
二、营业利润（亏损以“-”号填列）		18,902,657.27	5,612,835.12
加：营业外收入		265,372.73	95,148.25
减：营业外支出		-	123,543.96
三、利润总额（亏损总额以“-”号填列）		19,168,030.00	5,584,439.41
减：所得税费用		1,536,498.17	496,100.59
四、净利润（净亏损以“-”号填列）		17,631,531.83	5,088,338.82
（一）持续经营净利润（净亏损以“-”号填列）		17,631,531.83	5,088,338.82
（二）终止经营净利润（净亏损以“-”号填列）		-	-
五、其他综合收益的税后净额		-	-
（一）不能重分类进损益的其他综合收益		-	-
1. 重新计量设定受益计划变动额		-	-
2. 权益法下不能转损益的其他综合收益		-	-
3. 其他权益工具投资公允价值变动		-	-
4. 企业自身信用风险公允价值变动		-	-
（二）将重分类进损益的其他综合收益		-	-
1. 权益法下可转损益的其他综合收益		-	-
2. 其他债权投资公允价值变动		-	-
3. 金融资产重分类计入其他综合收益的金额		-	-
4. 其他债权投资信用减值准备		-	-
5. 现金流量套期储备		-	-
6. 外币财务报表折算差额		-	-
7. 其他		-	-
六、综合收益总额		17,631,531.83	5,088,338.82

七、每股收益：			
（一）基本每股收益(元/股)		0.11	0.06
（二）稀释每股收益(元/股)		0.11	0.06

公司负责人：范青 主管会计工作负责人：王勇军 会计机构负责人：焦贤丽

### 合并现金流量表

2023 年 1—6 月

单位：元 币种：人民币

项目	附注	2023年半年度	2022年半年度
<b>一、经营活动产生的现金流量：</b>			
销售商品、提供劳务收到的现金		411,113,058.81	337,829,890.16
客户存款和同业存放款项净增加额		-	-
向中央银行借款净增加额		-	-
向其他金融机构拆入资金净增加额		-	-
收到原保险合同保费取得的现金		-	-
收到再保业务现金净额		-	-
保户储金及投资款净增加额		-	-
收取利息、手续费及佣金的现金		-	-
拆入资金净增加额		-	-
回购业务资金净增加额		-	-
代理买卖证券收到的现金净额		-	-
收到的税费返还		883,719.13	10,999,035.43
收到其他与经营活动有关的现金		8,587,424.30	8,912,063.61
经营活动现金流入小计		420,584,202.24	357,740,989.20
购买商品、接受劳务支付的现金		419,692,829.64	258,659,906.55
客户贷款及垫款净增加额		-	-
存放中央银行和同业款项净增加额		-	-
支付原保险合同赔付款项的现金		-	-
拆出资金净增加额		-	-
支付利息、手续费及佣金的现金		-	-
支付保单红利的现金		-	-
支付给职工及为职工支付的现金		76,254,173.72	67,429,580.68
支付的各项税费		24,153,878.51	23,058,112.43

支付其他与经营活动有关的现金		30,566,804.22	16,871,062.53
经营活动现金流出小计		550,667,686.09	366,018,662.19
经营活动产生的现金流量净额		-130,083,483.85	-8,277,672.99
<b>二、投资活动产生的现金流量:</b>			
收回投资收到的现金		-	-
取得投资收益收到的现金		16,885.32	-
处置固定资产、无形资产和其他长期资产收回的现金净额		397,959.66	27,060.37
处置子公司及其他营业单位收到的现金净额		-	-
收到其他与投资活动有关的现金		96,676,210.57	1,900,000.00
投资活动现金流入小计		97,091,055.55	1,927,060.37
购建固定资产、无形资产和其他长期资产支付的现金		90,580,197.76	10,226,664.09
投资支付的现金		12,000,000.00	-
质押贷款净增加额		-	-
取得子公司及其他营业单位支付的现金净额		-	-
支付其他与投资活动有关的现金		-	1,412,039.82
投资活动现金流出小计		102,580,197.76	11,638,703.91
投资活动产生的现金流量净额		-5,489,142.21	-9,711,643.54
<b>三、筹资活动产生的现金流量:</b>			
吸收投资收到的现金		53,340,000.00	-
其中：子公司吸收少数股东投资收到的现金		53,340,000.00	-
取得借款收到的现金		346,323,035.00	153,180,000.00
收到其他与筹资活动有关的现金		30,839,487.68	40,949,910.10
筹资活动现金流入小计		430,502,522.68	194,129,910.10
偿还债务支付的现金		198,700,000.00	120,767,600.00
分配股利、利润或偿付利息支付的现金		6,648,787.80	5,416,730.58
其中：子公司支付给少数股东的股利、利润		-	-
支付其他与筹资活动有关的现金		81,058,710.95	60,941,139.29
筹资活动现金流出小计		286,407,498.75	187,125,469.87
筹资活动产生的现金流量净额		144,095,023.93	7,004,440.23
<b>四、汇率变动对现金及现金等价物的影响</b>		265,214.26	689,244.24
<b>五、现金及现金等价物净增加额</b>		8,787,612.13	-10,295,632.06

加：期初现金及现金等价物余额		141,477,605.44	91,458,063.66
<b>六、期末现金及现金等价物余额</b>		<b>150,265,217.57</b>	<b>81,162,431.60</b>

公司负责人：范青 主管会计工作负责人：王勇军 会计机构负责人：焦贤丽

### 母公司现金流量表

2023 年 1—6 月

单位：元 币种：人民币

项目	附注	2023年半年度	2022年半年度
<b>一、经营活动产生的现金流量：</b>			
销售商品、提供劳务收到的现金		230,509,302.68	280,601,007.13
收到的税费返还		-	9,040,630.63
收到其他与经营活动有关的现金		3,985,556.47	11,645,114.90
经营活动现金流入小计		234,494,859.15	301,286,752.66
购买商品、接受劳务支付的现金		254,194,118.44	228,981,117.86
支付给职工及为职工支付的现金		39,474,311.76	41,435,511.53
支付的各项税费		11,863,967.61	9,302,503.80
支付其他与经营活动有关的现金		11,072,715.48	13,728,713.20
经营活动现金流出小计		316,605,113.29	293,447,846.39
经营活动产生的现金流量净额		-82,110,254.14	7,838,906.27
<b>二、投资活动产生的现金流量：</b>			
收回投资收到的现金		-	-
取得投资收益收到的现金		-	11,500,000.00
处置固定资产、无形资产和其他长期资产收回的现金净额		397,959.66	22,200.00
处置子公司及其他营业单位收到的现金净额		-	-
收到其他与投资活动有关的现金		14,946,879.00	1,900,000.00
投资活动现金流入小计		15,344,838.66	13,422,200.00
购建固定资产、无形资产和其他长期资产支付的现金		2,186,800.84	8,245,706.00
投资支付的现金		82,000,000.00	-
取得子公司及其他营业单位支付的现金净额		-	-
支付其他与投资活动有关的现金		-	1,412,039.82
投资活动现金流出小计		84,186,800.84	9,657,745.82
投资活动产生的现金流量净额		-68,841,962.18	3,764,454.18

<b>三、筹资活动产生的现金流量：</b>			
吸收投资收到的现金		-	-
取得借款收到的现金		271,323,035.00	120,180,000.00
收到其他与筹资活动有关的现金		30,839,487.68	40,949,910.10
筹资活动现金流入小计		302,162,522.68	161,129,910.10
偿还债务支付的现金		160,700,000.00	105,767,600.00
分配股利、利润或偿付利息支付的现金		5,650,978.56	4,769,318.76
支付其他与筹资活动有关的现金		5,466,211.14	60,941,139.29
筹资活动现金流出小计		171,817,189.70	171,478,058.05
筹资活动产生的现金流量净额		130,345,332.98	-10,348,147.95
<b>四、汇率变动对现金及现金等价物的影响</b>		97,193.81	53,568.84
<b>五、现金及现金等价物净增加额</b>		-20,509,689.53	1,308,781.34
加：期初现金及现金等价物余额		96,488,159.37	31,594,157.52
<b>六、期末现金及现金等价物余额</b>		75,978,469.84	32,902,938.86

公司负责人：范青 主管会计工作负责人：王勇军 会计机构负责人：焦贤丽

## 合并所有者权益变动表

2023 年 1—6 月

单位：元 币种：人民币

项目	2023 年半年度														
	归属于母公司所有者权益												少数股东权益	所有者权益合计	
	实收资本 (或股本)	其他权益工具			资本公积	减：库存股	其他综合收益	专项储备	盈余公积	一般风险准备	未分配利润	其他			小计
优先股		永续债	其他												
一、上年期末余额	287,040,000.00				124,714,993.76	32,284,610.38	15,814,659.03		30,979,564.39	-	257,166,952.66		683,431,559.46	698,102.06	684,129,661.52
加：会计政策变更	-				-	-			-	-	-		-	-	-
前期差错更正	-				-	-			-	-	-		-	-	-
同一控制下企业合并	-				-	-			-	-	-		-	-	-
其他	-				-	-			-	-	-		-	-	-
二、本年期初余额	287,040,000.00				124,714,993.76	32,284,610.38	15,814,659.03		30,979,564.39	-	257,166,952.66		683,431,559.46	698,102.06	684,129,661.52
三、本期增减变动金额（减少以“－”号填列）	-				-12,919,754.38	-32,284,610.38	902,693.47		-	-	30,833,011.27		51,100,560.74	127,143,600.78	178,244,161.52
（一）综合收益总额	-				-	-	902,693.47		-	-	30,833,011.27		31,735,704.74	13,801,264.87	45,536,969.61
（二）所有者投入和减少资本	-				-	-			-	-	-		-	113,342,335.91	113,342,335.91
1. 所有者投入的普通股	-				-	-			-	-	-		-	53,340,000.00	53,340,000.00
2. 其他权益工具持有者投入资本	-				-	-			-	-	-		-	-	-



3. 股份支付计入所有者权益的金额		-				-	-				-	-			-	-
4. 其他		-				-	-				-	-			60,002,335.91	60,002,335.91
(三) 利润分配		-				-	-				-	-			-	-
1. 提取盈余公积		-				-	-				-	-			-	-
2. 提取一般风险准备		-				-	-				-	-			-	-
3. 对所有者（或股东）的分配		-				-	-				-	-			-	-
4. 其他		-				-	-				-	-			-	-
(四) 所有者权益内部结转		-				-	-				-	-			-	-
1. 资本公积转增资本（或股本）		-				-	-				-	-			-	-
2. 盈余公积转增资本（或股本）		-				-	-				-	-			-	-
3. 盈余公积弥补亏损		-				-	-				-	-			-	-
4. 设定受益计划变动额结转留存收益		-				-	-				-	-			-	-
5. 其他综合收益结转留存收益		-				-	-				-	-			-	-
6. 其他		-				-	-				-	-			-	-
(五) 专项储备		-				-	-				-	-			-	-
1. 本期提取		-				-	-				-	-			-	-
2. 本期使用		-				-	-				-	-			-	-
(六) 其他		-				-12,919,754.38	-32,284,610.38				-	-			19,364,856.00	19,364,856.00
四、本期期末余额	287,040,000.00					111,795,239.38	-	16,717,352.50		30,979,564.39	-	287,999,963.93		734,532,120.20	127,841,702.84	862,373,823.04

项目	2022 年半年度			
	归属于母公司所有者权益			少数股东权益
				所有者权益合计

	实收资本(或股本)	其他权益工具			资本公积	减：库存股	其他综合收益	专项储备	盈余公积	一般风险准备	未分配利润	其他	小计		
		优先股	永续债	其他											
一、上年期末余额	287,040,000.00	-	-	-	124,714,993.76	-	13,506,741.12	-	30,979,564.39	-	353,876,945.31	-	810,118,244.58	626,211.88	810,744,456.46
加：会计政策变更	-	-	-	-	-	-	-	-	-	-	-	-	-	-	-
前期差错更正	-	-	-	-	-	-	-	-	-	-	-	-	-	-	-
同一控制下企业合并	-	-	-	-	-	-	-	-	-	-	-	-	-	-	-
其他	-	-	-	-	-	-	-	-	-	-	-	-	-	-	-
二、本年期初余额	287,040,000.00	-	-	-	124,714,993.76	-	13,506,741.12	-	30,979,564.39	-	353,876,945.31	-	810,118,244.58	626,211.88	810,744,456.46
三、本期增减变动金额（减少以“-”号填列）	-	-	-	-	-	32,270,250.20	1,157,967.70	-	-	-	-3,426,776.03	-	-34,539,058.53	287,211.27	-34,251,847.26
（一）综合收益总额	-	-	-	-	-	32,270,250.20	1,157,967.70	-	-	-	13,795,623.97	-	-17,316,658.53	287,211.27	-17,029,447.26
（二）所有者投入和减少资本	-	-	-	-	-	-	-	-	-	-	-	-	-	-	-
1. 所有者投入的普通股	-	-	-	-	-	-	-	-	-	-	-	-	-	-	-
2. 其他权益工具持有者投入资本	-	-	-	-	-	-	-	-	-	-	-	-	-	-	-
3. 股份支付计入所有者权益的金额	-	-	-	-	-	-	-	-	-	-	-	-	-	-	-
4. 其他	-	-	-	-	-	-	-	-	-	-	-	-	-	-	-
（三）利润分配	-	-	-	-	-	-	-	-	-	-	-17,222,400.00	-	-17,222,400.00	-	-17,222,400.00
1. 提取盈余公积	-	-	-	-	-	-	-	-	-	-	-	-	-	-	-
2. 提取一般风险准备	-	-	-	-	-	-	-	-	-	-	-	-	-	-	-
3. 对所有者（或股东）的分配	-	-	-	-	-	-	-	-	-	-	-17,222,400.00	-	-17,222,400.00	-	-17,222,400.00
4. 其他	-	-	-	-	-	-	-	-	-	-	-	-	-	-	-
（四）所有者权益内部结转	-	-	-	-	-	-	-	-	-	-	-	-	-	-	-

1. 资本公积转增资本（或股本）	-	-	-	-	-	-	-	-	-	-	-	-	-	-	-	-	-
2. 盈余公积转增资本（或股本）	-	-	-	-	-	-	-	-	-	-	-	-	-	-	-	-	-
3. 盈余公积弥补亏损	-	-	-	-	-	-	-	-	-	-	-	-	-	-	-	-	-
4. 设定受益计划变动额结转留存收益	-	-	-	-	-	-	-	-	-	-	-	-	-	-	-	-	-
5. 其他综合收益结转留存收益	-	-	-	-	-	-	-	-	-	-	-	-	-	-	-	-	-
6. 其他	-	-	-	-	-	-	-	-	-	-	-	-	-	-	-	-	-
（五）专项储备	-	-	-	-	-	-	-	-	-	-	-	-	-	-	-	-	-
1. 本期提取	-	-	-	-	-	-	-	-	-	-	-	-	-	-	-	-	-
2. 本期使用	-	-	-	-	-	-	-	-	-	-	-	-	-	-	-	-	-
（六）其他	-	-	-	-	-	-	-	-	-	-	-	-	-	-	-	-	-
四、本期期末余额	287,040,000.00	-	-	-	124,714,993.76	32,270,250.20	14,664,708.82	-	30,979,564.39	-	350,450,169.28	-	775,579,186.05	913,423.15	776,492,609.20		

公司负责人：范青 主管会计工作负责人：王勇军 会计机构负责人：焦贤丽

### 母公司所有者权益变动表

2023 年 1—6 月

单位：元 币种：人民币

项目	2023 年半年度										
	实收资本（或股本）	其他权益工具			资本公积	减：库存股	其他综合收益	专项储备	盈余公积	未分配利润	所有者权益合计
		优先股	永续债	其他							
一、上年期末余额	287,040,000.00	-	-	-	140,847,118.72	32,284,610.38	13,035,600.00	-	30,979,564.39	132,348,428.46	571,966,101.19
加：会计政策变更	-	-	-	-	-	-	-	-	-	-	-
前期差错更正	-	-	-	-	-	-	-	-	-	-	-
其他	-	-	-	-	-	-	-	-	-	-	-
二、本年期初余额	287,040,000.00	-	-	-	140,847,118.72	32,284,610.38	13,035,600.00	-	30,979,564.39	132,348,428.46	571,966,101.19

三、本期增减变动金额（减少以“-”号填列）	-	-	-	-	-12,919,754.38	-32,284,610.38	-	-	-	17,631,531.83	36,996,387.83
（一）综合收益总额	-	-	-	-	-	-	-	-	-	17,631,531.83	17,631,531.83
（二）所有者投入和减少资本	-	-	-	-	-	-	-	-	-	-	-
1. 所有者投入的普通股	-	-	-	-	-	-	-	-	-	-	-
2. 其他权益工具持有者投入资本	-	-	-	-	-	-	-	-	-	-	-
3. 股份支付计入所有者权益的金额	-	-	-	-	-	-	-	-	-	-	-
4. 其他	-	-	-	-	-	-	-	-	-	-	-
（三）利润分配	-	-	-	-	-	-	-	-	-	-	-
1. 提取盈余公积	-	-	-	-	-	-	-	-	-	-	-
2. 对所有者（或股东）的分配	-	-	-	-	-	-	-	-	-	-	-
3. 其他	-	-	-	-	-	-	-	-	-	-	-
（四）所有者权益内部结转	-	-	-	-	-	-	-	-	-	-	-
1. 资本公积转增资本（或股本）	-	-	-	-	-	-	-	-	-	-	-
2. 盈余公积转增资本（或股本）	-	-	-	-	-	-	-	-	-	-	-
3. 盈余公积弥补亏损	-	-	-	-	-	-	-	-	-	-	-
4. 设定受益计划变动额结转留存收益	-	-	-	-	-	-	-	-	-	-	-
5. 其他综合收益结转留存收益	-	-	-	-	-	-	-	-	-	-	-
6. 其他	-	-	-	-	-	-	-	-	-	-	-
（五）专项储备	-	-	-	-	-	-	-	-	-	-	-
1. 本期提取	-	-	-	-	-	-	-	-	-	-	-
2. 本期使用	-	-	-	-	-	-	-	-	-	-	-
（六）其他	-	-	-	-	-12,919,754.38	-32,284,610.38	-	-	-	-	19,364,856.00
四、本期期末余额	287,040,000.00	-	-	-	127,927,364.34	-	13,035,600.00	-	30,979,564.39	149,979,960.29	608,962,489.02

项目	2022 年半年度										
	实收资本 (或股本)	其他权益工具			资本公积	减：库存股	其他综合收益	专项储备	盈余公积	未分配利润	所有者权益合计
		优先股	永续债	其他							
一、上年期末余额	287,040,000.00	-	-	-	140,847,118.72	-	13,035,600.00	-	30,979,564.39	228,959,812.80	700,862,095.91
加：会计政策变更	-	-	-	-	-	-	-	-	-	-	-
前期差错更正	-	-	-	-	-	-	-	-	-	-	-
其他	-	-	-	-	-	-	-	-	-	-	-
二、本年期初余额	287,040,000.00	-	-	-	140,847,118.72	-	13,035,600.00	-	30,979,564.39	228,959,812.80	700,862,095.91
三、本期增减变动金额 (减少以“-”号填列)	-	-	-	-	-	32,270,250.20	-	-	-	-12,134,061.18	-44,404,311.38
(一) 综合收益总额	-	-	-	-	-	32,270,250.20	-	-	-	5,088,338.82	-27,181,911.38
(二) 所有者投入和减少资本	-	-	-	-	-	-	-	-	-	-	-
1. 所有者投入的普通股	-	-	-	-	-	-	-	-	-	-	-
2. 其他权益工具持有者投入资本	-	-	-	-	-	-	-	-	-	-	-
3. 股份支付计入所有者权益的金额	-	-	-	-	-	-	-	-	-	-	-
4. 其他	-	-	-	-	-	-	-	-	-	-	-
(三) 利润分配	-	-	-	-	-	-	-	-	-	-17,222,400.00	-17,222,400.00
1. 提取盈余公积	-	-	-	-	-	-	-	-	-	-	-
2. 对所有者 (或股东) 的分配	-	-	-	-	-	-	-	-	-	-17,222,400.00	-17,222,400.00
3. 其他	-	-	-	-	-	-	-	-	-	-	-
(四) 所有者权益内部结转	-	-	-	-	-	-	-	-	-	-	-
1. 资本公积转增资本 (或股本)	-	-	-	-	-	-	-	-	-	-	-

2. 盈余公积转增资本（或股本）	-	-	-	-	-	-	-	-	-	-	-	-
3. 盈余公积弥补亏损	-	-	-	-	-	-	-	-	-	-	-	-
4. 设定受益计划变动额结转留存收益	-	-	-	-	-	-	-	-	-	-	-	-
5. 其他综合收益结转留存收益	-	-	-	-	-	-	-	-	-	-	-	-
6. 其他	-	-	-	-	-	-	-	-	-	-	-	-
（五）专项储备	-	-	-	-	-	-	-	-	-	-	-	-
1. 本期提取	-	-	-	-	-	-	-	-	-	-	-	-
2. 本期使用	-	-	-	-	-	-	-	-	-	-	-	-
（六）其他	-	-	-	-	-	-	-	-	-	-	-	-
四、本期期末余额	287,040,000.00	-	-	-	140,847,118.72	32,270,250.20	13,035,600.00	-	30,979,564.39	216,825,751.62	656,457,784.53	

公司负责人：范青 主管会计工作负责人：王勇军 会计机构负责人：焦贤丽

### 三、 公司基本情况

#### 1. 公司概况

√适用 □不适用

##### (一) 公司注册地和总部地址

无锡市锡山区锡山经济开发区芙蓉中三路 151 号。

##### (二) 公司注册资本

人民币 28,704.00 万元。

##### (三) 公司的业务性质和主要经营活动

公司经营范围：许可项目：发电业务、输电业务、供（配）电业务；输电、供电、受电电力设施的安装、维修和试验；建设工程设计；建设工程质量检测；住宅室内装饰装修；室内环境检测；检验检测服务（依法须经批准的项目，经相关部门批准后方可开展经营活动，具体经营项目以审批结果为准）一般项目：金属丝绳及其制品制造；金属丝绳及其制品销售；金属制品研发；金属制品销售；光伏设备及元器件制造；光伏设备及元器件销售；新材料技术研发；以自有资金从事投资活动；货物进出口；技术进出口；进出口代理；技术服务、技术开发、技术咨询、技术交流、技术转让、技术推广；太阳能发电技术服务；专用设备修理；通用设备修理（除依法须经批准的项目外，凭营业执照依法自主开展经营活动）。

#### 2. 合并财务报表范围

√适用 □不适用

单位名称	子公司类型	级次	以下简称
建峰索具有限公司	全资子公司	二级	建峰索具
建峰赛福天（香港）有限公司	全资子公司	二级	建峰赛福天
广州锐谱检测有限公司	全资子公司	二级	锐谱检测
同人建筑设计（苏州）有限公司	全资子公司	二级	同人设计
江苏赛福天机电技术服务有限公司	控股子公司	二级	赛福天机电
江苏赛福天新材料科技有限公司	全资子公司	二级	赛福天新材料
苏州市吴中建设工程质量检测中心有限公司	控股子公司	二级	吴中检测
江苏赛福天钢绳有限公司	全资子公司	二级	赛福天钢绳
苏州赛福天投资管理有限公司	全资子公司	二级	赛福天投资
苏州赛福天新能源技术有限公司	控股子公司	三级	赛福天新能源
长沙赛福天金属科技有限公司	控股子公司	三级	长沙赛福天
苏州赛福天新能源贸易有限公司	控股子公司	四级	新能源贸易
南京美达伦太阳能科技有限公司	控股子公司	四级	南京美达伦
安徽美达伦光伏科技有限公司	控股子公司	五级	安徽美达伦

本期合并报表范围变化情况参见附注八、合并范围的变更；本公司在上述子公司的权益情况详见本附注九、在其他主体中的权益。

## 四、财务报表的编制基础

### 1. 编制基础

本公司财务报表以持续经营假设为基础，根据实际发生的交易和事项，按照财政部颁布的企业会计准则及其应用指南、解释及其他有关规定（统称“企业会计准则”）编制。此外，本公司还按照中国证监会《公开发行证券的公司信息披露编报规则第15号——财务报告的一般规定》（2014年修订）披露有关财务信息。

根据企业会计准则的相关规定，本公司会计核算以权责发生制为基础。除某些金融工具外，本财务报表均以历史成本为计量基础。持有待售的非流动资产，按公允价值减去预计费用后的金额，以及符合持有待售条件时的原账面价值，取两者孰低计价。资产如果发生减值，则按照相关规定计提相应的减值准备。

### 2. 持续经营

适用 不适用

本财务报表以持续经营为基础列报，本公司自报告期末起至少 12 个月具有持续经营能力。

## 五、重要会计政策及会计估计

具体会计政策和会计估计提示：

适用 不适用

本公司及各子公司根据实际生产经营特点，依据相关企业会计准则的规定，对各项交易和事项制定了若干项具体会计政策和会计估计，详见本附注五各项描述。

### 1. 遵循企业会计准则的声明

本公司所编制的财务报表符合企业会计准则的要求，真实、完整地反映了公司的财务状况、经营成果、股东权益变动和现金流量等有关信息。

### 2. 会计期间

本公司会计年度自公历 1 月 1 日起至 12 月 31 日止。

### 3. 营业周期

适用 不适用

正常营业周期是指本公司从购买用于加工的资产起至实现现金或现金等价物的期间。本公司以 12 个月为一个营业周期，并以其作为资产和负债的流动性划分标准。

### 4. 记账本位币

本公司的记账本位币为人民币。



## 5. 同一控制下和非同一控制下企业合并的会计处理方法

√适用 □不适用

企业合并，是指将两个或两个以上单独的企业合并形成一个报告主体的交易或事项。企业合并分为同一控制下企业合并和非同一控制下企业合并。

### (1) 同一控制下企业合并

参与合并的企业在合并前后均受同一方或相同的多方最终控制，且该控制并非暂时性的，为同一控制下的企业合并。同一控制下的企业合并，在合并日取得对其他参与合并企业控制权的一方为合并方，参与合并的其他企业为被合并方。合并日，是指合并方实际取得对被合并方控制权的日期。

合并方取得的资产和负债均按合并日在被合并方的账面价值计量。合并方取得的净资产账面价值与支付的合并对价账面价值（或发行股份面值总额）的差额，调整资本公积（股本溢价）；资本公积（股本溢价）不足以冲减的，调整留存收益。

合并方为进行企业合并发生的各项直接费用，于发生时计入当期损益。

### (2) 非同一控制下企业合并

参与合并的企业在合并前后不受同一方或相同的多方最终控制的，为非同一控制下的企业合并。非同一控制下的企业合并，在购买日取得对其他参与合并企业控制权的一方为购买方，参与合并的其他企业为被购买方。购买日，是指为购买方实际取得对被购买方控制权的日期。

对于非同一控制下的企业合并，合并成本包含购买日购买方为取得对被购买方的控制权而付出的资产、发生或承担的负债以及发行的权益性证券的公允价值，为企业合并发生的审计、法律服务、评估咨询等中介费用以及其他管理费用于发生时计入当期损益。购买方作为合并对价发行的权益性证券或债务性证券的交易费用，计入权益性证券或债务性证券的初始确认金额。所涉及的或有对价按其在购买日的公允价值计入合并成本，购买日后 12 个月内出现对购买日已存在情况的新的或进一步证据而需要调整或有对价的，相应调整合并商誉。购买方发生的合并成本及在合并中取得的可辨认净资产按购买日的公允价值计量。合并成本大于合并中取得的被购买方于购买日可辨认净资产公允价值份额的差额，确认为商誉。合并成本小于合并中取得的被购买方可辨认净资产公允价值份额的，首先对取得的被购买方各项可辨认资产、负债及或有负债的公允价值以及合并成本的计量进行复核，复核后合并成本仍小于合并中取得的被购买方可辨认净资产公允价值份额的，其差额计入当期损益。

购买方取得被购买方的可抵扣暂时性差异，在购买日因不符合递延所得税资产确认条件而未予确认的，在购买日后 12 个月内，如取得新的或进一步的信息表明购买日的相关情况已经存在，预期被购买方在购买日可抵扣暂时性差异带来的经济利益能够实现的，则确认相关的递延所得税资产，同时减少商誉，商誉不足冲减的，差额部分确认为当期损益；除上述情况以外，确认与企业合并相关的递延所得税资产的，计入当期损益。

通过多次交易分步实现的非同一控制下企业合并，根据《财政部关于印发企业会计准则解释第 5 号的通知》（财会〔2012〕19 号）和《企业会计准则第 33 号——合并财务报表》第五十一条关于“一揽子交易”的判断标准（参见本附注五、6（2）），判断该多次交易是否属于“一揽子交易”。属于“一揽子交易”的，参考本部分前面各段描述及本附注五、21“长期股权投资”进行会计处理；不属于“一揽子交易”的，区分个别财务报表和合并财务报表进行相关会计处理：

在个别财务报表中，以购买日之前所持被购买方的股权投资的账面价值与购买日新增投资成本之和，作为该项投资的初始投资成本；购买日之前持有的被购买方的股权涉及其他综合收益的，在处置该项投资时将与其相关的其他综合收益采用与被购买方直接处置相关资产或负债相同的基础进行会计处理（即，除了按照权益法核算的在被购买方重新计量设定受益计划净负债或净资产导致的变动中的相应份额以外，其余转入当期投资收益）。

在合并财务报表中，对于购买日之前持有的被购买方的股权，按照该股权在购买日的公允价值进行重新计量，公允价值与其账面价值的差额计入当期投资收益；购买日之前持有的被购买方的股权涉及其他综合收益的，与其相关的其他综合收益应当采用与被购买方直接处置相关资产或负债相同的基础进行会计处理（即，除了按照权益法核算的在被购买方重新计量设定受益计划净负债或净资产导致的变动中的相应份额以外，其余转为购买日所属当期投资收益）。

## 6. 合并财务报表的编制方法

适用  不适用

### （1）合并财务报表范围的确定原则

合并财务报表的合并范围以控制为基础予以确定。控制是指本公司拥有对被投资方的权力，通过参与被投资方的相关活动而享有可变回报，并且有能力运用对被投资方的权力影响该回报金额。合并范围包括本公司及全部子公司。子公司，是指被本公司控制的主体。

一旦相关事实和情况的变化导致上述控制定义涉及的相关要素发生了变化，本公司将进行重新评估。

### （2）合并财务报表编制的方法

从取得子公司的净资产和生产经营决策的实际控制权之日起，本公司开始将其纳入合并范围；从丧失实际控制权之日起停止纳入合并范围。对于处置的子公司，处置日前的经营成果和现金流量已经适当地包括在合并利润表和合并现金流量表中；当期处置的子公司，不调整合并资产负债表的期初数。非同一控制下企业合并增加的子公司，其购买日后的经营成果及现金流量已经适当地包括在合并利润表和合并现金流量表中，且不调整合并财务报表的期初数和对比数。同一控制下企业合并增加的子公司及吸收合并下的被合并方，其自合并当期期初至合并日的经营成果和现金流量已经适当地包括在合并利润表和合并现金流量表中，并且同时调整合并财务报表的对比数。

在编制合并财务报表时，子公司与本公司采用的会计政策或会计期间不一致的，按照本公司的会计政策和会计期间对子公司财务报表进行必要的调整。对于非同一控制下企业合并取得的子公司，以购买日可辨认净资产公允价值为基础对其财务报表进行调整。

公司内所有重大往来余额、交易及未实现利润在合并财务报表编制时予以抵销。

子公司的股东权益及当期净损益中不属于本公司所拥有的部分分别作为少数股东权益及少数股东损益在合并财务报表中股东权益及净利润项下单独列示。子公司当期净损益中属于少数股东权益的份额，在合并利润表中净利润项目下以“少数股东损益”项目列示。少数股东分担的子公司的亏损超过了少数股东在该子公司期初股东权益中所享有的份额，仍冲减少数股东权益。

当因处置部分股权投资或其他原因丧失了对原有子公司的控制权时，对于剩余股权，按照其在丧失控制权日的公允价值进行重新计量。处置股权取得的对价与剩余股权公允价值之和，减去按原持股比例计算应享有原有子公司自购买日开始持续计算的净资产的份额之间的差额，计入丧失控制权当期的投资收益。与原有子公司股权投资相关的其他综合收益，在丧失控制权时采用与被购买方直接处置相关资产或负债相同的基础进行会计处理（即，除了在该原有子公司重新计量设定受益计划净负债或净资产导致的变动以外，其余一并转为当期投资收益）。其后，对该部分剩余股权按照《企业会计准则第 2 号——长期股权投资》或《企业会计准则第 22 号——金融工具确认和计量》等相关规定进行后续计量，详见本附注五、21“长期股权投资”或本附注五、10“金融工具”。

本公司通过多次交易分步处置对子公司股权投资直至丧失控制权的，需区分处置对子公司股权投资直至丧失控制权的各项交易是否属于一揽子交易。处置对子公司股权投资的各项交易的条款、条件以及经济影响符合以下一种或多种情况，通常表明应将多次交易事项作为一揽子交易进行会计处理：①这些交易是同时或者在考虑了彼此影响的情况下订立的；②这些交易整体才能达成一项完整的商业结果；③一项交易的发生取决于其他至少一项交易的发生；④一项交易单独看是不经济的，但是和其他交易一并考虑时是经济的。不属于一揽子交易的，对其中的每一项交易视情况分别按照“不丧失控制权的情况下部分处置对子公司的长期股权投资”（详见本附注五、21、（2）④）和“因处置部分股权投资或其他原因丧失了对原有子公司的控制权”（详见前段）适用的原则进行会计处理。处置对子公司股权投资直至丧失控制权的各项交易属于一揽子交易的，将各项交易作为一项处置子公司并丧失控制权的交易进行会计处理；但是，在丧失控制权之前每一次处置价款与处置投资对应的享有该子公司净资产份额的差额，在合并财务报表中确认为其他综合收益，在丧失控制权时一并转入丧失控制权当期的损益。

## 7. 合营安排分类及共同经营会计处理方法

适用 不适用

合营安排，是指一项由两个或两个以上的参与方共同控制的安排。本公司根据在合营安排中享有的权利和承担的义务，将合营安排分为共同经营和合营企业。共同经营，是指本公司享有该安排相关资产且承担该安排相关负债的合营安排。合营企业，是指本公司仅对该安排的净资产享有权利的合营安排。

本公司对合营企业的投资采用权益法核算。

本公司作为合营方对共同经营，确认本公司单独持有的资产、单独所承担的负债，以及按本公司份额确认共同持有的资产和共同承担的负债；确认出售本公司享有的共同经营产出份额所产生的收入；按本公司份额确认共同经营因出售产出所产生的收入；确认本公司单独所发生的费用，以及按本公司份额确认共同经营发生的费用。

当本公司作为合营方向共同经营投出或出售资产（该资产不构成业务，下同）、或者自共同经营购买资产时，在该等资产出售给第三方之前，本公司仅确认因该交易产生的损益中归属于共同经营其他参与方的部分。该等资产发生符合《企业会计准则第 8 号——资产减值》等规定的资产减值损失的，对于由本公司向共同经营投出或出售资产的情况，本公司全额确认该损失；对于本公司自共同经营购买资产的情况，本公司按承担的份额确认该损失。

## 8. 现金及现金等价物的确定标准

现金等价物是指企业持有的期限短（一般指从购买日起三个月内到期）、流动性强、易于转换为已知金额现金、价值变动风险很小的投资。

## 9. 外币业务和外币报表折算

适用 不适用

### （1）外币交易的折算方法

本公司发生的外币交易在初始确认时，按交易日的即期汇率（通常指中国人民银行公布的当日外汇牌价的中间价，下同）折算为记账本位币金额，但公司发生的外币兑换业务或涉及外币兑换的交易事项，按照实际采用的汇率折算为记账本位币金额。

### （2）对于外币货币性项目和外币非货币性项目的折算方法

资产负债表日，对于外币货币性项目采用资产负债表日即期汇率折算，由此产生的汇兑差额，除：①属于与购建符合资本化条件的资产相关的外币专门借款产生的汇兑差额按照借款费用资本化的原则处理；以及②可供出售的外币货币性项目除摊余成本之外的其他账面余额变动产生的汇兑差额计入其他综合收益之外，均计入当期损益。

以历史成本计量的外币非货币性项目，仍采用交易发生日的即期汇率折算的记账本位币金额计量。以公允价值计量的外币非货币性项目，采用公允价值确定日的即期汇率折算，折算后的记账本位币金额与原记账本位币金额的差额，作为公允价值变动（含汇率变动）处理，计入当期损益或确认为其他综合收益。

### （3）外币财务报表的折算方法

编制合并财务报表涉及境外经营的，如有实质上构成对境外经营净投资的外币货币性项目，因汇率变动而产生的汇兑差额，作为“外币报表折算差额”确认为其他综合收益；处置境外经营时，计入处置当期损益。

境外经营的外币财务报表按以下方法折算为人民币报表：资产负债表中的资产和负债项目，

采用资产负债表日的即期汇率折算；股东权益类项目除“未分配利润”项目外，其他项目采用发生时的即期汇率折算。利润表中的收入和费用项目，采用交易发生日的即期汇率折算。期初未分配利润为上一年折算后的期末未分配利润；年末未分配利润按折算后的利润分配各项目计算列示；折算后资产类项目与负债类项目和股东权益类项目合计数的差额，作为外币报表折算差额，确认为其他综合收益。处置境外经营并丧失控制权时，将资产负债表中股东权益项目下列示的、与该境外经营相关的外币报表折算差额，全部或按处置该境外经营的比例转入处置当期损益。

外币现金流量，采用现金流量发生日的即期汇率折算。汇率变动对现金的影响额作为调节项目，在现金流量表中单独列报。

期初数和上期实际数按照上期财务报表折算后的数额列示。

在处置本公司在境外经营的全部所有者权益或因处置部分股权投资或其他原因丧失了对境外经营控制权时，将资产负债表中股东权益项目下列示的、与该境外经营相关的归属于母公司所有者权益的外币报表折算差额，全部转入处置当期损益。

在处置部分股权投资或其他原因导致持有境外经营权益比例降低但不丧失对境外经营控制权时，与该境外经营处置部分相关的外币报表折算差额将归属于少数股东权益，不转入当期损益。在处置境外经营为联营企业或合营企业的部分股权时，与该境外经营相关的外币报表折算差额，按处置该境外经营的比例转入处置当期损益。

## 10. 金融工具

适用  不适用

当本公司成为金融工具合同一方时，确认相关的金融资产或金融负债。

### (1) 金融资产的分类、确认和计量

本公司根据管理金融资产的业务模式和金融资产的合同现金流量特征，将金融资产划分为：以摊余成本计量的金融资产；以公允价值计量且其变动计入其他综合收益的金融资产；以公允价值计量且其变动计入当期损益的金融资产。

金融资产在初始确认时以公允价值计量。对于以公允价值计量且其变动计入当期损益的金融资产，相关交易费用直接计入当期损益；对于其他类别的金融资产，相关交易费用计入初始确认金额。因销售产品或提供劳务而产生的、未包含或不考虑重大融资成分的应收账款或应收票据，本公司按照预期有权收取的对价金额作为初始确认金额。

#### ① 以摊余成本计量的金融资产

本公司管理以摊余成本计量的金融资产的业务模式为以收取合同现金流量为目标，且此类金融资产的合同现金流量特征与基本借贷安排相一致，即在特定日期产生的现金流量，仅为对本金和以未偿付本金金额为基础的利息的支付。本公司对于此类金融资产，采用实际利率法，按照摊余成本进行后续计量，其摊销或减值产生的利得或损失，计入当期损益。

#### ② 以公允价值计量且其变动计入其他综合收益的金融资产

本公司管理此类金融资产的业务模式为既以收取合同现金流量为目标又以出售为目标，且此

类金融资产的合同现金流量特征与基本借贷安排相一致。本公司对此类金融资产按照公允价值计量且其变动计入其他综合收益，但减值损失或利得、汇兑损益和按照实际利率法计算的利息收入计入当期损益。

此外，本公司将部分非交易性权益工具投资指定为以公允价值计量且其变动计入其他综合收益的金融资产。本公司将该类金融资产的相关股利收入计入当期损益，公允价值变动计入其他综合收益。当该金融资产终止确认时，之前计入其他综合收益的累计利得或损失将从其他综合收益转入留存收益，不计入当期损益。

### ③ 以公允价值计量且其变动计入当期损益的金融资产

本公司将上述以摊余成本计量的金融资产和以公允价值计量且其变动计入其他综合收益的金融资产之外的金融资产，分类为以公允价值计量且其变动计入当期损益的金融资产。此外，在初始确认时，本公司为了消除或显著减少会计错配，将部分金融资产指定为以公允价值计量且其变动计入当期损益的金融资产。对于此类金融资产，本公司采用公允价值进行后续计量，公允价值变动计入当期损益。

#### (2) 金融负债的分类、确认和计量

金融负债于初始确认时分类为以公允价值计量且其变动计入当期损益的金融负债和其他金融负债。对于以公允价值计量且其变动计入当期损益的金融负债，相关交易费用直接计入当期损益，其他金融负债的相关交易费用计入其初始确认金额。

### ① 以公允价值计量且其变动计入当期损益的金融负债

以公允价值计量且其变动计入当期损益的金融负债，包括交易性金融负债（含属于金融负债的衍生工具）和初始确认时指定为以公允价值计量且其变动计入当期损益的金融负债。

交易性金融负债（含属于金融负债的衍生工具），按照公允价值进行后续计量，除与套期会计有关外，公允价值变动计入当期损益。

被指定为以公允价值计量且其变动计入当期损益的金融负债，该负债由本公司自身信用风险变动引起的公允价值变动计入其他综合收益，且终止确认该负债时，计入其他综合收益的自身信用风险变动引起的其公允价值累计变动额转入留存收益。其余公允价值变动计入当期损益。若按上述方式对该等金融负债的自身信用风险变动的影响进行处理会造成或扩大损益中的会计错配的，本公司将该金融负债的全部利得或损失（包括企业自身信用风险变动的影响金额）计入当期损益。

### ② 其他金融负债

除金融资产转移不符合终止确认条件或继续涉入被转移金融资产所形成的金融负债、财务担保合同外的其他金融负债分类为以摊余成本计量的金融负债，按摊余成本进行后续计量，终止确认或摊销产生的利得或损失计入当期损益。

#### (3) 金融资产转移的确认依据和计量方法

满足下列条件之一的金融资产，予以终止确认：①收取该金融资产现金流量的合同权利终止；②该金融资产已转移，且将金融资产所有权上几乎所有的风险和报酬转移给转入方；③该金融资

产已转移，虽然企业既没有转移也没有保留金融资产所有权上几乎所有的风险和报酬，但是放弃了对该金融资产的控制。

若企业既没有转移也没有保留金融资产所有权上几乎所有的风险和报酬，且未放弃对该金融资产的控制的，则按照继续涉入所转移金融资产的程度确认有关金融资产，并相应确认有关负债。继续涉入所转移金融资产的程度，是指该金融资产价值变动使企业面临的风险水平。

金融资产整体转移满足终止确认条件的，将所转移金融资产的账面价值及因转移而收到的对价与原计入其他综合收益的公允价值变动累计额之和的差额计入当期损益。

金融资产部分转移满足终止确认条件的，将所转移金融资产的账面价值在终止确认及未终止确认部分之间按其相对的公允价值进行分摊，并将因转移而收到的对价与应分摊至终止确认部分的原计入其他综合收益的公允价值变动累计额之和与分摊的前述账面金额之差额计入当期损益。

本公司对采用附追索权方式出售的金融资产，或将持有的金融资产背书转让，需确定该金融资产所有权上几乎所有的风险和报酬是否已经转移。已将该金融资产所有权上几乎所有的风险和报酬转移给转入方的，终止确认该金融资产；保留了金融资产所有权上几乎所有的风险和报酬的，不终止确认该金融资产；既没有转移也没有保留金融资产所有权上几乎所有的风险和报酬的，则继续判断企业是否对该资产保留了控制，并根据前面各段所述的原则进行会计处理。

#### （4）金融负债的终止确认

金融负债（或其一部分）的现时义务已经解除的，本公司终止确认该金融负债（或该部分金融负债）。本公司（借入方）与借出方签订协议，以承担新金融负债的方式替换原金融负债，且新金融负债与原金融负债的合同条款实质上不同的，终止确认原金融负债，同时确认一项新金融负债。本公司对原金融负债（或其一部分）的合同条款作出实质性修改的，终止确认原金融负债，同时按照修改后的条款确认一项新金融负债。

金融负债（或其一部分）终止确认的，本公司将其账面价值与支付的对价（包括转出的非现金资产或承担的负债）之间的差额，计入当期损益。

#### （5）金融资产和金融负债的抵销

当本公司具有抵销已确认金额的金融资产和金融负债的法定权利，且该种法定权利是当前可执行的，同时本公司计划以净额结算或同时变现该金融资产和清偿该金融负债时，金融资产和金融负债以相互抵销后的净额在资产负债表内列示。除此以外，金融资产和金融负债在资产负债表内分别列示，不予相互抵销。

#### （6）金融资产和金融负债的公允价值确定方法

公允价值，是指市场参与者在计量日发生的有序交易中，出售一项资产所能收到或者转移一项负债所需支付的价格。金融工具存在活跃市场的，本公司采用活跃市场中的报价确定其公允价值。活跃市场中的报价是指易于定期从交易所、经纪商、行业协会、定价服务机构等获得的价格，且代表了在公平交易中实际发生的市场交易的价格。金融工具不存在活跃市场的，本公司采用估值技术确定其公允价值。估值技术包括参考熟悉情况并自愿交易的各方最近进行的市场交易中使

用的价格、参照实质上相同的其他金融工具当前的公允价值、现金流量折现法和期权定价模型等。在估值时，公司采用在当前情况下适用并且有足够可利用数据和其他信息支持的估值技术，选择与市场参与者在相关资产或负债的交易中所考虑的资产或负债特征相一致的输入值，并尽可能优先使用相关可观察输入值。在相关可观察输入值无法取得或取得不切实可行的情况下，使用不可输入值。

#### （7）权益工具

权益工具是指能证明拥有本公司在扣除所有负债后的资产中的剩余权益的合同。本公司发行（含再融资）、回购、出售或注销权益工具作为权益的变动处理，与权益性交易相关的交易费用从权益中扣减。本公司不确认权益工具的公允价值变动。

本公司权益工具在存续期间分派股利（含分类为权益工具的工具所产生的“利息”）的，作为利润分配处理。

#### （8）金融资产减值

本公司需确认减值损失的金融资产系以摊余成本计量的金融资产、以公允价值计量且其变动计入其他综合收益的债务工具投资，主要包括应收票据、应收账款、合同资产、其他应收款等。此外，对部分财务担保合同，也按照本部分所述会计政策计提减值准备和确认信用减值损失。

##### 1) 减值准备的确认方法

本公司以预期信用损失为基础，对上述各项目按照其适用的预期信用损失计量方法（一般方法或简化方法）计提减值准备并确认信用减值损失。

信用损失，是指本公司按照原实际利率折现的、根据合同应收的所有合同现金流量与预期收取的所有现金流量之间的差额，即全部现金短缺的现值。其中，对于购买或源生的已发生信用减值的金融资产，本公司按照该金融资产经信用调整的实际利率折现。

预期信用损失计量的一般方法是指，本公司在每个资产负债表日评估金融资产的信用风险自初始确认后是否已经显著增加，如果信用风险自初始确认后已显著增加，本公司按照相当于整个存续期内预期信用损失的金额计量损失准备；如果信用风险自初始确认后未显著增加，本公司按照相当于未来 12 个月内预期信用损失的金额计量损失准备。本公司在评估预期信用损失时，考虑所有合理且有依据的信息，包括前瞻性信息

##### 2) 信用风险自初始确认后是否显著增加的判断标准

如果某项金融资产在资产负债表日确定的预计存续期内的违约概率显著高于在初始确认时确定的预计存续期内的违约概率，则表明该项金融资产的信用风险显著增加。除特殊情况外，本公司采用未来 12 个月内发生的违约风险的变化作为整个存续期内发生违约风险变化的合理估计，来确定自初始确认后信用风险是否显著增加。

本公司在评估信用风险是否显著增加时会考虑如下因素：

- ① 债务人经营成果实际或预期是否发生显著变化；
- ② 债务人所处的监管、经济或技术环境是否发生显著不利变化；



③ 作为债务抵押的担保物价值或第三方提供的担保或信用增级质量是否发生显著变化，这些变化预期将降低债务人按合同规定期限还款的经济动机或者影响违约概率；

④ 债务人预期表现和还款行为是否发生显著变化；

⑤ 本公司对金融工具信用管理方法是否发生变化等。

于资产负债表日，若本公司判断金融工具只具有较低的信用风险，则本公司假定该金融工具的信用风险自初始确认后并未显著增加。如果金融工具的违约风险较低，借款人在短期内履行其合同现金流量义务的能力很强，并且即使较长时期内经济形势和经营环境存在不利变化但未必一定降低借款人履行其合同现金义务，则该金融工具被视为具有较低的信用风险。

#### 3) 已发生信用减值的金融资产的判断标准

当对金融资产预期未来现金流量具有不利影响的一项或多项事件发生时，该金融资产成为已发生信用减值的金融资产。金融资产已发生信用减值的证据包括下列可观察信息：

① 发行方或债务人发生重大财务困难；

② 债务人违反合同，如偿付利息或本金违约或逾期等；

③ 债权人出于与债务人财务困难有关的经济或合同考虑，给予债务人在任何其他情况下都不会做出的让步；

④ 债务人很可能破产或进行其他财务重组；

⑤ 发行方或债务人财务困难导致该金融资产的活跃市场消失；

⑥ 以大幅折扣购买或源生一项金融资产，该折扣反映了发生信用损失的事实。

金融资产发生信用减值，有可能是多个事件的共同作用所致，未必是可单独识别的事件所致。

#### 4) 以组合为基础评估预期信用风险的组合方法

本公司对信用风险显著不同的金融资产单项评价信用风险，如：应收关联方款项；与对方存在争议或涉及诉讼、仲裁的应收款项；已有明显迹象表明债务人很可能无法履行还款义务的应收款项等。

除了单项评估信用风险的金融资产外，本公司基于共同风险特征将金融资产划分为不同的组别，本公司采用的共同信用风险特征包括：金融工具类型、信用风险评级、账龄组合等，在组合的基础上评估信用风险。

#### 5) 金融资产减值的会计处理方法

期末，本公司计算各类金融资产的预计信用损失，如果该预计信用损失大于其当前减值准备的账面金额，将其差额确认为减值损失；如果小于当前减值准备的账面金额，则将差额确认为减值利得。

## 11. 应收票据

### 应收票据的预期信用损失的确定方法及会计处理方法

√适用 □不适用

本公司认为所持有的信用评级较高的银行、国有企业及上市公司作为承兑人的应收票据，不存在重大的信用风险，未计提损失准备；除此之外的应收票据预期信用损失的确定方法及会计处理方法与应收账款的预期信用损失的确定方法及会计处理方法一致。（详见本附注五、12“应收账款”）

## 12. 应收账款

### 应收账款的预期信用损失的确定方法及会计处理方法

适用 不适用

对于不含重大融资成分的应收账款，本公司按照相当于整个存续期内的预期信用损失金额计量损失准备。

对于包含重大融资成分的应收账款，本公司依据其信用风险自初始确认后是否已经显著增加，而采用未来 12 个月内或者整个存续期内预期信用损失的金额计量损失准备。

除了单项评估信用风险的应收账款外，基于其信用风险特征，将其划分为不同组合：

项目	确定组合的依据
关联方组合	本组合为应收关联方款项
一般风险组合	本组合为风险较低的应收客户款项
较高风险组合	本组合为风险较高的应收客户款项

## 13. 应收款项融资

适用 不适用

详见本附注五、10“金融工具”。

## 14. 其他应收款

### 其他应收款预期信用损失的确定方法及会计处理方法

适用 不适用

本公司依据其他应收款信用风险自初始确认后是否已经显著增加，采用相当于未来 12 个月内、或整个存续期的预期信用损失的金额计量减值损失。对于有客观证据表明其已发生信用减值的，如：与对方存在争议或涉及诉讼、仲裁的其他应收款、已有明显迹象表明债务人很可能无法履行还款义务的其他应收款等，本公司将该其他应收款作为已发生信用减值的其他应收款并按照单项工具整个存续期的预期信用损失计量损失准备。除了单项评估信用风险的其他应收款外，基于其信用风险特征，将其划分为不同组合：

项目	确定组合的依据
关联方款项组合	本组合为风险较低应收关联方的款项
押金及保证金组合	本组合为日常经常活动中应收取的各类押金、投标及质量保证金等应收款项
职工备用金组合	本组合为日常经常活动中应收取的各类职工备用金等应收款项
代垫及往来款组合	本组合为日常经常活动中应收取的各类代垫款等应收款项

对于其他性质的其他应收款，作为具有类似信用风险特征的组合，本公司基于历史实际信用损失率计算预期信用损失，并考虑历史数据收集期间的经济状况、当前的经济状况与未来经济状况预测。

## 15. 存货

适用 不适用

### (1) 存货的分类

存货主要包括原材料、在产品、产成品等。

### (2) 存货发出的计价方法

存货发出时，按照实际成本进行核算，并采用加权平均法确定其实际成本。

### (3) 存货可变现净值的确认和跌价准备的计提方法

公司于每年中期期末及期末在对存货进行全面盘点的基础上，对遭受损失，全部或部分陈旧过时或销售价格低于成本的存货，根据存货成本与可变现净值孰低计量。

存货跌价准备按单个存货项目的成本与可变现净值计量，但如果某些存货与在同一地区生产和销售的产品系列相关、具有相同或类似最终用途或目的，且难以与其他项目分开计量，可以合并计量成本与可变现净值；对于数量繁多、单价较低的存货，可以按照存货类别计量成本与可变现净值。

可直接用于出售的存货，其可变现净值按该等存货的估计售价减去估计的销售费用和相关税费后的金额确定；用于生产而持有的存货，其可变现净值按所生产的产成品的估计售价减去至完工时估计将要发生的成本、估计的销售费用和相关税费后的金额确定；为执行销售合同或者劳务合同而持有的存货，其可变现净值以合同价格为基础计算；企业持有存货的数量多于销售合同订购数量的，超出部分的存货可变现净值以一般销售价格为基础计算。对于存货因遭受毁损、全部或部分陈旧过时或销售价格低于成本等原因，预计其成本不可收回的部分，提取存货跌价准备。

### (4) 存货的盘存制度

采用永续盘存制，并且定期对存货进行盘点，盘点结果如与账面记录不符，根据管理权限报经批准后，在期末结账前处理完毕，计入当期损益。

### (5) 低值易耗品和包装物的摊销方法

采用一次摊销法摊销。

## 16. 合同资产

### (1). 合同资产的确认方法及标准

适用 不适用

本公司已向客户转让商品或服务而有权收取对价的权利（且该权力取决于时间流逝之外的其他因素）作为合同资产列示。

## (2). 合同资产预期信用损失的确定方法及会计处理方法

适用 不适用

对于不含重大融资成分的合同资产，本公司按照相当于整个存续期内的预期信用损失金额计量损失准备。

对于包含重大融资成分的合同资产，本公司依据其信用风险自初始确认后是否已经显著增加，而采用未来 12 个月内或者整个存续期内预期信用损失的金额计量损失准备。

除了单项评估信用风险的应收账款外，基于其信用风险特征，将其划分为不同组合：

项目	确定组合的依据
关联方组合	本组合为应收关联方款项
一般风险组合	本组合为风险较低的应收客户款项
较高风险组合	本组合为风险较高的应收客户款项

## 17. 持有待售资产

适用 不适用

公司主要通过出售（包括具有商业实质的非货币性资产交换，下同）而非持续使用一项非流动资产或处置组收回其账面价值的，在满足下列条件时，将其划分为持有待售类别。

（1）根据类似交易中出售此类资产或处置组的惯例，在当前状况下即可立即出售；

（2）出售极可能发生，即公司已经就一项出售计划作出决议且获得确定的购买承诺，预计出售将在一年内完成。有关规定要求相关权力机构或者监管部门批准后方可出售的，公司已经获得批准。

## 18. 债权投资

### 债权投资预期信用损失的确定方法及会计处理方法

适用 不适用

## 19. 其他债权投资

### 其他债权投资预期信用损失的确定方法及会计处理方法

适用 不适用

## 20. 长期应收款

### 长期应收款预期信用损失的确定方法及会计处理方法

适用 不适用

## 21. 长期股权投资

√适用 □不适用

本部分所指的长期股权投资是指本公司对被投资单位具有控制、共同控制或重大影响的长期股权投资。本公司对被投资单位不具有控制、共同控制或重大影响的长期股权投资，作为以公允价值计量且其变动计入当期损益的金融资产核算，其中如果属于非交易性的，本公司在初始确认时可选择将其指定为以公允价值计量且其变动计入其他综合收益的金融资产核算，其会计政策详见附注五、10“金融工具”。

共同控制，是指本公司按照相关约定对某项安排所共有的控制，并且该安排的相关活动必须经过分享控制权的参与方一致同意后才能决策。重大影响，是指本公司对被投资单位的财务和经营政策有参与决策的权力，但并不能够控制或者与其他方一起共同控制这些政策的制定。

### (1) 投资成本的确定

对于同一控制下的企业合并取得的长期股权投资，在合并日按照被合并方股东权益在最终控制方合并财务报表中的账面价值的份额作为长期股权投资的初始投资成本。长期股权投资初始投资成本与支付的现金、转让的非现金资产以及所承担债务账面价值之间的差额，调整资本公积；资本公积不足冲减的，调整留存收益。以发行权益性证券作为合并对价的，在合并日按照被合并方股东权益在最终控制方合并财务报表中的账面价值的份额作为长期股权投资的初始投资成本，按照发行股份的面值总额作为股本，长期股权投资初始投资成本与所发行股份面值总额之间的差额，调整资本公积；资本公积不足冲减的，调整留存收益。通过多次交易分步取得同一控制下被合并方的股权，最终形成同一控制下企业合并的，应分别是否属于“一揽子交易”进行处理：属于“一揽子交易”的，将各项交易作为一项取得控制权的交易进行会计处理。不属于“一揽子交易”的，在合并日按照应享有被合并方所有者权益在最终控制方合并财务报表中的账面价值的份额作为长期股权投资的初始投资成本，长期股权投资初始投资成本与达到合并前的长期股权投资账面价值加上合并日进一步取得股份新支付对价的账面价值之和的差额，调整资本公积；资本公积不足冲减的，调整留存收益。合并日之前持有的股权投资因采用权益法核算或作为以公允价值计量且其变动计入其他综合收益的金融资产而确认的其他综合收益，暂不进行会计处理。

对于非同一控制下的企业合并取得的长期股权投资，在购买日按照合并成本作为长期股权投资的初始投资成本，合并成本包括购买方付出的资产、发生或承担的负债、发行的权益性证券的公允价值之和。通过多次交易分步取得被购买方的股权，最终形成非同一控制下的企业合并的，应分别是否属于“一揽子交易”进行处理：属于“一揽子交易”的，将各项交易作为一项取得控制权的交易进行会计处理。不属于“一揽子交易”的，按照原持有被购买方的股权投资账面价值加上新增投资成本之和，作为改按成本法核算的长期股权投资的初始投资成本。原持有的股权采用权益法核算的，相关其他综合收益暂不进行会计处理。

合并方或购买方为企业合并发生的审计、法律服务、评估咨询等中介费用以及其他相关管理费用，于发生时计入当期损益。

除企业合并形成的长期股权投资外的其他股权投资，按成本进行初始计量，该成本视长期股权投资取得方式的不同，分别按照本公司实际支付的现金购买价款、本公司发行的权益性证券的公允价值、投资合同或协议约定的价值、非货币性资产交换交易中换出资产的公允价值或原账面价值、该项长期股权投资自身的公允价值等方式确定。与取得长期股权投资直接相关的费用、税金及其他必要支出也计入投资成本。对于因追加投资能够对被投资单位实施重大影响或实施共同控制但不构成控制的，长期股权投资成本为按照《企业会计准则第 22 号——金融工具确认和计量》确定的原持有股权投资的公允价值加上新增投资成本之和。

## （2）后续计量及损益确认方法

对被投资单位具有共同控制（构成共同经营者除外）或重大影响的长期股权投资，采用权益法核算。此外，公司财务报表采用成本法核算能够对被投资单位实施控制的长期股权投资。

### ① 成本法核算的长期股权投资

采用成本法核算时，长期股权投资按初始投资成本计价，追加或收回投资调整长期股权投资的成本。除取得投资时实际支付的价款或者对价中包含的已宣告但尚未发放的现金股利或者利润外，当期投资收益按照享有被投资单位宣告发放的现金股利或利润确认。

### ② 权益法核算的长期股权投资

采用权益法核算时，长期股权投资的初始投资成本大于投资时应享有被投资单位可辨认净资产公允价值份额的，不调整长期股权投资的初始投资成本；初始投资成本小于投资时应享有被投资单位可辨认净资产公允价值份额的，其差额计入当期损益，同时调整长期股权投资的成本。

采用权益法核算时，按照应享有或应分担的被投资单位实现的净损益和其他综合收益的份额，分别确认投资收益和其他综合收益，同时调整长期股权投资的账面价值；按照被投资单位宣告分派的利润或现金股利计算应享有的部分，相应减少长期股权投资的账面价值；对于被投资单位除净损益、其他综合收益和利润分配以外所有者权益的其他变动，调整长期股权投资的账面价值并计入资本公积。在确认应享有被投资单位净损益的份额时，以取得投资时被投资单位各项可辨认资产等的公允价值为基础，对被投资单位的净利润进行调整后确认。被投资单位采用的会计政策及会计期间与本公司不一致的，按照本公司的会计政策及会计期间对被投资单位的财务报表进行调整，并据以确认投资收益和其他综合收益。对于本公司与联营企业及合营企业之间发生的交易，投出或出售的资产不构成业务的，未实现内部交易损益按照享有的比例计算归属于本公司的部分予以抵销，在此基础上确认投资损益。但本公司与被投资单位发生的未实现内部交易损失，属于所转让资产减值损失的，不予以抵销。

在确认应分担被投资单位发生的净亏损时，以长期股权投资的账面价值和其他实质上构成对被投资单位净投资的长期权益减记至零为限。此外，如本公司对被投资单位负有承担额外损失的义务，则按预计承担的义务确认预计负债，计入当期投资损失。被投资单位以后期间实现净利润的，本公司在收益分享额弥补未确认的亏损分担额后，恢复确认收益分享额。

对于本公司首次执行新会计准则之前已经持有的对联营企业和合营企业的长期股权投资，如存在与该投资相关的股权投资借方差额，按原剩余期限直线摊销的金额计入当期损益。

### ③ 收购少数股权

在编制合并财务报表时，因购买少数股权新增的长期股权投资与按照新增持股比例计算应享有子公司自购买日（或合并日）开始持续计算的净资产份额之间的差额，调整资本公积，资本公积不足冲减的，调整留存收益。

### ④ 处置长期股权投资

在合并财务报表中，母公司在不丧失控制权的情况下部分处置对子公司的长期股权投资，处置价款与处置长期股权投资相对应享有子公司净资产的差额计入股东权益；母公司部分处置对子公司的长期股权投资导致丧失对子公司控制权的，按本附注四、5、（2）“合并财务报表编制的方法”中所述的相关会计政策处理。

其他情形下的长期股权投资处置，对于处置的股权，其账面价值与实际取得价款的差额，计入当期损益。

采用权益法核算的长期股权投资，处置后的剩余股权仍采用权益法核算的，在处置时将原计入股东权益的其他综合收益部分按相应的比例采用与被投资单位直接处置相关资产或负债相同的基础进行会计处理。因被投资方除净损益、其他综合收益和利润分配以外的其他所有者权益变动而确认的所有者权益，按比例结转入当期损益。

采用成本法核算的长期股权投资，处置后剩余股权仍采用成本法核算的，其在取得对被投资单位的控制之前因采用权益法核算或金融工具确认和计量准则核算而确认的其他综合收益，采用与被投资单位直接处置相关资产或负债相同的基础进行会计处理，并按比例结转当期损益；因采用权益法核算而确认的被投资单位净资产中除净损益、其他综合收益和利润分配以外的其他所有者权益变动按比例结转当期损益。

本公司因处置部分股权投资丧失了对被投资单位的控制的，在编制个别财务报表时，处置后的剩余股权能够对被投资单位实施共同控制或施加重大影响的，改按权益法核算，并对该剩余股权视同自取得时即采用权益法核算进行调整；处置后的剩余股权不能对被投资单位实施共同控制或施加重大影响的，改按金融工具确认和计量准则的有关规定进行会计处理，其在丧失控制之日的公允价值与账面价值之间的差额计入当期损益。对于本公司取得对被投资单位的控制之前，因采用权益法核算或金融工具确认和计量准则核算而确认的其他综合收益，在丧失对被投资单位控制时采用与被投资单位直接处置相关资产或负债相同的基础进行会计处理，因采用权益法核算而确认的被投资单位净资产中除净损益、其他综合收益和利润分配以外的其他所有者权益变动在丧失对被投资单位控制时结转入当期损益。其中，处置后的剩余股权采用权益法核算的，其他综合收益和其他所有者权益按比例结转；处置后的剩余股权改按金融工具确认和计量准则进行会计处理的，其他综合收益和其他所有者权益全部结转。

本公司因处置部分股权投资丧失了对被投资单位的共同控制或重大影响的，处置后的剩余股权改按金融工具确认和计量准则核算，其在丧失共同控制或重大影响之日的公允价值与账面价值之间的差额计入当期损益。原股权投资因采用权益法核算而确认的其他综合收益，在终止采用权益法核算时采用与被投资单位直接处置相关资产或负债相同的基础进行会计处理，因被投资方除净损益、其他综合收益和利润分配以外的其他所有者权益变动而确认的所有者权益，在终止采用权益法时全部转入当期投资收益。

本公司通过多次交易分步处置对子公司股权投资直至丧失控制权，如果上述交易属于一揽子交易的，将各项交易作为一项处置子公司股权投资并丧失控制权的交易进行会计处理，在丧失控制权之前每一次处置价款与所处置的股权对应的长期股权投资账面价值之间的差额，先确认为其他综合收益，到丧失控制权时再一并转入丧失控制权的当期损益。

## 22. 投资性房地产

### (1). 如果采用公允价值计量模式的

选择公允价值计量的依据

投资性房地产是指为赚取租金或资本增值，或两者兼有而持有的房地产。包括已出租的土地使用权、持有并准备增值后转让的土地使用权、已出租的建筑物等。此外，对于本公司持有以备经营出租的空置建筑物，若董事会或总经理办公会作出书面决议，明确表示将其用于经营出租且持有意图短期内不再发生变化的，也作为投资性房地产列报。

本公司不对投资性房地产计提折旧或进行摊销，在资产负债表日以投资性房地产的公允价值为基础调整其账面价值，公允价值与原账面价值之间的差额计入当期损益。

确定投资性房地产的公允价值时，参照活跃市场上同类或类似房地产的现行市场价格；无法取得同类或类似房地产的现行市场价格的，参照活跃市场上同类或类似房地产的最近交易价格，并考虑交易情况、交易日期、所在区域等因素，从而对投资性房地产的公允价值作出合理的估计；或基于预计未来获得的租金收益和有关现金流量的现值确定其公允价值。

自用房地产或存货转换为投资性房地产时，按照转换当日的公允价值计价，转换当日的公允价值小于原账面价值的，其差额计入当期损益；转换当日的公允价值大于原账面价值的，其差额确认为其他综合收益。投资性房地产转换为自用房地产时，以转换当日的公允价值作为自用房地产的账面价值，公允价值与原账面价值的差额计入当期损益。

## 23. 固定资产

### (1). 确认条件

适用 不适用

固定资产是指为生产商品、提供劳务、出租或经营管理而持有的，使用寿命超过一个会计年度的有形资产。固定资产仅在与其有关的经济利益很可能流入本公司，且其成本能够可靠地计量时才予以确认。固定资产按成本并考虑预计弃置费用因素的影响进行初始计量。



**(2). 折旧方法**

√适用 □不适用

类别	折旧方法	折旧年限（年）	残值率	年折旧率
房屋及建筑物	年限平均法	15、35	5%	6.33%、2.71%
机器设备	年限平均法	5、10、15	5%	19.00%、9.50%、6.33%
运输设备	年限平均法	4、5、10	5%	23.75%、19.00%、9.50%
其他设备	年限平均法	3~5	5%	31.67%~19.00%

**(3). 融资租入固定资产的认定依据、计价和折旧方法**

□适用 √不适用

**24. 在建工程**

√适用 □不适用

**(1) 在建工程的计量**

在建工程以实际成本计价，按照实际发生的支出确定其工程成本，工程达到预定可使用状态前因进行试运转发生的净支出计入工程成本。工程达到预定可使用状态前所取得的试运转过程中形成的、能够对外销售的产品，其发生的成本，计入在建工程成本，销售或结转为产成品时，按实际销售收入或者预计售价冲减在建工程成本。在建工程发生的借款费用，符合借款费用资本化条件的，在所购建的固定资产达到预定可使用状态前，计入在建工程成本。

**(2) 在建工程结转为固定资产的时点**

在建工程按各项工程所发生的实际支出核算，在达到预定可使用状态时转作固定资产。所建造的固定资产已达到预定可使用状态，但尚未办理竣工决算手续的，自达到预定可使用状态之日起，根据工程预算、造价或者工程实际成本等，按估计的价值转入固定资产，并计提固定资产的折旧，待办理了竣工决算手续后再对原估计值进行调整。购建或者生产符合资本化条件的资产而借入的专门借款或占用了一般借款发生的借款利息以及专门借款发生的辅助费用，在所购建或者生产的符合资本化条件的资产达到预定可使用或者可销售状态之前根据其发生额予以资本化。

在建工程的减值测试方法和减值准备计提方法详见附注五、30“长期资产减值”。

**25. 借款费用**

√适用 □不适用

借款费用包括借款利息、折价或溢价的摊销、辅助费用以及因外币借款而发生的汇兑差额等。可直接归属于符合资本化条件的资产的购建或者生产的借款费用，在资产支出已经发生、借款费用已经发生、为使资产达到预定可使用或可销售状态所必要的购建或生产活动已经开始时，开始资本化；构建或者生产的符合资本化条件的资产达到预定可使用状态或者可销售状态时，停止资本化。其余借款费用在发生当期确认为费用。

专门借款当期实际发生的利息费用，减去尚未动用的借款资金存入银行取得的利息收入或进行暂时性投资取得的投资收益后的金额予以资本化；一般借款根据累计资产支出超过专门借款部分的资产支出加权平均数乘以所占用一般借款的资本化率，确定资本化金额。资本化率根据一般借款的加权平均利率计算确定。

资本化期间内，外币专门借款的汇兑差额全部予以资本化；外币一般借款的汇兑差额计入当期损益。

符合资本化条件的资产指需要经过相当长时间的购建或者生产活动才能达到预定可使用或可销售状态的固定资产、投资性房地产和存货等资产。

如果符合资本化条件的资产在购建或生产过程中发生非正常中断、并且中断时间连续超过 3 个月的，暂停借款费用的资本化，直至资产的购建或生产活动重新开始。

## 26. 生物资产

适用 不适用

## 27. 油气资产

适用 不适用

## 28. 使用权资产

适用 不适用

详见本附注五、42 “租赁”。

## 29. 无形资产

### (1). 计价方法、使用寿命、减值测试

适用 不适用

#### (1) 无形资产的确定标准和分类

无形资产是指本公司拥有或者控制的没有实物形态的可辨认非货币性资产，包括专利权、非专利技术、商标权、著作权、土地使用权等。

#### (2) 无形资产的计量

无形资产按成本进行初始计量。购入的无形资产，按实际支付的价款和相关支出作为实际成本。投资者投入的无形资产，按投资合同或协议约定的价值确定实际成本，但合同或协议约定价值不公允的，按公允价值确定实际成本。

#### (3) 无形资产的摊销

使用寿命有限的无形资产自可供使用时起，在其预计使用寿命内采用直线法分期平均摊销。使用寿命不确定的无形资产不予摊销，其中土地使用权自取得时起，在土地使用期内采用直线法分期平均摊销，不留残值。

## (2). 内部研究开发支出会计政策

√适用 □不适用

公司内部研究开发项目开发阶段的支出，符合下列各项时，确认为无形资产：

①从技术上来讲，完成该无形资产以使其能够使用或出售具有可行性；

②具有完成该无形资产并使用或出售的意图；

③无形资产产生未来经济利益的方式，包括能够证明运用该无形资产生产的产品存在市场或无形资产自身存在市场；无形资产将在内部使用时，证明其有用性；

④有足够的技术、财务资源和其他资源支持，以完成该无形资产的开发，并有能力使用或出售该无形资产；

⑤归属于该无形资产开发阶段的支出能够可靠计量。

## 30. 长期资产减值

√适用 □不适用

对于固定资产、在建工程、使用寿命有限的无形资产、以成本模式计量的投资性房地产及对子公司、合营企业、联营企业的长期股权投资等非流动非金融资产，本公司于资产负债表日判断是否存在减值迹象。如存在减值迹象的，则估计其可收回金额，进行减值测试。商誉、使用寿命不确定的无形资产和尚未达到可使用状态的无形资产，无论是否存在减值迹象，每年均进行减值测试。

减值测试结果表明资产的可收回金额低于其账面价值的，按其差额计提减值准备并计入减值损失。可收回金额为资产的公允价值减去处置费用后的净额与资产预计未来现金流量的现值两者之间的较高者。资产的公允价值根据公平交易中销售协议价格确定；不存在销售协议但存在资产活跃市场的，公允价值按照该资产的买方出价确定；不存在销售协议和资产活跃市场的，则以可获取的最佳信息为基础估计资产的公允价值。处置费用包括与资产处置有关的法律费用、相关税费、搬运费以及为使资产达到可销售状态所发生的直接费用。资产预计未来现金流量的现值，按照资产在持续使用过程中和最终处置时所产生的预计未来现金流量，选择恰当的折现率对其进行折现后的金额加以确定。资产减值准备按单项资产为基础计算并确认，如果难以对单项资产的可收回金额进行估计的，以该资产所属的资产组确定资产组的可收回金额。资产组是能够独立产生现金流入的最小资产组合。

在财务报表中单独列示的商誉，在进行减值测试时，将商誉的账面价值分摊至预期从企业合并的协同效应中受益的资产组或资产组组合。测试结果表明包含分摊的商誉的资产组或资产组组合的可收回金额低于其账面价值的，确认相应的减值损失。减值损失金额先抵减分摊至该资产组或资产组组合的商誉的账面价值，再根据资产组或资产组组合中除商誉以外的其他各项资产的账面价值所占比重，按比例抵减其他各项资产的账面价值。

上述资产减值损失一经确认，以后期间不予转回价值得以恢复的部分。

### 31. 长期待摊费用

适用  不适用

长期待摊费用为已经发生但应由本期和以后各期负担的分摊期限在一年以上的各项费用。长期待摊费用在受益期内平均摊销。

### 32. 合同负债

#### 合同负债的确认方法

适用  不适用

本公司已收客户对价而应向客户转让商品或服务的义务作为合同负责列示。本公司将同一合同下的合同资产和合同负责相互抵消后以净额列示。

### 33. 职工薪酬

#### (1)、短期薪酬的会计处理方法

适用  不适用

本公司在职工提供相关服务的会计期间，将实际发生的职工工资、奖金、津贴和补贴，职工福利费，医疗保险费、工伤保险费和生育保险费等社会保险费，住房公积金，工会经费和职工教育经费等确认为负债，并计入当期损益或相关资产成本。如果该负债预期在职工提供相关服务的年度报告期结束后十二个月内不能完全支付，且财务影响重大的，则该负债将以折现后的金额计量。

#### (2)、离职后福利的会计处理方法

适用  不适用

离职后福利，是指为获得职工提供的服务而在职工退休或与企业解除劳动关系后，提供的各种形式的报酬和福利，短期薪酬和辞退福利除外。本公司将离职后福利计划分类为设定提存计划和设定受益计划。①设定提存计划：公司向独立的基金缴存固定费用后，公司不再承担进一步支付义务的离职后福利计划。包含基本养老保险、失业保险等，在职工为其提供服务的会计期间，将根据设定提存计划计算的应缴存金额确认为负债，并计入当期损益或相关资产成本；②设定受益计划：除设定提存计划以外的离职后福利计划。

#### (3)、辞退福利的会计处理方法

适用  不适用

辞退福利是指公司在职工劳动合同到期之前解除与职工的劳动关系，或者为鼓励职工自愿接受裁减而给予职工的补偿。公司向职工提供辞退福利的，在下列两者孰早日确认辞退福利产生的职工薪酬负债，并计入当期损益：①企业不能单方面撤回因解除劳动关系计划或裁减建议所提供的辞退福利时；②企业确认与涉及支付辞退福利的重组相关的成本或费用时。

#### (4)、其他长期职工福利的会计处理方法

适用 不适用

#### 34. 租赁负债

适用 不适用

详见本附注五、42“租赁”。

#### 35. 预计负债

适用 不适用

##### (1) 预计负债的确认标准

当与对外担保、未决诉讼或仲裁、产品质量保证、裁员计划、亏损合同、重组义务、固定资产弃置义务等或有事项相关的业务同时符合以下条件时，确认为负债：

- ①该义务是本公司承担的现时义务；
- ②该义务的履行很可能导致经济利益流出企业；
- ③该义务的金额能够可靠地计量。

##### (2) 预计负债的计量方法

预计负债按照履行现时义务所需支出的最佳估计数进行精算并初始计量。所需支出存在一个连续范围，且该范围内各种结果发生的可能性相同的最佳估计数按该范围的中间值确定；在其他情况下，最佳估计数按如下方法确定：

- ①或有事项涉及单个项目时，最佳估计数按最可能发生金额确定；
- ②或有事项涉及多个项目时，最佳估计数按各种可能发生额及其发生概率计算确定；
- ③公司清偿预计负债所需支出全部或部分预期由第三方或其他方补偿的，则补偿金额在基本确定能收到时，作为资产单独确认。确认的补偿金额不超过所确认预计负债的账面价值。

#### 36. 股份支付

适用 不适用

#### 37. 优先股、永续债等其他金融工具

适用 不适用

#### 38. 收入

##### (1). 收入确认和计量所采用的会计政策

适用 不适用

本公司在履行了合同中的履约义务，即在客户取得相关商品或服务的控制权时，确认收入。

合同中包含两项或多项履约义务的，本公司在合同开始时，按照各单项履约义务所承诺商品或服务的单独售价的相对比例，将交易价格分摊至各单项履约义务，按照分摊至各单项履约义务的交易价格计量收入。

交易价格是本公司因向客户转让商品或服务而预期有权收取的对价金额，不包括代第三方收取的款项。本公司确认的交易价格不超过在相关不确定性消除时累计已确认收入极可能不会发生重大转回的金额。预期将退还给客户的款项作为负债不计入交易价格。合同中存在重大融资成分的，本公司按照假定客户在取得商品或服务控制权时即以现金支付的应付金额确定交易价格。该交易价格与合同对价之间的差额，在合同期间内采用实际利率法摊销。合同开始日，本公司预计客户取得商品或服务控制权与客户支付价款间隔不超过一年的，不考虑合同中存在的重大融资成分。

满足下列条件之一时，本公司属于在某一时段内履行履约义务；否则，属于在某一时点履行履约义务：

- (1) 客户在本公司履约的同时即取得并消耗本公司履约所带来的经济利益；
- (2) 客户能够控制本公司履约过程中在建的商品；
- (3) 在本公司履约过程中所产出的商品具有不可替代用途，且本公司在整个合同期间内有权就累计至今已完成的履约部分收取款项。

对于在某一时段内履行的履约义务，本公司在该段时间内按照履约进度确认收入。履约进度不能合理确定时，本公司已经发生的成本预计能够得到补偿的，按照已经发生的成本金额确认收入，直到履约进度能够合理确定为止。

对于在某一时点履行的履约义务，本公司在客户取得相关商品或服务控制权时点确认收入。在判断客户是否已取得商品或服务控制权时，本公司考虑下列迹象：

- (1) 本公司就该商品或服务享有现时收款权利；
- (2) 本公司已将该商品的法定所有权转移给客户；
- (3) 本公司已将该商品的实物转移给客户；
- (4) 本公司已将该商品所有权上的主要风险和报酬转移给客户；
- (5) 客户已接受该商品或服务。

公司的收入确认方法具体如下：

#### (1) 销售商品

①内销收入的确认：公司按照协议合同规定将货物交付购买方，由购买方确认接收后，商品控制权已转移，因此，公司内销产品以货物发出并经客户签收后确认收入。

②外销收入的确认：产品出口报关手续完成并交船运后商品控制权已转移，因此，公司在产品出口报关手续完成并且客户取得货运提单后确认收入。

#### (2) 建筑设计业务

本公司与客户之间提供建筑设计服务合同主要包括方案设计、初步设计、施工图设计、施工配合服务等履约义务，当阶段性工作量完成、向客户交付对应阶段的设计文件并经客户认可后，按照合同约定，公司履行了相应阶段的履约义务，公司有权取得的对价很可能收回时，进而确认相应收入。本公司通常在综合考虑取得的外部证据资料的基础上，确定本公司履行了履约义务时

点并确认收入的时点，外部证据主要为客户确认函、政府规划等主管部门的批复、施工图审查意见书、竣工验收备案表或施工配合成果确认书等。

### (3) EPC 及管理业务

本公司与客户之间的提供服务合同主要属于在某一时段内履行的履约义务，由于客户能够控制本公司履约过程中在建的商品，本公司将其作为在某一时段内履行的履约义务，按照履约进度确认收入。本公司按照投入法确定提供服务的履约进度，依据累计实际发生的成本占预计总成本的比例确定。对于履约进度不能合理确定时，公司已经发生的成本预计能够得到补偿的，按照已经发生的成本金额确认收入，直到履约进度能够合理确定为止。

## (2). 同类业务采用不同经营模式导致收入确认会计政策存在差异的情况

适用 不适用

## 39. 合同成本

适用 不适用

与合同成本有关的资产包括合同取得成本和合同履约成本。

公司为取得合同发生的增量成本预期能够收回的，作为合同取得成本确认为一项资产。如果合同取得成本的摊销期限不超过一年，在发生时直接计入当期损益。

公司为履行合同发生的成本，不适用存货、固定资产或无形资产等相关准则的规范范围且同时满足下列条件的，作为合同履约成本确认为一项资产：

- (1) 该成本与一份当前或预期取得的合同直接相关，包括直接人工、直接材料、制造费用（或类似费用）、明确由客户承担的成本以及仅因该合同而发生的其他成本；
- (2) 该成本增加了公司未来用于履行履约义务的资源；
- (3) 该成本预期能够收回。

公司对于与合同成本有关的资产采用与该资产相关的商品或服务收入确认相同的基础进行摊销，计入当期损益。

如果与合同成本有关的资产的账面价值高于因转让与该资产相关的商品或服务预期能够取得的剩余对价减去估计将要发生的成本，公司对超出部分计提减值准备，并确认为资产减值损失。以前期间减值的因素之后发生变化，使得转让该资产相关的商品或服务预期能够取得的剩余对价减去估计将要发生的成本高于该资产账面价值的，转回原已计提的资产减值准备，并计入当期损益，但转回后的资产账面价值不超过假定不计提减值准备情况下该资产在转回日的账面价值。

## 40. 政府补助

适用 不适用

政府补助是指公司从政府无偿取得货币性资产和非货币性资产，不包括政府作为所有者投入的资本。本公司在能够满足政府补助所附条件且能够收到政府补助时确认政府补助。其中：

(1) 政府补助为货币性资产的，按收到或应收的金额计量；政府补助为非货币性资产的，按公允价值计量，如公允价值不能可靠取得，则按名义金额计量。

(2) 与资产相关的政府补助，冲减相关资产的账面价值或确认为递延收益。与资产相关的政府补助确认为递延收益的，在相关资产使用寿命内按照合理、系统的方法分期计入损益。按照名义金额计量的政府补助，直接计入当期损益。与收益相关的政府补助，用于补偿以后期间的相关费用和损失的，确认为递延收益，并在确认相关费用的期间计入当期损益或冲减相关成本；用于补偿已经发生的相关费用和损失的，直接计入当期损益或冲减相关成本。

(3) 与企业日常活动相关的政府补助，按照经济业务实质，计入其他收益或冲减相关成本费用。与企业日常活动无关的政府补助，计入营业外收支。

已确认的政府补助需要退回的，应当在需要退回的当期分情况按照以下规定进行会计处理：

- (1) 初始确认时冲减相关资产账面价值的，调整资产账面价值；
- (2) 存在相关递延收益的，冲减相关递延收益账面余额，超出部分计入当期损益；
- (3) 属于其他情况的，直接计入当期损益。

#### 41. 递延所得税资产/递延所得税负债

适用 不适用

##### (1) 当期所得税

资产负债表日，对于当期和以前期间形成的当期所得税负债（或资产），以按照税法规定计算的预期应交纳（或返还）的所得税金额计量。计算当期所得税费用所依据的应纳税所得额系根据有关税法规定对本报告期税前会计利润作相应调整后计算得出。

##### (2) 递延所得税资产及递延所得税负债

某些资产、负债项目的账面价值与其计税基础之间的差额，以及未作为资产和负债确认但按照税法规定可以确定其计税基础的项目的账面价值与计税基础之间的差额产生的暂时性差异，采用资产负债表债务法确认递延所得税资产及递延所得税负债。

与商誉的初始确认有关，以及与既不是企业合并、发生时也不影响会计利润和应纳税所得额（或可抵扣亏损）的交易中产生的资产或负债的初始确认有关的应纳税暂时性差异，不予确认有关的递延所得税负债。此外，对与子公司、联营企业及合营企业投资相关的应纳税暂时性差异，如果本公司能够控制暂时性差异转回的时间，而且该暂时性差异在可预见的未来很可能不会转回，也不予确认有关的递延所得税负债。除上述例外情况，本公司确认其他所有应纳税暂时性差异产生的递延所得税负债。

与既不是企业合并、发生时也不影响会计利润和应纳税所得额（或可抵扣亏损）的交易中产生的资产或负债的初始确认有关的可抵扣暂时性差异，不予确认有关的递延所得税资产。此外，对与子公司、联营企业及合营企业投资相关的可抵扣暂时性差异，如果暂时性差异在可预见的未来不是很可能转回，或者未来不是很可能获得用来抵扣可抵扣暂时性差异的应纳税所得额，不予



确认有关的递延所得税资产。除上述例外情况，本公司以很可能取得用来抵扣可抵扣暂时性差异的应纳税所得额为限，确认其他可抵扣暂时性差异产生的递延所得税资产。

对于能够结转以后年度的可抵扣亏损和税款抵减，以很可能获得用来抵扣可抵扣亏损和税款抵减的未来应纳税所得额为限，确认相应的递延所得税资产。

资产负债表日，对于递延所得税资产和递延所得税负债，根据税法规定，按照预期收回相关资产或清偿相关负债期间的适用税率计量。

于资产负债表日，对递延所得税资产的账面价值进行复核，如果未来很可能无法获得足够的应纳税所得额用以抵扣递延所得税资产的利益，则减记递延所得税资产的账面价值。在很可能获得足够的应纳税所得额时，减记的金额予以转回。

### (3) 所得税费用

所得税费用包括当期所得税和递延所得税。

除确认为其他综合收益或直接计入股东权益的交易和事项相关的当期所得税和递延所得税计入其他综合收益或股东权益，以及企业合并产生的递延所得税调整商誉的账面价值外，其余当期所得税和递延所得税费用或收益计入当期损益。

### (4) 所得税的抵销

当拥有以净额结算的法定权利，且意图以净额结算或取得资产、清偿负债同时进行，本公司当期所得税资产及当期所得税负债以抵销后的净额列报。

当拥有以净额结算当期所得税资产及当期所得税负债的法定权利，且递延所得税资产及递延所得税负债是与同一税收征管部门对同一纳税主体征收的所得税相关或者是对不同的纳税主体相关，但在未来每一具有重要性的递延所得税资产及负债转回的期间内，涉及的纳税主体意图以净额结算当期所得税资产和负债或是同时取得资产、清偿负债时，本公司递延所得税资产及递延所得税负债以抵销后的净额列报。

## 42. 租赁

### (1). 经营租赁的会计处理方法

适用  不适用

①本公司作为出租人：经营租赁的租金收入在租赁期内的各个期间按直线法确认为当期损益。对金额较大的初始直接费用于发生时予以资本化，在整个租赁期间内按照与确认租金收入相同的基础分期计入当期损益；其他金额较小的初始直接费用于发生时计入当期损益。或有租金于实际发生时计入当期损益。

②本公司作为承租人：经营租赁的租金支出在租赁期内的各个期间按直线法计入相关资产成本或当期损益。初始直接费用计入当期损益。或有租金于实际发生时计入当期损益。

### (2). 融资租赁的会计处理方法

适用  不适用

①本公司作为出租人：于租赁期开始日，将租赁开始日最低租赁收款额与初始直接费用之和作为应收融资租赁款的入账价值，同时记录未担保余值；将最低租赁收款额、初始直接费用及未担保余值之和与其现值之和的差额确认为未实现融资收益。应收融资租赁款扣除未实现融资收益后的余额分别长期债权和一年内到期的长期债权列示。

未实现融资收益在租赁期内采用实际利率法计算确认当期的融资收入。或有租金于实际发生时计入当期损益。

②本公司作为承租人：于租赁期开始日，将租赁开始日租赁资产的公允价值与最低租赁付款额现值两者中较低者作为租入资产的入账价值，将最低租赁付款额作为长期应付款的入账价值，其差额作为未确认融资费用。此外，在租赁谈判和签订租赁合同过程中发生的，可归属于租赁项目的初始直接费用也计入租入资产价值。最低租赁付款额扣除未确认融资费用后的余额分别长期负债和一年内到期的长期负债列示。

未确认融资费用在租赁期内采用实际利率法计算确认当期的融资费用。或有租金于实际发生时计入当期损益。

### (3). 新租赁准则下租赁的确定方法及会计处理方法

√适用 □不适用

租赁是指本公司让渡或取得了在一定期间内控制一项或多项已识别资产使用的权利以换取或支付对价的合同。在一项合同开始日，本公司评估合同是否为租赁或包含租赁。

#### (1) 本公司作为承租人

本公司租赁资产的类别主要为场地租赁。

##### ①初始计量

在租赁期开始日，本公司将可在租赁期内使用租赁资产的权利确认为使用权资产，将尚未支付的租赁付款额的现值确认为租赁负债，短期租赁和低价值资产租赁除外。在计算租赁付款额的现值时，本公司采用租赁内含利率作为折现率；无法确定租赁内含利率的，采用承租人增量借款利率作为折现率。

##### ②后续计量

本公司自租赁期开始的当月对使用权资产计提折旧，能够合理确定租赁期届满时取得租赁资产所有权的，本公司在租赁资产剩余使用寿命内计提折旧。无法合理确定租赁期届满时能够取得租赁资产所有权的，本公司在租赁期与租赁资产剩余使用寿命两者孰短的期间内计提折旧。

对于租赁负债，本公司按照固定的周期性利率计算其在租赁期内各期间的利息费用，计入当期损益或计入相关资产成本。未纳入租赁负债计量的可变租赁付款额在实际发生时计入当期损益或相关资产成本。

租赁期开始日后，当实质固定付款额发生变动、担保余值预计的应付金额发生变化、用于确定租赁付款额的指数或比率发生变动、购买选择权、续租选择权或终止选择权的评估结果或实际行权情况发生变化时，本公司按照变动后的租赁付款额的现值重新计量租赁负债，并相应调整使

用权资产的账面价值。使用权资产账面价值已调减至零，但租赁负债仍需进一步调减的，本公司将剩余金额计入当期损益。

### ③短期租赁和低价值资产租赁

对于短期租赁（在租赁开始日租赁期不超过 12 个月的租赁）和低价值资产租赁，本公司采取简化处理方法，不确认使用权资产和租赁负债，而在租赁期内各个期间按照直线法或其他系统合理的方法将租赁付款额计入相关资产成本或当期损益。

### ④租赁变更

租赁发生变更且同时符合下列条件的，本公司将该租赁变更作为一项单独租赁进行会计处理：

- 该租赁变更通过增加一项或多项租赁资产的使用权而扩大了租赁范围；
- 增加的对价与租赁范围扩大部分的单独价格按该合同情况调整后的金额相当。

租赁变更未作为一项单独租赁进行会计处理的，在租赁变更生效日，本公司重新分摊变更后合同的对价，重新确定租赁期，并按照变更后租赁付款额和修订后的折现率计算的现值重新计量租赁负债。

租赁变更导致租赁范围缩小或租赁期缩短的，本公司相应调减使用权资产的账面价值，并将部分终止或完全终止租赁的相关利得或损失计入当期损益。其他租赁变更导致租赁负债重新计量的，本公司相应调整使用权资产的账面价值。

## (2) 本公司作为出租人

本公司在租赁开始日，基于交易的实质，将租赁分为融资租赁和经营租赁。融资租赁是指实质上转移了与租赁资产所有权有关的几乎全部风险和报酬的租赁。经营租赁是指除融资租赁以外的其他租赁。

### ① 经营租赁

本公司采用直线法将经营租赁的租赁收款额确认为租赁期内各期间的租金收入。与经营租赁有关的未计入租赁收款额的可变租赁付款额，于实际发生时计入当期损益。

### ② 融资租赁

于租赁期开始日，本公司确认应收融资租赁款，并终止确认融资租赁资产。应收融资租赁款以租赁投资净额（未担保余值和租赁期开始日尚未收到的租赁收款额按照租赁内含利率折现的现值之和）进行初始计量，并按照固定的周期性利率计算确认租赁期内的利息收入。本公司取得的未纳入租赁投资净额计量的可变租赁付款额在实际发生时计入当期损益。

### ③ 租赁变更

经营租赁发生变更的，本公司自变更生效日起将其作为一项新租赁进行会计处理，与变更前租赁有关的预收或应收租赁收款额视为新租赁的收款额。

融资租赁发生变更且同时符合下列条件的，本公司将该变更作为一项单独租赁进行会计处理：

- 该变更通过增加一项或多项租赁资产的使用权而扩大了租赁范围；
- 增加的对价与租赁范围扩大部分的单独价格按该合同情况调整后的金额相当。

融资租赁的变更未作为一项单独租赁进行会计处理的，本公司分下列情形对变更后的租赁进行处理：

- 假如变更在租赁开始日生效，该租赁会被分类为经营租赁的，本公司自租赁变更生效日开始将其作为一项新租赁进行会计处理，并以租赁变更生效日前的租赁投资净额作为租赁资产的账面价值；

- 假如变更在租赁开始日生效，该租赁会被分类为融资租赁的，本公司按照《企业会计准则第 22 号——金融工具确认和计量》关于修改或重新议定合同的规定进行会计处理。

(1) 经营租赁的会计处理方法

①本公司作为出租人：经营租赁中的租金，本公司在租赁期内各个期间按照直线法确认当期损益。发生的初始直接费用，计入当期损益。

②本公司作为承租人：经营租赁中的租金，本公司在租赁期内各个期间按照直线法计入相关资产成本或当期损益；发生的初始直接费用，计入当期损益。

(2) 融资租赁的会计处理方法

①本公司作为出租人：融资租赁中，在租赁开始日本公司按最低租赁收款额与初始直接费用之和作为应收融资租赁款的入账价值，同时记录未担保余值；将最低租赁收款额、初始直接费用及未担保余值之和与其现值之和的差额确认为未实现融资收益。未实现融资收益在租赁期内各个期间采用实际利率法计算确认当期的融资收入。

②本公司作为承租人：融资租赁中，在租赁开始日本公司将租赁资产公允价值与最低租赁付款额现值两者中较低者作为租入资产的入账价值，将最低租赁付款额作为长期应付款的入账价值，其差额作为未确认融资费用。初始直接费用计入租入资产价值。未确认融资费用在租赁期内各个期间采用实际利率法计算确认当期的融资费用。本公司采用与自有固定资产相一致的折旧政策计提租赁资产折旧。

#### 43. 其他重要的会计政策和会计估计

适用  不适用

其他主要会计政策、会计估计和财务报表编制方法执行《企业会计准则》的相关规定。

#### 44. 重要会计政策和会计估计的变更

##### (1). 重要会计政策变更

适用  不适用

##### (2). 重要会计估计变更

适用  不适用

##### (3). 2023 年起首次执行新会计准则或准则解释等涉及调整首次执行当年年初的财务报表

适用  不适用

## 45. 其他

适用 不适用

## 六、税项

## 1. 主要税种及税率

主要税种及税率情况

适用 不适用

税种	计税依据	税率
增值税	按税法规定计算的销售货物和应税劳务收入为基础计算销项税额，在扣除当期允许抵扣的进项税额后，差额部分为应交增值税。	6%、13%
城市维护建设税	按实际缴纳的增值税计征	5%、7%
教育费附加	按实际缴纳的增值税计征	3%
地方教育费附加	按实际缴纳的增值税计征	2%
企业所得税	按应纳税所得额计征	15%、16.5%、20%、25%

存在不同企业所得税税率纳税主体的，披露情况说明

适用 不适用

纳税主体名称	所得税税率 (%)
江苏赛福天集团股份有限公司	15
建峰索具有限公司	15
建峰赛福天(香港)有限公司	16.5
广州锐谱检测有限公司	20
江苏赛福天机电技术服务有限公司	20
江苏赛福天新材料科技有限公司	20
同人建筑设计(苏州)有限公司	25
苏州市吴中建设工程质量检测中心有限公司	25
江苏赛福天钢绳有限公司	25
苏州赛福天投资管理有限公司	25
苏州赛福天新能源技术有限公司	25
长沙赛福天金属科技有限公司	20
南京美达伦太阳能科技有限公司	25
安徽美达伦光伏科技有限公司	25

## 2. 税收优惠

适用 不适用

江苏赛福天集团股份有限公司于2019年11月7日取得江苏省科学技术厅、江苏省财政厅、国家税务总局江苏省税务局联合颁发的编号为“GR201932000091”的《高新技术企业证书》，有效期三年。根据《企业所得税法》第二十八条第二款的有关规定，并经国家税务局同意，本公司2019至2021年度享受减按15%的所得税税率的税收优惠；于2022年11月18日取得编号为

“GR202232005690”《高新技术企业证书》，有效期三年。根据《企业所得税法》第二十八条第二款的有关规定，并经国家税务局同意，本公司2022至2024年度享受减按15%的所得税税率的税收优惠；

建峰索具有限公司于2020年12月1日取得广东省科学技术厅、广东省财政厅、广东省国家税务局、广东省地方税务局联合颁发的编号为“GR202044000820”的《高新技术企业证书》，有效期三年。根据《企业所得税法》第二十八条第二款的有关规定，并经国家税务局同意，该公司2020至2022年度享受减按15%的所得税税率的税收优惠。根据《国家税务总局关于实施高新技术企业所得税优惠政策有关问题的公告》（国家税务总局公告2017年第24号）第一条规定，企业的高新技术企业资格期满当年，在通过重新认定前，其企业所得税暂按15%的税率预缴，在年底前仍未取得高新技术企业资格的，应按规定补缴相应期间的税款。报告期内，公司已按《高新技术企业认定管理办法》要求提交认定资料并通过现场审核，目前暂按15%税率预缴企业所得税。

根据财政部、国家税务总局、海关总署联合颁布的《财政部 税务总局 海关总署关于深化增值税改革有关政策的公告》（财政部 税务总局 海关总署公告2019年第39号）第七条第（二）项规定，同人建筑设计（苏州）有限公司适用，自2019年4月1日至2021年12月31日，其可按照当期可抵扣进项税额加计10%，抵减应纳税额。根据《财政部 税务总局关于促进服务业领域困难行业纾困发展有关增值税政策的公告》（财政部 税务总局公告2022年第11号）规定，上述执行期限延长至2022年12月31日。根据《财政部 税务总局关于明确增值税小规模纳税人减免增值税等政策的公告》（财政部 税务总局公告2023年第1号）规定，上述执行期限延长至2023年12月31日。

根据国家税务总局《关于实施小型微利企业普惠性所得税减免政策有关问题的公告》（国家税务总局公告2019年第2号）、财政部 税务总局《关于实施小微企业普惠性税收减免政策的通知》（财税〔2019〕13号）、其年应纳税所得额不超过100万元的部分，减按25%计入应纳税所得额，按20%的税率缴纳企业所得税，对年应纳税所得额超过100万元但不超过300万元的部分，减按50%计入应纳税所得额，按20%的税率缴纳企业所得税；根据《关于小微企业和个体工商户所得税优惠政策的公告》（财政部 国家税务总局公告2023年第6号）规定，自2023年1月1日至2024年12月31日，对小型微利企业年应纳税所得额不超过100万元的部分，减按25%计入应纳税所得额，按20%的税率缴纳企业所得税。

根据《财政部 税务总局关于进一步实施小微企业所得税优惠政策的公告》（财政部 税务总局公告2022年第13号）对小型微利企业年应纳税所得额超过100万元但不超过300万元的部分，减按25%计入应纳税所得额，按20%的税率缴纳企业所得税，执行期限为2022年1月1日至2024年12月31日，广州锐谱检测有限公司、江苏赛福天机电技术服务有限公司、江苏赛福天新材料科技有限公司、长沙赛福天金属科技有限公司适用以上税收优惠政策。

### 3. 其他

适用 不适用

## 七、合并财务报表项目注释

## 1、货币资金

√适用 □不适用

单位：元 币种：人民币

项目	期末余额	期初余额
库存现金	91,241.06	104,927.64
银行存款	150,173,976.51	141,372,677.80
其他货币资金	79,189,878.83	8,553,482.00
应收利息	-	6,033.60
合计	229,455,096.40	150,037,121.04
其中：存放在境外的 款项总额	6,148,464.89	10,414,376.37
存放财务公司存款	-	-

其他说明：

货币资金中使用受限制金额参见本附注七 81、所有权或使用权受到限制的资产。

## 2、交易性金融资产

□适用 √不适用

## 3、衍生金融资产

□适用 √不适用

## 4、应收票据

## (1). 应收票据分类列示

√适用 □不适用

单位：元 币种：人民币

项目	期末余额	期初余额
银行承兑票据	26,125,372.00	-
商业承兑票据	8,205,943.78	6,980,285.72
合计	34,331,315.78	6,980,285.72

## (2). 期末公司已质押的应收票据

√适用 □不适用

单位：元 币种：人民币

项目	期末已质押金额
银行承兑票据	26,125,372.00
商业承兑票据	-
合计	26,125,372.00

## (3). 期末公司已背书或贴现且在资产负债表日尚未到期的应收票据

□适用 √不适用

## (4). 期末公司因出票人未履约而将其转应收账款的票据

□适用 √不适用

## (5). 按坏账计提方法分类披露

√适用 □不适用

单位：元 币种：人民币

类别	期末余额					期初余额				
	账面余额		坏账准备		账面价值	账面余额		坏账准备		账面价值
	金额	比例 (%)	金额	计提比例 (%)		金额	比例 (%)	金额	计提比例 (%)	
按单项计提坏账准备	-	-	-	-	-	-	-	-	-	-
其中：										
按组合计提坏账准备	34,343,615.49	100	12,299.71	0.04	34,331,315.78	6,990,555.70	100	10,269.98	0.15	6,980,285.72
其中：										
信用评级较高的银行应收票据	26,125,372.00	76	-	-	26,125,372.00	-	-	-	-	-
按一般风险组合计提坏账准备的应收票据	8,218,243.49	24	12,299.71	0.15	8,205,943.78	6,990,555.70	100	10,269.98	0.15	6,980,285.72
合计	34,343,615.49	/	12,299.71	/	34,331,315.78	6,990,555.70	/	10,269.98	/	6,980,285.72

按单项计提坏账准备：

□适用 √不适用

按组合计提坏账准备：

√适用 □不适用

组合计提项目：按一般风险组合计提坏账准备的应收票据

单位：元 币种：人民币

名称	期末余额		
	应收票据	坏账准备	计提比例 (%)
1 年以内	8,218,243.49	12,299.71	0.15
合计	8,218,243.49	12,299.71	0.15

按组合计提坏账的确认标准及说明

□适用 √不适用

如按预期信用损失一般模型计提坏账准备，请参照其他应收款披露：

□适用 √不适用

## (6). 坏账准备的情况

√适用 □不适用

单位：元 币种：人民币



类别	期初余额	本期变动金额			期末余额
		计提	收回或转回	转销或核销	
按一般风险组合计提坏账准备的应收票据	10,269.98	11,574.92	9,545.19	-	12,299.71
合计	10,269.98	11,574.92	9,545.19	-	12,299.71

其中本期坏账准备收回或转回金额重要的：

适用 不适用

其他说明：

无

#### (7). 本期实际核销的应收票据情况

适用 不适用

其他说明：

适用 不适用

### 5、应收账款

#### (1). 按账龄披露

适用 不适用

单位：元 币种：人民币

账龄	期末账面余额
1 年以内	
其中：1 年以内分项	
1 年以内	211,257,689.72
1 年以内小计	211,257,689.72
1 至 2 年	28,745,359.35
2 至 3 年	7,486,131.76
3 年以上	-
3 至 4 年	2,471,229.85
4 至 5 年	1,200,149.52
5 年以上	4,717,774.27
合计	255,878,334.47

#### (2). 按坏账计提方法分类披露

适用 不适用

单位：元 币种：人民币

类别	期末余额					期初余额				
	账面余额		坏账准备		账面价值	账面余额		坏账准备		账面价值
	金额	比例 (%)	金额	计提比例 (%)		金额	比例 (%)	金额	计提比例 (%)	
按单项计提坏账准备	7,415,200.00	2.90	1,853,800.00	25	5,561,400.00	7,415,200.00	3.35	1,853,800.00	25	5,561,400.00

其中：										
按组合计提坏账准备	248,463,134.47	97.10	17,511,714.98	7.05	230,951,419.49	213,958,545.72	96.65	18,815,467.68	8.79	195,143,078.04
其中：										
一般风险组合	248,463,134.47	97.10	17,511,714.98	7.05	230,951,419.49	213,958,545.72	96.65	18,815,467.68	8.79	195,143,078.04
较高风险组合	-	-	-	-	-	-	-	-	-	-
合计	255,878,334.47	/	19,365,514.98	/	236,512,819.49	221,373,745.72	/	20,669,267.68	/	200,704,478.04

按单项计提坏账准备：

适用 不适用

单位：元 币种：人民币

名称	期末余额			
	账面余额	坏账准备	计提比例 (%)	计提理由
单项计提坏账准备的应收账款	7,415,200	1,853,800	25	单项资产预期信用风险较高
合计	7,415,200	1,853,800	25	/

按单项计提坏账准备的说明：

适用 不适用

按组合计提坏账准备：

适用 不适用

组合计提项目：一般风险组合

单位：元 币种：人民币

名称	期末余额		
	应收账款	坏账准备	计提比例 (%)
1 年以内	211,257,689.72	2,366,389.48	1.12
1 至 2 年	21,330,159.35	3,833,542.05	17.97
2 至 3 年	7,486,131.76	2,922,629.81	39.04
3 至 4 年	2,471,229.85	2,471,229.85	100.00
4 至 5 年	1,200,149.52	1,200,149.52	100.00
5 年以上	4,717,774.27	4,717,774.27	100.00
合计	248,463,134.47	17,511,714.98	7.05

按组合计提坏账的确认标准及说明：

适用 不适用

如按预期信用损失一般模型计提坏账准备，请参照其他应收款披露：

适用 不适用

### (3). 坏账准备的情况

适用 不适用

单位：元 币种：人民币

类别	期初余额	本期变动金额	期末余额
----	------	--------	------

		计提	收回或转回	转销或核销	其他变动	
单项计提坏账准备的应收账款	1,853,800.00	-	-	-	-	1,853,800.00
一般风险组合	18,815,467.68	988,519.49	2,292,272.19	-	-	17,511,714.98
合计	20,669,267.68	988,519.49	2,292,272.19	-	-	19,365,514.98

其中本期坏账准备收回或转回金额重要的：

适用 不适用

(4). 本期实际核销的应收账款情况

适用 不适用

(5). 按欠款方归集的期末余额前五名的应收账款情况

适用 不适用

单位名称	期末余额	占应收账款期末余额合计数的比例(%)	坏账准备期末余额
第一名	26,264,627.85	10.26	36,770.48
第二名	12,184,843.73	4.76	51,176.34
第三名	10,839,007.99	4.24	15,174.61
第四名	10,692,389.99	4.18	14,969.35
第五名	10,440,830.00	4.08	2,014,832.91
合计	70,421,699.56	27.52	2,132,923.69

(6). 因金融资产转移而终止确认的应收账款

适用 不适用

(7). 转移应收账款且继续涉入形成的资产、负债金额

适用 不适用

其他说明：

适用 不适用

6、 应收款项融资

适用 不适用

单位：元 币种：人民币

项目	期末余额	期初余额
应收票据	23,420,402.58	32,250,445.28
合计	23,420,402.58	32,250,445.28

应收款项融资本期增减变动及公允价值变动情况：

适用 不适用

如按预期信用损失一般模型计提坏账准备，请参照其他应收款披露：

适用 不适用

其他说明：

适用 不适用

## 7、预付款项

### (1). 预付款项按账龄列示

适用 不适用

单位：元 币种：人民币

账龄	期末余额		期初余额	
	金额	比例(%)	金额	比例(%)
1年以内	122,623,436.45	99.92	21,420,813.37	99.56
1至2年	43,220.00	0.04	47,457.98	0.22
2至3年	23,424.80	0.02	25,670.06	0.12
3年以上	35,652.92	0.03	21,717.52	0.10
合计	122,725,734.17	100.00	21,515,658.93	100.00

账龄超过1年且金额重要的预付款项未及时结算原因的说明：

无

### (2). 按预付对象归集的期末余额前五名的预付款情况

适用 不适用

单位名称	期末余额	占预付款项期末余额合计数的比例(%)
第一名	92,348,013.56	75.25
第二名	14,418,467.15	11.75
第三名	9,206,586.89	7.50
第四名	2,621,582.85	2.14
第五名	2,235,950.89	1.82
合计	120,830,601.34	98.46

其他说明

适用 不适用

## 8、其他应收款

### 项目列示

适用 不适用

单位：元 币种：人民币

项目	期末余额	期初余额
应收利息	-	-
应收股利	-	-
其他应收款	3,994,240.11	1,424,790.94
合计	3,994,240.11	1,424,790.94

其他说明：

适用 不适用

### 应收利息

#### (1). 应收利息分类

适用 不适用

#### (2). 重要逾期利息

适用 不适用

#### (3). 坏账准备计提情况

适用 不适用

其他说明：

适用 不适用

### 应收股利

#### (1). 应收股利

适用 不适用

#### (2). 重要的账龄超过 1 年的应收股利

适用 不适用

#### (3). 坏账准备计提情况

适用 不适用

其他说明：

适用 不适用

### 其他应收款

#### (1). 按账龄披露

适用 不适用

单位：元 币种：人民币

账龄	期末账面余额
1 年以内	
其中：1 年以内分项	
1 年以内	3,815,442.13
1 年以内小计	3,815,442.13
1 至 2 年	12,920.57
2 至 3 年	50,000.00
3 年以上	311,311.00
3 至 4 年	-
4 至 5 年	-
5 年以上	-
合计	4,189,673.70

## (2). 按款项性质分类情况

√适用 □不适用

单位：元 币种：人民币

款项性质	期末账面余额	期初账面余额
押金及保证金	2,592,669.30	1,102,767.85
职工备用金	205,751.35	100,587.63
代垫及往来款	1,391,253.05	296,424.45
合计	4,189,673.70	1,499,779.93

## (3). 坏账准备计提情况

√适用 □不适用

单位：元 币种：人民币

坏账准备	第一阶段	第二阶段	第三阶段	合计
	未来12个月预期信用损失	整个存续期预期信用损失(未发生信用减值)	整个存续期预期信用损失(已发生信用减值)	
2023年1月1日余额	74,988.99	-	-	74,988.99
2023年1月1日余额在本期	-	-	-	-
--转入第二阶段	-	-	-	-
--转入第三阶段	-	-	-	-
--转回第二阶段	-	-	-	-
--转回第一阶段	-	-	-	-
本期计提	132,167.01	-	-	132,167.01
本期转回	11,722.41	-	-	11,722.41
本期转销	-	-	-	-
本期核销	-	-	-	-
其他变动	-	-	-	-
2023年6月30日余额	195,433.59	-	-	195,433.59

对本期发生损失准备变动的其他应收款账面余额显著变动的情况说明：

□适用 √不适用

本期坏账准备计提金额以及评估金融工具的信用风险是否显著增加的采用依据：

□适用 √不适用

## (4). 坏账准备的情况

√适用 □不适用

单位：元 币种：人民币

类别	期初余额	本期变动金额				期末余额
		计提	收回或转回	转销或核销	其他变动	
押金及保证金组合	55,138.40	74,286.90	150.00	-	-	129,275.30

职工备用金组合	5,029.38	5,995.95	2,401.03	-	-	8,624.30
代垫及往来款组合	14,821.21	51,884.17	9,171.39	-	-	57,533.99
合计	74,988.99	132,167.02	11,722.42	-	-	195,433.59

其中本期坏账准备转回或收回金额重要的：

适用 不适用

(5). 本期实际核销的其他应收款情况

适用 不适用

(6). 按欠款方归集的期末余额前五名的其他应收款情况

适用 不适用

单位：元 币种：人民币

单位名称	款项的性质	期末余额	账龄	占其他应收款期末余额合计数的比例(%)	坏账准备期末余额
第一名	押金及保证金	800,000.00	1年以内	19.09	40,000.00
第二名	代垫及往来款	662,554.06	1年以内	15.81	33,127.70
第三名	押金及保证金	536,710.50	1年以内	12.81	26,835.53
第四名	押金及保证金	486,710.50	1年以内	11.62	24,335.53
第五名	代垫及往来款	232,417.13	1年以内	5.55	11,620.86
合计	/	2,718,392.19	/	64.88	135,919.61

(7). 涉及政府补助的应收款项

适用 不适用

(8). 因金融资产转移而终止确认的其他应收款

适用 不适用

(9). 转移其他应收款且继续涉入形成的资产、负债的金额

适用 不适用

其他说明：

适用 不适用

9、存货

(1). 存货分类

适用 不适用

单位：元 币种：人民币

项目	期末余额			期初余额		
	账面余额	存货跌价准备/合同履约成本减值准备	账面价值	账面余额	存货跌价准备/合同履约成本减值准备	账面价值

原材料	98,399,918.93	991,057.91	97,408,861.02	64,301,092.91	991,057.91	63,310,035.00
在产品	18,508,273.91	-	18,508,273.91	19,577,708.43	-	19,577,708.43
库存商品	119,267,110.24	1,901,599.00	117,365,511.24	106,959,825.36	1,833,478.23	105,126,347.13
周转材料	-	-	-	-	-	-
消耗性生物资产	-	-	-	-	-	-
合同履约成本	-	-	-	-	-	-
自制半成品	3,408,511.22	-	3,408,511.22	3,304,787.79	-	3,304,787.79
合计	239,583,814.30	2,892,656.91	236,691,157.39	194,143,414.49	2,824,536.14	191,318,878.35

## (2). 存货跌价准备及合同履约成本减值准备

√适用 □不适用

单位：元 币种：人民币

项目	期初余额	本期增加金额		本期减少金额		期末余额
		计提	其他	转回或转销	其他	
原材料	991,057.91	-	-	-	-	991,057.91
在产品	-	-	-	-	-	-
库存商品	1,833,478.23	602,677.40	-	534,556.63	-	1,901,599.00
周转材料	-	-	-	-	-	-
消耗性生物资产	-	-	-	-	-	-
合同履约成本	-	-	-	-	-	-
合计	2,824,536.14	602,677.40	-	534,556.63	-	2,892,656.91

## (3). 存货期末余额含有借款费用资本化金额的说明

□适用 √不适用

## (4). 合同履约成本本期摊销金额的说明

□适用 √不适用

其他说明：

□适用 √不适用

## 10、合同资产

## (1). 合同资产情况

√适用 □不适用

单位：元 币种：人民币

项目	期末余额			期初余额		
	账面余额	减值准备	账面价值	账面余额	减值准备	账面价值
建筑设计	69,160,474.46	5,508,237.49	63,652,236.97	72,126,861.38	5,630,165.21	66,496,696.17
合计	69,160,474.46	5,508,237.49	63,652,236.97	72,126,861.38	5,630,165.21	66,496,696.17



## (2). 报告期内账面价值发生重大变动的金额和原因

适用 不适用

## (3). 本期合同资产计提减值准备情况

适用 不适用

单位：元 币种：人民币

项目	本期计提	本期转回	本期转销/核销	原因
建筑设计	-	121,927.72	-	资产减值损失转回
合计	-	121,927.72	-	/

如按预期信用损失一般模型计提坏账准备，请参照其他应收款披露：

适用 不适用

其他说明：

适用 不适用

## 11、持有待售资产

适用 不适用

## 12、一年内到期的非流动资产

适用 不适用

## 13、其他流动资产

适用 不适用

单位：元 币种：人民币

项目	期末余额	期初余额
合同取得成本	-	-
应收退货成本	-	-
定期存款及应计利息	7,510,696.82	7,215,886.24
预交税金	142,316.16	576,784.86
待抵扣进项税	16,334,396.90	331,670.48
合计	23,987,409.88	8,124,341.58

其他说明：

无

## 14、债权投资

## (1). 债权投资情况

适用 不适用

## (2). 期末重要的债权投资

适用 不适用

## (3). 减值准备计提情况

适用 不适用

## 15、其他债权投资

## (1). 其他债权投资情况

适用 不适用

## (2). 期末重要的其他债权投资

适用 不适用

## (3). 减值准备计提情况

适用 不适用

其他说明：

适用 不适用

## 16、长期应收款

## (1) 长期应收款情况

适用 不适用

## (2) 坏账准备计提情况

适用 不适用

## (3) 因金融资产转移而终止确认的长期应收款

适用 不适用

## (4) 转移长期应收款且继续涉入形成的资产、负债金额

适用 不适用

其他说明：

适用 不适用

## 17、长期股权投资

适用 不适用

## 18、其他权益工具投资

## (1). 其他权益工具投资情况

适用 不适用

单位：元 币种：人民币

项目	期末余额	期初余额
上海赛傲生物技术有限公司	45,336,000.00	45,336,000.00
合计	45,336,000.00	45,336,000.00

## (2). 非交易性权益工具投资的情况

适用 不适用

其他说明：

适用 不适用

## 19、其他非流动金融资产

适用 不适用

## 20、投资性房地产

投资性房地产计量模式

### (1). 采用公允价值计量模式的投资性房地产

单位：元 币种：人民币

项目	房屋、建筑物	土地使用权	在建工程	合计
一、期初余额	18,711,374.65	-	-	18,711,374.65
二、本期变动	-	-	-	-
加：外购	-	-	-	-
存货\固定资产\ 在建工程转入	-	-	-	-
企业合并增加	-	-	-	-
减：处置	-	-	-	-
其他转出	-	-	-	-
公允价值变动	-	-	-	-
三、期末余额	18,711,374.65	-	-	18,711,374.65

### 五、未办妥产权证书的投资性房地产情况：

适用 不适用

其他说明

适用 不适用

## 21、固定资产

项目列示

适用 不适用

单位：元 币种：人民币

项目	期末余额	期初余额
固定资产	467,700,771.68	340,591,348.39
固定资产清理	-	-
合计	467,700,771.68	340,591,348.39

其他说明：

无

## 固定资产

### (1). 固定资产情况

适用 不适用

单位：元 币种：人民币

项目	房屋及建筑物	机器设备	运输工具	其他设备	合计
一、账面原值：					

1. 期初余额	248,814,920.32	298,778,071.50	7,809,677.83	12,669,735.55	568,072,405.20
2. 本期增加金额	7,456.31	140,417,745.23	1,153,304.72	1,559,946.33	143,138,452.59
(1) 购置	-	649,516.48	1,153,304.72	1,295,109.87	3,097,931.07
(2) 在建工程转入	7,456.31	139,768,228.75	-	210,500.19	139,986,185.25
(3) 企业合并增加	-	-	-	54,336.27	54,336.27
3. 本期减少金额	-	532,497.81	2,116,708.45	71,828.30	2,721,034.56
(1) 处置或报废	-	532,497.81	2,116,708.45	71,828.30	2,721,034.56
4. 期末余额	248,822,376.63	438,663,318.92	6,846,274.10	14,157,853.58	708,489,823.23
二、累计折旧					
1. 期初余额	68,540,616.62	144,946,062.72	5,698,387.56	8,295,989.91	227,481,056.81
2. 本期增加金额	3,564,646.71	11,548,073.25	365,665.24	400,270.46	15,878,655.66
(1) 计提	3,564,646.71	11,548,073.25	365,665.24	400,270.46	15,878,655.66
(2) 其他	-	-	-	-	-
3. 本期减少金额	-	491,551.01	2,010,873.03	68,236.88	2,570,660.92
(1) 处置或报废	-	491,551.01	2,010,873.03	68,236.88	2,570,660.92
4. 期末余额	72,105,263.33	156,002,584.96	4,053,179.77	8,628,023.49	240,789,051.55
三、减值准备					
1. 期初余额	-	-	-	-	-
2. 本期增加金额	-	-	-	-	-
(1) 计提	-	-	-	-	-
3. 本期减少金额	-	-	-	-	-
(1) 处置或报废	-	-	-	-	-
4. 期末余额	-	-	-	-	-
四、账面价值					
1. 期末账面价值	176,717,113.30	282,660,733.96	2,793,094.33	5,529,830.09	467,700,771.68
2. 期初账面价值	180,274,303.70	153,832,008.78	2,111,290.27	4,373,745.64	340,591,348.39

## (2). 暂时闲置的固定资产情况

□适用 √不适用

## (3). 通过融资租赁租入的固定资产情况

□适用 √不适用

## (4). 通过经营租赁租出的固定资产

□适用 √不适用

## (5). 未办妥产权证书的固定资产情况

适用 不适用

其他说明：

适用 不适用

## 固定资产清理

适用 不适用

## 22、在建工程

## 项目列示

适用 不适用

单位：元 币种：人民币

项目	期末余额	期初余额
在建工程	104,538,962.85	-
工程物资	-	-
合计	104,538,962.85	-

其他说明：

无

## 在建工程

## (1). 在建工程情况

适用 不适用

单位：元 币种：人民币

项目	期末余额			期初余额		
	账面余额	减值准备	账面价值	账面余额	减值准备	账面价值
机器设备配套安装	1,814,159.29	-	1,814,159.29	-	-	-
厂房配套项目	102,724,803.56	-	102,724,803.56	-	-	-
合计	104,538,962.85	-	104,538,962.85	-	-	-

## (2). 重要在建工程项目本期变动情况

适用 不适用

## (3). 本期计提在建工程减值准备情况

适用 不适用

其他说明

适用 不适用

## 工程物资

适用 不适用

**23、生产性生物资产****(1). 采用成本计量模式的生产性生物资产**

□适用 √不适用

**(2). 采用公允价值计量模式的生产性生物资产**

□适用 √不适用

其他说明

□适用 √不适用

**24、油气资产**

□适用 √不适用

**25、使用权资产**

√适用 □不适用

单位：元 币种：人民币

项目	房屋及建筑物	合计
<b>一、账面原值</b>		
1. 期初余额	5,470,519.78	5,470,519.78
2. 本期增加金额	24,543,955.57	24,543,955.57
其中：租入	24,543,955.57	24,543,955.57
3. 本期减少金额	-	-
4. 期末余额	30,014,475.35	30,014,475.35
<b>二、累计折旧</b>		
1. 期初余额	185,441.35	185,441.35
2. 本期增加金额	4,080,532.96	4,080,532.96
(1) 计提	4,080,532.96	4,080,532.96
3. 本期减少金额	-	-
(1) 处置	-	-
4. 期末余额	4,265,974.31	4,265,974.31
<b>三、减值准备</b>		
1. 期初余额	-	-
2. 本期增加金额	-	-
(1) 计提	-	-
3. 本期减少金额	-	-
(1) 处置	-	-
4. 期末余额	-	-
<b>四、账面价值</b>		
1. 期末账面价值	25,748,501.04	25,748,501.04
2. 期初账面价值	5,285,078.43	5,285,078.43

其他说明：

无

## 26、无形资产

## (1). 无形资产情况

√适用 □不适用

单位：元 币种：人民币

项目	土地使用权	专利权	非专利技术	商标权	合计
一、账面原值					
1. 期初余额	31,405,013.24	682,101.60	5,395,488.54	194,803.34	37,677,406.72
2. 本期增加金额	18,051,794.18	-	46,483.22		18,098,277.40
(1) 购置	-	-	46,483.22		46,483.22
(2) 内部研发	-	-	-		-
(3) 企业合并增加	18,051,794.18	-	-		18,051,794.18
3. 本期减少金额	-	-	-		-
(1) 处置	-	-	-		-
4. 期末余额	49,456,807.42	682,101.60	5,441,971.76	194,803.34	55,775,684.12
二、累计摊销					
1. 期初余额	8,144,265.35	682,101.60	3,637,107.23	179,598.60	12,643,072.78
2. 本期增加金额	493,620.73	-	385,922.93	2,027.52	881,571.18
(1) 计提	344,119.17	-	385,922.93	2,027.52	732,069.62
(3) 企业合并增加	149,501.56	-	-	-	149,501.56
3. 本期减少金额	-	-	-		-
(1) 处置	-	-	-		-
4. 期末余额	8,637,886.08	682,101.60	4,023,030.16	181,626.12	13,524,643.96
三、减值准备					
1. 期初余额	-	-	-		-
2. 本期增加金额	-	-	-		-
(1) 计提	-	-	-		-

3. 本期减少金额	-	-	-		-
(1) 处置	-	-	-		-
4. 期末余额	-	-	-		-
四、账面价值					
1. 期末账面价值	40,818,921.34	-	1,418,941.60	13,177.22	42,251,040.16
2. 期初账面价值	23,260,747.89	-	1,758,381.31	15,204.74	25,034,333.94

本期末通过公司内部研发形成的无形资产占无形资产余额的比例 0%

## (2). 未办妥产权证书的土地使用权情况

适用  不适用

其他说明：

适用  不适用

## 27、开发支出

适用  不适用

## 28、商誉

### (1). 商誉账面原值

适用  不适用

单位：元 币种：人民币

被投资单位名称或形成商誉的事项	期初余额	本期增加		本期减少		期末余额
		企业合并形成的		处置		
同人建筑设计（苏州）有限公司	76,709,344.70	-	-	-	-	76,709,344.70
合计	76,709,344.70	-	-	-	-	76,709,344.70

### (2). 商誉减值准备

适用  不适用

### (3). 商誉所在资产组或资产组组合的相关信息

适用  不适用

同人设计：同人设计于评估基准日的评估范围，是收购同人设计形成的商誉的资产组涉及的资产，该资产组与购买日所确定的资产组一致。



(4). 说明商誉减值测试过程、关键参数（例如预计未来现金流量现值时的预测期增长率、稳定期增长率、利润率、折现率、预测期等，如适用）及商誉减值损失的确认方法

√适用 □不适用

1) 商誉减值测试过程

①公司期末对与商誉相关的资产组进行减值测试，将资产组的账面价值与其可收回金额进行比较，以确定资产组（包括商誉）是否发生了减值。资产组可收回金额的确定方法：可收回金额根据资产的公允价值减去处置费用后的净额与资产预计未来现金流量的现值两者之间的较高者确定。

2) 商誉减值测试过程、参数及商誉减值损失的确认方法

①资产的可收回金额根据被评估资产的寿命期内可以预计的未来经营净现金流量的现值和被评估资产市场价值（公允价值）减去处置费用和相关税费后净额两者之间较高者确定。

当包含商誉资产组或资产组组合公允价值减去处置费用后的净额、预计未来现金流量的现值两者中任意一项金额已超过评估对象账面价值时，可以以该金额为依据确定评估结论。

经测算包含商誉的资产组可收回金额不低于包含商誉资产组账面价值，故公司仅采用了公允价值减去处置费用的评估方法。

②可收回价值的测算假设、依据及方法：

由于被评估的资产组所处宏观、行业和企业经营环境的变化，必须建立一些假设以充分支持所得出的评估结论。在本次评估中采用的评估假设如下：

A. 前提假设

a. 交易假设：资产评估得以进行的一个最基本的前提假设，它是假定评估对象已经处在交易过程中，评估师根据待评估对象的交易条件等模拟市场进行估价。

b. 持续经营假设：持续经营假设是评估对象的经营业务合法，并不会出现不可预见的因素导致其无法持续经营，被评估资产现有用途不变并原地持续使用。

B. 一般假设

a. 国家现行的宏观经济不发生重大变化；

b. 资产组所处的社会经济环境以及所执行的税赋、税率等政策无重大变化；

c. 假设资产组的经营管理人员能恪尽职守，资产组继续保持现有的经营管理模式持续经营；

d. 本次评估测算的各项参数取值是按照不变价格体系确定的，不考虑通货膨胀因素的影响。

C. 特殊假设

a. 本次评估以本资产评估报告所列明的特定评估目的为前提；

- b. 本次评估的各项资产均以评估基准日的实际存量为前提，有关资产的现行市价以评估基准日的国内有效价格为依据；
- c. 在可预见经营期内，未考虑生产经营可能发生的非经常性损益，包括但不限于以下项目：处置长期股权投资、固定资产、在建工程、无形资产、其他长期资产产生的损益以及其他营业外收入、支出；
- d. 不考虑未来股东或其他方追加投资对资产组价值的影响；
- e. 假设业务正常经营所需的相关批准文件能够及时取得；
- f. 假设评估过程中设定的特定销售模式可以延续；
- g. 假设评估对象所涉及资产的购置、取得、建造过程均符合国家有关法律法规规定；
- h. 假设评估基准日后评估对象形成的现金流入为每年年末流入，现金流出为每年年末流出；
- i. 本次评估未考虑将来可能承担的抵押担保事宜，以及特殊的交易方可能追加付出的价格等对其评估价值的影响，也未考虑国家宏观经济政策发生变化以及遇有自然力和其它不可抗力对资产价格的影响。

#### (5). 商誉减值测试的影响

适用 不适用

其他说明：

适用 不适用

#### 29、长期待摊费用

适用 不适用

单位：元 币种：人民币

项目	期初余额	本期增加金额	本期摊销金额	其他减少金额	期末余额
办公楼装修	3,289,069.26	3,717,477.20	475,603.32	-	6,530,943.14
合计	3,289,069.26	3,717,477.20	475,603.32	-	6,530,943.14

其他说明：

无

#### 30、递延所得税资产/递延所得税负债

##### (1). 未经抵销的递延所得税资产

适用 不适用

单位：元 币种：人民币

项目	期末余额	期初余额
----	------	------

	可抵扣暂时性 差异	递延所得税 资产	可抵扣暂时性 差异	递延所得税 资产
资产减值准备	15,882,789.83	3,681,431.77	8,454,701.35	1,831,221.72
内部交易未实现利润	684,440.32	92,820.14	820,170.98	111,672.03
可抵扣亏损	22,309,647.53	3,216,267.28	22,313,885.76	3,196,228.23
信用减值准备	11,718,797.67	2,330,995.76	20,754,526.67	4,590,119.58
递延收益	6,200,089.14	930,013.38	6,878,195.61	1,031,729.35
预提费用	16,089,242.92	4,022,310.73	14,753,614.12	3,688,403.53
公允价值变动	-	-	-	-
租赁负债	23,941,432.12	5,501,270.63	5,128,017.60	128,200.44
合计	96,826,439.53	19,775,109.68	79,103,112.09	14,577,574.88

## (2). 未经抵销的递延所得税负债

√适用 □不适用

单位：元 币种：人民币

项目	期末余额		期初余额	
	应纳税暂时性 差异	递延所得税 负债	应纳税暂时性 差异	递延所得税 负债
非同一控制企业合并资产 评估增值	-	-	-	-
其他债权投资公允价值 变动	-	-	-	-
其他权益工具投资公允 价值变动	-	-	-	-
投资性房地产公允价值 变动	-685,539.08	-102,830.86	-685,539.08	-102,830.86
其他权益工具公允价值 变动	15,336,000.00	2,300,400.00	15,336,000.00	2,300,400.00
投资性房地产折旧	1,950,263.67	292,539.55	1,671,654.63	250,748.19
使用权资产	23,812,414.60	5,512,238.96	4,954,186.40	123,854.66
固定资产折旧	99,031.35	8,473.18	99,031.35	8,170.12
固定资产一次性抵减	16,740,600.86	2,511,090.13	17,249,222.46	2,587,383.37
合计	57,252,771.40	10,521,910.96	38,624,555.76	5,167,725.48

## (3). 以抵销后净额列示的递延所得税资产或负债

□适用 √不适用

## (4). 未确认递延所得税资产明细

□适用 √不适用

## (5). 未确认递延所得税资产的可抵扣亏损将于以下年度到期

□适用 √不适用

其他说明：

□适用 √不适用

**31、其他非流动资产**

√适用 □不适用

单位：元 币种：人民币

项目	期末余额			期初余额		
	账面余额	减值准备	账面价值	账面余额	减值准备	账面价值
合同取得成本	-	-	-	-	-	-
合同履约成本	-	-	-	-	-	-
应收退货成本	-	-	-	-	-	-
合同资产	-	-	-	-	-	-
预付设备款及工程款	36,159,109.91	-	36,159,109.91	431,697.00	-	431,697.00
基金投资	12,000,000.00	-	12,000,000.00	-	-	-
合计	48,159,109.91	-	48,159,109.91	431,697.00	-	431,697.00

其他说明：

无

**32、短期借款****(1). 短期借款分类**

√适用 □不适用

单位：元 币种：人民币

项目	期末余额	期初余额
质押借款	-	-
抵押借款	-	-
保证借款	70,000,000.00	33,000,000.00
信用借款	320,623,035.00	198,180,000.00
信托借款	10,000,000.00	10,000,000.00
应计利息	341,607.26	266,370.82
合计	400,964,642.26	241,446,370.82

短期借款分类的说明：

无

**(2). 已逾期未偿还的短期借款情况**

□适用 √不适用

其他说明：

□适用 √不适用

**33、交易性金融负债**

□适用 √不适用

**34、衍生金融负债**

□适用 √不适用

**35、应付票据**

√适用 □不适用

单位：元 币种：人民币

种类	期末余额	期初余额
商业承兑汇票	-	-
银行承兑汇票	128,590,202.78	85,800,000.00
合计	128,590,202.78	85,800,000.00

本期末已到期未支付的应付票据总额为 0 元。

**36、应付账款****(1). 应付账款列示**

√适用 □不适用

单位：元 币种：人民币

项目	期末余额	期初余额
应付采购款	190,102,714.18	95,696,699.09
其他	5,682,690.64	3,564,492.21
合计	195,785,404.82	99,261,191.30

**(2). 账龄超过 1 年的重要应付账款**

□适用 √不适用

其他说明：

□适用 √不适用

**37、预收款项****(1). 预收账款项列示**

□适用 √不适用

**(2). 账龄超过 1 年的重要预收款项**

□适用 √不适用

其他说明：

□适用 √不适用

**38、合同负债****(1). 合同负债情况**

√适用 □不适用

单位：元 币种：人民币

项目	期末余额	期初余额
建筑设计	5,207,705.48	2,660,838.39
销售商品	34,692,345.81	1,762,477.68
合计	39,900,051.29	4,423,316.07

## (2). 报告期内账面价值发生重大变动的金额和原因

□适用 √不适用

其他说明：

□适用 √不适用

## 39、应付职工薪酬

## (1). 应付职工薪酬列示

√适用 □不适用

单位：元 币种：人民币

项目	期初余额	本期增加	本期减少	期末余额
一、短期薪酬	18,240,962.59	60,127,217.63	68,921,977.36	9,446,202.86
二、离职后福利-设定提存计划	56,604.76	5,191,036.02	5,191,036.02	56,604.76
三、辞退福利	-	-	-	-
四、一年内到期的其他福利	-	-	-	-
合计	18,297,567.35	65,318,253.65	74,113,013.38	9,502,807.62

## (2). 短期薪酬列示

√适用 □不适用

单位：元 币种：人民币

项目	期初余额	本期增加	本期减少	期末余额
一、工资、奖金、津贴和补贴	17,782,986.56	51,458,465.07	60,236,196.23	9,005,255.40
二、职工福利费	-	3,338,320.55	3,335,938.55	2,382.00
三、社会保险费	46,624.46	2,906,860.88	2,906,860.88	46,624.46
其中：医疗保险费	43,322.80	2,186,530.83	2,186,530.83	43,322.80
工伤保险费	909.42	679,263.95	679,263.95	909.42
生育保险费	-	41,066.10	41,066.10	-
重大疾病医疗补助	2,392.24	-	-	2,392.24
四、住房公积金	379,802.00	2,367,080.04	2,369,258.04	377,624.00
五、工会经费和职工教育经费	31,549.57	56,491.09	73,723.66	14,317.00
六、短期带薪缺勤	-	-	-	-
七、短期利润分享计划	-	-	-	-
合计	18,240,962.59	60,127,217.63	68,921,977.36	9,446,202.86

## (3). 设定提存计划列示

√适用 □不适用

单位：元 币种：人民币

项目	期初余额	本期增加	本期减少	期末余额
1、基本养老保险	55,356.56	5,037,289.11	5,037,289.11	55,356.56
2、失业保险费	1,248.20	153,746.91	153,746.91	1,248.20
3、企业年金缴费	-	-	-	-

合计	56,604.76	5,191,036.02	5,191,036.02	56,604.76
----	-----------	--------------	--------------	-----------

其他说明：

适用 不适用

#### 40、应交税费

适用 不适用

单位：元 币种：人民币

项目	期末余额	期初余额
增值税	12,081,922.47	11,543,408.72
消费税	-	-
营业税	-	-
企业所得税	5,736,535.48	7,541,231.14
个人所得税	-	-
城市维护建设税	288,675.88	289,350.59
教育费附加	205,623.52	206,678.99
土地使用税	334,495.72	72,764.55
房产税	435,471.35	411,637.35
其他	289,371.22	177,413.81
合计	19,372,095.64	20,242,485.15

其他说明：

无

#### 41、其他应付款

项目列示

适用 不适用

单位：元 币种：人民币

项目	期末余额	期初余额
应付利息	-	-
应付股利	-	-
其他应付款	102,724,190.28	2,043,225.38
合计	102,724,190.28	2,043,225.38

其他说明：

无

#### 应付利息

适用 不适用

#### 应付股利

适用 不适用

**其他应付款****(1). 按款项性质列示其他应付款**

√适用 □不适用

单位：元 币种：人民币

项目	期末余额	期初余额
押金/保证金	3,515,000.00	865,000.00
股权收购款	-	-
其他	99,209,190.28	1,178,225.38
合计	102,724,190.28	2,043,225.38

**(2). 账龄超过1年的重要其他应付款**

□适用 √不适用

其他说明：

□适用 √不适用

**42、持有待售负债**

□适用 √不适用

**43、1年内到期的非流动负债**

√适用 □不适用

单位：元 币种：人民币

项目	期末余额	期初余额
1年内到期的长期借款	-	-
1年内到期的应付债券	-	-
1年内到期的长期应付款	-	-
1年内到期的租赁负债	9,505,703.87	1,146,652.16
长期借款应计利息	-	-
合计	9,505,703.87	1,146,652.16

其他说明：

无

**44、其他流动负债**

√适用 □不适用

单位：元 币种：人民币

项目	期末余额	期初余额
短期应付债券	-	-
应付退货款	-	-
待转销项税	4,815,924.48	393,813.90
其他	-	210,562.00
合计	4,815,924.48	604,375.90

短期应付债券的增减变动：

□适用 √不适用



其他说明：

适用 不适用

#### 45、长期借款

##### (1). 长期借款分类

适用 不适用

单位：元 币种：人民币

项目	期末余额	期初余额
质押借款	-	17,352,500.00
抵押借款	-	-
保证借款	-	-
信用借款	23,600,000.00	18,000,000.00
长期借款应计利息	22,288.89	43,885.23
合计	23,622,288.89	35,396,385.23

长期借款分类的说明：

无

其他说明，包括利率区间：

适用 不适用

报告期内，长期借款的利率 3.40%

#### 46、应付债券

##### (1). 应付债券

适用 不适用

##### (2). 应付债券的增减变动（不包括划分为金融负债的优先股、永续债等其他金融工具）

适用 不适用

##### (3). 可转换公司债券的转股条件、转股时间说明

适用 不适用

##### (4). 划分为金融负债的其他金融工具说明

期末发行在外的优先股、永续债等其他金融工具基本情况

适用 不适用

期末发行在外的优先股、永续债等金融工具变动情况表

适用 不适用

其他金融工具划分为金融负债的依据说明

适用 不适用

其他说明：

适用 不适用

**47、租赁负债**

√适用 □不适用

单位：元 币种：人民币

项目	期末余额	期初余额
长期租赁负债	27,731,767.47	5,708,371.56
减：未确认融资费用	1,873,628.09	580,354.07
减：一年以内到期的租赁负债	9,505,703.87	1,146,652.16
合计	16,352,435.51	3,981,365.33

其他说明：

无

**48、长期应付款**

项目列示

□适用 √不适用

长期应付款

□适用 √不适用

专项应付款

□适用 √不适用

**49、长期应付职工薪酬**

□适用 √不适用

**50、预计负债**

□适用 √不适用

**51、递延收益**

递延收益情况

√适用 □不适用

单位：元 币种人民币

项目	期初余额	本期增加	本期减少	期末余额	形成原因
政府补助	6,878,195.61	-	678,106.47	6,200,089.14	递延收益定期结转
合计	6,878,195.61	-	678,106.47	6,200,089.14	/

涉及政府补助的项目：

√适用 □不适用

单位：元 币种：人民币

负债项目	期初余额	本期新增补助金额	本期计入营业外收入金额	本期计入其他收益金额	其他变动	期末余额	与资产相关/与收益相关
工业发展资金	1,169,430.00	-	-	80,135.00	-	1,089,295.00	与资产相关
智慧工厂建设资助	229,166.69	-	-	41,666.67	-	187,500.03	与资产/收益相关
工业和信息产业转型升级专项资金	46,666.67	-	-	5,000.00	-	41,666.67	与资产/收益相关
商业办公用房购房补助	225,666.06	-	-	3,782.11	-	221,883.95	与资产相关
研究院建设补助	480,000.00	-	-	40,000.00	-	440,000.00	与资产相关
工业发展扶持资金	582,922.91	-	-	49,275.49	-	533,647.43	与资产/收益相关
重点技术改造引导资金	1,717,180.97	-	-	86,580.55	-	1,630,600.42	与资产相关
2021 年太湖之光科技攻关补贴	272,500.00	-	-	13,750.00	-	258,750.00	与资产相关
工业和信息化专项资金	492,000.00	-	-	60,000.00	-	432,000.00	与资产相关
工业转型升级专项资金	408,495.57	-	-	127,500.00	-	280,995.57	与资产相关
协同创新与平台环境建设专项资金	354,166.74	-	-	35,416.66	-	318,750.08	与资产相关
关键技术与产业化应用专项资金	900,000.00	-	-	135,000.00	-	765,000.00	与资产相关
合计	6,878,195.61	-	-	678,106.47	-	6,200,089.14	—

其他说明：

适用 不适用

## 52、其他非流动负债

适用 不适用

## 53、股本

适用 不适用

单位：元 币种：人民币

	期初余额	本次变动增减（+、-）					期末余额
		发行新股	送股	公积金转股	其他	小计	
股份总数	287,040,000.00	-	-	-	-	-	287,040,000.00

其他说明：

无

## 54、其他权益工具

## (1) 期末发行在外的优先股、永续债等其他金融工具基本情况

适用 不适用

## (2) 期末发行在外的优先股、永续债等金融工具变动情况表

适用 不适用

其他权益工具本期增减变动情况、变动原因说明，以及相关会计处理的依据：

适用 不适用

其他说明：

适用 不适用

## 55、资本公积

适用 不适用

单位：元 币种：人民币

项目	期初余额	本期增加	本期减少	期末余额
资本溢价（股本溢价）	124,714,993.76	-	12,919,754.38	111,795,239.38
其他资本公积	-	-	-	-
合计	124,714,993.76	-	12,919,754.38	111,795,239.38

其他说明，包括本期增减变动情况、变动原因说明：

报告期内，员工持股已完成过户。

## 56、库存股

适用 不适用

单位：元 币种：人民币

项目	期初余额	本期增加	本期减少	期末余额
股份回购	32,284,610.38	-	32,284,610.38	-
合计	32,284,610.38	-	32,284,610.38	-

其他说明，包括本期增减变动情况、变动原因说明：

报告期内，员工持股已完成过户。

## 57、其他综合收益

适用 不适用

单位：元 币种：人民币

项目	期初余额	本期发生金额					税后归属于少数	期末余额
		本期所得税前发生额	减：前期计入其他综合收益当期	减：前期计入其他综合收益当期	减：所得税费用	税后归属于母公司		

			转入 损益	转入 留存 收益			股 东	
一、不能重 分类进损益 的其他综合 收益	13,035,600.00	-	-	-	-	-	-	13,035,600.00
其中：重新 计量设定受 益计划变动 额	-	-	-	-	-	-	-	-
权益法下 不能转损益 的其他综合 收益	-	-	-	-	-	-	-	-
其他权益 工具投资公 允价值变动	13,035,600.00	-	-	-	-	-	-	13,035,600.00
企业自身 信用风险公 允价值变动	-	-	-	-	-	-	-	-
二、将重分 类进损益的 其他综合收 益	2,779,059.03	902,693.47	-	-	-	902,693.47	-	3,681,752.50
其中：权益 法下可转损 益的其他综 合收益	-	-	-	-	-	-	-	-
其他债权 投资公允价 值变动	-	-	-	-	-	-	-	-
金融资产 重分类计入 其他综合收 益的金额	-	-	-	-	-	-	-	-
其他债权 投资信用减 值准备	-	-	-	-	-	-	-	-
现金流量 套期储备	-	-	-	-	-	-	-	-
外币财务 报表折算差 额	2,779,059.03	902,693.47	-	-	-	902,693.47	-	3,681,752.50
其他综合收 益合计	15,814,659.03	902,693.47	-	-	-	902,693.47	-	16,717,352.50

其他说明，包括对现金流量套期损益的有效部分转为被套期项目初始确认金额调整：

无

**58、专项储备**

□适用 √不适用

**59、盈余公积**

√适用 □不适用

单位：元 币种：人民币

项目	期初余额	本期增加	本期减少	期末余额
法定盈余公积	30,979,564.39	-	-	30,979,564.39
任意盈余公积	-	-	-	-
储备基金	-	-	-	-
企业发展基金	-	-	-	-
其他	-	-	-	-
合计	30,979,564.39	-	-	30,979,564.39

盈余公积说明，包括本期增减变动情况、变动原因说明：

无

**60、未分配利润**

√适用 □不适用

单位：元 币种：人民币

项目	本期	上年度
调整前上期末未分配利润	257,166,952.66	353,876,945.31
调整期初未分配利润合计数（调增+，调减-）	-	-
调整后期初未分配利润	257,166,952.66	353,876,945.31
加：本期归属于母公司所有者的净利润	30,833,011.27	-79,488,373.64
减：提取法定盈余公积	-	-
提取任意盈余公积	-	-
提取一般风险准备	-	-
应付普通股股利	-	17,221,619.01
转作股本的普通股股利	-	-
期末未分配利润	287,999,963.93	257,166,952.66

调整期初未分配利润明细：

- 1、由于《企业会计准则》及其相关新规定进行追溯调整，影响期初未分配利润 0 元。
- 2、由于会计政策变更，影响期初未分配利润 0 元。
- 3、由于重大会计差错更正，影响期初未分配利润 0 元。
- 4、由于同一控制导致的合并范围变更，影响期初未分配利润 0 元。
- 5、其他调整合计影响期初未分配利润 0 元。

**61、营业收入和营业成本****(1). 营业收入和营业成本情况**

√适用 □不适用

单位：元 币种：人民币

项目	本期发生额		上期发生额	
	收入	成本	收入	成本
主营业务	915,179,077.26	819,041,505.20	364,909,960.01	303,412,563.75
其他业务	1,684,714.40	800,627.85	11,496,821.08	9,686,276.95
合计	916,863,791.66	819,842,133.05	376,406,781.09	313,098,840.7

## (2). 合同产生的收入的情况

√适用 □不适用

单位：元 币种：人民币

合同分类	钢丝绳及索具业务	建筑涉及 EPC 业务	光伏业务	合计
商品类型				
钢丝绳及配套件	313,626,702.27	-	-	313,626,702.27
合成纤维吊装带索具	25,247,520.96	-	-	25,247,520.96
建筑设计	-	1,930,053.40	-	1,930,053.40
EPC 管理服务	-	1,954,387.38	-	1,954,387.38
光伏业务	-	-	572,420,413.25	572,420,413.25
按经营地区分类				
国内	306,380,494.25	3,884,440.78	567,810,926.3	878,075,861.33
国外	32,493,728.98	-	4,609,486.95	37,103,215.93
按商品转让的时间分类				
商品（在某一时点转让）	338,874,223.23	-	572,420,413.25	911,294,636.48
服务（在某一时段内提供）	-	3,884,440.78	-	3,884,440.78
合计	338,874,223.23	3,884,440.78	572,420,413.25	915,179,077.26

合同产生的收入说明：

无

## (3). 履约义务的说明

□适用 √不适用

## (4). 分摊至剩余履约义务的说明

□适用 √不适用

其他说明：

无

## 62、税金及附加

√适用 □不适用

单位：元 币种：人民币

项目	本期发生额	上期发生额
消费税	-	-
营业税	-	-
城市维护建设税	738,144.00	164,205.56
教育费附加	527,231.38	117,289.64
资源税	-	-
房产税	1,084,432.34	1,089,333.33
土地使用税	169,363.10	169,363.10
车船使用税	-	-
印花税	-	-
其他	622,969.18	100,300.84
合计	3,142,140.00	1,640,492.47

其他说明：

无

### 63、销售费用

√适用 □不适用

单位：元 币种：人民币

项目	本期发生额	上期发生额
职工薪酬	2,607,696.06	2,625,181.66
业务招待费	1,230,414.06	996,886.11
运输和车辆费用	1,161,861.15	1,628,271.94
差旅与办公费	548,605.58	493,615.35
其他	1,650,226.13	1,523,630.02
合计	7,198,802.98	7,267,585.08

其他说明：

无

### 64、管理费用

√适用 □不适用

单位：元 币种：人民币

项目	本期发生额	上期发生额
职工薪酬	13,358,292.05	12,077,407.43
差旅费	932,161.68	493,806.76
业务招待费	2,506,722.89	2,356,658.11
车辆费用	246,015.25	85,619.21
办公费	3,706,702.41	5,337,705.92
折旧及摊销	3,260,163.88	2,534,026.59
审计评估等费用	226,730.00	1,531,488.33
其他	2,747,268.18	1,258,522.34
合计	26,984,056.34	25,675,234.69

其他说明：

无



**65、研发费用**

√适用 □不适用

单位：元 币种：人民币

项目	本期发生额	上期发生额
职工薪酬	8,271,432.95	3,176,737.44
物料消耗	7,623,277.18	8,658,776.28
其他	438,442.32	542,483.32
合计	16,333,152.45	12,377,997.04

其他说明：

无

**66、财务费用**

√适用 □不适用

单位：元 币种：人民币

项目	本期发生额	上期发生额
利息费用	7,354,751.15	5,210,992.49
利息收入	-596,755.44	-221,048.71
汇兑损益	-463,631.36	-442,918.27
手续费及其他	205,369.49	140,396.30
合计	6,499,733.84	4,687,421.80

其他说明：

无

**67、其他收益**

√适用 □不适用

单位：元 币种：人民币

项目	本期发生额	上期发生额
企业经营贡献奖励专项资金	-	2,322,000
市长质量奖	-	1,000,000
高新技术企业认定	-	200,000
质量发展与标准化战略专项资金资助	-	152,000
知识产权专利补助	-	300,000
智慧工厂建设资助	41666.66	-
商业办公用房购房补助	3782.11	-
研究院建设补助	40000	-
重点技术改造引导资金	86580.55	-
工业发展扶持资金	868,610.49	525,000.00
稳岗补贴	60,200.00	433,785.87
人才扶持奖励	20,000.00	30,000.00
商务发展资金	888,000.00	-
科创产业发展资金	100,000.00	-
现代企业发展扶持资金	500,000.00	-

博士后专项资助	50,000.00	-
工业企业转型升级补助	132,500.00	50,000.00
协同创新与平台环境建设专项资金	35,416.66	35,416.66
工业和信息化专项资金	60,000.00	60,000.00
关键技术与产业化应用专项资金	135,000.00	135,000.00
2022 年省级专精特新中小企业市级奖励资金	200,000.00	-
增值税加计抵减	32,001.24	-
其他	44,544.21	282,923.92
合计	3,298,301.92	5,526,126.45

其他说明：

无

## 68、投资收益

适用  不适用

单位：元 币种：人民币

项目	本期发生额	上期发生额
权益法核算的长期股权投资收益	-	-
处置长期股权投资产生的投资收益	-	-
交易性金融资产在持有期间的投资收益	-	-
其他权益工具投资在持有期间取得的股利收入	-	-
债权投资在持有期间取得的利息收入	-	-
其他债权投资在持有期间取得的利息收入	-	-
处置交易性金融资产取得的投资收益	-	-
处置其他权益工具投资取得的投资收益	-	-
处置债权投资取得的投资收益	-	-
处置其他债权投资取得的投资收益	-	-
债务重组收益	-	-
定期存款利息	18,981.10	-
远期外汇到期的投资收益	-	-1,440,760.18
合计	18,981.10	-1,440,760.18

其他说明：

无

## 69、净敞口套期收益

适用  不适用

**70、公允价值变动收益**

√适用 □不适用

单位：元 币种：人民币

产生公允价值变动收益的来源	本期发生额	上期发生额
交易性金融资产	-	-
其中：衍生金融工具产生的公允价值变动收益	-	-
交易性金融负债	-	1,345,200
按公允价值计量的投资性房地产	-	-
对赌业绩补偿款	14,946,879.00	-
合计	14,946,879.00	1,345,200

其他说明：

无

**71、信用减值损失**

√适用 □不适用

单位：元 币种：人民币

项目	本期发生额	上期发生额
应收票据坏账损失	-7,411.71	229.04
应收账款坏账损失	1,313,857.14	289,938.46
其他应收款坏账损失	-120,809.69	16,901.14
债权投资减值损失	-	-
其他债权投资减值损失	-	-
长期应收款坏账损失	-	-
合同资产减值损失	-	-
合计	1,185,635.74	307,068.64

其他说明：

无

**72、资产减值损失**

√适用 □不适用

单位：元 币种：人民币

项目	本期发生额	上期发生额
一、坏账损失	-	-
二、存货跌价损失及合同履约成本减值损失	-1,076,667.41	-502,762.58
三、长期股权投资减值损失	-	-
四、投资性房地产减值损失	-	-
五、固定资产减值损失	-	-
六、工程物资减值损失	-	-
七、在建工程减值损失	-	-
八、生产性生物资产减值损失	-	-
九、油气资产减值损失	-	-
十、无形资产减值损失	-	-
十一、商誉减值损失	-	-

十二、其他	-	-
十三、合同资产减值损失	121,927.72	329,126.18
合计	-954,739.69	-173,636.40

其他说明：

无

### 73、资产处置收益

适用 不适用

单位：元 币种：人民币

项目	本期发生额	上期发生额
固定资产处置收益	29,734.51	-62,078.39
合计	29,734.51	-62,078.39

其他说明：

适用 不适用

### 74、营业外收入

适用 不适用

单位：元 币种：人民币

项目	本期发生额	上期发生额	计入当期非经常性损益的金额
非流动资产处置利得合计	218,693.64	16,780.29	218,693.64
其中：固定资产处置利得	218,693.64	16,780.29	218,693.64
无形资产处置利得	-	-	-
债务重组利得	-	-	-
非货币性资产交换利得	-	-	-
接受捐赠	-	-	-
政府补助	-	-	-
其他	118,472.42	244,232.07	118,472.43
合计	337,166.06	261,012.36	337,166.07

计入当期损益的政府补助

适用 不适用

其他说明：

适用 不适用

### 75、营业外支出

适用 不适用

单位：元 币种：人民币

项目	本期发生额	上期发生额	计入当期非经常性损益的金额
非流动资产处置损失合计	2,414.53	32,755.02	2,414.53
其中：固定资产处置损失	2,414.53	32,755.02	2,414.53
无形资产处置损失	-	-	-
债务重组损失	-	-	-
非货币性资产交换损失	-	-	-
对外捐赠	-	100,000.00	-
其他	13.75	183,932.72	13.75
合计	2,428.28	316,687.74	2,428.28

其他说明：

无

## 76、所得税费用

### (1) 所得税费用表

√适用 □不适用

单位：元 币种：人民币

项目	本期发生额	上期发生额
当期所得税费用	10,932,376.54	2,815,574.55
递延所得税费用	156,650.68	207,044.26
合计	11,089,027.22	3,022,618.81

### (2) 会计利润与所得税费用调整过程

√适用 □不适用

单位：元 币种：人民币

项目	本期发生额
利润总额	55,723,303.36
按法定/适用税率计算的所得税费用	8,358,495.50
子公司适用不同税率的影响	4,296,645.02
调整以前期间所得税的影响	-43,344.58
非应税收入的影响	-
不可抵扣的成本、费用和损失的影响	297,433.23
使用前期未确认递延所得税资产的可抵扣亏损的影响	-
本期未确认递延所得税资产的可抵扣暂时性差异或可抵扣亏损的影响	599,983.24
研发费加计扣除影响	-2,420,185.19
其他	-
所得税费用	11,089,027.22

其他说明：

适用 不适用

## 77、其他综合收益

适用 不适用

详见附注 57

## 78、现金流量表项目

### (1)、收到的其他与经营活动有关的现金

适用 不适用

单位：元 币种：人民币

项目	本期发生额	上期发生额
收到政府补助	2,557,400.00	7,122,645.01
存款利息收入	596,755.44	155,644.51
其他	5,433,268.86	1,633,774.09
合计	8,587,424.30	8,912,063.61

收到的其他与经营活动有关的现金说明：

无

### (2)、支付的其他与经营活动有关的现金

适用 不适用

单位：元 币种：人民币

项目	本期发生额	上期发生额
付现期间费用	17,201,957.81	15,864,133.98
其他	13,364,846.41	1,006,928.55
合计	30,566,804.22	16,871,062.53

支付的其他与经营活动有关的现金说明：

无

### (3)、收到的其他与投资活动有关的现金

适用 不适用

单位：元 币种：人民币

项目	本期发生额	上期发生额
远期外汇保证金解除	-	1,900,000.00
取得子公司现金	81,729,331.57	-
对赌协议补偿款	14,946,879.00	-
合计	96,676,210.57	1,900,000.00

收到的其他与投资活动有关的现金说明：

无

## (4). 支付的其他与投资活动有关的现金

√适用 □不适用

单位：元 币种：人民币

项目	本期发生额	上期发生额
支付到期远期外汇业务	-	1,412,039.82
合计	-	1,412,039.82

支付的其他与投资活动有关的现金说明：

无

## (5). 收到的其他与筹资活动有关的现金

√适用 □不适用

单位：元 币种：人民币

项目	本期发生额	上期发生额
银行承兑汇票保证金解除	11,474,631.68	40,949,910.10
员工持股计划款	19,364,856.00	-
合计	30,839,487.68	40,949,910.10

收到的其他与筹资活动有关的现金说明：

无

## (6). 支付的其他与筹资活动有关的现金

√适用 □不适用

单位：元 币种：人民币

项目	本期发生额	上期发生额
支付银行承兑汇票保证金	79,690,746.40	28,642,168.73
股票回购	-	32,298,970.56
长期租赁支付的现金	1,367,964.55	-
合计	81,058,710.95	60,941,139.29

支付的其他与筹资活动有关的现金说明：

无

## 79、现金流量表补充资料

## (1) 现金流量表补充资料

√适用 □不适用

单位：元 币种：人民币

补充资料	本期金额	上期金额
<b>1. 将净利润调节为经营活动现金流量：</b>		
净利润	44,634,276.14	14,082,835.24
加：资产减值准备	954,739.69	173,636.4
信用减值损失	-1,185,635.74	-307,068.64
固定资产折旧、油气资产折耗、生产性生物资产折旧	15,878,655.66	13,519,045.8
使用权资产摊销	4,080,532.96	-
无形资产摊销	732,069.62	659,872.62

长期待摊费用摊销	475,603.32	433,983.16
处置固定资产、无形资产和其他长期资产的损失（收益以“-”号填列）	-29,734.51	-
固定资产报废损失（收益以“-”号填列）	-216,279.11	-78,053.12
公允价值变动损失（收益以“-”号填列）	-14,946,879.00	-1,345,200.00
财务费用（收益以“-”号填列）	6,891,119.79	4,768,074.22
投资损失（收益以“-”号填列）	-18,981.10	1,440,760.18
递延所得税资产减少（增加以“-”号填列）	-5,197,534.80	-2,741,268.02
递延所得税负债增加（减少以“-”号填列）	5,354,185.48	41,804.14
存货的减少（增加以“-”号填列）	-45,440,399.81	-26,240,547.47
经营性应收项目的减少（增加以“-”号填列）	-266,166,077.74	-11,776,966.68
经营性应付项目的增加（减少以“-”号填列）	124,116,855.30	-908,580.82
其他	-	-
经营活动产生的现金流量净额	-130,083,483.85	-8,277,672.99
<b>2. 不涉及现金收支的重大投资和筹资活动：</b>		
债务转为资本	-	-
一年内到期的可转换公司债券	-	-
融资租入固定资产	-	-
<b>3. 现金及现金等价物净变动情况：</b>		
现金的期末余额	150,265,217.57	81,162,431.6
减：现金的期初余额	141,477,605.44	91,458,063.66
加：现金等价物的期末余额	-	-
减：现金等价物的期初余额	-	-
现金及现金等价物净增加额	8,787,612.13	-10,295,632.06

## (2) 本期支付的取得子公司的现金净额

□适用 √不适用

## (3) 本期收到的处置子公司的现金净额

□适用 √不适用

## (4) 现金和现金等价物的构成

√适用 □不适用

单位：元 币种：人民币

项目	期末余额	期初余额
一、现金	150,265,217.57	141,477,605.44
其中：库存现金	91,241.06	104,927.64



可随时用于支付的银行存款	150,173,976.51	141,372,677.8
可随时用于支付的其他货币资金	-	-
可用于支付的存放中央银行款项	-	-
存放同业款项	-	-
拆放同业款项	-	-
二、现金等价物	-	-
其中：三个月内到期的债券投资	-	-
三、期末现金及现金等价物余额	150,265,217.57	141,477,605.44
其中：母公司或集团内子公司使用受限制的现金和现金等价物	-	-

其他说明：

适用 不适用

#### 80、所有者权益变动表项目注释

说明对上年期末余额进行调整的“其他”项目名称及调整金额等事项：

适用 不适用

#### 81、所有权或使用权受到限制的资产

适用 不适用

单位：元 币种：人民币

项目	期末账面价值	受限原因
货币资金	77,079,685.62	票据保证金、涉诉受限
长期股权投资	94,995,000.00	
应收票据	26,125,372.00	应收票据质押
合计	198,200,057.62	/

其他说明：

该货币资金包括票据保证金 74,786,104.62 元、涉及诉讼资金受限 2,293,581 元；该长期股权投资系母公司江苏赛福天集团股份有限公司持有的同人建筑设计（苏州）有限公司 100%股权。

#### 82、外币货币性项目

##### (1). 外币货币性项目

适用 不适用

单位：元

项目	期末外币余额	折算汇率	期末折算人民币余额
货币资金	-	-	7,606,565.17
其中：美元	151,642.25	7.23	1,095,736.55
欧元	46,024.38	7.88	362,538.64
港币	5,762,842.73	0.92	5,313,341.00

英镑	67,905.66	9.14	620,875.03
日元	4,273,445.00	0.05	214,073.95
应收账款	-	-	17,101,189.33
其中：美元	1,667,889.34	7.23	12,051,834.79
港币	4,345,296.01	0.92	4,006,362.92
英镑	114,072.93	9.14	1,042,991.62
其他应收款	-	-	164,469.59
其中：港币	178,383.50	0.92	164,469.59
欧元	-	-	-
港币	-	-	-
应付账款	-	-	439,464.53
其中：港币	476,642.66	0.92	439,464.53

其他说明：

无

(2). 境外经营实体说明，包括对于重要的境外经营实体，应披露其境外主要经营地、记账本位币及选择依据，记账本位币发生变化的还应披露原因

适用  不适用

实体名称	类型	主要经营地	记账本位币	记账本位币选择依据
建峰赛福天（香港）有限公司	子公司	香港	港币	经营活动所处主要经济环境

### 83、套期

适用  不适用

### 84、政府补助

(1). 政府补助基本情况

适用  不适用

单位：元 币种：人民币

种类	金额	列报项目	计入当期损益的金额
工业发展扶持资金	739,200.00	其他收益	739,200.00
稳岗补贴	60,200.00	其他收益	60,200.00
人才扶持奖励	20,000.00	其他收益	20,000.00
商务发展资金	888,000.00	其他收益	888,000.00
科创产业发展资金	100,000.00	其他收益	100,000.00
现代企业发展扶持资金	500,000.00	其他收益	500,000.00
博士后专项资助	50,000.00	其他收益	50,000.00
2022年省级专精特新中小企业市级奖励资金	200,000.00	其他收益	200,000.00

(2). 政府补助退回情况

适用  不适用

其他说明

无

## 85、其他

适用 不适用

## 八、合并范围的变更

### 1、非同一控制下企业合并

适用 不适用

#### (1). 本期发生的非同一控制下企业合并

适用 不适用

单位：元 币种：人民币

被购买方名称	股权取得时点	股权取得成本	股权取得比例 (%)	股权取得方式	购买日	购买日的确定依据	购买日至期末被购买方的收入	购买日至期末被购买方的净利润
南京美达伦太阳能科技有限公司	2023 年 5 月	1.00	100.00	购买	2023 年 5 月	取得控制权	-	-43,085.53

其他说明：

无

#### (2). 合并成本及商誉

适用 不适用

#### (3). 被购买方于购买日可辨认资产、负债

适用 不适用

单位：元 币种：人民币

	南京美达伦太阳能科技有限公司	
	购买日公允价值	购买日账面价值
资产：	153,781,467.17	153,781,467.17
货币资金	81,729,331.57	81,729,331.57
应收款项	-	-
存货	-	-
固定资产	-	-
无形资产	-	-
其他应收款	4,602.00	4,602.00
其他流动资产	2,822,370.42	2,822,370.42
固定资产	54,336.27	54,336.27
在建工程	31,121,983.88	31,121,983.88
无形资产	17,902,292.62	17,902,292.62
递延所得税资产	2,950.41	2,950.41
其他非流动资产	20,143,600	20,143,600

负债：	93,776,700.00	93,776,700.00
借款	-	-
应付款项	-	-
递延所得税负债	-	-
其他应付款	93,776,700.00	93,776,700.00
净资产	60,004,767.17	60,004,767.17
减：少数股东权益	60,002,335.91	60,002,335.91
取得的净资产	2,431.26	2,431.26

可辨认资产、负债公允价值的确定方法：

根据江苏中企华中天资产评估有限公司出具的《苏州赛福天新能源技术有限公司拟股权收购涉及的南京美达伦太阳能科技有限公司股东全部权益价值资产评估报告》（苏中资评报字（2023）第 2060 号）确定。

企业合并中承担的被购买方的或有负债：

无

其他说明：

无

**(4). 购买日之前持有的股权按照公允价值重新计量产生的利得或损失**

是否存在通过多次交易分步实现企业合并且在报告期内取得控制权的交易

适用 不适用

**(5). 购买日或合并当期期末无法合理确定合并对价或被购买方可辨认资产、负债公允价值的相关说明**

适用 不适用

**(6). 其他说明**

适用 不适用

**2、 同一控制下企业合并**

适用 不适用

**3、 反向购买**

适用 不适用

#### 4、 处置子公司

是否存在单次处置对子公司投资即丧失控制权的情形

适用 不适用

其他说明：

适用 不适用

#### 5、 其他原因的合并范围变动

说明其他原因导致的合并范围变动（如，新设子公司、清算子公司等）及其相关情况：

适用 不适用

（1）为匹配公司业务及战略规划，拓宽公司产业布局 and 战略视野，优化公司资产结构，提升公司综合竞争力，经公司第四届董事会第二十次会议决定，公司全资子公司苏州赛福天投资管理有限公司与苏州禾鑫新能源有限公司共同投资设立苏州赛福天新能源技术有限公司。

（2）为立足未来长远发展规划，贴近客户，快速响应客户需求，节约运输成本和沟通成本，经公司第四届董事会第二十一次会议决定，公司全资子公司苏州赛福天投资管理有限公司投资设立控股孙公司长沙赛福天金属科技有限公司。

（3）为配合公司新能源业务发展，拓宽公司新能源业务产业布局，公司控股孙公司苏州赛福天新能源技术有限公司独资设立苏州赛福天新能源贸易有限公司。

#### 6、 其他

适用 不适用

## 九、在其他主体中的权益

## 在子公司中的权益

## (1). 企业集团的构成

√适用 □不适用

子公司名称	主要经营地	注册地	业务性质	持股比例(%)		取得方式
				直接	间接	
建峰赛福天(香港)有限公司	香港	香港	加工、贸易	100.00		设立
建峰索具有限公司	广州	广州	生产、加工	100.00		收购
广州锐谱检测有限公司	广州	广州	技术服务	100.00		设立
同人建筑设计(苏州)有限公司	苏州	苏州	设计服务	100.00		收购
江苏赛福天机电技术服务有限公司	苏州	苏州	技术服务	60.00		设立
江苏赛福天新材料科技有限公司	无锡	无锡	生产、加工	100.00		设立
苏州市吴中建设工程质量检测中心有限公司	苏州	苏州	技术服务	80.00		设立
江苏赛福天钢绳有限公司	无锡	无锡	生产、加工	100.00		设立
苏州赛福天投资管理有限公司	苏州	苏州	投资管理	100.00		设立
苏州赛福天新能源技术有限公司	苏州	苏州	生产、加工		51.00	设立
长沙赛福天金属科技有限公司	长沙	长沙	生产、加工		51.00	设立
苏州赛福天新能源贸易有限公司	苏州	苏州	贸易		100.00	设立
南京美达伦太阳能科技有限公司	南京	南京	生产、加工		100.00	收购
安徽美达伦光伏科技有限公司	滁州	滁州	生产、加工		51.00	收购

在子公司的持股比例不同于表决权比例的说明:

无

持有半数或以下表决权但仍控制被投资单位、以及持有半数以上表决权但不控制被投资单位的依据:

无

对于纳入合并范围的重要的结构化主体,控制的依据:

无

确定公司是代理人还是委托人的依据:

无

其他说明:

披露的持股比例为上述子公司直接母公司持股比例

## (2). 重要的非全资子公司

□适用 √不适用

## (3). 重要非全资子公司的主要财务信息

□适用 √不适用

## (4). 使用企业集团资产和清偿企业集团债务的重大限制:

□适用 √不适用

(5). 向纳入合并财务报表范围的结构化主体提供的财务支持或其他支持:

适用 不适用

其他说明:

适用 不适用

1、 在子公司的所有者权益份额发生变化且仍控制子公司的交易

适用 不适用

2、 在合营企业或联营企业中的权益

适用 不适用

3、 重要的共同经营

适用 不适用

4、 在未纳入合并财务报表范围的结构化主体中的权益

未纳入合并财务报表范围的结构化主体的相关说明:

适用 不适用

5、 其他

适用 不适用

十、 与金融工具相关的风险

适用 不适用

本公司的主要金融工具包括货币资金、应收账款、应收款项融资、其他应收款、其他权益工具投资、短期借款、应付票据、应付账款、其他应付款等，与这些金融工具相关的风险，以及本公司为降低这些风险所采取的风险管理政策如下所述。

1、 信用风险

信用风险是指金融工具的一方不履行义务，造成另一方发生财务损失的风险。本公司主要面临赊销导致的客户信用风险。为降低信用风险，公司仅与经认可的、信誉良好的客户进行交易，并通过已对客户信用进行监控以及账龄分析对应收账款进行持续监控，将公司的整体信用风险控制在可控的范围内。

2、 利率风险

利率风险，是指金融工具的公允价值或未来现金流量因市场利率变动而发生波动的风险。本公司面临的利率风险主要来源于银行借款。公司通过建立良好的银企关系，对授信额度、授信品种以及授信期限进行合理的设计，保障银行授信额度充足，满足公司各类融资需求并合理降低利率波动风险。

3、 外汇风险

外汇风险，是指金融工具的公允价值或未来现金流量因外汇汇率变动而发生波动的风险。公司通过合理控制外币相关的收入或支出的信用期有效控制外汇风险。

## 4、流动性风险

流动风险，是指企业在履行以交付现金或其他金融资产的方式结算的义务时发生资金短缺的风险。管理流动风险时，公司保持管理层认为充分的现金及现金等价物并对其进行监控，以满足公司经营需要并降低现金流量波动的影响。

## 十一、公允价值的披露

## 1、以公允价值计量的资产和负债的期末公允价值

√适用 □不适用

单位：元 币种：人民币

项目	期末公允价值			
	第一层次公允价值计量	第二层次公允价值计量	第三层次公允价值计量	合计
<b>一、持续的公允价值计量</b>				
（一）交易性金融资产	-	-	-	-
1. 以公允价值计量且变动计入当期损益的金融资产	-	-	-	-
（1）债务工具投资	-	-	-	-
（2）权益工具投资	-	-	-	-
（3）衍生金融资产	-	-	-	-
2. 指定以公允价值计量且其变动计入当期损益的金融资产	-	-	-	-
（1）债务工具投资	-	-	-	-
（2）权益工具投资	-	-	-	-
（二）其他债权投资	-	-	-	-
（三）其他权益工具投资	-	-	45,336,000.00	45,336,000.00
（四）投资性房地产	-	-	18,711,374.65	18,711,374.65
1. 出租用的土地使用权	-	-	-	-
2. 出租的建筑物	-	-	-	-
3. 持有并准备增值后转让的土地使用权	-	-	-	-
（五）生物资产	-	-	-	-
1. 消耗性生物资产	-	-	-	-
2. 生产性生物资产	-	-	-	-
（六）应收款项融资	-	-	23,420,402.58	23,420,402.58
<b>持续以公允价值计量的资产总额</b>	-	-	87,467,777.23	87,467,777.23
（六）交易性金融负债	-	-	-	-
1. 以公允价值计量且变动计入当期损益的金融负债	-	-	-	-
其中：发行的交易性债券	-	-	-	-
衍生金融负债	-	-	-	-
其他	-	-	-	-
2. 指定为以公允价值计量且变动计入当期损益的金融负债	-	-	-	-
<b>持续以公允价值计量的负债总额</b>	-	-	-	-



二、非持续的公允价值计量	-	-	-	-
（一）持有待售资产	-	-	-	-
非持续以公允价值计量的资产总额	-	-	-	-
非持续以公允价值计量的负债总额	-	-	-	-

2、持续和非持续第一层次公允价值计量项目市价的确定依据

适用 不适用

3、持续和非持续第二层次公允价值计量项目，采用的估值技术和重要参数的定性及定量信息

适用 不适用

4、持续和非持续第三层次公允价值计量项目，采用的估值技术和重要参数的定性及定量信息

适用 不适用

本公司持有的其他权益工具投资，本公司采用在计量日能够取得的最近一次相同资产在非活跃市场上未经调整的报价确定其公允价值。

本公司持有的投资性房地产，本公司采用估值技术确定其公允价值。采用的估值技术主要为市场比较法和收益法租转售模式。估值技术的输入值主要包括可比市场单价、市场租金、空置率、增长率、报酬率等。

本公司持有的以公允价值计量且其变动计入其他综合收益的应收款项融资,全部为应收票据，因剩余期限较短，所以本公司按账面价值作为公允价值的合理估计进行计量。

5、持续的第三层次公允价值计量项目，期初与期末账面价值间的调节信息及不可观察参数敏感性分析

适用 不适用

6、持续的公允价值计量项目，本期内发生各层级之间转换的，转换的原因及确定转换时点的政策

适用 不适用

7、本期内发生的估值技术变更及变更原因

适用 不适用

8、不以公允价值计量的金融资产和金融负债的公允价值情况

适用 不适用

9、其他

适用 不适用

十二、关联方及关联交易

1、本企业的母公司情况

适用 不适用

单位：万元 币种：人民币

母公司名称	注册地	业务性质	注册资本	母公司对本企业的持股比例 (%)	母公司对本企业的表决权比例 (%)
苏州吴中融泰控股有限公司	苏州	投资	528.00	28.91	28.91

#### 本企业的母公司情况的说明

苏州吴中融泰控股有限公司法定代表人：范青，经营范围包括股权投资；对外投资；自营和代理各类商品及技术的进出口业务；房屋租赁；企业管理服务；商务信息咨询；销售：机械设备、电子产品、家用电器、针纺织品、非危险性化工产品、建筑材料、金属材料、文化用品、工艺美术品。（依法须经批准的项目，经相关部门批准后方可开展经营活动）。截止报告期末，苏州市天凯汇润产业投资合伙企业（有限合伙）持有吴中融泰股权比例为 99.97%。

本企业最终控制方是江苏省吴中经济技术发展集团有限公司、苏州鼎鑫投资有限公司、苏州市吴中金融控股集团有限公司、苏州市越旺集团有限公司、苏州市滨湖集团有限公司 5 家公司共同控制。

其他说明：

无

## 2、本企业的子公司情况

本企业子公司的情况详见附注

适用 不适用

附注九、1. 在子公司的权益

## 3、本企业合营和联营企业情况

本企业重要的合营或联营企业详见附注

适用 不适用

本期与本公司发生关联方交易，或前期与本公司发生关联方交易形成余额的其他合营或联营企业情况如下

适用 不适用

## 4、其他关联方情况

适用 不适用

其他关联方名称	其他关联方与本企业关系
苏州市天凯汇润产业投资合伙企业（有限合伙）	间接控制公司的法人
深圳市分享投资合伙企业（有限合伙）	持有公司 5%以上股份的法人
杰昌有限公司	持有公司 5%以上股份的法人
苏州市越旺集团有限公司	共同控制公司的法人
苏州市吴中金融控股集团有限公司	共同控制公司的法人
江苏省吴中经济技术发展集团有限公司	共同控制公司的法人
苏州市滨湖集团有限公司	共同控制公司的法人
苏州鼎鑫投资有限公司	共同控制公司的法人
范青	公司董事长

林柱英	公司副董事长、总经理
左雨灵	公司前任董事会秘书
闫江	公司董事会秘书
包文中	公司独立董事
周勇	公司独立董事
周海涛	公司独立董事
杨倩	公司董事
崔子锋	公司董事
蔡建华	公司董事
洪艳	公司董事
沈生泉	公司前任董事长
周维	公司前任董事、前任副总经理
钱远忠	公司监事会主席、公司职工监事
蒋慧	公司监事
史华星	公司监事
吴海峰	公司副总经理
白树青	公司前任副总经理
王勇军	公司财务总监
苏州天鸿伟业置地有限公司	共同控制公司的法人控制的公司
苏州市吴中资产经营管理有限公司	共同控制公司的法人控制的公司
苏州市吴中建业发展有限公司	共同控制公司的法人控制的公司
苏州溪江实业发展有限公司	共同控制公司的法人控制的公司
苏州旺谷科技创业服务有限公司	共同控制公司的法人控制的公司
苏州市吴中优辉投资管理有限公司	共同控制公司的法人控制的公司
苏州腾越精密制造有限公司	共同控制公司的法人控制的公司
苏州吴中生物医药产业发展有限公司	共同控制公司的法人控制的公司
苏州优弘投资管理有限公司	共同控制公司的法人具有重大影响的公司

其他说明

除上述关联方外，公司关联方还包括公司董事、监事、高级管理人员关系密切的家庭成员以及除董事、监事、高级管理人员以外的其他关联自然人控制、共同控制、施加重大影响或担任董事、高级管理人员的企业。

5、 关联交易情况

(1). 购销商品、提供和接受劳务的关联交易

采购商品/接受劳务情况表

适用 不适用

出售商品/提供劳务情况表

适用 不适用

单位：元 币种：人民币

关联方	关联交易内容	本期发生额	上期发生额
苏州市吴中优辉投资管理有限公司	提供服务	1,210,791.39	8,801,415.62

购销商品、提供和接受劳务的关联交易说明

适用 不适用

**(2). 关联受托管理/承包及委托管理/出包情况**

本公司受托管理/承包情况表:

适用 不适用

关联托管/承包情况说明

适用 不适用

本公司委托管理/出包情况表:

适用 不适用

关联管理/出包情况说明

适用 不适用

**(3). 关联租赁情况**

本公司作为出租方:

适用 不适用

本公司作为承租方：

适用 不适用

关联租赁情况说明

适用 不适用

## (4). 关联担保情况

本公司作为担保方

适用 不适用

本公司作为被担保方

适用 不适用

关联担保情况说明

适用 不适用

## (5). 关联方资金拆借

适用 不适用

## (6). 关联方资产转让、债务重组情况

适用 不适用

## (7). 关键管理人员报酬

适用 不适用

单位：万元 币种：人民币

项目	本期发生额	上期发生额
关键管理人员报酬	87.82	86.23

## (8). 其他关联交易

适用 不适用

## 6、关联方应收应付款项

## (1). 应收项目

适用 不适用

单位：元 币种：人民币

项目名称	关联方	期末余额		期初余额	
		账面余额	坏账准备	账面余额	坏账准备
应收账款	苏州市吴中建业发展有限公司	25,200.00	5,117.17	25,200.00	5,117.17
应收账款	苏州市吴中资产经营管理有限公司	1,656,831.10	336,439.87	1,656,831.10	336,439.87
应收账款	苏州市吴中优辉投资管理有限公司	3,812,000.00	325,694.26	3,812,000.00	325,694.26
应收账款	苏州天鸿伟业置地有限公司	2,561,320.00	643,989.87	2,296,250.00	595,495.06
应收账款	苏州市越旺集团有限公司	1,794,000.00	294,647.98	1,794,000.00	294,647.98
应收账款	苏州旺谷科技创业服务有限公司	14,300.00	2,903.79	14,300.00	2,903.79
应收账款	苏州少士电子科技有限公司	5,995,760.00	512,272.99	5,995,760.00	512,272.99
应收账款	苏州腾越精密制造有限公司	254,000.00	51,577.82	248,000.00	50,359.44
合同资产	苏州市吴中建业发展有限公司	1,124,890.00	46,236.45	1,124,890.00	46,236.45
合同资产	苏州市吴中资产经营管理有限公司	10,915,210.03	2,134,549.32	10,915,210.03	2,134,549.32
合同资产	苏州市吴中优辉投资管理有限公司	4,189,265.78	172,191.73	2,978,474.39	122,424.48
合同资产	苏州天鸿伟业置地有限公司	610,065.00	25,075.55	875,135.00	35,970.75
合同资产	苏州少士电子科技有限公司	19,486,220.00	800,943.69	19,486,220.00	800,943.69
合同资产	苏州腾越精密制造有限公司	412,000.00	16,934.47	1,001,000.00	41,144.18
合同资产	江苏省吴中经济技术发展总公司	9,700.00	398.70	-	-
合同资产	苏州吴中生物医药产业发展有限公司	1,188,000.00	48,830.46	1,188,000.00	48,830.46
合同资产	苏州溪江实业发展有限公司	210,000.00	8,631.65	210,000.00	8,631.65

**(2). 应付项目**适用 不适用**7、关联方承诺**适用 不适用**8、其他**适用 不适用**十三、 股份支付****1、 股份支付总体情况**适用 不适用**2、 以权益结算的股份支付情况**适用 不适用**3、 以现金结算的股份支付情况**适用 不适用**4、 股份支付的修改、终止情况**适用 不适用**5、 其他**适用 不适用**十四、 承诺及或有事项****1、 重要承诺事项**适用 不适用

资产负债表日存在的对外重要承诺、性质、金额

(1) 公司控股孙公司苏州赛福天新能源技术有限公司与常州华耀光电科技有限公司签订了《电池片采购框架合同》，合同约定 2023 年 5 月 1 日起至 2024 年 4 月 30 日，赛福天新能源向华耀光电供应折合电池片数量合计 9,600 万片，具体产品价格及销售数量以最终实际订单为准。

(2) 公司控股孙公司赛福天新能源与晋能清洁能源科技股份公司签订了《电池片框架合同》，合同约定 2023 年 4 月至 2023 年 9 月，赛福天新能源向晋能清洁供应折合电池片数量合计 1,200 万片，产品价格依据当期市场情况确定，合同双方在每月最后一周确定次月产品单价。

**2、 或有事项****(1). 资产负债表日存在的重要或有事项**适用 不适用**(2). 公司没有需要披露的重要或有事项，也应予以说明：**适用 不适用

## 3、其他

√适用 □不适用

被担保方	担保金额	担保起始日	担保到期日	对本公司的财务影响
子公司：				
建峰索具有限公司	36,000,000.00	2020-09-09	2023-09-09	无不良影响
同人建筑设计(苏州)有限公司	10,000,000.00	2022-01-01	2026-01-01	无不良影响
同人建筑设计(苏州)有限公司	28,000,000.00	2022-03-01	2026-03-01	无不良影响
同人建筑设计(苏州)有限公司	30,000,000.00	2022-06-01	2026-06-01	无不良影响
同人建筑设计(苏州)有限公司	20,000,000.00	2023-03-16	2024-03-16	无不良影响
同人建筑设计(苏州)有限公司	22,000,000.00	2023-05-22	2026-05-21	无不良影响
苏州赛福天新能源技术有限公司	20,000,000.00	2023-03-16	2024-03-16	无不良影响
苏州赛福天新能源技术有限公司	50,000,000.00	2023-03-17	2026-03-17	无不良影响
合 计	216,000,000.00	/	/	/

注：截止 2023 年 6 月 30 日，本公司对上述子公司银行借款承担连带责任保证；除此之外，本公司不存在为其他单位提供债务担保形成的或有负债。

## 十五、 资产负债表日后事项

## 1、 重要的非调整事项

□适用 √不适用

## 2、 利润分配情况

□适用 √不适用

## 3、 销售退回

□适用 √不适用

## 4、 其他资产负债表日后事项说明

□适用 √不适用

## 十六、 其他重要事项

## 1、 前期会计差错更正

## (1). 追溯重述法

□适用 √不适用

## (2). 未来适用法

□适用 √不适用

## 2、 债务重组

□适用 √不适用



## 3、资产置换

## (1). 非货币性资产交换

适用 不适用

## (2). 其他资产置换

适用 不适用

## 4、年金计划

适用 不适用

## 5、终止经营

适用 不适用

## 6、分部信息

## (1). 报告分部的确定依据与会计政策

适用 不适用

## (2). 报告分部的财务信息

适用 不适用

## (3). 公司无报告分部的，或者不能披露各报告分部的资产总额和负债总额的，应说明原因

适用 不适用

## (4). 其他说明

适用 不适用

## 7、其他对投资者决策有影响的重要交易和事项

适用 不适用

## 8、其他

适用 不适用

## 十七、 母公司财务报表主要项目注释

## 1、应收账款

## (1). 按账龄披露

适用 不适用

单位：元 币种：人民币

账龄	期末账面余额
1 年以内	
其中：1 年以内分项	
1 年以内	171,489,980.70
1 年以内小计	171,489,980.70
1 至 2 年	2,655,166.35
2 至 3 年	109,724.05
3 年以上	

3 至 4 年	-
4 至 5 年	49,110.90
5 年以上	1,409,339.65
合计	175,713,321.65

## (2). 按坏账计提方法分类披露

√适用 □不适用

单位：元 币种：人民币

类别	期末余额					期初余额				
	账面余额		坏账准备		账面价值	账面余额		坏账准备		账面价值
	金额	比例 (%)	金额	计提比例 (%)		金额	比例 (%)	金额	计提比例 (%)	
按单项计提坏账准备	-	-	-	-	-	-	-	-	-	-
其中：										
按组合计提坏账准备	175,713,321.65	100.00	1,873,488.98	1.07	173,839,832.67	127,588,840.06	100	1,943,047.06	1.52	125,645,793.00
其中：										
关联方组合	50,687,932.78	28.85	-	-	50,687,932.78	17,269,161.11	13.54	-	-	17,269,161.11
一般风险组合	125,025,388.87	71.15	1,873,488.98	1.50	123,151,899.89	110,319,678.95	86.46	1,943,047.06	1.76	108,376,631.89
合计	175,713,321.65	/	1,873,488.98	/	173,839,832.67	127,588,840.06	/	1,943,047.06	/	125,645,793.00

按单项计提坏账准备：

□适用 √不适用

按组合计提坏账准备：

√适用 □不适用

组合计提项目：一般风险组合

单位：元 币种：人民币

名称	期末余额		
	应收账款	坏账准备	计提比例 (%)
1 年以内	120,802,047.92	169,122.87	0.14
1 至 2 年	2,655,166.35	190,109.91	7.16
2 至 3 年	109,724.05	55,805.65	50.86
3 至 4 年	-	-	-
4 至 5 年	49,110.90	49,110.90	100.00
5 年以上	1,409,339.65	1,409,339.65	100.00
合计	125,025,388.87	1,873,488.98	1.50

按组合计提坏账的确认标准及说明：

□适用 √不适用

如按预期信用损失一般模型计提坏账准备，请参照其他应收款披露：

□适用 √不适用

## (3). 坏账准备的情况

√适用 □不适用

单位：元 币种：人民币

类别	期初余额	本期变动金额				期末余额
		计提	收回或转回	转销或核销	其他变动	
一般风险组合	1,943,047.06	95,838.44	165,396.52	-	-	1,873,488.98
合计	1,943,047.06	95,838.44	165,396.52	-	-	1,873,488.98

其中本期坏账准备收回或转回金额重要的：

□适用 √不适用

## (4). 本期实际核销的应收账款情况

□适用 √不适用

## (5). 按欠款方归集的期末余额前五名的应收账款情况

√适用 □不适用

单位：元 币种：人民币

单位名称	期末余额	占应收账款期末余额合计数的比例(%)	坏账准备期末余额
第一名	32,225,884.43	18.34	-
第二名	26,264,627.85	14.95	36,770.48
第三名	11,948,950.76	6.80	-
第四名	10,839,007.99	6.17	15,174.61
第五名	10,692,389.99	6.09	14,969.35
合计	91,970,861.02	52.34	66,914.44

## (6). 因金融资产转移而终止确认的应收账款

□适用 √不适用

## (7). 转移应收账款且继续涉入形成的资产、负债金额

□适用 √不适用

其他说明：

□适用 √不适用

## 2、其他应收款

## 项目列示

√适用 □不适用

单位：元 币种：人民币

项目	期末余额	期初余额
应收股利	-	-
其他应收款	5,267,977.02	2,721,042.03
合计	5,267,977.02	2,721,042.03

其他说明：

适用 不适用

### 应收利息

#### (1). 应收利息分类

适用 不适用

#### (2). 重要逾期利息

适用 不适用

#### (3). 坏账准备计提情况

适用 不适用

其他说明：

适用 不适用

### 应收股利

#### (1). 应收股利

适用 不适用

#### (2). 重要的账龄超过 1 年的应收股利

适用 不适用

#### (3). 坏账准备计提情况

适用 不适用

其他说明：

适用 不适用

### 其他应收款

#### (1). 按账龄披露

适用 不适用

单位：元 币种：人民币

账龄	期末账面余额
1 年以内	
其中：1 年以内分项	
1 年以内	5,225,112.71
1 年以内小计	5,225,112.71
1 至 2 年	-
2 至 3 年	50,000.00
3 年以上	36,600.00
3 至 4 年	-
4 至 5 年	-
5 年以上	-
合计	5,311,712.71

#### (2). 按款项性质分类

适用 不适用

单位：元 币种：人民币

款项性质	期末账面余额	期初账面余额
------	--------	--------

押金及保证金	596,450.50	112,740.00
职工备用金	124,331.35	40,561.63
代垫及往来款	4,590,930.86	2,582,675.15
合计	5,311,712.71	2,735,976.78

## (3). 坏账准备计提情况

√适用 □不适用

单位：元 币种：人民币

坏账准备	第一阶段	第二阶段	第三阶段	合计
	未来12个月预期信用损失	整个存续期预期信用损失(未发生信用减值)	整个存续期预期信用损失(已发生信用减值)	
2023年1月1日余额	14,934.75	-	-	14,934.75
2023年1月1日余额在本期	-	-	-	-
--转入第二阶段	-	-	-	-
--转入第三阶段	-	-	-	-
--转回第二阶段	-	-	-	-
--转回第一阶段	-	-	-	-
本期计提	31,500.62	-	-	31,500.62
本期转回	2699.68	-	-	2699.68
本期转销	-	-	-	-
本期核销	-	-	-	-
其他变动	-	-	-	-
2023年6月30日余额	43,735.69	-	-	43,735.69

对本期发生损失准备变动的其他应收款账面余额显著变动的情况说明：

□适用 √不适用

本期坏账准备计提金额以及评估金融工具的信用风险是否显著增加的采用依据：

□适用 √不适用

## (4). 坏账准备的情况

√适用 □不适用

单位：元 币种：人民币

类别	期初余额	本期变动金额				期末余额
		计提	收回或转回	转销或核销	其他变动	
押金及保证金组合	5,637.01	24,335.51	150.00	-	-	29,822.52
职工备用金组合	2,028.08	4,995.95	807.47	-	-	6,216.56
代垫及往来款组合	7,269.66	2,169.16	1,742.21	-	-	7,696.61
合计	14,934.75	31,500.62	2,699.68	-	-	43,735.69

其中本期坏账准备转回或收回金额重要的：

□适用 √不适用

## (5). 本期实际核销的其他应收款情况

□适用 √不适用

其他应收款核销说明：

□适用 √不适用

## (6). 按欠款方归集的期末余额前五名的其他应收款情况

√适用 □不适用

单位：元 币种：人民币

单位名称	款项的性质	期末余额	账龄	占其他应收款期末余额合计数的比例 (%)	坏账准备期末余额
第一名	代垫及往来款	4,201,862.50	1年以内	79.11	-
第二名	押金及保证金	486,710.50	1年以内	9.16	24,335.53
第三名	代垫及往来款	232,419.13	1年以内	4.38	-
第四名	代垫及往来款	154,427.00	1年以内	2.91	7,721.35
第五名	押金及保证金	50,000.00	2-3年	0.94	2,500.00
合计	/	5,125,419.13	/	96.49	34,556.88

## (7). 涉及政府补助的应收款项

□适用 √不适用

## (8). 因金融资产转移而终止确认的其他应收款

□适用 √不适用

## (9). 转移其他应收款且继续涉入形成的资产、负债金额

□适用 √不适用

其他说明：

□适用 √不适用

## 3、长期股权投资

√适用 □不适用

单位：元 币种：人民币

项目	期末余额			期初余额		
	账面余额	减值准备	账面价值	账面余额	减值准备	账面价值
对子公司投资	454,726,012.96	160,005,000.00	294,721,012.96	372,726,012.96	160,005,000.00	212,721,012.96
对联营、合营企业投资	-	-	-	-	-	-
合计	454,726,012.96	160,005,000.00	294,721,012.96	372,726,012.96	160,005,000.00	212,721,012.96

## (1) 对子公司投资

√适用 □不适用

单位：元 币种：人民币

被投资单位	期初余额	本期增加	本期减少	期末余额	本期计提减值准备	减值准备期末余额
建峰索具有限公司	76,840,187.96	-	-	76,840,187.96	-	-
建峰赛福天(香港)有限公司	9,885,825.00	-	-	9,885,825.00	-	-
广州锐谱检测有限公司	10,000,000.00	-	-	10,000,000.00	-	-
同人建筑设计(苏州)有限公司	255,000,000.00	-	-	255,000,000.00	-	160,005,000.00
江苏赛福天新材料科技有限公司	20,000,000.00	-	-	20,000,000.00	-	-
苏州市吴中建设工程质量检测中心有限公司	1,000,000.00	-	-	1,000,000.00	-	-
苏州赛福天投资管理有限公司	-	82,000,000.00	-	82,000,000.00	-	-
合计	372,726,012.96	82,000,000.00		454,726,012.96	-	160,005,000.00

## (2) 对联营、合营企业投资

□适用 √不适用

其他说明：

□适用 √不适用

## 4、营业收入和营业成本

## (1) 营业收入和营业成本情况

√适用 □不适用

单位：元 币种：人民币

项目	本期发生额		上期发生额	
	收入	成本	收入	成本
主营业务	284,168,010.63	249,243,294.15	295,808,213.24	259,383,601.01
其他业务	1,077,585.11	1,592.92	11,321,740.32	9,686,276.95
合计	285,245,595.74	249,244,887.07	307,129,953.56	269,069,877.96

## (2). 合同产生的收入情况

√适用 □不适用

单位：元 币种：人民币

合同分类	钢丝绳及索具业务	合计
商品类型		
钢丝绳	284,168,010.63	284,168,010.63
按经营地区分类		
国内	268,165,204.53	268,165,204.53
国外	16,002,806.10	16,002,806.10
合计	284,168,010.63	284,168,010.63

合同产生的收入说明：

□适用 √不适用

## (3). 履约义务的说明

□适用 √不适用

## (4). 分摊至剩余履约义务的说明

□适用 √不适用

其他说明：

无

## 5、投资收益

√适用 □不适用

单位：元 币种：人民币

项目	本期发生额	上期发生额
成本法核算的长期股权投资收益	-	-
交割远期外汇的投资收益	-	-
不附追索权的票据贴现息	-	-
远期外汇到期的投资收益		-1,440,760.18
合计	-	-1,440,760.18

其他说明：

无

## 6、其他

□适用 √不适用



## 十八、 补充资料

## 1、 当期非经常性损益明细表

√适用 □不适用

单位：元 币种：人民币

项目	金额	说明
非流动资产处置损益	234,005.72	/
越权审批，或无正式批准文件，或偶发性的税收返还、减免	-	/
计入当期损益的政府补助，但与公司正常经营业务密切相关，符合国家政策规定、按照一定标准定额或定量持续享受的政府补助除外	3,298,278.63	/
计入当期损益的对非金融企业收取的资金占用费	-	/
企业取得子公司、联营企业及合营企业的投资成本小于取得投资时应享有被投资单位可辨认净资产公允价值产生的收益	2,430.26	/
非货币性资产交换损益	-	/
委托他人投资或管理资产的损益	-	/
因不可抗力因素，如遭受自然灾害而计提的各项资产减值准备	-	/
债务重组损益	-	/
企业重组费用，如安置职工的支出、整合费用等	-	/
交易价格显失公允的交易产生的超过公允价值部分的损益	-	/
同一控制下企业合并产生的子公司期初至合并日的当期净损益	-	/
与公司正常经营业务无关的或有事项产生的损益	14,946,879.00	/
除同公司正常经营业务相关的有效套期保值业务外，持有交易性金融资产、衍生金融资产、交易性金融负债、衍生金融负债产生的公允价值变动损益，以及处置交易性金融资产、衍生金融资产、交易性金融负债、衍生金融负债和其他债权投资取得的投资收益	18,981.1	/
单独进行减值测试的应收款项、合同资产减值准备转回	-	/
对外委托贷款取得的损益	-	/
采用公允价值模式进行后续计量的投资性房地产公允价值变动产生的损益	-	/
根据税收、会计等法律、法规的要求对当期损益进行一次性调整对当期损益的影响	-	/
受托经营取得的托管费收入	-	/
除上述各项之外的其他营业外收入和支出	128,036.31	/

其他符合非经常性损益定义的损益项目		/
减：所得税影响额	2,794,962.78	/
少数股东权益影响额（税后）	-	/
合计	15,833,648.24	/

对公司根据《公开发行证券的公司信息披露解释性公告第 1 号——非经常性损益》定义界定的非经常性损益项目，以及把《公开发行证券的公司信息披露解释性公告第 1 号——非经常性损益》中列举的非经常性损益项目界定为经常性损益的项目，应说明原因。

适用 不适用

## 2、净资产收益率及每股收益

适用 不适用

报告期利润	加权平均净资产收益率（%）	每股收益	
		基本每股收益	稀释每股收益
归属于公司普通股股东的净利润	4.41	0.11	0.11
扣除非经常性损益后归属于公司普通股股东的净利润	2.14	0.05	0.05

## 3、境内外会计准则下会计数据差异

适用 不适用

## 4、其他

适用 不适用

董事长：范青

董事会批准报送日期：2023 年 8 月 20 日

## 修订信息

适用 不适用