

崇义章源钨业股份有限公司

CHONGYI ZHANGYUAN TUNGSTEN CO., LTD.



二〇二三年半年度报告

股票代码：002378

股票简称：章源钨业

披露日期：2023 年 8 月 22 日

第一节 重要提示、目录和释义

公司董事会、监事会及董事、监事、高级管理人员保证半年度报告内容的真实、准确、完整，不存在虚假记载、误导性陈述或者重大遗漏，并承担个别和连带的法律责任。

公司负责人黄世春、主管会计工作负责人范迪曜及会计机构负责人(会计主管人员)黄如红声明：保证本半年度报告中财务报告的真实、准确、完整。

所有董事均已出席了审议本次半年报的董事会会议。

本半年度报告涉及未来计划等前瞻性陈述，属于计划性事项，不构成公司对投资者的实质承诺，敬请投资者及相关人士均应当对此保持足够的风险认识，并且应当理解计划、预测与承诺之间的差异，注意投资风险。

公司在本报告中详细描述了公司经营中可能存在的风险及应对措施，敬请查阅“第三节管理层讨论与分析十、公司面临的风险和应对措施”中的相关内容。

公司计划不派发现金红利，不送红股，不以公积金转增股本。

目录

第一节 重要提示、目录和释义	2
第二节 公司简介和主要财务指标	6
第三节 管理层讨论与分析	10
第四节 公司治理	28
第五节 环境和社会责任	30
第六节 重要事项	37
第七节 股份变动及股东情况	47
第八节 优先股相关情况	54
第九节 债券相关情况	55
第十节 财务报告	56

备查文件目录

- 一、载有公司法定代表人黄世春先生、主管会计工作负责人范迪曜先生及会计机构负责人（会计主管人员）黄如红女士签名并盖章的财务报表。
- 二、报告期内在中国证监会指定信息披露媒体公开披露过的所有公司文件的正本及公告的原稿。
- 三、以上备查文件备置地点：公司董事会办公室。

释义

释义项	指	释义内容
中国证监会	指	中国证券监督管理委员会
深交所	指	深圳证券交易所
公司、本公司、章源钨业	指	崇义章源钨业股份有限公司
章源控股	指	公司的控股股东-崇义章源投资控股有限公司
赣州澳克泰	指	公司的全资子公司-赣州澳克泰工具技术有限公司
章源喷涂	指	公司的全资子公司-德州章源喷涂技术有限公司
章源科创	指	公司的全资子公司-章源国际科技创新（深圳）有限公司
梦想加	指	公司的全资子公司-梦想加有限公司
章源棒材	指	公司的控股子公司-赣州章源合金棒材销售有限公司
西安华山	指	公司的参股公司-西安华山钨制品有限公司
澳克泰（美国）	指	赣州澳克泰的全资子公司-Achtech America, Inc.
澳克泰工具销售	指	赣州澳克泰的控股子公司-澳克泰（上海）工具销售有限公司
章源精密	指	章源科创的控股子公司-深圳章源精密工具技术有限公司
元、万元	指	人民币元、人民币万元
报告期	指	2023 年 1 月 1 日至 2023 年 6 月 30 日

第二节 公司简介和主要财务指标

一、公司简介

股票简称	章源钨业	股票代码	002378
变更前的股票简称（如有）	无		
股票上市证券交易所	深圳证券交易所		
公司的中文名称	崇义章源钨业股份有限公司		
公司的中文简称（如有）	章源钨业		
公司的外文名称（如有）	Chongyi Zhangyuan Tungsten Co., Ltd.		
公司的外文名称缩写（如有）	ZY-Tungsten		

二、联系人和联系方式

	董事会秘书	证券事务代表
姓名	刘佶	张翠
联系地址	江西省赣州市崇义县城塔下	江西省赣州市崇义县城塔下
电话	0797-3813839	0797-3813839
传真	0797-3813839	0797-3813839
电子信箱	info@zy-tungsten.com	info@zy-tungsten.com

三、其他情况

1、公司联系方式

公司注册地址、公司办公地址及其邮政编码、公司网址、电子信箱等在报告期是否变化

适用 不适用

公司注册地址、公司办公地址及其邮政编码、公司网址、电子信箱等在报告期无变化，具体可参见 2022 年年报。

2、信息披露及备置地点

信息披露及备置地点在报告期是否变化

适用 不适用

公司披露半年度报告的证券交易所网站和媒体名称及网址，公司半年度报告备置地在报告期无变化，具体可参见 2022 年年报。

3、其他有关资料

其他有关资料在报告期是否变更情况

适用 不适用

四、主要会计数据和财务指标

公司是否需追溯调整或重述以前年度会计数据

是 否

追溯调整或重述原因

会计政策变更、其他原因

项目	本报告期	上年同期		本报告期比上年同期增减
		调整前	调整后	调整后
营业收入（元）	1,723,664,508.27	1,675,591,797.19	1,675,591,797.19	2.87%
归属于上市公司股东的净利润（元）	86,442,119.99	141,677,999.57	141,677,999.57	-38.99%
归属于上市公司股东的扣除非经常性损益的净利润（元）	65,431,237.72	125,007,660.52	125,007,660.52	-47.66%
经营活动产生的现金流量净额（元）	-14,643,740.52	-122,994,065.26	-122,994,065.26	88.09%
基本每股收益（元/股）	0.07195	0.15330	0.11793	-38.99%
稀释每股收益（元/股）	0.07195	0.15330	0.11793	-38.99%
加权平均净资产收益率	4.30%	7.27%	7.27%	减少 2.97 个百分点
项目	本报告期末	上年度末		本报告期末比上年度末增减
		调整前	调整后	调整后
总资产（元）	4,894,702,584.45	4,791,738,750.76	4,791,921,163.19	2.14%
归属于上市公司股东的净资产（元）	1,981,112,667.34	2,001,861,723.73	2,001,864,033.17	-1.04%

具体原因：

1. 会计政策变更

公司自 2023 年 1 月 1 日起施行《企业会计准则解释第 16 号》（财会〔2022〕31 号）（以下简称“准则解释第 16 号”）规定“关于单项交易产生的资产和负债相关的递延所得税不适用初始确认豁免的会计处理”。对于在首次施行本解释的财务报表列报最早期间的期初因适用《准则解释 16 号》的单项交易而确认的租赁负债和使用权资产，产生应纳税暂时性差异和可抵扣暂时性差异的，公司已按照《准则解释 16 号》和《企业会计准则第 18 号——所得税》的规定，将累积影响数调整财务报表列报最早期间的期初留存收益及其他相关财务报表项目。

2. 其他

公司于 2023 年 5 月 19 日召开 2022 年度股东大会，审议通过了“2022 年年度权益分派方案”，本次资本公积金转增股本方案为以资本公积金向全体股东每 10 股转增 3 股，分红前本公司总股本为 924,167,436 股，分红后总股本增至 1,201,417,666 股。根据《企业会计准则第 34 号——每股收益》的规定，发行在外普通股或潜在普通股的数量因派发股票股利、公积金转增资本、拆股而增加或因并股而减少，但不影响所有者权益金额的，应当按调整后的股数重新计算各列报期间的每股收益。公司已按照《企业会计准则第 34 号——每股收益》的规定，以调整后的股数重新计算 2022 年半年度每股收益。

五、境内外会计准则下会计数据差异

1、同时按照国际会计准则与按照中国会计准则披露的财务报告中净利润和净资产差异情况

适用 不适用

公司报告期不存在按照国际会计准则与按照中国会计准则披露的财务报告中净利润和净资产差异情况。

2、同时按照境外会计准则与按照中国会计准则披露的财务报告中净利润和净资产差异情况

适用 不适用

公司报告期不存在按照境外会计准则与按照中国会计准则披露的财务报告中净利润和净资产差异情况。

六、非经常性损益项目及金额

适用 不适用

单位：元

项目	金额	说明
非流动资产处置损益（包括已计提资产减值准备的冲销部分）	-483,809.52	
越权审批或无正式批准文件的税收返还、减免	116,950.00	
计入当期损益的政府补助（与公司正常经营业务密切相关，符合国家政策规定、按照一定标准定额或定量持续享受的政府补助除外）	27,771,196.77	
除同公司正常经营业务相关的有效套期保值业务外，持有交易性金融资产、交易性金融负债产生的公允价值变动损益，以及处置交易性金融资产、交易性金融负债和可供出售金融资产取得的投资收益	-5,042,417.85	
单独进行减值测试的应收款项减值准备转回	941,901.00	
除上述各项之外的其他营业外收入和支出	-787,595.89	
其他符合非经常性损益定义的损益项目	6,441.49	
减：所得税影响额	1,521,501.60	
少数股东权益影响额（税后）	-9,717.87	
合计	21,010,882.27	

其他符合非经常性损益定义的损益项目的具体情况：

适用 不适用

公司不存在其他符合非经常性损益定义的损益项目的具体情况。

将《公开发行证券的公司信息披露解释性公告第 1 号——非经常性损益》中列举的非经常性损益项目界定为经常性损益项目的情况说明

适用 不适用

公司不存在将《公开发行证券的公司信息披露解释性公告第 1 号——非经常性损益》中列举的非经常性损益项目界定为经常性损益的项目的情形。

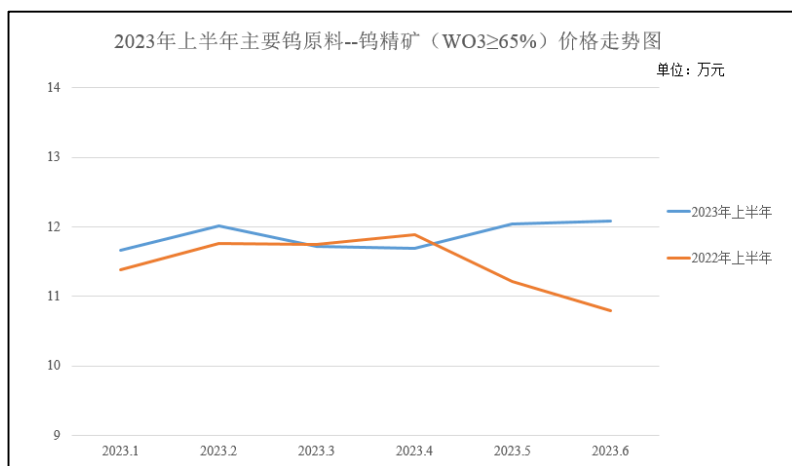
第三节 管理层讨论与分析

一、报告期内公司从事的主要业务

1. 报告期内公司所属行业发展情况

公司主要从事钨精矿的采选及以钨为原料的仲钨酸铵（APT）、氧化钨、钨粉、碳化钨粉、热喷涂粉、硬质合金的生产及销售。根据中国证监会《上市公司行业分类指引》，公司所处行业为“采矿业-有色金属采矿业”“制造业—有色金属冶炼和压延加工业”。

2023 年上半年，钨上游主要原料钨精矿（ $WO_3 \geq 65\%$ ）供应趋紧，钨精矿（ $WO_3 \geq 65\%$ ）平均价格 11.87 万元/吨，较上年同期平均价格上涨 3.58%，而钨下游市场呈弱复苏态势，需求低于预期。



（注：数据来源于亚洲金属网）

2. 主要业务

公司建立了从钨上游探矿、采矿、选矿，中游冶炼、制粉，下游精深加工的一体化生产体系，是国内拥有完整产业链的厂商之一。

（1）公司上游主要是钨的勘探、采选。

公司拥有 8 个探矿权矿区，其中东峰、龙潭面已完成详查工作，碧坑、石咀脑、西坑口、泥坑正在做详查工作，大桥、大排上正在做普查工作。




8个 探矿权矿区

公司拥有 6 座采矿权矿山，其中淘锡坑钨矿、新安子钨锡矿、大余石雷钨矿为主采矿山，也是国家级“绿色矿山”，天井窝钨矿、黄竹垅钨矿、长流坑铜矿为待采矿山，已编制“绿色矿山建设方案”。



6座 采矿权矿山



公司矿山矿体是石英脉型黑钨矿，黑钨矿伴生于石英脉中。钨精矿是对采出的钨矿石，经过选矿工艺处理后，达到精矿标准的产品，是钨冶炼系列产品的主要原料。

(2) 公司中游主要生产各种规格的粉末产品。

公司工厂是国家级“绿色工厂”，有序推进数字化建设，打造了高效、优质、安全、低能耗的智能制造工厂，可生产超细、超粗、超纯各种规格特色粉末产品，满足不同客户需求。



仲钨酸铵 (APT) 属原料端产品，是由钨精矿湿法治炼得到的产物，公司生产的仲钨酸铵系列产品主要包括单晶仲钨酸铵和复晶仲钨酸铵。

氧化钨是由仲钨酸铵 (APT) 煅烧分解后的产物，是生产钨粉的主要原料。




钨粉是钨中游产品，以氧化钨为原料，再以氢气还原制备后的产物，主要用作钨材加工及碳化钨粉生产的原料。



碳化钨粉是钨中游产品，由钨粉加炭再进行高温碳化后的产物，是生产硬质合金的主要原料。

(3) 公司下游主要生产硬质合金系列产品。


公司本部主要生产球齿、传统刀片、异型、冷锻模、钎片等各类硬质合金产品以及热喷涂粉。



硬质合金是钨下游产品，是由一种或多种难熔金属的碳化物（如碳化钨、碳化钛）作为硬质相，用金属钴、镍、铁作为粘结相，经粉末冶金方法烧结而成的一种合金材料。硬质合金具有很高的硬度、强度、耐磨性和耐腐蚀性。主要有硬质合金钎片、球齿、截齿、挖路齿等，用于制作凿岩钎头、潜孔钻头、螺纹钻头、牙轮钻头、路面铣刨刀头、截煤齿、掘进齿、旋挖齿，适用于矿山采掘、石油钻探、资源开发、地质勘探、水利交通、建筑工程等。

赣州澳克泰主要生产机加工用刀具，包括可转位刀片、刀体、整体硬质合金刀具、实心棒材、单直孔棒材、双直孔棒材、螺旋孔棒材等产品，产品覆盖机械加工刀具的主要类别。


<p>工程机械行业</p>	<p>为挖掘机主机机架、支撑臂、液压阀体等提供加工的系统解决方案</p>
<p>轨道交通行业</p>	<p>为钢轨、新轮车削、火车轮修复、车轴等提供加工的系统解决方案</p>
<p>航空航天行业</p>	<p>为起落架、襟翼导向轨、机匣、叶片等提供加工的系统解决方案</p>



(4) 章源喷涂

热喷涂粉是钨下游产品，以碳化钨、钴、镍等为主要原料，经球磨、喷雾制粒、烧结、破碎筛分、合批等生产工艺后制得的一种合金粉末。通过超音速火焰等喷涂方法使这些各具特性的粉末瞬间受热，随高速热气流喷射到工件表面，形成强化层以达到提高工件表面的耐磨性、耐腐蚀、耐高温、耐疲劳、抗氧化以及修复外形尺寸等目的。

章源喷涂对国内外油服企业、国内新能源电池生产厂商的工件表面提供喷涂服务。



3. 报告期内公司业绩情况

报告期内，公司充分利用粉末产品质量和稳定性优势，积极拓展市场，粉末、刀片产品销量同比增长。2023 年上半年，公司营业收入 172,366.45 万元，较上年同期增长 2.87%。



4. 报告期内公司经营情况

(1) 上游矿山板块

矿山资源勘查方面：

报告期内，公司按计划对所属矿权实施资源勘探，在部分重点区域进行布孔勘查，总体平稳有序。

2023年上半年，公司加快淘锡坑钨矿深部资源钻探，为未来扩建井下系统工程打下基础。

资源整合方面：

截至本报告披露日，新安子钨锡矿与龙潭面探矿权矿区、淘锡坑钨矿与东峰探矿权矿区的资源整合方案，均已获得自然资源部的批复，公司按计划进行资源储量核实工作。

矿山重点工程方面：

报告期内，公司已完成大余石雷钨矿井下改扩建项目可研、方案设计、安全专篇评审，目前正编写能评、环评等报告。

矿山智能化建设方面：

报告期内，公司新安子钨锡矿已实现中深孔爆破新工艺采矿常规化，达到设计运行效果。新安子钨锡矿智能化建设方案初稿已完成，相关项目准备工作正在有序开展中。

(2) 中游冶炼、制粉板块

报告期内，公司“白钨矿绿色冶炼新工艺”项目进入中试阶段，根据目前中试测试结果，该项目可使废水排放量减少 70%，钨回收率提高到 98.5% 以上，废渣量减少 70%；报告期内，公司对粉末生产线继续实施技术改造，通过 3D 实地建模，5G+物联网技术，实现生产过程数据的实时采集，推动公司粉末生产线的数字化转型。截至本报告披露日，公司获评江西省“5G+工业互联网”应用示范企业。

(3) 赣州澳克泰板块

报告期内，赣州澳克泰加快向行业应用布局，产品进入航空工业电子采购平台，目前正在给重点客户进行送样测试。

在小零件行业，赣州澳克泰推出了 300 款刀片及 200 款刀杆产品，部分产品效果可达到国际一线品牌水平。

报告期内，赣州澳克泰加大研发力度，申请受理发明专利 13 件、实用新型专利 16 件、外观专利 5 件，授权发明专利 8 件、实用新型专利 2 件。赣州澳克泰“面向难加工材料高效精密切削的涂层硬质合金刀具及关键技术产业化”项目获评 2022 年度江西省科学技术进步一等奖。

报告期，赣州澳克泰刀片销量、销售收入保持稳定增长，刀片销售收入 13,517.74 万元，同比增加 36.09%，毛利率进一步提高。

（4）章源喷涂板块

报告期内，章源喷涂贴近客户优化产业布局，在国内建立多个喷涂基地，满足客户对于服务质量、交付效率等方面的高标准要求。2023 年上半年，章源喷涂积极拓展新能源电池领域市场，经营业绩快速增长，实现销售收入 1,882 万元，同比增长 45.65%，净利润 322 万元，同比增长 58.28%。

5. 经营模式

（1）生产模式

1) 公司上游主要是钨的勘探及采选。公司矿山矿体属石英脉黑钨矿型，黑钨矿伴生于石英脉中，主要矿种为钨、锡、铜。根据矿床的特点，矿石经过破碎、智能选矿机、重力选及精选的过程，先后分离出钨、锡、铜等精矿产品。

2) 公司中游主要生产各种规格的粉末产品。公司实现了细颗粒、中颗粒、粗颗粒粉末产品独立生产线生产，并打造了智能、高效、优质、安全、低能耗的智能制造工厂，通过提高产品工艺技术、提升产品质量，着力发展各种规格及特色粉末产品来满足不同客户需求。

3) 公司下游主要生产硬质合金系列产品。精深加工是钨加工企业竞争的核心环节，赣州澳克泰生产的数控刀具可用于钢件、不锈钢、铸铁、铝合金、高温合金、高硬度钢及复合材料等材质加工所需的车刀、铣刀、钻刀、槽刀及整体硬质合金刀具产品，可满足汽车零部件、装备、工程机械、航空航天、能源、电子电器等各种领域的工业切削加工对于工具的需求，是数控机床“工业母机”的关键部件。

（2）采购模式

国家对钨矿开采执行总量控制指标管理，各采矿权矿山根据每年开采配额进行生产。公司自产钨精矿全部自用，不足部分则对外采购。公司制定了《采购业务管理制度》《供应商管理规定》，对供应商进行严格挑选和考核，并与优质供应商建立长期稳定的合作关系，确保公司主要原材料及辅料的稳定供应，并定期在微信公众号发布主要钨原料价格信息。

（3）销售模式

公司中游粉末产品采用直销模式，通过稳定的产品质量和快速供货能力与客户建立长期合作关系。下游精深加工产品采用直销和经销相结合的方式，以开发大客户为目标，提升客户服务能力，对部分重点行业提供产品系统解决方案，对中小规模客户采取经销的方式，通过经销商网络实现众多中小规模客户的全面覆盖。

6. 市场地位

公司以钨资源的利用和开发，研发生产高性能、高精度、高附加值的硬质合金为发展方向，依照做精做强产业链战略，不断加大精深加工环节的投入。

公司矿山建立了自动分选工艺流程，机械化、智能化程度不断提高；公司在钨冶炼环节形成了国内领先的技术和工艺优势。在制粉环节，公司打造了超高性能钨粉体全自动数字化生产线，可生产超细、超粗、超纯粉末产品来满足不同客户需求，粉末产品产量排名国内行业前列；赣州澳克泰是国家级专精特新“小巨人”企业，产品主要对标国际一线品牌，国内市场销售定位是替代同类进口产品。

据中国钨业协会统计数据，2022 年度，公司钨粉产量排名国内行业第一，碳化钨粉产量排名国内行业第二。

7. 主要的业绩驱动因素

(1) 公司上游通过推进矿山资源整合，并围绕各矿区深部开拓建设及完善相关配套系统工程，同时加快矿山机械化应用，提高采矿、选矿效率，增加钨、锡、铜等矿产品产出量，进一步提升矿山对公司经营业绩的贡献。

(2) 公司中游通过实现绿色生产流程化管理提升管理效益，以自动化设备及生产信息管理系统来提高人均产能，提升粉末产品品质，降低能耗及生产成本，提升中游经营业绩。

(3) 公司下游主要受赣州澳克泰经营情况的影响。赣州澳克泰秉持自有品牌路线，通过不懈提升产品性能和品质，以客户和市场为导向，向行业发展模式转型，产销协同，开发新技术新工艺，推出高端产品，提高赣州澳克泰在重点行业的品牌影响力，加大产品销售力度，提升下游经营业绩。

二、核心竞争力分析

1. 丰富的钨矿资源及完整的钨产业链优势

公司拥有 6 座采矿权矿山，8 个探矿权矿区，根据公司所辖矿权在江西省自然资源厅备案数据，目前公司保有钨资源储量 9.46 万吨，锡资源储量 1.76 万吨，铜资源储量 1.28 万吨。公司依托由行业地质专家带领的专业找矿团队，持续开展对现有矿区的勘探工作，有序推进采矿权矿山和探矿权矿区的整合，

进一步夯实公司资源保障。

公司建立了从钨上游探矿、采矿、选矿，中游冶炼、制粉，下游精深加工的生产体系，完整的产业链为公司持续经营和拓宽未来发展空间创造了良好条件，完备的钨产品组合系列可以使公司更好地满足不同客户需求，增加公司抗风险的能力。

2. 全产业链不断提升绿色化、智能化、高端化水平

公司下辖 3 个主采矿山是国家级“绿色矿山”，其他采矿权矿山也已编制“绿色矿山建设方案”。公司持续按照绿色矿山建设要求，绿化、美化矿山环境，稳步推进矿山机械化建设。

公司工厂是国家级“绿色工厂”，实现了用地集约化、原料无害化、生产洁净化、废物资源化和能源低碳化。

公司通过自主研发的制造执行系统 MES 为核心，以企业资源计划系统为支撑，将 5G+工业物联网实现系统与生产装备之间的互联互通，实现了生产过程的智能管控。

赣州澳克泰硬质合金刀具制造装备、检测分析装备处于国际先进水平，为高端产品工艺稳定控制提供了有力支撑。

3. 自主创新研发能力不断提升

公司是国家级创新型企业、国家技术创新示范企业、国家高新技术企业，公司技术中心是国家认定企业技术中心。赣州澳克泰成立了省级院士工作站、博士后创新实践基地、省级工业设计中心，并与清华大学、中南大学等高校开展广泛的技术合作，赣州澳克泰自主创新研发能力不断提升，带动公司整体研发实力提升。

公司始终把科技创新作为发展引擎，坚持自主创新和“产学研用”相结合，建立以技术中心为核心的创新平台与创新体系。

报告期内，公司新增授权专利 46 件，其中发明专利 26 件，实用新型专利 20 件。截至 2023 年 6 月 30 日，公司累计授权专利 288 件，其中发明专利 83 件，实用新型专利 145 件，外观专利 60 件。

4. 稳定的核心管理团队和行业领军的关键技术人才

公司核心管理团队和关键技术人员在钨采选、冶炼、精深加工领域拥有资深的行业技术背景及丰富的管理经验，能够及时、准确地掌握钨行业的发展动态及市场机遇。同时，公司坚持自主创新，重视人才建设，经过十几年的积累和发展，公司培养的一批技术人员都处于关键岗位，为公司发展提供动力。

5. 区域政策优势

江西省人民政府发布的《支持赣州革命老区高质量发展示范区建设的若干政策措施》提到，“支持‘中国稀金谷’建设，建设半导体新材料、永磁变速器、永磁电机及硬质合金生产基地。支持依托中国（赣州）永磁电机产业创新发展大会等平台，发展稀土永磁电机、钨硬质合金及刀钻具等深加工及应用产品延伸。”

江西省人民政府发布的《关于支持赣州打造对接融入粤港澳大湾区桥头堡的若干政策措施》提到，“支持赣州加入粤港澳相关产学研创新联盟，支持建设稀土资源储备库、交易集散中心和钨新材料应用产业研发、收储平台。推动大湾区科研院所、高等院校和龙头企业在赣州设立技术转移中心分中心、国家重点实验室分支机构。”

江西省人民政府发布的《关于江西在新时代推动中部地区高质量发展中加快崛起的实施意见》提到，深入实施高质量跨越式发展首要战略，努力实现江西在新时代推动中部地区高质量发展中加快崛起，加快打造全国构建新发展格局重要战略支点，展现推动中部地区崛起的江西作为。

三、主营业务分析

概述

参见“一、报告期内公司从事的主要业务”相关内容。

主要财务数据同比变动情况

单位：元

项目	本报告期	上年同期	同比增减	变动原因
营业收入	1,723,664,508.27	1,675,591,797.19	2.87%	
营业成本	1,469,107,007.95	1,374,469,112.83	6.89%	
销售费用	26,803,329.01	17,394,379.51	54.09%	系职工薪酬、开拓市场发生的差旅费、业务宣传费、业务招待费同比增加所致。
管理费用	66,994,124.10	63,043,181.05	6.27%	
财务费用	30,524,189.35	27,534,336.06	10.86%	
投资收益	5,209,010.48	2,746,653.66	89.65%	系确认联营企业西安华山投资收益同比增加所致。
资产减值损失（损失以“-”号填列）	-4,757,720.01	-1,239,536.08	283.83%	系计提存货减值同比增加所致。
资产处置收益（损失以“-”号填列）	-163,171.24	263,639.99	-161.89%	系对部分固定资产出售产生收益同比减少所致。
营业外收入	1,301,073.87	186,091.51	599.16%	主要系报告期公司收到出口产品货物运输保险理赔款所致。
营业外支出	2,409,308.04	3,756,961.26	-35.87%	系对外捐赠同比减少所致。

所得税费用	14,087,568.60	22,760,150.49	-38.10%	系母公司应纳税所得额减少导致计提当期企业所得税同比减少所致。
营业利润	101,318,020.85	167,882,424.92	-39.65%	系报告期钨产品毛利率同比下降、期间费用同比增加、副产品销量同比减少共同影响所致。
利润总额	100,209,786.68	164,311,555.17	-39.01%	
净利润	86,122,218.08	141,551,404.68	-39.16%	
归属于母公司所有者的净利润	86,442,119.99	141,677,999.57	-38.99%	
研发投入	67,672,283.19	80,284,785.66	-15.71%	系研发材料投入同比减少所致。
经营活动产生的现金流量净额	-14,643,740.52	-122,994,065.26	-88.09%	主要系货款回笼收到现金同比增加及支付的税费同比减少共同影响所致。
投资活动产生的现金流量净额	-20,864,451.48	-62,001,527.44	-66.35%	系技改项目投入减少，导致购置固定资产支付的现金同比减少所致。
筹资活动产生的现金流量净额	-19,929,402.22	290,333,129.27	-106.86%	系报告期贷款净增加额同比减少所致。
现金及现金等价物净增加额	-55,242,705.42	105,531,073.06	-152.35%	系经营活动产生的现金流量净额、投资活动产生的现金流量净额与筹资活动产生的现金流量净额共同作用所致。

公司报告期利润构成或利润来源发生重大变动

适用 不适用

公司报告期利润构成或利润来源没有发生重大变动。

营业收入构成

单位：元

项目	本报告期		上年同期		同比增减
	金额	占营业收入比重	金额	占营业收入比重	
营业收入合计	1,723,664,508.27	100%	1,675,591,797.19	100%	2.87%
分行业					
有色金属采掘、冶炼、金属加工	1,612,296,486.50	93.54%	1,524,543,959.68	90.99%	5.76%
其他业务	111,368,021.77	6.46%	151,047,837.51	9.01%	-26.27%
合计	1,723,664,508.27	100%	1,675,591,797.19	100%	2.87%
分产品					
仲钨酸铵	13,123,893.81	0.76%	22,787,610.63	1.36%	-42.41%
氧化钨		0.00%	208,221.26	0.01%	-100.00%
钨粉	523,670,912.17	30.38%	437,852,804.04	26.13%	19.60%
碳化钨粉	603,632,225.04	35.02%	590,458,893.69	35.24%	2.23%

硬质合金	375,575,817.38	21.79%	402,095,298.51	24.00%	-6.60%
其他产品	96,293,638.10	5.59%	71,141,131.55	4.25%	35.36%
其他业务	111,368,021.77	6.46%	151,047,837.51	9.01%	-26.27%
合计	1,723,664,508.27	100%	1,675,591,797.19	100%	2.87%
分地区					
国内地区	1,326,663,935.77	76.97%	1,361,160,621.93	81.23%	-2.53%
国外地区	397,000,572.50	23.03%	314,431,175.26	18.77%	26.26%
合计	1,723,664,508.27	100%	1,675,591,797.19	100%	2.87%

占公司营业收入或营业利润 10%以上的行业、产品或地区情况

适用 不适用

单位：元

项目	营业收入	营业成本	毛利率	营业收入比上年同期增减	营业成本比上年同期增减	毛利率比上年同期增减
分行业						
有色金属采掘、冶炼、金属加工	1,612,296,486.50	1,439,593,291.65	10.71%	5.76%	8.13%	减少 1.97 个百分点
其他业务	111,368,021.77	29,513,716.30	73.50%	-26.27%	-31.62%	增加 2.08 个百分点
合计	1,723,664,508.27	1,469,107,007.95	14.77%	2.87%	6.89%	减少 3.20 个百分点
分产品						
仲钨酸铵	13,123,893.81	11,583,974.52	11.73%	-42.41%	-41.16%	减少 1.88 个百分点
钨粉	523,670,912.17	482,762,411.73	7.81%	19.60%	23.84%	减少 3.16 个百分点
碳化钨粉	603,632,225.04	555,838,626.18	7.92%	2.23%	6.13%	减少 3.38 个百分点
硬质合金	375,575,817.38	319,162,141.34	15.02%	-6.60%	-7.73%	增加 1.04 个百分点
其他产品	96,293,638.10	70,246,137.88	27.05%	35.36%	35.07%	增加 0.16 个百分点
其他业务	111,368,021.77	29,513,716.30	73.50%	-26.27%	-31.62%	增加 2.08 个百分点
合计	1,723,664,508.27	1,469,107,007.95	14.77%	2.87%	6.89%	减少 3.20 个百分点
分地区						
国内	1,326,663,935.77	1,118,181,089.17	15.71%	-2.53%	1.54%	减少 3.39 个百分点
国外	397,000,572.50	350,925,918.78	11.61%	26.26%	28.41%	减少 1.47 个百分点
合计	1,723,664,508.27	1,469,107,007.95	14.77%	2.87%	6.89%	减少 3.20 个百分点

公司主营业务数据统计口径在报告期发生调整的情况下，公司最近 1 期按报告期末口径调整后的主营业务数据

适用 不适用

说明：

1. 营业收入变化分析

报告期内，营业总收入同比增长 2.87%，其中，钨深加工产品销售量略有增加，销售收入同比增长 5.76%，其他业务受副产品锡精矿销售单价大幅下跌、销售量减少的影响，销售收入同比下降 26.27%。

2. 毛利率变化分析

报告期内，钨产品市场价格相比上年波动较小，由于钨原料价格经过持续上涨后处于近两年高位，带动产品成本同步上涨，使得公司钨产品销售综合毛利率同比下降了 1.97 个百分点。

仲钨酸铵产品属于原料级产品，仅对特定客户销售，处于产品生产的前端，成本受钨精矿价格上涨影响，销售毛利率有所下降。

钨粉和碳化钨粉属产业链中端，受钨原料价格上涨影响，成本同步上涨，销售毛利率同比有所下降。

终端产品硬质合金销售毛利率同比略有增长，系受赣州澳克泰刀片成本下降及高附加值刀片销量增加影响，拉高了硬质合金产品整体销售毛利率。

其他产品主要包括热喷涂粉和喷涂加工件等，占公司营业收入比重小，销售毛利率基本不变，保持了较好水平。

其他业务主要是矿山副产品销售，一直保持较高的毛利率水平，报告期公司主要销售的副产品是铜精矿，其市场价格保持相对高位，销售毛利率同比增加 2.08 个百分点。

3. 营业收入按地区分析

报告期内，国内销售额较上年同期变化较小，出口业务受销售量增加影响，销售额较上年同期增长 26.26%。由于钨原料价格经过持续上涨后处于近两年高位，带动产品成本同步上涨，国内、国外销售毛利率分别下降了 3.39 个百分点、1.47 个百分点。

四、非主营业务分析

适用 不适用

单位：元

项目	金额	占利润总额比例	形成原因说明	是否具有可持续性
投资收益	5,209,010.48	5.20%	系确认对联营企业西安华山投资收益、处置金融工具及应收款项融资终	确认对联营企业投资收益具有可持续性

			止确认损益共同影响所致	
公允价值变动损益	-4,990,807.89	-4.98%	系确认交易性金融资产、负债公允价值变动所致	否
资产减值	-4,757,720.01	-4.75%	系计提的存货减值准备所致	否
营业外收入	1,301,073.87	1.30%	系处置非流动资产毁损报废利得、收到出口货物运输保险理赔款所致	否
营业外支出	2,409,308.04	2.40%	系对外捐赠及处置非流动资产毁损报废损失所致	否
信用减值	-14,380,332.57	-14.35%	系计提应收款项坏账准备所致	否

五、资产及负债状况分析

1、资产构成重大变动情况

单位：元

项目	本报告期末		上年末		比重增减	重大变动说明
	金额	占总资产比例	金额	占总资产比例		
货币资金	523,813,173.18	10.70%	558,590,264.21	11.66%	-0.96%	
应收账款	546,524,913.69	11.17%	259,398,246.19	5.41%	5.76%	系应收账款信用政策周期性变化影响所致。
存货	1,389,770,517.98	28.39%	1,417,212,944.70	29.58%	-1.19%	
投资性房地产	10,567,646.44	0.22%	10,907,211.70	0.23%	-0.01%	
长期股权投资	98,533,365.94	2.01%	105,445,931.13	2.20%	-0.19%	
固定资产	1,263,069,538.16	25.80%	1,307,726,036.31	27.29%	-1.49%	
在建工程	16,136,342.63	0.33%	24,175,856.87	0.50%	-0.17%	
使用权资产	2,609,767.35	0.05%	3,575,661.86	0.07%	-0.02%	
短期借款	600,296,926.37	12.26%	557,734,428.16	11.64%	0.62%	
合同负债	21,058,724.90	0.43%	6,591,435.38	0.14%	0.29%	
长期借款	766,550,000.00	15.66%	706,500,000.00	14.74%	0.92%	
租赁负债	1,363,496.04	0.03%	1,469,675.94	0.03%	0.00%	

2、主要境外资产情况

报告期公司境外资产总额 1,809.35 万元，占公司资产总额比重 0.37%，占比较小。

3、以公允价值计量的资产和负债

☑适用 ☐不适用

单位：元

项目	期初数	本期公允价值变动损益	计入权益的累计公允价值变动	本期计提的减值	本期购买金额	本期出售金额	其他变动	期末数
金融资产								
1.交易性金融资产（不含衍生金融资产）	3,734,937.38	- 3,734,937.38						
2. 衍生金融资产								
3.其他债权投资								
4. 应收款项融资	260,820,780.47						26,177,425.04	286,998,205.51
5.其他权益工具投资	3,817,920.00							3,817,920.00
6.其他非流动金融资产								
金融资产小计	268,373,637.85	- 3,734,937.38					26,177,425.04	290,816,125.51
投资性房地产								
生产性生物资产								
其他								
上述合计	268,373,637.85	- 3,734,937.38					26,177,425.04	290,816,125.51
金融负债		1,255,870.51						1,255,870.51

其他变动的内容

应收款项融资采用账面金额确定其公允价值，其他变动 2,617.74 万元系报告期应收款项融资账面净值变动金额。

报告期内公司主要资产计量属性是否发生重大变化

☐是 ☑否

4、截至报告期末的资产权利受限情况

单位：元

项目	期末账面价值	受限原因
货币资金	263,122,997.32	汇票保证金、信用证保证金、借款保证金，矿山环境治理和生态恢复保证金
固定资产	242,313,840.52	抵押借款
无形资产	307,661,662.24	抵押借款
合计	813,098,500.08	

六、投资状况分析

1、总体情况

适用 不适用

报告期投资额（元）	上年同期投资额（元）	变动幅度
10,706,685.30	1,823,376.70	487.19%

2、报告期内获取的重大的股权投资情况

适用 不适用

3、报告期内正在进行的重大的非股权投资情况

适用 不适用

单位：元

项目名称	投资方式	是否为固定资产投资	投资项目涉及行业	本报告期投入金额	截至报告期末累计实际投入金额	资金来源	项目进度	预计收益	截止报告期末累计实现的收益	未达到计划进度和预计收益的原因	披露日期（如有）	披露索引（如有）
超高性能钨粉体智能制造项目	自建	是	有色金属冶炼和压延加工业	10,706,685.30	111,672,846.96	自筹、金融机构贷款	56.00%	51,209,000.00	-2,917,318.33	见说明	2022年04月19日	详见《证券时报》《中国证券报》《上海证券报》和巨潮资讯网（ http://www.cninfo.com.cn ）

												上刊登的 《关于投资 建设超高性能 钨粉体智能 制造项目的 公告》 (公告编 号 : 2022- 018)
合计	--	--	--	10,70 6,685 .30	111,6 72,84 6.96	--	--	51,20 9,000. 00	- 2,917, 318.3 3	--	--	--

说明：公司投资建设超高性能钨粉体智能制造项目，计划新增超细碳化钨粉产能 5,000 吨/年，项目自 2022 年 4 月末开始动工，截至 2022 年 12 月，完成了厂房建设和超细碳化钨粉产能 2,500 吨/年（一期）生产线建设，一期生产线于 2022 年 12 月末验收转固。目前新产品处于送样试用阶段，未来产能将逐步释放。

4、金融资产投资

(1) 证券投资情况

适用 不适用

公司报告期不存在证券投资。

(2) 衍生品投资情况

适用 不适用

公司报告期不存在衍生品投资。

5、募集资金使用情况

适用 不适用

公司报告期无募集资金使用情况。

七、重大资产和股权出售

1、出售重大资产情况

适用 不适用

公司报告期未出售重大资产。

2、出售重大股权情况

适用 不适用

八、主要控股参股公司分析

适用 不适用

主要子公司及对公司净利润影响达 10% 以上的参股公司情况

单位：元

公司名称	公司类型	主要业务	注册资本	总资产	净资产	营业收入	营业利润	净利润
赣州澳克泰工具技术有限公司	子公司	高档硬质合金及其工具的研发、生产及销售	1,655,590,200.00	1,029,162,934.47	580,278,646.86	240,685,305.39	-7,417,180.96	-7,849,371.74
西安华山钨制品有限公司	参股公司	钨合金材料及钨制品的研发、生产及销售	148,860,000.00	226,035,050.67	202,513,039.36	143,353,497.73	22,719,961.58	19,886,449.31

报告期内取得和处置子公司的情况

适用 不适用

主要控股参股公司情况说明

1. 赣州澳克泰工具技术有限公司

公司全资子公司赣州澳克泰工具技术有限公司，主营业务为高档硬质合金及其工具的研发、生产及销售，致力于向业内客户提供最有保障的金属加工定制服务，定位于“做难加工材料切削专家，创世界一流刀具品牌”。报告期，赣州澳克泰总资产 102,916.29 万元，净资产 58,027.86 万元，营业收入 24,068.53 万元，净利润-784.94 万元。

2. 西安华山钨制品有限公司

公司参股公司西安华山钨制品有限公司，成立于 2007 年 9 月 24 日，注册资本为 14,886 万元，其中：西安北方华山机电有限公司出资 7,592.21 万元，西安华山精密机械有限公司出资 148.87 万元，本公司出资 7,145.61 万元，持有 48% 股权。西安华山成立后至今，股权结构未发生变化。主营业务为钨制品、钼制品及其他稀有金属合金制品的制造、销售、技术研究、技术开发。报告期，西安华山总资产 22,603.50 万元，净资产 20,251.30 万元，营业收入 14,335.35 万元，净利润 1,988.64 万元；对归属于母

公司所有者净利润影响 954.55 万元，确认西安华山其他资本公积及专项储备的变动增加资本公积 36.36 万元，导致归属于母公司所有者权益增加 990.91 万元。

九、公司控制的结构化主体情况

适用 不适用

十、公司面临的风险和应对措施

1. 宏观经济的变化对钨市场需求风险

风险分析：全球经济复杂多变，宏观经济存在不确定因素，而钨产品广泛应用于国民经济各个领域。宏观经济的变化将对钨产品市场需求产生影响，从而影响公司经营业绩。

应对措施：密切关注宏观经济变化及市场走向，不断完善和延伸钨产业链来满足不同客户需求。同时，加快下游高附加值钨产品的研发、生产与销售，增强公司抗风险能力。

2. 原材料价格波动风险

风险分析：国家对钨矿开采实行总量控制，配额生产，公司自产钨精矿并不能完全满足自身生产需求，需对外采购钨精矿或仲钨酸铵。若未来钨精矿或仲钨酸铵价格发生剧烈变化，将影响公司各环节产品的生产成本，对公司经营业绩造成影响。

应对措施：密切关注钨产品市场价格、成本构成、材料市场变化趋势，积极调整原材料库存，保证公司正常生产需要。同时发展重点供应商，签署长单协议，保证主要原料的长期稳定供应，降低原料价格波动对公司的影响。

3. 汇率波动风险

风险分析：公司及赣州澳克泰均有出口业务，2023 年上半年，公司出口收入占总收入的 23.03%，出口收入主要以美元结算。若未来美元兑人民币汇率发生较大波动，将对公司经营业绩产生一定的影响。

应对措施：密切关注汇率变化，选择具有合法资质、信用良好、规模较大的金融机构为交易对象，开展以套期保值为目的的远期结汇业务，锁定汇率，规避和防范汇率风险，减少汇率波动的影响。

第四节 公司治理

一、报告期内召开的年度股东大会和临时股东大会的有关情况

1、本报告期股东大会情况

会议届次	会议类型	投资者参与比例	召开日期	披露日期	会议决议
2022 年度股东大会	年度股东大会	61.70%	2023 年 05 月 19 日	2023 年 05 月 20 日	详见 2023 年 5 月 20 日《证券时报》《中国证券报》《上海证券报》和巨潮资讯网（ http://www.cninfo.com.cn ）上的《2022 年度股东大会决议公告》（公告编号：2023-034）

2、表决权恢复的优先股股东请求召开临时股东大会

适用 不适用

二、公司董事、监事、高级管理人员变动情况

适用 不适用

姓名	担任的职务	类型	日期	原因
黄泽兰	董事	被选举	2023 年 05 月 19 日	第六届董事会换届选举
	董事长	被选举	2023 年 05 月 20 日	第六届董事会第一次会议选举
黄世春	董事	被选举	2023 年 05 月 19 日	第六届董事会换届选举
	总经理	聘任	2023 年 05 月 20 日	第六届董事会第一次会议聘任
范迪曜	董事	被选举	2023 年 05 月 19 日	第六届董事会换届选举
	常务副总经理、财务总监	聘任	2023 年 05 月 20 日	第六届董事会第一次会议聘任
刘佶	董事	被选举	2023 年 05 月 19 日	第六届董事会换届选举
	副总经理、董事会秘书	聘任	2023 年 05 月 20 日	第六届董事会第一次会议聘任
陈邦明	董事	被选举	2023 年 05 月 19 日	第六届董事会换届选举
	副总经理	聘任	2023 年 05 月 20 日	第六届董事会第一次会议聘任
潘峰	董事	被选举	2023 年 05 月 19 日	第六届董事会换届选举
王京彬	独立董事	被选举	2023 年 05 月 19 日	第六届董事会换届选举
韩复龄	独立董事	被选举	2023 年 05 月 19 日	第六届董事会换届选举
王平	独立董事	被选举	2023 年 05 月 19 日	第六届董事会换届选举

刘军	监事	被选举	2023 年 05 月 19 日	第六届监事会换届选举
	监事会主席	被选举	2023 年 05 月 20 日	第六届监事会第一次会议选举
曾桂玲	监事	被选举	2023 年 05 月 19 日	第六届监事会换届选举
林丽萍	职工代表监事	被选举	2023 年 05 月 19 日	第六届监事会换届，职工代表大会选举
黄文	副总经理	聘任	2023 年 05 月 20 日	第六届董事会第一次会议聘任
石雨生	副总经理	聘任	2023 年 05 月 20 日	第六届董事会第一次会议聘任
赖昌洪	副总经理	聘任	2023 年 05 月 20 日	第六届董事会第一次会议聘任
徐国钻	副总经理	聘任	2023 年 05 月 20 日	第六届董事会第一次会议聘任
王安建	独立董事	任期满离任	2023 年 05 月 19 日	第五届董事会届满离任
张洪发	独立董事	任期满离任	2023 年 05 月 19 日	第五届董事会届满离任
武文光	独立董事	任期满离任	2023 年 05 月 19 日	第五届董事会届满离任
殷磊	副总经理	任期满离任	2023 年 05 月 20 日	第五届董事会届满离任

三、本报告期利润分配及资本公积金转增股本情况

适用 不适用

公司计划半年度不派发现金红利，不送红股，不以公积金转增股本。

四、公司股权激励计划、员工持股计划或其他员工激励措施的实施情况

适用 不适用

公司报告期无股权激励计划、员工持股计划或其他员工激励措施及其实施情况。

第五节 环境和社会责任

一、重大环保问题情况

上市公司及其子公司是否属于环境保护部门公布的重点排污单位

是 否

环境保护相关政策和行业标准

公司生产经营相关项目符合国家相关产业政策，符合当地总体规划和生态环境保护相关法规规范及行业标准要求，全面落实了各项环境保护措施，各污染物可以稳定达标排放。主要涉及的相关法规规范有以下：《中华人民共和国环境保护法》《中华人民共和国大气污染防治法》《中华人民共和国水污染防治法》《中华人民共和国固体废物污染环境防治法》《中华人民共和国环境噪声污染防治法》《中华人民共和国土壤污染防治法》《中华人民共和国环境影响评价法》《建设项目环境保护管理条例》《建设项目环境影响评价分类管理名录》《国家危险废物名录》《排污许可管理条例》《江西省建设项目环境保护条例》《江西省污染防治条例》《江西省长江经济带发展负面清单实施细则（试行）》（赣长江办【2019】13号）《赣州市钨产业发展指导意见》等。

环境保护行政许可情况

公司所有新、改、扩建项目均已经过投资主管部门的核准或备案，符合国家产业政策及矿产资源总体规划的要求，并严格执行建设项目环保“三同时”手续，开展相关环境影响评价。公司通过了ISO14001环境管理体系认证，建立健全各项环保制度和环境突发事件应急预案；公司本部、淘锡坑钨矿、新安子钨锡矿、大余石雷钨矿《排放污染许可证》均在有效期内；各项污染物达标排放，积极履行企业义务，承担社会责任。

行业排放标准及生产经营活动中涉及的污染物排放的具体情况

公司或子公司名称	主要污染物及特征污染物的种类	主要污染物及特征污染物的名称	排放方式	排放口数量	排放口分布情况	排放浓度/强度 (mg/L)	执行的污染物排放标准 (mg/L)	排放总量 (kg)	核定的排放总量 (kg)	超标排放情况
崇义章源钨业股份有限公司	水污染因子	PH	间歇排放	1	废水总排口	6.96 (无量纲)	6-9	/	/	无
		化学需氧量				16.13	100	5,080.77	22,300	
		氨氮				7.91	15	2,941.23	7,430	

		总砷				0.0094	0.5	2.20	36.46	
		总镉				0.05L (未检出)	0.1	/	3.30	
		总铅				0.07	1	18.19	40.67	
崇义章源钨业股份有限公司淘锡坑钨矿	水污染因子	化学需氧量	连续排放	1	废水总排口	3.565	100	1,660	8,000	无
		氨氮				0.205	15	950	8,550	
		总铜				0.05L (未检出)	0.5	/	/	
		总锌				0.05L (未检出)	2	/	/	
		总镉				0.00116	0.1	0.0539	31.43	
		总铅				0.002	1.0	0.093	16.10	
		总砷				0.00897	0.5	0.417	15.33	
		悬浮物				10.54	70	4,900	/	
		PH				7.199	6-9	/	/	
		六价铬				0.00556	0.5	0.258	/	
		生化需氧量				8.1	20	3,770	/	
		动植物油				0.05L (未检出)	10	/	/	
		石油类				0.05L (未检出)	5	/	/	
		崇义章源钨业股份有限公司新安子钨锡矿				水污染因子	悬浮物	连续排放	1	
氨氮	0.15		15	51.77	7,500					
化学需氧量	8.54		100	2,957	6,160					
总铅	0.0006		1	0.22	15.19					
总砷	0.0015		0.5	0.50	14.62					
崇义章源钨业股份有限公司大余石雷钨矿	水污染因子	化学需氧量	连续排放	1	废水总排口	4.35	100	1,256	12,300	无
		氨氮				0.168	15	48.5	430	
		汞				未检出	0.0001	/	0.493	
		铅				0.0075	0.05	2.16	28.8	

对污染物的处理

公司或子公司名称	设施类别	防治污染设施名称	投运时间	处理能力	运行情况	运维单位
崇义章源钨业股份有限公司	水污染物	废水处理站	2015年	3,000m ³ d	正常运行	自运维
	大气污染物	锅炉除尘装置 (旋风除尘+布袋除尘)	2018年	35,000m ³ h	正常运行	蒸汽供应承包商
		氨回收系统	2012年	13,000m ³ h	正常运行	自运维
	固体废物	钨渣暂存库(产生点)	2007年	120m ²	正常运行	自运维
		钨冶炼渣暂存库	2018年	2,000m ²	正常运行	自运维
		综合仓库-危废暂存库	2018年	687m ²	正常运行	自运维

		一般固废储存区	2007 年	589m ²	正常运行	自运维
	噪声	高噪设备采取隔音、减振等降噪措施	2007 年	<65dB	正常运行	自运维
崇义章源钨业股份有限公司淘锡钨矿	水污染物	废水处理站（井下涌水、选矿废水、废石场淋溶水、生活污水经处理后排入废水处理站通过三级沉降达标排放）	2021 年	16,000 吨/天	正常运行	自运维
	大气污染物	地下开采粉尘通过湿式作业并形成井下通风系统通风除尘，对各作业点面采取局部辅助通风等措施降低粉尘产生量和排放量；选矿粉尘采用湿式作业、在产生点设喷雾除尘设施并使用旋风除尘设施除尘；矿区公路采用汽车洒水降尘。	治污设施与设备投入使用同时投入运行	<1mg/m ³	正常运行	自运维
	固体废物	废石排土场（产生的废石、废砂全部外售用于建筑材料，细泥尾矿堆放在干堆场）	1970 年	62.45 万立方米	正常运行	自运维
	噪声	设备通过减震、消声、防震、吸声、隔音等措施降低噪音。	治污设施与设备投入使用同时投入运行	<70dB	正常运行	自运维
崇义章源钨业股份有限公司新安子钨锡矿	水污染物	尾砂干排设施	2014 年	12,000m ³ /d	正常运行	自运维
	废气（粉尘）	喷雾、洒水	2008 年	/	正常运行	自运维
	一般固体废物	大部分外售用于建筑材料或堆存于废石场	2005 年	900T/d	正常运行	自运维
	噪声	高噪设备采取隔音、减振等降噪措施	2005 年	<70dB	正常运行	自运维
崇义章源钨业股份有限公司大余石雷钨矿	水污染物	尾矿库	2009 年	>20,000m ³ /d	正常运行	自运维
	一般固体废物	大部分外售用于建筑材料，小部分细颗粒自流至尾矿库堆存	2009 年	71.4 万 m ³ （库容）	正常运行（已堆积约 39 万 m ³ ）	自运维
	粉尘	喷雾洒水、密闭室等措施	2007 年	<1mg/m ³	正常运行	自运维
	噪声	隔音、减振、耳塞等措施	2007 年	<70dB	正常运行	自运维

突发环境事件应急预案

公司根据《环境保护法》《突发事件应对法》等法律法规和《突发事件应急预案管理办法》等文件要求，本部及各矿山均按要求编制《突发环境事件应急预案》《环境风险评估报告》《环境应急资源调查报告》，并向当地生态环境主管部门进行备案。公司每年定期组织开展环保检查和相关应急演练，不断提高公司突发环境事件应对能力。

环境治理和保护的投入及缴纳环境保护税的相关情况

公司持续投入保持环保设施正常运行；根据环境保护税法，公司按月如实核算申报污染物排放当量，及时缴纳环境保护税。

环境自行监测方案

公司本部及下属矿山均根据《排污单位自行监测技术指南总则》（HJ819）、《排污许可证申请与核发技术规范稀有稀土金属冶炼》（HJ1125）等规范要求编制自行监测方案，并通过环境主管部门审核。根据排污许可证申请相关规范要求，公司开展自行监测工作和监测数据上报。

报告期内因环境问题受到行政处罚的情况

公司或子公司名称	处罚原因	违规情形	处罚结果	对上市公司生产经营的影响	公司的整改措施
不适用	不适用	不适用	不适用	不适用	不适用

其他应当公开的环境信息

公司根据环境主管部门要求设置了废水在线监控系统，委托有资质的第三方运维机构进行日常维护，保证在线监控数据的有效性和稳定性，在线监控数据和自行监测数据均在政府环境主管部门网站进行公开。

在报告期内为减少其碳排放所采取的措施及效果

适用 不适用

公司环境方针为“高效利用资源、致力清洁生产、遵守法律制度、建设绿色章源”，能源管理方针为“遵章守纪、经济运行、节能减排、降耗增效”。公司长期以来高度重视环境保护和节能减排工作，先后通过了与低碳相关的 ISO9001:2015 质量管理体系、ISO14001:2015 环境管理体系、ISO45001:2018 职业健康安全管理体系、GB/T29490-2013 知识产权管理体系、ISO50001:2018 能源管理体系认证，并围绕这些体系构建了公司一体化管理体系。公司通过了“冶金等工贸行业安全标准化”二级达标认证，是行业内较早通过安标化认证的少数企业之一。

公司制定了包括《环境因素识别和评价程序》《能源评审控制程序》《固体废弃物控制程序》等关于建设绿色生态环境、节约用能减少碳排放的制度。通过技术创新和改造，节能减排，定期在低碳知识科普橱窗公布公司排放信息和控排措施，进行以“低碳知识宣传”为主题的宣传活动，广泛使用清洁能源和节能灯具，严格进行垃圾分类。公司内部绿化覆盖完成度高，积极倡导员工践行绿色出行，有效减少碳排放。

其他环保相关信息

公司一直将环境保护工作作为重中之重，统筹考虑当前和未来持续发展需要，既重视经济增长数量、质量和效益指标，更重视资源、环境和安全指标，严格遵守国家有关环境保护法律法规。公司是国家级“绿色工厂”及“江西省首批重点企业环境信用评价（绿色企业）”，定期上报温室气体排放情况，积极推进绿色低碳发展。公司是赣州市第二批市级低碳试点名单，进一步促进了绿色低碳的管理新模式，实现了用地节约化、原料无害化、生产洁净化、废物资源化、能源低碳化。公司淘锡坑钨矿、新安子钨锡矿、大余石雷钨矿 3 座矿山采选自动化程度较高、资源消耗低、环境污染少，积极按要求开展生态恢复治理，被评选为“国家级绿色矿山试点单位”。公司将持续加强企业管理，合理开发利用矿产资源，实现资源效益、经济效益、社会效益、生态效益有机统一。

二、社会责任情况

公司始终坚持“利用资源、依靠科技、以人为本、诚信至上”的经营理念 and “安全、和谐、高效、创新”的价值观，产业链上、中、下游协同发展，构建 ESG（环境保护、社会责任及公司治理）可持续发展体系，促进公司与社会、自然和谐发展，使自身发展与公众利益、环境提升、社会和谐统一。

1. 治理管理

公司严格遵守《中华人民共和国公司法》《中华人民共和国证券法》《上市公司股东大会规则》《深圳证券交易所股票上市规则》等法律法规和规范性文件的相关规定和要求，建立健全股东大会、董事会及监事会的各项制度、不断提升公司规范运作，提高信息透明度，切实保护股东权益。

董事会、监事会成员和高级管理人员严格遵守相关法律法规及公司《章程》规定，忠实勤勉地履行职责。独立董事按照相关法律法规要求，对重大事项发表独立意见，维护股东利益。报告期内，公司完成第六届董事会换届工作，公司董事会共有董事 9 名，其中独立董事 3 名。

公司积极发挥“三会”制度，明确人员职责、确保董事会及监事会人员切实履行职责，从而维护公司和股东利益。报告期内，公司共召开 1 次股东大会、4 次董事会会议、3 次监事会会议。会议程序均符合《中华人民共和国公司法》相关法律法规、规范性文件公司《章程》等规定。

公司高度重视投资者关系管理，加强与投资者及潜在投资者之间的沟通。报告期内，组织网上业绩说明会 1 次，接待证券公司调研 9 次，参加券商交流活动 2 次。公司通过深交所“互动易”、特定对象调研、投资者电话接听、股东大会等方式，向投资者展现公司的运营情况及战略规划，与投资者建立良好的互动关系。

2. 环境保护与安全生产

公司是国家级“绿色工厂”，淘锡坑钨矿、新安子钨锡矿、大余石雷钨矿三座主采矿山是国家级“绿色矿山”。近年来，在“碳达峰、碳中和”新政策要求下，公司结合实际，进一步深挖控排减排潜力，大力推进低碳试点工作。公司先后通过了与低碳相关的 ISO9001:2015 质量管理体系、ISO14001:2015 环境管理体系、ISO45001:2018 职业健康安全管理体系、GB/T29490-2013 知识产权管理体系、ISO50001:2018 能源管理体系认证，并围绕这些体系构建了公司一体化管理体系。公司通过了“冶金等工贸行业安全标准化”二级达标认证，是行业内较早通过安标化认证的少数企业之一。

公司牢固树立“以人为本，安全和谐”的理念，坚持“安全第一，预防为主；综合治理，持续发展”的安全方针，始终把建设资源节约型和环境友好型企业作为可持续发展战略的重要内容。近年来，公司加大环保投入，在技术升级、工艺创新、节能减排及循环利用等方面做了大量工作，不断降低对周边环境的影响。公司围绕年度安全环保目标，以强化公司安全生产主体责任为重点，务实基础建设，着力抓好重点岗位、特种设备安全预防，强化责任落实，狠抓现场管理及环境整治，有效防范各类安全、环保事故的发生。公司定期组织开展突发环境事件应急演练，不断提高公司对突发环境事件应对能力。

3. 社会责任

(1) 利益相关方沟通

公司充分尊重和维护各利益相关方的合法权益，实现社会、股东、员工等各方利益的平衡，推动公司持续、稳健、和谐、健康发展。通过各种主流媒介途径，建立与股东、政府、行业协会、经销商、客户、环境、员工、社会等内外部相关方的沟通渠道与机制，识别并确定关键利益相关方及其诉求，建立良好关系。

1) 股东和债权人权益保护

报告期内，公司召开股东大会 1 次，公司严格按照相关规定和要求召集、召开股东大会，并聘请律师出席见证。

报告期内，公司共披露文件 58 个。信息披露内容包括定期报告及其他临时性公告，涵盖了公司所有重大事项。公司指定《证券时报》《中国证券报》《上海证券报》和巨潮资讯网（<http://www.cninfo.com.cn>）作为公司信息披露媒体，严格按照有关法律法规及公司《信息披露管理制度》的要求，真实、准确、完整、及时、公平地披露有关信息，确保公司所有股东能够以平等的机会获得公司信息，保障了股东的权益。

公司注重对股东的投资回报，在公司《章程》中明确规定实行持续、稳定的利润分配政策，在满足现金分红的条件下，积极采取现金分配方式。报告期内，公司完成 2022 年度权益分派，共派发现金红利 110,900,092.32 元。

公司注重债权人合法权益的保护，一贯注重发展银企合作关系，致力于建设多元化融资体系。公司财务管理规范、诚实守信，积极深化与多家银行的合作，并与各家金融机构建立了良好的合作关系。公司充分考虑债权人的合法权益，及时向债权人通报与其债权权益相关的重大信息，按照款项用途规范使用资金，未发生逾期的情况。公司建立了涵盖财务管理、投资管理、资产管理、资金管理、会计核算管理、票据管理、往来账务管理等在内的系统性内部控制体系，实施稳健的财务管理方案，依法实行会计监督，有效利用公司的各项资产，提高经济效益，保障公司资产、资金安全，也能够保障债权人的利益。

2) 供应商、客户权益保护

公司在遵守国家法律法规的前提下，坚持与供应商、客户互利共赢的经营理念，充分尊重并保护供应商和客户的合法权益，注重与各方的沟通与协调，共同构筑信任与合作的平台。

公司重视供应商管理，加强监督考核，与供应商在遵守国家法律法规的前提下，本着平等互利的原则，构建与供应商利益共享、合作共赢的战略合作关系。为强化公司管理层决策功能，公司设立采购定价委员会，主要负责公司采购物资供应商选择、价格的确定与管理工作，有效保证了公司采购商品的价格公平、合理，确保管理层对职能部门的有效监督。

公司秉持对客户负责的态度，始终以客户为关注焦点。为快速响应客户诉求，确保客户服务精准高效，公司制定了《顾客信息处理管理规定》等制度文件，构建了包括“售前-售中-售后”的一整套完整、高效、合理的反应机制，各类处理流程互相配合，以确保每一种情况都能得到及时妥善的处理。

3) 职工权益保护

公司始终坚持“用好现有人才，稳住关键人才，吸引急需人才，储备未来人才”的理念，严格遵守《劳动法》《劳动合同法》等相关法律法规，为员工提供公正、平等、尊重的工作氛围，分阶段调整各岗位薪资，全面提高员工收入，调动员工积极性和创造性，通过不断完善薪酬分配制度，努力构建规范合理的收入分配关系。

公司重视人才培养，稳步推行职业发展晋升通道，开展职业通道评审，组建矿山培训学校，自主培养矿山专业技术人才，实现员工与企业的共同成长。公司尊重和维护员工的个人权益，定期进行员工常规体检，为员工配备劳动防护用品及保护措施，切实关注员工健康、安全和满意度，建立了完善的员工劳动保障制度。

(2) 履行社会责任，巩固拓展脱贫攻坚成果、乡村振兴

报告期内，公司积极参与社会公益和社会慈善事业，持续跟进“万企兴万村”对口帮扶的崇义县铅厂镇义安村、乐洞乡陈洞村的村容村貌改造升级、饮用水改造升级、水毁公路修复等工程建设项目，取得实质性效果，获当地政府和群众普遍赞誉。2023年上半年，公司对外捐赠共计150万元。

第六节 重要事项

一、公司实际控制人、股东、关联方、收购人以及公司等承诺相关方在报告期内履行完毕及截至报告期末超期未履行完毕的承诺事项

适用 不适用

承诺事由	承诺方	承诺类型	承诺内容	承诺时间	承诺期限	履行情况
股改承诺	不适用	不适用	不适用	不适用	不适用	不适用
收购报告书或权益变动报告书中所作承诺	不适用	不适用	不适用	不适用	不适用	不适用
资产重组时所作承诺	不适用	不适用	不适用	不适用	不适用	不适用
首次公开发行或再融资时所作承诺	公司控股股东崇义章源投资有限公司、实际控制人黄泽兰先生	关于避免同业竞争的承诺	1.除在该承诺函生效日前所进行的生产经营活动外，其及其下属公司不会在中国境内或境外的任何地方直接或间接参与或进行与公司的生产经营相竞争或可能构成竞争的任何活动。2.对于其及其下属公司将来因国家政策或任何其他原因以行政划拨、收购、兼并或其他任何形式增加的与公司的生产经营相竞争或可能构成竞争的任何资产及其业务，其及其下属公司在此同意授予公司不可撤销的优先收购权，公司有权随时根据其业务经营发展需要，通过自有资金、定向增发、公募增发、配股、发行可转换公司债券或其他方式行使该优先收购权，将其及其下属公司的上述资产及业务全部纳入公司。3.其及其下属公司拟出售或转让其任何与公司产品或业务相关的任何资产、权益或业务时，其及其下属公司在此同意授予公司不可撤销的优先收购权。4.其及其下属公司同意，公司按照该承诺函行使上述第 2 项或第 3 项下的优先收购权时，其及其下属公司将配合公司进行必要的调查；如果公司放弃优先收购权，其及其下属公司保证其向任何第三方提供的购买条件不得优惠于其向公司提供的条件。5.其再次重申，其将严格履行向公司做出的有关避免同业竞争的各项承诺，并保证如其或其附属公司与公司因同业竞争产生利益冲突，将优先考虑公司利益。	2008 年 04 月 18 日	长期有效	截至公司 2023 年半年度报告披露日，公司控股股东、实际控制人严格履行了该项承诺。
首次公开发行或再融资时所作承诺	崇义章源钨业股份有限公司	关于缴纳住房公积金的承诺	如果赣州市相关有权部门要求本公司为员工缴纳住房公积金，本公司将根据有关规定从有权部门要求之日起为员工缴纳住房公积金。	2009 年 08 月 01 日	长期有效	自 2009 年开始，公司依据规定为员工缴纳住房公积金。截至公司 2023

						年半年度报告披露日，公司严格履行了该项承诺。
首次公开发行或再融资时所作承诺	公司控股股东章源投资有限公司、实际控制人黄泽兰先生	关于缴纳住房公积金的承诺	如应有权部门要求或决定，公司需要为员工补缴住房公积金或公司因未为员工缴纳住房公积金而承担任何罚款或损失，承诺人愿承担上述所有补缴金额、承担任何罚款或损失赔偿责任。	2009 年 08 月 01 日	长期有效	截至公司 2023 年半年度报告披露日，未发生上述需履行承诺的事项，公司控股股东、实际控制人严格履行了该项承诺。
首次公开发行或再融资时所作承诺	公司实际控制人黄泽兰先生	关于资金占用方面的承诺	自本承诺出具之日起，本人及本人控制的其他企业将不以任何理由和方式占用公司的资金或公司其他资产。	2008 年 01 月 01 日	长期有效	截至公司 2023 年半年度报告披露日，公司实际控制人严格履行了该项承诺。
首次公开发行或再融资时所作承诺	公司董事、监事、高级管理人员	关于股份限售的承诺	本人申报离任六个月后的十二个月内通过证券交易所挂牌交易出售公司股票数量占其所持有公司股票总数（包括有限售条件和无限售条件的股份）的比例不超过 50%。	2008 年 04 月 18 日	长期有效	截至公司 2023 年半年度报告披露日，公司作出承诺的董事、监事及高级管理人员均严格履行了该项承诺。
股权激励承诺	不适用	不适用	不适用	不适用	不适用	不适用
其他对公司中小股东所作承诺	崇义章源钨业股份有限公司	分红承诺	2023 年 5 月 19 日，公司 2022 年度股东大会审议通过了《公司未来三年（2023-2025 年）股东回报规划》，公司未来三年（2023-2025 年）股东回报规划全文内容详见 2023 年 5 月 20 日的巨潮资讯网（ http://www.cninfo.com.cn ）。	2023 年 05 月 19 日	三年	截至公司 2023 年半年度报告披露日，公司严格履行了该项承诺。
其他承诺	不适用	不适用	不适用	不适用	不适用	不适用
承诺是否按时履行	否					
如承诺超期未履行完毕的，应当详细说明未完成履行的	无					

具体原因及下一步的工作计划	
---------------	--

二、控股股东及其他关联方对上市公司的非经营性占用资金情况

适用 不适用

公司报告期不存在控股股东及其他关联方对上市公司的非经营性占用资金。

三、违规对外担保情况

适用 不适用

公司报告期无违规对外担保情况。

四、聘任、解聘会计师事务所情况

半年度财务报告是否已经审计

是 否

五、董事会、监事会对会计师事务所本报告期“非标准审计报告”的说明

适用 不适用

六、董事会对上年度“非标准审计报告”相关情况的说明

适用 不适用

七、破产重整相关事项

适用 不适用

公司报告期未发生破产重整相关事项。

八、诉讼事项

重大诉讼仲裁事项

适用 不适用

本报告期公司无重大诉讼、仲裁事项。

其他诉讼事项

适用 不适用

诉讼(仲裁)基本情况	涉案金额汇总(万元)	是否形成预计负债	诉讼(仲裁)进展	诉讼(仲裁)审理结果及影响	诉讼(仲裁)判决执行情况	披露日期	披露索引
已结案诉讼 1 起(公司控股子公司章源棒材诉江苏永伟精密工具有限公司(简称“江苏永伟”)支付货款案)	1,655.76	否	已结案	诉讼经过民事调解后,进入执行程序。在执行程序期间,江苏永伟被法院宣告破产,章源棒材对江苏永伟的债权需在破产程序中受偿。2021 年 9 月,法院终结执行程序。2023 年 6 月 29 日,江苏永伟破产程序结束。 公司于 2019 年度对应收江苏永伟货款 1,655.76 万元全额计提坏账准备,导致 2019 年归属于上市公司股东的净利润减少 844.44 万元(按公司持有章源棒材 51% 股权计算)。诉讼过程中,章源棒材收到江苏永伟欠款共 247.92 万元。报告期内,章源棒材收到江苏永伟管理人债权款 94.19 万元,对公司利润影响极小。	已结案		未达到重大披露标准
买卖合同、劳动合同纠纷等未结案诉讼 12 起	2,194.02	否	审理或执行	截至报告期末尚未审理完结,对公司本期利润或其后利润尚具有不确定性,公司将依据会计准则的要求和实际情况进行相应会计处理。	部分正在执行中		未达到重大披露标准

九、处罚及整改情况

适用 不适用

十、公司及其控股股东、实际控制人的诚信状况

适用 不适用

公司及控股股东崇义章源投资控股有限公司、实际控制人黄泽兰先生诚信状况良好,均不存在未履行法院生效判决,所负数额较大的债务到期未清偿等情况。

十一、重大关联交易

1、与日常经营相关的关联交易

适用 不适用

关联交易方	关联关系	关联交易类型	关联交易内容	关联交易定价原则	关联交易价格（不含税万元/吨）	关联交易金额（不含税万元）	占同类交易金额的比例	获批的交易额度（含税万元）	是否超过获批额度	关联交易结算方式	可获得的同类交易市价（不含税万元/吨）	披露日期	披露索引
KBM Corporation	参股企业	销售商品	钨类产品	市场价	22.98	21,347.15	13.24%	44,000.00	否	电汇	23.11	2022年12月23日	详见《证券时报》《中国证券报》《上海证券报》和巨潮资讯网（ http://www.cninfo.com.cn ）上的《关于2023年度日常关联交易预计的公告》（公告编号：2022-058）
西安华山钨制品有限公司	联营企业	销售商品	联营企业	市场价	24.05	3,272.87	2.87%	7,400.00	否	电汇、承兑汇票	23.82	2022年12月23日	
合计				--	--	24,620.02	--	51,400.00	--	--	--	--	--
大额销货退回的详细情况				不适用									
按类别对本期将发生的日常关联交易进行总金额预计的，在报告期内的实际履行情况（如有）				报告期向 KBM Corporation 销售钨产品 21,347.15 万元（不含税），占全年预计交易金额（不含税）的 54.82%；向西安华山销售粉末产品 3,272.87 万元（不含税），占全年预计交易金额（不含税）的 49.98%。									
交易价格与市场参考价格差异较大的原因（如适用）				不适用									

2、资产或股权收购、出售发生的关联交易

适用 不适用

公司报告期末未发生资产或股权收购、出售的关联交易。

3、共同对外投资的关联交易

适用 不适用

公司报告期未发生共同对外投资的关联交易。

4、关联债权债务往来

适用 不适用

公司报告期不存在关联债权债务往来。

5、与存在关联关系的财务公司的往来情况

适用 不适用

6、公司控股的财务公司与关联方的往来情况

适用 不适用

7、其他重大关联交易

适用 不适用

公司报告期无其他重大关联交易。

十二、重大合同及其履行情况

1、托管、承包、租赁事项情况

(1) 托管情况

适用 不适用

公司报告期不存在托管情况。

(2) 承包情况

适用 不适用

公司报告期不存在承包情况。

(3) 租赁情况

适用 不适用

租赁情况说明

报告期内，公司子公司及控股子公司租赁房产用作生产及办公等，报告期内确认的租赁费为 120.19 万元。

为公司带来的损益达到公司报告期利润总额 10% 以上的项目

适用 不适用

公司报告期不存在为公司带来的损益达到公司报告期利润总额 10% 以上的租赁项目。

2、重大担保

适用 不适用

单位：万元

公司及其子公司的对外担保情况（不包括对子公司的担保）										
担保对象名称	担保额度相关公告披露日期	担保额度	实际发生日期	实际担保金额	担保类型	担保物（如有）	反担保情况（如有）	担保期	是否履行完毕	是否为关联方担保
全资子公司赣州澳克泰为公司提供担保（1）	2023年01月04日	12,000	2022年12月31日	12,000	连带责任担保	无	无	9年	否	否
赣州市融资担保集团有限公司（2）	2023年04月25日	2,800		0	连带保证责任反担保				否	否
报告期内审批的对外担保额度合计（A1）			2,800	报告期内对外担保实际发生额合计（A2）						0
报告期末已审批的对外担保额度合计（A3）			14,800	报告期末实际对外担保余额合计（A4）						12,000
公司对子公司的担保情况										
担保对象名称	担保额度相关公告披露日期	担保额度	实际发生日期	实际担保金额	担保类型	担保物（如有）	反担保情况（如有）	担保期	是否履行完毕	是否为关联方担保
赣州澳克泰	2021年01月19日	2,000	2021年01月29日	2,000	质押	以公司持有子	无	3年	否	否

(3)	日		日			公司 赣州澳克泰 15,000 万股股权				
赣州澳克泰 (4)	2021年09月15日	12,000	2021年09月23日	12,000	连带责任担保		无	6年	否	否
赣州澳克泰	2022年02月22日	5,000	2022年02月20日	5,000	连带责任担保		无	1年	是	否
报告期内审批对子公司担保额度合计 (B1)			0		报告期内对子公司担保实际发生额合计 (B2)					0
报告期末已审批的对子公司担保额度合计 (B3)			14,000		报告期末对子公司实际担保余额合计 (B4)					14,000
子公司对子公司的担保情况										
担保对象名称	担保额度相关公告披露日期	担保额度	实际发生日期	实际担保金额	担保类型	担保物 (如有)	反担保情况 (如有)	担保期	是否履行完毕	是否为关联方担保
不适用	不适用	不适用	不适用	不适用	不适用	不适用	不适用	不适用	不适用	不适用
报告期内审批对子公司担保额度合计 (C1)			0		报告期内对子公司担保实际发生额合计 (C2)					0
报告期末已审批的对子公司担保额度合计 (C3)			0		报告期末对子公司实际担保余额合计 (C4)					0
公司担保总额 (即前三大项的合计)										
报告期内审批担保额度合计 (A1+B1+C1)			2,800		报告期内担保实际发生额合计 (A2+B2+C2)					0
报告期末已审批的担保额度合计 (A3+B3+C3)			28,800		报告期末实际担保余额合计 (A4+B4+C4)					26,000
实际担保总额 (即 A4+B4+C4) 占公司净资产的比例				13.12%						
其中:										
为股东、实际控制人及其关联方提供担保的余额 (D)				0						
直接或间接为资产负债率超过 70% 的被担保对象提供的债务担保余额 (E)				0						
担保总额超过净资产 50% 部分的金额 (F)				0						
上述三项担保金额合计 (D+E+F)				0						
对未到期担保合同, 报告期内发生担保责任或有证据表明有可能承担连带清偿责任				不适用						

的情况说明（如有）	
违反规定程序对外提供担保的说明（如有）	不适用

采用复合方式担保的具体情况说明

（1）公司向中国农业银行股份有限公司崇义县支行申请固定资产贷款，用于建设“超高性能钨粉体智能制造项目”，由子公司赣州澳克泰为该笔贷款提供担保，借款金额 12,000 万元，期限 6 年。赣州澳克泰与中国农业银行股份有限公司崇义县支行于 2022 年 12 月 30 日签订《最高额保证合同》，保证期间为主合同约定的债务履行期间届满之日起三年。公司于 2022 年 12 月 31 日分别收到中国农业银行股份有限公司崇义县支行发放的借款 3,700 万元、3,300 万元，到期日分别为 2028 年 12 月 25 日、2028 年 12 月 28 日，借款年利率分别为 3.2%、5%。

（2）公司全资子公司赣州澳克泰为满足日常经营需要，拟向光大兴陇信托有限责任公司申请 2,800 万元信托贷款，期限三年，并委托赣州市融资担保集团有限公司（以下简称“赣州融担”）提供保证担保，公司向赣州融担提供连带保证责任反担保。截至报告期末，公司本次反担保事项尚未签署正式协议。

（3）公司全资子公司赣州澳克泰向江西国资创业投资管理有限公司（简称“江西国资创投”）借款 2,000 万元，期限 3 年，借款到期日为 2024 年 1 月 28 日，以公司持有的赣州澳克泰股权（15,000 万股）向江西国资创投提供质押担保；2021 年 1 月 29 日，赣州澳克泰与江西国资创投签署了《债权投资合同》；2021 年 1 月 29 日，公司与江西国资创投签署了《保证合同》，保证期间为两年；2021 年 2 月 1 日公司将持有的赣州澳克泰股权出质于赣州市市场监督管理局赣州经济技术开发区分局；赣州澳克泰于 2021 年 2 月 4 日收到江西国资创投借款 2,000 万元。

（4）公司全资子公司赣州澳克泰向中国建设银行股份有限公司江西省分行申请基本建设贷款，用于“年产 2000 万片高性能硬质合金精密刀具改扩建项目”，由公司为该笔贷款提供担保，借款金额 12,000 万元，期限 6 年，借款到期日为 2027 年 9 月 22 日，借款利率 6%。公司与赣州澳克泰、中国建设银行股份有限公司江西省分行于 2021 年 9 月 27 日签订《保证合同》，保证期间为主合同约定的债务履行期间届满之日起三年。赣州澳克泰于 2021 年 12 月 3 日、2022 年 1 月 4 日分别收到中国建设银行股份有限公司崇义支行发放的借款 3,000 万元、9,000 万元，截至 2023 年 6 月 30 日借款余额为 10,800 万元。

3、委托理财

适用 不适用

公司报告期不存在委托理财。

4、其他重大合同

适用 不适用

公司报告期不存在其他重大合同。

十三、其他重大事项的说明

适用 不适用

十四、公司子公司重大事项

适用 不适用

第七节 股份变动及股东情况

一、股份变动情况

1、股份变动情况

单位：股

	本次变动前		本次变动增减（+，-）					本次变动后	
	数量	比例	发行新股	送股	公积金转股	其他	小计	数量	比例
一、有限售条件股份	5,954,727	0.64%			1,786,418	319,871	2,106,289	8,061,016	0.67%
1、国家持股									
2、国有法人持股									
3、其他内资持股	5,954,727	0.64%			1,786,418	319,871	2,106,289	8,061,016	0.67%
其中：境内法人持股									
境内自然人持股	5,954,727	0.64%			1,786,418	319,871	2,106,289	8,061,016	0.67%
4、外资持股									
其中：境外法人持股									
境外自然人持股									
二、无限售条件股份	918,212,709	99.36%			275,463,812	-319,871	275,143,941	1,193,356,650	99.33%
1、人民币普通股	918,212,709	99.36%			275,463,812	-319,871	275,143,941	1,193,356,650	99.33%
2、境内上市的外资股									
3、境外上市的外资股									
4、其他									
三、股份总数	924,167,436	100.00%			277,250,230	0	277,250,230	1,201,417,666	100.00%

股份变动的的原因

适用 不适用

(1) 公司股份总数变动原因

公司于 2023 年 5 月 29 日披露《2022 年年度权益分派实施公告》，以 2022 年 12 月 31 日公司总股本 924,167,436 股为基数，向全体股东按每 10 股派现金红利 1.20 元（含税），本次共派发现金红利 110,900,092.32 元，不送红股，以资本公积金向全体股东每 10 股转增 3 股。2023 年 6 月 5 日，公司完成 2022 年年度权益分派事宜，公司股份总数由 924,167,436 股变动为 1,201,417,666 股。

(2) 有限售条件股份及无限售条件股份变动原因

1) 2023 年 6 月 5 日，公司完成 2022 年年度权益分派事宜，公司有限售条件股份增加 1,786,418 股，无限售条件股份增加 275,463,812 股。

2) 公司副总经理殷磊先生届满离任，根据《公司法》《深交所股票上市规则》《深圳证券交易所上市公司股东及董事、监事、高级管理人员减持股份实施细则》等规定，“上市公司董事、监事和高级管理人员在离职后半年内，不得减持所持本公司股份。”殷磊先生所持本公司股份全部锁定，有限售条件股份增加 319,871 股，无限售条件股份相应减少 319,871 股。

综上，报告期内，公司有限售条件股份由 5,954,727 股变动为 8,061,016 股，无限售条件股份由 918,212,709 股变动为 1,193,356,650 股。

股份变动的批准情况

适用 不适用

公司于 2023 年 5 月 19 日召开 2022 年度股东大会，审议通过《公司 2022 年度利润分配及资本公积金转增股本预案》。

股份变动的过户情况

适用 不适用

公司于 2023 年 5 月 29 日披露《2022 年年度权益分派实施公告》，以资本公积金转增股份已于 2023 年 6 月 5 日直接记入股东证券账户。

股份回购的实施进展情况

适用 不适用

采用集中竞价方式减持回购股份的实施进展情况

适用 不适用

股份变动对最近一年和最近一期基本每股收益和稀释每股收益、归属于公司普通股股东的每股净资产等财务指标的影响

适用 不适用

项目	2022 年		2023 年 1-6 月	
	变动前	变动后	变动前	变动后
基本每股收益（元/股）	0.22003	0.16925	0.09354	0.07195
稀释每股收益（元/股）	0.22003	0.16925	0.09354	0.07195
归属于公司股东的每股净资产（元/股）	2.17	1.67	2.14	1.65

公司认为必要或证券监管机构要求披露的其他内容

适用 不适用

2、限售股份变动情况

适用 不适用

单位：股

股东名称	期初限售股数	本期解除限售股数	本期增加限售股数	期末限售股数	限售原因	解除限售日期
黄世春	345,937		103,781	449,718	高管锁定股	高管在任职期间内每年转让的比例不超过其所持公司股份总数的 25%
范迪曜	877,099		263,130	1,140,229		
刘佶	777,334		233,200	1,010,534		
陈邦明	704,602		211,381	915,983		
黄文	811,515		243,454	1,054,969		
石雨生	811,065		243,319	1,054,384		
赖昌洪	710,062		213,019	923,081		
殷磊	738,165		541,321	1,279,486	董监高离任半年内，所持公司股份全部锁定	申报离任日起六个月内将其持有的本公司股票予以全部锁定，且离任半年后的 12 个月内通过证券交易所挂牌交易出售本公司股票数量占其所持有本公司股票总数的比例不超过 50%。
孙路	178,948		53,684	232,632	股权激励限售股	2023 年 08 月 15 日
合计	5,954,727		2,106,289	8,061,016	--	--

二、证券发行与上市情况

适用 不适用

三、公司股东数量及持股情况

单位：股

报告期末普通股股东总数	57,379 户	报告期末表决权恢复的优先股股东总数（如有）（参见注 8）	0					
持股 5% 以上的普通股股东或前 10 名普通股股东持股情况								
股东名称	股东性质	持股比例	报告期末持有的普通股数量	报告期内增减变动情况	持有有限售条件的普通股数量	持有无限售条件的普通股数量	质押、标记或冻结情况	
							股份状态	数量
崇义章源投资控股有限公司	境内非国有法人	60.65%	728,616,456	157,588,759		728,616,456	质押	389,650,000
柴长茂	境内自然人	1.31%	15,708,000	3,628,000		15,708,000		
香港中央结算有限公司	境外法人	0.53%	6,312,107	-657,501		6,312,107		
全国社保基金五零四组合	其他	0.46%	5,524,610	5,524,610		5,524,610		
丁伟建	境内自然人	0.26%	3,139,372	760,070		3,139,372		
赵玉兰	境内自然人	0.25%	2,976,220	686,820		2,976,220		
邬伟民	境内自然人	0.21%	2,542,297	586,684		2,542,297		
上海睿亿投资发展中心（有限合伙）—睿亿投资攀山二期证券私募投资基金	其他	0.21%	2,537,550	2,537,550		2,537,550		
王成华	境内自然人	0.19%	2,275,520	2,275,520		2,275,520		
南京盛泉恒元投资有限公司—盛泉恒元量化套利专项 24 号私募证券投资基金	其他	0.17%	1,989,000	1,989,000		1,989,000		
战略投资者或一般法人因配售新股成为前 10 名普通股股东的情况（如有）（参见注 3）	无							
上述股东关联关系或一致行动的说明	章源控股与其他股东之间不存在关联关系，也不属于《上市公司收购管理办法》规定的一致行动人。截至本报告期末，公司未收到上述其他股东之间是否存在关联关系的证明文件，未知上述其他股东之间是否存在关联关系，以及是否属于《上市公司收购管理办法》中规定的一致行动人。							
上述股东涉及委托/受托表决权、放弃表决权情况的说明	无							
前 10 名股东中存在回购专户的特别说明（如有）（参见注 11）	无							

前 10 名无限售条件普通股股东持股情况			
股东名称	报告期末持有无限售条件普通股股份数量	股份种类	
		股份种类	数量
崇义章源投资控股有限公司	728,616,456	人民币普通股	728,616,456
柴长茂	15,708,000	人民币普通股	15,708,000
香港中央结算有限公司	6,312,107	人民币普通股	6,312,107
全国社保基金五零四组合	5,524,610	人民币普通股	5,524,610
丁伟建	3,139,372	人民币普通股	3,139,372
赵玉兰	2,976,220	人民币普通股	2,976,220
邬伟民	2,542,297	人民币普通股	2,542,297
上海睿亿投资发展中心（有限合伙）—睿亿投资攀山二期证券私募投资基金	2,537,550	人民币普通股	2,537,550
王成华	2,275,520	人民币普通股	2,275,520
南京盛泉恒元投资有限公司—盛泉恒元量化套利专项 24 号私募证券投资基金	1,989,000	人民币普通股	1,989,000
前 10 名无限售条件普通股股东之间，以及前 10 名无限售条件普通股股东和前 10 名普通股股东之间关联关系或一致行动的说明	前 10 名无限售流通股股东中，章源控股与其他股东之间不存在关联关系，也不属于《上市公司收购管理办法》规定的一致行动人。截至本报告期末，公司未收到上述其他股东之间是否存在关联关系的证明文件，未知上述其他股东之间是否存在关联关系，以及是否属于《上市公司收购管理办法》中规定的一致行动人。		
前 10 名普通股股东参与融资融券业务情况说明（如有）（参见注 4）	<p>1. 报告期初，章源控股转融通证券出借股份余额为 4,500,000 股。报告期内转融通证券出借股份悉数归还，报告期末出借股份余额为 0 股。报告期内公司实施了 2022 年年度权益分派，以资本公积金向全体股东每 10 股转增 3 股，故报告期章源控股因证券出借股份归还，影响其期末持股数增加 5,850,000 股。</p> <p>2. 股东柴长茂通过西南证券股份有限公司客户信用交易担保证券账户持有 15,708,000 股，通过普通证券账户持有 0 股；股东丁伟建通过华泰证券股份有限公司客户信用交易担保证券账户持有 3,036,022 股，通过普通证券账户持有 103,350 股；股东赵玉兰通过东北证券股份有限公司客户信用交易担保证券账户持有 2,976,220 股，通过普通证券账户持有 0 股；股东上海睿亿投资发展中心（有限合伙）—睿亿投资攀山二期证券私募投资基金通过华泰证券股份有限公司客户信用交易担保证券账户持有 2,537,550 股，通过普通证券账户持有 0 股；股东王成华通过国元证券股份有限公司客户信用交易担保证券账户持有 2,275,520 股，通过普通证券账户持有 0 股。</p>		

公司前 10 名普通股股东、前 10 名无限售条件普通股股东在报告期内是否进行约定购回交易

□是 否

公司前 10 名普通股股东、前 10 名无限售条件普通股股东在报告期内未进行约定购回交易。

四、董事、监事和高级管理人员持股变动

☑适用 ☐不适用

姓名	职务	任职状态	期初持股数（股）	本期增持股份数量（股）	本期减持股份数量（股）	期末持股数（股）	期初被授予的限制性股票数量（股）	本期被授予的限制性股票数量（股）	期末被授予的限制性股票数量（股）
黄泽兰	董事长	现任	0	0		0			
黄世春	董事、总经理	现任	461,250	138,375		599,625			
范迪曜	董事、常务副总经理、财务总监	现任	1,169,465	350,839		1,520,304			
刘佶	董事、副总经理、董事会秘书	现任	1,036,445	310,933		1,347,378			
陈邦明	董事、副总经理	现任	939,470	281,841		1,221,311			
潘峰	董事	现任	0	0		0			
王京彬	独立董事	现任	0	0		0			
韩复龄	独立董事	现任	0	0		0			
王平	独立董事	现任	0	0		0			
刘军	监事会主席	现任	0	0		0			
曾桂玲	监事	现任	0	0		0			
林丽萍	职工监事	现任	0	0		0			
黄文	副总经理	现任	1,082,020	324,606		1,406,626			
石雨生	副总经理	现任	1,081,420	324,426		1,405,846			
赖昌洪	副总经理	现任	946,750	284,025		1,230,775			
徐国钻	副总经理	现任	0	0		0			
王安建	独立董事	离任	0	0		0			
张洪发	独立董事	离任	0	0		0			
武文光	独立董事	离任	0	0		0			
殷磊	副总经理	离任	984,220	295,266		1,279,486			
合计	--	--	7,701,040	2,310,311	0	10,011,351	0	0	0

注：董事、监事和高级管理人员“本期增持股份数量”变动，主要是报告期内公司实施权益分派每 10 股转增 3 股所致。

五、控股股东或实际控制人变更情况

控股股东报告期内变更

适用 不适用

公司报告期控股股东未发生变更。

实际控制人报告期内变更

适用 不适用

公司报告期实际控制人未发生变更。

第八节 优先股相关情况

适用 不适用

报告期公司不存在优先股。

第九节 债券相关情况

适用 不适用

第十节 财务报告

一、审计报告

半年度报告是否经过审计

是 否

公司半年度财务报告未经审计。

二、财务报表

财务附注中报表的单位为：元

1、合并资产负债表

编制单位：崇义章源钨业股份有限公司

2023 年 06 月 30 日

单位：元

项目	2023 年 6 月 30 日	2023 年 1 月 1 日
流动资产：		
货币资金	523,813,173.18	558,590,264.21
结算备付金		
拆出资金		
交易性金融资产		3,734,937.38
衍生金融资产		
应收票据	2,167,781.00	1,197,000.00
应收账款	546,524,913.69	259,398,246.19
应收款项融资	286,998,205.51	260,820,780.47
预付款项	21,029,709.32	10,038,355.59
应收保费		
应收分保账款		
应收分保合同准备金		
其他应收款	3,480,220.22	2,749,945.67
其中：应收利息		
应收股利		
买入返售金融资产		
存货	1,389,770,517.98	1,417,212,944.70
合同资产		
持有待售资产		
一年内到期的非流动资产		

其他流动资产	2,798,093.70	86,560,479.24
流动资产合计	2,776,582,614.60	2,600,302,953.45
非流动资产：		
发放贷款和垫款		
债权投资		
其他债权投资		
长期应收款		
长期股权投资	98,533,365.94	105,445,931.13
其他权益工具投资	3,817,920.00	3,817,920.00
其他非流动金融资产		
投资性房地产	10,567,646.44	10,907,211.70
固定资产	1,263,069,538.16	1,307,726,036.31
在建工程	16,136,342.63	24,175,856.87
生产性生物资产		
油气资产		
使用权资产	2,609,767.35	3,575,661.86
无形资产	424,134,496.71	437,900,242.94
开发支出	7,822,039.24	15,865,909.29
商誉	2,832,963.49	2,832,963.49
长期待摊费用	29,168,225.52	30,989,780.62
递延所得税资产	15,130,031.32	13,443,419.35
其他非流动资产	244,297,633.05	234,937,276.18
非流动资产合计	2,118,119,969.85	2,191,618,209.74
资产总计	4,894,702,584.45	4,791,921,163.19
流动负债：		
短期借款	600,296,926.37	557,734,428.16
向中央银行借款		
拆入资金		
交易性金融负债	1,255,870.51	
衍生金融负债		
应付票据	836,019,500.00	752,837,000.00
应付账款	94,373,783.17	160,867,994.50
预收款项		
合同负债	21,058,724.90	6,591,435.38
卖出回购金融资产款		
吸收存款及同业存放		
代理买卖证券款		
代理承销证券款		
应付职工薪酬	70,709,857.29	87,759,140.56
应交税费	27,982,520.18	9,415,758.84
其他应付款	11,548,422.53	10,545,123.37
其中：应付利息		

应付股利		
应付手续费及佣金		
应付分保账款		
持有待售负债		
一年内到期的非流动负债	282,942,340.37	269,636,349.24
其他流动负债	2,737,634.23	627,187.01
流动负债合计	1,948,925,579.55	1,856,014,417.06
非流动负债：		
保险合同准备金		
长期借款	766,550,000.00	706,500,000.00
应付债券		
其中：优先股		
永续债		
租赁负债	1,363,496.04	1,469,675.94
长期应付款	56,170,200.00	76,170,200.00
长期应付职工薪酬		
预计负债	2,930,404.65	2,960,659.18
递延收益	117,868,068.66	127,436,788.66
递延所得税负债	16,301,366.18	15,704,685.24
其他非流动负债		
非流动负债合计	961,183,535.53	930,242,009.02
负债合计	2,910,109,115.08	2,786,256,426.08
所有者权益：		
股本	1,201,417,666.00	924,167,436.00
其他权益工具		
其中：优先股		
永续债		
资本公积	302,734,014.43	579,498,190.94
减：库存股	840,195.67	840,195.67
其他综合收益	883,917.41	775,809.81
专项储备	10,959,027.67	7,846,582.26
盈余公积	246,447,720.44	246,447,720.44
一般风险准备		
未分配利润	219,510,517.06	243,968,489.39
归属于母公司所有者权益合计	1,981,112,667.34	2,001,864,033.17
少数股东权益	3,480,802.03	3,800,703.94
所有者权益合计	1,984,593,469.37	2,005,664,737.11
负债和所有者权益总计	4,894,702,584.45	4,791,921,163.19

法定代表人：黄世春

主管会计工作负责人：范迪曜

会计机构负责人：黄如红

2、母公司资产负债表

单位：元

项目	2023年6月30日	2023年1月1日
流动资产：		
货币资金	508,314,630.51	537,439,564.42

交易性金融资产		3,734,937.38
衍生金融资产		
应收票据		950,000.00
应收账款	554,165,957.47	287,808,400.23
应收款项融资	283,831,843.92	253,901,280.52
预付款项	12,928,132.09	3,934,063.45
其他应收款	61,228,339.52	55,154,972.32
其中：应收利息		
应收股利		
存货	1,045,919,013.17	1,082,185,817.54
合同资产		
持有待售资产		
一年内到期的非流动资产		
其他流动资产	2,124,596.07	86,399,334.96
流动资产合计	2,468,512,512.75	2,311,508,370.82
非流动资产：		
债权投资		
其他债权投资		
长期应收款		
长期股权投资	1,791,690,851.93	1,798,582,020.98
其他权益工具投资		
其他非流动金融资产		
投资性房地产	10,567,646.44	10,907,211.70
固定资产	757,203,695.88	775,996,292.67
在建工程	11,474,221.85	11,172,425.14
生产性生物资产		
油气资产		
使用权资产		
无形资产	387,733,169.66	399,066,841.75
开发支出	543,110.40	9,171,065.22
商誉		
长期待摊费用	10,540,472.91	10,156,173.41
递延所得税资产	14,343,165.78	12,852,173.87
其他非流动资产	243,595,483.05	234,199,895.23
非流动资产合计	3,227,691,817.90	3,262,104,099.97
资产总计	5,696,204,330.65	5,573,612,470.79
流动负债：		
短期借款	600,296,926.37	557,734,428.16
交易性金融负债	1,255,870.51	
衍生金融负债		
应付票据	836,019,500.00	752,837,000.00
应付账款	61,060,862.39	130,257,253.59

预收款项		
合同负债	17,743,661.30	3,663,956.15
应付职工薪酬	49,594,502.34	64,399,434.83
应交税费	22,147,252.43	3,404,820.32
其他应付款	9,483,925.32	7,410,582.21
其中：应付利息		
应付股利		
持有待售负债		
一年内到期的非流动负债	237,448,626.02	249,439,976.39
其他流动负债	2,306,675.96	246,614.73
流动负债合计	1,837,357,802.64	1,769,394,066.38
非流动负债：		
长期借款	682,550,000.00	610,500,000.00
应付债券		
其中：优先股		
永续债		
租赁负债		
长期应付款	56,170,200.00	56,170,200.00
长期应付职工薪酬		
预计负债	2,930,404.65	2,960,659.18
递延收益	39,310,287.71	42,875,726.83
递延所得税负债	15,750,537.11	15,178,712.32
其他非流动负债		
非流动负债合计	796,711,429.47	727,685,298.33
负债合计	2,634,069,232.11	2,497,079,364.71
所有者权益：		
股本	1,201,417,666.00	924,167,436.00
其他权益工具		
其中：优先股		
永续债		
资本公积	303,202,835.72	579,967,012.23
减：库存股	840,195.67	840,195.67
其他综合收益		
专项储备	9,959,249.76	7,068,809.20
盈余公积	246,447,720.44	246,447,720.44
未分配利润	1,301,947,822.29	1,319,722,323.88
所有者权益合计	3,062,135,098.54	3,076,533,106.08
负债和所有者权益总计	5,696,204,330.65	5,573,612,470.79

3、合并利润表

单位：元

项目	2023 年半年度	2022 年半年度
一、营业总收入	1,723,664,508.27	1,675,591,797.19
其中：营业收入	1,723,664,508.27	1,675,591,797.19
利息收入		

已赚保费		
手续费及佣金收入		
二、营业总成本	1,630,491,513.25	1,515,725,084.55
其中：营业成本	1,469,107,007.95	1,374,469,112.83
利息支出		
手续费及佣金支出		
退保金		
赔付支出净额		
提取保险责任准备金净额		
保单红利支出		
分保费用		
税金及附加	7,941,329.06	8,783,577.19
销售费用	26,803,329.01	17,394,379.51
管理费用	66,994,124.10	63,043,181.05
研发费用	29,121,533.78	24,500,497.91
财务费用	30,524,189.35	27,534,336.06
其中：利息费用	36,271,535.91	30,489,177.07
利息收入	1,903,423.57	4,999,025.55
加：其他收益	27,228,047.06	23,140,380.42
投资收益（损失以“－”号填列）	5,209,010.48	2,746,653.66
其中：对联营企业和合营企业的投资收益	9,523,811.56	7,447,183.37
以摊余成本计量的金融资产终止确认收益		
汇兑收益（损失以“-”号填列）		
净敞口套期收益（损失以“－”号填列）		
公允价值变动收益（损失以“－”号填列）	-4,990,807.89	
信用减值损失（损失以“-”号填列）	-14,380,332.57	-16,895,425.71
资产减值损失（损失以“-”号填列）	-4,757,720.01	-1,239,536.08
资产处置收益（损失以“-”号填列）	-163,171.24	263,639.99
三、营业利润（亏损以“－”号填列）	101,318,020.85	167,882,424.92
加：营业外收入	1,301,073.87	186,091.51
减：营业外支出	2,409,308.04	3,756,961.26
四、利润总额（亏损总额以“－”号填列）	100,209,786.68	164,311,555.17
减：所得税费用	14,087,568.60	22,760,150.49
五、净利润（净亏损以“－”号填列）	86,122,218.08	141,551,404.68
（一）按经营持续性分类		
1.持续经营净利润（净亏损以“－”号填列）	86,122,218.08	141,551,404.68

2.终止经营净利润（净亏损以“-”号填列）		
（二）按所有权归属分类		
1.归属于母公司股东的净利润（净亏损以“-”号填列）	86,442,119.99	141,677,999.57
2.少数股东损益（净亏损以“-”号填列）	-319,901.91	-126,594.89
六、其他综合收益的税后净额	108,107.60	-375,616.53
归属母公司所有者的其他综合收益的税后净额	108,107.60	-375,616.53
（一）不能重分类进损益的其他综合收益		
1.重新计量设定受益计划变动额		
2.权益法下不能转损益的其他综合收益		
3.其他权益工具投资公允价值变动		
4.企业自身信用风险公允价值变动		
5.其他		
（二）将重分类进损益的其他综合收益	108,107.60	-375,616.53
1.权益法下可转损益的其他综合收益		
2.其他债权投资公允价值变动		
3.金融资产重分类计入其他综合收益的金额		
4.其他债权投资信用减值准备		
5.现金流量套期储备		
6.外币财务报表折算差额	108,107.60	-375,616.53
7.其他		
归属于少数股东的其他综合收益的税后净额		
七、综合收益总额	86,230,325.68	141,175,788.15
归属母公司所有者的综合收益总额	86,550,227.59	141,302,383.04
归属于少数股东的综合收益总额	-319,901.91	-126,594.89
八、每股收益：		
（一）基本每股收益	0.07	0.12
（二）稀释每股收益	0.07	0.12

法定代表人：黄世春

主管会计工作负责人：范迪曜

会计机构负责人：黄如红

4、母公司利润表

单位：元

项目	2023 年半年度	2022 年半年度
一、营业收入	1,576,505,304.85	1,591,514,430.68
减：营业成本	1,370,229,053.56	1,320,882,294.14
税金及附加	5,848,538.29	7,526,717.67
销售费用	8,363,372.65	6,606,306.62
管理费用	46,137,870.45	43,672,968.89
研发费用	14,237,219.14	12,399,979.50

财务费用	26,963,785.31	26,512,393.17
其中：利息费用	31,668,958.54	27,875,784.54
利息收入	1,874,310.89	4,895,974.22
加：其他收益	14,175,993.69	9,712,559.06
投资收益（损失以“－”号填列）	5,040,227.07	4,878,572.78
其中：对联营企业和合营企业的投资收益	9,545,207.70	7,447,183.37
以摊余成本计量的金融资产终止确认收益（损失以“-”号填列）		
净敞口套期收益（损失以“－”号填列）		
公允价值变动收益（损失以“－”号填列）	-4,990,807.89	
信用减值损失（损失以“-”号填列）	-13,136,894.80	-14,186,850.58
资产减值损失（损失以“-”号填列）	1,709,976.82	-1,707,009.43
资产处置收益（损失以“-”号填列）	-193,769.01	286,738.39
二、营业利润（亏损以“－”号填列）	107,330,191.33	172,897,780.91
加：营业外收入	1,239,004.88	164,528.16
减：营业外支出	1,654,370.73	3,353,460.28
三、利润总额（亏损总额以“－”号填列）	106,914,825.48	169,708,848.79
减：所得税费用	13,789,234.75	22,181,800.56
四、净利润（净亏损以“－”号填列）	93,125,590.73	147,527,048.23
（一）持续经营净利润（净亏损以“－”号填列）	93,125,590.73	147,527,048.23
（二）终止经营净利润（净亏损以“－”号填列）		
五、其他综合收益的税后净额		
（一）不能重分类进损益的其他综合收益		
1.重新计量设定受益计划变动额		
2.权益法下不能转损益的其他综合收益		
3.其他权益工具投资公允价值变动		
4.企业自身信用风险公允价值变动		
5.其他		
（二）将重分类进损益的其他综合收益		
1.权益法下可转损益的其他综合收益		
2.其他债权投资公允价值变动		
3.金融资产重分类计入其他综合收益的金额		

4.其他债权投资信用减值准备		
5.现金流量套期储备		
6.外币财务报表折算差额		
7.其他		
六、综合收益总额	93,125,590.73	147,527,048.23
七、每股收益：		
（一）基本每股收益		
（二）稀释每股收益		

5、合并现金流量表

单位：元

项目	2023 年半年度	2022 年半年度
一、经营活动产生的现金流量：		
销售商品、提供劳务收到的现金	1,424,023,746.22	1,227,756,789.68
客户存款和同业存放款项净增加额		
向中央银行借款净增加额		
向其他金融机构拆入资金净增加额		
收到原保险合同保费取得的现金		
收到再保业务现金净额		
保户储金及投资款净增加额		
收取利息、手续费及佣金的现金		
拆入资金净增加额		
回购业务资金净增加额		
代理买卖证券收到的现金净额		
收到的税费返还	5,559,733.97	7,816,407.39
收到其他与经营活动有关的现金	24,723,725.22	24,374,118.87
经营活动现金流入小计	1,454,307,205.41	1,259,947,315.94
购买商品、接受劳务支付的现金	1,154,772,403.68	1,064,959,506.81
客户贷款及垫款净增加额		
存放中央银行和同业款项净增加额		
支付原保险合同赔付款项的现金		
拆出资金净增加额		
支付利息、手续费及佣金的现金		
支付保单红利的现金		
支付给职工以及为职工支付的现金	220,647,445.46	205,290,051.30
支付的各项税费	51,475,282.51	81,513,923.87
支付其他与经营活动有关的现金	42,055,814.28	31,177,899.22
经营活动现金流出小计	1,468,950,945.93	1,382,941,381.20
经营活动产生的现金流量净额	-14,643,740.52	-122,994,065.26
二、投资活动产生的现金流量：		
收回投资收到的现金		
取得投资收益收到的现金	16,990,122.38	14,591,470.18
处置固定资产、无形资产和其他长期资产收回的现金净额	2,864,735.41	2,627,474.44
处置子公司及其他营业单位收到的现金净额		
收到其他与投资活动有关的现金		
投资活动现金流入小计	19,854,857.79	17,218,944.62
购建固定资产、无形资产和其他长期资产支付的现金	40,719,309.27	79,220,472.06
投资支付的现金		

质押贷款净增加额		
取得子公司及其他营业单位支付的现金净额		
支付其他与投资活动有关的现金		
投资活动现金流出小计	40,719,309.27	79,220,472.06
投资活动产生的现金流量净额	-20,864,451.48	-62,001,527.44
三、筹资活动产生的现金流量：		
吸收投资收到的现金		
其中：子公司吸收少数股东投资收到的现金		
取得借款收到的现金	647,710,000.00	985,042,500.00
收到其他与筹资活动有关的现金	3,280,000.00	
筹资活动现金流入小计	650,990,000.00	985,042,500.00
偿还债务支付的现金	519,158,500.00	540,750,000.00
分配股利、利润或偿付利息支付的现金	150,488,135.70	125,105,872.56
其中：子公司支付给少数股东的股利、利润		
支付其他与筹资活动有关的现金	1,272,766.52	28,853,498.17
筹资活动现金流出小计	670,919,402.22	694,709,370.73
筹资活动产生的现金流量净额	-19,929,402.22	290,333,129.27
四、汇率变动对现金及现金等价物的影响	194,888.80	193,536.49
五、现金及现金等价物净增加额	-55,242,705.42	105,531,073.06
加：期初现金及现金等价物余额	315,932,881.28	428,306,344.24
六、期末现金及现金等价物余额	260,690,175.86	533,837,417.30

6、母公司现金流量表

单位：元

项目	2023 年半年度	2022 年半年度
一、经营活动产生的现金流量：		
销售商品、提供劳务收到的现金	1,320,621,482.03	1,183,205,357.49
收到的税费返还	970,380.92	
收到其他与经营活动有关的现金	16,821,445.90	11,054,641.42
经营活动现金流入小计	1,338,413,308.85	1,194,259,998.91
购买商品、接受劳务支付的现金	1,130,466,008.75	1,028,444,359.12
支付给职工以及为职工支付的现金	160,692,893.53	149,931,175.85
支付的各项税费	43,310,337.05	79,888,582.71
支付其他与经营活动有关的现金	29,232,882.76	23,466,684.65
经营活动现金流出小计	1,363,702,122.09	1,281,730,802.33
经营活动产生的现金流量净额	-25,288,813.24	-87,470,803.42
二、投资活动产生的现金流量：		
收回投资收到的现金		
取得投资收益收到的现金	16,800,000.00	14,400,000.00
处置固定资产、无形资产和其他长期资产收回的现金净额	2,719,435.41	2,521,474.44
处置子公司及其他营业单位收到的现金净额		
收到其他与投资活动有关的现金		
投资活动现金流入小计	19,519,435.41	16,921,474.44
购建固定资产、无形资产和其他长期资产支付的现金	36,792,514.41	35,993,231.88
投资支付的现金		
取得子公司及其他营业单位支付的		

现金净额		
支付其他与投资活动有关的现金		
投资活动现金流出小计	36,792,514.41	35,993,231.88
投资活动产生的现金流量净额	-17,273,079.00	-19,071,757.44
三、筹资活动产生的现金流量：		
吸收投资收到的现金		
取得借款收到的现金	647,710,000.00	895,042,500.00
收到其他与筹资活动有关的现金	3,280,000.00	
筹资活动现金流入小计	650,990,000.00	895,042,500.00
偿还债务支付的现金	513,158,500.00	540,750,000.00
分配股利、利润或偿付利息支付的现金	147,318,485.69	121,687,872.56
支付其他与筹资活动有关的现金		27,591,065.17
筹资活动现金流出小计	660,476,985.69	690,028,937.73
筹资活动产生的现金流量净额	-9,486,985.69	205,013,562.27
四、汇率变动对现金及现金等价物的影响	-15,071.97	170,474.87
五、现金及现金等价物净增加额	-52,063,949.90	98,641,476.28
加：期初现金及现金等价物余额	297,610,052.59	390,802,364.71
六、期末现金及现金等价物余额	245,546,102.69	489,443,840.99

7、合并所有者权益变动表

本期金额

单位：元

项目	2023 年半年度														
	归属于母公司所有者权益												少数股东权益	所有者权益合计	
	股本	其他权益工具			资本公积	减：库存股	其他综合收益	专项储备	盈余公积	一般风险准备	未分配利润	其他			小计
	优先股	永续债	其他												
一、上年期末余额	924,167,436.00				579,498,190.94	840,195.67	775,809.81	7,846,582.26	246,447,720.44		243,966,179.95		2,001,861,723.73	3,800,379.91	2,005,662,103.64
加：会计政策变更											2,309.44		2,309.44	324.03	2,633.47
前期差错更正															
同一控制下企业合并															
其他															
二、本年期初余额	924,167,436.00				579,498,190.94	840,195.67	775,809.81	7,846,582.26	246,447,720.44		243,968,489.39		2,004,033.17	3,800,703.94	2,005,664,737.11
三、本期增减变动金额（减少以“—”号填列）	277,250,230.00				-276,764,176.51		108,107.60	3,112,445.41			-24,457,972.33		-20,751,365.83	-319,901.91	-21,071,267.74

(一) 综合收益总额						108,107.60				86,442,119.99		86,550,227.59	-319,901.91	86,230,325.68
(二) 所有者投入和减少资本					122,430.24							122,430.24		122,430.24
1. 所有者投入的普通股														
2. 其他权益工具持有者投入资本														
3. 股份支付计入所有者权益的金额					122,430.24							122,430.24		122,430.24
4. 其他														
(三) 利润分配										-110,900,092.32		-110,900,092.32		-110,900,092.32
1. 提取盈余公积														
2. 提取一般风险准备														
3. 对所有者(或股东)的分配										-110,900,092.32		-110,900,092.32		-110,900,092.32
4. 其他														
(四) 所有者权益内部结转	277,250,230.00				-277,250,230.00									
1. 资本公积转增资本(或股本)	277,250,230.00				-277,250,230.00									
2. 盈余公积转增资本(或股本)														
3. 盈余公积弥补亏损														
4. 设定受益计划变动额结转留存收益														
5. 其他综														

合收益结转 留存收益															
6. 其他															
(五) 专项 储备															
1. 本期提 取															
2. 本期使 用															
(六) 其他															
四、本期期 末余额	1,20 1,41 7,66 6.00				302, 734, 014. 43	840, 195. 67	883, 917. 41	10,9 59,0 27.6 7	246, 447, 720. 44		219, 510, 517. 06		1,98 1,11 2,66 7.34	3,48 0,80 2.03	1,98 4,59 3,46 9.37

上年金额

单位：元

项目	2022 年半年度														少数 股东 权益	所有 者权 益合 计
	归属于母公司所有者权益															
	股 本	其他权益工具			资 本 公 积	减 ： 库 存 股	其 他 综 合 收 益	专 项 储 备	盈 余 公 积	一 般 风 险 准 备	未 分 配 利 润	其 他	小 计			
优 先 股	永 续 债	其 他														
一、上年期 末余额	924, 167, 436. 00				583, 879, 960. 46	20,7 94,8 54.6 9	531, 520. 83	7,19 5,48 6.88	226, 929, 213. 07		152, 556, 804. 30		1,87 4,46 5,56 6.85	4,38 2,94 7.61	1,87 8,84 8,51 4.46	
加：会计政 策变更																
前期差错更 正																
同一控制下 企业合并																
其他																
二、本年期 初余额	924, 167, 436. 00				583, 879, 960. 46	20,7 94,8 54.6 9	531, 520. 83	7,19 5,48 6.88	226, 929, 213. 07		152, 556, 804. 30		1,87 4,46 5,56 6.85	4,38 2,94 7.61	1,87 8,84 8,51 4.46	
三、本期增 减变动金额 (减少以 “-”号填					2,50 2,37 8.48	- 375, 616. 53	3,31 9,78 4.63				49,2 61,2 55.9 7		54,7 07,8 02.5 5	- 126, 594. 89	54,5 81,2 07.6 6	

列)																
(一) 综合收益总额							- 375, 616. 53					141, 677, 999. 57		141, 302, 383. 04	- 126, 594. 89	141, 175, 788. 15
(二) 所有者投入和减少资本					2,60 5,27 9.26									2,60 5,27 9.26		2,60 5,27 9.26
1. 所有者投入的普通股																
2. 其他权益工具持有者投入资本																
3. 股份支付计入所有者权益的金额					2,60 5,27 9.26									2,60 5,27 9.26		2,60 5,27 9.26
4. 其他																
(三) 利润分配												- 92,4 16,7 43.6 0		- 92,4 16,7 43.6 0		- 92,4 16,7 43.6 0
1. 提取盈余公积																
2. 提取一般风险准备																
3. 对所有者(或股东)的分配												- 92,4 16,7 43.6 0		- 92,4 16,7 43.6 0		- 92,4 16,7 43.6 0
4. 其他																
(四) 所有者权益内部结转																
1. 资本公积转增资本(或股本)																
2. 盈余公积转增资本(或股本)																
3. 盈余公积弥补亏损																
4. 设定受益计划变动额结转留存收益																
5. 其他综合收益结转留存收益																

6. 其他															
(五) 专项储备								3,319,784.63						3,319,784.63	3,319,784.63
1. 本期提取								12,820,397.76						12,820,397.76	12,820,397.76
2. 本期使用								9,500,613.13						9,500,613.13	9,500,613.13
(六) 其他					-102,900.78									-102,900.78	-102,900.78
四、本期末余额	924,167,436.00				586,382,338.94	20,794,854.9	155,904.30	10,515,271.51	226,929,213.07		201,818,060.27			1,929,173,369.40	1,933,429,722.12

8、母公司所有者权益变动表

本期金额

单位：元

项目	2023 年半年度											
	股本	其他权益工具			资本公积	减：库存股	其他综合收益	专项储备	盈余公积	未分配利润	其他	所有者权益合计
		优先股	永续债	其他								
一、上年期末余额	924,167,436.00				579,967,012.23	840,195.67		7,068,809.20	246,447.72	1,319,722.33		3,076,533.106.08
加：会计政策变更												
前期差错更正												
其他												
二、本年初余额	924,167,436.00				579,967,012.23	840,195.67		7,068,809.20	246,447.72	1,319,722.33		3,076,533.106.08
三、本期增减变动金额（减少以“—”号填列）	277,250,230.00				-276,764,176.51			2,890,440.56		-17,774,501.59		-14,398,007.54
(一) 综合收益总额										93,125,590.73		93,125,590.73
(二) 所有者投入和减少资本					122,430.24							122,430.24
1. 所有者投入的普通												

股												
2. 其他权益工具持有者投入资本												
3. 股份支付计入所有者权益的金额					122,430.24							122,430.24
4. 其他												
(三) 利润分配										-110,900.092.32		-110,900.092.32
1. 提取盈余公积												
2. 对所有者(或股东)的分配										-110,900.092.32		-110,900.092.32
3. 其他												
(四) 所有者权益内部结转	277,250,230.00				-277,250,230.00							
1. 资本公积转增资本(或股本)	277,250,230.00				-277,250,230.00							
2. 盈余公积转增资本(或股本)												
3. 盈余公积弥补亏损												
4. 设定受益计划变动额结转留存收益												
5. 其他综合收益结转留存收益												
6. 其他												
(五) 专项储备								2,890,440.56				2,890,440.56
1. 本期提取								13,064,734.99				13,064,734.99
2. 本期使用								10,174,294.43				10,174,294.43
(六) 其他					363,623.25							363,623.25
四、本期期末	1,201,417.6				303,202.83	840,195.67		9,959,249.7	246,447.72	1,301,947.8		3,062,135.0

末余额	66.00				5.72			6	0.44	22.29		98.54
-----	-------	--	--	--	------	--	--	---	------	-------	--	-------

上年金额

单位：元

项目	2022 年半年度											
	股本	其他权益工具			资本公积	减：库存股	其他综合收益	专项储备	盈余公积	未分配利润	其他	所有者权益合计
		优先股	永续债	其他								
一、上年期末余额	924,167,436.00				584,357,374.91	20,794,854.69		5,115,607.45	226,929,213.07	1,236,472,501.15		2,956,247,277.89
加：会计政策变更												
前期差错更正												
其他												
二、本年期初余额	924,167,436.00				584,357,374.91	20,794,854.69		5,115,607.45	226,929,213.07	1,236,472,501.15		2,956,247,277.89
三、本期增减变动金额（减少以“—”号填列）					2,502,378.48			3,064,982.56		55,110,304.63		60,677,665.67
（一）综合收益总额										147,527,048.23		147,527,048.23
（二）所有者投入和减少资本					2,605,279.26							2,605,279.26
1. 所有者投入的普通股												
2. 其他权益工具持有者投入资本												
3. 股份支付计入所有者权益的金额					2,605,279.26							2,605,279.26
4. 其他												
（三）利润分配										-92,416,743.60		-92,416,743.60
1. 提取盈余公积												
2. 对所有者（或股东）的分配										-92,416,743.60		-92,416,743.60

										60		60
3. 其他												
(四) 所有者权益内部结转												
1. 资本公积转增资本(或股本)												
2. 盈余公积转增资本(或股本)												
3. 盈余公积弥补亏损												
4. 设定受益计划变动额结转留存收益												
5. 其他综合收益结转留存收益												
6. 其他												
(五) 专项储备								3,064,982.56				3,064,982.56
1. 本期提取								11,148,733.62				11,148,733.62
2. 本期使用								8,083,751.06				8,083,751.06
(六) 其他					-102,900.78							-102,900.78
四、本期期末余额	924,167,436.00				586,859,753.39	20,794,854.69		8,180,590.01	226,929,213.07	1,291,582,805.78		3,016,924,943.56

三、公司基本情况

崇义章源钨业股份有限公司（以下简称公司或本公司）系由自然人黄泽兰、赖香英和黄泽辉等发起设立，于 2007 年 11 月 28 日在赣州市工商行政管理局登记注册，总部位于江西省赣州市崇义县。公司现持有统一社会信用代码为 91360700160482766K 的营业执照，注册资本 1,201,417,666.00 元，股份总数 1,201,417,666.00 股（每股面值 1 元）。其中，有限售条件的流通股份 A 股 8,061,016.00 股；无限售条件的流通股份 A 股 1,193,356,650.00 股。公司股票已于 2010 年 3 月 31 日在深圳证券交易所挂牌交易。

本公司属有色金属采掘、冶炼及加工行业。主要经营活动为钨及其他金属矿产品采掘，钨制品的冶炼和深加工，钨制品销售。产品主要有：钨及钨制品。

本财务报表业经公司 2023 年 8 月 19 日第六届董事会第三次会议批准对外报出。

本公司将赣州澳克泰工具技术有限公司（以下简称“赣州澳克泰”）、梦想加有限公司（以下简称“梦想加”）、德州章源喷涂技术有限公司（以下简称“章源喷涂”）、澳克泰（上海）工具销售有限公司（以下简称“澳克泰工具销售”）、赣州章源合金棒材销售有限公司（以下简称“章源棒材”）、章源国际科技创新（深圳）有限公司（以下简称“章源科创”）、深圳章源精密工具技术有限公司（以下简称“章源精密”）、澳克泰美国股份有限公司（以下简称“澳克泰（美国）”）8 家公司纳入本期合并财务报表范围，情况详见本财务报表附注之说明。

四、财务报表的编制基础

1、编制基础

本公司财务报表以持续经营为编制基础。

2、持续经营

本公司不存在导致对报告期末起 12 个月内的持续经营能力产生重大疑虑的事项或情况。

五、重要会计政策及会计估计

重要提示：本公司根据实际生产经营特点针对金融工具减值、固定资产折旧、使用权资产折旧、无形资产摊销、收入确认等交易或事项制定了具体会计政策和会计估计。

1、遵循企业会计准则的声明

本公司所编制的财务报表符合企业会计准则的要求，真实、完整地反映了公司的财务状况、经营成果和现金流量等有关信息。

2、会计期间

会计年度自公历 1 月 1 日起至 12 月 31 日止。

3、营业周期

公司经营业务的营业周期较短，以 12 个月作为资产和负债的流动性划分标准。

4、记账本位币

采用人民币为记账本位币。

5、同一控制下和非同一控制下企业合并的会计处理方法

(1) 同一控制下企业合并的会计处理方法

公司在企业合并中取得的资产和负债，按照合并日被合并方在最终控制方合并财务报表中的账面价值计量。公司按照被合并方所有者权益在最终控制方合并财务报表中的账面价值份额与支付的合并对价账面价值或发行股份面值总额的差额，调整资本公积；资本公积不足冲减的，调整留存收益。

(2) 非同一控制下企业合并的会计处理方法

公司在购买日对合并成本大于合并中取得的被购买方可辨认净资产公允价值份额的差额，确认为商誉；如果合并成本小于合并中取得的被购买方可辨认净资产公允价值份额，首先对取得的被购买方各项可辨认资产、负债及或有负债的公允价值以及合并成本的计量进行复核，经复核后合并成本仍小于合并中取得的被购买方可辨认净资产公允价值份额的，其差额计入当期损益。

6、合并财务报表的编制方法

母公司将其控制的所有子公司纳入合并财务报表的合并范围。合并财务报表以母公司及其子公司的财务报表为基础，根据其他有关资料，由母公司按照《企业会计准则第 33 号——合并财务报表》编制。

7、现金及现金等价物的确定标准

列示于现金流量表中的现金是指库存现金以及可以随时用于支付的存款。现金等价物是指企业持有的期限短、流动性强、易于转换为已知金额现金、价值变动风险很小的投资。

8、外币业务和外币报表折算

(1) 外币业务折算

外币交易在初始确认时，采用交易发生日的即期汇率的近似汇率折算为人民币金额。资产负债表日，外币货币性项目采用资产负债表日即期汇率折算，因汇率不同而产生的汇兑差额，除与购建符合资本化条件资产有关的外币专门借款本金及利息的汇兑差额外，计入当期损益；以历史成本计量的外币非货币性项目仍采用交易发生日的即期汇率的近似汇率折算，不改变其人民币金额；以公允价值计量的外币非货币性项目，采用公允价值确定日的即期汇率折算，差额计入当期损益或其他综合收益。

(2) 外币财务报表折算

资产负债表中的资产和负债项目，采用资产负债表日的即期汇率折算；所有者权益项目除“未分配利润”项目外，其他项目采用交易发生日的即期汇率折算；利润表中的收入和费用项目，采用交易发生日即期汇率的近似汇率折算。按照上述折算产生的外币财务报表折算差额，计入其他综合收益。

9、金融工具

（1）金融资产和金融负债的分类

金融资产在初始确认时划分为以下三类：1) 以摊余成本计量的金融资产；2) 以公允价值计量且其变动计入其他综合收益的金融资产；3) 以公允价值计量且其变动计入当期损益的金融资产。

金融负债在初始确认时划分为以下四类：1) 以公允价值计量且其变动计入当期损益的金融负债；2) 金融资产转移不符合终止确认条件或继续涉入被转移金融资产所形成的金融负债；3) 不属于上述 1) 或 2) 的财务担保合同，以及不属于上述 1) 并以低于市场利率贷款的贷款承诺；4) 以摊余成本计量的金融负债。

（2）金融资产和金融负债的确认依据、计量方法和终止确认条件

1) 金融资产和金融负债的确认依据和初始计量方法

公司成为金融工具合同的一方时，确认一项金融资产或金融负债。初始确认金融资产或金融负债时，按照公允价值计量；对于以公允价值计量且其变动计入当期损益的金融资产和金融负债，相关交易费用直接计入当期损益；

对于其他类别的金融资产或金融负债，相关交易费用计入初始确认金额。但是，公司初始确认的应收账款未包含重大融资成分或公司不考虑未超过一年的合同中的融资成分的，按照《企业会计准则第 14 号——收入》所定义的交易价格进行初始计量。

2) 金融资产的后续计量方法

①以摊余成本计量的金融资产

采用实际利率法，按照摊余成本进行后续计量。以摊余成本计量且不属于任何套期关系的一部分的金融资产所产生的利得或损失，在终止确认、重分类、按照实际利率法摊销或确认减值时，计入当期损益。

②以公允价值计量且其变动计入其他综合收益的债务工具投资

采用公允价值进行后续计量。采用实际利率法计算的利息、减值损失或利得及汇兑损益计入当期损益，其他利得或损失计入其他综合收益。终止确认时，将之前计入其他综合收益的累计利得或损失从其他综合收益中转出，计入当期损益。

③以公允价值计量且其变动计入其他综合收益的权益工具投资

采用公允价值进行后续计量。获得的股利（属于投资成本收回部分的除外）计入当期损益，其他利得或损失计入其他综合收益。终止确认时，将之前计入其他综合收益的累计利得或损失从其他综合收益中转出，计入留存收益。

④以公允价值计量且其变动计入当期损益的金融资产

采用公允价值进行后续计量，产生的利得或损失（包括利息和股利收入）计入当期损益，除非该金融资产属于套期关系的一部分。

3) 金融负债的后续计量方法

①以公允价值计量且其变动计入当期损益的金融负债

此类金融负债包括交易性金融负债（含属于金融负债的衍生工具）和指定为以公允价值计量且其变动计入当期损益的金融负债。对于此类金融负债以公允价值进行后续计量。因公司自身信用风险变动引起的指定为以公允价值计量且其变动计入当期损益的金融负债的公允价值变动金额计入其他综合收益，除非该处理会造成或扩大损益中的会计错配。此类金融负债产生的其他利得或损失（包括利息费用、除因公司自身信用风险变动引起的公允价值变动）计入当期损益，除非该金融负债属于套期关系的一部分。终止确认时，将之前计入其他综合收益的累计利得或损失从其他综合收益中转出，计入留存收益。

②金融资产转移不符合终止确认条件或继续涉入被转移金融资产所形成的金融负债

按照《企业会计准则第 23 号——金融资产转移》相关规定进行计量。

③不属于上述 1) 或 2) 的财务担保合同，以及不属于上述 1) 并以低于市场利率贷款的贷款承诺

在初始确认后按照下列两项金额之中的较高者进行后续计量：①按照金融工具的减值规定确定的损失准备金额；②初始确认金额扣除按照《企业会计准则第 14 号——收入》相关规定所确定的累计摊销额后的余额。

④以摊余成本计量的金融负债

采用实际利率法以摊余成本计量。以摊余成本计量且不属于任何套期关系的一部分的金融负债所产生的利得或损失，在终止确认、按照实际利率法摊销时计入当期损益。

4) 金融资产和金融负债的终止确认

①当满足下列条件之一时，终止确认金融资产：

收取金融资产现金流量的合同权利已终止；

金融资产已转移，且该转移满足《企业会计准则第 23 号——金融资产转移》关于金融资产终止确认的规定。

②当金融负债（或其一部分）的现时义务已经解除时，相应终止确认该金融负债（或该部分金融负债）。

（3）金融资产转移的确认依据和计量方法

公司转移了金融资产所有权上几乎所有的风险和报酬的，终止确认该金融资产，并将转移中产生或保留的权利和义务单独确认为资产或负债；保留了金融资产所有权上几乎所有的风险和报酬的，继续确认所转移的金融资产。公司既没有转移也没有保留金融资产所有权上几乎所有的风险和报酬的，分别下列情况处理：1）未保留对该金融资产控制的，终止确认该金融资产，并将转移中产生或保留的权利和义务单独确认为资产或负债；2）保留了对该金融资产控制的，按照继续涉入所转移金融资产的程度确认有关金融资产，并相应确认有关负债。

金融资产整体转移满足终止确认条件的，将下列两项金额的差额计入当期损益：1）所转移金融资产在终止确认日的账面价值；2）因转移金融资产而收到的对价，与原直接计入其他综合收益的公允价值变动累计额中对应终止确认部分的金额（涉及转移的金融资产为以公允价值计量且其变动计入其他综合收益的债务工具投资）之和。转移了金融资产的一部分，且该被转移部分整体满足终止确认条件的，将转移前金融资产整体的账面价值，在终止确认部分和继续确认部分之间，按照转移日各自的相对公允价值进行分摊，并将下列两项金额的差额计入当期损益：1）终止确认部分的账面价值；2）终止确认部分的对价，与原直接计入其他综合收益的公允价值变动累计额中对应终止确认部分的金额（涉及转移的金融资产为以公允价值计量且其变动计入其他综合收益的债务工具投资）之和。

（4）金融资产和金融负债的公允价值确定方法

公司采用在当前情况下适用并且有足够可利用数据和其他信息支持的估值技术确定相关金融资产和金融负债的公允价值。公司将估值技术使用的输入值分以下层级，并依次使用：

1）第一层次输入值是在计量日能够取得的相同资产或负债在活跃市场上未经调整的报价；

2）第二层次输入值是除第一层次输入值外相关资产或负债直接或间接可观察的输入值，包括：活跃市场中类似资产或负债的报价；非活跃市场中相同或类似资产或负债的报价；除报价以外的其他可观察输入值，如在正常报价间隔期间可观察的利率和收益率曲线等；市场验证的输入值等；

3）第三层次输入值是相关资产或负债的不可观察输入值，包括不能直接观察或无法由可观察市场数据验证的利率、股票波动率、企业合并中承担的弃置义务的未来现金流量、使用自身数据作出的财务预测等。

（5）金融工具减值

1) 金融工具减值计量和会计处理

公司以预期信用损失为基础，对以摊余成本计量的金融资产、以公允价值计量且其变动计入其他综合收益的债务工具投资、合同资产、租赁应收款、分类为以公允价值计量且其变动计入当期损益的金融负债以外的贷款承诺、不属于以公允价值计量且其变动计入当期损益的金融负债或不属于金融资产转移

不符合终止确认条件或继续涉入被转移金融资产所形成的金融负债的财务担保合同进行减值处理并确认损失准备。

预期信用损失，是指以发生违约的风险为权重的金融工具信用损失的加权平均值。信用损失，是指公司按照原实际利率折现的、根据合同应收的所有合同现金流量与预期收取的所有现金流量之间的差额，即全部现金短缺的现值。其中，对于公司购买或源生的已发生信用减值的金融资产，按照该金融资产经信用调整的实际利率折现。

对于购买或源生的已发生信用减值的金融资产，公司在资产负债表日仅将自初始确认后整个存续期内预期信用损失的累计变动确认为损失准备。

对于由《企业会计准则第 14 号——收入》规范的交易形成，且不含重大融资成分或者公司不考虑不超过一年的合同中的融资成分的应收款项及合同资产，公司运用简化计量方法，按照相当于整个存续期内的预期信用损失金额计量损失准备。

除上述计量方法以外的金融资产，公司在每个资产负债表日评估其信用风险自初始确认后是否已经显著增加。如果信用风险自初始确认后已显著增加，公司按照整个存续期内预期信用损失的金额计量损失准备；如果信用风险自初始确认后未显著增加，公司按照该金融工具未来 12 个月内预期信用损失的金额计量损失准备。

公司利用可获得的合理且有依据的信息，包括前瞻性信息，通过比较金融工具在资产负债表日发生违约的风险与在初始确认日发生违约的风险，以确定金融工具的信用风险自初始确认后是否已显著增加。

于资产负债表日，若公司判断金融工具只具有较低的信用风险，则假定该金融工具的信用风险自初始确认后并未显著增加。

公司以单项金融工具或金融工具组合为基础评估预期信用风险和计量预期信用损失。当以金融工具组合为基础时，公司以共同风险特征为依据，将金融工具划分为不同组合。

公司在每个资产负债表日重新计量预期信用损失，由此形成的损失准备的增加或转回金额，作为减值损失或利得计入当期损益。对于以摊余成本计量的金融资产，损失准备抵减该金融资产在资产负债表上列示的账面价值；对于以公允价值计量且其变动计入其他综合收益的债权投资，公司在其他综合收益中确认其损失准备，不抵减该金融资产的账面价值。

2) 按组合评估预期信用风险并采用三阶段模型计量预期信用损失的金融工具

项目	确定组合的依据	计量预期信用损失的方法
其他应收款——账龄组合	账龄	参考历史信用损失经验，结合当前状况以及对未来经济状况的预测，通过违约风险敞口和未来 12 个月内或整个存续期预期信用损失率，计算预期信用损失
其他应收款——合并范围内关联往来组合	客户类型	

3) 按组合计量预期信用损失的应收款项及合同资产

①具体组合及计量预期信用损失的方法

项目	确定组合的依据	计量预期信用损失的方法
银行承兑汇票	票据类型	参考历史信用损失经验，结合当前状况以及对未来经济状况的预测，通过违约风险敞口和整个存续期预期信用损失率，计算预期信用损失
商业承兑汇票		
应收账款——账龄组合	账龄	参考历史信用损失经验，结合当前状况以及对未来经济状况的预测，编制应收账款账龄与整个存续期预期信用损失率对照表，计算预期信用损失
应收账款——合并范围内往来组合	客户类型	参考历史信用损失经验，结合当前状况以及对未来经济状况的预测，通过违约风险敞口和整个存续期预期信用损失率，计算预期信用损失

②应收账款——账龄组合与整个存续期预期信用损失率对照表

账龄	应收账款预期信用损失率(%)
1年以内(含,下同)	5.00
1-2年	10.00
2-3年	20.00
3-5年	50.00
5年以上	100.00

(6) 金融资产和金融负债的抵销

金融资产和金融负债在资产负债表内分别列示，不相互抵销。但同时满足下列条件的，公司以相互抵销后的净额在资产负债表内列示：1) 公司具有抵销已确认金额的法定权利，且该种法定权利是当前可执行的；2) 公司计划以净额结算，或同时变现该金融资产和清偿该金融负债。

不满足终止确认条件的金融资产转移，公司不对已转移的金融资产和相关负债进行抵销。

10、存货

(1) 存货的分类

存货包括在日常活动中持有以备出售的产成品或商品、处在生产过程中的在产品、在生产过程或提供劳务过程中耗用的材料和物料等。

(2) 发出存货的计价方法

发出存货采用月末一次加权平均法。

(3) 存货可变现净值的确定依据

资产负债表日，存货采用成本与可变现净值孰低计量，按照存货类别成本高于可变现净值的差额计提存货跌价准备。直接用于出售的存货，在正常生产经营过程中以该存货的估计售价减去估计的销售费

用和相关税费后的金额确定其可变现净值；需要经过加工的存货，在正常生产经营过程中以所生产的产成品的估计售价减去至完工时估计将要发生的成本、估计的销售费用和相关税费后的金额确定其可变现净值；资产负债表日，同一项存货中一部分有合同价格约定、其他部分不存在合同价格的，分别确定其可变现净值，并与其对应的成本进行比较，分别确定存货跌价准备的计提或转回的金额。

（4）存货的盘存制度

存货的盘存制度为永续盘存制。

（5）低值易耗品和包装物的摊销方法

1) 低值易耗品

低值易耗品包括一般耗材和特种耗材，一般耗材在领用时采用一次摊销法摊销；特种耗材为耐磨耗材，于其领用时采用分次摊销法摊销。

2) 包装物

按照一次转销法进行摊销。

11、合同资产、合同负债

公司根据履行履约义务与客户付款之间的关系在资产负债表中列示合同资产或合同负债。公司将同一合同下的合同资产和合同负债相互抵销后以净额列示。

公司将拥有的、无条件（即，仅取决于时间流逝）向客户收取对价的权利作为应收款项列示，将已向客户转让商品而有权收取对价的权利（该权利取决于时间流逝之外的其他因素）作为合同资产列示。

公司将已收或应收客户对价而应向客户转让商品的义务作为合同负债列示。

12、合同成本

与合同成本有关的资产包括合同取得成本和合同履约成本。

公司为取得合同发生的增量成本预期能够收回的，作为合同取得成本确认为一项资产。如果合同取得成本的摊销期限不超过一年，在发生时直接计入当期损益。

公司为履行合同发生的成本，不适用存货、固定资产或无形资产等相关准则的规范范围且同时满足下列条件的，作为合同履约成本确认为一项资产：

（1）该成本与一份当前或预期取得的合同直接相关，包括直接人工、直接材料、制造费用（或类似费用）、明确由客户承担的成本以及仅因该合同而发生的其他成本；

（2）该成本增加了公司未来用于履行履约义务的资源；

（3）该成本预期能够收回。

公司对于与合同成本有关的资产采用与该资产相关的商品或服务收入确认相同的基础进行摊销，计入当期损益。

如果与合同成本有关的资产的账面价值高于因转让与该资产相关的商品或服务预期能够取得的剩余对价减去估计将要发生的成本，公司对超出部分计提减值准备，并确认为资产减值损失。

以前期间减值的因素之后发生变化，使得转让该资产相关的商品或服务预期能够取得的剩余对价减去估计将要发生的成本高于该资产账面价值的，转回原已计提的资产减值准备，并计入当期损益，但转回后的资产账面价值不超过假定不计提减值准备情况下该资产在转回日的账面价值。

13、长期股权投资

(1) 共同控制、重大影响的判断

按照相关约定对某项安排存在共有的控制，并且该安排的相关活动必须经过分享控制权的参与方一致同意后才能决策，认定为共同控制。对被投资单位的财务和经营政策有参与决策的权力，但并不能够控制或者与其他方一起共同控制这些政策的制定，认定为重大影响。

(2) 投资成本的确定

1) 同一控制下的企业合并形成的，合并方以支付现金、转让非现金资产、承担债务或发行权益性证券作为合并对价的，在合并日按照取得被合并方所有者权益在最终控制方合并财务报表中的账面价值的份额作为其初始投资成本。长期股权投资初始投资成本与支付的合并对价的账面价值或发行股份的面值总额之间的差额调整资本公积；资本公积不足冲减的，调整留存收益。

公司通过多次交易分步实现同一控制下企业合并形成的长期股权投资，判断是否属于“一揽子交易”。属于“一揽子交易”的，把各项交易作为一项取得控制权的交易进行会计处理。不属于“一揽子交易”的，在合并日，根据合并后应享有被合并方净资产在最终控制方合并财务报表中的账面价值的份额确定初始投资成本。合并日长期股权投资的初始投资成本，与达到合并前的长期股权投资账面价值加上合并日进一步取得股份新支付对价的账面价值之和的差额，调整资本公积；资本公积不足冲减的，调整留存收益。

2) 非同一控制下的企业合并形成的，在购买日按照支付的合并对价的公允价值作为其初始投资成本。

公司通过多次交易分步实现非同一控制下企业合并形成的长期股权投资，区分个别财务报表和合并财务报表进行相关会计处理：

①在个别财务报表中，按照原持有的股权投资的账面价值加上新增投资成本之和，作为改按成本法核算的初始投资成本。

②在合并财务报表中，判断是否属于“一揽子交易”。属于“一揽子交易”的，把各项交易作为一项取得控制权的交易进行会计处理。不属于“一揽子交易”的，对于购买日之前持有的被购买方的股权，按照该股权在购买日的公允价值进行重新计量，公允价值与其账面价值的差额计入当期投资收益；购买日之前持有的被购买方的股权涉及权益法核算下的其他综合收益等的，与其相关的其他综合收益等转为购买日所属当期收益。但由于被投资方重新计量设定受益计划净负债或净资产变动而产生的其他综合收益除外。

3) 除企业合并形成以外的：以支付现金取得的，按照实际支付的购买价款作为其初始投资成本；以发行权益性证券取得的，按照发行权益性证券的公允价值作为其初始投资成本；以债务重组方式取得的，按《企业会计准则第 12 号——债务重组》确定其初始投资成本；以非货币性资产交换取得的，按《企业会计准则第 7 号——非货币性资产交换》确定其初始投资成本。

(3) 后续计量及损益确认方法

对被投资单位实施控制的长期股权投资采用成本法核算；对联营企业和合营企业的长期股权投资，采用权益法核算。

(4) 通过多次交易分步处置对子公司投资至丧失控制权的处理方法

1) 个别财务报表

对处置的股权，其账面价值与实际取得价款之间的差额，计入当期损益。对于剩余股权，对被投资单位仍具有重大影响或者与其他方一起实施共同控制的，转为权益法核算；不能再对被投资单位实施控制、共同控制或重大影响的，按照《企业会计准则第 22 号——金融工具确认和计量》的相关规定进行核算。

2) 合并财务报表

①通过多次交易分步处置对子公司投资至丧失控制权，且不属于“一揽子交易”的

在丧失控制权之前，处置价款与处置长期股权投资相对应享有子公司自购买日或合并日开始持续计算的净资产份额之间的差额，调整资本公积（资本溢价），资本溢价不足冲减的，冲减留存收益。

丧失对原子公司控制权时，对于剩余股权，按照其在丧失控制权日的公允价值进行重新计量。

处置股权取得的对价与剩余股权公允价值之和，减去按原持股比例计算应享有原有子公司自购买日或合并日开始持续计算的净资产的份额之间的差额，计入丧失控制权当期的投资收益，同时冲减商誉。与原有子公司股权投资相关的其他综合收益等，应当在丧失控制权时转为当期投资收益。

②通过多次交易分步处置对子公司投资至丧失控制权，且属于“一揽子交易”的

将各项交易作为一项处置子公司并丧失控制权的交易进行会计处理。但是，在丧失控制权之前每一次处置价款与处置投资对应的享有该子公司净资产份额的差额，在合并财务报表中确认为其他综合收益，在丧失控制权时一并转入丧失控制权当期的损益。

14、投资性房地产

(1) 投资性房地产包括已出租的土地使用权、持有并准备增值后转让的土地使用权和已出租的建筑物。

(2) 投资性房地产按照成本进行初始计量，采用成本模式进行后续计量，并采用与固定资产和无形资产相同的方法计提折旧或进行摊销。

15、固定资产

(1) 确认条件

固定资产是指为生产商品、提供劳务、出租或经营管理而持有的，使用年限超过一个会计年度的有形资产。固定资产在同时满足经济利益很可能流入、成本能够可靠计量时予以确认。

(2) 折旧方法

类别	折旧方法	折旧年限（年）	残值率（%）	年折旧率（%）
房屋及建筑物	年限平均法	10-20	5.00	4.75-9.50
机器设备	年限平均法	10	5.00	9.50
运输工具	年限平均法	5	5.00	19.00
电子及其他设备	年限平均法	5	5.00	19.00

16、在建工程

(1) 在建工程同时满足经济利益很可能流入、成本能够可靠计量则予以确认。在建工程按建造该项资产达到预定可使用状态前所发生的实际成本计量。

(2) 在建工程达到预定可使用状态时，按工程实际成本转入固定资产。已达到预定可使用状态但尚未办理竣工决算的，先按估计价值转入固定资产，待办理竣工决算后再按实际成本调整原暂估价值，但不再调整原已计提的折旧。

17、借款费用

（1）借款费用资本化的确认原则

公司发生的借款费用，可直接归属于符合资本化条件的资产的购建或者生产的，予以资本化，计入相关资产成本；其他借款费用，在发生时确认为费用，计入当期损益。

（2）借款费用资本化期间

1) 当借款费用同时满足下列条件时，开始资本化：①资产支出已经发生；②借款费用已经发生；③为使资产达到预定可使用或可销售状态所必要的购建或者生产活动已经开始。

2) 若符合资本化条件的资产在购建或者生产过程中发生非正常中断，并且中断时间连续超过 3 个月，暂停借款费用的资本化；中断期间发生的借款费用确认为当期费用，直至资产的购建或者生产活动重新开始。

3) 当所购建或者生产符合资本化条件的资产达到预定可使用或可销售状态时，借款费用停止资本化。

（3）借款费用资本化率以及资本化金额

为购建或者生产符合资本化条件的资产而借入专门借款的，以专门借款当期实际发生的利息费用（包括按照实际利率法确定的折价或溢价的摊销），减去将尚未动用的借款资金存入银行取得的利息收入或进行暂时性投资取得的投资收益后的金额，确定应予资本化的利息金额；为购建或者生产符合资本化条件的资产占用了一般借款的，根据累计资产支出超过专门借款的资产支出加权平均数乘以占用一般借款的资本化率，计算确定一般借款应予资本化的利息金额。

18、无形资产

（1）计价方法、使用寿命、减值测试

1) 无形资产包括土地使用权、专利权及非专利技术等，按成本进行初始计量。

2) 使用寿命有限的无形资产，在使用寿命内按照与该项无形资产有关的经济利益的预期实现方式系统合理地摊销，无法可靠确定预期实现方式的，采用直线法摊销。具体年限如下：

项目	摊销年限（年）
土地使用权	50
采矿权	10、矿山服务年限
专利及非专利技术	10
软件及其他	5

(2) 内部研究开发支出会计政策

内部研究开发项目研究阶段的支出，于发生时计入当期损益。内部研究开发项目开发阶段的支出，同时满足下列条件的，确认为无形资产：1) 完成该无形资产以使其能够使用或出售在技术上具有可行性；2) 具有完成该无形资产并使用或出售的意图；3) 无形资产产生经济利益的方式，包括能够证明运用该无形资产生产的产品存在市场或无形资产自身存在市场，无形资产将在内部使用的，能证明其有用性；4) 有足够的技术、财务资源和其他资源支持，以完成该无形资产的开发，并有能力使用或出售该无形资产；5) 归属于该无形资产开发阶段的支出能够可靠地计量。

公司划分内部研究开发项目研究阶段支出和开发阶段支出的具体标准：

为获取新的技术和知识等进行的有计划的调查，为进一步的开发活动进行资料及相关方面的准备，将来是否会转入开发、开发后是否会形成无形资产等具有较大的不确定性的确认为研究阶段；完成了研究阶段的工作，在很大程度上形成一项新产品或新技术的基本条件已经具备确认为开发阶段。研究阶段的支出，于发生时计入当期损益。内部研究开发项目开发阶段的支出，同时满足上述无形资产条件的，确认为无形资产。

19、长期资产减值

对长期股权投资、采用成本模式计量的投资性房地产、固定资产、在建工程、使用权资产、使用寿命有限的无形资产等长期资产，在资产负债表日有迹象表明发生减值的，估计其可收回金额。对因企业合并所形成的商誉和使用寿命不确定的无形资产，无论是否存在减值迹象，每年都进行减值测试。商誉结合与其相关的资产组或者资产组组合进行减值测试。

若上述长期资产的可收回金额低于其账面价值的，按其差额确认资产减值准备并计入当期损益。

20、长期待摊费用

长期待摊费用核算已经支出，摊销期限在 1 年以上（不含 1 年）的各项费用。长期待摊费用按实际发生额入账，在受益期或规定的期限内分期平均摊销。如果长期待摊的费用项目不能使以后会计期间受益则将尚未摊销的该项目的摊余价值全部转入当期损益。

21、职工薪酬

职工薪酬包括短期薪酬、离职后福利、辞退福利和其他长期职工福利。

(1) 短期薪酬的会计处理方法

在职工为公司提供服务的会计期间，将实际发生的短期薪酬确认为负债，并计入当期损益或相关资产成本。

(2) 离职后福利的会计处理方法

离职后福利分为设定提存计划和设定受益计划。

1) 在职工为公司提供服务的会计期间，根据设定提存计划计算的应缴存金额确认为负债，并计入当期损益或相关资产成本。

2) 对设定受益计划的会计处理通常包括下列步骤：

①根据预期累计福利单位法，采用无偏且相互一致的精算假设对有关人口统计变量和财务变量等作出估计，计量设定受益计划所产生的义务，并确定相关义务的所属期间。同时，对设定受益计划所产生的义务予以折现，以确定设定受益计划义务的现值和当期服务成本；

②设定受益计划存在资产的，将设定受益计划义务现值减去设定受益计划资产公允价值所形成的赤字或盈余确认为一项设定受益计划净负债或净资产。设定受益计划存在盈余的，以设定受益计划的盈余和资产上限两项的孰低者计量设定受益计划净资产；

③期末，将设定受益计划产生的职工薪酬成本确认为服务成本、设定受益计划净负债或净资产的利息净额以及重新计量设定受益计划净负债或净资产所产生的变动等三部分，其中服务成本和设定受益计划净负债或净资产的利息净额计入当期损益或相关资产成本，重新计量设定受益计划净负债或净资产所产生的变动计入其他综合收益，并且在后续会计期间不允许转回至损益，但可以在权益范围内转移这些在其他综合收益确认的金额。

(3) 辞退福利的会计处理方法

向职工提供的辞退福利，在下列两者孰早日确认辞退福利产生的职工薪酬负债，并计入当期损益：

1) 公司不能单方面撤回因解除劳动关系计划或裁减建议所提供的辞退福利时；2) 公司确认与涉及支付辞退福利的重组相关的成本或费用时。

(4) 其他长期职工福利的会计处理方法

向职工提供的其他长期福利，符合设定提存计划条件的，按照设定提存计划的有关规定进行会计处理；除此之外的其他长期福利，按照设定受益计划的有关规定进行会计处理，为简化相关会计处理，将

其产生的职工薪酬成本确认为服务成本、其他长期职工福利净负债或净资产的利息净额以及重新计量其他长期职工福利净负债或净资产所产生的变动等组成项目的总净额计入当期损益或相关资产成本。

22、预计负债

(1) 因对外提供担保、诉讼事项、产品质量保证、亏损合同等或有事项形成的义务成为公司承担的现时义务，履行该义务很可能导致经济利益流出公司，且该义务的金额能够可靠的计量时，公司将该项义务确认为预计负债。

(2) 公司按照履行相关现时义务所需支出的最佳估计数对预计负债进行初始计量，并在资产负债表日对预计负债的账面价值进行复核。

23、股份支付

(1) 股份支付的种类

包括以权益结算的股份支付和以现金结算的股份支付。

(2) 实施、修改、终止股份支付计划的相关会计处理

1) 以权益结算的股份支付

授予后立即可行权的换取职工服务的以权益结算的股份支付，在授予日按照权益工具的公允价值计入相关成本或费用，相应调整资本公积。完成等待期内的服务或达到规定业绩条件才可行权的换取职工服务的以权益结算的股份支付，在等待期内的每个资产负债表日，以对可行权权益工具数量的最佳估计为基础，按权益工具授予日的公允价值，将当期取得的服务计入相关成本或费用，相应调整资本公积。

换取其他方服务的权益结算的股份支付，如果其他方服务的公允价值能够可靠计量的，按照其他方服务在取得日的公允价值计量；如果其他方服务的公允价值不能可靠计量，但权益工具的公允价值能够可靠计量的，按照权益工具在服务取得日的公允价值计量，计入相关成本或费用，相应增加所有者权益。

2) 以现金结算的股份支付

授予后立即可行权的换取职工服务的以现金结算的股份支付，在授予日按公司承担负债的公允价值计入相关成本或费用，相应增加负债。完成等待期内的服务或达到规定业绩条件才可行权的换取职工服务的以现金结算的股份支付，在等待期内的每个资产负债表日，以对可行权情况的最佳估计为基础，按公司承担负债的公允价值，将当期取得的服务计入相关成本或费用和相应的负债。

3) 修改、终止股份支付计划

如果修改增加了所授予的权益工具的公允价值，公司按照权益工具公允价值的增加相应地确认取得服务的增加；如果修改增加了所授予的权益工具的数量，公司将增加的权益工具的公允价值相应地确认

为取得服务的增加；如果公司按照有利于职工的方式修改可行权条件，公司在处理可行权条件时，考虑修改后的可行权条件。

如果修改减少了授予的权益工具的公允价值，公司继续以权益工具在授予日的公允价值为基础，确认取得服务的金额，而不考虑权益工具公允价值的减少；如果修改减少了授予的权益工具的数量，公司将减少部分作为已授予的权益工具的取消来进行处理；如果以不利于职工的方式修改了可行权条件，在处理可行权条件时，不考虑修改后的可行权条件。

如果公司在等待期内取消了所授予的权益工具或结算了所授予的权益工具（因未满足可行权条件而被取消的除外），则将取消或结算作为加速可行权处理，立即确认原本在剩余等待期内确认的金额。

24、收入

（1）收入确认原则

于合同开始日，公司对合同进行评估，识别合同所包含的各单项履约义务，并确定各单项履约义务是在某一时段内履行，还是在某一时点履行。

满足下列条件之一时，属于在某一时段内履行履约义务，否则，属于在某一时点履行履约义务：1) 客户在公司履约的同时即取得并消耗公司履约所带来的经济利益；2) 客户能够控制公司履约过程中在建商品；3) 公司履约过程中所产出的商品具有不可替代用途，且公司在整个合同期间内有权就累计至今已完成的履约部分收取款项。

对于在某一时段内履行的履约义务，公司在该段时间内按照履约进度确认收入。履约进度不能合理确定时，已经发生的成本预计能够得到补偿的，按照已经发生的成本金额确认收入，直到履约进度能够合理确定为止。对于在某一时点履行的履约义务，在客户取得相关商品或服务控制权时点确认收入。在判断客户是否已取得商品控制权时，公司考虑下列迹象：

1) 公司就该商品享有现时收款权利，即客户就该商品负有现时付款义务；2) 公司已将该商品的法定所有权转移给客户，即客户已拥有该商品的法定所有权；3) 公司已将该商品实物转移给客户，即客户已实物占有该商品；4) 公司已将该商品所有权上的主要风险和报酬转移给客户，即客户已取得该商品所有权上的主要风险和报酬；5) 客户已接受该商品；6) 其他表明客户已取得商品控制权的迹象。

（2）收入计量原则

1) 公司按照分摊至各单项履约义务的交易价格计量收入。交易价格是公司因向客户转让商品或服务而预期有权收取的对价金额，不包括代第三方收取的款项以及预期将退还给客户的款项。

2) 合同中存在可变对价的，公司按照期望值或最可能发生金额确定可变对价的最佳估计数，但包含可变对价的交易价格，不超过在相关不确定性消除时累计已确认收入极可能不会发生重大转回的金额。

3) 合同中存在重大融资成分的, 公司按照假定客户在取得商品或服务控制权时即以现金支付的应付金额确定交易价格。该交易价格与合同对价之间的差额, 在合同期间内采用实际利率法摊销。合同开始日, 公司预计客户取得商品或服务控制权与客户支付价款间隔不超过一年的, 不考虑合同中存在的重大融资成分。

4) 合同中包含两项或多项履约义务的, 公司于合同开始日, 按照各单项履约义务所承诺商品的单独售价的相对比例, 将交易价格分摊至各单项履约义务。

(3) 收入确认的具体方法

公司主营钨及钨制品等产品的销售, 属于在某一时点履行的履约义务, 内销收入在公司将产品运送至合同约定交货地点并由客户确认接受、已收取价款或取得收款权利且相关的经济利益很可能流入时确认。外销收入在公司已根据合同约定将产品报关, 取得提单, 已收取货款或取得了收款权利且相关的经济利益很可能流入时确认。

25、政府补助

(1) 政府补助在同时满足下列条件时予以确认: 1) 公司能够满足政府补助所附的条件; 2) 公司能够收到政府补助。政府补助为货币性资产的, 按照收到或应收的金额计量。政府补助为非货币性资产的, 按照公允价值计量; 公允价值不能可靠取得的, 按照名义金额计量。

(2) 与资产相关的政府补助判断依据及会计处理方法

政府文件规定用于购建或以其他方式形成长期资产的政府补助划分为与资产相关的政府补助。政府文件不明确的, 以取得该补助必须具备的基本条件为基础进行判断, 以购建或以其他方式形成长期资产为基本条件的作为与资产相关的政府补助。与资产相关的政府补助, 冲减相关资产的账面价值或确认为递延收益。与资产相关的政府补助确认为递延收益的, 在相关资产使用寿命内按照合理、系统的方法分期计入损益。按照名义金额计量的政府补助, 直接计入当期损益。相关资产在使用寿命结束前被出售、转让、报废或发生毁损的, 将尚未分配的相关递延收益余额转入资产处置当期的损益。

(3) 与收益相关的政府补助判断依据及会计处理方法

除与资产相关的政府补助之外的政府补助划分为与收益相关的政府补助。对于同时包含与资产相关部分和与收益相关部分的政府补助, 难以区分与资产相关或与收益相关的, 整体归类为与收益相关的政府补助。与收益相关的政府补助, 用于补偿以后期间的相关成本费用或损失的, 确认为递延收益, 在确认相关成本费用或损失的期间, 计入当期损益或冲减相关成本; 用于补偿已发生的相关成本费用或损失的, 直接计入当期损益或冲减相关成本。

(4) 与公司日常经营活动相关的政府补助，按照经济业务实质，计入其他收益或冲减相关成本费用。与公司日常活动无关的政府补助，计入营业外收支。

(5) 政策性优惠贷款贴息的会计处理方法

1) 财政将贴息资金拨付给贷款银行，由贷款银行以政策性优惠利率向公司提供贷款的，以实际收到的借款金额作为借款的入账价值，按照借款本金和该政策性优惠利率计算相关借款费用。

2) 财政将贴息资金直接拨付给公司的，将对应的贴息冲减相关借款费用。

26、递延所得税资产/递延所得税负债

(1) 根据资产、负债的账面价值与其计税基础之间的差额（未作为资产和负债确认的项目按照税法规定可以确定其计税基础的，该计税基础与其账面数之间的差额），按照预期收回该资产或清偿该负债期间的适用税率计算确认递延所得税资产或递延所得税负债。

(2) 确认递延所得税资产以很可能取得用来抵扣可抵扣暂时性差异的应纳税所得额为限。资产负债表日，有确凿证据表明未来期间很可能获得足够的应纳税所得额用来抵扣可抵扣暂时性差异的，确认以前会计期间未确认的递延所得税资产。

(3) 资产负债表日，对递延所得税资产的账面价值进行复核，如果未来期间很可能无法获得足够的应纳税所得额用以抵扣递延所得税资产的利益，则减记递延所得税资产的账面价值。在很可能获得足够的应纳税所得额时，转回减记的金额。

(4) 公司当期所得税和递延所得税作为所得税费用或收益计入当期损益，但不包括下列情况产生的所得税：1) 企业合并；2) 直接在所有者权益中确认的交易或者事项。

27、租赁

(1) 公司作为承租人

在租赁期开始日，公司将租赁期不超过 12 个月，且不包含购买选择权的租赁认定为短期租赁；将单项租赁资产为全新资产时价值较低的租赁认定为低价值资产租赁。公司转租或预期转租租赁资产的，原租赁不认定为低价值资产租赁。

对于所有短期租赁和低价值资产租赁，公司在租赁期内各个期间按照直线法将租赁付款额计入相关资产成本或当期损益。

除上述采用简化处理的短期租赁和低价值资产租赁外，在租赁期开始日，公司对租赁确认使用权资产和租赁负债。

1) 使用权资产

使用权资产按照成本进行初始计量，该成本包括：1) 租赁负债的初始计量金额；2) 在租赁期开始日或之前支付的租赁付款额，存在租赁激励的，扣除已享受的租赁激励相关金额；3) 承租人发生的初始直接费用；4) 承租人为拆卸及移除租赁资产、复原租赁资产所在场地或将租赁资产恢复至租赁条款约定状态预计将发生的成本。

公司按照直线法对使用权资产计提折旧。能够合理确定租赁期届满时取得租赁资产所有权的，公司在租赁资产剩余使用寿命内计提折旧。无法合理确定租赁期届满时能够取得租赁资产所有权的，公司在租赁期与租赁资产剩余使用寿命两者孰短的期间内计提折旧。

2) 租赁负债

在租赁期开始日，公司将尚未支付的租赁付款额的现值确认为租赁负债。计算租赁付款额现值时采用租赁内含利率作为折现率，无法确定租赁内含利率的，采用公司增量借款利率作为折现率。租赁付款额与其现值之间的差额作为未确认融资费用，在租赁期各个期间内按照确认租赁付款额现值的折现率确认利息费用，并计入当期损益。未纳入租赁负债计量的可变租赁付款额于实际发生时计入当期损益。

租赁期开始日后，当实质固定付款额发生变动、担保余值预计的应付金额发生变化、用于确定租赁付款额的指数或比率发生变动、购买选择权、续租选择权或终止选择权的评估结果或实际行权情况发生变化时，公司按照变动后的租赁付款额的现值重新计量租赁负债，并相应调整使用权资产的账面价值，如使用权资产账面价值已调减至零，但租赁负债仍需进一步调减的，将剩余金额计入当期损益。

(2) 公司作为出租人

在租赁开始日，公司将实质上转移了与租赁资产所有权有关的几乎全部风险和报酬的租赁划分为融资租赁，除此之外的均为经营租赁。

1) 经营租赁

公司在租赁期内各个期间按照直线法将租赁收款额确认为租金收入，发生的初始直接费用予以资本化并按照与租金收入确认相同的基础进行分摊，分期计入当期损益。公司取得的与经营租赁有关的未计入租赁收款额的可变租赁付款额在实际发生时计入当期损益。

2) 融资租赁

在租赁期开始日，公司按照租赁投资净额（未担保余值和租赁期开始日尚未收到的租赁收款额按照租赁内含利率折现的现值之和）确认应收融资租赁款，并终止确认融资租赁资产。在租赁期的各个期间，公司按照租赁内含利率计算并确认利息收入。

公司取得的未纳入租赁投资净额计量的可变租赁付款额在实际发生时计入当期损益。

(3) 售后租回

1) 公司作为承租人

公司按照《企业会计准则第 14 号——收入》的规定，评估确定售后租回交易中的资产转让是否属于销售。

售后租回交易中的资产转让属于销售的，公司按原资产账面价值中与租回获得的使用权有关的部分，计量售后租回所形成的使用权资产，并仅就转让至出租人的权利确认相关利得或损失。

售后租回交易中的资产转让不属于销售的，公司继续确认被转让资产，同时确认一项与转让收入等额的金融负债，并按照《企业会计准则第 22 号——金融工具确认和计量》对该金融负债进行会计处理。

2) 公司作为出租人

公司按照《企业会计准则第 14 号——收入》的规定，评估确定售后租回交易中的资产转让是否属于销售。

售后租回交易中的资产转让属于销售的，公司根据其他适用的企业会计准则对资产购买进行会计处理，并根据《企业会计准则第 21 号——租赁》对资产出租进行会计处理。

售后租回交易中的资产转让不属于销售的，公司不确认被转让资产，但确认一项与转让收入等额的金融资产，并按照《企业会计准则第 22 号——金融工具确认和计量》对该金融资产进行会计处理。

28、安全生产费

公司按照财政部、应急部发布的《企业安全生产费用提取和使用管理办法》（财资【2022】136 号）的规定提取的安全生产费，计入相关产品的成本或当期损益，同时记入“专项储备”科目。使用提取的安全生产费时，属于费用性支出的，直接冲减专项储备。形成固定资产的，通过“在建工程”科目归集所发生的支出，待安全项目完工达到预定可使用状态时确认为固定资产；同时，按照形成固定资产的成本冲减专项储备，并确认相同金额的累计折旧，该固定资产在以后期间不再计提折旧。

29、重要会计政策和会计估计变更

(1) 重要会计政策变更

适用 不适用

会计政策变更的内容和原因	审批程序	备注
2022 年 12 月 13 日，财政部颁布了《关于印发〈企业会计准则解释第 16 号〉的通知》（财会【2022】31 号），其中“关于单项交易产生的资产和负债相关的递延所得税不适用初始确认豁免的会计处理”，就该项规定，公司自 2023 年 1 月 1 日执行。	2023 年 4 月 23 日召开的第五届董事会第二十六次会议审议通过。	1.2023 年 4 月 25 日，公司在《证券时报》《中国证券报》《上海证券报》和巨潮资讯网发布了《关于变更会计政策的公告》（公告编号 2023-022）。2.对于在首次施行本解释的财务报表列报最早期间的期初因适用《企业会计准则解释第 16 号》的单项交易而确认的租赁负债和使用权资产，产生应纳税暂时性差异和可抵扣暂时性差异的，公司已按照《企业会计准则解释第 16 号》和《企业会计准则第 18 号——

		所得税》的规定，将累积影响数调整财务报表列报最早期间的期初留存收益及其他相关财务报表项目。
--	--	-----------------------------------------------

1) 公司自 2023 年 1 月 1 日起执行财政部颁布的《企业会计准则解释第 16 号》“关于单项交易产生的资产和负债相关的递延所得税不适用初始确认豁免的会计处理”规定。

对于不是企业合并、交易发生时既不影响会计利润也不影响应纳税所得额（或可抵扣亏损）、且初始确认的资产和负债导致产生等额应纳税暂时性差异和可抵扣暂时性差异的单项交易（包括承租人在租赁期开始日初始确认租赁负债并计入使用权资产的租赁交易，以及因固定资产等存在弃置义务而确认预计负债并计入相关资产成本的交易等，以下简称适用本解释的单项交易），不适用《企业会计准则第 18 号—所得税》第十一条（二）、第十三条关于豁免初始确认递延所得税负债和递延所得税资产的规定。企业对该交易因资产和负债的初始确认所产生的应纳税暂时性差异和可抵扣暂时性差异，应当根据《企业会计准则第 18 号—所得税》等有关规定，在交易发生时分别确认相应的递延所得税负债和递延所得税资产。

执行《企业会计准则解释第 16 号》对公司 2023 年 1 月 1 日财务报表的主要影响如下：

单位：元

项目	资产负债表		
	2022 年 12 月 31 日	准则解释第 16 号调整影响	2023 年 1 月 1 日
递延所得税资产	13,261,006.92	182,412.43	13,443,419.35
递延所得税负债	15,524,906.28	179,778.96	15,704,685.24
少股东权益	3,800,379.91	324.03	3,800,703.94
未分配利润	243,966,179.95	2,309.44	243,968,489.39

(2) 重要会计估计变更

适用 不适用

(3) 2023 年起首次执行新会计准则调整首次执行当年年初财务报表相关项目情况

适用 不适用

调整情况说明

是否需要调整年初资产负债表科目

是 否

合并资产负债表

单位：元

项目	2022 年 12 月 31 日	2023 年 1 月 1 日	调整数
流动资产：			
货币资金	558,590,264.21	558,590,264.21	
结算备付金			
拆出资金			
交易性金融资产	3,734,937.38	3,734,937.38	
衍生金融资产			
应收票据	1,197,000.00	1,197,000.00	
应收账款	259,398,246.19	259,398,246.19	
应收款项融资	260,820,780.47	260,820,780.47	
预付款项	10,038,355.59	10,038,355.59	
应收保费			
应收分保账款			
应收分保合同准备金			
其他应收款	2,749,945.67	2,749,945.67	
其中：应收利息			
应收股利			
买入返售金融资产			
存货	1,417,212,944.70	1,417,212,944.70	
合同资产			
持有待售资产			
一年内到期的非流动资产			
其他流动资产	86,560,479.24	86,560,479.24	
流动资产合计	2,600,302,953.45	2,600,302,953.45	
非流动资产：			
发放贷款和垫款			
债权投资			
其他债权投资			
长期应收款			
长期股权投资	105,445,931.13	105,445,931.13	
其他权益工具投资	3,817,920.00	3,817,920.00	
其他非流动金融资产			
投资性房地产	10,907,211.70	10,907,211.70	
固定资产	1,307,726,036.31	1,307,726,036.31	
在建工程	24,175,856.87	24,175,856.87	
生产性生物资产			
油气资产			
使用权资产	3,575,661.86	3,575,661.86	
无形资产	437,900,242.94	437,900,242.94	
开发支出	15,865,909.29	15,865,909.29	
商誉	2,832,963.49	2,832,963.49	

长期待摊费用	30,989,780.62	30,989,780.62	
递延所得税资产	13,261,006.92	13,443,419.35	182,412.43
其他非流动资产	234,937,276.18	234,937,276.18	
非流动资产合计	2,191,435,797.31	2,191,618,209.74	182,412.43
资产总计	4,791,738,750.76	4,791,921,163.19	182,412.43
流动负债：			
短期借款	557,734,428.16	557,734,428.16	
向中央银行借款			
拆入资金			
交易性金融负债			
衍生金融负债			
应付票据	752,837,000.00	752,837,000.00	
应付账款	160,867,994.50	160,867,994.50	
预收款项			
合同负债	6,591,435.38	6,591,435.38	
卖出回购金融资产款			
吸收存款及同业存放			
代理买卖证券款			
代理承销证券款			
应付职工薪酬	87,759,140.56	87,759,140.56	
应交税费	9,415,758.84	9,415,758.84	
其他应付款	10,545,123.37	10,545,123.37	
其中：应付利息			
应付股利			
应付手续费及佣金			
应付分保账款			
持有待售负债			
一年内到期的非流动负债	269,636,349.24	269,636,349.24	
其他流动负债	627,187.01	627,187.01	
流动负债合计	1,856,014,417.06	1,856,014,417.06	
非流动负债：			
保险合同准备金			
长期借款	706,500,000.00	706,500,000.00	
应付债券			
其中：优先股			
永续债			
租赁负债	1,469,675.94	1,469,675.94	
长期应付款	76,170,200.00	76,170,200.00	
长期应付职工薪酬			
预计负债	2,960,659.18	2,960,659.18	
递延收益	127,436,788.66	127,436,788.66	
递延所得税负债	15,524,906.28	15,704,685.24	179,778.96
其他非流动负债			

非流动负债合计	930,062,230.06	930,242,009.02	179,778.96
负债合计	2,786,076,647.12	2,786,256,426.08	179,778.96
所有者权益：			
股本	924,167,436.00	924,167,436.00	
其他权益工具			
其中：优先股			
永续债			
资本公积	579,498,190.94	579,498,190.94	
减：库存股	840,195.67	840,195.67	
其他综合收益	775,809.81	775,809.81	
专项储备	7,846,582.26	7,846,582.26	
盈余公积	246,447,720.44	246,447,720.44	
一般风险准备			
未分配利润	243,966,179.95	243,968,489.39	2,309.44
归属于母公司所有者权益合计	2,001,861,723.73	2,001,864,033.17	2,309.44
少数股东权益	3,800,379.91	3,800,703.94	324.03
所有者权益合计	2,005,662,103.64	2,005,664,737.11	2,633.47
负债和所有者权益总计	4,791,738,750.76	4,791,921,163.19	182,412.43

母公司资产负债表

单位：元

项目	2022年12月31日	2023年1月1日	调整数
流动资产：			
货币资金	537,439,564.42	537,439,564.42	
交易性金融资产	3,734,937.38	3,734,937.38	
衍生金融资产			
应收票据	950,000.00	950,000.00	
应收账款	287,808,400.23	287,808,400.23	
应收款项融资	253,901,280.52	253,901,280.52	
预付款项	3,934,063.45	3,934,063.45	
其他应收款	55,154,972.32	55,154,972.32	
其中：应收利息			
应收股利			
存货	1,082,185,817.54	1,082,185,817.54	
合同资产			
持有待售资产			
一年内到期的非流动资产			
其他流动资产	86,399,334.96	86,399,334.96	
流动资产合计	2,311,508,370.82	2,311,508,370.82	
非流动资产：			
债权投资			

其他债权投资			
长期应收款			
长期股权投资	1,798,582,020.98	1,798,582,020.98	
其他权益工具投资			
其他非流动金融资产			
投资性房地产	10,907,211.70	10,907,211.70	
固定资产	775,996,292.67	775,996,292.67	
在建工程	11,172,425.14	11,172,425.14	
生产性生物资产			
油气资产			
使用权资产			
无形资产	399,066,841.75	399,066,841.75	
开发支出	9,171,065.22	9,171,065.22	
商誉			
长期待摊费用	10,156,173.41	10,156,173.41	
递延所得税资产	12,852,173.87	12,852,173.87	
其他非流动资产	234,199,895.23	234,199,895.23	
非流动资产合计	3,262,104,099.97	3,262,104,099.97	
资产总计	5,573,612,470.79	5,573,612,470.79	
流动负债：			
短期借款	557,734,428.16	557,734,428.16	
交易性金融负债			
衍生金融负债			
应付票据	752,837,000.00	752,837,000.00	
应付账款	130,257,253.59	130,257,253.59	
预收款项			
合同负债	3,663,956.15	3,663,956.15	
应付职工薪酬	64,399,434.83	64,399,434.83	
应交税费	3,404,820.32	3,404,820.32	
其他应付款	7,410,582.21	7,410,582.21	
其中：应付利息			
应付股利			
持有待售负债			
一年内到期的非流动负债	249,439,976.39	249,439,976.39	
其他流动负债	246,614.73	246,614.73	
流动负债合计	1,769,394,066.38	1,769,394,066.38	
非流动负债：			
长期借款	610,500,000.00	610,500,000.00	
应付债券			
其中：优先股			
永续债			
租赁负债			
长期应付款	56,170,200.00	56,170,200.00	

长期应付职工薪酬			
预计负债	2,960,659.18	2,960,659.18	
递延收益	42,875,726.83	42,875,726.83	
递延所得税负债	15,178,712.32	15,178,712.32	
其他非流动负债			
非流动负债合计	727,685,298.33	727,685,298.33	
负债合计	2,497,079,364.71	2,497,079,364.71	
所有者权益：			
股本	924,167,436.00	924,167,436.00	
其他权益工具			
其中：优先股			
永续债			
资本公积	579,967,012.23	579,967,012.23	
减：库存股	840,195.67	840,195.67	
其他综合收益			
专项储备	7,068,809.20	7,068,809.20	
盈余公积	246,447,720.44	246,447,720.44	
未分配利润	1,319,722,323.88	1,319,722,323.88	
所有者权益合计	3,076,533,106.08	3,076,533,106.08	
负债和所有者权益总计	5,573,612,470.79	5,573,612,470.79	

六、税项

1、主要税种及税率

税种	计税依据	税率
增值税	以按税法规定计算的销售货物和应税劳务收入为基础计算销项税额，扣除当期允许抵扣的进项税额后，差额部分为应交增值税	13%、6%
城市维护建设税	实际缴纳的流转税税额	7%、5%
企业所得税	应纳税所得额	28%、16.5%、15%、20%
房产税	从价计征的，按房产原值一次减除 30%后余值的 1.2% 计缴；从租计征的，按租金收入的 12% 计缴	1.2%、12%
教育费附加	实际缴纳的流转税税额	3%
地方教育附加	实际缴纳的流转税税额	2%
资源税	精矿销售收入	6.5%、3.5%、2.4%
环保税	污染当量数	单位税额：1.2 元（大气污染物）、1.4 元（水污染物）

存在不同企业所得税税率纳税主体的，披露情况说明

纳税主体名称	所得税税率
--------	-------

本公司、赣州澳克泰	15%
梦想加	16.5%
澳克泰（美国）	21%
除上述以外的其他纳税主体	20%

2、税收优惠

(1) 根据 2020 年 9 月 14 日江西省科学技术厅、江西省财政厅、国家税务总局江西省税务局联合颁发的《高新技术企业证书》（证书编号：GR202036001284），本公司享受高新技术企业所得税税收优惠政策，适用企业所得税税率 15%。

(2) 根据《财政部税务总局国家发展改革委关于延续西部大开发企业所得税政策的公告》（财政部公告 2020 年第 23 号）的规定，本公司从 2021-2030 年度继续享受西部大开发企业所得税税收优惠政策，减按 15% 优惠税率缴纳企业所得税。

(3) 根据江西省高新技术企业认定管理工作领导小组文件（赣高企认办【2014】19 号和赣高企认发【2015】4 号），本公司之子公司赣州澳克泰被认定为高新技术企业，2020 年 9 月 14 日通过高新技术企业复审（证书编号：GR202036000887），享受高新技术企业所得税税收优惠政策，适用企业所得税税率 15%。

(4) 根据财政部、税务总局《关于进一步实施小微企业所得税优惠政策的公告》（财政部税务总局公告 2022 年第 13 号）规定，对小型微利企业年应纳税所得额超过 100 万元但不超过 300 万元的部分，减按 25% 计入应纳税所得额，按 20% 的税率缴纳企业所得税，公告执行期限为 2022 年 1 月 1 日至 2024 年 12 月 31 日。根据财政部、税务总局《关于小微企业和个体工商户所得税优惠政策的公告》《财政部税务总局公告 2023 年第 6 号》规定，对小型微利企业年应纳税所得额不超过 100 万元的部分，减按 25% 计入应纳税所得额，按 20% 的税率缴纳企业所得税，公告执行期限为 2023 年 1 月 1 日至 2024 年 12 月 31 日。根据财政部、税务总局《关于进一步支持小微企业和个体工商户发展有关税费政策的公告》《财政部税务总局公告 2023 年第 12 号》规定，对小型微利企业减按 25% 计算应纳税所得额，按 20% 的税率缴纳企业所得税政策，延续执行至 2027 年 12 月 31 日。澳克泰工具销售公司、章源科创、章源喷涂、章源精密、章源棒材公司满足符合小微企业的条件，享受上述税收优惠政策。

七、合并财务报表项目注释

1、货币资金

单位：元

项目	期末余额	期初余额
库存现金	260,443.56	274,756.61
银行存款	260,426,423.30	315,658,124.67
其他货币资金	263,126,306.32	242,657,382.93
合计	523,813,173.18	558,590,264.21
其中：存放在境外的款项总额	5,641,001.04	3,254,929.16
因抵押、质押或冻结等对使用有限制的款项总额	263,122,997.32	242,657,382.93

其他说明

期末其他货币资金中汇票保证金 209,417,024.92 元、信用证保证金 23,354,469.50 元、矿山环境治理和生态恢复保证金 10,081,502.90 元，借款保证金 20,270,000.00 元，合计 263,122,997.32 元，使用受限；3,309.00 元系存放于第三方支付平台的款项，使用不受限。

2、交易性金融资产

单位：元

项目	期末余额	期初余额
以公允价值计量且其变动计入当期损益的金融资产		3,734,937.38
合计		3,734,937.38

3、衍生金融资产：无

4、应收票据

(1) 应收票据分类列示

单位：元

项目	期末余额	期初余额
商业承兑票据	2,167,781.00	1,197,000.00
合计	2,167,781.00	1,197,000.00

单位：元

类别	期末余额					期初余额				
	账面余额		坏账准备		账面价值	账面余额		坏账准备		账面价值
	金额	比例	金额	计提比例		金额	比例	金额	计提比例	
其中：										
按组合计提坏账准备	2,281,874.74	100.00%	114,093.74	5.00%	2,167,781.00	1,260,000.00	100.00%	63,000.00	5.00%	1,197,000.00

的应收票据										
其中：										
商业承兑汇票	2,281,874.74	100.00%	114,093.74	5.00%	2,167,781.00	1,260,000.00	100.00%	63,000.00	5.00%	1,197,000.00
合计	2,281,874.74	100.00%	114,093.74	5.00%	2,167,781.00	1,260,000.00	100.00%	63,000.00	5.00%	1,197,000.00

按组合计提坏账准备：

单位：元

名称	期末余额		
	账面余额	坏账准备	计提比例
商业承兑汇票组合	2,281,874.74	114,093.74	5.00%
合计	2,281,874.74	114,093.74	

(2) 本期计提、收回或转回的坏账准备情况

本期计提坏账准备情况：

单位：元

类别	期初余额	本期变动金额				期末余额
		计提	收回或转回	核销	其他	
按组合计提坏账准备	63,000.00	51,093.74				114,093.74
合计	63,000.00	51,093.74				114,093.74

5、应收账款

(1) 应收账款分类披露

单位：元

类别	期末余额					期初余额				
	账面余额		坏账准备		账面价值	账面余额		坏账准备		账面价值
	金额	比例	金额	计提比例		金额	比例	金额	计提比例	
按单项计提坏账准备的应收账款	16,886,129.23	2.85%	16,886,129.23	100.00%		30,964,511.81	10.17%	30,964,511.81	100.00%	
按组合计提坏账准备的应收	575,702,041.36	97.15%	29,177,127.67	5.07%	546,524,913.69	273,355,253.12	89.83%	13,957,006.93	5.11%	259,398,246.19

账款										
合计	592,588,170.59	100.00%	46,063,256.90	7.77%	546,524,913.69	304,319,764.93	100.00%	44,921,518.74	14.76%	259,398,246.19

按单项计提坏账准备:

单位: 元

名称	期末余额			
	账面余额	坏账准备	计提比例	计提理由
廊坊开发区阳雨钨业股份有限公司	1,000,000.00	1,000,000.00	100.00%	预计无法收回
上海罗宝轧辊机械工程有限公司	169,182.13	169,182.13	100.00%	预计无法收回
乐清市亿达硬质合金有限公司	988,225.10	988,225.10	100.00%	预计无法收回
湖南世纪钨材股份有限公司	425,000.00	425,000.00	100.00%	预计无法收回
深圳市威勒科技股份有限公司	14,080,000.00	14,080,000.00	100.00%	预计无法收回
邝胜	223,722.00	223,722.00	100.00%	预计无法收回
合计	16,886,129.23	16,886,129.23		

按组合计提坏账准备:

单位: 元

名称	期末余额		
	账面余额	坏账准备	计提比例
1 年以内	571,500,840.77	28,575,042.04	5.00%
1-2 年	3,775,534.08	377,553.41	10.00%
2-3 年	25,533.00	5,106.60	20.00%
3-5 年	361,415.78	180,707.89	50.00%
5 年以上	38,717.73	38,717.73	100.00%
合计	575,702,041.36	29,177,127.67	

按账龄披露

单位: 元

账龄	期末余额
1 年以内 (含 1 年)	571,500,840.77

1 至 2 年	3,825,534.08
2 至 3 年	1,704,580.10
3 年以上	15,557,215.64
3 至 4 年	1,438,497.91
4 至 5 年	6,175,000.00
5 年以上	7,943,717.73
合计	592,588,170.59

(2) 本期计提、收回或转回的坏账准备情况

本期计提坏账准备情况：

单位：元

类别	期初余额	本期变动金额				期末余额
		计提	收回或转回	核销	其他	
单项计提坏账准备	30,964,511.81		941,901.00	13,136,481.58		16,886,129.23
按组合计提坏账准备	13,957,006.93	15,220,120.74				29,177,127.67
合计	44,921,518.74	15,220,120.74	941,901.00	13,136,481.58		46,063,256.90

(3) 本期实际核销的应收账款情况

单位：元

项目	核销金额
实际核销应收账款	13,136,481.58

其中重要的应收账款核销情况：

单位：元

单位名称	应收账款性质	核销金额	核销原因	履行的核销程序	款项是否由关联交易产生
江苏永伟精密工具有限公司	货款	13,136,481.58	无法收回	经理办公会决议	否

应收账款核销说明：

报告期收到江苏永伟精密工具有限公司破产管理人普通债权分配款，2023年6月，镇江经开区法院公告裁定江苏永伟公司破产程序终结。

(4) 按欠款方归集的期末余额前五名的应收账款情况

单位：元

单位名称	应收账款期末余额	占应收账款期末余额合计数的比例	坏账准备期末余额
KBM Corporation	30,070,791.30	5.07%	1,503,539.57
第二名	27,800,000.00	4.69%	1,390,000.00
第三名	26,112,700.00	4.41%	1,305,635.00
第四名	18,965,000.00	3.20%	948,250.00
第五名	18,651,700.00	3.15%	932,585.00
合计	121,600,191.30	20.52%	6,080,009.57

6、应收款项融资

(1) 明细情况

单位：元

项目	期末余额	期初余额
银行承兑汇票	286,998,205.51	260,820,780.47
合计	286,998,205.51	260,820,780.47

(2) 期末公司已背书或贴现且在资产负债表日尚未到期的应收票据情况

单位：元

项目	期末终止确认金额
银行承兑汇票	547,798,329.33
小计	547,798,329.33

银行承兑汇票的承兑人是商业银行，由于商业银行具有较高的信用，银行承兑汇票到期不获支付的可能性较低，故本公司将已背书或贴现的银行承兑汇票予以终止确认。但如果该等票据到期不获支付，依据《票据法》之规定，公司仍将对持票人承担连带责任。

7、预付款项

(1) 预付款项按账龄列示

单位：元

账龄	期末余额	期初余额
----	------	------

	金额	比例	金额	比例
1 年以内	19,634,969.39	93.37%	9,178,874.05	91.44%
1 至 2 年	900,286.93	4.28%	629,780.10	6.27%
2 至 3 年	445,615.00	2.12%	33,679.36	0.34%
3 年以上	48,838.00	0.23%	196,022.08	1.95%
合计	21,029,709.32		10,038,355.59	

(2) 按预付对象归集的期末余额前五名的预付款情况

单位：元

单位名称	账面余额	占预付款项余额的比例（%）
第一名	3,303,000.00	15.71
第二名	3,025,310.83	14.39
第三名	2,300,000.00	10.94
第四名	1,204,907.40	5.73
第五名	1,170,000.00	5.56
小计	11,003,218.23	52.33

8、其他应收款

单位：元

项目	期末余额	期初余额
其他应收款	3,480,220.22	2,749,945.67
合计	3,480,220.22	2,749,945.67

1) 其他应收款按款项性质分类情况

单位：元

款项性质	期末账面余额	期初账面余额
押金保证金	731,073.00	1,193,024.60
应收暂付款	747,032.39	461,433.53
员工备用金	806,367.59	250,577.56
其他	2,786,614.79	2,384,758.44
合计	5,071,087.77	4,289,794.13

2) 坏账准备计提情况

单位：元

坏账准备	第一阶段	第二阶段	第三阶段	合计
	未来 12 个月预期信用损失	整个存续期预期信用损失(未发生信用减值)	整个存续期预期信用损失(已发生信用减值)	
2023 年 1 月 1 日余额	64,002.91	127,330.40	1,348,515.15	1,539,848.46
2023 年 1 月 1 日余额在本期				
--转入第二阶段	41,763.83	-41,763.83		
--转入第三阶段		4,485.55	-4,485.55	
本期计提	26,532.35	-6,524.46	31,011.20	51,019.09
2023 年 6 月 30 日余额	132,299.09	83,527.66	1,375,040.80	1,590,867.55

按账龄披露

单位：元

账龄	期末余额
1 年以内（含 1 年）	2,645,982.20
1 至 2 年	835,276.59
2 至 3 年	44,855.54
3 年以上	1,544,973.44
3 至 4 年	1,265,307.53
5 年以上	279,665.91
合计	5,071,087.77

3) 本期计提、收回或转回的坏账准备情况

本期计提坏账准备情况：

单位：元

类别	期初余额	本期变动金额				期末余额
		计提	收回或转回	核销	其他	
其他应收款	1,539,848.46	51,019.09				1,590,867.55
合计	1,539,848.46	51,019.09				1,590,867.55

4) 本期实际核销的其他应收款情况：无

5) 按欠款方归集的期末余额前五名的其他应收款情况

单位：元

单位名称	款项的性质	期末余额	账龄	占其他应收款期末余额合计数的比例	坏账准备期末余额
第一名	其他	907,500.00	3-4 年	17.90%	907,500.00
第二名	其他	600,000.00	1 年以内	11.83%	30,000.00
第三名	其他	550,694.19	1-2 年	10.86%	55,069.42
第四名	其他	217,451.77	1 年以内	4.29%	10,872.59
第五名	押金保证金	200,000.00	1 年以内、1-2 年	3.94%	12,500.00
合计		2,475,645.96		48.82%	1,015,942.01

9、存货

(1) 存货分类

单位：元

项目	期末余额			期初余额		
	账面余额	存货跌价准备或合同履约成本减值准备	账面价值	账面余额	存货跌价准备或合同履约成本减值准备	账面价值
原材料	65,357,334.69		65,357,334.69	62,625,838.08	0.00	62,625,838.08
在产品	122,097,016.65	1,145,142.52	120,951,874.13	145,085,436.93	936,532.77	144,148,904.16
库存商品	1,210,958,801.11	39,509,341.48	1,171,449,459.63	1,205,854,270.91	35,969,867.47	1,169,884,403.44
周转材料	15,431,360.40		15,431,360.40	10,920,325.63	0.00	10,920,325.63
发出商品				32,175,569.87	2,607,695.40	29,567,874.47
委托加工物资	16,580,489.13		16,580,489.13	65,598.92	0.00	65,598.92
合计	1,430,425,001.98	40,654,484.00	1,389,770,517.98	1,456,727,040.34	39,514,095.64	1,417,212,944.70

(2) 存货跌价准备和合同履约成本减值准备

单位：元

项目	期初余额	本期增加金额		本期减少金额		期末余额
		计提	其他	转回或转销	其他	
在产品	936,532.77	1,145,142.52		936,532.77		1,145,142.52

库存商品	35,969,867.47	3,612,577.49		73,103.48		39,509,341.48
发出商品	2,607,695.40			2,607,695.40		
合计	39,514,095.64	4,757,720.01		3,617,331.65		40,654,484.00

1) 确定可变现净值的具体依据、本期转回或转销存货跌价准备的原因

项目	确定可变现净值的具体依据	转销存货跌价准备的原因
在产品	相关产成品估计售价减去至完工估计将要发生的成本、估计的销售费用以及相关税费后的金额确定可变现净值	本期将已计提存货跌价准备的存货耗用
库存商品	相关产成品估计售价减去估计的销售费用以及相关税费后的金额确定可变现净值	本期将已计提存货跌价准备的存货耗用或售出

10、合同资产：无

11、持有待售资产：无

12、一年内到期的非流动资产：无

13、其他流动资产

单位：元

项目	期末余额	期初余额
待抵扣增值税	2,793,815.91	17,121,674.79
预缴所得税	4,277.79	488,804.45
应收农行项目贷款受托在途资金		68,950,000.00
合计	2,798,093.70	86,560,479.24

14、债权投资：无

15、其他债权投资：无

16、长期应收款：无

17、长期股权投资

单位：元

被投资单位	期初余额（账面价值）	本期增减变动								期末余额（账面价值）	减值准备期末余额
		追加投资	减少投资	权益法下确认的投资损益	其他综合收益调整	其他权益变动	宣告发放现金股利或利润	计提减值准备	其他		
一、合营企业											

二、联营企业											
西安华山钨制品有限公司	103,620,531.27			9,545,495.67		363,623.25	16,800,000.00			96,729,650.19	
江西泰斯特新材料测试评价中心有限公司	125,521.24			-287.97						125,233.27	
上海源创同章表面涂层科技有限公司	1,699,878.62			-21,396.14						1,678,482.48	
小计	105,445,931.13			9,523,811.56		363,623.25	16,800,000.00			98,533,365.94	
合计	105,445,931.13			9,523,811.56		363,623.25	16,800,000.00			98,533,365.94	

18、其他权益工具投资

单位：元

项目	期末余额	期初余额
KBM Corporation	3,817,920.00	3,817,920.00
合计	3,817,920.00	3,817,920.00

分项披露本期非交易性权益工具投资

单位：元

项目名称	确认的股利收入	累计利得	累计损失	其他综合收益转入留存收益的金额	指定为以公允价值计量且其变动计入其他综合收益的原因	其他综合收益转入留存收益的原因
KBM Corporation	190,179.55					

其他说明：

KBM Corporation 的股权投资属于非交易性权益工具投资，因此将其指定为以公允价值计量且其变动计入其他综合收益的权益工具投资。

19、其他非流动金融资产：无

20、投资性房地产

(1) 采用成本计量模式的投资性房地产

☑适用 ☐不适用

单位：元

项目	房屋、建筑物	土地使用权	在建工程	合计
一、账面原值				
1.期初余额	14,298,689.08			14,298,689.08
2.本期增加金额				
(1) 外购				
(2) 存货\固定资产\ 在建工程转入				
(3) 企业合并增加				
3.本期减少金额				
(1) 处置				
(2) 其他转出				
4.期末余额	14,298,689.08			14,298,689.08
二、累计折旧和累计 摊销				
1.期初余额	3,391,477.38			3,391,477.38
2.本期增加金额	339,565.26			339,565.26
(1) 计提或摊销	339,565.26			339,565.26
3.本期减少金额				
(1) 处置				
(2) 其他转出				
4.期末余额	3,731,042.64			3,731,042.64
三、减值准备				
1.期初余额				
2.本期增加金额				
(1) 计提				
3.本期减少金额				

(1) 处置				
(2) 其他转出				
4. 期末余额				
四、账面价值				
1. 期末账面价值	10,567,646.44			10,567,646.44
2. 期初账面价值	10,907,211.70			10,907,211.70

21、固定资产

单位：元

项目	期末余额	期初余额
固定资产	1,263,069,538.16	1,307,726,036.31
合计	1,263,069,538.16	1,307,726,036.31

(1) 固定资产情况

单位：元

项目	房屋及建筑物	机器设备	运输工具	电子及其他设备	合计
一、账面原值：					
1. 期初余额	1,146,029,894.13	1,539,591,140.15	58,138,827.71	122,900,510.95	2,866,660,372.94
2. 本期增加金额	4,228,702.89	26,988,936.03	786,660.10	6,956,549.31	38,960,848.33
(1) 购置	442,521.96	6,460,315.45	786,660.10	6,956,549.31	14,646,046.82
(2) 在建工程转入	3,786,180.93	20,528,620.58			24,314,801.51
(3) 企业合并增加					
3. 本期减少金额		4,732,072.32	1,292,406.26	11,805,716.57	17,830,195.15
(1) 处置或报废		4,732,072.32	1,292,406.26	11,805,716.57	17,830,195.15
4. 期末余额	1,150,258,597.02	1,561,848,003.86	57,633,081.55	118,051,343.69	2,887,791,026.12
二、累计折旧					
1. 期初余额	523,886,873.49	877,055,709.61	33,134,353.11	83,319,377.47	1,517,396,313.68
2. 本期增加金额	26,876,749.94	45,440,121.89	3,337,080.91	5,580,388.87	81,234,341.61
(1) 计提	26,876,749.94	45,440,121.89	3,337,080.91	5,580,388.87	81,234,341.61
3. 本期减少金额		3,223,743.96	1,090,555.04	11,132,891.28	15,447,190.28
(1) 处置或报废		3,223,743.96	1,090,555.04	11,132,891.28	15,447,190.28

4.期末余额	550,763,623.43	919,272,087.54	35,380,878.98	77,766,875.06	1,583,183,465.01
三、减值准备					
1.期初余额		41,538,022.95			41,538,022.95
2.本期增加金额					
(1) 计提					
3.本期减少金额					
(1) 处置或报废					
4.期末余额		41,538,022.95			41,538,022.95
四、账面价值					
1.期末账面价值	599,494,973.59	601,037,893.37	22,252,202.57	40,284,468.63	1,263,069,538.16
2.期初账面价值	622,143,020.64	620,997,407.59	25,004,474.60	39,581,133.48	1,307,726,036.31

(2) 未办妥产权证书的固定资产情况

单位：元

项目	账面价值	未办妥产权证书的原因
粉末三期生产车间	29,092,884.54	正在办理中

22、在建工程

单位：元

项目	期末余额	期初余额
在建工程	16,136,342.63	24,175,856.87
合计	16,136,342.63	24,175,856.87

(1) 在建工程情况

单位：元

项目	期末余额			期初余额		
	账面余额	减值准备	账面价值	账面余额	减值准备	账面价值
本部高性能钨粉体智能制造技术改造项目（二期）				1,052,013.91		1,052,013.91
超高性能钨粉体智能制造项目（粉末三期）	790,588.79		790,588.79			
本部技改项目	2,231,065.54		2,231,065.54	6,089,849.33		6,089,849.33
赣州澳克泰棒材技改项目	2,162,723.98		2,162,723.98	1,782,908.01		1,782,908.01

赣州澳克泰高性能涂层刀具技改项目				9,104,203.86		9,104,203.86
年产 2000 万片高性能硬质合金精密刀具改扩建项目	495,575.22		495,575.22	495,575.22		495,575.22
矿山工程项目	7,901,142.93		7,901,142.93	3,642,691.49		3,642,691.49
德州章源工程项目	1,699,322.50		1,699,322.50	838,471.84		838,471.84
其他工程	855,923.67		855,923.67	1,170,143.21		1,170,143.21
合计	16,136,342.63	0.00	16,136,342.63	24,175,856.87	0.00	24,175,856.87

(2) 重要在建工程项目本期变动情况

单位：元

项目名称	预算数 (万元)	期初余额	本期增加金额	本期转入固定资产金额	本期其他减少金额	期末余额	工程累计投入占预算比例	工程进度	利息资本化累计金额	其中：本期利息资本化金额	本期利息资本化率	资金来源
本高部高性能钨粉智能制造技改项目（二期）	17,000.00	1,052,013.91	5,299,834.68	5,075,558.76	1,276,289.83	0.00	96.72%	98.00%	2,275,149.99			自筹、金融机构贷款
超高性能钨粉智能制造项目（末期三期）	16,674.55	0.00	974,894.91	184,306.12	0.00	790,588.79	55.81%	56.00%	0.00			自筹、金融机构贷款
本技部技改项目	1,500.00	6,089,849.33	2,163,306.28	6,022,090.07	0.00	2,231,065.54	96.17%	96.00%	0.00			自筹
赣州澳克泰棒材技改项目	1,000.00	1,782,908.01	379,815.97	0.00	0.00	2,162,723.98	22.00%	22.00%	0.00			自筹
赣州澳克泰高性能	3,900.00	9,104,203.86	0.00	9,104,203.86	0.00	0.00	99.34%	100.00%	0.00			自筹

涂层技改项目												
年产2000万片高性能硬质合金精密刀具扩建项目	16,600.00	495,575.22	0.00	0.00	0.00	495,575.22	100.24%	100.00%	3,720,000.00			自筹、金融机构贷款、无息借款
矿山工程	4,500.00	3,642,691.49	7,452,183.60	2,975,285.56	218,446.60	7,901,142.93	90.55%	92.00%	0.00			自筹
德州源工程	800.00	838,471.84	860,850.66	0.00	0.00	1,699,322.50	98.75%	98.00%	0.00			自筹
其他	0.00	1,170,143.21	639,137.60	953,357.14	0.00	855,923.67			0.00			自筹
合计		24,175,856.87	17,770,023.70	24,314,801.51	1,494,736.43	16,136,342.63			5,995,149.99			

23、生产性生物资产：无

24、油气资产：无

25、使用权资产

单位：元

项目	房屋及建筑物	合计
一、账面原值		
1.期初余额	6,513,990.24	6,513,990.24
2.本期增加金额	235,957.94	235,957.94
(1) 租入	235,957.94	235,957.94
3.本期减少金额	1,587,271.80	1,587,271.80
(1) 处置	1,587,271.80	1,587,271.80
4.期末余额	5,162,676.38	5,162,676.38
二、累计折旧		
1.期初余额	2,938,328.38	2,938,328.38

2.本期增加金额	1,201,852.45	1,201,852.45
(1) 计提	1,201,852.45	1,201,852.45
3.本期减少金额	1,587,271.80	1,587,271.80
(1) 处置	1,587,271.80	1,587,271.80
4.期末余额	2,552,909.03	2,552,909.03
三、减值准备		
1.期初余额		
2.本期增加金额		
(1) 计提		
3.本期减少金额		
(1) 处置		
4.期末余额		
四、账面价值		
1.期末账面价值	2,609,767.35	2,609,767.35
2.期初账面价值	3,575,661.86	3,575,661.86

26、无形资产

(1) 无形资产情况

单位：元

项目	土地使用权	专利及非专利技术	采矿权	软件及其他	合计
一、账面原值					
1.期初余额	60,250,570.67	207,907,449.50	366,207,243.25	46,820,351.18	681,185,614.60
2.本期增加金额		10,396,863.23		1,340,463.22	11,737,326.45
(1) 购置				83,041.31	83,041.31
(2) 内部研发		10,396,863.23			10,396,863.23
(3) 企业合并增加					
(4) 在建工程转入				1,257,421.91	1,257,421.91
3.本期减少金额					
(1) 处置					
4.期末余额	60,250,570.67	218,304,312.73	366,207,243.25	48,160,814.40	692,922,941.05

二、累计摊销					
1.期初余额	16,767,608.17	121,566,907.82	69,835,997.25	35,114,858.42	243,285,371.66
2.本期增加金额	682,938.53	8,755,841.65	12,284,456.28	3,779,836.22	25,503,072.68
（1）计提	682,938.53	8,755,841.65	12,284,456.28	3,779,836.22	25,503,072.68
3.本期减少金额					
（1）处置					
4.期末余额	17,450,546.70	130,322,749.47	82,120,453.53	38,894,694.64	268,788,444.34
三、减值准备					
1.期初余额					
2.本期增加金额					
（1）计提					
3.本期减少金额					
（1）处置					
4.期末余额					
四、账面价值					
1.期末账面价值	42,800,023.97	87,981,563.26	284,086,789.72	9,266,119.76	424,134,496.71
2.期初账面价值	43,482,962.50	86,340,541.68	296,371,246.00	11,705,492.76	437,900,242.94

本期末通过公司内部研发形成的无形资产占无形资产余额的比例 31.50%。

27、开发支出

单位：元

项目	期初余额	本期增加金额		本期减少金额		期末余额
		内部开发支出	其他	确认为无形资产	转入当期损益	
数控基体毛坯开发研究		543,110.40				543,110.40
高性能微钻用硬质合金的研究	7,957,381.07			7,957,381.07		
合金磨削料回收工艺研究	1,213,684.15			1,213,684.15		
钢件车削 CVD 涂层项目研发	1,314,385.55	46,515.50				1,360,901.05
高效重载立装玉米铣削刀具开发	1,218,852.39	6,945.62		1,225,798.01		
铣削钢件高耐磨 PVD 涂层开发	1,211,414.14	60,926.27				1,272,340.41
高性能可转位浅孔钻刀具开发	1,061,308.69	683,255.78				1,744,564.47

钛合金加工基体开发	524,299.56	214,035.88				738,335.44
车削不锈钢 PVD 涂层研发	385,041.59	156,226.02				541,267.61
不锈钢车削粗加工应用基体项目开发	321,739.22	180,055.55				501,794.77
化学气相沉积定向生长 Al ₂ O ₃ 涂层开发	316,468.73	211,592.31				528,061.04
车削不锈钢 CVD CM01 高韧性涂层研发	214,068.29	167,635.52				381,703.81
铸铁车削 CVD 涂层开发	127,265.91	82,694.33				209,960.24
综合研究费用化项目		29,121,533.78			29,121,533.78	
合计	15,865,909.29	31,474,526.96		10,396,863.23	29,121,533.78	7,822,039.24

其他说明

项目	资本化开始时间点	资本化的具体依据	截至期末的研发进度
数控基体毛坯开发研究	2023/4/17	研发项目中试合格，经项目组专家成员根据现有研究成果确认审批通过，出具相应中试报告。	完成中试，正处于产品试生产及推广阶段
高性能微钻用硬质合金的研究	2020/4/30	研发项目中试合格，经项目组专家成员根据现有研究成果确认审批通过，出具相应中试报告。	项目已完成结题
合金磨削料回收工艺研究	2020/4/15	研发项目中试合格，经项目组专家成员根据现有研究成果确认审批通过，出具相应中试报告。	项目已完成结题
钢件车削 CVD 涂层项目研发	2020/12/6	研发项目中试合格，经项目组专家成员根据现有研究成果确认审批通过，出具相应中试报告。	完成中试，正处于产品大面积推广和扩大生产阶段
高效重载立装玉米铣削刀具开发	2022/5/1	研发项目中试合格，经项目组专家成员根据现有研究成果确认审批通过，出具相应中试报告。	项目已完成结题
铣削钢件高耐磨 PVD 涂层开发	2020/12/2	研发项目中试合格，经项目组专家成员根据现有研究成果确认审批通过，出具相应中试报告。	完成中试，正处于产品大面积推广和扩大生产阶段
高性能可转位浅孔钻刀具开发	2022/8/1	研发项目中试合格，经项目组专家成员根据现有研究成果确认审批通过，出具相应中试报告。	中试成功后、中批量投入对产品性能、质量稳定性验证
钛合金加工基体开发	2022/8/1	研发项目中试合格，经项目组专家成员根据现有研究成果确认审批通过，出具相应中试报告。	中试成功后、中批量投入对产品性能、质量稳定性验证
车削不锈钢 PVD 涂层研发	2022/5/1	研发项目中试合格，经项目组专家成员根据现有研究成果确认审批通过，出具相应中试报告。	完成中试，正处于产品大面积推广和扩大生产阶段。
不锈钢车削粗加工应用基体项目开发	2022/8/1	研发项目中试合格，经项目组专家成员根据现有研究成果确认审批通过，出具相应中试报告。	中试成功后、中批量投入对产品性能、质量稳定性验证

化学气相沉积定向生长 Al ₂ O ₃ 涂层开发	2022/5/1	研发项目中试合格，经项目组专家成员根据现有研究成果确认审批通过，出具相应中试报告。	中试成功后、中批量投入对产品性能、质量稳定性验证
车削不锈钢 CVD 高韧性涂层研发	2022/8/1	研发项目中试合格，经项目组专家成员根据现有研究成果确认审批通过，出具相应中试报告。	中试成功后、中批量投入对产品性能、质量稳定性验证
铸铁车削 CVD 涂层开发	2022/8/1	研发项目中试合格，经项目组专家成员根据现有研究成果确认审批通过，出具相应中试报告。	中试成功后、中批量投入对产品性能、质量稳定性验证
综合研究费用化项目		研发项目中试合格，经项目组专家成员根据现有研究成果确认审批通过，出具相应中试报告。	项目处于产业化阶段

28、商誉

(1) 商誉账面原值

单位：元

被投资单位名称或形成商誉的事项	期初余额	本期增加	本期减少	期末余额
		企业合并形成的	处置	
章源精密公司资产组	2,832,963.49			2,832,963.49
合计	2,832,963.49			2,832,963.49

商誉所在资产组或资产组组合的相关信息

单位：元

资产组或资产组组合的构成	章源精密
资产组或资产组组合的账面价值	3,057,046.37
分摊至本资产组或资产组组合的商誉账面价值及分摊方法	2,832,963.49
包含商誉的资产组或资产组组合的账面价值	5,890,009.86
资产组或资产组组合是否与购买日、以前年度商誉减值测试时所确定的资产组或资产组组合一致	是

29、长期待摊费用

单位：元

项目	期初余额	本期增加金额	本期摊销金额	其他减少金额	期末余额
矿山开拓费	152,245.74		52,910.28		99,335.46
树木绿化费	1,498,020.75		214,545.69		1,283,475.06
地面维护工程费	3,633,528.76	1,076,230.65	1,276,991.36		3,432,768.05

周转材料费	19,942,389.43	2,080,802.38	6,055,777.59		15,967,414.22
其他	5,763,595.94	4,154,507.26	1,532,870.47		8,385,232.73
合计	30,989,780.62	7,311,540.29	9,133,095.39		29,168,225.52

30、递延所得税资产/递延所得税负债

(1) 未经抵销的递延所得税资产

单位：元

项目	期末余额		期初余额	
	可抵扣暂时性差异	递延所得税资产	可抵扣暂时性差异	递延所得税资产
资产减值准备	10,339,222.79	2,207,201.04	17,843,949.01	2,702,295.38
内部交易未实现利润	2,436,467.37	365,470.11		
信用减值损失	40,988,990.17	6,268,337.05	27,005,648.57	4,127,352.52
递延收益	39,310,287.71	5,896,543.16	42,875,726.83	6,431,359.02
租赁负债[注]	1,020,496.93	204,099.38	912,062.17	182,412.43
交易性金融负债公允价值变动	1,255,870.51	188,380.58		
合计	95,351,335.48	15,130,031.32	88,637,386.58	13,443,419.35

[注]期初数与上年年末数（2022年12月31日）差异详见五、重要会计政策及会计估计 29 之说明。

(2) 未经抵销的递延所得税负债

单位：元

项目	期末余额		期初余额	
	应纳税暂时性差异	递延所得税负债	应纳税暂时性差异	递延所得税负债
非同一控制企业合并资产评估增值	1,384,775.84	346,193.96	1,384,775.84	346,193.96
固定资产税法一次性扣除暂时性差异	105,003,580.73	15,750,537.11	96,201,176.47	14,430,176.47
交易性金融资产公允价值变动			3,734,937.38	560,240.61
内部交易未实现利润			1,255,301.60	188,295.24
使用权资产[注]	1,023,175.53	204,635.11	898,894.80	179,778.96
合计	107,411,532.10	16,301,366.18	103,475,086.09	15,704,685.24

[注]期初数与上年年末数（2022年12月31日）差异详见五、重要会计政策及会计估计 29 之说明。

(3) 以抵销后净额列示的递延所得税资产或负债

单位：元

项目	递延所得税资产和负债期末互抵金额	抵销后递延所得税资产或负债期末余额	递延所得税资产和负债期初互抵金额	抵销后递延所得税资产或负债期初余额
递延所得税资产		15,130,031.32		13,443,419.35
递延所得税负债		16,301,366.18		15,704,685.24

(4) 未确认递延所得税资产明细

单位：元

项目	期末余额	期初余额
可抵扣暂时性差异	106,588,437.80	93,066,111.00
可抵扣亏损	913,455,740.61	852,974,071.67
递延收益	78,557,780.95	84,561,061.83
内部交易未实现利润	13,951,087.37	16,258,905.71
未解禁的股权激励费用	2,443,040.50	2,320,610.26
租赁负债[注]	1,661,988.48	2,551,953.29
合计	1,116,658,075.71	1,051,732,713.76

[注]期初数与上年年末数（2022 年 12 月 31 日）差异详见五、重要会计政策及会计估计 29 之说明。

(5) 未确认递延所得税资产的可抵扣亏损将于以下年度到期

单位：元

年份	期末金额	期初金额	备注
2023 年	867,981.16	867,981.16	
2024 年	64,855,513.61	64,855,513.61	
2025 年	88,756,196.12	88,756,196.12	
2026 年	93,495,858.35	91,726,886.41	
2027 年	114,504,520.01	113,622,090.16	
2028 年	141,076,476.43	141,076,476.43	
2029 年	118,359,029.63	118,359,029.63	
2030 年	167,149,507.00	167,149,507.00	
2031 年	13,215,529.81	22,799,749.14	

2032 年	47,924,489.66	43,760,642.01	
合计	850,205,101.78	852,974,071.67	

31、其他非流动资产

单位：元

项目	期末余额			期初余额		
	账面余额	减值准备	账面价值	账面余额	减值准备	账面价值
勘探开发成本	247,784,807.84	10,339,222.79	237,445,585.05	242,927,290.47	10,339,222.79	232,588,067.68
预付设备款	6,852,048.00		6,852,048.00	2,349,208.50		2,349,208.50
合计	254,636,855.84	10,339,222.79	244,297,633.05	245,276,498.97	10,339,222.79	234,937,276.18

其他说明：

项目	期初数	本期增加	本期减少	期末数
东峰矿区铜多金属矿	47,922,883.56	0.01		47,922,883.57
碧坑矿区铜多金属矿	22,198,706.04	76,778.38		22,275,484.42
石咀脑矿区银多金属矿	18,004,438.70	917,797.80		18,922,236.50
天井窝钨矿	53,218,730.29			53,218,730.29
龙潭面铜多金属矿	36,947,045.71	141,994.44		37,089,040.15
长流坑铜矿	38,657,122.57			38,657,122.57
泥坑钨锡矿	10,856,083.16	3,720,946.74		14,577,029.90
其他矿	4,783,057.65			4,783,057.65
合计	232,588,067.68	4,857,517.37		237,445,585.05

天井窝钨矿中的聂都区域 2018 年被纳入生态保护红线范围内，按政府要求有偿退出开采，上期已累计计提减值 10,339,222.79 元，期末减值余额 10,339,222.79 元。

32、短期借款

(1) 短期借款分类

单位：元

项目	期末余额	期初余额
保证借款	445,234,999.98	411,104,294.84

抵押、保证借款	131,161,926.39	71,630,133.32
质押、保证借款	23,900,000.00	75,000,000.00
合计	600,296,926.37	557,734,428.16

33、交易性金融负债

单位：元

项目	期末余额	期初余额
交易性金融负债	1,255,870.51	
合计	1,255,870.51	

34、衍生金融负债：无

35、应付票据

单位：元

种类	期末余额	期初余额
银行承兑汇票	701,019,500.00	667,047,000.00
信用证	135,000,000.00	85,790,000.00
合计	836,019,500.00	752,837,000.00

本期末已到期未支付的应付票据总额为 0.00 元。

36、应付账款

(1) 应付账款列示

单位：元

项目	期末余额	期初余额
采购货款	61,523,221.31	87,208,687.94
工程设备款	25,505,978.54	59,540,438.71
其他	7,344,583.32	14,118,867.85
合计	94,373,783.17	160,867,994.50

37、预收款项：无

38、合同负债

单位：元

项目	期末余额	期初余额
预收货款	21,058,724.90	6,591,435.38
合计	21,058,724.90	6,591,435.38

39、应付职工薪酬

(1) 应付职工薪酬列示

单位：元

项目	期初余额	本期增加	本期减少	期末余额
一、短期薪酬	87,735,034.46	183,464,467.28	200,517,215.47	70,682,286.27
二、离职后福利-设定提存计划	24,106.10	13,696,507.76	13,693,042.84	27,571.02
三、辞退福利		1,335,222.27	1,335,222.27	
合计	87,759,140.56	198,496,197.31	215,545,480.58	70,709,857.29

(2) 短期薪酬列示

单位：元

项目	期初余额	本期增加	本期减少	期末余额
1、工资、奖金、津贴和补贴	61,254,084.01	160,758,546.64	180,983,960.57	41,028,670.08
2、职工福利费		7,471,907.02	7,471,907.02	
3、社会保险费	463,131.10	6,009,473.61	6,455,467.23	17,137.48
其中：医疗保险费	462,757.10	4,947,746.95	5,393,794.33	16,709.72
工伤保险费	374.00	984,918.43	984,864.67	427.76
生育保险费		76,808.23	76,808.23	
4、住房公积金	10,034.00	3,341,707.50	3,350,467.50	1,274.00
5、工会经费和职工教育经费	26,007,785.35	5,882,832.51	2,255,413.15	29,635,204.71
合计	87,735,034.46	183,464,467.28	200,517,215.47	70,682,286.27

(3) 设定提存计划列示

单位：元

项目	期初余额	本期增加	本期减少	期末余额
1、基本养老保险	23,375.60	12,472,334.85	12,468,974.92	26,735.53
2、失业保险费	730.50	394,672.91	394,567.92	835.49

3、补充养老保险		829,500.00	829,500.00	
合计	24,106.10	13,696,507.76	13,693,042.84	27,571.02

40、应交税费

单位：元

项目	期末余额	期初余额
增值税	5,386,116.52	4,388,667.05
企业所得税	15,825,679.47	364,908.96
个人所得税	720,690.85	677,475.93
城市维护建设税	160,478.57	135,150.57
房产税	1,100,612.42	1,031,604.56
土地使用税	480,598.37	480,598.37
资源税	3,428,132.87	1,755,971.30
教育费附加	91,316.17	73,221.49
地方教育附加	60,877.46	48,814.34
印花税及其他	728,017.48	459,346.27
合计	27,982,520.18	9,415,758.84

41、其他应付款

单位：元

项目	期末余额	期初余额
其他应付款	11,548,422.53	10,545,123.37
合计	11,548,422.53	10,545,123.37

1) 按款项性质列示其他应付款

单位：元

项目	期末余额	期初余额
押金保证金	6,815,041.63	5,715,728.05
应付暂收款	1,921,864.56	3,262,866.65
限制性股票回购义务	420,527.80	420,527.80
其他	2,390,988.54	1,146,000.87

合计	11,548,422.53	10,545,123.37
----	---------------	---------------

42、持有待售负债：无**43、一年内到期的非流动负债**

单位：元

项目	期末余额	期初余额
一年内到期的长期借款	205,452,751.00	211,471,409.72
一年内到期的长期应付款	76,170,600.00	56,170,600.00
一年内到期的租赁负债	1,318,989.37	1,994,339.52
合计	282,942,340.37	269,636,349.24

44、其他流动负债

单位：元

项目	期末余额	期初余额
待转销项税额	2,737,634.23	627,187.01
合计	2,737,634.23	627,187.01

45、长期借款**(1) 长期借款分类**

单位：元

项目	期末余额	期初余额
保证借款	612,550,000.00	584,500,000.00
抵押、保证借款	154,000,000.00	122,000,000.00
合计	766,550,000.00	706,500,000.00

46、应付债券：无**47、租赁负债**

单位：元

项目	期末余额	期初余额
房租	1,363,496.04	1,469,675.94
合计	1,363,496.04	1,469,675.94

48、长期应付款

单位：元

项目	期末余额	期初余额
长期应付款	56,170,200.00	76,170,200.00
合计	56,170,200.00	76,170,200.00

(1) 按款项性质列示长期应付款

单位：元

项目	期末余额	期初余额
江西省财政厅	56,170,200.00	56,170,200.00
江西国资创业投资管理有限公司		20,000,000.00
合计	56,170,200.00	76,170,200.00

其他说明：

长期应付款-江西省财政厅系未支付的采矿权出让收益，2020年10月，江西省自然资源厅完成了对公司淘锡坑钨矿、新安子钨锡矿、大余石雷钨矿、天井窝钨矿出让收益的评估结果、缴纳金额、缴纳方式的确认，并出具了相关批复，从2020年开始，公司分五期于五年内缴清淘锡坑钨矿、新安子钨锡矿、大余石雷钨矿采矿权出让收益共28,186.24万元，已支付16,952.16万元。期末将未来一年内需付款的金额5,617.06万元重分类至一年内到期非流动负债中。

长期应付款-江西国资创业投资管理有限公司，系根据江西省重点创新产业化升级工程推进小组办公室下发的《关于下达省重点创新产业化升级工程2020年度重点产业领域创新成果产业化项目计划的通知》（赣重创推进办字〔2021〕1号），以股权质押的方式由江西国资创业投资管理有限公司（以下简称“江西国投公司”）作为债权人向本公司提供的无息借款扶持资金2,000.00万元，借款期间2021年2月4日至2024年1月28日。期末已将此笔无息借款重分类至一年内到期非流动负债中。

49、长期应付职工薪酬：无**50、预计负债**

单位：元

项目	期末余额	期初余额	形成原因
生态修复义务	2,930,404.65	2,960,659.18	取消矿山地质环境治理恢复保证金建立矿山地质环境治理恢复基金
合计	2,930,404.65	2,960,659.18	

51、递延收益

单位：元

项目	期初余额	本期增加	本期减少	期末余额	形成原因
政府补助	127,436,788.66	2,940,000.00	12,508,720.00	117,868,068.66	尚未结转收益
合计	127,436,788.66	2,940,000.00	12,508,720.00	117,868,068.66	

涉及政府补助的项目：

单位：元

负债项目	期初余额	本期新增补助金额	本期计入营业外收入金额	本期计入其他收益金额	本期冲减成本费用金额	其他变动	期末余额	与资产相关/与收益相关
年产 2000 万片高性能硬质合金精密刀具改扩建项目	35,133,843.70			1,861,000.02			33,272,843.68	与资产相关
高性能钨粉体智能制造技术改造项目（二期）	26,388,683.64			2,139,622.98			24,249,060.66	与资产相关
高端装备用高性能硬质合金涂层刀具技改项目	18,496,667.08			1,849,666.62			16,647,000.46	与资产相关
高性能高精度涂层刀片技改项目专项资金	14,999,999.60			750,000.00			14,249,999.60	与资产相关
挤压棒材项目专项资金	11,563,999.76			1,445,500.02			10,118,499.74	与资产相关
超高性能钨粉体智能制造项目（三期（递延））	4,322,746.00			188,061.06			4,134,684.94	与资产相关
精选厂生产线技术改造	3,037,499.05			500,000.04			2,537,499.01	与资产相关
硬质合金工具生产智能工厂示范项目（数字车间）	2,641,237.43			223,203.24			2,418,034.19	与资产相关
新矿深部开采	1,951,775.00			105,000.00			1,846,775.00	与资产相关

高档数控机床关键材料生产应用示范平台	1,381,386.60			690,693.36			690,693.24	与资产相关
废石场重金属污染综合治理项目	1,226,666.96			102,222.18			1,124,444.78	与资产相关
高性能钨粉体智能制造技术改造项目	1,209,062.50			99,375.00			1,109,687.50	与资产相关
白黑钨矿洁净高效制取超高性能钨粉体成套技术产业化项目	949,999.64			475,000.02			474,999.62	与资产相关
数字工厂及智能化矿山建设项目	582,239.83			83,177.16			499,062.67	与资产相关
章源精密2020年数控加工中心技术改造项目	431,443.28	740,000.00		60,362.56			1,111,080.72	与资产相关
钨冶炼生产废水深度治理工程（二期）（2014年度中央重金属污染防治项目专项资金）	362,500.00			75,000.00			287,500.00	与资产相关
新矿选厂含重金属离子废水治理（2014年度中央重金属污染防治项目专项资金）	348,333.30			94,999.98			253,333.32	与资产相关
中央重金属污染防治资金	74,999.26			50,000.04			24,999.22	与资产相关
CVD MT-TiCN 涂层晶粒细化技术及产品开发	483,871.04			193,548.36			290,322.68	与收益相关

硬质合金及其化学气相沉积耐磨涂层的微结构设计智能调控与性能调控	360,000.00			60,000.00			300,000.00	与收益相关
先进屏蔽材料及其控性成型工艺研究与开发	353,084.21			353,084.21				与收益相关
面向装备再制造的耐磨蚀多尺度 WC-Co 类硬面材料及其涂层制备技术与应用示范	333,333.32			83,333.34			249,999.98	与收益相关
钴粘结相强化高性能梯度硬质合金设计及其产品开发	249,999.90			100,000.02			149,999.88	与收益相关
章源钨业技能人才培训基地建设项目	245,454.54			163,636.38			81,818.16	与收益相关
纳米涂层材料研发及在精密制造刀具上的成果转化	200,000.04			200,000.04				与收益相关
白钨短流程绿色冶炼新工艺研究及产业化	60,000.00			60,000.00				与收益相关
多尺度结构硬质合金制备及粗细分转化机理控制研究	34,999.96			17,500.02			17,499.94	与收益相关
基于膜基界面的调控机理的新型涂层硬质合金刀具开发与研究	12,963.02			12,963.02				与收益相关
微观结构		700,000.00		99,999.99			600,000.01	与收益相

可控构建的高强韧性金属陶瓷及其产业化技术研究								关
梯度结构超细晶TiCN基金属陶瓷涂层刀具的开发与应用研究		500,000.00		45,454.56			454,545.44	与收益相关
液—液掺杂制备高性能钨粉体及硬质合金试验研究		200,000.00		200,000.00				与收益相关
白钨短流程绿色冶炼关键技术及产业化		800,000.00		126,315.78			673,684.22	与收益相关
小计	127,436,788.66	2,940,000.00		12,508,720.00			117,868,068.66	

其他说明：

政府补助本期计入当期损益金额情况详见七、合并财务报表项目注释 84 之说明。

52、其他非流动负债：无

53、股本

单位：元

	期初余额	本次变动增减（+、-）					期末余额
		发行新股	送股	公积金转股	其他	小计	
股份总数	924,167,436.00			277,250,230.00		277,250,230.00	1,201,417,666.00

其他说明：

公司于 2023 年 5 月 19 日召开 2022 年度股东大会，审议通过了“2022 年年度权益分派方案”，本次资本公积金转增股本方案为以资本公积金向全体股东每 10 股转增 3 股，分红前本公司总股本为 924,167,436 股，分红后总股本增至 1,201,417,666 股。

54、其他权益工具：无**55、资本公积**

单位：元

项目	期初余额	本期增加	本期减少	期末余额
资本溢价（股本溢价）	573,779,278.60		277,250,230.00	296,529,048.60
其他资本公积	5,718,912.34	486,053.49		6,204,965.83
合计	579,498,190.94	486,053.49	277,250,230.00	302,734,014.43

其他说明，包括本期增减变动情况、变动原因说明：

（1）资本公积-股本溢价本期减少系公司实施“2022 年年度权益分派方案”，本次资本公积金转增股本方案为以资本公积金向全体股东每 10 股转增 3 股，按此方案计算资本公积转增股本共 277,250,230.00 元,减少资本公积-股本溢价。

（2）资本公积-其他资本公积本期增加系确认股权激励成本 122,430.24 元，以及按照权益法确认联营企业西安华山钨制品有限公司专项储备的变动 363,623.25 元。

56、库存股

单位：元

项目	期初余额	本期增加	本期减少	期末余额
限制性股票	840,195.67			840,195.67
合计	840,195.67			840,195.67

57、其他综合收益

单位：元

项目	期初余额	本期发生额						期末余额
		本期所得税前发生额	减：前期计入其他综合收益当期转入损益	减：前期计入其他综合收益当期转入留存收益	减：所得税费用	税后归属于母公司	税后归属于少数股东	
将重分类进损益的其他综合收益	775,809.81	108,107.60				108,107.60		883,917.41
外币财务报表折算差额	775,809.81	108,107.60				108,107.60		883,917.41

其他综合收益合计	775,809.81	108,107.60				108,107.60		883,917.41
----------	------------	------------	--	--	--	------------	--	------------

58、专项储备

单位：元

项目	期初余额	本期增加	本期减少	期末余额
安全生产费	7,846,582.26	14,889,543.02	11,777,097.61	10,959,027.67
合计	7,846,582.26	14,889,543.02	11,777,097.61	10,959,027.67

其他说明：

本期增加系按照 2022 年 11 月 21 日实行的《企业安全生产费用提取和使用管理办法》（财资【2022】136 号）规定提取安全生产费，本期减少系按照规定使用安全生产费用于安全相关支出。

59、盈余公积

单位：元

项目	期初余额	本期增加	本期减少	期末余额
法定盈余公积	225,411,594.17			225,411,594.17
任意盈余公积	21,036,126.27			21,036,126.27
合计	246,447,720.44			246,447,720.44

60、未分配利润

单位：元

项目	本期	上期
调整前上期末未分配利润	243,966,179.95	152,556,804.30
调整期初未分配利润合计数（调增+，调减-）	2,309.44	
调整后期初未分配利润	243,968,489.39	152,556,804.30
加：本期归属于母公司所有者的净利润	86,442,119.99	141,677,999.57
应付普通股股利	110,900,092.32	92,416,743.60
期末未分配利润	219,510,517.06	201,818,060.27

说明：

（1）由于会计政策变更，影响期初未分配利润 2,309.44 元。

（2）根据公司 2022 年年度股东大会审议通过的 2022 年年度权益分派方案，公司以 2022 年 12 月

31 日公司总股本 924,167,436 股为基数，向全体股东每 10 股派 1.20 元（含税），派发现金股利 110,900,092.32 元（含税）。

61、营业收入和营业成本

单位：元

项目	本期发生额		上期发生额	
	收入	成本	收入	成本
主营业务	1,612,296,486.50	1,439,593,291.65	1,524,543,959.68	1,331,306,273.11
其他业务	111,368,021.77	29,513,716.30	151,047,837.51	43,162,839.72
合计	1,723,664,508.27	1,469,107,007.95	1,675,591,797.19	1,374,469,112.83
其中：与客户之间的合同产生的收入	1,723,396,423.64	1,468,695,567.35	1,675,354,314.82	1,374,055,783.38

收入相关信息：

(1) 与客户之间的合同产生的收入按主要类别的分解信息

1) 收入按商品或服务类型分解

单位：元

项目	本期数		上年同期数	
	收入	成本	收入	成本
钨粉	523,670,912.17	482,762,411.73	437,852,804.04	389,820,316.89
碳化钨粉	603,632,225.04	555,838,626.18	590,458,893.69	523,716,620.58
硬质合金	375,575,817.38	319,162,141.34	402,095,298.51	345,898,859.69
锡精矿	58,286,697.49	24,442,990.06	109,635,268.61	34,974,529.66
其他	162,230,771.56	86,489,398.04	135,312,049.97	79,645,456.56
小计	1,723,396,423.64	1,468,695,567.35	1,675,354,314.82	1,374,055,783.38

2) 收入按经营地区分解

单位：元

项目	本期数		上年同期数	
	收入	成本	收入	成本
国内	1,326,395,851.14	1,117,769,648.57	1,360,923,139.56	1,100,763,761.92
国外	397,000,572.50	350,925,918.78	314,431,175.26	273,292,021.46
小计	1,723,396,423.64	1,468,695,567.35	1,675,354,314.82	1,374,055,783.38

3) 收入按商品或服务转让时间分解

单位：元

项目	本期数	上年同期数
在某一时点确认收入	1,723,169,957.91	1,674,858,105.46
在某一时段内确认收入	226,465.73	496,209.36
小计	1,723,396,423.64	1,675,354,314.82

(2) 在本期确认的包括在合同负债期初账面价值中的收入为 6,591,435.38 元。

62、税金及附加

单位：元

项目	本期发生额	上期发生额
城市维护建设税	1,842,983.65	2,701,385.98
教育费附加	1,096,452.55	1,611,835.07
房产税	2,200,089.59	1,684,656.64
土地使用税	961,196.74	846,081.14
车船使用税	51,097.60	53,131.08
印花税	1,024,463.71	764,711.10
地方教育附加	730,968.34	1,074,556.71
环境保护税	34,076.88	47,219.47
合计	7,941,329.06	8,783,577.19

63、销售费用

单位：元

项目	本期发生额	上期发生额
职工薪酬	14,548,668.41	10,459,242.90
业务宣传费	2,113,375.64	462,480.73
办公差旅费	3,374,202.32	1,820,315.60
无偿样品	2,034,506.46	1,824,363.27
业务招待费	2,040,317.65	952,565.34
其他	2,692,258.53	1,875,411.67

合计	26,803,329.01	17,394,379.51
----	---------------	---------------

64、管理费用

单位：元

项目	本期发生额	上期发生额
职工薪酬	34,182,362.48	33,058,899.31
折旧及摊销费	14,218,736.32	13,024,613.78
办公费及差旅费	3,621,277.94	2,263,230.79
中介费	2,481,059.60	2,400,593.76
业务招待费	7,080,444.03	3,959,752.29
维修费[注]	87,721.46	1,705,023.44
股权激励	122,430.24	2,605,279.26
其他	5,200,092.03	4,025,788.42
合计	66,994,124.10	63,043,181.05

[注]本期根据财政部发布的《财政部会计司 2021 年第五批企业会计准则实施问答》，不符合固定资产资本化后续支出条件的固定资产日常修理费用，在发生时应当按照受益对象计入当期损益或计入相关资产的成本。与存货的生产和加工相关的固定资产日常修理费用按照存货成本确定原则进行处理，行政管理部门、企业专设的销售机构等发生的固定资产日常修理费用按照功能分类计入管理费用或销售费用。

65、研发费用

单位：元

项目	本期发生额	上期发生额
职工薪酬	15,637,277.01	13,890,312.72
折旧摊销费	888,543.78	1,398,194.82
材料费	8,873,913.43	7,259,221.67
委外研发费	493,936.62	642,451.71
办公差旅费	1,138,827.30	477,547.59
调试、检测费	1,207,614.63	524,594.84
其他	881,421.01	308,174.56
合计	29,121,533.78	24,500,497.91

66、财务费用

单位：元

项目	本期发生额	上期发生额
利息支出	36,271,535.91	30,489,177.07
减：利息收入	1,903,423.57	4,999,025.55
汇兑损益	-5,580,244.75	295,790.85
其他	1,736,321.76	1,748,393.69
合计	30,524,189.35	27,534,336.06

67、其他收益

单位：元

产生其他收益的来源	本期发生额	上期发生额
与资产相关的政府补助[注]	10,792,884.28	9,676,041.34
与收益相关的政府补助[注]	16,311,771.29	13,347,130.13
税费减免	116,950.00	111,950.00
代扣个人所得税手续费返还	6,441.49	5,258.95
合计	27,228,047.06	23,140,380.42

[注]本期计入其他收益的政府补助情况详见七、合并财务报表项目注释 84 之说明。

68、投资收益

单位：元

项目	本期发生额	上期发生额
权益法核算的长期股权投资收益	9,523,811.56	7,447,183.37
处置长期股权投资产生的投资收益		-2,323,442.31
处置交易性金融资产取得的投资收益	-51,609.96	
其他权益工具投资在持有期间取得的股利收入	190,179.55	191,523.19
应收款项融资贴现损失	-4,453,370.67	-2,568,610.59
合计	5,209,010.48	2,746,653.66

69、净敞口套期收益：无**70、公允价值变动收益**

单位：元

产生公允价值变动收益的来源	本期发生额	上期发生额
交易性金融资产	-3,734,937.38	
其中：衍生金融工具产生的公允价值变动收益		
交易性金融负债	-1,255,870.51	
合计	-4,990,807.89	

71、信用减值损失

单位：元

项目	本期发生额	上期发生额
其他应收款坏账损失	-51,019.09	-57,290.58
应收账款坏账损失	-14,278,219.74	-16,847,413.38
应收票据坏账损失	-51,093.74	9,278.25
合计	-14,380,332.57	-16,895,425.71

72、资产减值损失

单位：元

项目	本期发生额	上期发生额
存货跌价损失	-4,757,720.01	-1,239,536.08
合计	-4,757,720.01	-1,239,536.08

73、资产处置收益

单位：元

资产处置收益的来源	本期发生额	上期发生额
固定资产处置收益	-163,171.24	263,639.99

74、营业外收入

单位：元

项目	本期发生额	上期发生额	计入当期非经常性损益的金额
非流动资产毁损报废利得	105,162.16	16,141.66	105,162.16

罚没收入	29,020.00	10,200.00	29,020.00
无法支付的款项	0.32	0.07	0.32
理赔款	1,097,674.00		1,097,674.00
其他	69,217.39	159,749.78	69,217.39
合计	1,301,073.87	186,091.51	1,301,073.87

75、营业外支出

单位：元

项目	本期发生额	上期发生额	计入当期非经常性损益的金额
对外捐赠	1,500,000.00	2,612,000.00	1,500,000.00
非流动资产毁损报废损失	425,800.44	733,350.57	425,800.44
罚款	159,849.18	26,532.93	159,849.18
其他	323,658.42	385,077.76	323,658.42
合计	2,409,308.04	3,756,961.26	2,409,308.04

76、所得税费用

(1) 所得税费用表

单位：元

项目	本期发生额	上期发生额
当期所得税费用	15,177,499.63	23,724,387.91
递延所得税费用	-1,089,931.03	-964,237.42
合计	14,087,568.60	22,760,150.49

(2) 会计利润与所得税费用调整过程

单位：元

项目	本期发生额
利润总额	100,209,786.68
按法定/适用税率计算的所得税费用	15,031,468.00
子公司适用不同税率的影响	-340,475.02
调整以前期间所得税的影响	-483,124.69
非应税收入的影响	-1,463,160.79

不可抵扣的成本、费用和损失的影响	1,928,005.15
本期未确认递延所得税资产的可抵扣暂时性差异或可抵扣亏损的影响	687,609.96
研发加计扣除的影响	-1,272,754.01
所得税费用	14,087,568.60

77、其他综合收益

详见七、合并财务报表项目注释之 57 内容。

78、现金流量表项目

(1) 收到的其他与经营活动有关的现金

单位：元

项目	本期发生额	上期发生额
政府补助	18,208,918.26	15,263,063.63
利息收入	1,903,423.57	4,999,025.55
往来款及保证金等其他	4,611,383.39	4,112,029.69
合计	24,723,725.22	24,374,118.87

(2) 支付的其他与经营活动有关的现金

单位：元

项目	本期发生额	上期发生额
付现销售、管理和研发费用	38,012,115.18	24,545,891.52
捐赠支出及赔偿金等	1,983,507.60	3,023,610.69
往来款及保证金等其他	2,060,191.50	3,608,397.01
合计	42,055,814.28	31,177,899.22

(3) 收到的其他与投资活动有关的现金：无

(4) 支付的其他与投资活动有关的现金：无

(5) 收到的其他与筹资活动有关的现金

单位：元

项目	本期发生额	上期发生额
收回借款保证金	3,280,000.00	

合计	3,280,000.00	
----	--------------	--

(6) 支付的其他与筹资活动有关的现金

单位：元

项目	本期发生额	上期发生额
融资性售后回租		2,981,065.17
借款保证金		24,610,000.00
租赁付款	1,272,766.52	1,262,433.00
合计	1,272,766.52	28,853,498.17

79、现金流量表补充资料

(1) 现金流量表补充资料

单位：元

补充资料	本期金额	上期金额
1. 将净利润调节为经营活动现金流量：		
净利润	86,122,218.08	141,551,404.68
加：资产减值准备	19,138,052.58	18,134,961.79
固定资产折旧、油气资产折耗、生产性生物资产折旧	81,573,906.88	84,691,337.34
使用权资产折旧	1,201,852.45	1,112,044.21
无形资产摊销	25,503,072.68	25,316,237.13
长期待摊费用摊销	9,133,095.39	9,268,707.55
处置固定资产、无形资产和其他长期资产的损失（收益以“-”号填列）	163,171.24	453,568.92
固定资产报废损失（收益以“-”号填列）	320,638.28	
公允价值变动损失（收益以“-”号填列）	4,990,807.89	
财务费用（收益以“-”号填列）	31,357,832.36	27,534,336.06
投资损失（收益以“-”号填列）	-9,662,381.15	-5,315,264.25
递延所得税资产减少（增加以“-”号填列）	-1,686,611.97	-964,237.42
递延所得税负债增加（减少以“-”号填列）	596,680.94	-11,893.23
存货的减少（增加以“-”号填列）	31,558,620.14	-25,625,175.11
经营性应收项目的减少（增加以“-”号填列）	-263,867,243.48	-214,267,145.55

经营性应付项目的增加（减少以“-”号填列）	-31,087,452.83	-184,872,947.38
其他		
经营活动产生的现金流量净额	-14,643,740.52	-122,994,065.26
2. 不涉及现金收支的重大投资和筹资活动：		
债务转为资本		
一年内到期的可转换公司债券		
融资租入固定资产		
3. 现金及现金等价物净变动情况：		
现金的期末余额	260,690,175.86	533,837,417.30
减：现金的期初余额	315,932,881.28	428,306,344.24
加：现金等价物的期末余额		
减：现金等价物的期初余额		
现金及现金等价物净增加额	-55,242,705.42	105,531,073.06

（2）现金和现金等价物的构成

单位：元

项目	期末余额	期初余额
一、现金	260,690,175.86	315,932,881.28
其中：库存现金	260,443.56	274,756.61
可随时用于支付的银行存款	260,426,423.30	315,658,124.67
可随时用于支付的其他货币资金	3,309.00	
三、期末现金及现金等价物余额	260,690,175.86	315,932,881.28

现金及现金等价物余额与货币资金差异的说明：

单位：元

项目	期末数	期初数
现金及现金等价物	260,690,175.86	315,932,881.28
加：不符合现金及现金等价物标准的货币资金	263,122,997.32	242,657,382.93
其中：银行承兑汇票保证金	209,417,024.92	198,709,220.86
信用证保证金	23,354,469.50	11,064,871.10

项目	期末数	期初数
矿山环境治理和生态恢复保证金	10,081,502.90	9,333,290.97
保函保证金		
借款保证金	20,270,000.00	23,550,000.00
合计	523,813,173.18	558,590,264.21

(3) 不涉及现金收支的商业汇票背书转让金额

单位：元

项目	本期数	上期数
背书转让的商业汇票金额	190,468,659.38	435,167,450.42
其中：支付货款	148,805,015.43	404,362,122.13
支付固定资产等长期资产购置款	41,663,643.95	30,805,328.29

80、所有者权益变动表项目注释：

说明对上年期末余额进行调整的“其他”项目名称及调整金额等事项：未发生该调整事项。

81、所有权或使用权受到限制的资产

单位：元

项目	期末账面价值	受限原因
货币资金	263,122,997.32	汇票保证金、信用证保证金、借款保证金，矿山环境治理和生态恢复保证金
固定资产	242,313,840.52	抵押借款
无形资产	307,661,662.24	抵押借款
合计	813,098,500.08	

82、外币货币性项目

(1) 外币货币性项目

单位：元

项目	期末外币余额	折算汇率	期末折算人民币余额
货币资金			6,227,503.66
其中：美元	798,471.01	7.2258	5,769,591.82
欧元	45,657.03	7.8771	359,644.99

港币	32,514.84	0.9220	29,978.68
瑞士法郎	4,966.65	8.0614	40,038.15
日元	412,043.00	0.050094	20,640.88
英镑	700.00	9.1432	6,400.24
韩元	220,000.00	0.005495	1,208.90
应收账款			52,371,667.06
其中：美元	7,182,683.97	7.2258	51,900,637.83
欧元	59,797.29	7.8771	471,029.23
港币			
应付账款			276,477.77
其中：美元	12,094.66	7.2258	87,393.59
欧元	4,374.00	7.8771	34,454.44
瑞士法郎	19,181.50	8.0614	154,629.74

83、套期：无

84、政府补助

(1) 政府补助基本情况

1) 与资产相关的政府补助

总额法

单位：元

项目	期初递延收益	本期新增补助	本期摊销	期末递延收益	本期摊销列报项目
年产 2000 万片高性能硬质合金精密刀具改扩建项目	35,133,843.70		1,861,000.02	33,272,843.68	其他收益
高性能钨粉体智能制造技术改造项目（二期）	26,388,683.64		2,139,622.98	24,249,060.66	其他收益
高端装备用高性能硬质合金涂层刀具技改项目	18,496,667.08		1,849,666.62	16,647,000.46	其他收益
高性能高精度涂层刀片技改项目专项资金	14,999,999.60		750,000.00	14,249,999.60	其他收益
挤压棒材项目专项资金	11,563,999.76		1,445,500.02	10,118,499.74	其他收益
超高性能钨粉体智能制造项目（三期）	4,322,746.00		188,061.06	4,134,684.94	其他收益
精选厂生产线技术改造	3,037,499.05		500,000.04	2,537,499.01	其他收益
硬质合金工具生产智能工厂示范项目（数字车间）	2,641,237.43		223,203.24	2,418,034.19	其他收益

新矿深部开采	1,951,775.00		105,000.00	1,846,775.00	其他收益
高档数控机床关键材料生产应用示范平台	1,381,386.60		690,693.36	690,693.24	其他收益
废石场重金属污染综合治理项目	1,226,666.96		102,222.18	1,124,444.78	其他收益
高性能钨粉体智能制造技术改造项目	1,209,062.50		99,375.00	1,109,687.50	其他收益
白黑钨矿洁净高效制取超高性能钨粉体成套技术产业化项目	949,999.64		475,000.02	474,999.62	其他收益
数字工厂及智能化矿山建设项目	582,239.83		83,177.16	499,062.67	其他收益
章源精密 2020 年数控加工中心技术改造项目	431,443.28	740,000.00	60,362.56	1,111,080.72	其他收益
钨冶炼生产废水深度治理工程（二期）（2014 年度中央重金属污染防治项目专项资金）	362,500.00		75,000.00	287,500.00	其他收益
新矿选厂含重金属离子废水治理（2014 年度中央重金属污染防治项目专项资金）	348,333.30		94,999.98	253,333.32	其他收益
中央重金属污染防治资金	74,999.26		50,000.04	24,999.22	其他收益
小计	125,103,082.63	740,000.00	10,792,884.28	115,050,198.35	

(续上表)

项目	说明
年产 2000 万片高性能硬质合金精密刀具改扩建项目	发展改革委关于印发《增强制造业核心竞争力三年行动计划（2018-2020 年）》的通知(发改产业【2017】2000 号)
高性能钨粉体智能制造技术改造项目（二期）	中共江西省委、江西省人民政府《中共江西省委、江西省人民政府关于开展降低企业成本优化发展环境专项行动的通知》（赣字【2016】22 号）
高端装备用高性能硬质合金涂层刀具技改项目	赣州市财政局《赣州市财政局关于下达 2015 年江西省工业转型升级补助资金（用于强基工程）的通知》（赣市财建字【2015】135 号）、江西省赣州市财政局《关于提前下达 2019 年工业转型升级资金预算的通知》（赣市财建字【2018】106 号）
高性能高精度涂层刀片技改项目专项资金	《关于下达 2011 年重点产业振兴和技术改造中央预算内基建支出预算（拨款）的通知》(赣财建字【2011】124 号)
挤压棒材项目专项资金	江西省发改委《关于下达产业振兴和技术改造项目 2013 年第二批中央预算内投资计划的通知》（赣发改产业【2013】221 号）
超高性能钨粉体智能制造项目（三期（递延））	赣州市科学技术局《关于下达 2022 年度赣州市科技创新赋能专项资金及立项项目的通知》(赣市科发【2022】66 号)
精选厂生产线技术改造	江西省财政厅《江西省财政厅关于下达 2010 年矿产资源节约与综合示范工程资金预算的通知》（赣财建【2010】411 号）
硬质合金工具生产智能工厂示范项目（数字车间）	赣州市财政局《赣州市财政局赣州市工业和信息化委员会关于下达 2018 年赣州市工业互联网和智能制造专项奖励资金的通知》（赣市财建字【2019】2 号）
新矿深部开采	江西省经济贸易委员会《关于核准崇义章源钨业股份有限公司新安子矿区深部开采技术改造项目的通知》（赣经贸投资【2008】8 号）
高档数控机床关键材料生产应用示范平台	工业和信息化部、财政部《关于印发国家新材料生产应用示范平台建设方案、国家新材料测试评价平台建设方案的通知》（工信部联原【2017】331 号），属于“2020 年国家新材料生产应用示范平台建设项目”，由济南二机床集团有限公司牵头
废石场重金属污染综合治理项目	赣州市环境保护局《赣州市环境保护局关于对崇义县 2015 年重金属污染防治重点区域示范资金项目细化实施方案的批复》（赣市环财字【2016】3 号）
高性能钨粉体智能制造技术改造项目	赣州市财政局《关于下达 2017 年赣州市智能制造技改专项奖励资金的通知》(赣市财建字【2017】193 号)

白黑钨矿洁净高效制取超高性能钨粉体成套技术产业化项目	江西省财政厅《2013 年度清洁生产示范项目补助（奖励）资金的通知》（赣财建指【2013】201 号）
数字工厂及智能化矿山建设项目	赣州市财政局《关于下达 2016 年赣州市重点工业技改投资专项项目资金的通知》（赣市财建字【2017】73 号）
章源精密 2020 年数控加工中心技术改造项目	深圳市工业和信息化局《市工业和信息化局关于 2022 年企业技术改造项目扶持计划第二批拟资助项目公示的通知》
钨冶炼生产废水深度治理工程（二期）（2014 年度中央重金属污染防治项目专项资金）	赣州市崇义县环境保护局《关于要求尽快组织实施 2014 年中央重金属污染防治项目的通知》（崇环字【2015】96 号）
新矿选厂含重金属离子废水治理（2014 年度中央重金属污染防治项目专项资金）	赣州市环境保护局、赣州市财政局《赣州市环境保护局赣州市财政局关于 2014 年崇义等 6 县（区）中央重金属污染防治专项资金项目实施方案的批复》（赣市环财字【2015】3 号）
中央重金属污染防治资金	江西省环境保护厅、江西省财政厅《关于 2012 年中央重金属污染防治专项资金项目实施方案的批复》（赣环财字【2015】20 号）

2) 与收益相关，且用于补偿公司以后期间的相关成本费用或损失的政府补助

单位：元

项目	期初递延收益	本期新增补助	本期结转	期末递延收益	本期结转列报项目	说明
CVD MT-TiCN 涂层晶粒细化技术及产品开发	483,871.04		193,548.36	290,322.68	其他收益	赣州市科学技术局《关于下达 2021 年度市级科技计划项目和经费的通知》（赣市科发【2021】45 号）
硬质合金及其化学气相沉积耐磨涂层的微结构智能设计与性能调控	360,000.00		60,000.00	300,000.00	其他收益	中南大学《“硬质合金及其化学气相沉积耐磨涂层的微结构智能设计与性能调控”课题合作协议》
先进屏蔽材料及其控性成型工艺研究与开发	353,084.21		353,084.21		其他收益	国防科工局《核级镍基合金带材国产化及先进屏蔽材料成型控性研究项目》
面向装备再制造的耐磨蚀多尺度 WC-Co 类硬面材料及其涂层制备技术与应用示范	333,333.32		83,333.34	249,999.98	其他收益	赣州市科技局《关于下达 2021 年度市级科技计划项目和经费的通知》（赣市科发【2021】45 号）
钴粘结相强化高性能梯度硬质合金设计及产品开发	249,999.9		100,000.02	149,999.88	其他收益	赣州市科学技术局《关于下达 2021 年度市级科技计划项目和经费的通知》（赣市科发【2021】45 号）
章源钨业技能人才培养基地建设项目	245,454.54		163,636.38	81,818.16	其他收益	江西省财政厅、江西省人力资源和社会保障厅关于印发《江西省就业补助资金管理办法》的通知（赣财社【2019】1 号）
纳米涂层材料研发及在精密制造刀具上的成果转化	200,000.04		200,000.04		其他收益	赣州市科学技术局《关于转发 2021 年省级科技计划项目（第二批）的通知》（赣市科发【2021】40 号）

白钨短流程绿色冶炼新工艺研究及产业化	60,000.00		60,000.00		其他收益	崇义县科技创新中心《崇义县科技计划项目任务合同书》
多尺度结构硬质合金制备及粗细分转化机理控制研究	34999.96		17,500.02	17,499.94	其他收益	赣州市科技局《关于下达 2021 年度市级科技计划项目和经费的通知》（赣市科发【2021】45 号）
基于膜基界面调控机理的新型涂层硬质合金刀具开发与研究	12,963.02		12,963.02		其他收益	中南大学《“硬质合金及其化学气相沉积耐磨涂层的微结构智能设计与性能调控”课题合作协议》
微观结构可控构建的高强韧性金属陶瓷及其产业化技术研究		700,000.00	99,999.99	600,000.01	其他收益	江西省科学技术厅《江西省科技厅关于下达 2023 年中央引导地方科技发展资金项目（提前批）的通知》（赣科发计字【2022】167 号）
梯度结构超细晶 TiCN 基金属陶瓷涂层刀具的开发与应用研究		500,000.00	45,454.56	454,545.44	其他收益	江西省科学技术厅《2022 年度（第二十六批）省主要学科学术和技术带头人培养计划初定人选公示》
液-液掺杂制备高性能钨粉体及硬质合金试验研究		200,000.00	200,000.00		其他收益	赣州市科学技术局《关于兑付科技创新赋能专项研发投入后补助资金的通知》（赣市科发【2023】2 号）
白钨短流程绿色冶炼关键技术及产业化		800,000.00	126,315.78	673,684.22	其他收益	南昌大学《关于开展江西省产业链科技创新联合体“揭榜挂帅”项目研究开发合作协议》
小计	2,333,706.03	2,200,000.00	1,715,835.72	2,817,870.31		

3) 与收益相关，且用于补偿公司已发生的相关成本费用或损失的政府补助

单位：元

项目	金额	列报项目	说明
产品销售奖励	11,219,600.00	其他收益	市工信局、市财政局《全市产品销售奖励办法》、赣州经济技术开发区党政办公室《关于印发《赣州经济技术开发区产品销售奖励暂行办法》的通知》（赣经开办字【2021】251 号）
专利授权奖励	1,400,000.00	其他收益	中共崇义县委办公室《中共崇义县委办公室崇义县人民政府办公室印发《关于开展质量提升行动加快质量强县建设的实施方案》的通知》（崇办发【2019】4 号）
2021 年度科技创新奖励经费	470,000.00	其他收益	崇义县人民政府办公室抄告单（崇府办抄字【2022】526 号）
2022 年外经贸发展资金	262,500.00	其他收益	江西省赣州市财政局《关于下达 2022 年外经贸发展资金预算的通知》（赣市财建字【2022】84 号）
人才津贴	200,000.00	其他收益	中共江西省委人才领导小组办公室《江西省引进培养创新创业实施办法(试行)》
2022 年度赣州市科技计划专项资金	100,000.00	其他收益	赣州市科学技术局《关于下达 2022 年度赣州市科技计划专项资金及立项项目的通知》（赣市科发【2022】65 号）
其他	943,835.57	其他收益	

小计	14,595,935.57		
----	---------------	--	--

4) 财政贴息

公司直接取得的财政贴息

单位：元

项目	期初递延收益	本期新增	本期结转	期末递延收益	本期结转列报项目	说明
2023 年第一批设备购置与更新改造贷款财政贴息资金		164,400.00	164,400.00		财务费用	国家发展和改革委员会办公厅《国家发展改革委办公厅关于报送部分领域设备购置与更新改造贷款财政贴息备选项目的通知》（发改办投资【2022】815号）
2022 年年度引导资金项目利息预贴补贴（国资工业投资）		502,141.20	502,141.20		财务费用	赣州市重大工业项目投资引导资金管理委员会办公室《关于印发〈赣州市重大工业项目投资引导资金利息（费用）贴补管理办法〉的通知》（赣市工投引字【2019】1号）
小计		666,541.20	666,541.20			

本期计入当期损益的政府补助金额为 27,771,196.77 元。

八、合并范围的变更：无

九、在其他主体中的权益

1、在子公司中的权益

(1) 企业集团的构成

子公司名称	主要经营地	注册地	业务性质	持股比例		取得方式
				直接	间接	
赣州澳克泰工具技术有限公司	江西赣州	江西赣州	生产制造	100.00%		设立
梦想加有限公司	香港	香港	投资	100.00%		设立
德州章源喷涂技术有限公司	山东德州	山东德州	生产制造	100.00%		设立
章源国际科技创新（深圳）有限公司	深圳	深圳	钨制品领域的研发与销售	100.00%		设立
赣州章源合金棒材销售有限公司	江西赣州	江西赣州	硬质合金棒材加工、销售	51.00%		设立
澳克泰（上海）工具销售有限公司	上海	上海	五金工具、刀具等批发、零售		80.00%	设立
澳克泰美国股份有限公司	美国	密歇根州湖口镇	销售硬质合金刀具	100.00%		设立
深圳章源精密工具技术有限公司	深圳	深圳	生产制造		62.98%	非同一控制下企业合并

(2) 重要的非全资子公司

单位：元

子公司名称	少数股东持股比例	本期归属于少数股东的损益	本期向少数股东宣告分派的股利	期末少数股东权益余额
赣州章源合金棒材销售有限公司	49.00%	459,288.39		-2,547,040.66

(3) 重要非全资子公司的主要财务信息

单位：元

子公司名称	期末余额						期初余额					
	流动资产	非流动资产	资产合计	流动负债	非流动负债	负债合计	流动资产	非流动资产	资产合计	流动负债	非流动负债	负债合计
赣州章源合金棒材销售有限公司	787,553.86	5,195.10	792,748.96	5,782,627.87		5,782,627.87	211,468.52	7,540.19	219,008.71	6,146,210.87		6,146,210.87

单位：元

子公司名称	本期发生额				上期发生额			
	营业收入	净利润	综合收益总额	经营活动现金流量	营业收入	净利润	综合收益总额	经营活动现金流量
赣州章源合金棒材销售有限公司		937,323.25	937,323.25	576,085.34		-6,263.19	-6,263.19	-4,238.56

2、在子公司的所有者权益份额发生变化且仍控制子公司的交易：无

3、在合营安排或联营企业中的权益

(1) 重要的合营企业或联营企业

合营企业或联营企业名称	主要经营地	注册地	业务性质	持股比例		对合营企业或联营企业投资的会计处理方法
				直接	间接	
西安华山钨制品有限公司	西安市	西安市	生产制造	48.00%		权益法核算

(2) 重要联营企业的主要财务信息

单位：元

项目	期末余额/本期发生额	期初余额/上期发生额
----	------------	------------

	西安华山钨制品有限公司	西安华山钨制品有限公司
流动资产	200,582,191.20	211,448,736.16
非流动资产	25,452,859.47	28,492,692.66
资产合计	226,035,050.67	239,941,428.82
流动负债	22,686,161.06	22,172,869.33
非流动负债	835,850.25	899,517.87
负债合计	23,522,011.31	23,072,387.20
少数股东权益		
归属于母公司股东权益	202,513,039.36	216,869,041.62
按持股比例计算的净资产份额	97,206,258.89	104,097,139.98
调整事项		
--商誉		
--内部交易未实现利润		
--其他		
对联营企业权益投资的账面价值	96,729,650.19	103,620,531.27
存在公开报价的联营企业权益投资的公允价值		
营业收入	143,353,497.73	91,854,035.88
净利润	19,886,449.31	15,515,824.79
终止经营的净利润		
其他综合收益		
综合收益总额	19,886,449.31	15,515,824.79
本年度收到的来自联营企业的股利	16,800,000.00	14,400,000.00

(4) 不重要的合营企业和联营企业的汇总财务信息

单位：元

项目	期末余额/本期发生额	期初余额/上期发生额
合营企业：		
下列各项按持股比例计算的合计数		
联营企业：		
投资账面价值合计	1,803,715.75	1,825,399.86

下列各项按持股比例计算的合计数		
--净利润	-21,684.11	-8,250.66
--综合收益总额	-21,684.11	-8,250.66

十、与金融工具相关的风险

本公司从事风险管理的目标是在风险和收益之间取得平衡，将风险对本公司经营业绩的负面影响降至最低水平，使股东和其他权益投资者的利益最大化。基于该风险管理目标，本公司风险管理的基本策略是确认和分析本公司面临的各种风险，建立适当的风险承受底线和进行风险管理，并及时可靠地对各种风险进行监督，将风险控制在限定的范围内。

本公司在日常活动中面临各种与金融工具相关的风险，主要包括信用风险、流动性风险及市场风险。管理层已审议并批准管理这些风险的政策，概括如下。

（一）信用风险

信用风险，是指金融工具的一方不能履行义务，造成另一方发生财务损失的风险。

1. 信用风险管理实务

（1）信用风险的评价方法

公司在每个资产负债表日评估相关金融工具的信用风险自初始确认后是否已显著增加。在确定信用风险自初始确认后是否显著增加时，公司考虑在无须付出不必要的额外成本或努力即可获得合理且有依据的信息，包括基于历史数据的定性和定量分析、外部信用风险评级以及前瞻性信息。公司以单项金融工具或者具有相似信用风险特征的金融工具组合为基础，通过比较金融工具在资产负债表日发生违约的风险与在初始确认日发生违约的风险，以确定金融工具预计存续期内发生违约风险的变化情况。

当触发以下一个或多个定量、定性标准时，公司认为金融工具的信用风险已发生显著增加：

- 1) 定量标准主要为资产负债表日剩余存续期违约概率较初始确认时上升超过一定比例；
- 2) 定性标准主要为债务人经营或财务情况出现重大不利变化、现存的或预期的技术、市场、经济或法律环境变化并将对债务人对公司的还款能力产生重大不利影响等。

（2）违约和已发生信用减值资产的定义

当金融工具符合以下一项或多项条件时，公司将该金融资产界定为已发生违约，其标准与已发生信用减值的定义一致：

- 1) 债务人发生重大财务困难；
- 2) 债务人违反合同中对债务人的约束条款；
- 3) 债务人很可能破产或进行其他财务重组；

4) 债权人出于与债务人财务困难有关的经济或合同考虑, 给予债务人在任何其他情况下都不会做出的让步。

2. 预期信用损失的计量

预期信用损失计量的关键参数包括违约概率、违约损失率和违约风险敞口。公司考虑历史统计数据(如交易对手评级、担保方式及抵质押物类别、还款方式等)的定量分析及前瞻性信息, 建立违约概率、违约损失率及违约风险敞口模型。

3. 金融工具损失准备期初余额与期末余额调节表详见本合并财务报表项目注释之应收账款、应收票据、应收款项融资、其他应收款之说明。

4. 信用风险敞口及信用风险集中度

本公司的信用风险主要来自货币资金和应收款项。为控制上述相关风险, 本公司分别采取了以下措施。

(1) 货币资金

本公司将银行存款和其他货币资金存放于信用评级较高的金融机构, 故其信用风险较低。

(2) 应收款项

1) 本公司持续对采用信用方式交易的客户进行信用评估。根据信用评估结果, 本公司选择与经认可的且信用良好的客户进行交易, 并对其应收款项余额进行监控, 以确保本公司不会面临重大坏账风险。

2) 一直以来公司都办理了国内、出口贸易信用保险, 最大程度降低应收款项坏账的损失。

由于本公司的应收账款风险点分布于多个合作方和多个客户, 截至 2023 年 06 月 30 日, 本公司应收账款的 20.52% (2022 年 12 月 31 日: 35.28%) 源于余额前五名客户, 本公司不存在重大的信用集中风险。

本公司所承受的最大信用风险敞口为资产负债表中每项金融资产的账面价值。

(二) 流动性风险

流动性风险, 是指本公司在履行以交付现金或其他金融资产的方式结算的义务时发生资金短缺的风险。流动性风险可能源于无法尽快以公允价值售出金融资产; 或者源于对方无法偿还其合同债务; 或者源于提前到期的债务; 或者源于无法产生预期的现金流量。

为控制该项风险, 本公司综合运用票据结算、银行借款等多种融资手段, 并采取长、短期融资方式适当结合, 优化融资结构的方法, 保持融资持续性与灵活性之间的平衡。本公司已从多家商业银行取得银行授信额度以满足营运资金需求和资本开支。

金融负债按剩余到期日分类

单位: 元

项目	期末数				
	账面价值	未折现合同金额	1 年以内	1-3 年	3 年以上
银行借款	1,572,299,677.37	1,661,133,392.82	819,639,428.24	680,853,842.36	160,640,122.22
应付票据	836,019,500.00	836,019,500.00	836,019,500.00		
应付账款	94,373,783.17	94,373,783.17	94,373,783.17		
其他应付款	11,548,422.53	11,548,422.53	11,548,422.53		
租赁负债	2,682,485.41	2,771,344.32	1,361,858.98	1,409,485.34	
长期应付款	132,340,800.00	132,340,800.00	76,170,600.00	56,170,200.00	
小计	2,649,264,668.48	2,738,187,242.84	1,839,113,592.92	738,433,527.70	160,640,122.22

单位：元

项目	上年年末数				
	账面价值	未折现合同金额	1 年以内	1-3 年	3 年以上
银行借款	1,475,705,837.88	1,567,773,680.53	815,594,562.48	674,370,573.61	77,808,544.44
应付票据	752,837,000.00	752,837,000.00	752,837,000.00		
应付账款	160,867,994.50	160,867,994.50	160,867,994.50		
其他应付款	10,545,123.37	10,545,123.37	10,545,123.37		
租赁负债	3,464,015.46	3,600,772.26	2,086,767.40	1,514,004.86	
长期应付款	132,340,800.00	132,340,800.00	56,170,600.00	76,170,200.00	
小计	2,535,760,771.21	2,627,965,370.66	1,798,102,047.75	752,054,778.47	77,808,544.44

（三）市场风险

市场风险，是指金融工具的公允价值或未来现金流量因市场价格变动而发生波动的风险。市场风险主要包括利率风险和外汇风险。

1. 利率风险

利率风险，是指金融工具的公允价值或未来现金流量因市场利率变动而发生波动的风险。固定利率的带息金融工具使本公司面临公允价值利率风险，浮动利率的带息金融工具使本公司面临现金流量利率风险。本公司根据市场环境来决定固定利率与浮动利率金融工具的比例，并通过定期审阅与监控维持适当的金融工具组合。本公司面临的现金流量利率风险主要与本公司以浮动利率计息的银行借款有关。

截至 2023 年 06 月 30 日，本公司以浮动利率计息的银行借款人民币 636,583,757.95 元（2022 年 12 月 31 日：人民币 571,675,437.49 元），在其他变量不变的假设下，假定利率变动 50 个基准点，不会对本公司的利润总额和股东权益产生重大的影响。

2. 外汇风险

外汇风险，是指金融工具的公允价值或未来现金流量因外汇汇率变动而发生波动的风险。本公司面临的汇率变动的风险主要与本公司外币货币性资产和负债有关。对于外币资产和负债，如果出现短期的失衡情况，本公司会在必要时按市场汇率买卖外币，以确保将净风险敞口维持在可接受的水平。

本公司期末外币货币性资产和负债情况详见七、合并财务报表项目注释 82 之说明。

十一、公允价值的披露

1、以公允价值计量的资产和负债的期末公允价值

单位：元

项目	期末公允价值			
	第一层次公允价值计量	第二层次公允价值计量	第三层次公允价值计量	合计
一、持续的公允价值计量	--	--	--	--
1、应收款项融资			286,998,205.51	286,998,205.51
2、其他权益工具投资			3,817,920.00	3,817,920.00
持续以公允价值计量的资产总额			290,816,125.51	290,816,125.51
3、交易性金融负债	1,255,870.51			1,255,870.51
持续以公允价值计量的负债总额	1,255,870.51			1,255,870.51

2、持续和非持续第一层次公允价值计量项目市价的确定依据

交易性金融负债中衍生金融负债的公允价值：依据期末外币汇率中间价计算确定其公允价值。

3、持续的第三层次公允价值计量项目，期初与期末账面价值间的调节信息及不可观察参数敏感性分析

应收款项融资公允价值：采用账面金额确定其公允价值；

4、其他权益工具投资公允价值：被投资单位报告期内无交易，被投资单位经营情况、财务状况未发生重大变动，按投资成本作为公允价值的合理估计进行计量。

十二、关联方及关联交易

1、本企业的母公司情况

母公司名称	注册地	业务性质	注册资本	母公司对本企业的持股比例	母公司对本企业的表决权比例
崇义章源投资控股有限公司	江西赣州	投资、水利、养殖、造林、营林	30,170.81 万元	60.65%	60.65%

本企业的母公司情况的说明：

黄泽兰及其配偶赖香英持有崇义章源投资控股有限公司 100.00%的股份，其中黄泽兰持有 94.00%股份，赖香英持有 6.00%的股份。

本公司最终控制方是黄泽兰。

黄泽兰持有本公司控股股东崇义章源投资控股有限公司股权比例为 94.00%，通过崇义章源投资控股有限公司间接持有本公司 60.65%的股权，为本公司实际控制人。

2、本企业的子公司情况

本企业子公司的情况详见附注本企业子公司的情况详见附注九、在其他主体中的权益之说明。

3、本企业合营和联营企业情况

本企业重要的合营或联营企业详见附注本企业重要的合营或联营企业详见附注九、在其他主体中的权益之说明。

4、其他关联方情况

其他关联方名称	其他关联方与本企业关系
KBM Corporation	参股公司
崇义恒毅陶瓷复合材料有限公司	实际控制人控制的公司
黄世春	实际控制人之子、高级管理人员
赖香英	实际控制人之妻
李秀娟	黄世春之妻

5、关联交易情况

(1) 购销商品、提供和接受劳务的关联交易

采购商品/接受劳务情况表

单位：元

关联方	关联交易内容	本期发生额	获批的交易额度	是否超过交易额度	上期发生额
西安华山钨制品有限公司	购买商品	47,929.64		否	30,973.45
崇义章源投资控股有限公司	购买商品	227,055.30		否	114,364.50
崇义章源投资控股有限公司	勘查服务	707,547.17		否	

出售商品/提供劳务情况表

单位：元

关联方	关联交易内容	本期发生额	上期发生额
KBM Corporation	销售商品	213,471,530.04	114,868,947.60
西安华山钨制品有限公司	销售商品	32,728,672.58	30,212,389.37

(2) 关联受托管理/承包及委托管理/出包情况：无

(3) 关联租赁情况

本公司作为出租方：

单位：元

承租方名称	租赁资产种类	本期确认的租赁收入	上期确认的租赁收入
崇义章源投资控股有限公司	NC 系统租赁费	18,867.92	

(4) 关联担保情况

本公司作为被担保方

单位：元

担保方	担保金额	担保起始日	担保到期日	担保是否已经履行完毕
黄泽兰、赖香英	37,000,000.00	2022 年 12 月 31 日	2028 年 12 月 25 日	否
黄泽兰、赖香英	33,000,000.00	2022 年 12 月 31 日	2028 年 12 月 28 日	否
黄泽兰、赖香英	51,000,000.00	2022 年 10 月 25 日	2023 年 09 月 29 日	否
黄泽兰、赖香英	34,000,000.00	2023 年 03 月 15 日	2024 年 03 月 12 日	否
黄泽兰、赖香英	25,000,000.00	2023 年 04 月 28 日	2024 年 04 月 26 日	否
黄泽兰、赖香英	10,000,000.00	2023 年 03 月 20 日	2024 年 03 月 13 日	否
黄泽兰、赖香英	6,000,000.00	2023 年 03 月 21 日	2024 年 03 月 13 日	否

黄泽兰、赖香英	55,000,000.00	2023 年 02 月 23 日	2023 年 08 月 23 日	否
黄泽兰、赖香英	92,000,000.00	2022 年 07 月 25 日	2023 年 07 月 25 日	否
黄泽兰、赖香英	108,000,000.00	2021 年 12 月 03 日	2027 年 09 月 22 日	否
黄泽兰、赖香英、黄世春、李秀娟	16,000,000.00	2022 年 11 月 01 日	2023 年 11 月 01 日	否
黄泽兰、赖香英、黄世春、李秀娟	34,000,000.00	2022 年 11 月 02 日	2023 年 11 月 02 日	否
黄泽兰、赖香英、黄世春、李秀娟	25,000,000.00	2022 年 11 月 21 日	2023 年 11 月 16 日	否
崇义章源投资控股有限公司	20,000,000.00	2022 年 11 月 08 日	2023 年 11 月 02 日	否
崇义章源投资控股有限公司	20,000,000.00	2023 年 02 月 20 日	2024 年 02 月 15 日	否
崇义章源投资控股有限公司	50,000,000.00	2023 年 03 月 22 日	2024 年 03 月 19 日	否
崇义章源投资控股有限公司	20,000,000.00	2023 年 05 月 30 日	2026 年 05 月 30 日	否
崇义章源投资控股有限公司	30,000,000.00	2023 年 06 月 15 日	2026 年 06 月 15 日	否
崇义章源投资控股有限公司	47,677,000.00	2022 年 10 月 20 日	2023 年 10 月 20 日	否
崇义章源投资控股有限公司	45,000,000.00	2023 年 01 月 17 日	2023 年 07 月 13 日	否
崇义章源投资控股有限公司	4,730,000.00	2023 年 05 月 18 日	2023 年 11 月 18 日	否
崇义章源投资控股有限公司	1,680,000.00	2022 年 12 月 02 日	2023 年 11 月 24 日	否
崇义章源投资控股有限公司	34,000,000.00	2021 年 12 月 23 日	2024 年 12 月 23 日	否
崇义章源投资控股有限公司	27,000,000.00	2022 年 03 月 03 日	2025 年 03 月 03 日	否
崇义章源投资控股有限公司	23,750,000.00	2022 年 12 月 28 日	2025 年 12 月 28 日	否
崇义章源投资控股有限公司	30,000,000.00	2023 年 03 月 10 日	2026 年 03 月 10 日	否
崇义章源投资控股有限公司	30,000,000.00	2023 年 03 月 22 日	2024 年 03 月 22 日	否
崇义章源投资控股有限公司	45,000,000.00	2023 年 05 月 24 日	2026 年 05 月 24 日	否
崇义章源投资控股有限公司	20,000,000.00	2023 年 06 月 25 日	2024 年 06 月 25 日	否
崇义章源投资控股有限公司	12,130,000.00	2022 年 09 月 23 日	2023 年 09 月 23 日	否
崇义章源投资控股有限公司	16,990,000.00	2022 年 09 月 28 日	2023 年 09 月 28 日	否
崇义章源投资控股有限公司	9,000,000.00	2023 年 01 月 06 日	2024 年 01 月 03 日	否
崇义章源投资控股有限公司	18,000,000.00	2023 年 02 月 09 日	2024 年 02 月 08 日	否
崇义章源投资控股有限公司	9,900,000.00	2023 年 03 月 02 日	2024 年 03 月 01 日	否
崇义章源投资控股有限公司	9,900,000.00	2023 年 03 月 27 日	2024 年 03 月 20 日	否
崇义章源投资控股有限公司、黄泽兰、黄世春	47,000,000.00	2022 年 09 月 16 日	2023 年 09 月 15 日	否
崇义章源投资控股有限公司、黄泽兰、黄世春	13,900,000.00	2023 年 05 月 09 日	2024 年 04 月 23 日	否

崇义章源投资控股有限公司、黄泽兰、黄世春	50,000,000.00	2023年06月09日	2024年06月07日	否
崇义章源投资控股有限公司、黄泽兰、赖香英	27,000,000.00	2022年05月10日	2025年05月09日	否
崇义章源投资控股有限公司、黄泽兰、赖香英	50,000,000.00	2022年11月23日	2025年11月22日	否
崇义章源投资控股有限公司、黄泽兰、赖香英	32,500,000.00	2022年09月05日	2023年09月05日	否
崇义章源投资控股有限公司、黄泽兰、赖香英	50,000,000.00	2023年05月24日	2023年11月24日	否
崇义章源投资控股有限公司、黄泽兰、赖香英	9,900,000.00	2023年03月01日	2024年02月21日	否
崇义章源投资控股有限公司、黄泽兰、赖香英	9,900,000.00	2023年03月15日	2024年03月13日	否
崇义章源投资控股有限公司、黄泽兰、赖香英	9,900,000.00	2023年03月21日	2024年03月13日	否
崇义章源投资控股有限公司、黄泽兰、赖香英	9,900,000.00	2023年06月27日	2024年06月24日	否
崇义章源投资控股有限公司、黄泽兰、赖香英	9,900,000.00	2023年06月30日	2024年06月27日	否
崇义章源投资控股有限公司、黄泽兰、赖香英	10,000,000.00	2022年07月29日	2023年07月26日	否
崇义章源投资控股有限公司、黄泽兰、赖香英	40,000,000.00	2023年03月15日	2024年06月14日	否
崇义章源投资控股有限公司、黄泽兰、赖香英	10,000,000.00	2023年03月29日	2025年03月28日	否
崇义章源投资控股有限公司、黄泽兰、赖香英	50,000,000.00	2023年05月09日	2023年11月09日	否
崇义章源投资控股有限公司、黄泽兰、赖香英	80,000,000.00	2023年05月12日	2023年11月12日	否
崇义章源投资控股有限公司、黄泽兰、赖香英	31,890,000.00	2023年05月18日	2023年11月17日	否
崇义章源投资控股有限公司、黄泽兰、赖香英	10,000,000.00	2023年06月29日	2024年06月27日	否
崇义章源投资控股有限公司、黄泽兰、赖香英、黄世春	76,900,000.00	2022年08月25日	2023年08月25日	否
崇义章源投资控股有限公司、黄泽兰、赖香英、黄世春	55,000,000.00	2022年10月13日	2023年10月13日	否
崇义章源投资控股有限公司、黄泽兰、赖香英、黄世春	26,000,000.00	2019年07月22日	2024年04月30日	否
崇义章源投资控股有限公司、黄泽兰、赖香英、黄世春	45,000,000.00	2022年08月31日	2024年08月30日	否
崇义章源投资控股有限公司、黄泽兰、赖香英、黄世春	71,000,000.00	2022年10月25日	2023年10月25日	否
崇义章源投资控股有限公司、黄泽兰、赖香英、黄世春	4,860,000.00	2022年12月23日	2023年12月21日	否
崇义章源投资控股有限公司、黄泽兰、赖香英、黄世春	20,000,000.00	2022年12月20日	2023年12月15日	否
崇义章源投资控股有限公司、黄泽兰、赖香英、黄世春	10,000,000.00	2022年12月21日	2023年12月13日	否
崇义章源投资控股有限公司、黄泽兰、赖香英、黄世春	5,000,000.00	2023年02月20日	2024年02月01日	否
崇义章源投资控股有限公司、黄泽兰、赖香英、黄世春	5,000,000.00	2023年02月24日	2024年02月01日	否
崇义章源投资控股有限公司、黄泽兰、赖香英、黄世春	10,000,000.00	2023年02月28日	2024年02月01日	否

崇义章源投资控股有限公司、黄泽兰、赖香英、黄世春	10,000,000.00	2023年03月01日	2024年02月02日	否
崇义章源投资控股有限公司、黄泽兰、赖香英、黄世春	50,000,000.00	2023年04月19日	2024年04月16日	否
崇义章源投资控股有限公司、黄泽兰、赖香英、黄世春	50,000,000.00	2023年05月06日	2024年05月05日	否
崇义章源投资控股有限公司、黄泽兰、赖香英、黄世春、李秀娟	300,000,000.00	2022年06月23日	2024年06月21日	否
崇义章源投资控股有限公司、黄泽兰、赖香英、黄世春、李秀娟	85,000,000.00	2021年10月14日	2023年09月15日	否

(5) 关联方资金拆借：无

(6) 关联方资产转让、债务重组情况

单位：元

关联方	关联交易内容	本期发生额	上期发生额
崇义章源投资控股有限公司	销售固定资产		118,199.88

(7) 关键管理人员报酬

单位：元

项目	本期发生额	上期发生额
关键管理人员报酬	3,517,303.56	3,201,753.94

6、关联方应收应付款项

(1) 应收项目

单位：元

项目名称	关联方	期末余额		期初余额	
		账面余额	坏账准备	账面余额	坏账准备
应收账款	KBM Corporation	30,070,791.30	1,503,539.57	56,982,784.79	2,849,139.24
应收账款	西安华山钨制品有限公司	1,803,400.00	90,170.00		

(2) 应付项目

单位：元

项目名称	关联方	期末账面余额	期初账面余额
其他应付款	崇义章源投资控股有限公司	139,200.00	359,947.16

十三、股份支付

1、股份支付总体情况

适用 不适用

单位：元

公司本期授予的各项权益工具总额	0.00
公司本期行权的各项权益工具总额	0.00
公司本期失效的各项权益工具总额	0.00

其他说明：

（1）基本情况

1) 第 1 次授予

公司于 2020 年 10 月 28 日召开的 2020 年第二次临时股东大会，审议通过了《2020 年限制性股票激励计划（草案）及摘要》，公司从二级市场回购 A 股普通股 8,500,036 股，首次授予 8,142,140 股，预留 357,896 股，首次授予的激励对象为 10 人，包括公司董事、高级管理人员及核心管理人员，首次授予价格为 2.35 元/股，公允价值为授予日股票的市场价格 4.70 元/股，股权授予价格低于公允价值部分分期确认股份支付费用。

2) 第 2 次授予

公司于 2021 年 5 月 24 日召开第五届董事会第十次会议和第五届监事会第九次会议，审议通过《关于向激励对象授予预留限制性股票的议案》，确定将 2020 年限制性股票激励计划预留部分授予激励对象，授予价格为 2.35 元/股，公允价值为授予日股票的市场价格 10.56 元/股，股权授予价格低于公允价值部分分期确认股份支付费用。

（1）限制性股票解除限售的业绩考核要求

1) 第 1 次授予的限制性股票各年度业绩考核目标如下表所示：

解除限售期	解除限售业绩目标
第一个解除限售期	2020 年归属于上市公司股东的净利润为正值
第二个解除限售期	2021 年归属于上市公司股东的净利润不低于 5,000 万元

2) 第 2 次授予的限制性股票各年度业绩考核目标如下表所示：

解除限售期	解除限售业绩目标

解除限售期	解除限售业绩目标
第一个解除限售期	2021 年归属于上市公司股东的净利润不低于 5,000 万元
第二个解除限售期	2022 年归属于上市公司股东的净利润不低于 8,000 万元

2、以权益结算的股份支付情况

适用 不适用

单位：元

授予日权益工具公允价值的确定方法	授予日股票的市场价格
可行权权益工具数量的确定依据	在等待期内每个资产负债表日，公司根据最新取得的可行权职工人数变动等后续信息作出最佳估计，修正预计可行权的权益工具数量，以作出可行权权益工具的最佳估计
本期估计与上期估计有重大差异的原因	无
以权益结算的股份支付计入资本公积的累计金额	21,949,924.89
本期以权益结算的股份支付确认的费用总额	122,430.24

3、以现金结算的股份支付情况

适用 不适用

十四、承诺及或有事项

1、重要承诺事项

截至资产负债表日，本公司不存在需要披露的重要承诺事项。

2、或有事项

截至资产负债表日，本公司不存在需要披露的重要或有事项。

十五、资产负债表日后事项：无

十六、其他重要事项

1. 分部信息

本公司主要业务为生产和销售钨制品产品。公司将此业务视作为一个整体实施管理、评估经营成果。因此，本公司无需披露分部信息。本公司收入分解信息详见七、合并财务报表项目注释 61 之说明。

2. 租赁

(1) 公司作为承租人

- 1) 使用权资产相关信息详见七、合并财务报表项目注释 25 之说明；
- 2) 公司对短期租赁和低价值资产租赁的会计政策详见五、重要会计政策及会计估计 27 说明。
- 3) 与租赁相关的当期损益及现金流

单位：元

项目	本期数
租赁负债的利息费用	50,816.83
与租赁相关的总现金流出	1,272,766.52

- 4) 租赁负债的到期期限分析和相应流动性风险管理详见十、与金融工具相关的风险（二）之说明。

(2) 公司作为出租人

经营租赁

1) 租赁收入

单位：元

项目	本期数	上年同期数
租赁收入	268,084.63	237,482.37
其中：未纳入租赁收款额计量的可变租赁付款额相关收入		

2) 经营租赁资产

单位：元

项目	期末数	上年年末数
投资性房地产	10,567,646.44	10,907,211.70
小计	10,567,646.44	10,907,211.70

经营租出固定资产详见七、合并财务报表项目注释 20 之说明。

3) 根据与承租人签订的租赁合同，不可撤销租赁未来将收到的未折现租赁收款额

单位：元

剩余期限	期末数	上年年末数
1 年以内	234,723.98	234,723.98
1-2 年	155,358.90	155,358.90

剩余期限	期末数	上年年末数
2-3 年	44,247.79	44,247.79
3-4 年	44,247.79	44,247.79
4-5 年	44,247.79	44,247.79
5 年以后	1,017,699.12	1,017,699.12
合计	1,540,525.37	1,540,525.37

十七、母公司财务报表主要项目注释

1、应收账款

(1) 应收账款分类披露

单位：元

类别	期末余额					期初余额				
	账面余额		坏账准备		账面价值	账面余额		坏账准备		账面价值
	金额	比例	金额	计提比例		金额	比例	金额	计提比例	
按单项计提坏账准备的应收账款	16,886,129.23	2.85%	16,886,129.23	100.00%		16,886,129.23	5.39%	16,886,129.23	100.00%	
按组合计提坏账准备的应收账款	575,869,047.99	97.15%	21,703,090.52	3.77%	554,165,957.47	296,347,814.69	94.61%	8,539,414.46	2.88%	287,808,400.23
合计	592,755,177.22	100.00%	38,589,219.75	6.51%	554,165,957.47	313,233,943.92	100.00%	25,425,543.69	8.12%	287,808,400.23

按单项计提坏账准备：

单位：元

名称	期末余额			
	账面余额	坏账准备	计提比例	计提理由
廊坊开发区阳雨钨业股份有限公司	1,000,000.00	1,000,000.00	100.00%	预计无法收回
上海罗宝辊辊机械工程有限公司	169,182.13	169,182.13	100.00%	预计无法收回
乐清市亿达硬质合金有限公司	988,225.10	988,225.10	100.00%	预计无法收回
湖南世纪钨材股份有限公司	425,000.00	425,000.00	100.00%	预计无法收回

深圳市威勒科技股份有限公司	14,080,000.00	14,080,000.00	100.00%	预计无法收回
邝胜	223,722.00	223,722.00	100.00%	预计无法收回
合计	16,886,129.23	16,886,129.23		

按组合计提坏账准备:

单位: 元

名称	期末余额		
	账面余额	坏账准备	计提比例
合并范围内往来组合	141,912,951.75		
账龄组合	433,956,096.24	21,703,090.52	5.00%
合计	575,869,047.99	21,703,090.52	

按账龄披露

单位: 元

账龄	期末余额
1 年以内 (含 1 年)	570,056,160.93
1 至 2 年	53,370.80
2 至 3 年	1,704,568.10
3 年以上	20,941,077.39
3 至 4 年	6,859,730.00
4 至 5 年	6,175,000.00
5 年以上	7,906,347.39
合计	592,755,177.22

(2) 本期计提、收回或转回的坏账准备情况

本期计提坏账准备情况:

单位: 元

类别	期初余额	本期变动金额				期末余额
		计提	收回或转回	核销	其他	
按单项计提坏账准备	16,886,129.23					16,886,129.23

按组合计提坏账准备	8,539,414.46	13,163,676.06				21,703,090.52
合计	25,425,543.69	13,163,676.06				38,589,219.75

(3) 本期实际核销的应收账款情况：无

(4) 按欠款方归集的期末余额前五名的应收账款情况

单位：元

单位名称	应收账款期末余额	占应收账款期末余额合计数的比例	坏账准备期末余额
赣州澳克泰工具技术有限公司	136,130,323.88	22.97%	
KBM Corporation	28,375,049.25	4.79%	1,418,752.46
第三名	27,800,000.00	4.69%	1,390,000.00
第四名	26,112,700.00	4.41%	1,305,635.00
第五名	18,965,000.00	3.20%	948,250.00
合计	237,383,073.13	40.06%	5,062,637.46

2、其他应收款

单位：元

项目	期末余额	期初余额
其他应收款	61,228,339.52	55,154,972.32
合计	61,228,339.52	55,154,972.32

(1) 其他应收款按款项性质分类情况

单位：元

款项性质	期末账面余额	期初账面余额
押金保证金	306,500.00	451,500.00
应收暂付款	425,047.06	415,390.77
员工备用金	316,403.69	173,953.56
合并范围内关联方往来	60,051,255.24	54,268,253.89
其他	1,412,326.25	1,105,848.08
合计	62,511,532.24	56,414,946.30

2) 坏账准备计提情况

单位：元

坏账准备	第一阶段	第二阶段	第三阶段	合计
	未来 12 个月预期信用损失	整个存续期预期信用损失(未发生信用减值)	整个存续期预期信用损失(已发生信用减值)	
2023 年 1 月 1 日余额	37,979.48	10,905.29	1,211,089.21	1,259,973.98
2023 年 1 月 1 日余额在本期				
--转入第二阶段	5,213.65	-5,213.65		
--转入第三阶段		550.00	-550.00	
本期计提	10,754.58	4,185.65	8,278.51	23,218.74
2023 年 6 月 30 日余额	53,947.71	10,427.29	1,218,817.72	1,283,192.72

按账龄披露

单位：元

账龄	期末余额
1 年以内（含 1 年）	57,977,963.82
1 至 2 年	1,234,272.92
2 至 3 年	1,605,500.00
3 年以上	1,693,795.50
3 至 4 年	1,437,410.05
5 年以上	256,385.45
合计	62,511,532.24

3) 本期计提、收回或转回的坏账准备情况

本期计提坏账准备情况：

单位：元

类别	期初余额	本期变动金额				期末余额
		计提	收回或转回	核销	其他	
单项计提坏账准备	907,500.00					907,500.00
按组合计提坏账准备	352,473.98	23,218.74				375,692.72
合计	1,259,973.98	23,218.74				1,283,192.72

4) 本期实际核销的其他应收款情况：无

5) 按欠款方归集的期末余额前五名的其他应收款情况

单位：元

单位名称	款项的性质	期末余额	账龄	占其他应收款期末余额合计数的比例	坏账准备期末余额
赣州澳克泰工具技术有限公司	合并范围内关联方往来	48,394,177.05	1 年内	77.42%	
章源国际科技创新（深圳）有限公司	合并范围内关联方往来	2,130,000.00	1-2 年	6.64%	
		2,022,245.52	3-4 年		
德州章源喷涂技术有限公司	合并范围内关联方往来	4,045,185.56	1 年内	6.47%	
深圳章源精密工具技术有限公司	合并范围内关联方往来	3,459,647.11	1 年内	5.53%	
第五名	其他	907,500.00	3-4 年	1.45%	907,500.00
合计		60,958,755.24		97.51%	907,500.00

3、长期股权投资

单位：元

项目	期末余额			期初余额		
	账面余额	减值准备	账面价值	账面余额	减值准备	账面价值
对子公司投资	1,694,835,968.47		1,694,835,968.47	1,694,835,968.47		1,694,835,968.47
对联营、合营企业投资	96,854,883.46		96,854,883.46	103,746,052.51		103,746,052.51
合计	1,791,690,851.93		1,791,690,851.93	1,798,582,020.98		1,798,582,020.98

(1) 对子公司投资

单位：元

被投资单位	期初余额（账面价值）	本期增减变动				期末余额（账面价值）	减值准备期末余额
		追加投资	减少投资	计提减值准备	其他		
赣州澳克泰工具技术有限公司	1,655,605,181.26					1,655,605,181.26	
梦想加有限公司	3,920,787.21					3,920,787.21	
德州章源喷涂技术有限公司	10,000,000.00					10,000,000.00	
赣州章源合金棒材销售有限公司	1,020,000.00					1,020,000.00	
章源国际科技创新（深圳）有限公司	24,290,000.00					24,290,000.00	

合计	1,694,835,968.47					1,694,835,968.47	
----	------------------	--	--	--	--	------------------	--

(2) 对联营、合营企业投资

单位：元

投资单位	期初余额（账面价值）	本期增减变动								期末余额（账面价值）	减值准备期末余额
		追加投资	减少投资	权益法下确认的投资损益	其他综合收益调整	其他权益变动	宣告发放现金股利或利润	计提减值准备	其他		
一、合营企业											
二、联营企业											
西安华山钨制品有限公司	103,620,531.27			9,545,495.67		363,623.25	16,800,000.00			96,729,650.19	
江西泰斯特新材料测试评价中心有限公司	125,521.24			-287.97						125,233.27	
小计	103,746,052.51			9,545,207.70		363,623.25	16,800,000.00			96,854,883.46	
合计	103,746,052.51			9,545,207.70		363,623.25	16,800,000.00			96,854,883.46	

4、营业收入和营业成本

单位：元

项目	本期发生额		上期发生额	
	收入	成本	收入	成本
主营业务	1,469,853,317.50	1,340,293,460.39	1,447,876,669.47	1,276,943,507.66
其他业务	106,651,987.35	29,935,593.17	143,637,761.21	43,938,786.48
合计	1,576,505,304.85	1,370,229,053.56	1,591,514,430.68	1,320,882,294.14
其中：与客户之间的合同产生的收入	1,576,237,220.22	1,369,817,612.96	1,591,276,948.31	1,320,468,964.69

收入相关信息：

(1) 与客户之间的合同产生的收入按主要类别的分解信息

1) 收入按商品或服务类型分解

单位：元

项目	本期数		上年同期数	
	收入	成本	收入	成本
钨粉	524,339,230.75	483,216,520.29	437,901,211.12	389,550,476.09
碳化钨粉	640,718,358.32	593,117,006.73	607,557,523.42	535,806,258.45
硬质合金	216,844,587.23	195,597,288.51	323,557,441.58	288,971,050.00
锡精矿	58,286,697.49	24,442,990.06	109,635,268.61	34,974,529.66
其他	136,048,346.43	73,443,807.37	112,625,503.58	71,166,650.49
小计	1,576,237,220.22	1,369,817,612.96	1,591,276,948.31	1,320,468,964.69

2) 收入按经营地区分解

单位：元

项目	本期数		上年同期数	
	收入	成本	收入	成本
国内	1,263,872,378.62	1,086,789,441.67	1,334,041,704.51	1,095,744,148.10
国外	312,364,841.60	283,028,171.29	257,235,243.80	224,724,816.59
小计	1,576,237,220.22	1,369,817,612.96	1,591,276,948.31	1,320,468,964.69

3) 收入按商品或服务转让时间分解

单位：元

项目	本期数	上年同期数
在某一时点确认收入	1,576,010,754.49	1,590,872,971.22
在某一时段内确认收入	226,465.73	403,977.09
小计	1,576,237,220.22	1,591,276,948.31

(2) 在本期确认的包括在合同负债期初账面价值中的收入为 3,663,956.15 元。

5、投资收益

单位：元

项目	本期发生额	上期发生额
权益法核算的长期股权投资收益	9,545,207.70	7,447,183.37
处置交易性金融资产取得的投资收益	-51,609.96	
应收款项融资贴现损失	-4,453,370.67	-2,568,610.59

合计	5,040,227.07	4,878,572.78
----	--------------	--------------

十八、补充资料

1、当期非经常性损益明细表

适用 不适用

单位：元

项目	金额	说明
非流动资产处置损益（包括已计提资产减值准备的冲销部分）	-483,809.52	
越权审批或无正式批准文件的税收返还、减免	116,950.00	
计入当期损益的政府补助（与公司正常经营业务密切相关，符合国家政策规定、按照一定标准定额或定量持续享受的政府补助除外）	27,771,196.77	
除同公司正常经营业务相关的有效套期保值业务外，持有交易性金融资产、交易性金融负债产生的公允价值变动损益，以及处置交易性金融资产、交易性金融负债和可供出售金融资产取得的投资收益	-5,042,417.85	
单独进行减值测试的应收款项减值准备转回	941,901.00	
除上述各项之外的其他营业外收入和支出	-787,595.89	
其他符合非经常性损益定义的损益项目	6,441.49	
减：所得税影响额	1,521,501.60	
少数股东权益影响额	-9,717.87	
合计	21,010,882.27	--

其他符合非经常性损益定义的损益项目的具体情况：

适用 不适用

公司不存在其他符合非经常性损益定义的损益项目的具体情况。

将《公开发行证券的公司信息披露解释性公告第 1 号——非经常性损益》中列举的非经常性损益项目界定为经常性损益项目的情况说明

适用 不适用

2、净资产收益率及每股收益

报告期利润	加权平均净资产收益率	每股收益	
		基本每股收益（元/股）	稀释每股收益（元/股）

归属于公司普通股股东的净利润	4.30%	0.07	0.07
扣除非经常性损益后归属于公司普通股股东的净利润	3.26%	0.05	0.05

3、境内外会计准则下会计数据差异

(1) 同时按照国际会计准则与按中国会计准则披露的财务报告中净利润和净资产差异情况

适用 不适用

(2) 同时按照境外会计准则与按中国会计准则披露的财务报告中净利润和净资产差异情况

适用 不适用

崇义章源钨业股份有限公司

法定代表人签字:

2023年8月19日