

# 恒勃控股股份有限公司

## 2023 年半年度报告

2023-012



2023 年 8 月

## 第一节 重要提示、目录和释义

公司董事会、监事会及董事、监事、高级管理人员保证半年度报告内容的真实、准确、完整，不存在虚假记载、误导性陈述或者重大遗漏，并承担个别和连带的法律责任。

公司负责人周书忠、主管会计工作负责人程金明及会计机构负责人(会计主管人员)应漂漂声明：保证本半年度报告中财务报告的真实、准确、完整。

所有董事均已出席了审议本次半年报的董事会会议。

本报告中如有涉及未来计划等前瞻性陈述，均不构成本公司对投资者的实质承诺，投资者及相关人士均应对此保持足够的风险认识，并且应当理解计划、预测与承诺之间的差异。

公司在本报告第三节“管理层讨论与分析”之“十、公司面临的风险和应对措施”相关内容，具体描述了公司可能存在的相关风险，敬请投资者关注相关内容。

公司计划不派发现金红利，不送红股，不以公积金转增股本。

## 目录

|                      |    |
|----------------------|----|
| 第一节 重要提示、目录和释义.....  | 2  |
| 第二节 公司简介和主要财务指标..... | 7  |
| 第三节 管理层讨论与分析.....    | 10 |
| 第四节 公司治理.....        | 27 |
| 第五节 环境和社会责任.....     | 29 |
| 第六节 重要事项.....        | 32 |
| 第七节 股份变动及股东情况.....   | 36 |
| 第八节 优先股相关情况.....     | 42 |
| 第九节 债券相关情况.....      | 43 |
| 第十节 财务报告.....        | 44 |

## 备查文件目录

(一) 载有公司负责人、主管会计工作负责人、会计机构负责人（会计主管人员）签名并盖章的财务报表。

(二) 载有公司法定代表人签名的 2023 年半年报报告文本。

(三) 报告期内公开披露过的所有公司文件的正本及公告的原稿。

(四) 其他相关文件。

以上备查文件的备置地点：公司证券事务部。

## 释义

| 释义项         | 指 | 释义内容   |
|-------------|---|--|
| 公司、本公司、恒勃股份 | 指 | 恒勃控股股份有限公司   |
| 格林雅         | 指 | 浙江格林雅科技有限公司，原名为浙江格林雅动力科技有限公司   |
| 广东恒勃        | 指 | 广东恒勃滤清器有限公司，原名为江门恒勃滤清器有限公司   |
| 重庆恒勃        | 指 | 重庆恒勃滤清器有限公司  |
| 常州恒勃        | 指 | 常州恒勃滤清器有限公司  |
| 台州恒倍康       | 指 | 台州恒倍康过滤技术有限公司  |
| 浙江恒倍康       | 指 | 浙江恒倍康医疗器械有限公司，原名为台州恒勃塑业有限公司  |
| 宁波恒倍康       | 指 | 宁波恒倍康医疗科技有限公司  |
| 恒倍康贸易       | 指 | 台州恒倍康贸易有限公司  |
| 启恒投资        | 指 | 台州启恒投资咨询合伙企业（有限合伙）   |
| 启鸿投资        | 指 | 台州启鸿企业管理咨询合伙企业（有限合伙）   |
| 中国证监会、证监会   | 指 | 中国证券监督管理委员会  |
| 本报告期、报告期内   | 指 | 2023 年 01 月 01 日至 2023 年 06 月 30 日                                     |
| 上年同期/上期     | 指 | 2022 年 01 月 01 日至 2022 年 06 月 30 日                                     |
| 元（万元）       | 指 | 人民币元（人民币万元）  |
| 进气系统        | 指 | 内燃机进气系统，提供一定量洁净干燥的空气或混合气导入发动机气缸的零部件集合体                                 |
| 空滤器、滤清器     | 指 | 空气滤清器，过滤或净化空气中固体颗粒物的装置，主要应用在内燃机、气动机械等领域                                |
| 园林机械        | 指 | 油锯、链锯、割边机、数码变频发电机等用于园林绿化的机械设备  |
| 通用机械        | 指 | 包括通用小型动力等通用性强、用途较广泛的机械设备   |
| 空燃比         | 指 | 混合气中空气与燃料之间的质量的比例，一般用每克燃料燃烧时所消耗的空气的克数来表示                               |
| 气缸          | 指 | 引导活塞在缸内进行直线往复运动的圆筒形金属机件  |
| PHEV        | 指 | 插电式混合动力汽车，综合了纯电动汽车（EV）和混合动力汽车（HEV）的优点，既可实现纯电动、零排放行驶，也能通过混动模式增加车辆的续驶里程。 |
| 炭罐          | 指 | 一种充填活性炭粉的装置，用于吸附燃油箱挥发的油气污染物，在机车运行状态下进行脱附，达到循环使用的功能                     |
| NVH         | 指 | Noise、Vibration、Harshness，噪声、振动与声振粗糙度的英文缩写                             |
| CAE         | 指 | Computer Aided Engineering，计算机辅助工程，工程设计中的分析计算与分析仿真，预测产品的可用性与可靠性        |
| PP          | 指 | 聚丙烯，为无毒、无臭、无味的乳白色高结晶的聚合物   |

| 释义项 | 指 | 释义内容  |
|-----|---|---|
| PE  | 指 | 聚乙烯，是乙烯经过聚合制得的一种热塑性树脂                       |
| PA  | 指 | 聚酰胺，俗称尼龙                                    |
| 滤芯  | 指 | 过滤或净化流体中的固体颗粒物的装置                           |
| 热熔  | 指 | 一种通过外部传导或内部分子运动等方式将两个产品相接部分加热到熔点，使其相熔在一起的操作 |
| 注塑  | 指 | 一种通过热塑注射兼模具冷却固化成型的方法                        |
| 吹塑  | 指 | 一种中空产品通过热塑挤出吹胀兼模具冷却固化成型的方法                  |

## 第二节 公司简介和主要财务指标

### 一、公司简介

|               |                           |      |        |
|---------------|---------------------------|------|--------|
| 股票简称          | 恒勃股份                      | 股票代码 | 301225 |
| 变更前的股票简称（如有）  | 无                         |      |        |
| 股票上市证券交易所     | 深圳证券交易所                   |      |        |
| 公司的中文名称       | 恒勃控股股份有限公司                |      |        |
| 公司的中文简称（如有）   | 恒勃股份                      |      |        |
| 公司的外文名称（如有）   | Hengbo Holdings Co., LTD. |      |        |
| 公司的外文名称缩写（如有） | Hengbo Holdings           |      |        |
| 公司的法定代表人      | 周书忠                       |      |        |

### 二、联系人和联系方式

|      | 董事会秘书            | 证券事务代表           |
|------|------------------|------------------|
| 姓名   | 阮江平              | 苏贵               |
| 联系地址 | 浙江省台州市海昌路 1500 号 | 浙江省台州市海昌路 1500 号 |
| 电话   | 0576-89225888    | 0576-89225888    |
| 传真   | 0576-89225880    | 0576-89225880    |
| 电子信箱 | r.jp@hengbo.cc   | stock@hengbo.cc  |

### 三、其他情况

#### 1、公司联系方式

公司注册地址、公司办公地址及其邮政编码、公司网址、电子信箱等在报告期是否变化

适用 不适用

公司注册地址、公司办公地址及其邮政编码、公司网址、电子信箱等在报告期无变化，具体可参见《首次公开发行股票并在创业板上市招股说明书》。

#### 2、信息披露及备置地点

信息披露及备置地点在报告期是否变化

适用 不适用

|                   |   |
|-------------------|---|
| 公司披露半年度报告的证券交易所网址 | 深圳证券交易所： <a href="http://www.szse.cn">http://www.szse.cn</a>  |
| 公司披露半年度报告的媒体名称及网址 | 《证券时报》、《中国证券报》、《上海证券报》、《证券日报》以及巨潮资讯网（ <a href="http://www.cninfo.com.cn">http://www.cninfo.com.cn</a> ） |
| 公司半年度报告备置地点       | 公司证券事务部   |

#### 3、注册变更情况

注册情况在报告期是否变更情况

适用 不适用

公司注册情况在报告期无变化，具体可参见《首次公开发行股票并在创业板上市招股说明书》。

#### 四、主要会计数据和财务指标

公司是否需追溯调整或重述以前年度会计数据

是 否

|                           | 本报告期             | 上年同期           | 本报告期比上年同期增减  |
|---------------------------|------------------|----------------|--------------|
| 营业收入（元）                   | 367,799,069.36   | 317,335,240.72 | 15.90%       |
| 归属于上市公司股东的净利润（元）          | 52,031,056.24    | 50,283,633.12  | 3.48%        |
| 归属于上市公司股东的扣除非经常性损益的净利润（元） | 51,409,872.44    | 47,275,463.83  | 8.75%        |
| 经营活动产生的现金流量净额（元）          | 68,392,073.97    | 85,739,087.24  | -20.23%      |
| 基本每股收益（元/股）               | 0.67             | 0.65           | 3.08%        |
| 稀释每股收益（元/股）               | 0.67             | 0.65           | 3.08%        |
| 加权平均净资产收益率                | 9.98%            | 12.08%         | -2.10%       |
|                           | 本报告期末            | 上年度末           | 本报告期末比上年度末增减 |
| 总资产（元）                    | 1,685,868,352.24 | 777,797,377.53 | 116.75%      |
| 归属于上市公司股东的净资产（元）          | 1,368,562,312.80 | 495,116,817.09 | 176.41%      |

#### 五、境内外会计准则下会计数据差异

##### 1、同时按照国际会计准则与按照中国会计准则披露的财务报告中净利润和净资产差异情况

适用 不适用

公司报告期不存在按照国际会计准则与按照中国会计准则披露的财务报告中净利润和净资产差异情况。

##### 2、同时按照境外会计准则与按照中国会计准则披露的财务报告中净利润和净资产差异情况

适用 不适用

公司报告期不存在按照境外会计准则与按照中国会计准则披露的财务报告中净利润和净资产差异情况。

#### 六、非经常性损益项目及金额

适用 不适用

单位：元

| 项目  | 金额            | 说明 |
|---|---------------|----|
| 非流动资产处置损益（包括已计提资产减值准备的冲销部分）   | 27,856.22     |    |
| 计入当期损益的政府补助（与公司正常经营业务密切相关，符合国家政策规定、按照一定标准定额或定量持续享受的政府补助除外）                              | 825,826.00    |    |
| 除同公司正常经营业务相关的有效套期保值业务外，持有交易性金融资产、交易性金融负债产生的公允价值变动损益，以及处置交易性金融资产、交易性金融负债和可供出售金融资产取得的投资收益 | 161,183.32    |    |
| 除上述各项之外的其他营业外收入和支出  | 887,368.82    |    |
| 其他符合非经常性损益定义的损益项目   | -1,230,332.45 |    |
| 减：所得税影响额  | 50,718.11     |    |
| 合计  | 621,183.80    |    |



其他符合非经常性损益定义的损益项目的具体情况：

适用 不适用

口罩销售业务所影响的损益。

将《公开发行证券的公司信息披露解释性公告第 1 号——非经常性损益》中列举的非经常性损益项目界定为经常性损益项目的情况说明

适用 不适用

公司不存在将《公开发行证券的公司信息披露解释性公告第 1 号——非经常性损益》中列举的非经常性损益项目界定为经常性损益的项目的情形。

## 第三节 管理层讨论与分析

### 一、报告期内公司从事的主要业务

#### (一) 行业概况

##### 1、行业整体情况

据中国汽车工业协会统计分析，2023 年 1-6 月份汽车产销分别完成 1,324.8 万辆和 1,323.9 万辆，同比分别增长 9.3%和 9.8%，其中乘用车产销分别完成 1,128.1 万辆和 1,126.8 万辆，同比分别增长 8.1%和 8.8%，乘用车市场逐步恢复。2023 年 6 月，汽车出口延续高速增长，继 2021 年全年出口超 200 万辆、2022 年全年出口超 300 万辆之后，今年上半年汽车出口 214 万辆、同比增长 75.7%，对市场整体增长贡献显著。

新能源汽车继续延续快速增长态势，市场占有率稳步提升，产销分别完成 378.8 万辆和 374.7 万辆，同比分别增长 42.4%和 44.1%，市场占有率提升至 28.3%。2023 年 6 月，在新能源汽车主要品种中，插电式混合动力汽车产销量首创新高。随着市场信心提振，新能源汽车市场迅速拓展以及双碳目标的不断推动，未来汽车行业持续向节能环保、轻量化、电动化、智能化方向发展，行业整体发展趋势良好。

国内摩托车市场进入转型升级阶段，中大排量摩托车需求快速增长。随着我国汽车普及程度的提升，国民对摩托车传统的代步和运输需求逐渐降低，但伴随着消费升级，消费者休闲时间的增多和户外活动方式的多样化，使得大家对摩托车的娱乐性和个性化需求逐步凸显。随着摩旅文化的兴起，以休闲娱乐为主要目的的 250cc 及以上排量摩托车市场需求在不断打开。据中国摩托车商会统计，2022 年全年我国摩托车产销分别为 2129.22 万辆和 2142 万辆，250ml 以上大排量摩托车保持高速增长，2022 年大排量摩托车产量增长 47%。国产品牌大排量摩托车得到了消费者的认可，市场占有率持续增长，成为行业增长新的引擎。目前来看，我国大排量人均保有量较日本、欧美偏低，日本、欧洲和美国中大排量摩托车年人均消费量 6.6-6.8 辆/万人，中国仅 2.30 辆/万人，国内大排量摩托车市场空间巨大。作为摩托车领域进气系统的龙头企业，公司将直接受益于大排量摩托车的快速发展。

##### 2、汽车进气系统行业整体情况

乘用车进气系统市场空间广阔，国产替代大势所趋。国内汽车工业起步相对较晚，早期合资及自主品牌车企倾向与德国马勒、德国曼胡默尔、意大利索菲玛、美国弗列加等外资进气系统企业合作，上述企业几乎垄断了国内高端车型进气系统的配套市场。近年来，随着我国汽车品牌强势崛起，带动零部件企业的发展，国产零部件企业在同步开发、实验测试、产品品质等方面逐渐缩小与外资企业的距离并逐步赶超，成本上又更具竞争力，国产替代已是大势所趋。

##### 3、公司在行业中的竞争地位

公司被工业和信息化部评为“国家专精特新‘小巨人’企业”，被中国内燃机工业协会评为“中国内燃机零部件行业排头兵企业”。公司系汽车、摩托车、通用机械行业知名制造企业的配套供应商与广汽集团、吉利集团、奇瑞集团、比亚迪、长城汽车、东风日产、五羊本田、新大洲本田、大长江集团、春风动力、建设雅马哈、宝马、KTM、厦门厦杏、本田动力、富世华等多家国内外知名品牌保持着长期稳定的合作关系。

公司的经营规模处于国内行业前列。根据中国汽车工业协会的数据测算，2022 年，公司汽车空气滤清器销量占国内乘用车空滤器的市场份额为 10.24%，摩托车空气滤清器占国内二轮燃油摩托车空滤器的市场份额为 39.81%。公司与在国内销量较大的本田、雅马哈形成了紧密的协作，已成为这些世界知名品牌的进气系统核心供应商。另外，公司进行了积极的市场拓展，与豪爵（大长江）、隆鑫、力帆和宗申等其他国内主流摩托车品牌均形成了良好的配套关系。

#### (二) 主营业务情况

##### 1、公司主营业务情况

公司专业从事 ICE&PHEV 进气系统、燃油蒸发系统、新能源汽车热管理系统、氢燃料电池阴极过滤系统的研发、生产和销售，主要产品包括汽车进气系统及配件、摩托车进气系统及配件和通用机械进气系统及配件。公司注重技术研

发与创新，掌握了 CAE 仿真技术、低噪进气系统技术、燃油蒸发污染控制技术、远红外线焊接等多项核心技术，独家起草行业标准《摩托车和轻便摩托车空气滤清器》并参编多项国家、行业标准。

公司是国家高新技术企业，技术实力较为扎实。公司实验室通过中国合格评定国家认可委员会（CNAS）认证，技术研发中心被评为“浙江省企业技术中心”、“浙江省高新技术企业研究开发中心”、“浙江省恒勃汽车进气系统省级企业研究院”，并与浙江大学合作建立联合实验室。

公司被工业和信息化部评为“国家专精特新‘小巨人’企业”，被中国内燃机工业协会评为“中国内燃机零部件行业排头兵企业”。凭借夯实的技术实力和优异的产品及服务质量，公司被认定为“品”字标浙江制造认证企业，“恒勃”商标被评为浙江省著名商标，“恒勃”牌内燃机滤清器被评为浙江省名牌产品，并获得了政府及行业协会颁发的多项荣誉，公司品牌得到行业内外的广泛认可。

## 2、公司产品及部分主要应用领域

汽车进气系统及配件产品主要包括汽车空滤器总成（包括滤芯、中冷管、脏进气管、干净空气管、消音器等）和炭罐等。其中：1、汽车空滤器主要功能包括：①向发动机提供充足、清洁、干燥、适温的空气进行燃烧；②保证发动机空燃比，降低发动机燃油消耗，提高发动机的经济性；③保护发动机气缸、活塞、活塞环不受磨料磨粒的磨损；④降低发动机的进气噪声，保证整车 NVH 指标；⑤具有废气回收、二次补气功能，保证发动机节能减排等。2、汽车炭罐是燃油蒸发污染控制系统（EVAP）的核心装置，燃油蒸发污染控制系统可以避免发动机停止运转后燃油蒸汽逸入大气，具有收集和储存油气功能，对燃油蒸发排放及节能环保具有关键性的影响。公司致力于打造属于中国自己的民族品牌，深耕进气系统领域多年，已与国内主流自主品牌车企吉利、广汽、比亚迪、奇瑞、长城、一汽、北汽、东风、理想汽车等建立了长期稳定的合作关系，不断抢占原外资企业的配套份额，实现外资替代。同时，目前公司正在积极开拓合资车企，已取得日产轩逸的定点函，并在接受广汽丰田第二阶段的验厂认证以及东风本田的验厂认证。目前公司汽车空气滤清器销量占国内乘用车空滤器的市场份额为 10%左右，未来增长具备较大的发展空间。

摩托车进气系统及配件产品主要包括摩托车空滤器总成和炭罐等。摩托车空气滤清器广泛适用于骑式、踏板、弯梁等系列的摩托车使用，具有过滤效率高、阻力小、容尘量大的特点，并具有良好的降噪功能。摩托车炭罐同样是燃油蒸发污染控制系统的核心装置。公司从摩托车进气系统产品起家，经过近 20 年的发展，已是该领域的龙头企业，摩托车主空气滤清器占国内二轮燃油摩托车空滤器的市场份额近 40%，合作的主要客户为本田、雅马哈、铃木、宝马、标致、KTM 等高端合资品牌以及豪爵（大长江）、隆鑫、春风动力、钱江、厦杏、力帆、宗申等国内主流摩托车品牌。受排放标准趋严、消费者对摩托车品质要求提升等多种因素影响，产业资源向龙头企业倾斜，公司在未来的合作中占据有利的地位。

通用机械进气系统及配件产品主要包括通用机械用空气滤清器及塑料油箱、发动机塑料件等。公司生产的通用机械用空气滤清器体积小、重量轻、尺寸精度高，产品广泛采用了气体辅助注塑、震动焊接、双色注塑成型等工艺。

其他配件主要为塑料制品，包括膨胀水箱、吹塑油箱、发动机罩盖等。

除汽车、摩托车和通用机械进气系统及配件外，公司目前正在积极延伸产品线。在新能源汽车配套领域，除配套用于新能源混动汽车的进气系统等产品外，公司还积极开拓布局汽车热管理系统相关产品，公司新成立新能源管路事业部，专门负责新能源汽车热管理系统管路相关产品的研发、销售。其中，冷却水壶、膨胀箱产品现已成熟量产，主要客户包括广汽集团和吉利集团等；正在开发的产品有水侧分流板和冷却液流体模块，对应的新客户为浙江三花汽车零部件有限公司；另外，公司目前冷却管路产品在新能源汽车电池包和储能电池应用上取得较大进展，并已将相关研发成果递交专利申请。同时，公司亦已积极开拓新能源新势力品牌，例如理想、小鹏、问界、零跑、哪吒等，零跑相关进气系统产品已进入量产阶段，理想、问界相关产品预计 2023 年底量产。



从摩托车配套领域来看，随着消费升级，智能仪表应用越来越广泛，公司已在该领域进行了相关布局，成立单独事业部负责智能仪表相关产品的研发、生产、销售。智能仪表（TFT 屏显示模组）是集成于机车的智能化控制和显示平台，链接机车、手机和车辆服务系统云端。智能仪表终端可以通过车辆控制区域网路系统与蓝牙，收集车辆各装置的状况，如速度、胎压、油量、电量等，将这些信息显示在智能仪表上，指示明确、画面清晰、可视性佳，驾驶者能一目了然，也更容易对突发状况作出反应。同时驾驶者可以通过手机蓝牙与机车连接，将手机上的资讯如导航、路况等投射于

智能仪表显示屏上。智能仪表可以为机车驾驶者提供安全、便捷、友善的骑乘体验。公司已在 2023 年初对国内规模最大的中大排量摩托车企业钱江摩托实现批量供货，利用公司在摩托车进气系统领域的影响力，未来发展前景广阔。

公司在空气过滤领域多年的技术沉淀，开拓面向人类健康的过滤和消毒产品，目前少批量生产销售消毒机，具体有空气消毒机、车载消毒机、消毒新风机等。根据广东省微生物分析检测中心的《分析检测报告》，恒倍康空气消毒机在 1 小时内对冠状病毒（HCoV-229E）的去除率达到 99.99%，对 PM2.5 的去除率达到 99.99%。

此外，随着环保法规的快速提升，我国力争 2030 年前实现碳达峰，2060 年前实现碳中和，内燃机面临新能源和燃料多元化的挑战。其中，氢能源动力作为一种零排放、无污染的新能源，是实现节能减排和促进汽车产业发展或其他动力驱动业发展的重要选择之一。企业充分利用自身优势，不断提高自主创新能力，加强制造技术与信息技术的深度融合，建立“产、学、研、用、金、政”协同创新机制，聚焦全球零部件前瞻业务战略调整，在氢燃料电池阴极过滤器系统上提前布局，已取得了多项专利，并与新源动力股份有限公司等专业从事氢燃料电池相关产品的客户展开初步合作，目前已有少量样品出售，公司将进一步强化企业在技术创新中的主体地位。


具体见下图：

| 类别      | 产品名称      | 产品说明   | 图示举例   |
|---------|-----------|--|--|
| 进气系统及配件 | 汽车进气系统及配件 | 公司根据客户定制需求，为客户设计、验证并生产不同规格、参数的汽车空气滤清器和相关组件以及炭罐等产品，应用于汽车领域。 | <p>汽车空气滤清器和滤芯：</p>  <p>汽车炭罐：</p>  |

|  |                    |  |  |
|--|--------------------|--|--|
|  | <p>摩托车进气系统及配件</p>  | <p>公司根据客户定制需求，为客户设计、验证并生产不同规格、参数的摩托车空气滤清器和相关组件以及炭罐，应用于摩托车领域。</p> | <p><b>摩托车空气滤清器和滤芯：</b></p>  <p><b>摩托车炭罐：</b></p>  |
|  | <p>通用机械进气系统及配件</p> | <p>公司根据客户定制需求，为客户设计、验证并生产不同规格、参数的小型通用机械的空气滤清器产品。</p>             |    |

|            |   |   |
|------------|---|---|
| 智能仪表       | TFT 仪表, 适用于燃油摩托车、电动摩托车、两轮车  |                                   |
| 储能冷却系统管路   | 在储能液冷系统中, 三级管路起到了引出冷却介质、流动调节和冷却的重要作用。它将主系统中的冷却介质引出, 通过三级管路的流动和冷却, 降低冷却介质的温度, 然后再回到主系统中, 保证储能设备能够在正常的温度范围内运行 |                                   |
| 氢燃料电池阴极过滤器 | 应用于氢燃料电池汽车上, 主要针对大气环境中存在的二氧化硫, 硫化物, 以及细小颗粒物的过滤, 保护电堆稳定运行。   | <p>阴极过滤器<br/>Cathode filter</p>  |
| 其他配件       | 膨胀水壶、吹塑油箱、发动机罩盖等。   |                                 |

## 其他业务产品

| 产品名称 | 产品说明           | 图示   |
|------|----------------|--|
| 园林机械 | 数码变频发动机、油锯、电链锯 |  |

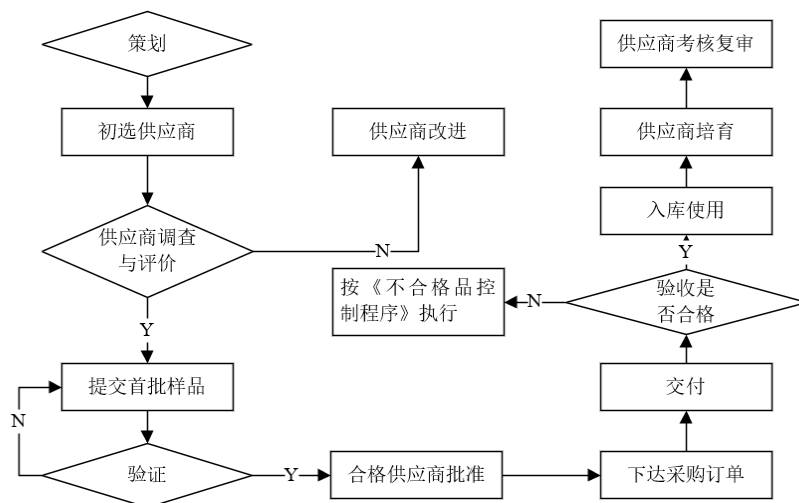
|              |  |   |
|--------------|--|---|
|              |  |  |
| <p>空气消毒机</p> | <p>空气消毒机通过过滤、净化、杀菌等原理对空气进行消毒的机器。可以灭杀环境中多种病毒、细菌和霉菌。</p> |   |

(二) 主要经营模式

1、采购模式

公司主要原材料为各种规格的聚丙烯（PP）、聚乙烯（PE）和尼龙（PA）改性材料以及橡胶等其他配件。公司与供应商签订框架性协议（采购主合同）后，根据订单及生产计划向供应商采购。公司已经建立了较完善的采购渠道，并在原材料采购过程中逐步优化供应商资源，以满足生产的需要。

为保证原材料质量和供应稳定性，公司建立了供应商甄选制度，对供应商的技术力量、生产能力、服务水平、质量保证能力、供货能力、信誉和价格等方面制定了严格的甄选标准。在与供应商签订质量保证协议的基础上，建立完整的原材料检测、验收与供应商考核制度，保证原材料供货的质量与及时性。



2、生产模式

公司主要采用“以销定产”的方式组织生产，以及多品种批量生产的柔性化生产模式。公司销售部在与客户签订销售合同后录入 ERP 系统，生产部门根据订单要求与原材料库存状况进行 MRP（物料需求计划）运算，向采购部门提供采购物料汇总表，同时制定相应的生产计划并组织生产。

对于原材料采购周期超过一个月或订单量急剧增加的产品，公司销售部会要求客户提供一个月以上预示订单，同时会对此订单与生产部门、采购部门组织评审，协商后回复客户，对常用原材料根据不同型号实际月用量调整安全库存量，以保证客户订单的及时供货。

同时，为实现综合效益最大化、专注于核心生产环节，在公司产能紧张和自产不具备经济效益性的时候，将电镀、五金件加工等非关键工序中的部分环节委外加工；此外，部分客户与公司各大生产基地距离均较远，考虑到进气系统产

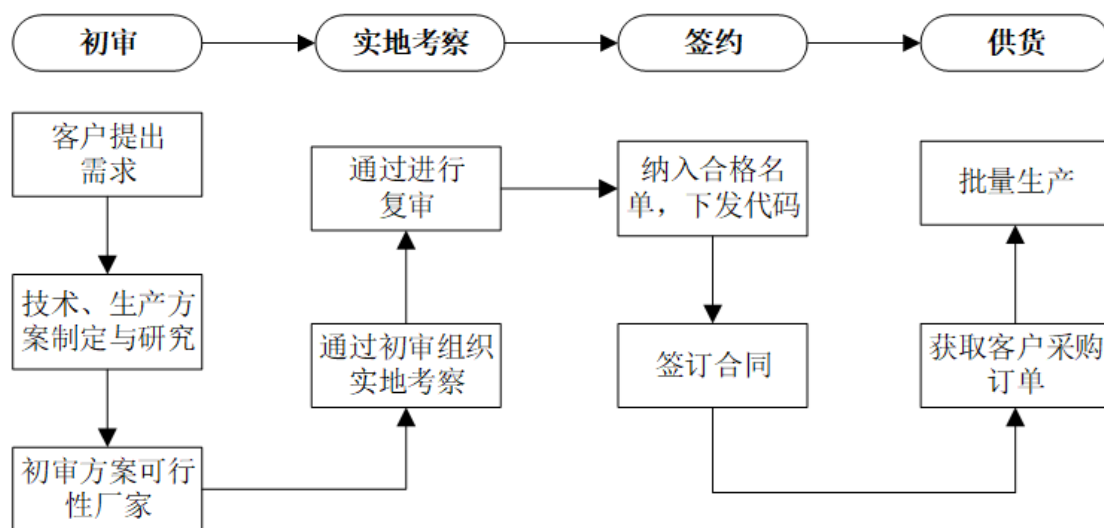
品体积较大，形态不规则，运输成本较高，将部分工序委托客户周边的外协厂商进行加工更具备经济性。

### 3、销售模式

公司采用直销模式为主，主要产品为内燃机进气系统及配件等，主要客户为国内外知名的汽车、摩托车及通用机械企业。在汽车市场上，公司凭借较强的技术研发和实验测试能力，为各大整车品牌提供同步开发服务。同时，公司顺应整车厂采购体系向模块化方向发展的趋势，不断延伸产品线，形成了完整的进气系统总成产品，满足客户“一站式”的采购需求。

公司销售人员通过拜访新老顾客、参加各种形式的订购会、展销会，收集各种市场信息，进行市场调研，了解国内外市场和客户需求，与客户直接洽谈业务合作。在汽车市场上，公司积极开发新客户，从为自主品牌配套逐步发展到为合资品牌配套；摩托车市场上，公司聚焦大客户发展战略，将研发、生产资源向业内主流品牌倾斜。

公司客户主要为国内知名汽车、摩托车整车厂，公司需成为整车厂合格供应商后，才能获取整车厂采购订单。公司销售流程示意图如下：



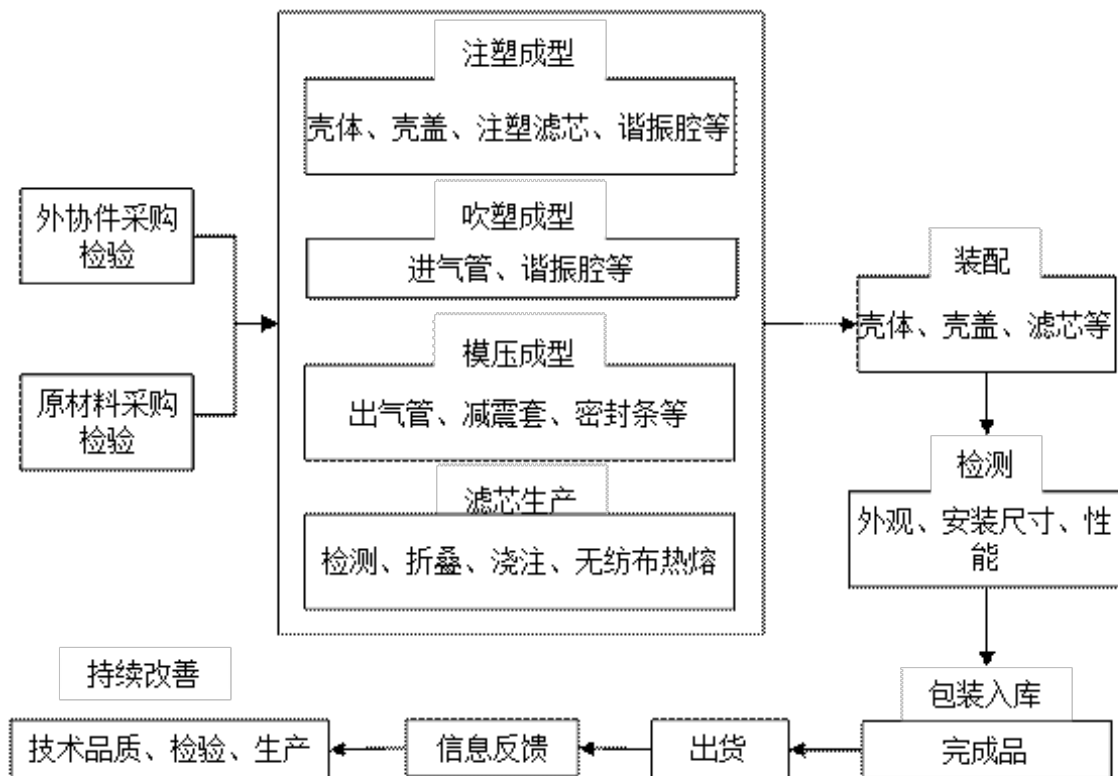
### 4、盈利模式

作为内燃机进气系统及配件的生产企业，公司根据下游客户需求及最终签订的销售合同/订单内容进行原材料及配件的采购并组织生产，再按合同/订单向客户提供相应的产品及服务后依照合同的约定获得收入。公司获取的以上收入中，超过原材料采购支出、人工工资支出等各项支出的部分形成公司的盈利。

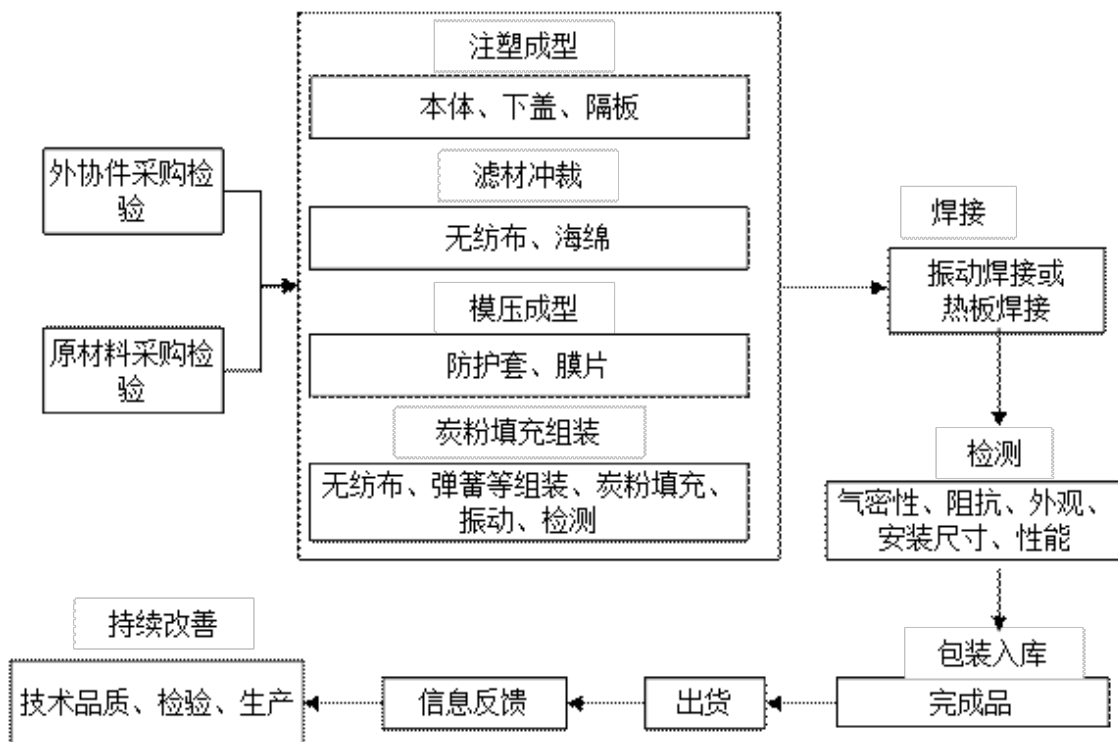


(三) 主要产品的工艺流程图

1、内燃机进气系统生产流程



2、炭罐生产流程



## 二、核心竞争力分析

### 1、研发创新优势

公司经过多年的技术积累，掌握进气系统及炭罐等的研发和生产技术，具有强大的独立设计和分析能力，能够做到与整车厂同步开发，参与到整车零部件的设计、验证整个过程。公司根据整车厂提供的整车要求参数，独立进行产品的设计开发、实验验证，最终交付满足整车要求的零部件。

随着汽车技术的进步和满足国五、国六排放标准的要求，内燃机进气系统发生了深刻的变化，从单一的过滤功能拓展到了减振降噪功能。NVH 分析是针对进气系统噪声控制进行的预防性诊断技术。在整车厂正向开发的过程中噪声识别技术、噪声仿真技术、噪声控制技术、噪声实验技术，是现在 CAE 分析领域里较为复杂、技术难度较大的一门综合技术。

目前公司已着手在汽车国七排放标准上的提前布局。

### 2、实验室测试优势

公司始终秉承锲而不舍，追求卓越的创新精神，构建起一套从原材料检测到产品性能试验再到产品耐久可靠性试验的完善的试验检测系统。实验中心于 2015 年通过中国合格评定国家认可委员会（CNAS）评审，获得 CNAS 认可实验室证书（CNASL4412）。实验中心目前投入检测设备及仪器 80 余台，可完成多项检测项目。公司的实验室已经吉利集团、广汽集团、奇瑞集团和长城汽车审核通过，系其认可的供应商实验室。未来随着募投项目中“研发及数据中心建设项目”的实施，公司的检测能力将获得进一步加强和提升。

公司实验室可以满足公司从产品研发初始阶段、发展阶段直到同步开发阶段的各种检测需求，检测范围覆盖原材料、产品性能和耐久可靠性等多方面，具体如下：

### 3、工艺技术优势

公司是国内较早从事空气滤清器及进气系统的企业之一，在产品生产的工艺技术方面具备深厚的经验沉淀。公司拥有较强的模具开发能力，不仅可以具备较低的研发、生产成本，更能够提升项目推进速度，保证模具的质量和精度。同时，公司掌握并应用了多种成型、焊接工艺。在成型工艺方面，公司的进气管设计采用了 HDPE、TEEE、PP 塑料吹塑成型；空滤壳体、壳盖都采用注塑工艺、部分滤芯也采用了 PET 纤维无纺布注塑成型或采用了 PET 纤维无纺布热熔成型；在焊接工艺方面，公司具备高频振动摩擦焊、远红外焊接等多种先进焊接技术。高频振动摩擦焊可焊接大型的塑料件和形状复杂及装配形状不规则的塑料件，广泛应用于塑料油箱、塑料水壶焊接、进气系统用进气管、谐振腔以及发动机进气歧管焊接等。

### 4、产品优势

公司自成立以来，从传统优势产品空气滤清器起步，逐渐增强技术开发投入和生产经验积累，延伸丰富产品线，从空气滤清器延伸到进气管、消声器、谐振箱、增压管、塑料进气歧管等，形成了现今的内燃机进气系统总成产品，适应了汽车采购向模块化方向发展的趋势。同时，公司围绕发动机周边产品，发挥自身在注塑、吹塑、焊接和测试等塑料成型加工领域的技术积累优势，开发了燃油蒸发污染控制系统的核心零部件炭罐，以及膨胀水箱、吹塑油箱、发动机罩盖等塑料制品。

塑料具有重量轻、易加工等优点，在耐用性、强度、抗划伤、抗磨性等方面均有良好的表现。汽车用塑料从 20 世纪 80 年代进入高强度、质量轻的材料体系，90 年代向功能件、结构件方向发展，随着汽车轻量化趋势的发展以及技术的不断成熟，汽车塑料产品应用逐渐增多，在汽车生产中的用量及占比不断提升。

公司在保持产品性能的前提下，通过用 TPC/TPV 等塑料材料代替 EPDM 橡胶等方式，使得相关零部件的重量发生了明显的降低。除了替换非塑料件外，发行人还通过材料改性、改进设计、变动和优化零部件结构等方式，在满足产品性能的前提下，使得产品质量更轻，以减轻整车重量。例如，通过使用 PET 纤维材料热压成型制作工艺，产成品具有透气性，在使用过程中 PET 多孔结构可以将部分声能转变为热能，从而消除部分噪声。从而可以在设计中减少谐振腔，降低产品塑料原料的用量，降低产品重量，进一步实现轻量化。公司为推动汽车摩托车轻量化作出重要贡献。

### 5、市场反应优势

由于客户大多有个性化需求，这就要求供应商能够根据不同的车辆设计参数，快速提供配套滤清器产品的设计方案，并根据客户的反馈意见完成修改方案，而且能够灵活地组织技术人员对生产工人进行技术指导之后实现批量试制和规模化生产。与研发核心部门普遍位于国外的国际知名竞争对手相比，公司组织机构层级精简，客户信息能在决策层、技术层和生产层之间进行快速和有效的传递，为公司创造了对订单的快速响应优势。

### 三、主营业务分析

#### 概述

参见“一、报告期内公司从事的主要业务”相关内容。

主要财务数据同比变动情况

单位：元

|               | 本报告期           | 上年同期           | 同比增减      | 变动原因                     |
|---------------|----------------|----------------|-----------|--------------------------|
| 营业收入          | 367,799,069.36 | 317,335,240.72 | 15.90%    |                          |
| 营业成本          | 250,530,597.62 | 211,626,435.58 | 18.38%    |                          |
| 销售费用          | 6,999,173.15   | 6,693,202.41   | 4.57%     |                          |
| 管理费用          | 26,258,542.33  | 24,042,349.23  | 9.22%     |                          |
| 财务费用          | -555,911.14    | -605,088.18    | 8.13%     |                          |
| 所得税费用         | 7,113,521.78   | 6,880,756.69   | 3.38%     |                          |
| 研发投入          | 19,684,380.05  | 17,510,931.64  | 12.41%    |                          |
| 经营活动产生的现金流量净额 | 68,392,073.97  | 85,739,087.24  | -20.23%   |                          |
| 投资活动产生的现金流量净额 | -46,542,025.38 | -29,791,935.62 | 56.22%    | 主要系购建固定资产增加所致            |
| 筹资活动产生的现金流量净额 | 856,441,223.22 | -15,118,386.28 | 5,764.90% | 主要系报告期公司收到首次公开发行股票募集资金所致 |
| 现金及现金等价物净增加额  | 878,262,490.63 | 40,835,793.03  | 2,050.72% | 主要系投资性及筹资性现金流增减变动所致      |

公司报告期利润构成或利润来源发生重大变动

适用 不适用

公司报告期利润构成或利润来源没有发生重大变动。

占比 10%以上的产品或服务情况

适用 不适用

单位：元

|             | 营业收入           | 营业成本           | 毛利率    | 营业收入比上年同期增减 | 营业成本比上年同期增减 | 毛利率比上年同期增减 |
|-------------|----------------|----------------|--------|-------------|-------------|------------|
| 分产品或服务      |                |                |        |             |             |            |
| 摩托车进气系统及配件  | 135,264,324.35 | 87,819,595.98  | 35.08% | 15.51%      | 16.31%      | -0.44%     |
| 汽车进气系统及配件   | 196,226,819.60 | 140,117,339.96 | 28.59% | 19.73%      | 23.86%      | -2.38%     |
| 通用机械进气系统及配件 | 17,657,982.85  | 10,969,325.04  | 37.88% | -13.96%     | -13.27%     | -0.49%     |
| 分地区         |                |                |        |             |             |            |
| 境内          | 346,008,519.34 | 237,137,847.38 | 31.46% | 16.10%      | 19.09%      | -1.72%     |
| 境外          | 3,140,607.46   | 1,768,413.60   | 43.69% | -10.16%     | -18.03%     | 5.41%      |

## 四、非主营业务分析

适用 不适用

单位：元

|          | 金额            | 占利润总额比例 | 形成原因说明            | 是否具有可持续性 |
|----------|---------------|---------|-------------------|----------|
| 投资收益     | 161,183.32    | 0.27%   | 主要系公司购买的理财产品产生的收益 | 否        |
| 公允价值变动损益 | 0.00          | 0.00%   |                   | 否        |
| 资产减值     | -3,153,271.59 | -5.33%  | 主要系本期计提存货跌价准备所致   | 否        |
| 营业外收入    | 1,306,051.08  | 2.21%   | 主要系公司应付货款尾款调整     | 否        |
| 营业外支出    | 418,682.26    | 0.71%   | 固定资产报废及货物非正常毁损    | 否        |
| 信用减值损失   | -927,795.53   | -1.57%  | 主要系计提的坏账损失        | 否        |
| 资产处置收益   | 27,856.22     | 0.05%   | 固定资产处置的损益         | 否        |

## 五、资产及负债状况分析

### 1、资产构成重大变动情况

单位：元

|        | 本报告期末          |        | 上年末            |        | 比重增减    | 重大变动说明                          |
|--------|----------------|--------|----------------|--------|---------|---------------------------------|
|        | 金额             | 占总资产比例 | 金额             | 占总资产比例 |         |                                 |
| 货币资金   | 913,427,702.36 | 54.18% | 38,729,514.43  | 4.98%  | 49.20%  | 主要系报告期内公司收到首次公开发行股票募集资金所致       |
| 应收账款   | 159,238,977.39 | 9.45%  | 151,168,120.32 | 19.44% | -9.99%  | 主要系报告期内公司收到首次公开发行股票募集资金后总资产增加所致 |
| 合同资产   | 431,593.51     | 0.03%  | 691,048.71     | 0.09%  | -0.06%  | 本期无重大变动                         |
| 存货     | 129,816,708.14 | 7.70%  | 148,551,954.76 | 19.10% | -11.40% | 主要系报告期提高存货周转效率所致                |
| 投资性房地产 | 11,134,757.20  | 0.66%  | 11,446,207.25  | 1.47%  | -0.81%  | 本期无重大变动                         |
| 固定资产   | 164,194,746.99 | 9.74%  | 154,489,034.11 | 19.86% | -10.12% | 主要系报告期设备投入增加                    |
| 在建工程   | 92,819,463.12  | 5.51%  | 63,951,463.33  | 8.22%  | -2.71%  | 本期无重大变动                         |
| 短期借款   | 4,003,666.67   | 0.24%  | 0.00           | 0.00%  | 0.24%   | 本期无重大变动                         |
| 合同负债   | 6,047,128.44   | 0.36%  | 6,164,596.70   | 0.79%  | -0.43%  | 本期无重大变动                         |

### 2、主要境外资产情况

适用 不适用

## 3、以公允价值计量的资产和负债

适用 不适用

单位：元

| 项目     | 期初数           | 本期公允价值变动损益 | 计入权益的累计公允价值变动 | 本期计提的减值 | 本期购买金额 | 本期出售金额 | 其他变动          | 期末数            |
|--------|---------------|------------|---------------|---------|--------|--------|---------------|----------------|
| 金融资产   |               |            |               |         |        |        |               |                |
| 应收款项融资 | 84,016,268.58 |            |               |         |        |        | 16,231,949.25 | 100,248,217.83 |
| 上述合计   | 84,016,268.58 |            |               |         |        |        | 16,231,949.25 | 100,248,217.83 |
| 金融负债   | 0.00          |            |               |         |        |        |               | 0.00           |

其他变动的内容

其他变动内容为应收款项融资本期成本变动金额 16,231,949.25 元。

报告期内公司主要资产计量属性是否发生重大变化

是 否

## 4、截至报告期末的资产权利受限情况

| 项目     | 期末账面价值（元）     | 受限原因 |
|--------|---------------|------|
| 货币资金   | 4,978,106.09  | 开立承兑 |
| 应收票据   | 1,726,124.09  | 开立承兑 |
| 应收款项融资 | 89,541,337.78 | 开立承兑 |
| 合计     | 96,245,567.96 |      |

## 六、投资状况分析

## 1、总体情况

适用 不适用

| 报告期投资额（元）      | 上年同期投资额（元）     | 变动幅度    |
|----------------|----------------|---------|
| 193,343,203.63 | 232,398,381.10 | -16.81% |

## 2、报告期内获取的重大的股权投资情况

适用 不适用

## 3、报告期内正在进行的重大的非股权投资情况

适用 不适用

## 4、以公允价值计量的金融资产

□适用 不适用

## 5、募集资金使用情况

适用 □不适用

## (1) 募集资金总体使用情况

适用 □不适用

单位：万元

|   |           |
|---|-----------|
| 募集资金总额  | 82,141.44 |
| 报告期投入募集资金总额   | 1,125.12  |
| 已累计投入募集资金总额   | 1,125.12  |
| 募集资金总体使用情况说明  |           |
| <p>1. 经中国证券监督管理委员会《关于同意恒勃控股股份有限公司首次公开发行股票注册的批复》（证监许可【2023】528号）核准，并经深圳证券交易所同意，公司首次公开发行人民币普通股（A股）股票2,588.00万股，每股面值人民币1.00元，每股发行价格为35.66元，募集资金总额为922,880,800.00元，扣除发行费用（不含增值税）人民币101,466,360.53元后，实际募集资金净额为821,414,439.47元。中汇会计师事务所（特殊普通合伙）已于2023年6月12日对本次公开发行股票的募集资金到位情况进行了审验，并出具了“中汇会验[2023]7930号”《验资报告》。</p> <p>2. 截至2023年06月30日，公司募集资金投资项目使用募集资金11,251,220.00元，收到的银行存款利息扣除银行手续费等的净额188,267.11元，募集资金余额为人民币837,987,383.11元。</p> |           |

## (2) 募集资金承诺项目情况

适用 □不适用

单位：万元

| 承诺投资项目和超募资金投向                                | 是否已变更项目(含部分变更) | 募集资金承诺投资总额 | 调整后投资总额(1) | 本报告期投入金额 | 截至期末累计投入金额(2) | 截至期末投资进度(3)=<br>(2)/(1) | 项目达到预定可使用状态日期 | 本报告期实现的效益 | 截止报告期末累计实现的效益 | 是否达到预计效益 | 项目可行性是否发生重大变化 |
|--|----------------|------------|------------|----------|---------------|-------------------------|---------------|-----------|---------------|----------|---------------|
| 承诺投资项目                                       |                |            |            |          |               |                         |               |           |               |          |               |
| 恒勃控股股份有限公司年产150万套汽车进气系统及100万套燃油蒸发污染物控制系统扩产项目 | 否              | 15,174.36  | 15,174.36  | 122.47   | 122.47        | 0.81%                   | 2024年12月16日   | 0         | 0             | 不适用      | 否             |
| 重庆恒勃滤清器有限公司年产130万套汽车进气系统扩产项目                 | 否              | 7,278.33   | 7,278.33   | 0        | 0             | 0.00%                   | 2024年12月16日   | 0         | 0             | 不适用      | 否             |

|  |   |           |           |          |          |       |             |   |   |     |    |
|--|---|-----------|-----------|----------|----------|-------|-------------|---|---|-----|----|
| 恒勃控股股份有限公司研发改造升级及数据中心建设项目                      | 否   | 5,362.8   | 5,362.8   | 2.65     | 2.65     | 0.05% | 2024年06月16日 | 0 | 0 | 不适用 | 否  |
| 补充流动资金项目                                       | 否   | 25,000    | 25,000    | 1,000    | 1,000    | 4.00% |             | 0 | 0 | 不适用 | 否  |
| 承诺投资项目小计                                       | --  | 52,815.49 | 52,815.49 | 1,125.12 | 1,125.12 | --    | --          | 0 | 0 | --  | -- |
| 超募资金投向   |   |           |           |          |          |       |             |   |   |     |    |
| 暂未确定投向   |   | 20,625.95 | 20,625.95 | 0        | 0        |       |             |   |   |     |    |
| 永久补充流动资金                                       | 否   | 8,700     | 8,700     | 0        | 0        |       |             |   |   |     |    |
| 超募资金投向小计                                       | --  | 29,325.95 | 29,325.95 | 0        | 0        | --    | --          |   |   | --  | -- |
| 合计   | --  | 82,141.44 | 82,141.44 | 1,125.12 | 1,125.12 | --    | --          | 0 | 0 | --  | -- |
| 分项目说明未达到计划进度、预计收益的情况和原因（含“是否达到预计效益”选择“不适用”的原因） | 恒勃控股股份有限公司年产150万套汽车进气系统及100万套燃油蒸发污染物控制系统扩产项目、重庆恒勃滤清器有限公司年产130万套汽车进气系统扩产项目、恒勃控股股份有限公司研发改造升级及数据中心建设项目都尚在建设中，无对应期间的预计效益。   |           |           |          |          |       |             |   |   |     |    |
| 项目可行性发生重大变化的情况说明                               | 不适用   |           |           |          |          |       |             |   |   |     |    |
| 超募资金的金额、用途及使用进展情况                              | 适用<br>2023年6月26日召开了第三届董事会第十三次会议和第三届监事会第七次会议、2023年7月12日召开了2023年第一次临时股东大会，分别审议通过了《关于使用部分超募资金永久补充流动资金的议案》，同意公司使用部分超募资金人民币8,700万元永久补充流动资金，占超募资金总额的29.67%，用于主营业务相关的生产经营活动。截至2023年6月30日，公司尚未使用该部分超募资金永久性补充流动资金。 |           |           |          |          |       |             |   |   |     |    |
| 募集资金投资项目实施地点变更情况                               | 不适用   |           |           |          |          |       |             |   |   |     |    |
| 募集资金投资项目实施方式调整情况                               | 不适用   |           |           |          |          |       |             |   |   |     |    |
| 募集资金投资项目先期投入及置换情况                              | 不适用   |           |           |          |          |       |             |   |   |     |    |
| 用闲置募集资金暂时补充流动资金情况                              | 不适用   |           |           |          |          |       |             |   |   |     |    |
| 项目实施出现募集资金                                     | 不适用   |           |           |          |          |       |             |   |   |     |    |

|                      |   |
|----------------------|---|
| 结余的金额及原因             |   |
| 尚未使用的募集资金用途及去向       | <p>公司于 2023 年 6 月 26 日召开了第三届董事会第十三次会议和第三届监事会第七次会议，于 2023 年 7 月 12 日召开了 2023 年第一次临时股东大会，分别审议通过了《关于使用暂时闲置自有资金和闲置募集资金进行现金管理的议案》，同意公司及其全资子公司在不影响募集资金投资项目建设和公司正常经营的情况下，使用不超过人民币 70,000 万元（含本数）的闲置资金进行现金管理，其中使用不超过人民币 40,000 万元（含本数）的闲置募集资金用于购买安全性高、低风险、流动性好的理财产品，使用不超过人民币 30,000 万元（含本数）闲置自有资金用于购买投资期限不超过 12 个月的低风险、流动性好的理财产品。上述额度自公司股东大会审议通过之日起 12 个月内可循环滚动使用。</p> <p>截至 2023 年 6 月 30 日，公司暂未使用暂时闲置的募集资金进行现金管理；公司尚未使用的募集资金为 837,987,383.11 元（含利息收入净额）均存放在募集资金专户中。</p> |
| 募集资金使用及披露中存在的问题或其他情况 | 不适用   |



### (3) 募集资金变更项目情况

适用 不适用

公司报告期不存在募集资金变更项目情况。

## 6、委托理财、衍生品投资和委托贷款情况

### (1) 委托理财情况

适用 不适用

公司报告期不存在委托理财。

### (2) 衍生品投资情况

适用 不适用

公司报告期不存在衍生品投资。

### (3) 委托贷款情况

适用 不适用

公司报告期不存在委托贷款。

## 七、重大资产和股权出售

### 1、出售重大资产情况

适用 不适用

公司报告期未出售重大资产。

### 2、出售重大股权情况

适用 不适用

## 八、主要控股参股公司分析

适用 不适用

主要子公司及对公司净利润影响达 10%以上的参股公司情况

单位：元

| 公司名称        | 公司类型 | 主要业务            | 注册资本          | 总资产            | 净资产            | 营业收入           | 营业利润          | 净利润           |
|-------------|------|-----------------|---------------|----------------|----------------|----------------|---------------|---------------|
| 广东恒勃滤清器有限公司 | 子公司  | 内燃机进气系统产品的生产、销售 | 10,180,000.00 | 209,848,118.35 | 139,142,938.48 | 152,382,960.43 | 16,721,685.79 | 13,959,835.98 |

报告期内取得和处置子公司的情况

适用 不适用

主要控股参股公司情况说明

无

## 九、公司控制的结构化主体情况

适用 不适用

## 十、公司面临的风险和应对措施

### 1、宏观经济变动和政策变动的风险

公司的发展前景同宏观经济的发展状况及趋势密切相关，由于世界经济增速放缓，地区冲突、贸易战、保护主义、单边主义加剧，国际大宗商品价格大幅波动，不稳定、不确定因素明显增加，可能带来宏观环境风险，影响行业整体供需结构，给公司业务产生不良影响。

应对措施：公司将不断吸收应用新技术，持续开发新产品、新工艺，提升产品竞争力。并将时刻关注政策变化，夯实经营管理，提高运营效率，尽可能防范政策变动带来的风险。

### 2、市场竞争加剧风险

近年来制造业技术升级速度明显加快，未来将面向智能制造方向高速发展，可能出现国内外的竞争对手更快推出更先进技术，导致公司的技术被超越失去领先地位和竞争力降低的风险。

应对措施：公司将坚持“专精特新”产品战略，巩固“三大能力”建设，加快开展技术研究中心建设工作，持续加大研发投入，加强技术人才队伍建设，围绕公司发展目标，聚焦前沿领域提升技术创新和产品开发能力，提升公司核心竞争力。

### 3、原材料供应和价格波动风险

公司主要原材料为各种规格的基础原材料（包括塑料原料、橡胶原料、活性炭粉等）、橡胶件、塑料件、五金件等，若主要原材料供应不及时或质量不稳定，将会影响公司与整车厂商的稳定合作。由于原材料成本占产品营业成本比例较高，如原材料价格受宏观经济、政治环境、汇率波动、国际石油价格等外部因素影响而大幅波动，可能会对公司经营业绩产生一定影响。

应对措施：公司通过与相关供应商形成战略合作伙伴关系，持续优化供应链管理，内部推行成本优化活动，通过技术升级和设计优化，最大程度地降低材料价格波动对公司经营带来的风险。

### 4、毛利率下滑的风险和应对措施

公司主营业务毛利率主要受产品结构、技术工艺、产品定价、订单数量、材料价格波动等因素影响；若未来随着产品的技术工艺普及或快速更新迭代导致产品定价降低，或者原材料价格上涨导致成本上升，都可能对公司的主营业务毛利率产生不利影响。此外，若未来行业竞争加剧造成公司主营业务相关产品市场规模及产品销售价格下降，亦将对本公司主营业务毛利率产生负面影响，从而影响公司的业绩。

应对措施：加快产品、工艺升级迭代更新，提升市场占有率，巩固在客户中的地位，实施数字化、智能化改造，减少人力成本和资源浪费，更好地优化资源使用，降低了运营成本。

### 5、项目投资风险

项目的建设将对公司发展战略的实施、经营规模的扩大产生较大影响，但项目在建设进度、实施过程和实施效果等方面存在不确定性，所面临的市场环境、销售模式、销售客户均不相同，其产品能否实现大规模销售存在不确定性，市场需求、竞争格局或行业技术等发生重大变化，将使公司面临新增产能不能完全消化的风险，进而影响项目预期效益的实现。

应对措施：公司将密切关注各项目后续运作情况，并建立有效的风控机制，尽最大努力降低业务风险，实现预期投资回报。

## 十一、报告期内接待调研、沟通、采访等活动登记表

适用 不适用

公司报告期内未发生接待调研、沟通、采访等活动。

## 第四节 公司治理

### 一、报告期内召开的年度股东大会和临时股东大会的有关情况

#### 1、本报告期股东大会情况

| 会议届次         | 会议类型   | 投资者参与比例 | 召开日期             | 披露日期 | 会议决议   |
|--------------|--------|---------|------------------|------|--|
| 2022 年年度股东大会 | 年度股东大会 | 100.00% | 2023 年 04 月 11 日 |      | 审议通过《关于公司 2022 年度董事会工作报告的议案》、《关于公司 2022 年度监事会工作报告的议案》、《关于公司 2022 年度独立董事工作报告的议案》、《关于公司 2022 年度财务决算报告的议案》、《关于公司 2023 年度财务预算报告的议案》、《关于公司 2022 年度利润分配方案的议案》、《关于续聘会计师事务所的议案》、《关于接受关联方为公司向银行申请贷款提供担保的议案》、《关于预计公司 2023 年度申请借款额度的议案》、《关于预计公司与子公司 2023 年度互相担保的议案》、《关于公司内部控制有效性的自我评价报告的议案》、《关于公司最近三年审计报告的议案》、《关于董事、监事薪酬及独立董事津贴的议案》、《关于公司申请首次公开发行人民币普通股（A 股）股票并在深圳证券交易所创业板上市的议案》、《关于提请股东大会授权董事会办理公司首次公开发行人民币普通股（A 股）股票并在创业板上市有关具体事宜的议案》 |

#### 2、表决权恢复的优先股股东请求召开临时股东大会

适用 不适用

### 二、公司董事、监事、高级管理人员变动情况

适用 不适用

公司董事、监事和高级管理人员在报告期没有发生变动，具体可参见《首次公开发行股票并在创业板上市招股说明书》。

### 三、本报告期利润分配及资本公积金转增股本情况

适用 不适用

公司计划半年度不派发现金红利，不送红股，不以公积金转增股本。

### 四、公司股权激励计划、员工持股计划或其他员工激励措施的实施情况

适用 不适用

公司报告期无股权激励计划、员工持股计划或其他员工激励措施及其实施情况。

## 第五节 环境和社会责任

### 一、重大环保问题情况

上市公司及其子公司是否属于环境保护部门公布的重点排污单位

是 否

报告期内因环境问题受到行政处罚的情况

| 公司或子公司名称 | 处罚原因 | 违规情形 | 处罚结果 | 对上市公司生产经营的影响 | 公司的整改措施 |
|----------|------|------|------|--------------|---------|
| 不适用      | 不适用  | 不适用  | 不适用  | 不适用          | 不适用     |

参照重点排污单位披露的其他环境信息

公司所处行业不属于重污染行业，生产过程中不存在高危险、高污染的情形，主要污染物为废气、废水、固体废弃物、噪声。公司高度重视环境保护工作，严格遵守国家环境保护的相关法律法规，对排放的主要污染物均采取了必要的处理措施，确保对环境不会造成污染。公司已通过 ISO14001 环境管理体系认证，各项生产管理活动均严格按 ISO14001 体系要求进行。

公司生产中产生的污染物以废气为主，生活中产生的污染物以食堂油烟废气、生活废水为主。废气、废水通过环保设备处理后达标外排。生产过程中产生的清洗废液、废切削液、废活性炭等交由有资质的第三方公司进行处理。具体情况如下：

#### 1、废弃物

公司生产过程中产生的废弃物分为危险废弃物和固体废弃物。危险废弃物主要包含清洗废液、废切削液、废活性炭等，由公司委托有资质的公司进行处置。固体废弃物主要包括废包装材料、机加工边角料以及生活垃圾等。固体废弃物分类收集、分质处理，其中废包装材料和机加工边角料出售综合利用，生活垃圾委托环卫部门处理。

#### 2、废气

废气主要为注塑及吹塑过程及超声波热合产生的少量塑性有机废气和硫化废气，收集后采用过滤棉、光催化氧化、活性炭吸附处理后高空排放。炼胶废气处理过程中采用过滤棉、光催化氧化、活性炭、水喷淋装置，喷淋废水经废水处理系统处理后循环使用。

此外还有食堂油烟废气，经国家检测合格的油烟净化设施处理后高空排放。

#### 3、废水

公司实施清污、雨污分流，污水收集处理系统采取防腐、防漏、防渗措施。公司按照“分类收集、分质处理”的原则，炼胶、造粒、硫化、注塑冷却水和喷淋废水经生化处理达标后再循环使用；生活污水经化粪池预处理达标后纳入市政污水管网。

#### 4、噪声

生产所用的机器设备在运行时会产生噪声，公司优先选用低噪声设备，合理布置生产设备；并采取高噪声设备底部设置减震垫减震，定期对设备进行润滑隔声等减振、消声等防治措施；公司员工按要求佩戴防护耳塞，以减少噪声伤害。

在报告期内为减少其碳排放所采取的措施及效果

适用 不适用

未披露其他环境信息的原因

不适用

## 二、社会责任情况

公司一直坚持履行对社会的责任，以“恒心永继，勃勃生机”为企业精神，以“不断提高产品质量，持续改进让客户满意”为企业宗旨，秉承“创新团队是企业不断创新的基础，让我们不懈追求与企业一起成长”“为企业理念，以科技为先导，以质量求生存，树恒勃形象，创一流品牌，努力使公司成为“社会认同、客户满意、员工自豪”的百年企业。

### （一）规范治理

公司严格按照《公司法》《证券法》《深圳证券交易所创业板股票上市规则》《深圳证券交易所上市公司自律监管指引第 2 号——创业板上市公司规范运作》和中国证监会、深圳证券交易所颁布的其他相关法律法规的要求，持续深入开展公司治理活动，不断完善公司法人治理结构，建立健全内控制度体系，规范公司运作。公司董事会设立战略委员会、薪酬与考核委员会、提名委员会及审计委员会，分别就相关事项向董事会提供专业性建议，报告期内，公司召开股东大会 1 次，召开董事会 4 次，董事及高级管理人员以认真负责的态度出席（或列席）了董事会和股东大会，对公司的重大事项作出了决策；独立董事深入了解了公司的内部控制和财务状况，重点对公司生产经营状况、募集资金使用及董事会决议执行情况等进行了检查，积极与公司董事、监事、高级管理人员开展交流与沟通，及时获悉公司各重大事项的进展情况，时刻关注行业发展及市场变化，运用专业知识和行业经验，积极对公司经营管理提出建议，有效地履行了独立董事职责。

### （二）信息披露

公司高度重视信息披露工作，不断强化信息披露事务管理，严格根据《公司法》《证券法》《上市公司信息披露管理办法》《深圳证券交易所创业板股票上市规则》《深圳证券交易所上市公司自律监管指引第 2 号——创业板上市

公司规范运作》等相关法律、法规、规范性文件及《公司章程》的有关规定，真实、准确、完整、及时地在符合《证券法》规定的报刊和网站披露，确保投资者及时、准确地了解公司经营情况、财务状况及重大事项的进展情况，为投资者提供了充分的投资依据。

### （三）投资者关系管理

公司按照相关法律法规规定，并结合公司自身情况，制定了《投资者关系管理制度》，指定了证券部作为投资者关系管理工作的职能部门，由董事会秘书领导，积极主动地按照“公平、公正、公开”原则开展投资者关系管理工作，通过股东大会、互动易平台、专用电话等多种渠道开展与投资者的交流，促进投资者对公司的了解和认同，树立公司良好的资本市场形象，认真做好投资者关系管理工作档案的建立和保管，并保证相关信息的保密性，平等对待全体投资者。公司着眼于长远、可持续的发展，根据相关规范性文件以及《公司章程》，综合考虑公司所处行业特点、发展阶段、自身经营模式、盈利水平以及资金安排等因素，在实现自身发展的同时，积极回报投资者、优化公司股本结构，与所有股东分享公司发展的成果。

### （四）依法纳税

公司始终秉承“依法诚信纳税”理念，认真学习税收法律法规，准确把握税收政策，切实提高依法纳税的自觉性和主动性。报告期内，公司守法经营，严格遵守企业财务制度、会计准则，真实准确核算企业经营成果，依法履行纳税义务，及时足额缴纳税款，为地方经济发展贡献力量。

### （五）员工权益保护

公司尊重员工，积极听取员工意见，持续为员工提供在职培训，全方位提升员工专业能力和素质水平，同时，制定了较为完善的绩效考核体系充分调动员工积极性保证了产品质量的稳定，实现员工与企业的共同成长。公司严格遵守《劳动法》和《劳动合同法》等法律法规，完善企业用工制度，健全员工激励机制，加强人才梯队建设，并按照国家相关规定，为员工缴纳各项社会保险和住房公积金，保障员工的合法权益，构架和谐稳定的劳资关系。

## 第六节 重要事项

### 一、公司实际控制人、股东、关联方、收购人以及公司等承诺相关方在报告期内履行完毕及截至报告期末超期未履行完毕的承诺事项

适用 不适用

公司报告期不存在由公司实际控制人、股东、关联方、收购人以及公司等承诺相关方在报告期内履行完毕及截至报告期末超期未履行完毕的承诺事项。

### 二、控股股东及其他关联方对上市公司的非经营性占用资金情况

适用 不适用

公司报告期不存在上市公司发生控股股东及其他关联方非经营性占用资金情况。

### 三、违规对外担保情况

适用 不适用

公司报告期无违规对外担保情况。

### 四、聘任、解聘会计师事务所情况

半年度财务报告是否已经审计

是 否

公司半年度报告未经审计。

### 五、董事会、监事会对会计师事务所本报告期“非标准审计报告”的说明

适用 不适用

### 六、董事会对上年度“非标准审计报告”相关情况的说明

适用 不适用

### 七、破产重整相关事项

适用 不适用

公司报告期未发生破产重整相关事项。

### 八、诉讼事项

重大诉讼仲裁事项

适用 不适用

本报告期公司无重大诉讼、仲裁事项。

其他诉讼事项

适用 不适用



| 诉讼(仲裁)基本情况         | 涉案金额(万元) | 是否形成预计负债 | 诉讼(仲裁)进展           | 诉讼(仲裁)审理结果及影响 | 诉讼(仲裁)判决执行情况   | 披露日期 | 披露索引 |
|--------------------|----------|----------|--------------------|---------------|----------------|------|------|
| 未达到重大诉讼披露标准的诉讼案件汇总 | 659.51   | 否        | 部分已经判决、和解,部分尚未开庭审理 | 对公司经营不会造成重大影响 | 部分已经判决、和解但尚未执行 |      | 不适用  |

## 九、处罚及整改情况

适用 不适用

## 十、公司及其控股股东、实际控制人的诚信状况

适用 不适用

## 十一、重大关联交易

### 1、与日常经营相关的关联交易

适用 不适用

公司报告期末未发生与日常经营相关的关联交易。

### 2、资产或股权收购、出售发生的关联交易

适用 不适用

公司报告期末未发生资产或股权收购、出售的关联交易。

### 3、共同对外投资的关联交易

适用 不适用

公司报告期末未发生共同对外投资的关联交易。

### 4、关联债权债务往来

适用 不适用

公司报告期不存在关联债权债务往来。

### 5、与存在关联关系的财务公司的往来情况

适用 不适用

公司与存在关联关系的财务公司、公司控股的财务公司与关联方之间不存在存款、贷款、授信或其他金融业务。

### 6、公司控股的财务公司与关联方的往来情况

适用 不适用

公司控股的财务公司与关联方之间不存在存款、贷款、授信或其他金融业务。

## 7、其他重大关联交易

适用 不适用

公司报告期无其他重大关联交易。

## 十二、重大合同及其履行情况

### 1、托管、承包、租赁事项情况

#### (1) 托管情况

适用 不适用

公司报告期不存在托管情况。

#### (2) 承包情况

适用 不适用

公司报告期不存在承包情况。

#### (3) 租赁情况

适用 不适用

租赁情况说明

| 序号 | 承租方         | 出租方              | 租赁地址                           | 面积(m <sup>2</sup> ) | 租赁用途 | 租赁到期日            |
|----|-------------|------------------|--------------------------------|---------------------|------|------------------|
| 1  | 恒勃控股股份有限公司  | 国家会展中心(上海)有限责任公司 | 上海市青浦区盈港东路 168 号 7 幢 3 层 306 室 | 180.3               | 办公   | 2026 年 5 月 7 日   |
| 2  | 恒勃控股股份有限公司  | 曙光信息产业(深圳)有限公司   | 深圳市南山区粤海街道高新区社区科技南十二路 12 号曙光大厦 | 144.51              | 办公   | 2024 年 5 月 26 日  |
| 3  | 广东恒勃滤清器有限公司 | 江门市嘉亿鑫实业投资有限公司   | 江门市蓬江区棠下镇桐井松薛围工业区              | 2700                | 仓储   | 2023 年 10 月 31 日 |
| 4  | 广东恒勃滤清器有限公司 | 江门市永盛创业投资有限公司    | 江门市蓬江区棠下镇桐乐路木榕围自编 7 号之一厂房仓库    | 1600                | 仓储   | 2023 年 9 月 30 日  |
| 5  | 广东恒勃滤清器有限公司 | 江门市嘉亿鑫实业投资有限公司   | 江门市蓬江区棠下镇桐华路 3 号五栋仓库           | 1660                | 仓储   | 2023 年 11 月 30 日 |
| 6  | 常州恒勃滤清器有限公司 | 常州市格信新材料科技有限公司   | 常州市新北区罗溪镇汤庄桥宝塔山路 19 号          | 7800                | 生产   | 2023 年 6 月 30 日  |
| 7  | 浙江格林雅科技有限公司 | 浙江英士利卫浴有限公司      | 台州市海昌路 2538 号                  | 1200                | 仓储   | 2024 年 5 月 21 日  |

为公司带来的损益达到公司报告期利润总额 10%以上的项目

适用 不适用

公司报告期不存在为公司带来的损益达到公司报告期利润总额 10%以上的租赁项目。

### 2、重大担保

适用 不适用

公司报告期不存在重大担保情况。

### 3、日常经营重大合同

单位：元

| 合同订立<br>公司方名<br>称 | 合同订立<br>对方名称 | 合同总金<br>额 | 合同履行<br>的进度 | 本期确认<br>的销售收<br>入金额 | 累计确认<br>的销售收<br>入金额 | 应收账款<br>回款情况 | 影响重大<br>合同履行<br>的各项条<br>件是否发<br>生重大变<br>化 | 是否存在<br>合同无法<br>履行的重<br>大风险 |
|-------------------|--------------|-----------|-------------|---------------------|---------------------|--------------|---|-----------------------------|
| 无                 |              |           |             |                     |                     |              |   |                             |

### 4、其他重大合同

适用 不适用

公司报告期不存在其他重大合同。

### 十三、其他重大事项的说明

适用 不适用

公司报告期不存在需要说明的其他重大事项。

### 十四、公司子公司重大事项

适用 不适用

报告期内公司向全资子公司广东恒勃滤清器有限公司出资人民币 300 万元。截至本报告期末公司已累计向其出资人民币 1,018 万元。

## 第七节 股份变动及股东情况

### 一、股份变动情况

#### 1、股份变动情况

单位：股

|              | 本次变动前      |         | 本次变动增减（+，-） |    |       |    |            | 本次变动后       |         |
|--------------|------------|---------|-------------|----|-------|----|------------|-------------|---------|
|              | 数量         | 比例      | 发行新股        | 送股 | 公积金转股 | 其他 | 小计         | 数量          | 比例      |
| 一、有限售条件股份    | 77,500,000 | 100.00% | 2,240,745   |    |       |    | 2,240,745  | 79,740,745  | 77.13%  |
| 1、国家持股       |            |         |             |    |       |    |            |             |         |
| 2、国有法人持股     |            |         | 3,739       |    |       |    | 3,739      | 3,739       | 0.00%   |
| 3、其他内资持股     | 77,500,000 | 100.00% | 2,234,499   |    |       |    | 2,234,499  | 79,734,499  | 77.13%  |
| 其中：境内法人持股    | 17,320,000 | 22.35%  | 3,146       |    |       |    | 3,146      | 17,323,146  | 16.76%  |
| 境内自然人持股      | 60,180,000 | 77.65%  | 3,682       |    |       |    | 3,682      | 60,183,682  | 58.22%  |
| 其他（基金、理财产品等） |            |         | 2,227,671   |    |       |    | 2,227,671  | 2,227,671   | 2.15%   |
| 4、外资持股       |            |         | 2,507       |    |       |    | 2,507      | 2,507       | 0.00%   |
| 其中：境外法人持股    |            |         | 2,507       |    |       |    | 2,507      | 2,507       | 0.00%   |
| 境外自然人持股      |            |         |             |    |       |    |            |             |         |
| 二、无限售条件股份    |            |         | 23,639,255  |    |       |    | 23,639,255 | 23,639,255  | 22.87%  |
| 1、人民币普通股     |            |         | 23,639,255  |    |       |    | 23,639,255 | 23,639,255  | 22.87%  |
| 2、境内上市的外资股   |            |         |             |    |       |    |            |             |         |
| 3、境外上市的外资股   |            |         |             |    |       |    |            |             |         |
| 4、其他         |            |         |             |    |       |    |            |             |         |
| 三、股份总数       | 77,500,000 | 100.00% | 25,880,000  |    |       |    | 25,880,000 | 103,380,000 | 100.00% |

股份变动的理由

适用 不适用

经中国证券监督管理委员会《关于同意恒勃控股股份有限公司首次公开发行股票注册的批复》（证监许可[2023]528号）同意注册，并经深圳证券交易所同意，公司首次向社会公众公开发行人民币普通股（A股）股票 2,588.00 万股。根据深圳证券交易所《关于恒勃控股股份有限公司人民币普通股股票在创业板上市的通知》（深证上[2023]503号），

同意本公司发行的人民币普通股股票在深圳证券交易所创业板上市，证券简称为“恒勃股份”，证券代码为“301225”。公司总股本增加至 10,338 万股。

股份变动的批准情况

适用 不适用

经中国证券监督管理委员会《关于同意恒勃控股股份有限公司首次公开发行股票注册的批复》（证监许可[2023]528号）同意注册，并经深圳证券交易所同意，公司首次向社会公众公开发行人民币普通股（A股）股票 2,588.00 万股。根据深圳证券交易所《关于恒勃控股股份有限公司人民币普通股股票在创业板上市的通知》（深证上[2023]503号），同意本公司发行的人民币普通股股票在深圳证券交易所创业板上市，证券简称为“恒勃股份”，证券代码为“301225”。公司总股本增加至 10,338 万股。

股份变动的过户情况

适用 不适用

2023年6月13日，中国证券登记结算有限责任公司深圳分公司出具《证券初始登记确认书》，公司首次公开发行股票已于2023年6月13日完成新股初始登记，登记数量为103,380,000股，其中无限售条件的股份为23,639,255股，有限售条件的股份为79,740,745股。

股份回购的实施进展情况

适用 不适用

采用集中竞价方式减持回购股份的实施进展情况

适用 不适用

股份变动对最近一年和最近一期基本每股收益和稀释每股收益、归属于公司普通股股东的每股净资产等财务指标的影响

适用 不适用

股份变动对最近一年和最近一期基本每股收益和稀释每股收益、归属于公司普通股股东的每股净资产等财务指标的影响详见“第二节 公司简介和主要财务指标”之“四、主要会计数据和财务指标”。

公司认为必要或证券监管机构要求披露的其他内容

适用 不适用

## 2、限售股份变动情况

适用 不适用

单位：股

| 股东名称                 | 期初限售股数     | 本期解除限售股数 | 本期增加限售股数 | 期末限售股数     | 限售原因   | 拟解除限售日期  |
|----------------------|------------|----------|----------|------------|--------|--|
| 周书忠                  | 30,090,000 |          |          | 30,090,000 | 首发前限售股 | 2026-06-16   |
| 胡婉音                  | 18,054,000 |          |          | 18,054,000 | 首发前限售股 | 2026-06-16   |
| 台州启恒投资咨询合伙企业（有限合伙）   | 13,000,000 |          |          | 13,000,000 | 首发前限售股 | 2026-06-16   |
| 周恒跋                  | 12,036,000 |          |          | 12,036,000 | 首发前限售股 | 2026-06-16   |
| 宁波明序企业管理合伙企业（有限合伙）   | 3,670,000  |          |          | 3,670,000  | 首发前限售股 | 2024年6月16日，系自完成增资工商变更登记之日（2020年12月30日）起36个月及自上市之日起12个月两者孰晚 |
| 台州启鸿企业管理咨询合伙企业（有限合伙） | 650,000    |          |          | 650,000    | 首发前限售股 | 2024年6月16日，其中启鸿投资合伙人梁晶晶系发行人实际控                             |

|   |            |   |           |            |               |  |
|---|------------|---|-----------|------------|---------------|--|
|   |            |   |           |            |               | 制人亲属，因此其自愿承诺将其通过启鸿投资间接持有的发行人 2.00 万股股份锁定至 2026 年 6 月 16 日。 |
| 中信建投证券—农业银行—中信建投股管家恒勃控股 1 号战略配售集合资产管理计划 |            |   | 642,176   | 642,176    | 首次公开发行战略配售限售股 | 2024-6-16  |
| 中信建投证券—农业银行—中信建投股管家恒勃控股 2 号战略配售集合资产管理计划 |            |   | 255,860   | 255,860    | 首次公开发行战略配售限售股 | 2024-6-16  |
| 网下发行股份                                  |            |   | 1,342,709 | 1,342,709  | 首发后限售股        | 2023-12-16   |
| 合计                                      | 77,500,000 | 0 | 2,240,745 | 79,740,745 | --            | --   |

## 二、证券发行与上市情况

适用 不适用

| 股票及其衍生证券名称                | 发行日期             | 发行价格（或利率） | 发行数量       | 上市日期             | 获准上市交易数量   | 交易终止日期 | 披露索引  | 披露日期             |
|---------------------------|------------------|-----------|------------|------------------|------------|--------|---|------------------|
| 股票类                       |                  |           |            |                  |            |        |   |                  |
| 人民币普通股（A 股）               | 2023 年 06 月 06 日 | 35.66 元/股 | 25,880,000 | 2023 年 06 月 16 日 | 25,880,000 |        | 巨潮资讯网（ <a href="http://www.cninfo.com.cn">http://www.cninfo.com.cn</a> ）《首次公开发行股票并在创业板上市之上市公告书》 | 2023 年 06 月 15 日 |
| 可转换公司债券、分离交易的可转换公司债券、公司债类 |                  |           |            |                  |            |        |   |                  |
| 其他衍生证券类                   |                  |           |            |                  |            |        |   |                  |

### 报告期内证券发行情况的说明

经中国证券监督管理委员会《关于同意恒勃控股股份有限公司首次公开发行股票注册的批复》（证监许可【2023】528 号）核准，并经深圳证券交易所同意，公司首次公开发行人民币普通股（A 股）股票 2,588.00 万股，每股发行价格为 35.66 元，并于 2023 年 6 月 16 日在深圳证券交易所创业板上市。

## 三、公司股东数量及持股情况

单位：股

| 报告期末普通股股东总数                             |  | 21,146 | 报告期末表决权恢复的优先股股东总数（如有）<br>（参见注 8） |            | 0            | 持有特别表决权股份的股东总数（如有） | 0          |    |
|---|--|--------|----------------------------------|------------|--------------|--------------------|------------|----|
| 持股 5%以上的普通股股东或前 10 名股东持股情况              |  |        |                                  |            |              |                    |            |    |
| 股东名称                                    | 股东性质   | 持股比例   | 报告期末持股数量                         | 报告期内增减变动情况 | 持有有限售条件的股份数量 | 持有无限售条件的股份数量       | 质押、标记或冻结情况 |    |
|   |  |        |                                  |            |              |                    | 股份状态       | 数量 |
| 周书忠                                     | 境内自然人  | 29.11% | 30,090,000                       |            | 30,090,000   | 0                  |            |    |
| 胡婉音                                     | 境内自然人  | 17.46% | 18,054,000                       |            | 18,054,000   | 0                  |            |    |
| 台州启恒投资咨询合伙企业（有限合伙）                      | 境内非国有法人  | 12.57% | 13,000,000                       |            | 13,000,000   | 0                  |            |    |
| 周恒跋                                     | 境内自然人  | 11.64% | 12,036,000                       |            | 12,036,000   | 0                  |            |    |
| 宁波明序企业管理合伙企业（有限合伙）                      | 境内非国有法人  | 3.55%  | 3,670,000                        |            | 3,670,000    | 0                  |            |    |
| 台州启鸿企业管理咨询合伙企业（有限合伙）                    | 境内非国有法人  | 0.63%  | 650,000                          |            | 650,000      | 0                  |            |    |
| 中信建投证券—农业银行—中信建投股管家恒勃控股 1 号战略配售集合资产管理计划 | 其他   | 0.62%  | 642,176                          | 642,176    | 642,176      | 0                  |            |    |
| 国泰君安证券股份有限公司                            | 国有法人   | 0.25%  | 258,339                          | 258,339    | 0            | 258,339            |            |    |
| 华泰证券股份有限公司                              | 国有法人   | 0.25%  | 257,797                          | 257,797    | 0            | 257,797            |            |    |
| 中信建投证券—农业银行—中信建投股管家恒勃控股 2 号战略配售集合资产管理计划 | 其他   | 0.25%  | 255,860                          | 255,860    | 255,860      | 0                  |            |    |
| 战略投资者或一般法人因配售新股成为前 10 名股东的情况（如有）（参见注 3） | 中信建投证券—农业银行—中信建投股管家恒勃控股 1 号战略配售集合资产管理计划和中信建投证券—农业银行—中信建投股管家恒勃控股 2 号战略配售集合资产管理计划系公司高级管理人员与核心员工参与创业板战略配售集合资产管理计划，因配售新股成为公司前 10 名股东，分别持有公司股份 642,176 股和 255,860 股，锁定期为 2023 年 6 月 16 日至 2024 年 6 月 15 日。截至报告期末，股份持有数量未发生变化。 |        |                                  |            |              |                    |            |    |
| 上述股东关联关系或一致行动的说明                        | 周书忠和胡婉音系夫妻关系；周恒跋系周书忠和胡婉音之子；胡婉音为启恒投资的普通合伙人，周书忠为启恒投资的有限合伙人；梁晶晶为启鸿投资的普通合伙人，其系胡婉音兄弟之子的配偶。除上述情况外，公司   |        |                                  |            |              |                    |            |    |

|  | 未知上述其他股东之间是否存在关联关系或一致行动的情况。   |        |         |
|--|---|--------|---------|
| 上述股东涉及委托/受托表决权、放弃表决权情况的说明                                | 不适用   |        |         |
| 前 10 名股东中存在回购专户的特别说明（参见注 11）                             | 不适用   |        |         |
| 前 10 名无限售条件股东持股情况  |   |        |         |
| 股东名称   | 报告期末持有无限售条件股份数量   | 股份种类   |         |
|  |   | 股份种类   | 数量      |
| 国泰君安证券股份有限公司   | 258,339   | 人民币普通股 | 258,339 |
| 华泰证券股份有限公司   | 257,797   | 人民币普通股 | 257,797 |
| 中国国际金融股份有限公司   | 154,165   | 人民币普通股 | 154,165 |
| 付日威  | 112,100   | 人民币普通股 | 112,100 |
| 袁勇文  | 109,431   | 人民币普通股 | 109,431 |
| 刘敏   | 90,000  | 人民币普通股 | 90,000  |
| #陈如坤   | 87,500  | 人民币普通股 | 87,500  |
| #李斌  | 86,200  | 人民币普通股 | 86,200  |
| 梁彤   | 81,300  | 人民币普通股 | 81,300  |
| 翁国武  | 77,212  | 人民币普通股 | 77,212  |
| 前 10 名无限售流通股股东之间，以及前 10 名无限售流通股股东和前 10 名股东之间关联关系或一致行动的说明 | 公司未知前 10 名无限售条件普通股股东之间，以及前 10 名无限售条件普通股股东和前 10 名普通股股东之间关联关系或一致行动人关系。  |        |         |
| 前 10 名普通股股东参与融资融券业务股东情况说明（如有）（参见注 4）                     | 1、股东陈如坤通过普通证券账户持有 0 股，通过信用交易担保证券账户持有 87,500 股，实际合计持有 87,500 股；<br>2、股东李斌通过普通证券账户持有 0 股，通过信用交易担保证券账户持有 86,200 股，实际合计持有 86,200 股。 |        |         |

公司是否具有表决权差异安排

是 否

公司前 10 名普通股股东、前 10 名无限售条件普通股股东在报告期内是否进行约定购回交易

是 否

公司前 10 名普通股股东、前 10 名无限售条件普通股股东在报告期内未进行约定购回交易。

#### 四、公司控股股东或第一大股东及其一致行动人累计质押股份数量占其所持公司股份数量比例达到 80%

适用 不适用

#### 五、董事、监事和高级管理人员持股变动

适用 不适用

公司董事、监事和高级管理人员在报告期持股情况没有发生变动，具体可参见《首次公开发行股票并在创业板上市招股说明书》。



## 六、控股股东或实际控制人变更情况

控股股东报告期内变更

适用 不适用

公司报告期控股股东未发生变更。

实际控制人报告期内变更

适用 不适用

公司报告期实际控制人未发生变更。

## 第八节 优先股相关情况

适用 不适用

报告期公司不存在优先股。

## 第九节 债券相关情况

适用 不适用

## 第十节 财务报告

### 一、审计报告

半年度报告是否经过审计

是 否

公司半年度财务报告未经审计。

### 二、财务报表

财务附注中报表的单位为：元

#### 1、合并资产负债表

编制单位：恒勃控股股份有限公司

2023 年 06 月 30 日

单位：元

| 项目          | 2023 年 6 月 30 日  | 2023 年 1 月 1 日 |
|-------------|------------------|----------------|
| 流动资产：       |                  |                |
| 货币资金        | 913,427,702.36   | 38,729,514.43  |
| 结算备付金       |                  |                |
| 拆出资金        |                  |                |
| 交易性金融资产     |                  |                |
| 衍生金融资产      |                  |                |
| 应收票据        | 24,209,831.33    | 32,424,025.54  |
| 应收账款        | 159,238,977.39   | 151,168,120.32 |
| 应收款项融资      | 100,248,217.83   | 84,016,268.58  |
| 预付款项        | 3,936,484.82     | 2,990,959.96   |
| 应收保费        |                  |                |
| 应收分保账款      |                  |                |
| 应收分保合同准备金   |                  |                |
| 其他应收款       | 1,285,993.42     | 1,552,761.43   |
| 其中：应收利息     |                  |                |
| 应收股利        |                  |                |
| 买入返售金融资产    |                  |                |
| 存货          | 129,816,708.14   | 148,551,954.76 |
| 合同资产        | 431,593.51       | 691,048.71     |
| 持有待售资产      |                  |                |
| 一年内到期的非流动资产 |                  |                |
| 其他流动资产      | 4,423,017.38     | 7,527,638.99   |
| 流动资产合计      | 1,337,018,526.18 | 467,652,292.72 |
| 非流动资产：      |                  |                |
| 发放贷款和垫款     |                  |                |

| 项目        | 2023 年 6 月 30 日  | 2023 年 1 月 1 日 |
|-----------|------------------|----------------|
| 债权投资      |                  |                |
| 其他债权投资    |                  |                |
| 长期应收款     |                  |                |
| 长期股权投资    |                  |                |
| 其他权益工具投资  |                  |                |
| 其他非流动金融资产 |                  |                |
| 投资性房地产    | 11,134,757.20    | 11,446,207.25  |
| 固定资产      | 164,194,746.99   | 154,489,034.11 |
| 在建工程      | 92,819,463.12    | 63,951,463.33  |
| 生产性生物资产   |                  |                |
| 油气资产      |                  |                |
| 使用权资产     |                  |                |
| 无形资产      | 40,002,009.10    | 38,946,149.25  |
| 开发支出      |                  |                |
| 商誉        |                  |                |
| 长期待摊费用    | 15,242,364.12    | 14,083,631.13  |
| 递延所得税资产   | 21,407,531.09    | 21,779,694.76  |
| 其他非流动资产   | 4,048,954.44     | 5,448,904.98   |
| 非流动资产合计   | 348,849,826.06   | 310,145,084.81 |
| 资产总计      | 1,685,868,352.24 | 777,797,377.53 |
| 流动负债：     |                  |                |
| 短期借款      | 4,003,666.67     | 0.00           |
| 向中央银行借款   |                  |                |
| 拆入资金      |                  |                |
| 交易性金融负债   |                  |                |
| 衍生金融负债    |                  |                |
| 应付票据      | 125,195,112.41   | 91,384,538.63  |
| 应付账款      | 124,405,076.93   | 132,218,704.93 |
| 预收款项      |                  |                |
| 合同负债      | 6,047,128.44     | 6,164,596.70   |
| 卖出回购金融资产款 |                  |                |
| 吸收存款及同业存放 |                  |                |
| 代理买卖证券款   |                  |                |
| 代理承销证券款   |                  |                |
| 应付职工薪酬    | 9,795,191.28     | 15,163,557.11  |
| 应交税费      | 6,310,458.47     | 18,088,505.94  |
| 其他应付款     | 30,149,976.74    | 6,935,948.54   |
| 其中：应付利息   |                  |                |
| 应付股利      |                  |                |
| 应付手续费及佣金  |                  |                |
| 应付分保账款    |                  |                |

| 项目            | 2023 年 6 月 30 日  | 2023 年 1 月 1 日 |
|---------------|------------------|----------------|
| 持有待售负债        |                  |                |
| 一年内到期的非流动负债   |                  |                |
| 其他流动负债        | 2,282,996.54     | 3,005,341.20   |
| 流动负债合计        | 308,189,607.48   | 272,961,193.05 |
| 非流动负债：        |                  |                |
| 保险合同准备金       |                  |                |
| 长期借款          |                  |                |
| 应付债券          |                  |                |
| 其中：优先股        |                  |                |
| 永续债           |                  |                |
| 租赁负债          |                  |                |
| 长期应付款         |                  |                |
| 长期应付职工薪酬      |                  |                |
| 预计负债          |                  |                |
| 递延收益          | 5,835,889.10     | 6,041,661.02   |
| 递延所得税负债       | 3,280,542.86     | 3,677,706.37   |
| 其他非流动负债       |                  |                |
| 非流动负债合计       | 9,116,431.96     | 9,719,367.39   |
| 负债合计          | 317,306,039.44   | 282,680,560.44 |
| 所有者权益：        |                  |                |
| 股本            | 103,380,000.00   | 77,500,000.00  |
| 其他权益工具        |                  |                |
| 其中：优先股        |                  |                |
| 永续债           |                  |                |
| 资本公积          | 840,653,529.80   | 45,119,090.33  |
| 减：库存股         |                  |                |
| 其他综合收益        |                  |                |
| 专项储备          |                  |                |
| 盈余公积          | 27,474,085.32    | 27,474,085.32  |
| 一般风险准备        |                  |                |
| 未分配利润         | 397,054,697.68   | 345,023,641.44 |
| 归属于母公司所有者权益合计 | 1,368,562,312.80 | 495,116,817.09 |
| 少数股东权益        |                  |                |
| 所有者权益合计       | 1,368,562,312.80 | 495,116,817.09 |
| 负债和所有者权益总计    | 1,685,868,352.24 | 777,797,377.53 |

法定代表人：周书忠      主管会计工作负责人：程金明      会计机构负责人：应漂漂

## 2、母公司资产负债表

单位：元

| 项目      | 2023 年 6 月 30 日 | 2023 年 1 月 1 日 |
|---------|-----------------|----------------|
| 流动资产：   |                 |                |
| 货币资金    | 787,179,424.27  | 27,173,166.66  |
| 交易性金融资产 |                 |                |
| 衍生金融资产  |                 |                |

| 项目          | 2023 年 6 月 30 日  | 2023 年 1 月 1 日 |
|-------------|------------------|----------------|
| 应收票据        | 21,971,719.19    | 27,848,993.94  |
| 应收账款        | 100,149,460.42   | 101,223,606.23 |
| 应收款项融资      | 78,323,785.93    | 50,634,451.38  |
| 预付款项        | 2,778,790.73     | 1,655,589.42   |
| 其他应收款       | 186,139,663.21   | 107,770,809.85 |
| 其中：应收利息     |                  |                |
| 应收股利        |                  |                |
| 存货          | 75,746,024.74    | 81,700,350.65  |
| 合同资产        | 241,693.51       | 501,148.71     |
| 持有待售资产      |                  |                |
| 一年内到期的非流动资产 |                  |                |
| 其他流动资产      | 13,120.82        | 4,507,547.20   |
| 流动资产合计      | 1,252,543,682.82 | 403,015,664.04 |
| 非流动资产：      |                  |                |
| 债权投资        |                  |                |
| 其他债权投资      |                  |                |
| 长期应收款       |                  |                |
| 长期股权投资      | 33,964,958.32    | 30,964,958.32  |
| 其他权益工具投资    |                  |                |
| 其他非流动金融资产   |                  |                |
| 投资性房地产      |                  |                |
| 固定资产        | 88,964,939.52    | 75,386,618.57  |
| 在建工程        | 9,623,325.74     | 3,053,097.39   |
| 生产性生物资产     |                  |                |
| 油气资产        |                  |                |
| 使用权资产       |                  |                |
| 无形资产        | 13,129,374.31    | 11,763,563.70  |
| 开发支出        |                  |                |
| 商誉          |                  |                |
| 长期待摊费用      | 12,134,378.32    | 8,443,514.48   |
| 递延所得税资产     | 2,417,825.52     | 2,454,105.37   |
| 其他非流动资产     | 2,696,940.71     | 4,114,234.86   |
| 非流动资产合计     | 162,931,742.44   | 136,180,092.69 |
| 资产总计        | 1,415,475,425.26 | 539,195,756.73 |
| 流动负债：       |                  |                |
| 短期借款        | 4,003,666.67     |                |
| 交易性金融负债     |                  |                |
| 衍生金融负债      |                  |                |
| 应付票据        | 75,429,554.67    | 58,640,457.03  |
| 应付账款        | 65,253,284.42    | 64,910,388.60  |
| 预收款项        |                  |                |

| 项目          | 2023 年 6 月 30 日  | 2023 年 1 月 1 日 |
|-------------|------------------|----------------|
| 合同负债        | 1,634,570.07     | 1,612,660.37   |
| 应付职工薪酬      | 5,894,163.71     | 8,880,585.74   |
| 应交税费        | 1,962,070.28     | 13,719,301.95  |
| 其他应付款       | 29,238,722.56    | 10,870,185.92  |
| 其中：应付利息     |                  |                |
| 应付股利        |                  |                |
| 持有待售负债      |                  |                |
| 一年内到期的非流动负债 |                  |                |
| 其他流动负债      | 1,599,093.58     | 788,742.17     |
| 流动负债合计      | 185,015,125.96   | 159,422,321.78 |
| 非流动负债：      |                  |                |
| 长期借款        |                  |                |
| 应付债券        |                  |                |
| 其中：优先股      |                  |                |
| 永续债         |                  |                |
| 租赁负债        |                  |                |
| 长期应付款       |                  |                |
| 长期应付职工薪酬    |                  |                |
| 预计负债        |                  |                |
| 递延收益        | 1,525,450.01     | 1,647,709.10   |
| 递延所得税负债     | 306,400.99       | 383,001.23     |
| 其他非流动负债     |                  |                |
| 非流动负债合计     | 1,831,851.00     | 2,030,710.33   |
| 负债合计        | 186,846,976.96   | 161,453,032.11 |
| 所有者权益：      |                  |                |
| 股本          | 103,380,000.00   | 77,500,000.00  |
| 其他权益工具      |                  |                |
| 其中：优先股      |                  |                |
| 永续债         |                  |                |
| 资本公积        | 838,132,116.01   | 42,597,676.54  |
| 减：库存股       |                  |                |
| 其他综合收益      |                  |                |
| 专项储备        |                  |                |
| 盈余公积        | 27,474,085.32    | 27,474,085.32  |
| 未分配利润       | 259,642,246.97   | 230,170,962.76 |
| 所有者权益合计     | 1,228,628,448.30 | 377,742,724.62 |
| 负债和所有者权益总计  | 1,415,475,425.26 | 539,195,756.73 |

### 3、合并利润表

单位：元

| 项目      | 2023 年半年度      | 2022 年半年度      |
|---------|----------------|----------------|
| 一、营业总收入 | 367,799,069.36 | 317,335,240.72 |
| 其中：营业收入 | 367,799,069.36 | 317,335,240.72 |
| 利息收入    |                |                |



| 项目                  | 2023 年半年度      | 2022 年半年度      |
|---------------------|----------------|----------------|
| 已赚保费                |                |                |
| 手续费及佣金收入            |                |                |
| 二、营业总成本             | 306,475,658.58 | 262,324,975.32 |
| 其中：营业成本             | 250,530,597.62 | 211,626,435.58 |
| 利息支出                |                |                |
| 手续费及佣金支出            |                |                |
| 退保金                 |                |                |
| 赔付支出净额              |                |                |
| 提取保险责任准备金净额         |                |                |
| 保单红利支出              |                |                |
| 分保费用                |                |                |
| 税金及附加               | 3,558,876.57   | 3,057,144.64   |
| 销售费用                | 6,999,173.15   | 6,693,202.41   |
| 管理费用                | 26,258,542.33  | 24,042,349.23  |
| 研发费用                | 19,684,380.05  | 17,510,931.64  |
| 财务费用                | -555,911.14    | -605,088.18    |
| 其中：利息费用             | 120,892.15     | 66,146.48      |
| 利息收入                | 323,863.29     | 100,937.79     |
| 加：其他收益              | 825,826.00     | 1,916,318.30   |
| 投资收益（损失以“-”号填列）     | 161,183.32     | 353,792.43     |
| 其中：对联营企业和合营企业的投资收益  |                |                |
| 以摊余成本计量的金融资产终止确认收益  |                |                |
| 汇兑收益（损失以“-”号填列）     |                |                |
| 净敞口套期收益（损失以“-”号填列）  |                |                |
| 公允价值变动收益（损失以“-”号填列） | 0.00           | -37,716.03     |
| 信用减值损失（损失以“-”号填列）   | -927,795.53    | 557,167.41     |
| 资产减值损失（损失以“-”号填列）   | -3,153,271.59  | -2,707,589.27  |
| 资产处置收益（损失以“-”号填列）   | 27,856.22      | 0.00           |
| 三、营业利润（亏损以“-”号填列）   | 58,257,209.20  | 55,092,238.24  |
| 加：营业外收入             | 1,306,051.08   | 2,118,203.62   |
| 减：营业外支出             | 418,682.26     | 46,052.05      |
| 四、利润总额（亏损总额以“-”号填列） | 59,144,578.02  | 57,164,389.81  |
| 减：所得税费用             | 7,113,521.78   | 6,880,756.69   |
| 五、净利润（净亏损以“-”号填     | 52,031,056.24  | 50,283,633.12  |

| 项目                           | 2023 年半年度     | 2022 年半年度     |
|------------------------------|---------------|---------------|
| 列)                           |               |               |
| (一) 按经营持续性分类                 |               |               |
| 1. 持续经营净利润 (净亏损以“—”号填列)      | 52,031,056.24 | 50,283,633.12 |
| 2. 终止经营净利润 (净亏损以“—”号填列)      |               |               |
| (二) 按所有权归属分类                 |               |               |
| 1. 归属于母公司股东的净利润 (净亏损以“—”号填列) | 52,031,056.24 | 50,283,633.12 |
| 2. 少数股东损益 (净亏损以“—”号填列)       |               |               |
| 六、其他综合收益的税后净额                |               |               |
| 归属母公司所有者的其他综合收益的税后净额         |               |               |
| (一) 不能重分类进损益的其他综合收益          |               |               |
| 1. 重新计量设定受益计划变动额             |               |               |
| 2. 权益法下不能转损益的其他综合收益          |               |               |
| 3. 其他权益工具投资公允价值变动            |               |               |
| 4. 企业自身信用风险公允价值变动            |               |               |
| 5. 其他                        |               |               |
| (二) 将重分类进损益的其他综合收益           |               |               |
| 1. 权益法下可转损益的其他综合收益           |               |               |
| 2. 其他债权投资公允价值变动              |               |               |
| 3. 金融资产重分类计入其他综合收益的金额        |               |               |
| 4. 其他债权投资信用减值准备              |               |               |
| 5. 现金流量套期储备                  |               |               |
| 6. 外币财务报表折算差额                |               |               |
| 7. 其他                        |               |               |
| 归属于少数股东的其他综合收益的税后净额          |               |               |
| 七、综合收益总额                     | 52,031,056.24 | 50,283,633.12 |
| 归属于母公司所有者的综合收益总额             | 52,031,056.24 | 50,283,633.12 |
| 归属于少数股东的综合收益总额               |               |               |
| 八、每股收益:                      |               |               |
| (一) 基本每股收益                   | 0.67          | 0.65          |
| (二) 稀释每股收益                   | 0.67          | 0.65          |

本期发生同一控制下企业合并的，被合并方在合并前实现的净利润为：元，上期被合并方实现的净利润为：元。

法定代表人：周书忠 主管会计工作负责人：程金明 会计机构负责人：应漂漂

#### 4、母公司利润表

单位：元

| 项目     | 2023 年半年度      | 2022 年半年度      |
|--------|----------------|----------------|
| 一、营业收入 | 216,843,420.99 | 199,068,451.55 |

|                        |                |                |
|------------------------|----------------|----------------|
| 减：营业成本                 | 153,505,640.36 | 136,197,097.60 |
| 税金及附加                  | 1,665,645.08   | 1,505,968.41   |
| 销售费用                   | 3,825,707.59   | 3,263,034.00   |
| 管理费用                   | 14,061,443.46  | 12,704,036.33  |
| 研发费用                   | 11,222,269.67  | 8,917,909.05   |
| 财务费用                   | -129,172.23    | 190,827.26     |
| 其中：利息费用                |                | 66,046.67      |
| 利息收入                   |                | 22,277.91      |
| 加：其他收益                 | 698,813.17     | 1,593,881.09   |
| 投资收益（损失以“-”号填列）        | 88,496.83      | 171,349.06     |
| 其中：对联营企业和合营企业的投资收益     |                |                |
| 以摊余成本计量的金融资产终止确认收益     |                |                |
| 净敞口套期收益（损失以“-”号填列）     |                |                |
| 公允价值变动收益（损失以“-”号填列）    |                | -37,716.03     |
| 信用减值损失（损失以“-”号填列）      | 575,729.80     | -1,204,563.59  |
| 资产减值损失（损失以“-”号填列）      | -1,689,870.88  | -1,672,990.31  |
| 资产处置收益（损失以“-”号填列）      | 22,671.22      | -8,707.36      |
| 二、营业利润（亏损以“-”号填列）      | 32,387,727.20  | 35,130,831.76  |
| 加：营业外收入                | 783,995.50     | 2,006,851.35   |
| 减：营业外支出                | 413,295.81     | 2,789.59       |
| 三、利润总额（亏损总额以“-”号填列）    | 32,758,426.89  | 37,134,893.52  |
| 减：所得税费用                | 3,287,142.68   | 4,336,493.71   |
| 四、净利润（净亏损以“-”号填列）      | 29,471,284.21  | 32,798,399.81  |
| （一）持续经营净利润（净亏损以“-”号填列） | 29,471,284.21  | 32,798,399.81  |
| （二）终止经营净利润（净亏损以“-”号填列） |                |                |
| 五、其他综合收益的税后净额          |                |                |
| （一）不能重分类进损益的其他综合收益     |                |                |
| 1. 重新计量设定受益计划变动额       |                |                |
| 2. 权益法下不能转损益的其他综合收益    |                |                |
| 3. 其他权益工具投资公允价值变动      |                |                |
| 4. 企业自身信用风险公允价值变动      |                |                |
| 5. 其他                  |                |                |

|                       |               |               |
|-----------------------|---------------|---------------|
| (二) 将重分类进损益的其他综合收益    |               |               |
| 1. 权益法下可转损益的其他综合收益    |               |               |
| 2. 其他债权投资公允价值变动       |               |               |
| 3. 金融资产重分类计入其他综合收益的金额 |               |               |
| 4. 其他债权投资信用减值准备       |               |               |
| 5. 现金流量套期储备           |               |               |
| 6. 外币财务报表折算差额         |               |               |
| 7. 其他                 |               |               |
| 六、综合收益总额              | 29,471,284.21 | 32,798,399.81 |
| 七、每股收益：               |               |               |
| (一) 基本每股收益            |               |               |
| (二) 稀释每股收益            |               |               |

## 5、合并现金流量表

单位：元

| 项目              | 2023 年半年度      | 2022 年半年度      |
|-----------------|----------------|----------------|
| 一、经营活动产生的现金流量：  |                |                |
| 销售商品、提供劳务收到的现金  | 375,693,670.63 | 384,657,481.84 |
| 客户存款和同业存放款项净增加额 |                |                |
| 向中央银行借款净增加额     |                |                |
| 向其他金融机构拆入资金净增加额 |                |                |
| 收到原保险合同保费取得的现金  |                |                |
| 收到再保业务现金净额      |                |                |
| 保户储金及投资款净增加额    |                |                |
| 收取利息、手续费及佣金的现金  |                |                |
| 拆入资金净增加额        |                |                |
| 回购业务资金净增加额      |                |                |
| 代理买卖证券收到的现金净额   |                |                |
| 收到的税费返还         |                | 3,933,134.72   |
| 收到其他与经营活动有关的现金  | 1,820,490.68   | 5,669,291.71   |
| 经营活动现金流入小计      | 377,514,161.31 | 394,259,908.27 |
| 购买商品、接受劳务支付的现金  | 172,396,029.02 | 200,427,265.98 |
| 客户贷款及垫款净增加额     |                |                |
| 存放中央银行和同业款项净增加额 |                |                |
| 支付原保险合同赔付款项的现金  |                |                |
| 拆出资金净增加额        |                |                |
| 支付利息、手续费及佣金的现金  |                |                |
| 支付保单红利的现金       |                |                |
| 支付给职工以及为职工支付的现金 | 62,993,560.47  | 59,495,117.41  |
| 支付的各项税费         | 46,198,526.39  | 22,449,369.96  |
| 支付其他与经营活动有关的现金  | 27,533,971.46  | 26,149,067.68  |
| 经营活动现金流出小计      | 309,122,087.34 | 308,520,821.03 |
| 经营活动产生的现金流量净额   | 68,392,073.97  | 85,739,087.24  |
| 二、投资活动产生的现金流量：  |                |                |
| 收回投资收到的现金       | 146,400,000.00 | 202,100,000.00 |
| 取得投资收益收到的现金     | 161,183.32     | 353,792.43     |
| 处置固定资产、无形资产和其他长 | 239,994.93     | 152,653.05     |

|                         |                |                |
|-------------------------|----------------|----------------|
| 期资产收回的现金净额              |                |                |
| 处置子公司及其他营业单位收到的现金净额     |                |                |
| 收到其他与投资活动有关的现金          |                |                |
| 投资活动现金流入小计              | 146,801,178.25 | 202,606,445.48 |
| 购建固定资产、无形资产和其他长期资产支付的现金 | 46,943,203.63  | 30,298,381.10  |
| 投资支付的现金                 | 146,400,000.00 | 202,100,000.00 |
| 质押贷款净增加额                |                |                |
| 取得子公司及其他营业单位支付的现金净额     |                |                |
| 支付其他与投资活动有关的现金          |                |                |
| 投资活动现金流出小计              | 193,343,203.63 | 232,398,381.10 |
| 投资活动产生的现金流量净额           | -46,542,025.38 | -29,791,935.62 |
| 三、筹资活动产生的现金流量：          |                |                |
| 吸收投资收到的现金               | 849,050,336.00 |                |
| 其中：子公司吸收少数股东投资收到的现金     |                |                |
| 取得借款收到的现金               | 10,000,000.00  | 1,500,000.00   |
| 收到其他与筹资活动有关的现金          | 69,299,447.18  | 94,356,000.83  |
| 筹资活动现金流入小计              | 928,349,783.18 | 95,856,000.83  |
| 偿还债务支付的现金               | 6,000,000.00   | 12,566,250.00  |
| 分配股利、利润或偿付利息支付的现金       | 117,225.48     | 70,552.66      |
| 其中：子公司支付给少数股东的股利、利润     |                |                |
| 支付其他与筹资活动有关的现金          | 65,791,334.48  | 98,337,584.45  |
| 筹资活动现金流出小计              | 71,908,559.96  | 110,974,387.11 |
| 筹资活动产生的现金流量净额           | 856,441,223.22 | -15,118,386.28 |
| 四、汇率变动对现金及现金等价物的影响      | -28,781.18     | 7,027.69       |
| 五、现金及现金等价物净增加额          | 878,262,490.63 | 40,835,793.03  |
| 加：期初现金及现金等价物余额          | 30,187,105.64  | 33,307,205.65  |
| 六、期末现金及现金等价物余额          | 908,449,596.27 | 74,142,998.68  |

## 6、母公司现金流量表

单位：元

| 项目                        | 2023 年半年度      | 2022 年半年度      |
|---------------------------|----------------|----------------|
| 一、经营活动产生的现金流量：            |                |                |
| 销售商品、提供劳务收到的现金            | 193,774,833.10 | 150,014,047.40 |
| 收到的税费返还                   |                |                |
| 收到其他与经营活动有关的现金            | 830,526.08     | 3,383,880.97   |
| 经营活动现金流入小计                | 194,605,359.18 | 153,397,928.37 |
| 购买商品、接受劳务支付的现金            | 114,925,994.76 | 105,649,486.77 |
| 支付给职工以及为职工支付的现金           | 33,679,004.81  | 31,325,254.82  |
| 支付的各项税费                   | 24,594,223.32  | 13,051,487.65  |
| 支付其他与经营活动有关的现金            | 15,995,609.49  | 12,406,939.21  |
| 经营活动现金流出小计                | 189,194,832.38 | 162,433,168.45 |
| 经营活动产生的现金流量净额             | 5,410,526.80   | -9,035,240.08  |
| 二、投资活动产生的现金流量：            |                |                |
| 收回投资收到的现金                 | 75,400,000.00  | 104,900,000.00 |
| 取得投资收益收到的现金               | 88,496.83      | 171,349.06     |
| 处置固定资产、无形资产和其他长期资产收回的现金净额 | 120,766.56     | 70,344.35      |

|                         |                |                |
|-------------------------|----------------|----------------|
| 处置子公司及其他营业单位收到的现金净额     |                |                |
| 收到其他与投资活动有关的现金          | 1,933,606.10   |                |
| 投资活动现金流入小计              | 77,542,869.49  | 105,141,693.41 |
| 购建固定资产、无形资产和其他长期资产支付的现金 | 17,139,736.57  | 5,493,202.78   |
| 投资支付的现金                 | 78,400,000.00  | 104,900,000.00 |
| 取得子公司及其他营业单位支付的现金净额     |                |                |
| 支付其他与投资活动有关的现金          | 80,268,266.92  |                |
| 投资活动现金流出小计              | 175,808,003.49 | 110,393,202.78 |
| 投资活动产生的现金流量净额           | -98,265,134.00 | -5,251,509.37  |
| 三、筹资活动产生的现金流量：          |                |                |
| 吸收投资收到的现金               | 849,050,336.00 |                |
| 取得借款收到的现金               | 10,000,000.00  |                |
| 收到其他与筹资活动有关的现金          | 69,299,447.18  | 129,544,362.99 |
| 筹资活动现金流入小计              | 928,349,783.18 | 129,544,362.99 |
| 偿还债务支付的现金               | 6,000,000.00   | 10,654,500.00  |
| 分配股利、利润或偿付利息支付的现金       | 104,500.01     | 70,452.97      |
| 支付其他与筹资活动有关的现金          | 65,791,334.48  | 77,156,045.99  |
| 筹资活动现金流出小计              | 71,895,834.49  | 87,880,998.96  |
| 筹资活动产生的现金流量净额           | 856,453,948.69 | 41,663,364.03  |
| 四、汇率变动对现金及现金等价物的影响      | -28,781.18     | -329,767.66    |
| 五、现金及现金等价物净增加额          | 763,570,560.31 | 27,046,846.92  |
| 加：期初现金及现金等价物余额          | 18,630,757.87  | 16,267,479.59  |
| 六、期末现金及现金等价物余额          | 782,201,318.18 | 43,314,326.51  |

## 7、合并所有者权益变动表

本期金额

单位：元

| 项目                                | 2023 年半年度     |            |    |  |                |               |                |          |               |                |                |                |                |    |                |
|-----------------------------------|---------------|------------|----|--|----------------|---------------|----------------|----------|---------------|----------------|----------------|----------------|----------------|----|----------------|
|                                   | 归属于母公司所有者权益   |            |    |  |                |               |                |          |               |                |                | 少数<br>股东<br>权益 | 所有者权益合计        |    |                |
|                                   | 股本            | 其他权益工<br>具 |    |  | 资本公积           | 减：<br>库存<br>股 | 其他<br>综合<br>收益 | 专项<br>储备 | 盈余公积          | 一般<br>风险<br>准备 | 未分配利润          |                |                | 其他 | 小计             |
|                                   | 优先<br>股       | 永续<br>债    | 其他 |  |                |               |                |          |               |                |                |                |                |    |                |
| 一、上年年末<br>余额                      | 77,500,000.00 |            |    |  | 45,119,090.33  |               |                |          | 27,474,085.32 |                | 345,023,641.44 |                | 495,116,817.09 |    | 495,116,817.09 |
| 加：会计<br>政策变更                      |               |            |    |  |                |               |                |          |               |                |                |                |                |    |                |
| 前期<br>差错更正                        |               |            |    |  |                |               |                |          |               |                |                |                |                |    |                |
| 同一<br>控制下企业合<br>并                 |               |            |    |  |                |               |                |          |               |                |                |                |                |    |                |
| 其他                                |               |            |    |  |                |               |                |          |               |                |                |                |                |    |                |
| 二、本年期初<br>余额                      | 77,500,000.00 |            |    |  | 45,119,090.33  |               |                |          | 27,474,085.32 |                | 345,023,641.44 |                | 495,116,817.09 |    | 495,116,817.09 |
| 三、本期增减<br>变动金额（减<br>少以“-”号<br>填列） | 25,880,000.00 |            |    |  | 795,534,439.47 |               |                |          | 0.00          |                | 52,031,056.24  |                | 873,445,495.71 |    | 873,445,495.71 |
| （一）综合收<br>益总额                     | 0.00          |            |    |  | 0.00           |               |                |          | 0.00          |                | 52,031,056.24  |                | 52,031,056.24  |    | 52,031,056.24  |
| （二）所有者<br>投入和减少资<br>本             | 25,880,000.00 |            |    |  | 795,534,439.47 |               |                |          | 0.00          |                | 0.00           |                | 821,414,439.47 |    | 821,414,439.47 |
| 1. 所有者投                           | 25,880,000.00 |            |    |  | 795,534,439.47 |               |                |          | 0.00          |                | 0.00           |                | 821,414,439.47 |    | 821,414,439.47 |





|          |                |  |  |  |                |  |  |  |               |  |                |  |                  |                  |
|----------|----------------|--|--|--|----------------|--|--|--|---------------|--|----------------|--|------------------|------------------|
| 6. 其他    |                |  |  |  |                |  |  |  |               |  |                |  |                  |                  |
| (五) 专项储备 |                |  |  |  |                |  |  |  |               |  |                |  |                  |                  |
| 1. 本期提取  |                |  |  |  |                |  |  |  |               |  |                |  |                  |                  |
| 2. 本期使用  |                |  |  |  |                |  |  |  |               |  |                |  |                  |                  |
| (六) 其他   |                |  |  |  |                |  |  |  |               |  |                |  |                  |                  |
| 四、本期期末余额 | 103,380,000.00 |  |  |  | 840,653,529.80 |  |  |  | 27,474,085.32 |  | 397,054,697.68 |  | 1,368,562,312.80 | 1,368,562,312.80 |

上年金额

单位：元

| 项目                 | 2022 年半年度     |        |     |    |               |       |        |      |               |        |                |    |                |        |                |
|--------------------|---------------|--------|-----|----|---------------|-------|--------|------|---------------|--------|----------------|----|----------------|--------|----------------|
|                    | 归属于母公司所有者权益   |        |     |    |               |       |        |      |               |        |                |    |                | 少数股东权益 | 所有者权益合计        |
|                    | 股本            | 其他权益工具 |     |    | 资本公积          | 减：库存股 | 其他综合收益 | 专项储备 | 盈余公积          | 一般风险准备 | 未分配利润          | 其他 | 小计             |        |                |
|                    |               | 优先股    | 永续债 | 其他 |               |       |        |      |               |        |                |    |                |        |                |
| 一、上年年末余额           | 77,500,000.00 |        |     |    | 45,119,090.33 |       |        |      | 20,032,552.90 |        | 248,589,642.70 |    | 391,241,285.93 |        | 391,241,285.93 |
| 加：会计政策变更           |               |        |     |    |               |       |        |      |               |        |                |    |                |        |                |
| 前期差错更正             |               |        |     |    |               |       |        |      |               |        |                |    |                |        |                |
| 同一控制下企业合并          |               |        |     |    |               |       |        |      |               |        |                |    |                |        |                |
| 其他                 |               |        |     |    |               |       |        |      |               |        |                |    |                |        |                |
| 二、本年期初余额           | 77,500,000.00 |        |     |    | 45,119,090.33 |       |        |      | 20,032,552.90 |        | 248,589,642.70 |    | 391,241,285.93 |        | 391,241,285.93 |
| 三、本期增减变动金额（减少以“－”号 | 0.00          |        |     |    | 0.00          |       |        |      | 0.00          |        | 50,283,633.12  |    | 50,283,633.12  |        | 50,283,633.12  |



|                    |               |  |  |  |               |  |  |               |  |                |  |                |  |                |  |
|--------------------|---------------|--|--|--|---------------|--|--|---------------|--|----------------|--|----------------|--|----------------|--|
| 补亏损                |               |  |  |  |               |  |  |               |  |                |  |                |  |                |  |
| 4. 设定受益计划变动额结转留存收益 |               |  |  |  |               |  |  |               |  |                |  |                |  |                |  |
| 5. 其他综合收益结转留存收益    |               |  |  |  |               |  |  |               |  |                |  |                |  |                |  |
| 6. 其他              |               |  |  |  |               |  |  |               |  |                |  |                |  |                |  |
| (五) 专项储备           |               |  |  |  |               |  |  |               |  |                |  |                |  |                |  |
| 1. 本期提取            |               |  |  |  |               |  |  |               |  |                |  |                |  |                |  |
| 2. 本期使用            |               |  |  |  |               |  |  |               |  |                |  |                |  |                |  |
| (六) 其他             |               |  |  |  |               |  |  |               |  |                |  |                |  |                |  |
| 四、本期期末余额           | 77,500,000.00 |  |  |  | 45,119,090.33 |  |  | 20,032,552.90 |  | 298,873,275.82 |  | 441,524,919.05 |  | 441,524,919.05 |  |

## 8、母公司所有者权益变动表

本期金额

单位：元

| 项目       | 2023 年半年度     |        |     |    |               |       |        |      |               |                |    |                |
|----------|---------------|--------|-----|----|---------------|-------|--------|------|---------------|----------------|----|----------------|
|          | 股本            | 其他权益工具 |     |    | 资本公积          | 减：库存股 | 其他综合收益 | 专项储备 | 盈余公积          | 未分配利润          | 其他 | 所有者权益合计        |
|          |               | 优先股    | 永续债 | 其他 |               |       |        |      |               |                |    |                |
| 一、上年年末余额 | 77,500,000.00 |        |     |    | 42,597,676.54 |       |        |      | 27,474,085.32 | 230,170,962.76 |    | 377,742,724.62 |
| 加：会计政策变更 | 0.00          |        |     |    | 0.00          |       |        |      | 0.00          | 0.00           |    | 0.00           |
| 前期差错更正   | 0.00          |        |     |    | 0.00          |       |        |      | 0.00          | 0.00           |    | 0.00           |
| 其他       | 0.00          |        |     |    | 0.00          |       |        |      | 0.00          | 0.00           |    | 0.00           |
| 二、本年期初   | 77,500,000.00 |        |     |    | 42,597,676.54 |       |        |      | 27,474,085.32 | 230,170,962.76 |    | 377,742,724.62 |

|                       |               |  |  |  |                |  |  |  |      |               |  |                |
|-----------------------|---------------|--|--|--|----------------|--|--|--|------|---------------|--|----------------|
| 余额                    |               |  |  |  |                |  |  |  |      |               |  |                |
| 三、本期增减变动金额（减少以“－”号填列） | 25,880,000.00 |  |  |  | 795,534,439.47 |  |  |  | 0.00 | 29,471,284.21 |  | 850,885,723.68 |
| （一）综合收益总额             | 0.00          |  |  |  | 0.00           |  |  |  | 0.00 | 29,471,284.21 |  | 29,471,284.21  |
| （二）所有者投入和减少资本         | 25,880,000.00 |  |  |  | 795,534,439.47 |  |  |  | 0.00 | 0.00          |  | 821,414,439.47 |
| 1. 所有者投入的普通股          | 25,880,000.00 |  |  |  | 795,534,439.47 |  |  |  | 0.00 | 0.00          |  | 821,414,439.47 |
| 2. 其他权益工具持有者投入资本      | 0.00          |  |  |  | 0.00           |  |  |  | 0.00 | 0.00          |  | 0.00           |
| 3. 股份支付计入所有者权益的金额     | 0.00          |  |  |  | 0.00           |  |  |  | 0.00 | 0.00          |  | 0.00           |
| 4. 其他                 | 0.00          |  |  |  | 0.00           |  |  |  | 0.00 | 0.00          |  | 0.00           |
| （三）利润分配               | 0.00          |  |  |  | 0.00           |  |  |  | 0.00 | 0.00          |  | 0.00           |
| 1. 提取盈余公积             | 0.00          |  |  |  | 0.00           |  |  |  | 0.00 | 0.00          |  | 0.00           |
| 2. 对所有者（或股东）的分配       | 0.00          |  |  |  | 0.00           |  |  |  | 0.00 | 0.00          |  | 0.00           |
| 3. 其他                 | 0.00          |  |  |  | 0.00           |  |  |  | 0.00 | 0.00          |  | 0.00           |
| （四）所有者权益内部结转          | 0.00          |  |  |  | 0.00           |  |  |  | 0.00 | 0.00          |  | 0.00           |
| 1. 资本公积转增资本（或股本）      | 0.00          |  |  |  | 0.00           |  |  |  | 0.00 | 0.00          |  | 0.00           |
| 2. 盈余公积转增资本（或股        | 0.00          |  |  |  | 0.00           |  |  |  | 0.00 | 0.00          |  | 0.00           |

|                    |                |  |  |  |                |  |  |  |               |                |  |                  |
|--------------------|----------------|--|--|--|----------------|--|--|--|---------------|----------------|--|------------------|
| 本)                 |                |  |  |  |                |  |  |  |               |                |  |                  |
| 3. 盈余公积弥补亏损        | 0.00           |  |  |  | 0.00           |  |  |  | 0.00          | 0.00           |  | 0.00             |
| 4. 设定受益计划变动额结转留存收益 | 0.00           |  |  |  | 0.00           |  |  |  | 0.00          | 0.00           |  | 0.00             |
| 5. 其他综合收益结转留存收益    | 0.00           |  |  |  | 0.00           |  |  |  | 0.00          | 0.00           |  | 0.00             |
| 6. 其他              | 0.00           |  |  |  | 0.00           |  |  |  | 0.00          | 0.00           |  | 0.00             |
| (五) 专项储备           | 0.00           |  |  |  | 0.00           |  |  |  | 0.00          | 0.00           |  | 0.00             |
| 1. 本期提取            | 0.00           |  |  |  | 0.00           |  |  |  | 0.00          | 0.00           |  | 0.00             |
| 2. 本期使用            | 0.00           |  |  |  | 0.00           |  |  |  | 0.00          | 0.00           |  | 0.00             |
| (六) 其他             | 0.00           |  |  |  | 0.00           |  |  |  | 0.00          | 0.00           |  | 0.00             |
| 四、本期期末余额           | 103,380,000.00 |  |  |  | 838,132,116.01 |  |  |  | 27,474,085.32 | 259,642,246.97 |  | 1,228,628,448.30 |

上期金额

单位：元

| 项目       | 2022 年半年度     |        |     |    |               |       |        |      |               |                |    |                |
|----------|---------------|--------|-----|----|---------------|-------|--------|------|---------------|----------------|----|----------------|
|          | 股本            | 其他权益工具 |     |    | 资本公积          | 减：库存股 | 其他综合收益 | 专项储备 | 盈余公积          | 未分配利润          | 其他 | 所有者权益合计        |
|          |               | 优先股    | 永续债 | 其他 |               |       |        |      |               |                |    |                |
| 一、上年年末余额 | 77,500,000.00 |        |     |    | 42,597,676.54 |       |        |      | 20,032,552.90 | 163,197,170.95 |    | 303,327,400.39 |
| 加：会计政策变更 | 0.00          |        |     |    | 0.00          |       |        |      | 0.00          | 0.00           |    | 0.00           |
| 前期差错更正   | 0.00          |        |     |    | 0.00          |       |        |      | 0.00          | 0.00           |    | 0.00           |
| 其他       | 0.00          |        |     |    | 0.00          |       |        |      | 0.00          | 0.00           |    | 0.00           |
| 二、本年期初余额 | 77,500,000.00 |        |     |    | 42,597,676.54 |       |        |      | 20,032,552.90 | 163,197,170.95 |    | 303,327,400.39 |
| 三、本期增减变  | 0.00          |        |     |    | 0.00          |       |        |      | 0.00          | 32,798,399.81  |    | 32,798,399.81  |

|                   |      |  |  |  |      |  |  |  |      |               |  |               |
|-------------------|------|--|--|--|------|--|--|--|------|---------------|--|---------------|
| 动金额（减少以“－”号填列）    |      |  |  |  |      |  |  |  |      |               |  |               |
| （一）综合收益总额         | 0.00 |  |  |  | 0.00 |  |  |  | 0.00 | 32,798,399.81 |  | 32,798,399.81 |
| （二）所有者投入和减少资本     | 0.00 |  |  |  | 0.00 |  |  |  | 0.00 | 0.00          |  | 0.00          |
| 1. 所有者投入的普通股      | 0.00 |  |  |  |      |  |  |  | 0.00 | 0.00          |  | 0.00          |
| 2. 其他权益工具持有者投入资本  | 0.00 |  |  |  | 0.00 |  |  |  | 0.00 | 0.00          |  | 0.00          |
| 3. 股份支付计入所有者权益的金额 | 0.00 |  |  |  | 0.00 |  |  |  | 0.00 | 0.00          |  | 0.00          |
| 4. 其他             | 0.00 |  |  |  | 0.00 |  |  |  | 0.00 | 0.00          |  | 0.00          |
| （三）利润分配           | 0.00 |  |  |  | 0.00 |  |  |  | 0.00 | 0.00          |  | 0.00          |
| 1. 提取盈余公积         | 0.00 |  |  |  | 0.00 |  |  |  | 0.00 | 0.00          |  | 0.00          |
| 2. 对所有者（或股东）的分配   | 0.00 |  |  |  | 0.00 |  |  |  | 0.00 | 0.00          |  | 0.00          |
| 3. 其他             | 0.00 |  |  |  | 0.00 |  |  |  | 0.00 | 0.00          |  | 0.00          |
| （四）所有者权益内部结转      | 0.00 |  |  |  | 0.00 |  |  |  | 0.00 | 0.00          |  | 0.00          |
| 1. 资本公积转增资本（或股本）  | 0.00 |  |  |  | 0.00 |  |  |  | 0.00 | 0.00          |  | 0.00          |
| 2. 盈余公积转增资本（或股本）  | 0.00 |  |  |  | 0.00 |  |  |  | 0.00 | 0.00          |  | 0.00          |
| 3. 盈余公积弥补亏损       | 0.00 |  |  |  | 0.00 |  |  |  | 0.00 | 0.00          |  | 0.00          |
| 4. 设定受益计划变动额结转留   | 0.00 |  |  |  | 0.00 |  |  |  | 0.00 | 0.00          |  | 0.00          |

|                 |               |  |  |  |               |  |  |  |               |                |  |                |
|-----------------|---------------|--|--|--|---------------|--|--|--|---------------|----------------|--|----------------|
| 存收益             |               |  |  |  |               |  |  |  |               |                |  |                |
| 5. 其他综合收益结转留存收益 | 0.00          |  |  |  | 0.00          |  |  |  | 0.00          | 0.00           |  | 0.00           |
| 6. 其他           | 0.00          |  |  |  | 0.00          |  |  |  | 0.00          | 0.00           |  | 0.00           |
| （五）专项储备         | 0.00          |  |  |  | 0.00          |  |  |  | 0.00          | 0.00           |  | 0.00           |
| 1. 本期提取         | 0.00          |  |  |  | 0.00          |  |  |  | 0.00          | 0.00           |  | 0.00           |
| 2. 本期使用         | 0.00          |  |  |  | 0.00          |  |  |  | 0.00          | 0.00           |  | 0.00           |
| （六）其他           | 0.00          |  |  |  | 0.00          |  |  |  | 0.00          | 0.00           |  | 0.00           |
| 四、本期期末余额        | 77,500,000.00 |  |  |  | 42,597,676.54 |  |  |  | 20,032,552.90 | 195,995,570.76 |  | 336,125,800.20 |

### 三、公司基本情况

恒勃控股股份有限公司(以下简称公司或本公司)前身系浙江恒勃汽摩部件有限公司(以下简称恒勃有限),恒勃有限以 2014 年 9 月 30 日为基准日,采用整体变更方式设立本公司。本公司于 2014 年 11 月 28 日在台州市工商行政管理局登记注册,取得统一社会信用代码为 331000000031564 的《企业法人营业执照》,现变更为统一社会信用代码编号为 91331000780498777Y 号《营业执照》。公司注册资本为人民币 10,338 万元,总股本为 10,338 万股(每股面值人民币 1 元)。公司注册地:浙江省台州市海昌路 1500 号。法定代表人:周书忠。

本公司的基本组织架构:根据国家法律法规和公司章程的规定,建立了包括股东大会、董事会、监事会及经营管理层等较为规范的治理结构;董事会下设专门委员会和董事会办公室。公司下设财务部、采购部、销售部、综合管理部、质量部、生产制造部、生产技术部、技术研发中心、物控部、内审部和证券事务部等主要职能部门。

本公司属制造行业。经营范围为:内燃机进气系统的研发、生产和销售。主要产品为摩托车进气系统及配件、汽车进气系统及配件和通用机械进气系统及配件。

本公司 2023 年 1-6 月纳入合并范围的子公司共 8 家,详见附注九“在其他主体中的权益”。

### 四、财务报表的编制基础

#### 1、编制基础

本公司以持续经营为基础,根据实际发生的交易和事项,按照财政部颁布的《企业会计准则——基本准则》和各项具体会计准则、企业会计准则应用指南、企业会计准则解释及其他相关规定(以下合称“企业会计准则”)的规定编制财务报表。

#### 2、持续经营

本公司不存在导致对报告期末起 12 个月内的持续经营假设产生重大疑虑的事项或情况。

### 五、重要会计政策及会计估计

具体会计政策和会计估计提示:

本公司及各子公司根据实际生产经营特点,依据相关企业会计准则的规定,对应收款项坏账计提、固定资产折旧、无形资产摊销、收入确认等交易和事项指定了若干具体会计政策和会计估计。

#### 1、遵循企业会计准则的声明

本公司编制的财务报表符合企业会计准则的要求,真实、完整地反映了公司的财务状况、经营成果和现金流量等有关信息。

#### 2、会计期间

会计年度自公历 1 月 1 日起至 12 月 31 日止。本财务报表的实际编制期间为 2023 年 1 月 1 日至 6 月 30 日止。



### 3、营业周期

正常营业周期是指本公司从购买用于加工的资产起至实现现金或现金等价物的期间。本公司以 12 个月作为一个营业周期，并以其作为资产和负债的流动性划分标准。

### 4、记账本位币

本公司及境内子公司采用人民币为记账本位币。

本公司编制本财务报表时所采用的货币为人民币。

### 5、同一控制下和非同一控制下企业合并的会计处理方法

企业合并，是指将两个或两个以上单独的企业合并形成一个报告主体的交易或事项。企业合并分为同一控制下企业合并和非同一控制下企业合并。

#### 1. 同一控制下企业合并的会计处理

参与合并的企业在合并前后均受同一方或相同的多方最终控制，且该控制并非暂时性的，为同一控制下的企业合并。

公司在企业合并中取得的被合并方的资产、负债，除因会计政策不同而进行的调整以外，按照合并日被合并方在最终控制方合并财务报表中的账面价值计量。公司取得的被合并方所有者权益在最终控制方合并财务报表中的账面价值的份额与支付的合并对价账面价值(或发行股份面值总额)的差额，调整资本公积；资本公积不足冲减的，调整留存收益。

通过多次交易分步实现同一控制下的企业合并，合并前持有投资的账面价值加上合并日新支付对价的账面价值之和，与合并中取得的净资产账面价值的差额，调整资本公积(股本溢价)，资本公积不足冲减的，调整留存收益。合并方在取得被合并方控制权之前持有的长期股权投资，在取得原股权之日与合并方与被合并方同处于同一方最终控制之日孰晚日起至合并日之间已确认有关损益、其他综合收益和其他所有者权益变动，应分别冲减比较报表期间的期初留存收益或当期损益，由于被投资方重新计量设定受益计划净负债或净资产变动而产生的其他综合收益除外。

#### 2. 非同一控制下企业合并的会计处理

参与合并的企业在合并前后不受同一方或相同的多方最终控制的，为非同一控制下的企业合并。

公司在购买日对合并成本大于合并中取得的被购买方可辨认净资产公允价值份额的差额，确认为商誉；对于合并成本小于合并中取得的被购买方可辨认净资产公允价值份额，首先对取得的被购买方各项可辨认资产、负债及或有负债的公允价值以及合并成本的计量进行复核，经复核后合并成本仍小于合并中取得的被购买方可辨认净资产公允价值份额的，其差额计入当期损益。

如果在购买日或合并当期期末，因各种因素影响无法合理确定作为合并对价付出的各项资产的公允价值，或合并中取得被购买方各项可辨认资产、负债的公允价值，合并当期期末，公司以暂时确定的价值为基础对企业合并进行核算。自购买日算起 12 个月内取得进一步的信息表明需对原暂时确定的价值进行调整的，则视同在购买日发生，进行追溯调整，

同时对以暂时性价值为基础提供的比较报表信息进行相关的调整；自购买日算起 12 个月以后对企业合并成本或合并中取得的可辨认资产、负债价值的调整，按照《企业会计准则第 28 号——会计政策、会计估计变更和会计差错更正》的原则进行处理。

公司在企业合并中取得的被购买方的可抵扣暂时性差异，在购买日不符合递延所得税资产确认条件的，不予以确认。购买日后 12 个月内，如取得新的或进一步的信息表明购买日的相关情况已经存在，预期被购买方在购买日可抵扣暂时性差异带来的经济利益能够实现的，确认相关的递延所得税资产，同时减少商誉，商誉不足冲减的，差额部分确认为当期损益；除上述情况以外，确认与企业合并相关的递延所得税资产，计入当期损益。

通过多次交易分步实现的非同一控制下企业合并，根据企业会计准则判断该多次交易是否属于“一揽子交易”。多次交易的条款、条件以及经济影响符合以下一种或多种情况，通常表明应将多次交易事项作为一揽子交易进行会计处理：(1) 这些交易是同时或者在考虑了彼此影响的情况下订立的；(2) 这些交易整体才能达成一项完整的商业结果；(3) 一项交易的发生取决于其他至少一项交易的发生；(4) 一项交易单独看是不经济的，但是和其他交易一并考虑时是经济的。

属于“一揽子交易”的，将各项交易作为一项取得控制权的交易进行会计处理。不属于“一揽子交易”的，在合并财务报表中，对于购买日之前持有的被购买方的股权，按照该股权在购买日的公允价值进行重新计量，公允价值与其账面价值的差额计入当期投资收益；购买日之前已经持有的被购买方的股权涉及其他综合收益、其他所有者权益变动转为购买日当期收益，由于被投资方重新计量设定受益计划净负债或净资产变动而产生的其他综合收益除外。

### 3. 企业合并中有关交易费用的处理

为进行企业合并发生的审计、法律服务、评估咨询等中介费用以及其他相关管理费用，于发生时计入当期损益。作为合并对价发行的权益性证券或债务性证券的交易费用，计入权益性证券或债务性证券的初始确认金额。

## 6、合并财务报表的编制方法

### 1. 合并范围

合并财务报表的合并范围以控制为基础确定。控制是指本公司拥有对被投资方的权力，通过参与被投资方的相关活动而享有可变回报，并且有能力运用对被投资方的权力影响该回报金额。合并范围包括本公司及全部子公司。子公司，是指被本公司控制的主体(含企业、被投资单位中可分割的部分、结构化主体等)。

### 2. 合并报表的编制方法

本公司以自身和各子公司的财务报表为基础，根据其他有关资料，编制合并报表。本公司编制合并财务报表，将整个企业集团视为一个会计主体，依据相关企业会计准则的确定、计量和列报要求，按照统一的会计政策，反映本公司整体财务状况、经营成果和现金流量。

合并财务报表时抵销本公司与各子公司、各子公司相互之间发生的内部交易和往来对合并资产负债表、合并利润表、合并现金流量表、合并所有者权益变动表的影响。

在报告期内因同一控制下企业合并增加的子公司以及业务，视同该子公司以及业务自同受最终控制方控制之日起纳入本公司的合并范围，将其自同受最终控制方控制之日起的经营成果、现金流量分别纳入合并利润表、合并现金流量表中。在报告期内，同时调整合并资产负债表的期初数，同时对比较报表的相关项目进行调整，视同合并后的报表主体自最终控制方开始控制时点起一直存在。

本期若因非同一控制下企业合并增加子公司的，则不调整合并资产负债表期初数；以购买日可辨认净资产公允价值为基础对其财务报表进行调整。将子公司自购买日至期末的收入、费用、利润纳入合并利润表；该子公司自购买日至期末的现金流量纳入合并现金流量表。

子公司少数股东应占的权益、损益和当期综合收益中分别在合并资产负债表中所有者权益项目下、合并利润表中净利润项目和综合收益总额项下单独列示。子公司少数股东分担的当期亏损超过了少数股东在该子公司期初所有者权益中所享有份额而形成的余额，冲减少数股东权益。

### 3. 购买少数股东股权及不丧失控制权的部分处置子公司股权

本公司因购买少数股权新取得的长期股权投资成本与按照新增持股比例计算应享有子公司自购买日或合并日开始持续计算的净资产份额之间的差额，以及在不丧失控制权的情况下因部分处置对子公司的股权投资而取得的处置价款与处置长期股权投资相对应享有子公司自购买日或合并日开始持续计算的净资产份额之间的差额，均调整合并资产负债表中的资本公积中的股本溢价，资本公积中的股本溢价不足冲减的，调整留存收益。

### 4. 丧失控制权的处置子公司股权

本期本公司处置子公司，则该子公司期初至处置日的收入、费用、利润纳入合并利润表；该子公司期初至处置日的现金流量纳入合并现金流量表。因处置部分股权投资或其他原因丧失了对原有子公司控制权时，对于处置后的剩余股权投资，本公司按照其在丧失控制权日的公允价值进行重新计量。处置股权取得的对价与剩余股权公允价值之和，减去按原持股比例计算应享有原有子公司自购买日开始持续计算的净资产的份额与商誉之和，形成的差额计入丧失控制权当期的投资收益。与原有子公司股权投资相关的其他综合收益，在丧失控制权时采用被购买方直接处置相关资产和负债相同的基础进行会计处理（即除了在该原有子公司重新计量设定受益计划外净负债或者净资产导致的变动以外，其余一并转入当期投资收益）。其后，对该部分剩余股权按照《企业会计准则第 2 号——长期股权投资》或《企业会计准则第 22 号——金融工具确认和计量》等相关规定进行后续计量，详见本附注五(二十二)“长期股权投资”或本附注五(十)“金融工具”。

### 5. 分步处置对子公司股权投资至丧失控制权的处理

本公司通过多次交易分步处置对子公司股权投资直至丧失控制权的，需区分处置对子公司股权投资直至丧失控制权的各项交易是否属于一揽子交易。

处置对子公司股权投资直至丧失控制权的各项交易属于一揽子交易的，将各项交易作为一项处置子公司并丧失控制权的交易进行会计处理；但是，在丧失控制权之前每一次处置价款与处置投资对应的享有该子公司净资产份额的差额，在合并财务报表中确认为其他综合收益，在丧失控制权时一并转入丧失控制权当期的损益。

不属于一揽子交易的，对其中的每一项交易视情况分别按照“不丧失控制权的情况下部分处置对子公司的长期股权投资”和“因处置部分股权投资或其他原因丧失了对原有子公司的控制权”（详见前段）适用的原则进行会计处理。即在丧失控制权之前每一次处置价款与处置投资对应的享有该子公司自购买日开始持续计算的净资产账面价值份额之间的差额，作为权益性交易计入资本公积(股本溢价)。在丧失控制权时不得转入丧失控制权当期的损益。

## 7、合营安排分类及共同经营会计处理方法

## 8、现金及现金等价物的确定标准

在编制现金流量表时，将本公司库存现金及可以随时用于支付的存款确认为现金。现金等价物是指企业持有的期限短(一般是指从购买日起 3 个月内到期)、流动性强、易于转换为已知金额现金、价值变动风险很小的投资。

## 9、外币业务和外币报表折算

### 1. 外币交易业务

对发生的外币业务，采用交易发生日的即期汇率(通常指中国人民银行公布的当日外汇牌价的中间价，下同)折合记账本位币记账。但公司发生的外币兑换业务或涉及外币兑换的交易事项，按照实际采用的汇率折算为记账本位币金额。

### 2. 外币货币性项目和非货币性项目的折算方法

资产负债表日，对于外币货币性项目采用资产负债表日即期汇率折算，由此产生的汇兑差额，除：(1)属于与购建符合资本化条件的资产相关的外币专门借款产生的汇兑差额按照借款费用资本化的原则处理；(2)用于境外经营净投资有效套期的套期工具的汇兑差额(该差额计入其他综合收益，直至净投资被处置才被确认为当期损益)；以及(3)以公允价值计量且其变动计入其他综合收益的外币货币性项目除摊余成本之外的其他账面余额变动产生的汇兑差额计入其他综合收益之外，均计入当期损益。

以历史成本计量的外币非货币性项目，仍采用交易发生日的即期汇率折算的记账本位币金额计量。以公允价值计量的外币非货币性项目，采用公允价值确定日的即期汇率折算，折算后的记账本位币金额与原记账本位币金额的差额，计入当期损益或其他综合收益。

## 10、金融工具

金融工具是指形成一方的金融资产并形成其他方的金融负债或权益工具的合同。金融工具包括金融资产、金融负债和权益工具。

### 1. 金融工具的分类、确认依据和计量方法

#### (1) 金融资产和金融负债的确认和初始计量

本公司成为金融工具合同的一方时，确认一项金融资产或金融负债。对于以常规方式购买金融资产的，本公司在交易日确认将收到的资产和为此将承担的负债。

金融资产和金融负债在初始确认时以公允价值计量。对于以公允价值计量且其变动计入当期损益的金融资产和金融负债，相关的交易费用直接计入当期损益，对于其他类别的金融资产和金融负债，相关交易费用计入初始确认金额。对于初始确认时不具有重大融资成分的应收账款，按照本附注五(三十九)的收入确认方法确定的交易价格进行初始计量。

#### (2) 金融资产的分类和后续计量

本公司根据管理金融资产的业务模式和金融资产的合同现金流量特征将金融资产分类为以摊余成本计量的金融资产、以公允价值计量且其变动计入其他综合收益的金融资产和以公允价值计量且其变动计入当期损益的金融资产。

##### 1) 以摊余成本计量的金融资产

以摊余成本计量的金融资产，是指同时符合下列条件的金融资产：①本公司管理该金融资产的业务模式是以收取合同现金流量为目标；②该金融资产的合同条款规定，在特定日期产生的现金流量，仅为对本金和以未偿付本金金额为基础的利息的支付。

该类金融资产在初始确认后采用实际利率法以摊余成本计量，所产生的利得或损失在终止确认、按照实际利率法摊销或确认减值时，计入当期损益。

对于金融资产的摊余成本，应当以该金融资产的初始确认金额经下列调整后的结果确定：①扣除已偿还的本金；②加上或减去采用实际利率法将该初始确认金额与到期日金额之间的差额进行摊销形成的累计摊销额；③扣除累计计提的损失准备。

实际利率法，是指计算金融资产或金融负债的摊余成本以及将利息收入或利息费用分摊计入各会计期间的方法。实际利率，是指将金融资产或金融负债在预计存续期的估计未来现金流量，折现为该金融资产账面余额或该金融负债摊余成本所使用的利率。在确定实际利率时，本公司在考虑金融资产或金融负债所有合同条款(如提前还款、展期、看涨期权或其他类似期权等)的基础上估计预期现金流量，但不考虑预期信用损失。

本公司根据金融资产账面余额乘以实际利率计算确定利息收入，但下列情况除外：①对于购入或源生的已发生信用减值的金融资产，自初始确认起，按照该金融资产的摊余成本和经信用调整的实际利率计算确定其利息收入。②对于购入或源生的未发生信用减值、但在后续期间成为已发生信用减值的金融资产，按照该金融资产的摊余成本和实际利率计

算确定其利息收入。若该金融工具在后续期间因其信用风险有所改善而不再存在信用减值，并且这一改善在客观上可与应用上述规定之后发生的某一事件相联系，应转按实际利率乘以该金融资产账面余额来计算确定利息收入。

## 2) 以公允价值计量且其变动计入其他综合收益的金融资产

以公允价值计量且其变动计入其他综合收益的金融资产，是指同时符合下列条件的金融资产：①本公司管理该金融资产的业务模式既以收取合同现金流量为目标又以出售该金融资产为目标。②该金融资产的合同条款规定，在特定日期产生的现金流量，仅为对本金和以未偿付本金金额为基础的利息的支付。

该类金融资产在初始确认后以公允价值进行后续计量。采用实际利率法计算的利息、减值损失或利得及汇兑损益计入当期损益，其他利得或损失计入其他综合收益。终止确认时，将之前计入其他综合收益的累计利得或损失从其他综合收益中转出，计入当期损益。

对于非交易性权益工具投资，本公司可在初始确认时将其不可撤销地指定为以公允价值计量且其变动计入其他综合收益的金融资产。该指定基于单项非交易性权益工具投资的基础上作出，且相关投资从工具发行者的角度符合权益工具的定义。此类投资在初始指定后，除了获得的股利(属于投资成本收回部分的除外)计入当期损益外，其他相关的利得或损失(包括汇兑损益)均计入其他综合收益。终止确认时，将之前计入其他综合收益的累计利得或损失从其他综合收益中转出，计入留存收益。

## 3) 以公允价值计量且其变动计入当期损益的金融资产

除上述 1)、2)情形外，本公司将其余所有的金融资产分类为以公允价值计量且其变动计入当期损益的金融资产。在初始确认时，如果能够消除或显著减少会计错配，可以将金融资产不可撤销地指定为以公允价值计量且其变动计入当期损益的金融资产。本公司在非同一控制下的企业合并中确认的或有对价构成金融资产的，该金融资产分类为以公允价值计量且其变动计入当期损益的金融资产。

该类金融资产在初始确认后以公允价值进行后续计量，产生的利得或损失计入当期损益。

## (3) 金融负债的分类和后续计量

本公司将金融负债分类为以公允价值计量且其变动计入当期损益的金融负债、金融资产转移不符合终止确认条件或继续涉入被转移金融资产所形成的金融负债、财务担保合同及以摊余成本计量的金融负债。

### 1) 以公允价值计量且其变动计入当期损益的金融负债

以公允价值计量且其变动计入当期损益的金融负债，包括交易性金融负债(含属于金融负债的衍生工具)和指定为以公允价值计量且其变动计入当期损益的金融负债。在非同一控制下的企业合并中，本公司作为购买方确认的或有对价形成金融负债的，该金融负债应当按照以公允价值计量且其变动计入当期损益进行会计处理。

以公允价值计量且其变动计入当期损益的金融负债在初始确认后以公允价值进行后续计量，产生的利得或损失计入当期损益。

因公司自身信用风险变动引起的指定为以公允价值计量且其变动计入当期损益的金融负债的公允价值变动金额计入其他综合收益，除非该处理会造成或扩大损益中的会计错配。该金融负债的其他公允价值变动计入当期损益。终止确认时，将之前计入其他综合收益的累计利得或损失从其他综合收益中转出，计入留存收益。

#### 2) 金融资产转移不符合终止确认条件或继续涉入被转移金融资产所形成的金融负债

该类金融负债按照本附注五(十)2 金融资产转移的会计政策确定的方法进行计量。

#### 3) 财务担保合同

财务担保合同，是指当特定债务人到期不能按照最初或修改后的债务工具条款偿付债务时，要求本公司向蒙受损失的合同持有人赔付特定金额的合同。

不属于上述 1) 或 2) 情形的财务担保合同，在初始确认后按照下列两项金额之中的较高者进行后续计量：①按照本附注五(十)5 金融工具的减值方法确定的损失准备金额；②初始确认金额扣除按照本附注五(三十九)的收入确认方法所确定的累计摊销额后的余额。

#### 4) 以摊余成本计量的金融负债

除上述 1)、2)、3) 情形外，本公司将其余所有的金融负债分类为以摊余成本计量的金融负债。

该类金融负债在初始确认后采用实际利率法以摊余成本计量，产生的利得或损失在终止确认或在按照实际利率法摊销时计入当期损益。

#### (4) 权益工具

权益工具是指能证明拥有本公司在扣除所有负债后的资产中的剩余权益的合同。本公司发行(含再融资)、回购、出售或注销权益工具作为权益的变动处理。与权益性交易相关的交易费用从权益中扣减。本公司对权益工具持有方的各种分配(不包括股票股利)，减少股东权益。本公司不确认权益工具的公允价值变动额。

金融负债与权益工具的区分：

金融负债，是指符合下列条件之一的负债：

- 1) 向其他方交付现金或其他金融资产合同义务。
- 2) 在潜在不利条件下，与其他方交换金融资产或金融负债的合同义务。
- 3) 将来须用或可用企业自身权益工具进行结算的非衍生工具合同，且企业根据该合同将交付可变数量的自身权益工具。
- 4) 将来须用或可用企业自身权益工具进行结算的衍生工具合同，但以固定数量的自身权益工具交换固定金额的现金或其他金融资产的衍生工具合同除外。

如果本公司不能无条件地避免以交付现金或其他金融资产来履行一项合同义务，则该合同义务符合金融负债的定义。如果一项金融工具须用或可用本公司自身权益工具进行结算，需要考虑用于结算该工具的本公司自身权益工具，是作为

现金或其他金融资产的替代品，还是为了使该工具持有方享有在发行方扣除所有负债后的资产中的剩余权益。如果是前者，该工具是本公司的金融负债；如果是后者，该工具是本公司的权益工具。

## 2. 金融资产转移的确认依据及计量方法

金融资产转移，是指本公司将金融资产(或其现金流量)让与或交付该金融资产发行方以外的另一方。金融资产终止确认，是指本公司将之前确认的金融资产从其资产负债表中予以转出。

满足下列条件之一的金融资产，本公司予以终止确认：(1)收取该金融资产现金流量的合同权利终止；(2)该金融资产已转移，且将金融资产所有权上几乎所有的风险和报酬转移给转入方；(3)该金融资产已转移，虽然本公司既没有转移也没有保留金融资产所有权上几乎所有的风险和报酬，但是放弃了对该金融资产的控制。

若本公司既没有转移也没有保留金融资产所有权上几乎所有的风险和报酬，且保留了对该金融资产的控制的，则按照继续涉入被转移金融资产的程度继续确认有关金融资产，并相应确认有关负债。继续涉入所转移金融资产的程度，是指该金融资产价值变动使企业面临的风险水平。

金融资产整体转移满足终止确认条件的，将下列两项金额的差额计入当期损益：(1)被转移金融资产在终止确认日的账面价值；(2)因转移金融资产而收到的对价，与原直接计入其他综合收益的公允价值变动累计额中对应终止确认部分的金额之和。金融资产部分转移满足终止确认条件的，将所转移金融资产整体的账面价值，在终止确认部分和未终止确认部分之间，按照各自的相对公允价值进行分摊，并将下列两项金额的差额计入当期损益：(1)终止确认部分在终止确认日的账面价值；(2)终止确认部分收到的对价，与原直接计入其他综合收益的公允价值变动累计额中对应终止确认部分的金额之和。对于本公司指定为以公允价值计量且其变动计入其他综合收益的非交易性权益工具，整体或部分转移满足终止确认条件的，按上述方法计算的差额计入留存收益。

## 3. 金融负债终止确认条件

金融负债(或其一部分)的现时义务已经解除的，本公司终止确认该金融负债(或该部分金融负债)。本公司(借入方)与借出方之间签订协议，以承担新金融负债方式替换原金融负债，且新金融负债与原金融负债的合同条款实质上不同的，终止确认原金融负债，同时确认一项新金融负债。本公司对原金融负债(或其一部分)的合同条款做出实质性修改的，终止确认原金融负债，同时按照修改后的条款确认一项新金融负债。

金融负债(或其一部分)终止确认的，本公司将其账面价值与支付的对价(包括转出的非现金资产或承担的负债)之间的差额，计入当期损益。本公司回购金融负债一部分的，按照继续确认部分和终止确认部分在回购日各自的公允价值占整体公允价值的比例，对该金融负债整体的账面价值进行分配。分配给终止确认部分的账面价值与支付的对价(包括转出的非现金资产或承担的负债)之间的差额，计入当期损益。

## 4. 金融工具公允价值的确定

存在活跃市场的金融工具，以活跃市场中的报价确定其公允价值。不存在活跃市场的金融工具，采用估值技术确定其公允价值。在估值时，本公司采用在当前情况下适用并且有足够可利用数据和其他信息支持的估值技术，选择与市场



参与者在相关资产或负债的交易中所考虑的资产或负债特征相一致的输入值，并优先使用相关可观察输入值。只有在相关可观察输入值无法取得或取得不切实可行的情况下，才使用不可观察输入值。

#### 5. 金融工具的减值

本公司以预期信用损失为基础，对以摊余成本计量的金融资产、合同资产、以公允价值计量且其变动计入其他综合收益的债务工具投资、租赁应收款以及本附注五(十)1(3)3所述的财务担保合同进行减值处理并确认损失准备。预期信用损失，是指以发生违约的风险为权重的金融工具信用损失的加权平均值。信用损失，是指本公司按照原实际利率折现的、根据合同应收的所有合同现金流量与预期收取的所有现金流量之间的差额，即全部现金短缺的现值。

对于购买或源生的已发生信用减值的金融资产，公司在资产负债表日仅将自初始确认后整个存续期内预期信用损失的累计变动确认为损失准备。

对于由《企业会计准则第 14 号——收入》规范的交易形成的应收款项或合同资产及租赁应收款，本公司运用简化计量方法，按照相当于整个存续期内的预期信用损失金额计量损失准备。

对于由《企业会计准则第 14 号——收入》规范的交易形成的不含重大融资成分的应收款项或合同资产，本公司运用简化计量方法，按照相当于整个存续期内的预期信用损失金额计量损失准备。

除上述计量方法以外的金融工具，本公司按照一般方法计量损失准备，在每个资产负债表日评估其信用风险自初始确认后是否已经显著增加。如果信用风险自初始确认后已显著增加，公司按照整个存续期内预期信用损失的金额计量损失准备；如果信用风险自初始确认后未显著增加，公司按照该金融工具未来 12 个月内预期信用损失的金额计量损失准备。

整个存续期预期信用损失，是指因金融工具整个预计存续期内所有可能发生的违约事件而导致的预期信用损失。未来 12 个月内预期信用损失，是指因资产负债表日后 12 个月内(若金融工具的预计存续期少于 12 个月，则为预计存续期)可能发生的金融工具违约事件而导致的预期信用损失，是整个存续期预期信用损失的一部分。

本公司考虑所有合理且有依据的信息，包括前瞻性信息，通过比较金融工具在资产负债表日发生违约的风险与在初始确认日发生违约的风险，确定金融工具预计存续期内发生违约风险的相对变化，以评估金融工具的信用风险自初始确认后是否已显著增加。对于在单项工具层面无法以合理成本获得关于信用风险显著增加的充分证据的金融工具，本公司以组合为基础考虑评估信用风险是否显著增加。若本公司判断金融工具在资产负债表日只具有较低的信用风险，则假定该金融工具的信用风险自初始确认后并未显著增加。

本公司在每个资产负债表日重新计量预期信用损失，由此形成的损失准备的增加或转回金额，作为减值损失或利得计入当期损益。对于以摊余成本计量的金融资产，损失准备抵减该金融资产在资产负债表中列示的账面价值；对于以公允价值计量且其变动计入其他综合收益的债务工具投资，公司在其他综合收益中确认其损失准备，不抵减该金融资产在资产负债表中列示的账面价值。

#### 6. 金融资产和金融负债的抵销

当本公司具有抵销已确认金融资产和金融负债的法定权利，且目前可执行该种法定权利，同时本公司计划以净额结算或同时变现该金融资产和清偿该金融负债时，金融资产和金融负债以相互抵销后的金额在资产负债表内列示。除此以外，金融资产和金融负债在资产负债表内分别列示，不予相互抵销。

## 11、应收票据

在资产负债表日，本公司按应收取的合同现金流量与预期收取的现金流量之间的差额的现值计量应收票据的信用损失。当单项应收票据无法以合理成本评估预期信用损失的信息时，本公司根据信用风险特征将应收票据划分为若干组合，参考历史信用损失经验，结合当前状况并考虑前瞻性信息，在组合基础上估计预期信用损失，确定组合的依据如下：

| 组合名称     | 确定组合的依据       |
|----------|---------------|
| 银行承兑汇票组合 | 承兑人为信用风险较低的银行 |
| 商业承兑汇票组合 | 承兑人为信用风险较高的企业 |

## 12、应收账款

应收账款的预期信用损失的确定方法及会计处理方法

在资产负债表日，本公司按应收取的合同现金流量与预期收取的现金流量之间的差额的现值计量应收账款的信用损失。当单项应收账款无法以合理成本评估预期信用损失的信息时，本公司根据信用风险特征将应收账款划分为若干组合，参考历史信用损失经验，结合当前状况并考虑前瞻性信息，在组合基础上估计预期信用损失，确定组合的依据如下：

| 组合名称  | 确定组合的依据               |
|-------|-----------------------|
| 账龄组合  | 按账龄划分的具有类似信用风险特征的应收账款 |
| 关联方组合 | 应收本公司合并报表范围内关联方款项     |

按账龄划分的具有类似信用风险特征的应收账款坏账准备计提方法：

| 账龄    | 应收账款计提比例(%) |
|-------|-------------|
| 1 年以内 | 5.00        |
| 1-2 年 | 10.00       |
| 2-3 年 | 30.00       |
| 3 年以上 | 100.00      |

### 13、应收款项融资

在资产负债表日，本公司按应收取的合同现金流量与预期收取的现金流量之间的差额的现值计量应收款项融资的信用损失。当单项应收款项融资无法以合理成本评估预期信用损失的信息时，本公司根据信用风险特征将应收款项融资划分为若干组合，参考历史信用损失经验，结合当前状况并考虑前瞻性信息，在组合基础上估计预期信用损失，确定组合的依据如下：

| 组合名称     | 确定组合的依据       |
|----------|---------------|
| 银行承兑汇票组合 | 承兑人为信用风险较低的银行 |

### 14、其他应收款

其他应收款的预期信用损失的确定方法及会计处理方法

在资产负债表日，本公司按应收取的合同现金流量与预期收取的现金流量之间的差额的现值计量其他应收款的信用损失。当单项其他应收款无法以合理成本评估预期信用损失的信息时，本公司根据信用风险特征将其他应收款划分为若干组合，参考历史信用损失经验，结合当前状况并考虑前瞻性信息，在组合基础上估计预期信用损失，确定组合的依据如下：

| 组合名称  | 确定组合的依据                |
|-------|------------------------|
| 账龄组合  | 按账龄划分的具有类似信用风险特征的其他应收款 |
| 关联方组合 | 应收本公司合并报表范围内关联方款项      |

### 15、存货

1. 存货包括在日常活动中持有以备出售的产成品或商品、处在生产过程中的在产品、在生产过程或提供劳务过程中耗用的材料和物料、在途物资和委托加工物资等。

2. 企业取得存货按实际成本计量。(1)外购存货的成本即为该存货的采购成本，通过进一步加工取得的存货成本由采购成本和加工成本构成。(2)债务重组取得债务人用以抵债的存货，以放弃债权的公允价值和使该存货达到当前位置和状态所发生的可直接归属于该存货的相关税费为基础确定其入账价值。(3)在非货币性资产交换具备商业实质和换入资产或换出资产的公允价值能够可靠计量的前提下，非货币性资产交换换入的存货通常以换出资产的公允价值为基础确定其入账价值，除非有确凿证据表明换入资产公允价值更加可靠；不满足上述前提的非货币性资产交换，以换出资产的账面价值和应支付的相关税费作为换入存货的成本。(4)以同一控制下的企业吸收合并方式取得的存货按被合并方的账面价值确定其入账价值；以非同一控制下的企业吸收合并方式取得的存货按公允价值确定其入账价值。

3. 企业发出存货的成本计量采用月末一次加权平均法。

4. 低值易耗品和包装物的摊销方法

低值易耗品按照一次转销法进行摊销。

包装物按照一次转销法进行摊销。

5. 资产负债表日，存货采用成本与可变现净值孰低计量。存货可变现净值是按存货的估计售价减去至完工时估计将要发生的成本、估计的销售费用以及相关税费后的金额。在确定存货的可变现净值时，以取得的确凿证据为基础，同时考虑持有存货的目的以及资产负债表日后事项的影响，除有明确证据表明资产负债表日市场价格异常外，本期期末存货项目的可变现净值以资产负债表日市场价格为基础确定，其中：

(1) 产成品、商品和用于出售的材料等直接用于出售的商品存货，在正常生产经营过程中以该存货的估计售价减去估计的销售费用和相关税费后的金额确定其可变现净值；

(2) 需要经过加工的材料存货，在正常生产经营过程中以所生产的产成品的估计售价减去至完工时估计将要发生的成本、估计的销售费用和相关税费后的金额确定其可变现净值；资产负债表日，同一项存货中一部分有合同价格约定、其他部分不存在合同价格的，分别确定其可变现净值，并与其对应的成本进行比较，分别确定存货跌价准备的计提或转回的金额。

期末按照单个存货项目计提存货跌价准备；但对于数量繁多、单价较低的存货，按照存货类别计提存货跌价准备；与在同一地区生产和销售的产品系列相关、具有相同或者类似最终用途或目的，且难以与其他项目分开计量的存货，则合并计提存货跌价准备。

计提存货跌价准备后，如果以前减记存货价值的影响因素已经消失，导致存货的可变现净值高于其账面价值的，在原已计提的存货跌价准备金额内予以转回，转回的金额计入当期损益。

6. 存货的盘存制度为永续盘存制。

## 16、合同资产

1. 合同资产是指公司已向客户转让商品而有权收取对价的权利，且该权利取决于时间流逝之外的其他因素。公司拥有的、无条件(仅取决于时间流逝)向客户收取对价的权利作为应收款项列示。

公司将同一合同下的合同资产和合同负债相互抵销后以净额列示。

### 2. 合同资产的减值

在资产负债表日，本公司按应收取的合同现金流量与预期收取的现金流量之间的差额的现值计量合同资产的信用损失。当单项合同资产无法以合理成本评估预期信用损失的信息时，本公司根据信用风险特征将合同资产划分为若干组合，参考历史信用损失经验，结合当前状况并考虑前瞻性信息，在组合基础上估计预期信用损失，确定组合的依据如下：

| 组合名称 | 确定组合的依据               |
|------|-----------------------|
| 账龄组合 | 按账龄划分的具有类似信用风险特征的组合资产 |

## 17、合同成本

### 1. 合同成本的确认条件

合同成本包括合同取得成本及合同履约成本。

公司为取得合同发生的增量成本预期能够收回的，作为合同取得成本确认为一项资产。公司为取得合同发生的、除预期能够收回的增量成本之外的其他支出，在发生时计入当期损益，明确由客户承担的除外。

公司为履行合同发生的成本，不属于除收入准则外的其他企业会计准则规范范围且同时满足下列条件的，作为合同履约成本确认为一项资产：(1) 该成本与一份当前或预期取得的合同直接相关，包括直接人工、直接材料、制造费用(或类似费用)、明确由客户承担的成本以及仅因该合同而发生的其他成本；(2) 该成本增加了公司未来用于履行履约义务的资源；(3) 该成本预期能够收回。

### 2. 与合同成本有关的资产的摊销

合同取得成本确认的资产与和合同履约成本确认的资产(以下简称“与合同成本有关的资产”)采用与该资产相关的商品或服务收入确认相同的基础进行摊销，计入当期损益。摊销期限不超过一年则在发生时计入当期损益。

### 3. 与合同成本有关的资产的减值

在确定与合同成本有关的资产的减值损失时，公司首先对按照其他企业会计准则确认的、与合同有关的其他资产确定减值损失；然后确定与合同成本有关的资产的减值损失。与合同成本有关的资产，其账面价值高于公司因转让与该资产相关的商品预期能够取得的剩余对价与为转让该相关商品估计将要发生的成本的差额的，超出部分计提减值准备，并确认为资产减值损失。

计提减值准备后，如果以前期间减值的因素发生变化，使得公司因转让与该资产相关的商品预期能够取得的剩余对价与为转让该相关商品估计将要发生的成本的差额高于该资产账面价值的，转回原已计提的资产减值准备，并计入当期损益，但转回后的资产账面价值不超过假定不计提减值准备情况下该资产在转回日的账面价值。

## 18、持有待售资产

## 19、债权投资

## 20、其他债权投资

## 21、长期应收款

## 22、长期股权投资

本部分所指的长期股权投资是指本公司对被投资单位具有控制、共同控制或重大影响的长期股权投资，包括对子公司、合营企业和联营企业的权益性投资。

### 1. 共同控制和重大影响的判断标准

共同控制，是指按照相关约定对某项安排所共有的控制，并且该安排的相关活动必须经过分享控制权的参与方一致同意后才能决策。本公司与其他合营方一同对被投资单位实施共同控制且对被投资单位实施共同控制且对被投资单位净资产享有权利的，被投资单位为本公司的合营企业。判断是否存在共同控制时，不考虑享有的保护性权利。

重大影响，是指对一个企业的财务和经营决策有参与决策的权力，但并不能够控制或者与其他方一起共同控制这些政策的制定。本公司能够对被投资单位施加重大影响的，被投资单位为本公司联营企业。在确定能否对被投资单位施加重大影响时，考虑投资方直接或间接持有被投资单位的表决权股份以及投资方及其他方持有的当期可执行潜在表决权在假定转换为对被投资方单位的股权后产生的影响，包括被投资单位发行的当期可转换的认股权证、股份期权及可转换公司债券等的影响。

### 2. 长期股权投资的投资成本的确定

(1) 同一控制下的合并形成的，合并方以支付现金、转让非现金资产、承担债务或发行权益性证券作为合并对价的，在合并日按取得被合并方所有者权益在最终控制方合并财务报表中的账面价值的份额作为其初始投资成本。长期股权投资初始投资成本与支付的现金、转让的非现金资产、所承担债务账面价值或发行股份的面值总额之间的差额调整资本公积；资本公积不足冲减的，调整留存收益。通过多次交易分步取得同一控制下被合并方的股权，最终形成同一控制下企业合并的，应分别是否属于“一揽子交易”进行处理：属于“一揽子交易”的，将各项交易作为一项取得控制权的交易进行会计处理。不属于“一揽子交易”的，在合并日按照应享有被合并方股东权益在最终控制方合并财务报表中的账面价值的份额作为长期股权投资的初始投资成本，长期股权投资初始投资成本与达到合并前的长期股权投资账面价值加上合并日进一步取得股份新支付对价的账面价值之和的差额，调整资本公积；资本公积不足冲减的，调整留存收益。合并日之前持有的股权投资因采用权益法核算或为其他权益工具投资而确认的其他综合收益，暂不进行会计处理。

(2) 非同一控制下的企业合并形成的，公司按照购买日确定的合并成本作为长期股权投资的初始投资成本。合并成本为购买日购买方为取得对被购买方的控制权而付出的资产、发生或承担的负债以及发行的权益性证券的公允价值。购买方为企业合并而发生的审计、法律服务、评估咨询等中介费用以及其他相关管理费用于发生时计入当期损益；购买方作为合并对价发行的权益性证券或债务性证券的交易费用，计入权益性证券或债务性证券的初始确认金额。本公司将合并协议约定的或有对价作为企业合并转移对价的一部分，按照其在购买日的公允价值计入企业合并成本。通过多次交易

分步实现的非同一控制下企业合并，根据企业会计准则判断该多次交易是否属于“一揽子交易”。属于“一揽子交易”的，将各项交易作为一项取得控制权的交易进行会计处理。不属于“一揽子交易”的，按照原持有被购买方的股权投资账面价值加上新增投资成本之和，作为改按成本法核算的长期股权投资的初始投资成本；原持有的股权采用权益法核算的，相关其他综合收益暂不进行会计处理；原持有股权投资为其他权益工具投资的，其公允价值与账面价值之间的差额，以及原计入其他综合收益的累计公允价值变动直接转入留存收益。

(3)除企业合并形成的长期股权投资外的其他股权投资，按成本进行初始计量：以支付现金取得的，按照实际支付的购买价款作为其初始投资成本；以发行权益性证券取得的，按照发行权益性证券的公允价值作为其初始投资成本，与发行权益性证券直接相关的费用，按照《企业会计准则第 37 号——金融工具列报》的有关规定确定；在非货币性资产交换具有商业实质和换入资产或换出资产的公允价值能够可靠计量的前提下，非货币性资产交换换入的长期股权投资以换出资产的公允价值和应支付的相关税费确定其初始投资成本，除非有确凿证据表明换入资产的公允价值更加可靠；不满足上述前提的非货币性资产交换，以换出资产的账面价值和应支付的相关税费作为换入长期股权投资的初始投资成本。通过债务重组取得的长期股权投资，其初始投资成本以放弃债权的公允价值为基础确定。与取得长期股权投资直接相关的费用、税金及其他必要支出也计入投资成本。

对于因追加投资能够对被投资单位实施重大影响或实施共同控制但不构成控制的，长期股权投资成本为按照《企业会计准则第 22 号——金融工具确认和计量》确定的原持有股权投资的公允价值加上新增投资成本之和，作为改按权益法核算的初始投资成本。原持有的股权投资分类为其他权益工具投资的，其公允价值与账面价值之间的差额，以及原计入其他综合收益的累计公允价值变动应当直接转入留存收益。

### 3. 长期股权投资的后续计量及损益确认方法

#### (1) 成本法核算的长期股权投资

公司对子公司的长期股权投资，采用成本法核算。除取得投资时实际支付的价款或对价中包含的已宣告但尚未发放的现金股利或利润外，公司按照享有被投资单位宣告发放的现金股利或利润确认当期投资收益。

#### (2) 权益法核算的长期股权投资

对联营企业和合营企业的长期股权投资，采用权益法核算。

采用权益法核算的长期股权投资的初始投资成本大于投资时应享有被投资单位可辨认净资产公允价值份额的，不调整长期股权投资的初始投资成本；长期股权投资的初始投资成本小于投资时应享有被投资单位可辨认净资产公允价值份额的，其差额应当计入当期损益，同时调整长期股权投资的成本。取得长期股权投资后，被投资单位采用的会计政策及会计期间与公司不一致的，按照公司的会计政策及会计期间对被投资单位的财务报表进行调整，并据以确认投资损益和其他综合收益等。按照应享有或应分担的被投资单位实现的净损益和其他综合收益的份额，分别确认投资收益和其他综合收益，同时调整长期股权投资的账面价值；在确认应享有被投资单位净损益的份额时，以取得投资时被投资单位各项可辨认资产等的公允价值为基础，对被投资单位的净利润进行调整后确认。按照被投资单位宣告分派的利润或现金股利

计算应享有的部分，相应减少长期股权投资的账面价值；对于被投资单位除净损益、其他综合收益和利润分配以外所有者权益的其他变动，调整长期股权投资的账面价值并计入所有者权益。公司与联营企业、合营企业之间发生的未实现内部交易损益按照享有的比例计算归属于公司的部分，予以抵销，在此基础上确认投资收益。与被投资单位发生的未实现内部交易损失，属于资产减值损失的，全额确认。

在公司确认应分担被投资单位发生亏损时，按照以下顺序进行处理：首先，冲减长期股权投资的账面价值。其次，长期股权投资的账面价值不足以冲减的，以其他实质上构成对被投资单位净投资的长期权益账面价值为限继续确认投资损失、冲减长期应收项目的账面价值。经过上述处理，按照投资合同或协议约定企业仍承担额外义务的，按预计承担的义务确认预计负债，计入当期投资损失。被投资单位以后期间实现净利润的，本公司在收益弥补未确认的亏损分担额后，恢复确认收益分享额。

在持有投资期间，被投资单位编制合并财务报表的，以合并财务报表中的净利润、其他综合收益和其他所有者权益变动中归属于被投资单位的金额为基础进行核算。

对于本公司向合营企业与联营企业投出的资产构成业务的，投资方因此取得长期股权投资但未取得控制权的，以投出业务的公允价值作为新增长期股权投资的初始投资成本，初始投资成本与投出业务的账面价值之差，全额计入当期损益。本公司向合营企业或者联营企业出售的资产构成业务的，取得的对价与业务的账面价值之差，全额计入当期损益。本公司自联营及合营企业购入的资产构成业务的，按《企业会计准则第 20 号——企业合并》的规定进行会计处理，全额确认与交易相关的利得或损失。

#### 4. 长期股权投资的处置

处置长期股权投资，其账面价值与实际取得价款的差额，计入当期损益。

##### (1) 权益法核算下的长期股权投资的处置

采用权益法核算的长期股权投资，处置后的剩余股权仍采用权益法核算的，在处置该项投资时，采用与被投资单位直接处置相关资产或者负债相同的基础，按相应比例对原计入其他综合收益的部分进行会计处理。因被投资单位除净损益、其他综合收益和利润分配以外的其他所有者权益变动而确认的所有者权益，按比例结转入当期损益。

因处置部分股权投资等原因丧失了对投资单位的共同控制或者重大影响的，处置后的剩余股权改按金融工具确认和计量准则核算，其在丧失共同控制或重大影响之日的公允价值与账面价值之间的差额计入当期损益。原股权投资因采用权益法核算而确认的其他综合收益，在终止确认权益法核算时采用与被投资单位直接处置相关资产或负债相同的基础进行会计处理。因被投资方除净损益、其他综合收益和利润分配以外的其他所有者权益变动而确认的所有者权益，在终止采用权益法核算时全部转入当期损益。

##### (2) 成本法核算下的长期股权投资的处置

采用成本法核算的长期股权投资，处置后剩余股权仍采用成本法核算的，其在取得对被投资单位的控制之前因采用权益法核算或者金融工具确认和计量准则核算而确认的其他综合收益，采用与被投资单位直接处置相关资产或者负债相



同的基础进行处理，并按比例结转当期损益；因采用权益法核算而确认的被投资单位净资产中除净损益、其他综合收益和净利润分配以外的其他所有者权益变动按比例结转当期损益。

因其他投资方增资而导致本公司持股比例下降、从而丧失控制权但能对被投资单位实施共同控制或施加重大影响的，按照新的持股比例确认本公司应享有的被投资单位因增资扩股而增加净资产的份额，与应结转持股比例下降部分所对应的长期股权投资原账面价值之间的差额计入当期损益；然后，按照新的持股比例视同自取得投资时即采用权益法核算进行调整。

公司因处置部分股权投资或其他原因丧失了对原有子公司控制权的，处置后的剩余股权能够对被投资单位实施共同控制或施加重大影响的，改按权益法核算，并对该剩余股权视同自取得时即采用权益法核算进行调整，购买日之前持有的股权投资因采用权益法核算而确认的其他综合收益和其他所有者权益按比例结转；处置后的剩余股权不能对被投资单位实施共同控制或施加重大影响的，改按《企业会计准则第 22 号——金融工具确认和计量》的有关规定进行会计处理，其在丧失控制之日的公允价值与账面价值间的差额计入当期损益，其他综合收益和其他所有者权益全部结转为当期损益。

本公司通过多次交易分步处置对子公司股权投资直至丧失控制权，如果上述交易属于一揽子交易的，将各项交易作为一项处置子公司股权投资并丧失控制权的交易进行会计处理，在丧失控制权之前每一次处置价款与所处置的股权对应的长期股权投资账面价值之间的差额，先确认为其他综合收益，到丧失控制权时再一并转入丧失控制权的当期损益。

## 23、投资性房地产

投资性房地产计量模式

成本法计量

折旧或摊销方法

1. 投资性房地产是指为赚取租金或资本增值、或者两者兼有而持有的房地产。包括已出租的土地使用权、持有并准备增值后转让的土地使用权、已出租的建筑物(含自行建造或开发活动完成后用于出租的建筑物以及正在建造或开发过程中将来用于出租的建筑物)。

2. 投资性房地产按照成本进行初始计量，采用成本模式进行后续计量。如与投资性房地产有关的后续支出，如果与该资产有关的经济利益很可能流入且其成本能可靠地计量，则计入投资性房地产成本。其他后续支出，在发生时计入当期损益。

3. 对成本模式计量的投资性房地产，采用与固定资产和无形资产相同的方法计提折旧或进行摊销。

4. 投资性房地产的用途改变为自用时，自改变之日起，将该投资性房地产转换为固定资产或无形资产，按转换前的账面价值作为转换后的入账价值。自用房地产的用途或者存货改变为赚取租金或资本增值时，自改变之日起，将固定资产或无形资产转换为投资性房地产，转换为采用成本模式计量的投资性房地产的，以转换前的账面价值作为转换后的入账价值；转换为以公允价值模式计量的投资性房地产的，以转换日的公允价值作为转换后的入账价值。

5. 当投资性房地产被处置、或者永久退出使用且预计不能从其处置中取得经济利益时，终止确认该项投资性房地产。投资性房地产出售、转让、报废或毁损的处置收入扣除其账面价值和相关税费后计入当期损益。

## 24、固定资产

### (1) 确认条件

固定资产是指同时具有下列特征的有形资产：(1)为生产商品、提供劳务、出租或经营管理持有的；(2)使用寿命超过一个会计年度。

固定资产同时满足下列条件的予以确认：(1)与该固定资产有关的经济利益很可能流入企业；(2)该固定资产的成本能够可靠地计量。与固定资产有关的后续支出，符合上述确认条件的，计入固定资产成本；不符合上述确认条件的，发生时计入当期损益。

### (2) 折旧方法

| 类别      | 折旧方法  | 折旧年限    | 残值率 | 年折旧率          |
|---------|-------|---------|-----|---------------|
| 房屋及建筑物  | 年限平均法 | 10-20 年 | 5%  | 4.75%-9.50%   |
| 机器设备    | 年限平均法 | 3-10 年  | 5%  | 9.50%-31.67%  |
| 运输工具    | 年限平均法 | 2-8 年   | 5%  | 11.88%-47.50% |
| 电子设备及其他 | 年限平均法 | 3-5 年   | 5%  | 19%-31.67%    |

### (3) 融资租入固定资产的认定依据、计价和折旧方法

## 25、在建工程

1. 在建工程同时满足经济利益很可能流入、成本能够可靠地计量则予以确认。在建工程按建造该项资产达到预定可使用状态前所发生的实际成本计量。

2. 在建工程达到预定可使用状态时，按工程实际成本转入固定资产。已达到预定可使用状态但尚未办理竣工结算的，先按估计价值转入固定资产，待办理竣工决算后再按实际成本调整原暂估价值，但不再调整原已计提的折旧。

## 26、借款费用

借款费用，包括借款利息、折价或者溢价的摊销、辅助费用以及因外币借款而发生的汇兑差额等。

### 1. 借款费用资本化的确认原则

公司发生的借款费用，可直接归属于符合资本化条件的资产的购建或者生产的，予以资本化，计入相关资产成本；其他借款费用，在发生时根据其发生额确认为费用，计入当期损益。

## 2. 借款费用资本化期间

(1) 当同时满足下列条件时，开始资本化：1) 资产支出已经发生；2) 借款费用已经发生；3) 为使资产达到预定可使用或可销售状态所必要的购建或者生产活动已经开始。

(2) 暂停资本化：若符合资本化条件的资产在购建或者生产过程中发生非正常中断，并且中断时间连续超过 3 个月，暂停借款费用的资本化；中断期间发生的借款费用确认为当期费用，直至资产的购建或者生产活动重新开始。该项中断如是所购建或生产的符合资本化条件的资产达到预定可使用状态或者可销售状态必要的程序，则借款费用继续资本化。

(3) 停止资本化：当所购建或者生产符合资本化条件的资产达到预定可使用或者可销售状态时，借款费用停止资本化。当购建或者生产符合资本化的资产中部分项目分别完工且可单独使用时，该部分资产借款费用停止资本化。购建或者生产的资产的各部分分别完工，但必须等到整体完工后才可使用或者对外销售的，在该资产整体完工时停止借款费用资本化。

## 3. 借款费用资本化率及资本化金额的计算方法

为购建或者生产符合资本化条件的资产而借入专门借款的，以专门借款当期实际发生的利息费用(包括按照实际利率法确定的折价或溢价的摊销)，减去将尚未动用的借款资金存入银行取得的利息收入或进行暂时性投资取得的投资收益后的金额，确定应予资本化的利息金额；为购建或者生产符合资本化条件的资产占用了一般借款的，根据累计资产支出超过专门借款的资产支出加权平均数乘以占用一般借款的资本化率(加权平均利率)，计算确定一般借款应予资本化的利息金额。在资本化期间内，每一会计期间的利息资本化金额不超过当期相关借款实际发生的利息金额。外币专门借款本金及利息的汇兑差额，在资本化期间内予以资本化。专门借款发生的辅助费用，在所购建或生产的符合资本化条件的资产达到预定可使用或者可销售状态之前发生的，予以资本化；在达到预定可使用或者可销售状态之后发生的，计入当期损益。一般借款发生的辅助费用，在发生时计入当期损益。借款存在折价或者溢价的，按照实际利率法确定每一会计期间应摊销的折价或者溢价金额，调整每期利息金额。

## 27、生物资产

## 28、油气资产

## 29、使用权资产

在租赁期开始日，本公司对除短期租赁和低价值资产租赁以外的租赁确认使用权资产。使用权资产按照成本进行初始计量，包括：租赁负债的初始计量金额；在租赁期开始日或之前支付的租赁付款额(扣除已享受的租赁激励相关金额)；发生的初始直接费用；为拆卸及移除租赁资产、复原租赁资产所在场地或将租赁资产恢复至租赁条款约定状态预计将发生的成本。

本公司使用直线法对使用权资产计提折旧。对能够合理确定租赁期届满时取得租赁资产所有权的，本公司在租赁资产剩余使用寿命内计提折旧。无法合理确定租赁期届满时能够取得租赁资产所有权的，租赁资产在租赁期与租赁资产剩余使用寿命两者孰短的期间内计提折旧。

## 30、无形资产

### (1) 计价方法、使用寿命、减值测试

#### 1. 无形资产的初始计量

无形资产按成本进行初始计量。外购无形资产的成本，包括购买价、相关税费以及直接归属于该项资产达到预定用途所发生的其他支出。购买无形资产的价款超过正常信用条件延期支付，实质上具有融资性质的，无形资产的成本以购买价款的现值为基础确定。债务重组取得债务人用以抵债的无形资产，以放弃债权的公允价值和可直接归属于使该资产达到预定用途所发生的税金等其他成本为基础确定其入账价值。在非货币性资产交换具备商业实质且换入或换出资产的公允价值能够可靠计量的前提下，非货币性资产交换换入的无形资产以换出资产的公允价值和应支付的相关税费作为换入无形资产的成本，除非有确凿证据表明换入资产的公允价值更可靠；不满足上述前提的非货币性资产交换，以换出资产的账面价值和应支付的相关税费作为换入无形资产的成本，不确认损益。

与无形资产有关的支出，如果相关的经济利益很可能流入本公司且成本能可靠地计量，则计入无形资产成本。除此之外的其他项目的支出，在发生时计入当期损益。

取得的土地使用权通常作为无形资产核算。自行开发构建厂房等建筑物，相关的土地使用权支出和建筑物建造成本分别作为无形资产和固定资产核算。如为外购的房屋及建筑物，则将有关价款在土地使用权和建筑物之间分配，难以合理分配的，全部作为固定资产处理。

#### 2. 无形资产使用寿命及摊销

根据无形资产的合同性权利或其他法定权利、同行业情况、历史经验、相关专家论证等综合因素判断，能合理确定无形资产为公司带来经济利益期限的，作为使用寿命有限的无形资产；无法合理确定无形资产为公司带来经济利益期限的，视为使用寿命不确定的无形资产。

对使用寿命有限的无形资产，估计其使用寿命时通常考虑以下因素：(1)运用该资产生产的产品通常的寿命周期、可获得的类似资产使用寿命的信息；(2)技术、工艺等方面的现阶段情况及对未来发展趋势的估计；(3)以该资产生产的产品或提供劳务的市场需求情况；(4)现在或潜在的竞争者预期采取的行动；(5)为维持该资产带来经济利益能力的预期维护支出，以及公司预计支付有关支出的能力；(6)对该资产控制期限的相关法律规定或类似限制，如特许使用期、租赁期等；(7)与公司持有其他资产使用寿命的关联性等。使用寿命有限的无形资产的使用寿命估计情况：

| 项 目   | 预计使用寿命依据     | 期限(年) |
|-------|--------------|-------|
| 软件    | 预计受益期限       | 5     |
| 土地使用权 | 土地使用权证登记使用年限 | 50    |

使用寿命有限的无形资产，在使用寿命内按照与该项无形资产有关的经济利益的预期实现方式系统地合理地摊销，无法可靠确定预期实现方式的，采用直线法摊销。使用寿命不确定的无形资产不予摊销，但每年均对该无形资产的使用寿命进行复核，并进行减值测试。

本公司于每年年度终了，对使用寿命有限的无形资产的使用寿命及摊销方法进行复核，与以前估计不同的，调整原先估计数，并按会计估计变更处理；预计某项无形资产已经不能给企业带来未来经济利益的，将该项无形资产的账面价值全部转入当期损益。

## (2) 内部研究开发支出会计政策

内部研究开发项目的支出，区分为研究阶段支出和开发阶段支出。划分研究阶段和开发阶段的标准：为获取新的技术和知识等进行的有计划的调查阶段，应确定为研究阶段，该阶段具有计划性和探索性等特点；在进行商业性生产或使用前，将研究成果或其他知识应用于某项计划或设计，以生产出新的或具有实质性改进的材料、装置、产品等阶段，应确定为开发阶段，该阶段具有针对性和形成成果的可能性较大等特点。

内部研究开发项目研究阶段的支出，于发生时计入当期损益。内部研究开发项目开发阶段的支出，同时满足下列条件的，确认为无形资产：(1)完成该无形资产以使其能够使用或出售在技术上具有可行性；(2)具有完成该无形资产并使用或出售的意图；(3)无形资产产生经济利益的方式，包括能够证明运用该无形资产生产的产品存在市场或无形资产自身存在市场，无形资产将在内部使用的，可证明其有用性；(4)有足够的技术、财务资源和其他资源支持，以完成该无形资产的开发，并有能力使用或出售该无形资产；(5)归属于该无形资产开发阶段的支出能够可靠地计量。如不满足上述条件的，于发生时计入当期损益；无法区分研究阶段支出和开发阶段支出的，将发生的研发支出全部计入当期损益。

## 31、长期资产减值

长期股权投资、采用成本模式计量的投资性房地产和生产性生物资产、固定资产、在建工程、油气资产、使用权资产、无形资产、商誉等长期资产，存在下列迹象的，表明资产可能发生了减值：

1. 资产的市价当期大幅度下跌，其跌幅明显高于因时间的推移或者正常使用而预计的下跌；
2. 企业经营所处的经济、技术或者法律等环境以及资产所处的市场在当期或者将在近期发生重大变化，从而对企业产生不利影响；
3. 市场利率或者其他市场投资报酬率在当期已经提高，从而影响企业计算资产预计未来现金流量现值的折现率，导致资产可收回金额大幅度降低；
4. 有证据表明资产已经陈旧过时或者其实体已经损坏；
5. 资产已经或者将被闲置、终止使用或者计划提前处置；
6. 企业内部报告的证据表明资产的经济绩效已经低于或者将低于预期，如资产所创造的净现金流量或者实现的营业利润(或者亏损)远远低于(或者高于)预计金额等；
7. 其他表明资产可能已经发生减值的迹象。

上述长期资产于资产负债表日存在减值迹象的，应当进行减值测试。减值测试结果表明资产的可收回金额低于其账面价值的，按其差额计提减值准备并计入减值损失。可收回金额为资产的公允价值减去处置费用后的净额与资产预计未来现金流量的现值两者之间的较高者。公允价值的确定方法详见本附注五(十)；处置费用包括与资产处置有关的法律费用、相关税费、搬运费以及为使资产达到可销售状态所发生的直接费用；资产预计未来现金流量的现值，按照资产在持续使用过程中和最终处置时所产生的预计未来现金流量，选择恰当的折现率对其进行折现后的金额加以确定。

资产减值准备按单项资产为基础计算并确认，如果难以对单项资产的可收回金额进行估计的，以资产组所属的资产组确定资产组的可收回金额。资产组是能够独立产生现金流入的最小资产组合。

在财务报表中单独列示的商誉，在进行减值测试时，将商誉的账面价值分摊至预期从企业合并的协同效应收益中受益的资产组或资产组组合。测试结果表明包含分摊的商誉的资产组或者资产组组合的可收回金额低于其账面价值的，确认相应的减值损失。减值损失金额先抵减分摊至该资产组或者资产组组合的商誉的账面价值，再根据资产组或者资产组组合中除商誉以外的其他各项资产的账面价值所占比重，按比例抵减其他各项资产的账面价值。

商誉和使用寿命不确定的无形资产至少在每年年终终了进行减值测试。

上述资产减值损失一经确认，在以后期间不予转回。

## 32、长期待摊费用

长期待摊费用按实际支出入账，在受益期或规定的期限内平均摊销。如果长期待摊的费用项目不能使以后会计期间受益，则将尚未摊销的该项目的摊余价值全部转入当期损益。其中：

租入的固定资产发生的改良支出，对能够合理确定租赁期届满时取得租赁资产所有权的，在租赁资产剩余使用寿命内平均摊销。无法合理确定租赁期届满时能够取得租赁资产所有权的，按剩余租赁期与租赁资产剩余使用寿命两者孰短的期限平均摊销。

租入的固定资产发生的装修费用，对能够合理确定租赁期届满时取得租赁资产所有权的，按两次装修间隔期间与租赁资产剩余使用寿命中较短的期限平均摊销。无法合理确定租赁期届满时能够取得租赁资产所有权的，按两次装修间隔期间、剩余租赁期与租赁资产剩余使用寿命三者中较短的期限平均摊销。

### 33、合同负债

合同负债是指公司已收或应收客户对价而应向客户转让商品的义务。公司将同一合同下的合同资产和合同负债相互抵销后以净额列示。

### 34、职工薪酬

#### (1) 短期薪酬的会计处理方法

本公司在职工提供服务的会计期间，将实际发生的职工工资、奖金、按规定的基准和比例为职工缴纳的医疗保险费、工伤保险费和生育保险费等社会保险费和住房公积金，确认为负债，并计入当期损益或相关资产成本。职工福利费为非货币性福利的，如能够可靠计量的，按照公允价值计量。如果该负债预期在职工提供相关服务的年度报告期结束后十二个月内不能完全支付，且财务影响重大的，则该负债将以折现后的金额计量。

#### (2) 离职后福利的会计处理方法

离职后福利计划包括设定提存计划和设定受益计划。其中，设定提存计划，是指向独立的基金缴存固定费用后，企业不再承担进一步支付义务的离职后福利计划；设定受益计划，是指除设定提存计划以外的离职后福利计划。

##### 设定提存计划

本公司按当期政府的相关规定为职工缴纳基本养老保险和失业保险，在职工为本公司提供服务的会计期间，根据设定提存计划计算的应缴存金额确认为负债，并计入当期损益或相关资产成本。

除基本养老保险外，本公司还依据国家企业年金制度的相关政策建立了企业年金缴纳制度(补充养老保险)或者企业年金计划。本公司按职工工资总额的一定比例向当地社会保险机构缴费或者年金计划缴费，相应支出计入当期损益或者相关资产成本。

#### (3) 辞退福利的会计处理方法

在本公司不能单方面撤回因解除劳动关系计划或者裁减建议所提供的辞退福利时，和本公司确认与涉及支付辞退福利的重组相关的成本或费用时两者孰早日，确认辞退福利产生的职工薪酬负债，并计入当期损益。但辞退福利预期在年度报告期结束后十二个月不能完全支付的，按照其他长期职工薪酬处理。

职工内部退休计划采用与上述辞退福利相同的原则处理。本公司将自职工停止提供服务日至正常退休日的期间拟支付的内退人员工资和缴纳的社会保险费等，在符合预计负债确认条件时，计入当期损益(辞退福利)。正式退休日期之后的经济补偿(如正常养老退休金)，按照离职后福利处理。

#### (4) 其他长期职工福利的会计处理方法

本公司向职工提供的其他长期职工福利，符合设定提存计划的，按照设定提存计划进行会计处理，除此之外按照设定受益计划进行会计处理。但相关职工薪酬成本中“重新计量设定受益计划净负债或净资产所产生的变动”部分计入当期损益或相关资产成本。

### 35、租赁负债

在租赁期开始日，本公司对除短期租赁和低价值资产租赁以外的租赁确认租赁负债。租赁负债按照尚未支付的租赁付款额的现值进行初始计量。租赁付款额包括：固定付款额及实质固定付款额，存在租赁激励的，扣除租赁激励相关金额；取决于指数或比率的可变租赁付款额，该款项在初始计量时根据租赁期开始日的指数或比率确定；购买选择权的行权价格，前提是公司合理确定将行使该选择权；行使终止租赁选择权需支付的款项，前提是租赁期反映出公司将行使终止租赁选择权；根据公司提供的担保余值预计应支付的款项。本公司采用租赁内含利率作为折现率。无法确定租赁内含利率的，采用本公司的增量借款利率作为折现率。

本公司按照固定的周期性利率计算租赁负债在租赁期内各期间的利息费用，并计入当期损益或相关资产成本。未纳入租赁负债计量的可变租赁付款额在实际发生时计入当期损益或相关资产成本。

在租赁期开始日后，发生下列情形的，本公司按照变动后租赁付款额的现值重新计量租赁负债：本公司对购买选择权、续租选择权或终止租赁选择权的评估结果发生变化，或续租选择权或终止租赁选择权的实际行使情况与原评估结果不一致；根据担保余值预计的应付金额发生变动；用于确定租赁付款额的指数或比率发生变动。在对租赁负债进行重新计量时，本公司相应调整使用权资产的账面价值。使用权资产账面价值已调减至零，但租赁负债仍需进一步调减的，本公司将剩余金额计入当期损益。

### 36、预计负债

本公司将自职工停止提供服务日至正常退休日的期间拟支付的内退人员工资和缴纳的社会保险费等，在符合预计负债确认条件时，计入当期损益(辞退福利)。

按照投资合同或协议约定企业仍承担额外义务的，按预计承担的义务确认预计负债，计入当期投资损失。

本公司将自职工停止提供服务日至正常退休日的期间拟支付的内退人员工资和缴纳的社会保险费等，在符合预计负债确认条件时，计入当期损益(辞退福利)。



### 37、股份支付

### 38、优先股、永续债等其他金融工具

### 39、收入

收入确认和计量所采用的会计政策

#### 1. 收入的总确认原则

公司以控制权转移作为收入确认时点的判断标准。公司在履行了合同中的履约义务，即在客户取得相关商品控制权时确认收入。

满足下列条件之一的，公司属于在某一时段内履行履约义务；否则，属于在某一时点履行履约义务：(1) 客户在公司履约的同时即取得并消耗公司履约所带来的经济利益；(2) 客户能够控制公司履约过程中在建的商品；(3) 公司履约过程中所产出的商品具有不可替代用途，且公司在整个合同期间内有权就累计至今已完成的履约部分收取款项。

对于在某一时段内履行的履约义务，公司在该段时间内按照履约进度确认收入，但是，履约进度不能合理确定的除外。当履约进度不能合理确定时，公司已经发生的成本预计能够得到补偿的，按照已经发生的成本金额确认收入，直到履约进度能够合理确定为止。

对于在某一时点履行的履约义务，公司在客户取得相关商品控制权时点确认收入。在判断客户是否已取得商品控制权时，公司考虑下列迹象：(1) 公司就该商品享有现时收款权利，即客户就该商品负有现时付款义务；(2) 公司已将该商品的法定所有权转移给客户，即客户已拥有该商品的法定所有权；(3) 公司已将该商品实物转移给客户，即客户已实物占有该商品；(4) 公司已将该商品所有权上的主要风险和报酬转移给客户，即客户已取得该商品所有权上的主要风险和报酬；(5) 客户已接受该商品；(6) 其他表明客户已取得商品控制权的迹象。

合同中包含两项或多项履约义务的，公司在合同开始日，按照各单项履约义务所承诺商品的单独售价的相对比例，将交易价格分摊至各单项履约义务，按照分摊至各单项履约义务的交易价格计量收入。交易价格，是公司因向客户转让商品而预期有权收取的对价金额。公司代第三方收取的款项以及公司预期将退还给客户的款项，作为负债进行会计处理，不计入交易价格。合同中存在可变对价的，公司按照期望值或最可能发生金额确定可变对价的最佳估计数，但包含可变对价的交易价格，不超过在相关不确定性消除时累计已确认收入极可能不会发生重大转回的金额。合同中存在重大融资成分的，公司按照假定客户在取得商品控制权时即以现金支付的应付金额确定交易价格。该交易价格与合同对价之间的差额，在合同期间内采用实际利率法摊销。合同开始日，公司预计客户取得商品控制权与客户支付价款间隔不超过一年的，不考虑合同中存在的重大融资成分。

#### 2. 本公司收入的具体确认原则

##### (1) 内销收入确认原则

根据合同有关约定，当产品经客户验收合格，或被客户实际生产领用，并经客户确认时，本公司已将商品所有权上的主要风险和报酬转移给客户，既没有保留通常与所有权相联系的继续管理权，也没有对已售出的商品实施有效控制，并且能够可靠计量收入金额及成本，相关的经济利益能够流入公司，此时即可按合同约定确认收入。

#### (2) 外销收入确认原则

国外销售主要采用的结算模式为 FOB 方式，在报关手续办理完毕，出口货物越过船舷并取得收款权利时，公司已将商品所有权上的主要风险和报酬转移给客户，既没有保留通常与所有权相联系的继续管理权，也没有对已售出的商品实施有效控制，并且能够可靠计量收入金额及成本，相关的经济利益能够流入公司，此时即可按合同约定确认收入。

同类业务采用不同经营模式导致收入确认会计政策存在差异的情况

不适用

## 40、政府补助

### 1. 政府补助的分类

政府补助，是指本公司从政府无偿取得货币性资产或非货币性资产。分为与资产相关的政府补助和与收益相关的政府补助。

与资产相关的政府补助，是指本公司取得的、用于购建或以其他方式形成长期资产的政府补助，包括购买固定资产或无形资产的财政拨款、固定资产专门借款的财政贴息等；与收益相关的政府补助，是指除与资产相关的政府补助之外的政府补助。对于同时包含与资产相关部分和与收益相关部分的政府补助，区分不同部分分别进行会计处理；难以区分的，整体归类为与收益相关的政府补助。

本公司在进行政府补助分类时采取的具体标准为：

(1) 政府补助文件规定的补助对象用于购建或以其他方式形成长期资产，或者补助对象的支出主要用于购建或以其他方式形成长期资产的，划分为与资产相关的政府补助。

(2) 根据政府补助文件获得的政府补助全部或者主要用于补偿以后期间或已发生的费用或损失的政府补助，划分为与收益相关的政府补助。

(3) 若政府文件未明确规定补助对象，则采用以下方式将该政府补助款划分为与资产相关的政府补助或与收益相关的政府补助：1) 政府文件明确了补助所针对的特定项目的，根据该特定项目的预算中将形成资产的支出金额和计入费用的支出金额的相对比例进行划分，对该划分比例需在每个资产负债表日进行复核，必要时进行变更；2) 政府文件中对用途仅作一般性表述，没有指明特定项目的，作为与收益相关的政府补助。

### 2. 政府补助的确认时点

本公司对于政府补助通常在实际收到时，按照实收金额予以确认和计量。但对于期末有确凿证据表明能够符合财政扶持政策规定的相关条件预计能够收到财政扶持资金，按照应收的金额计量。按照应收金额计量的政府补助应同时符合以下条件：

(1) 所依据的是当地财政部门正式发布并按照《政府信息公开条例》的规定予以主动公开的财政扶持项目及其财政资金管理办法，且该管理办法应当是普惠性的(任何符合规定条件的企业均可申请)，而不是专门针对特定企业制定的；

(2) 应收补助款的金额已经过有权政府部门发文确认，或者可根据正式发布的财政资金管理办法的有关规定自行合理测算，且预计其金额不存在重大不确定性；

(3) 相关的补助款批文中已明确承诺了拨付期限，且该款项的拨付是有相应财政预算作为保障的，因而可以合理保证其可在规定期限内收到；

(4) 根据本公司和该补助事项的具体情况，应满足的其他相关条件(如有)。

### 3. 政府补助的会计处理

政府补助为货币性资产的，按收到或应收的金额计量；为非货币性资产的，按公允价值计量；非货币性资产公允价值不能可靠取得的，按名义金额计量。按照名义金额计量的政府补助，直接计入当期损益。

本公司对政府补助采用的是总额法，具体会计处理如下：

与资产相关的政府补助确认为递延收益，在相关资产使用寿命内按照合理、系统的方法分期计入当期损益；相关资产在使用寿命结束前被出售、转让、报废或发生毁损的，将相关递延收益余额转入资产处置当期的损益。

与收益相关的政府补助，用于补偿本公司以后期间的相关成本费用或损失的，确认为递延收益，并在确认相关成本费用或损失的期间，计入当期损益；用于补偿企业已发生的相关成本费用或损失的，直接计入当期损益。

本公司取得的政策性优惠贷款贴息，区分以下两种情况，分别进行会计处理：

(1) 财政将贴息资金拨付给贷款银行，由贷款银行以政策性优惠利率向企业提供贷款的，本公司以实际收到的借款金额作为借款的入账价值，按照借款本金和该政策性优惠利率计算相关借款费用。

(2) 财政将贴息资金直接拨付给本公司的，本公司将对应的贴息冲减相关借款费用。

已确认的政府补助需要退回的，在需要退回的当期分以下情况进行会计处理：

(1) 初始确认时冲减相关资产账面价值的，调整资产账面价值；

(2) 存在相关递延收益的，冲减相关递延收益账面余额，超出部分计入当期损益；

(3) 属于其他情况的，直接计入当期损益。

政府补助计入不同损益项目的区分原则为：与本公司日常活动相关的政府补助，按照经济业务实质，计入其他收益或冲减相关成本费用；与本公司日常活动无关的政府补助，计入营业外收支。

## 41、递延所得税资产/递延所得税负债

### 1. 递延所得税资产和递延所得税负债的确认和计量

本公司根据资产、负债于资产负债表日的账面价值与计税基础之间的暂时性差异，采用资产负债表债务法确认递延所得税。公司当期所得税和递延所得税作为所得税费用或收益计入当期损益，但不包括下列情况产生的所得税：(1)企业合并；(2)直接在所有者权益中确认的交易或者事项。

对于可抵扣暂时性差异、能够结转以后年度的可抵扣亏损和税款抵减，公司以很可能取得用来抵扣可抵扣暂时性差异、可抵扣亏损和税款抵减的未来应纳税所得额为限，确认由此产生的递延所得税资产，除非该可抵扣暂时性差异是在以下交易中产生的：

(1) 该交易不是企业合并，并且交易发生时既不影响会计利润也不影响应纳税所得额；

(2) 对于与子公司、合营企业及联营企业投资相关的可抵扣暂时性差异，同时满足下列条件的，确认相应的递延所得税资产：暂时性差异在可预见的未来很可能转回，且未来很可能获得用来抵扣可抵扣暂时性差异的应纳税所得额。

各项应纳税暂时性差异均确认相关的递延所得税负债，除非该应纳税暂时性差异是在以下交易中产生的：

(1) 商誉的初始确认，或者具有以下特征的交易中产生的资产或负债的初始确认：该交易不是企业合并，并且交易发生时既不影响会计利润也不影响应纳税所得额；

(2) 对于与子公司、合营企业及联营企业投资相关的应纳税暂时性差异，该暂时性差异转回的时间能够控制并且该暂时性差异在可预见的未来很可能不会转回。

根据资产、负债的账面价值与其计税基础之间的差额(未作为资产和负债确认的项目按照税法规定可以确定其计税基础的，该计税基础与其账面数之间的差额)，按照预期收回该资产或清偿该负债期间的适用税率计算确认递延所得税资产或递延所得税负债。

确认递延所得税资产以很可能取得用来抵扣可抵扣暂时性差异的应纳税所得额为限。资产负债表日，有确凿证据表明未来期间很可能获得足够的应纳税所得额用来抵扣可抵扣暂时性差异的，确认以前会计期间未确认的递延所得税资产。对递延所得税资产的账面价值进行复核，如果未来期间很可能无法获得足够的应纳税所得额用以抵扣递延所得税资产的利益，则减记递延所得税资产的账面价值。在很可能获得足够的应纳税所得额时，转回减记的金额。

2. 当拥有以净额结算的法定权利，且意图以净额结算或取得资产、清偿负债同时进行，本公司当期所得税资产及当期所得税负债以抵销后的净额列报。

当拥有以净额结算当期所得税资产及当期所得税负债的法定权利，且递延所得税资产及递延所得税负债是与同一税收征管部门对同一纳税主体征收的所得税相关或者是对不同的纳税主体相关，但在未来每一具有重要性的递延所得税资产及负债转回的期间内，涉及的纳税主体意图以净额结算当期所得税资产和负债或是同时取得资产、清偿负债时，本公司递延所得税资产及递延所得税负债以抵销后的净额列报。

## 42、租赁

### (1) 经营租赁的会计处理方法

经营租赁的租赁收款额在租赁期内各个期间按照直线法确认为租金收入。本公司将发生的与经营租赁有关的初始直接费用予以资本化，在租赁期内按照与租金收入确认相同的基础分摊计入当期损益。未计入租赁收款额的可变租赁付款额在实际发生时计入当期损益。

### (2) 融资租赁的会计处理方法

在租赁开始日，本公司对融资租赁确认应收融资租赁款，并终止确认融资租赁资产。本公司对应收融资租赁款进行初始计量时，将租赁投资净额作为应收融资租赁款的入账价值。租赁投资净额为未担保余值和租赁期开始日尚未收到的租赁收款额按照租赁内含利率折现的现值之和。

本公司按照固定的周期性利率计算并确认租赁期内各个期间的利息收入。应收融资租赁款的终止确认和减值按照本附注五(十)“金融工具”进行会计处理。未纳入租赁投资净额计量的可变租赁付款额在实际发生时计入当期损益。

## 43、其他重要的会计政策和会计估计

本公司在运用会计政策过程中，由于经营活动内在的不确定性，本公司需要对无法准确计量的报表项目的账面价值进行判断、估计和假设。这些判断、估计和假设是基于本公司管理层过去的历史经验，并在考虑其他相关因素的基础上做出的。这些判断、估计和假设会影响收入、费用、资产和负债的报告金额以及资产负债表日或有负债的披露。然而，这些估计的不确定性所导致的实际结果可能与本公司管理层当前的估计存在差异，进而造成对未来受影响的资产或负债的账面金额进行重大调整。本公司对前述判断、估计和假设在持续经营的基础上进行定期复核，会计估计的变更仅影响变更当期的，其影响数在变更当期予以确认；既影响变更当期又影响未来期间的，其影响数在变更当期和未来期间予以确认。于资产负债表日，本公司需对财务报表项目金额进行判断、估计和假设的重要领域如下：

#### 1. 租赁的分类

本公司作为出租人时，根据《企业会计准则第 21 号——租赁》的规定，将租赁归类为经营租赁和融资租赁，在进行归类时，管理层需要对是否已将与租出资产所有权有关的全部风险和报酬实质上转移给承租人作出分析和判断。

#### 2. 金融工具的减值

本公司采用预期信用损失模型对以摊余成本计量的应收款项及债权投资、合同资产、以公允价值计量且其变动计入其他综合收益的应收款项融资及其他债权投资等的减值进行评估。运用预期信用损失模型涉及管理层的重大判断和估计。预期信用损失计量的关键参数包括违约概率、违约损失率和违约风险敞口。本公司考虑历史统计数据的定量分析及前瞻性信息，建立违约概率、违约损失率及违约风险敞口模型。实际的金融工具减值结果与原先估计的差异将在估计被改变的期间影响金融工具的账面价值及信用减值损失的计提或转回。

### 3. 存货跌价准备

本公司根据存货会计政策，按照成本与可变现净值孰低计量，对成本高于可变现净值及陈旧和滞销的存货，计提存货跌价准备。存货减值至可变现净值是基于评估存货的可售性及其可变现净值。鉴定存货减值要求管理层在取得确凿证据，并且考虑持有存货的目的、资产负债表日后事项的影响等因素的基础上作出判断和估计。实际的结果与原先估计的差异将在估计被改变的期间影响存货的账面价值及存货跌价准备的计提或转回。

### 4. 金融工具公允价值

对不存在活跃交易市场的金融工具，本公司通过各种估值方法确定其公允价值。这些估值方法包括贴现现金流模型分析等。估值时本公司需对未来现金流量、信用风险、市场波动率和相关性等方面进行估计，并选择适当的折现率。这些相关假设具有不确定性，其变化会对金融工具的公允价值产生影响。

### 5. 非金融非流动资产减值

本公司于资产负债表日对除金融资产之外的非流动资产判断是否存在可能发生减值的迹象。对使用寿命不确定的无形资产，除每年进行的减值测试外，当其存在减值迹象时，也进行减值测试。其他除金融资产之外的非流动资产，当存在迹象表明其账面金额不可收回时，进行减值测试。

当资产或资产组的账面价值高于可收回金额，即公允价值减去处置费用后的净额和预计未来现金流量的现值中的较高者，表明发生了减值。

公允价值减去处置费用后的净额，参考公平交易中类似资产的销售协议价格或可观察到的市场价格，减去可直接归属于该资产处置的增量成本确定。在预计未来现金流量现值时，需要对该资产(或资产组)的产量、售价、相关经营成本以及计算现值时使用的折现率等作出重大判断。本公司在估计可收回金额时会采用所有能够获得的相关资料，包括根据合理和可支持的假设所作出有关产量、售价和相关经营成本的预测。

本公司至少每年评估商誉是否发生减值，要求对分配了商誉的资产组的使用价值进行估计。估计使用价值时，本公司需要估计未来来自资产组的现金流量，同时选择恰当的折现率计算未来现金流量的现值。

### 6. 折旧和摊销

本公司对投资性房地产、固定资产和无形资产在考虑其残值后，在使用寿命内按直线法计提折旧和摊销。本公司定期复核使用寿命，以决定将计入每个报告期的折旧和摊销费用数额。使用寿命是本公司根据对同类资产的以往经验并结合预期的技术更新而确定的。如果以前的估计发生重大变化，则会在未来期间对折旧和摊销费用进行调整。

### 7. 递延所得税资产

在很有可能有足够的应纳税利润来抵扣亏损的限度内，本公司就所有未利用的税务亏损确认递延所得税资产。这需要本公司管理层运用大量的判断来估计未来应纳税利润发生的时间和金额，结合纳税筹划策略，以决定应确认的递延所得税资产的金额。

### 8. 所得税

本公司在正常的经营活动中，有部分交易其最终的税务处理和计算存在一定的不确定性。部分项目是否能够在税前列支需要税收主管机关的审批。如果这些税务事项的最终认定结果同最初估计的金额存在差异，则该差异将对其最终认定期间的当期所得税和递延所得税产生影响。

#### 9. 公允价值计量

本公司的某些资产和负债在财务报表中按公允价值计量。在对某项资产或负债的公允价值作出估计时，本公司采用可获得的可观察市场数据；如果无法获得第一层次输入值，则聘用第三方有资质的评估机构进行估值，在此过程中本公司管理层与其紧密合作，以确定适当的估值技术和相关模型的输入值。在确定各类资产和负债的公允价值的过程中所采用的估值技术和输入值的相关信息在附注五(十)“公允价值”披露。

## 44、重要会计政策和会计估计变更

### (1) 重要会计政策变更

适用 不适用

| 会计政策变更的内容和原因   | 审批程序  | 备注    |
|--|-------|-------|
| 财政部于 2022 年 11 月 30 日发布《企业会计准则解释第 16 号》(财会[2022]31 号，以下简称“解释 16 号”)，本公司自 2023 年 1 月 1 日起执行其中“关于单项交易产生的资产和负债相关的递延所得税不适用初始确认豁免的会计处理”的规定。 | 非自主变更 | [注 1] |

[注 1]关于单项交易产生的资产和负债相关的递延所得税不适用初始确认豁免的会计处理，解释 16 号规定对于不是企业合并、交易发生时既不影响会计利润也不影响应纳税所得额(或可抵扣亏损)、且初始确认的资产和负债导致产生等额应纳税暂时性差异和可抵扣暂时性差异的单项交易不适用《企业会计准则第 18 号——所得税》关于豁免初始确认递延所得税负债和递延所得税资产的规定，企业对该交易因资产和负债的初始确认所产生的应纳税暂时性差异和可抵扣暂时性差异，在交易发生时分别确认相应的递延所得税负债和递延所得税资产。上述会计政策变更未对本公司产生影响。

### (2) 重要会计估计变更

适用 不适用

### (3) 2023 年起首次执行新会计准则调整首次执行当年年初财务报表相关情况

适用 不适用

## 45、其他

无

## 六、税项

### 1、主要税种及税率

| 税种      | 计税依据   | 税率       |
|---------|--|----------|
| 增值税     | 销售货物或提供应税劳务过程中产生的增值额                           | 13%      |
| 城市维护建设税 | 应缴流转税税额  | 7%       |
| 企业所得税   | 应纳税所得额   | 25%、15%  |
| 房产税     | 从价计征的，按房产原值一次减除30%后余值的1.2%计缴；从租计征的，按租金收入的12%计缴 | 1.2%、12% |
| 教育费附加   | 应缴流转税税额  | 3%       |
| 地方教育附加  | 应缴流转税税额  | 2%       |

存在不同企业所得税税率纳税主体的，披露情况说明

| 纳税主体名称                                | 所得税税率 |
|---------------------------------------|-------|
| 本公司                                   | 15%   |
| 广东恒勃滤清器有限公司(以下简称广东恒勃)                 | 25%   |
| 重庆恒勃滤清器有限公司(以下简称重庆恒勃)                 | 25%   |
| 常州恒勃滤清器有限公司(以下简称常州恒勃)                 | 25%   |
| 浙江格林雅科技有限公司(原名，浙江格林雅动力科技有限公司，以下简称格林雅) | 25%   |
| 浙江恒倍康医疗器械有限公司(原名台州恒勃塑业有限公司，以下简称浙江恒倍康) | 25%   |
| 宁波恒倍康医疗科技有限公司(以下简称宁波恒倍康)              | 25%   |
| 台州恒倍康贸易有限公司(以下简称恒倍康贸易)                | 25%   |
| 台州恒倍康过滤技术有限公司(以下简称台州恒倍康)              | 25%   |

### 2、税收优惠

公司于 2022 年通过高新技术企业复审，现持有编号为 GR202233011663 的《高新技术企业证书》，有效期为 3 年（2022 年度-2024 年度）。故本公司的所得税税率为 15%。

### 3、其他

无

## 七、合并财务报表项目注释

### 1、货币资金

单位：元

| 项目     | 期末余额           | 期初余额          |
|--------|----------------|---------------|
| 库存现金   | 77,626.09      | 91,023.00     |
| 银行存款   | 908,371,970.18 | 30,096,082.64 |
| 其他货币资金 | 4,978,106.09   | 8,542,408.79  |
| 合计     | 913,427,702.36 | 38,729,514.43 |

其他说明

无



## 2、交易性金融资产

单位：元

| 项目  | 期末余额 | 期初余额 |
|-----|------|------|
| 其中： |      |      |
| 其中： |      |      |

其他说明：

## 3、衍生金融资产

单位：元

| 项目 | 期末余额 | 期初余额 |
|----|------|------|
|    |      |      |

其他说明：

## 4、应收票据

## (1) 应收票据分类列示

单位：元

| 项目     | 期末余额          | 期初余额          |
|--------|---------------|---------------|
| 银行承兑票据 | 4,076,395.13  | 10,044,178.81 |
| 商业承兑票据 | 20,133,436.20 | 22,379,846.73 |
| 合计     | 24,209,831.33 | 32,424,025.54 |

单位：元

| 类别             | 期末余额          |         |              |       |               | 期初余额          |         |              |       |               |
|----------------|---------------|---------|--------------|-------|---------------|---------------|---------|--------------|-------|---------------|
|                | 账面余额          |         | 坏账准备         |       | 账面价值          | 账面余额          |         | 坏账准备         |       | 账面价值          |
|                | 金额            | 比例      | 金额           | 计提比例  |               | 金额            | 比例      | 金额           | 计提比例  |               |
| 其中：            |               |         |              |       |               |               |         |              |       |               |
| 按组合计提坏账准备的应收票据 | 25,269,485.88 | 100.00% | 1,059,654.55 | 4.19% | 24,209,831.33 | 33,601,912.21 | 100.00% | 1,177,886.67 | 3.51% | 32,424,025.54 |
| 其中：            |               |         |              |       |               |               |         |              |       |               |
| 合计             | 25,269,485.88 | 100.00% | 1,059,654.55 | 4.19% | 24,209,831.33 | 33,601,912.21 | 100.00% | 1,177,886.67 | 3.51% | 32,424,025.54 |

按组合计提坏账准备：1,059,654.55

单位：元

| 名称     | 期末余额          |              |       |
|--------|---------------|--------------|-------|
|        | 账面余额          | 坏账准备         | 计提比例  |
| 银行承兑汇票 | 4,076,395.13  | 0.00         | 0.00% |
| 商业承兑汇票 | 21,193,090.75 | 1,059,654.55 | 5.00% |
| 合计     | 25,269,485.88 | 1,059,654.55 |       |

确定该组合依据的说明：

如是按照预期信用损失一般模型计提应收票据坏账准备，请参照其他应收款的披露方式披露坏账准备的相关信息：

适用 不适用

## (2) 本期计提、收回或转回的坏账准备情况

本期计提坏账准备情况：

单位：元

| 类别        | 期初余额         | 本期变动金额      |       |    |    | 期末余额         |
|-----------|--------------|-------------|-------|----|----|--------------|
|           |              | 计提          | 收回或转回 | 核销 | 其他 |              |
| 按组合计提坏账准备 | 1,177,886.67 | -118,232.12 |       |    |    | 1,059,654.55 |
| 合计        | 1,177,886.67 | -118,232.12 |       |    |    | 1,059,654.55 |

其中本期坏账准备收回或转回金额重要的：

适用 不适用

## (3) 期末公司已质押的应收票据

单位：元

| 项目     | 期末已质押金额      |
|--------|--------------|
| 银行承兑票据 | 1,726,124.09 |
| 合计     | 1,726,124.09 |

## (4) 期末公司已背书或贴现且在资产负债表日尚未到期的应收票据

单位：元

| 项目     | 期末终止确认金额 | 期末未终止确认金额    |
|--------|----------|--------------|
| 银行承兑票据 |          | 1,547,528.00 |
| 合计     |          | 1,547,528.00 |

## (5) 期末公司因出票人未履约而将其转应收账款的票据

单位：元

| 项目 | 期末转应收账款金额 |
|----|-----------|
|    |           |

其他说明

## (6) 本期实际核销的应收票据情况

单位：元

| 项目 | 核销金额 |
|----|------|
|    |      |

其中重要的应收票据核销情况：

单位：元

| 单位名称 | 应收票据性质 | 核销金额 | 核销原因 | 履行的核销程序 | 款项是否由关联交易产生 |
|------|--------|------|------|---------|-------------|
|------|--------|------|------|---------|-------------|

应收票据核销说明：

## 5、应收账款

### (1) 应收账款分类披露

单位：元

| 类别             | 期末余额           |         |               |         |                | 期初余额           |         |               |         |                |
|----------------|----------------|---------|---------------|---------|----------------|----------------|---------|---------------|---------|----------------|
|                | 账面余额           |         | 坏账准备          |         | 账面价值           | 账面余额           |         | 坏账准备          |         | 账面价值           |
|                | 金额             | 比例      | 金额            | 计提比例    |                | 金额             | 比例      | 金额            | 计提比例    |                |
| 按单项计提坏账准备的应收账款 | 29,123,672.28  | 14.77%  | 29,123,672.28 | 100.00% |                | 29,081,288.09  | 15.41%  | 29,081,288.09 | 100.00% |                |
| 其中：            |                |         |               |         |                |                |         |               |         |                |
| 按组合计提坏账准备的应收账款 | 167,995,935.90 | 85.23%  | 8,756,958.51  | 5.21%   | 159,238,977.39 | 159,652,249.74 | 84.59%  | 8,484,129.42  | 5.31%   | 151,168,120.32 |
| 其中：            |                |         |               |         |                |                |         |               |         |                |
| 合计             | 197,119,608.18 | 100.00% | 37,880,630.79 | 19.22%  | 159,238,977.39 | 188,733,537.83 | 100.00% | 37,565,417.51 | 19.90%  | 151,168,120.32 |

按单项计提坏账准备：29,123,672.28

单位：元

| 名称   | 期末余额          |               |         |        |
|------|---------------|---------------|---------|--------|
|      | 账面余额          | 坏账准备          | 计提比例    | 计提理由   |
| 客户一  | 10,399,200.94 | 10,399,200.94 | 100.00% | 预计无法收回 |
| 客户二  | 9,879,183.94  | 9,879,183.94  | 100.00% | 预计无法收回 |
| 客户三  | 4,145,567.84  | 4,145,567.84  | 100.00% | 预计无法收回 |
| 客户四  | 2,518,130.16  | 2,518,130.16  | 100.00% | 预计无法收回 |
| 客户五  | 1,364,572.68  | 1,364,572.68  | 100.00% | 预计无法收回 |
| 客户六  | 420,282.81    | 420,282.81    | 100.00% | 预计无法收回 |
| 客户七  | 188,944.00    | 188,944.00    | 100.00% | 预计无法收回 |
| 客户八  | 87,238.74     | 87,238.74     | 100.00% | 预计无法收回 |
| 客户九  | 76,204.64     | 76,204.64     | 100.00% | 预计无法收回 |
| 客户十等 | 44,346.53     | 44,346.53     | 100.00% | 预计无法收回 |
| 合计   | 29,123,672.28 | 29,123,672.28 |         |        |

按组合计提坏账准备：8,756,958.51

单位：元

| 名称 | 期末余额 |      |      |
|----|------|------|------|
|    | 账面余额 | 坏账准备 | 计提比例 |

|       |                |              |         |
|-------|----------------|--------------|---------|
| 1 年以内 | 167,108,838.04 | 8,355,441.97 | 5.00%   |
| 1-2 年 | 267,562.56     | 26,756.26    | 10.00%  |
| 2-3 年 | 349,678.60     | 104,903.58   | 30.00%  |
| 3 年以上 | 269,856.70     | 269,856.70   | 100.00% |
| 合计    | 167,995,935.90 | 8,756,958.51 |         |

确定该组合依据的说明：

如是按照预期信用损失一般模型计提应收账款坏账准备，请参照其他应收款的披露方式披露坏账准备的相关信息：

适用 不适用

按账龄披露

单位：元

| 账龄           | 期末余额           |
|--------------|----------------|
| 1 年以内（含 1 年） | 167,965,929.52 |
| 1 至 2 年      | 1,862,530.10   |
| 2 至 3 年      | 11,425,983.96  |
| 3 年以上        | 15,865,164.60  |
| 3 至 4 年      | 739,764.83     |
| 4 至 5 年      | 5,478,381.75   |
| 5 年以上        | 9,647,018.02   |
| 合计           | 197,119,608.18 |

## （2）本期计提、收回或转回的坏账准备情况

本期计提坏账准备情况：

单位：元

| 类别        | 期初余额          | 本期变动金额     |       |            |    | 期末余额          |
|-----------|---------------|------------|-------|------------|----|---------------|
|           |               | 计提         | 收回或转回 | 核销         | 其他 |               |
| 按单项计提坏账准备 | 29,081,288.09 | 438,468.10 |       | 396,083.91 |    | 29,123,672.28 |
| 按组合计提坏账准备 | 8,484,129.42  | 272,829.09 |       |            |    | 8,756,958.51  |
| 合计        | 37,565,417.51 | 711,297.19 |       | 396,083.91 |    | 37,880,630.79 |

其中本期坏账准备收回或转回金额重要的：

单位：元

| 单位名称 | 收回或转回金额 | 收回方式 |
|------|---------|------|
|      |         |      |

## （3）本期实际核销的应收账款情况

单位：元

| 项目        | 核销金额       |
|-----------|------------|
| 实际核销的应收账款 | 396,083.91 |

其中重要的应收账款核销情况：

单位：元

| 单位名称 | 应收账款性质 | 核销金额 | 核销原因 | 履行的核销程序 | 款项是否由关联交易产生 |
|------|--------|------|------|---------|-------------|
|------|--------|------|------|---------|-------------|

应收账款核销说明：

#### (4) 按欠款方归集的期末余额前五名的应收账款情况

单位：元

| 单位名称 | 应收账款期末余额       | 占应收账款期末余额合计数的比例 | 坏账准备期末余额      |
|------|----------------|-----------------|---------------|
| 客户一  | 26,814,367.98  | 13.60%          | 1,340,718.41  |
| 客户二  | 24,151,070.04  | 12.25%          | 1,221,638.03  |
| 客户三  | 21,813,069.00  | 11.07%          | 1,090,653.44  |
| 客户四  | 20,721,569.90  | 10.51%          | 1,036,078.50  |
| 客户五  | 10,399,200.94  | 5.28%           | 10,399,200.94 |
| 合计   | 103,899,277.86 | 52.71%          |               |

#### (5) 因金融资产转移而终止确认的应收账款

无

#### (6) 转移应收账款且继续涉入形成的资产、负债金额

无

其他说明：

无

### 6、应收款项融资

单位：元

| 项目   | 期末余额           | 期初余额          |
|------|----------------|---------------|
| 应收票据 | 100,248,217.83 | 84,016,268.58 |
| 合计   | 100,248,217.83 | 84,016,268.58 |

应收款项融资本期增减变动及公允价值变动情况

适用 不适用

如是按照预期信用损失一般模型计提应收款项融资减值准备，请参照其他应收款的披露方式披露减值准备的相关信息：

适用 不适用

其他说明：

期末公司已质押的应收款项融资

| 项目     | 期末已质押金额（元）    |
|--------|---------------|
| 银行承兑汇票 | 89,541,337.78 |
| 合计     | 89,541,337.78 |

## 7、预付款项

## (1) 预付款项按账龄列示

单位：元

| 账龄      | 期末余额         |        | 期初余额         |        |
|---------|--------------|--------|--------------|--------|
|         | 金额           | 比例     | 金额           | 比例     |
| 1 年以内   | 3,773,637.22 | 95.86% | 2,892,422.11 | 96.71% |
| 1 至 2 年 | 67,377.01    | 1.71%  | 97,462.67    | 3.26%  |
| 2 至 3 年 | 95,470.59    | 2.43%  | 1,075.18     | 0.03%  |
| 合计      | 3,936,484.82 |        | 2,990,959.96 |        |

账龄超过 1 年且金额重要的预付款项未及时结算原因的说明：

## (2) 按预付对象归集的期末余额前五名的预付款情况

| 单位名称 | 期末数          | 账龄    | 占预付款项期末余额合计数的比例(%) | 未结算原因   |
|------|--------------|-------|--------------------|---------|
| 第一名  | 452,888.00   | 1 年以内 | 11.07              | 合同未履行完毕 |
| 第二名  | 403,500.00   | 1 年以内 | 9.86               | 合同未履行完毕 |
| 第三名  | 372,000.00   | 1 年以内 | 9.09               | 合同未履行完毕 |
| 第四名  | 274,283.44   | 1 年以内 | 6.70               | 合同未履行完毕 |
| 第五名  | 271,303.35   | 1 年以内 | 6.63               | 合同未履行完毕 |
| 小 计  | 1,773,974.79 |       | 43.35              |         |

其他说明：

## 8、其他应收款

单位：元

| 项目    | 期末余额         | 期初余额         |
|-------|--------------|--------------|
| 其他应收款 | 1,285,993.42 | 1,552,761.43 |
| 合计    | 1,285,993.42 | 1,552,761.43 |

## (1) 应收利息

## 1) 应收利息分类

单位：元

| 项目 | 期末余额 | 期初余额 |
|----|------|------|
|----|------|------|

## 2) 重要逾期利息

单位：元

| 借款单位 | 期末余额 | 逾期时间 | 逾期原因 | 是否发生减值及其判断依据 |
|------|------|------|------|--------------|
|------|------|------|------|--------------|

其他说明：

## 3) 坏账准备计提情况

适用 不适用

## (2) 应收股利

## 1) 应收股利分类

单位：元

| 项目(或被投资单位) | 期末余额 | 期初余额 |
|------------|------|------|
|------------|------|------|

## 2) 重要的账龄超过 1 年的应收股利

单位：元

| 项目(或被投资单位) | 期末余额 | 账龄 | 未收回的原因 | 是否发生减值及其判断依据 |
|------------|------|----|--------|--------------|
|------------|------|----|--------|--------------|

## 3) 坏账准备计提情况

适用 不适用

其他说明：

## (3) 其他应收款

## 1) 其他应收款按款项性质分类情况

单位：元

| 款项性质  | 期末账面余额       | 期初账面余额       |
|-------|--------------|--------------|
| 代收代付  | 346,644.25   | 306,469.17   |
| 押金保证金 | 890,683.91   | 1,245,636.76 |
| 其他    | 48,665.26    | 655.50       |
| 合计    | 1,285,993.42 | 1,552,761.43 |

## 2) 坏账准备计提情况

单位：元

| 坏账准备 | 第一阶段         | 第二阶段      | 第三阶段      | 合计 |
|------|--------------|-----------|-----------|----|
|      | 未来 12 个月预期信用 | 整个存续期预期信用 | 整个存续期预期信用 |    |

|                    | 损失         | 损失(未发生信用减值) | 损失(已发生信用减值) |            |
|--------------------|------------|-------------|-------------|------------|
| 2023年1月1日余额        | 297,429.81 |             |             | 297,429.81 |
| 2023年1月1日余额<br>在本期 |            |             |             |            |
| 本期计提               | 334,730.46 |             |             | 334,730.46 |
| 2023年6月30日余额       | 632,160.27 |             |             | 632,160.27 |

损失准备本期变动金额重大的账面余额变动情况

适用 不适用

### 1. 期末按组合计提坏账准备的其他应收款

| 组合   | 账面余额(元)      | 坏账准备(元)    | 计提比例(%) |
|------|--------------|------------|---------|
| 账龄组合 | 1,918,153.69 | 632,160.27 | 32.96   |
| 小计   | 1,918,153.69 | 632,160.27 | 32.96   |

按账龄披露

单位：元

| 账龄        | 期末余额         |
|-----------|--------------|
| 1年以内(含1年) | 1,147,567.59 |
| 1至2年      | 217,560.23   |
| 3年以上      | 553,025.87   |
| 3至4年      | 459,079.77   |
| 4至5年      | 93,946.10    |
| 合计        | 1,918,153.69 |

### 3) 本期计提、收回或转回的坏账准备情况

本期计提坏账准备情况：

单位：元

| 类别        | 期初余额       | 本期变动金额     |       |    |    | 期末余额       |
|-----------|------------|------------|-------|----|----|------------|
|           |            | 计提         | 收回或转回 | 核销 | 其他 |            |
| 按组合计提坏账准备 | 297,429.81 | 334,730.46 |       |    |    | 632,160.27 |
| 合计        | 297,429.81 | 334,730.46 |       |    |    | 632,160.27 |

其中本期坏账准备转回或收回金额重要的：

单位：元

| 单位名称 | 转回或收回金额 | 收回方式 |
|------|---------|------|
|      |         |      |



## 4) 本期实际核销的其他应收款情况

单位：元

| 项目 | 核销金额 |
|----|------|
|----|------|

其中重要的其他应收款核销情况：

单位：元

| 单位名称 | 其他应收款性质 | 核销金额 | 核销原因 | 履行的核销程序 | 款项是否由关联交易产生 |
|------|---------|------|------|---------|-------------|
|------|---------|------|------|---------|-------------|

其他应收款核销说明：

## 5) 按欠款方归集的期末余额前五名的其他应收款情况

单位：元

| 单位名称 | 款项的性质 | 期末余额         | 账龄                                   | 占其他应收款期末余额合计数的比例 | 坏账准备期末余额   |
|------|-------|--------------|--------------------------------------|------------------|------------|
| 第一名  | 押金保证金 | 500,000.00   | 1-2 年 40,920.23 元；3-4 年 459,079.77 元 | 26.07%           | 463,171.79 |
| 第二名  | 押金保证金 | 500,000.00   | 1 年以内                                | 26.07%           | 17,595.00  |
| 第三名  | 押金保证金 | 200,850.00   | 1-2 年                                | 10.47%           | 17,595.00  |
| 第四名  | 押金保证金 | 170,000.00   | 1-2 年                                | 8.86%            | 17,000.00  |
| 第五名  | 押金保证金 | 78,746.10    | 3 年以上                                | 4.11%            | 78,746.10  |
| 合计   |       | 1,449,596.10 |                                      | 75.58%           | 594,107.89 |

## 6) 涉及政府补助的应收款项

单位：元

| 单位名称 | 政府补助项目名称 | 期末余额 | 期末账龄 | 预计收取的时间、金额及依据 |
|------|----------|------|------|---------------|
|------|----------|------|------|---------------|

## 7) 因金融资产转移而终止确认的其他应收款

## 8) 转移其他应收款且继续涉入形成的资产、负债金额

其他说明：

## 9、存货

公司是否需要遵守房地产行业的披露要求

否

## (1) 存货分类

单位：元

| 项目     | 期末余额           |                           |                | 期初余额           |                           |                |
|--------|----------------|---------------------------|----------------|----------------|---------------------------|----------------|
|        | 账面余额           | 存货跌价准备或<br>合同履约成本减<br>值准备 | 账面价值           | 账面余额           | 存货跌价准备或<br>合同履约成本减<br>值准备 | 账面价值           |
| 原材料    | 33,208,093.22  | 5,720,783.69              | 27,487,309.53  | 35,616,326.10  | 6,275,978.20              | 29,340,347.90  |
| 在产品    | 7,777,329.52   |                           | 7,777,329.52   | 5,318,670.88   |                           | 5,318,670.88   |
| 库存商品   | 31,605,502.78  | 3,999,990.04              | 27,605,512.74  | 38,661,386.58  | 2,879,074.83              | 35,782,311.75  |
| 发出商品   | 54,262,572.94  | 1,419,392.64              | 52,843,180.30  | 62,249,042.86  | 2,026,965.71              | 60,222,077.15  |
| 委托加工物资 | 4,069,937.14   | 1,017,503.26              | 3,052,433.88   | 5,041,241.13   | 901,132.45                | 4,140,108.68   |
| 半成品    | 11,458,768.74  | 407,826.57                | 11,050,942.17  | 14,181,974.32  | 433,535.92                | 13,748,438.40  |
| 合计     | 142,382,204.34 | 12,565,496.20             | 129,816,708.14 | 161,068,641.87 | 12,516,687.11             | 148,551,954.76 |

## (2) 存货跌价准备和合同履约成本减值准备

单位：元

| 项目     | 期初余额          | 本期增加金额       |    | 本期减少金额       |    | 期末余额          |
|--------|---------------|--------------|----|--------------|----|---------------|
|        |               | 计提           | 其他 | 转回或转销        | 其他 |               |
| 原材料    | 6,275,978.20  | 81,647.54    |    | 636,842.05   |    | 5,720,783.69  |
| 库存商品   | 2,879,074.83  | 1,799,239.87 |    | 678,324.66   |    | 3,999,990.04  |
| 发出商品   | 2,026,965.71  | 749,306.20   |    | 1,356,879.27 |    | 1,419,392.64  |
| 委托加工物资 | 901,132.45    | 136,784.58   |    | 20,413.77    |    | 1,017,503.26  |
| 半成品    | 433,535.92    | 126,838.19   |    | 152,547.54   |    | 407,826.57    |
| 合计     | 12,516,687.11 | 2,893,816.38 |    | 2,845,007.29 |    | 12,565,496.20 |

## (3) 存货期末余额含有借款费用资本化金额的说明

## (4) 合同履约成本本期摊销金额的说明

## 10、合同资产

单位：元

| 项目  | 期末余额       |            |            | 期初余额       |            |            |
|-----|------------|------------|------------|------------|------------|------------|
|     | 账面余额       | 减值准备       | 账面价值       | 账面余额       | 减值准备       | 账面价值       |
| 质保金 | 927,603.92 | 496,010.41 | 431,593.51 | 927,603.91 | 236,555.20 | 691,048.71 |
| 合计  | 927,603.92 | 496,010.41 | 431,593.51 | 927,603.91 | 236,555.20 | 691,048.71 |

合同资产的账面价值在本期内发生的重大变动金额和原因：

单位：元

| 项目 | 变动金额 | 变动原因 |
|----|------|------|
|----|------|------|

如是按照预期信用损失一般模型计提合同资产减值准备，请参照其他应收款的披露方式披露减值准备的相关信息：

适用 不适用

本期合同资产计提减值准备情况：

单位：元

| 项目 | 本期计提 | 本期转回 | 本期转销/核销 | 原因 |
|----|------|------|---------|----|
|----|------|------|---------|----|

其他说明

## 11、持有待售资产

单位：元

| 项目 | 期末账面余额 | 减值准备 | 期末账面价值 | 公允价值 | 预计处置费用 | 预计处置时间 |
|----|--------|------|--------|------|--------|--------|
|----|--------|------|--------|------|--------|--------|

其他说明

## 12、一年内到期的非流动资产

单位：元

| 项目 | 期末余额 | 期初余额 |
|----|------|------|
|----|------|------|

重要的债权投资/其他债权投资

单位：元

| 债权项目 | 期末余额 |      |      |     | 期初余额 |      |      |     |
|------|------|------|------|-----|------|------|------|-----|
|      | 面值   | 票面利率 | 实际利率 | 到期日 | 面值   | 票面利率 | 实际利率 | 到期日 |

其他说明：

## 13、其他流动资产

单位：元

| 项目       | 期末余额         | 期初余额         |
|----------|--------------|--------------|
| 上市中介机构费用 |              | 4,507,547.20 |
| 待摊房租     |              | 1,371,895.20 |
| 待抵扣增值税   | 1,285,018.83 | 1,515,083.68 |
| 预缴所得税    | 3,137,998.55 | 133,112.91   |
| 合计       | 4,423,017.38 | 7,527,638.99 |

其他说明：

## 14、债权投资

单位：元

| 项目 | 期末余额 |      |      | 期初余额 |      |      |
|----|------|------|------|------|------|------|
|    | 账面余额 | 减值准备 | 账面价值 | 账面余额 | 减值准备 | 账面价值 |

重要的债权投资

单位：元

| 债权项目 | 期末余额 |      |      |     | 期初余额 |      |      |     |
|------|------|------|------|-----|------|------|------|-----|
|      | 面值   | 票面利率 | 实际利率 | 到期日 | 面值   | 票面利率 | 实际利率 | 到期日 |

减值准备计提情况

单位：元

| 坏账准备 | 第一阶段         | 第二阶段      | 第三阶段      | 合计 |
|------|--------------|-----------|-----------|----|
|      | 未来 12 个月预期信用 | 整个存续期预期信用 | 整个存续期预期信用 |    |

|                    | 损失 | 损失(未发生信用减值) | 损失(已发生信用减值) |  |
|--------------------|----|-------------|-------------|--|
| 2023年1月1日余额<br>在本期 |    |             |             |  |

损失准备本期变动金额重大的账面余额变动情况

适用 不适用

其他说明：

## 15、其他债权投资

单位：元

| 项目 | 期初余额 | 应计利息 | 本期公允价值变动 | 期末余额 | 成本 | 累计公允价值变动 | 累计在其他综合收益中确认的损失准备 | 备注 |
|----|------|------|----------|------|----|----------|-------------------|----|
|    |      |      |          |      |    |          |                   |    |

重要的其他债权投资

单位：元

| 其他债权项目 | 期末余额 |      |      |     | 期初余额 |      |      |     |
|--------|------|------|------|-----|------|------|------|-----|
|        | 面值   | 票面利率 | 实际利率 | 到期日 | 面值   | 票面利率 | 实际利率 | 到期日 |
|        |      |      |      |     |      |      |      |     |

减值准备计提情况

单位：元

| 坏账准备               | 第一阶段         | 第二阶段                 | 第三阶段                 | 合计 |
|--------------------|--------------|----------------------|----------------------|----|
|                    | 未来12个月预期信用损失 | 整个存续期预期信用损失(未发生信用减值) | 整个存续期预期信用损失(已发生信用减值) |    |
| 2023年1月1日余额<br>在本期 |              |                      |                      |    |

损失准备本期变动金额重大的账面余额变动情况

适用 不适用

其他说明：

## 16、长期应收款

### (1) 长期应收款情况

单位：元

| 项目 | 期末余额 |      |      | 期初余额 |      |      | 折现率区间 |
|----|------|------|------|------|------|------|-------|
|    | 账面余额 | 坏账准备 | 账面价值 | 账面余额 | 坏账准备 | 账面价值 |       |
|    |      |      |      |      |      |      |       |

坏账准备减值情况

单位：元

| 坏账准备 | 第一阶段         | 第二阶段                 | 第三阶段                 | 合计 |
|------|--------------|----------------------|----------------------|----|
|      | 未来12个月预期信用损失 | 整个存续期预期信用损失(未发生信用减值) | 整个存续期预期信用损失(已发生信用减值) |    |
|      |              |                      |                      |    |

|                         |  |  |  |  |
|-------------------------|--|--|--|--|
| 2023 年 1 月 1 日余额<br>在本期 |  |  |  |  |
|-------------------------|--|--|--|--|

损失准备本期变动金额重大的账面余额变动情况

适用 不适用

(2) 因金融资产转移而终止确认的长期应收款

(3) 转移长期应收款且继续涉入形成的资产、负债金额

其他说明

## 17、长期股权投资

单位：元

| 被投资单位  | 期初余额（账面价值） | 本期增减变动 |      |             |          |        |             |        |    | 期末余额（账面价值） | 减值准备期末余额 |
|--------|------------|--------|------|-------------|----------|--------|-------------|--------|----|------------|----------|
|        |            | 追加投资   | 减少投资 | 权益法下确认的投资损益 | 其他综合收益调整 | 其他权益变动 | 宣告发放现金股利或利润 | 计提减值准备 | 其他 |            |          |
| 一、合营企业 |            |        |      |             |          |        |             |        |    |            |          |
| 二、联营企业 |            |        |      |             |          |        |             |        |    |            |          |

其他说明

## 18、其他权益工具投资

单位：元

| 项目 | 期末余额 | 期初余额 |
|----|------|------|
|----|------|------|

分项披露本期非交易性权益工具投资

单位：元

| 项目名称 | 确认的股利收入 | 累计利得 | 累计损失 | 其他综合收益转入留存收益的金额 | 指定为以公允价值计量且其变动计入其他综合收益的原因 | 其他综合收益转入留存收益的原因 |
|------|---------|------|------|-----------------|---------------------------|-----------------|
|------|---------|------|------|-----------------|---------------------------|-----------------|

其他说明：

## 19、其他非流动金融资产

单位：元

| 项目 | 期末余额 | 期初余额 |
|----|------|------|
|----|------|------|

其他说明：

## 20、投资性房地产

(1) 采用成本计量模式的投资性房地产

适用 不适用

单位：元

| 项目                 | 房屋、建筑物        | 土地使用权        | 在建工程 | 合计            |
|--------------------|---------------|--------------|------|---------------|
| 一、账面原值             |               |              |      |               |
| 1. 期初余额            | 11,796,600.30 | 3,132,995.66 | 0.00 | 14,929,595.96 |
| 2. 本期增加金额          |               |              |      |               |
| (1) 外购             |               |              |      |               |
| (2) 存货\固定资产\在建工程转入 |               |              |      |               |
| (3) 企业合并增加         |               |              |      |               |
|                    |               |              |      |               |
| 3. 本期减少金额          |               |              |      |               |
| (1) 处置             |               |              |      |               |
| (2) 其他转出           |               |              |      |               |
|                    |               |              |      |               |
| 4. 期末余额            | 11,796,600.30 | 3,132,995.66 | 0.00 | 14,929,595.96 |
| 二、累计折旧和累计摊销        |               |              |      |               |
| 1. 期初余额            | 3,081,320.93  | 402,067.78   | 0.00 | 3,483,388.71  |
| 2. 本期增加金额          | 280,120.09    | 31,329.96    |      | 311,450.05    |
| (1) 计提或摊销          | 280,120.09    | 31,329.96    |      | 311,450.05    |
|                    |               |              |      |               |
| 3. 本期减少金额          |               |              |      |               |
| (1) 处置             |               |              |      |               |
| (2) 其他转出           |               |              |      |               |
|                    |               |              |      |               |
| 4. 期末余额            | 3,361,441.02  | 433,397.74   | 0.00 | 3,794,838.76  |
| 三、减值准备             |               |              |      |               |
| 1. 期初余额            |               |              |      |               |
| 2. 本期增加金额          |               |              |      |               |
| (1) 计提             |               |              |      |               |
|                    |               |              |      |               |
| 3. 本期减少金额          |               |              |      |               |
| (1) 处置             |               |              |      |               |
| (2) 其他转出           |               |              |      |               |
|                    |               |              |      |               |
| 4. 期末余额            |               |              |      |               |
| 四、账面价值             |               |              |      |               |
| 1. 期末账面价值          | 8,435,159.28  | 2,699,597.92 |      | 11,134,757.20 |
| 2. 期初账面价值          | 8,715,279.37  | 2,730,927.88 |      | 11,446,207.25 |

## (2) 采用公允价值计量模式的投资性房地产

□适用 □不适用

## (3) 未办妥产权证书的投资性房地产情况

单位：元

| 项目 | 账面价值 | 未办妥产权证书原因 |
|----|------|-----------|
|----|------|-----------|

其他说明

## 21、固定资产

单位：元

| 项目   | 期末余额           | 期初余额           |
|------|----------------|----------------|
| 固定资产 | 164,194,746.99 | 154,489,034.11 |
| 合计   | 164,194,746.99 | 154,489,034.11 |

## (1) 固定资产情况

单位：元

| 项目         | 房屋及建筑物         | 机器设备           | 运输工具          | 电子及其他设备       | 合计             |
|------------|----------------|----------------|---------------|---------------|----------------|
| 一、账面原值：    |                |                |               |               |                |
| 1. 期初余额    | 141,282,531.07 | 161,263,006.63 | 10,900,090.85 | 12,662,234.16 | 326,107,862.71 |
| 2. 本期增加金额  |                |                |               |               |                |
| (1) 购置     |                | 12,477,559.55  | 387,025.31    | 815,182.63    | 13,679,767.49  |
| (2) 在建工程转入 | 3,617,372.15   | 3,053,097.35   |               |               | 6,670,469.50   |
| (3) 企业合并增加 |                |                |               |               |                |
| 3. 本期减少金额  |                |                |               |               |                |
| (1) 处置或报废  |                | 1,148,245.32   | 508,646.32    | 19,335.34     | 1,676,226.98   |
| 4. 期末余额    | 144,899,903.22 | 175,645,418.21 | 10,778,469.84 | 13,458,081.45 | 344,781,872.72 |
| 二、累计折旧     |                |                |               |               |                |
| 1. 期初余额    | 70,789,070.51  | 80,101,317.65  | 7,074,683.41  | 10,127,637.50 | 168,092,709.07 |
| 2. 本期增加金额  |                |                |               |               |                |
| (1) 计提     | 3,603,608.81   | 6,140,212.10   | 346,858.86    | 341,705.63    | 10,432,385.40  |
| 3. 本期减少金额  |                |                |               |               |                |

|               |               |               |              |               |                |
|---------------|---------------|---------------|--------------|---------------|----------------|
| (1) 处<br>置或报废 |               | 1,017,776.99  | 428,469.79   | 17,841.49     | 1,464,088.27   |
| 4. 期末余额       | 74,392,679.32 | 85,223,752.76 | 6,993,072.48 | 10,451,501.64 | 177,061,006.20 |
| 三、减值准备        |               |               |              |               |                |
| 1. 期初余额       |               | 3,526,119.53  |              |               | 3,526,119.53   |
| 2. 本期增加<br>金额 |               |               |              |               |                |
| (1) 计<br>提    |               |               |              |               |                |
| 3. 本期减少<br>金额 |               |               |              |               |                |
| (1) 处<br>置或报废 |               |               |              |               |                |
| 4. 期末余额       |               | 3,526,119.53  |              |               | 3,526,119.53   |
| 四、账面价值        |               |               |              |               |                |
| 1. 期末账面<br>价值 | 70,507,223.90 | 86,895,545.92 | 3,785,397.36 | 3,006,579.81  | 164,194,746.99 |
| 2. 期初账面<br>价值 | 70,493,460.56 | 77,635,569.45 | 3,825,407.44 | 2,534,596.66  | 154,489,034.11 |

## (2) 暂时闲置的固定资产情况

单位：元

| 项目 | 账面原值 | 累计折旧 | 减值准备 | 账面价值 | 备注 |
|----|------|------|------|------|----|
|----|------|------|------|------|----|

## (3) 通过经营租赁租出的固定资产

单位：元

| 项目 | 期末账面价值 |
|----|--------|
|----|--------|

## (4) 未办妥产权证书的固定资产情况

单位：元

| 项目 | 账面价值 | 未办妥产权证书的原因 |
|----|------|------------|
|----|------|------------|

其他说明

## (5) 固定资产清理

单位：元

| 项目 | 期末余额 | 期初余额 |
|----|------|------|
|----|------|------|

其他说明



## 22、在建工程

单位：元

| 项目   | 期末余额          | 期初余额          |
|------|---------------|---------------|
| 在建工程 | 92,819,463.12 | 63,951,463.33 |
| 合计   | 92,819,463.12 | 63,951,463.33 |

## (1) 在建工程情况

单位：元

| 项目     | 期末余额          |      |               | 期初余额          |      |               |
|--------|---------------|------|---------------|---------------|------|---------------|
|        | 账面余额          | 减值准备 | 账面价值          | 账面余额          | 减值准备 | 账面价值          |
| 待安装设备  | 16,800,857.89 |      | 16,800,857.89 | 3,053,097.39  |      | 3,053,097.39  |
| 厂房建设工程 | 76,018,605.23 |      | 76,018,605.23 | 60,898,365.94 |      | 60,898,365.94 |
| 合计     | 92,819,463.12 |      | 92,819,463.12 | 63,951,463.33 |      | 63,951,463.33 |

## (2) 重要在建工程项目本期变动情况

单位：元

| 项目名称   | 预算数 | 期初余额          | 本期增加金额        | 本期转入固定资产金额   | 本期其他减少金额 | 期末余额          | 工程累计投入占预算比例 | 工程进度 | 利息资本化累计金额 | 其中：本期利息资本化金额 | 本期利息资本化率 | 资金来源 |
|--------|-----|---------------|---------------|--------------|----------|---------------|-------------|------|-----------|--------------|----------|------|
| 待安装设备  |     | 3,053,097.39  | 16,800,857.85 | 3,053,097.35 |          | 16,800,857.89 |             |      |           |              |          |      |
| 厂房建设工程 |     | 60,898,365.94 | 18,737,611.44 | 3,617,372.15 |          | 76,018,605.23 |             |      |           |              |          |      |
| 合计     |     | 63,951,463.33 | 35,538,469.29 | 6,670,469.50 |          | 92,819,463.12 |             |      |           |              |          |      |

## (3) 本期计提在建工程减值准备情况

单位：元

| 项目   | 本期计提金额 | 计提原因 |
|------|--------|------|
| 其他说明 |        |      |

其他说明

## (4) 工程物资

单位：元

| 项目 | 期末余额 |      |      | 期初余额 |      |      |
|----|------|------|------|------|------|------|
|    | 账面余额 | 减值准备 | 账面价值 | 账面余额 | 减值准备 | 账面价值 |

其他说明：

## 23、生产性生物资产

### (1) 采用成本计量模式的生产性生物资产

适用 不适用

### (2) 采用公允价值计量模式的生产性生物资产

适用 不适用

## 24、油气资产

适用 不适用

## 25、使用权资产

单位：元

| 项目        |  | 合计 |
|-----------|--|----|
| 一、账面原值    |  |    |
| 1. 期初余额   |  |    |
| 2. 本期增加金额 |  |    |
| 3. 本期减少金额 |  |    |
| 4. 期末余额   |  |    |
| 二、累计折旧    |  |    |
| 1. 期初余额   |  |    |
| 2. 本期增加金额 |  |    |
| (1) 计提    |  |    |
| 3. 本期减少金额 |  |    |
| (1) 处置    |  |    |
| 4. 期末余额   |  |    |
| 三、减值准备    |  |    |
| 1. 期初余额   |  |    |
| 2. 本期增加金额 |  |    |
| (1) 计提    |  |    |
| 3. 本期减少金额 |  |    |
| (1) 处置    |  |    |
| 4. 期末余额   |  |    |
| 四、账面价值    |  |    |

|           |  |  |
|-----------|--|--|
| 1. 期末账面价值 |  |  |
| 2. 期初账面价值 |  |  |

其他说明：

## 26、无形资产

### (1) 无形资产情况

单位：元

| 项目         | 土地使用权         | 专利权 | 非专利技术 | 软件           | 合计            |
|------------|---------------|-----|-------|--------------|---------------|
| 一、账面原值     |               |     |       |              |               |
| 1. 期初余额    | 41,626,377.13 |     |       | 6,622,306.73 | 48,248,683.86 |
| 2. 本期增加金额  |               |     |       |              |               |
| (1) 购置     |               |     |       | 1,895,486.72 | 1,895,486.72  |
| (2) 内部研发   |               |     |       |              |               |
| (3) 企业合并增加 |               |     |       |              |               |
| 3. 本期减少金额  |               |     |       |              |               |
| (1) 处置     |               |     |       |              |               |
| 4. 期末余额    | 41,626,377.13 |     |       | 8,517,793.45 | 50,144,170.58 |
| 二、累计摊销     |               |     |       |              |               |
| 1. 期初余额    | 7,219,486.16  |     |       | 2,083,048.45 | 9,302,534.61  |
| 2. 本期增加金额  |               |     |       |              |               |
| (1) 计提     | 416,263.74    |     |       | 423,363.13   | 839,626.87    |
| 3. 本期减少金额  |               |     |       |              |               |
| (1) 处置     |               |     |       |              |               |
| 4. 期末余额    | 7,635,749.90  |     |       | 2,506,411.58 | 10,142,161.48 |
| 三、减值准备     |               |     |       |              |               |
| 1. 期初余额    |               |     |       |              |               |
| 2. 本期增加金额  |               |     |       |              |               |
| (1) 计提     |               |     |       |              |               |
| 3. 本期减少金额  |               |     |       |              |               |
| (1) 处置     |               |     |       |              |               |
| 4. 期末余额    |               |     |       |              |               |

|           |               |  |  |              |               |
|-----------|---------------|--|--|--------------|---------------|
| 四、账面价值    |               |  |  |              |               |
| 1. 期末账面价值 | 33,990,627.23 |  |  | 6,011,381.87 | 40,002,009.10 |
| 2. 期初账面价值 | 34,406,890.97 |  |  | 4,539,258.28 | 38,946,149.25 |

本期末通过公司内部研发形成的无形资产占无形资产余额的比例

## (2) 未办妥产权证书的土地使用权情况

单位：元

| 项目 | 账面价值 | 未办妥产权证书的原因 |
|----|------|------------|
|----|------|------------|

其他说明

## 27、开发支出

单位：元

| 项目 | 期初余额 | 本期增加金额 |    |  | 本期减少金额  |        |  | 期末余额 |
|----|------|--------|----|--|---------|--------|--|------|
|    |      | 内部开发支出 | 其他 |  | 确认为无形资产 | 转入当期损益 |  |      |
|    |      |        |    |  |         |        |  |      |
| 合计 |      |        |    |  |         |        |  |      |

其他说明

## 28、商誉

### (1) 商誉账面原值

单位：元

| 被投资单位名称或形成商誉的事项 | 期初余额 | 本期增加    |  | 本期减少 |  | 期末余额 |
|-----------------|------|---------|--|------|--|------|
|                 |      | 企业合并形成的 |  | 处置   |  |      |
|                 |      |         |  |      |  |      |
| 合计              |      |         |  |      |  |      |

### (2) 商誉减值准备

单位：元

| 被投资单位名称或形成商誉的事项 | 期初余额 | 本期增加 |  | 本期减少 |  | 期末余额 |
|-----------------|------|------|--|------|--|------|
|                 |      | 计提   |  | 处置   |  |      |
|                 |      |      |  |      |  |      |
| 合计              |      |      |  |      |  |      |

商誉所在资产组或资产组组合的相关信息

说明商誉减值测试过程、关键参数（如预计未来现金流量现值时的预测期增长率、稳定期增长率、利润率、折现率、预测期等）及商誉减值损失的确认方法：

商誉减值测试的影响

其他说明

## 29、长期待摊费用

单位：元

| 项目  | 期初余额          | 本期增加金额       | 本期摊销金额       | 其他减少金额 | 期末余额          |
|-----|---------------|--------------|--------------|--------|---------------|
| 模具  | 10,396,019.84 | 3,608,836.42 | 4,451,605.79 |        | 9,553,250.47  |
| 周转筐 | 2,053,557.27  | 956,201.37   | 768,636.68   |        | 2,241,121.96  |
| 其他  | 1,634,054.02  | 2,476,252.96 | 662,315.29   |        | 3,447,991.69  |
| 合计  | 14,083,631.13 | 7,041,290.75 | 5,882,557.76 |        | 15,242,364.12 |

其他说明

## 30、递延所得税资产/递延所得税负债

## (1) 未经抵销的递延所得税资产

单位：元

| 项目        | 期末余额          |               | 期初余额          |               |
|-----------|---------------|---------------|---------------|---------------|
|           | 可抵扣暂时性差异      | 递延所得税资产       | 可抵扣暂时性差异      | 递延所得税资产       |
| 资产减值准备    | 55,682,217.06 | 12,461,215.62 | 55,176,971.61 | 12,322,943.59 |
| 内部交易未实现利润 | 11,999,587.59 | 2,818,469.59  | 14,178,920.87 | 3,363,302.92  |
| 可抵扣亏损     | 19,285,674.45 | 4,821,418.61  | 18,991,215.60 | 4,747,803.90  |
| 递延收益      | 5,835,889.10  | 1,306,427.27  | 6,041,661.02  | 1,345,644.35  |
| 合计        | 92,803,368.20 | 21,407,531.09 | 94,388,769.10 | 21,779,694.76 |

## (2) 未经抵销的递延所得税负债

单位：元

| 项目       | 期末余额          |              | 期初余额          |              |
|----------|---------------|--------------|---------------|--------------|
|          | 应纳税暂时性差异      | 递延所得税负债      | 应纳税暂时性差异      | 递延所得税负债      |
| 固定资产加速折旧 | 13,939,240.72 | 3,280,542.86 | 15,732,162.13 | 3,677,706.37 |
| 合计       | 13,939,240.72 | 3,280,542.86 | 15,732,162.13 | 3,677,706.37 |

## (3) 以抵销后净额列示的递延所得税资产或负债

单位：元

| 项目      | 递延所得税资产和负债期末互抵金额 | 抵销后递延所得税资产或负债期末余额 | 递延所得税资产和负债期初互抵金额 | 抵销后递延所得税资产或负债期初余额 |
|---------|------------------|-------------------|------------------|-------------------|
| 递延所得税资产 | 0.00             | 21,407,531.09     | 0.00             | 21,779,694.76     |
| 递延所得税负债 | 0.00             | 3,280,542.86      | 0.00             | 3,677,706.37      |

## (4) 未确认递延所得税资产明细

单位：元

| 项目 | 期末余额 | 期初余额 |
|----|------|------|
|    |      |      |

## (5) 未确认递延所得税资产的可抵扣亏损将于以下年度到期

单位：元

| 年份 | 期末金额 | 期初金额 | 备注 |
|----|------|------|----|
|    |      |      |    |

其他说明

## 31、其他非流动资产

单位：元

| 项目        | 期末余额         |      |              | 期初余额         |      |              |
|-----------|--------------|------|--------------|--------------|------|--------------|
|           | 账面余额         | 减值准备 | 账面价值         | 账面余额         | 减值准备 | 账面价值         |
| 预付长期资产购置款 | 4,048,954.44 |      | 4,048,954.44 | 5,448,904.98 |      | 5,448,904.98 |
| 合计        | 4,048,954.44 |      | 4,048,954.44 | 5,448,904.98 |      | 5,448,904.98 |

其他说明：

## 32、短期借款

## (1) 短期借款分类

单位：元

| 项目      | 期末余额         | 期初余额 |
|---------|--------------|------|
| 信用借款    | 4,000,000.00 |      |
| 未到期应付利息 | 3,666.67     |      |
| 合计      | 4,003,666.67 | 0.00 |

短期借款分类的说明：

## (2) 已逾期未偿还的短期借款情况

本期末已逾期未偿还的短期借款总额为元，其中重要的已逾期未偿还的短期借款情况如下：

单位：元

| 借款单位 | 期末余额 | 借款利率 | 逾期时间 | 逾期利率 |
|------|------|------|------|------|
|      |      |      |      |      |

其他说明

## 33、交易性金融负债

单位：元

| 项目  | 期末余额 | 期初余额 |
|-----|------|------|
| 其中： |      |      |
| 其中： |      |      |

其他说明：

## 34、衍生金融负债

单位：元

| 项目 | 期末余额 | 期初余额 |
|----|------|------|
|    |      |      |

其他说明：

## 35、应付票据

单位：元

| 种类     | 期末余额           | 期初余额          |
|--------|----------------|---------------|
| 银行承兑汇票 | 125,195,112.41 | 91,384,538.63 |
| 合计     | 125,195,112.41 | 91,384,538.63 |

本期末已到期未支付的应付票据总额为元。

## 36、应付账款

## (1) 应付账款列示

单位：元

| 项目    | 期末余额           | 期初余额           |
|-------|----------------|----------------|
| 1 年以内 | 122,942,332.85 | 129,892,307.33 |
| 1-2 年 | 455,730.21     | 434,007.68     |
| 2-3 年 | 318,515.35     | 587,459.91     |
| 3 年以上 | 688,498.52     | 1,304,930.01   |
| 合计    | 124,405,076.93 | 132,218,704.93 |

## (2) 账龄超过 1 年的重要应付账款

单位：元

| 项目 | 期末余额 | 未偿还或结转的原因 |
|----|------|-----------|
|----|------|-----------|

其他说明：

期末无账龄超过 1 年的大额应付账款。

## 37、预收款项

## (1) 预收款项列示

单位：元

| 项目 | 期末余额 | 期初余额 |
|----|------|------|
|----|------|------|

## (2) 账龄超过 1 年的重要预收款项

单位：元

| 项目 | 期末余额 | 未偿还或结转的原因 |
|----|------|-----------|
|----|------|-----------|

## 38、合同负债

单位：元

| 项目   | 期末余额         | 期初余额         |
|------|--------------|--------------|
| 预收货款 | 6,047,128.44 | 6,164,596.70 |
| 合计   | 6,047,128.44 | 6,164,596.70 |

报告期内账面价值发生重大变动的金额和原因

单位：元

| 项目 | 变动金额 | 变动原因 |
|----|------|------|
|----|------|------|

## 39、应付职工薪酬

## (1) 应付职工薪酬列示

单位：元

| 项目             | 期初余额          | 本期增加          | 本期减少          | 期末余额         |
|----------------|---------------|---------------|---------------|--------------|
| 一、短期薪酬         | 14,641,180.40 | 57,733,070.80 | 63,109,173.70 | 9,265,077.50 |
| 二、离职后福利-设定提存计划 | 522,376.71    | 3,885,290.20  | 3,877,553.13  | 530,113.78   |
| 合计             | 15,163,557.11 | 61,618,361.00 | 66,986,726.83 | 9,795,191.28 |

## (2) 短期薪酬列示

单位：元

| 项目            | 期初余额          | 本期增加          | 本期减少          | 期末余额         |
|---------------|---------------|---------------|---------------|--------------|
| 1、工资、奖金、津贴和补贴 | 14,402,653.79 | 50,445,714.52 | 56,017,093.72 | 8,831,274.59 |
| 2、职工福利费       |               | 3,491,485.13  | 3,491,485.13  |              |
| 3、社会保险费       | 218,269.42    | 2,135,456.51  | 2,136,722.42  | 217,003.51   |
| 其中：医疗保险费      | 181,435.99    | 1,897,578.62  | 1,892,500.50  | 186,514.11   |
| 工伤保险费         | 36,833.43     | 237,877.89    | 244,221.92    | 30,489.40    |
| 4、住房公积金       |               | 1,176,728.00  | 1,176,728.00  |              |
| 5、工会经费和职工教育经费 | 20,257.19     | 483,686.64    | 287,144.43    | 216,799.40   |
| 合计            | 14,641,180.40 | 57,733,070.80 | 63,109,173.70 | 9,265,077.50 |

## (3) 设定提存计划列示

单位：元

| 项目       | 期初余额       | 本期增加         | 本期减少         | 期末余额       |
|----------|------------|--------------|--------------|------------|
| 1、基本养老保险 | 510,089.64 | 3,777,987.52 | 3,771,735.46 | 516,341.70 |
| 2、失业保险费  | 12,287.07  | 107,302.68   | 105,817.67   | 13,772.08  |
| 合计       | 522,376.71 | 3,885,290.20 | 3,877,553.13 | 530,113.78 |

其他说明：

## 40、应交税费

单位：元

| 项目  | 期末余额         | 期初余额         |
|-----|--------------|--------------|
| 增值税 | 4,158,550.11 | 9,197,906.64 |



|         |              |               |
|---------|--------------|---------------|
| 企业所得税   |              | 6,150,358.27  |
| 个人所得税   | 387,187.90   | 36,863.29     |
| 城市维护建设税 | 291,051.59   | 863,045.39    |
| 房产税     | 616,601.88   | 873,421.21    |
| 土地使用税   | 279,825.27   | 33,452.93     |
| 教育费附加   | 124,648.42   | 369,745.98    |
| 地方教育费附加 | 83,114.96    | 246,584.41    |
| 印花税     | 335,214.88   | 141,783.36    |
| 其他      | 34,263.46    | 175,344.46    |
| 合计      | 6,310,458.47 | 18,088,505.94 |

其他说明

#### 41、其他应付款

单位：元

| 项目    | 期末余额          | 期初余额         |
|-------|---------------|--------------|
| 其他应付款 | 30,149,976.74 | 6,935,948.54 |
| 合计    | 30,149,976.74 | 6,935,948.54 |

##### (1) 应付利息

单位：元

| 项目 | 期末余额 | 期初余额 |
|----|------|------|
|----|------|------|

重要的已逾期未支付的利息情况：

单位：元

| 借款单位 | 逾期金额 | 逾期原因 |
|------|------|------|
|------|------|------|

其他说明：

##### (2) 应付股利

单位：元

| 项目 | 期末余额 | 期初余额 |
|----|------|------|
|----|------|------|

其他说明，包括重要的超过 1 年未支付的应付股利，应披露未支付原因：

##### (3) 其他应付款

###### 1) 按款项性质列示其他应付款

单位：元

| 项目    | 期末余额          | 期初余额         |
|-------|---------------|--------------|
| 应付费用  | 29,991,435.62 | 6,726,438.95 |
| 押金保证金 | 100,000.00    | 100,000.00   |
| 应付暂收款 | 58,541.12     | 109,509.59   |
| 合计    | 30,149,976.74 | 6,935,948.54 |

## 2) 账龄超过 1 年的重要其他应付款

单位：元

| 项目 | 期末余额 | 未偿还或结转的原因 |
|----|------|-----------|
|----|------|-----------|

其他说明

## 42、持有待售负债

单位：元

| 项目 | 期末余额 | 期初余额 |
|----|------|------|
|----|------|------|

其他说明

## 43、一年内到期的非流动负债

单位：元

| 项目 | 期末余额 | 期初余额 |
|----|------|------|
|----|------|------|

其他说明：

## 44、其他流动负债

单位：元

| 项目          | 期末余额         | 期初余额         |
|-------------|--------------|--------------|
| 待转销项税       | 735,468.54   | 795,341.20   |
| 已背书未到期的应收票据 | 1,547,528.00 | 2,210,000.00 |
| 合计          | 2,282,996.54 | 3,005,341.20 |

短期应付债券的增减变动：

单位：元

| 债券名称 | 面值 | 发行日期 | 债券期限 | 发行金额 | 期初余额 | 本期发行 | 按面值计提利息 | 溢折价摊销 | 本期偿还 |  | 期末余额 |
|------|----|------|------|------|------|------|---------|-------|------|--|------|
|      |    |      |      |      |      |      |         |       |      |  |      |
| 合计   |    |      |      |      |      |      |         |       |      |  |      |

其他说明：

## 45、长期借款

## (1) 长期借款分类

单位：元

| 项目 | 期末余额 | 期初余额 |
|----|------|------|
|----|------|------|

长期借款分类的说明：

其他说明，包括利率区间：

## 46、应付债券

## (1) 应付债券

单位：元

| 项目 | 期末余额 | 期初余额 |
|----|------|------|
|----|------|------|

## (2) 应付债券的增减变动（不包括划分为金融负债的优先股、永续债等其他金融工具）

单位：元

| 债券名称 | 面值 | 发行日期 | 债券期限 | 发行金额 | 期初余额 | 本期发行 | 按面值计提利息 | 溢折价摊销 | 本期偿还 |  | 期末余额 |
|------|----|------|------|------|------|------|---------|-------|------|--|------|
|      |    |      |      |      |      |      |         |       |      |  |      |
| 合计   | -- |      |      |      |      |      |         |       |      |  |      |

## (3) 可转换公司债券的转股条件、转股时间说明

## (4) 划分为金融负债的其他金融工具说明

期末发行在外的优先股、永续债等其他金融工具基本情况

期末发行在外的优先股、永续债等金融工具变动情况表

单位：元

| 发行在外的金融工具 | 期初 |      | 本期增加 |      | 本期减少 |      | 期末 |      |
|-----------|----|------|------|------|------|------|----|------|
|           | 数量 | 账面价值 | 数量   | 账面价值 | 数量   | 账面价值 | 数量 | 账面价值 |

其他金融工具划分为金融负债的依据说明

其他说明

## 47、租赁负债

单位：元

| 项目 | 期末余额 | 期初余额 |
|----|------|------|
|----|------|------|

其他说明

## 48、长期应付款

单位：元

| 项目 | 期末余额 | 期初余额 |
|----|------|------|
|----|------|------|

## (1) 按款项性质列示长期应付款

单位：元

| 项目 | 期末余额 | 期初余额 |
|----|------|------|
|----|------|------|

其他说明：

## (2) 专项应付款

单位：元

| 项目 | 期初余额 | 本期增加 | 本期减少 | 期末余额 | 形成原因 |
|----|------|------|------|------|------|
|----|------|------|------|------|------|

其他说明：

## 49、长期应付职工薪酬

## (1) 长期应付职工薪酬表

单位：元

| 项目 | 期末余额 | 期初余额 |
|----|------|------|
|----|------|------|

## (2) 设定受益计划变动情况

设定受益计划义务现值：

单位：元

| 项目 | 本期发生额 | 上期发生额 |
|----|-------|-------|
|----|-------|-------|

计划资产：

单位：元

| 项目 | 本期发生额 | 上期发生额 |
|----|-------|-------|
|----|-------|-------|

设定受益计划净负债（净资产）

单位：元

| 项目 | 本期发生额 | 上期发生额 |
|----|-------|-------|
|----|-------|-------|

设定受益计划的内容及与之相关风险、对公司未来现金流量、时间和不确定性的影响说明：

设定受益计划重大精算假设及敏感性分析结果说明：

其他说明：

## 50、预计负债

单位：元

| 项目 | 期末余额 | 期初余额 | 形成原因 |
|----|------|------|------|
|----|------|------|------|

其他说明，包括重要预计负债的相关重要假设、估计说明：

## 51、递延收益

单位：元

| 项目   | 期初余额         | 本期增加 | 本期减少       | 期末余额         | 形成原因  |
|------|--------------|------|------------|--------------|-------|
| 政府补助 | 6,041,661.02 |      | 205,771.92 | 5,835,889.10 | 与资产相关 |
| 合计   | 6,041,661.02 |      | 205,771.92 | 5,835,889.10 |       |

涉及政府补助的项目：

单位：元

| 负债项目                                 | 期初余额         | 本期新增<br>补助金额 | 本期计入<br>营业外收<br>入金额 | 本期计入其他<br>收益金额 | 本期冲减<br>成本费用<br>金额 | 其他变动 | 期末余额         | 与资产相关/<br>与收益相关 |
|--------------------------------------|--------------|--------------|---------------------|----------------|--------------------|------|--------------|-----------------|
| 土地返还款[注 1]                           | 3,836,451.92 |              |                     | 44,012.83      |                    |      | 3,792,439.09 | 与资产相关           |
| 技术设备购置类项目[注 2]                       | 70,000.00    |              |                     | 7,000.00       |                    |      | 63,000.00    | 与资产相关           |
| 年产 100 万套汽车进气系统及燃油蒸发污染物控制系统扩建项目[注 3] | 285,000.00   |              |                     | 23,750.00      |                    |      | 261,250.00   | 与资产相关           |
| 产业专项资金补助[注 4]                        | 1,362,709.10 |              |                     | 98,509.09      |                    |      | 1,264,200.01 | 与资产相关           |
| 制造业高质量发展专项资金[5]                      | 487,500.00   |              |                     | 32,500.00      |                    |      | 455,000.00   | 与资产相关           |
| 小 计                                  | 6,041,661.02 |              |                     | 205,771.92     |                    |      | 5,835,889.10 |                 |

其他说明：

[注 1]根据中共铜梁县委办公室下发的铜委办纪要[2012]7 号《关于工业用地挂牌出让价与项目协议地价差额及多交土地契税返还的专题会议纪要》，重庆恒勃 2017 年度收到补助资金 4,335,264.00 元，公司按照所形成资产预计使用期限，将该项目补助分期结转计入当期损益，结转计入 2023 年 1-6 月其他收益金额为 44,012.83 元。

[注 2]根据常州市新北区经济发展局、常州市新北区财政局常新经企[2018]22 号《关于组织申报 2018 年“进一步促进实体经济发展,加快经济转型升级的若干政策”相关项目的通知》，常州恒勃 2018 年度收到补助资金 140,000.00 元，公司按照所形成资产预计使用期限，将该项目补助分期结转计入当期损益，结转计入 2023 年 1-6 月其他收益金额为 7,000.00 元。

[注 3]根据台州市经济和信息化委员会、台州市财政局《关于 2018 年度市本级制造业及战略性新兴产业专项资金（制造业部分）项目审核情况的公示》，本公司 2018 年度收到补助资金 475,000.00 元，结转计入 2023 年 1-6 月其他收益金额为 23,750.00 元。

[注 4]根据台州市财政局、台州市发展和改革委员会、台州市经济和信息化局台财企发[2020]50 号《关于下达 2020 年度台州市市级制造业及战略性新兴产业专项资金（战略性新兴产业部分、高技术产业部分、循环经济部分）的通知》，本公司 2020 年度收到补助资金 1,806,000.00 元，公司按照所形成资产预计使用期限，将该项目补助分期结转计入当期损益，结转计入 2023 年 1-6 月其他收益金额为 98,509.09 元。

[注 5] 根据台州湾新区经济科技局和台州湾新区财金融局发台新经[2022]45 号关于下达 2022 年度市（区）级制造业高质量发展专项资金（战略性新兴产业、高技术产业）的通知，本公司 2022 年度收到补助资金 520,000.00 元，公司按照所形成资产预计使用期限，将该项目补助分期结转计入当期损益，结转计入 2023 年 1-6 月其他收益金额为 32,500.00 元。

## 52、其他非流动负债

单位：元

| 项目 | 期末余额 | 期初余额 |
|----|------|------|
|----|------|------|

其他说明：

## 53、股本

单位：元

|      | 期初余额              | 本次变动增减（+、-）       |    |       |    |                   | 期末余额                |
|------|-------------------|-------------------|----|-------|----|-------------------|---------------------|
|      |                   | 发行新股              | 送股 | 公积金转股 | 其他 | 小计                |                     |
| 股份总数 | 77,500,000<br>.00 | 25,880,000<br>.00 |    |       |    | 25,880,000<br>.00 | 103,380,000<br>0.00 |

其他说明：

## 54、其他权益工具

(1) 期末发行在外的优先股、永续债等其他金融工具基本情况

(2) 期末发行在外的优先股、永续债等金融工具变动情况表

单位：元

| 发行在外的金融工具 | 期初 |      | 本期增加 |      | 本期减少 |      | 期末 |      |
|-----------|----|------|------|------|------|------|----|------|
|           | 数量 | 账面价值 | 数量   | 账面价值 | 数量   | 账面价值 | 数量 | 账面价值 |

其他权益工具本期增减变动情况、变动原因说明，以及相关会计处理的依据：

其他说明：

## 55、资本公积

单位：元

| 项目         | 期初余额          | 本期增加           | 本期减少 | 期末余额           |
|------------|---------------|----------------|------|----------------|
| 资本溢价（股本溢价） | 45,119,090.33 | 795,534,439.47 |      | 840,653,529.80 |
| 合计         | 45,119,090.33 | 795,534,439.47 |      | 840,653,529.80 |

其他说明，包括本期增减变动情况、变动原因说明：

股本溢价增加系 2023 年向社会首次公开发行的普通股(A 股)2,5880,000 股,发行价格 35.66 元/股,募集资金总额为人民币 922,880,800 元,扣除各项发行费用(不含增值税)人民币 101,466,360.53 元,实际募集资金净额为人民币 821,414,439.47 元。其中新增股本为人民币 25,880,000 元,资本公积股本溢价为人民币 795,534,439.47 元。

## 56、库存股

单位：元

| 项目 | 期初余额 | 本期增加 | 本期减少 | 期末余额 |
|----|------|------|------|------|
|----|------|------|------|------|

其他说明,包括本期增减变动情况、变动原因说明:

## 57、其他综合收益

单位：元

| 项目 | 期初余额 | 本期发生额     |                    |                      |         |          |           | 期末余额 |
|----|------|-----------|--------------------|----------------------|---------|----------|-----------|------|
|    |      | 本期所得税前发生额 | 减:前期计入其他综合收益当期转入损益 | 减:前期计入其他综合收益当期转入留存收益 | 减:所得税费用 | 税后归属于母公司 | 税后归属于少数股东 |      |

其他说明,包括对现金流量套期损益的有效部分转为被套期项目初始确认金额调整:

## 58、专项储备

单位：元

| 项目 | 期初余额 | 本期增加 | 本期减少 | 期末余额 |
|----|------|------|------|------|
|----|------|------|------|------|

其他说明,包括本期增减变动情况、变动原因说明:

## 59、盈余公积

单位：元

| 项目     | 期初余额          | 本期增加 | 本期减少 | 期末余额          |
|--------|---------------|------|------|---------------|
| 法定盈余公积 | 27,474,085.32 |      |      | 27,474,085.32 |
| 合计     | 27,474,085.32 |      |      | 27,474,085.32 |

盈余公积说明,包括本期增减变动情况、变动原因说明:

无

## 60、未分配利润

单位：元

| 项目                | 本期             | 上期             |
|-------------------|----------------|----------------|
| 调整前上期末未分配利润       | 345,023,641.44 | 248,589,642.70 |
| 调整后期初未分配利润        | 345,023,641.44 | 248,589,642.70 |
| 加:本期归属于母公司所有者的净利润 | 52,031,056.24  | 50,283,633.12  |
| 期末未分配利润           | 397,054,697.68 | 298,873,275.82 |

调整期初未分配利润明细：

- 1)、由于《企业会计准则》及其相关新规定进行追溯调整，影响期初未分配利润 0.00 元。
- 2)、由于会计政策变更，影响期初未分配利润 0.00 元。
- 3)、由于重大会计差错更正，影响期初未分配利润 0.00 元。
- 4)、由于同一控制导致的合并范围变更，影响期初未分配利润 0.00 元。
- 5)、其他调整合计影响期初未分配利润 0.00 元。

## 61、营业收入和营业成本

单位：元

| 项目   | 本期发生额          |                | 上期发生额          |                |
|------|----------------|----------------|----------------|----------------|
|      | 收入             | 成本             | 收入             | 成本             |
| 主营业务 | 349,149,126.80 | 238,906,260.98 | 301,512,118.65 | 201,279,335.75 |
| 其他业务 | 18,649,942.56  | 11,624,336.64  | 15,823,122.07  | 10,347,099.83  |
| 合计   | 367,799,069.36 | 250,530,597.62 | 317,335,240.72 | 211,626,435.58 |

收入相关信息：

单位：元

| 合同分类        | 分部 1           | 分部 2 |  | 合计             |
|-------------|----------------|------|--|----------------|
| 商品类型        |                |      |  |                |
| 其中：         |                |      |  |                |
| 摩托车进气系统及配件  | 135,264,324.35 |      |  | 135,264,324.35 |
| 汽车进气系统及配件   | 196,226,819.60 |      |  | 196,226,819.60 |
| 通用机械进气系统及配件 | 17,657,982.85  |      |  | 17,657,982.85  |
| 按经营地区分类     |                |      |  |                |
| 其中：         |                |      |  |                |
| 内销          | 346,008,519.34 |      |  | 346,008,519.34 |
| 外销          | 3,140,607.46   |      |  | 3,140,607.46   |
| 市场或客户类型     |                |      |  |                |
| 其中：         |                |      |  |                |
|             |                |      |  |                |
| 合同类型        |                |      |  |                |
| 其中：         |                |      |  |                |
|             |                |      |  |                |
| 按商品转让的时间分类  |                |      |  |                |
| 其中：         |                |      |  |                |
|             |                |      |  |                |
| 按合同期限分类     |                |      |  |                |
| 其中：         |                |      |  |                |
|             |                |      |  |                |
| 按销售渠道分类     |                |      |  |                |
| 其中：         |                |      |  |                |
|             |                |      |  |                |
| 合计          | 349,149,126.80 |      |  | 349,149,126.80 |



与履约义务相关的信息：

无

与分摊至剩余履约义务的交易价格相关的信息：

本报告期末已签订合同、但尚未履行或尚未履行完毕的履约义务所对应的收入金额为 0.00 元，其中，元预计将于年度确认收入，元预计将于年度确认收入，元预计将于年度确认收入。

其他说明

无

## 62、税金及附加

单位：元

| 项目      | 本期发生额        | 上期发生额        |
|---------|--------------|--------------|
| 城市维护建设税 | 1,100,187.58 | 1,094,831.90 |
| 教育费附加   | 471,607.43   | 468,675.96   |
| 资源税     | 0.00         | 0.00         |
| 房产税     | 734,370.60   | 631,749.26   |
| 土地使用税   | 496,559.74   | 313,619.24   |
| 车船使用税   | 0.00         | 0.00         |
| 印花税     | 431,673.73   | 155,021.77   |
| 地方教育费附加 | 314,358.97   | 312,809.05   |
| 其他      | 10,118.52    | 80,437.46    |
| 合计      | 3,558,876.57 | 3,057,144.64 |

其他说明：

## 63、销售费用

单位：元

| 项目    | 本期发生额        | 上期发生额        |
|-------|--------------|--------------|
| 职工薪酬  | 3,129,711.12 | 2,985,198.10 |
| 业务招待费 | 1,075,701.66 | 546,069.62   |
| 质量成本  | 384,534.88   | 791,503.07   |
| 宣传费用  | 508,472.00   | 329,509.58   |
| 交通差旅费 | 560,462.65   | 219,707.83   |
| 折旧与摊销 | 182,584.44   | 165,772.32   |
| 办公费用  | 200,248.14   | 495,244.81   |
| 其他    | 957,458.26   | 1,160,197.08 |
| 合计    | 6,999,173.15 | 6,693,202.41 |

其他说明：

## 64、管理费用

单位：元

| 项目    | 本期发生额         | 上期发生额         |
|-------|---------------|---------------|
| 职工薪酬  | 16,966,893.94 | 15,438,842.00 |
| 折旧与摊销 | 2,831,759.86  | 3,402,447.97  |

|       |               |               |
|-------|---------------|---------------|
| 办公费   | 2,866,083.21  | 2,112,647.54  |
| 交通差旅费 | 824,229.96    | 948,475.70    |
| 中介机构费 | 432,510.04    | 300,888.80    |
| 业务招待费 | 1,125,898.65  | 810,569.78    |
| 其他    | 1,211,166.67  | 1,028,477.44  |
| 合计    | 26,258,542.33 | 24,042,349.23 |

其他说明

## 65、研发费用

单位：元

| 项目    | 本期发生额         | 上期发生额         |
|-------|---------------|---------------|
| 职工薪酬  | 12,291,270.44 | 10,049,773.49 |
| 直接材料  | 2,707,320.08  | 3,538,412.25  |
| 折旧与摊销 | 1,654,228.93  | 1,864,454.24  |
| 燃料动力  | 1,043,772.66  | 870,481.70    |
| 检验检测费 | 782,342.20    | 157,295.45    |
| 其他    | 1,205,445.74  | 1,030,514.51  |
| 合计    | 19,684,380.05 | 17,510,931.64 |

其他说明

## 66、财务费用

单位：元

| 项目       | 本期发生额       | 上期发生额       |
|----------|-------------|-------------|
| 利息费用     | 120,892.15  | 66,146.48   |
| 利息收入     | -323,863.29 | -100,937.79 |
| 汇兑损失     | -442,230.41 | -583,616.17 |
| 手续费支出及其他 | 89,290.41   | 13,319.30   |
| 合计       | -555,911.14 | -605,088.18 |

其他说明

## 67、其他收益

单位：元

| 产生其他收益的来源 | 本期发生额      | 上期发生额        |
|-----------|------------|--------------|
| 政府补助      | 825,826.00 | 1,916,318.30 |

## 68、投资收益

单位：元

| 项目                | 本期发生额      | 上期发生额      |
|-------------------|------------|------------|
| 交易性金融资产在持有期间的投资收益 | 161,183.32 | 353,792.43 |
| 合计                | 161,183.32 | 353,792.43 |

其他说明

## 69、净敞口套期收益

单位：元

| 项目 | 本期发生额 | 上期发生额 |
|----|-------|-------|
|----|-------|-------|

其他说明

## 70、公允价值变动收益

单位：元

| 产生公允价值变动收益的来源 | 本期发生额 | 上期发生额      |
|---------------|-------|------------|
| 交易性金融资产       |       | -37,716.03 |
| 合计            | 0.00  | -37,716.03 |

其他说明：

无

## 71、信用减值损失

单位：元

| 项目        | 本期发生额       | 上期发生额       |
|-----------|-------------|-------------|
| 其他应收款坏账损失 | -334,730.46 | 799,420.48  |
| 应收账款坏账损失  | -711,297.19 | 183,510.85  |
| 应收票据坏账损失  | 118,232.12  | -425,763.92 |
| 合计        | -927,795.53 | 557,167.41  |

其他说明

## 72、资产减值损失

单位：元

| 项目                  | 本期发生额         | 上期发生额         |
|---------------------|---------------|---------------|
| 二、存货跌价损失及合同履约成本减值损失 | -2,893,816.38 | -2,532,939.27 |
| 十二、合同资产减值损失         | -259,455.21   | -174,650.00   |
| 合计                  | -3,153,271.59 | -2,707,589.27 |

其他说明：

无

## 73、资产处置收益

单位：元

| 资产处置收益的来源              | 本期发生额     | 上期发生额 |
|------------------------|-----------|-------|
| 处置未划分为持有待售的非流动资产时确认的收益 | 27,856.22 |       |

## 74、营业外收入

单位：元

| 项目       | 本期发生额        | 上期发生额        | 计入当期非经常性损益的金额 |
|----------|--------------|--------------|---------------|
| 政府补助     |              | 2,000,000.00 |               |
| 无需支付的应付款 | 1,276,018.37 |              | 1,276,018.37  |
| 其他       | 30,032.71    | 118,203.62   | 30,032.71     |
| 合计       | 1,306,051.08 | 2,118,203.62 | 1,306,051.08  |

计入当期损益的政府补助：

单位：元

| 补助项目 | 发放主体 | 发放原因 | 性质类型 | 补贴是否影响当年盈亏 | 是否特殊补贴 | 本期发生金额 | 上期发生金额 | 与资产相关/与收益相关 |
|------|------|------|------|------------|--------|--------|--------|-------------|
|      |      |      |      |            |        |        |        |             |

其他说明：

## 75、营业外支出

单位：元

| 项目         | 本期发生额      | 上期发生额     | 计入当期非经常性损益的金额 |
|------------|------------|-----------|---------------|
| 对外捐赠       |            | 1,980.00  |               |
| 罚款、税收滞纳金支出 | 8,317.26   |           | 8,317.26      |
| 资产报废、毁损损失  | 408,638.32 | 38,656.62 | 408,638.32    |
| 其他         | 1,726.68   | 5,415.43  | 1,726.68      |
| 合计         | 418,682.26 | 46,052.05 | 418,682.26    |

其他说明：

## 76、所得税费用

## (1) 所得税费用表

单位：元

| 项目      | 本期发生额        | 上期发生额        |
|---------|--------------|--------------|
| 当期所得税费用 | 7,138,521.62 | 6,183,838.77 |
| 递延所得税费用 | -24,999.84   | 696,917.92   |
| 合计      | 7,113,521.78 | 6,880,756.69 |

## (2) 会计利润与所得税费用调整过程

单位：元

| 项目               | 本期发生额         |
|------------------|---------------|
| 利润总额             | 59,144,578.02 |
| 按法定/适用税率计算的所得税费用 | 8,871,686.70  |
| 子公司适用不同税率的影响     | 2,466,412.40  |
| 不可抵扣的成本、费用和损失的影响 | 302,578.25    |

|                                |               |
|--------------------------------|---------------|
| 本期未确认递延所得税资产的可抵扣暂时性差异或可抵扣亏损的影响 | 84,408.29     |
| 加计扣除的所得税影响                     | -3,795,369.70 |
| 小型微利企业税率优惠                     | -816,194.16   |
| 所得税费用                          | 7,113,521.78  |

其他说明：

## 77、其他综合收益

详见附注

## 78、现金流量表项目

### (1) 收到的其他与经营活动有关的现金

单位：元

| 项目     | 本期发生额        | 上期发生额        |
|--------|--------------|--------------|
| 存款利息收入 | 323,863.29   | 100,937.79   |
| 政府补助   | 620,054.08   | 3,552,219.76 |
| 出租收入   | 821,640.60   | 1,333,016.54 |
| 各类保证金  | 24,900.00    | 564,914.00   |
| 往来款及其他 | 30,032.71    | 118,203.62   |
| 合计     | 1,820,490.68 | 5,669,291.71 |

收到的其他与经营活动有关的现金说明：

### (2) 支付的其他与经营活动有关的现金

单位：元

| 项目     | 本期发生额         | 上期发生额         |
|--------|---------------|---------------|
| 付现的费用  | 27,115,289.20 | 25,873,666.86 |
| 各类保证金  | 0.00          | 400.00        |
| 往来款及其他 | 418,682.26    | 275,000.82    |
| 合计     | 27,533,971.46 | 26,149,067.68 |

支付的其他与经营活动有关的现金说明：

### (3) 收到的其他与投资活动有关的现金

单位：元

| 项目 | 本期发生额 | 上期发生额 |
|----|-------|-------|
|----|-------|-------|

收到的其他与投资活动有关的现金说明：

### (4) 支付的其他与投资活动有关的现金

单位：元

| 项目 | 本期发生额 | 上期发生额 |
|----|-------|-------|
|----|-------|-------|

支付的其他与投资活动有关的现金说明：

## (5) 收到的其他与筹资活动有关的现金

单位：元

| 项目         | 本期发生额         | 上期发生额         |
|------------|---------------|---------------|
| 票据等筹资活动保证金 | 69,299,447.18 | 94,356,000.83 |
| 合计         | 69,299,447.18 | 94,356,000.83 |

收到的其他与筹资活动有关的现金说明：

## (6) 支付的其他与筹资活动有关的现金

单位：元

| 项目         | 本期发生额         | 上期发生额         |
|------------|---------------|---------------|
| 票据等筹资活动保证金 | 65,735,144.48 | 96,937,584.45 |
| 上市中介机构费用   | 56,190.00     | 1,400,000.00  |
| 厂房租赁支出     | 0.00          | 0.00          |
| 合计         | 65,791,334.48 | 98,337,584.45 |

支付的其他与筹资活动有关的现金说明：

## 79、现金流量表补充资料

## (1) 现金流量表补充资料

单位：元

| 补充资料                             | 本期金额          | 上期金额          |
|----------------------------------|---------------|---------------|
| 1. 将净利润调节为经营活动现金流量：              |               |               |
| 净利润                              | 52,031,056.24 | 50,283,633.12 |
| 加：资产减值准备                         | 4,081,067.12  | 2,150,421.86  |
| 固定资产折旧、油气资产折耗、生产性生物资产折旧          | 10,432,385.40 | 9,976,566.67  |
| 使用权资产折旧                          | 0.00          | 338,369.01    |
| 无形资产摊销                           | 839,626.87    | 604,201.22    |
| 长期待摊费用摊销                         | 5,882,557.76  | 4,586,517.93  |
| 处置固定资产、无形资产和其他长期资产的损失（收益以“－”号填列） | -27,856.22    | 0.00          |
| 固定资产报废损失（收益以“－”号填列）              | 0.00          | 38,656.62     |
| 公允价值变动损失（收益以“－”号填列）              | 0.00          | 37,716.03     |
| 财务费用（收益以“－”号填列）                  | 149,673.33    | 298,068.79    |
| 投资损失（收益以“－”号填列）                  | -161,183.32   | -353,792.43   |
| 递延所得税资产减少（增加以“－”号填列）             | 372,163.67    | 1,033,504.39  |
| 递延所得税负债增加（减少以                    | -397,163.51   | -336,586.47   |

|                       |                |                |
|-----------------------|----------------|----------------|
| “—”号填列)               |                |                |
| 存货的减少(增加以“—”号填列)      | 15,838,401.82  | -6,307,350.49  |
| 经营性应收项目的减少(增加以“—”号填列) | -28,952,954.93 | 38,018,548.35  |
| 经营性应付项目的增加(减少以“—”号填列) | 8,510,071.66   | -14,605,450.79 |
| 其他                    | -205,771.92    | -23,936.57     |
| 经营活动产生的现金流量净额         | 68,392,073.97  | 85,739,087.24  |
| 2. 不涉及现金收支的重大投资和筹资活动: |                |                |
| 债务转为资本                | 0.00           | 0.00           |
| 一年内到期的可转换公司债券         | 0.00           | 0.00           |
| 融资租入固定资产              | 0.00           | 0.00           |
| 3. 现金及现金等价物净变动情况:     |                |                |
| 现金的期末余额               | 908,449,596.27 | 74,142,998.68  |
| 减: 现金的期初余额            | 30,187,105.64  | 33,307,205.65  |
| 加: 现金等价物的期末余额         | 0.00           | 0.00           |
| 减: 现金等价物的期初余额         | 0.00           | 0.00           |
| 现金及现金等价物净增加额          | 878,262,490.63 | 40,835,793.03  |

## (2) 本期支付的取得子公司的现金净额

单位: 元

|     | 金额 |
|-----|----|
| 其中: |    |
| 其中: |    |
| 其中: |    |

其他说明:

## (3) 本期收到的处置子公司的现金净额

单位: 元

|     | 金额 |
|-----|----|
| 其中: |    |
| 其中: |    |
| 其中: |    |

其他说明:

## (4) 现金和现金等价物的构成

单位: 元

| 项目       | 期末余额           | 期初余额          |
|----------|----------------|---------------|
| 一、现金     | 908,449,596.27 | 30,187,105.64 |
| 其中: 库存现金 | 77,626.09      | 91,023.00     |

|                |                |               |
|----------------|----------------|---------------|
| 可随时用于支付的银行存款   | 908,371,970.18 | 30,096,082.64 |
| 二、现金等价物        | 0.00           | 0.00          |
| 三、期末现金及现金等价物余额 | 908,449,596.27 | 30,187,105.64 |

其他说明：

2023 年 1-6 月现金流量表中现金期末数为 908,449,596.27 元，2023 年 6 月 30 日资产负债表中货币资金期末数为 913,427,702.36 元，差额 4,978,106.09 元，系现金流量表现金期末数扣除了不符合现金及现金等价物标准的银承兑汇票保证金 4,978,106.09 元。

## 80、所有者权益变动表项目注释

说明对上年期末余额进行调整的“其他”项目名称及调整金额等事项：

## 81、所有权或使用权受到限制的资产

单位：元

| 项目     | 期末账面价值        | 受限原因 |
|--------|---------------|------|
| 货币资金   | 4,978,106.09  | 开立承兑 |
| 应收票据   | 1,726,124.09  | 开立承兑 |
| 应收款项融资 | 89,541,337.78 | 开立承兑 |
| 合计     | 96,245,567.96 |      |

其他说明：

## 82、外币货币性项目

### (1) 外币货币性项目

单位：元

| 项目    | 期末外币余额       | 折算汇率   | 期末折算人民币余额     |
|-------|--------------|--------|---------------|
| 货币资金  |              |        |               |
| 其中：美元 |              |        |               |
| 欧元    |              |        |               |
| 港币    |              |        |               |
| 应收账款  |              |        |               |
| 其中：美元 | 1,697,381.80 | 7.2258 | 12,264,941.43 |
| 欧元    | 10,964.00    | 7.8771 | 86,364.52     |
| 港币    |              |        |               |
| 长期借款  |              |        |               |
| 其中：美元 |              |        |               |
| 欧元    |              |        |               |
| 港币    |              |        |               |



其他说明：

(2) 境外经营实体说明，包括对于重要的境外经营实体，应披露其境外主要经营地、记账本位币及选择依据，记账本位币发生变化的还应披露原因。

适用 不适用

### 83、套期

按照套期类别披露套期项目及相关套期工具、被套期风险的定性和定量信息：

### 84、政府补助

#### (1) 政府补助基本情况

单位：元

| 种类    | 金额           | 列报项目                            | 计入当期损益的金额 |
|-------|--------------|---------------------------------|-----------|
| 与资产相关 | 3,792,439.09 | 土地返还款                           | 44,012.83 |
| 与资产相关 | 63,000.00    | 技术设备购置类项目                       | 7,000.00  |
| 与资产相关 | 261,250.00   | 年产 100 万套汽车进气系统及燃油蒸发污染物控制系统扩建项目 | 23,750.00 |
| 与资产相关 | 1,264,200.01 | 产业专项资金补助                        | 98,509.09 |
| 与资产相关 | 455,000.00   | 制造业高质量发展专项资金                    | 32,500.00 |

#### (2) 政府补助退回情况

适用 不适用

其他说明：

### 85、其他

## 八、合并范围的变更

### 1、非同一控制下企业合并

#### (1) 本期发生的非同一控制下企业合并

单位：元

| 被购买方名称 | 股权取得时点 | 股权取得成本 | 股权取得比例 | 股权取得方式 | 购买日 | 购买日的确定依据 | 购买日至期末被购买方的收入 | 购买日至期末被购买方的净利润 |
|--------|--------|--------|--------|--------|-----|----------|---------------|----------------|
|--------|--------|--------|--------|--------|-----|----------|---------------|----------------|

其他说明：

## (2) 合并成本及商誉

单位：元

| 合并成本                        |  |
|-----------------------------|--|
| --现金                        |  |
| --非现金资产的公允价值                |  |
| --发行或承担的债务的公允价值             |  |
| --发行的权益性证券的公允价值             |  |
| --或有对价的公允价值                 |  |
| --购买日之前持有的股权于购买日的公允价值       |  |
| --其他                        |  |
| 合并成本合计                      |  |
| 减：取得的可辨认净资产公允价值份额           |  |
| 商誉/合并成本小于取得的可辨认净资产公允价值份额的金额 |  |

合并成本公允价值的确定方法、或有对价及其变动的说明：

大额商誉形成的主要原因：

其他说明：

## (3) 被购买方于购买日可辨认资产、负债

单位：元

|          | 购买日公允价值 |         |
|----------|---------|---------|
|          | 购买日公允价值 | 购买日账面价值 |
| 资产：      |         |         |
| 货币资金     |         |         |
| 应收款项     |         |         |
| 存货       |         |         |
| 固定资产     |         |         |
| 无形资产     |         |         |
|          |         |         |
| 负债：      |         |         |
| 借款       |         |         |
| 应付款项     |         |         |
| 递延所得税负债  |         |         |
|          |         |         |
| 净资产      |         |         |
| 减：少数股东权益 |         |         |
| 取得的净资产   |         |         |

可辨认资产、负债公允价值的确定方法：

企业合并中承担的被购买方的或有负债：

其他说明：

(4) 购买日之前持有的股权按照公允价值重新计量产生的利得或损失

是否存在通过多次交易分步实现企业合并并且在报告期内取得控制权的交易

是 否

(5) 购买日或合并当期期末无法合理确定合并对价或被购买方可辨认资产、负债公允价值的相关说明

(6) 其他说明

## 2、同一控制下企业合并

(1) 本期发生的同一控制下企业合并

单位：元

| 被合并方名称 | 企业合并中取得的权益比例 | 构成同一控制下企业合并的依据 | 合并日 | 合并日的确定依据 | 合并当期期初至合并日被合并方的收入 | 合并当期期初至合并日被合并方的净利润 | 比较期间被合并方的收入 | 比较期间被合并方的净利润 |
|--------|--------------|----------------|-----|----------|-------------------|--------------------|-------------|--------------|
|        |              |                |     |          |                   |                    |             |              |

其他说明：

(2) 合并成本

单位：元

| 合并成本            |  |
|-----------------|--|
| --现金            |  |
| --非现金资产的账面价值    |  |
| --发行或承担的债务的账面价值 |  |
| --发行的权益性证券的面值   |  |
| --或有对价          |  |

或有对价及其变动的说明：

其他说明：

(3) 合并日被合并方资产、负债的账面价值

单位：元

|      | 合并日 | 上期期末 |
|------|-----|------|
| 资产：  |     |      |
| 货币资金 |     |      |
| 应收款项 |     |      |

|          |  |  |
|----------|--|--|
| 存货       |  |  |
| 固定资产     |  |  |
| 无形资产     |  |  |
|          |  |  |
| 负债：      |  |  |
| 借款       |  |  |
| 应付款项     |  |  |
|          |  |  |
| 净资产      |  |  |
| 减：少数股东权益 |  |  |
| 取得的净资产   |  |  |

企业合并中承担的被合并方的或有负债：

其他说明：

### 3、反向购买

交易基本信息、交易构成反向购买的依据、上市公司保留的资产、负债是否构成业务及其依据、合并成本的确定、按照权益性交易处理时调整权益的金额及其计算：

### 4、处置子公司

是否存在单次处置对子公司投资即丧失控制权的情形

是 否

是否存在通过多次交易分步处置对子公司投资且在本期丧失控制权的情形

是 否

### 5、其他原因的合并范围变动

说明其他原因导致的合并范围变动（如，新设子公司、清算子公司等）及其相关情况：

### 6、其他

## 九、在其他主体中的权益

### 1、在子公司中的权益

#### (1) 企业集团的构成

| 子公司名称       | 主要经营地 | 注册地 | 业务性质 | 持股比例    |    | 取得方式      |
|-------------|-------|-----|------|---------|----|-----------|
|             |       |     |      | 直接      | 间接 |           |
| 广东恒勃滤清器有限公司 | 江门    | 江门  | 制造业  | 100.00% |    | 同一控制下企业合并 |
| 重庆恒勃滤清器有限公司 | 重庆    | 重庆  | 制造业  | 100.00% |    | 同一控制下企业合并 |
| 常州恒勃滤清器有限公司 | 常州    | 常州  | 制造业  | 100.00% |    | 设立        |

|               |    |    |            |         |         |           |
|---------------|----|----|------------|---------|---------|-----------|
| 浙江格林雅科技有限公司   | 台州 | 台州 | 制造业        | 100.00% |         | 设立        |
| 浙江恒倍康医疗器械有限公司 | 台州 | 台州 | 制造业        | 100.00% |         | 同一控制下企业合并 |
| 宁波恒倍康医疗科技有限公司 | 宁波 | 宁波 | 科技推广和应用服务业 |         | 100.00% | 设立        |
| 台州恒倍康贸易有限公司   | 台州 | 台州 | 批发业        | 100.00% |         | 设立        |
| 台州恒倍康过滤技术有限公司 | 台州 | 台州 | 制造业        | 100.00% |         | 设立        |

在子公司的持股比例不同于表决权比例的说明：

本期不存在母公司拥有半数或半数以下表决权而纳入合并财务报表范围的子公司情况。

持有半数或以下表决权但仍控制被投资单位、以及持有半数以上表决权但不控制被投资单位的依据：

本期不存在母公司拥有半数或半数以下表决权而纳入合并财务报表范围的子公司情况。

对于纳入合并范围的重要的结构化主体，控制的依据：

确定公司是代理人还是委托人的依据：

其他说明：

## (2) 重要的非全资子公司

单位：元

| 子公司名称 | 少数股东持股比例 | 本期归属于少数股东的损益 | 本期向少数股东宣告分派的股利 | 期末少数股东权益余额 |
|-------|----------|--------------|----------------|------------|
|       |          |              |                |            |

子公司少数股东的持股比例不同于表决权比例的说明：

其他说明：

## (3) 重要非全资子公司的主要财务信息

单位：元

| 子公司名称 | 期末余额 |       |      |      |       |      | 期初余额 |       |      |      |       |      |
|-------|------|-------|------|------|-------|------|------|-------|------|------|-------|------|
|       | 流动资产 | 非流动资产 | 资产合计 | 流动负债 | 非流动负债 | 负债合计 | 流动资产 | 非流动资产 | 资产合计 | 流动负债 | 非流动负债 | 负债合计 |
|       |      |       |      |      |       |      |      |       |      |      |       |      |

单位：元

| 子公司名称 | 本期发生额 |     |        |          | 上期发生额 |     |        |          |
|-------|-------|-----|--------|----------|-------|-----|--------|----------|
|       | 营业收入  | 净利润 | 综合收益总额 | 经营活动现金流量 | 营业收入  | 净利润 | 综合收益总额 | 经营活动现金流量 |
|       |       |     |        |          |       |     |        |          |

其他说明：

(4) 使用企业集团资产和清偿企业集团债务的重大限制

(5) 向纳入合并财务报表范围的结构化主体提供的财务支持或其他支持

其他说明：

## 2、在子公司的所有者权益份额发生变化且仍控制子公司的交易

(1) 在子公司所有者权益份额发生变化的情况说明

(2) 交易对于少数股东权益及归属于母公司所有者权益的影响

单位：元

|                          |  |
|--------------------------|--|
| 购买成本/处置对价                |  |
| --现金                     |  |
| --非现金资产的公允价值             |  |
| 购买成本/处置对价合计              |  |
| 减：按取得/处置的股权比例计算的子公司净资产份额 |  |
| 差额                       |  |
| 其中：调整资本公积                |  |
| 调整盈余公积                   |  |
| 调整未分配利润                  |  |

其他说明

## 3、在合营安排或联营企业中的权益

(1) 重要的合营企业或联营企业

| 合营企业或联营企业名称 | 主要经营地 | 注册地 | 业务性质 | 持股比例 |    | 对合营企业或联营企业投资的会计处理方法 |
|-------------|-------|-----|------|------|----|---------------------|
|             |       |     |      | 直接   | 间接 |                     |
|             |       |     |      |      |    |                     |

在合营企业或联营企业的持股比例不同于表决权比例的说明：

持有 20%以下表决权但具有重大影响，或者持有 20%或以上表决权但不具有重大影响的依据：

(2) 重要合营企业的主要财务信息

单位：元

|             | 期末余额/本期发生额 | 期初余额/上期发生额 |
|-------------|------------|------------|
| 流动资产        |            |            |
| 其中：现金和现金等价物 |            |            |
| 非流动资产       |            |            |
| 资产合计        |            |            |

|                      |  |  |
|----------------------|--|--|
| 流动负债                 |  |  |
| 非流动负债                |  |  |
| 负债合计                 |  |  |
| 少数股东权益               |  |  |
| 归属于母公司股东权益           |  |  |
| 按持股比例计算的净资产份额        |  |  |
| 调整事项                 |  |  |
| --商誉                 |  |  |
| --内部交易未实现利润          |  |  |
| --其他                 |  |  |
| 对合营企业权益投资的账面价值       |  |  |
| 存在公开报价的合营企业权益投资的公允价值 |  |  |
| 营业收入                 |  |  |
| 财务费用                 |  |  |
| 所得税费用                |  |  |
| 净利润                  |  |  |
| 终止经营的净利润             |  |  |
| 其他综合收益               |  |  |
| 综合收益总额               |  |  |
|                      |  |  |
| 本年度收到的来自合营企业的股利      |  |  |

其他说明

**(3) 重要联营企业的主要财务信息**

单位：元

|                | 期末余额/本期发生额 | 期初余额/上期发生额 |
|----------------|------------|------------|
| 流动资产           |            |            |
| 非流动资产          |            |            |
| 资产合计           |            |            |
| 流动负债           |            |            |
| 非流动负债          |            |            |
| 负债合计           |            |            |
|                |            |            |
| 少数股东权益         |            |            |
| 归属于母公司股东权益     |            |            |
| 按持股比例计算的净资产份额  |            |            |
| 调整事项           |            |            |
| --商誉           |            |            |
| --内部交易未实现利润    |            |            |
| --其他           |            |            |
| 对联营企业权益投资的账面价值 |            |            |

|                      |  |  |
|----------------------|--|--|
| 存在公开报价的联营企业权益投资的公允价值 |  |  |
| 营业收入                 |  |  |
| 净利润                  |  |  |
| 终止经营的净利润             |  |  |
| 其他综合收益               |  |  |
| 综合收益总额               |  |  |
|                      |  |  |
| 本年度收到的来自联营企业的股利      |  |  |

其他说明

#### (4) 不重要的合营企业和联营企业的汇总财务信息

单位：元

|                 | 期末余额/本期发生额 | 期初余额/上期发生额 |
|-----------------|------------|------------|
| 合营企业：           |            |            |
| 下列各项按持股比例计算的合计数 |            |            |
| 联营企业：           |            |            |
| 下列各项按持股比例计算的合计数 |            |            |

其他说明

#### (5) 合营企业或联营企业向本公司转移资金的能力存在重大限制的说明

#### (6) 合营企业或联营企业发生的超额亏损

单位：元

| 合营企业或联营企业名称 | 累积未确认前期累计的损失 | 本期未确认的损失（或本期分享的净利润） | 本期末累积未确认的损失 |
|-------------|--------------|---------------------|-------------|
|             |              |                     |             |

其他说明

#### (7) 与合营企业投资相关的未确认承诺

#### (8) 与合营企业或联营企业投资相关的或有负债

### 4、重要的共同经营

| 共同经营名称 | 主要经营地 | 注册地 | 业务性质 | 持股比例/享有的份额 |    |
|--------|-------|-----|------|------------|----|
|        |       |     |      | 直接         | 间接 |
|        |       |     |      |            |    |

在共同经营中的持股比例或享有的份额不同于表决权比例的说明：

共同经营为单独主体的，分类为共同经营的依据：

其他说明



## 5、在未纳入合并财务报表范围的结构化主体中的权益

未纳入合并财务报表范围的结构化主体的相关说明：

## 6、其他

## 十、与金融工具相关的风险

本公司在日常活动中面临各种金融工具的风险，主要包括信用风险、市场风险和流动性风险。本公司的主要金融工具包括货币资金、股权投资、债权投资、借款、应收账款、应付账款等，各项金融工具的详细情况说明见本附注七相关项目。与这些金融工具有关的风险，以及本公司为降低这些风险所采取的风险管理政策如下所述：

董事会负责规划并建立本公司的风险管理架构，制定本公司的风险管理政策和相关指引并监督风险管理措施的执行情况。本公司已制定风险管理政策以识别和分析本公司所面临的风险，这些风险管理政策对特定风险进行了明确规定，涵盖了市场风险、信用风险和流动性风险管理等诸多方面。本公司定期评估市场环境及本公司经营活动的变化以决定是否对风险管理政策及系统进行更新。本公司的风险管理由风险管理委员会按照董事会批准的政策开展。风险管理委员会通过与本公司其他业务部门的紧密合作来识别、评价和规避相关风险。本公司内部审计部门就风险管理控制及程序进行定期的审核，并将审核结果上报本公司的审计委员会。

本公司通过适当的多样化投资及业务组合来分散金融工具风险，并通过制定相应的风险管理政策减少集中于单一行业、特定地区或特定交易对手的风险。

### • （一）市场风险

金融工具的市场风险，是指金融工具的公允价值或未来现金流量因市场价格变动而发生波动的风险，包括外汇风险、利率风险和其他价格风险。

#### 1. 汇率风险

汇率风险是指金融工具的公允价值或未来现金流量因外汇汇率变动而发生波动的风险。本公司的主要经营位于中国境内，主要业务以人民币结算。因此，本公司所承担的外汇变动市场风险不重大，但本公司已确认的外币资产和负债及未来的外币交易(外币资产和负债及外币交易的计价货币主要为美元、欧元)依然存在外汇风险。相关外币资产及外币负债包括：以外币计价的货币资金、应收账款、应付账款等。外币金融资产和外币金融负债折算成人民币的金额见附注七(八十二)“外币货币性项目”。

本公司密切关注汇率变动对本公司汇率风险的影响。本公司目前并未采取任何措施规避汇率风险。但管理层负责监控汇率风险，并将于需要时考虑对冲重大汇率风险。本期末，本公司面临的外汇风险主要来源于以美元计价的金融资产和金融负债，外币金额资产和外币金融负债折算成人民币的金额见附注七(八十二)“外币货币性项目”。

## 2. 利率风险

截止 2023 年 6 月 30 日，本公司期末借款均为固定利率借款。因此，本公司不会受到利率变动所导致的现金流量变动风险的影响。

## 3. 其他价格风险

本公司管理层认为与金融资产、金融负债相关的价格风险对本公司无重大影响。

### • （二）信用风险

信用风险，是指交易对手方未能履行合同义务而导致本公司产生财务损失的风险。本公司信用风险主要产生于银行存款和应收款项等。

本公司银行存款主要存放于国有银行和其它大中型上市银行，本公司预期银行存款不存在重大的信用风险。

对于应收款项，本公司按照客户管理信用风险集中度，设定相关政策以控制信用风险敞口。本公司基于对债务人的财务状况、外部评级、从第三方获取担保的可能性、信用记录及其它因素诸如目前市场状况等评估债务人的信用资质并设置相应欠款额度与信用期限。本公司会定期对债务人信用记录进行监控，对于信用记录不良的债务人，本公司会采用书面催款、缩短信用期或取消信用期等方式，以确保本公司的整体信用风险在可控的范围内。由于本公司的应收款项客户广泛分散于不同的地区和行业中，因此在本公司不存在重大信用风险集中。

本公司没有提供任何可能令本公司承受信用风险的担保。本公司所承担的最大信用风险敞口为资产负债表中各项金融资产的账面价值。

#### 1. 信用风险显著增加的判断依据

本公司在每个资产负债表日评估相关金融工具的信用风险自初始确认后是否已显著增加。在确定信用风险自初始确认后是否显著增加时，本公司考虑在无须付出不必要的额外成本或努力即可获得合理且有依据的信息，包括基于本公司历史数据的定性和定量分析、外部信用风险评级以及前瞻性信息。当满足以下一个或多个定量、定性标准时，本公司认为信用风险已显著增加：

- (1) 合同付款已逾期超过 30 天。
- (2) 根据外部公开信用评级结果，债务人信用评级等级大幅下降。
- (3) 债务人生产或经营环节出现严重问题，经营成果实际或预期发生显著下降。
- (4) 债务人所处的监管、经济或技术环境发生显著不利变化。
- (5) 预期将导致债务人履行其偿债义务能力的业务、财务或经济状况发生显著不利变化。

(6)其他表明金融资产发生信用风险显著增加的客观证据。

## 2. 已发生信用减值的依据

本公司评估债务人是否发生信用减值时，主要考虑以下因素：

- (1)发行方或债务人发生重大财务困难。
- (2)债务人违反合同，如偿付利息或本金违约或逾期等。
- (3)债权人出于与债务人财务困难有关的经济或合同考虑，给予债务人在任何其他情况下都不会做出的让步。
- (4)债务人很可能破产或进行其他财务重组。
- (5)发行方或债务人财务困难导致该金融资产的活跃市场消失。
- (6)以大幅折扣购买或源生一项金融资产，该折扣反映了发生信用损失的事实。

## 3. 预期信用损失计量的参数

根据信用风险是否发生显著增加以及是否已发生信用减值，本公司对不同的资产分别以 12 个月或整个存续期的预期信用损失计量损失准备。预期信用损失计量的关键参数包括违约概率、违约损失率和违约风险敞口。本公司考虑历史统计数据的定量分析及前瞻性信息，建立违约概率、违约损失率及违约风险敞口模型。相关定义如下：

- (1)违约概率是指债务人在未来 12 个月或在整个剩余存续期，无法履行其偿付义务的可能性。
- (2)违约风险敞口是指，在未来 12 个月或在整个剩余存续期中，在违约发生时，本公司应被偿付的金额。
- (3)违约损失率是指本公司对违约敞口发生损失程度作出的预期。根据交易对手的类型、追索的方式和优先级，以及担保物或其他信用支持的可获得性不同，违约损失率也有所不同。

本公司通过预计未来各月份中单个敞口或资产组合的违约概率、违约损失率和违约风险敞口，来确定预期信用损失。本报告期内，预期信用损失估计技术或关键假设未发生重大变化。

## 4. 预期信用损失模型中包括的前瞻性信息

信用风险显著增加的评估及预期信用损失的计算均涉及前瞻性信息。本公司通过历史数据分析，识别出影响各资产组合的信用风险及预期信用损失的相关信息，如 GDP 增速等宏观经济状况，所处行业周期阶段等行业发展状况等。本公司在考虑公司未来销售策略或信用政策的变化的基础上来预测这些信息对违约概率和违约损失率的影响。

### • （三）流动风险

流动风险，是指企业在履行以交付现金或其他金融资产的方式结算的义务时发生资金短缺的风险。流动性风险由本公司的财务部门集中控制。财务部门通过监控现金余额、可随时变现的有价证券以及对未来 12 个月现金流量的滚动预测，确保公司在所有合理预测的情况下拥有充足的资金偿还债务，满足本公司经营需要，并降低现金流量波动的影响。

### • （四）资本管理

本公司资本管理政策的目的是为了保障本公司能够持续经营，从而为股东提供回报，并使其他利益相关者获益，同时维持最佳的资本结构以降低资本成本。为了维持或调整资本结构，本公司可能会调整支付给股东的股利金额、向股东返还资本、发行新股或出售资产以减低债务。本公司以资产负债率(即总负债除以总资产)为基础对资本结构进行监控。

## 十一、公允价值的披露

### 1、以公允价值计量的资产和负债的期末公允价值

单位：元

| 项目             | 期末公允价值     |            |                |                |
|----------------|------------|------------|----------------|----------------|
|                | 第一层次公允价值计量 | 第二层次公允价值计量 | 第三层次公允价值计量     | 合计             |
| 一、持续的公允价值计量    | --         | --         | --             | --             |
| 应收款项融资         |            |            | 100,248,217.83 | 100,248,217.83 |
| 持续以公允价值计量的资产总额 |            |            | 100,248,217.83 | 100,248,217.83 |
| 二、非持续的公允价值计量   | --         | --         | --             | --             |

### 2、持续和非持续第一层次公允价值计量项目市价的确定依据

对于存在活跃市场价格的股票，其公允价值按资产负债表日收盘价格确定。

### 3、持续和非持续第二层次公允价值计量项目，采用的估值技术和重要参数的定性及定量信息

对于公司持有的银行理财产品，采用估值技术确定其公允价值。所使用的估值模型为现金流量折现模型。估值技术的输入值主要包括合同挂钩标的观察值、合同约定的预期收益率等。

### 4、持续和非持续第三层次公允价值计量项目，采用的估值技术和重要参数的定性及定量信息

对于公司持有的应收票据，采用估值技术确定其公允价值。所使用的估值模型为现金流量折现模型。

5、持续的第三层次公允价值计量项目，期初与期末账面价值间的调节信息及不可观察参数敏感性分析

6、持续的公允价值计量项目，本期内发生各层级之间转换的，转换的原因及确定转换时点的政策

7、本期内发生的估值技术变更及变更原因

8、不以公允价值计量的金融资产和金融负债的公允价值情况

本公司以摊余成本计量的金融资产和金融负债主要包括：货币资金、应收票据、应收账款、其他应收款、短期借款、应付票据、应付账款、其他应付款等。本公司不以公允价值计量的金融资产和金融负债的账面价值与公允价值相差很小。

9、其他

## 十二、关联方及关联交易

### 1、本企业的母公司情况

| 母公司名称 | 注册地 | 业务性质 | 注册资本 | 母公司对本企业的持股比例 | 母公司对本企业的表决权比例 |
|-------|-----|------|------|--------------|---------------|
|-------|-----|------|------|--------------|---------------|

本企业的母公司情况的说明

本企业最终控制方是。

其他说明：

### 2、本企业的子公司情况

本企业子公司的情况详见附注九“在其他主体中的权益”。

### 3、本企业合营和联营企业情况

本企业重要的合营或联营企业详见附注。

本期与本公司发生关联方交易，或前期与本公司发生关联方交易形成余额的其他合营或联营企业情况如下：

| 合营或联营企业名称 | 与本企业关系 |
|-----------|--------|
|-----------|--------|

其他说明

## 4、其他关联方情况

| 其他关联方名称    | 其他关联方与本企业关系       |
|------------|-------------------|
| 浙江旺潮科技有限公司 | 独立董事武建伟及其近亲属的关联企业 |

其他说明

## 5、关联交易情况

## (1) 购销商品、提供和接受劳务的关联交易

采购商品/接受劳务情况表

单位：元

| 关联方        | 关联交易内容 | 本期发生额 | 获批的交易额度 | 是否超过交易额度 | 上期发生额     |
|------------|--------|-------|---------|----------|-----------|
| 浙江旺潮科技有限公司 | 电源线    |       |         |          | 27,768.44 |

出售商品/提供劳务情况表

单位：元

| 关联方 | 关联交易内容 | 本期发生额 | 上期发生额 |
|-----|--------|-------|-------|
|-----|--------|-------|-------|

购销商品、提供和接受劳务的关联交易说明

## (2) 关联受托管理/承包及委托管理/出包情况

本公司受托管理/承包情况表：

单位：元

| 委托方/出包方名称 | 受托方/承包方名称 | 受托/承包资产类型 | 受托/承包起始日 | 受托/承包终止日 | 托管收益/承包收益定价依据 | 本期确认的托管收益/承包收益 |
|-----------|-----------|-----------|----------|----------|---------------|----------------|
|-----------|-----------|-----------|----------|----------|---------------|----------------|

关联托管/承包情况说明

本公司委托管理/出包情况表：

单位：元

| 委托方/出包方名称 | 受托方/承包方名称 | 委托/出包资产类型 | 委托/出包起始日 | 委托/出包终止日 | 托管费/出包费定价依据 | 本期确认的托管费/出包费 |
|-----------|-----------|-----------|----------|----------|-------------|--------------|
|-----------|-----------|-----------|----------|----------|-------------|--------------|

关联管理/出包情况说明

## (3) 关联租赁情况

本公司作为出租方：

单位：元

| 承租方名称 | 租赁资产种类 | 本期确认的租赁收入 | 上期确认的租赁收入 |
|-------|--------|-----------|-----------|
|-------|--------|-----------|-----------|

本公司作为承租方：

单位：元

| 出租方名称 | 租赁资产种类 | 简化处理的短期租赁和低价值资产租赁的租金费用（如适用） |       | 未纳入租赁负债计量的可变租赁付款额（如适用） |       | 支付的租金 |       | 承担的租赁负债利息支出 |       | 增加的使用权资产 |       |
|-------|--------|-----------------------------|-------|------------------------|-------|-------|-------|-------------|-------|----------|-------|
|       |        | 本期发生额                       | 上期发生额 | 本期发生额                  | 上期发生额 | 本期发生额 | 上期发生额 | 本期发生额       | 上期发生额 | 本期发生额    | 上期发生额 |

关联租赁情况说明

#### （4）关联担保情况

本公司作为担保方

单位：元

| 被担保方 | 担保金额 | 担保起始日 | 担保到期日 | 担保是否已经履行完毕 |
|------|------|-------|-------|------------|
|------|------|-------|-------|------------|

本公司作为被担保方

单位：元

| 担保方     | 担保金额          | 担保起始日       | 担保到期日       | 担保是否已经履行完毕 |
|---------|---------------|-------------|-------------|------------|
| 周书忠、胡婉音 | 60,000,000.00 | 2022年01月06日 | 2025年01月05日 | 否          |
| 周书忠     | 45,000,000.00 | 2022年02月18日 | 2025年02月17日 | 否          |

关联担保情况说明

#### （5）关联方资金拆借

单位：元

| 关联方 | 拆借金额 | 起始日 | 到期日 | 说明 |
|-----|------|-----|-----|----|
| 拆入  |      |     |     |    |
| 拆出  |      |     |     |    |

#### （6）关联方资产转让、债务重组情况

单位：元

| 关联方 | 关联交易内容 | 本期发生额 | 上期发生额 |
|-----|--------|-------|-------|
|-----|--------|-------|-------|

#### （7）关键管理人员报酬

单位：元

| 项目       | 本期发生额        | 上期发生额        |
|----------|--------------|--------------|
| 关键管理人员报酬 | 2,322,272.23 | 2,295,391.54 |

## (8) 其他关联交易

## 6、关联方应收应付款项

## (1) 应收项目

单位：元

| 项目名称 | 关联方 | 期末余额 |      | 期初余额 |      |
|------|-----|------|------|------|------|
|      |     | 账面余额 | 坏账准备 | 账面余额 | 坏账准备 |

## (2) 应付项目

单位：元

| 项目名称 | 关联方 | 期末账面余额 | 期初账面余额 |
|------|-----|--------|--------|
|------|-----|--------|--------|

## 7、关联方承诺

## 8、其他

## 十三、股份支付

## 1、股份支付总体情况

适用 不适用

## 2、以权益结算的股份支付情况

适用 不适用

## 3、以现金结算的股份支付情况

适用 不适用

## 4、股份支付的修改、终止情况

## 5、其他

## 十四、承诺及或有事项

## 1、重要承诺事项

资产负债表日存在的重要承诺



(1) 截止 2023 年 6 月 30 日，合并范围内各公司为自身对外借款及开立银行承兑汇票进行的财产质押担保情况

| 担保单位                           | 质押权人 | 质押标的物  | 质押物<br>账面原值<br>(万元) | 质押物<br>账面价值<br>(万元) | 担保余额<br>(万元) | 担保到期日      |
|--------------------------------|------|--------|---------------------|---------------------|--------------|------------|
| 广东恒勃、重庆恒勃、浙江格林雅、浙江恒倍康、本公司[注 1] | 宁波银行 | 银行承兑汇票 | 9,126.75            | 9,126.75            | 12,389.50    | 2023/12/28 |
|                                |      | 其他货币资金 | 458.81              | 458.81              |              |            |
| 本公司                            | 农业银行 | 其他货币资金 | 39.00               | 39.00               | 130.01       | 2023/8/1   |
| 合计                             |      |        | 9,624.56            | 9,624.56            | 12,519.51    |            |

[注 1] 根据公司与宁波银行签订的集团资金池质押协议，公司及其子公司合计质押票据 9,126.75 万元、质押保证金 458.81 万元。

## 2、或有事项

### (1) 资产负债表日存在的重要或有事项

截至 2023 年 6 月 30 日，公司已贴现或背书且在资产负债表日尚未到期的银行承兑汇票金额为 6,324,747.43 元。

### (2) 公司没有需要披露的重要或有事项，也应予以说明

公司不存在需要披露的重要或有事项。

## 3、其他

## 十五、资产负债表日后事项

### 1、重要的非调整事项

单位：元

| 项目 | 内容 | 对财务状况和经营成果的影响数 | 无法估计影响数的原因 |
|----|----|----------------|------------|
|----|----|----------------|------------|

### 2、利润分配情况

### 3、销售退回

#### 4、其他资产负债表日后事项说明

截至财务报告批准报出日，本公司无应披露的重大资产负债表日后事项。

### 十六、其他重要事项

#### 1、前期会计差错更正

##### (1) 追溯重述法

单位：元

| 会计差错更正的内容 | 处理程序 | 受影响的各个比较期间报表项目名称 | 累积影响数 |
|-----------|------|------------------|-------|
|-----------|------|------------------|-------|

##### (2) 未来适用法

| 会计差错更正的内容 | 批准程序 | 采用未来适用法的原因 |
|-----------|------|------------|
|-----------|------|------------|

#### 2、债务重组

#### 3、资产置换

##### (1) 非货币性资产交换

##### (2) 其他资产置换

#### 4、年金计划

#### 5、终止经营

单位：元

| 项目 | 收入 | 费用 | 利润总额 | 所得税费用 | 净利润 | 归属于母公司所有者的终止经营利润 |
|----|----|----|------|-------|-----|------------------|
|----|----|----|------|-------|-----|------------------|

其他说明

#### 6、分部信息

##### (1) 报告分部的确定依据与会计政策

##### (2) 报告分部的财务信息

单位：元

| 项目 | 分部间抵销 | 合计 |
|----|-------|----|
|----|-------|----|

(3) 公司无报告分部的，或者不能披露各报告分部的资产总额和负债总额的，应说明原因。

(4) 其他说明

## 7、其他对投资者决策有影响的重要交易和事项

## 8、其他

## 十七、母公司财务报表主要项目注释

### 1、应收账款

#### (1) 应收账款分类披露

单位：元

| 类别             | 期末余额           |         |              |         |                | 期初余额           |         |              |         |                |
|----------------|----------------|---------|--------------|---------|----------------|----------------|---------|--------------|---------|----------------|
|                | 账面余额           |         | 坏账准备         |         | 账面价值           | 账面余额           |         | 坏账准备         |         | 账面价值           |
|                | 金额             | 比例      | 金额           | 计提比例    |                | 金额             | 比例      | 金额           | 计提比例    |                |
| 按单项计提坏账准备的应收账款 | 4,279,436.75   | 3.93%   | 4,279,436.75 | 100.00% |                | 4,672,492.25   | 4.22%   | 4,672,492.25 | 100.00% |                |
| 其中：            |                |         |              |         |                |                |         |              |         |                |
| 按组合计提坏账准备的应收账款 | 104,585,049.66 | 96.07%  | 4,435,589.24 | 4.24%   | 100,149,460.42 | 106,118,404.42 | 95.78%  | 4,894,798.19 | 4.61%   | 101,223,606.23 |
| 其中：            |                |         |              |         |                |                |         |              |         |                |
| 合计             | 108,864,486.41 | 100.00% | 8,715,025.99 | 8.01%   | 100,149,460.42 | 110,790,896.67 | 100.00% | 9,567,290.44 | 8.64%   | 101,223,606.23 |

按单项计提坏账准备：4,279,436.75

单位：元

| 名称   | 期末余额         |              |         |        |
|------|--------------|--------------|---------|--------|
|      | 账面余额         | 坏账准备         | 计提比例    | 计提理由   |
| 客户一  | 2,518,130.16 | 2,518,130.16 | 100.00% | 预计无法收回 |
| 客户二  | 1,364,572.68 | 1,364,572.68 | 100.00% | 预计无法收回 |
| 客户三  | 188,944.00   | 188,944.00   | 100.00% | 预计无法收回 |
| 客户四  | 87,238.74    | 87,238.74    | 100.00% | 预计无法收回 |
| 客户五  | 76,204.64    | 76,204.64    | 100.00% | 预计无法收回 |
| 客户六等 | 44,346.53    | 44,346.53    | 100.00% | 预计无法收回 |
| 合计   | 4,279,436.75 | 4,279,436.75 |         |        |

按组合计提坏账准备：4,435,589.24

单位：元

| 名称    | 期末余额          |              |         |
|-------|---------------|--------------|---------|
|       | 账面余额          | 坏账准备         | 计提比例    |
| 1 年以内 | 82,225,103.04 | 4,111,255.21 | 5.00%   |
| 1-2 年 | 110,022.64    | 11,002.26    | 10.00%  |
| 2-3 年 | 60,774.24     | 18,232.27    | 30.00%  |
| 3 年以上 | 295,099.50    | 295,099.50   | 100.00% |
| 合计    | 82,690,999.42 | 4,435,589.24 |         |

确定该组合依据的说明：

如是按照预期信用损失一般模型计提应收账款坏账准备，请参照其他应收款的披露方式披露坏账准备的相关信息：

适用 不适用

按账龄披露

单位：元

| 账龄           | 期末余额           |
|--------------|----------------|
| 1 年以内（含 1 年） | 103,687,319.71 |
| 1 至 2 年      | 2,089,404.32   |
| 2 至 3 年      | 1,742,123.76   |
| 3 年以上        | 1,345,638.62   |
| 3 至 4 年      | 854,176.18     |
| 4 至 5 年      | 210,904.14     |
| 5 年以上        | 280,558.30     |
| 合计           | 108,864,486.41 |

## （2） 本期计提、收回或转回的坏账准备情况

本期计提坏账准备情况：

单位：元

| 类别        | 期初余额         | 本期变动金额      |       |            |    | 期末余额         |
|-----------|--------------|-------------|-------|------------|----|--------------|
|           |              | 计提          | 收回或转回 | 核销         | 其他 |              |
| 按单项计提坏账准备 | 4,672,492.25 |             |       | 393,055.50 |    | 4,279,436.75 |
| 按组合计提坏账准备 | 4,798,373.53 | -362,784.29 |       |            |    | 4,435,589.24 |
| 合计        | 9,470,865.78 | -362,784.29 |       | 393,055.50 |    | 8,715,025.99 |

其中本期坏账准备收回或转回金额重要的：

单位：元

| 单位名称 | 收回或转回金额 | 收回方式 |
|------|---------|------|
|      |         |      |

## （3） 本期实际核销的应收账款情况

单位：元

| 项目        | 核销金额       |
|-----------|------------|
| 实际核销的应收账款 | 393,055.50 |

其中重要的应收账款核销情况：

单位：元

| 单位名称 | 应收账款性质 | 核销金额 | 核销原因 | 履行的核销程序 | 款项是否由关联交易产生 |
|------|--------|------|------|---------|-------------|
|------|--------|------|------|---------|-------------|

应收账款核销说明：

无

#### (4) 按欠款方归集的期末余额前五名的应收账款情况

单位：元

| 单位名称 | 应收账款期末余额      | 占应收账款期末余额合计数的比例 | 坏账准备期末余额     |
|------|---------------|-----------------|--------------|
| 第一名  | 24,151,070.04 | 22.18%          | 1,221,638.03 |
| 第二名  | 21,813,069.00 | 20.04%          | 1,090,653.44 |
| 第三名  | 14,701,184.98 | 13.50%          | 0.00         |
| 第四名  | 6,539,775.16  | 6.01%           | 326,988.76   |
| 第五名  | 6,361,864.50  | 5.84%           | 318,093.23   |
| 合计   | 73,566,963.68 | 67.57%          |              |

#### (5) 因金融资产转移而终止确认的应收账款

#### (6) 转移应收账款且继续涉入形成的资产、负债金额

其他说明：

## 2、其他应收款

单位：元

| 项目    | 期末余额           | 期初余额           |
|-------|----------------|----------------|
| 其他应收款 | 186,139,663.21 | 107,770,809.85 |
| 合计    | 186,139,663.21 | 107,770,809.85 |

#### (1) 应收利息

##### 1) 应收利息分类

单位：元

| 项目 | 期末余额 | 期初余额 |
|----|------|------|
|----|------|------|

##### 2) 重要逾期利息

单位：元

| 借款单位 | 期末余额 | 逾期时间 | 逾期原因 | 是否发生减值及其判断依据 |
|------|------|------|------|--------------|
|------|------|------|------|--------------|

其他说明：

## 3) 坏账准备计提情况

□适用 □不适用

## (2) 应收股利

## 1) 应收股利分类

单位：元

| 项目(或被投资单位) | 期末余额 | 期初余额 |
|------------|------|------|
|------------|------|------|

## 2) 重要的账龄超过 1 年的应收股利

单位：元

| 项目(或被投资单位) | 期末余额 | 账龄 | 未收回的原因 | 是否发生减值及其判断依据 |
|------------|------|----|--------|--------------|
|------------|------|----|--------|--------------|

## 3) 坏账准备计提情况

□适用 □不适用

其他说明：

## (3) 其他应收款

## 1) 其他应收款按款项性质分类情况

单位：元

| 款项性质  | 期末账面余额         | 期初账面余额         |
|-------|----------------|----------------|
| 往来款   | 185,973,343.75 | 107,638,682.93 |
| 代收代付  | 171,467.11     | 136,423.92     |
| 押金保证金 | 97,552.10      | 97,552.10      |
| 合计    | 186,242,362.96 | 107,872,658.95 |

## 2) 坏账准备计提情况

单位：元

| 坏账准备                | 第一阶段           | 第二阶段                 | 第三阶段                 | 合计         |
|---------------------|----------------|----------------------|----------------------|------------|
|                     | 未来 12 个月预期信用损失 | 整个存续期预期信用损失(未发生信用减值) | 整个存续期预期信用损失(已发生信用减值) |            |
| 2023 年 1 月 1 日余额    | 101,849.10     |                      |                      | 101,849.10 |
| 2023 年 1 月 1 日余额在本期 |                |                      |                      |            |
| 本期计提                | 850.65         |                      |                      | 850.65     |
| 2023 年 6 月 30 日余额   | 102,699.75     |                      |                      | 102,699.75 |

损失准备本期变动金额重大的账面余额变动情况

□适用 □不适用

按账龄披露

单位：元

| 账龄           | 期末余额           |
|--------------|----------------|
| 1 年以内（含 1 年） | 186,148,416.86 |
| 3 年以上        | 93,946.10      |
| 4 至 5 年      | 93,946.10      |
| 合计           | 186,242,362.96 |

## 3) 本期计提、收回或转回的坏账准备情况

本期计提坏账准备情况：

单位：元

| 类别        | 期初余额       | 本期变动金额 |       |    |    | 期末余额       |
|-----------|------------|--------|-------|----|----|------------|
|           |            | 计提     | 收回或转回 | 核销 | 其他 |            |
| 按组合计提坏账准备 | 101,849.10 | 850.65 |       |    |    | 102,699.75 |
| 合计        | 101,849.10 | 850.65 |       |    |    | 102,699.75 |

其中本期坏账准备转回或收回金额重要的：

单位：元

| 单位名称 | 转回或收回金额 | 收回方式 |
|------|---------|------|
|      |         |      |

## 4) 本期实际核销的其他应收款情况

单位：元

| 项目 | 核销金额 |
|----|------|
|    |      |

其中重要的其他应收款核销情况：

单位：元

| 单位名称 | 其他应收款性质 | 核销金额 | 核销原因 | 履行的核销程序 | 款项是否由关联交易产生 |
|------|---------|------|------|---------|-------------|
|      |         |      |      |         |             |

其他应收款核销说明：

## 5) 按欠款方归集的期末余额前五名的其他应收款情况

单位：元

| 单位名称 | 款项的性质 | 期末余额           | 账龄    | 占其他应收款期末余额合计数的比例 | 坏账准备期末余额 |
|------|-------|----------------|-------|------------------|----------|
| 第一名  | 往来款   | 69,492,306.66  | 1 年以内 | 37.31%           |          |
| 第二名  | 往来款   | 69,395,928.17  | 1 年以内 | 37.26%           |          |
| 第三名  | 往来款   | 39,180,345.46  | 1 年以内 | 21.04%           |          |
| 第四名  | 往来款   | 7,750,287.17   | 1 年以内 | 4.16%            |          |
| 第五名  | 往来款   | 154,476.29     | 1 年以内 | 0.08%            |          |
| 合计   |       | 185,973,343.75 |       | 99.85%           |          |

## 6) 涉及政府补助的应收款项

单位：元

| 单位名称 | 政府补助项目名称 | 期末余额 | 期末账龄 | 预计收取的时间、金额及依据 |
|------|----------|------|------|---------------|
|      |          |      |      |               |

## 7) 因金融资产转移而终止确认的其他应收款

## 8) 转移其他应收款且继续涉入形成的资产、负债金额

其他说明：

## 3、长期股权投资

单位：元

| 项目     | 期末余额          |      |               | 期初余额          |      |               |
|--------|---------------|------|---------------|---------------|------|---------------|
|        | 账面余额          | 减值准备 | 账面价值          | 账面余额          | 减值准备 | 账面价值          |
| 对子公司投资 | 33,964,958.32 |      | 33,964,958.32 | 30,964,958.32 |      | 30,964,958.32 |
| 合计     | 33,964,958.32 |      | 33,964,958.32 | 30,964,958.32 |      | 30,964,958.32 |

## (1) 对子公司投资

单位：元

| 被投资单位 | 期初余额（账面价值）    | 本期增减变动       |      |        |    | 期末余额（账面价值）    | 减值准备期末余额 |
|-------|---------------|--------------|------|--------|----|---------------|----------|
|       |               | 追加投资         | 减少投资 | 计提减值准备 | 其他 |               |          |
| 广东恒勃  | 11,541,101.95 | 3,000,000.00 |      |        |    | 14,541,101.95 |          |
| 重庆恒勃  | 6,373,856.37  |              |      |        |    | 6,373,856.37  |          |
| 格林雅   | 5,000,000.00  |              |      |        |    | 5,000,000.00  |          |
| 浙江恒倍康 | 5,000,000.00  |              |      |        |    | 5,000,000.00  |          |
| 常州恒勃  | 2,000,000.00  |              |      |        |    | 2,000,000.00  |          |
| 台州恒倍康 | 1,000,000.00  |              |      |        |    | 1,000,000.00  |          |
| 恒倍康贸易 | 50,000.00     |              |      |        |    | 50,000.00     |          |
| 合计    | 30,964,958.32 | 3,000,000.00 |      |        |    | 33,964,958.32 |          |

## (2) 对联营、合营企业投资

单位：元

| 投资单位   | 期初余额（账面价值） | 本期增减变动 |      |             |          |        |             |        |    | 期末余额（账面价值） | 减值准备期末余额 |
|--------|------------|--------|------|-------------|----------|--------|-------------|--------|----|------------|----------|
|        |            | 追加投资   | 减少投资 | 权益法下确认的投资损益 | 其他综合收益调整 | 其他权益变动 | 宣告发放现金股利或利润 | 计提减值准备 | 其他 |            |          |
| 一、合营企业 |            |        |      |             |          |        |             |        |    |            |          |
| 二、联营企业 |            |        |      |             |          |        |             |        |    |            |          |



## (3) 其他说明

## 4、营业收入和营业成本

单位：元

| 项目   | 本期发生额          |                | 上期发生额          |                |
|------|----------------|----------------|----------------|----------------|
|      | 收入             | 成本             | 收入             | 成本             |
| 主营业务 | 202,576,339.52 | 141,594,752.94 | 180,838,404.72 | 122,751,903.40 |
| 其他业务 | 14,267,081.47  | 11,910,887.42  | 18,230,046.83  | 13,445,194.20  |
| 合计   | 216,843,420.99 | 153,505,640.36 | 199,068,451.55 | 136,197,097.60 |

收入相关信息：

单位：元

| 合同分类       | 分部 1           | 分部 2 |  | 合计             |
|------------|----------------|------|--|----------------|
| 商品类型       |                |      |  |                |
| 其中：        |                |      |  |                |
| 汽车进气系统及配件  | 139,553,321.45 |      |  | 139,553,321.45 |
| 摩托车进气系统及配件 | 60,987,341.52  |      |  | 60,987,341.52  |
| 通用机械及配件    | 2,035,676.55   |      |  | 2,035,676.55   |
| 按经营地区分类    |                |      |  |                |
| 其中：        |                |      |  |                |
| 内销         | 199,435,732.06 |      |  | 199,435,732.06 |
| 外销         | 3,140,607.46   |      |  | 3,140,607.46   |
| 市场或客户类型    |                |      |  |                |
| 其中：        |                |      |  |                |
|            |                |      |  |                |
| 合同类型       |                |      |  |                |
| 其中：        |                |      |  |                |
|            |                |      |  |                |
| 按商品转让的时间分类 |                |      |  |                |
| 其中：        |                |      |  |                |
|            |                |      |  |                |
| 按合同期限分类    |                |      |  |                |
| 其中：        |                |      |  |                |
|            |                |      |  |                |
| 按销售渠道分类    |                |      |  |                |
| 其中：        |                |      |  |                |
|            |                |      |  |                |
| 合计         |                |      |  |                |

与履约义务相关的信息：

无

与分摊至剩余履约义务的交易价格相关的信息：

本报告期末已签订合同、但尚未履行或尚未履行完毕的履约义务所对应的收入金额为 0.00 元，其中，元预计将于年度确认收入，元预计将于年度确认收入，元预计将于年度确认收入。

其他说明：

无

## 5、投资收益

单位：元

| 项目     | 本期发生额     | 上期发生额      |
|--------|-----------|------------|
| 其他投资收益 | 88,496.83 | 171,349.06 |
| 合计     | 88,496.83 | 171,349.06 |

## 6、其他

### 十八、补充资料

#### 1、当期非经常性损益明细表

适用 不适用

单位：元

| 项目  | 金额            | 说明 |
|---|---------------|----|
| 非流动资产处置损益（包括已计提资产减值准备的冲销部分）   | 27,856.22     |    |
| 计入当期损益的政府补助（与公司正常经营业务密切相关，符合国家政策规定、按照一定标准定额或定量持续享受的政府补助除外）                              | 825,826.00    |    |
| 除同公司正常经营业务相关的有效套期保值业务外，持有交易性金融资产、交易性金融负债产生的公允价值变动损益，以及处置交易性金融资产、交易性金融负债和可供出售金融资产取得的投资收益 | 161,183.32    |    |
| 除上述各项之外的其他营业外收入和支出  | 887,368.82    |    |
| 其他符合非经常性损益定义的损益项目   | -1,230,332.45 |    |
| 减：所得税影响额  | 50,718.11     |    |
| 合计  | 621,183.80    |    |

其他符合非经常性损益定义的损益项目的具体情况：

适用 不适用

口罩销售业务所影响的损益。

将《公开发行证券的公司信息披露解释性公告第 1 号——非经常性损益》中列举的非经常性损益项目界定为经常性损益项目的情况说明

适用 不适用

## 2、净资产收益率及每股收益

| 报告期利润                   | 加权平均净资产收益率 | 每股收益        |             |
|-------------------------|------------|-------------|-------------|
|                         |            | 基本每股收益（元/股） | 稀释每股收益（元/股） |
| 归属于公司普通股股东的净利润          | 9.98%      | 0.67        | 0.67        |
| 扣除非经常性损益后归属于公司普通股股东的净利润 | 9.87%      | 0.66        | 0.66        |

## 3、境内外会计准则下会计数据差异

(1) 同时按照国际会计准则与按中国会计准则披露的财务报告中净利润和净资产差异情况

适用 不适用

(2) 同时按照境外会计准则与按中国会计准则披露的财务报告中净利润和净资产差异情况

适用 不适用

(3) 境内外会计准则下会计数据差异原因说明，对已经境外审计机构审计的数据进行差异调节的，应注明该境外机构的名称

## 4、其他