



# 温州源飞宠物玩具制品股份有限公司

2023 年半年度报告

2023 年 8 月

## 第一节 重要提示、目录和释义

公司董事会、监事会及董事、监事、高级管理人员保证半年度报告内容的真实、准确、完整，不存在虚假记载、误导性陈述或者重大遗漏，并承担个别和连带的法律责任。

公司负责人庄明允、主管会计工作负责人王黎莉及会计机构负责人(会计主管人员)严莉蓉声明：保证本半年度报告中财务报告的真实、准确、完整。

所有董事均已出席了审议本次半年报的董事会会议。

本报告涉及的未来计划等前瞻性陈述，不构成公司对投资者的实质承诺，请投资者及相关人士对此保持足够的风险认识，理解计划、预测与承诺之间的差异，注意投资风险。

公司在本报告“第三节管理层讨论与分析”中“十、公司面临的风险和应对措施”部分，详细描述了公司经营中可能存在的风险及应对措施，敬请投资者注意相关内容。

公司计划不派发现金红利，不送红股，不以公积金转增股本。

## 目录

第一节	重要提示、目录和释义	2
第二节	公司简介和主要财务指标	7
第三节	管理层讨论与分析	10
第四节	公司治理	29
第五节	环境和社会责任	30
第六节	重要事项	32
第七节	股份变动及股东情况	38
第八节	优先股相关情况	43
第九节	债券相关情况	44
第十节	财务报告	45

## 备查文件目录

- 一、载有法定代表人、主管会计工作负责人、会计机构负责人签名并盖章的财务报表。
- 二、报告期内在中国证监会指定网站上公开披露过的所有公司文件的正本及公告的原稿。
- 三、载有公司法定代表人签名的 2023 年半年度报告及其摘要原件。

以上备查文件备置于公司证券事务部。

## 释义

释义项	指	释义内容
本公司、公司、源飞宠物	指	温州源飞宠物玩具制品股份有限公司
董事会	指	温州源飞宠物玩具制品股份有限公司董事会
监事会	指	温州源飞宠物玩具制品股份有限公司监事会
股东大会	指	温州源飞宠物玩具制品股份有限公司股东大会
公司章程	指	温州源飞宠物玩具制品股份有限公司章程
平阳晟睿	指	平阳晟睿创业服务中心（有限合伙），本公司发起人、股东
上海质岑	指	上海质岑实业有限公司，本公司全资子公司
柬埔寨莱德	指	莱德宠物生活用品（柬埔寨）有限公司（RYDER PET SUPPLIES (CAMBODIA) CO., LTD），本公司全资子公司
柬埔寨爱淘	指	爱淘宠物生活用品（柬埔寨）有限公司（I TAO PET SUPPLIES (CAMBODIA) CO, LTD），本公司控股子公司
美国 BA	指	BOW AND ARROW MARKETING, INC, 本公司全资子公司
麻园分公司	指	温州源飞宠物玩具制品股份有限公司麻园分公司
顽皮国际	指	烟台顽皮国际贸易有限公司
Walmart	指	Walmart Inc., 曾用名 Wal-Mart Stores, Inc.
Petco	指	Petco Animal Supplies, Inc 和 International Pet Supplies and Distribution, Inc (Petco Animal Supplie 子公司)
Target	指	Target Global Sourcing Ltd.
PetSmart	指	PetSmart Home Office Inc.
Pets at Home	指	Pets at Home Ltd.
利丰集团	指	利丰有限公司（Li & Fung Limited），全球最大的采购和物流公司之一，集团业务涵盖整个全球消费品市场的全球供应链管理，包括贸易、物流、分销和零售。Li & Fung (Trading) Limited、LF CENTENNIAL PTE LTD 是利丰有限公司的子
Zeedog	指	ZEE DOG LLC、ZEE DOG S. A.
家乐福	指	CARREFOUR IMPORT SAS
Fressnapf	指	Fressnapf Tiernahrungs GmbH
APPA	指	美国宠物产品协会
中国证监会	指	中国证券监督管理委员会
《公司法》	指	《中华人民共和国公司法》
《证券法》	指	《中华人民共和国证券法》

保荐机构	指	光大证券股份有限公司
天衡会计师、天衡、审计机构	指	天衡会计师事务所（特殊普通合伙）
元、万元	指	人民币元、人民币万元
报告期、本期	指	2023 年 1 月 1 日-2023 年 6 月 30 日
上年同期	指	2022 年 1 月 1 日-2022 年 6 月 30 日
报告期末	指	2023 年 6 月 30 日

## 第二节 公司简介和主要财务指标

### 一、公司简介

股票简称	源飞宠物	股票代码	001222
股票上市证券交易所	深圳证券交易所		
公司的中文名称	温州源飞宠物玩具制品股份有限公司		
公司的中文简称（如有）	源飞宠物		
公司的外文名称（如有）	Wenzhou Yuanfei pet toy products Co.,Ltd.		
公司的法定代表人	庄明允		

### 二、联系人和联系方式

	董事会秘书	证券事务代表
姓名	陈群	方静
联系地址	浙江省平阳县水头镇标准园区宠乐路1号	浙江省平阳县水头镇标准园区宠乐路1号
电话	0577-63870169	0577-63870169
传真	0577-63878286	0577-63878286
电子信箱	chenqun@wzyuanfei.com	fangjing@wzyuanfei.com

### 三、其他情况

#### 1、公司联系方式

公司注册地址、公司办公地址及其邮政编码、公司网址、电子信箱等在报告期是否变化

适用 不适用

公司注册地址、公司办公地址及其邮政编码、公司网址、电子信箱等在报告期无变化，具体可参见 2022 年年报。

#### 2、信息披露及备置地点

信息披露及备置地点在报告期是否变化

适用 不适用

公司披露半年度报告的证券交易所网站和媒体名称及网址，公司半年度报告备置地在报告期无变化，具体可参见 2022 年年报。

#### 3、其他有关资料

其他有关资料在报告期是否变更情况

适用 不适用

1、变更公司注册资本、修订《公司章程》并办理工商变更登记的相关情况

2023 年 5 月 15 日，公司召开 2022 年年度股东大会，审议通过了《关于公司 2022 年度利润分配及资本公积转增股本方案的议案》《关于变更公司注册资本、修订〈公司章程〉并办理工商变更登记的议案》，公司注册资本由人民币 136,350,000 元增加至人民币 190,890,000 元。同时，为规范公司的组织和行为、完善公司治理结构，根据《中华人民共和国公司法》《中华人民共和国证券法》《上市公司章程指引》等法律法规、规范性文件的规定，结合公司实际情况对《公司章程》其中部分条款进行修订。具体内容详见 2023 年 4 月 25 日、2023 年 7 月 14 日公司刊登在《中国证券报》、《证券时报》、《证券日报》、《上海证券报》和巨潮资讯网（www.cninfo.com.cn）上的《关于变更公司注册资本、修订〈公司章程〉并办理工商变更登记的公告》（公告编号：2023-012）、《关于完成工商变更登记并换发营业执照的公告》（公告编号：2023-026）。

#### 四、主要会计数据和财务指标

公司是否需追溯调整或重述以前年度会计数据

是 否

	本报告期	上年同期	本报告期比上年同期增减
营业收入（元）	430,624,490.48	548,049,918.00	-21.43%
归属于上市公司股东的净利润（元）	65,857,985.66	102,187,467.06	-35.55%
归属于上市公司股东的扣除非经常性损益的净利润（元）	64,816,318.95	100,951,815.37	-35.79%
经营活动产生的现金流量净额（元）	47,573,753.95	51,807,504.37	-8.17%
基本每股收益（元/股）	0.3450	0.6517	-47.06%
稀释每股收益（元/股）	0.3450	0.6517	-47.06%
加权平均净资产收益率	5.59%	16.68%	-11.09%
	本报告期末	上年度末	本报告期末比上年度末增减
总资产（元）	1,477,338,419.55	1,395,354,409.21	5.88%
归属于上市公司股东的净资产（元）	1,170,339,535.01	1,148,050,282.69	1.94%

#### 五、境内外会计准则下会计数据差异

##### 1、同时按照国际会计准则与按照中国会计准则披露的财务报告中净利润和净资产差异情况

适用 不适用

公司报告期不存在按照国际会计准则与按照中国会计准则披露的财务报告中净利润和净资产差异情况。

##### 2、同时按照境外会计准则与按照中国会计准则披露的财务报告中净利润和净资产差异情况

适用 不适用

公司报告期不存在按照境外会计准则与按照中国会计准则披露的财务报告中净利润和净资产差异情况。

#### 六、非经常性损益项目及金额

适用 不适用

单位：元



项目	金额	说明
非流动资产处置损益（包括已计提资产减值准备的冲销部分）	-47,681.86	
计入当期损益的政府补助（与公司正常经营业务密切相关，符合国家政策规定、按照一定标准定额或定量持续享受的政府补助除外）	977,440.20	
委托他人投资或管理资产的损益	108,282.74	
除上述各项之外的其他营业外收入和支出	194,935.75	
减：所得税影响额	190,920.20	
少数股东权益影响额（税后）	389.92	
合计	1,041,666.71	

其他符合非经常性损益定义的损益项目的具体情况：

适用 不适用

公司不存在其他符合非经常性损益定义的损益项目的具体情况。

将《公开发行证券的公司信息披露解释性公告第 1 号——非经常性损益》中列举的非经常性损益项目界定为经常性损益项目的情况说明

适用 不适用

公司不存在将《公开发行证券的公司信息披露解释性公告第 1 号——非经常性损益》中列举的非经常性损益项目界定为经常性损益的项目的情形。

### 第三节 管理层讨论与分析

#### 一、报告期内公司从事的主要业务

##### （一）行业基本情况

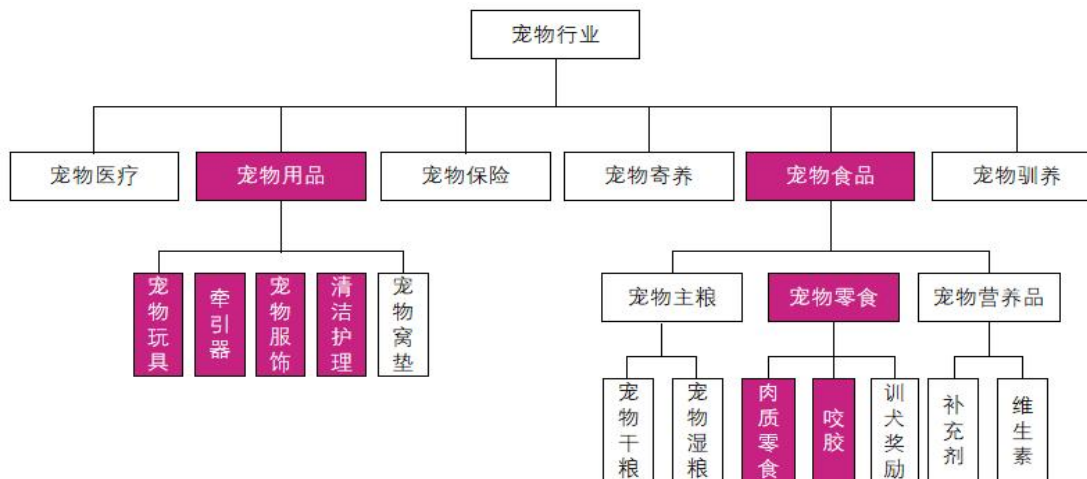
报告期内，公司主要从事宠物产品的研发、生产和销售业务，主要产品包括宠物零食、宠物牵引用具、宠物注塑玩具等系列产品。

根据国家统计局发布的《国民经济行业分类标准》（GB/T4754-2011）的分类说明，公司主要产品宠物零食所属行业“C13 农副食品加工业”大类下的“C1320 饲料加工”；公司主要产品宠物牵引用具、宠物注塑玩具所属行业为“其他娱乐用品制造（C2469）”。

##### （二）公司所处行业发展概况

###### 1、宠物行业发展概况

宠物一般是指家庭饲养的、作为伴侣动物的狗、猫、淡水观赏鱼、鸟、爬行动物等。宠物产业则是指涉及与宠物相关的所有领域，主要包括宠物食品、宠物医疗、宠物用品、宠物保险、宠物美容、宠物驯养、宠物寄养、宠物洗护、宠物摄影和宠物殡葬等。从细分市场来看，宠物行业分类如下：



公司涉及的宠物相关子行业主要是宠物用品和宠物食品。

##### （1）全球宠物市场发展概况

根据欧睿国际的数据显示，近年来，全球宠物市场呈现平稳增长的趋势。2009年至2022年，全球宠物（猫狗）数量持续增长，从6亿只上升至9.3亿只，复合年均增长率为3.4%。2018年至2022年，全球宠物行业市场规模（不含宠物服务市场）从1,275亿美元增长至1,713亿美元，复合年均增长率达7.7%。2023年全球宠物市场规模预计将达1,810亿美元。



数据来源：Euromonitor International，中商产业研究院整理

从全球宠物行业产值分布上来看，宠物经济主要集中在美国、欧洲和亚洲。其中，美国、欧洲等发达国家和地区的宠物市场经历了 100 多年的发展，已经形成了相对成熟的宠物消费市场，成为了国民经济的重要组成部分。

美国宠物行业起步较早，经过百余年的发展，已经成为全球最大的宠物消费市场，宠物相关产品在 Petsmart、Petco 等大型宠物产品连锁店以及 Walmart、Target 等国际大型连锁零售商均形成了成熟的销售渠道。据调查，美国拥有至少一只宠物的家庭数量现在为 8690 万，占全国家庭的 66%。根据美国宠物用品协会（APPA）的调查数据显示，年轻一代和老一代宠物主人目前总体数量相当，Z 世代和千禧一代宠物主人的数量首次等于全国 X 世代和婴儿潮一代宠物主人的数量，带动了美国宠物行业的稳定发展。

欧洲与美国类似，欧洲宠物市场也经历了较长的发展时间，宠物消费市场较为成熟，宠物相关产品在 Fressnapf、Pets at Home 等宠物产品连锁店以及 B&M、家乐福等大型连锁零售商均形成了成熟的销售渠道。

## (2) 国内宠物市场发展概况

### ① 国内宠物市场高速发展

中国宠物行业的发展时间较短，但受益于国民经济的发展和消费转型升级，近年来国内宠物市场规模出现了快速增长趋势。受到经济的持续发展、生活水平持续提高及人口结构老龄化等因素的影响，未来我国宠物行业市场规模有望保持增长趋势。

### ② 多元化细分市场格局初现

从宠物行业细分市场来看，得益于养宠人群对宠物的重视程度增加和消费力度加强，国内宠物行业细分市场的格局在逐渐完善。目前，我国以宠物食品为主，宠物用品、诊疗、洗澡美容为辅的多元化宠物市场生态已初现雏形。

宠物主粮、宠物零食作为饲养宠物的刚需产品，在国内的宠物行业内所占份额最高。而随着《中华人民共和国动物防疫法》（2021 年修订）将携带犬只出户佩戴犬牌并系犬绳列为强制事项，宠物牵引用具也将成为饲养宠物的刚需产品。

## 2、宠物用品行业发展概况

宠物用品特指专门针对宠物群体所研发、生产和使用的用品，主要包括牵引用具、清洁护理、宠物窝垫、食用器皿、宠物服饰、宠物玩具等，细分品类较多。宠物用品的具体分类如下：

宠物用品分类	简介
牵引用具	牵引用具主要用于宠物的出行、户外活动及户外防护的需求
清洁护理	清洁护理用品主要用于宠物的方便、清洁打理及护理等，同时兼具除臭、安全舒适等特性

宠物服饰	宠物服饰主要用于宠物的出行、保暖、防护等，同时还兼具美观、耐磨、耐撕咬等特性
宠物玩具	宠物玩具主要用于宠物玩耍、锻炼，促进人宠互动，兼具耐咬、耐磨特性
宠物窝垫	宠物窝垫主要用于宠物的睡眠与休憩，具有保暖、纳凉等功能，并强调健康、舒适、方便清洁与储藏的产品设计
食用器皿	宠物食用器皿用于宠物食品的盛放

#### (1) 全球宠物用品行业发展概况

宠物用品行业是宠物行业的重要组成部分，根据欧睿数据显示，2022 年全球宠物用品规模同比增长 10.7% 至 447.6 亿美元，2019-2021 年全球宠物用品市场同比增速分别为 4.5%、8.5%、10.7%，预计 2021-2025 年市场规模将 CAGR7.0% 至 548.3 亿美元；其中美国、西欧为主要消费地区，21 年规模达 214.0、91.8 亿美元，占比分别为 47%、20%，预计 21-25 年将 CAGR4.3%、7.6% 至 253.3、123.1 亿美元。



数据来源：Euromonitor International

目前，尽管美国、欧洲等已经建立了庞大的宠物用品消费市场，但仍有一定增长空间。根据美国宠物用品协会 (APPA) 预计，欧美发达国家的宠物市场规模未来将以 5% 左右的速度稳定增长。宠物用品作为饲养宠物的刚需产品，未来需求量也将不断增大。并且，随着宠物主年轻化以及养宠拟人化的趋势，越来越多的宠物饲养者已经将宠物视作家庭成员，并通过给宠物购买胸背带、衣物、圣诞礼物等方式加强自身与宠物间的联系，因此，宠物用品行业未来仍有较大增长空间。

#### (2) 国内宠物用品行业发展概况

近年来，我国宠物用品行业市场规模呈现逐年上升的趋势。数据显示，截至 2022 年，中国宠物狗和宠物猫总数已超过 1.8 亿只，截止 2022 年，我国宠物用品行业市场规模已达 369 亿元。随着国内养宠人士的不断增多以及消费观念的升级，国内宠物用品市场发展空间广阔，预计 2025 年我国宠物用品市场规模将达到 484 亿元。

公司的主要产品宠物牵引用具及宠物注塑玩具均为宠物用品市场的重要组成部分。

#### 3、宠物食品行业发展概况

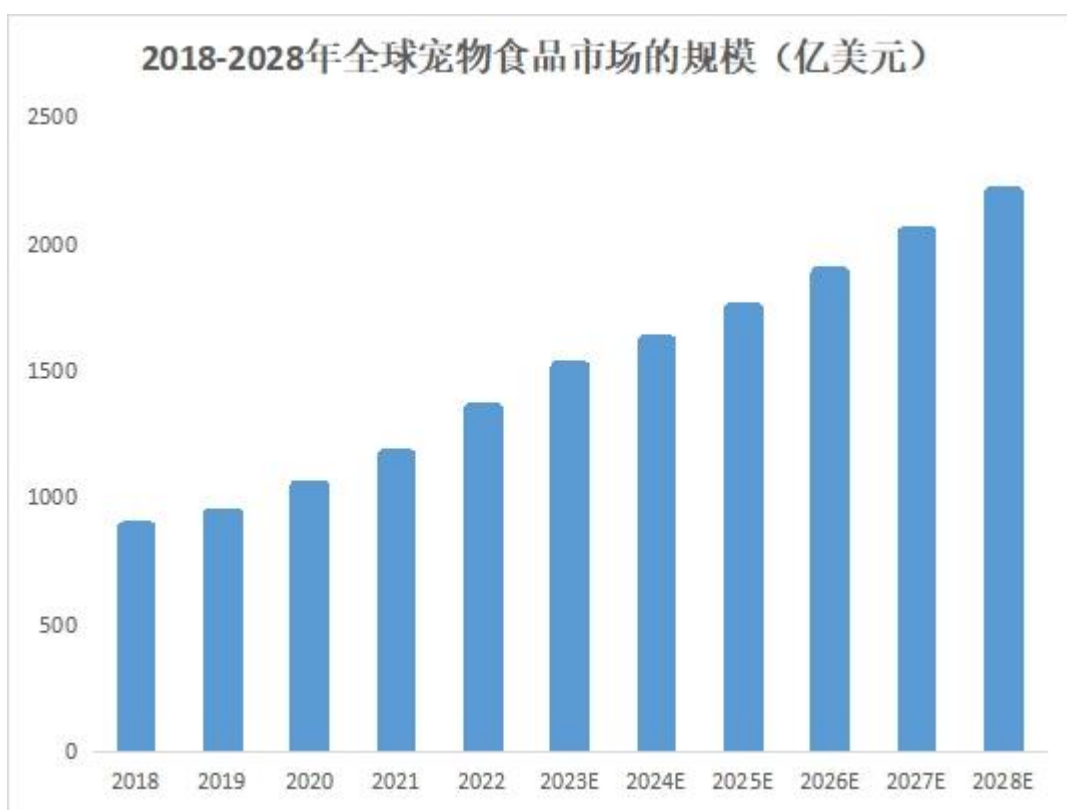
宠物食品是介于人类食品与传统畜禽饲料之间的高档动物食品，指按照专业宠物的生理周期和种类及个体的营养要求，专门研制的全营养食品。宠物食品能够提供宠物生长所需要的营养物质，具有营养全面、消化吸收率高、配方科学、饲喂方便以及可预防某些疾病等优点。目前市场上的宠物食品根据功能可分为宠物主食、宠物零食和宠物营养品三大类别，具体分类如下：

宠物食品分类		简介
宠物主粮	干粮	宠物干粮的主要原料为谷物等粮食作物

	<b>湿粮</b>	宠物湿粮的生产原料以肉类（禽类肉、牛羊肉、猪肉等）、皮革为主
<b>宠物零食</b>	<b>肉质零食</b>	肉质零食的主要原料为鸡肉、地瓜、水果制品，经制作成型、烘烤等工艺制作而成
	<b>咬胶</b>	咬胶分为畜皮咬胶和植物咬胶，可用于帮助狗清洁口腔卫生，同时可以锻炼牙齿和咬合能力
	<b>训犬奖励</b>	训犬奖励零食主要以优质小麦粉及各种营养粗粮为原料，经配料混合、发酵、成型、烘烤、冷却、包装等工艺制作而成
<b>宠物营养品</b>		宠物营养品是为了满足宠物的特殊生理需求而开发出来的具有特定功能的食品，包括宠物维生素、宠物蛋白质以及宠物所需的各种微量元素等

#### （1）全球宠物食品行业发展概况

宠物食品行业作为宠物行业最大的细分市场，市场规模在近年来保持了稳定的增长。据 Statista 数据，预计 2023 年全球宠物食品市场规模将达到 1,520 亿美元，2023 年至 2028 年，全球宠物食品市场年均复合增长率约为 7.73%。



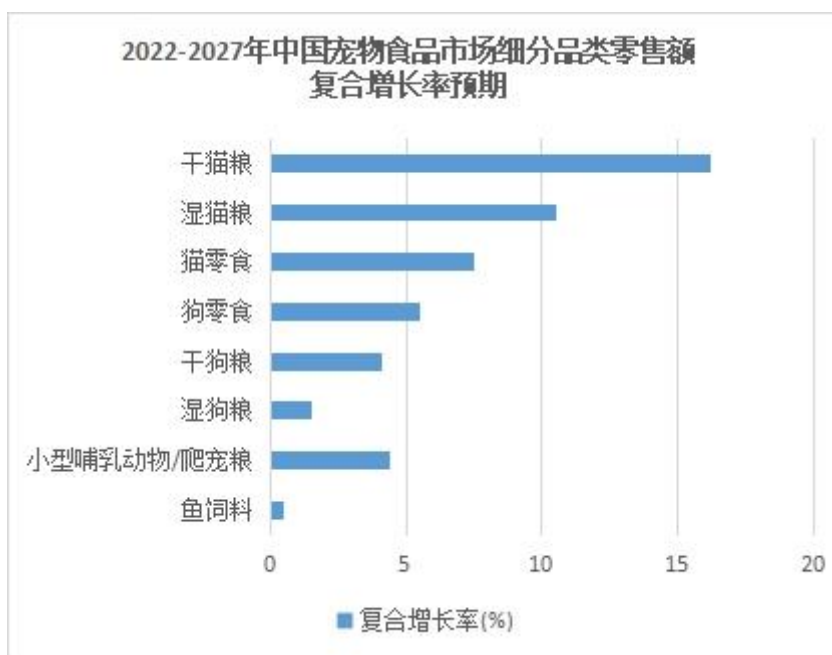
数据来源：Statista

过去十年中，美国、欧洲的宠物食品市场总体保持了增长的趋势，且未来仍有一定的发展空间。根据 Statista 的调查报告《Pet Food Report 2021》显示，预计到 2025 年，国际宠物食品市场仍将保持 4.6% 的复合增长速度。宠物零食作为宠物食品中的新兴产品种类，由于养宠人群对高端产品的需求增大，近年来也受到了较多消费者的喜爱。根据 Mordor 发布的报告《United States Pet Food Mart (2020-2025)》，按产品类型划分，预计到 2025 年美国宠物食品市场中零食类占比将达到 16.52%，市场规模从 2016 年的 48 亿美元增长至 74 亿美元，复合增长率达到 6.01%。综上所述，预计国际宠物食品市场尤其是宠物零食市场规模未来仍将不断扩大。

#### （2）国内宠物食品行业发展概况

宠物食品领域目前是我国宠物市场增长最主要的驱动板块，是宠物行业产业链中占比最大的细分市场。

宠物零食作为近年来宠物食品中新兴的细分行业，是宠物食品行业中消费增速最快的品类。据有关数据预测，2022 年至 2027 年，宠物零食行业中的猫零食的年均复合增速约为 7.5%，狗零食的年均复合增速约为 5.5%，增长速度高于宠物食品市场的总体水平。宠物零食具有品种丰富、适口性良好等特点，受到了养宠人士的认可，未来随着饲养者养宠观念与消费观念的转变，给宠物购买零食将会被更多的养宠人士所接受，宠物零食的市场规模将保持增长的趋势。



数据来源：Euromonitor International，亚宠研究院

综上所述，目前公司主要产品宠物牵引用具及宠物零食产品的下游目标市场容量较广阔，且仍在不断增长的过程中，预计未来仍有较大发展空间。

### （三）公司行业地位

公司自 2004 年成立以来一直专注于宠物用品和宠物食品的研发、生产、销售，是我国较早进入宠物行业的企业之一。经过近二十年的发展，公司形成了以宠物用品和宠物食品为核心，涵盖宠物牵引用具、宠物零食、宠物注塑玩具等多品类的业务布局，并积累了 Walmart、PetSmart、Petco、B&M、Zeedog 和家乐福等知名的客户群。目前，公司已成为国内规模较大的宠物产品制造商，在宠物牵引用具领域具备优势地位。

### （四）公司主要业务

公司多年来专注于宠物产品的研发、生产和销售，主要产品包括宠物牵引用具、宠物注塑玩具等宠物用品，狗咬胶等宠物零食等。凭借高效、出色的产品设计和产业化能力、良好的产品质量和优质的客户资源，公司目前已成为国内规模较大的宠物用品制造商，在宠物牵引用具领域具备优势地位。

公司在宠物行业深耕十余年，始终坚持以市场需求为导向，将产品自主创新、技术研发作为核心推动力，根据宠物市场多样化需求持续开展快速、准确的产品开发。公司在上海、美国分别设有设计研发中心和前沿研究小组，构建了专业化、系统化和国际化的宠物产品设计团队，以满足客户定制化和批量化生产的需求为基础，打造了产品输出为主的多维服务体系。

公司高度重视对产品质量的把控。一方面，公司持续加强对供应链体系的管理，确保上游厂商及时、可靠的供应产品；另一方面，公司建立了专业的质量管理团队，对产品生产的各个流程进行严格管控，以满足公司客户对产品质量的严格要求。

凭借良好的设计创新能力和可靠、优质的产品品质，公司积累了优质的客户资源。目前，公司与国际知名的专业宠物产品连锁店和大型连锁零售商有长期、稳定且连续的合作，如美国宠物用品零售巨头 Petco 和 PetSmart、欧洲知名的宠物用品连锁店 Pets at Home 以及国际大型连锁零售商 Walmart、Target 等，客户遍布宠物市场较为发达的美国、欧洲、日本等国家与地区。

报告期内，公司主营业务未发生重大变化。

### （五）公司主要产品

公司的主要产品包括宠物牵引用具、宠物零食和宠物注塑玩具等系列产品，详细情况如下：

#### 1、宠物牵引用具

宠物牵引用具主要用于宠物户外出行时的牵引控制，满足宠物的出行需求及户外防护的需求，主要产品包括牵引



绳、胸背带、项圈及配饰等，主要材质为尼龙、真皮、PU 皮革等。公司宠物牵引用具的典型示例如下：

款式	牵引绳	项圈	胸背带
尼龙基本款			
印花系列			
尼龙反光款			
真皮系列			
PU 皮系列			
树皮系列			
户外系列			
幼犬系列			
猫用系列			
节日系列			

## 2、宠物零食

宠物零食包括打结骨、压骨、洁齿骨等，主要材质为天然生皮、漂白生皮、发泡生皮、再生皮、鸡肉和猪皮等。宠物零食主要是用来保持宠物口腔健康、补充宠物营养物质，并帮助主人加深与宠物之间的感情，增强与宠物之间的互

动。公司宠物零食产品的典型示例如下：

			
打结骨	压骨	扭力棒	压缩环
			
脆片	双色卷	发泡圆结骨	发泡猎犬棒
			
发泡编织棒	再生皮打结骨	洁齿骨	生皮面包
			
粒制卷	猪皮辫状骨	生皮橄榄球	节日产品

### 3、宠物注塑玩具

宠物注塑玩具用于改善宠物生活、提高宠物生活质量并增加爱宠人士与宠物的互动，公司的宠物注塑玩具主要采用环保、耐咬的 TPR、TPE 和尼龙等材质，外形设计新颖。公司宠物注塑玩具的典型示例如下：

			
组合玩具	骨头	塑料咬胶	球
			
水果蔬菜系列	冰&水系列	碗系列	猫玩具



## （六）公司主要经营模式

### 1、采购模式

公司采购主要遵循“以产定购”的原则，生产部门接到销售部门产品订单后，生成生产通知单，采购部门按照生产通知单计算所需原材料数量并制订原材料采购计划，结合库存情况、原材料市场情况等组织向合格供应商采购。

公司设立合格供应商名录，并制定了《采购管理制度》、《供应商管理制度》等内部控制制度对采购过程及供应商进行管理与控制。对于提供原材料的供应商以及外协生产采购的供应商，公司从产品质量、交货期、价格、地理位置等方面对供应商进行综合评价，以选定合格供应商，保证产品质量和正常供应。

### 2、生产模式

公司主要采取“以销定产”的生产模式，即公司根据客户业务订单组织安排生产。生产部门根据销售订单情况制定生产计划，并根据生产计划组织生产。公司制定了生产管理相关制度，销售部门、生产部门和采购部门紧密协作，严格按照产、供、销安排来编制生产计划，以确保公司产品的按时交付。

公司的产品生产包括自产和外协生产两种模式。其中，宠物零食和注塑玩具主要采用自主生产；由于宠物牵引用具具有产品种类多且分散、单批次产品采购量小的特点，标准化、规模化生产难度相对较大，公司的宠物牵引用具采用自主生产和外协生产相结合的方式生产。为了保证产品质量、降低生产成本，并满足客户多品类、分散化采购的需求，公司在自主生产的基础上建立了一套完整的外协生产管理体系，通过外协生产应对多品类、小批量的产品订单。

#### （1）自主生产

对于品质控制流程较为复杂的产品，公司多采取自主生产的模式。在同等条件下，公司一般优先考虑使用自有生产基地的生产能力，当自有生产基地的能力无法满足订单需求时，会寻求与外协厂商的合作。在自制生产模式下，由公司计划部和生产部完成生产计划的编制，并由公司的各生产基地完成产品的批量生产。

对于特定工序的产能无法满足生产需求的情况下，公司会进行工序外协。在工序外协的模式下，工序外协厂商按照公司的要求进行加工，并将完工后的半成品交付给公司，公司与其结算加工费。由于该模式下工序外协厂商的原材料由公司提供，工序外协厂商不承担原材料价格波动的风险，外协加工的工序较为简单，物料的功能和形态未发生本质性变化，因此公司将其作为委托加工业务进行账务处理。

#### （2）外协生产

公司外协生产的产品主要为宠物牵引用具。在外协生产模式下，相关产品的研发、设计、样品及原辅材料的选定均由公司负责，外协供应商根据公司指定的合格供应商名单，选择采购生产所需的原辅材料，并严格按照公司提供的产品设计方案或样品进行生产，生产后的产品不得向公司以外的第三方进行销售。

### 3、销售模式

公司由营销部负责产品营销和市场推广，产品销售以出口为主，国内销售为辅。公司产品销售市场覆盖美国、欧洲、日本等多个国家和地区，这些地区的市场多数被国际知名专业宠物产品连锁超市、大型连锁零售商所占据，公司主要通过向上述企业销售贴牌产品的方式进入欧美等发达国家宠物市场。

近年来随着国内生活水平的提高与消费习惯的改变，我国宠物产品消费规模增长较快，公司逐步加强了国内市场的拓展。公司通过组建新的内销团队、与成熟电商企业进行合作等方式加大了国内市场的布局力度，同时加强了新媒体投放和线上线下渠道的开拓。

## （七）主要的业绩驱动因素

报告期内，公司实现营业收入 430,624,490.48 元，较上年同期下降 21.43%，归属于上市公司股东的净利润为 65,857,985.66 元，较上年同期下降 35.55%。随着全球经济秩序的逐步恢复，宠物行业的韧性有所体现，尤其是宠物食品板块，呈现了良好的增长势头，助力公司在第二季度开始回暖。同时，经济下行的压力依然存在，宠物用品端的需求传导需要时间，复苏稍显滞后，导致公司终端产品消费市场的消费者倾向于基础用品的消费，对高端的时尚属性的产品的需求依然乏力。

公司将继续推行双轮驱动战略，在宠物食品端和用品端同时发力，在国内外市场同步布局，主动去了解消费者的真实需求，针对消费者的痛点进行有针对性的研发，秉承人宠合一的理念，持续聚焦主营业务的同时进行配套产品的研发，提升客户服务的品质，以更好地满足新老客户的多元需求。

## 二、核心竞争力分析

公司在宠物用品和宠物零食领域精耕细作多年，凭借良好的服务及产品设计能力、优质的客户资源和合理的研、产、销布局，目前已成为国内规模较大的宠物用品制造商，在宠物牵引用具领域具备优势地位。

### 1、高效出色的产品设计和产业化能力

宠物行业下游需求呈现多样化、变化迅速的特点，产品更新换代周期较短。及时洞察市场需求，快速、准确的实施产品开发和产业化，并向客户提供适宜的产品是业内公司核心竞争力的体现。

公司在宠物行业深耕十余年，形成了洞察市场需求、产品设计、生产及工艺实现为一体的高效出色的产品设计和产业化能力。一方面，公司在美国、上海分别设立前沿研究小组和设计研发中心，以快速响应目标客户需求为导向，将行业前沿需求和技术理念注入产品开发的各个环节，并最大程度的实现消费需求转化。贴近客户的研发策略使得公司可以充分洞察和理解宠物行业的消费需求变化，并通过设计团队进行场景解构，在设计环节即可前瞻性的赋予产品设计的时尚性、功能性、适口性和新颖性。另一方面，公司在宠物用品行业丰富的制造经验，可以快速的结合打样、生产和工艺等环节将设计转换为产品，快速、准确进行产品开发和产业化，形成了多品类、多样化的产品实现能力。

### 2、可靠的产品品质管控能力

公司坚持做高品质的产品，拥有全流程质量控制的能力，目前已通过环境管理体系认证、质量管理体系认证、食品安全管理体系认证和 GRS 等多项认证，牵头起草制定了浙江制造宠物狗鞍具的制造标准。公司设立了品质管理部，负责规划实施质量管理方案，实施进料、制程、成品、出货、测试等各环节质量控制，并通过质量控制目标的设置来运行、完善质量管理体系。

公司的质量控制流程贯穿了产品设计、产品试穿和试吃验证、原材料采购、产品生产、产成品入库、产品售后等各环节。在供应商管理方面，公司建立了综合评价体系，从质量管理、交期管理、性价比、精益化生产能力、设备情况、社会责任等各方面进行评估。在生产环节，公司的质量管理人员对公司自有生产基地或外协厂商的生产过程进行监督与监控。公司产品得到国际知名的宠物用品零售商、大型连锁零售商的认可。

### 3、长期积累的优质客户资源

公司产品销售市场覆盖美国、欧洲、日本等多个宠物市场发达的国家和地区，这些地区的市场销售渠道主要被国际知名专业宠物产品连锁店和国际大型连锁零售商所垄断。经过十多年的发展，公司已经与宠物行业市场主要销售企业建立了良好的合作关系，例如 Walmart、PetSmart、Petco、Pets at Home 等专业宠物产品连锁店或国际大型连锁零售商。公司丰富稳定的客户资源优势是公司持续发展的巨大推动力，是公司核心竞争力的重要体现。境外这些大型客户对生产商的质量控制、生产交期、安全生产、产品环保性、员工劳动保护等综合资质要求高。国际知名客户在选择供应商时具有一套严格的资质认定标准，对供应商的认证流程复杂、认证成本较高，故一经认证合格，双方通常会保持长期稳定的合作关系。因此，公司客户的粘性较高、客户相对较为稳定。

通过与上述客户合作，在美国、香港和柬埔寨等地区设立子公司的措施，公司积累了优质的客户资源。公司部分知名客户如下表所示：

北美洲	Petco、Walmart、PetSmart、Target、Amazon
亚洲	利丰集团、KOHANAN、CAINZ
欧洲	B&M、家乐福、Fressnapf、Pets at Home、LIDL
南美洲	CENCOSUD、Zeedog

公司的知名客户群为公司发展创造了十分有利的条件。与国际大型知名客户长期稳定的商业合作，有利于公司了解行业的最新发展趋势和高端客户的需求动向，并在产品设计中快速做出反应。此外，通过与知名客户合作，也能有效地提升公司的品牌知名度和市场美誉度，形成广泛的市场影响力，有助于公司更好地拓展国内外优质客户资源。

### 4、全球化的研、产、销布局体系

公司多年来已形成全球化的研、产、销布局体系。为及时获取前沿市场信息、快速应对市场潮流的变化，公司在美国、上海子公司分别设立了前沿研究小组和研发中心。

同时，基于原材料和生产成本优势，公司的生产加工基地分别位于浙江平阳县和柬埔寨。平阳县是我国主要的皮质加工地，皮质类生产原料供应充足，且上下游产业链完整，有“中国宠物用品出口基地”之称。而柬埔寨作为“东方十字路口”，交通便利、劳动力资源丰富且劳动成本较低。因此，公司合理的产业布局有利于形成稳定的产能和良好的交付能力，并避免国际贸易政策变化的风险。

此外，公司由美国、上海、香港子公司分别负责海外营销、品牌运营和转口贸易，形成了针对国内外市场的相对完整的销售体系。

### 三、主营业务分析

#### 概述

参见“一、报告期内公司从事的主要业务”相关内容。

主要财务数据同比变动情况

单位：元

	本报告期	上年同期	同比增减	变动原因
营业收入	430,624,490.48	548,049,918.00	-21.43%	
营业成本	335,298,708.30	406,309,273.95	-17.48%	
销售费用	10,121,845.18	7,950,768.16	27.31%	
管理费用	16,086,607.32	15,809,229.65	1.75%	
财务费用	-24,455,291.12	-16,247,148.11	-50.52%	主要系报告期利息收入增加所致
所得税费用	6,174,732.26	7,884,400.78	-21.68%	
研发投入	9,835,944.08	11,563,952.33	-14.94%	
经营活动产生的现金流量净额	47,573,753.95	51,807,504.37	-8.17%	
投资活动产生的现金流量净额	-60,477,434.27	-44,109,799.83	-37.11%	主要系报告期在建工程投入增长所致
筹资活动产生的现金流量净额	-31,433,414.92	-7,034,499.03	-346.85%	主要系报告期分红所致
现金及现金等价物净增加额	-35,420,515.02	19,292,433.87	-283.60%	主要系报告期分红所致

公司报告期利润构成或利润来源发生重大变动

适用 不适用

公司报告期利润构成或利润来源没有发生重大变动。

营业收入构成

单位：元

	本报告期		上年同期		同比增减
	金额	占营业收入比重	金额	占营业收入比重	
营业收入合计	430,624,490.48	100%	548,049,918.00	100%	-21.43%
分行业					
宠物用品及零食	430,624,490.48	100.00%	548,049,918.00	100.00%	-21.43%
分产品					
宠物牵引用具	181,700,412.17	42.19%	308,725,653.86	56.33%	-41.15%
宠物零食	203,847,074.60	47.34%	186,723,725.76	34.07%	9.17%
注塑玩具	6,587,077.40	1.53%	8,101,323.01	1.48%	-18.69%

宠物主粮	8,469,357.67	1.97%	1,228.08	0.00%	689,542.18%
其他宠物产品及其他	30,020,568.64	6.97%	44,497,987.29	8.12%	-32.53%
分地区					
境外收入	403,303,439.98	93.66%	532,083,008.96	97.09%	-24.20%
境内收入	27,321,050.50	6.34%	15,966,909.04	2.91%	71.11%

占公司营业收入或营业利润 10%以上的行业、产品或地区情况

适用 不适用

单位：元

	营业收入	营业成本	毛利率	营业收入比上年同期增减	营业成本比上年同期增减	毛利率比上年同期增减
分行业						
宠物用品及零食	430,624,490.48	335,298,708.30	22.14%	-21.43%	-17.48%	-3.73%
分产品						
宠物牵引用具	181,700,412.17	120,779,910.07	33.53%	-41.15%	-42.13%	1.13%
宠物零食	203,847,074.60	177,853,243.14	12.75%	9.17%	11.26%	-1.64%
分地区						
境外收入	403,303,439.98	310,613,753.63	22.98%	-24.20%	-21.23%	-2.90%

公司主营业务数据统计口径在报告期发生调整的情况下，公司最近 1 期按报告期末口径调整后的主营业务数据

适用 不适用

#### 四、非主营业务分析

适用 不适用

单位：元

	金额	占利润总额比例	形成原因说明	是否具有可持续性
投资收益	-16,693.60	-0.02%	主要系报告期合营公司投资收益减少	否
公允价值变动损益	108,282.74	0.13%	主要系报告期银行理财产品期末公允价值变动	否
资产减值	-1,515,357.96	-1.87%	主要系报告期计提的存货跌价准备	否
营业外收入	345,444.51	0.43%	主要系报告期取得客人赔偿款	否
营业外支出	98,190.62	0.12%	主要系报告期对外捐赠支出	否
其他收益	877,440.20	1.08%	主要系报告期收到的政府补助	否
信用减值损失	-1,092,107.50	-1.35%	主要系报告期计提的应收账款和其他应收款坏账准备	否

## 五、资产及负债状况分析

### 1、资产构成重大变动情况

单位：元

	本报告期末		上年末		比重增减	重大变动说明
	金额	占总资产比例	金额	占总资产比例		
货币资金	658,711,900.33	44.59%	694,132,415.35	49.75%	-5.16%	
应收账款	146,228,211.28	9.90%	128,047,840.46	9.18%	0.72%	
存货	180,863,563.69	12.24%	169,780,407.10	12.17%	0.07%	
长期股权投资	15,539,138.20	1.05%	8,555,831.80	0.61%	0.44%	主要系报告期对外投资增加所致
固定资产	194,500,045.02	13.17%	179,925,763.47	12.89%	0.28%	
在建工程	117,429,345.78	7.95%	86,338,228.87	6.19%	1.76%	主要系报告期IPO募投项目投入增加所致
使用权资产	40,426,390.44	2.74%	32,155,506.31	2.30%	0.44%	
短期借款	20,180,000.00	1.37%	0.00	0.00%	1.37%	主要系报告期借入银行资金所致
合同负债	2,731,844.35	0.18%	1,992,935.81	0.14%	0.04%	主要系报告期公司预收货款增加所致
租赁负债	843,872.01	0.06%	0.00	0.00%	0.06%	
预付款项	28,428,424.44	1.92%	4,095,629.76	0.29%	1.63%	主要系报告期预付采购宠物主粮金额增加所致
其他应收款	2,189,455.78	0.15%	385,094.51	0.03%	0.12%	主要系报告期投资保证金增加所致
其他流动资产	16,672,979.86	1.13%	20,445,084.88	1.47%	-0.34%	主要系报告期留抵税额减少所致
其他应付款	391,835.75	0.03%	238,096.48	0.02%	0.01%	主要系报告期待支付其他费用金额增加所致
一年内到期的非流动负债	342,323.50	0.02%	1,232,233.75	0.09%	-0.07%	主要系报告期租赁负债到期的金额减少所致
其他流动负债	115,028.06	0.01%	13,564.59	0.00%	0.01%	主要系报告期待转销项税金额增加所致
递延所得税负债	830,201.12	0.06%	31,598.30	0.00%	0.06%	主要系报告期收购子公司公允增值金额增加所致

其他综合收益	27,137,761.91	1.84%	16,166,495.25	1.16%	0.68%	主要系报告期外币财务报表折算差额增加所致
--------	---------------	-------	---------------	-------	-------	----------------------

## 2、主要境外资产情况

适用 不适用

资产的具体内容	形成原因	资产规模	所在地	运营模式	保障资产安全性的控制措施	收益状况	境外资产占公司净资产的比重	是否存在重大减值风险
RYDER PETSUPPLIES (CAMBODIA) CO., LTD	投资设立	18,477.56 万元	柬埔寨	独立运营	公司已建立了健全的境外经营风险管理体系	1,668.52 万元	15.29%	否
I TAO PETSUPPLIES (CAMBODIA) CO., LTD	投资设立	27,692.14 万元	柬埔寨	独立运营	公司已建立了健全的境外经营风险管理体系	1,857.27 万元	20.89%	否

## 3、以公允价值计量的资产和负债

适用 不适用

单位：元

项目	期初数	本期公允价值变动损益	计入权益的累计公允价值变动	本期计提的减值	本期购买金额	本期出售金额	其他变动	期末数
金融资产								
1. 交易性金融资产（不含衍生金融资产）	32,247,815.33	108,282.74					1,201,520.00	33,557,618.07
金融资产小计	32,247,815.33	108,282.74					1,201,520.00	33,557,618.07
上述合计	32,247,815.33	108,282.74					1,201,520.00	33,557,618.07
金融负债	0.00	0.00					0.00	0.00

其他变动的内容

其他变动为汇率变动产生的汇差。

报告期内公司主要资产计量属性是否发生重大变化

是 否

## 4、截至报告期末的资产权利受限情况

项 目	金额(单位: 元)	受限制的原因
货币资金	5,778,400.00	保函保证金
合 计	5,778,400.00	

## 六、投资状况分析

## 1、总体情况

适用 不适用

报告期投资额 (元)	上年同期投资额 (元)	变动幅度
15,539,138.20	0.00	100.00%

## 2、报告期内获取的重大的股权投资情况

适用 不适用

## 3、报告期内正在进行的重大的非股权投资情况

适用 不适用

## 4、金融资产投资

## (1) 证券投资情况

适用 不适用

公司报告期不存在证券投资。

## (2) 衍生品投资情况

适用 不适用

公司报告期不存在衍生品投资。

## 5、募集资金使用情况

适用 不适用

## (1) 募集资金总体使用情况

适用 不适用

单位：万元

募集年份	募集方式	募集资金总额	本期已使用募集资金总额	已累计使用募集资金总额	报告期内变更用途的募集资金总额	累计变更用途的募集资金总额	累计变更用途的募集资金总额比例	尚未使用募集资金总额	尚未使用募集资金用途及去向	闲置两年以上募集资金金额
2022年	首次公	40,870.	2,468.2	13,394.	0	0	0.00%	28,049.	存放于	0

	开发行	87	3	08				58	募集资金专用账户，部分闲置募集资金进行现金管理	
合计	--	40,870.87	2,468.23	13,394.08	0	0	0.00%	28,049.58	--	0

#### 募集资金总体使用情况说明

根据中国证券监督管理委员会《关于核准温州源飞宠物玩具制品股份有限公司首次公开发行股票的批复》（证监许可[2022]1280号），并经深圳证券交易所同意，公司于2022年8月向社会公开发行人民币普通股3,410万股，每股发行价格为13.71元，募集资金总额为467,511,000.00元；减除发行费用人民币58,802,300.00元后，募集资金净额为408,708,700.00元。上述募集资金已于2022年8月9日汇入公司开设的募集资金专用账户，到位情况已经天衡会计师事务所（特殊普通合伙）审验并出具了天衡验字（2022）00089号《验资报告》。公司对募集资金的存放和使用进行了专户存储制度，并与保荐机构、存放募集资金的商业银行签署了募集资金三方监管协议。

截至2023年6月30日，公司累计已使用募集资金人民币13,394.08万元，募集资金账户余额为28,049.58万元，包含利息收入等。

#### （2）募集资金承诺项目情况

适用 不适用

单位：万元

承诺投资项目和超募资金投向	是否已变更项目(含部分变更)	募集资金承诺投资总额	调整后投资总额(1)	本报告期投入金额	截至期末累计投入金额(2)	截至期末投资进度(3)= (2)/(1)	项目达到预定可使用状态日期	本报告期实现的效益	是否达到预计效益	项目可行性是否发生重大变化
承诺投资项目										
年产咬胶3,000吨、宠物牵引用具2,500万条产能提升项目	否	17,127.26	17,127.26	2,468.23	8,072.3	47.13%	2024年08月17日	不适用	不适用	否
源飞宠物生产技术及智能仓储技改项目	否	7,402.97	7,402.97	0	0	0.00%	2024年08月17日	不适用	不适用	否
研发中心建设项目	否	4,769	4,769	0	302.83	6.35%	2025年08月17日	不适用	不适用	否
营销运营中心建设项目	否	6,571.64	6,571.64	0	0	0.00%	2024年08月17日	不适用	不适用	否
补充流	否	5,000	5,000	0	5,018.9	100.38%		不适用	不适用	否



动资金					5					
承诺投资项目小计	--	40,870.87	40,870.87	2,468.23	13,394.08	--	--	不适用	--	--
超募资金投向										
无超募资金										
合计	--	40,870.87	40,870.87	2,468.23	13,394.08	--	--	0	--	--
分项目说明未达到计划进度、预计收益的情况和原因（含“是否达到预计效益”选择“不适用”的原因）	<p>1、公司于 2023 年 7 月 6 日分别召开第二届董事会第九次会议、第二届监事会第九次会议，审议通过了《关于部分募集资金投资项目延期的议案》，部分募投项目“源飞宠物生产技术及智能仓储技改项目”预定可使用状态时间由 2023 年 8 月 17 日调整至 2024 年 8 月 17 日。</p> <p>2、公司募投项目正处于建设阶段，尚无法计算项目效益。</p>									
项目可行性发生重大变化的情况说明	无									
超募资金的金额、用途及使用进展情况	不适用									
募集资金投资项目实施地点变更情况	不适用									
募集资金投资项目实施方式调整情况	不适用									
募集资金投资项目先期投入及置换	<p>适用</p> <p>2022 年 10 月 26 日公司分别召开第二届董事会第七次会议、第二届监事会第七次会议，审议通过了《关于使用募集资金置换预先投入募集资金投资项目及已支付发行费用的自筹资金的议案》，公司以自筹资金预先投入募集资金投资项目及已支付发行费用的金额共计 29,451,877.88 元，其中：预先投入募集资金投资项目 25,805,792.97 元，已支付发行费用 3,646,084.91 元。</p>									

情况	
用闲置募集资金暂时补充流动资金情况	不适用
项目实施出现募集资金结余的金额及原因	不适用
尚未使用的募集资金用途及去向	截至 2023 年 6 月 30 日，公司存放在募集资金专户暂未使用的余额为人民币 28,049.58 万元，包含利息收入等。全部存放于指定的募集资金专户内或进行现金管理中。
募集资金使用及披露中存在的问题或其他情况	募集资金项目使用不存在其他异常情况。

### (3) 募集资金变更项目情况

适用 不适用

公司报告期不存在募集资金变更项目情况。

## 七、重大资产和股权出售

### 1、出售重大资产情况

适用 不适用

公司报告期末未出售重大资产。

### 2、出售重大股权情况

适用 不适用

## 八、主要控股参股公司分析

适用 不适用

主要子公司及对公司净利润影响达 10%以上的参股公司情况

单位：万元

公司名称	公司类型	主要业务	注册资本	总资产	净资产	营业收入	营业利润	净利润
柬埔寨爱淘	子公司	宠物食品及用品的生产、销	14,909.20	27,692.14	24,450.00	13,078.13	1,857.29	1,857.27

		售						
柬埔寨莱德	子公司	宠物食品及用品的生产、销售	9,965.31	18,477.56	17,892.11	5,228.30	1,668.74	1,668.52

报告期内取得和处置子公司的情况

适用 不适用

公司名称	报告期内取得和处置子公司方式	对整体生产经营和业绩的影响
杭州肥圆网络科技有限公司	收购	规模小，无重大影响
杭州聚源宠物科技有限公司	新设	规模小，无重大影响

主要控股参股公司情况说明

## 九、公司控制的结构化主体情况

适用 不适用

## 十、公司面临的风险和应对措施

### 1、中美贸易环境变化带来的风险及应对措施

2018 年以来，随着中美贸易摩擦加剧，美国对从中国进口的部分商品加征关税，公司部分宠物零食、宠物牵引用具等产品在加征范围内，对公司业务产生了一定影响。为减轻中美贸易摩擦的不利影响，公司于 2020 年在柬埔寨建成生产基地，并通过调整产品结构等方式维持了综合售价。如果未来中美贸易摩擦持续或加剧，可能导致客户降低对公司产品的采购量或采购价，从而对公司销售规模和经营业绩造成不利影响。

### 2、市场竞争加剧风险及应对措施

公司目前系国内较为主要的宠物产品供应商，产品主要包括宠物牵引用具、宠物玩具等宠物用品，以及咬胶等宠物零食。由于国内外宠物市场规模大、且近年来下游需求持续增长，吸引了众多新进入者加入该行业。如果竞争对手在资金、技术、管理水平、人才储备或产能等方面具有优势，公司将面临较为激烈的市场竞争风险。激烈的市场竞争可能导致公司市场份额与市场地位下降，进而对公司的经营业绩产生不利影响。

公司将继续积极扩大产品对外宣传，拓展国外优质客户。加强前沿的市场信息收集工作，有效掌握全球行业发展趋势和动态，深入了解下游客户对宠物用品的差异化需求，为客户研发并向客户提供具有针对性的产品，提升客户对公司产品的满意度。公司将进一步加大外海外市场的开拓力度，公司的产品质量及服务能力获得欧洲等其他地区市场客户的认可，相关拓展已经取得了一定的成效。同时，公司将加大自有品牌的建设，积极开拓国内市场，进一步提高公司产品的国内市场占有率。

### 3、海外市场经营风险及应对措施

由于境外宠物产业发展较为成熟、市场规模巨大，公司等境内宠物行业企业报告期内主要以国际市场的出口业务为主。公司与国际知名的专业宠物连锁店和大型连锁零售商有长期、稳定且连续的合作，如美国宠物用品零售巨头 Petco 和 PetSmart、欧洲知名的宠物连锁超市 Pets at Home 以及国际大型连锁零售商 Walmart、Target 等，并通过向上述企业销售贴牌产品的方式实现终端销售。

为维持海外市场的竞争优势，公司将进一步加强对境外市场的拓展。但如果公司不能及时开发出满足客户需求的新产品、连续多款产品未能达到客户要求，出现重大产品质量事故或交期事故，可能影响合作基础和市场声誉；另一方面，如国际市场的竞争格局、市场环境发生变化，也可能使得境外客户减少对公司的采购，可能对公司的产品销售规模和经营业绩造成不利影响。

### 4、汇率波动的风险及应对措施

报告期内，公司业务以出口为主，由于外销业务主要以美元结算，使得公司持有较多的美元银行存款和应收账款。随着公司业务规模的扩大，外销业务可能进一步扩大，如果受国内外政治、经济等因素影响，美元兑人民币的汇率波动加大，公司出口业务产生的外币资产存在因汇率的不利波动产生较大金额汇兑损失的风险。

为规避汇率风险，公司根据汇率变动情况及资金管理需要，适时调整结汇窗口期，开展远期结售汇业务、外汇掉期业务、外汇期权业务等，旨在规避外汇风险等。

## 第四节 公司治理

### 一、报告期内召开的年度股东大会和临时股东大会的有关情况

#### 1、本报告期股东大会情况

会议届次	会议类型	投资者参与比例	召开日期	披露日期	会议决议
2022 年年度股东大会	年度股东大会	75.02%	2023 年 05 月 15 日	2023 年 05 月 16 日	详见公司披露在巨潮资讯网（www.cninfo.com.cn）上的《2022 年年度股东大会决议公告》（公告编号：2023-017）。

#### 2、表决权恢复的优先股股东请求召开临时股东大会

适用 不适用

### 二、公司董事、监事、高级管理人员变动情况

适用 不适用

姓名	担任的职务	类型	日期	原因
谈云峰	常务副总经理	解聘	2023 年 01 月 12 日	个人原因
柯华	副总经理	聘任	2023 年 04 月 21 日	公司日常经营及发展需要

### 三、本报告期利润分配及资本公积金转增股本情况

适用 不适用

公司计划半年度不派发现金红利，不送红股，不以公积金转增股本。

### 四、公司股权激励计划、员工持股计划或其他员工激励措施的实施情况

适用 不适用

公司报告期无股权激励计划、员工持股计划或其他员工激励措施及其实施情况。

## 第五节 环境和社会责任

### 一、重大环保问题情况

上市公司及其子公司是否属于环境保护部门公布的重点排污单位

是 否

报告期内因环境问题受到行政处罚的情况

公司或子公司名称	处罚原因	违规情形	处罚结果	对上市公司生产经营的影响	公司的整改措施
无	不适用	不适用	不适用	不适用	不适用

参照重点排污单位披露的其他环境信息

公司高度重视环境保护工作，生产过程严格遵守环保法律法规，建立了严格的环境管理体系，并在采购、生产、销售各个环节中严格执行相关规定，报告期内公司环境保护管理体系完善，各项污染物排放均符合国家规定的排放标准。

公司的主营业务为宠物产品的研发、生产和销售；公司的主要产品为宠物牵引用具、宠物零食和其他宠物产品。公司主营产品涉及的主要生产环节形成的污染物较少，仅麻园分公司部分生产环节涉及一定的污染物排放。

根据生态环境部颁布的《环境保护综合名录》（2021年版），公司产品未被列入高污染、高环境风险产品名录。公司涉及环境污染的具体环节和主要污染物如下：

#### ①废水

公司产生的废水分为生产污水和生活污水，生产污水包括生产环节中产生的前清洗废水、后清洗废水、脱灰、软化废水以及成型制作过程的湿皮挤水、泡皮废水、设备清洗废水。其中，生产污水主要由麻园分公司产生。针对生产污水，公司新建了污水处理站，泡皮废水、洗皮废水通过公司污水处理站处理后纳管排放至平阳水头污水处理厂排放；生活污水则主要通过化粪池处理后纳入平阳水头污水处理厂。

#### ②废气

公司生产产生的废气主要包括转粉碎粉尘、搅拌产生粉碎粉尘、转鼓洗皮生产废气、灰皮堆场恶臭、污水处理站恶臭、烘干车间烘干过程、注塑工艺中会产生一定的异味以及生产过程无组织废气，相关废气由各自相应的环保设备处理后排放。

#### ③噪音

公司产生的噪声主要为生产设备运行产生的噪声。公司已通过对高噪声设备采取减振、设置声屏障方式加强噪声源的防震降噪措施，通过加强厂区周边的绿化效果阻隔传播途径，通过对操作工进行保护三方面进行噪声治理，并做到了厂界达标。

#### ④固体废物

公司生产中产生的固体废物为废包装物、废油脂、污泥、边角料和生活垃圾。废包装物中的废硫酸包装桶由厂家定期回收，废包装袋收集后外卖，资源回收利用，废包装桶由厂家回收；皮料边角料经转鼓清洗处理为成品皮后由企业回收作为粉碎料综合利用；污泥及废油脂定期清理并外运委托有资质的单位处理。

报告期内，公司生产环节中涉及的主要污染物均得到妥善处理，污染物排放量不存在超出许可范围的情形；也未发生重大环境污染事故和因重大环保违法违规而受到处罚的情形。

在报告期内为减少其碳排放所采取的措施及效果

适用 不适用

未披露其他环境信息的原因

不适用。

## 二、社会责任情况

公司积极履行企业应尽义务，在不断为股东创造价值的同时，重视社会责任，努力做到经济效益与社会效益、短期利益与长远利益、自身发展与社会发展相互协调，积极承担对职工、客户、社会等其他利益相关者的责任。

报告期内，公司严格执行《公司法》、《证券法》、《会计法》等法律、法规、规范性文件及《公司章程》等制度规定，公司未发生重大会计差错更正、重大信息遗漏等情况；严格按照《公司章程》、《信息披露管理制度》的有关规定，真实、准确、完整、及时、公平地披露有关信息，未发生选择性信息披露的情形；通过互动平台、公司官网、业绩说明会、现场投资者调研等多种形式保证投资者的知情权，促进公司与投资者之间的良性沟通，树立公司的市场形象。

公司坚持重视人才、重视知识的育人育才理念，实施企业人才战略，为员工提供良好劳动环境，严格贯彻执行《劳动法》、《劳动合同法》等各项法律法规，尊重和保护员工权益，不断完善具有吸引力和竞争性的福利体系；通过内部及委外相结合的培训使员工得到切实的提高和发展；公司工会履行代表员工利益的职能，如期规范召开职工代表大会，充分落实员工的知情权、参与权、表决权和监督权，维护员工权益。

公司始终将依法经营作为公司运行的基本原则，注重企业经济效益与社会效益的同步共赢。公司严格遵守国家法律、法规、政策的规定，始终依法经营，积极纳税，发展就业岗位，支持地方经济的发展。

## 第六节 重要事项

### 一、公司实际控制人、股东、关联方、收购人以及公司等承诺相关方在报告期内履行完毕及截至报告期末超期未履行完毕的承诺事项

适用 不适用

公司报告期不存在由公司实际控制人、股东、关联方、收购人以及公司等承诺相关方在报告期内履行完毕及截至报告期末超期未履行完毕的承诺事项。

### 二、控股股东及其他关联方对上市公司的非经营性占用资金情况

适用 不适用

公司报告期不存在控股股东及其他关联方对上市公司的非经营性占用资金。

### 三、违规对外担保情况

适用 不适用

公司报告期无违规对外担保情况。

### 四、聘任、解聘会计师事务所情况

半年度财务报告是否已经审计

是 否

公司半年度报告未经审计。

### 五、董事会、监事会对会计师事务所本报告期“非标准审计报告”的说明

适用 不适用

### 六、董事会对上年度“非标准审计报告”相关情况的说明

适用 不适用

### 七、破产重整相关事项

适用 不适用

公司报告期未发生破产重整相关事项。

### 八、诉讼事项

重大诉讼仲裁事项

适用 不适用

本报告期公司无重大诉讼、仲裁事项。

其他诉讼事项

适用 不适用



## 九、处罚及整改情况

适用 不适用

## 十、公司及其控股股东、实际控制人的诚信状况

适用 不适用

## 十一、重大关联交易

### 1、与日常经营相关的关联交易

适用 不适用

公司报告期未发生与日常经营相关的关联交易。

### 2、资产或股权收购、出售发生的关联交易

适用 不适用

公司报告期未发生资产或股权收购、出售的关联交易。

### 3、共同对外投资的关联交易

适用 不适用

公司报告期未发生共同对外投资的关联交易。

### 4、关联债权债务往来

适用 不适用

公司报告期不存在关联债权债务往来。

### 5、与存在关联关系的财务公司的往来情况

适用 不适用

公司与存在关联关系的财务公司与关联方之间不存在存款、贷款、授信或其他金融业务。

### 6、公司控股的财务公司与关联方的往来情况

适用 不适用

公司控股的财务公司与关联方之间不存在存款、贷款、授信或其他金融业务。

### 7、其他重大关联交易

适用 不适用

公司报告期无其他重大关联交易。

## 十二、重大合同及其履行情况

### 1、托管、承包、租赁事项情况

#### (1) 托管情况

适用 不适用

公司报告期不存在托管情况。

#### (2) 承包情况

适用 不适用

公司报告期不存在承包情况。

#### (3) 租赁情况

适用 不适用

租赁情况说明

##### 房产租赁

序号	承租方	出租方	坐落位置	面积	租赁期限	报告期内租金发生额（元）
1	爱淘宠物生活用品（柬埔寨）有限公司	柬埔寨浙江国际经济特区	西哈努克省布雷诺县湛哥区德洛帮哥村浙江经济特区内	130 m <sup>2</sup>	长期	28,063.33 元
2	杭州肥圆网络科技有限公司	上海金国企业发展有限公司	上海市金山区张堰镇振康路 500 号	1881 m <sup>2</sup>	2023 /4 /19 -2026 /4/18	170,700.75 元
3	杭州肥圆网络科技有限公司	杭州清创木华商业管理有限公司	浙江省杭州市钱塘新区白杨街道 2 号大街 519 号 5-306、5-307	263.25 m <sup>2</sup>	2023/2/21-2025/3/10	104,253.6 元
4	上海质岑实业有限公司	上海新兴技术开发区联合发展有限公司	上海市徐汇区钦州北路 1088 号 75 幢 4 层	889.92 m <sup>2</sup>	2022/3/1-2024/2/28	438,508.08 元
5	温州莱德宠物食品有限公司	南京华楷科技发展有限公司	江苏省南京市江宁区金鑫东路 15 号谷禾产业园	380 m <sup>2</sup>	2023/1/30-2024/2/9	94,289.4 元
6	Bow and Arrow	Jorandcor, Inc	6230 Bury Drive, Eden Prairie, MN55343	7425 平方英尺 (690 m <sup>2</sup> )	2018/6-2023/6	276,979.06 元
7	Bow and Arrow	MOB (Makers of Barcelona)	Calle Bailen 11, Bajos 08010 Barcelona	17 m <sup>2</sup>	实时月租	33,157.97 元

##### 土地租赁

1	柬埔寨莱德	柬埔寨浙江国际经济特区有限公司	西哈努克省布雷诺县湛哥区德洛	14,848.02 m <sup>2</sup>	2019/05/23-2069/5/22	53,644.41 元
---	-------	-----------------	----------------	--------------------------	----------------------	-------------

			帮哥村浙江经济特区内			
2	柬埔寨莱德	柬埔寨浙江国际经济特区有限公司	西哈努克省布雷诺县湛哥区德洛帮哥村浙江经济特区内	22,733.8 m <sup>2</sup>	2020/10/08-2070/10/07	82,135.02 元
3	柬埔寨爱淘	柬埔寨浙江国际经济特区有限公司	西哈努克省布雷诺县湛哥区德洛帮哥村浙江经济特区内	33,350 m <sup>2</sup>	2019/10/01-2069/09/30	120,490.22 元
4	柬埔寨爱淘	柬埔寨浙江国际经济特区有限公司	西哈努克省布雷诺县湛哥区德洛帮哥村浙江经济特区内	23,194.68 m <sup>2</sup>	2020/12/02-2070/12/01	83,799.77 元
5	柬埔寨爱淘	柬埔寨浙江国际经济特区有限公司	西哈努克省布雷诺县湛哥区德洛帮哥村浙江经济特区内	19,962m <sup>2</sup>	2023/5/19-2073/5/18	24,040.24 元

为公司带来的损益达到公司报告期利润总额 10%以上的项目

适用 不适用

公司报告期不存在为公司带来的损益达到公司报告期利润总额 10%以上的租赁项目。

## 2、重大担保

适用 不适用

单位：万元

公司及其子公司对外担保情况（不包括对子公司的担保）										
担保对象名称	担保额度相关公告披露日期	担保额度	实际发生日期	实际担保金额	担保类型	担保物（如有）	反担保情况（如有）	担保期	是否履行完毕	是否为关联方担保
公司对子公司的担保情况										
担保对象名称	担保额度相关公告披露日期	担保额度	实际发生日期	实际担保金额	担保类型	担保物（如有）	反担保情况（如有）	担保期	是否履行完毕	是否为关联方担保
平阳县晟丰宠物用品进出口有限公司	2023年04月25日	5,000						2023年5月15日至2024年5月14日		否
温州莱德宠物食品有限公司	2023年04月25日	5,000						2023年5月15日至2024年5月14日		否
报告期内审批对子公司担保额度合计			10,000	报告期内对子公司担保实际发生额合						0

(B1)		计 (B2)								
报告期末已审批的对子公司担保额度合计 (B3)	10,000	报告期末对子公司实际担保余额合计 (B4)	0							
子公司对子公司的担保情况										
担保对象名称	担保额度相关公告披露日期	担保额度	实际发生日期	实际担保金额	担保类型	担保物 (如有)	反担保情况 (如有)	担保期	是否履行完毕	是否为关联方担保
公司担保总额 (即前三大项的合计)										
报告期内审批担保额度合计 (A1+B1+C1)		10,000		报告期内担保实际发生额合计 (A2+B2+C2)						0
报告期末已审批的担保额度合计 (A3+B3+C3)		10,000		报告期末实际担保余额合计 (A4+B4+C4)						0
实际担保总额 (即 A4+B4+C4) 占公司净资产的比例				0.00%						
其中:										
为股东、实际控制人及其关联方提供担保的余额 (D)				0						
直接或间接为资产负债率超过 70% 的被担保对象提供的债务担保余额 (E)				0						
担保总额超过净资产 50% 部分的金额 (F)				0						
上述三项担保金额合计 (D+E+F)				0						

采用复合方式担保的具体情况说明

### 3、委托理财

适用 不适用

单位：万元

具体类型	委托理财的资金来源	委托理财发生额	未到期余额	逾期未收回的金额	逾期未收回理财已计提减值金额
银行理财产品	自有资金	3,355.76	3,355.76	0	0
其他类	募集资金	30,175.31	28,049.58	0	0
合计		33,531.07	31,405.34	0	0

单项金额重大或安全性较低、流动性较差的高风险委托理财具体情况

适用 不适用

委托理财出现预期无法收回本金或存在其他可能导致减值的情形

适用 不适用

### 4、其他重大合同

适用 不适用

公司报告期不存在其他重大合同。

### 十三、其他重大事项的说明

适用 不适用

#### 1、聘任公司高级管理人员事项

根据公司董事长庄明允先生提名，经董事会提名委员会资格审查通过，公司聘任柯华先生为公司副总经理，任期自第二届董事会第八次会议审议通过起至第二届董事会届满为止。具体内容详见 2023 年 4 月 25 日公司刊登在《中国证券报》、《证券时报》、《证券日报》、《上海证券报》和巨潮资讯网（www.cninfo.com.cn）上的《关于聘任公司高级管理人员的公告》（公告编号：2023-011）。

#### 2、公司 2022 年度权益分派的实施情况

2023 年 5 月 15 日，公司召开 2022 年年度股东大会，审议通过了《关于公司 2022 年度利润分配及资本公积转增股本方案的议案》，公司 2022 年度进行利润分配及资本公积转增股本方案为：以截止 2022 年 12 月 31 日的总股本 136,350,000 股为基数，向全体股东每 10 股派发现金红利人民币 4.00 元（含税），派发现金红利总额为人民币 54,540,000.00 元（含税），剩余未分配利润结转以后年度分配；以资本公积向全体股东每 10 股转增 4 股，共预计转增 54,540,000 股；不送红股。权益分派股权登记日为 2023 年 6 月 26 日，除权除息日为 2023 年 6 月 27 日。具体内容详见 2023 年 4 月 25 日、2023 年 6 月 19 日公司刊登在《中国证券报》、《证券时报》、《证券日报》、《上海证券报》和巨潮资讯网（www.cninfo.com.cn）上的《关于公司 2022 年度利润分配及资本公积转增股本方案的公告》（公告编号：2023-007）《2022 年年度权益分派实施公告》（公告编号：2023-018）。

### 十四、公司子公司重大事项

适用 不适用

## 第七节 股份变动及股东情况

### 一、股份变动情况

#### 1、股份变动情况

单位：股

	本次变动前		本次变动增减（+，-）					本次变动后	
	数量	比例	发行新股	送股	公积金转股	其他	小计	数量	比例
一、有限售条件股份	102,250,000	74.99%			40,900,000		40,900,000	143,150,000	74.99%
1、国家持股									
2、国有法人持股									
3、其他内资持股	102,250,000	74.99%			40,900,000		40,900,000	143,150,000	74.99%
其中：境内法人持股	30,070,000	22.05%			12,028,000		12,028,000	42,098,000	22.05%
境内自然人持股	72,180,000	52.94%			28,872,000		28,872,000	101,052,000	52.94%
4、外资持股									
其中：境外法人持股									
境外自然人持股									
二、无限售条件股份	34,100,000	25.01%			13,640,000		13,640,000	47,740,000	25.01%
1、人民币普通股	34,100,000	25.01%			13,640,000		13,640,000	47,740,000	25.01%
2、境内上市的外资股									
3、境外上市的外资股									
4、其									

他									
三、股份总数	136,350,000	100.00%			54,540,000		54,540,000	190,890,000	100.00%

股份变动的的原因

适用 不适用

2023年6月27日，公司2022年度权益分派方案实施完毕，以截止2022年12月31日的总股本136,350,000股为基数，以资本公积向全体股东每10股转增4股，共转增54,540,000股。

股份变动的批准情况

适用 不适用

2023年5月15日召开的2022年年度股东大会审议通过了《关于公司2022年度利润分配及资本公积转增股本方案的议案》，并于2022年6月27日完成了权益分派实施方案。具体内容详见公司于2023年6月19日在巨潮资讯网（www.cninfo.com.cn）上披露的《2022年年度权益分派实施公告》（公告编号：2023-018）。

股份变动的过户情况

适用 不适用

中国证券登记结算有限责任公司深圳分公司已于2023年6月27日完成了2022年度权益分派实施方案。

股份回购的实施进展情况

适用 不适用

采用集中竞价方式减持回购股份的实施进展情况

适用 不适用

股份变动对最近一年和最近一期基本每股收益和稀释每股收益、归属于公司普通股股东的每股净资产等财务指标的影响

适用 不适用

本次股份变动，对公司最近一年和最近一期基本每股收益和稀释每股收益、归属于公司普通股股东的每股净资产等财务指标的影响详见“第二节四、主要会计数据和财务指标”。

公司认为必要或证券监管机构要求披露的其他内容

适用 不适用

## 2、限售股份变动情况

适用 不适用

单位：股

股东名称	期初限售股数	本期解除限售股数	本期增加限售股数	期末限售股数	限售原因	解除限售日期
庄明允	38,255,400	0	15,302,160	53,557,560	首发前限售	2025年8月17日
朱晓荣	18,045,000	0	7,218,000	25,263,000	首发前限售	2025年8月17日
庄明超	15,879,600	0	6,351,840	22,231,440	首发前限售	2025年8月17日
平阳县晟飞创业服务中心（有限合伙）	8,605,000	0	3,442,000	12,047,000	首发前限售	2023年12月27日
平阳县晟睿创业服务中心（有限合伙）	8,000,000	0	3,200,000	11,200,000	首发前限售	2025年8月17日
平阳县晟雨创	7,500,000	0	3,000,000	10,500,000	首发前限售	2023年8月

业服务中心 (有限合伙)						17 日
平阳县晟洵创 业服务中心 (有限合伙)	5,000,000	0	2,000,000	7,000,000	首发前限售	2023 年 8 月 17 日
平阳县晟进创 业服务中心 (有限合伙)	865,000	0	346,000	1,211,000	首发前限售	2023 年 12 月 27 日
平阳金达胜股 权投资合伙企 业(有限合 伙)	100,000	0	40,000	140,000	首发前限售	2023 年 12 月 27 日
合计	102,250,000	0	40,900,000	143,150,000	--	--

## 二、证券发行与上市情况

适用 不适用

## 三、公司股东数量及持股情况

单位：股

报告期末普通股股东总 数		14,162	报告期末表决权恢复的优先股股东总 数(如有)(参见注 8)		0			
持股 5%以上的普通股股东或前 10 名普通股股东持股情况								
股东名称	股东性质	持股比例	报告期末 持有的普 通股数量	报告期内 增减变动 情况	持有有限 售条件的 普通股数 量	持有无限 售条件的 普通股数 量	质押、标记或冻结情况	
							股份状态	数量
庄明允	境内自然 人	28.06%	53,557,56 0	15,302,16 0	53,557,56 0	0		
朱晓荣	境内自然 人	13.23%	25,263,00 0	7,218,000	25,263,00 0	0		
庄明超	境内自然 人	11.65%	22,231,44 0	6,351,840	22,231,44 0	0		
平阳县晟 飞创业服 务中心 (有限合 伙)	境内非国 有法人	6.31%	12,047,00 0	3,442,000	12,047,00 0	0		
平阳县晟 睿创业服 务中心 (有限合 伙)	境内非国 有法人	5.87%	11,200,00 0	3,200,000	11,200,00 0	0		
平阳县晟 雨创业服 务中心 (有限合 伙)	境内非国 有法人	5.50%	10,500,00 0	3,000,000	10,500,00 0	0		
平阳县晟 洵创业服 务中心 (有限合 伙)	境内非国 有法人	3.67%	7,000,000	2,000,000	7,000,000	0		



平阳县晟进创业服务中心（有限合伙）	境内非国有法人	0.63%	1,211,000	346,000	1,211,000	0		
董钢	境内自然人	0.50%	955,049	383,528	0	955,049		
上海标朴投资管理有限公司一标朴1号证券投资基金	其他	0.39%	742,000	238,700	0	742,000		
战略投资者或一般法人因配售新股成为前10名普通股股东的情况（如有）（参见注3）	无							
上述股东关联关系或一致行动的说明	公司前10名股东中庄明允先生为公司控股股东。庄明允、朱晓荣和庄明超为公司实际控制人。庄明允与庄明超系姐弟关系，朱晓荣与庄明超系夫妻关系。朱晓荣、庄明超为平阳晟睿股东。庄明允、庄明超、朱晓荣以及平阳晟睿于2021年3月签订了一致行动协议，为一致行动人。除此之外，公司未知上述股东是否存在其他关联关系或一致行动人关系。							
上述股东涉及委托/受托表决权、放弃表决权情况的说明	不适用							
前10名股东中存在回购专户的特别说明（如有）（参见注11）	不适用							
前10名无限售条件普通股股东持股情况								
股东名称	报告期末持有无限售条件普通股股份数量	股份种类						
		股份种类	数量					
董钢	955,049.00	人民币普通股	955,049.00					
上海标朴投资管理有限公司一标朴1号证券投资基金	742,000.00	人民币普通股	742,000.00					
刘峰	637,816.00	人民币普通股	637,816.00					
张隆玉	571,578.00	人民币普通股	571,578.00					
常州投资集团有限公司	515,900.00	人民币普通股	515,900.00					
王德成	463,680.00	人民币普通股	463,680.00					
上海标朴投资管理有限公司一标朴6号证券投资基金	425,000.00	人民币普通股	425,000.00					
陈志仁	252,500.00	人民币普通股	252,500.00					
费占军	210,000.00	人民币普通股	210,000.00					
黄云	204,187.00	人民币普通股	204,187.00					
前10名无限售条件普通股股东之间，以及前10名无限售条件普通股	本公司未知上述前10名无限售流通股股东之间以及前10名无限售流通股股东和前10名股东之间是否存在关联关系，也未知上述股东之间是否属于一致行动人。							

东和前 10 名普通股股东之间关联关系或一致行动的说明	
前 10 名普通股股东参与融资融券业务情况说明（如有）（参见注 4）	不适用

公司前 10 名普通股股东、前 10 名无限售条件普通股股东在报告期内是否进行约定购回交易

是 否

公司前 10 名普通股股东、前 10 名无限售条件普通股股东在报告期内未进行约定购回交易。

#### 四、董事、监事和高级管理人员持股变动

适用 不适用

姓名	职务	任职状态	期初持股数（股）	本期增持股份数量（股）	本期减持股份数量（股）	期末持股数（股）	期初被授予的限制性股票数量（股）	本期被授予的限制性股票数量（股）	期末被授予的限制性股票数量（股）
庄明允	董事长、总经理	现任	38,255,400			53,557,560			
朱晓荣	副董事长、副总经理	现任	18,045,000			25,263,000			
庄明超	董事	现任	15,879,600			22,231,440			
合计	--	--	72,180,000	0	0	101,052,000	0	0	0

#### 五、控股股东或实际控制人变更情况

控股股东报告期内变更

适用 不适用

公司报告期控股股东未发生变更。

实际控制人报告期内变更

适用 不适用

公司报告期实际控制人未发生变更。

## 第八节 优先股相关情况

适用 不适用

报告期公司不存在优先股。

## 第九节 债券相关情况

适用 不适用

## 第十节 财务报告

### 一、审计报告

半年度报告是否经过审计

是 否

公司半年度财务报告未经审计。

### 二、财务报表

财务附注中报表的单位为：元

#### 1、合并资产负债表

编制单位：温州源飞宠物玩具制品股份有限公司

2023 年 06 月 30 日

单位：元

项目	2023 年 6 月 30 日	2023 年 1 月 1 日
流动资产：		
货币资金	658,711,900.33	694,132,415.35
结算备付金		
拆出资金		
交易性金融资产	33,557,618.07	32,247,815.33
衍生金融资产		
应收票据		
应收账款	146,228,211.28	128,047,840.46
应收款项融资		
预付款项	28,428,424.44	4,095,629.76
应收保费		
应收分保账款		
应收分保合同准备金		
其他应收款	2,189,455.78	385,094.51
其中：应收利息		
应收股利		
买入返售金融资产		
存货	180,863,563.69	169,780,407.10
合同资产		
持有待售资产		
一年内到期的非流动资产		
其他流动资产	16,672,979.86	20,445,084.88
流动资产合计	1,066,652,153.45	1,049,134,287.39
非流动资产：		

发放贷款和垫款		
债权投资		
其他债权投资		
长期应收款		
长期股权投资	15,539,138.20	8,555,831.80
其他权益工具投资		
其他非流动金融资产		
投资性房地产		
固定资产	194,500,045.02	179,925,763.47
在建工程	117,429,345.78	86,338,228.87
生产性生物资产		
油气资产		
使用权资产	40,426,390.44	32,155,506.31
无形资产	35,849,715.76	34,025,661.93
开发支出		
商誉		
长期待摊费用	530,193.55	745,786.60
递延所得税资产	4,982,837.35	4,005,892.84
其他非流动资产	1,428,600.00	467,450.00
非流动资产合计	410,686,266.10	346,220,121.82
资产总计	1,477,338,419.55	1,395,354,409.21
流动负债：		
短期借款	20,180,000.00	
向中央银行借款		
拆入资金		
交易性金融负债		
衍生金融负债		
应付票据		
应付账款	139,544,260.03	110,561,313.48
预收款项		
合同负债	2,731,844.35	1,992,935.81
卖出回购金融资产款		
吸收存款及同业存放		
代理买卖证券款		
代理承销证券款		
应付职工薪酬	11,974,477.82	16,079,478.27
应交税费	7,545,537.73	8,854,416.54
其他应付款	391,835.75	238,096.48
其中：应付利息		
应付股利		
应付手续费及佣金		
应付分保账款		

持有待售负债		
一年内到期的非流动负债	342,323.50	1,232,233.75
其他流动负债	115,028.06	13,564.59
流动负债合计	182,825,307.24	138,972,038.92
非流动负债：		
保险合同准备金		
长期借款		
应付债券		
其中：优先股		
永续债		
租赁负债	843,872.01	
长期应付款		
长期应付职工薪酬		
预计负债		
递延收益	1,751,808.25	1,770,154.75
递延所得税负债	830,201.12	31,598.30
其他非流动负债		
非流动负债合计	3,425,881.38	1,801,753.05
负债合计	186,251,188.62	140,773,791.97
所有者权益：		
股本	190,890,000.00	136,350,000.00
其他权益工具		
其中：优先股		
永续债		
资本公积	498,641,735.69	553,181,735.69
减：库存股		
其他综合收益	27,137,761.91	16,166,495.25
专项储备		
盈余公积	36,273,940.00	36,273,940.00
一般风险准备		
未分配利润	417,396,097.41	406,078,111.75
归属于母公司所有者权益合计	1,170,339,535.01	1,148,050,282.69
少数股东权益	120,747,695.92	106,530,334.55
所有者权益合计	1,291,087,230.93	1,254,580,617.24
负债和所有者权益总计	1,477,338,419.55	1,395,354,409.21

法定代表人：庄明允    主管会计工作负责人：王黎莉    会计机构负责人：严莉蓉

## 2、母公司资产负债表

单位：元

项目	2023年6月30日	2023年1月1日
流动资产：		
货币资金	507,665,765.14	588,783,576.18
交易性金融资产	33,557,618.07	32,247,815.33
衍生金融资产		
应收票据		

应收账款	83,962,689.65	78,990,950.89
应收款项融资		
预付款项	4,367,296.34	1,569,824.48
其他应收款	43,793,566.36	7,063,754.64
其中：应收利息		
应收股利		
存货	52,439,609.25	55,948,024.50
合同资产		
持有待售资产		
一年内到期的非流动资产		
其他流动资产	3,967,256.28	4,043,812.87
流动资产合计	729,753,801.09	768,647,758.89
非流动资产：		
债权投资		
其他债权投资		
长期应收款		
长期股权投资	209,864,636.61	199,762,136.61
其他权益工具投资		
其他非流动金融资产		
投资性房地产		
固定资产	64,538,477.26	66,819,885.47
在建工程	116,774,338.21	69,585,441.23
生产性生物资产		
油气资产		
使用权资产		
无形资产	33,619,234.23	34,025,661.93
开发支出		
商誉		
长期待摊费用	517,693.55	745,786.60
递延所得税资产	1,769,368.03	1,618,033.77
其他非流动资产	5,059,035.00	128,700.00
非流动资产合计	432,142,782.89	372,685,645.61
资产总计	1,161,896,583.98	1,141,333,404.50
流动负债：		
短期借款	20,180,000.00	
交易性金融负债		
衍生金融负债		
应付票据		
应付账款	92,253,690.42	73,605,545.21
预收款项		
合同负债	1,800,021.18	1,843,010.56
应付职工薪酬	7,509,993.92	11,316,677.89



应交税费	8,128,891.29	7,087,094.56
其他应付款	84,377.88	155,218.99
其中：应付利息		
应付股利		
持有待售负债		
一年内到期的非流动负债		
其他流动负债	15,666.94	6,309.90
流动负债合计	129,972,641.63	94,013,857.11
非流动负债：		
长期借款		
应付债券		
其中：优先股		
永续债		
租赁负债		
长期应付款		
长期应付职工薪酬		
预计负债		
递延收益	1,751,808.25	1,770,154.75
递延所得税负债	16,242.41	31,598.30
其他非流动负债		
非流动负债合计	1,768,050.66	1,801,753.05
负债合计	131,740,692.29	95,815,610.16
所有者权益：		
股本	190,890,000.00	136,350,000.00
其他权益工具		
其中：优先股		
永续债		
资本公积	498,580,746.27	553,120,746.27
减：库存股		
其他综合收益		
专项储备		
盈余公积	36,273,940.00	36,273,940.00
未分配利润	304,411,205.42	319,773,108.07
所有者权益合计	1,030,155,891.69	1,045,517,794.34
负债和所有者权益总计	1,161,896,583.98	1,141,333,404.50

### 3、合并利润表

单位：元

项目	2023 年半年度	2022 年半年度
一、营业总收入	430,624,490.48	548,049,918.00
其中：营业收入	430,624,490.48	548,049,918.00
利息收入		
已赚保费		
手续费及佣金收入		
二、营业总成本	348,137,232.91	427,087,895.01

其中：营业成本	335,298,708.30	406,309,273.95
利息支出		
手续费及佣金支出		
退保金		
赔付支出净额		
提取保险责任准备金净额		
保单红利支出		
分保费用		
税金及附加	1,249,419.15	1,701,819.03
销售费用	10,121,845.18	7,950,768.16
管理费用	16,086,607.32	15,809,229.65
研发费用	9,835,944.08	11,563,952.33
财务费用	-24,455,291.12	-16,247,148.11
其中：利息费用	319,860.84	31,723.78
利息收入	9,640,882.57	362,028.44
加：其他收益	877,440.20	1,347,090.14
投资收益（损失以“-”号填列）	-16,693.60	126,079.80
其中：对联营企业和合营企业的投资收益	-16,693.60	
以摊余成本计量的金融资产终止确认收益		
汇兑收益（损失以“-”号填列）		
净敞口套期收益（损失以“-”号填列）		
公允价值变动收益（损失以“-”号填列）	108,282.74	209,987.53
信用减值损失（损失以“-”号填列）	-1,092,107.50	539,934.34
资产减值损失（损失以“-”号填列）	-1,515,357.96	-3,922,003.60
资产处置收益（损失以“-”号填列）		
三、营业利润（亏损以“-”号填列）	80,848,821.45	119,263,111.20
加：营业外收入	345,444.51	197,936.58
减：营业外支出	98,190.62	413,852.22
四、利润总额（亏损总额以“-”号填列）	81,096,075.34	119,047,195.56
减：所得税费用	6,174,732.26	7,884,400.78
五、净利润（净亏损以“-”号填列）	74,921,343.08	111,162,794.78
（一）按经营持续性分类		
1. 持续经营净利润（净亏损以“-”号填列）	74,921,343.08	111,162,794.78
2. 终止经营净利润（净亏损以		

“—”号填列)		
(二) 按所有权归属分类		
1. 归属于母公司股东的净利润 (净亏损以“-”号填列)	65,857,985.66	102,187,467.06
2. 少数股东损益(净亏损以“-”号填列)	9,063,357.42	8,975,327.72
六、其他综合收益的税后净额	15,145,270.61	18,874,454.37
归属母公司所有者的其他综合收益的税后净额	10,971,266.66	14,066,808.16
(一) 不能重分类进损益的其他综合收益		
1. 重新计量设定受益计划变动额		
2. 权益法下不能转损益的其他综合收益		
3. 其他权益工具投资公允价值变动		
4. 企业自身信用风险公允价值变动		
5. 其他		
(二) 将重分类进损益的其他综合收益	10,971,266.66	14,066,808.16
1. 权益法下可转损益的其他综合收益		
2. 其他债权投资公允价值变动		
3. 金融资产重分类计入其他综合收益的金额		
4. 其他债权投资信用减值准备		
5. 现金流量套期储备		
6. 外币财务报表折算差额	10,971,266.66	14,066,808.16
7. 其他		
归属于少数股东的其他综合收益的税后净额	4,174,003.95	4,807,646.21
七、综合收益总额	90,066,613.69	130,037,249.15
归属于母公司所有者的综合收益总额	76,829,252.32	116,254,275.22
归属于少数股东的综合收益总额	13,237,361.37	13,782,973.93
八、每股收益:		
(一) 基本每股收益	0.3450	0.6517
(二) 稀释每股收益	0.3450	0.6517

本期发生同一控制下企业合并的，被合并方在合并前实现的净利润为：0.00 元，上期被合并方实现的净利润为：0.00 元。

法定代表人：庄明允 主管会计工作负责人：王黎莉 会计机构负责人：严莉蓉

#### 4、母公司利润表

单位：元

项目	2023 年半年度	2022 年半年度
一、营业收入	192,177,135.67	244,213,549.88
减：营业成本	144,113,596.64	185,169,485.14
税金及附加	1,199,054.77	1,662,471.86
销售费用	5,755,970.13	4,464,996.20
管理费用	8,562,853.24	7,930,406.79

研发费用	8,882,806.59	10,561,021.50
财务费用	-20,571,081.48	-13,174,289.77
其中：利息费用	300,555.56	
利息收入	9,120,484.42	309,674.91
加：其他收益	876,713.86	1,237,096.69
投资收益（损失以“-”号填列）		126,079.80
其中：对联营企业和合营企业的投资收益		
以摊余成本计量的金融资产终止确认收益（损失以“-”号填列）		
净敞口套期收益（损失以“-”号填列）		
公允价值变动收益（损失以“-”号填列）	108,282.74	209,987.53
信用减值损失（损失以“-”号填列）	-477,786.22	-285,578.35
资产减值损失（损失以“-”号填列）	-549,455.37	-2,132,630.86
资产处置收益（损失以“-”号填列）		
二、营业利润（亏损以“-”号填列）	44,191,690.79	46,754,412.97
加：营业外收入	243,791.75	164,623.44
减：营业外支出	57,083.97	413,737.30
三、利润总额（亏损总额以“-”号填列）	44,378,398.57	46,505,299.11
减：所得税费用	5,200,301.22	5,488,165.67
四、净利润（净亏损以“-”号填列）	39,178,097.35	41,017,133.44
（一）持续经营净利润（净亏损以“-”号填列）	39,178,097.35	41,017,133.44
（二）终止经营净利润（净亏损以“-”号填列）		
五、其他综合收益的税后净额		
（一）不能重分类进损益的其他综合收益		
1. 重新计量设定受益计划变动额		
2. 权益法下不能转损益的其他综合收益		
3. 其他权益工具投资公允价值变动		
4. 企业自身信用风险公允价值变动		
5. 其他		
（二）将重分类进损益的其他综合收益		
1. 权益法下可转损益的其他综合收益		

2. 其他债权投资公允价值变动		
3. 金融资产重分类计入其他综合收益的金额		
4. 其他债权投资信用减值准备		
5. 现金流量套期储备		
6. 外币财务报表折算差额		
7. 其他		
六、综合收益总额	39,178,097.35	41,017,133.44
七、每股收益：		
（一）基本每股收益		
（二）稀释每股收益		

## 5、合并现金流量表

单位：元

项目	2023 年半年度	2022 年半年度
一、经营活动产生的现金流量：		
销售商品、提供劳务收到的现金	421,094,779.55	562,708,740.59
客户存款和同业存放款项净增加额		
向中央银行借款净增加额		
向其他金融机构拆入资金净增加额		
收到原保险合同保费取得的现金		
收到再保业务现金净额		
保户储金及投资款净增加额		
收取利息、手续费及佣金的现金		
拆入资金净增加额		
回购业务资金净增加额		
代理买卖证券收到的现金净额		
收到的税费返还	20,631,400.62	31,395,515.94
收到其他与经营活动有关的现金	11,086,972.93	2,610,423.80
经营活动现金流入小计	452,813,153.10	596,714,680.33
购买商品、接受劳务支付的现金	313,041,177.84	456,891,619.41
客户贷款及垫款净增加额		
存放中央银行和同业款项净增加额		
支付原保险合同赔付款项的现金		
拆出资金净增加额		
支付利息、手续费及佣金的现金		
支付保单红利的现金		
支付给职工以及为职工支付的现金	65,644,725.37	68,481,384.98
支付的各项税费	12,721,717.39	8,307,185.16
支付其他与经营活动有关的现金	13,831,778.55	11,226,986.41
经营活动现金流出小计	405,239,399.15	544,907,175.96
经营活动产生的现金流量净额	47,573,753.95	51,807,504.37
二、投资活动产生的现金流量：		
收回投资收到的现金		12,728,879.80
取得投资收益收到的现金		
处置固定资产、无形资产和其他长期资产收回的现金净额	5,500.00	
处置子公司及其他营业单位收到的现金净额		
收到其他与投资活动有关的现金		4,023,190.00
投资活动现金流入小计	5,500.00	16,752,069.80

购建固定资产、无形资产和其他长期资产支付的现金	50,359,986.90	33,207,839.63
投资支付的现金	8,600,000.00	22,809,840.00
质押贷款净增加额		
取得子公司及其他营业单位支付的现金净额	1,522,947.37	
支付其他与投资活动有关的现金		4,844,190.00
投资活动现金流出小计	60,482,934.27	60,861,869.63
投资活动产生的现金流量净额	-60,477,434.27	-44,109,799.83
三、筹资活动产生的现金流量：		
吸收投资收到的现金	980,000.00	
其中：子公司吸收少数股东投资收到的现金	980,000.00	
取得借款收到的现金	40,000,000.00	
收到其他与筹资活动有关的现金		
筹资活动现金流入小计	40,980,000.00	
偿还债务支付的现金	20,000,000.00	
分配股利、利润或偿付利息支付的现金	51,759,577.78	
其中：子公司支付给少数股东的股利、利润		
支付其他与筹资活动有关的现金	653,837.14	7,034,499.03
筹资活动现金流出小计	72,413,414.92	7,034,499.03
筹资活动产生的现金流量净额	-31,433,414.92	-7,034,499.03
四、汇率变动对现金及现金等价物的影响	8,916,580.22	18,629,228.36
五、现金及现金等价物净增加额	-35,420,515.02	19,292,433.87
加：期初现金及现金等价物余额	688,354,015.35	247,631,470.60
六、期末现金及现金等价物余额	652,933,500.33	266,923,904.47

## 6、母公司现金流量表

单位：元

项目	2023 年半年度	2022 年半年度
一、经营活动产生的现金流量：		
销售商品、提供劳务收到的现金	189,946,882.83	256,565,496.32
收到的税费返还	15,089,292.25	19,911,914.84
收到其他与经营活动有关的现金	10,314,305.46	7,298,026.18
经营活动现金流入小计	215,350,480.54	283,775,437.34
购买商品、接受劳务支付的现金	129,909,687.30	229,311,588.74
支付给职工以及为职工支付的现金	33,375,607.15	34,800,552.07
支付的各项税费	8,378,206.70	8,043,267.74
支付其他与经营活动有关的现金	46,451,771.11	7,115,958.79
经营活动现金流出小计	218,115,272.26	279,271,367.34
经营活动产生的现金流量净额	-2,764,791.72	4,504,070.00
二、投资活动产生的现金流量：		
收回投资收到的现金		12,728,879.80
取得投资收益收到的现金		
处置固定资产、无形资产和其他长期资产收回的现金净额		
处置子公司及其他营业单位收到的现金净额		
收到其他与投资活动有关的现金		4,023,190.00
投资活动现金流入小计		16,752,069.80
购建固定资产、无形资产和其他长	44,324,142.18	21,580,532.37

期资产支付的现金		
投资支付的现金	10,102,500.00	22,809,840.00
取得子公司及其他营业单位支付的现金净额		
支付其他与投资活动有关的现金		4,844,190.00
投资活动现金流出小计	54,426,642.18	49,234,562.37
投资活动产生的现金流量净额	-54,426,642.18	-32,482,492.57
三、筹资活动产生的现金流量：		
吸收投资收到的现金		
取得借款收到的现金	40,000,000.00	
收到其他与筹资活动有关的现金		
筹资活动现金流入小计	40,000,000.00	
偿还债务支付的现金	20,000,000.00	
分配股利、利润或偿付利息支付的现金	51,759,577.78	
支付其他与筹资活动有关的现金		
筹资活动现金流出小计	71,759,577.78	
筹资活动产生的现金流量净额	-31,759,577.78	
四、汇率变动对现金及现金等价物的影响	7,833,200.64	7,375,246.16
五、现金及现金等价物净增加额	-81,117,811.04	-20,603,176.41
加：期初现金及现金等价物余额	583,005,176.18	141,582,531.67
六、期末现金及现金等价物余额	501,887,365.14	120,979,355.26

## 7、合并所有者权益变动表

本期金额

单位：元

项目	2023 年半年度														
	归属于母公司所有者权益													少数股东权益	所有者权益合计
	股本	其他权益工具			资本公积	减：库存股	其他综合收益	专项储备	盈余公积	一般风险准备	未分配利润	其他	小计		
	优先股	永续债	其他												
一、上年期末余额	136,350,000.00				553,173,569		16,166,495.2		36,273,940.0		406,078,111.75		1,148,050,282.69	106,530,334.55	1,254,580,617.24
加：会计政策变更															
前期差错更正															
同一控制下企业合并															
其他															
二、本年期初余额	136,350,000.00				553,173,569		16,166,495.2		36,273,940.0		406,078,111.75		1,148,050,282.69	106,530,334.55	1,254,580,617.24

	0,000.00				1,735.69		,495.25		,940.00		8,111.75		050,282.69	0,334.55	580,617.24
三、本期增减变动金额（减少以“－”号填列）	54,540.00				-54,540.00		10,971,266.66				11,317,985.66		22,289,252.32	14,217,361.37	36,506,613.69
（一）综合收益总额							10,971,266.66				65,857,985.66		76,829,252.32	13,237,361.37	90,066,613.69
（二）所有者投入和减少资本														980,000.00	980,000.00
1. 所有者投入的普通股														980,000.00	980,000.00
2. 其他权益工具持有者投入资本															
3. 股份支付计入所有者权益的金额															
4. 其他															
（三）利润分配											-54,540.00		-54,540.00		-54,540.00
1. 提取盈余公积															
2. 提取一般风险准备															
3. 对所有（或股东）的分配											-54,540.00		-54,540.00		-54,540.00
4. 其他															
（四）所有者权益内部结转	54,540.00				-54,540.00										
1. 资本公	54,				-										



积转增资本 (或股本)	540,000.00				54,540,000.00										
2. 盈余公积转增资本 (或股本)															
3. 盈余公积弥补亏损															
4. 设定受益计划变动额结转留存收益															
5. 其他综合收益结转留存收益															
6. 其他															
(五) 专项储备															
1. 本期提取															
2. 本期使用															
(六) 其他															
四、本期期末余额	190,890,000.00				498,641,735.69		27,137,761.91		36,273,940.00		417,396,097.41		1,170,339,501.1	120,747,695.92	1,291,087,230.93

上年金额

单位：元

项目	2022 年半年度														
	归属于母公司所有者权益													少数股东权益	所有者权益合计
	股本	其他权益工具			资本公积	减：库存股	其他综合收益	专项储备	盈余公积	一般风险准备	未分配利润	其他	小计		
	优先股	永续债	其他												
一、上年期末余额	102,250,000.00				178,573,356.9		-10,214,847		22,611,960.18		261,202,972.70		554,423,199.0	84,934,323.09	639,357,442.99
加：会计政策变更															
前期差错更正															

同一控制下企业合并															
其他															
二、本年期初余额	102,250,000.00				178,573,035.69		-10,214,848.67		22,611,960.18		261,202,972.70		554,423,119.90	84,934,329.09	639,357,442.99
三、本期增减变动金额（减少以“－”号填列）							14,066,808.16				102,187,467.06		116,254,275.22	13,782,973.3	130,037,249.15
（一）综合收益总额							14,066,808.16				102,187,467.06		116,254,275.22	13,782,973.3	130,037,249.15
（二）所有者投入和减少资本															
1. 所有者投入的普通股															
2. 其他权益工具持有者投入资本															
3. 股份支付计入所有者权益的金额															
4. 其他															
（三）利润分配															
1. 提取盈余公积															
2. 提取一般风险准备															
3. 对所有者（或股东）的分配															
4. 其他															
（四）所有者权益内部结转															
1. 资本公积转增资本（或股本）															
2. 盈余公															

积转增资本 (或股本)															
3. 盈余公 积弥补亏损															
4. 设定受 益计划变动 额结转留存 收益															
5. 其他综 合收益结转 留存收益															
6. 其他															
(五) 专项 储备															
1. 本期提 取															
2. 本期使 用															
(六) 其他															
四、本期期 末余额	102 ,25 0,0 00. 00				178 ,57 3,0 35. 69		3,8 51, 959 .49		22, 611 ,96 0.1 8		363 ,39 0,4 39. 76		670 ,67 7,3 95. 12	98, 717 ,29 7.0 2	769 ,39 4,6 92. 14

## 8、母公司所有者权益变动表

本期金额

单位：元

项目	2023 年半年度											
	股本	其他权益工具			资本 公积	减： 库存 股	其他 综合 收益	专项 储备	盈余 公积	未分 配利 润	其他	所有 者权 益合 计
		优先 股	永续 债	其他								
一、上年期 末余额	136,3 50,00 0.00				553,1 20,74 6.27				36,27 3,940 .00	319,7 73,10 8.07		1,045 ,517, 794.3 4
加：会 计政策变更												
前 期差错更正												
其 他												
二、本年期 初余额	136,3 50,00 0.00				553,1 20,74 6.27				36,27 3,940 .00	319,7 73,10 8.07		1,045 ,517, 794.3 4
三、本期增 减变动金额 (减少以 外)	54,54 0,000 .00				- 54,54 0,000					- 15,36 1,902		- 15,36 1,902

“一”号填列)					.00					.65		.65
(一) 综合收益总额										39,178,097.35		39,178,097.35
(二) 所有者投入和减少资本												
1. 所有者投入的普通股												
2. 其他权益工具持有者投入资本												
3. 股份支付计入所有者权益的金额												
4. 其他												
(三) 利润分配										-54,540,000.00		-54,540,000.00
1. 提取盈余公积												
2. 对所有者(或股东)的分配										-54,540,000.00		-54,540,000.00
3. 其他												
(四) 所有者权益内部结转	54,540,000.00				-54,540,000.00							
1. 资本公积转增资本(或股本)	54,540,000.00				-54,540,000.00							
2. 盈余公积转增资本(或股本)												
3. 盈余公积弥补亏损												
4. 设定受益计划变动额结转留存收益												
5. 其他综合收益结转留存收益												
6. 其他												
(五) 专项储备												

1. 本期提取												
2. 本期使用												
(六) 其他												
四、本期末余额	190,890,000.00				498,580,746.27				36,273,940.00	304,411,205.42		1,030,155,891.69

上年金额

单位：元

项目	2022 年半年度											
	股本	其他权益工具			资本公积	减：库存股	其他综合收益	专项储备	盈余公积	未分配利润	其他	所有者权益合计
		优先股	永续债	其他								
一、上年期末余额	102,250,000.00				178,512,046.27				22,611,960.18	196,815,289.68		500,189,296.13
加：会计政策变更												
前期差错更正												
其他												
二、本年期初余额	102,250,000.00				178,512,046.27				22,611,960.18	196,815,289.68		500,189,296.13
三、本期增减变动金额（减少以“－”号填列）										41,017,133.44		41,017,133.44
（一）综合收益总额										41,017,133.44		41,017,133.44
（二）所有者投入和减少资本												
1. 所有者投入的普通股												
2. 其他权益工具持有者投入资本												
3. 股份支付计入所有者权益的金额												
4. 其他												
（三）利润												

分配												
1. 提取盈余公积												
2. 对所有者（或股东）的分配												
3. 其他												
（四）所有者权益内部结转												
1. 资本公积转增资本（或股本）												
2. 盈余公积转增资本（或股本）												
3. 盈余公积弥补亏损												
4. 设定受益计划变动额结转留存收益												
5. 其他综合收益结转留存收益												
6. 其他												
（五）专项储备												
1. 本期提取												
2. 本期使用												
（六）其他												
四、本期期末余额	102,250.00				178,512.04				22,611.18	237,832.42		541,206.42
	0.00				6.27					3.12		9.57

### 三、公司基本情况

#### 1、公司历史沿革

温州源飞宠物玩具制品股份有限公司（以下简称“公司”或“本公司”）是由温州源飞宠物玩具制品有限公司整体变更设立的股份有限公司。2018年12月，经有限公司股东会决议，有限公司整体变更为股份有限公司。2022年6月，经中国证券监督管理委员会核准，公司向社会公众公开发行人民币普通股（A股）3,410万股，并于2022年8月在深圳证券交易所挂牌上市。截至2023年06月30日，公司注册资本和股本为190,890,000.00元。

#### 2、公司行业性质及经营范围

主营业务：宠物产品的研发、生产和销售业务，主要产品包括宠物零食、宠物牵引用具、宠物注塑玩具等系列产品。

行业性质：宠物行业

经营范围：宠物玩具、皮塑制品、宠物日用品、宠物食品生产、销售；宠物日用品及宠物食品的研发；货物进出口、技术进出口。（依法须经批准的项目，经相关部门批准后方可开展经营活动）。

### 3、公司注册地、统一社会信用代码

统一社会信用代码：91330326766445257X

公司住所：浙江省平阳县水头镇标准园区宠乐路 1 号

本公司 2023 年度纳入合并范围的子公司为 9 户，详见本附注九“在其他主体中权益的披露”。

## 四、财务报表的编制基础

### 1、编制基础

本公司以持续经营为基础，根据实际发生的交易和事项，按照财政部颁布的《企业会计准则-基本准则》及具体会计准则、应用指南、解释以及其他相关规定进行确认和计量，在此基础上编制财务报表。

### 2、持续经营

本公司董事会相信本公司拥有充足的营运资金，将能自本财务报表批准日后不短于 12 个月的可预见未来期间内持续经营。因此，董事会继续以持续经营为基础编制本公司截至 2023 年 06 月 30 日止的 2023 年度 1-6 月财务报表。

## 五、重要会计政策及会计估计

具体会计政策和会计估计提示：

本公司根据实际生产经营特点，依据相关企业会计准则的规定，对收入确认等交易和事项制定了若干项具体会计政策和会计估计，详见本附注五、31“收入”等各项描述。

### 1、遵循企业会计准则的声明

本公司编制的财务报表符合企业会计准则的要求，真实、完整地反映了本公司的财务状况、经营成果和现金流量等有关信息。

### 2、会计期间

以公历 1 月 1 日起至 12 月 31 日止为一个会计年度。

### 3、营业周期

本公司以 12 个月作为一个营业周期，并以其作为资产和负债的流动性划分标准。

### 4、记账本位币

以人民币为记账本位币。

## 5、同一控制下和非同一控制下企业合并的会计处理方法

### （1）同一控制下企业合并

参与合并的各方在合并前后均受同一方或相同的多方最终控制且该控制并非暂时性的，为同一控制下企业合并。合并方在企业合并中取得的资产和负债，以被合并方的资产、负债（包括最终控制方收购被合并方而形成的商誉）在最终控制方合并财务报表中的账面价值为基础，进行相关会计处理。合并方取得的净资产账面价值与支付的合并对价账面价值（或发行股份面值总额）的差额，调整资本公积（股本溢价），资本公积（股本溢价）不足以冲减的，调整留存收益。合并日为合并方实际取得对被合并方控制权的日期。

通过多次交易分步实现的同一控制下企业合并，合并方在取得被合并方控制权之前持有的长期股权投资，在取得原股权之日与合并方和被合并方同处于同一方最终控制之日孰晚日与合并日之间已确认有关损益、其他综合收益和其他所有者权益变动，分别冲减比较报表期间的期初留存收益或当期损益。

### （2）非同一控制下企业合并

参与合并的各方在合并前后不受同一方或相同的多方最终控制的，为非同一控制下企业合并。购买方支付的合并成本是为取得被购买方控制权而支付的资产、发生或承担的负债以及发行的权益性证券在购买日的公允价值之和。付出资产的公允价值与其账面价值的差额，计入当期损益。购买日是指购买方实际取得对被购买方控制权的日期。

购买方在购买日对合并成本进行分配，确认所取得的被购买方各项可辨认资产、负债及或有负债的公允价值。合并成本大于合并中取得的被购买方可辨认净资产公允价值份额的差额，确认为商誉；合并成本小于合并中取得的被购买方可辨认净资产公允价值份额的差额，计入当期损益。

通过多次交易分步实现的非同一控制下企业合并，对于购买日之前持有的被购买方的股权，按照该股权在购买日的公允价值进行重新计量，公允价值与其账面价值的差额计入当期投资收益；购买日之前持有的被购买方的股权涉及其他综合收益以及其他所有者权益变动的，与其相关的其他综合收益、其他所有者权益变动转为购买日所属当期投资收益，由于被投资方重新计量设定受益计划净负债或净资产变动而产生的其他综合收益除外。

## 6、合并财务报表的编制方法

合并财务报表的合并范围以控制为基础确定，包括本公司及本公司的子公司（指被本公司控制的主体，包括企业、被投资单位中可分割部分、以及企业所控制的结构化主体等）。子公司的经营成果和财务状况由控制开始日起至控制结束日止包含于合并财务报表中。

本公司通过同一控制下企业合并取得的子公司，在编制合并当期财务报表时，视同被合并子公司在本公司最终控制方对其实施控制时纳入合并范围，并对合并财务报表的期初数以及前期比较报表进行相应调整。

本公司通过非同一控制下企业合并取得的子公司，在编制合并当期财务报表时，以购买日确定的各项可辨认资产、负债的公允价值为基础对子公司的财务报表进行调整，并自购买日起将被合并子公司纳入合并范围。

子公司所采用的会计期间或会计政策与本公司不一致时，在编制合并财务报表时按本公司的会计期间或会计政策对子公司的财务报表进行必要的调整。合并范围内企业之间所有重大交易、余额以及未实现损益在编制合并财务报表时予以抵消。内部交易发生的未实现损失，有证据表明该损失是相关资产减值损失的，则不予抵消。

子公司少数股东应占的权益和损益分别在合并资产负债表中股东权益项目下和合并利润表中净利润项目下单独列示。

子公司少数股东分担的当期亏损超过了少数股东在该子公司期初所有者权益中所享有的份额的，其余额应当冲减少数股东权益。

因处置部分股权投资或其他原因丧失了对原有子公司控制权的，对于剩余股权，按照其在丧失控制权日的公允价值进行重新计量。处置股权取得的对价与剩余股权公允价值之和，减去按原持股比例计算应享有原有子公司自购买日开始持续计算的净资产的份额之间的差额，计入丧失控制权当期的投资收益，同时冲减商誉。与原有子公司股权投资相关的其他综合收益、其他所有者权益变动，在丧失控制权时转为当期投资收益，由于被投资方重新计量设定受益计划净负债或净资产变动而产生的其他综合收益除外。



通过多次交易分步处置对子公司股权投资直至丧失控制权的，需考虑各项交易是否构成一揽子交易，处置对子公司股权投资的各项交易的条款、条件以及经济影响符合以下一种或多种情况，表明应将多次交易事项作为一揽子交易进行会计处理：（1）这些交易是同时或者在考虑了彼此影响的情况下订立的；（2）这些交易整体才能达成一项完整的商业结果；（3）一项交易的发生取决于其他至少一项交易的发生；（4）一项交易单独看是不经济的，但是和其他交易一并考虑时是经济的。

不属于一揽子交易的，对其中每一项交易分别按照前述进行会计处理；若各项交易属于一揽子交易的，将各项交易作为一项处置子公司并丧失控制权的交易进行会计处理；但是，在丧失控制权之前每一次处置价款与处置投资对应的享有该子公司净资产份额的差额，在合并财务报表中确认为其他综合收益，在丧失控制权时一并转入丧失控制权当期的损益。

## 7、合营安排分类及共同经营会计处理方法

合营安排分为共同经营和合营企业。共同经营，是指合营方享有该安排相关资产且承担该安排相关负债的合营安排。合营企业，是指合营方仅对该安排的净资产享有权利的合营安排。

共同经营的合营方应当确认其与共同经营中利益份额相关的下列项目，并按照相关企业会计准则的规定进行会计处理：（一）确认单独所持有的资产，以及按其份额确认共同持有的资产；（二）确认单独所承担的负债，以及按其份额确认共同承担的负债；（三）确认出售其享有的共同经营产出份额所产生的收入；（四）按其份额确认共同经营因出售产出所产生的收入；（五）确认单独所发生的费用，以及按其份额确认共同经营发生的费用。

合营方向共同经营投出或出售资产等（该资产构成业务的除外），在该资产等由共同经营出售给第三方之前，应当仅确认因该交易产生的损益中归属于共同经营其他参与方的部分。投出或出售的资产发生符合《企业会计准则第 8 号——资产减值》等规定的资产减值损失的，合营方应当全额确认该损失。

合营方自共同经营购买资产等（该资产构成业务的除外），在将该资产等出售给第三方之前，应当仅确认因该交易产生的损益中归属于共同经营其他参与方的部分。购入的资产发生符合《企业会计准则第 8 号——资产减值》等规定的资产减值损失的，合营方应当按其承担的份额确认该部分损失。

对共同经营不享有共同控制的参与方，如果享有该共同经营相关资产且承担该共同经营相关负债的，应当按照前述规定进行会计处理。

## 8、现金及现金等价物的确定标准

现金是指库存现金及可以随时用于支付的存款。现金等价物是指持有的期限短、流动性强、易于转换为已知金额现金、价值变动风险很小的投资。

## 9、外币业务和外币报表折算

### （1）外币交易的会计处理

发生外币交易时，采用交易发生日的即期汇率将外币金额折算为人民币金额。

于资产负债表日，外币货币性项目采用资产负债表日的即期汇率折算为人民币，所产生的折算差额，除根据借款费用核算方法应予资本化的，计入当期损益。以历史成本计量的外币非货币性项目，于资产负债表日仍采用交易发生日的即期汇率折算。

### （2）外币财务报表的折算

境外经营的资产负债表中的资产和负债项目，采用资产负债表日的即期汇率折算，股东权益项目除未分配利润项目外，其他项目采用发生时的即期汇率折算。境外经营的利润表中的收入和费用项目，采用年平均汇率折算。上述折算产生的外币报表折算差额，在股东权益中单独列示。

## 10、金融工具

金融工具，是指形成一方的金融资产并形成其他方的金融负债或权益工具的合同。

### （1）金融工具的确认和终止确认

当本公司成为金融工具合同的一方时，确认一项金融资产或金融负债。

金融资产满足下列条件之一的，应当终止确认：（一）收取该金融资产现金流量的合同权利终止。（二）转移了收取金融资产现金流量的权利，或在“过手协议”下承担了及时将收取的现金流量全额支付给第三方的义务；并且实质上转让了金融资产所有权上几乎所有的风险和报酬，或虽然实质上既没有转移也没有保留金融资产所有权上几乎所有的风险和报酬，但放弃了对该金融资产的控制。

金融负债（或其一部分）的现时义务已经解除的，终止确认该金融负债（或该部分金融负债）。

对于以常规方式购买或出售金融资产的，公司在交易日确认将收到的资产和为此将承担的负债，或者在交易日终止确认已出售的资产。

### （2）金融资产的分类和计量

在初始确认金融资产时本公司根据管理金融资产的业务模式和金融资产的合同现金流量特征，将金融资产划分为：以摊余成本计量的金融资产；以公允价值计量且其变动计入其他综合收益的金融资产；以公允价值计量且其变动计入当期损益的金融资产。

#### 1) 金融资产的初始计量：

金融资产在初始确认时以公允价值计量。对于以公允价值计量且其变动计入当期损益的金融资产，相关交易费用直接计入当期损益；对于其他类别的金融资产，相关交易费用计入初始确认金额。因销售产品或提供劳务而产生的、未包含或不考虑重大融资成分的应收款，本公司按照预期有权收取的对价初始计量。

#### 2) 金融资产的后续计量：

##### ①以摊余成本计量的债务工具投资

金融资产的合同现金流量特征与基本借贷安排相一致，即在特定日期产生的现金流量，仅为对本金和以未偿付本金金额为基础的利息的支付，且公司管理此类金融资产的业务模式为以收取合同现金流量为目标的，本公司将其分类为以摊余成本计量的金融资产。该金融资产采用实际利率法，按照摊余成本进行后续计量，其摊销、减值及终止确认产生的利得或损失，计入当期损益。

##### ②以公允价值计量且其变动计入其他综合收益的债务工具投资

金融资产的合同现金流量特征与基本借贷安排相一致，即在特定日期产生的现金流量，仅为对本金和以未偿付本金金额为基础的利息的支付，且公司管理此类金融资产的业务模式为既以收取合同现金流量为目标又以出售为目标的，本公司将其分类为以公允价值计量且其变动计入其他综合收益的金融资产。该金融资产采用实际利率法确认的利息收入、减值损失及汇兑差额确认为当期损益，其余公允价值变动计入其他综合收益。终止确认时，之前计入其他综合收益的累计利得或损失从其他综合收益转出，计入当期损益。

##### ③指定为以公允价值计量且其变动计入其他综合收益的权益工具投资

初始确认时，本公司将部分非交易性权益工具投资指定为以公允价值计量且其变动计入其他综合收益的金融资产。本公司将其相关股利收入计入当期损益，其公允价值变动计入其他综合收益。该金融资产终止确认时，之前计入其他综合收益的累计利得或损失将从其他综合收益转入留存收益，不计入当期损益。

##### ④以公允价值计量且其变动计入当期损益的金融资产

包括分类为以公允价值计量且其变动计入当期损益的金融资产和指定为以公允价值计量且其变动计入当期损益的金融资产。

本公司将持有的未划分为以摊余成本计量和以公允价值计量且其变动计入其他综合收益的金融资产，分类为以公允价值计量且其变动计入当期损益的金融资产。

在初始确认时，为消除或显著减少会计错配，本公司可将金融资产指定为以公允价值计量且其变动计入当期损益的金融资产。

### （3）金融资产转移的确认依据和计量方法

本公司已将金融资产所有权上几乎所有的风险和报酬转移给转入方的，终止确认该金融资产；保留了金融资产所有权上几乎所有的风险和报酬的，不终止确认该金融资产。

本公司既没有转移也没有保留金融资产所有权上几乎所有的风险和报酬，未保留对该金融资产控制的，终止确认该金融资产并将转移中产生或保留的权利和义务单独确认为资产或负债；保留了对该金融资产控制的，按照继续涉入被转移金融资产的程度继续确认有关金融资产，并相应确认相关负债。

#### （4）金融负债的分类和计量

金融负债于初始确认时分类为以公允价值计量且其变动计入当期损益的金融负债和其他金融负债。

##### 1) 金融负债的初始计量

金融负债在初始确认时以公允价值计量。对于以公允价值计量且其变动计入当期损益的金融负债，相关交易费用直接计入当期损益；对于以摊余成本计量的金融负债，相关交易费用计入初始确认金额。

##### 2) 金融负债的后续计量

###### ①以公允价值计量且其变动计入当期损益的金融负债

包括交易性金融负债（含属于金融负债的衍生工具）和初始确认时指定为以公允价值计量且其变动计入当期损益的金融负债。

交易性金融负债（含属于金融负债的衍生工具），按照公允价值进行后续计量，除与套期会计有关外，公允价值变动计入当期损益。

指定为以公允价值计量且其变动计入当期损益的金融负债，由本公司自身信用风险变动引起的公允价值变动计入其他综合收益；终止确认时，之前计入其他综合收益的累计利得或损失从其他综合收益中转出，计入留存收益。其余公允价值变动计入当期损益。如果前述会计处理会造成或扩大损益中的会计错配，将该金融负债的全部利得或损失（包括企业自身信用风险变动的影响金额）计入当期损益。

###### ②其他金融负债

除金融资产转移不符合终止确认条件或继续涉入被转移金融资产所形成的金融负债、财务担保合同外的其他金融负债分类为以摊余成本计量的金融负债，按摊余成本进行后续计量，终止确认或摊销产生的利得或损失计入当期损益。

#### （5）金融资产和金融负债的抵销

同时满足下列条件的，金融资产和金融负债以相互抵销后的净额在资产负债表内列示：具有抵销已确认金额的法定权利，且该种法定权利是当前可执行的；计划以净额结算，或同时变现该金融资产和清偿该金融负债。

#### （6）金融工具的公允价值确定

存在活跃市场的金融工具，以活跃市场中的报价确定其公允价值。不存在活跃市场的金融工具，采用估值技术确定其公允价值。在估值时，本公司采用在当前情况下适用并且有足够可利用数据和其他信息支持的估值技术，选择与市场参与者在相关资产或负债的交易中所考虑的资产或负债特征相一致的输入值，并尽可能优先使用相关可观察输入值。在相关可观察输入值无法取得或取得不切实可行的情况下，使用不可观察输入值。

#### （7）金融工具减值（不含应收款项）

本公司以预期信用损失为基础，对以摊余成本计量的金融资产、以公允价值计量且其变动计入其他综合收益的债务工具投资、财务担保合同等计提减值准备并确认信用减值损失。

本公司在评估预期信用损失时，考虑所有合理且有依据的信息，包括前瞻性信息。

本公司在每个资产负债表日评估金融工具的信用风险自初始确认后是否已经显著增加，如果某项金融工具在资产负债表日确定的预计存续期内的违约概率显著高于在初始确认时确定的预计存续期内的违约概率，则表明该项金融工具的信用风险显著增加。

如果信用风险自初始确认后未显著增加，处于第一阶段，本公司按照未来 12 个月内预期信用损失的金额计量损失准备；如果信用风险自初始确认后已显著增加但尚未发生信用减值，处于第二阶段，本公司按照相当于整个存续期内预期信用损失的金额计量损失准备；金融工具自初始确认后已发生信用减值的，处于第三阶段，本公司按照整个存续期的预期信用损失计量损失准备。

对于在资产负债表日具有较低信用风险的金融工具，本公司假设其信用风险自初始确认后并未显著增加，按照未来 12 个月内的预期信用损失计量损失准备。

## 11、应收账款

本公司应收款项主要包括应收票据、应收账款、应收款项融资、其他应收款、债权投资、其他债权投资和长期应收款。

对于因销售产品或提供劳务而产生的应收款项及租赁应收款，本公司按照相当于整个存续期内的预期信用损失金额计量损失准备。

对其他类别的应收款项，本公司在每个资产负债表日评估金融工具的信用风险自初始确认后是否已经显著增加，如果某项金融工具在资产负债表日确定的预计存续期内的违约概率显著高于在初始确认时确定的预计存续期内的违约概率，则表明该项金融工具的信用风险显著增加。

如果信用风险自初始确认后未显著增加，处于第一阶段，本公司按照未来 12 个月内预期信用损失的金额计量损失准备；如果信用风险自初始确认后已显著增加但尚未发生信用减值，处于第二阶段，本公司按照相当于整个存续期内预期信用损失的金额计量损失准备；应收款项自初始确认后已发生信用减值的，处于第三阶段，本公司按照整个存续期的预期信用损失计量损失准备。

对于在资产负债表日具有较低信用风险的应收款项，本公司假设其信用风险自初始确认后并未显著增加，按照未来 12 个月内的预期信用损失计量损失准备。

单独评估信用风险的应收款项，如：应收关联方款项；与对方存在争议或涉及诉讼、仲裁的应收款项；已有明显迹象表明债务人很可能无法履行还款义务的应收款项等。

除单独评估信用风险的应收款项外，本公司基于共同风险特征将金融资产划分为不同组别，在组合的基础上评估信用风险。不同组合的确定依据：

项目	确定组合的依据
账龄组合	本组合以应收款项的账龄作为信用风险特征。
内部往来组合	本组合为应收取的合并范围内关联方往来款项。

对于划分为账龄组合的应收款项，本公司参考历史信用损失经验，结合当前状况以及对未来经济状况的预测，编制应收款项账龄与整个存续期预期信用损失率对照表，计算预期信用损失：

账 龄	计提比例
一年以内	5%
一至二年	10%
二至三年	30%
三年以上	100%

内部往来组合本公司不计提减值准备。

## 12、应收款项融资

对于合同现金流量特征与基本借贷安排相一致，且公司管理此类金融资产的业务模式为既以收取合同现金流量为目标又以出售为目标的应收票据及应收账款，本公司将其分类为应收款项融资，以公允价值计量且其变动计入其他综合收益。应收款项融资采用实际利率法确认的利息收入、减值损失及汇兑差额确认为当期损益，其余公允价值变动计入其他综合收益。终止确认时，之前计入其他综合收益的累计利得或损失从其他综合收益转出，计入当期损益。

## 13、其他应收款

其他应收款的预期信用损失的确定方法及会计处理方法

详见本附注五、11“应收账款”等各项描述。

## 14、存货

(1) 本公司存货主要包括原材料、委托加工物资、在产品、产成品、发出商品等。

(2) 原材料、产成品发出时采用加权平均法核算。

(3) 存货可变现净值的确定依据及存货跌价准备的计提方法。

存货可变现净值按存货的估计售价减去至完工时估计将要发生的成本、估计的销售费用以及相关税费后的金额确定。

期末，按照单个存货成本高于可变现净值的差额计提存货跌价准备，计入当期损益；以前减记存货价值的影响因素已经消失的，减记的金额应当予以恢复，并在原已计提的存货跌价准备金额内转回，转回的金额计入当期损益。对于数量繁多、单价较低的存货，按存货类别计提存货跌价准备。

(4) 本公司存货盘存采用永续盘存制。

(5) 周转材料包括低值易耗品和包装物等，在领用时采用一次转销法进行摊销。

## 15、合同资产

合同资产是指本公司已向客户转让商品或服务而有权收取对价的权利，且该权利取决于时间流逝之外的其他因素。本公司拥有的无条件(即，仅取决于时间流逝)向客户收取对价的权利作为应收款项单独列示。

合同资产预期信用损失的确定方法及会计处理方法，与附注五、11 应收款项的预期信用损失的确定方法及会计处理方法一致。

## 16、合同成本

(1) 取得合同的成本

本公司为取得合同发生的增量成本(即不取得合同就不会发生的成本)预期能够收回的，确认为一项资产，并采用与该资产相关的商品或服务收入确认相同的基础进行摊销，计入当期损益。若该项资产摊销期限不超过一年的，在发生时计入当期损益。本公司为取得合同发生的其他支出，在发生时计入当期损益，明确由客户承担的除外。

(2) 履行合同的成本

本公司为履行合同发生的成本，不属于除收入准则外的其他企业会计准则范围且同时满足下列条件的，确认为一项资产：①该成本与一份当前或预期取得的合同直接相关；②该成本增加了本公司未来用于履行履约义务的资源；③该成本预期能够收回。确认的资产采用与该资产相关的商品或服务收入确认相同的基础进行摊销，计入当期损益。

(3) 合同成本减值

合同成本账面价值高于下列两项的差额的，计提减值准备，并确认为资产减值损失：①因转让与该资产相关的商品预期能够取得的剩余对价；②为转让该相关商品估计将要发生的成本。

以前期间减值的因素之后发生变化，使得前款①减②的差额高于合同成本账面价值的，应当转回原已计提的资产减值准备，并计入当期损益，但转回后的合同成本账面价值不应超过假定不计提减值准备情况下该资产在转回日的账面价值。

## 17、持有待售资产

本公司将同时满足下列条件的非流动资产或处置组划分为持有待售类别：

(一) 根据类似交易中出售此类资产或处置组的惯例，在当前状况下即可立即出售；

(二) 出售极可能发生，即企业已经就一项出售计划作出决议且获得确定的购买承诺，预计出售将在一年内完成。有关规定要求企业相关权力机构或者监管部门批准后方可出售的，应当已经获得批准。

初始计量或在资产负债表日重新计量持有待售的非流动资产或处置组时，其账面价值高于公允价值减去出售费用后的净额的，将账面价值减记至公允价值减去出售费用后的净额，减记的金额确认为资产减值损失，计入当期损益，同时计提持有待售资产减值准备。

## 18、长期股权投资

### （1）重大影响、共同控制的判断标准

①本公司结合以下情形综合考虑是否对被投资单位具有重大影响：是否在被投资单位董事会或类似权利机构中派有代表；是否参与被投资单位财务和经营政策制定过程；是否与被投资单位之间发生重要交易；是否向被投资单位派出管理人员；是否向被投资单位提供关键技术资料。

②若本公司与其他参与方均受某合营安排的约束，任何一个参与方不能单独控制该安排，任何一个参与方均能够阻止其他参与方或参与方组合单独控制该安排，本公司判断对该项合营安排具有共同控制。

### （2）投资成本确定

#### ①企业合并形成的长期股权投资，按以下方法确定投资成本：

A、对于同一控制下企业合并形成的对子公司投资，以在合并日取得被合并方所有者权益在最终控制方合并财务报表中账面价值的份额作为长期股权投资的投资成本。

分步实现的同一控制下企业合并，在合并日根据合并后应享有被合并方净资产在最终控制方合并财务报表中的账面价值的份额，确定长期股权投资的初始投资成本；初始投资成本与达到合并前长期股权投资账面价值加上合并日进一步取得股份新支付对价的账面价值之和的差额，调整资本公积（资/股本溢价），资本公积不足冲减的，冲减留存收益。合并日之前持有的股权投资，因采用权益法核算或金融工具确认和计量准则核算而确认的其他综合收益暂不进行会计处理，直至处置该项投资时采用与被投资单位直接处置相关资产或负债相同的基础进行会计处理；因采用权益法核算而确认的被投资单位净资产中除净损益、其他综合收益和利润分配以外的所有者权益其他变动，暂不进行会计处理，直至处置该项投资时转入当期损益。其中，处置后的剩余股权根据本准则采用成本法或权益法核算的，其他综合收益和其他所有者权益应按比例结转，处置后的剩余股权改按金融工具确认和计量准则进行会计处理的，其他综合收益和其他所有者权益应全部结转。

B、对于非同一控制下企业合并形成的对子公司投资，以企业合并成本作为投资成本。

追加投资能够对非同一控制下的被投资单位实施控制的，以购买日之前所持被购买方的股权投资的账面价值与购买日新增投资成本之和，作为改按成本法核算的初始投资成本；购买日之前持有的被购买方的股权投资因采用权益法核算而确认的其他综合收益，在处置该项投资时采用与被投资单位直接处置相关资产或负债相同的基础进行会计处理。购买日之前持有的股权投资按照《企业会计准则第 22 号-金融工具确认和计量》有关规定进行会计处理的，原计入其他综合收益的累计公允价值变动应当在改按成本法核算时转入留存收益。

#### ②除企业合并形成的长期股权投资以外，其他方式取得的长期股权投资，按以下方法确定投资成本：

A、以支付现金取得的长期股权投资，按实际支付的购买价款作为投资成本。

B、以发行权益性证券取得的长期股权投资，按发行权益性证券的公允价值作为投资成本。

③因追加投资等原因，能够对被投资单位施加重大影响或实施共同控制但不构成控制的，应当按照《企业会计准则第 22 号-金融工具确认和计量》确定的原持有股权的公允价值加上新增投资成本之和，作为改按权益法核算的初始投资成本。原持有的股权投资分类为其他权益工具投资的，其公允价值与账面价值之间的差额，以及原计入其他综合收益的累计公允价值变动应当转入改按权益法核算的留存收益。

### （3）后续计量及损益确认方法

#### ①对子公司投资

在合并财务报表中，对子公司投资按附注五、6 进行处理。

在母公司财务报表中，对子公司投资采用成本法核算，在被投资单位宣告分派的现金股利或利润时，确认投资收益。

#### ②对合营企业投资和对联营企业投资

对合营企业投资和对联营企业投资采用权益法核算，具体会计处理包括：

对于初始投资成本大于投资时应享有被投资单位可辨认净资产公允价值份额的，其差额包含在长期股权投资成本中；对于初始投资成本小于投资时应享有被投资单位可辨认净资产公允价值份额的，其差额计入当期损益，同时调整长期股权投资成本。

取得对合营企业投资和对联营企业投资后，按照应享有或应分担的被投资单位实现的净损益和其他综合收益的份额，分别确认投资损益和其他综合收益并调整长期股权投资的账面价值；按照被投资单位宣告分派的现金股利或利润应分得的部分，相应减少长期股权投资的账面价值。

在计算应享有或应分担的被投资单位实现的净损益的份额时，以取得投资时被投资单位可辨认净资产的公允价值为基础确定，对于被投资单位的会计政策或会计期间与本公司不同的，权益法核算时按照本公司的会计政策或会计期间对被投资单位的财务报表进行必要调整。与合营企业和联营企业之间内部交易产生的未实现损益按照持股比例计算归属于本公司的部分，在权益法核算时予以抵消。内部交易产生的未实现损失，有证据表明该损失是相关资产减值损失的，则全额确认该损失。

对合营企业或联营企业发生的净亏损，除本公司负有承担额外损失义务外，以长期股权投资的账面价值以及其他实质上构成对被投资单位净投资的长期权益减记至零为限。被投资企业以后实现净利润的，在收益分享额弥补未确认的亏损分担额后，恢复确认收益分享额。

对于被投资单位除净损益、其他综合收益和利润分配以外所有者权益的其他变动，调整长期股权投资的账面价值并计入资本公积。处置该项投资时，将原计入资本公积的部分按相应比例转入当期损益。

(4) 处置长期股权投资，其账面价值与实际取得价款的差额计入当期损益，采用权益法核算的长期股权投资，处置时，采用与被投资单位直接处置相关资产或负债相同的基础，按相应比例对原计入其他综合收益的部分进行会计处理。

因处置部分权益性投资等原因丧失了对被投资单位共同控制或重大影响的，处置后的剩余股权按《企业会计准则第 22 号-金融工具确认和计量》核算，其在丧失共同控制或重大影响之日的公允价值与账面价值间的差额计入当期损益。原股权投资因采用权益法核算而确认的其他综合收益，应当在终止采用权益法核算时采用与被投资单位直接处置相关资产或负债相同的基础进行会计处理。

因处置部分权益性投资等原因丧失了对被投资单位控制的，在编制个别财务报表时，处置后的剩余股权能够对被投资单位实施共同控制或重大影响的，改按权益法核算，并对剩余股权视同自取得时即采用权益法核算进行调整。处置后剩余股权不能对被投资单位实施共同控制或重大影响的，按《企业会计准则第 22 号-金融工具确认和计量》的有关规定进行会计处理，其在丧失控制权之日的公允价值与账面价值间的差额计入当期损益。

## 19、固定资产

### (1) 确认条件

(1) 固定资产是指为生产商品、提供劳务、出租或经营管理而持有的，使用寿命超过一个会计年度的有形资产。

(2) 本公司采用直线法计提固定资产折旧，各类固定资产使用寿命、预计净残值率和年折旧率。

本公司至少在每年年度终了对固定资产的使用寿命、预计净残值和折旧方法进行复核。

### (2) 折旧方法

类别	折旧方法	折旧年限	残值率	年折旧率
房屋建筑物	年限平均法	10-20 年	5%	4.75%-9.5%
机器设备	年限平均法	5-10 年	5%	9.5%-19%
运输设备	年限平均法	5 年	5%	19%
器具、工具、家具	年限平均法	3-5 年	5%	19%-31.67%

电子设备	年限平均法	3-5 年	5%	19%-31.67%
------	-------	-------	----	------------

## 20、在建工程

在建工程成本按实际工程支出确定，包括在建期间发生的各项工程支出以及其他相关费用等。在建工程在达到预定可使用状态后结转为固定资产。

## 21、借款费用

(1) 借款费用包括借款利息、折价或溢价的摊销、辅助费用以及因外币借款而发生的汇兑差额等。可直接归属于符合资本化条件的资产的购建或者生产的借款费用，予以资本化，计入相关资产成本；其他借款费用计入当期损益。

(2) 当资产支出已经发生、借款费用已经发生且为使资产达到预定可使用或者可销售状态所必要的购建或者生产活动已经开始时，开始借款费用的资本化。符合资本化条件的资产在购建或者生产过程中发生非正常中断、且中断时间连续超过 3 个月的，暂停借款费用的资本化。当所购建或者生产的资产达到预定可使用或者可销售状态时，停止借款费用的资本化，以后发生的借款费用计入当期损益。

(3) 借款费用资本化金额的计算方法

①为购建或者生产符合资本化条件的资产而借入的专门借款所发生的借款费用（包括借款利息、折价或溢价的摊销、辅助费用、外币专门借款本金和利息的汇兑差额），其资本化金额为在资本化期间内专门借款实际发生的借款费用减去尚未动用的借款资金存入银行取得的利息收入或进行暂时性投资取得的投资收益后的金额。

②为购建或者生产符合资本化条件的资产而占用的一般借款所发生的借款费用（包括借款利息、折价或溢价的摊销），其资本化金额根据在资本化期间内累计资产支出超过专门借款部分的资产支出加权平均数乘以所占用一般借款的资本化率计算确定。

## 22、使用权资产

使用权资产，是指承租人可在租赁期内使用租赁资产的权利。

本公司按照成本对使用权资产进行初始计量，该成本包括：（1）租赁负债的初始计量金额；（2）在租赁期开始日或之前支付的租赁付款额，存在租赁激励的，扣除已享受的租赁激励相关金额；（3）承租人发生的初始直接费用；（4）承租人为拆卸及移除租赁资产、复原租赁资产所在场地或将租赁资产恢复至租赁条款约定状态预计将发生的成本。

本公司参照《企业会计准则第 4 号——固定资产》有关折旧规定，对使用权资产计提折旧。能够合理确定租赁期届满时取得租赁资产所有权的，在租赁资产剩余使用寿命内计提折旧。无法合理确定租赁期届满时能够取得租赁资产所有权的，在租赁期与租赁资产剩余使用寿命两者孰短的期间内计提折旧。

本公司按照变动后的租赁付款额的现值重新计量租赁负债，并相应调整使用权资产的账面价值时，如使用权资产账面价值已调减至零，但租赁负债仍需进一步调减的，将剩余金额计入当期损益。

## 23、无形资产

### (1) 计价方法、使用寿命、减值测试

#### (1) 计价方法、使用寿命、减值测试

(1) 无形资产按照取得时的成本进行初始计量。

(2) 无形资产的摊销方法

①对于使用寿命有限的无形资产，在使用寿命期限内，采用直线法摊销。



类 别	使用寿命
土地使用权	50 年或法定使用年限
软件	5 年
商标、专利	10 年

本公司至少于每年年度终了对无形资产的使用寿命及摊销方法进行复核。

②对于使用寿命不确定的无形资产，不摊销。于每年年度终了，对使用寿命不确定的无形资产的使用寿命进行复核，如果有证据表明其使用寿命是有限的，则估计其使用寿命，并按其使用寿命进行摊销。

## (2) 内部研究开发支出会计政策

内部研究开发项目

### ①划分公司内部研究开发项目研究阶段和开发阶段的具体标准

研究是指为获取并理解新的科学或技术知识而进行的独创性的有计划调查。开发是指在进行商业性生产或使用前，将研究成果或其他知识应用于一项或若干项计划或设计，以生产出新的或具有实质性改进的材料、装置、产品或获得新工序等。

### ②研究阶段的支出，于发生时计入当期损益。开发阶段的支出，同时满足下列条件的，予以资本化：

- A、完成该无形资产以使其能够使用或出售在技术上具有可行性；
- B、具有完成该无形资产并使用或出售的意图；
- C、无形资产产生经济利益的方式，包括能够证明运用该无形资产生产的产品存在市场或无形资产自身存在市场，无形资产将在内部使用的，应当证明其有用性；
- D、有足够的技术、财务资源和其他资源支持，以完成该无形资产的开发，并有能力使用或出售该无形资产；
- E、归属于该无形资产开发阶段的支出能够可靠地计量。

③研发过程中产出的产品或副产品对外销售的，按照《企业会计准则第 14 号——收入》、《企业会计准则第 1 号——存货》等规定，对试运行销售相关的收入和成本分别进行会计处理，计入当期损益。

## 24、长期资产减值

本公司在资产负债表日根据内部及外部信息以确定长期股权投资、采用成本模式计量的投资性房地产、固定资产、在建工程、采用成本模式计量的生产性生物资产、油气资产、无形资产、使用权资产等长期资产是否存在减值的迹象，对存在减值迹象的长期资产进行减值测试，估计其可收回金额。此外，无论是否存在减值迹象，本公司至少于每年年度终了对商誉、使用寿命不确定的无形资产以及尚未达到可使用状态的无形资产进行减值测试，估计其可收回金额。

可收回金额的估计结果表明上述长期资产可收回金额低于其账面价值的，其账面价值会减记至可收回金额，减记的金额确认为资产减值损失，计入当期损益，同时计提相应的减值准备。

可收回金额是指资产（或资产组、资产组组合，下同）的公允价值减去处置费用后的净额与资产预计未来现金流量的现值两者之间较高者。

资产组是可以认定的最小资产组合，其产生的现金流入基本上独立于其他资产或者资产组。资产组由创造现金流入相关的资产组成。在认定资产组时，主要考虑该资产组能否独立产生现金流入，同时考虑管理层对生产经营活动的管理方式、以及对资产使用或者处置的决策方式等。

资产的公允价值减去处置费用后的净额，是根据市场参与者在计量日发生的有序交易中，出售一项资产所能收到或者转移一项负债所需支付的价格减去可直接归属于该资产处置费用的金额确定。资产预计未来现金流量的现值，按照资产在持续使用过程中和最终处置时所产生的预计未来现金流量，选择恰当的税前折现率对其进行折现后的金额加以确定。

与资产组或者资产组组合相关的减值损失，先抵减分摊至该资产组或者资产组组合中商誉的账面价值，再根据资产组或者资产组组合中除商誉之外的其他各项资产的账面价值所占比重，按比例抵减其他各项资产的账面价值，但抵减后的各资产的账面价值不得低于该资产的公允价值减去处置费用后的净额（如可确定的）、该资产预计未来现金流量的现值（如可确定的）和零三者之中最高者。

前述长期资产减值损失一经确认，在以后会计期间不得转回。

## 25、长期待摊费用

长期待摊费用按其受益期平均摊销。如果长期待摊的费用项目不能使以后会计期间受益的，将尚未摊销的该项目的摊余价值全部转入当期损益。

## 26、合同负债

合同负债，是指本公司已收或应收客户对价而应向客户转让商品或服务的义务。同一合同下的合同资产和合同负债以净额列示。

## 27、职工薪酬

### （1）短期薪酬的会计处理方法

短期薪酬主要包括工资、奖金、津贴和补贴、职工福利费、医疗保险费、生育保险费、工伤保险费、住房公积金、工会经费和职工教育经费、非货币性福利等。本公司在职工为本公司提供服务的会计期间将实际发生的短期职工薪酬确认为负债，并计入当期损益或相关资产成本。其中非货币性福利按公允价值计量。

### （2）离职后福利的会计处理方法

离职后福利为设定提存计划，主要包括基本养老保险、失业保险等，相应的支出于发生时计入相关资产成本或当期损益。

### （3）辞退福利的会计处理方法

在职工劳动合同到期之前解除与职工的劳动关系，或为鼓励职工自愿接受裁减而提出给予补偿的建议，本公司在下列两者孰早日确认辞退福利产生的职工薪酬负债，并计入当期损益：本公司不能单方面撤回因解除劳动关系计划或裁减建议所提供的辞退福利时；本公司确认与涉及支付辞退福利的重组相关的成本或费用时。

## 28、租赁负债

在租赁期开始日，本公司将尚未支付的租赁付款额的现值确认为租赁负债（短期租赁和低价值资产租赁除外）。在计算租赁付款额的现值时，采用租赁内含利率作为折现率；无法确定租赁内含利率的，采用承租人增量借款利率作为折现率。未纳入租赁负债计量的可变租赁付款额于实际发生时计入当期损益。

本公司按照固定的周期性利率计算租赁负债在租赁期内利息费用，并计入当期损益，按照其他准则规定应当计入相关资产成本的，从其规定。未纳入租赁负债计量的可变租赁付款额于实际发生时计入当期损益，按照其他准则规定应当计入相关资产成本的，从其规定。租赁期开始日后，因续租选择权、终止租赁选择权或购买选择权的评估结果或实际行使情况发生变化的，重新确定租赁付款额，并按变动后租赁付款额和修订后的折现率计算的现值重新计量租赁负债。租赁期开始日后，根据担保余值预计的应付金额发生变动，或者因用于确定租赁付款额的指数或比率变动而导致未来租赁付款额发生变动的，按照变动后租赁付款额的现值重新计量租赁负债。

在针对上述原因或因实质固定付款额变动重新计量租赁负债时，相应调整使用权资产的账面价值。使用权资产的账面价值已调减至零，但租赁负债仍需进一步调减的，将剩余金额计入当期损益。

## 29、预计负债

(1) 与或有事项相关的义务同时满足下列条件的，应当确认为预计负债：

- ①该义务是企业承担的现时义务；
- ②履行该义务很可能导致经济利益流出企业；
- ③该义务的金额能够可靠地计量。

(2) 预计负债按照履行相关现时义务所需支出的最佳估计数进行初始计量。

如所需支出存在一个连续范围，且该范围内各种结果发生的可能性相同的，最佳估计数按照该范围内的中间值确定。

在其他情况下，最佳估计数分别下列情况处理：

- ①或有事项涉及单个项目的，按照最可能发生金额确定。
- ②或有事项涉及多个项目的，按照各种可能结果及相关概率计算确定。

## 30、股份支付

(1) 股份支付的种类

股份支付是为了获取职工或其他方提供服务而授予权益工具或者承担以权益工具为基础确定的负债的交易。股份支付分为以权益结算的股份支付和以现金结算的股份支付。

①以权益结算的股份支付

用以换取职工提供的服务的权益结算的股份支付，以授予职工权益工具在授予日的公允价值计量。该公允价值的金额在完成等待期内的服务或达到规定业绩条件才可行权的情况下，在等待期内以对可行权权益工具数量的最佳估计为基础，按直线法计算计入相关成本或费用，在授予后立即可行权时，在授予日计入相关成本或费用，相应增加资本公积。

用以换取其他方服务的权益结算的股份支付，如果其他方服务的公允价值能够可靠计量，按照其他方服务在取得日的公允价值计量，如果其他方服务的公允价值不能可靠计量，但权益工具的公允价值能够可靠计量的，按照权益工具在服务取得日的公允价值计量，计入相关成本或费用，相应增加股东权益。

②以现金结算的股份支付

以现金结算的股份支付，按照本公司承担的以股份或其他权益工具为基础确定的负债的公允价值计量。如授予后立即可行权，在授予日计入相关成本或费用，相应增加负债；如须完成等待期内的服务或达到规定业绩条件以后才可行权，在等待期的每个资产负债表日，以对可行权情况的最佳估计为基础，按照本公司承担负债的公允价值金额，将当期取得的服务计入成本或费用，相应增加负债。

在相关负债结算前的每个资产负债表日以及结算日，对负债的公允价值重新计量，其变动计入当期损益。

(2) 实施、修改、终止股份支付计划的相关会计处理

本公司对股份支付计划进行修改时，若修改增加了所授予权益工具的公允价值，按照权益工具公允价值的增加相应确认取得服务的增加。权益工具公允价值的增加是指修改前后的权益工具在修改日的公允价值之间的差额。若修改减少了股份支付公允价值总额或采用了其他不利于职工的方式，则仍继续对取得的服务进行会计处理，视同该变更从未发生，除非本公司取消了部分或全部已授予的权益工具。修改以现金结算的股份支付协议中的条款和条件，使其成为以权益结算的股份支付的，如果由于修改延长或缩短了等待期，按照修改后的等待期进行会计处理，无需考虑不利修改的有关会计处理规定。

在等待期内，如果取消了授予的权益工具，本公司对取消所授予的权益性工具作为加速行权处理，将剩余等待期内应确认的金额立即计入当期损益，同时确认资本公积。职工或其他方能够选择满足非可行权条件但在等待期内未满足的，本公司将其作为授予权益工具的取消处理。

## 31、收入

### 收入确认和计量所采用的会计政策

本公司在履行了合同中的履约义务，即在客户取得相关商品或服务控制权时，按照分摊至该项履约义务的交易价格确认收入。

合同中包含两项或多项履约义务的，本公司在合同开始日，按照各单项履约义务所承诺商品或服务的单独售价的相对比例，将交易价格分摊至各单项履约义务。对于附有质量保证条款的销售，如果该质量保证在向客户保证所销售商品或服务符合既定标准之外提供了一项单独的服务，该质量保证构成单项履约义务。否则，本公司按照《企业会计准则第 13 号——或有事项》规定对质量保证责任进行会计处理。

交易价格，是指本公司因向客户转让商品或服务而预期有权收取的对价金额，但不包含代第三方收取的款项以及本公司预期将退还给客户的款项。合同中存在可变对价的，本公司按照期望值或最可能发生金额确定可变对价的最佳估计数。包含可变对价的交易价格，不超过在相关不确定性消除时累计已确认收入极可能不会发生重大转回的金额。合同中存在应付客户对价的，除非该对价是为了向客户取得其他可明确区分商品或服务的，本公司将该应付对价冲减交易价格，并在确认相关收入与支付（或承诺支付）客户对价二者孰晚的时点冲减当期收入。合同中如果存在重大融资成分，本公司将根据合同中的融资成分调整交易价格；对于控制权转移与客户支付价款间隔未超过一年的，本公司不考虑其中的融资成分。

本公司根据在向客户转让商品或服务前是否拥有对该商品或服务的控制权，来判断从事交易时本公司的身份是主要责任人还是代理人。本公司在向客户转让商品或服务前能够控制该商品或服务的，本公司为主要责任人，按照已收或应收对价总额确认收入；否则，本公司为代理人，按照预期有权收取的佣金或手续费的金额确认收入，该金额按照已收或应收对价总额扣除应支付给其他相关方的价款后的净额确定。

本公司收入主要来源于宠物牵引用具、宠物零食、宠物注塑玩具等商品销售收入，具体的收入确认原则如下：

境内和境外公司出口销售收入：公司已根据合同/订单约定将产品完成出口报关手续经海关放行并取得报关单和装运提单后，以装运提单所载日期确认收入。

境内和境外公司在其所在地的销售收入：

①公司已根据合同/订单约定将产品运至客户指定地点并交付给客户，客户已接受该产品并在交接清单上签字确认收货后，公司以客户签字确认收货时点确认收入。

②公司根据与客户的合同/订单要求将商品送达客户或其指定的中转仓库，客户实际已消耗公司产品，公司根据客户的对账单中实际的产品消耗时间和数量、金额确认收入。

第三方电商平台收入：公司根据客户通过第三方电商平台系统所下的订单发货，公司发货后经客户确认收货，并收到电商平台或第三方支付公司划入的货款后确认收入。

同类业务采用不同经营模式导致收入确认会计政策存在差异的情况

### 32、政府补助

政府补助是指本公司从政府无偿取得货币性资产和非货币性资产，不包括政府作为所有者投入的资本。政府补助分为与资产相关的政府补助和与收益相关的政府补助。本公司将所取得的用于购建或以其他方式形成长期资产的政府补助界定为与资产相关的政府补助；其余政府补助界定为与收益相关的政府补助。若政府文件未明确规定补助对象，则采用以下方式将补助款划分为与收益相关的政府补助和与资产相关的政府补助：

(1) 政府文件明确了补助所针对的特定项目

的，根据该特定项目的预算中将形成资产的支出金额和计入费用的支出金额的相对比例进行划分，对该划分比例需在每个资产负债表日进行复核，必要时进行变更；

(2) 政府文件中对用途仅作一般性表述，没有指明特定项目的，作为与收益相关的政府补助。

政府补助为货币性资产的，按照收到或应收的金额计量。政府补助为非货币性资产的，按照公允价值计量；公允价值不能够可靠取得的，按照名义金额计量。

政府补助同时满足下列条件的，予以确认：

- 企业能够满足政府补助所附条件；
- 企业能够收到政府补助。

与企业日常活动相关的政府补助，按照经济业务实质，计入其他收益或冲减相关成本费用。与企业日常活动无关的政府补助，计入营业外收入。

与收益相关的政府补助，用于补偿企业以后期间的相关成本费用或损失的，确认为递延收益，并在确认相关成本费用或损失的期间，计入当期损益或冲减相关成本；用于补偿企业已发生的相关成本费用或损失的，直接计入当期损益或冲减相关成本。

与资产相关的政府补助，确认为递延收益或冲减相关资产的账面价值。并在相关资产使用寿命内按照直线法分期计入损益。按照名义金额计量的政府补助，直接计入当期损益。相关资产在使用寿命结束前被出售、转让、报废或发生毁损的，应当将尚未分配的相关递延收益余额转入资产处置当期的损益。

### 33、递延所得税资产/递延所得税负债

本公司采用资产负债表债务法进行所得税会计处理。

除与直接计入股东权益的交易或事项有关的所得税影响计入股东权益外，当期所得税费用和递延所得税费用（或收益）计入当期损益。

当期所得税费用是按本年度应纳税所得额和税法规定的税率计算的预期应交所得税，加上对以前年度应交所得税的调整。

资产负债表日，如果纳税主体拥有以净额结算的法定权利并且意图以净额结算或取得资产、清偿负债同时进行，那么当期所得税资产及当期所得税负债以抵销后的净额列示。

递延所得税资产和递延所得税负债分别根据可抵扣暂时性差异和应纳税暂时性差异确定，按照预期收回资产或清偿债务期间的适用税率计量。暂时性差异是指资产或负债的账面价值与其计税基础之间的差额，包括能够结转以后年度抵扣的亏损和税款递减。递延所得税资产的确认以很可能取得用来抵扣暂时性差异的应纳税所得额为限。

对于既不影响会计利润也不影响应纳税所得额（或可抵扣亏损）的非企业合并交易中产生的资产或负债初始确认形成的暂时性差异，不确认递延所得税。商誉的初始确认导致的暂时性差异也不产生递延所得税。

资产负债表日，根据递延所得税资产和负债的预期收回或结算方式，依据已颁布的税法规定，按照预期收回该资产或清偿该负债期间的适用税率计量该递延所得税资产和负债的账面金额。

资产负债表日，递延所得税资产及递延所得税负债在同时满足以下条件时以抵销后的净额列示：

- (1) 纳税主体拥有以净额结算当期所得税资产及当期所得税负债的法定权利；

(2) 递延所得税资产及递延所得税负债是与同一税收征管部门对同一纳税主体征收的所得税相关或者是对不同的纳税主体相关，但在未来每一具有重要性的递延所得税资产及负债转回的期间内，涉及的纳税主体意图以净额结算当期所得税资产和负债或是同时取得资产、清偿负债。

## 34、租赁

### (1) 经营租赁的会计处理方法

#### (1) 租赁的识别

在合同开始日，本公司评估合同是否为租赁或者包含租赁，如果合同中一方让渡了在一定期间内控制一项或多项已识别资产使用的权利以换取对价，则该合同为租赁或者包含租赁。为确定合同是否让渡了在一定期间内控制已识别资产使用的权利，本公司评估合同中的客户是否有权获得在使用期间内因使用已识别资产所产生的几乎全部经济利益，并有权在该使用期间主导已识别资产的使用。

#### (2) 租赁期

租赁期是本公司有权使用租赁资产且不可撤销的期间。有续租选择权，即有权选择续租该资产，且合理确定将行使该选择权的，租赁期还包含续租选择权涵盖的期间。本公司有终止租赁选择权，即有权选择终止租赁该资产，但合理确定将不会行使该选择权的，租赁期包含终止租赁选择权涵盖的期间。发生本公司可控范围内的重大事件或变化，且影响是否合理确定将行使相应选择权的，本公司对其是否合理确定将行使续租选择权、购买选择权或不行使终止租赁选择权进行重新评估。

#### (3) 租赁变更

租赁变更是原合同条款之外的租赁范围、租赁对价、租赁期限的变更，包括增加或终止一项或多项租赁资产的使用权，延长或缩短合同规定的租赁期等。

租赁发生变更且同时符合下列条件的，将该租赁变更作为一项单独租赁进行会计处理：

- (1) 该租赁变更通过增加一项或多项租赁资产的使用权而扩大了租赁范围；
- (2) 增加的对价与租赁范围扩大部分的单独价格按该合同情况调整后的金额相当。

租赁变更未作为一项单独租赁进行会计处理的，在租赁变更生效日，重新确定租赁期，并采用修订后的折现率对变更后的租赁付款额进行折现，以重新计量租赁负债。

租赁变更导致租赁范围缩小或租赁期缩短的，应当相应调减使用权资产的账面价值，并将部分终止或完全终止租赁的相关利得或损失计入当期损益。其他租赁变更导致租赁负债重新计量的，承租人应当相应调整使用权资产的账面价值。

#### (4) 承租人会计处理

本公司将在租赁期开始日，租赁期不超过 12 个月，且不包含购买选择权的租赁认定为短期租赁；将单项租赁资产为全新资产时价值较低（不超过人民币 40,000 元）的租赁认定为低价值资产租赁。转租或预期转租租赁资产的，原租赁不认定为低价值资产租赁。本公司对短期租赁和低价值资产租赁选择不确认使用权资产和租赁负债。在租赁期内各个期间按照直线法计入相关的资产成本或当期损益。

除上述简化处理的短期租赁和低价值资产租赁外，本公司对已识别租赁确认使用权资产和租赁负债。使用权资产和租赁负债的初始及后续计量见附注五、22 及附注五、28。

#### (5) 出租人会计处理

本公司在租赁开始日将租赁分为融资租赁和经营租赁。

在租赁期内各个期间，本公司采用直线法将经营租赁的租赁收款额确认为租金收入。取得的未计入租赁收款额的可变租赁付款额，在实际发生时计入当期损益。

## (2) 融资租赁的会计处理方法

融资租赁，是指实质上转移了与租赁资产所有权有关的几乎全部风险和报酬的租赁。其所有权最终可能转移，也可能不转移。经营租赁，是指除融资租赁以外的其他租赁。本公司作为转租出租人时，基于原租赁产生的使用权资产对转租赁进行分类。但原租赁为短期租赁，且转租出租人对原租赁进行简化处理的，本公司将该转租赁分类为经营租赁。

在租赁期开始日，本公司对融资租赁确认应收融资租赁款，并终止确认融资租赁资产。对应收融资租赁款进行初始计量时，以租赁投资净额作为应收融资租赁款的入账价值。租赁投资净额为未担保余值和租赁期开始日尚未收到的租赁收款额按照租赁内含利率折现的现值之和。未实现融资收益在租赁期内采用固定的周期性利率计算确认当期利息收入。取得的未纳入租赁投资净额计量的可变租赁付款额，在实际发生时计入当期损益。

## 35、其他重要的会计政策和会计估计

无。

## 36、重要会计政策和会计估计变更

### (1) 重要会计政策变更

适用 不适用

### (2) 重要会计估计变更

适用 不适用

### (3) 2023 年起首次执行新会计准则调整首次执行当年年初财务报表相关项目情况

适用 不适用

## 六、税项

### 1、主要税种及税率

税种	计税依据	税率
增值税	销售货物、应税劳务收入	13%、9%、6%，出口货物执行“免、抵、退”税政策，退税率为 13%、9%
城市维护建设税	按照应纳增值税额和经审批的上期免抵增值税额	5%、7%
企业所得税	应纳税所得额	15%、25%、16.5%、8.25%、20%、30.8%
教育费附加	按照应纳增值税额和经审批的上期免抵增值税额	3%
地方教育费附加	按照应纳增值税额和经审批的上期免抵增值税额	2%

存在不同企业所得税税率纳税主体的，披露情况说明

纳税主体名称	所得税税率
温州源飞宠物玩具制品股份有限公司	15%
平阳县晟丰宠物用品进出口有限公司	20%
HONG KONG FEIYANG TRADING CO., LIMITED	8.25%、16.5%
BOW AND ARROW MARKETING, INC	联邦税税率 21%、州税率 9.8%

上海质岑实业有限公司	25%
RYDER PET SUPPLIES (CAMBODIA) CO., LTD	处于免税期内
I TAO PET SUPPLIES (CAMBODIA) CO., LTD	处于免税期内
温州莱德宠物食品有限公司	25%
杭州聚源宠物科技有限公司	25%
杭州肥圆网络科技有限公司	25%

## 2、税收优惠

公司 2021 年通过高新技术企业复审，取得高新技术企业认证，证书编号为 GR202133003787，本公司 2023 年度企业所得税按 15% 的税率征收。

本公司子公司 I TAO PET SUPPLIES (CAMBODIA) CO., LTD 和 RYDER PET SUPPLIES (CAMBODIA) CO., LTD 的项目是经柬埔寨发展委员会 (Council for the Development of Cambodia, “CDC”) 批准的合格投资项目 (QIP)。QIP 享受免缴企业所得税，免税期由“触发期+3 年+优先期”构成，触发期自最终登记证明出具之日开始，于合格投资项目第一个盈利年度前一纳税年度的最后一日，或取得第一笔收入后第三个纳税年度的最后一日（以较早日期为准）结束，随后进入 3 年的免税期，然后根据项目类型和投资额，可变优先期最多可将免税期再延长三年。本公司子公司 I TAO PET SUPPLIES (CAMBODIA) CO., LTD 和 RYDER PET SUPPLIES (CAMBODIA) CO., LTD 目前已进入 3 年的免税期。同时，QIP 享受免征生产设备、建筑材料、零配件和原材料等的进口关税及免缴增值税。

根据 2018 年 3 月 29 日香港特别行政区发布的《2018 年税务（修订）（第 3 号）条例》，利得税（所得税）两级制于 2018 年 4 月 1 日或之后的课税年度开始实施，首 200 万元港币的利得税税率将降至 8.25%，其后的利润则继续按 16.5% 征税。公司子公司 HONG KONG FEIYANG TRADING CO., LIMITED, 2023 年度在首 200 万元港币范围内，按照 8.25% 缴纳利得税（所得税），超出部分则继续按 16.5% 征税。

根据财政部、税务总局财税 (2023) 6 号《关于实施小微企业和个体工商户所得税优惠政策的公告》，自 2023 年 1 月 1 日至 2024 年 12 月 31 日对小型微利企业年应纳税所得额超过 100 万元但不超过 300 万元的部分，减按 25% 计入应纳税所得额，按 20% 的税率缴纳企业所得税。本公司子公司平阳县晟丰宠物用品进出口有限公司符合小型微利企业的认定，2023 年度按 20% 的税率缴纳企业所得税。

## 七、合并财务报表项目注释

### 1、货币资金

单位：元

项目	期末余额	期初余额
库存现金	15,341.17	45,240.05
银行存款	651,107,919.61	688,010,522.45
其他货币资金	7,588,639.55	6,076,652.85
合计	658,711,900.33	694,132,415.35
其中：存放在境外的款项总额	121,443,257.57	87,523,351.37
因抵押、质押或冻结等对使用有限制的款项总额	5,778,400.00	5,778,400.00

其他说明

其他货币资金明细

项目	期末余额（元）	期初余额（元）
第三方支付平台资金	1,810,206.01	298,219.35
其他	33.54	33.5



保函保证金	5,778,400.00	5,778,400.00
合计	7,588,639.55	6,076,652.85

## 2、交易性金融资产

单位：元

项目	期末余额	期初余额
以公允价值计量且其变动计入当期损益的金融资产	33,557,618.07	32,247,815.33
其中：		
其中：理财产品	33,557,618.07	32,247,815.33
其中：		
合计	33,557,618.07	32,247,815.33

其他说明

## 3、应收账款

### (1) 应收账款分类披露

单位：元

类别	期末余额					期初余额				
	账面余额		坏账准备		账面价值	账面余额		坏账准备		账面价值
	金额	比例	金额	计提比例		金额	比例	金额	计提比例	
其中：										
按组合计提坏账准备的应收账款	153,964,888.34	100.00%	7,736,677.06	5.02%	146,228,211.28	134,810,751.22	100.00%	6,762,910.76	5.02%	128,047,840.46
其中：										
账龄组合	153,964,888.34	100.00%	7,736,677.06	5.02%	146,228,211.28	134,810,751.22	100.00%	6,762,910.76	5.02%	128,047,840.46
合计	153,964,888.34	100.00%	7,736,677.06	5.02%	146,228,211.28	134,810,751.22	100.00%	6,762,910.76	5.02%	128,047,840.46

按组合计提坏账准备：账龄组合

单位：元

名称	期末余额		
	账面余额	坏账准备	计提比例
一年以内	153,421,776.69	7,682,365.89	5.00%
一至二年	543,111.65	54,311.17	10.00%
合计	153,964,888.34	7,736,677.06	

确定该组合依据的说明：

如是按照预期信用损失一般模型计提应收账款坏账准备，请参照其他应收款的披露方式披露坏账准备的相关信息：

适用 不适用

按账龄披露

单位：元

账龄	期末余额
1 年以内（含 1 年）	153,421,776.69
1 至 2 年	543,111.65
合计	153,964,888.34

**(2) 本期计提、收回或转回的坏账准备情况**

本期计提坏账准备情况：

单位：元

类别	期初余额	本期变动金额				期末余额
		计提	收回或转回	核销	其他	
应收账款坏账准备	6,762,910.76	973,766.30				7,736,677.06
合计	6,762,910.76	973,766.30				7,736,677.06

其中本期坏账准备收回或转回金额重要的：

单位：元

单位名称	收回或转回金额	收回方式

**(3) 按欠款方归集的期末余额前五名的应收账款情况**

单位：元

单位名称	应收账款期末余额	占应收账款期末余额合计数的比例	坏账准备期末余额
单位一	27,422,250.03	17.81%	1,371,112.50
单位二	21,426,257.13	13.92%	1,071,312.86
单位三	16,812,087.35	10.92%	840,604.37
单位四	13,645,821.92	8.86%	682,291.10
单位五	13,017,426.03	8.45%	650,871.30
合计	92,323,842.46	59.96%	

**(4) 因金融资产转移而终止确认的应收账款**

本期无金融资产转移而终止确认的应收款项。

**(5) 转移应收账款且继续涉入形成的资产、负债金额**

本期无转移应收账款且继续涉入形成的资产、负债金额。

其他说明：

#### 4、预付款项

##### (1) 预付款项按账龄列示

单位：元

账龄	期末余额		期初余额	
	金额	比例	金额	比例
1 年以内	28,396,424.44	99.89%	4,063,131.76	99.21%
1 至 2 年	32,000.00	0.11%	32,498.00	0.79%
合计	28,428,424.44		4,095,629.76	

账龄超过 1 年且金额重要的预付款项未及时结算原因的说明：

预付款项期末余额中一年以上的款项金额为 32,000 元，主要系预付材料款。

##### (2) 按预付对象归集的期末余额前五名的预付款情况

单位名称	与本公司关系	金额	预付时间	占预付账款总额的比例	未结算原因
单位一	独立第三方	16,751,935.47	1 年以内	58.93%	未结算货款
单位二	独立第三方	1,271,330.37	1 年以内	4.47%	未结算货款
单位三	独立第三方	1,123,007.14	1 年以内	3.95%	未结算货款
单位四	独立第三方	1,104,000.00	1 年以内	3.88%	未结算货款
单位五	独立第三方	988,242.27	1 年以内	3.48%	未结算货款
合计		21,238,515.25		74.71%	

其他说明：

#### 5、其他应收款

单位：元

项目	期末余额	期初余额
其他应收款	2,189,455.78	385,094.51
合计	2,189,455.78	385,094.51

##### (1) 其他应收款

###### 1) 其他应收款按款项性质分类情况

单位：元

款项性质	期末账面余额	期初账面余额
押金及保证金	2,309,564.89	588,521.18
其他	285,661.14	84,002.38
合计	2,595,226.03	672,523.56

###### 2) 坏账准备计提情况

单位：元

坏账准备	第一阶段	第二阶段	第三阶段	合计
	未来 12 个月预期信用损失	整个存续期预期信用损失(未发生信用减值)	整个存续期预期信用损失(已发生信用减值)	
2023 年 1 月 1 日余额	287,429.05			287,429.05
2023 年 1 月 1 日余额在本期				
本期计提	118,341.20			118,341.20
2023 年 6 月 30 日余额	405,770.25			405,770.25

损失准备本期变动金额重大的账面余额变动情况

适用 不适用

按账龄披露

单位：元

账龄	期末余额
1 年以内（含 1 年）	2,201,235.13
1 至 2 年	12,824.52
2 至 3 年	104,491.49
3 年以上	276,674.89
3 至 4 年	276,674.89
合计	2,595,226.03

### 3) 按欠款方归集的期末余额前五名的其他应收款情况

单位：元

单位名称	款项的性质	期末余额	账龄	占其他应收款期末余额合计数的比例	坏账准备期末余额
单位一	押金及保证金	1,600,000.00	1 年内	61.65%	80,000.00
单位二	押金及保证金	219,254.04	2-4 年	8.45%	211,945.57
单位三	押金及保证金	80,000.00	1-3 年	3.08%	51,500.00
单位四	押金及保证金	50,000.00	1 年内	1.93%	15,000.00
单位五	押金及保证金	50,000.00	1 年内	1.93%	
合计		1,999,254.04		77.04%	358,445.57

## 6、存货

公司是否需要遵守房地产行业的披露要求  
否

### (1) 存货分类

单位：元

项目	期末余额			期初余额		
	账面余额	存货跌价准备或合同履约成本减值准备	账面价值	账面余额	存货跌价准备或合同履约成本减值准备	账面价值

原材料	63,293,670.70	5,115,820.37	58,177,850.33	56,810,364.03	3,480,037.72	53,330,326.31
在产品	50,445,967.13	4,340,570.60	46,105,396.53	49,040,483.82	4,130,345.23	44,910,138.59
库存商品	67,010,082.13	3,472,161.96	63,537,920.17	64,388,426.82	3,577,972.54	60,810,454.28
发出商品	12,882,128.30		12,882,128.30	10,461,430.61		10,461,430.61
委托加工物资	160,268.36		160,268.36	268,057.31		268,057.31
合计	193,792,116.62	12,928,552.93	180,863,563.69	180,968,762.59	11,188,355.49	169,780,407.10

## (2) 存货跌价准备和合同履约成本减值准备

单位：元

项目	期初余额	本期增加金额		本期减少金额		期末余额
		计提	其他	转回或转销	其他	
原材料	3,480,037.72	1,644,005.34		8,222.69		5,115,820.37
在产品	4,130,345.23	291,006.26		80,780.89		4,340,570.60
库存商品	3,577,972.54	58,138.53		163,949.11		3,472,161.96
合计	11,188,355.49	1,993,150.13		252,952.69		12,928,552.93

## 7、其他流动资产

单位：元

项目	期末余额	期初余额
期末留抵税额	12,264,334.07	16,400,285.39
应收出口退税	4,408,645.79	3,857,244.09
预缴税款		187,555.40
合计	16,672,979.86	20,445,084.88

其他说明：

## 8、长期股权投资

单位：元

被投资单位	期初余额（账面价值）	本期增减变动							期末余额（账面价值）	减值准备期末余额	
		追加投资	减少投资	权益法下确认的投资损益	其他综合收益调整	其他权益变动	宣告发放现金股利或利润	计提减值准备			其他
一、合营企业											
二、联营企业											
温州申兴辐照技术有限公司	1,565,343.39			-25,440.18						1,539,903.21	
共青城金鲲鹏	6,990,488.41	7,000,000.00		8,746.58						13,999,234.9	

股权投资合伙企业（有限合伙）										9	
小计	8,555,831.80	7,000,000.00		-16,693.60						15,539,138.20	
合计	8,555,831.80	7,000,000.00		-16,693.60						15,539,138.20	

其他说明

## 9、固定资产

单位：元

项目	期末余额	期初余额
固定资产	194,500,045.02	179,925,763.47
合计	194,500,045.02	179,925,763.47

### （1）固定资产情况

单位：元

项目	房屋建筑物	机器设备	运输设备	器具、工具、家具	电子设备	合计
一、账面原值：						
1. 期初余额	160,109,801.42	69,391,756.94	6,802,064.55	2,863,629.53	2,260,774.26	241,428,026.70
2. 本期增加金额	20,091,601.39	3,242,260.30	64,078.77	91,802.77	149,447.41	23,639,190.64
（1）购置		2,959,717.44		67,408.61	56,784.66	3,083,910.71
（2）在建工程转入	16,240,298.99					16,240,298.99
（3）企业合并增加					51,850.00	51,850.00
汇率变动	3,851,302.40	282,542.86	64,078.77	24,394.16	40,812.75	4,263,130.94
3. 本期减少金额		12,451.33	1,337,499.00	15,312.72		1,365,263.05
（1）处置或报废		12,451.33	1,337,499.00	15,312.72		1,365,263.05
4. 期末余额	180,201,402.81	72,621,565.91	5,528,644.32	2,940,119.58	2,410,221.67	263,701,954.29
二、累计折旧						
1. 期初余额	35,503,561.24	17,640,487.43	4,480,662.93	2,296,994.49	1,580,557.14	61,502,263.23

2. 本期增加金额	4,164,914.80	4,007,269.76	368,675.18	258,807.84	211,044.24	9,010,711.82
(1) 计提	4,164,914.80	4,007,269.76	368,675.18	258,807.84	211,044.24	9,010,711.82
3. 本期减少金额		5,600.09	1,291,801.12	13,664.57		1,311,065.78
(1) 处置或报废		5,600.09	1,291,801.12	13,664.57		1,311,065.78
4. 期末余额	39,668,476.04	21,642,157.10	3,557,536.99	2,542,137.76	1,791,601.38	69,201,909.27
三、减值准备						
1. 期初余额						
2. 本期增加金额						
(1) 计提						
3. 本期减少金额						
(1) 处置或报废						
4. 期末余额						
四、账面价值						
1. 期末账面价值	140,532,926.77	50,979,408.81	1,971,107.33	397,981.82	618,620.29	194,500,045.02
2. 期初账面价值	124,606,240.18	51,751,269.51	2,321,401.62	566,635.04	680,217.12	179,925,763.47

## 10、在建工程

单位：元

项目	期末余额	期初余额
在建工程	117,429,345.78	86,338,228.87
合计	117,429,345.78	86,338,228.87

### (1) 在建工程情况

单位：元

项目	期末余额			期初余额		
	账面余额	减值准备	账面价值	账面余额	减值准备	账面价值
年产咬胶 3,000 吨、2,500 万条宠物牵引用具产	84,632,751.91		84,632,751.91	58,081,784.14		58,081,784.14

能提升项目						
研发中心建设项目	3,430,437.12		3,430,437.12	3,430,437.12		3,430,437.12
年产 20000 吨二层猪牛皮和成品 3000 吨狗咬胶成品配套工程	8,757,771.74		8,757,771.74	7,249,361.19		7,249,361.19
其他工程	20,608,385.01		20,608,385.01	17,576,646.42		17,576,646.42
合计	117,429,345.78		117,429,345.78	86,338,228.87		86,338,228.87

## (2) 重要在建工程项目本期变动情况

单位：元

项目名称	预算数	期初余额	本期增加金额	本期转入固定资产金额	本期其他减少金额	期末余额	工程累计投入占预算比例	工程进度	利息资本化累计金额	其中：本期利息资本化金额	本期利息资本化率	资金来源
年产咬胶 3,000 吨、2,500 万条宠物牵引用具产能提升项目	171,272,600.00	58,081,784.14	26,550,967.77			84,632,751.91	49.41%	49%				募股资金
研发中心建设项目	20,720,000.00	3,430,437.12				3,430,437.12	16.56%	15%				募股资金
年产 20000 吨二层猪牛皮和成品 3000 吨狗咬胶成品配套工程	18,150,000.00	7,249,361.19	1,508,410.55			8,757,771.74	48.25%	48%				其他
其他工程		17,576,646.42	19,272,037.58	16,240,298.99		20,608,385.01						其他
合计	210,100,000.00	86,338,228.87	47,338,228.87	16,240,298.99		117,429,345.78						



	42,60	8,228	1,415	0,298		29,34					
	0.00	.87	.90	.99		5.78					

## 11、使用权资产

单位：元

项目	房屋建筑物	土地使用权	合计
一、账面原值			
1. 期初余额	2,939,636.93	32,777,671.10	35,717,308.03
2. 本期增加金额	1,035,164.98	8,441,363.07	9,476,528.05
本期增加额	77,272.54	8,441,363.07	8,518,635.61
企业合并增加	957,892.44		957,892.44
3. 本期减少金额			
4. 期末余额	3,974,801.91	41,219,034.17	45,193,836.08
二、累计折旧			
1. 期初余额	1,734,925.99	1,826,875.73	3,561,801.72
2. 本期增加金额	773,018.78	432,625.14	1,205,643.92
(1) 计提	773,018.78	432,625.14	1,205,643.92
3. 本期减少金额			
(1) 处置			
4. 期末余额	2,507,944.77	2,259,500.87	4,767,445.64
三、减值准备			
1. 期初余额			
2. 本期增加金额			
(1) 计提			
3. 本期减少金额			
(1) 处置			
4. 期末余额			
四、账面价值			
1. 期末账面价值	1,466,857.14	38,959,533.30	40,426,390.44
2. 期初账面价值	1,204,710.94	30,950,795.37	32,155,506.31

其他说明：

## 12、无形资产

### (1) 无形资产情况

单位：元

项目	土地使用权	专利权	非专利技术	商标	店铺经营权	合计
一、账面原值						
1. 期初余	40,642,757.0					40,642,757.0

额		2					2
2. 本期增加金额				97,029.70	2,210,000.00		2,307,029.70
(1) 购置				97,029.70			97,029.70
(2) 内部研发							
(3) 企业合并增加					2,210,000.00		2,210,000.00
3. 本期减少金额							
(1) 处置							
4. 期末余额	40,642,757.02			97,029.70	2,210,000.00		42,949,786.72
二、累计摊销							
1. 期初余额	6,617,095.09						6,617,095.09
2. 本期增加金额	406,427.70			2,881.50	73,666.67		482,975.87
(1) 计提	406,427.70			2,881.50	73,666.67		482,975.87
3. 本期减少金额							
(1) 处置							
4. 期末余额	7,023,522.79			2,881.50	73,666.67		7,100,070.96
三、减值准备							
1. 期初余额							
2. 本期增加金额							
(1) 计提							
3. 本期减少金额							
(1) 处置							
4. 期末余额							
四、账面价值							

1. 期末账面价值	33,619,234.23			94,148.20	2,136,333.33	35,849,715.76
2. 期初账面价值	34,025,661.93					34,025,661.93

本期末通过公司内部研发形成的无形资产占无形资产余额的比例

### 13、长期待摊费用

单位：元

项目	期初余额	本期增加金额	本期摊销金额	其他减少金额	期末余额
排污权使用费	299,160.00		49,860.00		249,300.00
模具费	297,418.12		117,908.93		179,509.19
装修费	149,208.48		60,324.12		88,884.36
技术服务费		15,000.00	2,500.00		12,500.00
合计	745,786.60	15,000.00	230,593.05		530,193.55

其他说明

### 14、递延所得税资产/递延所得税负债

#### (1) 未经抵销的递延所得税资产

单位：元

项目	期末余额		期初余额	
	可抵扣暂时性差异	递延所得税资产	可抵扣暂时性差异	递延所得税资产
资产减值准备	10,794,075.66	1,694,121.05	10,317,012.67	1,677,579.46
可抵扣亏损	6,619,307.99	1,654,827.00	3,348,085.62	837,021.41
内部交易未实现利润	5,410,614.42	1,160,150.06	4,025,676.10	1,225,768.76
递延收益	1,751,808.25	262,771.23	1,770,154.75	265,523.21
递延资产	843,872.01	210,968.01		
合计	25,419,678.33	4,982,837.35	19,460,929.14	4,005,892.84

#### (2) 未经抵销的递延所得税负债

单位：元

项目	期末余额		期初余额	
	应纳税暂时性差异	递延所得税负债	应纳税暂时性差异	递延所得税负债
非同一控制企业合并资产评估增值	3,255,834.84	813,958.71		
公允价值变动损益	108,282.74	16,242.41	210,655.33	31,598.30
合计	3,364,117.58	830,201.12	210,655.33	31,598.30

#### (3) 以抵销后净额列示的递延所得税资产或负债

单位：元

项目	递延所得税资产和负债期末互抵金额	抵销后递延所得税资产或负债期末余额	递延所得税资产和负债期初互抵金额	抵销后递延所得税资产或负债期初余额
递延所得税资产		4,982,837.35		4,005,892.84

递延所得税负债		830,201.12		31,598.30
---------	--	------------	--	-----------

## 15、其他非流动资产

单位：元

项目	期末余额			期初余额		
	账面余额	减值准备	账面价值	账面余额	减值准备	账面价值
预付购建长期资产款	1,428,600.00		1,428,600.00	467,450.00		467,450.00
合计	1,428,600.00		1,428,600.00	467,450.00		467,450.00

其他说明：

## 16、短期借款

### (1) 短期借款分类

单位：元

项目	期末余额	期初余额
信用借款	20,000,000.00	
应付利息	180,000.00	
合计	20,180,000.00	

短期借款分类的说明：

## 17、应付账款

### (1) 应付账款列示

单位：元

项目	期末余额	期初余额
应付账款	139,544,260.03	110,561,313.48
合计	139,544,260.03	110,561,313.48

### (2) 账龄超过 1 年的重要应付账款

单位：元

项目	期末余额	未偿还或结转的原因
账龄一年以上	786,182.35	尚未与供应商结算的货款
合计	786,182.35	

其他说明：

## 18、合同负债

单位：元

项目	期末余额	期初余额
预收货款	2,731,844.35	1,992,935.81
合计	2,731,844.35	1,992,935.81

## 19、应付职工薪酬

## (1) 应付职工薪酬列示

单位：元

项目	期初余额	本期增加	本期减少	期末余额
一、短期薪酬	15,665,346.64	57,429,481.83	61,596,856.90	11,497,971.57
二、离职后福利-设定提存计划	414,131.63	3,966,207.45	3,903,832.83	476,506.25
合计	16,079,478.27	61,395,689.28	65,500,689.73	11,974,477.82

## (2) 短期薪酬列示

单位：元

项目	期初余额	本期增加	本期减少	期末余额
1、工资、奖金、津贴和补贴	15,036,579.00	50,675,715.57	54,922,140.74	10,790,153.83
2、职工福利费	229,562.55	2,716,910.55	2,705,892.52	240,580.58
3、社会保险费	388,662.09	2,980,194.71	2,912,162.64	456,694.16
其中：医疗保险费	361,636.56	2,676,250.68	2,637,407.87	400,479.37
工伤保险费	21,533.83	289,455.35	260,266.05	50,723.13
生育保险费	5,491.70	14,488.68	14,488.72	5,491.66
4、住房公积金	10,543.00	1,038,831.00	1,038,831.00	10,543.00
5、工会经费和职工教育经费		17,830.00	17,830.00	
合计	15,665,346.64	57,429,481.83	61,596,856.90	11,497,971.57

## (3) 设定提存计划列示

单位：元

项目	期初余额	本期增加	本期减少	期末余额
1、基本养老保险	397,654.15	3,659,706.12	3,606,194.11	451,166.16
2、失业保险费	16,477.48	306,501.33	297,638.72	25,340.09
合计	414,131.63	3,966,207.45	3,903,832.83	476,506.25

其他说明

## 20、应交税费

单位：元

项目	期末余额	期初余额
增值税	53,960.16	43,187.57
城市维护建设税	2,145.63	44,753.71
企业所得税	3,593,349.40	7,241,354.05
教育费附加	1,605.32	44,397.56

房产税	451,500.53	908,116.24
个人所得税及工资福利税	3,000,828.50	403,216.62
其他税金	442,148.19	169,390.79
合计	7,545,537.73	8,854,416.54

其他说明

## 21、其他应付款

单位：元

项目	期末余额	期初余额
其他应付款	391,835.75	238,096.48
合计	391,835.75	238,096.48

### (1) 其他应付款

#### 1) 按款项性质列示其他应付款

单位：元

项目	期末余额	期初余额
其他	391,835.75	238,096.48
合计	391,835.75	238,096.48

## 22、一年内到期的非流动负债

单位：元

项目	期末余额	期初余额
一年内到期的租赁负债	342,323.50	1,232,233.75
合计	342,323.50	1,232,233.75

其他说明：

## 23、其他流动负债

单位：元

项目	期末余额	期初余额
待转销项税额	115,028.06	13,564.59
合计	115,028.06	13,564.59

短期应付债券的增减变动：

单位：元

债券名称	面值	发行日期	债券期限	发行金额	期初余额	本期发行	按面值计提利息	溢折价摊销	本期偿还	期末余额
合计										

其他说明：

## 24、租赁负债

单位：元

项目	期末余额	期初余额
租赁负债	843,872.01	
合计	843,872.01	

其他说明：

## 25、递延收益

单位：元

项目	期初余额	本期增加	本期减少	期末余额	形成原因
政府补助	1,770,154.75		18,346.50	1,751,808.25	
合计	1,770,154.75		18,346.50	1,751,808.25	

涉及政府补助的项目：

单位：元

负债项目	期初余额	本期新增 补助金额	本期计入 营业外收 入金额	本期计入 其他收益 金额	本期冲减 成本费用 金额	其他变动	期末余额	与资产相 关/与收益 相关
平阳县已 报会企业 用地扶持 奖励	1,770,154 .75			18,346.50			1,751,808 .25	与资产相 关

其他说明：

## 26、股本

单位：元

	期初余额	本次变动增减(+、-)					期末余额
		发行新股	送股	公积金转股	其他	小计	
股份总数	136,350,00 0.00			54,540,000 .00		54,540,000 .00	190,890,00 0.00

其他说明：

## 27、资本公积

单位：元

项目	期初余额	本期增加	本期减少	期末余额
资本溢价（股本溢 价）	553,181,735.69		54,540,000.00	498,641,735.69
合计	553,181,735.69		54,540,000.00	498,641,735.69

其他说明，包括本期增减变动情况、变动原因说明：

报告期资本公积转增股本所致

## 28、其他综合收益

单位：元

项目	期初余额	本期发生额						期末余额
		本期所得 税前发生 额	减：前期 计入其他 综合收益 当期转入 损益	减：前期 计入其他 综合收益 当期转入 留存收益	减：所得 税费用	税后归属 于母公司	税后归属 于少数股 东	
二、将重 分类进损 益的其他 综合收益	16,166,49 5.25	15,145,27 0.61				10,971,26 6.66	4,174,003 .95	27,137,76 1.91
外币 财务报表 折算差额	16,166,49 5.25	15,145,27 0.61				10,971,26 6.66	4,174,003 .95	27,137,76 1.91
其他综合 收益合计	16,166,49 5.25	15,145,27 0.61				10,971,26 6.66	4,174,003 .95	27,137,76 1.91

其他说明，包括对现金流量套期损益的有效部分转为被套期项目初始确认金额调整：

## 29、盈余公积

单位：元

项目	期初余额	本期增加	本期减少	期末余额
法定盈余公积	36,273,940.00			36,273,940.00
合计	36,273,940.00			36,273,940.00

盈余公积说明，包括本期增减变动情况、变动原因说明：

## 30、未分配利润

单位：元

项目	本期	上期
调整前上期末未分配利润	406,078,111.75	261,202,972.70
调整后期初未分配利润	406,078,111.75	261,202,972.70
加：本期归属于母公司所有者的净利润	65,857,985.66	102,187,467.06
应付普通股股利	54,540,000.00	
期末未分配利润	417,396,097.41	363,390,439.76

调整期初未分配利润明细：

- 1)、由于《企业会计准则》及其相关新规定进行追溯调整，影响期初未分配利润 0.00 元。
- 2)、由于会计政策变更，影响期初未分配利润 0.00 元。
- 3)、由于重大会计差错更正，影响期初未分配利润 0.00 元。
- 4)、由于同一控制导致的合并范围变更，影响期初未分配利润 0.00 元。
- 5)、其他调整合计影响期初未分配利润 0.00 元。



## 31、营业收入和营业成本

单位：元

项目	本期发生额		上期发生额	
	收入	成本	收入	成本
主营业务	429,266,788.86	333,403,832.74	545,682,031.21	403,878,924.08
其他业务	1,357,701.62	1,894,875.56	2,367,886.79	2,430,349.87
合计	430,624,490.48	335,298,708.30	548,049,918.00	406,309,273.95

收入相关信息：

单位：元

合同分类	分部 1	分部 2	总部	合计
商品类型			430,624,490.48	430,624,490.48
其中：				
宠物牵引用具			181,700,412.17	181,700,412.17
宠物零食			203,847,074.60	203,847,074.60
宠物注塑玩具			6,587,077.40	6,587,077.40
宠物主粮			8,469,357.67	8,469,357.67
其他宠物产品及其他			30,020,568.64	30,020,568.64
按经营地区分类			430,624,490.48	430,624,490.48
其中：				
境外销售			403,303,439.98	403,303,439.98
境内销售			27,321,050.50	27,321,050.50
市场或客户类型				
其中：				
合同类型				
其中：				
按商品转让的时间分类				
其中：				
按合同期限分类				
其中：				
按销售渠道分类				
其中：				
合计			430,624,490.48	430,624,490.48

与履约义务相关的信息：

无

其他说明

### 32、税金及附加

单位：元

项目	本期发生额	上期发生额
城建税	221,399.14	446,166.70
教育费附加	214,565.24	444,541.58
房产税	460,163.17	472,385.98
印花税	91,777.09	80,441.63
其他税费	261,514.51	258,283.14
合计	1,249,419.15	1,701,819.03

其他说明：

### 33、销售费用

单位：元

项目	本期发生额	上期发生额
职工薪酬	4,850,234.76	4,854,391.18
差旅办公费	577,619.49	333,032.28
业务宣传及展览费用	1,146,455.04	319,459.76
商检及测试费用	1,253,838.98	1,264,177.84
其他	2,293,696.91	1,179,707.10
合计	10,121,845.18	7,950,768.16

其他说明：

### 34、管理费用

单位：元

项目	本期发生额	上期发生额
职工薪酬	8,315,816.27	9,569,441.80
差旅办公费	1,209,843.18	1,486,467.49
折旧摊销费用	1,966,946.62	1,524,593.32
中介咨询服务费	677,442.04	614,890.97
业务招待费	761,566.86	643,236.76
租赁及修理绿化费用	1,196,829.17	1,037,973.99
其他	1,958,163.18	932,625.32
合计	16,086,607.32	15,809,229.65

其他说明

### 35、研发费用

单位：元

项目	本期发生额	上期发生额
职工薪酬	5,650,185.43	5,975,764.00
材料费用	3,260,989.88	4,112,872.05
咨询设计费	117,778.67	287,171.54
其他	806,990.10	1,188,144.74
合计	9,835,944.08	11,563,952.33

其他说明

**36、财务费用**

单位：元

项目	本期发生额	上期发生额
利息费用	319,860.84	31,723.78
减：利息收入	9,640,882.57	362,028.44
汇兑损失	-15,463,591.07	-16,228,910.23
金融机构手续费	329,321.68	312,066.78
合计	-24,455,291.12	-16,247,148.11

其他说明

**37、其他收益**

单位：元

产生其他收益的来源	本期发生额	上期发生额
政府补助	877,440.20	1,347,090.14

**38、投资收益**

单位：元

项目	本期发生额	上期发生额
权益法核算的长期股权投资收益	-16,693.60	
理财产品收益		126,079.80
合计	-16,693.60	126,079.80

其他说明

**39、公允价值变动收益**

单位：元

产生公允价值变动收益的来源	本期发生额	上期发生额
交易性金融资产	108,282.74	209,987.53
合计	108,282.74	209,987.53

其他说明：

**40、信用减值损失**

单位：元

项目	本期发生额	上期发生额
其他应收款坏账损失	-118,341.20	29,285.04
应收账款坏账损失	-973,766.30	510,649.30
合计	-1,092,107.50	539,934.34

其他说明

**41、资产减值损失**

单位：元

项目	本期发生额	上期发生额
二、存货跌价损失及合同履约成本减值损失	-1,515,357.96	-3,922,003.60
合计	-1,515,357.96	-3,922,003.60

其他说明：

## 42、营业外收入

单位：元

项目	本期发生额	上期发生额	计入当期非经常性损益的金额
政府补助	100,000.00	79,874.00	100,000.00
其他	245,444.51	118,062.58	245,444.51
合计	345,444.51	197,936.58	345,444.51

计入当期损益的政府补助：

单位：元

补助项目	发放主体	发放原因	性质类型	补贴是否影响当年盈亏	是否特殊补贴	本期发生金额	上期发生金额	与资产相关/与收益相关
商贸专项奖励	平阳县商务局	奖励	因从事国家鼓励和扶持特定行业、产业而获得的补助（按国家级政策规定依法取得）	否	否	100,000.00		与收益相关

其他说明：

## 43、营业外支出

单位：元

项目	本期发生额	上期发生额	计入当期非经常性损益的金额
对外捐赠	50,085.00	392,000.00	50,085.00
长期资产报废损失	47,681.86	1,030.31	47,681.86
其他	423.76	20,821.91	423.76
合计	98,190.62	413,852.22	98,190.62

其他说明：

## 44、所得税费用

### (1) 所得税费用表

单位：元

项目	本期发生额	上期发生额
----	-------	-------

当期所得税费用	6,353,073.95	8,014,800.26
递延所得税费用	-178,341.69	-130,399.48
合计	6,174,732.26	7,884,400.78

## (2) 会计利润与所得税费用调整过程

单位：元

项目	本期发生额
利润总额	81,096,075.34
按法定/适用税率计算的所得税费用	12,164,411.30
子公司适用不同税率的影响	-4,830,396.06
不可抵扣的成本、费用和损失的影响	130,485.43
研发加计扣除影响	-1,289,768.41
所得税费用	6,174,732.26

其他说明

## 45、其他综合收益

详见附注七、28

## 46、现金流量表项目

### (1) 收到的其他与经营活动有关的现金

单位：元

项目	本期发生额	上期发生额
收到的各类保证金及押金	29,972.00	796,816.09
收到的补贴收入	859,093.70	1,299,599.00
收到的利息收入	9,601,306.88	362,028.44
收到其他	596,600.35	151,980.27
合计	11,086,972.93	2,610,423.80

收到的其他与经营活动有关的现金说明：

### (2) 支付的其他与经营活动有关的现金

单位：元

项目	本期发生额	上期发生额
支付其他各项费用	13,788,937.31	11,208,865.89
支付各类保证金	42,841.24	18,120.52
合计	13,831,778.55	11,226,986.41

支付的其他与经营活动有关的现金说明：

### (3) 收到的其他与投资活动有关的现金

单位：元

项目	本期发生额	上期发生额
收回土地建设保证金		4,023,190.00

合计		4,023,190.00
----	--	--------------

收到的其他与投资活动有关的现金说明：

#### (4) 支付的其他与投资活动有关的现金

单位：元

项目	本期发生额	上期发生额
支付土地建设保证金		4,844,190.00
合计		4,844,190.00

支付的其他与投资活动有关的现金说明：

#### (5) 支付的其他与筹资活动有关的现金

单位：元

项目	本期发生额	上期发生额
支付租赁款	653,837.14	7,034,499.03
合计	653,837.14	7,034,499.03

支付的其他与筹资活动有关的现金说明：

### 47、现金流量表补充资料

#### (1) 现金流量表补充资料

单位：元

补充资料	本期金额	上期金额
1. 将净利润调节为经营活动现金流量：		
净利润	74,921,343.08	111,162,794.78
加：资产减值准备	2,607,465.46	3,382,069.26
固定资产折旧、油气资产折耗、生产性生物资产折旧	9,010,711.82	7,449,615.77
使用权资产折旧	1,205,643.92	957,724.75
无形资产摊销	482,975.87	406,339.95
长期待摊费用摊销	230,593.05	353,361.94
处置固定资产、无形资产和其他长期资产的损失（收益以“－”号填列）	47,681.86	
固定资产报废损失（收益以“－”号填列）		1,030.31
公允价值变动损失（收益以“－”号填列）	-108,282.74	-209,987.53
财务费用（收益以“－”号填列）	-12,915,878.15	-9,017,142.70
投资损失（收益以“－”号填列）	16,693.60	-126,079.80
递延所得税资产减少（增加以“－”号填列）	-976,944.51	-161,585.11

递延所得税负债增加（减少以“－”号填列）	798,602.82	31,498.13
存货的减少（增加以“－”号填列）	-12,823,354.03	17,338,792.03
经营性应收项目的减少（增加以“－”号填列）	-40,545,421.75	12,712,852.83
经营性应付项目的增加（减少以“－”号填列）	25,621,923.65	-92,473,780.24
其他		
经营活动产生的现金流量净额	47,573,753.95	51,807,504.37
2. 不涉及现金收支的重大投资和筹资活动：		
债务转为资本		
一年内到期的可转换公司债券		
融资租入固定资产		
3. 现金及现金等价物净变动情况：		
现金的期末余额	652,933,500.33	266,923,904.47
减：现金的期初余额	688,354,015.35	247,631,470.60
加：现金等价物的期末余额		
减：现金等价物的期初余额		
现金及现金等价物净增加额	-35,420,515.02	19,292,433.87

## （2）本期支付的取得子公司的现金净额

单位：元

	金额
本期发生的企业合并于本期支付的现金或现金等价物	2,082,500.00
其中：	
减：购买日子公司持有的现金及现金等价物	559,552.63
其中：	
其中：	
取得子公司支付的现金净额	1,522,947.37

其他说明：

## （3）现金和现金等价物的构成

单位：元

项目	期末余额	期初余额
一、现金	652,933,500.33	688,354,015.35
其中：库存现金	15,341.17	45,240.05
可随时用于支付的银行存款	651,107,919.61	688,010,522.45
可随时用于支付的其他货币资金	1,810,239.55	298,252.85
三、期末现金及现金等价物余额	652,933,500.33	688,354,015.35

其他说明：

## 48、所有权或使用权受到限制的资产

单位：元

项目	期末账面价值	受限原因
货币资金	5,778,400.00	保函保证金
合计	5,778,400.00	

其他说明：

## 49、外币货币性项目

## (1) 外币货币性项目

单位：元

项目	期末外币余额	折算汇率	期末折算人民币余额
货币资金			
其中：美元	30,668,435.50	7.2258	221,603,981.24
欧元	184,813.51	7.8771	1,455,794.50
港币	145,892.87	0.92198	134,510.31
英镑	0.28	9.1432	2.56
应收账款			
其中：美元	19,268,028.77	7.2258	139,226,922.25
欧元			
港币			
长期借款			
其中：美元			
欧元			
港币			
其他应收款			
其中：美元	1,223.00	7.2258	8,837.15
应付账款			
其中：美元	10,433,421.72	7.2258	75,389,818.66
应付职工薪酬			
其中：美元	510,687.80	7.2258	3,690,127.91
应交税费			
其中：美元	120,610.02	7.2258	871,503.88
其他应付款			
其中：美元	66,043.90	7.2258	477,220.01

其他说明：

(2) 境外经营实体说明，包括对于重要的境外经营实体，应披露其境外主要经营地、记账本位币及选择依据，记账本位币发生变化的还应披露原因。

适用 不适用

## (2) 境外经营实体说明

境外经营实体名称	主要经营地	记账本位币	本位币选择依据
BOW AND ARROW MARKETING, INC	美国	美元	主要业务用美元结算



HONG KONG FEIYANG TRADING CO., LIMITED	香港	美元	主要业务用美元结算
RYDER PET SUPPLIES (CAMBODIA) CO., LTD	柬埔寨	美元	主要业务用美元结算
I TAO PET SUPPLIES (CAMBODIA) CO., LTD	柬埔寨	美元	主要业务用美元结算

## 八、合并范围的变更

### 1、非同一控制下企业合并

#### (1) 本期发生的非同一控制下企业合并

单位：元

被购买方名称	股权取得时点	股权取得成本	股权取得比例	股权取得方式	购买日	购买日的确定依据	购买日至期末被购买方的收入	购买日至期末被购买方的净利润
杭州肥圆网络科技有限公司	2023年04月30日	2,082,500.00	100.00%	购买	2023年04月30日	取得实际控制权	730,723.53	-331,667.90

其他说明：

#### (2) 合并成本及商誉

单位：元

合并成本	杭州肥圆网络科技有限公司
--现金	2,082,500.00
--非现金资产的公允价值	
--发行或承担的债务的公允价值	
--发行的权益性证券的公允价值	
--或有对价的公允价值	
--购买日之前持有的股权于购买日的公允价值	
--其他	
合并成本合计	2,082,500.00
减：取得的可辨认净资产公允价值份额	2,082,500.00
商誉/合并成本小于取得的可辨认净资产公允价值份额的金额	

合并成本公允价值的确定方法、或有对价及其变动的说明：

大额商誉形成的主要原因：

其他说明：

#### (3) 被购买方于购买日可辨认资产、负债

单位：元

	购买日公允价值	
	购买日公允价值	购买日账面价值
资产：		
货币资金	559,552.63	559,552.63

应收款项	50,488.40	47,963.98
存货	1,505,833.04	1,480,208.32
固定资产	51,850.00	53,038.95
无形资产		
预付账款	2,952,460.51	2,952,460.51
其他流动资产	59,008.38	59,008.38
使用权资产	957,892.44	957,892.44
递延所得税资产	349,681.25	350,312.36
无形资产	2,210,000.00	
负债：		
借款		
应付款项	1,486,834.60	1,486,834.60
递延所得税负债	832,375.38	239,473.11
租赁负债	517,053.28	517,053.28
应付职工薪酬	152,087.45	152,087.45
应交税费	495.89	495.89
其他应付款	3,298,601.31	3,298,601.31
一年内到期的非流动负债	326,818.74	326,818.74
净资产	2,082,500.00	439,073.19
减：少数股东权益		
取得的净资产	2,082,500.00	439,073.19

可辨认资产、负债公允价值的确定方法：

企业合并中承担的被购买方的或有负债：

其他说明：

#### (4) 购买日之前持有的股权按照公允价值重新计量产生的利得或损失

是否存在通过多次交易分步实现企业合并并且在报告期内取得控制权的交易

是 否

## 2、其他原因的合并范围变动

说明其他原因导致的合并范围变动（如，新设子公司、清算子公司等）及其相关情况：

子公司全称	主要经营地	注册地	业务性质	直接持股比例	取得方式
杭州聚源宠物科技有限公司	杭州	杭州	宠物用品销售	51%	设立

## 九、在其他主体中的权益

### 1、在子公司中的权益

#### (1) 企业集团的构成

子公司名称	主要经营地	注册地	业务性质	持股比例		取得方式
				直接	间接	
平阳县晟丰宠物用品进出口有限公司	平阳	平阳	宠物用品进出口	100.00%		同一控制下合并

BOW AND ARROW MARKETING, INC	美国	美国	宠物用品进出口	100.00%		设立
HONG KONG FEIYANG TRADING CO., LIMITED	香港	香港	宠物用品进出口	100.00%		设立
上海质岑实业有限公司	上海	上海	宠物用品销售	100.00%		设立
RYDER PET SUPPLIES (CAMBODIA) CO., LTD	柬埔寨	柬埔寨	宠物用品生产制造	100.00%		设立
I TAO PET SUPPLIES (CAMBODIA) CO., LTD	柬埔寨	柬埔寨	宠物用品生产制造	51.00%		设立
温州莱德宠物食品有限公司	平阳	平阳	宠物用品销售	100.00%		设立
杭州聚源宠物科技有限公司	杭州	杭州	宠物用品销售	51.00%		设立
杭州肥圆网络科技有限公司	杭州	杭州	宠物用品销售	100.00%		非同一控制下合并

在子公司的持股比例不同于表决权比例的说明：无

持有半数或以下表决权但仍控制被投资单位、以及持有半数以上表决权但不控制被投资单位的依据：无

对于纳入合并范围的重要的结构化主体，控制的依据：无

确定公司是代理人还是委托人的依据：无

其他说明：

## (2) 重要的非全资子公司

单位：元

子公司名称	少数股东持股比例	本期归属于少数股东的损益	本期向少数股东宣告分派的股利	期末少数股东权益余额
I TAO PET SUPPLIES (CAMBODIA) CO., LTD	49.00%	9,100,642.39		119,804,980.90
杭州聚源宠物科技有限公司	49.00%	-37,284.97		942,715.03

子公司少数股东的持股比例不同于表决权比例的说明：

其他说明：

## (3) 重要非全资子公司的主要财务信息

单位：元

子公司名称	期末余额						期初余额					
	流动资产	非流动资产	资产合计	流动负债	非流动负债	负债合计	流动资产	非流动资产	资产合计	流动负债	非流动负债	负债合计
I TAO PET	157,358,22	119,563,21	276,921,44	32,421,485		32,421,485	121,946,08	111,119,16	233,065,24	15,656,400		15,656,400

SUPPLIES (CAMBODIA) CO., LTD	8.63	7.56	6.19	.16	.16	4.12	2.45	6.57	.53	.53
杭州聚源宠物科技有限公司	1,852,510.64	106,648.20	1,959,158.84	35,250.61	35,250.61					

单位：元

子公司名称	本期发生额				上期发生额			
	营业收入	净利润	综合收益总额	经营活动现金流量	营业收入	净利润	综合收益总额	经营活动现金流量
I TAO PET SUPPLIES (CAMBODIA) CO., LTD	130,781,293.07	18,572,739.58	27,091,114.99	25,284,620.82	121,093,074.13	18,316,995.35	28,128,518.22	-6,427,276.28
杭州聚源宠物科技有限公司	8,019.35	-76,091.77		-255,333.00				

其他说明：

## 2、在合营安排或联营企业中的权益

### (1) 不重要的合营企业和联营企业的汇总财务信息

单位：元

	期末余额/本期发生额	期初余额/上期发生额
合营企业：		
下列各项按持股比例计算的合计数		
联营企业：		
投资账面价值合计	15,539,138.20	
下列各项按持股比例计算的合计数		
--净利润	-16,693.60	

其他说明

## 十、与金融工具相关的风险

本公司在日常活动中面临各种金融工具的风险，主要包括市场风险、信用风险和流动性风险。本公司的主要金融工具包括货币资金、短期借款、应收账款、其他应收款、应付账款、其他应付款等。相关金融工具详情于各附注披露。与这些金融工具有关的风险，以及本公司为降低这些风险所采取的风险管理政策如下所述。

### 1、市场风险

本公司采用敏感性分析技术分析风险变量的合理、可能变化对当期损益或股东权益可能产生的影响。由于任何风险变量很少孤立地发生变化，而变量之间存在的相关性对某一风险变量的变化的最终影响金额将产生重大作用，因此下述内容是在假设每一变量的变化是在独立的情况下进行的。

(1) 汇率风险，汇率风险是指金融工具的公允价值或未来现金流量因外汇汇率变动而发生波动的风险。本公司的主要经营位于中国境内、柬埔寨、美国，国内业务以人民币结算、出口业务主要以美元结算，境外经营公司以美元结算，故本公司已确认的外币资产和负债及未来的外币交易（外币资产和负债及外币交易的计价货币主要为美元）存在外汇风险。相关外币资产及外币负债包括：以外币计价的货币资金、应收账款、其他应收款、应付账款、其他应付款等。外币金融资产和外币金融负债折算成人民币的金额见附注七、49 “外币货币性项目”。

#### (2) 其他价格风险

本公司持有的分类为交易性金融资产的投资在资产负债表日以其公允价值列示（详见附注十一、1）。

## 2、信用风险

信用风险是指因交易对手或债务人未能履行其全部或部分支付义务而造成本公司发生损失的风险。本公司信用风险主要产生于银行存款和应收款项等。为控制上述相关风险，本公司分别采取了以下措施。

#### (1) 银行存款

本公司的银行存款存放在信用评级较高的银行，故其信用风险较低。

#### (2) 应收款项

本公司持续对应收账款的财务状况实施信用评估，并对出口销售投保了出口信用保险，以降低客户信用风险。同时执行其他监控程序以确保采取必要的措施回收过期债权。此外，本公司于每个资产负债表日根据应收款项的回收情况，计提充分的坏账准备。

本公司所承受的最大信用风险敞口为资产负债表中每项金融资产的账面价值。

## 3、流动风险

流动性风险，是指企业在履行以交付现金或其他金融资产的方式结算的义务时发生资金短缺的风险。

(1) 本公司持有的金融负债按未折现剩余合同义务的到期期限分析如下：

项目	期末余额					
	账面价值	未折现合同金额	1 年以内	1-2 年	2-3 年	3 年以上
应付账款	139,544,260.03	139,544,260.03	139,544,260.03	-	-	-
其他应付款	391,835.75	391,835.75	391,835.75	-	-	-
1 年内到期的非流动负债	342,323.5	342,323.5	342,323.5	-	-	-
合计	140,278,419.28	140,278,419.28	140,278,419.28	-	-	-

管理流动风险时，本公司保持管理层认为充分的现金及现金等价物并对其进行监控，以满足本公司经营需要、并降低现金流量波动的影响。

综上所述，本公司管理层认为本公司所承担的流动风险较低，对本公司的经营和财务报表不构成重大影响，本财务报表系在持续经营假设的基础上编制。

## 十一、公允价值的披露

### 1、以公允价值计量的资产和负债的期末公允价值

单位：元

项目	期末公允价值			
	第一层次公允价值计量	第二层次公允价值计量	第三层次公允价值计量	合计

一、持续的公允价值计量	--	--	--	--
（一）交易性金融资产			33,557,618.07	33,557,618.07
理财产品			33,557,618.07	33,557,618.07
持续以公允价值计量的资产总额			33,557,618.07	33,557,618.07
二、非持续的公允价值计量	--	--	--	--

## 2、持续和非持续第一层次公允价值计量项目市价的确定依据

第一层次：输入值是在计量日能够取得的相同资产或负债在活跃市场上未经调整的报价。

## 3、持续和非持续第二层次公允价值计量项目，采用的估值技术和重要参数的定性及定量信息

第二层次：输入值是除第一层次输入值外相关资产或负债直接或间接可观察的输入值。

## 4、持续和非持续第三层次公允价值计量项目，采用的估值技术和重要参数的定性及定量信息

第三层次：输入值是相关资产或负债的不可观察输入值。

## 5、不以公允价值计量的金融资产和金融负债的公允价值情况

除上述金融资产和金融负债以外，其他不以公允价值计量的金融资产和金融负债的账面价值与公允价值相差很小。本公司以导致各层次之间转换的事项发生日为确认各层次之间转换的时点。本公司的金融资产及金融负债的公允价值计量未发生第一层次和第二层次之间的转换，亦无转入或转出第三层次的情况。

## 十二、关联方及关联交易

### 1、本企业的母公司情况

母公司名称	注册地	业务性质	注册资本	母公司对本企业的持股比例	母公司对本企业的表决权比例
-------	-----	------	------	--------------	---------------

本企业的母公司情况的说明

本企业最终控制方是庄明允、朱晓荣、庄明超、平阳晟睿。

其他说明：

#### 本公司的股东及实际控制人情况

股东名称	持股比例
庄明允	28.06%
朱晓荣	13.23%
庄明超	11.65%
平阳县晟睿创业服务中心（有限合伙）	5.87%

公司实际控制人为庄明允先生、庄明超女士和朱晓荣先生。庄明允先生和庄明超女士系姐弟关系，庄明超女士和朱晓荣先生系夫妻关系。庄明允先生直接持有本公司股权 28.06%。庄明超女士直接持有本公司股权 11.65%，通过平阳县

晟睿创业服务中心（有限合伙）控制本公司表决权 5.87%，合计控制本公司表决权 17.52%。朱晓荣先生直接持有本公司股权 13.23%。实际控制人庄明允先生、庄明超女士和朱晓荣先生合计控制本公司表决权 58.81%。

## 2、本企业的子公司情况

本企业子公司的情况详见附注九、1。

## 3、本企业合营和联营企业情况

本企业重要的合营或联营企业详见附注九、2。

本期与本公司发生关联方交易，或前期与本公司发生关联方交易形成余额的其他合营或联营企业情况如下：

合营或联营企业名称	与本企业关系
温州申兴辐照技术有限公司	联营企业
共青城金鲲鹏股权投资合伙企业（有限合伙）	联营企业

其他说明

## 4、关联交易情况

### （1）关键管理人员报酬

单位：元

项目	本期发生额	上期发生额
关键管理人员报酬	1,887,350.26	2,077,919.23

## 十三、母公司财务报表主要项目注释

### 1、应收账款

#### （1）应收账款分类披露

单位：元

类别	期末余额					期初余额				
	账面余额		坏账准备		账面价值	账面余额		坏账准备		账面价值
	金额	比例	金额	计提比例		金额	比例	金额	计提比例	
其中：										
按组合计提坏账准备的应收账款	88,288,370.50	100.00%	4,325,680.85	4.90%	83,962,689.65	82,837,943.62	100.00%	3,846,992.73	4.64%	78,990,950.89
其中：										
账龄组合	85,588,544.92	96.94%	4,325,680.85	5.05%	81,262,864.07	76,563,144.99	92.43%	3,846,992.73	5.02%	72,716,152.26
应收子公司款	2,699,825.58	3.06%			2,699,825.58	6,274,798.63	7.57%			6,274,798.63

项										
合计	88,288,370.50	100.00%	4,325,680.85	4.90%	83,962,689.65	82,837,943.62	100.00%	3,846,992.73	4.64%	78,990,950.89

按组合计提坏账准备：账龄组合

单位：元

名称	期末余额		
	账面余额	坏账准备	计提比例
1 年以内	85,068,483.61	4,273,674.72	5.00%
1 至 2 年	520,061.31	52,006.13	10.00%
合计	85,588,544.92	4,325,680.85	

确定该组合依据的说明：

如是按照预期信用损失一般模型计提应收账款坏账准备，请参照其他应收款的披露方式披露坏账准备的相关信息：

适用 不适用

按账龄披露

单位：元

账龄	期末余额
1 年以内（含 1 年）	87,768,309.19
1 至 2 年	520,061.31
合计	88,288,370.50

**(2) 本期计提、收回或转回的坏账准备情况**

本期计提坏账准备情况：

单位：元

类别	期初余额	本期变动金额				期末余额
		计提	收回或转回	核销	其他	
应收账款坏账准备	3,846,992.73	478,688.12				4,325,680.85
合计	3,846,992.73	478,688.12				4,325,680.85

其中本期坏账准备收回或转回金额重要的：

单位：元

单位名称	收回或转回金额	收回方式

**(3) 按欠款方归集的期末余额前五名的应收账款情况**

单位：元

单位名称	应收账款期末余额	占应收账款期末余额合计数的比例	坏账准备期末余额
单位一	21,426,257.13	24.27%	1,071,312.86
单位二	13,017,426.03	14.74%	650,871.30
单位三	8,333,009.62	9.44%	416,650.48
单位四	7,359,702.02	8.34%	367,985.10
单位五	6,804,621.77	7.71%	340,231.09



合计	56,941,016.57	64.50%	
----	---------------	--------	--

#### (4) 因金融资产转移而终止确认的应收账款

本期无金融资产转移而终止确认的应收款项。

#### (5) 转移应收账款且继续涉入形成的资产、负债金额

本期无转移应收账款且继续涉入形成的资产、负债金额。

其他说明：

## 2、其他应收款

单位：元

项目	期末余额	期初余额
其他应收款	43,793,566.36	7,063,754.64
合计	43,793,566.36	7,063,754.64

### (1) 其他应收款

#### 1) 其他应收款按款项性质分类情况

单位：元

款项性质	期末账面余额	期初账面余额
应收子公司款项	43,546,151.00	6,946,151.00
押金及保证金	29,037.50	42,841.24
其他	223,862.83	81,149.27
合计	43,799,051.33	7,070,141.51

#### 2) 坏账准备计提情况

单位：元

坏账准备	第一阶段	第二阶段	第三阶段	合计
	未来 12 个月预期信用损失	整个存续期预期信用损失(未发生信用减值)	整个存续期预期信用损失(已发生信用减值)	
2023 年 1 月 1 日余额	6,386.87			6,386.87
2023 年 1 月 1 日余额在本期				
本期计提	-901.90			-901.90
2023 年 6 月 30 日余额	5,484.97			5,484.97

损失准备本期变动金额重大的账面余额变动情况

适用 不适用

按账龄披露

单位：元

账龄	期末余额
1 年以内（含 1 年）	36,852,900.33
2 至 3 年	6,946,151.00
合计	43,799,051.33

## 3) 按欠款方归集的期末余额前五名的其他应收款情况

单位：元

单位名称	款项的性质	期末余额	账龄	占其他应收款期末余额合计数的比例	坏账准备期末余额
单位一	应收子公司款项	26,600,000.00	1 年以内	60.73%	
单位二	应收子公司款项	10,000,000.00	2 年以内	22.83%	
单位三	应收子公司款项	6,946,151.00	3 年以内	15.86%	
单位四	备用金	35,381.00	1 年以内	0.08%	
单位五	备用金	30,100.00	1 年以内	0.07%	
合计		43,611,632.00		99.57%	

## 3、长期股权投资

单位：元

项目	期末余额			期初余额		
	账面余额	减值准备	账面价值	账面余额	减值准备	账面价值
对子公司投资	194,308,804.81		194,308,804.81	191,206,304.81		191,206,304.81
对联营、合营企业投资	15,555,831.80		15,555,831.80	8,555,831.80		8,555,831.80
合计	209,864,636.61		209,864,636.61	199,762,136.61		199,762,136.61

## (1) 对子公司投资

单位：元

被投资单位	期初余额 (账面价值)	本期增减变动				期末余额 (账面价值)	减值准备期末余额
		追加投资	减少投资	计提减值准备	其他		
平阳县晟丰宠物用品进出口有限公司	5,093,922.83					5,093,922.83	
香港飞杨贸易有限公司	1,790,032.44					1,790,032.44	
BOW AND ARROW MARKETING INC	694,039.00					694,039.00	
上海质岑实业有限公司	5,000,000.00					5,000,000.00	
I TAO PET SUPPLIES (CAMBODIA) CO	75,975,163.54					75,975,163.54	

.,LTD							
RYDER PET SUPPLIES CAMBODIA CO.,LTD	99,653,147.00					99,653,147.00	
温州莱德宠物食品有限公司	3,000,000.00					3,000,000.00	
温州聚源宠物科技有限公司	0.00	1,020,000.00				1,020,000.00	
杭州肥圆网络科技有限公司	0.00	2,082,500.00				2,082,500.00	
合计	191,206,304.81	3,102,500.00				194,308,804.81	

## (2) 对联营、合营企业投资

单位：元

投资单位	期初余额（账面价值）	本期增减变动							期末余额（账面价值）	减值准备期末余额	
		追加投资	减少投资	权益法下确认的投资损益	其他综合收益调整	其他权益变动	宣告发放现金股利或利润	计提减值准备			其他
一、合营企业											
二、联营企业											
温州中兴辐照技术有限公司	1,565,343.39									1,565,343.39	
共青城金鯤股权投资合伙企业（有限合伙）	6,990,488.41	7,000,000.00								13,990,488.41	
小计	8,555,831.80	7,000,000.00								15,555,831.80	
合计	8,555,831.80	7,000,000.00								15,555,831.80	

## (3) 其他说明

## 4、营业收入和营业成本

单位：元

项目	本期发生额		上期发生额	
	收入	成本	收入	成本
主营业务	189,876,491.66	141,523,254.48	233,041,776.07	176,245,361.23

其他业务	2,300,644.01	2,590,342.16	11,171,773.81	8,924,123.91
合计	192,177,135.67	144,113,596.64	244,213,549.88	185,169,485.14

收入相关信息：

单位：元

合同分类	分部 1	分部 2	总部	合计
商品类型			192,177,135.67	192,177,135.67
其中：				
宠物牵引用具			99,339,013.36	99,339,013.36
宠物零食			70,627,250.27	70,627,250.27
宠物注塑玩具			1,362,332.45	1,362,332.45
其他宠物产品及其他			20,848,539.59	20,848,539.59
按经营地区分类			192,177,135.67	192,177,135.67
其中：				
境外销售			175,647,774.87	175,647,774.87
境内销售			16,529,360.80	16,529,360.80
市场或客户类型				
其中：				
合同类型				
其中：				
按商品转让的时间分类				
其中：				
按合同期限分类				
其中：				
按销售渠道分类				
其中：				
合计			192,177,135.67	192,177,135.67

与履约义务相关的信息：

无。

其他说明：

## 5、投资收益

单位：元

项目	本期发生额	上期发生额
理财产品		126,079.80
合计		126,079.80

## 6、其他

## 十四、补充资料

## 1、当期非经常性损益明细表

适用 不适用

单位：元

项目	金额	说明
非流动资产处置损益（包括已计提资产减值准备的冲销部分）	-47,681.86	
计入当期损益的政府补助（与公司正常经营业务密切相关，符合国家政策规定、按照一定标准定额或定量持续享受的政府补助除外）	977,440.20	
委托他人投资或管理资产的损益	108,282.74	
除上述各项之外的其他营业外收入和支出	194,935.75	
减：所得税影响额	190,920.20	
少数股东权益影响额	389.92	
合计	1,041,666.71	--

其他符合非经常性损益定义的损益项目的具体情况：

适用 不适用

公司不存在其他符合非经常性损益定义的损益项目的具体情况。

将《公开发行证券的公司信息披露解释性公告第 1 号——非经常性损益》中列举的非经常性损益项目界定为经常性损益项目的情况说明

适用 不适用

## 2、净资产收益率及每股收益

报告期利润	加权平均净资产收益率	每股收益	
		基本每股收益（元/股）	稀释每股收益（元/股）
归属于公司普通股股东的净利润	5.59%	0.3450	0.3450
扣除非经常性损益后归属于公司普通股股东的净利润	5.51%	0.3395	0.3395

## 3、境内外会计准则下会计数据差异

(1) 同时按照国际会计准则与按中国会计准则披露的财务报告中净利润和净资产差异情况

适用 不适用

(2) 同时按照境外会计准则与按中国会计准则披露的财务报告中净利润和净资产差异情况

适用 不适用