

# 宁波兴瑞电子科技股份有限公司

## 2023 年半年度报告

2023 年 8 月 29 日

## 第一节 重要提示、目录和释义

公司董事会、监事会及董事、监事、高级管理人员保证半年度报告内容的真实、准确、完整，不存在虚假记载、误导性陈述或者重大遗漏，并承担个别和连带的法律责任。

公司负责人张忠良、主管会计工作负责人杨兆龙及会计机构负责人(会计主管人员)陈冠君声明：保证本半年度报告中财务报告的真实、准确、完整。

所有董事均已出席了审议本次半年报的董事会会议。

“第三节 公司管理层讨论与分析”之“十、公司面临的风险和应对措施”，敬请投资者予以关注。

公司计划不派发现金红利，不送红股，不以公积金转增股本。

## 目录

第一节 重要提示、目录和释义.....	2
第二节 公司简介和主要财务指标.....	7
第三节 管理层讨论与分析.....	10
第四节 公司治理.....	26
第五节 环境和社会责任.....	29
第六节 重要事项.....	32
第七节 股份变动及股东情况.....	39
第八节 优先股相关情况.....	44
第九节 债券相关情况.....	45
第十节 财务报告.....	46

## 备查文件目录

- (一) 载有公司负责人、主管会计工作负责人、会计机构负责人（会计主管人员）签名并盖章的财务报表。
- (二) 报告期内在中国证监会指定信息披露媒体公开披露过的所有公司文件的正本及公告的原稿。

## 释义

释义项	指	释义内容
兴瑞科技、公司、股份公司、本公司	指	宁波兴瑞电子科技有限公司
新能源汽车	指	采用非常规的车用燃料作为动力来源（或使用常规的车用燃料、采用新型车载动力装置），综合车辆的动力控制和驱动方面的先进技术，形成的技术原理先进、具有新技术、新结构的汽车
汽车电子	指	装在机动车内完成特定功能的电子系统，也就是汽车与半导体的组合，可简单区分为汽车电子控制系统和车载电子系统
汽车电装	指	汽车电装是车体汽车电子装置和车载汽车电子装置的总称，包括电池控制系统、车身电子控制系统、电机控制系统、智能座舱及智能网联电动车内的各式应用等。
智能终端	指	智能终端是通过物联网技术将家中的各种设备（如音视频设备、照明系统、窗帘控制、空调控制、安防系统、数字影院系统、影音服务器、影柜系统、网络家电等）连接到一起，提供家电控制、照明控制、电话远程控制、室内外遥控、防盗报警、环境监测、暖通控制、红外转发以及可编程定时控制等多种功能和手段的智能设备
模具	指	在工业生产中，用于将材料强制约束成指定模型（形状）的一种工具
精密模具	指	冲压模精度 $\leq 0.02$ 毫米，型腔模精度 $\leq 0.05$ 毫米
镶嵌注塑	指	将金属导体通过注塑方式镶嵌到塑料内，以达到连接、支撑和保护目的的组件。由于安装及实车应用的需要，要求尺寸必须非常精密，同时耐高温能力强
连接器	指	连接器是一种为电子产品的器件、组件、子系统或电子设备之间传送能量和信号，并在连接后不易对各子系统的运作产生信号退化或者能量损失等影响的电子产品
精益生产	指	精益生产是通过系统结构、人员组织、运行方式和市场供求等方面的变革，使生产系统能很快适应用户需求不断变化，并能使生产过程中一切无用、多余的东西被精简，最终达到包括市场供销在内的生产的各方面最好结果的一种生产管理方式
阿米巴	指	企业经营管理模式中使用这一词，称作“阿米巴经营管理模式”是以各个阿米巴的领导为核心，让其自行制定各自的计划，并依靠全体成员的智慧和努力来完成目标。通过这样一种做法，让第一线的每一位员工都能成为主角，主动参与经营，进而实现“全员参与经营”
特艺集团（Vantiva）	指	成立于 1893 年，总部位于法国，全球四大消费电子类生产商之一，全球领先的机顶盒和网关提供商
PANASONIC	指	中文译为“松下”，成立于 1918 年，总部位于日本，世界领先的电子产品制造商之一，2020 年世界 500 强排名第 153 位
东莞中兴瑞	指	东莞中兴瑞电子科技有限公司，兴瑞科技子公司
苏州中兴联	指	苏州中兴联精密工业有限公司，兴瑞科技子公司
无锡瑞特	指	无锡瑞特表面处理有限公司，兴瑞科技子公司
宁波中瑞	指	宁波中瑞精密技术有限公司，兴瑞科技子公司
慈溪中骏	指	慈溪中骏电子有限公司，兴瑞科技子公司
上海瑞吉斯	指	上海瑞吉斯国际贸易有限责任公司，兴瑞科技子公司
埃纳捷	指	宁波埃纳捷新能源科技有限公司，兴瑞科技控股子公司
越南兴瑞	指	兴瑞科技（越南）有限公司，兴瑞科技孙公司

印尼兴瑞/PTS	指	兴瑞科技（印尼）有限公司，兴瑞科技孙公司
CPTS	指	CPT（新加坡）私人有限公司（CPT（SINGAPORE）CO. PTE. LTD），兴瑞科技子公司
香港兴瑞	指	香港兴瑞企业有限公司，兴瑞科技子公司
兴瑞贸易	指	兴瑞（中国）贸易有限公司，兴瑞科技子公司
宁波中瑞开发区分公司	指	宁波中瑞精密技术有限公司慈溪经济开发区分公司
中国证监会/证监会	指	中国证券监督管理委员会
深交所	指	深圳证券交易所
《公司法》	指	中华人民共和国公司法
《证券法》	指	中华人民共和国证券法
公司章程	指	宁波兴瑞电子科技股份有限公司公司章程
股东大会	指	宁波兴瑞电子科技股份有限公司股东大会
董事会	指	宁波兴瑞电子科技股份有限公司董事会
监事会	指	宁波兴瑞电子科技股份有限公司监事会
报告期、本报告期	指	2023 年 1 月 1 日至 2023 年 6 月 30 日

## 第二节 公司简介和主要财务指标

### 一、公司简介

股票简称	兴瑞科技	股票代码	002937
变更前的股票简称（如有）	/		
股票上市证券交易所	深圳证券交易所		
公司的中文名称	宁波兴瑞电子科技有限公司		
公司的中文简称（如有）	兴瑞科技		
公司的外文名称（如有）	Ningbo Sunrise Elc Technology Co.,Ltd		
公司的外文名称缩写（如有）	Ningbo Sunrise		
公司的法定代表人	张忠良		

### 二、联系人和联系方式

	董事会秘书	证券事务代表
姓名	张红曼	李梦桦
联系地址	浙江省慈溪市长河镇芦庵公路 1511 号	浙江省慈溪市长河镇芦庵公路 1511 号
电话	0574-63411656	0574-63411656
传真	0574-63411657	0574-63411657
电子信箱	sunrise001@zxec.com	sunrise001@zxec.com

### 三、其他情况

#### 1、公司联系方式

公司注册地址、公司办公地址及其邮政编码、公司网址、电子信箱等在报告期是否变化

适用 不适用

公司注册地址、公司办公地址及其邮政编码、公司网址、电子信箱等在报告期无变化，具体可参见 2022 年年报。

#### 2、信息披露及备置地点

信息披露及备置地点在报告期是否变化

适用 不适用

公司披露半年度报告的证券交易所网站和媒体名称及网址，公司半年度报告备置地在报告期无变化，具体可参见 2022 年年报。

#### 3、其他有关资料

其他有关资料在报告期是否变更情况

适用 不适用

#### 四、主要会计数据和财务指标

公司是否需追溯调整或重述以前年度会计数据

是 否

	本报告期	上年同期	本报告期比上年同期增减
营业收入（元）	967,707,806.08	755,402,084.20	28.10%
归属于上市公司股东的净利润（元）	115,671,557.82	77,254,627.76	49.73%
归属于上市公司股东的扣除非经常性损益的净利润（元）	114,629,941.18	80,233,768.59	42.87%
经营活动产生的现金流量净额（元）	140,873,863.98	31,365,659.48	349.13%
基本每股收益（元/股）	0.39	0.26	50.00%
稀释每股收益（元/股）	0.39	0.26	50.00%
加权平均净资产收益率	8.89%	7.12%	1.77%
	本报告期末	上年度末	本报告期末比上年度末增减
总资产（元）	1,937,536,105.54	1,905,314,078.12	1.69%
归属于上市公司股东的净资产（元）	1,332,345,008.21	1,256,070,508.62	6.07%

#### 五、境内外会计准则下会计数据差异

##### 1、同时按照国际会计准则与按照中国会计准则披露的财务报告中净利润和净资产差异情况

适用 不适用

公司报告期不存在按照国际会计准则与按照中国会计准则披露的财务报告中净利润和净资产差异情况。

##### 2、同时按照境外会计准则与按照中国会计准则披露的财务报告中净利润和净资产差异情况

适用 不适用

公司报告期不存在按照境外会计准则与按照中国会计准则披露的财务报告中净利润和净资产差异情况。

#### 六、非经常性损益项目及金额

适用 不适用

单位：元

项目	金额	说明
非流动资产处置损益（包括已计提资产减值准备的冲销部分）	-277,508.92	
计入当期损益的政府补助（与公司正常经营业务密切相关，符合国家政策规定、按照一定标准定额或定量持续享受的政府补助除外）	2,289,444.22	
委托他人投资或管理资产的损益	574,305.55	
除上述各项之外的其他营业外收入和支出	-675,003.25	
其他符合非经常性损益定义的损益项目	-686,439.03	
减：所得税影响额	183,181.93	



合计	1,041,616.64
----	--------------

其他符合非经常性损益定义的损益项目的具体情况：

适用 不适用

其他符合非经常性损益定义的损益项目包含：个人所得税手续费返还 154,999.10 元，权益法核算的长期股权投资收益（华智兴瑞）-841,438.13 元。

将《公开发行证券的公司信息披露解释性公告第 1 号——非经常性损益》中列举的非经常性损益项目界定为经常性损益项目的情况说明

适用 不适用

公司不存在将《公开发行证券的公司信息披露解释性公告第 1 号——非经常性损益》中列举的非经常性损益项目界定为经常性损益的项目的情形。

## 第三节 管理层讨论与分析

### 一、报告期内公司从事的主要业务

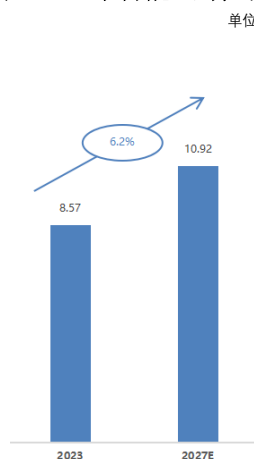
#### (一) 公司所处行业基本情况

##### 1、智能终端

随着智能化和新基建的加速推进，5G、WIFI6技术、物联网和人工智能等技术向智能音箱、智能家居领域延伸的趋势愈发清晰，技术进步正持续驱动新的市场需求，全球智能终端市场规模从长期来看仍将保持持续增长态势。

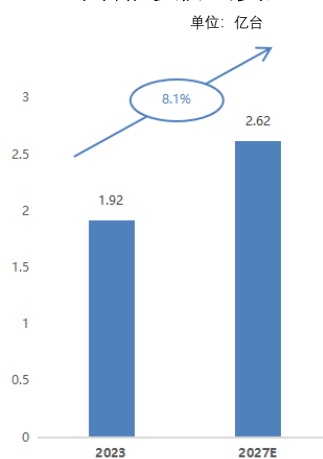
根据最新IDC预测，2023年全球智能家居市场出货量预期在8.57亿台。2023-2027年，全球智能家居市场持续维持增长，出货量将从2023年的8.57亿台增长到2027年的10.92亿台，年均复合增速6.2%。其中，智能安防设备出货量将从2023年的1.92亿台增加到2027年的2.62亿台，年均复合增长率8.1%。

图 1：全球智能终端出货量



数据来源：IDC

图 2：全球智能安防出货量



数据来源：IDC

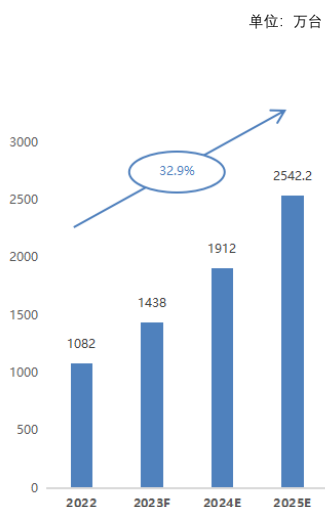
##### 2、新能源汽车领域

2023年上半年，随着供应链和芯片短缺的逐步缓解，全球新能源汽车渗透率进一步提升。

根据EVTank《中国新能源汽车行业发展白皮书(2023年)》数据，全球新能源车销量2025年预期达到2542万台，2030年有望进一步增长到5212万台。

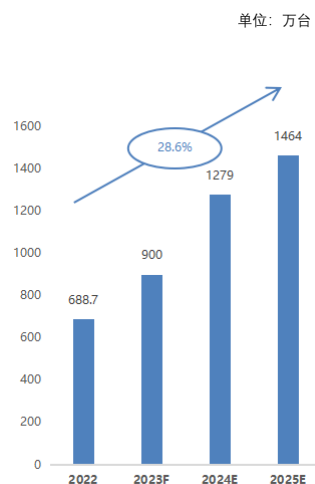
根据中汽协数据，2023年上半年，我国新能源汽车销量达到374.7万辆，同比增长44.1%，市场占有率达到28.3%，预计我国全年新能源车销量将达900万台。

图 3：全球新能源汽车销量



数据来源：EVTank

图 4：中国新能源汽车销量



数据来源：中汽协、浙商证券

根据招商银行研究院研报显示，随着轻量化、降成本和提升空间利用率等要求在新能源汽车中越来越高，汽车零部件的集成化、模块化也逐渐成为行业发展趋势。通过零部件模块化、集成化，可以有效降低单个零部件生产工艺环节和生产成本、减少其他材料的同时，提高整个模块的安全性和可靠性，应用场景不断增加和渗透。

## （二）主营业务及主要产品

兴瑞科技是一家精密零组件制造及研发企业，产品涵盖电子连接器、结构件、镶嵌注塑件等，以创新研发与先进制造技术为核心，聚焦新能源汽车电装系统、智能终端领域，为行业高端客户提供定制化系统解决方案。



图 5：电池镶嵌组件系列



图 6：电控镶嵌组件系列



图 7：其他组件系列



图 8：智能机顶盒、网通网关组件系列



图 9：智能安防、智能电表及其他组件

## 二、核心竞争力分析

报告期内，公司核心竞争力无重大变化。

### （一）长期深耕优质资源，拥有头部客户群体

公司始终深耕全球大客户并以自身优质产品广受相关领域全球知名客户的认可，持续深化与全球智能终端和新能源汽车领域优质客户的战略合作关系。报告期内，公司在智能终端和新能源汽车领域实现了对特艺（Vantiva）、萨基姆（Sagemcom）、松下（Panasonic）和国内电控头部企业等优质老客户的销售快速提升，同时拓展了与北美电信（Verizon）、兰吉尔（Landis+Gyr）和日立安斯泰莫（Astemo）、尼得科（Nidec）、中车时代等国内/外头部优质客户的良好合作关系，获得新品定点。未来公司将持续围绕优质客户群体，在巩固扩大现有产品销售基础上，寻求客户在其他产品领域的合作机会。

### （二）快速响应客户需求，一站式资源整合能力

公司深耕精密模具和精密零部件制造领域 20 余年，具备包括与客户同步研发、模具设计与制造、冲压、注塑、表面处理、组装在内的全制程综合生产能力。在下游终端产品形态不断更新迭代的环境下，凭借扎实的模具技术和一站式的精密制造能力为客户提供不同批量、不同价值、不同交期要求的高品质定制产品服务。在帮助客户创造价值、实现降本增效的同时不断提升公司的整体竞争力。

公司建立了基于市场导向的快速反应机制。报告期内，公司通过持续投资，不断增强各地工厂的模具开发能力，提升了公司应对全球多地、多任务、高要求、短周期的模具开发需求的响应能力。在产品

批量生产方面，公司凭借先进的管理系统和就近配套，保障客户的订单交期。公司的快速响应能力获得了国内外客户的广泛认可。

### （三）突出的合作研发能力，获得行业先发优势

公司依托与优质客户共同研发的模式，融入客户的研发过程和体系，获得在本行业的技术先发优势。公司高度重视技术研发，报告期内，持续研发投入并引入新能源汽车相关专业研发团队，根据战略布局进行了平台产品的开发与技术储备。截至报告期末，公司共有研发人员285人，持有发明专利和实用新型专利共计117项（其中汽车电子及新能源汽车专利共计53项），公司持续研发能力的投入和布局，确保持续创新、持续高效经营的护城河。

### （四）经验丰富的管理团队和高效的管理体系

公司的管理团队具备在精密制造相关领域的多年行业经验，其中领军人物董事长张忠良先生、总经理陈松杰先生在精密结构件业务上有超过30年的经验，核心管理团队均具备超过10年的相关行业从业经验。公司管理层的丰富经验和前瞻性战略思维使得公司在生产管理、工艺品质、客户拓展等方面发挥充分的优势，在下游客户需求不断更新迭代的 market 环境中不断开拓新的业务增长点。

公司将国际先进的管理模式“阿米巴经营管理”和“精益生产”与自身的业务特点相结合，高效的管理体系造就了夯实的经营管理和风控能力，并带来了实质性的经营效率提升，报告期内，公司全员提案改善达数千件，人均创利较去年同期增长约51%。同时，公司应收账款坏账率低，且现金周期保持了较好的健康状态，体现了公司较强的管理优势。

除先进的管理模式以外，公司持续优化企业“数字化集成管理”体系，通过公司构建的面向公司全生命周期的信息化平台，满足采购、研发、生产和销售的全业务链管理，并向智能制造和自动化生产模式推进。

### （五）企业文化哲实并进，员工股东共享收益

公司围绕“家文化体系，哲学实践体系，经营实学体系，阿米巴经营管理体系”四大支柱，开展形式多样的企业文化活动，形成具有兴瑞科技特色的企业文化。报告期内，公司共举办了百场以上的活动和培训，极大丰富了员工的业余生活，提升员工工作思维方式与能力，增强了团队凝聚力和员工幸福感。

公司践行人才兴企理念，持续完善员工职业发展通道和激励机制，积极回馈员工，使其分享公司经营成果、与公司共同成长。截止报告期末，公司累计对140名公司员工进行股权激励的实施。报告期内，公司股权激励实现解除限售激励对象覆盖132名。企业文化与激励机制的深度融合保证了经营策略的有效实施和战斗力的稳定输出。

此外，公司积极履行社会责任，回报股东：自2018年至本报告期末，公司累计分红约25,700.17万元。

公司上市以来，股息率在同行业可比公司中处于较高的水平。2022年度，公司派发现金股息5,957.06万元（含税）。

### 三、主营业务分析

#### 概述

公司主营业务为开发、生产、销售新能源电装系统镶嵌零组件、汽车电子零组件、智能终端精密结构件及系列零组件、消费电子精密结构件及系列零组件。

长期来看，随着全球基础设施建设的不断完善以及5G、WIFI6技术、物联网、人工智能等新技术的不断发展，智能终端和新能源汽车的渗透率将持续攀升，这将为公司的长期经营带来增长动力。

面对全球市场环境的不确定性与复杂性，公司紧抓新能源汽车渗透率加速提升的行业趋势，快速响应，充分发挥自身在生产工艺、经营效率、成本管控以及境内外产能调配、供应链等多方面优势，重点聚焦新能源汽车电装及智能终端相关业务的研发和拓展。

报告期内，公司实现营业收入96,770.78万元，同比增长28.10%，归属于上市公司股东的净利润11,567.16万元，同比增长49.73%，实现快速增长。

报告期内，公司的工作重点如下：

#### **(1) 聚焦核心业务，持续夯实增长新动能**

公司聚焦智能终端和新能源汽车行业优质客户，在智能终端领域，新增智能电表系列产品已顺利实现量产。在新能源汽车领域，公司得益于与松下等大客户同步研发积累的技术和量产能力，获得了与国内外新能源汽车头部企业更多的合作机会，并在为新能源汽车头部客户提供高附加值的嵌塑集成产品方面取得了突破。同时，公司已陆续获得尼得科（Nidec）、中车时代及国内电装头部企业的项目定点并通过其向国内、外更多新车型提供产品，新能源汽车零部件生产业务所覆盖的终端车型逐步增加。报告期内，公司进一步明确新能源汽车电装领域核心部件的战略定位，实现单一产品到平台型产品的定点增量及多品类产品的拓展，助力新能源汽车业务收入的快速增长。

报告期内，汽车电子及新能源汽车业务实现销售收入 4.53 亿元，同比增长 80.04 %，其中新能源汽车业务实现同比增速 150%以上，顺利实现公司战略目标，成为核心业务增长点。

#### **(2) 强化技术创新，持续研发投入**

公司重视研发创新在企业发展中的重要作用，持续研发投入并引入行业人才，以适应不断更新迭代的市场需求，增强企业竞争力。公司布局新能源汽车电装领域并加大在该领域的研发投入，实现从零组件逐步发展到模组的同步研发。同时，实现新能源汽车 BMU/BDU 等模块镶嵌技术能力的积累及从 0

到 1 量产交付能力的突破，获得头部品牌客户全生命周期产品的定点机会和认可。

### (3) 加大资本开支，持续扩大产能

慈溪新能源汽车零部件产业基地的总投资额由 39,293.44 万元调增至 66,259.95 万元，于 2022 年 7 月 3 日完成奠基仪式并正式开工，2023 年 4 月 9 日已完成主体结构结顶，同步启动智能工厂的设计，以推进现有产能规划的优化配置，本项目预计于 2024 年上半年投产。

### (4) 运营管理持续优化提升

公司持续推进“阿米巴经营体系”建设，实现运营效率的进一步提升。在工厂运作方面，深化主要车间的设备联网及自动化的运用价值，同时在新能源汽车零组件生产车间构建自动化生产复制能力，加码新能源产业基地建设。报告期内，人均创利实现 3.7 万元，同比增长约 51%。

主要财务数据同比变动情况

单位：元

	本报告期	上年同期	同比增减	变动原因
营业收入	967,707,806.08	755,402,084.20	28.10%	报告期汽车电子相关产品销售额增加
营业成本	719,152,249.23	576,717,483.28	24.70%	报告期销售额增加对应的成本增加
销售费用	21,905,663.09	19,147,413.26	14.41%	主要系本期开拓市场对应的费用增加所致
管理费用	54,961,007.48	48,852,192.14	12.50%	主要系本期人力成本及中介机构费用增加
财务费用	-6,915,848.06	-18,753,547.93	-63.12%	利息费用增加及汇率波动影响所致
所得税费用	15,884,286.53	9,889,898.51	60.61%	主要系本期利润总额增加对应的所得税费用增加
研发投入	38,337,055.08	32,899,895.35	16.53%	主要系本期人力成本及研发材料直接投入增加
经营活动产生的现金流量净额	140,873,863.98	31,365,659.48	349.13%	主要系报告期销售额增加，客户回款增加 29606 万元，支付供应商货款增加 14569 万元，职工薪酬支付增加 2257 万元，各项税金支付增加 2190 万元，以上为影响经营活动净现金流量的主要因素
投资活动产生的现金流量净额	-146,670,128.83	-56,810,472.12	158.17%	主要系本期购建固定资产、无形资产和其他长期资产支付的现金增加以及理财产品的投资增加所致；
筹资活动产生的现金流量净额	-13,911,099.61	-53,550,770.83	-74.02%	主要系报告期银行借款增加所致；
现金及现金等价物净增加额	-16,229,894.28	-66,475,693.94	-75.59%	

公司报告期利润构成或利润来源发生重大变动

适用 不适用

公司报告期利润构成或利润来源没有发生重大变动。

营业收入构成

单位：元

	本报告期		上年同期		同比增减
	金额	占营业收入比重	金额	占营业收入比重	
营业收入合计	967,707,806.08	100%	755,402,084.20	100%	28.10%
分行业					
电子元器件	967,707,806.08	100.00%	755,402,084.20	100.00%	28.10%
分产品					
智能终端	296,824,882.63	30.67%	318,280,840.91	42.13%	-6.74%
汽车电子	453,129,853.44	46.83%	251,684,193.59	33.32%	80.04%
消费电子	48,863,614.10	5.05%	73,287,324.69	9.70%	-33.33%
模具	53,118,913.84	5.49%	30,213,454.91	4.00%	75.81%
其它	115,770,542.07	11.96%	81,936,270.10	10.85%	41.29%
分地区					
中国大陆	300,793,469.52	31.08%	395,246,166.60	52.32%	-23.90%
中国大陆以外	666,914,336.56	68.92%	360,155,917.60	47.68%	85.17%

占公司营业收入或营业利润 10%以上的行业、产品或地区情况

适用 不适用

单位：元

	营业收入	营业成本	毛利率	营业收入比上年同期增减	营业成本比上年同期增减	毛利率比上年同期增减
分行业						
电子元器件	967,707,806.08	719,152,249.23	25.68%	28.10%	24.70%	2.03%
分产品						
智能终端	296,824,882.63	220,060,692.02	25.86%	-6.74%	-7.06%	0.25%
汽车电子	453,129,853.44	321,404,599.78	29.07%	80.04%	75.09%	2.01%
其它	115,770,542.07	101,099,589.84	12.67%	41.29%	33.25%	5.27%
分地区						
中国大陆	300,793,469.52	248,731,860.43	17.31%	-23.90%	-18.50%	-5.48%
中国大陆以外	666,914,336.56	470,420,388.80	29.46%	85.17%	73.24%	4.86%

公司主营业务数据统计口径在报告期发生调整的情况下，公司最近 1 期按报告期末口径调整后的主营业务数据

适用 不适用

#### 四、非主营业务分析

适用 不适用

单位：元

	金额	占利润总额比例	形成原因说明	是否具有可持续性
投资收益	-267,132.58	-0.20%	购买的银行理财分红、权益法核算的长期股权投资损失	否
公允价值变动损益	0.00	0.00%		否
资产减值	-4,126,371.77	-3.14%	计提的存货跌价准备	否
营业外收入	146,670.66	0.11%	主要为无法支付的款项、非流动资产毁损报废利得	否
营业外支出	997,380.15	0.76%	主要为捐赠支出、非流动资产毁损报废损失	否
信用减值损失	49,249.55	0.04%	主要为应收账款和其他应收款的坏账准备	否



## 五、资产及负债状况分析

### 1、资产构成重大变动情况

单位：元

	本报告期末		上年末		比重增减	重大变动说明
	金额	占总资产比例	金额	占总资产比例		
货币资金	404,279,772.16	20.87%	416,514,220.39	21.86%	-0.99%	主要为投资建设支出增加
应收账款	418,421,338.55	21.60%	443,179,055.72	23.26%	-1.66%	加强客户应收账款管理，按照信用结算条款及时跟踪回款情况
存货	163,869,012.07	8.46%	251,784,823.54	13.21%	-4.75%	公司重视存货新鲜度管理
长期股权投资	38,051,050.57	1.96%	38,892,488.70	2.04%	-0.08%	权益法核算的长期股权投资收益(华智兴瑞)本期损失
固定资产	429,950,836.81	22.19%	418,110,702.74	21.94%	0.25%	本期设备投资增加
在建工程	182,218,043.31	9.40%	72,054,709.26	3.78%	5.62%	本期基建投资增加
使用权资产	23,937,771.32	1.24%	25,311,423.36	1.33%	-0.09%	本期使用权资产变动不大，主要是折旧的计提
短期借款	80,071,586.10	4.13%	30,033,675.28	1.58%	2.55%	银行借款增加
合同负债	892,492.53	0.05%	1,763,993.98	0.09%	-0.04%	客户预收款项减少
长期借款	50,042,361.11	2.58%	50,046,597.22	2.63%	-0.05%	计提利息的天数差异
租赁负债	20,936,510.99	1.08%	20,996,790.96	1.10%	-0.02%	变动金额很小
交易性金融资产	70,000,000.00	3.61%	45,000,000.00	2.36%	1.25%	购买的银行结构性存款增加
应收款项融资	10,380,567.14	0.54%	11,446,699.63	0.60%	-0.06%	本期收到的客户支付的银行承兑汇票减少
其他应收款	27,897,787.03	1.44%	17,912,026.08	0.94%	0.50%	本期押金、保证金增加
其他非流动金融资产	21,000,000.00	1.08%	21,000,000.00	1.10%	-0.02%	投资总额没有变化
应付票据	52,144,266.68	2.69%	25,229,589.43	1.32%	1.37%	优化供应商结算条款，票据支付供应商货款增加
应付账款	294,760,969.06	15.21%	390,374,866.80	20.49%	-5.28%	应付供应商货款减少
应付职工薪酬	59,064,850.77	3.05%	75,287,912.88	3.95%	-0.90%	主要系 2023 年一季度支付了 2022 年度的年终奖金所致
应交税费	10,353,340.95	0.53%	11,169,277.79	0.59%	-0.06%	主要系应交增

						值税减少
其他应付款	25,379,190.44	1.31%	31,880,227.91	1.67%	-0.36%	股权激励 2023 年解禁 30%，对应的限制性股票回购义务减少
递延收益	3,462,840.62	0.18%	3,726,113.84	0.20%	-0.02%	本期摊销了与资产相关的政府补助款，补贴款按资产使用年限分期计入损益

## 2、主要境外资产情况

适用 不适用

资产的具体内容	形成原因	资产规模	所在地	运营模式	保障资产安全性的控制措施	收益状况	境外资产占公司净资产的比重	是否存在重大减值风险
越南兴瑞	为了配合客户产能移转东南亚，设立海外工厂	2,000 万美金	越南北江云中工业园区	独资子公司	合法合规，利于区域优势，提升规模	2023 年上半年销售 4,474.25 万元人民币，净利润 480.38 万元人民币	13.64%	否
印尼兴瑞	为了配合客户产能移转东南亚，设立海外工厂	350 万美金	印尼巴淡	99.90% 股权比重子公司	合法合规，利于区域优势，提升规模	2023 年上半年销售 8,337.47 万元人民币，净利润 591.05 万元人民币	4.15%	否

## 3、以公允价值计量的资产和负债

适用 不适用

单位：元

项目	期初数	本期公允价值变动损益	计入权益的累计公允价值变动	本期计提的减值	本期购买金额	本期出售金额	其他变动	期末数
金融资产								
1.交易性金融资产（不含衍生金融资产）	45,000,000.00				235,000,000.00	210,000,000.00		70,000,000.00
4.其他权益工具投资	21,000,000.00							21,000,000.00
金融资产小	66,000,000.00				235,000,000.00	210,000,000.00		91,000,000.00

计	00				0.00	0.00		00
上述合计	66,000,000.00				235,000,000.00	210,000,000.00		91,000,000.00
金融负债	0.00				0.00	0.00		0.00

其他变动的内容

报告期内公司主要资产计量属性是否发生重大变化

是 否

#### 4、截至报告期末的资产权利受限情况

项目	期末账面价值（元）	受限原因
货币资金	7,821,640.24	保证金
货币资金	33,238.68	在途资金
固定资产	2,281,655.47	抵押
无形资产	22,389,066.07	抵押
合计	32,525,600.46	

## 六、投资状况分析

### 1、总体情况

适用 不适用

报告期投资额（元）	上年同期投资额（元）	变动幅度
124,079,832.02	65,614,062.81	89.11%

### 2、报告期内获取的重大的股权投资情况

适用 不适用

单位：元

被投资公司名称	主要业务	投资方式	投资金额	持股比例	资金来源	合作方	投资期限	产品类型	截至资产负债表日的进展情况	预计收益	本期投资盈亏	是否涉诉	披露日期（如有）	披露索引（如有）
宁波埃纳捷新能源科技有限公司	技术服务、技术开发、技术咨询	收购	36,500,000.00	73.00%	自有资金	宁波瑞境企业管理有限公司、宁波	长期	/	已完成工商股权变更登记		-690,009.53	否	2023年04月27日	公告编号：2023-034《关于受让控

	询、技术交流、技术转让、技术推广。新能源汽车电附件销售。汽车零部件及配件制造。计算机软硬件及辅助设备批发。货物进出口。技术进出口					宏驱科技合伙企业（有限合伙）、宁波芯风科技合伙企业（有限合伙）、李小宁								子公司部分股权及放弃优先购买权暨关联交易的公告》（公告编号：2023-034）
合计	--	--	36,500,000.00	--	--	--	--	--	--		-690,009.53	--	--	--

### 3、报告期内正在进行的重大的非股权投资情况

适用 不适用

单位：元

项目名称	投资方式	是否为固定资产投资	投资项目涉及行业	本报告期投入金额	截至报告期末累计实际投入金额	资金来源	项目进度	预计收益	截止报告期末累计实现的收益	未达到计划进度和预计收益的原因	披露日期（如有）	披露索引（如有）
慈溪新能源汽车零	自建	是	C39 电子元器件及其他	126,819,111.94	278,045,480.77	自有资金/募集资金	42.00%	94,580,254.15	0.00	项目未竣工，还在投资建设	2022 年 05 月 17 日	《关于调整年产 126 万套汽

部件生产建设项目										中		车电池零组件及 1300 万套 5G 智能终端部件生产线项目一期建设内容及投资总额的公告》（公告编号：2022-053）
合计	--	--	--	126,819,111.94	278,045,480.77	--	--	94,580,254.15	0.00	--	--	--

#### 4、金融资产投资

##### (1) 证券投资情况

适用 不适用  
 公司报告期不存在证券投资。

##### (2) 衍生品投资情况

适用 不适用  
 公司报告期不存在衍生品投资。

#### 5、募集资金使用情况

适用 不适用  
 公司报告期无募集资金使用情况。

### 七、重大资产和股权出售

#### 1、出售重大资产情况

适用 不适用  
 公司报告期末出售重大资产。

#### 2、出售重大股权情况

适用 不适用

## 八、主要控股参股公司分析

☑适用 ☐不适用

主要子公司及对公司净利润影响达 10%以上的参股公司情况

单位：元

公司名称	公司类型	主要业务	注册资本	总资产	净资产	营业收入	营业利润	净利润
东莞中兴瑞电子科技有限公司	子公司	生产和销售精冲模、精密型腔模、模具标准件、电子元件、塑胶模具、塑胶制品、货物进出口及技术进出口。（涉限涉证及涉国家宏观调控行业除外，涉及国家专项规定的按有关规定办理）。设立研发机构，研究和开发模具制品。（以上项目不涉及外商投资准入特别管理措施）	9210.2621 万元人民币	349,418.63 8.43	238,707.14 4.36	219,259.96 4.34	15,416,738. 54	14,275,295. 27
兴瑞科技（越南）有限公司	子公司	生产和销售电子零部件、模具、塑胶制品、金属产品、货物进出口及技术进出口，应用于机顶盒，手机和其他产品，100%出口企业	2000 万美 元	197,031.90 3.51	181,600.95 6.62	44,742,477. 77	5,338,383.4 7	4,803,836.5 7
苏州中兴联精密工业有限公	子公司	研发加工、制造、销售	103,210,34 3.02 元	217,461.42 5.97	159,213.01 3.08	135,907.58 0.98	14,820,181. 46	13,344,200. 15

司		电子调谐器、高频接插件等频率控制与选择元件、精密电子连接器及组件等新型电子元器件、智能式低压电器及其零组件、金属冲压零件、塑胶成型零件、模具及其零组件，并提供相关技术及售后服务；自营和代理各类商品和技术的进出口业务（国家限定企业经营或禁止进出口的商品和技术除外。）						
PT SUNRISE TECHNOLOGY BATAM	子公司	生产/销售电子元器件、OA 电子、零部件商品	350 万美元	118,421,217.07	55,255,586.74	83,374,683.97	7,577,501.63	5,910,451.26

报告期内取得和处置子公司的情况

适用 不适用

主要控股参股公司情况说明

1、苏州中兴联精密工业有限公司：苏州中兴联精密工业有限公司成立于 2004 年 04 月 09 日，注册资本 1.03 亿元，由兴瑞科技 100% 持股，位于江苏省苏州高新区鸿禧路 69 号。公司主要从事研发加工、制造、销售电子调谐器、高频接插件等频率控制与选择元件、精密电子连接器及组件等新型电子元器件、智能式低压电器及其零组件、金属冲压零件、塑胶成型零件、模具及其零组件，并提供相关技术及售后服务。截止 2023 年 6 月 30 日，公司资产总额为 217,461,425.97 元，所有者权益 159,213,013.08 元，2023 年 1-6 月实现营业收入 135,907,580.98 元，净利润 13,344,200.15 元。

2、东莞中兴瑞电子科技有限公司：东莞中兴瑞电子科技有限公司成立于 2006 年 03 月 31 日，注册资本 9210.2621 万元人民币，由兴瑞科技 100% 持股，位于东莞市桥头镇凯达工业城。公司主要从事生产和销售精冲模、精密型腔模、模具标准件、电子元件、塑胶模具、塑胶制品、货物进出口及技术进出口；截至 2023 年 6 月 30 日，公司资产总额为

349,418,638.43 元，所有者权益为 238,707,144.36 元，2023 年 1-6 月实现营业收入 219,259,964.34 元，净利润 14,275,295.27 元。

3、兴瑞科技（越南）有限公司：兴瑞科技（越南）有限公司注册地址在越南北江省北宁市云中工业园区，注册资本 2000 万美元，兴瑞科技持股 100%。越南兴瑞 2020 已完成工厂建设任务，2021 年逐步上量投产，截至 2023 年 6 月 30 日，公司资产总额折合人民币 19,703 万元，所有者权益折合人民币 18,160 万元，2023 年 1-6 月实现营业收入折合人民币 4,474 万元，净利润折合人民币 480 万元。

4、PT SUNRISE TECHNOLOGY BATAM：PT SUNRISE 注册地址在印尼巴淡，公司注册资本 350 万美元，其中公司间接占股 99.9%，自然人占股 0.1%。公司设立的目的主要是贴近客户，解决客户的就近交货，截止 2023 年 6 月 30 日，公司总资产折合人民币 11,842 万元，净资产折合人民币 5,526 万元，2023 年 1-6 月实现销售折合人民币 8,337 万元，净利润折合人民币 591 万元。

## 九、公司控制的结构化主体情况

适用 不适用

## 十、公司面临的风险和应对措施

### 1、全球宏观形势风险

公司的产品主要应用于智能终端、汽车电子及消费电子等行业，这些行业的发展与宏观经济的运行密切相关。当前全球的宏观形势受地缘政治关系、行业周期、供应链外移、芯片供需等因素的影响仍存在一定的不确定性。如果公司下游相关行业发展放缓而导致对公司产品的需求增速放缓，将给公司的经营业绩带来一定的冲击和挑战。

应对措施：为减少宏观经济的波动风险对公司业务的影响，公司将密切关注宏观经济的趋势变化及其对公司相关产业链的影响，同时紧跟客户动态发展情况，积极沟通及时调整应对策略，最大程度减少风险影响。

### 2、汇率波动风险

目前公司的产品大部分出口，且以美元结算为主。此外，公司采购的主要原材料如铜材和工程塑料等也以美元结算。汇率的波动将导致销售确认及财务费用中汇兑损益的金额出现较大幅度的波动，从而对公司的经营业绩产生一定的影响。

应对措施：公司将紧密关注外汇的行情趋势，在交易合同中订立适当的保值条款，同时综合运用外汇套期保值工具来减少外汇波动风险。

### 3、大宗商品价格波动的风险

公司精密零组件产品的主要原材料为钢材、铜材、铝材、塑胶等，受全球宏观经济的不确定性以及



国内经济增速放缓等因素的影响，近年来大宗商品市场的供需和价格波动加剧，将对公司的经营业绩造成一定影响。

应对措施：公司将通过多种措施积极应对原材料价格波动的风险，一方面，公司将提高在原材料采购时的议价能力，通过集中采购、与供应商签订长期合作协议等方式保证原材料相对较低的成本；另一方面，公司也将通过灵活调整库存储备、对下游客户报价时采用原材料价格锁定等方式来降低原材料价格波动对生产经营可能造成的不利影响。

#### **4、海外工厂管理风险**

近年来随着公司业务的蓬勃发展，产能规模也在有序扩张。公司投资的印尼工厂和越南工厂分别于2019年和2020年投产，随着海外工厂大规模投入运营，公司将面临海外国家宏观环境、文化差异等方面的挑战，这也对公司的跨国运营管理能力提出了更高的要求。

应对措施：公司经营团队具备多年的海外项目运营管理经验，公司也将积极分析外部形势，不断细化内部管控，加强费用管理，提升资金使用效率，不断提升海外项目的管理质量。

## 第四节 公司治理

### 一、报告期内召开的年度股东大会和临时股东大会的有关情况

#### 1、本报告期股东大会情况

会议届次	会议类型	投资者参与比例	召开日期	披露日期	会议决议
2023 年第一次临时股东大会	临时股东大会	51.56%	2023 年 03 月 24 日	2023 年 03 月 25 日	详见《2023 年第一次临时股东大会决议公告》公告编号：2023-014
2022 年年度股东大会	年度股东大会	55.40%	2023 年 05 月 17 日	2023 年 05 月 18 日	详见《2022 年年度股东大会决议公告》公告编号：2023-039

#### 2、表决权恢复的优先股股东请求召开临时股东大会

适用 不适用

### 二、公司董事、监事、高级管理人员变动情况

适用 不适用

公司董事、监事和高级管理人员在报告期没有发生变动，具体可参见 2022 年年报。

### 三、本报告期利润分配及资本公积金转增股本情况

适用 不适用

公司计划半年度不派发现金红利，不送红股，不以公积金转增股本。

### 四、公司股权激励计划、员工持股计划或其他员工激励措施的实施情况

适用 不适用

#### 1、股权激励

(1) 2023 年 4 月 25 日，公司召开第四届董事会第五次会议和第四届监事会第五次会议，审议通过了《关于 2021 年第一期股权激励计划首次授予部分限制性股票第二个解除限售期及预留授予部分限制性股票第一个解除限售期解除限售条件成就的议案》，同意就首次授予 100 名激励对象及预留授予 22 名激励对象可解除限售 1,010,400 股限制性股票实施解锁；审议通过了《关于回购注销部分限制性股票的议案》，同意公司回购 4 名已离职激励对象所持有的已获授但尚未解除限售的限制性股票共计 82,800 股。

(2) 2023 年 5 月 17 日, 公司召开 2022 年年度股东大会审议通过了《关于回购注销部分限制性股票的议案》, 同意公司回购 4 名已离职激励对象所持有的已获授但尚未解除限售的限制性股票共计 82,800 股。

(3) 2023 年 6 月 14 日, 公司披露了《关于 2021 年第一期股权激励计划首次授予部分限制性股票第二个解除限售期及预留授予部分限制性股票第一个解除限售期解除限售股份上市流通的提示性公告》。

(4) 2023 年 7 月 6 日, 公司披露了《关于 2021 年第一期股权激励计划部分限制性股票回购注销完成的公告》。

## 2、员工持股计划的实施情况

适用 不适用

报告期内全部有效的员工持股计划情况

员工的范围	员工人数	持有的股票总数 (股)	变更情况	占上市公司股本 总额的比例	实施计划的资金 来源
公司及子公司员工	10	700,060	无	0.24%	员工合法薪酬、 自筹资金

报告期内董事、监事、高级管理人员在员工持股计划中的持股情况

姓名	职务	报告期初持股数 (股)	报告期末持股数 (股)	占上市公司股本总额 的比例
陈松杰、张红曼、陆君、杨兆龙、范百先、张旗升、曹军、唐杰、卢宜红	董事、监事、高级管理人员	658,057	658,057	0.22%

注: 上表未包括离任副总经理范立明在员工持股计划中的持股情况

报告期内资产管理机构的变更情况

适用 不适用

报告期内因持有人处置份额等引起的权益变动情况

适用 不适用

报告期内股东权利行使的情况

公司 2021 年员工持股计划第二个锁定期于 2023 年 5 月 25 日届满, 第二期解锁股票数量为 300,006 股, 占员工持股计划所持公司股票总数的 30%, 占公司目前总股本的 0.1008%。本报告期内, 员工持股计划持有股票总数未变化, 截至报告期末, 员工持股计划持有股票总数为 700,060 股。

报告期内员工持股计划的其他相关情形及说明

适用 不适用

员工持股计划管理委员会成员发生变化

适用 不适用

员工持股计划对报告期上市公司的财务影响及相关会计处理

公司实施本员工持股计划的财务、会计处理及其税收等问题, 按财务制度、会计准则、税务制度等相关法律、法规及规范性文件执行。

报告期内员工持股计划终止的情况

适用 不适用

其他说明:

无

### 3、其他员工激励措施

适用 不适用

## 第五节 环境和社会责任

### 一、重大环保问题情况

上市公司及其子公司是否属于环境保护部门公布的重点排污单位

是 否

环境保护相关政策和行业标准

公司在生产经营过程中需遵守的与环境保护相关的法律法规和行业标准主要有：《中华人民共和国环境保护法》、《中华人民共和国水污染防治法》、《中华人民共和国大气污染防治法》、《中华人民共和国固体废物污染环境防治法》、《电镀污染物排放标准》（GB 21900-2008）、《大气污染物综合排放标准》（GB 16297-1996）等。

环境保护行政许可情况

序号	公司名称	证书名称	发证机关	证书编号	证书有效期
1	宁波中瑞精密技术有限公司慈溪经济开发区分公司	排污许可证	宁波市生态环境局	913302015511077016001P	2021-1-01 至 2025-12-31
2	无锡瑞特表面处理有限公司	排污许可证	无锡市生态环境局	913202007724985311001P	2021-10-15 至 2026-10-14

公司或子公司名称	主要污染物及特征污染物的种类	主要污染物及特征污染物的名称	排放方式	排放口数量	排放口分布情况	排放浓度/强度	执行的污染物排放标准	排放总量	核定的排放总量	超标排放情况
宁波中瑞精密技术有限公司慈溪经济开发区分公司	废水	总氮、总磷、氰化物、镍	杭联污水厂处理，达标纳管排放	1	杭联污水汇接口	总氮 46.65mg/l，总磷 1.7mg/l，氰化物 0.012mg/l，镍 0.053mg/l	GB21900-2008（总氮 70mg/l，总磷 8mg/l，氰化物 0.2mg/l，镍 0.1mg/l）	3707 吨/半年	11700 吨/年	无
宁波中瑞精密技术有限公司慈溪经济开发区分公司	废气	硫酸雾、氯化氢	碱液喷淋处理后排气筒排放	1	公司楼顶废气塔	硫酸雾 0.24mg/m <sup>3</sup> ，氯化氢 9.61mg/m <sup>3</sup>	GB21900-2008（硫酸雾 30mg/m <sup>3</sup> ，氯化氢 30mg/m <sup>3</sup> ）	8.1*10 <sup>7</sup> m <sup>3</sup>	无	无
宁波中瑞精密	废气	氰化氢	次氯酸钠还原	1	公司楼顶废气	氰化氢 0.35mg/	GB21900-2008	8.1*10 <sup>7</sup> m <sup>3</sup>	无	无

技术有限公司慈溪经济开发区分公司			处理后排放		塔	m3	(氰化氢 0.5mg/m3)			
无锡瑞特表面处理有限公司	废水	PH、总氮、总磷、氰化物、COD、总镍	零排放	2	/	/	/	零排放	/	/
无锡瑞特表面处理有限公司	废气	硫酸雾、氯化氢、氰化氢	碱液喷淋处理后排气筒排放	2	公司废气塔	硫酸雾 2.18mg/m3, 氯化氢 2.0mg/m3, 氰化氢 0.11mg/m3	GB(21900-2008)《电镀污染物排放标准》表5中排放标准(硫酸雾 30mg/m3, 氯化氢 30mg/m3, 氰化氢 0.5mg/m3)	硫酸雾 0.194t/a, 氯化氢 0.161t/a, 氰化氢 0.00029t/a	无	无

对污染物的处理

宁波中瑞精密技术有限公司慈溪经济开发区分公司

(1) 废水处理：公司废水处理目前依托杭联污水处理有限公司处理后 60%的废水经深度处理系统处理后回用，40%的废水经杭州湾新区污水处理厂处理达标后排放。

(2) 固废处理：公司建有 50 平方米固废仓库，固废分类收集交由宁波市北仑环保固废处置有限公司处置。

无锡瑞特表面处理有限公司

(1) 废水处理：公司实现废水零排放，废水（含初期雨水）无外排，处理后回生产使用。

(2) 固废处理：公司建有 90 平方米固废仓库，固废分类收集交资质单位进行安全转移处置，如泰兴市申联环保科技有限公司，江苏爱科固体废物处理有限公司，常州龙顺环保服务有限公司，常州市和润环保科技有限公司，昆山鸿福泰环保科技有限公司。

突发环境事件应急预案

公司制定了较完善的环境风险应急机制，排污单位制定了《突发环境污染事件综合应急预案》，并在当地政府备案，确保事件发生时能够迅速、有序、高效的进行应急处置。

环境治理和保护的投入及缴纳环境保护税的相关情况

报告期内，公司环保投入约 209 万元，主要用于废水废气治理、处理，固废处置及环保设备维护和现场环境治理，期间排放合格率达到 100%。

环境自行监测方案

公司排污单位配备了专业的安全环保人员和先进的检测仪器，有 PH 在线监测仪、水质监测仪等，企业检测人员每天对每批次排放废水指标进行检测，检测合格后才可排放。

报告期内因环境问题受到行政处罚的情况

公司或子公司名称	处罚原因	违规情形	处罚结果	对上市公司生产经营的影响	公司的整改措施
不适用	不适用	不适用	不适用	不适用	不适用

其他应当公开的环境信息

不适用

在报告期内为减少其碳排放所采取的措施及效果

适用 不适用

其他环保相关信息

不适用

## 二、社会责任情况

报告期内，公司暂未开展脱贫攻坚、乡村振兴等活动。

## 第六节 重要事项

### 一、公司实际控制人、股东、关联方、收购人以及公司等承诺相关方在报告期内履行完毕及截至报告期末超期未履行完毕的承诺事项

适用 不适用

公司报告期不存在由公司实际控制人、股东、关联方、收购人以及公司等承诺相关方在报告期内履行完毕及截至报告期末超期未履行完毕的承诺事项。

### 二、控股股东及其他关联方对上市公司的非经营性占用资金情况

适用 不适用

公司报告期不存在控股股东及其他关联方对上市公司的非经营性占用资金。

### 三、违规对外担保情况

适用 不适用

公司报告期无违规对外担保情况。

### 四、聘任、解聘会计师事务所情况

半年度财务报告是否已经审计

是 否

公司半年度报告未经审计。

### 五、董事会、监事会对会计师事务所本报告期“非标准审计报告”的说明

适用 不适用

### 六、董事会对上年度“非标准审计报告”相关情况的说明

适用 不适用

### 七、破产重整相关事项

适用 不适用

公司报告期未发生破产重整相关事项。

### 八、诉讼事项

重大诉讼仲裁事项

适用 不适用

本报告期公司无重大诉讼、仲裁事项。

其他诉讼事项

适用 不适用



## 九、处罚及整改情况

适用 不适用

## 十、公司及其控股股东、实际控制人的诚信状况

适用 不适用

## 十一、重大关联交易

### 1、与日常经营相关的关联交易

适用 不适用

关联交易方	关联关系	关联交易类型	关联交易内容	关联交易定价原则	关联交易价格	关联交易金额（万元）	占同类交易金额的比例	获批的交易额度（万元）	是否超过获批额度	关联交易结算方式	可获得的同类交易市价	披露日期	披露索引
宁波瑞之缘食品有限公司	同受实际控制人控制	日常关联交易	购销商品（饼干类等）	市场定价	市场定价	7.07	19.15%	60	否	月结	市场价格	2023年04月27日	关于2023年度日常关联交易预计的公告（公告编号：2023-026）
江苏锻智能装备科技有限公司	受实际控制人控制	日常关联交易	设备采购、零配件	市场定价	市场定价	0.48	1.30%	1,000	否	月结	市场价格	2023年04月27日	关于2023年度日常关联交易预计的公告（公告编号：2023-026）
浙江中兴精密工业集团有限公司	受实际控制人控制	日常关联交易	房屋租赁及水电费采购	市场定价	市场定价	29.36	79.55%	60	否	月结	市场价格	2023年04月27日	关于2023年度日常关联交易预计

													的公告 (公告编号: 2023-026)
合计	--	--	36.91	--	1,120	--	--	--	--	--	--	--	--
大额销货退回的详细情况	无												
按类别对本期将发生的日常关联交易进行总金额预计的,在报告期内的实际履行情况(如有)	无												
交易价格与市场参考价格差异较大的原因(如适用)	无												

## 2、资产或股权收购、出售发生的关联交易

适用 不适用

公司报告期未发生资产或股权收购、出售的关联交易。

## 3、共同对外投资的关联交易

适用 不适用

共同投资方	关联关系	被投资企业的名称	被投资企业的主营业务	被投资企业的注册资本	被投资企业的总资产(万元)	被投资企业的净资产(万元)	被投资企业的净利润(万元)
宁波瑞境企业管理有限公司	宁波瑞境企业管理有限公司系公司实际控制人控制的公司	宁波埃纳捷新能源科技有限公司	技术服务、技术开发、技术咨询、新能源汽车电附件销售等	5000 万元	122.1	106.83	-99.98
被投资企业的重大在建项目的进展情况(如有)	无						

## 4、关联债权债务往来

适用 不适用

公司报告期不存在关联债权债务往来。

## 5、与存在关联关系的财务公司的往来情况

适用 不适用

公司与存在关联关系的财务公司与关联方之间不存在存款、贷款、授信或其他金融业务。

## 6、公司控股的财务公司与关联方的往来情况

适用 不适用

公司控股的财务公司与关联方之间不存在存款、贷款、授信或其他金融业务。

## 7、其他重大关联交易

适用 不适用

截至 2023 年 6 月 30 日，本公司作为被担保方的情况：

担保方	最高额担保金额（万元）	担保起始日	担保到期日	担保是否已经履行完毕
张忠良、张华芬	15,000	2021/2/20	2024/2/20	否
张忠良、张华芬	3,000	2020/8/10	2023/8/10	否
张忠良	10,000	2022/4/1	2023/3/31	是

注：截至 2023 年 6 月 30 日，该担保项下的应付票据余额为 5214.43 万元。

重大关联交易临时报告披露网站相关查询

临时公告名称	临时公告披露日期	临时公告披露网站名称
《关于 2022 年公司及其子公司向银行申请综合授信额度及担保事项的公告》（公告编号：2022-035）	2022 年 03 月 30 日	巨潮资讯网 www.cninfo.com.cn
《关于申请 2020 年度银行授信及担保事项的公告》（公告编号：2020-024）	2020 年 03 月 27 日	巨潮资讯网 www.cninfo.com.cn

## 十二、重大合同及其履行情况

### 1、托管、承包、租赁事项情况

#### （1）托管情况

适用 不适用

公司报告期不存在托管情况。

#### （2）承包情况

适用 不适用

公司报告期不存在承包情况。

#### （3）租赁情况

适用 不适用

租赁情况说明

序号	出租方	承租方	租赁期间	租赁金额	租赁面积（m <sup>2</sup> ）
1	无锡市惠山区洛社镇华圻村民委员会	无锡瑞特	2022.1.1-2024.12.31	540,000 元/年	2,160.00

2	黄盛火	东莞中兴瑞	2022.03.01-2036.12.01	226,362.85 元/月（自租赁正式交付之日起，每 4 年为一个周期，每个周期在上一周期租金基础上递增 10%）	12,935.02
3	慈溪市兴发电镀有限公司	宁波中瑞开发区分公司	2023.1.1-2023.12.31	566,280 元/年	2,145.00
4	LI KEE(1976)PTE LTD	CPTS	2023.2.1-2024.1.31	3,572.10 新加坡元/月	
5	浙江中兴精密工业集团有限公司	兴瑞科技	2023.2.1-2024.1.31	23,250 元/月	1,450.00
6	上海众合地产开发有限公司	上海瑞吉斯	2022.4.15-2025.4.14	月租金为 75,036.7 元	513.95
7	顾玲伟	兴瑞科技	2021.6.1-2023.5.31 2023.6.1-2024.5.31	3,800 元/月	132.84
8	雷杰思商务信息资讯有限公司	兴瑞科技	2022.6.1-2023.5.31	3,200 元/月	

为公司带来的损益达到公司报告期利润总额 10% 以上的项目

适用 不适用

公司报告期不存在为公司带来的损益达到公司报告期利润总额 10% 以上的租赁项目。

## 2、重大担保

适用 不适用

单位：万元

公司及其子公司对外担保情况（不包括对子公司的担保）										
担保对象名称	担保额度相关公告披露日期	担保额度	实际发生日期	实际担保金额	担保类型	担保物（如有）	反担保情况（如有）	担保期	是否履行完毕	是否为关联方担保
公司对子公司的担保情况										
担保对象名称	担保额度相关公告披露日期	担保额度	实际发生日期	实际担保金额	担保类型	担保物（如有）	反担保情况（如有）	担保期	是否履行完毕	是否为关联方担保
宁波中瑞	2022 年 03 月 21 日	10,000	2023 年 01 月 01 日	125.85	连带责任担保	不适用	不适用	2023.1.1 - 2023.12.7	否	否
东莞中兴瑞	2022 年 03 月 21 日	10,000	不适用	0	不适用	不适用	不适用	不适用	不适用	不适用
东莞中兴瑞、宁波中瑞、苏	2023 年 04 月 27 日	15,000	不适用	0	不适用	不适用	不适用	不适用	不适用	不适用

州中兴 联										
报告期内审批对子 公司担保额度合计 (B1)		15,000		报告期内对子公司 担保实际发生额合 计 (B2)						125.85
报告期末已审批的 对子公司担保额度 合计 (B3)		35,000		报告期末对子公司 实际担保余额合计 (B4)						125.85
子公司对子公司的担保情况										
担保对 象名称	担保额 度相关 公告披 露日期	担保额 度	实际发 生日期	实际担 保金额	担保类 型	担保物 (如 有)	反担保 情况 (如 有)	担保期	是否履 行完毕	是否 为关 联方 担保
公司担保总额 (即前三大项的合计)										
报告期内审批担保 额度合计 (A1+B1+C1)		15,000		报告期内担保实际 发生额合计 (A2+B2+C2)						125.85
报告期末已审批的 担保额度合计 (A3+B3+C3)		35,000		报告期末实际担保 余额合计 (A4+B4+C4)						125.85
实际担保总额 (即 A4+B4+C4) 占公司净 资产的比例				0.09%						
其中:										
为股东、实际控制人及其关联方提供担保 的余额 (D)				0						
直接或间接为资产负债率超过 70% 的被担 保对象提供的债务担保余额 (E)				0						
担保总额超过净资产 50% 部分的金额 (F)				0						
上述三项担保金额合计 (D+E+F)				0						
对未到期担保合同, 报告期内发生担保责 任或有证据表明有可能承担连带清偿责任 的情况说明 (如有)				无						
违反规定程序对外提供担保的说明 (如 有)				无						

采用复合方式担保的具体情况说明

### 3、委托理财

适用 不适用

单位: 万元

具体类型	委托理财的资金 来源	委托理财发生额	未到期余额	逾期未收回的金 额	逾期未收回理财 已计提减值金额
银行理财产品	自有资金	7,000	7,000	0	0
合计		7,000	7,000	0	0

单项金额重大或安全性较低、流动性较差的高风险委托理财具体情况

适用 不适用

委托理财出现预期无法收回本金或存在其他可能导致减值的情形

适用 不适用

#### 4、其他重大合同

适用 不适用

公司报告期不存在其他重大合同。

### 十三、其他重大事项的说明

适用 不适用

1、公司在慈溪市高新区投建新能源汽车零部件产业基地项目，总投资额 66,259.95 万元，项目于 2022 年 7 月正式开工，于 2023 年 4 月完成主体结构封顶，预计于 2024 年上半年投产。

2、公司向不特定对象发行可转换公司债券申请于 2023 年 5 月 18 日获得深交所上市审核委员会审核通过，于 7 月 4 日获得中国证监会同意注册批复，于 7 月 28 日发行完成，于 8 月 15 日正式在深交所上市。

### 十四、公司子公司重大事项

适用 不适用

## 第七节 股份变动及股东情况

### 一、股份变动情况

#### 1、股份变动情况

单位：股

	本次变动前		本次变动增减（+，-）					本次变动后	
	数量	比例	发行新股	送股	公积金转股	其他	小计	数量	比例
一、有限售条件股份	8,299,178	2.79%					- 1,010,400	7,288,778	2.45%
1、国家持股									
2、国有法人持股									
3、其他内资持股	3,242,170	1.09%					-962,400	2,279,770	0.77%
其中：境内法人持股	0	0.00%							
境内自然人持股	3,242,170	1.09%					-962,400	2,279,770	0.77%
4、外资持股	5,057,008	1.70%					-48,000	5,009,008	1.68%
其中：境外法人持股	4,915,008	1.65%					0	4,915,008	1.65%
境外自然人持股	142,000	0.05%					-48,000	94,000	0.03%
二、无限售条件股份	289,553,822	97.21%					1,010,400	290,564,222	97.55%
1、人民币普通股	289,553,822	97.21%					1,010,400	290,564,222	97.55%
2、境内上市的外资股									
3、境外上市的外资股									
4、其									

他									
三、股份总数	297,853,000	100.00%				0	297,853,000	100.00%	

股份变动的的原因

适用 不适用

公司 2021 年第一期股权激励计划首次授予部分限制性股票第二个解除限售期及预留授予部分限制性股票第一个解除限售期解除限售条件成就，首次授予 100 名激励对象及预留授予 22 名激励对象可解除限售 1,010,400 股限制性股票解锁流通。

股份变动的批准情况

适用 不适用

1、2023 年 4 月 25 日，公司召开第四届董事会第五次会议和第四届监事会第五次会议，审议通过了《关于 2021 年第一期股权激励计划首次授予部分限制性股票第二个解除限售期及预留授予部分限制性股票第一个解除限售期解除限售条件成就的议案》，同意就首次授予 100 名激励对象及预留授予 22 名激励对象可解除限售 1,010,400 股限制性股票实施解锁。

2、2023 年 6 月 14 日，公司披露了《关于 2021 年第一期股权激励计划首次授予部分限制性股票第二个解除限售期及预留授予部分限制性股票第一个解除限售期解除限售股份上市流通的提示性公告》。上述 1,010,400 股限制性股票解除限售，于 2023 年 6 月 15 日上市流通。

股份变动的过户情况

适用 不适用

股份回购的实施进展情况

适用 不适用

采用集中竞价方式减持回购股份的实施进展情况

适用 不适用

股份变动对最近一年和最近一期基本每股收益和稀释每股收益、归属于公司普通股股东的每股净资产等财务指标的影响

适用 不适用

股份变动对最近一年和最近一期基本每股收益和稀释每股收益、归属于公司普通股股东的每股净资产等财务指标未产生实质性影响。

公司认为必要或证券监管机构要求披露的其他内容

适用 不适用

## 2、限售股份变动情况

适用 不适用

单位：股

股东名称	期初限售股数	本期解除限售股数	本期增加限售股数	期末限售股数	限售原因	解除限售日期
2021 年第一期股权激励计划限制性股票	2,559,150	1,010,400	0	1,548,750	股权激励限售股	2023 年 6 月 15 日
合计	2,559,150	1,010,400	0	1,548,750	--	--

## 二、证券发行与上市情况

适用 不适用



## 三、公司股东数量及持股情况

单位：股

报告期末普通股股东总数	9,721			报告期末表决权恢复的优先股股东总数（如有）（参见注 8）	0			
持股 5% 以上的普通股股东或前 10 名普通股股东持股情况								
股东名称	股东性质	持股比例	报告期末持有的普通股数量	报告期内增减变动情况	持有有限售条件的普通股数量	持有无限售条件的普通股数量	质押、标记或冻结情况	
							股份状态	数量
宁波哲琪投资管理有限公司	境内非国有法人	24.26%	72,259,670			72,259,670	质押	31,540,000
宁波和之合投资管理合伙企业（有限合伙）	境内非国有法人	13.71%	40,848,000			40,848,000	质押	13,000,000
宁波和之瑞投资管理合伙企业（有限合伙）	境内非国有法人	8.83%	26,302,149			26,302,149		
宁波瑞智投资管理有限公司	境内非国有法人	7.08%	21,080,800			21,080,800		
宁波和之琪投资管理合伙企业（有限合伙）	境内非国有法人	4.34%	12,928,893			12,928,893		
张剑	境内自然人	4.23%	12,586,024			12,586,024		
中金公司一建设银行一中金新锐股票型集合资产管理计划	境内非国有法人	2.82%	8,412,581			8,412,581		
宁波和之兴投资管理合伙企业（有限合伙）	境内非国有法人	2.00%	5,970,372			5,970,372		
宁波和之智投资管理合伙企业（有限合伙）	境内非国有法人	1.75%	5,222,150			5,222,150		
香港中瑞投资管理有限公司	境外法人	1.66%	4,930,027		4,915,008.00	15,019		
战略投资者或一般法人因配售新股成为前 10 名	无							

普通股股东的情况（如有）（参见注 3）			
上述股东关联关系或一致行动的说明	1、关联关系的说明：宁波哲琪投资管理有限公司和宁波和之合投资管理合伙企业（有限合伙）均为公司实际控制人控制的企业。 2、一致行动的说明：宁波哲琪投资管理有限公司、宁波和之合投资管理合伙企业（有限合伙）、宁波瑞智投资管理有限公司为一致行动人。 3、除此以外，未知其他股东间是否存在关联关系或者一致行动人的情况		
上述股东涉及委托/受托表决权、放弃表决权情况的说明	无		
前 10 名股东中存在回购专户的特别说明（如有）（参见注 11）	无		
前 10 名无限售条件普通股股东持股情况			
股东名称	报告期末持有无限售条件普通股股份数量	股份种类	
		股份种类	数量
宁波哲琪投资管理有限公司	72,259,670	人民币普通股	72,259,670
宁波和之合投资管理合伙企业（有限合伙）	40,848,000	人民币普通股	40,848,000
宁波和之瑞投资管理合伙企业（有限合伙）	26,302,149	人民币普通股	26,302,149
宁波瑞智投资管理有限公司	21,080,800	人民币普通股	21,080,800
宁波和之琪投资管理合伙企业（有限合伙）	12,928,893	人民币普通股	12,928,893
张剑	12,586,024	人民币普通股	12,586,024
中金公司—建设银行—中金新锐股票型集合资产管理计划	8,412,581	人民币普通股	8,412,581
宁波和之兴投资管理合伙企业（有限合伙）	5,970,372	人民币普通股	5,970,372
宁波和之智投资管理合伙企业（有限合伙）	5,222,150	人民币普通股	5,222,150
大家资产—民生银行—大家资产—盛世精选 2 号集合资产管理产品（第二期）	4,419,671	人民币普通股	4,419,671
前 10 名无限售条件普通股股东之间，以及前 10 名无限售条件普通股股东和前 10 名普通股股东之间关联关系或一致行动的说明	1、关联关系的说明：宁波哲琪投资管理有限公司和宁波和之合投资管理合伙企业（有限合伙）均为公司实际控制人控制的企业。 2、一致行动的说明：宁波哲琪投资管理有限公司、宁波和之合投资管理合伙企业（有限合伙）、宁波瑞智投资管理有限公司为一致行动人。 3、除此以外，未知其他股东间是否存在关联关系或者一致行动人的情况		
前 10 名普通股股东参与融资融券业务情况说明（如有）（参见注 4）	无		

公司前 10 名普通股股东、前 10 名无限售条件普通股股东在报告期内是否进行约定购回交易

是 否

公司前 10 名普通股股东、前 10 名无限售条件普通股股东在报告期内未进行约定购回交易。

#### 四、董事、监事和高级管理人员持股变动

适用 不适用

公司董事、监事和高级管理人员在报告期持股情况没有发生变动，具体可参见 2022 年年报。

#### 五、控股股东或实际控制人变更情况

控股股东报告期内变更

适用 不适用

公司报告期控股股东未发生变更。

实际控制人报告期内变更

适用 不适用

公司报告期实际控制人未发生变更。

## 第八节 优先股相关情况

适用 不适用  
报告期公司不存在优先股。

## 第九节 债券相关情况

适用 不适用

## 第十节 财务报告

### 一、审计报告

半年度报告是否经过审计

是 否

公司半年度财务报告未经审计。

### 二、财务报表

财务附注中报表的单位为：元

#### 1、合并资产负债表

编制单位：宁波兴瑞电子科技股份有限公司

2023 年 06 月 30 日

单位：元

项目	2023 年 6 月 30 日	2023 年 1 月 1 日
流动资产：		
货币资金	404,279,772.16	416,514,220.39
结算备付金		
拆出资金		
交易性金融资产	70,000,000.00	45,000,000.00
衍生金融资产		
应收票据		
应收账款	418,421,338.55	443,179,055.72
应收款项融资	10,380,567.14	11,446,699.63
预付款项	704,342.10	438,485.76
应收保费		
应收分保账款		
应收分保合同准备金		
其他应收款	27,897,787.03	17,912,026.08
其中：应收利息		
应收股利		
买入返售金融资产		
存货	163,869,012.07	251,784,823.54
合同资产		
持有待售资产		
一年内到期的非流动资产		
其他流动资产	908,622.15	6,080,617.99
流动资产合计	1,096,461,441.20	1,192,355,929.11
非流动资产：		

发放贷款和垫款		
债权投资		
其他债权投资		
长期应收款	700,000.00	700,000.00
长期股权投资	38,051,050.57	38,892,488.70
其他权益工具投资		
其他非流动金融资产	21,000,000.00	21,000,000.00
投资性房地产		
固定资产	429,950,836.81	418,110,702.74
在建工程	182,218,043.31	72,054,709.26
生产性生物资产		
油气资产		
使用权资产	23,937,771.32	25,311,423.36
无形资产	101,678,019.59	101,077,322.66
开发支出		
商誉		
长期待摊费用	19,572,504.53	17,391,672.04
递延所得税资产	9,372,605.32	8,331,307.91
其他非流动资产	14,593,832.89	10,165,902.09
非流动资产合计	841,074,664.34	713,035,528.76
资产总计	1,937,536,105.54	1,905,391,457.87
流动负债：		
短期借款	80,071,586.10	30,033,675.28
向中央银行借款		
拆入资金		
交易性金融负债		
衍生金融负债		
应付票据	52,144,266.68	25,229,589.43
应付账款	294,760,969.06	390,374,866.80
预收款项		
合同负债	892,492.53	1,763,993.98
卖出回购金融资产款		
吸收存款及同业存放		
代理买卖证券款		
代理承销证券款		
应付职工薪酬	59,064,850.77	75,287,912.88
应交税费	10,353,340.95	11,246,657.54
其他应付款	25,379,190.44	31,880,227.91
其中：应付利息		
应付股利	919,680.02	961,133.50
应付手续费及佣金		
应付分保账款		

持有待售负债		
一年内到期的非流动负债	3,606,435.51	3,979,770.81
其他流动负债	45,852.59	11,461.98
流动负债合计	526,318,984.63	569,808,156.61
非流动负债：		
保险合同准备金		
长期借款	50,042,361.11	50,046,597.22
应付债券		
其中：优先股		
永续债		
租赁负债	20,936,510.99	20,996,790.96
长期应付款		
长期应付职工薪酬		
预计负债		
递延收益	3,462,840.62	3,726,113.84
递延所得税负债	5,069,363.58	5,397,704.55
其他非流动负债		
非流动负债合计	79,511,076.30	80,167,206.57
负债合计	605,830,060.93	649,975,363.18
所有者权益：		
股本	297,770,200.00	297,853,000.00
其他权益工具		
其中：优先股		
永续债		
资本公积	368,669,149.11	367,369,472.02
减：库存股	15,091,622.98	23,226,164.50
其他综合收益	12,861,616.30	2,075,937.42
专项储备		
盈余公积	65,773,120.09	65,773,120.09
一般风险准备		
未分配利润	602,362,545.69	546,225,143.59
归属于母公司所有者权益合计	1,332,345,008.21	1,256,070,508.62
少数股东权益	-638,963.60	-654,413.93
所有者权益合计	1,331,706,044.61	1,255,416,094.69
负债和所有者权益总计	1,937,536,105.54	1,905,391,457.87

法定代表人：张忠良 主管会计工作负责人：杨兆龙 会计机构负责人：陈冠君

## 2、母公司资产负债表

单位：元

项目	2023年6月30日	2023年1月1日
流动资产：		
货币资金	183,386,356.66	192,696,834.75
交易性金融资产	70,000,000.00	45,000,000.00
衍生金融资产		
应收票据		



应收账款	190,512,993.89	214,476,219.42
应收款项融资	1,189,097.77	1,455,071.92
预付款项	353,284.36	261,712.01
其他应收款	23,091,454.25	14,094,653.14
其中：应收利息		
应收股利		
存货	93,984,378.16	121,850,367.00
合同资产		
持有待售资产		
一年内到期的非流动资产		
其他流动资产		22,029,241.67
流动资产合计	562,517,565.09	611,864,099.91
非流动资产：		
债权投资		
其他债权投资		
长期应收款		
长期股权投资	497,661,379.04	498,032,935.90
其他权益工具投资		
其他非流动金融资产	21,000,000.00	21,000,000.00
投资性房地产		
固定资产	130,480,432.35	125,070,274.58
在建工程	181,084,401.62	71,902,603.27
生产性生物资产		
油气资产		
使用权资产	141,882.93	283,765.77
无形资产	63,365,035.92	63,533,133.41
开发支出		
商誉		
长期待摊费用	6,786,158.65	5,283,727.78
递延所得税资产	2,907,391.43	2,178,776.03
其他非流动资产	11,104,340.00	7,978,540.00
非流动资产合计	914,531,021.94	795,263,756.74
资产总计	1,477,048,587.03	1,407,127,856.65
流动负债：		
短期借款	50,040,972.22	
交易性金融负债		
衍生金融负债		
应付票据	50,663,713.57	24,583,111.86
应付账款	234,394,108.04	243,047,974.93
预收款项		
合同负债	522,825.46	856,455.58
应付职工薪酬	32,904,024.10	43,776,144.56

应交税费	4,777,242.04	2,752,866.86
其他应付款	22,454,704.41	29,382,286.42
其中：应付利息		
应付股利	919,680.02	961,133.50
持有待售负债		
一年内到期的非流动负债	150,057.35	296,745.73
其他流动负债	92.69	10,138.97
流动负债合计	395,907,739.88	344,705,724.91
非流动负债：		
长期借款	50,042,361.11	50,046,597.22
应付债券		
其中：优先股		
永续债		
租赁负债		
长期应付款		
长期应付职工薪酬		
预计负债		
递延收益	3,462,840.62	3,726,113.84
递延所得税负债	2,145,208.29	2,288,295.97
其他非流动负债		
非流动负债合计	55,650,410.02	56,061,007.03
负债合计	451,558,149.90	400,766,731.94
所有者权益：		
股本	297,770,200.00	297,853,000.00
其他权益工具		
其中：优先股		
永续债		
资本公积	392,248,844.32	390,634,794.45
减：库存股	15,091,622.98	23,226,164.50
其他综合收益		
专项储备		
盈余公积	65,773,120.09	65,773,120.09
未分配利润	284,789,895.70	275,326,374.67
所有者权益合计	1,025,490,437.13	1,006,361,124.71
负债和所有者权益总计	1,477,048,587.03	1,407,127,856.65

### 3、合并利润表

单位：元

项目	2023 年半年度	2022 年半年度
一、营业总收入	967,707,806.08	755,402,084.20
其中：营业收入	967,707,806.08	755,402,084.20
利息收入		
已赚保费		
手续费及佣金收入		
二、营业总成本	833,529,430.28	663,001,504.81

其中：营业成本	719,152,249.23	576,717,483.28
利息支出		
手续费及佣金支出		
退保金		
赔付支出净额		
提取保险责任准备金净额		
保单红利支出		
分保费用		
税金及附加	6,089,303.46	4,138,068.71
销售费用	21,905,663.09	19,147,413.26
管理费用	54,961,007.48	48,852,192.14
研发费用	38,337,055.08	32,899,895.35
财务费用	-6,915,848.06	-18,753,547.93
其中：利息费用	2,611,417.93	139,962.25
利息收入	2,886,208.64	1,498,833.31
加：其他收益	2,370,397.72	1,152,783.28
投资收益（损失以“-”号填列）	-267,132.58	-221,299.83
其中：对联营企业和合营企业的投资收益	-841,438.13	
以摊余成本计量的金融资产终止确认收益		
汇兑收益（损失以“-”号填列）		
净敞口套期收益（损失以“-”号填列）		
公允价值变动收益（损失以“-”号填列）		-4,570,585.91
信用减值损失（损失以“-”号填列）	49,249.55	1,639,802.71
资产减值损失（损失以“-”号填列）	-4,126,371.77	-3,787,594.03
资产处置收益（损失以“-”号填列）	-101,802.68	10,031.50
三、营业利润（亏损以“-”号填列）	132,102,716.04	86,623,717.11
加：营业外收入	146,670.66	123,730.68
减：营业外支出	997,380.15	205,583.17
四、利润总额（亏损总额以“-”号填列）	131,252,006.55	86,541,864.62
减：所得税费用	15,884,286.53	9,889,898.51
五、净利润（净亏损以“-”号填列）	115,367,720.02	76,651,966.11
（一）按经营持续性分类		
1.持续经营净利润（净亏损以“-”号填列）	115,367,720.02	76,651,966.11
2.终止经营净利润（净亏损以“-”号填列）		
（二）按所有权归属分类		
1.归属于母公司股东的净利润	115,671,557.82	77,254,627.76

(净亏损以“-”号填列)		
2.少数股东损益(净亏损以“-”号填列)	-303,837.80	-602,661.65
六、其他综合收益的税后净额	10,790,594.23	7,068,418.18
归属母公司所有者的其他综合收益的税后净额	10,785,678.88	7,067,010.13
(一)不能重分类进损益的其他综合收益		
1.重新计量设定受益计划变动额		
2.权益法下不能转损益的其他综合收益		
3.其他权益工具投资公允价值变动		
4.企业自身信用风险公允价值变动		
5.其他		
(二)将重分类进损益的其他综合收益	10,785,678.88	7,067,010.13
1.权益法下可转损益的其他综合收益		
2.其他债权投资公允价值变动		
3.金融资产重分类计入其他综合收益的金额		
4.其他债权投资信用减值准备		
5.现金流量套期储备		
6.外币财务报表折算差额	10,785,678.88	7,067,010.13
7.其他		
归属于少数股东的其他综合收益的税后净额	4,915.35	1,408.05
七、综合收益总额	126,158,314.25	83,720,384.29
归属于母公司所有者的综合收益总额	126,457,236.70	84,321,637.89
归属于少数股东的综合收益总额	-298,922.45	-601,253.60
八、每股收益:		
(一)基本每股收益	0.39	0.26
(二)稀释每股收益	0.39	0.26

本期发生同一控制下企业合并的，被合并方在合并前实现的净利润为：0.00 元，上期被合并方实现的净利润为：0.00 元。

法定代表人：张忠良 主管会计工作负责人：杨兆龙 会计机构负责人：陈冠君

#### 4、母公司利润表

单位：元

项目	2023 年半年度	2022 年半年度
一、营业收入	491,449,278.63	374,093,432.80
减：营业成本	358,444,752.24	291,742,292.35
税金及附加	2,038,580.17	2,068,200.00
销售费用	7,124,066.27	7,215,728.30
管理费用	29,346,651.93	27,142,644.83
研发费用	20,818,923.85	17,169,059.39
财务费用	-4,669,001.97	-13,174,431.91
其中：利息费用	1,497,311.06	45,258.38

利息收入	2,212,575.60	758,307.52
加：其他收益	2,187,660.97	883,100.25
投资收益（损失以“－”号填列）	-8,426.14	89,227,642.36
其中：对联营企业和合营企业的投资收益	-841,438.13	
以摊余成本计量的金融资产终止确认收益（损失以“－”号填列）		
净敞口套期收益（损失以“－”号填列）		
公允价值变动收益（损失以“－”号填列）		-2,863,128.98
信用减值损失（损失以“－”号填列）	-1,046,337.17	1,343,196.54
资产减值损失（损失以“－”号填列）	-1,099,647.14	-1,571,033.79
资产处置收益（损失以“－”号填列）	82,531.50	8,377.62
二、营业利润（亏损以“－”号填列）	78,461,088.16	128,958,093.84
加：营业外收入	140,966.11	117,329.65
减：营业外支出	810,173.27	131,898.68
三、利润总额（亏损总额以“－”号填列）	77,791,881.00	128,943,524.81
减：所得税费用	8,794,204.25	3,878,454.93
四、净利润（净亏损以“－”号填列）	68,997,676.75	125,065,069.88
（一）持续经营净利润（净亏损以“－”号填列）	68,997,676.75	125,065,069.88
（二）终止经营净利润（净亏损以“－”号填列）		
五、其他综合收益的税后净额		
（一）不能重分类进损益的其他综合收益		
1.重新计量设定受益计划变动额		
2.权益法下不能转损益的其他综合收益		
3.其他权益工具投资公允价值变动		
4.企业自身信用风险公允价值变动		
5.其他		
（二）将重分类进损益的其他综合收益		
1.权益法下可转损益的其他综合收益		
2.其他债权投资公允价值变动		
3.金融资产重分类计入其他综合收益的金额		
4.其他债权投资信用减值准备		
5.现金流量套期储备		
6.外币财务报表折算差额		

7.其他		
六、综合收益总额	68,997,676.75	125,065,069.88
七、每股收益：		
（一）基本每股收益		
（二）稀释每股收益		

## 5、合并现金流量表

单位：元

项目	2023 年半年度	2022 年半年度
一、经营活动产生的现金流量：		
销售商品、提供劳务收到的现金	1,014,957,454.45	718,897,584.69
客户存款和同业存放款项净增加额		
向中央银行借款净增加额		
向其他金融机构拆入资金净增加额		
收到原保险合同保费取得的现金		
收到再保业务现金净额		
保户储金及投资款净增加额		
收取利息、手续费及佣金的现金		
拆入资金净增加额		
回购业务资金净增加额		
代理买卖证券收到的现金净额		
收到的税费返还	41,339,238.29	24,097,375.83
收到其他与经营活动有关的现金	9,650,738.42	23,049,642.35
经营活动现金流入小计	1,065,947,431.16	766,044,602.87
购买商品、接受劳务支付的现金	624,513,300.19	478,822,312.01
客户贷款及垫款净增加额		
存放中央银行和同业款项净增加额		
支付原保险合同赔付款项的现金		
拆出资金净增加额		
支付利息、手续费及佣金的现金		
支付保单红利的现金		
支付给职工以及为职工支付的现金	211,043,508.97	188,477,206.58
支付的各项税费	33,905,672.40	12,000,643.25
支付其他与经营活动有关的现金	55,611,085.62	55,378,781.55
经营活动现金流出小计	925,073,567.18	734,678,943.39
经营活动产生的现金流量净额	140,873,863.98	31,365,659.48
二、投资活动产生的现金流量：		
收回投资收到的现金	165,000,000.00	199,550,841.17
取得投资收益收到的现金	574,305.55	1,558,454.24
处置固定资产、无形资产和其他长期资产收回的现金净额	1,835,397.64	87,839.00
处置子公司及其他营业单位收到的现金净额		
收到其他与投资活动有关的现金		555,637.18
投资活动现金流入小计	167,409,703.19	201,752,771.59
购建固定资产、无形资产和其他长期资产支付的现金	124,079,832.02	65,614,062.81
投资支付的现金	190,000,000.00	189,728,700.00
质押贷款净增加额		
取得子公司及其他营业单位支付的现金净额		

支付其他与投资活动有关的现金		3,220,480.90
投资活动现金流出小计	314,079,832.02	258,563,243.71
投资活动产生的现金流量净额	-146,670,128.83	-56,810,472.12
三、筹资活动产生的现金流量：		
吸收投资收到的现金		5,187,650.00
其中：子公司吸收少数股东投资收到的现金		500,000.00
取得借款收到的现金	50,000,000.00	
收到其他与筹资活动有关的现金		
筹资活动现金流入小计	50,000,000.00	5,187,650.00
偿还债务支付的现金		
分配股利、利润或偿付利息支付的现金	61,361,015.17	53,066,012.29
其中：子公司支付给少数股东的股利、利润		
支付其他与筹资活动有关的现金	2,550,084.44	5,672,408.54
筹资活动现金流出小计	63,911,099.61	58,738,420.83
筹资活动产生的现金流量净额	-13,911,099.61	-53,550,770.83
四、汇率变动对现金及现金等价物的影响	3,477,470.18	12,519,889.53
五、现金及现金等价物净增加额	-16,229,894.28	-66,475,693.94
加：期初现金及现金等价物余额	412,654,787.52	393,762,301.18
六、期末现金及现金等价物余额	396,424,893.24	327,286,607.24

## 6、母公司现金流量表

单位：元

项目	2023 年半年度	2022 年半年度
一、经营活动产生的现金流量：		
销售商品、提供劳务收到的现金	520,908,833.99	402,918,293.67
收到的税费返还	29,344,925.27	19,290,796.12
收到其他与经营活动有关的现金	21,102,442.86	42,843,188.54
经营活动现金流入小计	571,356,202.12	465,052,278.33
购买商品、接受劳务支付的现金	328,975,990.50	309,351,825.73
支付给职工以及为职工支付的现金	105,606,284.05	92,467,509.24
支付的各项税费	9,466,296.09	4,637,222.82
支付其他与经营活动有关的现金	29,458,163.51	33,176,144.09
经营活动现金流出小计	473,506,734.15	439,632,701.88
经营活动产生的现金流量净额	97,849,467.97	25,419,576.45
二、投资活动产生的现金流量：		
收回投资收到的现金	165,000,000.00	168,526,233.67
取得投资收益收到的现金	879,530.54	72,757,449.99
处置固定资产、无形资产和其他长期资产收回的现金净额	133,902.40	53,604.24
处置子公司及其他营业单位收到的现金净额		
收到其他与投资活动有关的现金	22,000,000.00	
投资活动现金流入小计	188,013,432.94	241,337,287.90
购建固定资产、无形资产和其他长期资产支付的现金	96,164,890.27	25,584,805.63
投资支付的现金	190,000,000.00	182,000,000.00
取得子公司及其他营业单位支付的现金净额		
支付其他与投资活动有关的现金		22,000,000.00
投资活动现金流出小计	286,164,890.27	229,584,805.63

投资活动产生的现金流量净额	-98,151,457.33	11,752,482.27
三、筹资活动产生的现金流量：		
吸收投资收到的现金		4,687,650.00
取得借款收到的现金	50,000,000.00	
收到其他与筹资活动有关的现金		
筹资活动现金流入小计	50,000,000.00	4,687,650.00
偿还债务支付的现金		
分配股利、利润或偿付利息支付的现金	61,030,817.53	53,066,012.29
支付其他与筹资活动有关的现金	913,909.65	1,651,154.27
筹资活动现金流出小计	61,944,727.18	54,717,166.56
筹资活动产生的现金流量净额	-11,944,727.18	-50,029,516.56
四、汇率变动对现金及现金等价物的影响	-931,845.31	5,999,541.76
五、现金及现金等价物净增加额	-13,178,561.85	-6,857,916.08
加：期初现金及现金等价物余额	188,965,361.34	163,117,277.20
六、期末现金及现金等价物余额	175,786,799.49	156,259,361.12

## 7、合并所有者权益变动表

本期金额

单位：元

项目	2023 年半年度														
	归属于母公司所有者权益													少数 股东 权益	所有 者权 益合 计
	股本	其他权益工具			资本 公积	减： 库存 股	其他 综合 收益	专项 储备	盈 余 公 积	一 般 风 险 准 备	未 分 配 利 润	其 他	小 计		
	优 先 股	永 续 债	其 他												
一、上年期末余额	297,853,000.00				367,369,472.02	23,226,164.50	2,075,937.42		65,773,120.09		546,225,143.59		1,256,070.86	-654,413.93	1,255,416.09
加：会计政策变更															
前期差错更正															
同一控制下企业合并															
其他															
二、本年期初余额	297,853,000.00				367,369,472.02	23,226,164.50	2,075,937.42		65,773,120.09		546,225,143.59		1,256,070.86	-654,413.93	1,255,416.09
三、本期增减变动金额（减少以“—”号填列）	-82,800.00				1,299,677.09	-8,134,541.52	10,785,678.88				56,137,402.10		76,274,995.99	15,450.33	76,289,949.92
（一）综合							10,785,678.88				115,374,021.00		126,274,995.99	-	126,274,995.99



收益总额							85,678.88				671,557.82		457,236.70	298,922.45	158,314.25
(二) 所有者投入和减少资本	-82,800.00				1,299,677.09	-8,134,541.52							9,351,418.61	314,372.78	9,665,791.39
1. 所有者投入的普通股	-82,800.00				-656,300.00								-739,100.00		-739,100.00
2. 其他权益工具持有者投入资本															
3. 股份支付计入所有者权益的金额					2,270,349.87								2,270,349.87		2,270,349.87
4. 其他					-314,372.78	-8,134,541.52							7,820,168.74	314,372.78	8,134,541.52
(三) 利润分配											-59,534,155.72		-59,534,155.72		-59,534,155.72
1. 提取盈余公积															
2. 提取一般风险准备															
3. 对所有者(或股东)的分配											-59,570,600.00		-59,570,600.00		-59,570,600.00
4. 其他											36,444.28		36,444.28		36,444.28
(四) 所有者权益内部结转															
1. 资本公积转增资本(或股本)															
2. 盈余公积转增资本(或股本)															
3. 盈余公积弥补亏损															
4. 设定受益计划变动额结转留存收益															

5. 其他综合收益结转留存收益															
6. 其他															
(五) 专项储备															
1. 本期提取															
2. 本期使用															
(六) 其他															
四、本期期末余额	297,770,200.00				368,669,149.11	15,091,622.98	12,861,616.30		65,773,120.09		602,362,545.69		1,332,345,008.21	-638,963.60	1,331,706,044.61

上年金额

单位：元

项目	2022 年半年度														
	归属于母公司所有者权益												少数股东权益	所有者权益合计	
	股本	其他权益工具			资本公积	减：库存股	其他综合收益	专项储备	盈余公积	一般风险准备	未分配利润	其他			小计
优先股		永续债	其他												
一、上年期末余额	297,526,500.00				353,635,825.05	28,322,870.00	-11,055,585.63		45,530,194.49		401,071,221.59		1,058,385,285.50	32,887.29	1,058,418,172.79
加：会计政策变更															
前期差错更正															
同一控制下企业合并															
其他															
二、本年初余额	297,526,500.00				353,635,825.05	28,322,870.00	-11,055,585.63		45,530,194.49		401,071,221.59		1,058,385,285.50	32,887.29	1,058,418,172.79
三、本期增减变动金额（减少以“一”号填列）	326,500.00				7,627,757.81	-5,096,705.50	7,067,010.13				23,752,839.09		43,870,812.53	-101,253.60	43,769,558.93
(一) 综合收益总额							7,067,010.13				77,254,677.29		84,321,681.60	-601.00	83,720,320.30

							0.13				27.7 6		37.8 9	253. 60	84.2 9
(二) 所有者投入和减少资本	326,500.00				7,627,757.81	- 5,096,705.50							13,050,963.31	500,000.00	13,550,963.31
1. 所有者投入的普通股	326,500.00				3,332,150.00								3,658,650.00	500,000.00	4,158,650.00
2. 其他权益工具持有者投入资本															
3. 股份支付计入所有者权益的金额					4,295,607.81								4,295,607.81		4,295,607.81
4. 其他						- 5,096,705.50							5,096,705.50		5,096,705.50
(三) 利润分配											- 53,501,788.67		- 53,501,788.67		- 53,501,788.67
1. 提取盈余公积															
2. 提取一般风险准备															
3. 对所有者(或股东)的分配											- 53,501,788.67		- 53,501,788.67		- 53,501,788.67
4. 其他											26,460.00		26,460.00		26,460.00
(四) 所有者权益内部结转															
1. 资本公积转增资本(或股本)															
2. 盈余公积转增资本(或股本)															
3. 盈余公积弥补亏损															
4. 设定受益计划变动额结转留存收益															
5. 其他综合收益结转															

留存收益															
6. 其他															
(五) 专项储备															
1. 本期提取															
2. 本期使用															
(六) 其他															
四、本期期末余额	297,853,000.00				361,263,582.86	23,226,164.50	-3,988,575.50	45,530,194.49		424,824,060.68		1,102,256,098.03	-68,366.31	2,187,731.72	

## 8、母公司所有者权益变动表

本期金额

单位：元

项目	2023 年半年度											
	股本	其他权益工具			资本公积	减：库存股	其他综合收益	专项储备	盈余公积	未分配利润	其他	所有者权益合计
		优先股	永续债	其他								
一、上年期末余额	297,853,000.00				390,634,794.45	23,226,164.50			65,773,120.09	275,326,374.67		1,006,361,124.71
加：会计政策变更												
前期差错更正												
其他												
二、本年期初余额	297,853,000.00				390,634,794.45	23,226,164.50			65,773,120.09	275,326,374.67		1,006,361,124.71
三、本期增减变动金额（减少以“—”号填列）	-82,800.00				1,614,049.87	-8,134,541.52				9,463,521.03		19,129,312.42
（一）综合收益总额										68,997,676.75		68,997,676.75
（二）所有者投入和减少资本	-82,800.00				1,614,049.87	-8,134,541.52						9,665,791.39
1. 所有者投入的普通股	-82,800.00				656,300.00							739,100.00
2. 其他权												

益工具持有者投入资本												
3. 股份支付计入所有者权益的金额					2,270,349.87							2,270,349.87
4. 其他						-8,134,541.52						8,134,541.52
(三) 利润分配										-59,534,155.72		-59,534,155.72
1. 提取盈余公积												
2. 对所有者(或股东)的分配										-59,570,600.00		-59,570,600.00
3. 其他										36,444.28		36,444.28
(四) 所有者权益内部结转												
1. 资本公积转增资本(或股本)												
2. 盈余公积转增资本(或股本)												
3. 盈余公积弥补亏损												
4. 设定受益计划变动额结转留存收益												
5. 其他综合收益结转留存收益												
6. 其他												
(五) 专项储备												
1. 本期提取												
2. 本期使用												
(六) 其他												
四、本期期末余额	297,770,200.00				392,248,844.32	15,091,622.98			65,773,120.09	284,789,895.70		1,025,490,437.13

上年金额

单位：元

项目	2022 年半年度											
	股本	其他权益工具			资本公积	减：库存股	其他综合收益	专项储备	盈余公积	未分配利润	其他	所有者权益合计
		优先股	永续债	其他								
一、上年期末余额	297,526,500.00				377,157,637.85	28,322,870.00			45,530,194.49	146,641,832.92		838,533,295.26
加：会计政策变更												
前期差错更正												
其他												
二、本年期初余额	297,526,500.00				377,157,637.85	28,322,870.00			45,530,194.49	146,641,832.92		838,533,295.26
三、本期增减变动金额（减少以“—”号填列）	326,500.00				7,627,757.81	-5,096,705.50				71,563,281.21		84,614,244.52
（一）综合收益总额										125,065.06		125,065.06
（二）所有者投入和减少资本	326,500.00				7,627,757.81	-5,096,705.50						13,050,963.31
1. 所有者投入的普通股	326,500.00				4,361,455.94							4,687,955.94
2. 其他权益工具持有者投入资本												
3. 股份支付计入所有者权益的金额					3,266,301.87							3,266,301.87
4. 其他						-5,096,705.50						5,096,705.50
（三）利润分配										-53,501,788.67		-53,501,788.67
1. 提取盈余公积												
2. 对所有者（或股东）的分配										-53,528,248.34		-53,528,248.34

										67		67
3. 其他										26,460.00		26,460.00
(四) 所有者权益内部结转												
1. 资本公积转增资本(或股本)												
2. 盈余公积转增资本(或股本)												
3. 盈余公积弥补亏损												
4. 设定受益计划变动额结转留存收益												
5. 其他综合收益结转留存收益												
6. 其他												
(五) 专项储备												
1. 本期提取												
2. 本期使用												
(六) 其他												
四、本期期末余额	297,853,000.00				384,785,395.66	23,226,164.50			45,530,194.49	218,205,114.13		923,147,539.78

### 三、公司基本情况

宁波兴瑞电子科技有限公司（以下简称公司或本公司）系经由宁波兴瑞电子有限公司整体变更设立，于 2001 年 12 月 27 日在宁波市工商行政管理局登记注册，总部位于浙江省慈溪市。公司现持有统一社会信用代码为 91330200734241532X 的营业执照，截至公司 2023 年半年度报告披露之日，公司注册资本 297,770,200 元，股份总数 297,770,200 股（每股面值 1 元）。

本公司属于计算机、通信和其他电子设备制造业。主要经营活动为电子元器件（包括频率控制与选择元件）、电子产品配件、塑料制品、五金配件、模具及其配件研发、设计、制造、加工；电镀加工。

本财务报表业经公司 2023 年 8 月 29 日第四届董事会第十次会议批准对外报出。

本公司将苏州中兴联精密工业有限公司、无锡瑞特表面处理有限公司、东莞中兴瑞电子科技有限公司等 12 家子公司纳入报告期合并财务报表范围，情况详见本财务报表附注合并范围的变更和在其他主体中的权益之说明。

为方便表述，将本公司子公司简称如下：

子公司	简称
宁波中瑞精密技术有限公司	宁波中瑞
慈溪中骏电子有限公司	慈溪中骏
上海瑞吉斯国际贸易有限责任公司	上海瑞吉斯
苏州中兴联精密工业有限公司	苏州中兴联
无锡瑞特表面处理有限公司	无锡瑞特
东莞中兴瑞电子科技有限公司	东莞中兴瑞
宁波埃纳捷新能源科技有限公司	宁波埃纳捷
兴瑞（中国）贸易有限公司	兴瑞贸易
香港兴瑞企业有限公司	香港兴瑞
CPT (SINGAPORE) CO.,PTE.LTD.	CPTS
PT SUNRISE TECHNOLOGY BATAM	PTS
兴瑞科技（越南）有限公司	越南兴瑞

#### 四、财务报表的编制基础

##### 1、编制基础

本公司财务报表以持续经营为编制基础。

##### 2、持续经营

本公司不存在导致对报告期末起 12 个月内的持续经营能力产生重大疑虑的事项或情况。

#### 五、重要会计政策及会计估计

具体会计政策和会计估计提示：

以下披露内容已涵盖了本公司根据实际经营特点制定的具体会计政策和会计估值：“应收账款”，“使用权资产”，“租赁负债”

##### 1、遵循企业会计准则的声明

本公司所编制的财务报表符合企业会计准则的要求，真实、完整地反映了公司的财务状况、经营成果和现金流量等有关信息。



## 2、会计期间

会计年度自公历 1 月 1 日起至 12 月 31 日止。

## 3、营业周期

公司经营业务的营业周期较短，以 12 个月作为资产和负债的流动性划分标准。

## 4、记账本位币

兴瑞贸易、香港兴瑞、CPTS 和 PTS 采用美元为记账本位币，越南兴瑞采用越南盾为记账本位币，公司及其他子公司采用人民币为记账本位币。

## 5、同一控制下和非同一控制下企业合并的会计处理方法

### 1. 同一控制下企业合并的会计处理方法

公司在企业合并中取得的资产和负债，按照合并日被合并方在最终控制方合并财务报表中的账面价值计量。公司按照被合并方所有者权益在最终控制方合并财务报表中的账面价值份额与支付的合并对价账面价值或发行股份面值总额的差额，调整资本公积；资本公积不足冲减的，调整留存收益。

### 2. 非同一控制下企业合并的会计处理方法

公司在购买日对合并成本大于合并中取得的被购买方可辨认净资产公允价值份额的差额，确认为商誉；如果合并成本小于合并中取得的被购买方可辨认净资产公允价值份额，首先对取得的被购买方各项可辨认资产、负债及或有负债的公允价值以及合并成本的计量进行复核，经复核后合并成本仍小于合并中取得的被购买方可辨认净资产公允价值份额的，其差额计入当期损益。

## 6、合并财务报表的编制方法

母公司将其控制的所有子公司纳入合并财务报表的合并范围。合并财务报表以母公司及其子公司的财务报表为基础，根据其他有关资料，由母公司按照《企业会计准则第 33 号——合并财务报表》编制。

## 7、合营安排分类及共同经营会计处理方法

## 8、现金及现金等价物的确定标准

列示于现金流量表中的现金是指库存现金以及可以随时用于支付的存款。现金等价物是指企业持有的期限短、流动性强、易于转换为已知金额现金、价值变动风险很小的投资。

## 9、外币业务和外币报表折算

### 1. 外币业务折算

外币交易在初始确认时，采用交易发生日的即期汇率折算为人民币金额。资产负债表日，外币货币性项目采用资产负债表日即期汇率折算，因汇率不同而产生的汇兑差额，除与购建符合资本化条件资产有关的外币专门借款本金及利息的汇兑差额外，计入当期损益；以历史成本计量的外币非货币性项目仍采用交易发生日的即期汇率折算，不改变其人民币金额；以公允价值计量的外币非货币性项目，采用公允价值确定日的即期汇率折算，差额计入当期损益或其他综合收益。

### 2. 外币财务报表折算

资产负债表中的资产和负债项目，采用资产负债表日的即期汇率折算；所有者权益项目除“未分配利润”项目外，其他项目采用交易发生日的即期汇率折算；利润表中的收入和费用项目，采用交易发生日即期汇率的近似汇率折算。按照上述折算产生的外币财务报表折算差额，计入其他综合收益。

## 10、金融工具

### 1. 金融资产和金融负债的分类

金融资产在初始确认时划分为以下三类：(1) 以摊余成本计量的金融资产；(2) 以公允价值计量且其变动计入其他综合收益的金融资产；(3) 以公允价值计量且其变动计入当期损益的金融资产。

金融负债在初始确认时划分为以下四类：(1) 以公允价值计量且其变动计入当期损益的金融负债；(2) 金融资产转移不符合终止确认条件或继续涉入被转移金融资产所形成的金融负债；(3) 不属于上述(1)或(2)的财务担保合同，以及不属于上述(1)并以低于市场利率贷款的贷款承诺；(4) 以摊余成本计量的金融负债。

### 2. 金融资产和金融负债的确认依据、计量方法和终止确认条件

#### (1) 金融资产和金融负债的确认依据和初始计量方法

公司成为金融工具合同的一方时，确认一项金融资产或金融负债。初始确认金融资产或金融负债时，按照公允价值计量；对于以公允价值计量且其变动计入当期损益的金融资产和金融负债，相关交易费用直接计入当期损益；对于其他类别的金融资产或金融负债，相关交易费用计入初始确认金额。但是，公

司初始确认的应收账款未包含重大融资成分或公司不考虑未超过一年的合同中的融资成分的，按照《企业会计准则第 14 号——收入》所定义的交易价格进行初始计量。

## (2) 金融资产的后续计量方法

### 1) 以摊余成本计量的金融资产

采用实际利率法，按照摊余成本进行后续计量。以摊余成本计量且不属于任何套期关系的一部分的金融资产所产生的利得或损失，在终止确认、重分类、按照实际利率法摊销或确认减值时，计入当期损益。

### 2) 以公允价值计量且其变动计入其他综合收益的债务工具投资

采用公允价值进行后续计量。采用实际利率法计算的利息、减值损失或利得及汇兑损益计入当期损益，其他利得或损失计入其他综合收益。终止确认时，将之前计入其他综合收益的累计利得或损失从其他综合收益中转出，计入当期损益。

### 3) 以公允价值计量且其变动计入其他综合收益的权益工具投资

采用公允价值进行后续计量。获得的股利（属于投资成本收回部分的除外）计入当期损益，其他利得或损失计入其他综合收益。终止确认时，将之前计入其他综合收益的累计利得或损失从其他综合收益中转出，计入留存收益。

### 4) 以公允价值计量且其变动计入当期损益的金融资产

采用公允价值进行后续计量，产生的利得或损失（包括利息和股利收入）计入当期损益，除非该金融资产属于套期关系的一部分。

## (3) 金融负债的后续计量方法

### 1) 以公允价值计量且其变动计入当期损益的金融负债

此类金融负债包括交易性金融负债（含属于金融负债的衍生工具）和指定为以公允价值计量且其变动计入当期损益的金融负债。对于此类金融负债以公允价值进行后续计量。因公司自身信用风险变动引起的指定为以公允价值计量且其变动计入当期损益的金融负债的公允价值变动金额计入其他综合收益，除非该处理会造成或扩大损益中的会计错配。此类金融负债产生的其他利得或损失（包括利息费用、除因公司自身信用风险变动引起的公允价值变动）计入当期损益，除非该金融负债属于套期关系的一部分。终止确认时，将之前计入其他综合收益的累计利得或损失从其他综合收益中转出，计入留存收益。

### 2) 金融资产转移不符合终止确认条件或继续涉入被转移金融资产所形成的金融负债

按照《企业会计准则第 23 号——金融资产转移》相关规定进行计量。

### 3) 不属于上述 1)或 2)的财务担保合同，以及不属于上述 1)并以低于市场利率贷款的贷款承诺

在初始确认后按照下列两项金额之中的较高者进行后续计量：① 按照金融工具的减值规定确定的损失准备金额；② 初始确认金额扣除按照《企业会计准则第 14 号——收入》相关规定所确定的累计摊销额后的余额。

#### 4) 以摊余成本计量的金融负债

采用实际利率法以摊余成本计量。以摊余成本计量且不属于任何套期关系的一部分的金融负债所产生的利得或损失，在终止确认、按照实际利率法摊销时计入当期损益。

#### (4) 金融资产和金融负债的终止确认

##### 1) 当满足下列条件之一时，终止确认金融资产：

① 收取金融资产现金流量的合同权利已终止；

② 金融资产已转移，且该转移满足《企业会计准则第 23 号——金融资产转移》关于金融资产终止确认的规定。

2) 当金融负债（或其一部分）的现时义务已经解除时，相应终止确认该金融负债（或该部分金融负债）。

##### 3. 金融资产转移的确认依据和计量方法

公司转移了金融资产所有权上几乎所有的风险和报酬的，终止确认该金融资产，并将转移中产生或保留的权利和义务单独确认为资产或负债；保留了金融资产所有权上几乎所有的风险和报酬的，继续确认所转移的金融资产。公司既没有转移也没有保留金融资产所有权上几乎所有的风险和报酬的，分别下列情况处理：(1) 未保留对该金融资产控制的，终止确认该金融资产，并将转移中产生或保留的权利和义务单独确认为资产或负债；(2) 保留了对该金融资产控制的，按照继续涉入所转移金融资产的程度确认有关金融资产，并相应确认有关负债。

金融资产整体转移满足终止确认条件的，将下列两项金额的差额计入当期损益：(1) 所转移金融资产在终止确认日的账面价值；(2) 因转移金融资产而收到的对价，与原直接计入其他综合收益的公允价值变动累计额中对应终止确认部分的金额（涉及转移的金融资产为以公允价值计量且其变动计入其他综合收益的债务工具投资）之和。转移了金融资产的一部分，且该被转移部分整体满足终止确认条件的，将转移前金融资产整体的账面价值，在终止确认部分和继续确认部分之间，按照转移日各自的相对公允价值进行分摊，并将下列两项金额的差额计入当期损益：(1) 终止确认部分的账面价值；(2) 终止确认部分的对价，与原直接计入其他综合收益的公允价值变动累计额中对应终止确认部分的金额（涉及转移的金融资产为以公允价值计量且其变动计入其他综合收益的债务工具投资）之和。

##### 4. 金融资产和金融负债的公允价值确定方法

公司采用在当前情况下适用并且有足够可利用数据和其他信息支持的估值技术确定相关金融资产和金融负债的公允价值。公司将估值技术使用的输入值分以下层级，并依次使用：

(1) 第一层次输入值是在计量日能够取得的相同资产或负债在活跃市场上未经调整的报价；

(2) 第二层次输入值是除第一层次输入值外相关资产或负债直接或间接可观察的输入值，包括：活跃市场中类似资产或负债的报价；非活跃市场中相同或类似资产或负债的报价；除报价以外的其他可观察输入值，如在正常报价间隔期间可观察的利率和收益率曲线等；市场验证的输入值等；

(3) 第三层次输入值是相关资产或负债的不可观察输入值，包括不能直接观察或无法由可观察市场数据验证的利率、股票波动率、企业合并中承担的弃置义务的未来现金流量、使用自身数据作出的财务预测等。

## 5. 金融工具减值

### (1) 金融工具减值计量和会计处理

公司以预期信用损失为基础，对以摊余成本计量的金融资产、以公允价值计量且其变动计入其他综合收益的债务工具投资、合同资产、租赁应收款、分类为以公允价值计量且其变动计入当期损益的金融负债以外的贷款承诺、不属于以公允价值计量且其变动计入当期损益的金融负债或不属于金融资产转移不符合终止确认条件或继续涉入被转移金融资产所形成的金融负债的财务担保合同进行减值处理并确认损失准备。

预期信用损失，是指以发生违约的风险为权重的金融工具信用损失的加权平均值。信用损失，是指公司按照原实际利率折现的、根据合同应收的所有合同现金流量与预期收取的所有现金流量之间的差额，即全部现金短缺的现值。其中，对于公司购买或源生的已发生信用减值的金融资产，按照该金融资产经信用调整的实际利率折现。

对于购买或源生的已发生信用减值的金融资产，公司在资产负债表日仅将自初始确认后整个存续期内预期信用损失的累计变动确认为损失准备。

对于由《企业会计准则第 14 号——收入》规范的交易形成，且不含重大融资成分或者公司不考虑不超过一年的合同中的融资成分的应收款项及合同资产，公司运用简化计量方法，按照相当于整个存续期内的预期信用损失金额计量损失准备。

除上述计量方法以外的金融资产，公司在每个资产负债表日评估其信用风险自初始确认后是否已经显著增加。如果信用风险自初始确认后已显著增加，公司按照整个存续期内预期信用损失的金额计量损失准备；如果信用风险自初始确认后未显著增加，公司按照该金融工具未来 12 个月内预期信用损失的金额计量损失准备。

公司利用可获得的合理且有依据的信息，包括前瞻性信息，通过比较金融工具在资产负债表日发生违约的风险与在初始确认日发生违约的风险，以确定金融工具的信用风险自初始确认后是否已显著增加。

于资产负债表日，若公司判断金融工具只具有较低的信用风险，则假定该金融工具的信用风险自初始确认后并未显著增加。

公司以单项金融工具或金融工具组合为基础评估预期信用风险和计量预期信用损失。当以金融工具组合为基础时，公司以共同风险特征为依据，将金融工具划分为不同组合。

公司在每个资产负债表日重新计量预期信用损失，由此形成的损失准备的增加或转回金额，作为减值损失或利得计入当期损益。对于以摊余成本计量的金融资产，损失准备抵减该金融资产在资产负债表中列示的账面价值；对于以公允价值计量且其变动计入其他综合收益的债权投资，公司在其他综合收益中确认其损失准备，不抵减该金融资产的账面价值。

#### (2) 按组合评估预期信用风险并采用三阶段模型计量预期信用损失的金融工具

项目	确定组合的依据	计量预期信用损失的方法
其他应收款——合并范围内关联往来组合	款项性质	参考历史信用损失经验，结合当前状况以及对未来经济状况的预测，通过违约风险敞口和未来 12 个月内或整个存续期预期信用损失率，计算预期信用损失
其他应收款——出口退税组合		
其他应收款——定金押金保证金组合		
其他应收款——备用金组合		
其他应收款——其他组合		
长期应收款——租赁押金组合		

#### (3) 采用简化计量方法，按组合计量预期信用损失的应收款项及合同资产

##### 1) 具体组合及计量预期信用损失的方法

项目	确定组合的依据	计量预期信用损失的方法
应收银行承兑汇票	票据类型	参考历史信用损失经验，结合当前状况以及对未来经济状况的预测，通过违约风险敞口和整个存续期预期信用损失率，计算预期信用损失
应收账款——合并范围内关联往来组合	合并范围内关联方	参考历史信用损失经验，结合当前状况以及对未来经济状况的预测，编制应收账款账龄与整个存续期预期信用损失率对照表，计算预期信用损失
应收账款——账龄组合	账龄	参考历史信用损失经验，结合当前状况以及对未来经济状况的预测，编制应收账款账龄与整个存续期预期信用损失率对照表，计算预期信用损失

#### (4) 应收账款——账龄组合的账龄与整个存续期预期信用损失率对照表

账 龄	应收账款 预期信用损失率（%）
4 个月以内	0.50
4-6 个月	5.00
6-12 个月	30.00
12-24 个月	80.00
24 个月以上	100.00

#### 6. 金融资产和金融负债的抵销

金融资产和金融负债在资产负债表内分别列示，不相互抵销。但同时满足下列条件的，公司以相互抵销后的净额在资产负债表内列示：(1) 公司具有抵销已确认金额的法定权利，且该种法定权利是当前可执行的；(2) 公司计划以净额结算，或同时变现该金融资产和清偿该金融负债。

不满足终止确认条件的金融资产转移，公司不对已转移的金融资产和相关负债进行抵销。

#### 11、应收票据

#### 12、应收账款

#### 13、应收款项融资

#### 14、其他应收款

其他应收款的预期信用损失的确定方法及会计处理方法

#### 15、存货

##### 1. 存货的分类

存货包括在日常活动中持有以备出售的产成品或商品、处在生产过程中的在产品、在生产过程或提供劳务过程中耗用的材料和物料等。

##### 2. 发出存货的计价方法

发出存货采用移动加权平均法。

### 3. 存货可变现净值的确定依据

资产负债表日，存货采用成本与可变现净值孰低计量，按照单个存货成本高于可变现净值的差额计提存货跌价准备。直接用于出售的存货，在正常生产经营过程中以该存货的估计售价减去估计的销售费用和相关税费后的金额确定其可变现净值；需要经过加工的存货，在正常生产经营过程中以所生产的产成品的估计售价减去至完工时估计将要发生的成本、估计的销售费用和相关税费后的金额确定其可变现净值；资产负债表日，同一项存货中一部分有合同价格约定、其他部分不存在合同价格的，分别确定其可变现净值，并与其对应的成本进行比较，分别确定存货跌价准备的计提或转回的金额。

### 4. 存货的盘存制度

存货的盘存制度为永续盘存制。

### 5. 低值易耗品和包装物的摊销方法

#### (1) 低值易耗品

按照一次转销法进行摊销。

#### (2) 包装物

按照一次转销法进行摊销。

## 16、合同资产

## 17、合同成本

### (十一) 合同成本

与合同成本有关的资产包括合同取得成本和合同履约成本。

公司为取得合同发生的增量成本预期能够收回的，作为合同取得成本确认为一项资产。如果合同取得成本的摊销期限不超过一年，在发生时直接计入当期损益。

公司为履行合同发生的成本，不适用存货、固定资产或无形资产等相关准则的规范范围且同时满足下列条件的，作为合同履约成本确认为一项资产：

1. 该成本与一份当前或预期取得的合同直接相关，包括直接人工、直接材料、制造费用（或类似费用）、明确由客户承担的成本以及仅因该合同而发生的其他成本；
2. 该成本增加了公司未来用于履行履约义务的资源；
3. 该成本预期能够收回。



公司对于与合同成本有关的资产采用与该资产相关的商品或服务收入确认相同的基础进行摊销，计入当期损益。

如果与合同成本有关的资产的账面价值高于因转让与该资产相关的商品或服务预期能够取得的剩余对价减去估计将要发生的成本，公司对超出部分计提减值准备，并确认为资产减值损失。以前期间减值的因素之后发生变化，使得转让该资产相关的商品或服务预期能够取得的剩余对价减去估计将要发生的成本高于该资产账面价值的，转回原已计提的资产减值准备，并计入当期损益，但转回后的资产账面价值不超过假定不计提减值准备情况下该资产在转回日的账面价值。

## 18、持有待售资产

## 19、债权投资

## 20、其他债权投资

## 21、长期应收款

## 22、长期股权投资

### 1. 共同控制、重大影响的判断

按照相关约定对某项安排存在共有的控制，并且该安排的相关活动必须经过分享控制权的参与方一致同意后才能决策，认定为共同控制。对被投资单位的财务和经营政策有参与决策的权力，但并不能够控制或者与其他方一起共同控制这些政策的制定，认定为重大影响。

### 2. 投资成本的确定

(1) 同一控制下的企业合并形成的，合并方以支付现金、转让非现金资产、承担债务或发行权益性证券作为合并对价的，在合并日按照取得被合并方所有者权益在最终控制方合并财务报表中的账面价值的份额作为其初始投资成本。长期股权投资初始投资成本与支付的合并对价的账面价值或发行股份的面值总额之间的差额调整资本公积；资本公积不足冲减的，调整留存收益。

公司通过多次交易分步实现同一控制下企业合并形成的长期股权投资，判断是否属于“一揽子交易”。属于“一揽子交易”的，把各项交易作为一项取得控制权的交易进行会计处理。不属于“一揽子交易”的，在合并日，根据合并后应享有被合并方净资产在最终控制方合并财务报表中的账面价值的份额确定初始投资成本。合并日长期股权投资的初始投资成本，与达到合并前的长期股权投资账面价值加上合并日进一步取得股份新支付对价的账面价值之和的差额，调整资本公积；资本公积不足冲减的，调整留存收益。

(2) 非同一控制下的企业合并形成的，在购买日按照支付的合并对价的公允价值作为其初始投资成本。

公司通过多次交易分步实现非同一控制下企业合并形成的长期股权投资，区分个别财务报表和合并财务报表进行相关会计处理：

1) 在个别财务报表中，按照原持有的股权投资的账面价值加上新增投资成本之和，作为改按成本法核算的初始投资成本。

2) 在合并财务报表中，判断是否属于“一揽子交易”。属于“一揽子交易”的，把各项交易作为一项取得控制权的交易进行会计处理。不属于“一揽子交易”的，对于购买日之前持有的被购买方的股权，按照该股权在购买日的公允价值进行重新计量，公允价值与其账面价值的差额计入当期投资收益；购买日之前持有的被购买方的股权涉及权益法核算下的其他综合收益等的，与其相关的其他综合收益等转为购买日所属当期收益。但由于被投资方重新计量设定受益计划净负债或净资产变动而产生的其他综合收益除外。

(3) 除企业合并形成以外的：以支付现金取得的，按照实际支付的购买价款作为其初始投资成本；以发行权益性证券取得的，按照发行权益性证券的公允价值作为其初始投资成本；以债务重组方式取得的，按《企业会计准则第 12 号——债务重组》确定其初始投资成本；以非货币性资产交换取得的，按《企业会计准则第 7 号——非货币性资产交换》确定其初始投资成本。

### 3. 后续计量及损益确认方法

对被投资单位实施控制的长期股权投资采用成本法核算；对联营企业和合营企业的长期股权投资，采用权益法核算。

### 4. 通过多次交易分步处置对子公司投资至丧失控制权的处理方法

#### (1) 个别财务报表

对处置的股权，其账面价值与实际取得价款之间的差额，计入当期损益。对于剩余股权，对被投资单位仍具有重大影响或者与其他方一起实施共同控制的，转为权益法核算；不能再对被投资单位实施控制、共同控制或重大影响的，按照《企业会计准则第 22 号——金融工具确认和计量》的相关规定进行核算。

## (2) 合并财务报表

### 1) 通过多次交易分步处置对子公司投资至丧失控制权，且不属于“一揽子交易”的

在丧失控制权之前，处置价款与处置长期股权投资相对应享有子公司自购买日或合并日开始持续计算的净资产份额之间的差额，调整资本公积（资本溢价），资本溢价不足冲减的，冲减留存收益。

丧失对原子公司控制权时，对于剩余股权，按照其在丧失控制权日的公允价值进行重新计量。处置股权取得的对价与剩余股权公允价值之和，减去按原持股比例计算应享有原有子公司自购买日或合并日开始持续计算的净资产的份额之间的差额，计入丧失控制权当期的投资收益，同时冲减商誉。与原有子公司股权投资相关的其他综合收益等，应当在丧失控制权时转为当期投资收益。

### 2) 通过多次交易分步处置对子公司投资至丧失控制权，且属于“一揽子交易”的

将各项交易作为一项处置子公司并丧失控制权的交易进行会计处理。但是，在丧失控制权之前每一次处置价款与处置投资对应的享有该子公司净资产份额的差额，在合并财务报表中确认为其他综合收益，在丧失控制权时一并转入丧失控制权当期的损益。

## 23、投资性房地产

投资性房地产计量模式

不适用

## 24、固定资产

### (1) 确认条件

固定资产是指为生产商品、提供劳务、出租或经营管理而持有的，使用年限超过一个会计年度的有形资产。固定资产在同时满足经济利益很可能流入、成本能够可靠计量时予以确认。

### (2) 折旧方法

类别	折旧方法	折旧年限	残值率	年折旧率
房屋及建筑物	年限平均法	3、5、10、20	10	4.5、9、18、30
生产辅助设备	年限平均法	3-10	5、10	9-31.67
机器设备	年限平均法	5-10	5、10	9-19
运输工具	年限平均法	3-10	5、10	9-31.67
办公设备及其他	年限平均法	3-10	5、10	9-31.67

### (3) 融资租入固定资产的认定依据、计价和折旧方法

## 25、在建工程

1. 在建工程同时满足经济利益很可能流入、成本能够可靠计量则予以确认。在建工程按建造该项资产达到预定可使用状态前所发生的实际成本计量。

2. 在建工程达到预定可使用状态时，按工程实际成本转入固定资产。已达到预定可使用状态但尚未办理竣工决算的，先按估计价值转入固定资产，待办理竣工决算后再按实际成本调整原暂估价值，但不再调整原已计提的折旧。

## 26、借款费用

### 1. 借款费用资本化的确认原则

公司发生的借款费用，可直接归属于符合资本化条件的资产的购建或者生产的，予以资本化，计入相关资产成本；其他借款费用，在发生时确认为费用，计入当期损益。

### 2. 借款费用资本化期间

(1) 当借款费用同时满足下列条件时，开始资本化：1) 资产支出已经发生；2) 借款费用已经发生；3) 为使资产达到预定可使用或可销售状态所必要的购建或者生产活动已经开始。

(2) 若符合资本化条件的资产在购建或者生产过程中发生非正常中断，并且中断时间连续超过 3 个月，暂停借款费用的资本化；中断期间发生的借款费用确认为当期费用，直至资产的购建或者生产活动重新开始。

(3) 当所购建或者生产符合资本化条件的资产达到预定可使用或可销售状态时，借款费用停止资本化。

### 3. 借款费用资本化率以及资本化金额

为购建或者生产符合资本化条件的资产而借入专门借款的，以专门借款当期实际发生的利息费用（包括按照实际利率法确定的折价或溢价的摊销），减去将尚未动用的借款资金存入银行取得的利息收入或进行暂时性投资取得的投资收益后的金额，确定应予资本化的利息金额；为购建或者生产符合资本化条件的资产占用了一般借款的，根据累计资产支出超过专门借款的资产支出加权平均数乘以占用一般借款的资本化率，计算确定一般借款应予资本化的利息金额。

## 27、生物资产

## 28、油气资产

## 29、使用权资产

使用权资产按照成本进行初始计量，该成本包括：1) 租赁负债的初始计量金额；2) 在租赁期开始日或之前支付的租赁付款额，存在租赁激励的，扣除已享受的租赁激励相关金额；3) 承租人发生的初始直接费用；4) 承租人为拆卸及移除租赁资产、复原租赁资产所在场地或将租赁资产恢复至租赁条款约定状态预计将发生的成本。

公司按照直线法对使用权资产计提折旧。能够合理确定租赁期届满时取得租赁资产所有权的，公司在租赁资产剩余使用寿命内计提折旧。无法合理确定租赁期届满时能够取得租赁资产所有权的，公司在租赁期与租赁资产剩余使用寿命两者孰短的期间内计提折旧。

## 30、无形资产

### (1) 计价方法、使用寿命、减值测试

1. 无形资产包括土地使用权、专利权及非专利技术等，按成本进行初始计量。

2. 使用寿命有限的无形资产，在使用寿命内按照与该项无形资产有关的经济利益的预期实现方式系统合理地摊销，无法可靠确定预期实现方式的，采用直线法摊销。具体年限如下：

项 目	摊销年限（年）
土地使用权	47、50
软件使用权	3-5

3. 内部研究开发项目研究阶段的支出，于发生时计入当期损益。内部研究开发项目开发阶段的支出，同时满足下列条件的，确认为无形资产：(1) 完成该无形资产以使其能够使用或出售在技术上具有可行性；(2) 具有完成该无形资产并使用或出售的意图；(3) 无形资产产生经济利益的方式，包括能够证明运用该无形资产生产的产品存在市场或无形资产自身存在市场，无形资产将在内部使用的，能证明其有用性；(4) 有足够的技术、财务资源和其他资源支持，以完成该无形资产的开发，并有能力使用或出售该无形资产；(5) 归属于该无形资产开发阶段的支出能够可靠地计量。

### (2) 内部研究开发支出会计政策

### 31、长期资产减值

对长期股权投资、采用成本模式计量的投资性房地产、固定资产、在建工程、使用权资产、使用寿命有限的无形资产等长期资产，在资产负债表日有迹象表明发生减值的，估计其可收回金额。对因企业合并所形成的商誉和使用寿命不确定的无形资产，无论是否存在减值迹象，每年都进行减值测试。商誉结合与其相关的资产组或者资产组组合进行减值测试。

若上述长期资产的可收回金额低于其账面价值的，按其差额确认资产减值准备并计入当期损益。

### 32、长期待摊费用

长期待摊费用核算已经支出，摊销期限在 1 年以上（不含 1 年）的各项费用。长期待摊费用按实际发生额入账，在受益期或规定的期限内分期平均摊销。如果长期待摊的费用项目不能使以后会计期间受益则将尚未摊销的该项目的摊余价值全部转入当期损益。

### 33、合同负债

公司根据履行履约义务与客户付款之间的关系在资产负债表中列示合同资产或合同负债。公司将同一合同下的合同资产和合同负债相互抵销后以净额列示。

公司将拥有的、无条件(即，仅取决于时间流逝)向客户收取对价的权利作为应收款项列示，将已向客户转让商品而有权收取对价的权利（该权利取决于时间流逝之外的其他因素）作为合同资产列示。

公司将已收或应收客户对价而应向客户转让商品的义务作为合同负债列示。

### 34、职工薪酬

#### (1) 短期薪酬的会计处理方法

在职工为公司提供服务的会计期间，将实际发生的短期薪酬确认为负债，并计入当期损益或相关资产成本。

#### (2) 离职后福利的会计处理方法

离职后福利分为设定提存计划和设定受益计划。

(1) 在职工为公司提供服务的会计期间，根据设定提存计划计算的应缴存金额确认为负债，并计入当期损益或相关资产成本。

(2) 对设定受益计划的会计处理通常包括下列步骤：

1) 根据预期累计福利单位法，采用无偏且相互一致的精算假设对有关人口统计变量和财务变量等作出估计，计量设定受益计划所产生的义务，并确定相关义务的所属期间。同时，对设定受益计划所产生的义务予以折现，以确定设定受益计划义务的现值和当期服务成本；

2) 设定受益计划存在资产的，将设定受益计划义务现值减去设定受益计划资产公允价值所形成的赤字或盈余确认为一项设定受益计划净负债或净资产。设定受益计划存在盈余的，以设定受益计划的盈余和资产上限两项的孰低者计量设定受益计划净资产；

3) 期末，将设定受益计划产生的职工薪酬成本确认为服务成本、设定受益计划净负债或净资产的利息净额以及重新计量设定受益计划净负债或净资产所产生的变动等三部分，其中服务成本和设定受益计划净负债或净资产的利息净额计入当期损益或相关资产成本，重新计量设定受益计划净负债或净资产所产生的变动计入其他综合收益，并且在后续会计期间不允许转回至损益，但可以在权益范围内转移这些在其他综合收益确认的金额。

### (3) 辞退福利的会计处理方法

向职工提供的辞退福利，在下列两者孰早日确认辞退福利产生的职工薪酬负债，并计入当期损益：

(1) 公司不能单方面撤回因解除劳动关系计划或裁减建议所提供的辞退福利时；(2) 公司确认与涉及支付辞退福利的重组相关的成本或费用时。

### (4) 其他长期职工福利的会计处理方法

向职工提供的其他长期福利，符合设定提存计划条件的，按照设定提存计划的有关规定进行会计处理；除此之外的其他长期福利，按照设定受益计划的有关规定进行会计处理，为简化相关会计处理，将其产生的职工薪酬成本确认为服务成本、其他长期职工福利净负债或净资产的利息净额以及重新计量其他长期职工福利净负债或净资产所产生的变动等组成项目的总净额计入当期损益或相关资产成本。

## 35、租赁负债

在租赁开始日，公司将尚未支付的租赁付款额的现值确认为租赁负债。计算租赁付款额现值时采用租赁内含利率作为折现率，无法确定租赁内含利率的，采用公司增量借款利率作为折现率。租赁付款额与其现值之间的差额作为未确认融资费用，在租赁期各个期间内按照确认租赁付款额现值的折现率确认利息费用，并计入当期损益。未纳入租赁负债计量的可变租赁付款额于实际发生时计入当期损益。

租赁期开始日后，当实质固定付款额发生变动、担保余值预计的应付金额发生变化、用于确定租赁付款额的指数或比率发生变动、购买选择权、续租选择权或终止选择权的评估结果或实际行权情况发生变化时，公司按照变动后的租赁付款额的现值重新计量租赁负债，并相应调整使用权资产的账面价值，如使用权资产账面价值已调减至零，但租赁负债仍需进一步调减的，将剩余金额计入当期损益。

## 36、预计负债

## 37、股份支付

### 1. 股份支付的种类

包括以权益结算的股份支付和以现金结算的股份支付。

### 2. 实施、修改、终止股份支付计划的相关会计处理

#### (1) 以权益结算的股份支付

授予后立即可行权的换取职工服务的以权益结算的股份支付，在授予日按照权益工具的公允价值计入相关成本或费用，相应调整资本公积。完成等待期内的服务或达到规定业绩条件才可行权的换取职工服务的以权益结算的股份支付，在等待期内的每个资产负债表日，以对可行权权益工具数量的最佳估计为基础，按权益工具授予日的公允价值，将当期取得的服务计入相关成本或费用，相应调整资本公积。

换取其他方服务的权益结算的股份支付，如果其他方服务的公允价值能够可靠计量的，按照其他方服务在取得日的公允价值计量；如果其他方服务的公允价值不能可靠计量，但权益工具的公允价值能够可靠计量的，按照权益工具在服务取得日的公允价值计量，计入相关成本或费用，相应增加所有者权益。

#### (2) 以现金结算的股份支付

授予后立即可行权的换取职工服务的以现金结算的股份支付，在授予日按公司承担负债的公允价值计入相关成本或费用，相应增加负债。完成等待期内的服务或达到规定业绩条件才可行权的换取职工服务的以现金结算的股份支付，在等待期内的每个资产负债表日，以对可行权情况的最佳估计为基础，按公司承担负债的公允价值，将当期取得的服务计入相关成本或费用和相应的负债。

#### (3) 修改、终止股份支付计划

如果修改增加了所授予的权益工具的公允价值，公司按照权益工具公允价值的增加相应地确认取得服务的增加；如果修改增加了所授予的权益工具的数量，公司将增加的权益工具的公允价值相应地确认为取得服务的增加；如果公司按照有利于职工的方式修改可行权条件，公司在处理可行权条件时，考虑修改后的可行权条件。

如果修改减少了授予的权益工具的公允价值，公司继续以权益工具在授予日的公允价值为基础，确认取得服务的金额，而不考虑权益工具公允价值的减少；如果修改减少了授予的权益工具的数量，公司将减少部分作为已授予的权益工具的取消来进行处理；如果以不利于职工的方式修改了可行权条件，在处理可行权条件时，不考虑修改后的可行权条件。



如果公司在等待期内取消了所授予的权益工具或结算了所授予的权益工具（因未满足可行权条件而被取消的除外），则将取消或结算作为加速可行权处理，立即确认原本在剩余等待期内确认的金额。

### 38、优先股、永续债等其他金融工具

### 39、收入

收入确认和计量所采用的会计政策

#### 1. 收入确认原则

于合同开始日，公司对合同进行评估，识别合同所包含的各单项履约义务，并确定各单项履约义务是在某一时段内履行，还是在某一时点履行。

满足下列条件之一时，属于在某一时段内履行履约义务，否则，属于在某一时点履行履约义务：(1) 客户在公司履约的同时即取得并消耗公司履约所带来的经济利益；(2) 客户能够控制公司履约过程中在建商品；(3) 公司履约过程中所产出的商品具有不可替代用途，且公司在整个合同期间内有权就累计至今已完成的履约部分收取款项。

对于在某一时段内履行的履约义务，公司在该段时间内按照履约进度确认收入。履约进度不能合理确定时，已经发生的成本预计能够得到补偿的，按照已经发生的成本金额确认收入，直到履约进度能够合理确定为止。对于在某一时点履行的履约义务，在客户取得相关商品或服务控制权时点确认收入。在判断客户是否已取得商品控制权时，公司考虑下列迹象：(1) 公司就该商品享有现时收款权利，即客户就该商品负有现时付款义务；(2) 公司已将该商品的法定所有权转移给客户，即客户已拥有该商品的法定所有权；(3) 公司已将该商品实物转移给客户，即客户已实物占有该商品；(4) 公司已将该商品所有权上的主要风险和报酬转移给客户，即客户已取得该商品所有权上的主要风险和报酬；(5) 客户已接受该商品；(6) 其他表明客户已取得商品控制权的迹象。

#### 2. 收入计量原则

(1) 公司按照分摊至各单项履约义务的交易价格计量收入。交易价格是公司因向客户转让商品或服务而预期有权收取的对价金额，不包括代第三方收取的款项以及预期将退还给客户的款项。

(2) 合同中存在可变对价的，公司按照期望值或最可能发生金额确定可变对价的最佳估计数，但包含可变对价的交易价格，不超过在相关不确定性消除时累计已确认收入极可能不会发生重大转回的金额。

(3) 合同中存在重大融资成分的，公司按照假定客户在取得商品或服务控制权时即以现金支付的应付金额确定交易价格。该交易价格与合同对价之间的差额，在合同期间内采用实际利率法摊销。合同开

始日，公司预计客户取得商品或服务控制权与客户支付价款间隔不超过一年的，不考虑合同中存在的重大融资成分。

(4) 合同中包含两项或多项履约义务的，公司于合同开始日，按照各单项履约义务所承诺商品的单独售价的相对比例，将交易价格分摊至各单项履约义务。

### 3. 收入确认的具体方法

#### (1) 一般内销业务

公司根据销售合同或订单，完成相关产品的生产及必要的检验工作后，将产品运送至客户指定地点后交付给客户，经客户确认销售数量和金额后，确认内销产品的销售收入。

#### (2) 除寄售外的外销业务

##### 1) 一般外销业务

公司根据销售合同或订单，完成相关产品的生产及必要的检验工作后，将产品出库，办理报关手续，按照具体贸易条款，报关取得提单或交付给客户，经客户确认销售数量和金额后，确认收入。

#### (3) 寄售业务

公司根据销售合同或订单，完成相关产品的生产及必要的检验工作后，将产品运送至客户指定仓库，经客户确认所领用的产品数量和金额后，确认寄售产品的销售收入。

#### (4) 模具销售

##### 1) 不使用模具生产后续产品

公司根据客户模具订单的要求生产出相应的模具后，公司将使用该模具生产出的产品样品交由客户检验合格，经客户在样品验收报告中签字确认，在相关模具交付至客户指定地点后，公司确认该模具产品的销售收入。

##### 2) 使用模具生产后续产品

公司根据客户模具订单的要求生产出相应的模具后，公司将使用该模具生产出的产品样品交由客户检验合格，经客户在样品验收报告中签字确认后，公司确认该模具产品的销售收入。

(5) 公司提供模具代管服务等属于在某一时段内履行的履约义务，公司以客户验收文件或结算单据等确认收入。

同类业务采用不同经营模式导致收入确认会计政策存在差异的情况

## 40、政府补助

1. 政府补助在同时满足下列条件时予以确认：(1) 公司能够满足政府补助所附的条件；(2) 公司能够收到政府补助。政府补助为货币性资产的，按照收到或应收的金额计量。政府补助为非货币性资产的，按照公允价值计量；公允价值不能可靠取得的，按照名义金额计量。

### 2. 与资产相关的政府补助判断依据及会计处理方法

政府文件规定用于购建或以其他方式形成长期资产的政府补助划分为与资产相关的政府补助。政府文件不明确的，以取得该补助必须具备的基本条件为基础进行判断，以购建或以其他方式形成长期资产为基本条件的作为与资产相关的政府补助。与资产相关的政府补助，冲减相关资产的账面价值或确认为递延收益。与资产相关的政府补助确认为递延收益的，在相关资产使用寿命内按照合理、系统的方法分期计入损益。按照名义金额计量的政府补助，直接计入当期损益。相关资产在使用寿命结束前被出售、转让、报废或发生毁损的，将尚未分配的相关递延收益余额转入资产处置当期的损益。

### 3. 与收益相关的政府补助判断依据及会计处理方法

除与资产相关的政府补助之外的政府补助划分为与收益相关的政府补助。对于同时包含与资产相关部分和与收益相关部分的政府补助，难以区分与资产相关或与收益相关的，整体归类为与收益相关的政府补助。与收益相关的政府补助，用于补偿以后期间的相关成本费用或损失的，确认为递延收益，在确认相关成本费用或损失的期间，计入当期损益或冲减相关成本；用于补偿已发生的相关成本费用或损失的，直接计入当期损益或冲减相关成本。

2. 与公司日常经营活动相关的政府补助，按照经济业务实质，计入其他收益或冲减相关成本费用。与公司日常活动无关的政府补助，计入营业外收支。

## 41、递延所得税资产/递延所得税负债

1. 根据资产、负债的账面价值与其计税基础之间的差额（未作为资产和负债确认的项目按照税法规定可以确定其计税基础的，该计税基础与其账面数之间的差额），按照预期收回该资产或清偿该负债期间的适用税率计算确认递延所得税资产或递延所得税负债。

2. 确认递延所得税资产以很可能取得用来抵扣可抵扣暂时性差异的应纳税所得额为限。资产负债表日，有确凿证据表明未来期间很可能获得足够的应纳税所得额用来抵扣可抵扣暂时性差异的，确认以前会计期间未确认的递延所得税资产。

3. 资产负债表日，对递延所得税资产的账面价值进行复核，如果未来期间很可能无法获得足够的应纳税所得额用以抵扣递延所得税资产的利益，则减记递延所得税资产的账面价值。在很可能获得足够的应纳税所得额时，转回减记的金额。

4. 公司当期所得税和递延所得税作为所得税费用或收益计入当期损益，但不包括下列情况产生的所得税：  
(1) 企业合并；(2) 直接在所有者权益中确认的交易或者事项。

## 42、租赁

### (1) 经营租赁的会计处理方法

#### 1. 公司作为承租人

在租赁期开始日，公司将租赁期不超过 12 个月，且不包含购买选择权的租赁认定为短期租赁；将单项租赁资产为全新资产时价值较低的租赁认定为低价值资产租赁。公司转租或预期转租租赁资产的，原租赁不认定为低价值资产租赁。

对于所有短期租赁和低价值资产租赁，公司在租赁期内各个期间按照直线法将租赁付款额计入相关资产成本或当期损益。

除上述采用简化处理的短期租赁和低价值资产租赁外，在租赁期开始日，公司对租赁确认使用权资产和租赁负债。

#### (1) 使用权资产

使用权资产按照成本进行初始计量，该成本包括：1) 租赁负债的初始计量金额；2) 在租赁期开始日或之前支付的租赁付款额，存在租赁激励的，扣除已享受的租赁激励相关金额；3) 承租人发生的初始直接费用；4) 承租人为拆卸及移除租赁资产、复原租赁资产所在场地或将租赁资产恢复至租赁条款约定状态预计将发生的成本。

公司按照直线法对使用权资产计提折旧。能够合理确定租赁期届满时取得租赁资产所有权的，公司在租赁资产剩余使用寿命内计提折旧。无法合理确定租赁期届满时能够取得租赁资产所有权的，公司在租赁期与租赁资产剩余使用寿命两者孰短的期间内计提折旧。

#### (2) 租赁负债

在租赁开始日，公司将尚未支付的租赁付款额的现值确认为租赁负债。计算租赁付款额现值时采用租赁内含利率作为折现率，无法确定租赁内含利率的，采用公司增量借款利率作为折现率。租赁付款额与其现值之间的差额作为未确认融资费用，在租赁期各个期间内按照确认租赁付款额现值的折现率确认利息费用，并计入当期损益。未纳入租赁负债计量的可变租赁付款额于实际发生时计入当期损益。

租赁期开始日后，当实质固定付款额发生变动、担保余值预计的应付金额发生变化、用于确定租赁付款额的指数或比率发生变动、购买选择权、续租选择权或终止选择权的评估结果或实际行权情况发生变化时，公司按照变动后的租赁付款额的现值重新计量租赁负债，并相应调整使用权资产的账面价值，如使用权资产账面价值已调减至零，但租赁负债仍需进一步调减的，将剩余金额计入当期损益。

## 2. 公司作为出租人

在租赁开始日，公司将实质上转移了与租赁资产所有权有关的几乎全部风险和报酬的租赁划分为融资租赁，除此之外的均为经营租赁。

### (1) 经营租赁

公司在租赁期内各个期间按照直线法将租赁收款额确认为租金收入，发生的初始直接费用予以资本化并按照与租金收入确认相同的基础进行分摊，分期计入当期损益。公司取得的与经营租赁有关的未计入租赁收款额的可变租赁付款额在实际发生时计入当期损益。

### (2) 融资租赁的会计处理方法

在租赁期开始日，公司按照租赁投资净额（未担保余值和租赁期开始日尚未收到的租赁收款额按照租赁内含利率折现的现值之和）确认应收融资租赁款，并终止确认融资租赁资产。在租赁期的各个期间，公司按照租赁内含利率计算并确认利息收入。

公司取得的未纳入租赁投资净额计量的可变租赁付款额在实际发生时计入当期损益。

## 43、其他重要的会计政策和会计估计

## 44、重要会计政策和会计估计变更

### (1) 重要会计政策变更

适用 不适用

会计政策变更的内容和原因	审批程序	备注
变更内容：使用权资产和租赁负债账面价值与其计税基础的差异确认递延所得税 原因：为了更加客观、公允地反映公司的财务状况以及经营成果，为投资者提供更可靠、更准确的会计信息	无	本次会计政策变更系按照国家统一的会计制度要求而作出，无需提交公司董事会和股东大会审议。

#### (1) 本次会计政策变更情况概述

为了更加客观、公允地反映公司的财务状况以及经营成果，为投资者提供更可靠、更准确的会计信息，根据《企业会计准则》并结合公司目前的实际情况，公司对执行财政部于 2022 年 11 月 30 日发布的《企业会计准则解释第 16 号》的会计政策变更。

具体情况如下：

1) 变更日期：自 2023 年 1 月 1 日起执行上述新会计政策。

2) 会计政策变更原因说明

2022 年 11 月 30 日，财政部发布的 16 号准则解释，规定“关于单项交易产生的资产和负债相关的递延所得税不适用初始确认豁免的会计处理”的内容自 2023 年 1 月 1 日起施行；“关于发行方分类为权益工具的金融工具相关股利的所得税影响的会计处理”及“关于企业将以现金结算的股份支付修改为以权益结算的股份支付的会计处理”的内容，自公布之日起执行。

根据公司的实际业务，16 号准则解释中“关于单项交易产生的资产和负债相关的递延所得税不适用初始确认豁免的会计处理”，将影响公司因执行《企业会计准则第 21 号——租赁》形成的使用权资产和租赁负债相关的递延所得税负债和递延所得税资产。

3) 变更前采用的会计政策

本次会计政策变更前，公司根据《企业会计准则第 18 号——所得税》第十一条（二）的相关条款，因租赁业务发生时既不影响会计利润也不影响应纳税所得额，因此对使用权资产和租赁负债账面价值与其计税基础的差异不确认递延所得税资产或递延所得税负债。

4) 变更后采用的会计政策

本次会计政策变更后，公司将按照财政部发布的 16 号准则解释的要求执行。解释如下：

对于不是企业合并、交易发生时既不影响会计利润也不影响应纳税所得额（或可抵扣亏损）、且初始确认的资产和负债导致产生等额应纳税暂时性差异和可抵扣暂时性差异的单项交易（包括承租人在租赁期开始日初始确认租赁负债并计入使用权资产的租赁交易，以及因固定资产等存在弃置义务而确认预计负债并计入相关资产成本的交易等），不适用《企业会计准则第 18 号——所得税》第十一条（二）、第十三条关于豁免初始确认递延所得税负债和递延所得税资产的规定。企业对该交易因资产和负债的初始确认所产生的应纳税暂时性差异和可抵扣暂时性差异，应当根据《企业会计准则第 18 号——所得税》等有关规定，在交易发生时分别确认相应的递延所得税负债和递延所得税资产。

根据解释要求，公司及中国境内分子公司将确认因租赁业务形成的使用权资产和租赁负债对应的递延所得税负债和递延所得税资产。

（2）本次会计政策变更对公司的影响

本次会计政策变更是公司根据财政部发布的相关规定进行的合理变更，符合相关规定及公司实际情况。执行变更后的会计政策能够更加客观、公允地反映公司财务状况和经营成果。本次会计政策变更不会对公司财务状况、经营成果和现金流量产生重大影响，不存在损害公司及全体股东利益的情形。

## (2) 重要会计估计变更

□适用  不适用

## (3) 2023 年起首次执行新会计准则调整首次执行当年年初财务报表相关项目情况

 适用 □ 不适用

调整情况说明

本次会计政策变更对公司 2023 年 1 月 1 日财务报表的主要影响如下：

单位：元

项目	合并资产负债表			母公司资产负债表		
	2022 年 12 月 31 日	新准则调整影响	2023 年 1 月 1 日	2022 年 12 月 31 日	新准则调整影响	2023 年 1 月 1 日
递延所得税资产	8,253,928.16	77,379.75	8,331,307.91	2,176,829.04	1,946.99	2,178,776.03
应交税金	11,169,277.79	77,379.75	11,246,657.54	2,750,919.87	1,946.99	2,752,866.86

## 45、其他

## 六、税项

## 1、主要税种及税率

税种	计税依据	税率
增值税	以按税法规定计算的销售货物和应税劳务收入为基础计算销项税额，扣除当期允许抵扣的进项税额后，差额部分为应交增值税	13%、6%、5%；外销产品适用“免、抵”及“免、抵、退”税政策，退税率根据不同产品分别为 6%-13%
城市维护建设税	实际缴纳的流转税税额	7%、5%
企业所得税	应纳税所得额	25%、22%、20%、17%、16.5%、15%
房产税	从价计征的，按房产原值一次减除 30% 后余值的 1.2% 计缴；从租计征的，按租金收入的 12% 计缴	1.2%、12%
教育费附加	实际缴纳的流转税税额	3%
地方教育附加	实际缴纳的流转税税额	2%

存在不同企业所得税税率纳税主体的，披露情况说明

纳税主体名称	所得税税率
公司、苏州中兴联、东莞中兴瑞	15%
宁波中瑞、上海瑞吉斯、宁波埃纳捷	25%
慈溪中骏、无锡瑞特	[注]
兴瑞贸易、香港兴瑞	16.5%
CPTS	17%

PTS	22%
越南兴瑞	[注]

## 2、税收优惠

公司于 2020 年 12 月 1 日通过高新技术企业复审并获得编号为 GR202033100458 的高新技术企业证书，认定有效期 3 年，公司 2023 年度暂按 15% 的优惠税率计缴企业所得税。

根据《财政部税务总局公告 2023 年第 6 号》，慈溪中骏和无锡瑞特本年度符合小型微利企业认定标准，对小型微利企业年应纳税所得额不超过 100 万元的部分，减按 25% 计入应纳税所得额，按 20% 的税率缴纳企业所得税；根据《财政部 税务总局公告 2022 年第 13 号》，超过 100 万元但不超过 300 万元的部分，减按 25% 计入应纳税所得额，按 20% 的税率缴纳企业所得税。

苏州中兴联于 2022 年 11 月 18 日通过高新技术企业复审并获得编号为 GR202232008058 的高新技术企业证书，认定有效期为 3 年，苏州中兴 2023 年度按 15% 的优惠税率计缴企业所得税。

东莞中兴瑞于 2022 年 12 月 19 日通过高新技术企业复审并获得编号为 GR202244001114 的高新技术企业证书，认定有效期为 3 年，东莞中兴瑞 2023 年度按 15% 的优惠税率计缴企业所得税。

根据越南企业所得税法(第 32 / 2013 / QH13 号)第 13 条第 3 项规范，越南兴瑞自实现收入年度起，享受两免四减半的优惠政策。本年享受减半征税政策。

## 3、其他

## 七、合并财务报表项目注释

### 1、货币资金

单位：元

项目	期末余额	期初余额
库存现金		10,831.16
银行存款	396,424,891.87	412,643,956.36
其他货币资金	7,854,880.29	3,859,432.87
合计	404,279,772.16	416,514,220.39
因抵押、质押或冻结等对使用有限制的款项总额	88,080,491.68	90,065,774.95

其他说明

期末货币资金含银行承兑汇票保证金 7,821,640.24 元，在途资金 33,238.68 元，使用受限；

期初货币资金含银行承兑汇票保证金 3,859,432.87 元，使用受限。



## 2、交易性金融资产

单位：元

项目	期末余额	期初余额
以公允价值计量且其变动计入当期损益的金融资产	70,000,000.00	45,000,000.00
其中：		
结构性存款	70,000,000.00	45,000,000.00
其中：		
合计	70,000,000.00	45,000,000.00

其他说明

## 3、衍生金融资产

单位：元

项目	期末余额	期初余额

其他说明

## 4、应收票据

### (1) 应收票据分类列示

单位：元

项目	期末余额	期初余额

单位：元

类别	期末余额					期初余额				
	账面余额		坏账准备		账面价值	账面余额		坏账准备		账面价值
	金额	比例	金额	计提比例		金额	比例	金额	计提比例	
其中：										
其中：										

如是按照预期信用损失一般模型计提应收票据坏账准备，请参照其他应收款的披露方式披露坏账准备的相关信息：

适用 不适用

### (2) 本期计提、收回或转回的坏账准备情况

本期计提坏账准备情况：

单位：元

类别	期初余额	本期变动金额				期末余额
		计提	收回或转回	核销	其他	

其中本期坏账准备收回或转回金额重要的：

适用 不适用

(3) 期末公司已质押的应收票据

单位：元

项目	期末已质押金额
----	---------

(4) 期末公司已背书或贴现且在资产负债表日尚未到期的应收票据

单位：元

项目	期末终止确认金额	期末未终止确认金额
----	----------	-----------

(5) 期末公司因出票人未履约而将其转应收账款的票据

单位：元

项目	期末转应收账款金额
----	-----------

其他说明：

(6) 本期实际核销的应收票据情况

单位：元

项目	核销金额
----	------

其中重要的应收票据核销情况：

单位：元

单位名称	应收票据性质	核销金额	核销原因	履行的核销程序	款项是否由关联交易产生
------	--------	------	------	---------	-------------

应收票据核销说明：

5、应收账款

(1) 应收账款分类披露

单位：元

类别	期末余额					期初余额				
	账面余额		坏账准备		账面价值	账面余额		坏账准备		账面价值
	金额	比例	金额	计提比例		金额	比例	金额	计提比例	
按单项计提坏账准备的应收账款	2,369,619.84	0.56%	2,369,619.84	100.00%	0.00	2,369,619.84	0.53%	2,369,619.84	100.00%	0.00

其中：										
按组合计提坏账准备的应收账款	421,939,828.46	99.44%	3,518,489.91	0.83%	418,421,338.55	447,554,449.73	99.47%	4,375,394.01	0.98%	443,179,055.72
其中：										
合计	424,309,448.30	100.00%	5,888,109.75	1.39%	418,421,338.55	449,924,069.57	100.00%	6,745,013.85	1.50%	443,179,055.72

按单项计提坏账准备：2,369,619.84

单位：元

名称	期末余额			
	账面余额	坏账准备	计提比例	计提理由
恩得利电子（苏州）有限公司	778,880.64	778,880.64	100.00%	预计无法收回
深圳市德仓科技有限公司	1,590,739.20	1,590,739.20	100.00%	预计无法收回
合计	2,369,619.84	2,369,619.84		

按组合计提坏账准备：3,518,489.91

单位：元

名称	期末余额		
	账面余额	坏账准备	计提比例
按组合计提坏账准备	421,939,828.46	3,518,489.91	0.83%
合计	421,939,828.46	3,518,489.91	

确定该组合依据的说明：

如是按照预期信用损失一般模型计提应收账款坏账准备，请参照其他应收款的披露方式披露坏账准备的相关信息：

适用 不适用

按账龄披露

单位：元

账龄	期末余额
1年以内（含1年）	421,623,338.42
1至2年	2,686,109.88
合计	424,309,448.30

## （2）本期计提、收回或转回的坏账准备情况

本期计提坏账准备情况：

单位：元

类别	期初余额	本期变动金额				期末余额
		计提	收回或转回	核销	其他	
单项计提坏账	2,369,619.84					2,369,619.84

准备						
按组合计提坏账准备	4,375,394.01	-934,837.42			77,933.32	3,518,489.91
合计	6,745,013.85	-934,837.42			77,933.32	5,888,109.75

其中本期坏账准备收回或转回金额重要的：

单位：元

单位名称	收回或转回金额	收回方式
------	---------	------

### (3) 本期实际核销的应收账款情况

单位：元

项目	核销金额
----	------

其中重要的应收账款核销情况：

单位：元

单位名称	应收账款性质	核销金额	核销原因	履行的核销程序	款项是否由关联交易产生
------	--------	------	------	---------	-------------

应收账款核销说明：

### (4) 按欠款方归集的期末余额前五名的应收账款情况

单位：元

单位名称	应收账款期末余额	占应收账款期末余额合计数的比例	坏账准备期末余额
第一名	130,645,047.60	30.79%	1,259,734.08
第二名	71,072,501.14	16.75%	608,597.89
第三名	28,161,895.43	6.64%	140,809.47
第四名	28,151,764.91	6.63%	140,758.83
第五名	16,361,967.59	3.86%	301,538.68
合计	274,393,176.67	64.67%	

### (5) 因金融资产转移而终止确认的应收账款

### (6) 转移应收账款且继续涉入形成的资产、负债金额

其他说明：

## 6、应收款项融资

单位：元

项目	期末余额	期初余额
银行承兑汇票	10,380,567.14	11,446,699.63
合计	10,380,567.14	11,446,699.63

应收款项融资本期增减变动及公允价值变动情况

适用 不适用

如是按照预期信用损失一般模型计提应收款项融资减值准备，请参照其他应收款的披露方式披露减值准备的相关信息：

适用 不适用

其他说明：

## 7、预付款项

### (1) 预付款项按账龄列示

单位：元

账龄	期末余额		期初余额	
	金额	比例	金额	比例
1 年以内	704,342.10	100.00%	438,485.76	100.00%
合计	704,342.10		438,485.76	

账龄超过 1 年且金额重要的预付款项未及时结算原因的说明：

### (2) 按预付对象归集的期末余额前五名的预付款情况

单位名称	账面余额	占预付款项
		余额的比例 (%)
慈溪市兴发电镀有限公司	85,856.50	12.19%
龙富信精密模具（香港）有限公司	79,483.80	11.29%
昆山前涂自动化科技有限公司	76,800.00	10.90%
Micrometals Inc.	52,603.82	7.47%
宁波聚坤机械有限公司	50,000.00	7.10%
小计	344,744.12	48.95%

其他说明：

## 8、其他应收款

单位：元

项目	期末余额	期初余额
其他应收款	27,897,787.03	17,912,026.08
合计	27,897,787.03	17,912,026.08

**(1) 应收利息**

**1) 应收利息分类**

单位：元

项目	期末余额	期初余额
----	------	------

**2) 重要逾期利息**

单位：元

借款单位	期末余额	逾期时间	逾期原因	是否发生减值及其判断依据
------	------	------	------	--------------

其他说明：

**3) 坏账准备计提情况**

适用 不适用

**(2) 应收股利**

**1) 应收股利分类**

单位：元

项目（或被投资单位）	期末余额	期初余额
------------	------	------

**2) 重要的账龄超过 1 年的应收股利**

单位：元

项目（或被投资单位）	期末余额	账龄	未收回的原因	是否发生减值及其判断依据
------------	------	----	--------	--------------

**3) 坏账准备计提情况**

适用 不适用

其他说明：

## (3) 其他应收款

## 1) 其他应收款按款项性质分类情况

单位：元

款项性质	期末账面余额	期初账面余额
土地报批预缴款	885,600.00	885,600.00
出口退税	9,050,435.83	11,535,870.29
定金押金保证金	13,094,154.31	933,249.91
土地项目投标保证金	4,201,575.00	4,201,575.00
其他	1,554,746.60	358,792.58
合计	28,786,511.74	17,915,087.78

## 2) 坏账准备计提情况

单位：元

坏账准备	第一阶段	第二阶段	第三阶段	合计
	未来 12 个月预期信用损失	整个存续期预期信用损失(未发生信用减值)	整个存续期预期信用损失(已发生信用减值)	
2023 年 1 月 1 日余额		3,061.70		3,061.70
2023 年 1 月 1 日余额在本期				
本期计提		885,587.87		885,587.87
其他变动		75.14		75.14
2023 年 6 月 30 日余额		888,724.71		888,724.71

损失准备本期变动金额重大的账面余额变动情况

适用 不适用

期末单项计提坏账准备的其他应收款

单位名称	期末数		
	账面余额	坏账准备	计提比例 (%)
慈溪市周巷镇人民政府镇村规划建设办公室	885,600.00	885,600.00	100%

按账龄披露

单位：元

账龄	期末余额
1 年以内 (含 1 年)	23,607,007.97
1 至 2 年	320.00
2 至 3 年	5,179,183.77
合计	28,786,511.74

## 3) 本期计提、收回或转回的坏账准备情况

本期计提坏账准备情况：

单位：元

类别	期初余额	本期变动金额				期末余额
		计提	收回或转回	核销	其他	
单项金额不重大但单项计提坏账准备	0.00	885,600.00				885,600.00
按信用风险特征组合计提坏账准备	3,061.70	-12.13			75.14	3,124.71
合计	3,061.70	885,587.87			75.14	888,724.71

其中本期坏账准备转回或收回金额重要的：

单位：元

单位名称	转回或收回金额	收回方式

## 4) 本期实际核销的其他应收款情况

单位：元

项目	核销金额

其中重要的其他应收款核销情况：

单位：元

单位名称	其他应收款性质	核销金额	核销原因	履行的核销程序	款项是否由关联交易产生

其他应收款核销说明：

## 5) 按欠款方归集的期末余额前五名的其他应收款情况

单位：元

单位名称	款项的性质	期末余额	账龄	占其他应收款期末余额合计数的比例	坏账准备期末余额
浙江惟精新材料股份有限公司	押金保证金	10,000,000.00	3 个月以内	34.74%	
国家税务总局慈溪市税务局	出口退税	7,607,600.77	3 个月以内	26.42%	
慈溪市新兴建设投资有限公司	土地项目投标保证金	4,201,575.00	24 个月以上	14.60%	
慈溪市周巷镇人民政府镇村规划	土地报批预交款	885,600.00	24 个月以上	3.08%	885,600.00



建设办公室					
国家税务总局上海税务局金山分局	出口退税	787,722.04	3 个月以内	2.73%	
合计		23,482,497.81		81.57%	885,600.00

#### 6) 涉及政府补助的应收款项

单位：元

单位名称	政府补助项目名称	期末余额	期末账龄	预计收取的时间、金额及依据

#### 7) 因金融资产转移而终止确认的其他应收款

#### 8) 转移其他应收款且继续涉入形成的资产、负债金额

其他说明：

### 9、存货

公司是否需要遵守房地产行业的披露要求  
否

#### (1) 存货分类

单位：元

项目	期末余额			期初余额		
	账面余额	存货跌价准备或合同履约成本减值准备	账面价值	账面余额	存货跌价准备或合同履约成本减值准备	账面价值
原材料	44,165,483.90	2,505,186.85	41,660,297.05	65,873,575.28	2,651,472.49	63,222,102.79
在产品	41,388,811.19	1,532,796.97	39,856,014.22	53,649,899.32	855,451.03	52,794,448.29
库存商品	33,800,011.50	1,527,010.35	32,273,001.15	55,439,897.24	2,482,399.06	52,957,498.18
发出商品	44,912,040.00	170,490.77	44,741,549.23	67,695,297.79	495,255.23	67,200,042.56
委托加工物资	4,769,415.98	44,325.51	4,725,090.47	14,982,121.79	24,812.88	14,957,308.91
低值易耗品	613,059.95		613,059.95	653,422.81		653,422.81
合计	169,648,822.52	5,779,810.45	163,869,012.07	258,294,214.23	6,509,390.69	251,784,823.54

#### (2) 存货跌价准备和合同履约成本减值准备

单位：元

项目	期初余额	本期增加金额	本期减少金额	期末余额

		计提	其他	转回或转销	其他	
原材料	2,651,472.49	1,370,829.57	47,381.05	1,564,496.26		2,505,186.85
在产品	855,451.03	1,289,841.88		612,495.94		1,532,796.97
库存商品	2,482,399.06	1,274,732.60		2,226,855.45	3,265.86	1,527,010.35
发出商品	495,255.23	159,587.95		484,352.41		170,490.77
委托加工物资	24,812.88	31,379.77		11,867.14		44,325.51
合计	6,509,390.69	4,126,371.77	47,381.05	4,900,067.20	3,265.86	5,779,810.45

### (3) 存货期末余额含有借款费用资本化金额的说明

### (4) 合同履约成本本期摊销金额的说明

## 10、合同资产

单位：元

项目	期末余额			期初余额		
	账面余额	减值准备	账面价值	账面余额	减值准备	账面价值

合同资产的账面价值在本期内发生的重大变动金额和原因：

单位：元

项目	变动金额	变动原因
----	------	------

如是按照预期信用损失一般模型计提合同资产减值准备，请参照其他应收款的披露方式披露减值准备的相关信息：

适用 不适用

本期合同资产计提减值准备情况：

单位：元

项目	本期计提	本期转回	本期转销/核销	原因
----	------	------	---------	----

其他说明

## 11、持有待售资产

单位：元

项目	期末账面余额	减值准备	期末账面价值	公允价值	预计处置费用	预计处置时间
----	--------	------	--------	------	--------	--------

其他说明

## 12、一年内到期的非流动资产

单位：元

项目	期末余额	期初余额
----	------	------

重要的债权投资/其他债权投资

单位：元

债权项目	期末余额				期初余额			
	面值	票面利率	实际利率	到期日	面值	票面利率	实际利率	到期日

其他说明：

## 13、其他流动资产

单位：元

项目	期末余额	期初余额
待抵扣进项税	89,369.56	2,128,923.49
预缴所得税		2,416,355.74
待摊租金	61,128.72	82,383.55
待摊其他费用	758,123.87	1,452,955.21
合计	908,622.15	6,080,617.99

其他说明：

## 14、债权投资

单位：元

项目	期末余额			期初余额		
	账面余额	减值准备	账面价值	账面余额	减值准备	账面价值

重要的债权投资

单位：元

债权项目	期末余额				期初余额			
	面值	票面利率	实际利率	到期日	面值	票面利率	实际利率	到期日

减值准备计提情况

单位：元

坏账准备	第一阶段	第二阶段	第三阶段	合计
	未来 12 个月预期信用损失	整个存续期预期信用损失(未发生信用减值)	整个存续期预期信用损失(已发生信用减值)	
2023 年 1 月 1 日余额 在本期				

损失准备本期变动金额重大的账面余额变动情况

□适用 □不适用

其他说明：

## 15、其他债权投资

单位：元

项目	期初余额	应计利息	本期公允价值变动	期末余额	成本	累计公允价值变动	累计在其他综合收益中确认的损失准备	备注

重要的其他债权投资

单位：元

其他债权项目	期末余额				期初余额			
	面值	票面利率	实际利率	到期日	面值	票面利率	实际利率	到期日

减值准备计提情况

单位：元

坏账准备	第一阶段	第二阶段	第三阶段	合计
	未来 12 个月预期信用损失	整个存续期预期信用损失(未发生信用减值)	整个存续期预期信用损失(已发生信用减值)	
2023 年 1 月 1 日余额				
在本期				

损失准备本期变动金额重大的账面余额变动情况

适用 不适用

其他说明：

## 16、长期应收款

### (1) 长期应收款情况

单位：元

项目	期末余额			期初余额			折现率区间
	账面余额	坏账准备	账面价值	账面余额	坏账准备	账面价值	
厂房租赁押金	700,000.00		700,000.00	700,000.00		700,000.00	
合计	700,000.00		700,000.00	700,000.00		700,000.00	

坏账准备减值情况

单位：元

坏账准备	第一阶段	第二阶段	第三阶段	合计
	未来 12 个月预期信用损失	整个存续期预期信用损失(未发生信用减值)	整个存续期预期信用损失(已发生信用减值)	
2023 年 1 月 1 日余额				
在本期				

损失准备本期变动金额重大的账面余额变动情况

适用 不适用

(2) 因金融资产转移而终止确认的长期应收款

(3) 转移长期应收款且继续涉入形成的资产、负债金额

其他说明

17、长期股权投资

单位：元

被投资单位	期初余额（账面价值）	本期增减变动								期末余额（账面价值）	减值准备期末余额
		追加投资	减少投资	权益法下确认的投资损益	其他综合收益调整	其他权益变动	宣告发放现金股利或利润	计提减值准备	其他		
一、合营企业											
二、联营企业											
苏州工业园区华智兴瑞创业投资合伙企业（有限合伙）	38,892,488.70			-841,438.13						38,051,050.57	
小计	38,892,488.70			-841,438.13						38,051,050.57	
合计	38,892,488.70			-841,438.13						38,051,050.57	

其他说明

18、其他权益工具投资

单位：元

项目	期末余额	期初余额
----	------	------

分项披露本期非交易性权益工具投资

单位：元

项目名称	确认的股利收入	累计利得	累计损失	其他综合收益转入留存收益的金额	指定为以公允价值计量且其变动计入其他综合收益的原因	其他综合收益转入留存收益的原因

其他说明：

## 19、其他非流动金融资产

单位：元

项目	期末余额	期初余额
分类为以公允价值计量且其变动计入当期损益的金融资产	21,000,000.00	21,000,000.00
合计	21,000,000.00	21,000,000.00

其他说明：

## 20、投资性房地产

### (1) 采用成本计量模式的投资性房地产

适用 不适用

### (2) 采用公允价值计量模式的投资性房地产

适用 不适用

### (3) 未办妥产权证书的投资性房地产情况

单位：元

项目	账面价值	未办妥产权证书原因

其他说明

## 21、固定资产

单位：元

项目	期末余额	期初余额
固定资产	429,950,836.81	418,110,702.74
固定资产清理	0.00	0.00
合计	429,950,836.81	418,110,702.74

### (1) 固定资产情况

单位：元

项目	房屋及建筑物	生产辅助设备	机器设备	运输工具	办公设备及其他	合计
一、账面原值：						
1.期初余额	231,474,308.99	114,308,801.78	362,579,818.93	11,153,207.60	21,764,622.38	741,280,759.68
2.本期增加金额	13,656,809.47	5,833,441.82	15,010,771.53	5,678,574.29	1,455,213.79	41,634,810.90
(1) 购置	12,420,878.51	2,227,667.44	13,555,089.40	5,640,430.39	1,306,461.97	35,150,527.71
(2) 在建工程转入		2,427,337.42	93,094.30			2,520,431.72
(3) 企业合并增加						
(4) 外币折算差异	1,235,930.96	1,178,436.96	1,362,587.83	38,143.90	148,751.82	3,963,851.47
3.本期减少金额		1,241,408.32	2,182,086.11	137,880.47	1,486,127.06	5,047,501.96
(1) 处置或报废		1,241,408.32	2,182,086.11	137,880.47	1,486,127.06	5,047,501.96
4.期末余额	245,131,118.46	118,900,835.28	375,408,504.35	16,693,901.42	21,733,709.11	777,868,068.62
二、累计折旧						
1.期初余额	62,019,959.43	60,527,599.07	175,264,372.01	6,403,688.00	15,967,072.66	320,182,691.17
2.本期增加金额	6,269,963.30	7,446,630.24	12,341,027.34	1,032,625.90	1,328,633.92	28,418,880.70
(1) 计提	5,833,143.13	7,184,874.20	11,987,600.30	1,017,726.30	1,260,617.57	27,283,961.50
(2) 外币折算差异	436,820.17	261,756.04	353,427.04	14,899.60	68,016.35	1,134,919.20
3.本期减少金额		928,874.80	1,282,432.36	93,241.20	1,356,997.30	3,661,545.66
(1) 处置或报废		928,874.80	1,282,432.36	93,241.20	1,356,997.30	3,661,545.66
4.期末余额	68,289,922.73	67,045,354.51	186,322,966.99	7,343,072.70	15,938,709.28	344,940,026.21
三、减值准备						
1.期初余额						
2.本期增加金额			2,987,365.77			2,987,365.77
(1) 计提						
3.本期减						

少金额						
(1) 处置或报废			10,160.17			10,160.17
4.期末余额			2,977,205.60			2,977,205.60
四、账面价值						
1.期末账面价值	176,841,195.73	51,855,480.77	186,108,331.76	9,350,828.72	5,794,999.83	429,950,836.81
2.期初账面价值	169,454,349.56	53,781,202.71	184,328,081.15	4,749,519.60	5,797,549.72	418,110,702.74

(2) 暂时闲置的固定资产情况

单位：元

项目	账面原值	累计折旧	减值准备	账面价值	备注
----	------	------	------	------	----

(3) 通过经营租赁租出的固定资产

单位：元

项目	期末账面价值
----	--------

(4) 未办妥产权证书的固定资产情况

单位：元

项目	账面价值	未办妥产权证书的原因
----	------	------------

其他说明

(5) 固定资产清理

单位：元

项目	期末余额	期初余额
合计	0.00	0.00

其他说明：

22、在建工程

单位：元

项目	期末余额	期初余额
在建工程	182,218,043.31	72,054,709.26
合计	182,218,043.31	72,054,709.26



## (1) 在建工程情况

单位：元

项目	期末余额			期初余额		
	账面余额	减值准备	账面价值	账面余额	减值准备	账面价值
慈溪新能源汽车零部件生产建设项目	174,322,739.30		174,322,739.30	67,580,055.36		67,580,055.36
机器设备	3,913,634.88		3,913,634.88			
零星工程	3,981,669.13		3,981,669.13	4,474,653.90		4,474,653.90
合计	182,218,043.31		182,218,043.31	72,054,709.26		72,054,709.26

## (2) 重要在建工程项目本期变动情况

单位：元

项目名称	预算数	期初余额	本期增加金额	本期转入固定资产金额	本期其他减少金额	期末余额	工程累计投入占预算比例	工程进度	利息资本化累计金额	其中：本期利息资本化金额	本期利息资本化率	资金来源
慈溪新能源汽车零部件生产建设项目	320,117,300.00	67,580,055.36	106,742,683.94			174,322,739.30	54%	42%				其他
合计	320,117,300.00	67,580,055.36	106,742,683.94			174,322,739.30						

## (3) 本期计提在建工程减值准备情况

单位：元

项目	本期计提金额	计提原因
其他说明		

## (4) 工程物资

单位：元

项目	期末余额			期初余额		
	账面余额	减值准备	账面价值	账面余额	减值准备	账面价值
其他说明：						

**23、生产性生物资产****(1) 采用成本计量模式的生产性生物资产**□适用 不适用**(2) 采用公允价值计量模式的生产性生物资产**□适用 不适用**24、油气资产**□适用 不适用**25、使用权资产**

单位：元

项目	房屋及建筑物	合计
一、账面原值		
1.期初余额	30,105,446.03	30,105,446.03
2.本期增加金额	774,275.84	774,275.84
3.本期减少金额		
4.期末余额	30,879,721.87	30,879,721.87
二、累计折旧		
1.期初余额	4,794,022.67	4,794,022.67
2.本期增加金额	2,147,927.88	2,147,927.88
(1) 计提	2,147,927.88	2,147,927.88
3.本期减少金额		
(1) 处置		
4.期末余额	6,941,950.55	6,941,950.55
三、减值准备		
1.期初余额		
2.本期增加金额		
(1) 计提		
3.本期减少金额		
(1) 处置		
4.期末余额		
四、账面价值		
1.期末账面价值	23,937,771.32	23,937,771.32
2.期初账面价值	25,311,423.36	25,311,423.36

其他说明：

## 26、无形资产

### (1) 无形资产情况

单位：元

项目	土地使用权	专利权	非专利技术		合计
一、账面原值					
1.期初余额	108,836,932.61	17,728,240.33			126,565,172.94
2.本期增加金额	428,677.37	2,735,829.10			3,164,506.47
(1) 购置		2,735,829.10			2,735,829.10
(2) 内部研发					
(3) 企业合并增加					
(4) 外币折算差异	428,677.37				428,677.37
3.本期减少金额	791,375.59				791,375.59
(1) 处置	791,375.59				791,375.59
4.期末余额	108,474,234.39	20,464,069.43			128,938,303.82
二、累计摊销					
1.期初余额	9,293,305.81	16,087,626.24			25,380,932.05
2.本期增加金额	1,148,221.19	708,626.16			1,856,847.35
(1) 计提	1,110,588.48	708,626.16			1,819,214.64
(2) 外币折算差异	37,632.71				37,632.71
3.本期减少金额	84,413.40				84,413.40
(1) 处置	84,413.40				84,413.40
4.期末余额	10,357,113.60	16,796,252.40			27,153,366.00
三、减值准备					
1.期初余额		106,918.23			106,918.23
2.本期增加金额					
(1) 计提					

3.本期减少金额					
(1) 处置					
4.期末余额		106,918.23			106,918.23
四、账面价值					
1.期末账面价值	98,117,120.79	3,560,898.80			101,678,019.59
2.期初账面价值	99,543,626.80	1,533,695.86			101,077,322.66

本期末通过公司内部研发形成的无形资产占无形资产余额的比例

### (2) 未办妥产权证书的土地使用权情况

单位：元

项目	账面价值	未办妥产权证书的原因
----	------	------------

其他说明

## 27、开发支出

单位：元

项目	期初余额	本期增加金额			本期减少金额			期末余额
		内部开发支出	其他		确认为无形资产	转入当期损益		
合计								

其他说明

## 28、商誉

### (1) 商誉账面原值

单位：元

被投资单位名称或形成商誉的事项	期初余额	本期增加		本期减少		期末余额
		企业合并形成的		处置		
合计						

### (2) 商誉减值准备

单位：元

被投资单位名称	期初余额	本期增加	本期减少	期末余额
---------	------	------	------	------

称或形成商誉的事项		计提		处置		
合计						

商誉所在资产组或资产组组合的相关信息

说明商誉减值测试过程、关键参数（如预计未来现金流量现值时的预测期增长率、稳定期增长率、利润率、折现率、预测期等）及商誉减值损失的确认方法：

商誉减值测试的影响

其他说明

## 29、长期待摊费用

单位：元

项目	期初余额	本期增加金额	本期摊销金额	其他减少金额	期末余额
自用模具	8,449,419.64	4,278,685.36	3,228,105.90	272,551.23	9,227,447.87
装修费	3,520,843.33	280,733.95	434,299.37		3,367,277.91
开缸费	1,017,899.43	202,620.80	474,228.46		746,291.77
停车场维修支出	1,781,312.14		122,849.10		1,658,463.04
SAP 系统服务费		2,910,248.21	374,742.12		2,535,506.09
其他	2,622,197.50	114,201.83	698,881.48		2,037,517.85
合计	17,391,672.04	7,786,490.15	5,333,106.43	272,551.23	19,572,504.53

其他说明

## 30、递延所得税资产/递延所得税负债

### （1）未经抵销的递延所得税资产

单位：元

项目	期末余额		期初余额	
	可抵扣暂时性差异	递延所得税资产	可抵扣暂时性差异	递延所得税资产
资产减值准备	9,999,627.03	1,424,037.13	11,187,695.34	1,650,959.54
内部交易未实现利润	9,533,592.70	1,919,723.21	8,669,665.76	1,745,199.85
可抵扣亏损	14,601,935.47	2,190,290.32	14,621,414.63	2,191,264.28
折旧和摊销差异	2,201,313.00	484,288.86	2,121,739.27	466,782.67
股份支付	15,463,467.12	2,374,738.30	11,321,467.44	2,032,395.12
权益法下确认的投资损益	1,956,949.43	293,542.41	1,115,511.30	167,326.70
使用权资产摊销	1,021,692.20	166,559.00	523,019.04	77,379.75
资产相关的政府补助	3,462,840.62	519,426.09		
合计	58,241,417.57	9,372,605.32	49,560,512.78	8,331,307.91

## (2) 未经抵销的递延所得税负债

单位：元

项目	期末余额		期初余额	
	应纳税暂时性差异	递延所得税负债	应纳税暂时性差异	递延所得税负债
折旧差异	33,795,757.27	5,069,363.58	35,984,696.99	5,397,704.55
合计	33,795,757.27	5,069,363.58	35,984,696.99	5,397,704.55

## (3) 以抵销后净额列示的递延所得税资产或负债

单位：元

项目	递延所得税资产和负债期末互抵金额	抵销后递延所得税资产或负债期末余额	递延所得税资产和负债期初互抵金额	抵销后递延所得税资产或负债期初余额
递延所得税资产		9,372,605.32		8,331,307.91
递延所得税负债		5,069,363.58		5,397,704.55

## (4) 未确认递延所得税资产明细

单位：元

项目	期末余额	期初余额
可抵扣暂时性差异	4,078,587.47	5,164,054.90
可抵扣亏损	4,431,746.88	3,431,989.10
合计	8,510,334.35	8,596,044.00

## (5) 未确认递延所得税资产的可抵扣亏损将于以下年度到期

单位：元

年份	期末金额	期初金额	备注
2027 年	3,431,989.10	3,431,989.10	
2028 年	999,757.78		
合计	4,431,746.88	3,431,989.10	

其他说明

## 31、其他非流动资产

单位：元

项目	期末余额			期初余额		
	账面余额	减值准备	账面价值	账面余额	减值准备	账面价值
预付设备购置款	10,438,792.89		10,438,792.89	6,010,862.09		6,010,862.09
预付房屋购置款	4,155,040.00		4,155,040.00	4,155,040.00		4,155,040.00
合计	14,593,832.89		14,593,832.89	10,165,902.09		10,165,902.09

其他说明：

### 32、短期借款

#### (1) 短期借款分类

单位：元

项目	期末余额	期初余额
抵押借款	30,000,000.00	30,000,000.00
信用借款	50,000,000.00	
借款利息	71,586.10	33,675.28
合计	80,071,586.10	30,033,675.28

短期借款分类的说明：

#### (2) 已逾期未偿还的短期借款情况

本期末已逾期未偿还的短期借款总额为元，其中重要的已逾期未偿还的短期借款情况如下：

单位：元

借款单位	期末余额	借款利率	逾期时间	逾期利率
------	------	------	------	------

其他说明

### 33、交易性金融负债

单位：元

项目	期末余额	期初余额
其中：		
其中：		

其他说明：

### 34、衍生金融负债

单位：元

项目	期末余额	期初余额
----	------	------

其他说明：

### 35、应付票据

单位：元

种类	期末余额	期初余额
银行承兑汇票	52,144,266.68	25,229,589.43
合计	52,144,266.68	25,229,589.43

本期末已到期未支付的应付票据总额为元。

### 36、应付账款

#### (1) 应付账款列示

单位：元

项目	期末余额	期初余额
货款	209,048,051.51	350,486,598.20
工程设备款	68,506,454.62	23,718,539.98
其他	17,206,462.93	16,169,728.62
合计	294,760,969.06	390,374,866.80

#### (2) 账龄超过 1 年的重要应付账款

单位：元

项目	期末余额	未偿还或结转的原因
----	------	-----------

其他说明：

### 37、预收款项

#### (1) 预收款项列示

单位：元

项目	期末余额	期初余额
----	------	------

#### (2) 账龄超过 1 年的重要预收款项

单位：元

项目	期末余额	未偿还或结转的原因
----	------	-----------

其他说明：

### 38、合同负债

单位：元

项目	期末余额	期初余额
货款	892,492.53	1,763,993.98
合计	892,492.53	1,763,993.98

报告期内账面价值发生重大变动的金额和原因

单位：元

项目	变动金额	变动原因
----	------	------



### 39、应付职工薪酬

#### (1) 应付职工薪酬列示

单位：元

项目	期初余额	本期增加	本期减少	期末余额
一、短期薪酬	74,437,804.09	183,483,146.36	199,758,184.18	58,162,766.27
二、离职后福利-设定提存计划	763,348.42	11,005,239.26	10,953,263.55	815,324.13
三、辞退福利	86,760.37	223,931.00	223,931.00	86,760.37
合计	75,287,912.88	194,712,316.62	210,935,378.73	59,064,850.77

#### (2) 短期薪酬列示

单位：元

项目	期初余额	本期增加	本期减少	期末余额
1、工资、奖金、津贴和补贴	70,957,203.26	166,251,529.64	182,590,447.16	54,618,285.74
2、职工福利费		5,914,896.47	5,914,896.47	
3、社会保险费	790,026.23	5,175,734.19	5,404,315.01	561,445.41
其中：医疗保险费	711,559.94	4,548,059.42	4,734,895.84	524,723.52
工伤保险费	74,099.26	420,745.50	458,122.87	36,721.89
生育保险费	4,367.03	206,929.27	211,296.30	
4、住房公积金		3,753,947.79	3,645,878.12	108,069.67
5、工会经费和职工教育经费	2,690,574.60	2,387,038.27	2,202,647.42	2,874,965.45
合计	74,437,804.09	183,483,146.36	199,758,184.18	58,162,766.27

#### (3) 设定提存计划列示

单位：元

项目	期初余额	本期增加	本期减少	期末余额
1、基本养老保险	752,190.17	10,560,555.57	10,524,578.87	788,166.87
2、失业保险费	11,158.25	444,683.69	428,684.68	27,157.26
合计	763,348.42	11,005,239.26	10,953,263.55	815,324.13

其他说明

### 40、应交税费

单位：元

项目	期末余额	期初余额
增值税	631,359.32	2,346,187.47

企业所得税	7,035,231.76	5,283,847.53
个人所得税	430,990.01	513,144.72
城市维护建设税	426,471.90	858,754.47
房产税	902,479.17	677,365.00
土地使用税	306,746.96	591,612.68
教育费附加	240,590.30	460,671.36
地方教育附加	160,393.54	307,114.30
印花税	219,077.99	207,960.01
合计	10,353,340.95	11,246,657.54

其他说明

#### 41、其他应付款

单位：元

项目	期末余额	期初余额
应付股利	919,680.02	961,133.50
其他应付款	24,459,510.42	30,919,094.41
合计	25,379,190.44	31,880,227.91

##### (1) 应付利息

单位：元

项目	期末余额	期初余额
----	------	------

重要的已逾期未支付的利息情况：

单位：元

借款单位	逾期金额	逾期原因
------	------	------

其他说明：

##### (2) 应付股利

单位：元

项目	期末余额	期初余额
普通股股利	919,680.02	961,133.50
合计	919,680.02	961,133.50

其他说明，包括重要的超过 1 年未支付的应付股利，应披露未支付原因：

##### (3) 其他应付款

###### 1) 按款项性质列示其他应付款

单位：元

项目	期末余额	期初余额
限制性股票回购义务	15,091,622.98	23,226,164.50
应付费用	5,764,581.88	5,837,662.23
押金保证金	3,444,190.00	963,893.50
其他	159,115.56	891,374.18
合计	24,459,510.42	30,919,094.41

2) 账龄超过 1 年的重要其他应付款

单位：元

项目	期末余额	未偿还或结转的原因
----	------	-----------

其他说明

42、持有待售负债

单位：元

项目	期末余额	期初余额
----	------	------

其他说明

43、一年内到期的非流动负债

单位：元

项目	期末余额	期初余额
一年内到期的租赁负债	3,606,435.51	3,979,770.81
合计	3,606,435.51	3,979,770.81

其他说明：

44、其他流动负债

单位：元

项目	期末余额	期初余额
待转销项税额	45,852.59	11,461.98
合计	45,852.59	11,461.98

短期应付债券的增减变动：

单位：元

债券名称	面值	发行日期	债券期限	发行金额	期初余额	本期发行	按面值计提利息	溢折价摊销	本期偿还	期末余额
合计										

其他说明：

## 45、长期借款

### (1) 长期借款分类

单位：元

项目	期末余额	期初余额
信用借款	50,000,000.00	50,000,000.00
长期款利息	42,361.11	46,597.22
合计	50,042,361.11	50,046,597.22

长期借款分类的说明：

其他说明，包括利率区间：

## 46、应付债券

### (1) 应付债券

单位：元

项目	期末余额	期初余额

### (2) 应付债券的增减变动（不包括划分为金融负债的优先股、永续债等其他金融工具）

单位：元

债券名称	面值	发行日期	债券期限	发行金额	期初余额	本期发行	按面值计提利息	溢折价摊销	本期偿还	期末余额
合计										

### (3) 可转换公司债券的转股条件、转股时间说明

### (4) 划分为金融负债的其他金融工具说明

期末发行在外的优先股、永续债等其他金融工具基本情况

期末发行在外的优先股、永续债等金融工具变动情况表

单位：元

发行在外的金融工具	期初		本期增加		本期减少		期末	
	数量	账面价值	数量	账面价值	数量	账面价值	数量	账面价值

其他金融工具划分为金融负债的依据说明

其他说明

#### 47、租赁负债

单位：元

项目	期末余额	期初余额
租赁负债	27,149,435.29	27,722,944.99
租赁负债未确认融资费用	-6,212,924.30	-6,726,154.03
合计	20,936,510.99	20,996,790.96

其他说明：

#### 48、长期应付款

单位：元

项目	期末余额	期初余额
----	------	------

##### (1) 按款项性质列示长期应付款

单位：元

项目	期末余额	期初余额
----	------	------

其他说明：

##### (2) 专项应付款

单位：元

项目	期初余额	本期增加	本期减少	期末余额	形成原因
----	------	------	------	------	------

其他说明：

#### 49、长期应付职工薪酬

##### (1) 长期应付职工薪酬表

单位：元

项目	期末余额	期初余额
----	------	------

##### (2) 设定受益计划变动情况

设定受益计划义务现值：

单位：元

项目	本期发生额	上期发生额
----	-------	-------

计划资产：

单位：元

项目	本期发生额	上期发生额
----	-------	-------

设定受益计划净负债（净资产）

单位：元

项目	本期发生额	上期发生额
----	-------	-------

设定受益计划的内容及与之相关风险、对公司未来现金流量、时间和不确定性的影响说明：

设定受益计划重大精算假设及敏感性分析结果说明：

其他说明：

## 50、预计负债

单位：元

项目	期末余额	期初余额	形成原因
----	------	------	------

其他说明，包括重要预计负债的相关重要假设、估计说明：

## 51、递延收益

单位：元

项目	期初余额	本期增加	本期减少	期末余额	形成原因
政府补助	3,726,113.84		263,273.22	3,462,840.62	收到补助款
合计	3,726,113.84		263,273.22	3,462,840.62	

涉及政府补助的项目：

单位：元

负债项目	期初余额	本期新增补助金额	本期计入营业外收入金额	本期计入其他收益金额	本期冲减成本费用金额	其他变动	期末余额	与资产相关/与收益相关
技改项目	3,726,113.84			263,273.22			3,462,840.62	与资产相关

其他说明：

## 52、其他非流动负债

单位：元

项目	期末余额	期初余额
----	------	------

其他说明：

### 53、股本

单位：元

	期初余额	本次变动增减（+、-）					期末余额
		发行新股	送股	公积金转股	其他	小计	
股份总数	297,853,000.00				-82,800.00	-82,800.00	297,770,200.00

其他说明：

根据公司第四届第五次董事会和 2023 年度股东大会决议，公司回购离职人员限制性股票 82,800.00 股，变更后注册资本为人民币 297,770,200.00 元，27,800.00 股支付对价为每股人民币 7 元，共支付 194,600.00 元，55,000.00 股支付对价为每股人民币 9.9 元，共支付 544,500.00 元，其中减少注册资本人民币 82,800.00 元，减少资本公积 656,300.00 元。

### 54、其他权益工具

#### （1）期末发行在外的优先股、永续债等其他金融工具基本情况

#### （2）期末发行在外的优先股、永续债等金融工具变动情况表

单位：元

发行在外的金融工具	期初		本期增加		本期减少		期末	
	数量	账面价值	数量	账面价值	数量	账面价值	数量	账面价值

其他权益工具本期增减变动情况、变动原因说明，以及相关会计处理的依据：

其他说明：

### 55、资本公积

单位：元

项目	期初余额	本期增加	本期减少	期末余额
资本溢价（股本溢价）	346,485,840.89		656,300.00	345,829,540.89
其他资本公积	20,883,631.13	2,270,349.87	314,372.78	22,839,608.22
合计	367,369,472.02	2,270,349.87	970,672.78	368,669,149.11

其他说明，包括本期增减变动情况、变动原因说明：

#### 股本溢价变化说明

详见本财务报表附注五(一)31 之说明。

#### 其他资本公积变化说明

公司 2023 年 1-6 月确认股份支付产生的资本公积 2,270,349.87 元；公司占埃纳捷股权比例由 65% 变更为 73%，对应少数股东权益差异转入资本公积 -314,372.78 元。

## 56、库存股

单位：元

项目	期初余额	本期增加	本期减少	期末余额
库存股	23,226,164.50	693,295.48	8,827,837.00	15,091,622.98
合计	23,226,164.50	693,295.48	8,827,837.00	15,091,622.98

其他说明，包括本期增减变动情况、变动原因说明：

根据公司第四届第五次董事会和 2023 年度股东大会决议，本期激励对象离职，减少限制性股票回购款及库存股 739,100.00 元，同时转回对应的现金分红，增加库存股 36,444.28 元；

限制性股票解除限售，减少限制性股票回购款及库存股 7,436,895.00 元，同时转回对应的分红，增加库存股 656,851.20 元；

2023 年度确认限制性股票对应的现金分红,减少库存股 651,842.00 元。

## 57、其他综合收益

单位：元

项目	期初余额	本期发生额						期末余额
		本期所得税前发生额	减：前期计入其他综合收益当期转入损益	减：前期计入其他综合收益当期转入留存收益	减：所得税费用	税后归属于母公司	税后归属于少数股东	
一、不能重分类进损益的其他综合收益	2,075,937.42	10,790,594.23				10,785,678.88	4,915.35	12,861,616.30
外币折算差异	2,075,937.42	10,790,594.23				10,785,678.88	4,915.35	12,861,616.30
其他综合收益合计	2,075,937.42	10,790,594.23				10,785,678.88	4,915.35	12,861,616.30

其他说明，包括对现金流量套期损益的有效部分转为被套期项目初始确认金额调整：



## 58、专项储备

单位：元

项目	期初余额	本期增加	本期减少	期末余额
----	------	------	------	------

其他说明，包括本期增减变动情况、变动原因说明：

## 59、盈余公积

单位：元

项目	期初余额	本期增加	本期减少	期末余额
法定盈余公积	65,773,120.09			65,773,120.09
合计	65,773,120.09			65,773,120.09

盈余公积说明，包括本期增减变动情况、变动原因说明：

## 60、未分配利润

单位：元

项目	本期	上期
调整后期初未分配利润	546,225,143.59	401,071,221.59
加：本期归属于母公司所有者的净利润	115,671,557.82	77,254,627.76
应付普通股股利	59,534,155.72	53,501,788.67
期末未分配利润	602,362,545.69	424,824,060.68

调整期初未分配利润明细：

- 1)、由于《企业会计准则》及其相关新规定进行追溯调整，影响期初未分配利润元。
- 2)、由于会计政策变更，影响期初未分配利润元。
- 3)、由于重大会计差错更正，影响期初未分配利润元。
- 4)、由于同一控制导致的合并范围变更，影响期初未分配利润元。
- 5)、其他调整合计影响期初未分配利润元。

## 61、营业收入和营业成本

单位：元

项目	本期发生额		上期发生额	
	收入	成本	收入	成本
主营业务	862,134,217.92	625,514,805.67	694,882,853.28	518,692,038.44
其他业务	105,573,588.16	93,637,443.56	60,519,230.92	58,025,444.84
合计	967,707,806.08	719,152,249.23	755,402,084.20	576,717,483.28

收入相关信息：

单位：元

合同分类	分部 1	分部 2	电子元器件	合计
商品类型			967,707,806.08	967,707,806.08

其中:				
智能终端			296,824,882.63	296,824,882.63
汽车电子			453,129,853.44	453,129,853.44
消费电子			48,863,614.10	48,863,614.10
模具			53,118,913.84	53,118,913.84
其它			115,770,542.07	115,770,542.07
按经营地区分类				
其中:				
中国大陆			300,793,469.52	300,793,469.52
中国大陆以外			666,914,336.56	666,914,336.56
市场或客户类型				
其中:				
合同类型				
其中:				
按商品转让的时间分类				
其中:				
在某一时点确认收入			967,630,228.08	967,630,228.08
在某一时段内确认收入			77,578.00	77,578.00
按合同期限分类				
其中:				
按销售渠道分类				
其中:				
直销			967,707,806.08	967,707,806.08
合计			967,707,806.08	967,707,806.08

与履约义务相关的信息:

于合同开始日, 公司对合同进行评估, 识别合同所包含的各单项履约义务, 并确定各单项履约义务是在某一时段内履行, 还是在某一时点履行。

满足下列条件之一时, 属于在某一时段内履行履约义务, 否则, 属于在某一时点履行履约义务: (1) 客户在公司履约的同时即取得并消耗公司履约所带来的经济利益; (2) 客户能够控制公司履约过程中在建商品; (3) 公司履约过程中所产出的商品具有不可替代用途, 且公司在整个合同期间内有权就累计至今已完成的履约部分收取款项。

对于在某一时段内履行的履约义务, 公司在该段时间内按照履约进度确认收入。履约进度不能合理确定时, 已经发生的成本预计能够得到补偿的, 按照已经发生的成本金额确认收入, 直到履约进度能够合理确定为止。对于在某一时点履行的履约义务, 在客户取得相关商品或服务控制权时点确认收入。

与分摊至剩余履约义务的交易价格相关的信息:

本报告期末已签订合同、但尚未履行或尚未履行完毕的履约义务所对应的收入金额为元, 其中, 元预计将于年度确认收入, 元预计将于年度确认收入, 元预计将于年度确认收入。

其他说明

**62、税金及附加**

单位：元

项目	本期发生额	上期发生额
城市维护建设税	1,937,223.26	1,844,088.87
教育费附加	1,055,357.16	773,088.84
房产税	993,450.62	445,320.26
土地使用税	329,475.42	325,556.70
印花税	514,209.59	228,400.43
地方教育费附加	703,571.45	515,392.61
环境保护税	288.49	422.37
车船税	1,605.00	
其他	554,122.47	5,798.63
合计	6,089,303.46	4,138,068.71

其他说明：

**63、销售费用**

单位：元

项目	本期发生额	上期发生额
职工薪酬及福利	10,629,274.56	10,401,545.83
代理及咨询服务费	5,051,977.30	4,273,762.05
业务招待费	1,277,554.03	1,124,378.98
差旅费	1,125,590.13	281,649.19
外部质量损失	2,159,343.15	1,751,387.84
租赁费	148,747.35	138,629.83
折旧与摊销	486,457.03	457,343.70
其他	1,026,719.54	718,715.84
合计	21,905,663.09	19,147,413.26

其他说明：

**64、管理费用**

单位：元

项目	本期发生额	上期发生额
职工薪酬及福利	36,885,493.98	31,894,953.29
股份支付	2,270,349.87	4,295,607.81
折旧与摊销	4,198,117.16	3,970,737.05
咨询及中介机构费	2,789,057.54	3,719,815.30
办公费	2,394,019.13	1,669,531.44
差旅费	1,106,655.82	395,048.20
业务招待费	1,345,587.41	708,921.23
修理费	1,139,849.01	316,811.16

其他	2,831,877.56	1,880,766.66
合计	54,961,007.48	48,852,192.14

其他说明

## 65、研发费用

单位：元

项目	本期发生额	上期发生额
职工薪酬及福利	29,832,213.60	25,112,654.22
材料与加工费	6,862,511.82	6,390,834.40
折旧与摊销	1,344,712.87	1,277,871.44
其他	297,616.79	118,535.29
合计	38,337,055.08	32,899,895.35

其他说明

## 66、财务费用

单位：元

项目	本期发生额	上期发生额
利息支出	2,611,417.93	139,962.25
利息收入	-2,886,208.64	-1,498,833.31
汇兑损益	-6,905,910.13	-17,641,775.43
手续费	264,852.78	247,098.56
合计	-6,915,848.06	-18,753,547.93

其他说明

## 67、其他收益

单位：元

产生其他收益的来源	本期发生额	上期发生额
与资产相关的政府补助[注]	263,273.22	275,398.81
与收益相关的政府补助[注]	1952125.40	765,382.72
代扣个人所得税手续费返还	154999.10	112,001.75
合计	2,370,397.72	1,152,783.28

## 68、投资收益

单位：元

项目	本期发生额	上期发生额
权益法核算的长期股权投资收益	-841,438.13	
处置交易性金融资产取得的投资收益	574,305.55	-213,980.81
应收款项融资贴现损失		-7,319.02
合计	-267,132.58	-221,299.83

其他说明

**69、净敞口套期收益**

单位：元

项目	本期发生额	上期发生额
----	-------	-------

其他说明

**70、公允价值变动收益**

单位：元

产生公允价值变动收益的来源	本期发生额	上期发生额
交易性金融资产		-471,219.91
其中：衍生金融工具产生的公允价值变动收益		-471,219.91
交易性金融负债		-4,099,366.00
合计		-4,570,585.91

其他说明：

**71、信用减值损失**

单位：元

项目	本期发生额	上期发生额
坏账损失	49,249.55	1,639,802.71
合计	49,249.55	1,639,802.71

其他说明

**72、资产减值损失**

单位：元

项目	本期发生额	上期发生额
二、存货跌价损失及合同履约成本减值损失	-4,126,371.77	-3,787,594.03
合计	-4,126,371.77	-3,787,594.03

其他说明：

**73、资产处置收益**

单位：元

资产处置收益的来源	本期发生额	上期发生额
固定资产处置收益	-101,802.68	10,031.50

## 74、营业外收入

单位：元

项目	本期发生额	上期发生额	计入当期非经常性损益的金额
非货币性资产交换利得	2,566.37	2,964.60	2,566.37
无需支付款项	133,831.98	120,766.08	133,831.98
其他	10,272.31		10,272.31
合计	146,670.66	123,730.68	146,670.66

计入当期损益的政府补助：

单位：元

补助项目	发放主体	发放原因	性质类型	补贴是否影响当年盈亏	是否特殊补贴	本期发生金额	上期发生金额	与资产相关/与收益相关

其他说明：

## 75、营业外支出

单位：元

项目	本期发生额	上期发生额	计入当期非经常性损益的金额
非货币性资产交换损失	178,272.61	171,068.89	178,272.61
对外捐赠	800,000.00		800,000.00
滞纳金	7,301.16	504.69	7,301.16
其他	11,806.38	34,009.59	11,806.38
合计	997,380.15	205,583.17	997,380.15

其他说明：

## 76、所得税费用

### (1) 所得税费用表

单位：元

项目	本期发生额	上期发生额
当期所得税费用	17,331,304.66	11,059,791.17
递延所得税费用	-1,447,018.13	-1,169,892.66
合计	15,884,286.53	9,889,898.51

### (2) 会计利润与所得税费用调整过程

单位：元

项目	本期发生额
利润总额	131,252,006.55
按法定/适用税率计算的所得税费用	19,687,800.98
子公司适用不同税率的影响	1,849,793.69
调整以前期间所得税的影响	17,784.41
非应税收入的影响	-928,129.02
不可抵扣的成本、费用和损失的影响	144,928.01
使用前期未确认递延所得税资产的可抵扣亏损的影响	-55,920.81
本期未确认递延所得税资产的可抵扣暂时性差异或可抵扣亏损的影响	382,779.45
研发费用加计扣除影响	-5,214,750.18
所得税费用	15,884,286.53

其他说明

## 77、其他综合收益

详见附注五(一)34之说明

## 78、现金流量表项目

### (1) 收到的其他与经营活动有关的现金

单位：元

项目	本期发生额	上期发生额
收回各类押金及保证金	4,056,097.91	16,890,569.99
利息收入	2,886,208.64	1,498,833.31
政府补助	2,330,282.15	4,261,858.05
其他	378,149.72	398,381.00
合计	9,650,738.42	23,049,642.35

收到的其他与经营活动有关的现金说明：

### (2) 支付的其他与经营活动有关的现金

单位：元

项目	本期发生额	上期发生额
支付各类押金及保证金	9,553,434.92	11,865,233.85
付现费用	45,024,006.58	43,111,978.51
捐赠支出	800,000.00	
其他	233,644.12	401,569.19
合计	55,611,085.62	55,378,781.55

支付的其他与经营活动有关的现金说明：

**(3) 收到的其他与投资活动有关的现金**

单位：元

项目	本期发生额	上期发生额
收回远期保证金		555,637.18
合计		555,637.18

收到的其他与投资活动有关的现金说明：

**(4) 支付的其他与投资活动有关的现金**

单位：元

项目	本期发生额	上期发生额
支付远期保证金		3,220,480.90
合计		3,220,480.90

支付的其他与投资活动有关的现金说明：

**(5) 收到的其他与筹资活动有关的现金**

单位：元

项目	本期发生额	上期发生额
----	-------	-------

收到的其他与筹资活动有关的现金说明：

**(6) 支付的其他与筹资活动有关的现金**

单位：元

项目	本期发生额	上期发生额
支付股票回购款	739,100.00	1,029,000.00
支付租赁款	1,788,229.79	4,616,210.48
支付分红手续费	22,754.65	19,879.04
票据贴现利息		7,319.02
合计	2,550,084.44	5,672,408.54

支付的其他与筹资活动有关的现金说明：

**79、现金流量表补充资料****(1) 现金流量表补充资料**

单位：元

补充资料	本期金额	上期金额
1. 将净利润调节为经营活动现金流量：		



净利润	115,367,720.02	76,651,966.11
加：资产减值准备	4,077,122.22	2,147,791.32
固定资产折旧、油气资产折耗、生产性生物资产折旧	27,283,961.50	21,074,648.44
使用权资产折旧	2,147,927.88	4,654,984.37
无形资产摊销	1,819,214.64	2,025,885.32
长期待摊费用摊销	5,333,106.43	4,738,129.46
处置固定资产、无形资产和其他长期资产的损失（收益以“－”号填列）	101,802.68	-10,031.50
固定资产报废损失（收益以“－”号填列）	175,706.24	168,104.29
公允价值变动损失（收益以“－”号填列）		4,570,585.91
财务费用（收益以“－”号填列）	-4,271,737.55	-17,501,813.18
投资损失（收益以“－”号填列）	267,132.58	221,299.83
递延所得税资产减少（增加以“－”号填列）	-1,118,677.16	-1,099,209.67
递延所得税负债增加（减少以“－”号填列）	-328,340.97	-70,682.99
存货的减少（增加以“－”号填列）	87,915,811.47	-36,764,671.76
经营性应收项目的减少（增加以“－”号填列）	20,715,469.30	-42,493,467.92
经营性应付项目的增加（减少以“－”号填列）	-120,882,705.17	8,756,533.64
其他	2,270,349.87	4,295,607.81
经营活动产生的现金流量净额	140,873,863.98	31,365,659.48
2. 不涉及现金收支的重大投资和筹资活动：		
债务转为资本		
一年内到期的可转换公司债券		
融资租入固定资产		
3. 现金及现金等价物净变动情况：		
现金的期末余额	396,424,893.24	327,286,607.24
减：现金的期初余额	412,654,787.52	393,762,301.18
加：现金等价物的期末余额		
减：现金等价物的期初余额		
现金及现金等价物净增加额	-16,229,894.28	-66,475,693.94

## (2) 本期支付的取得子公司的现金净额

单位：元

	金额
--	----

其中：	
其中：	
其中：	

其他说明：

### (3) 本期收到的处置子公司的现金净额

单位：元

	金额
其中：	
其中：	
其中：	

其他说明：

### (4) 现金和现金等价物的构成

单位：元

项目	期末余额	期初余额
一、现金	396,424,893.24	412,654,787.52
其中：库存现金		10,831.16
可随时用于支付的银行存款	396,424,891.87	412,643,956.36
可随时用于支付的其他货币资金	1.37	
三、期末现金及现金等价物余额	396,424,893.24	412,654,787.52

其他说明：

## 80、所有者权益变动表项目注释

说明对上年期末余额进行调整的“其他”项目名称及调整金额等事项：

## 81、所有权或使用权受到限制的资产

单位：元

项目	期末账面价值	受限原因
货币资金	7,821,640.24	保证金
固定资产	2,281,655.47	抵押
无形资产	22,389,066.07	抵押
货币资金	33,238.68	在途资金
合计	32,525,600.46	

其他说明：

## 82、外币货币性项目

### (1) 外币货币性项目

单位：元

项目	期末外币余额	折算汇率	期末折算人民币余额
货币资金			
其中：美元	16,020,844.54	7.2258	115,763,418.48
欧元	20,180.39	7.8771	158,962.95
港币	551,083.88	0.92198	508,088.32
日元	136,826.00	0.050094	6,854.16
越南盾	2,005,530,721.00	0.00030655	614,795.44
卢比	1,094,146,805.00	0.00048335	528,855.86
新加坡币	75,315.25	5.3442	402,499.76
应收账款			
其中：美元	25,985,899.02	7.2258	187,768,909.14
欧元	6,848.00	7.8771	53,942.38
港币			
越南盾	67,699,080.00	0.00030655	20,753.15
长期借款			
其中：美元			
欧元			
港币			
其他应收款			
其中：美元	301,653.00	7.2258	2,179,684.25
新加坡币	7,535.00	5.3442	40,268.55
卢比	139,000,000.00	0.00048335	67,185.65
越南盾	83,434,750.00	0.00030655	25,576.92
应付账款			
其中：美元	3,491,488.25	7.2258	25,228,795.80
欧元	3,605.70	7.8771	28,402.46
越南盾	11,637,749,538.00	0.00030655	3,567,552.12
其他应付款			
其中：美元	119,962.89	7.2258	866,827.85
卢比	47,287,881.00	0.00048335	22,856.60
越南盾	200,000,000.00	0.00030655	61,310.00

其他说明：

(2) 境外经营实体说明，包括对于重要的境外经营实体，应披露其境外主要经营地、记账本位币及选择依据，记账本位币发生变化的还应披露原因。

适用 不适用

名称	记账本位币	主要经营地
----	-------	-------

香港兴瑞	美元	中国香港
兴瑞贸易	美元	中国香港
CPTS	美元	新加坡
PTS	美元	印尼巴淡
越南兴瑞	越南盾	越南北江省

### 83、套期

按照套期类别披露套期项目及相关套期工具、被套期风险的定性和定量信息：

### 84、政府补助

#### (1) 政府补助基本情况

单位：元

种类	金额	列报项目	计入当期损益的金额
慈溪市商务局支付订单回流资金补助	420,800.00	其他收益	420,800.00
海外工程师补助	400,000.00	其他收益	400,000.00
引进科学管理模式奖励	262,000.00	其他收益	262,000.00
一次性留工补贴	147,500.00	其他收益	147,500.00
新一代信息技术项目补助	143,400.00	其他收益	143,400.00
2022 年慈溪市重点工业投资项目投资达标奖励	130,000.00	其他收益	130,000.00
数字经济核心产业发展补助	100,000.00	其他收益	100,000.00
2022 年度制造业云上企业和优秀工业 APP 奖励	70,000.00	其他收益	70,000.00
上海金山区财政补助	67,000.00	其他收益	67,000.00
涉外商务人员出境奖励	50,000.00	其他收益	50,000.00
浙江青年工匠补贴	40,000.00	其他收益	40,000.00
2022 年节能改造项目奖励补助	33,312.00	其他收益	33,312.00
数字经济产业发展补贴	26,000.00	其他收益	26,000.00
抢单扩能达标企业用电补贴	20,626.00	其他收益	20,626.00
公路运输业专项资金补助	12,000.00	其他收益	12,000.00
稳工促生产专项补贴	12,000.00	其他收益	12,000.00
一次性扩岗补助	7,500.00	其他收益	7,500.00
返岗交通补贴	5,600.00	其他收益	5,600.00
2022 年度食品安全共治智治奖励	500.00	其他收益	500.00
其他	3887.40	其他收益	3887.40
小计	1952125.40		1952125.40

#### (2) 政府补助退回情况

适用 不适用

其他说明：

85、其他

八、合并范围的变更

1、非同一控制下企业合并

(1) 本期发生的非同一控制下企业合并

单位：元

被购买方名称	股权取得时点	股权取得成本	股权取得比例	股权取得方式	购买日	购买日的确定依据	购买日至期末被购买方的收入	购买日至期末被购买方的净利润

其他说明：

(2) 合并成本及商誉

单位：元

合并成本	
--现金	
--非现金资产的公允价值	
--发行或承担的债务的公允价值	
--发行的权益性证券的公允价值	
--或有对价的公允价值	
--购买日之前持有的股权于购买日的公允价值	
--其他	
合并成本合计	
减：取得的可辨认净资产公允价值份额	
商誉/合并成本小于取得的可辨认净资产公允价值份额的金额	

合并成本公允价值的确定方法、或有对价及其变动的说明：

大额商誉形成的主要原因：

其他说明：

## (3) 被购买方于购买日可辨认资产、负债

单位：元

	购买日公允价值	购买日账面价值
资产：		
货币资金		
应收款项		
存货		
固定资产		
无形资产		
负债：		
借款		
应付款项		
递延所得税负债		
净资产		
减：少数股东权益		
取得的净资产		

可辨认资产、负债公允价值的确定方法：

企业合并中承担的被购买方的或有负债：

其他说明：

## (4) 购买日之前持有的股权按照公允价值重新计量产生的利得或损失

是否存在通过多次交易分步实现企业合并并且在报告期内取得控制权的交易

是 否

## (5) 购买日或合并当期期末无法合理确定合并对价或被购买方可辨认资产、负债公允价值的相关说明

## (6) 其他说明

## 2、同一控制下企业合并

## (1) 本期发生的同一控制下企业合并

单位：元

被合并方名称	企业合并中取得的权益比例	构成同一控制下企业合并的依据	合并日	合并日的确定依据	合并当期期初至合并日被合并方的收入	合并当期期初至合并日被合并方的净利润	比较期间被合并方的收入	比较期间被合并方的净利润
--------	--------------	----------------	-----	----------	-------------------	--------------------	-------------	--------------

其他说明：

## (2) 合并成本

单位：元

合并成本	
--现金	
--非现金资产的账面价值	
--发行或承担的债务的账面价值	
--发行的权益性证券的面值	
--或有对价	

或有对价及其变动的说明：

其他说明：

## (3) 合并日被合并方资产、负债的账面价值

单位：元

	合并日	上期期末
资产：		
货币资金		
应收款项		
存货		
固定资产		
无形资产		
负债：		
借款		
应付款项		
净资产		
减：少数股东权益		
取得的净资产		

企业合并中承担的被合并方的或有负债：

其他说明：

### 3、反向购买

交易基本信息、交易构成反向购买的依据、上市公司保留的资产、负债是否构成业务及其依据、合并成本的确定、按照权益性交易处理时调整权益的金额及其计算：

### 4、处置子公司

是否存在单次处置对子公司投资即丧失控制权的情形

是 否

是否存在通过多次交易分步处置对子公司投资且在本期丧失控制权的情形

是 否

### 5、其他原因的合并范围变动

说明其他原因导致的合并范围变动（如，新设子公司、清算子公司等）及其相关情况：

### 6、其他

## 九、在其他主体中的权益

### 1、在子公司中的权益

#### (1) 企业集团的构成

子公司名称	主要经营地	注册地	业务性质	持股比例		取得方式
				直接	间接	
慈溪中骏	浙江省慈溪市	浙江省慈溪市	制造业	100.00%		同一控制下企业合并
宁波中瑞	浙江省慈溪市	浙江省慈溪市	制造业	75.00%	25.00%	同一控制下企业合并
上海瑞吉斯	上海	上海	贸易	100.00%		设立
东莞中兴瑞	广东省东莞市	广东省东莞市	制造业	100.00%		同一控制下企业合并
苏州中兴联	江苏省苏州市	江苏省苏州市	制造业	100.00%		同一控制下企业合并
无锡瑞特	江苏省无锡市	江苏省无锡市	制造业	100.00%		设立
香港兴瑞	中国香港	中国香港	贸易	100.00%		同一控制下企业合并
兴瑞贸易	中国香港	中国香港	贸易	100.00%		设立
CPTS	新加坡	新加坡	贸易	100.00%		同一控制下企业合并
PTS	印尼	印尼	制造业		99.90%	设立
越南兴瑞	越南北江省	越南北江省	制造业		100.00%	设立



埃纳捷	浙江省慈溪市	浙江省慈溪市	服务业	73.00%	设立
-----	--------	--------	-----	--------	----

在子公司的持股比例不同于表决权比例的说明：

持有半数或以下表决权但仍控制被投资单位、以及持有半数以上表决权但不控制被投资单位的依据：

对于纳入合并范围的重要的结构化主体，控制的依据：

确定公司是代理人还是委托人的依据：

其他说明：

## (2) 重要的非全资子公司

单位：元

子公司名称	少数股东持股比例	本期归属于少数股东的损益	本期向少数股东宣告分派的股利	期末少数股东权益余额
-------	----------	--------------	----------------	------------

子公司少数股东的持股比例不同于表决权比例的说明：

其他说明：

## (3) 重要非全资子公司的主要财务信息

单位：元

子公司名称	期末余额						期初余额					
	流动资产	非流动资产	资产合计	流动负债	非流动负债	负债合计	流动资产	非流动资产	资产合计	流动负债	非流动负债	负债合计

单位：元

子公司名称	本期发生额				上期发生额			
	营业收入	净利润	综合收益总额	经营活动现金流量	营业收入	净利润	综合收益总额	经营活动现金流量

其他说明：

## (4) 使用企业集团资产和清偿企业集团债务的重大限制

(5) 向纳入合并财务报表范围的结构化主体提供的财务支持或其他支持

其他说明：

2、在子公司的所有者权益份额发生变化且仍控制子公司的交易

(1) 在子公司所有者权益份额发生变化的情况说明

(2) 交易对于少数股东权益及归属于母公司所有者权益的影响

单位：元

购买成本/处置对价	
--现金	
--非现金资产的公允价值	
购买成本/处置对价合计	
减：按取得/处置的股权比例计算的子公司净资产份额	
差额	
其中：调整资本公积	
调整盈余公积	
调整未分配利润	

其他说明

3、在合营安排或联营企业中的权益

(1) 重要的合营企业或联营企业

合营企业或联营企业名称	主要经营地	注册地	业务性质	持股比例		对合营企业或联营企业投资的会计处理方法
				直接	间接	
苏州工业园区华智兴瑞创业投资合伙企业（有限合伙）	江苏省苏州市	江苏省苏州市	商务服务业	57.15%		权益法核算

在合营企业或联营企业的持股比例不同于表决权比例的说明：

公司认缴出资 4,000.80 万元人民币投资设立苏州工业园区华智兴瑞创业投资合伙企业（有限合伙）（以下简称“华智兴瑞”），投资比例为 57.15%。公司作为有限合伙人，以其认缴的出资额为限对有限

合伙债务承担责任，不执行合伙企业事务。华智兴瑞的投资决策委员会由 4 名委员组成，投委会委员一人一票，投委会决议须经全体委员中的至少四分之三委员同意方可做出。公司委派的投资决策委员会成员为 2 人，占华智兴瑞投资决策委员会的二分之一，公司不能从实质上控制华智兴瑞。因此，公司未将其纳入合并报表范围。

持有 20% 以下表决权但具有重大影响，或者持有 20% 或以上表决权但不具有重大影响的依据：

## (2) 重要合营企业的主要财务信息

单位：元

	期末余额/本期发生额	期初余额/上期发生额
流动资产		
其中：现金和现金等价物		
非流动资产		
资产合计		
流动负债		
非流动负债		
负债合计		
少数股东权益		
归属于母公司股东权益		
按持股比例计算的净资产份额		
调整事项		
--商誉		
--内部交易未实现利润		
--其他		
对合营企业权益投资的账面价值		
存在公开报价的合营企业权益投资的公允价值		
营业收入		
财务费用		
所得税费用		
净利润		
终止经营的净利润		
其他综合收益		
综合收益总额		
本年度收到的来自合营企业的股利		

其他说明

**(3) 重要联营企业的主要财务信息**

单位：元

	期末余额/本期发生额	期初余额/上期发生额
流动资产	66,576,023.30	68,076,582.56
非流动资产		
资产合计	66,576,023.30	68,076,582.56
流动负债		28,336.99
非流动负债		
负债合计		28,336.99
少数股东权益		
归属于母公司股东权益	66,576,023.30	68,048,245.57
按持股比例计算的净资产份额	38,051,050.57	38,892,488.70
调整事项		
--商誉		
--内部交易未实现利润		
--其他		
对联营企业权益投资的账面价值		
存在公开报价的联营企业权益投资的公允价值		
营业收入		
净利润	-1,472,222.27	
终止经营的净利润		
其他综合收益		
综合收益总额	-1,472,222.27	
本年度收到的来自联营企业的股利		

其他说明

**(4) 不重要的合营企业和联营企业的汇总财务信息**

单位：元

	期末余额/本期发生额	期初余额/上期发生额
合营企业：		
下列各项按持股比例计算的合计数		
联营企业：		
下列各项按持股比例计算的合计数		

其他说明

**(5) 合营企业或联营企业向本公司转移资金的能力存在重大限制的说明****(6) 合营企业或联营企业发生的超额亏损**

单位：元

合营企业或联营企业名称	累积未确认前期累计的损失	本期未确认的损失（或本期分享的净利润）	本期末累积未确认的损失
-------------	--------------	---------------------	-------------

其他说明

**(7) 与合营企业投资相关的未确认承诺****(8) 与合营企业或联营企业投资相关的或有负债****4、重要的共同经营**

共同经营名称	主要经营地	注册地	业务性质	持股比例/享有的份额	
				直接	间接

在共同经营中的持股比例或享有的份额不同于表决权比例的说明：

共同经营为单独主体的，分类为共同经营的依据：

其他说明

**5、在未纳入合并财务报表范围的结构化主体中的权益**

未纳入合并财务报表范围的结构化主体的相关说明：

**6、其他**

本公司从事风险管理的目标是在风险和收益之间取得平衡，将风险对本公司经营业绩的负面影响降至最低水平，使股东和其他权益投资者的利益最大化。基于该风险管理目标，本公司风险管理的基本策略是确认和分析本公司面临的各种风险，建立适当的风险承受底线和进行风险管理，并及时可靠地对各种风险进行监督，将风险控制在限定的范围内。

本公司在日常活动中面临各种与金融工具相关的风险，主要包括信用风险、流动性风险及市场风险。管理层已审议并批准管理这些风险的政策，概括如下。

#### (一) 信用风险

信用风险，是指金融工具的一方不能履行义务，造成另一方发生财务损失的风险。

##### 1. 信用风险管理实务

###### (1) 信用风险的评价方法

公司在每个资产负债表日评估相关金融工具的信用风险自初始确认后是否已显著增加。在确定信用风险自初始确认后是否显著增加时，公司考虑在无须付出不必要的额外成本或努力即可获得合理且有依据的信息，包括基于历史数据的定性和定量分析、外部信用风险评级以及前瞻性信息。公司以单项金融工具或者具有相似信用风险特征的金融工具组合为基础，通过比较金融工具在资产负债表日发生违约的风险与在初始确认日发生违约的风险，以确定金融工具预计存续期内发生违约风险的变化情况。

当触发以下一个或多个定量、定性标准时，公司认为金融工具的信用风险已发生显著增加：

- 1) 定量标准主要为资产负债表日剩余存续期违约概率较初始确认时上升超过一定比例；
- 2) 定性标准主要为债务人经营或财务情况出现重大不利变化、现存的或预期的技术、市场、经济或法律环境变化并将对债务人对公司的还款能力产生重大不利影响等。

###### (2) 违约和已发生信用减值资产的定义

当金融工具符合以下一项或多项条件时，公司将该金融资产界定为已发生违约，其标准与已发生信用减值的定义一致：

- 1) 债务人发生重大财务困难；
- 2) 债务人违反合同中对债务人的约束条款；
- 3) 债务人很可能破产或进行其他财务重组；
- 4) 债权人出于与债务人财务困难有关的经济或合同考虑，给予债务人在任何其他情况下都不会做出的让步。

##### 2. 预期信用损失的计量

预期信用损失计量的关键参数包括违约概率、违约损失率和违约风险敞口。公司考虑历史统计数据（如交易对手评级、担保方式及抵质押物类别、还款方式等）的定量分析及前瞻性信息，建立违约概率、违约损失率及违约风险敞口模型。

##### 3. 信用风险敞口及信用风险集中度

本公司的信用风险主要来自货币资金和应收款项。为控制上述相关风险，本公司分别采取了以下措施。

## (1) 货币资金

本公司将银行存款和其他货币资金存放于信用评级较高的金融机构，故其信用风险较低。

## (2) 应收款项

本公司定期/持续对采用信用方式交易的客户进行信用评估。根据信用评估结果，本公司选择与经认可的且信用良好的客户进行交易，并对其应收款项余额进行监控，以确保本公司不会面临重大坏账风险。

由于本公司仅与经认可的且信用良好的第三方进行交易，所以无需担保物。信用风险集中按照客户进行管理。截至 2023 年 6 月 30 日，本公司存在一定的信用集中风险，本公司应收账款的 64.67%（2022 年 12 月 31 日：64.92%）源于余额前五名客户。本公司对应收账款余额未持有任何担保物或其他信用增级。

## (二) 流动性风险

流动性风险，是指本公司在履行以交付现金或其他金融资产的方式结算的义务时发生资金短缺的风险。流动性风险可能源于无法尽快以公允价值售出金融资产；或者源于对方无法偿还其合同债务；或者源于提前到期的债务；或者源于无法产生预期的现金流量。

为控制该项风险，本公司综合运用融资手段，优化融资结构的方法，保持融资持续性与灵活性之间的平衡。

## 金融负债按剩余到期日分类

项 目	期末数				
	账面价值	未折现合同金额	1 年以内	1-3 年	3 年以上
短期借款	80,071,586.10	80,953,784.17	80,953,784.17		
应付票据	52,144,266.68	52,144,266.68	52,144,266.68		
应付账款	294,760,969.06	294,760,969.06	294,760,969.06		
其他应付款	25,379,190.44	25,379,190.44	25,379,190.44		
一年内到期的非流动负债	3,606,435.51	4,619,527.66	4,619,527.66		
长期借款	50,042,361.11	52,084,166.67	1,550,416.67	50,533,750.00	
租赁负债	20,936,510.99	27,149,435.29		5,701,751.64	21,447,683.65
小 计	526,941,319.89	537,091,339.97	459,408,154.68	56,235,501.64	21,447,683.65

（续上表）

项 目	上年年末数
-----	-------

	账面价值	未折现合同金额	1 年以内	1-3 年	3 年以上
短期借款	30,033,675.28	30,707,694.16	30,707,694.16		
应付票据	25,229,589.43	25,229,589.43	25,229,589.43		
应付账款	390,374,866.80	390,374,866.80	390,374,866.80		
其他应付款	31,880,227.91	31,880,227.91	31,880,227.91		
一年内到期的非流动负债	3,979,770.81	5,037,191.83	5,037,191.83		
长期借款	50,046,597.22	52,855,138.89	1,525,000.00	51,330,138.89	
租赁负债	20,996,790.96	27,661,357.36		5,635,168.59	22,026,188.77
小 计	552,541,518.41	563,746,066.38	484,754,570.13	56,965,307.48	22,026,188.77

### (三) 市场风险

市场风险，是指金融工具的公允价值或未来现金流量因市场价格变动而发生波动的风险。市场风险主要包括利率风险和外汇风险。

#### 1. 利率风险

利率风险，是指金融工具的公允价值或未来现金流量因市场利率变动而发生波动的风险。固定利率的带息金融工具使本公司面临公允价值利率风险，浮动利率的带息金融工具使本公司面临现金流量利率风险。本公司根据市场环境来决定固定利率与浮动利率金融工具的比例，并通过定期审阅与监控维持适当的金融工具组合。

#### 2. 外汇风险

外汇风险，是指金融工具的公允价值或未来现金流量因外汇汇率变动而发生波动的风险。本公司面临的汇率变动的风险主要与本公司外币货币性资产和负债有关。对于外币资产和负债，如果出现短期的失衡情况，本公司会在必要时按市场汇率买卖外币，以确保将净风险敞口维持在可接受的水平。

本公司期末外币货币性资产和负债情况详见本财务报表附注六之说明。

## 十、与金融工具相关的风险

### 十一、公允价值的披露

#### 1、以公允价值计量的资产和负债的期末公允价值

单位：元



项目	期末公允价值			
	第一层次公允价值计量	第二层次公允价值计量	第三层次公允价值计量	合计
一、持续的公允价值计量	--	--	--	--
1.以公允价值计量且其变动计入当期损益的金融资产		70,000,000.00	21,000,000.00	91,000,000.00
（2）权益工具投资			21,000,000.00	21,000,000.00
（4）结构性存款		70,000,000.00		70,000,000.00
2.应收款项融资			10,380,567.14	10,380,567.14
持续以公允价值计量的资产总额		70,000,000.00	31,380,567.14	101,380,567.14
二、非持续的公允价值计量	--	--	--	--

## 2、持续和非持续第一层次公允价值计量项目市价的确定依据

## 3、持续和非持续第二层次公允价值计量项目，采用的估值技术和重要参数的定性及定量信息

对于持有的理财产品和结构性存款的公允价值，根据本金加上截至资产负债表日的预期收益市场价值确定其公允价值。

## 4、持续和非持续第三层次公允价值计量项目，采用的估值技术和重要参数的定性及定量信息

对于持有的应收票据，采用票面金额确定其公允价值。未在交易所上市的其他投资，以成本作为对公允价值的最佳估计或者采用估值技术。

## 5、持续的第三层次公允价值计量项目，期初与期末账面价值间的调节信息及不可观察参数敏感性分析

## 6、持续的公允价值计量项目，本期内发生各层级之间转换的，转换的原因及确定转换时点的政策

## 7、本期内发生的估值技术变更及变更原因

## 8、不以公允价值计量的金融资产和金融负债的公允价值情况

## 9、其他

## 十二、关联方及关联交易

### 1、本企业的母公司情况

母公司名称	注册地	业务性质	注册资本	母公司对本企业的持股比例	母公司对本企业的表决权比例
宁波哲琪投资管理有限公司	慈溪市	投资管理	100 万	24.26%	24.26%
宁波和之合投资管理合伙企业(有限合伙)	慈溪市	投资管理	4,857.301 万元	13.71%	13.71%

本企业的母公司情况的说明

张忠良、张华芬、张瑞琪、张哲瑞在内的家族成员为公司的实际控制人。张忠良 100.00%控股的宁波哲琪投资管理有限公司持有公司 24.26%的股权，张华芬、张瑞琪、张哲瑞合计持有 86.49%股权的宁波和之合投资管理合伙企业(有限合伙)持有公司 13.73%股权。

此外,张忠良通过宁波和之瑞投资管理合伙企业（有限合伙）、宁波和之琪投资管理合伙企业（有限合伙）、宁波和之兴投资管理合伙企业（有限合伙）、宁波和之智投资管理合伙企业（有限合伙）等间接持有公司部分股权。

本企业最终控制方是。

其他说明：

### 2、本企业的子公司情况

本企业子公司的情况详见附注其他主体中的权益之说明。

### 3、本企业合营和联营企业情况

本企业重要的合营或联营企业详见附注。

本期与本公司发生关联方交易，或前期与本公司发生关联方交易形成余额的其他合营或联营企业情况如下：

合营或联营企业名称	与本企业关系
苏州工业园区华智兴瑞创业投资合伙企业（有限合伙）	

其他说明

公司认缴出资 4,000.80 万元人民币投资设立苏州工业园区华智兴瑞创业投资合伙企业（有限合伙）（以下简称“华智兴瑞”），投资比例为 57.15%。公司作为有限合伙人，以其认缴的出资额为限对有限合伙债务承担责任，不执行合伙企业事务。华智兴瑞的投资决策委员会由 4 名委员组成，投委会委员一人一票，投委会决议须经全体委员中的至少四分之三委员同意方可做出。公司委派的投资决策委员会成

员为 2 人，占华智兴瑞投资决策委员会的二分之一，公司不能从实质上控制华智兴瑞。因此，公司未将其纳入合并报表范围。

#### 4、其他关联方情况

其他关联方名称	其他关联方与本企业关系
江苏兴锻智能装备科技有限公司	同受实际控制人控制
宁波瑞之缘食品有限公司	同受实际控制人控制
浙江中兴精密工业集团有限公司	同受实际控制人控制

其他说明

#### 5、关联交易情况

##### (1) 购销商品、提供和接受劳务的关联交易

采购商品/接受劳务情况表

单位：元

关联方	关联交易内容	本期发生额	获批的交易额度	是否超过交易额度	上期发生额
宁波瑞之缘食品有限公司	购买商品	70,690.50	600,000.00	否	68,926.30
江苏兴锻智能装备科技有限公司	配件采购	4,849.55	10,000,000.00	否	16,353.97
浙江中兴精密工业集团有限公司	水电费	141,553.27	600,000.00	否	120,910.54

出售商品/提供劳务情况表

单位：元

关联方	关联交易内容	本期发生额	上期发生额
-----	--------	-------	-------

购销商品、提供和接受劳务的关联交易说明

##### (2) 关联受托管理/承包及委托管理/出包情况

本公司受托管理/承包情况表：

单位：元

委托方/出包方名称	受托方/承包方名称	受托/承包资产类型	受托/承包起始日	受托/承包终止日	托管收益/承包收益定价依据	本期确认的托管收益/承包收益
-----------	-----------	-----------	----------	----------	---------------	----------------

关联托管/承包情况说明

本公司委托管理/出包情况表：

单位：元

委托方/出包方名称	受托方/承包方名称	委托/出包资产类型	委托/出包起始日	委托/出包终止日	托管费/出包费定价依据	本期确认的托管费/出包费
-----------	-----------	-----------	----------	----------	-------------	--------------

关联管理/出包情况说明

### (3) 关联租赁情况

本公司作为出租方：

单位：元

承租方名称	租赁资产种类	本期确认的租赁收入	上期确认的租赁收入
-------	--------	-----------	-----------

本公司作为承租方：

单位：元

出租方名称	租赁资产种类	简化处理的短期租赁和低价值资产租赁的租金费用（如适用）		未纳入租赁负债计量的可变租赁付款额（如适用）		支付的租金		承担的租赁负债利息支出		增加的使用权资产	
		本期发生额	上期发生额	本期发生额	上期发生额	本期发生额	上期发生额	本期发生额	上期发生额	本期发生额	上期发生额
浙江中兴精密工业集团有限公司	房屋租赁					152,055.00	152,055.00	5,366.62	11,879.33		580,316.46

关联租赁情况说明

### (4) 关联担保情况

本公司作为担保方

单位：元

被担保方	担保金额	担保起始日	担保到期日	担保是否已经履行完毕
------	------	-------	-------	------------

本公司作为被担保方

单位：元

担保方	担保金额	担保起始日	担保到期日	担保是否已经履行完毕
张忠良、张华芬	150,000,000.00	2021年02月20日	2024年02月20日	否
张忠良、张华芬	30,000,000.00	2020年08月10日	2023年08月10日	否
张忠良	100,000,000.00	2022年04月01日	2023年03月31日	是

关联担保情况说明

截至 2023 年 6 月 30 日，该担保项下的应付票据余额为 5214.43 万元。

(5) 关联方资金拆借

单位：元

关联方	拆借金额	起始日	到期日	说明
拆入				
拆出				

(6) 关联方资产转让、债务重组情况

单位：元

关联方	关联交易内容	本期发生额	上期发生额

(7) 关键管理人员报酬

单位：元

项目	本期发生额	上期发生额
关键管理人员报酬	5,277,863.00	5,121,520.69

(8) 其他关联交易

6、关联方应收应付款项

(1) 应收项目

单位：元

项目名称	关联方	期末余额		期初余额	
		账面余额	坏账准备	账面余额	坏账准备

(2) 应付项目

单位：元

项目名称	关联方	期末账面余额	期初账面余额
应付账款	江苏兴锻智能装备科技有限公司	34,000.00	34,000.00

7、关联方承诺

8、其他

### 十三、股份支付

#### 1、股份支付总体情况

适用 不适用

单位：元

公司本期授予的各项权益工具总额	0.00
公司本期行权的各项权益工具总额	1,310,406.00
公司本期失效的各项权益工具总额	82,800.00
公司期末发行在外的股票期权行权价格的范围和合同剩余期限	无
公司期末发行在外的其他权益工具行权价格的范围和合同剩余期限	<p>2021年2月10日授予的限制性股票312.65万股，行权价格为7元，其中，自授予登记日起12个月后的48个月内分三次申请解锁，2022年解除限售其中的30%，2023年解除限售其中的30%。</p> <p>2021年5月25日实施的员工持股计划对应的100.002万股，行权价格为7元，其中，自授予登记日起12个月后的48个月内分三次申请解锁，2022年解除限售其中的30%，2023年解除限售其中的30%。</p> <p>2022年2月27日授予的限制性股票47.35万股，行权价格为9.90元，其中自授予登记日起12个月后的48个月内分三次申请解锁。2023年解除限售其中的30%。</p>

其他说明

#### 2、以权益结算的股份支付情况

适用 不适用

单位：元

授予日权益工具公允价值的确定方法	基于授予日为基准日确定的公允市场价格
可行权权益工具数量的确定依据	按各考核期业绩考核指标估计，并在每个资产负债表日根据最新取得可行权激励对象人数变动等后续信息做出最佳估计，修正预计可解锁的权益工具数量，在股权激励计划实施完毕后，最终预计可解锁权益工具的数量应当与实际可解锁工具的数量一致。
本期估计与上期估计有重大差异的原因	无
以权益结算的股份支付计入资本公积的累计金额	22,897,490.63
本期以权益结算的股份支付确认的费用总额	2,270,349.87

其他说明

#### 3、以现金结算的股份支付情况

适用 不适用

#### 4、股份支付的修改、终止情况

#### 5、其他

### 十四、承诺及或有事项

#### 1、重要承诺事项

资产负债表日存在的重要承诺

#### 2、或有事项

##### (1) 资产负债表日存在的重要或有事项

##### (2) 公司没有需要披露的重要或有事项，也应予以说明

公司不存在需要披露的重要或有事项。

#### 3、其他

### 十五、资产负债表日后事项

#### 1、重要的非调整事项

单位：元

项目	内容	对财务状况和经营成果的影响数	无法估计影响数的原因
股票和债券的发行	发行可转换公司债券	-3,900,000.00	预计增加 2023 年度财务费用 390 万

#### 2、利润分配情况

#### 3、销售退回

## 4、其他资产负债表日后事项说明

## 十六、其他重要事项

## 1、前期会计差错更正

## (1) 追溯重述法

单位：元

会计差错更正的内容	处理程序	受影响的各个比较期间报表项目名称	累积影响数

## (2) 未来适用法

会计差错更正的内容	批准程序	采用未来适用法的原因

## 2、债务重组

## 3、资产置换

## (1) 非货币性资产交换

## (2) 其他资产置换

## 4、年金计划

## 5、终止经营

单位：元

项目	收入	费用	利润总额	所得税费用	净利润	归属于母公司所有者的终止经营利润

其他说明



## 6、分部信息

### (1) 报告分部的确定依据与会计政策

### (2) 报告分部的财务信息

单位：元

项目	智能终端	汽车电子	消费电子	模具	其它	分部间抵销	合计
营业收入	296,824,882.63	453,129,853.44	48,863,614.10	53,118,913.84	115,770,542.07		967,707,806.08
营业成本	220,060,692.02	321,404,599.78	40,405,000.42	36,182,367.17	101,099,589.84		719,152,249.23

### (3) 公司无报告分部的，或者不能披露各报告分部的资产总额和负债总额的，应说明原因

### (4) 其他说明

## 7、其他对投资者决策有影响的重要交易和事项

## 8、其他

## 十七、母公司财务报表主要项目注释

### 1、应收账款

#### (1) 应收账款分类披露

单位：元

类别	期末余额					期初余额				
	账面余额		坏账准备		账面价值	账面余额		坏账准备		账面价值
	金额	比例	金额	计提比例		金额	比例	金额	计提比例	
其中：										
按组合计提坏账准备的应收	191,444,334.44	100.00%	931,340.55	49.00%	190,512,993.89	215,246,822.80	100.00%	770,603.38		214,476,219.42

账款										
其中:										
合计	191,444,334.44	100.00%	931,340.55	0.49%	190,512,993.89	215,246,822.80	100.00%	770,603.38		214,476,219.42

按单项计提坏账准备: 0

单位: 元

名称	期末余额			
	账面余额	坏账准备	计提比例	计提理由

按组合计提坏账准备: 931,340.55

单位: 元

名称	期末余额		
	账面余额	坏账准备	计提比例
合并范围内关联往来组合	90,040,832.14		
账龄组合	101,403,502.30	931,340.55	0.92%
合计	191,444,334.44	931,340.55	

确定该组合依据的说明:

如是按照预期信用损失一般模型计提应收账款坏账准备, 请参照其他应收款的披露方式披露坏账准备的相关信息:

适用 不适用

按账龄披露

单位: 元

账龄	期末余额
1 年以内 (含 1 年)	191,127,844.40
1 至 2 年	316,490.04
合计	191,444,334.44

## (2) 本期计提、收回或转回的坏账准备情况

本期计提坏账准备情况:

单位: 元

类别	期初余额	本期变动金额				期末余额
		计提	收回或转回	核销	其他	
按组合计提坏账准备	770,603.38	160,737.17				931,340.55
合计	770,603.38	160,737.17				931,340.55

其中本期坏账准备收回或转回金额重要的:

单位: 元

单位名称	收回或转回金额	收回方式
------	---------	------

**(3) 本期实际核销的应收账款情况**

单位：元

项目	核销金额
----	------

其中重要的应收账款核销情况：

单位：元

单位名称	应收账款性质	核销金额	核销原因	履行的核销程序	款项是否由关联交易产生
------	--------	------	------	---------	-------------

应收账款核销说明：

**(4) 按欠款方归集的期末余额前五名的应收账款情况**

单位：元

单位名称	应收账款期末余额	占应收账款期末余额合计数的比例	坏账准备期末余额
兴瑞贸易	78,402,938.81	40.96%	
第二名客户	36,043,763.67	18.83%	431,828.39
第三名客户	19,419,860.94	10.14%	97,099.30
第四名客户	11,234,156.04	5.87%	56,170.78
第五名客户	8,203,202.60	4.28%	41,016.01
合计	153,303,922.06	80.08%	

**(5) 因金融资产转移而终止确认的应收账款****(6) 转移应收账款且继续涉入形成的资产、负债金额**

其他说明：

**2、其他应收款**

单位：元

项目	期末余额	期初余额
其他应收款	23,091,454.25	14,094,653.14
合计	23,091,454.25	14,094,653.14

**(1) 应收利息****1) 应收利息分类**

单位：元

项目	期末余额	期初余额
----	------	------

2) 重要逾期利息

单位：元

借款单位	期末余额	逾期时间	逾期原因	是否发生减值及其判断依据
------	------	------	------	--------------

其他说明：

3) 坏账准备计提情况

适用 不适用

(2) 应收股利

1) 应收股利分类

单位：元

项目(或被投资单位)	期末余额	期初余额
------------	------	------

2) 重要的账龄超过 1 年的应收股利

单位：元

项目(或被投资单位)	期末余额	账龄	未收回的原因	是否发生减值及其判断依据
------------	------	----	--------	--------------

3) 坏账准备计提情况

适用 不适用

其他说明：

(3) 其他应收款

1) 其他应收款按款项性质分类情况

单位：元

款项性质	期末账面余额	期初账面余额
出口退税组合	7,607,600.77	8,943,607.44
定金押金保证金组合	15,112,375.00	5,151,295.70
其他组合	1,257,328.48	
合计	23,977,304.25	14,094,903.14

2) 坏账准备计提情况

单位：元

坏账准备	第一阶段	第二阶段	第三阶段	合计
	未来 12 个月预期信用	整个存续期预期信用	整个存续期预期信用	

	损失	损失(未发生信用减值)	损失(已发生信用减值)	
2023年1月1日余额		250.00		250.00
2023年1月1日余额 在本期				
本期计提		885,600.00		885,600.00
2023年6月30日余额		885,850.00		885,850.00

损失准备本期变动金额重大的账面余额变动情况

适用 不适用

期初无单项计提的坏账准备,期末单项计提坏账准备的其他应收款如下:

单位名称	期末数		
	账面余额	坏账准备	计提比例(%)
慈溪市周巷镇人民政府镇村规划建设办公室	885,600.00	885,600.00	100%

按账龄披露

单位: 元

账龄	期末余额
1年以内(含1年)	18,865,249.25
2至3年	5,112,055.00
合计	23,977,304.25

### 3) 本期计提、收回或转回的坏账准备情况

本期计提坏账准备情况:

单位: 元

类别	期初余额	本期变动金额				期末余额
		计提	收回或转回	核销	其他	
定金押金保证金组合	250.00	885,600.00				885,850.00
合计	250.00	885,600.00				885,850.00

其中本期坏账准备转回或收回金额重要的:

单位: 元

单位名称	转回或收回金额	收回方式

### 4) 本期实际核销的其他应收款情况

单位: 元

项目	核销金额

其中重要的其他应收款核销情况：

单位：元

单位名称	其他应收款性质	核销金额	核销原因	履行的核销程序	款项是否由关联交易产生
------	---------	------	------	---------	-------------

其他应收款核销说明：

#### 5) 按欠款方归集的期末余额前五名的其他应收款情况

单位：元

单位名称	款项的性质	期末余额	账龄	占其他应收款期末余额合计数的比例	坏账准备期末余额
浙江惟精新材料股份有限公司	押金保证金	10,000,000.00	3 个月以内	41.71%	
国家税务总局慈溪市税务局	出口退税	7,607,600.77	3 个月以内	31.73%	
慈溪市新兴建设投资有限公司	土地项目投资保证金	4,201,575.00	12-24 个月	17.52%	
慈溪市周巷镇人民政府镇村规划建设办公室	土地报批预缴款	885,600.00	12-24 个月	3.69%	885,600.00
北京市中伦律师事务所	其他	188,679.25	3 个月以内	0.79%	
北京市中伦律师事务所	其他	283,018.87	3-6 个月	1.18%	
合计		23,166,473.89		96.62%	885,600.00

#### 6) 涉及政府补助的应收款项

单位：元

单位名称	政府补助项目名称	期末余额	期末账龄	预计收取的时间、金额及依据
------	----------	------	------	---------------

#### 7) 因金融资产转移而终止确认的其他应收款

#### 8) 转移其他应收款且继续涉入形成的资产、负债金额

其他说明：

### 3、长期股权投资

单位：元

项目	期末余额			期初余额		
	账面余额	减值准备	账面价值	账面余额	减值准备	账面价值
对子公司投资	468,912,248.86	9,301,920.39	459,610,328.47	468,442,367.59	9,301,920.39	459,140,447.20
对联营、合营企业投资	38,051,050.57		38,051,050.57	38,892,488.70		38,892,488.70
合计	506,963,299.43	9,301,920.39	497,661,379.04	507,334,856.29	9,301,920.39	498,032,935.90

### (1) 对子公司投资

单位：元

被投资单位	期初余额 (账面价值)	本期增减变动				期末余额 (账面价值)	减值准备期末余额
		追加投资	减少投资	计提减值准备	其他		
慈溪中骏	24,779,423.07					24,779,423.07	
宁波中瑞	27,010,331.31				81,888.00	27,092,219.31	
东莞中兴瑞	98,529,356.88				162,951.21	98,692,308.09	
苏州中兴联	81,604,092.72				218,701.56	81,822,794.28	
无锡瑞特	7,517,420.78				6,340.50	7,523,761.28	
香港兴瑞	177,068,197.70					177,068,197.70	
兴瑞贸易	8,548.98					8,548.98	
CPTS	28,623,075.76					28,623,075.76	9,301,920.39
上海瑞吉斯	9,000,000.00					9,000,000.00	
宁波埃纳捷	5,000,000.00					5,000,000.00	
合计	459,140,447.20				469,881.27	459,610,328.47	9,301,920.39

### (2) 对联营、合营企业投资

单位：元

投资单位	期初余额 (账面价值)	本期增减变动								期末余额 (账面价值)	减值准备期末余额	
		追加投资	减少投资	权益法下确认的投资损益	其他综合收益调整	其他权益变动	宣告发放现金股利或利润	计提减值准备	其他			
一、合营企业												
二、联营企业												
苏州工业园区华智兴瑞创业投资合伙企业(有限合伙)	38,892,488.70			-841,438.13							38,051,050.57	
小计	38,892,488.70			-841,438.13							38,051,050.57	

				.13							
合计	38,892,488.70			- 841,438 .13						38,051,050.57	

### (3) 其他说明

## 4、营业收入和营业成本

单位：元

项目	本期发生额		上期发生额	
	收入	成本	收入	成本
主营业务	430,948,787.49	301,718,348.52	345,879,638.39	264,328,709.13
其他业务	60,500,491.14	56,726,403.72	28,213,794.41	27,413,583.22
合计	491,449,278.63	358,444,752.24	374,093,432.80	291,742,292.35

收入相关信息：

单位：元

合同分类	分部 1	分部 2		合计
商品类型				
其中：				
智能终端			156,460,824.25	156,460,824.25
汽车电子			224,849,551.51	224,849,551.51
消费电子			12,601,639.61	12,601,639.61
模具			37,924,650.98	37,924,650.98
其它			59,612,612.28	59,612,612.28
按经营地区分类				
其中：				
中国大陆			104,428,796.59	104,428,796.59
中国大陆以外			387,020,482.04	387,020,482.04
市场或客户类型				
其中：				
合同类型				
其中：				
按商品转让的时间分类				
其中：				
在某一时点确认收入			491,449,278.63	491,449,278.63
按合同期限分类				
其中：				
按销售渠道分类				
其中：				
直销			491,449,278.63	491,449,278.63



合计				
----	--	--	--	--

与履约义务相关的信息：

于合同开始日，公司对合同进行评估，识别合同所包含的各单项履约义务，并确定各单项履约义务是在某一时段内履行，还是在某一时点履行。

满足下列条件之一时，属于在某一时段内履行履约义务，否则，属于在某一时点履行履约义务：(1) 客户在公司履约的同时即取得并消耗公司履约所带来的经济利益；(2) 客户能够控制公司履约过程中在建商品；(3) 公司履约过程中所产出的商品具有不可替代用途，且公司在整个合同期间内有权就累计至今已完成的履约部分收取款项。

对于在某一时段内履行的履约义务，公司在该段时间内按照履约进度确认收入。履约进度不能合理确定时，已经发生的成本预计能够得到补偿的，按照已经发生的成本金额确认收入，直到履约进度能够合理确定为止。对于在某一时点履行的履约义务，在客户取得相关商品或服务控制权时点确认收入。

与分摊至剩余履约义务的交易价格相关的信息：

本报告期末已签订合同、但尚未履行或尚未履行完毕的履约义务所对应的收入金额为元，其中，元预计将于年度确认收入，元预计将于年度确认收入，元预计将于年度确认收入。

其他说明：

## 5、投资收益

单位：元

项目	本期发生额	上期发生额
成本法核算的长期股权投资收益		89,044,886.17
权益法核算的长期股权投资收益	-841,438.13	
处置交易性金融资产取得的投资收益	574,305.55	146,925.69
债权投资在持有期间取得的利息收入	258,706.44	35,830.50
合计	-8,426.14	89,227,642.36

## 6、其他

## 十八、补充资料

### 1、当期非经常性损益明细表

适用 不适用

单位：元

项目	金额	说明
非流动资产处置损益（包括已计提资	-277,508.92	

产减值准备的冲销部分)		
计入当期损益的政府补助（与公司正常经营业务密切相关，符合国家政策规定、按照一定标准定额或定量持续享受的政府补助除外）	2289444.22	
委托他人投资或管理资产的损益	574,305.55	
除上述各项之外的其他营业外收入和支出	-675,003.25	
其他符合非经常性损益定义的损益项目	-686439.03	
减：所得税影响额	183,181.93	
合计	1,041,616.64	--

其他符合非经常性损益定义的损益项目的具体情况：

适用 不适用

其他符合非经常性损益定义的损益项目包含：个人所得税手续费返还 154999.10 元，权益法核算的长期股权投资收益(华智兴瑞) -841,438.13 元

将《公开发行证券的公司信息披露解释性公告第 1 号——非经常性损益》中列举的非经常性损益项目界定为经常性损益项目的情况说明

适用 不适用

## 2、净资产收益率及每股收益

报告期利润	加权平均净资产收益率	每股收益	
		基本每股收益（元/股）	稀释每股收益（元/股）
归属于公司普通股股东的净利润	8.89%	0.39	0.39
扣除非经常性损益后归属于公司普通股股东的净利润	8.81%	0.39	0.39

## 3、境内外会计准则下会计数据差异

### （1）同时按照国际会计准则与按中国会计准则披露的财务报告中净利润和净资产差异情况

适用 不适用

### （2）同时按照境外会计准则与按中国会计准则披露的财务报告中净利润和净资产差异情况

适用 不适用

（3）境内外会计准则下会计数据差异原因说明，对已经境外审计机构审计的数据进行差异调节的，应注明该境外机构的名称

#### 4、其他