



福建圣农发展股份有限公司

2023 年半年度报告

2023 年 08 月

2023 年半年度报告

第一节 重要提示、目录和释义

公司董事会、监事会及董事、监事、高级管理人员保证半年度报告内容的真实、准确、完整，不存在虚假记载、误导性陈述或者重大遗漏，并承担个别和连带的法律责任。

公司负责人傅光明、主管会计工作负责人林奇清及会计机构负责人(会计主管人员)谢奕星声明：保证本半年度报告中财务报告的真实、准确、完整。

所有董事均已出席了审议本次半年报的董事会会议。

公司计划不派发现金红利，不送红股，不以公积金转增股本。

目录

第一节 重要提示、目录和释义	2
第二节 公司简介和主要财务指标	5
第三节 管理层讨论与分析	8
第四节 公司治理	28
第五节 环境和社会责任	32
第六节 重要事项	39
第七节 股份变动及股东情况	47
第八节 优先股相关情况	54
第九节 债券相关情况	55
第十节 财务报告	56

释义

释义项	指	释义内容
公司、本公司、圣农发展	指	福建圣农发展股份有限公司
圣农实业、圣农集团	指	福建省圣农实业有限公司，公司的控股股东，于 2017 年 12 月 28 日更名为“福建圣农控股集团有限公司”
圣农食品、福建食品	指	福建圣农食品有限公司，公司的全资子公司
江西食品	指	江西圣农食品有限公司，为圣农食品全资子公司
浦城圣农	指	福建圣农发展（浦城）有限公司，公司的全资子公司
江西圣觉	指	江西圣觉供应链管理有限公司，福建食品的控股子公司
政和圣农、欧圣实业	指	欧圣实业（福建）有限公司，公司原持股 51% 的子公司。公司于 2019 年 4 月 11 日正式完成收购其少数股东持有的 49% 股权；2019 年 4 月 17 日更名为“圣农发展（政和）有限公司”
政和食品	指	圣农食品（政和）有限公司，圣农食品的全资子公司
圣泽生物、福建圣泽	指	福建圣泽生物科技发展有限公司，公司的全资子公司
江西圣泽	指	江西圣泽家禽育种有限公司，圣泽生物的全资子公司
海圣饲料	指	福建海圣饲料有限公司，公司持股 50% 的联营企业
美其乐餐厅	指	公司实际控制人之一——傅芬芳个人投资的以“美其乐”为品牌的餐饮连锁店合称
美其乐公司	指	福建省美其乐餐饮有限公司，由公司实际控制人的家庭成员参股的公司
赤炸风云	指	福建赤炸风云餐饮管理有限公司，由傅芬芳控制的以公司形式设立的以“赤炸风云”为品牌的餐饮公司
兴瑞液化气	指	福建省光泽县兴瑞液化气有限公司，与本公司同一母公司
假日酒店	指	光泽县圣农假日酒店有限公司，本公司之实际控制人傅长玉及傅芬芳共同投资的企业
日圣食品	指	福建日圣食品有限公司，与本公司同一母公司
圣新环保、圣新能源	指	福建省圣新能源股份有限公司及其下属子公司，与本公司同一母公司；2020 年 5 月 20 日更名为“福建省圣新环保股份有限公司”
恒冰物流	指	福建恒冰物流有限公司及其下属子公司，公司实际控制人傅芬芳、一致行动人傅露芳共同控制的企业
浦城海圣	指	浦城县海圣饲料有限公司，浦城圣农持股 50% 联营企业
浦城食品	指	福建圣农食品（浦城）有限公司，福建食品的全资子公司
丰圣农业	指	福建丰圣农业有限公司，公司一致行动人傅露芳控制的企业
承天药业	指	福建承天药业有限公司，公司实际控制人的家庭成员控制的企业
乐美隆公司	指	福建乐美隆餐饮有限公司，与本公司同一实际控制人
圣维生物	指	福建圣维生物科技有限公司，与本公司同一实际控制人
百胜中国	指	百胜咨询（上海）有限公司、必胜（上海）食品有限公司及环胜电子商务（上海）有限公司等公司及其相关关联公司
中国证监会	指	中国证券监督管理委员会
深交所	指	深圳证券交易所
福建证监局	指	中国证券监督管理委员会福建监管局

第二节 公司简介和主要财务指标

一、公司简介

股票简称	圣农发展	股票代码	002299
变更前的股票简称（如有）	无		
股票上市证券交易所	深圳证券交易所		
公司的中文名称	福建圣农发展股份有限公司		
公司的中文简称（如有）	圣农发展		
公司的外文名称（如有）	Fujian Sunner Development Co., Ltd.		
公司的外文名称缩写（如有）	Sunner		
公司的法定代表人	傅光明		

二、联系人和联系方式

	董事会秘书	证券事务代表
姓名	廖俊杰	曾丽梅
联系地址	福建省光泽县十里铺圣农总部办公大楼	福建省光泽县十里铺圣农总部办公大楼
电话	0599-7951250	0599-7951250
传真	0599-7951250	0599-7951250
电子信箱	snljj@sunnern.cn.com	snzlm@sunnern.cn.com

三、其他情况

1、公司联系方式

公司注册地址、公司办公地址及其邮政编码、公司网址、电子信箱等在报告期是否变化

适用 不适用

公司注册地址、公司办公地址及其邮政编码、公司网址、电子信箱等在报告期无变化，具体可参见 2022 年年报。

2、信息披露及备置地点

信息披露及备置地点在报告期是否变化

适用 不适用

公司披露半年度报告的证券交易所网站和媒体名称及网址，公司半年度报告备置地在报告期无变化，具体可参见 2022 年年报。

3、其他有关资料

其他有关资料在报告期是否变更情况

适用 不适用

四、主要会计数据和财务指标

公司是否需追溯调整或重述以前年度会计数据

是 否

	本报告期	上年同期	本报告期比上年同期增减
营业收入（元）	9,080,183,077.50	7,527,396,907.98	20.63%
归属于上市公司股东的净利润（元）	426,385,764.89	-98,795,472.06	531.58%
归属于上市公司股东的扣除非经常性损益的净利润（元）	392,658,603.24	-120,881,498.54	424.83%
经营活动产生的现金流量净额（元）	861,314,724.92	-241,884,861.92	456.08%
基本每股收益（元/股）	0.3457	-0.0808	527.85%
稀释每股收益（元/股）	0.3456	-0.0808	527.72%
加权平均净资产收益率	4.23%	-1.01%	上升了 5.24 个百分点
	本报告期末	上年度末	本报告期末比上年度末增减
总资产（元）	20,194,202,666.99	18,928,326,975.43	6.69%
归属于上市公司股东的净资产（元）	10,059,693,212.85	9,932,247,046.47	1.28%

五、境内外会计准则下会计数据差异

1、同时按照国际会计准则与按照中国会计准则披露的财务报告中净利润和净资产差异情况

适用 不适用

公司报告期不存在按照国际会计准则与按照中国会计准则披露的财务报告中净利润和净资产差异情况。

2、同时按照境外会计准则与按照中国会计准则披露的财务报告中净利润和净资产差异情况

适用 不适用

公司报告期不存在按照境外会计准则与按照中国会计准则披露的财务报告中净利润和净资产差异情况。

六、非经常性损益项目及金额

适用 不适用

单位：元

项目	金额	说明
非流动资产处置损益（包括已计提资产减值准备的冲销部分）	-14,637,631.17	主要为处置固定资产净损失
计入当期损益的政府补助（与公司正常经营业务密切相关，符合国家政策规定、按照一定标准定额或定量持续享受的政府补助除外）	50,443,570.78	主要为与收益相关的政府补助

委托他人投资或管理资产的损益	7,629,851.60	主要为公司购买的理财产品收益
除同公司正常经营业务相关的有效套期保值业务外，持有交易性金融资产、交易性金融负债产生的公允价值变动损益，以及处置交易性金融资产、交易性金融负债和可供出售金融资产取得的投资收益	-552,180.10	主要为肉鸡产业并购基金-德成农牧公允价值的变动损益、理财产品变动损益和外汇掉期损益的影响
除上述各项之外的其他营业外收入和支出	-9,758,179.89	主要是子公司圣农食品对外捐赠影响
其他符合非经常性损益定义的损益项目	143,647.13	
减：所得税影响额	-534,897.56	
少数股东权益影响额（税后）	76,814.26	
合计	33,727,161.65	

其他符合非经常性损益定义的损益项目的具体情况：

适用 不适用

公司不存在其他符合非经常性损益定义的损益项目的具体情况。

将《公开发行证券的公司信息披露解释性公告第 1 号——非经常性损益》中列举的非经常性损益项目界定为经常性损益项目的情况说明

适用 不适用

公司不存在将《公开发行证券的公司信息披露解释性公告第 1 号——非经常性损益》中列举的非经常性损益项目界定为经常性损益的项目的情形。

第三节 管理层讨论与分析

一、报告期内公司所处行业情况

公司属于白羽肉鸡生产及肉类食品深加工行业，公司是目前中国唯一拥有白羽鸡自研种鸡并实现对外批量销售的企业，是中国最大的集祖代、父母代种鸡和商品代肉鸡养殖于一体的白羽肉鸡生产企业，是中国最大的鸡肉食品深加工企业。

1. 行业概况

(1) 白羽肉鸡生产行业

白羽肉鸡是对白羽快大型肉鸡的简称，中国白羽肉鸡产业始于上世纪七十年代，是目前我国农业产业中现代化、标准化、产业规模化程度最高的新型产业。

近年来，随着人们生活水平的不断提高和生活节奏的加快，消费者的食品消费观念已经从最初的满足于温饱发展成为追求高品质、方便快捷的消费，因此对营养价值高、食用便利、安全卫生的肉制品的需求越来越大，但我国的肉制品人均消费总量与发达国家相比仍相差甚远，发展空间巨大。在肉类产品中，鸡肉以其一高三低（高蛋白质、低脂肪、低胆固醇和低热量）及生产周期短、饲料转化率高、经济效益显著、环境友好等优势，已成为我国第二大消费肉类，且在我国肉类消费结构占比逐年迅速提升，具有非常广阔的发展前景。

(2) 肉类食品深加工行业

国内目前肉类饮食消费习惯受传统饮食习惯影响以鲜肉为主，肉类深加工食品消费量占肉类整体消费比例不高，相较之下，肉类深加工食品在欧洲、美国、日本和其他发达国家更受欢迎，发达国家的肉制品占肉类产量的 50%。随着消费者对食品安全、健康、方便的需求不断增强，肉类深加工食品因其健康、安全、易加工、易保存、风味多样等特性越来越受消费者的青睐，未来随着肉制品加工工艺的不断提升，产品种类将更加丰富，市场前景广阔。

2. 行业发展趋势

(1) 关于规模总量

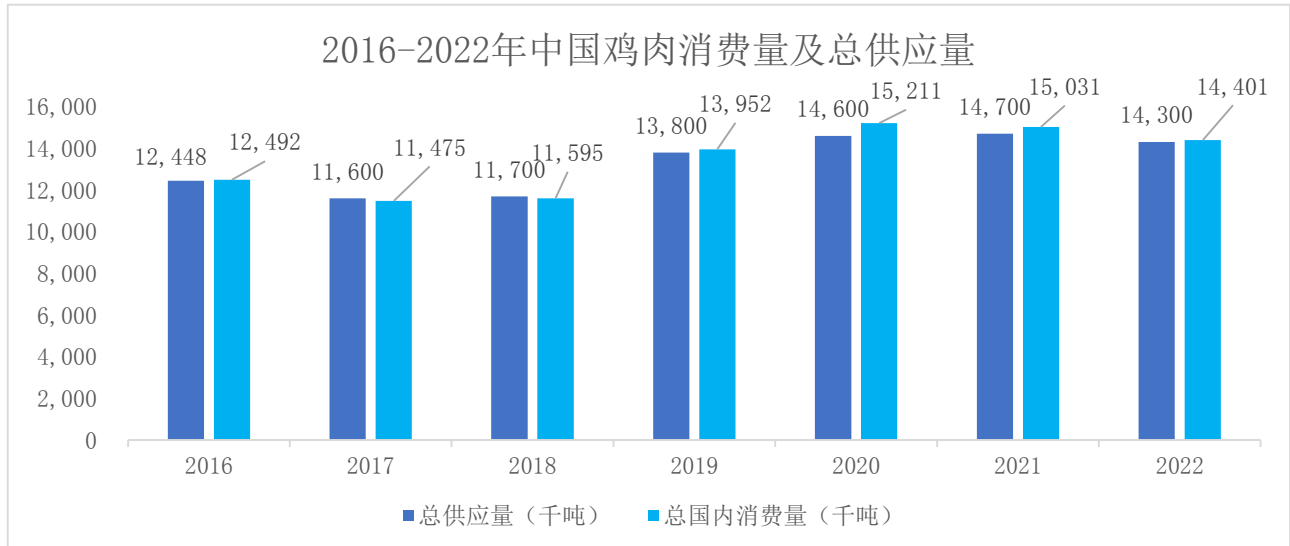
白羽肉鸡是全球接受度最高的肉类品种，在全球所有肉类消费结构中其占比达到四成左右。根据《中国肉鸡产业研究及投资分析报告(2022-2023)》报告，从全球肉类结构看，2022 年全球鸡肉产量约 10,093.60 万吨（主要为白羽肉鸡产量），猪肉约 10,984.60 万吨，从全球肉类结构看鸡肉与猪肉产量已连续多年保持约 1:1 的比例。

从国内肉类结构来看，2022 年全国猪、牛、羊、禽肉总产量约 9,227 万吨，其中禽肉产量 2,443 万吨，占比 26.48%，且禽肉消费比重呈现逐年上升趋势，在禽肉产量中白羽肉鸡占据五成以上份额，白羽鸡肉是我国主要的肉类品类之一。

(2) 关于行业现状及中长期成长性

1) 鸡肉消费中枢不断上抬

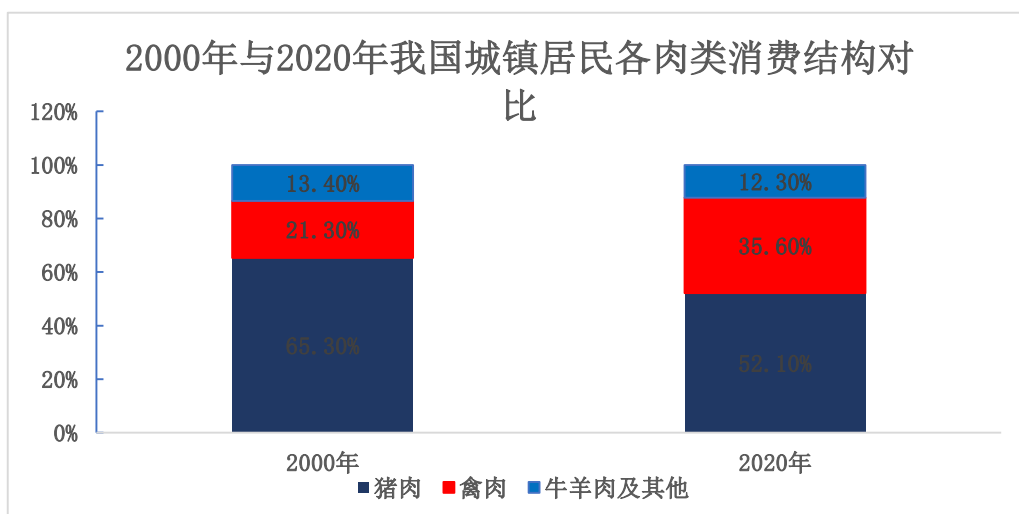
2019-2020 年受非洲猪瘟影响，猪肉供应出现巨大缺口，鸡肉因其补充速度和经济效益比其他动物蛋白更具优势，成为最佳替代动物蛋白来源，2020-2022 年中国平均鸡肉消费量约 1,488.1 万吨，较 2017-2019 年平均消费量增加 254 万吨，消费中枢明显上升。



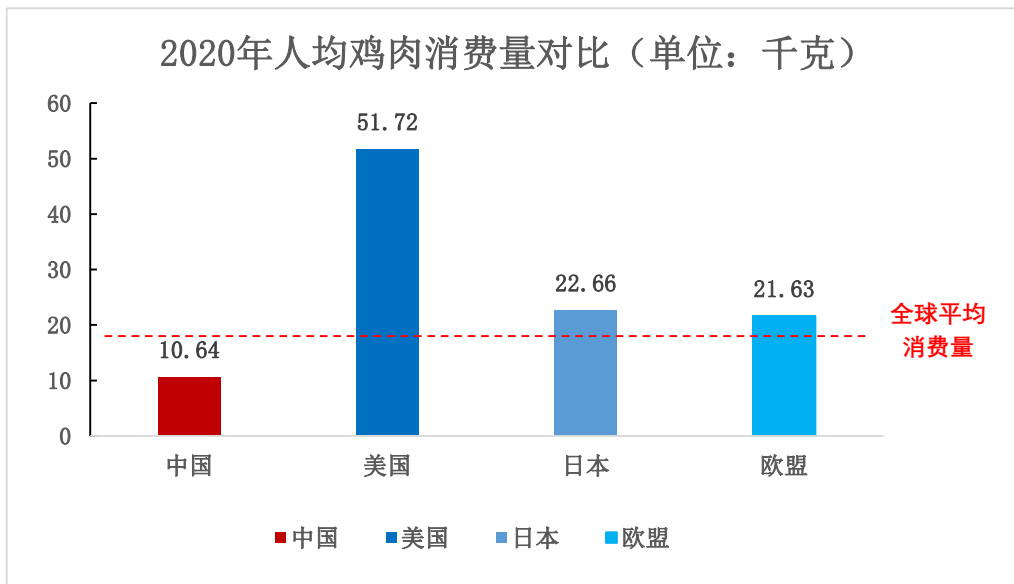
(数据来源: IFinD、USDA)

2) 我国鸡肉人均消费量处于全球较低水平, 未来有望进一步提升

近年来, 随着居民消费水平的提升以及国内白羽肉鸡产业的蓬勃发展, 鸡肉消费规模呈现持续增长的趋势。从肉类消费结构来看, 国内城镇居民肉类消费中的禽肉占比已由 2000 年的 21.30% 提升至 2020 年的 35.60%, 乡村居民肉类消费中的禽肉占比已由 2000 年的 16.30% 提升至 2020 年的 39.00%。鸡肉是我国主要的禽肉种类, 国内人均鸡肉消费量从 2001 年的 7.28 千克增长到 2020 年的 10.64 千克, 但仍低于美国、日本、欧盟以及全球平均消费量, 未来我国人均鸡肉消费量有望进一步提升。



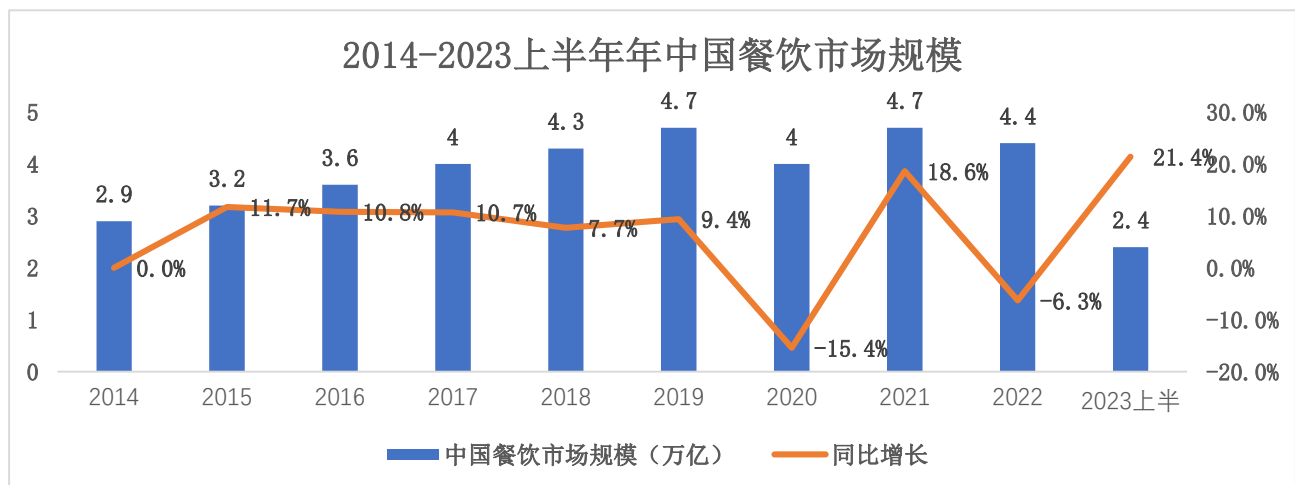
(数据来源: Wind 等)



（数据来源：Wind 等）

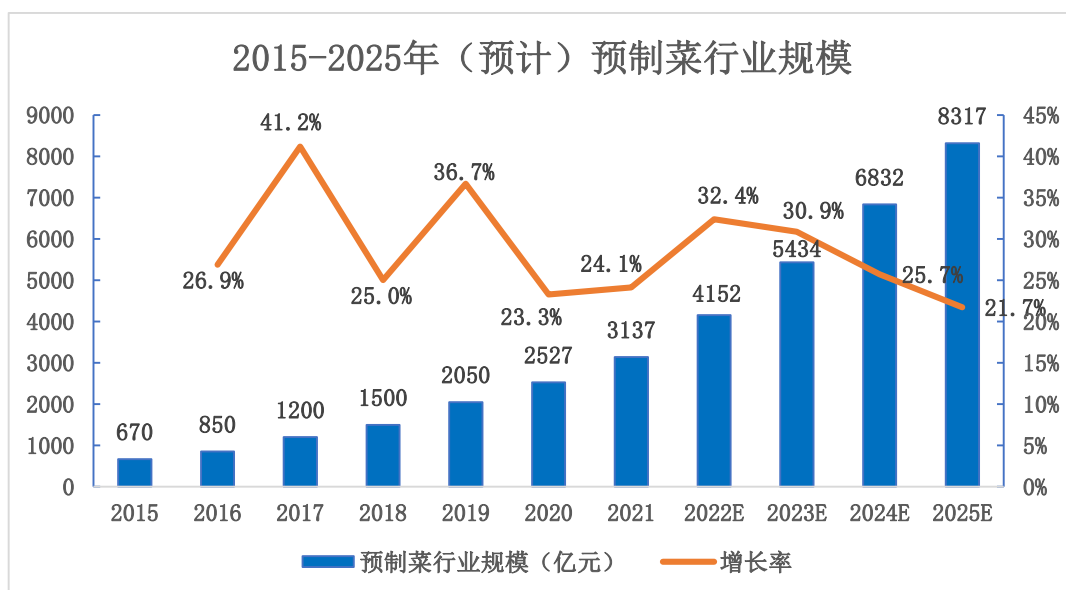
3) 餐饮行业、个人消费驱动鸡肉深加工行业发展

中国餐饮市场规模从 2014 年的 2.9 万亿元增长至 2019 年的 4.7 万亿元，年复合增长率达 10.1%，20-23 年餐饮市场规模有所波动，但进入 2023 年，随着经济逐步恢复，23 年上半年餐饮市场收入 24,329 亿元，同比增长 21.4%。



（数据来源：《2022 年中国连锁餐饮行业报告》、国家统计局）

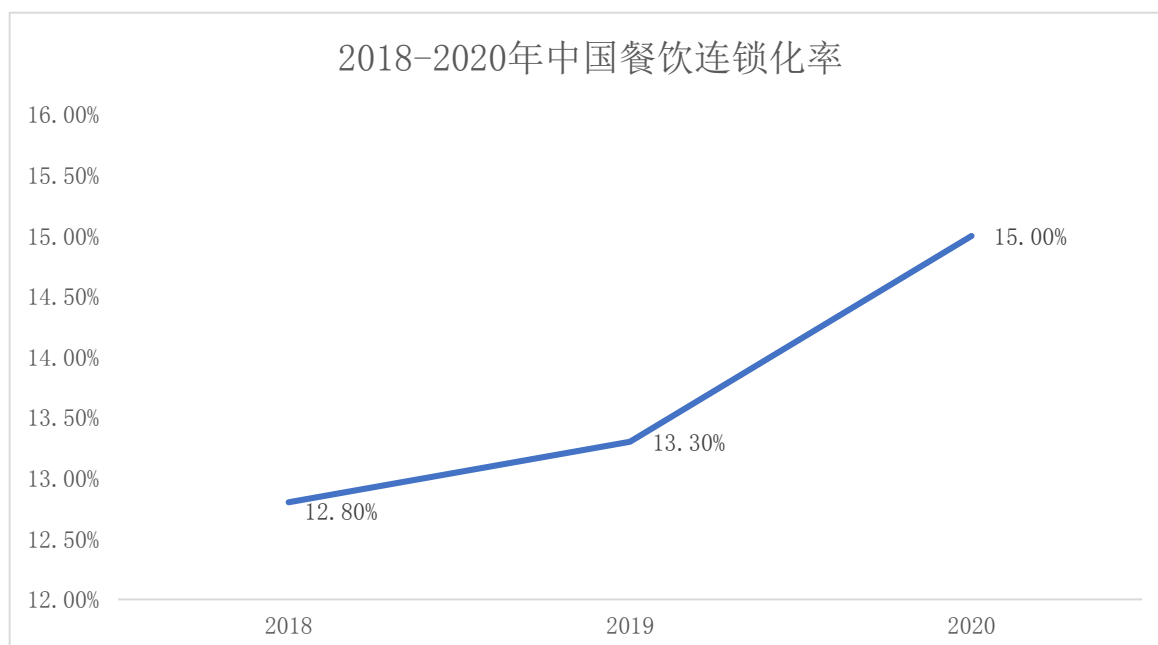
当前，公司深加工食品销售以面向餐饮行业和个人消费为主，实现 B 端和 C 端渠道的全覆盖。B 端业务承担餐饮企业的中央厨房功能，能够很好解决餐饮企业门店后厨面积过大、人工成本过高的餐饮业痛点，B 端业务稳步发展；“更懒”、“更忙”的社会现状激发了个人消费者对方便美食的购买需求，能够满足个人消费者新需求的预制菜悄然兴起，2021 年预制菜行业规模达 3,137 亿元，预计到 2025 年，预制菜市场规模将达 8,317 亿元，是 2021 年的 2.65 倍，面向个人消费者的 C 端业务未来市场空间广阔。



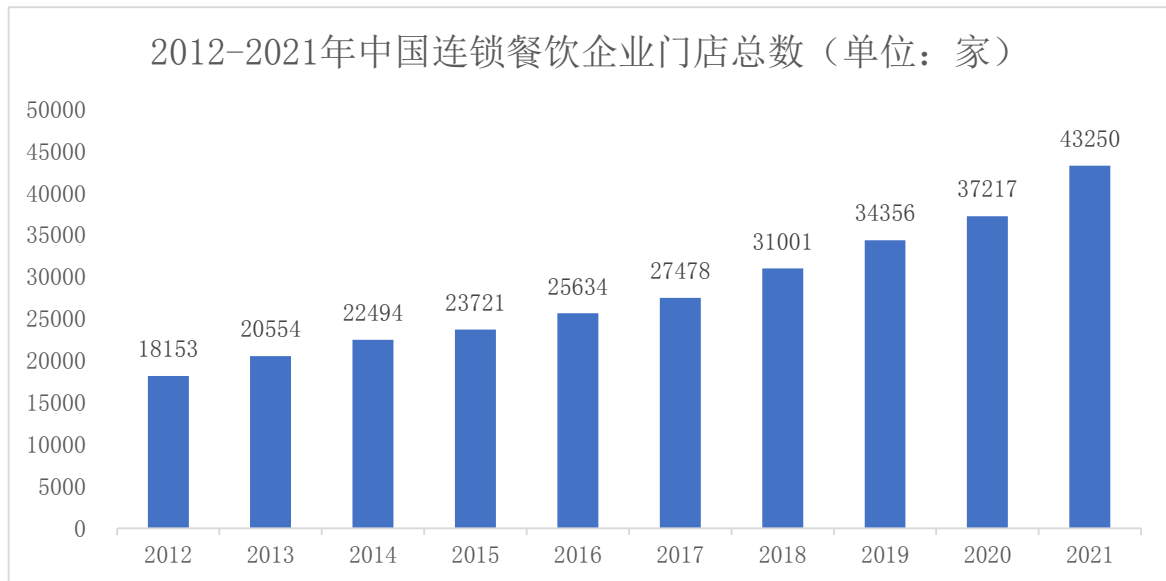
（数据来源：《2022 年中国连锁餐饮行业报告》）

4) 餐饮连锁化率提升加速，有望提振标准化食材需求

根据《2022 年中国连锁餐饮行业报告》，2018-2020 年我国餐饮连锁化率从 12.8% 提升到 15%，但是仍远低于美国的 54% 和日本的 49%，未来有较大幅度的提升空间；另据国家统计局数据，中国连锁餐饮企业门店数量从 2012 年的 1.82 万家增加到 2021 年的 4.33 万家，餐饮行业连锁化趋势明显，公司现有深加工食品产线和工艺标准化程度高，能够满足连锁餐饮企业批量化、标准化的食材需求，有望把握餐饮连锁化的市场机遇。



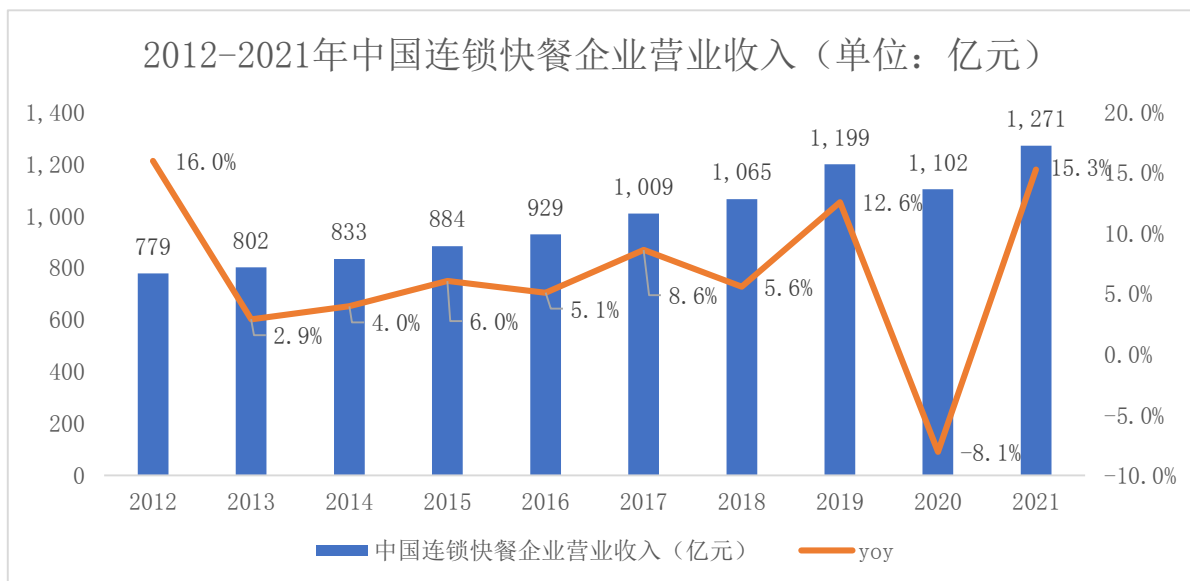
（数据来源：《2022 年中国连锁餐饮行业报告》）



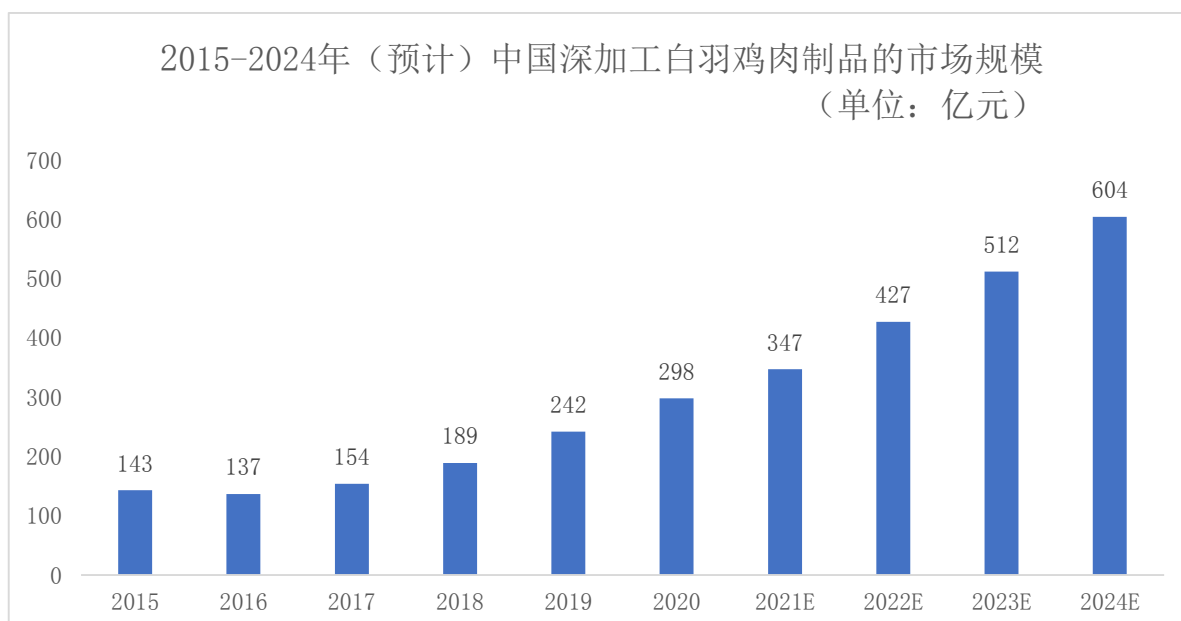
（数据来源：《2022 年中国连锁餐饮行业报告》）

5) 鸡肉类连锁快餐迅速扩张，有望拉动对鸡肉及鸡肉深加工食品的需求

2012-2021 年我国连锁快餐企业营业收入从 779 亿元增长至 1,271 亿元，年复合增速达 5.1%，2020-2021 年度排名前十的全国快餐店中，共有 5 家快餐店以肉鸡类食品为主，另 5 家排名前十的快餐店亦提供肉鸡类相关产品。鸡肉深加工制品行业的规模扩张有望加速，预计到 2024 年深加工白羽鸡肉制品市场规模将达 604 亿元，较 2020 年市场规模扩大一倍。



（数据来源：《2022 年中国连锁餐饮行业报告》）



（数据来源：USDA、建泓时代）

6) 消费者饮食习惯转变带动鸡肉需求高速增长

“健康中国”已上升为国家战略。随着社会的发展，饮食健康已从“食饱阶段”、“食好阶段”升级至“营养阶段”。我国健身人群数量增长迅速，据《2021 中国健身行业数据报告》，我国的健身人群在 2021 年 12 月达 7,513 万人，相比 2020 年增长 6.89%。在 14 亿的总人口基数下，中国的健身人口渗透率为 5.37%，尽管相比美国的 15.2%有着约 3 倍的差距，相比欧洲平均水平的 8.1%也还有着 1.6 倍差距，但从趋势来看，中国同美国、欧洲的差距在逐渐缩小。健身人群主要以增肌肉和减脂为主，随着健康饮食观念的深入，鸡肉产品凭借其高蛋白质、低脂肪、低胆固醇和低热量的特性，深受健身人群钟爱，健身人群的增长以及健康意识水平的提高将成为鸡肉消费增长的重要动力。

（注：本节图表数据来源于 Wind，IFind 等）

二、报告期内公司从事的主要业务

公司需遵守《深圳证券交易所上市公司自律监管指引第 3 号——行业信息披露》中畜禽水产养殖业的披露要求


1、公司基地布局

公司生产基地主要分部在福建和江西，并在浙江及上海设立了创新营销中心和产品研发中心，目前公司白羽鸡养殖产能已超 7 亿羽（含圣越农牧产能），已建及在建食品深加工产能合计超过 43.32 万吨，产品辐射范围广，并远销海外。



2、一体化的全产业链布局

公司建立了集饲料加工、种源培育、祖代与父母代种鸡养殖、种蛋孵化、肉鸡饲养、肉鸡屠宰加工、熟食深加工等环节于一体的肉鸡产业链，是目前全球白羽肉鸡行业配套最完整的企业，公司在白羽肉鸡全产业链企业排名中名列亚洲第一、世界第七。



3、公司主要产品

(1) 冻、鲜分割生鸡肉产品

公司上游养殖、屠宰板块的主要产品为冻、鲜分割生鸡肉，主要面向餐饮企业、肉制品加工企业（B 端）以及个人终端客户（C 端）等销售，部分产品展示如下：



鸡腿



翅中



翅根



鸡爪



胸肉



鸡胗

(2) 深加工肉制品

公司下游食品深加工板块的主要产品包括鸡肉、牛肉、羊肉、猪肉等深加工肉制品，主要面向大型餐饮企业、连锁超市（B 端）以及个人消费者（C 端）等销售。

① B 端部分产品展示如下：



薄脆鸡腿



鸡块



香烤翅中



孜然牛肉串



新三杯鸡



鱼香肉丝

②C 端部分产品展示如下：



嘟嘟翅



脆皮炸鸡



霸气手枪腿



霸气黑椒香煎鸡腿肉



台式盐酥鸡



脆皮炸翅



板炙鸡腿排



鸡胸肉



鸡翅中

三、核心竞争力分析

1、全产业链优势

公司建立了集饲料加工、种源培育、祖代与父母代种鸡养殖、种蛋孵化、肉鸡饲养、肉鸡屠宰加工、食品深加工等环节于一体的肉鸡产业链。

自繁自养全配套全产业链有以下四个优势：

(1) **全产业链能有效熨平行业周期波动，降低盈利的波动性：**全产业链覆盖与单一环节相比，更有助于公司按计划对各个环节的成本进行把控，增强公司抵抗周期性风险的能力，减少市场波动对整体盈利的影响，与同行业其他公司相比，公司毛利率更加稳定。

(2) **全产业链实现产品“优质、可控、可靠、可追溯”，给公司带来品质红利：**公司依靠自繁自养全配套全产业链建立了可靠的全程食品安全追溯体系，优异的鸡肉品质与有保障的食品安全，为公司与百胜、麦当劳等高要求、高标准的优质客户开展长期合作提供可靠基础。

(3) **全产业链保障了生产的稳定性：**依靠自繁自养全配套全产业链，公司内部的各生产环节环环相扣、均衡生产、计划性强，确保供应链和生产稳定。

(4) **全产业链闭环管理有效实现疫病防控：**公司在饲料加工、种源培育、祖代与父母代种鸡养殖、种蛋孵化、肉鸡饲养、肉鸡屠宰加工、食品深加工等环节均采取了闭环管理，能有效阻绝外部因素的影响，确保公司防控体系安全有效。

2、自研种源优势

公司潜心十余年开展白羽肉鸡育种工作，成功锻造出“圣泽 901”白羽肉鸡配套系，于 2021 年末获得农业农村部批准，取得对外销售资格，并于 2022 年 6 月正式对外出售父母代种鸡雏。公司是国内首个打破国外企业在种源上的垄断、批量供应国产父母代种鸡雏的企业，未来公司将在实现种源国产替代的道路上不断前进。

种源的突破使得公司具备三方面优势：

(1) **自研种源有效保障上游稳定供应。**近几年，国际形势多变、禽流感频发，国外种源供应不确定性加大，自研种源不受国外种源供应限制，公司可以准确制定未来生产计划，降低经营风险。

(2) **自研种源的本土适应性强。**国外引进的种鸡常携带多种疾病，带来了极大的生物安全隐患，“圣泽 901”完成了多种垂直性传播疾病的净化，鸡群干净、本土适应性强。

(3) **自研种源性能优异，塑造成本优势。**“圣泽 901”繁衍的父母代种鸡及商品代肉鸡在产蛋率、料蛋比、出栏日龄、增重等众多效益指标和抗病能力均体现出明显且稳定的优势，一系列优异性能共同塑造了公司养殖环节的成本优势。

3、产品研发优势

公司先后在光泽、福州、上海成立三大食品研发中心。研发中心配备经验丰富的研发团队，现有 120 余人的研发团队均有高级中/西餐厅、米其林餐厅、五星酒店的从业经历，具备深度洞悉客户需求、迅速推新的能力；研发中心注重组织协同，持续推动产品资源共享和跨销售渠道协同，提高新品转化率和单品销售量，全面提升开发效能。

4、产能规模化优势

公司白羽鸡养殖产能超 7 亿羽（含圣越农牧产能），已建及在建食品深加工产能合计超过 43.32 万吨，位列全国第一。未来，公司上游白羽鸡养殖产能将逐步提升至 10 亿羽，下游食品深加工产能将超 50 万吨，销售额超过 130 亿。

一方面，规模化有助于公司提升采购议价能力、分摊固定成本，降低单位原材料的采购成本和单位产品的生产成本；另一方面，领先的产能规模，确保公司既能满足大客户的批量订单，又能依托生产的协同，及时消化大客户旺季临时新增的订单，全方位保障下游客户供应链的稳定，在开发和服务优质大客户方面具有绝对优势。

5、大客户优势

圣农在白羽鸡行业 40 年的沉淀和积累以及在食品深加工行业 20 年的精耕细作，已与百胜中国、麦当劳、德克士、沃尔玛、永辉等国内外知名客户建立了长期的战略合作关系。

公司始终致力于深化与大客户的战略合作，在产品研发、质量把控、市场开拓和信息共享等方面全方位携手共进，充分融入全球先进的食品供应链体系、适应多元企业文化，开创了从产品供应到价值共创的多赢模式，巩固了公司在食品加工领域的领先地位，为进一步携手全球顶尖食品、餐饮企业奠定坚实基础。

6、资金成本优势

公司始终注重财务健康与资金安全，兼顾流动性充裕与资金成本的优化。一是多年来经营性现金流在同业企业中保持领先，报告期内公司经营活动现金流净额为 8.61 亿元；二是 40 年来在业界积累的优质信用，使公司拥有大量的未使用授信额度，在确保流动性充裕的同时，拿到低至 2.4% 以下的融资成本。

充裕的流动性、较低的融资成本结合多年来的稳健经营，使公司能有效抵御系统性经济风险、应对行业周期性所带来的经营和财务压力，为公司在经济下行、周期底部的背景下整合行业优势资源提供了有力的支持。

四、主营业务分析

1、概述

(1) 回顾报告期情况

报告期内，公司在上游种鸡供给偏紧、下游餐饮逐步回暖的大环境下，通过强化自有种源圣泽 901 的研发更新、加强各板块间协同及融合等举措进一步巩固全产业链优势，同时在管理上更注重细节化、标准化、信息化，提高公司管理效率，双管齐下为公司在行业上行周期业绩增长打下坚实基础。公司 2023 年上半年公司实现整体营收 90.80 亿元，较上年同期增长 20.63%，并实现同比扭亏为盈，实现归母净利润 4.26 亿元，同比增长 531.58%；其中，养殖板块收入 67.73 亿元，同比增长 17.83%，食品板块收入 39.14 亿元，同比增长 33.68%。

(2) 报告期内重大事项

1) 管理上多举措落地，扎实推进降本增效

① 标准化、细节化推进养殖成绩突破：一方面成立专家技术委员会，加强公司专业技术能力的沉淀、加快专业技术在内部交流与分享，另外一方面通过推进包括规范饲养类、品质管控类重点项目，逐步实现养殖板块各流程标准化、细节化，进一步提高养殖效率、降低养殖成本。养殖成绩的突破也给公司 7 月份业绩带来良好效益，在原材料成本上升的情况下，仍旧保持养殖全成本的环比下降，同时各项养殖指标不断提升。

② 坚持贯彻价值最大化战略：公司依照“一只鸡价值最大化”的原则，制定下列策略，不断提高产出价值：

- 1) 全面提高肉鸡加工出成率，强调提升原材料的利用率，提高高价值部位产出率、取下率；
- 2) 全面推进产品渠道价值最大化，根据同产品在不同渠道的价值表现，公司及时调整营销策略，优化了同类产品在不同渠道价值的最佳占比；
- 3) 通过对各鸡肉品类的成本核算分析，设定了基准毛利率，并在此基础上，以产品维度和渠道维度的毛利对比，分

析出高毛利产品和高毛利客户，评估整体表现并输出销售指导策略。

综合来看，相较于一季度而言，二季度公司业绩得到明显提升，二季度环比一季度生鸡肉单吨利润翻了 7.42 倍。

③全面建设信息化体系，引领管理进步：信息化是圣农十四五规划重要的一环，公司引入专业信息化资讯，定制圣农信息化规划，为公司十四五规划战略实施提供可靠支持，搭建“决策分析类、经营管控类、综合管理类、专业生产类、技术支撑类和信息化治理类”六类信息系统，信息涵盖公司全产业链各环节，助力公司实现“管理标准化、产业协同化、数据规范化、系统集成化和决策科学化”。

2) 熟食端强势增长

报告期内，下游餐饮消费呈现逐步回暖态势，尤其是下游连锁餐饮增长明显，公司在此基础上，一方面成立系统客户市场部，研究分析 B 端餐饮系统市场发展趋势、客户及产品，抓住客户需求，不断拓展新客户，扩大市场份额，另一方面，加大全市场开发力度，充分利用工厂产能，同时推进生熟食一体化、采购融合等各类降本增效专项方案，制造费用上取得一定下降，整体上熟食板块业务强势增长，营业收入较去年同期同比增长 33.68%，其中 B 端整体同比增长超 40%，大客户渠道与去年同期相比同比增长接近 50%，月销售额屡破新高。

同时，在 C 端上，公司重新梳理了自有品牌矩阵布局精准定位 C 端品牌消费人群，制定了从品牌定位到包装设计、推广方式等新的标准和规范，进一步树立品牌形象，同时不断推进 C 端线下销售渠道建设，特别是针对几大城市圈的突破。在新品上，爆款新品手枪腿连续 6 月销售额破千万，同时多款产品不断上新。

3) 圣泽 901 迭代更新，市占率不断提升

自有种源是圣农全产业链最重要的一环，自 2021 年末通过审批取得对外销售资格后，公司不断追踪父母代种鸡市场表现，根据市场反馈，通过扩大选育规模、加大重点指标选育权重、常规选育加基因选育等手段进一步改善圣泽 901 配套系性能，使其更好地满足市场的需求，同时加强营销以及售后服务，增加市场接受度。2023 年公司计划销售父母代种鸡雏 1000 万套左右，其中外销约 500 万套，截止报告期末，公司圣泽 901 父母代凭借其不输于国外种鸡的性能，市场认可度不断提升，高质量完成半年度销售目标，成为公司新的利润增长点。

主要财务数据同比变动情况

单位：元

项目	本报告期	上年同期	同比增减	变动原因
营业收入	9,080,183,077.50	7,527,396,907.98	20.63%	较上年同期增加 155,278.62 万元，增幅 20.63%，主要是报告期鸡肉价格上升、肉制品量价同升，特别是鸡肉制品销量增幅达 31%，肉制品加工收入增长约 33%，鸡肉价格涨幅达 13.15%，另外，牛肉贸易也有较大幅度的增长。
营业成本	8,112,528,934.84	7,124,171,588.72	13.87%	较上年同期增加 98,835.73 万元，增幅 13.87%，主要是鸡肉制品销售量增幅达 31%，其二，父

				母代鸡销售量和牛肉贸易量也有较大幅度增长，另外，饲料成本也有 3.5% 的上涨。
销售费用	204,233,664.91	185,004,859.58	10.39%	
管理费用	180,198,923.35	135,614,096.43	32.88%	较上年同期增加 4,458.48 万元，增幅 32.88%，主要是管理人员薪酬增加以及公司实施了员工持股计划，股权激励费用增加。
财务费用	68,897,674.04	79,246,806.80	-13.06%	
所得税费用	24,910,253.71	41,733,080.69	-40.31%	较上年同期减少 1,682.28 万元，减幅 40.31%，一是：内部交易产生的未实现利润递延所得税事项的影响；二是：牛肉贸易亏损，相应计提了递延所得税事项。
研发投入	54,697,963.86	50,297,429.99	8.75%	
经营活动产生的现金流量净额	861,314,724.92	-241,884,861.92	456.08%	较上年同期增加 110,319.96 万元，增幅 456.08%，主要原因是本报告期净利润较上年同期出现反转，利润比增 5.31 倍，加之公司一贯严格的信用管理，本报告期经营性现金流良好。
投资活动产生的现金流量净额	-1,005,052,322.54	-982,447,621.91	-2.30%	
筹资活动产生的现金流量净额	1,529,714,267.02	2,258,877,954.30	-32.28%	较上年同期减少 72,916.37 万元，减幅 32.28%，主要系公司良好的经营性现金流，投资支出也较上年同期减少，货币资金沉淀较多，适当增加了偿还金融机构的贷款。
现金及现金等价物净增加额	1,389,900,580.03	1,034,150,219.01	34.40%	较上年同期增加 35,575.04 万元，增幅 34.40%，具体详见上述现金流量项目变动原因说明。

公司报告期利润构成或利润来源发生重大变动

适用 不适用

公司报告期利润构成或利润来源没有发生重大变动。

营业收入构成

单位：元

	本报告期		上年同期		同比增减
	金额	占营业收入比重	金额	占营业收入比重	
营业收入合计	9,080,183,077.50	100%	7,527,396,907.98	100%	20.63%
分行业					
家禽饲养加工行业	5,128,250,161.73	56.48%	4,644,677,249.65	61.70%	10.41%
食品加工行业	3,035,916,153.50	33.43%	2,283,828,649.29	30.34%	32.93%
其他业务收入	916,016,762.27	10.09%	598,891,009.04	7.96%	52.95%
分产品					
鸡肉	5,128,250,161.73	56.48%	4,644,677,249.65	61.70%	10.41%
肉制品	3,035,916,153.50	33.43%	2,283,828,649.29	30.34%	32.93%
其他业务收入	916,016,762.27	10.09%	598,891,009.04	7.96%	52.95%

分地区					
广东区域	738,566,849.56	8.13%	694,385,529.44	9.22%	6.36%
福建区域	1,430,670,136.23	15.76%	1,202,604,273.84	15.98%	18.96%
华东地区	4,649,468,857.48	51.20%	3,806,732,383.07	50.57%	22.14%
西南区域	379,235,887.21	4.18%	258,052,224.79	3.43%	46.96%
华中区域	458,800,909.08	5.05%	471,758,330.15	6.27%	-2.75%
其他区域	308,759,229.82	3.40%	279,185,202.69	3.71%	10.59%
境外	198,664,445.85	2.19%	215,787,954.96	2.87%	-7.94%
其他地区-其他业务收入	916,016,762.27	10.09%	598,891,009.04	7.96%	52.95%

占公司营业收入或营业利润 10%以上的行业、产品或地区情况

适用 不适用

单位：元

	营业收入	营业成本	毛利率	营业收入比上年同期增减	营业成本比上年同期增减	毛利率比上年同期增减
分行业						
家禽饲养加工行业	5,128,250,161.73	4,726,860,037.54	7.83%	10.41%	2.29%	上升了 7.32 个百分点
食品加工行业	3,035,916,153.50	2,517,305,016.32	17.08%	32.93%	30.09%	上升了 1.81 个百分点
分产品						
鸡肉	5,128,250,161.73	4,726,860,037.54	7.83%	10.41%	2.29%	上升了 7.32 个百分点
肉制品	3,035,916,153.50	2,517,305,016.32	17.08%	32.93%	30.09%	上升了 1.81 个百分点
分地区						
广东区域	738,566,849.56	667,322,309.38	9.65%	6.36%	1.10%	上升了 4.71 个百分点
福建区域	1,430,670,136.23	1,245,518,714.48	12.94%	18.96%	9.20%	上升了 7.78 个百分点
华东地区	4,649,468,857.48	4,113,415,675.08	11.53%	22.14%	14.93%	上升了 5.55 个百分点
西南区域	379,235,887.21	349,831,378.93	7.75%	46.96%	39.87%	上升了 4.67 个百分点
华中区域	458,800,909.08	429,561,154.10	6.37%	-2.75%	-10.63%	上升了 8.26 个百分点
其他区域	308,759,229.82	270,529,482.76	12.38%	10.59%	7.79%	上升了 2.28 个百分点
境外	198,664,445.85	167,986,339.13	15.44%	-7.94%	-13.82%	上升了 5.77 个百分点

公司主营业务数据统计口径在报告期发生调整的情况下，公司最近 1 期按报告期末口径调整后的主营业务数据

适用 不适用

四、非主营业务分析

适用 不适用

单位：元

	金额	占利润总	形成原因说明	是否具有可
--	----	------	--------	-------

		额比例		持续性
投资收益	26,435,401.79	5.98%	主要是参股联营公司--海圣饲料和浦城海圣的收益以及购买银行理财产品收益增加。	是
公允价值变动损益	-985,586.29	-0.22%	主要系公司投资的平潭德成农牧产业投资合伙企业（有限合伙）--肉鸡产业并购基金公允价值变动和申购的结构性存款公允价值变动。	否
资产减值	-50,837,040.96	-11.51%	主要是计提牛肉原料跌价损失增加以及计提了部分鸡肉产品和鸡肉制品的跌价损失。	否
营业外收入	1,459,145.63	0.33%	主要是子公司圣农食品无需支付的款项核销增加。	否
营业外支出	25,726,718.70	5.82%	主要系子公司圣农食品对外捐赠 1,000.00 万元和非流动资产处置损失增加。	否
其他收益	51,967,809.06	11.76%	系公司收到政府补助，具体详见七、合并财务报表项目注释之 67。	否

五、资产及负债状况分析

1、资产构成重大变动情况

单位：元

	本报告期末		上年末		比重增减	重大变动说明
	金额	占总资产比例	金额	占总资产比例		
货币资金	2,057,474,662.74	10.19%	683,294,166.02	3.61%	6.58%	较年初增加 137,418.05 万元，增幅 201.11%，主要是报告期公司实现了较好的盈利水平，经营性现金流好，存量资金持续增加，同时，资金成本低，公司为降低采购成本，缩短供应商付款账期，增加了银行贷款规模用于采购资金的支出。
应收账款	972,638,524.32	4.82%	895,093,900.79	4.73%	0.09%	
合同资产	0.00	0.00%	0.00	0.00%	0.00%	
存货	2,950,121,750.31	14.61%	3,349,341,550.31	17.69%	-3.08%	
投资性房地产	1,914,310.67	0.01%	2,009,852.00	0.01%	0.00%	
长期股权投资	84,628,697.73	0.42%	81,056,553.73	0.43%	-0.01%	
固定资产	10,819,211,448.05	53.58%	11,072,536,915.08	58.50%	-4.92%	
在建工程	199,435,923.73	0.99%	126,973,686.50	0.67%	0.32%	较年初增加 7,246.22 万元，增幅 57.07%，主要系（江西食品）食品十厂、（圣农发展）种肉鸡场修缮、（政和圣农）新建肉鸡工程及配套工程增加。
使用权资产	619,091,559.01	3.07%	609,490,390.37	3.22%	-0.15%	
短期借款	6,377,093,010.90	31.58%	4,595,546,129.16	24.28%	7.30%	较年初增加 178,154.69 万元，增幅 38.77%，主要是公

						司融资成本低，为降低采购成本，公司缩短了供应商付款账期，增加了银行贷款规模用于采购资金的支出，报告期末，应付供应商采购款下降较多。
合同负债	145,269,188.67	0.72%	105,113,370.87	0.56%	0.16%	较年初增加 4,015.58 万元，增幅 38.20%，系期末预收客户货款增加。
长期借款	340,000,000.00	1.68%	174,000,000.00	0.92%	0.76%	较年初增加 16,600.00 万元，增幅 95.40%，主要原因系公司取得了成本较低的长期借款。
租赁负债	619,373,116.63	3.07%	599,481,185.67	3.17%	-0.10%	
交易性金融资产	7,023,768.49	0.03%	63,790,551.49	0.34%	-0.31%	较年初减少 5,676.68 万元，减幅 88.99%，主要系公司理财产品到期赎回所致。
预付款项	189,930,425.36	0.94%	369,383,541.56	1.95%	-1.01%	较年初减少 17,945.31 万元，减幅 48.58%，主要系期末的预付原料采购款减少。
其他应收款	13,658,852.81	0.07%	9,744,489.88	0.05%	0.02%	较年初增加 391.44 万元，增幅 40.17%，主要是待收的保险理赔款以及合同保证金。
其他流动资产	991,794,601.46	4.91%	555,054,128.30	2.93%	1.98%	较年初增加 43,674.05 万元，增幅 78.68%，系公司为提高存量资金的收益，同时，降低理财产品的风险，将存量资金较多应用于购买结构性存款和大额存单。
其他非流动资产	304,197,469.89	1.51%	138,351,897.29	0.73%	0.78%	较年初增加 16,584.56 万元，增幅 119.87%，主要系本期公司申购银行大额存单增加和预付江西食品十厂工程款、圣农发展、浦城圣农、政和圣农新建种肉鸡项目及零星改造工程预付款增加。
应付票据	541,689,331.64	2.68%	994,256,397.09	5.25%	-2.57%	较年初减少 45,256.71 万元，减幅 45.52%，系支付了到期的国内信用证。
应付账款	1,189,098,281.52	5.89%	1,569,103,860.06	8.29%	-2.40%	报告期末，应付供应商采购款（含应付票据项下供应商应付

						款)下降了83,257.26万元,减幅32.48%,主要是公司融资成本低,为降低采购成本,公司缩短了供应商付款账期,增加了银行贷款规模用于采购资金的支出。
--	--	--	--	--	--	---

2、主要境外资产情况

适用 不适用

3、以公允价值计量的资产和负债

适用 不适用

单位：元

项目	期初数	本期公允价值变动损益	计入权益的累计公允价值变动	本期计提的减值	本期购买金额	本期出售金额	其他变动	期末数
金融资产								
1. 交易性金融资产（不含衍生金融资产）	63,790,551.49	803,375.01			5,995,525,200.00	5,547,327,481.32	-505,767,876.69	7,023,768.49
金融资产小计	63,790,551.49	803,375.01			5,995,525,200.00	5,547,327,481.32	-505,767,876.69	7,023,768.49
其他	177,904,157.31	-1,788,961.30			9,650,000.00			185,765,196.01
上述合计	241,694,708.80	-985,586.29			6,005,175,200.00	5,547,327,481.32	-505,767,876.69	192,788,964.50
金融负债	0.00							0.00

其他变动的内容

报告期内公司主要资产计量属性是否发生重大变化

是 否

4、截至报告期末的资产权利受限情况

项目	期末账面价值	受限原因
货币资金	9,300,472.15	开立国内信用证、银行承兑汇票等保证金
合计	9,300,472.15	

六、投资状况分析

1、总体情况

适用 不适用

报告期投资额（元）	上年同期投资额（元）	变动幅度
337,280,195.24	1,020,889,753.64	-66.96%

2、报告期内获取的重大的股权投资情况

适用 不适用

3、报告期内正在进行的重大的非股权投资情况

适用 不适用

4、金融资产投资

（1）证券投资情况

适用 不适用

公司报告期不存在证券投资。

（2）衍生品投资情况

适用 不适用

公司报告期不存在衍生品投资。

5、募集资金使用情况

适用 不适用

公司报告期无募集资金使用情况。

七、重大资产和股权出售

1、出售重大资产情况

适用 不适用

公司报告期末未出售重大资产。

2、出售重大股权情况

适用 不适用

八、主要控股参股公司分析

适用 不适用

主要子公司及对公司净利润影响达 10%以上的参股公司情况

单位：元

公司名称	公司类型	主要业务	注册资本	总资产	净资产	营业收入	营业利润	净利润
福建圣农发展（浦城）有限公司	子公司	生产加工鸡肉与销售	1,200,000.00	4,161,329,022.61	2,715,471,052.03	2,120,194,761.64	154,268,760.19	152,540,361.89
福建圣农食品有限公司	子公司	食品生产与加工	252,411.00	4,644,188,165.25	1,654,707,355.39	3,914,194,013.22	148,471,925.12	103,685,995.15
圣农发展（政和）有限公司	子公司	生产加工鸡肉与销售	700,000.00	1,967,917,382.76	1,183,845,242.31	882,057,692.55	51,804,724.56	49,946,041.90

报告期内取得和处置子公司的情况

适用 不适用

主要控股参股公司情况说明

浦城圣农系公司全资子公司，经营模式与公司一致，拥有饲料生产、父母代种鸡繁育、肉鸡饲养、鸡肉产品初加工和销售为一体的完整产业链，目前饲养规模仅次于母公司，2023 年 1-6 月营业收入为 21.20 亿元，净利润为 1.53 亿元。

福建圣农食品有限公司的主营业务为鸡肉深加工制品的生产与销售，鸡肉制品主营业务收入占本公司主营业务收入的比重约 37.19%，鸡肉制品比重不断提高，2023 年 1-6 月营业收入为 39.14 亿元，净利润为 1.04 亿元。

政和圣农系公司全资子公司，经营模式与公司一致，拥有饲料生产、父母代种鸡繁育、肉鸡饲养、鸡肉产品初加工和销售为一体的完整产业链，2023 年 1-6 月营业收入为 8.82 亿元，净利润为 0.50 亿元。

九、公司控制的结构化主体情况

适用 不适用

十、公司面临的风险和应对措施

（1）鸡肉价格波动的风险

公司利润总额对鸡肉销售价格和销售数量敏感性较高，若鸡肉销售价格出现大幅下降或上涨幅度低于成本上涨幅度，则本公司业绩将受到不利影响。

针对鸡肉价格波动风险，公司将主营业务产品由单一的冻鸡肉初加工制品，进一步延伸产业链至深加工鸡肉制品，并向猪肉及牛肉深加工领域拓展。多产品策略、协作生产提高了产品的综合利用率与附加值，这些都有助于公司增强对鸡肉价格波动的抗风险能力。

（2）原材料价格波动的风险

公司生产经营所用的主要原材料为玉米、豆粕等农产品。由于农产品的产量和价格受到天气、市场情况等不可控因素的影响较大，价格变化波动较难预测。若未来主要原材料价格大幅波动，将会在一定程度上影响公司的盈利水平。因此，存在由于主要原材料价格发生异常变动而导致的经营业绩波动的风险。

针对原料价格波动的风险，公司采取的措施主要是根据有价格优势的原料实时调整饲料配方，扩大与大型稳定原料供应商的合作范围，同时，调整重要供应商付款账期和配送方式，相同条件下，保证公司能否获得有比较优势的原料价格；另外，公司根据预判，在原料价格可能的相对低位，适当加大策略性采购。

(3) 发生疫病的风险

鸡只在饲养过程中会发生禽流感或其它类似疫病。禽流感等疫病在爆发期间，会导致鸡只的死亡，并对广大民众的消费心理有较大负面影响，导致市场需求萎缩，从而影响到企业的盈利能力。

本公司采用的一体化自繁自养自宰深加工经营模式，有利于对种鸡、肉鸡疫病的防控。在一体化自繁自养自宰深加工经营模式下，本公司能根据疫病防控需要，对种鸡、肉鸡饲养场的选址和布局、饲料配方、疫苗和兽药使用等实施标准化的控制，可以将国家及本公司制定的各项规范化防控措施予以贯彻实施。

本公司拥有近 40 年的肉鸡饲养及疫病防控经验，设立了专职的兽医部，建立了较完整、有效的疫病防控体系，制定了消毒、预防、免疫、监测等卫生防控制度；在饲养场内外环境管理、养殖过程、屠宰加工等生产环节中采取了“全进全出”、“封闭饲养”、“隔离空关”等生物安全措施，并与地方政府建立了疫病预防、预警和突发事件管理体系，在县域范围内构筑了一个鸡禽疫病防控体系和防控环境。截至目前，本公司从未发生过重大鸡禽疫病。

第四节 公司治理

一、报告期内召开的年度股东大会和临时股东大会的有关情况

1、本报告期股东大会情况

会议届次	会议类型	投资者参与比例	召开日期	披露日期	会议决议
2022 年度股东大会	年度股东大会	55.75%	2023 年 04 月 21 日	2023 年 04 月 22 日	公告 2023-034 《2023 年度股东大会决议公告》（巨潮资讯网 http://www.cninfo.com.cn ）
2023 年第一次临时股东大会	临时股东大会	53.65%	2023 年 07 月 12 日	2023 年 07 月 13 日	公告 2023-049 《2023 年第一次临时股东大会决议公告》（巨潮资讯网 http://www.cninfo.com.cn ）

2、表决权恢复的优先股股东请求召开临时股东大会

适用 不适用

二、公司董事、监事、高级管理人员变动情况

适用 不适用

姓名	担任的职务	类型	日期	原因
陈榕	董事	离任	2023 年 06 月 26 日	退休离任
陈剑华	董事	离任	2023 年 03 月 28 日	因个人原因
廖俊杰	董事、副总经理、董事会秘书	聘任	2023 年 04 月 21 日	聘任
席军	董事	聘任	2023 年 07 月 12 日	聘任

三、本报告期利润分配及资本公积金转增股本情况

适用 不适用

公司计划半年度不派发现金红利，不送红股，不以公积金转增股本。

四、公司股权激励计划、员工持股计划或其他员工激励措施的实施情况

适用 不适用

1、股权激励

1、2022 年 11 月 11 日，公司召开 2022 年第二次临时股东大会，审议通过了《关于回购注销 2019 年限制性股票激励计划部分限制性股票的议案》《关于注销公司部分回购股份的议案》和《关于减少注册资本及修改〈公司章程〉的议案》。同意公司对首次授予限制性股票激励对象官邵光、蔡肖维、陈瑜、何凌、何小珠、揭延伟、雷伟、毛晓光、孟祥军、彭根生、尹中田、钟人慈、邓小春、林丽娟等十四人和预留授予激励对象楼云、孙杰两人已获授但尚未解除限售的限制性股票

共计 107,495 股进行回购注销；2023 年 1 月 19 日，公司披露了《关于 2019 年限制性股票激励计划部分限制性股票回购注销完成的公告》。截止该公告披露之日，公司回购首次授予限制性股票激励对象官邵光、蔡肖维、陈瑜、何凌、何小珠、揭延伟、雷伟、毛晓光、孟祥军、彭根生、尹中田、钟人慈、邓小春、林丽娟等十四人和预留授予激励对象楼云、孙杰两人已获授但尚未解除限售的限制性股票共计 107,495 股已在中国证券登记结算有限责任公司深圳分公司办理完成注销手续。至此，公司股份总数由 1,243,747,169 股减少至 1,243,639,674 股。

审议期间，公司监事会、独立董事已按照要求发表相关意见。

2、2023 年 3 月 3 日，公司召开第六届董事会第十三次会议、第六届监事会第十一次会议，审议通过了《关于 2019 年限制性股票激励计划首次授予部分第三个解除限售期及预留授予部分第二个解除限售期解除限售条件成就的议案》。鉴于本次激励计划首次授予限制性股票激励对象李名华、牛宏刚两人和预留授予限制性股票激励对象吕品因个人原因已离职，不再具备激励对象资格；首次授予限制性股票激励对象游兆新、曹伟强、李超、陈志梁、邢朝晖、曾志锋、庄晓光、林国辉、褚衍雪、张倡铭、马瑞等十一人因个人层面绩效考核结果为 B，根据《激励计划草案》的相关规定，上述十一名激励对象本次计划解除限售额度（合计 68,639 股）的 80%即 54,904 股可以解除限售；首次授予限制性股票激励对象洪顺强、张从福、高斌、危峰、吴兵、陈智雄、洪凯、吴朋、余圣康、张美辉等十人因个人层面绩效考核结果为 C，根据《激励计划草案》的相关规定，上述十名激励对象本次计划解除限售额度（合计 37,469 股）的 60%即 22,475 股可以解除限售；首次授予限制性股票激励对象傅长军、付强两人因个人层面绩效考核结果为 D，根据《激励计划草案》的相关规定，上述两名激励对象本次计划解除限售额度（合计 5,084 股）不予解除限售；上述二十三名激励对象本次未能解除限售的限制性股票合计 33,813 股将由公司回购注销。除上述 3 名已离职的激励对象涉及的限制性股票 36,067 股尚未办理回购注销手续、不予解除限售以及上述 23 名个人层面业绩考核结果为 B、C、D 的激励对象涉及的限制性股票 33,813 股不予解除限售外，本次可解除限售的首次授予限制性股票的 180 名激励对象已满足本激励计划规定的第三个解除限售期的解除限售条件，预留授予限制性股票的 22 名激励对象已满足本激励计划规定的第二个解除限售期的解除限售条件，因此，根据公司 2019 年第二次临时股东大会审议通过的《关于提请股东大会授权董事会办理股权激励相关事宜的议案》中股东大会对董事会的授权，公司董事会同意对符合解除限售条件的共计 202 名激励对象所持有的 1,151,007 股限制性股票按规定解除限售，并为其办理相应的解除限售及股份上市手续。

公司独立董事已就本次解除限售事项发表了同意的独立意见。

3、2023 年 3 月 16 日，公司披露了《关于 2019 年限制性股票激励计划首次授予部分第三个解除限售期及预留授予部分第二个解除限售期解除限售股份上市流通的提示性公告》，公司 2019 年限制性股票激励计划首次授予部分第三个解除限售期及预留授予部分第二个解除限售期解除限售股份上市流通日期为 2023 年 3 月 20 日。

2、员工持股计划的实施情况

适用 不适用

报告期内全部有效的员工持股计划情况

员工的范围	员工人数	持有的股票总数（股）	变更情况	占上市公司股本总额的比例	实施计划的资金来源
公司部分董事、监事、高级管理人员及公司或控股子公司中层管理人员及其他核心员工	208	5,117,100	公司第一期员工持股计划初始设立时拟 214 名参加对象认购不超过 5,123,100 股股份，实际缴款时共有 208 名参加对象认购 5,117,100 股股份，剩余 6,000 股由公司注销。	0.41%	员工合法薪酬、自筹资金以及法律、法规允许的其他方式获得的资金。

报告期内董事、监事、高级管理人员在员工持股计划中的持股情况

姓名	职务	报告期初持股数（股）	报告期末持股数（股）	占上市公司股本总额的比例
傅光明	董事长	150,000	150,000	0.0121%
傅芬芳	董事长、总经理	150,000	150,000	0.0121%
陈榕	董事、副总经理	100,000	0	0
陈剑华	董事、副总经理	100,000	0	0
周红	董事	100,000	100,000	0.0080%
张玉勋	监事会主席	100,000	100,000	0.0080%
龚金龙	监事	100,000	100,000	0.0080%
叶蔚	监事	40,000	40,000	0.0032%
林奇清	财务总监	40,000	40,000	0.0032%
廖俊杰	董事、副总经理、董事会秘书	40,000	40,000	0.0032%
席军	董事	100,000	100,000	0.0080%

报告期内资产管理机构的变更情况

适用 不适用

报告期内因持有人处置份额等引起的权益变动情况

适用 不适用

报告期内股东权利行使的情况

无

报告期内员工持股计划的其他相关情形及说明

适用 不适用

1、2023 年 3 月 28 日，公司第一期员工持股计划管理委员会召开第三次会议，审议通过了《关于公司第一期员工持股计划部分股权转让相关事项的议案》。根据《福建圣农发展股份有限公司第一期员工持股计划（草案）》和《福建圣农发展股份有限公司第一期员工持股计划管理办法》的有关规定，因公司第一期员工持股计划参与对象陈剑华、曲东、董文雄、董远超、刘斐等 5 人因个人原因已离职或不在公司任职，不再具备激励资格，同意对上述 5 人共计持有的第一期员工持股计划的 1,708,000 份份额强制转让，并指定参与对象刘国英受让该部分股份。由于该份额的认购成本价低于其对应的累计净值，因此本次转让价格为认购成本价 1 元/份，转让总额 1,708,000 元。刘国英与公司 5%以上股东、实际控制人不

存在关联关系。本次转让后，公司第一期员工持股计划实际认购对象减少至 200 人，持有的股票总数仍为 5,117,100 股股份。

2、2023 年 5 月 13 日，公司第一期员工持股计划管理委员会召开第四次会议，审议通过了《关于调整第一期员工持股计划认购成本价的议案》。因公司已于 2023 年 5 月实施 2022 年年度权益分派方案（每 10 股派发现金红利 2 元（含税）），本次员工持股计划认购成本价由 1.00 元/份调整为 0.98 元/份。

3、2023 年 6 月 30 日，公司第一期员工持股计划管理委员会召开第五次会议，审议通过了《关于公司第一期员工持股计划部分股权转让相关事项的议案》。根据《福建圣农发展股份有限公司第一期员工持股计划（草案）》和《福建圣农发展股份有限公司第一期员工持股计划管理办法》的有关规定，因公司第一期员工持股计划参与对象陈榕、丁风忠、郎静、余圣康、蔡华伟等 5 人因个人原因已离职或不在公司任职，不再具备激励资格，同意对上述 5 人共计持有的第一期员工持股计划的 1,785,000 份份额强制转让，并指定参与对象刘国英受让该部分股份。因公司 2022 年度分红派息的实施，公司已于 2023 年 5 月 13 日审议通过了《关于调整第一期员工持股计划认购成本价的议案》，本次员工持股计划每份认购成本价由 1.00 元调整为 0.98 元，由于该份额的认购成本价低于其对应的累计净值，因此本次转让价格为认购成本价 0.98 元/份，转让总额 1,749,300 元。刘国英与公司 5%以上股东、实际控制人不存在关联关系。本次转让后，公司第一期员工持股计划实际认购对象减少至 195 人，持有的股票总数仍为 5,117,100 股股份。

员工持股计划管理委员会成员发生变化

适用 不适用

员工持股计划对报告期上市公司的财务影响及相关会计处理

适用 不适用

报告期内员工持股计划终止的情况

适用 不适用

其他说明：

3、其他员工激励措施

适用 不适用

公司 254 名中层管理人员及核心技术人员在 2019 年限制性股票激励计划共获授 4,746,181 股限制性股票，除已离职或不在公司任职的激励对象不再具备激励资格外，212 名中层管理人员及核心技术人员于 2021 年 3 月 17 日共解除限售 408,711 股限制性股票；217 名中层管理人员及核心技术人员于 2022 年 3 月 21 日解除限售 1,144,614 股限制性股票；197 名中层管理人员及核心技术人员于 2023 年 3 月 20 日解除限售 1,016,157 股限制性股票。截至本报告披露日，公司 2019 年限制性股票激励计划尚有 1,281,025 股限制性股票未解除限售。

第五节 环境和社会责任

一、重大环保问题情况

上市公司及其子公司是否属于环境保护部门公布的重点排污单位

是 否

环境保护相关政策和行业标准

各工厂均严格按项目环境影响报告中的环保设施建设要求，符合三同时验收。报告期内，各厂污染物治理设施正常运行，在线监控设施数据稳定达标。污水排放执行《肉类加工工业水污染物排放标准》GB 13457-92，锅炉废气排放执行《锅炉大气污染物排放标准》GB-13271-2014，其它废气执行标准为：《恶臭污染物排放标准》GB14554-93、《大气污染物综合排放标准》GB16297-1996，噪声执行《工业企业厂界环境噪声排放标准》GB12348-2008。

环境保护行政许可情况

浦城排污许可证登记编号 913507225895989992001P 有效期 2021.11.23-2026.11.22；
政和排污许可证登记编号 91350000056138885L001R 有效期 2021.11.26-2026.11.25；
光泽肉鸡加工一厂登记编号 91350000705282941N003U（已停产报请注销）；
光泽肉鸡加工二厂登记编号 91350000705282941N001Y 有效期自 2021 年 11 月 27 日至 2026 年 11 月 26 日；
光泽肉鸡加工三、四厂登记编号 91350000705282941N002U 有效期自 2021 年 11 月 27 日至 2026 年 11 月 26 日；
光泽肉鸡加工五厂登记编号 91350000705282941N008U 有效期自 2021 年 7 月 23 日至 2026 年 7 月 22 日；
光泽肉鸡加工六厂登记编号 91350000705282941N010V 有效期自 2022 年 11 月 07 日至 2023 年 11 月 06 日；
养殖环节污染物登记，登记编号：91350000705282941N004Y 有效期自 2020 年 3 月 18 日至 2025 年 3 月 17 日；
光泽饲料三厂登记编号：91350000705282941N009Y 有效期自 2021 年 12 月 29 日至 2026 年 12 月 28 日；
光泽饲料四厂登记编号：91350000705282941N007Y 有效期自 2020 年 11 月 12 日至 2025 年 11 月 11 日；
光泽饲料五厂登记编号：91350000705282941N006Z 有效期自 2020 年 7 月 28 日至 2025 年 7 月 27 日；
光泽饲料六厂登记编号：91350000705282941N005W 有效期自 2020 年 5 月 20 日至 2025 年 5 月 19 日。
圣农食品一厂编号：91350723753111514J005U 有效期自 2021 年 11 月 28 日至 2026 年 11 月 27 日；
圣农食品二厂编号：91350723753111514J004V 有效期自 2021 年 11 月 28 日至 2026 年 11 月 27 日；
圣农食品三厂编号：91350723753111514J003X 有效期自 2021 年 11 月 28 日至 2026 年 11 月 27 日；
圣农食品五厂编号：91350723753111514J002Z 有效期自 2021 年 11 月 28 日至 2026 年 11 月 27 日；
圣农食品六厂编号：91350723753111514J001V 有效期自 2021 年 11 月 28 日至 2026 年 11 月 27 日；
江西圣农食品有限公司编号：913610285937954692001P 有效期自 2021 年 11 月 16 日至 2026 年 11 月 15 日；
福建圣食品（浦城）有限公司编号：91350722MA31L1EA1K001U 有效期自 2021 年 10 月 19 日至 2026 年 10 月 18 日。

公司或子公司名称	主要污染物及特征污染物的种类	主要污染物及特征污染物的名称	排放方式	排放口数量	排放口分布情况	排放浓度/强度	执行的污染物排放标准	排放总量	核定的排放总量	超标排放情况
福建圣农发展股份有限公司	废气、废水	氨氮、化学需氧量、二氧化硫、氮氧化物、颗粒物	锅炉废气、废水有组织直接、间接排放	废水排放口 3 个；废气 2 个排放口	<p>废水排放口：中坊肉鸡加工一厂、二厂、五厂共用 1 个、和顺肉鸡加工片区三厂和四厂共用 1 个。目前以上 2 个排放口已接入城市污水管网，排入光泽县城市污水处理厂深度处理。废气排放口：饲料加工三厂 1 个、饲料加工四厂和五厂共用 1 个</p>	<p>各燃煤锅炉排放浓度：二氧化硫$\leq 400\text{mg}/\text{m}^3$、氮氧化物$\leq 400\text{mg}/\text{m}^3$、颗粒物$\leq 80\text{mg}/\text{m}^3$。肉鸡加工厂污水：氨氮$\leq 15\text{mg}/\text{l}$、COD$\leq 70\text{mg}/\text{l}$、悬浮物$\leq 60\text{mg}/\text{l}$、BOD5$\leq 25$、动植物油$\leq 15\text{mg}/\text{l}$、PH 值 6-8.5、大肠菌群$\leq 5000$；</p>	<p>大气污染物：《锅炉大气污染物排放标准》（GB13271-2014）；水污染物：《肉类加工工业水污染物排放标准》（GB13457-92）</p>	在核定排放总量范围之内排放	<p>肉鸡加工一厂：化学需氧量 19.96 吨/年、氨氮 5.14 吨/年、肉鸡加工二厂：化学需氧量 117.51 吨/年、氨氮 24.62 吨/年、肉鸡加工三、四厂：化学需氧量 123.32 吨/年、氨氮 26.41 吨/年；肉鸡加工五厂：化学需氧量 10.071 吨/年、氨氮 1.888 吨/年；肉鸡加工六厂：化学需氧量 79.95 吨/年、氨氮 8 吨/年；饲料三厂：化学需氧量 0.15 吨/年、氨氮 0.02 吨/年、二氧化硫 43.2 吨/年、氮氧化物 43.2 吨/年；饲料四厂：</p>	无超标排放

									化学需氧量 0.2 吨/年、氨氮 0.03 吨/年、二氧化硫 28.26 吨/年、氮氧化物 39.18 吨/年	
福建圣农发展（浦城）有限公司	废水、废气	废水：氨氮、化学需氧量， 废气：二氧化硫、氮氧化物、颗粒物	废气、废水有组织监控排放	水排放口 1 个 废气排放口 22 个	废水排放口：万安肉鸡加工片区（一、二厂）1 个废水总排口。 废气：饲料加工厂一期 4 个废气排放口、饲料加工厂二期 13 个废气排放口，肉鸡加工一厂 1 个废气排放口，肉鸡加工二厂 1 个废气排放口，废弃物处理厂 2 个废气排放口，污水厂 1 个废气排放口。	肉鸡加工厂污水排放：COD 24.02mg/L，氨氮 1.76mg/L； 饲料厂废气排放：氮氧化物 123.3mg/m ³ ， 二氧化硫 93.5mg/m ³ ， 颗粒物 77.2mg/m	大气污染物：《锅炉大气污染物排放标准》（GB13271-2014）； 水污染物：《肉类加工工业水污染物排放标准》（GB13457-92）	在核定排放总量范围之内排放	废水：COD147.98 吨/年，氨氮 31.52 吨/年。 废气：二氧化硫 14.038 吨/年，氮氧化物 5.466 吨/年，颗粒物 3.093 吨/年	无超标排放
圣农发展（政和）有限公司	废水、废气	氨氮、化学需氧量、二氧化硫、氮氧化物、颗粒物	锅炉废气、废水有组织监控排放	废水排放口 1 个。废气排放口 2 个	废水排放口：肉鸡加工厂 1 个废水总排口； 废气：饲料加工一厂 1 个废气排放	肉鸡加工厂： 二氧化硫：131mg/L。 氮氧化物：176mg/L。 COD 43.78mg/L。 氨氮 13.36mg/L。	大气污染物：《锅炉大气污染物排放标准》（GB13271-2014）； 水污染物：《肉类	在核定排放总量范围之内排放	肉鸡加工厂：COD51.3 吨/年，氨氮 15.8 吨/年， 二氧化硫 29.62 吨/年， 氮氧化	无超标排放

					口、肉鸡加工 厂 1 个废 气排放口。	³ ；饲料一厂： 氮氧化物 244mg/m ³ 、二氧 化硫 223mg/m ³	加工工业水 污染物排放 标准》 (GB13457- 92)		物 32.7 吨/ 年。饲料加 工一厂：二 氧化硫 16.7 吨/年，氮氧 化物 15.8 吨 /年。	
福建圣农食 品有限公司	废水、废气	二氧化硫、 氮氧化物、 颗粒物、化 学需氧量、 氨氮	锅炉废气、 废水有组织 监控排放	废气排放口 4 个，废水排 放口 3 个	废气排放 口：食品一 厂、二厂、 六厂各 1 个、食品三 厂和五厂共 用 1 个。废 水排放口： 食品一厂 1 个（接入光 泽县城市污 水处理厂管 网）、食品二 厂、三厂、 五厂共用一 个、食品六 厂 1 个（接 入光泽县城 市污水处理 厂管网）	各燃煤锅炉排 放浓度：二氧 化硫 ≤400mg/m ³ 、 氮氧化物 ≤400mg/m ³ 、 颗粒物 ≤80mg/m ³ 。肉 鸡加工厂污 水：氨氮 ≤15mg/l、 COD≤70mg/l、 悬浮物 ≤60mg/l、 BOD5≤25、动 植物油 ≤15mg/l、PH 值 6-8.5、大 肠菌群 ≤5000；	大气污染 物：《锅炉大 气污染物排 放标准》 (GB13271- 2014)；水污 染物：《肉类 加工工业水 污染物排放 标准》 (GB13457- 92)	在核定排放 总量范围之 内排放	二氧化硫 54.31 吨/ 年、氮氧化 物 24.88 吨/ 年，化学需 氧量 93.51 吨/年、氨氮 13.94 吨/年	无超标排放
江西圣农食 品有限公司	废水	二氧化硫、 氮氧化物、 颗粒物、化 学需氧量、 氨氮	废水有组织 监控排放	废水排放口 1 个	食品四厂 1 个	各燃煤锅炉排 放浓度：二氧 化硫 ≤400mg/m ³ 、 氮氧化物 ≤400mg/m ³ 、 颗粒物 ≤80mg/m ³ 。肉 鸡加工厂污 水：氨氮 ≤15mg/l、 COD≤70mg/l、	大气污染 物：《锅炉大 气污染物排 放标准》 (GB13271- 2014)；水污 染物：《肉类 加工工业水 污染物排放 标准》 (GB13457-	在核定排放 总量范围之 内排放	化学需氧量 12.22 吨/ 年、氨氮 1.73 吨/年	无超标排放

						悬浮物 ≤60mg/l、 BOD5≤25、动 植物油 ≤15mg/l、PH 值 6-8.5、大 肠菌群 ≤5000;	92			
福建圣农食 品（浦城） 有限公司	废水、废气	二氧化硫、 氮氧化物、 颗粒物、化 学需氧量、 氨氮	无自建锅 炉，由圣新 能源统一供 汽，污水依 托肉鸡加工 厂污水处理 厂处理	废水排放口 2 个	一期项目 （七厂）废 水排口 1 个；二期项 目（八厂） 废水排放口 1 个	一期项目（七 厂）：二氧化 硫 32-371 mg/m ³ 、氮氧化 物 213- 297/mg/m ³ 、化 学需氧量 18- 31mg/L、氨氮 0.455-0.47 mg/L 一期项目 （八厂）：化 学需氧量 18- 31mg/L、氨氮 0.455-0.47 mg/L	大气污染 物：《锅炉大 气污染物排 放标准》 （GB13271- 2014）；水污 染物：《肉类 加工工业水 污染物排放 标准》 （GB13457- 92	在核定排放 总量范围之 内排放	一期项目 （七厂）：二 氧化硫 0.13 吨/年、氮氧 化物 3.36 吨 /年，化学需 氧量 26.21 吨/年、氨氮 5.62 吨/年。 二期项目 （八厂）：化 学需氧量 20.7 吨/年、 氨氮 4.4 吨/ 年。	无超标排放

对污染物的处理

公司对污染物进行处理达标后进行排放。废水通过污水处理厂处理达标后排放，臭气通过臭气处理设施处理后达标排放，锅炉废气通过脱硫脱硝除尘后达标排放。危险废物请第三方有资质的公司进行处理。

突发环境事件应急预案

公司依照《中华人民共和国环境保护法》中的防治污染和其他公害有关规定，制定突发环境事件应急预案，报环境保护主管部门和有关部门备案。圣农发展（浦城）有限公司突发环境事件应急预案于 2021 年 1 月编制，并向环保部门备案，备案编号：350722-2021-001-M；圣农发展（政和）有限公司肉鸡加工厂于 2022 年 8 月突发环境事件应急预案 2022 年 8 月 21 日向环保部门备案，备案编号：3507252022004M；光泽肉鸡加工二、三、四、五厂应急预案于 2022 年 7 月修编并备案备案编号：肉鸡加工二五厂 350723—2022—003—L、备案编号：肉鸡加工三四厂 350723—2022—004—L。2023 年正在编制新建肉鸡加工六厂突发环境事件应急预案。食品三、五厂突发环境事件应急预案于 2022 年

6 月重新编制，并向环保部门备案，备案编号：350723-2022-002-L，食品六厂突发环境事件应急预案于 2018 年 1 月编制，并向环保部门备案，备案编号：350723-2018-001-M，福建圣农食品（浦城）有限公司熟食品深加工一期、二期于 2021 年 12 月编制突发环境事件应急预案，并向环保部门备案，编号 350722-2021-017-L。

环境治理和保护的投入及缴纳环境保护税的相关情况

福建圣农发展（浦城）有限公司 2023 年对持续污水处理厂进行了技术升级改造。截至 2023 年 6 月缴纳环保税为 525,060.93 元；圣农发展（政和）有限公司截至 2023 年 6 月缴纳环保税为 155,240.93 元；光泽基地截至 2023 年 6 月 30 日环保治理投入 13,189,218.665 元；环保税缴纳：1,279,785.11 元；福建圣农食品有限公司截至 2023 年 6 月 30 日缴纳环保税 155,240.93 元。

环境自行监测方案

公司依照《国家重点监控企业自行监测及信息公开办法》，公司按照国家或地方污染物排放（控制）标准、环境影响评价报告书（表）及其批复、环境监测技术规范的要求，制定自行监测方案并委托经省级环境保护主管部门认定的社会检测机构或环境保护主管部门所属环境监测机构进行监测。自行监测内容包括：水污染物排放监测、大气污染物排放监测、厂界噪声监测、环境影响评价报告书（表）及其批复有要求的，开展周边环境质量监测。

报告期内因环境问题受到行政处罚的情况

适用 不适用

其他应当公开的环境信息

依照《国家重点监控企业自行监测及信息公开办法》，公司已将自行监测工作开展情况及监测结果向社会公众公开。

在报告期内为减少其碳排放所采取的措施及效果

适用 不适用

2022 年年初，公司与长江三峡集团福建能源投资有限公司深度合作成立了三峡圣农（光泽）能源投资有限公司，并将合理利用公司现有基地优势，开展屋顶分布式光伏项目。项目采用“自发自用、余电上网”运营模式，提升圣农养殖场用能保障水平，推动圣农养殖场绿色低碳转型。

三峡圣农肉鸡养殖场屋顶分布式光伏项目首批已于 2023 年初成功并网，并网容量约 1.2MWp。项目全面建成、并网后，每年可平均提供清洁电能 4555.74 万 kWh，与相同发电量的火力发电厂相比，每年可节约标煤 1.39 万吨，每年减少二氧化碳排放量 3.79 万吨、二氧化硫排放量 7.29 吨、烟尘排放量 1.46 吨，打造成具有行业影响力和示范效应的“现代养殖+分布式光伏”精品工程，为福建乃至全国分布式光伏创新发展提供经验。

其他环保相关信息

无

二、社会责任情况

2023 年是圣农“十四五规划”的关键之年，在报告期内，在董事长傅光明先生、总裁傅芬芳女士的带领下，在确保持续企业稳定发展的同时，多方面积极践行 ESG 理念，积极履行社会责任，积极响应国家政策稳增长、保就业，走可持续发展道路，持续推进公司碳中和进程；积极参与社会公益事业，助力共同富裕与乡村振兴。

为全面推进乡村振兴工作，公司持续通过统筹自身资源，在企业快速发展的同时，充分利用产业优势，将产业链与乡村振兴有效结合，通过民企带村，依托圣农上下游全产业链资源的优势，因地制宜，采取一村一模式，导入产业链优势资源到各个乡村，协助兴办村企项目，切实帮助群众增收致富。进一步推动县域经济增长，在光泽构建包容、安全和可持续的城市和人类住区，直接或间接带动了企业所在地电力、交通、运输、电信、餐饮、燃气、房屋出租等相关产业的发展。为县域经济插上腾飞的“金翅膀”。

目前，通过引导村镇围绕圣农产业发展实体产业，带动光泽县 7 个乡镇 86 个行政村、浦城县 3 个乡镇 3 个行政村、资溪县 1 个乡镇 10 个行政村实现村财增收，惠及 18 万村民。圣农让产业链入嫁行政村，并帮扶行政村与圣农共建产业链，扩大了生产规模，增加了劳动力，推动乡村振兴，实现政府、企业、乡村、农民的四方共赢。

未来，公司仍将继续履行社会责任，进一步发展乡村经济，提升乡村经济发展程度，巩固脱贫攻坚成果，大力实施乡村振兴，走向共同富裕。

第六节 重要事项

一、公司实际控制人、股东、关联方、收购人以及公司等承诺相关方在报告期内履行完毕及截至报告期末超期未履行完毕的承诺事项

适用 不适用

承诺事由	承诺方	承诺类型	承诺内容	承诺时间	承诺期限	履行情况
资产重组时所作承诺	圣农实业；傅长玉；傅芬芳；傅光明；新圣合	关于同业竞争、关联交易、资金占用方面的承诺	<p>“1、本次交易完成后，在承诺人分别作为圣农发展的控股股东及/或实际控制人及/或其所控制的企业期间，承诺人及其单独或共同控制的其他企业或经济组织（不含圣农发展及其子公司）不会在中国境内外直接或间接地以下列形式或其他任何形式从事与圣农发展及其子公司的主营业务或者主要产品相竞争或构成竞争威胁的业务活动，包括但不限于：（1）从事饲料加工、种鸡养殖、种蛋孵化、肉鸡饲养、肉鸡屠宰加工与销售、鸡肉制品的研发/加工/销售以及圣农发展及其子公司（包括圣农食品）所从事的其他相关业务；（2）投资、收购、兼并任何从事饲料加工、种鸡养殖、种蛋孵化、肉鸡饲养、肉鸡屠宰加工与销售、鸡肉制品的研发/加工/销售业务的企业或经济组织；（3）以托管、承包、租赁等方式经营任何从事饲料加工、种鸡养殖、种蛋孵化、肉鸡饲养、肉鸡屠宰加工与销售、鸡肉制品的研发/加工/销售业务的企业或经济组织；（4）向与圣农发展及其子公司（包括圣农食品）存在竞争关系的企业或经济组织在资金、业务及技术等方面提供任何形式的支持或帮助。2、本次交易完成后，在承诺人单独或共同实际控制圣农发展期间，若圣农发展及其子公司（包括圣农食品）将来开拓新的业务领域，圣农发展及其子公司（包括圣农食品）享有优先权，承诺人及其单独或共同控制的其他企业或经济组织将不再发展同类业务。3、如承诺人及其单独或共同控制的其他企业或经济组织与上市公司及其子公司（包括圣农食品）经营的业务产生竞争，则承诺人及其单独或共同控制的其他企业或经济组织将采取停止经营相关竞争业务的方式，或者采取将竞争的业务纳入圣农发展的方式，或者采取将相关竞争业务转让给无关联关系第三方等合法方式，使承诺人及其单独或共同控制的其他企业或经济组织不再从事与圣农发展及其子公司主营业务相同或类似的业务，以避免同业竞争。4、若承诺人违反上述承诺，则承诺人将赔偿由此给圣农发展及其子公司（包括圣农食品）造成的全部损失，承诺人对上述赔偿义务承担连带责任。”</p>	2017年11月06日	长期有效	承诺事项在承诺日至报告期内得到严格执行。
资产重组时所作承诺	圣农实业；傅长玉；傅芬芳；傅光明；新圣合	关于同业竞争、关联交易、资金占用方面的承诺	<p>1、本次交易完成后，在承诺人分别作为圣农发展的控股股东及/或实际控制人及/或其所控制的企业期间，承诺人及其单独或共同控制的其他企业或经济组织（不包括圣农发展及其子公司、圣农食品，以下同）将采取措施尽可能避免与圣农发展及其子公司（包括圣农食品）发生关联交易。对于无法避免或者有合理原因而发生的关联交易（包括但不限于商品交易、相互提供服务/劳务等），承诺人及其单独或共同控制的其他企业或经济组织将一律严格遵循平等、自愿、有偿、公平交易、价格公允的原则，并依据《中华人民共和国公司法》《中华人民共和国证券法》</p>	2017年11月06日	长期有效	承诺事项在承诺日至报告期内得到严格执行。

			《深圳证券交易所股票上市规则》《深圳证券交易所中小企业板上市公司规范运作指引》等有关法律、法规、规范性文件以及圣农发展的《公司章程》《关联交易管理制度》等有关制度性文件的规定履行上市公司关联交易决策程序和回避制度等合法审批程序并订立相关协议/合同，及时进行信息披露，规范相关交易行为；保证关联交易的公允性和合规性；保证不通过关联交易进行利益输送或损害圣农发展及其他无关联关系股东的合法权益。2、承诺人及其单独或共同控制的其他企业或经济组织将杜绝一切非法占用上市公司资金、资产的行为。			
资产重组时所作承诺	圣农实业；傅长玉；傅芬芳；傅光明；新圣合	其他承诺	<p>“1、保证上市公司与承诺人及其单独或共同控制的其他企业之间人员独立（1）保证上市公司的总经理、副总经理、总畜牧师、财务总监、董事会秘书及其他高级管理人员专职在上市公司任职并在上市公司领取薪酬，不在承诺人及其单独或共同控制的其他企业中担任除董事以外的其他职务，不在承诺人及其单独或共同控制的其他企业领薪。（2）保证上市公司的生产经营与行政管理（包括劳动、人事及工资管理等）独立于与承诺人及其单独或共同控制的其他企业。（3）在上市公司股东大会选举董事、监事或上市公司董事会聘任高级管理人员时，承诺人将依据《中华人民共和国公司法》《福建圣农发展股份有限公司章程》等有关规定行使其合法的权利，承诺人不会做出违法违规、超越权限的行为。（4）由承诺人推荐出任上市公司董事、监事、高级管理人员的人选时，承诺人承诺将通过合法的程序进行。（5）承诺人保证不违规干预上市公司董事会和股东大会已经做出的人事任免决定，保证不会通过行使提案权、表决权以外的方式影响上市公司的人事任免，也不会通过行使提案权、表决权以外的方式限制上市公司的董事、监事、高级管理人员以及其他在上市公司任职的人员依法履行其职责。2、保证上市公司资产独立完整（1）保证上市公司与承诺人及其单独或共同控制的其他企业之间产权关系明确、清晰，保证上市公司资产的独立完整。（2）承诺人及其单独或共同控制的其他企业不会发生违法、违规占用上市公司的资金或资产的情形。（3）承诺人及其单独或共同控制的其他企业不会利用关联交易、资产重组、垫付费用、对外投资、担保、利润分配或其他方式直接或间接侵占上市公司的资金、资产，损害上市公司及其他股东的利益。（4）承诺人及其单独或共同控制的其他企业不会与上市公司共用主要机器设备、厂房、土地等主要资产，不会与上市公司共用原材料采购和产品销售系统。3、保证上市公司财务独立（1）保证上市公司建立独立的财务部门和独立的财务核算体系，不会将上市公司的财务核算体系纳入承诺人及其单独或共同控制的其他企业的管理系统之内。（2）保证上市公司具有规范、独立的财务会计制度和对分公司、子公司的财务管理制度。（3）保证上市公司及其子公司独立在银行开户，承诺人及其单独或共同控制的其他企业不会与上市公司及其子公司共用银行账户。（4）保证不会将上市公司的资金以任何方式违规存入承诺人及其单独或共同控制的其他企业控制的银行账户。（5）保证上市公司的财务人员不在承诺人及其单独或共同控制的其他企业兼职及领取报酬。（6）保证上市公司能够依法独立纳税。（7）保证上市公司能够独立做出财务决策，承诺人及其单独或共同控制的其他企业保证不会干预上市公司的资金使用。（8）承诺人及其单独或共同控制的其他企业不会要求或强制上市公司违法违规提供担保。4、保证上市公司机构独立（1）保证上市公司拥有独立、完整的组织机构，与承诺人及其单独或共同控制的其他企业的办公机构、经营管理机构完全分开，不会发生“合署办公”、“一套人马、两块牌子”的情况，将确保上市公司与承诺人及其单独或共同控制的其他企业保持独立运作。（2）保证上市公司董事会、监事会以及各职能部门独立运作，与承诺人及其单独或共同控制的其他企业的组织机构或职能部门之间不存在从属关系，保证上市公司保持健全的公司法人治理结构，除合法行使权利外，不会干涉上市公司相关机构进行运行和经营决策。5、保证上市公司业务独立（1）保证上市公司</p>	2017年04月12日	长期有效	承诺事项在承诺日至报告期内得到严格执行。

			拥有独立开展经营活动所需的资产、人员、资质和能力，保证除合法行使权利外，不干预上市公司的经营业务活动。(2) 保证上市公司具有独立面向市场自主经营的能力，在采购、生产、销售等方面保持独立性，保证上市公司业务独立，将保持上市公司业务流程完整，生产经营场所独立，并能够保持对自身产供销系统和下属公司实施有效控制。(3) 承诺人及其单独或共同控制的其他企业不会与上市公司发生同业竞争现象。(4) 承诺人及其单独或共同控制的其他企业不会要求上市公司与其进行显失公平的关联交易，不会无偿或以明显不公平的条件要求上市公司为其提供商品、服务或其他资产。”			
首次公开发行或再融资时所作承诺	控股股东圣农实业	关于同业竞争、关联交易、资金占用方面的承诺	公司控股股东圣农集团及实际控制人傅光明、傅长玉、傅芬芳向公司承诺：“在我们单独或共同实际控制贵司期间，我们以及我们单独或共同控制的其他企业或经济组织（不含贵司）不会在中国境内外直接或间接地以下列形式或其他任何形式从事与贵司主营业务或者主要产品相竞争或构成竞争威胁的业务活动，包括但不限于：（1）从事饲料加工、种鸡养殖、种蛋孵化、肉鸡饲养、肉鸡屠宰加工与销售业务；（2）投资、收购、兼或以托管、承包、租赁等方式经营任何从事饲料加工、种鸡养殖、种蛋孵化、肉鸡饲养、肉鸡屠宰加工与销售业务的企业或经济组织；（3）向与贵司存在竞争关系的企业或经济组织在资金、业务及技术等方面提供任何形式的支持或帮助。	2008 年 01 月 31 日	长期有效	承诺事项在承诺日至报告期内得到严格执行。
首次公开发行或再融资时所作承诺	控股股东圣农实业	关于同业竞争、关联交易、资金占用方面的承诺	控股股东圣农实业承诺：“在本公司作为福建圣农发展股份有限公司（以下简称“圣农发展”）的控股股东期间，本公司及本公司控制的其他企业将尽可能避免与圣农发展之间的关联交易。对于无法避免或者有合理原因而发生的关联交易（包括但不限于商品交易、相互提供服务等），本公司及本公司控制的其他企业将一律严格遵循有偿、公平交易、价格公允的原则，并依据圣农发展的《公司章程》、《关联交易管理制度》等有关制度性文件的规定履行合法审批程序并订立相关协议/合同，及时进行信息披露，规范相关交易行为，保证不通过关联交易进行利益输送或损害圣农发展及其他股东的合法权益。”	2008 年 01 月 31 日	长期有效	承诺事项在承诺日至报告期内得到严格执行。
其他对公司中小股东所作承诺	控股股东圣农实业	关于同业竞争、关联交易、资金占用方面的承诺	公司控股股东圣农实业及实际控制人傅光明、傅长玉、傅芬芳向公司承诺：“在我们作为公司的控股股东、实际控制人及董事期间，在公司股东大会、董事会审议公司违规向关联企业及其他企业提供借款或者公司违规向关联企业及其他企业借入款项的议案时，我们将对该等议案投反对票，以保护公司及其他中小股东的利益。若公司因其在首次公开发行股票并上市前与关联企业之间相互提供借款的行为被政府主管部门处罚，我们愿意对公司因受处罚而产生的经济损失进行等额补偿，我们对上述补偿义务承担个别及连带的责任。	2008 年 01 月 31 日	长期有效	承诺事项在承诺日至报告期内得到严格执行。
承诺是否按时履行	是					
如承诺超期未履行完毕的，应当详细说明未完成履行的具体原因及下一步的工作计划	不适用					

二、控股股东及其他关联方对上市公司的非经营性占用资金情况

适用 不适用

公司报告期不存在控股股东及其他关联方对上市公司的非经营性占用资金。

三、违规对外担保情况

适用 不适用

公司报告期无违规对外担保情况。

四、聘任、解聘会计师事务所情况

半年度财务报告是否已经审计

是 否

公司半年度报告未经审计。

五、董事会、监事会对会计师事务所本报告期“非标准审计报告”的说明

适用 不适用

六、董事会对上年度“非标准审计报告”相关情况的说明

适用 不适用

七、破产重整相关事项

适用 不适用

公司报告期未发生破产重整相关事项。

八、诉讼事项

重大诉讼仲裁事项

适用 不适用

本报告期公司无重大诉讼、仲裁事项。

其他诉讼事项

适用 不适用

九、处罚及整改情况

适用 不适用

十、公司及其控股股东、实际控制人的诚信状况

适用 不适用

十一、重大关联交易

1、与日常经营相关的关联交易

适用 不适用

关联交易方	关联关系	关联交易类型	关联交易内容	关联交易定价原则	关联交易价格	关联交易金额（万元）	占同类交易金额的比例	获批的交易额度（万元）	是否超过获批额度	关联交易结算方式	可获得的同类交易市价	披露日期	披露索引
百胜中国	公司持股5%以上股东	向关联人销售产品、商品	鸡肉及熟食	参考市价	季度询价和议价	192,533.89	23.58%	600,000	否	月结	不适用	2023年03月28日	巨潮资讯网 (http://www.cninfo.com.cn)
合计				--	--	192,533.89	--	600,000	--	--	--	--	--
大额销货退回的详细情况				无									
按类别对本期将发生的日常关联交易进行总金额预计的，在报告期内的实际履行情况（如有）				无									
交易价格与市场参考价格差异较大的原因（如适用）				无									

2、资产或股权收购、出售发生的关联交易

适用 不适用

公司报告期未发生资产或股权收购、出售的关联交易。

3、共同对外投资的关联交易

适用 不适用

公司报告期未发生共同对外投资的关联交易。

4、关联债权债务往来

适用 不适用

是否存在非经营性关联债权债务往来

是 否

应收关联方债权

关联方	关联关系	形成原因	是否存在非经营性资金占用	期初余额(万元)	本期新增金额(万元)	本期收回金额(万元)	利率	本期利息(万元)	期末余额(万元)
-----	------	------	--------------	----------	------------	------------	----	----------	----------

应付关联方债务

关联方	关联关系	形成原因	期初余额(万元)	本期新增金额(万元)	本期归还金额(万元)	利率	本期利息(万元)	期末余额(万元)
傅长玉	实际控制人之一	资金周转	5,000	0	0	4.00%	100.56	5,000
关联债务对公司经营成果及财务状况的影响		无						

5、与存在关联关系的财务公司的往来情况

适用 不适用

公司与存在关联关系的财务公司与关联方之间不存在存款、贷款、授信或其他金融业务。

6、公司控股的财务公司与关联方的往来情况

适用 不适用

公司控股的财务公司与关联方之间不存在存款、贷款、授信或其他金融业务。

7、其他重大关联交易

适用 不适用

公司报告期无其他重大关联交易。

十二、重大合同及其履行情况

1、托管、承包、租赁事项情况

(1) 托管情况

适用 不适用

托管情况说明

为充分发挥上下游协同效应，圣农集团将其持有的上海银龙食品有限公司（以下简称“银龙食品”）45%的股权所代表的股东权利（收益权及处分权除外）委托公司行使，有利于公司与银龙食品在关键资源的共享调配与优化配置，促进双方相关业务的协同发展，是根据目前各相关方的实际情况所做出的合理安排。

为公司带来的损益达到公司报告期利润总额 10%以上的项目

适用 不适用

公司报告期不存在为公司带来的损益达到公司报告期利润总额 10%以上的托管项目。

(2) 承包情况适用 不适用

公司报告期不存在承包情况。

(3) 租赁情况适用 不适用

公司报告期不存在租赁情况。

2、重大担保适用 不适用

公司报告期不存在重大担保情况。

3、委托理财适用 不适用

单位：万元

具体类型	委托理财的资金来源	委托理财发生额	未到期余额	逾期未收回的金额	逾期未收回理财已计提减值金额
银行理财产品	自有资金	599,552.52	103,699.00	0	0
合计		599,552.52	103,699.00	0	0

单项金额重大或安全性较低、流动性较差的高风险委托理财具体情况适用 不适用**委托理财出现预期无法收回本金或存在其他可能导致减值的情形**适用 不适用**4、其他重大合同**适用 不适用

公司报告期不存在其他重大合同。

十三、其他重大事项的说明适用 不适用

公司报告期不存在需要说明的其他重大事项。

十四、公司子公司重大事项

适用 不适用

第七节 股份变动及股东情况

一、股份变动情况

1、股份变动情况

单位：股

	本次变动前		本次变动增减（+，-）					本次变动后	
	数量	比例	发行新股	送股	公积金转股	其他	小计	数量	比例
一、有限售条件股份	2,432,032	0.20%				-1,151,007	-1,151,007	1,281,025	0.10%
1、国家持股									
2、国有法人持股									
3、其他内资持股	2,432,032	0.20%				-1,151,007	-1,151,007	1,281,025	0.10%
其中：境内法人持股									
境内自然人持股	2,432,032	0.20%				-1,151,007	-1,151,007	1,281,025	0.10%
4、外资持股									
其中：境外法人持股									
境外自然人持股									
二、无限售条件股份	1,241,207,642	99.80%				1,151,007	1,151,007	1,242,358,649	99.90%
1、人民币普通股	1,241,207,642	99.80%				1,151,007	1,151,007	1,242,358,649	99.90%
2、境内上市的外资股									
3、境外上市的外资股									
4、其									

他									
三、股份总数	1,243,639,674	100.00%				0	0	1,243,639,674	100.00%

股份变动的的原因

适用 不适用

本报告期内公司 2019 年限制性股票激励计划授予的限制性股票于 2023 年 3 月 20 日解除限售上市流通 1,151,007 股。

股份变动的批准情况

适用 不适用

2023 年 3 月 3 日，公司召开第六届董事会第十三次会议、第六届监事会第十一次会议，审议通过了《关于 2019 年限制性股票激励计划首次授予部分第三个解除限售期及预留授予部分第二个解除限售期解除限售条件成就的议案》。鉴于本次激励计划首次授予限制性股票激励对象李名华、牛宏刚两人和预留授予限制性股票激励对象吕品因个人原因已离职，不再具备激励对象资格；首次授予限制性股票激励对象游兆新、曹伟强、李超、陈志梁、邢朝晖、曾志锋、庄晓光、林国辉、褚衍雪、张倡铭、马瑞等十一人因个人层面绩效考核结果为 B，根据《激励计划草案》的相关规定，上述十一名激励对象本次计划解除限售额度（合计 68,639 股）的 80%即 54,904 股可以解除限售；首次授予限制性股票激励对象洪顺强、张从福、高斌、危峰、吴兵、陈智雄、洪凯、吴朋、余圣康、张美辉等十人因个人层面绩效考核结果为 C，根据《激励计划草案》的相关规定，上述十名激励对象本次计划解除限售额度（合计 37,469 股）的 60%即 22,475 股可以解除限售；首次授予限制性股票激励对象傅长军、付强两人因个人层面绩效考核结果为 D，根据《激励计划草案》的相关规定，上述两名激励对象本次计划解除限售额度（合计 5,084 股）不予解除限售；上述二十三名激励对象本次未能解除限售的限制性股票合计 33,813 股将由公司回购注销。除上述 3 名已离职的激励对象涉及的限制性股票 36,067 股尚未办理回购注销手续、不予解除限售以及上述 23 名个人层面业绩考核结果为 B、C、D 的激励对象涉及的限制性股票 33,813 股不予解除限售外，本次可解除限售的首次授予限制性股票的 180 名激励对象已满足本激励计划规定的第三个解除限售期的解除限售条件，预留授予限制性股票的 22 名激励对象已满足本激励计划规定的第二个解除限售期的解除限售条件，因此，根据公司 2019 年第二次临时股东大会审议通过的《关于提请股东大会授权董事会办理股权激励相关事宜的议案》中股东大会对董事会的授权，公司董事会同意对符合解除限售条件的共计 202 名激励对象所持有的 1,151,007 股限制性股票按规定解除限售，并为其办理相应的解除限售及股份上市手续。限售股份上市流通日期为 2023 年 3 月 20 日。。

股份变动的过户情况

适用 不适用

股份回购的实施进展情况

适用 不适用

本公司于 2022 年 8 月 23 日召开第六届董事会第十次会议审议通过了《关于回购部分社会公众股份方案的议案》，公司决定使用自有资金以集中竞价交易方式回购公司已发行的部分人民币普通股（A 股）股份，回购的公司股份拟用于员工

持股计划或者股权激励计划。本次回购股份价格不超过人民币 28 元/股，回购资金金额不低于人民币 7,500 万元（含）且不超过人民币 15,000 万元（含）。截至 2023 年 6 月 27 日，本次回购股份方案已实施完毕，公司累计回购股份 7,233,029 股，占公司目前总股本 1,243,639,674 股的 0.582%，涉及成交总金额 149,973,583.46 元（不含交易费用）。

1、2022 年 8 月 25 日，公司首次通过股份回购专用证券账户以集中竞价交易方式回购公司股份 145,000 股，占公司目前总股本 1,243,639,674 股的 0.012%，最高成交价为 21.26 元/股，最低成交价为 20.58 元/股，成交总金额 3,048,940.00 元（不含交易费用）。

2、2022 年 8 月 31 日，公司通过股份回购专用证券账户以集中竞价交易方式回购公司股份 1,606,000 股，占公司目前总股本 1,243,639,674 股的 0.129%，最高成交价为 22.623 元/股，最低成交价为 22.20 元/股，成交总金额 36,043,253.00 元（不含交易费用）。

3、2022 年 9 月 19 日，公司通过股份回购专用证券账户以集中竞价交易方式回购公司股份 242,700 股，占公司目前总股本 1,243,639,674 股的 0.020%，最高成交价为 21.20 元/股，最低成交价为 21.05 元/股，成交总金额 5,123,795.00 元（不含交易费用）。

4、2022 年 9 月 20 日，公司通过股份回购专用证券账户以集中竞价交易方式回购公司股份 242,600 股，占公司目前总股本 1,243,639,674 股的 0.020%，最高成交价为 21.259 元/股，最低成交价为 20.92 元/股，成交总金额 5,110,147.00 元（不含交易费用）。

5、2022 年 9 月 21 日，公司通过股份回购专用证券账户以集中竞价交易方式回购公司股份 515,300 股，占公司目前总股本 1,243,639,674 股的 0.041%，最高成交价为 20.861 元/股，最低成交价为 20.45 元/股，成交总金额 10,663,518.00 元（不含交易费用）。

6、2022 年 12 月 9 日，公司通过股份回购专用证券账户以集中竞价交易方式回购公司股份 642,500 股，占公司目前总股本 1,243,639,674 股的 0.052%，最高成交价为 23.65 元/股，最低成交价为 23.39 元/股，成交总金额 15,093,013.00 元（不含交易费用）。

7、2023 年 5 月 10 日至 2023 年 5 月 12 日，公司通过股份回购专用证券账户以集中竞价交易方式回购公司股份 1,477,800 股，占公司目前总股本 1,243,639,674 股的 0.119%，最高成交价为 20.49 元/股，最低成交价为 20.11 元/股，成交总金额 29,999,874.36 元（不含交易费用）。

8、2023 年 6 月 27 日，公司通过股份回购专用证券账户以集中竞价交易方式回购公司股份 2,361,129 股，占公司目前总股本 1,243,639,674 股的 0.190%，最高成交价为 19.20 元/股，最低成交价为 18.80 元/股，成交总金额 44,891,043.10 元（不含交易费用）。

采用集中竞价方式减持回购股份的实施进展情况

适用 不适用

股份变动对最近一年和最近一期基本每股收益和稀释每股收益、归属于公司普通股股东的每股净资产等财务指标的影响

适用 不适用

公司认为必要或证券监管机构要求披露的其他内容

适用 不适用

2、限售股份变动情况

适用 不适用

单位：股

股东名称	期初限售股数	本期解除限售股数	本期增加限售股数	期末限售股数	限售原因	解除限售日期
陈榕	66,300	33,150	0	33,150	因参与公司 2019 年股权激励计划所获授 110,500 股股份。	33,150 股股份已于 2023 年 3 月 20 日解除限售，鉴于陈榕已于 2023 年 6 月 26 日退休离任，剩余未解禁股份已由公司回购，相关股份回购审议程序将及时办理。
陈剑华	66,300	33,150	0	33,150	因参与公司 2019 年股权激励计划所获授 110,500 股股份。	33,150 股股份已于 2023 年 3 月 20 日解除限售，鉴于陈剑华已于 2023 年 3 月 28 日因个人原因辞职，剩余未解禁股份已由公司回购，相关股份回购审议程序将及时办理。
周红	66,300	33,150	0	33,150	因参与公司 2019 年股权激励计划所获授 110,500 股股份。	33,150 股股份已于 2023 年 3 月 20 日解除限售，剩余股份将根据业绩达成情况及办理解除限售手续完成情况确定解除限售日期。
林奇清	35,400	17,700	0	17,700	因参与公司 2019 年股权激励计划所获授 59,000 股股份。	17,700 股股份已于 2023 年 3 月 20 日解除限售，剩余股份将根据业绩达成情况及办理解除限售手续完成情况确定解除限售日期。
廖俊杰	35,400	17,700	0	17,700	因参与公司 2019 年股权激励计划所获授 59,000 股股份。	17,700 股股份已于 2023 年 3 月 20 日解除限售，剩余股份将根据业绩达成情况及办理解除限售手续完成情况确定解除限售日期。
中层管理及核心技术人员	2,162,332	1,016,157	0	1,146,175	因参与公司 2019 年股权激励计划所获授股份。	1,016,157 股股份已于 2023 年 3 月 20 日解除限售，剩余股份将根据业绩达成情况及办理解除限售手续完成情况确定解除限售日期。
合计	2,432,032	1,151,007	0	1,281,025	--	--

二、证券发行与上市情况

适用 不适用

三、公司股东数量及持股情况

单位：股

报告期末普通股股东总数	36,782		报告期末表决权恢复的优先股股东总数（如有）（参见注 8）	0				
持股 5%以上的普通股股东或前 10 名普通股股东持股情况								
股东名称	股东性质	持股比例	报告期末持有的普通股数量	报告期内增减变动情况	持有有限售条件的普通股数量	持有无限售条件的普通股数量	质押、标记或冻结情况	
							股份状态	数量
福建圣农控股集团有限公司	境内非国有法人	43.68%	543,269,848					
环胜信息技术（上海）有限公司	境内非国有法人	5.00%	62,220,500					
香港中央结算有限公司	境外法人	2.96%	36,828,532					
傅长玉	境内自然人	2.67%	33,253,520					
全国社保基金一零二组合	其他	1.50%	18,633,892					
中国农业银行股份有限公司一大成新锐产业混合型证券投资基金	其他	1.22%	15,131,000					
浙商银行股份有限公司一国泰中证畜牧养殖交易型开放式指数证券投资基金	其他	1.02%	12,675,857					
傅芬芳	境内自然人	0.87%	10,819,160					
光泽县新圣合食品合伙企业（有限合伙）	境内非国有法人	0.76%	9,464,812					
广发证券股份有限公司一大成睿景灵活配置混合型证券投资基金	其他	0.75%	9,325,300					
战略投资者或一般法人因配售新股成为前 10 名普通股股东的情况（如有）（参见注 3）	无							
上述股东关联关系或一致行动的说明	福建圣农控股集团有限公司系本公司控股股东，公司董事长傅光明先生和公司董事傅芬芳女士分别持有福建圣农控股集团有限公司 40.00%和 60.00%的股权；公司董事傅芬芳女士持有光泽县新圣合食品合伙企业（有限合伙）84.97%股权；傅光明先生与傅长玉女士系配偶关系，傅芬芳女士系傅光明先生和傅长玉女士之女；傅光明先生、傅长玉女士及傅芬芳女士三人是本公司的实际控制人。除以上情况外，本公司未知其他上述股东之间是否存在关联关系，也未知是否属于一致行动人。							
上述股东涉及委托/受托表决	无							

权、放弃表决权情况的说明			
前 10 名股东中存在回购专户的特别说明（如有）（参见注 11）	无		
前 10 名无限售条件普通股股东持股情况			
股东名称	报告期末持有无限售条件普通股股份数量	股份种类	
		股份种类	数量
福建圣农控股集团有限公司	543,269,848	人民币普通股	543,269,848
环胜信息技术（上海）有限公司	62,220,500	人民币普通股	62,220,500
香港中央结算有限公司	36,828,532	人民币普通股	36,828,532
傅长玉	33,253,520	人民币普通股	33,253,520
全国社保基金一零二组合	18,633,892	人民币普通股	18,633,892
中国农业银行股份有限公司—大成新锐产业混合型证券投资基金	15,131,000	人民币普通股	15,131,000
浙商银行股份有限公司—国泰中证畜牧养殖交易型开放式指数证券投资基金	12,675,857	人民币普通股	12,675,857
光泽县新圣合食品合伙企业（有限合伙）	9,464,812	人民币普通股	9,464,812
广发证券股份有限公司—大成睿景灵活配置混合型证券投资基金	9,325,300	人民币普通股	9,325,300
中国农业银行股份有限公司—万家品质生活灵活配置混合型证券投资基金	8,037,379	人民币普通股	8,037,379
前 10 名无限售条件普通股股东之间，以及前 10 名无限售条件普通股股东和前 10 名普通股股东之间关联关系或一致行动的说明	福建圣农控股集团有限公司系本公司控股股东，公司董事长傅光明先生和公司董事傅芬芳女士分别持有福建圣农控股集团有限公司 40.00%和 60.00%的股权；公司董事傅芬芳女士持有光泽县新圣合食品合伙企业（有限合伙）84.97%股权；傅光明先生与傅长玉女士系配偶关系，傅芬芳女士系傅光明先生和傅长玉女士之女；傅光明先生、傅长玉女士及傅芬芳女士三人是本公司的实际控制人。除以上情况外，本公司未知其他上述股东之间是否存在关联关系，也未知是否属于一致行动人。		
前 10 名普通股股东参与融资融券业务情况说明（如有）（参见注 4）	无		

公司前 10 名普通股股东、前 10 名无限售条件普通股股东在报告期内是否进行约定购回交易

是 否

公司前 10 名普通股股东、前 10 名无限售条件普通股股东在报告期内未进行约定购回交易。

四、董事、监事和高级管理人员持股变动

适用 不适用

姓名	职务	任职状态	期初持股数（股）	本期增持股份数量	本期减持股份数量	期末持股数（股）	期初被授予的限制性股票数	本期被授予的限制性股票数	期末被授予的限制性股票数

				(股)	(股)		量(股)	量(股)	量(股)
傅光明	董事长	现任	3,461,847		850,000	2,611,847			
傅芬芳	董事、总经理	现任	10,819,160			10,819,160			
陈榕	董事、副总经理	离任	625,815			625,815			
陈剑华	董事、副总经理	离任	268,000			268,000			
周红	董事	现任	212,000			212,000			
廖俊杰	董事、副总经理、董事会秘书	现任	59,000			59,000			
席军	董事	现任	26,529			26,529			
丁晓	董事	现任	0			0			
何秀荣	独立董事	现任	0			0			
王栋	独立董事	现任	0			0			
杜兴强	独立董事	现任	0			0			
张玉勋	监事会主席	现任	2,000			2,000			
龚金龙	监事	现任	0			0			
叶蔚	监事	现任	2,000			2,000			
林奇清	财务总监	现任	55,000			55,000			
合计	--	--	15,531,351	0	850,000	14,681,351	0	0	0

五、控股股东或实际控制人变更情况

控股股东报告期内变更

适用 不适用

公司报告期控股股东未发生变更。

实际控制人报告期内变更

适用 不适用

公司报告期实际控制人未发生变更。

第八节 优先股相关情况

适用 不适用

报告期公司不存在优先股。

第九节 债券相关情况

适用 不适用

截至报告期末和上年末（或报告期和上年相同期间）公司的主要会计数据和财务指标

单位：万元

项目	本报告期末	上年末	本报告期末比上年末增减
流动比率	79.73%	73.76%	5.97%
资产负债率	50.18%	47.47%	2.71%
速动比率	47.05%	32.20%	14.85%
	本报告期	上年同期	本报告期比上年同期增减
EBITDA 利息保障倍数	12.67	7.33	72.85%
贷款偿还率	100%	100%	0.00%
利息偿付率	100%	100%	0.00%

上述会计数据和财务指标同比变动超过 30%的主要原因

适用 不适用

EBITDA 利息保障倍数较上年同期增幅 72.85%，主要系本年利润总额较上年同期增加。

第十节 财务报告

一、审计报告

半年度报告是否经过审计

是 否

公司半年度财务报告未经审计。

二、财务报表

财务附注中报表的单位为：元

1、合并资产负债表

编制单位：福建圣农发展股份有限公司

2023 年 06 月 30 日

单位：元

项目	2023 年 6 月 30 日	2023 年 1 月 1 日
流动资产：		
货币资金	2,057,474,662.74	683,294,166.02
结算备付金		
拆出资金		
交易性金融资产	7,023,768.49	63,790,551.49
衍生金融资产		
应收票据	16,000,000.00	18,000,000.00
应收账款	972,638,524.32	895,093,900.79
应收款项融资		
预付款项	189,930,425.36	369,383,541.56
应收保费		
应收分保账款		
应收分保合同准备金		
其他应收款	13,658,852.81	9,744,489.88
其中：应收利息		
应收股利		
买入返售金融资产		
存货	2,950,121,750.31	3,349,341,550.31
合同资产		
持有待售资产		
一年内到期的非流动资产		
其他流动资产	991,794,601.46	555,054,128.30
流动资产合计	7,198,642,585.49	5,943,702,328.35

非流动资产：		
发放贷款和垫款		
债权投资		
其他债权投资		
长期应收款		
长期股权投资	84,628,697.73	81,056,553.73
其他权益工具投资		
其他非流动金融资产	185,765,196.01	177,904,157.31
投资性房地产	1,914,310.67	2,009,852.00
固定资产	10,819,211,448.05	11,072,536,915.08
在建工程	199,435,923.73	126,973,686.50
生产性生物资产	441,971,444.64	426,982,958.54
油气资产		
使用权资产	619,091,559.01	609,490,390.37
无形资产	293,076,169.63	301,524,678.65
开发支出		
商誉		
长期待摊费用	7,820,192.58	8,596,805.18
递延所得税资产	38,447,669.56	39,196,752.43
其他非流动资产	304,197,469.89	138,351,897.29
非流动资产合计	12,995,560,081.50	12,984,624,647.08
资产总计	20,194,202,666.99	18,928,326,975.43
流动负债：		
短期借款	6,377,093,010.90	4,595,546,129.16
向中央银行借款		
拆入资金		
交易性金融负债		
衍生金融负债		
应付票据	541,689,331.64	994,256,397.09
应付账款	1,189,098,281.52	1,569,103,860.06
预收款项		
合同负债	145,269,188.67	105,113,370.87
卖出回购金融资产款		
吸收存款及同业存放		
代理买卖证券款		
代理承销证券款		
应付职工薪酬	196,646,918.10	204,876,895.79
应交税费	63,505,204.83	49,591,902.01
其他应付款	245,671,880.97	264,074,110.78
其中：应付利息		
应付股利		
应付手续费及佣金		

应付分保账款		
持有待售负债		
一年内到期的非流动负债	266,935,729.12	273,109,419.32
其他流动负债	3,010,330.97	2,545,555.04
流动负债合计	9,028,919,876.72	8,058,217,640.12
非流动负债：		
保险合同准备金		
长期借款	340,000,000.00	174,000,000.00
应付债券		
其中：优先股		
永续债		
租赁负债	619,373,116.63	599,481,185.67
长期应付款		
长期应付职工薪酬		
预计负债		
递延收益	142,434,511.73	142,703,389.75
递延所得税负债	2,616,100.93	10,988,160.84
其他非流动负债		
非流动负债合计	1,104,423,729.29	927,172,736.26
负债合计	10,133,343,606.01	8,985,390,376.38
所有者权益：		
股本	1,243,639,674.00	1,243,639,674.00
其他权益工具		
其中：优先股		
永续债		
资本公积	4,246,301,970.16	4,234,895,653.76
减：库存股	168,388,955.42	105,981,288.78
其他综合收益	133,476.85	103,875.72
专项储备		
盈余公积	846,371,407.76	846,371,407.76
一般风险准备		
未分配利润	3,891,635,639.50	3,713,217,724.01
归属于母公司所有者权益合计	10,059,693,212.85	9,932,247,046.47
少数股东权益	1,165,848.13	10,689,552.58
所有者权益合计	10,060,859,060.98	9,942,936,599.05
负债和所有者权益总计	20,194,202,666.99	18,928,326,975.43

法定代表人：傅光明

主管会计工作负责人：林奇清

会计机构负责人：谢奕星

2、母公司资产负债表

单位：元

项目	2023年6月30日	2023年1月1日
流动资产：		
货币资金	1,307,801,325.81	261,470,952.45
交易性金融资产		
衍生金融资产		

应收票据		
应收账款	319,722,475.28	345,095,983.64
应收款项融资		
预付款项	36,646,063.86	124,072,356.47
其他应收款	808,447,264.05	1,527,044,621.35
其中：应收利息		
应收股利		
存货	925,119,139.48	1,111,905,730.41
合同资产		
持有待售资产		
一年内到期的非流动资产		
其他流动资产	869,215,904.91	400,464,341.99
流动资产合计	4,266,952,173.39	3,770,053,986.31
非流动资产：		
债权投资		
其他债权投资		
长期应收款		
长期股权投资	3,709,447,135.47	3,698,372,628.58
其他权益工具投资		
其他非流动金融资产	31,377,447.01	33,166,408.31
投资性房地产	2,537,293.49	2,632,834.82
固定资产	4,068,267,636.89	4,195,744,083.78
在建工程	54,504,477.78	41,688,847.87
生产性生物资产	189,634,314.85	195,728,936.96
油气资产		
使用权资产	313,652,647.75	315,400,273.30
无形资产	69,717,782.42	71,955,247.76
开发支出		
商誉		
长期待摊费用	3,452,484.05	3,702,334.38
递延所得税资产	8,681,632.40	8,126,111.93
其他非流动资产	40,893,951.17	8,636,925.02
非流动资产合计	8,492,166,803.28	8,575,154,632.71
资产总计	12,759,118,976.67	12,345,208,619.02
流动负债：		
短期借款	3,390,991,274.96	2,382,485,525.00
交易性金融负债		
衍生金融负债		
应付票据	547,924,347.37	905,310,638.69
应付账款	500,905,967.40	699,899,795.60
预收款项		
合同负债	56,982,814.87	43,909,912.55

应付职工薪酬	74,972,937.85	83,525,540.78
应交税费	6,705,875.71	6,046,096.33
其他应付款	168,140,858.21	182,314,682.77
其中：应付利息		
应付股利		
持有待售负债		
一年内到期的非流动负债	5,178,211.15	5,184,884.88
其他流动负债		
流动负债合计	4,751,802,287.52	4,308,677,076.60
非流动负债：		
长期借款	200,000,000.00	
应付债券		
其中：优先股		
永续债		
租赁负债	312,107,561.15	304,744,479.50
长期应付款		
长期应付职工薪酬		
预计负债		
递延收益	24,853,816.21	22,880,466.97
递延所得税负债		
其他非流动负债		
非流动负债合计	536,961,377.36	327,624,946.47
负债合计	5,288,763,664.88	4,636,302,023.07
所有者权益：		
股本	1,243,639,674.00	1,243,639,674.00
其他权益工具		
其中：优先股		
永续债		
资本公积	4,953,090,990.91	4,941,684,674.51
减：库存股	168,388,955.42	105,981,288.78
其他综合收益		
专项储备		
盈余公积	833,992,015.05	833,992,015.05
未分配利润	608,021,587.25	795,571,521.17
所有者权益合计	7,470,355,311.79	7,708,906,595.95
负债和所有者权益总计	12,759,118,976.67	12,345,208,619.02

3、合并利润表

单位：元

项目	2023 年半年度	2022 年半年度
一、营业总收入	9,080,183,077.50	7,527,396,907.98
其中：营业收入	9,080,183,077.50	7,527,396,907.98
利息收入		
已赚保费		
手续费及佣金收入		

二、营业总成本	8,639,379,239.99	7,592,787,023.28
其中：营业成本	8,112,528,934.84	7,124,171,588.72
利息支出		
手续费及佣金支出		
退保金		
赔付支出净额		
提取保险责任准备金净额		
保单红利支出		
分保费用		
税金及附加	18,822,078.99	18,452,241.76
销售费用	204,233,664.91	185,004,859.58
管理费用	180,198,923.35	135,614,096.43
研发费用	54,697,963.86	50,297,429.99
财务费用	68,897,674.04	79,246,806.80
其中：利息费用	92,459,696.52	90,599,053.61
利息收入	14,511,778.02	3,111,955.71
加：其他收益	51,967,809.06	23,884,654.25
投资收益（损失以“-”号填列）	26,435,401.79	23,792,659.61
其中：对联营企业和合营企业的投资收益	18,372,144.00	15,528,408.80
以摊余成本计量的金融资产终止确认收益		
汇兑收益（损失以“-”号填列）		
净敞口套期收益（损失以“-”号填列）		
公允价值变动收益（损失以“-”号填列）	-985,586.29	
信用减值损失（损失以“-”号填列）	-1,225,137.80	3,554,388.85
资产减值损失（损失以“-”号填列）	-50,837,040.96	-34,267,123.06
资产处置收益（损失以“-”号填列）	-128,237.99	737,805.92
三、营业利润（亏损以“-”号填列）	466,031,045.32	-47,687,729.73
加：营业外收入	1,459,145.63	883,709.60
减：营业外支出	25,726,718.70	6,074,465.22
四、利润总额（亏损总额以“-”号填列）	441,763,472.25	-52,878,485.35
减：所得税费用	24,910,253.71	41,733,080.69
五、净利润（净亏损以“-”号填列）	416,853,218.54	-94,611,566.04
（一）按经营持续性分类		
1. 持续经营净利润（净亏损以	416,853,218.54	-94,611,566.04

“—”号填列)		
2. 终止经营净利润 (净亏损以“—”号填列)		
(二) 按所有权归属分类		
1. 归属于母公司股东的净利润 (净亏损以“—”号填列)	426,385,764.89	-98,795,472.06
2. 少数股东损益 (净亏损以“—”号填列)	-9,532,546.35	4,183,906.02
六、其他综合收益的税后净额	38,443.03	48,934.26
归属母公司所有者的其他综合收益的税后净额	29,601.13	37,679.38
(一) 不能重分类进损益的其他综合收益		
1. 重新计量设定受益计划变动额		
2. 权益法下不能转损益的其他综合收益		
3. 其他权益工具投资公允价值变动		
4. 企业自身信用风险公允价值变动		
5. 其他		
(二) 将重分类进损益的其他综合收益	29,601.13	37,679.38
1. 权益法下可转损益的其他综合收益		
2. 其他债权投资公允价值变动		
3. 金融资产重分类计入其他综合收益的金额		
4. 其他债权投资信用减值准备		
5. 现金流量套期储备		
6. 外币财务报表折算差额	29,601.13	37,679.38
7. 其他		
归属于少数股东的其他综合收益的税后净额	8,841.90	11,254.88
七、综合收益总额	416,891,661.57	-94,562,631.78
归属于母公司所有者的综合收益总额	426,415,366.02	-98,757,792.68
归属于少数股东的综合收益总额	-9,523,704.45	4,195,160.90
八、每股收益:		
(一) 基本每股收益	0.3457	-0.0808
(二) 稀释每股收益	0.3456	-0.0808

本期发生同一控制下企业合并的，被合并方在合并前实现的净利润为：0.00 元，上期被合并方实现的净利润为：0.00 元。

法定代表人：傅光明

主管会计工作负责人：林奇清

会计机构负责人：谢奕星

4、母公司利润表

单位：元

项目	2023 年半年度	2022 年半年度
一、营业收入	3,777,814,065.69	3,290,942,193.27
减：营业成本	3,585,749,934.09	3,335,599,510.47
税金及附加	5,078,898.65	4,875,423.48
销售费用	14,942,970.89	11,543,029.69

管理费用	81,715,471.25	63,161,297.02
研发费用	6,300,182.18	8,269,295.67
财务费用	35,817,950.03	43,758,544.43
其中：利息费用	47,096,072.84	50,154,714.73
利息收入	11,186,734.82	6,835,492.87
加：其他收益	9,987,700.49	6,556,497.54
投资收益（损失以“-”号填列）	18,040,789.55	13,770,966.84
其中：对联营企业和合营企业的投资收益	11,498,884.16	8,948,229.54
以摊余成本计量的金融资产终止确认收益（损失以“-”号填列）		
净敞口套期收益（损失以“-”号填列）		
公允价值变动收益（损失以“-”号填列）	-990,623.80	
信用减值损失（损失以“-”号填列）	-248,732.66	365,168.93
资产减值损失（损失以“-”号填列）	-5,955,344.24	-10,968,959.87
资产处置收益（损失以“-”号填列）	-128,237.99	737,805.92
二、营业利润（亏损以“-”号填列）	68,914,209.95	-165,803,428.13
加：营业外收入	177,993.70	288,122.42
减：营业外支出	10,359,596.78	4,256,915.55
三、利润总额（亏损总额以“-”号填列）	58,732,606.87	-169,772,221.26
减：所得税费用	-1,685,308.61	-83,807.00
四、净利润（净亏损以“-”号填列）	60,417,915.48	-169,688,414.26
（一）持续经营净利润（净亏损以“-”号填列）	60,417,915.48	-169,688,414.26
（二）终止经营净利润（净亏损以“-”号填列）		
五、其他综合收益的税后净额		
（一）不能重分类进损益的其他综合收益		
1. 重新计量设定受益计划变动额		
2. 权益法下不能转损益的其他综合收益		
3. 其他权益工具投资公允价值变动		
4. 企业自身信用风险公允价值变动		
5. 其他		
（二）将重分类进损益的其他综合收益		
1. 权益法下可转损益的其他综		

合收益		
2. 其他债权投资公允价值变动		
3. 金融资产重分类计入其他综合收益的金额		
4. 其他债权投资信用减值准备		
5. 现金流量套期储备		
6. 外币财务报表折算差额		
7. 其他		
六、综合收益总额	60,417,915.48	-169,688,414.26
七、每股收益：		
（一）基本每股收益		
（二）稀释每股收益		

5、合并现金流量表

单位：元

项目	2023 年半年度	2022 年半年度
一、经营活动产生的现金流量：		
销售商品、提供劳务收到的现金	9,606,200,978.84	7,815,765,653.71
客户存款和同业存放款项净增加额		
向中央银行借款净增加额		
向其他金融机构拆入资金净增加额		
收到原保险合同保费取得的现金		
收到再保业务现金净额		
保户储金及投资款净增加额		
收取利息、手续费及佣金的现金		
拆入资金净增加额		
回购业务资金净增加额		
代理买卖证券收到的现金净额		
收到的税费返还	31,102,160.81	39,349,102.82
收到其他与经营活动有关的现金	82,022,020.47	75,942,551.91
经营活动现金流入小计	9,719,325,160.12	7,931,057,308.44
购买商品、接受劳务支付的现金	7,613,110,943.02	7,032,939,009.54
客户贷款及垫款净增加额		
存放中央银行和同业款项净增加额		
支付原保险合同赔付款项的现金		
拆出资金净增加额		
支付利息、手续费及佣金的现金		
支付保单红利的现金		
支付给职工以及为职工支付的现金	951,923,156.80	871,014,091.41
支付的各项税费	93,847,316.50	109,109,242.78
支付其他与经营活动有关的现金	199,129,018.88	159,879,826.63
经营活动现金流出小计	8,858,010,435.20	8,172,942,170.36
经营活动产生的现金流量净额	861,314,724.92	-241,884,861.92
二、投资活动产生的现金流量：		
收回投资收到的现金		
取得投资收益收到的现金	33,482,730.92	30,446,378.51
处置固定资产、无形资产和其他长期资产收回的现金净额	589,893.08	67,961.16
处置子公司及其他营业单位收到的现金净额		

收到其他与投资活动有关的现金	5,548,317,708.34	6,541,985,801.59
投资活动现金流入小计	5,582,390,332.34	6,572,500,141.26
购建固定资产、无形资产和其他长期资产支付的现金	570,925,195.51	820,285,883.17
投资支付的现金	19,850,000.00	1,200,000.00
质押贷款净增加额		
取得子公司及其他营业单位支付的现金净额		
支付其他与投资活动有关的现金	5,996,667,459.37	6,733,461,880.00
投资活动现金流出小计	6,587,442,654.88	7,554,947,763.17
投资活动产生的现金流量净额	-1,005,052,322.54	-982,447,621.91
三、筹资活动产生的现金流量：		
吸收投资收到的现金		1,500,000.00
其中：子公司吸收少数股东投资收到的现金		
取得借款收到的现金	4,122,457,312.52	4,478,375,980.12
收到其他与筹资活动有关的现金		
筹资活动现金流入小计	4,122,457,312.52	4,479,875,980.12
偿还债务支付的现金	2,188,060,354.32	1,742,981,750.00
分配股利、利润或偿付利息支付的现金	323,421,598.52	446,928,793.01
其中：子公司支付给少数股东的股利、利润		
支付其他与筹资活动有关的现金	81,261,092.66	31,087,482.81
筹资活动现金流出小计	2,592,743,045.50	2,220,998,025.82
筹资活动产生的现金流量净额	1,529,714,267.02	2,258,877,954.30
四、汇率变动对现金及现金等价物的影响	3,923,910.63	-395,251.46
五、现金及现金等价物净增加额	1,389,900,580.03	1,034,150,219.01
加：期初现金及现金等价物余额	658,254,459.33	463,519,025.57
六、期末现金及现金等价物余额	2,048,155,039.36	1,497,669,244.58

6、母公司现金流量表

单位：元

项目	2023 年半年度	2022 年半年度
一、经营活动产生的现金流量：		
销售商品、提供劳务收到的现金	3,822,048,035.39	3,323,772,417.06
收到的税费返还		
收到其他与经营活动有关的现金	907,898,373.60	313,077,517.47
经营活动现金流入小计	4,729,946,408.99	3,636,849,934.53
购买商品、接受劳务支付的现金	3,246,415,779.36	3,118,676,827.82
支付给职工以及为职工支付的现金	389,482,137.52	355,042,224.04
支付的各项税费	7,400,578.53	7,676,272.94
支付其他与经营活动有关的现金	627,224,657.30	523,635,019.95
经营活动现金流出小计	4,270,523,152.71	4,005,030,344.75
经营活动产生的现金流量净额	459,423,256.28	-368,180,410.22
二、投资活动产生的现金流量：		
收回投资收到的现金		
取得投资收益收到的现金	23,789,838.08	17,322,737.30
处置固定资产、无形资产和其他长期资产收回的现金净额		67,961.16
处置子公司及其他营业单位收到的现金净额		
收到其他与投资活动有关的现金	4,629,905,061.00	4,417,813,922.19

投资活动现金流入小计	4,653,694,899.08	4,435,204,620.65
购建固定资产、无形资产和其他长期资产支付的现金	241,369,890.85	349,908,140.69
投资支付的现金	10,200,000.00	1,200,000.00
取得子公司及其他营业单位支付的现金净额		
支付其他与投资活动有关的现金	4,645,542,259.37	4,358,775,880.00
投资活动现金流出小计	4,897,112,150.22	4,709,884,020.69
投资活动产生的现金流量净额	-243,417,251.14	-274,679,400.04
三、筹资活动产生的现金流量：		
吸收投资收到的现金		
取得借款收到的现金	2,390,500,000.00	2,850,000,000.00
收到其他与筹资活动有关的现金		
筹资活动现金流入小计	2,390,500,000.00	2,850,000,000.00
偿还债务支付的现金	1,182,200,000.00	1,200,000,000.00
分配股利、利润或偿付利息支付的现金	286,536,043.63	413,374,614.34
支付其他与筹资活动有关的现金	77,128,899.36	23,081,704.64
筹资活动现金流出小计	1,545,864,942.99	1,636,456,318.98
筹资活动产生的现金流量净额	844,635,057.01	1,213,543,681.02
四、汇率变动对现金及现金等价物的影响	110,600.50	-10.17
五、现金及现金等价物净增加额	1,060,751,662.65	570,683,860.59
加：期初现金及现金等价物余额	242,236,590.52	186,133,589.56
六、期末现金及现金等价物余额	1,302,988,253.17	756,817,450.15

7、合并所有者权益变动表

本期金额

单位：元

项目	2023 年半年度														
	归属于母公司所有者权益												少数股东权益	所有者权益合计	
	股本	其他权益工具			资本公积	减：库存股	其他综合收益	专项储备	盈余公积	一般风险准备	未分配利润	其他			小计
优先股		永续债	其他												
一、上年期末余额	1,243,639,674.00				4,234,895,653.76	105,981,288.78	103,875.72		846,371,407.76		3,713,217,724.01		9,932,247,046.47	10,689,552.58	9,942,936,599.05
加：会计政策变更															
前期差错更正															
同一控制下企业合并															
其他															
二、本年期初余额	1,243,639,674.00				4,234,895,653.76	105,981,288.78	103,875.72		846,371,407.76		3,713,217,724.01		9,932,247,046.47	10,689,552.58	9,942,936,599.05
三、本期增减变动金额（减少以“－”号填列）					11,406,316.40	62,407,666.64	29,601.13				178,417,915.49		127,446,166.38	-9,523,704.45	117,922,461.93
（一）综合收益总额							29,601.13				426,385,764.89		426,415,366.02	-9,523,704.45	416,891,661.57
（二）所有者投入和减少资本					11,406,316.40	62,407,666.64							51,001,350.24		51,001,350.24
1. 所有者投入的普通股															
2. 其他权益工具持有者投入资本															
3. 股份支付计入所					11,406,316.40	-							23,898,649		23,898,649

所有者权益的金额					16.40	12,492,333.36							.76		.76
4. 其他						74,900,000.00							-	74,900,000.00	-
(三) 利润分配													-	-	-
1. 提取盈余公积													247,967,849.40	247,967,849.40	247,967,849.40
2. 提取一般风险准备															
3. 对所有者(或股东)的分配													-	-	-
4. 其他													247,967,849.40	247,967,849.40	247,967,849.40
(四) 所有者权益内部结转															
1. 资本公积转增资本(或股本)															
2. 盈余公积转增资本(或股本)															
3. 盈余公积弥补亏损															
4. 设定受益计划变动额结转留存收益															
5. 其他综合收益结转留存收益															
6. 其他															
(五) 专项储备															
1. 本期提取															
2. 本期使用															
(六) 其他															
四、本期期末余额	1,243,639,674.00				4,246,301,970.16	168,388,955.42	133,476.85		846,371,407.76		3,891,635,639.50		10,059,693,212.85	1,165,848.13	10,060,859,060.98

上年金额

单位：元

项目	2022 年半年度														
	归属于母公司所有者权益												少数股东权益	所有者权益合计	
	股本	其他权益工具			资本公积	减：库存股	其他综合收益	专项储备	盈余公积	一般风险准备	未分配利润	其他			小计
优先股		永续债	其他												
一、上年期末余额	1,243,973,396.00				4,269,853,903.33	125,171,038.92	21,641.04		826,579,421.56		3,693,637,069.19		9,908,894,392.20	14,360,702.34	9,923,255,094.54
加：会计政策变更															
前期差错更正															
同一控制下企业合并															
其他															
二、本年期初余额	1,243,973,396.00				4,269,853,903.33	125,171,038.92	21,641.04		826,579,421.56		3,693,637,069.19		9,908,894,392.20	14,360,702.34	9,923,255,094.54
三、本期增减变动金额（减少以“－”号填列）	-333,722.00				-34,958,249.57	-19,189,750.14	82,234.68		19,791,986.20		19,580,654.82		23,352,654.27	-3,671,149.76	19,681,504.51
（一）综合收益总额							82,234.68				410,896,894.42		410,979,129.10	5,171,149.76	405,807,979.34
（二）所有者投入和减少资本	-333,722.00				-34,958,249.57	-19,189,750.14							-16,102,221.43	1,500,000.00	-14,602,221.43
1. 所有者投入的普通股														1,500,000.00	1,500,000.00
2. 其他权益工具持有者投入资本															
3. 股份支付计入所有者权益的金额	-333,722.00				-34,958,249.57	-114,949,							79,657,78.57		79,657,78.57

	00				49.57	750.14										
4. 其他						95,760,000.00							-	95,760,000.00	-	95,760,000.00
(三) 利润分配									19,791,986.20		-	391,316,239.60		371,524,253.40		371,524,253.40
1. 提取盈余公积									19,791,986.20		-	19,791,986.20				
2. 提取一般风险准备																
3. 对所有者（或股东）的分配											-	371,524,253.40		371,524,253.40		371,524,253.40
4. 其他																
(四) 所有者权益内部结转																
1. 资本公积转增资本（或股本）																
2. 盈余公积转增资本（或股本）																
3. 盈余公积弥补亏损																
4. 设定受益计划变动额结转留存收益																
5. 其他综合收益结转留存收益																
6. 其他																
(五) 专项储备																
1. 本期提取																
2. 本期使用																
(六) 其他																
四、本期期末余额	1,243,639,674.00				4,234,895,653.76	105,981,288.78	103,875.72		846,371,407.76		3,713,217,724.01		9,932,247,046.47	10,689,552.58		9,942,936,599.05

8、母公司所有者权益变动表

本期金额

单位：元

项目	2023 年半年度											
	股本	其他权益工具			资本公积	减：库存股	其他综合收益	专项储备	盈余公积	未分配利润	其他	所有者权益合计
		优先股	永续债	其他								
一、上年期末余额	1,243,639,674.00				4,941,684,674.51	105,981,288.78			833,992,015.05	795,571,521.17		7,708,906,595.95
加：会计政策变更												
前期差错更正												
其他												
二、本年期初余额	1,243,639,674.00				4,941,684,674.51	105,981,288.78			833,992,015.05	795,571,521.17		7,708,906,595.95
三、本期增减变动金额（减少以“－”号填列）					11,406,316.40	62,407,666.64				-	187,549,933.92	-238,551,284.16
（一）综合收益总额										60,417,915.48		60,417,915.48
（二）所有者投入和减少资本					11,406,316.40	62,407,666.64						-51,001,350.24
1. 所有者投入的普通股												
2. 其他权益工具持有者投入资本												
3. 股份支付计入所有者权益的金额					11,406,316.40	-12,492,333.36						23,898,649.76

4. 其他						74,900,000.00						-74,900,000.00
(三) 利润分配												
1. 提取盈余公积												
2. 对所有者(或股东)的分配												
3. 其他												
(四) 所有者权益内部结转												
1. 资本公积转增资本(或股本)												
2. 盈余公积转增资本(或股本)												
3. 盈余公积弥补亏损												
4. 设定受益计划变动额结转留存收益												
5. 其他综合收益结转留存收益												
6. 其他												
(五) 专项储备												
1. 本期提取												
2. 本期使用												
(六) 其他												
四、本期期末余额	1,243,639,674.00				4,953,090,990.91	168,388,955.42			833,992,015.05	608,021,587.25		7,470,355,311.79

上年金额

单位：元

项目	2022 年半年度											
	股本	其他权益工具			资本公积	减：库存股	其他综合收益	专项储备	盈余公积	未分配利润	其他	所有者权益合计
		优先股	永续债	其他								
一、上年期末余额	1,243,973,396.00				4,976,642,924.08	125,171,038.92			814,200,028.85	988,967,898.79		7,898,613,208.80
加：会计政策变更												
前期差错更正												
其他												
二、本年期初余额	1,243,973,396.00				4,976,642,924.08	125,171,038.92			814,200,028.85	988,967,898.79		7,898,613,208.80
三、本期增减变动金额（减少以“－”号填列）	-333,722.00				-34,958,249.57	-19,189,750.14			19,791,986.20	-193,396,377.62		-189,706,612.85
（一）综合收益总额										197,919,861.98		197,919,861.98
（二）所有者投入和减少资本	-333,722.00				-34,958,249.57	-19,189,750.14						-16,102,221.43
1. 所有者投入的普通股												
2. 其他权益工具持有者投入资本												
3. 股份支付计入所有者权益的金额	-333,722.00				-34,958,249.57	-114,949,750.14						-79,657,778.57
4. 其他						-95,760,000.00						-95,760,000.00
（三）利润分配									19,791,986.20	-391,316,239		-371,524,253

										.60		.40
1. 提取盈余公积									19,791,986.20	-		
2. 对所有者（或股东）的分配										19,791,986.20		
3. 其他										-		-
（四）所有者权益内部结转										371,524,253.40		371,524,253.40
1. 资本公积转增资本（或股本）												
2. 盈余公积转增资本（或股本）												
3. 盈余公积弥补亏损												
4. 设定受益计划变动额结转留存收益												
5. 其他综合收益结转留存收益												
6. 其他												
（五）专项储备												
1. 本期提取												
2. 本期使用												
（六）其他												
四、本期期末余额	1,243,639,674.00				4,941,684,674.51	105,981,288.78			833,992,015.05	795,571,521.17		7,708,906,595.95

三、公司基本情况

1、历史沿革

福建圣农发展股份有限公司（以下简称“公司”或“本公司”）系由福建圣农发展有限公司整体改制变更设立，于 2006 年 10 月 17 日取得福建省工商行政管理局核发的 3500002001941 号《企业法人营业执照》。设立时本公司股本总额为 31,000 万股，每股面值 1 元，注册资本为人民币 31,000 万元，法定代表人：傅光明。

2006 年 12 月，本公司实施增资扩股，增资 5,900 万股，增资后注册资本为人民币 36,900 万元。

2008 年 2 月 18 日，本公司注册地址由福州市迁回光泽县，并取得福建省工商行政管理局核发的 350000100010183 号《企业法人营业执照》。

2009 年 10 月 9 日，经中国证券监督管理委员会核准，本公司向社会公开发行人民币普通股（A 股）4,100 万股，并于 2009 年 10 月 21 日在深圳证券交易所挂牌交易（股票简称：圣农发展，股票代码：002299），发行后注册资本变更为人民币 41,000 万元。2009 年 12 月 4 日，本公司取得了福建省工商行政管理局换发的 350000100010183 号《企业法人营业执照》，公司的注册资本变更为人民币 41,000 万元。

2011 年 2 月 15 日，本公司召开 2010 年度股东大会，审议通过了 2010 年度利润分配及资本公积转增股本方案，其中资本公积转增股本的方案为：以公司 2010 年末总股本 41,000 万股为基数，向全体股东每 10 股转增 10 股，共计转增 41,000 万股，每股面值 1 元，共计增加股本 41,000 万元，变更后的注册资本为人民币 82,000 万元，本公司于 2011 年 2 月 28 日办理了工商变更登记手续。

2011 年 5 月，经中国证券监督管理委员会核准，本公司向特定对象非公开发行股票（A）股 9,090 万股，发行价格为人民币 16.50 元/股。本次发行后，本公司注册资本变更为人民币 91,090 万元，股本为人民币 91,090 万元，本公司于 2011 年 7 月 5 日办理了工商变更登记手续。

经中国证券监督管理委员会核准，本公司于 2015 年 4 月向特定对象非公开发行股票（A）股 20,000 万股，发行价格为人民币 12.30 元/股。本次发行后，本公司注册资本变更为人民币 111,090 万元，股本为人民币 111,090 万元，本公司于 2015 年年 8 月 21 日办理了工商变更登记手续。

根据《国务院办公厅关于加快推进“三证合一”登记制度改革的意见》（国办发[2015] 50 号）和《工商总局等六部门关于贯彻落实〈国务院办公厅关于加快推进“三证合一”登记制度改革的意见〉的通知》，公司于 2016 年 1 月 18 日完成了对营业执照、组织机构代码证、税务登记证的合并，合并后的统一社会信用代码为：91350000705282941N。除上述内容外，营业执照其他登记事项未发生变更。

2017 年 10 月，经中国证券监督管理委员会核准，本公司发行股份购买圣农食品 100% 股权，发行价格为人民币 15.71 元/股。2017 年 10 月完成圣农食品的过户手续及相关工商变更登记，11 月新增股份在深交所上市。本次发行后，本公司注

册资本变更为人民币 1,239,480,517 元，股本为人民币 1,239,480,517 元，本公司于 2017 年 12 月 19 日办理了工商变更登记手续。

2019 年 12 月，公司 2019 年第二次临时股东大会、第五届董事会第十四次会议审议通过公司 2019 年限制性股票激励计划相关事宜，确定授予价格为 12.07 元/股，授予日为 2020 年 1 月 13 日。2020 年 2 月公司完成股份登记手续，并最终向 230 名激励对象授予限制性股票 481.8995 万股，上市日期为 2020 年 2 月 21 日。至此，本公司注册资本变更为人民币 1,244,299,512 元，股本为人民币 1,244,299,512 元，本公司于 2020 年 5 月 18 日办理了工商变更登记手续。

2020 年 8 月，公司 2020 年第二次临时股东大会审议通过回购注销 2019 年限制性股票激励计划部分限制性股票事项，涉及激励对象已获授但尚未解除限售的股份共 174,281 股，回购价格为授予价格（12.07 元/股）加上银行同期存款利息之和，并于 2020 年 10 月完成股份回购注销登记事宜。至此，本公司注册资本变更为人民币 1,244,125,231 元，股本为人民币 1,244,125,231 元，本公司于 2020 年 10 月 16 日办理了工商变更登记手续。

根据 2019 年 12 月公司 2019 年第二次临时股东大会对董事会的授权，2020 年 11 月公司第五届董事会第十九次会议审议通过向 2019 年限制性股票激励计划激励对象授予预留限制性股票相关事宜，确定授予价格为 13.30 元/股，授予日为 2020 年 11 月 30 日。2021 年 1 月公司完成股份登记手续，并最终向 29 名激励对象授予限制性股票 376,686 股，上市日期为 2021 年 1 月 8 日。至此，本公司注册资本变更为人民币 1,244,501,917 元，股本为人民币 1,244,501,917 元，本公司于 2021 年 5 月 22 日办理了工商变更登记手续。

2020 年 12 月，公司 2020 年第三次临时股东大会审议通过回购注销 2019 年限制性股票激励计划部分限制性股票事项。涉及激励对象已获授但尚未解除限售的股份共 96,167 股，回购价格为授予价格（12.07 元/股）加上银行同期存款利息之和，并于 2021 年 3 月完成股份回购注销登记事宜。至此，本公司注册资本变更为人民币 1,244,405,750 元，股本为人民币 1,244,405,750 元，本公司于 2021 年 3 月 22 日办理了工商变更登记手续。

2021 年 11 月，公司 2021 年第三次临时股东大会审议通过回购注销 2019 年限制性股票激励计划部分限制性股票事项。涉及激励对象已获授但尚未解除限售的股份共 432,354 股，其中，首次授予限制性股票的回购价格为 11.07 元/股加上银行同期存款利息之和，预留授予限制性股票的回购价格为 12.30 元/股加上银行同期存款利息之和。相关股份于 2022 年 1 月完成股份回购注销登记事宜。至此，本公司注册资本变更为人民币 1,243,973,396 元，股本为人民币 1,243,973,396 元，本公司于 2022 年 1 月 26 日办理了工商变更登记手续。

2022 年 5 月，公司 2021 年度股东大会审议通过回购注销 2019 年限制性股票激励计划部分限制性股票事项。涉及激励对象已获授但尚未解除限售的股份共 220,227 股，其中，首次授予限制性股票的回购价格为 11.07 元/股加上银行同期存款利息之和，预留授予限制性股票的回购价格为 12.30 元/股加上银行同期存款利息之和。相关股份于 2022 年 8 月完成股份回购注销登记事宜。至此，本公司注册资本变更为人民币 1,243,753,169 元，股本为人民币 1,243,753,169 元，本公司于 2022 年 9 月 23 日办理了工商变更登记手续。

2022 年 11 月，公司 2022 年第二次临时股东大会审议通过回购注销 2019 年限制性股票激励计划部分限制性股票及回购注销公司部分回购股份的事项。①公司注销回购专用证券账户内初始设立时参与人员未认购的 6,000 股股份，本次股份注销后，公司总股本将由 1,243,753,169 股变更为 1,243,747,169 股。②公司回购注销涉及激励对象已获授但尚未解除限售的股份共 107,495 股，其中，首次授予限制性股票的回购价格为 10.77 元/股加上银行同期存款利息之和，预留授予限制性股票的回购价格为 12.00 元/股加上银行同期存款利息之和。相关股份于 2023 年 1 月完成股份回购注销登记事宜。至此，本公司注册资本变更为人民币 1,243,639,674 元，股本为人民币 1,243,639,674 元，本公司于 2023 年 3 月 9 日办理了工商变更登记手续。

本公司注册地址：福建省光泽县十里铺圣农总部办公大楼，法定代表人：傅光明。

2、行业性质、主要产品和经营范围

本公司系集饲料加工、种祖代与父母代鸡养殖、种蛋孵化、肉鸡饲养、屠宰加工与销售、熟食加工及销售为一体的肉鸡饲养加工企业，主要生产鸡肉及熟食，供应给快餐、食品工业、肉品批发市场等市场领域。

本公司经营范围主要包括：畜、牧、禽、鱼、鳖养殖；茶果种植；混配合饲料生产；家禽屠宰、鲜冻畜禽产品的销售。

3、母公司及实际控制人

本公司的母公司为福建圣农控股集团有限公司，截至本报告披露日，圣农集团持有公司 543,269,848 股股份，占总股本 1,243,639,674 股的 43.68%；傅光明直接持有公司 2,611,847 股股份，占总股本 1,243,639,674 股的 0.21%；傅芬芳直接持有本公司 10,819,160 股份股，占总股本 1,243,639,674 股的 0.87%；傅长玉持有本公司股份 33,253,520 股，占总股本 1,243,639,674 股的 2.67%；傅露芳持有本公司股份 2,240,200 股，占总股本 1,243,639,674 股的 0.18%；同时，傅芬芳通过新圣合控制本公司 0.76%股权。傅光明与傅长玉系配偶关系，傅芬芳、傅露芳系傅光明和傅长玉之女。因此傅光明、傅长玉及傅芬芳三人是本公司的实际控制人，傅露芳为实际控制人的一致行动人。

4、公司法定地址

福建省光泽县十里铺圣农总部办公大楼。

本集团合并范围包括本公司及子公司。

四、财务报表的编制基础

1、编制基础

本财务报表按照财政部颁布的企业会计准则及其应用指南、解释及其他有关规定（统称“企业会计准则”）编制。此外，本集团还按照中国证监会《公开发行证券的公司信息披露编报规则第 15 号—财务报告的一般规定》（2014 年修订）披露有关财务信息。

本财务报表以持续经营为基础列报。

本公司会计核算以权责发生制为基础。除某些金融工具外，本财务报表均以历史成本为计量基础。资产如果发生减值，则按照相关规定计提相应的减值准备。

2、持续经营

本财务报表以持续经营为基础列报。

报告期内，公司以持续经营为基础列报财务报表的基础没有发生变化。

五、重要会计政策及会计估计

具体会计政策和会计估计提示：

本集团会计政策和会计估计均按照会计准则的要求执行。

1、遵循企业会计准则的声明

本财务报表符合企业会计准则的要求，真实、完整地反映了本集团 2023 年 6 月 30 日的合并及公司财务状况以及 2023 年 1-6 月份的合并及公司经营成果和合并及公司现金流量等有关信息。

2、会计期间

本集团会计期间采用公历年度，即每年自 1 月 1 日起至 12 月 31 日止。

3、营业周期

本集团的营业周期为 12 个月。

4、记账本位币

本公司及境内子公司以人民币为记账本位币。本集团编制本财务报表时所采用的货币为人民币。

5、同一控制下和非同一控制下企业合并的会计处理方法

(1) 同一控制下的企业合并

对于同一控制下的企业合并，合并方在合并中取得的被合并方的资产、负债，除因会计政策不同而进行的调整以外，按合并日被合并方在最终控制方合并财务报表中的账面价值计量。合并对价的账面价值与合并中取得的净资产账面价值的差额调整资本公积（资本溢价或股本溢价），资本公积（资本溢价或股本溢价）不足冲减的，调整留存收益。

通过多次交易分步实现同一控制下的企业合并的会计处理方法详见本节 6（6）特殊交易的会计处理。

(2) 非同一控制下的企业合并

对于非同一控制下的企业合并，合并成本为购买日为取得对被购买方的控制权而付出的资产、发生或承担的负债以及发行的权益性证券的公允价值。在购买日，取得的被购买方的资产、负债及或有负债按公允价值确认。

对合并成本大于合并中取得的被购买方可辨认净资产公允价值份额的差额，确认为商誉，按成本扣除累计减值准备进行后续计量；对合并成本小于合并中取得的被购买方可辨认净资产公允价值份额的差额，经复核后计入当期损益。

通过多次交易分步实现非同一控制下的企业合并的会计处理方法详见本节 6（6）特殊交易的会计处理。

(3) 企业合并中有关交易费用的处理

为进行企业合并发生的审计、法律服务、评估咨询等中介费用以及其他相关管理费用，于发生时计入当期损益。作为合并对价发行的权益性证券或债务性证券的交易费用，计入权益性证券或债务性证券的初始确认金额。

6、合并财务报表的编制方法

(1) 合并范围

合并财务报表的合并范围以控制为基础予以确定。不仅包括根据表决权（或类似表决权）本身或者结合其他安排确定的子公司，也包括基于一项或多项合同安排决定的结构化主体。

控制是指本集团拥有对被投资单位的权力，通过参与被投资单位的相关活动而享有可变回报，并且有能力运用对被投资单位的权力影响其回报金额。子公司，是指被本公司控制的主体（含企业、被投资单位中可分割的部分，以及企业所控制的结构化主体等，结构化主体是指在确定其控制方时没有将表决权或类似权利作为决定性因素而设计的主体（注：有时也称为特殊目的主体）。

(2) 合并财务报表的编制方法

合并财务报表以本集团和子公司的财务报表为基础，根据其他有关资料，由本集团编制。在编制合并财务报表时，本集团和子公司的会计政策和会计期间要求保持一致，公司间的重大交易和往来余额予以抵销。

在报告期内因同一控制下企业合并增加的子公司以及业务，视同该子公司以及业务自同受最终控制方控制之日起纳入本集团的合并范围，将其自同受最终控制方控制之日起的经营成果和现金流量纳入合并利润表和合并现金流量表中。

因非同一控制下企业合并增加的子公司以及业务，将该子公司以及业务自购买日至报告期末的收入、费用、利润纳入合并利润表，将其现金流量纳入合并现金流量表。

子公司的股东权益中不属于本公司所拥有的部分作为少数股东权益在合并资产负债表中股东权益项下单独列示。子公司当期净损益中属于少数股东权益的份额，在合并利润表中净利润项目下以“少数股东损益”项目列示。少数股东分担的子公司的亏损超过了少数股东在该子公司期初所有者权益中所享有的份额，其余仍冲减少数股东权益。

对于购买子公司少数股权或因处置部分股权投资但没有丧失对该子公司控制权的交易，作为权益性交易核算，调整归属于母公司所有者权益和少数股东权益的账面价值以反映其在子公司中相关权益的变化。少数股东权益的调整额与支付/收到对价的公允价值之间的差额调整资本公积，资本公积不足冲减的，调整留存收益。

(3) 关于母公司是投资性主体的特殊规定

如果母公司是投资性主体，则只将那些为投资性主体的投资活动提供相关服务的子公司纳入合并范围，其他子公司不予以合并，对不纳入合并范围的子公司的股权投资方确认为以公允价值计量且其变动计入当期损益的金融资产。

当母公司同时满足下列条件时，该母公司属于投资性主体：

- ①该公司是以向投资方提供投资管理服务为目的，从一个或多个投资者处获取资金。
- ②该公司的唯一经营目的，是通过资本增值、投资收益或两者兼有而让投资者获得回报。
- ③该公司按照公允价值对几乎所有投资的业绩进行考量和评价。

当母公司由非投资性主体转变为投资性主体时，除仅将为其投资活动提供相关服务的子公司纳入合并财务报表范围编制合并财务报表外，企业自转变日起对其他子公司不再予以合并，并参照部分处置子公司股权但未丧失控制权的原则处理。

当母公司由投资性主体转变为非投资性主体时，应将原未纳入合并财务报表范围的子公司于转变日纳入合并财务报表范围，原未纳入合并财务报表范围的子公司在转变日的公允价值视同为购买的交易对价，按照非同一控制下企业合并的会计处理方法进行处理。

(4) 报告期内增减子公司的处理

①增加子公司或业务

A. 同一控制下企业合并增加的子公司或业务

(a) 编制合并资产负债表时，调整合并资产负债表的期初数，同时对比较报表的相关项目进行调整，视同合并后的报告主体自最终控制方开始控制时点起一直存在。

(b) 编制合并利润表时，将该子公司以及业务合并当期期初至报告期末的收入、费用、利润纳入合并利润表，同时对比较报表的相关项目进行调整，视同合并后的报告主体自最终控制方开始控制时点起一直存在。

(c) 编制合并现金流量表时，将该子公司以及业务合并当期期初至报告期末的现金流量纳入合并现金流量表，同时对比较报表的相关项目进行调整，视同合并后的报告主体自最终控制方开始控制时点起一直存在。

B. 非同一控制下企业合并增加的子公司或业务

(a) 编制合并资产负债表时，不调整合并资产负债表的期初数。

(b) 编制合并利润表时，将该子公司以及业务购买日至报告期末的收入、费用、利润纳入合并利润表。

(c) 编制合并现金流量表时，将该子公司购买日至报告期末的现金流量纳入合并现金流量表。

② 处置子公司或业务

A. 编制合并资产负债表时，不调整合并资产负债表的期初数。

B. 编制合并利润表时，将该子公司以及业务期初至处置日的收入、费用、利润纳入合并利润表。

C. 编制合并现金流量表时将该子公司以及业务期初至处置日的现金流量纳入合并现金流量表。

(5) 合并抵销中的特殊考虑

① 子公司持有本集团的长期股权投资，应当视为本公司的库存股，作为所有者权益的减项，在合并资产负债表中所有者权益项目下以“减：库存股”项目列示。

子公司相互之间持有的长期股权投资，比照本集团对子公司的股权投资的抵销方法，将长期股权投资与其对应的子公司所有者权益中所享有的份额相互抵销。

② “专项储备”和“一般风险准备”项目由于既不属于实收资本（或股本）、资本公积，也与留存收益、未分配利润不同，在长期股权投资与子公司所有者权益相互抵销后，按归属于母公司所有者的份额予以恢复。

③ 因抵销未实现内部销售损益导致合并资产负债表中资产、负债的账面价值与其在所属纳税主体的计税基础之间产生暂时性差异的，在合并资产负债表中确认递延所得税资产或递延所得税负债，同时调整合并利润表中的所得税费用，但与直接计入所有者权益的交易或事项及企业合并相关的递延所得税除外。

④ 本集团向子公司出售资产所发生的未实现内部交易损益，应当全额抵销“归属于母公司所有者的净利润”。子公司向本集团出售资产所发生的未实现内部交易损益，应当按照本集团对该子公司的分配比例在“归属于母公司所有者的净利润”和“少数股东损益”之间分配抵销。子公司之间出售资产所发生的未实现内部交易损益，应当按照本集团对出售方子公司的分配比例在“归属于母公司所有者的净利润”和“少数股东损益”之间分配抵销。

⑤ 子公司少数股东分担的当期亏损超过了少数股东在该子公司期初所有者权益中所享有的份额的，其余额仍应当冲减少数股东权益。

(6) 特殊交易的会计处理

①购买少数股东股权

本集团购买子公司少数股东拥有的子公司股权，在个别财务报表中，购买少数股权新取得的长期股权投资的投资成本按照所支付对价的公允价值计量。在合并财务报表中，因购买少数股权新取得的长期股权投资与按照新增持股比例计算应享有子公司自购买日或合并日开始持续计算的净资产份额之间的差额，应当调整资本公积（资本溢价或股本溢价），资本公积不足冲减的，依次冲减盈余公积和未分配利润。

②通过多次交易分步取得子公司控制权的

A. 通过多次交易分步实现同一控制下企业合并

在合并日，本集团在个别财务报表中，根据合并后应享有的子公司净资产在最终控制方合并财务报表中的账面价值的份额，确定长期股权投资的初始投资成本；初始投资成本与达到合并前的长期股权投资账面价值加上合并日取得进一步股份新支付对价的账面价值之和的差额，调整资本公积（资本溢价或股本溢价），资本公积（资本溢价或股本溢价）不足冲减的，依次冲减盈余公积和未分配利润。

在合并财务报表中，合并方在合并中取得的被合并方的资产、负债，除因会计政策不同而进行的调整以外，按合并日在最终控制方合并财务报表中的账面价值计量；合并前持有投资的账面价值加上合并日新支付对价的账面价值之和，与合并中取得的净资产账面价值的差额，调整资本公积（股本溢价/资本溢价），资本公积不足冲减的，调整留存收益。

合并方在取得被合并方控制权之前持有的股权投资且按权益法核算的，在取得原股权之日与合并方和被合并方同处于同一方最终控制之日孰晚日起至合并日之间已确认有关损益、其他综合收益以及其他所有者权益变动，应分别冲减比较报表期间的期初留存收益。

B. 通过多次交易分步实现非同一控制下企业合并

在合并日，在个别财务报表中，按照原持有的长期股权投资的账面价值加上合并日新增投资成本之和，作为合并日长期股权投资的初始投资成本。

在合并财务报表中，对于购买日之前持有的被购买方的股权，按照该股权在购买日的公允价值进行重新计量，公允价值与其账面价值的差额计入当期投资收益；购买日之前持有的被购买方的股权涉及权益法核算下的其他综合收益等的，与其相关的其他综合收益等转为购买日所属当期收益，但由于被合并方重新计量设定受益计划净资产或净负债变动而产生的其他综合收益除外。本集团在附注中披露其在购买日之前持有的被购买方的股权在购买日的公允价值、按照公允价值重新计量产生的相关利得或损失的金额。

③本集团处置对子公司长期股权投资但未丧失控制权

母公司在不丧失控制权的情况下部分处置对子公司的长期股权投资，在合并财务报表中，处置价款与处置长期股权投资相对应享有子公司自购买日或合并日开始持续计算的净资产份额之间的差额，调整资本公积（资本溢价或股本溢价），资本公积不足冲减的，调整留存收益。

④本集团处置对子公司长期股权投资且丧失控制权

A. 一次交易处置

本集团因处置部分股权投资等原因丧失了对被投资方的控制权的，在编制合并财务报表时，对于剩余股权，按照其在丧失控制权日的公允价值进行重新计量。处置股权取得的对价与剩余股权公允价值之和，减去按原持股比例计算应享有原有子公司自购买日或合并日开始持续计算的净资产的份额之间的差额，计入丧失控制权当期的投资收益。

与原子公司的股权投资相关的其他综合收益、其他所有者权益变动，在丧失控制权时转入当期损益，由于被投资方重新计量设定受益计划净负债或净资产变动而产生的其他综合收益除外。

B. 多次交易分步处置

在合并财务报表中，应首先判断分步交易是否属于“一揽子交易”。

如果分步交易不属于“一揽子交易”的，在个别财务报表中，对丧失子公司控制权之前的各项交易，结转每一次处置股权相对应的长期股权投资的账面价值，所得价款与处置长期股权投资账面价值之间的差额计入当期投资收益；在合并财务报表中，应按照“母公司处置对子公司长期股权投资但未丧失控制权”的有关规定处理。

如果分步交易属于“一揽子交易”的，应当将各项交易作为一项处置子公司并丧失控制权的交易进行会计处理；在个别财务报表中，在丧失控制权之前的每一次处置价款与所处置的股权对应的长期股权投资账面价值之间的差额，先确认为其他综合收益，到丧失控制权时再一并转入丧失控制权的当期损益；在合并财务报表中，对于丧失控制权之前的每一次交易，处置价款与处置投资对应的享有该子公司净资产份额的差额应当确认为其他综合收益，在丧失控制权时一并转入丧失控制权当期的损益。

各项交易的条款、条件以及经济影响符合下列一种或多种情况的，通常将多次交易作为“一揽子交易”进行会计处理：

- (a) 这些交易是同时或者在考虑了彼此影响的情况下订立的。
- (b) 这些交易整体才能达成一项完整的商业结果。
- (c) 一项交易的发生取决于其他至少一项交易的发生。
- (d) 一项交易单独考虑时是不经济的，但是和其他交易一并考虑时是经济的。

⑤因子公司的少数股东增资而稀释母公司拥有的股权比例

子公司的其他股东（少数股东）对子公司进行增资，由此稀释了母公司对子公司的股权比例。在合并财务报表中，按照增资前的母公司股权比例计算其在增资前子公司账面净资产中的份额，该份额与增资后按照母公司持股比例计算的在增

资后子公司账面净资产份额之间的差额调整资本公积（资本溢价或股本溢价），资本公积（资本溢价或股本溢价）不足冲减的，调整留存收益。

7、合营安排分类及共同经营会计处理方法

合营安排，是指一项由两个或两个以上的参与方共同控制的安排。本集团合营安排分为共同经营和合营企业。

（1）共同经营

共同经营是指本集团享有该安排相关资产且承担该安排相关负债的合营安排。

本集团确认与共同经营中利益份额相关的下列项目，并按照相关企业会计准则的规定进行会计处理：

- A、确认单独所持有的资产，以及按其份额确认共同持有的资产；
- B、确认单独所承担的负债，以及按其份额确认共同承担的负债；
- C、确认出售其享有的共同经营产出份额所产生的收入；
- D、按其份额确认共同经营因出售产出所产生的收入；
- E、确认单独所发生的费用，以及按其份额确认共同经营发生的费用。

（2）合营企业

合营企业是指本集团仅对该安排的净资产享有权利的合营安排。

本集团按照长期股权投资有关权益法核算的规定对合营企业的投资进行会计处理。

8、现金及现金等价物的确定标准

现金是指库存现金以及可以随时用于支付的存款。现金等价物，是指本集团持有的期限短（一般是指从购买日起三个月内到期）、流动性强、易于转换为已知金额现金、价值变动风险很小的投资。

9、外币业务和外币报表折算

（1）外币交易时折算汇率的确定方法本集团发生外币业务，按交易发生日的即期汇率或采用按照系统合理的方法确定的、与交易发生日即期汇率近似的汇率（以下简称即期汇率的近似汇率）折算为记账本位币金额。

（2）资产负债表日外币货币性项目的折算方法

资产负债表日，对外币货币性项目，采用资产负债表日即期汇率折算。因资产负债表日即期汇率与初始确认时或者前一资产负债表日即期汇率不同而产生的汇兑差额，计入当期损益；对以历史成本计量的外币非货币性项目，仍采用交易发生日的即期汇率折算；对以公允价值计量的外币非货币性项目，采用公允价值确定日的即期汇率折算，折算后的记账本位币金额与原记账本位币金额的差额，计入当期损益。

(3) 外币财务报表的折算

对企业境外经营财务报表进行折算前先调整境外经营的会计期间和会计政策，使之与企业会计期间和会计政策相一致，再根据调整后会计政策及会计期间编制相应货币（记账本位币以外的货币）的财务报表，再按照以下方法对境外经营财务报表进行折算：

资产负债表日，对境外子公司外币财务报表进行折算时，资产负债表中的资产和负债项目，采用资产负债表日的即期汇率折算，股东权益项目除“未分配利润”外，其他项目采用发生日的即期汇率折算。

利润表中的收入和费用项目，采用交易发生日的即期汇率或即期汇率的近似汇率折算。

现金流量表所有项目均按照现金流量发生日的即期汇率折算。汇率变动对现金的影响额作为调节项目，在现金流量表中单独列示“汇率变动对现金及现金等价物的影响”项目反映。

由于财务报表折算而产生的差额，在资产负债表股东权益项目下的“其他综合收益”项目反映。

处置境外经营并丧失控制权时，将资产负债表中项目下列示的、与该境外经营相关的外币报表折算差额，全部或按处置该境外经营的比例转入处置当期损益。

10、金融工具

金融工具是指形成一个企业的金融资产，并形成其他单位的金融负债或权益工具的合同。

(1) 金融工具的确认和终止确认

本集团于成为金融工具合同的一方时确认一项金融资产或金融负债。

金融资产满足下列条件之一的，终止确认：

- ①收取该金融资产现金流量的合同权利终止；
- ②该金融资产已转移，且符合下述金融资产转移的终止确认条件。

金融负债的现时义务全部或部分已经解除的，终止确认该金融负债或其一部分。本集团（债务人）与债权人之间签订协议，以承担新金融负债方式替换现存金融负债，且新金融负债与现存金融负债的合同条款实质上不同的，终止确认现存金融负债，并同时确认新金融负债。本集团对原金融负债（或其一部分）的合同条款作出实质性修改的，应当终止原金融负债，同时按照修改后的条款确认一项新的金融负债。

以常规方式买卖金融资产，按交易日进行会计确认和终止确认。常规方式买卖金融资产，是指按照合同条款规定，在法规或市场惯例所确定的时间安排来交付金融资产。交易日，是指本集团承诺买入或卖出金融资产的日期。

(2) 金融资产分类和计量

本集团在初始确认时根据管理金融资产的业务模式和金融资产的合同现金流量特征，将金融资产分类为：以摊余成本计量的金融资产、以公允价值计量且其变动计入当期损益的金融资产、以公允价值计量且其变动计入其他综合收益的金融资产。除非本集团改变管理金融资产的业务模式，在此情形下，所有受影响的相关金融资产在业务模式发生变更后的首个报告期间的第一天进行重分类，否则金融资产在初始确认后不得进行重分类。

金融资产在初始确认时以公允价值计量。对于以公允价值计量且其变动计入当期损益的金融资产，相关交易费用直接计入当期损益，其他类别的金融资产相关交易费用计入其初始确认金额。因销售商品或提供劳务而产生的、未包含或不考虑重大融资成分的应收票据及应收账款，本集团则按照收入准则定义的交易价格进行初始计量。

金融资产的后续计量取决于其分类：

①以摊余成本计量的金融资产

金融资产同时符合下列条件的，分类为以摊余成本计量的金融资产：本集团管理该金融资产的业务模式是以收取合同现金流量为目标；该金融资产的合同条款规定，在特定日期产生的现金流量，仅为对本金和以未偿付本金金额为基础的利息的支付。对于此类金融资产，采用实际利率法，按照摊余成本进行后续计量，其终止确认、按实际利率法摊销或减值产生的利得或损失，均计入当期损益。

②以公允价值计量且其变动计入其他综合收益的金融资产

金融资产同时符合下列条件的，分类为以公允价值计量且其变动计入其他综合收益的金融资产：本集团管理该金融资产的业务模式是既以收取合同现金流量为目标又以出售金融资产为目标；该金融资产的合同条款规定，在特定日期产生的现金流量，仅为对本金和以未偿付本金金额为基础的利息的支付。对于此类金融资产，采用公允价值进行后续计量。除减值损失或利得及汇兑损益确认为当期损益外，此类金融资产的公允价值变动作为其他综合收益确认，直到该金融资产终止确认时，其累计利得或损失转入当期损益。但是采用实际利率法计算的该金融资产的相关利息收入计入当期损益。

本集团不可撤销地选择将部分非交易性权益工具投资指定为以公允价值计量且其变动计入其他综合收益的金融资产，仅将相关股利收入计入当期损益，公允价值变动作为其他综合收益确认，直到该金融资产终止确认时，其累计利得或损失转入留存收益。

③以公允价值计量且其变动计入当期损益的金融资产

上述以摊余成本计量的金融资产和以公允价值计量且其变动计入其他综合收益的金融资产之外的金融资产，分类为以公允价值计量且其变动计入当期损益的金融资产。对于此类金融资产，采用公允价值进行后续计量，所有公允价值变动计入当期损益。

(3) 金融负债分类和计量

本集团将金融负债分类为以公允价值计量且其变动计入当期损益的金融负债、低于市场利率贷款的贷款承诺及财务担保合同负债及以摊余成本计量的金融负债。

金融负债的后续计量取决于其分类：

①以公允价值计量且其变动计入当期损益的金融负债

该类金融负债包括交易性金融负债（含属于金融负债的衍生工具）和指定为以公允价值计量且其变动计入当期损益的金融负债。初始确认后，对于该类金融负债以公允价值进行后续计量，除与套期会计有关外，产生的利得或损失（包括利息费用）计入当期损益。但本集团对指定为以公允价值计量且其变动计入当期损益的金融负债，由其自身信用风险变动引起的该金融负债公允价值的变动金额计入其他综合收益，当该金融负债终止确认时，之前计入其他综合收益的累计利得和损失应当从其他综合收益中转出，计入留存收益。

②贷款承诺及财务担保合同负债

贷款承诺是本集团向客户提供的一项在承诺期间内以既定的合同条款向客户发放贷款的承诺。贷款承诺按照预期信用损失模型计提减值损失。

财务担保合同指，当特定债务人到期不能按照最初或修改后的债务工具条款偿付债务时，要求本集团向蒙受损失的合同持有人赔付特定金额的合同。财务担保合同负债以按照依据金融工具的减值原则所确定的损失准备金额以及初始确认金额扣除按收入确认原则确定的累计摊销额后的余额孰高进行后续计量。

③以摊余成本计量的金融负债

初始确认后，对其他金融负债采用实际利率法以摊余成本计量。

除特殊情况外，金融负债与权益工具按照下列原则进行区分：

①如果本集团不能无条件地避免以交付现金或其他金融资产来履行一项合同义务，则该合同义务符合金融负债的定义。有些金融工具虽然没有明确地包含交付现金或其他金融资产义务的条款和条件，但有可能通过其他条款和条件间接地形成合同义务。

②如果一项金融工具须用或可用本集团自身权益工具进行结算，需要考虑用于结算该工具的本集团自身权益工具，是作为现金或其他金融资产的替代品，还是为了使该工具持有方享有在发行方扣除所有负债后的资产中的剩余权益。如果是前者，该工具是发行方的金融负债；如果是后者，该工具是发行方的权益工具。在某些情况下，一项金融工具合同规定本集团须用或可用自身权益工具结算该金融工具，其中合同权利或合同义务的金额等于可获取或需交付的自身权益工具的数量乘以其结算时的公允价值，则无论该合同权利或合同义务的金额是固定的，还是完全或部分地基于除本集团自身权益工具的市场价格以外变量（例如利率、某种商品的价格或某项金融工具的价格）的变动而变动，该合同分类为金融负债。

（4）衍生金融工具及嵌入衍生工具

本集团衍生金融工具包括外汇合约、期货合约等。初始以衍生交易合同签订当日的公允价值进行计量，并以其公允价值进行后续计量。公允价值为正数的衍生金融工具确认为一项资产，公允价值为负数的确认为一项负债。因公允价值变动而产生的任何不符合套期会计规定的利得或损失，直接计入当期损益。

除现金流量套期中属于套期有效的部分计入其他综合收益并于被套期项目影响损益时转出计入当期损益之外，衍生工具公允价值变动而产生的利得或损失，直接计入当期损益。

对包含嵌入衍生工具的混合工具，如未指定为以公允价值计量且其变动计入当期损益的金融资产或金融负债，嵌入衍生工具与该主合同在经济特征及风险方面不存在紧密关系，且与嵌入衍生工具条件相同，单独存在的工具符合衍生工具定义的，嵌入衍生工具从混合工具中分拆，作为单独的衍生金融工具处理。如果无法在取得时或后续的资产负债表日对嵌入衍生工具进行单独计量，则将混合工具整体指定为以公允价值计量且其变动计入当期损益的金融资产或金融负债。

(5) 金融工具减值

本集团对于以摊余成本计量的金融资产、以公允价值计量且其变动计入其他综合收益的债权投资、合同资产、租赁应收款、贷款承诺及财务担保合同等，以预期信用损失为基础确认损失准备。

① 预期信用损失的计量

预期信用损失，是指以发生违约的风险为权重的金融工具信用损失的加权平均值。信用损失，是指本集团按照原实际利率折现的、根据合同应收的所有合同现金流量与预期收取的所有现金流量之间的差额，即全部现金短缺的现值。其中，对于本集团购买或源生的已发生信用减值的金融资产，应按照该金融资产经信用调整的实际利率折现。

整个存续期预期信用损失，是指因金融工具整个预计存续期内所有可能发生的违约事件而导致的预期信用损失。

未来 12 个月内预期信用损失，是指因资产负债表日后 12 个月内（若金融工具的预计存续期少于 12 个月，则为预计存续期）可能发生的金融工具违约事件而导致的预期信用损失，是整个存续期预期信用损失的一部分。

于每个资产负债表日，本集团对于处于不同阶段的金融工具的预期信用损失分别进行计量。金融工具自初始确认后信用风险未显著增加的，处于第一阶段，本集团按照未来 12 个月内的预期信用损失计量损失准备；金融工具自初始确认后信用风险已显著增加但尚未发生信用减值的，处于第二阶段，本集团按照该工具整个存续期的预期信用损失计量损失准备；金融工具自初始确认后已经发生信用减值的，处于第三阶段，本集团按照该工具整个存续期的预期信用损失计量损失准备。

对于在资产负债表日具有较低信用风险的金融工具，本集团假设其信用风险自初始确认后并未显著增加，按照未来 12 个月内的预期信用损失计量损失准备。

本集团对于处于第一阶段和第二阶段、以及较低信用风险的金融工具，按照其未扣除减值准备的账面余额和实际利率计算利息收入。对于处于第三阶段的金融工具，按照其账面余额减已计提减值准备后的摊余成本和实际利率计算利息收入。

对于应收票据、应收账款及应收融资款，无论是否存在重大融资成分，本集团均按照整个存续期的预期信用损失计量损失准备。

A 应收款项

对于存在客观证据表明存在减值，以及其他适用于单项评估的应收票据、应收账款，其他应收款、等单独进行减值测试，确认预期信用损失，计提单项减值准备。对于不存在减值客观证据的应收票据、应收账款、其他应收款、或当单项金融资产无法以合理成本评估预期信用损失的信息时，本集团依据信用风险特征将应收票据、应收账款、其他应收款等划分为若干组合，在组合基础上计算预期信用损失，确定组合的依据如下：

应收票据确定组合的依据如下：

应收票据组合 1 商业承兑汇票

应收票据组合 2 银行承兑汇票及信用证

对于划分为组合的应收票据，本集团参考历史信用损失经验，结合当前状况以及对未来经济状况的预测，通过违约风险敞口和整个存续期预期信用损失率，计算预期信用损失。

应收账款确定组合的依据如下：

应收账款组合 1 应收第三方客户货款

应收账款组合 2 应收合并范围内关联方客户款项

对于划分为组合的应收账款，本集团参考历史信用损失经验，结合当前状况以及对未来经济状况的预测，编制应收账款账龄与整个存续期预期信用损失率对照表，计算预期信用损失。

其他应收款确定组合的依据如下：

其他应收款组合 1 应收利息

其他应收款组合 2 应收股利

其他应收款组合 3 应收合并范围内关联方款项

其他应收款组合 4 应收其他款项

对于划分为组合的其他应收款，本集团参考历史信用损失经验，结合当前状况以及对未来经济状况的预测，通过违约风险敞口和未来 12 个月内或整个存续期预期信用损失率，计算预期信用损失。

B 债权投资、其他债权投资

对于债权投资和其他债权投资，本集团按照投资的性质，根据交易对手和风险敞口的各种类型，通过违约风险敞口和未来 12 个月内或整个存续期预期信用损失率，计算预期信用损失。

②具有较低的信用风险

如果金融工具的违约风险较低，借款人在短期内履行其合同现金流量义务的能力很强，并且即便较长时期内经济形势和经营环境存在不利变化但未必一定降低借款人履行其合同现金流量义务的能力，该金融工具被视为具有较低的信用风险。

③信用风险显著增加

本集团通过比较金融工具在资产负债表日所确定的预计存续期内的违约概率与在初始确认时所确定的预计存续期内的违约概率，以确定金融工具预计存续期内发生违约概率的相对变化，以评估金融工具的信用风险自初始确认后是否已显著增加。

在确定信用风险自初始确认后是否显著增加时，本集团考虑无须付出不必要的额外成本或努力即可获得的合理且有依据的信息，包括前瞻性信息。本集团考虑的信息包括：

- A. 信用风险变化所导致的内部价格指标是否发生显著变化；
- B. 预期将导致债务人履行其偿债义务的能力是否发生显著变化的业务、财务或经济状况的不利变化；
- C. 债务人经营成果实际或预期是否发生显著变化；债务人所处的监管、经济或技术环境是否发生显著不利变化；
- D. 作为债务抵押的担保物价值或第三方提供的担保或信用增级质量是否发生显著变化。这些变化预期将降低债务人按合同规定期限还款的经济动机或者影响违约概率；
- E. 预期将降低债务人按合同约定期限还款的经济动机是否发生显著变化；
- F. 借款合同的预期变更，包括预计违反合同的行为是否可能导致的合同义务的免除或修订、给予免息期、利率跳升、要求追加抵押品或担保或者对金融工具的合同框架做出其他变更；
- G. 债务人预期表现和还款行为是否发生显著变化；
- H. 合同付款是否发生逾期超过（含）30 日。

根据金融工具的性质，本集团以单项金融工具或金融工具组合为基础评估信用风险是否显著增加。以金融工具组合为基础进行评估时，本集团可基于共同信用风险特征对金融工具进行分类，例如逾期信息和信用风险评级。

通常情况下，如果逾期超过 30 日，本集团确定金融工具的信用风险已经显著增加。除非本集团无需付出过多成本或努力即可获得合理且有依据的信息，证明虽然超过合同约定的付款期限 30 天，但信用风险自初始确认以来并未显著增加。

④已发生信用减值的金融资产

本集团在资产负债表日评估以摊余成本计量的金融资产和以公允价值计量且其变动计入其他综合收益的债权投资是否已发生信用减值。当对金融资产预期未来现金流量具有不利影响的一项或多项事件发生时，该金融资产成为已发生信用减值的金融资产。金融资产已发生信用减值的证据包括下列可观察信息：

发行方或债务人发生重大财务困难；债务人违反合同，如偿付利息或本金违约或逾期等；债权人出于与债务人财务困难有关的经济或合同考虑，给予债务人在任何其他情况下都不会做出的让步；债务人很可能破产或进行其他财务重组；发行方或债务人财务困难导致该金融资产的活跃市场消失；以大幅折扣购买或源生一项金融资产，该折扣反映了发生信用损失的事实。

⑤预期信用损失准备的列报

为反映金融工具的信用风险自初始确认后的变化，本集团在每个资产负债表日重新计量预期信用损失，由此形成的损失准备的增加或转回金额，应当作为减值损失或利得计入当期损益。对于以摊余成本计量的金融资产，损失准备抵减该金融资产在资产负债表中列示的账面价值；对于以公允价值计量且其变动计入其他综合收益的债权投资，本集团在其他综合收益中确认其损失准备，不抵减该金融资产的账面价值。

⑥核销

如果本集团不再合理预期金融资产合同现金流量能够全部或部分收回，则直接减记该金融资产的账面余额。这种减记构成相关金融资产的终止确认。这种情况通常发生在本集团确定债务人没有资产或收入来源可产生足够的现金流量以偿还将被减记的金额。

已减记的金融资产以后又收回的，作为减值损失的转回计入收回当期的损益。

(6) 金融资产转移

金融资产转移是指下列两种情形：

- A. 将收取金融资产现金流量的合同权利转移给另一方；
- B. 将金融资产整体或部分转移给另一方，但保留收取金融资产现金流量的合同权利，并承担将收取的现金流量支付给一个或多个收款方的合同义务。

①终止确认所转移的金融资产

已将金融资产所有权上几乎所有的风险和报酬转移给转入方的，或既没有转移也没有保留金融资产所有权上几乎所有的风险和报酬的，但放弃了对该金融资产控制的，终止确认该金融资产。

在判断是否已放弃对所转移金融资产的控制时，根据转入方出售该金融资产的实际能力。转入方能够单方面将转移的金融资产整体出售给不相关的第三方，且没有额外条件对此项出售加以限制的，则公司已放弃对该金融资产的控制。

本集团在判断金融资产转移是否满足金融资产终止确认条件时，注重金融资产转移的实质。

金融资产整体转移满足终止确认条件的，将下列两项金额的差额计入当期损益：

- A. 所转移金融资产的账面价值；
- B. 因转移而收到的对价，与原直接计入其他综合收益的公允价值变动累计额中对于终止确认部分的金额（涉及转移的金融资产为根据《企业会计准则第 22 号-金融工具确认和计量》第十八条分类为以公允价值计量且其变动计入其他综合收益的金融资产的情形）之和。

金融资产部分转移满足终止确认条件的，将所转移金融资产整体的账面价值，在终止确认部分和未终止确认部分（在此种情况下，所保留的服务资产视同继续确认金融资产的一部分）之间，按照转移日各自的相对公允价值进行分摊，并将下列两项金额的差额计入当期损益：

A. 终止确认部分在终止确认日的账面价值；

B. 终止确认部分的对价，与原计入其他综合收益的公允价值变动累计额中对应终止确认部分的金额（涉及转移的金融资产为根据《企业会计准则第 22 号—金融工具确认和计量》第十八条分类为以公允价值计量且其变动计入其他综合收益的金融资产的情形）之和。

②继续涉入所转移的金融资产

既没有转移也没有保留金融资产所有权上几乎所有的风险和报酬的，且未放弃对该金融资产控制的，应当按照其继续涉入所转移金融资产的程度确认有关金融资产，并相应确认有关负债。

继续涉入所转移金融资产的程度，是指企业承担的被转移金融资产价值变动风险或报酬的程度。

③继续确认所转移的金融资产

仍保留与所转移金融资产所有权上几乎所有的风险和报酬的，应当继续确认所转移金融资产整体，并将收到的对价确认为一项金融负债。

该金融资产与确认的相关金融负债不得相互抵销。在随后的会计期间，企业应当继续确认该金融资产产生的收入（或利得）和该金融负债产生的费用（或损失）。

（7）金融资产和金融负债的抵销

金融资产和金融负债应当在资产负债表内分别列示，不得相互抵销。但同时满足下列条件的，以相互抵销后的净额在资产负债表内列示：

本集团具有抵销已确认金额的法定权利，且该种法定权利是当前可执行的；

本集团计划以净额结算，或同时变现该金融资产和清偿该金融负债。

不满足终止确认条件的金融资产转移，转出方不得将已转移的金融资产和相关负债进行抵销。

（8）金融工具公允价值的确定方法

公允价值是指市场参与者在计量日发生的有序交易中，出售一项资产所能收到或者转移一项负债所需支付的价格。

本集团以主要市场的价格计量相关资产或负债的公允价值，不存在主要市场的，本集团以最有利市场的价格计量相关资产或负债的公允价值。本集团采用市场参与者在对该资产或负债定价时为实现其经济利益最大化所使用的假设。

主要市场，是指相关资产或负债交易量最大和交易活跃程度最高的市场；最有利市场，是指在考虑交易费用和运输费用后，能够以最高金额出售相关资产或者以最低金额转移相关负债的市场。

存在活跃市场的金融资产或金融负债，本集团采用活跃市场中的报价确定其公允价值。金融工具不存在活跃市场的，本集团采用估值技术确定其公允价值。

以公允价值计量非金融资产的，考虑市场参与者将该资产用于最佳用途产生经济利益的能力，或者将该资产出售给能够用于最佳用途的其他市场参与者产生经济利益的能力。

①估值技术

本集团采用在当期情况下适用并且有足够可利用数据和其他信息支持的估值技术，使用的估值技术主要包括市场法、收益法和成本法。本集团使用与其中一种或多种估值技术相一致的方法计量公允价值，使用多种估值技术计量公允价值的，考虑各估值结果的合理性，选取在当期情况下最能代表公允价值的金额作为公允价值。

本集团在估值技术的应用中，优先使用相关可观察输入值，只有在相关可观察输入值无法取得或取得不切实可行的情况下，才使用不可观察输入值。可观察输入值，是指能够从市场数据中取得的输入值。该输入值反映了市场参与者在对相关资产或负债定价时所使用的假设。不可观察输入值，是指不能从市场数据中取得的输入值。该输入值根据可获得的的市场参与者在对相关资产或负债定价时所使用假设的最佳信息取得。

②公允价值层次

本集团将公允价值计量所使用的输入值划分为三个层次，并首先使用第一层次输入值，其次使用第二层次输入值，最后使用第三层次输入值。第一层次输入值是在计量日能够取得的相同资产或负债在活跃市场上未经调整的报价。第二层次输入值是除第一层次输入值外相关资产或负债直接或间接可观察的输入值。第三层次输入值是相关资产或负债的不可观察输入值。

11、应收票据

应收票据的预期信用损失的确定方法及会计处理方法详见本节 10—金融工具。

12、应收账款

应收账款的预期信用损失的确定方法及会计处理方法详见本节 10—金融工具。

13、应收款项融资

无

14、其他应收款

其他应收款的预期信用损失的确定方法及会计处理方法

其他应收款的预期信用损失的确定方法及会计处理方法详见本节 10—金融工具。

15、存货

公司需遵守《深圳证券交易所上市公司自律监管指引第 3 号——行业信息披露》中的“畜禽、水产养殖相关业务”的披露要求

（1）存货的分类

存货是指本集团在日常活动中持有以备出售的产成品或商品、处在生产过程中的在产品、在生产过程或提供劳务过程中耗用的材料和物料等，本集团存货分为原材料、库存商品、发出商品、包装物、周转材料、消耗性生物资产（种蛋、雏鸡、肉鸡）等。

（2）发出存货的计价方法

本集团存货取得时按实际成本计价。原材料、产成品、发出商品等发出时采用加权平均法计价。消耗性生物资产具体计价方法详见本节 27—生物资产。

（3）存货可变现净值的确定依据及存货跌价准备的计提方法

资产负债表日按成本与可变现净值孰低计量，存货成本高于其可变现净值的，计提存货跌价准备，计入当期损益。

在确定存货的可变现净值时，以取得的可靠证据为基础，并且考虑持有存货的目的、资产负债表日后事项的影响等因素。

①产成品、商品和用于出售的材料等直接用于出售的存货，在正常生产经营过程中，以该存货的估计售价减去估计的销售费用和相关税费后的金额确定其可变现净值。为执行销售合同或者劳务合同而持有的存货，以合同价格作为其可变现净值的计量基础；如果持有存货的数量多于销售合同订购数量，超出部分的存货可变现净值以一般销售价格为计量基础。用于出售的材料等，以市场价格作为其可变现净值的计量基础。

②需要经过加工的材料存货，在正常生产经营过程中，以所生产的产成品的估计售价减去至完工时估计将要发生的成本、估计的销售费用和相关税费后的金额确定其可变现净值。如果用其生产的产成品的可变现净值高于成本，则该材料按成本计量；如果材料价格的下降表明产成品的可变现净值低于成本，则该材料按可变现净值计量，按其差额计提存货跌价准备。

③存货跌价准备一般按单个存货项目计提；对于数量繁多、单价较低的存货，按存货类别计提。

④资产负债表日如果以前减记存货价值的影响因素已经消失，则减记的金额予以恢复，并在原已计提的存货跌价准备的金额内转回，转回的金额计入当期损益。

（4）存货的盘存制度

本集团存货盘存制度采用永续盘存制。

主要存货的盘点程序及方法如下：

1、大宗原材料的盘点

大宗原材料按月盘点，由仓库管理人员负责，会计人员监督盘点过程并进行抽盘复核。

公司主要原材料存储方式包括桶仓、散装包装袋存储。其中，桶仓玉米由桶仓工作人员根据桶仓库板的板块数乘以每块板的容量换算成库存数量；散装原材料采用堆垛方式，由仓储人员采用皮尺测量其体积后，按单位体积的标准重量换算成实际重量。

盘点结束后，仓储人员会同会计人员对盘点数据进行汇总，并与账面记录进行核对。

2、种肉鸡的盘点

公司种肉鸡盘点主要由鸡场饲养管理人员完成，种肉鸡饲养期间，受公司防控制度要求限制，公司财务部门和生产管理部门对种肉鸡存栏数量系通过分析、复核相关饲养数据、表单进行验证。

苗鸡进场饲养时，种肉鸡场仓储人员根据各栋饲养人员实际清点数量开具苗鸡进仓单；饲养过程中，淘汰和死亡的种肉鸡，种肉鸡场仓储人员根据实际清点的数量开具出仓单，并将死亡数量每日通报公司生产管理部门；肉鸡出栏宰杀时，鸡场技术员根据清点鸡只数量，开具送宰确认单，肉鸡加工厂抽样清点笼装的鸡只数量并开具电子过磅单，电子过磅单详细注明鸡只数量；鸡只淘汰直接出售的，种肉鸡场仓储人员和公司仓储部人员会共同到现场清点鸡只数量，开具电子过磅单，电子过磅单上注明出售的鸡只数量。

生产管理部门汇总各鸡场饲养数据并进行分析（包括饲料消耗量、存活率等），若对相关存栏数据存在疑问，经过特别批准并经过严格的消毒防控的控制措施后，组织会计人员、仓储人员进场抽查鸡只数量。

月末，分管会计取得各鸡场相关生产报表，并与账面记录进行核对，结合生产管理部门对鸡场数据确认结果，确定月末鸡场种肉鸡存栏羽数。

3、鸡肉冻品的盘点

冻品的盘点频率为每月一次全盘、不定期抽盘。

盘点程序及方法：

（1）仓储部按盘点前一日库存情况准备好电子版盘点表。

（2）盘点期间仓库冻结一切库存的收、发、移动操作。

（3）仓库、财务部分别指定每一个存储区域的盘点负责人。要求每一个区域都有相应的盘点员和财务复核人员，由财务人员担任该区域的盘点组长。

（4）实施盘点，由仓储人员进行盘点，仓储内仓统计与财务人员分别记录盘点库号、钢架号、品名、数量，各库盘完后仓储内仓统计与财务核对所记录的盘点数据，核对无误后交仓储报表统计录入电子盘点表。

（5）对比盘点数据与盘点表数据差异，由仓储人员与财务人员对差异品项进行复盘。

(6) 复盘后仍有差异的，财务部和仓储部共同确定管理责任，根据财务管理制度和仓储管理制度进行处理。

(5) 低值易耗品和包装物的摊销方法

(1) 低值易耗品摊销方法：在领用时采用分次摊销法摊。

(2) 包装物的摊销方法：在领用时采用一次转销法。

16、合同资产

本集团根据履行履约义务与客户付款之间的关系在资产负债表中列示合同资产或合同负债。本集团已向客户转让商品或提供服务而有权收取的对价（且该权利取决于时间流逝之外的其他因素）列示为合同资产。本集团已收或应收客户对价而应向客户转让商品或提供服务的义务列示为合同负债。

合同资产和合同负债在资产负债表中单独列示。同一合同下的合同资产和合同负债以净额列示，净额为借方余额的，根据其流动性在“合同资产”或“其他非流动资产”项目中列示；净额为贷方余额的，根据其流动性在“合同负债”或“其他非流动负债”项目中列示。不同合同下的合同资产和合同负债不能相互抵销。

17、合同成本

合同成本分为合同履约成本与合同取得成本。

本集团为履行合同而发生的成本，在同时满足下列条件时作为合同履约成本确认为一项资产：

①该成本与一份当前或预期取得的合同直接相关，包括直接人工、直接材料、制造费用（或类似费用）、明确由客户承担的成本以及仅因该合同而发生的其他成本。

②该成本增加了本集团未来用于履行履约义务的资源。

③该成本预期能够收回。

本集团为取得合同发生的增量成本预期能够收回的，作为合同取得成本确认为一项资产。

与合同成本有关的资产采用与该资产相关的商品或服务收入确认相同的基础进行摊销；但是对于合同取得成本摊销期限未超过一年的，本集团将其在发生时计入当期损益。

与合同成本有关的资产，其账面价值高于下列两项的差额的，本集团将对于超出部分计提减值准备，并确认为资产减值损失，并进一步考虑是否应计提亏损合同有关的预计负债：

①因转让与该资产相关的商品或服务预期能够取得的剩余对价；

②为转让该相关商品或服务估计将要发生的成本。

上述资产减值准备后续发生转回的，转回后的资产账面价值不超过假定不计提减值准备情况下该资产在转回日的账面价值。

确认为资产的合同履约成本，初始确认时摊销期限不超过一年或一个正常营业周期，在“存货”项目中列示，初始确认时摊销期限超过一年或一个正常营业周期，在“其他非流动资产”项目中列示。

确认为资产的合同取得成本，初始确认时摊销期限不超过一年或一个正常营业周期，在“其他流动资产”项目中列示，初始确认时摊销期限超过一年或一个正常营业周期，在“其他非流动资产”项目中列示。

18、持有待售资产

无

19、债权投资

债权投资的预期信用损失的确定方法及会计处理方法详见本节 10—金融工具。

20、其他债权投资

其他债权投资的预期信用损失的确定方法及会计处理方法详见本节 10—金融工具。

21、长期应收款

长期应收款的预期信用损失的确定方法及会计处理方法详见本节 10—金融工具。

22、长期股权投资

本集团长期股权投资包括对被投资单位实施控制、重大影响的权益性投资，以及对合营企业的权益性投资。本集团能够对被投资单位施加重大影响的，为本集团的联营企业。

（1）确定对被投资单位具有共同控制、重大影响的依据

共同控制，是指按照相关约定对某项安排所共有的控制，并且该安排的相关活动必须经过分享控制权的参与方一致同意后才能决策。在判断是否存在共同控制时，首先判断所有参与方或参与方组合是否集体控制该安排，如果所有参与方或一组参与方必须一致行动才能决定某项安排的相关活动，则认为所有参与方或一组参与方集体控制该安排。其次再判断该安排相关活动的决策是否必须经过这些集体控制该安排的参与方一致同意。如果存在两个或两个以上的参与方组合能够集体控制某项安排的，不构成共同控制。判断是否存在共同控制时，不考虑享有的保护性权利。

重大影响，是指投资方对被投资单位的财务和经营政策有参与决策的权力，但并不能够控制或者与其他方一起共同控制这些政策的制定。在确定能否对被投资单位施加重大影响时，考虑投资方直接或间接持有被投资单位的表决权股份以及投资方及其他方持有的当期可执行潜在表决权在假定转换为对被投资方单位的股权后产生的影响，包括被投资单位发行的当期可转换的认股权证、股份期权及可转换公司债券等的影响。

当本公司直接或通过子公司间接拥有被投资单位 20%（含 20%）以上但低于 50%的表决权股份时，一般认为对被投资单位具有重大影响，除非有明确证据表明该种情况下不能参与被投资单位的生产经营决策，不形成重大影响。

（2）投资成本的确定

① 企业合并形成的长期股权投资，按照下列规定确定其投资成本：

A. 同一控制下的企业合并，合并方以支付现金、转让非现金资产或承担债务方式作为合并对价的，在合并日按照被合并方所有者权益在最终控制方合并财务报表中的账面价值的份额作为长期股权投资的初始投资成本。长期股权投资初始投资成本与支付的现金、转让的非现金资产以及所承担债务账面价值之间的差额，调整资本公积；资本公积不足冲减的，调整留存收益；

B. 同一控制下的企业合并，合并方以发行权益性证券作为合并对价的，在合并日按照被合并方所有者权益在最终控制方合并财务报表中的账面价值的份额作为长期股权投资的初始投资成本。按照发行股份的面值总额作为股本，长期股权投资初始投资成本与所发行股份面值总额之间的差额，调整资本公积；资本公积不足冲减的，调整留存收益；

C. 非同一控制下的企业合并，以购买日为取得对被购买方的控制权而付出的资产、发生或承担的负债以及发行的权益性证券的公允价值确定为合并成本作为长期股权投资的初始投资成本。合并方为企业合并发生的审计、法律服务、评估咨询等中介费用以及其他相关管理费用，于发生时计入当期损益。

②除企业合并形成的长期股权投资以外，其他方式取得的长期股权投资，按照下列规定确定其投资成本：

A. 以支付现金取得的长期股权投资，按照实际支付的购买价款作为投资成本。初始投资成本包括与取得长期股权投资直接相关的费用、税金及其他必要支出；

B. 以发行权益性证券取得的长期股权投资，按照发行权益性证券的公允价值作为初始投资成本；

C. 通过非货币性资产交换取得的长期股权投资，如果该项交换具有商业实质且换入资产或换出资产的公允价值能可靠计量，则以换出资产的公允价值和相关税费作为初始投资成本，换出资产的公允价值与账面价值之间的差额计入当期损益；若非货币资产交换不同时具备上述两个条件，则按换出资产的账面价值和相关税费作为初始投资成本。

D. 通过债务重组取得的长期股权投资，以所放弃债权的公允价值和可直接归属于该资产的税金等其他成本确定其入账价值，并将所放弃债权的公允价值与账面价值之间的差额，计入当期损益。

（3）后续计量及损益确认方法

本集团能够对被投资单位实施控制的长期股权投资采用成本法核算；对联营企业和合营企业的投资采用权益法核算。

采用成本法核算的长期股权投资，除取得投资时实际支付的价款或对价中包含的已宣告但尚未发放的现金股利或利润外，被投资单位宣告分派的现金股利或利润，确认为投资收益计入当期损益。

采用权益法核算的长期股权投资，初始投资成本大于投资时应享有被投资单位可辨认净资产公允价值份额的，不调整长期股权投资的投资成本；初始投资成本小于投资时应享有被投资单位可辨认净资产公允价值份额的，对长期股权投资的账面价值进行调整，差额计入投资当期的损益。

采用权益法核算时，按照应享有或应分担的被投资单位实现的净损益和其他综合收益的份额，分别确认投资收益和其他综合收益，同时调整长期股权投资的账面价值；按照被投资单位宣告分派的利润或现金股利计算应享有的部分，相应减少长期股权投资的账面价值；被投资单位除净损益、其他综合收益和利润分配以外所有者权益的其他变动，调整长期股权投资的账面价值并计入所有者权益。在确认应享有被投资单位净损益的份额时，以取得投资时被投资单位各项可辨认资产等的公允价值为基础，并按照本集团的会计政策及会计期间，对被投资单位的净利润进行调整后确认。被投资单位采用的会计政策及会计期间与本集团不一致的，应按照本集团的会计政策及会计期间对被投资单位的财务报表进行调整，并据以确认投资收益和其他综合收益等。

因追加投资等原因能够对被投资单位施加重大影响或实施共同控制但不构成控制的，按照原持有的股权投资的公允价值加上新增投资成本之和，作为改按权益法核算的初始投资成本。原持有的股权投资分类为其他权益工具投资的，其公允价值与账面价值之间的差额，以及原计入其他综合收益的累计公允价值变动应当转入改按权益法核算的当期损益。

因处置部分股权投资等原因丧失了对被投资单位的共同控制或重大影响的，处置后的剩余股权应当改按《企业会计准则第 22 号—金融工具确认和计量》进行会计处理，在丧失共同控制或重大影响之日的公允价值与账面价值之间的差额计入当期损益。原股权投资因采用权益法核算而确认的其他综合收益，应当在终止采用权益法核算时采用与被投资单位直接处置相关资产或负债相同的基础进行会计处理；原股权投资相关的其他所有者权益变动转入当期损益。

因处置部分股权投资等原因丧失了对被投资单位的控制的，处置后的剩余股权能够对被投资单位实施共同控制或施加重大影响的，改按权益法核算，并对该剩余股权视同自取得时即采用权益法核算进行调整；处置后的剩余股权不能对被投资单位实施共同控制或施加重大影响的，改按《企业会计准则第 22 号—金融工具确认和计量》的有关规定进行会计处理，其在丧失控制之日的公允价值与账面价值间的差额计入当期损益。

因其他投资方增资而导致本集团持股比例下降、从而丧失控制权但能对被投资单位实施共同控制或施加重大影响的，按照新的持股比例确认本集团应享有的被投资单位因增资扩股而增加净资产的份额，与应结转持股比例下降部分所对应的长期股权投资原账面价值之间的差额计入当期损益；然后，按照新的持股比例视同自取得投资时即采用权益法核算进行调整。

本集团与联营企业及合营企业之间发生的未实现内部交易损益按照持股比例计算归属于本集团的部分，在抵销基础上确认投资损益。但本集团与被投资单位发生的未实现内部交易损失，属于所转让资产减值损失的，不予以抵销。

对于 2007 年 1 月 1 日之前已经持有的对联营企业及合营企业的长期股权投资，如存在与该投资相关的股权投资借方差额，在扣除按原剩余期限直线法摊销的股权投资借方差额后，确认投资损益。

(4) 确定对被投资单位具有共同控制、重大影响的依据

共同控制，是指按照相关约定对某项安排所共有的控制，并且该安排的相关活动必须经过分享控制权的参与方一致同意后才能决策。在判断是否存在共同控制时，首先判断所有参与方或参与方组合是否集体控制该安排，如果所有参与方或一组参与方必须一致行动才能决定某项安排的相关活动，则认为所有参与方或一组参与方集体控制该安排。其次再判断该安排相关活动的决策是否必须经过这些集体控制该安排的参与方一致同意。如果存在两个或两个以上的参与方组合能够集体控制某项安排的，不构成共同控制。判断是否存在共同控制时，不考虑享有的保护性权利。

重大影响，是指投资方对被投资单位的财务和经营政策有参与决策的权力，但并不能够控制或者与其他方一起共同控制这些政策的制定。在确定能否对被投资单位施加重大影响时，考虑投资方直接或间接持有被投资单位的表决权股份以及投资方及其他方持有的当期可执行潜在表决权在假定转换为对被投资方单位的股权后产生的影响，包括被投资单位发行的当期可转换的认股权证、股份期权及可转换公司债券等的影响。

当本集团直接或通过子公司间接拥有被投资单位 20%（含 20%）以上但低于 50% 的表决权股份时，除非有明确证据表明该种情况下不能参与被投资单位的生产经营决策，不形成重大影响外，均确定对被投资单位具有重大影响；本集团拥有被投资单位 20%（不含）以下的表决权股份，一般不认为对被投资单位具有重大影响，除非有明确证据表明该种情况下能够参与被投资单位的生产经营决策，形成重大影响。

(5) 减值测试方法及减值准备计提方法

对子公司、联营企业及合营企业的投资，本集团计提资产减值的方法见本节 31—长期资产减值。

23、投资性房地产

投资性房地产计量模式

成本法计量

折旧或摊销方法

(1) 投资性房地产的分类

投资性房产是指为赚取租金或资本增值，或两者兼有而持有的房地产。主要包括：

- ① 已出租的土地使用权。
- ② 持有并准备增值后转让的土地使用权。
- ③ 已出租的建筑物。

(2) 投资性房地产的计量模式

本集团采用成本模式对投资性房地产进行后续计量，计提资产减值的方法见本节 31—长期资产减值。

本集团对投资性房地产成本减累计减值及净残值后按直线法计算折旧或摊销，投资性房地产的类别、估计的经济使用年限和预计的净残值率分别确定折旧年限和年折旧率如下：

类别	预计使用寿命（年）	预计净残值率	年折旧（摊销）率
房屋建筑物	20-40.00	5.00%	4.750%-2.375%
土地使用权	50.00	0.00	2.00%

24、固定资产

（1）确认条件

本集团固定资产是指为生产商品、提供劳务、出租或经营管理而持有的，使用寿命超过一个会计年度的有形资产。与该固定资产有关的经济利益很可能流入企业，并且该固定资产的成本能够可靠地计量时，固定资产才能予以确认。本集团固定资产按照取得时的实际成本进行初始计量。

固定资产发生的后续支出，符合固定资产确认条件的计入固定资产成本；不符合固定资产确认条件的在发生时计入当期损益。

（2）折旧方法

类别	折旧方法	折旧年限	残值率	年折旧率
房屋及建筑物	年限平均法	20-40	5.00%	4.750%~2.375%
机器设备	年限平均法	10-15	5.00%	9.500%~6.333%
运输设备	年限平均法	8	5.00%	11.875%
其他设备	年限平均法	5	5.00%	19%

本集团采用年限平均法计提折旧。固定资产自达到预定可使用状态时开始计提折旧，终止确认时或划分为持有待售非流动资产时停止计提折旧。在不考虑减值准备的情况下，按固定资产类别、预计使用寿命和预计残值，本集团确定各类固定资产的年折旧率如上表。

（3）融资租入固定资产的认定依据、计价和折旧方法

当本集团租入的固定资产符合下列一项或数项标准时，确认为融资租入固定资产：

- ①在租赁期届满时，租赁资产的所有权转移给本集团。
- ②本集团有购买租赁资产的选择权，所订立的购买价款预计将远低于行使选择权时租赁资产的公允价值，因而在租赁开始日就可以合理确定本集团将会行使这种选择权。
- ③即使资产的所有权不转移，但租赁期占租赁资产使用寿命的大部分。
- ④本集团在租赁开始日的最低租赁付款额现值，几乎相当于租赁开始日租赁资产公允价值。

⑤租赁资产性质特殊，如果不作较大改造，只有本集团才能使用。融资租赁租入的固定资产，按租赁开始日租赁资产公允价值与最低租赁付款额的现值两者中较低者，作为入账价值。最低租赁付款额作为长期应付款的入账价值，其差额作为未确认融资费用。在租赁谈判和签订租赁合同过程中发生的，可归属于租赁项目的手续费、律师费、差旅费、印花税等初始直接费用，计入租入资产价值。未确认融资费用在租赁期内各个期间采用实际利率法进行分摊。 融资租入的固定资产采用与自有固定资产一致的政策计提租赁资产折旧。能够合理确定租赁期届满时将会取得租赁资产所有权的，在租赁资产尚可使用年限内计提折旧；无法合理确定租赁期届满时能够取得租赁资产所有权的，在租赁期与租赁资产尚可使用年限两者中较短的期间内计提折旧。

(4) 每年年度终了，本集团对固定资产的使用寿命、预计净残值和折旧方法进行复核。

使用寿命预计数与原先估计数有差异的，调整固定资产使用寿命；预计净残值预计数与原先估计数有差异的，调整预计净残值。

(5) 大修理费用

本集团对固定资产进行定期检查发生的大修理费用，有确凿证据表明符合固定资产确认条件的部分，计入固定资产成本，不符合固定资产确认条件的计入当期损益。固定资产在定期大修理间隔期间，照提折旧。

25、在建工程

(1) 在建工程以立项项目分类核算。

(2) 在建工程结转为固定资产的标准和时点

在建工程项目按建造该项资产达到预定可使用状态前所发生的全部支出，作为固定资产的入账价值。包括建筑费用、机器设备原价、其他为使在建工程达到预定可使用状态所发生的必要支出以及在资产达到预定可使用状态之前为该项目专门借款所发生的借款费用及占用的一般借款发生的借款费用。本公司在工程安装或建设完成达到预定可使用状态时将在建工程转入固定资产。所建造的已达到预定可使用状态、但尚未办理竣工决算的固定资产，自达到预定可使用状态之日起，根据工程预算、造价或者工程实际成本等，按估计的价值转入固定资产，并按本公司固定资产折旧政策计提固定资产的折旧，待办理竣工决算后，再按实际成本调整原来的暂估价值，但不调整原已计提的折旧额。

在建工程的减值测试方法、减值准备计提方法详见本节 31--长期资产减值。

26、借款费用

(1) 借款费用资本化的确认原则

本集团发生的借款费用，可直接归属于符合资本化条件的资产的购建或者生产的，予以资本化，计入相关资产成本；其他借款费用，在发生时根据其发生额确认为费用，计入当期损益。借款费用同时满足下列条件的，开始资本化：

①资产支出已经发生，资产支出包括为购建或者生产符合资本化条件的资产而以支付现金、转移非现金资产或者承担带息债务形式发生的支出；

②借款费用已经发生；

③为使资产达到预定可使用或者可销售状态所必要的购建或者生产活动已经开始。

其他的借款利息、折价或溢价和汇兑差额，计入发生当期的损益。

符合资本化条件的资产在购建或者生产过程中发生非正常中断，且中断时间连续超过 3 个月的，暂停借款费用的资本化。

当购建或者生产符合资本化条件的资产达到预定可使用或者可销售状态时，停止其借款费用的资本化；以后发生的借款费用于发生当期确认为费用。

(2) 借款费用资本化期间

本集团购建或者生产符合资本化条件的资产达到预定可使用或者可销售状态时，借款费用停止资本化。在符合资本化条件的资产达到预定可使用或者可销售状态之后所发生的借款费用，在发生时根据其发生额确认为费用，计入当期损益。

符合资本化条件的资产在购建或者生产过程中发生非正常中断、且中断时间连续超过 3 个月的，暂停借款费用的资本化；正常中断期间的借款费用继续资本化。

(3) 借款费用资本化率以及资本化金额的计算方法

专门借款当期实际发生的利息费用，减去尚未动用的借款资金存入银行取得的利息收入或进行暂时性投资取得的投资收益后的金额予以资本化；一般借款根据累计资产支出超过专门借款部分的资产支出加权平均数乘以所占用一般借款的资本化率，确定资本化金额。资本化率根据一般借款的加权平均利率计算确定。

资本化期间内，外币专门借款的汇兑差额全部予以资本化；外币一般借款的汇兑差额计入当期损益。

27、生物资产

(1) 生物资产的确定标准

生物资产，是指有生命的动物和植物构成的资产。生物资产同时满足下列条件的，予以确认：

①企业因过去的交易或者事项而拥有或者控制该生物资产；

②与该生物资产有关的经济利益或服务潜能很可能流入企业；

③该生物资产的成本能够可靠地计量。

(2) 生物资产的分类

本集团生物资产包括消耗性生物资产、生产性生物资产。本集团对生物资产的后续计量按照成本计量。

①消耗性生物资产

消耗性生物资产是指为出售而持有的、或在将来收获为农产品的生物资产，包括种蛋、雏鸡、肉鸡。

本集团自行养殖或繁殖的消耗性生物资产的成本，按其在出栏前发生的饲料费、人工费和其他应分摊的间接费用等必要支出确定：

A、本集团饲养的生产性生物资产所产的种蛋分为标准种蛋及非标准种蛋，其中，标准种蛋可用于孵化雏鸡。本集团将各月成熟的生产性生物资产折旧费用以及成熟的生产性生物资产的饲养成本归集计入标准种蛋成本，非标准种蛋按批次以 1 元的名义金额计价。

B、本集团将已结束孵化周期的标准种蛋成本以及孵化过程发生的其他成本归集计入出孵雏鸡成本，而不单独核算因未受精形成的无精蛋、因死胎形成的毛蛋以及弱苗的成本。

C、本集团将雏鸡成本以及肉鸡出栏宰杀之前发生的饲养成本归集计入肉鸡成本，并于宰杀加工后计入鸡肉产品成本。

消耗性生物资产在收获或出售时，按照收获或出售前账面累计发生成本结转。

②生产性生物资产

生产性生物资产是指为产出农产品、提供劳务或出租等目的而持有的生物资产，包括非成熟种鸡（青年种鸡）及成熟产蛋种鸡。生产性生物资产按照成本进行初始计量。外购的生产性生物资产的成本包括购买价款、相关税费、运输费、保险费以及可直接归属于购买该资产的其他支出。自行繁殖的生产性生物资产，其成本的确定按照其达到预定生产经营目的前发生的饲料费、人工费、其他直接费用和应分摊的间接费用等必要支出。

根据《企业会计准则第 5 号—生物资产》第二十四条规定：“生产性生物资产收获的农产品成本，按照产出或采收过程中发生的材料费、人工费和应分摊的间接费用等必要支出计算确定。”本集团成熟产蛋种鸡发生的饲养费、人工费等支出归集计入标准种蛋成本中核算。

生产性生物资产折旧区分原种鸡、祖代种鸡及父母代种鸡，分别采用产量法、直线法及直线法计算，按各类生物资产估计的使用年限扣除残值后，确定折旧率列示如下：

生产性生物资产类别	使用寿命	残值率%	月折旧率%	折旧率说明
原种鸡	41 周	15.00		根据每周的标准产蛋率计提折旧
祖代种鸡及父母代种鸡	9 个月	15.00	9.44	

本集团至少于年度终了对生产性生物资产的使用寿命、预计净残值和折旧方法进行复核，如发生改变则作为会计估计变更处理。

生产性生物资产出售、盘亏、死亡或毁损的处置收入扣除其账面价值和相关税费后的差额计入当期损益。

(3) 生物资产减值的处理

消耗性生物资产的可变现净值低于其账面价值的，按照可变现净值低于账面价值的差额，计提生物资产跌价准备，并计入当期损益。消耗性生物资产减值的影响因素已经消失的，减记金额应当予以恢复，并在原已计提的跌价准备金额内转回，转回的金额计入当期损益。

对生产性生物资产计提资产减值方法详见本节 31--长期资产减值。

公司需遵守《深圳证券交易所上市公司自律监管指引第 3 号——行业信息披露》中的“畜禽、水产养殖相关业务”的披露要求

28、油气资产

无

29、使用权资产

使用权资产的确定方法及会计处理方法详见本节 42、租赁。

30、无形资产

(1) 计价方法、使用寿命、减值测试

本集团无形资产包括土地使用权、软件等。

无形资产按照成本进行初始计量，并于取得无形资产时分析判断其使用寿命。使用寿命为有限的，自无形资产可供使用时起，采用能反映与该资产有关的经济利益的预期实现方式的摊销方法，在预计使用年限内摊销；无法可靠确定预期实现方式的，采用直线法摊销；使用寿命不确定的无形资产，不作摊销。

①使用寿命有限的无形资产摊销方法如下：

项目	预计使用寿命	摊销方法
土地使用权	40—50 年	年限平均法
软件	5 年	年限平均法
排污权	5 年	交易合同约定的排污权指标年限
非专利技术	受益年限	参考能为公司带来经济利益的期限确定使用寿命

注：土地使用权系指以出让等方式有偿取得的国有土地使用权，按购买成本计价，自取得之日按使用寿命或剩余可使用年限摊销。

本集团于每年年度终了，对使用寿命有限的无形资产的使用寿命及摊销方法进行复核，与以前估计不同的，调整原先估计数，并按会计估计变更处理。

②资产负债表日预计某项无形资产已经不能给企业带来未来经济利益的，将该项无形资产的账面价值全部转入当期损益。无法预见无形资产为企业带来经济利益期限的，视为使用寿命不确定的无形资产。对于使用寿命不确定的无形资产，公司在每年年度终了对使用寿命不确定的无形资产的使用寿命进行复核，如果重新复核后仍为不确定的，于资产负债表日进行减值测试。

③无形资产的摊销

对于使用寿命有限的无形资产，本集团在取得时确定其使用寿命，在使用寿命内采用直线法系统合理摊销，摊销金额按受益项目计入当期损益。具体应摊销金额为其成本扣除预计残值后的金额。已计提减值准备的无形资产，还应扣除已计提的无形资产减值准备累计金额。使用寿命有限的无形资产，其残值视为零，但下列情况除外：有第三方承诺在无形资产使用寿命结束时购买该无形资产或可以根据活跃市场得到预计残值信息，并且该市场在无形资产使用寿命结束时很可能存在。

对使用寿命不确定的无形资产，不予摊销。每年年度终了对使用寿命不确定的无形资产的使用寿命进行复核，如果有证据表明无形资产的使用寿命是有限的，估计其使用寿命并在预计使用年限内系统合理摊销。

无形资产计提资产减值方法详见本节 31--长期资产减值。

(2) 内部研究开发支出会计政策

本集团将内部研究开发项目的支出，区分为研究阶段支出和开发阶段支出。

研究阶段的支出，于发生时计入当期损益。

开发阶段的支出，同时满足下列条件的，才能予以资本化，即：完成该无形资产以使其能够使用或出售在技术上具有可行性；具有完成该无形资产并使用或出售的意图；无形资产产生经济利益的方式，包括能够证明运用该无形资产生产的产品存在市场或无形资产自身存在市场，无形资产将在内部使用的，能够证明其有用性；有足够的技术、财务资源和其他资源支持，以完成该无形资产的开发，并有能力使用或出售该无形资产；归属于该无形资产开发阶段的支出能够可靠地计量。不满足上述条件的开发支出计入当期损益。

本集团研究开发项目在满足上述条件，通过技术可行性及经济可行性研究，形成项目立项后，进入开发阶段。

已资本化的开发阶段的支出在资产负债表上列示为开发支出，自该项目达到预定可使用状态之日转为无形资产。

31、长期资产减值

对子公司、联营企业和合营企业的长期股权投资、采用成本模式进行后续计量的投资性房地产、固定资产、在建工程、采用成本模式计量的生产性生物资产、使用权资产、无形资产、商誉等（存货、递延所得税资产、金融资产除外）的资产减值，按以下方法确定：

于资产负债表日判断资产是否存在可能发生减值的迹象，存在减值迹象的，本集团将估计其可收回金额，进行减值测试。对因企业合并所形成的商誉、使用寿命不确定的无形资产和尚未达到可使用状态的无形资产无论是否存在减值迹象，每年都进行减值测试。

可收回金额根据资产的公允价值减去处置费用后的净额与资产预计未来现金流量的现值两者之间较高者确定。本集团以单项资产为基础估计其可收回金额；难以对单项资产的可收回金额进行估计的，以该资产所属的资产组为基础确定资产组的可收回金额。资产组的认定，以资产组产生的主要现金流入是否独立于其他资产或者资产组的现金流入为依据。

当资产或资产组的可收回金额低于其账面价值时，本集团将其账面价值减记至可收回金额，减记的金额计入当期损益，同时计提相应的资产减值准备。

就商誉的减值测试而言，对于因企业合并形成的商誉的账面价值，自购买日起按照合理的方法分摊至相关的资产组；难以分摊至相关的资产组的，将其分摊至相关的资产组组合。相关的资产组或资产组组合，是能够从企业合并的协同效应中受益的资产组或者资产组组合，且不大于本集团确定的报告分部。

减值测试时，如与商誉相关的资产组或者资产组组合存在减值迹象的，首先对不包含商誉的资产组或者资产组组合进行减值测试，计算可收回金额，确认相应的减值损失。然后对包含商誉的资产组或者资产组组合进行减值测试，比较其账面价值与可收回金额，如可收回金额低于账面价值的，确认商誉的减值损失。

资产减值损失一经确认，在以后会计期间不再转回。

32、长期待摊费用

长期待摊费用核算本集团已经发生但应由本期和以后各期负担的分摊期限在一年以上的各项费用。

本集团发生的长期待摊费用按实际成本计价，并按预计受益期限平均摊销。对不能使以后会计期间受益的长期待摊费用项目，其摊余价值全部计入当期损益。

33、合同负债

本集团根据履行履约义务与客户付款之间的关系在资产负债表中列示合同资产或合同负债。本集团已向客户转让商品或提供服务而有权收取的对价（且该权利取决于时间流逝之外的其他因素）列示为合同资产。本集团已收或应收客户对价而应向客户转让商品或提供服务的义务列示为合同负债。

合同资产和合同负债在资产负债表中单独列示。同一合同下的合同资产和合同负债以净额列示，净额为借方余额的，根据其流动性在“合同资产”或“其他非流动资产”项目中列示；净额为贷方余额的，根据其流动性在“合同负债”或“其他非流动负债”项目中列示。不同合同下的合同资产和合同负债不能相互抵销。

34、职工薪酬

(1) 短期薪酬的会计处理方法

①职工基本薪酬（工资、奖金、津贴、补贴）

本集团在职工为其提供服务的会计期间，将实际发生的短期薪酬确认为负债，并计入当期损益，其他会计准则要求或允许计入资产成本的除外。

②职工福利费

本集团发生的职工福利费，在实际发生时根据实际发生额计入当期损益或相关资产成本。职工福利费为非货币性福利的，按照公允价值计量。

③医疗保险费、工伤保险费、生育保险费等社会保险费和住房公积金，以及工会经费和职工教育经费

本集团为职工缴纳的医疗保险费、工伤保险费、生育保险费等社会保险费和住房公积金，以及按规定提取的工会经费和职工教育经费，在职工为其提供服务的会计期间，根据规定的计提基础和计提比例计算确定相应的职工薪酬金额，并确认相应负债，计入当期损益或相关资产成本。

④短期带薪缺勤

本集团在职工提供服务从而增加了其未来享有的带薪缺勤权利时，确认与累积带薪缺勤相关的职工薪酬，并以累积未行使权利而增加的预期支付金额计量。本集团在职工实际发生缺勤的会计期间确认与非累积带薪缺勤相关的职工薪酬。

⑤短期利润分享计划

利润分享计划同时满足下列条件的，本集团确认相关的应付职工薪酬：

- A. 企业因过去事项导致现在具有支付职工薪酬的法定义务或推定义务；
- B. 因利润分享计划所产生的应付职工薪酬义务金额能够可靠估计。

(2) 离职后福利的会计处理方法

①设定提存计划

本集团在职工为其提供服务的会计期间，将根据设定提存计划计算的应缴存金额确认为负债，并计入当期损益或相关资产成本。

根据设定提存计划，预期不会在职工提供相关服务的年度报告期结束后十二个月内支付全部应缴存金额的，本集团参照相应的折现率（根据资产负债表日与设定提存计划义务期限和币种相匹配的国债或活跃市场上的高质量公司债券的市场收益率确定），将全部应缴存金额以折现后的金额计量应付职工薪酬。

②设定受益计划

A. 确定设定受益计划义务的现值和当期服务成本

根据预期累计福利单位法，采用无偏且相互一致的精算假设对有关人口统计变量和财务变量等做出估计，计量设定受益计划所产生的义务，并确定相关义务的归属期间。本集团按照相应的折现率（根据资产负债表日与设定受益计划义务期限和币种相匹配的国债或活跃市场上的高质量公司债券的市场收益率确定）将设定受益计划所产生的义务予以折现，以确定设定受益计划义务的现值和当期服务成本。

B. 确认设定受益计划净负债或净资产

设定受益计划存在资产的，本集团将设定受益计划义务现值减去设定受益计划资产公允价值所形成的赤字或盈余确认为一项设定受益计划净负债或净资产。

设定受益计划存在盈余的，本集团以设定受益计划的盈余和资产上限两项的孰低者计量设定受益计划净资产。

C. 确定应计入资产成本或当期损益的金额

服务成本，包括当期服务成本、过去服务成本和结算利得或损失。其中，除了其他会计准则要求或允许计入资产成本的当期服务成本之外，其他服务成本均计入当期损益。

设定受益计划净负债或净资产的利息净额，包括计划资产的利息收益、设定受益计划义务的利息费用以及资产上限影响的利息，均计入当期损益。

D. 确定应计入其他综合收益的金额

重新计量设定受益计划净负债或净资产所产生的变动，包括：

- (a) 精算利得或损失，即由于精算假设和经验调整导致之前所计量的设定受益计划义务现值的增加或减少；
- (b) 计划资产回报，扣除包括在设定受益计划净负债或净资产的利息净额中的金额；
- (c) 资产上限影响的变动，扣除包括在设定受益计划净负债或净资产的利息净额中的金额。

上述重新计量设定受益计划净负债或净资产所产生的变动直接计入其他综合收益，并且在后续会计期间不允许转回至损益，但本集团可以在权益范围内转移这些在其他综合收益中确认的金额。

(3) 辞退福利的会计处理方法

本集团向职工提供辞退福利的，在下列两者孰早日确认辞退福利产生的职工薪酬负债，并计入当期损益：本集团不能单方面撤回因解除劳动关系计划或裁减建议所提供的辞退福利时；本集团确认与涉及支付辞退福利的重组相关的成本或费用时。

辞退福利预期在年度报告期结束后十二个月内不能完全支付的，参照相应的折现率（根据资产负债表日与设定受益计划义务期限和币种相匹配的国债或活跃市场上的高质量公司债券的市场收益率确定）将辞退福利金额予以折现，以折现后的金额计量应付职工薪酬。

(4) 其他长期职工福利的会计处理方法

①符合设定提存计划条件的

本集团向职工提供的其他长期职工福利，符合设定提存计划条件的，将全部应缴存金额以折现后的金额计量应付职工薪酬。

②符合设定受益计划条件的

在报告期末，本集团将其他长期职工福利产生的职工薪酬成本确认为下列组成部分：

- A. 服务成本；
- B. 其他长期职工福利净负债或净资产的利息净额；
- C. 重新计量其他长期职工福利净负债或净资产所产生的变动。

为简化相关会计处理，上述项目的总净额计入当期损益或相关资产成本。

35、租赁负债

租赁负债应当按照租赁期开始日尚未支付的租赁付款额的现值进行初始计量。租赁付款额包括以下五项内容：

- 固定付款额及实质固定付款额，存在租赁激励的，扣除租赁激励相关金额；
- 取决于指数或比率的可变租赁付款额；
- 购买选择权的行权价格，前提是承租人合理确定将行使该选择权；
- 行使终止租赁选择权需支付的款项，前提是租赁期反映出承租人将行使终止租赁选择权；
- 根据承租人提供的担保余值预计应支付的款项。

计算租赁付款额现值时采用租赁内含利率作为折现率，无法确定租赁内含利率的，采用公司增量借款利率作为折现率。租赁付款额与其现值之间的差额作为未确认融资费用，在租赁期各个期间内按照确认租赁付款额现值的折现率确认利息费用，并计入当期损益。未纳入租赁负债计量的可变租赁付款额于实际发生时计入当期损益。

租赁期开始日后，当实质固定付款额发生变动、担保余值预计的应付金额发生变化、用于确定租赁付款额的指数或比率发生变动、购买选择权、续租选择权或终止选择权的评估结果或实际行权情况发生变化时，本公司按照变动后的租赁付款额的现值重新计量租赁负债，并相应调整使用权资产的账面价值。

36、预计负债

如果与或有事项相关的义务同时符合以下条件，本集团将其确认为预计负债：

- (1) 该义务是本集团承担的现时义务；

(2) 该义务的履行很可能导致经济利益流出本集团；

(3) 该义务的金额能够可靠地计量。

预计负债按照履行相关现时义务所需支出的最佳估计数进行初始计量，并综合考虑与或有事项有关的风险、不确定性和货币时间价值等因素。货币时间价值影响重大的，通过对相关未来现金流出进行折现后确定最佳估计数。本集团于资产负债表日对预计负债的账面价值进行复核，并对账面价值进行调整以反映当前最佳估计数。

如果清偿已确认预计负债所需支出全部或部分预期由第三方或其他方补偿，则补偿金额只能在基本确定能收到时，作为资产单独确认。确认的补偿金额不超过所确认负债的账面价值。

37、股份支付

(1) 股份支付的种类

本集团系以权益结算的股份支付。

(2) 权益工具公允价值的确定方法

①对于授予职工的股份，其公允价值按公司股份的市场价格计量，同时考虑授予股份所依据的条款和条件（不包括市场条件之外的可行权条件）进行调整。

②对于授予职工的股票期权，在许多情况下难以获得其市场价格。如果不存在条款和条件相似的交易期权，公司选择适用的期权定价模型估计所授予的期权的公允价值。

(3) 确认可行权权益工具最佳估计的依据

在等待期内每个资产负债表日，公司根据最新取得的可行权职工人数变动等后续信息作出最佳估计，修正预计可行权的权益工具数量，以作出可行权权益工具的最佳估计。

(4) 股份支付计划实施的会计处理

以权益结算的股份支付

①授予后立即可行权的换取职工服务的以权益结算的股份支付，在授予日以权益工具的公允价值计入相关成本或费用，相应增加资本公积。

②完成等待期内的服务或达到规定业绩条件以后才可行权换取职工服务的以权益结算的股份支付，在等待期内的每个资产负债表日，以对可行权权益工具数量的最佳估计为基础，按权益工具授予日的公允价值，将当期取得的服务计入成本或费用和资本公积。

(5) 股份支付计划修改的会计处理

本集团对股份支付计划进行修改时，若修改增加了所授予权益工具的公允价值，按照权益工具公允价值的增加相应地确认取得服务的增加；若修改增加了所授予权益工具的数量，则将增加的权益工具的公允价值相应地确认为取得服务的增加。权益工具公允价值的增加是指修改前后的权益工具在修改日的公允价值之间的差额。若修改减少了股份支付公允价值总额或采用了其他不利于职工的方式修改股份支付计划的条款和条件，则仍继续对取得的服务进行会计处理，视同该变更从未发生，除非本集团取消了部分或全部已授予的权益工具。

(6) 股份支付计划终止的会计处理

如果在等待期内取消了所授予的权益工具或结算了所授予的权益工具（因未满足可行权条件而被取消的除外），本集团：

①将取消或结算作为加速可行权处理，立即确认原本应在剩余等待期内确认的金额；

②在取消或结算时支付给职工的所有款项均作为权益的回购处理，回购支付的金额高于该权益工具在回购日公允价值的部分，计入当期费用。

本集团如果回购其职工已可行权的权益工具，冲减企业的所有者权益；回购支付的款项高于该权益工具在回购日公允价值的部分，计入当期损益。

38、优先股、永续债等其他金融工具

不适用

39、收入

收入确认和计量所采用的会计政策

(1) 一般原则

收入是本公司在日常活动中形成的、会导致股东权益增加且与股东投入资本无关的经济利益的总流入。

本公司在履行了合同中的履约义务，即在客户取得相关商品控制权时确认收入。取得相关商品控制权，是指能够主导该商品的使用并从中获得几乎全部的经济利益。

合同中包含两项或多项履约义务的，本公司在合同开始日，按照各单项履约义务所承诺商品或服务的单独售价的相对比例，将交易价格分摊至各单项履约义务，按照分摊至各单项履约义务的交易价格计量收入。

交易价格是本公司因向客户转让商品或服务而预期有权收取的对价金额，不包括代第三方收取的款项。在确定合同交易价格时，如果存在可变对价，本公司按照期望值或最可能发生金额确定可变对价的最佳估计数，并以不超过在相关不确

定性消除时累计已确认收入极可能不会发生重大转回的金额计入交易价格。合同中如果存在重大融资成分，本公司将根据客户在取得商品控制权时即以现金支付的应付金额确定交易价格，该交易价格与合同对价之间的差额，在合同期间内采用实际利率法摊销，对于控制权转移与客户支付价款间隔未超过一年的，本公司不考虑其中的融资成分。

满足下列条件之一的，属于在某一时段内履行履约义务；否则，属于在某一时点履行履约义务：

- ①客户在本公司履约的同时即取得并消耗本公司履约所带来的经济利益；
- ②客户能够控制本公司履约过程中在建的商品；
- ③本公司履约过程中所产出的商品具有不可替代用途，且本公司在整个合同期间内有权就累计至今已完成的履约部分收取款项。

对于在某一时段内履行的履约义务，本公司在该段时间内按照履约进度确认收入，但是，履约进度不能合理确定的除外。本公司按照投入法（或产出法）确定提供服务的履约进度。当履约进度不能合理确定时，本公司已经发生的成本预计能够得到补偿的，按照已经发生的成本金额确认收入，直到履约进度能够合理确定为止。

对于在某一时点履行的履约义务，本公司在客户取得相关商品控制权时点确认收入。在判断客户是否已取得商品或服务控制权时，本公司会考虑下列迹象：

- ①本公司就该商品或服务享有现时收款权利，即客户就该商品负有现时付款义务；
- ②本公司已将该商品的法定所有权转移给客户，即客户已拥有了该商品的法定所有权；
- ③本公司已将该商品的实物转移给客户，即客户已实物占有该商品；
- ④本公司已将该商品所有权上的主要风险和报酬转移给客户，即客户已取得该商品所有权上的主要风险和报酬；
- ⑤客户已接受该商品。

销售退回条款

对于附有销售退回条款的销售，公司在客户取得相关商品控制权时，按照因向客户转让商品而与其有权取得的对价金额确认收入，按照预期因销售退回将退还的金额确认为预计负债；同时，按照预期将退回商品转让时的账面价值，扣除收回该商品预计发生的成本（包括退回商品的价值减损）后的余额，确认为一项资产，即应收退货成本，按照所转让商品转让时的账面价值，扣除上述资产成本的净额结转成本。每一资产负债表日，公司重新估计未来销售退回情况，并对上述资产和负债进行重新计量。

质保义务

根据合同约定、法律规定等，本公司为所销售的商品、所建造的工程等提供质量保证。对于为向客户保证所销售的商品符合既定标准的保证类质量保证，本公司按照《企业会计准则第 13 号——或有事项》进行会计处理。对于为向客户保证所销售的商品符合既定标准之外提供了一项单独服务的服务类质量保证，本公司将其作为一项单项履约义务，按照提供

商品和服务类质量保证的单独售价的相对比例，将部分交易价格分摊至服务类质量保证，并在客户取得服务控制权时确认收入。在评估质量保证是否在向客户保证所销售商品符合既定标准之外提供了一项单独服务时，本公司考虑该质量保证是否为法定要求、质量保证期限以及本公司承诺履行任务的性质等因素。

主要责任人与代理人

对于本公司自第三方取得贸易类商品控制权后，再转让给客户，本公司有权自主决定所交易商品的价格，即本公司在向客户转让贸易类商品前能够控制该商品，因此本公司是主要责任人，按照已收或应收对价总额确认收入。否则，本公司为代理人，按照预期有权收取的佣金或手续费的金额确认收入，该金额应当按照已收或应收对价总额扣除应支付给其他相关方的价款后的净额，或者按照既定的佣金金额或比例等确定。

应付客户对价

合同中存在应付客户对价的，除非该对价是为了向客户取得其他可明确区分商品或服务的，本公司将该应付对价冲减交易价格，并在确认相关收入与支付（或承诺支付）客户对价二者孰晚的时点冲减当期收入。

客户未行使的合同权利

本公司向客户预收销售商品或服务款项的，首先将该款项确认为负债，待履行了相关履约义务时再转为收入。当本公司预收款项无需退回，且客户可能会放弃其全部或部分合同权利时，本公司预期将有权获得与客户所放弃的合同权利相关的金额的，按照客户行使合同权利的模式按比例将上述金额确认为收入；否则，本公司只有在客户要求履行剩余履约义务的可能性极低时，才将上述负债的相关余额转为收入。

（2）具体方法

本公司收入确认的具体方法如下：

①商品销售合同

本公司与客户之间的销售商品合同包含转让商品的履约义务，属于在某一时点履行履约义务。

内销产品收入确认需满足以下条件：本公司已根据合同约定将产品交付给客户、客户取得商品控制权时确认收入；

外销产品收入确认需满足以下条件：本公司已根据合同约定将产品报关出口、客户取得商品控制权时确认收入。

同类业务采用不同经营模式导致收入确认会计政策存在差异的情况

40、政府补助

（1）与资产相关的政府补助判断依据及会计处理方法

对于货币性资产的政府补助，按照收到或应收的金额计量。其中，对期末有确凿证据表明能够符合财政扶持政策规定的相关条件且预计能够收到财政扶持资金时，按应收金额计量；否则，按照实际收到的金额计量。对于非货币性资产的政府补助，按照公允价值计量；公允价值不能够可靠取得的，按照名义金额 1 元计量。

与资产相关的政府补助，是指本集团取得的、用于购建或以其他方式形成长期资产的政府补助；除此之外，作为与收益相关的政府补助。

对于政府文件未明确规定补助对象的，能够形成长期资产的，与资产价值相对应的政府补助部分作为与资产相关的政府补助，其余部分作为与收益相关的政府补助；难以区分的，将政府补助整体作为与收益相关的政府补助。

与资产相关的政府补助，确认为递延收益，并在相关资产使用期限内平均分配，计入当期损益。与收益相关的政府补助，如果用于补偿已发生的相关费用或损失，则计入当期损益；如果用于补偿以后期间的相关费用或损失，则计入递延收益，于费用确认期间计入当期损益。按照名义金额计量的政府补助，直接计入当期损益。

（2）与收益相关的政府补助判断依据及会计处理方法

政府补助在满足政府补助所附条件并能够收到时确认。

对于货币性资产的政府补助，按照收到或应收的金额计量。其中，对期末有确凿证据表明能够符合财政扶持政策规定的相关条件且预计能够收到财政扶持资金时，按应收金额计量；否则，按照实际收到的金额计量。对于非货币性资产的政府补助，按照公允价值计量；公允价值不能够可靠取得的，按照名义金额 1 元计量。

除与资产相关的政府补助之外，作为与收益相关的政府补助。

对于政府文件未明确规定补助对象的，能够形成长期资产的，与资产价值相对应的政府补助部分作为与资产相关的政府补助，其余部分作为与收益相关的政府补助。

与收益相关的政府补助，如果用于补偿已发生的相关费用或损失，则计入当期损益；如果用于补偿以后期间的相关费用或损失，则计入递延收益，于费用确认期间计入当期损益。按照名义金额计量的政府补助，直接计入当期损益。

已确认的政府补助需要返还时，不存在相关递延收益的，直接计入当期损益。

41、递延所得税资产/递延所得税负债

所得税包括当期所得税和递延所得税。除由于企业合并产生的调整商誉，或与直接计入所有者权益的交易或者事项相关的递延所得税计入所有者权益外，均作为所得税费用计入当期损益。

本集团根据资产、负债于资产负债表日的账面价值与计税基础之间的暂时性差异，采用资产负债表债务法将应纳税暂时性差异或可抵扣暂时性差异对所得税的影响额确认和计量为递延所得税负债或递延所得税资产。本集团不对递延所得税资产和递延所得税负债进行折现。

各项应纳税暂时性差异均确认相关的递延所得税负债，除非该应纳税暂时性差异是在以下交易中产生的：

(1) 商誉的初始确认，或者具有以下特征的交易中产生的资产或负债的初始确认：该交易不是企业合并，并且交易发生时既不影响会计利润也不影响应纳税所得额；

(2) 对于与子公司、合营企业及联营企业投资相关的应纳税暂时性差异，该暂时性差异转回的时间能够控制并且该暂时性差异在可预见的未来很可能不会转回。

对于可抵扣暂时性差异、能够结转以后年度的可抵扣亏损和税款抵减，本集团以很可能取得用来抵扣可抵扣暂时性差异、可抵扣亏损和税款抵减的未来应纳税所得额为限，确认由此产生的递延所得税资产，除非该可抵扣暂时性差异是在以下交易中产生的：

(1) 该交易不是企业合并，并且交易发生时既不影响会计利润也不影响应纳税所得额；

(2) 对于与子公司、合营企业及联营企业投资相关的可抵扣暂时性差异，同时满足下列条件的，确认相应的递延所得税资产：暂时性差异在可预见的未来很可能转回，且未来很可能获得用来抵扣可抵扣暂时性差异的应纳税所得额。

于资产负债表日，本集团对递延所得税资产和递延所得税负债，按照预期收回该资产或清偿该负债期间的适用税率计量，并反映资产负债表日预期收回资产或清偿负债方式的所得税影响。

于资产负债表日，本集团对递延所得税资产的账面价值进行复核。如果未来期间很可能无法获得足够的应纳税所得额用以抵扣递延所得税资产的利益，减记递延所得税资产的账面价值。在很可能获得足够的应纳税所得额时，减记的金额予以转回。

42、租赁

(1) 经营租赁的会计处理方法

自 2021 年 1 月 1 日起适用

(1) 租赁的识别

在合同开始日，本公司评估合同是否为租赁或者包含租赁，如果合同中一方让渡了在一定期间内控制一项或多项已识别资产使用的权利以换取对价，则该合同为租赁或者包含租赁。为确定合同是否让渡了在一定期间内控制已识别资产使用的权利，本公司评估合同中的客户是否有权获得在使用期间内因使用已识别资产所产生的几乎全部经济利益，并有权在该使用期间主导已识别资产的使用。

(2) 单独租赁的识别

合同中同时包含多项单独租赁的，本公司将合同予以分拆，并分别各项单独租赁进行会计处理。同时符合下列条件的，使用已识别资产的权利构成合同中的一项单独租赁：①承租人可从单独使用该资产或将其与易于获得的其他资源一起使用中获利；②该资产与合同中的其他资产不存在高度依赖或高度关联关系。

(3) 本公司作为承租人的会计处理方法

在租赁期开始日，本公司将租赁期不超过 12 个月，且不包含购买选择权的租赁认定为短期租赁；将单项租赁资产为全新资产时价值较低的租赁认定为低价值资产租赁。本公司转租或预期转租租赁资产的，原租赁不认定为低价值资产租赁。

对于所有短期租赁和低价值资产租赁，本公司在租赁期内各个期间按照直线法将租赁付款额计入相关资产成本或当期损益。

除上述采用简化处理的短期租赁和低价值资产租赁外，在租赁期开始日，公司对租赁确认使用权资产和租赁负债。

①使用权资产

使用权资产，是指承租人可在租赁期内使用租赁资产的权利。

在租赁期开始日，使用权资产按照成本进行初始计量。该成本包括：

- 租赁负债的初始计量金额；
- 在租赁期开始日或之前支付的租赁付款额，存在租赁激励的，扣除已享受的租赁激励相关金额；
- 承租人发生的初始直接费用；
- 承租人为拆卸及移除租赁资产、复原租赁资产所在场地或将租赁资产恢复至租赁条款约定状态预计将发生的成本。本公司按照预计负债的确认标准和计量方法对该成本进行确认和计量，详见附注三、25. 预计负债。前述成本属于为生产存货而发生的将计入存货成本。

使用权资产折旧采用年限平均法分类计提。对于能合理确定租赁期届满时将会取得租赁资产所有权的，在租赁资产预计剩余使用寿命内，根据使用权资产类别和预计净残值率确定折旧率；对于无法合理确定租赁期届满时将会取得租赁资产所有权的，在租赁期与租赁资产剩余使用寿命两者孰短的期间内，根据使用权资产类别确定折旧率。

②租赁负债

租赁负债应当按照租赁期开始日尚未支付的租赁付款额的现值进行初始计量。租赁付款额包括以下五项内容：

- 固定付款额及实质固定付款额，存在租赁激励的，扣除租赁激励相关金额；
- 取决于指数或比率的可变租赁付款额；
- 购买选择权的行权价格，前提是承租人合理确定将行使该选择权；
- 行使终止租赁选择权需支付的款项，前提是租赁期反映出承租人将行使终止租赁选择权；
- 根据承租人提供的担保余值预计应支付的款项。

计算租赁付款额现值时采用租赁内含利率作为折现率，无法确定租赁内含利率的，采用公司增量借款利率作为折现率。租赁付款额与其现值之间的差额作为未确认融资费用，在租赁期各个期间内按照确认租赁付款额现值的折现率确认利息费用，并计入当期损益。未纳入租赁负债计量的可变租赁付款额于实际发生时计入当期损益。

租赁期开始日后，当实质固定付款额发生变动、担保余值预计的应付金额发生变化、用于确定租赁付款额的指数或比率发生变动、购买选择权、续租选择权或终止选择权的评估结果或实际行权情况发生变化时，本公司按照变动后的租赁付款额的现值重新计量租赁负债，并相应调整使用权资产的账面价值。

(4) 本公司作为出租人的会计处理方法

在租赁开始日，本公司将实质上转移了与租赁资产所有权有关的几乎全部风险和报酬的租赁划分为融资租赁，除此之外的均为经营租赁。

①经营租赁

本公司在租赁期内各个期间按照直线法将租赁收款额确认为租金收入，发生的初始直接费用予以资本化并按照与租金收入确认相同的基础进行分摊，分期计入当期损益。本公司取得的与经营租赁有关的未计入租赁收款额的可变租赁付款额在实际发生时计入当期损益。

②融资租赁

在租赁开始日，本公司按照租赁投资净额(未担保余值和租赁期开始日尚未收到的租赁收款额按照租赁内含利率折现的现值之和)确认应收融资租赁款，并终止确认融资租赁资产。在租赁期的各个期间，本公司按照租赁内含利率计算并确认利息收入。

本公司取得的未纳入租赁投资净额计量的可变租赁付款额在实际发生时计入当期损益。

(5) 租赁变更的会计处理

①租赁变更作为一项单独租赁

租赁发生变更且同时符合下列条件的，本公司将该租赁变更作为一项单独租赁进行会计处理：A. 该租赁变更通过增加一项或多项租赁资产的使用权而扩大了租赁范围；B. 增加的对价与租赁范围扩大部分的单独价格按该合同情况调整后的金额相当。

②租赁变更未作为一项单独租赁

A. 本公司作为承租人

在租赁变更生效日，本公司重新确定租赁期，并采用修订后的折现率对变更后的租赁付款额进行折现，以重新计量租赁负债。在计算变更后租赁付款额的现值时，采用剩余租赁期间的租赁内含利率作为折现率；无法确定剩余租赁期间的租赁内含利率的，采用租赁变更生效日的增量借款利率作为折现率。

就上述租赁负债调整的影响，区分以下情形进行会计处理：

- 租赁变更导致租赁范围缩小或租赁期缩短的，调减使用权资产的账面价值，并将部分终止或完全终止租赁的相关利得或损失计入当期损益；
- 其他租赁变更，相应调整使用权资产的账面价值。

B. 本公司作为出租人

经营租赁发生变更的，本公司自变更生效日起将其作为一项新租赁进行会计处理，与变更前租赁有关的预收或应收租赁收款额视为新租赁的收款额。

融资租赁的变更未作为一项单独租赁进行会计处理的，本公司分别下列情形对变更后的租赁进行处理：如果租赁变更在租赁开始日生效，该租赁会被分类为经营租赁的，本公司自租赁变更生效日开始将其作为一项新租赁进行会计处理，并以租赁变更生效日前的租赁投资净额作为租赁资产的账面价值；如果租赁变更在租赁开始日生效，该租赁会被分类为融资租赁的，本公司按照关于修改或重新议定合同的规定进行会计处理。

以下经营租赁和融资租赁会计政策适用于 2020 年度及以前

本公司将实质上转移了与资产所有权有关的全部风险和报酬的租赁为融资租赁，除此之外的均为经营租赁。

(1) 经营租赁的会计处理方法

本公司将实质上转移了与资产所有权有关的全部风险和报酬的租赁为融资租赁，除此之外的均为经营租赁。

①本集团作为经营租赁承租人时，将经营租赁的租金支出，在租赁期内各个期间按照直线法或根据租赁资产的使用量计入当期损益。出租人提供免租期的，本集团将租金总额在不扣除免租期的整个租赁期内，按直线法或其他合理的方法进行分摊，免租期内确认租金费用及相应的负债。出租人承担了承租人某些费用的，本集团按该费用从租金费用总额中扣除后的租金费用余额在租赁期内进行分摊。

初始直接费用，计入当期损益。如协议约定或有租金的在实际发生时计入当期损益。

②本集团作为经营租赁出租人时，采用直线法将收到的租金在租赁期内确认为收益。出租人提供免租期的，出租人将租金总额在不扣除免租期的整个租赁期内，按直线法或其他合理的方法进行分配，免租期内出租人也确认租金收入。承担了承租人某些费用的，本集团按该费用自租金收入总额中扣除后的租金收入余额在租赁期内进行分配。

初始直接费用，计入当期损益。金额较大的予以资本化，在整个经营租赁期内按照与确认租金收入相同的基础分期计入当期损益。如协议约定或有租金的在实际发生时计入当期收益。

(2) 融资租赁的会计处理方法

①本集团作为融资租赁承租人时，在租赁期开始日，将租赁开始日租赁资产公允价值与最低租赁付款额现值两者中较低者作为租入资产的入账价值，将最低租赁付款额作为长期应付款的入账价值，其差额作为未确认融资费用。在租赁期内各个期间采用实际利率法进行分摊，确认为当期融资费用，计入财务费用。

发生的初始直接费用，计入租入资产价值。

在计提融资租赁资产折旧时，本集团采用与自有应折旧资产相一致的折旧政策，折旧期间以租赁合同而定。如果能够合理确定租赁期届满时本公司将会取得租赁资产所有权，以租赁期开始日租赁资产的寿命作为折旧期间；如果无法合理确定租赁期届满后本集团是否能够取得租赁资产的所有权，以租赁期与租赁资产寿命两者中较短者作为折旧期间。

②本集团作为融资租赁出租人时，于租赁期开始日将租赁开始日最低租赁应收款额与初始直接费用之和作为应收融资租赁款的入账价值，计入资产负债表的长期应收款，同时记录未担保余值；将最低租赁应收款额、初始直接费用及未担保余值之和与其现值之和的差额作为未实现融资收益，在租赁期内各个期间采用实际利率法确认为租赁收入。

43、其他重要的会计政策和会计估计

套期会计

在初始指定套期关系时，本集团正式指定相关的套期关系，并有正式的文件记录套期关系、风险管理目标和套期策略。其内容记录包括载明套期工具、相关被套期项目或交易、所规避风险的性质，以及公司如何评价套期工具抵销被套期项目归属于所规避的风险所产生的公允价值变动的有效性。本集团预期该等套期在抵销公允价值变动方面高度有效，同时本集团会持续地对该等套期关系的有效性进行评估，以确定在其被指定为套期关系的会计报告期间内确实高度有效。

某些衍生金融工具交易在本集团风险管理的状况下虽对风险提供有效的经济套期，但因不符合上述运用套期会计的条件而作为为交易而持有的衍生金融工具处理，其公允价值变动计入损益。符合套期会计严格标准的套期按照本集团下述的政策核算。

公允价值套期

公允价值套期是指对本集团的已确认资产及负债、未确认的承诺，或这些项目中某部分的公允价值变动风险的套期，其中公允价值的变动是归属于某一特定风险并且会影响当期损益。对于公允价值套期，根据归属于被套期项目所规避的风险所产生的利得或损失，调整被套期项目的账面价值并计入当期损益；衍生金融工具则进行公允价值重估，相关的利得或损失计入当期损益。

对于公允价值套期中的被套期项目，若该项目原以摊余成本计量的，则采用套期会计对其账面价值所产生的调整金额在其剩余期限内摊销计入当期损益。任何对被套期金融工具的账面价值进行的调整，按实际利率法摊销计入当期损益。摊销可以在调整起开始进行，但不应迟于被套期项目停止就所规避的风险调整其公允价值的时间。

当未确认的承诺被指定为被套期项目，则归属于该承诺所规避的风险的公允价值累计后续变动，应确认为一项资产或负债，相关的利得及损失计入当期损益。套期工具的公允价值变动也计入当期损益。

当套期工具已到期、售出、终止或被行使，或套期关系不再符合套期会计的条件，又或本集团撤销套期关系的指定，本集团将终止使用公允价值套期会计。

现金流量套期

现金流量套期，是指对现金流量变动风险进行的套期。该类现金流量变动源于与已确认资产或负债、很可能发生的预期交易有关的某类特定风险，且将影响本集团的损益。套期工具利得或损失中属于有效套期的部分，直接确认为股东权益，属于无效套期的部分，计入当期损益。

当被套期现金流量影响当期损益时，原已直接计入股东权益的套期工具利得或损失转入当期损益。当套期工具已到期、被出售、合同终止或已被行使，或者套期关系不再符合套期会计的要求时，原已直接计入股东权益的利得或损失暂不转出，直至预期交易实际发生。如果预期交易预计不会发生，则原已直接计入股东权益中的套期工具的利得或损失转出，计入当期损益。

回购公司股份

(1) 本公司按法定程序报经批准采用收购本公司股票方式减资的，按注销股票面值总额减少股本，购回股票支付的价款（含交易费用）与股票面值的差额调整股东权益，超过面值总额的部分，依次冲减资本公积（股本溢价）、盈余公积和未分配利润；低于面值总额的，低于面值总额的部分增加资本公积（股本溢价）。

(2) 公司回购的股份在注销或者转让之前，作为库存股管理，回购股份的全部支出转作库存股成本。

(3) 库存股转让时，转让收入高于库存股成本的部分，增加资本公积（股本溢价）；低于库存股成本的部分，依次冲减资本公积（股本溢价）、盈余公积、未分配利润。

限制性股票

股权激励计划中，本公司授予被激励对象限制性股票，被激励对象先认购股票，如果后续未达到股权激励计划规定的解锁条件，则本公司按照事先约定的价格回购股票。向职工发行的限制性股票按有关规定履行了注册登记等增资手续的，在授予日，本公司根据收到的职工缴纳的认股款确认股本和资本公积（股本溢价）；同时就回购义务确认库存股和其他应付款。

重大会计判断和估计

本公司根据历史经验和其它因素，包括对未来事项的合理预期，对所采用的重要会计估计和关键假设进行持续的评价。很可能导致下一会计年度资产和负债的账面价值出现重大调整风险的重要会计估计和关键假设列示如下：

金融资产的分类

本公司在确定金融资产的分类时涉及的重大判断包括业务模式及合同现金流量特征的分析等。

本公司在金融资产组合的层次上确定管理金融资产的商业模式，考虑的因素包括评价和向关键管理人员报告金融资产业绩的方式、影响金融资产业绩的风险及其管理方式、以及相关业务管理人员获得报酬的方式等。

本公司在评估金融资产的合同现金流量是否与基本借贷安排相一致时，存在以下主要判断：本金是否可能因提前还款等原因导致在存续期内的时间分布或者金额发生变动；利息是否仅包括货币时间价值、信用风险、其他基本借贷风险以及与成本和利润的对价。例如，提前偿付的金额是否仅反映了尚未支付的本金及以未偿付本金为基础的利息，以及因提前终止合同而支付的合理补偿。

应收账款预期信用损失的计量

本公司通过应收账款违约风险敞口和预期信用损失率计算应收账款预期信用损失，并基于违约概率和违约损失率确定预期信用损失率。在确定预期信用损失率时，本公司使用内部历史信用损失经验等数据，并结合当前状况和前瞻性信息对历史数据进行调整。在考虑前瞻性信息时，本公司使用的指标包括经济下滑的风险、外部市场环境、技术环境和客户情况的变化等。本公司定期监控并复核与预期信用损失计算相关的假设。

开发支出

确定资本化的金额时，管理层必须做出有关资产的预期未来现金的产生、应采用的折现率以及预计受益期间的假设。

未上市权益投资的公允价值确定

未上市的权益投资的公允价值是根据具有类似条款和风险特征的项目当前折现率折现的预计未来现金流量。这种估价要求本公司估计预期未来现金流量和折现率，因此具有不确定性。在有限情况下，如果用以确定公允价值的信息不足，或者公允价值的可能估计金额分布范围很广，而成本代表了该范围内对公允价值的最佳估计的，该成本可代表其在该分布范围内对公允价值的恰当估计。

44、重要会计政策和会计估计变更

(1) 重要会计政策变更

适用 不适用

(2) 重要会计估计变更

适用 不适用

(3) 2023 年起首次执行新会计准则调整首次执行当年年初财务报表相关项目情况

适用 不适用

调整情况说明

45、其他

六、税项

1、主要税种及税率

税种	计税依据	税率
增值税	鸡肉等自产农产品销售增值额	免税
消费税	不适用	
城市维护建设税	应纳流转税额	5.00%、1.00%
企业所得税	肉制品深加工业务应纳税所得额	25.00%、20.00%、16.50%、15.00%
增值税	鸡肉等外购农产品销售增值额	9.00%
增值税	肉制品深加工产品销售增值额	13.00%、9.00%
增值税	饲料销售增值额	免税
增值税	修理费、运费、商标使用权等应税劳务收入	13.00%、9.00%、6.00%或 3.00%
增值税	房屋租赁收入	5.00%
教育费附加	应纳流转税额	3.00%
地方教育附加	应纳流转税额	2.00%
企业所得税	家禽饲养、农产品初加工应纳税所得额	免税

存在不同企业所得税税率纳税主体的，披露情况说明

纳税主体名称	所得税税率
圣农食品（香港）有限公司	16.50%
圣农食品（上海）有限公司	20.00%
福建圣景油脂生物科技有限公司	20.00%
福建圣泽生物科技发展有限公司	15.00%

2、税收优惠

根据《中华人民共和国增值税暂行条例》，本公司及下属的子公司浦城圣农及政和圣农销售鸡肉等自产农产品可免征增值税。

根据财政部、国家税务总局《关于饲料产品免征增值税问题的通知》（财税[2001]121号），本集团销售配合饲料可免征增值税。

根据《中华人民共和国企业所得税法实施条例》的相关规定，本集团从事家禽饲养、农产品初加工的所得，可免征企业所得税。

根据财政部及国家税务总局于 2008 年 9 月 23 日发布的《关于执行环境保护专用设备企业所得税优惠目录、节能节水专用设备企业所得税优惠目录和安全生产专用设备企业所得税优惠目录有关问题的通知》（财税[2008]48号），本公司及其子公司 2008 年 1 月 1 日起购置并实际使用列入目录范围内的环境保护、节能节水专用设备，可以按专用设备投资额的 10%抵免当年企业所得税应纳税额；本公司及子公司当年应纳税不足抵免的，可以向以后年度结转，但结转期不得超过 5 个纳税年度。

根据《国家税务总局关于落实支持小型微利企业和个体工商户发展所得税优惠政策有关事项的公告》（国家税务总局公告 2021 年第 8 号）规定，自 2021 年 1 月 1 日至 2022 年 12 月 31 日，对小型微利企业年应纳税所得额不超过 100 万元的部分，减按 12.50% 计入应纳税所得额，按 20% 的税率缴纳企业所得税；根据《关于进一步实施小微企业所得税优惠政策的公告》（财政部 税务总局公告 2022 年第 13 号）规定，自 2022 年 1 月 1 日至 2024 年 12 月 31 日，对小型微利企业年应纳税所得额超过 100 万元但不超过 300 万元的部分，减按 25% 计入应纳税所得额，按 20% 的税率缴纳企业所得税。本公司之孙公司圣农食品（上海）有限公司和福建圣景油脂生物科技有限公司 2022 年度满足小型微利企业的标准。

本公司之子公司福建圣泽生物科技发展有限公司于 2021 年 12 月取得福建省科学技术厅、福建省财政厅、国家税务总局福建省税务局共同颁发的高新技术企业证书，根据《中华人民共和国企业所得税法》及相关法规规定，减按 15% 税率缴纳企业所得税。

3、其他

七、合并财务报表项目注释

1、货币资金

单位：元

项目	期末余额	期初余额
库存现金	103,830.81	137,782.02
银行存款	2,048,050,207.55	665,539,382.19
其他货币资金	9,320,624.38	17,617,001.81
合计	2,057,474,662.74	683,294,166.02
其中：存放在境外的款项总额	1,872,729.81	1,037,718.37

其他说明

报告期末，货币资金较年初增加 137,418.05 万元，增幅 201.11%，主要是报告期公司实现了较好的盈利水平，经营性现金流好，存量资金持续增加，同时，资金成本低，公司为降低采购成本，缩短供应商付款账期，增加了银行贷款规模用于采购资金的支出。

1. 其他货币资金期末余额主要系信用证保证金和被冻结的款项等。信用证保证金 587.16 万元，被冻结的存款 336.39 万元，ETC 保证金 6.50 万元，因使用权限受到限制，在现金流量表中不作为现金及现金等价物；
2. 除上述保证金外，截至 2023 年 6 月 30 日，本公司不存在其他质押、冻结，或有潜在收回风险的款项。
3. 期末货币资金构成中，其中：19,151.23 元为公司在金融机构定期存款应计的利息。

2、交易性金融资产

单位：元

项目	期末余额	期初余额
----	------	------

以公允价值计量且其变动计入当期损益的金融资产	7,023,768.49	63,790,551.49
其中：		
债务工具投资	7,023,768.49	63,790,551.49
其中：		
合计	7,023,768.49	63,790,551.49

其他说明：

报告期末，交易性金融资产较年初减少 5,676.68 万元，减幅 88.99%，主要系公司理财产品到期赎回所致。

3、衍生金融资产

单位：元

项目	期末余额	期初余额
----	------	------

其他说明

4、应收票据

(1) 应收票据分类列示

单位：元

项目	期末余额	期初余额
银行承兑票据	16,000,000.00	18,000,000.00
合计	16,000,000.00	18,000,000.00

单位：元

类别	期末余额					期初余额				
	账面余额		坏账准备		账面价值	账面余额		坏账准备		账面价值
	金额	比例	金额	计提比例		金额	比例	金额	计提比例	
按单项计提坏账准备的应收票据										
其中：										
按组合计提坏账准备的应收票据										
其中：										
合计										

按单项计提坏账准备：_____

单位：_____

名称	期末余额			
	账面余额	坏账准备	计提比例	计提理由
合计				

按组合计提坏账准备：_____

单位：_____

名称	期末余额		
	账面余额	坏账准备	计提比例
合计			

如是按照预期信用损失一般模型计提应收票据坏账准备，请参照其他应收款的披露方式披露坏账准备的相关信息：

适用 不适用**(2) 本期计提、收回或转回的坏账准备情况**

本期计提坏账准备情况：

单位：元

类别	期初余额	本期变动金额				期末余额
		计提	收回或转回	核销	其他	

其中本期坏账准备收回或转回金额重要的：

适用 不适用**(3) 期末公司已质押的应收票据**

单位：元

项目	期末已质押金额

(4) 期末公司已背书或贴现且在资产负债表日尚未到期的应收票据

单位：元

项目	期末终止确认金额	期末未终止确认金额
国内信用证	142,520,000.00	
国内保理	54,705,734.24	
合计	197,225,734.24	

说明：用于贴现的票据是由信用等级较高的银行承兑的银行承兑汇票及国内信用证，信用风险和延期付款风险很小，并且票据相关的利率风险已转移给银行，可以判断票据所有权上的主要风险和报酬已经转移，故终止确认。

(5) 期末公司因出票人未履约而将其转应收账款的票据

单位：元

项目	期末转应收账款金额

其他说明：

(6) 本期实际核销的应收票据情况

单位：元

项目	核销金额
----	------

其中重要的应收票据核销情况：

单位：元

单位名称	应收票据性质	核销金额	核销原因	履行的核销程序	款项是否由关联交易产生
------	--------	------	------	---------	-------------

应收票据核销说明：

5、应收账款

(1) 应收账款分类披露

单位：元

类别	期末余额					期初余额				
	账面余额		坏账准备		账面价值	账面余额		坏账准备		账面价值
	金额	比例	金额	计提比例		金额	比例	金额	计提比例	
按单项计提坏账准备的应收账款	5,551,267.24	0.57%	5,551,267.24	100.00%		7,952,097.02	0.88%	7,952,097.02	100.00%	
其中：										
辽宁新宾满族自治县-张志宾	5,551,267.24	0.57%	5,551,267.24	100.00%		5,551,267.24	0.61%	5,551,267.24	100.00%	
北京每日优鲜电子商务有限公司						2,400,829.78	0.27%	2,400,829.78	100.00%	
按组合计提坏账准备的应收账款	973,287,431.08	99.43%	648,906.76	0.07%	972,638,524.32	895,782,641.58	99.12%	688,740.79	0.08%	895,093,900.79
其中：										
应收第三方客户货款	973,287,431.08	99.43%	648,906.76	0.07%	972,638,524.32	895,782,641.58	99.12%	688,740.79	0.08%	895,093,900.79
合计	978,838,698.32	100.00%	6,200,174.00	0.63%	972,638,524.32	903,734,738.60	100.00%	8,640,837.81	0.96%	895,093,900.79

按单项计提坏账准备：5,551,267.24

单位：元

名称	期末余额			
	账面余额	坏账准备	计提比例	计提理由
辽宁新宾满族自治县-张志宾	5,551,267.24	5,551,267.24	100.00%	公司已启动法律程序追查,预计款项难以收回,全额计提坏账准备。
合计	5,551,267.24	5,551,267.24		

按组合计提坏账准备: 648,906.76

单位: 元

名称	期末余额		
	账面余额	坏账准备	计提比例
应收第三方客户货款	973,287,431.08	648,906.76	0.07%
合计	973,287,431.08	648,906.76	

如是按照预期信用损失一般模型计提应收账款坏账准备,请参照其他应收款的披露方式披露坏账准备的相关信息:

适用 不适用

按账龄披露

单位: 元

账龄	期末余额
1年以内(含1年)	972,104,031.23
6个月以内	969,577,288.59
6个月~1年(含)	2,526,742.64
1至2年	680,530.40
3年以上	6,054,136.69
3至4年	40,000.00
4至5年	6,014,136.69
合计	978,838,698.32

(2) 本期计提、收回或转回的坏账准备情况

本期计提坏账准备情况:

单位: 元

类别	期初余额	本期变动金额				期末余额
		计提	收回或转回	核销	其他	
应收第三方客户款项	688,740.79	24,266.02		64,100.05		648,906.76
单项金额重大并单独计提坏账准备的应收账款	7,952,097.02	847,942.54		3,248,772.32		5,551,267.24
合计	8,640,837.81	872,208.56		3,312,872.37		6,200,174.00

其中本期坏账准备收回或转回金额重要的:

单位: 元

单位名称	收回或转回金额	收回方式

(3) 本期实际核销的应收账款情况

单位：元

项目	核销金额
实际核销的应收账款	3,312,872.37

其中重要的应收账款核销情况：

单位：元

单位名称	应收账款性质	核销金额	核销原因	履行的核销程序	款项是否由关联交易产生
北京每日优鲜电子商务有限公司	货款	2,400,829.78	无法收回	董事长审批	否
苏宁易购集团股份有限公司苏宁采购中心	货款	847,942.54	无法收回	董事长审批	否
合计		3,248,772.32			

应收账款核销说明：

(4) 按欠款方归集的期末余额前五名的应收账款情况

单位：元

单位名称	应收账款期末余额	占应收账款期末余额合计数的比例	坏账准备期末余额
第一名	456,466,475.94	46.63%	
第二名	179,904,264.76	18.38%	
第三名	37,447,796.93	3.83%	
第四名	18,663,215.40	1.91%	
第五名	18,158,112.19	1.86%	
合计	710,639,865.22	72.61%	

(5) 因金融资产转移而终止确认的应收账款

(6) 转移应收账款且继续涉入形成的资产、负债金额

其他说明：

6、应收款项融资

单位：元

项目	期末余额	期初余额
----	------	------

应收款项融资本期增减变动及公允价值变动情况

适用 不适用

如是按照预期信用损失一般模型计提应收款项融资减值准备，请参照其他应收款的披露方式披露减值准备的相关信息：

适用 不适用

其他说明：

7、预付款项

(1) 预付款项按账龄列示

单位：元

账龄	期末余额		期初余额	
	金额	比例	金额	比例
1 年以内	189,002,760.68	99.51%	367,901,775.95	99.59%
1 至 2 年	833,014.18	0.44%	1,385,896.50	0.38%
2 至 3 年	30,500.00	0.02%	23,369.11	0.01%
3 年以上	64,150.50	0.03%	72,500.00	0.02%
合计	189,930,425.36	100.00%	369,383,541.56	100.00%

账龄超过 1 年且金额重要的预付款项未及时结算原因的说明：

(2) 按预付对象归集的期末余额前五名的预付款情况

本期按预付对象归集的期末余额前五名预付款项汇总金额 78,786,482.09 元，占预付款项期末余额合计数的比例 41.48%。

其他说明：

报告期末，预付款项较年初减少 17,945.31 万元，减幅 48.58%，主要系期末的预付原料采购款减少。

8、其他应收款

单位：元

项目	期末余额	期初余额
其他应收款	13,658,852.81	9,744,489.88
合计	13,658,852.81	9,744,489.88

(1) 应收利息

1) 应收利息分类

单位：元

项目	期末余额	期初余额
----	------	------

2) 重要逾期利息

单位：元

借款单位	期末余额	逾期时间	逾期原因	是否发生减值及其判断依据
------	------	------	------	--------------

其他说明：

3) 坏账准备计提情况

□适用 □不适用

(2) 应收股利

1) 应收股利分类

单位：元

项目（或被投资单位）	期末余额	期初余额
------------	------	------

2) 重要的账龄超过 1 年的应收股利

单位：元

项目（或被投资单位）	期末余额	账龄	未收回的原因	是否发生减值及其判断依据
------------	------	----	--------	--------------

3) 坏账准备计提情况

□适用 □不适用

(3) 其他应收款

1) 其他应收款按款项性质分类情况

单位：元

款项性质	期末账面余额	期初账面余额
合作方履约款、保证金	2,047,885.91	1,665,807.88
备用金及其他	17,528,050.39	13,642,836.25
合计	19,575,936.30	15,308,644.13

2) 坏账准备计提情况

单位：元

坏账准备	第一阶段	第二阶段	第三阶段	合计
	未来 12 个月预期信用损失	整个存续期预期信用损失(未发生信用减值)	整个存续期预期信用损失(已发生信用减值)	
2023 年 1 月 1 日余额	1,082,721.16		4,481,433.09	5,564,154.25
2023 年 1 月 1 日余额在本期				
本期计提	383,212.59			383,212.59
本期转回			30,283.35	30,283.35
2023 年 6 月 30 日余额	1,465,933.75		4,451,149.74	5,917,083.49

损失准备本期变动金额重大的账面余额变动情况

□适用 □不适用

按账龄披露

单位：元

账龄	期末余额
1 年以内（含 1 年）	12,269,589.46
1 至 2 年	1,403,922.46
2 至 3 年	4,252,367.40
3 年以上	1,650,056.98
3 至 4 年	522.00
4 至 5 年	536,898.27
5 年以上	1,112,636.71
合计	19,575,936.30

3) 本期计提、收回或转回的坏账准备情况

本期计提坏账准备情况：

单位：元

类别	期初余额	本期变动金额				期末余额
		计提	收回或转回	核销	其他	
其他应收款	5,564,154.25	383,212.59	30,283.35			5,917,083.49
合计	5,564,154.25	383,212.59	30,283.35			5,917,083.49

其中本期坏账准备转回或收回金额重要的：

单位：元

单位名称	转回或收回金额	收回方式
客商	30,283.35	收回款项
合计	30,283.35	

4) 本期实际核销的其他应收款情况

单位：元

项目	核销金额

其中重要的其他应收款核销情况：

单位：元

单位名称	其他应收款性质	核销金额	核销原因	履行的核销程序	款项是否由关联交易产生

其他应收款核销说明：

5) 按欠款方归集的期末余额前五名的其他应收款情况

单位：元

单位名称	款项的性质	期末余额	账龄	占其他应收款期末余额合计数的比例	坏账准备期末余额
客商 1	备用金及其他	2,232,000.00	2-3 年	11.40%	2,232,000.00

客商 2	备用金及其他	1,705,483.72	1 年以内	8.71%	170,548.37
客商 3	备用金及其他	1,278,891.59	1 年以内	6.53%	127,889.16
客商 4	备用金及其他	1,091,697.88	1 年以内	5.58%	109,169.79
客商 5	备用金及其他	930,055.24	2 年以内	4.75%	930,055.24
合计	-	7,238,128.43	-	36.97%	3,569,662.56

6) 涉及政府补助的应收款项

单位：元

单位名称	政府补助项目名称	期末余额	期末账龄	预计收取的时间、金额及依据

7) 因金融资产转移而终止确认的其他应收款

8) 转移其他应收款且继续涉入形成的资产、负债金额

其他说明：

报告期末，其他应收款较年初增加 391.44 万元，增幅 40.17%，主要系待收的保险理赔款以及合同保证金增加。

9、存货

公司是否需要遵守房地产行业的披露要求

□适用 □不适用

(1) 存货分类

单位：元

项目	期末余额			期初余额		
	账面余额	存货跌价准备或合同履约成本减值准备	账面价值	账面余额	存货跌价准备或合同履约成本减值准备	账面价值
原材料	1,201,999,146.83	15,267,934.53	1,186,731,212.30	1,576,502,603.52	13,473,141.81	1,563,029,461.71
在产品	11,676,298.04		11,676,298.04	9,353,363.01		9,353,363.01
库存商品	1,003,454,035.76	19,602,294.05	983,851,741.71	1,092,063,234.27	18,156,575.71	1,073,906,658.56
周转材料	39,282,571.23		39,282,571.23	45,219,333.71		45,219,333.71
消耗性生物资产	586,243,467.12		586,243,467.12	552,545,812.84		552,545,812.84
发出商品	139,110,296.00		139,110,296.00	99,720,889.71		99,720,889.71
委托加工物资	1,558,795.57		1,558,795.57	2,137,982.37		2,137,982.37
燃料	1,667,368.34		1,667,368.34	3,428,048.40		3,428,048.40
合计	2,984,991,978.89	34,870,228.58	2,950,121,750.31	3,380,971,267.83	31,629,717.52	3,349,341,550.31

(2) 存货跌价准备和合同履约成本减值准备

单位：元

项目	期初余额	本期增加金额	本期减少金额	期末余额

		计提	其他	转回或转销	其他	
原材料	13,473,141.81	21,873,292.25	0.00	20,078,499.53		15,267,934.53
库存商品	18,156,575.71	28,963,748.71	0.00	27,518,030.37		19,602,294.05
合计	31,629,717.52	50,837,040.96	0.00	47,596,529.90		34,870,228.58

(3) 存货期末余额含有借款费用资本化金额的说明

(4) 合同履约成本本期摊销金额的说明

10、合同资产

单位：元

项目	期末余额			期初余额		
	账面余额	减值准备	账面价值	账面余额	减值准备	账面价值

合同资产的账面价值在本期内发生的重大变动金额和原因：

单位：元

项目	变动金额	变动原因
----	------	------

如是按照预期信用损失一般模型计提合同资产减值准备，请参照其他应收款的披露方式披露减值准备的相关信息：

适用 不适用

本期合同资产计提减值准备情况：

单位：元

项目	本期计提	本期转回	本期转销/核销	原因
----	------	------	---------	----

其他说明

11、持有待售资产

单位：元

项目	期末账面余额	减值准备	期末账面价值	公允价值	预计处置费用	预计处置时间
----	--------	------	--------	------	--------	--------

其他说明

12、一年内到期的非流动资产

单位：元

项目	期末余额	期初余额
----	------	------

重要的债权投资/其他债权投资

单位：元

债权项目	期末余额				期初余额			
	面值	票面利率	实际利率	到期日	面值	票面利率	实际利率	到期日

其他说明：

13、其他流动资产

单位：元

项目	期末余额	期初余额
银行理财产品	928,222,526.51	500,625,571.69
进项税额	44,933,129.27	47,375,932.80
预缴企业所得税	16,163,766.26	5,371,374.93
其他	2,475,179.42	1,681,248.88
合计	991,794,601.46	555,054,128.30

其他说明：

报告期末，其他流动资产较年初增加 43,674.05 万元，增幅 78.68%，系公司为提高存量资金的收益，同时，降低理财产品的风险，将存量资金较多应用于购买结构性存款和大额存单。

14、债权投资

单位：元

项目	期末余额			期初余额		
	账面余额	减值准备	账面价值	账面余额	减值准备	账面价值

重要的债权投资

单位：元

债权项目	期末余额				期初余额			
	面值	票面利率	实际利率	到期日	面值	票面利率	实际利率	到期日

减值准备计提情况

单位：元

坏账准备	第一阶段	第二阶段	第三阶段	合计
	未来 12 个月预期信用损失	整个存续期预期信用损失(未发生信用减值)	整个存续期预期信用损失(已发生信用减值)	
2023 年 1 月 1 日余额 在本期				

损失准备本期变动金额重大的账面余额变动情况

□适用 □不适用

其他说明：

15、其他债权投资

单位：元

项目	期初余额	应计利息	本期公允价值变动	期末余额	成本	累计公允价值变动	累计在其他综合收益中确认的损失准备	备注
----	------	------	----------	------	----	----------	-------------------	----

重要的其他债权投资

单位：元

其他债权项目	期末余额				期初余额			
	面值	票面利率	实际利率	到期日	面值	票面利率	实际利率	到期日

减值准备计提情况

单位：元

坏账准备	第一阶段	第二阶段	第三阶段	合计
	未来 12 个月预期信用损失	整个存续期预期信用损失(未发生信用减值)	整个存续期预期信用损失(已发生信用减值)	
2023 年 1 月 1 日余额 在本期				

损失准备本期变动金额重大的账面余额变动情况

适用 不适用

其他说明：

16、长期应收款

(1) 长期应收款情况

单位：元

项目	期末余额			期初余额			折现率区间
	账面余额	坏账准备	账面价值	账面余额	坏账准备	账面价值	

坏账准备减值情况

单位：元

坏账准备	第一阶段	第二阶段	第三阶段	合计
	未来 12 个月预期信用损失	整个存续期预期信用损失(未发生信用减值)	整个存续期预期信用损失(已发生信用减值)	
2023 年 1 月 1 日余额 在本期				

损失准备本期变动金额重大的账面余额变动情况

适用 不适用

(2) 因金融资产转移而终止确认的长期应收款

(3) 转移长期应收款且继续涉入形成的资产、负债金额

其他说明

17、长期股权投资

单位：元

被投资单位	期初余额(账面价值)	本期增减变动							期末余额(账面价值)	减值准备期末余额
		追加投资	减少投资	权益法下确认的投资	其他综合收益调整	其他权益变动	宣告发放现金股利或	计提减值准备		

				损益			利润			
一、合营企业										
二、联营企业										
福建海圣饲料有限公司	43,250,922.54			11,498,884.16			17,000,000.00			37,749,806.70
浦城县海圣饲料有限公司	30,159,701.05			5,988,708.66			8,000,000.00			28,148,409.71
三峡圣农(光泽)能源投资有限公司	1,200,000.00	8,200,000.00								9,400,000.00
江西鸥沃生物科技有限公司		2,000,000.00								2,000,000.00
中圣生物科技有限公司(浦城)有限公司	6,445,930.14			884,551.18						7,330,481.32
小计	81,056,553.73	10,200,000.00		18,372,144.00			25,000,000.00			84,628,697.73
合计	81,056,553.73	10,200,000.00		18,372,144.00			25,000,000.00			84,628,697.73

其他说明

18、其他权益工具投资

单位：元

项目	期末余额	期初余额
----	------	------

分项披露本期非交易性权益工具投资

单位：元

项目名称	确认的股利收入	累计利得	累计损失	其他综合收益转入留存收益的金额	指定为以公允价值计量且其变动计入其他综合收益的原因	其他综合收益转入留存收益的原因
------	---------	------	------	-----------------	---------------------------	-----------------

其他说明：

19、其他非流动金融资产

单位：元

项目	期末余额	期初余额
权益工具投资	185,765,196.01	177,904,157.31
合计	185,765,196.01	177,904,157.31

其他说明：

20、投资性房地产**(1) 采用成本计量模式的投资性房地产**

☑适用 ☐不适用

单位：元

项目	房屋、建筑物	土地使用权	在建工程	合计
一、账面原值				
1. 期初余额	3,844,680.00	1,344,941.95		5,189,621.95
2. 本期增加金额				
(1) 外购				
(2) 存货\固定资产\在建工程转入				
(3) 企业合并增加				
3. 本期减少金额				
(1) 处置				
(2) 其他转出				
4. 期末余额	3,844,680.00	1,344,941.95		5,189,621.95
二、累计折旧和累计摊销				
1. 期初余额	2,759,272.24	420,497.71		3,179,769.95
2. 本期增加金额	75,421.62	20,119.71		95,541.33
(1) 计提或摊销	75,421.62	20,119.71		95,541.33
3. 本期减少金额				
(1) 处置				
(2) 其他转出				
4. 期末余额	2,834,693.86	440,617.42		3,275,311.28
三、减值准备				
1. 期初余额				
2. 本期增加金额				
(1) 计提				
3. 本期减少金额				
(1) 处置				
(2) 其他转				

出				
4. 期末余额				
四、账面价值				
1. 期末账面价值	1,009,986.14	904,324.53		1,914,310.67
2. 期初账面价值	1,085,407.76	924,444.24		2,009,852.00

(2) 采用公允价值计量模式的投资性房地产

□适用 □不适用

(3) 未办妥产权证书的投资性房地产情况

单位：元

项目	账面价值	未办妥产权证书原因
----	------	-----------

其他说明

21、固定资产

单位：元

项目	期末余额	期初余额
固定资产	10,819,211,448.05	11,072,536,915.08
合计	10,819,211,448.05	11,072,536,915.08

(1) 固定资产情况

单位：元

项目	房屋及建筑物	机器设备	电子设备	运输设备	其他	合计
一、账面原值：						
1. 期初余额	11,364,164,173.81	4,909,466,533.71	76,559,216.52	260,565,298.25	203,740,199.22	16,814,495,421.51
2. 本期增加金额	54,340,843.73	87,501,094.69	5,169,152.02	27,507,023.53	12,849,306.38	187,367,420.35
(1) 购置	-	4,709,933.83	3,495,731.02	27,507,023.53	8,047,236.47	43,759,924.85
(2) 在建工程转入	54,340,843.73	82,791,160.86	1,673,421.00	-	4,802,069.91	143,607,495.50
(3) 企业合并增加						
3. 本期减少金额	24,468,458.05	22,824,188.56	1,413,180.78	1,478,239.04	1,168,266.07	51,352,332.50
(1) 处置或报废	24,468,458.05	22,824,188.56	1,413,180.78	1,478,239.04	1,168,266.07	51,352,332.50
(2) 用于投资						
4. 期末余额	11,394,036,559.49	4,974,143,439.84	80,315,187.76	286,594,082.74	215,421,239.53	16,950,510,509.36

二、累计折旧						
1. 期初余额	3,596,307,042.12	1,840,406,038.73	46,007,186.72	148,712,056.57	110,526,182.29	5,741,958,506.43
2. 本期增加金额	235,396,997.77	156,753,564.52	6,085,007.16	12,071,122.86	13,289,394.14	423,596,086.45
(1) 计提	235,396,997.77	156,753,564.52	6,085,007.16	12,071,122.86	13,289,394.14	423,596,086.45
3. 本期减少金额	17,980,330.83	12,965,176.99	1,216,985.59	1,186,757.49	906,280.67	34,255,531.57
(1) 处置或报废	17,980,330.83	12,965,176.99	1,216,985.59	1,186,757.49	906,280.67	34,255,531.57
(2) 用于投资						
4. 期末余额	3,813,723,709.06	1,984,194,426.26	50,875,208.29	159,596,421.94	122,909,295.76	6,131,299,061.31
三、减值准备						
1. 期初余额						
2. 本期增加金额						
(1) 计提						
3. 本期减少金额						
(1) 处置或报废						
4. 期末余额						
四、账面价值						
1. 期末账面价值	7,580,312,850.43	2,989,949,013.58	29,439,979.47	126,997,660.80	92,511,943.77	10,819,211,448.05
2. 期初账面价值	7,767,857,131.69	3,069,060,494.98	30,552,029.80	111,853,241.68	93,214,016.93	11,072,536,915.08

(2) 暂时闲置的固定资产情况

单位：元

项目	账面原值	累计折旧	减值准备	账面价值	备注
----	------	------	------	------	----

(3) 通过经营租赁租出的固定资产

单位：元

项目	期末账面价值
----	--------

(4) 未办妥产权证书的固定资产情况

单位：元

项目	账面价值	未办妥产权证书的原因
----	------	------------

房屋及建筑物	204,861,321.34	正在办理中
--------	----------------	-------

其他说明

(5) 固定资产清理

单位：元

项目	期末余额	期初余额
----	------	------

其他说明：

22、在建工程

单位：元

项目	期末余额	期初余额
在建工程	198,868,082.81	125,080,468.32
工程物资	567,840.92	1,893,218.18
合计	199,435,923.73	126,973,686.50

(1) 在建工程情况

单位：元

项目	期末余额			期初余额		
	账面余额	减值准备	账面价值	账面余额	减值准备	账面价值
(圣农发展) 2023 年饲料厂改造	130,484.00		130,484.00	1,706,608.45		1,706,608.45
(圣农发展) 2023 年肉鸡加工厂改造	6,680,624.19		6,680,624.19	8,954,660.30		8,954,660.30
(圣农发展) 其他零星工程	15,845,283.29		15,845,283.29	698,596.00		698,596.00
(圣农发展) 新建种鸡场工程	9,201,604.66		9,201,604.66	6,435,308.79		6,435,308.79
(圣农发展) 新建肉鸡场工程	22,646,481.64		22,646,481.64	22,022,797.52		22,022,797.52
(浦城圣农) 肉鸡工程及配套工程肉鸡场	8,724,079.51		8,724,079.51			
(浦城圣农) 2023 年肉鸡工程及配套工程改造	15,402,837.94		15,402,837.94			
(浦城圣农) 肉鸡场配套工程改造				21,300,751.47		21,300,751.47
(浦城圣农) 其他				274,261.05		274,261.05
(圣景油脂) 建设项目	335,550.51		335,550.51	870,310.54		870,310.54
(政和圣农) 新建肉鸡工程及配套工程肉鸡场	29,590,271.09		29,590,271.09	22,361,850.37		22,361,850.37
(政和圣农) 2023 年技改项目	63,186.00		63,186.00			
(政和圣农) 2022 年技改项目	348,764.69		348,764.69			
(福建圣泽) 养殖场改扩建工程	14,209,188.03		14,209,188.03	27,236,599.48		27,236,599.48
(江西圣泽) 白羽肉鸡	125,305.20		125,305.20	5,338,516.14		5,338,516.14

祖代场修缮项目						
(圣农发展)肉鸡加工厂改造				1,870,876.81		1,870,876.81
(圣农食品)设备安装工程	2,740,816.64		2,740,816.64	397,101.87		397,101.87
(江西食品)设备安装工程	3,529,166.90		3,529,166.90	1,214,359.17		1,214,359.17
(浦城食品)设备安装工程	2,034,448.35		2,034,448.35	2,240,230.66		2,240,230.66
(政和食品)设备安装工程	407,964.60		407,964.60	112,831.85		112,831.85
(江西食品)食品十厂建设项目	66,852,025.57		66,852,025.57	2,044,807.85		2,044,807.85
合计	198,868,082.81		198,868,082.81	125,080,468.32		125,080,468.32

(2) 重要在建工程项目本期变动情况

单位：元

项目名称	预算数	期初余额	本期增加金额	本期转入固定资产金额	本期其他减少金额	期末余额	工程累计投入占预算比例	工程进度	利息资本化累计金额	其中：本期利息资本化金额	本期利息资本化率	资金来源
(圣农发展)新建种鸡场工程	136,000,000.00	6,435,308.79	2,766,295.87			9,201,604.66	6.77%	10.00%				自筹
(圣农发展)新建肉鸡场工程	138,690,000.00	22,022,797.52	623,684.12			22,646,481.64	16.33%	30.00%				自筹
(圣农发展)2023年肉鸡加工厂改造	88,010,000.00	8,954,660.30	27,254,056.13	29,528,092.24		6,680,624.19	41.14%	43.00%				自筹
(浦城圣农)肉鸡工程及配套工程肉鸡场	700,000,000.00		8,724,079.51			8,724,079.51	1.23%	3.00%				自筹
(浦城圣农)肉鸡工程及配套工程改造	130,000,000.00	21,300,751.47	10,460,728.79	31,761,480.26		0.00	92.65%	100.00%				自筹
(政和圣农)新建肉鸡工程及配套工程肉鸡场	67,000,000.00	22,361,850.37	7,228,420.72			29,590,271.09	44.78%	55.00%				自筹
(福建圣泽)养殖场改扩建工程	45,000,000.00	27,236,599.48	2,897,647.20	15,925,058.65	-	14,209,188.03	22.00%	30.00%				自筹
(江西食品)食品十厂建设项目	540,000,000.00	2,044,807.85	64,807,217.72			66,852,025.57	13.44%	13.86%				自筹+贷款

合计	1,844,700.00	110,356,775.78	124,762,130.06	77,214,631.15	-	157,904,274.69						
----	--------------	----------------	----------------	---------------	---	----------------	--	--	--	--	--	--

(3) 本期计提在建工程减值准备情况

单位：元

项目	本期计提金额	计提原因
----	--------	------

其他说明

(4) 工程物资

单位：元

项目	期末余额			期初余额		
	账面余额	减值准备	账面价值	账面余额	减值准备	账面价值
专用设备	567,840.92	0.00	567,840.92	1,893,218.18	0.00	1,893,218.18
合计	567,840.92	0.00	567,840.92	1,893,218.18	0.00	1,893,218.18

其他说明：

报告期末，在建工程较年初增加 7,246.22 万元，增幅 57.07%，主要系（江西食品）食品十厂、（圣农发展）种肉鸡场修缮、（政和圣农）新建肉鸡工程及配套工程增加。

23、生产性生物资产**(1) 采用成本计量模式的生产性生物资产**适用 不适用

单位：元

项目	种植业	畜牧养殖业	林业	水产业	合计
一、账面原值					
1. 期初余额		564,139,617.17			564,139,617.17
2. 本期增加金额		304,625,442.14			304,625,442.14
(1) 外购		33,000.00			33,000.00
(2) 自行培育		304,592,442.14			304,592,442.14
3. 本期减少金额		313,104,167.58			313,104,167.58
(1) 处置		313,104,167.58			313,104,167.58
(2) 其他					
4. 期末余额		555,660,891.73			555,660,891.73

二、累计折旧				
1. 期初余额		137,156,658.63		137,156,658.63
2. 本期增加金额		234,342,725.68		234,342,725.68
(1) 计提		234,342,725.68		234,342,725.68
3. 本期减少金额		257,809,937.22		257,809,937.22
(1) 处置		257,809,937.22		257,809,937.22
(2) 其他				
4. 期末余额		113,689,447.09		113,689,447.09
三、减值准备				
1. 期初余额				
2. 本期增加金额				
(1) 计提				
3. 本期减少金额				
(1) 处置				
(2) 其他				
4. 期末余额				
四、账面价值				
1. 期末账面价值		441,971,444.64		441,971,444.64
2. 期初账面价值		426,982,958.54		426,982,958.54

(2) 采用公允价值计量模式的生产性生物资产

□适用 不适用

24、油气资产

□适用 不适用

25、使用权资产

单位：元

项目	土地使用权	房屋及建筑物	合计
一、账面原值			
1. 期初余额	636,693,676.38	6,101,603.04	642,795,279.42
2. 本期增加金额	2,686,493.68	18,748,977.54	21,435,471.22

3. 本期减少金额		661,430.62	661,430.62
4. 期末余额	639,380,170.06	24,189,149.96	663,569,320.02
二、累计折旧			
1. 期初余额	30,755,817.31	2,549,071.74	33,304,889.05
2. 本期增加金额	7,938,508.36	3,895,794.23	11,834,302.59
(1) 计提	7,938,508.36	3,895,794.23	11,834,302.59
3. 本期减少金额		661,430.63	661,430.63
(1) 处置		661,430.63	661,430.63
4. 期末余额	38,694,325.67	5,783,435.34	44,477,761.01
三、减值准备			
1. 期初余额			
2. 本期增加金额			
(1) 计提			
3. 本期减少金额			
(1) 处置			
4. 期末余额			
四、账面价值			
1. 期末账面价值	600,685,844.39	18,405,714.62	619,091,559.01
2. 期初账面价值	605,937,859.07	3,552,531.30	609,490,390.37

其他说明：

26、无形资产

(1) 无形资产情况

单位：元

项目	土地使用权	专利权	非专利技术	其他	合计
一、账面原值					
1. 期初余额	265,620,801.19		71,367,466.40	47,695,304.53	384,683,572.12
2. 本期增加金额	366,050.00			1,857,972.61	2,224,022.61
(1) 购置	366,050.00			1,857,972.61	2,224,022.61
(2) 内部研发					
(3) 企业合并增加					
3. 本期减少金额					
(1) 处					

置					
4. 期末余额	265,986,851.19		71,367,466.40	49,553,277.14	386,907,594.73
二、累计摊销					
1. 期初余额	46,860,969.99		7,731,475.57	28,566,447.91	83,158,893.47
2. 本期增加金额	2,868,571.60		3,568,373.34	4,235,586.69	10,672,531.63
(1) 计提	2,868,571.60		3,568,373.34	4,235,586.69	10,672,531.63
3. 本期减少金额					
(1) 处置					
4. 期末余额	49,729,541.59		11,299,848.91	32,802,034.60	93,831,425.10
三、减值准备					
1. 期初余额					
2. 本期增加金额					
(1) 计提					
3. 本期减少金额					
(1) 处置					
4. 期末余额					
四、账面价值					
1. 期末账面价值	216,257,309.60		60,067,617.49	16,751,242.54	293,076,169.63
2. 期初账面价值	218,759,831.20		63,635,990.83	19,128,856.62	301,524,678.65

本期末通过公司内部研发形成的无形资产占无形资产余额的比例

(2) 未办妥产权证书的土地使用权情况

单位：元

项目	账面价值	未办妥产权证书的原因
(圣农发展) 研发中心	63,233.08	正在办理中
(圣农发展) 金岭孵化中心	4,589,984.63	正在办理中
(浦城圣农) 肉鸡加工三厂	10,572,957.75	正在办理中
(浦城圣农) 肉鸡加工四厂	9,282,916.05	项目未开始
(浦城圣农) 饲料生产二厂	4,086,208.25	项目未开始
(江西圣泽) 饲料厂	1,934,964.05	正在办理中
2008 号地块国有土地使用权	1,326,434.12	正在办理中
资溪县茗香源北侧土地	2,940,816.56	正在办理中
资溪面包城产业内土地	762,819.74	正在办理中

合计:	35,560,334.23
-----	---------------

其他说明

27、开发支出

单位：元

项目	期初余额	本期增加金额			本期减少金额			期末余额
		内部开发支出	其他		确认为无形资产	转入当期损益		
合计								

其他说明

28、商誉

(1) 商誉账面原值

单位：元

被投资单位名称或形成商誉的事项	期初余额	本期增加		本期减少		期末余额
		企业合并形成的		处置		
合计						

(2) 商誉减值准备

单位：元

被投资单位名称或形成商誉的事项	期初余额	本期增加		本期减少		期末余额
		计提		处置		
合计						

商誉所在资产组或资产组组合的相关信息

说明商誉减值测试过程、关键参数（如预计未来现金流量现值时的预测期增长率、稳定期增长率、利润率、折现率、预测期等）及商誉减值损失的确认方法：

商誉减值测试的影响

其他说明

29、长期待摊费用

单位：元

项目	期初余额	本期增加金额	本期摊销金额	其他减少金额	期末余额
装修费	7,209,580.96	227,064.00	1,262,695.15		6,173,949.81
改建费及其他	1,387,224.22	683,557.01	424,538.46		1,646,242.77
合计	8,596,805.18	910,621.01	1,687,233.61		7,820,192.58

其他说明

30、递延所得税资产/递延所得税负债

(1) 未经抵销的递延所得税资产

单位：元

项目	期末余额		期初余额	
	可抵扣暂时性差异	递延所得税资产	可抵扣暂时性差异	递延所得税资产
资产减值准备	33,497,288.62	8,374,322.15	41,403,331.68	10,350,832.92
内部交易未实现利润	2,533,087.43	633,271.86	0.00	0.00
可抵扣亏损	29,168,835.80	7,292,208.95	30,145,360.58	7,536,340.15
信用减值准备	12,108,628.62	3,027,007.01	14,180,672.81	3,545,140.92
递延收益-政府补助	39,024,648.72	9,756,162.18	37,894,986.24	9,473,746.56
股份支付	25,159,754.48	5,863,210.78	20,573,977.06	4,789,205.24
租赁负债	2,743,695.52	685,923.88	2,743,695.51	685,923.89
公允价值变动损益	11,262,251.00	2,815,562.75	11,262,251.00	2,815,562.75
合计	155,498,190.19	38,447,669.56	158,204,274.88	39,196,752.43

(2) 未经抵销的递延所得税负债

单位：元

项目	期末余额		期初余额	
	应纳税暂时性差异	递延所得税负债	应纳税暂时性差异	递延所得税负债
可供出售金融资产公允价值变动	33,768.49	6,753.70	33,768.49	6,753.70
内部交易未实现利润			33,176,417.48	8,294,104.37
一次性税前扣除的设备	8,185,803.72	2,046,450.93	8,497,625.89	2,124,406.47
使用权资产	2,115,476.72	562,896.30	2,115,476.72	562,896.30
合计	10,335,048.93	2,616,100.93	43,823,288.58	10,988,160.84

(3) 以抵销后净额列示的递延所得税资产或负债

单位：元

项目	递延所得税资产和负债期末互抵金额	抵销后递延所得税资产或负债期末余额	递延所得税资产和负债期初互抵金额	抵销后递延所得税资产或负债期初余额
递延所得税资产		38,447,669.56		39,196,752.43
递延所得税负债		2,616,100.93		10,988,160.84

(4) 未确认递延所得税资产明细

单位：元

项目	期末余额	期初余额
可抵扣暂时性差异	200,000.00	14,911,139.46
可抵扣亏损	6,808,041.97	4,746,803.93
合计	7,008,041.97	19,657,943.39

(5) 未确认递延所得税资产的可抵扣亏损将于以下年度到期

单位：元

年份	期末金额	期初金额	备注
2023 年		141,156.20	
2024 年	252,908.12	252,908.12	
2025 年	54,180.08	54,180.08	
2026 年	479,856.22	479,856.22	
2027 年	3,818,703.31	3,818,703.31	
2028 年	2,202,394.24		
合计	6,808,041.97	4,746,803.93	

其他说明

报告期末，递延所得税负债较年初减少 837.21 万元，减幅 76.19%，系本期内部交易产生的存货未实现损益变动影响。

31、其他非流动资产

单位：元

项目	期末余额			期初余额		
	账面余额	减值准备	账面价值	账面余额	减值准备	账面价值
预付土地出让金	69,328,795.00		69,328,795.00	69,328,795.00		69,328,795.00
预付工程款	120,720,855.44		120,720,855.44	58,853,549.51		58,853,549.51
银行大额存单	114,147,819.45		114,147,819.45	10,169,552.78		10,169,552.78
合计	304,197,469.89		304,197,469.89	138,351,897.29		138,351,897.29

其他说明：

报告期末，其他非流动资产较年初增加 16,584.56 万元，增幅 119.87%，主要系本期公司申购银行大额存单增加和预付江西食品十厂工程款、圣农发展、浦城圣农、政和圣农新建种肉鸡项目及零星改造工程预付款增加。

32、短期借款

(1) 短期借款分类

单位：元

项目	期末余额	期初余额
信用借款	6,074,740,152.62	4,233,993,025.00
其他借款	302,352,858.28	361,553,104.16
合计	6,377,093,010.90	4,595,546,129.16

短期借款分类的说明：

期末其他借款系本公司以国内信用证及保理办理贴现业务。

(2) 已逾期未偿还的短期借款情况

本期末已逾期未偿还的短期借款总额为 0.00 元，其中重要的已逾期未偿还的短期借款情况如下：

单位：元

借款单位	期末余额	借款利率	逾期时间	逾期利率
------	------	------	------	------

其他说明

报告期末，短期借款较年初增加 178,154.69 万元，增幅 38.77%，主要是公司融资成本低，为降低采购成本，公司缩短了供应商付款账期，增加了银行贷款规模用于采购资金的支出，报告期末，应付供应商采购款下降较多。

33、交易性金融负债

单位：元

项目	期末余额	期初余额
其中：		
其中：		

其他说明：

34、衍生金融负债

单位：元

项目	期末余额	期初余额
----	------	------

其他说明：

35、应付票据

单位：元

种类	期末余额	期初余额
国内信用证	534,983,597.40	994,256,397.09
国内保理	6,705,734.24	
合计	541,689,331.64	994,256,397.09

本期末已到期未支付的应付票据总额为 0.00 元。

其他说明：

报告期末，应付票据较年初减少 45,256.71 万元，减幅 45.52%，系支付了到期的国内信用证。

36、应付账款

(1) 应付账款列示

单位：元

项目	期末余额	期初余额
工程设备款	235,244,133.51	294,684,717.17
货款	806,674,445.92	1,125,361,430.91
其他	147,179,702.09	149,057,711.98
合计	1,189,098,281.52	1,569,103,860.06

(2) 账龄超过 1 年的重要应付账款

单位：元

项目	期末余额	未偿还或结转的原因
----	------	-----------

其他说明：

37、预收款项

(1) 预收款项列示

单位：元

项目	期末余额	期初余额
----	------	------

(2) 账龄超过 1 年的重要预收款项

单位：元

项目	期末余额	未偿还或结转的原因
----	------	-----------

其他说明：

38、合同负债

单位：元

项目	期末余额	期初余额
预收商品款	145,269,188.67	105,113,370.87
合计	145,269,188.67	105,113,370.87

报告期内账面价值发生重大变动的金额和原因

单位：元

项目	变动金额	变动原因
----	------	------

其他说明：

报告期末，合同负债较年初增加 4,015.58 万元，增幅 38.20%，系期末预收客户货款增加。

39、应付职工薪酬

(1) 应付职工薪酬列示

单位：元

项目	期初余额	本期增加	本期减少	期末余额
一、短期薪酬	194,641,113.86	950,427,510.99	948,578,228.29	196,490,396.56
二、离职后福利-设定提存计划	10,235,781.93	25,343,329.73	35,422,590.12	156,521.54
三、辞退福利	0.00	4,000,326.23	4,000,326.23	0.00
合计	204,876,895.79	979,771,166.95	988,001,144.64	196,646,918.10

(2) 短期薪酬列示

单位：元

项目	期初余额	本期增加	本期减少	期末余额
1、工资、奖金、津贴和补贴	190,496,735.22	884,158,377.27	880,320,653.75	194,334,458.74
2、职工福利费	1,003,882.32	9,963,193.93	9,753,183.69	1,213,892.56
3、社会保险费	3,067,343.32	18,992,435.57	22,005,629.03	54,149.86
其中：医疗保险费	48,470.13	11,206,011.12	11,208,665.75	45,815.50
工伤保险费	3,013,739.34	7,169,004.94	10,178,999.42	3,744.86
生育保险费	5,133.85	617,419.51	617,963.86	4,589.50
4、住房公积金	45,112.00	3,047,234.30	3,024,831.31	67,514.99
5、工会经费和职工教育经费	0.00	5,129,242.37	5,019,605.26	109,637.11
6、短期带薪缺勤	0.00	0.00	0.00	0.00
7、短期利润分享计划	0.00	0.00	0.00	0.00
8、非货币性福利	28,041.00	29,137,027.55	28,454,325.25	710,743.30
合计	194,641,113.86	950,427,510.99	948,578,228.29	196,490,396.56

(3) 设定提存计划列示

单位：元

项目	期初余额	本期增加	本期减少	期末余额
1、基本养老保险	9,985,062.60	24,489,021.90	34,384,279.86	89,804.64
2、失业保险费	250,719.33	820,867.83	1,004,870.26	66,716.90
3、企业年金缴费	0.00	33,440.00	33,440.00	0.00
合计	10,235,781.93	25,343,329.73	35,422,590.12	156,521.54

其他说明

40、应交税费

单位：元

项目	期末余额	期初余额
增值税	7,999,610.11	3,369,244.91
消费税	0.00	0.00
企业所得税	39,853,261.71	32,987,393.15
个人所得税	3,474,954.32	2,246,387.26
城市维护建设税	71,116.34	25,055.87
教育费附加	160,917.68	42,140.39
地方教育附加	114,362.97	28,093.59
土地使用税	1,621,542.13	1,639,609.15
房产税	6,110,479.73	5,092,855.31
印花税	2,184,423.58	2,177,990.63
环境保护税	845,541.47	1,053,918.56
防洪保安资金	33,709.62	36,875.46
代扣代缴税款	1,035,285.17	892,337.73

合计	63,505,204.83	49,591,902.01
----	---------------	---------------

其他说明

41、其他应付款

单位：元

项目	期末余额	期初余额
其他应付款	245,671,880.97	264,074,110.78
合计	245,671,880.97	264,074,110.78

(1) 应付利息

单位：元

项目	期末余额	期初余额

重要的已逾期未支付的利息情况：

单位：元

借款单位	逾期金额	逾期原因

其他说明：

(2) 应付股利

单位：元

项目	期末余额	期初余额

其他说明，包括重要的超过 1 年未支付的应付股利，应披露未支付原因：

(3) 其他应付款

1) 按款项性质列示其他应付款

单位：元

项目	期末余额	期初余额
押金及质保金	133,676,788.23	129,395,456.42
预提费用	66,201,043.16	73,343,070.03
关联方往来	456,941.26	723,253.30
限制性股票回购义务	11,729,150.54	26,450,383.26
其他	33,607,957.78	34,161,947.77
合计	245,671,880.97	264,074,110.78

2) 账龄超过 1 年的重要其他应付款

单位：元

项目	期末余额	未偿还或结转的原因

其他说明

42、持有待售负债

单位：元

项目	期末余额	期初余额
----	------	------

其他说明

43、一年内到期的非流动负债

单位：元

项目	期末余额	期初余额
一年内到期的长期借款	250,420,138.88	262,394,088.90
一年内到期的租赁负债	16,515,590.24	10,715,330.42
合计	266,935,729.12	273,109,419.32

其他说明：

44、其他流动负债

单位：元

项目	期末余额	期初余额
待转销项税	3,010,330.97	2,545,555.04
合计	3,010,330.97	2,545,555.04

短期应付债券的增减变动：

单位：元

债券名称	面值	发行日期	债券期限	发行金额	期初余额	本期发行	按面值计提利息	溢折价摊销	本期偿还	期末余额
合计										

其他说明：

45、长期借款

(1) 长期借款分类

单位：元

项目	期末余额	期初余额
保证借款	70,000,000.00	70,000,000.00
信用借款	270,000,000.00	104,000,000.00
合计	340,000,000.00	174,000,000.00

长期借款分类的说明：

其他说明，包括利率区间：

报告期末，长期借款较年初增加 16,600.00 万元，增幅 95.40%，主要原因系公司取得了资金成本较低的长期借款。

46、应付债券

(1) 应付债券

单位：元

项目	期末余额	期初余额
----	------	------

(2) 应付债券的增减变动（不包括划分为金融负债的优先股、永续债等其他金融工具）

单位：元

债券名称	面值	发行日期	债券期限	发行金额	期初余额	本期发行	按面值计提利息	溢折价摊销	本期偿还		期末余额
合计											

(3) 可转换公司债券的转股条件、转股时间说明

(4) 划分为金融负债的其他金融工具说明

期末发行在外的优先股、永续债等其他金融工具基本情况

期末发行在外的优先股、永续债等金融工具变动情况表

单位：元

发行在外的金融工具	期初		本期增加		本期减少		期末	
	数量	账面价值	数量	账面价值	数量	账面价值	数量	账面价值

其他金融工具划分为金融负债的依据说明

其他说明

47、租赁负债

单位：元

项目	期末余额	期初余额
租赁付款额	1,055,306,452.87	1,035,815,840.37
减：未确认融资费用	419,417,746.00	425,619,324.28
减：一年内到期的租赁负债	16,515,590.24	10,715,330.42
合计	619,373,116.63	599,481,185.67

其他说明：

48、长期应付款

单位：元

项目	期末余额	期初余额
----	------	------

(1) 按款项性质列示长期应付款

单位：元

项目	期末余额	期初余额
----	------	------

其他说明：

(2) 专项应付款

单位：元

项目	期初余额	本期增加	本期减少	期末余额	形成原因
----	------	------	------	------	------

其他说明：

49、长期应付职工薪酬

(1) 长期应付职工薪酬表

单位：元

项目	期末余额	期初余额
----	------	------

(2) 设定受益计划变动情况

设定受益计划义务现值：

单位：元

项目	本期发生额	上期发生额
----	-------	-------

计划资产：

单位：元

项目	本期发生额	上期发生额
----	-------	-------

设定受益计划净负债（净资产）

单位：元

项目	本期发生额	上期发生额
----	-------	-------

设定受益计划的内容及与之相关风险、对公司未来现金流量、时间和不确定性的影响说明：

设定受益计划重大精算假设及敏感性分析结果说明：

其他说明：

50、预计负债

单位：元

项目	期末余额	期初余额	形成原因
----	------	------	------

其他说明，包括重要预计负债的相关重要假设、估计说明：

51、递延收益

单位：元

项目	期初余额	本期增加	本期减少	期末余额	形成原因
政府补助	108,341,512.87	4,332,200.00	4,904,471.65	107,769,241.22	政府补助
内部交易产生的增值税差额	34,361,876.88	90,468,085.45	90,164,691.82	34,665,270.51	内部交易产生的增值税差额
合计	142,703,389.75	94,800,285.45	95,069,163.47	142,434,511.73	

涉及政府补助的项目:

单位: 元

负债项目	期初余额	本期新增补助金额	本期计入营业外收入金额	本期计入其他收益金额	本期冲减成本费用金额	其他变动	期末余额	与资产相关/与收益相关
(圣农发展) 饲料三厂建设项目资金	9,994.40	0.00		9,994.40			0.00	与资产相关
(圣农发展) 大里丰种鸡场建设项目资金	227,467.05	0.00		25,756.84			201,710.21	与资产相关
(圣农发展) 冷链物流建设项目	638,888.74	0.00		83,333.34			555,555.40	与资产相关
(圣农发展) 中坊肉鸡第三加工厂设备投资补助	182,389.18	0.00		22,333.32			160,055.86	与资产相关
(圣农发展) 中坊肉鸡第四加工厂技术改造资金	360,555.69	0.00		36,666.66			323,889.03	与资产相关
(圣农发展) 桥下一肉鸡场标准化建设	124,999.60	0.00		6,250.02			118,749.58	与资产相关
(圣农发展) 界竹一肉鸡场补贴	183,406.72	0.00		9,859.14			173,547.58	与资产相关
(圣农发展) 农产品深加工项目固定资产投资补助	705,555.32	0.00		33,333.36			672,221.96	与资产相关
(圣农发展) 冷链物流储运中心建设专项资金补助	1,502,637.86	0.00		23,368.44			1,479,269.42	与资产相关
(圣农发展) 新建技术中心农兽药残留检测实验室项目补助	899,999.80	0.00		10,000.02			889,999.78	与资产相关
(圣农发展) 肉鸡加工厂提升链速改造项目补助	2,739,214.65	0.00		301,779.66			2,437,434.99	与资产相关
(圣农发展) 肉鸡加工三、四厂污水深度治理及污水处理厂污泥处置改造工程	3,386,666.49	0.00		160,000.02			3,226,666.47	与资产相关
(圣农发展) 肉鸡加工四厂内脏车间技改项目	547,752.96	0.00		25,280.88			522,472.08	与资产相关
(圣农发展) 两化融合重点投资项目补助	387,333.20	0.00		116,200.02			271,133.18	与资产相关
(圣农发展) 肉鸡加工二厂生产线技	771,084.20	0.00		36,144.60			734,939.60	与资产相关

改项目								
（圣农发展）无废城市提升改造项目	2,403,973.50	0.00		119,205.30			2,284,768.20	与资产相关
（圣农发展）畜禽粪污资源化利用整县推进项目	252,326.68	0.00		37,848.96			214,477.72	与资产相关
（圣农发展）宰杀四厂物流线改造项目	109,736.89	0.00		4,736.82			105,000.07	与资产相关
（圣农发展）肉鸡加工厂车间技术改造设备投资补助	1,599,454.24	0.00		66,184.32			1,533,269.92	与资产相关
（圣农发展）农业科技项目资金	0.00	1,000,000.00		7,181.32			992,818.68	与资产相关
（圣农发展）肉鸡加工厂车间技术改造完工投产奖励	2,141,396.08	1,000,000.00		115,181.68			3,026,214.40	与资产相关
（圣农发展）肉鸡加工六厂新建设备投资补助	3,705,633.72	1,000,000.00		136,011.64			4,569,622.08	与资产相关
（圣农发展）福建省种业企业培优项目资金	0.00	360,000.00		0.00			360,000.00	与资产相关
（浦城圣农）农产品深加工项目固定资产投资补助	2,744,084.21	0.00		180,276.36			2,563,807.85	与资产相关
（浦城圣农）污水排放管网建设费用奖励	1,587,826.87	0.00		59,543.52			1,528,283.35	与资产相关
（浦城圣农）绿色制造工程资金补助	5,433,637.88	0.00		282,756.72			5,150,881.16	与资产相关
（浦城圣农）省级工业企业技术改造设备投资补助专项资金	459,038.45	0.00		18,107.70			440,930.75	与资产相关
（政和圣农）农产品深加工项目固定资产投资补助	370,472.84	0.00		19,038.84			351,434.00	与资产相关
（政和圣农）南平市第二批重点污染源深度减排奖励	674,042.79	0.00		45,957.42			628,085.37	与资产相关
（政和圣农）污水排放管网建设费用奖励	896,603.72	0.00		61,132.08			835,471.64	与资产相关
（政和圣农）技改专项资金	2,059,786.69	0.00		145,617.06			1,914,169.63	与资产相关
（政和圣农）2020年工业企业技术改造奖励	87,651.94	0.00		3,816.84			83,835.10	与资产相关
（政和圣农）2022年工业企业技术改造奖励	701,373.88	0.00		27,440.22			673,933.66	与资产相关
（伊博蛋白）绿色制造工程资金补助	200,000.00	0.00		0.00			200,000.00	与资产相关
（福建圣泽）第二祖代鸡场项目应急发电补助资金	1,041,666.82	0.00		124,999.98			916,666.84	与资产相关

(福建圣泽) 原种场(大洋坪) 鸡育繁推一体化示范项目中央基建投资资金	12,715,372.86	0.00		616,209.30			12,099,163.56	与资产相关
(福建圣泽) 2020 年省级进口贴息项目补助资金	667,005.96	0.00		28,383.24			638,622.72	与资产相关
(福建圣泽) 农行贷款贴息	8,212.64	0.00		0.00	8,212.64		0.00	与收益相关
(福建圣泽) 农业科技项目资金	2,330,000.00	674,200.00		12,944.44			2,991,255.56	与资产相关
(江西圣泽) 农业生产发展资金农业产业强镇项目	2,883,333.31	0.00		100,000.02			2,783,333.29	与资产相关
(江西圣泽) 资溪县畜禽制(繁)种能力提升项目	593,333.32	0.00		20,000.04			573,333.28	与资产相关
(福建食品) 二厂新增固定资产投资补助	2,534,883.11			139,748.16			2,395,134.95	与资产相关
(福建食品) 六厂三通一平项目资金补助	6,115,125.22			88,624.98			6,026,500.24	与资产相关
(福建食品) 五厂 2015 年新增固定资产投资补助	1,185,763.75			79,050.90			1,106,712.85	与资产相关
(福建食品) 六厂绿色低碳发展示范项目奖励	1,293,750.00			18,750.00			1,275,000.00	与资产相关
(福建食品) 六厂配套基础设施建设资金补助	2,975,625.00			43,125.00			2,932,500.00	与资产相关
(福建食品) 三厂鸡肉深加工及综合利用项目补助	9,659,445.27			387,916.62			9,271,528.65	与资产相关
(福建食品) 六厂年产 19000 吨成型油炸禽肉类熟食项目固投补助	769,525.36			40,501.32			729,024.04	与资产相关
(福建食品) 年产 12000 吨鸡肉块熟食生产线技改项目固投补助	329,000.06			15,666.66			313,333.40	与资产相关
(福建食品) 六厂污水深度治理 2018 年光泽县重点流域生态补偿资金补助项目	830,597.69			19,177.62			811,420.07	与资产相关
(福建食品) 2017 年工业企业技术改造奖励	1,208,060.88			49,196.68			1,158,864.20	与资产相关
(福建食品) 两化融合重点投资项目补助	485,566.80			20,809.98			464,756.82	与资产相关
(福建食品) 上云上平台项目补助	198,715.20			58,215.00			140,500.20	与资产相关

（福建食品）冷链物流光泽中心仓库项目补助	1,983,333.32			25,000.02			1,958,333.30	与资产相关
（江西食品）污水处理系统项目改造	800,000.00						800,000.00	与资产相关
（江西食品）四厂鸡肉及肉制品冷链物流项目	991,097.48			63,737.76			927,359.72	与资产相关
（江西食品）四厂熟制品调理包扩建项目	753,330.56			24,667.12			728,663.44	与资产相关
（江西食品）四厂购买、更新设备补助资金	318,056.20			16,310.56			301,745.64	与资产相关
（江西食品）2019年省级工业转型省级专项第二批项目计划扶持资金	308,888.94			13,333.38			295,555.56	与资产相关
（江西食品）技术改造项目更新设备补助金	702,222.32			26,666.76			675,555.56	与资产相关
（浦城食品）熟食品深加工二期建设设备技改项目	12,568,500.02			465,499.98			12,103,000.04	与资产相关
（江西食品）工信局智能制造发展专项资金	182,222.24			6,666.68			175,555.56	与资产相关
（江西食品）2020年农产品加工项目技改项目补助	1,400,000.04			50,000.04			1,350,000.00	与资产相关
（福建食品）21年省级工业企业技术改造设备投资补助	1,518,855.60			61,853.40			1,457,002.20	与资产相关
（福建食品）2017-2019年技改完工投产项目奖励金	895,036.66			36,449.18			858,587.48	与资产相关
（江西食品）2022年度工业创新发展及开放型经济工作先进企业和先进个人		298,000.00		12,416.67			285,583.33	与资产相关
合计	108,341,512.87	4,332,200.00	0.00	4,896,259.01	8,212.64	0.00	107,769,241.22	

其他说明：

52、其他非流动负债

单位：元

项目	期末余额	期初余额
----	------	------

其他说明：

53、股本

单位：元

	期初余额	本次变动增减(+、-)					期末余额
		发行新股	送股	公积金转股	其他	小计	
股份总数	1,243,639,674.00						1,243,639,674.00

其他说明：

54、其他权益工具

(1) 期末发行在外的优先股、永续债等其他金融工具基本情况

(2) 期末发行在外的优先股、永续债等金融工具变动情况表

单位：元

发行在外的金融工具	期初		本期增加		本期减少		期末	
	数量	账面价值	数量	账面价值	数量	账面价值	数量	账面价值

其他权益工具本期增减变动情况、变动原因说明，以及相关会计处理的依据：

其他说明：

55、资本公积

单位：元

项目	期初余额	本期增加	本期减少	期末余额
资本溢价（股本溢价）	4,205,239,254.73	13,916,437.20		4,219,155,691.93
其他资本公积	29,656,399.03	11,406,316.40	13,916,437.20	27,146,278.23
合计	4,234,895,653.76	25,322,753.60	13,916,437.20	4,246,301,970.16

其他说明，包括本期增减变动情况、变动原因说明：

本期因权益结算的股份支付确认资本公积-其他资本公积 11,406,316.40 元，资本公积-股本溢价变动详见附注 56、库存股。

56、库存股

单位：元

项目	期初余额	本期增加	本期减少	期末余额
库存股	105,981,288.78	74,900,000.00	12,492,333.36	168,388,955.42
合计	105,981,288.78	74,900,000.00	12,492,333.36	168,388,955.42

其他说明，包括本期增减变动情况、变动原因说明：

(1) 本期公司实施限制性股票的股权激励计划，因激励对象离职履行回购义务减少库存股 0.00 元，因员工持股计划无人认购而注销减少库存股 0.00 元，因股票到期解禁减少库存股 12,492,333.36 元。

(2) 股票回购增加金额 74,900,000.00 元。

57、其他综合收益

单位：元

项目	期初余额	本期发生额						期末余额
		本期所得税前发生额	减：前期计入其他综合收益当期转入损益	减：前期计入其他综合收益当期转入留存收益	减：所得税费用	税后归属于母公司	税后归属于少数股东	
二、将重分类进损益的其他综合收益	103,875.72	38,443.03				29,601.13	8,841.90	133,476.85
外币财务报表折算差额	103,875.72	38,443.03				29,601.13	8,841.90	133,476.85
其他综合收益合计	103,875.72	38,443.03				29,601.13	8,841.90	133,476.85

其他说明，包括对现金流量套期损益的有效部分转为被套期项目初始确认金额调整：

58、专项储备

单位：元

项目	期初余额	本期增加	本期减少	期末余额

其他说明，包括本期增减变动情况、变动原因说明：

59、盈余公积

单位：元

项目	期初余额	本期增加	本期减少	期末余额
法定盈余公积	846,371,407.76	0.00	0.00	846,371,407.76
合计	846,371,407.76	0.00	0.00	846,371,407.76

盈余公积说明，包括本期增减变动情况、变动原因说明：

60、未分配利润

单位：元

项目	本期	上期
调整前上期末未分配利润	3,713,217,724.01	3,693,637,069.19
调整后期初未分配利润	3,713,217,724.01	3,693,637,069.19
加：本期归属于母公司所有者的净利润	426,385,764.89	410,896,894.42
减：提取法定盈余公积		19,791,986.20
应付普通股股利	247,967,849.40	371,524,253.40
期末未分配利润	3,891,635,639.50	3,713,217,724.01

调整期初未分配利润明细：

- 1)、由于《企业会计准则》及其相关新规定进行追溯调整，影响期初未分配利润 0.00 元。
- 2)、由于会计政策变更，影响期初未分配利润 0.00 元。
- 3)、由于重大会计差错更正，影响期初未分配利润 0.00 元。
- 4)、由于同一控制导致的合并范围变更，影响期初未分配利润 0.00 元。
- 5)、其他调整合计影响期初未分配利润 0.00 元。

61、营业收入和营业成本

单位：元

项目	本期发生额		上期发生额	
	收入	成本	收入	成本
主营业务	8,164,166,315.23	7,244,165,053.86	6,928,505,898.94	6,556,272,054.47
其他业务	916,016,762.27	868,363,880.98	598,891,009.04	567,899,534.25
合计	9,080,183,077.50	8,112,528,934.84	7,527,396,907.98	7,124,171,588.72

收入相关信息：

单位：元

(1) 主营业务（分行业）

行业（或业务）名称	2023 年 1-6 月		2022 年 1-6 月	
	收入	成本	收入	成本
家禽饲养加工行业	5,128,250,161.73	4,726,860,037.54	4,644,677,249.65	4,621,168,079.35
食品加工行业	3,035,916,153.50	2,517,305,016.32	2,283,828,649.29	1,935,103,975.12
合计	8,164,166,315.23	7,244,165,053.86	6,928,505,898.94	6,556,272,054.47

(2) 主营业务（分产品）

产品名称	2023 年 1-6 月		2022 年 1-6 月	
	收入	成本	收入	成本
鸡肉冻品销售	5,128,250,161.73	4,726,860,037.54	4,644,677,249.65	4,621,168,079.35
肉制品销售	3,035,916,153.50	2,517,305,016.32	2,283,828,649.29	1,935,103,975.12
合计	8,164,166,315.23	7,244,165,053.86	6,928,505,898.94	6,556,272,054.47

(3) 主营业务（分地区）

地区名称	2023 年 1-6 月		2022 年 1-6 月	
	收入	成本	收入	成本
广东区域	738,566,849.56	667,322,309.38	694,385,529.44	660,067,672.06
福建区域	1,430,670,136.23	1,245,518,714.48	1,202,604,273.84	1,140,558,641.81
华东地区	4,649,468,857.48	4,113,415,675.08	3,806,732,383.07	3,578,975,711.80
西南区域	379,235,887.21	349,831,378.93	258,052,224.79	250,103,180.59

华中区域	458,800,909.08	429,561,154.10	471,758,330.15	480,661,285.44
其他区域	308,759,229.82	270,529,482.76	279,185,202.69	250,982,609.72
境外	198,664,445.85	167,986,339.13	215,787,954.96	194,922,953.05
合计	8,164,166,315.23	7,244,165,053.86	6,928,505,898.94	6,556,272,054.47

(4) 收入分解信息

于 2023 年 1-6 月，本公司主营业务收入按主要经营地区分解后的信息及其与本公司的每一个报告分部的收入之间的关系：

项 目	2023 年 1-6 月			
	家禽饲养加工分部	食品加工分部	抵消	合计
按经营地区分类				
广东地区	459,888,121.48	278,678,728.08		738,566,849.56
福建地区	2,496,997,131.22	375,799,844.09	1,442,126,839.08	1,430,670,136.23
华东地区	2,725,758,371.53	2,081,975,941.61	158,265,455.66	4,649,468,857.48
华中地区	305,713,478.50	73,522,408.71		379,235,887.21
西南地区	374,805,100.01	83,995,809.07		458,800,909.08
其他地区	92,662,524.15	216,096,705.67		308,759,229.82
境外		198,664,445.85		198,664,445.85
合计	6,455,824,726.89	3,308,733,883.08	1,600,392,294.74	8,164,166,315.23

与履约义务相关的信息：

对于销售商品类交易，本公司在客户取得相关商品的控制权时完成履约义务。本公司部分与客户之间的合同存在销售返利（根据累计销量给予的未来降价优惠）的安排，形成可变对价。本公司按照期望值或最有可能发生金额确定可变对价的最佳估计数，但包含可变对价的交易价格不超过在相关不确定性消除时累计已确认收入极可能不会发生重大转回的金

与分摊至剩余履约义务的交易价格相关的信息：

公司期末尚未执行的履约义务均系期限不超过一年的销售合同中的一部分，因此，公司采用简化操作方法，不再继续披露与剩余履约义务有关的信息。

其他说明

62、税金及附加

单位：元

项目	本期发生额	上期发生额
城市维护建设税	644,512.91	1,658,840.51
教育费附加	1,696,101.53	1,529,246.23

房产税	6,208,389.82	5,677,856.40
土地使用税	1,651,392.01	1,666,814.41
车船使用税	196,703.28	166,513.44
印花税	5,402,083.75	4,795,233.22
地方教育附加	1,130,734.30	1,020,853.57
环境保护税	1,892,161.39	1,914,171.76
水利建设基金		22,712.22
合计	18,822,078.99	18,452,241.76

其他说明：

63、销售费用

单位：元

项目	本期发生额	上期发生额
运杂费	16,276,258.05	19,914,100.18
职工薪酬	51,905,126.15	44,049,971.47
促销费用	56,371,532.91	46,755,147.97
品牌建设费	44,638,636.82	24,529,568.52
销售服务费	9,341,211.33	26,317,714.60
交通差旅费	6,391,076.50	3,649,612.78
仓储服务费	12,079,779.77	15,563,277.46
出口费用	216,481.22	77,554.55
其他	7,013,562.16	4,147,912.05
合计	204,233,664.91	185,004,859.58

其他说明：

64、管理费用

单位：元

项目	本期发生额	上期发生额
职工薪酬	104,923,694.25	76,285,727.56
中介费	8,675,149.39	5,757,758.93
运杂费	4,386,261.39	3,181,947.26
折旧费	10,977,356.54	7,256,648.54
业务招待费	3,175,418.46	3,046,462.36
修理费	5,512,803.70	8,212,170.00
检测费	1,339,082.42	1,822,728.65
办公及差旅费	6,974,961.15	3,948,683.77
股份支付	9,750,975.07	4,630,905.03
其他	24,483,220.98	21,471,064.33
合计	180,198,923.35	135,614,096.43

其他说明

报告期内，管理费用较上年同期增加 4,458.48 万元，增幅 32.88%，主要是管理人员薪酬增加以及公司实施了员工持股计划，股权激励费用增加。

65、研发费用

单位：元

项目	本期发生额	上期发生额
人工费	16,104,273.18	14,604,128.61
材料费	23,172,470.65	13,634,968.14
折旧费	2,673,099.07	2,962,420.81
化验检测费	8,293,849.47	8,409,048.32
其他	4,454,271.49	10,686,864.11
合计	54,697,963.86	50,297,429.99

其他说明

66、财务费用

单位：元

项目	本期发生额	上期发生额
利息支出	85,283,038.29	84,872,045.84
其中：租赁负债利息支出	9,436,155.36	9,076,624.51
减：利息资本化		
减：利息收入	14,511,778.02	3,111,955.71
利息净支出	70,771,260.27	81,760,090.13
承兑汇票贴息	7,176,658.23	5,727,007.77
汇兑损益	-9,395,860.91	-9,319,483.09
手续费及其他	345,616.45	1,079,191.99
合计	68,897,674.04	79,246,806.80

其他说明

67、其他收益

单位：元

产生其他收益的来源	本期发生额	上期发生额
(圣农发展)农产品深加工项目固定资产投资补助	33,333.36	33,333.36
(圣农发展)冷链物流储运中心建设专项资金补助	23,368.44	23,125.02
(圣农发展)新建技术中心农兽药残留检测实验室项目补助	10,000.02	10,000.02
(圣农发展)肉鸡加工三、四厂污水深度治理及污水处理厂污泥处置改造工程	160,000.02	160,000.02
(圣农发展)饲料三厂建设项目资金	10,000.14	10,000.20
(圣农发展)冷链物流建设项目	83,333.34	83,333.34
(圣农发展)中坊肉鸡第三加工厂设备投资补助	22,333.32	22,333.32
(圣农发展)中坊肉鸡第四加工厂技术改造资金	36,666.66	36,666.66
(圣农发展)宰杀四厂物流线改造项目	4,736.82	60,000.00
(圣农发展)桥下一肉鸡场标准化建设	6,250.02	6,250.02
(圣农发展)界竹一肉鸡场补贴	9,859.14	9,375.00
(圣农发展)肉鸡加工厂提升链速改造项目补助	301,779.66	153,703.02
(圣农发展)肉鸡加工四厂内脏车间技改项目	25,280.88	25,280.88
(圣农发展)两化融合重点投资项目补助	116,200.02	116,200.02
(圣农发展)肉鸡加工二厂生产线技改项目	36,144.60	36,144.60
(圣农发展)无废城市提升改造项目	119,205.30	119,205.30
(圣农发展)畜禽粪污资源化利用整县推进项目	37,848.96	37,848.96
(圣农发展)肉鸡加工厂车间技术改造设备投资补助	66,184.32	18,752.22
(圣农发展)肉鸡加工六厂新建设备投资补助	136,011.64	0.00
(圣农发展)肉鸡加工厂车间技术改造完工投产奖励	115,181.68	0.00

(圣农发展) 大里丰种鸡场建设项目资金	25,751.10	25,751.10
(圣农发展) 农业科技项目资金	7,181.32	0.00
(圣农发展) 一次性扩岗补贴	6,000.00	0.00
(圣农发展) 2023 年第二期企业直补培训补贴资金	287,000.00	0.00
(圣农发展) 2023 年光泽县规模以上工业企业稳定就业奖补	500,000.00	344,900.00
(圣农发展) “绿色宜居村镇技术创新” 重点专项	240,000.00	0.00
(圣农发展) 光泽县发展改革和科技局科技特派员示范基地经费	100,000.00	39,270.00
(圣农发展) 个税手续费	246,665.15	770,539.41
(圣农发展) 种业企业培优项目资金	5,640,000.00	0.00
(圣农发展) 深入推进动物疫病强制免疫补助	900,000.00	0.00
(圣农发展) 就业专项资金	179,284.58	0.00
(圣农发展) 职业培训补贴	28,000.00	0.00
(圣农发展) 2023 年一季度鼓励制造业企业增产增效奖励资金	44,100.00	0.00
(圣农发展) 国家肉鸡产业技术体系综合试验站	430,000.00	0.00
(圣农发展) 关于开展现代农业产业技术体系综合试验站站长增补的通知	0.00	416,628.77
(圣农发展) 2017-2019 年技改完工投产项目奖励 2019 年度省级承担资金	0.00	1,014,800.00
(圣农发展) 2021 年用人单位招用就业困难人员社会保险补贴	0.00	496,724.33
(圣农发展) 2021 年度国家绿化工厂奖励奖金	0.00	400,000.00
(圣农发展) 2021 年南平市省级节能循环经济项目资金	0.00	290,000.00
(圣农发展) 扶贫基地吸纳农村贫困劳动力补贴	0.00	27,200.00
(圣农发展) 禽支原体病原学防控技术研究和推广经费	0.00	320,000.00
(圣农发展) 2021 年应收账款融资奖励金	0.00	948,500.00
(圣农发展) 推进职业技能提升行动专项资金	0.00	50,800.00
(圣农发展) 2021 年高校毕业生就业见习补助	0.00	449,831.97
(浦城圣农) 绿色制造工程资金补助	282,756.72	282,756.72
(浦城圣农) 污水排放管网建设费用奖励	59,543.52	59,543.52
(浦城圣农) 农产品深加工项目固定资产投资补助	180,276.36	180,276.36
(浦城圣农) 省级工业企业技术改造设备投资补助专项资金	18,107.70	9,053.85
(浦城圣农) 个税手续费	32,449.59	26,031.78
(浦城圣农) 福建省深入推进动物疫病强制免疫补助	900,000.00	0.00
(浦城圣农) 增值税排污费 70% 退税	143,647.13	73,499.43
(浦城圣农) 企业稳岗稳工补助款	211,500.00	0.00
(浦城圣农) 2023 年春节期间稳定就业奖补	244,600.00	0.00
(浦城圣农) 省外专场招聘补助款	10,000.00	0.00
(浦城圣农) 2021 年度企业发展技术创新品牌创建先进单位的表彰奖励	0.00	233,300.00
(浦城圣农) 2021 年度应收账款融资奖励资金	0.00	424,400.00
(政和圣农) 技改专项资金	145,617.06	149,433.90
(政和圣农) 2020 年工业企业技术改造奖励	3,816.84	0.00
(政和圣农) 污水排放管网建设费用奖励	61,132.08	0.00
(政和圣农) 南平市第二批重点污染源深度减排奖励	45,957.42	107,089.50
(政和圣农) 农产品深加工项目固定资产投资补助	19,038.84	19,038.84
(政和圣农) 2022 年工业企业技术改造奖励	27,440.22	0.00
(政和圣农) 个税手续费	13,298.76	10,969.49
(政和圣农) 用电成本补助	100,000.00	0.00
(政和圣农) 一次性扩岗补贴	1,500.00	0.00
(政和圣农) 2022 年度纳税先进单位奖励	50,000.00	0.00
(政和圣农) 2023 年春节期间稳就业补助	82,600.00	47,400.00
(政和圣农) 省外返政返岗交通补助	246,249.25	0.00
(政和圣农) 2023 年度重点用能单位建设补助款	20,000.00	0.00
(政和圣农) 2021 年一季度增产增效奖励资金	0.00	44,800.00
(政和圣农) 企业省外员工返岗交通补助	0.00	86,073.75
(福建圣泽) 原种场(大洋坪) 鸡育繁推一体化示范项目中央基建投资资金	616,209.30	616,209.30
(福建圣泽) 第二祖代鸡场项目应急发电补助资金	124,999.98	124,999.98
(福建圣泽) 2020 年省级进口贴息项目补助资金	28,383.24	28,383.24
(福建圣泽) 农业科技项目资金	12,944.44	0.00
(福建圣泽) 一次性扩岗补贴	1,500.00	0.00

(福建圣泽) 个税手续费	21,801.01	4,090.53
(福建圣泽) 企业技术创新补贴	250,000.00	0.00
(福建圣泽) 2022 年度重大动物疾病强制免疫“先打反补”补助资金	292,843.80	0.00
(福建圣泽) 2022 年度企业招用困难人员社保补贴	9,829.96	0.00
(福建圣泽) 2023 第一批福建省专精特新中小企业认定奖励资金	300,000.00	0.00
(福建圣泽) 2021 年福州稳岗补贴返还	33.30	0.00
(福建圣泽) 农业科技项目资金	27,725,800.00	0.00
(福建圣泽) 春节简易岗前就业补助	0.00	7,400.00
(福建圣泽) 2021 年企业吸纳贫困对象就业补贴	0.00	2,700.00
(江西圣泽) 农业生产发展资金农业产业强镇项目	100,000.02	16,666.67
(江西圣泽) 资溪县畜禽制(繁)种能力提升项目	20,000.04	0.00
(江西圣泽) 个税手续费	1,506.47	43.37
(江西圣泽) 资溪县工业与信息化局纳税突出贡献奖奖金	600,000.00	0.00
(江西圣泽) 2021 年发展潜力奖	0.00	10,000.00
(福建食品) 三厂鸡肉深加工及综合利用项目补助	387,916.62	387,916.62
(福建食品) 六厂三通一平项目资金补助	88,624.98	88,624.98
(福建食品) 二厂新增固定资产投资补助	139,748.16	139,748.16
(福建食品) 六厂配套基础设施建设资金补助	43,125.00	43,125.00
(福建食品) 五厂 2015 年新增固定资产投资补助	79,050.90	79,050.90
(江西食品) 四厂鸡肉及肉制品冷链物流项目	63,737.76	63,737.76
(福建食品) 2017 年工业企业技术改造奖励	49,196.68	98,767.04
(福建食品) 21 年省级工业企业技术改造设备投资补助	61,853.40	
(福建食品) 2017-2019 年技改完工投产项目奖励金	36,449.18	
(福建食品) 六厂绿色低碳发展示范项目奖励	18,750.00	18,750.00
(福建食品) 六厂年产 19000 吨成型油炸禽肉类熟食项目固投补助	40,501.32	40,501.32
(福建食品) 六厂污水深度治理 2018 年光泽县重点流域生态补偿资金补助项目	19,177.62	19,177.62
(江西食品) 四厂熟制品调理包扩建项目	24,667.12	24,666.96
(福建食品) 两化融合重点投资项目补助	20,809.98	20,809.98
(江西食品) 工信局智能制造发展专项资金	6,666.68	6,666.66
(福建食品) 上云上平台项目补助	58,215.00	58,215.00
(江西食品) 四厂购买、更新设备补助资金	16,310.56	16,310.58
(福建食品) 年产 12000 吨鸡肉块熟食品生产线技改项目固投补助	15,666.66	15,666.66
(江西食品) 2019 年省级工业转型省级专项第二批项目计划扶持资金	13,333.38	13,333.32
(江西食品) 技术改造项目更新设备补助金	26,666.76	26,666.64
(江西食品) 2020 年农产品加工项目技改项目补助	50,000.04	49,999.98
(浦城食品) 熟食品深加工二期建设设备技改项目	465,499.98	
(福建食品) 冷链物流光泽中心仓库项目补助	25,000.02	
(江西食品) 2022 年度工业创新发展及开放型经济工作先进企业和先进个人	12,416.67	
(福建食品) 个税手续费	59,100.17	85,774.51
(舟山食品) 税收返还	1,005,770.00	61,061.16
(福建食品) 绿色制造体系建设专项资金		80,000.00
(福建食品) 电子商务发展资金		430,000.00
(福建食品) 自主品牌建设资金		52,300.00
(福建食品) 规模以上工业企业稳定就业奖补经费	264,400.00	132,000.00
(福建食品) 用人单位招用就业困难人员社会保险补贴		513,029.48
(福建食品) 企业增产增效奖励资金	432,560.00	132,280.00
(江西食品) 抚州元旦春节送温暖补助金		10,000.00
(江西食品) 21 年度纳税突出贡献奖		500,000.00
(江西圣觉) 企业扶持发展金	1,871,124.27	10,778,112.07
(福建食品) 2021 年度应收账款融资奖励		82,800.00
(福建食品) 2022 年度企业一次性扩岗补助	1,500.00	
(福建食品) 2021 年度促进实体经济发展奖励	536,000.00	
(江西食品) 工会活动经费和工会规划化建设补助资金	10,000.00	
(江西食品) 2021 年中央外经贸发展专项资金和省级商务发展专项资金	111,600.00	
(江西食品) 江西省就业补助资金职业培训补贴	94,500.00	

(政和食品) 2022 年 3 月-5 月用电成本	3,265.00	
(领圣商贸) 2021 年度促进实体经济发展奖励	100,000.00	
(源丰欣) 2022 年省级商务发展专项资金补助	50,000.00	
(圣农食品) 出口信用保险保费扶持及保单融资贴息资金		102,017.00
(江西食品) 扶贫车间补助		7,000.00
(圣农食品) 2020 年下半年外贸发展资金及 2020 年南平市稳定和促进外贸高质量发展资金		32,500.00
(圣农食品) 关于做好职业技能提升行动专项资金		26,600.00
(江西食品) 做好失业保险稳岗补贴		49,338.88
(江西食品) 给予人身意外伤害保险补助资金		16,000.00
(江西食品) 关于企业自主招工就业服务补贴		38,500.00
(江西食品) 关于就业补助资金职业培训补贴	668,908.80	89,000.00
(江西食品) 拨付科技创新发展资金		184,148.00
(浦城食品) 2021 年度工业创新发展及开放型经济工作单位		36,700.00
(浦城食品) 促进稳就业保就业奖励		33,100.20
(江西食品) 抚州市促进批零住餐行业经济高质量发展金		80,000.00
(政和食品) 2023 年春节期间稳就业补贴	12,400.00	
(政和食品) 规上工业企业省外员工返政返岗交通费	118,900.00	
(江西食品) 2021 年企业研发投入后补助资金	424,620.00	
(上海食品) 扶持企业政策 (2022 年税收的百分之十)	110,000.00	
(江西食品) 物流补助款	1,200,000.00	
(江西食品) 2023 年省级农产品加工贴息项目资金	30,000.00	
(华上食品) 2017-2021 福州地区稳岗返还	3,643.65	
(圣农食品) 南平市就业专项资金	83,049.16	
(浦城食品) 2023 年省级节能循环经济项目专项资金	20,000.00	
合计	51,967,809.06	23,884,654.25

其他说明:

报告期内, 其他收益较上年同期增加 2,808.32 万元, 增幅 117.58%, 系公司收到政府补助。

68、投资收益

单位: 元

项目	本期发生额	上期发生额
权益法核算的长期股权投资收益	18,372,144.00	15,528,408.80
远期外汇投资收益		202,600.00
外汇掉期收益	433,406.19	
理财产品	7,629,851.60	8,061,650.81
合计	26,435,401.79	23,792,659.61

其他说明

69、净敞口套期收益

单位: 元

项目	本期发生额	上期发生额

其他说明

70、公允价值变动收益

单位: 元

产生公允价值变动收益的来源	本期发生额	上期发生额

其他非流动金融资产	-1,788,961.30	
交易性金融资产	803,375.01	
合计	-985,586.29	

其他说明：

报告期内：公允价值变动收益较上年同期减少 98.56 万元，减幅 100.00%，主要系公司投资的平潭德成农牧产业投资合伙企业（有限合伙）--肉鸡产业并购基金公允价值变动和申购的结构性存款公允价值变动。

71、信用减值损失

单位：元

项目	本期发生额	上期发生额
其他应收款坏账损失	-352,929.24	3,913,157.55
应收账款坏账损失	-872,208.56	-358,768.70
合计	-1,225,137.80	3,554,388.85

其他说明

报告期内，信用减值损失较上年同期增加 477.95 万元，增幅 134.47%，系本期其他应收款计提坏账损失和应收账款计提坏账损失的共同影响。

72、资产减值损失

单位：元

项目	本期发生额	上期发生额
二、存货跌价损失及合同履约成本减值损失	-50,837,040.96	-34,267,123.06
合计	-50,837,040.96	-34,267,123.06

其他说明：

报告期内，资产减值损失较上年同期增加 1,656.99 万元，增幅 48.36%，主要是牛肉原料跌价损失增加以及计提了部分鸡肉产品和鸡肉制品的跌价损失。

73、资产处置收益

单位：元

资产处置收益的来源	本期发生额	上期发生额
固定资产处置利得	-128,237.99	737,805.92
合计	-128,237.99	737,805.92

其他说明：

报告期内，资产处置收益较上年同期减少 86.60 万元，减幅 117.38%，主要是固定资产处置损失。

74、营业外收入

单位：元

项目	本期发生额	上期发生额	计入当期非经常性损益的金
----	-------	-------	--------------

			额
政府补助	815.37	50,000.00	815.37
非流动资产毁损报废利得	40,000.00	75,034.63	40,000.00
罚款赔偿收入	331,331.70	518,513.27	331,331.70
其他	1,086,998.56	240,161.70	1,086,998.56
合计	1,459,145.63	883,709.60	1,459,145.63

计入当期损益的政府补助：

单位：元

补助项目	发放主体	发放原因	性质类型	补贴是否影响当年盈亏	是否特殊补贴	本期发生金额	上期发生金额	与资产相关/与收益相关
商贸企业上规模奖励金	中共光泽县委、光泽县人民政府	补助	因从事国家鼓励和扶持特定行业、产业而获得的补助（按国家级政策规定依法取得）	是	否		50,000.00	与收益相关
稳岗补贴	资溪县人民政府	补助	因从事国家鼓励和扶持特定行业、产业而获得的补助（按国家级政策规定依法取得）	是	否	815.37		与收益相关

其他说明：

报告期内，营业外收入较上年同期增加 57.54 万元，增幅 65.12%，主要是子公司圣农食品无需支付的款项核销增加。

75、营业外支出

单位：元

项目	本期发生额	上期发生额	计入当期非经常性损益的金额
对外捐赠	10,050,000.00	7,000.00	10,050,000.00
非流动资产处置损失合计	14,549,393.18	4,750,061.38	14,549,393.18
其中：固定资产处置损失	14,549,393.18	4,750,061.38	14,549,393.18
赞助费支出	301,560.00	0.00	301,560.00
罚款支出	3,746.92	300.00	3,746.92
非常损失	65,084.82	1,180,925.20	65,084.82
其他	756,933.78	136,178.64	756,933.78
合计	25,726,718.70	6,074,465.22	25,726,718.70

其他说明：

报告期内，营业外支出较上年同期增加 1,965.23 万元，增幅 323.52%，主要系子公司圣农食品对外捐赠 1,000.00 万元和固定资产更新改造处置损失增加。

76、所得税费用

(1) 所得税费用表

单位：元

项目	本期发生额	上期发生额
----	-------	-------

当期所得税费用	32,688,100.06	40,690,132.78
递延所得税费用	-7,777,846.35	1,042,947.91
合计	24,910,253.71	41,733,080.69

(2) 会计利润与所得税费用调整过程

单位：元

项目	本期发生额
利润总额	441,763,472.25
按法定/适用税率计算的所得税费用	110,440,868.07
子公司适用不同税率的影响	-2,640,402.04
调整以前期间所得税的影响	-126.52
非应税收入的影响	-1,636,762,685.08
不可抵扣的成本、费用和损失的影响	1,556,506,458.33
使用前期未确认递延所得税资产的可抵扣亏损的影响	-2,657,427.46
本期未确认递延所得税资产的可抵扣暂时性差异或可抵扣亏损的影响	23,568.41
所得税费用	24,910,253.71

其他说明

报告期内，所得税费用较上年同期减少 1,682.28 万元，减幅 40.31%，一是：内部交易产生的未实现利润递延所得税事项的影响；二是：牛肉贸易亏损，相应计提了递延所得税事项。

77、其他综合收益

详见附注

78、现金流量表项目

(1) 收到的其他与经营活动有关的现金

单位：元

项目	本期发生额	上期发生额
收到的政府补助款	50,746,211.23	27,490,736.07
收到的押金及投标保证金等	5,171,218.39	6,612,942.61
利息收入	4,664,343.29	3,111,955.71
收到的投资性房地产租金收入	1,030,887.54	1,034,199.54
收到往来款		35,000,000.00
其他	20,409,360.02	2,692,717.98
合计	82,022,020.47	75,942,551.91

收到的其他与经营活动有关的现金说明：

(2) 支付的其他与经营活动有关的现金

单位：元

项目	本期发生额	上期发生额
----	-------	-------

支付的销售费用	122,772,839.68	112,531,920.99
支付的管理费用	33,411,550.09	28,561,970.08
支付保证金、归还往来款等	2,376,734.25	10,925,649.47
支付的捐赠赞助支出	10,351,560.00	7,000.00
支付短期租赁和低价值资产租赁付款额	1,471,065.13	1,248,710.50
其他	28,745,269.73	6,604,575.59
合计	199,129,018.88	159,879,826.63

支付的其他与经营活动有关的现金说明：

(3) 收到的其他与投资活动有关的现金

单位：元

项目	本期发生额	上期发生额
赎回理财产品	5,547,327,481.32	6,531,632,122.19
收回票据及信用证保证金	990,227.02	10,353,679.40
合计	5,548,317,708.34	6,541,985,801.59

收到的其他与投资活动有关的现金说明：

(4) 支付的其他与投资活动有关的现金

单位：元

项目	本期发生额	上期发生额
购买理财产品	5,995,525,200.00	6,725,671,880.00
支付票据及信用证保证金	1,142,259.37	7,790,000.00
合计	5,996,667,459.37	6,733,461,880.00

支付的其他与投资活动有关的现金说明：

(5) 收到的其他与筹资活动有关的现金

单位：元

项目	本期发生额	上期发生额

收到的其他与筹资活动有关的现金说明：

(6) 支付的其他与筹资活动有关的现金

单位：元

项目	本期发生额	上期发生额
回购库存股及限制性股票	77,128,899.36	23,081,704.64
支付租赁负债的本金和利息	4,086,193.30	7,860,044.00
支付融资服务费	46,000.00	145,734.17
合计	81,261,092.66	31,087,482.81

支付的其他与筹资活动有关的现金说明：

报告期内，支付的其他与筹资活动有关的现金较上年同期增加 5,017.36 万元，增幅 161.39%，主要是回购库存股及限制性股票增加。

79、现金流量表补充资料

(1) 现金流量表补充资料

单位：元

补充资料	本期金额	上期金额
1. 将净利润调节为经营活动现金流量：		
净利润	416,853,218.54	-94,611,566.04
加：资产减值准备	50,837,040.96	34,267,123.06
信用减值损失	1,225,137.80	-3,554,388.85
固定资产折旧、油气资产折耗、生产性生物资产折旧	624,869,662.34	606,776,671.31
使用权资产折旧	11,647,408.39	9,782,009.35
无形资产摊销	10,784,280.79	17,989,501.76
长期待摊费用摊销	1,687,233.61	1,182,786.16
处置固定资产、无形资产和其他长期资产的损失（收益以“－”号填列）	128,237.99	-737,805.92
固定资产报废损失（收益以“－”号填列）	14,509,393.18	3,936,950.05
公允价值变动损失（收益以“－”号填列）	985,586.29	
财务费用（收益以“－”号填列）	86,386,448.26	86,217,263.05
投资损失（收益以“－”号填列）	-26,435,401.79	-23,792,659.61
递延所得税资产减少（增加以“－”号填列）	110,441.98	-51,873.21
递延所得税负债增加（减少以“－”号填列）	-77,955.54	7,456,260.29
存货的减少（增加以“－”号填列）	348,382,759.04	-684,985,299.08
经营性应收项目的减少（增加以“－”号填列）	-76,299,138.89	-103,216,716.23
经营性应付项目的增加（减少以“－”号填列）	-615,685,944.43	-103,174,023.04
其他	11,406,316.40	4,630,905.03
经营活动产生的现金流量净额	861,314,724.92	-241,884,861.92
2. 不涉及现金收支的重大投资和筹资活动：		
债务转为资本		
一年内到期的可转换公司债券		
融资租入固定资产		
3. 现金及现金等价物净变动情况：		
现金的期末余额	2,048,155,039.36	1,497,669,244.58
减：现金的期初余额	658,254,459.33	463,519,025.57

加：现金等价物的期末余额		
减：现金等价物的期初余额		
现金及现金等价物净增加额	1,389,900,580.03	1,034,150,219.01

(2) 本期支付的取得子公司的现金净额

单位：元

	金额
其中：	
其中：	
其中：	

其他说明：

(3) 本期收到的处置子公司的现金净额

单位：元

	金额
其中：	
其中：	
其中：	

其他说明：

(4) 现金和现金等价物的构成

单位：元

项目	期末余额	期初余额
一、现金	2,048,155,039.36	658,254,459.33
其中：库存现金	103,830.81	137,782.02
可随时用于支付的银行存款	2,048,050,207.55	650,462,743.30
可随时用于支付的其他货币资金	1,001.00	7,653,934.01
三、期末现金及现金等价物余额	2,048,155,039.36	658,254,459.33

其他说明：

80、所有者权益变动表项目注释

说明对上年期末余额进行调整的“其他”项目名称及调整金额等事项：

81、所有权或使用权受到限制的资产

单位：元

项目	期末账面价值	受限原因
货币资金	9,300,472.15	开立国内信用证、银行承兑汇票等保证金
合计	9,300,472.15	

其他说明：

82、外币货币性项目

(1) 外币货币性项目

单位：元

项目	期末外币余额	折算汇率	期末折算人民币余额
货币资金			
其中：美元	8,165,637.37	7.22580	59,003,262.51
欧元	232,979.64	7.87710	1,835,203.92
港币	147.42	0.92199	135.92
瑞士法郎	5.79	8.06140	46.68
日元	110.00	0.05009	5.51
应收账款			
其中：美元	1,842,983.91	7.22580	13,317,033.14
欧元			
港币			
长期借款			
其中：美元			
欧元			
港币			
预付账款			
其中：美元			
应付账款			
其中：美元	687.90	7.22580	4,970.65
欧元	109,122.85	7.87710	859,571.60
其他应付款			
其中：美元			
欧元	169,500.00	7.87710	1,335,168.45

其他说明：

(2) 境外经营实体说明，包括对于重要的境外经营实体，应披露其境外主要经营地、记账本位币及选择依据，记账本位币发生变化的还应披露原因。

适用 不适用

83、套期

按照套期类别披露套期项目及相关套期工具、被套期风险的定性和定量信息：

84、政府补助

(1) 政府补助基本情况

单位：元

种类	金额	列报项目	计入当期损益的金额
(圣农发展) 宰杀四厂物流线改造项目	120,000.00	递延收益	4,736.82
(圣农发展) 新建技术中心农兽药残留检测实验室项目补助	1,000,000.00	递延收益	10,000.02
(圣农发展) 无废城市提升改造项目	3,000,000.00	递延收益	119,205.30
(圣农发展) 饲料三厂建设项目资金	300,000.00	递延收益	10,000.14
(圣农发展) 肉鸡加工四厂内脏车间技改项目	750,000.00	递延收益	25,280.88
(圣农发展) 肉鸡加工三、四厂污水深度治理及污水处理厂污泥处置改造工程	4,800,000.00	递延收益	160,000.02
(圣农发展) 肉鸡加工二厂生产线技改项目	1,000,000.00	递延收益	36,144.60
(圣农发展) 两化融合重点投资项目补助	1,162,000.00	递延收益	116,200.02
(圣农发展) 冷链物流储运中心建设专项资金补助	1,850,000.00	递延收益	23,368.44
(圣农发展) 污水处理厂设备-环保治理资金补助	250,000.00	递延收益	0.00
(圣农发展) 桥下一肉鸡场标准化建设	250,000.00	递延收益	6,250.02
(圣农发展) 肉鸡加工六厂新建设备投资补助	5,834,900.00	递延收益	136,011.64
(圣农发展) 农产品深加工项目固定资产投资补助	1,000,000.00	递延收益	33,333.36
(圣农发展) 肉鸡加工厂提升链速改造项目补助	4,096,500.00	递延收益	301,779.66
(圣农发展) 冷链物流建设项目	2,500,000.00	递延收益	83,333.34
(圣农发展) 肉鸡加工厂车间技术改造完工投产奖励	4,228,800.00	递延收益	115,181.68
(圣农发展) 界竹一肉鸡场补贴	350,000.00	递延收益	9,859.14
(圣农发展) 大里丰种鸡场建设项目资金	1,000,000.00	递延收益	25,751.10
(圣农发展) 畜禽粪污资源化利用整县推进项目	428,955.16	递延收益	37,848.96
(圣农发展) 肉鸡加工厂车间技术改造设备投资补助	1,687,700.00	递延收益	66,184.32
(圣农发展) 中坊肉鸡第四加工厂技术改造资金	1,100,000.00	递延收益	36,666.66
(圣农发展) 中坊肉鸡第三加工厂设备投资补助	670,000.00	递延收益	22,333.32
(圣农发展) 农业科技项目资金	1,000,000.00	递延收益	7,181.32
(圣农发展) 福建省种业企业培优项目资金	360,000.00	递延收益	0.00
(浦城圣农) 污水排放管网建设费用奖励	3,205,589.55	递延收益	59,543.52
(浦城圣农) 农产品深加工项目固定资产投资补助	4,974,300.00	递延收益	180,276.36
(浦城圣农) 绿色制造工程资金补助	7,200,000.00	递延收益	282,756.72
(浦城圣农) 省级工业企业技术改造设备投资补助专项资金	486,200.00	递延收益	18,107.70
(伊博蛋白) 绿色制造工程资金补助	200,000.00	递延收益	0.00
(政和圣农) 污水排放管网建设费用奖励	1,620,000.00	递延收益	61,132.08
(政和圣农) 农产品深加工项目固定资产投资补助	530,720.00	递延收益	19,038.84
(政和圣农) 南平市第二批重点污染源深度减排奖励	1,080,000.00	递延收益	45,957.42
(政和圣农) 技改专项资金	3,880,000.00	递延收益	145,617.06
(政和圣农) 2020 年工业企业技术改造奖励	106,100.00	递延收益	3,816.84
(政和圣农) 2022 年工业企业技术改造奖励	728,000.00	递延收益	27,440.22
(福建圣泽) 原种场(大洋坪) 鸡育繁推一体化示范项目中央基建投资资金	16,000,000.00	递延收益	616,209.30
(福建圣泽) 第二祖代鸡场项目应急发电补助资金	2,000,000.00	递延收益	124,999.98
(福建圣泽) 2020 年省级进口贴息项目补助资金	790,000.00	递延收益	28,383.24
(福建圣泽) 农业科技项目资金	3,004,200.00	递延收益	12,944.44
(江西圣泽) 资溪县畜禽制(繁) 种能力提升项目	600,000.00	递延收益	20,000.04
(江西圣泽) 农业生产发展资金农业产业强镇项目	3,000,000.00	递延收益	100,000.02
(福建食品) 二厂新增固定资产投资补助	5,330,000.00	递延收益	139,748.16
(福建食品) 六厂三通一平项目资金补助	7,090,000.00	递延收益	88,624.98
(福建食品) 五厂 2015 年新增固定资产投资补助	2,173,900.00	递延收益	79,050.90
(福建食品) 六厂绿色低碳发展示范项目奖励	1,500,000.00	递延收益	18,750.00
(福建食品) 六厂配套基础设施建设资金补助	3,450,000.00	递延收益	43,125.00
(福建食品) 三厂鸡肉深加工及综合利用项目补助	16,950,000.00	递延收益	387,916.62
(福建食品) 六厂年产 19000 吨成型油炸禽肉类熟食项目固投补助	1,188,039.00	递延收益	40,501.32
(福建食品) 年产 12000 吨鸡肉块熟食品生产线技改项目固投补助	470,000.00	递延收益	15,666.66
(福建食品) 六厂污水深度治理 2018 年光泽县重点流域生态	1,000,000.00	递延收益	19,177.62

补偿资金补助项目			
(福建食品) 2017 年工业企业技术改造奖励	1,722,800.00	递延收益	49,196.68
(福建食品) 两化融合重点投资项目补助	624,300.00	递延收益	20,809.98
(福建食品) 上云上平台项目补助	530,200.00	递延收益	58,215.00
(福建食品) 冷链物流光泽中心仓库项目补助	2,000,000.00	递延收益	25,000.02
(江西食品) 污水处理系统项目改造	800,000.00	递延收益	
(江西食品) 四厂鸡肉及肉制品冷链物流项目	2,000,000.00	递延收益	63,737.76
(江西食品) 四厂熟制品调理包扩建项目	1,000,000.00	递延收益	24,667.12
(江西食品) 四厂购买、更新设备补助资金	481,161.97	递延收益	16,310.56
(江西食品) 2019 年省级工业转型省级专项第二批项目计划扶持资金	400,000.00	递延收益	13,333.38
(江西食品) 技术改造项目更新设备补助金	800,000.00	递延收益	26,666.76
(浦城食品) 熟食品深加工二期建设设备技改项目	13,034,000.00	递延收益	465,499.98
(江西食品) 工信局智能制造发展专项资金	200,000.00	递延收益	6,666.68
(江西食品) 2020 年农产品加工项目技改项目补助	1,500,000.00	递延收益	50,000.04
(福建食品) 21 年省级工业企业技术改造设备投资补助	1,608,200.00	递延收益	61,853.40
(福建食品) 2017-2019 年技改完工投产项目奖励金	925,900.00	递延收益	36,449.18
(江西食品) 2022 年度工业创新发展及开放型经济工作先进企业和先进个人	298,000.00	递延收益	12,416.67
(圣农发展) 一次性扩岗补贴	6,000.00	其他收益	6,000.00
(圣农发展) 2023 年第二期企业直补培训补贴资金	287,000.00	其他收益	287,000.00
(圣农发展) 2023 年光泽县规模以上工业企业稳定就业奖补	500,000.00	其他收益	500,000.00
(圣农发展) “绿色宜居村镇技术创新”重点专项	240,000.00	其他收益	240,000.00
(圣农发展) 光泽县发展改革和科技局科技特派员示范基地经费	100,000.00	其他收益	100,000.00
(圣农发展) 种业企业培优项目资金	5,640,000.00	其他收益	5,640,000.00
(圣农发展) 深入推进动物疫病强制免疫补助	900,000.00	其他收益	900,000.00
(圣农发展) 就业专项资金	179,284.58	其他收益	179,284.58
(圣农发展) 职业培训补贴	28,000.00	其他收益	28,000.00
(圣农发展) 2023 年一季度鼓励制造业企业增产增效奖励资金	44,100.00	其他收益	44,100.00
(圣农发展) 国家肉鸡产业技术体系综合试验站	430,000.00	其他收益	430,000.00
(浦城圣农) 福建省深入推进动物疫病强制免疫补助	900,000.00	其他收益	900,000.00
(浦城圣农) 增值税排污费 70%退税	143,647.13	其他收益	143,647.13
(浦城圣农) 企业稳岗稳工补助款	211,500.00	其他收益	211,500.00
(浦城圣农) 2023 年春节期间稳定就业奖补	244,600.00	其他收益	244,600.00
(浦城圣农) 省外专场招聘补助款	10,000.00	其他收益	10,000.00
(政和圣农) 用电成本补助	100,000.00	其他收益	100,000.00
(政和圣农) 一次性扩岗补贴	1,500.00	其他收益	1,500.00
(政和圣农) 2022 年度纳税先进单位奖励	50,000.00	其他收益	50,000.00
(政和圣农) 2023 年春节期间稳就业补助	82,600.00	其他收益	82,600.00
(政和圣农) 省外返政返岗交通补助	246,249.25	其他收益	246,249.25
(政和圣农) 2023 年度重点用能单位建设补助款	20,000.00	其他收益	20,000.00
(福建圣泽) 一次性扩岗补贴	1,500.00	其他收益	1,500.00
(福建圣泽) 企业技术创新补贴	250,000.00	其他收益	250,000.00
(福建圣泽) 2022 年度重大动物疫病强制免疫“先打反补”补助资金	292,843.80	其他收益	292,843.80
(福建圣泽) 2022 年度企业招用困难人员社保补贴	9,829.96	其他收益	9,829.96
(福建圣泽) 2023 第一批福建省专精特新中小企业认定奖励资金	300,000.00	其他收益	300,000.00
(福建圣泽) 2021 年福州稳岗补贴返还	33.30	其他收益	33.30
(福建圣泽) 农业科技项目资金	27,725,800.00	其他收益	27,725,800.00
(江西圣泽) 资溪县工业与信息化局纳税突出贡献奖奖金	600,000.00	其他收益	600,000.00
(舟山食品) 税收返还	1,005,770.00	其他收益	1,005,770.00
(福建食品) 规模以上工业企业稳定就业奖补经费	264,400.00	其他收益	264,400.00
(福建食品) 企业增产增效奖励资金	432,560.00	其他收益	432,560.00
(江西圣觉) 企业扶持发展金	1,871,124.27	其他收益	1,871,124.27
(福建食品) 2022 年度企业一次性扩岗补助	1,500.00	其他收益	1,500.00

(福建食品) 2021 年度促进实体经济发展奖励	536,000.00	其他收益	536,000.00
(江西食品) 工会活动经费和工会规划化建设补助资金	10,000.00	其他收益	10,000.00
(江西食品) 2021 年中央外经贸发展专项资金和省级商务发展专项资金	111,600.00	其他收益	111,600.00
(江西食品) 江西省就业补助资金职业培训补贴	94,500.00	其他收益	94,500.00
(政和食品) 2022 年 3 月-5 月用电成本	3,265.00	其他收益	3,265.00
(领圣商贸) 2021 年度促进实体经济发展奖励	100,000.00	其他收益	100,000.00
(源丰欣) 2022 年省级商务发展专项资金补助	50,000.00	其他收益	50,000.00
(江西食品) 关于就业补助资金职业培训补贴	668,908.80	其他收益	668,908.80
(政和食品) 2023 年春节期间的稳就业补贴	12,400.00	其他收益	12,400.00
(政和食品) 规上工业企业省外员工返政返岗交通费	118,900.00	其他收益	118,900.00
(江西食品) 2021 年企业研发投入后补助资金	424,620.00	其他收益	424,620.00
(上海食品) 扶持企业政策 (2022 年税收的百分之十)	110,000.00	其他收益	110,000.00
(江西食品) 物流补助款	1,200,000.00	其他收益	1,200,000.00
(江西食品) 2023 年省级农产品加工贴息项目资金	30,000.00	其他收益	30,000.00
(华上食品) 2017-2021 福州地区稳岗返还	3,643.65	其他收益	3,643.65
(圣农食品) 南平市就业专项资金	83,049.16	其他收益	83,049.16
(浦城食品) 2023 年省级节能循环经济项目专项资金	20,000.00	其他收益	20,000.00
(江西圣觉) 稳岗返还	815.37	营业外收入	815.37
(福建圣泽) 农行贷款贴息	8,212.64	财务费用	8,212.64
合计	201,926,222.59		51,602,015.92

(2) 政府补助退回情况

适用 不适用

其他说明:

85、其他

八、合并范围的变更

1、非同一控制下企业合并

(1) 本期发生的非同一控制下企业合并

单位：元

被购买方名称	股权取得时点	股权取得成本	股权取得比例	股权取得方式	购买日	购买日的确定依据	购买日至期末被购买方的收入	购买日至期末被购买方的净利润

其他说明:

(2) 合并成本及商誉

单位：元

合并成本	
--现金	
--非现金资产的公允价值	
--发行或承担的债务的公允价值	
--发行的权益性证券的公允价值	

--或有对价的公允价值	
--购买日之前持有的股权于购买日的公允价值	
--其他	
合并成本合计	
减：取得的可辨认净资产公允价值份额	
商誉/合并成本小于取得的可辨认净资产公允价值份额的金额	

合并成本公允价值的确定方法、或有对价及其变动的说明：

大额商誉形成的主要原因：

其他说明：

(3) 被购买方于购买日可辨认资产、负债

单位：元

	购买日公允价值	
	购买日公允价值	购买日账面价值
资产：		
货币资金		
应收款项		
存货		
固定资产		
无形资产		
负债：		
借款		
应付款项		
递延所得税负债		
净资产		
减：少数股东权益		
取得的净资产		

可辨认资产、负债公允价值的确定方法：

企业合并中承担的被购买方的或有负债：

其他说明：

(4) 购买日之前持有的股权按照公允价值重新计量产生的利得或损失

是否存在通过多次交易分步实现企业合并并且在报告期内取得控制权的交易

是 否

(5) 购买日或合并当期期末无法合理确定合并对价或被购买方可辨认资产、负债公允价值的相关说明

(6) 其他说明

2、同一控制下企业合并

(1) 本期发生的同一控制下企业合并

单位：元

被合并方名称	企业合并中取得的权益比例	构成同一控制下企业合并的依据	合并日	合并日的确定依据	合并当期期初至合并日被合并方的收入	合并当期期初至合并日被合并方的净利润	比较期间被合并方的收入	比较期间被合并方的净利润

其他说明：

(2) 合并成本

单位：元

合并成本	
--现金	
--非现金资产的账面价值	
--发行或承担的债务的账面价值	
--发行的权益性证券的面值	
--或有对价	

或有对价及其变动的说明：

其他说明：

(3) 合并日被合并方资产、负债的账面价值

单位：元

	合并日	上期期末
资产：		
货币资金		
应收款项		
存货		
固定资产		
无形资产		
负债：		
借款		
应付款项		
净资产		

减：少数股东权益		
取得的净资产		

企业合并中承担的被合并方的或有负债：

其他说明：

3、反向购买

交易基本信息、交易构成反向购买的依据、上市公司保留的资产、负债是否构成业务及其依据、合并成本的确定、按照权益性交易处理时调整权益的金额及其计算：

4、处置子公司

是否存在单次处置对子公司投资即丧失控制权的情形

是 否

是否存在通过多次交易分步处置对子公司投资且在本期丧失控制权的情形

是 否

5、其他原因的合并范围变动

说明其他原因导致的合并范围变动（如，新设子公司、清算子公司等）及其相关情况：

报告期内，2023年6月，公司之孙公司浦城县圣农伊博蛋白饲料有限公司下设的子公司福建圣景油脂生物科技有限公司投资新设成立资溪县圣景商贸有限公司，圣景油脂享有其100%股权及表决权，纳入合并范围。

6、其他

九、在其他主体中的权益

1、在子公司中的权益

(1) 企业集团的构成

子公司名称	主要经营地	注册地	业务性质	持股比例		取得方式
				直接	间接	
福建圣农发展（浦城）有限公司	福建浦城	福建浦城	种鸡养殖、肉鸡饲养和肉鸡屠宰加工	100.00%		直接投资
浦城县圣农伊博蛋白饲料有限公司	福建浦城	福建浦城	蛋白饲料加工		100.00%	间接投资
圣农发展（政和）有限公司	福建政和	福建政和	种鸡养殖、肉鸡饲养和肉鸡屠宰加工	100.00%		直接投资
福建福安圣农发展物流有限	福建福安	福建福安	物流仓储服务	100.00%		直接投资

公司						
福建圣农食品有限公司	福建光泽	福建光泽	食品生产与加工	100.00%		同一控制下企业合并
江西圣农食品有限公司	江西资溪	江西资溪	食品生产与加工		100.00%	同一控制下企业合并
圣农食品（香港）有限公司	香港	香港	食品生产与加工		100.00%	同一控制下企业合并
福建圣农食品（浦城）有限公司	福建浦城	福建浦城	食品生产与加工		100.00%	间接投资
福建圣农华上食品有限公司	福建浦城	福建浦城	食品批发与销售		51.00%	同一控制下企业合并
圣农食品（政和）有限公司	福建政和	福建政和	食品生产与加工		100.00%	间接投资
福建圣泽生物科技发展有限公司	福建光泽	福建光泽	肉鸡育种研发和种肉鸡的饲养与销售	100.00%		直接投资
江西圣泽家禽育种有限公司	江西资溪	江西资溪	肉鸡育种研发和种肉鸡的饲养与销售		100.00%	间接投资
圣农食品（舟山）有限公司	浙江舟山	浙江舟山	食品批发与销售		100.00%	间接投资
圣农食品（上海）有限公司	上海	上海	咨询服务		100.00%	间接投资
福建领圣商贸有限公司	福建光泽	福建光泽	食品批发与销售		100.00%	间接投资
江西圣觉供应链管理有限公司	江西资溪	江西资溪	食品批发与销售		77.00%	间接投资
福建圣景油脂生物科技有限公司	福建浦城	福建浦城	工业用动物油脂加工		80.00%	间接投资
福建南平源丰欣电子商务有限公司	福建光泽	福建光泽	食品批发与销售		100.00%	间接投资
资溪县圣景商贸有限公司	江西资溪	江西资溪	工业用动物油脂化学品销售		80.00%	间接投资

在子公司的持股比例不同于表决权比例的说明：

持有半数或以下表决权但仍控制被投资单位、以及持有半数以上表决权但不控制被投资单位的依据：

对于纳入合并范围的重要的结构化主体，控制的依据：

确定公司是代理人还是委托人的依据：

其他说明：

（2）重要的非全资子公司

单位：元

子公司名称	少数股东持股比例	本期归属于少数股东的损益	本期向少数股东宣告分派的股利	期末少数股东权益余额
-------	----------	--------------	----------------	------------

子公司少数股东的持股比例不同于表决权比例的说明：

其他说明：

(3) 重要非全资子公司的主要财务信息

单位：元

子公司名称	期末余额						期初余额					
	流动资产	非流动资产	资产合计	流动负债	非流动负债	负债合计	流动资产	非流动资产	资产合计	流动负债	非流动负债	负债合计

单位：元

子公司名称	本期发生额				上期发生额			
	营业收入	净利润	综合收益总额	经营活动现金流量	营业收入	净利润	综合收益总额	经营活动现金流量

其他说明：

(4) 使用企业集团资产和清偿企业集团债务的重大限制

(5) 向纳入合并财务报表范围的结构化主体提供的财务支持或其他支持

其他说明：

2、在子公司的所有者权益份额发生变化且仍控制子公司的交易

(1) 在子公司所有者权益份额发生变化的情况说明

(2) 交易对于少数股东权益及归属于母公司所有者权益的影响

单位：元

购买成本/处置对价	
—现金	
—非现金资产的公允价值	
购买成本/处置对价合计	
减：按取得/处置的股权比例计算的子公司净资产份额	
差额	
其中：调整资本公积	
调整盈余公积	
调整未分配利润	

其他说明

3、在合营安排或联营企业中的权益

(1) 重要的合营企业或联营企业

合营企业或联营企业名称	主要经营地	注册地	业务性质	持股比例		对合营企业或联营企业投资
				直接	间接	

						的会计处理方法
--	--	--	--	--	--	---------

在合营企业或联营企业的持股比例不同于表决权比例的说明：

持有 20%以下表决权但具有重大影响，或者持有 20%或以上表决权但不具有重大影响的依据：

(2) 重要合营企业的主要财务信息

单位：元

	期末余额/本期发生额	期初余额/上期发生额
流动资产		
其中：现金和现金等价物		
非流动资产		
资产合计		
流动负债		
非流动负债		
负债合计		
少数股东权益		
归属于母公司股东权益		
按持股比例计算的净资产份额		
调整事项		
--商誉		
--内部交易未实现利润		
--其他		
对合营企业权益投资的账面价值		
存在公开报价的合营企业权益投资的公允价值		
营业收入		
财务费用		
所得税费用		
净利润		
终止经营的净利润		
其他综合收益		
综合收益总额		
本年度收到的来自合营企业的股利		

其他说明

(3) 重要联营企业的主要财务信息

单位：元

	期末余额/本期发生额	期初余额/上期发生额
流动资产		

非流动资产		
资产合计		
流动负债		
非流动负债		
负债合计		
少数股东权益		
归属于母公司股东权益		
按持股比例计算的净资产份额		
调整事项		
--商誉		
--内部交易未实现利润		
--其他		
对联营企业权益投资的账面价值		
存在公开报价的联营企业权益投资的公允价值		
营业收入		
净利润		
终止经营的净利润		
其他综合收益		
综合收益总额		
本年度收到的来自联营企业的股利		

其他说明

(4) 不重要的合营企业和联营企业的汇总财务信息

单位：元

	期末余额/本期发生额	期初余额/上期发生额
合营企业：		
下列各项按持股比例计算的合计数		
联营企业：		
福建海圣饲料有限公司	37,749,806.70	43,250,922.54
浦城县海圣饲料有限公司	28,148,409.71	30,159,701.05
三峡圣农（光泽）能源投资有限公司	9,400,000.00	1,200,000.00
江西鸥沃生物科技有限公司	2,000,000.00	0.00
中圣生物科技（浦城）有限公司	7,330,481.32	6,445,930.14
投资账面价值合计	84,628,697.73	81,056,553.73
下列各项按持股比例计算的合计数		
--净利润	18,372,144.00	15,528,408.80
--综合收益总额	18,372,144.00	15,528,408.80

其他说明

(5) 合营企业或联营企业向本公司转移资金的能力存在重大限制的说明

(6) 合营企业或联营企业发生的超额亏损

单位：元

合营企业或联营企业名称	累积未确认前期累计的损失	本期未确认的损失（或本期分享的净利润）	本期末累积未确认的损失
-------------	--------------	---------------------	-------------

其他说明

(7) 与合营企业投资相关的未确认承诺

(8) 与合营企业或联营企业投资相关的或有负债

4、重要的共同经营

共同经营名称	主要经营地	注册地	业务性质	持股比例/享有的份额	
				直接	间接

在共同经营中的持股比例或享有的份额不同于表决权比例的说明：

共同经营为单独主体的，分类为共同经营的依据：

其他说明

5、在未纳入合并财务报表范围的结构化主体中的权益

未纳入合并财务报表范围的结构化主体的相关说明：

6、其他

十、与金融工具相关的风险

本集团各项金融工具的详细情况已于相关附注内披露。与这些金融工具有关的风险，以及本集团为降低这些风险所采取的风险管理政策如下所述。本集团管理层对这些风险敞口进行管理和监控以确保将上述风险控制在限定的范围之内。

1、风险管理目标和政策

本集团从事风险管理的目标是在风险和收益之间取得适当的平衡，力求降低金融风险对本集团财务业绩的不利影响。基于该风险管理目标，本集团已制定风险管理政策以辨别和分析本集团所面临的风险，设定适当的风险可接受水平并设计相应的内部控制程序，以监控本集团的风险水平。本集团会定期审阅这些风险管理政策及有关内部控制系统，以适应市场情况或本集团经营活动的改变。本集团的内部审计部门也定期或随机检查内部控制系统的执行是否符合风险管理政策。

本集团的金融工具导致的主要风险是利率风险、汇率风险、信用风险及流动性风险。

(1) 市场风险

金融工具的市场风险，是指金融工具的公允价值或未来现金流量因市场价格变动而发生波动的风险，包括利率风险、汇率风险和其他价格风险。

利率风险

利率风险，是指金融工具的公允价值或未来现金流量因市场利率变动而发生波动的风险。利率风险可源于已确认的计息金融工具和未确认的金融工具（如某些贷款承诺）。

本集团的利率风险主要产生于长期银行借款及应付债券等长期带息债务。浮动利率的金融负债使本集团面临现金流量利率风险，固定利率的金融负债使本集团面临公允价值利率风险。本集团根据当时的市场环境来决定固定利率及浮动利率合同的相对比例，并通过定期审阅与监察维持适当的固定和浮动利率工具组合。

本集团密切关注利率变动对本集团利率风险的影响。本集团目前并未采取利率对冲政策。但管理层负责监控利率风险，并将于需要时考虑对冲重大利率风险。由于定期存款为短期存款，故银行存款的公允价值利率风险并不重大。

于 2023 年 6 月 30 日，如果以浮动利率计算的借款利率上升或下降 50 个基点，而其它因素保持不变，本集团的净利润及股东权益将减少或增加约 65.31 万元（2022 年 12 月 31 日：115.63 万元）。

对于资产负债表日持有的、使本集团面临公允价值利率风险的金融工具，上述敏感性分析中的净利润及股东权益的影响是假设在资产负债表日利率发生变动，按照新利率对上述金融工具进行重新计量后的影响。对于资产负债表日持有的、使本集团面临现金流量利率风险的浮动利率非衍生工具，上述敏感性分析中的净利润及股东权益的影响是上述利率变动对按年度估算的利息费用或收入的影响。上一年度的分析基于同样的假设和方法。

汇率风险

汇率风险，是指金融工具的公允价值或未来现金流量因外汇汇率变动而发生波动的风险。汇率风险可源于以记账本位币之外的外币进行计价的金融工具。

本集团的主要经营位于中国境内，主要业务以人民币结算。但本集团已确认的外币资产和负债及未来的外币交易（外币资产和负债及外币交易的计价货币主要为美元、欧元、港币及法郎）依然存在外汇风险。

于 2023 年 6 月 30 日，本集团持有的外币金融资产和外币金融负债折算成人民币的金额列示如下（单位：人民币万元）

项目	外币负债		外币资产	
	期末数	期初数	期末数	期初数
美元	0.4971	220.32	7,232.0296	12,175.86
欧元	219.4740	881.49	183.5204	210.25
港币			0.0136	0.0470
法郎			0.0047	0.0044
日元			0.0006	0.0001
合计	219.9711	1,101.8100	7,415.5689	12,386.1615

本集团密切关注汇率变动对本集团汇率风险的影响。本集团目前并未采取任何措施规避汇率风险。但管理层负责监控汇率风险，并将于需要时考虑对冲重大汇率风险。

于 2023 年 6 月 30 日，对于本集团以外币计价的货币资金、应收账款及应付账款，假设人民币对外币（主要为对美元、欧元、港币和法郎）升值或贬值 10%，而其他因素保持不变，则会导致本集团股东权益及净利润均增加或减少约人民币 562.52 万元（2022 年 12 月 31 日：约人民币 835.49 万元）。

（2）信用风险

信用风险，是指金融工具的一方不履行义务，造成另一方发生财务损失的风险。

本集团对信用风险按组合分类进行管理。信用风险主要产生于银行存款和应收款项等。

本集团银行存款主要存放于国有银行和其它大中型上市银行，本集团预期银行存款不存在重大的信用风险。

对于应收款项，本集团设定相关政策以控制信用风险敞口。本集团基于对债务人的财务状况、外部评级、从第三方获取担保的可能性、信用记录及其它因素诸如目前市场状况等评估债务人的信用资质并设置相应欠款额度与信用期限。本集团会定期对债务人信用记录进行监控，对于信用记录不良的债务人，本集团会采用书面催款、缩短信用期或取消信用期等方式，以确保本集团的整体信用风险在可控的范围内。

本集团所承受的最大信用风险敞口为资产负债表中每项金融资产的账面金额。本集团没有提供任何其他可能令本集团承受信用风险的担保。

本集团应收账款中，欠款金额前五大客户的应收账款占本集团应收账款总额的 72.61%（2022 年：70.17%）；本集团其他应收款中，欠款金额前五大公司的其他应收款占本集团其他应收款总额的 36.97%（2022 年：44.29%）。

（3）流动性风险

流动性风险，是指本集团在履行以交付现金或其他金融资产的方式结算的义务时发生资金短缺的风险。

管理流动风险时，本集团保持管理层认为充分的现金及现金等价物，并对其进行监控，以满足本集团经营需要，并降低现金流量波动的影响。本集团管理层对银行借款的使用情况进行监控并确保遵守借款协议。同时从主要金融机构获得提供足够备用资金的承诺，以满足短期和长期的资金需求。

本集团通过经营业务产生的资金及银行及其他借款来筹措营运资金。于 2023 年 6 月 30 日，本集团尚未使用的银行借款额度为人民币 563,684.63 万元（2022 年 12 月 31 日：人民币 495,849.05 万元）。

期末本集团持有的金融负债和表外担保项目按未折现剩余合同现金流量的到期期限分析如下（单位：人民币万元）：

项 目	期末数		
	1 年以内	1 年以上	合 计
金融负债：			
短期借款	637,709.30		637,709.30

应付票据	54,168.93		54,168.93
应付账款	118,909.83		118,909.83
应付利息			
其他应付款	24,567.19		24,567.19
一年内到期的非流动负债	26,693.57		26,693.57
长期借款		34,000.00	34,000.00
租赁负债		61,937.31	61,937.31
金融负债合计	862,048.82	95,937.31	957,986.13

期初本集团持有的金融负债和表外担保项目按未折现剩余合同现金流量的到期期限分析如下（单位：人民币万元）：

项 目	期初数		
	1 年以内	1 年以上	合 计
金融负债：			
短期借款	459,554.61		459,554.61
应付票据	99,425.64		99,425.64
应付账款	156,910.39		156,910.39
应付利息			
其他应付款	26,407.41		26,407.41
一年内到期的非流动负债	27,310.94		27,310.94
长期借款		17,400.00	17,400.00
租赁负债		59,948.12	59,948.12
金融负债合计	769,608.99	77,348.12	846,957.11

2、资本管理

本集团资本管理政策的目标是保障本集团能够持续经营，从而为股东提供回报，并使其他利益相关者获益，同时维持最佳的资本结构以降低资本成本。

为了维持或调整资本结构，本集团可能会调整支付给股东的股利金额、向股东返还资本、发行新股或出售资产以减低债务。

本集团以资产负债率（即总负债除以总资产）为基础对资本结构进行监控。于 2023 年 6 月 30 日，本集团的资产负债率 50.18%（2022 年 12 月 31 日：47.47%）。

十一、公允价值的披露

1、以公允价值计量的资产和负债的期末公允价值

单位：元

项目	期末公允价值			
	第一层次公允价值计量	第二层次公允价值计量	第三层次公允价值计量	合计
一、持续的公允价值计量	--	--	--	--
（一）交易性金融资产		7,023,768.49		7,023,768.49
1. 以公允价值计量且其变动计入当期损益的金融资产		7,023,768.49		7,023,768.49
（1）债务工具投资		7,023,768.49		7,023,768.49
其他非流动金融资产			185,765,196.01	185,765,196.01
二、非持续的公允价值计量	--	--	--	--

2、持续和非持续第一层次公允价值计量项目市价的确定依据

3、持续和非持续第二层次公允价值计量项目，采用的估值技术和重要参数的定性及定量信息

4、持续和非持续第三层次公允价值计量项目，采用的估值技术和重要参数的定性及定量信息

5、持续的第三层次公允价值计量项目，期初与期末账面价值间的调节信息及不可观察参数敏感性分析

6、持续的公允价值计量项目，本期内发生各层级之间转换的，转换的原因及确定转换时点的政策

7、本期内发生的估值技术变更及变更原因

8、不以公允价值计量的金融资产和金融负债的公允价值情况

9、其他

十二、关联方及关联交易

1、本企业的母公司情况

母公司名称	注册地	业务性质	注册资本	母公司对本企业的持股比例	母公司对本企业的表决权比例
福建圣农控股集团有限公司	福建省光泽县十里铺	实业投资、股权投资，畜、牧、禽、鱼、鳖养殖，茶果种植，混配合饲料生产，肉鸡宰杀、销售，生产、销售食品塑料包装袋、纸箱，食品加工，本企业自产产品及技术的出口和本企业生产所需的原辅材	100,000,000	43.68%	43.68%

		料、机械设备、零配件及技术的进口业务；进料加工和“三来一补”业务，根据对外贸易经营者备案登记许可范围从事进出口业务，肥料的批发与零售、货物运输，员工接送服务。			
--	--	---	--	--	--

本企业的母公司情况的说明

截至 2023 年 6 月 30 日，福建圣农控股集团有限公司（公司前身为福建省圣农实业有限公司，于 2017 年 12 月 28 日更名为现名）注册资本为人民币 10,000.00 万元，其中傅光明持有 40%的股权，傅芬芳持有 60%的股权。

截至本报告披露日，圣农集团持有公司 543,269,848 股股份，占总股本 1,243,639,674 股的 43.68%；傅光明直接持有公司 2,611,847 股股份，占总股本 1,243,639,674 股的 0.21%；傅芬芳直接持有本公司 10,819,160 股份股，占总股本 1,243,639,674 股的 0.87%；傅长玉持有本公司股份 33,253,520 股，占总股本 1,243,639,674 股的 2.67%；傅露芳持有本公司股份 2,240,200 股，占总股本 1,243,639,674 股的 0.18%；同时，傅芬芳通过新圣合控制本公司 0.76%股权。傅光明与傅长玉系配偶关系，傅芬芳、傅露芳系傅光明和傅长玉之女。因此傅光明、傅长玉及傅芬芳三人是本公司的实际控制人，傅露芳为实际控制人的一致行动人。

本企业最终控制方是傅光明、傅长玉、傅芬芳。

其他说明：

2、本企业的子公司情况

本企业子公司的情况详见附注。

3、本企业合营和联营企业情况

本企业重要的合营或联营企业详见附注。

本期与本公司发生关联方交易，或前期与本公司发生关联方交易形成余额的其他合营或联营企业情况如下：

合营或联营企业名称	与本企业关系
福建海圣饲料有限公司	联营企业
浦城县海圣饲料有限公司	联营企业
中圣生物科技（浦城）有限公司	联营企业
三峡圣农（光泽）能源投资有限公司	联营企业
江西鸥沃生物科技有限公司	联营企业

其他说明

4、其他关联方情况

其他关联方名称	其他关联方与本企业关系
福建圣农控股集团有限公司	上市公司的母公司
光泽县圣农假日酒店有限公司	与上市公司同一实际控制人
福建省美其乐餐饮有限公司	上市公司实际控制人的家庭成员参股的企业
福建恒冰物流有限公司	与上市公司同一实际控制人
光泽县华圣物业管理有限公司	与上市公司同一实际控制人
福建省光泽县兴瑞液化气有限公司	与上市公司同一母公司
福建华圣房地产开发有限公司	与上市公司同一母公司
福建日圣食品有限公司	与上市公司同一母公司
福建省圣新环保股份有限公司	与上市公司同一母公司
福建省绿屯生物科技有限公司	与上市公司同一母公司
福建丰圣农业有限公司	公司一致行动人傅露芳控制的企业
福建圣维生物科技有限公司	与上市公司同一实际控制人
光泽县圣民公共交通有限公司	与上市公司同一母公司
上海银龙食品有限公司	与上市公司同一母公司
福建止于至善贸易有限公司	上市公司实际控制人的家庭成员控制的企业
光泽承天食品有限公司	上市公司实际控制人的家庭成员控制的企业
光泽恒冰机动车检测有限公司	与上市公司同一实际控制人
光泽县安心大药房有限公司	上市公司实际控制人的家庭成员控制的企业
至明（厦门）供应链有限公司	上市公司实际控制人的家庭成员参股的企业
福建恒杰生物科技有限公司	上市公司实际控制人的家庭成员控制的企业
光泽县圣农食品专卖店	与上市公司同一实际控制人
AMPLE GROUP LIMITED	与上市公司同一实际控制人
百胜中国	持有上市公司 5%以上股份股东的关联企业
江西恒冰冷链物流有限公司	与上市公司同一实际控制人
上海银龙食品销售有限公司	与上市公司同一实际控制人
福建康圣生物科技有限责任公司	上市公司实际控制人的家庭成员控制的企业
光泽县圣新能源有限责任公司	与上市公司同一实际控制人
光泽县富明建材经营部	上市公司实际控制人的家庭成员控制的企业
嘉兴纽迪康生物科技有限责任公司	上市公司实际控制人的家庭成员控制的企业
光泽县天福大酒店（普通合伙）	上市公司实际控制人的家庭成员控制的企业
光泽县启圣贸易商行	上市公司实际控制人的家庭成员控制的企业
浦城县百圣生物科技有限公司	上市公司实际控制人参股的企业
荟鲜仓（福州）供应链管理有限公司	上市公司实际控制人参股的企业
邵武市福宝供应链有限公司	上市公司实际控制人的家庭成员参股的企业
福建众兴鼎盛食品有限公司	上市公司实际控制人的家庭成员控制的企业
光泽县圣富建筑劳务有限公司	上市公司实际控制人的家庭成员参股的企业
河南森胜农牧有限公司	上市公司参股的企业
董事、经理、财务总监及董事会秘书	关键管理人员

其他说明

5、关联交易情况

(1) 购销商品、提供和接受劳务的关联交易

采购商品/接受劳务情况表

单位：元

关联方	关联交易内容	本期发生额	获批的交易额度	是否超过交易额度	上期发生额
福建恒冰物流有限公司	仓库租赁及车辆、运输等服务	200,049,398.39	500,000,000.00	否	165,536,156.82

AMPLE GROUP LIMITED	牛肉	114,257,516.55	260,000,000.00	否	26,162,830.94
福建圣维生物科技有限公司	药品	44,955,561.70	100,000,000.00	否	25,797,541.50
上海银龙食品有限公司	辅料、物料等	1,771,935.90	50,000,000.00	否	1,911,625.43
福建日圣食品有限公司	鸡油、鸡汤等辅料	14,631,197.54	32,000,000.00	否	4,178,298.89
福建省圣新环保股份有限公司	天然气、蒸汽	13,555,930.99	56,700,000.00	否	10,844,497.13
福建省圣新环保股份有限公司	生物质硬料处理费	274,847.23	3,300,000.00	否	289,349.51
光泽县圣农假日酒店有限公司	餐饮、住宿	1,208,924.00	5,000,000.00	否	855,923.50
福建止于至善贸易有限公司	服务费	0.00	0.00	否	222,473.85
百胜中国	服务费	1,315,133.84	12,000,000.00	否	1,747,479.07
光泽县圣民公共交通有限公司	运输服务	127,955.20	2,000,000.00	否	162,839.40
至明（厦门）供应链有限公司	虫害治理服务	0.00	0.00	否	149,449.05
光泽承天食品有限公司	中草药及水果制品	0.00	500,000.00	否	2,680.00
光泽县华圣物业管理有限公司	物业费等	19,155.96	250,000.00	否	27,188.56
福建丰圣农业有限公司	果蔬	4,700.00	200,000.00	否	6,200.00
光泽县安心大药房有限公司	药品	0.00	150,000.00	否	10,637.65
福建省光泽县兴瑞液化气有限公司	液化气	5,745.35	100,000.00	否	3,581.40
福建恒杰生物科技有限公司	饲料油、饲料粉等辅料	1,915,341.90	3,000,000.00	否	0.00
光泽县启圣贸易商行	大米、调味品等食材	687,477.76	3,000,000.00	否	0.00
光泽县天福大酒店（普通合伙）	设备	154,286.00	1,000,000.00	否	0.00
河南森胜农牧有限公司	冻品、熟食等产品	6,608,773.63	30,000,000.00	否	0.00
浦城县百圣生物科技有限公司	混合油	254,042.00	1,000,000.00	否	0.00

出售商品/提供劳务情况表

单位：元

关联方	关联交易内容	本期发生额	上期发生额
百胜中国	鸡肉、熟食等	1,925,338,853.31	1,369,332,363.43
百胜中国	运输服务	0.00	60,000.00
福建丰圣农业有限公司	冻品、熟食等产品	0.00	3,609.60
福建海圣饲料有限公司	下脚料、熟食等	62,041,046.70	49,729,898.35
福建恒冰物流有限公司	冻品、熟食等产品	134,463.00	42,618.20
福建恒冰物流有限公司	车辆、检测等服务	19,135.70	9,841.60
福建恒杰生物科技有限公司	冻品、下脚料等	23,491,546.38	18,783,060.30
福建康圣生物科技有限责任公司	冻品、熟食等产品	2,473,547.68	0.00
福建日圣食品有限公司	蒸汽、用水服务	2,108,324.20	5,701,299.04

福建日圣食品有限公司	冻品、熟食等产品	14,896,276.58	18,661,561.00
福建省圣新环保股份有限公司	鸡粪、熟食等	25,792,400.53	17,997,885.84
福建圣农控股集团有限公司及其下属子公司	鸡粪、熟食等	7,553,573.60	3,810,072.05
福建圣维生物科技有限公司	冻品、熟食等产品	19,551.00	6,617.60
福建众兴鼎盛食品有限公司	冻品、熟食等产品	20,720.00	483,439.00
福建众兴鼎盛食品有限公司	租赁费	30,000.00	0.00
光泽县圣农假日酒店有限公司	冻品、熟食等产品	39,832.02	65,570.12
光泽县圣农食品专卖店	冻品、熟食等产品	89,626.26	188,880.52
嘉兴纽迪康生物科技有限公司	鸡肉	0.00	312,000.00
浦城县百圣生物科技有限公司	下脚料	5,731,200.86	0.00
浦城县百圣生物科技有限公司	用水服务、污水处理费、租赁费等	75,851.33	0.00
浦城县海圣饲料有限公司	下脚料、熟食等	55,678,629.24	51,843,660.96
浦城县海圣饲料有限公司	污水处理费	308,110.70	203,859.42
河南森胜农牧有限公司	鸡苗、冻品、熟食等产品	1,604,497.30	0.00
上海银龙食品有限公司	冻品、熟食等产品	48,958,261.46	16,247,940.90
邵武市福宝供应链有限公司	仓储、运输服务	9,000.00	0.00
至明（厦门）供应链有限公司	冻品、熟食等产品	402,696.00	280,966.00
中圣生物科技（浦城）有限公司	污水处理费	20,595.55	28,166.31
中圣生物科技（浦城）有限公司	下脚料	9,904,613.00	7,923,748.50

购销商品、提供和接受劳务的关联交易说明

（2） 关联受托管理/承包及委托管理/出包情况

本公司受托管理/承包情况表：

单位：元

委托方/出包方名称	受托方/承包方名称	受托/承包资产类型	受托/承包起始日	受托/承包终止日	托管收益/承包收益定价依据	本期确认的托管收益/承包收益
-----------	-----------	-----------	----------	----------	---------------	----------------

关联托管/承包情况说明

本公司委托管理/出包情况表：

单位：元

委托方/出包方名称	受托方/承包方名称	委托/出包资产类型	委托/出包起始日	委托/出包终止日	托管费/出包费定价依据	本期确认的托管费/出包费
-----------	-----------	-----------	----------	----------	-------------	--------------

关联管理/出包情况说明

（3） 关联租赁情况

本公司作为出租方：

单位：元

承租方名称	租赁资产种类	本期确认的租赁收入	上期确认的租赁收入
福建海圣饲料有限公司	场地及设备	1,034,199.54	1,034,199.54
福建恒冰物流有限公司	车辆	382,711.20	382,711.20
福建恒冰物流有限公司	场地及设备	2,835.00	3,402.00
浦城县海圣饲料有限公司	场地及设备	3,822.00	3,916.50
浦城县百圣生物科技有限公司	场地及设备	39,900.00	

本公司作为承租方：

单位：元

出租方名称	租赁资产种类	简化处理的短期租赁和低价值资产租赁的租金费用（如适用）		未纳入租赁负债计量的可变租赁付款额（如适用）		支付的租金		承担的租赁负债利息支出		增加的使用权资产	
		本期发生额	上期发生额	本期发生额	上期发生额	本期发生额	上期发生额	本期发生额	上期发生额	本期发生额	上期发生额
福建省光泽县兴瑞液化气有限公司	设备					32,500.00	25,000.00	30,497.70	19,236.00		
福建圣农控股集团有限公司	场地					150,000.00	150,000.00	116,562.96	116,562.96		

关联租赁情况说明

（4）关联担保情况

本公司作为担保方

单位：元

被担保方	担保金额	担保起始日	担保到期日	担保是否已经履行完毕

本公司作为被担保方

单位：元

担保方	担保金额	担保起始日	担保到期日	担保是否已经履行完毕
福建圣农控股集团有限公司	9,910,000.00	2019年12月11日	2024年04月20日	是
福建圣农控股集团有限公司	15,100,000.00	2020年03月16日	2024年04月20日	是
福建圣农控股集团有限公司	200,000,000.00	2022年06月29日	2023年06月23日	是
福建圣农控股集团有限公司	400,000,000.00	2020年03月11日	2023年03月09日	是
福建圣农控股集团有限公司	70,000,000.00	2022年03月29日	2030年03月28日	否

关联担保情况说明

(5) 关联方资金拆借

单位：元

关联方	拆借金额	起始日	到期日	说明
拆入				
傅长玉	50,000,000.00	2021年07月01日	2023年07月01日	银行委托贷款
拆出				

(6) 关联方资产转让、债务重组情况

单位：元

关联方	关联交易内容	本期发生额	上期发生额

(7) 关键管理人员报酬

单位：元

项目	本期发生额	上期发生额
关键管理人员薪酬	2,740,766.28	3,082,260.00

(8) 其他关联交易

6、关联方应收应付款项

(1) 应收项目

单位：元

项目名称	关联方	期末余额		期初余额	
		账面余额	坏账准备	账面余额	坏账准备
应收账款	光泽县圣农假日酒店有限公司	7,801.68	0.00	17,244.08	0.00
应收账款	福建恒杰生物科技有限公司	2,079,854.55	0.00	47,640.00	0.00
应收账款	上海银龙食品有限公司	6,110,645.62	0.00	2,456,705.88	0.00
应收账款	百胜中国	456,466,475.94	0.00	412,964,832.82	0.00
应收账款	福建华圣房地产开发有限公司	0.00	0.00	22,473.00	0.00
应收账款	至明（厦门）供应链有限公司	0.00	0.00	9,212.00	0.00
应收账款	河南森胜农牧有限公司	0.00	0.00	17,530.43	0.00
应收账款	浦城县海圣饲料有限公司	9,344,584.93	0.00	13,721,436.82	0.00
应收账款	福建海圣饲料有限公司	9,643,635.64	0.00	11,912,897.34	0.00
应收账款	福建日圣食品有限公司	2,340,368.96	0.00	4,211,436.50	0.00
应收账款	福建省绿屯生物科技有限公司	587,079.46	0.00	844,592.13	0.00
应收账款	福建省圣新环保股份有限公司	5,101,602.48	0.00	2,467,196.45	0.00

应收账款	中圣生物科技 (浦城)有限公司	1,861,947.87	0.00	1,466,174.85	0.00
应收账款	福建圣羽生物科技有限公司	259,038.40	0.00	0.00	0.00
应收账款	政和县硕丰蛋白 饲料有限公司	2,092.00	0.00	0.00	0.00
应收账款	福建康圣生物科技 有限责任公司	99,824.32	0.00	0.00	0.00
应收账款	荟鲜仓(福州) 供应链管理有限 公司	9,376.01	0.00	0.00	0.00
应收账款	浦城县百圣生物 科技有限公司	399,676.11	0.00	0.00	0.00
其他应收款	邵武市福宝供应 链有限公司	33,382.05	3,338.21	33,382.05	3,338.21
其他应收款	福建恒冰物流有 限公司	4,440.00	0.00	8,336.00	0.00
其他应收款	浦城县百圣生物 科技有限公司	0.00	0.00	13,686.07	0.00
预付款项	AMPLE GROUP LIMITED	37,425,139.53	0.00	53,010,366.81	0.00
预付款项	福建日圣食品有 限公司	3,003,250.26	0.00	230,400.00	0.00
预付款项	福建恒冰物流有 限公司	1,528.12	0.00	0.00	0.00

(2) 应付项目

单位：元

项目名称	关联方	期末账面余额	期初账面余额
应付账款	福建恒冰物流有限公司	59,894,705.32	56,423,095.52
应付账款	光泽县圣农假日酒店有限公司	167,503.00	83,862.00
应付账款	福建日圣食品有限公司	849,963.90	4,101,794.75
应付账款	上海银龙食品有限公司	313,892.55	184,593.75
应付账款	福建省圣新环保股份有限公司	2,894,008.36	1,779,313.97
应付账款	光泽县安心大药房有限公司	4,174.04	4,304.77
应付账款	百胜中国	357,922.75	632,696.46
应付账款	福建圣农控股集团有限公司	25,000.00	25,000.00
应付账款	光泽县圣民公共交通有限公司	1,451,076.81	1,534,842.01
应付账款	福建圣维生物科技有限公司	10,465,257.00	16,440,820.80
应付账款	福建止于至善贸易有限公司	73,094.44	73,094.44
应付账款	光泽县富明建材经营部	68,523.00	72,368.49
应付账款	光泽县启圣贸易商行	110,790.12	126,298.96
应付账款	福建恒杰生物科技有限公司	186,412.00	216,930.00
应付账款	光泽县天福大酒店(普通合伙)	1,950.00	966,720.50
应付账款	河南森胜农牧有限公司	271,307.06	0.00
应付账款	AMPLE GROUP LIMITED	973,280.47	0.00
应付账款	福建省光泽县兴瑞液化气有限公司	2,653.35	0.00
应付票据	福建圣维生物科技有限公司	4,469,525.00	4,469,525.00

其他应付款	福建止于至善贸易有限公司	30,000.00	30,000.00
其他应付款	傅光明	150,000.00	150,000.00
其他应付款	叶蔚	0.00	1,000.00
其他应付款	福建恒冰物流有限公司	2.80	109,139.80
其他应付款	光泽县天福大酒店（普通合伙）	50,000.00	203,831.50
其他应付款	至明（厦门）供应链有限公司	20,000.00	20,000.00
其他应付款	福建省圣新环保股份有限公司	2,920.10	0.00
其他应付款	福建圣羽生物科技有限公司	200,000.00	0.00
其他应付款	政和县硕丰蛋白饲料有限公司	30,000.00	0.00
其他流动负债	福建日圣食品有限公司	3,390.54	1,626.13
其他流动负债	光泽县圣农食品专卖店	7,695.87	56.15
其他流动负债	福建众兴鼎圣食品有限公司	0.00	26.42
其他流动负债	百胜中国	0.00	6,540.93
其他流动负债	河南森胜农牧有限公司	239.86	0.00
合同负债	百胜中国	0.00	72,676.94
合同负债	福建日圣食品有限公司	37,672.66	18,068.12
合同负债	光泽县圣农食品专卖店	85,509.62	623.88
合同负债	福建众兴鼎圣食品有限公司	0.00	293.58
合同负债	福建恒杰生物科技有限公司	1,415,168.00	275,874.70
合同负债	福建康圣生物科技有限责任公司	14,216.00	92,286.00
合同负债	荟鲜仓（福州）供应链管理有限公司	1,416.00	91.00
合同负债	浦城县百圣生物科技有限公司	1.17	39,908.10
合同负债	河南森胜农牧有限公司	2,665.14	0.00
合同负债	江西美味源供应链有限公司	6,605.80	0.00
合同负债	政和县硕丰蛋白饲料有限公司	98,018.80	0.00
合同负债	山东世初食品有限公司	0.00	16,793.28

7、关联方承诺

8、其他

十三、股份支付

1、股份支付总体情况

适用 不适用

单位：元

公司本期授予的各项权益工具总额	0.00
公司本期行权的各项权益工具总额	1,151,007.00
公司本期失效的各项权益工具总额	0.00

其他说明

公司于 2023 年 3 月 3 日召开第六届董事会第十三次会议和第六届监事会第十一次会议，审议并通过了《关于 2019 年限制性股票激励计划首次授予部分第三个解除限售期及预留授予部分第二个解除限售期解除限售条件成就的议案》，本次可解除限售的首次授予部分激励对象人数为 180 人、预留授予部分激励对象人数为 22 人，共涉及可解除限售的限制性股票数量为 1,151,007 股（其中，首次授予部分可解除限售的限制性股票数量为 1,072,968 股，预留授予部分可解除限售的限制性股票数量为 78,039 股），占目前公司股本总额 1,243,639,674 股的比例为 0.0926%；于 2023 年 3 月 20 日解除限售上市流通。

2、以权益结算的股份支付情况

适用 不适用

单位：元

授予日权益工具公允价值的确定方法	授予日收盘价-行权价
可行权权益工具数量的确定依据	按照授予总数，并考虑行权条件成就情况、人员流动因素综合确定
以权益结算的股份支付计入资本公积的累计金额	61,838,154.14
本期以权益结算的股份支付确认的费用总额	11,406,316.40

其他说明

3、以现金结算的股份支付情况

适用 不适用

4、股份支付的修改、终止情况

5、其他

十四、承诺及或有事项

1、重要承诺事项

资产负债表日存在的重要承诺

2012 年 11 月，欧圣实业（福建）有限公司在政和注册成立，进行“年产 6000 万羽肉鸡工程及配套工程”项目建设。该公司注册资本为 7 亿元，由本公司和欧喜投资（中国）有限公司共同投资，设立时本公司持股比例为 51%。2019 年 3 月 18 日，公司第五届董事会第五次会议审议通过了《关于收购控股子公司少数股东股权的议案》，收购完成后欧圣实业成为本公司之全资子公司，并于同年变更公司名称为圣农发展（政和）有限公司。截至 2023 年 6 月 30 日，政和圣农第一阶段 3000 万羽工程已全面投产，第二阶段 3000 万羽工程已完工。

2、或有事项

- (1) 资产负债表日存在的重要或有事项
- (2) 公司没有需要披露的重要或有事项，也应予以说明

公司不存在需要披露的重要或有事项。

3、其他

十五、资产负债表日后事项

1、重要的非调整事项

单位：元

项目	内容	对财务状况和经营成果的影响数	无法估计影响数的原因
----	----	----------------	------------

2、利润分配情况

3、销售退回

4、其他资产负债表日后事项说明

公司已于 2023 年 8 月 9 日召开第二次临时股东大会，审议通过了《关于收购肉鸡产业并购基金其他合伙人的全部合伙份额暨关联交易的议案》。截至本报告披露日，相关合伙份额转让登记事项尚在办理中。

十六、其他重要事项

1、前期会计差错更正

(1) 追溯重述法

单位：元

会计差错更正的内容	处理程序	受影响的各个比较期间报表项目名称	累积影响数
-----------	------	------------------	-------

(2) 未来适用法

会计差错更正的内容	批准程序	采用未来适用法的原因
-----------	------	------------

2、债务重组

3、资产置换

(1) 非货币性资产交换

(2) 其他资产置换

4、年金计划

报告期内，公司支付的企业年金为 33,440.00 元。

5、终止经营

单位：元

项目	收入	费用	利润总额	所得税费用	净利润	归属于母公司所有者的终止经营利润

其他说明

6、分部信息

(1) 报告分部的确定依据与会计政策

(2) 报告分部的财务信息

单位：元

项目	家禽饲养加工分部	食品加工分部	分部间抵销	合计
营业收入	6,773,470,653.28	3,914,194,013.22	1,607,481,589.00	9,080,183,077.50
其中：对外交易收入	5,169,248,769.32	3,910,934,308.18	0.00	9,080,183,077.50
分部间交易收入	1,604,221,883.96	3,259,705.04	1,607,481,589.00	0.00
其中：主营业务收入	6,455,824,726.89	3,308,733,883.08	1,600,392,294.74	8,164,166,315.23
营业成本	6,255,552,570.35	3,429,786,320.81	1,572,809,956.32	8,112,528,934.84
其中：主营业务成本	5,991,770,993.71	2,819,798,600.86	1,567,404,540.71	7,244,165,053.86
营业费用等	169,475,164.75	335,935,767.29	3,787,834.70	501,623,097.34
营业利润（亏损）	348,442,918.18	148,471,925.12	30,883,797.98	466,031,045.32
资产总额	16,784,334,374.40	4,644,188,165.25	1,234,319,872.66	20,194,202,666.99
负债总额	7,411,173,561.09	2,989,480,809.86	267,310,764.94	10,133,343,606.01
上期或上期期末	家禽饲养加工分部	食品加工分部	分部间抵销	合计
营业收入	5,748,296,957.01	2,928,018,816.50	1,148,918,865.53	7,527,396,907.98
其中：对外交易收入	4,602,510,912.49	2,924,885,995.49	0.00	7,527,396,907.98
分部间交易收入	1,145,786,044.52	3,132,821.01	1,148,918,865.53	0.00
其中：主营业务收入	5,526,290,506.85	2,544,006,327.48	1,141,790,935.39	6,928,505,898.94
营业成本	5,774,983,126.56	2,509,717,391.75	1,160,528,929.59	7,124,171,588.72
其中：主营业务成本	5,553,484,592.76	2,158,766,726.39	1,155,979,264.68	6,556,272,054.47
营业费用等	193,147,417.72	255,829,964.22	-1,935,667.05	450,913,048.99
营业利润/（亏损）	-219,833,587.27	162,471,460.53	-9,674,397.01	-47,687,729.73
资产总额	16,023,721,457.71	4,252,318,790.66	1,347,713,272.94	18,928,326,975.43
负债总额	6,687,987,002.65	2,706,056,154.85	408,652,781.12	8,985,390,376.38

(3) 公司无报告分部的，或者不能披露各报告分部的资产总额和负债总额的，应说明原因

(4) 其他说明

7、其他对投资者决策有影响的重要交易和事项

8、其他

十七、母公司财务报表主要项目注释

1、应收账款

(1) 应收账款分类披露

单位：元

类别	期末余额					期初余额				
	账面余额		坏账准备		账面价值	账面余额		坏账准备		账面价值
	金额	比例	金额	计提比例		金额	比例	金额	计提比例	
按单项计提坏账准备的应收账款	5,551,267.24	1.71%	5,551,267.24	100.00%	0.00	5,551,267.24	1.58%	5,551,267.24	100.00%	0.00
其中：										
辽宁新宾满族自治县-张志宾	5,551,267.24	1.71%	5,551,267.24	100.00%	0.00	5,551,267.24	1.58%	5,551,267.24	100.00%	0.00
按组合计提坏账准备的应收账款	319,763,575.30	98.29%	41,100.02	0.01%	319,722,475.28	345,135,983.64	98.42%	40,000.00	0.01%	345,095,983.64
其中：										
应收第三方客户货款	142,723,882.31	43.87%	41,100.02	0.03%	142,682,782.29	198,021,779.33	56.47%	40,000.00	0.02%	197,981,779.33
应收合并内关联方款项	177,039,692.99	54.42%			177,039,692.99	147,114,204.31	41.95%			147,114,204.31
合计	325,314,842.54	100.00%	5,592,367.26	1.72%	319,722,475.28	350,687,250.88	100.00%	5,591,267.24	1.59%	345,095,983.64

按单项计提坏账准备：5,551,267.24

单位：元

名称	期末余额			
	账面余额	坏账准备	计提比例	计提理由
辽宁新宾满族自治县-张志宾	5,551,267.24	5,551,267.24	100.00%	张志宾回款能力较差
合计	5,551,267.24	5,551,267.24		

按组合计提坏账准备：41,100.02

单位：元

名称	期末余额		
	账面余额	坏账准备	计提比例
应收第三方客户货款	142,723,882.31	41,100.02	0.03%
应收合并内关联方款项	177,039,692.99		
合计	319,763,575.30	41,100.02	

如是按照预期信用损失一般模型计提应收账款坏账准备，请参照其他应收款的披露方式披露坏账准备的相关信息：

适用 不适用

按账龄披露

单位：元

账龄	期末余额
1 年以内（含 1 年）	319,723,575.30
6 个月	318,348,545.20
6 个月~1 年	1,375,030.10
3 年以上	5,591,267.24
3 至 4 年	40,000.00
4 至 5 年	5,551,267.24
合计	325,314,842.54

（2） 本期计提、收回或转回的坏账准备情况

本期计提坏账准备情况：

单位：元

类别	期初余额	本期变动金额				期末余额
		计提	收回或转回	核销	其他	
应收第三方客户款项	5,591,267.24	1,100.02				5,592,367.26
合计	5,591,267.24	1,100.02				5,592,367.26

其中本期坏账准备收回或转回金额重要的：

单位：元

单位名称	收回或转回金额	收回方式

（3） 本期实际核销的应收账款情况

单位：元

项目	核销金额

其中重要的应收账款核销情况：

单位：元

单位名称	应收账款性质	核销金额	核销原因	履行的核销程序	款项是否由关联交易产生

应收账款核销说明:

(4) 按欠款方归集的期末余额前五名的应收账款情况

单位: 元

单位名称	应收账款期末余额	占应收账款期末余额合计数的比例	坏账准备期末余额
第一名	147,095,071.82	45.22%	
第二名	96,691,345.02	29.72%	
第三名	19,396,004.82	5.96%	
第四名	18,208,474.68	5.60%	
第五名	9,714,432.44	2.99%	
合计	291,105,328.78	89.49%	

(5) 因金融资产转移而终止确认的应收账款

(6) 转移应收账款且继续涉入形成的资产、负债金额

其他说明:

按欠款方归集的期末余额前五名应收账款汇总金额 291,105,328.78 元, 占应收账款期末余额合计数的比例为 89.49%, 相应计提的坏账准备期末余额汇总金额 0.00 元。

2、其他应收款

单位: 元

项目	期末余额	期初余额
其他应收款	808,447,264.05	1,527,044,621.35
合计	808,447,264.05	1,527,044,621.35

(1) 应收利息

1) 应收利息分类

单位: 元

项目	期末余额	期初余额

2) 重要逾期利息

单位: 元

借款单位	期末余额	逾期时间	逾期原因	是否发生减值及其判断依据

其他说明:

3) 坏账准备计提情况

适用 不适用

(2) 应收股利

1) 应收股利分类

单位：元

项目(或被投资单位)	期末余额	期初余额
------------	------	------

2) 重要的账龄超过 1 年的应收股利

单位：元

项目(或被投资单位)	期末余额	账龄	未收回的原因	是否发生减值及其判断依据
------------	------	----	--------	--------------

3) 坏账准备计提情况

□适用 □不适用

其他说明：

(3) 其他应收款

1) 其他应收款按款项性质分类情况

单位：元

款项性质	期末账面余额	期初账面余额
关联单位资金	801,329,825.06	1,522,450,199.55
保证金		
非关联单位资金	6,429,036.97	4,730,060.61
员工备用金	2,092,965.54	1,347,042.84
其他	2,875,782.62	2,550,031.85
合计	812,727,610.19	1,531,077,334.85

2) 坏账准备计提情况

单位：元

坏账准备	第一阶段	第二阶段	第三阶段	合计
	未来 12 个月预期信用损失	整个存续期预期信用损失(未发生信用减值)	整个存续期预期信用损失(已发生信用减值)	
2023 年 1 月 1 日余额	510,491.33		3,522,222.17	4,032,713.50
2023 年 1 月 1 日余额在本期				
本期计提	278,233.99			278,233.99
本期转回			30,601.35	30,601.35
2023 年 6 月 30 日余额	788,725.32		3,491,620.82	4,280,346.14

损失准备本期变动金额重大的账面余额变动情况

□适用 □不适用

按账龄披露

单位：元

账龄	期末余额
1 年以内（含 1 年）	808,515,429.09
1 至 2 年	332,536.20
2 至 3 年	2,314,861.60
3 年以上	1,564,783.30
3 至 4 年	204.00
4 至 5 年	460,942.59
5 年以上	1,103,636.71
合计	812,727,610.19

3) 本期计提、收回或转回的坏账准备情况

本期计提坏账准备情况：

单位：元

类别	期初余额	本期变动金额				期末余额
		计提	收回或转回	核销	其他	
其他应收款	4,032,713.50	278,233.99	30,601.35			4,280,346.14
合计	4,032,713.50	278,233.99	30,601.35			4,280,346.14

其中本期坏账准备转回或收回金额重要的：

单位：元

单位名称	转回或收回金额	收回方式

4) 本期实际核销的其他应收款情况

单位：元

项目	核销金额

其中重要的其他应收款核销情况：

单位：元

单位名称	其他应收款性质	核销金额	核销原因	履行的核销程序	款项是否由关联交易产生

其他应收款核销说明：

5) 按欠款方归集的期末余额前五名的其他应收款情况

单位：元

单位名称	款项的性质	期末余额	账龄	占其他应收款期末余额合计数的比例	坏账准备期末余额

客商 1	关联单位资金	494,526,602.50	1 年以内	60.85%	
客商 2	关联单位资金	215,002,104.83	1 年以内	26.45%	
客商 3	关联单位资金	91,794,260.16	1 年以内	11.29%	
客商 4	非关联单位资金	2,232,000.00	2-3 年	0.27%	2,232,000.00
客商 5	其他	1,705,483.72	1 年以内	0.21%	170,548.37
合计		805,260,451.21		99.07%	2,402,548.37

6) 涉及政府补助的应收款项

单位：元

单位名称	政府补助项目名称	期末余额	期末账龄	预计收取的时间、金额及依据

7) 因金融资产转移而终止确认的其他应收款

8) 转移其他应收款且继续涉入形成的资产、负债金额

其他说明：

3、长期股权投资

单位：元

项目	期末余额			期初余额		
	账面余额	减值准备	账面价值	账面余额	减值准备	账面价值
对子公司投资	3,660,297,328.77		3,660,297,328.77	3,653,921,706.04		3,653,921,706.04
对联营、合营企业投资	49,149,806.70		49,149,806.70	44,450,922.54		44,450,922.54
合计	3,709,447,135.47		3,709,447,135.47	3,698,372,628.58		3,698,372,628.58

(1) 对子公司投资

单位：元

被投资单位	期初余额（账面价值）	本期增减变动				期末余额（账面价值）	减值准备期末余额
		追加投资	减少投资	计提减值准备	其他		
福建圣农发展（浦城）有限公司	1,202,512,148.87				1,002,706.35	1,203,514,855.22	
圣农发展（政和）有限公司	717,174,850.42				617,946.96	717,792,797.38	
福建圣农食品有限公司	924,848,955.21				4,720,281.40	929,569,236.61	
福建圣泽生物科技发展有限公司	709,385,751.54				34,688.02	709,420,439.56	
福建福安圣农发展物流有限公司	100,000,000.00					100,000,000.00	
合计	3,653,921,706.04				6,375,622.73	3,660,297,328.77	

(2) 对联营、合营企业投资

单位：元

投资单位	期初余额（账面价值）	本期增减变动							期末余额（账面价值）	减值准备期末余额	
		追加投资	减少投资	权益法下确认的投资损益	其他综合收益调整	其他权益变动	宣告发放现金股利或利润	计提减值准备			其他
一、合营企业											
二、联营企业											
福建海圣饲料有限公司	43,250,922.54			11,498,884.16			17,000,000.00			37,749,806.70	
三峡圣农（光泽）能源投资有限公司	1,200,000.00	8,200,000.00								9,400,000.00	
江西鸥沃生物科技有限公司		2,000,000.00								2,000,000.00	
小计	44,450,922.54	10,200,000.00		11,498,884.16			17,000,000.00			49,149,806.70	
合计	44,450,922.54	10,200,000.00		11,498,884.16			17,000,000.00			49,149,806.70	

(3) 其他说明

4、营业收入和营业成本

单位：元

项目	本期发生额		上期发生额	
	收入	成本	收入	成本
主营业务	3,634,681,945.70	3,460,613,874.40	3,180,934,845.14	3,223,961,953.21
其他业务	143,132,119.99	125,136,059.69	110,007,348.13	111,637,557.26
合计	3,777,814,065.69	3,585,749,934.09	3,290,942,193.27	3,335,599,510.47

收入相关信息：

与履约义务相关的信息：

对于销售商品类交易，本公司在客户取得相关商品的控制权时完成履约义务；本公司部分与客户之间的合同存在销售返利（根据累计销量给予的未来降价优惠）的安排，形成可变对价。本公司按照期望值或最有可能发生金额确定可变对价的最佳估计数，但包含可变对价的交易价格不超过在相关不确定性消除时累计已确认收入极可能不会发生重大转回的金

与分摊至剩余履约义务的交易价格相关的信息：

公司期末尚未执行的履约义务均系期限不超过一年的销售合同中的一部分，因此，公司采用简化操作方法，不再继续披露与剩余履约义务有关的信息。

其他说明：

5、投资收益

单位：元

项目	本期发生额	上期发生额
权益法核算的长期股权投资收益	11,498,884.16	8,948,229.54
理财产品	6,541,905.39	4,822,737.30
合计	18,040,789.55	13,770,966.84

其他说明：

报告期内，投资收益较上年同期增加 426.98 万元，增幅 31.01%，主要是本期联营企业分红及购买银行理财产品收益增加。

6、其他

十八、补充资料

1、当期非经常性损益明细表

适用 不适用

单位：元

项目	金额	说明
非流动资产处置损益（包括已计提资产减值准备的冲销部分）	-14,637,631.17	主要为处置固定资产净损失
计入当期损益的政府补助（与公司正常经营业务密切相关，符合国家政策规定、按照一定标准定额或定量持续享受的政府补助除外）	50,443,570.78	主要为与收益相关的政府补助
委托他人投资或管理资产的损益	7,629,851.60	主要为公司购买的理财产品收益
除同公司正常经营业务相关的有效套期保值业务外，持有交易性金融资产、交易性金融负债产生的公允价值变动损益，以及处置交易性金融资产、交易性金融负债和可供出售金融资产取得的投资收益	-552,180.10	主要为肉鸡产业并购基金-德成农牧公允价值的变动损益、理财产品变动损益和外汇掉期损益的影响
除上述各项之外的其他营业外收入和支出	-9,758,179.89	主要是子公司圣农食品对外捐赠影响
其他符合非经常性损益定义的损益项目	143,647.13	
减：所得税影响额	-534,897.56	
少数股东权益影响额	76,814.26	
合计	33,727,161.65	--

其他符合非经常性损益定义的损益项目的具体情况：

适用 不适用

公司不存在其他符合非经常性损益定义的损益项目的具体情况。

将《公开发行证券的公司信息披露解释性公告第 1 号——非经常性损益》中列举的非经常性损益项目界定为经常性损益项目的情况说明

适用 不适用

2、净资产收益率及每股收益

报告期利润	加权平均净资产收益率	每股收益	
		基本每股收益（元/股）	稀释每股收益（元/股）
归属于公司普通股股东的净利润	4.23%	0.3457	0.3456
扣除非经常性损益后归属于公司普通股股东的净利润	3.90%	0.3183	0.3183

3、境内外会计准则下会计数据差异

（1）同时按照国际会计准则与按中国会计准则披露的财务报告中净利润和净资产差异情况

适用 不适用

（2）同时按照境外会计准则与按中国会计准则披露的财务报告中净利润和净资产差异情况

适用 不适用

（3）境内外会计准则下会计数据差异原因说明，对已经境外审计机构审计的数据进行差异调节的，应注明该境外机构的名称

4、其他

备查文件目录

- 一、载有公司法定代表人签字盖章的 2023 年半年度报告全文；
- 二、载有法定代表人、主管会计工作负责人、会计机构负责人签名并盖章的财务报表；
- 三、报告期内在中国证监会指定报纸上公开披露过的所有公司文件的正本及公告的原稿；
- 四、其他有关资料；
- 五、上述文件备置于公司证券部备查。