

湖北省路桥集团有限公司

审计报告

众环审字(2023)0103593号



审计报告

众环审字(2023)0103593号

湖北省路桥集团有限公司全体股东:

一、审计意见

我们审计了湖北省路桥集团有限公司(以下简称“湖北路桥公司”)财务报表,包括2023年6月30日、2022年12月31日、2021年12月31日的合并及公司资产负债表,2023年1-6月、2022年度、2021年度的合并及公司利润表、合并及公司现金流量表、合并及公司股东权益变动表以及相关财务报表附注。

我们认为,后附的财务报表在所有重大方面按照企业会计准则的规定编制,公允反映了湖北路桥公司2023年6月30日、2022年12月31日、2021年12月31日合并及公司的财务状况以及2023年1-6月、2022年度、2021年度合并及公司的经营成果和现金流量。

二、形成审计意见的基础

我们按照中国注册会计师审计准则的规定执行了审计工作。审计报告的“注册会计师对财务报表审计的责任”部分进一步阐述了我们在这些准则下的责任。按照中国注册会计师职业道德守则,我们独立于湖北路桥公司,并履行了职业道德方面的其他责任。我们相信,我们获取的审计证据是充分、适当的,为发表审计意见提供了基础。

三、关键审计事项

关键审计事项是我们根据职业判断,认为对本期财务报表审计最为重要的事项。这些事项的应对以对财务报表整体进行审计并形成审计意见为背景,我们不对这些事项单独发表意见。我们确定2023年1-6月、2022及2021年度下列事项是需要在审计报告中沟通的关键审计事项。

关键审计事项	在审计中如何应对该事项
如财务报表附注六、43所述,公司主营业务收入主要为基础设施建设收入,基础设施建设收入对财务报表整体具有重要性。	(1) 了解、评估和测试与基础建设合同预计总收入及预计总成本相关的内部控制; (2) 执行分析性审计程序,将本期的毛利率与上期、同行业企业进行比较分析,分析是否异常,并分析异常变动的原因;
如财务报表附注四30、所述,湖北路桥对于所提供的基础设施建设服务,根据履约进度在一段时间内确认基础设施建设	(3) 抽样重新计算基础建设合同台账中的合同履约进度,以验证其准确性;

关键审计事项	在审计中如何应对该事项
<p>业务的收入。履约进度主要根据项目的性质，按已经完成的为履约合同实际发生的合同成本占合同预计总成本的比例确定。管理层需要在初始对基础设施建设业务的合同预计总收入和预计总成本作出合理估计，并于合同执行过程中持续评估，当初始估计发生变化时，对合同预计总收入和合同预计总成本进行修订，并根据修订后的预计总收入和预计总成本调整履约进度和确认收入的金额。</p> <p>由于管理层在确定合同预计总收入和合同预计总成本时需要运用重大会计估计和判断，并于合同执行过程中持续评估和修订，这涉及管理层的重大会计估计和判断，因此，我们将基础设施建设及相关业务收入确认认定为关键审计事项。</p>	<p>(4) 抽样选取基础建设合同样本，检查预计总收入和预计总成本所依据的建造合同和成本预算资料，评价管理层所作估计是否合理、依据是否充分；</p> <p>(5) 关注合同执行过程中对合同总收入和合同总成本持续评估和修订情况，修订是否合理、依据是否充分；</p> <p>(6) 选取样本对本年度发生的工程施工成本进行测试；</p> <p>(7) 选取基础建设合同样本，对工程形象进度进行现场查看，向工程管理部门了解项目完工程度，并与账务记录的履约进度进行比较，评价履约进度的合理性。</p>

四、其他信息

湖北路桥公司管理层对其他信息负责。其他信息包括 2023 年 1-6 月、2022 年度、2021 年度报告中涵盖的信息，但不包括财务报表和我们的审计报告。

我们对财务报表发表的审计意见不涵盖其他信息，我们也不对其他信息发表任何形式的鉴证结论。

结合我们对财务报表的审计，我们的责任是阅读其他信息，在此过程中，考虑其他信息是否与财务报表或我们在审计过程中了解到的情况存在重大不一致或者似乎存在重大错报。

基于我们已执行的工作，如果我们确定其他信息存在重大错报，我们应当报告该事实。在这方面，我们无任何事项需要报告。

五、管理层和治理层对财务报表的责任

湖北路桥公司管理层(以下简称管理层)负责按照企业会计准则的规定编制财务报表，使其实现公允反映，并设计、执行和维护必要的内部控制，以使财务报表不存在由于舞弊或错误导致的重大错报。

在编制财务报表时，管理层负责评估湖北路桥公司的持续经营能力，披露与持续经营相关的事项(如适用)，并运用持续经营假设，除非管理层计划清算湖北路桥公司、终止运营或别无其他现实的选择。

治理层负责监督湖北路桥公司的财务报告过程。

六、注册会计师对财务报表审计的责任

我们的目标是对财务报表整体是否不存在由于舞弊或错误导致的重大错报获取合理保证，并出具包含审计意见的审计报告。合理保证是高水平的保证，但并不能保证按照审计准则执行的审计在某一重大错报存在时总能发现。错报可能由于舞弊或错误导致，如果合理预期错报单独或汇总起来可能影响财务报表使用者依据财务报表作出的经济决策，则通常认为错报是重大的。

在按照审计准则执行审计工作的过程中，我们运用职业判断，并保持职业怀疑。同时，我们也执行以下工作：

（一）识别和评估由于舞弊或错误导致的财务报表重大错报风险，设计和实施审计程序以应对这些风险，并获取充分、适当的审计证据，作为发表审计意见的基础。由于舞弊可能涉及串通、伪造、故意遗漏、虚假陈述或凌驾于内部控制之上，未能发现由于舞弊导致的重大错报的风险高于未能发现由于错误导致的重大错报的风险。

（二）了解与审计相关的内部控制，以设计恰当的审计程序，但目的并非对内部控制的有效性发表意见。

（三）评价管理层选用会计政策的恰当性和作出会计估计及相关披露的合理性。

（四）对管理层使用持续经营假设的恰当性得出结论。同时，根据获取的审计证据，就可能对湖北路桥公司持续经营能力产生重大疑虑的事项或情况是否存在重大不确定性得出结论。如果我们得出结论认为存在重大不确定性，审计准则要求我们在审计报告中提请报表使用者注意财务报表中的相关披露；如果披露不充分，我们应当发表非无保留意见。我们的结论基于截至审计报告日可获得的信息。然而，未来的事项或情况可能导致湖北路桥公司不能持续经营。

（五）评价财务报表的总体列报、结构和内容，并评价财务报表是否公允反映相关交易和事项。

（六）就湖北路桥公司中实体或业务活动的财务信息获取充分、适当的审计证据，以对财务报表发表意见。我们负责指导、监督和执行集团审计。我们对审计意见承担全部责任。

我们与治理层就计划的审计范围、时间安排和重大审计发现等事项进行沟通，包括沟通我们在审计中识别出的值得关注的内部控制缺陷。

我们还就已遵守与独立性相关的职业道德要求向治理层提供声明，并与治理层沟通可能被合理认为影响我们独立性的所有关系和其他事项，以及相关的防范措施（如适用）。

中审众环会计师事务所（特殊普通合伙）



中国注册会计师：

（项目合伙人）：



刘钧

中国注册会计师：



王庆海

中国·武汉

2023年09月25日

合并资产负债表

编制单位：湖北省路桥集团有限公司

金额单位：人民币元

项目	附注	2023年6月30日	2022年12月31日	2021年12月31日
流动资产：				
货币资金	六、1	2,003,876,843.43	2,399,088,588.79	1,342,274,655.03
交易性金融资产				
衍生金融资产				
应收票据	六、2	12,251,239.27	4,409,100.00	
应收账款	六、3	7,110,126,741.22	7,596,244,128.40	5,411,278,652.28
应收款项融资	六、4	30,421,961.61	29,647,549.04	15,020,000.00
预付款项	六、5	450,962,171.38	288,317,385.61	66,152,044.94
其他应收款	六、6	733,552,348.60	936,436,126.53	738,746,101.60
其中：应收利息				
应收股利				
存货	六、7	170,784,323.65	188,759,079.96	220,394,635.13
合同资产	六、8	8,148,321,314.16	5,758,504,344.72	3,694,809,195.25
持有待售资产				
一年内到期的非流动资产	六、9	36,470,876.36		
其他流动资产	六、10	114,289,554.05	94,924,899.56	56,476,419.13
流动资产合计		18,811,057,373.73	17,296,331,202.61	11,545,151,703.36
非流动资产：				
债权投资				
其他债权投资				
长期应收款	六、11	1,532,155,526.69	1,613,980,664.94	2,016,869,201.88
长期股权投资	六、12	4,671,126.04	4,908,094.55	301,751,530.21
其他权益工具投资	六、13	1,680,049,617.14	1,715,617,577.14	1,929,791,760.14
其他非流动金融资产	六、14	862,565,000.00	536,701,500.00	
投资性房地产				
固定资产	六、15	194,135,843.82	219,735,916.41	232,417,300.87
在建工程	六、16	4,001,941.09		
生产性生物资产				
油气资产				
使用权资产	六、17	14,638,665.60	15,484,771.73	17,679,124.68
无形资产	六、18	28,517,750.51	26,429,470.04	27,710,526.84
开发支出				
商誉	六、19	10,320,384.81		
长期待摊费用	六、20	17,027,346.21	1,036,595.89	1,312,075.23
递延所得税资产	六、21	112,091,278.83	86,158,440.27	69,444,688.41
其他非流动资产	六、22	9,400,000.00	9,400,000.00	9,400,000.00
非流动资产合计		4,469,574,480.74	4,229,453,030.97	4,606,376,208.26
资产总计		23,280,631,854.47	21,525,784,233.58	16,151,527,911.62

公司负责人：潘新印

主管会计工作负责人：徐世雄

会计机构负责人：周中波



合并资产负债表（续）

编制单位：湖北省路桥集团有限公司

金额单位：人民币元

项 目	附注	2023年6月30日	2022年12月31日	2021年12月31日
流动负债：				
短期借款	六、23	609,070,000.00	260,000,000.00	9,153,421.69
交易性金融负债				
衍生金融负债				
应付票据	六、24	1,161,613.45	42,778,729.90	16,921,006.97
应付账款	六、25	9,003,724,766.81	7,974,179,571.77	4,281,049,137.69
预收款项				
合同负债	六、26	2,257,577,345.31	2,190,655,750.52	1,719,363,934.75
应付职工薪酬	六、27	1,556,471.15	2,391,709.24	1,796,397.76
应交税费	六、28	467,470,643.57	599,588,999.82	397,842,329.82
其他应付款	六、29	613,003,845.20	579,702,918.07	522,886,970.94
其中：应付利息				
应付股利				
持有待售负债				
一年内到期的非流动负债	六、30	768,229,022.48	1,588,462,038.11	1,278,663,616.57
其他流动负债	六、31	147,942,708.84	114,987,146.48	197,654,903.83
流动负债合计		13,869,736,416.81	13,352,746,863.91	8,425,331,720.02
非流动负债：				
长期借款	六、32	4,162,161,200.00	2,701,600,300.00	2,390,800,000.00
应付债券	六、33	502,166,311.33		999,378,301.64
其中：优先股				
永续债				
租赁负债	六、34	10,439,104.32	10,086,193.34	12,703,825.48
长期应付款	六、35	16,252,339.25		
长期应付职工薪酬				
预计负债				
递延收益				
递延所得税负债	六、21	4,527,291.58	4,137,000.85	4,692,939.42
其他非流动负债				
非流动负债合计		4,695,546,246.48	2,715,823,494.19	3,407,575,066.54
负债合计		18,565,282,663.29	16,068,570,358.10	11,832,906,786.56
股东权益：				
股本	六、36	2,000,000,000.00	2,000,000,000.00	2,000,000,000.00
其他权益工具	六、37	1,450,000,000.00	1,611,200,000.00	800,000,000.00
其中：优先股				
永续债		1,450,000,000.00	1,611,200,000.00	800,000,000.00
资本公积	六、38	52,343,931.22	52,343,931.22	52,343,931.22
减：库存股				
其他综合收益	六、39			
专项储备	六、40	269,875,931.53	246,788,220.18	197,989,012.51
盈余公积	六、41	181,953,158.24	181,953,158.24	150,397,270.93
未分配利润	六、42	448,911,630.86	1,046,927,998.85	824,474,734.81
归属于母公司股东权益合计		4,403,084,651.85	5,139,213,308.49	4,025,204,949.47
少数股东权益		312,264,539.33	318,000,566.99	293,416,175.59
股东权益合计		4,715,349,191.18	5,457,213,875.48	4,318,621,125.06
负债和股东权益总计		23,280,631,854.47	21,525,784,233.58	16,151,527,911.62

公司负责人：平潘

主管会计工作负责人：徐波

会计机构负责人：周冲波



合并利润表

编制单位：湖北省路桥集团有限公司

金额单位：人民币元

项 目	附注	2023年1-6月	2022年1-12月	2021年1-12月
一、营业总收入		5,520,550,320.91	10,686,330,321.47	9,336,114,416.19
其中：营业收入	六、43	5,520,550,320.91	10,686,330,321.47	9,336,114,416.19
二、营业总成本		5,248,465,603.63	10,097,801,051.53	8,824,724,322.30
其中：营业成本	六、43	5,139,155,370.18	9,900,813,080.25	8,582,923,031.70
税金及附加	六、44	11,904,737.47	25,502,211.63	21,837,280.77
销售费用	六、45	2,793,527.87	433,699.61	2,265,786.39
管理费用	六、46	82,966,537.92	144,704,253.20	95,775,665.57
研发费用	六、47	38,062,569.67	67,399,796.20	47,657,407.25
财务费用	六、48	-26,417,139.48	-41,051,989.36	74,265,150.62
其中：利息费用		99,631,231.79	232,380,430.94	255,091,784.89
利息收入		149,699,216.55	307,899,451.72	182,344,113.62
加：其他收益	六、49	4,647,513.73	5,940,294.76	4,365,213.76
投资收益（损失以“－”号填列）	六、50	12,870,514.06	3,324,985.73	996,463.29
其中：对联营企业和合营企业的投资收益		423,031.49	1,044,564.34	996,463.29
以摊余成本计量的金融资产终止确认收益				
净敞口套期收益（损失以“－”号填列）				
公允价值变动收益（损失以“－”号填列）				
信用减值损失（损失以“－”号填列）	六、51	-154,804,594.67	-137,866,180.41	-126,116,885.22
资产减值损失（损失以“－”号填列）	六、52	-47,753,313.60	-52,983,805.67	-4,486,320.82
资产处置收益（损失以“－”号填列）	六、53	-23,538.19	62,071.19	111,852.05
三、营业利润（亏损以“－”号填列）		87,021,298.61	407,006,635.54	386,260,416.95
加：营业外收入	六、54	65,001.00	707,068.55	385,694.42
减：营业外支出	六、55	164,772.36	4,435,151.50	4,714,320.64
四、利润总额（亏损总额以“－”号填列）		86,921,527.25	403,278,552.59	381,931,790.73
减：所得税费用	六、56	17,994,914.81	84,851,593.57	59,378,370.57
五、净利润（净亏损以“－”号填列）		68,926,612.44	318,426,959.02	322,553,420.16
（一）按经营持续性分类				
1、持续经营净利润（净亏损以“－”号填列）		68,926,612.44	318,426,959.02	322,553,420.16
2、终止经营净利润（净亏损以“－”号填列）				
（二）按所有权归属分类				
1、归属于母公司股东的净利润（净亏损以“－”号填列）		58,841,754.23	299,475,651.58	283,402,298.89
2、少数股东损益（净亏损以“－”号填列）		10,084,858.21	18,951,307.44	39,151,121.27
六、其他综合收益的税后净额			7,630,027.55	
（一）归属母公司股东的其他综合收益的税后净额			7,630,027.55	
1、不能重分类进损益的其他综合收益			7,630,027.55	
（1）重新计量设定受益计划变动额				
（2）权益法下不能转损益的其他综合收益				
（3）其他权益工具投资公允价值变动			7,630,027.55	
（4）企业自身信用风险公允价值变动				
（5）其他				
2、将重分类进损益的其他综合收益				
（1）权益法下可转损益的其他综合收益				
（2）其他债权投资公允价值变动				
（3）金融资产重分类计入其他综合收益的金额				
（4）其他债权投资信用减值准备				
（5）现金流量套期储备				
（6）外币财务报表折算差额				
（7）其他				
（二）归属于少数股东的其他综合收益的税后净额				
七、综合收益总额		68,926,612.44	326,056,986.57	322,553,420.16
（一）归属于母公司股东的综合收益总额		58,841,754.23	307,105,679.13	283,402,298.89
（二）归属于少数股东的综合收益总额		10,084,858.21	18,951,307.44	39,151,121.27

公司负责人：

主管会计工作负责人：

会计机构负责人：



合并现金流量表

编制单位：湖北省路桥集团有限公司

金额单位：人民币元

项 目	附注	2023年1-6月	2022年1-12月	2021年1-12月
一、经营活动产生的现金流量：				
销售商品、提供劳务收到的现金		4,684,616,018.00	8,795,452,934.57	7,979,351,623.31
收到的税费返还		--	5,642,807.46	
收到其他与经营活动有关的现金	六、57（1）	124,024,499.64	178,440,119.83	258,543,180.07
经营活动现金流入小计		4,808,640,517.64	8,979,535,861.86	8,237,894,803.38
购买商品、接受劳务支付的现金		5,107,312,093.80	7,296,088,076.35	7,486,038,834.72
支付给职工以及为职工支付的现金		233,504,750.18	386,357,474.89	420,069,456.64
支付的各项税费		194,175,085.17	240,920,102.72	233,025,293.21
支付其他与经营活动有关的现金	六、57（2）	455,886,790.02	306,674,046.98	270,422,007.30
经营活动现金流出小计		5,990,878,719.17	8,230,039,700.94	8,409,555,591.87
经营活动产生的现金流量净额		-1,182,238,201.53	749,496,160.92	-171,660,788.49
二、投资活动产生的现金流量：				
收回投资收到的现金		37,767,960.00	351,494,903.00	
取得投资收益收到的现金		660,000.00	544,500.00	4,604,666.19
处置固定资产、无形资产和其他长期资产收回的现金净额		197,400.01		114,374.60
处置子公司及其他营业单位收到的现金净额	六、58（3）	18,802,348.66		
收到其他与投资活动有关的现金	六、57（3）	20,244,098.94	1,235,068.49	4,893,251.00
投资活动现金流入小计		77,671,807.61	353,274,471.49	9,612,291.79
购建固定资产、无形资产和其他长期资产支付的现金		10,122,679.69	30,189,292.56	14,807,540.73
投资支付的现金		325,488,500.00	367,702,217.00	468,453,548.00
取得子公司及其他营业单位支付的现金净额				
支付其他与投资活动有关的现金				
投资活动现金流出小计		335,611,179.69	397,891,509.56	483,261,088.73
投资活动产生的现金流量净额		-257,939,372.08	-44,617,038.07	-473,648,796.94
三、筹资活动产生的现金流量：				
吸收投资收到的现金		3,581,578.95	52,199,055.66	
其中：子公司吸收少数股东投资收到的现金		3,581,578.95	52,199,055.66	
取得借款收到的现金		3,240,740,900.00	3,652,200,300.00	599,000,000.00
收到其他与筹资活动有关的现金	六、57（4）	150,000,000.00	811,200,000.00	
筹资活动现金流入小计		3,394,322,478.95	4,515,599,355.66	599,000,000.00
偿还债务支付的现金		1,827,877,625.56	3,830,039,638.44	978,804,236.33
分配股利、利润或偿付利息支付的现金		181,521,607.94	366,811,445.55	272,154,582.23
其中：子公司支付给少数股东的股利、利润				
支付其他与筹资活动有关的现金	六、57（5）	345,913,528.77		
筹资活动现金流出小计		2,355,312,762.27	4,196,851,083.99	1,250,958,818.56
筹资活动产生的现金流量净额		1,039,009,716.68	318,748,271.67	-651,958,818.56
四、汇率变动对现金及现金等价物的影响				
五、现金及现金等价物净增加额				
加：期初现金及现金等价物余额		2,353,612,931.78	1,329,985,537.26	2,627,253,941.25
六、期末现金及现金等价物余额		1,952,445,074.85	2,353,612,931.78	1,329,985,537.26

公司负责人：平潘

主管会计工作负责人：周中波

会计机构负责人：周中波



合并股东权益变动表

编制单位：湖北省路桥集团有限公司

金额单位：人民币元

2023年1-6月

项 目	归属于母公司股东权益								少数股东权益	股东权益合计
	股本	其他权益工具 永续债	资本公积	其他综合 收益	专项储备	盈余公积	未分配利润	小计		
一、上年年末余额	2,000,000,000.00	1,611,200,000.00	52,343,931.22		246,788,220.18	181,953,158.24	1,046,927,998.85	5,139,213,308.49	318,000,566.99	5,457,213,875.48
加：会计政策变更										
前期差错更正										
同一控制下企业合并										
其他										
二、本年年初余额	2,000,000,000.00	1,611,200,000.00	52,343,931.22		246,788,220.18	181,953,158.24	1,046,927,998.85	5,139,213,308.49	318,000,566.99	5,457,213,875.48
三、本年增减变动金额（减少以“-”号填列）		-161,200,000.00			23,087,711.35		-598,016,367.99	-736,128,656.64	-5,736,027.66	-741,864,684.31
（一）综合收益总额							58,841,754.23	58,841,754.23	10,084,858.21	68,926,612.43
（二）股东投入和减少资本		-161,200,000.00						-161,200,000.00	-15,944,808.37	-177,144,808.37
1、股东投入的普通股									3,581,578.95	3,581,578.95
2、其他权益工具持有者投入资本		150,000,000.00						150,000,000.00		150,000,000.00
3、股份支付计入股东权益的金额										
4、其他		-311,200,000.00						-311,200,000.00	-19,526,387.32	-330,726,387.32
（三）利润分配							-656,858,122.22	-656,858,122.22		-656,858,122.22
1、提取盈余公积										
2、提取一般风险准备										
3、对股东的分配							-656,858,122.22	-656,858,122.22		-656,858,122.22
4、其他										
（四）股东权益内部结转										
1、资本公积转增资本（或股本）										
2、盈余公积转增资本（或股本）										
3、盈余公积弥补亏损										
4、设定受益计划变动额结转留存收益										
5、其他综合收益结转留存收益										
6、其他										
（五）专项储备					23,087,711.35			23,087,711.35	123,922.50	23,211,633.85
1、本期提取					84,353,173.34			84,353,173.34	123,922.50	84,477,095.84
2、本期使用					61,265,461.99			61,265,461.99		61,265,461.99
（六）其他										
四、本年年末余额	2,000,000,000.00	1,450,000,000.00	52,343,931.22		269,875,931.53	181,953,158.24	448,911,630.86	4,403,084,651.85	312,264,539.33	4,715,349,191.18

公司负责人：

主管会计工作负责人：

会计机构负责人：

潘新印
42010310050714

徐世雄印
42010310085892

周中波印
42010310149796

合并股东权益变动表

编制单位：湖北省路桥集团有限公司

金额单位：人民币元

2022年1-12月

项 目	归属于母公司股东权益								少数股东权益	股东权益合计
	股本	其他权益工具 永续债	资本公积	其他综合收益	专项储备	盈余公积	未分配利润	小计		
一、上年年末余额	2,000,000,000.00	800,000,000.00	52,343,931.22		197,989,012.51	150,397,270.93	824,474,734.81	4,025,204,949.47	293,416,175.59	4,318,621,125.06
加：会计政策变更										
前期差错更正										
同一控制下企业合并										
其他										
二、本年年初余额	2,000,000,000.00	800,000,000.00	52,343,931.22		197,989,012.51	150,397,270.93	824,474,734.81	4,025,204,949.47	293,416,175.59	4,318,621,125.06
三、本年增减变动金额（减少以“－”号填列）		811,200,000.00			-48,799,207.67	31,555,887.31	222,453,264.04	1,114,008,359.02	24,584,391.40	1,138,592,750.42
（一）综合收益总额				7,630,027.55			299,475,651.58	307,105,679.13	18,951,307.44	326,056,986.57
（二）股东投入和减少资本		811,200,000.00						811,200,000.00	52,199,055.66	863,399,055.66
1、股东投入的普通股									52,199,055.66	52,199,055.66
2、其他权益工具持有者投入资本		811,200,000.00						811,200,000.00		811,200,000.00
3、股份支付计入股东权益的金额										
4、其他										
（三）利润分配						31,555,887.31	-84,652,415.09	-53,096,527.78	-47,437,822.06	-100,534,349.84
1、提取盈余公积						31,555,887.31	-31,555,887.31			
2、提取一般风险准备										
3、对股东的分配							-53,096,527.78	-53,096,527.78	-47,437,822.06	-100,534,349.84
4、其他										
（四）股东权益内部结转				-7,630,027.55			7,630,027.55			
1、资本公积转增资本（或股本）										
2、盈余公积转增资本（或股本）										
3、盈余公积弥补亏损										
4、设定受益计划变动额结转留存收益										
5、其他综合收益结转留存收益				-7,630,027.55			7,630,027.55			
6、其他										
（五）专项储备					48,799,207.67			48,799,207.67	871,850.36	49,671,058.03
1、本期提取					118,281,069.16			118,281,069.16	871,850.36	119,152,919.52
2、本期使用					69,481,861.49			69,481,861.49		69,481,861.49
（六）其他										
四、本年年末余额	2,000,000,000.00	1,611,200,000.00	52,343,931.22		246,788,220.18	181,953,158.24	1,046,927,998.85	5,139,213,308.49	318,000,566.99	5,457,213,875.48

公司负责人：

平潘
印新
42010310050714

主管会计工作负责人：

雄徐
印世
42010310085892

会计机构负责人：


波周
印中
42010310149796

合并股东权益变动表（续）


编制单位：湖北省路桥集团有限公司

金额单位：人民币元


项 目	2021年1-12月								
	归属于母公司股东权益							少数股东权益	股东权益合计
	股本	其他权益工具 永续债	资本公积	专项储备	盈余公积	未分配利润	小计		
一、上年年末余额	2,000,000,000.00	800,000,000.00	52,343,931.22	187,065,695.73	133,976,411.90	604,207,183.84	3,777,593,222.69	256,529,726.94	4,034,122,949.63
加：会计政策变更									
前期差错更正									
同一控制下企业合并									
其他									
二、本年年初余额	2,000,000,000.00	800,000,000.00	52,343,931.22	187,065,695.73	133,976,411.90	604,207,183.84	3,777,593,222.69	256,529,726.94	4,034,122,949.63
三、本期增减变动金额（减少以“－”号填列）				10,923,316.78	16,420,859.03	220,267,550.97	247,611,726.78	36,886,448.65	284,498,175.43
（一）综合收益总额						283,402,298.89	283,402,298.89	39,151,121.27	322,553,420.16
（二）股东投入和减少资本								-2,000,000.00	-2,000,000.00
1、股东投入的普通股								-2,000,000.00	-2,000,000.00
2、其他权益工具持有者投入资本									
3、股份支付计入股东权益的金额									
4、其他									
（三）利润分配					16,420,859.03	-63,134,747.92	-46,713,888.89		-46,713,888.89
1、提取盈余公积					16,420,859.03	-16,420,859.03			
2、提取一般风险准备									
3、对股东的分配						-46,713,888.89	-46,713,888.89		-46,713,888.89
4、其他									
（四）股东权益内部结转									
1、资本公积转增资本（或股本）									
2、盈余公积转增资本（或股本）									
3、盈余公积弥补亏损									
4、设定受益计划变动额结转留存收益									
5、其他综合收益结转留存收益									
6、其他									
（五）专项储备				10,923,316.78			10,923,316.78	-264,672.62	10,658,644.16
1、本期提取				84,775,736.83			84,775,736.83	-264,672.62	84,511,064.21
2、本期使用				73,852,420.05			73,852,420.05		73,852,420.05
（六）其他									
四、本年年末余额	2,000,000,000.00	800,000,000.00	52,343,931.22	197,989,012.51	150,397,270.93	824,474,734.81	4,025,204,949.47	293,416,175.59	4,318,621,125.06

公司负责人： 

平潘印新
2010310050714

主管会计工作负责人： 

雄徐印世
2010310085892

会计机构负责人： 


波周印中
42010310149796


资产负债表


编制单位：湖北省路桥集团有限公司

金额单位：人民币元

项 目	附注	2023年6月30日	2022年12月31日	2021年12月31日
流动资产：				
货币资金		1,538,396,526.10	2,056,083,719.63	1,012,687,457.95
交易性金融资产				
衍生金融资产				
应收票据		11,071,740.00	4,409,100.00	
应收账款	十五、1	5,685,427,646.25	5,839,142,109.86	4,312,774,469.29
应收款项融资		11,138,684.50	17,611,339.29	15,020,000.00
预付款项		251,363,624.80	215,917,600.18	122,448,551.92
其他应收款	十五、2	2,712,258,117.26	2,675,624,978.79	2,163,362,087.46
其中：应收利息				
应收股利		23,000,000.00		
存货		108,574,092.71	157,720,432.54	108,190,741.39
合同资产		6,500,797,733.37	4,310,683,098.55	2,930,046,300.40
持有待售资产				
一年内到期的非流动资产				
其他流动资产				
流动资产合计		16,819,028,164.99	15,277,192,378.84	10,664,529,608.41
非流动资产：				
债权投资				
其他债权投资				
长期应收款		390,066,717.13	429,250,043.60	401,015,558.60
长期股权投资	十五、3	1,841,213,540.55	1,749,689,640.55	1,941,943,680.02
其他权益工具投资		1,679,811,669.14	1,715,379,629.14	1,929,791,760.14
其他非流动金融资产		859,990,000.00	536,701,500.00	
投资性房地产				
固定资产		126,409,630.41	142,142,144.11	144,021,179.34
在建工程				
生产性生物资产				
油气资产				
使用权资产		12,934,130.73	14,664,293.95	17,679,124.68
无形资产		3,022,386.86	2,832,890.21	3,173,113.66
开发支出				
商誉				
长期待摊费用		13,931,882.20	211,299.42	270,967.23
递延所得税资产		109,788,651.12	82,000,145.13	61,731,057.09
其他非流动资产		9,400,000.00	9,400,000.00	9,400,000.00
非流动资产合计		5,046,568,608.14	4,682,271,586.11	4,509,026,440.76
资产总计		21,865,596,773.13	19,959,463,964.95	15,173,556,049.17

公司负责人： 

主管会计工作负责人： 

会计机构负责人： 





资产负债表（续）


编制单位：湖北省路桥集团有限公司

金额单位：人民币元

项 目	附注	2023年6月30日	2022年12月31日	2021年12月31日
流动负债：				
短期借款		515,000,000.00	260,000,000.00	9,153,421.69
交易性金融负债				
衍生金融负债				
应付票据		115,000.00	32,778,729.90	1,921,006.97
应付账款		8,673,985,249.42	7,560,189,003.85	4,015,392,181.62
预收款项				
合同负债		1,828,370,284.00	1,695,357,839.92	1,567,953,881.58
应付职工薪酬		1,298,581.21	818,965.43	719,598.27
应交税费		221,890,015.77	338,523,076.01	318,765,949.19
其他应付款		1,984,605,025.36	1,908,262,204.28	2,130,530,854.65
其中：应付利息				
应付股利				
持有待售负债				
一年内到期的非流动负债		308,228,773.49	1,310,097,577.50	1,083,663,616.57
其他流动负债		207,537,824.11	191,932,094.40	131,515,205.62
流动负债合计		13,741,030,753.36	13,297,959,491.29	9,259,615,716.16
非流动负债：				
长期借款		3,567,400,000.00	1,855,400,000.00	1,232,800,000.00
应付债券		502,166,311.33		999,378,301.64
其中：优先股				
永续债				
租赁负债		9,852,575.40	9,710,717.38	12,703,825.48
长期应付款				
长期应付职工薪酬				
预计负债				
递延收益				
递延所得税负债		1,940,119.61	2,199,644.09	2,651,868.70
其他非流动负债				
非流动负债合计		4,081,359,006.34	1,867,310,361.47	2,247,533,995.82
负债合计		17,822,389,759.70	15,165,269,852.76	11,507,149,711.98
股东权益：				
股本		2,000,000,000.00	2,000,000,000.00	2,000,000,000.00
其他权益工具		1,450,000,000.00	1,611,200,000.00	800,000,000.00
其中：优先股				
永续债		1,450,000,000.00	1,611,200,000.00	800,000,000.00
资本公积				
减：库存股				
其他综合收益				
专项储备		261,726,163.03	239,077,276.20	191,348,018.63
盈余公积		181,956,935.85	181,956,935.85	150,401,048.54
未分配利润		149,523,914.55	761,959,900.14	524,657,270.02
股东权益合计		4,043,207,013.43	4,794,194,112.19	3,666,406,337.19
负债和股东权益总计		21,865,596,773.13	19,959,463,964.95	15,173,556,049.17

公司负责人： 

主管会计工作负责人： 

会计机构负责人： 



利润表

编制单位：湖北省路桥集团有限公司

金额单位：人民币元

项 目	附注	2023年1-6月	2022年1-12月	2021年1-12月
一、营业收入	十五、4	4,047,863,369.79	7,987,386,238.49	7,142,506,606.54
减：营业成本	十五、4	3,766,297,122.28	7,443,782,115.83	6,656,855,734.04
税金及附加		5,473,355.21	14,903,760.66	14,489,870.78
销售费用				
管理费用		52,823,318.83	74,349,721.36	44,343,877.62
研发费用		37,338,109.97	66,878,827.86	47,657,407.25
财务费用		3,631,104.80	-45,136,725.84	65,518,301.04
其中：利息费用		71,801,641.95	138,989,289.45	158,020,031.14
利息收入		91,340,692.33	218,050,346.52	93,395,902.88
加：其他收益		1,604,812.40	2,140,513.10	452,007.23
投资收益（损失以“-”号填列）	十五、5	40,624,569.00	70,007,231.02	
其中：对联营企业和合营企业的投资收益				
以摊余成本计量的金融资产终止确认收益				
净敞口套期收益（损失以“-”号填列）				
公允价值变动收益（损失以“-”号填列）				
信用减值损失（损失以“-”号填列）		-140,164,120.58	-100,778,789.12	-113,521,045.96
资产减值损失（损失以“-”号填列）		-44,769,613.86	-37,004,733.06	-15,354,913.57
资产处置收益（损失以“-”号填列）		26,679.93	151,759.92	103,575.31
二、营业利润（亏损以“-”号填列）		39,622,685.59	367,124,520.48	185,321,038.82
加：营业外收入		65,001.00	117,510.81	79,204.30
减：营业外支出		121,142.34	3,264,325.20	4,023,307.43
三、利润总额（亏损总额以“-”号填列）		39,566,544.25	363,977,706.09	181,376,935.69
减：所得税费用		-4,855,592.38	48,156,665.93	17,168,345.33
四、净利润（净亏损以“-”号填列）		44,422,136.63	315,821,040.16	164,208,590.36
（一）持续经营净利润（净亏损以“-”号填列）		44,422,136.63	315,821,040.16	164,208,590.36
（二）终止经营净利润（净亏损以“-”号填列）				
五、其他综合收益的税后净额			7,630,027.55	
（一）不能重分类进损益的其他综合收益			7,630,027.55	
1、重新计量设定受益计划变动额				
2、权益法下不能转损益的其他综合收益				
3、其他权益工具投资公允价值变动			7,630,027.55	
4、企业自身信用风险公允价值变动				
5、其他				
（二）将重分类进损益的其他综合收益				
1、权益法下可转损益的其他综合收益				
2、其他债权投资公允价值变动				
3、金融资产重分类计入其他综合收益的金额				
4、其他债权投资信用减值准备				
5、现金流量套期储备				
6、外币财务报表折算差额				
7、其他				
六、综合收益总额		44,422,136.63	323,451,067.71	164,208,590.36

公司负责人：潘新印

主管会计工作负责人：徐雄

会计机构负责人：周中波



现金流量表

编制单位：湖北省路桥集团有限公司

金额单位：人民币元

项 目	附注	2023年1-6月	2022年1-12月	2021年1-12月
一、经营活动产生的现金流量：				
销售商品、提供劳务收到的现金		2,112,935,072.95	3,807,258,223.82	5,978,046,945.48
收到的税费返还			4,479,665.67	
收到其他与经营活动有关的现金		120,363,156.64	204,922,435.78	148,631,890.03
经营活动现金流入小计		2,233,298,229.59	4,016,660,325.27	6,126,678,835.51
购买商品、接受劳务支付的现金		2,533,296,192.92	2,105,539,214.01	5,600,142,134.97
支付给职工以及为职工支付的现金		178,242,263.66	280,418,143.12	325,557,624.62
支付的各项税费		95,091,181.17	145,588,614.71	164,597,881.78
支付其他与经营活动有关的现金		723,864,838.47	801,335,213.66	521,720,830.26
经营活动现金流出小计		3,530,494,476.22	3,332,881,185.50	6,612,018,471.63
经营活动产生的现金流量净额		-1,297,196,246.63	683,779,139.77	-485,339,636.12
二、投资活动产生的现金流量：				
收回投资收到的现金		144,512,030.72	351,494,903.00	
取得投资收益收到的现金			49,374,059.69	54,109,666.19
处置固定资产、无形资产和其他长期资产收回的现金净额		197,400.01		
处置子公司及其他营业单位收到的现金净额				
收到其他与投资活动有关的现金				
投资活动现金流入小计		144,709,430.73	400,868,962.69	54,109,666.19
购建固定资产、无形资产和其他长期资产支付的现金		963,231.14	26,835,742.87	3,587,985.01
投资支付的现金		507,012,400.00	656,440,753.00	468,453,548.00
取得子公司及其他营业单位支付的现金净额				8,000,000.00
支付其他与投资活动有关的现金				
投资活动现金流出小计		507,975,631.14	683,276,495.87	480,041,533.01
投资活动产生的现金流量净额		-363,266,200.41	-282,407,533.18	-425,931,866.82
三、筹资活动产生的现金流量：				
吸收投资收到的现金				
取得借款收到的现金		3,134,580,000.00	3,406,000,000.00	500,000,000.00
收到其他与筹资活动有关的现金		150,000,000.00	811,200,000.00	
筹资活动现金流入小计		3,284,580,000.00	4,217,200,000.00	500,000,000.00
偿还债务支付的现金		1,632,295,519.50	3,355,039,638.44	556,261,618.00
分配股利、利润或偿付利息支付的现金		153,686,091.27	252,700,118.89	199,830,842.15
支付其他与筹资活动有关的现金		345,913,528.77		
筹资活动现金流出小计		2,131,895,139.54	3,607,739,757.33	756,092,460.15
筹资活动产生的现金流量净额		1,152,684,860.46	609,460,242.67	-256,092,460.15
四、汇率变动对现金及现金等价物的影响				
五、现金及现金等价物净增加额				
加：期初现金及现金等价物余额		2,014,787,356.26	1,003,955,507.00	2,171,319,470.09
六、期末现金及现金等价物余额				
		1,507,009,769.68	2,014,787,356.26	1,003,955,507.00

公司负责人：

主管会计工作负责人：

会计机构负责人：




股东权益变动表


编制单位：湖北省路桥集团有限公司

金额单位：人民币元


项 目	2023年1-6月							股东权益合计
	股本	其他权益工具 永续债	资本公积	其他综合收益	专项储备	盈余公积	未分配利润	
一、上年年末余额	2,000,000,000.00	1,611,200,000.00			239,077,276.20	181,956,935.85	761,959,900.14	4,794,194,112.19
加：会计政策变更								
前期差错更正								
其他								
二、本年初余额	2,000,000,000.00	1,611,200,000.00			239,077,276.20	181,956,935.85	761,959,900.14	4,794,194,112.19
三、本期增减变动金额（减少以“－”号填列）		-161,200,000.00			22,648,886.83		-612,435,985.59	-750,987,098.76
（一）综合收益总额							44,422,136.63	44,422,136.63
（二）股东投入和减少资本		-161,200,000.00						-161,200,000.00
1、股东投入的普通股								
2、其他权益工具持有者投入资本		150,000,000.00						150,000,000.00
3、股份支付计入股东权益的金额								
4、其他		-311,200,000.00						-311,200,000.00
（三）利润分配							-656,858,122.22	-656,858,122.22
1、提取盈余公积								
2、对股东的分配							-656,858,122.22	-656,858,122.22
3、其他								
（四）股东权益内部结转								
1、资本公积转增资本（或股本）								
2、盈余公积转增资本（或股本）								
3、盈余公积弥补亏损								
4、设定受益计划变动额结转留存收益								
5、其他综合收益结转留存收益								
6、其他								
（五）专项储备					22,648,886.83			22,648,886.83
1、本期提取					82,059,486.59			82,059,486.59
2、本期使用					59,410,599.76			59,410,599.76
（六）其他								
四、本年年末余额	2,000,000,000.00	1,450,000,000.00			261,726,163.03	181,956,935.85	149,523,914.55	4,043,207,013.43

公司负责人： 



主管会计工作负责人： 



会计机构负责人： 





股东权益变动表


编制单位：湖北省路桥集团有限公司

金额单位：人民币元

项 目	2022年1-12月							
	股本	其他权益工具 永续债	资本公积	其他综合收益	专项储备	盈余公积	未分配利润	股东权益合计
一、上年年末余额	2,000,000,000.00	800,000,000.00			191,348,018.63	150,401,048.54	524,657,270.02	3,666,406,337.19
加：会计政策变更								
前期差错更正								
其他								
二、本年初余额	2,000,000,000.00	800,000,000.00			191,348,018.63	150,401,048.54	524,657,270.02	3,666,406,337.19
三、本期增减变动金额（减少以“－”号填列）		811,200,000.00			47,729,257.57	31,555,887.31	237,302,630.12	1,127,787,775.00
（一）综合收益总额				7,630,027.55			315,821,040.16	323,451,067.71
（二）股东投入和减少资本		811,200,000.00						811,200,000.00
1、股东投入的普通股								
2、其他权益工具持有者投入资本		811,200,000.00						811,200,000.00
3、股份支付计入股东权益的金额								
4、其他								
（三）利润分配						31,555,887.31	-84,652,415.09	-53,096,527.78
1、提取盈余公积						31,555,887.31	-31,555,887.31	
2、对股东的分配							-53,096,527.78	-53,096,527.78
3、其他								
（四）股东权益内部结转				-7,630,027.55			6,134,005.05	-1,496,022.50
1、资本公积转增资本（或股本）								
2、盈余公积转增资本（或股本）								
3、盈余公积弥补亏损								
4、设定受益计划变动额结转留存收益								
5、其他综合收益结转留存收益				-7,630,027.55			7,630,027.55	
6、其他							-1,496,022.50	-1,496,022.50
（五）专项储备					47,729,257.57			47,729,257.57
1、本期提取					114,020,916.64			114,020,916.64
2、本期使用					66,291,659.07			66,291,659.07
（六）其他								
四、本年年末余额	2,000,000,000.00	1,611,200,000.00			239,077,276.20	181,956,935.85	761,959,900.14	4,794,194,112.19

公司负责人： 

主管会计工作负责人： 

会计机构负责人： 



股东权益变动表（续）

编制单位：湖北省路桥集团有限公司

金额单位：人民币元

项 目	2021年1-12月						
	股本	其他权益工具 永续债	资本公积	专项储备	盈余公积	未分配利润	股东权益合计
一、上年年末余额	2,000,000,000.00	800,000,000.00		179,641,496.28	133,980,189.51	423,583,427.58	3,537,205,113.37
加：会计政策变更							
前期差错更正							
其他							
二、本年初余额	2,000,000,000.00	800,000,000.00		179,641,496.28	133,980,189.51	423,583,427.58	3,537,205,113.37
三、本期增减变动金额（减少以“-”号填列）				11,706,522.35	16,420,859.03	101,073,842.44	129,201,223.82
（一）综合收益总额						164,208,590.36	164,208,590.36
（二）股东投入和减少资本							
1、股东投入的普通股							
2、其他权益工具持有者投入资本							
3、股份支付计入股东权益的金额							
4、其他							
（三）利润分配					16,420,859.03	-63,134,747.92	-46,713,888.89
1、提取盈余公积					16,420,859.03	-16,420,859.03	
2、对股东的分配						-46,713,888.89	-46,713,888.89
3、其他							
（四）股东权益内部结转							
1、资本公积转增资本（或股本）							
2、盈余公积转增资本（或股本）							
3、盈余公积弥补亏损							
4、设定受益计划变动额结转留存收益							
5、其他综合收益结转留存收益							
6、其他							
（五）专项储备				11,706,522.35			11,706,522.35
1、本期提取				83,493,498.98			83,493,498.98
2、本期使用				71,786,976.63			71,786,976.63
（六）其他							
四、本年年末余额	2,000,000,000.00	800,000,000.00		191,348,018.63	150,401,048.54	524,657,270.02	3,666,406,337.19

公司负责人：

潘新印
42010310050714

主管会计工作负责人：

徐世印
42010310085822

会计机构负责人：

周波印
42010310149796

湖北省路桥集团有限公司

2023年1-6月、2022年度、2021年度财务报表附注

(除特别说明外, 金额单位为人民币元)

一、公司基本情况

湖北省路桥集团有限公司(以下简称“本公司”或“公司”)前身为湖北省交通厅公路管理局工程处,1993年7月23日正式注册成立湖北省路桥公司。2003年4月25日经湖北省国有企业改革领导小组办公室《关于同意组建湖北省路桥有限责任公司的批复》(鄂企改【2003】6号)文件批准,湖北省交通厅公路管理局、湖北建通交通开发有限公司、恩施自治州华泰交通建设有限公司、荆门市公路桥梁工程总公司和湖北省路桥有限责任公司工会委员会等5家共同发起组建湖北省路桥有限责任公司。2003年9月30日,湖北省路桥有限责任公司正式注册成立,注册资本人民币106,000,000元。

2006年5月18日,公司召开股东会,决议同意职工持股会根据2003年12月30日湖北省财政厅鄂财企复【2003】629号《省财政厅关于公路局路桥公司30年工龄内退费用处理的请示的函的复函》文件精神,转让其持有的7.81%的股权给湖北省交通厅公路管理局;同意根据2004年7月12日湖北省人民政府办公厅鄂政办发【2004】106号《省人民政府办公厅关于公布省政府国有资产监督管理委员会履行出资人职责企业名单的通知》,湖北省人民政府国有资产监督管理委员会代替湖北省交通厅公路管理局履行国有资产出资人职责,成为公司新股东;确认湖北交通开发公司变更名称为湖北建通交通开发有限公司。

2007年4月24日,公司召开股东会,决议通过将公司名称由湖北省路桥有限责任公司更名为湖北省路桥集团有限公司。

2008年3月25日,公司股东湖北建通交通开发有限公司与湖北通世达交通开发有限公司签订股权转让协议,将其持有的0.47%股权转让给湖北通世达交通开发有限公司,转让价格为50万元。

2010年7月29日,根据湖北省国资委《关于将湖北省路桥集团有限公司国有股权注入湖北省联合发展投资集团有限公司的批复》(鄂国资发展【2010】253号)文件批准,湖北省国资委将持有的本公司80.35%的股权划转给湖北省联合发展投资集团有限公司(以下简称“联发投公司”),本公司成为联发投公司的子公司。

2010年8月9日,经公司股东会决议通过,联发投公司分别与工会委员会、湖北通世达交通开发有限公司、荆门市公路桥梁工程总公司、恩施自治州华泰交通建设有限公司签

署股权转让协议，受让上述四股东持有的公司 18.24%、0.47%、0.47%和 0.47%的股权，转让价格以公司截至 2010 年 6 月 30 日经审计的净资产为依据确定。上述股权转让已经湖北省国资委《省国资委关于湖北省路桥集团有限公司国有股东向湖北省联合发展投资集团有限公司协议转让股权问题的批复》（鄂国资产权【2011】23 号）批复确认。

2010 年 12 月 1 日，联发投公司对本公司增资 1.94 亿元，增资后公司股本变更为 300,000,000 元，上述出资已经湖北大公会会计师事务所有限责任公司审验，并于 2010 年 12 月 15 日出具了鄂大验【2010】第 012 号验资报告。

2012 年 10 月 16 日，武汉东湖高新集团股份有限公司向公司母公司湖北省联合发展投资集团有限公司非公开发行股份购买其持有的本公司的股权，公司依法就发行股份购买资产过户事宜履行工商变更登记手续，成为武汉东湖高新集团股份有限公司的全资子公司。

2013 年 3 月，武汉东湖高新集团股份有限公司向公司增资 7 亿元，增资后公司的注册资本变更为 10 亿元。

2014 年 8 月，武汉东湖高新集团股份有限公司向公司增资 5 亿元，增资后公司的注册资本变更为 15 亿元。

2016 年 11 月，武汉东湖高新集团股份有限公司向公司增资 3 亿元，增资后公司的注册资本变更为 18 亿元。

2019 年 6 月，武汉东湖高新集团股份有限公司向公司增资 2 亿元，增资后公司的注册资本变更为 20 亿元。

公司主要经营范围：建设工程施工,建设工程设计,建设工程勘察,房地产开发经营。（依法须经批准的项目，经相关部门批准后方可开展经营活动，具体经营项目以相关部门批准文件或许可证件为准）一般项目：建筑工程机械与设备租赁,工程技术服务（规划管理、勘察、设计、监理除外）,技术服务、技术开发、技术咨询、技术交流、技术转让、技术推广,建筑材料销售,金属材料销售,对外承包工程,以自有资金从事投资活动,园林绿化工程施工。

公司实收资本：2,000,000,000 元，统一社会信用代码：91420000177587177U。

公司注册地址及总部地址：武汉市经济技术开发区东风大道 36 号。

法定代表人：潘新平

本公司以及集团最终母公司的名称：公司的母公司为武汉东湖高新集团股份有限公司（以下简称“东湖高新”），武汉东湖高新集团股份有限公司的实际控制人为湖北省国有资产监督管理委员会。

本财务报表业经本公司董事会批准报出。

截至 2023 年 6 月 30 日，本集团纳入合并范围的子公司共 32 户，详见本附注八、“在其他主体中的权益”。本集团 2021、2022 年度和 2023 年 1-6 月内合并范围的变化情况详见本附注七“合并范围的变更”。

二、财务报表的编制基础

1、编制基础

本集团财务报表以持续经营假设为基础，根据实际发生的交易和事项，按照财政部发布的《企业会计准则——基本准则》（财政部令第 33 号发布、财政部令第 76 号修订）、于 2006 年 2 月 15 日及其后颁布和修订的 41 项具体会计准则、企业会计准则应用指南、企业会计准则解释及其他相关规定（以下合称“企业会计准则”），以及中国证券监督管理委员会《公开发行证券的公司信息披露编报规则第 15 号——财务报告的一般规定（2014 年修订）》的披露规定编制。

根据企业会计准则的相关规定，本集团会计核算以权责发生制为基础。除某些金融工具外，本财务报表均以历史成本为计量基础。资产如果发生减值，则按照相关规定计提相应的减值准备。

三、遵循企业会计准则的声明

本公司编制的财务报表符合企业会计准则的要求，真实、完整地反映了本公司及本集团 2023 年 6 月 30 日、2022 年 12 月 31 日、2021 年 12 月 31 日的财务状况及 2023 年 1-6 月、2022 年度、2021 年度的经营成果和现金流量等有关信息。此外，本公司及本集团的财务报表在所有重大方面符合中国证券监督管理委员会 2014 年修订的《公开发行证券的公司信息披露编报规则第 15 号——财务报告的一般规定》有关财务报表及其附注的披露要求。

四、重要会计政策和会计估计

本集团根据实际生产经营特点，依据相关企业会计准则的规定，对收入确认、合同履行进度确定、研究开发支出等交易和事项制定了若干项具体会计政策和会计估计，详见本附注四、30、“收入”各项描述。关于管理层所作出的重大会计判断和估计的说明，请参阅附注四、37、“重大会计判断和估计”。

1、会计期间

本集团的会计期间分为年度和中期,会计中期指短于一个完整的会计年度的报告期间。本集团会计年度采用公历年度,即每年自1月1日起至12月31日止。

2、营业周期

正常营业周期是指本集团从购买用于加工的资产起至实现现金或现金等价物的期间。工程建设营业周期较长(长于一年),尽管相关资产往往超过一年才变现、出售或耗用,仍然划分为流动资产;正常营业周期中的经营性负债项目即使在资产负债日后超过一年才予清偿,仍然划分为流动负债。

3、记账本位币

人民币为本公司及境内子公司经营所处的主要经济环境中的货币,本公司及境内子公司以人民币为记账本位币。本集团编制本财务报表时所采用的货币为人民币。

4、同一控制下和非同一控制下企业合并的会计处理方法

企业合并,是指将两个或两个以上单独的企业合并形成一个报告主体的交易或事项。企业合并分为同一控制下企业合并和非同一控制下企业合并。

(1) 同一控制下企业合并

参与合并的企业在合并前后均受同一方或相同的多方最终控制,且该控制并非暂时性的,为同一控制下的企业合并。同一控制下的企业合并,在合并日取得对其他参与合并企业控制权的一方为合并方,参与合并的其他企业为被合并方。合并日,是指合并方实际取得对被合并方控制权的日期。

合并方取得的资产和负债均按合并日在被合并方的账面价值计量。合并方取得的净资产账面价值与支付的合并对价账面价值(或发行股份面值总额)的差额,调整资本公积(股本溢价);资本公积(股本溢价)不足以冲减的,调整留存收益。

合并方为进行企业合并发生的各项直接费用,于发生时计入当期损益。

(2) 非同一控制下企业合并

参与合并的企业在合并前后不受同一方或相同的多方最终控制的,为非同一控制下的企业合并。非同一控制下的企业合并,在购买日取得对其他参与合并企业控制权的一方为购买方,参与合并的其他企业为被购买方。购买日,是指为购买方实际取得对被购买方控制权的日期。

对于非同一控制下的企业合并，合并成本包含购买日购买方为取得对被购买方的控制权而付出的资产、发生或承担的负债以及发行的权益性证券的公允价值，为企业合并发生的审计、法律服务、评估咨询等中介费用以及其他管理费用于发生时计入当期损益。购买方作为合并对价发行的权益性证券或债务性证券的交易费用，计入权益性证券或债务性证券的初始确认金额。所涉及的或有对价按其在购买日的公允价值计入合并成本，购买日后12个月内出现对购买日已存在情况的新的或进一步证据而需要调整或有对价的，相应调整合并商誉。购买方发生的合并成本及在合并中取得的可辨认净资产按购买日的公允价值计量。合并成本大于合并中取得的被购买方于购买日可辨认净资产公允价值份额的差额，确认为商誉。合并成本小于合并中取得的被购买方可辨认净资产公允价值份额的，首先对取得的被购买方各项可辨认资产、负债及或有负债的公允价值以及合并成本的计量进行复核，复核后合并成本仍小于合并中取得的被购买方可辨认净资产公允价值份额的，其差额计入当期损益。

购买方取得被购买方的可抵扣暂时性差异，在购买日因不符合递延所得税资产确认条件而未予确认的，在购买日后12个月内，如取得新的或进一步的信息表明购买日的相关情况已经存在，预期被购买方在购买日可抵扣暂时性差异带来的经济利益能够实现的，则确认相关的递延所得税资产，同时减少商誉，商誉不足冲减的，差额部分确认为当期损益；除上述情况以外，确认与企业合并相关的递延所得税资产的，计入当期损益。

通过多次交易分步实现的非同一控制下企业合并，根据《财政部关于印发企业会计准则解释第5号的通知》（财会〔2012〕19号）和《企业会计准则第33号——合并财务报表》第五十一条关于“一揽子交易”的判断标准（参见本附注四、5、“合并财务报表的编制方法”（2）），判断该多次交易是否属于“一揽子交易”。属于“一揽子交易”的，参考本部分前面各段描述及本附注四、15、“长期股权投资”进行会计处理；不属于“一揽子交易”的，区分个别财务报表和合并财务报表进行相关会计处理：

在个别财务报表中，以购买日之前所持被购买方的股权投资的账面价值与购买日新增投资成本之和，作为该项投资的初始投资成本；购买日之前持有的被购买方的股权涉及其他综合收益的，在处置该项投资时将与其相关的其他综合收益采用与被购买方直接处置相关资产或负债相同的基础进行会计处理。

在合并财务报表中，对于购买日之前持有的被购买方的股权，按照该股权在购买日的公允价值进行重新计量，公允价值与其账面价值的差额计入当期投资收益；购买日之前持有的被购买方的股权涉及其他综合收益的，与其相关的其他综合收益应当采用与被购买方

直接处置相关资产或负债相同的基础进行会计处理。

5、合并财务报表的编制方法

(1) 合并财务报表范围的确定原则

合并财务报表的合并范围以控制为基础予以确定。控制是指本集团拥有对被投资方的权力，通过参与被投资方的相关活动而享有可变回报，并且有能力运用对被投资方的权力影响该回报金额。合并范围包括本公司及全部子公司。子公司，是指被本集团控制的主体（含企业、被投资单位中可分割的部分，以及本公司所控制的结构化主体等）。

一旦相关事实和情况的变化导致上述控制定义涉及的相关要素发生了变化，本集团将进行重新评估。

(2) 合并财务报表编制的方法

从取得子公司的净资产和生产经营决策的实际控制权之日起，本集团开始将其纳入合并范围；从丧失实际控制权之日起停止纳入合并范围。对于处置的子公司，处置日前的经营成果和现金流量已经适当地包括在合并利润表和合并现金流量表中；当期处置的子公司，不调整合并资产负债表的期初数。非同一控制下企业合并增加的子公司，其购买日后的经营成果及现金流量已经适当地包括在合并利润表和合并现金流量表中，且不调整合并财务报表的期初数和对比数。同一控制下企业合并增加的子公司及吸收合并下的被合并方，其自合并当期期初至合并日的经营成果和现金流量已经适当地包括在合并利润表和合并现金流量表中，并且同时调整合并财务报表的对比数。

在编制合并财务报表时，子公司与本公司采用的会计政策或会计期间不一致的，按照本公司的会计政策和会计期间对子公司财务报表进行必要的调整。对于非同一控制下企业合并取得的子公司，以购买日可辨认净资产公允价值为基础对其财务报表进行调整。

集团内所有重大往来余额、交易及未实现利润在合并财务报表编制时予以抵销。

子公司的股东权益及当期净损益中不属于本公司所拥有的部分分别作为少数股东权益及少数股东损益在合并财务报表中股东权益及净利润项下单独列示。子公司当期净损益中属于少数股东权益的份额，在合并利润表中净利润项目下以“少数股东损益”项目列示。少数股东分担的子公司的亏损超过了少数股东在该子公司期初股东权益中所享有的份额，仍冲减少数股东权益。

当因处置部分股权投资或其他原因丧失了对原有子公司的控制权时，对于剩余股权，按照其在丧失控制权日的公允价值进行重新计量。处置股权取得的对价与剩余股权公允价值之和，减去按原持股比例计算应享有原有子公司自购买日开始持续计算的净资产的份额

之间的差额，计入丧失控制权当期的投资收益。与原有子公司股权投资相关的其他综合收益，在丧失控制权时采用与该子公司直接处置相关资产或负债相同的基础进行会计处理。其后，对该部分剩余股权按照《企业会计准则第2号——长期股权投资》或《企业会计准则第22号——金融工具确认和计量》等相关规定进行后续计量，详见本附注四、15、“长期股权投资”或本附注四、9、“金融工具”。

本集团通过多次交易分步处置对子公司股权投资直至丧失控制权的，需区分处置对子公司股权投资直至丧失控制权的各项交易是否属于一揽子交易。处置对子公司股权投资的各项交易的条款、条件以及经济影响符合以下一种或多种情况，通常表明应将多次交易事项作为一揽子交易进行会计处理：①这些交易是同时或者在考虑了彼此影响的情况下订立的；②这些交易整体才能达成一项完整的商业结果；③一项交易的发生取决于其他至少一项交易的发生；④一项交易单独看是不经济的，但是和其他交易一并考虑时是经济的。不属于一揽子交易的，对其中的每一项交易视情况分别按照“不丧失控制权的情况下部分处置对子公司的长期股权投资”（详见本附注四、15、“长期股权投资”（2）①④）和“因处置部分股权投资或其他原因丧失了对原有子公司的控制权”（详见前段）适用的原则进行会计处理。处置对子公司股权投资直至丧失控制权的各项交易属于一揽子交易的，将各项交易作为一项处置子公司并丧失控制权的交易进行会计处理；但是，在丧失控制权之前每一次处置价款与处置投资对应的享有该子公司净资产份额的差额，在合并财务报表中确认为其他综合收益，在丧失控制权时一并转入丧失控制权当期的损益。

6、合营安排分类及共同经营会计处理方法

合营安排，是指一项由两个或两个以上的参与方共同控制的安排。本集团根据在合营安排中享有的权利和承担的义务，将合营安排分为共同经营和合营企业。共同经营，是指本集团享有该安排相关资产且承担该安排相关负债的合营安排。合营企业，是指本集团仅对该安排的净资产享有权利的合营安排。

本集团对合营企业的投资采用权益法核算，按照本附注四、15、“长期股权投资”（2）②“权益法核算的长期股权投资”中所述的会计政策处理。

本集团作为合营方对共同经营，确认本集团单独持有的资产、单独所承担的负债，以及按本集团份额确认共同持有的资产和共同承担的负债；确认出售本集团享有的共同经营产出份额所产生的收入；按本集团份额确认共同经营因出售产出所产生的收入；确认本集团单独所发生的费用，以及按本集团份额确认共同经营发生的费用。

当本集团作为合营方向共同经营投出或出售资产（该资产不构成业务，下同）、或者自共同经营购买资产时，在该等资产出售给第三方之前，本集团仅确认因该交易产生的损益中归属于共同经营其他参与方的部分。该等资产发生符合《企业会计准则第8号——资产减值》等规定的资产减值损失的，对于由本集团向共同经营投出或出售资产的情况，本集团全额确认该损失；对于本集团自共同经营购买资产的情况，本集团按承担的份额确认该损失。

7、现金及现金等价物的确定标准

本集团现金及现金等价物包括库存现金、可以随时用于支付的存款以及本集团持有的期限短（一般为从购买日起三个月内到期）、流动性强、易于转换为已知金额现金、价值变动风险很小的投资。

8、外币业务和外币报表折算

（1）外币交易的折算方法

本集团发生的外币交易在初始确认时，按交易日的即期汇率（通常指中国人民银行公布的当日外汇牌价的中间价，下同）折算为记账本位币金额，但本集团发生的外币兑换业务或涉及外币兑换的交易事项，按照实际采用的汇率折算为记账本位币金额。

（2）对于外币货币性项目和外币非货币性项目的折算方法

资产负债表日，对于外币货币性项目采用资产负债表日即期汇率折算，由此产生的汇兑差额，除：①属于与购建符合资本化条件的资产相关的外币专门借款产生的汇兑差额按照借款费用资本化的原则处理；②分类为以公允价值计量且其变动计入其他综合收益的外币货币性项目，除摊余成本（含减值）之外的其他账面余额变动产生的汇兑差额计入其他综合收益之外，均计入当期损益。

以历史成本计量的外币非货币性项目，仍采用交易发生日的即期汇率折算的记账本位币金额计量。以公允价值计量的外币非货币性项目，采用公允价值确定日的即期汇率折算，折算后的记账本位币金额与原记账本位币金额的差额，作为公允价值变动（含汇率变动）处理，计入当期损益或确认为其他综合收益。

（3）外币财务报表的折算方法

境外经营的外币财务报表按以下方法折算为人民币报表：资产负债表中的资产和负债项目，采用资产负债表日的即期汇率折算；股东权益类项目除“未分配利润”项目外，其他

项目采用发生时的即期汇率折算。利润表中的收入和费用项目，采用交易发生日的当期平均汇率折算。年初未分配利润为上一年折算后的年末未分配利润；期末未分配利润按折算后的利润分配各项目计算列示；折算后资产类项目与负债类项目和股东权益类项目合计数的差额，作为外币报表折算差额，确认为其他综合收益。处置境外经营并丧失控制权时，将资产负债表中股东权益项目下列示的、与该境外经营相关的外币报表折算差额，全部或按处置该境外经营的比例转入处置当期损益。

外币现金流量以及境外子公司的现金流量，采用现金流量发生日的当期平均汇率折算。汇率变动对现金的影响额作为调节项目，在现金流量表中单独列报。

年初数和上年实际数按照上年财务报表折算后的数额列示。

在处置本集团在境外经营的全部所有者权益或因处置部分股权投资或其他原因丧失了对境外经营控制权时，将资产负债表中股东权益项目下列示的、与该境外经营相关的归属于母公司所有者权益的外币报表折算差额，全部转入处置当期损益。

在处置部分股权投资或其他原因导致持有境外经营权益比例降低但不丧失对境外经营控制权时，与该境外经营处置部分相关的外币报表折算差额将归属于少数股东权益，不转入当期损益。在处置境外经营为联营企业或合营企业的部分股权时，与该境外经营相关的外币报表折算差额，按处置该境外经营的比例转入处置当期损益。

如有实质上构成对境外经营净投资的外币货币性项目，在合并财务报表中，其因汇率变动而产生的汇兑差额，作为“外币报表折算差额”确认为其他综合收益；处置境外经营时，计入处置当期损益。

9、金融工具

在本集团成为金融工具合同的一方时确认一项金融资产或金融负债。

(1) 金融资产的分类、确认和计量

本集团根据管理金融资产的业务模式和金融资产的合同现金流量特征，将金融资产划分为：以摊余成本计量的金融资产；以公允价值计量且其变动计入其他综合收益的金融资产；以公允价值计量且其变动计入当期损益的金融资产。

金融资产在初始确认时以公允价值计量。对于以公允价值计量且其变动计入当期损益的金融资产，相关交易费用直接计入当期损益；对于其他类别的金融资产，相关交易费用计入初始确认金额。因销售产品或提供劳务而产生的、未包含或不考虑重大融资成分的应收账款或应收票据，本集团按照预期有权收取的对价金额作为初始确认金额。

①以摊余成本计量的金融资产

本集团管理以摊余成本计量的金融资产的业务模式为以收取合同现金流量为目标，且此类金融资产的合同现金流量特征与基本借贷安排相一致，即在特定日期产生的现金流量，仅为对本金和以未偿付本金金额为基础的利息的支付。本集团对于此类金融资产，采用实际利率法，按照摊余成本进行后续计量，其摊销或减值产生的利得或损失，计入当期损益。

②以公允价值计量且其变动计入其他综合收益的金融资产

本集团管理此类金融资产的业务模式为既以收取合同现金流量为目标又以出售为目标，且此类金融资产的合同现金流量特征与基本借贷安排相一致。本集团对此类金融资产按照公允价值计量且其变动计入其他综合收益，但减值损失或利得、汇兑损益和按照实际利率法计算的利息收入计入当期损益。

此外，本集团将部分非交易性权益工具投资指定为以公允价值计量且其变动计入其他综合收益的金融资产。本集团将该类金融资产的相关股利收入计入当期损益，公允价值变动计入其他综合收益。当该金融资产终止确认时，之前计入其他综合收益的累计利得或损失将从其他综合收益转入留存收益，不计入当期损益。

③以公允价值计量且其变动计入当期损益的金融资产

本集团将上述以摊余成本计量的金融资产和以公允价值计量且其变动计入其他综合收益的金融资产之外的金融资产，分类为以公允价值计量且其变动计入当期损益的金融资产。此外，在初始确认时，本集团为了消除或显著减少会计错配，将部分金融资产指定为以公允价值计量且其变动计入当期损益的金融资产。对于此类金融资产，本集团采用公允价值进行后续计量，公允价值变动计入当期损益。

(2) 金融负债的分类、确认和计量

金融负债于初始确认时分类为以公允价值计量且其变动计入当期损益的金融负债和其他金融负债。对于以公允价值计量且其变动计入当期损益的金融负债，相关交易费用直接计入当期损益，其他金融负债的相关交易费用计入其初始确认金额。

①以公允价值计量且其变动计入当期损益的金融负债

以公允价值计量且其变动计入当期损益的金融负债，包括交易性金融负债（含属于金融负债的衍生工具）和初始确认时指定为以公允价值计量且其变动计入当期损益的金融负债。

交易性金融负债（含属于金融负债的衍生工具），按照公允价值进行后续计量，除与套期会计有关外，公允价值变动计入当期损益。

被指定为以公允价值计量且其变动计入当期损益的金融负债，该负债由本集团自身信用风险变动引起的公允价值变动计入其他综合收益，且终止确认该负债时，计入其他综合收益的自身信用风险变动引起的其公允价值累计变动额转入留存收益。其余公允价值变动计入当期损益。若按上述方式对该等金融负债的自身信用风险变动的影响进行处理会造成或扩大损益中的会计错配的，本集团将该金融负债的全部利得或损失（包括企业自身信用风险变动的影响金额）计入当期损益。

②其他金融负债

除金融资产转移不符合终止确认条件或继续涉入被转移金融资产所形成的金融负债、财务担保合同外的其他金融负债分类为以摊余成本计量的金融负债，按摊余成本进行后续计量，终止确认或摊销产生的利得或损失计入当期损益。

(3) 金融资产转移的确认依据和计量方法

满足下列条件之一的金融资产，予以终止确认：①收取该金融资产现金流量的合同权利终止；②该金融资产已转移，且将金融资产所有权上几乎所有的风险和报酬转移给转入方；③该金融资产已转移，虽然企业既没有转移也没有保留金融资产所有权上几乎所有的风险和报酬，但是放弃了对该金融资产的控制。

若企业既没有转移也没有保留金融资产所有权上几乎所有的风险和报酬，且未放弃对该金融资产的控制的，则按照继续涉入所转移金融资产的程度确认有关金融资产，并相应确认有关负债。继续涉入所转移金融资产的程度，是指该金融资产价值变动使企业面临的风险水平。

金融资产整体转移满足终止确认条件的，将所转移金融资产的账面价值及因转移而收到的对价与原计入其他综合收益的公允价值变动累计额之和的差额计入当期损益。

金融资产部分转移满足终止确认条件的，将所转移金融资产的账面价值在终止确认及未终止确认部分之间按其相对的公允价值进行分摊，并将因转移而收到的对价与应分摊至终止确认部分的原计入其他综合收益的公允价值变动累计额之和与分摊的前述账面金额之差额计入当期损益。

本集团对采用附追索权方式出售的金融资产，或将持有的金融资产背书转让，需确定该金融资产所有权上几乎所有的风险和报酬是否已经转移。已将该金融资产所有权上几乎所有的风险和报酬转移给转入方的，终止确认该金融资产；保留了金融资产所有权上几乎所有的风险和报酬的，不终止确认该金融资产；既没有转移也没有保留金融资产所有权上几乎所有的风险和报酬的，则继续判断企业是否对该资产保留了控制，并根据前面各段所

述的原则进行会计处理。

(4) 金融负债的终止确认

金融负债（或其一部分）的现时义务已经解除的，本集团终止确认该金融负债（或该部分金融负债）。本集团（借入方）与借出方签订协议，以承担新金融负债的方式替换原金融负债，且新金融负债与原金融负债的合同条款实质上不同的，终止确认原金融负债，同时确认一项新金融负债。本集团对原金融负债（或其一部分）的合同条款作出实质性修改的，终止确认原金融负债，同时按照修改后的条款确认一项新金融负债。

金融负债（或其一部分）终止确认的，本集团将其账面价值与支付的对价（包括转出的非现金资产或承担的负债）之间的差额，计入当期损益。

(5) 金融资产和金融负债的抵销

当本集团具有抵销已确认金额的金融资产和金融负债的法定权利，且该种法定权利是当前可执行的，同时本集团计划以净额结算或同时变现该金融资产和清偿该金融负债时，金融资产和金融负债以相互抵销后的净额在资产负债表内列示。除此以外，金融资产和金融负债在资产负债表内分别列示，不予相互抵销。

(6) 金融资产和金融负债的公允价值确定方法

公允价值，是指市场参与者在计量日发生的有序交易中，出售一项资产所能收到或者转移一项负债所需支付的价格。金融工具存在活跃市场的，本集团采用活跃市场中的报价确定其公允价值。活跃市场中的报价是指易于定期从交易所、经纪商、行业协会、定价服务机构等获得的价格，且代表了在公平交易中实际发生的市场交易的价格。金融工具不存在活跃市场的，本集团采用估值技术确定其公允价值。估值技术包括参考熟悉情况并自愿交易的各方最近进行的市场交易中使用的价格、参照实质上相同的其他金融工具当前的公允价值、现金流量折现法和期权定价模型等。在估值时，本集团采用在当前情况下适用并且有足够可利用数据和其他信息支持的估值技术，选择与市场参与者在相关资产或负债的交易中所考虑的资产或负债特征相一致的输入值，并尽可能优先使用相关可观察输入值。在相关可观察输入值无法取得或取得不切实可行的情况下，使用不可输入值。

(7) 权益工具

权益工具是指能证明拥有本集团在扣除所有负债后的资产中的剩余权益的合同。本集团发行（含再融资）、回购、出售或注销权益工具作为权益的变动处理，与权益性交易相关的交易费用从权益中扣减。本集团不确认权益工具的公允价值变动。

本集团权益工具在存续期间分派股利（含分类为权益工具的工具所产生的“利息”）的，

作为利润分配处理。

10、金融资产减值

本集团需确认减值损失的金融资产系以摊余成本计量的金融资产、以公允价值计量且其变动计入其他综合收益的债务工具、租赁应收款，主要包括应收票据、应收账款、应收款项融资、其他应收款、债权投资、其他债权投资、长期应收款等。此外，对合同资产及部分财务担保合同，也按照本部分所述会计政策计提减值准备和确认资产减值损失。

(1) 减值准备的确认方法

本集团以预期信用损失为基础，对上述各项目按照其适用的预期信用损失计量方法（一般方法或简化方法）计提减值准备并确认信用减值损失。

信用损失，是指本集团按照原实际利率折现的、根据合同应收的所有合同现金流量与预期收取的所有现金流量之间的差额，即全部现金短缺的现值。其中，对于购买或源生的已发生信用减值的金融资产，本集团按照该金融资产经信用调整的实际利率折现。

预期信用损失计量的一般方法是指，本集团在每个资产负债表日评估金融资产（含合同资产等其他适用项目，下同）的信用风险自初始确认后是否已经显著增加，如果信用风险自初始确认后已显著增加，本集团按照相当于整个存续期内预期信用损失的金额计量损失准备；如果信用风险自初始确认后未显著增加，本集团按照相当于未来 12 个月内预期信用损失的金额计量损失准备。本集团在评估预期信用损失时，考虑所有合理且有依据的信息，包括前瞻性信息。

对于在资产负债表日具有较低信用风险的金融工具，本集团假设其信用风险自初始确认后并未显著增加，选择按照未来 12 个月内的预期信用损失计量损失准备。

(2) 信用风险自初始确认后是否显著增加的判断标准

如果某项金融资产在资产负债表日确定的预计存续期内的违约概率显著高于在初始确认时确定的预计存续期内的违约概率，则表明该项金融资产的信用风险显著增加。除特殊情况外，本集团采用未来 12 个月内发生的违约风险的变化作为整个存续期内发生违约风险变化的合理估计，来确定自初始确认后信用风险是否显著增加。

(3) 以组合为基础评估预期信用风险的组合方法

本集团对信用风险显著不同的金融资产单项评价信用风险，如：与对方存在争议或涉及诉讼、仲裁的应收款项；已有明显迹象表明债务人很可能无法履行还款义务的应收款项等。

除了单项评估信用风险的金融资产外，本集团基于共同风险特征将金融资产划分为不

同的组别，在组合的基础上评估信用风险。

(4) 金融资产减值的会计处理方法

期末，本集团计算各类金融资产的预计信用损失，如果该预计信用损失大于其当前减值准备的账面金额，将其差额确认为减值损失；如果小于当前减值准备的账面金额，则将差额确认为减值利得。

(5) 各类金融资产信用损失的确定方法

① 应收票据

本集团对于应收票据按照相当于整个存续期内的预期信用损失金额计量损失准备。基于应收票据的信用风险特征，将其划分为不同组合：

项目	确定组合的依据
银行承兑汇票	承兑人为信用风险较小的银行
商业承兑汇票	根据承兑人的信用风险划分，与“应收账款”组合划分相同

② 应收账款及合同资产

对于不含重大融资成分的应收账款和合同资产，本集团按照相当于整个存续期内的预期信用损失金额计量损失准备。

对于包含重大融资成分的应收账款、合同资产和租赁应收款，本集团选择始终按照相当于存续期内预期信用损失的金额计量损失准备。

除了单项评估信用风险的应收账款外，基于其信用风险特征，将其划分为不同组合：

项目	确定组合的依据
应收账款：	
母公司东湖高新合并范围内款项	纳入母公司东湖高新合并会计报表范围的应收款项
工程款项组合	建筑施工业务相关应收款
合同资产：	
母公司东湖高新合并范围内款项	纳入母公司东湖高新合并会计报表范围的合同资产
已完工未结算工程款组合	本组合为已完工业主尚未结算的建设工程款项
工程质保金	建筑施工业务相关质保金

③ 应收款项融资

以公允价值计量且其变动计入其他综合收益的应收票据和应收账款，自初始确认日起到期期限在一年内（含一年）的，列报为应收款项融资。本集团采用整个存续期的预期信

用损失的金额计量减值损失。

除了单项评估信用风险的应收款项融资外，基于其信用风险特征，将其划分为不同组合：

项目	确定组合的依据
账龄组合	本组合以应收款项融资的账龄作为信用风险特征。

④其他应收款

本集团依据其他应收款信用风险自初始确认后是否已经显著增加，采用相当于未来 12 个月内、或整个存续期的预期信用损失的金额计量减值损失。除了单项评估信用风险的其他应收款外，基于其信用风险特征，将其划分为不同组合：

项目	确定组合的依据
母公司东湖高新合并范围内款项	纳入母公司东湖高新合并会计报表范围的应收款项
应收股利	进行股权投资而应收取的现金股利和应收取其他单位分配的利润
应收利息	进行债权投资而应收取的资金占用费用。
投标保证金组合	投标保证金
其他组合	投标保证金以外的其他应收款

⑤长期应收款

由《企业会计准则第 14 号——收入》规范的交易形成的长期应收款，且未包含重大融资成分的，本集团按照相当于整个存续期内的预期信用损失金额计量损失准备。

由《企业会计准则第 14 号——收入》规范的交易形成的长期应收款，且包含重大融资成分的，本集团选择始终按照相当于存续期内预期信用损失的金额计量损失准备。

由《企业会计准则第 21 号——租赁》规范的交易形成的应收融资租赁款和应收经营租赁款，本集团选择始终按照相当于存续期内预期信用损失的金额计量损失准备。

对于不适用或不选择简化处理方法的应收款项，本集团依据其信用风险自初始确认后是否已经显著增加，采用相当于未来 12 个月内、或整个存续期的预期信用损失的金额计量长期应收款减值损失。

除了单项评估信用风险的长期应收款外，基于其信用风险特征，将其划分为不同组合：

项目	确定组合的依据
母公司东湖高新合并范围内款项	纳入母公司东湖高新合并会计报表范围的应收款项

工程款项组合

建筑施工业务相关应收款

11、应收款项融资

分类为以公允价值计量且其变动计入其他综合收益的应收票据和应收账款，自取得起期限在一年内（含一年）的部分，列示为应收款项融资；自取得起期限在一年以上的，列示为其他债权投资。其相关会计政策参见本附注四、9、“金融工具”及附注四、10、“金融资产减值”。

12、存货

（1）存货的分类

存货主要包括原材料、周转材料、在产品、库存商品等，摊销期限不超过一年或一个营业周期的合同履约成本也列报为存货。

（2）存货取得和发出的计价方法

存货在取得时按实际成本计价，存货成本包括采购成本、加工成本和其他成本。领用和发出时按加权平均法计价。

（3）存货可变现净值的确认和跌价准备的计提方法

可变现净值是指在日常活动中，存货的估计售价减去至完工时估计将要发生的成本、估计的销售费用以及相关税费后的金额。在确定存货的可变现净值时，以取得的确凿证据为基础，同时考虑持有存货的目的以及资产负债表日后事项的影响。

在资产负债表日，存货按照成本与可变现净值孰低计量。当其可变现净值低于成本时，提取存货跌价准备。存货跌价准备通常按单个存货项目的成本高于其可变现净值的差额提取。对于数量繁多、单价较低的存货，按存货类别计提存货跌价准备；对在同一地区生产和销售的产品系列相关、具有相同或类似最终用途或目的，且难以与其他项目分开计量的存货，可合并计提存货跌价准备。

计提存货跌价准备后，如果以前减记存货价值的影响因素已经消失，导致存货的可变现净值高于其账面价值的，在原已计提的存货跌价准备金额内予以转回，转回的金额计入当期损益。

（4）存货的盘存制度为永续盘存制。

（5）低值易耗品和包装物的摊销方法

低值易耗品于领用时按一次摊销法摊销；包装物于领用时按一次摊销法摊销。

13、合同资产

本集团将客户尚未支付合同对价，但本集团已经依据合同履行了履约义务，且不属于无条件（即仅取决于时间流逝）向客户收款的权利，在资产负债表中列示为合同资产。同一合同下的合同资产和合同负债以净额列示，不同合同下的合同资产和合同负债不予抵销。

合同资产预期信用损失的确定方法和会计处理方法参见附注四、10、“金融资产减值”。

14、持有待售资产和处置组

本集团若主要通过出售（包括具有商业实质的非货币性资产交换，下同）而非持续使用一项非流动资产或处置组收回其账面价值的，则将其划分为持有待售类别。具体标准为同时满足以下条件：某项非流动资产或处置组根据类似交易中出售此类资产或处置组的惯例，在当前状况下即可立即出售；本集团已经就出售计划作出决议且获得确定的购买承诺；预计出售将在一年内完成。其中，处置组是指在一项交易中作为整体通过出售或其他方式一并处置的一组资产，以及在该交易中转让的与这些资产直接相关的负债。处置组所属的资产组或资产组组合按照《企业会计准则第8号——资产减值》分摊了企业合并中取得的商誉的，该处置组应当包含分摊至处置组的商誉。

本集团初始计量或在资产负债表日重新计量划分为持有待售的非流动资产和处置组时，其账面价值高于公允价值减去出售费用后的净额的，将账面价值减记至公允价值减去出售费用后的净额，减记的金额确认为资产减值损失，计入当期损益，同时计提持有待售资产减值准备。对于处置组，所确认的资产减值损失先抵减处置组中商誉的账面价值，再按比例抵减该处置组内适用《企业会计准则第42号——持有待售的非流动资产、处置组和终止经营》（以下简称“持有待售准则”）的计量规定的各项非流动资产的账面价值。后续资产负债表日持有待售的处置组公允价值减去出售费用后的净额增加的，以前减记的金额应当予以恢复，并在划分为持有待售类别后适用持有待售准则计量规定的非流动资产确认的资产减值损失金额内转回，转回金额计入当期损益，并根据处置组中除商誉外适用持有待售准则计量规定的各项非流动资产账面价值所占比重按比例增加其账面价值；已抵减的商誉账面价值，以及适用持有待售准则计量规定的非流动资产在划分为持有待售类别前确认的资产减值损失不得转回。

持有待售的非流动资产或处置组中的非流动资产不计提折旧或摊销，持有待售的处置组中负债的利息和其他费用继续予以确认。

非流动资产或处置组不再满足持有待售类别的划分条件时，本集团不再将其继续划分为持有待售类别或将非流动资产从持有待售的处置组中移除，并按照以下两者孰低计量：

(1) 划分为持有待售类别前的账面价值，按照假定不划分为持有待售类别情况下本应确认的折旧、摊销或减值等进行调整后的金额；(2) 可收回金额。

15、长期股权投资

本部分所指的长期股权投资是指本集团对被投资单位具有控制、共同控制或重大影响的长期股权投资。本集团对被投资单位不具有控制、共同控制或重大影响的长期股权投资，作为以公允价值计量且其变动计入当期损益的金融资产核算，其中如果属于非交易性的，本集团在初始确认时可选择将其指定为以公允价值计量且其变动计入其他综合收益的金融资产核算，其会计政策详见附注四、9、“金融工具”。

共同控制，是指本集团按照相关约定对某项安排所共有的控制，并且该安排的相关活动必须经过分享控制权的参与方一致同意后才能决策。重大影响，是指本集团对被投资单位的财务和经营政策有参与决策的权力，但并不能够控制或者与其他方一起共同控制这些政策的制定。

(1) 投资成本的确定

对于同一控制下的企业合并取得的长期股权投资，在合并日按照被合并方所有者权益在最终控制方合并财务报表中的账面价值的份额作为长期股权投资的初始投资成本。长期股权投资初始投资成本与支付的现金、转让的非现金资产以及所承担债务账面价值之间的差额，调整资本公积；资本公积不足冲减的，调整留存收益。以发行权益性证券作为合并对价的，在合并日按照被合并方所有者权益在最终控制方合并财务报表中的账面价值的份额作为长期股权投资的初始投资成本，按照发行股份的面值总额作为股本，长期股权投资初始投资成本与所发行股份面值总额之间的差额，调整资本公积；资本公积不足冲减的，调整留存收益。通过多次交易分步取得同一控制下被合并方的股权，最终形成同一控制下企业合并的，应分别是否属于“一揽子交易”进行处理：属于“一揽子交易”的，将各项交易作为一项取得控制权的交易进行会计处理。不属于“一揽子交易”的，在合并日按照应享有被合并方所有者权益在最终控制方合并财务报表中的账面价值的份额作为长期股权投资的初始投资成本，长期股权投资初始投资成本与达到合并前的长期股权投资账面价值加上合并日进一步取得股份新支付对价的账面价值之和的差额，调整资本公积；资本公积不足冲

减的，调整留存收益。合并日之前持有的股权投资因采用权益法核算或作为以公允价值计量且其变动计入其他综合收益的金融资产而确认的其他综合收益，暂不进行会计处理。

对于非同一控制下的企业合并取得的长期股权投资，在购买日按照合并成本作为长期股权投资的初始投资成本，合并成本包括购买方付出的资产、发生或承担的负债、发行的权益性证券的公允价值之和。通过多次交易分步取得被购买方的股权，最终形成非同一控制下的企业合并的，应分别是否属于“一揽子交易”进行处理：属于“一揽子交易”的，将各项交易作为一项取得控制权的交易进行会计处理。不属于“一揽子交易”的，按照原持有被购买方的股权投资账面价值加上新增投资成本之和，作为改按成本法核算的长期股权投资的初始投资成本。原持有的股权采用权益法核算的，相关其他综合收益暂不进行会计处理。

合并方或购买方为企业合并发生的审计、法律服务、评估咨询等中介费用以及其他相关管理费用，于发生时计入当期损益。

除企业合并形成的长期股权投资外的其他股权投资，按成本进行初始计量，该成本视长期股权投资取得方式的不同，分别按照本集团实际支付的现金购买价款、本集团发行的权益性证券的公允价值、投资合同或协议约定的价值、非货币性资产交换交易中换出资产的公允价值或原账面价值、该项长期股权投资自身的公允价值等方式确定。与取得长期股权投资直接相关的费用、税金及其他必要支出也计入投资成本。对于因追加投资能够对被投资单位实施重大影响或实施共同控制但不构成控制的，长期股权投资成本为按照《企业会计准则第 22 号——金融工具确认和计量》确定的原持有股权投资的公允价值加上新增投资成本之和。

（2）后续计量及损益确认方法

对被投资单位具有共同控制（构成共同经营者除外）或重大影响的长期股权投资，采用权益法核算。此外，公司财务报表采用成本法核算能够对被投资单位实施控制的长期股权投资。

① 成本法核算的长期股权投资

采用成本法核算时，长期股权投资按初始投资成本计价，追加或收回投资调整长期股权投资的成本。除取得投资时实际支付的价款或者对价中包含的已宣告但尚未发放的现金股利或者利润外，当期投资收益按照享有被投资单位宣告发放的现金股利或利润确认。

② 权益法核算的长期股权投资

采用权益法核算时，长期股权投资的初始投资成本大于投资时应享有被投资单位可辨认净资产公允价值份额的，不调整长期股权投资的初始投资成本；初始投资成本小于投资

时应享有被投资单位可辨认净资产公允价值份额的，其差额计入当期损益，同时调整长期股权投资的成本。

采用权益法核算时，按照应享有或应分担的被投资单位实现的净损益和其他综合收益的份额，分别确认投资收益和其他综合收益，同时调整长期股权投资的账面价值；按照被投资单位宣告分派的利润或现金股利计算应享有的部分，相应减少长期股权投资的账面价值；对于被投资单位除净损益、其他综合收益和利润分配以外所有者权益的其他变动，调整长期股权投资的账面价值并计入资本公积。在确认应享有被投资单位净损益的份额时，以取得投资时被投资单位各项可辨认资产等的公允价值为基础，对被投资单位的净利润进行调整后确认。被投资单位采用的会计政策及会计期间与本集团不一致的，按照本集团的会计政策及会计期间对被投资单位的财务报表进行调整，并据以确认投资收益和其他综合收益。对于本集团与联营企业及合营企业之间发生的交易，投出或出售的资产不构成业务的，未实现内部交易损益按照享有的比例计算归属于本集团的部分予以抵销，在此基础上确认投资损益。但本集团与被投资单位发生的未实现内部交易损失，属于所转让资产减值损失的，不予以抵销。本集团向合营企业或联营企业投出的资产构成业务的，投资方因此取得长期股权投资但未取得控制权的，以投出业务的公允价值作为新增长期股权投资的初始投资成本，初始投资成本与投出业务的账面价值之差，全额计入当期损益。本集团向合营企业或联营企业出售的资产构成业务的，取得的对价与业务的账面价值之差，全额计入当期损益。本集团自联营企业及合营企业购入的资产构成业务的，按《企业会计准则第20号——企业合并》的规定进行会计处理，全额确认与交易相关的利得或损失。

在确认应分担被投资单位发生的净亏损时，以长期股权投资的账面价值和其他实质上构成对被投资单位净投资的长期权益减记至零为限。此外，如本集团对被投资单位负有承担额外损失的义务，则按预计承担的义务确认预计负债，计入当期投资损失。被投资单位以后期间实现净利润的，本集团在收益分享额弥补未确认的亏损分担额后，恢复确认收益分享额。

对于本集团首次执行新会计准则之前已经持有的对联营企业和合营企业的长期股权投资，如存在与该投资相关的股权投资借方差额，按原剩余期限直线摊销的金额计入当期损益。

③收购少数股权

在编制合并财务报表时，因购买少数股权新增的长期股权投资与按照新增持股比例计算应享有子公司自购买日（或合并日）开始持续计算的净资产份额之间的差额，调整资本

公积，资本公积不足冲减的，调整留存收益。

④ 处置长期股权投资

在合并财务报表中，母公司在不丧失控制权的情况下部分处置对子公司的长期股权投资，处置价款与处置长期股权投资相对应享有子公司净资产的差额计入股东权益；母公司部分处置对子公司的长期股权投资导致丧失对子公司控制权的，按本附注四、5、“合并财务报表的编制方法”（2）中所述的相关会计政策处理。

其他情形下的长期股权投资处置，对于处置的股权，其账面价值与实际取得价款的差额，计入当期损益。

采用权益法核算的长期股权投资，处置后的剩余股权仍采用权益法核算的，在处置时将原计入股东权益的其他综合收益部分按相应的比例采用与被投资单位直接处置相关资产或负债相同的基础进行会计处理。因被投资方除净损益、其他综合收益和利润分配以外的其他所有者权益变动而确认的所有者权益，按比例结转入当期损益。

采用成本法核算的长期股权投资，处置后剩余股权仍采用成本法核算的，其在取得对被投资单位的控制之前因采用权益法核算或金融工具确认和计量准则核算而确认的其他综合收益，采用与被投资单位直接处置相关资产或负债相同的基础进行会计处理，并按比例结转当期损益；因采用权益法核算而确认的被投资单位净资产中除净损益、其他综合收益和利润分配以外的其他所有者权益变动按比例结转当期损益。

本集团因处置部分股权投资丧失了对被投资单位的控制的，在编制个别财务报表时，处置后的剩余股权能够对被投资单位实施共同控制或施加重大影响的，改按权益法核算，并对该剩余股权视同自取得时即采用权益法核算进行调整；处置后的剩余股权不能对被投资单位实施共同控制或施加重大影响的，改按金融工具确认和计量准则的有关规定进行会计处理，其在丧失控制之日的公允价值与账面价值之间的差额计入当期损益。对于本集团取得对被投资单位的控制之前，因采用权益法核算或金融工具确认和计量准则核算而确认的其他综合收益，在丧失对被投资单位控制时采用与被投资单位直接处置相关资产或负债相同的基础进行会计处理，因采用权益法核算而确认的被投资单位净资产中除净损益、其他综合收益和利润分配以外的其他所有者权益变动在丧失对被投资单位控制时结转入当期损益。其中，处置后的剩余股权采用权益法核算的，其他综合收益和其他所有者权益按比例结转；处置后的剩余股权改按金融工具确认和计量准则进行会计处理的，其他综合收益和其他所有者权益全部结转。

本集团因处置部分股权投资丧失了对被投资单位的共同控制或重大影响的，处置后的

剩余股权改按金融工具确认和计量准则核算，其在丧失共同控制或重大影响之日的公允价值与账面价值之间的差额计入当期损益。原股权投资因采用权益法核算而确认的其他综合收益，在终止采用权益法核算时采用与被投资单位直接处置相关资产或负债相同的基础进行会计处理，因被投资方除净损益、其他综合收益和利润分配以外的其他所有者权益变动而确认的所有者权益，在终止采用权益法时全部转入当期投资收益。

本集团通过多次交易分步处置对子公司股权投资直至丧失控制权，如果上述交易属于一揽子交易的，将各项交易作为一项处置子公司股权投资并丧失控制权的交易进行会计处理，在丧失控制权之前每一次处置价款与所处置的股权对应的长期股权投资账面价值之间的差额，先确认为其他综合收益，到丧失控制权时再一并转入丧失控制权的当期损益。

16、投资性房地产

投资性房地产是指为赚取租金或资本增值，或两者兼有而持有的房地产。包括已出租的土地使用权、持有并准备增值后转让的土地使用权、已出租的建筑物等。

投资性房地产按成本进行初始计量。与投资性房地产有关的后续支出，如果与该资产有关的经济利益很可能流入且其成本能可靠地计量，则计入投资性房地产成本。其他后续支出，在发生时计入当期损益。

本集团采用成本模式对投资性房地产进行后续计量，并按照与房屋建筑物或土地使用权一致的政策进行折旧或摊销。

投资性房地产的减值测试方法和减值准备计提方法详见附注四、23、“长期资产减值”。

自用房地产或存货转换为投资性房地产或投资性房地产转换为自用房地产时，按转换前的账面价值作为转换后的入账价值。

投资性房地产的用途改变为自用时，自改变之日起，将该投资性房地产转换为固定资产或无形资产。自用房地产的用途改变为赚取租金或资本增值时，自改变之日起，将固定资产或无形资产转换为投资性房地产。发生转换时，转换为采用成本模式计量的投资性房地产的，以转换前的账面价值作为转换后的入账价值；转换为以公允价值模式计量的投资性房地产的，以转换日的公允价值作为转换后的入账价值。

当投资性房地产被处置、或者永久退出使用且预计不能从其处置中取得经济利益时，终止确认该项投资性房地产。投资性房地产出售、转让、报废或毁损的处置收入扣除其账面价值和相关税费后计入当期损益。

17、固定资产

(1) 固定资产确认条件

固定资产是指为生产商品、提供劳务、出租或经营管理而持有的，使用寿命超过一个会计年度的有形资产。固定资产仅在与其有关的经济利益很可能流入本集团，且其成本能够可靠地计量时才予以确认。固定资产按成本并考虑预计弃置费用因素的影响进行初始计量。

(2) 各类固定资产的折旧方法

固定资产从达到预定可使用状态的次月起，采用年限平均法在使用寿命内计提折旧。

各类固定资产的使用寿命、预计净残值和年折旧率如下：

类别	使用年限（年）	残值率（%）	年折旧率（%）
房屋及建筑物	30-45	3	2.16-3.23
机器设备	10-20	3-5	4.85-9.70
运输工具	6-10	3	9.70-16.17
其他设备	5-10	3	9.70-19.40

预计净残值是指假定固定资产预计使用寿命已满并处于使用寿命终了时的预期状态，本集团目前从该项资产处置中获得的扣除预计处置费用后的金额。

(3) 固定资产的减值测试方法及减值准备计提方法

固定资产的减值测试方法和减值准备计提方法详见附注四、23、“长期资产减值”。

(4) 其他说明

与固定资产有关的后续支出，如果与该固定资产有关的经济利益很可能流入且其成本能够可靠地计量，则计入固定资产成本，并终止确认被替换部分的账面价值。除此以外的其他后续支出，在发生时计入当期损益。

当固定资产处于处置状态或预期通过使用或处置不能产生经济利益时，终止确认该固定资产。固定资产出售、转让、报废或毁损的处置收入扣除其账面价值和相关税费后的差额计入当期损益。

本集团至少于年度终了对固定资产的使用寿命、预计净残值和折旧方法进行复核，如发生改变则作为会计估计变更处理。

18、在建工程

在建工程成本按实际工程支出确定，包括在建期间发生的各项工程支出工程达到预定可使用状态前的资本化的借款费用以及其他相关费用等。在建工程在达到预定可使用状态后结转为固定资产。

在建工程的减值测试方法和减值准备计提方法详见附注四、23、“长期资产减值”。

19、借款费用

借款费用包括借款利息、折价或溢价的摊销、辅助费用以及因外币借款而发生的汇兑差额等。可直接归属于符合资本化条件的资产的购建或者生产的借款费用，在资产支出已经发生、借款费用已经发生、为使资产达到预定可使用或可销售状态所必要的购建或生产活动已经开始时，开始资本化；构建或者生产的符合资本化条件的资产达到预定可使用状态或者可销售状态时，停止资本化。其余借款费用在发生当期确认为费用。

专门借款当期实际发生的利息费用，减去尚未动用的借款资金存入银行取得的利息收入或进行暂时性投资取得的投资收益后的金额予以资本化；一般借款根据累计资产支出超过专门借款部分的资产支出加权平均数乘以所占用一般借款的资本化率，确定资本化金额。资本化率根据一般借款的加权平均利率计算确定。

资本化期间内，外币专门借款的汇兑差额全部予以资本化；外币一般借款的汇兑差额计入当期损益。

符合资本化条件的资产指需要经过相当长时间的购建或者生产活动才能达到预定可使用或可销售状态的固定资产、投资性房地产和存货等资产。

如果符合资本化条件的资产在购建或生产过程中发生非正常中断、并且中断时间连续超过3个月的，暂停借款费用的资本化，直至资产的购建或生产活动重新开始。

20、使用权资产

使用权资产的确定方法及会计处理方法，参见本附注四、34、“租赁”

21、无形资产

(1) 无形资产

无形资产是指本集团拥有或者控制的没有实物形态的可辨认非货币性资产。

无形资产按成本进行初始计量。与无形资产有关的支出，如果相关的经济利益很可能流入本集团且其成本能可靠地计量，则计入无形资产成本。除此以外的其他项目的支出，在发生时计入当期损益。

取得的土地使用权通常作为无形资产核算。自行开发建造厂房等建筑物，相关的土地使用权支出和建筑物建造成本则分别作为无形资产和固定资产核算。如为外购的房屋及建

筑物，则将有关价款在土地使用权和建筑物之间进行分配，难以合理分配的，全部作为固定资产处理。

使用寿命有限的无形资产自可供使用时起，对其原值减去预计净残值和已计提的减值准备累计金额在其预计使用寿命内采用直线法分期平均摊销。使用寿命不确定的无形资产不予摊销。

期末，对使用寿命有限的无形资产的使用寿命和摊销方法进行复核，如发生变更则作为会计估计变更处理。此外，还对使用寿命不确定的无形资产的使用寿命进行复核，如果有证据表明该无形资产为企业带来经济利益的期限是可预见的，则估计其使用寿命并按照使用寿命有限的无形资产的摊销政策进行摊销。

(2) 研究与开发支出

本集团内部研究开发项目的支出分为研究阶段支出与开发阶段支出。

研究阶段的支出，于发生时计入当期损益。

开发阶段的支出同时满足下列条件的，确认为无形资产，不能满足下述条件的开发阶段的支出计入当期损益：

①完成该无形资产以使其能够使用或出售在技术上具有可行性；

②具有完成该无形资产并使用或出售的意图；

③无形资产产生经济利益的方式，包括能够证明运用该无形资产生产的产品存在市场或无形资产自身存在市场，无形资产将在内部使用的，能够证明其有用性；

④有足够的技术、财务资源和其他资源支持，以完成该无形资产的开发，并有能力使用或出售该无形资产；

⑤归属于该无形资产开发阶段的支出能够可靠地计量。

无法区分研究阶段支出和开发阶段支出的，将发生的研发支出全部计入当期损益。

(3) 无形资产的减值测试方法及减值准备计提方法

无形资产的减值测试方法和减值准备计提方法详见附注四、23、“长期资产减值”。

22、长期待摊费用

长期待摊费用为已经发生但应由报告期和以后各期负担的分摊期限在一年以上的各项费用。本集团的长期待摊费用主要包括资产修理、房屋装修等。长期待摊费用在预计受益期间按直线法摊销。

23、长期资产减值

对于固定资产、在建工程、使用权资产、使用寿命有限的无形资产、以成本模式计量的投资性房地产及对子公司、合营企业、联营企业的长期股权投资等非流动非金融资产，本集团于资产负债表日判断是否存在减值迹象。如存在减值迹象的，则估计其可收回金额，进行减值测试。商誉、使用寿命不确定的无形资产和尚未达到可使用状态的无形资产，无论是否存在减值迹象，每年均进行减值测试。

减值测试结果表明资产的可收回金额低于其账面价值的，按其差额计提减值准备并计入减值损失。可收回金额为资产的公允价值减去处置费用后的净额与资产预计未来现金流量的现值两者之间的较高者。资产的公允价值根据公平交易中销售协议价格确定；不存在销售协议但存在资产活跃市场的，公允价值按照该资产的买方出价确定；不存在销售协议和资产活跃市场的，则以可获取的最佳信息为基础估计资产的公允价值。处置费用包括与资产处置有关的法律费用、相关税费、搬运费以及为使资产达到可销售状态所发生的直接费用。资产预计未来现金流量的现值，按照资产在持续使用过程中和最终处置时所产生的预计未来现金流量，选择恰当的折现率对其进行折现后的金额加以确定。资产减值准备按单项资产为基础计算并确认，如果难以对单项资产的可收回金额进行估计的，以该资产所属的资产组确定资产组的可收回金额。资产组是能够独立产生现金流入的最小资产组合。

在财务报表中单独列示的商誉，在进行减值测试时，将商誉的账面价值分摊至预期从企业合并的协同效应中受益的资产组或资产组组合。测试结果表明包含分摊的商誉的资产组或资产组组合的可收回金额低于其账面价值的，确认相应的减值损失。减值损失金额先抵减分摊至该资产组或资产组组合的商誉的账面价值，再根据资产组或资产组组合中除商誉以外的其他各项资产的账面价值所占比重，按比例抵减其他各项资产的账面价值。

上述资产减值损失一经确认，以后期间不予转回价值得以恢复的部分。

24、合同负债

合同负债，是指本集团已收或应收客户对价而应向客户转让商品的义务。如果在本集团向客户转让商品之前，客户已经支付了合同对价或本集团已经取得了无条件收款权，本集团在客户实际支付款项和到期应支付款项孰早时点，将该已收或应收款项列示为合同负债。同一合同下的合同资产和合同负债以净额列示，不同合同下的合同资产和合同负债不予抵销。

25、职工薪酬

本集团职工薪酬主要包括短期职工薪酬、离职后福利、辞退福利以及其他长期职工福利。其中：

短期薪酬主要包括工资、奖金、津贴和补贴、职工福利费、医疗保险费、生育保险费、工伤保险费、住房公积金、工会经费和职工教育经费、非货币性福利等。本集团在职工为本集团提供服务的会计期间将实际发生的短期职工薪酬确认为负债，并计入当期损益或相关资产成本。其中非货币性福利按公允价值计量。

离职后福利主要包括基本养老保险、失业保险以及年金等。离职后福利计划包括设定提存计划。采用设定提存计划的，相应的应缴存金额于发生时计入相关资产成本或当期损益。

在职工劳动合同到期之前解除与职工的劳动关系，或为鼓励职工自愿接受裁减而提出给予补偿的建议，在本集团不能单方面撤回因解除劳动关系计划或裁减建议所提供的辞退福利时，和本集团确认与涉及支付辞退福利的重组相关的成本两者孰早日，确认辞退福利产生的职工薪酬负债，并计入当期损益。但辞退福利预期在年度报告期结束后十二个月不能完全支付的，按照其他长期职工薪酬处理。

职工内部退休计划采用与上述辞退福利相同的原则处理。本集团将自职工停止提供服务日至正常退休日的期间拟支付的内退人员工资和缴纳的社会保险费等，在符合预计负债确认条件时，计入当期损益（辞退福利）。

本集团向职工提供的其他长期职工福利，符合设定提存计划的，按照设定提存计划进行会计处理，除此之外按照设定受益计划进行会计处理。

26、租赁负债

租赁负债的确认方法及会计处理方法，参见本附注四、34、“租赁”

27、预计负债

当与或有事项相关的义务同时符合以下条件，确认为预计负债：（1）该义务是本集团承担的现时义务；（2）履行该义务很可能导致经济利益流出；（3）该义务的金额能够可靠地计量。

在资产负债表日，考虑与或有事项有关的风险、不确定性和货币时间价值等因素，按照履行相关现时义务所需支出的最佳估计数对预计负债进行计量。

如果清偿预计负债所需支出全部或部分预期由第三方补偿的，补偿金额在基本确定能够收到时，作为资产单独确认，且确认的补偿金额不超过预计负债的账面价值。

28、股份支付

(1) 股份支付的会计处理方法

股份支付是为了获取职工或其他方提供服务而授予权益工具或者承担以权益工具为基础确定的负债的交易。股份支付分为以权益结算的股份支付和以现金结算的股份支付。

①以权益结算的股份支付

用以换取职工提供的服务的权益结算的股份支付，以授予职工权益工具在授予日的公允价值计量。该公允价值的金额在授予后立即可行权时，在授予日计入相关成本或费用，相应增加资本公积。

在等待期内每个资产负债表日，本集团根据最新取得的可行权职工人数变动等后续信息做出最佳估计，修正预计可行权的权益工具数量。上述估计的影响计入当期相关成本或费用，并相应调整资本公积。

用以换取其他方服务的权益结算的股份支付，如果其他方服务的公允价值能够可靠计量，按照其他方服务在取得日的公允价值计量，如果其他方服务的公允价值不能可靠计量，但权益工具的公允价值能够可靠计量的，按照权益工具在服务取得日的公允价值计量，计入相关成本或费用，相应增加股东权益。

当授予权益工具的公允价值无法可靠计量时，在服务取得日、后续每个资产负债表日以及结算日，按权益工具的内在价值计量，内在价值变动计入当期损益。

②以现金结算的股份支付

以现金结算的股份支付，按照本集团承担的以股份或其他权益工具为基础确定的负债的公允价值计量。如授予后立即可行权，在授予日计入相关成本或费用，相应增加负债；如须完成等待期内的服务或达到规定业绩条件以后才可行权，在等待期的每个资产负债表日，以对可行权情况的最佳估计为基础，按照本集团承担负债的公允价值金额，将当期取得的服务计入成本或费用，相应增加负债。

在相关负债结算前的每个资产负债表日以及结算日，对负债的公允价值重新计量，其变动计入当期损益。

(2) 修改、终止股份支付计划的相关会计处理

本集团对股份支付计划进行修改时，若修改增加了所授予权益工具的公允价值，按照

权益工具公允价值的增加相应确认取得服务的增加。权益工具公允价值的增加是指修改前后的权益工具在修改日的公允价值之间的差额。若修改减少了股份支付公允价值总额或采用了其他不利于职工的方式,则仍继续对取得的服务进行会计处理,视同该变更从未发生,除非本集团取消了部分或全部已授予的权益工具。

在等待期内,如果取消了授予的权益工具,本集团对取消所授予的权益性工具作为加速行权处理,将剩余等待期内应确认的金额立即计入当期损益,同时确认资本公积。职工或其他方能够选择满足非可行权条件但在等待期内未满足的,本集团将其作为授予权益工具的取消处理。

(3) 涉及本集团与本集团股东或实际控制人的股份支付交易的会计处理

涉及本集团与本公司股东或实际控制人的股份支付交易,结算企业与接受服务企业其中之一在本集团内,另一在本集团外的,在本集团合并财务报表中按照以下规定进行会计处理:

①结算企业以其本身权益工具结算的,将该股份支付交易作为权益结算的股份支付处理;除此之外,作为现金结算的股份支付处理。

结算企业是接受服务企业的投资者的,按照授予日权益工具的公允价值或应承担负债的公允价值确认为对接受服务企业的长期股权投资,同时确认资本公积(其他资本公积)或负债。

②接受服务企业没有结算义务或授予本企业职工的是其本身权益工具的,将该股份支付交易作为权益结算的股份支付处理;接受服务企业具有结算义务且授予本企业职工的并非其本身权益工具的,将该股份支付交易作为现金结算的股份支付处理。

本集团内各企业之间发生的股份支付交易,接受服务企业和结算企业不是同一企业的,在接受服务企业和结算企业各自的个别财务报表中对该股份支付交易的确认和计量,比照上述原则处理。

29、优先股、永续债等其他金融工具

(1) 永续债和优先股等的区分

本集团发行的永续债和优先股等金融工具,同时符合以下条件的,作为权益工具:

①该金融工具不包括交付现金或其他金融资产给其他方,或在潜在不利条件下与其他方交换金融资产或金融负债的合同义务;

②如将来须用或可用企业自身权益工具结算该金融工具的,如该金融工具为非衍生工

具，则不包括交付可变数量的自身权益工具进行结算的合同义务；如为衍生工具，则本集团只能通过以固定数量的自身权益工具交换固定金额的现金或其他金融资产结算该金融工具。

除按上述条件可归类为权益工具的金融工具以外，本集团发行的其他金融工具应归类为金融负债。

本集团发行的金融工具为复合金融工具的，按照负债成分的公允价值确认为一项负债，按实际收到的金额扣除负债成分的公允价值后的金额，确认为“其他权益工具”。发行复合金融工具发生的交易费用，在负债成分和权益成分之间按照各自占总发行价款的比例进行分摊。

(2) 永续债和优先股等的会计处理方法

归类为金融负债的永续债和优先股等金融工具，其相关利息、股利（或股息）、利得或损失，以及赎回或再融资产生的利得或损失等，除符合资本化条件的借款费用（参见本附注四、19、“借款费用”）以外，均计入当期损益。

归类为权益工具的永续债和优先股等金融工具，其发行（含再融资）、回购、出售或注销时，本集团作为权益的变动处理，相关交易费用亦从权益中扣减。本集团对权益工具持有方的分配作为利润分配处理。

本集团不确认权益工具的公允价值变动。

30、收入

收入，是本集团在日常活动中形成的、会导致股东权益增加的、与股东投入资本无关的经济利益的总流入。本集团与客户之间的合同同时满足下列条件时，在客户取得相关商品（含劳务，下同）控制权时确认收入：合同各方已批准该合同并承诺将履行各自义务；合同明确了合同各方与所转让商品或提供劳务相关的权利和义务；合同有明确的与所转让商品相关的支付条款；合同具有商业实质，即履行该合同将改变本集团未来现金流量的风险、时间分布或金额；本集团因向客户转让商品而有权取得的对价很可能收回。其中，取得相关商品控制权，是指能够主导该商品的使用并从中获得几乎全部的经济利益。

在合同开始日，本集团识别合同中存在的各单项履约义务，并将交易价格按照各单项履约义务所承诺商品的单独售价的相对比例分摊至各单项履约义务。在确定交易价格时考虑了可变对价、合同中存在的重大融资成分、非现金对价、应付客户对价等因素的影响。

对于合同中的每个单项履约义务，如果满足下列条件之一的，本集团在相关履约时段

内按照履约进度将分摊至该单项履约义务的交易价格确认为收入：客户在本集团履约的同时即取得并消耗本集团履约所带来的经济利益；客户能够控制本集团履约过程中在建的商品；本集团履约过程中所产出的商品具有不可替代用途，且本集团在整个合同期间内有权就累计至今已完成的履约部分收取款项。履约进度根据所转让商品的性质采用投入法或产出法确定，当履约进度不能合理确定时，本集团已经发生的成本预计能够得到补偿的，按照已经发生的成本金额确认收入，直到履约进度能够合理确定为止。

如果不满足上述条件之一，则本集团在客户取得相关商品控制权的时点按照分摊至该单项履约义务的交易价格确认收入。在判断客户是否已取得商品控制权时，本集团考虑下列迹象：企业就该商品享有现时收款权利，即客户就该商品负有现时付款义务；企业已将该商品的法定所有权转移给客户，即客户已拥有该商品的法定所有权；企业已将该商品实物转移给客户，即客户已实物占有该商品；企业已将该商品所有权上的主要风险和报酬转移给客户，即客户已取得该商品所有权上的主要风险和报酬；客户已接受该商品；其他表明客户已取得商品控制权的迹象。

本公司的业务收入主要来源于提供的建造服务。

本集团向客户提供的建造服务，因客户能够控制本集团履约过程中的在建商品，根据履约进度在一段时间内确认收入，履约进度的确定方法为投入法，具体根据累计已发生的成本占预计总成本的比例确定。于资产负债表日，本集团对已完工的进度进行重新估计，以使其能够反映履约情况的变化。

31、合同成本

本集团为取得合同发生的增量成本预期能够收回的，作为合同取得成本确认为一项资产。但是，如果该资产的摊销期限不超过一年，则在发生时计入当期损益。

为履行合同发生的成本不属于《企业会计准则第14号——收入（2017年修订）》之外的其他企业会计准则规范范围且同时满足下列条件的，作为合同履约成本确认为一项资产：

①该成本与一份当前或预期取得的合同直接相关，包括直接人工、直接材料、制造费用（或类似费用）、明确由客户承担的成本以及仅因该合同而发生的其他成本；②该成本增加了本集团未来用于履行履约义务的资源；③该成本预期能够收回。

与合同成本有关的资产采用与该资产相关的商品收入确认相同的基础进行摊销，计入当期损益。

32、政府补助

政府补助是指本集团从政府无偿取得货币性资产和非货币性资产，不包括政府以投资者身份并享有相应所有者权益而投入的资本。政府补助分为与资产相关的政府补助和与收益相关的政府补助。与资产相关的政府补助，是指本集团取得的、用于购建或以其他方式形成长期资产的政府补助。与收益相关的政府补助，是指除与资产相关的政府补助之外的政府补助。如果政府补助文件未明确确定补助对象，以取得该补助必须具备的基本条件为基础进行判断，以购建或以其他方式形成长期资产为基本条件的作为与资产相关的政府补助，除此之外的划分为与收益相关的政府补助。政府补助为货币性资产的，按照收到或应收的金额计量。政府补助为非货币性资产的，按照公允价值计量；公允价值不能够可靠取得的，按照名义金额计量。按照名义金额计量的政府补助，直接计入当期损益。

本集团对于政府补助在实际收到时，按照实收金额予以确认和计量。

与资产相关的政府补助，确认为递延收益，并在相关资产的使用寿命内按照合理、系统的方法分期计入当期损益。与收益相关的政府补助，用于补偿以后期间的相关成本费用或损失的，确认为递延收益，并在确认相关成本费用或损失的期间计入当期损益；用于补偿已经发生的相关成本费用或损失的，直接计入当期损益。

同时包含与资产相关部分和与收益相关部分的政府补助，区分不同部分分别进行会计处理；难以区分的，将其整体归类为与收益相关的政府补助。

与本集团日常活动相关的政府补助，按照经济业务的实质，计入其他收益或冲减相关成本费用；与日常活动无关的政府补助，计入营业外收支。

已确认的政府补助需要退回时，存在相关递延收益余额的，冲减相关递延收益账面余额，超出部分计入当期损益；属于其他情况的，直接计入当期损益。

33、递延所得税资产/递延所得税负债

(1) 当期所得税

资产负债表日，对于当期和以前期间形成的当期所得税负债（或资产），以按照税法规定计算的预期应交纳（或返还）的所得税金额计量。计算当期所得税费用所依据的应纳税所得额系根据有关税法规定对本报告期税前会计利润作相应调整后计算得出。

(2) 递延所得税资产及递延所得税负债

某些资产、负债项目的账面价值与其计税基础之间的差额，以及未作为资产和负债确认但按照税法规定可以确定其计税基础的项目的账面价值与计税基础之间的差额产生的暂

时性差异，采用资产负债表债务法确认递延所得税资产及递延所得税负债。

与商誉的初始确认有关，以及与既不是企业合并、发生时也不影响会计利润和应纳税所得额(或可抵扣亏损)的交易中产生的资产或负债的初始确认有关的应纳税暂时性差异，不予确认有关的递延所得税负债（初始确认的资产和负债导致产生等额应纳税暂时性差异和可抵扣暂时性差异的单项交易除外）。此外，对与子公司、联营企业及合营企业投资相关的应纳税暂时性差异，如果本集团能够控制暂时性差异转回的时间，而且该暂时性差异在可预见的未来很可能不会转回，也不予确认有关的递延所得税负债。除上述例外情况，本集团确认其他所有应纳税暂时性差异产生的递延所得税负债。

与既不是企业合并、发生时也不影响会计利润和应纳税所得额（或可抵扣亏损）的交易中产生的资产或负债的初始确认有关的可抵扣暂时性差异，不予确认有关的递延所得税资产（初始确认的资产和负债导致产生等额应纳税暂时性差异和可抵扣暂时性差异的单项交易除外）。此外，对与子公司、联营企业及合营企业投资相关的可抵扣暂时性差异，如果暂时性差异在可预见的未来不是很可能转回，或者未来不是很可能获得用来抵扣可抵扣暂时性差异的应纳税所得额，不予确认有关的递延所得税资产。除上述例外情况，本集团以很可能取得用来抵扣可抵扣暂时性差异的应纳税所得额为限，确认其他可抵扣暂时性差异产生的递延所得税资产。

对于能够结转以后年度的可抵扣亏损和税款抵减，以很可能获得用来抵扣可抵扣亏损和税款抵减的未来应纳税所得额为限，确认相应的递延所得税资产。

资产负债表日，对于递延所得税资产和递延所得税负债，根据税法规定，按照预期收回相关资产或清偿相关负债期间的适用税率计量。

于资产负债表日，对递延所得税资产的账面价值进行复核，如果未来很可能无法获得足够的应纳税所得额用以抵扣递延所得税资产的利益，则减记递延所得税资产的账面价值。在很可能获得足够的应纳税所得额时，减记的金额予以转回。

（3）所得税费用

所得税费用包括当期所得税和递延所得税。

除确认为其他综合收益或直接计入股东权益的交易和事项相关的当期所得税和递延所得税计入其他综合收益或股东权益，以及企业合并产生的递延所得税调整商誉的账面价值外，其余当期所得税和递延所得税费用或收益计入当期损益。

（4）所得税的抵销

当拥有以净额结算的法定权利，且意图以净额结算或取得资产、清偿负债同时进行时，

本集团当期所得税资产及当期所得税负债以抵销后的净额列报。

当拥有以净额结算当期所得税资产及当期所得税负债的法定权利，且递延所得税资产及递延所得税负债是与同一税收征管部门对同一纳税主体征收的所得税相关或者是对不同的纳税主体相关，但在未来每一具有重要性的递延所得税资产及负债转回的期间内，涉及的纳税主体意图以净额结算当期所得税资产和负债或是同时取得资产、清偿负债时，本集团递延所得税资产及递延所得税负债以抵销后的净额列报。

34、租赁

租赁是指本集团让渡或取得了在一定期间内控制一项或多项已识别资产使用的权利以换取或支付对价的合同。在一项合同开始日，本集团评估合同是否为租赁或包含租赁。

(1) 本集团作为承租人

本集团租赁资产的类别主要为：房屋、建筑物和机器设备

① 初始计量

在租赁期开始日，本集团将可在租赁期内使用租赁资产的权利确认为使用权资产，将尚未支付的租赁付款额的现值确认为租赁负债，短期租赁和低价值资产租赁除外。在计算租赁付款额的现值时，本集团采用租赁内含利率作为折现率；无法确定租赁内含利率的，采用承租人增量借款利率作为折现率。

② 后续计量

本集团参照《企业会计准则第4号——固定资产》有关折旧规定对使用权资产计提折旧（详见本附注四、17、“固定资产”），能够合理确定租赁期届满时取得租赁资产所有权的，本集团在租赁资产剩余使用寿命内计提折旧。无法合理确定租赁期届满时能够取得租赁资产所有权的，本集团在租赁期与租赁资产剩余使用寿命两者孰短的期间内计提折旧。

对于租赁负债，本集团按照固定的周期性利率计算其在租赁期内各期间的利息费用，计入当期损益或计入相关资产成本。未纳入租赁负债计量的可变租赁付款额在实际发生时计入当期损益或相关资产成本。

租赁期开始日后，当实质固定付款额发生变动、担保余值预计的应付金额发生变化、用于确定租赁付款额的指数或比率发生变动、购买选择权、续租选择权或终止选择权的评估结果或实际行权情况发生变化时，本集团按照变动后的租赁付款额的现值重新计量租赁负债，并相应调整使用权资产的账面价值。使用权资产账面价值已调减至零，但租赁负债仍需进一步调减的，本集团将剩余金额计入当期损益。

③短期租赁和低价值资产租赁

对于短期租赁（在租赁开始日租赁期不超过 12 个月的租赁）和低价值资产租赁，本集团采取简化处理方法，不确认使用权资产和租赁负债，而在租赁期内各个期间按照直线法或其他系统合理的方法将租赁付款额计入相关资产成本或当期损益。

（2）本集团作为出租人

本集团在租赁开始日，基于交易的实质，将租赁分为融资租赁和经营租赁。融资租赁是指实质上转移了与租赁资产所有权有关的几乎全部风险和报酬的租赁。经营租赁是指除融资租赁以外的其他租赁。

①经营租赁

本集团采用直线法将经营租赁的租赁收款额确认为租赁期内各期间的租金收入。与经营租赁有关的未计入租赁收款额的可变租赁付款额，于实际发生时计入当期损益。

（3）租金减让会计处理

本集团的全部租赁合同，只要符合“财会[2022]13 号”适用范围和条件的，其租金减免、延期支付等租金减让均按照“财会[2020]10 号”规定的简化方法处理。具体如下：

①本集团作为承租人：

继续按照与减让前一致的折现率计算租赁负债的利息费用并计入当期损益，继续按照与减让前一致的方法对使用权资产进行计提折旧等后续计量。本集团将减免的租金作为可变租赁付款额，在达成减让协议等解除原租金支付义务时，按未折现金额冲减相关资产成本或费用，同时相应调整租赁负债；延期支付租金的，在实际支付时冲减前期确认的租赁负债。对于采用简化处理的短期租赁和低价值资产租赁，本集团继续按照与减让前一致的方法将原合同租金计入相关资产成本或费用，将减免的租金作为可变租赁付款额，在减免期间冲减相关资产成本或费用；延期支付租金的，在原支付期间将应支付的租金确认为应付款项，在实际支付时冲减前期确认的应付款项。

②本集团作为出租人：

如果租赁为经营租赁，本集团继续按照与减让前一致的方法将原合同租金确认为租赁收入。将减免的租金作为可变租赁付款额，在减免期间冲减租赁收入；延期收取租金的，在原收取期间将应收取的租金确认为应收款项，并在实际收到时冲减前期确认的应收款项。

35、终止经营

终止经营，是指满足下列条件之一的、能够单独区分且已被本集团处置或划分为持有

待售类别的组成部分：①该组成部分代表一项独立的主要业务或一个单独的主要经营地区；②该组成部分是拟对一项独立的主要业务或一个单独的主要经营地区进行处置的一项相关联计划的一部分；③该组成部分是专为了转售而取得的子公司。

终止经营的会计处理方法参见本附注四、14、“持有待售资产和处置组”相关描述。

36、重要会计政策的变更

(1) 执行新租赁准则导致的会计政策变更

财政部于2018年12月7日发布了《企业会计准则第21号——租赁（2018年修订）》（财会[2018]35号）（以下简称“新租赁准则”）。经本集团母公司第九届董事会第十次会议于2021年4月28日决议通过，本集团于2021年1月1日起执行前述新租赁准则，并依据新租赁准则的规定对相关会计政策进行变更。

根据新租赁准则的规定，对于首次执行日前已存在的合同，本集团选择不重新评估其是否为租赁或者包含租赁。

于新租赁准则首次执行日（即2021年1月1日），本集团的具体衔接处理及其影响如下：

本集团作为承租人

对首次执行日的融资租赁，本集团作为承租人按照融资租入资产和应付融资租赁款的原账面价值，分别计量使用权资产和租赁负债；对首次执行日的经营租赁，作为承租人根据剩余租赁付款额按首次执行日的增量借款利率折现的现值计量租赁负债；原租赁准则下按照权责发生制计提的应付未付租金，纳入剩余租赁付款额中。

对首次执行日前的经营租赁，本集团按照与租赁负债相等的金额，并根据预付租金进行必要调整计量使用权资产。本集团于首次执行日对使用权资产进行减值测试，并调整使用权资产的账面价值。

本集团对于首次执行日前的租赁资产属于低价值资产的经营租赁，不确认使用权资产和租赁负债。对于首次执行日除低价值租赁之外的经营租赁，本集团根据每项租赁采用下列一项或多项简化处理：

- 将于首次执行日后12个月内完成的租赁，作为短期租赁处理；
- 计量租赁负债时，具有相似特征的租赁采用同一折现率；
- 使用权资产的计量不包含初始直接费用；
- 存在续约选择权或终止租赁选择权的，本集团根据首次执行日前选择权的实际行使及

其他最新情况确定租赁期；

●作为使用权资产减值测试的替代，本集团根据《企业会计准则第13号——或有事项》评估包含租赁的合同在首次执行日前是否为亏损合同，并根据首次执行日前计入资产负债表的亏损准备金额调整使用权资产；

●首次执行日之前发生租赁变更的，本集团根据租赁变更的最终安排进行会计处理。

执行新租赁准则的主要变化和影响如下：

——本集团承租湖北省联合发展投资集团有限公司的房屋、建筑物，租赁期为5年，原作为经营租赁处理，根据新租赁准则，于2021年1月1日确认使用权资产18,327,565.84元，租赁负债18,327,565.84元（含1年内到期3,377,010.17元）。

——本集团承租湖北省梓山湖生态新城投资有限公司的房屋、建筑物，租赁期为2年，原作为经营租赁处理，根据新租赁准则，于2021年1月1日确认使用权资产413,744.15元，租赁负债413,744.15元（含1年内到期349,703.16元）。

——本集团承租北京北辰实业股份有限公司写字楼经营管理分公司的房屋、建筑物，租赁期为2年，原作为经营租赁处理，根据新租赁准则，于2021年1月1日确认使用权资产1,681,261.05元，租赁负债1,681,261.05元（含1年内到期1,052,728.87元）。

——本集团承租荆州市金楚地置业有限公司的房屋、建筑物，租赁期为5年，原作为经营租赁处理，根据新租赁准则，于2021年1月1日确认使用权资产1,333,459.88元，租赁负债1,333,459.88元（含1年内到期245,701.34元）。

——湖北省路桥集团有限公司蕲春赤龙湖项目、郟西PPP项目承租荆州市金楚地置业有限公司、武汉新向荣工贸有限公司、淅川县丹江清淤工程有限公司、湖北筑嘉建材有限公司的机器设备，租赁期为3-5年，原作为经营租赁处理，根据新租赁准则，于2021年1月1日确认使用权资产3,222,820.73元，租赁负债3,222,820.73元（含1年内到期1,930,095.83元）

上述会计政策变更对2021年1月1日财务报表的影响如下：

报表项目	2020年12月31日 (变更前) 金额		2021年1月1日(变更后) 金额	
	合并报表	公司报表	合并报表	公司报表
使用权资产			24,978,851.65	24,978,851.65
一年内到期的非流动负债			6,955,239.37	6,955,239.37
租赁负债			18,023,612.28	18,023,612.28

本集团于2021年1月1日计入资产负债表的租赁负债所采用的增量借款利率的加权平均值为4.10%。

(2) 《企业会计准则解释第15号》第一条和第三条

财政部于2021年12月31日发布了《企业会计准则解释第15号》(以下简称“解释15号”)。解释15号中的第一条“关于企业将固定资产达到预定可使用状态前或者研发过程中产出的产品或副产品对外销售的会计处理”和第三条“关于亏损合同的判断”自2022年1月1日施行。本公司自2022年1月1日起实施解释15号中的第一条和第三条,实施解释15号中的第一条和第三条未对本公司财务状况、经营成果和现金流量产生重大影响。

(3) 《企业会计准则解释第16号》

财政部于2022年12月13日发布了《企业会计准则解释第16号》(以下简称“解释16号”)。

A、根据解释16号第一条“关于单项交易产生的资产和负债相关的递延所得税不适用初始确认豁免的会计处理”规定。对于不是企业合并、交易发生时既不影响会计利润也不影响应纳税所得额(或可抵扣亏损)、且初始确认的资产和负债导致产生等额应纳税暂时性差异和可抵扣暂时性差异的单项交易,不再豁免初始确认递延所得税负债和递延所得税资产。本集团对该类交易因资产和负债的初始确认所产生的应纳税暂时性差异和可抵扣暂时性差异,在交易发生时分别确认相应的递延所得税负债和递延所得税资产。根据解释16号的规定允许,本集团决定于2022年1月1日提前执行上述规定,并在2022年度财务报表中对2021年1月1日之后发生的该等单项交易追溯应用。

该变更对2021年12月31日及2021年度财务报表的影响如下:

报表项目	对财务报表的影响金额(增加“+”,减少“-”)	
	合并报表	公司报表
递延所得税资产	+2,769,054.94	+2,769,054.94
递延所得税负债	+2,651,868.70	+2,651,868.70
未分配利润	+105,467.62	+105,467.62
所得税费用	-117,186.24	-117,186.24
盈余公积	+11,718.62	+11,718.62

该变更对2022年12月31日及2022年度财务报表的影响如下:

报表项目	对财务报表的影响金额(增加“+”,减少“-”)
------	-------------------------

	合并报表	公司报表
递延所得税资产	+ 2,439,140.16	+2,328,149.67
递延所得税负债	+ 2,322,715.76	+2,199,644.09
未分配利润	+103,573.84	+115,655.02
所得税费用	-116,424.4	-128,505.6
盈余公积	+12,850.56	+12,850.56

B、根据解释 16 号规定第二条“关于发行方分类为权益工具的金融工具相关股利的所得税影响的会计处理”和第三条“关于企业将以现金结算的股份支付修改为以权益结算的股份支付的会计处理”自 2022 年 1 月 1 日起实施。本公司自 2022 年 1 月 1 日起实施解释 16 号中的第二条和第三条，实施解释 16 号中的第二条和第三条未对本公司财务状况、经营成果和现金流量产生重大影响。

37、重大会计判断和估计

本集团在运用会计政策过程中，由于经营活动内在的不确定性，需要对无法准确计量的报表项目的账面价值进行判断、估计和假设。这些判断、估计和假设是基于本集团管理层过去的历史经验，并在考虑其他相关因素的基础上做出的。这些判断、估计和假设会影响收入、费用、资产和负债的报告金额以及资产负债表日或有负债的披露。然而，这些估计的不确定性所导致的实际结果可能与本集团管理层当前的估计存在差异，进而造成对未来受影响的资产或负债的账面金额进行重大调整。

本集团对前述判断、估计和假设在持续经营的基础上进行定期复核，会计估计的变更仅影响变更当期的，其影响数在变更当期予以确认；既影响变更当期又影响未来期间的，其影响数在变更当期和未来期间予以确认。

于资产负债表日，本集团需对财务报表项目金额进行判断、估计和假设的重要领域如下：

(1) 收入确认

如本附注四、30、“收入”所述，本集团在收入确认方面涉及到如下重大的会计判断和估计：识别客户合同；估计因向客户转让商品而有权取得的对价的可收回性；识别合同中的履约义务；估计合同中存在的可变对价以及在相关不确定性消除时累计已确认收入极可能不会发生重大转回的金额；合同中是否存在重大融资成分；估计合同中单项履约义务的单独售价；确定履约义务是在某一时段内履行还是在某一时点履行；履约进度的确定；合

同预计总收入和合同预计总成本，等等。

本集团主要依靠过去的经验和工作作出判断，这些重大判断和估计变更都可能对变更当期或以后期间的营业收入、营业成本，以及期间损益产生影响，且可能构成重大影响。

(2) 租赁的识别

本集团在识别一项合同是否为租赁或包含租赁时，需要评估是否存在一项已识别资产，且客户控制了该资产在一定期间内的使用权。在评估时，需要考虑资产的性质、实质性替换权、以及客户是否有权获得因在该期间使用该资产所产生的几乎全部经济利益，并能够主导该资产的使用。

(3) 租赁的分类

本集团作为出租人时，将租赁分类为经营租赁和融资租赁。在进行分类时，管理层需要对是否已将与租出资产所有权有关的全部风险和报酬实质上转移给承租人作出分析和判断。

(4) 租赁负债

本集团作为承租人时，租赁负债按照租赁期开始日尚未支付的租赁付款额的现值进行初始计量。在计量租赁付款额的现值时，本集团对使用的折现率以及存在续租选择权或终止选择权的租赁合同的租赁期进行估计。在评估租赁期时，本集团综合考虑与本集团行使选择权带来经济利益的所有相关事实和情况，包括自租赁期开始日至选择权行使日之间的事实和情况的预期变化等。不同的判断及估计可能会影响租赁负债和使用权资产的确认，并将影响后续期间的损益。

(5) 金融资产减值

本集团采用预期信用损失模型对金融工具的减值进行评估，应用预期信用损失模型需要做出重大判断和估计，需考虑所有合理且有依据的信息，包括前瞻性信息。在做出该等判断和估计时，本集团根据历史数据结合经济政策、宏观经济指标、行业风险、外部环境、技术环境、客户情况的变化等因素推断债务人信用风险的预期变动。

(6) 金融工具公允价值

对不存在活跃交易市场的金融工具，本集团通过各种估值方法确定其公允价值。这些估值方法包括贴现现金流模型分析等。估值时本集团需对未来现金流量、信用风险、市场波动率和相关性等方面进行估计，并选择适当的折现率。这些相关假设具有不确定性，其变化会对金融工具的公允价值产生影响。权益工具投资或合同有公开报价的，本集团不将成本作为其公允价值的最佳估计。

(7) 长期资产减值准备

本集团于资产负债表日对除金融资产之外的非流动资产判断是否存在可能发生减值的迹象。对使用寿命不确定的无形资产，除每年进行的减值测试外，当其存在减值迹象时，也进行减值测试。其他除金融资产之外的非流动资产，当存在迹象表明其账面金额不可收回时，进行减值测试。

当资产或资产组的账面价值高于可收回金额，即公允价值减去处置费用后的净额和预计未来现金流量的现值中的较高者，表明发生了减值。

公允价值减去处置费用后的净额，参考公平交易中类似资产的销售协议价格或可观察到的市场价格，减去可直接归属于该资产处置的增量成本确定。

在预计未来现金流量现值时，需要对该资产（或资产组）的产量、售价、相关经营成本以及计算现值时使用的折现率等作出重大判断。本集团在估计可收回金额时会采用所有能够获得的相关资料，包括根据合理和可支持的假设所作出有关产量、售价和相关经营成本的预测。

本集团至少每年测试商誉是否发生减值。这要求对分配了商誉的资产组或者资产组组合的未来现金流量的现值进行预计。对未来现金流量的现值进行预计时，本集团需要预计未来资产组或者资产组组合产生的现金流量，同时选择恰当的折现率确定未来现金流量的现值。

(8) 折旧和摊销

本集团对投资性房地产、固定资产和无形资产在考虑其残值后，在使用寿命内按直线法计提折旧和摊销。本集团定期复核使用寿命，以决定将计入每个报告期的折旧和摊销费用数额。使用寿命是本集团根据对同类资产的以往经验并结合预期的技术更新而确定的。如果以前的估计发生重大变化，则会在未来期间对折旧和摊销费用进行调整。

(9) 所得税

本集团在正常的经营活动中，有部分交易其最终的税务处理和计算存在一定的不确定性。部分项目是否能够在税前列支需要税收主管机关的审批。如果这些税务事项的最终认定结果同最初估计的金额存在差异，则该差异将对其最终认定期间的当期所得税和递延所得税产生影响。

五、税项

1、主要税种及税率

税种	具体税率情况
增值税	适用税率 13%、9%、6%、3%、5%
城市维护建设税	按实际缴纳的流转税的 1%-7%计缴。
教育费附加	按实际缴纳的流转税的 2%-3%计缴
地方教育费附加	按实际缴纳的流转税的 1%-2%计缴
房产税	租金收入的 12%和房屋余值的 1.2%
企业所得税	按应纳税所得额 15%计缴（适用其他率纳税主体详见下表），除下表列示的所得税税率外其余子公司按 25%计缴。

不同企业所得税税率纳税主体的明细如下：

纳税主体名称	所得税税率
湖北省路桥集团市政建设工程有限公司	15%
石首尚路畅达工程管理有限公司	20%
湖北省路桥集团公路工程有限公司	20%
湖北省路桥集团经营开发有限公司	20%
成都天汇智诚工程项目管理有限公司	20%
新疆博畅路桥工程有限公司	20%
湖北省路桥集团工程建设有限公司	20%

2、税收优惠及批文

(1) 2021年12月3日，湖北省路桥集团有限公司获得湖北省科学技术厅、湖北省财政厅、国家税务总局湖北省税务局联合颁发的《高新技术企业证书》（证书编号：GR202142004772），根据财政部和国家税务总局发布的《关于实施高新技术企业所得税优惠有关问题的通知》（国税函[2009]203号）的相关规定，自2021年至2023年度享受企业所得税税率优惠政策，企业所得税的实际征收率为15%，故2023年1-6月、2022年度及2021年度按照15%计缴企业所得税。

(2) 2022年11月29日，湖北省路桥集团市政建设工程有限公司获得湖北省科学技术厅、湖北省财政厅、国家税务总局湖北省税务局联合颁发的《高新技术企业证书》（证书编号：GR202242005135），根据财政部和国家税务总局发布的《关于实施高新技术企业所得税优惠有关问题的通知》（国税函[2009]203号）的相关规定，自2022年至2024年度享受企业所

得税税率优惠政策，企业所得税的实际征收率为15%，故2023年1-6月、2022年度按照15%计缴企业所得税。

(3) 根据财政部税务总局公告2022年第13号《财政部税务总局关于进一步实施小微企业所得税优惠政策的公告》和国家税务总局公告2021年第8号《国家税务总局关于落实支持小型微利企业和个体工商户发展所得税优惠政策有关事项的公告》规定，小型微利企业是指从事国家非限制和禁止行业，且同时符合年度应纳税所得额不超过300万元、从业人数不超过300人、资产总额不超过5000万元等三个条件的企业。对应此类企业可以享受小微企业所得税优惠政策：①年应纳税所得额不超过100万元的部分，减按12.5%计入应纳税所得额，按20%的税率缴纳企业所得税；②年应纳税所得额超过100万元但不超过300万元的部分，减按25%计入应纳税所得额，按20%的税率缴纳企业所得税。

六、合并财务报表项目注释

1、货币资金

项目	2023-6-30	2022-12-31	2021-12-31
库存现金	13,368.72	17,891.65	69,900.98
银行存款	1,972,431,706.13	2,353,595,040.13	1,329,915,636.28
其他货币资金	31,431,768.58	45,475,657.01	12,289,117.77
合计	2,003,876,843.43	2,399,088,588.79	1,342,274,655.03

注：期末公司及子公司受限的情况，详见财务报表附注六、59、“所有权或使用权受限制的资产”。

2、应收票据

(1) 应收票据分类列示

项目	2023-6-30	2022-12-31	2021-12-31
商业承兑汇票	12,503,816.36	4,500,000.00	
小计	12,503,816.36	4,500,000.00	
减：坏账准备	252,577.09	90,900.00	
合计	12,251,239.27	4,409,100.00	

(2) 年末已质押的应收票据

截至期末，本集团无质押的应收票据。

(3) 年末已背书或贴现且在资产负债表日尚未到期的应收票据

项 目	2023-6-30		2022-12-31		2021-12-31	
	终止确认金额	未终止确认金额	终止确认金额	未终止确认金额	终止确认金额	未终止确认金额
银行承兑汇票	23,122,800.00		189,826,557.03			
商业承兑汇票		8,100,000.00		500,000.00	2,570,000.00	
合 计	23,122,800.00	8,100,000.00	189,826,557.03	500,000.00	2,570,000.00	

(4) 年末因出票人未履约而将其转应收账款的票据

项 目	转应收账款金额		
	2023-6-30	2022-12-31	2021-12-31
商业承兑汇票			59,715,919.69
合 计			59,715,919.69

(5) 按坏账计提方法分类列示

类别	2023-6-30				账面价值
	账面余额		坏账准备		
	金额	比例(%)	金额	计提比例(%)	
单项计提坏账准备的应收票据					
按组合计提坏账准备的应收票据	12,503,816.36	100	252,577.09	2.02	12,251,239.27
其中:					
商业承兑汇票组合	12,503,816.36	100	252,577.09	2.02	12,251,239.27
合 计	12,503,816.36	—	252,577.09	—	12,251,239.27

类别	2022-12-31				
	账面余额		坏账准备		账面价值
	金额	比例(%)	金额	计提比例(%)	
单项计提坏账准备的应收票据					
按组合计提坏账准备的应收票据	4,500,000.00	100.00	90,900.00	2.02	4,409,100.00
其中：					
商业承兑汇票组合	4,500,000.00	100.00	90,900.00	2.02	4,409,100.00
合计	4,500,000.00	—	90,900.00	—	4,409,100.00

组合中，按工程款项组合计提坏账准备的应收票据

项目	2023-6-30			2022-12-31		
	应收票据	坏账准备	计提比例(%)	应收票据	坏账准备	计提比例(%)
商业承兑汇票组合	12,503,816.36	252,577.09	2.02	4,500,000.00	90,900.00	2.02
合计	12,503,816.36	252,577.09	2.02	4,500,000.00	90,900.00	2.02

(6) 坏账准备的情况

年度/期间	年初余额	本年(期)变动金额				年/期末余额
		计提	收回或转回	转销或核销	其他变动	
2023年1-6月	90,900.00	161,677.09				252,577.09
2022年		90,900.00				90,900.00
2021年	1,121,471.28	-1,121,471.28				

(7) 本年实际核销的应收票据

本年本集团无实际核销的应收票据。

3、应收账款

(1) 按账龄披露

账龄	2023-6-30	2022-12-31	2021-12-31
----	-----------	------------	------------

账龄	2023-6-30	2022-12-31	2021-12-31
1年以内	3,363,742,941.64	4,576,423,477.57	3,676,329,919.20
1至2年	1,317,670,375.28	1,920,675,995.35	903,579,521.03
2至3年	1,653,874,829.15	669,194,392.55	669,430,221.87
3至4年	709,687,291.96	544,914,562.84	221,541,655.98
4至5年	342,271,268.90	195,796,833.08	192,100,424.77
5年以上	332,830,369.48	160,607,008.12	89,220,212.09
小计	7,720,077,076.41	8,067,612,269.51	5,752,201,954.94
减：坏账准备	609,950,335.19	471,368,141.11	340,923,302.66
合计	7,110,126,741.22	7,596,244,128.40	5,411,278,652.28

(2) 按坏账计提方法分类列示

类别	2023-6-30				
	账面余额		坏账准备		账面价值
	金额	比例 (%)	金额	计提比例 (%)	
单项计提坏账准备的应收账款	112,476,077.99	1.46	95,329,900.80	84.76	17,146,177.19
按组合计提坏账准备的应收账款	7,607,600,998.42	98.54	514,620,434.39	6.76	7,092,980,564.03
其中：					
工程款项组合	7,286,458,105.37	94.38	514,620,434.39	7.06	6,771,837,670.98
母公司东湖高新合并范围内	321,142,893.05	4.16			321,142,893.05
合计	7,720,077,076.41	—	609,950,335.19	—	7,110,126,741.22

类别	2022-12-31				
	账面余额		坏账准备		账面价值
	金额	比例 (%)	金额	计提比例 (%)	
单项计提坏账准备的应收账款	112,476,077.99	1.39	92,802,413.06	82.51	19,673,664.93

类别	2022-12-31				
	账面余额		坏账准备		账面价值
	金额	比例 (%)	金额	计提比例 (%)	
款					
按组合计提坏账准备的应收账款	7,955,136,191.52	98.61	378,565,728.05	4.76	7,576,570,463.47
其中:					
工程款项组合	7,611,461,245.68	94.35	378,565,728.05	4.97	7,232,895,517.63
母公司东湖高新合并范围内	343,674,945.84	4.26			343,674,945.84
合计	8,067,612,269.51	—	471,368,141.11	—	7,596,244,128.40

类别	2021-12-31				
	账面余额		坏账准备		账面价值
	金额	比例 (%)	金额	计提比例 (%)	
单项计提坏账准备的应收账款	112,145,497.20	1.95	92,459,683.75	82.45	19,685,813.45
按组合计提坏账准备的应收账款	5,640,056,457.74	98.05	248,463,618.91	4.41	5,391,592,838.83
其中:					
工程款项组合	5,429,742,391.28	94.39	248,463,618.91	4.58	5,181,278,772.37
母公司东湖高新合并范围内	210,314,066.46	3.66			210,314,066.46
合计	5,752,201,954.94	—	340,923,302.66	—	5,411,278,652.28

①年末单项计提坏账准备的应收账款

应收账款（按单位）	2023-6-30			
	账面余额	坏账准备	计提比例（%）	计提理由
鄂州朗恒旅游开发有限公司	2,305,996.67	1,953,209.94	84.70	预计无法收回
湖北恒祥旅游开发有限公司	101,643,654.97	86,093,531.75	84.70	预计无法收回
武汉楚水云山农业开发有限公司	8,126,638.26	6,883,371.02	84.70	预计无法收回
湖北荆宜高速公路有限公司	91,287.66	91,287.66	100.00	预计无法收回
武汉桥建集团有限公司	33,880.00	33,880.00	100.00	预计无法收回
湖北省随岳中高速公路一期土建工程第8合同段中铁一局一公司	46,100.00	46,100.00	100.00	预计无法收回
中铁十一局集团第三工程有限公司湖北翻坝高速第S8合同段项目经理部	7,387.51	7,387.51	100.00	预计无法收回
中铁四局集团有限公司湖北翻坝高速第S9合同段项目经理部	22,854.70	22,854.70	100.00	预计无法收回
黄冈楚通路桥湖北省麻武高速十一标项目部	11,224.20	11,224.20	100.00	预计无法收回
广东腾越建筑工程有限公司	187,054.02	187,054.02	100.00	预计无法收回
合计	112,476,077.99	95,329,900.8	——	——

应收账款（按单位）	2022-12-31			
	账面余额	坏账准备	计提比例（%）	计提理由
鄂州朗恒旅游开发有限公司	2,305,996.67	1,901,206.27	82.45	预计无法收回
湖北恒祥旅游开发有限公司	101,643,654.97	83,801,315.51	82.45	预计无法收回
武汉楚水云山农业开发有限公司	8,126,638.26	6,700,103.19	82.45	预计无法收回
湖北荆宜高速公路有限公司	91,287.66	91,287.66	100.00	预计无法收回
武汉桥建集团有限公司	33,880.00	33,880.00	100.00	预计无法收回

应收账款（按单位）	2022-12-31			
	账面余额	坏账准备	计提比例（%）	计提理由
湖北省随岳中高速公路一期土建工程第 8 合同段中铁一局一公司	46,100.00	46,100.00	100.00	预计无法收回
中铁十一局集团第三工程有限公司湖北翻坝高速第 S8 合同段项目经理部	7,387.51	7,387.51	100.00	预计无法收回
中铁四局集团有限公司湖北翻坝高速第 S9 合同段项目经理部	22,854.70	22,854.70	100.00	预计无法收回
黄冈楚通路桥湖北省麻武高速十一标项目部	11,224.20	11,224.20	100.00	预计无法收回
广东腾越建筑工程有限公司	187,054.02	187,054.02	100.00	预计无法收回
合计	112,476,077.99	92,802,413.06	—	—

应收账款（按单位）	2021-12-31			
	账面余额	坏账准备	计提比例（%）	计提理由
鄂州朗恒旅游开发有限公司	2,305,996.67	1,901,206.27	82.45	预计无法收回
湖北恒祥旅游开发有限公司	101,712,862.27	83,858,374.29	82.45	预计无法收回
武汉楚水云山农业开发有限公司	8,126,638.26	6,700,103.19	82.45	预计无法收回
合计	112,145,497.20	92,459,683.75	—	—

②组合中，按工程款项组合计提坏账准备的应收账款

项目	2023-6-30		
	账面余额	坏账准备	计提比例（%）
1年以内（含1年）	3,155,382,720.81	63,738,730.96	2.02
1年至2年（含2年）	1,210,073,755.92	53,969,289.51	4.46
2年至3年（含3年）	1,550,940,448.13	128,107,681.02	8.26
3年至4年（含4年）	697,749,280.79	76,891,970.74	11.02

项目	2023-6-30		
	账面余额	坏账准备	计提比例 (%)
4年至5年 (含5年)	341,339,796.25	51,712,979.13	15.15
5年以上	330,972,103.48	140,199,783.03	42.36
合计	7,286,458,105.38	514,620,434.39	7.06

项目	2022-12-31		
	账面余额	坏账准备	计提比例 (%)
1年以内 (含1年)	4,232,748,531.73	85,501,520.36	2.02
1年至2年 (含2年)	1,820,478,111.62	81,193,323.78	4.46
2年至3年 (含3年)	657,315,986.38	54,294,300.48	8.26
3年至4年 (含4年)	544,914,562.84	60,049,584.82	11.02
4年至5年 (含5年)	195,796,833.08	29,663,220.21	15.15
5年以上	160,207,220.03	67,863,778.40	42.36
合计	7,611,461,245.68	378,565,728.05	4.97

项目	2021-12-31		
	账面余额	坏账准备	计提比例 (%)
1年以内 (含1年)	3,365,817,969.01	58,901,814.46	1.75
1年至2年 (含2年)	891,631,907.56	36,200,255.45	4.06
2年至3年 (含3年)	669,430,221.87	55,294,936.33	8.26
3年至4年 (含4年)	221,541,655.98	24,945,590.46	11.26
4年至5年 (含5年)	192,100,424.77	31,408,419.45	16.35
5年以上	89,220,212.09	41,712,602.76	46.75
合计	5,429,742,391.28	248,463,618.91	4.58

(3) 坏账准备的情况

年度/期	年初余额	本年 (期) 变动金额	年/期末余额
------	------	-------------	--------

间		计提	收回或转回	转销或核销	合并范围变动	
2023年1-6月	471,368,141.11	131,374,985.28			7,207,208.80	609,950,335.19
2022年	340,923,302.66	130,444,838.45				471,368,141.11
2021年	172,950,133.07	168,018,804.40		45,634.81		340,923,302.66

(4) 本年实际核销的应收账款情况

项 目	2023年1-6月	2022年	2021年
宜昌宏发路桥建设有限公司麻武高速公路 MWTJ-10 标项目部			45,634.81

(5) 按欠款方归集的年末余额前五名的应收账款情况

本集团按欠款方归集的 2023 年 6 月 30 日、2022 及 2021 各年末余额前五名应收账款汇总金额分别为 2,861,722,954.02 元、2,938,729,633.87 元及 2,418,373,908.69 元，占应收账款各年/期末余额合计数的比例分别为 37.07%、36.43%及 42.04%，相应计提的坏账准备各年/期末余额汇总金额分别为 233,630,490.99 元、163,088,324.65 元及 80,214,011.40 元。

(6) 因金融资产转移而终止确认的应收账款

项 目	金融资产转移方式	终止确认的应收账款金额	与终止确认相关的利得或损失
2023年1-6月	资产支持专项计划	96,779,782.61	-10,507,896.29
2022年	资产支持专项计划	400,449,112.36	-12,449,112.36

4、应收款项融资

(1) 应收款项融资情况

项目	2023-6-30	2022-12-31	2021-12-31
银行承兑汇票	30,421,961.61	29,647,549.04	15,020,000.00
合计	30,421,961.61	29,647,549.04	15,020,000.00

(2) 应收款项融资本年增减变动及公允价值变动情况

项目	2022-12-31		2023年1-6月变动		2023-6-30	
	成本	公允价值变动	成本	公允价值变动	成本	公允价值变动
银行承兑汇票	29,647,549.04		774,412.57		30,421,961.61	
合计	29,647,549.04		774,412.57		30,421,961.61	

项目	2021-12-31		2022年变动		2022-12-31	
	成本	公允价值变动	成本	公允价值变动	成本	公允价值变动
银行承兑汇票	15,020,000.00		14,627,549.04		29,647,549.04	
合计	15,020,000.00		14,627,549.04		29,647,549.04	

项目	2020-12-31		2021年变动		2021-12-31	
	成本	公允价值变动	成本	公允价值变动	成本	公允价值变动
银行承兑汇票	21,606,388.28		-6,586,388.28		15,020,000.00	
合计	21,606,388.28		-6,586,388.28		15,020,000.00	

5、预付款项

(1) 预付款项按账龄列示

账龄	2023-6-30		2022-12-31		2021-12-31	
	金额	比例(%)	金额	比例(%)	金额	比例(%)
1年以内(含1年)	349,807,681.76	77.57	257,123,418.94	89.18	35,881,429.07	54.24
1至2年(含2年)	72,256,665.88	16.02	4,252,545.11	1.47	11,278,051.42	17.05
2至3年(含3年)	3,329,261.12	0.74	9,160,080.74	3.18	8,478,409.25	12.82

账龄	2023-6-30		2022-12-31		2021-12-31	
	金额	比例 (%)	金额	比例 (%)	金额	比例 (%)
3 年以上	25,568,562.62	5.67	17,781,340.82	6.17	10,514,155.20	15.89
合计	450,962,171.38	—	288,317,385.61	—	66,152,044.94	—

注 1：账龄超过 1 年且金额重要的预付款项，系没有办理结算所致。

注 2：本期预付款项较期初增长主要系子公司开展建材贸易业务供货商要求先款后货所致。

(2) 按预付对象归集的年末余额前五名的预付款情况

本集团按预付对象归集的 2023 年 6 月 30 日、2022 及 2021 期末余额前五名预付账款汇总金额分别为 291,393,448.26 元、223,432,506.58 元及 21,217,774.38 元，占预付账款各年/期末余额合计数的比例分别为 64.62%、77.50%及 32.07%。

6、其他应收款

项目	2023-6-30	2022-12-31	2021-12-31
应收利息			
应收股利			
其他应收款	733,552,348.60	936,436,126.53	738,746,101.60
合计	733,552,348.60	936,436,126.53	738,746,101.60

(1) 应收利息

年末本集团无余额。

(2) 应收股利

年末本集团无余额。

(3) 其他应收款

①按账龄披露

账龄	2023-6-30	2022-12-31	2021-12-31
1 年以内	592,557,522.21	867,730,030.71	676,402,689.36
1 至 2 年	117,970,397.55	31,800,451.17	22,330,304.82
2 至 3 年	19,647,424.57	19,876,540.35	40,503,522.12

账龄	2023-6-30	2022-12-31	2021-12-31
3至4年	11,878,683.44	30,428,458.13	2,439,091.77
4至5年	30,233,970.99	1,408,229.72	5,601,914.50
5年以上	45,883,326.97	39,869,981.80	36,166,378.95
小计	818,171,325.73	991,113,691.88	783,443,901.52
减：坏账准备	84,618,977.13	54,677,565.35	44,697,799.92
合计	733,552,348.60	936,436,126.53	738,746,101.60

②按款项性质分类情况

款项性质	2023-6-30	2022-12-31	2021-12-31
履约保证金	383,427,139.19	55,910,799.72	19,529,203.14
投标保证金	36,808,547.50	31,944,332.48	19,254,172.48
往来款	340,182,431.84	861,938,214.91	734,838,944.03
押金	15,888,142.52	12,934,319.95	2,374,776.94
其他	41,865,064.68	28,386,024.82	7,446,804.93
小计	818,171,325.73	991,113,691.88	783,443,901.52
减：坏账准备	84,618,977.13	54,677,565.35	44,697,799.92
合计	733,552,348.60	936,436,126.53	738,746,101.60

③坏账准备计提情况

坏账准备	第一阶段	第二阶段	第三阶段	合计
	未来12个月预期信用损失	整个存续期预期信用损失（未发生信用减值）	整个存续期预期信用损失（已发生信用减值）	
2023年1月1日余额	54,677,565.35			54,677,565.35
2023年1月1日余额在本年：				
——转入第二阶段				
——转入第三阶段				
——转回第二阶段				
——转回第一阶段				

坏账准备	第一阶段	第二阶段	第三阶段	合计
	未来12个月预期信用损失	整个存续期预期信用损失（未发生信用减值）	整个存续期预期信用损失（已发生信用减值）	
本年计提	25,238,229.60			25,238,229.60
本年转回				
本年转销				
本年核销				
合并范围变动	4,703,182.18			4,703,182.18
2023年6月30日余额	84,618,977.13			84,618,977.13

坏账准备	第一阶段	第二阶段	第三阶段	合计
	未来12个月预期信用损失	整个存续期预期信用损失（未发生信用减值）	整个存续期预期信用损失（已发生信用减值）	
2022年1月1日余额	44,697,799.92			44,697,799.92
2022年1月1日余额在本年：				
——转入第二阶段				
——转入第三阶段				
——转回第二阶段				
——转回第一阶段				
本年计提	9,979,765.43			9,979,765.43
本年转回				
本年转销				
本年核销				
其他变动				
2022年12月31日余额	54,677,565.35			54,677,565.35

坏账准备	第一阶段	第二阶段	第三阶段	合计
------	------	------	------	----

	未来 12 个月预期信用损失	整个存续期预期信用损失（未发生信用减值）	整个存续期预期信用损失（已发生信用减值）	
2021 年 1 月 1 日余额	110,144,611.01			110,144,611.01
2021 年 1 月 1 日余额在本年：				
——转入第二阶段				
——转入第三阶段				
——转回第二阶段				
——转回第一阶段				
本年计提	-65,176,175.77			-65,176,175.77
本年转回				
本年转销				
本年核销	270,635.32			270,635.32
其他变动				
2021 年 12 月 31 日余额	44,697,799.92			44,697,799.92

④坏账准备的情况

年度/期间	年初余额	本年（期）变动金额				年/期末余额
		计提	收回或转回	转销或核销	合并范围变动	
2023 年 1-6 月	54,677,565.35	25,238,229.60			4,703,182.18	84,618,977.13
2022 年	44,697,799.92	9,979,765.43				54,677,565.35
2021 年	110,144,611.01	-65,176,175.77		270,635.32		44,697,799.92

⑤本年实际核销的其他应收款情况

项 目	2023 年 1-6 月	2022 年	2021 年
陈超			58,625.07
邱欢			212,010.25

⑥按欠款方归集的年末余额前五名的其他应收款情况

A、2023 年 6 月 30 日

单位名称	款项性质	年末余额	账龄	占其他应收款年末余额合计数的比例(%)	坏账准备年末余额
湖北联投光谷产业投资有限公司	履约保证金	249,810,651.95	1年以内	30.53	2,373,201.19
当阳市鑫泉产业开发有限公司	往来款	178,495,545.00	1年以内	21.82	1,695,707.68
十堰商务区投资有限公司	履约保证金	41,409,300.00	1年以内	5.06	393,388.35
襄阳联越置业有限公司	履约保证金	30,784,610.00	1年以内	3.76	292,453.80
湖北联投华容投资有限公司	履约保证金	29,236,632.43	1-2年	3.57	2,648,838.90
合计	—	529,736,739.38	—	64.75	7,403,589.92

B、2022年12月31日

单位名称	款项性质	年末余额	账龄	占其他应收款年末余额合计数的比例(%)	坏账准备年末余额
武汉东湖高新集团股份有限公司	往来款	600,719,300.00	1年以内	60.61	
当阳市鑫泉产业开发有限公司	往来款	183,367,025.00	1年以内	18.50	1,741,986.74
湖北联投华容投资有限公司	履约保证金	29,236,632.43	1年以内	2.95	277,748.01
湖北交通投资集团有限公司	投标保证金	10,000,000.00	1年以内	1.01	95,000.00
新疆生产建设兵团第五师交通运输局	履约保证金	7,750,082.29	1-2年	0.78	702,157.46
合计	—	831,073,039.72	—	83.85	2,816,892.21

C、2021年12月31日

单位名称	款项性质	年末余额	账龄	占其他应收款年末余额合计数的比例 (%)	坏账准备年末余额
武汉东湖高新集团股份有限公司	往来款	600,719,300.00	1 年以内	76.68	
新疆生产建设兵团第五师交通运输局	履约保证金	7,750,082.29	1 年以内	0.99	60,869.15
湖北省担保集团有限责任公司	保证金	7,000,000.00	2-3 年	0.89	776,118.00
云南国际信托有限公司	保证金	6,000,000.00	1-2 年	0.77	410,040.00
浙江交工集团股份有限公司	农民工工资保证金	5,645,616.00	1 年以内	0.72	44,340.67
合计	——	627,114,998.29	——	80.05	1,291,367.82

⑦涉及政府补助的应收款项

年末本集团无涉及政府补助的应收款项。

⑧因金融资产转移而终止确认的其他应收款

年末本集团无因金融资产转移而终止确认的其他应收款。

⑨转移其他应收款且继续涉入形成的资产、负债金额

不适用

7、存货

(1) 存货分类

项目	2023-6-30		
	账面余额	存货跌价准备	账面价值
原材料	112,774,954.61		112,774,954.61
在产品			
库存商品	48,325,634.09		48,325,634.09
周转材料	9,683,734.95		9,683,734.95
合计	170,784,323.65		170,784,323.65

项目	2022-12-31		
	账面余额	存货跌价准备	账面价值
原材料	135,868,584.82		135,868,584.82
在产品			
库存商品	37,272,603.92		37,272,603.92
周转材料	15,617,891.22		15,617,891.22
合计	188,759,079.96		188,759,079.96

(续)

项目	2021-12-31		
	账面余额	存货跌价准备	账面价值
原材料	108,510,510.58		108,510,510.58
在产品	1,037,668.13		1,037,668.13
库存商品	94,016,018.01		94,016,018.01
周转材料	16,830,438.41		16,830,438.41
合计	220,394,635.13		220,394,635.13

(2) 存货跌价准备

截至 2023 年 6 月 30 日，本公司存货未出现减值迹象，故未计提存货跌价准备

8、合同资产

(1) 合同资产情况

项目	2023-6-30		
	账面余额	减值准备	账面价值
已完工未结算工程	7,938,504,509.37	159,323,564.99	7,779,180,944.38
质保金	378,159,288.10	9,018,918.32	369,140,369.78
合计	8,316,663,797.47	168,342,483.31	8,148,321,314.16

项目	2022-12-31		
	账面余额	减值准备	账面价值
已完工未结算工程	5,485,728,383.29	112,439,855.77	5,373,288,527.52

项目	2022-12-31		
	账面余额	减值准备	账面价值
质保金	392,901,155.35	7,685,338.15	385,215,817.20
合计	5,878,629,538.64	120,125,193.92	5,758,504,344.72

(续)

项目	2021-12-31		
	账面余额	减值准备	账面价值
已完工未结算工程	3,090,601,635.67	54,085,528.63	3,036,516,107.04
质保金	671,348,947.83	13,055,859.62	658,293,088.21
合计	3,761,950,583.50	67,141,388.25	3,694,809,195.25

(2) 本年合同资产计提减值准备情况

项目	2023年1-6月				原因
	计提	转回	转销/核销	合并范围变化	
已完工未结算工程	46,419,733.43			463,975.79	
质保金	1,333,580.17				
合计	47,753,313.60			463,975.79	—

项目	2022年度			原因
	计提	转回	转销/核销	
已完工未结算工程	58,354,327.14			
质保金	-5,370,521.47			
合计	52,983,805.67			—

项目	2021年度			原因
	计提	转回	转销/核销	
已完工未结算工程	-1,324,522.53			
质保金	5,810,843.35			
合计	4,486,320.82			—

9、一年内到期的非流动资产

项 目	2023-6-30	2022-12-31	2021-12-31	备注
一年内到期的长期应收款	36,470,876.36			附注六、11
合 计	36,470,876.36			

注：主要是本年新纳入合并范围的枝江路桥工程有限责任公司涉及融资租赁业务，确认的长期应收款重分类为一年内到期的非流动资产。

10、其他流动资产

项目	2023-6-30	2022-12-31	2021-12-31
预缴税款	231.07	281,985.99	188,233.58
增值税留抵税额	114,289,322.98	94,642,913.57	56,288,185.55
合计	114,289,554.05	94,924,899.56	56,476,419.13

11、长期应收款

(1) 长期应收款情况

项目	2023-6-30			折现率区间 (%)
	账面余额	坏账准备	账面价值	
融资租赁款	11,252,339.25	227,297.25	11,025,042.00	2.42%、2.39%
BT 项目工程款	1,552,490,798.82	31,360,314.13	1,521,130,484.69	
合计	1,563,743,138.07	31,587,611.38	1,532,155,526.69	—

项目	2022-12-31			折现率区间 (%)
	账面余额	坏账准备	账面价值	
BT 项目工程款	1,647,255,220.38	33,274,555.44	1,613,980,664.94	
合计	1,647,255,220.38	33,274,555.44	1,613,980,664.94	—

(续)

项目	2021-12-31			折现率区间 (%)
	账面余额	坏账准备	账面价值	
BT 项目工程款	2,052,793,080.79	35,923,878.91	2,016,869,201.88	
合计	2,052,793,080.79	35,923,878.91	2,016,869,201.88	—

(2) 坏账准备计提情况

类别	2022-12-31 余额	2023年1-6月变动金额				2023-6-30 余额
		计提	收回或转回	转销或核销	其他变动	
融资租赁款		-56,055.99			283,353.24	227,297.25
BT项目工程款	33,274,555.44	-1,914,241.31				31,360,314.13
合计	33,274,555.44	-1,970,297.30			283,353.24	31,587,611.38

类别	2021-12-31 余额	2022年变动金额				2022-12-31 余额
		计提	收回或转回	转销或核销	其他变动	
BT项目工程款	35,923,878.91	-2,649,323.47				33,274,555.44

类别	2020-12-31 余额	2021 变动金额				2021-12-31 余额
		计提	收回或转回	转销或核销	其他变动	
BT项目工程款	11,480,363.84	24,443,515.07				35,923,878.91

(3) 因金融资产转移而终止确认的长期应收款

本年末公司无因金融资产转移而终止确认的长期应收款。

(4) 转移长期应收款且继续涉入形成的资产、负债金额

本年末公司无转移长期应收款且继续涉入形成的资产、负债

12、长期股权投资

被投资单位	2022-12-31	2023年1-6月增减变动			其他综合收益调整
		追加投资	减少投资	权益法下确认的投资损益	
一、合营企业					

被投资单位	2022-12-31	2023年1-6月增减变动			其他综合收益调整
		追加投资	减少投资	权益法下确认的投资损益	
小计					
二、联营企业					
湖北省楚建易网络科技有限公司	4,908,094.55			423,031.49	
小计	4,908,094.55			423,031.49	
合计	4,908,094.55			423,031.49	

(续)

被投资单位	2023年1-6月增减变动				2023-6-30	2023-6-30 减值准备
	其他权益变动	宣告发放现金股利或利润	计提减值准备	其他		
一、合营企业						
小计						
二、联营企业						
湖北省楚建易网络科技有限公司		660,000.00			4,671,126.04	
小计		660,000.00			4,671,126.04	
合计		660,000.00			4,671,126.04	

被投资单位	2021-12-31	2022年增减变动			其他综合收益调整
		追加投资	减少投资	权益法下确认的投资损益	
一、合营企业					
小计					
二、联营企业					

被投资单位	2021-12-31	2022年增减变动			其他综合收益调整
		追加投资	减少投资	权益法下确认的投资损益	
湖北鸿盛工程管理有限公司	297,343,500.00		297,343,500.00		
湖北省楚建易网络科技有限公司	4,408,030.21			1,044,564.34	
小计	301,751,530.21		297,343,500.00	1,044,564.34	
合计	301,751,530.21		297,343,500.00	1,044,564.34	

(续)

被投资单位	2022年增减变动				2022-12-31	2022-12-31 减值准备
	其他权益变动	宣告发放现金股利或利润	计提减值准备	其他		
一、合营企业						
小计						
二、联营企业						
湖北鸿盛工程管理有限公司						
湖北省楚建易网络科技有限公司		544,500.00			4,908,094.55	
小计		544,500.00			4,908,094.55	
合计		544,500.00			4,908,094.55	

被投资单位	2020-12-31	2021年增减变动			其他综合收益调整
		追加投资	减少投资	权益法下确认的投资损益	
一、合营企业					
小计					
二、联营企业					

被投资单位	2020-12-31	2021 年增减变动			其他综合收益调整
		追加投资	减少投资	权益法下确认的投资损益	
湖北鸿盛工程管理有限公司	118,493,000.00	178,850,500.00			
湖北省楚建易网络科技有限公司	3,906,566.92			996,463.29	
小计	122,399,566.92	178,850,500.00		996,463.29	
合计	122,399,566.92	178,850,500.00		996,463.29	

(续)

被投资单位	2021 年增减变动				2021-12-31	2021-12-31 减值准备
	其他权益变动	宣告发放现金股利或利润	计提减值准备	其他		
一、合营企业						
小计						
二、联营企业						
湖北鸿盛工程管理有限公司					297,343,500.00	
湖北省楚建易网络科技有限公司		495,000.00			4,408,030.21	
小计		495,000.00			301,751,530.21	
合计		495,000.00			301,751,530.21	

13、其他权益工具投资

(1) 其他权益工具投资情况

项目	2023-6-30	2022-12-31	2021-12-31
湖北联投商贸物流有限公司			10,000,000.00
湖北武穴长江公路大桥有限公司	359,860,287.00	359,860,287.00	359,860,287.00
湖北交投孝感南高速公路有限公司	278,355,660.00	278,355,660.00	463,926,100.00

项目	2023-6-30	2022-12-31	2021-12-31
湖北棋盘洲长江公路大桥有限公司	244,132,466.00	244,132,466.00	244,132,466.00
湖北白洋长江公路大桥有限公司	228,646,250.00	228,646,250.00	170,323,125.00
湖北交投荆门北高速公路有限公司	72,801,534.14	72,801,534.14	181,981,534.14
湖北交投鄂咸高速公路有限公司	98,460,000.00	98,460,000.00	98,460,000.00
湖北交投襄阳南高速公路有限公司	50,357,280.00	88,125,240.00	125,893,200.00
湖北交投十浙高速公路有限公司	130,140,000.00	130,140,000.00	117,712,000.00
云南沪丘广富高速公路投资开发有限公司	94,703,048.00	94,703,048.00	94,703,048.00
湖北交投咸九高速公路有限公司	112,100,000.00	112,100,000.00	62,800,000.00
蕲春赤龙湖基础设施建设有限公司	8,055,144.00	8,055,144.00	
武汉阳逻科亮水处理有限公司	237,948.00	237,948.00	
新疆库沙公路发展有限责任公司	200,000.00		
湖北交投襄宜东高速公路有限公司	1,000,000.00		
湖北交投香城南外环高速公路有限公司	1,000,000.00		
合计	1,680,049,617.14	1,715,617,577.14	1,929,791,760.14

(2) 非交易性权益工具投资情况

项目	2023年1-6月确认的股利收入	累计利得	累计损失	其他综合收益转入留存收益的金额	指定为以公允价值计量且其变动计入其他综合收益的原因	其他综合收益转入留存收益的原因
湖北联投商贸物流有限公司					非交易性	
湖北武穴长江公路大桥有限公司					非交易性	
湖北交投孝感南高速公路有限公司					非交易性	

项目	2023年1-6月确认的股利收入	累计利得	累计损失	其他综合收益转入留存收益的金额	指定为以公允价值计量且其变动计入其他综合收益的原因	其他综合收益转入留存收益的原因
湖北棋盘洲长江公路大桥有限公司					非交易性	
湖北白洋长江公路大桥有限公司					非交易性	
湖北交投荆门北高速公路有限公司					非交易性	
湖北交投鄂咸高速公路有限公司					非交易性	
湖北交投襄阳南高速公路有限公司					非交易性	
湖北交投十浙高速公路有限公司					非交易性	
云南泸丘广富高速公路投资开发有限公司					非交易性	
湖北交投咸九高速公路有限公司					非交易性	
蕲春赤龙湖基础设施建设有限公司					非交易性	
武汉阳逻科亮水处理有限公司					非交易性	
新疆库沙公路发展有限责任公司					非交易性	
湖北交投襄宜东高速公路有限公司					非交易性	
湖北交投香城南外环高速公路有限公司					非交易性	
合计						

项目	2022年确认的股利收入	累计利得	累计损失	其他综合收益转入留存收益的金额	指定为以公允价值计量且其变动计入其他综合收益的原因	其他综合收益转入留存收益的原因
湖北联投商贸物流有限公司		11,739,693.74		7,630,027.55	非交易性	本期处置
湖北武穴长江公路大桥有限公司					非交易性	
湖北交投孝感南高速公路有限公司					非交易性	
湖北棋盘洲长江公路大桥有限公司					非交易性	
湖北白洋长江公路大桥有限公司					非交易性	
湖北交投荆门北高速公路有限公司					非交易性	
湖北交投鄂咸高速公路有限公司					非交易性	
湖北交投襄阳南高速公路有限公司					非交易性	
湖北交投十浙高速公路有限公司					非交易性	
云南沪丘广富高速公路投资开发有限公司					非交易性	
湖北交投咸九高速公路有限公司					非交易性	
蕲春赤龙湖基础设施建设有限公司					非交易性	
武汉阳逻科亮水处理有限公司					非交易性	
合计		11,739,693.74		7,630,027.55		

项目	2021年 确认的股利收入	累计利得	累计 损失	其他综合 收益转入 留存收益 的金额	指定为以公允价 值计量且其变动 计入其他综合收 益的原因	其他综合 收益转入 留存收益 的原因
湖北联投商 贸物流有限 公司		4,109,666.19			非交易性	
湖北武穴长 江公路大桥 有限公司					非交易性	
湖北交投孝 感南高速公 路有限公司					非交易性	
湖北棋盘洲 长江公路大 桥有限公司					非交易性	
湖北白洋长 江公路大桥 有限公司					非交易性	
湖北交投荆 门北高速公 路有限公司					非交易性	
湖北联投鄂 咸投资有限 公司					非交易性	
湖北交投襄 阳南高速公 路有限公司					非交易性	
湖北交投十 浙高速公路 有限公司					非交易性	
云南泸丘广 富高速公路 投资开发有 限公司					非交易性	
湖北交投咸 九高速公路 有限公司					非交易性	
合计		4,109,666.19				

14、其他非流动金融资产

项目	2023-6-30	2022-12-31	2021-12-31
分类以公允价值计量且其变动计入当期损益的金融资产			
其中：债务工具投资			
权益工具投资	859,990,000.00	536,701,500.00	
衍生金融资产			
混合工具投资			
其他	2,575,000.00		
合计	862,565,000.00	536,701,500.00	

15、固定资产

项目	2023-6-30	2022-12-31	2021-12-31
固定资产	192,072,108.99	217,615,619.46	230,125,806.12
固定资产清理	2,063,734.83	2,120,296.95	2,291,494.75
合计	194,135,843.82	219,735,916.41	232,417,300.87

(1) 固定资产

① 固定资产情况

A、2023年1-6月情况

项目	房屋、建筑物	机器设备	运输设备	电子设备	其他设备	合计
一、账面原值						
1. 年初余额	73,059,848.25	459,384,769.03	88,685,131.84	14,874,053.72	9,163,190.68	645,166,993.52
2. 本年增加金额	1,057,673.42	16,504,427.09	3,049,055.84	76,836.86	3,480,796.97	24,168,790.18
(1) 购置		257,358.88	212,389.39	54,698.71	440,781.24	965,228.22
(2) 在建工程转入						-
(3) 企业合并增加	1,057,673.42	16,247,068.21	2,836,666.45	22,138.15	3,040,015.73	23,203,561.96
(4) 其他						

项目	房屋、建筑物	机器设备	运输设备	电子设备	其他设备	合计
3. 本年减少金额	2,148,380.15	65,343,711.71	8,625,285.17	2,143,727.50	-	78,261,104.53
(1) 处置或报废			284,105.27			284,105.27
(2) 合并范围变化	2,148,380.15	65,343,711.71	8,341,179.90	2,143,727.50		77,976,999.26
(3) 其他						
4. 年末余额	71,969,141.52	410,545,484.41	83,108,902.51	12,807,163.08	12,643,987.65	591,074,679.17
二、累计折旧						
1. 年初余额	26,243,278.08	316,776,671.41	66,811,785.92	10,152,515.83	7,567,122.82	427,551,374.06
2. 本年增加金额	1,315,431.55	27,630,817.50	5,679,932.41	79,952.18	1,604,039.71	36,310,173.35
(1) 计提	1,083,535.33	14,326,595.62	3,783,898.81	65,269.05	240,641.85	19,499,940.66
(2) 企业合并增加	231,896.22	13,304,221.88	1,896,033.60	14,683.13	1,363,397.86	16,810,232.69
(3) 其他						
3. 本年减少金额	753,647.52	56,703,655.77	5,481,717.32	1,919,956.62	-	64,858,977.23
(1) 处置或报废			112,746.93			112,746.93
(2) 合并范围变化	753,647.52	56,703,655.77	5,368,970.39	1,919,956.62		64,746,230.30
(3) 其他						
4. 年末余额	26,805,062.11	287,703,833.14	67,010,001.01	8,312,511.39	9,171,162.53	399,002,570.18
三、减值准备						
1. 年初余额						
2. 本年增加金额						
3. 本年减少金额						
4. 年末余额						
四、账面价值						

项目	房屋、建筑物	机器设备	运输设备	电子设备	其他设备	合计
1. 年末账面价值	45,164,079.41	122,841,651.27	16,098,901.50	4,494,651.69	3,472,825.12	192,072,108.99
2. 年初账面价值	46,816,570.17	142,608,097.62	21,873,345.92	4,721,537.89	1,596,067.86	217,615,619.46

B、2022 年度情况

项目	房屋、建筑物	机器设备	运输设备	电子设备	其他设备	合计
一、账面原值						
1. 年初余额	73,059,848.25	490,216,169.61	77,544,021.57	14,784,110.62	10,189,881.83	665,794,031.88
2. 本年增加金额		16,254,288.28	12,537,551.33	131,244.10	1,266,208.85	30,189,292.56
(1) 购置		16,254,288.28	12,537,551.33	131,244.10	1,266,208.85	30,189,292.56
(2) 在建工程转入						
(3) 企业合并增加						
(4) 其他						
3. 本年减少金额		47,085,688.86	1,396,441.06	41,301.00	2,292,900.00	50,816,330.92
(1) 处置或报废		47,085,688.86	1,396,441.06	41,301.00	2,292,900.00	50,816,330.92
(2) 合并范围变化						
(3) 其他						
4. 年末余额	73,059,848.25	459,384,769.03	88,685,131.84	14,874,053.72	9,163,190.68	645,166,993.52
二、累计折旧						
1. 年初余额	23,896,522.93	331,783,031.62	60,829,176.85	9,521,036.54	9,638,457.82	435,668,225.76
2. 本年增加金额	2,346,755.15	30,501,266.46	6,662,619.63	666,780.63	156,440.97	40,333,862.84
(1) 计提	2,346,755.15	30,501,266.46	6,662,619.63	666,780.63	156,440.97	40,333,862.84
(2) 企业合并增加						
(3) 其他						
3. 本年减少金额		45,507,626.67	680,010.56	35,301.34	2,227,775.97	48,450,714.54

项目	房屋、建筑物	机器设备	运输设备	电子设备	其他设备	合计
(1) 处置或报废		45,507,626.67	680,010.56	35,301.34	2,227,775.97	48,450,714.54
(2) 合并范围变化						
(3) 其他						
4. 年末余额	26,243,278.08	316,776,671.41	66,811,785.92	10,152,515.83	7,567,122.82	427,551,374.06
三、减值准备						
1. 年初余额						
2. 本年增加金额						
3. 本年减少金额						
4. 年末余额						
四、账面价值						
1. 年末账面价值	46,816,570.17	142,608,097.62	21,873,345.92	4,721,537.89	1,596,067.86	217,615,619.46
2. 年初账面价值	49,163,325.32	158,433,137.99	16,714,844.72	5,263,074.08	551,424.01	230,125,806.12

C、2021 年度情况

项目	房屋、建筑物	机器设备	运输设备	电子设备	其他设备	合计
一、账面原值						
1. 期初余额	73,059,848.25	492,874,408.80	74,875,008.93	14,352,873.45	9,595,539.26	664,757,678.69
2. 本期增加金额		4,951,555.40	9,661,298.21	464,237.17	594,342.57	15,671,433.35
(1) 购置		4,951,555.40	9,661,298.21	464,237.17	594,342.57	15,671,433.35
(2) 在建工程转入						
(3) 其						

项目	房屋、建筑物	机器设备	运输设备	电子设备	其他设备	合计
他转入						
(4) 合并转入						
3. 本期减少金额		7,609,794.59	6,992,285.57	33,000.00		14,635,080.16
(1) 处置或报废		7,609,794.59	6,992,285.57	33,000.00		14,635,080.16
(2) 其他转出						
4. 期末余额	73,059,848.25	490,216,169.61	77,544,021.57	14,784,110.62	10,189,881.83	665,794,031.88
二、累计折旧						
1. 期初余额	21,786,666.35	304,205,340.45	61,240,466.60	10,382,948.26	9,579,023.56	407,194,445.22
2. 本期增加金额	2,109,856.58	34,458,579.72	6,133,921.73	842,502.81	59,434.26	43,604,295.10
(1) 计提	2,109,856.58	34,458,579.72	6,133,921.73	2,513,917.34	59,434.26	45,275,709.63
(2) 其他转入						
(3) 合并转入						
3. 本期减少金额		6,880,888.55	6,545,211.48	33,000.00		13,459,100.03
(1) 处置或报废		6,880,888.55	6,545,211.48	33,000.00		13,459,100.03
(2) 其他转出						
4. 期末余额	23,896,522.93	331,783,031.62	60,829,176.85	9,521,036.54	9,638,457.82	435,668,225.76

项目	房屋、建筑物	机器设备	运输设备	电子设备	其他设备	合计
三、减值准备						
1. 期初余额						
2. 本期增加金额						
(1) 计提						
3. 本期减少金额						
(1) 处置或报废						
4. 期末余额						
四、账面价值						
1. 期末账面价值	49,163,325.32	158,433,137.99	16,714,844.72	5,263,074.08	551,424.01	230,125,806.12
2. 期初账面价值	51,273,181.90	188,669,068.35	13,634,542.33	3,969,925.19	16,515.70	257,563,233.47

②暂时闲置的固定资产情况

年末本集团无暂时闲置的固定资产。

③通过经营租赁租出的固定资产

项目	2023-6-30	2022-12-31	2021-12-31
机器设备		1,414,450.65	1,617,682.55
其他设备		65,223.51	9,642.93
合计		1,479,674.16	1,627,325.48

④未办妥产权证书的固定资产情况

项 目	账面价值			未办妥产权证书的原因
	2023-6-30	2022-12-31	2021-12-31	
华晟通公司武湖房产	2,989,887.10	3,100,532.29	3,321,864.01	正在办理

(2) 固定资产清理

项目	2023-6-30	2022-12-31	2021-12-31
运输和机器设备清理	2,063,734.83	2,120,296.95	2,291,494.75
合计	2,063,734.83	2,120,296.95	2,291,494.75

16、在建工程

项 目	2023-6-30	2022-12-31	2021-12-31
在建工程	4,001,941.09		
工程物资			
合 计	4,001,941.09		

(1) 在建工程

①在建工程情况

项 目	2023-6-30			2022-12-31		
	账面余额	减值准备	账面价值	账面余额	减值准备	账面价值
E 栋多联机空调采购及安装合同	740,211.50		740,211.50			
检测室一楼、二楼装修工程	1,304,236.87		1,304,236.87			
四号楼一楼装修工程	789,658.16		789,658.16			
磷石膏拌合站	1,167,834.56		1,167,834.56			
合 计	4,001,941.09		4,001,941.09			

17、使用权资产

项目	房屋及建筑物	机器设备	合计
一、账面原值			

项目	房屋及建筑物	机器设备	合计
1、2022-12-31 余额	26,847,545.05	3,285,900.73	30,133,445.78
2、2023 年 1-6 月增加金额	2,905,038.78		2,905,038.78
3、2023 年 1-6 月减少金额	413,744.15	3,285,900.73	3,699,644.88
4、2023-6-30 余额	29,338,839.68	-	29,338,839.68
二、累计折旧			
1、2022-12-31 余额	11,362,773.32	3,285,900.73	14,648,674.05
2、2023 年 1-6 月增加金额	3,751,144.91		3,751,144.91
(1) 计提	3,751,144.91		3,751,144.91
3、2023 年 1-6 月减少金额	413,744.15	3,285,900.73	3,699,644.88
(1) 处置	413,744.15	3,285,900.73	3,699,644.88
4、2023-6-30 余额	14,700,174.08	-	14,700,174.08
三、减值准备			
1、2022-12-31 余额			
2、2023 年 1-6 月增加金额			
(1) 计提			
3、2023 年 1-6 月减少金额			
(1) 处置			
4、2023-6-30 余额			
四、账面价值			
1、2023-6-30 账面价值	14,638,665.60		14,638,665.60
2、2022-12-31 账面价值	15,484,771.73		15,484,771.73

项目	房屋及建筑物	机器设备	合计
一、账面原值			
1、2021-12-31 余额	21,756,030.92	3,222,820.73	24,978,851.65
2、2022 年增加金额	5,091,514.13	63,080.00	5,154,594.13
3、2022 年减少金额			
4、2022-12-31 余额	26,847,545.05	3,285,900.73	30,133,445.78

项目	房屋及建筑物	机器设备	合计
二、累计折旧			
1、2021-12-31 余额	5,348,692.07	1,951,034.90	7,299,726.97
2、2022 年增加金额	6,014,081.25	1,334,865.83	7,348,947.08
(1) 计提	6,014,081.25	1,334,865.83	7,348,947.08
3、2022 年减少金额			
(1) 处置			
4、2022-12-31 余额	11,362,773.32	3,285,900.73	14,648,674.05
三、减值准备			
1、2021-12-31 余额			
2、2022 年增加金额			
(1) 计提			
3、2022 年减少金额			
(1) 处置			
4、2022-12-31 余额			
四、账面价值			
1、2022-12-31 账面价值	15,484,771.73		15,484,771.73
2、2021-12-31 账面价值	16,407,338.85	1,271,785.83	17,679,124.68

项 目	房屋及建筑物	机器设备	合 计
一、账面原值			
1、2020-12-31 余额	21,756,030.92	3,222,820.73	24,978,851.65
2、2021 年增加金额			
3、2021 年减少金额			
4、2021-12-31 余额	21,756,030.92	3,222,820.73	24,978,851.65
二、累计折旧			
1、2020-12-31 余额			
2、2021 年增加金额	5,348,692.07	1,951,034.90	7,299,726.97
(1) 计提	5,348,692.07	1,951,034.90	7,299,726.97

项 目	房屋及建筑物	机器设备	合 计
3、2021 年减少金额			
(1) 处置			
4、2021-12-31 余额	5,348,692.07	1,951,034.90	7,299,726.97
三、减值准备			
1、2020-12-31 余额			
2、2021 年增加金额			
(1) 计提			
3、2021 年减少金额			
(1) 处置			
4、2021-12-31 余额			
四、账面价值			
1、2021-12-31 账面价值	16,407,338.85	1,271,785.83	17,679,124.68
2、2020-12-31 账面价值	21,756,030.92	3,222,820.73	24,978,851.65

18、无形资产

(1) 无形资产情况

项目	土地使用权	应用软件	专利权	合计
一、账面原值				
1. 2022-12-31 余额	30,484,624.65	7,964,847.72	242,607.77	38,692,080.14
2. 2023 年 1-6 月增加金额	6,594,200.00	3,732,063.88	-	10,326,263.88
(1) 外购		3,732,063.88		3,732,063.88
(2) 自建				
(3) 合并增加	6,594,200.00			6,594,200.00
(4) 其他				
3. 2023 年 1-6 月减少金额	9,135,372.46	-	-	9,135,372.46
(1) 处置				

项目	土地使用权	应用软件	专利权	合计
(2) 合并减少	9,135,372.46			9,135,372.46
(3) 其他				
4. 2023-6-30 余额	27,943,452.19	11,696,911.60	242,607.77	39,882,971.56
二、累计摊销				
1. 2022-12-31 余额	6,888,044.82	5,239,629.94	134,935.34	12,262,610.10
2. 2023 年 1-6 月增加 金额	349,202.79	512,856.69	12,130.39	874,189.87
(1) 摊销	239,299.47	512,856.69	12,130.39	764,286.55
(2) 合并增加	109,903.32			109,903.32
3. 2023 年 1-6 月减少 金额	1,771,578.92			1,771,578.92
(1) 处置				
(2) 合并减少	1,771,578.92			1,771,578.92
(3) 其他				
4. 2023-6-30 余额	5,465,668.69	5,752,486.63	147,065.73	11,365,221.05
三、减值准备				
1. 2022-12-31 余额				
2. 2023 年 1-6 月增加 金额				
3. 2023 年 1-6 月减少 金额				
(1) 合并减少				
4. 2023-6-30 余额				
四、账面价值				
1. 2023-6-30 账面价值	22,477,783.50	5,944,424.97	95,542.04	28,517,750.51
2. 2022-12-31 账面价值	23,596,579.83	2,725,217.78	107,672.43	26,429,470.04

项目	土地使用权	应用软件	专利权	合计
一、账面原值				
1. 2022-12-31 余额	30,484,624.65	7,620,511.43	242,607.77	38,347,743.85
2. 2022 年增加金额		344,336.29		344,336.29
(1) 外购		344,336.29		344,336.29
(2) 自建				
(3) 合并增加				
(4) 其他				
3. 2022 年减少金额				
(1) 处置				
(2) 合并减少				
(3) 其他				
4. 2022-12-31 余额	30,484,624.65	7,964,847.72	242,607.77	38,692,080.14
二、累计摊销				
1. 2021-12-31 余额	5,947,211.47	4,579,330.98	110,674.56	10,637,217.01
2. 2022 年增加金额	940,833.35	660,298.96	24,260.78	1,625,393.09
(1) 摊销	940,833.35	660,298.96	24,260.78	1,625,393.09
(2) 合并增加				
3. 2022 年减少金额				
(1) 处置				
(2) 合并减少				
(3) 其他				
4. 2022-12-31 余额	6,888,044.82	5,239,629.94	134,935.34	12,262,610.10
三、减值准备				
1. 2021-12-31 余额				
2. 2022 年增加金额				
3. 2022 年减少金额				
(1) 合并减少				
4. 2022-12-31 余额				

项目	土地使用权	应用软件	专利权	合计
四、账面价值				
1. 2022-12-31 账面价值	23,596,579.83	2,725,217.78	107,672.43	26,429,470.04
2. 2021-12-31 账面价值	24,537,413.18	3,041,180.45	131,933.21	27,710,526.84

项目	土地使用权	应用软件	专利权	合计
一、账面原值				
1. 2020-12-31 余额	30,484,624.65	7,505,608.78	242,607.77	38,232,841.20
2. 2021 年增加金额		114,902.65		114,902.65
(1) 外购		114,902.65		114,902.65
(2) 合并转入				
3. 2021 年减少金额				
(1) 处置				
(2) 其他转出				
4. 2021-12-31 余额	30,484,624.65	7,620,511.43	242,607.77	38,347,743.85
二、累计摊销				
1. 2020-12-31 余额	5,011,513.55	3,867,170.62	86,413.74	8,965,097.91
2. 2021 年增加金额	935,697.92	712,160.36	24,260.82	1,672,119.10
(1) 摊销	935,697.92	712,160.36	24,260.82	1,672,119.10
(2) 合并转入				
3. 2021 年减少金额				
(1) 处置				
(2) 其他转出				
4. 2021-12-31 余额	5,947,211.47	4,579,330.98	110,674.56	10,637,217.01
三、减值准备				
1. 2020-12-31 余额				
2. 2021 年增加金额				
(1) 计提				
3. 2021 年减少金额				

项目	土地使用权	应用软件	专利权	合计
(1) 处置				
(2) 其他转出				
4. 2021-12-31余额				
四、账面价值				
1. 2021-12-31账面价值	24,537,413.18	3,041,180.45	131,933.21	27,710,526.84
2. 2020-12-31账面价值	25,473,111.10	3,638,438.16	156,194.03	29,267,743.29

(2) 未办妥产权证书的土地使用权情况

年末本集团无未办妥产权证书的土地使用权。

(3) 所有权或使用权受限制的无形资产情况

年末本集团无所有权或使用权受限制的无形资产情况。

19、商誉

被投资单位名称或 形成商誉的事项	2022-12-31	2023年1-6月增加		2023年1-6月减少		2023-6-30
		企业合并形成的		处置		
增资购买枝江路桥		10,320,384.81				10,320,384.81
合计		10,320,384.81				10,320,384.81

注：2023年4月，公司子公司湖北省路桥集团有限公司通过向枝江路桥工程有限责任公司增资的方式获取枝江路桥工程有限责任公司60.00%的股权，形成非同一控制下企业合并。公司支付增资款77,123,900.00元，享有枝江路桥工程有限责任公司增资后可辨认净资产的公允价值份额为66,803,515.19元，形成商誉10,320,384.81元。

20、长期待摊费用

项目	2022-12-31	2023年1-6月			2023-6-30
		增加金额	摊销金额	其他减少金额	
租入固定资产改良	1,036,595.89		107,905.76		928,690.13
装修费		2,551,215.49	202,976.08		2,348,239.41
3年期担保费摊销		16,500,500.00	2,750,083.33		13,750,416.67
合计	1,036,595.89	19,051,715.49	3,060,965.17		17,027,346.21

项目	2021-12-31	2022年			2022-12-31
		增加金额	摊销金额	其他减少金额	
租入固定资产改良	1,312,075.23		275,479.34		1,036,595.89
合计	1,312,075.23		275,479.34		1,036,595.89

项目	2020-12-31	2021年			2021-12-31
		增加金额	摊销金额	其他减少金额	
租入固定资产改良	1,587,554.59		275,479.36		1,312,075.23
合计	1,587,554.59		275,479.36		1,312,075.23

21、递延所得税资产/递延所得税负债

(1) 未经抵销的递延所得税资产明细

项目	2023-6-30		2022-12-31	
	可抵扣暂时性差异	递延所得税资产	可抵扣暂时性差异	递延所得税资产
坏账准备	580,879,806.55	87,131,970.98	440,528,631.81	66,079,294.76
合同资产减值准备	134,837,618.50	20,225,642.77	90,068,004.64	13,510,200.70
原金融工具准则可供出售金融资产减值准备	550,000.00	82,500.00	550,000.00	82,500.00
内部交易未实现利润	13,491,015.48	2,023,652.32	26,982,030.97	4,047,304.65
租赁负债	17,072,250.44	2,627,512.76	16,260,934.36	2,439,140.16
合计	746,830,690.96	112,091,278.83	574,389,601.78	86,158,440.27

项目	2021-12-31	
	可抵扣暂时性差异	递延所得税资产
坏账准备	339,466,742.78	50,920,011.41
合同资产减值准备	53,063,271.58	7,959,490.74
原金融工具准则可供出售金融资产减值准备	550,000.00	82,500.00

项目	2021-12-31	
	可抵扣暂时性差异	递延所得税资产
内部交易未实现利润	51,424,208.73	7,713,631.31
租赁负债	18,460,366.24	2,769,054.94
合计	462,964,589.33	69,444,688.41

(2) 未经抵销的递延所得税负债明细

项目	2023-6-30		2022-12-31	
	应纳税暂时性差异	递延所得税负债	应纳税暂时性差异	递延所得税负债
非同一控制下企业合并资产评估增值	8,644,152.99	2,161,038.25	7,257,140.34	1,814,285.09
使用权资产	14,638,665.60	2,366,253.33	15,484,771.73	2,322,715.76
合计	23,282,818.59	4,527,291.58	22,741,912.07	4,137,000.85

项目	2021-12-31	
	应纳税暂时性差异	递延所得税负债
非同一控制下企业合并资产评估增值	8,164,282.88	2,041,070.72
使用权资产	17,679,124.68	2,651,868.70
合计	25,843,407.56	4,692,939.42

(3) 未确认递延所得税资产明细

项目	2023-6-30	2022-12-31	2021-12-31
坏账准备	145,529,694.24	118,882,530.09	82,078,238.71
合同资产减值准备	33,504,864.81	30,057,189.28	14,078,116.67
可抵扣亏损	34,530,193.86	35,861,037.57	20,034,937.07
合计	213,564,752.91	184,800,756.94	116,191,292.45

(4) 未确认递延所得税资产的可抵扣亏损将于以下年度到期

年份	2023-6-30	2022-12-31	2021-12-31	备注
2022年			2,576,890.51	
2023年	2,576,890.51	2,576,890.51	247,056.63	
2024年	247,056.63	247,056.63	2,326,769.55	
2025年	1,298,673.58	2,326,769.55	14,884,220.38	
2026年	12,116,844.10	14,649,811.13		
2027年	18,290,729.04	16,060,509.75		
合计	34,530,193.86	35,861,037.57	20,034,937.07	

22、其他非流动资产

项目	2023-6-30	2022-12-31	2021-12-31
预付土地款	9,400,000.00	9,400,000.00	9,400,000.00
合计	9,400,000.00	9,400,000.00	9,400,000.00

23、短期借款

项目	2023-6-30	2022-12-31	2021-12-31
信用借款	565,000,000.00	160,000,000.00	9,153,421.69
保证借款	34,070,000.00	100,000,000.00	
质押借款	10,000,000.00		
合计	609,070,000.00	260,000,000.00	9,153,421.69

注：期末公司无已到期未偿还的借款。

24、应付票据

种类	2023-6-30	2022-12-31	2021-12-31
商业承兑汇票	115,000.00	115,000.00	1,921,006.97
银行承兑汇票	1,046,613.45	42,663,729.90	15,000,000.00
合计	1,161,613.45	42,778,729.90	16,921,006.97

注：年末公司无已到期未支付的应付票据。

25、应付账款

(1) 应付账款列示

项目	2023-6-30	2022-12-31	2021-12-31
应付工程材料款	8,860,217,664.78	7,809,502,995.87	4,223,339,553.85
应付设备款	24,523,100.77	16,100,109.94	3,444,896.84
应付租赁费、劳务费	118,984,001.26	148,576,465.96	54,264,687.00
合计	9,003,724,766.81	7,974,179,571.77	4,281,049,137.69

26、合同负债

项目	2023-6-30	2022-12-31	2021-12-31
预收工程款	1,268,204,240.86	991,195,958.41	744,194,547.04
已结算未完工工程	989,373,104.45	1,199,459,792.11	975,169,387.71
合计	2,257,577,345.31	2,190,655,750.52	1,719,363,934.75

27、应付职工薪酬

(1) 应付职工薪酬列示

项目	2022-12-31 余额	2023年1-6月增加	2023年1-6月合并范围变化	2023年1-6月减少	2023-6-30 余额
一、短期薪酬	1,942,019.57	214,875,229.36	-878,592.42	214,572,678.23	1,365,978.28
二、离职后福利-设定提存计划	449,689.67	19,020,108.79	-328,246.78	18,951,058.81	190,492.87
三、辞退福利					
四、一年内到期的其他福利					
合计	2,391,709.24	233,895,338.15	-1,206,839.20	233,523,737.04	1,556,471.15

(1) 短期薪酬列示

项目	2022-12-31 余额	2023年1-6月增加	2023年1-6月合并范围变化	2023年1-6月减少	2023-6-30 余额
1、工资、奖金、津贴和补贴	1,153,879.00	194,017,905.96	-336,630.98	193,732,772.10	1,102,381.88

项目	2022-12-31 余额	2023年1-6月增加	2023年1-6月合并范围变化	2023年1-6月减少	2023-6-30 余额
2、职工福利费	11,800.00	4,711,269.75		4,723,069.75	
3、社会保险费	224,209.06	5,513,857.03	-795.54	5,501,323.15	235,947.40
其中：医疗保险费	224,204.61	5,173,753.74	-849.38	5,161,648.75	235,460.22
工伤保险费		340,103.29	53.84	339,674.40	482.73
生育保险费	4.45				4.45
4、住房公积金	15,454.72	7,416,608.96	-15,464.72	7,388,949.96	27,649.00
5、工会经费和职工教育经费	536,676.79	3,215,587.66	-525,701.18	3,226,563.27	
6、短期带薪缺勤					
7、短期利润分享计划					
8、其他					
合计	1,942,019.57	214,875,229.36	-878,592.42	214,572,678.23	1,365,978.28

(2) 设定提存计划列示

项目	2022-12-31 余额	2023年1-6月增加	2023年1-6月合并范围变化	2023年1-6月减少	2023-6-30 余额
1、基本养老保险	330,892.26	15,933,358.57	-323,631.78	15,921,089.99	19,529.06
2、失业保险费	86,461.81	595,284.02	115.96	594,701.90	87,159.89
3、企业年金缴费	32,335.60	2,491,466.20	-4,730.96	2,435,266.92	83,803.92
合计	449,689.67	19,020,108.79	-328,246.78	18,951,058.81	190,492.87

项目	2021-12-31 余额	2022 年增加	2022 年减少	2022-12-31 余额
一、短期薪酬	1,332,165.84	345,713,133.23	345,103,279.50	1,942,019.57
二、离职后福利-设定提存计划	464,231.92	43,338,494.14	43,353,036.39	449,689.67
三、辞退福利				
四、一年内到期的其他福利				
合计	1,796,397.76	389,051,627.37	388,456,315.89	2,391,709.24

(3) 短期薪酬列示

项目	2021-12-31 余额	2022 年增加	2022 年减少	2022-12-31 余额
1、工资、奖金、津贴和补贴	535,647.31	304,720,319.48	304,102,087.79	1,153,879.00
2、职工福利费		9,690,374.42	9,678,574.42	11,800.00
3、社会保险费	226,377.39	11,683,050.94	11,685,219.27	224,209.06
其中：医疗保险费	226,277.61	11,008,730.53	11,010,803.53	224,204.61
工伤保险费	95.33	468,932.44	469,027.77	
生育保险费	4.45	205,387.97	205,387.97	4.45
4、住房公积金	24,450.72	14,476,931.49	14,485,927.49	15,454.72
5、工会经费和职工教育经费	545,690.42	5,142,456.90	5,151,470.53	536,676.79
6、短期带薪缺勤				
7、短期利润分享计划				
8、其他				
合计	1,332,165.84	345,713,133.23	345,103,279.50	1,942,019.57

(4) 设定提存计划列示

项目	2021-12-31余额	2022年增加	2022年减少	2022-12-31余额
1、基本养老保险	334,860.90	28,286,891.18	28,290,859.82	330,892.26
2、失业保险费	86,775.74	930,931.01	931,244.94	86,461.81
3、企业年金缴费	42,595.28	14,120,671.95	14,130,931.63	32,335.60
合计	464,231.92	43,338,494.14	43,353,036.39	449,689.67

项目	2021-1-1 余额	2021 年增加	2021 年减少	2021-12-31 余额
一、短期薪酬	3,488,794.13	341,304,576.06	343,461,204.35	1,332,165.84
二、离职后福利-设定提存计划	144,676.53	76,909,995.68	76,590,440.29	464,231.92
三、辞退福利				

项目	2021-1-1 余额	2021 年增加	2021 年减少	2021-12-31 余额
四、一年内到期的其他福利				
合计	3,633,470.66	418,214,571.74	420,051,644.64	1,796,397.76

(1) 短期薪酬列示

项目	2021-1-1 余额	2021 年增加	2021 年减少	2021-12-31 余额
1、工资、奖金、津贴和补贴	2,518,658.77	306,063,768.01	308,046,779.47	535,647.31
2、职工福利费		6,207,036.40	6,207,036.40	
3、社会保险费	225,535.01	11,719,080.02	11,718,237.64	226,377.39
其中：医疗保险费	225,535.01	10,451,823.61	10,451,081.01	226,277.61
工伤保险费		586,243.23	586,147.90	95.33
生育保险费		681,013.18	681,008.73	4.45
4、住房公积金	24,460.72	11,743,499.55	11,743,509.55	24,450.72
5、工会经费和职工教育经费	720,139.63	5,571,192.08	5,745,641.29	545,690.42
6、短期带薪缺勤				
7、短期利润分享计划				
合计	3,488,794.13	341,304,576.06	343,461,204.35	1,332,165.84

(2) 设定提存计划列示

项目	2021-1-1余额	2021年增加	2021年减少	2021-12-31余额
1、基本养老保险	15,775.76	64,997,324.13	64,678,238.99	334,860.90
2、失业保险费	86,305.49	1,956,751.57	1,956,281.32	86,775.74
3、企业年金缴费	42,595.28	9,955,919.98	9,955,919.98	42,595.28
合计	144,676.53	76,909,995.68	76,590,440.29	464,231.92

28、应交税费

项目	2023-6-30	2022-12-31	2021-12-31
增值税	329,889,905.90	412,381,254.61	233,683,336.68

项目	2023-6-30	2022-12-31	2021-12-31
企业所得税	123,312,217.55	169,511,975.28	151,869,649.87
城市维护建设税	6,749,496.28	7,998,354.33	6,391,325.66
个人所得税	2,183,674.70	2,178,287.54	629,956.51
教育费附加	2,900,817.44	3,449,160.09	2,763,116.91
地方教育费附加	1,509,694.84	1,849,928.68	1,512,122.63
土地使用税	136,389.40	109,393.36	135,062.20
印花税	281,881.64	1,573,748.90	318,909.83
资源税	506,056.26	536,897.03	536,897.03
其他税费	509.56		1,952.50
合计	467,470,643.57	599,588,999.82	397,842,329.82

29、其他应付款

项目	2023-6-30	2022-12-31	2021-12-31
应付利息			
应付股利			
其他应付款	613,003,845.20	579,702,918.07	522,886,970.94
合计	613,003,845.20	579,702,918.07	522,886,970.94

(1) 其他应付款

①按款项性质列示

项目	2023-6-30	2022-12-31	2021-12-31
往来款	576,814,672.50	521,257,800.23	453,204,177.73
保证金及押金	36,189,172.70	58,445,117.84	69,682,793.21
合计	613,003,845.20	579,702,918.07	522,886,970.94

30、一年内到期的非流动负债

项目	2023-6-30	2022-12-31	2021-12-31
1年内到期的长期借款（附注六、32）	725,125,000.00	542,800,000.00	274,350,000.00

项目	2023-6-30	2022-12-31	2021-12-31
1年内到期的应付债券（附注六、33）		1,039,487,297.09	998,557,075.81
1年内到期的租赁负债（附注六、34）	6,633,146.12	6,174,741.02	5,756,540.76
1年内到期的长期应付款（附注六、35）	36,470,876.36		
合计	768,229,022.48	1,588,462,038.11	1,278,663,616.57

31、其他流动负债

项目	2023-6-30	2022-12-31	2021-12-31
企业债券利息			77,751,506.81
待转销项税额	116,426,854.30	91,071,291.94	66,139,698.21
已背书未终止确认应收商业承兑票据	31,515,854.54	23,915,854.54	53,763,698.81
合计	147,942,708.84	114,987,146.48	197,654,903.83

32、长期借款

项目	2023-6-30	2022-12-31	2021-12-31
保证借款	920,000,000.00	1,060,000,000.00	2,010,000,000.00
信用借款	3,349,525,000.00	1,600,200,000.00	312,150,000.00
质押借款	617,761,200.00	584,200,300.00	343,000,000.00
抵押借款			
减：一年内到期的长期借款（附注六、30）	725,125,000.00	542,800,000.00	274,350,000.00
合计	4,162,161,200.00	2,701,600,300.00	2,390,800,000.00

注 1：年末本集团质押借款的质押情况详见附注六、59、“所有权或使用权受限制的资产”。

33、应付债券

(1) 应付债券

项目	2023-6-30	2022-12-31	2021-12-31
应付债券	502,166,311.33		999,378,301.64
合计	502,166,311.33		999,378,301.64

(2) 应付债券的增减变动（不包括划分为金融负债的优先股、永续债等其他金融工具）

①2023年1-6月增减变动

债券名称	面值	发行日期	债券期限	发行金额	年初余额
23 湖北路桥 MTN001(科创票据)	100	2023/5/22	2 年	500,000,000.00	
20 鄂路桥 PPN001	100.00	2020/3/16	3 年	500,000,000.00	519,812,888.50
20 鄂路桥 PPN002	100.00	2020/3/18	3 年	500,000,000.00	519,674,408.59
小计				1,500,000,000.00	1,039,487,297.09
减：一年内到期部分年末余额（附注六、30）					1,039,487,297.09
合计				1,500,000,000.00	

(续)

债券名称	本年发行	按面值计提利息	溢折价摊销	本年偿还	年末余额
23 湖北路桥 MTN001(科创票据)	499,580,000.00	2,564,383.56	21,927.77		502,166,311.33
20 鄂路桥 PPN001		5,136,986.31	50,125.19	525,000,000.00	
20 鄂路桥 PPN002		5,273,972.60	51,618.81	525,000,000.00	
小计	499,580,000.00	12,975,342.47	123,671.77	1,050,000,000.00	502,166,311.33
减：一年内到期部分年末余额（附注六、30）					
合计	499,580,000.00	12,975,342.47	123,671.77	1,050,000,000.00	502,166,311.33

②2022年度增减变动

债券名称	面值	发行日期	债券期限	发行金额	年初余额
19 鄂桥 01	100.00	2019/3/12	3 年	500,000,000.00	499,956,832.07
19 鄂桥 02	100.00	2019/5/14	3 年	500,000,000.00	498,600,243.74
20 鄂路桥 PPN001	100.00	2020/3/16	3 年	500,000,000.00	499,689,861.71

债券名称	面值	发行日期	债券期限	发行金额	年初余额
20 鄂路桥 PPN002	100.00	2020/3/18	3 年	500,000,000.00	499,688,439.93
小计				2,000,000,000.00	1,997,935,377.45
减：一年内到期部分年末余额（附注六、30）					998,557,075.81
合计				2,000,000,000.00	999,378,301.64

(续)

债券名称	本年发行	按面值计提利息	溢折价摊销	本年偿还	年末余额
19 鄂桥 01			43,167.93	500,000,000.00	
19 鄂桥 02			1,399,756.26	500,000,000.00	
20 鄂路桥 PPN001		19,863,013.69	260,013.10		519,812,888.50
20 鄂路桥 PPN002		19,726,027.39	259,941.27		519,674,408.59
小计		39,589,041.08	1,962,878.56	1,000,000,000.00	1,039,487,297.09
减：一年内到期部分年末余额（附注六、30）					1,039,487,297.09
合计		39,589,041.08	1,962,878.56	1,000,000,000.00	

③2021 年度增减变动

债券名称	面值	发行日期	债券期限	发行金额	年初余额
19 鄂桥 01	100.00	2019/3/12	3 年	500,000,000.00	499,523,956.36
19 鄂桥 02	100.00	2019/5/14	3 年	500,000,000.00	494,752,352.37
20 鄂路桥（疫情防控债） PPN001	100.00	2020/3/16	3 年	500,000,000.00	499,441,825.10
20 鄂路桥（疫情防控债） PPN002	100.00	2020/3/18	3 年	500,000,000.00	499,440,475.57
小计				2,000,000,000.00	1,993,158,609.40

债券名称	面值	发行日期	债券期限	发行金额	年初余额
减：一年内到期部分年末余额附注六、30)					
合计				2,000,000,000.00	1,993,158,609.40

(续)

债券名称	本年发行	按面值计提利息	溢折价摊销	本年偿还	年末余额
19 鄂桥 01			432,875.71		499,956,832.07
19 鄂桥 02			3,847,891.37		498,600,243.74
20 鄂路桥（疫情防控债）PPN001			248,036.61		499,689,861.71
20 鄂路桥（疫情防控债）PPN002			247,964.36		499,688,439.93
小计			4,776,768.05		1,997,935,377.45
减：一年内到期部分年末余额（附注六、30）					998,557,075.81
合计			4,776,768.05		999,378,301.64

34、租赁负债

项目	2022-12-31	2023年1-6月增加			2023年1-6月减少	2023-6-30
		新增租赁	本期利息	其他		
房屋及建筑物	15,583,979.66	2,905,038.78	495,641.47		1,912,409.47	17,072,250.44
机器设备	676,954.70		12,391.01		689,345.71	
减：一年内到期的租赁负债（附注六、30）	6,174,741.02					6,633,146.12
合计	10,086,193.34	2,905,038.78	508,032.48		2,601,755.18	10,439,104.32

项目	2021-12-31	2022 年增加			2022 年减少	2022-12-31
		新增租赁	本年利息	其他		
房屋及建筑物	16,730,887.38	5,154,594.12	815,443.00		7,116,944.84	15,583,979.66
机器设备	1,729,478.86		165,634.35		1,218,158.51	676,954.70
减：一年内到期的租赁负债（附注六、30）	5,756,540.76					6,174,741.02
合计	12,703,825.48	5,154,594.12	981,077.35	-	8,335,103.35	10,086,193.34

项目	2021-1-1	2021 年增加			2021 年减少	2021-12-31
		新增租赁	本年利息	其他		
房屋及建筑物	21,756,030.92		891,997.27		5,917,140.81	16,730,887.38
机器设备	3,222,820.73		132,135.65		1,625,477.52	1,729,478.86
减：一年内到期的租赁负债（附注六、30）	6,955,239.37					5,756,540.76
合计	18,023,612.28		1,024,132.92	-	7,542,618.33	12,703,825.48

35、长期应付款

项目	2023-6-30	2022-12-31	2021-12-31
长期应付款	16,252,339.25		
专项应付款			
合计	16,252,339.25		

(1) 长期应付款

项目	2023-6-30	2022-12-31	2021-12-31
洛银金融租赁股份有限公司	31,680,278.12		
海通恒信国际融资租赁股份有限公司	21,042,937.49		

项 目	2023-6-30	2022-12-31	2021-12-31
减：一年内到期部分（附注六、30）	36,470,876.36		
合 计	16,252,339.25		

36、实收资本

（1）2023 年 1-6 月实收资本变动情况

投资者名称	2022-12-31	2023 年 1-6 月		2023-6-30	持股 比例%
		增 加	减 少		
武汉东湖高新集团股份有限公司	2,000,000,000.00			2,000,000,000.00	100
合 计	2,000,000,000.00			2,000,000,000.00	100

（2）2022 年实收资本变动情况

投资者名称	2021-12-31	2022 年		2022-12-31	持股 比例%
		增 加	减 少		
武汉东湖高新集团股份有限公司	2,000,000,000.00			2,000,000,000.00	100
合 计	2,000,000,000.00			2,000,000,000.00	100

（3）2021 年实收资本变动情况

投资者名称	2020-12-31	2021 年		2021-12-31	持股 比例%
		增 加	减 少		
武汉东湖高新集团股份有限公司	2,000,000,000.00			2,000,000,000.00	100
合 计	2,000,000,000.00			2,000,000,000.00	100

37、其他权益工具

（1）年末发行在外的优先股、永续债等其他金融工具基本情况

2020 年 7 月，公司与云南国际信托有限公司签订《可续期信托贷款合同》，由云南国际信托有限公司发放 6 亿元的可续期信托贷款（期限为 3 年+N），由联投集团提供担保，由兴业银行股份有限公司对资金监管。截止 2023 年 6 月 30 日，云南国际信托有限责任公司已发放可续期信托贷款 6 亿元。

2020年12月，公司与中原信托有限公司签订《可续期信托贷款合同》，由中原信托有限公司发放2亿元的可续期信托贷款（期限为3年+N），由上海浦东发展银行股份有限公司对资金监管，截止2023年6月30日，中原国际信托有限责任公司已发放可续期信托贷款2亿元。

2022年9月，公司与华鑫国际信托有限公司签订《可续期债权投资协议》，由华鑫国际信托有限公司发放5亿元的可续期债权投资款（期限1年+N），由中信银行股价有限公司武汉分行对资金监管，截止2023年6月30日，华鑫国际信托有限公司已发放可续期债权投资5亿元。

2022年12月，公司与中国金谷国际信托有限责任公司签订《永续债权益投资计划投资合同》，由中国金谷国际信托有限责任公司发放3.112亿元的永续债权益投资款（期限1年+N），2023年4月，公司提前归还中国金谷国际信托有限责任公司已发放可续期债权投资3.112亿元。

2023年6月，公司与中铁信托有限责任公司签订《永续债权投资合同》，由中铁信托有限责任公司发放1.5亿永续债权投资款（期限2年+N），截止2023年6月30日，中铁信托有限责任公司已发放可续期债权投资1.5亿元。

(2) 2023年6月30日发行在外的优先股、永续债等金融工具变动情况

发行在外的金融工具	2022-12-31		2023年1-6月增加	
	数量	账面价值	数量	账面价值
永续债		1,611,200,000.00		150,000,000.00
合计		1,611,200,000.00		150,000,000.00

(续)

发行在外的金融工具	2023年1-6月减少		2023-6-30	
	数量	账面价值	数量	账面价值
永续债		311,200,000.00		1,450,000,000.00
合计		311,200,000.00		1,450,000,000.00

(3) 2022年12月31日发行在外的优先股、永续债等金融工具变动情况

发行在外的金融工具	2021-12-31		2022年增加	
	数量	账面价值	数量	账面价值

发行在外的金融工具	2021-12-31		2022 年增加	
	数量	账面价值	数量	账面价值
永续债		800,000,000.00		811,200,000.00
合计		800,000,000.00		811,200,000.00

(续)

发行在外的金融工具	2022 年减少		2022-12-31	
	数量	账面价值	数量	账面价值
永续债				1,611,200,000.00
合计				1,611,200,000.00

(3) 2021 年 12 月 31 日发行在外的优先股、永续债等金融工具变动情况

发行在外的金融工具	2020-12-31		2021 年增加		2021 年减少		2021-12-31	
	数量	账面价值	数量	账面价值	数量	账面价值	数量	账面价值
永续债		800,000,000.00						800,000,000.00
合计		800,000,000.00						800,000,000.00

38、资本公积

(1) 2023 年 1-6 月资本公积变动情况

项目	2022-12-31	2023年1-6月增加	2023年1-6月减少	2023-6-30
其他资本公积	52,343,931.22			52,343,931.22
合计	52,343,931.22			52,343,931.22

(2) 2022 年 1-12 月资本公积变动情况

项目	2021-12-31	2022年增加	2022年减少	2022-12-31
其他资本公积	52,343,931.22			52,343,931.22
合计	52,343,931.22			52,343,931.22

(3) 2021 年 1-12 月资本公积变动情况

项目	2020-12-31	2021年增加	2021年减少	2021-12-31
其他资本公积	52,343,931.22			52,343,931.22
合计	52,343,931.22			52,343,931.22

39、其他综合收益

(1) 2022年1-12月其他综合收益变动情况

项目	2021-12-31	2022年发生金额					2022-12-31
		本年所得税前发生额	减：前期计入其他综合收益当期转入损益	减：前期计入其他综合收益当期转入留存收益	减：所得税费用	税后归属于母公司	
一、不能重分类进损益的其他综合收益							
其他权益工具投资公允价值变动		8,976,503.00		7,630,027.55	1,346,475.45		
其他综合收益合计		8,976,503.00		7,630,027.55	1,346,475.45		

40、专项储备

(1) 2023年1-6月专项储备变动情况

项目	2022-12-31	2023年1-6月增加	2023年1-6月减少	2023-6-30
安全生产费	246,788,220.18	84,353,173.34	61,265,461.99	269,875,931.53
合计	246,788,220.18	84,353,173.34	61,265,461.99	269,875,931.53

(1) 2022年1-12月专项储备变动情况

项目	2021-12-31	2022年增加	2022年减少	2022-12-31
安全生产费	197,989,012.51	118,281,069.16	69,481,861.49	246,788,220.18
合计	197,989,012.51	118,281,069.16	69,481,861.49	246,788,220.18

(1) 2021年1-12月专项储备变动情况

项目	2020-12-31	2021年增加	2021年减少	2021-12-31
安全生产费	187,065,695.73	84,775,736.83	73,852,420.05	197,989,012.51
合计	187,065,695.73	84,775,736.83	73,852,420.05	197,989,012.51

41、盈余公积

(1) 2023年1-6月盈余公积变动情况

项目	2022-12-31	2023年1-6月增加	2023年1-6月减少	2023-6-30
法定盈余公积	181,953,158.24			181,953,158.24
合计	181,953,158.24			181,953,158.24

(2) 2022 年度盈余公积变动情况

项目	2021-12-31	2022年增加	2022年减少	2022-12-31
法定盈余公积	150,397,270.93	31,555,887.31		181,953,158.24
合计	150,397,270.93	31,555,887.31		181,953,158.24

(3) 2021 年度盈余公积变动情况

项目	2020-12-31	2021年增加	2021年减少	2021-12-31
法定盈余公积	133,976,411.90	16,420,859.03		150,397,270.93
合计	133,976,411.90	16,420,859.03		150,397,270.93

注：根据《公司法》、公司章程的规定，本公司按净利润的 10%提取法定盈余公积。

法定盈余公积累计额达到本公司注册资本 50%以上的，不再提取。

本公司在提取法定盈余公积金后，可提取任意盈余公积金。经批准，任意盈余公积金可用于弥补以前年度亏损或增加股本。

42、未分配利润

项目	2023 年 1-6 月	2022 年	2021 年
调整前上年年末未分配利润	1,046,927,998.85	824,474,734.81	604,207,183.84
调整年初未分配利润合计数（调增+， 调减-）			
调整后年初未分配利润	1,046,927,998.85	824,474,734.81	604,207,183.84
加：本年归属于母公司股东的净利润	58,841,754.23	299,475,651.58	283,402,298.89
其他综合收益结转留存收益		7,630,027.55	
减：提取法定盈余公积		31,555,887.31	16,420,859.03
提取任意盈余公积			
提取一般风险准备			
应付其他权益工具利息	44,958,122.22	53,096,527.78	46,713,888.89
应付普通股股利	611,900,000.00		
转作股本的普通股股利			
年末未分配利润	448,911,630.86	1,046,927,998.85	824,474,734.81

43、营业收入和营业成本

项目	2023年1-6月		2022年	
	收入	成本	收入	成本
主营业务	5,482,670,242.28	5,109,383,914.50	10,641,243,154.86	9,860,180,028.58
其他业务	37,880,078.63	29,771,455.68	45,087,166.61	40,633,051.67
合计	5,520,550,320.91	5,139,155,370.18	10,686,330,321.47	9,900,813,080.25

项目	2021年	
	收入	成本
主营业务	9,275,973,165.00	8,543,007,373.02
其他业务	60,141,251.19	39,915,658.68
合计	9,336,114,416.19	8,582,923,031.70

44、税金及附加

项目	2023年1-6月	2022年	2021年
城市维护建设税	5,157,130.19	8,795,172.71	8,278,296.33
教育费附加	2,359,893.17	4,561,571.61	4,522,405.77
地方教育附加	1,566,862.63	2,939,575.67	2,929,961.86
印花税	1,814,675.77	7,612,934.45	4,339,385.06
房产税	143,440.13	436,480.05	745,088.57
土地使用税	211,949.22	453,020.47	864,478.42
车船使用税	308,231.39	172,209.77	150,342.10
其他	342,554.97	531,246.90	7,322.66
合计	11,904,737.47	25,502,211.63	21,837,280.77

注：各项税金及附加的计缴标准详见附注五、税项。

45、销售费用

项目	2023年1-6月	2022年	2021年
人工费用	1,843,972.92	250,771.77	2,056,565.38

项目	2023年1-6月	2022年	2021年
办公费	2,242.84	119,766.39	103,934.74
其他费用	947,312.11	63,161.45	105,286.27
合计	2,793,527.87	433,699.61	2,265,786.39

46、管理费用

项目	2023年1-6月	2022年	2021年
职工薪酬	60,376,649.97	99,168,449.31	60,739,979.91
折旧	7,522,750.79	11,496,979.67	7,267,846.65
长期资产摊销	745,203.76	1,293,213.08	1,828,480.70
差旅交通费	1,413,847.63	2,490,453.08	1,415,964.33
办公费	1,098,722.93	3,491,334.54	7,778,034.11
车辆费	493,071.22	2,177,162.31	1,503,500.00
修理费	72,512.45	1,855,173.59	1,721,344.51
会议费	65,536.66	32,694.00	14,640.00
物业费用	2,552,373.66	4,466,905.95	2,847,699.65
咨询费	4,748,946.88	9,165,721.20	3,686,143.15
业务招待费	1,035,698.73	1,620,779.65	1,274,091.03
劳动保护	78,349.21	134,182.16	10,388.60
租赁费	756,003.77	1,177,463.53	956,209.66
其他	2,006,870.26	6,133,741.13	4,731,343.27
合计	82,966,537.92	144,704,253.20	95,775,665.57

47、研发费用

项目	2023年1-6月	2022年	2021年
材料及能源消耗	32,344,167.90	56,233,360.51	17,733,033.05
人员人工	5,665,401.81	7,479,904.71	18,319,075.20
设备使用相关费用		1,347,382.59	

项目	2023年1-6月	2022年	2021年
折旧费用及长期待摊费用		2,193,517.32	8,649,148.01
委托外部研究开发费用	14,946.73		780,892.12
其他研发费用	38,053.23	145,631.07	2,175,258.87
合计	38,062,569.67	67,399,796.20	47,657,407.25

48、财务费用

项目	2023年1-6月	2022年	2021年
利息支出	99,631,231.79	232,380,430.94	255,091,784.89
减：利息收入	149,699,216.54	307,899,451.72	182,344,113.62
汇兑净损失			652.25
银行手续费	2,205,806.53	3,923,648.77	1,516,827.10
其他	21,445,038.74	30,543,382.65	
合计	-26,417,139.48	-41,051,989.36	74,265,150.62

49、其他收益

项目	2023年1-6月	2022年	2021年
与企业日常活动有关的政府补助	4,399,371.32	5,847,496.07	4,306,777.18
个人所得税征收手续费返还	248,142.41	92,798.69	58,436.58
合计	4,647,513.73	5,940,294.76	4,365,213.76

注：计入与企业日常活动有关的政府补助情况，详见附注六、60、“政府补助”。

50、投资收益

项目	2023年1-6月	2022年	2021年
权益法核算的长期股权投资收益	423,031.49	1,044,564.34	996,463.29
债务重组收益		2,280,421.39	
处置长期股权投资产生的投资收益	12,447,482.57		
合计	12,870,514.06	3,324,985.73	996,463.29

51、信用减值损失

项目	2023年1-6月	2022年	2021年
应收票据减值损失	-161,677.09	-90,900.00	1,121,471.28
应收股利减值损失			47,787.20
应收账款坏账损失	-131,374,985.28	-130,444,838.45	-168,018,804.40
其他应收款坏账损失	-25,238,229.60	-9,979,765.43	65,176,175.77
长期应收款坏账损失	1,970,297.30	2,649,323.47	-24,443,515.07
合计	-154,804,594.67	-137,866,180.41	-126,116,885.22

上表中，损失以“-”号填列，收益以“+”号填列。

52、资产减值损失

项目	2023年1-6月	2022年	2021年
合同资产减值损失	-47,753,313.60	-52,983,805.67	-4,486,320.82
合计	-47,753,313.60	-52,983,805.67	-4,486,320.82

上表中，损失以“-”号填列，收益以“+”号填列。

53、资产处置收益

项目	2023年1-6月	2022年	2021年
处置非流动资产的利得（损失“-”）	-23,538.19	62,071.19	111,852.05
合计	-23,538.19	62,071.19	111,852.05

54、营业外收入

项目	2023年1-6月	2022年	2021年
其他	65,001.00	707,068.55	385,694.42
合计	65,001.00	707,068.55	385,694.42

55、营业外支出

项目	2023年1-6月	2022年	2021年
捐赠支出	50,000.00	50,800.00	

项目	2023年1-6月	2022年	2021年
赔偿支出	50,000.00	1,186,443.32	93,037.25
罚款支出	55,745.16	1,536,897.28	3,823,040.87
其他	9,027.20	1,661,010.90	798,242.52
合计	164,772.36	4,435,151.50	4,714,320.64

56、所得税费用

(1) 所得税费用表

项目	2023年1-6月	2022年	2021年
当期所得税费用	43,537,462.63	102,121,284.01	68,430,884.32
递延所得税费用	-25,542,547.82	-17,269,690.44	-9,052,513.75
合计	17,994,914.81	84,851,593.57	59,378,370.57

(2) 会计利润与所得税费用调整过程

项目	2023年1-6月	2022年	2021年
利润总额	86,921,527.25	403,278,552.59	381,931,790.73
按法定/适用税率计算的所得税费用	13,038,229.09	60,491,782.89	57,289,768.62
子公司适用不同税率的影响	4,731,796.44	7,080,610.59	7,497,999.90
调整以前期间所得税的影响	-2,315,658.28	7,693,577.58	-4,863,452.78
非应税收入的影响			
不可抵扣的成本、费用和损失的影响	112,471.96	400,365.10	845,648.53
使用前期未确认递延所得税资产的可抵扣暂时性差异或可抵扣亏损的影响	-2,070,908.84	-58,950.74	-2,319,192.41
本年未确认递延所得税资产的可抵扣暂时性差异或可抵扣亏损的影响	5,961,484.44	15,880,428.90	3,294,784.95
税率调整导致年初递延所得税资产/负债余额的变化			
加计扣除事项的影响	-1,462,500.00	-6,636,220.75	-2,250,000.00
所得税费用	17,994,914.81	84,851,593.57	59,495,556.81

57、现金流量表项目

(1) 收到其他与经营活动有关的现金

项目	2023年1-6月	2022年	2021年
收到保证金及往来款等	119,376,985.91	172,592,623.76	253,792,271.89
收到的政府补贴	4,647,513.73	5,847,496.07	4,750,908.18
合计	124,024,499.64	178,440,119.83	258,543,180.07

(2) 支付其他与经营活动有关的现金

项目	2023年1-6月	2022年	2021年
支付保证金及往来款	406,057,680.28	216,284,314.64	224,460,648.81
支付的销售、管理费用等	49,829,109.74	90,389,732.34	45,961,358.49
合计	455,886,790.02	306,674,046.98	270,422,007.30

(3) 收到其他与投资活动有关的现金

项目	2023年1-6月	2022年	2021年
收到湖北夷陵经济发展集团有限公司利息		1,235,068.49	4,893,251.00
购买枝江路桥所收到的现金净额	20,244,098.94		
合计	20,244,098.94	1,235,068.49	4,893,251.00

(4) 收到其他与筹资活动有关的现金

项目	2023年1-6月	2022年	2021年
收取永续债	150,000,000.00	811,200,000.00	
合计	150,000,000.00	811,200,000.00	

(5) 支付其他与筹资活动有关的现金

项目	2023年1-6月	2022年	2021年
归还永续债	311,200,000.00		
支付担保费	34,713,528.77		
合计	345,913,528.77		

58、现金流量表补充资料

(1) 现金流量表补充资料

补充资料	2023年1-6月	2022年	2021年
1、将净利润调节为经营活动现金流量：			
净利润	68,926,612.44	318,426,959.02	322,553,420.16
加：资产减值准备	47,753,313.60	52,983,805.67	4,486,320.82
信用减值损失	154,804,594.67	137,866,180.41	126,116,885.22
投资性房地产折旧、固定资产折旧	19,499,940.66	40,333,862.84	45,275,709.63
使用权资产折旧	3,751,144.91	7,348,947.08	7,299,726.97
无形资产摊销	764,286.55	1,625,393.09	1,672,119.10
长期待摊费用摊销	3,060,965.17	275,479.34	275,479.36
处置固定资产、无形资产和其他长期资产的损失（收益以“-”号填列）	23,538.19	-62,071.19	-111,852.05
固定资产报废损失（收益以“-”号填列）			
公允价值变动损失（收益以“-”号填列）			
财务费用（收益以“-”号填列）	-39,132,235.35	-32,399,900.55	72,747,671.27
投资损失（收益以“-”号填列）	-12,870,514.06	-3,324,985.73	-996,463.29
递延所得税资产减少（增加以“-”号填列）	-25,932,838.55	-16,713,751.86	-11,477,596.81
递延所得税负债增加（减少以“-”号填列）	390,290.73	-555,938.57	2,425,083.06
存货的减少（增加以“-”号填列）	17,974,756.31	31,635,555.17	954,109,176.41
经营性应收项目的减少（增加以“-”号填列）	-2,478,849,115.44	-4,919,500,430.21	-1,907,685,500.18
经营性应付项目的增加（减少以“-”号填列）	1,057,597,058.64	5,131,557,056.41	211,649,031.84
其他			

补充资料	2023年1-6月	2022年	2021年
经营活动产生的现金流量净额	-1,182,238,201.53	749,496,160.92	-171,660,788.49
2、不涉及现金收支的重大投资和筹资活动：			
债务转为资本			
一年内到期的可转换公司债券			
融资租入固定资产			
3、现金及现金等价物净变动情况：			
现金的年末余额	1,952,445,074.85	2,353,612,931.78	1,329,985,537.26
减：现金的年初余额	2,353,612,931.78	1,329,985,537.26	2,627,253,941.25
加：现金等价物的年末余额			
减：现金等价物的年初余额			
现金及现金等价物净增加额	-401,167,856.93	1,023,627,394.52	-1,297,268,403.99

(2) 各年（期）支付的取得子公司的现金净额

项 目	2023年1-6月	2022年	2021年
年度（期间）内发生的企业合并于本年（期）支付的现金或现金等价物	77,123,900.00		
其中：枝江路桥工程有限责任公司	77,123,900.00		
减：购买日子公司持有的现金及现金等价物	97,367,998.94		
其中：枝江路桥工程有限责任公司	97,367,998.94		
加：以前期间发生的企业合并于本年（期）支付的现金或现金等价物			
其中：枝江路桥工程有限责任公司			
取得子公司支付的现金净额	-20,244,098.94		

(3) 各年（期）收到的处置子公司的现金净额

项 目	2023年1-6月	2022年	2021年
年度（期间）内处置子公司于本年（期）收到的现金或现金等价物	106,744,070.72		
其中：湖北中南路桥有限责任公司	106,744,070.72		
减：丧失控制权日子公司持有的现金及现金等价物	87,941,722.06		
其中：湖北中南路桥有限责任公司	87,941,722.06		
加：以前期间处置子公司于本年（期）收到的现金或现金等价物			
其中：湖北中南路桥有限责任公司			
处置子公司收到的现金净额	18,802,348.66		

(4) 现金及现金等价物的构成

项目	2023年1-6月	2022年	2021年
一、现金	1,952,445,074.85	2,353,612,931.78	1,329,985,537.26
其中：库存现金	13,368.72	17,891.65	69,900.98
可随时用于支付的银行存款	1,952,431,706.13	2,353,595,040.13	1,329,915,636.28
可随时用于支付的其他货币资金			
可用于支付的存放中央银行款项			
二、现金等价物			
其中：三个月内到期的债券投资			
三、年末现金及现金等价物余额	1,952,445,074.85	2,353,612,931.78	1,329,985,537.26
另外：母公司或集团内子公司使用受限制的现金和现金等价物			

注：现金和现金等价物不含母公司或集团内子公司使用受限制的现金和现金等价物。

59、所有权或使用权受限制的资产

项 目	账面价值			受限原因
	2023-6-30	2022-12-31	2021-12-31	
货币资金	51,431,768.58	45,475,657.01	12,289,117.77	保证金受限
固定资产	1,445,838.06			贷款抵押受限

项 目	账面价值			受限原因
	2023-6-30	2022-12-31	2021-12-31	
长期应收款			1,314,990,133.46	贷款质押受限
合 计	52,877,606.64	45,475,657.01	1,327,279,251.23	

注1：期末公司及子公司货币资金主要为开银行承兑汇票质押定期存单 2000 万，其余主要为复垦保证金和受限保证金。

注2：已办理质押取得借款的应收账款期末账面价值 0 万元，具体情况如下：

(1) 2019 年，枝江金湖畅达工程管理有限公司以《枝江交通基础设施灾后重建（改造升级工程）PPP 项目协议书》项下总价值 47,445.49 万元(评估价值 42,700.94 万元)的应收枝江市交通运输局账款为质押，自中国农业发展银行武汉市蔡甸区支行取得 2.19 亿元长期借款，本期贷款余额 1.9 亿元；截至 2023 年 6 月 30 日，公司对以上应收账款期末余额为 0 万元。

(2) 2020-2022 年，石首尚路畅达工程管理有限公司以《234 国道石首市梅家咀至高基庙（鄂湘界）段改扩建工程 PPP 项目合同》项下总价值 56210.62 万元（评估价值 50589.56 万元）的应收石首市交通运输局账款为质押，自中国农业发展银行武汉市蔡甸区支行取得 2.99 亿元长期借款，本期借款余额 2.79 亿元；截止 2023 年 6 月 30 日，公司对以上应收账款期末余额为 0 万元。

(3) 2022 年，成都市浦江恒佳工程管理有限公司以《蒲江县城市市政基础设施提升改造工程政府和社会资本合作(PPP)项目合同》项下应收蒲江县政府及使用者付费（金额 224175.09 万元）为质押，与中国建设银行股份有限公司浦江支行签订贷款合同，合同金额 9.2 亿元。截止 2023 年 6 月 30 日，累计已取得 1.49 亿元长期借款，长期借款余额 1.487612 亿元；截止 2023 年 6 月 30 日，公司对以上应收账款期末余额为 0 万元。

60、政府补助

(1) 政府补助基本情况

①2023 年 1-6 月政府补助基本情况

种类	金额	列报项目	计入当期损益的金额
稳岗补贴	57,922.13	其他收益	57,922.13

种类	金额	列报项目	计入当期损益的金额
失业保险基金	2,035.20	其他收益	2,035.20
建筑业企业增产创收奖励	1,500,000.00	其他收益	1,500,000.00
2023 年度科技企业培育补贴	50,000.00	其他收益	50,000.00
拨邾城街企业扶持基金	1,970,000.00	其他收益	1,970,000.00
2022 年度优秀企业奖金	10,000.00	其他收益	10,000.00
企业所得税返还	953.44	其他收益	953.44
增值税即征即退及减免	25,160.55	其他收益	25,160.55
产业发展扶持基金	783,300.00	其他收益	783,300.00
合计	4,399,371.32		4,399,371.32

②2022 年政府补助基本情况

种类	金额	列报项目	计入当期损益的金额
稳岗补贴	683,076.10	其他收益	683,076.10
政府研发费用补贴	1,500,000.00	其他收益	1,500,000.00
年度发展奖励资金	26,400.00	其他收益	26,400.00
企业扶持基金	1,930,000.00	其他收益	1,930,000.00
宜都市产业发展基金扶持	1,079,300.00	其他收益	1,079,300.00
退所得税	3,223.76	其他收益	3,223.76
增值税即征即退及减免	50,967.92	其他收益	50,967.92
高新技术补贴	574,528.29	其他收益	574,528.29
合计	5,847,496.07		5,847,496.07

③2021 年政府补助基本情况

种类	金额	列报项目	计入当期损益的金额
疫情社保免征及退	1,090,378.60	其他收益	1,090,378.60
稳岗补贴	120,398.78	其他收益	120,398.78
企业扶持基金	1,530,000.00	其他收益	1,530,000.00
服务业扩大规模奖励	50,000.00	其他收益	50,000.00

种类	金额	列报项目	计入当期损益的金额
小进限奖励	94,339.62	其他收益	94,339.62
2021 年度交通科技补助项目经费	141,509.43	其他收益	141,509.43
贷款专项奖励	180,000.00	其他收益	180,000.00
知识产权奖励	76,000.00	其他收益	76,000.00
龙阳统计局申报奖励	600.00	其他收益	600.00
市政协协会奖励	4,000.00	其他收益	4,000.00
宜都市产业发展基金扶持	863,900.00	其他收益	863,900.00
增值税即征即退及减免	155,650.75	其他收益	155,650.75
合计	4,306,777.18		4,306,777.18

七、合并范围的变更

1、2023 年 1-6 月发生的非同一控制下企业合并

(1) 2023 年 1-6 月发生的非同一控制下企业合并概况

被购买方名称	股权取得时点	股权取得成本	股权取得比例 (%)	股权取得方式	购买日	购买日的确定依据	购买日至年末被购买方的收入	购买日至年末被购买方的净利润
枝江路桥工程有限责任公司	2023/4/21	77,123,900.00	60%	增资	2023/4/21	改选并控制董事会	76,197,634.49	-1,763,201.06

(2) 合并成本及商誉

项 目	金额
合并成本	
—现金	77,123,900.00
—非现金资产的公允价值	
—发行或承担的债务的公允价值	
—发行的权益性证券的公允价值	
—或有对价的公允价值	
—购买日之前持有的股权于购买日的公允价值	
—其他	
合并成本合计	77,123,900.00

项 目	金 额
减：取得的可辨认净资产公允价值份额	66,803,515.19
商誉/合并成本小于取得的可辨认净资产公允价值份额的金额	10,320,384.81

(3) 被购买方于购买日可辨认资产、负债

项 目	枝江路桥工程有限责任公司	
	购买日公允价值	购买日账面价值
资产：		
货币资金	97,367,998.94	97,367,998.94
应收账款	191,120,273.14	191,120,273.14
预付款项	1,813,837.96	1,813,837.96
其他应收款	9,980,501.07	9,980,501.07
存货	366,493.85	366,493.85
合同资产	107,941,353.18	107,941,353.18
一年内到期的非流动资产	36,470,876.36	36,470,876.36
其他流动资产	2,964,258.84	2,964,258.84
长期应收款	13,744,034.79	13,744,034.79
其他非流动金融资产	2,575,000.00	2,575,000.00
固定资产	6,609,849.23	4,413,384.17
在建工程	1,159,816.33	1,159,816.33
无形资产	6,594,200.00	1.00
资产小计	478,708,493.69	469,917,829.63
短期借款	60,185,470.46	60,185,470.46
应付票据	18,000,000.00	18,000,000.00
应付账款	156,594,147.52	156,594,147.52
合同负债	11,463,767.59	11,463,767.59
应付职工薪酬	345,929.00	345,929.00
应交税费	1,873,885.32	1,873,885.32
其他应付款	45,210,171.40	45,210,171.40
一年内到期的非流动负债	36,470,876.36	36,470,876.36

项 目	枝江路桥工程有限责任公司	
	购买日公允价值	购买日账面价值
长期借款	16,000,000.00	16,000,000.00
长期应付款	19,027,388.03	19,027,388.03
递延所得税负债	2,197,666.02	-
负债小计	367,369,301.70	365,171,635.68
净资产	111,339,191.99	104,746,193.95
减：少数股东权益		
取得的净资产	66,803,515.19	62,847,716.37

2、处置子公司

(1) 单次处置对子公司投资即丧失控制权的情形

子公司名称	股权处置价款	股权处置比例 (%)	股权处置方式	丧失控制权的时点	丧失控制权时点的确定依据	处置价款与处置投资对应的合并报表层面享有该子公司净资产份额的差额
湖北中南路桥有限责任公司	107,624,569.00	60%	协议转让	2023.1.18	董事会改选	12,447,482.57

(续)

丧失控制权之日剩余股权的比例 (%)	丧失控制权之日剩余股权的账面价值	丧失控制权之日剩余股权的公允价值	按照公允价值重新计量剩余股权产生的利得或损失	丧失控制权之日剩余股权公允价值的确定方法及主要假设	与原子公司股权投资相关的其他综合收益转入投资损益的金额

3、2023年1-6月其他原因的合并范围变动

(1) 新设主体

名称	新纳入合并范围的时间	期末净资产	合并日至期末净利润	说明
长阳夷水畅行工程管理有限公司	2023年6月			

名称	新纳入合并范围的时间	期末净资产	合并日至期末净利润	说明
房县清源水环境科技有限公司	2023年3月			
远安县鑫磊工程管理有限公司	2023年2月	30,364,832.96	-35,167.04	

4、2022年其他原因的合并范围变动

(1) 新设主体

名称	新纳入合并范围的时间	期末净资产	合并日至期末净利润	说明
湖北省路桥集团工程建设有限公司	2022年4月	-52,533.07	-52,533.07	
当阳市提质改造建设工程管理有限公司	2022年6月	140,373,237.99	13,549.58	
当阳经开建设工程管理有限公司	2022年1月	57,552,513.45	-115,837.80	
当阳高铁片区项目管理有限公司	2022年12月	694.44	694.44	
汉川德翼基础设施建设有限公司	2022年12月			
湖北省路桥鄂东建设有限公司	2022年12月			

(2) 2022年清算主体

名称	不再纳入合并范围的时间
湖北省路桥集团隆运通工程有限公司	2022年9月
湖北省路桥集团鸿泰养护科技有限公司	2022年12月
湖北省路桥集团祥汇市政工程有限公司	2022年10月
湖北省路桥集团桥梁附件养护有限公司	2022年10月
湖北省路桥集团鸿淞投资有限公司	2022年11月
湖北省路桥集团鸿盛管业有限公司	2022年9月
湖北省路桥集团鸿淞商砼有限公司	2022年10月

注：上述公司因未实际经营或项目完成，故进行注销处理。

(3) 2021年清算主体

名称	不再纳入合并范围的时间
孝感市鸿圣祥物资有限责任公司（注）	2021年6月

注：因公司战略调整，对孝感市鸿圣祥物资有限责任公司进行注销处理。

八、在其他主体中的权益

1、在子公司中的权益

(1) 本集团的构成

子公司名称	主要经营地	注册地	业务性质	持股比例 (%)		取得方式
				直接	间接	
湖北省路桥集团市政建设工程有限公司	湖北	武汉东湖新技术开发区花山街道花城大道特1号花山生态艺术馆3楼304	建设工程施工、园林绿化工程施工、租赁服务	51.00		设立
湖北省路桥集团兴源劳务服务有限公司	湖北	武汉市汉阳区英武大道419号8栋605、606号	为建筑工程提供劳务服务；建筑工程施工；水电安装；劳务派遣	100.00		设立
湖北省路桥集团华晟通建设工程有限公司	湖北	武汉市硚口区宝丰二路21号	公路管理与养护；路基路面养护作业；建设工程施工	100.00		设立
湖北瑞达科研检测有限公司	湖北	武汉经济技术开发区东风大道36号	室内环境检测；建设工程质量检测；检验检测服务	100.00		设立
湖北省路桥集团桥盛工贸有限公司	湖北	武汉经济技术开发区东风大道38号工程科技大楼15楼	建筑材料、设备销售	100.00		设立
武汉恒通三环北建设管理有限公司	武汉	武汉市东西湖区马池路8号	武汉市三环线北段综合改造项目的建设管理	100.00		设立
荆州市太湖新城建设项目管理有限责任公司	荆州	荆州市荆州区太湖管理区西门生产大队	华中农高区太湖新城基础设施项目的管理	95.00		设立
湖北万云工程管理有限公司	湖北	枝江市董市镇石匠店村二组	工程管理服务	100.00		设立
湖北省路桥集团天夏建设有限公司	湖北	武汉市新洲区邾城街齐安大道66号	建筑工程施工	51.00		非同一控制下合并

子公司名称	主要经营地	注册地	业务性质	持股比例 (%)		取得方式
				直接	间接	
武汉桥衡建设管理有限公司	湖北	武汉市汉阳区龙阳大道特8号汉阳经济开发区管委会大楼4楼401室	工程项目建设管理	100.00		设立
宜都九州方园新材料有限公司	湖北	宜都市陆城太保湖村	建设工程施工；建材、预制品和设备销售；j 租赁	100.00		非同一控制下合并
西藏嘉创工程建设有限公司	西藏	拉萨市纳金路尼吉苑C区1幢2单元5号	建筑工程施工	100.00		设立
湖北省路桥集团桥隧工程有限公司	湖北	武汉经济技术开发区东风大道36号201室-204室	桥梁、隧道、公路工程的施工、租赁	100.00		设立
成都天汇智诚工程项目管理有限公司	成都	成都市青白江区城厢镇大东街113号	工程管理服务；建设项目的投资；建筑工程、模板脚手架工程的施工	60.00		设立
枝江金湖畅达工程管理有限公司	枝江	枝江市董市镇石匠村二组	工程管理服务、建筑工程施工、建设项目投资	95.00		设立
宜昌天汇智诚工程管理有限公司	宜昌	宜昌市夷陵区东城试验区中科路1号（夷陵经济技术开发区）	工程管理服务；建筑工程施工	50.00		设立
新疆博畅路桥工程有限公司	新疆	新疆乌鲁木齐高新区(新市区)河北东路430号上海大厦1栋A3201室	土木工程建筑施工、建材和设备销售、农贸产品运输	100.00		设立
湖北省路桥集团公路工程集团有限公司	湖北	武汉市经济技术开发区东风大道36号	公路、桥梁、隧道工程的施工	100.00		设立
湖北省路桥集团经营开发有限公司	湖北	武汉经济技术开发区东风大道36号工程科技大楼	环保工程施工；建设工程造价咨询服务；建设工程技术咨询服务；工程管理服务	100.00		设立

子公司名称	主要经营地	注册地	业务性质	持股比例 (%)		取得方式
				直接	间接	
石首尚路畅达工程管理有限公司	石首	石首市绣林街道文峰路 99 号	工程管理服务；建筑工程施工；建设项目投资	100.00		设立
成都市蒲江恒佳工程管理有限公司	四川	四川省成都市蒲江县鹤山街道清江大道下段 178 号	工程管理服务；基础设施项目建设、投资、运营和维护	85.28		设立
湖北省路桥集团工程建设有限公司	湖北	武汉经济技术开发区东风大道 38 号科技大楼 12 楼	园林绿化、土石方工程施工；工程管理、工程技术服务；室内装饰装修。	100.00		设立
当阳市提质改造建设工程管理有限公司	当阳	当阳市玉阳街道办事处子龙路 1 号	建设工程施工；园林绿化、土石方工程施工。	95.00		设立
当阳经开建设工程管理有限公司	当阳	当阳市玉阳街道办事处子龙路 1 号	建设工程施工；园林绿化、土石方工程施工。	95.00		设立
当阳高铁片区项目管理有限公司	当阳	当阳市玉阳街道子龙路 1 号	建设工程施工；工程管理服务；园林绿化、土石方工程施工。	95.00		设立
汉川德翼基础设施建设有限公司	汉川	湖北省孝感市汉川市刁东街道办事处长虹村（鑫禾实业公司院内 1# 幢办公楼 1-2 层）	建设工程施工；工程管理服务	100.00		设立
远安县鑫磊工程管理有限公司	湖北	湖北省宜昌市远安县鸣凤镇临沮大道 73 号 505	工程管理、建筑材料销售	95		设立
枝江路桥工程有限责任公司	湖北	湖北省宜昌市枝江市马家店胜利路 9 号	工程施工	60		受让
枝江路桥养护有限责任公司	湖北	湖北省宜昌市枝江市胜利路 9 号	养护劳务		100	受让

子公司名称	主要经营地	注册地	业务性质	持股比例 (%)		取得方式
				直接	间接	
枝江源之星机械设备有限公司	湖北	枝江市马家店胜利路 11 号	设备租赁；工程施工		100	受让
房县清源水环境科技有限公司	湖北	湖北省十堰市房县城关镇莲花村莲花一级路 62 号	技术服务；水污染治理；工程管理	70		设立
长阳夷水畅行工程管理有限公司	湖北	湖北省宜昌市长阳土家族自治县龙舟坪镇四冲湾路 41 号清江商务大厦 10 楼	工程管理；工程施工；园林绿化	90		设立

(2) 重要的非全资子公司

子公司名称	报告期间	少数股东的持股比例 (%)	本年归属于少数股东的损益	本年向少数股东分派的股利	年末少数股东权益余额
宜昌天汇智诚工程管理有限公司	2023 年 1-6 月	50.00	970,830.17		101,340,050.19
	2022 年度	50.00	-489,815.69		100,369,220.03
	2021 年度	50.00	12,266,606.71		100,859,035.71
湖北中南路桥有限责任公司	2023 年 1-6 月				
	2022 年度	40.00	-556,783.48		64,062,064.13
	2021 年度	40.00	1,792,824.86		64,310,555.27
湖北省路桥集团天夏建设有限公司	2023 年 1-6 月	49.00	6,740,609.96		59,668,946.68
	2022 年度	49.00	5,991,251.00		52,928,337.00
	2021 年度	49.00	8,364,648.74		49,882,908.07
湖北省路桥集团市政建设工程有限公司	2023 年 1-6 月	49.00	3,666,305.05		72,489,821.60
	2022 年度	49.00	15,030,115.55		68,700,288.49
	2021 年度	49.00	18,078,656.65		67,806,614.92

(3) 重要的非全资子公司的主要财务信息

①2023 年 6 月 30 日/2023 年 1-6 月主要财务信息

子公司名称	2023-6-30					
	流动资产	非流动资产	资产合计	流动负债	非流动负债	负债合计
宜昌天汇智诚工程管理有限公司	134,855,355.62	104,275,786.76	239,131,142.38	108,251,041.99	-	108,251,041.99
湖北中南路桥有限责任公司						
湖北省路桥集团天夏建设有限公司	780,386,101.89	346,145.19	780,732,247.08	658,958,885.94	-	658,958,885.94
湖北省路桥集团市政建设工程有限公司	713,587,779.01	2,769,861.88	716,357,640.89	568,419,229.47	-	568,419,229.47

子公司名称	2023年1-6月发生额			
	营业收入	净利润	综合收益总额	经营活动现金流量
宜昌天汇智诚工程管理有限公司	-	1,941,660.34	1,941,660.34	74.43
湖北中南路桥有限责任公司				
湖北省路桥集团天夏建设有限公司	360,163,776.12	13,756,346.85	13,756,346.85	-23,521,845.52
湖北省路桥集团市政建设工程有限公司	159,053,906.14	7,482,255.21	7,482,255.21	-21,727,226.66

②2022年12月31日/2022年主要财务信息

子公司名称	2022-12-31					
	流动资产	非流动资产	资产合计	流动负债	非流动负债	负债合计
宜昌天汇智诚工程管理有限公司	134,855,281.19	101,942,622.58	236,797,903.77	107,859,463.72		107,859,463.72
湖北中南路桥有限责任公司	408,364,224.11	20,594,562.50	428,958,786.61	266,989,341.20	1,814,285.09	268,803,626.29
湖北省路桥集团天夏建设有限公司	945,683,861.48	383,101.17	946,066,962.65	838,049,948.36		838,049,948.36
湖北省路桥集团市政建设工程有限公司	655,882,025.02	2,902,815.62	658,784,840.64	518,580,170.26		518,580,170.26

子公司名称	2022-12-31					
	流动资产	非流动资产	资产合计	流动负债	非流动负债	负债合计
设工程有限公司						

子公司名称	2022 年发生额			
	营业收入	净利润	综合收益总额	经营活动现金流量
宜昌天汇智诚工程管理有限公司		-979,631.38	-979,631.38	-1,397,897.26
湖北中南路桥有限责任公司	312,229,812.39	-1,391,958.69	-1,391,958.69	-30,754,742.67
湖北省路桥集团天夏建设有限公司	776,683,701.19	12,227,042.85	12,227,042.85	38,996,776.87
湖北省路桥集团市政建设工程有限公司	415,373,009.90	30,673,705.19	30,673,705.19	-1,175,889.95

③2021 年 12 月 31 日/2021 年主要财务信息

子公司名称	2021-12-31 余额					
	流动资产	非流动资产	资产合计	流动负债	非流动负债	负债合计
宜昌天汇智诚工程管理有限公司	235,118,846.48		235,118,846.48	105,200,775.05		105,200,775.05
湖北中南路桥有限责任公司	351,857,861.13	22,402,734.67	374,260,595.80	211,443,136.91	2,041,070.72	213,484,207.63
湖北省路桥集团天夏建设有限公司	597,596,683.23	187,092.14	597,783,775.37	495,981,922.18		495,981,922.18
湖北省路桥集团市政建设工程有限公司	423,112,670.73	2,462,256.22	425,574,926.95	287,194,080.17		287,194,080.17

子公司名称	2021 年发生额			
	营业收入	净利润	综合收益总额	经营活动现金流量
宜昌天汇智诚工程管理有限公司		24,533,213.43	24,533,213.43	-6,898,762.17
湖北中南路桥有限责任公司	291,953,925.33	4,482,062.16	4,482,062.16	-2,996,154.88

子公司名称	2021 年发生额			
	营业收入	净利润	综合收益总额	经营活动现金流量
湖北省路桥集团天夏建设有限公司	624,247,583.62	17,070,711.71	17,070,711.71	-19,286,243.63
湖北省路桥集团市政建设工程有限公司	321,596,924.10	36,895,217.65	36,895,217.65	24,369,156.90

2、在合营企业或联营企业中的权益

(1) 不重要的合营企业和联营企业的汇总财务信息

项目	2023-6-30 余额 /2023 年 1-6 月发 生额	2022-12-31 余 额/2022 年发 生额	2021-12-31 余额 /2021 年发生额
联营企业：			
投资账面价值合计	4,671,126.04	4,908,094.55	301,751,530.21
下列各项按持股比例计算的合计数	423,031.49	1,044,564.34	996,463.29
—净利润	423,031.49	1,044,564.34	996,463.29
—其他综合收益			
—综合收益总额	423,031.49	1,044,564.34	996,463.29

九、与金融工具相关的风险

(一)与金融工具相关的风险

本集团的主要金融工具包括股权投资、债权投资、借款、应收账款、应付账款等，各项金融工具的详细情况说明见本附注六相关项目。本集团从事风险管理的目标是在风险和收益之间取得适当的平衡，将风险对本集团经营业绩的负面影响降低到最低水平，使股东及其他权益投资者的利益最大化。基于该风险管理目标，本集团风险管理的基本策略是确定和分析本集团所面临的各种风险，建立适当的风险承受底线和进行风险管理，并及时可靠地对各种风险进行监督，将风险控制在限定的范围之内。

1、市场风险

金融工具的市场风险，是指金融工具的公允价值或未来现金流量因市场价格变动而发生

波动的风险，包括汇率风险、利率风险和其他价格风险。

本集团采用敏感性分析技术分析市场风险相关变量的合理、可能变化对当期损益或股东权益可能产生的影响。由于任何风险变量很少孤立地发生变化，而变量之间存在的相关性对某一风险变量的变化的最终影响金额将产生重大作用，因此下述内容是在假设每一变量的变化是在独立的情况下进行的。

(1) 汇率风险

外汇风险指因汇率变动产生损失的风险。本集团未在境外设立子公司及项目部，无外汇结算业务，因此不存在相关的汇率风险。

(2) 利率风险

利率风险，是指金融工具的公允价值或未来现金流量因市场利率变动而发生波动的风险。本集团的利率风险产生于银行借款及应付债券等带息债务。浮动利率的金融负债使本集团面临现金流量利率风险，固定利率的金融负债使本集团面临公允价值利率风险。本集团根据当时的市场环境来决定固定利率及浮动利率合同的相对比例。

截至 2023 年 6 月 30 日，本集团的带息债务以人民币计价的浮动利率融资合同，金额合计为 429,123.12 万元，及以人民币计价的固定利率融资合同，金额为 176,001.45 万元，若以浮动利率金融资产和负债的利率上升或下降 50 个基点，而其他因素保持不变，则本集团税前利润将减少或增加约 2,145.62 万元。

(3) 其他价格风险

其他价格风险，是指金融工具的公允价值或未来现金流量因汇率风险和利率风险以外的市场价格变动而发生波动的风险，无论这些变动是由于与单项金融工具或其发行方有关的因素而引起的，还是由于与市场内交易的所有类似金融工具有关的因素而引起的。本集团持有的分类为以公允价值计量且其变动计入当期损益、以公允价值计量且其变动计入其他综合收益的金融资产的投资在资产负债表日以公允价值计量。因此，本集团承担着证券市场价格变动的风险。本集团采取持有多种权益证券组合的方式降低权益证券投资的价格风险。

由于某些金融工具的公允价值是按照未来现金流量折现法为基础的通用定价模型或其他估值技术确定的，而估值技术本身基于一定的估值假设，因此估值结果对估值假设具有重大的敏感性。

权益工具投资的其他价格风险的敏感性分析见下表，反映了在其他变量不变的假设下，权益工具的公允价值发生变动时，将对净利润和股东权益产生的影响。

项目	2023 年 1-6 月	2022 年
----	--------------	--------

	对净利润的影响	对股东权益的影响	对净利润的影响	对股东权益的影响
其他权益工具投资公允价值增加 5%		84,002,480.86		85,780,878.86
其他权益工具投资公允价值减少 5%		-84,002,480.86		- 85,780,878.86
其他非流动金融资产公允价值增加 5%	43,128,250.00		26,835,075.00	
其他非流动金融资产公允价值减少 5%	- 43,128,250.00		-26,835,075.00	

项目	2021 年	
	对净利润的影响	对股东权益的影响
其他权益工具投资公允价值增加 5%		96,489,588.01
其他权益工具投资公允价值减少 5%		-96,489,588.01
其他非流动金融资产公允价值增加 5%		
其他非流动金融资产公允价值减少 5%		

注 1：上表以正数表示增加，以负数表示减少。

注 2：上表的股东权益变动不包括留存收益。

2、信用风险

信用风险，是指金融工具的一方不能履行义务，造成另一方发生财务损失的风险。

于 2023 年 6 月 30 日，本集团的信用风险主要来自于本集团确认的金融资产，具体包括：

- 合并资产负债表中已确认的金融资产的账面金额，最大风险敞口等于这些金融资产的账面价值。

本集团的流动资金存放在信用评级较高的银行，故流动资金的信用风险较低。此外，对于应收票据、应收账款、应收款项融资、其他应收款、合同资产和长期应收款，本集团设定相关政策以控制信用风险敞口。本集团基于对客户的财务状况、信用记录及其他因素诸如目前市场状况等评估客户的信用资质并设置相应信用期。本集团会定期对客户信用记

录进行监控，对于信用记录不良的客户，本集团会采用书面催款、缩短信用期或取消信用期等方式，以确保本集团的整体信用风险在可控的范围内。由于本集团仅与经认可的且信誉良好的第三方进行交易，所以无需担保物。

本集团评估信用风险自初始确认后是否已增加的方法、确定金融资产已发生信用减值的依据、划分组合为基础评估预期信用风险的金融工具的组合方法、直接减记金融工具的政策等，参见本附注四、10、“金融资产减值”。

本集团对不同的资产分别以 12 个月或整个存续期的预期信用损失计量减值准备。预期信用损失计量的关键参数包括违约概率、违约损失率和违约风险敞口。本集团考虑历史统计数据（如交易对手评级、担保方式及抵质押物类别、还款方式等）的定量分析及前瞻性信息，建立违约概率、违约损失率及违约风险敞口模型。

信用风险显著增加的评估及预期信用损失的计算均涉及前瞻性信息。本集团通过进行历史数据分析，识别出影响各业务类型信用风险及预期信用损失的关键经济指标。

本集团因应收票据、应收账款、其他应收款和长期应收款产生的信用风险敞口的量化数据，参见附注六、2、“应收票据”3、“应收账款”6、“其他应收款”12、“长期应收款”

由于本集团的客户群广泛地分散于不同的部门和行业中，因此本集团没有重大的信用集中风险。

3、流动性风险

流动性风险，是指企业在履行以交付现金或其他金融资产的方式结算的义务时发生资金短缺的风险。

管理流动性风险时，本集团保持管理层认为充分的现金及现金等价物并对其进行监控，以满足本集团经营需要，并降低现金流量波动的影响。本集团内各子公司负责监控自身的现金流量预测，集团财务部门持续监控短期和长期的资金需求，以确保维持充裕的现金储备；同时监控借款协议从主要金融机构获得备用资金的承诺，以满足短期和长期的资金需求。

于 2023 年 6 月 30 日，本集团持有的金融负债按未折现剩余合同义务的到期期限分析如下：

单位：万元

项目	2023 年 6 月 30 日			
	1 年以内（含 1 年）	1-3 年（含 3 年）	3 年以上	合计

项目	2023年6月30日			
	1年以内(含1年)	1-3年(含3年)	3年以上	合计
短期借款	60,907.00			60,907.00
应付票据	116.16			116.16
应付账款	900,372.48			900,372.48
其他应付款	61,300.38			61,300.38
其他流动负债	14,794.27			14,794.27
长期借款	72,512.50	377,990.00	38,226.12	488,728.62
长期应付款	3,647.09	1,625.23		5,272.32
租赁负债	663.31	1,043.91		1,707.23
应付债券		50,216.63		50,216.63
合计	1,114,313.20	430,875.78	38,226.12	1,583,415.09

(二)金融资产转移

1、已转移但未整体终止确认的金融资产

于2023年1-6月、2022年及2021年，本集团累计对外背书商业承兑汇票分别为12,200,000.00元、970,169.15元及21,571,879.89元。如该商业承兑汇票到期未能承兑，票据接收方有权要求本集团付清未结算的余额。由于本集团仍承担了与这些商业承兑汇票相关的信用风险等主要风险，本集团继续全额确认应收票据的账面金额，同时确认为其他流动负债。于2023年6月30日、2022年12月31日及2021年12月31日，已背书未到期的商业承兑汇票分别为8,100,000.00元、500,000.00元及0元。

于2023年1-6月、2022年及2021年，本集团不存在计向银行贴现商业承兑汇票的情形。

2、已整体终止确认但转出方继续涉入已转移金融资产

于2023年1-6月、2022年及2021年，本集团向银行贴现银行承兑汇票分别为人民币23,400,000.00元、74,962,116.99元及8,800,000.00元。由于与这些银行承兑汇票相关的利率风险等主要风险与报酬已转移给了银行，因此，本集团终止确认已贴现未到期的银行承兑汇票。根据贴现协议，如该银行承兑汇票到期未能承兑，银行有权要求本集团付清未结算的余额。因此本集团继续涉入了已贴现的银行承兑汇票，于2023年6月30日、2022及

2021 年各年年末已贴现未到期的银行承兑汇票分别为人民币 10,900,000.00 元、72,634,674.50 元及 0 元。

十、公允价值的披露

1、以公允价值计量的资产和负债的年末公允价值

项目	2023-6-30 公允价值			
	第一层次公允价值计量	第二层次公允价值计量	第三层次公允价值计量	合计
一、持续的公允价值计量				
（一）交易性金融资产				
（二）应收款项融资			30,421,961.61	30,421,961.61
（1）应收票据			30,421,961.61	30,421,961.61
（三）其他权益工具投资			1,680,049,617.14	1,680,049,617.14
（四）其他非流动金融资产			862,565,000.00	862,565,000.00
持续以公允价值计量的资产总额			2,573,036,578.75	2,573,036,578.75

项目	2022-12-31 公允价值			
	第一层次公允价值计量	第二层次公允价值计量	第三层次公允价值计量	合计
一、持续的公允价值计量				
（一）交易性金融资产				
（二）应收款项融资			29,647,549.04	29,647,549.04
（1）应收票据			29,647,549.04	29,647,549.04
（三）其他权益工具投资			1,715,617,577.14	1,715,617,577.14
（四）其他非流动金融资产			536,701,500.00	536,701,500.00
持续以公允价值计量的资产总额			2,281,966,626.18	2,281,966,626.18

项目	2021-12-31 公允价值			
	第一层次公允价值计量	第二层次公允价值计量	第三层次公允价值计量	合计
一、持续的公允价值计量				
（二）应收款项融资			15,020,000.00	15,020,000.00
（1）应收票据			15,020,000.00	15,020,000.00
（三）其他权益工具投资			1,929,791,760.14	1,929,791,760.14
持续以公允价值计量的资产总额			1,944,811,760.14	1,944,811,760.14

2、持续和非持续第三层次公允价值计量项目，采用的估值技术和重要参数的定性及定量信息

A. 应收款项融资为存在贴现或转让预期的应收票据，由于票据到期时间短于 6 个月，公允价值与票面价值差异微小，以票面金额作为公允价值计量。

B. 其他权益工具投资系本公司持有的非上市公司股权。被投资企业经营环境和经营情况、财务状况未发生重大变化，所以公司按投资成本作为公允价值的最佳估计数。

C. 其他非流动金融资产中以净资产基础法或投资成本作为公允价值的最佳估计数。

十一、关联方及关联交易

1、本公司的母公司情况

母公司名称	注册地	业务性质	注册资本 (万元)	母公司对本公司的持股比例 (%)	母公司对本公司的表决权比例 (%)
武汉东湖高新集团股份有限公司	武汉	高新技术开发及工程施工	79,556.48	100	100

注：本公司的母公司自 2012 年 10 月 16 日起变更为武汉东湖高新集团股份有限公司。母公司的控股股东为湖北省建设投资集团有限公司，湖北省建设投资集团有限公司系湖北省联合发展投资集团有限公司全资子公司。本公司的实际控制人为湖北省人民政府国有资产监督管理委员会。

2、本公司的子公司情况

详见附注八、1、在子公司中的权益

3、其他关联方情况

其他关联方名称	与本集团关系
湖北省梧桐湖新区投资有限公司	同一控制人
湖北省梓山湖生态新城投资有限公司	同一控制人
湖北黄鄂高速公路有限公司	12个月内同一控制人
湖北联合交通投资开发有限公司	12个月内同一控制人
武汉花山生态新城投资有限公司	同一控制人
湖北通世达交通开发有限公司	同一控制人
湖北汉洪高速公路有限责任公司	12个月内同一控制人
湖北联发物资贸易有限责任公司	同一控制人
武汉青郑高速公路开发有限公司	12个月内同一控制人
武汉绕城高速公路管理处	12个月内同一控制人
湖北省华中农业高新投资有限公司	同一控制人
湖北联投小池滨江新城投资有限公司	同一控制人
湖北联投蕲春投资有限公司	同一控制人
黄冈市联路投资有限公司	12个月内同一控制人
湖北驿山书法艺术发展有限公司	同一控制人
湖北联投鄂咸投资有限公司	12个月内同一控制人
湖北联投大悟高铁生态新区投资有限公司	同一控制人
湖北汉新高速公路有限责任公司	12个月内同一控制人
湖北联投新材料开发有限公司	同一控制人
湖北省联合发展投资集团有限公司港口投资分公司	同一控制人
湖北联交投实业开发有限公司	12个月内同一控制人
荆州市金楚地置业有限公司	同一控制人
鄂州通世达沥青有限公司	同一控制人

其他关联方名称	与本集团关系
武汉光谷保障住房发展有限公司	同一控制人
湖北府前地产有限公司	同一控制人
湖北赤龙湖健康置业有限公司	同一控制人
蕲春赤龙湖基础设施建设有限公司	同一控制人
湖北联投酒店管理有限公司	同一控制人
武汉联投鼎成置业有限公司	同一控制人
湖北鄂州梁子湖生态文明建设有限公司	同一控制人
湖北联投传媒广告有限公司	同一控制人
湖北联投招标代理有限公司	同一控制人
湖北月山湖投资有限公司	同一控制人
荆州市联投物业服务有限公司	同一控制人
湖北联投仙桃投资有限公司	同一控制人
湖北联恒房地产有限公司	同一控制人
湖北桥孝高速公路管理有限公司	12个月内同一控制人
武汉东联地产有限公司	同一控制人
湖北联投汽车经营服务有限公司	同一控制人
湖北联阳生态新城投资有限公司	同一控制人
湖北省融资担保集团有限责任公司	同一控制人
湖北太子湖生态农业有限公司	同一控制人
联投置业（黄冈）有限公司	同一控制人
联投置业（京山）有限公司	同一控制人
武汉鸿信世纪置业有限公司	同一控制人
咸宁香城泉都国际大酒店有限公司	同一控制人
宜昌锦澜置业有限公司	同一控制人
湖北省建筑设计院有限公司	同一控制人
湖北梧桐湖置业有限公司	同一控制人
湖北新大地酒店	同一控制人
武汉联投林院居房地产有限公司	同一控制人

其他关联方名称	与本集团关系
宜昌联夷经发置业有限责任公司	同一控制人
湖北省联合发展投资集团有限公司	控制方
湖北农高万盛高新发展有限公司	同一控制人
鄂州东新产业园发展有限公司	同一控制人
房县光谷环保科技有限公司	同一控制人
杭州东湖高新投资有限公司	同一控制人
合肥东湖高新投资有限公司	同一控制人
湖北福汉绿色建筑有限公司	同一控制人
湖北鸿盛工程管理有限公司	同一控制人
湖北建投信息技术有限公司	同一控制人
湖北联投华容投资有限公司	同一控制人
湖北联投商贸物流有限公司	同一控制人
联投集团湖北省取消高速公路省界收费站工程项目代建管理部	同一控制人
联投置业黄梅有限公司	同一控制人
武汉东湖高新葛店投资有限公司	同一控制人
武汉东湖高新光电有限公司	同一控制人
武汉东湖高新集团股份有限公司	同一控制人
武汉东湖高新健康产业发展有限公司	同一控制人
武汉东新智汇产业发展有限公司	同一控制人
武汉光谷东新精准医疗产业发展有限公司	同一控制人
武汉光谷环保科技股份有限公司	同一控制人
武汉光谷加速器投资发展有限公司	同一控制人
武汉联发瑞盛置业有限公司	同一控制人
武汉联投佩尔置业有限公司	同一控制人
武汉联投生态城房地产有限公司	同一控制人
武汉阳万水处理有限公司	同一控制人
武汉中诚胜海置业有限责任公司	同一控制人
湖北联瑞房地产有限公司	同一控制人

其他关联方名称	与本集团关系
武汉联泽置业有限公司	同一控制人
湖北省数字产业发展集团有限公司	同一控制人
武汉联博房地产有限公司	同一控制人
湖北鄂中通世达沥青有限公司	同一控制人
湖北省黄麦岭磷化工有限责任公司	同一控制人
湖北梓山湖生态农业有限公司	同一控制人
武汉东湖高新运营发展有限公司	同一控制人
武汉九峰森林野生动物生态观赏园有限公司	同一控制人
武汉联投置业有限公司	同一控制人
武汉软件新城发展有限公司	重大影响
武汉智园科技运营有限公司	同一控制人
武汉鸿信长山房地产有限公司	同一控制人
湖北省建设投资集团有限公司	同一控制人
鄂州东湖高新投资有限公司	同一控制人
湖北联投城市运营有限公司	同一控制人
武汉联投物业有限公司鄂州分公司	同一控制人
武汉智园科技运营有限公司鄂州分公司	同一控制人
湖北联投赤壁投资建设有限公司	同一控制人
湖北联投鲁湖投资有限责任公司	同一控制人
湖北联投蜜月湾文旅开发有限公司	同一控制人
湖北联新产城建设开发有限公司	同一控制人
武汉东湖高新科技园发展有限公司	同一控制人
武汉阳逻科亮水处理有限公司	同一控制人
当阳经开区开发建设有限公司	同一控制人
鄂州东新链智产业园发展有限公司	同一控制人
湖北工建基础设施建设有限公司	同一控制人
湖北联投光谷产业投资有限公司	同一控制人
湖北联投咨询管理有限公司	同一控制人

其他关联方名称	与本集团关系
湖南金霞东湖高新科技发展有限公司	同一控制人
武汉德拓软件开发有限公司	同一控制人
武汉联林建设开发有限公司	同一控制人
武汉临江宏城房地产开发有限公司	同一控制人
武汉联投物业有限公司	同一控制人
湖北省建投集团工程咨询管理有限公司	同一控制人
鄂州市梧桐湖联祥绿化园林建设有限公司	同一控制人
湖北福汉木业有限公司	同一控制人
湖北工建楚泰设备租赁有限公司	同一控制人
湖北工建集团第三建筑工程有限公司	同一控制人
湖北工建投资发展有限公司	同一控制人
湖北利航交通开发有限公司	同一控制人
湖北联投城市空间建设有限公司	同一控制人
湖北商贸物流集团有限公司	同一控制人
湖北省工业建筑集团安装工程有限公司	同一控制人
湖北省工业建筑集团有限公司	同一控制人
武汉雷光数字科技有限公司	同一控制人
湖北省航道工程有限公司	同一控制人
湖北联垌经济发展有限公司	同一控制人
湖北省住房保障建设管理有限公司	同一控制人
湖北联投月山湖房地产有限公司	同一控制人
湖北联投美悦达酒店管理集团有限公司	同一控制人
湖北省联建标研工程咨询有限公司	同一控制人
武汉联投物业有限公司京山分公司	同一控制人
湖北联投鄂东投资有限公司	同一控制人
武汉联能置业有限公司	同一控制人
襄阳联越置业有限公司	同一控制人
鄂州数云创新建设开发有限公司	同一控制人

其他关联方名称	与本集团关系
湖北联投金湖源置业发展有限公司	同一控制人
湖北联投城市资源经营管理有限公司	同一控制人
湖北智慧雅居工程建设管理有限公司	同一控制人
湖北联投东科技园有限公司	同一控制人
湖北双湖地产开发有限公司	同一控制人
武汉联洪置业有限公司	同一控制人
湖北交投鄂咸高速公路有限公司	12个月内同一控制人
武汉和左高速公路管理处	12个月内同一控制人
湖北汉洪高速公路有限责任公司	12个月内同一控制人
十堰商务区投资有限公司	同一控制人
湖北省联投城市发展有限公司	同一控制人

4、关联方交易情况

(1) 购销商品、提供和接受劳务的关联交易

① 采购商品/接受劳务情况

关联方	关联交易内容	2023年1-6月发生额	2022年发生额	2021年发生额
湖北联发物资贸易有限责任公司	采购原材料	176,791.08	212,798,968.57	120,398,751.24
湖北通世达交通开发有限公司	采购原材料	1,074,500.58	26,337,179.04	64,872,979.40
湖北联投新材料开发有限公司	采购原材料	12,095,440.11	22,626,599.48	2,274,435.22
鄂州通世达沥青有限公司	采购原材料	18,570,933.22	76,374,320.07	33,573,414.47
湖北联投酒店管理有限公司	物业管理		2,351,295.79	1,374,716.98
宜昌锦澜置业有限公司	电费			-110,435.40
湖北农高万盛高新发展有限公司	劳务费用		1,392,018.50	2,463,713.31

关联方	关联交易内容	2023年1-6月发生额	2022年发生额	2021年发生额
湖北建投信息技术有限公司	工程款	1,310,785.12	22,729,118.21	140,014,427.71
湖北联投商贸物流有限公司	采购原材料	16,852,786.78	3,801,970.50	41,896,162.48
湖北鄂中通世达沥青有限公司	采购原材料	9,812,746.72	8,279,164.19	62,662,577.43
湖北福汉绿色建筑有限公司	工程款	20,000,000.00		26,088,476.00
湖北联垅经济发展有限公司	工程款			1,539,933.00
湖北联投传媒广告有限公司	劳务费用			387,178.00
湖北联投招标代理有限公司	咨询服务			30,655.66
湖北省建筑设计院有限公司	技术服务费		9,667,641.54	424,528.30
湖北梓山湖生态农业有限公司	工程款			189,360.96
武汉联泽置业有限公司	电费		213,005.31	197,794.69
鄂州市梧桐湖联祥绿化园林建设有限公司	工程款	14,407,275.64	1,795,797.43	
湖北福汉木业有限公司	采购原材料	956,008.15	4,928,501.14	
湖北府前地产有限公司	住宿费		11,471.70	
湖北工建集团第三建筑工程有限公司	劳务费用		2,185,555.67	
湖北工建投资发展有限公司	采购原材料	17,030,000.00	74,636,138.99	
湖北汉洪高速公路有限责任公司	水电费		53,878.90	
湖北利航交通开发有限公司	工程款	1,977,285.69	8,466,579.92	

关联方	关联交易内容	2023年1-6月发生额	2022年发生额	2021年发生额
湖北联投城市空间建设有限公司	工程款	1,528,151.47	19,093,746.55	
湖北联投城市运营有限公司	工程款		522,935.78	
湖北联投城市运营有限公司	水电费	125,361.96	145,663.98	
湖北联投美悦达酒店管理集团有限公司	物业管理	1,142,756.51	992,044.16	
湖北联投汽车经营服务有限公司	设备款		3,331,805.15	
湖北硃孝高速公路管理有限公司	劳务费		34,160.00	
湖北商贸物流集团有限公司	采购原材料	186,884,595.85	23,128,718.33	
湖北省工业建筑集团安装工程有限责任公司	工程款	1,045,883.46	2,310,627.48	
湖北省工业建筑集团有限公司	工程款		1,141,770.89	
湖北省黄麦岭磷化工有限责任公司	水电费	2,596.69	42,695.98	
湖北省建设投资集团有限公司	担保费	8,143,867.92	7,039,308.20	
湖北省建投集团工程咨询管理有限公司	劳务费		16,108.00	
湖北省联合发展投资集团有限公司	担保费	2,714,083.33	4,193,389.93	
湖北省联建标研工程咨询有限公司	劳务费	-	28,301.89	
湖北太子湖生态农业有限公司	采购原材料		939,319.95	
湖北新大地酒店	住宿费		22,798.36	
荆州市联投物业服务有限责任公司	物业管理	29,036.08	31,170.75	

关联方	关联交易内容	2023年1-6月发生额	2022年发生额	2021年发生额
荆州市联投物业服务 有限公司	住宿费	12,820.00	10,050.94	
武汉东湖高新集团股份 有限公司	担保费	-362,056.35	5,763,458.95	
武汉光谷环保科技股份 有限公司	采购原材料		6,397,733.31	
武汉光谷环保科技股份 有限公司	采购系统	13,368,630.95	11,967,966.21	
武汉光谷环保科技股份 有限公司	工程款	20,897,424.03	5,266,243.83	
武汉和左高速公路管理 处	水电费		69,102.60	
武汉雷光数字科技有限 公司	工程款		66,697.25	
武汉联投物业有限公司 鄂州分公司	水电费		8,412.52	
武汉联投物业有限公司 京山分公司	水电费		17,267.40	
武汉智园科技运营有限 公司	水电费	26,753.04	88,204.54	
武汉智园科技运营有限 公司	物业管理	278,279.07	278,279.07	
武汉智园科技运营有限 公司鄂州分公司	水电费	-	59,513.94	
湖北工建楚泰设备租赁 有限公司	工程费	4,118,041.79		
湖北省数字产业发展集 团有限公司	IT 费用	92,452.83		
武汉创艺喵网络科技有 限公司	活动费	415,770.30		
湖北联投美悦达酒店管 理集团有限公司	餐费	660,074.05		

关联方	关联交易内容	2023年1-6月发生额	2022年发生额	2021年发生额
湖北联投美悦达酒店管理集团有限公司	会议费	1,500.00		
湖北联投新材料开发有限公司	工程款	6,097,884.68		
湖北省建投集团工程咨询管理有限公司	造价咨询费	3,572,475.24		
湖北省建筑设计院有限公司	设计费	2,414,478.69		
湖北省联建标研工程咨询有限公司	造价咨询费	211,584.28		

② 出售商品/提供劳务情况

关联方	关联交易内容	2023年1-6月发生额	2022年发生额	2021年发生额
湖北省梧桐湖新区投资有限公司	工程施工	59,817,540.42	216,689,001.52	99,921,647.49
武汉花山生态新城投资有限公司	工程施工	80,045,426.45	241,736,155.87	42,620,134.12
湖北省梓山湖生态新城投资有限公司	工程施工	43,160,438.71	91,876,937.37	73,618,329.08
武汉绕城高速公路管理处	工程施工	54,008,320.96	63,667,678.94	37,498,236.68
湖北省华中农业高新投资有限公司	工程施工	43,422,776.46	208,587,331.84	230,224,358.44
湖北联投小池滨江新城投资有限公司	工程施工	470,502.05	4,764,599.26	39,920,513.14
湖北联投鄂咸投资有限公司	工程施工	4,758,828.68	6,735,158.71	950,044,116.62
湖北汉洪高速公路有限责任公司	工程施工	11,742,358.30	7,475,147.60	25,296,170.54
武汉青郑高速公路开发有限公司	工程施工	5,370,626.69	5,556,464.76	14,561,697.39
武汉和左高速公路管理处	工程施工	11,862,798.11	6,656,053.72	16,937,437.69

关联方	关联交易内容	2023年1-6月发生额	2022年发生额	2021年发生额
湖北黄鄂高速公路有限公司	工程施工	4,675,022.69	8,500,044.74	12,410,490.09
湖北汉新高速公路有限责任公司	工程施工	10,855,287.61	9,560,926.63	27,581,368.63
湖北桥孝高速公路管理有限公司	工程施工	-	1,697,247.71	-480,763.62
武汉东湖高新葛店投资有限公司	工程施工	-279,504.87	32,244,800.39	6,671,370.48
杭州东湖高新投资有限公司	工程施工	-		4,214,572.05
武汉光谷加速器投资发展有限公司	工程施工	-	-727.95	293,166.56
湖北联投蕲春投资有限公司	工程施工	8,774,809.45	10,559,949.53	26,157,952.81
湖北府前地产有限公司	工程施工	559,828.44	4,548,446.98	8,549,045.57
湖北联瑞房地产有限公司	工程施工	-	592,432.12	1,664,910.92
湖北赤龙湖健康置业有限公司	工程施工	5,824,046.45	4,755,462.21	18,431,881.88
蕲春赤龙湖基础设施建设有限公司	工程施工	9,032,495.01		13,869,942.45
武汉联投佩尔置业有限公司	工程施工	-402,911.93	229,483,180.61	4,202,567.80
房县光谷环保科技有限公司	工程施工	-		8,845.20
联投置业(黄冈)有限公司	工程施工	680,333.14	2,677,919.34	2,778,713.58
联投置业(京山)有限公司	工程施工	7,504,007.48	8,724,256.05	35,806,350.00
武汉联投鼎成置业有限公司	工程施工	-	230,518.71	549,248.59
武汉阳万水处理有限公司	工程施工	-	-751,653.02	2,065,274.22

关联方	关联交易内容	2023年1-6月发生额	2022年发生额	2021年发生额
宜昌锦澜置业有限公司	工程施工	-		15,892.16
湖北联阳生态新城投资有限公司	工程施工	83,554.23	1,182,772.00	651,720.08
武汉中诚胜海置业有限责任公司	工程施工	-2.65	755,308.65	955,547.74
湖北省联合发展投资集团有限公司(取消省收费站工程项目)	工程施工	6,023,601.58	84,094,519.70	189,533,854.08
武汉光谷东新精准医疗产业发展有限公司	工程施工	19,679,754.37	61,234,217.47	92,827,591.65
武汉东湖高新光电有限公司	工程施工	-	11,372,403.00	18,078,335.51
湖北鸿盛工程管理有限公司	工程施工	47,579,856.25	491,032,927.67	503,885,423.75
湖北联投华容投资有限公司	工程施工	-		352,514,569.78
武汉东湖高新健康产业发展有限公司	工程施工	16,892,780.12	75,261,687.94	49,808,175.89
武汉东联地产有限公司	工程施工	9,888,835.83	932,265.12	147,311.91
武汉东新智汇产业发展有限公司	工程施工	3,257,175.30	10,338,121.24	69,955,215.43
武汉联投生态城房地产有限公司	工程施工	5,573,363.54	7,578,745.80	29,003,003.63
宜昌联夷经发置业有限公司	工程施工	-	664,805.22	227,877.28
黄冈市联路投资有限公司	工程施工	-		0.62
荆州市金楚地置业有限公司	工程施工	-	2,531.31	144,041.48
武汉鸿信世纪置业有限公司	工程施工	1,287,302.36	1,532,362.65	377,321.72
湖北联投大悟高铁生态新区投资有限公司	工程施工			1,915,118.16

关联方	关联交易内容	2023年1-6月发生额	2022年发生额	2021年发生额
湖北省数字产业发展集团有限公司	工程施工			61,651.38
武汉联博房地产有限公司	工程施工	608,973.43		516,364.14
武汉联投置业有限公司	工程施工	-	118,884.65	509,748.47
武汉联泽置业有限公司	工程施工	-7,149,541.94	155,639,777.85	70,074,898.73
武汉软件新城发展有限公司	工程施工	8,498,687.44	59,836,384.57	44,087,333.78
鄂州东新产业园发展有限公司	工程施工	422,760.01	1,086,664.40	22,694,271.00
湖北省黄麦岭磷化工有限公司	工程施工	11,678,603.13	56,750,706.11	1,884,644.05
武汉九峰森林野生动物生态观赏园有限公司	工程施工	-32.90	456,493.13	1,209,937.09
鄂州东新链智产业园发展有限公司	工程施工	-	67,314,311.93	
湖北联投赤壁投资建设有限公司	工程施工	-	917,431.19	
湖北联投蜜月湾文旅开发有限公司	工程施工	102,693.94	5,008,418.62	
湖北联新产城建设开发有限公司	工程施工	221,526,909.15	28,755,566.81	
湖北梧桐湖置业有限公司	工程施工	-	8,230.60	
武汉鸿信长山房地产有限公司	工程施工	505,260.45	902,628.62	
武汉阳逻科亮水处理有限公司	工程施工	-	43,459,739.19	
咸宁香城泉都国际大酒店有限公司	工程施工	-	775,154.26	
湖北联投仙桃投资有限公司	工程施工	-	6,578.94	

关联方	关联交易内容	2023年1-6月发生额	2022年发生额	2021年发生额
湖北联投光谷产业投资有限公司	工程施工	116,260,487.33	569,298,286.45	
湖北联投月山湖房地产有限公司	工程施工	33,734,014.00	450,898.02	
武汉德拓软件开发有限公司	工程施工	41,040,569.82	29,000,891.36	
武汉东湖高新科技园发展有限公司	工程施工	-	15,572,240.24	
湖南金霞东湖高新科技发展有限公司	工程施工	12,052,182.32	6,558,326.80	
湖北省建筑设计院有限公司	工程施工	3,099,660.63	9,254,172.25	
湖北省住房保障建设管理有限公司	工程施工	45,292,998.36	672,726.17	
武汉临江宏城房地产开发有限公司	工程施工	5,663,018.25	46,102,438.68	
湖北黄鄂高速公路有限公司	检测收入		518,060.94	170,113.21
湖北硃孝高速公路管理有限公司	检测收入		1,160,133.97	458,392.45
湖北汉洪高速公路有限责任公司	检测收入		778,007.55	251,780.19
武汉青郑高速公路开发有限公司	检测收入		218,126.13	72,966.04
湖北汉新高速公路有限责任公司	检测收入		447,773.02	145,347.17
湖北省梓山湖生态新城投资有限公司	检测收入			68,039.87
湖北工建基础设施建设有限公司	检测收入	1,935,877.35	317,600.94	
湖北联投商贸物流有限公司	商品销售	-		12,591,916.29

关联方	关联交易内容	2023年1-6月发生额	2022年发生额	2021年发生额
湖北建投信息技术有限公司	商品销售	-	324,607.33	14,169,315.45
湖北建投信息技术有限公司	设备款	13,296.00	31,024.00	669,525.00
湖北省联合发展投资集团有限公司	设备转让	-	691,062.85	
湖北省梧桐湖新区投资有限公司	运营收入	-		1,700,312.83
武汉东湖高新光电有限公司	担保费收入	-	2,883,287.67	
武汉联发瑞盛置业有限公司	工程施工	-	338,751.10	3,323,800.28
湖北联发物资贸易有限责任公司	销售收入	-	995,836.16	
湖北省联合发展投资集团有限公司	物业费		173,175.00	
湖北联投东高科技园有限公司	工程施工	67,205,079.01		
武汉联能置业有限公司	工程施工	60,575,259.86		
襄阳联越置业有限公司	工程施工	56,358,312.51		
鄂州数云创新建设开发有限公司	工程施工	54,111,973.17		
湖北联投金湖源置业发展有限公司	工程施工	3,132,053.06		
湖北联投城市资源经营管理有限公司	工程施工	809,566.41		
湖北省住房保障建设管理有限公司	工程施工	418,238.87		
湖北联投鲁湖投资有限责任公司	工程施工	300,208.80		
湖北智慧雅居工程建设管理有限公司	检测收入	23,547.17		

关联方	关联交易内容	2023年1-6月发生额	2022年发生额	2021年发生额
宜昌联夷经发置业有限责任公司	工程施工	-724,637.68		
当阳经开园区开发建设有限公司	工程施工	78,033,051.04		
湖北工建基础设施建设有限公司	服务费	29,126.21		

(2) 关联租赁情况

① 本集团作为出租方

单位：万元

承租方名称	租赁资产种类	2023年1-6月确认的租赁收入	2022年度确认的租赁收入	2021年度确认的租赁收入
湖北鸿盛工程管理有限公司	设备			1.59
湖北省华中农业高新投资有限公司	设备			5.31
房县光谷环保科技有限公司	设备			4.50
湖北联投商贸物流有限公司	房屋			45.42
联投集团湖北省取消高速公路省界收费站工程项目代建管理部	房屋			40.72
当阳经开园区开发建设有限公司	设备	2.77	4.90	
湖北省工业建筑集团有限公司	设备		0.97	
湖北工建基础设施建设有限公司	设备	321.36	339.48	
联投集团湖北省取消高速公路省界收费站工程项目代建管理部	设备	122.57		

② 本集团作为承租方

单位：万元

出租方名称	租赁资产种类	简化处理的短期租赁和低价值资产租赁的租金费用		支付的租金		承担的租赁负债利息支出		增加的使用权资产	
		2023年1-6月	2022年	2023年1-6月	2022年	2023年1-6月	2022年	2023年1-6月	2022年

出租方名称	租赁资产种类	简化处理的短期租赁和低价值资产租赁的租金费用		支付的租金		承担的租赁负债利息支出		增加的使用权资产	
		2023年1-6月	2022年	2023年1-6月	2022年	2023年1-6月	2022年	2023年1-6月	2022年
湖北工建楚泰设备租赁有限公司	设备		14.33	2.52	13.68				
湖北联交投实业开发有限公司	设备		111.64		241.55		12.50		304.94
湖北省黄麦岭磷化工有限责任公司	房屋		6.48		6.73				
湖北省梓山湖生态新城投资有限公司	房屋				40.00		0.26		
湖北省联合发展投资集团有限公司	房屋				450.00	23.44	61.30		
荆州市金楚地置业有限公司	房屋			60.07	30.04	1.71	4.46		
湖北月山湖投资有限公司	房屋		40.00		40.00				

出租方名称	租赁资产种类	简化处理的短期租赁和低价值资产租赁的租金费用		支付的租金		承担的租赁负债利息支出		增加的使用权资产	
		2023年1-6月	2022年	2023年1-6月	2022年	2023年1-6月	2022年	2023年1-6月	2022年
湖北省梓泽健康产业有限公司	房屋	40.00		40.00					
湖北府前地产有限公司	房屋	40.00		40.00					
武汉光谷环保科技股份有限公司	设备	514.69		514.69					

出租方名称	租赁资产种类	简化处理的短期租赁和低价值资产租赁的租金费用（如适用）	未纳入租赁负债计量的可变租赁付款额（如适用）	支付的租金	承担的租赁负债利息支出	增加的使用权资产
		2021年	2021年	2021年	2021年	2021年
湖北联交投实业开发有限公司	设备	12.4		12.4		
湖北省梓山湖生态新城投资有限公司	房屋			60	1.7	41.37
湖北省联合发展投资集团有限公司	房屋			450	75.14	1,832.76
荆州市金楚地置业有限公司	房屋			30.04	5.47	133.35
湖北月山湖投资有限公司	房屋	30		30		

注：公司与控股股东湖北省建设投资集团有限公司的母公司湖北省联合发展投资集团

有限公司签定房屋租赁合同，约定：公司自 2019 年 1 月起租赁湖北省联合发展投资有限公司位于武汉经济技术开发区东风大道 36 号房屋 18,050.24 平方米。

(3) 关联担保情况

①本集团作为担保方

单位：亿元

被担保方	担保金额	期末担保余额	担保起始日	担保到期日	担保是否已经履行完毕
武汉桥衡建设管理有限公司	7.00	3.70	2017/8/16	2024/5/13	否
枝江金湖畅达管理有限公司	2.34	1.90	2019/1/30	2031/1/29	否
石首尚路畅达工程管理有限公司	0.65	0.65	2020/8/31	2032/6/20	否
湖北鸿盛工程管理有限公司	9.95	8.23	2020/6/30	2037/6/29	否
成都市蒲江恒佳工程管理有限公司	9.20	1.49	2022/10/31	2035/1/12	否
枝江源之星机械设备有限公司	0.10	0.10	2023/1/14	2024/1/13	否
枝江路桥养护有限责任公司	0.10	0.10	2023/1/18	2024/1/18	否

②本集团作为被担保方

单位：亿元

担保方	担保金额	期末担保余额	担保起始日	担保到期日	担保是否已经履行完毕
湖北省联合发展投资集团有限公司	3.66	3.66	2022.12	2025.12	否
湖北省建设投资集团有限公司	5.20	5.20	2022.02	2025.02	否

5、关联方应收应付款项

(1) 应收项目

关联方	2023-6-30 余额		2022-12-31 余额		2021-12 余额	
	账面余额	坏账准备	账面余额	坏账准备	账面余额	坏账准备
应收账款：						

关联方	2023-6-30 余额		2022-12-31 余额		2021-12 余额	
	账面余额	坏账准备	账面余额	坏账准备	账面余额	坏账准备
湖北省梧桐湖新区投资有限公司	562,953,279.67	40,624,479.10	559,474,960.19	26,005,031.16	407,051,283.83	16,592,735.47
武汉花山生态新城投资有限公司	561,828,344.80	51,329,101.87	545,563,987.68	37,193,728.46	314,946,280.22	20,988,536.42
湖北省梓山湖生态新城投资有限公司	399,282,529.27	25,493,368.99	403,186,616.85	16,029,583.09	307,501,306.50	5,614,668.78
湖北省华中农业高新投资有限公司	965,101,144.94	83,324,351.83	1,057,946,413.81	64,871,191.72	1,031,289,315.92	37,205,976.39
湖北汉洪高速公路有限责任公司	-	-			7,738,292.25	294,394.23
武汉绕城高速公路管理处	-	-	8,550,341.86	172,716.91	8,096,999.14	141,697.48
湖北联投大悟高铁生态新区投资有限公司	1,972,571.70	162,934.42	1,972,571.70	87,976.70	1,972,571.70	34,520.00
湖北联投小池滨江新城投资有限公司	29,796,553.90	1,328,926.30	29,796,553.90	1,328,926.30	33,796,553.90	591,439.69
杭州东湖高新投资有限公司	1,741,098.75	-	1,741,098.75		1,059,101.74	
武汉东湖高新葛店投资有限公司	12,224,599.63	-	14,275,895.54		11,780,777.14	
武汉青郑高速公路开发有限公司	-	-			2,526,055.81	88,426.13
湖北汉新高速公路有限责任公司	-	-			5,711,615.66	99,953.27
武汉和左高速公路管理处	925,809.00	392,172.69	925,809.00	392,172.69	5,534,040.65	232,013.82
湖北省联合发展投资集团有限公司港口投资分公司	3,638,517.77	464,553.08	3,638,517.77	248,287.52		
黄冈市联路投资有限公司	16,836,208.81	7,131,818.05	16,836,208.81	7,131,818.05	16,836,208.81	7,871,334.01
湖北研孝高速公路管理有限公司	679,304.00	30,296.96	1,465,966.00	29,612.51		
合肥东湖高新投资有限公司	758,389.53	-	758,389.53		46,098.34	
武汉光谷加速器投资发展有限公司	9,562.74	-	1,680,018.74		111,843.04	

关联方	2023-6-30 余额		2022-12-31 余额		2021-12 余额	
	账面余额	坏账准备	账面余额	坏账准备	账面余额	坏账准备
荆州市金楚地置业有限公司	494,479.46	25,644.00	494,479.46	12,293.78	94,479.46	1,653.39
蕲春赤龙湖基础设施建设有限公司	71,340,744.63	4,114,402.27	84,035,702.03	4,781,815.93	60,942,503.67	2,037,482.66
湖北黄鄂高速公路有限公司	74,881,334.00	31,719,733.08	74,881,334.00	11,344,522.10	76,985,643.34	8,468,463.62
湖北赤龙湖健康置业有限公司	201,654,769.34	32,357,193.38	191,204,641.23	21,008,086.62	205,396,111.46	16,220,573.73
湖北驿山书法艺术发展有限公司	14,764,253.43	4,655,515.23	14,764,253.43	1,948,128.11	14,764,253.43	1,405,425.98
湖北联投仙桃投资有限公司	-	-	2,083,077.08	270,484.34	2,083,077.08	201,792.85
湖北府前地产有限公司	11,079,423.15	844,164.82	26,122,654.96	928,768.84	7,364,751.45	263,465.74
武汉联投佩尔置业有限公司	47,224,306.16	-	73,521,689.15	-	12,439,305.80	-
湖北联恒房地产有限公司	22,269.47	2,454.10	22,269.47	1,839.46	22,269.47	904.14
湖北联瑞房地产有限公司	680,158.20	53,442.98	842,488.97	31,856.00	1,594,457.49	27,903.00
湖北鄂州梁子湖生态文明建设有限公司	4,931,366.82	219,938.96	4,931,366.82	99,613.61	-	-
湖北联阳生态新城投资有限公司	10,417,524.22	945,418.47	10,417,524.22	810,065.99	8,239,399.02	539,742.10
联投置业(黄冈)有限公司	5,194,577.00	524,434.66	5,734,577.00	392,745.83	10,532,855.98	424,549.68
联投置业(京山)有限公司	30,655,250.45	619,236.06	55,757,650.46	2,044,258.38	43,609,913.12	763,173.48
武汉鸿信世纪置业有限公司	2,611,800.48	53,604.10	2,076,087.78	42,782.70	34,661.08	606.57
湖北联投酒店管理有限公司	42,630.90	3,521.31	42,630.90	1,901.34	42,630.90	746.04
宜昌锦澜置业有限公司	88,508.86	3,947.50	88,508.86	1,787.88	-	-
武汉东湖高新光电有限公司	881,908.62	-	7,939,397.96	-	36,645,474.99	-
武汉光谷东新精准医疗产业发展有限公司	37,627,930.65	-	40,863,589.16	-	47,999,341.01	-

关联方	2023-6-30 余额		2022-12-31 余额		2021-12 余额	
	账面余额	坏账准备	账面余额	坏账准备	账面余额	坏账准备
武汉联投林院居 房地产有限公司	134,007.99	17,155.61	134,007.99	12,118.53	104,572.97	8,637.73
湖北联投鄂威投 资有限公司	177,426,880.00	3,584,022.98	177,426,880.00	3,584,022.98		
武汉东联地产有 限公司	334,105.45	14,125.12	1,735,063.90	44,857.53	157,199.39	6,382.30
鄂州东新产业园 发展有限公司	8,354,813.35	-	8,354,813.35		8,354,813.35	
房县光谷环保科 技有限公司	20,763,792.47	-	30,763,792.47		36,810,111.57	
湖北鸿盛工程管 理有限公司	30,630,733.00	1,366,130.69	48,310,733.00	975,876.81	298,945,173.00	5,231,540.53
湖北联投商贸物 流有限公司	-	-	37,447.72	1,670.17	37,447.72	655.34
联投集团湖北省 取消高速公路省 界收费站工程项 目代建管理部	11,339,687.03	851,426.41	11,339,687.03	851,426.41	11,339,687.03	408,579.37
联投置业黄梅有 限公司	139,147.11	15,334.01	139,147.11	11,493.55	139,147.11	5,649.37
武汉东湖高新健 康产业发展有限 公司	64,280,114.64	-	59,081,883.10		22,631,312.94	
武汉东新智汇产 业发展有限公司	8,740,904.31	-	6,992,471.69		32,435,886.54	
武汉联投生态城 房地产有限公司	10,941,498.08	234,343.27	10,561,808.71	213,348.54	14,833,795.16	259,591.42
宜昌联夷经发置 业有限责任公司	167,993.69	9,402.88	509,007.13	19,829.33	391,286.13	6,847.51
湖北建投信息技 术有限公司	-	-	35,057.12	708.15		
武汉联发瑞盛置 业有限公司	733,020.48	32,692.71	1,002,329.42	20,247.05	703,687.49	12,314.53
武汉联泽置业有 限公司	57,152,318.21	1,154,476.83	86,122,586.64	1,739,676.25	17,129,934.36	299,773.85
湖北省联合发展 投资集团有限公 司	780,901.00	34,828.18	780,901.00	15,774.20	1,552,225.55	115,405.66
武汉鸿信长山房 地产有限公司	16,638,136.25	343,506.79	1,235,161.92	24,950.27	983,865.20	17,217.64
武汉九峰森林野 生动物生态观赏 园有限公司	-	-			377,998.12	6,614.97

关联方	2023-6-30 余额		2022-12-31 余额		2021-12 余额	
	账面余额	坏账准备	账面余额	坏账准备	账面余额	坏账准备
咸宁香城泉都国际大酒店有限公司	207,491.36	9,254.11	207,491.36	4,191.33	234,888.98	4,110.56
武汉软件新城发展有限公司	98,224,434.38	3,827,266.81	98,224,434.38	2,895,614.52	32,407,851.19	640,528.15
湖北联投华容投资有限公司	-	-	40,005,814.96	808,117.46		
湖北联发物资贸易有限责任公司	-	-	150,949,648.45	3,049,182.90		
湖北联投鲁湖投资有限责任公司	15,610.00	315.32	384,876.54	7,774.51		
湖北联投蜜月湾文旅开发有限公司	4,801,919.20	136,947.85	6,001,919.20	121,238.77		
湖北联新产城建设开发有限公司	86,100,023.66	1,750,405.59	73,590,462.49	1,486,527.34		
湖北省黄麦岭磷化工有限责任公司	16,057,804.93	324,367.66	20,704,950.80	418,240.01		
武汉东湖高新科技园发展有限公司	2,245,124.58	-	2,245,124.58			
武汉联博房地产有限公司	-	-	85,374.16	1,724.56		
武汉阳逻科亮水处理有限公司	23,739,728.99	-	48,820,445.99			
当阳经开区开发建设有限公司	8,237,803.74	166,403.64	55,344.35	1,117.96		
鄂州东新链智产业园发展有限公司	14,092,000.20	-	8,828,850.47			
湖北基建基础设施建设有限公司	2,332,627.19	47,119.07	1,982,408.40	40,044.65		
湖北联投光谷产业投资有限公司	202,931,786.38	4,099,222.08	261,193,016.37	5,276,098.93		
湖北联投游春投资有限公司	260,351.76	11,611.69	260,351.76	5,259.11		
湖北联投咨询管理有限公司	77,940.16	3,476.13	77,940.16	1,574.39		
湖北省建筑设计院有限公司	159,309.03	7,105.18	2,488,556.85	50,268.85		

关联方	2023-6-30 余额		2022-12-31 余额		2021-12 余额	
	账面余额	坏账准备	账面余额	坏账准备	账面余额	坏账准备
湖南金霞东湖高 新科技发展有限公司	1,810,589.70	-	1,810,589.70			
武汉城市圈海吉 星农产品物流有 限公司	6,056,577.14	667,434.80	6,056,577.14	500,273.27		
武汉德拓软件开 发有限公司	56,320,405.53	-	35,996,895.66			
武汉联林建设开 发有限公司	27,060.77	1,206.91	27,060.77	546.63		
武汉临江宏城房 地产开发有限公 司	27,410,951.28	553,701.22	42,753,113.23	863,612.89		
湖北联投月山湖 房地产有限公司	8,727,182.35	176,289.08				
武汉中诚胜海置 业有限责任公司	917,686.17	18,537.26				
鄂州数云创新建 设开发有限公司	8,988,495.33	-				
湖北联投东高科 科技园有限公司	11,339,127.88	-				
湖北联投鄂东投 资有限公司	79,345.36	1,602.78				
湖北联投金湖源 置业发展有限公 司	1,971,136.28	39,816.95				
湖北联投美悦达 酒店管理集团有 限公司	1,726,216.58	34,869.57				
湖北省住房保障 建设管理有限公 司	12,602,000.00	254,560.40				
湖北双湖地产开 发有限公司	798,224.47	16,124.13				
武汉联洪置业有 限公司	388,808.34	7,853.93				
武汉联投物业有 限公司	494,000.00	9,978.80				
襄阳联越置业有 限公司	3,440,230.15	69,492.65				
合计	4,083,481,196.29	306,317,063.33	4,490,951,300.13	220,259,403.85	3,164,360,357.20	127,136,027.60

关联方	2023-6-30 余额		2022-12-31 余额		2021-12 余额	
	账面余额	坏账准备	账面余额	坏账准备	账面余额	坏账准备
合同资产:						
湖北省梧桐湖新区投资有限公司	250,851,778.61	5,067,205.92	189,307,135.94	3,824,004.14	180,284,123.07	3,154,972.16
武汉花山生态新城投资有限公司	133,699,790.01	2,700,735.76	119,174,133.44	2,407,317.50		
湖北省梓山湖生态新城投资有限公司	-	-			56,817.48	994.31
湖北省华中农业高新投资有限公司	157,447,694.97	3,180,443.44	142,419,607.75	2,876,876.08	49,187,766.36	860,785.91
武汉绕城高速公路管理处	37,256,079.09	752,572.80	14,650,041.35	295,930.84		
湖北联投小池滨江新城投资有限公司	21,325,546.32	430,776.04	20,855,044.27	421,271.89	16,090,445.01	281,582.79
杭州东湖高新投资有限公司	211,820.35	-	211,820.35		893,817.36	
武汉东湖高新葛店投资有限公司	2,638,888.65	-	3,012,414.60		3,422,292.91	
武汉和左高速公路管理处	69,245.40	1,398.76	196,323.30	3,965.73	69,245.40	1,211.79
湖北砺孝高速公路管理有限公司	3,191,077.73	64,459.77	1,195,913.53	24,157.45	3,691,123.83	64,594.66
合肥东湖高新投资有限公司	-	-			712,291.19	
武汉光谷加速器投资发展有限公司	383,458.01	-	383,458.01		2,053,914.01	
湖北黄鄂高速公路有限公司	139,688,187.94	2,821,701.40	124,300,580.31	2,510,871.72	124,300,580.31	2,175,260.16
湖北赤龙湖健康置业有限公司	17,887,926.77	361,336.12	20,255,924.22	409,169.67	15,500,462.01	271,258.09
湖北联投仙桃投资有限公司	18,990.31	383.60	18,990.31	383.60		
湖北府前地产有限公司	24,401,207.43	492,904.39	23,881,223.27	482,400.71	34,905,725.84	610,850.20
武汉联投佩尔置业有限公司	22,860,598.34	-	29,230,715.48		3,705,654.55	
湖北鄂州梁子湖生态文明建设有限公司	-	-			4,931,366.82	86,298.92

关联方	2023-6-30 余额		2022-12-31 余额		2021-12 余额	
	账面余额	坏账准备	账面余额	坏账准备	账面余额	坏账准备
联投置业(京山)有限公司	25,460.65	514.31	25,460.65	514.31		
宜昌锦澜置业有限公司	-	-			332,801.07	5,824.02
武汉光谷东新精准医疗产业发展有限公司	18,975,912.46	-	5,413,282.14			
湖北联投鄂威投资有限公司	39,696,244.75	801,864.14	38,948,905.39	786,767.89	216,899,070.14	3,795,733.73
房县光谷环保科技有限公司	32,614,702.10	-	32,614,702.10		32,614,702.10	
湖北鸿盛工程管理有限公司	408,270,966.08	8,247,073.51	360,691,109.83	7,285,960.42	104,310,705.00	1,825,437.34
联投集团湖北省取消高速公路省界收费站工程项目代建管理部	222,054,788.92	4,485,506.74	216,031,187.34	4,363,829.98	131,936,667.64	2,308,891.68
武汉东湖高新健康产业发展有限公司	-	-	85,767.14		85,767.14	
武汉联投生态城房地产有限公司	948,982.35	19,169.44	763.19	15.42		
宜昌联夷经发置业有限责任公司	-	-			117,721.00	2,060.12
武汉联发瑞盛置业有限公司	-	-			37,491.13	656.09
武汉联洋置业有限公司	-	-	4,306,936.67	87,000.12	12,054,868.10	210,960.19
武汉九峰森林野生动物生态观赏园有限公司	92,596.50	1,870.45	92,596.50	1,870.45		
武汉软件新城发展有限公司	22,019,139.87	444,786.63	13,520,452.43	273,113.14	14,066,254.27	246,159.45
湖北联投华容投资有限公司	3,464,601.57	69,984.95	23,745,674.44	479,662.62	12,891,772.74	225,606.02
湖北联新产城建设开发有限公司	50,471,289.63	1,019,520.05	144,948.87	2,927.97		
湖北省黄麦岭磷化工有限责任公司	12,262,099.40	247,694.41	9,629,519.72	194,516.30	1,884,644.05	32,981.27
武汉联投鼎成置业有限公司	-	-	200,872.44	4,057.62	479,342.31	8,388.49

关联方	2023-6-30 余额		2022-12-31 余额		2021-12 余额	
	账面余额	坏账准备	账面余额	坏账准备	账面余额	坏账准备
鄂州东新链智产业园发展有限公司	2,618,668.54	-	11,983,664.56			
湖北联投光谷产业投资有限公司	86,319,005.56	1,743,643.91	30,830,330.90	622,772.69		
湖北省建筑设计院有限公司	4,734,627.20	95,639.47	1,634,966.57	33,026.32		
武汉临江宏城房地产开发有限公司	6,788,706.87	137,131.88	1,125,688.62	22,738.91		
湖北联投月山湖房地产有限公司	16,246,239.89	328,174.05	901,796.04	9,108.14		
武汉中诚胜海置业有限责任公司	-	-			259,862.10	4,547.59
武汉青郑高速公路开发有限公司	6,213,030.15	125,503.21				
武汉东联地产有限公司	9,741,473.18	196,777.76				
武汉鸿信长山房地产有限公司	3,831.73	77.40				
武汉东湖高新科技园发展有限公司	326,426.63	-				
当阳经开区开发建设有限公司	40,244,960.51	812,948.20				
湖南金霞东湖高新科技发展有限公司	1,119,325.20	-				
鄂州数云创新建设开发有限公司	30,883,738.34	-				
湖北联投东高科技园有限公司	50,474,922.63	1,019,593.44				
湖北省住房保障建设管理有限公司	32,508,689.43	656,675.53				
襄阳联越置业公司	53,110,394.94	1,072,829.98				
湖北交投鄂威高速公路有限公司	285,431.00	5,765.71				

关联方	2023-6-30 余额		2022-12-31 余额		2021-12 余额	
	账面余额	坏账准备	账面余额	坏账准备	账面余额	坏账准备
武汉联能置业有限公司	60,575,259.86	1,223,620.25				
湖北汉新高速公路有限责任公司	19,109,677.43	386,015.48				
武汉和左高速公路管理处	4,928,948.19	99,564.75				
湖北汉洪高速公路有限责任公司	22,640,667.34	457,341.48				
合计	2,071,703,098.83	39,573,205.13	1,441,021,951.67	27,424,231.63	967,777,294.94	16,175,054.98
其他应收款:						
武汉东湖高新集团股份有限公司	-	-	600,719,300.00		600,719,300.00	
武汉光谷保障住房发展有限公司	5,000.00	5,000.00	5,000.00	5,000.00	5,000.00	2,759.61
湖北省融资担保集团有限责任公司	-	-			7,000,000.00	776,118.00
湖北省华中农业高新投资有限公司	198,703.05	73,352.88	160,399.82	26,768.80	110,000.00	12,196.14
湖北建投信息技术有限公司	501,337.70	21,026.10	200,535.08	1,905.08		
湖北联投招标代理有限公司	-	-			20,000.00	400.00
湖北省建设投资集团有限公司	782,812.92	24,046.90	204,811.05	1,945.70	25,086.99	197.03
湖北联投汽车经营服务有限公司	-	-			3,030.37	23.80
湖北鸿盛工程管理有限公司	16,238,860.24	180,764.88	254,873.99	14,433.11	148,111.06	1,163.26
湖北联投商贸物流有限公司	-	-	50,000.00	4,530.00	50,000.00	1,000.00
鄂州东湖高新投资有限公司	10,000.00	906.00	10,000.00	95.00	10,000.00	
武汉东湖高新运营发展有限公司	5,000.00	-	5,000.00		5,000.00	
武汉联投置业有限公司	-	-			6,557.52	51.50

关联方	2023-6-30 余额		2022-12-31 余额		2021-12 余额	
	账面余额	坏账准备	账面余额	坏账准备	账面余额	坏账准备
武汉软件新城发展有限公司	800,500.00	191,700.00	800,500.00	111,005.30	800,500.00	54,675.93
湖北省梧桐湖新区投资有限公司	60,000.00	5,436.00	60,000.00	570.00		
武汉联投物业有限公司	10,000.00	906.00	10,000.00	95.00		
湖北联投赤壁投资建设有限公司	48,781.80	4,419.63	48,781.80	463.43		
湖北联投华容投资有限公司	29,236,632.43	2,648,838.90	29,236,632.43	277,748.01		
湖北省建投集团工程咨询管理有限公司	118,192.74	1,468.86	39,949.23	379.52		
荆州市金楚地置业有限公司	27,434.77	260.63				
当阳经开区开发建设有限公司	30,630.71	290.99				
湖北联投城市运营有限公司	1,475.74	14.02				
湖北联投光谷产业投资有限公司	249,810,651.95	2,373,201.19				
湖北联投咨询管理有限公司	396,213.21	3,764.03				
湖北商贸物流集团有限公司	41,200.63	391.41				
十堰商务区投资有限公司	41,409,300.00	393,388.35				
襄阳联越置业有限公司	30,784,610.00	292,453.80				
合计	370,517,337.89	6,221,630.56	631,805,783.40	444,938.95	608,902,585.94	848,585.27

(2) 应付项目

关联方	2023-6-30 余额	2022-12-31 余额	2021-12-31 余额
应付账款:			
湖北通世达交通开发有限公司	13,497,912.43	23,383,924.06	39,768,362.08

关联方	2023-6-30 余额	2022-12-31 余额	2021-12-31 余额
湖北联发物资贸易有限责任公司	73,964,296.49	148,667,906.47	44,086,149.55
鄂州通世达沥青有限公司	445,766.40	30,378,017.88	14,972,372.36
湖北建投信息技术有限公司	53,902,329.03	61,059,729.70	40,737,470.49
湖北太子湖生态农业有限公司	14,179.00	14,179.00	14,179.00
湖北联投传媒广告有限公司	11,615.00	11,615.00	11,615.00
武汉光谷环保科技股份有限公司	40,882,373.46	26,115,382.68	26,115,382.68
湖北农高万盛高新发展有限公司	1,729,308.09	2,729,308.09	2,222,495.93
湖北联投商贸物流有限公司	30,192,792.51	24,512,080.84	20,710,110.34
湖北省联合发展投资集团有限公司		636,000.00	
湖北鄂中通世达沥青有限公司	940,582.52	7,453,890.31	40,674,090.11
湖北联投新材料开发有限公司	9,390,401.63	15,646,159.73	108,448.67
湖北省建筑设计院有限公司	259,347.41	1,080,000.00	450,000.00
武汉联泽置业有限公司			223,508.00
武汉智园科技运营有限公司			11,098.28
鄂州市梧桐湖联祥绿化园林建设有限公司	14,756,946.99	349,671.35	
湖北福汉木业有限公司	200,484.21	1,982,666.92	
湖北联垅经济发展有限公司	1,818,437.00	1,818,437.00	
湖北福汉绿色建筑有限公司	21,524,000.00	1,524,000.00	
湖北工建楚泰设备租赁有限公司	4,118,041.79	25,150.00	
湖北工建集团第三建筑工程有限公司	944,286.40	944,286.40	
湖北工建投资发展有限公司	34,175,594.43	54,785,160.14	
湖北利航交通开发有限公司	5,505,900.13	3,278,300.60	
湖北联投城市空间建设有限公司	11,190,724.98	19,093,746.55	
湖北商贸物流集团有限公司	57,029,869.53	21,454,851.31	

关联方	2023-6-30 余额	2022-12-31 余额	2021-12-31 余额
湖北省工业建筑集团安装工程有限公 司	2,658,596.93	2,310,627.48	
湖北省工业建筑集团有限公司	5,099,565.44	5,099,565.44	
湖北省建设投资集团有限公司	16,094,166.67	7,461,666.67	
武汉东湖高新集团股份有限公司		6,396,328.77	
武汉雷光数字科技有限公司	363,023.00	363,023.00	
湖北省建投集团工程咨询管理有限公 司	95,200.00		
合计	400,805,741.47	468,575,675.39	230,105,282.49
合同负债：			
湖北联投蕲春投资有限公司	15,311,132.30	18,462,965.87	7,597,640.05
湖北联投鄂咸投资有限公司	13,511,434.56	14,011,450.49	14,049,706.02
荆州市金楚地置业有限公司		10,037.72	
湖北省华中农业高新投资有限公司	245,304.41	495,718.69	11,514,038.70
武汉绕城高速公路管理处			31,873,319.38
湖北鸿盛工程管理有限公司	260,660,550.46	276,605,504.59	287,274,502.94
武汉阳逻科亮水处理有限公司		44,066,862.64	
武汉光谷东新精准医疗产业发展有限 公司	4,796,285.19	1,954,129.06	13,178,162.74
湖北联投小池滨江新城投资有限公司	21,167,922.49	21,167,922.49	
湖北联投蜜月湾文旅开发有限公司	4,704,524.23	4,807,218.17	
湖北省航道工程有限公司	120,884.96	120,884.96	
鄂州东新产业园发展有限公司	2,146,537.66	2,569,297.67	2,855,616.90
湖北府前地产有限公司	5,076,774.55	935,102.81	6,826.35
湖北联瑞房地产有限公司	190,881.79	195,181.79	865,339.10

关联方	2023-6-30 余额	2022-12-31 余额	2021-12-31 余额
湖北联投赤壁投资建设有限公司	82,845.63	1,532,618.95	
湖北联投光谷产业投资有限公司	54,715,963.58	89,725,010.82	
湖北联新产城建设开发有限公司	769,752.50	68,516,749.16	
湖北联阳生态新城投资有限公司	2,640,738.13	2,724,292.36	1,908,784.36
湖北省梧桐湖新区投资有限公司	5,851,321.43	1,633,445.53	
湖北省住房保障建设管理有限公司	12,094,105.87	23,458.84	
湖北省梓山湖生态新城投资有限公司	99,487,985.07	101,612,043.46	84,862,406.10
湖北梧桐湖置业有限公司	12,250.19	12,250.19	
湖南金霞东湖高新科技发展有限公司		2,149,554.40	
联投置业（黄冈）有限公司	2,971,316.01	3,659,349.15	4,477,321.21
联投置业（京山）有限公司	15,250,623.75	22,754,631.23	14,652,846.39
蕲春赤龙湖基础设施建设有限公司	13,277,897.73	9,980,549.32	9,980,549.32
武汉德拓软件开发有限公司	40,467,450.13	25,490,394.20	
武汉东湖高新光电有限公司	2,545,505.83	2,545,505.83	13,917,908.83
武汉东湖高新健康产业发展有限公司	25,158,043.35	28,368,152.72	69,082.98
武汉东湖高新科技园发展有限公司		91,812.24	
武汉东新智汇产业发展有限公司	8,288,659.89	5,402,187.08	10,538,095.73
武汉鸿信世纪置业有限公司	2,960,960.80	13,595.04	3,343.32
武汉鸿信长山房地产有限公司	546,651.06	546,651.06	
武汉花山生态新城投资有限公司	261,427,215.78	267,351,316.10	154,767,516.08
武汉九峰森林野生动物生态观赏园有限公司	32,621.15	32,588.25	
武汉联投生态城房地产有限公司	6,339,703.40	6,756,466.54	10,536,432.41
武汉联投置业有限公司	11,710.16	11,710.16	12,713.14
武汉阳万水处理有限公司		751,653.02	

关联方	2023-6-30 余额	2022-12-31 余额	2021-12-31 余额
武汉中诚胜海置业有限责任公司	346,470.02	25,443.37	
咸宁香城泉都国际大酒店有限公司	169,166.40	169,166.40	
湖北联投华容投资有限公司			58,458,696.86
湖北省数字产业发展集团有限公司			4,131.45
武汉东联地产有限公司	547,203.07		6,480.16
武汉联博房地产有限公司	22,100.59		14,628.61
武汉联投佩尔置业有限公司			18,062,938.31
武汉和左高速公路开发有限公司			16,185,038.34
宜昌联夷经发置业有限责任公司	3,810,825.45		3,900.58
武汉东湖高新葛店投资有限公司	2,656,761.57		
武汉联投鼎成置业有限公司	2,145,212.02		
湖北联投鲁湖投资有限责任公司	25,949.52		
武汉联洪置业有限公司	375,583.83		
湖北双湖地产开发有限公司	727,516.03		
湖北省联投城市发展有限公司	67,206.92		
湖北联投美悦达酒店管理集团有限公司	1,583,684.94		
武汉联泽置业有限公司	2,842,605.27		
湖北联投金湖源置业发展有限公司	1,174,822.49		
合计	899,360,662.16	1,027,282,872.37	767,677,966.37
其他应付款:			
湖北联发物资贸易有限责任公司	700,000.00	800,000.00	800,000.00
湖北通世达交通开发有限公司	200,000.00	200,000.00	300,000.00
鄂州通世达沥青有限公司	50,000.00	150,000.00	150,000.00

关联方	2023-6-30 余额	2022-12-31 余额	2021-12-31 余额
湖北鸿盛工程管理有限公司			100,000,000.00
湖北联投商贸物流有限公司	50,000.00	366,843.60	50,000.00
湖北省联合发展投资集团有限公司		289,748.23	
湖北省建投集团工程咨询管理有限公司		16,108.00	
联投集团湖北省取消高速公路省界收费站工程项目代建管理部	110,743.17		
合计	11,610,743.17	1,822,699.83	101,300,000.00
其他流动负债:			
湖北联投薪春投资有限公司	82,568.81	82,568.81	82,568.81
湖北省华中农业高新投资有限公司			998,624.42
湖北鸿盛工程管理有限公司	23,459,449.54	24,894,495.41	24,894,495.41
武汉光谷东新精准医疗产业发展有限公司	431,665.67	175,870.94	
湖北联投小池滨江新城投资有限公司	1,905,113.02	1,905,113.02	
湖北省航道工程有限公司	15,715.04	15,715.04	
合计	25,894,512.08	27,073,763.22	25,975,688.64

十二、承诺及或有事项

1、重大承诺事项

截至 2023 年 6 月 30 日，本集团无需要披露的重大承诺事项。

2、或有事项

截至 2023 年 6 月 30 日，本集团无需要披露的或有事项。

十三、资产负债表日后事项

1、重要的非调整事项

截至 2023 年 6 月 30 日，本集团无需要披露的重要的非调整事项。

十四、其他重要事项

截至 2023 年 6 月 30 日，本集团无需要披露的其他重要事项。

十五、公司财务报表主要项目注释

1、应收账款

(1) 按账龄披露

账龄	2023-6-30	2022-12-31	2021-12-31
1 年以内	2,868,948,239.45	3,469,350,659.62	3,112,442,020.24
1 至 2 年	865,234,501.63	1,627,859,905.82	666,353,444.19
2 至 3 年	1,413,420,870.93	494,956,575.31	356,267,615.09
3 至 4 年	521,500,876.43	295,326,395.80	194,977,045.27
4 至 5 年	199,899,828.76	177,734,934.02	187,297,300.47
5 年以上	319,815,705.36	155,226,246.84	85,032,787.02
小计	6,188,820,022.56	6,220,454,717.41	4,602,370,212.28
减：坏账准备	503,392,376.31	381,312,607.55	289,595,742.99
合计	5,685,427,646.25	5,839,142,109.86	4,312,774,469.29

(2) 按坏账计提方法分类列示

类别	2023-6-30 余额				账面价值
	账面余额		坏账准备		
	金额	比例 (%)	金额	计提比例 (%)	
单项计提坏账准备的应收账款	112,476,077.99	1.82	95,329,900.80	84.76	17,146,177.19
按组合计提坏账准备的应收账款	6,076,343,944.57	98.18	408,062,475.51	6.72	5,668,281,469.06
其中：					

类别	2023-6-30 余额				
	账面余额		坏账准备		账面价值
	金额	比例 (%)	金额	计提比例 (%)	
工程款项组合	5,274,256,920.63	85.22	408,062,475.51	7.74	4,866,194,445.12
母公司东湖高新合并范围内款项	802,087,023.94	12.96			802,087,023.94
合计	6,188,820,022.56	—	503,392,376.31	—	5,685,427,646.25

类别	2022-12-31 余额				
	账面余额		坏账准备		账面价值
	金额	比例 (%)	金额	计提比例 (%)	
单项计提坏账准备的应收账款	112,476,077.99	1.81	92,802,413.06	82.51	19,673,664.93
按组合计提坏账准备的应收账款	6,107,978,639.42	98.19	288,510,194.49	4.72	5,819,468,444.93
其中：					-
工程款项组合	5,382,088,984.26	86.52	288,510,194.49	5.36	5,093,578,789.77
母公司东湖高新合并范围内款项	725,889,655.16	11.67			725,889,655.16
合计	6,220,454,717.41	—	381,312,607.55	—	5,839,142,109.86

(续)

类别	2021-12-31 余额				
	账面余额		坏账准备		账面价值
	金额	比例 (%)	金额	计提比例 (%)	

类别	2021-12-31 余额				
	账面余额		坏账准备		账面价值
	金额	比例 (%)	金额	计提比例 (%)	
单项计提坏账准备的应收账款	112,145,497.20	2.44	92,459,683.75	82.45	19,685,813.45
按组合计提坏账准备的应收账款	4,490,224,715.08	97.56	197,136,059.24	4.39	4,293,088,655.84
其中：					
工程款项组合	4,266,956,185.30	92.71	197,136,059.24	4.62	4,069,820,126.06
母公司东湖高新合并范围内款项	223,268,529.78	4.85			223,268,529.78
合计	4,602,370,212.28	—	289,595,742.99	—	4,312,774,469.29

①年末单项计提坏账准备的应收账款

应收账款（按单位）	2023-6-30			
	账面余额	坏账准备	计提比例 (%)	计提理由
鄂州朗恒旅游开发有限公司	2,305,996.67	1,953,209.94	84.70	预计无法收回
湖北恒祥旅游开发有限公司	101,643,654.97	86,093,531.75	84.70	预计无法收回
武汉楚水云山农业开发有限公司	8,126,638.26	6,883,371.02	84.70	预计无法收回
湖北荆宜高速公路有限公司	91,287.66	91,287.66	100.00	预计无法收回
武汉桥建集团有限公司	33,880.00	33,880.00	100.00	预计无法收回
湖北省随岳中高速公路一期土建工程第8合同段中铁一局一公司	46,100.00	46,100.00	100.00	预计无法收回
中铁十一局集团第三工程有限公司湖北翻坝高速第S8合同段项目经理部	7,387.51	7,387.51	100.00	预计无法收回

应收账款（按单位）	2023-6-30			
	账面余额	坏账准备	计提比例（%）	计提理由
中铁四局集团有限公司湖北翻坝高速第 S9 合同段项目经理部	22,854.70	22,854.70	100.00	预计无法收回
黄冈楚通路桥湖北省麻武高速十一标项目部	11,224.20	11,224.20	100.00	预计无法收回
广东腾越建筑工程有限公司	187,054.02	187,054.02	100.00	预计无法收回
合计	112,476,077.99	95,329,900.8	——	——

应收账款（按单位）	2022-12-31 余额			
	账面余额	坏账准备	计提比例（%）	计提理由
鄂州朗恒旅游开发有限公司	2,305,996.67	1,901,206.27	82.45	预计无法收回
湖北恒祥旅游开发有限公司	101,643,654.97	83,801,315.51	82.45	预计无法收回
武汉楚水云山农业开发有限公司	8,126,638.26	6,700,103.19	82.45	预计无法收回
湖北荆宜高速公路有限公司	91,287.66	91,287.66	100.00	预计无法收回
武汉桥建集团有限公司	33,880.00	33,880.00	100.00	预计无法收回
湖北省随岳中高速公路一期土建工程第 8 合同段中铁一局一公司	46,100.00	46,100.00	100.00	预计无法收回
中铁十一局集团第三工程有限公司湖北翻坝高速第 S8 合同段项目经理部	7,387.51	7,387.51	100.00	预计无法收回
中铁四局集团有限公司湖北翻坝高速第 S9 合同段项目经理部	22,854.70	22,854.70	100.00	预计无法收回
黄冈楚通路桥湖北省麻武高速十一标项目部	11,224.20	11,224.20	100.00	预计无法收回
广东腾越建筑工程有限公司	187,054.02	187,054.02	100.00	预计无法收回
合计	112,476,077.99	92,802,413.06	——	——

应收账款（按单位）	2021-12-31 余额			
	账面余额	坏账准备	计提比例（%）	计提理由
鄂州朗恒旅游开发有限公司	2,305,996.67	1,901,206.27	82.45	预计无法收回
湖北恒祥旅游开发有限公司	101,712,862.27	83,858,374.29	82.45	预计无法收回
武汉楚水云山农业开发有限公司	8,126,638.26	6,700,103.19	82.45	预计无法收回
合计	112,145,497.20	92,459,683.75	——	——

②组合中，按工程款项组合计提坏账准备的应收账款

项目	2023-6-30余额		
	账面余额	坏账准备	计提比例（%）
1年以内	2,169,429,063.38	43,822,467.08	2.02
1至2年	762,666,653.75	34,014,932.76	4.46
2至3年	1,313,222,987.20	108,472,218.74	8.26
3至4年	509,622,470.26	56,160,396.22	11.02
4至5年	199,888,604.56	30,283,123.59	15.15
5年以上	319,427,141.47	135,309,337.12	42.36
合计	5,274,256,920.62	408,062,475.51	7.74

项目	2022-12-31余额		
	账面余额	坏账准备	计提比例（%）
1年以内	2,743,461,004.46	55,417,912.29	2.02
1至2年	1,527,662,022.09	68,133,726.19	4.46
2至3年	483,078,169.14	39,902,256.77	8.26
3至4年	295,326,395.80	32,544,968.82	11.02
4至5年	177,734,934.02	26,926,842.50	15.15
5年以上	154,826,458.75	65,584,487.92	42.36
合计	5,382,088,984.26	288,510,194.49	5.36

项目	2021-12-31 余额		
	账面余额	坏账准备	计提比例 (%)
1 年以内	2,788,975,606.73	48,807,073.12	1.75
1 至 2 年	654,405,830.72	26,568,876.73	4.06
2 至 3 年	356,267,615.09	29,427,705.01	8.26
3 至 4 年	194,977,045.27	21,954,415.30	11.26
4 至 5 年	187,297,300.47	30,623,108.63	16.35
5 年以上	85,032,787.02	39,754,880.45	46.75
合计	4,266,956,185.30	197,136,059.24	4.62

坏账准备的情况

年度/期间	年初余额	本年(期)变动金额				年/期末余额
		计提	收回或转回	转销或核销	其他变动	
2023年1-6月	381,312,607.55	122,079,768.76				503,392,376.31
2022年	289,595,742.99	91,716,864.56				381,312,607.55
2021年	138,395,124.15	151,200,618.84				289,595,742.99

其中：本年坏账准备无收回或转回金额。

(3) 本年实际核销的应收账款情况

本年度公司无核销的应收账款。

(4) 因金融资产转移而终止确认的应收账款

项目	金融资产转移方式	终止确认的应收账款金额	与终止确认相关的利得或损失
2023年1-6月	资产支持专项计划	96,779,782.61	-10,507,896.29
2022年	资产支持专项计划	400,449,112.36	-12,449,112.36

(5) 转移应收账款且继续涉入形成的资产、负债金额

年末公司无转移应收账款且继续涉入形成的资产、负债。

2、其他应收款

项目	2023-6-30	2022-12-31	2021-12-31
应收利息			
应收股利	23,000,000.00		
其他应收款	2,689,258,117.26	2,675,624,978.79	2,163,362,087.46
合计	2,712,258,117.26	2,675,624,978.79	2,163,362,087.46

(1) 应收利息

年末本公司无余额。

(2) 应收股利

① 应收股利情况

项目（或被投资单位）	2023-6-30	2022-12-31	2021-12-31
湖北瑞达科研检测有限公司	23,000,000.00		
小 计	23,000,000.00		
减：坏账准备			
合 计	23,000,000.00		

(3) 其他应收款

① 按账龄披露

账龄	2023-6-30	2022-12-31	2021-12-31
1 年以内	2,606,304,227.63	2,617,242,245.21	2,112,689,890.63
1 至 2 年	58,119,474.08	26,686,626.07	13,799,716.36
2 至 3 年	18,829,341.05	12,937,688.52	37,438,389.84
3 至 4 年	6,236,209.04	29,666,336.03	1,984,995.49
4 至 5 年	29,156,336.03	992,880.00	5,419,532.18
5 年以上	39,829,907.79	38,374,714.16	34,757,791.99
小 计	2,758,475,495.62	2,725,900,489.99	2,206,090,316.49
减：坏账准备	69,217,378.36	50,275,511.20	42,728,229.03
合 计	2,689,258,117.26	2,675,624,978.79	2,163,362,087.46

② 按款项性质分类情况

款项性质	2023-6-30	2022-12-31	2021-12-31
------	-----------	------------	------------

款项性质	2023-6-30	2022-12-31	2021-12-31
投标保证金	35,823,943.00	29,823,943.00	13,633,943.00
履约保证金	383,327,139.19	51,376,921.36	14,764,884.78
往来款	2,293,582,022.05	2,617,166,757.95	2,173,867,571.41
押金	13,507,853.36	12,675,207.55	2,295,827.48
其他	32,234,538.02	14,857,660.13	1,528,089.82
小计	2,758,475,495.62	2,725,900,489.99	2,206,090,316.49
减：坏账准备	69,217,378.36	50,275,511.20	42,728,229.03
合计	2,689,258,117.26	2,675,624,978.79	2,163,362,087.46

③坏账准备计提情况

坏账准备	第一阶段	第二阶段	第三阶段	合计
	未来 12 个月预期信用损失	整个存续期预期信用损失（未发生信用减值）	整个存续期预期信用损失（已发生信用减值）	
2023 年 1 月 1 日余额	50,275,511.20			50,275,511.20
2023 年 1 月 1 日余额在本年：				
——转入第二阶段				
——转入第三阶段				
——转回第二阶段				
——转回第一阶段				
本年计提	18,941,867.16			18,941,867.16
本年转回				
本年转销				
本年核销				
其他变动				
2023 年 6 月 30 日余额	69,217,378.36			69,217,378.36

坏账准备	第一阶段	第二阶段	第三阶段	合计
	未来 12 个月预期信用损失	整个存续期预期信用损失（未发生信用减值）	整个存续期预期信用损失（已发生信用减值）	

坏账准备	第一阶段	第二阶段	第三阶段	合计
	未来 12 个月预期信用损失	整个存续期预期信用损失（未发生信用减值）	整个存续期预期信用损失（已发生信用减值）	
2022 年 1 月 1 日余额	42,728,229.03			42,728,229.03
2022 年 1 月 1 日余额在本年：				
——转入第二阶段				
——转入第三阶段				
——转回第二阶段				
——转回第一阶段				
本年计提	7,547,282.17			7,547,282.17
本年转回				
本年转销				
本年核销				
其他变动				
2022 年 12 月 31 日余额	50,275,511.20			50,275,511.20

坏账准备	第一阶段	第二阶段	第三阶段	合计
	未来 12 个月预期信用损失	整个存续期预期信用损失（未发生信用减值）	整个存续期预期信用损失（已发生信用减值）	
2021 年 1 月 1 日余额	79,656,793.31			79,656,793.31
2021 年 1 月 1 日余额在本年：				
——转入第二阶段				
——转入第三阶段				
——转回第二阶段				
——转回第一阶段				
本年计提	-36,657,928.96			-36,657,928.96
本年转回				
本年转销				

坏账准备	第一阶段	第二阶段	第三阶段	合计
	未来 12 个月预期信用损失	整个存续期预期信用损失（未发生信用减值）	整个存续期预期信用损失（已发生信用减值）	
本年核销	270,635.32			270,635.32
其他变动				
2021 年 12 月 31 日余额	42,728,229.03			42,728,229.03

④坏账准备的情况

年度/期间	年初余额	本年（期）变动金额				年/期末余额
		计提	收回或转回	转销或核销	其他变动	
2023年1-6月	50,275,511.20	18,941,867.16				69,217,378.36
2022年	42,728,229.03	7,547,282.17				50,275,511.20
2021年	79,656,793.31	-36,657,928.96		270,635.32		42,728,229.03

⑤本年实际核销的其他应收款情况

项 目	核销金额
陈超	58,625.07
邱欢	212,010.25
合 计	270,635.32

⑥涉及政府补助的应收款项

年末本公司无涉及政府补助的应收款项。

⑦因金融资产转移而终止确认的其他应收款

年末本公司无因金融资产转移而终止确认的其他应收款。

⑧转移其他应收款且继续涉入形成的资产、负债金额

年末本公司无转移其他应收款且继续涉入形成的资产、负债。

3、长期股权投资

(1) 长期股权投资分类

项目	2023-6-30 余额	2022-12-31 余额
----	--------------	---------------

	账面余额	减值准备	账面价值	账面余额	减值准备	账面价值
对子公司投资	1,841,213,540.55		1,841,213,540.55	1,749,689,640.55		1,749,689,640.55
对联营、合营企业投资						
合计	1,841,213,540.55		1,841,213,540.55	1,749,689,640.55		1,749,689,640.55

项目	2021-12-31 余额		
	账面余额	减值准备	账面价值
对子公司投资	1,644,600,180.02		1,644,600,180.02
对联营、合营企业投资	297,343,500.00		297,343,500.00
合计	1,941,943,680.02		1,941,943,680.02

(2) 对子公司投资

被投资单位	2022-12-31	2023年1-6月		2023-6-30	2023-6-30 计提减值准备	2023-6-30 减值准备
		增加	减少			
湖北省路桥集团华晟通建设工程有限公司	81,100,000.00			81,100,000.00		
远安县鑫磊工程管理有限公司		30,400,000.00		30,400,000.00		
枝江路桥工程有限责任公司		77,123,900.00		77,123,900.00		
湖北瑞达科研检测有限公司	1,800,000.00			1,800,000.00		
湖北省路桥集团市政建设工程有限公司	51,022,511.55			51,022,511.55		

被投资单位	2022-12-31	2023年1-6月		2023-6-30	2023-6-30 计提减值准备	2023-6-30 减值准备
		增加	减少			
荆州市太湖新城建设项目管理有限责任公司	19,000,000.00			19,000,000.00		
湖北省路桥集团桥盛工贸有限公司	50,000,000.00			50,000,000.00		
武汉恒通三环北建设管理有限公司	300,000,000.00			300,000,000.00		
湖北万云工程管理有限公司	30,000,000.00			30,000,000.00		
湖北省路桥集团兴源劳务服务有限公司	10,000,000.00			10,000,000.00		
武汉桥衡建设管理有限公司	422,877,500.00			422,877,500.00		
宜都九州方圆新材料有限公司	1,000,000.00			1,000,000.00		
湖北省路桥集团天夏建设有限公司	51,009,945.00			51,009,945.00		
西藏嘉创工程建设有限公司	200,000,000.00			200,000,000.00		
成都天汇智诚工程项目管理有限公司	3,000,000.00			3,000,000.00		
枝江金湖畅达工程管理有限公司	55,771,200.00			55,771,200.00		

被投资单位	2022-12-31	2023年1-6月		2023-6-30	2023-6-30 计提减值准备	2023-6-30 减值准备
		增加	减少			
宜昌天汇智诚工程管理有限公司	28,000,000.00			28,000,000.00		
新疆博畅路桥工程有限公司	5,000,000.00			5,000,000.00		
湖北省路桥集团公路工程有限公司	15,000,000.00			15,000,000.00		
湖北省路桥集团桥隧工程有限公司	5,000,000.00			5,000,000.00		
湖北省路桥集团经营开发有限公司	2,000,000.00			2,000,000.00		
石首尚路畅达工程管理有限公司	75,000,000.00			75,000,000.00		
成都市蒲江恒佳工程管理有限公司	64,766,800.00			64,766,800.00		
湖北中南路桥有限责任公司	90,000,000.00		90,000,000.00			
当阳经开建设工程有限公司	55,000,000.00			55,000,000.00		
当阳市提质改造建设工程管理有限公司	133,341,684.00	24,000,000.00		157,341,684.00		
当阳高铁片区项目管理有限公司		50,000,000.00		50,000,000.00		

被投资单位	2022-12-31	2023年1-6月		2023-6-30	2023-6-30 计提减值 准备	2023-6-30 减值准备
		增加	减少			
合计	1,749,689,640.55	181,523,900.00	90,000,000.00	1,841,213,540.55		

被投资单位	2021-12-31	2022年		2022-12-31	2022年 计提减 值准备	2022-12-31 减值准备
		增加	减少			
湖北省路桥集团华晟通建设工程有限公司	80,600,000.00	500,000.00		81,100,000.00		
湖北省路桥集团祥汇市政工程有限公司	2,000,000.00		2,000,000.00			
湖北省路桥集团桥梁附件养护有限公司	1,020,000.00		1,020,000.00			
湖北省路桥集团鸿淞商砼有限公司	26,000,000.00		26,000,000.00			
湖北省路桥集团瑞达建设工程质量检测有限公司	1,800,000.00			1,800,000.00		
湖北省路桥集团市政建设工程有限公司	51,022,511.55			51,022,511.55		
湖北省路桥集团鸿泰养护科技有限公司	30,002,023.47		30,002,023.47			

被投资单位	2021-12-31	2022 年		2022-12-31	2022 年 计提减值准备	2022-12-31 减值准备
		增加	减少			
荆州市太湖新城建设项目管理有限责任公司	19,000,000.00			19,000,000.00		
湖北省路桥集团桥盛工贸有限公司	50,000,000.00			50,000,000.00		
武汉恒通三环北建设管理有限公司	300,000,000.00			300,000,000.00		
湖北省路桥集团鸿淞投资有限公司	125,000,000.00		125,000,000.00			
湖北万云工程管理有限公司	20,000,000.00	10,000,000.00		30,000,000.00		
湖北省路桥集团兴源劳务服务有限公司	10,000,000.00			10,000,000.00		
武汉桥衡建设管理有限公司	422,877,500.00			422,877,500.00		
宜都九州方圆新材料有限公司	1,000,000.00			1,000,000.00		
湖北省路桥集团天夏建设有限公司	20,001,945.00	31,008,000.00		51,009,945.00		
西藏嘉创工程建设有限公司	200,000,000.00			200,000,000.00		
成都天汇智诚工程项目管理有限公司	3,000,000.00			3,000,000.00		

被投资单位	2021-12-31	2022 年		2022-12-31	2022 年 计提减值准备	2022-12-31 减值准备
		增加	减少			
枝江金湖畅达工程管理有限公司	55,771,200.00			55,771,200.00		
宜昌天汇智诚工程管理有限公司	28,000,000.00			28,000,000.00		
新疆博畅路桥工程有限公司	5,000,000.00			5,000,000.00		
湖北省路桥集团公路工程有限公司	5,000,000.00	10,000,000.00		15,000,000.00		
湖北省路桥集团桥隧工程有限公司	5,000,000.00			5,000,000.00		
湖北省路桥集团隆运通工程有限公司	500,000.00		500,000.00			
湖北省路桥集团经营开发有限公司	2,000,000.00			2,000,000.00		
石首尚路畅达工程管理有限公司	38,000,000.00	37,000,000.00		75,000,000.00		
湖北省路桥集团鸿盛管业有限公司	9,365,000.00		9,365,000.00			
成都市蒲江恒佳工程管理有限公司	42,640,000.00	22,126,800.00		64,766,800.00		
湖北中南路桥有限责任公司	90,000,000.00			90,000,000.00		

被投资单位	2021-12-31	2022 年		2022-12-31	2022 年 计提减 值准备	2022-12-31 减值准备
		增加	减少			
当阳经开 建设工程 管理有限 公司		55,000,000.00		55,000,000.00		
当阳市提 质改造建 设工程管 理有限公 司		133,341,684.00		133,341,684.00		
合计	1,644,600,180.02	298,976,484.00	193,887,023.47	1,749,689,640.55		

被投资单位	2020-12-31	2021 年		2021-12-31	2021 年 计提减 值准备	2021-12-31 减值准备
		增加	减少			
湖北省路桥集 团华晟通建 设工程有限 公司	80,600,000.00			80,600,000.00		
湖北省路桥集 团祥汇市政 工程有限公 司	2,000,000.00			2,000,000.00		
湖北省路桥集 团桥梁附件 养护有限公 司	1,020,000.00			1,020,000.00		
湖北省路桥集 团鸿淞商砼 有限公司	26,000,000.00			26,000,000.00		
湖北省路桥集 团瑞达建设 工程检测有 限公司	1,800,000.00			1,800,000.00		
湖北省路桥集 团市政建设 工程有限公 司	51,022,511.55			51,022,511.55		
湖北省路桥集 团鸿泰养护 科技有限公 司	30,002,023.47			30,002,023.47		
荆州市太湖新 城建设项目 管理有限责 任公司	19,000,000.00			19,000,000.00		

被投资单位	2020-12-31	2021 年		2021-12-31	2021 年 计提减值 准备	2021-12-31 减值准备
		增加	减少			
湖北省路桥集团桥盛工贸有限公司	50,000,000.00			50,000,000.00		
武汉恒通三环北建设管理有限公司	300,000,000.00			300,000,000.00		
湖北省路桥集团鸿淞投资有限公司	125,000,000.00			125,000,000.00		
湖北万云工程管理有限公司	20,000,000.00			20,000,000.00		
湖北省路桥集团兴源劳务服务有限公司	10,000,000.00			10,000,000.00		
武汉桥衡建设管理有限公司	422,877,500.00			422,877,500.00		
宜都九州方园新材料有限公司	1,000,000.00			1,000,000.00		
湖北省路桥集团天夏建设有限公司	20,001,945.00			20,001,945.00		
西藏嘉创工程建设有限公司	200,000,000.00			200,000,000.00		
成都天汇智诚工程项目管理有限公司	6,000,000.00		3,000,000.00	3,000,000.00		
枝江金湖畅达工程管理有限公司	55,771,200.00			55,771,200.00		
宜昌天汇智诚工程管理有限公司	28,000,000.00			28,000,000.00		
新疆博畅路桥工程有限公司	5,000,000.00			5,000,000.00		
湖北省路桥集团公路工程有限公司	5,000,000.00			5,000,000.00		

被投资单位	2020-12-31	2021 年		2021-12-31	2021 年 计提减值 准备	2021-12-31 减值准备
		增加	减少			
湖北省路桥集团桥隧工程有限公司	5,000,000.00			5,000,000.00		
湖北省路桥集团隆运通工程有限公司	500,000.00			500,000.00		
湖北省路桥集团经营开发有限公司	2,000,000.00			2,000,000.00		
石首尚路畅达工程管理有限公司	30,000,000.00	8,000,000.00		38,000,000.00		
湖北省路桥集团鸿盛管业有限公司	9,365,000.00			9,365,000.00		
成都市蒲江恒佳工程管理有限公司	42,640,000.00			42,640,000.00		
湖北中南路桥有限责任公司	90,000,000.00			90,000,000.00		
合计	1,639,600,180.02	8,000,000.00	3,000,000.00	1,644,600,180.02		

(3) 对联营、合营企业投资

被投资单位	2021-12-31 余额	2022 年增减变动			
		追加投资	减少投资	权益法下确认的投资损益	其他综合收益调整
一、合营企业					
小计					
二、联营企业					
湖北鸿盛工程管理有限公司	297,343,500.00		297,343,500.00		
小计	297,343,500.00		297,343,500.00		
合计	297,343,500.00		297,343,500.00		

(续)

被投资单位	2022 年增减变动	2022-12-31	2022-12-31
-------	------------	------------	------------

	其他 权益 变动	宣告发放现 金股利或利 润	计提 减值 准备	其他	余额	减值准备
一、合营企业						
小计						
二、联营企业						
湖北鸿盛工程管理有限公司						
小计						
合计						

被投资单位	2020-12-31 余 额	2021 年增减变动			
		追加投资	减少 投资	权益法下 确认的投 资损益	其他 综合 收益 调整
一、合营企业					
小计					
二、联营企业					
湖北鸿盛工程管理有限公司	118,493,000.00	178,850,500.00			
小计	118,493,000.00	178,850,500.00			
合计	118,493,000.00	178,850,500.00			

(续)

被投资单位	2021 年增减变动				2021-12-31 余 额	2021-12-31 减值准备
	其他 权益 变动	宣告发 放现金 股利或 利润	计提 减值 准备	其他		
一、合营企业						
小计						
二、联营企业						
湖北鸿盛工程管理有限公司					297,343,500.00	
小计					297,343,500.00	
合计					297,343,500.00	

4、营业收入和营业成本

项目	2023年1-6月发生额		2022年发生额		2021年发生额	
	收入	成本	收入	成本	收入	成本
主营业务	4,029,849,341.92	3,757,118,709.35	7,976,223,164.69	7,443,767,215.83	7,127,668,596.29	6,649,271,811.32
其他业务	18,014,027.87	9,178,412.93	11,163,073.80	14,900.00	14,838,010.25	7,583,922.72
合计	4,047,863,369.79	3,766,297,122.28	7,987,386,238.49	7,443,782,115.83	7,142,506,606.54	6,656,855,734.04

5、投资收益

项目	2023年1-6月 发生额	2022年发生额	2021年发生额
对子公司长期股权投资的股利收益	23,000,000.00	49,374,059.69	
处置对子公司的长期股权投资产生的投资收益	17,624,569.00	18,352,749.94	
债务重组收益		2,280,421.39	
合计	40,624,569.00	70,007,231.02	



公司负责人:




主管会计工作负责人:



会计机构负责人:





营业执照

统一社会信用代码
91420106081978608B



扫描二维码登录“国家
企业信用信息公示系统”
了解更多登记、备案、
许可、监管信息。

(副本) 5 - 1

名称 中审众环会计师事务所（特殊普通合伙）

出资额 肆仟万人民币

类型 特殊普通合伙企业

成立日期 2013年11月6日

执行事务合伙人 石文先、管云鸿、杨荣华


主要经营场所 武汉市武昌区东湖路169号2-9层

经营范围 审查企业会计报表，出具审计报告；验证企业资本，出具验资报告；办理企业合并、分立、清算事宜中的审计业务，出具有关报告；基本建设年度财务审计、基本建设决（结）算审核；法律、法规规定的其他业务；代理记账；会计咨询、税务咨询、管理咨询、会计培训。（依法须经批准的项目，经相关部门批准后方可开展经营活动）

登记机关



2023 年 1 月 7 日



会计师事务所 执业证书

名称：中审众环会计师事务所（特殊普通合伙）

首席合伙人：石文先

主任会计师：

经营场所：武汉市武昌区东湖路169号2-9层

组织形式：特殊普通合伙

执业证书编号：42010005

批准执业文号：鄂财会发（2013）25号

批准执业日期：2013年10月28日



证书序号：0002385

说明


- 1、《会计师事务所执业证书》是证明持有人经财政部门依法审批，准予执行注册会计师法定业务的凭证。
- 2、《会计师事务所执业证书》记载事项发生变动的，应当向财政部门申请换发。
- 3、《会计师事务所执业证书》不得伪造、涂改、出租、出借、转让。
- 4、会计师事务所终止或执业许可注销的，应当向财政部门交回《会计师事务所执业证书》。

发证机关：




二〇一八年九月三日

中华人民共和国财政部制



THE CHINESE INSTITUTE OF CERTIFIED PUBLIC ACCOUNTANTS
中国注册会计师协会


姓名: 刘伟
Sex: 男
出生日期: 1970-10-13
工作单位: 中审众环会计师事务所(特
殊普通合伙)
身份证号码: 42010219701013401X



年度检验登记
Annual Renewal Registration




年 /y 月 /m 日 /d



证书编号: 420100053996
No. of Certificate

批准注册协会: 湖北省注册会计师协会
Authorized Institute of CPAs: 湖北省注册会计师协会

发证日期: 1999 年 04 月 28 日
Date of Issuance



姓名 Full name 王庆海
性别 Sex 男
出生日期 Date of birth 1989-06-10
工作单位 Working unit 中卓立信会计师事务所(特殊普通合伙)
身份证号码 Identity card No. 420202198906101237



年度检验登记
Annual Renewal Registration



证书编号: 420100050154
No. of Certificate

批准注册会计师协会: 湖北省注册会计师协会
Authorized Institute of CPAs

发证日期: 2016 年 12 月 09 日
Date of Issuance

年 月 日
/ /

