

莱赛激光科技股份有限公司

审阅报告及财务报表

二〇二三年度 1-9 月



# 莱赛激光科技股份有限公司

## 审阅报告及财务报表

(2023年1月1日至2023年9月30日止)

	目录	页次
一、	审阅报告	1-2
二、	财务报表	
	合并资产负债表和母公司资产负债表	1-4
	合并利润表和母公司利润表	5-6
	合并现金流量表和母公司现金流量表	7-8
	合并所有者权益变动表和母公司所有者权益变动表	9-12
	财务报表附注	1-18





## 审阅报告

信会师报字[2023]第ZK10444号

莱赛激光科技股份有限公司全体股东：

我们审阅了后附的莱赛激光科技股份有限公司（以下简称“莱赛科技”）的2023年1-9月财务报表，包括2023年9月30日的合并及母公司资产负债表，截至2023年9月30日止九个月期间的合并及母公司利润表、合并及母公司现金流量表、合并及母公司所有者权益变动表以及2023年1-9月财务报表附注。按照企业会计准则的规定编制2023年1-9月财务报表并使其实现公允反映是莱赛科技管理层的责任，我们的责任是在实施审阅工作的基础上对2023年1-9月财务报表出具审阅报告。


我们按照《中国注册会计师审阅准则第2101号——财务报表审阅》的规定执行了审阅业务。该准则要求我们计划和实施审阅工作，以对2023年1-9月财务报表是否不存在重大错报获取有限保证。审阅主要限于询问莱赛激光有关人员和财务数据实施分析程序，提供的保证程度低于审计。我们没有实施审计，因而不发表审计意见。



根据我们的审阅，我们没有注意到任何事项使我们相信上述2023年1-9月财务报表没有按照企业会计准则的规定编制，未能在所有重大方面公允反映莱赛激光科技股份有限公司2023年9月30日的合并及母公司财务状况、截至2023年9月30日止九个月期间的合并及母公司经营成果和合并及母公司现金流量。





中国注册会计师：  
(项目合伙人)



中国注册会计师：



中国注册会计师：



中国·上海

二〇二三年十一月七日





莱赛激光科技股份有限公司  
合并资产负债表  
2023年9月30日  
(除特别注明外, 金额单位均为人民币元)

资产	附注四、	期末余额	上年年末余额
流动资产:			
货币资金	(一)	63,275,040.07	69,823,194.28
结算备付金			
拆出资金			
交易性金融资产			
衍生金融资产			
应收票据			
应收账款	(二)	75,203,491.79	41,070,265.50
应收款项融资			
预付款项		2,042,565.66	780,824.67
应收保费			
应收分保账款			
应收分保合同准备金			
其他应收款		342,060.42	383,868.14
买入返售金融资产			
存货	(三)	63,645,281.26	89,804,955.12
合同资产			
持有待售资产			
一年内到期的非流动资产			
其他流动资产	(四)	4,186,765.21	536,053.35
流动资产合计		208,695,204.41	202,399,161.06
非流动资产:			
发放贷款和垫款			
债权投资			
其他债权投资			
长期应收款			
长期股权投资		3,001,448.26	3,264,579.71
其他权益工具投资			
其他非流动金融资产			
投资性房地产		3,942,898.78	4,096,173.64
固定资产		69,330,205.74	70,832,249.28
在建工程		45,283.02	
生产性生物资产			
油气资产			
使用权资产			8,000.00
无形资产		18,711,019.97	18,892,151.57
开发支出			
商誉			
长期待摊费用			
递延所得税资产		1,441,862.55	1,085,769.60
其他非流动资产		2,299,525.00	1,810,609.03
非流动资产合计		98,772,243.32	99,989,532.83
资产总计		307,467,447.73	302,388,693.89

后附财务报表附注为财务报表的组成部分。

公司负责人:



主管会计工作负责人:



会计机构负责人:

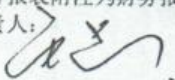


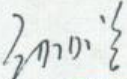


莱赛激光科技股份有限公司  
合并资产负债表（续）  
2023年9月30日  
（除特别注明外，金额单位均为人民币元）

负债和所有者权益	附注 四、	期末余额	上年年末余额
<b>流动负债：</b>			
短期借款			
向中央银行借款			
拆入资金			
交易性金融负债			
衍生金融负债			
应付票据		7,388,500.00	9,639,400.00
应付账款	(五)	46,304,694.15	45,804,900.85
预收款项			
合同负债	(六)	1,272,099.03	1,811,151.50
卖出回购金融资产款			
吸收存款及同业存放			
代理买卖证券款			
代理承销证券款			
应付职工薪酬		4,781,293.69	8,204,431.31
应交税费		5,445,084.43	12,108,989.06
其他应付款		2,868,451.60	5,853,835.51
应付手续费及佣金			
应付分保账款			
持有待售负债			
一年内到期的非流动负债			
其他流动负债		4,246,401.52	5,656,116.18
<b>流动负债合计</b>		<b>72,306,524.42</b>	<b>89,078,824.41</b>
<b>非流动负债：</b>			
保险合同准备金			
长期借款			
应付债券			
其中：优先股			
永续债			
租赁负债			
长期应付款			
长期应付职工薪酬			
预计负债		2,066,517.20	2,004,235.57
递延收益			
递延所得税负债			
其他非流动负债			
<b>非流动负债合计</b>		<b>2,066,517.20</b>	<b>2,004,235.57</b>
<b>负债合计</b>		<b>74,373,041.62</b>	<b>91,083,059.98</b>
<b>所有者权益：</b>			
股本	(七)	57,500,000.00	57,500,000.00
其他权益工具			
其中：优先股			
永续债			
资本公积	(八)	12,326,650.02	12,326,650.02
减：库存股			
其他综合收益			
专项储备			
盈余公积		18,488,263.91	18,488,263.91
一般风险准备			
未分配利润	(九)	144,779,492.18	122,990,719.98
归属于母公司所有者权益合计		233,094,406.11	211,305,633.91
少数股东权益			
<b>所有者权益合计</b>		<b>233,094,406.11</b>	<b>211,305,633.91</b>
<b>负债和所有者权益总计</b>		<b>307,467,447.73</b>	<b>302,388,693.89</b>

后附财务报表附注为财务报表的组成部分。

公司负责人： 

主管会计工作负责人： 

会计机构负责人： 





莱赛激光科技股份有限公司  
母公司资产负债表  
2023年9月30日  
(除特别注明外, 金额单位均为人民币元)

资产	附注 四、	期末余额	上年年末余额
流动资产:			
货币资金		55,886,452.16	63,690,996.44
交易性金融资产			
衍生金融资产			
应收票据			
应收账款		87,356,153.35	49,138,156.00
应收款项融资			
预付款项		1,839,628.35	605,162.37
其他应收款		3,572,071.67	1,882,729.81
存货		53,579,854.25	77,096,946.41
合同资产			
持有待售资产			
一年内到期的非流动资产			
其他流动资产		4,175,434.60	518,867.92
流动资产合计		206,409,594.38	192,932,858.95
非流动资产:			
债权投资			
其他债权投资			
长期应收款			
长期股权投资		16,051,435.34	16,314,566.79
其他权益工具投资			
其他非流动金融资产			
投资性房地产		3,942,898.78	4,096,173.64
固定资产		69,025,392.29	70,531,091.49
在建工程		45,283.02	
生产性生物资产			
油气资产			
使用权资产			
无形资产		18,694,274.68	18,850,288.36
开发支出			
商誉			
长期待摊费用			
递延所得税资产		1,165,560.02	935,757.97
其他非流动资产		2,299,525.00	1,810,609.03
非流动资产合计		111,224,369.13	112,538,487.28
资产总计		317,633,963.51	305,471,346.23

后附财务报表附注为财务报表的组成部分。


公司负责人:



主管会计工作负责人:



会计机构负责人:



莱赛激光科技股份有限公司

母公司资产负债表（续）

2023年9月30日

（除特别注明外，金额单位均为人民币元）

负债和所有者权益	附注 四、	期末余额	上年年末余额
流动负债：			
短期借款			
交易性金融负债			
衍生金融负债			
应付票据		7,388,500.00	9,639,400.00
应付账款		48,970,713.04	44,659,896.77
预收款项			
合同负债		1,167,284.88	1,720,406.81
应付职工薪酬		4,318,024.21	7,706,299.43
应交税费		5,188,587.31	11,734,500.73
其他应付款		5,482,611.50	8,353,011.45
持有待售负债			
一年内到期的非流动负债			
其他流动负债		4,232,775.67	5,644,319.37
流动负债合计		76,748,496.61	89,457,834.56
非流动负债：			
长期借款			
应付债券			
其中：优先股			
永续债			
租赁负债			
长期应付款			
长期应付职工薪酬			
预计负债		2,066,517.20	2,004,235.57
递延收益			
递延所得税负债			
其他非流动负债			
非流动负债合计		2,066,517.20	2,004,235.57
负债合计		78,815,013.81	91,462,070.13
所有者权益：			
股本		57,500,000.00	57,500,000.00
其他权益工具			
其中：优先股			
永续债			
资本公积		12,376,637.10	12,376,637.10
减：库存股			
其他综合收益			
专项储备			
盈余公积		18,438,263.91	18,438,263.91
未分配利润		150,504,048.69	125,694,375.09
所有者权益合计		238,818,949.70	214,009,276.10
负债和所有者权益总计		317,633,963.51	305,471,346.23

后附财务报表附注为财务报表的组成部分。

公司负责人：

主管会计工作负责人：

会计机构负责人：



报表







莱赛激光科技股份有限公司  
合并利润表  
2023 年度 1-9 月  
(除特别注明外, 金额单位均为人民币元)

项目	附注 四、	2023 年度 1-9 月	2022 年度 1-9 月
一、营业总收入		182,185,931.34	190,431,117.21
其中: 营业收入	(十)	182,185,931.34	190,431,117.21
利息收入			
已赚保费			
手续费及佣金收入			
二、营业总成本		158,368,716.70	163,268,572.91
其中: 营业成本	(十一)	128,966,696.28	131,964,019.36
利息支出			
手续费及佣金支出			
退保金			
赔付支出净额			
提取保险责任准备金净额			
保单红利支出			
分保费用			
税金及附加		2,208,522.58	1,790,870.31
销售费用		8,109,106.43	10,480,574.30
管理费用	(十二)	9,271,003.34	8,387,954.11
研发费用	(十三)	10,640,602.23	12,613,263.77
财务费用		-827,214.16	-1,968,108.94
其中: 利息费用			
利息收入		192,415.61	150,961.56
加: 其他收益		21,211.87	312,770.00
投资收益 (损失以“-”号填列)		10,740.34	174,750.18
其中: 对联营企业和合营企业的投资收益		-263,131.45	-217,865.99
以摊余成本计量的金融资产终止确认收益			
汇兑收益 (损失以“-”号填列)			
净敞口套期收益 (损失以“-”号填列)			
公允价值变动收益 (损失以“-”号填列)			
信用减值损失 (损失以“-”号填列)	(十四)	-1,985,693.29	-554,227.19
资产减值损失 (损失以“-”号填列)		-313,990.55	-197,428.65
资产处置收益 (损失以“-”号填列)			
三、营业利润 (亏损以“-”号填列)		21,549,483.01	26,898,408.64
加: 营业外收入		3,098,011.26	697,390.87
减: 营业外支出		71,718.37	732,044.51
四、利润总额 (亏损总额以“-”号填列)		24,575,775.90	26,863,755.00
减: 所得税费用	(十四)	2,787,003.70	2,665,073.40
五、净利润 (净亏损以“-”号填列)		21,788,772.20	24,198,681.60
(一) 按经营持续性分类			
1. 持续经营净利润 (净亏损以“-”号填列)			
2. 终止经营净利润 (净亏损以“-”号填列)			
(二) 按所有权归属分类			
1. 归属于母公司股东的净利润 (净亏损以“-”号填列)			
2. 少数股东损益 (净亏损以“-”号填列)			
六、其他综合收益的税后净额			
归属于母公司所有者的其他综合收益的税后净额			
(一) 不能重分类进损益的其他综合收益			
1. 重新计量设定受益计划变动额			
2. 权益法下不能转损益的其他综合收益			
3. 其他权益工具投资公允价值变动			
4. 企业自身信用风险公允价值变动			
(二) 将重分类进损益的其他综合收益			
1. 权益法下可转损益的其他综合收益			
2. 其他债权投资公允价值变动			
3. 金融资产重分类计入其他综合收益的金额			
4. 其他债权投资信用减值准备			
5. 现金流量套期储备			
6. 外币财务报表折算差额			
7. 其他			
归属于少数股东的其他综合收益的税后净额			
七、综合收益总额		21,788,772.20	24,198,681.60
归属于母公司所有者的综合收益总额			
归属于少数股东的综合收益总额			
八、每股收益:			
(一) 基本每股收益 (元/股)	(十五)	0.38	0.42
(二) 稀释每股收益 (元/股)	(十五)	0.38	0.42

本期发生同一控制下企业合并的, 被合并方在合并前实现的净利润为: 0 元, 上期被合并方实现的净利润为: 0 元, 后附财务报表附注为财务报表的组成部分。

公司负责人:

主管会计工作负责人:

会计机构负责人:





莱赛激光科技股份有限公司


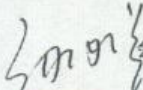

母公司利润表

2023 年度 1-9 月

(除特别注明外, 金额单位均为人民币元)

项目	附注 四、	2023 年度 1-9 月	2022 年度 1-9 月
一、营业收入		179,957,616.71	185,807,589.35
减：营业成本		127,351,078.22	127,859,522.41
税金及附加		2,205,158.50	1,789,459.48
销售费用		7,145,863.44	9,949,896.72
管理费用		9,009,530.32	8,009,395.21
研发费用		8,883,084.92	11,408,300.80
财务费用		-824,142.13	-1,965,027.61
其中：利息费用			
利息收入		187,728.60	146,898.68
加：其他收益		7,350.00	312,770.00
投资收益（损失以“-”号填列）		-40,047.32	90,348.66
其中：对联营企业和合营企业的投资收益		-263,131.45	-217,865.99
以摊余成本计量的金融资产终止确认收益			
净敞口套期收益（损失以“-”号填列）			
公允价值变动收益（损失以“-”号填列）			
信用减值损失（损失以“-”号填列）		-1,941,781.69	-514,180.04
资产减值损失（损失以“-”号填列）		472,049.62	-11,793.29
资产处置收益（损失以“-”号填列）			
二、营业利润（亏损以“-”号填列）		24,684,614.05	28,633,187.67
加：营业外收入		3,097,091.28	697,390.86
减：营业外支出		58,737.13	732,044.51
三、利润总额（亏损总额以“-”号填列）		27,722,968.20	28,598,534.02
减：所得税费用		2,913,294.60	2,744,881.09
四、净利润（净亏损以“-”号填列）		24,809,673.60	25,853,652.93
（一）持续经营净利润（净亏损以“-”号填列）			
（二）终止经营净利润（净亏损以“-”号填列）			
五、其他综合收益的税后净额			
（一）不能重分类进损益的其他综合收益			
1. 重新计量设定受益计划变动额			
2. 权益法下不能转损益的其他综合收益			
3. 其他权益工具投资公允价值变动			
4. 企业自身信用风险公允价值变动			
（二）将重分类进损益的其他综合收益			
1. 权益法下可转损益的其他综合收益			
2. 其他债权投资公允价值变动			
3. 金融资产重分类计入其他综合收益的金额			
4. 其他债权投资信用减值准备			
5. 现金流量套期储备			
6. 外币财务报表折算差额			
7. 其他			
六、综合收益总额		24,809,673.60	25,853,652.93
七、每股收益：			
（一）基本每股收益（元/股）			
（二）稀释每股收益（元/股）			

后附财务报表附注为财务报表的组成部分。

公司负责人：  主管会计工作负责人：  会计机构负责人： 



莱赛激光科技股份有限公司

合并现金流量表

2023年度1-9月

(除特别注明外, 金额单位均为人民币元)

项目	附注	2023年度1-9月	2022年度1-9月
<b>一、经营活动产生的现金流量</b>			
销售商品、提供劳务收到的现金		161,450,211.54	193,036,285.81
客户存款和同业存放款项净增加额			
向中央银行借款净增加额			
向其他金融机构拆入资金净增加额			
收到原保险合同保费取得的现金			
收到再保业务现金净额			
保户储金及投资款净增加额			
收取利息、手续费及佣金的现金			
拆入资金净增加额			
回购业务资金净增加额			
代理买卖证券收到的现金净额			
收到的税费返还		2,090,476.99	2,644,289.01
收到其他与经营活动有关的现金		5,669,175.85	3,350,358.74
经营活动现金流入小计		169,209,864.38	199,030,933.56
购买商品、接受劳务支付的现金		93,252,416.28	136,183,520.70
客户贷款及垫款净增加额			
存放中央银行和同业款项净增加额			
支付原保险合同赔付款项的现金			
拆出资金净增加额			
支付利息、手续费及佣金的现金			
支付保单红利的现金			
支付给职工以及为职工支付的现金		37,629,881.52	32,264,601.90
支付的各项税费		22,918,829.07	4,481,938.20
支付其他与经营活动有关的现金		14,927,449.16	15,966,830.33
经营活动现金流出小计		168,728,576.03	188,896,891.13
经营活动产生的现金流量净额		481,288.35	10,134,042.43
<b>二、投资活动产生的现金流量</b>			
收回投资收到的现金		273,871.79	392,616.17
取得投资收益收到的现金			
处置固定资产、无形资产和其他长期资产收回的现金净额			105,568.21
处置子公司及其他营业单位收到的现金净额			
收到其他与投资活动有关的现金		83,000,000.00	345,500,000.00
投资活动现金流入小计		83,273,871.79	345,998,184.38
购建固定资产、无形资产和其他长期资产支付的现金		4,914,202.71	1,561,355.03
投资支付的现金			3,500,000.00
质押贷款净增加额			
取得子公司及其他营业单位支付的现金净额			
支付其他与投资活动有关的现金		83,000,000.00	328,500,000.00
投资活动现金流出小计		87,914,202.71	333,561,355.03
投资活动产生的现金流量净额		-4,640,330.92	12,436,829.35
<b>三、筹资活动产生的现金流量</b>			
吸收投资收到的现金			
其中：子公司吸收少数股东投资收到的现金			
取得借款收到的现金			
收到其他与筹资活动有关的现金			
筹资活动现金流入小计			
偿还债务支付的现金			
分配股利、利润或偿付利息支付的现金			14,375,000.00
其中：子公司支付给少数股东的股利、利润			
支付其他与筹资活动有关的现金			
筹资活动现金流出小计			14,375,000.00
筹资活动产生的现金流量净额			-14,375,000.00
<b>四、汇率变动对现金及现金等价物的影响</b>		-39,265.95	1,056,176.90
<b>五、现金及现金等价物净增加额</b>		-4,198,308.52	9,252,048.68
加：期初现金及现金等价物余额		60,045,138.31	51,490,494.08
<b>六、期末现金及现金等价物余额</b>		55,846,829.79	60,742,542.76

后附财务报表附注为财务报表的组成部分。

公司负责人：\_\_\_\_\_

主管会计工作负责人：\_\_\_\_\_

会计机构负责人：\_\_\_\_\_





莱赛激光科技股份有限公司

母公司现金流量表

2023 年度 1-9 月

(除特别注明外, 金额单位均为人民币元)

项目	附注	2023 年度 1-9 月	2022 年度 1-9 月
<b>一、经营活动产生的现金流量</b>			
销售商品、提供劳务收到的现金		158,352,726.54	187,221,322.15
收到的税费返还		2,090,476.99	2,644,289.01
收到其他与经营活动有关的现金		3,727,097.81	4,718,158.67
经营活动现金流入小计		164,170,301.34	194,583,769.83
购买商品、接受劳务支付的现金		92,412,031.96	130,672,652.15
支付给职工以及为职工支付的现金		34,741,724.49	29,640,382.74
支付的各项税费		22,516,729.40	4,480,356.61
支付其他与经营活动有关的现金		15,276,341.94	16,032,020.01
经营活动现金流出小计		164,946,827.79	180,825,411.51
经营活动产生的现金流量净额		-776,526.45	13,758,358.32
<b>二、投资活动产生的现金流量</b>			
收回投资收到的现金		223,084.13	308,214.65
取得投资收益收到的现金			
处置固定资产、无形资产和其他长期资产收回的现金净额			105,568.21
处置子公司及其他营业单位收到的现金净额			
收到其他与投资活动有关的现金		78,000,000.00	335,000,000.00
投资活动现金流入小计		78,223,084.13	335,413,782.86
购建固定资产、无形资产和其他长期资产支付的现金		4,861,990.32	1,309,398.29
投资支付的现金			3,500,000.00
取得子公司及其他营业单位支付的现金净额			
支付其他与投资活动有关的现金		78,000,000.00	320,000,000.00
投资活动现金流出小计		82,861,990.32	324,809,398.29
投资活动产生的现金流量净额		-4,638,906.19	10,604,384.57
<b>三、筹资活动产生的现金流量</b>			
吸收投资收到的现金			
取得借款收到的现金			
收到其他与筹资活动有关的现金			
筹资活动现金流入小计			
偿还债务支付的现金			
分配股利、利润或偿付利息支付的现金			14,375,000.00
支付其他与筹资活动有关的现金			
筹资活动现金流出小计			14,375,000.00
筹资活动产生的现金流量净额			-14,375,000.00
<b>四、汇率变动对现金及现金等价物的影响</b>		-39,265.95	1,056,176.90
<b>五、现金及现金等价物净增加额</b>		-5,454,698.59	11,043,919.79
加: 期初现金及现金等价物余额		53,912,940.47	43,654,121.64
<b>六、期末现金及现金等价物余额</b>		48,458,241.88	54,698,041.43

后附财务报表附注为财务报表的组成部分。

公司负责人:

主管会计工作负责人:

会计机构负责人:





莱赛激光科技股份有限公司  
合并所有者权益变动表（续）


2022 年度  
（除特别注明外，金额单位均为人民币元）

项目	2022 年度										所有者权益合计				
	归属于母公司所有者权益											少数股东权益			
	股本	其他权益工具		资本公积	减：库存股	其他综合收益	专项储备	盈余公积	一般风险准备	未分配利润			小计		
	优先股	永续债	其他												
一、上年年末余额	57,500,000.00				9,863,650.02			1,428,685.15		12,227,744.43		82,418,535.60	163,438,615.20		163,438,615.20
加：会计政策变更															
前期差错更正					2,463,000.00			-1,428,685.15		2,672,537.29		24,833,016.01	28,539,868.15		28,539,868.15
同一控制下企业合并															
其他															
二、本年年初余额	57,500,000.00				12,326,650.02					14,900,281.72		107,251,551.61	191,978,483.35		191,978,483.35
三、本期增减变动金额（减少以“-”号填列）										3,587,982.19		15,739,168.37	19,327,150.56		19,327,150.56
（一）综合收益总额												33,702,150.56	33,702,150.56		33,702,150.56
（二）所有者投入和减少资本															
1. 所有者投入的普通股															
2. 其他权益工具持有者投入资本															
3. 股份支付计入所有者权益的金额															
4. 其他															
（三）利润分配															
1. 提取盈余公积												-17,962,982.19	-14,375,000.00		-14,375,000.00
2. 提取一般风险准备												-3,587,982.19			
3. 对所有者（或股东）的分配															
4. 其他															
（四）所有者权益内部结转															
1. 资本公积转增资本（或股本）															
2. 盈余公积转增资本（或股本）															
3. 盈余公积弥补亏损															
4. 设定受益计划变动额结转留存收益															
5. 其他综合收益结转留存收益															
6. 其他															
（五）专项储备															
1. 本期提取															
2. 本期使用															
（六）其他															
四、本期末余额	57,500,000.00				12,326,650.02					18,488,263.91		122,990,719.98	211,305,633.91		211,305,633.91

后附财务报表附注为财务报表的组成部分。

公司负责人：  红陆印建

主管会计工作负责人：  红陆印建

会计机构负责人：  红陆印建



莱赛激光科技股份有限公司  
母公司所有者权益变动表

2023 年度 1-9 月  
(除特别注明外, 金额单位均为人民币元)

项目	2023 年度 1-9 月				所有者权益合计				
	股本	其他权益工具 优先股 永续债 其他	资本公积	减: 库 存股		其他综合收益	专项储备	盈余公积	未分配利润
一、上年年末余额	57,500,000.00		12,376,637.10				18,438,263.91	125,694,375.09	214,009,276.10
加: 会计政策变更									
前期差错更正									
其他									
二、本年期初余额	57,500,000.00		12,376,637.10				18,438,263.91	125,694,375.09	214,009,276.10
三、本期增减变动金额 (减少以“-”号填列)									
(一) 综合收益总额									
(二) 所有者投入和减少资本									
1. 所有者投入的普通股									
2. 其他权益工具持有者投入资本									
3. 股份支付计入所有者权益的金额									
4. 其他									
(三) 利润分配									
1. 提取盈余公积									
2. 对所有者 (或股东) 的分配									
3. 其他									
(四) 所有者权益内部结转									
1. 资本公积转增资本 (或股本)									
2. 盈余公积转增资本 (或股本)									
3. 盈余公积弥补亏损									
4. 设定受益计划变动额结转留存收益									
5. 其他综合收益结转留存收益									
6. 其他									
(五) 专项储备									
1. 本期提取									
2. 本期使用									
(六) 其他									
四、本期期末余额	57,500,000.00		12,376,637.10				18,438,263.91	150,504,048.69	238,818,949.70

后附财务报表附注为财务报表的组成部分。

公司负责人:

主管会计工作负责人:

会计机构负责人:



莱赛激光科技股份有限公司  
母公司所有者权益变动表 (续)

2022 年度  
(除特别注明外, 金额单位均为人民币元)

项目	2022 年度			所有者权益合计
	股本	其他权益工具 优先股 永续债 其他	资本公积	
一、上年年末余额	57,500,000.00		9,913,637.10	164,744,766.53
加: 会计政策变更				
前期差错更正				
其他			2,463,000.00	24,052,835.55
二、本年年初余额	57,500,000.00		12,376,637.10	192,504,454.22
三、本期增减变动金额 (减少以“-”号填列)				21,504,821.88
(一) 综合收益总额				35,879,821.88
(二) 所有者投入和减少资本				
1. 所有者投入的普通股				
2. 其他权益工具持有者投入资本				
3. 股份支付计入所有者权益的金额				
4. 其他				
(三) 利润分配				
1. 提取盈余公积				
2. 对所有者 (或股东) 的分配				
3. 其他				
(四) 所有者权益内部结转				
1. 资本公积转增资本 (或股本)				
2. 盈余公积转增资本 (或股本)				
3. 盈余公积弥补亏损				
4. 设定受益计划变动额结转留存收益				
5. 其他综合收益结转留存收益				
6. 其他				
(五) 专项储备				
1. 本期提取				
2. 本期使用				
(六) 其他				
四、本期末余额	57,500,000.00		12,376,637.10	214,009,276.10

后附财务报表附注为财务报表的组成部分。

公司负责人:

主管会计工作负责人:

会计机构负责人:



3000



尹娟





## 莱赛激光科技股份有限公司 二〇二三年度 1-9 月财务报表附注 (除特殊注明外, 金额单位均为人民币元)

### 一、 公司基本情况

#### (一) 公司概况

莱赛激光科技股份有限公司(原名称为常州市莱赛激光工程有限公司,以下简称“公司”或“本公司”)于2000年11月9日由常州市莱赛光电技术有限公司(后更名为常州莱赛企业管理有限公司)、常州市激光技术研究所(后更名为常州市激光技术研究所有限公司)、张敏俐、金中义、朱明、徐奕飞、孙小兰七位股东共同出资设立,公司设立时注册资本为600万元人民币,其中常州市莱赛光电技术有限公司出资390万元,占注册资本65%,常州市激光技术研究所出资30万元,占注册资本5%,张敏俐出资132万元,占注册资本22%,金中义出资21万元,占注册资本3.5%,朱明出资15万元,占注册资本2.5%,徐奕飞出出资6万元,占注册资本1%,孙小兰出资6万元,占注册资本1%,上述注册资本业经常州常申会计师事务所有限公司出具《验资报告》(常申验(2000)第243号)验证。

2006年7月,根据常州工商行政管理局新北分局公司准予变更登记通知书(04070030)公司变更[2006]第07190001号,股东张敏俐将其持有的本公司10%、10%、2%的股权分别转让给股东常州市莱赛光电技术有限公司、任东青以及朱亚平。

2008年1月,根据常州工商行政管理局新北分局公司准予变更登记通知书(04070030)公司变更[2008]第01020010号,股东朱亚平将其持有的本公司2%的股权全部转让给股东张敏俐。

2014年7月,根据常州工商行政管理局高新区(新北)分局公司准予变更登记通知书(040700302)公司变更[2014]第07280004号,股东张敏俐将其持有的1%、0.5%、0.5%的股权分别转让给股东徐奕飞、金中义以及孙小兰;同时公司注册资本由600万元增至1,200万元,由股权转让后的股东按其持股比例增资。

2016年6月,根据常州国家高新区(新北区)市场监督管理局公司准予变更登记通知书(040701702)公司变更[2016]第06170035号,股东任东青将持有本公司的5.1%、4.9%的股权分别转让给股东陆建红以及张敏俐。

2016年6月,根据常州国家高新区(新北区)市场监督管理局公司准予变更登记通知书(04070909)公司变更[2016]第06270006号,公司增加注册资本1,433.60万元,由股东陆建红增资473.20万元,张敏俐增资430.80万元,金中义增资131.20万元,朱明增资136.40万元,徐奕飞增资136.00万元,孙小兰增资126.00万元,增资后公司的注册资本变更为2,633.60万元。

2016年6月,根据常州国家高新区(新北区)市场监督管理局公司准予变更登记通知书(04070909)公司变更[2016]第06290011号,公司增加新股东并增加注册资本566.40万元,由新股东常州市莱赛投资合伙企业(有限合伙)增资320万元,孙仅增资64万元,壮卫峰增资64万元,彭公新增资48万元,陈文虎增资48万元,朱文军增资22.40万元,增资后公司的注册资本变更为3,200.00万元。

2016年6月,根据常州市国家高新区(新北区)市场监督管理局公司准予变更登记通知书(04070909)公司变更[2016]第06300038号,股东江苏莱赛激光装备有限公司将其持有本公司14.34375%、13.78125%的股权分别转让给股东陆建红以及张敏俐;股东常州市激光技术研究有限公司将其持有本公司0.95625%、0.91875%的股权分别转让给股东陆建红以及张敏俐。

2016年9月,经公司股东会决议,以公司经审计的截止2016年6月30日的净资产50,454,505.61元,按各股东原持股比例享有的净资产折合股本5,000.00万股,每股面值1元,余额人民币454,505.61元计入资本公积。本次股改已经天衡会计师事务所(特殊普通合伙)天衡验字(2016)00188号验资报告验证,并于2016年9月29日办妥工商变更登记手续。

2018年12月,根据贵公司2018年第三次临时股东大会决议、修改后的《公司章程》、《莱赛激光科技股份有限公司股票发行方案》,公司拟向原部分在册股东定向发行股票,股票发行价格为人民币2.28元/股,数量不超过750.00万股(含750.00万),预计募集资金额不超过人民币1710.00万元(含1710.00万元)。本次定向发行股票前,贵公司注册资本人民币5000.00万元,实收股本人民币5000.00万元。本次定向发行股票人民币750.00万元,本次发行后,注册资本人民币5750.00万元,实收股本人民币5750.00万元,股东仍为常州市莱赛投资合伙企业(有限合伙)、陆建红、张敏俐、金中义、朱明、徐奕飞、孙小兰、孙仅、壮卫峰、彭公新、陈文虎、朱文军,并于2019年2月26日办妥工商变更登记手续。

截至 2023 年 9 月 30 日止，公司的股权结构如下：

序号	股东名称	出资额（万 元）	出资比例（%）
1	常州市莱赛投资合伙企业(有限合伙)	500.00	8.70%
2	陆建红	1,982.50	34.48%
3	张敏俐	1,867.50	32.48%
4	金中义	280.00	4.87%
5	朱明	260.00	4.52%
6	徐奕飞	250.00	4.35%
7	孙小兰	225.00	3.91%
8	孙仪	100.00	1.74%
9	壮卫峰	100.00	1.74%
10	彭公新	75.00	1.30%
11	陈文虎	75.00	1.30%
12	朱文军	35.00	0.61%
合计		5,750.00	100.00%

现总部位于江苏省常州市新北区新竹二路 106、108 号。

本公司及各子公司主要从事精密激光测量仪器、测量仪器仪表、测距仪、探测器、水平仪、经纬仪、激光传感器、激光导向仪、电子遥控装置、航空器零部件、光学仪器及激光光电子产品研发、制造、销售和维修；自营和代理各类商品及技术的进出口业务（国家限定公司经营或禁止进出口的商品及技术除外）（依法须经批准的项目，经相关部门批准后方可开展经营活动）。

## (二) 合并财务报表范围

子公司名称	主要经营地	注册地	业务性质	持股比例(%)		取得方式
				直接	间接	
常州市激光技术研究有限公司	江苏常州	江苏常州	电子测量仪器制造；电子测量仪器销售	100.00		同一控制下合并
江苏莱赛导航科技有限公司	江苏常州	江苏常州	导航、测绘、气象及海洋专用仪器制造；导航、测绘、气象及海洋专用仪器销售；仪器仪表制造；软件开发；卫星技术综合应用系统集成；智能车载设备销售	100.00		发起设立

本公司 2023 年度 1-9 月无新增纳入合并范围的子公司。

## 二、 财务报表的编制基础

### (一) 编制基础

本财务报表按照财政部颁布的《企业会计准则——基本准则》和各项具体会计准则、企业会计准则应用指南、企业会计准则解释及其他相关规定（以下合称“企业会计准则”），以及中国证券监督管理委员会《公开发行证券的公司信息披露编报规则第 15 号——财务报告的一般规定》的相关规定编制。

### (二) 持续经营

本财务报表以持续经营为基础编制。

### 三、重要会计政策及会计估计

#### (一) 遵循企业会计准则的声明

本财务报表符合财政部颁布的企业会计准则的要求,真实、完整地反映了本公司 2023 年 9 月 30 日的合并及母公司财务状况以及 2023 年度 1-9 月的合并及母公司经营成果和现金流量。

#### (二) 会计期间

自公历 1 月 1 日起至 12 月 31 日止为一个会计年度。

#### (三) 营业周期

本公司营业周期为 12 个月。

#### (四) 记账本位币

本公司采用人民币为记账本位币。

### 四、性质特别或者金额异常的合并财务报表项目注释

#### (一) 货币资金

项目	期末余额	上年年末余额
库存现金	4,919.84	6,000.00
数字货币		
银行存款	55,822,504.30	58,947,754.54
其他货币资金	7,447,615.93	10,869,439.74
合计	63,275,040.07	69,823,194.28
其中：存放在境外的款项总额		
存放财务公司款项		

项目	期末余额	上年年末余额
银行承兑汇票保证金	7,428,210.28	9,778,055.97
合计	7,428,210.28	9,778,055.97

(二) 应收账款

1、 应收账款按账龄披露

账龄	期末余额	上年年末余额
1 年以内	77,059,104.52	43,228,349.16
1 至 2 年	2,219,269.45	
2 至 3 年		
3 年以上		
3 至 4 年		
4 至 5 年		16,669.00
5 年以上	84,941.00	68,272.00
小计	79,363,314.97	43,313,290.16
减：坏账准备	4,159,823.18	2,243,024.66
合计	75,203,491.79	41,070,265.50

2、 应收账款按坏账计提方法分类披露

类别	期末余额			上年年末余额						
	账面余额		坏账准备	账面余额		坏账准备				
	金额	比例 (%)		金额	比例 (%)					
按组合计提坏账准备	79,363,314.97	100.00	4,159,823.18	5.24	75,203,491.79	43,313,290.16	100.00	2,243,024.66	5.18	41,070,265.50
其中：										
账龄组合	79,363,314.97	100.00	4,159,823.18	5.24	75,203,491.79	43,313,290.16	100.00	2,243,024.66	5.18	41,070,265.50
合计	79,363,314.97	100.00	4,159,823.18	5.24	75,203,491.79	43,313,290.16	100.00	2,243,024.66	5.18	41,070,265.50

组合计提项目：

名称	期末余额		
	应收账款	坏账准备	计提比例 (%)
账龄组合	79,363,314.97	4,159,823.18	5.24
合计	79,363,314.97	4,159,823.18	5.24

### 3、 本期计提、转回或收回的坏账准备情况

类别	上年年末余额	本期变动金额			期末余额
		计提	收回或转回	转销或核销	
账龄组合	2,243,024.66		-1,916,798.52		4,159,823.18
合计	2,243,024.66		-1,916,798.52		4,159,823.18



(三) 存货

1、 存货分类

项目	期末余额			上年年末余额		
	账面余额	存货跌价准备/合同 履约成本减值准备	账面价值	账面余额	存货跌价准备/合同 履约成本减值准备	账面价值
原材料	46,052,401.58		46,052,401.58	52,468,460.03		52,468,460.03
在产品	5,226,902.61		5,226,902.61	7,706,115.07		7,706,115.07
库存商品	13,720,299.28	2,523,387.11	11,196,912.17	23,951,043.78	2,209,396.56	21,741,647.22
发出商品	1,169,064.90		1,169,064.90	7,888,732.80		7,888,732.80
合计	66,168,668.37	2,523,387.11	63,645,281.26	92,014,351.68	2,209,396.56	89,804,955.12

2、 存货跌价准备

项目	上年年末余额	本期增加金额			本期减少金额			期末余额
		计提	其他		转回或转销	其他		
库存商品	2,209,396.56	313,990.55					2,523,387.11	
合计	2,209,396.56	313,990.55					2,523,387.11	

(四) 其他流动资产

项目	期末余额	上年年末余额
上市辅导费	4,018,867.92	518,867.92
待抵扣增值税进项税额	66,691.03	6,970.63
预缴企业所得税	10,214.80	10,214.80
待摊费用	90,991.46	
合计	4,186,765.21	536,053.35

(五) 应付账款

1、 应付账款列示

项目	期末余额	上年年末余额
1 年以内（含 1 年）	44,359,115.18	44,419,497.42
1 年至 2 年	778,636.35	221,968.45
2 年至 3 年	6,295.57	1,152,472.98
3 年以上	1,160,647.05	10,962.00
合计	46,304,694.15	45,804,900.85

(六) 合同负债

1、 合同负债情况

项目	期末余额	上年年末余额
预收货款	1,272,099.03	1,811,151.50
合计	1,272,099.03	1,811,151.50

(七) 股本

项目	上年年末余额	本期变动增 (+) 减 (-)					期末余额
		发行新股	送股	公积金转股	其他	小计	
股份总额	57,500,000.00						57,500,000.00

(八) 资本公积

项目	上年年末余额	本期增加	本期减少	期末余额
资本溢价（股本溢价）	9,863,650.02			9,863,650.02
其他资本公积	2,463,000.00			2,463,000.00
合计	12,326,650.02			12,326,650.02

(九) 未分配利润

项目	本期金额	上年金额
调整前上年年末未分配利润	122,990,719.98	107,251,551.61
调整年初未分配利润合计数（调增+，调减-）		
调整后年初未分配利润	122,990,719.98	107,251,551.61
加：本期归属于母公司所有者的净利润	21,788,772.20	33,702,150.56
减：提取法定盈余公积		3,587,982.19
提取任意盈余公积		
提取一般风险准备		
应付普通股股利		14,375,000.00
转作股本的普通股股利		
期末未分配利润	144,779,492.18	122,990,719.98

(十) 营业收入和营业成本

1、 营业收入和营业成本情况

项目	本期金额		上期金额	
	收入	成本	收入	成本
主营业务	181,404,545.67	128,545,860.27	189,759,596.70	131,653,543.65
其他业务	781,385.67	420,836.01	671,520.51	310,475.71
合计	182,185,931.34	128,966,696.28	190,431,117.21	131,964,019.36

### (十一) 管理费用

项目	本期金额	上期金额
职工薪酬与相关费用	3,987,282.57	4,573,128.68
办公费	1,100,674.69	390,660.40
差旅费	253,668.94	67,595.40
业务招待费	574,878.50	458,829.79
低值易耗品	17,597.34	23,825.08
资产折旧与摊销	1,498,861.77	1,445,168.43
咨询服务费	1,285,898.61	541,787.54
场地维护	95,822.45	225,378.44
其他	456,318.47	661,580.35
合计	9,271,003.34	8,387,954.11

### (十二) 研发费用

项目	本期金额	上期金额
直接投入	1,230,456.21	3,053,887.23
人员费用	8,753,742.12	8,942,279.65
资产折旧与摊销	370,894.43	369,444.79
其他	285,509.47	247,652.10
合计	10,640,602.23	12,613,263.77

### (十三) 信用减值损失

项目	本期金额	上期金额
应收账款坏账损失	-1,916,798.52	-503,798.15
其他应收款坏账损失	-68,894.77	-50,429.04
合计	-1,985,693.29	-554,227.19

#### (十四) 所得税费用

##### 1、 所得税费用表

项目	本期金额	上期金额
当期所得税费用	3,143,096.65	2,823,777.09
递延所得税费用	-356,092.95	-158,703.69
合计	2,787,003.70	2,665,073.40

##### 2、 会计利润与所得税费用调整过程

项目	本期金额
利润总额	24,575,775.90
按法定[或适用]税率计算的所得税费用	3,686,366.38
子公司适用不同税率的影响	397,632.90
调整以前期间所得税的影响	
非应税收入的影响	39,469.72
不可抵扣的成本、费用和损失的影响	42,794.34
使用前期未确认递延所得税资产的可抵扣亏损的影响	
本期未确认递延所得税资产的可抵扣暂时性差异或可抵扣亏损的影响	
税法规定的额外可扣除费用	-1,379,259.64
所得税费用	2,787,003.70

## (十五) 每股收益

### 1、 基本每股收益

基本每股收益以归属于母公司普通股股东的合并净利润除以本公司发行在外普通股的加权平均数计算：

项目	本期金额	上期金额
归属于母公司普通股股东的合并净利润	21,788,772.20	24,198,681.60
本公司发行在外普通股的加权平均数	57,500,000.00	57,500,000.00
基本每股收益	0.38	0.42
其中：持续经营基本每股收益	0.38	0.42
终止经营基本每股收益		

### 2、 稀释每股收益

稀释每股收益以归属于母公司普通股股东的合并净利润（稀释）除以本公司发行在外普通股的加权平均数（稀释）计算：

项目	本期金额	上期金额
归属于母公司普通股股东的合并净利润（稀释）	21,788,772.20	24,198,681.60
本公司发行在外普通股的加权平均数（稀释）	57,500,000.00	57,500,000.00
稀释每股收益	0.38	0.42
其中：持续经营稀释每股收益	0.38	0.42
终止经营稀释每股收益		

## 五、 关联方及关联交易

### (一) 本公司的母公司情况

本公司无上级母公司。

### (二) 本公司的合营和联营企业情况

本期与本公司发生关联方交易，或前期与本公司发生关联方交易形成余额的其他合营或联营企业情况如下：

合营或联营企业名称	与本公司关系
杭州西晨科技有限公司	联营企业

### (三) 其他关联方情况

其他关联方名称	其他关联方与本公司的关系
常州莱赛企业管理有限公司	受同一实际控制人控制的公司
常州市莱奥信息科技有限公司	受同一实际控制人控制的公司
常州新北区三井夏伊健身工作室	实际控制人张敏俐儿子配偶陈晶参股
常州科尔流体技术有限公司	袁伟栋担任执行董事兼总经理
常州延陵会计师事务所有限公司	冯锦侠参股，并担任监事
无锡烨隆精密机械股份有限公司	董事会秘书冯锦侠担任独立董事
常州盛拓信息技术有限公司	董事会秘书冯锦侠担任董事
江阴市和乾机械设备有限公司	董事孙小兰弟弟的配偶徐秀华参股，担任执行董事
常州市柏高包装机械有限公司	董事孙小兰女儿配偶的父亲顾焕标参股，担任执行董事
常州市金坛顺丰交通设施有限公司	董事孙小兰姐姐的配偶尹国民参股，担任执行董事
江苏森标科技有限公司	监事何晓燕的配偶参股，担任总经理
金中义	股东
彭公新	股东
常州市莱赛精密机械制造有限公司	常州莱赛企业管理有限公司参股的公司

(四) 关联交易情况

1、 购销商品、提供和接受劳务的关联交易

采购商品/接受劳务情况表

关联方	关联交易内容	本期金额	获批的交易额度（如适用）	是否超过交易额度（如适用）	上期金额
常州市莱赛精密机械制造有限公司	采购原材料	2,205,348.10			3,690,600.69
杭州西晨科技有限公司	采购原材料	97,433.63			

2、 关联租赁情况

本公司作为出租方：

承租方名称	租赁资产种类	本期确认的租赁收入	上期确认的租赁收入
常州莱赛企业管理有限公司	办公用房	3,715.60	4,954.13

(五) 关联方应收应付款项

1、 应收项目

项目名称	关联方	期末余额		上年年末余额	
		账面余额	坏账准备	账面余额	坏账准备
预付款项					
	杭州西晨科技有限公司			49,500.00	

2、 应付项目

项目名称	关联方	期末账面余额	上年年末账面余额
应付账款			
	常州市莱赛精密机械制造有限公司	1,870,857.57	2,624,443.50



项目名称	关联方	期末账面余额	上年年末账面余额
	杭州西晨科技有限公司	1,061.95	
	常州莱赛企业管理有限公司	69,841.44	134,777.73
其他应付款			
	陆建红		680,000.00

#### (六) 关联方承诺

以下为本公司于资产负债表日，已签约而尚不必在资产负债表上列示的与关联方有关的承诺事项：

项目名称	关联方	期末余额	上年年末余额
一租出			
	常州莱赛企业管理有限公司	1,350.00	4,954.13

### 六、 承诺及或有事项

#### (一) 重要承诺事项

截止 2023 年 9 月 30 日，本公司无需要披露的重要承诺事项。

#### (二) 或有事项

截止 2023 年 9 月 30 日，本公司无需要披露的或有事项。

### 七、 资产负债表日后事项

截止审计报告日，本公司无需要披露的资产负债表日后事项。

八、 补充资料

(一) 当期非经常性损益明细表

项目	金额	说明
计入当期损益的政府补助（与企业业务密切相关，按照国家统一标准定额或定量享受的政府补助除外）	1,173,350.00	
除上述各项之外的其他营业外收入和支出	1,874,154.76	
小计	3,047,504.76	
所得税影响额	-456,900.64	
合计	2,590,604.12	

(二) 净资产收益率及每股收益

报告期利润	加权平均净资产收益率（%）	每股收益（元）	
		基本每股收益	稀释每股收益
归属于公司普通股股东的净利润	9.81	0.38	0.38
扣除非经常性损益后归属于公司普通股股东的净利润	8.64	0.33	0.33





# 营业执照

(副本)

统一社会信用代码

91310101568093764U

证照编号: 01000000202301120074



市场主体  
了解更多  
信用信息  
扫描二维码  
、监管信息  
、许可、体  
、服务。

名称 立信会计师事务所(普通合伙)

类型 特殊普通合伙企业

执行事务合伙人 朱建弟, 杨志国

经营范围

审查企业会计报表, 出具审计报告; 验证企业资本, 出具验资报告; 办理企业合并、分立、清算事宜中的审计业务, 出具有关报告; 基本建设年度决算审计; 代理记账; 会计咨询、税务咨询、法律、法规及其他会计、税务、法律、法规须经批准的项目; 依照国家法律法规及国务院有关部门批准的业务开展经营活动。  
【依法须经批准的项目, 经相关部门批准后方可开展经营活动】

出资额 人民币15150.0000万元整  
成立日期 2011年01月24日  
主要经营场所 上海市黄浦区南京东路61号四楼



登记机关

2023年01月12日



证书序号:0001247

## 说明

1、《会计师事务所执业证书》是证明持有人经财政部门依法审批，准予执行注册会计师法定业务的凭证。

2、《会计师事务所执业证书》记载事项发生变动的，应当向财政部门申请换发。

会计师事务所执业证书不得伪造、涂改、出借、转让。

会计师事务所终止或执业许可注销的，应当向财政部门交回《会计师事务所执业证书》。



# 会计师事务所 执业证书

名称：立信会计师事务所（特殊普通合伙）

首席合伙人：朱建弟

主任会计师：

经营场所：上海市黄浦区南京东路61号四楼

组织形式：特殊普通合伙制

执业证书编号：310000096

批准执业文号：沪财会〔2000〕26号（转制批文 沪财会〔2010〕82号）

批准执业日期：2000年6月13日（转制日期 2010年12月31日）

发证机关：



二〇一八年六月一日

中华人民共和国财政部制



姓名 张强  
 Full name 男  
 性别 男  
 Sex 1975-11-05  
 出生日期 立信会计师事务所（特殊普通合伙）  
 Date of birth  
 工作单位  
 Working unit 310107197511050830  
 身份证号码  
 Identity card No.

手机扫描



年度检验登记  
 Annual Renewal Registration

本证书年检合格，继续有效一年。  
 This certificate is valid for another year after this renewal.



张强 3105

年度检验登记  
 Annual Renewal Registration

本证书年检合格，继续有效一年。  
 This certificate is valid for another year after this renewal.



张强(310000062262)  
 已通过2018年年检  
 上海市注册会计师协会  
 2018年04月30日

手机扫描

年度检验登记  
 Annual Renewal Registration

本证书年检合格，继续有效一年。  
 This certificate is valid for another year after this renewal.



张强(310000062262)  
 已通过2019年年检  
 上海市注册会计师协会  
 2019年05月31日

年度检验登记  
 Annual Renewal Registration

本证书年检合格，继续有效一年。  
 This certificate is valid for another year after this renewal.



张强(310000062262)  
 已通过2019年年检  
 上海市注册会计师协会  
 2019年05月31日

张强(310000062262)  
 已通过2020年年检  
 上海市注册会计师协会  
 2020年08月31日

年度检验登记  
 Annual Renewal Registration

本证书年检合格，继续有效一年。  
 This certificate is valid for another year after this renewal.



张强(310000062262)  
 已通过2021年年检  
 上海市注册会计师协会  
 2021年10月30日

张强(310000062262)  
 已通过2021年年检  
 上海市注册会计师协会  
 2021年10月30日

年度检验登记  
 Annual Renewal Registration

本证书年检合格，继续有效一年。  
 This certificate is valid for another year after this renewal.

张强(310000062262)  
 已通过2021年年检  
 上海市注册会计师协会  
 2021年10月30日

手机扫描

年度检验登记  
Annual Renewal Registration

本证书经检验合格，继续有效一年。  
This certificate is valid for another year after  
this renewal.



吴楠楠(310000032138)  
您已通过2021年年检  
上海市注册会计师协会  
2021年10月30日



吴楠楠年检二维码

年 /y 月 /m 日 /d

年度检验登记  
Annual Renewal Registration

本证书经检验合格，继续有效一年。  
This certificate is valid for another year after  
this renewal.



年 /y 月 /m 日 /d



姓 名 吴楠楠  
Full name  
性 别 女  
Sex  
出 生 日 期 1983-03-25  
Date of birth  
工 作 单 位 立信会计师事务所（特殊普  
Working unit 通合伙）  
身 份 证 号 码 310108198303254521  
Identity card No.



年度检验登记  
Annual Renewal Registration

本证书经检验合格，继续有效一年。  
This certificate is valid for another year after  
this renewal.



唐绍昆年检二维码

年 月 日  
y m d



年度检验登记  
Annual Renewal Registration

本证书经检验合格，继续有效一年。  
This certificate is valid for another year after  
this renewal.

年 月 日  
y m d



姓名 唐绍昆  
Full name  
性别 男  
Sex  
出生日期 1982-10-22  
Date of birth  
工作单位 上海立信会计师事务所（特殊普通合伙）  
Working unit  
身份证号码 310105198210210021  
Identity card No.

