


舟山冠亨投资合伙企业（有限合伙）

审计报告

大华审字[2023]0021105号



大华会计师事务所（特殊普通合伙）

Da Hua Certified Public Accountants (Special General Partnership)

此码用于证明该审计报告是否由具有执业许可的会计师事务所出具，  
您可使用手机“扫一扫”或进入“注册会计师行业统一监管平台”（<http://acc.mof.gov.cn>）进行查验。  
报告编码：京23057XMHTW



# 舟山冠亨投资合伙企业（有限合伙）

## 审计报告及财务报表

（2022年1月1日至2023年7月31日止）

	目 录	页 次
一、	审计报告	1-3
二、	已审财务报表	
	合并资产负债表	1-2
	合并利润表	3
	合并现金流量表	4
	合并所有者权益变动表	5-6
	母公司资产负债表	7-8
	母公司利润表	9
	母公司现金流量表	10
	母公司所有者权益变动表	11-12
	财务报表附注	1-55



## 审计报告

大华审字[2023]0021105号

舟山冠亨投资合伙企业（有限合伙）：

### 一、 审计意见

我们审计了舟山冠亨投资合伙企业（有限合伙）（以下简称舟山冠亨公司）财务报表，包括2023年7月31日、2022年12月31日的合并及母公司资产负债表，2023年1月至7月、2022年度的合并及母公司利润表、合并及母公司现金流量表、合并及母公司所有者权益变动表以及相关财务报表附注。

我们认为，后附的财务报表在所有重大方面按照企业会计准则的规定编制，公允反映了舟山冠亨公司2023年7月31日、2022年12月31日的合并及母公司财务状况以及2023年1月至7月、2022年度的合并及母公司经营成果和现金流量。

### 二、 形成审计意见的基础

我们按照中国注册会计师审计准则的规定执行了审计工作。审计报告的“注册会计师对财务报表审计的责任”部分进一步阐述了我们在这些准则下的责任。按照中国注册会计师职业道德守则，我们独立于舟山冠亨公司，并履行了职业道德方面的其他责任。我们相信，我们获取的审计证据是充分、适当的，为发表审计意见提供了基础。

### 三、 管理层和治理层对财务报表的责任



舟山冠亨公司管理层负责按照企业会计准则的规定编制财务报表，使其实现公允反映，并设计、执行和维护必要的内部控制，以使财务报表不存在由于舞弊或错误导致的重大错报。

在编制财务报表时，舟山冠亨公司管理层负责评估舟山冠亨公司的持续经营能力，披露与持续经营相关的事项（如适用），并运用持续经营假设，除非管理层计划清算舟山冠亨公司、终止运营或别无其他现实的选择。

治理层负责监督舟山冠亨公司的财务报告过程。

#### 四、注册会计师对财务报表审计的责任

我们的目标是对财务报表整体是否不存在由于舞弊或错误导致的重大错报获取合理保证，并出具包含审计意见的审计报告。合理保证是高水平的保证，但并不能保证按照审计准则执行的审计在某一重大错报存在时总能发现。错报可能由于舞弊或错误导致，如果合理预期错报单独或汇总起来可能影响财务报表使用者依据财务报表作出的经济决策，则通常认为错报是重大的。

在按照审计准则执行审计工作的过程中，我们运用职业判断，并保持职业怀疑。同时，我们也执行以下工作：

1. 识别和评估由于舞弊或错误导致的财务报表重大错报风险，设计和实施审计程序以应对这些风险，并获取充分、适当的审计证据，作为发表审计意见的基础。由于舞弊可能涉及串通、伪造、故意遗漏、虚假陈述或凌驾于内部控制之上，未能发现由于舞弊导致的重大错报的风险高于未能发现由于错误导致的重大错报的风险。

2. 了解与审计相关的内部控制，以设计恰当的审计程序，但目的并非对内部控制的有效性发表意见。



3. 评价管理层选用会计政策的恰当性和作出会计估计及相关披露的合理性。

4. 对管理层使用持续经营假设的恰当性得出结论。同时，根据获取的审计证据，就可能导致对舟山冠亨公司持续经营能力产生重大疑虑的事项或情况是否存在重大不确定性得出结论。如果我们得出结论认为存在重大不确定性，审计准则要求我们在审计报告中提请报告使用者注意财务报表中的相关披露；如果披露不充分，我们应当发表非无保留意见。我们的结论基于截至审计报告日可获得的信息。然而，未来的事项或情况可能导致舟山冠亨公司不能持续经营。

5. 评价财务报表的总体列报、结构和内容，并评价财务报表是否公允反映相关交易和事项。

6. 就舟山冠亨公司中实体或业务活动的财务信息获取充分、适当的审计证据，以对财务报表发表审计意见。我们负责指导、监督和执行集团审计，并对审计意见承担全部责任。

我们与治理层就计划的审计范围、时间安排和重大审计发现等事项进行沟通，包括沟通我们在审计中识别的值得关注的内部控制缺陷。

大华会计师事务所(特殊普通合伙)



中国注册会计师：\_\_\_\_\_

丁莉



中国注册会计师：\_\_\_\_\_

熊凤秀



二〇二三年八月二十九日



# 舟山冠亨投资合伙企业（有限合伙） 合并资产负债表

（除特别注明外，金额单位均为人民币元）

资 产	附注五	2023年7月31日	2022年12月31日
<b>流动资产</b>			
货币资金	注释1.	50,320,332.86	1,953,625.29
交易性金融资产	注释2.		294,739.36
应收票据	注释3.	180,000.00	6,693,993.41
应收账款	注释4.	15,020,723.39	8,158,087.68
应收款项融资			
预付款项	注释5.	224,922.99	357,708.55
其他应收款	注释6.	8,854,226.54	43,010,177.47
存货	注释7.	25,031,913.15	30,089,808.48
合同资产			
持有待售资产			
一年内到期的非流动资产			
其他流动资产	注释8.		482,367.86
<b>流动资产合计</b>		<b>99,632,118.93</b>	<b>91,040,508.30</b>
<b>非流动资产：</b>			
债权投资			
其他债权投资			
长期应收款	注释9.	656,666.73	653,333.46
长期股权投资	注释10.		113,747,385.36
其他权益工具投资	注释11.		23,077,379.00
其他非流动金融资产			
投资性房地产			
固定资产	注释12.	128,829,463.42	136,130,099.19
在建工程	注释13.	113,274.34	25,663.72
生产性生物资产			
油气资产			
无形资产	注释14.	2,717,065.41	2,905,176.36
开发支出			
商誉			
长期待摊费用	注释15.	4,146,784.53	4,745,632.58
递延所得税资产	注释16.	439,805.11	206,546.67
其他非流动资产	注释17.	847,586.60	750,929.65
<b>非流动资产合计</b>		<b>137,750,646.14</b>	<b>282,242,145.99</b>
<b>资产合计</b>		<b>237,382,765.07</b>	<b>373,282,654.29</b>

（后附财务报表附注为财务报表的组成部分）

执行事务合伙人委托代表

主管会计工作负责人：

会计机构负责人：



# 舟山冠亨投资合伙企业（有限合伙） 合并资产负债表

（除特别注明外，金额单位均为人民币元）

负债和所有者权益	附注五	2023年7月31日	2022年12月31日
<b>流动负债</b>			
短期借款			
交易性金融负债			
应付票据			
应付账款	注释18.	24,434,357.03	15,697,654.57
预收款项			
合同负债	注释19.	777,541.80	368,417.55
应付职工薪酬	注释20.	1,267,533.48	5,402,469.54
应交税费	注释21.	3,504,486.80	3,469,293.50
其他应付款	注释22.	16,817,565.38	113,883,097.53
持有待售负债			
一年内到期的非流动负债	注释23.	2,110,977.44	14,517,196.90
其他流动负债	注释24.	101,080.43	47,894.28
<b>流动负债合计</b>		<b>49,013,542.36</b>	<b>153,386,023.87</b>
<b>非流动负债：</b>			
长期借款			
应付债券			
其中：优先股			
永续债			
长期应付款			
长期应付职工薪酬			
预计负债			
递延收益	注释25.	2,453,399.77	1,116,913.71
递延所得税负债	注释16.	11,402,675.95	11,952,321.22
其他非流动负债			
<b>非流动负债合计</b>		<b>13,856,075.72</b>	<b>13,069,234.93</b>
<b>负债合计</b>		<b>62,869,618.08</b>	<b>166,455,258.80</b>
<b>所有者权益：</b>			
合伙人出资	注释26.	50,000,000.00	50,000,000.00
其他权益工具			
其中：优先股			
永续债			
资本公积			
减：库存股			
其他综合收益			
专项储备			
盈余公积			
未分配利润	注释27.	96,372,628.29	134,054,595.89
<b>归属于母公司所有者权益合计</b>		<b>146,372,628.29</b>	<b>184,054,595.89</b>
少数所有者权益		28,140,518.70	22,772,799.60
<b>所有者权益合计</b>		<b>174,513,146.99</b>	<b>206,827,395.49</b>
<b>负债及所有者权益总计</b>		<b>237,382,765.07</b>	<b>373,282,654.29</b>

（后附财务报表附注为财务报表的组成部分）

执行事务合伙人委托代表



主管会计工作负责人：



会计机构负责人：




# 舟山冠亨投资合伙企业（有限合伙） 合并利润表

（除特别注明外，金额单位均为人民币元）

项目	附注五	2023年1-7月	2022年度
<b>一、营业收入</b>	注释28.	138,542,384.66	257,247,495.12
减：营业成本	注释28.	93,067,910.45	175,668,579.45
税金及附加	注释29.	1,111,714.68	1,569,678.53
销售费用			
管理费用	注释30.	7,584,814.72	12,719,914.36
研发费用	注释31.	7,471,282.80	15,979,325.02
财务费用	注释32.	64,556.14	511,316.27
其中：利息费用		429,449.04	1,881,986.12
利息收入		488,996.20	1,624,471.46
加：其他收益	注释33.	867,421.26	751,166.21
投资收益（损失以“-”号填列）	注释34.	-6,283,362.85	10,375,162.67
其中：对联营企业和合营企业的投资收益			11,171,887.37
以摊余成本计量的金融资产终止确认收益			
净敞口套期收益（损失以“-”号填列）			
公允价值变动收益（损失以“-”号填列）			
信用减值损失（损失以“-”号填列）	注释35.	1,634,533.90	-330,665.98
资产减值损失（损失以“-”号填列）			
资产处置收益（损失以“-”号填列）	注释36.	-230.77	-1,639,969.60
<b>二、营业利润（亏损以“-”号填列）</b>		25,460,467.41	59,954,374.79
加：营业外收入	注释37.		775.41
减：营业外支出	注释38.	10,658.19	73,556.18
<b>三、利润总额（亏损总额以“-”号填列）</b>		25,449,809.22	59,881,594.02
减：所得税费用	注释39.	3,430,072.41	3,795,500.92
<b>四、净利润（净亏损以“-”号填列）</b>		22,019,736.81	56,086,093.10
（一）按经营持续性分类			
持续经营净利润（净亏损以“-”号填列）		22,019,736.81	56,086,093.10
终止经营净利润（净亏损以“-”号填列）			
（二）按所有权归属分类			
归属于母公司所有者的净利润（净亏损以“-”号填列）		16,652,017.71	46,778,347.50
少数所有者损益（净亏损以“-”号填列）		5,367,719.10	9,307,745.60
<b>五、其他综合收益的税后净额</b>			
归属于母公司所有者的其他综合收益的税后净额			
（一）不能重分类进损益的其他综合收益			
（二）将重分类进损益的其他综合收益			
归属于少数所有者的其他综合收益的税后净额			
<b>六、综合收益总额</b>		22,019,736.81	56,086,093.10
归属于母公司所有者的综合收益总额		16,652,017.71	46,778,347.50
归属于少数所有者的综合收益总额		5,367,719.10	9,307,745.60

（后附财务报表附注为财务报表的组成部分）

执行事务合伙人委托代表

主管会计工作负责人：

会计机构负责人：






# 舟山冠亨投资合伙企业（有限合伙） 合并现金流量表

（除特别注明外，金额单位均为人民币元）

项 目	附注五	2023年1-7月	2022年度
<b>一、经营活动产生的现金流量：</b>			
销售商品、提供劳务收到的现金		96,892,430.43	155,699,214.30
收到的税费返还			
收到其他与经营活动有关的现金	注释40.	117,406,894.67	288,786,975.59
经营活动现金流入小计		214,299,325.10	444,486,189.89
购买商品、接受劳务支付的现金		28,215,329.99	53,970,963.42
支付给职工以及为职工支付的现金		18,623,308.35	24,944,893.41
支付的各项税费		11,859,007.82	9,950,456.50
支付其他与经营活动有关的现金	注释40.	180,481,595.09	307,964,089.31
经营活动现金流出小计		239,179,241.25	396,830,402.64
经营活动产生的现金流量净额		-24,879,916.15	47,655,787.25
<b>二、投资活动产生的现金流量：</b>			
收回投资所收到的现金		140,299,091.40	8,420,116.41
取得投资收益收到的现金		11,005,595.05	21,582,508.31
处置固定资产、无形资产和其他长期资产收回的现金净额		1,130.00	
收到其他与投资活动有关的现金			
投资活动现金流入小计		151,305,816.45	30,002,624.72
购建固定资产、无形资产和其他长期资产支付的现金		3,128,476.56	22,362,616.34
投资支付的现金			17,794,739.36
支付其他与投资活动有关的现金			
投资活动现金流出小计		3,128,476.56	40,157,355.70
投资活动产生的现金流量净额		148,177,339.89	-10,154,730.98
<b>三、筹资活动产生的现金流量：</b>			
吸收投资收到的现金			
其中：子公司吸收少数所有者投资收到的现金			
取得借款收到的现金		49,140,000.00	65,000,000.00
收到其他与筹资活动有关的现金	注释40.	35,500,000.00	30,000,000.00
筹资活动现金流入小计		84,640,000.00	95,000,000.00
偿还债务支付的现金		49,140,000.00	90,000,000.00
分配股利、利润或偿付利息支付的现金		50,930,716.17	41,659,133.59
其中：子公司支付给少数所有者的股利、利润			
支付其他与筹资活动有关的现金	注释40.	59,500,000.00	783,500.00
筹资活动现金流出小计		159,570,716.17	132,442,633.59
筹资活动产生的现金流量净额		-74,930,716.17	-37,442,633.59
<b>四、汇率变动对现金及现金等价物的影响</b>			
<b>五、现金及现金等价物净增加额</b>			
加：期初现金及现金等价物余额		48,366,707.57	58,422.68
<b>六、期末现金及现金等价物余额</b>			
		1,953,625.29	1,895,202.61
		50,320,332.96	1,953,625.29

（后附财务报表附注为财务报表的组成部分）

执行事务合伙人委托代表：



主管会计工作负责人：



会计机构负责人：




# 舟山冠亨投资合伙企业（有限合伙） 合并所有者权益变动表

（除特别注明外，金额单位均为人民币元）

项 目	2023年1-7月						所有者权益合计			
	合伙人出资	其他权益工具	资本公积	减：库存股	其他综合收益	专项储备		盈余公积	未分配利润	少数所有者权 益
一、上年年末余额	50,000,000.00							134,054,595.89	22,772,799.60	206,827,395.49
加：会计政策变更										
前期差错更正										
同一控制下企业合并										
其他										
二、本年初余额	50,000,000.00							134,054,595.89	22,772,799.60	206,827,395.49
三、本年增减变动金额								-37,681,967.60	5,367,719.10	-32,314,248.50
（一）综合收益总额								16,652,017.71	5,367,719.10	22,019,736.81
（二）所有者投入和减少资本										
1.所有者投入的资本										
2.其他权益工具持有者投入资本										
3.股份支付计入所有者权益的金额										
4.其他										
（三）利润分配										
1.提取盈余公积								-54,333,985.31		-54,333,985.31
2.对所有者的分配										
3.其他										
（四）所有者权益内部结转										
1.资本公积转增资本										
2.盈余公积转增资本										
3.盈余公积弥补亏损										
4.其他										
（五）专项储备										
1.本期提取										
2.本期使用										
（六）其他										
四、本期末余额	50,000,000.00							96,372,628.29	28,140,518.70	174,513,146.99

（后附财务报表附注为财务报表的组成部分）



执行事务合伙人委托代表



主管会计工作负责人：

会计机构负责人：



# 舟山冠亨投资合伙企业（有限合伙） 合并所有者权益变动表

（除特别注明外，金额单位均为人民币元）

项 目	2022年度									
	归属于母公司所有者权益									
	合伙人出资	其他权益工具	资本公积	减：库存股	其他综合收益	专项储备	盈余公积	未分配利润	少数所有者权 益	所有者权益合计
一、上年年末余额	50,000,000.00							118,698,772.84	21,700,615.32	190,399,388.16
加：会计政策变更										
前期差错更正										
同一控制下企业合并										
其他										
二、本年初余额	50,000,000.00							118,698,772.84	21,700,615.32	190,399,388.16
三、本年增减变动金额								15,355,823.05	1,072,184.28	16,428,007.33
（一）综合收益总额								46,778,347.50	9,307,745.60	56,086,093.10
（二）所有者投入和减少资本										
1.所有者投入的资本										
2.其他权益工具持有者投入资本										
3.股份支付计入所有者权益的金 额										
4.其他										
（三）利润分配								-31,422,524.45	-8,235,561.32	-39,658,085.77
1.提取盈余公积										
2.对所有者分配										
3.其他										
（四）所有者权益内部结转										
1.资本公积转增资本										
2.盈余公积转增资本										
3.盈余公积弥补亏损										
4.其他										
（五）专项储备										
1.本期提取										
2.本期使用										
（六）其他										
四、本年期未余额	50,000,000.00							134,054,595.89	22,772,799.60	206,827,395.49



（后附财务报表附注为财务报表的组成部分）  
执行事务合伙人委托代表：



主管会计工作负责人：

会计机构负责人：



# 舟山冠亨投资合伙企业（有限合伙） 母公司资产负债表

（除特别注明外，金额单位均为人民币元）

资 产	附注十一	2023年7月31日	2022年12月31日
<b>流动资产</b>			
货币资金		38,240,964.49	286,796.23
交易性金融资产			294,739.36
应收票据			
应收账款			
应收款项融资			
预付款项			
其他应收款	注释1.	8,849,864.79	43,007,327.47
存货			
合同资产			
持有待售资产			
一年内到期的非流动资产			
其他流动资产			
<b>流动资产合计</b>		<b>47,090,829.28</b>	<b>43,588,863.06</b>
<b>非流动资产：</b>			
债权投资			
其他债权投资			
长期应收款			
长期股权投资	注释2.	32,000,000.00	145,747,385.36
其他权益工具投资			23,077,379.00
其他非流动金额资产			
投资性房地产			
固定资产			
在建工程			
生产性生物资产			
油气资产			
无形资产			
开发支出			
商誉			
长期待摊费用			
递延所得税资产			
其他非流动资产			
<b>非流动资产合计</b>		<b>32,000,000.00</b>	<b>168,824,764.36</b>
<b>资产合计</b>		<b>79,090,829.28</b>	<b>212,413,627.42</b>

（后附财务报表附注为财务报表的组成部分）

执行事务合伙人委托代表：





主管会计工作负责人：



会计机构负责人：





# 舟山冠亨投资合伙企业（有限合伙） 母公司资产负债表

（除特别注明外，金额单位均为人民币元）

负债和所有者权益	附注十一	2023年7月31日	2022年12月31日
流动负债			
短期借款			
交易性金融负债			
应付票据			
应付账款			
预收款项			
合同负债			
应付职工薪酬			140,000.00
应交税费		1,258.31	229.88
其他应付款		13,279,017.49	87,310,000.00
持有待售负债			
一年内到期的非流动负债			
其他流动负债			
<b>流动负债合计</b>		<b>13,280,275.80</b>	<b>87,450,229.88</b>
非流动负债：			
长期借款			
应付债券			
其中：优先股			
永续债			
长期应付款			
长期应付职工薪酬			
预计负债			
递延收益			
递延所得税负债			
其他非流动负债			
<b>非流动负债合计</b>		<b>—</b>	<b>—</b>
<b>负债合计</b>		<b>13,280,275.80</b>	<b>87,450,229.88</b>
所有者权益：			
合伙人出资		50,000,000.00	50,000,000.00
其他权益工具			
其中：优先股			
永续债			
资本公积			
减：库存股			
其他综合收益			
专项储备			
盈余公积			
未分配利润		15,810,553.48	74,963,397.54
<b>所有者权益合计</b>		<b>65,810,553.48</b>	<b>124,963,397.54</b>
<b>负债及所有者权益总计</b>		<b>79,090,829.28</b>	<b>212,413,627.42</b>

（后附财务报表附注为财务报表的组成部分）

执行事务合伙人委托代表



主管会计工作负责人：



会计机构负责人：





# 舟山冠亨投资合伙企业（有限合伙） 母公司利润表

（除特别注明外，金额单位均为人民币元）

项目	附注十一	2023年1-7月	2022年度
<b>一、营业收入</b>			
减：营业成本			
税金及附加			3,039.30
销售费用			
管理费用		387,978.10	369,241.04
研发费用			
财务费用		621.87	-41.62
其中：利息费用			
利息收入			
加：其他收益			
投资收益（损失以“-”号填列）	注释3.	-6,283,362.85	43,317,407.90
其中：对联营企业和合营企业的投资收益			11,171,887.37
以摊余成本计量的金融资产终止确认收益			
净敞口套期收益（损失以“-”号填列）			
公允价值变动收益（损失以“-”号填列）			
信用减值损失（损失以“-”号填列）		1,853,104.07	-456,334.25
资产减值损失（损失以“-”号填列）			
资产处置损益（损失以“-”号填列）			
<b>二、营业利润（亏损以“-”号填列）</b>		<b>-4,818,858.75</b>	<b>42,488,834.93</b>
加：营业外收入			775.41
减：营业外支出			
<b>三、利润总额（亏损总额以“-”号填列）</b>		<b>-4,818,858.75</b>	<b>42,489,610.34</b>
减：所得税费用			
<b>四、净利润（净亏损以“-”号填列）</b>		<b>-4,818,858.75</b>	<b>42,489,610.34</b>
持续经营净利润（净亏损以“-”号填列）		-4,818,858.75	42,489,610.34
终止经营净利润（净亏损以“-”号填列）			
<b>五、其他综合收益的税后净额</b>			
（一）不能重分类进损益的其他综合收益			
（二）将重分类进损益的其他综合收益			
<b>六、综合收益总额</b>		<b>-4,818,858.75</b>	<b>42,489,610.34</b>

（后附财务报表附注为财务报表的组成部分）

执行事务合伙人委托代表：




主管会计工作负责人：




会计机构负责人：







# 舟山冠亨投资合伙企业（有限合伙） 母公司现金流量表

（除特别注明外，金额单位均为人民币元）

项 目	附注十一	2023年1-7月	2022年度
<b>一、经营活动产生的现金流量：</b>			
销售商品、提供劳务收到的现金			
收到的税费返还			
收到其他与经营活动有关的现金		112,891,645.73	285,883,703.03
经营活动现金流入小计		112,891,645.73	285,883,703.03
购买商品、接受劳务支付的现金			
支付给职工以及为职工支付的现金		382,802.40	196,873.00
支付的各项税费			3,039.30
支付其他与经营活动有关的现金		175,358,094.39	297,969,024.16
经营活动现金流出小计		175,740,896.79	298,168,936.46
经营活动产生的现金流量净额		-62,849,251.06	-12,285,233.43
<b>二、投资活动产生的现金流量：</b>			
收回投资所收到的现金		140,299,091.40	7,020,000.00
取得投资收益收到的现金		11,005,595.05	54,524,753.54
处置固定资产、无形资产和其他长期资产收回的现金净额			
处置子公司及其他营业单位收到的现金净额			
收到其他与投资活动有关的现金			
投资活动现金流入小计		151,304,686.45	61,544,753.54
购建固定资产、无形资产和其他长期资产支付的现金			
投资支付的现金			17,794,739.36
取得子公司及其他营业单位支付的现金净额			
支付其他与投资活动有关的现金			
投资活动现金流出小计			17,794,739.36
投资活动产生的现金流量净额		151,304,686.45	43,750,014.18
<b>三、筹资活动产生的现金流量：</b>			
吸收投资收到的现金			
取得借款收到的现金			
收到其他与筹资活动有关的现金			
筹资活动现金流入小计			
偿还债务支付的现金			
分配股利、利润或偿付利息支付的现金		50,501,267.13	31,422,524.45
支付其他与筹资活动有关的现金			
筹资活动现金流出小计		50,501,267.13	31,422,524.45
筹资活动产生的现金流量净额		-50,501,267.13	-31,422,524.45
<b>四、汇率变动对现金及现金等价物的影响</b>			
<b>五、现金及现金等价物净增加额</b>			
加：期初现金及现金等价物余额		37,954,168.26	42,256.30
		286,796.23	244,539.93
<b>六、期末现金及现金等价物余额</b>			
		38,240,964.49	286,796.23

（后附财务报表附注为财务报表的组成部分）

执行事务合伙人委托代表



主管会计工作负责人：



会计机构负责人：




# 舟山冠亨投资合伙企业（有限合伙） 母公司所有者权益变动表

（除特别说明外，金额单位均为人民币元）

项 目	2023年1-7月								
	合伙人出资	其他权益工具	资本公积	减：库存股	其他综合收益	专项储备	盈余公积	未分配利润	所有者权益合计
一、上年年末余额	50,000,000.00							74,963,397.54	124,963,397.54
加：会计政策变更									
前期差错更正									
其他									
二、本年初余额	50,000,000.00							74,963,397.54	124,963,397.54
三、本年增减变动金额								-59,152,844.06	-59,152,844.06
（一）综合收益总额								-4,818,858.75	-4,818,858.75
（二）所有者投入和减少资本									
1.所有者投入的资本									
2.其他权益工具持有者投入资本									
3.股份支付计入所有者权益的金额									
4.其他									
（三）利润分配								-54,333,985.31	-54,333,985.31
1.提取盈余公积									
2.对所有者分配									
3.其他									
（四）所有者权益内部结转									
1.资本公积转增资本									
2.盈余公积转增资本									
3.盈余公积弥补亏损									
4.其他									
（五）专项储备									
1.本期提取									
2.本期使用									
（六）其他									
四、本期末余额	50,000,000.00							15,810,553.48	65,810,553.48

（后附财务报表附注为财务报表的组成部分）

执行事务合伙人委托代表：  
  


主管会计工作负责人：  
  


会计机构负责人：  
  






# 舟山冠亨投资合伙企业（有限合伙） 母公司所有者权益变动表

（除特别注明外，金额单位均为人民币元）

项 目	2022年度								
	合伙人出资	其他权益工具	资本公积	减：库存股	其他综合收益	专项储备	盈余公积	未分配利润	所有者权益合计
一、上年年末余额	50,000,000.00							63,896,311.65	113,896,311.65
加：会计政策变更									
前期差错更正									
其他									
二、本年初余额	50,000,000.00							63,896,311.65	113,896,311.65
三、本年增减变动金额								11,067,085.89	11,067,085.89
（一）综合收益总额								42,489,610.34	42,489,610.34
（二）所有者投入和减少资本									
1.所有者投入的资本									
2.其他权益工具持有者投入资本									
3.股份支付计入所有者权益的金额									
4.其他									
（三）利润分配								-31,422,524.45	-31,422,524.45
1.提取盈余公积									
2.对所有者的分配								-31,422,524.45	-31,422,524.45
3.其他									
（四）所有者权益内部结转									
1.资本公积转增资本									
2.盈余公积转增资本									
3.盈余公积弥补亏损									
4.其他									
（五）专项储备									
1.本期提取									
2.本期使用									
（六）其他									
四、本年年末余额	50,000,000.00							74,963,397.54	124,963,397.54


（后附财务报表附注为财务报表的组成部分）

执行事务合伙人委托代表：  
  




主管会计工作负责人：

会计机构负责人：





## 舟山冠亨投资合伙企业（有限合伙） 2022年度、2023年1月至7月财务报表附注

### 一、公司基本情况

#### （一）公司注册地、组织形式和总部地址

舟山冠亨投资合伙企业（有限合伙）（以下简称本企业）前身为新余元亨投资中心（有限合伙），是2015年8月31日由有限合伙人陈珊珊以货币出资750万元、有限合伙人夏晓林以货币出资750万元、有限合伙人郭琳以货币出资3000万元、普通合伙人新余冠亨投资有限公司以货币出资500万元共同投资设立的有限合伙企业，本合伙企业的执行事务合伙人为厦门冠亨投资有限公司（委派代表：郭满金），现持有统一社会信用代码为91360502352076631R的营业执照。

2017年04月27日本合伙企业从新余迁移泉州石狮，名称变更为石狮元亨投资中心（有限合伙）。

2018年02月05日本合伙企业从泉州石狮迁移浙省舟山市，名称变更为舟山冠亨投资合伙企业（有限合伙），同时有限合伙人夏晓林把持有本企业投资总额15%股权全部转让给有限合伙人郭琳持有。

2017年03月13日普通合伙人新余冠亨投资有限公司从江西新余迁移至福建省厦门市，名称变更为厦门冠亨投资有限公司。

经过历年的变更，截止2023年7月31日，注册资本为5000万元，注册地址：浙江省舟山市定海区舟山港综合保税区企业服务中心305-18043室（自贸试验区内），执行事务合伙人为厦门冠亨投资有限公司。

#### （二）公司业务性质和主要经营活动

本企业属投资与资产管理行业，主要经营范围为企业投资、投资管理（不含金融、证券、期货、保险业务）、项目投资策划、企业管理、会议会展服务。（依法须经批准的项目，经相关部门批准后方可开展经营活动）。

#### （三）合并财务报表范围

本期纳入合并财务报表范围的子公司共1户，详见附注六、在其他主体中的权益。本期纳入合并财务报表范围的主体与上期相比未发生变化。

#### （四）财务报表的批准报出

本财务报表业经执行事务合伙人决定于2023年8月29日批准报出。

### 二、财务报表的编制基础

#### （一）财务报表的编制基础



本企业根据实际发生的交易和事项，按照财政部颁布的《企业会计准则——基本准则》和具体企业会计准则、企业会计准则应用指南、企业会计准则解释及其他相关规定（以下合称“企业会计准则”）进行确认和计量，编制财务报表。

## （二）持续经营

本企业对报告期末起12个月的持续经营能力进行了评价，未发现对持续经营能力产生重大怀疑的事项或情况。因此，本财务报表系在持续经营假设的基础上编制。

## （三）记账基础和计价原则

本企业会计核算以权责发生制为记账基础。除某些金融工具以公允价值计量外，本财务报表以历史成本作为计量基础。资产如果发生减值，则按照相关规定计提相应的减值准备。

## 三、重要会计政策、会计估计

### （一）遵循企业会计准则的声明

本企业所编制的财务报表符合企业会计准则的要求，真实、完整地反映了报告期本企业的财务状况、经营成果、现金流量等有关信息。

### （二）会计期间

自公历1月1日至12月31日止为一个会计年度。

### （三）营业周期

营业周期是指企业从购买用于加工的资产起至实现现金或现金等价物的期间。本公司以12个月作为一个营业周期，并以其作为资产和负债的流动性划分标准。

### （四）记账本位币

采用人民币为记账本位币。

### （五）同一控制下和非同一控制下企业合并的会计处理方法

1. 分步实现企业合并过程中的各项交易的条款、条件以及经济影响符合以下一种或多种情况，将多次交易事项作为一揽子交易进行会计处理

- （1）这些交易是同时或者在考虑了彼此影响的情况下订立的；
- （2）这些交易整体才能达成一项完整的商业结果；
- （3）一项交易的发生取决于其他至少一项交易的发生；
- （4）一项交易单独看是不经济的，但是和其他交易一并考虑时是经济的。

### 2. 同一控制下的企业合并



本企业在企业合并中取得的资产和负债，按照合并日在被合并方资产、负债（包括最终控制方收购被合并方而形成的商誉）在最终控制方合并财务报表中的账面价值计量。在合并中取得的净资产账面价值与支付的合并对价账面价值（或发行股份面值总额）的差额，调整资本公积中的股本溢价，资本公积中的股本溢价不足冲减的，调整留存收益。

如果存在或有对价并需要确认预计负债或资产，该预计负债或资产金额与后续或有对价结算金额的差额，调整资本公积（资本溢价或股本溢价），资本公积不足的，调整留存收益。

对于通过多次交易最终实现企业合并的，属于一揽子交易的，将各项交易作为一项取得控制权的交易进行会计处理；不属于一揽子交易的，在取得控制权日，长期股权投资初始投资成本，与达到合并前的长期股权投资账面价值加上合并日进一步取得股份新支付对价的账面价值之和的差额，调整资本公积；资本公积不足冲减的，调整留存收益。对于合并日之前持有的股权投资，因采用权益法核算或金融工具确认和计量准则核算而确认的其他综合收益，暂不进行会计处理，直至处置该项投资时采用与被投资单位直接处置相关资产或负债相同的基础进行会计处理；因采用权益法核算而确认的被投资单位净资产中除净损益、其他综合收益和利润分配以外的所有者权益其他变动，暂不进行会计处理，直至处置该项投资时转入当期损益。

### 3. 非同一控制下的企业合并

购买日是指本企业实际取得对被购买方控制权的日期，即被购买方的净资产或生产经营决策的控制权转移给本企业的日期。同时满足下列条件时，本企业一般认为实现了控制权的转移：

- ①企业合并合同或协议已获本企业内部权力机构通过。
- ②企业合并事项需要经过国家有关主管部门审批的，已获得批准。
- ③已办理了必要的财产权转移手续。
- ④本企业已支付了合并价款的大部分，并且有能力、有计划支付剩余款项。
- ⑤本企业实际上已经控制了被购买方的财务和经营政策，并享有相应的利益、承担相应的风险。

本企业在购买日对作为企业合并对价付出的资产、发生或承担的负债按照公允价值计量，公允价值与其账面价值的差额，计入当期损益。

本企业对于合并成本大于合并中取得的被购买方可辨认净资产公允价值份额的差额，确认为商誉；合并成本小于合并中取得的被购买方可辨认净资产公允价值份额的差额，经复核后，计入当期损益。

通过多次交换交易分步实现的非同一控制下企业合并，属于一揽子交易的，将各项交易作为一项取得控制权的交易进行会计处理；不属于一揽子交易的，合并日之前持有的股权投资采用权益法核算的，以购买日之前所持被购买方的股权投资的账面价值与购



买日新增投资成本之和，作为该项投资的初始投资成本；购买日之前持有的股权投资因采用权益法核算而确认的其他综合收益，在处置该项投资时采用与被投资单位直接处置相关资产或负债相同的基础进行会计处理。合并日之前持有的股权投资采用金融工具确认和计量准则核算的，以该股权投资在合并日的公允价值加上新增投资成本之和，作为合并日的初始投资成本。原持有股权的公允价值与账面价值之间的差额以及原计入其他综合收益的累计公允价值变动应全部转入合并日当期的投资收益。

#### 4. 为合并发生的相关费用

为企业合并发生的审计、法律服务、评估咨询等中介费用以及其他直接相关费用，于发生时计入当期损益；为企业合并而发行权益性证券的交易费用，可直接归属于权益性交易的从权益中扣减。

### （六）合并财务报表的编制方法

#### 1. 合并范围

本企业合并财务报表的合并范围以控制为基础确定，所有子公司（包括本企业所控制的单独主体）均纳入合并财务报表。

#### 2. 合并程序

本企业以自身和各子公司的财务报表为基础，根据其他有关资料，编制合并财务报表。本企业编制合并财务报表，将整个企业集团视为一个会计主体，依据相关企业会计准则的确认、计量和列报要求，按照统一的会计政策，反映本企业集团整体财务状况、经营成果和现金流量。

所有纳入合并财务报表合并范围的子公司所采用的会计政策、会计期间与本企业一致，如子公司采用的会计政策、会计期间与本企业不一致的，在编制合并财务报表时，按本企业的会计政策、会计期间进行必要的调整。

合并财务报表时抵销本企业与各子公司、各子公司相互之间发生的内部交易对合并资产负债表、合并利润表、合并现金流量表、合并所有者权益变动表的影响。如果站在企业集团合并财务报表角度与以本企业或子公司为会计主体对同一交易的认定不同时，从企业集团的角度对该交易予以调整。

子公司所有者权益、当期净损益和当期综合收益中属于少数所有者的份额分别在合并资产负债表中所有者权益项目下、合并利润表中净利润项目下和综合收益总额项目下单独列示。子公司少数所有者分担的当期亏损超过了少数所有者在该子公司期初所有者权益中所享有份额而形成的余额，冲减少数所有者权益。

对于同一控制下企业合并取得的子公司，以其资产、负债（包括最终控制方收购该子公司而形成的商誉）在最终控制方财务报表中的账面价值为基础对其财务报表进行调整。

对于非同一控制下企业合并取得的子公司，以购买日可辨认净资产公允价值为基础



对其财务报表进行调整。

#### （1）增加子公司或业务

在报告期内，若因同一控制下企业合并增加子公司或业务的，则调整合并资产负债表的期初数；将子公司或业务合并当期期初至报告期末的收入、费用、利润纳入合并利润表；将子公司或业务合并当期期初至报告期末的现金流量纳入合并现金流量表，同时对比较报表的相关项目进行调整，视同合并后的报告主体自最终控制方开始控制时点起一直存在。

因追加投资等原因能够对同一控制下的被投资方实施控制的，视同参与合并的各方在最终控制方开始控制时即以目前的状态存在进行调整。在取得被合并方控制权之前持有的股权投资，在取得原股权之日与合并方和被合并方同处于同一控制之日孰晚日起至合并日之间已确认有关损益、其他综合收益以及其他净资产变动，分别冲减比较报表期间的期初留存收益或当期损益。

在报告期内，若因非同一控制下企业合并增加子公司或业务的，则不调整合并资产负债表期初数；将该子公司或业务自购买日至报告期末的收入、费用、利润纳入合并利润表；该子公司或业务自购买日至报告期末的现金流量纳入合并现金流量表。

因追加投资等原因能够对非同一控制下的被投资方实施控制的，对于购买日之前持有的被购买方股权，本企业按照该股权在购买日的公允价值进行重新计量，公允价值与其账面价值的差额计入当期投资收益。购买日之前持有的被购买方的股权涉及权益法核算下的其他综合收益以及除净损益、其他综合收益和利润分配之外的其他所有者权益变动的，与其相关的其他综合收益、其他所有者权益变动转为购买日所属当期投资收益，由于被投资方重新计量设定受益计划净负债或净资产变动而产生的其他综合收益除外。

#### （2）处置子公司或业务

##### 1) 一般处理方法

在报告期内，本企业处置子公司或业务，则该子公司或业务期初至处置日的收入、费用、利润纳入合并利润表；该子公司或业务期初至处置日的现金流量纳入合并现金流量表。

因处置部分股权投资或其他原因丧失了对被投资方控制权时，对于处置后的剩余股权投资，本企业按照其在丧失控制权日的公允价值进行重新计量。处置股权取得的对价与剩余股权公允价值之和，减去按原持股比例计算应享有原有子公司自购买日或合并日开始持续计算的净资产的份额与商誉之和的差额，计入丧失控制权当期的投资收益。与原有子公司股权投资相关的其他综合收益或除净损益、其他综合收益及利润分配之外的其他所有者权益变动，在丧失控制权时转为当期投资收益，由于被投资方重新计量设定受益计划净负债或净资产变动而产生的其他综合收益除外。

##### 2) 分步处置子公司

通过多次交易分步处置对子公司股权投资直至丧失控制权的，处置对子公司股权投



资的各项交易的条款、条件以及经济影响符合以下一种或多种情况，通常表明应将多次交易事项作为一揽子交易进行会计处理：

- A. 这些交易是同时或者在考虑了彼此影响的情况下订立的；
- B. 这些交易整体才能达成一项完整的商业结果；
- C. 一项交易的发生取决于其他至少一项交易的发生；
- D. 一项交易单独看是不经济的，但是和其他交易一并考虑时是经济的。

处置对子公司股权投资直至丧失控制权的各项交易属于一揽子交易的，本企业将各项交易作为一项处置子公司并丧失控制权的交易进行会计处理；但是，在丧失控制权之前每一次处置价款与处置投资对应的享有该子公司净资产份额的差额，在合并财务报表中确认为其他综合收益，在丧失控制权时一并转入丧失控制权当期的损益。

处置对子公司股权投资直至丧失控制权的各项交易不属于一揽子交易的，在丧失控制权之前，按不丧失控制权的情况下部分处置对子公司的股权投资的相关政策进行会计处理；在丧失控制权时，按处置子公司一般处理方法进行会计处理。

### （3）购买子公司少数股权

本企业因购买少数股权新取得的长期股权投资与按照新增持股比例计算应享有子公司自购买日（或合并日）开始持续计算的净资产份额之间的差额，调整合并资产负债表中的资本公积中的股本溢价，资本公积中的股本溢价不足冲减的，调整留存收益。

### （4）不丧失控制权的情况下部分处置对子公司的股权投资

在不丧失控制权的情况下因部分处置对子公司的长期股权投资而取得的处置价款与处置长期股权投资相对应享有子公司自购买日或合并日开始持续计算的净资产份额之间的差额，调整合并资产负债表中的资本公积中的股本溢价，资本公积中的股本溢价不足冲减的，调整留存收益。

## （七）现金及现金等价物的确定标准

在编制现金流量表时，将本企业库存现金以及可以随时用于支付的存款确认为现金。将同时具备期限短（一般从购买日起，三个月内到期）、流动性强、易于转换为已知金额的现金、价值变动风险很小四个条件的投资，确定为现金等价物。

## （八）金融工具

本企业在成为金融工具合同的一方时确认一项金融资产或金融负债。

实际利率法是指计算金融资产或金融负债的摊余成本以及将利息收入或利息费用分摊计入各会计期间的方法。

实际利率，是指将金融资产或金融负债在预计存续期的估计未来现金流量，折现为该金融资产账面余额或该金融负债摊余成本所使用的利率。在确定实际利率时，在考虑金融资产或金融负债所有合同条款（如提前还款、展期、看涨期权或其他类似期权等）的基础上估计预期现金流量，但不考虑预期信用损失。



金融资产或金融负债的摊余成本是以该金融资产或金融负债的初始确认金额扣除已偿还的本金，加上或减去采用实际利率法将该初始确认金额与到期日金额之间的差额进行摊销形成的累计摊销额，再扣除累计计提的损失准备（仅适用于金融资产）

### 1. 金融资产分类和计量

本企业根据所管理金融资产的业务模式和金融资产的合同现金流量特征，将金融资产划分为以下三类：

- （1）以摊余成本计量的金融资产。
- （2）以公允价值计量且其变动计入其他综合收益的金融资产。
- （3）以公允价值计量且其变动计入当期损益的金融资产。

金融资产在初始确认时以公允价值计量，但是因销售商品或提供服务等产生的应收账款或应收票据未包含重大融资成分或不考虑不超过一年的融资成分的，按照交易价格进行初始计量。

对于以公允价值计量且其变动计入当期损益的金融资产，相关交易费用直接计入当期损益，其他类别的金融资产相关交易费用计入其初始确认金额。

金融资产的后续计量取决于其分类，当且仅当本企业改变管理金融资产的业务模式时，才对所有受影响的相关金融资产进行重分类。

#### （1）分类为以摊余成本计量的金融资产

金融资产的合同条款规定在特定日期产生的现金流量仅为对本金和以未偿付本金金额为基础的利息的支付，且管理该金融资产的业务模式是以收取合同现金流量为目标，则本企业将该金融资产分类为以摊余成本计量的金融资产。本企业分类为以摊余成本计量的金融资产包括货币资金、应收票据及应收账款、其他应收款、长期应收款等。

本企业对此类金融资产采用实际利率法确认利息收入，按摊余成本进行后续计量，其发生减值时或终止确认、修改产生的利得或损失，计入当期损益。除下列情况外，本企业根据金融资产账面余额乘以实际利率计算确定利息收入：

1) 对于购入或源生的已发生信用减值的金融资产，本企业自初始确认起，按照该金融资产的摊余成本和经信用调整的实际利率计算确定其利息收入。

2) 对于购入或源生的未发生信用减值、但在后续期间成为已发生信用减值的金融资产，本企业在后续期间，按照该金融资产的摊余成本和实际利率计算确定其利息收入。若该金融工具在后续期间因其信用风险有所改善而不再存在信用减值，本企业转按实际利率乘以该金融资产账面余额来计算确定利息收入。

#### （2）分类为以公允价值计量且其变动计入其他综合收益的金融资产

金融资产的合同条款规定在特定日期产生的现金流量仅为对本金和以未偿付本金金额为基础的利息的支付，且管理该金融资产的业务模式既以收取合同现金流量为目标又以出售该金融资产为目标，则本企业将该金融资产分类为以公允价值计量且其变动计入其他综合收益的金融资产。





本企业对此类金融资产采用实际利率法确认利息收入。除利息收入、减值损失及汇兑差额确认为当期损益外，其余公允价值变动计入其他综合收益。当该金融资产终止确认时，之前计入其他综合收益的累计利得或损失从其他综合收益中转出，计入当期损益。

以公允价值计量且变动计入其他综合收益的应收票据及应收账款列报为应收款项融资，其他此类金融资产列报为其他债权投资，其中：自资产负债表日起一年内到期的其他债权投资列报为一年内到期的非流动资产，原到期日在一年以内的其他债权投资列报为其他流动资产。

（3）指定为以公允价值计量且其变动计入其他综合收益的金融资产

在初始确认时，本企业可以单项金融资产为基础不可撤销地将非交易性权益工具投资指定为以公允价值计量且其变动计入其他综合收益的金融资产。

此类金融资产的公允价值变动计入其他综合收益，不需计提减值准备。该金融资产终止确认时，之前计入其他综合收益的累计利得或损失从其他综合收益中转出，计入留存收益。本企业持有该权益工具投资期间，在本企业收取股利的权利已经确立，与股利相关的经济利益很可能流入本企业，且股利的金额能够可靠计量时，确认股利收入并计入当期损益。本企业对此类金融资产在其他权益工具投资项目下列报。

权益工具投资满足下列条件之一的，属于以公允价值计量且其变动计入当期损益的金融资产：取得该金融资产的目的主要是为了近期出售；初始确认时属于集中管理的可辨认金融资产工具组合的一部分，且有客观证据表明近期实际存在短期获利模式；属于衍生工具（符合财务担保合同定义的以及被指定为有效套期工具的衍生工具除外）。

（4）分类为以公允价值计量且其变动计入当期损益的金融资产

不符合分类为以摊余成本计量或以公允价值计量且其变动计入其他综合收益的金融资产条件、亦不指定为以公允价值计量且其变动计入其他综合收益的金融资产均分类为以公允价值计量且其变动计入当期损益的金融资产。

本企业对此类金融资产采用公允价值进行后续计量，将公允价值变动形成的利得或损失以及与此类金融资产相关的股利和利息收入计入当期损益。

本企业对此类金融资产根据其流动性在交易性金融资产、其他非流动金融资产项目列报。

（5）指定为以公允价值计量且其变动计入当期损益的金融资产

在初始确认时，本企业为了消除或显著减少会计错配，可以单项金融资产为基础不可撤销地将金融资产指定为以公允价值计量且其变动计入当期损益的金融资产。

混合合同包含一项或多项嵌入衍生工具，且其主合同不属于以上金融资产的，本企业可以将其整体指定为以公允价值计量且其变动计入当期损益的金融工具。但下列情况除外：

- 1) 嵌入衍生工具不会对混合合同的现金流量产生重大改变。



2) 在初次确定类似的混合合同是否需要分拆时，几乎不需分析就能明确其包含的嵌入衍生工具不应分拆。如嵌入贷款的提前还款权，允许持有人以接近摊余成本的金额提前偿还贷款，该提前还款权不需要分拆。

本企业对此类金融资产采用公允价值进行后续计量，将公允价值变动形成的利得或损失以及与此类金融资产相关的股利和利息收入计入当期损益。

本企业对此类金融资产根据其流动性在交易性金融资产、其他非流动金融资产项目列报。

## 2. 金融负债分类和计量

本企业根据所发行金融工具的合同条款及其所反映的经济实质而非仅以法律形式，结合金融负债和权益工具的定义，在初始确认时将该金融工具或其组成部分分类为金融负债或权益工具。金融负债在初始确认时分类为：以公允价值计量且其变动计入当期损益的金融负债、其他金融负债、被指定为有效套期工具的衍生工具。

金融负债在初始确认时以公允价值计量。对于以公允价值计量且其变动计入当期损益的金融负债，相关的交易费用直接计入当期损益；对于其他类别的金融负债，相关交易费用计入初始确认金额。

金融负债的后续计量取决于其分类：

### (1) 以公允价值计量且其变动计入当期损益的金融负债

此类金融负债包括交易性金融负债（含属于金融负债的衍生工具）和初始确认时指定为以公允价值计量且其变动计入当期损益的金融负债。

满足下列条件之一的，属于交易性金融负债：承担相关金融负债的目的主要是为了在近期内出售或回购；属于集中管理的可辨认金融工具组合的一部分，且有客观证据表明企业近期采用短期获利方式模式；属于衍生工具，但是，被指定且为有效套期工具的衍生工具、符合财务担保合同的衍生工具除外。交易性金融负债（含属于金融负债的衍生工具），按照公允价值进行后续计量，除与套期会计有关外，所有公允价值变动均计入当期损益。

在初始确认时，为了提供更相关的会计信息，本企业将满足下列条件之一的金融负债不可撤销地指定为以公允价值计量且其变动计入当期损益的金融负债：

1) 能够消除或显著减少会计错配。

2) 根据正式书面文件载明的企业风险管理或投资策略，以公允价值为基础对金融负债组合或金融资产和金融负债组合进行管理和业绩评价，并在企业内部以此为基础向关键管理人员报告。

本企业对此类金融负债采用公允价值进行后续计量，除由本企业自身信用风险变动引起的公允价值变动计入其他综合收益之外，其他公允价值变动计入当期损益。除非由本企业自身信用风险变动引起的公允价值变动计入其他综合收益会造成或扩大损益中的



会计错配，本企业将所有公允价值变动（包括自身信用风险变动的的影响金额）计入当期损益。

#### （2）其他金融负债

除下列各项外，公司将金融负债分类为以摊余成本计量的金融负债，对此类金融负债采用实际利率法，按照摊余成本进行后续计量，终止确认或摊销产生的利得或损失计入当期损益：

1) 以公允价值计量且其变动计入当期损益的金融负债。

2) 金融资产转移不符合终止确认条件或继续涉入被转移金融资产所形成的金融负债。

3) 不属于本条前两类情形的财务担保合同，以及不属于本条第1) 类情形的以低于市场利率贷款的贷款承诺。

财务担保合同是指当特定债务人到期不能按照最初或修改后的债务工具条款偿付债务时，要求发行方向蒙受损失的合同持有人赔付特定金额的合同。不属于指定为以公允价值计量且其变动计入当期损益的金融负债的财务担保合同，在初始确认后按照损失准备金额以及初始确认金额扣除担保期内的累计摊销额后的余额孰高进行计量。

### 3. 金融资产和金融负债的终止确认

（1）金融资产满足下列条件之一的，终止确认金融资产，即从其账户和资产负债表内予以转销：

1) 收取该金融资产现金流量的合同权利终止。

2) 该金融资产已转移，且该转移满足金融资产终止确认的规定。

#### （2）金融负债终止确认条件

金融负债（或其一部分）的现时义务已经解除的，则终止确认该金融负债（或该部分金融负债）。

本企业与借出方之间签订协议，以承担新金融负债方式替换原金融负债，且新金融负债与原金融负债的合同条款实质上不同的，或对原金融负债（或其一部分）的合同条款做出实质性修改的，则终止确认原金融负债，同时确认一项新金融负债，账面价值与支付的对价（包括转出的非现金资产或承担的负债）之间的差额，计入当期损益。

本企业回购金融负债一部分的，按照继续确认部分和终止确认部分在回购日各自的公允价值占整体公允价值的比例，对该金融负债整体的账面价值进行分配。分配给终止确认部分的账面价值与支付的对价（包括转出的非现金资产或承担的负债）之间的差额，应当计入当期损益。

### 4. 金融资产转移的确认依据和计量方法

本企业在发生金融资产转移时，评估其保留金融资产所有权上的风险和报酬的程度，并分别下列情形处理：



(1) 转移了金融资产所有权上几乎所有风险和报酬的，则终止确认该金融资产，并将转移中产生或保留的权利和义务单独确认为资产或负债。

(2) 保留了金融资产所有权上几乎所有风险和报酬的，则继续确认该金融资产。

(3) 既没有转移也没有保留金融资产所有权上几乎所有风险和报酬的（即除本条(1)、(2)之外的其他情形），则根据其是否保留了对金融资产的控制，分别下列情形处理：

1) 未保留对该金融资产控制的，则终止确认该金融资产，并将转移中产生或保留的权利和义务单独确认为资产或负债。

2) 保留了对该金融资产控制的，则按照其继续涉入被转移金融资产的程度继续确认有关金融资产，并相应确认相关负债。继续涉入被转移金融资产的程度，是指本企业承担的被转移金融资产价值变动风险或报酬的程度。

在判断金融资产转移是否满足上述金融资产终止确认条件时，采用实质重于形式的原则。公司将金融资产转移区分为金融资产整体转移和部分转移。

(1) 金融资产整体转移满足终止确认条件的，将下列两项金额的差额计入当期损益：

1) 被转移金融资产在终止确认日的账面价值。

2) 因转移金融资产而收到的对价，与原直接计入其他综合收益的公允价值变动累计额中对应终止确认部分的金额（涉及转移的金融资产为以公允价值计量且其变动计入其他综合收益的金融资产）之和。

(2) 金融资产部分转移且该被转移部分整体满足终止确认条件的，将转移前金融资产整体的账面价值，在终止确认部分和继续确认部分（在此种情形下，所保留的服务资产应当视同继续确认金融资产的一部分）之间，按照转移日各自的相对公允价值进行分摊，并将下列两项金额的差额计入当期损益：

1) 终止确认部分在终止确认日的账面价值。

2) 终止确认部分收到的对价，与原计入其他综合收益的公允价值变动累计额中对应终止确认部分的金额（涉及转移的金融资产为以公允价值计量且其变动计入其他综合收益的金融资产）之和。

金融资产转移不满足终止确认条件的，继续确认该金融资产，所收到的对价确认为一项金融负债。

## 5. 金融资产和金融负债公允价值的确定方法

存在活跃市场的金融资产或金融负债，以活跃市场的报价确定其公允价值，除非该项金融资产存在针对资产本身的限售期。对于针对资产本身的限售的金融资产，按照活跃市场的报价扣除市场参与者因承担指定期间内无法在公开市场上出售该金融资产的风险而要求获得的补偿金额后确定。活跃市场的报价包括易于且可定期



从交易所、交易商、经纪人、行业集团、定价机构或监管机构等获得相关资产或负债的报价，且能代表在公平交易基础上实际并经常发生的市场交易。

初始取得或衍生的金融资产或承担的金融负债，以市场交易价格作为确定其公允价值的基础。

不存在活跃市场的金融资产或金融负债，采用估值技术确定其公允价值。在估值时，本企业采用在当前情况下适用并且有足够可利用数据和其他信息支持的估值技术，选择与市场参与者在相关资产或负债的交易中所考虑的资产或负债特征相一致的输入值，并尽可能优先使用相关可观察输入值。在相关可观察输入值无法取得或取得不切实可行的情况下，使用不可观察输入值。

## 6. 金融工具减值

本企业对以摊余成本计量的金融资产、分类为以公允价值计量且其变动计入其他综合收益的金融资产、租赁应收款、合同资产、不属于以公允价值计量且其变动计入当期损益的金融负债的贷款承诺、不属于以公允价值计量且其变动计入当期损益的金融负债以及因金融资产转移不符合终止确认条件或继续涉入被转移金融资产所形成金融负债的财务担保合同以预期信用损失为基础进行减值会计处理并确认损失准备。

预期信用损失，是指以发生违约的风险为权重的金融工具信用损失的加权平均值。信用损失，是指本企业按照原实际利率折现的、根据合同应收的所有合同现金流量与预期收取的所有现金流量之间的差额，即全部现金短缺的现值。其中，对于本企业购买或源生的已发生信用减值的金融资产，应按照该金融资产经信用调整的实际利率折现。

对于购买或源生的已发生信用减值的金融资产，在资产负债表日仅将自初始确认后整个存续期内预期信用损失的累计变动确认为损失准备。在每个资产负债表日，将整个存续期内预期信用损失的变动金额作为减值损失或利得计入当期损益。即使该资产负债表日确定的整个存续期内预期信用损失小于初始确认时估计现金流量所反映的预期信用损失的金额，也将预期信用损失的有利变动确认为减值利得。

除上述采用简化计量方法和购买或源生的已发生信用减值以外的其他金融资产，本企业在每个资产负债表日评估相关金融工具的信用风险自初始确认后是否已显著增加，并按照下列情形分别计量其损失准备、确认预期信用损失及其变动：

（1）如果该金融工具的信用风险自初始确认后并未显著增加，处于第一阶段，则按照相当于该金融工具未来12个月内预期信用损失的金额计量其损失准备，并按照账面余额和实际利率计算利息收入。

（2）如果该金融工具的信用风险自初始确认后已显著增加但尚未发生信用减值的，处于第二阶段，则按照相当于该金融工具整个存续期内预期信用损失的金额计量其损失准备，并按照账面余额和实际利率计算利息收入。

（3）如果该金融工具自初始确认后已经发生信用减值的，处于第三阶段，本企业按照相当于该金融工具整个存续期内预期信用损失的金额计量其损失准备，并按照摊余成



本和实际利率计算利息收入。

金融工具信用损失准备的增加或转回金额，作为减值损失或利得计入当期损益。除分类为以公允价值计量且其变动计入其他综合收益的金融资产外，信用损失准备抵减金融资产的账面余额。对于分类为以公允价值计量且其变动计入其他综合收益的金融资产，本企业在其他综合收益中确认其信用损失准备，不减少该金融资产在资产负债表中列示的账面价值。

本企业在前一会计期间已经按照相当于金融工具整个存续期内预期信用损失的金额计量了损失准备，但在当期资产负债表日，该金融工具已不再属于自初始确认后信用风险显著增加的情形的，本企业在当期资产负债表日按照相当于未来12个月内预期信用损失的金额计量该金融工具的损失准备，由此形成的损失准备的转回金额作为减值利得计入当期损益。

#### （1）信用风险显著增加

本企业利用可获得的合理且有依据的前瞻性信息，通过比较金融工具在资产负债表日发生违约的风险与在初始确认日发生违约的风险，以确定金融工具的信用风险自初始确认后是否已显著增加。对于财务担保合同，本企业在应用金融工具减值规定时，将本企业成为做出不可撤销承诺的一方之日作为初始确认日。

本企业在评估信用风险是否显著增加时会考虑如下因素：

- 1) 债务人经营成果实际或预期是否发生显著变化；
- 2) 债务人所处的监管、经济或技术环境是否发生显著不利变化；
- 3) 作为债务抵押的担保物价值或第三方提供的担保或信用增级质量是否发生显著变化，这些变化预期将降低债务人按合同规定期限还款的经济动机或者影响违约概率；
- 4) 债务人预期表现和还款行为是否发生显著变化；
- 5) 本企业对金融工具信用管理方法是否发生变化等。

于资产负债表日，若本企业判断金融工具只具有较低的信用风险，则本企业假定该金融工具的信用风险自初始确认后并未显著增加。如果金融工具的违约风险较低，借款人在短期内履行其合同现金流量义务的能力很强，并且即使较长时期内经济形势和经营环境存在不利变化，但未必一定降低借款人履行其合同现金流量义务的能力，则该金融工具被视为具有较低的信用风险。

#### （2）已发生信用减值的金融资产

当对金融资产预期未来现金流量具有不利影响的一项或多项事件发生时，该金融资产成为已发生信用减值的金融资产。金融资产已发生信用减值的证据包括下列可观察信息：

- 1) 发行方或债务人发生重大财务困难；
- 2) 债务人违反合同，如偿付利息或本金违约或逾期等；
- 3) 债权人出于与债务人财务困难有关的经济或合同考虑，给予债务人在任何其他情



况下都不会做出的让步；

- 4) 债务人很可能破产或进行其他财务重组；
- 5) 发行方或债务人财务困难导致该金融资产的活跃市场消失；
- 6) 以大幅折扣购买或源生一项金融资产，该折扣反映了发生信用损失的事实。

金融资产发生信用减值，有可能是多个事件的共同作用所致，未必是可单独识别的事件所致。

### （3）预期信用损失的确定

本企业基于单项和组合评估金融工具的预期信用损失，在评估预期信用损失时，考虑有关过去事项、当前状况以及未来经济状况预测的合理且有依据的信息。

本企业以共同信用风险特征为依据，将金融工具分为不同组合。本企业采用的共同信用风险特征包括：金融工具类型、信用风险评级、账龄组合等。相关金融工具的单项评估标准和组合信用风险特征详见相关金融工具的会计政策。

本企业按照下列方法确定相关金融工具的预期信用损失：

1) 对于金融资产，信用损失为本企业应收取的合同现金流量与预期收取的现金流量之间差额的现值。

2) 对于租赁应收款项，信用损失为本企业应收取的合同现金流量与预期收取的现金流量之间差额的现值。

3) 对于财务担保合同，信用损失为本企业就该合同持有人发生的信用损失向其做出赔付的预计付款额，减去本企业预期向该合同持有人、债务人或任何其他方收取的金额之间差额的现值。

4) 对于资产负债表日已发生信用减值但并非购买或源生已发生信用减值的金融资产，信用损失为该金融资产账面余额与按原实际利率折现的估计未来现金流量的现值之间的差额。

本企业计量金融工具预期信用损失的方法反映的因素包括：通过评价一系列可能的结果而确定的无偏概率加权平均金额；货币时间价值；在资产负债表日无须付出不必要的额外成本或努力即可获得的有关过去事项、当前状况以及未来经济状况预测的合理且有依据的信息。

### （4）减记金融资产

当本企业不再合理预期金融资产合同现金流量能够全部或部分收回的，直接减记该金融资产的账面余额。这种减记构成相关金融资产的终止确认。

## 7. 金融资产及金融负债的抵销

金融资产和金融负债在资产负债表内分别列示，没有相互抵销。但是，同时满足下列条件的，以相互抵销后的净额在资产负债表内列示：

- （1）本企业具有抵销已确认金额的法定权利，且该种法定权利是当前可执行的；
- （2）本企业计划以净额结算，或同时变现该金融资产和清偿该金融负债。



### （九）应收票据

本企业对应收票据的预期信用损失的确定方法及会计处理方法详见附注三、（八）

#### 6. 金融工具减值。

当在单项工具层面无法以合理成本评估预期信用损失的充分证据时，本企业参考历史信用损失经验，结合当前状况以及对未来经济状况的判断，依据信用风险特征将应收票据划分为若干组合，在组合基础上计算预期信用损失。确定组合的依据如下：

组合名称	确定组合的依据	计提方法
银行承兑票据组合	出票人具有较高的信用评级，历史上未发生票据违约，信用损失风险极低，在短期内履行其支付合同现金流量义务的能力很强	参考历史信用损失经验不计提坏账准备
商业承兑汇票	客户承兑，存在一定的预期信用损失风险	参考历史信用损失经验，通过违约风险敞口和整个存续期预期信用损失率，计算预期信用损失

### （十）应收账款

本企业对应收账款的预期信用损失的确定方法及会计处理方法详见附注三、（八）

#### 6. 金融工具减值。

本企业对应单项金额重大且在初始确认后已经发生信用减值的应收账款单独确定其信用损失。

当在单项工具层面无法以合理成本评估预期信用损失的充分证据时，本企业参考历史信用损失经验，结合当前状况以及对未来经济状况的判断，依据信用风险特征将应收账款划分为若干组合，在组合基础上计算预期信用损失。确定组合的依据如下：

组合名称	确定组合的依据	计提方法
账龄组合	除单项计提以外的应收账款	参考历史信用损失经验，结合当前状况以及对未来经济状况的预期计量坏账准备

### （十一）其他应收款

本企业对其他应收款的预期信用损失的确定方法及会计处理方法详见附注三、

#### （八）6. 金融工具减值。

本企业对应单项金额重大且在初始确认后已经发生信用减值的其他应收款单独确定其信用损失。

当在单项工具层面无法以合理成本评估预期信用损失的充分证据时，本企业参考历史信用损失经验，结合当前状况以及对未来经济状况的判断，依据信用风险特征将其他应收款划分为若干组合，在组合基础上计算预期信用损失。确定组合的依据如下：

组合名称	确定组合的依据	计提方法
账龄组合	除单项计提以外的其他应收款	参考历史信用损失经验，结合当前状况以及对未来经济状况的预期计量坏账准备





## （十二）存货

### 1. 存货的分类

存货是指本企业在日常活动中持有以备出售的产成品或商品、处在生产过程中的在产品、在生产过程或提供劳务过程中耗用的材料和物料等。主要包括原材料、周转材料、产成品（库存商品）、发出商品等。

### 2. 存货的计价方法

存货在取得时，按成本进行初始计量，包括采购成本、加工成本和其他成本。存货发出时按月末一次加权平均法计价。

### 3. 存货可变现净值的确定依据及存货跌价准备的计提方法

期末对存货进行全面清查后，按存货的成本与可变现净值孰低提取或调整存货跌价准备。产成品、库存商品和用于出售的材料等直接用于出售的商品存货，在正常生产经营过程中，以该存货的估计售价减去估计的销售费用和相关税费后的金额，确定其可变现净值；需要经过加工的材料存货，在正常生产经营过程中，以所生产的产成品的估计售价减去至完工时估计将要发生的成本、估计的销售费用和相关税费后的金额，确定其可变现净值；为执行销售合同或者劳务合同而持有的存货，其可变现净值以合同价格为基础计算，若持有存货的数量多于销售合同订购数量的，超出部分的存货的可变现净值以一般销售价格为基础计算。

期末按照单个存货项目计提存货跌价准备；但对于数量繁多、单价较低的存货，按照存货类别计提存货跌价准备；与在同一地区生产和销售的产品系列相关、具有相同或类似最终用途或目的，且难以与其他项目分开计量的存货，则合并计提存货跌价准备。

以前减记存货价值的影响因素已经消失的，减记的金额予以恢复，并在原已计提的存货跌价准备金额内转回，转回的金额计入当期损益。

### 4. 存货的盘存制度

采用永续盘存制。

### 5. 低值易耗品和包装物的摊销方法

- （1）低值易耗品采用一次转销法摊销。
- （2）包装物采用一次转销法摊销。
- （3）其他周转材料采用一次转销法摊销。

## （十三）长期应收款

本企业对长期应收款的预期信用损失的确定方法及会计处理方法详见附注三、（八）6. 金融工具减值。

当在单项工具层面无法以合理成本评估预期信用损失的充分证据时，本企业参考历史信用损失经验，结合当前状况以及对未来经济状况的判断，依据信用风险特征将长期应收款划分为若干组合，在组合基础上计算预期信用损失。确定组合的依据如下：



组合名称	确定组合的依据	计提方法
账龄组合	按类似信用风险特征（账龄）进行组合，款项性质	参考历史信用损失经验，结合当前状况以及对未来经济状况的预期计量坏账准备

#### （十四）长期股权投资

##### 1. 初始投资成本的确定

（1）企业合并形成的长期股权投资，具体会计政策详见本附注三、（五）同一控制下和非同一控制下企业合并的会计处理方法。

##### （2）其他方式取得的长期股权投资

以支付现金方式取得的长期股权投资，按照实际支付的购买价款作为初始投资成本。初始投资成本包括与取得长期股权投资直接相关的费用、税金及其他必要支出。

以发行权益性证券取得的长期股权投资，按照发行权益性证券的公允价值作为初始投资成本；发行或取得自身权益工具时发生的交易费用，可直接归属于权益性交易的从权益中扣减。

在非货币性资产交换具备商业实质和换入资产或换出资产的公允价值能够可靠计量的前提下，非货币性资产交换换入的长期股权投资以换出资产的公允价值为基础确定其初始投资成本，除非有确凿证据表明换入资产的公允价值更加可靠；不满足上述前提的非货币性资产交换，以换出资产的账面价值和应支付的相关税费作为换入长期股权投资的初始投资成本。

通过债务重组取得的长期股权投资，其初始投资成本按照公允价值为基础确定。

##### 2. 后续计量及损益确认

##### （1）成本法

本企业能够对被投资单位实施控制的长期股权投资采用成本法核算，并按照初始投资成本计价，追加或收回投资调整长期股权投资的成本。

除取得投资时实际支付的价款或对价中包含的已宣告但尚未发放的现金股利或利润外，本企业按照享有被投资单位宣告分派的现金股利或利润确认为当期投资收益。

##### （2）权益法

本企业对联营企业和合营企业的长期股权投资采用权益法核算；对于其中一部分通过风险投资机构、共同基金、信托公司或包括投连险基金在内的类似主体间接持有的联营企业的权益性投资，采用公允价值计量且其变动计入损益。

长期股权投资的初始投资成本大于投资时应享有被投资单位可辨认净资产公允价值份额的差额，不调整长期股权投资的初始投资成本；初始投资成本小于投资时应享有被投资单位可辨认净资产公允价值份额的差额，计入当期损益。

本企业取得长期股权投资后，按照应享有或应分担的被投资单位实现的净损益和其他综合收益的份额，分别确认投资收益和其他综合收益，同时调整长期股权投资的账面



价值；并按照被投资单位宣告分派的利润或现金股利计算应享有的部分，相应减少长期股权投资的账面价值；对于被投资单位除净损益、其他综合收益和利润分配以外所有者权益的其他变动，调整长期股权投资的账面价值并计入所有者权益。

本企业在确认应享有被投资单位净损益的份额时，以取得投资时被投资单位各项可辨认资产等的公允价值为基础，对被投资单位的净利润进行调整后确认。本企业与联营企业、合营企业之间发生的未实现内部交易损益按照应享有的比例计算归属于本企业的部分予以抵销，在此基础上确认投资损益。

本企业确认应分担被投资单位发生的亏损时，按照以下顺序进行处理：首先，冲减长期股权投资的账面价值。其次，长期股权投资的账面价值不足以冲减的，以其他实质上构成对被投资单位净投资的长期权益账面价值为限继续确认投资损失，冲减长期应收项目等的账面价值。最后，经过上述处理，按照投资合同或协议约定企业仍承担额外义务的，按预计承担的义务确认预计负债，计入当期投资损失。

被投资单位以后期间实现盈利的，本企业在扣除未确认的亏损分担额后，按与上述相反的顺序处理，减记已确认预计负债的账面余额、恢复其他实质上构成对被投资单位净投资的长期权益及长期股权投资的账面价值后，恢复确认投资收益。

### 3. 长期股权投资核算方法的转换

#### （1）公允价值计量转权益法核算

本企业原持有的对被投资单位不具有控制、共同控制或重大影响的按金融工具确认和计量准则进行会计处理的权益性投资，因追加投资等原因能够对被投资单位施加重大影响或实施共同控制但不构成控制的，按照《企业会计准则第22号——金融工具确认和计量》确定的原持有的股权投资的公允价值加上新增投资成本之和，作为改按权益法核算的初始投资成本。

按权益法核算的初始投资成本小于按照追加投资后全新的持股比例计算确定的应享有被投资单位在追加投资日可辨认净资产公允价值份额之间的差额，调整长期股权投资的账面价值，并计入当期营业外收入。

#### （2）公允价值计量或权益法核算转成本法核算

本企业原持有的对被投资单位不具有控制、共同控制或重大影响的按金融工具确认和计量准则进行会计处理的权益性投资，或原持有对联营企业、合营企业的长期股权投资，因追加投资等原因能够对非同一控制下的被投资单位实施控制的，在编制个别财务报表时，按照原持有的股权投资账面价值加上新增投资成本之和，作为改按成本法核算的初始投资成本。

购买日之前持有的股权投资因采用权益法核算而确认的其他综合收益，在处置该项投资时采用与被投资单位直接处置相关资产或负债相同的基础进行会计处理。

购买日之前持有的股权投资按照《企业会计准则第22号——金融工具确认和计量》的有关规定进行会计处理的，原计入其他综合收益的累计公允价值变动在改按成本法核



算时转入当期损益。

### （3）权益法核算转公允价值计量

本企业因处置部分股权投资等原因丧失了对被投资单位的共同控制或重大影响的，处置后的剩余股权改按《企业会计准则第22号——金融工具确认和计量》核算，其在丧失共同控制或重大影响之日的公允价值与账面价值之间的差额计入当期损益。

原股权投资因采用权益法核算而确认的其他综合收益，在终止采用权益法核算时采用与被投资单位直接处置相关资产或负债相同的基础进行会计处理。

### （4）成本法转权益法

本企业因处置部分权益性投资等原因丧失了对被投资单位的控制的，在编制个别财务报表时，处置后的剩余股权能够对被投资单位实施共同控制或施加重大影响的，改按权益法核算，并对该剩余股权视同自取得时即采用权益法核算进行调整。

### （5）成本法转公允价值计量

本企业因处置部分权益性投资等原因丧失了对被投资单位的控制的，在编制个别财务报表时，处置后的剩余股权不能对被投资单位实施共同控制或施加重大影响的，改按《企业会计准则第22号——金融工具确认和计量》的有关规定进行会计处理，其在丧失控制之日的公允价值与账面价值间的差额计入当期损益。

## 4. 长期股权投资的处置

处置长期股权投资，其账面价值与实际取得价款之间的差额，应当计入当期损益。采用权益法核算的长期股权投资，在处置该项投资时，采用与被投资单位直接处置相关资产或负债相同的基础，按相应比例对原计入其他综合收益的部分进行会计处理。

处置对子公司股权投资的各项交易的条款、条件以及经济影响符合以下一种或多种情况，将多次交易事项作为一揽子交易进行会计处理：

- （1）这些交易是同时或者在考虑了彼此影响的情况下订立的；
- （2）这些交易整体才能达成一项完整的商业结果；
- （3）一项交易的发生取决于其他至少一项交易的发生；
- （4）一项交易单独看是不经济的，但是和其他交易一并考虑时是经济的。

因处置部分股权投资或其他原因丧失了对原有子公司控制权的，不属于一揽子交易的，区分个别财务报表和合并财务报表进行相关会计处理：

（1）在个别财务报表中，对于处置的股权，其账面价值与实际取得价款之间的差额计入当期损益。处置后的剩余股权能够对被投资单位实施共同控制或施加重大影响的，改按权益法核算，并对该剩余股权视同自取得时即采用权益法核算进行调整；处置后的剩余股权不能对被投资单位实施共同控制或施加重大影响的，改按《企业会计准则第22号——金融工具确认和计量》的有关规定进行会计处理，其在丧失控制之日的公允价值与账面价值间的差额计入当期损益。

（2）在合并财务报表中，对于在丧失对子公司控制权以前的各项交易，处置价款与



处置长期股权投资相应对享有子公司自购买日或合并日开始持续计算的净资产份额之间的差额，调整资本公积（股本溢价），资本公积不足冲减的，调整留存收益；在丧失对子公司控制权时，对于剩余股权，按照其在丧失控制权日的公允价值进行重新计量。处置股权取得的对价与剩余股权公允价值之和，减去按原持股比例计算应享有原有子公司自购买日开始持续计算的净资产的份额之间的差额，计入丧失控制权当期的投资收益，同时冲减商誉。与原有子公司股权投资相关的其他综合收益等，在丧失控制权时转为当期投资收益。

处置对子公司股权投资直至丧失控制权的各项交易属于一揽子交易的，将各项交易作为一项处置子公司股权投资并丧失控制权的交易进行会计处理，区分个别财务报表和合并财务报表进行相关会计处理：

（1）在个别财务报表中，在丧失控制权之前每一次处置价款与处置的股权对应的长期股权投资账面价值之间的差额，确认为其他综合收益，在丧失控制权时一并转入丧失控制权当期的损益。

（2）在合并财务报表中，在丧失控制权之前每一次处置价款与处置投资对应的享有该子公司净资产份额的差额，确认为其他综合收益，在丧失控制权时一并转入丧失控制权当期的损益。

#### 5. 共同控制、重大影响的判断标准

如果本企业按照相关约定与其他参与方集体控制某项安排，并且对该安排回报具有重大影响的活动决策，需要经过分享控制权的参与方一致同意时才存在，则视为本企业与其他参与方共同控制某项安排，该安排即属于合营安排。

合营安排通过单独主体达成的，根据相关约定判断本企业对该单独主体的净资产享有权利时，将该单独主体作为合营企业，采用权益法核算。若根据相关约定判断本企业并非对该单独主体的净资产享有权利时，该单独主体作为共同经营，本企业确认与共同经营利益份额相关的项目，并按照相关企业会计准则的规定进行会计处理。

重大影响，是指投资方对被投资单位的财务和经营政策有参与决策的权力，但并不能够控制或者与其他方一起共同控制这些政策的制定。本企业通过以下一种或多种情形，并综合考虑所有事实和情况后，判断对被投资单位具有重大影响：

- （1）在被投资单位的董事会或类似权力机构中派有代表；
- （2）参与被投资单位财务和经营政策制定过程；
- （3）与被投资单位之间发生重要交易；
- （4）向被投资单位派出管理人员；
- （5）向被投资单位提供关键技术资料。

#### （十五）固定资产

##### 1. 固定资产确认条件



固定资产指为生产商品、提供劳务、出租或经营管理而持有，并且使用寿命超过一个会计年度的有形资产。固定资产在同时满足下列条件时予以确认：

- (1) 与该固定资产有关的经济利益很可能流入企业；
- (2) 该固定资产的成本能够可靠地计量。

## 2. 固定资产初始计量

本企业固定资产按成本进行初始计量。其中：

(1) 外购的固定资产的成本包括买价、进口关税等相关税费，以及为使固定资产达到预定可使用状态前所发生的可直接归属于该资产的其他支出。

(2) 自行建造固定资产的成本，由建造该项资产达到预定可使用状态前所发生的必要支出构成。

(3) 投资者投入的固定资产，按投资合同或协议约定的价值作为入账价值，但合同或协议约定价值不公允的按公允价值入账。

(4) 购买固定资产的价款超过正常信用条件延期支付，实质上具有融资性质的，固定资产的成本以购买价款的现值为基础确定。实际支付的价款与购买价款的现值之间的差额，除应予资本化的以外，在信用期间内计入当期损益。

## 3. 固定资产后续计量及处置

### (1) 固定资产折旧

固定资产折旧按其入账价值减去预计净残值后在预计使用寿命内计提。对计提了减值准备的固定资产，则在未来期间按扣除减值准备后的账面价值及依据尚可使用年限确定折旧额；已提足折旧仍继续使用的固定资产不计提折旧。

本企业根据固定资产的性质和使用情况，确定固定资产的使用寿命和预计净残值。并在年度终了，对固定资产的使用寿命、预计净残值和折旧方法进行复核，如与原先估计数存在差异的，进行相应的调整。

各类固定资产的折旧方法、折旧年限和年折旧率如下：

类别	折旧方法	折旧年限（年）	残值率（%）	年折旧率（%）
房屋及建筑物	年限平均法	20	3	4.85
机器设备	年限平均法	10	3	9.70
运输设备	年限平均法	4	3	24.25
办公设备	年限平均法	5	3	19.4
其他设备	年限平均法	3-5	3	19.4-32.33

### (2) 固定资产的后续支出

与固定资产有关的后续支出，符合固定资产确认条件的，计入固定资产成本；不符合固定资产确认条件的，在发生时计入当期损益。

### (3) 固定资产处置



当固定资产被处置、或者预期通过使用或处置不能产生经济利益时，终止确认该固定资产。固定资产出售、转让、报废或毁损的处置收入扣除其账面价值和相关税费后的金额计入当期损益。

## （十六）在建工程

### 1. 在建工程的类别

本企业自行建造的在建工程按实际成本计价，实际成本由建造该项资产达到预定可使用状态前所发生的必要支出构成，包括工程用物资成本、人工成本、交纳的相关税费、应予资本化的借款费用以及应分摊的间接费用等。

### 2. 在建工程结转为固定资产的标准和时点

在建工程项目按建造该项资产达到预定可使用状态前所发生的全部支出，作为固定资产的入账价值。所建造的在建工程已达到预定可使用状态，但尚未办理竣工决算的，自达到预定可使用状态之日起，根据工程预算、造价或者工程实际成本等，按估计的价值转入固定资产，并按本企业固定资产折旧政策计提固定资产的折旧，待办理竣工决算后，再按实际成本调整原来的暂估价值，但不调整原已计提的折旧额。

## （十七）无形资产与开发支出

无形资产是指本企业拥有或者控制的没有实物形态的可辨认非货币性资产，包括土地使用权、软件。

### 1. 无形资产的初始计量

外购无形资产的成本，包括购买价款、相关税费以及直接归属于使该项资产达到预定用途所发生的其他支出。购买无形资产的价款超过正常信用条件延期支付，实质上具有融资性质的，无形资产的成本以购买价款的现值为基础确定。

### 2. 无形资产的后续计量

本企业在取得无形资产时分析判断其使用寿命，划分为使用寿命有限和使用寿命不确定的无形资产。

#### （1）使用寿命有限的无形资产

对于使用寿命有限的无形资产，在为企业带来经济利益的期限内按直线法摊销；使用寿命有限的无形资产预计寿命及依据如下：

项目	预计使用寿命	依据
软件	5	合同年限或预计使用年限
土地使用权	50	产权证书确认的使用年限

每期末，对使用寿命有限的无形资产的使用寿命及摊销方法进行复核。如与原先估计数存在差异的，进行相应的调整。

经复核，本期期末无形资产的使用寿命及摊销方法与以前估计未有不同。



## （2）使用寿命不确定的无形资产

无法预见无形资产为企业带来经济利益期限的，视为使用寿命不确定的无形资产。  
报告期末本企业无使用寿命不确定的无形资产。

## 3. 划分内部研究开发项目的研究阶段和开发阶段具体标准

研究阶段：为获取并理解新的科学或技术知识等而进行的独创性的有计划调查、研究活动的阶段。

开发阶段：在进行商业性生产或使用前，将研究成果或其他知识应用于某项计划或设计，以生产出新的或具有实质性改进的材料、装置、产品等活动的阶段。

内部研究开发项目研究阶段的支出，在发生时计入当期损益。

## 4. 开发阶段支出符合资本化的具体标准

内部研究开发项目开发阶段的支出，同时满足下列条件时确认为无形资产：

- （1）完成该无形资产以使其能够使用或出售在技术上具有可行性；
- （2）具有完成该无形资产并使用或出售的意图；
- （3）无形资产产生经济利益的方式，包括能够证明运用该无形资产生产的产品存在市场或无形资产自身存在市场，无形资产将在内部使用的，能够证明其有用性；
- （4）有足够的技术、财务资源和其他资源支持，以完成该无形资产的开发，并有能力使用或出售该无形资产；
- （5）归属于该无形资产开发阶段的支出能够可靠地计量。

不满足上述条件的开发阶段的支出，于发生时计入当期损益。以前期间已计入损益的开发支出不在以后期间重新确认为资产。已资本化的开发阶段的支出在资产负债表上列示为开发支出，自该项目达到预定用途之日起转为无形资产。

## （十八）长期待摊费用

### 1. 摊销方法

长期待摊费用，是指本企业已经发生但应由本期和以后各期负担的分摊期限在1年以上的各项费用。长期待摊费用在受益期内按直线法分期摊销。

### 2. 摊销年限

类别	摊销年限	备注
垃圾房及化学用品房	10	受益期及预计使用年限
总平道路及附属工程	10	受益期及预计使用年限
零星工程	2	受益期及预计使用年限
增容用电及低压配电工程	2	受益期及预计使用年限
网络工程	2	受益期及预计使用年限

## （十九）合同负债





本企业将已收或应收客户对价而应向客户转让商品的义务部分确认为合同负债。

## （二十）职工薪酬

职工薪酬，是指本企业为获得职工提供的服务或解除劳动关系而给予的各种形式的报酬或补偿。职工薪酬包括短期薪酬、离职后福利、辞退福利和其他长期职工福利。

### 1. 短期薪酬

短期薪酬是指本企业在职工提供相关服务的年度报告期间结束后十二个月内需要全部予以支付的职工薪酬，离职后福利和辞退福利除外。本企业在职工提供服务的会计期间，将应付的短期薪酬确认为负债，并根据职工提供服务的受益对象计入相关资产成本和费用。

### 2. 离职后福利

离职后福利是指本企业为获得职工提供的服务而在职工退休或与企业解除劳动关系后，提供的各种形式的报酬和福利，短期薪酬和辞退福利除外。

本企业的离职后福利全部为设定提存计划。

离职后福利设定提存计划主要为参加由各地劳动及社会保障机构组织实施的社会基本养老保险、失业保险等。

本企业按照国家规定的标准定期缴付上述款项后，不再有其他的支付义务。

### 3. 辞退福利

辞退福利是指本企业在职工劳动合同到期之前解除与职工的劳动关系，或者为鼓励职工自愿接受裁减而给予职工的补偿，在本企业不能单方面撤回解除劳动关系计划或裁减建议时和确认与涉及支付辞退福利的重组相关的成本费用时两者孰早日，确认因解除与职工的劳动关系给予补偿而产生的负债，同时计入当期损益。

## （二十一）收入

本企业子公司的收入主要来源于如下业务类型：电子元件注塑件

### 1. 收入确认的一般原则

本企业子公司在履行了合同中的履约义务，即在客户取得相关商品或服务控制权时，按照分摊至该项履约义务的交易价格确认收入。

履约义务，是指合同中公司向客户转让可明确区分商品或服务的承诺。

取得相关商品控制权，是指能够主导该商品的使用并从中获得几乎全部的经济利益。

在合同开始日即对合同进行评估，识别该合同所包含的各单项履约义务，并确定各单项履约义务是在某一时段内履行，还是某一时点履行。满足下列条件之一的，属于在某一时间段内履行的履约义务，按照履约进度，在一段时间内确认收入：（1）客户在履



约的同时即取得并消耗履约所带来的经济利益；（2）客户能够控制履约过程中在建的商品；（3）履约过程中所产出的商品具有不可替代用途，且在整个合同期间内有权就累计至今已完成的履约部分收取款项。否则，在客户取得相关商品或服务控制权的时点确认收入。

对于在某一时段内履行的履约义务，根据商品和劳务的性质，采用产出法确定恰当的履约进度。产出法是根据已转移给客户的商品对于客户的价值确定履约进度。当履约进度不能合理确定时，公司已经发生的成本预计能够得到补偿的，按照已经发生的成本金额确认收入，直到履约进度能够合理确定为止。

## 2. 收入确认的具体方法

本企业子公司已根据合同约定将产品交付给购货方且购货方已签收确认收货，产品销售收入金额已确定，已经收回货款或取得收款权利凭证且相关的经济利益很可能流入，产品相关的成本能够可靠地计量。

## 3. 特定交易的收入处理原则

### （1）附有销售退回条款的合同

在客户取得相关商品控制权时，按照因向客户转让商品而预期有权收取的对价金额（即，不包含预期因销售退回将退还的金额）确认收入，按照预期因销售退回将退还的金额确认负债。

销售商品时预期将退回商品的账面价值，扣除收回该商品预计发生的成本（包括退回商品的价值减损）后的余额，在“应收退货成本”项下核算。

### （2）附有质量保证条款的合同

评估该质量保证是否在向客户保证所销售商品符合既定标准之外提供了一项单独的服务。公司提供额外服务的，则作为单项履约义务，按照收入准则规定进行会计处理；否则，质量保证责任按照或有事项的会计准则规定进行会计处理。

### （3）附有客户额外购买选择权的销售合同

公司评估该选择权是否向客户提供了一项重大权利。提供重大权利的，则作为单项履约义务，将交易价格分摊至该履约义务，在客户未来行使购买选择权取得相关商品控制权时，或者该选择权失效时，确认相应的收入。客户额外购买选择权的单独售价无法直接观察的，则综合考虑客户行使和不行使该选择权所能获得的折扣的差异、客户行使该选择权的可能性等全部相关信息后，予以合理估计。

### （4）向客户授予知识产权许可的合同

评估该知识产权许可是否构成单项履约义务，构成单项履约义务的，则进一步确定其是在某一时段内履行还是在某一时点履行。向客户授予知识产权许可，并约定按客户实际销售或使用情况收取特许权使用费的，则在下列两项孰晚的时点确认收入：客户后



续销售或使用行为实际发生；公司履行相关履约义务。

#### （5）售后回购

1) 因与客户的远期安排而负有回购义务的合同：这种情况下客户在销售时点并未取得相关商品控制权，因此作为租赁交易或融资交易进行相应的会计处理。其中，回购价格低于原售价的视为租赁交易，按照企业会计准则对租赁的相关规定进行会计处理；回购价格不低于原售价的视为融资交易，在收到客户款项时确认金融负债，并将该款项和回购价格的差额在回购期间内确认为利息费用等。公司到期未行使回购权利的，则在该回购权利到期时终止确认金融负债，同时确认收入。

2) 应客户要求产生的回购义务的合同：经评估客户具有重大经济动因的，将售后回购作为租赁交易或融资交易，按照本条1) 规定进行会计处理；否则将其作为附有销售退回条款的销售交易进行处理。

## （二十二）合同成本

### 1. 合同履约成本

本企业子公司对于为履行合同发生的成本，不属于除收入准则外的其他企业会计准则范围且同时满足下列条件的作为合同履约成本确认为一项资产：

（1）该成本与一份当前或预期取得的合同直接相关，包括直接人工、直接材料、制造费用（或类似费用）、明确由客户承担的成本以及仅因该合同而发生的其他成本；

（2）该成本增加了企业未来用于履行履约义务的资源。

（3）该成本预期能够收回。

该资产根据其初始确认时摊销期限是否超过一个正常营业周期在存货或其他非流动资产中列报。

### 2. 合同取得成本

为取得合同发生的增量成本预期能够收回的，作为合同取得成本确认为一项资产。增量成本是指不取得合同就不会发生的成本，如销售佣金等。对于摊销期限不超过一年的，在发生时计入当期损益。

### 3. 合同成本摊销

上述与合同成本有关的资产，采用与该资产相关的商品或服务收入确认相同的基础，在履约义务履行的时点或按照履约义务的履约进度进行摊销，计入当期损益。

### 4. 合同成本减值

上述与合同成本有关的资产，账面价值高于因转让与该资产相关的商品预期能够取得剩余对价与为转让该相关商品估计将要发生的成本的差额的，超出部分应当计提减值准备，并确认为资产减值损失。

计提减值准备后，如果以前期间减值的因素发生变化，使得上述两项差额高于该资



产账面价值的，转回原已计提的资产减值准备，并计入当期损益，但转回后的资产账面价值不超过假定不计提减值准备情况下该资产在转回日的账面价值。

### （二十三）政府补助

#### 1. 政府补助类型

政府补助，是本企业从政府无偿取得的货币性资产与非货币性资产。根据相关政府文件规定的补助对象，将政府补助划分为与资产相关的政府补助和与收益相关的政府补助。

与资产相关的政府补助，是指本企业取得的、用于购建或以其他方式形成长期资产的政府补助。与收益相关的政府补助，是指除与资产相关的政府补助之外的政府补助。

#### 2. 政府补助的确认

对期末有证据表明本企业能够符合财政扶持政策规定的相关条件且预计能够收到财政扶持资金的，按应收金额确认政府补助。除此之外，政府补助均在实际收到时确认。

政府补助为货币性资产的，按照收到或应收的金额计量。政府补助为非货币性资产的，按照公允价值计量；公允价值不能够可靠取得的，按照名义金额（人民币1元）计量。按照名义金额计量的政府补助，直接计入当期损益。

#### 3. 会计处理方法

本企业根据经济业务的实质，确定某一类政府补助业务应当采用总额法还是净额法进行会计处理。通常情况下，本企业对于同类或类似政府补助业务只选用一种方法，且对该业务一贯地运用该方法。

项目	核算内容
采用总额法核算的政策补助类别	除贷款贴息外的政府补助
采用净额法核算的政策补助类别	贷款贴息

与资产相关的政府补助，应当冲减相关资产的账面价值或确认为递延收益。与资产相关的政府补助确认为递延收益的，在所建造或购买的资产使用寿命内按照合理、系统的方法分期计入损益。

与收益相关的政府补助，用于补偿企业以后期间的相关费用或损失的，确认为递延收益，在确认相关费用或损失的期间计入当期损益或冲减相关成本；用于补偿企业已发生的相关费用或损失的，取得时直接计入当期损益或冲减相关成本。

与企业日常活动相关的政府补助计入其他收益或冲减相关成本费用；与企业日常活动无关的政府补助计入营业外收支。

收到与政策性优惠贷款贴息相关的政府补助冲减相关借款费用；取得贷款银行提供的政策性优惠利率贷款的，以实际收到的借款金额作为借款的入账价值，按照借款本金和该政策性优惠利率计算相关借款费用。



已确认的政府补助需要返还时，初始确认时冲减相关资产账面价值的，调整资产账面价值；存在相关递延收益余额的，冲减相关递延收益账面余额，超出部分计入当期损益；不存在相关递延收益的，直接计入当期损益。

#### （二十四）递延所得税资产和递延所得税负债

递延所得税资产和递延所得税负债根据资产和负债的计税基础与其账面价值的差额（暂时性差异）计算确认。于资产负债表日，递延所得税资产和递延所得税负债，按照预期收回该资产或清偿该负债期间的适用税率计量。

##### 1. 确认递延所得税资产的依据

本企业以很可能取得用来抵扣可抵扣暂时性差异、能够结转以后年度的可抵扣亏损和税款抵减的应纳税所得额为限，确认由可抵扣暂时性差异产生的递延所得税资产。但是，同时具有下列特征的交易中因资产或负债的初始确认所产生的递延所得税资产不予确认：（1）该交易不是企业合并；（2）交易发生时既不影响会计利润也不影响应纳税所得额或可抵扣亏损。

对于与联营企业投资相关的可抵扣暂时性差异，同时满足下列条件的，确认相应的递延所得税资产：暂时性差异在可预见的未来很可能转回，且未来很可能获得用来抵扣可抵扣暂时性差异的应纳税所得额。

##### 2. 确认递延所得税负债的依据

本企业将当期与以前期间应交未交的应纳税暂时性差异确认为递延所得税负债。但不包括：

（1）商誉的初始确认所形成的暂时性差异；

（2）非企业合并形成的交易或事项，且该交易或事项发生时既不影响会计利润，也不影响应纳税所得额（或可抵扣亏损）所形成的暂时性差异。

（3）对于与子公司、联营企业投资相关的应纳税暂时性差异，该暂时性差异转回的时间能够控制并且该暂时性差异在可预见的未来很可能不会转回。

##### 3. 同时满足下列条件时，将递延所得税资产及递延所得税负债以抵销后的净额列示

（1）本企业拥有以净额结算当期所得税资产及当期所得税负债的法定权利；

（2）递延所得税资产和递延所得税负债是与同一税收征管部门对同一纳税主体征收的所得税相关或者对不同的纳税主体相关，但在未来每一具有重要性的递延所得税资产和递延所得税负债转回的期间内，涉及的纳税主体意图以净额结算当期所得税资产及当期所得税负债或是同时取得资产、清偿债务。

#### （二十五）租赁

在合同开始日，本企业评估合同是否为租赁或者包含租赁。如果合同中一方让渡了



在一定期间内控制一项或多项已识别资产使用的权利以换取对价，则该合同为租赁或者包含租赁。

### 1. 租赁合同的分拆

当合同中同时包含多项单独租赁的，本企业将合同予以分拆，并分别各项单独租赁进行会计处理。

### 2. 租赁合同的合并

本企业与同一交易方或其关联方在同一时间或相近时间订立的两份或多份包含租赁的合同符合下列条件之一时，合并为一份合同进行会计处理：

（1）该两份或多份合同基于总体商业目的而订立并构成一揽子交易，若不作为整体考虑则无法理解其总体商业目的。

（2）该两份或多份合同中的某份合同的对价金额取决于其他合同的定价或履行情况。

（3）该两份或多份合同让渡的资产使用权合起来构成一项单独租赁。

### 3. 本企业作为承租人的会计处理

在租赁期开始日，除应用简化处理的短期租赁和低价值资产租赁外，本企业确认使用权资产和租赁负债。

#### （1）短期租赁和低价值资产租赁

短期租赁是指不包含购买选择权且租赁期不超过12个月的租赁。低价值资产租赁是指单项租赁资产为全新资产时价值较低的租赁。

本企业对以下短期租赁和低价值资产租赁不确认使用权资产和租赁负债，相关租赁付款额在租赁期内各个期间按照直线法或其他系统合理的方法计入相关资产成本或当期损益。

本企业对除上述以外的短期租赁和低价值资产租赁确认使用权资产和租赁负债。

#### （二十六）利润分配、亏损分担办法及对外债务的责任

本企业的利润分配、亏损分担由合伙人各方在实际分配时另行约定。

合伙财产不足清偿债务时，普通合伙人对合伙企业承担连带责任，有限合伙人以其认缴的出资额为限对合伙企业债务承担责任。

#### （二十七）重要会计政策、会计估计的变更

##### 1. 会计政策变更

###### （1）执行企业会计准则解释第15号对本企业的影响

2021年12月31日，财政部发布了《企业会计准则解释第15号》（财会〔2021〕35号，以下简称“解释15号”），解释15号“关于企业将固定资产达到预定可使用状态前



或者研发过程中产出的产品或副产品对外销售的会计处理（以下简称“试运行销售”）”和“关于亏损合同的判断”内容自2022年1月1日起施行。

1) 关于企业将固定资产达到预定可使用状态前或者研发过程中产出的产品或副产品对外销售的会计处理

该项会计政策变更对本企业财务报表无影响。

2) 关于亏损合同的判断

该项会计政策变更对本企业财务报表无影响。

(2) 执行企业会计准则解释第16号对本企业的影响

2022年12月13日，财政部发布了《企业会计准则解释第16号》（财会〔2022〕31号，以下简称“解释16号”），解释16号三个事项的会计处理中：“关于单项交易产生的资产和负债相关的递延所得税不适用初始确认豁免的会计处理”自2023年1月1日起施行，允许企业自发布年度提前执行，本企业本年度未提前施行该事项相关的会计处理；“关于发行方分类为权益工具的金融工具相关股利的所得税影响的会计处理”及“关于企业将以现金结算的股份支付修改为以权益结算的股份支付的会计处理”内容自公布之日起施行。

1) 关于发行方分类为权益工具的金融工具相关股利的所得税影响的会计处理

该项会计政策变更对本企业财务报表无影响。

2) 关于企业将以现金结算的股份支付修改为以权益结算的股份支付的会计处理

该项会计政策变更对本企业财务报表无影响。

2. 会计估计变更

本报告期主要会计估计未变更。

四、税项

(一) 本企业主要税种和税率

税种	计税依据/收入类型	税率	备注
增值税	销售货物	13%	
	其他应税销售服务行为	6%	
城市建设税	应缴流转税税额	5%	
企业所得税	应纳税所得额	15%	
教育费附加费	应缴流转税税额	3%	
地方教育费附加费	应缴流转税税额	2%	

(二) 税收优惠政策及依据



本企业为有限合伙企业，根据《企业所得税法》第一条第二款“个人独资企业、合伙企业不适用本法”之规定，合伙企业并无所得税纳税义务，其所得由各合伙人按照相关规定申报缴纳所得税。

本企业子公司漳州宏兴泰电子有限公司2020年12月1日取得了福建省科学技术厅、福建省财政厅、国家税务总局福建省税务局颁发的高新技术企业证书，证书编号GR202035000324，资格有效期3年，公司可减按15%缴纳企业所得税。

## 五、合并财务报表主要项目注释

（以下金额单位若未特别注明者均为人民币元，期末余额指2023年7月31日余额，期初余额指2022年12月31日余额，本期发生额(本期)指2023年1-7月发生额，上期发生额(上期)指2022年度发生额)

### 注释1. 货币资金

项目	期末余额	期初余额
库存现金	7,476.90	38,890.21
银行存款	50,312,855.96	1,914,735.08
合计	50,320,332.86	1,953,625.29

截止2023年7月31日，本企业不存在质押、冻结，或有潜在收回风险的款项。

### 注释2. 交易性金融资产

项目	期末余额	期初余额
分类为以公允价值计量且变动计入当期损益的金融资产小计	-	294,739.36
理财产品	-	294,739.36
合计	-	294,739.36

### 注释3. 应收票据

#### 1. 应收票据的分类

项目	期末余额	期初余额
银行承兑汇票	180,000.00	6,693,993.41
合计	180,000.00	6,693,993.41

#### 2. 期末公司已背书或贴现且资产负债表日尚未到期的应收票据

项目	期末终止确认金额	期末未终止确认金额
银行承兑汇票	56,013,515.15	-
合计	56,013,515.15	-

### 注释4. 应收账款





### 1. 按账龄披露应收账款

账龄	期末余额	期初余额
1年以内	15,422,151.80	8,049,300.42
1-2年		368,701.55
2-3年	76,545.18	
小计	15,498,696.98	8,418,001.97
减：坏账准备	477,973.59	259,914.09
合计	15,020,723.39	8,158,087.88

### 2. 按坏账准备计提方法分类披露

类别	期末余额				账面价值
	账面余额		坏账准备		
	金额	比例 (%)	金额	计提比例 (%)	
按组合计提坏账准备的应收账款	15,498,696.98	100.00	477,973.59	3.08	15,020,723.39
其中：账龄组合	15,498,696.98	100.00	477,973.59	3.08	15,020,723.39
合计	15,498,696.98	100.00	477,973.59		15,020,723.39

续：

类别	期初余额				账面价值
	账面余额		坏账准备		
	金额	比例 (%)	金额	计提比例 (%)	
按组合计提坏账准备的应收账款	8,418,001.97	100.00	259,914.09	3.09	8,158,087.88
其中：账龄组合	8,418,001.97	100.00	259,914.09	3.09	8,158,087.88
合计	8,418,001.97	100.00	259,914.09		8,158,087.88

### 3. 按组合计提坏账准备的应收账款

#### (1) 账龄组合

账龄	期末余额		
	账面余额	坏账准备	计提比例 (%)
1年以内	15,422,151.80	462,664.55	3.00
2-3年	76,545.18	15,309.04	20.00
合计	15,498,696.98	477,973.59	

### 4. 本期计提、收回或转回的坏账准备情况

类别	期初余额	本期变动情况				期末余额
		计提	收回或转回	核销	其他变动	
按组合计提坏账准备的应收账款	259,914.09	218,059.50				477,973.59



其中：账龄组合	259,914.09	218,059.50			477,973.59
合计	259,914.09	218,059.50			477,973.59

#### 5. 本报告期无实际核销的应收账款

#### 6. 按欠款方归集的期末余额前五名应收账款

单位名称	期末余额	占应收账款期末余额的比例(%)	已计提坏账准备
漳州宏发电声有限公司	6,252,477.26	40.34	187,574.32
厦门宏远达电器有限公司	5,093,983.42	32.87	152,819.50
厦门宏发汽车电子有限公司	2,156,771.13	13.92	64,703.13
厦门宏发信号电子有限公司	781,300.29	5.04	23,439.01
厦门宏发电力电器有限公司	672,974.15	4.34	20,189.22
合计	14,957,506.25	96.51	448,725.18

#### 注释5. 预付款项

##### 1. 预付账款按账龄列示

账龄	期末余额		期初余额	
	金额	比例(%)	金额	比例(%)
1年以内	135,941.50	60.44	357,708.55	100.00
1至2年	88,981.49	39.56		
合计	224,922.99	100.00	357,708.55	100.00

##### 2. 按预付对象归集的期末余额前五名预付款情况

单位名称	期末余额	占预付账款总额的比例(%)	预付款时间	未结算原因
中石化森美(福建)石油有限公司漳州分公司	199,541.49	88.72	1年以内、1-2年	交易未完成
江西海樾电子有限公司	15,991.50	7.11	1年以内	交易未完成
上海仪天科学仪器有限公司	3,750.00	1.67	1年以内	交易未完成
力辰科学仪器(湖南)有限公司	2,240.00	1.00	1年以内	交易未完成
杭州海康机器智能有限公司	2,200.00	0.98	1年以内	交易未完成
合计	223,722.99	99.47		

#### 注释6. 其他应收款

项目	期末余额	期初余额
应收利息		
应收股利	5,132,128.16	5,613,700.69
其他应收款	3,722,098.38	37,396,476.78
合计	8,854,226.54	43,010,177.47



注：上表中其他应收款指扣除应收利息、应收股利后的其他应收款。

（一）应收股利

被投资单位	期末余额	期初余额
宁波金海电子有限公司	3,735,632.16	
厦门彼格科技有限公司		5,613,700.69
四川锐腾电子有限公司	1,396,496.00	
合计	5,132,128.16	5,613,700.69

（二）其他应收款

1. 按账龄披露

账龄	期末余额	期初余额
1年以内	3,834,740.60	
1-2年		39,364,712.40
2-3年	3,000.00	
小计	3,837,740.60	39,364,712.40
减：坏账准备	115,642.22	1,968,235.62
合计	3,722,098.38	37,396,476.78

2. 按款项性质分类情况

款项性质	期末余额	期初余额
押金	3,000.00	3,000.00
往来款	3,832,718.18	39,361,712.40
代扣代缴	1,986.62	
个税手续费	35.80	
小计	3,837,740.60	39,364,712.40
减：坏账准备	115,642.22	1,968,235.62
合计	3,722,098.38	37,396,476.78

3. 按坏账准备计提方法分类披露

类别	期末余额				账面价值
	账面余额		坏账准备		
	金额	比例 (%)	金额	计提比例 (%)	
按组合计提坏账准备的其他应收款	3,837,740.60	100.00	115,642.22	3.01	3,722,098.38
其中：账龄组合	3,837,740.60	100.00	115,642.22	3.01	3,722,098.38
合计	3,837,740.60	100.00	115,642.22		3,722,098.38

续：



类别	期初余额				账面价值
	账面余额		坏账准备		
	金额	比例 (%)	金额	计提比例 (%)	
按组合计提坏账准备的其他应收款	39,364,712.40	100.00	1,968,235.62	5.00	37,396,476.78
其中：账龄组合	39,364,712.40	100.00	1,968,235.62	5.00	37,396,476.78
合计	39,364,712.40	100.00	1,968,235.62		37,396,476.78

#### 4. 按组合计提坏账准备的其他应收款

##### (1) 账龄组合

账龄	期末余额		
	账面余额	坏账准备	计提比例 (%)
1年以内	3,834,740.60	115,042.22	3.00
2-3年	3,000.00	600.00	20.00
合计	3,837,740.60	115,642.22	

#### 5. 其他应收款坏账准备计提情况

类别	期初余额	本期变动情况				期末余额
		计提	收回或转回	转销或核销	其他变动	
按组合计提坏账准备的其他应收款	1,968,235.62	-1,852,593.40				115,642.22
其中：账龄组合	1,968,235.62	-1,852,593.40				115,642.22
合计	1,968,235.62	-1,852,593.40				115,642.22

#### 6. 本报告期无实际核销的其他应收款

#### 7. 按欠款方归集的期末余额情况

单位名称	款项性质	期末余额	账龄	占其他应收款期末余额的比例 (%)	坏账准备期末余额
厦门冠亨投资有限公司	往来款	3,832,718.18	1年以内	99.87	114,981.55
漳州名安工贸有限公司	押金	3,000.00	2-3年	0.08	600.00
社保	代扣代缴	1,986.62	1年以内	0.05	59.60
国家税务总局漳州市长泰区税务局	个税手续费	35.80	1年以内		1.07
合计		3,837,740.60		100.00	115,642.22



### 注释7. 存货

项目	期末余额			期初余额		
	账面余额	跌价准备/合同履约成本减值准备	账面价值	账面余额	跌价准备/合同履约成本减值准备	账面价值
原材料	13,724,108.30		13,724,108.30	15,435,060.91		15,435,060.91
库存商品	7,370,147.89		7,370,147.89	5,811,563.36		5,811,563.38
发出商品	3,868,069.59		3,868,069.59	8,800,293.64		8,800,293.64
周转材料	69,587.37		69,587.37	42,890.55		42,890.55
合计	25,031,913.15		25,031,913.15	30,089,808.46		30,089,808.48

### 注释8. 其他流动资产

项目	期末余额	期初余额
以抵销后净额列示的所得税预缴税额		482,367.86
合计		482,367.86

### 注释9. 长期应收款

款项性质	期末余额			期初余额			折现率区间
	账面余额	坏账准备	账面价值	账面余额	坏账准备	账面价值	
员工借款	656,666.73		656,666.73	653,333.46		653,333.46	
合计	656,666.73		656,666.73	653,333.46		653,333.46	

### 注释10. 长期股权投资

项目	期末余额			期初余额		
	账面余额	减值准备	账面价值	账面余额	减值准备	账面价值
对联营、合营企业投资				113,747,385.36		113,747,385.36
合计				113,747,385.36		113,747,385.36

#### 1. 对联营企业投资

被投资单位	期初余额	本期增减变动			
		追加投资	减少投资	权益法确认的投资收益	其他综合收益调整
西安宏发电器有限公司	22,180,234.81		-22,180,234.81		
宁波金海电子有限公司	55,961,683.87		-55,961,683.87		
四川锐腾电子有限公司	21,749,566.15		-21,749,566.15		
舟山金度科技有限公司	6,991,636.34		-6,991,636.34		
宏发自动化设备（上海）有限公司	1,638,708.96		-1,638,708.96		
浙江宏发电声有限公司	5,225,555.23		-5,225,555.23		
合计	113,747,385.36		-113,747,385.36		



续：

被投资单位	本期增减变动				期末余额	减值准备 期末余额
	其他权益变动	宣告发放现金 股利或利润	计提减值准备	其他		
西安宏发电器有限公司						
宁波金海电子有限公司						
四川锐腾电子有限公司						
舟山金度科技有限公司						
宏发自动化设备（上海）有限公司						
浙江宏发电声有限公司						
合计						

### 注释11. 其他权益工具投资

#### 1. 其他权益工具分项列示

项目	期末余额	期初余额
深圳芯能半导体技术有限公司		5,000,000.00
苏州亿欧得电子有限公司		9,077,379.00
厦门辰星鹰为创业投资合伙企业 （有限合伙）		1,000,000.00
厦门致联科技有限公司		3,000,000.00
珠海多创科技有限公司		5,000,000.00
合计		23,077,379.00

### 注释12. 固定资产

项目	期末余额	期初余额
固定资产	128,829,463.42	136,130,099.19
固定资产清理		
合计	128,829,463.42	136,130,099.19

注：上表中的固定资产是指扣除固定资产清理后的固定资产。

#### 固定资产原值及累计折旧

项目	房屋及建筑物	机器设备	运输工具	办公设备	酒店业家具	仪器仪表设备	合计
一、账面原值							
1. 期初余额	62,332,757.89	95,912,089.35	995,902.67	2,808,907.81	24,502,393.78	9,718,801.41	196,270,852.91
2. 本期增加金额	-	557,105.13	136,725.66	96,417.62	3,396,106.17	147,991.15	4,334,345.73
购置	-	557,105.13	136,725.66	96,417.62	3,396,106.17	147,991.15	4,334,345.73
3. 本期减少金额	-	-	-	-	-	41,025.64	41,025.64
处置或报废	-	-	-	-	-	41,025.64	41,025.64
4. 期末余额	62,332,757.89	96,469,194.48	1,132,628.33	2,905,325.43	27,898,499.95	9,825,766.92	200,564,173.00



项目	房屋及建筑物	机器设备	运输工具	办公设备	酒店业家具	仪器仪表设备	合计
<b>二、累计折旧</b>							
1. 期初余额	11,194,506.61	34,820,900.45	691,529.87	1,589,839.28	7,632,348.86	4,211,628.65	60,140,753.72
2. 本期增加金额	1,776,922.42	5,434,523.06	74,980.41	284,404.67	3,056,732.15	1,006,188.02	11,633,750.73
本期计提	1,776,922.42	5,434,523.06	74,980.41	284,404.67	3,056,732.15	1,006,188.02	11,633,750.73
3. 本期减少金额	--	--	--	--	--	39,794.87	39,794.87
处置或报废	--	--	--	--	--	39,794.87	39,794.87
4. 期末余额	12,971,429.03	40,255,423.51	766,510.28	1,874,243.95	10,689,081.01	5,178,021.80	71,734,709.58
<b>三、减值准备</b>							
1. 期初余额	--	--	--	--	--	--	--
2. 本期增加金额	--	--	--	--	--	--	--
3. 本期减少金额	--	--	--	--	--	--	--
4. 期末余额	--	--	--	--	--	--	--
<b>四、账面价值</b>							
1. 期末账面价值	49,361,328.86	56,213,770.97	366,118.05	1,031,081.48	17,209,418.94	4,647,745.12	128,829,463.42
2. 期初账面价值	51,138,251.29	61,091,188.90	304,372.80	1,219,068.53	16,870,044.92	5,507,172.76	136,130,099.19

### 注释13. 在建工程

项目	期末余额	期初余额
在建工程	113,274.34	25,663.72
工程物资		
合计	113,274.34	25,663.72

注：上表中的在建工程是指扣除工程物资后的在建工程。

### 在建工程

项目	期末余额			期初余额		
	账面余额	减值准备	账面价值	账面余额	减值准备	账面价值
双螺杆侧向喂料机				25,663.72		25,663.72
HF116F外壳自动排箱机	113,274.34		113,274.34			
合计	113,274.34		113,274.34	25,663.72		25,663.72

### 注释14. 无形资产

项目	土地使用权	软件	合计
<b>一、账面原值</b>			
1. 期初余额	2,550,000.00	1,369,574.92	3,919,574.92
2. 本期增加金额	--	--	--
3. 本期减少金额	--	--	--



项 目	土地使用权	软件	合计
4. 期末余额	2,550,000.00	1,369,574.92	3,919,574.92
<b>二、累计摊销</b>			
1. 期初余额	229,500.00	784,898.56	1,014,398.56
2. 本期增加金额	29,750.00	158,360.95	188,110.95
本期计提	29,750.00	158,360.95	188,110.95
3. 本期减少金额	-	-	-
4. 期末余额	259,250.00	943,259.51	1,202,509.51
<b>三、减值准备</b>			
1. 期初余额	-	-	-
2. 本期增加金额	-	-	-
3. 本期减少金额	-	-	-
4. 期末余额	-	-	-
<b>四、账面价值</b>			
1. 期末账面价值	2,290,750.00	426,315.41	2,717,065.41
2. 期初账面价值	2,320,500.00	584,676.36	2,905,176.36

#### 注释15. 长期待摊费用

项 目	期初余额	本期增加额	本期摊销额	其他减少额	期末余额
垃圾房及化学品库	49,656.52		4,514.23		45,142.29
总平道路及附属工程	3,336,678.51		278,056.52		3,058,621.99
零星工程	786,207.20	459,869.51	485,291.69		760,785.02
增容用电及低压配电工程	275,360.71		211,323.60		64,037.11
网络工程	246,261.75	44,390.37	106,765.94		183,886.18
其他	51,467.89	102,935.78	120,091.73		34,311.94
合计	4,745,632.58	607,195.66	1,206,043.71		4,146,784.53

#### 注释16. 递延所得税资产和递延所得税负债

##### 1. 未经抵销的递延所得税资产

项 目	期末余额		期初余额	
	可抵扣暂时性差异	递延所得税资产	可抵扣暂时性差异	递延所得税资产
资产减值准备	478,634.26	71,795.14	260,064.09	39,009.61
递延收益	2,453,399.77	368,009.97	1,116,913.71	167,537.06
合计	2,932,034.03	439,805.11	1,376,977.80	206,546.67

##### 2. 未经抵销的递延所得税负债





项目	期末余额		期初余额	
	应纳税暂时性差异	递延所得税负债	应纳税暂时性差异	递延所得税负债
固定资产加速折旧	76,017,839.70	11,402,675.95	79,682,141.44	11,952,321.22
合计	76,017,839.70	11,402,675.95	79,682,141.44	11,952,321.22

### 3. 未确认递延所得税资产的可抵扣暂时性差异明细

本企业2023年7月31日无未确认递延所得税资产的可抵扣暂时性差异及可抵扣亏损。

### 注释17. 其他非流动资产

项目	期末余额			期初余额		
	账面余额	减值准备	账面价值	账面余额	减值准备	账面价值
预付设备款	847,586.60		847,586.60	750,929.65		750,929.65
合计	847,586.60	750,929.65	847,586.60	750,929.65		750,929.65

### 注释18. 应付账款

项目	期末余额		期初余额	
	账面余额	减值准备	账面余额	减值准备
应付材料款	23,884,623.67		13,413,589.51	
应付加工费			18,880.82	
应付设备工程款	262,221.40		1,775,822.17	
其他	287,511.96		489,362.07	
合计	24,434,357.03		15,697,654.57	

### 注释19. 合同负债

#### 1. 合同负债情况

项目	期末余额	期初余额
转让商品收到的预收账款	777,541.80	368,417.55
合计	777,541.80	368,417.55

### 注释20. 应付职工薪酬

#### 1. 应付职工薪酬列示

项目	期初余额	本期增加	本期减少	期末余额
短期薪酬	5,402,469.54	13,554,633.26	17,690,366.43	1,266,736.37
离职后福利—设定提存计划		831,911.20	831,114.09	797.11
合计	5,402,469.54	14,386,544.46	18,521,480.52	1,267,533.48

#### 2. 短期薪酬列示



项目	期初余额	本期增加	本期减少	期末余额
工资、奖金、津贴和补贴	5,379,618.04	12,151,572.71	16,329,411.57	1,201,779.18
职工福利费		478,526.78	478,526.78	
社会保险费	1,497.00	509,104.07	506,302.98	4,298.09
其中：基本医疗保险费	1,397.20	439,127.09	436,651.64	3,872.65
工伤保险费		32,795.43	32,734.70	60.73
生育保险费	99.80	37,181.55	36,916.64	364.71
住房公积金		319,713.00	313,281.00	6,432.00
工会经费和职工教育经费	21,354.50	95,716.70	62,844.10	54,227.10
合计	5,402,469.54	13,554,633.26	17,690,366.43	1,266,736.37

### 3. 设定提存计划列示

项目	期初余额	本期增加	本期减少	期末余额
基本养老保险		806,647.36	805,913.12	734.24
失业保险费		25,263.84	25,200.97	62.87
合计		831,911.20	831,114.09	797.11

### 注释21. 应交税费

税费项目	期末余额	期初余额
增值税	1,102,135.77	2,979,660.10
企业所得税	2,223,057.06	
个人所得税	12,608.99	12,671.31
城市维护建设税	53,381.12	148,937.31
房产税	46,104.62	138,313.85
土地使用税	2,556.80	7,670.40
印花税	11,261.31	33,103.21
教育费附加	32,028.66	89,362.39
地方教育费附加	21,352.45	59,574.93
合计	3,504,486.80	3,469,293.50

### 注释22. 其他应付款

项目	期末余额	期初余额
应付利息		
应付股利	3,832,718.18	
其他应付款	12,984,847.20	113,883,097.53
合计	16,817,565.38	113,883,097.53

注：上表中其他应付款指扣除应付利息、应付股利后的其他应付款。



(一) 应付股利

项目	期末余额	期初余额	超过一年未支付原因
普通股股利	3,832,718.18		
合计	3,832,718.18		

1. 按款项性质列示的其他应付款

款项性质	期末余额	期初余额
押金	3,406,950.00	2,429,500.00
关联方借款		5,500,000.00
往来款	9,563,872.13	105,939,572.46
代垫款	8,306.56	8,306.56
待结算财政款项（税收滞纳金）	5,718.51	5,718.51
合计	12,984,847.20	113,883,097.53

2. 账龄超过一年的重要其他应付款

单位名称	期末金额	未偿还或结转原因
厦门宏发交通电器有限公司	2,203,500.00	在合作，未结算
厦门市锐森电子系统有限公司	6,060,000.00	在合作，未结算
合计	8,263,500.00	

注释23. 一年内到期的非流动负债

项目	期末余额	期初余额
一年内到期的长期应付款	2,110,977.44	14,517,196.90
合计	2,110,977.44	14,517,196.90

注释24. 其他流动负债

项目	期末余额	期初余额
转让商品收到的待转销项税	101,080.43	47,894.28
合计	101,080.43	47,894.28

注释25. 递延收益

项目	期初余额	本期增加	本期减少	期末余额	形成原因
与资产相关政府补助	1,116,913.71	1,532,200.00	195,713.94	2,453,399.77	
合计	1,116,913.71			2,453,399.77	

与政府补助相关的递延收益：



负债项目	期初余额	本期新增 补助金额	本期计入营业 外收入金额	本期计入其他 收益金额	本期冲减成本 费用金额	其他变动	期末余额	与资产/ 收益相关
技术改造补助	1,116,913.71	1,532,200.00		195,713.94			2,453,399.77	与资产相关
合计	1,116,913.71	1,532,200.00		195,713.94			2,453,399.77	

#### 注释26. 合伙人出资

投资者名称	期初余额		本期增加	本期减少	期末余额	
	投资金额	所占比例 (%)			投资金额	所占比例 (%)
郭琳	37,500,000.00	75.00			37,500,000.00	75.00
陈珊珊	7,500,000.00	15.00			7,500,000.00	15.00
厦门冠亨投资有限公司	5,000,000.00	10.00			5,000,000.00	10.00
合计	50,000,000.00	100.00			50,000,000.00	100.00

#### 注释27. 未分配利润

项目	本期	上期
调整前上期期末未分配利润	134,054,595.89	118,698,772.84
调整期初未分配利润合计数（调增+，调减-）		
期初未分配利润	134,054,595.89	118,698,772.84
加：本期归属于母公司所有者的净利润	16,652,017.71	46,778,347.50
减：提取法定盈余公积		
应付股利	54,333,985.31	31,422,524.45
加：盈余公积弥补亏损		
期末未分配利润	96,372,628.29	134,054,595.89DR

#### 注释28. 营业收入和营业成本

项目	本期发生额		上期发生额	
	收入	成本	收入	成本
主营业务	137,858,949.18	92,463,797.99	256,562,843.79	175,459,443.50
其他业务	683,435.48	604,112.46	684,651.33	209,135.95
合计	138,542,384.66	93,067,910.45	257,247,495.12	175,668,579.45

#### 注释29. 税金及附加

项目	本期发生额	上期发生额
城市维护建设税	350,851.75	418,968.34
教育费附加	210,511.04	251,381.00
房产税	322,732.32	553,255.40



项 目	本期发生额	上期发生额
土地使用税	17,897.60	30,681.60
印花税	69,381.27	143,190.21
地方教育费附加	140,340.70	167,587.33
地方水利建设基金		4,614.65
合计	1,111,714.68	1,569,678.53

### 注释30. 管理费用

项 目	本期发生额	上期发生额
业务招待费	193,609.35	292,787.88
职工薪酬	4,928,300.03	8,490,748.14
修理费	117,853.50	409,283.34
固定资产折旧	593,490.27	851,099.61
无形资产摊销	132,917.56	277,889.16
租赁费	120,091.73	205,871.56
办公费	412,595.47	508,126.42
差旅费	75,189.41	23,930.87
中介机构费用	222,029.70	532,066.05
咨询顾问费	70,539.88	16,641.38
环境保护费	66,464.85	145,256.64
长期待摊费用摊销	629,630.00	878,933.74
车辆使用费	22,102.97	24,582.68
残疾人保障金		62,696.89
合计	7,584,814.72	12,719,914.36

### 注释31. 研发费用

项目	本期发生额	上期发生额
研发材料费用	3,951,511.05	9,167,357.33
研发人工费	2,720,947.48	5,452,539.14
研发设备折旧费	732,682.19	1,275,811.14
研发其他费用	66,142.08	83,617.41
合计	7,471,282.80	15,979,325.02

### 注释32. 财务费用

项 目	本期发生额	上期发生额
利息支出	429,449.04	1,881,986.12
减：利息收入	488,996.20	1,624,471.46



项 目	本期发生额	上期发生额
银行手续费	5,315.77	134,739.91
其他	118,787.53	119,061.70
合计	64,556.14	511,316.27

### 注释33. 其他收益

#### 1. 其他收益明细情况

产生其他收益的来源	本期发生额	上期发生额
政府补助	867,387.49	735,927.45
代扣个人所得税手续费返还	33.77	15,238.76
合计	867,421.26	751,166.21

#### 2. 计入其他收益的政府补助

补助项目	本期发生额	上期发生额	与资产相关/ 与收益相关
递延收益转入的政府补助	195,713.94	301,237.32	与资产相关
企业研发经费补助资金	153,400.00	230,200.00	与收益相关
企业技术中心奖励	500,000.00	100,000.00	与收益相关
增产增效奖励资金		53,700.00	与收益相关
稳岗、扩岗、跨省务工、以工代训 补贴	6,900.00	25,890.13	与收益相关
两会期间生产稳定运行奖励		24,900.00	与收益相关
知识产权专项经费	10,000.00		与收益相关
其他	1,373.55		与收益相关
合计	867,387.49	735,927.45	

### 注释34. 投资收益

产生投资收益的来源	本期发生额	上期发生额
权益法核算的长期股权投资收益		11,171,887.37
处置长期股权投资产生的投资收益	-6,294,818.02	-927,492.93
交易性金融资产持有期间的投资收益	11,455.17	128,858.66
其他权益工具投资持有期间的股利收入		1,909.57
合计	-6,283,362.85	10,375,162.67

### 注释35. 信用减值损失

项 目	本期发生额	上期发生额
坏账损失	1,634,533.90	-330,665.98
合计	1,634,533.90	-330,665.98



### 注释36. 资产处置收益

项目	本期发生额	上期发生额
固定资产处置利得或损失	-230.77	-1,639,969.60
合计	-230.77	-1,639,969.60

### 注释37. 营业外收入

项目	本期发生额	上期发生额	计入当期非经常性损益的金额
其他		775.41	
合计		775.41	

### 注释38. 营业外支出

项目	本期发生额	上期发生额	计入当期非经常性损益的金额
非流动资产毁损报废损失	10,639.98	66,763.28	10,639.98
滞纳金	18.21	6,792.90	18.21
合计	10,658.19	73,556.18	10,658.19

### 注释39. 所得税费用

项目	本期发生额	上期发生额
当期所得税费用	4,212,976.12	689,488.05
递延所得税费用	-782,903.71	3,106,012.87
合计	3,430,072.41	3,795,500.92

### 注释40. 现金流量表项目注释

#### 1. 收到其他与经营活动有关的现金

项目	本期发生额	上期发生额
收到往来款	114,688,571.23	286,619,660.69
收到银行利息	514,416.12	1,715,696.27
收到政府补助	2,203,907.32	450,843.22
收到其他营业外收入款		775.41
合计	117,406,894.67	288,786,975.59

#### 2. 支付其他与经营活动有关的现金

项目	本期发生额	上期发生额
支付管理费用	1,300,476.86	2,793,470.93
支付研发费用	569,529.01	4,872,821.68
支付手续费	5,315.77	134,739.91



项目	本期发生额	上期发生额
支付往来款	178,606,255.24	300,156,263.89
支付的营业外支出款	18.21	6,792.90
合计	180,481,595.09	307,964,089.31

### 3. 收到其他与筹资活动有关的现金

项目	本期发生额	上期发生额
收到其他与筹资活动有关的现金	35,500,000.00	30,000,000.00
合计	35,500,000.00	30,000,000.00

### 4. 支付其他与筹资活动有关的现金

项目	本期发生额	上期发生额
支付的其他与筹资活动有关的现金	59,500,000.00	783,500.00
合计	59,500,000.00	783,500.00

## 注释41. 现金流量表补充资料

### 1. 现金流量表补充资料

项目	本期	上期
<b>1. 将净利润调节为经营活动的现金流量</b>		
净利润	22,019,736.81	56,086,093.10
加：信用减值损失	-1,634,533.90	330,665.98
资产减值准备		
固定资产折旧、油气资产折耗、生产性生物资产折旧	11,633,750.73	21,095,550.49
无形资产摊销	188,110.95	285,773.93
长期待摊费用摊销	1,206,043.71	1,892,322.28
处置固定资产、无形资产和其他长期资产损失	230.77	1,639,969.60
固定资产报废损失		
公允价值变动损失		
财务费用	429,449.04	2,001,047.82
投资损失	6,283,362.85	-10,375,162.67
递延所得税资产减少	-233,258.44	-148,686.82
递延所得税负债增加	-549,645.27	3,254,699.69
存货的减少	5,057,895.33	15,581,434.61
经营性应收项目的减少	-207,401.47	-12,460,550.80
经营性应付项目的增加	-69,073,657.26	-31,527,369.96
其他		
经营活动产生的现金流量净额	-24,879,916.15	47,655,787.25
<b>2. 不涉及现金收支的投资和筹资活动</b>		





项目	本期	上期
债务转为资本		
一年内到期的可转换公司债券		
当期新增使用权资产		
<b>3. 现金及现金等价物净增加情况</b>		
现金的期末余额	50,320,332.86	1,953,625.29
减：现金的期初余额	1,953,625.29	1,895,202.61
加：现金等价物的期末余额		
减：现金等价物的期初余额		
<b>现金及现金等价物净增加额</b>	<b>48,366,707.57</b>	<b>58,422.68</b>

## 2. 现金和现金等价物的构成

项目	期末金额	期初金额
一、现金	50,320,332.86	1,953,625.29
其中：库存现金	7,476.90	38,890.21
可随时用于支付的银行存款	50,312,855.96	1,914,735.08
可随时用于支付的其他货币资金		
二、现金等价物		
其中：三个月内到期的债券投资		
三、期末现金及现金等价物余额	50,320,332.86	1,953,625.29
其中：母公司或集团内子公司使用受限制的现金和现金等价物		

## 注释42. 政府补助

### 1. 政府补助基本情况

政府补助列报项目	本期发生额	计入当期损益的金额	备注
计入其他收益的政府补助	867,421.26	867,421.26	详见附注五、注释33. 其他收益
合计	867,421.26	867,421.26	

## 六、在其他主体中的权益

### (一) 在子公司中的权益

#### 1. 企业集团的构成

子公司名称	主要经营地	注册地	业务性质	持股比例(%)		取得方式
				直接	间接	
漳州宏兴泰电子有限公司	福建省漳州市	福建省漳州市	电子元件生产销售	80.00		投资设立

## 七、关联方及关联交易



### （一）本企业的执行事务合伙人情况

执行事务合伙人名称	注册地	业务性质	注册资本 (万元)	对本企业的持 股比例(%)	对本企业的表决 权比例(%)
厦门冠亨投资有限公司	福建省厦门市 湖里区	投资与资产管 理	500.00	10.00	10.00

### （二）本企业的子公司情况详见附注六、（一）在子公司中的权益

### （三）其他关联方情况

其他关联方名称	其他关联方与本企业的关系
厦门冠亨投资有限公司	执行事务合伙人
郭琳	合伙人
厦门彼格科技有限公司	受本企业关键管理人员关系密切的家庭成员控制
厦门宏发电声股份有限公司	受本企业关键管理人员关系密切的家庭成员控制
厦门宏发信号电子有限公司	受本企业关键管理人员关系密切的家庭成员控制
厦门宏远达电器有限公司	受本企业关键管理人员关系密切的家庭成员控制
漳州宏发电声有限公司	受本企业关键管理人员关系密切的家庭成员控制
厦门宏发汽车电子有限公司	受本企业关键管理人员关系密切的家庭成员控制
厦门宏发精密机械有限公司	受本企业关键管理人员关系密切的家庭成员控制
厦门宏发开关设备有限公司	受本企业关键管理人员关系密切的家庭成员控制
西安宏发电器有限公司	受本企业关键管理人员关系密切的家庭成员控制
宁波金海电子有限公司	受本企业关键管理人员关系密切的家庭成员控制
厦门宏发交通电器有限公司	受本企业关键管理人员关系密切的家庭成员控制
厦门宏发电力电器有限公司	受本企业关键管理人员关系密切的家庭成员控制
厦门金越电器有限公司	受本企业关键管理人员关系密切的家庭成员控制
四川锐腾电子有限公司	受本企业关键管理人员关系密切的家庭成员控制
厦门精合电气自动化有限公司	受本企业关键管理人员关系密切的家庭成员控制
厦门宏发电气有限公司	受本企业关键管理人员关系密切的家庭成员控制

### （四）关联方交易

1. 存在控制关系且已纳入本企业合并财务报表范围的子公司，其相互间交易及母子公司交易已作抵销。

#### 2. 购买商品、接受劳务的关联交易

关联方	关联交易内容	本期发生额	上期发生额
厦门彼格科技有限公司	采购固定资产	37,852.22	2,729,082.77
厦门宏发电气有限公司	采购固定资产		13,428.32
厦门宏发电声股份有限公司	采购原材料及其他	34,933,150.51	82,449,549.90
厦门宏发精密机械有限公司	采购配件		59,013.75



关联方	关联交易内容	本期发生额	上期发生额
厦门宏发开关设备有限公司	检测费		3,740.00
厦门金越电器有限公司	采购原材料	183,313.60	153,898.41
厦门精合电气自动化有限公司	采购固定资产	6,359.65	923,492.05
四川锐腾电子有限公司	采购原材料	108,292.04	314,880.00
漳州宏发电声有限公司	采购原材料及其他	1,517,737.72	3,473,403.82
合计		36,786,705.74	90,120,489.02

### 3. 销售商品、提供劳务的关联交易

关联方	关联交易内容	本期发生额	上期发生额
宁波金海电子有限公司	销售商品	987,844.40	2,078,630.82
厦门宏发电力电器有限公司	销售商品	2,468,156.23	1,467,091.60
厦门宏发电声股份有限公司	销售商品	1,303,794.70	2,664,630.18
厦门宏发交通电器有限公司	销售商品	309,950.96	312,318.58
厦门宏发开关设备有限公司	销售商品	18,590.64	256,632.84
厦门宏发汽车电子有限公司	销售商品	9,971,477.75	22,700,934.27
厦门宏发信号电子有限公司	销售商品	2,027,631.31	5,114,813.62
厦门宏远达电器有限公司	销售商品	5,004,583.00	23,711,481.92
厦门金越电器有限公司	销售商品	407.75	109,950.31
四川锐腾电子有限公司	销售商品		11,055.00
西安宏发电器有限公司	销售商品	722,427.61	2,052,601.24
漳州宏发电声有限公司	销售商品	101,882,962.09	196,841,419.65
合计		124,697,826.44	257,321,560.03

### 4. 关联担保情况

#### (1) 本企业作为担保方

被担保方	担保余额	担保起始日	担保到期日	担保是否已经履行完毕
厦门彼格科技有限公司	6,000,000.00	2022年3月11日	2023年3月11日	是
厦门彼格科技有限公司	2,519,378.21	2021年7月7日	2025年7月6日	否
合计	8,519,378.21			

### 5. 关联方应收应付款项

#### (1) 本企业应收关联方款项

关联方	期末余额		期初余额	
	账面余额	坏账准备	账面余额	坏账准备
应收账款	15,363,956.80	460,918.69	8,049,300.42	241,479.02
宁波金海电子有限公司	21,073.31	632.20	262,335.09	7,870.05
厦门宏发电力电器有限公司	672,974.15	20,189.22	1,560,873.26	46,826.20



关联方	期末余额		期初余额	
	账面余额	坏账准备	账面余额	坏账准备
厦门宏发电声股份有限公司	115,758.41	3,472.75	63,734.97	1,912.05
厦门宏发交通电器有限公司	30,779.92	923.40	43,028.43	1,290.85
厦门宏发开关设备有限公司	7,762.34	232.87	124,350.87	3,730.53
厦门宏发汽车电子有限公司	2,156,771.13	64,703.13	4,291,853.63	128,755.61
厦门宏发信号电子有限公司	781,300.29	23,439.01	842,265.49	25,267.96
厦门宏远达电器有限公司	5,093,983.42	152,819.50	520,098.51	15,602.96
厦门金越电器有限公司	460.76	13.82		
四川锐腾电子有限公司			10,047.96	301.44
西安宏发电器有限公司	230,615.81	6,918.47	330,712.21	9,921.37
漳州宏发电声有限公司	6,252,477.26	187,574.32		
预付款项	40,800.00		85,000.00	
厦门彼格科技有限公司	40,800.00			
漳州宏发电声有限公司			85,000.00	
其他应收款	3,832,718.18	114,981.55		
厦门冠亨投资有限公司	3,832,718.18	114,981.55		
合计	19,237,474.98	575,900.24	8,134,300.42	241,479.02

(2) 本企业应付关联方款项

关联方	期末余额	期初余额
应付账款	11,740,239.59	221,040.00
厦门宏发电声股份有限公司	11,181,396.97	
厦门金越电器有限公司	179,282.96	
厦门精合电气自动化有限公司	4,159.86	221,040.00
四川锐腾电子有限公司	122,370.00	
漳州宏发电声有限公司	253,029.80	
其他应付款	1,203,450.00	7,929,500.00
厦门宏发交通电器有限公司		2,203,500.00
厦门宏发汽车电子有限公司	1,203,450.00	226,000.00
厦门冠亨投资有限公司		5,500,000.00
应付股利	3,832,718.18	
郭琳	3,832,718.18	
合同负债	647,359.29	238,235.04
厦门宏发开关设备有限公司		10,875.75
厦门宏发汽车电子有限公司	420,000.00	
厦门宏远达电器有限公司	227,359.29	227,359.29
其他流动负债	84,156.71	30,970.56



关联方	期末余额	期初余额
厦门宏发开关设备有限公司		1,413.85
厦门宏发汽车电子有限公司	54,600.00	
厦门宏远达电器有限公司	29,556.71	29,556.71
合计	17,507,923.77	8,419,745.60

## 八、承诺及或有事项

### （一）重大承诺事项

本企业不存在需要披露的承诺事项。

### （二）资产负债表日存在的或有事项

本企业不存在需要披露的或有事项。

## 九、资产负债表日后事项

本企业不存在需要披露的资产负债表日后事项。

## 十、其他重要事项说明

本企业无需要披露的其他重要事项。

## 十一、母公司财务报表主要项目注释

### 注释1. 其他应收款

项目	期末余额	期初余额
应收利息		
应收股利	5,132,128.16	5,613,700.69
其他应收款	3,717,736.63	37,393,626.78
合计	8,849,864.79	43,007,327.47

注：上表中其他应收款指扣除应收利息、应收股利后的其他应收款。

### （一）应收股利

被投资单位	期末余额	期初余额
宁波金海电子有限公司	3,735,632.16	
厦门彼格科技有限公司		5,613,700.69
四川锐腾电子有限公司	1,396,496.00	
合计	5,132,128.16	5,613,700.69

### （二）其他应收款

#### 1. 按账龄披露其他应收款



账龄	期末余额	期初余额
1年以内	3,832,718.18	
1-2年		39,361,712.40
小计	3,832,718.18	39,361,712.40
减：坏账准备	114,981.55	1,968,085.62
合计	3,717,736.63	37,393,626.78

## 2. 按款项性质分类情况

款项性质	期末余额	期初余额
往来款	3,832,718.18	39,361,712.40
小计	3,832,718.18	39,361,712.40
减：坏账准备	114,981.55	1,968,085.62
合计	3,717,736.63	37,393,626.78

## 3. 按坏账准备计提方法分类披露

类别	期末余额				账面价值
	账面余额		坏账准备		
	金额	比例 (%)	金额	计提比例 (%)	
按组合计提坏账准备的其他应收款	3,832,718.18	100.00	114,981.55	3.00	3,717,736.63
其中：账龄组合	3,832,718.18	100.00	114,981.55	3.00	3,717,736.63
合计	3,832,718.18	100.00	114,981.55		3,717,736.63

续：

类别	期初余额				账面价值
	账面余额		坏账准备		
	金额	比例 (%)	金额	计提比例 (%)	
按组合计提坏账准备的其他应收款	39,361,712.40	100.00	1,968,085.62	5.00	37,393,626.78
其中：账龄组合	39,361,712.40	100.00	1,968,085.62	5.00	37,393,626.78
合计	39,361,712.40	100.00	1,968,085.62		37,393,626.78

## 4. 其他应收款坏账准备计提情况

类别	期初余额	本期变动情况				期末余额
		计提	收回或转回	转销或核销	其他变动	
按组合计提坏账准备的其他应收款	1,968,085.62	-1,853,104.07				114,981.55
其中：账龄组合	1,968,085.62	-1,853,104.07				114,981.55
合计	1,968,085.62	-1,853,104.07				114,981.55

## 5. 本报告期无实际核销的其他应收款



## 6. 按欠款方归集的期末余额情况

单位名称	款项性质	期末余额	账龄	占其他应收款期末余额的比例（%）	坏账准备期末余额
厦门冠亨投资有限公司	往来款	3,832,718.18	1年以内	100.00	114,981.55
合计		3,832,718.18		100.00	114,981.55

## 注释2. 长期股权投资

项目	期末余额			期初余额		
	账面余额	减值准备	账面价值	账面余额	减值准备	账面价值
对子公司投资	32,000,000.00		32,000,000.00	32,000,000.00		32,000,000.00
对联营、合营企业投资				113,747,385.36		113,747,385.36
合计	32,000,000.00		32,000,000.00	145,747,385.36		145,747,385.36

### 1. 对子公司投资

被投资单位	初始投资成本	期初余额	本期增加	本期减少	期末余额	本期计提减值准备	减值准备期末余额
漳州宏兴泰电子有限公司	32,000,000.00	32,000,000.00			32,000,000.00		
合计	32,000,000.00	32,000,000.00			32,000,000.00		

### 2. 对联营企业投资

被投资单位	期初余额	本期增减变动			
		追加投资	减少投资	权益法确认的投资收益	其他综合收益调整
西安宏发电器有限公司	22,180,234.81		-22,180,234.81		
宁波金海电子有限公司	55,961,683.87		-55,961,683.87		
四川锐腾电子有限公司	21,749,566.15		-21,749,566.15		
舟山金度科技有限公司	6,991,636.34		-6,991,636.34		
宏发自动化设备（上海）有限公司	1,638,708.96		-1,638,708.96		
浙江宏发电声有限公司	5,225,555.23		-5,225,555.23		
合计	113,747,385.36		-113,747,385.36		

续：

被投资单位	本期增减变动				期末余额	减值准备期末余额
	其他权益变动	宣告发放现金股利或利润	计提减值准备	其他		
西安宏发电器有限公司						
宁波金海电子有限公司						
四川锐腾电子有限公司						
舟山金度科技有限公司						
宏发自动化设备（上海）有限公司						
浙江宏发电声有限公司						
合计						



### 注释3. 投资收益

产生投资收益的来源	本期发生额	上期发生额
权益法核算的长期股权投资收益		11,171,887.37
成本法核算的长期股权投资收益		32,942,245.23
处置长期股权投资产生的投资收益	-6,294,818.02	-927,492.93
交易性金融资产持有期间的投资收益	11,455.17	128,858.66
其他权益工具投资持有期间的股利收入		1,909.57
合计	-6,283,362.85	43,317,407.90

舟山冠亨投资合伙企业（有限合伙）

（公章）

二〇二三年八月二十九日







# 营业执照

(副本) (7-1)

统一社会信用代码

91110108590676050Q

扫描市场主体身份码，了解更多登记、备案、许可、监管信息，体验更多应用服务。



名称 大华会计师事务所(特殊普通合伙)

类型 特殊普通合伙企业

负责人 梁春, 杨雄

经营范围

审查企业会计报表，出具审计报告；验证企业财务报告，出具验资报告；清算、合并、分立、年度审计、代理记帐、税务咨询、其他业务；(依法须经批准的项目，经相关部门批准后方可开展经营活动。)

出资额 2880万元

成立日期 2012年02月09日

主要经营场所 北京市海淀区西四环中路16号院7号楼1101



登记机关

2023年01月09日

企业信用信息公示系统网址:

<http://www.gsxt.gov.cn>

市场主体应当于每年1月1日至6月30日通过国家企业信用信息公示系统报送公示年度报告。

国家市场监督管理总局监制



证书序号: 0000093

### 说明

- 1、《会计师事务所执业证书》是证明持有人经财政部门依法审批，准予执行注册会计师法定业务的凭证。
- 2、《会计师事务所执业证书》记载事项发生变动的，应当向财政部门申请换发。
- 3、《会计师事务所执业证书》不得伪造、涂改、出租、出借、转让。
- 4、会计师事务所终止或执业许可注销的，应当向财政部门交回《会计师事务所执业证书》。



发证机关:

二〇一七年七月七日

中华人民共和国财政部



## 会计师事务所 执业证书

名称: 大华会计师事务所(特殊普通合伙)

首席合伙人: 梁春

主任会计师:

经营场所: 北京市海淀区西四环中路16号院7号楼12层

组织形式: 特殊普通合伙

执业证书编号: 11010148

批准执业文号: 京财会许可[2011]0101号



批准执业日期: 2011年11月03日



姓名: 丁莉  
 Full name: 丁莉  
 性别: 女  
 Sex: 女  
 出生日期: 1983-02-23  
 Date of birth: 1983-02-23  
 工作单位: 立信大华会计师事务所有限公司  
 Working unit: 立信大华会计师事务所有限公司  
 身份证号码: 360102630223434  
 Identity card No: 360102630223434



本证书经检验合格，继续有效一年。  
 This certificate is valid for another year after this renewal.




2010 年 4 月 9 日

注册会计师工作单位变更事项登记  
 Registration of the Change of Working Unit by a CPA

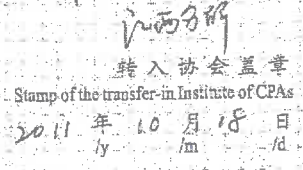
同意调出  
 Agree the holder to be transferred from

立信大华 事务所  
 CPAs



同意调入  
 Agree the holder to be transferred to

天祥会计师 事务所  
 CPAs



证书编号: 360100010002  
 No. of Certificate  
 批准注册协会: 北京注册会计师协会  
 Authorized Institute of CPAs  
 发证日期: 一九九四年 二月 七日  
 Date of Issuance






姓名: 熊凤秀  
 Full name: 熊凤秀  
 性别: 女  
 Sex: 女  
 出生日期: 1996-12-16  
 Date of birth: 1996-12-16  
 工作单位: 大华会计师事务所(特殊普通合伙)江西分所  
 Working unit: 大华会计师事务所(特殊普通合伙)江西分所  
 身份证号码: 36250119961216342X  
 Identity card No.: 36250119961216342X



年度检验登记  
Annual Renewal Registration

本证书经检验合格, 有效期为一年。  
 This certificate is valid for another year after this renewal.



110101490473

证书编号:  
No. of Certificate

批准注册协会: 江西省注册会计师协会  
Authorized Institute of CPAs

发证日期: 2018 年 09 月 11 日  
Date of Issuance 2018 年 09 月 11 日

