

思进智能成形装备股份有限公司

2020 年度审计报告

目 录

一、审计报告.....	第 1—6 页
二、财务报表.....	第 7—14 页
(一) 合并资产负债表.....	第 7 页
(二) 母公司资产负债表.....	第 8 页
(三) 合并利润表.....	第 9 页
(四) 母公司利润表.....	第 10 页
(五) 合并现金流量表.....	第 11 页
(六) 母公司现金流量表.....	第 12 页
(七) 合并所有者权益变动表.....	第 13 页
(八) 母公司所有者权益变动表.....	第 14 页
三、财务报表附注.....	第 15—74 页

审计报告

天健审〔2021〕4588号

思进智能成形装备股份有限公司全体股东：

一、审计意见

我们审计了思进智能成形装备股份有限公司（以下简称思进智能公司）财务报表，包括2020年12月31日的合并及母公司资产负债表，2020年度的合并及母公司利润表、合并及母公司现金流量表、合并及母公司所有者权益变动表，以及相关财务报表附注。

我们认为，后附的财务报表在所有重大方面按照企业会计准则的规定编制，公允反映了思进智能公司2020年12月31日的合并及母公司财务状况，以及2020年度的合并及母公司经营成果和现金流量。

二、形成审计意见的基础

我们按照中国注册会计师审计准则的规定执行了审计工作。审计报告的“注册会计师对财务报表审计的责任”部分进一步阐述了我们在这些准则下的责任。按照中国注册会计师职业道德守则，我们独立于思进智能公司，并履行了职业道德方面的其他责任。我们相信，我们获取的审计证据是充分、适当的，为发表审计意见提供了基础。

三、关键审计事项

关键审计事项是我们根据职业判断，认为对本期财务报表审计最为重要的事项。这些事项的应对以对财务报表整体进行审计并形成审计意见为背景，我们不

对这些事项单独发表意见。

（一）收入确认

1. 事项描述

相关信息披露详见财务报表附注三（十九）及附注五（二）1。

思进智能公司的营业收入主要来自于冷成形装备及压铸设备的销售。2020年度，思进智能公司营业收入金额为人民币 388,062,815.33 元。

根据思进智能公司的收入确认会计政策，内销产品收入确认需满足以下条件：公司已根据合同约定将产品交付给客户且客户已接受该商品，已经收回货款或取得了收款凭证且相关的经济利益很可能流入，商品所有权上的主要风险和报酬已转移，商品的法定所有权已转移。外销产品收入确认需满足以下条件：公司已根据合同约定将产品报关，取得提单，已经收回货款或取得了收款凭证且相关的经济利益很可能流入，商品所有权上的主要风险和报酬已转移，商品的法定所有权已转移。

由于营业收入是思进智能公司关键业绩指标之一，可能存在思进智能公司管理层（以下简称管理层）通过不恰当的收入确认以达到特定目标或预期的固有风险。因此，我们将收入确认确定为关键审计事项。

2. 审计应对

针对收入确认，我们实施的审计程序主要包括：

（1）了解与收入确认相关的关键内部控制，评价其设计和执行是否有效，并测试相关内部控制的运行有效性；

（2）检查主要的销售合同，识别与商品所有权上的主要风险和报酬转移相关的条款，评价收入确认政策是否符合企业会计准则的规定；

（3）对营业收入及毛利率按产品、客户等实施实质性分析程序，识别是否存在重大或异常波动，并查明波动原因；

（4）对于内销收入，以抽样方式检查与收入确认相关的支持性文件，包括销售合同、销售发票、发货单及客户签收单等；对于出口收入，获取电子口岸信息并与账面记录核对，并以抽样方式检查销售合同、出口报关单、货运提单、销售发票等支持性文件；

(5) 结合应收账款函证，以抽样方式向主要客户函证本期销售额；

(6) 以抽样方式对资产负债表日前后确认的营业收入核对至发货单、客户签收单、货运提单等支持性文件，评价营业收入是否在恰当期间确认；

(7) 检查与营业收入相关的信息是否已在财务报表中作出恰当列报。

(二) 存货可变现净值

1. 事项描述

相关信息披露详见财务报表附注三（九）及附注五（一）7。

截至 2020 年 12 月 31 日，思进智能公司存货账面余额为人民币 145,652,936.95 元，跌价准备为人民币 5,142,305.75 元，账面价值为人民币 140,510,631.20 元。

资产负债表日，存货采用成本与可变现净值孰低计量，按照单个存货成本高于可变现净值的差额计提存货跌价准备。管理层在考虑持有存货目的的基础上，根据历史售价、相同或类似产品的市场售价等确定估计售价，并按照估计售价减去至完工时估计将要发生的成本、估计的销售费用和相关税费后的金额确定存货的可变现净值。

由于存货金额重大，且确定存货可变现净值涉及重大管理层判断，我们将存货可变现净值确定为关键审计事项。

2. 审计应对

针对存货可变现净值，我们实施的审计程序主要包括：

(1) 了解与存货可变现净值相关的关键内部控制，评价其设计和执行是否有效，并测试相关内部控制的运行有效性；

(2) 复核管理层以前年度对存货可变现净值的预测和实际经营结果，评价管理层过往预测的准确性；

(3) 以抽样方式复核管理层对存货估计售价的预测，将估计售价与历史数据、期后情况等进行比较；

(4) 评价管理层对存货至完工时将要发生的成本、销售费用和相关税费估计的合理性；

(5) 测试管理层对存货可变现净值的计算是否准确；

(6) 结合存货监盘，检查期末存货中是否存在库龄较长、型号陈旧、技术或市场需求变化等情形，评价管理层是否已合理估计可变现净值；

(7) 检查与存货可变现净值相关的信息是否已在财务报表中作出恰当列报。

四、其他信息

管理层对其他信息负责。其他信息包括年度报告中涵盖的信息，但不包括财务报表和我们的审计报告。

我们对财务报表发表的审计意见不涵盖其他信息，我们也不对其他信息发表任何形式的鉴证结论。

结合我们对财务报表的审计，我们的责任是阅读其他信息，在此过程中，考虑其他信息是否与财务报表或我们在审计过程中了解到的情况存在重大不一致或者似乎存在重大错报。

基于我们已执行的工作，如果我们确定其他信息存在重大错报，我们应当报告该事实。在这方面，我们无任何事项需要报告。

五、管理层和治理层对财务报表的责任

管理层负责按照企业会计准则的规定编制财务报表，使其实现公允反映，并设计、执行和维护必要的内部控制，以使财务报表不存在由于舞弊或错误导致的重大错报。

在编制财务报表时，管理层负责评估思进智能公司的持续经营能力，披露与持续经营相关的事项（如适用），并运用持续经营假设，除非计划进行清算、终止运营或别无其他现实的选择。

思进智能公司治理层（以下简称治理层）负责监督思进智能公司的财务报告过程。

六、注册会计师对财务报表审计的责任

我们的目标是对财务报表整体是否不存在由于舞弊或错误导致的重大错报获取合理保证，并出具包含审计意见的审计报告。合理保证是高水平的保证，但

并不能保证按照审计准则执行的审计在某一重大错报存在时总能发现。错报可能由于舞弊或错误导致，如果合理预期错报单独或汇总起来可能影响财务报表使用者依据财务报表作出的经济决策，则通常认为错报是重大的。

在按照审计准则执行审计工作的过程中，我们运用职业判断，并保持职业怀疑。同时，我们也执行以下工作：

（一）识别和评估由于舞弊或错误导致的财务报表重大错报风险，设计和实施审计程序以应对这些风险，并获取充分、适当的审计证据，作为发表审计意见的基础。由于舞弊可能涉及串通、伪造、故意遗漏、虚假陈述或凌驾于内部控制之上，未能发现由于舞弊导致的重大错报的风险高于未能发现由于错误导致的重大错报的风险。

（二）了解与审计相关的内部控制，以设计恰当的审计程序，但目的并非对内部控制的有效性发表意见。

（三）评价管理层选用会计政策的恰当性和作出会计估计及相关披露的合理性。

（四）对管理层使用持续经营假设的恰当性得出结论。同时，根据获取的审计证据，就可能导致对思进智能公司持续经营能力产生重大疑虑的事项或情况是否存在重大不确定性得出结论。如果我们得出结论认为存在重大不确定性，审计准则要求我们在审计报告中提请报表使用者注意财务报表中的相关披露；如果披露不充分，我们应当发表非无保留意见。我们的结论基于截至审计报告日可获得的信息。然而，未来的事项或情况可能导致思进智能公司不能持续经营。

（五）评价财务报表的总体列报、结构和内容，并评价财务报表是否公允反映相关交易和事项。

（六）就思进智能公司中实体或业务活动的财务信息获取充分、适当的审计证据，以对财务报表发表审计意见。我们负责指导、监督和执行集团审计，并对审计意见承担全部责任。

我们与治理层就计划的审计范围、时间安排和重大审计发现等事项进行沟通，包括沟通我们在审计中识别出的值得关注的内部控制缺陷。

我们还就已遵守与独立性相关的职业道德要求向治理层提供声明，并与治理

层沟通可能被合理认为影响我们独立性的所有关系和其他事项，以及相关的防范措施（如适用）。

从与治理层沟通过的事项中，我们确定哪些事项对本期财务报表审计最为重要，因而构成关键审计事项。我们在审计报告中描述这些事项，除非法律法规禁止公开披露这些事项，或在极少数情形下，如果合理预期在审计报告中沟通某事项造成的负面后果超过在公众利益方面产生的益处，我们确定不应在审计报告中沟通该事项。



中国注册会计师：  三向
印晓
(项目合伙人)

中国注册会计师：  蒋舒
印舒

二〇二一年四月二十六日



合并资产负债表

2020年12月31日

编制单位：思进智能装备股份有限公司

会合01表

单位：人民币元

资产	注释号	期末数	上年年末数	负债和股东权益	注释号	期末数	上年年末数
流动资产：				流动负债：			
货币资金	1	499,815,924.66	79,317,050.27	短期借款			
结算备付金				向中央银行借款			
拆出资金				拆入资金			
交易性金融资产				交易性金融负债			
衍生金融资产				衍生金融负债			
应收票据	2	2,369,009.00	9,058,332.60	应付票据	16		5,500,000.00
应收账款	3	52,918,367.57	38,459,079.12	应付账款	17	70,512,442.07	51,535,346.71
应收款项融资	4	51,119,459.19	36,697,743.53	预收款项	18		16,553,208.34
预付款项	5	216,831.60	357,059.69	合同负债	19	34,872,516.01	
应收保费				卖出回购金融资产款			
应收分保账款				吸收存款及同业存放			
应收分保合同准备金				代理买卖证券款			
其他应收款	6	2,818,781.07	5,945,149.68	代理承销证券款			
买入返售金融资产				应付职工薪酬	20	11,186,418.27	8,900,886.66
存货	7	140,510,631.20	145,396,312.69	应交税费	21	5,646,692.61	5,896,887.00
合同资产				其他应付款	22	9,272,304.20	4,686,180.34
持有待售资产	8		446,619.32	应付手续费及佣金			
一年内到期的非流动资产				应付分保账款			
其他流动资产	9	291,117.14	2,592,188.19	持有待售负债			
流动资产合计		750,060,121.43	318,269,535.09	一年内到期的非流动负债			
				其他流动负债	23	3,755,618.09	4,266,595.00
				流动负债合计		135,245,991.25	97,339,104.05
非流动资产：				非流动负债：			
发放贷款和垫款				保险合同准备金			
债权投资				长期借款			
其他债权投资				应付债券			
长期应收款				其中：优先股			
长期股权投资				永续债			
其他权益工具投资	10	10,000.00	10,000.00	租赁负债			
其他非流动金融资产				长期应付款			
投资性房地产				长期应付职工薪酬			
固定资产	11	109,838,095.50	118,270,916.83	预计负债	24	1,619,179.12	630,548.13
在建工程	12	81,329,086.51	24,159,177.53	递延收益	25	1,356,510.06	2,921,965.92
生产性生物资产				递延所得税负债	14	3,386,760.74	3,293,309.29
油气资产				其他非流动负债	26	13,001,107.80	13,001,107.80
使用权资产				非流动负债合计		19,363,557.72	19,846,931.14
无形资产	13	44,285,045.32	45,158,376.88	负债合计		154,609,548.97	117,186,035.19
开发支出				股东权益：			
商誉				股本	27	80,390,000.00	60,290,000.00
长期待摊费用				其他权益工具			
递延所得税资产	14	2,410,555.04	2,530,629.33	其中：优先股			
其他非流动资产	15	1,809,400.00		永续债			
非流动资产合计		239,682,182.37	190,129,100.57	资本公积	28	439,431,917.17	79,100,078.49
资产总计		989,742,303.80	508,398,635.66	减：库存股			
				其他综合收益			
				专项储备			
				盈余公积	29	38,390,336.10	30,145,000.00
				一般风险准备			
				未分配利润	30	276,920,501.56	221,677,521.98
				归属于母公司所有者权益合计		835,132,754.83	391,212,600.47
				少数股东权益			
				所有者权益合计		835,132,754.83	391,212,600.47
				负债和所有者权益总计		989,742,303.80	508,398,635.66

法定代表人：

李忠




主管会计工作的负责人：

李国印



会计机构负责人：

朱雪百





母 公 司 资 产 负 债 表

2020年12月31日

会企01表

编制单位：思进智能成形装备股份有限公司


单位：人民币元

资产	注释号	期末数	上年年末数	负债和所有者权益	注释号	期末数	上年年末数
流动资产：				流动负债：			
货币资金		492,383,798.67	77,122,505.44	短期借款			
交易性金融资产				交易性金融负债			
衍生金融资产				衍生金融负债			
应收票据		2,369,009.00	9,058,332.60	应付票据			5,500,000.00
应收账款	1	51,886,307.03	37,275,923.49	应付账款		51,587,200.92	39,228,129.19
应收款项融资		39,250,476.15	35,017,743.53	预收款项			14,800,469.08
预付款项		146,594.84	120,294.77	合同负债		32,127,894.27	
其他应收款	2	2,778,612.79	21,296,342.66	应付职工薪酬		8,498,675.87	7,174,291.35
存货		77,036,768.05	80,911,922.85	应交税费		3,479,046.97	4,733,373.02
合同资产				其他应付款		9,261,304.20	4,657,095.84
持有待售资产			446,619.32	持有待售负债			
一年内到期的非流动资产				一年内到期的非流动负债			
其他流动资产		213,931.37	1,000,684.91	其他流动负债		4,578,246.17	4,266,595.00
流动资产合计		666,065,497.90	262,250,369.57	流动负债合计		109,532,368.40	80,359,953.48
				非流动负债：			
非流动资产：				长期借款			
债权投资				应付债券			
其他债权投资				其中：优先股			
长期应收款				永续债			
长期股权投资	3	136,824,250.00	136,824,250.00	租赁负债			
其他权益工具投资		10,000.00	10,000.00	长期应付款			
其他非流动金融资产				长期应付职工薪酬			
投资性房地产				预计负债		1,619,179.12	630,548.13
固定资产		8,997,897.78	10,556,690.05	递延收益		1,356,510.06	2,921,965.92
在建工程		81,329,086.51	23,404,401.02	递延所得税负债			
生产性生物资产				其他非流动负债		13,001,107.80	13,001,107.80
油气资产				非流动负债合计		15,976,796.98	16,553,621.85
使用权资产				负债合计		125,509,165.38	96,913,575.33
无形资产		28,102,410.43	28,570,035.67	股东权益：			
开发支出				股本		80,390,000.00	60,290,000.00
商誉				其他权益工具			
长期待摊费用				其中：优先股			
递延所得税资产		2,418,380.51	2,555,387.13	永续债			
其他非流动资产		1,759,400.00		资本公积		439,431,917.17	79,100,078.49
非流动资产合计		259,441,425.23	201,920,763.87	减：库存股			
资产总计		925,506,923.13	464,171,133.44	其他综合收益			
				专项储备			
				盈余公积		38,390,336.10	30,145,000.00
				未分配利润		241,785,504.48	197,722,479.62
				所有者权益合计		799,997,757.75	367,257,558.11
				负债和所有者权益总计		925,506,923.13	464,171,133.44

法定代表人：李忠明

主管会计工作的负责人：李忠明

会计机构负责人：朱雪





合并利润表

2020年度

会合02表

编制单位：思进智能成形装备股份有限公司

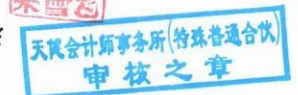
单位：人民币元

项目	注释号	本期数	上年同期数
一、营业总收入		388,062,815.33	326,326,513.21
其中：营业收入	1	388,062,815.33	326,326,513.21
利息收入			
已赚保费			
手续费及佣金收入			
二、营业总成本		291,098,292.80	238,775,687.53
其中：营业成本	1	238,971,264.38	195,612,508.10
利息支出			
手续费及佣金支出			
退保金			
赔付支出净额			
提取保险责任准备金净额			
保单红利支出			
分保费用			
税金及附加	2	3,863,114.70	3,634,599.98
销售费用	3	15,725,296.19	20,095,039.34
管理费用	4	17,920,804.96	16,176,274.41
研发费用	5	13,715,272.30	5,922,324.07
财务费用	6	902,540.27	-2,665,058.37
其中：利息费用			51,200.00
利息收入		515,676.30	1,515,685.21
加：其他收益	7	8,149,138.41	7,108,766.66
投资收益（损失以“-”号填列）	8	70,320.07	68,698.19
其中：对联营企业和合营企业的投资收益			
以摊余成本计量的金融资产终止确认收益			
汇兑收益（损失以“-”号填列）			
净敞口套期收益（损失以“-”号填列）			
公允价值变动收益（损失以“-”号填列）			
信用减值损失（损失以“-”号填列）	9	-1,384,239.24	2,074,965.42
资产减值损失（损失以“-”号填列）	10	-360,467.72	-981,965.25
资产处置收益（损失以“-”号填列）	11	8,392,711.44	400,868.05
三、营业利润（亏损以“-”号填列）		111,831,985.49	96,222,158.75
加：营业外收入	12	27,980.92	32,595.75
减：营业外支出	13	1,397,080.99	490,311.65
四、利润总额（亏损总额以“-”号填列）		110,462,885.42	95,764,442.85
减：所得税费用	14	16,829,569.74	15,134,963.06
五、净利润（净亏损以“-”号填列）		93,633,315.68	80,629,479.79
（一）按经营持续性分类：			
1. 持续经营净利润（净亏损以“-”号填列）		93,633,315.68	80,629,479.79
2. 终止经营净利润（净亏损以“-”号填列）			
（二）按所有权归属分类：			
1. 归属于母公司所有者的净利润（净亏损以“-”号填列）		93,633,315.68	80,629,479.79
2. 少数股东损益（净亏损以“-”号填列）			
六、其他综合收益的税后净额			
归属于母公司所有者的其他综合收益的税后净额			
（一）不能重分类进损益的其他综合收益			
1. 重新计量设定受益计划变动额			
2. 权益法下不能转损益的其他综合收益			
3. 其他权益工具投资公允价值变动			
4. 企业自身信用风险公允价值变动			
5. 其他			
（二）将重分类进损益的其他综合收益			
1. 权益法下可转损益的其他综合收益			
2. 其他债权投资公允价值变动			
3. 金融资产重分类计入其他综合收益的金额			
4. 其他债权投资信用减值准备			
5. 现金流量套期储备			
6. 外币财务报表折算差额			
7. 其他			
归属于少数股东的其他综合收益的税后净额			
七、综合收益总额		93,633,315.68	80,629,479.79
归属于母公司所有者的综合收益总额		93,633,315.68	80,629,479.79
归属于少数股东的综合收益总额			
八、每股收益：			
（一）基本每股收益		1.55	1.34
（二）稀释每股收益		1.55	1.34

法定代表人：

主管会计工作的负责人：

会计机构负责人：





母 公 司 利 润 表

2020年度

会企02表

编制单位：思进智能成形装备股份有限公司

单位：人民币元

项 目	注 释 号	本 期 数	上 年 同 期 数
一、营业收入	1	368,215,181.43	308,510,837.20
减：营业成本	1	245,172,036.58	199,944,942.06
税金及附加		2,204,884.51	2,455,662.12
销售费用		14,729,492.73	18,625,248.66
管理费用		11,992,520.18	8,993,168.01
研发费用	2	12,279,665.70	5,922,324.07
财务费用		270,375.06	-3,397,312.53
其中：利息费用			51,200.00
利息收入		888,266.82	2,771,422.97
加：其他收益		7,670,719.98	6,795,659.46
投资收益（损失以“-”号填列）	3	70,320.07	68,698.19
其中：对联营企业和合营企业的投资收益			
以摊余成本计量的金融资产终止确认收益			
净敞口套期收益（损失以“-”号填列）			
公允价值变动收益（损失以“-”号填列）			
信用减值损失（损失以“-”号填列）		-329,292.63	2,665,531.08
资产减值损失（损失以“-”号填列）		-223,759.70	-887,317.61
资产处置收益（损失以“-”号填列）		8,392,711.44	400,868.05
二、营业利润（亏损以“-”号填列）		97,146,905.83	85,010,243.98
加：营业外收入		13,990.52	31,395.75
减：营业外支出		1,389,902.99	429,756.96
三、利润总额（亏损总额以“-”号填列）		95,770,993.36	84,611,882.77
减：所得税费用		13,317,632.40	12,226,403.55
四、净利润（净亏损以“-”号填列）		82,453,360.96	72,385,479.22
（一）持续经营净利润（净亏损以“-”号填列）		82,453,360.96	72,385,479.22
（二）终止经营净利润（净亏损以“-”号填列）			
五、其他综合收益的税后净额			
（一）不能重分类进损益的其他综合收益			
1. 重新计量设定受益计划变动额			
2. 权益法下不能转损益的其他综合收益			
3. 其他权益工具投资公允价值变动			
4. 企业自身信用风险公允价值变动			
5. 其他			
（二）将重分类进损益的其他综合收益			
1. 权益法下可转损益的其他综合收益			
2. 其他债权投资公允价值变动			
3. 金融资产重分类计入其他综合收益的金额			
4. 其他债权投资信用减值准备			
5. 现金流量套期储备			
6. 外币财务报表折算差额			
7. 其他			
六、综合收益总额		82,453,360.96	72,385,479.22

法定代表人：

李忠



主管会计工作的负责

第 10 页 共 74 页

会计机构负责人：

朱雪西





合并现金流量表

2020年度

会合03表

编制单位：思进智能成形装备股份有限公司

单位：人民币元

项目	注释号	本期数	上年同期数
一、经营活动产生的现金流量：			
销售商品、提供劳务收到的现金		251,177,192.06	201,931,711.22
客户存款和同业存放款项净增加额			
向中央银行借款净增加额			
向其他金融机构拆入资金净增加额			
收到原保险合同保费取得的现金			
收到再保业务现金净额			
保户储金及投资款净增加额			
收取利息、手续费及佣金的现金			
拆入资金净增加额			
回购业务资金净增加额			
代理买卖证券收到的现金净额			
收到的税费返还		616,862.20	1,263,981.49
收到其他与经营活动有关的现金	1	11,795,328.01	9,736,813.32
经营活动现金流入小计		263,589,382.27	212,932,506.03
购买商品、接受劳务支付的现金		42,505,810.23	76,137,707.41
客户贷款及垫款净增加额			
存放中央银行和同业款项净增加额			
支付原保险合同赔付款项的现金			
拆出资金净增加额			
支付利息、手续费及佣金的现金			
支付保单红利的现金			
支付给职工以及为职工支付的现金		45,276,515.07	42,241,343.60
支付的各项税费		34,015,549.87	30,018,638.56
支付其他与经营活动有关的现金	2	19,101,650.32	22,105,814.57
经营活动现金流出小计		140,899,525.49	170,503,504.14
经营活动产生的现金流量净额		122,689,856.78	42,429,001.89
二、投资活动产生的现金流量：			
收回投资收到的现金			
取得投资收益收到的现金		70,320.07	68,698.19
处置固定资产、无形资产和其他长期资产收回的现金净额		4,620,983.00	18,291,452.91
处置子公司及其他营业单位收到的现金净额			
收到其他与投资活动有关的现金			
投资活动现金流入小计		4,691,303.07	18,360,151.10
购建固定资产、无形资产和其他长期资产支付的现金		67,038,129.57	57,984,903.31
投资支付的现金			
质押贷款净增加额			
取得子公司及其他营业单位支付的现金净额			
支付其他与投资活动有关的现金			
投资活动现金流出小计		67,038,129.57	57,984,903.31
投资活动产生的现金流量净额		-62,346,826.50	-39,624,752.21
三、筹资活动产生的现金流量：			
吸收投资收到的现金		399,884,000.00	
其中：子公司吸收少数股东投资收到的现金			
取得借款收到的现金			
收到其他与筹资活动有关的现金	3	1,449,150.00	
筹资活动现金流入小计		401,333,150.00	
偿还债务支付的现金			12,000,000.00
分配股利、利润或偿付利息支付的现金		30,145,000.00	30,213,800.00
其中：子公司支付给少数股东的股利、利润			
支付其他与筹资活动有关的现金	4	16,885,390.00	700,000.00
筹资活动现金流出小计		47,030,390.00	42,913,800.00
筹资活动产生的现金流量净额		354,302,760.00	-42,913,800.00
四、汇率变动对现金及现金等价物的影响		-1,333,568.99	1,193,354.87
五、现金及现金等价物净增加额		413,312,221.29	-38,916,195.45
加：期初现金及现金等价物余额		66,729,091.01	105,645,286.46
六、期末现金及现金等价物余额		480,041,312.30	66,729,091.01

法定代表人：

主管会计工作的负责人：

会计机构负责人：





母公司现金流量表

2020年度

会企03表

编制单位：思进智能成形装备股份有限公司

单位：人民币元

项目	本期数	上年同期数
一、经营活动产生的现金流量：		
销售商品、提供劳务收到的现金	229,330,613.19	188,059,575.57
收到的税费返还		
收到其他与经营活动有关的现金	9,519,612.37	8,816,219.34
经营活动现金流入小计	238,850,225.56	196,875,794.91
购买商品、接受劳务支付的现金	45,947,172.84	87,869,688.95
支付给职工以及为职工支付的现金	33,321,517.14	31,121,743.18
支付的各项税费	26,128,769.02	26,856,054.10
支付其他与经营活动有关的现金	17,889,002.47	19,095,700.80
经营活动现金流出小计	123,286,461.47	164,943,187.03
经营活动产生的现金流量净额	115,563,764.09	31,932,607.88
二、投资活动产生的现金流量：		
收回投资收到的现金		
取得投资收益收到的现金	70,320.07	68,698.19
处置固定资产、无形资产和其他长期资产收回的现金净额	4,620,983.00	21,449,991.88
处置子公司及其他营业单位收到的现金净额		
收到其他与投资活动有关的现金	382,506.77	14,071,926.06
投资活动现金流入小计	5,073,809.84	35,590,616.13
购建固定资产、无形资产和其他长期资产支付的现金	65,779,666.50	54,594,464.92
投资支付的现金		
取得子公司及其他营业单位支付的现金净额		
支付其他与投资活动有关的现金		
投资活动现金流出小计	65,779,666.50	54,594,464.92
投资活动产生的现金流量净额	-60,705,856.66	-19,003,848.79
三、筹资活动产生的现金流量：		
吸收投资收到的现金	399,884,000.00	
取得借款收到的现金		
收到其他与筹资活动有关的现金	1,449,150.00	
筹资活动现金流入小计	401,333,150.00	
偿还债务支付的现金		12,000,000.00
分配股利、利润或偿付利息支付的现金	30,145,000.00	30,213,800.00
支付其他与筹资活动有关的现金	16,885,390.00	700,000.00
筹资活动现金流出小计	47,030,390.00	42,913,800.00
筹资活动产生的现金流量净额	354,302,760.00	-42,913,800.00
四、汇率变动对现金及现金等价物的影响	-1,086,027.30	676,415.08
五、现金及现金等价物净增加额	408,074,640.13	-29,308,625.83
加：期初现金及现金等价物余额	64,534,546.18	93,843,172.01
六、期末现金及现金等价物余额	472,609,186.31	64,534,546.18

法定代表人：

主管会计工作的负责人：

会计机构负责人：



合并所有者权益变动表

2020年度

单位：人民币元

项 目	本 期 数										上 年 同 期 数												
	归属于母公司所有者权益					少数股东权益					归属于母公司所有者权益					少数股东权益							
	股本	其他权益工具 优先股 永续债 其他	资本公积	减：库存股	其他综合收益	专项储备	盈余公积	一般风险准备	未分配利润	少数股东权益	所有者权益合计	股本	其他权益工具 优先股 永续债 其他	资本公积	减：库存股	其他综合收益	专项储备	盈余公积	一般风险准备	未分配利润	少数股东权益	所有者权益合计	
一、上年年末余额	60,290,000.00		79,100,078.49			30,145,000.00		221,677,521.98		391,212,600.47			79,100,078.49			25,865,774.19		-2,774.13		-99,100.79		340,829,995.60	
加：会计政策变更																							
前期差错更正																							
同一控制下企业合并																							
其他																							
二、本年初余额	60,290,000.00		79,100,078.49			30,145,000.00		221,677,521.98		391,212,600.47			79,100,078.49			25,865,774.19		-2,774.13		-99,100.79		340,829,995.60	
三、本期增减变动金额(减少以“-”号填列)	20,100,000.00		360,331,838.68			8,245,336.10		55,242,979.58		443,909,154.36						4,781,999.94				45,702,479.85		50,484,479.79	
(一)综合收益总额								93,653,315.68		93,653,315.68											80,629,479.79		80,629,479.79
(二)所有者投入和减少资本	20,100,000.00		358,882,688.68					378,962,688.68		378,962,688.68													
1.所有者投入的普通股	20,100,000.00		358,882,688.68					378,962,688.68		378,962,688.68													
2.其他权益工具持有者投入资本																							
3.股份支付计入所有者权益的金额																							
4.其他																							
(三)利润分配						8,245,336.10		-38,390,336.10		-30,145,000.00						4,781,999.94				-34,525,999.94		-30,145,000.00	
1.提取盈余公积						8,245,336.10		-8,245,336.10								4,781,999.94				-4,781,999.94			
2.提取一般风险准备																							
3.对股东的分配																							
4.其他																							
(四)所有者权益内部结转																							
1.资本公积转增股本																							
2.盈余公积转增股本																							
3.盈余公积弥补亏损																							
4.设定受益计划变动额结转留存收益																							
5.其他综合收益结转留存收益																							
6.其他																							
(五)专项储备																							
1.本期提取																							
2.本期使用																							
(六)其他			1,449,150.00							1,449,150.00													
四、本期末余额	80,390,000.00		439,431,917.17			38,390,336.10		276,920,501.56		835,132,751.83			79,100,078.49			30,145,000.00				221,677,521.98		391,212,600.47	

法定代表人：李国平

主管会计工作的负责人：李国平

会计机构负责人：李国平

李国平印

李国平印

李国平印

天健会计师事务所(特殊普通合伙) 审核之章

母公司所有者权益变动表

2020年度

会企04表

单位：人民币元

项目	本期数						上年同期数													
	股本	其他权益工具		资本公积	减：库存股	其他综合收益	专项储备	盈余公积	未分配利润	所有者权益合计	股本	其他权益工具		资本公积	减：库存股	其他综合收益	所有者权益合计			
		优先股	永续债									其他	优先股					永续债	其他	
一、上年年末余额	60,290,000.00			79,100,078.49				30,145,000.00	197,722,479.62	367,257,558.11	60,290,000.00			79,100,078.49			25,365,774.19	169,288,967.53	325,044,826.21	
加：会计政策变更																		-2,774.13	-24,967.19	-27,741.32
前期差错更正																				
其他																				
二、本年年初余额	60,290,000.00			79,100,078.49				30,145,000.00	197,722,479.62	367,257,558.11	60,290,000.00			79,100,078.49			25,363,000.06	169,264,000.34	325,017,076.89	
三、本期增减变动金额（减少以“-”号填列）	20,100,000.00			360,331,638.68				8,245,336.10	44,065,024.86	432,740,199.64	44,065,024.86			4,781,999.94			4,781,999.94	37,458,479.28	42,240,479.22	
（一）综合收益总额									82,453,360.96	82,453,360.96									72,385,479.22	72,385,479.22
（二）所有者投入和减少资本	20,100,000.00			358,882,688.68						378,982,688.68										
1. 所有者投入的普通股	20,100,000.00			358,882,688.68						378,982,688.68										
2. 其他权益工具持有者投入资本																				
3. 股份支付计入所有者权益的金额																				
4. 其他																				
（三）利润分配																				
1. 提取盈余公积								8,245,336.10	-38,390,336.10	-30,145,000.00										
2. 对股东的分配								8,245,336.10	-8,245,336.10											
3. 其他																				
（四）所有者权益内部结转																				
1. 资本公积转增股本																				
2. 盈余公积转增股本																				
3. 盈余公积弥补亏损																				
4. 设定受益计划变动额结转留存收益																				
5. 其他综合收益结转留存收益																				
6. 其他																				
（五）专项储备																				
1. 本期提取																				
2. 本期使用																				
（六）其他																				
四、本期期末余额	80,390,000.00			439,431,917.17				38,390,336.10	241,785,504.48	799,997,757.75	60,290,000.00			79,100,078.49			30,145,000.00	197,722,479.62	367,257,558.11	

法定代表人：

张忠明

张忠明印

主管会计工作的负责人：

第 14 页 共 74 页

张忠明印

会计机构负责人：

朱雪飞

朱雪飞印

天晟会计师事务所特殊普通合伙

审核之章

思进智能成形装备股份有限公司

财务报表附注

2020 年度

金额单位：人民币元

一、公司基本情况

思进智能成形装备股份有限公司（以下简称公司或本公司）系由宁波思进机械有限公司整体变更设立，于 2012 年 6 月 27 日在宁波市工商行政管理局登记注册，总部位于浙江省宁波市。公司现持有统一社会信用代码为 91330200704805464Q 的营业执照，注册资本 80,390,000.00 元，股份总数 80,390,000 股（每股面值 1 元）。其中，有限售条件的流通股份：A 股 60,290,000 股；无限售条件的流通股份 A 股 20,100,000 股。公司股票已于 2020 年 12 月 11 日在深圳证券交易所挂牌交易。

本公司属通用设备制造业。经营范围：冷成形设备及配件的研发、制造、销售、维修；压铸设备及配件的研发、制造、销售、维修；机械配件的加工及销售；自营或代理各类商品和技术的进出口业务，但国家禁止或限定经营的商品和技术除外。（依法须经批准的项目，经相关部门批准后方可开展经营活动。）主要产品：冷成形装备和压铸设备。

本财务报表业经公司 2021 年 4 月 26 日第三届十四次董事会批准对外报出。

本公司将子公司宁波思进犇牛机械有限公司（以下简称思进犇牛公司）纳入本期合并财务报表范围，情况详见本财务报表附注六之说明。

二、财务报表的编制基础

（一）编制基础

本公司财务报表以持续经营为编制基础。

（二）持续经营能力评价

本公司不存在导致对报告期末起 12 个月内的持续经营能力产生重大疑虑的事项或情况。

三、重要会计政策及会计估计

重要提示：本公司根据实际生产经营特点针对金融工具减值、固定资产折旧、无形资产

摊销、收入确认等交易或事项制定了具体会计政策和会计估计。

(一) 遵循企业会计准则的声明

本公司所编制的财务报表符合企业会计准则的要求，真实、完整地反映了公司的财务状况、经营成果和现金流量等有关信息。

(二) 会计期间

会计年度自公历 1 月 1 日起至 12 月 31 日止。

(三) 营业周期

公司经营业务的营业周期较短，以 12 个月作为资产和负债的流动性划分标准。

(四) 记账本位币

采用人民币为记账本位币。

(五) 合并财务报表的编制方法

母公司将其控制的所有子公司纳入合并财务报表的合并范围。合并财务报表以母公司及其子公司的财务报表为基础，根据其他有关资料，由母公司按照《企业会计准则第 33 号——合并财务报表》编制。

(六) 现金及现金等价物的确定标准

列示于现金流量表中的现金是指库存现金以及可以随时用于支付的存款。现金等价物是指企业持有的期限短、流动性强、易于转换为已知金额现金、价值变动风险很小的投资。

(七) 外币业务折算

外币交易在初始确认时，采用交易发生日即期汇率的近似汇率折算为人民币金额。资产负债表日，外币货币性项目采用资产负债表日即期汇率折算，因汇率不同而产生的汇兑差额，除与购建符合资本化条件资产有关的外币专门借款本金及利息的汇兑差额外，计入当期损益；以历史成本计量的外币非货币性项目仍采用交易发生日即期汇率的近似汇率折算，不改变其人民币金额；以公允价值计量的外币非货币性项目，采用公允价值确定日的即期汇率折算，差额计入当期损益或其他综合收益。

(八) 金融工具

1. 金融资产和金融负债的分类

金融资产在初始确认时划分为以下三类：(1) 以摊余成本计量的金融资产；(2) 以公允价值计量且其变动计入其他综合收益的金融资产；(3) 以公允价值计量且其变动计入当期损益的金融资产。

金融负债在初始确认时划分为以下四类：(1) 以公允价值计量且其变动计入当期损益的



金融负债；(2) 金融资产转移不符合终止确认条件或继续涉入被转移金融资产所形成的金融负债；(3) 不属于上述(1)或(2)的财务担保合同，以及不属于上述(1)并以低于市场利率贷款的贷款承诺；(4) 以摊余成本计量的金融负债。

2. 金融资产和金融负债的确认依据、计量方法和终止确认条件

(1) 金融资产和金融负债的确认依据和初始计量方法

公司成为金融工具合同的一方时，确认一项金融资产或金融负债。初始确认金融资产或金融负债时，按照公允价值计量；对于以公允价值计量且其变动计入当期损益的金融资产和金融负债，相关交易费用直接计入当期损益；对于其他类别的金融资产或金融负债，相关交易费用计入初始确认金额。但是，公司初始确认的应收账款未包含重大融资成分或公司不考虑未超过一年的合同中的融资成分的，按照《企业会计准则第 14 号——收入》所定义的交易价格进行初始计量。

(2) 金融资产的后续计量方法

1) 以摊余成本计量的金融资产

采用实际利率法，按照摊余成本进行后续计量。以摊余成本计量且不属于任何套期关系的一部分的金融资产所产生的利得或损失，在终止确认、重分类、按照实际利率法摊销或确认减值时，计入当期损益。

2) 以公允价值计量且其变动计入其他综合收益的债务工具投资

采用公允价值进行后续计量。采用实际利率法计算的利息、减值损失或利得及汇兑损益计入当期损益，其他利得或损失计入其他综合收益。终止确认时，将之前计入其他综合收益的累计利得或损失从其他综合收益中转出，计入当期损益。

3) 以公允价值计量且其变动计入其他综合收益的权益工具投资

采用公允价值进行后续计量。获得的股利（属于投资成本收回部分的除外）计入当期损益，其他利得或损失计入其他综合收益。终止确认时，将之前计入其他综合收益的累计利得或损失从其他综合收益中转出，计入留存收益。

4) 以公允价值计量且其变动计入当期损益的金融资产

采用公允价值进行后续计量，产生的利得或损失（包括利息和股利收入）计入当期损益，除非该金融资产属于套期关系的一部分。

(3) 金融负债的后续计量方法

1) 以公允价值计量且其变动计入当期损益的金融负债

此类金融负债包括交易性金融负债（含属于金融负债的衍生工具）和指定为以公允价值

计量且其变动计入当期损益的金融负债。对于此类金融负债以公允价值进行后续计量。因公司自身信用风险变动引起的指定为以公允价值计量且其变动计入当期损益的金融负债的公允价值变动金额计入其他综合收益，除非该处理会造成或扩大损益中的会计错配。此类金融负债产生的其他利得或损失（包括利息费用、除因公司自身信用风险变动引起的公允价值变动）计入当期损益，除非该金融负债属于套期关系的一部分。终止确认时，将之前计入其他综合收益的累计利得或损失从其他综合收益中转出，计入留存收益。

2) 金融资产转移不符合终止确认条件或继续涉入被转移金融资产所形成的金融负债按照《企业会计准则第 23 号——金融资产转移》相关规定进行计量。

3) 不属于上述 1) 或 2) 的财务担保合同，以及不属于上述 1) 并以低于市场利率贷款的贷款承诺

在初始确认后按照下列两项金额之中的较高者进行后续计量：① 按照金融工具的减值规定确定的损失准备金额；② 初始确认金额扣除按照《企业会计准则第 14 号——收入》相关规定所确定的累计摊销额后的余额。

4) 以摊余成本计量的金融负债

采用实际利率法以摊余成本计量。以摊余成本计量且不属于任何套期关系的一部分的金融负债所产生的利得或损失，在终止确认、按照实际利率法摊销时计入当期损益。

(4) 金融资产和金融负债的终止确认

1) 当满足下列条件之一时，终止确认金融资产：

① 收取金融资产现金流量的合同权利已终止；

② 金融资产已转移，且该转移满足《企业会计准则第23号——金融资产转移》关于金融资产终止确认的规定。

2) 当金融负债（或其一部分）的现时义务已经解除时，相应终止确认该金融负债（或该部分金融负债）。

3. 金融资产转移的确认依据和计量方法

公司转移了金融资产所有权上几乎所有的风险和报酬的，终止确认该金融资产，并将转移中产生或保留的权利和义务单独确认为资产或负债；保留了金融资产所有权上几乎所有的风险和报酬的，继续确认所转移的金融资产。公司既没有转移也没有保留金融资产所有权上几乎所有的风险和报酬的，分别下列情况处理：(1) 未保留对该金融资产控制的，终止确认该金融资产，并将转移中产生或保留的权利和义务单独确认为资产或负债；(2) 保留了对该金融资产控制的，按照继续涉入所转移金融资产的程度确认有关金融资产，并相应确认有关

负债。

金融资产整体转移满足终止确认条件的，将下列两项金额的差额计入当期损益：(1) 所转移金融资产在终止确认日的账面价值；(2) 因转移金融资产而收到的对价，与原直接计入其他综合收益的公允价值变动累计额中对应终止确认部分的金额(涉及转移的金融资产为以公允价值计量且其变动计入其他综合收益的债务工具投资)之和。转移了金融资产的一部分，且该被转移部分整体满足终止确认条件的，将转移前金融资产整体的账面价值，在终止确认部分和继续确认部分之间，按照转移日各自的相对公允价值进行分摊，并将下列两项金额的差额计入当期损益：(1) 终止确认部分的账面价值；(2) 终止确认部分的对价，与原直接计入其他综合收益的公允价值变动累计额中对应终止确认部分的金额(涉及转移的金融资产为以公允价值计量且其变动计入其他综合收益的债务工具投资)之和。

4. 金融资产和金融负债的公允价值确定方法

公司采用在当前情况下适用并且有足够可利用数据和其他信息支持的估值技术确定相关金融资产和金融负债的公允价值。公司将估值技术使用的输入值分以下层级，并依次使用：

(1) 第一层次输入值是在计量日能够取得的相同资产或负债在活跃市场上未经调整的报价；

(2) 第二层次输入值是除第一层次输入值外相关资产或负债直接或间接可观察的输入值，包括：活跃市场中类似资产或负债的报价；非活跃市场中相同或类似资产或负债的报价；除报价以外的其他可观察输入值，如在正常报价间隔期间可观察的利率和收益率曲线等；市场验证的输入值等；

(3) 第三层次输入值是相关资产或负债的不可观察输入值，包括不能直接观察或无法由可观察市场数据验证的利率、股票波动率、企业合并中承担的弃置义务的未来现金流量、使用自身数据作出的财务预测等。

5. 金融工具减值

(1) 金融工具减值计量和会计处理

公司以预期信用损失为基础，对以摊余成本计量的金融资产、以公允价值计量且其变动计入其他综合收益的债务工具投资、合同资产、租赁应收款、分类为以公允价值计量且其变动计入当期损益的金融负债以外的贷款承诺、不属于以公允价值计量且其变动计入当期损益的金融负债或不属于金融资产转移不符合终止确认条件或继续涉入被转移金融资产所形成的金融负债的财务担保合同进行减值处理并确认损失准备。

预期信用损失，是指以发生违约的风险为权重的金融工具信用损失的加权平均值。信用

损失，是指公司按照原实际利率折现的、根据合同应收的所有合同现金流量与预期收取的所有现金流量之间的差额，即全部现金短缺的现值。其中，对于公司购买或源生的已发生信用减值的金融资产，按照该金融资产经信用调整的实际利率折现。

对于购买或源生的已发生信用减值的金融资产，公司在资产负债表日仅将自初始确认后整个存续期内预期信用损失的累计变动确认为损失准备。

对于由《企业会计准则第14号——收入》规范的交易形成，且不含重大融资成分或者公司不考虑不超过一年的合同中的融资成分的应收款项及合同资产，公司运用简化计量方法，按照相当于整个存续期内的预期信用损失金额计量损失准备。

除上述计量方法以外的金融资产，公司在每个资产负债表日评估其信用风险自初始确认后是否已经显著增加。如果信用风险自初始确认后已显著增加，公司按照整个存续期内预期信用损失的金额计量损失准备；如果信用风险自初始确认后未显著增加，公司按照该金融工具未来12个月内预期信用损失的金额计量损失准备。

公司利用可获得的合理且有依据的信息，包括前瞻性信息，通过比较金融工具在资产负债表日发生违约的风险与在初始确认日发生违约的风险，以确定金融工具的信用风险自初始确认后是否已显著增加。

于资产负债表日，若公司判断金融工具只具有较低的信用风险，则假定该金融工具的信用风险自初始确认后并未显著增加。

公司以单项金融工具或金融工具组合为基础评估预期信用风险和计量预期信用损失。当以金融工具组合为基础时，公司以共同风险特征为依据，将金融工具划分为不同组合。

公司在每个资产负债表日重新计量预期信用损失，由此形成的损失准备的增加或转回金额，作为减值损失或利得计入当期损益。对于以摊余成本计量的金融资产，损失准备抵减该金融资产在资产负债表中列示的账面价值；对于以公允价值计量且其变动计入其他综合收益的债权投资，公司在其他综合收益中确认其损失准备，不抵减该金融资产的账面价值。

(2) 按组合评估预期信用风险和计量预期信用损失的金融工具

项 目	确定组合的依据	计量预期信用损失的方法
其他应收款——应收政府款项组合	客户性质	参考历史信用损失经验，结合当前状况以及对未来经济状况的预测，通过违约风险敞口和未来12个月内或整个存续
其他应收款——合并内关联方拆借款组合		
其他应收款——应收非政府押金保证金组合	款项性质	

其他应收款——应收买方信贷代偿款组合		期预期信用损失率，计算预期信用损失
其他应收款——其他零星组合		

(3) 按组合计量预期信用损失的应收款项及合同资产

1) 具体组合及计量预期信用损失的方法

项 目	确定组合的依据	计量预期信用损失的方法
应收票据——银行承兑汇票	票据类型	参考历史信用损失经验，结合当前状况以及对未来经济状况的预测，通过违约风险敞口和未来12个月内或整个存续期预期信用损失率，计算预期信用损失
应收票据——商业承兑汇票		
应收款项融资		
应收账款——账龄组合	账龄组合	参考历史信用损失经验，结合当前状况以及对未来经济状况的预测，编制应收账款账龄与整个存续期预期信用损失率对照表，计算预期信用损失
应收账款——合并内关联方组合	合并范围内关联方	参考历史信用损失经验，结合当前状况以及对未来经济状况的预测，测算整个存续期预期信用损失率，计算预期信用损失

2) 应收账款——账龄组合的账龄与整个存续期预期信用损失率对照表

账 龄	应收账款 预期信用损失率(%)
1年以内(含,下同)	5
1-2年	10
2-3年	40
3-5年	80
5年以上	100

6. 金融资产和金融负债的抵销

金融资产和金融负债在资产负债表内分别列示，不相互抵销。但同时满足下列条件的，公司以相互抵销后的净额在资产负债表内列示：(1) 公司具有抵销已确认金额的法定权利，且该种法定权利是当前可执行的；(2) 公司计划以净额结算，或同时变现该金融资产和清偿该金融负债。

不满足终止确认条件的金融资产转移,公司不对已转移的金融资产和相关负债进行抵销。

(九) 存货

1. 存货的分类

存货包括在日常活动中持有以备出售的产成品或商品、处在生产过程中的在产品、在生产过程或提供劳务过程中耗用的材料和物料等。

2. 发出存货的计价方法

发出存货采用月末一次加权平均法。

3. 存货可变现净值的确定依据

资产负债表日,存货采用成本与可变现净值孰低计量,按照单个存货成本高于可变现净值的差额计提存货跌价准备。直接用于出售的存货,在正常生产经营过程中以该存货的估计售价减去估计的销售费用和相关税费后的金额确定其可变现净值;需要经过加工的存货,在正常生产经营过程中以所生产的产成品的估计售价减去至完工时估计将要发生的成本、估计的销售费用和相关税费后的金额确定其可变现净值;资产负债表日,同一项存货中一部分有合同价格约定、其他部分不存在合同价格的,分别确定其可变现净值,并与其对应的成本进行比较,分别确定存货跌价准备的计提或转回的金额。

4. 存货的盘存制度

存货的盘存制度为永续盘存制。

5. 低值易耗品和包装物的摊销方法

(1) 低值易耗品

按照一次转销法进行摊销。

(2) 包装物

按照一次转销法进行摊销。

(十) 合同成本

与合同成本有关的资产包括合同取得成本和合同履约成本。

公司为取得合同发生的增量成本预期能够收回的,作为合同取得成本确认为一项资产。如果合同取得成本的摊销期限不超过一年,在发生时直接计入当期损益。

公司为履行合同发生的成本,不适用存货、固定资产或无形资产等相关准则的规范范围且同时满足下列条件的,作为合同履约成本确认为一项资产:

1. 该成本与一份当前或预期取得的合同直接相关,包括直接人工、直接材料、制造费用(或类似费用)、明确由客户承担的成本以及仅因该合同而发生的其他成本;

2. 该成本增加了公司未来用于履行履约义务的资源；
3. 该成本预期能够收回。

公司对于与合同成本有关的资产采用与该资产相关的商品或服务收入确认相同的基础进行摊销，计入当期损益。

如果与合同成本有关的资产的账面价值高于因转让与该资产相关的商品或服务预期能够取得的剩余对价减去估计将要发生的成本，公司对超出部分计提减值准备，并确认为资产减值损失。以前期间减值的因素之后发生变化，使得转让该资产相关的商品或服务预期能够取得的剩余对价减去估计将要发生的成本高于该资产账面价值的，转回原已计提的资产减值准备，并计入当期损益，但转回后的资产账面价值不超过假定不计提减值准备情况下该资产在转回日的账面价值。

（十一）划分为持有待售的非流动资产或处置组

1. 持有待售的非流动资产或处置组的分类

公司将同时满足下列条件的非流动资产或处置组划分为持有待售类别：（1）根据类似交易中出售此类资产或处置组的惯例，在当前状况下即可立即出售；（2）出售极可能发生，即公司已经就出售计划作出决议且获得确定的购买承诺，预计出售将在一年内完成。

公司专为转售而取得的非流动资产或处置组，在取得日满足“预计出售将在一年内完成”的条件，且短期（通常为3个月）内很可能满足持有待售类别的其他划分条件的，在取得日将其划分为持有待售类别。

因公司无法控制的下列原因之一，导致非关联方之间的交易未能在一年内完成，且公司仍然承诺出售非流动资产或处置组的，继续将非流动资产或处置组划分为持有待售类别：（1）买方或其他方意外设定导致出售延期的条件，公司针对这些条件已经及时采取行动，且预计能够自设定导致出售延期的条件起一年内顺利化解延期因素；（2）因发生罕见情况，导致持有待售的非流动资产或处置组未能在一年内完成出售，公司在最初一年内已经针对这些新情况采取必要措施且重新满足了持有待售类别的划分条件。

2. 持有待售的非流动资产或处置组的计量

（1）初始计量和后续计量

初始计量和在资产负债表日重新计量持有待售的非流动资产或处置组时，其账面价值高于公允价值减去出售费用后的净额的，将账面价值减记至公允价值减去出售费用后的净额，减记的金额确认为资产减值损失，计入当期损益，同时计提持有待售资产减值准备。

对于取得日划分为持有待售类别的非流动资产或处置组，在初始计量时比较假定其不划

分为持有待售类别情况下的初始计量金额和公允价值减去出售费用后的净额，以两者孰低计量。除企业合并中取得的非流动资产或处置组外，由非流动资产或处置组以公允价值减去出售费用后的净额作为初始计量金额而产生的差额，计入当期损益。

对于持有待售的处置组确认的资产减值损失金额，先抵减处置组中商誉的账面价值，再根据处置组中的各项非流动资产账面价值所占比重，按比例抵减其账面价值。

持有待售的非流动资产或处置组中的非流动资产不计提折旧或摊销，持有待售的处置组中负债的利息和其他费用继续予以确认。

(2) 资产减值损失转回的会计处理

后续资产负债表日持有待售的非流动资产公允价值减去出售费用后的净额增加的，以前减记的金额予以恢复，并在划分为持有待售类别后确认的资产减值损失金额内转回，转回金额计入当期损益。划分为持有待售类别前确认的资产减值损失不转回。

后续资产负债表日持有待售的处置组公允价值减去出售费用后的净额增加的，以前减记的金额予以恢复，并在划分为持有待售类别后非流动资产确认的资产减值损失金额内转回，转回金额计入当期损益。已抵减的商誉账面价值，以及非流动资产在划分为持有待售类别前确认的资产减值损失不转回。

持有待售的处置组确认的资产减值损失后续转回金额，根据处置组中除商誉外各项非流动资产账面价值所占比重，按比例增加其账面价值。

(3) 不再继续划分为持有待售类别以及终止确认的会计处理

非流动资产或处置组因不再满足持有待售类别的划分条件而不再继续划分为持有待售类别或非流动资产从持有待售的处置组中移除时，按照以下两者孰低计量：1) 划分为持有待售类别前的账面价值，按照假定不划分为持有待售类别情况下本应确认的折旧、摊销或减值等进行调整后的金额；2) 可收回金额。

终止确认持有待售的非流动资产或处置组时，将尚未确认的利得或损失计入当期损益。

(十二) 长期股权投资

1. 共同控制、重大影响的判断

按照相关约定对某项安排存在共有的控制，并且该安排的相关活动必须经过分享控制权的参与方一致同意后才能决策，认定为共同控制。对被投资单位的财务和经营政策有参与决策的权力，但并不能够控制或者与其他方一起共同控制这些政策的制定，认定为重大影响。

2. 投资成本的确定

(1) 同一控制下的企业合并形成的，合并方以支付现金、转让非现金资产、承担债务或

发行权益性证券作为合并对价的，在合并日按照取得被合并方所有者权益在最终控制方合并财务报表中的账面价值的份额作为其初始投资成本。长期股权投资初始投资成本与支付的合并对价的账面价值或发行股份的面值总额之间的差额调整资本公积；资本公积不足冲减的，调整留存收益。

公司通过多次交易分步实现同一控制下企业合并形成的长期股权投资，判断是否属于“一揽子交易”。属于“一揽子交易”的，把各项交易作为一项取得控制权的交易进行会计处理。不属于“一揽子交易”的，在合并日，根据合并后应享有被合并方净资产在最终控制方合并财务报表中的账面价值的份额确定初始投资成本。合并日长期股权投资的初始投资成本，与达到合并前的长期股权投资账面价值加上合并日进一步取得股份新支付对价的账面价值之和的差额，调整资本公积；资本公积不足冲减的，调整留存收益。

(2) 非同一控制下的企业合并形成的，在购买日按照支付的合并对价的公允价值作为其初始投资成本。

公司通过多次交易分步实现非同一控制下企业合并形成的长期股权投资，区分个别财务报表和合并财务报表进行相关会计处理：

1) 在个别财务报表中，按照原持有的股权投资的账面价值加上新增投资成本之和，作为改按成本法核算的初始投资成本。

2) 在合并财务报表中，判断是否属于“一揽子交易”。属于“一揽子交易”的，把各项交易作为一项取得控制权的交易进行会计处理。不属于“一揽子交易”的，对于购买日之前持有的被购买方的股权，按照该股权在购买日的公允价值进行重新计量，公允价值与其账面价值的差额计入当期投资收益；购买日之前持有的被购买方的股权涉及权益法核算下的其他综合收益等的，与其相关的其他综合收益等转为购买日所属当期收益。但由于被投资方重新计量设定受益计划净负债或净资产变动而产生的其他综合收益除外。

(3) 除企业合并形成以外的：以支付现金取得的，按照实际支付的购买价款作为其初始投资成本；以发行权益性证券取得的，按照发行权益性证券的公允价值作为其初始投资成本；以债务重组方式取得的，按《企业会计准则第 12 号——债务重组》确定其初始投资成本；以非货币性资产交换取得的，按《企业会计准则第 7 号——非货币性资产交换》确定其初始投资成本。

3. 后续计量及损益确认方法

对被投资单位实施控制的长期股权投资采用成本法核算；对联营企业和合营企业的长期股权投资，采用权益法核算。

4. 通过多次交易分步处置对子公司投资至丧失控制权的处理方法

(1) 个别财务报表

对处置的股权,其账面价值与实际取得价款之间的差额,计入当期损益。对于剩余股权,对被投资单位仍具有重大影响或者与其他方一起实施共同控制的,转为权益法核算;不能再对被投资单位实施控制、共同控制或重大影响的,按照《企业会计准则第 22 号——金融工具确认和计量》的相关规定进行核算。

(2) 合并财务报表

1) 通过多次交易分步处置对子公司投资至丧失控制权,且不属于“一揽子交易”的

在丧失控制权之前,处置价款与处置长期股权投资相对应享有子公司自购买日或合并日开始持续计算的净资产份额之间的差额,调整资本公积(资本溢价),资本溢价不足冲减的,冲减留存收益。

丧失对原子公司控制权时,对于剩余股权,按照其在丧失控制权日的公允价值进行重新计量。处置股权取得的对价与剩余股权公允价值之和,减去按原持股比例计算应享有原有子公司自购买日或合并日开始持续计算的净资产的份额之间的差额,计入丧失控制权当期的投资收益,同时冲减商誉。与原有子公司股权投资相关的其他综合收益等,应当在丧失控制权时转为当期投资收益。

2) 通过多次交易分步处置对子公司投资至丧失控制权,且属于“一揽子交易”的

将各项交易作为一项处置子公司并丧失控制权的交易进行会计处理。但是,在丧失控制权之前每一次处置价款与处置投资对应的享有该子公司净资产份额的差额,在合并财务报表中确认为其他综合收益,在丧失控制权时一并转入丧失控制权当期的损益。

(十三) 固定资产

1. 固定资产确认条件

固定资产是指为生产商品、提供劳务、出租或经营管理而持有的,使用年限超过一个会计年度的有形资产。固定资产在同时满足经济利益很可能流入、成本能够可靠计量时予以确认。

2. 各类固定资产的折旧方法

类别	折旧方法	折旧年限(年)	残值率(%)	年折旧率(%)
房屋及建筑物	年限平均法	5-20	5	19.00-4.75
通用设备	年限平均法	3-5	5	31.67-19.00

专用设备	年限平均法	10	5	9.50
运输工具	年限平均法	4-5	5	23.75-19.00

(十四) 在建工程

1. 在建工程同时满足经济利益很可能流入、成本能够可靠计量则予以确认。在建工程按建造该项资产达到预定可使用状态前所发生的实际成本计量。

2. 在建工程达到预定可使用状态时，按工程实际成本转入固定资产。已达到预定可使用状态但尚未办理竣工决算的，先按估计价值转入固定资产，待办理竣工决算后再按实际成本调整原暂估价值，但不再调整原已计提的折旧。

(十五) 无形资产

1. 无形资产包括土地使用权、专利权及非专利技术等，按成本进行初始计量。

2. 使用寿命有限的无形资产，在使用寿命内按照与该项无形资产有关的经济利益的预期实现方式系统合理地摊销，无法可靠确定预期实现方式的，采用直线法摊销。具体年限如下：

项 目	摊销年限(年)
土地使用权	42.33-50.00
办公软件	5.00

3. 内部研究开发项目研究阶段的支出，于发生时计入当期损益。内部研究开发项目开发阶段的支出，同时满足下列条件的，确认为无形资产：(1) 完成该无形资产以使其能够使用或出售在技术上具有可行性；(2) 具有完成该无形资产并使用或出售的意图；(3) 无形资产产生经济利益的方式，包括能够证明运用该无形资产生产的产品存在市场或无形资产自身存在市场，无形资产将在内部使用的，能证明其有用性；(4) 有足够的技术、财务资源和其他资源支持，以完成该无形资产的开发，并有能力使用或出售该无形资产；(5) 归属于该无形资产开发阶段的支出能够可靠地计量。

(十六) 部分长期资产减值

对长期股权投资、固定资产、在建工程、使用寿命有限的无形资产等长期资产，在资产负债表日有迹象表明发生减值的，估计其可收回金额。对因企业合并所形成的商誉和使用寿命不确定的无形资产，无论是否存在减值迹象，每年都进行减值测试。商誉结合与其相关的资产组或者资产组组合进行减值测试。

若上述长期资产的可收回金额低于其账面价值的，按其差额确认资产减值准备并计入当

期损益。

(十七) 职工薪酬

1. 职工薪酬包括短期薪酬、离职后福利、辞退福利和其他长期职工福利。

2. 短期薪酬的会计处理方法

在职工为公司提供服务的会计期间，将实际发生的短期薪酬确认为负债，并计入当期损益或相关资产成本。

3. 离职后福利的会计处理方法

离职后福利分为设定提存计划和设定受益计划。

(1) 在职工为公司提供服务的会计期间，根据设定提存计划计算的应缴存金额确认为负债，并计入当期损益或相关资产成本。

(2) 对设定受益计划的会计处理通常包括下列步骤：

1) 根据预期累计福利单位法，采用无偏且相互一致的精算假设对有关人口统计变量和财务变量等作出估计，计量设定受益计划所产生的义务，并确定相关义务的所属期间。同时，对设定受益计划所产生的义务予以折现，以确定设定受益计划义务的现值和当期服务成本；

2) 设定受益计划存在资产的，将设定受益计划义务现值减去设定受益计划资产公允价值所形成的赤字或盈余确认为一项设定受益计划净负债或净资产。设定受益计划存在盈余的，以设定受益计划的盈余和资产上限两项的孰低者计量设定受益计划净资产；

3) 期末，将设定受益计划产生的职工薪酬成本确认为服务成本、设定受益计划净负债或净资产的利息净额以及重新计量设定受益计划净负债或净资产所产生的变动等三部分，其中服务成本和设定受益计划净负债或净资产的利息净额计入当期损益或相关资产成本，重新计量设定受益计划净负债或净资产所产生的变动计入其他综合收益，并且在后续会计期间不允许转回至损益，但可以在权益范围内转移这些在其他综合收益确认的金额。

4. 辞退福利的会计处理方法

向职工提供的辞退福利，在下列两者孰早日确认辞退福利产生的职工薪酬负债，并计入当期损益：(1) 公司不能单方面撤回因解除劳动关系计划或裁减建议所提供的辞退福利时；(2) 公司确认与涉及支付辞退福利的重组相关的成本或费用时。

5. 其他长期职工福利的会计处理方法

向职工提供的其他长期福利，符合设定提存计划条件的，按照设定提存计划的有关规定进行会计处理；除此之外的其他长期福利，按照设定受益计划的有关规定进行会计处理，为简化相关会计处理，将其产生的职工薪酬成本确认为服务成本、其他长期职工福利净负债或

净资产的利息净额以及重新计量其他长期职工福利净负债或净资产所产生的变动等组成项目的总净额计入当期损益或相关资产成本。

(十八) 预计负债

1. 因对外提供担保、诉讼事项、产品质量保证、亏损合同等或有事项形成的义务成为公司承担的现时义务，履行该义务很可能导致经济利益流出公司，且该义务的金额能够可靠的计量时，公司将该项义务确认为预计负债。

2. 未到期责任准备金是指公司为未到期的担保责任提取的准备金，按资产负债表日未到期担保责任余额的一定比例(未发生代偿的未逾期的担保责任余额计提比例为 2%；未发生代偿已逾期的担保责任余额，逾期 1-3 个月按 10%，逾期 4-6 个月按 30%，逾期 7-12 个月按 50%，逾期 12 个月以上按 100%) 计提。对有确凿证据表明担保风险存在明显差异的未到期担保责任余额，根据履行担保义务所需支出的最佳估计数计提。

未决赔偿准备金是指公司为已发生诉讼但尚未结案且需代偿的担保责任提取的准备金，采用个别认定法计提。

(十九) 收入

1. 收入确认原则

于合同开始日，公司对合同进行评估，识别合同所包含的各单项履约义务，并确定各单项履约义务是在某一时段内履行，还是在某一时点履行。

满足下列条件之一时，属于在某一时段内履行履约义务，否则，属于在某一时点履行履约义务：(1) 客户在公司履约的同时即取得并消耗公司履约所带来的经济利益；(2) 客户能够控制公司履约过程中在建商品；(3) 公司履约过程中所产出的商品具有不可替代用途，且公司在整个合同期间内有权就累计至今已完成的履约部分收取款项。

对于在某一时段内履行的履约义务，公司在该段时间内按照履约进度确认收入。履约进度不能合理确定时，已经发生的成本预计能够得到补偿的，按照已经发生的成本金额确认收入，直到履约进度能够合理确定为止。对于在某一时点履行的履约义务，在客户取得相关商品或服务控制权时点确认收入。在判断客户是否已取得商品控制权时，公司考虑下列迹象：(1) 公司就该商品享有现时收款权利，即客户就该商品负有现时付款义务；(2) 公司已将该商品的法定所有权转移给客户，即客户已拥有该商品的法定所有权；(3) 公司已将该商品实物转移给客户，即客户已实物占有该商品；(4) 公司已将该商品所有权上的主要风险和报酬转移给客户，即客户已取得该商品所有权上的主要风险和报酬；(5) 客户已接受该商品；(6) 其他表明客户已取得商品控制权的迹象。

2. 收入计量原则

(1) 公司按照分摊至各单项履约义务的交易价格计量收入。交易价格是公司因向客户转让商品或服务而预期有权收取的对价金额,不包括代第三方收取的款项以及预期将退还给客户的款项。

(2) 合同中存在可变对价的,公司按照期望值或最可能发生金额确定可变对价的最佳估计数,但包含可变对价的交易价格,不超过在相关不确定性消除时累计已确认收入极可能不会发生重大转回的金额。

(3) 合同中存在重大融资成分的,公司按照假定客户在取得商品或服务控制权时即以现金支付的应付金额确定交易价格。该交易价格与合同对价之间的差额,在合同期间内采用实际利率法摊销。合同开始日,公司预计客户取得商品或服务控制权与客户支付价款间隔不超过一年的,不考虑合同中存在的重大融资成分。

(4) 合同中包含两项或多项履约义务的,公司于合同开始日,按照各单项履约义务所承诺商品的单独售价的相对比例,将交易价格分摊至各单项履约义务。

3. 收入确认的具体方法

公司销售压铸设备、冷成形装备等产品,属于在某一时点履行履约义务。内销产品收入确认需满足以下条件:公司已根据合同约定将产品交付给客户且客户已接受该商品,已经收回货款或取得了收款凭证且相关的经济利益很可能流入,商品所有权上的主要风险和报酬已转移,商品的法定所有权已转移。外销产品收入确认需满足以下条件:公司已根据合同约定将产品报关,取得提单,已经收回货款或取得了收款凭证且相关的经济利益很可能流入,商品所有权上的主要风险和报酬已转移,商品的法定所有权已转移。

(二十) 政府补助

1. 政府补助在同时满足下列条件时予以确认:(1) 公司能够满足政府补助所附的条件;(2) 公司能够收到政府补助。政府补助为货币性资产的,按照收到或应收的金额计量。政府补助为非货币性资产的,按照公允价值计量;公允价值不能可靠取得的,按照名义金额计量。

2. 与资产相关的政府补助判断依据及会计处理方法

政府文件规定用于购建或以其他方式形成长期资产的政府补助划分为与资产相关的政府补助。政府文件不明确的,以取得该补助必须具备的基本条件为基础进行判断,以购建或以其他方式形成长期资产为基本条件的作为与资产相关的政府补助。与资产相关的政府补助,冲减相关资产的账面价值或确认为递延收益。与资产相关的政府补助确认为递延收益的,在相关资产使用寿命内按照合理、系统的方法分期计入损益。按照名义金额计量的政府补助,

直接计入当期损益。相关资产在使用寿命结束前被出售、转让、报废或发生毁损的，将尚未分配的相关递延收益余额转入资产处置当期的损益。

3. 与收益相关的政府补助判断依据及会计处理方法

除与资产相关的政府补助之外的政府补助划分为与收益相关的政府补助。对于同时包含与资产相关部分和与收益相关部分的政府补助，难以区分与资产相关或与收益相关的，整体归类为与收益相关的政府补助。与收益相关的政府补助，用于补偿以后期间的相关成本费用或损失的，确认为递延收益，在确认相关成本费用或损失的期间，计入当期损益或冲减相关成本；用于补偿已发生的相关成本费用或损失的，直接计入当期损益或冲减相关成本。

4. 与公司日常经营活动相关的政府补助，按照经济业务实质，计入其他收益或冲减相关成本费用。与公司日常活动无关的政府补助，计入营业外收支。

（二十一）合同资产、合同负债

公司根据履行履约义务与客户付款之间的关系在资产负债表中列示合同资产或合同负债。公司将同一合同下的合同资产和合同负债相互抵销后以净额列示。

公司将拥有的、无条件（即，仅取决于时间流逝）向客户收取对价的权利作为应收款项列示，将已向客户转让商品而有权收取对价的权利（该权利取决于时间流逝之外的其他因素）作为合同资产列示。

公司将已收或应收客户对价而应向客户转让商品的义务作为合同负债列示。

（二十二）递延所得税资产、递延所得税负债

1. 根据资产、负债的账面价值与其计税基础之间的差额（未作为资产和负债确认的项目按照税法规定可以确定其计税基础的，该计税基础与其账面数之间的差额），按照预期收回该资产或清偿该负债期间的适用税率计算确认递延所得税资产或递延所得税负债。

2. 确认递延所得税资产以很可能取得用来抵扣可抵扣暂时性差异的应纳税所得额为限。资产负债表日，有确凿证据表明未来期间很可能获得足够的应纳税所得额用来抵扣可抵扣暂时性差异的，确认以前会计期间未确认的递延所得税资产。

3. 资产负债表日，对递延所得税资产的账面价值进行复核，如果未来期间很可能无法获得足够的应纳税所得额用以抵扣递延所得税资产的利益，则减记递延所得税资产的账面价值。在很可能获得足够的应纳税所得额时，转回减记的金额。

4. 公司当期所得税和递延所得税作为所得税费用或收益计入当期损益，但不包括下列情况产生的所得税：（1）企业合并；（2）直接在所有者权益中确认的交易或者事项。

（二十三）经营租赁

公司为承租人时，在租赁期内各个期间按照直线法将租金计入相关资产成本或确认为当期损益，发生的初始直接费用，直接计入当期损益。或有租金在实际发生时计入当期损益。

公司为出租人时，在租赁期内各个期间按照直线法将租金确认为当期损益，发生的初始直接费用，除金额较大的予以资本化并分期计入损益外，均直接计入当期损益。或有租金在实际发生时计入当期损益。

(二十四) 分部报告

公司以内部组织结构、管理要求、内部报告制度等为依据确定经营分部。公司的经营分部是指同时满足下列条件的组成部分：

1. 该组成部分能够在日常活动中产生收入、发生费用；
2. 管理层能够定期评价该组成部分的经营成果，以决定向其配置资源、评价其业绩；
3. 能够通过分析取得该组成部分的财务状况、经营成果和现金流量等有关会计信息。

(二十五) 重要会计政策变更

企业会计准则变化引起的会计政策变更

1. 公司自 2020 年 1 月 1 日起执行财政部修订后的《企业会计准则第 14 号——收入》(以下简称新收入准则)。根据相关新旧准则衔接规定，对可比期间信息不予调整，首次执行日执行新准则的累积影响数追溯调整本报告期初留存收益及财务报表其他相关项目金额。

执行新收入准则对公司 2020 年 1 月 1 日财务报表的主要影响如下：

项 目	资产负债表		
	2019 年 12 月 31 日	新收入准则调整影响	2020 年 1 月 1 日
预收款项	16,553,208.34	-16,553,208.34	
合同负债		15,056,002.77	15,056,002.77
其他流动负债		1,497,205.57	1,497,205.57

2. 公司自 2020 年 1 月 1 日起执行财政部于 2019 年度颁布的《企业会计准则解释第 13 号》，该项会计政策变更采用未来适用法处理。

四、税项

(一) 主要税种及税率

税 种	计税依据	税 率
-----	------	-----

增值税	以按税法规定计算的销售货物和应税劳务收入为基础计算销项税额,扣除当期允许抵扣的进项税额后,差额部分为应交增值税	13%
房产税	从价计征的,按房产原值一次减除30%后余值的1.2%计缴;从租计征的,按租金收入的12%计缴	1.2%、12%
城市维护建设税	实际缴纳的流转税税额	7%、5%
教育费附加	实际缴纳的流转税税额	3%
地方教育附加	实际缴纳的流转税税额	2%
企业所得税	应纳税所得额	15%、25%

不同税率的纳税主体企业所得税税率说明

纳税主体名称	所得税税率
本公司	15%
思进犇牛公司	25%

(二) 税收优惠

根据全国高新技术企业认定管理工作领导小组办公室下发的《关于宁波市2020年第一批高新技术企业备案的复函》(国科火字〔2020〕245号),公司被认定为高新技术企业,按15%的税率计缴企业所得税,认定有效期3年,企业所得税优惠期为2020年至2022年。

五、合并财务报表项目注释

说明:本财务报表附注的期初数指财务报表上年年末数按新收入准则调整后的2020年1月1日的数据。

(一) 合并资产负债表项目注释

1. 货币资金

(1) 明细情况

项 目	期末数	期初数
库存现金	27,627.80	30,282.44
银行存款	481,813,684.50	66,698,808.57
其他货币资金	17,974,612.36	12,587,959.26
合 计	499,815,924.66	79,317,050.27

(2) 其他说明

期末银行存款余额中有 1,800,000.00 元因诉讼被冻结, 详见附注十(二)2; 期末其他货币资金余额系为客户提供的买方信贷保证金 17,974,612.36 元, 使用受限制。

2. 应收票据

(1) 明细情况

1) 类别明细情况

种 类	期末数				账面价值
	账面余额		坏账准备		
	金额	比例 (%)	金额	计提比例 (%)	
按组合计提坏账准备	2,610,000.00	100.00	240,991.00	9.23	2,369,009.00
其中: 商业承兑汇票	2,610,000.00	100.00	240,991.00	9.23	2,369,009.00
合 计	2,610,000.00	100.00	240,991.00	9.23	2,369,009.00

(续上表)

种 类	期初数				账面价值
	账面余额		坏账准备		
	金额	比例 (%)	金额	计提比例 (%)	
按组合计提坏账准备	10,041,152.05	100.00	982,819.45	9.79	9,058,332.60
其中: 商业承兑汇票	10,041,152.05	100.00	982,819.45	9.79	9,058,332.60
合 计	10,041,152.05	100.00	982,819.45	9.79	9,058,332.60

2) 采用组合计提坏账准备的应收票据

项 目	期末数		
	账面余额	坏账准备	计提比例 (%)
商业承兑汇票组合	2,610,000.00	240,991.00	9.23
小 计	2,610,000.00	240,991.00	9.23

(2) 坏账准备变动情况

项 目	期初数	本期增加			本期减少			期末数
		计提	收回	其他	转回	核销	其他	
商业承兑汇票	982,819.45	-741,828.45						240,991.00
小 计	982,819.45	-741,828.45						240,991.00

3. 应收账款

(1) 明细情况

1) 类别明细情况

种类	期末数				
	账面余额		坏账准备		账面价值
	金额	比例(%)	金额	计提比例(%)	
按组合计提坏账准备	59,791,321.32	100.00	6,872,953.75	11.49	52,918,367.57
合计	59,791,321.32	100.00	6,872,953.75	11.49	52,918,367.57

(续上表)

种类	期初数				
	账面余额		坏账准备		账面价值
	金额	比例(%)	金额	计提比例(%)	
按组合计提坏账准备	44,377,887.34	100.00	5,918,808.22	13.34	38,459,079.12
合计	44,377,887.34	100.00	5,918,808.22	13.34	38,459,079.12

2) 采用账龄组合计提坏账准备的应收账款

账龄	期末数		
	账面余额	坏账准备	计提比例(%)
1年以内	44,770,632.40	2,238,531.62	5.00
1-2年	9,658,768.02	965,876.80	10.00
2-3年	2,477,993.22	991,197.29	40.00
3-5年	1,032,898.18	826,318.54	80.00
5年以上	1,851,029.50	1,851,029.50	100.00
小计	59,791,321.32	6,872,953.75	11.49

(2) 坏账准备变动情况

项目	期初数	本期增加			本期减少			期末数
		计提	收回	其他	转回	核销	其他	
按组合计提坏账准备	5,918,808.22	1,826,205.53				872,060.00		6,872,953.75
小计	5,918,808.22	1,826,205.53				872,060.00		6,872,953.75

(3) 应收账款金额前5名情况

单位名称	账面余额	占应收账款余额的比例(%)	坏账准备
永康市月嘉标准件有限公司	2,703,434.35	4.52	135,171.72
重庆源阔机械有限公司	2,523,306.00	4.22	350,373.05
奥展实业有限公司	1,889,750.00	3.16	94,487.50

宇星紧固件（嘉兴）股份有限公司	1,837,306.77	3.07	91,865.34
河北邯旺不锈钢制品有限公司	1,789,971.00	2.99	176,403.15
小 计	10,743,768.12	17.96	848,300.76

4. 应收款项融资

(1) 明细情况

项 目	期末数					
	初始成本	利息调整	应计利息	公允价值变动	账面价值	减值准备
应收票据	51,119,459.19				51,119,459.19	
合 计	51,119,459.19				51,119,459.19	

(续上表)

项 目	期初数					
	初始成本	利息调整	应计利息	公允价值变动	账面价值	减值准备
应收票据	36,697,743.53				36,697,743.53	
合 计	36,697,743.53				36,697,743.53	

(2) 期末公司已背书或贴现且在资产负债表日尚未到期的应收票据情况

项 目	期末终止确认金额
银行承兑汇票	91,436,642.41
小 计	91,436,642.41

银行承兑汇票的承兑人是商业银行，由于商业银行具有较高的信用，银行承兑汇票到期不获支付的可能性较低，故本公司将已背书或贴现的银行承兑汇票予以终止确认。但如果该等票据到期不获支付，依据《票据法》之规定，公司仍将对持票人承担连带责任。

5. 预付款项

(1) 账龄分析

账 龄	期末数				期初数			
	账面余额	比例(%)	减值准备	账面价值	账面余额	比例(%)	减值准备	账面价值
1 年以内	216,831.60	100.00		216,831.60	357,059.69	100.00		357,059.69
合 计	216,831.60	100.00		216,831.60	357,059.69	100.00		357,059.69

(2) 预付款项金额前 5 名情况

单位名称	账面余额	占预付款项余额的比例(%)
中国石化销售有限公司浙江宁波石油分公司	96,883.30	44.68
台州市展亿机械有限公司	30,000.00	13.84
广东金蜘蛛电脑网络有限公司	28,160.00	12.99
常州汉限数控技术有限公司	22,000.00	10.15
上海国伟自动化设备有限公司	15,000.00	6.92
小 计	192,043.30	88.58

6. 其他应收款

(1) 明细情况

1) 类别明细情况

种 类	期末数				账面价值
	账面余额		坏账准备		
	金额	比例(%)	金额	计提比例(%)	
按组合计提坏账准备	4,796,493.09	100.00	1,977,712.02	41.23	2,818,781.07
合 计	4,796,493.09	100.00	1,977,712.02	41.23	2,818,781.07

(续上表)

种 类	期初数				账面价值
	账面余额		坏账准备		
	金额	比例(%)	金额	计提比例(%)	
按组合计提坏账准备	8,238,844.51	100.00	2,293,694.83	27.84	5,945,149.68
合 计	8,238,844.51	100.00	2,293,694.83	27.84	5,945,149.68

2) 采用组合计提坏账准备的其他应收款

组合名称	期末数		
	账面余额	坏账准备	计提比例(%)
应收政府款项组合	2,524,801.15	126,240.06	5.00
应收非政府押金保证金组合	338,139.00	157,282.75	46.51
应收买方信贷代偿款组合	1,428,755.54	1,428,755.54	100.00
其他零星组合	504,797.40	265,433.67	52.58
合 计	4,796,493.09	1,977,712.02	41.23

(2) 账龄情况

账 龄	期末账面余额
1 年以内	458,445.80
1-2 年	2,846,283.42
2-3 年	1,052,900.11
3-5 年	291,099.76
5 年以上	147,764.00
合 计	4,796,493.09

(3) 坏账准备变动情况

项 目	第一阶段	第二阶段	第三阶段	小 计
	未来 12 个月 预期信用损失	整个存续期预期 信用损失(未发生 信用减值)	整个存续期预 期信用损失(已 发生信用减值)	
期初数	544,939.29		1,748,755.54	2,293,694.83
期初数在本期	---	---	---	
--转入第二阶段				
--转入第三阶段				
--转回第二阶段				
--转回第一阶段				
本期计提	4,017.19			4,017.19
本期收回				
本期转回			320,000.00	320,000.00
本期核销				
其他变动				
期末数	548,956.48		1,428,755.54	1,977,712.02

(4) 其他应收款款项性质分类情况

款项性质	期末数	期初数
押金保证金	2,821,182.75	5,911,241.50
应收暂付款	1,933,552.94	2,142,682.54
出口退税款	41,757.40	184,920.47

合 计	4,796,493.09	8,238,844.51
-----	--------------	--------------

(5) 其他应收款金额前 5 名情况

单位名称	款项性质	账面余额	账龄	占其他应收款余额的比例(%)	坏账准备
宁波市自然资源和规划局国家高新技术产业开发区分局	押金保证金	1,483,043.75	[注]	30.92	74,152.19
淄博市博山环宇螺栓制造有限公司	应收暂付款	1,036,331.11	2-3 年	21.61	1,036,331.11
宁波国家高新技术产业开发区招商局	押金保证金	1,000,000.00	1-2 年	20.85	50,000.00
扬州恒隆标准件制造有限公司	应收暂付款	227,084.76	3-4 年	4.73	227,084.76
杭州爱玛工具制造有限公司	应收暂付款	165,339.67	1-2 年	3.45	165,339.67
小 计		3,911,799.29		81.56	1,552,907.73

[注] 账龄 1 年以内 161,400.00 元；1-2 年 1,321,643.75 元

7. 存货

(1) 明细情况

项 目	期末数			期初数		
	账面余额	跌价准备	账面价值	账面余额	跌价准备	账面价值
原材料	40,138,148.17	862,033.63	39,276,114.54	30,078,049.98	588,191.30	29,489,858.68
在产品	64,776,648.77	2,114,524.39	62,662,124.38	66,888,730.91	2,113,260.33	64,775,470.58
库存商品	38,559,468.65	2,165,747.73	36,393,720.92	52,968,314.36	2,363,220.18	50,605,094.18
发出商品	538,954.61		538,954.61	209,669.79		209,669.79
委托加工物资	1,639,716.75		1,639,716.75	316,219.46		316,219.46
合 计	145,652,936.95	5,142,305.75	140,510,631.20	150,460,984.50	5,064,671.81	145,396,312.69

(2) 存货跌价准备

1) 明细情况

项 目	期初数	本期增加		本期减少		期末数
		计提	其他	转回或转销	其他	
原材料	588,191.30	359,203.66		85,361.33		862,033.63
在产品	2,113,260.33	1,264.06				2,114,524.39
库存商品	2,363,220.18			197,472.45		2,165,747.73
小 计	5,064,671.81	360,467.72		282,833.78		5,142,305.75

2) 确定可变现净值的具体依据、本期转回或转销存货跌价准备的原因

项 目	确定可变现净值的具体依据	转销/转回存货跌价准备的原因
原材料	公司对库龄较长或因产品设计改变而不能继续用于生产的部分原材料，全额计提跌价准备	本期已将期初计提存货跌价准备的原材料零星售出或领用
库存商品及在产品	存货的估计售价减去估计的销售费用以及相关税费后的金额确定可变现净值	本期已将期初计提存货跌价准备的存货售出

8. 持有待售资产

项 目	期末数			期初数		
	账面余额	减值准备	账面价值	账面余额	减值准备	账面价值
江南路 1832 号 3#、4#厂房				446,619.32		446,619.32
合 计				446,619.32		446,619.32

9. 其他流动资产

项 目	期末数			期初数		
	账面余额	减值准备	账面价值	账面余额	减值准备	账面价值
预缴税金及待抵进项税	77,185.77		77,185.77	1,591,503.28		1,591,503.28
IPO 申报费用				660,377.36		660,377.36
其他	213,931.37		213,931.37	340,307.55		340,307.55
合 计	291,117.14		291,117.14	2,592,188.19		2,592,188.19

10. 其他权益工具投资

(1) 明细情况

项 目	期末数	期初数	本期股利收入	本期从其他综合收益转入留存收益的累计利得和损失	
				金额	原因
宁波鄞州农村商业银行股份有限公司	10,000.00	10,000.00	10,815.00		
小 计	10,000.00	10,000.00	10,815.00		

(2) 指定为以公允价值计量且其变动计入其他综合收益的权益工具投资的原因

公司持有的宁波鄞州农村商业银行股份有限公司的股权系非交易性的股权投资，故指定

至以公允价值计量且其变动计入其他综合收益的金融资产。

11. 固定资产

(1) 明细情况

项 目	房屋及建筑物	通用设备	专用设备	运输工具	合 计
账面原值					
期初数	101,258,045.07	2,512,460.63	77,398,999.41	11,406,478.27	192,575,983.38
本期增加金额	214,017.43	520,294.65	2,500,794.80	1,369,053.10	4,604,159.98
1) 购置		520,294.65	14,619.46	1,369,053.10	1,903,967.21
2) 在建工程转入	214,017.43		2,486,175.34		2,700,192.77
本期减少金额	82,179.93			867,231.00	949,410.93
1) 处置或报废	82,179.93			867,231.00	949,410.93
期末数	101,389,882.57	3,032,755.28	79,899,794.21	11,908,300.37	196,230,732.43
累计折旧					
期初数	28,430,999.09	1,457,748.69	36,553,780.80	7,862,537.97	74,305,066.55
本期增加金额	5,073,914.20	447,201.34	6,207,467.38	1,260,927.84	12,989,510.76
1) 计提	5,073,914.20	447,201.34	6,207,467.38	1,260,927.84	12,989,510.76
本期减少金额	78,070.93			823,869.45	901,940.38
1) 处置或报废	78,070.93			823,869.45	901,940.38
期末数	33,426,842.36	1,904,950.03	42,761,248.18	8,299,596.36	86,392,636.93
减值准备					
期初数					
本期增加金额					
1) 计提					
本期减少金额					
1) 处置或报废					
期末数					
账面价值					
期末账面价值	67,963,040.21	1,127,805.25	37,138,546.03	3,608,704.01	109,838,095.50

期初账面价值	72,827,045.98	1,054,711.94	40,845,218.61	3,543,940.30	118,270,916.83
--------	---------------	--------------	---------------	--------------	----------------

(2) 未办妥产权证书的固定资产的情况

项 目	账面价值	未办妥产权证书原因
仓库、车间	174,887.66	临时建筑物
犇牛辅助用房	914,387.37	不在产权证办理红线内的附属用房
小 计	1,089,275.03	

12. 在建工程

(1) 明细情况

项 目	期末数			期初数		
	账面余额	减值准备	账面价值	账面余额	减值准备	账面价值
思进智能生产基地建设项目	81,329,086.51		81,329,086.51	23,404,401.02		23,404,401.02
设备安装工程				754,776.51		754,776.51
合 计	81,329,086.51		81,329,086.51	24,159,177.53		24,159,177.53

2) 重要在建工程项目本期变动情况

工程名称	预算数	期初数	本期增加	转入固定资产	其他减少	期末数
思进智能生产基地建设项目	13,271 万元	23,404,401.02	57,924,685.49			81,329,086.51
设备安装工程		754,776.51	1,945,416.26	2,700,192.77		
小 计		24,159,177.53	59,870,101.75	2,700,192.77		81,329,086.51

(续上表)

工程名称	工程累计投入占预算比例(%)	工程进度(%)	利息资本化累计金额	本期利息资本化金额	本期利息资本化率(%)	资金来源
思进智能生产基地建设项目	61.28	70.00				募集资金
设备安装工程						
小 计						

13. 无形资产

项 目	土地使用权	办公软件	合 计
-----	-------	------	-----

账面原值			
期初数	49,490,366.30	1,638,759.96	51,129,126.26
本期增加金额		292,023.72	292,023.72
1) 购置		292,023.72	292,023.72
本期减少金额			
1) 处置			
期末数	49,490,366.30	1,930,783.68	51,421,149.98
累计摊销			
期初数	4,537,532.80	1,433,216.58	5,970,749.38
本期增加金额	1,000,019.80	165,335.48	1,165,355.28
1) 计提	1,000,019.80	165,335.48	1,165,355.28
本期减少金额			
1) 处置			
期末数	5,537,552.60	1,598,552.06	7,136,104.66
减值准备			
期初数			
本期增加金额			
1) 计提			
本期减少金额			
1) 处置			
期末数			
账面价值			
期末账面价值	43,952,813.70	332,231.62	44,285,045.32
期初账面价值	44,952,833.50	205,543.38	45,158,376.88

14. 递延所得税资产、递延所得税负债

(1) 未经抵销的递延所得税资产

项 目	期末数		期初数	
	可抵扣暂时性差异	递延所得税资产	可抵扣暂时性差异	递延所得税资产

资产减值准备	14,233,962.52	2,204,837.38	14,259,994.31	2,176,918.01
买方信贷预计担保损失	1,246,393.10	186,958.97	630,548.13	94,582.22
递延收益	871,755.90	130,763.39	1,306,085.35	195,912.81
暂未取得发票的费用	104,497.23	21,834.37	372,227.15	63,216.29
预计诉讼损失	372,786.02	55,917.90		
合 计	16,829,394.77	2,600,312.01	16,568,854.94	2,530,629.33

(2) 未经抵销的递延所得税负债

项 目	期末数		期初数	
	应纳税暂时性差异	递延所得税负债	应纳税暂时性差异	递延所得税负债
固定资产一次折旧	14,306,070.85	3,576,517.71	13,173,237.15	3,293,309.29
合 计	14,306,070.85	3,576,517.71	13,173,237.15	3,293,309.29

(3) 以抵销后净额列示的递延所得税资产或负债

项 目	期末数		期初数	
	递延所得税资产和负债互抵金额	抵销后递延所得税资产或负债余额	递延所得税资产和负债互抵金额	抵销后递延所得税资产或负债余额
递延所得税资产	189,756.97	2,410,555.04		2,530,629.33
递延所得税负债	189,756.97	3,386,760.74		3,293,309.29

15. 其他非流动资产

项 目	期末数			期初数		
	账面余额	减值准备	账面价值	账面余额	减值准备	账面价值
预付软件款	59,400.00		59,400.00			
预付设备款	1,750,000.00		1,750,000.00			
合 计	1,809,400.00		1,809,400.00			

16. 应付票据

项 目	期末数	期初数
银行承兑汇票		5,500,000.00
合 计		5,500,000.00

17. 应付账款

项 目	期末数	期初数
货款	67,987,482.92	48,525,193.81
设备工程款	1,057,467.91	1,177,698.72
费用款	1,467,491.24	1,832,454.18
合 计	70,512,442.07	51,535,346.71

18. 预收款项

期初数与上年年末数(2019年12月31日)差异详见本财务报表附注三(二十五)1之说明

19. 合同负债

项 目	期末数	期初数[注]
货款	34,872,516.01	15,056,002.77
合 计	34,872,516.01	15,056,002.77

[注] 期初数与上年年末数(2019年12月31日)差异详见本财务报表附注三(二十五)1之说明

20. 应付职工薪酬

(1) 明细情况

项 目	期初数	本期增加	本期减少	期末数
短期薪酬	8,900,886.66	47,307,315.05	45,021,783.44	11,186,418.27
离职后福利—设定提存计划		292,153.60	292,153.60	
合 计	8,900,886.66	47,599,468.65	45,313,937.04	11,186,418.27

(2) 短期薪酬明细情况

项 目	期初数	本期增加	本期减少	期末数
工资、奖金、津贴和补贴	8,891,630.86	43,169,527.13	40,879,437.07	11,181,720.92
职工福利费		2,588,918.58	2,588,918.58	
社会保险费		847,425.34	847,425.34	

其中：医疗保险费		820,097.14	820,097.14	
工伤保险费		27,328.20	27,328.20	
生育保险费				
住房公积金		646,444.00	646,444.00	
工会经费和职工教育经费	9,255.80	55,000.00	59,558.45	4,697.35
小 计	8,900,886.66	47,307,315.05	45,021,783.44	11,186,418.27

(3) 设定提存计划明细情况

项 目	期初数	本期增加	本期减少	期末数
基本养老保险		282,138.20	282,138.20	
失业保险费		10,015.40	10,015.40	
小 计		292,153.60	292,153.60	

21. 应交税费

项 目	期末数	期初数
增值税	1,920,069.12	1,114,937.86
企业所得税	1,691,428.75	3,100,313.99
代扣代缴个人所得税	112,896.08	75,474.11
城市维护建设税	233,892.70	79,984.39
房产税	916,240.08	926,090.29
土地使用税	618,438.40	542,954.65
教育费附加	92,236.50	34,279.03
地方教育附加	61,490.98	22,852.68
合 计	5,646,692.61	5,896,887.00

22. 其他应付款

项 目	期末数	期初数
押金保证金	4,915,284.16	4,552,396.55
募股费用	4,311,320.75	
其他	45,699.29	133,783.79

合 计	9,272,304.20	4,686,180.34
-----	--------------	--------------

23. 其他流动负债

项 目	期末数	期初数[注]
待转销项税额	3,755,618.09	1,497,205.57
扬帆路改造征收补偿款		4,266,595.00
合 计	3,755,618.09	5,763,800.57

[注] 期初数与上年年末数(2019年12月31日)差异详见本财务报表附注三(二十五)1之说明

24. 预计负债

项 目	期末数	期初数	形成原因
买方信贷预计担保损失	1,246,393.10	630,548.13	为客户按揭提供保证余额计提的担保损失
预计诉讼损失	372,786.02		
合 计	1,619,179.12	630,548.13	

25. 递延收益

(1) 明细情况

项 目	期初数	本期增加	本期减少	期末数	形成原因
政府补助	2,921,965.92		1,565,455.86	1,356,510.06	收到与资产相关的政府补助
合 计	2,921,965.92		1,565,455.86	1,356,510.06	

(2) 政府补助明细情况

项 目	期初数	本期新增 补助金额	本期计入当期 损益[注]	期末数	与资产相关/ 与收益相关
拆迁补偿款	1,615,880.57		1,131,126.41	484,754.16	与资产相关
冷成形装备生产线技改	608,582.04		180,576.14	428,005.90	与资产相关
特长精密零件成形机关键技术的研发及产业化补助	432,000.00		144,000.00	288,000.00	与资产相关
高新区经发局重点产业技术改造项目补助资金	209,150.00		53,400.00	155,750.00	与资产相关

技术改造补助	33,020.00		33,020.00		与资产相关
研究院建设补贴	23,333.31		23,333.31		与资产相关
小 计	2,921,965.92		1,565,455.86	1,356,510.06	

[注] 政府补助本期计入当期损益情况详见本财务报表附注五(四)3之说明

26. 其他非流动负债

项 目	期末数	期初数
江南路 1832 号地块（约 23.48 亩）收购款	13,001,107.80	13,001,107.80
合 计	13,001,107.80	13,001,107.80

27. 股本

(1) 明细情况

项 目	期初数	本期增减变动（减少以“—”表示）					期末数
		发行新股	送股	公积金 转股	其他	小计	
股份总数	60,290,000.00	20,100,000.00					80,390,000.00

(2) 其他说明

2020年11月20日，经中国证券监督管理委员会证监许可〔2020〕3162号文核准，公司获准向社会公开发行人民币普通股（A股）股票20,100,000股，发行人民币普通股募集的资金扣除发行费用后，计入股本20,100,000.00元，差额计入资本公积-股本溢价。上述出资业经天健会计师事务所（特殊普通合伙）审验，并于2020年12月8日出具了《验资报告》（天健验〔2020〕578号）。

28. 资本公积

(1) 明细情况

项 目	期初数	本期增加	本期减少	期末数
股本溢价	79,100,078.49	360,331,838.68		439,431,917.17
合 计	79,100,078.49	360,331,838.68		439,431,917.17

(2) 其他说明

股本溢价本期增加360,331,838.68元，其中：

1) 股本溢价增加 358,882,688.68 元系发行新股, 详见本财务报表附注五(一)27 股本之说明;

2) 股本溢价增加 1,449,150.00 元系由于 2000 年 6 月思进机械有限公司设立过程时, 实际控制人李忠明以其持有宝石机械厂经审计账面净资产进行出资, 对应的净资产未经评估, 存在的程序瑕疵, 本着对公司及投资者负责的态度, 李忠明于 2020 年 3 月 26 日向公司划入上述净资产等值的货币资金 1,449,150.00 元。

29. 盈余公积

(1) 明细情况

项 目	期初数	本期增加	本期减少	期末数
法定盈余公积	30,145,000.00	8,245,336.10		38,390,336.10
合 计	30,145,000.00	8,245,336.10		38,390,336.10

(2) 其他说明

本期增加系根据母公司本期实现的净利润提取 10% 的法定盈余公积。

30. 未分配利润

项 目	本期数	上年同期数
调整前上期末未分配利润	221,677,521.98	176,074,142.92
调整期初未分配利润合计数(调增+, 调减-)		-99,100.79
期初未分配利润	221,677,521.98	175,975,042.13
加: 本期归属于母公司所有者的净利润	93,633,315.68	80,629,479.79
减: 提取法定盈余公积	8,245,336.10	4,781,999.94
应付普通股股利	30,145,000.00	30,145,000.00
期末未分配利润	276,920,501.56	221,677,521.98

(二) 合并利润表项目注释

1. 营业收入/营业成本

(1) 明细情况

项 目	本期数		上年同期数	
	收入	成本	收入	成本

主营业务收入	375,351,140.33	231,301,721.63	314,193,801.29	188,446,656.94
其他业务收入	12,711,675.00	7,669,542.75	12,132,711.92	7,165,851.16
合计	388,062,815.33	238,971,264.38	326,326,513.21	195,612,508.10

(2) 收入按主要类别的分解信息

主要产品类型	收入
冷成形装备	360,954,771.41
压铸设备	14,396,368.92
其他	12,502,151.19
合计	387,853,291.52

(3) 在本期确认的包括在合同负债期初账面价值中的收入为 11,096,994.61 元。

2. 税金及附加

项目	本期数	上年同期数
城市维护建设税	1,173,096.97	1,172,156.98
教育费附加	543,548.02	502,442.81
地方教育附加	362,365.31	334,961.86
房产税	916,240.08	926,090.29
土地使用税	618,438.40	542,954.65
印花税	180,526.40	97,227.90
车船税	24,996.08	23,501.44
环境保护税	43,903.44	35,264.05
合计	3,863,114.70	3,634,599.98

3. 销售费用

项目	本期数	上年同期数
职工薪酬	5,142,601.73	5,050,747.15
售后服务维修费	4,896,151.19	4,356,162.40
差旅费、接待费及车辆费用	3,133,894.99	2,620,398.45
广告宣传及展览、业务费	1,363,075.72	1,587,557.21

销售服务费	380,627.96	1,095,196.01
折旧摊销	307,787.75	426,478.47
运杂费		4,407,854.49
其他零星	501,156.85	550,645.16
合 计	15,725,296.19	20,095,039.34

4. 管理费用

项 目	本期数	上年同期数
职工薪酬	8,595,778.09	8,772,281.39
折旧摊销	4,648,715.94	4,556,091.76
差旅费、接待费及车辆费用	2,945,099.34	1,356,956.09
中介咨询费	995,070.69	669,446.58
办公、会议及通信费用	632,937.53	421,264.27
其他零星	103,203.37	400,234.32
合 计	17,920,804.96	16,176,274.41

5. 研发费用

项 目	本期数	上年同期数
职工薪酬	7,883,915.68	5,482,072.81
物料消耗及试制模具费	5,155,763.35	75,399.12
折旧摊销	520,211.83	219,221.07
其他零星费用	155,381.44	145,631.07
合 计	13,715,272.30	5,922,324.07

6. 财务费用

项 目	本期数	上年同期数
利息收入	-515,676.30	-1,515,685.21
利息支出		51,200.00
汇兑损益	1,367,752.93	-1,270,476.72

其他	50,463.64	69,903.56
合计	902,540.27	-2,665,058.37

7. 其他收益

项目	本期数	上年同期数	计入本期非经常性损益的金额
与收益相关的政府补助[注]	6,501,821.90	5,619,107.20	6,501,821.90
与资产相关的政府补助[注]	1,565,455.86	1,481,838.82	1,565,455.86
代扣个人所得税手续费返还	81,860.65	7,820.64	81,860.65
合计	8,149,138.41	7,108,766.66	8,067,277.76

[注] 本期计入其他收益的政府补助情况详见本财务报表附注五(四)3之说明

8. 投资收益

项目	本期数	上年同期数
金融工具持有期间的投资收益	10,815.00	10,815.00
其中：其他权益工具投资	10,815.00	10,815.00
理财产品收益	59,505.07	57,883.19
合计	70,320.07	68,698.19

9. 信用减值损失

项目	本期数	上年同期数
坏账损失	-768,394.27	1,936,651.73
买方信贷预计担保损失	-615,844.97	138,313.69
合计	-1,384,239.24	2,074,965.42

10. 资产减值损失

项目	本期数	上年同期数
存货跌价损失	-360,467.72	-981,965.25
合计	-360,467.72	-981,965.25

11. 资产处置收益

项 目	本期数	上年同期数	计入本期非经常性损益的金额
固定资产处置收益	-8,247.24	400,868.05	-8,247.24
持有待售资产处置收益	8,400,958.68		8,400,958.68
合 计	8,392,711.44	400,868.05	8,392,711.44

12. 营业外收入

项 目	本期数	上年同期数	计入本期非经常性损益的金额
其他	27,980.92	32,595.75	27,980.92
合 计	27,980.92	32,595.75	27,980.92

13. 营业外支出

项 目	本期数	上年同期数	计入本期非经常性损益的金额
对外捐赠赞助	745,432.28	188,500.00	745,432.28
预计诉讼赔偿损失	372,786.02		372,786.02
工伤补助	252,113.85	194,645.98	252,113.85
其他	26,748.84	107,165.67	26,748.84
合 计	1,397,080.99	490,311.65	1,397,080.99

14. 所得税费用

(1) 明细情况

项 目	本期数	上年同期数
当期所得税费用	16,616,044.00	12,898,235.57
递延所得税费用	213,525.74	2,236,727.49
合 计	16,829,569.74	15,134,963.06

(2) 会计利润与所得税费用调整过程

项 目	本期数	上年同期数
利润总额	110,462,885.42	95,764,442.85

按母公司适用税率计算的所得税费用	16,569,432.81	14,364,666.43
子公司适用不同税率的影响	1,555,979.23	1,184,831.62
非应税收入的影响	-171,291.21	-155,248.65
不可抵扣的成本、费用和损失的影响	492,216.23	252,775.55
研发费加计扣除	-1,616,767.32	-512,061.89
所得税费用	16,829,569.74	15,134,963.06

(三) 合并现金流量表项目注释

1. 收到其他与经营活动有关的现金

项 目	本期数	上年同期数
收到政府补助	6,237,073.11	5,619,107.20
收到押金保证金	3,452,946.36	775,164.69
收回保函保证金	1,000,000.00	
收到利息收入	515,676.30	1,515,685.21
收回买方信贷代垫款	320,000.00	1,566,439.84
收到租金收入	220,000.00	220,000.00
收到其他	49,632.24	40,416.38
合 计	11,795,328.01	9,736,813.32

2. 支付其他与经营活动有关的现金

项 目	本期数	上年同期数
销售费用相关付现支出	8,149,328.13	11,951,156.67
管理、研发费用相关付现支出	8,229,648.15	3,108,771.13
诉讼冻结款	1,800,000.00	
支付押金保证金		4,652,767.50
支付买方信贷代垫款		165,339.67
其他	922,674.04	2,227,779.60
合 计	19,101,650.32	22,105,814.57

3. 收到其他与筹资活动有关的现金

项 目	本期数	上年同期数
收到股东划入款	1,449,150.00	
合 计	1,449,150.00	

4. 支付其他与筹资活动有关的现金

项 目	本期数	上年同期数
支付募股费用	16,885,390.00	700,000.00
合 计	16,885,390.00	700,000.00

5. 现金流量表补充资料

(1) 现金流量表补充资料

补充资料	本期数	上年同期数
1) 将净利润调节为经营活动现金流量:		
净利润	93,633,315.68	80,629,479.79
加: 资产减值准备	1,744,706.96	-1,093,000.17
固定资产折旧、油气资产折耗、生产性生物资产折旧	12,989,510.76	12,732,132.61
无形资产摊销	1,165,355.28	907,559.64
长期待摊费用摊销		
处置固定资产、无形资产和其他长期资产的损失(收益以“-”号填列)	-8,392,711.44	-400,868.05
固定资产报废损失(收益以“-”号填列)		
公允价值变动损失(收益以“-”号填列)		
财务费用(收益以“-”号填列)	1,367,752.93	-1,219,276.72
投资损失(收益以“-”号填列)	-70,320.07	-68,698.19
递延所得税资产减少(增加以“-”号填列)	120,074.29	872,240.27
递延所得税负债增加(减少以“-”号填列)	93,451.45	1,364,487.22
存货的减少(增加以“-”号填列)	4,525,213.77	184,923.96
经营性应收项目的减少(增加以“-”号填列)	-27,591,528.85	-20,376,783.22

经营性应付项目的增加(减少以“－”号填列)	43,105,036.02	-31,103,195.25
其他		
经营活动产生的现金流量净额	122,689,856.78	42,429,001.89
2) 不涉及现金收支的重大投资和筹资活动:		
债务转为资本		
一年内到期的可转换公司债券		
融资租入固定资产		
3) 现金及现金等价物净变动情况:		
现金的期末余额	480,041,312.30	66,729,091.01
减: 现金的期初余额	66,729,091.01	105,645,286.46
加: 现金等价物的期末余额		
减: 现金等价物的期初余额		
现金及现金等价物净增加额	413,312,221.29	-38,916,195.45

(2) 现金和现金等价物的构成

项 目	期末数	期初数
1) 现金	480,041,312.30	66,729,091.01
其中: 库存现金	27,627.80	30,282.44
可随时用于支付的银行存款	480,013,684.50	66,698,808.57
可随时用于支付的其他货币资金		
可用于支付的存放中央银行款项		
存放同业款项		
拆放同业款项		
2) 现金等价物		
其中: 三个月内到期的债券投资		
3) 期末现金及现金等价物余额	480,041,312.30	66,729,091.01
其中: 母公司或集团内子公司使用受限制的现金及现金等价物		

(3) 不涉及现金收支的商业汇票背书转让金额

项 目	本期数	上期数
-----	-----	-----

背书转让的商业汇票金额	179,510,305.10	133,313,426.04
其中：支付货款	173,350,485.48	130,310,015.76
支付固定资产等长期资产购置款	2,402,619.62	3,003,410.28
支付费用款	3,757,200.00	

(4) 现金流量表补充资料的说明

期末银行存款余额中有 1,800,000.00 元因诉讼被冻结，详见附注十二(二)2，期末其他货币资金余额系为客户提供的买方信贷保证金 17,974,612.36 元，上述项目不属于现金及现金等价物。

期初其他货币资金余额系为客户提供的买方信贷保证金 8,837,959.26 元，银行承兑汇票承兑保证金 2,750,000.00 元及保函保证金 1,000,000.00 元，上述项目不属于现金及现金等价物。

(四) 其他

1. 所有权或使用权受到限制的资产

项 目	期末账面价值	受限原因
货币资金	19,774,612.36	买方信贷保证金以及法院冻结款项
固定资产	57,059,861.94	已抵押，用于买方信贷担保及银行借款授信担保
无形资产	18,065,047.90	已抵押，用于买方信贷担保及银行借款授信担保
合 计	94,899,522.20	

2. 外币货币性项目

项 目	期末外币余额	折算汇率	期末折算成人民币余额
货币资金	3,298,132.28		21,519,983.31
其中：美元	3,298,132.28	6.5249	21,519,983.31
应收账款	70,000.00		456,743.00
其中：美元	70,000.00	6.5249	456,743.00

3. 政府补助

(1) 明细情况

1) 与资产相关的政府补助(总额法)

项 目	期初 递延收益	本期新 增补助	本期摊销	期末 递延收益	本期摊销 列报项目	说明
拆迁补偿款	1,615,880.57		1,131,126.41	484,754.16	其他收益	[注]
冷成形装备生产线技改	608,582.04		180,576.14	428,005.90	其他收益	
特长精密零件成形机关键技术的研究及产业化补助	432,000.00		144,000.00	288,000.00	其他收益	
高新区经发局重点产业技术改造项目补助资金	209,150.00		53,400.00	155,750.00	其他收益	
技术改造补助	33,020.00		33,020.00		其他收益	
研究院建设补贴	23,333.31		23,333.31		其他收益	
小 计	2,921,965.92		1,565,455.86	1,356,510.06		

[注] 根据公司与宁波国家高新技术产业开发区房屋拆迁管理办公室签订的《非住宅房屋拆迁补偿协议》(甬高新拆字 2009B-022), 公司位于梅墟街道宝桥金村的原经营场所中的房屋及土地被列入拆迁范围, 拆迁补偿款共计 11,980,086.00 元。因拆迁造成房屋设备处置的净损失为 1,124,652.10 元, 剩余拆迁补偿款在搬迁次年起的五年内 (2010.1.1-2014.12.31) 用于重置固定资产, 或对其他固定资产进行改良, 或进行技术改造或安置职工等。截至 2012 年 12 月 31 日, 公司已将剩余拆迁补偿款全部用于购置固定资产

2) 与收益相关, 且用于补偿公司已发生的相关成本费用或损失的政府补助

项 目	金额	列报项目	说明
宁波市级单项冠军示范企业奖励	2,000,000.00	其他收益	宁波国家高新区发函甬高新工(2020)15号《关于下达2019年度市级单项冠军示范企业、新获“浙江制造精品”、新获国际和国内知名设计大奖奖励资金的通知》
“凤凰行动”宁波计划专项资金	1,500,000.00	其他收益	宁波市金融办、宁波市财政局发函甬金办(2020)44号《关于下达2020年度“凤凰行动”宁波计划专项资金的通知》
宁波市高新区产业扶持资金	1,135,500.00	其他收益	
宁波市高新区先进企业奖励	426,940.00	其他收益	
房产税、城镇土地使用税税收返还	346,609.44	其他收益	
宁波国家高新区工业和软件信息企业扶持资金	300,000.00	其他收益	

企业社会保险费返还	257,254.00	其他收益	
宁波市知识产权项目补助	230,000.00	其他收益	
宁波市高新区科技项目补助	227,500.00	其他收益	
其他零星补助	78,018.46	其他收益	
小 计	6,501,821.90		

(2) 本期计入当期损益的政府补助金额为 8,067,277.76 元。

六、在其他主体中的权益

重要子公司的构成

子公司名称	主要经营地	注册地	业务性质	持股比例(%)		取得方式
				直接	间接	
思进犇牛公司	宁波	宁波	制造业	100.00		设立

七、与金融工具相关的风险

本公司从事风险管理的目标是在风险和收益之间取得平衡,将风险对本公司经营业绩的负面影响降至最低水平,使股东和其他权益投资者的利益最大化。基于该风险管理目标,本公司风险管理的基本策略是确认和分析本公司面临的各种风险,建立适当的风险承受底线和进行风险管理,并及时可靠地对各种风险进行监督,将风险控制在限定的范围内。

本公司在日常活动中面临各种与金融工具相关的风险,主要包括信用风险、流动性风险及市场风险。管理层已审议并批准管理这些风险的政策,概括如下。

(一) 信用风险

信用风险,是指金融工具的一方不能履行义务,造成另一方发生财务损失的风险。

1. 信用风险管理实务

(1) 信用风险的评价方法

公司在每个资产负债表日评估相关金融工具的信用风险自初始确认后是否已显著增加。在确定信用风险自初始确认后是否显著增加时,公司考虑在无须付出不必要的额外成本或努力即可获得合理且有依据的信息,包括基于历史数据的定性和定量分析、外部信用风险评级以及前瞻性信息。公司以单项金融工具或者具有相似信用风险特征的金融工具组合为基础,通过比较金融工具在资产负债表日发生违约的风险与在初始确认日发生违约的风险,以确定

金融工具预计存续期内发生违约风险的变化情况。

当触发以下一个或多个定量、定性标准时，公司认为金融工具的信用风险已发生显著增加：

- 1) 定量标准主要为资产负债表日剩余存续期违约概率较初始确认时上升超过一定比例；
- 2) 定性标准主要为债务人经营或财务情况出现重大不利变化、现存的或预期的技术、市场、经济或法律环境变化并将对债务人对公司的还款能力产生重大不利影响等。

(2) 违约和已发生信用减值资产的定义

当金融工具符合以下一项或多项条件时，公司将该金融资产界定为已发生违约，其标准与已发生信用减值的定义一致：

- 1) 债务人发生重大财务困难；
- 2) 债务人违反合同中对债务人的约束条款；
- 3) 债务人很可能破产或进行其他财务重组；
- 4) 债权人出于与债务人财务困难有关的经济或合同考虑，给予债务人在任何其他情况下都不会做出的让步。

2. 预期信用损失的计量

预期信用损失计量的关键参数包括违约概率、违约损失率和违约风险敞口。公司考虑历史统计数据（如交易对手评级、担保方式及抵质押物类别、还款方式等）的定量分析及前瞻性信息，建立违约概率、违约损失率及违约风险敞口模型。

3. 金融工具损失准备期初余额与期末余额调节表详见本财务报表附注五（一）2、五（一）3 及五（一）6 之说明。

4. 信用风险敞口及信用风险集中度

本公司的信用风险主要来自货币资金和应收款项。为控制上述相关风险，本公司分别采取了以下措施。

(1) 货币资金

本公司将银行存款和其他货币资金存放于信用评级较高的金融机构，故其信用风险较低。

(2) 应收款项

本公司定期对采用信用方式交易的客户进行信用评估。根据信用评估结果，本公司选择与经认可的且信用良好的客户进行交易，并对其应收款项余额进行监控，以确保本公司不会面临重大坏账风险。

(二) 流动性风险

流动风险,是指本公司在履行以交付现金或其他金融资产的方式结算的义务时发生资金短缺的风险。流动风险可能源于无法尽快以公允价值售出金融资产;或者源于对方无法偿还其合同债务;或者源于提前到期的债务;或者源于无法产生预期的现金流量。

为控制该项风险,本公司综合运用票据结算、银行借款等多种融资手段,并采取长、短期融资方式适当结合,优化融资结构的方法,保持融资持续性与灵活性之间的平衡。本公司已从多家商业银行取得银行授信额度以满足营运资金需求和资本开支。

金融负债按剩余到期日分类

项 目	期末数				
	账面价值	未折现合同金额	1 年以内	1-3 年	3 年以上
应付票据					
应付账款	70,512,442.07	70,512,442.07	70,512,442.07		
其他应付款	9,272,304.20	9,272,304.20	9,272,304.20		
小 计	79,784,746.27	79,784,746.27	79,784,746.27		

(续上表)

项 目	上年年末数				
	账面价值	未折现合同金额	1 年以内	1-3 年	3 年以上
应付票据	5,500,000.00	5,500,000.00	5,500,000.00		
应付账款	51,535,346.71	51,535,346.71	51,535,346.71		
其他应付款	4,686,180.34	4,686,180.34	4,686,180.34		
小 计	61,721,527.05	61,721,527.05	61,721,527.05		

(三) 市场风险

市场风险,是指金融工具的公允价值或未来现金流量因市场价格变动而发生波动的风险。市场风险主要包括利率风险和外汇风险。

1. 利率风险

利率风险,是指金融工具的公允价值或未来现金流量因市场利率变动而发生波动的风险。固定利率的带息金融工具使本公司面临公允价值利率风险,浮动利率的带息金融工具使本公司面临现金流量利率风险。本公司根据市场环境来决定固定利率与浮动利率金融工具的比例,并通过定期审阅与监控维持适当的金融工具组合。

2. 外汇风险

外汇风险，是指金融工具的公允价值或未来现金流量因外汇汇率变动而发生波动的风险。本公司面临的汇率变动的风险主要与本公司外币货币性资产和负债有关。本公司于中国内地经营，且主要活动以人民币计价。因此，本公司所承担的外汇变动市场风险不重大。

本公司期末外币货币性资产和负债情况详见本财务报表附注五(四)2之说明。

八、公允价值的披露

(一) 以公允价值计量的资产和负债的期末公允价值明细情况

项 目	期末公允价值			
	第一层次公允价值计量	第二层次公允价值计量	第三层次公允价值计量	合 计
持续的公允价值计量				
1. 应收款项融资			51,119,459.19	51,119,459.19
2. 其他权益工具投资			10,000.00	10,000.00
持续以公允价值计量的资产总额			51,129,459.19	51,129,459.19

(二) 持续和非持续第三层次公允价值计量项目，采用的估值技术和重要参数的定性及定量信息

由于用以确认公允价值的信息不足，成本为公允价值的最佳估计。

九、关联方及关联交易

(一) 关联方情况

1. 本公司的实际控制人

自然人姓名	自然人对本公司直接的持股比例(%)	自然人对本公司的表决权比例(%)
李忠明、李梦思	27.01	52.47
小 计	27.01	52.47

注：李梦思系李忠明之女，李忠明及李梦思直接持有本公司 27.01%的股权，同时通过其控制的宁波思进创达投资咨询有限公司（以下简称创达投资公司）和宁波国俊贸易有限公司持有本公司 25.46%的股权，合计享有本公司表决权的比例为 52.47%，为本公司的实际控制人。

2. 本公司的子公司情况详见本财务报表附注六之说明。

3. 本公司的其他关联方情况

其他关联方名称	其他关联方与本公司关系
宁波北仑恒迈机械有限公司（以下简称恒迈机械）	实际控制人李忠明之表弟俞忠兴所控股公司
创达投资公司	李忠明控制的公司、本公司股东
周慧君	副总经理、董事会秘书
姜菊芳	副总经理
汪耀平	监事
李丕国	财务总监
刘永华	常务副总经理
周敏	核心技术人员，技术总监

（二）关联交易情况

1. 采购商品和接受劳务的关联交易

关联方	关联交易内容	本期数	上年同期数
恒迈机械	原材料	777,032.75	632,817.32
恒迈机械	加工费	1,698,221.83	1,166,940.81

2. 关联担保情况

创达投资公司为公司与宁波国家高新区（新材料科技城）土地整理中心（高新区不动产登记服务中心）签订的《高新区国有建设用地使用权收购协议》（甬高土证（2019）第02号）项下收取的20%首付款13,001,107.80元承担连带保证责任，保证范围包括但不限于首付款本金、利息等公司应该承担的相关费用，保证期间直至公司履行了其应承担的全部义务之日止。

3. 关键管理人员报酬

项目	本期数	上年同期数
关键管理人员报酬	496.71万元	454.75万元

（三）关联方应收应付款项

应付关联方款项

项目名称	关联方	期末数	期初数
应付账款			

	恒迈机械	233,784.33	206,563.12
小 计		233,784.33	206,563.12
其他应付款			
	刘永华	629,400.00	629,400.00
	周敏	372,200.00	372,200.00
	汪耀平	187,000.00	187,000.00
	周慧君	231,500.86	231,500.86
	李丕国	189,600.00	189,600.00
	姜菊芳	208,578.66	208,578.66
小 计		1,818,279.52	1,818,279.52

十、承诺及或有事项

(一) 重要承诺事项

截至资产负债表日，本公司不存在需要披露的重要承诺事项。

(二) 或有事项

1. 公司部分客户购买本公司产品后，向银行申请借款，公司为该等借款提供部分保证金保证以及提供连带责任保证。截至 2020 年 12 月 31 日，公司为客户借款提供的连带责任保证余额为 4,217.67 万元，其中提供保证金质押担保金额为 1,797.46 万元。

2. 2016 年 5 月 6 日，公司与洛阳机车车辆配件有限公司（以下简称“洛阳机车”）签订《购销合同》，合同标的为洛阳机车向公司购买的机器设备，合同总价款为 4,360,000.00 元，分期付款。后因合同标的之一 SJNF/41B-6S 螺母冷锁机（含税价款为 208 万元）剩余款项尚未结清原因双方产生纠纷。

2018 年 12 月 11 日，公司作为原告向河南省孟津县人民法院提起诉讼，其诉讼请求为：

1. 判令被告洛阳机车立即向原告公司支付剩余货款 1,009,476.22 元，赔偿利息损失 30,932.37 元（暂计算至 2018 年 11 月 12 日，自 2018 年 11 月 12 日起至实际清偿日止仍需按照前述标准计算，详见《诉讼请求明细单》）；2. 判令被告洛阳机车立即向原告公司支付实现债权费用支出的律师费 76,000.00 元，差旅费用 5,000.00 元（暂定为 5,000.00 元，按照实际发生，多退少补）；3. 请求被告洛阳机车承担本案诉讼费用。

2019 年 3 月 1 日，洛阳机车作为原告向孟津县人民法院提起反诉，其诉讼请求为：1.

要求解除公司与洛阳机车双方于 2016 年 5 月 6 日签订的《购销合同》，退还订购的螺母冷镦机，判令被告返还 1,207,940 元购机款；2. 要求被告赔偿经济损失 500,000 元；3. 要求被告承担本案诉讼费用。

2020 年 5 月 18 日，河南省孟津县人民法院出具《民事裁定书》（（2019）豫 0322 民初 508 号）裁定：1. 冻结公司名下的银行存款数额 180 万元或查封其他同等价值的财产；2. 查封洛阳机车所有的豫 CEH888 号奔驰牌轿车、豫 CM9978 号大众牌轿车。

2020 年 7 月 22 日，孟津县人民法院出具了（2019）豫 0322 民初 476 号《民事判决书》，驳回了公司作为原告的诉讼请求。2020 年 7 月 22 日，孟津县人民法院出具了（2019）豫 0322 民初 508 号《民事判决书》，判决：1. 解除洛阳机车与公司于 2016 年 5 月 6 日签订的《购销合同》；2. 公司应于本判决书生效之日起三十日内返还洛阳机车购机款 1,207,940 元及利息；3. 洛阳机车应于本判决书生效之日起三十日内返还给公司涉案型号为 SJNF/41B-6S 的螺母冷镦机；4. 公司应于本判决书生效之日起三十日内赔偿洛阳机车鉴定费损失 125,800 元，保全费 5,000 元；5. 驳回洛阳机车的其他诉讼请求。

2020 年 8 月 3 日，公司因不服（2019）豫 0322 民初 476 号《民事判决书》及（2019）豫 0322 民初 508 号《民事判决书》的裁判事项，向河南省洛阳市中级人民法院提起上诉，请求撤销一审判决，发回重审或改判支持公司的全部诉讼请求。洛阳机车因不服（2019）豫 0322 民初 508 号《民事判决书》裁判事项，亦向河南省洛阳市中级人民法院提起上诉，其诉讼请求为：1. 撤销孟津县人民法院（2019）豫 0322 民初 508 号判决书第五条，改判第四条：思进公司于判决生效之日起三十日内赔偿机车公司鉴定费 125,800 元，保全费 5,000 元，模具损 852,060 元，冷镦机成形油损失 63,720 元，调试机器钢材损失 40,910 元；2. 本案上诉费用由思进公司承担。

2020 年 9 月 17 日，河南省洛阳市中级人民法院出具了（2020）豫 03 民终 6621 号《民事判决书》，判决：驳回上诉，维持（2019）豫 0322 民初 476 号《民事判决书》原判。2020 年 9 月 18 日，河南省洛阳市中级人民法院出具了（2020）豫 03 民终 6497 号《民事判决书》，判决：驳回上诉，维持（2019）豫 0322 民初 508 号《民事判决书》原判。

公司因不服（2020）豫 03 民终 6621 号《民事判决书》的裁判事项，向河南省高级人民法院申请再审。

2021 年 2 月 7 日，河南省高级人民法院出具了（2020）豫民申 8317 号《民事裁定书》，判决：驳回公司的再审申请。

目前公司正准备再次提出再审申请。公司已根据相关判决，充分考虑公司可能承担的损失，计提了 372,786.02 元预计负债。

3. 截至资产负债表日，除上述事项外本公司不存在其他需要披露的重要或有事项。

十一、资产负债表日后事项

(一) 资产负债表日后利润分配情况

拟分配的利润或股利	每 10 股转增 4 股派发现金股利人民币 5.40 元（含税）
-----------	----------------------------------

(二) 其他资产负债表日后事项说明

截至 2021 年 4 月 26 日，除上述事项外本公司无需要披露的重要资产负债表日后事项。

十二、其他重要事项

(一) 分部信息

本公司不存在多种经营或跨地区经营，故无报告分部。本公司按产品分类的主营业务收入及主营业务成本明细如下：

项 目	主营业务收入	主营业务成本
冷成形装备	360,954,771.41	219,593,261.74
压铸设备	14,396,368.92	11,708,459.89
小 计	375,351,140.33	231,301,721.63

(二) 其他对投资者决策有影响的重要交易和事项

1. 2019 年 4 月，公司与宁波国家高新区（新材料科技城）土地整理中心（高新区不动产登记服务中心）（以下简称“收储方”）签订了《高新区国有建设用地使用收购协议》，约定由收储方收购公司位于江南路 1832 号的 15,653.50 平方米（约 23.48 亩）工业/工交仓储用地，收购价款为 65,005,539.00 元。公司需在 2022 年 6 月 30 日前将搬迁完毕的房屋土地交付给收储方，并协助收储方办理土地和房屋权属变更或注销手续。截至 2020 年 12 月 31 日公司已收到 20% 的合同约定款项 13,001,107.80 元。上述收储项目涉及土地及房产原值为 7,979,867.05 元，账面价值为 2,118,905.29 元。

2. 截至资产负债表日，除上述事项外本公司不存在其他对投资者决策有影响的重要交易和事项。

十三、母公司财务报表主要项目注释

(一) 母公司资产负债表项目注释

1. 应收账款

(1) 明细情况

1) 类别明细情况

种 类	期末数				账面价值
	账面余额		坏账准备		
	金额	比例(%)	金额	计提比例(%)	
按组合计提坏账准备	58,409,721.26	100.00	6,523,414.23	11.17	51,886,307.03
合 计	58,409,721.26	100.00	6,523,414.23	11.17	51,886,307.03

(续上表)

种 类	期初数				账面价值
	账面余额		坏账准备		
	金额	比例(%)	金额	计提比例(%)	
按组合计提坏账准备	43,090,067.15	100.00	5,814,143.66	13.49	37,275,923.49
合 计	43,090,067.15	100.00	5,814,143.66	13.49	37,275,923.49

2) 采用账龄组合计提坏账准备的应收账款

账 龄	期末数		
	账面余额	坏账准备	计提比例(%)
1年以内	44,503,202.40	2,225,160.12	5.00
1-2年	9,293,768.02	929,376.80	10.00
2-3年	1,728,823.16	691,529.26	40.00
3-5年	1,032,898.18	826,318.54	80.00
5年以上	1,851,029.50	1,851,029.50	100.00
合 计	58,409,721.26	6,523,414.22	11.17

(2) 坏账准备变动情况

项 目	期初数	本期增加			本期减少			期末数
		计提	收回	其他	转回	核销	其他	
按组合计提坏账准备	5,814,143.66	1,581,330.57				872,060.00		6,523,414.23
合 计	5,814,143.66	1,581,330.57				872,060.00		6,523,414.23

(3) 应收账款金额前5名情况

单位名称	账面余额	占应收账款余额的比例(%)	坏账准备
------	------	---------------	------

永康市月嘉标准件有限公司	2,703,434.35	4.63	135,171.72
重庆源阔机械有限公司	2,183,306.00	3.74	214,373.05
奥展实业有限公司	1,889,750.00	3.24	94,487.50
宇星紧固件(嘉兴)股份有限公司	1,837,306.77	3.15	91,865.34
河北邯旺不锈钢制品有限公司	1,789,971.00	3.06	176,403.15
小计	10,403,768.12	17.82	712,300.76

2. 其他应收款

(1) 明细情况

1) 类别明细情况

种类	期末数				账面价值
	账面余额		坏账准备		
	金额	比例(%)	金额	计提比例(%)	
按组合计提坏账准备	4,686,446.69	100.00	1,907,833.90	40.71	2,778,612.79
合计	4,686,446.69	100.00	1,907,833.90	40.71	2,778,612.79

(续上表)

种类	期初数				账面价值
	账面余额		坏账准备		
	金额	比例(%)	金额	计提比例(%)	
按组合计提坏账准备	24,330,231.02	100.00	3,033,888.36	12.47	21,296,342.66
合计	24,330,231.02	100.00	3,033,888.36	12.47	21,296,342.66

2) 采用组合计提坏账准备的其他应收款

组合名称	期末数		
	账面余额	坏账准备	计提比例(%)
应收政府款项组合	2,483,043.75	124,152.19	5.00
应收买方信贷代偿款组合	1,428,755.54	1,428,755.54	100.00
应收非政府押金保证金组合	269,850.00	89,492.50	33.16
其他零星组合	504,797.40	265,433.67	52.58
合计	4,686,446.69	1,907,833.90	40.71

(2) 账龄情况

账龄	期末账面余额
----	--------

1年以内	416,688.40
1-2年	2,846,283.42
2-3年	1,052,390.11
3-5年	291,084.76
5年以上	80,000.00
合计	4,686,446.69

(3) 坏账准备变动情况

项目	第一阶段	第二阶段	第三阶段	小计
	未来12个月 预期信用损失	整个存续期预期 信用损失(未发生 信用减值)	整个存续期预 期信用损失(已 发生信用减值)	
期初数	1,285,132.82		1,748,755.54	3,033,888.36
期初数在本期	---	---	---	
--转入第二阶段				
--转入第三阶段				
--转回第二阶段				
--转回第一阶段				
本期计提	-806,054.46			-806,054.46
本期收回			320,000.00	320,000.00
本期转回				
本期核销				
其他变动				
期末数	479,078.36		1,428,755.54	1,907,833.90

(4) 其他应收款项性质分类情况

款项性质	期末数	期初数
应收暂付款	1,933,552.94	2,142,682.54
押金保证金	2,752,893.75	3,942,952.50
拆借款		18,244,595.98
合计	4,686,446.69	24,330,231.02

(5) 其他应收款金额前5名情况

单位名称	款项性质	账面余额	账龄	占其他应收款余额的比例(%)	坏账准备
宁波市自然资源和规划局国家高新技术产业开发区分局	押金保证金	1,483,043.75	[注]	31.65	74,152.19
淄博市博山环宇螺栓制造有限公司	应收暂付款	1,036,331.11	2-3年	22.11	1,036,331.11
宁波国家高新技术产业开发区招商局	押金保证金	1,000,000.00	1-2年	21.34	50,000.00
扬州恒隆标准件制造有限公司	应收暂付款	227,084.76	3-4年	4.85	227,084.76
杭州爱玛工具制造有限公司	应收暂付款	165,339.67	1-2年	3.53	165,339.67
小计		3,911,799.29		83.47	1,552,907.73

[注] 账龄1年以内161,400.00元；1-2年1,321,643.75元

3. 长期股权投资

(1) 明细情况

项目	期末数			期初数		
	账面余额	减值准备	账面价值	账面余额	减值准备	账面价值
对子公司投资	136,824,250.00		136,824,250.00	136,824,250.00		136,824,250.00
合计	136,824,250.00		136,824,250.00	136,824,250.00		136,824,250.00

(2) 对子公司投资

被投资单位	期初数	本期增加	本期减少	期末数	本期计提减值准备	减值准备期末数
思进犇牛公司	136,824,250.00			136,824,250.00		
小计	136,824,250.00			136,824,250.00		

(二) 母公司利润表项目注释

1. 营业收入/营业成本

(1) 明细情况

项目	本期数		上年同期数	
	收入	成本	收入	成本
主营业务收入	357,358,655.58	238,216,944.64	297,712,095.56	193,209,789.21
其他业务收入	10,856,525.85	6,955,091.94	10,798,741.64	6,735,152.85
合计	368,215,181.43	245,172,036.58	308,510,837.20	199,944,942.06

(2) 收入按主要类别的分解信息

主要产品类型	收入
冷成形装备	354,584,577.17
压铸设备	2,774,078.41
其他	10,856,525.85
合计	368,215,181.43

(3) 在本期确认的包括在合同负债期初账面价值中的收入为 9,666,104.33 元。

2. 研发费用

项目	本期数	上年同期数
职工薪酬	6,739,450.36	5,482,072.81
物料消耗及试制模具费	5,155,763.35	75,399.12
折旧摊销	230,023.65	219,221.07
其他零星费用	154,428.34	145,631.07
合计	12,279,665.70	5,922,324.07

3. 投资收益

项目	本期数	上年同期数
金融工具持有期间的投资收益	10,815.00	10,815.00
其中：其他权益工具投资	10,815.00	10,815.00
理财产品收益	59,505.07	57,883.19
合计	70,320.07	68,698.19

十四、其他补充资料

(一) 非经常性损益

项目	金额	说明
非流动性资产处置损益，包括已计提资产减值准备的冲销部分	8,392,711.44	
越权审批，或无正式批准文件，或偶发性的税收返还、减免	346,609.44	
计入当期损益的政府补助（与公司正常经营业务密切相关，符合国家政策规定、按照一定标准定额或定量持续享	7,720,668.32	

受的政府补助除外)		
计入当期损益的对非金融企业收取的资金占用费		
企业取得子公司、联营企业及合营企业的投资成本小于取得投资时应享有被投资单位可辨认净资产公允价值产生的收益		
非货币性资产交换损益		
委托他人投资或管理资产的损益		
因不可抗力因素，如遭受自然灾害而计提的各项资产减值准备		
债务重组损益		
企业重组费用，如安置职工的支出、整合费用等		
交易价格显失公允的交易产生的超过公允价值部分的损益		
同一控制下企业合并产生的子公司期初至合并日的当期净损益		
与公司正常经营业务无关的或有事项产生的损益		
除同公司正常经营业务相关的有效套期保值业务外，持有以公允价值计量且其变动计入当期损益的金融资产、金融负债产生的公允价值变动收益，以及处置以公允价值计量且其变动计入当期损益的金融资产、金融负债和可供出售金融资产取得的投资收益	59,505.07	
单独进行减值测试的应收款项减值准备转回		
对外委托贷款取得的损益		
采用公允价值模式进行后续计量的投资性房地产公允价值变动产生的损益		
根据税收、会计等法律、法规的要求对当期损益进行一次性调整对当期损益的影响		
受托经营取得的托管费收入		
除上述各项之外的其他营业外收入和支出	-1,369,100.07	
其他符合非经常性损益定义的损益项目	81,860.65	
小 计	15,232,254.85	
减：企业所得税影响数（所得税减少以“-”表示）	2,338,461.31	
少数股东权益影响额(税后)		
归属于母公司所有者的非经常性损益净额	12,893,793.54	

(二) 净资产收益率及每股收益

1. 明细情况

报告期利润	加权平均净资产收益率(%)	每股收益(元/股)	
		基本每股收益	稀释每股收益
归属于公司普通股股东的净利润	22.35	1.55	1.55
扣除非经常性损益后归属于公司普通股股东的净利润	19.27	1.34	1.34

2. 加权平均净资产收益率的计算过程

项 目	序号	本期数	
归属于公司普通股股东的净利润	A	93,633,315.68	
非经常性损益	B	12,893,793.54	
扣除非经常性损益后的归属于公司普通股股东的净利润	C=A-B	80,739,522.14	
归属于公司普通股股东的期初净资产	D	391,212,600.47	
发行新股或债转股等新增的、归属于公司普通股股东的净资产	E	378,982,688.68	
新增净资产次月起至报告期期末的累计月数	F		
回购或现金分红等减少的、归属于公司普通股股东的净资产	G	30,145,000.00	
减少净资产次月起至报告期期末的累计月数	H	8	
其他	收到股东划入款	I	1,449,150.00
	增减净资产次月起至报告期期末的累计月数	J	9
报告期月份数	K	12	
加权平均净资产	$L = \frac{D+A/2+E \times F/K - G \times H/K \pm I \times J/K}{K}$	419,019,454.14	
加权平均净资产收益率	$M = A/L$	22.35%	
扣除非经常损益加权平均净资产收益率	$N = C/L$	19.27%	

3. 基本每股收益和稀释每股收益的计算过程

(1) 基本每股收益的计算过程

项 目	序号	本期数
归属于公司普通股股东的净利润	A	93,633,315.68
非经常性损益	B	12,893,793.54
扣除非经常性损益后的归属于公司普通股股东的净利润	C=A-B	80,739,522.14
期初股份总数	D	60,290,000.00


因公积金转增股本或股票股利分配等增加股份数	E	
发行新股或债转股等增加股份数	F	20,100,000.00
增加股份次月起至报告期期末的累计月数	G	
因回购等减少股份数	H	
减少股份次月起至报告期期末的累计月数	I	
报告期缩股数	J	
报告期月份数	K	12
发行在外的普通股加权平均数	$L=D+E+F \times \frac{G}{K}-H \times \frac{I}{K}-J$	60,290,000.00
基本每股收益	$M=A/L$	1.55
扣除非经常损益基本每股收益	$N=C/L$	1.34

(2) 稀释每股收益的计算过程

稀释每股收益的计算过程与基本每股收益的计算过程相同。

思进智能成形装备股份有限公司

二〇二一年四月二十六日



营业执照

(副本)

扫描二维码，
即可查询“国家企业信用信息公示系统”，
了解更多登记、备案、许可、监管信息。



统一社会信用代码
913300005793421213 (1/3)

名称 天健会计师事务所(特殊普通合伙)

类型 特殊普通合伙企业

执行事务合伙人 胡少先

经营范围 审计企业会计报表、出具审计报告；验证企业资本，出具验资报告；办理企业合并、分立、清算事宜中的审计业务，出具有关报告；基本建设年度决算审计；代理记账；会计咨询、税务咨询、管理咨询、会计培训；信息系统审计；法律、法规规定的其他业务。(依法须经批准的项目，经相关部门批准后方可开展经营活动)

成立日期 2011年07月18日

合伙期限 2011年07月18日至长期

主要经营场所 浙江省杭州市西湖区西溪路128号6楼



登记机关


2020年03月31日

国家市场监督管理总局监制

市场主体应当于每年1月1日至6月30日通过
国家信用信息公示系统报送公示年度报告。

国家企业信用信息公示系统网址：<http://www.gsxt.gov.cn>

仅为思进智能成形装备股份有限公司2020年度报告公告之目的而提供文件的复印件，仅用于说明天健会计师事务所(特殊普通合伙)合法经营未经本所书面同意，此文件不得用作任何其他用途，亦不得向第三方传送





证书序号: 000390

会计师事务所 证券、期货相关业务许可证

经财政部、中国证券监督管理委员会审查, 批准
天健会计师事务所(特殊普通合伙) 执行证券、期货相关业务。

首席合伙人: 胡少先




证书号: 44

发证时间: 二〇一一年十一月八日

证书有效期至: 二〇一一年十一月八日



仅为思进智能成形装备股份有限公司2020年度报告公告之目的而提供文件的复印件, 仅用于说明天健会计师事务所(特殊普通合伙)具有证券期货相关业务执业资质未经本所书面同意, 此文件不得用作任何其他用途, 亦不得向第三方传送或披露。



会计师事务所 执业证书

名称：天健会计师事务所（特殊普通合伙）

首席合伙人：胡少先

主任会计师：

经营场所：浙江省杭州市西溪路128号6楼

组织形式：特殊普通合伙

执业证书编号：33000001

批准执业文号：浙财会（2011）25号


批准执业日期：1998年11月21日设立，2011年6月28日转制



证书序号：0007666

说明

- 1、《会计师事务所执业证书》是证明持有人经财政部门依法审批，准予执行注册会计师法定业务的凭证。
- 2、《会计师事务所执业证书》记载事项发生变动的，应当向财政部门申请换发。
- 3、《会计师事务所执业证书》不得伪造、涂改、出租、出借、转让。
- 4、会计师事务所终止或执业许可注销的，应当向财政部门交回《会计师事务所执业证书》。



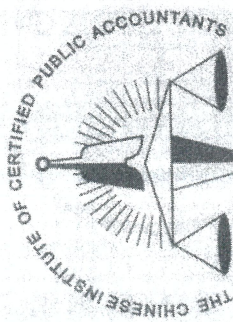
发证机关：

2019年12月25日

中华人民共和国财政部制


仅为思进智能成形装备股份有限公司2020年度报告公告之目的而提供文件的复印件，仅用于说明天健会计师事务所（特殊普通合伙）具有执业资质未经本所书面同意，此文件不得用作任何其他用途，亦不得向第三方传递或披露。

95



中国注册会计师协会

仅为 思进智能成形装备股份有限公司 2020 年度报告公告 之目的而提供文件的复印件，仅用于说明向晓三是注册会计师未经本人书面同意，此文件不得用作任何其他用途，亦不得向第三方传递或披露。



姓名 向晓三
 Full name _____
 性别 男
 Sex _____
 出生日期 1978-08-19
 Date of birth _____
 工作单位 天健会计师事务所(普通合伙)
 Working unit _____
 身份证号码 422204197808194775
 Identity card No. _____



年度检验登记

Annual Renewal Registration


本证书经检验合格，继续有效一年。
This certificate is valid for another year after this renewal.



13 0月 01日

证书编号: 330000012088
 No. of Certificate _____
 批准注册协会: 浙江省注册会计师协会
 Authorized Institute of CPAs _____
 发证日期: 2005 年 12 月 31 日
 Date of Issuance _____

仅为 思进智能成形装备股份有限公司 2020 年度报告公告 之目的而提供文件的复印件，仅用于说明蒋舒媚是注册会计师未经本人书面同意，此文件不得用作任何其他用途，不得向第三方传递或披露。



年度检验登记
Annual Renewal Registration

本证书经检验合格，继续有效一年。
This certificate is valid for another year after this renewal.

注册会计师任职资格检验
(准注册(2020)43号)

2020 检

浙江省注册会计师协会

证书编号:
No. of Certificate

批准注册协会:
Authorized Institute of CPAs

发证日期:
Date of Issuance

330000010019

浙江省注册会计师协会

2007 年 07 月 02 日

姓名
Full name

性别
Sex

出生日期
Date of birth

工作单位
Working unit

身份证号码
Identity card No.

蒋舒媚

女

1982-12-15

天健会计师事务所(特殊普通合伙)

33018419821215354X



思进智能成形装备股份有限公司

2021 年度审计报告

财务报表审计报告



报告防伪编码： 268586407825
被审计单位名称： 思进智能成形装备股份有限公司
报告属期： 2021年01月01日 - 2021年12月31日
报告文号： 天健审（2022）3748号
签字注册会计师： 王建甫
注 师 编 号： 330000012070
签字注册会计师： 朱珊珊
注 师 编 号： 330000015787
事 务 所 名 称： 天健会计师事务所（特殊普通合伙）
事 务 所 电 话： 0571-89722900
事 务 所 地 址： 浙江省杭州市钱江路1366号华润大厦B座

业务报告使用防伪二维码仅说明该业务报告是由依法批准设立的会计师事务所出具，
业务报告的法律责任主体是出具报告的会计师事务所及签字注册会计师。

报告防伪信息查询浙江省注册会计师协会官方网址：<http://www.zicpa.org.cn/>

请使用支付宝或浙里办扫码查验，咨询电话：4000002512

目 录

一、审计报告	第 1—6 页
二、财务报表	第 7—14 页
(一) 合并资产负债表	第 7 页
(二) 母公司资产负债表	第 8 页
(三) 合并利润表	第 9 页
(四) 母公司利润表	第 10 页
(五) 合并现金流量表	第 11 页
(六) 母公司现金流量表	第 12 页
(七) 合并所有者权益变动表	第 13 页
(八) 母公司所有者权益变动表	第 14 页
三、财务报表附注	第 15—72 页

审 计 报 告

天健审〔2022〕3748号

思进智能成形装备股份有限公司全体股东：

一、 审计意见

我们审计了思进智能成形装备股份有限公司（以下简称思进智能公司）财务报表，包括2021年12月31日的合并及母公司资产负债表，2021年度的合并及母公司利润表、合并及母公司现金流量表、合并及母公司所有者权益变动表，以及相关财务报表附注。

我们认为，后附的财务报表在所有重大方面按照企业会计准则的规定编制，公允反映了思进智能公司2021年12月31日的合并及母公司财务状况，以及2021年度的合并及母公司经营成果和现金流量。

二、 形成审计意见的基础

我们按照中国注册会计师审计准则的规定执行了审计工作。审计报告的“注册会计师对财务报表审计的责任”部分进一步阐述了我们在这些准则下的责任。按照中国注册会计师职业道德守则，我们独立于思进智能公司，并履行了职业道德方面的其他责任。我们相信，我们获取的审计证据是充分、适当的，为发表审计意见提供了基础。

三、 关键审计事项

关键审计事项是我们根据职业判断，认为对本期财务报表审计最为重要的事项。这些事项的应对以对财务报表整体进行审计并形成审计意见为背景，我们不

对这些事项单独发表意见。

（一）收入确认

1. 事项描述

相关信息披露详见财务报表附注三（十九）及附注五（二）1。

思进智能公司的营业收入主要来自于冷成形装备及压铸设备的销售。2021年度，思进智能公司营业收入金额为人民币 477,643,253.67 元。

根据思进智能公司的收入确认会计政策，内销产品收入确认需满足以下条件：公司已根据合同约定将产品交付给客户且客户已接受该商品，已经收回货款或取得了收款凭证且相关的经济利益很可能流入，商品所有权上的主要风险和报酬已转移，商品的法定所有权已转移。外销产品收入确认需满足以下条件：公司已根据合同约定将产品报关，取得提单，已经收回货款或取得了收款凭证且相关的经济利益很可能流入，商品所有权上的主要风险和报酬已转移，商品的法定所有权已转移。

由于营业收入是思进智能公司关键业绩指标之一，可能存在思进智能公司管理层（以下简称管理层）通过不恰当的收入确认以达到特定目标或预期的固有风险。因此，我们将收入确认确定为关键审计事项。

2. 审计应对

针对收入确认，我们实施的审计程序主要包括：

（1）了解与收入确认相关的关键内部控制，评价其设计和执行是否有效，并测试相关内部控制的运行有效性；

（2）检查主要的销售合同，识别与商品所有权上的主要风险和报酬转移相关的条款，评价收入确认政策是否符合企业会计准则的规定；

（3）对营业收入及毛利率按产品、客户等实施实质性分析程序，识别是否存在重大或异常波动，并查明波动原因；

（4）对于内销收入，以抽样方式检查与收入确认相关的支持性文件，包括销售合同、销售发票、发货单及客户签收单等；对于出口收入，获取电子口岸信息并与账面记录核对，并以抽样方式检查销售合同、出口报关单、货运提单、销售发票等支持性文件；

(5) 结合应收账款函证，以抽样方式向主要客户函证本期销售额；

(6) 以抽样方式对资产负债表日前后确认的营业收入核对至发货单、客户签收单、货运提单等支持性文件，评价营业收入是否在恰当期间确认；

(7) 检查与营业收入相关的信息是否已在财务报表中作出恰当列报。

(二) 存货可变现净值

1. 事项描述

相关信息披露详见财务报表附注三（九）及附注五（一）8。

截至 2021 年 12 月 31 日，思进智能公司存货账面余额为人民币 244,259,346.73 元，跌价准备为人民币 955,514.11 元，账面价值为人民币 243,303,832.62 元。

资产负债表日，存货采用成本与可变现净值孰低计量，按照单个存货成本高于可变现净值的差额计提存货跌价准备。管理层在考虑持有存货目的的基础上，根据历史售价、实际售价、合同约定售价、相同或类似产品的市场售价、未来市场趋势等确定估计售价，并按照估计售价减去至完工时估计将要发生的成本、估计的销售费用和相关税费后的金额确定存货的可变现净值。

由于存货金额重大，且确定存货可变现净值涉及重大管理层判断，我们将存货可变现净值确定为关键审计事项。

2. 审计应对

针对存货可变现净值，我们实施的审计程序主要包括：

(1) 了解与存货可变现净值相关的关键内部控制，评价这些控制的设计，确定其是否得到执行，并测试相关内部控制的运行有效性；

(2) 复核管理层以前年度对存货可变现净值的预测和实际经营结果，评价管理层过往预测的准确性；

(3) 以抽样方式复核管理层对存货估计售价的预测，将估计售价与历史数据、期后情况、市场信息等进行比较；

(4) 评价管理层对存货至完工时将要发生的成本、销售费用和相关税费估计的合理性；

(5) 测试管理层对存货可变现净值的计算是否准确；

(6) 结合存货监盘，检查期末存货中是否存在库龄较长、型号陈旧、产量下降、生产成本或售价波动、技术或市场需求变化等情形，评价管理层是否已合理估计可变现净值；

(7) 检查与存货可变现净值相关的信息是否已在财务报表中作出恰当列报。

四、其他信息

管理层对其他信息负责。其他信息包括年度报告中涵盖的信息，但不包括财务报表和我们的审计报告。

我们对财务报表发表的审计意见不涵盖其他信息，我们也不对其他信息发表任何形式的鉴证结论。

结合我们对财务报表的审计，我们的责任是阅读其他信息，在此过程中，考虑其他信息是否与财务报表或我们在审计过程中了解到的情况存在重大不一致或者似乎存在重大错报。

基于我们已执行的工作，如果我们确定其他信息存在重大错报，我们应当报告该事实。在这方面，我们无任何事项需要报告。

五、管理层和治理层对财务报表的责任

管理层负责按照企业会计准则的规定编制财务报表，使其实现公允反映，并设计、执行和维护必要的内部控制，以使财务报表不存在由于舞弊或错误导致的重大错报。

在编制财务报表时，管理层负责评估思进智能公司的持续经营能力，披露与持续经营相关的事项（如适用），并运用持续经营假设，除非计划进行清算、终止运营或别无其他现实的选择。

思进智能公司治理层（以下简称治理层）负责监督思进智能公司的财务报告过程。

六、注册会计师对财务报表审计的责任

我们的目标是对财务报表整体是否不存在由于舞弊或错误导致的重大错报

获取合理保证，并出具包含审计意见的审计报告。合理保证是高水平的保证，但并不能保证按照审计准则执行的审计在某一重大错报存在时总能发现。错报可能由于舞弊或错误导致，如果合理预期错报单独或汇总起来可能影响财务报表使用者依据财务报表作出的经济决策，则通常认为错报是重大的。

在按照审计准则执行审计工作的过程中，我们运用职业判断，并保持职业怀疑。同时，我们也执行以下工作：

（一）识别和评估由于舞弊或错误导致的财务报表重大错报风险，设计和实施审计程序以应对这些风险，并获取充分、适当的审计证据，作为发表审计意见的基础。由于舞弊可能涉及串通、伪造、故意遗漏、虚假陈述或凌驾于内部控制之上，未能发现由于舞弊导致的重大错报的风险高于未能发现由于错误导致的重大错报的风险。

（二）了解与审计相关的内部控制，以设计恰当的审计程序，但目的并非对内部控制的有效性发表意见。

（三）评价管理层选用会计政策的恰当性和作出会计估计及相关披露的合理性。

（四）对管理层使用持续经营假设的恰当性得出结论。同时，根据获取的审计证据，就可能导致对思进智能公司持续经营能力产生重大疑虑的事项或情况是否存在重大不确定性得出结论。如果我们得出结论认为存在重大不确定性，审计准则要求我们在审计报告中提请报表使用者注意财务报表中的相关披露；如果披露不充分，我们应当发表非无保留意见。我们的结论基于截至审计报告日可获得的信息。然而，未来的事项或情况可能导致思进智能公司不能持续经营。

（五）评价财务报表的总体列报、结构和内容，并评价财务报表是否公允反映相关交易和事项。

（六）就思进智能公司中实体或业务活动的财务信息获取充分、适当的审计证据，以对财务报表发表审计意见。我们负责指导、监督和执行集团审计，并对审计意见承担全部责任。

我们与治理层就计划的审计范围、时间安排和重大审计发现等事项进行沟通，包括沟通我们在审计中识别出的值得关注的内部控制缺陷。

我们还就已遵守与独立性相关的职业道德要求向治理层提供声明，并与治理层沟通可能被合理认为影响我们独立性的所有关系和其他事项，以及相关的防范措施（如适用）。

从与治理层沟通过的事项中，我们确定哪些事项对本期财务报表审计最为重要，因而构成关键审计事项。我们在审计报告中描述这些事项，除非法律法规禁止公开披露这些事项，或在极少数情形下，如果合理预期在审计报告中沟通某事项造成的负面后果超过在公众利益方面产生的益处，我们确定不应在审计报告中沟通该事项。



中国注册会计师：
（项目合伙人）



中国注册会计师：



二〇二二年四月二十六日



合并资产负债表

2021年12月31日

会合01表

编制单位：思进智能成形装备股份有限公司

单位：人民币元

资产	注释号	期末数	上年年末数	负债和股东权益	注释号	期末数	上年年末数
流动资产：				流动负债：			
货币资金	1	161,755,511.21	499,815,924.66	短期借款			
结算备付金				向中央银行借款			
拆出资金				拆入资金			
交易性金融资产	2	326,000,000.00		交易性金融负债			
衍生金融资产				衍生金融负债			
应收票据	3	659,054.00	2,369,009.00	应付票据			
应收账款	4	49,455,812.34	52,918,367.57	应付账款	17	126,083,584.09	70,512,442.07
应收款项融资	5	13,401,152.14	51,119,459.19	预收款项			
预付款项	6	772,168.12	216,831.60	合同负债	18	50,528,549.92	34,872,516.01
应收保费				卖出回购金融资产款			
应收分保账款				吸收存款及同业存放			
应收分保合同准备金				代理买卖证券款			
其他应收款	7	3,418,373.87	2,818,781.07	代理承销证券款			
买入返售金融资产				应付职工薪酬	19	11,547,435.63	11,186,418.27
存货	8	243,303,832.62	140,510,631.20	应交税费	20	8,310,513.67	5,646,692.61
合同资产				其他应付款	21	4,383,710.00	9,272,304.20
持有待售资产	9	1,843,485.43		应付手续费及佣金			
一年内到期的非流动资产				应付分保账款			
其他流动资产	10	728,870.79	291,117.14	持有待售负债			
流动资产合计		801,338,260.52	750,060,121.43	一年内到期的非流动负债			
				其他流动负债	22	4,754,663.86	3,755,618.09
				流动负债合计		205,608,457.17	135,245,991.25
				非流动负债：			
非流动资产：				保险合同准备金			
发放贷款和垫款				长期借款			
债权投资				应付债券			
其他债权投资				其中：优先股			
长期应收款				永续债			
长期股权投资				租赁负债			
其他权益工具投资	11	10,000.00	10,000.00	长期应付款			
其他非流动金融资产				长期应付职工薪酬			
投资性房地产				预计负债	23	1,514,183.91	1,619,179.12
固定资产	12	107,545,550.73	109,838,095.50	递延收益	24	493,779.75	1,356,510.06
在建工程	13	187,030,089.88	81,329,086.51	递延所得税负债	15	5,039,331.36	3,386,760.74
生产性生物资产				其他非流动负债	25	13,001,107.80	13,001,107.80
油气资产				非流动负债合计		20,048,402.82	19,363,557.72
使用权资产				负债合计		225,656,859.99	154,609,548.97
无形资产	14	42,174,821.89	44,285,045.32	股东权益：			
开发支出				股本	26	112,546,000.00	80,390,000.00
商誉				其他权益工具			
长期待摊费用				其中：优先股			
递延所得税资产	15	1,803,227.25	2,410,555.04	永续债			
其他非流动资产	16	937,420.00	1,809,400.00	资本公积	27	407,275,917.17	439,431,917.17
非流动资产合计		339,501,109.75	239,682,182.37	减：库存股			
资产总计		1,140,839,370.27	989,742,303.80	其他综合收益			
				专项储备			
				盈余公积	28	47,743,217.48	38,390,336.10
				一般风险准备			
				未分配利润	29	347,617,375.63	276,920,501.56
				归属于母公司所有者权益合计		915,182,510.28	835,132,754.83
				少数股东权益			
				所有者权益合计		915,182,510.28	835,132,754.83
				负债和所有者权益总计		1,140,839,370.27	989,742,303.80

法定代表人：

[Handwritten Signature]

主管会计工作的负责人：

[Handwritten Signature]

会计机构负责人：

[Handwritten Signature]



第 7 页 共 72 页





母公司资产负债表

2021年12月31日

会企01表

编制单位：思进智能成形装备股份有限公司

单位：人民币元

资产	注释号	期末数	上年年末数	负债和股东权益	注释号	期末数	上年年末数
流动资产：				流动负债：			
货币资金		119,608,796.76	492,383,798.67	短期借款			
交易性金融资产		326,000,000.00		交易性金融负债			
衍生金融资产				衍生金融负债			
应收票据		659,054.00	2,369,009.00	应付票据			
应收账款	1	48,094,282.06	51,886,307.03	应付账款		92,542,110.92	51,587,200.92
应收款项融资		12,230,952.14	39,250,476.15	预收款项			
预付款项		572,571.25	146,594.84	合同负债		46,911,818.68	32,127,894.27
其他应收款	2	3,400,098.15	2,778,612.79	应付职工薪酬		8,679,176.28	8,498,675.87
存货		157,140,086.93	77,036,768.05	应交税费		4,155,279.26	3,479,046.97
合同资产				其他应付款		4,372,710.00	9,261,304.20
持有待售资产		1,843,485.43		持有待售负债			
一年内到期的非流动资产				一年内到期的非流动负债			
其他流动资产		728,870.79	213,931.37	其他流动负债		4,612,214.31	4,578,246.17
流动资产合计		670,278,197.51	666,065,497.90	流动负债合计		161,273,309.45	109,532,368.40
				非流动负债：			
非流动资产：				长期借款			
债权投资				应付债券			
其他债权投资				其中：优先股			
长期应收款				永续债			
长期股权投资	3	136,824,250.00	136,824,250.00	租赁负债			
其他权益工具投资		10,000.00	10,000.00	长期应付款			
其他非流动金融资产				长期应付职工薪酬			
投资性房地产				预计负债		1,514,183.91	1,619,179.12
固定资产		7,103,821.82	8,997,897.78	递延收益		493,779.75	1,356,510.06
在建工程		183,598,602.73	81,329,086.51	递延所得税负债			
生产性生物资产				其他非流动负债		13,001,107.80	13,001,107.80
油气资产				非流动负债合计		15,009,071.46	15,976,796.98
使用权资产				负债合计		176,282,380.91	125,509,165.38
无形资产		26,371,733.16	28,102,410.43	股东权益：			
开发支出				股本		112,546,000.00	80,390,000.00
商誉				其他权益工具			
长期待摊费用				其中：优先股			
递延所得税资产		1,803,227.25	2,418,380.51	永续债			
其他非流动资产		408,520.00	1,759,400.00	资本公积		407,275,917.17	439,431,917.17
非流动资产合计		356,120,154.96	259,441,425.23	减：库存股			
资产总计		1,026,398,352.47	925,506,923.13	其他综合收益			
				专项储备			
				盈余公积		47,743,217.48	38,390,336.10
				未分配利润		282,550,836.91	241,785,504.48
				所有者权益合计		850,115,971.56	799,997,757.75
				负债和所有者权益总计		1,026,398,352.47	925,506,923.13

法定代表人：

李忠

主管会计工作的负责人：

李忠

会计机构负责人：

朱雪





合并利润表

2021年度

会合02表

编制单位：思进智能成形装备股份有限公司

单位：人民币元

项 目	注释号	本期数	上年同期数
一、营业总收入		477,643,253.67	388,062,815.33
其中：营业收入	1	477,643,253.67	388,062,815.33
利息收入			
已赚保费			
手续费及佣金收入			
二、营业总成本		338,122,649.31	291,098,292.80
其中：营业成本	1	283,385,332.43	238,971,264.38
利息支出			
手续费及佣金支出			
退保金			
赔付支出净额			
提取保险责任准备金净额			
保单红利支出			
分保费用			
税金及附加	2	3,408,044.15	3,863,114.70
销售费用	3	19,770,965.47	15,725,296.19
管理费用	4	16,908,071.86	17,920,804.96
研发费用	5	17,242,454.08	13,715,272.30
财务费用	6	-2,592,218.68	902,540.27
其中：利息费用			
利息收入		3,654,328.94	515,676.30
加：其他收益	7	4,771,093.91	8,149,138.41
投资收益（损失以“-”号填列）	8	5,230,636.01	70,320.07
其中：对联营企业和合营企业的投资收益			
以摊余成本计量的金融资产终止确认收益			
汇兑收益（损失以“-”号填列）			
净敞口套期收益（损失以“-”号填列）			
公允价值变动收益（损失以“-”号填列）			
信用减值损失（损失以“-”号填列）	9	-102,629.00	-1,384,239.24
资产减值损失（损失以“-”号填列）	10	-413,630.64	-360,467.72
资产处置收益（损失以“-”号填列）	11	10,356.84	8,392,711.44
三、营业利润（亏损以“-”号填列）		149,016,431.48	111,831,985.49
加：营业外收入	12	600,779.28	27,980.92
减：营业外支出	13	2,404,706.05	1,397,080.99
四、利润总额（亏损总额以“-”号填列）		147,212,504.71	110,462,885.42
减：所得税费用	14	23,752,149.26	16,829,569.74
五、净利润（净亏损以“-”号填列）		123,460,355.45	93,633,315.68
（一）按经营持续性分类：			
1. 持续经营净利润（净亏损以“-”号填列）			
2. 终止经营净利润（净亏损以“-”号填列）		123,460,355.45	93,633,315.68
（二）按所有权归属分类：			
1. 归属于母公司所有者的净利润（净亏损以“-”号填列）		123,460,355.45	93,633,315.68
2. 少数股东损益（净亏损以“-”号填列）			
六、其他综合收益的税后净额			
归属于母公司所有者的其他综合收益的税后净额			
（一）不能重分类进损益的其他综合收益			
1. 重新计量设定受益计划变动额			
2. 权益法下不能转损益的其他综合收益			
3. 其他权益工具投资公允价值变动			
4. 企业自身信用风险公允价值变动			
5. 其他			
（二）将重分类进损益的其他综合收益			
1. 权益法下可转损益的其他综合收益			
2. 其他债权投资公允价值变动			
3. 金融资产重分类计入其他综合收益的金额			
4. 其他债权投资信用减值准备			
5. 现金流量套期储备			
6. 外币财务报表折算差额			
7. 其他			
归属于少数股东的其他综合收益的税后净额			
七、综合收益总额		123,460,355.45	93,633,315.68
归属于母公司所有者的综合收益总额		123,460,355.45	93,633,315.68
归属于少数股东的综合收益总额			
八、每股收益：			
（一）基本每股收益		1.10	1.11
（二）稀释每股收益		1.10	1.11

法定代表人：

主管会计工作的负责人：

会计机构负责人：

第 9 页 共 72 页

李忠印

李国甲

天健会计师事务所(特殊普通合伙)
审核之章

6-1-93



母 公 司 利 润 表

2021年度

会企02表

编制单位：思进智能成形装备股份有限公司

单位：人民币元

项 目	注释号	本期数	上年同期数
一、营业收入	1	442,823,363.67	368,215,181.43
减：营业成本	1	301,092,991.05	245,172,036.58
税金及附加		1,610,723.65	2,204,884.51
销售费用		17,213,735.62	14,729,492.73
管理费用		10,428,388.65	11,992,520.18
研发费用	2	15,349,367.25	12,279,665.70
财务费用		-2,839,208.96	270,375.06
其中：利息费用			
利息收入		3,582,899.23	888,266.82
加：其他收益		4,642,591.47	7,670,719.98
投资收益（损失以“-”号填列）	3	5,230,636.01	70,320.07
其中：对联营企业和合营企业的投资收益			
以摊余成本计量的金融资产终止确认收益			
净敞口套期收益（损失以“-”号填列）			
公允价值变动收益（损失以“-”号填列）			
信用减值损失（损失以“-”号填列）		-10,350.75	-329,292.63
资产减值损失（损失以“-”号填列）		-167,149.24	-223,759.70
资产处置收益（损失以“-”号填列）		10,356.84	8,392,711.44
二、营业利润（亏损以“-”号填列）		109,673,450.74	97,146,905.83
加：营业外收入		585,679.55	13,990.52
减：营业外支出		2,373,912.23	1,389,902.99
三、利润总额（亏损总额以“-”号填列）		107,885,218.06	95,770,993.36
减：所得税费用		14,356,404.25	13,317,632.40
四、净利润（净亏损以“-”号填列）		93,528,813.81	82,453,360.96
（一）持续经营净利润（净亏损以“-”号填列）		93,528,813.81	82,453,360.96
（二）终止经营净利润（净亏损以“-”号填列）			
五、其他综合收益的税后净额			
（一）不能重分类进损益的其他综合收益			
1. 重新计量设定受益计划变动额			
2. 权益法下不能转损益的其他综合收益			
3. 其他权益工具投资公允价值变动			
4. 企业自身信用风险公允价值变动			
5. 其他			
（二）将重分类进损益的其他综合收益			
1. 权益法下可转损益的其他综合收益			
2. 其他债权投资公允价值变动			
3. 金融资产重分类计入其他综合收益的金额			
4. 其他债权投资信用减值准备			
5. 现金流量套期储备			
6. 外币财务报表折算差额			
7. 其他			
六、综合收益总额		93,528,813.81	82,453,360.96

法定代表人：

[Handwritten Signature]

主管会计工作的负责人：

[Handwritten Signature]

会计机构负责人：

[Handwritten Signature]



第 10 页 共 72 页





合并现金流量表

2021年度

编制单位：思进智能成形成备股份有限公司

会合03表

单位：人民币元

项目	注释号	本期数	上年同期数
一、经营活动产生的现金流量：			
销售商品、提供劳务收到的现金		313,197,573.57	251,177,192.06
客户存款和同业存放款项净增加额			
向中央银行借款净增加额			
向其他金融机构拆入资金净增加额			
收到原保险合同保费取得的现金			
收到再保业务现金净额			
保户储金及投资款净增加额			
收取利息、手续费及佣金的现金			
拆入资金净增加额			
回购业务资金净增加额			
代理买卖证券收到的现金净额			
收到的税费返还		1,420,730.25	616,862.20
收到其他与经营活动有关的现金	1	10,846,060.22	11,795,328.01
经营活动现金流入小计		325,464,364.04	263,589,382.27
购买商品、接受劳务支付的现金		74,746,693.09	42,505,810.23
客户贷款及垫款净增加额			
存放中央银行和同业款项净增加额			
支付原保险合同赔付款项的现金			
拆出资金净增加额			
支付利息、手续费及佣金的现金			
支付保单红利的现金			
支付给职工以及为职工支付的现金		61,108,771.74	45,276,515.07
支付的各项税费		35,005,355.23	34,015,549.87
支付其他与经营活动有关的现金	2	23,235,500.92	19,101,650.32
经营活动现金流出小计		194,096,320.98	140,899,525.49
经营活动产生的现金流量净额		131,368,043.06	122,689,856.78
二、投资活动产生的现金流量：			
收回投资收到的现金		390,000,000.00	
取得投资收益收到的现金		5,230,636.01	70,320.07
处置固定资产、无形资产和其他长期资产收回的现金净额		35,300.00	4,620,983.00
处置子公司及其他营业单位收到的现金净额			
收到其他与投资活动有关的现金			
投资活动现金流入小计		395,265,936.01	4,691,303.07
购建固定资产、无形资产和其他长期资产支付的现金		109,060,207.05	67,038,129.57
投资支付的现金		716,000,000.00	
质押贷款净增加额			
取得子公司及其他营业单位支付的现金净额			
支付其他与投资活动有关的现金			
投资活动现金流出小计		825,060,207.05	67,038,129.57
投资活动产生的现金流量净额		-429,794,271.04	-62,346,826.50
三、筹资活动产生的现金流量：			
吸收投资收到的现金			399,884,000.00
其中：子公司吸收少数股东投资收到的现金			
取得借款收到的现金			
收到其他与筹资活动有关的现金	3		1,449,150.00
筹资活动现金流入小计			401,333,150.00
偿还债务支付的现金			
分配股利、利润或偿付利息支付的现金		43,410,600.00	30,145,000.00
其中：子公司支付给少数股东的股利、利润			
支付其他与筹资活动有关的现金	4	4,570,000.00	16,885,390.00
筹资活动现金流出小计		47,980,600.00	47,030,390.00
筹资活动产生的现金流量净额		-47,980,600.00	354,302,760.00
四、汇率变动对现金及现金等价物的影响		-971,803.69	-1,333,568.99
五、现金及现金等价物净增加额		-347,378,631.67	413,312,221.29
加：期初现金及现金等价物余额		480,041,312.30	66,729,091.01
六、期末现金及现金等价物余额		132,662,680.63	480,041,312.30

法定代表人：

主管会计工作的负责人：

会计机构负责人：

(Handwritten signature)

李忠印

第 11 页 共 72 页

(Handwritten signature)

李忠印

(Handwritten signature)

天津会计师事务所(特殊普通合伙) 审核之章



母公司现金流量表

2021年度

会企03表

编制单位：思进智能成形装备股份有限公司

单位：人民币元

项 目	本期数	上年同期数
一、经营活动产生的现金流量：		
销售商品、提供劳务收到的现金	284,573,853.46	229,330,613.19
收到的税费返还	1,152,141.17	
收到其他与经营活动有关的现金	10,411,028.34	9,519,612.37
经营活动现金流入小计	296,137,022.97	238,850,225.56
购买商品、接受劳务支付的现金	117,301,785.40	45,947,172.84
支付给职工以及为职工支付的现金	42,221,210.47	33,321,517.14
支付的各项税费	22,640,242.45	26,128,769.02
支付其他与经营活动有关的现金	20,904,391.58	17,889,002.47
经营活动现金流出小计	203,067,629.90	123,286,461.47
经营活动产生的现金流量净额	93,069,393.07	115,563,764.09
二、投资活动产生的现金流量：		
收回投资收到的现金	390,000,000.00	
取得投资收益收到的现金	5,230,636.01	70,320.07
处置固定资产、无形资产和其他长期资产收回的现金净额	35,300.00	4,620,983.00
处置子公司及其他营业单位收到的现金净额		
收到其他与投资活动有关的现金		382,506.77
投资活动现金流入小计	395,265,936.01	5,073,809.84
购建固定资产、无形资产和其他长期资产支付的现金	105,762,464.25	65,779,666.50
投资支付的现金	716,000,000.00	
取得子公司及其他营业单位支付的现金净额		
支付其他与投资活动有关的现金		
投资活动现金流出小计	821,762,464.25	65,779,666.50
投资活动产生的现金流量净额	-426,496,528.24	-60,705,856.66
三、筹资活动产生的现金流量：		
吸收投资收到的现金		399,884,000.00
取得借款收到的现金		
收到其他与筹资活动有关的现金		1,449,150.00
筹资活动现金流入小计		401,333,150.00
偿还债务支付的现金		
分配股利、利润或偿付利息支付的现金	43,410,600.00	30,145,000.00
支付其他与筹资活动有关的现金	4,570,000.00	16,885,390.00
筹资活动现金流出小计	47,980,600.00	47,030,390.00
筹资活动产生的现金流量净额	-47,980,600.00	354,302,760.00
四、汇率变动对现金及现金等价物的影响	-685,484.96	-1,086,027.30
五、现金及现金等价物净增加额	-382,093,220.13	408,074,640.13
加：期初现金及现金等价物余额	472,609,186.31	64,534,546.18
六、期末现金及现金等价物余额	90,515,966.18	472,609,186.31

法定代表人：

主管会计工作的负责人：

会计机构负责人：

李忠明 第 12 页 共 72 页

李国印

天健会计师事务所(特殊普通合伙)
审核之章

合并所有者权益变动表

2021年度

编制单位：昂达智能装备股份有限公司
 330211005620720
 单位：人民币元

项目	本期数										上年同期数									
	归属于母公司所有者权益					少数股东权益					归属于母公司所有者权益					少数股东权益				
	股本	其他权益工具 优先股 永续债 其他	资本公积	减：库存股	其他综合收益	专项储备	盈余公积	一般风险准备	未分配利润	少数股东权益	股本	其他权益工具 优先股 永续债 其他	资本公积	减：库存股	其他综合收益	专项储备	盈余公积	一般风险准备	未分配利润	少数股东权益
一、上年年末余额	80,390,000.00		439,431,917.17		38,390,336.10		276,920,501.56		835,132,754.83		60,290,000.00		79,100,078.49		30,145,000.00		221,677,321.98		391,212,600.47	
加：会计政策变更																				
前期差错更正																				
同一控制下企业合并																				
其他																				
二、本年年初余额	80,390,000.00		439,431,917.17		38,390,336.10		276,920,501.56		835,132,754.83		60,290,000.00		79,100,078.49		30,145,000.00		221,677,321.98		391,212,600.47	
三、本期增减变动金额（减少以“-”号填列）	32,156,000.00		-32,156,000.00		9,352,881.38		70,696,874.07		80,049,755.45		20,100,000.00		360,331,838.68		8,245,336.10		55,242,979.58		443,920,154.36	
（一）综合收益总额							123,460,355.45		123,460,355.45								93,633,315.68		93,633,315.68	
（二）所有者投入和减少资本																				
1. 所有者投入的普通股																				
2. 其他权益工具持有者投入资本																				
3. 股份支付计入所有者权益的金额																				
4. 其他																				
（三）利润分配																				
1. 提取盈余公积					9,352,881.38		-52,763,481.38		-43,410,600.00								8,245,336.10		-38,390,336.10	
2. 提取一般风险准备					9,352,881.38		-9,352,881.38										8,245,336.10		-8,245,336.10	
3. 对股东的分配							-43,410,000.00		-43,410,600.00										-30,145,000.00	
4. 其他																				
（四）所有者权益内部结转	32,156,000.00		-32,156,000.00																	
1. 资本公积转增股本	32,156,000.00		-32,156,000.00																	
2. 盈余公积转增股本																				
3. 盈余公积弥补亏损																				
4. 设定受益计划变动额结转留存收益																				
5. 其他综合收益结转留存收益																				
6. 其他																				
（五）专项储备																				
1. 本期提取																				
2. 本期使用																				
（六）其他																				
四、本期期末余额	112,546,000.00		407,275,917.17		47,743,217.48		347,617,375.63		915,182,510.28		80,390,000.00		439,431,917.17		38,390,336.10		276,920,501.56		1,449,150.00	

法定代表人：

主管会计工作的负责人：

会计机构负责人：

李忠明
朱雪石

李忠明印

第 13 页 共 13 页

李忠明印

天联会计师事务所(特殊普通合伙)
审核之章

母公司所有者权益变动表

2021年度

金额单位：人民币元

项	本期数						上年同期数											
	股本	其他权益工具 优先股 永续 债 其他	资本公积	减：库存股	其他综合收益	专项储备	盈余公积	未分配利润	所有者权益合计	股本	其他权益工具 优先股 永续 债 其他	资本公积	减：库存股	其他综合收益	专项储备	盈余公积	未分配利润	所有者权益合计
一、上年年末余额	80,390,000.00		439,431,917.17				38,390,336.10	241,785,504.48	799,997,757.75	60,290,000.00		79,100,078.49				30,145,000.00	197,722,479.62	367,257,558.11
加：会计政策变更																		
前期差错更正																		
其他																		
二、本年年初余额	80,390,000.00		439,431,917.17				38,390,336.10	241,785,504.48	799,997,757.75	60,290,000.00		79,100,078.49				30,145,000.00	197,722,479.62	367,257,558.11
三、本期增减变动金额（减少以“-”号填列）	32,156,000.00		-32,156,000.00				9,352,881.38	40,765,332.43	50,118,213.81	20,100,000.00		350,331,838.68				8,245,336.10	44,063,024.86	432,740,199.64
（一）综合收益总额								93,528,813.81	93,528,813.81			358,882,688.68					82,453,360.96	378,982,688.68
（二）所有者投入和减少资本										20,100,000.00		358,882,688.68						378,982,688.68
1. 所有者投入的普通股										20,100,000.00		358,882,688.68						378,982,688.68
2. 其他权益工具持有者投入资本																		
3. 股份支付计入所有者权益的金额																		
4. 其他																		
（三）利润分配								-52,763,481.38	-43,410,600.00								-38,390,336.10	-30,145,000.00
1. 提取盈余公积							9,352,881.38	-9,352,881.38									-8,245,336.10	
2. 对股东的分配								-43,410,600.00	-43,410,600.00								-30,145,000.00	-30,145,000.00
3. 其他																		
（四）所有者权益内部结转	32,156,000.00		-32,156,000.00															
1. 资本公积转增股本	32,156,000.00		-32,156,000.00															
2. 盈余公积转增股本																		
3. 盈余公积弥补亏损																		
4. 设定受益计划变动额结转留存收益																		
5. 其他综合收益结转留存收益																		
6. 其他																		
（五）专项储备																		
1. 本期提取																		
2. 本期使用																		
（六）其他																		
四、本期期末余额	112,546,000.00		407,275,917.17				47,743,217.48	282,550,836.91	850,115,971.56	80,390,000.00		1,449,150.00				38,390,336.10	241,785,504.48	799,997,757.75

法定代表人：

主管会计工作的负责人：

会计机构负责人：

朱雪飞

朱雪飞

李忠

李忠

第 14 页 共 72 页

天祥会计师事务所(特殊普通合伙)
审核之章



思进智能成形装备股份有限公司

财务报表附注

2021 年度

金额单位：人民币元

一、公司基本情况

思进智能成形装备股份有限公司（以下简称公司或本公司）系由宁波思进机械有限公司整体变更设立，于 2012 年 6 月 27 日在宁波市工商行政管理局登记注册，总部位于浙江省宁波市。公司现持有统一社会信用代码为 91330200704805464Q 的营业执照，注册资本 112,546,000.00 元，股份总数 112,546,000 股（每股面值 1 元）。其中，有限售条件的流通股份：A 股 63,233,632 股；无限售条件的流通股份 A 股 49,312,368 股。公司股票已于 2020 年 12 月 11 日在深圳证券交易所挂牌交易。

本公司属通用设备制造业。经营范围：冷成形设备及配件的研发、制造、销售、维修；压铸设备及配件的研发、制造、销售、维修；机械配件的加工及销售；自营或代理各类商品和技术的进出口业务，但国家禁止或限定经营的商品和技术除外。（依法须经批准的项目，经相关部门批准后方可开展经营活动。）主要产品：冷成形装备和压铸设备。

本财务报表业经公司 2022 年 4 月 26 日第四届四次董事会批准对外报出。

本公司将子公司宁波思进犇牛机械有限公司（以下简称思进犇牛公司）纳入本期合并财务报表范围，情况详见本财务报表附注六之说明。

二、财务报表的编制基础

（一）编制基础

本公司财务报表以持续经营为编制基础。

（二）持续经营能力评价

本公司不存在导致对报告期末起 12 个月内的持续经营能力产生重大疑虑的事项或情况。

三、重要会计政策及会计估计

重要提示：本公司根据实际生产经营特点针对金融工具减值、固定资产折旧、无形资产

摊销、收入确认等交易或事项制定了具体会计政策和会计估计。

(一) 遵循企业会计准则的声明

本公司所编制的财务报表符合企业会计准则的要求，真实、完整地反映了公司的财务状况、经营成果和现金流量等有关信息。

(二) 会计期间

会计年度自公历 1 月 1 日起至 12 月 31 日止。

(三) 营业周期

公司经营业务的营业周期较短，以 12 个月作为资产和负债的流动性划分标准。

(四) 记账本位币

采用人民币为记账本位币。

(五) 合并财务报表的编制方法

母公司将其控制的所有子公司纳入合并财务报表的合并范围。合并财务报表以母公司及其子公司的财务报表为基础，根据其他有关资料，由母公司按照《企业会计准则第 33 号——合并财务报表》编制。

(六) 现金及现金等价物的确定标准

列示于现金流量表中的现金是指库存现金以及可以随时用于支付的存款。现金等价物是指企业持有的期限短、流动性强、易于转换为已知金额现金、价值变动风险很小的投资。

(七) 外币业务折算

外币交易在初始确认时，采用交易发生日即期汇率的近似汇率折算为人民币金额。资产负债表日，外币货币性项目采用资产负债表日即期汇率折算，因汇率不同而产生的汇兑差额，除与购建符合资本化条件资产有关的外币专门借款本金及利息的汇兑差额外，计入当期损益；以历史成本计量的外币非货币性项目仍采用交易发生日即期汇率的近似汇率折算，不改变其人民币金额；以公允价值计量的外币非货币性项目，采用公允价值确定日的即期汇率折算，差额计入当期损益或其他综合收益。

(八) 金融工具

1. 金融资产和金融负债的分类

金融资产在初始确认时划分为以下三类：(1) 以摊余成本计量的金融资产；(2) 以公允价值计量且其变动计入其他综合收益的金融资产；(3) 以公允价值计量且其变动计入当期损益的金融资产。

金融负债在初始确认时划分为以下四类：(1) 以公允价值计量且其变动计入当期损益

的金融负债；(2) 金融资产转移不符合终止确认条件或继续涉入被转移金融资产所形成的金融负债；(3) 不属于上述(1)或(2)的财务担保合同，以及不属于上述(1)并以低于市场利率贷款的贷款承诺；(4) 以摊余成本计量的金融负债。

2. 金融资产和金融负债的确认依据、计量方法和终止确认条件

(1) 金融资产和金融负债的确认依据和初始计量方法

公司成为金融工具合同的一方时，确认一项金融资产或金融负债。初始确认金融资产或金融负债时，按照公允价值计量；对于以公允价值计量且其变动计入当期损益的金融资产和金融负债，相关交易费用直接计入当期损益；对于其他类别的金融资产或金融负债，相关交易费用计入初始确认金额。但是，公司初始确认的应收账款未包含重大融资成分或公司不考虑未超过一年的合同中的融资成分的，按照《企业会计准则第 14 号——收入》所定义的交易价格进行初始计量。

(2) 金融资产的后续计量方法

1) 以摊余成本计量的金融资产

采用实际利率法，按照摊余成本进行后续计量。以摊余成本计量且不属于任何套期关系的一部分的金融资产所产生的利得或损失，在终止确认、重分类、按照实际利率法摊销或确认减值时，计入当期损益。

2) 以公允价值计量且其变动计入其他综合收益的债务工具投资

采用公允价值进行后续计量。采用实际利率法计算的利息、减值损失或利得及汇兑损益计入当期损益，其他利得或损失计入其他综合收益。终止确认时，将之前计入其他综合收益的累计利得或损失从其他综合收益中转出，计入当期损益。

3) 以公允价值计量且其变动计入其他综合收益的权益工具投资

采用公允价值进行后续计量。获得的股利（属于投资成本收回部分的除外）计入当期损益，其他利得或损失计入其他综合收益。终止确认时，将之前计入其他综合收益的累计利得或损失从其他综合收益中转出，计入留存收益。

4) 以公允价值计量且其变动计入当期损益的金融资产

采用公允价值进行后续计量，产生的利得或损失（包括利息和股利收入）计入当期损益，除非该金融资产属于套期关系的一部分。

(3) 金融负债的后续计量方法

1) 以公允价值计量且其变动计入当期损益的金融负债

此类金融负债包括交易性金融负债（含属于金融负债的衍生工具）和指定为以公允价值

计量且其变动计入当期损益的金融负债。对于此类金融负债以公允价值进行后续计量。因公司自身信用风险变动引起的指定为以公允价值计量且其变动计入当期损益的金融负债的公允价值变动金额计入其他综合收益，除非该处理会造成或扩大损益中的会计错配。此类金融负债产生的其他利得或损失（包括利息费用、除因公司自身信用风险变动引起的公允价值变动）计入当期损益，除非该金融负债属于套期关系的一部分。终止确认时，将之前计入其他综合收益的累计利得或损失从其他综合收益中转出，计入留存收益。

2) 金融资产转移不符合终止确认条件或继续涉入被转移金融资产所形成的金融负债按照《企业会计准则第 23 号——金融资产转移》相关规定进行计量。

3) 不属于上述 1) 或 2) 的财务担保合同，以及不属于上述 1) 并以低于市场利率贷款的贷款承诺

在初始确认后按照下列两项金额之中的较高者进行后续计量：① 按照金融工具的减值规定确定的损失准备金额；② 初始确认金额扣除按照《企业会计准则第 14 号——收入》相关规定所确定的累计摊销额后的余额。

4) 以摊余成本计量的金融负债

采用实际利率法以摊余成本计量。以摊余成本计量且不属于任何套期关系的一部分的金融负债所产生的利得或损失，在终止确认、按照实际利率法摊销时计入当期损益。

(4) 金融资产和金融负债的终止确认

1) 当满足下列条件之一时，终止确认金融资产：

① 收取金融资产现金流量的合同权利已终止；

② 金融资产已转移，且该转移满足《企业会计准则第 23 号——金融资产转移》关于金融资产终止确认的规定。

2) 当金融负债（或其一部分）的现时义务已经解除时，相应终止确认该金融负债（或该部分金融负债）。

3. 金融资产转移的确认依据和计量方法

公司转移了金融资产所有权上几乎所有的风险和报酬的，终止确认该金融资产，并将转移中产生或保留的权利和义务单独确认为资产或负债；保留了金融资产所有权上几乎所有的风险和报酬的，继续确认所转移的金融资产。公司既没有转移也没有保留金融资产所有权上几乎所有的风险和报酬的，分别下列情况处理：(1) 未保留对该金融资产控制的，终止确认该金融资产，并将转移中产生或保留的权利和义务单独确认为资产或负债；(2) 保留了对该金融资产控制的，按照继续涉入所转移金融资产的程度确认有关金融资产，并相应确认有关

负债。

金融资产整体转移满足终止确认条件的，将下列两项金额的差额计入当期损益：(1) 所转移金融资产在终止确认日的账面价值；(2) 因转移金融资产而收到的对价，与原直接计入其他综合收益的公允价值变动累计额中对应终止确认部分的金额(涉及转移的金融资产为以公允价值计量且其变动计入其他综合收益的债务工具投资)之和。转移了金融资产的一部分，且该被转移部分整体满足终止确认条件的，将转移前金融资产整体的账面价值，在终止确认部分和继续确认部分之间，按照转移日各自的相对公允价值进行分摊，并将下列两项金额的差额计入当期损益：(1) 终止确认部分的账面价值；(2) 终止确认部分的对价，与原直接计入其他综合收益的公允价值变动累计额中对应终止确认部分的金额(涉及转移的金融资产为以公允价值计量且其变动计入其他综合收益的债务工具投资)之和。

4. 金融资产和金融负债的公允价值确定方法

公司采用在当前情况下适用并且有足够可利用数据和其他信息支持的估值技术确定相关金融资产和金融负债的公允价值。公司将估值技术使用的输入值分以下层级，并依次使用：

(1) 第一层次输入值是在计量日能够取得的相同资产或负债在活跃市场上未经调整的报价；

(2) 第二层次输入值是除第一层次输入值外相关资产或负债直接或间接可观察的输入值，包括：活跃市场中类似资产或负债的报价；非活跃市场中相同或类似资产或负债的报价；除报价以外的其他可观察输入值，如在正常报价间隔期间可观察的利率和收益率曲线等；市场验证的输入值等；

(3) 第三层次输入值是相关资产或负债的不可观察输入值，包括不能直接观察或无法由可观察市场数据验证的利率、股票波动率、企业合并中承担的弃置义务的未来现金流量、使用自身数据作出的财务预测等。

5. 金融工具减值

(1) 金融工具减值计量和会计处理

公司以预期信用损失为基础，对以摊余成本计量的金融资产、以公允价值计量且其变动计入其他综合收益的债务工具投资、合同资产、租赁应收款、分类为以公允价值计量且其变动计入当期损益的金融负债以外的贷款承诺、不属于以公允价值计量且其变动计入当期损益的金融负债或不属于金融资产转移不符合终止确认条件或继续涉入被转移金融资产所形成的金融负债的财务担保合同进行减值处理并确认损失准备。

预期信用损失，是指以发生违约的风险为权重的金融工具信用损失的加权平均值。信用

损失，是指公司按照原实际利率折现的、根据合同应收的所有合同现金流量与预期收取的所有现金流量之间的差额，即全部现金短缺的现值。其中，对于公司购买或源生的已发生信用减值的金融资产，按照该金融资产经信用调整的实际利率折现。

对于购买或源生的已发生信用减值的金融资产，公司在资产负债表日仅将自初始确认后整个存续期内预期信用损失的累计变动确认为损失准备。

对于由《企业会计准则第14号——收入》规范的交易形成的应收款项及合同资产，公司运用简化计量方法，按照相当于整个存续期内的预期信用损失金额计量损失准备。

除上述计量方法以外的金融资产，公司在每个资产负债表日评估其信用风险自初始确认后是否已经显著增加。如果信用风险自初始确认后已显著增加，公司按照整个存续期内预期信用损失的金额计量损失准备；如果信用风险自初始确认后未显著增加，公司按照该金融工具未来12个月内预期信用损失的金额计量损失准备。

公司利用可获得的合理且有依据的信息，包括前瞻性信息，通过比较金融工具在资产负债表日发生违约的风险与在初始确认日发生违约的风险，以确定金融工具的信用风险自初始确认后是否已显著增加。

于资产负债表日，若公司判断金融工具只具有较低的信用风险，则假定该金融工具的信用风险自初始确认后并未显著增加。

公司以单项金融工具或金融工具组合为基础评估预期信用风险和计量预期信用损失。当以金融工具组合为基础时，公司以共同风险特征为依据，将金融工具划分为不同组合。

公司在每个资产负债表日重新计量预期信用损失，由此形成的损失准备的增加或转回金额，作为减值损失或利得计入当期损益。对于以摊余成本计量的金融资产，损失准备抵减该金融资产在资产负债表中列示的账面价值；对于以公允价值计量且其变动计入其他综合收益的债权投资，公司在其他综合收益中确认其损失准备，不抵减该金融资产的账面价值。

(2) 按组合评估预期信用风险和计量预期信用损失的金融工具

项 目	确定组合的依据	计量预期信用损失的方法
其他应收款——应收政府款项组合	客户性质	参考历史信用损失经验，结合当前状况以及对未来经济状况的预测，通过违约风险敞口和未来12个月内或整个存续期预期信用损失率，计算预期信用损失
其他应收款——合并内关联方拆借款组合		
其他应收款——应收非政府押金保证金组合	款项性质	
其他应收款——应收买方信贷代偿款组合		
其他应收款——其他零星组合		

(3) 按组合计量预期信用损失的应收款项及合同资产

1) 具体组合及计量预期信用损失的方法

项 目	确定组合的依据	计量预期信用损失的方法
应收票据——银行承兑汇票	票据类型	参考历史信用损失经验, 结合当前状况以及对未来经济状况的预测, 通过违约风险敞口和未来12个月内或整个存续期预期信用损失率, 计算预期信用损失
应收票据——商业承兑汇票		
应收款项融资		
应收账款——账龄组合	账龄组合	参考历史信用损失经验, 结合当前状况以及对未来经济状况的预测, 编制应收账款账龄与整个存续期预期信用损失率对照表, 计算预期信用损失
应收账款——合并内关联方组合	合并范围内关联方	参考历史信用损失经验, 结合当前状况以及对未来经济状况的预测, 测算整个存续期预期信用损失率, 计算预期信用损失

2) 应收账款——账龄组合的账龄与整个存续期预期信用损失率对照表

账 龄	应收账款 预期信用损失率(%)
1年以内(含, 下同)	5
1-2年	10
2-3年	40
3-5年	80
5年以上	100

6. 金融资产和金融负债的抵销

金融资产和金融负债在资产负债表内分别列示, 不相互抵销。但同时满足下列条件的, 公司以相互抵销后的净额在资产负债表内列示: (1) 公司具有抵销已确认金额的法定权利, 且该种法定权利是当前可执行的; (2) 公司计划以净额结算, 或同时变现该金融资产和清偿该金融负债。

不满足终止确认条件的金融资产转移, 公司不对已转移的金融资产和相关负债进行抵销。

(九) 存货

1. 存货的分类

存货包括在日常活动中持有以备出售的产成品或商品、处在生产过程中的在产品、在生产过程或提供劳务过程中耗用的材料和物料等。

2. 发出存货的计价方法

发出存货采用月末一次加权平均法。

3. 存货可变现净值的确定依据

资产负债表日，存货采用成本与可变现净值孰低计量，按照单个存货成本高于可变现净值的差额计提存货跌价准备。直接用于出售的存货，在正常生产经营过程中以该存货的估计售价减去估计的销售费用和相关税费后的金额确定其可变现净值；需要经过加工的存货，在正常生产经营过程中以所生产的产成品的估计售价减去至完工时估计将要发生的成本、估计的销售费用和相关税费后的金额确定其可变现净值；资产负债表日，同一项存货中一部分有合同价格约定、其他部分不存在合同价格的，分别确定其可变现净值，并与其对应的成本进行比较，分别确定存货跌价准备的计提或转回的金额。

4. 存货的盘存制度

存货的盘存制度为永续盘存制。

5. 低值易耗品和包装物的摊销方法

(1) 低值易耗品

按照一次转销法进行摊销。

(2) 包装物

按照一次转销法进行摊销。

(十) 合同成本

与合同成本有关的资产包括合同取得成本和合同履约成本。

公司为取得合同发生的增量成本预期能够收回的，作为合同取得成本确认为一项资产。如果合同取得成本的摊销期限不超过一年，在发生时直接计入当期损益。

公司为履行合同发生的成本，不适用存货、固定资产或无形资产等相关准则的规范范围且同时满足下列条件的，作为合同履约成本确认为一项资产：

1. 该成本与一份当前或预期取得的合同直接相关，包括直接人工、直接材料、制造费用（或类似费用）、明确由客户承担的成本以及仅因该合同而发生的其他成本；
2. 该成本增加了公司未来用于履行履约义务的资源；
3. 该成本预期能够收回。

公司对于与合同成本有关的资产采用与该资产相关的商品或服务收入确认相同的基础进行摊销，计入当期损益。

如果与合同成本有关的资产的账面价值高于因转让与该资产相关的商品或服务预期能够取得的剩余对价减去估计将要发生的成本，公司对超出部分计提减值准备，并确认为资产减值损失。以前期间减值的因素之后发生变化，使得转让该资产相关的商品或服务预期能够取得的剩余对价减去估计将要发生的成本高于该资产账面价值的，转回原已计提的资产减值准备，并计入当期损益，但转回后的资产账面价值不超过假定不计提减值准备情况下该资产在转回日的账面价值。

（十一）划分为持有待售的非流动资产或处置组

1. 持有待售的非流动资产或处置组的分类

公司将同时满足下列条件的非流动资产或处置组划分为持有待售类别：（1）根据类似交易中出售此类资产或处置组的惯例，在当前状况下即可立即出售；（2）出售极可能发生，即公司已经就出售计划作出决议且获得确定的购买承诺，预计出售将在一年内完成。

公司专为转售而取得的非流动资产或处置组，在取得日满足“预计出售将在一年内完成”的条件，且短期（通常为3个月）内很可能满足持有待售类别的其他划分条件的，在取得日将其划分为持有待售类别。

因公司无法控制的下列原因之一，导致非关联方之间的交易未能在一年内完成，且公司仍然承诺出售非流动资产或处置组的，继续将非流动资产或处置组划分为持有待售类别：（1）买方或其他方意外设定导致出售延期的条件，公司针对这些条件已经及时采取行动，且预计能够自设定导致出售延期的条件起一年内顺利化解延期因素；（2）因发生罕见情况，导致持有待售的非流动资产或处置组未能在一年内完成出售，公司在最初一年内已经针对这些新情况采取必要措施且重新满足了持有待售类别的划分条件。

2. 持有待售的非流动资产或处置组的计量

（1）初始计量和后续计量

初始计量和在资产负债表日重新计量持有待售的非流动资产或处置组时，其账面价值高于公允价值减去出售费用后的净额的，将账面价值减记至公允价值减去出售费用后的净额，减记的金额确认为资产减值损失，计入当期损益，同时计提持有待售资产减值准备。

对于取得日划分为持有待售类别的非流动资产或处置组，在初始计量时比较假定其不划分为持有待售类别情况下的初始计量金额和公允价值减去出售费用后的净额，以两者孰低计量。除企业合并中取得的非流动资产或处置组外，由非流动资产或处置组以公允价值减去出

售费用后的净额作为初始计量金额而产生的差额，计入当期损益。

对于持有待售的处置组确认的资产减值损失金额，先抵减处置组中商誉的账面价值，再根据处置组中的各项非流动资产账面价值所占比重，按比例抵减其账面价值。

持有待售的非流动资产或处置组中的非流动资产不计提折旧或摊销，持有待售的处置组中负债的利息和其他费用继续予以确认。

(2) 资产减值损失转回的会计处理

后续资产负债表日持有待售的非流动资产公允价值减去出售费用后的净额增加的，以前减记的金额予以恢复，并在划分为持有待售类别后确认的资产减值损失金额内转回，转回金额计入当期损益。划分为持有待售类别前确认的资产减值损失不转回。

后续资产负债表日持有待售的处置组公允价值减去出售费用后的净额增加的，以前减记的金额予以恢复，并在划分为持有待售类别后非流动资产确认的资产减值损失金额内转回，转回金额计入当期损益。已抵减的商誉账面价值，以及非流动资产在划分为持有待售类别前确认的资产减值损失不转回。

持有待售的处置组确认的资产减值损失后续转回金额，根据处置组中除商誉外各项非流动资产账面价值所占比重，按比例增加其账面价值。

(3) 不再继续划分为持有待售类别以及终止确认的会计处理

非流动资产或处置组因不再满足持有待售类别的划分条件而不再继续划分为持有待售类别或非流动资产从持有待售的处置组中移除时，按照以下两者孰低计量：1) 划分为持有待售类别前的账面价值，按照假定不划分为持有待售类别情况下本应确认的折旧、摊销或减值等进行调整后的金额；2) 可收回金额。

终止确认持有待售的非流动资产或处置组时，将尚未确认的利得或损失计入当期损益。

(十二) 长期股权投资

1. 共同控制、重大影响的判断

按照相关约定对某项安排存在共有的控制，并且该安排的相关活动必须经过分享控制权的参与方一致同意后才能决策，认定为共同控制。对被投资单位的财务和经营政策有参与决策的权力，但并不能够控制或者与其他方一起共同控制这些政策的制定，认定为重大影响。

2. 投资成本的确定

(1) 同一控制下的企业合并形成的，合并方以支付现金、转让非现金资产、承担债务或发行权益性证券作为合并对价的，在合并日按照取得被合并方所有者权益在最终控制方合并财务报表中的账面价值的份额作为其初始投资成本。长期股权投资初始投资成本与支付的合

并对价的账面价值或发行股份的面值总额之间的差额调整资本公积；资本公积不足冲减的，调整留存收益。

公司通过多次交易分步实现同一控制下企业合并形成的长期股权投资，判断是否属于“一揽子交易”。属于“一揽子交易”的，把各项交易作为一项取得控制权的交易进行会计处理。不属于“一揽子交易”的，在合并日，根据合并后应享有被合并方净资产在最终控制方合并财务报表中的账面价值的份额确定初始投资成本。合并日长期股权投资的初始投资成本，与达到合并前的长期股权投资账面价值加上合并日进一步取得股份新支付对价的账面价值之和的差额，调整资本公积；资本公积不足冲减的，调整留存收益。

(2) 非同一控制下的企业合并形成的，在购买日按照支付的合并对价的公允价值作为其初始投资成本。

公司通过多次交易分步实现非同一控制下企业合并形成的长期股权投资，区分个别财务报表和合并财务报表进行相关会计处理：

1) 在个别财务报表中，按照原持有的股权投资的账面价值加上新增投资成本之和，作为改按成本法核算的初始投资成本。

2) 在合并财务报表中，判断是否属于“一揽子交易”。属于“一揽子交易”的，把各项交易作为一项取得控制权的交易进行会计处理。不属于“一揽子交易”的，对于购买日之前持有的被购买方的股权，按照该股权在购买日的公允价值进行重新计量，公允价值与其账面价值的差额计入当期投资收益；购买日之前持有的被购买方的股权涉及权益法核算下的其他综合收益等的，与其相关的其他综合收益等转为购买日所属当期收益。但由于被投资方重新计量设定受益计划净负债或净资产变动而产生的其他综合收益除外。

(3) 除企业合并形成以外的：以支付现金取得的，按照实际支付的购买价款作为其初始投资成本；以发行权益性证券取得的，按照发行权益性证券的公允价值作为其初始投资成本；以债务重组方式取得的，按《企业会计准则第 12 号——债务重组》确定其初始投资成本；以非货币性资产交换取得的，按《企业会计准则第 7 号——非货币性资产交换》确定其初始投资成本。

3. 后续计量及损益确认方法

对被投资单位实施控制的长期股权投资采用成本法核算；对联营企业和合营企业的长期股权投资，采用权益法核算。

4. 通过多次交易分步处置对子公司投资至丧失控制权的处理方法

(1) 个别财务报表

对处置的股权,其账面价值与实际取得价款之间的差额,计入当期损益。对于剩余股权,对被投资单位仍具有重大影响或者与其他方一起实施共同控制的,转为权益法核算;不能再对被投资单位实施控制、共同控制或重大影响的,按照《企业会计准则第 22 号——金融工具确认和计量》的相关规定进行核算。

(2) 合并财务报表

1) 通过多次交易分步处置对子公司投资至丧失控制权,且不属于“一揽子交易”的
在丧失控制权之前,处置价款与处置长期股权投资相对应享有子公司自购买日或合并日开始持续计算的净资产份额之间的差额,调整资本公积(资本溢价),资本溢价不足冲减的,冲减留存收益。

丧失对原子公司控制权时,对于剩余股权,按照其在丧失控制权日的公允价值进行重新计量。处置股权取得的对价与剩余股权公允价值之和,减去按原持股比例计算应享有原子公司自购买日或合并日开始持续计算的净资产的份额之间的差额,计入丧失控制权当期的投资收益,同时冲减商誉。与原有子公司股权投资相关的其他综合收益等,应当在丧失控制权时转为当期投资收益。

2) 通过多次交易分步处置对子公司投资至丧失控制权,且属于“一揽子交易”的
将各项交易作为一项处置子公司并丧失控制权的交易进行会计处理。但是,在丧失控制权之前每一次处置价款与处置投资对应的享有该子公司净资产份额的差额,在合并财务报表中确认为其他综合收益,在丧失控制权时一并转入丧失控制权当期的损益。

(十三) 固定资产

1. 固定资产确认条件

固定资产是指为生产商品、提供劳务、出租或经营管理而持有的,使用年限超过一个会计年度的有形资产。固定资产在同时满足经济利益很可能流入、成本能够可靠计量时予以确认。

2. 各类固定资产的折旧方法

类别	折旧方法	折旧年限(年)	残值率(%)	年折旧率(%)
房屋及建筑物	年限平均法	5-20	5	19.00-4.75
通用设备	年限平均法	3-5	5	31.67-19.00
专用设备	年限平均法	10	5	9.50
运输工具	年限平均法	4-5	5	23.75-19.00

(十四) 在建工程

1. 在建工程同时满足经济利益很可能流入、成本能够可靠计量则予以确认。在建工程按建造该项资产达到预定可使用状态前所发生的实际成本计量。

2. 在建工程达到预定可使用状态时，按工程实际成本转入固定资产。已达到预定可使用状态但尚未办理竣工决算的，先按估计价值转入固定资产，待办理竣工决算后再按实际成本调整原暂估价值，但不再调整原已计提的折旧。

(十五) 无形资产

1. 无形资产包括土地使用权、专利权及非专利技术等，按成本进行初始计量。

2. 使用寿命有限的无形资产，在使用寿命内按照与该项无形资产有关的经济利益的预期实现方式系统合理地摊销，无法可靠确定预期实现方式的，采用直线法摊销。具体年限如下：

项 目	摊销年限（年）
土地使用权	42.33-50.00
办公软件	5.00

3. 内部研究开发项目研究阶段的支出，于发生时计入当期损益。内部研究开发项目开发阶段的支出，同时满足下列条件的，确认为无形资产：(1) 完成该无形资产以使其能够使用或出售在技术上具有可行性；(2) 具有完成该无形资产并使用或出售的意图；(3) 无形资产产生经济利益的方式，包括能够证明运用该无形资产生产的产品存在市场或无形资产自身存在市场，无形资产将在内部使用的，能证明其有用性；(4) 有足够的技术、财务资源和其他资源支持，以完成该无形资产的开发，并有能力使用或出售该无形资产；(5) 归属于该无形资产开发阶段的支出能够可靠地计量。

(十六) 部分长期资产减值

对长期股权投资、固定资产、在建工程、使用寿命有限的无形资产等长期资产，在资产负债表日有迹象表明发生减值的，估计其可收回金额。对因企业合并所形成的商誉和使用寿命不确定的无形资产，无论是否存在减值迹象，每年都进行减值测试。商誉结合与其相关的资产组或者资产组组合进行减值测试。

若上述长期资产的可收回金额低于其账面价值的，按其差额确认资产减值准备并计入当期损益。

(十七) 职工薪酬

1. 职工薪酬包括短期薪酬、离职后福利、辞退福利和其他长期职工福利。

2. 短期薪酬的会计处理方法

在职工为公司提供服务的会计期间，将实际发生的短期薪酬确认为负债，并计入当期损益或相关资产成本。

3. 离职后福利的会计处理方法

离职后福利分为设定提存计划和设定受益计划。

(1) 在职工为公司提供服务的会计期间，根据设定提存计划计算的应缴存金额确认为负债，并计入当期损益或相关资产成本。

(2) 对设定受益计划的会计处理通常包括下列步骤：

1) 根据预期累计福利单位法，采用无偏且相互一致的精算假设对有关人口统计变量和财务变量等作出估计，计量设定受益计划所产生的义务，并确定相关义务的所属期间。同时，对设定受益计划所产生的义务予以折现，以确定设定受益计划义务的现值和当期服务成本；

2) 设定受益计划存在资产的，将设定受益计划义务现值减去设定受益计划资产公允价值所形成的赤字或盈余确认为一项设定受益计划净负债或净资产。设定受益计划存在盈余的，以设定受益计划的盈余和资产上限两项的孰低者计量设定受益计划净资产；

3) 期末，将设定受益计划产生的职工薪酬成本确认为服务成本、设定受益计划净负债或净资产的利息净额以及重新计量设定受益计划净负债或净资产所产生的变动等三部分，其中服务成本和设定受益计划净负债或净资产的利息净额计入当期损益或相关资产成本，重新计量设定受益计划净负债或净资产所产生的变动计入其他综合收益，并且在后续会计期间不允许转回至损益，但可以在权益范围内转移这些在其他综合收益确认的金额。

4. 辞退福利的会计处理方法

向职工提供的辞退福利，在下列两者孰早日确认辞退福利产生的职工薪酬负债，并计入当期损益：(1) 公司不能单方面撤回因解除劳动关系计划或裁减建议所提供的辞退福利时；(2) 公司确认与涉及支付辞退福利的重组相关的成本或费用时。

5. 其他长期职工福利的会计处理方法

向职工提供的其他长期福利，符合设定提存计划条件的，按照设定提存计划的有关规定进行会计处理；除此之外的其他长期福利，按照设定受益计划的有关规定进行会计处理，为简化相关会计处理，将其产生的职工薪酬成本确认为服务成本、其他长期职工福利净负债或净资产的利息净额以及重新计量其他长期职工福利净负债或净资产所产生的变动等组成项目的总净额计入当期损益或相关资产成本。

(十八) 预计负债

1. 因对外提供担保、诉讼事项、产品质量保证、亏损合同等或有事项形成的义务成为公司承担的现时义务，履行该义务很可能导致经济利益流出公司，且该义务的金额能够可靠的计量时，公司将该项义务确认为预计负债。

2. 未到期责任准备金是指公司为未到期的担保责任提取的准备金，按资产负债表日未到期担保责任余额的一定比例(未发生代偿的未逾期的担保责任余额计提比例为 2%；未发生代偿已逾期的担保责任余额，逾期 1-3 个月按 10%，逾期 4-6 个月按 30%，逾期 7-12 个月按 50%，逾期 12 个月以上按 100%) 计提。对有确凿证据表明担保风险存在明显差异的未到期担保责任余额，根据履行担保义务所需支出的最佳估计数计提。

未决赔偿准备金是指公司为已发生诉讼但尚未结案且需代偿的担保责任提取的准备金，采用个别认定法计提。

(十九) 收入

1. 收入确认原则

于合同开始日，公司对合同进行评估，识别合同所包含的各单项履约义务，并确定各单项履约义务是在某一时段内履行，还是在某一时点履行。

满足下列条件之一时，属于在某一时段内履行履约义务，否则，属于在某一时点履行履约义务：(1) 客户在公司履约的同时即取得并消耗公司履约所带来的经济利益；(2) 客户能够控制公司履约过程中在建商品；(3) 公司履约过程中所产出的商品具有不可替代用途，且公司在整个合同期间内有权就累计至今已完成的履约部分收取款项。

对于在某一时段内履行的履约义务，公司在该段时间内按照履约进度确认收入。履约进度不能合理确定时，已经发生的成本预计能够得到补偿的，按照已经发生的成本金额确认收入，直到履约进度能够合理确定为止。对于在某一时点履行的履约义务，在客户取得相关商品或服务控制权时点确认收入。在判断客户是否已取得商品控制权时，公司考虑下列迹象：(1) 公司就该商品享有现时收款权利，即客户就该商品负有现时付款义务；(2) 公司已将该商品的法定所有权转移给客户，即客户已拥有该商品的法定所有权；(3) 公司已将该商品实物转移给客户，即客户已实物占有该商品；(4) 公司已将该商品所有权上的主要风险和报酬转移给客户，即客户已取得该商品所有权上的主要风险和报酬；(5) 客户已接受该商品；(6) 其他表明客户已取得商品控制权的迹象。

2. 收入计量原则

(1) 公司按照分摊至各单项履约义务的交易价格计量收入。交易价格是公司因向客户转让商品或服务而预期有权收取的对价金额，不包括代第三方收取的款项以及预期将退还给

客户的款项。

(2) 合同中存在可变对价的，公司按照期望值或最可能发生金额确定可变对价的最佳估计数，但包含可变对价的交易价格，不超过在相关不确定性消除时累计已确认收入极可能不会发生重大转回的金额。

(3) 合同中存在重大融资成分的，公司按照假定客户在取得商品或服务控制权时即以现金支付的应付金额确定交易价格。该交易价格与合同对价之间的差额，在合同期间内采用实际利率法摊销。合同开始日，公司预计客户取得商品或服务控制权与客户支付价款间隔不超过一年的，不考虑合同中存在的重大融资成分。

(4) 合同中包含两项或多项履约义务的，公司于合同开始日，按照各单项履约义务所承诺商品的单独售价的相对比例，将交易价格分摊至各单项履约义务。

3. 收入确认的具体方法

公司销售压铸设备、冷成形装备等产品，属于在某一时点履行履约义务。内销产品收入确认需满足以下条件：公司已根据合同约定将产品交付给客户且客户已接受该商品，已经收回货款或取得了收款凭证且相关的经济利益很可能流入，商品所有权上的主要风险和报酬已转移，商品的法定所有权已转移。外销产品收入确认需满足以下条件：公司已根据合同约定将产品报关，取得提单，已经收回货款或取得了收款凭证且相关的经济利益很可能流入，商品所有权上的主要风险和报酬已转移，商品的法定所有权已转移。

(二十) 政府补助

1. 政府补助在同时满足下列条件时予以确认：(1) 公司能够满足政府补助所附的条件；(2) 公司能够收到政府补助。政府补助为货币性资产的，按照收到或应收的金额计量。政府补助为非货币性资产的，按照公允价值计量；公允价值不能可靠取得的，按照名义金额计量。

2. 与资产相关的政府补助判断依据及会计处理方法

政府文件规定用于购建或以其他方式形成长期资产的政府补助划分为与资产相关的政府补助。政府文件不明确的，以取得该补助必须具备的基本条件为基础进行判断，以购建或以其他方式形成长期资产为基本条件的作为与资产相关的政府补助。与资产相关的政府补助，冲减相关资产的账面价值或确认为递延收益。与资产相关的政府补助确认为递延收益的，在相关资产使用寿命内按照合理、系统的方法分期计入损益。按照名义金额计量的政府补助，直接计入当期损益。相关资产在使用寿命结束前被出售、转让、报废或发生毁损的，将尚未分配的相关递延收益余额转入资产处置当期的损益。

3. 与收益相关的政府补助判断依据及会计处理方法

除与资产相关的政府补助之外的政府补助划分为与收益相关的政府补助。对于同时包含与资产相关部分和与收益相关部分的政府补助，难以区分与资产相关或与收益相关的，整体归类为与收益相关的政府补助。与收益相关的政府补助，用于补偿以后期间的相关成本费用或损失的，确认为递延收益，在确认相关成本费用或损失的期间，计入当期损益或冲减相关成本；用于补偿已发生的相关成本费用或损失的，直接计入当期损益或冲减相关成本。

4. 与公司日常经营活动相关的政府补助，按照经济业务实质，计入其他收益或冲减相关成本费用。与公司日常活动无关的政府补助，计入营业外收支。

(二十一) 合同资产、合同负债

公司根据履行履约义务与客户付款之间的关系在资产负债表中列示合同资产或合同负债。公司将同一合同下的合同资产和合同负债相互抵销后以净额列示。

公司将拥有的、无条件(即，仅取决于时间流逝)向客户收取对价的权利作为应收款项列示，将已向客户转让商品而有权收取对价的权利(该权利取决于时间流逝之外的其他因素)作为合同资产列示。

公司将已收或应收客户对价而应向客户转让商品的义务作为合同负债列示。

(二十二) 递延所得税资产、递延所得税负债

1. 根据资产、负债的账面价值与其计税基础之间的差额(未作为资产和负债确认的项目按照税法规定可以确定其计税基础的，该计税基础与其账面数之间的差额)，按照预期收回该资产或清偿该负债期间的适用税率计算确认递延所得税资产或递延所得税负债。

2. 确认递延所得税资产以很可能取得用来抵扣可抵扣暂时性差异的应纳税所得额为限。资产负债表日，有确凿证据表明未来期间很可能获得足够的应纳税所得额用来抵扣可抵扣暂时性差异的，确认以前会计期间未确认的递延所得税资产。

3. 资产负债表日，对递延所得税资产的账面价值进行复核，如果未来期间很可能无法获得足够的应纳税所得额用以抵扣递延所得税资产的利益，则减记递延所得税资产的账面价值。在很可能获得足够的应纳税所得额时，转回减记的金额。

4. 公司当期所得税和递延所得税作为所得税费用或收益计入当期损益，但不包括下列情况产生的所得税：(1) 企业合并；(2) 直接在所有者权益中确认的交易或者事项。

(二十三) 租赁

1. 公司作为承租人

在租赁期开始日，公司将租赁期不超过 12 个月，且不包含购买选择权的租赁认定为短期租赁；将单项租赁资产为全新资产时价值较低的租赁认定为低价值资产租赁。公司转租或

预期转租租赁资产的，原租赁不认定为低价值资产租赁。

对于所有短期租赁和低价值资产租赁，公司在租赁期内各个期间按照直线法将租赁付款额计入相关资产成本或当期损益。

除上述采用简化处理的短期租赁和低价值资产租赁外，在租赁期开始日，公司对租赁确认使用权资产和租赁负债。

(1) 使用权资产

使用权资产按照成本进行初始计量，该成本包括：1) 租赁负债的初始计量金额；2) 在租赁期开始日或之前支付的租赁付款额，存在租赁激励的，扣除已享受的租赁激励相关金额；3) 承租人发生的初始直接费用；4) 承租人为拆卸及移除租赁资产、复原租赁资产所在场地或将租赁资产恢复至租赁条款约定状态预计将发生的成本。

公司按照直线法对使用权资产计提折旧。能够合理确定租赁期届满时取得租赁资产所有权的，公司在租赁资产剩余使用寿命内计提折旧。无法合理确定租赁期届满时能够取得租赁资产所有权的，公司在租赁期与租赁资产剩余使用寿命两者孰短的期间内计提折旧。

(2) 租赁负债

在租赁开始日，公司将尚未支付的租赁付款额的现值确认为租赁负债。计算租赁付款额现值时采用租赁内含利率作为折现率，无法确定租赁内含利率的，采用公司增量借款利率作为折现率。租赁付款额与其现值之间的差额作为未确认融资费用，在租赁期各个期间内按照确认租赁付款额现值的折现率确认利息费用，并计入当期损益。未纳入租赁负债计量的可变租赁付款额于实际发生时计入当期损益。

租赁期开始日后，当实质固定付款额发生变动、担保余值预计的应付金额发生变化、用于确定租赁付款额的指数或比率发生变动、购买选择权、续租选择权或终止选择权的评估结果或实际行权情况发生变化时，公司按照变动后的租赁付款额的现值重新计量租赁负债，并相应调整使用权资产的账面价值，如使用权资产账面价值已调减至零，但租赁负债仍需进一步调减的，将剩余金额计入当期损益。

2. 公司作为出租人

在租赁开始日，公司将实质上转移了与租赁资产所有权有关的几乎全部风险和报酬的租赁划分为融资租赁，除此之外的均为经营租赁。

经营租赁

公司在租赁期内各个期间按照直线法将租赁收款额确认为租金收入，发生的初始直接费用予以资本化并按照与租金收入确认相同的基础进行分摊，分期计入当期损益。公司取得的

与经营租赁有关的未计入租赁收款额的可变租赁付款额在实际发生时计入当期损益。

(二十四) 重要会计政策变更

企业会计准则变化引起的会计政策变更

1. 本公司自 2021 年 1 月 1 日（以下称首次执行日）起执行经修订的《企业会计准则第 21 号——租赁》（以下简称新租赁准则）。

(1) 对于首次执行日后 12 个月内完成的租赁合同，公司采用简化方法，不确认使用权资产和租赁负债，此简化处理对公司财务报表无显著影响。

(2) 对公司作为出租人的租赁合同，自首次执行日起按照新租赁准则进行会计处理。

2. 公司自 2021 年 1 月 26 日起执行财政部于 2021 年度颁布的《企业会计准则解释第 14 号》，该项会计政策变更对公司财务报表无影响。

3. 公司自 2021 年 12 月 31 日起执行财政部颁布的《企业会计准则解释第 15 号》“关于资金集中管理相关列报”规定，该项会计政策变更对公司财务报表无影响。

四、税项

(一) 主要税种及税率

税 种	计税依据	税 率
增值税	以按税法规定计算的销售货物和应税劳务收入为基础计算销项税额，扣除当期允许抵扣的进项税额后，差额部分为应交增值税	13%
房产税	从价计征的，按房产原值一次减除 30% 后余值的 1.2% 计缴；从租计征的，按租金收入的 12% 计缴	1.2%、12%
城市维护建设税	实际缴纳的流转税税额	7%、5%
教育费附加	实际缴纳的流转税税额	3%
地方教育附加	实际缴纳的流转税税额	2%
企业所得税	应纳税所得额	15%、25%

不同税率的纳税主体企业所得税税率说明

纳税主体名称	所得税税率
本公司	15%
思进犇牛公司	25%

(二) 税收优惠

根据全国高新技术企业认定管理工作领导小组办公室下发的《关于宁波市 2020 年第一

批高新技术企业备案的复函》(国科火字〔2020〕245号),公司被认定为高新技术企业,按15%的税率计缴企业所得税,认定有效期3年,企业所得税优惠期为2020年至2022年。

五、合并财务报表项目注释

说明:本财务报表附注的期初数指财务报表上年年末数按新租赁准则调整后的2021年1月1日的数据。

(一) 合并资产负债表项目注释

1. 货币资金

(1) 明细情况

项 目	期末数	期初数
库存现金	28,132.19	27,627.80
银行存款	139,420,198.42	481,813,684.50
其他货币资金	22,307,180.60	17,974,612.36
合 计	161,755,511.21	499,815,924.66

(2) 其他说明

期末银行存款余额中有为客户提供的买方信贷保证金6,791,070.54元使用受限制;期末其他货币资金余额中有为客户提供的买方信贷保证金22,301,760.04元使用受限制。

2. 交易性金融资产

项 目	期末数	期初数
分类为以公允价值计量且其变动计入当期损益的金融资产	326,000,000.00	
合 计	326,000,000.00	

3. 应收票据

(1) 明细情况

1) 类别明细情况

种 类	期末数				
	账面余额		坏账准备		账面价值
	金额	比例 (%)	金额	计提比例 (%)	
按组合计提坏账准备	920,000.00	100.00	260,946.00	28.36	659,054.00
其中：商业承兑汇票	920,000.00	100.00	260,946.00	28.36	659,054.00
合 计	920,000.00	100.00	260,946.00	28.36	659,054.00

(续上表)

种 类	期初数				
	账面余额		坏账准备		账面价值
	金额	比例 (%)	金额	计提比例 (%)	
按组合计提坏账准备	2,610,000.00	100.00	240,991.00	9.23	2,369,009.00
其中：商业承兑汇票	2,610,000.00	100.00	240,991.00	9.23	2,369,009.00
合 计	2,610,000.00	100.00	240,991.00	9.23	2,369,009.00

2) 采用组合计提坏账准备的应收票据

项 目	期末数		
	账面余额	坏账准备	计提比例 (%)
商业承兑汇票组合	920,000.00	260,946.00	28.36
小 计	920,000.00	260,946.00	28.36

(2) 坏账准备变动情况

项 目	期初数	本期增加			本期减少			期末数
		计提	收回	其他	转回	核销	其他	
按组合计提坏账准备	240,991.00	19,955.00						260,946.00
合 计	240,991.00	19,955.00						260,946.00

4. 应收账款

(1) 明细情况

1) 类别明细情况

种类	期末数				
	账面余额		坏账准备		账面价值
	金额	比例 (%)	金额	计提比例 (%)	
按组合计提坏账准备	56,950,401.27	100.00	7,494,588.93	13.16	49,455,812.34
合计	56,950,401.27	100.00	7,494,588.93	13.16	49,455,812.34

(续上表)

种类	期初数				
	账面余额		坏账准备		账面价值
	金额	比例 (%)	金额	计提比例 (%)	
按组合计提坏账准备	59,791,321.32	100.00	6,872,953.75	11.49	52,918,367.57
合计	59,791,321.32	100.00	6,872,953.75	11.49	52,918,367.57

2) 采用账龄组合计提坏账准备的应收账款

账龄	期末数		
	账面余额	坏账准备	计提比例 (%)
1年以内	40,374,896.77	2,018,744.83	5.00
1-2年	8,926,476.46	892,647.64	10.00
2-3年	4,680,037.32	1,872,014.93	40.00
3-5年	1,289,045.97	1,031,236.78	80.00
5年以上	1,679,944.75	1,679,944.75	100.00
合计	56,950,401.27	7,494,588.93	13.16

(2) 坏账准备变动情况

项目	期初数	本期增加			本期减少			期末数
		计提	收回	其他	转回	核销	其他	
按组合计提坏账准备	6,872,953.75	-250,424.82		872,060.00				7,494,588.93
合计	6,872,953.75	-250,424.82		872,060.00				7,494,588.93

注：其他系上期核销坏账，本期合同撤销应收账款减少

(3) 应收账款金额前5名情况

单位名称	账面余额	占应收账款余额的比例 (%)	坏账准备
重庆标准件工业有限责任公司重庆标准件厂分公司	7,288,656.80	12.80	364,432.84
佛山市南海区伟业高强度标准件有限公司	3,235,005.80	5.68	161,750.29

单位名称	账面余额	占应收账款余额的比例 (%)	坏账准备
重庆源阔机械有限公司	2,599,551.00	4.56	1,118,389.35
宁波九龙创展紧固件股份有限公司	2,090,588.66	3.67	104,529.43
永康市月嘉标准件有限公司	1,739,088.21	3.05	89,454.67
小 计	16,952,890.47	29.76	1,838,556.58

5. 应收款项融资

(1) 明细情况

项 目	期末数		期初数	
	账面价值	累计确认的信用减值准备	账面价值	累计确认的信用减值准备
银行承兑汇票	13,401,152.14		51,119,459.19	
合 计	13,401,152.14		51,119,459.19	

(2) 期末公司已背书或贴现且在资产负债表日尚未到期的银行承兑汇票情况

项 目	期末终止确认金额
银行承兑汇票	100,302,404.05
小 计	100,302,404.05

银行承兑汇票的承兑人是商业银行，由于商业银行具有较高的信用，银行承兑汇票到期不获支付的可能性较低，故本公司将已背书或贴现的银行承兑汇票予以终止确认。但如果该等票据到期不获支付，依据《票据法》之规定，公司仍将对持票人承担连带责任。

6. 预付款项

(1) 账龄分析

账 龄	期末数				期初数			
	账面余额	比例 (%)	减值准备	账面价值	账面余额	比例 (%)	减值准备	账面价值
1 年以内	750,159.12	97.15		750,159.12	216,831.60	100.00		216,831.60
1-2 年	22,009.00	2.85		22,009.00				
合 计	772,168.12	100.00		772,168.12	216,831.60	100.00		216,831.60

(2) 预付款项金额前 5 名情况

单位名称	账面余额	占预付款项 余额的比例 (%)
宁波江北跃胜传动设备有限公司	464,508.00	60.16
上海辛琪会展服务有限公司	130,700.00	16.93
中国石化销售股份有限公司浙江宁波石油分公司	83,935.53	10.87
广东金蜘蛛电脑网络有限公司	28,160.00	3.65
常州汉隈数控技术有限公司	22,000.00	2.85
小 计	729,303.53	94.46

7. 其他应收款

(1) 明细情况

1) 类别明细情况

种 类	期末数				账面价值
	账面余额		坏账准备		
	金额	比例 (%)	金额	计提比例 (%)	
按组合计提坏账准备	5,461,393.90	100.00	2,043,020.03	37.41	3,418,373.87
合 计	5,461,393.90	100.00	2,043,020.03	37.41	3,418,373.87

(续上表)

种 类	期初数				账面价值
	账面余额		坏账准备		
	金额	比例 (%)	金额	计提比例 (%)	
按组合计提坏账准备	4,796,493.09	100.00	1,977,712.02	41.23	2,818,781.07
合 计	4,796,493.09	100.00	1,977,712.02	41.23	2,818,781.07

2) 采用组合计提坏账准备的其他应收款

组合名称	期末数		
	账面余额	坏账准备	计提比例 (%)
应收政府款项组合	2,483,043.75	124,152.19	5.00
应收买方信贷代偿款组合	1,389,353.41	1,389,353.41	100.00
应收非政府押金保证金组合	1,228,154.00	201,783.50	16.43
其他零星组合	360,842.74	327,730.93	90.82
合 计	5,461,393.90	2,043,020.03	37.41

(2) 账龄情况

账 龄	期末账面余额
1 年以内	1,242,246.61
1-2 年	211,100.00
2-3 年	2,716,283.42
3-5 年	1,143,999.87
5 年以上	147,764.00
合 计	5,461,393.90

(3) 坏账准备变动情况

项 目	第一阶段	第二阶段	第三阶段	合 计
	未来 12 个月 预期信用损失	整个存续期预期 信用损失（未发 生信用减值）	整个存续期预 期信用损失 （已发生信用 减值）	
期初数	548,956.48		1,428,755.54	1,977,712.02
期初数在本期	---	---	---	
--转入第二阶段				
--转入第三阶段				
--转回第二阶段				
--转回第一阶段				
本期计提	-369,616.46		434,924.47	65,308.01
本期收回				
本期转回				
本期核销				
其他变动				
期末数	179,340.02		1,863,680.01	2,043,020.03

(4) 其他应收款款项性质分类情况

款项性质	期末数	期初数
押金保证金	3,711,197.75	2,821,182.75
应收暂付款	1,750,196.15	1,933,552.94
出口退税组合		41,757.40
合 计	5,461,393.90	4,796,493.09

(5) 其他应收款金额前 5 名情况

单位名称	款项性质	账面余额	账龄	占其他应收款余额的比例 (%)	坏账准备
宁波市自然资源和规划局国家高新技术产业开发区分局	押金保证金	1,483,043.75	[注]	27.16	74,152.19
淄博市博山环宇螺栓制造有限公司	应收暂付款	1,036,331.11	3-4 年	18.98	1,036,331.11
宁波国家高新技术产业开发区招商局	押金保证金	1,000,000.00	2-3 年	18.31	50,000.00
重庆标准件工业有限责任公司	押金保证金	990,000.00	1 年以内	18.13	49,500.00
杭州爱玛工具制造有限公司	应收暂付款	165,339.67	2-3 年	3.03	165,339.67
小计		4,674,714.53		85.61	1,375,322.97

[注] 账龄 1-2 年 161,400.00 元；2-3 年 1,321,643.75 元

8. 存货

(1) 明细情况

项目	期末数			期初数		
	账面余额	跌价准备	账面价值	账面余额	跌价准备	账面价值
原材料	122,390,502.57	955,514.11	121,434,988.46	40,138,148.17	862,033.63	39,276,114.54
在产品	87,959,757.69		87,959,757.69	64,776,648.77	2,114,524.39	62,662,124.38
库存商品	31,904,716.15		31,904,716.15	38,559,468.65	2,165,747.73	36,393,720.92
发出商品	358,407.84		358,407.84	538,954.61		538,954.61
委托加工物资	1,645,962.48		1,645,962.48	1,639,716.75		1,639,716.75
合计	244,259,346.73	955,514.11	243,303,832.62	145,652,936.95	5,142,305.75	140,510,631.20

(2) 存货跌价准备

1) 明细情况

项目	期初数	本期增加		本期减少		期末数
		计提	其他	转回或转销	其他	
原材料	862,033.63	413,630.64		320,150.16		955,514.11
在产品	2,114,524.39			2,114,524.39		
库存商品	2,165,747.73			2,165,747.73		
合计	5,142,305.75	413,630.64		4,600,422.28		955,514.11

2) 确定可变现净值的具体依据、本期转回或转销存货跌价准备的原因

项目	确定可变现净值的具体依据	转销/转回存货跌价准备的原因

原材料	公司对库龄较长或因产品设计改变而不能继续用于生产的部分原材料，计提跌价准备	本期已将期初计提存货跌价准备的原材料零星售出、领用或报废
库存商品及在产品	存货的估计售价减去估计的销售费用以及相关税费后的金额确定可变现净值	本期已将期初计提存货跌价准备的存货售出或报废

(3) 合同履约成本

项 目	期初数	本期增加	本期摊销	本期计提减值	期末
运杂费及报关费		4,307,900.55	4,307,900.55		
小 计		4,307,900.55	4,307,900.55		

9. 持有待售资产

项 目	期末数			期初数		
	账面余额	减值准备	账面价值	账面余额	减值准备	账面价值
江南路 1832 号地块[注]	1,843,485.43		1,843,485.43			
合 计	1,843,485.43		1,843,485.43			

[注] 详见附注十二（二）1 其他对投资者决策有影响的重要交易和事项之说明

10. 其他流动资产

项 目	期末数			期初数		
	账面余额	减值准备	账面价值	账面余额	减值准备	账面价值
预缴税金及待抵进项税	154,181.18		154,181.18	77,185.77		77,185.77
其他	574,689.61		574,689.61	213,931.37		213,931.37
合 计	728,870.79		728,870.79	291,117.14		291,117.14

11. 其他权益工具投资

(1) 明细情况

项 目	期末数	期初数	本期股利收入	本期从其他综合收益转入留存收益的累计利得和损失	
				金额	原因
宁波鄞州农村商业银行股份有限公司	10,000.00	10,000.00	10,815.00		
小 计	10,000.00	10,000.00	10,815.00		

(2) 指定为以公允价值计量且其变动计入其他综合收益的权益工具投资的原因

公司持有的宁波鄞州农村商业银行股份有限公司的股权系非交易性的股权投资，故指定至以公允价值计量且其变动计入其他综合收益的金融资产。

12. 固定资产

(1) 明细情况

项 目	房屋及建筑物	通用设备	专用设备	运输工具	合 计
账面原值					
期初数	101,389,882.57	3,032,755.28	79,899,794.21	11,908,300.37	196,230,732.43
本期增加金额	280,114.99	186,650.45	10,290,125.39	568,106.22	11,324,997.05
1) 购置	280,114.99	186,650.45	9,507,143.23	568,106.22	10,542,014.89
2) 在建工程转入			782,982.16		782,982.16
本期减少金额	5,299,127.09		160,000.00	288,242.73	5,747,369.82
1) 处置或报废			160,000.00	288,242.73	448,242.73
2) 重分类至持有待售资产	5,299,127.09				5,299,127.09
期末数	96,370,870.47	3,219,405.73	90,029,919.60	12,188,163.86	201,808,359.66
累计折旧					
期初数	33,426,842.36	1,904,950.03	42,761,248.18	8,299,596.36	86,392,636.93
本期增加金额	5,043,780.87	437,411.56	6,235,586.01	1,368,947.96	13,085,726.40
1) 计提	5,043,780.87	437,411.56	6,235,586.01	1,368,947.96	13,085,726.40
本期减少金额	4,789,723.80		152,000.00	273,830.60	5,215,554.40
1) 处置或报废			152,000.00	273,830.60	425,830.60
2) 重分类至持有待售资产	4,789,723.80				4,789,723.80
期末数	33,680,899.43	2,342,361.59	48,844,834.19	9,394,713.72	94,262,808.93
账面价值					
期末账面价值	62,689,971.04	877,044.14	41,185,085.41	2,793,450.14	107,545,550.73
期初账面价值	67,963,040.21	1,127,805.25	37,138,546.03	3,608,704.01	109,838,095.50

(2) 未办妥产权证书的固定资产的情况

项 目	账面价值	未办妥产权证书原因
仓库、车间	173,036.85	临时建筑物
犇牛辅助用房	857,254.92	不在产权证办理红线内的附属用房
小 计	1,030,291.77	

13. 在建工程

(1) 明细情况

项 目	期末数			期初数		
	账面余额	减值准备	账面价值	账面余额	减值准备	账面价值
思进智能生产基地及工程技术研发中心建设项目	125,164,674.82		125,164,674.82	81,329,086.51		81,329,086.51
设备安装工程	61,865,415.06		61,865,415.06			
合 计	187,030,089.88		187,030,089.88	81,329,086.51		81,329,086.51

(2) 重要在建工程项目本期变动情况

工程名称	预算数	期初数	本期增加	转入 固定资产	其他 减少	期末数
思进智能生产基地及工程技术研发中心建设项目	13,271 万元	81,329,086.51	43,835,588.31			125,164,674.82
设备安装工程			62,648,397.22	782,982.16		61,865,415.06
小 计		81,329,086.51	106,483,985.53	782,982.16		187,030,089.88

(续上表)

工程名称	工程累计投入 占预算比例 (%)	工程 进度 (%)	利息资本化 累计金额	本期利息 资本化金额	本期利息资 本化率 (%)	资金来源
思进智能生产基地建 设项目	94.31	95.00				募集资金、其他资金
设备安装工程						
小 计						

14. 无形资产

项 目	土地使用权	办公软件	合 计
账面原值			
期初数	49,490,366.30	1,930,783.68	51,421,149.98

项 目	土地使用权	办公软件	合 计
本期增加金额		403,172.76	403,172.76
1) 购置		403,172.76	403,172.76
本期减少金额	2,680,739.96		2,680,739.96
1) 处置			
2) 重分类至持有待售资产	2,680,739.96		2,680,739.96
期末数	46,809,626.34	2,333,956.44	49,143,582.78
累计摊销			
期初数	5,537,552.60	1,598,552.06	7,136,104.66
本期增加金额	1,000,019.76	179,294.29	1,179,314.05
1) 计提	1,000,019.76	179,294.29	1,179,314.05
本期减少金额	1,346,657.82		1,346,657.82
1) 处置			
2) 重分类至持有待售资产	1,346,657.82		1,346,657.82
期末数	5,190,914.54	1,777,846.35	6,968,760.89
账面价值			
期末账面价值	41,618,711.80	556,110.09	42,174,821.89
期初账面价值	43,952,813.70	332,231.62	44,285,045.32

15. 递延所得税资产、递延所得税负债

(1) 未经抵销的递延所得税资产

项 目	期末数		期初数	
	可抵扣暂时性差异	递延所得税资产	可抵扣暂时性差异	递延所得税资产
资产减值准备	10,754,069.07	1,704,086.76	14,233,962.52	2,204,837.38
买方信贷预计担保损失	1,514,183.91	227,127.59	1,246,393.10	186,958.97
递延收益	493,779.75	74,066.96	871,755.90	130,763.39
暂未取得发票的费用	349,661.12	70,490.66	104,497.23	21,834.37
预计诉讼损失			372,786.02	55,917.90
合 计	13,111,693.85	2,075,771.97	16,829,394.77	2,600,312.01

(2) 未经抵销的递延所得税负债

项 目	期末数		期初数	
	应纳税暂时性差异	递延所得税负债	应纳税暂时性差异	递延所得税负债
固定资产一次折旧	21,247,504.31	5,311,876.08	14,306,070.85	3,576,517.71
合 计	21,247,504.31	5,311,876.08	14,306,070.85	3,576,517.71

(3) 以抵销后净额列示的递延所得税资产或负债

项 目	期末数		期初数	
	递延所得税资产和负债互抵金额	抵销后递延所得税资产或负债余额	递延所得税资产和负债互抵金额	抵销后递延所得税资产或负债余额
递延所得税资产	272,544.72	1,803,227.25	189,756.97	2,410,555.04
递延所得税负债	272,544.72	5,039,331.36	189,756.97	3,386,760.74

16. 其他非流动资产

项 目	期末数			期初数		
	账面余额	减值准备	账面价值	账面余额	减值准备	账面价值
预付软件款				59,400.00		59,400.00
预付设备款	937,420.00		937,420.00	1,750,000.00		1,750,000.00
合 计	937,420.00		937,420.00	1,809,400.00		1,809,400.00

17. 应付账款

项 目	期末数	期初数
货款	123,349,993.73	67,987,482.92
设备工程款	803,682.50	1,057,467.91
费用款	1,929,907.86	1,467,491.24
合 计	126,083,584.09	70,512,442.07

18. 合同负债

项 目	期末数	期初数
货款	50,528,549.92	34,872,516.01
合 计	50,528,549.92	34,872,516.01

19. 应付职工薪酬

(1) 明细情况

项 目	期初数	本期增加	本期减少	期末数
短期薪酬	11,186,418.27	59,743,888.48	59,382,871.12	11,547,435.63
离职后福利—设定提存计划		1,829,970.69	1,829,970.69	
合 计	11,186,418.27	61,573,859.17	61,212,841.81	11,547,435.63

(2) 短期薪酬明细情况

项 目	期初数	本期增加	本期减少	期末数
工资、奖金、津贴和补贴	11,181,720.92	55,307,227.52	54,941,512.81	11,547,435.63
职工福利费		2,362,128.32	2,362,128.32	
社会保险费		1,315,133.42	1,315,133.42	
其中：医疗保险费		1,170,077.82	1,170,077.82	
工伤保险费		145,055.60	145,055.60	
生育保险费				
住房公积金		672,890.00	672,890.00	
工会经费和职工教育经费	4,697.35	86,509.22	91,206.57	
小 计	11,186,418.27	59,743,888.48	59,382,871.12	11,547,435.63

(3) 设定提存计划明细情况

项 目	期初数	本期增加	本期减少	期末数
基本养老保险		1,766,868.30	1,766,868.30	
失业保险费		63,102.39	63,102.39	
小 计		1,829,970.69	1,829,970.69	

20. 应交税费

项 目	期末数	期初数
企业所得税	5,755,269.63	1,691,428.75
房产税	912,665.71	916,240.08
增值税	660,595.94	1,920,069.12

土地使用税	618,438.40	618,438.40
代扣代缴个人所得税	216,966.15	112,896.08
城市维护建设税	75,715.79	233,892.70
教育费附加	42,517.23	92,236.50
地方教育附加	28,344.82	61,490.98
合 计	8,310,513.67	5,646,692.61

21. 其他应付款

项 目	期末数	期初数
押金保证金	4,338,010.71	4,915,284.16
募股费用		4,311,320.75
其他	45,699.29	45,699.29
合 计	4,383,710.00	9,272,304.20

22. 其他流动负债

项 目	期末数	期初数
待转销项税额	4,754,663.86	3,755,618.09
合 计	4,754,663.86	3,755,618.09

23. 预计负债

项 目	期末数	期初数	形成原因
买方信贷预计担保损失	1,514,183.91	1,246,393.10	为客户按揭提供保证余额计提的担保损失
预计诉讼损失		372,786.02	
合 计	1,514,183.91	1,619,179.12	

24. 递延收益

(1) 明细情况

项 目	期初数	本期增加	本期减少	期末数	形成原因
政府补助	1,356,510.06		862,730.31	493,779.75	收到与资产相关的政府补助

项 目	期初数	本期增加	本期减少	期末数	形成原因
合 计	1,356,510.06		862,730.31	493,779.75	

(2) 政府补助明细情况

项 目	期初数	本期新增 补助金额	本期计入当期损益	期末数	与资产相关/与收 益相关
拆迁补偿款	484,754.16		484,754.16		与资产相关
冷成形装备生产线技改	428,005.90		180,576.15	247,429.75	与资产相关
特长精密零件成形机关键技术 的研发及产业化补助	288,000.00		144,000.00	144,000.00	与资产相关
高新区经发局重点产业技术 改造项目补助资金	155,750.00		53,400.00	102,350.00	与资产相关
小 计	1,356,510.06		862,730.31	493,779.75	

[注]政府补助本期计入当期损益金额情况详见本财务报表附注五(四)3之说明

25. 其他非流动负债

项 目	期末数	期初数
江南路 1832 号地块（约 23.48 亩）收购款	13,001,107.80	13,001,107.80
合 计	13,001,107.80	13,001,107.80

26. 股本

(1) 明细情况

项 目	期初数	本期增减变动（减少以“—”表示）					期末数
		发行 新股	送股	公积金转股	其他	小计	
股份总数	80,390,000.00			32,156,000.00		32,156,000.00	112,546,000.00

(2) 其他说明

本期股本变动系公司 2020 年度股东大会决议以资本公积转增股本，每 10 股转增 4 股，业经天健会计师事务所（特殊普通合伙）审验并于 2021 年 6 月 11 日出具《验资报告》（天健验（2021）311 号）。

27. 资本公积

(1) 明细情况

项 目	期初数	本期增加	本期减少	期末数
股本溢价	439,431,917.17		32,156,000.00	407,275,917.17
合 计	439,431,917.17		32,156,000.00	407,275,917.17

(2) 其他说明

详见附注五（一）26. 股本之说明。

28. 盈余公积

(1) 明细情况

项 目	期初数	本期增加	本期减少	期末数
法定盈余公积	38,390,336.10	9,352,881.38		47,743,217.48
合 计	38,390,336.10	9,352,881.38		47,743,217.48

(2) 其他说明

本期增加系根据母公司本期实现的净利润提取 10%的法定盈余公积。

29. 未分配利润

项 目	本期数	上年同期数
期初未分配利润	276,920,501.56	221,677,521.98
加：本期归属于母公司所有者的净利润	123,460,355.45	93,633,315.68
减：提取法定盈余公积	9,352,881.38	8,245,336.10
应付普通股股利	43,410,600.00	30,145,000.00
期末未分配利润	347,617,375.63	276,920,501.56

(二) 合并利润表项目注释

1. 营业收入/营业成本

(1) 明细情况

项 目	本期数		上年同期数	
	收入	成本	收入	成本
主营业务收入	461,093,744.92	273,426,388.80	375,351,140.33	231,301,721.63
其他业务收入	16,549,508.75	9,958,943.63	12,711,675.00	7,669,542.75
合 计	477,643,253.67	283,385,332.43	388,062,815.33	238,971,264.38

项 目	本期数		上年同期数	
	收入	成本	收入	成本
其中：与客户之间的合同产生的收入	477,433,729.86	283,385,332.43	387,853,291.52	238,971,264.38

(2) 与客户之间的合同产生的收入按主要类别的分解信息

1) 收入按商品或服务类型分解

项 目	本期数		上年同期数	
	收入	成本	收入	成本
压铸设备	18,574,512.92	14,680,538.60	14,396,368.92	11,708,459.89
冷成形设备	442,519,232.00	258,745,850.20	360,954,771.41	219,593,261.74
其他	16,339,984.94	9,958,943.63	12,502,151.19	7,669,542.75
小 计	477,433,729.86	283,385,332.43	387,853,291.52	238,971,264.38

2) 收入按经营地区分解

项 目	本期数		上年同期数	
	收入	成本	收入	成本
境内	440,278,858.09	261,693,983.82	375,760,208.01	232,094,084.70
境外	37,154,871.77	21,691,348.61	12,093,083.51	6,877,179.68
小 计	477,433,729.86	283,385,332.43	387,853,291.52	238,971,264.38

(3) 在本期确认的包括在合同负债期初账面价值中的收入为 27,908,048.37 元。

2. 税金及附加

项 目	本期数	上年同期数
房产税	912,655.71	916,240.08
城市维护建设税	861,760.22	1,173,096.97
土地使用税	618,438.40	618,438.40
教育费附加	420,964.71	543,548.02
地方教育附加	280,643.16	362,365.31
印花税	235,442.40	180,526.40
环境保护税	52,033.47	43,903.44
车船税	26,106.08	24,996.08
合 计	3,408,044.15	3,863,114.70

3. 销售费用

项 目	本期数	上年同期数
职工薪酬	6,445,952.40	5,142,601.73
售后服务维修费	6,397,415.19	4,896,151.19
差旅费、接待费及车辆费用	3,048,421.95	3,133,894.99
广告宣传及展览、业务费	1,551,102.95	1,363,075.72
销售服务费	1,492,348.78	380,627.96
折旧摊销	515,774.40	307,787.75
其他零星	319,949.80	501,156.85
合 计	19,770,965.47	15,725,296.19

4. 管理费用

项 目	本期数	上年同期数
职工薪酬	8,742,167.36	8,595,778.09
折旧摊销	4,748,280.71	4,648,715.94
中介咨询费	1,540,974.59	995,070.69
差旅费、接待费及车辆费用	1,171,167.79	2,945,099.34
办公、会议及通信费用	353,721.05	632,937.53
其他零星	351,760.36	103,203.37
合 计	16,908,071.86	17,920,804.96

5. 研发费用

项 目	本期数	上年同期数
职工薪酬	10,937,235.67	7,883,915.68
物料消耗及模具费	5,027,302.63	5,155,763.35
折旧摊销	620,876.71	520,211.83
其他零星	657,039.07	155,381.44
合 计	17,242,454.08	13,715,272.30

6. 财务费用

项 目	本期数	上年同期数
利息收入	-3,654,328.94	-515,676.30
汇兑损益	971,803.69	1,367,752.93
其他	90,306.57	50,463.64
合 计	-2,592,218.68	902,540.27

7. 其他收益

项 目	本期数	上年同期数	计入本期非经常性损益的金额
与资产相关的政府补助[注]	862,730.31	1,565,455.86	862,730.31
与收益相关的政府补助[注]	3,826,008.30	6,501,821.90	3,826,008.30
代扣个人所得税手续费返还	82,355.30	81,860.65	82,355.30
合 计	4,771,093.91	8,149,138.41	4,771,093.91

[注]本期计入其他收益的政府补助情况详见本财务报表附注五(四)3之说明

8. 投资收益

项 目	本期数	上年同期数
交易性金融资产处置的投资收益	5,219,821.01	59,505.07
其他权益工具投资持有期间的投资收益	10,815.00	10,815.00
合 计	5,230,636.01	70,320.07

9. 信用减值损失

项 目	本期数	上年同期数
坏账损失	165,161.81	-768,394.27
买方信贷预计担保损失	-267,790.81	-615,844.97
合 计	-102,629.00	-1,384,239.24

10. 资产减值损失

项 目	本期数	上年同期数
存货跌价损失	-413,630.64	-360,467.72

项 目	本期数	上年同期数
合 计	-413,630.64	-360,467.72

11. 资产处置收益

项 目	本期数	上年同期数	计入本期非经常性损益的金额
固定资产处置收益	10,356.84	-8,247.24	10,356.84
持有待售资产处置收益		8,400,958.68	
合 计	10,356.84	8,392,711.44	10,356.84

12. 营业外收入

项 目	本期数	上年同期数	计入本期非经常性损益的金额
赔款收入	584,705.75		584,705.75
其他	16,073.53	27,980.92	16,073.53
合 计	600,779.28	27,980.92	600,779.28

13. 营业外支出

项 目	本期数	上年同期数	计入本期非经常性损益的金额
对外捐赠赞助	2,050,000.00	745,432.28	2,050,000.00
诉讼赔偿损失	203,258.20	372,786.02	203,258.20
工伤补助	134,965.85	252,113.85	134,965.85
其他	16,482.00	26,748.84	16,482.00
合 计	2,404,706.05	1,397,080.99	2,404,706.05

14. 所得税费用

(1) 明细情况

项 目	本期数	上年同期数
当期所得税费用	21,492,250.85	16,616,044.00
递延所得税费用	2,259,898.41	213,525.74
合 计	23,752,149.26	16,829,569.74

(2) 会计利润与所得税费用调整过程

项 目	本期数	上年同期数
利润总额	147,212,504.71	110,462,885.42
按母公司适用税率计算的所得税费用	22,081,875.71	16,569,432.81
子公司适用不同税率的影响	3,937,945.65	1,555,979.23
非应税收入的影响	-74,335.38	-171,291.21
不可抵扣的成本、费用和损失的影响	506,471.24	492,216.23
研发费加计扣除	-2,699,807.96	-1,616,767.32
所得税费用	23,752,149.26	16,829,569.74

(三) 合并现金流量表项目注释

1. 收到其他与经营活动有关的现金

项 目	本期数	上年同期数
收到政府补助	3,826,008.30	6,237,073.11
收到利息收入	3,654,328.94	515,676.30
收回诉讼冻结款	1,800,000.00	
收到赔款收入	584,705.75	
收回买方信贷代垫款	360,000.00	320,000.00
收到租金收入	220,000.00	220,000.00
收到押金保证金	130,000.00	3,452,946.36
收回保函保证金		1,000,000.00
收到其他	271,017.23	49,632.24
合 计	10,846,060.22	11,795,328.01

2. 支付其他与经营活动有关的现金

项 目	本期数	上年同期数
销售费用相关付现支出	8,531,641.72	8,149,328.13
管理、研发费用相关付现支出	9,842,566.50	8,229,648.15
捐赠支出	2,050,000.00	

项 目	本期数	上年同期数
支付押金保证金	1,597,288.45	
支付买方信贷代垫款	320,597.87	
诉讼冻结款		1,800,000.00
支付其他	893,406.38	922,674.04
合 计	23,235,500.92	19,101,650.32

3. 收到其他与筹资活动有关的现金

项 目	本期数	上年同期数
收到股东划入款		1,449,150.00
合 计		1,449,150.00

4. 支付其他与筹资活动有关的现金

项 目	本期数	上年同期数
支付募股费用	4,570,000.00	16,885,390.00
合 计	4,570,000.00	16,885,390.00

5. 现金流量表补充资料

(1) 现金流量表补充资料

补充资料	本期数	上年同期数
1) 将净利润调节为经营活动现金流量:		
净利润	123,460,355.45	93,633,315.68
加: 资产减值准备	516,259.64	1,744,706.96
固定资产折旧、油气资产折耗、生产性生物资产折旧	13,085,726.40	12,989,510.76
使用权资产折旧		
无形资产摊销	1,179,314.05	1,165,355.28
长期待摊费用摊销		
处置固定资产、无形资产和其他长期资产的损失(收益以“-”号填列)	-10,356.84	-8,392,711.44
固定资产报废损失(收益以“-”号填列)		

补充资料	本期数	上年同期数
公允价值变动损失（收益以“-”号填列）		
财务费用（收益以“-”号填列）	971,803.69	1,367,752.93
投资损失（收益以“-”号填列）	-5,230,636.01	-70,320.07
递延所得税资产减少（增加以“-”号填列）	607,327.79	120,074.29
递延所得税负债增加（减少以“-”号填列）	1,652,570.62	93,451.45
存货的减少（增加以“-”号填列）	-103,206,832.06	4,525,213.77
经营性应收项目的减少（增加以“-”号填列）	19,377,080.82	-27,591,528.85
经营性应付项目的增加（减少以“-”号填列）	78,965,429.51	43,105,036.02
其他		
经营活动产生的现金流量净额	131,368,043.06	122,689,856.78
2) 不涉及现金收支的重大投资和筹资活动：		
债务转为资本		
一年内到期的可转换公司债券		
融资租入固定资产		
3) 现金及现金等价物净变动情况：		
现金的期末余额	132,662,680.63	480,041,312.30
减：现金的期初余额	480,041,312.30	66,729,091.01
加：现金等价物的期末余额		
减：现金等价物的期初余额		
现金及现金等价物净增加额	-347,378,631.67	413,312,221.29
(2) 现金和现金等价物的构成		
项 目	期末数	期初数
1) 现金	132,662,680.63	480,041,312.30
其中：库存现金	28,132.19	27,627.80
可随时用于支付的银行存款	132,629,127.88	480,013,684.50
可随时用于支付的其他货币资金	5,420.56	
2) 现金等价物		
其中：三个月内到期的债券投资		
3) 期末现金及现金等价物余额	132,662,680.63	480,041,312.30

项 目	期末数	期初数
其中：母公司或集团内子公司使用受限制的现金及现金等价物		

(3) 不涉及现金收支的商业汇票背书转让金额

项 目	本期数	上期数
背书转让的商业汇票金额	235,261,924.73	179,510,305.10
其中：支付货款	222,493,927.65	173,350,485.48
支付固定资产等长期资产购置款	12,767,997.08	2,402,619.62
支付费用款		3,757,200.00

(4) 现金流量表补充资料的说明

期末银行存款余额中有为客户提供的买方信贷保证金 6,791,070.54 元；期末其他货币资金余额中为客户提供的买方信贷保证金 22,301,760.04 元使用受限制。以上部分不属于现金及现金等价物。

(四) 其他

1. 所有权或使用权受到限制的资产

项 目	期末账面价值	受限原因
货币资金	29,092,830.58	买方信贷保证金
合 计	29,092,830.58	

2. 外币货币性项目

项 目	期末外币余额	折算汇率	期末折算成人民币余额
货币资金			
其中：美元	10,305,257.74	6.3757	65,703,231.77
应收账款			
其中：美元	76,090.96	6.3757	485,133.13
应付账款			
其中：美元	54,842.78	6.3757	349,661.11

3. 政府补助

(1) 明细情况

1) 与资产相关的政府补助(总额法)

项目	期初 递延收益	本期 新增补助	本期摊销	期末 递延收益	本期摊销 列报项目	说明
拆迁补偿款	484,754.16		484,754.16		其他收益	[注]
冷成形装备生产线技改	428,005.90		180,576.15	247,429.75	其他收益	
特长精密零件成形机关键技术的研究及产业化补助	288,000.00		144,000.00	144,000.00	其他收益	
高新区经发局重点产业技术改造项目补助资金	155,750.00		53,400.00	102,350.00	其他收益	
小计	1,356,510.06		862,730.31	493,779.75		

[注] 根据公司与宁波国家高新技术产业开发区房屋拆迁管理办公室签订的《非住宅房屋拆迁补偿协议》(甬高新拆字 2009B-022), 公司位于梅墟街道宝桥金村的原经营场所中的房屋及土地被列入拆迁范围, 拆迁补偿款共计 11,980,086.00 元。因拆迁造成房屋设备处置的净损失为 1,124,652.10 元, 剩余拆迁补偿款在搬迁次年起的五年内(2010.1.1-2014.12.31)用于重置固定资产, 或对其他固定资产进行改良, 或进行技术改造或安置职工等。截至 2012 年 12 月 31 日, 公司已将剩余拆迁补偿款全部用于购置固定资产

2) 与收益相关, 且用于补偿公司已发生的相关成本费用或损失的政府补助

项目	金额	列报项目	说明
2021 年第四批科技项目经费	1,200,000.00	其他收益	宁波国家高新区发函甬高新科(2021)16 号《关于下达宁波国家高新区(新材料科技城)2021 年度第四批科技项目经费计划的通知》
2021 年度第三批产业扶持资金	1,000,000.00	其他收益	宁波国家高新区发函甬高新经(2021)70 号《关于下达宁波国家高新区(新材料科技城)2021 年度第三批产业扶持资金的通知》
2021 年度第十批科技项目经费	718,700.00	其他收益	
2020 年度领军企业评定奖励资金	200,000.00	其他收益	
2020 年度浙江制造精品奖励	191,000.00	其他收益	
2021 年度第一批科技项目经费	100,000.00	其他收益	
2021 年支持工业企业稳岗留工奖励	100,000.00	其他收益	
其他零星补助	316,308.30	其他收益	
小计	3,826,008.30		

(2) 本期计入当期损益的政府补助金额为 4,688,738.61 元。

六、在其他主体中的权益

重要子公司的构成

子公司名称	主要经营地	注册地	业务性质	持股比例 (%)		取得方式
				直接	间接	
思进犇牛公司	宁波	宁波	制造业	100.00		设立

七、与金融工具相关的风险

本公司从事风险管理的目标是在风险和收益之间取得平衡,将风险对本公司经营业绩的负面影响降至最低水平,使股东和其他权益投资者的利益最大化。基于该风险管理目标,本公司风险管理的基本策略是确认和分析本公司面临的各种风险,建立适当的风险承受底线和进行风险管理,并及时可靠地对各种风险进行监督,将风险控制在限定的范围内。

本公司在日常活动中面临各种与金融工具相关的风险,主要包括信用风险、流动性风险及市场风险。管理层已审议并批准管理这些风险的政策,概括如下。

(一) 信用风险

信用风险,是指金融工具的一方不能履行义务,造成另一方发生财务损失的风险。

1. 信用风险管理实务

(1) 信用风险的评价方法

公司在每个资产负债表日评估相关金融工具的信用风险自初始确认后是否已显著增加。在确定信用风险自初始确认后是否显著增加时,公司考虑在无须付出不必要的额外成本或努力即可获得合理且有依据的信息,包括基于历史数据的定性和定量分析、外部信用风险评级以及前瞻性信息。公司以单项金融工具或者具有相似信用风险特征的金融工具组合为基础,通过比较金融工具在资产负债表日发生违约的风险与在初始确认日发生违约的风险,以确定金融工具预计存续期内发生违约风险的变化情况。

当触发以下一个或多个定量、定性标准时,公司认为金融工具的信用风险已发生显著增加:

- 1) 定量标准主要为资产负债表日剩余存续期违约概率较初始确认时上升超过一定比例;
- 2) 定性标准主要为债务人经营或财务情况出现重大不利变化、现存的或预期的技术、市场、经济或法律环境变化并将对债务人对公司的还款能力产生重大不利影响等。

(2) 违约和已发生信用减值资产的定义

当金融工具符合以下一项或多项条件时，公司将该金融资产界定为已发生违约，其标准与已发生信用减值的定义一致：

- 1) 债务人发生重大财务困难；
- 2) 债务人违反合同中对债务人的约束条款；
- 3) 债务人很可能破产或进行其他财务重组；
- 4) 债权人出于与债务人财务困难有关的经济或合同考虑，给予债务人在任何其他情况下都不会做出的让步。

2. 预期信用损失的计量

预期信用损失计量的关键参数包括违约概率、违约损失率和违约风险敞口。公司考虑历史统计数据（如交易对手评级、担保方式及抵质押物类别、还款方式等）的定量分析及前瞻性信息，建立违约概率、违约损失率及违约风险敞口模型。

3. 金融工具损失准备期初余额与期末余额调节表详见本财务报表附注五（一）3、五（一）4及五（一）7之说明。

4. 信用风险敞口及信用风险集中度

本公司的信用风险主要来自货币资金和应收款项。为控制上述相关风险，本公司分别采取了以下措施。

(1) 货币资金

本公司将银行存款和其他货币资金存放于信用评级较高的金融机构，故其信用风险较低。

(2) 应收款项

本公司定期对采用信用方式交易的客户进行信用评估。根据信用评估结果，本公司选择与经认可的且信用良好的客户进行交易，并对其应收款项余额进行监控，以确保本公司不会面临重大坏账风险。

(二) 流动性风险

流动风险，是指本公司在履行以交付现金或其他金融资产的方式结算的义务时发生资金短缺的风险。流动风险可能源于无法尽快以公允价值售出金融资产；或者源于对方无法偿还其合同债务；或者源于提前到期的债务；或者源于无法产生预期的现金流量。

为控制该项风险，本公司综合运用票据结算、银行借款等多种融资手段，并采取长、短期融资方式适当结合，优化融资结构的方法，保持融资持续性与灵活性之间的平衡。本公司已从多家商业银行取得银行授信额度以满足营运资金需求和资本开支。

金融负债按剩余到期日分类

项 目	期末数				
	账面价值	未折现合同金额	1 年以内	1-3 年	3 年以上
应付账款	126,083,584.09	126,083,584.09	126,083,584.09		
其他应付款	4,383,710.00	4,383,710.00	4,383,710.00		
小 计	130,467,294.09	130,467,294.09	130,467,294.09		

(续上表)

项 目	上年年末数				
	账面价值	未折现合同金额	1 年以内	1-3 年	3 年以上
应付账款	70,512,442.07	70,512,442.07	70,512,442.07		
其他应付款	9,272,304.20	9,272,304.20	9,272,304.20		
小 计	79,784,746.27	79,784,746.27	79,784,746.27		

(三) 市场风险

市场风险,是指金融工具的公允价值或未来现金流量因市场价格变动而发生波动的风险。

市场风险主要包括利率风险和外汇风险。

1. 利率风险

利率风险,是指金融工具的公允价值或未来现金流量因市场利率变动而发生波动的风险。

固定利率的带息金融工具使本公司面临公允价值利率风险,浮动利率的带息金融工具使本公司面临现金流量利率风险。本公司根据市场环境来决定固定利率与浮动利率金融工具的比例,并通过定期审阅与监控维持适当的金融工具组合。

2. 外汇风险

外汇风险,是指金融工具的公允价值或未来现金流量因外汇汇率变动而发生波动的风险。

本公司面临的汇率变动的风险主要与本公司外币货币性资产和负债有关。本公司于中国内地经营,且主要活动以人民币计价。因此,本公司所承担的外汇变动市场风险不重大。

本公司期末外币货币性资产和负债情况详见本财务报表附注五(四)2之说明。

八、公允价值的披露

(一) 以公允价值计量的资产和负债的期末公允价值明细情况

项 目	期末公允价值			
	第一层次公允价值计量	第二层次公允价值计量	第三层次公允价值计量	合 计

持续的公允价值计量				
1. 交易性金融资产和其他非流动金融资产		326,000,000.00		326,000,000.00
分类为以公允价值计量且其变动计入当期损益的金融资产		326,000,000.00		326,000,000.00
2. 应收款项融资			13,401,152.14	13,401,152.14
3. 其他权益工具投资			10,000.00	10,000.00
持续以公允价值计量的资产总额		326,000,000.00	13,411,152.14	339,411,152.14

(二) 持续和非持续第二层次公允价值计量项目，采用的估值技术和重要参数的定性及定量信息

公司采用特定估值技术的固有风险和估值技术输入值的固有风险等，采用的重要参数包括不能直接观察的使用自身数据作出的财务预测等。

(三) 持续和非持续第三层次公允价值计量项目，采用的估值技术和重要参数的定性及定量信息

由于用以确认公允价值的信息不足，成本为公允价值的最佳估计。

九、关联方及关联交易

(一) 关联方情况

1. 本公司的实际控制人

自然人姓名	自然人对本公司直接的持股比例(%)	自然人对本公司的表决权比例(%)
李忠明、李梦思	27.01	52.47
小计	27.01	52.47

注：李梦思系李忠明之女，李忠明及李梦思直接持有本公司 27.01%的股权，同时通过其控制的宁波思进创达投资咨询有限公司（以下简称创达投资公司）和宁波国俊贸易有限公司持有本公司 25.46%的股权，合计享有本公司表决权的比例为 52.47%，为本公司的实际控制人

2. 本公司的子公司情况详见本财务报表附注六之说明。

3. 本公司的其他关联方情况

其他关联方名称	其他关联方与本公司关系
宁波北仑恒迈机械有限公司（以下简称恒迈机械）	实际控制人李忠明之表弟俞忠兴所控股公司

创达投资公司	李忠明控制的公司、本公司股东
周慧君	副总经理、董事会秘书
姜菊芳	副总经理
汪耀平	监事
李丕国	财务总监
刘永华	常务副总经理
周敏	技术总监、董事
金利标	监事

(二) 关联交易情况

1. 购销商品、提供和接受劳务的关联交易

关联方	关联交易内容	本期数	上年同期数
恒迈机械	原材料	11,588.49	777,032.75
恒迈机械	加工费	2,095,933.80	1,698,221.83

2. 关联担保情况

创达投资公司为公司与宁波国家高新区(新材料科技城)土地整理中心(高新区不动产登记服务中心)签订的《高新区国有建设用地使用权收购协议》(甬高土证(2019)第02号)项下收取的20%首付款13,001,107.80元承担连带保证责任,保证范围包括但不限于首付款本金、利息等公司应该承担的相关费用,保证期间直至公司履行了其应承担的全部义务之日止。

3. 关键管理人员报酬

项目	本期数	上年同期数
关键管理人员报酬	618.65万元	496.72万元

(三) 关联方应收应付款项

1. 应付关联方款项

项目名称	关联方	期末数	期初数
应付账款			
	恒迈机械	371,154.16	233,784.33
小计		371,154.16	233,784.33
其他应付款			
	刘永华	629,400.00	629,400.00

项目名称	关联方	期末数	期初数
	周敏	310,200.00	372,200.00
	汪耀平	125,000.00	187,000.00
	周慧君	154,500.86	231,500.86
	李丕国	126,600.00	189,600.00
	姜菊芳	208,578.66	208,578.66
	金利标	346,528.26	107,801.71
小 计		1,900,807.78	1,926,081.23

十、承诺及或有事项

(一) 重要承诺事项

截至资产负债表日，本公司不存在需要披露的重要承诺事项。

(二) 或有事项

1. 公司部分客户购买公司产品后，向银行申请借款，公司为该等借款提供部分保证金保证以及提供连带责任保证。截至 2021 年 12 月 31 日，公司为客户借款提供的连带责任保证余额为 7,570.92 万元，提供保证金质押担保金额为 2,909.28 万元。

2. 截至资产负债表日，除上述事项外本公司不存在其他需要披露的重要或有事项。

十一、资产负债表日后事项

(一) 资产负债表日后利润分配情况

拟分配的利润或股利	每 10 股转增 4.5 股，派发现金股利人民币 4.50 元（含税）
-----------	-------------------------------------

(二) 其他资产负债表日后事项说明

截至 2022 年 4 月 26 日，除上述事项外本公司无需要披露的重要资产负债表日后事项。

十二、其他重要事项

(一) 租赁

公司作为承租人

公司对短期租赁和低价值资产租赁的会计政策详见本财务报表附注三(二十三)之说明。

计入当期损益的短期租赁费用和低价值资产租赁费用金额如下：

项 目	本期数	上年同期数
短期租赁费用	656,404.88	
合 计	656,404.88	

(二) 其他对投资者决策有影响的重要交易和事项

1. 2019年4月，公司与宁波国家高新区（新材料科技城）土地整理中心（高新区不动产登记服务中心）（以下简称“收储方”）签订了《高新区国有建设用地使用收购协议》，约定由收储方收购公司位于江南路1832号的15,653.50平方米（约23.48亩）工业/工交仓储用地，收购价款为65,005,539.00元。公司需在2022年6月30日前将搬迁完毕的房屋土地交付给收储方，并协助收储方办理土地和房屋权属变更或注销手续。截至2021年12月31日公司已收到20%的合同约定款项13,001,107.80元。上述收储项目涉及土地及房产原值为7,979,867.05元，账面价值为1,843,485.43元。

2. 截至资产负债表日，除上述事项外本公司不存在其他对投资者决策有影响的重要交易和事项。

十三、母公司财务报表主要项目注释

(一) 母公司资产负债表项目注释

1. 应收账款

(1) 明细情况

1) 类别明细情况

种 类	期末数				账面价值
	账面余额		坏账准备		
	金额	比例(%)	金额	计提比例(%)	
按组合计提坏账准备	55,145,900.98	100.00	7,051,618.92	12.79	48,094,282.06
合 计	55,145,900.98	100.00	7,051,618.92	12.79	48,094,282.06

(续上表)

种 类	期初数				账面价值
	账面余额		坏账准备		
	金额	比例(%)	金额	计提比例(%)	
按组合计提坏账准备	58,409,721.26	100.00	6,523,414.23	11.17	51,886,307.03
合 计	58,409,721.26	100.00	6,523,414.23	11.17	51,886,307.03

2) 采用账龄组合计提坏账准备的应收账款

账 龄	期末数		
	账面余额	坏账准备	计提比例 (%)
1 年以内	39,044,176.48	1,952,208.81	5.00
1-2 年	8,922,776.46	892,277.65	10.00
2-3 年	4,680,037.32	1,872,014.93	40.00
3-5 年	818,965.97	655,172.78	80.00
5 年以上	1,679,944.75	1,679,944.75	100.00
合计	55,145,900.98	7,051,618.92	12.79

(2) 坏账准备变动情况

项 目	期初数	本期增加			本期减少			期末数
		计提	收回	其他	转回	核销	其他	
按组合计提坏账准备	6,523,414.23	-343,855.31		872,060.00				7,051,618.92
合 计	6,523,414.23	-343,855.31		872,060.00				7,051,618.92

(3) 应收账款金额前 5 名情况

单位名称	账面余额	占应收账款余额的比例 (%)	坏账准备
重庆标准件工业有限责任公司重庆标准件厂分公司	7,288,656.80	13.22	364,432.84
佛山市南海区伟业高强度标准件有限公司	3,235,005.80	5.87	161,750.29
重庆源阔机械有限公司	2,259,551.00	4.10	846,389.35
宁波九龙创展紧固件股份有限公司	2,090,588.66	3.79	104,529.43
永康市月嘉标准件有限公司	1,739,088.21	3.15	89,454.67
小 计	16,612,890.47	30.13	1,566,556.58

2. 其他应收款

(1) 明细情况

1) 类别明细情况

种类	期末数				账面价值
	账面余额		坏账准备		
	金额	比例 (%)	金额	计提比例 (%)	
按组合计提坏账准备	5,374,392.30	100.00	1,974,294.15	36.74	3,400,098.15
合计	5,374,392.30	100.00	1,974,294.15	36.74	3,400,098.15

(续上表)

种类	2020.12.31				账面价值
	账面余额		坏账准备		
	金额	比例 (%)	金额	计提比例 (%)	
按组合计提坏账准备	4,686,446.69	100.00	1,907,833.90	40.71	2,778,612.79
合计	4,686,446.69	100.00	1,907,833.90	40.71	2,778,612.79

2) 采用组合计提坏账准备的其他应收款

组合名称	期末数		
	账面余额	坏账准备	计提比例 (%)
应收政府款项组合	2,483,043.75	124,152.18	5.00
应收买方信贷代偿款组合	1,389,353.41	1,389,353.41	100.00
应收非政府押金保证金组合	1,159,850.00	133,992.50	11.55
其他零星组合	342,145.14	326,796.06	95.51
合计	5,374,392.30	1,974,294.15	36.74

(2) 账龄情况

账龄	期末账面余额
1年以内	1,223,534.01
1-2年	211,100.00
2-3年	2,716,283.42
3-5年	1,143,474.87
5年以上	80,000.00
合计	5,374,392.30

(3) 坏账准备变动情况

项 目	第一阶段	第二阶段	第三阶段	合 计
	未来 12 个月 预期信用损失	整个存续期预期 信用损失（未发 生信用减值）	整个存续期预 期信用损失 （已发生信用 减值）	
期初数	479,078.36		1,428,755.54	1,907,833.90
期初数在本期	---	---	---	---
--转入第二阶段				
--转入第三阶段				
--转回第二阶段				
--转回第一阶段				
本期计提	-300,700.22		367,160.47	66,460.25
本期收回				
本期转回				
本期核销				
其他变动				
期末数	178,378.14		1,795,916.01	1,974,294.15

(4) 其他应收款款项性质分类情况

款项性质	期末数	期初数
应收暂付款	1,731,498.55	1,933,552.94
押金保证金	3,642,893.75	2,752,893.75
合 计	5,374,392.30	4,686,446.69

(5) 其他应收款金额前 5 名情况

单位名称	款项性质	账面余额	账龄[注]	占其他应收款余 额的比例(%)	坏账准备
宁波市自然资源和规划局国家高新技术产业开发区分局	押金保证金	1,483,043.75	[注]	27.59	74,152.19
淄博市博山环宇螺栓制造有限公司	应收暂付款	1,036,331.11	3-4 年	19.28	1,036,331.11
宁波国家高新技术产业开发区招商局	押金保证金	1,000,000.00	2-3 年	18.61	50,000.00
重庆标准件工业有限责任公司	押金保证金	990,000.00	1 年以内	18.42	49,500.00

杭州爱玛工具制造有限公司	应收暂付款	165,339.67	2-3年	3.08	165,339.67
小计		4,674,714.53		86.98	1,375,322.97

[注] 账龄 1-2 年 161,400.00 元; 2-3 年 1,321,643.75 元

3. 长期股权投资

(1) 明细情况

项目	期末数			期初数		
	账面余额	减值准备	账面价值	账面余额	减值准备	账面价值
对子公司投资	136,824,250.00		136,824,250.00	136,824,250.00		136,824,250.00
合计	136,824,250.00		136,824,250.00	136,824,250.00		136,824,250.00

(2) 对子公司投资

被投资单位	期初数	本期增加	本期减少	期末数	本期计提减值准备	减值准备期末数
思进犇牛公司	136,824,250.00			136,824,250.00		
小计	136,824,250.00			136,824,250.00		

(二) 母公司利润表项目注释

1. 营业收入/营业成本

(1) 明细情况

项目	本期数		上年同期数	
	收入	成本	收入	成本
主营业务收入	428,903,494.10	291,949,465.89	357,358,655.58	238,216,944.64
其他业务收入	13,919,869.57	9,143,525.16	10,856,525.85	6,955,091.94
合计	442,823,363.67	301,092,991.05	368,215,181.43	245,172,036.58
其中：与客户之间的合同产生的收入	442,823,363.67	301,092,991.05	368,215,181.43	245,172,036.58

(2) 与客户之间的合同产生的收入按主要类别的分解信息

1) 收入按商品或服务类型分解

项 目	本期数		上年同期数	
	收入	成本	收入	成本
压铸设备	725,663.72	725,663.72	2,774,078.41	2,774,078.41
冷成形设备	428,177,830.38	291,223,802.17	354,584,577.17	235,442,866.23
其他	13,919,869.57	9,143,525.16	10,856,525.85	6,955,091.94
小 计	442,823,363.67	301,092,991.05	368,215,181.43	245,172,036.58

2) 收入按经营地区分解

项 目	本期数		上年同期数	
	收入	成本	收入	成本
境内	420,104,896.27	288,397,314.53	358,432,914.52	239,791,590.97
境外	22,718,467.40	12,695,676.52	9,782,266.91	5,380,445.61
小 计	442,823,363.67	301,092,991.05	368,215,181.43	245,172,036.58

(3) 在本期确认的包括在合同负债期初账面价值中的收入为 25,297,813.40 元。

2. 研发费用

项 目	本期数	上年同期数
职工薪酬	9,411,704.27	6,739,450.36
材料消耗	5,027,302.63	5,155,763.35
折旧摊销	257,314.40	230,023.65
其他零星	653,045.95	154,428.34
合 计	15,349,367.25	12,279,665.70

3. 投资收益

项 目	本期数	上年同期数
交易性金融资产处置的投资收益	5,219,821.01	59,505.07
其他权益工具投资持有期间的投资收益	10,815.00	10,815.00
合 计	5,230,636.01	70,320.07

十四、其他补充资料

(一) 非经常性损益

项 目	金 额	说 明
非流动性资产处置损益，包括已计提资产减值准备的冲销部分	10,356.84	
计入当期损益的政府补助（与公司正常经营业务密切相关，符合国家政策规定、按照一定标准定额或定量持续享受的政府补助除外）	4,688,738.61	
除同公司正常经营业务相关的有效套期保值业务外，持有以公允价值计量且其变动计入当期损益的金融资产、金融负债产生的公允价值变动收益，以及处置以公允价值计量且其变动计入当期损益的金融资产、金融负债和可供出售金融资产取得的投资收益	5,219,821.01	
除上述各项之外的其他营业外收入和支出	-1,803,926.77	
其他符合非经常性损益定义的损益项目	82,355.30	
小 计	8,197,344.99	
减：企业所得税影响数（所得税减少以“-”表示）	1,548,382.59	
归属于母公司所有者的非经常性损益净额	6,648,962.40	

（二）净资产收益率及每股收益

1. 明细情况

报告期利润	加权平均净资产收益率(%)	每股收益(元/股)	
		基本每股收益	稀释每股收益
归属于公司普通股股东的净利润	14.11	1.10	1.10
扣除非经常性损益后归属于公司普通股股东的净利润	13.35	1.04	1.04

2. 加权平均净资产收益率的计算过程

项 目	序 号	本 期 数
归属于公司普通股股东的净利润	A	123,460,355.45
非经常性损益	B	6,648,962.40
扣除非经常性损益后的归属于公司普通股股东的净利润	C=A-B	116,811,393.05
归属于公司普通股股东的期初净资产	D	835,132,754.83
发行新股或债转股等新增的、归属于公司普通股股东的净资产	E	
新增净资产次月起至报告期期末的累计月数	F	
回购或现金分红等减少的、归属于公司普通股股东的净资产	G	43,410,600.00

减少净资产次月起至报告期期末的累计月数	H	6
报告期月份数	I	12
加权平均净资产	$J = \frac{D+A/2 + E \times F/I - G \times H/I}{H/I}$	875,157,632.56
加权平均净资产收益率	$K = A/J$	14.11%
扣除非经常损益加权平均净资产收益率	$L = C/J$	13.35%

3. 基本每股收益和稀释每股收益的计算过程


(1) 基本每股收益的计算过程

项 目	序号	本期数
归属于公司普通股股东的净利润	A	123,460,355.45
非经常性损益	B	6,648,962.40
扣除非经常性损益后的归属于公司普通股股东的净利润	C=A-B	116,811,393.05
期初股份总数	D	80,390,000.00
因公积金转增股本或股票股利分配等增加股份数	E	32,156,000.00
发行新股或债转股等增加股份数	F	
增加股份次月起至报告期期末的累计月数	G	
因回购等减少股份数	H	
减少股份次月起至报告期期末的累计月数	I	
报告期缩股数	J	
报告期月份数	K	12
发行在外的普通股加权平均数	$L = \frac{D+E+F \times G/K - H \times I/K - J}{K}$	112,546,000.00
基本每股收益	$M = A/L$	1.10
扣除非经常损益基本每股收益	$N = C/L$	1.04

(2) 稀释每股收益的计算过程

稀释每股收益的计算过程与基本每股收益的计算过程相同。





营业执照 (副本)

统一社会信用代码
913300005793421213 (1/3)

扫描二维码
是企业信用信息
库查询、许可、监
管信息



名称 天健会计师事务所 (特殊普通合伙)

成立日期 2011年07月18日

类型 特殊普通合伙企业

合伙期限 2011年07月18日至长期

执行事务合伙人 胡少先

主要经营场所 浙江省杭州市西湖区西溪路128号6楼

经营范围 审计企业会计报表、出具审计报告，验证企业资本，出具验资报告；办理企业合并、分立、清算事宜中的审计业务，出具有关报告；基本建设年度决算审计；代理记账；会计咨询、税务咨询、管理咨询、会计培训；信息系统审计；法律、法规规定
的其他业务。(依法须经批准的项目，经相关部门批准后方可开展经营活动)



登记机关

2021

年03月8日

国家企业信用信息公示系统网址：<http://www.gsxt.gov.cn> 市场主体应当于每年1月1日至6月30日通过国家企业信用信息公示系统报送公示年度报告。

国家市场监督管理总局监制

仅为思进智能成形装备股份有限公司 2021 年度报告公告之目的而提供文件的复印件，仅用于说明天健会计师事务所 (特殊普通合伙) 合法经营未经本所书面同意，此文件不得用作任何其他用途，亦不得向第三方传递或披露。

从事证券服务业务会计师事务所名单

序号	会计师事务所名称	统一社会信用代码	执业证书编号	备案公告日期
1	安永华明会计师事务所(特殊普通合伙)	91110000051421390A	11000243	2020/11/02
2	北京国富会计师事务所(特殊普通合伙)	91110108MA007YBQ0G	11010274	2020/11/02
3	北京兴华会计师事务所(特殊普通合伙)	911101020855463270	11000010	2020/11/02
4	毕马威华振会计师事务所(特殊普通合伙)	91110000599649382G	11000241	2020/11/02
5	大华会计师事务所(特殊普通合伙)	91110108590676050Q	11010148	2020/11/02
6	大信会计师事务所(特殊普通合伙)	91110108590611484C	11010141	2020/11/02
7	德勤华永会计师事务所(特殊普通合伙)	9131000005587870XB	31000012	2020/11/02
8	公证天业会计师事务所(特殊普通合伙)	91320200078269333C	32020028	2020/11/02
9	广东正中珠江会计师事务所(特殊普通合伙)	914401010827260072	44010079	2020/11/02
10	广东中讯会计师事务所(特殊普通合伙)	91440101MA9UN3YT81	44010157	2020/11/02
11	和信会计师事务所(特殊普通合伙)	913701000611889323	37010001	2020/11/02
12	华兴会计师事务所(特殊普通合伙)	91350100084343026U	35010001	2020/11/02
13	利安达会计师事务所(特殊普通合伙)	911101050805090096	11000154	2020/11/02
14	立信会计师事务所(特殊普通合伙)	91310101568093764U	31000006	2020/11/02
15	立信中联会计师事务所(特殊普通合伙)	911201160796417077	12010023	2020/11/02
16	鹏盛会计师事务所(特殊普通合伙)	91440300770329160G	47470029	2020/11/02
17	普华永道中天会计师事务所(特殊普通合伙)	913100000609134343	31000007	2020/11/02
18	容诚会计师事务所(特殊普通合伙)	911101020854927874	11010032	2020/11/02
19	瑞华会计师事务所(特殊普通合伙)	9111010856949923XD	11010130	2020/11/02
20	上会会计师事务所(特殊普通合伙)	91310106086242261L	31000008	2020/11/02
21	深圳堂堂会计师事务所(普通合伙)	91440300770332722R	47470034	2020/11/02
22	四川华信(集团)会计师事务所(特殊普通合伙)	91510500083391472Y	51010003	2020/11/02
23	苏亚金诚会计师事务所(特殊普通合伙)	91320000085046285W	32000026	2020/11/02
24	唐山市新正会计师事务所(普通合伙)	911302035795687109	13020011	2020/11/02
25	天衡会计师事务所(特殊普通合伙)	913200000831585821	32000010	2020/11/02
26	天健会计师事务所(特殊普通合伙)	9133000005793421213	33000001	2020/11/02
27	天圆全会计师事务所(特殊普通合伙)	911101080896649376	11000374	2020/11/02
28	天职国际会计师事务所(特殊普通合伙)	911101085923425568	11010150	2020/11/02
29	希格玛会计师事务所(特殊普通合伙)	9161013607340169X2	61010047	2020/11/02
30	信永中和会计师事务所(特殊普通合伙)	91110101592354581W	11010136	2020/11/02

http://www.csrc.gov.cn/pub/newsite/kjb/sjypgjgba/202011/420201102_385509.html

仅为思进智能成形装备股份有限公司 2021 年度报告公告之目的而提供文件的复印件, 仅用于说明天健会计师事务所(特殊普通合伙)从事证券服务业务的备案工作已完备未经本所书面同意, 此文件不得用作任何其他用途, 亦不得向第三方传送或披露。



会计师事务所 执业证书

名称：天健会计师事务所（特殊普通合伙）

首席合伙人：胡少先

主任会计师：

经营场所：浙江省杭州市西溪路128号6楼

组织形式：特殊普通合伙

执业证书编号：330000001


批准执业文号：浙财会（2011）25号

批准执业日期：1998年11月21日设立，2011年6月28日转制

证书序号：0007666

说明

- 1、《会计师事务所执业证书》是证明持有人经财政部门依法审批，准予执行注册会计师法定业务的凭证。
- 2、《会计师事务所执业证书》记载事项发生变动的，应当向财政部门申请换发。
- 3、《会计师事务所执业证书》不得伪造、涂改、出租、出借、转让。
- 4、会计师事务所终止或执业许可注销的，应当向财政部门交回《会计师事务所执业证书》。



发证机关：


2019年12月25日

中华人民共和国财政部制



仅为思进智能成形装备股份有限公司2021年度报告公告之目的而提供文件的复印件，仅用于说明天健会计师事务所（特殊普通合伙）具有执业资质未经本所书面同意，此文件不得用作任何其他用途，亦不得向第三方传递或披露。

100



姓 Full name
性 Sex
出生 Date of birth
工作 Working unit
身份 Identity card No.

名 王建甫
别 男
期 1981-01-27
位 天健会计师事务所 (特殊普通
合伙)
码 410103198101277031



仅为思进智能成形装备股份有限公司 2021 年度
报告公告之目的而提供文件的复印件，仅用于说
明王建甫是中国注册会计师。未经本人书面同
意，此文件不得用作任何其他用途，亦不得向第
三方传递或披露。

年度检验登记
Annual Renewal Registration


本证书经检验合格，继续有效一年。
This certificate is valid for another year after
this renewal.




证书编号: 330000012070
No. of Certificate

批准注册协会: 浙江注册会计师协会
Authorized Institute of CPAs

发证日期: 2005 年 07 月 01 日
Date of Issuance



1247




姓名 朱瑞娟
 Full name
 性别 女
 Sex
 出生日期 1989-01-27
 Date of birth
 工作单位 天德会计师事务所(特殊普通合伙)
 Workplace
 身份证号码 330722198901274025
 Identity card No.

仅为思进智能成形装备股份有限公司 2021 年度报
 告公告之目的而提供文件的复印件，仅用于说明
 朱珊珊是中国注册会计师。未经本人书面同意，此
 文件不得用作任何其他用途，亦不得向第三方传
 送或披露。

年度检验登记
 Annual Renewal Registration

本证书经检验合格，继续有效一年。
 This certificate is valid for another year after
 this renewal.



证书编号: 330000015767
 No. of Certificate


批准注册协会: 浙江省注册会计师协会
 Authorized Institute of CPAs

发证日期: 2017 年 04 月 12 日
 Date of Issuance



目 录

一、审计报告	第 1—6 页
二、财务报表	第 7—14 页
(一) 合并资产负债表	第 7 页
(二) 母公司资产负债表	第 8 页
(三) 合并利润表	第 9 页
(四) 母公司利润表	第 10 页
(五) 合并现金流量表	第 11 页
(六) 母公司现金流量表	第 12 页
(七) 合并所有者权益变动表	第 13 页
(八) 母公司所有者权益变动表	第 14 页
三、财务报表附注	第 15—74 页



审计报告

天健审〔2023〕3458号

思进智能成形装备股份有限公司全体股东:

一、 审计意见

我们审计了思进智能成形装备股份有限公司(以下简称思进智能公司)财务报表,包括2022年12月31日的合并及母公司资产负债表,2022年度的合并及母公司利润表、合并及母公司现金流量表、合并及母公司所有者权益变动表,以及相关财务报表附注。

我们认为,后附的财务报表在所有重大方面按照企业会计准则的规定编制,公允反映了思进智能公司2022年12月31日的合并及母公司财务状况,以及2022年度的合并及母公司经营成果和现金流量。

二、 形成审计意见的基础

我们按照中国注册会计师审计准则的规定执行了审计工作。审计报告的“注册会计师对财务报表审计的责任”部分进一步阐述了我们在这些准则下的责任。按照中国注册会计师职业道德守则,我们独立于思进智能公司,并履行了职业道德方面的其他责任。我们相信,我们获取的审计证据是充分、适当的,为发表审计意见提供了基础。

三、 关键审计事项

关键审计事项是我们根据职业判断,认为对本期财务报表审计最为重要的事项。这些事项的应对以对财务报表整体进行审计并形成审计意见为背景,我们不



对这些事项单独发表意见。

（一）收入确认

1. 事项描述

相关信息披露详见财务报表附注三（十九）及附注五（二）1。

思进智能公司的营业收入主要来自于冷成形装备及压铸设备的销售。2022年度，思进智能公司营业收入金额为人民币 508,224,821.08 元。

根据思进智能公司的收入确认会计政策，内销产品收入在公司已根据合同约定将产品交付给客户且客户已接受该商品，已经收回货款或取得了收款凭证且相关的经济利益很可能流入时确认。外销产品收入在公司已根据合同约定将产品报关，取得提单，已经收回货款或取得了收款凭证且相关的经济利益很可能流入时确认。

由于营业收入是思进智能公司关键业绩指标之一，可能存在思进智能公司管理层（以下简称管理层）通过不恰当的收入确认以达到特定目标或预期的固有风险。因此，我们将收入确认确定为关键审计事项。

2. 审计应对

针对收入确认，我们实施的审计程序主要包括：

（1）了解与收入确认相关的关键内部控制，评价其设计和执行是否有效，并测试相关内部控制的运行有效性；

（2）检查主要的销售合同，识别与商品所有权上的主要风险和报酬转移相关的条款，评价收入确认政策是否符合企业会计准则的规定；

（3）对营业收入及毛利率按产品、客户等实施分析程序，识别是否存在重大或异常波动，并查明波动原因；

（4）对于内销收入，以抽样方式检查与收入确认相关的支持性文件，包括销售合同、销售发票、送货单及产品签收单等；对于出口收入，获取电子口岸信息并与账面记录核对，并以抽样方式检查销售合同、出口报关单、货运提单、销售发票等支持性文件；

（5）结合应收账款函证，以抽样方式向主要客户函证本期销售额；

（6）以抽样方式对资产负债表日前后确认的营业收入核对至送货单、产品签



收单、货运提单等支持性文件，评价营业收入是否在恰当期间确认：

(7) 检查与营业收入相关的信息是否已在财务报表中作出恰当列报。

(二) 存货可变现净值

1. 事项描述

相关信息披露详见财务报表附注三（九）及附注五（一）8。

截至 2022 年 12 月 31 日，思进智能公司存货账面余额为人民币 331,068,926.59 元，跌价准备为人民币 3,040,144.31 元，账面价值为人民币 328,028,782.28 元。

资产负债表日，存货采用成本与可变现净值孰低计量，按照单个存货成本高于可变现净值的差额计提存货跌价准备。管理层在考虑持有存货目的的基础上，根据历史售价、实际售价、合同约定售价、相同或类似产品的市场售价、未来市场趋势等确定估计售价，并按照估计售价减去至完工时估计将要发生的成本、估计的销售费用和相关税费后的金额确定存货的可变现净值。

由于存货金额重大，且确定存货可变现净值涉及重大管理层判断，我们将存货可变现净值确定为关键审计事项。

2. 审计应对

针对存货可变现净值，我们实施的审计程序主要包括：

(1) 了解与存货可变现净值相关的关键内部控制，评价这些控制的设计，确定其是否得到执行，并测试相关内部控制的运行有效性；

(2) 复核管理层以前年度对存货可变现净值的预测和实际经营结果，评价管理层过往预测的准确性；

(3) 以抽样方式复核管理层对存货估计售价的预测，将估计售价与历史数据、期后情况、市场信息等进行比较；

(4) 评价管理层对存货至完工时将要发生的成本、销售费用和相关税费估计的合理性；

(5) 测试管理层对存货可变现净值的计算是否准确；

(6) 结合存货监盘，检查期末存货中是否存在库龄较长、型号陈旧、产量下降、生产成本或售价波动、技术或市场需求变化等情形，评价管理层是否已合理



估计可变现净值；

(7) 检查与存货可变现净值相关的信息是否已在财务报表中作出恰当列报。

四、其他信息

管理层对其他信息负责。其他信息包括年度报告中涵盖的信息，但不包括财务报表和我们的审计报告。

我们对财务报表发表的审计意见不涵盖其他信息，我们也不对其他信息发表任何形式的鉴证结论。

结合我们对财务报表的审计，我们的责任是阅读其他信息，在此过程中，考虑其他信息是否与财务报表或我们在审计过程中了解到的情况存在重大不一致或者似乎存在重大错报。

基于我们已执行的工作，如果我们确定其他信息存在重大错报，我们应当报告该事实。在这方面，我们无任何事项需要报告。

五、管理层和治理层对财务报表的责任

管理层负责按照企业会计准则的规定编制财务报表，使其实现公允反映，并设计、执行和维护必要的内部控制，以使财务报表不存在由于舞弊或错误导致的重大错报。

在编制财务报表时，管理层负责评估思进智能公司的持续经营能力，披露与持续经营相关的事项（如适用），并运用持续经营假设，除非计划进行清算、终止运营或别无其他现实的选择。

思进智能公司治理层（以下简称治理层）负责监督思进智能公司的财务报告过程。

六、注册会计师对财务报表审计的责任

我们的目标是对财务报表整体是否不存在由于舞弊或错误导致的重大错报获取合理保证，并出具包含审计意见的审计报告。合理保证是高水平的保证，但并不能保证按照审计准则执行的审计在某一重大错报存在时总能发现。错报可能



由于舞弊或错误导致，如果合理预期错报单独或汇总起来可能影响财务报表使用者依据财务报表作出的经济决策，则通常认为错报是重大的。

在按照审计准则执行审计工作的过程中，我们运用职业判断，并保持职业怀疑。同时，我们也执行以下工作：

（一）识别和评估由于舞弊或错误导致的财务报表重大错报风险，设计和实施审计程序以应对这些风险，并获取充分、适当的审计证据，作为发表审计意见的基础。由于舞弊可能涉及串通、伪造、故意遗漏、虚假陈述或凌驾于内部控制之上，未能发现由于舞弊导致的重大错报的风险高于未能发现由于错误导致的重大错报的风险。

（二）了解与审计相关的内部控制，以设计恰当的审计程序。

（三）评价管理层选用会计政策的恰当性和作出会计估计及相关披露的合理性。

（四）对管理层使用持续经营假设的恰当性得出结论。同时，根据获取的审计证据，就可能对思进智能公司持续经营能力产生重大疑虑的事项或情况是否存在重大不确定性得出结论。如果我们得出结论认为存在重大不确定性，审计准则要求我们在审计报告中提请报表使用者注意财务报表中的相关披露；如果披露不充分，我们应当发表非无保留意见。我们的结论基于截至审计报告日可获得的信息。然而，未来的事项或情况可能导致思进智能公司不能持续经营。

（五）评价财务报表的总体列报、结构和内容，并评价财务报表是否公允反映相关交易和事项。

（六）就思进智能公司中实体或业务活动的财务信息获取充分、适当的审计证据，以对财务报表发表审计意见。我们负责指导、监督和执行集团审计，并对审计意见承担全部责任。

我们与治理层就计划的审计范围、时间安排和重大审计发现等事项进行沟通，包括沟通我们在审计中识别出的值得关注的内部控制缺陷。

我们还就已遵守与独立性相关的职业道德要求向治理层提供声明，并与治理层沟通可能被合理认为影响我们独立性的所有关系和其他事项，以及相关的防范措施（如适用）。



从与治理层沟通过的事项中，我们确定哪些事项对本期财务报表审计最为重要，因而构成关键审计事项。我们在审计报告中描述这些事项，除非法律法规禁止公开披露这些事项，或在极少数情形下，如果合理预期在审计报告中沟通某事项造成的负面后果超过在公众利益方面产生的益处，我们确定不应在审计报告中沟通该事项。



中国注册会计师：
（项目合伙人）



中国注册会计师：



二〇二三年四月二十日





合并资产负债表

2022年12月31日

会合01表

单位：人民币元

编制单位：成都成能成装备股份有限公司

项目	注释	期末数	上年年末数	负债和股东权益	注释号	期末数	上年年末数
流动资产：				流动负债：			
货币资金	1	246,183,709.26	161,755,511.21	短期借款			
结算备付金				向中央银行借款			
拆出资金				拆入资金			
交易性金融资产	2	135,000,000.00	326,000,000.00	交易性金融负债			
衍生金融资产				衍生金融负债			
应收票据	3	4,480,046.98	659,054.00	应付票据	17	16,700,000.00	
应收账款	4	52,106,902.72	49,455,812.34	应付账款	18	135,492,162.05	126,083,584.09
应收款项融资	5	40,715,679.89	13,401,152.14	预收款项			
预付款项	6	547,139.23	772,168.12	合同负债	19	43,314,596.22	50,528,549.92
应收保费				卖出回购金融资产款			
应收分保账款				吸收存款及同业存放			
应收分保合同准备金				代理买卖证券款			
其他应收款	7	4,094,657.07	3,418,373.87	代理承销证券款			
买入返售金融资产				应付职工薪酬	20	14,360,603.56	11,547,435.63
存货	8	328,028,782.28	243,303,832.62	应交税费	21	11,602,936.85	8,310,513.67
合同资产				其他应付款	22	4,156,233.76	4,383,710.00
持有待售资产	9	1,843,485.43	1,843,485.43	应付手续费及佣金			
一年内到期的非流动资产				应付分保账款			
其他流动资产	10	11,589,542.39	728,870.79	持有待售负债			
流动资产合计		824,589,945.25	801,338,260.52	一年内到期的非流动负债			
				其他流动负债	23	3,448,714.47	4,754,663.86
				流动负债合计		229,075,246.91	205,608,457.17
非流动资产：				非流动负债：			
发放贷款和垫款				保险合同准备金			
债权投资				长期借款			
其他债权投资				应付债券			
长期应收款				其中：优先股			
长期股权投资				永续债			
其他权益工具投资	11	10,000.00	10,000.00	租赁负债			
其他非流动金融资产				长期应付款			
投资性房地产				长期应付职工薪酬			
固定资产	12	365,270,007.22	107,545,550.73	预计负债	24	1,346,633.08	1,514,183.91
在建工程	13	13,050,413.66	187,030,089.88	递延收益	25	7,456,070.00	493,779.75
生产性生物资产				递延所得税负债	15	6,471,468.42	5,039,331.36
油气资产				其他非流动负债	26	13,001,107.80	13,001,107.80
使用权资产				非流动负债合计		28,275,279.30	20,048,402.82
无形资产	14	43,354,906.48	42,174,821.89	负债合计		257,350,526.21	225,656,859.99
开发支出				股东权益：			
商誉				股本	27	163,191,700.00	112,546,000.00
长期待摊费用				其他权益工具			
递延所得税资产	15		1,803,227.25	其中：优先股			
其他非流动资产	16	14,930,318.50	937,420.00	永续债			
非流动资产合计		436,615,645.86	339,501,109.75	资本公积	28	356,630,217.17	407,275,917.17
资产总计		1,261,205,591.11	1,140,839,370.27	减：库存股			
				其他综合收益			
				专项储备			
				盈余公积	29	58,753,788.05	47,743,217.48
				一般风险准备			
				未分配利润	30	425,279,359.68	347,617,375.63
				归属于母公司所有者权益合计		1,003,855,064.90	915,182,510.28
				少数股东权益			
				所有者权益合计		1,003,855,064.90	915,182,510.28
				负债和所有者权益总计		1,261,205,591.11	1,140,839,370.27

法定代表人：

李忠明

主管会计工作的负责人：

李国杰

会计机构负责人：

朱雪





母公司资产负债表

2022年12月31日

会企01表
单位:人民币元

编制单位: 晟进智能成形装备股份有限公司

项目	注释	期末数	上年年末数	负债和所有者权益	注释	期末数	上年年末数
流动资产:				流动负债:			
货币资金		195,284,433.95	119,608,796.76	短期借款			
交易性金融资产		135,000,000.00	326,000,000.00	交易性金融负债			
衍生金融资产				衍生金融负债			
应收票据		4,480,046.98	659,054.00	应付票据		16,700,000.00	
应收账款	1	51,632,418.28	48,094,282.06	应付账款		107,933,840.81	92,542,110.92
应收款项融资		31,215,679.89	12,230,952.14	预收款项			
预付款项		482,436.32	572,571.25	合同负债		40,623,502.60	46,911,818.68
其他应收款	2	4,039,087.72	3,400,098.15	应付职工薪酬		10,586,240.85	8,679,176.28
存货		219,034,623.01	157,140,086.93	应交税费		1,337,618.03	4,155,279.26
合同资产				其他应付款		4,145,233.76	4,372,710.00
持有待售资产		1,843,485.43	1,843,485.43	持有待售负债			
一年内到期的非流动资产				一年内到期的非流动负债			
其他流动资产		11,589,542.39	728,870.79	其他流动负债		3,374,996.76	4,612,214.31
流动资产合计		654,601,753.97	670,278,197.51	流动负债合计		184,701,432.81	161,273,309.45
非流动资产:				非流动负债:			
债权投资				长期借款			
其他债权投资				应付债券			
长期应收款				其中: 优先股			
长期股权投资	3	136,824,250.00	136,824,250.00	永续债			
其他权益工具投资		10,000.00	10,000.00	租赁负债			
其他非流动金融资产				长期应付款			
投资性房地产				长期应付职工薪酬			
固定资产		271,350,104.87	7,103,821.82	预计负债		1,346,633.08	1,514,183.91
在建工程		11,788,283.47	183,598,602.73	递延收益		7,456,070.00	493,779.75
生产性生物资产				递延所得税负债		1,370,778.40	
油气资产				其他非流动负债		13,001,107.80	13,001,107.80
使用权资产				非流动负债合计		23,174,589.28	15,009,071.46
无形资产		27,947,288.55	26,371,733.16	负债合计		207,876,022.09	176,282,380.91
开发支出				股东权益:			
商誉				股本		163,191,700.00	112,546,000.00
长期待摊费用				其他权益工具			
递延所得税资产			1,803,227.25	其中: 优先股			
其他非流动资产		14,930,318.50	408,520.00	永续债			
非流动资产合计		462,850,245.39	356,120,154.96	资本公积		356,630,217.17	407,275,917.17
资产总计		1,117,451,999.36	1,026,398,352.47	减: 库存股			
				其他综合收益			
				专项储备			
				盈余公积		58,753,788.05	47,743,217.48
				未分配利润		331,000,272.05	282,550,836.91
				所有者权益合计		909,575,977.27	850,115,971.56
				负债和所有者权益总计		1,117,451,999.36	1,026,398,352.47

法定代表人:

李忠明
明李
印忠

主管会计工作的负责人:

李国杰
国李
印杰

会计机构负责人:

朱雪飞
朱雪飞



合并利润表

2022年度

会合02表

单位：人民币元

编制单位：思源智能成形装备股份有限公司

项目	注释号	本期数	上年同期数
一、营业总收入		508,224,821.08	477,643,253.67
其中：营业收入	1	508,224,821.08	477,643,253.67
利息收入			
已赚保费			
手续费及佣金收入			
二、营业总成本		360,180,568.14	338,122,649.31
其中：营业成本	1	304,285,190.17	283,385,332.43
利息支出			
手续费及佣金支出			
退保金			
赔付支出净额			
提取保险责任准备金净额			
保单红利支出			
分保费用			
税金及附加	2	3,705,206.53	3,408,044.15
销售费用	3	23,162,723.97	19,770,965.47
管理费用	4	19,954,380.04	16,908,071.86
研发费用	5	20,481,335.22	17,242,454.08
财务费用	6	-11,408,267.79	-2,592,218.68
其中：利息费用			
利息收入		1,474,281.78	3,654,328.94
加：其他收益	7	4,571,035.15	4,771,093.91
投资收益（损失以“-”号填列）	8	10,362,990.03	5,230,636.01
其中：对联营企业和合营企业的投资收益			
以摊余成本计量的金融资产终止确认收益			
汇兑收益（损失以“-”号填列）			
净敞口套期收益（损失以“-”号填列）			
公允价值变动收益（损失以“-”号填列）			
信用减值损失（损失以“-”号填列）	9	-2,411,167.59	-102,629.00
资产减值损失（损失以“-”号填列）	10	-2,225,231.89	-413,630.64
资产处置收益（损失以“-”号填列）	11	786,860.69	10,356.84
三、营业利润（亏损以“-”号填列）		159,128,739.33	149,016,431.48
加：营业外收入	12	488,710.16	600,779.28
减：营业外支出	13	400,356.24	2,404,706.05
四、利润总额（亏损总额以“-”号填列）		159,217,093.25	147,212,504.71
减：所得税费用	14	19,898,838.63	23,752,149.26
五、净利润（净亏损以“-”号填列）		139,318,254.62	123,460,355.45
（一）按经营持续性分类：			
1. 持续经营净利润（净亏损以“-”号填列）		139,318,254.62	123,460,355.45
2. 终止经营净利润（净亏损以“-”号填列）			
（二）按所有权归属分类：			
1. 归属于母公司所有者的净利润（净亏损以“-”号填列）		139,318,254.62	123,460,355.45
2. 少数股东损益（净亏损以“-”号填列）			
六、其他综合收益的税后净额			
归属于母公司所有者的其他综合收益的税后净额			
（一）不能重分类进损益的其他综合收益			
1. 重新计量设定受益计划变动额			
2. 权益法下不能转损益的其他综合收益			
3. 其他权益工具投资公允价值变动			
4. 企业自身信用风险公允价值变动			
5. 其他			
（二）将重分类进损益的其他综合收益			
1. 权益法下可转损益的其他综合收益			
2. 其他债权投资公允价值变动			
3. 金融资产重分类计入其他综合收益的金额			
4. 其他债权投资信用减值准备			
5. 现金流量套期储备			
6. 外币财务报表折算差额			
7. 其他			
归属于少数股东的其他综合收益的税后净额			
七、综合收益总额		139,318,254.62	123,460,355.45
归属于母公司所有者的综合收益总额		139,318,254.62	123,460,355.45
归属于少数股东的综合收益总额			
八、每股收益：			
（一）基本每股收益		0.85	0.76
（二）稀释每股收益		0.85	0.76

法定代表人：

主管会计工作的负责人：

会计机构负责人：



朱雪西





母公司利润表

2022年度

会企02表

编制单位：思进智能成形装备股份有限公司

单位：人民币元

项目	注释号	本期数	上年同期数
一、营业收入	1	475,454,271.81	442,823,363.67
减：营业成本	1	323,310,215.12	301,092,991.05
税金及附加		1,846,232.49	1,610,723.65
销售费用		17,942,865.16	17,213,735.62
管理费用		13,328,196.39	10,428,388.65
研发费用	2	18,568,037.75	15,349,367.25
财务费用		-8,814,973.36	-2,839,208.96
其中：利息费用			
利息收入		1,311,805.37	3,582,899.23
加：其他收益		4,396,612.44	4,642,591.47
投资收益（损失以“-”号填列）	3	10,362,990.03	5,230,636.01
其中：对联营企业和合营企业的投资收益			
以摊余成本计量的金融资产终止确认收益			
净敞口套期收益（损失以“-”号填列）			
公允价值变动收益（损失以“-”号填列）			
信用减值损失（损失以“-”号填列）		-2,437,592.06	-10,350.75
资产减值损失（损失以“-”号填列）		-1,777,849.46	-167,149.24
资产处置收益（损失以“-”号填列）		794,725.61	10,356.84
二、营业利润（亏损以“-”号填列）		120,612,584.82	109,673,450.74
加：营业外收入		488,160.16	585,679.55
减：营业外支出		306,472.83	2,373,912.23
三、利润总额（亏损总额以“-”号填列）		120,794,272.15	107,885,218.06
减：所得税费用		10,688,566.44	14,356,404.25
四、净利润（净亏损以“-”号填列）		110,105,705.71	93,528,813.81
（一）持续经营净利润（净亏损以“-”号填列）		110,105,705.71	93,528,813.81
（二）终止经营净利润（净亏损以“-”号填列）			
五、其他综合收益的税后净额			
（一）不能重分类进损益的其他综合收益			
1. 重新计量设定受益计划变动额			
2. 权益法下不能转损益的其他综合收益			
3. 其他权益工具投资公允价值变动			
4. 企业自身信用风险公允价值变动			
5. 其他			
（二）将重分类进损益的其他综合收益			
1. 权益法下可转损益的其他综合收益			
2. 其他债权投资公允价值变动			
3. 金融资产重分类计入其他综合收益的金额			
4. 其他债权投资信用减值准备			
5. 现金流量套期储备			
6. 外币财务报表折算差额			
7. 其他			
六、综合收益总额		110,105,705.71	93,528,813.81

法定代表人：

李忠明

主管会计工作的负责人：

第 10 页 共 10 页

会计机构负责人：

朱雪西





合并现金流量表

2022年度

会合03表

编制单位：慧进智能成形装备股份有限公司

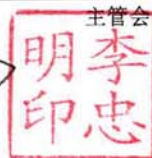
单位：人民币元

项目	注释号	本期数	上年同期数
一、经营活动产生的现金流量：			
销售商品、提供劳务收到的现金		294,526,408.73	313,197,573.57
客户存款和同业存放款项净增加额			
向中央银行借款净增加额			
向其他金融机构拆入资金净增加额			
收到原保险合同保费取得的现金			
收到再保业务现金净额			
保户储金及投资款净增加额			
收取利息、手续费及佣金的现金			
拆入资金净增加额			
回购业务资金净增加额			
代理买卖证券收到的现金净额			
收到的税费返还		9,696,173.89	1,420,730.25
收到其他与经营活动有关的现金	1	13,394,140.60	10,846,060.22
经营活动现金流入小计		317,616,723.22	325,464,364.04
购买商品、接受劳务支付的现金		167,663,453.48	74,746,693.09
客户贷款及垫款净增加额			
存放中央银行和同业款项净增加额			
支付原保险合同赔付款项的现金			
拆出资金净增加额			
支付利息、手续费及佣金的现金			
支付保单红利的现金			
支付给职工以及为职工支付的现金		71,935,353.94	61,108,771.74
支付的各项税费		30,782,271.23	35,005,355.23
支付其他与经营活动有关的现金	2	21,607,407.64	23,235,500.92
经营活动现金流出小计		291,988,486.29	194,096,320.98
经营活动产生的现金流量净额		25,628,236.93	131,368,043.06
二、投资活动产生的现金流量：			
收回投资收到的现金		921,000,000.00	390,000,000.00
取得投资收益收到的现金		10,362,990.03	5,230,636.01
处置固定资产、无形资产和其他长期资产收回的现金净额		1,357,550.00	35,300.00
处置子公司及其他营业单位收到的现金净额			
收到其他与投资活动有关的现金			
投资活动现金流入小计		932,720,540.03	395,265,936.01
购建固定资产、无形资产和其他长期资产支付的现金		106,995,372.96	109,060,207.05
投资支付的现金		730,000,000.00	716,000,000.00
质押贷款净增加额			
取得子公司及其他营业单位支付的现金净额			
支付其他与投资活动有关的现金			
投资活动现金流出小计		836,995,372.96	825,060,207.05
投资活动产生的现金流量净额		95,725,167.07	-429,794,271.04
三、筹资活动产生的现金流量：			
吸收投资收到的现金			
其中：子公司吸收少数股东投资收到的现金			
取得借款收到的现金			
收到其他与筹资活动有关的现金			
筹资活动现金流入小计			
偿还债务支付的现金			
分配股利、利润或偿付利息支付的现金		50,645,700.00	43,410,600.00
其中：子公司支付给少数股东的股利、利润			
支付其他与筹资活动有关的现金	3		4,570,000.00
筹资活动现金流出小计		50,645,700.00	47,980,600.00
筹资活动产生的现金流量净额		-50,645,700.00	-47,980,600.00
四、汇率变动对现金及现金等价物的影响		10,069,180.78	-971,803.69
五、现金及现金等价物净增加额		80,776,884.78	-347,378,631.67
加：期初现金及现金等价物余额		132,662,680.63	480,041,312.30
六、期末现金及现金等价物余额		213,439,565.41	132,662,680.63

法定代表人：

李忠

主管会计工作的负责人：



第 11 页 共 74 页

会计机构负责人：

朱雪





母公司现金流量表

2022年度

会企03表

编制单位：思进智能成形装备股份有限公司

单位：人民币元

项目	本期数	上年同期数
一、经营活动产生的现金流量：		
销售商品、提供劳务收到的现金	269,039,628.32	284,573,853.46
收到的税费返还	9,430,043.35	1,152,141.17
收到其他与经营活动有关的现金	12,818,527.88	10,411,028.34
经营活动现金流入小计	291,288,199.55	296,137,022.97
购买商品、接受劳务支付的现金	186,459,632.61	117,301,785.40
支付给职工以及为职工支付的现金	47,594,556.41	42,221,210.47
支付的各项税费	21,675,934.26	22,640,242.45
支付其他与经营活动有关的现金	18,302,873.99	20,904,391.58
经营活动现金流出小计	274,032,997.27	203,067,629.90
经营活动产生的现金流量净额	17,255,202.28	93,069,393.07
二、投资活动产生的现金流量：		
收回投资收到的现金	921,000,000.00	390,000,000.00
取得投资收益收到的现金	10,362,990.03	5,230,636.01
处置固定资产、无形资产和其他长期资产收回的现金净额	1,349,050.00	35,300.00
处置子公司及其他营业单位收到的现金净额		
收到其他与投资活动有关的现金		
投资活动现金流入小计	932,712,040.03	395,265,936.01
购建固定资产、无形资产和其他长期资产支付的现金	104,910,586.22	105,762,464.25
投资支付的现金	730,000,000.00	716,000,000.00
取得子公司及其他营业单位支付的现金净额		
支付其他与投资活动有关的现金		
投资活动现金流出小计	834,910,586.22	821,762,464.25
投资活动产生的现金流量净额	97,801,453.81	-426,496,528.24
三、筹资活动产生的现金流量：		
吸收投资收到的现金		
取得借款收到的现金		
收到其他与筹资活动有关的现金		
筹资活动现金流入小计		
偿还债务支付的现金		
分配股利、利润或偿付利息支付的现金	50,645,700.00	43,410,600.00
支付其他与筹资活动有关的现金		4,570,000.00
筹资活动现金流出小计	50,645,700.00	47,980,600.00
筹资活动产生的现金流量净额	-50,645,700.00	-47,980,600.00
四、汇率变动对现金及现金等价物的影响	7,613,367.83	-685,484.96
五、现金及现金等价物净增加额	72,024,323.92	-382,093,220.13
加：期初现金及现金等价物余额	90,515,966.18	472,609,186.31
六、期末现金及现金等价物余额	162,540,290.10	90,515,966.18

法定代表人：

李忠明



主管会计工作的负责人：

李国印



会计机构负责人：

朱雪西



合并所有者权益变动表

2022年度

单位：人民币元

	本期数										上年同期数									
	归属于母公司所有者权益					少数股东权益					归属于母公司所有者权益					少数股东权益				
	股本	其他权益工具 优先股	资本公积	专项 储备	其他综合 收益	未分配利润	少数股东 权益	所有者权益合计	股本	其他权益工具 优先股	资本公积	专项 储备	其他综合 收益	未分配利润	少数股东 权益	所有者权益合计				
一、上年年末余额	112,546,000.00		47,743,217.48		347,617,375.63		915,182,510.28	80,390,000.00		439,431,917.17			38,390,336.10	276,920,501.56		835,132,754.83				
加：会计政策变更																				
前期差错更正																				
同一控制下企业合并																				
其他																				
二、本年年初余额	112,546,000.00		47,743,217.48		347,617,375.63		915,182,510.28	80,390,000.00		439,431,917.17			38,390,336.10	276,920,501.56		835,132,754.83				
三、本期增减变动金额（减少以“-”号填列）	50,645,700.00		11,010,570.57		77,661,984.05		88,672,554.62	32,156,000.00		-32,156,000.00			9,352,881.38	70,696,874.07		80,049,755.65				
（一）综合收益总额					139,318,254.62		139,318,254.62							123,460,355.45		123,460,355.45				
（二）所有者投入和减少资本																				
1.所有者投入的普通股																				
2.其他权益工具持有者投入资本																				
3.股份支付计入所有者权益的金额																				
4.其他																				
（三）利润分配					-61,656,270.57		-61,656,270.57							-52,765,481.38		-52,765,481.38				
1.提取盈余公积					11,010,570.57		11,010,570.57							-9,352,881.38		-9,352,881.38				
2.提取一般风险准备																				
3.对股东的分配					-60,645,700.00		-60,645,700.00							-43,412,600.00		-43,412,600.00				
4.其他																				
（四）所有者权益内部结转	50,645,700.00		-50,645,700.00					32,156,000.00		-32,156,000.00										
1.资本公积转增股本	50,645,700.00		-50,645,700.00					32,156,000.00		-32,156,000.00										
2.盈余公积转增股本																				
3.盈余公积弥补亏损																				
4.设定受益计划变动额结转留存收益																				
5.其他综合收益结转留存收益																				
6.其他																				
（五）专项储备																				
1.本期提取																				
2.本期使用																				
（六）其他																				
四、本期期末余额	163,191,700.00		58,753,788.05		425,279,359.68		1,003,855,064.90	112,546,000.00		407,275,917.17			47,743,217.48	347,617,375.63		915,182,510.28				

会计机构负责人：朱雪飞

主管会计工作的负责人：李忠明

法定代表人：李忠明





母公司所有者权益变动表

2022年度

单位：人民币元

项目	本期数						上年同期数							
	其他权益工具		资本公积	减：库存股	其他综合收益	专项储备	盈余公积	未分配利润	所有者权益合计	其他权益工具		专项储备	其他综合收益	所有者权益合计
	优先股	永续债								其他	优先股			
一、上年年末余额		112,546,000.00	407,275,917.17				80,390,000.00	439,431,917.17	850,115,971.56					799,997,757.75
加：会计政策变更														
前期差错更正														
其他														
二、本年年初余额		112,546,000.00	407,275,917.17				80,390,000.00	439,431,917.17	850,115,971.56					799,997,757.75
三、本期增减变动金额（减少以“-”号填列）		50,645,700.00	-50,645,700.00				32,156,000.00	-32,156,000.00	99,660,005.71					50,118,213.81
（一）综合收益总额									110,105,705.71					93,528,813.81
（二）所有者投入和减少资本														
1. 所有者投入的普通股														
2. 其他权益工具持有者投入资本														
3. 股份支付计入所有者权益的金额														
4. 其他														
（三）利润分配														
1. 提取盈余公积														
2. 对股东的分配														
3. 其他														
（四）所有者权益内部结转														
1. 资本公积转增股本		50,645,700.00	-50,645,700.00					-32,156,000.00						
2. 盈余公积转增股本		50,645,700.00	-50,645,700.00					-32,156,000.00						
3. 盈余公积弥补亏损														
4. 设定受益计划变动额结转留存收益														
5. 其他综合收益结转留存收益														
6. 其他														
（五）专项储备														
1. 本期提取														
2. 本期使用														
（六）其他														
四、本期期末余额		163,191,700.00	356,630,217.17				112,546,000.00	407,275,917.17	909,575,977.27					850,115,971.56

法定代表人：
李忠明

李忠明印

主管会计工作的负责人：
李忠明

李忠明印

会计机构负责人：

李忠明
李忠明印



思进智能成形装备股份有限公司

财务报表附注

2022 年度

金额单位：人民币元

一、公司基本情况

思进智能成形装备股份有限公司（以下简称公司或本公司）系由宁波思进机械有限公司整体变更设立，于 2012 年 6 月 27 日在宁波市工商行政管理局登记注册，总部位于浙江省宁波市。公司现持有统一社会信用代码为 91330200704805464Q 的营业执照，注册资本 163,191,700.00 元，股份总数 163,191,700 股（每股面值 1 元）。其中，有限售条件的流通股份：A 股 85,634,656 股；无限售条件的流通股份 A 股 77,557,044 股。公司股票已于 2020 年 12 月 11 日在深圳证券交易所挂牌交易。

本公司属通用设备制造业。经营范围：冷成形设备及配件的研发、制造、销售、维修；压铸设备及配件的研发、制造、销售、维修；机械配件的加工及销售；自营或代理各类商品和技术的进出口业务，但国家禁止或限定经营的商品和技术除外。（依法须经批准的项目，经相关部门批准后方可开展经营活动。）主要产品：冷成形装备和压铸设备。

本财务报表业经公司 2023 年 4 月 20 日第四届九次董事会批准对外报出。

本公司将子公司宁波思进犇牛机械有限公司（以下简称思进犇牛公司）纳入本期合并财务报表范围，情况详见本财务报表附注六之说明。

二、财务报表的编制基础

（一）编制基础

本公司财务报表以持续经营为编制基础。

（二）持续经营能力评价

本公司不存在导致对报告期末起 12 个月内的持续经营能力产生重大疑虑的事项或情况。

三、重要会计政策及会计估计

重要提示：本公司根据实际生产经营特点针对金融工具减值、固定资产折旧、无形资产



摊销、收入确认等交易或事项制定了具体会计政策和会计估计。

(一) 遵循企业会计准则的声明

本公司所编制的财务报表符合企业会计准则的要求，真实、完整地反映了公司的财务状况、经营成果和现金流量等有关信息。

(二) 会计期间

会计年度自公历 1 月 1 日起至 12 月 31 日止。

(三) 营业周期

公司经营业务的营业周期较短，以 12 个月作为资产和负债的流动性划分标准。

(四) 记账本位币

采用人民币为记账本位币。

(五) 合并财务报表的编制方法

母公司将其控制的所有子公司纳入合并财务报表的合并范围。合并财务报表以母公司及其子公司的财务报表为基础，根据其他有关资料，由母公司按照《企业会计准则第 33 号——合并财务报表》编制。

(六) 现金及现金等价物的确定标准

列示于现金流量表中的现金是指库存现金以及可以随时用于支付的存款。现金等价物是指企业持有的期限短、流动性强、易于转换为已知金额现金、价值变动风险很小的投资。

(七) 外币业务折算

外币交易在初始确认时，采用交易发生日即期汇率的近似汇率折算为人民币金额。资产负债表日，外币货币性项目采用资产负债表日即期汇率折算，因汇率不同而产生的汇兑差额，除与购建符合资本化条件资产有关的外币专门借款本金及利息的汇兑差额外，计入当期损益；以历史成本计量的外币非货币性项目仍采用交易发生日即期汇率的近似汇率折算，不改变其人民币金额；以公允价值计量的外币非货币性项目，采用公允价值确定日的即期汇率折算，差额计入当期损益或其他综合收益。

(八) 金融工具

1. 金融资产和金融负债的分类

金融资产在初始确认时划分为以下三类：(1) 以摊余成本计量的金融资产；(2) 以公允价值计量且其变动计入其他综合收益的金融资产；(3) 以公允价值计量且其变动计入当期损益的金融资产。

金融负债在初始确认时划分为以下四类：(1) 以公允价值计量且其变动计入当期损益的



金融负债；(2) 金融资产转移不符合终止确认条件或继续涉入被转移金融资产所形成的金融负债；(3) 不属于上述(1)或(2)的财务担保合同，以及不属于上述(1)并以低于市场利率贷款的贷款承诺；(4) 以摊余成本计量的金融负债。

2. 金融资产和金融负债的确认依据、计量方法和终止确认条件

(1) 金融资产和金融负债的确认依据和初始计量方法

公司成为金融工具合同的一方时，确认一项金融资产或金融负债。初始确认金融资产或金融负债时，按照公允价值计量；对于以公允价值计量且其变动计入当期损益的金融资产和金融负债，相关交易费用直接计入当期损益；对于其他类别的金融资产或金融负债，相关交易费用计入初始确认金额。但是，公司初始确认的应收账款未包含重大融资成分或公司不考虑未超过一年的合同中的融资成分的，按照《企业会计准则第14号——收入》所定义的交易价格进行初始计量。

(2) 金融资产的后续计量方法

1) 以摊余成本计量的金融资产

采用实际利率法，按照摊余成本进行后续计量。以摊余成本计量且不属于任何套期关系的一部分的金融资产所产生的利得或损失，在终止确认、重分类、按照实际利率法摊销或确认减值时，计入当期损益。

2) 以公允价值计量且其变动计入其他综合收益的债务工具投资

采用公允价值进行后续计量。采用实际利率法计算的利息、减值损失或利得及汇兑损益计入当期损益，其他利得或损失计入其他综合收益。终止确认时，将之前计入其他综合收益的累计利得或损失从其他综合收益中转出，计入当期损益。

3) 以公允价值计量且其变动计入其他综合收益的权益工具投资

采用公允价值进行后续计量。获得的股利（属于投资成本收回部分的除外）计入当期损益，其他利得或损失计入其他综合收益。终止确认时，将之前计入其他综合收益的累计利得或损失从其他综合收益中转出，计入留存收益。

4) 以公允价值计量且其变动计入当期损益的金融资产

采用公允价值进行后续计量，产生的利得或损失（包括利息和股利收入）计入当期损益，除非该金融资产属于套期关系的一部分。

(3) 金融负债的后续计量方法

1) 以公允价值计量且其变动计入当期损益的金融负债

此类金融负债包括交易性金融负债（含属于金融负债的衍生工具）和指定为以公允价值



计量且其变动计入当期损益的金融负债。对于此类金融负债以公允价值进行后续计量。因公司自身信用风险变动引起的指定为以公允价值计量且其变动计入当期损益的金融负债的公允价值变动金额计入其他综合收益，除非该处理会造成或扩大损益中的会计错配。此类金融负债产生的其他利得或损失（包括利息费用、除因公司自身信用风险变动引起的公允价值变动）计入当期损益，除非该金融负债属于套期关系的一部分。终止确认时，将之前计入其他综合收益的累计利得或损失从其他综合收益中转出，计入留存收益。

2) 金融资产转移不符合终止确认条件或继续涉入被转移金融资产所形成的金融负债

按照《企业会计准则第 23 号——金融资产转移》相关规定进行计量。

3) 不属于上述 1) 或 2) 的财务担保合同，以及不属于上述 1) 并以低于市场利率贷款的贷款承诺

在初始确认后按照下列两项金额之中的较高者进行后续计量：① 按照金融工具的减值规定确定的损失准备金额；② 初始确认金额扣除按照《企业会计准则第 14 号——收入》相关规定所确定的累计摊销额后的余额。

4) 以摊余成本计量的金融负债

采用实际利率法以摊余成本计量。以摊余成本计量且不属于任何套期关系的一部分的金融负债所产生的利得或损失，在终止确认、按照实际利率法摊销时计入当期损益。

(4) 金融资产和金融负债的终止确认

1) 当满足下列条件之一时，终止确认金融资产：

① 收取金融资产现金流量的合同权利已终止；

② 金融资产已转移，且该转移满足《企业会计准则第 23 号——金融资产转移》关于金融资产终止确认的规定。

2) 当金融负债（或其一部分）的现时义务已经解除时，相应终止确认该金融负债（或该部分金融负债）。

3. 金融资产转移的确认依据和计量方法

公司转移了金融资产所有权上几乎所有的风险和报酬的，终止确认该金融资产，并将转移中产生或保留的权利和义务单独确认为资产或负债；保留了金融资产所有权上几乎所有的风险和报酬的，继续确认所转移的金融资产。公司既没有转移也没有保留金融资产所有权上几乎所有的风险和报酬的，分别下列情况处理：(1) 未保留对该金融资产控制的，终止确认该金融资产，并将转移中产生或保留的权利和义务单独确认为资产或负债；(2) 保留了对该金融资产控制的，按照继续涉入所转移金融资产的程度确认有关金融资产，并相应确认有关



负债。

金融资产整体转移满足终止确认条件的，将下列两项金额的差额计入当期损益：(1) 所转移金融资产在终止确认日的账面价值；(2) 因转移金融资产而收到的对价，与原直接计入其他综合收益的公允价值变动累计额中对应终止确认部分的金额(涉及转移的金融资产为以公允价值计量且其变动计入其他综合收益的债务工具投资)之和。转移了金融资产的一部分，且该被转移部分整体满足终止确认条件的，将转移前金融资产整体的账面价值，在终止确认部分和继续确认部分之间，按照转移日各自的相对公允价值进行分摊，并将下列两项金额的差额计入当期损益：(1) 终止确认部分的账面价值；(2) 终止确认部分的对价，与原直接计入其他综合收益的公允价值变动累计额中对应终止确认部分的金额(涉及转移的金融资产为以公允价值计量且其变动计入其他综合收益的债务工具投资)之和。

4. 金融资产和金融负债的公允价值确定方法

公司采用在当前情况下适用并且有足够可利用数据和其他信息支持的估值技术确定相关金融资产和金融负债的公允价值。公司将估值技术使用的输入值分以下层级，并依次使用：

(1) 第一层次输入值是在计量日能够取得的相同资产或负债在活跃市场上未经调整的报价；

(2) 第二层次输入值是除第一层次输入值外相关资产或负债直接或间接可观察的输入值，包括：活跃市场中类似资产或负债的报价；非活跃市场中相同或类似资产或负债的报价；除报价以外的其他可观察输入值，如在正常报价间隔期间可观察的利率和收益率曲线等；市场验证的输入值等；

(3) 第三层次输入值是相关资产或负债的不可观察输入值，包括不能直接观察或无法由可观察市场数据验证的利率、股票波动率、企业合并中承担的弃置义务的未来现金流量、使用自身数据作出的财务预测等。

5. 金融工具减值

(1) 金融工具减值计量和会计处理

公司以预期信用损失为基础，对以摊余成本计量的金融资产、以公允价值计量且其变动计入其他综合收益的债务工具投资、合同资产、租赁应收款、分类为以公允价值计量且其变动计入当期损益的金融负债以外的贷款承诺、不属于以公允价值计量且其变动计入当期损益的金融负债或不属于金融资产转移不符合终止确认条件或继续涉入被转移金融资产所形成的金融负债的财务担保合同进行减值处理并确认损失准备。

预期信用损失，是指以发生违约的风险为权重的金融工具信用损失的加权平均值。信用



损失，是指公司按照原实际利率折现的、根据合同应收的所有合同现金流量与预期收取的所有现金流量之间的差额，即全部现金短缺的现值。其中，对于公司购买或源生的已发生信用减值的金融资产，按照该金融资产经信用调整的实际利率折现。

对于购买或源生的已发生信用减值的金融资产，公司在资产负债表日仅将自初始确认后整个存续期内预期信用损失的累计变动确认为损失准备。

对于由《企业会计准则第14号——收入》规范的交易形成的应收款项及合同资产，公司运用简化计量方法，按照相当于整个存续期内的预期信用损失金额计量损失准备。

除上述计量方法以外的金融资产，公司在每个资产负债表日评估其信用风险自初始确认后是否已经显著增加。如果信用风险自初始确认后已显著增加，公司按照整个存续期内预期信用损失的金额计量损失准备；如果信用风险自初始确认后未显著增加，公司按照该金融工具未来12个月内预期信用损失的金额计量损失准备。

公司利用可获得的合理且有依据的信息，包括前瞻性信息，通过比较金融工具在资产负债表日发生违约的风险与在初始确认日发生违约的风险，以确定金融工具的信用风险自初始确认后是否已显著增加。

于资产负债表日，若公司判断金融工具只具有较低的信用风险，则假定该金融工具的信用风险自初始确认后并未显著增加。

公司以单项金融工具或金融工具组合为基础评估预期信用风险和计量预期信用损失。当以金融工具组合为基础时，公司以共同风险特征为依据，将金融工具划分为不同组合。

公司在每个资产负债表日重新计量预期信用损失，由此形成的损失准备的增加或转回金额，作为减值损失或利得计入当期损益。对于以摊余成本计量的金融资产，损失准备抵减该金融资产在资产负债表中列示的账面价值；对于以公允价值计量且其变动计入其他综合收益的债权投资，公司在其他综合收益中确认其损失准备，不抵减该金融资产的账面价值。

(2) 按组合评估预期信用风险并采用三阶段模型计量预期信用损失的金融工具

项 目	确定组合的依据	计量预期信用损失的方法
其他应收款——应收政府款项组合	客户性质	参考历史信用损失经验，结合当前状况以及对未来经济状况的预测，通过违约风险敞口和未来12个月内或整个存续期预期信用损失率，计算预期信用损失
其他应收款——合并内关联方拆借款组合		
其他应收款——应收非政府押金保证金组合	款项性质	
其他应收款——应收买方信贷代偿款组合		
其他应收款——其他零星组合		



(3) 采用简化计量方法，按组合计量预期信用损失的应收款项及合同资产

1) 具体组合及计量预期信用损失的方法

项 目	确定组合的依据	计量预期信用损失的方法
应收票据——银行承兑汇票	票据类型	参考历史信用损失经验，结合当前状况以及对未来经济状况的预测，通过违约风险敞口和整个存续期预期信用损失率，计算预期信用损失
应收票据——商业承兑汇票		
应收款项融资		
应收账款——账龄组合	账龄组合	参考历史信用损失经验，结合当前状况以及对未来经济状况的预测，编制应收账款账龄与整个存续期预期信用损失率对照表，计算预期信用损失
应收账款——合并内关联方组合	合并范围内关联方	参考历史信用损失经验，结合当前状况以及对未来经济状况的预测，测算整个存续期预期信用损失率，计算预期信用损失

2) 应收账款——账龄组合的账龄与整个存续期预期信用损失率对照表

账 龄	应收账款 预期信用损失率 (%)
1 年以内 (含, 下同)	5
1-2 年	10
2-3 年	40
3-5 年	80
5 年以上	100

6. 金融资产和金融负债的抵销

金融资产和金融负债在资产负债表内分别列示，不相互抵销。但同时满足下列条件的，公司以相互抵销后的净额在资产负债表内列示：(1) 公司具有抵销已确认金额的法定权利，且该种法定权利是当前可执行的；(2) 公司计划以净额结算，或同时变现该金融资产和清偿该金融负债。

不满足终止确认条件的金融资产转移，公司不对已转移的金融资产和相关负债进行抵销。

(九) 存货



1. 存货的分类

存货包括在日常活动中持有以备出售的产成品或商品、处在生产过程中的在产品、在生产过程或提供劳务过程中耗用的材料和物料等。

2. 发出存货的计价方法

发出存货采用月末一次加权平均法。

3. 存货可变现净值的确定依据

资产负债表日，存货采用成本与可变现净值孰低计量，按照单个存货成本高于可变现净值的差额计提存货跌价准备。直接用于出售的存货，在正常生产经营过程中以该存货的估计售价减去估计的销售费用和相关税费后的金额确定其可变现净值；需要经过加工的存货，在正常生产经营过程中以所生产的产成品的估计售价减去至完工时估计将要发生的成本、估计的销售费用和相关税费后的金额确定其可变现净值；资产负债表日，同一项存货中一部分有合同价格约定、其他部分不存在合同价格的，分别确定其可变现净值，并与其对应的成本进行比较，分别确定存货跌价准备的计提或转回的金额。

4. 存货的盘存制度

存货的盘存制度为永续盘存制。

5. 低值易耗品和包装物的摊销方法

(1) 低值易耗品

按照一次转销法进行摊销。

(2) 包装物

按照一次转销法进行摊销。

(十) 合同成本

与合同成本有关的资产包括合同取得成本和合同履约成本。

公司为取得合同发生的增量成本预期能够收回的，作为合同取得成本确认为一项资产。如果合同取得成本的摊销期限不超过一年，在发生时直接计入当期损益。

公司为履行合同发生的成本，不适用存货、固定资产或无形资产等相关准则的规范范围且同时满足下列条件的，作为合同履约成本确认为一项资产：

1. 该成本与一份当前或预期取得的合同直接相关，包括直接人工、直接材料、制造费用（或类似费用）、明确由客户承担的成本以及仅因该合同而发生的其他成本；
2. 该成本增加了公司未来用于履行履约义务的资源；
3. 该成本预期能够收回。



公司对于与合同成本有关的资产采用与该资产相关的商品或服务收入确认相同的基础进行摊销，计入当期损益。

如果与合同成本有关的资产的账面价值高于因转让与该资产相关的商品或服务预期能够取得的剩余对价减去估计将要发生的成本，公司对超出部分计提减值准备，并确认为资产减值损失。以前期间减值的因素之后发生变化，使得转让该资产相关的商品或服务预期能够取得的剩余对价减去估计将要发生的成本高于该资产账面价值的，转回原已计提的资产减值准备，并计入当期损益，但转回后的资产账面价值不超过假定不计提减值准备情况下该资产在转回日的账面价值。

(十一) 划分为持有待售的非流动资产或处置组

1. 持有待售的非流动资产或处置组的分类

公司将同时满足下列条件的非流动资产或处置组划分为持有待售类别：(1) 根据类似交易中出售此类资产或处置组的惯例，在当前状况下即可立即出售；(2) 出售极可能发生，即公司已经就出售计划作出决议且获得确定的购买承诺，预计出售将在一年内完成。

公司专为转售而取得的非流动资产或处置组，在取得日满足“预计出售将在一年内完成”的条件，且短期（通常为 3 个月）内很可能满足持有待售类别的其他划分条件的，在取得日将其划分为持有待售类别。

因公司无法控制的下列原因之一，导致非关联方之间的交易未能在一年内完成，且公司仍然承诺出售非流动资产或处置组的，继续将非流动资产或处置组划分为持有待售类别：(1) 买方或其他方意外设定导致出售延期的条件，公司针对这些条件已经及时采取行动，且预计能够自设定导致出售延期的条件起一年内顺利化解延期因素；(2) 因发生罕见情况，导致持有待售的非流动资产或处置组未能在一年内完成出售，公司在最初一年内已经针对这些新情况采取必要措施且重新满足了持有待售类别的划分条件。

2. 持有待售的非流动资产或处置组的计量

(1) 初始计量和后续计量

初始计量和在资产负债表日重新计量持有待售的非流动资产或处置组时，其账面价值高于公允价值减去出售费用后的净额的，将账面价值减记至公允价值减去出售费用后的净额，减记的金额确认为资产减值损失，计入当期损益，同时计提持有待售资产减值准备。

对于取得日划分为持有待售类别的非流动资产或处置组，在初始计量时比较假定其不划分为持有待售类别情况下的初始计量金额和公允价值减去出售费用后的净额，以两者孰低计量。除企业合并中取得的非流动资产或处置组外，由非流动资产或处置组以公允价值减去出



售费用后的净额作为初始计量金额而产生的差额，计入当期损益。

对于持有待售的处置组确认的资产减值损失金额，先抵减处置组中商誉的账面价值，再根据处置组中的各项非流动资产账面价值所占比重，按比例抵减其账面价值。

持有待售的非流动资产或处置组中的非流动资产不计提折旧或摊销，持有待售的处置组中负债的利息和其他费用继续予以确认。

(2) 资产减值损失转回的会计处理

后续资产负债表日持有待售的非流动资产公允价值减去出售费用后的净额增加的，以前减记的金额予以恢复，并在划分为持有待售类别后确认的资产减值损失金额内转回，转回金额计入当期损益。划分为持有待售类别前确认的资产减值损失不转回。

后续资产负债表日持有待售的处置组公允价值减去出售费用后的净额增加的，以前减记的金额予以恢复，并在划分为持有待售类别后非流动资产确认的资产减值损失金额内转回，转回金额计入当期损益。已抵减的商誉账面价值，以及非流动资产在划分为持有待售类别前确认的资产减值损失不转回。

持有待售的处置组确认的资产减值损失后续转回金额，根据处置组中除商誉外各项非流动资产账面价值所占比重，按比例增加其账面价值。

(3) 不再继续划分为持有待售类别以及终止确认的会计处理

非流动资产或处置组因不再满足持有待售类别的划分条件而不再继续划分为持有待售类别或非流动资产从持有待售的处置组中移除时，按照以下两者孰低计量：1) 划分为持有待售类别前的账面价值，按照假定不划分为持有待售类别情况下本应确认的折旧、摊销或减值等进行调整后的金额；2) 可收回金额。

终止确认持有待售的非流动资产或处置组时，将尚未确认的利得或损失计入当期损益。

(十二) 长期股权投资

1. 共同控制、重大影响的判断

按照相关约定对某项安排存在共有的控制，并且该安排的相关活动必须经过分享控制权的参与方一致同意后才能决策，认定为共同控制。对被投资单位的财务和经营政策有参与决策的权力，但并不能够控制或者与其他方一起共同控制这些政策的制定，认定为重大影响。

2. 投资成本的确定

(1) 同一控制下的企业合并形成的，合并方以支付现金、转让非现金资产、承担债务或发行权益性证券作为合并对价的，在合并日按照取得被合并方所有者权益在最终控制方合并财务报表中的账面价值的份额作为其初始投资成本。长期股权投资初始投资成本与支付的合



并对价的账面价值或发行股份的面值总额之间的差额调整资本公积；资本公积不足冲减的，调整留存收益。

公司通过多次交易分步实现同一控制下企业合并形成的长期股权投资，判断是否属于“一揽子交易”。属于“一揽子交易”的，把各项交易作为一项取得控制权的交易进行会计处理。不属于“一揽子交易”的，在合并日，根据合并后应享有被合并方净资产在最终控制方合并财务报表中的账面价值的份额确定初始投资成本。合并日长期股权投资的初始投资成本，与达到合并前的长期股权投资账面价值加上合并日进一步取得股份新支付对价的账面价值之和的差额，调整资本公积；资本公积不足冲减的，调整留存收益。

(2) 非同一控制下的企业合并形成的，在购买日按照支付的合并对价的公允价值作为其初始投资成本。

公司通过多次交易分步实现非同一控制下企业合并形成的长期股权投资，区分个别财务报表和合并财务报表进行相关会计处理：

1) 在个别财务报表中，按照原持有的股权投资的账面价值加上新增投资成本之和，作为改按成本法核算的初始投资成本。

2) 在合并财务报表中，判断是否属于“一揽子交易”。属于“一揽子交易”的，把各项交易作为一项取得控制权的交易进行会计处理。不属于“一揽子交易”的，对于购买日之前持有的被购买方的股权，按照该股权在购买日的公允价值进行重新计量，公允价值与其账面价值的差额计入当期投资收益；购买日之前持有的被购买方的股权涉及权益法核算下的其他综合收益等的，与其相关的其他综合收益等转为购买日所属当期收益。但由于被投资方重新计量设定受益计划净负债或净资产变动而产生的其他综合收益除外。

(3) 除企业合并形成以外的：以支付现金取得的，按照实际支付的购买价款作为其初始投资成本；以发行权益性证券取得的，按照发行权益性证券的公允价值作为其初始投资成本；以债务重组方式取得的，按《企业会计准则第 12 号——债务重组》确定其初始投资成本；以非货币性资产交换取得的，按《企业会计准则第 7 号——非货币性资产交换》确定其初始投资成本。

3. 后续计量及损益确认方法

对被投资单位实施控制的长期股权投资采用成本法核算；对联营企业和合营企业的长期股权投资，采用权益法核算。

4. 通过多次交易分步处置对子公司投资至丧失控制权的处理方法

(1) 个别财务报表



对处置的股权，其账面价值与实际取得价款之间的差额，计入当期损益。对于剩余股权，对被投资单位仍具有重大影响或者与其他方一起实施共同控制的，转为权益法核算；不能再对被投资单位实施控制、共同控制或重大影响的，按照《企业会计准则第 22 号——金融工具确认和计量》的相关规定进行核算。

(2) 合并财务报表

1) 通过多次交易分步处置对子公司投资至丧失控制权，且不属于“一揽子交易”的

在丧失控制权之前，处置价款与处置长期股权投资相对应享有子公司自购买日或合并日开始持续计算的净资产份额之间的差额，调整资本公积（资本溢价），资本溢价不足冲减的，冲减留存收益。

丧失对原子公司控制权时，对于剩余股权，按照其在丧失控制权日的公允价值进行重新计量。处置股权取得的对价与剩余股权公允价值之和，减去按原持股比例计算应享有原有子公司自购买日或合并日开始持续计算的净资产的份额之间的差额，计入丧失控制权当期的投资收益，同时冲减商誉。与原有子公司股权投资相关的其他综合收益等，应当在丧失控制权时转为当期投资收益。

2) 通过多次交易分步处置对子公司投资至丧失控制权，且属于“一揽子交易”的

将各项交易作为一项处置子公司并丧失控制权的交易进行会计处理。但是，在丧失控制权之前每一次处置价款与处置投资对应的享有该子公司净资产份额的差额，在合并财务报表中确认为其他综合收益，在丧失控制权时一并转入丧失控制权当期的损益。

(十三) 固定资产

1. 固定资产确认条件

固定资产是指为生产商品、提供劳务、出租或经营管理而持有的，使用年限超过一个会计年度的有形资产。固定资产在同时满足经济利益很可能流入、成本能够可靠计量时予以确认。

2. 各类固定资产的折旧方法

类别	折旧方法	折旧年限(年)	残值率(%)	年折旧率(%)
房屋及建筑物	年限平均法	5-20	5	19.00-4.75
通用设备	年限平均法	3-5	5	31.67-19.00
专用设备	年限平均法	10	5	9.50
运输工具	年限平均法	4-5	5	23.75-19.00



(十四) 在建工程

1. 在建工程同时满足经济利益很可能流入、成本能够可靠计量则予以确认。在建工程按建造该项资产达到预定可使用状态前所发生的实际成本计量。

2. 在建工程达到预定可使用状态时，按工程实际成本转入固定资产。已达到预定可使用状态但尚未办理竣工决算的，先按估计价值转入固定资产，待办理竣工决算后再按实际成本调整原暂估价值，但不再调整原已计提的折旧。

(十五) 无形资产

1. 无形资产包括土地使用权、专利权及非专利技术等，按成本进行初始计量。

2. 使用寿命有限的无形资产，在使用寿命内按照与该项无形资产有关的经济利益的预期实现方式系统合理地摊销，无法可靠确定预期实现方式的，采用直线法摊销。具体年限如下：

项 目	摊销年限（年）
土地使用权	50.00
办公软件	5.00

3. 内部研究开发项目研究阶段的支出，于发生时计入当期损益。内部研究开发项目开发阶段的支出，同时满足下列条件的，确认为无形资产：(1) 完成该无形资产以使其能够使用或出售在技术上具有可行性；(2) 具有完成该无形资产并使用或出售的意图；(3) 无形资产产生经济利益的方式，包括能够证明运用该无形资产生产的产品存在市场或无形资产自身存在市场，无形资产将在内部使用的，能证明其有用性；(4) 有足够的技术、财务资源和其他资源支持，以完成该无形资产的开发，并有能力使用或出售该无形资产；(5) 归属于该无形资产开发阶段的支出能够可靠地计量。

(十六) 部分长期资产减值

对长期股权投资、固定资产、在建工程、使用寿命有限的无形资产等长期资产，在资产负债表日有迹象表明发生减值的，估计其可收回金额。对因企业合并所形成的商誉和使用寿命不确定的无形资产，无论是否存在减值迹象，每年都进行减值测试。商誉结合与其相关的资产组或者资产组组合进行减值测试。

若上述长期资产的可收回金额低于其账面价值的，按其差额确认资产减值准备并计入当期损益。

(十七) 职工薪酬

1. 职工薪酬包括短期薪酬、离职后福利、辞退福利和其他长期职工福利。



2. 短期薪酬的会计处理方法

在职工为公司提供服务的会计期间，将实际发生的短期薪酬确认为负债，并计入当期损益或相关资产成本。

3. 离职后福利的会计处理方法

离职后福利分为设定提存计划和设定受益计划。

(1) 在职工为公司提供服务的会计期间，根据设定提存计划计算的应缴存金额确认为负债，并计入当期损益或相关资产成本。

(2) 对设定受益计划的会计处理通常包括下列步骤：

1) 根据预期累计福利单位法，采用无偏且相互一致的精算假设对有关人口统计变量和财务变量等作出估计，计量设定受益计划所产生的义务，并确定相关义务的所属期间。同时，对设定受益计划所产生的义务予以折现，以确定设定受益计划义务的现值和当期服务成本；

2) 设定受益计划存在资产的，将设定受益计划义务现值减去设定受益计划资产公允价值所形成的赤字或盈余确认为一项设定受益计划净负债或净资产。设定受益计划存在盈余的，以设定受益计划的盈余和资产上限两项的孰低者计量设定受益计划净资产；

3) 期末，将设定受益计划产生的职工薪酬成本确认为服务成本、设定受益计划净负债或净资产的利息净额以及重新计量设定受益计划净负债或净资产所产生的变动等三部分，其中服务成本和设定受益计划净负债或净资产的利息净额计入当期损益或相关资产成本，重新计量设定受益计划净负债或净资产所产生的变动计入其他综合收益，并且在后续会计期间不允许转回至损益，但可以在权益范围内转移这些在其他综合收益确认的金额。

4. 辞退福利的会计处理方法

向职工提供的辞退福利，在下列两者孰早日确认辞退福利产生的职工薪酬负债，并计入当期损益：(1) 公司不能单方面撤回因解除劳动关系计划或裁减建议所提供的辞退福利时；(2) 公司确认与涉及支付辞退福利的重组相关的成本或费用时。

5. 其他长期职工福利的会计处理方法

向职工提供的其他长期福利，符合设定提存计划条件的，按照设定提存计划的有关规定进行会计处理；除此之外的其他长期福利，按照设定受益计划的有关规定进行会计处理，为简化相关会计处理，将其产生的职工薪酬成本确认为服务成本、其他长期职工福利净负债或净资产的利息净额以及重新计量其他长期职工福利净负债或净资产所产生的变动等组成项目的总净额计入当期损益或相关资产成本。

(十八) 预计负债



1. 因对外提供担保、诉讼事项、产品质量保证、亏损合同等或有事项形成的义务成为公司承担的现时义务，履行该义务很可能导致经济利益流出公司，且该义务的金额能够可靠的计量时，公司将该项义务确认为预计负债。

2. 未到期责任准备金是指公司为未到期的担保责任提取的准备金，按资产负债表日未到期担保责任余额的一定比例(未发生代偿的未逾期的担保责任余额计提比例为2%；未发生代偿已逾期的担保责任余额，逾期1-3个月按10%，逾期4-6个月按30%，逾期7-12个月按50%，逾期12个月以上按100%)计提。对有确凿证据表明担保风险存在明显差异的未到期担保责任余额，根据履行担保义务所需支出的最佳估计数计提。

未决赔偿准备金是指公司为已发生诉讼但尚未结案且需代偿的担保责任提取的准备金，采用个别认定法计提。

(十九) 收入

1. 收入确认原则

于合同开始日，公司对合同进行评估，识别合同所包含的各单项履约义务，并确定各单项履约义务是在某一时段内履行，还是在某一时点履行。

满足下列条件之一时，属于在某一时段内履行履约义务，否则，属于在某一时点履行履约义务：(1) 客户在公司履约的同时即取得并消耗公司履约所带来的经济利益；(2) 客户能够控制公司履约过程中在建商品；(3) 公司履约过程中所产出的商品具有不可替代用途，且公司在整个合同期间内有权就累计至今已完成的履约部分收取款项。

对于在某一时段内履行的履约义务，公司在该段时间内按照履约进度确认收入。履约进度不能合理确定时，已经发生的成本预计能够得到补偿的，按照已经发生的成本金额确认收入，直到履约进度能够合理确定为止。对于在某一时点履行的履约义务，在客户取得相关商品或服务控制权时点确认收入。在判断客户是否已取得商品控制权时，公司考虑下列迹象：(1) 公司就该商品享有现时收款权利，即客户就该商品负有现时付款义务；(2) 公司已将该商品的法定所有权转移给客户，即客户已拥有该商品的法定所有权；(3) 公司已将该商品实物转移给客户，即客户已实物占有该商品；(4) 公司已将该商品所有权上的主要风险和报酬转移给客户，即客户已取得该商品所有权上的主要风险和报酬；(5) 客户已接受该商品；(6) 其他表明客户已取得商品控制权的迹象。

2. 收入计量原则

(1) 公司按照分摊至各单项履约义务的交易价格计量收入。交易价格是公司因向客户转让商品或服务而预期有权收取的对价金额，不包括代第三方收取的款项以及预期将退还给客



户的款项。

(2) 合同中存在可变对价的,公司按照期望值或最可能发生金额确定可变对价的最佳估计数,但包含可变对价的交易价格,不超过在相关不确定性消除时累计已确认收入极可能不会发生重大转回的金额。

(3) 合同中存在重大融资成分的,公司按照假定客户在取得商品或服务控制权时即以现金支付的应付金额确定交易价格。该交易价格与合同对价之间的差额,在合同期间内采用实际利率法摊销。合同开始日,公司预计客户取得商品或服务控制权与客户支付价款间隔不超过一年的,不考虑合同中存在的重大融资成分。

(4) 合同中包含两项或多项履约义务的,公司于合同开始日,按照各单项履约义务所承诺商品的单独售价的相对比例,将交易价格分摊至各单项履约义务。

3. 收入确认的具体方法

公司销售压铸设备、冷成形装备等产品,属于在某一时点履行履约义务。内销产品收入在公司已根据合同约定将产品交付给客户且客户已接受该商品,已经收回货款或取得了收款凭证且相关的经济利益很可能流入时确认。外销产品收入在公司已根据合同约定将产品报关,取得提单,已经收回货款或取得了收款凭证且相关的经济利益很可能流入时确认。

(二十) 政府补助

1. 政府补助在同时满足下列条件时予以确认:(1) 公司能够满足政府补助所附的条件;(2) 公司能够收到政府补助。政府补助为货币性资产的,按照收到或应收的金额计量。政府补助为非货币性资产的,按照公允价值计量;公允价值不能可靠取得的,按照名义金额计量。

2. 与资产相关的政府补助判断依据及会计处理方法

政府文件规定用于购建或以其他方式形成长期资产的政府补助划分为与资产相关的政府补助。政府文件不明确的,以取得该补助必须具备的基本条件为基础进行判断,以购建或其他方式形成长期资产为基本条件的作为与资产相关的政府补助。与资产相关的政府补助,冲减相关资产的账面价值或确认为递延收益。与资产相关的政府补助确认为递延收益的,在相关资产使用寿命内按照合理、系统的方法分期计入损益。按照名义金额计量的政府补助,直接计入当期损益。相关资产在使用寿命结束前被出售、转让、报废或发生毁损的,将尚未分配的相关递延收益余额转入资产处置当期的损益。

3. 与收益相关的政府补助判断依据及会计处理方法

除与资产相关的政府补助之外的政府补助划分为与收益相关的政府补助。对于同时包含与资产相关部分和与收益相关部分的政府补助,难以区分与资产相关或与收益相关的,整体



归类为与收益相关的政府补助。与收益相关的政府补助，用于补偿以后期间的相关成本费用或损失的，确认为递延收益，在确认相关成本费用或损失的期间，计入当期损益或冲减相关成本；用于补偿已发生的相关成本费用或损失的，直接计入当期损益或冲减相关成本。

4. 与公司日常经营活动相关的政府补助，按照经济业务实质，计入其他收益或冲减相关成本费用。与公司日常活动无关的政府补助，计入营业外收支。

(二十一) 合同资产、合同负债

公司根据履行履约义务与客户付款之间的关系在资产负债表中列示合同资产或合同负债。公司将同一合同下的合同资产和合同负债相互抵销后以净额列示。

公司将拥有的、无条件(即，仅取决于时间流逝)向客户收取对价的权利作为应收款项列示，将已向客户转让商品而有权收取对价的权利(该权利取决于时间流逝之外的其他因素)作为合同资产列示。

公司将已收或应收客户对价而应向客户转让商品的义务作为合同负债列示。

(二十二) 递延所得税资产、递延所得税负债

1. 根据资产、负债的账面价值与其计税基础之间的差额(未作为资产和负债确认的项目按照税法规定可以确定其计税基础的，该计税基础与其账面数之间的差额)，按照预期收回该资产或清偿该负债期间的适用税率计算确认递延所得税资产或递延所得税负债。

2. 确认递延所得税资产以很可能取得用来抵扣可抵扣暂时性差异的应纳税所得额为限。资产负债表日，有确凿证据表明未来期间很可能获得足够的应纳税所得额用来抵扣可抵扣暂时性差异的，确认以前会计期间未确认的递延所得税资产。

3. 资产负债表日，对递延所得税资产的账面价值进行复核，如果未来期间很可能无法获得足够的应纳税所得额用以抵扣递延所得税资产的利益，则减记递延所得税资产的账面价值。在很可能获得足够的应纳税所得额时，转回减记的金额。

4. 公司当期所得税和递延所得税作为所得税费用或收益计入当期损益，但不包括下列情况产生的所得税：(1) 企业合并；(2) 直接在所有者权益中确认的交易或者事项。

(二十三) 租赁

1. 公司作为承租人

在租赁期开始日，公司将租赁期不超过12个月，且不包含购买选择权的租赁认定为短期租赁；将单项租赁资产为全新资产时价值较低的租赁认定为低价值资产租赁。公司转租或预期转租租赁资产的，原租赁不认定为低价值资产租赁。

对于所有短期租赁和低价值资产租赁，公司在租赁期内各个期间按照直线法将租赁付款



额计入相关资产成本或当期损益。

除上述采用简化处理的短期租赁和低价值资产租赁外，在租赁期开始日，公司对租赁确认使用权资产和租赁负债。

(1) 使用权资产

使用权资产按照成本进行初始计量，该成本包括：1) 租赁负债的初始计量金额；2) 在租赁期开始日或之前支付的租赁付款额，存在租赁激励的，扣除已享受的租赁激励相关金额；3) 承租人发生的初始直接费用；4) 承租人为拆卸及移除租赁资产、复原租赁资产所在场地或将租赁资产恢复至租赁条款约定状态预计将发生的成本。

公司按照直线法对使用权资产计提折旧。能够合理确定租赁期届满时取得租赁资产所有权的，公司在租赁资产剩余使用寿命内计提折旧。无法合理确定租赁期届满时能够取得租赁资产所有权的，公司在租赁期与租赁资产剩余使用寿命两者孰短的期间内计提折旧。

(2) 租赁负债

在租赁期开始日，公司将尚未支付的租赁付款额的现值确认为租赁负债。计算租赁付款额现值时采用租赁内含利率作为折现率，无法确定租赁内含利率的，采用公司增量借款利率作为折现率。租赁付款额与其现值之间的差额作为未确认融资费用，在租赁期各个期间内按照确认租赁付款额现值的折现率确认利息费用，并计入当期损益。未纳入租赁负债计量的可变租赁付款额于实际发生时计入当期损益。

租赁期开始日后，当实质固定付款额发生变动、担保余值预计的应付金额发生变化、用于确定租赁付款额的指数或比率发生变动、购买选择权、续租选择权或终止选择权的评估结果或实际行权情况发生变化时，公司按照变动后的租赁付款额的现值重新计量租赁负债，并相应调整使用权资产的账面价值，如使用权资产账面价值已调减至零，但租赁负债仍需进一步调减的，将剩余金额计入当期损益。

2. 公司作为出租人

在租赁开始日，公司将实质上转移了与租赁资产所有权有关的几乎全部风险和报酬的租赁划分为融资租赁，除此之外的均为经营租赁。

经营租赁

公司在租赁期内各个期间按照直线法将租赁收款额确认为租金收入，发生的初始直接费用予以资本化并按照与租金收入确认相同的基础进行分摊，分期计入当期损益。公司取得的与经营租赁有关的未计入租赁收款额的可变租赁付款额在实际发生时计入当期损益。

(二十四) 重要会计政策变更



企业会计准则变化引起的会计政策变更

1. 公司自 2022 年 1 月 1 日起执行财政部颁布的《企业会计准则解释第 15 号》“关于企业将固定资产达到预定可使用状态前或者研发过程中产出的产品或副产品对外销售的会计处理”和“关于亏损合同的判断”规定，该两项会计政策变更对公司财务报表无影响。

2. 公司自 2022 年起提前执行财政部颁布的《企业会计准则解释第 16 号》“关于单项交易产生的资产和负债相关的递延所得税不适用初始确认豁免的会计处理”规定，该项会计政策变更对公司财务报表无影响。

3. 公司自 2022 年 11 月 30 日起执行财政部颁布的《企业会计准则解释第 16 号》“关于发行方分类为权益工具的金融工具相关股利的所得税影响的会计处理”和“关于企业将以现金结算的股份支付修改为以权益结算的股份支付的会计处理”规定，该两项会计政策变更对公司财务报表无影响。

四、税项

(一) 主要税种及税率

税 种	计税依据	税 率
增值税	以按税法规定计算的销售货物和应税劳务收入为基础计算销项税额，扣除当期允许抵扣的进项税额后，差额部分为应交增值税	13%
房产税	从价计征的，按房产原值一次减除 30% 后余值的 1.2% 计缴；从租计征的，按租金收入的 12% 计缴	1.2%、12%
城市维护建设税	实际缴纳的流转税税额	7%、5%
教育费附加	实际缴纳的流转税税额	3%
地方教育附加	实际缴纳的流转税税额	2%
企业所得税	应纳税所得额	15%、25%

不同税率的纳税主体企业所得税税率说明

纳税主体名称	所得税税率
本公司	15%
思进犇牛公司	25%

(二) 税收优惠

根据全国高新技术企业认定管理工作领导小组办公室下发的《关于宁波市 2020 年第一批高新技术企业备案的复函》（国科火字〔2020〕245 号），公司被认定为高新技术企业，



按 15%的税率计缴企业所得税，认定有效期 3 年，企业所得税优惠期为 2020 年至 2022 年。

根据《财政部 税务总局 科技部关于加大支持科技创新税前扣除力度的公告》（财政部 税务总局 科技部公告 2022 年第 28 号）规定，对高新技术企业 2022 年 10 月 1 日至 2022 年 12 月 31 日期间新购置设备、器具，将其作为固定资产核算的，可以选择在计算应纳税所得额时一次性在税前扣除，同时允许按 100%在税前加计扣除。

五、合并财务报表项目注释

（一）合并资产负债表项目注释

1. 货币资金

（1）明细情况

项 目	期末数	期初数
库存现金	41,265.41	28,132.19
银行存款	223,674,481.91	139,420,198.42
其他货币资金	22,467,961.94	22,307,180.60
合 计	246,183,709.26	161,755,511.21

（2）其他说明

期末银行存款余额中有为客户提供的买方信贷保证金 10,262,181.91 元使用受限制，ETC 保证金 14,000.00 元使用受限制；期末其他货币资金余额中有为客户提供的买方信贷保证金 14,113,288.53 元使用受限制，票据保证金 8,354,673.41 元使用受限制。

2. 交易性金融资产

项 目	期末数	期初数
分类为以公允价值计量且其变动计入当期损益的金融资产	135,000,000.00	326,000,000.00
合 计	135,000,000.00	326,000,000.00

3. 应收票据

（1）明细情况

1) 类别明细情况

种 类	期末数
-----	-----



	账面余额		坏账准备		账面价值
	金额	比例 (%)	金额	计提比例 (%)	
按组合计提坏账准备	4,715,838.93	100.00	235,791.95	5.00	4,480,046.98
其中：商业承兑汇票	4,715,838.93	100.00	235,791.95	5.00	4,480,046.98
合计	4,715,838.93	100.00	235,791.95	5.00	4,480,046.98

(续上表)

种类	期初数				账面价值
	账面余额		坏账准备		
	金额	比例 (%)	金额	计提比例 (%)	
按组合计提坏账准备	920,000.00	100.00	260,946.00	28.36	659,054.00
其中：商业承兑汇票	920,000.00	100.00	260,946.00	28.36	659,054.00
合计	920,000.00	100.00	260,946.00	28.36	659,054.00

2) 采用组合计提坏账准备的应收票据

项目	期末数		
	账面余额	坏账准备	计提比例 (%)
商业承兑汇票组合	4,715,838.93	235,791.95	5.00
小计	4,715,838.93	235,791.95	5.00

(2) 坏账准备变动情况

项目	期初数	本期增加			本期减少			期末数
		计提	收回	其他	转回	核销	其他	
按组合计提坏账准备	260,946.00	-25,154.05						235,791.95
合计	260,946.00	-25,154.05						235,791.95

4. 应收账款

(1) 明细情况

1) 类别明细情况

种类	期末数				账面价值
	账面余额		坏账准备		
	金额	比例 (%)	金额	计提比例 (%)	



种 类	期末数				账面价值
	账面余额		坏账准备		
	金额	比例 (%)	金额	计提比例 (%)	
按组合计提坏账准备	61,797,456.19	100.00	9,690,553.47	15.68	52,106,902.72
合 计	61,797,456.19	100.00	9,690,553.47	15.68	52,106,902.72

(续上表)

种 类	期初数				账面价值
	账面余额		坏账准备		
	金额	比例 (%)	金额	计提比例 (%)	
按组合计提坏账准备	56,950,401.27	100.00	7,494,588.93	13.16	49,455,812.34
合 计	56,950,401.27	100.00	7,494,588.93	13.16	49,455,812.34

2) 采用账龄组合计提坏账准备的应收账款

账 龄	期末数		
	账面余额	坏账准备	计提比例 (%)
1年以内	37,626,268.00	1,881,313.41	5.00
1-2年	15,164,059.49	1,516,405.95	10.00
2-3年	3,030,642.99	1,212,257.20	40.00
3-5年	4,479,543.97	3,583,635.18	80.00
5年以上	1,496,941.74	1,496,941.73	100.00
小 计	61,797,456.19	9,690,553.47	15.68

(2) 坏账准备变动情况

项 目	期初数	本期增加			本期减少			期末数
		计提	收回	其他	转回	核销	其他	
按组合计提坏账准备	7,494,588.93	2,198,695.22				2,730.68		9,690,553.47
合 计	7,494,588.93	2,198,695.22				2,730.68		9,690,553.47

(3) 本期实际核销的应收账款情况

本期实际核销应收账款 2,730.68 元。

(4) 应收账款金额前 5 名情况

单位名称	账面余额	占应收账款余额的比例 (%)	坏账准备



单位名称	账面余额	占应收账款余额的比例 (%)	坏账准备
重庆标准件工业有限责任公司重庆标准件厂分公司	7,021,656.80	11.36	702,165.68
宁波安拓实业有限公司	5,493,600.00	8.89	274,680.00
佛山市南海区伟业高强度标准件有限公司	3,508,315.37	5.68	175,415.77
江苏延展金属制品有限公司	2,720,000.00	4.40	136,000.00
宁波大智机械科技股份有限公司	2,433,584.05	3.94	121,679.20
小 计	21,177,156.22	34.27	1,409,940.65

5. 应收款项融资

(1) 明细情况

项 目	期末数		期初数	
	账面价值	累计确认的信用减值准备	账面价值	累计确认的信用减值准备
银行承兑汇票	40,715,679.89		13,401,152.14	
合 计	40,715,679.89		13,401,152.14	

(2) 期末公司已背书或贴现且在资产负债表日尚未到期的应收票据情况

项 目	期末终止确认金额
银行承兑汇票	89,614,597.57
小 计	89,614,597.57

银行承兑汇票的承兑人是商业银行，由于商业银行具有较高的信用，银行承兑汇票到期不获支付的可能性较低，故本公司将已背书或贴现的银行承兑汇票予以终止确认。但如果该等票据到期不获支付，依据《票据法》之规定，公司仍将对持票人承担连带责任。

6. 预付款项

(1) 账龄分析

账 龄	期末数				期初数			
	账面余额	比例 (%)	减值准备	账面价值	账面余额	比例 (%)	减值准备	账面价值
1 年以内	415,122.23	75.87		415,122.23	750,159.12	97.15		750,159.12
1-2 年	132,017.00	24.13		132,017.00	22,009.00	2.85		22,009.00



账龄	期末数				期初数			
	账面余额	比例 (%)	减值准备	账面价值	账面余额	比例 (%)	减值准备	账面价值
合计	547,139.23	100.00		547,139.23	772,168.12	100.00		772,168.12

(2) 预付款项金额前 5 名情况

单位名称	账面余额	占预付款项余额的比例 (%)
中国石化销售股份有限公司浙江宁波石油分公司	136,368.32	24.92
上海辛琪会展服务有限公司	130,700.00	23.89
河北金江会展策划有限公司	84,000.00	15.35
嘉兴鑫荣润滑油有限公司	82,500.00	15.08
广州越鑫曲轴制造有限公司	24,848.00	4.54
小计	458,416.32	83.78

7. 其他应收款

(1) 明细情况

1) 类别明细情况

种类	期末数				
	账面余额		坏账准备		账面价值
	金额	比例 (%)	金额	计提比例 (%)	
按组合计提坏账准备	6,542,854.35	100.00	2,448,197.28	37.42	4,094,657.07
合计	6,542,854.35	100.00	2,448,197.28	37.42	4,094,657.07

(续上表)

种类	期初数				
	账面余额		坏账准备		账面价值
	金额	比例 (%)	金额	计提比例 (%)	
按组合计提坏账准备	5,461,393.90	100.00	2,043,020.03	37.41	3,418,373.87
合计	5,461,393.90	100.00	2,043,020.03	37.41	3,418,373.87

2) 采用组合计提坏账准备的其他应收款

组合名称	期末数		
	账面余额	坏账准备	计提比例 (%)



组合名称	期末数		
	账面余额	坏账准备	计提比例 (%)
应收政府款项组合	3,479,339.05	173,966.95	5.00
应收买方信贷代偿款组合	1,362,268.65	1,362,268.65	100.00
应收非政府押金保证金组合	1,228,154.00	647,283.50	52.70
其他零星组合	473,092.65	264,678.18	55.95
小计	6,542,854.35	2,448,197.28	37.42

(2) 账龄情况

账龄	期末账面余额
1年以内	1,215,678.95
1-2年	1,218,879.87
2-3年	211,100.00
3-5年	3,749,416.53
5年以上	147,779.00
合计	6,542,854.35

(3) 坏账准备变动情况

项目	第一阶段	第二阶段	第三阶段	合计
	未来12个月预期信用损失	整个存续期预期信用损失(未发生信用减值)	整个存续期预期信用损失(已发生信用减值)	
期初数	179,340.02		1,863,680.01	2,043,020.03
期初数在本期	---	---	---	
--转入第二阶段				
--转入第三阶段				
--转回第二阶段				
--转回第一阶段				
本期计提	10,115.61		395,061.64	405,177.25
本期收回				
本期转回				
本期核销				
其他变动				



项 目	第一阶段	第二阶段	第三阶段	合 计
	未来 12 个月 预期信用损失	整个存续期预期 信用损失(未发生 信用减值)	整个存续期预 期信用损失(已 发生信用减值)	
期末数	189,455.63		2,258,741.65	2,448,197.28

(4) 其他应收款款项性质分类情况

款项性质	期末账面余额	期初账面余额
押金保证金	3,711,197.75	3,711,197.75
应收暂付款	1,835,361.30	1,750,196.15
出口退税组合	996,295.30	
合 计	6,542,854.35	5,461,393.90

(5) 其他应收款金额前 5 名情况

单位名称	款项性质	账面余额	账龄	占其他应收款 余额的比例(%)	坏账准备
宁波市自然资源和规划局国家高新技术产业开发区分局	押金保证金	1,483,043.75	[注]	22.67	74,152.19
淄博市博山环宇螺栓制造有限公司	应收暂付款	1,036,331.11	4-5 年	15.84	1,036,331.11
宁波国家高新技术产业开发区招商局	押金保证金	1,000,000.00	3-4 年	15.28	50,000.00
应收出口退税	出口退税组合	996,295.30	1 年以内	15.23	49,814.77
重庆标准件工业有限责任公司	押金保证金	990,000.00	1-2 年	15.13	495,000.00
小 计		5,505,670.16		84.15	1,705,298.07

[注] 账龄 2-3 年 161,400.00 元；3-4 年 1,321,643.75 元

8. 存货

(1) 明细情况

项 目	期末数			期初数		
	账面余额	跌价准备	账面价值	账面余额	跌价准备	账面价值
原材料	135,696,731.60	1,517,875.74	134,178,855.86	122,390,502.57	955,514.11	121,434,988.46
在产品	115,093,965.63	852,528.93	114,241,436.70	87,959,757.69		87,959,757.69
库存商品	77,552,034.07	669,739.64	76,882,294.43	31,904,716.15		31,904,716.15
发出商品	2,202,592.06		2,202,592.06	358,407.84		358,407.84
委托加工物资	523,603.23		523,603.23	1,645,962.48		1,645,962.48



项 目	期末数			期初数		
	账面余额	跌价准备	账面价值	账面余额	跌价准备	账面价值
合 计	331,068,926.59	3,040,144.31	328,028,782.28	244,259,346.73	955,514.11	243,303,832.62

(2) 存货跌价准备

1) 明细情况

项 目	期初数	本期增加		本期减少		期末数
		计提	其他	转销	其他	
原材料	955,514.11	702,963.32		140,601.69		1,517,875.74
在产品		852,528.93				852,528.93
库存商品		669,739.64				669,739.64
合 计	955,514.11	2,225,231.89		140,601.69		3,040,144.31

2) 确定可变现净值的具体依据、本期转回或转销存货跌价准备的原因

项 目	确定可变现净值的具体依据	转销存货跌价准备的原因
原材料	公司对库龄较长或因产品设计改变而不能继续用于生产的部分原材料，计提跌价准备	本期已将期初计提存货跌价准备的原材料零星售出、领用或报废
库存商品及在产品	存货的估计售价减去估计的销售费用以及相关税费后的金额确定可变现净值	本期已将期初计提存货跌价准备的存货售出或报废

(3) 合同履约成本

项 目	期初数	本期增加	本期摊销	本期计提减值	期末数
运杂费及报关费		5,580,953.76	5,580,953.76		
小 计		5,580,953.76	5,580,953.76		

9. 持有待售资产

项 目	期末数			期初数		
	账面余额	减值准备	账面价值	账面余额	减值准备	账面价值
江南路1832号地块[注]	1,843,485.43		1,843,485.43	1,843,485.43		1,843,485.43
合 计	1,843,485.43		1,843,485.43	1,843,485.43		1,843,485.43

[注] 详见附注十二（二）1 其他对投资者决策有影响的重要交易和事项之说明

10. 其他流动资产

项 目	期末数	期初数



	账面余额	减值准备	账面价值	账面余额	减值准备	账面价值
预缴税金及待抵进项税	11,094,154.23		11,094,154.23	154,181.18		154,181.18
其他	495,388.16		495,388.16	574,689.61		574,689.61
合计	11,589,542.39		11,589,542.39	728,870.79		728,870.79

11. 其他权益工具投资

(1) 明细情况

项目	期末数	期初数	本期股利收入	本期从其他综合收益转入留存收益的累计利得和损失	
				金额	原因
宁波鄞州农村商业银行股份有限公司	10,000.00	10,000.00	10,815.00		
合计	10,000.00	10,000.00	10,815.00		

(2) 指定为以公允价值计量且其变动计入其他综合收益的权益工具投资的原因

公司持有的宁波鄞州农村商业银行股份有限公司的股权系非交易性的股权投资，故指定至以公允价值计量且其变动计入其他综合收益的金融资产。

12. 固定资产

(1) 明细情况

项目	房屋及建筑物	通用设备	专用设备	运输工具	合计
账面原值					
期初数	96,370,870.47	3,219,405.73	90,029,919.60	12,188,163.86	201,808,359.66
本期增加金额	172,097,787.13	5,854,847.68	98,061,674.96	1,580,555.91	277,594,865.68
1) 购置	21,697.09	3,454,935.85	963,311.05	1,580,555.91	6,020,499.90
2) 在建工程转入	172,076,090.04	2,399,911.83	97,098,363.91		271,574,365.78
本期减少金额		219,150.21	7,394,730.64	494,416.13	8,108,296.98
1) 处置或报废		219,150.21	7,394,730.64	494,416.13	8,108,296.98
期末数	268,468,657.60	8,855,103.20	180,696,863.92	13,274,303.64	471,294,928.36
累计折旧					
期初数	33,680,899.43	2,342,361.59	48,844,834.19	9,394,713.72	94,262,808.93



项 目	房屋及建筑物	通用设备	专用设备	运输工具	合 计
本期增加金额	8,228,498.32	422,591.37	9,617,826.33	1,185,882.46	19,454,798.48
1) 计提	8,228,498.32	422,591.37	9,617,826.33	1,185,882.46	19,454,798.48
本期减少金额		197,996.84	7,024,994.11	469,695.32	7,692,686.27
1) 处置或报废		197,996.84	7,024,994.11	469,695.32	7,692,686.27
期末数	41,909,397.75	2,566,956.12	51,437,666.41	10,110,900.86	106,024,921.14
账面价值					
期末账面价值	226,559,259.85	6,288,147.08	129,259,197.51	3,163,402.78	365,270,007.22
期初账面价值	62,689,971.04	877,044.14	41,185,085.41	2,793,450.14	107,545,550.73

(2) 未办妥产权证书的固定资产的情况

项 目	账面价值	未办妥产权证书原因
仓库、车间	173,036.85	临时建筑物
犇牛辅助用房	801,894.48	不在产权证办理红线内的附属用房
小 计	974,931.33	

13. 在建工程

(1) 明细情况

项 目	期末数			期初数		
	账面余额	减值准备	账面价值	账面余额	减值准备	账面价值
思进智能生产基地及工程技术研发中心建设项目				125,164,674.82		125,164,674.82
装修及附属工程	6,236,913.61		6,236,913.61			
设备安装工程	6,813,500.05		6,813,500.05	61,865,415.06		61,865,415.06
合 计	13,050,413.66		13,050,413.66	187,030,089.88		187,030,089.88

(2) 重要在建工程项目本期变动情况

工程名称	预算数	期初数	本期增加	转入 固定资产	其他 减少	期末数
思进智能生产基地及工程技术研发中心建设项目	13,271 万元	125,164,674.82	24,723,257.47	149,887,932.29		
装修及附属工程			28,425,071.36	22,188,157.75		6,236,913.61
设备安装工程		61,865,415.06	44,446,360.73	99,498,275.74		6,813,500.05



工程名称	预算数	期初数	本期增加	转入 固定资产	其他 减少	期末数
小 计		187,030,089.88	97,594,689.56	271,574,365.78		13,050,413.66

(续上表)

工程名称	工程累计投入 占预算比例(%)	工程 进度(%)	利息资本化 累计金额	本期利息 资本化金额	本期利息资 本化率(%)	资金来源
思进智能生产基地 及工程技术研发中 心建设项目	112.94%	100.00%				募集资金、其他资金
装修及附属工程						
设备安装工程						
小 计						

14. 无形资产

项 目	土地使用权	办公软件	合 计
账面原值			
期初数	46,809,626.34	2,333,956.44	49,143,582.78
本期增加金额		2,300,465.71	2,300,465.71
1) 购置		2,300,465.71	2,300,465.71
本期减少金额			
1) 处置			
期末数	46,809,626.34	4,634,422.15	51,444,048.49
累计摊销			
期初数	5,190,914.54	1,777,846.35	6,968,760.89
本期增加金额	936,192.60	184,188.52	1,120,381.12
1) 计提	936,192.60	184,188.52	1,120,381.12
本期减少金额			
1) 处置			
期末数	6,127,107.14	1,962,034.87	8,089,142.01
账面价值			
期末账面价值	40,682,519.20	2,672,387.28	43,354,906.48
期初账面价值	41,618,711.80	556,110.09	42,174,821.89



15. 递延所得税资产、递延所得税负债

(1) 未经抵销的递延所得税资产

项 目	期末数		期初数	
	可抵扣暂时性差异	递延所得税资产	可抵扣暂时性差异	递延所得税资产
资产减值准备	15,414,687.01	2,438,957.94	10,754,069.07	1,704,086.76
递延收益	7,456,070.00	1,118,410.50	493,779.75	74,066.96
买方信贷预计担保损失	1,346,633.08	201,994.96	1,514,183.91	227,127.59
暂未取得发票的费用	1,586,819.62	282,933.96	349,661.12	70,490.66
合 计	25,804,209.71	4,042,297.36	13,111,693.85	2,075,771.97

(2) 未经抵销的递延所得税负债

项 目	期末数		期初数	
	应纳税暂时性差异	递延所得税负债	应纳税暂时性差异	递延所得税负债
固定资产一次折旧	55,345,492.40	10,513,765.78	21,247,504.31	5,311,876.08
合 计	55,345,492.40	10,513,765.78	21,247,504.31	5,311,876.08

(3) 以抵销后净额列示的递延所得税资产或负债

项 目	期末数		期初数	
	递延所得税资产和负债互抵金额	抵销后递延所得税资产或负债余额	递延所得税资产和负债互抵金额	抵销后递延所得税资产或负债余额
递延所得税资产	4,042,297.36		272,544.72	1,803,227.25
递延所得税负债	4,042,297.36	6,471,468.42	272,544.72	5,039,331.36

16. 其他非流动资产

项 目	期末数			期初数		
	账面余额	减值准备	账面价值	账面余额	减值准备	账面价值
预付土地购房款	14,183,533.50		14,183,533.50			
预付设备款	746,785.00		746,785.00	937,420.00		937,420.00
合 计	14,930,318.50		14,930,318.50	937,420.00		937,420.00

17. 应付票据



项 目	期末数	期初数
银行承兑汇票	16,700,000.00	
合 计	16,700,000.00	

18. 应付账款

项 目	期末数	期初数
货款	101,085,309.05	123,349,993.73
设备工程款	31,154,621.94	803,682.50
费用款	3,252,231.06	1,929,907.86
合 计	135,492,162.05	126,083,584.09

19. 合同负债

(1) 明细情况

项 目	期末数	期初数
货款	43,314,596.22	50,528,549.92
合 计	43,314,596.22	50,528,549.92

(2) 账龄超过 1 年的重要合同负债

单位名称	账面余额	未结转的原因
宁波甬微集团有限公司	1,253,097.35	客户未提货

20. 应付职工薪酬

(1) 明细情况

项 目	期初数	本期增加	本期减少	期末数
短期薪酬	11,547,435.63	72,389,868.13	69,576,700.20	14,360,603.56
离职后福利—设定提存计划		2,418,353.03	2,418,353.03	
合 计	11,547,435.63	74,808,221.16	71,995,053.23	14,360,603.56

(2) 短期薪酬明细情况

项 目	期初数	本期增加	本期减少	期末数
工资、奖金、津贴和补贴	11,547,435.63	66,906,436.71	64,093,268.78	14,360,603.56



项 目	期初数	本期增加	本期减少	期末数
职工福利费		2,538,015.19	2,538,015.19	
社会保险费		1,576,086.23	1,576,086.23	
其中：医疗保险费		1,404,666.48	1,404,666.48	
工伤保险费		171,419.75	171,419.75	
生育保险费				
住房公积金		1,306,380.00	1,306,380.00	
工会经费和职工教育经费		62,950.00	62,950.00	
小 计	11,547,435.63	72,389,868.13	69,576,700.20	14,360,603.56

(3) 设定提存计划明细情况

项 目	期初数	本期增加	本期减少	期末数
基本养老保险		2,334,946.46	2,334,946.46	
失业保险费		83,406.57	83,406.57	
小 计		2,418,353.03	2,418,353.03	

21. 应交税费

项 目	期末数	期初数
企业所得税	6,632,314.59	5,755,269.63
增值税	2,089,726.39	660,595.94
房产税	1,609,213.75	912,665.71
土地使用税	618,438.40	618,438.40
代扣代缴个人所得税	276,665.44	216,966.15
城市维护建设税	154,886.93	75,715.79
教育费附加	92,932.18	42,517.23
地方教育附加	61,954.79	28,344.82
印花税	66,804.38	
合 计	11,602,936.85	8,310,513.67

22. 其他应付款



项 目	期末数	期初数
押金保证金	4,110,534.47	4,338,010.71
其他	45,699.29	45,699.29
合 计	4,156,233.76	4,383,710.00

23. 其他流动负债

项 目	期末数	期初数
待转销项税额	3,448,714.47	4,754,663.86
合 计	3,448,714.47	4,754,663.86

24. 预计负债

项 目	期末数	期初数	形成原因
买方信贷预计担保损失	1,346,633.08	1,514,183.91	为客户按揭提供保证 余额计提的担保损失
合 计	1,346,633.08	1,514,183.91	

25. 递延收益

(1) 明细情况

项 目	期初数	本期增加	本期减少	期末数	形成原因
政府补助	493,779.75	8,157,120.00	1,194,829.75	7,456,070.00	收到与资产相 关和与收益相 关的政府补助
合 计	493,779.75	8,157,120.00	1,194,829.75	7,456,070.00	

(2) 政府补助明细情况

项 目	期初数	本期新增 补助金额	本期计入当期损 益[注]	期末数	与资产相关/ 与收益相关
冷成形装备生产线技改	247,429.75		247,429.75		与资产相关
特长精密零件成形机关键技术 的研发及产业化补助	144,000.00		144,000.00		与资产相关
高新区经发局重点产业技 术改造项目补助资金	102,350.00		53,400.00	48,950.00	与资产相关
年产500台多工位精密智能 冷镦成形装备智能工厂项 目补助		6,357,120.00		6,357,120.00	与资产相关



项 目	期初数	本期新增 补助金额	本期计入当期损 益[注]	期末数	与资产相关/ 与收益相关
智能液压温/热成形成套装备关键技术的研发与应用项目补助		1,800,000.00	750,000.00	1,050,000.00	与收益相关
小 计	493,779.75	8,157,120.00	1,194,829.75	7,456,070.00	

[注]政府补助本期计入当期损益情况详见本财务报表附注五(四)3之说明

26. 其他非流动负债

项 目	期末数	期初数
江南路1832号地块(约23.48亩)收购款	13,001,107.80	13,001,107.80
合 计	13,001,107.80	13,001,107.80

27. 股本

(1) 明细情况

项 目	期初数	本期增减变动(减少以“—”表示)					期末数
		发行 新股	送 股	公积金转股	其 他	小计	
股份总数	112,546,000.00			50,645,700.00		50,645,700.00	163,191,700.00

(2) 其他说明

本期股本变动系公司2021年度股东大会决议以资本公积转增股本，每10股转增4.5股，业经天健会计师事务所(特殊普通合伙)审验并于2022年6月28日出具《验资报告》(天健验(2022)319号)。

28. 资本公积

(1) 明细情况

项 目	期初数	本期增加	本期减少	期末数
股本溢价	407,275,917.17		50,645,700.00	356,630,217.17
合 计	407,275,917.17		50,645,700.00	356,630,217.17

(2) 其他说明

详见附注五(一)27股本之说明。



29. 盈余公积

(1) 明细情况

项 目	期初数	本期增加	本期减少	期末数
法定盈余公积	47,743,217.48	11,010,570.57		58,753,788.05
合 计	47,743,217.48	11,010,570.57		58,753,788.05

(2) 其他说明

本期增加系根据母公司本期实现的净利润提取 10% 的法定盈余公积。

30. 未分配利润

项 目	本期数	上年同期数
期初未分配利润	347,617,375.63	276,920,501.56
加：本期归属于母公司所有者的净利润	139,318,254.62	123,460,355.45
减：提取法定盈余公积	11,010,570.57	9,352,881.38
应付普通股股利	50,645,700.00	43,410,600.00
期末未分配利润	425,279,359.68	347,617,375.63

(二) 合并利润表项目注释

1. 营业收入/营业成本

(1) 明细情况

项 目	本期数		上年同期数	
	收入	成本	收入	成本
主营业务收入	488,614,927.16	293,145,651.62	461,093,744.92	273,426,388.80
其他业务收入	19,609,893.92	11,139,538.55	16,549,508.75	9,958,943.63
合 计	508,224,821.08	304,285,190.17	477,643,253.67	283,385,332.43
其中：与客户之间的合同产生的收入	508,015,297.27	304,285,190.17	477,433,729.86	283,385,332.43

(2) 收入分解信息

1) 与客户之间的合同产生的收入按商品或服务类型分解

项 目	本期数		上年同期数	
	收入	成本	收入	成本



项 目	本期数		上年同期数	
	收入	成本	收入	成本
压铸设备	14,020,121.24	10,933,496.52	18,574,512.92	14,680,538.60
冷成形设备	474,594,805.92	282,212,155.10	442,519,232.00	258,745,850.20
其他	19,400,370.11	11,139,538.55	16,339,984.94	9,958,943.63
小 计	508,015,297.27	304,285,190.17	477,433,729.86	283,385,332.43

2) 与客户之间的合同产生的收入按经营地区分解

项 目	本期数		上年同期数	
	收入	成本	收入	成本
境内	427,771,483.67	259,878,145.31	440,278,858.09	261,693,983.82
境外	80,243,813.60	44,407,044.86	37,154,871.77	21,691,348.61
小 计	508,015,297.27	304,285,190.17	477,433,729.86	283,385,332.43

3) 与客户之间的合同产生的收入按商品或服务转让时间分解

项 目	本期数	上年同期数
在某一时点确认收入	508,015,297.27	477,433,729.86
小 计	508,015,297.27	477,433,729.86

(3) 在本期确认的包括在合同负债期初账面价值中的收入为 42,725,927.36 元。

2. 税金及附加

项 目	本期数	上年同期数
房产税	1,609,213.75	912,655.71
城市维护建设税	638,221.98	861,760.22
土地使用税	618,438.40	618,438.40
教育费附加	330,240.80	420,964.71
印花税	249,613.26	235,442.40
地方教育附加	220,160.51	280,643.16
车船税	27,010.28	26,106.08
环境保护税	12,307.55	52,033.47
合 计	3,705,206.53	3,408,044.15

3. 销售费用



项 目	本期数	上年同期数
职工薪酬	7,112,084.97	6,445,952.40
差旅费、接待费及车辆费用	3,437,917.09	3,048,421.95
销售服务费	4,209,009.29	1,492,348.78
售后服务维修费	6,867,426.03	6,397,415.19
广告宣传及展览、业务费	528,320.72	1,551,102.95
折旧摊销	483,222.12	515,774.40
其他零星	524,743.75	319,949.80
合 计	23,162,723.97	19,770,965.47

4. 管理费用

项 目	本期数	上年同期数
职工薪酬	9,695,833.20	8,742,167.36
折旧摊销	6,014,854.99	4,748,280.71
差旅费、接待费及车辆费用	1,671,207.95	1,171,167.79
中介咨询费	1,365,798.12	1,540,974.59
办公、会议及通信费用	317,206.83	353,721.05
其他零星	889,478.95	351,760.36
合 计	19,954,380.04	16,908,071.86

5. 研发费用

项 目	本期数	上年同期数
职工薪酬	12,373,192.68	10,937,235.67
物料消耗及模具费	6,563,539.90	5,027,302.63
折旧摊销	766,333.95	620,876.71
其他零星	778,268.69	657,039.07
合 计	20,481,335.22	17,242,454.08

6. 财务费用



项 目	本期数	上年同期数
利息收入	-1,474,281.78	-3,654,328.94
汇兑损益	-10,076,051.61	971,803.69
其他	142,065.60	90,306.57
合 计	-11,408,267.79	-2,592,218.68

7. 其他收益

项 目	本期数	上年同期数	计入本期非经常性损益的金额
与资产相关的政府补助[注]	444,829.75	862,730.31	444,829.75
与收益相关的政府补助[注]	4,020,353.46	3,826,008.30	4,020,353.46
代扣个人所得税手续费返还	105,851.94	82,355.30	105,851.94
合 计	4,571,035.15	4,771,093.91	4,571,035.15

[注]本期计入其他收益的政府补助情况详见本财务报表附注五(四)3之说明

8. 投资收益

项 目	本期数	上年同期数
处置交易性金融资产取得的投资收益	10,352,175.03	5,219,821.01
其他权益工具投资在持有期间取得的股利收入	10,815.00	10,815.00
合 计	10,362,990.03	5,230,636.01

9. 信用减值损失

项 目	本期数	上年同期数
坏账损失	-2,578,718.42	165,161.81
买方信贷预计担保损失	167,550.83	-267,790.81
合 计	-2,411,167.59	-102,629.00

10. 资产减值损失

项 目	本期数	上年同期数
存货跌价损失	-2,225,231.89	-413,630.64



项 目	本期数	上年同期数
合 计	-2,225,231.89	-413,630.64

11. 资产处置收益

项 目	本期数	上年同期数	计入本期非经常性损益的金额
固定资产处置收益	786,860.69	10,356.84	786,860.69
合 计	786,860.69	10,356.84	786,860.69

12. 营业外收入

项 目	本期数	上年同期数	计入本期非经常性损益的金额
冲回诉讼赔偿损失多计提金额	302,222.22		302,222.22
无需支付款项	153,639.02		153,639.02
赔款收入	10,642.50	584,705.75	10,642.50
其他	22,206.42	16,073.53	22,206.42
合 计	488,710.16	600,779.28	488,710.16

13. 营业外支出

项 目	本期数	上年同期数	计入本期非经常性损益的金额
对外捐赠赞助	260,000.00	2,050,000.00	260,000.00
诉讼赔偿损失		203,258.20	
工伤补助	134,265.47	134,965.85	134,265.47
其他	6,090.77	16,482.00	6,090.77
合 计	400,356.24	2,404,706.05	400,356.24

14. 所得税费用

(1) 明细情况

项 目	本期数	上年同期数
当期所得税费用	16,663,474.32	21,492,250.85



项 目	本期数	上年同期数
递延所得税费用	3,235,364.31	2,259,898.41
合 计	19,898,838.63	23,752,149.26

(2) 会计利润与所得税费用调整过程

项 目	本期数	上年同期数
利润总额	159,217,093.25	147,212,504.71
按母公司适用税率计算的所得税费用	23,882,563.99	22,081,875.71
子公司适用不同税率的影响	3,842,282.12	3,937,945.65
非应税收入的影响	-1,622.25	-74,335.38
不可抵扣的成本、费用和损失的影响	318,072.84	506,471.24
研发费用加计扣除	-3,151,849.10	-2,699,807.96
购置设备加计扣除	-4,990,608.97	
所得税费用	19,898,838.63	23,752,149.26

(三) 合并现金流量表项目注释

1. 收到其他与经营活动有关的现金

项 目	本期数	上年同期数
收到政府补助	11,427,473.46	3,826,008.30
收到利息收入	1,474,281.78	3,654,328.94
收回诉讼冻结款		1,800,000.00
收到赔款收入		584,705.75
收到租金收入	220,000.00	220,000.00
收回买方信贷代垫款	27,084.76	360,000.00
收到押金保证金		130,000.00
收到其他	245,300.60	271,017.23
合 计	13,394,140.60	10,846,060.22

2. 支付其他与经营活动有关的现金

项 目	本期数	上年同期数
-----	-----	-------



项 目	本期数	上年同期数
管理、研发费用相关付现支出	11,598,724.58	9,842,566.50
销售费用相关付现支出	9,005,935.33	8,531,641.72
捐赠支出	260,000.00	2,050,000.00
支付押金保证金	227,476.24	1,597,288.45
支付买方信贷代垫款		320,597.87
支付其他	515,271.49	893,406.38
合 计	21,607,407.64	23,235,500.92

3. 支付其他与筹资活动有关的现金

项 目	本期数	上年同期数
支付募股费用		4,570,000.00
合 计		4,570,000.00

4. 现金流量表补充资料

(1) 现金流量表补充资料

补充资料	本期数	上年同期数
1) 将净利润调节为经营活动现金流量:		
净利润	139,318,254.62	123,460,355.45
加: 资产减值准备	4,636,399.48	516,259.64
固定资产折旧、油气资产折耗、生产性生物资产折旧	19,454,798.48	13,085,726.40
使用权资产折旧		
无形资产摊销	1,120,381.12	1,179,314.05
长期待摊费用摊销		
处置固定资产、无形资产和其他长期资产的损失(收益以“-”号填列)	-786,860.69	-10,356.84
固定资产报废损失(收益以“-”号填列)		
公允价值变动损失(收益以“-”号填列)		
财务费用(收益以“-”号填列)	-10,076,051.61	971,803.69
投资损失(收益以“-”号填列)	-10,362,990.03	-5,230,636.01



补充资料	本期数	上年同期数
递延所得税资产减少（增加以“-”号填列）	1,803,227.25	607,327.79
递延所得税负债增加（减少以“-”号填列）	1,432,137.06	1,652,570.62
存货的减少（增加以“-”号填列）	-86,950,181.55	-103,206,832.06
经营性应收项目的减少（增加以“-”号填列）	-51,973,428.89	19,377,080.82
经营性应付项目的增加（减少以“-”号填列）	18,012,551.69	78,965,429.51
其他		
经营活动产生的现金流量净额	25,628,236.93	131,368,043.06
2) 不涉及现金收支的重大投资和筹资活动：		
债务转为资本		
一年内到期的可转换公司债券		
融资租入固定资产		
3) 现金及现金等价物净变动情况：		
现金的期末余额	213,439,565.41	132,662,680.63
减：现金的期初余额	132,662,680.63	480,041,312.30
加：现金等价物的期末余额		
减：现金等价物的期初余额		
现金及现金等价物净增加额	80,776,884.78	-347,378,631.67

(2) 现金和现金等价物的构成

项 目	期末数	期初数
1) 现金	213,439,565.41	132,662,680.63
其中：库存现金	41,265.41	28,132.19
可随时用于支付的银行存款	213,398,300.00	132,629,127.88
可随时用于支付的其他货币资金		5,420.56
2) 现金等价物		
其中：三个月内到期的债券投资		
3) 期末现金及现金等价物余额	213,439,565.41	132,662,680.63
其中：母公司或集团内子公司使用受限制的现金及现金等价物		

(3) 不涉及现金收支的商业汇票背书转让金额



项 目	本期数	上期数
背书转让的商业汇票金额	219,467,821.21	235,261,924.73
其中：支付货款	218,807,821.21	222,493,927.65
支付固定资产等长期资产购置款	660,000.00	12,767,997.08
支付费用款		

(4) 现金流量表补充资料的说明

期末银行存款余额中有为客户提供的买方信贷保证金 10,262,181.91 元使用受限制，ETC 保证金 14,000.00 元使用受限制；期末其他货币资金余额中为客户提供的买方信贷保证金 14,113,288.53 元使用受限制，票据保证金 8,354,673.41 元使用受限制。以上部分不属于现金及现金等价物。

(四) 其他

1. 所有权或使用权受到限制的资产

项 目	期末账面价值	受限原因
货币资金	32,744,143.85	买方信贷、应付票据及 ETC 保证金
合 计	32,744,143.85	

2. 外币货币性项目

项 目	期末外币余额	折算汇率	期末折算成人民币余额
货币资金			
其中：美元	8,200,488.29	6.9646	57,113,120.74
欧元	69,463.04	7.4229	515,617.20
应付账款			
其中：美元	227,840.74	6.9646	1,586,819.62

3. 政府补助

(1) 明细情况

1) 与资产相关的政府补助（总额法）

项 目	期初 递延收益	本期 新增补助	本期摊销	期末 递延收益	本期摊销 列报项目	说明
-----	------------	------------	------	------------	--------------	----



项 目	期初 递延收益	本期 新增补助	本期摊销	期末 递延收益	本期摊销 列报项目	说明
冷成形装备生产线技改	247,429.75		247,429.75		其他收益	
特长精密零件成形机关键技术的研究及产业化补助	144,000.00		144,000.00		其他收益	
高新区经发局重点产业技术改造项目补助资金	102,350.00		53,400.00	48,950.00	其他收益	
年产500台多工位精密智能冷锻成形装备智能工厂项目补助		6,357,120.00		6,357,120.00	其他收益	甬高新 (2022)45号
小 计	493,779.75	6,357,120.00	444,829.75	6,406,070.00		

2) 与收益相关，且用于补偿公司以后期间的相关成本费用或损失的政府补助

项 目	期初 递延收益	本期 新增补助	本期结转	期末 递延收益	本期结转 列报项目	说明
智能液压温/热成形成套装备关键技术的研发与应用项目补助		1,800,000.00	750,000.00	1,050,000.00	其他收益	甬高新科 (2022)23号
小 计		1,800,000.00	750,000.00	1,050,000.00		

3) 与收益相关，且用于补偿公司已发生的相关成本费用或损失的政府补助

项 目	金额	列报项目	说明
2021年度领军企业等奖励	500,000.00	其他收益	甬高新(2022)1号
国家级专精特新“小巨人”奖励	500,000.00	其他收益	甬高新工(2022)14号
2022年度第十批企业研发投入补助	445,300.00	其他收益	甬高新科(2022)26号
2022年度第十四批企业研发投入补助	445,300.00	其他收益	甬高新科(2022)37号
“品字标”区域公共品牌建设和“品字标”企业品牌宣传补助	232,470.00	其他收益	甬财行(2021)863号
博士后资助经费	250,000.00	其他收益	甬财社(2022)692号
2022年奖励扶持资金	200,000.00	其他收益	甬高科市监(2022)5号
2022年第三批制造业高质量发展专项资金	200,000.00	其他收益	甬高新工(2022)58号
其他零星补助	497,283.46	其他收益	
小 计	3,270,353.46		

(2) 本期计入当期损益的政府补助金额为 4,465,183.21 元。

六、在其他主体中的权益

(一) 在重要子公司中的权益



重要子公司的构成

子公司名称	主要经营地	注册地	业务性质	持股比例 (%)		取得方式
				直接	间接	
思进犇牛公司	宁波	宁波	制造业	100.00		设立

七、与金融工具相关的风险

本公司从事风险管理的目标是在风险和收益之间取得平衡,将风险对本公司经营业绩的负面影响降至最低水平,使股东和其他权益投资者的利益最大化。基于该风险管理目标,本公司风险管理的基本策略是确认和分析本公司面临的各种风险,建立适当的风险承受底线和进行风险管理,并及时可靠地对各种风险进行监督,将风险控制在限定的范围内。

本公司在日常活动中面临各种与金融工具相关的风险,主要包括信用风险、流动性风险及市场风险。管理层已审议并批准管理这些风险的政策,概括如下。

(一) 信用风险

信用风险,是指金融工具的一方不能履行义务,造成另一方发生财务损失的风险。

1. 信用风险管理实务

(1) 信用风险的评价方法

公司在每个资产负债表日评估相关金融工具的信用风险自初始确认后是否已显著增加。在确定信用风险自初始确认后是否显著增加时,公司考虑在无须付出不必要的额外成本或努力即可获得合理且有依据的信息,包括基于历史数据的定性和定量分析、外部信用风险评级以及前瞻性信息。公司以单项金融工具或者具有相似信用风险特征的金融工具组合为基础,通过比较金融工具在资产负债表日发生违约的风险与在初始确认日发生违约的风险,以确定金融工具预计存续期内发生违约风险的变化情况。

当触发以下一个或多个定量、定性标准时,公司认为金融工具的信用风险已发生显著增加:

- 1) 定量标准主要为资产负债表日剩余存续期违约概率较初始确认时上升超过一定比例;
- 2) 定性标准主要为债务人经营或财务情况出现重大不利变化、现存的或预期的技术、市场、经济或法律环境变化并将对债务人对公司的还款能力产生重大不利影响等。

(2) 违约和已发生信用减值资产的定义

当金融工具符合以下一项或多项条件时,公司将该金融资产界定为已发生违约,其标准与已发生信用减值的定义一致:



- 1) 债务人发生重大财务困难；
- 2) 债务人违反合同中对债务人的约束条款；
- 3) 债务人很可能破产或进行其他财务重组；
- 4) 债权人出于与债务人财务困难有关的经济或合同考虑，给予债务人在任何其他情况下都不会做出的让步。

2. 预期信用损失的计量

预期信用损失计量的关键参数包括违约概率、违约损失率和违约风险敞口。公司考虑历史统计数据（如交易对手评级、担保方式及抵质押物类别、还款方式等）的定量分析及前瞻性信息，建立违约概率、违约损失率及违约风险敞口模型。

3. 金融工具损失准备期初余额与期末余额调节表详见本财务报表附注五(一)3、五(一)4、五(一)5及五(一)7之说明。

4. 信用风险敞口及信用风险集中度

本公司的信用风险主要来自货币资金和应收款项。为控制上述相关风险，本公司分别采取了以下措施。

(1) 货币资金

本公司将银行存款和其他货币资金存放于信用评级较高的金融机构，故其信用风险较低。

(2) 应收款项

本公司定期对采用信用方式交易的客户进行信用评估。根据信用评估结果，本公司选择与经认可的且信用良好的客户进行交易，并对其应收款项余额进行监控，以确保本公司不会面临重大坏账风险。

本公司所承受的最大信用风险敞口为资产负债表中每项金融资产的账面价值。

(二) 流动性风险

流动性风险，是指本公司在履行以交付现金或其他金融资产的方式结算的义务时发生资金短缺的风险。流动性风险可能源于无法尽快以公允价值售出金融资产；或者源于对方无法偿还其合同债务；或者源于提前到期的债务；或者源于无法产生预期的现金流量。

为控制该项风险，本公司综合运用票据结算、银行借款等多种融资手段，并采取长、短期融资方式适当结合，优化融资结构的方法，保持融资持续性与灵活性之间的平衡。本公司已从多家商业银行取得银行授信额度以满足营运资金需求和资本开支。

金融负债按剩余到期日分类

项 目	期 末 数
-----	-------



	账面价值	未折现合同金额	1年以内	1-3年	3年以上
应付票据	16,700,000.00	16,700,000.00	16,700,000.00		
应付账款	135,492,162.05	135,492,162.05	135,492,162.05		
其他应付款	4,156,233.76	4,156,233.76	4,156,233.76		
小计	156,348,395.81	156,348,395.81	156,348,395.81		

(续上表)

项目	上年年末数				
	账面价值	未折现合同金额	1年以内	1-3年	3年以上
应付票据					
应付账款	126,083,584.09	126,083,584.09	126,083,584.09		
其他应付款	4,383,710.00	4,383,710.00	4,383,710.00		
小计	130,467,294.09	130,467,294.09	130,467,294.09		

(三) 市场风险

市场风险，是指金融工具的公允价值或未来现金流量因市场价格变动而发生波动的风险。市场风险主要包括利率风险和外汇风险。

1. 利率风险

利率风险，是指金融工具的公允价值或未来现金流量因市场利率变动而发生波动的风险。固定利率的带息金融工具使本公司面临公允价值利率风险，浮动利率的带息金融工具使本公司面临现金流量利率风险。本公司根据市场环境来决定固定利率与浮动利率金融工具的比例，并通过定期审阅与监控维持适当的金融工具组合。

2. 外汇风险

外汇风险，是指金融工具的公允价值或未来现金流量因外汇汇率变动而发生波动的风险。本公司面临的汇率变动的风险主要与本公司外币货币性资产和负债有关。本公司于中国内地经营，且主要活动以人民币计价。因此，本公司所承担的外汇变动市场风险不重大。

本公司期末外币货币性资产和负债情况详见本财务报表附注五(四)2之说明。

八、公允价值的披露

(一) 以公允价值计量的资产和负债的期末公允价值明细情况

项目	期末公允价值			
	第一层次公允价值计量	第二层次公允价值计量	第三层次公允价值计量	合计



项 目	期末公允价值			
	第一层次公允价值计量	第二层次公允价值计量	第三层次公允价值计量	合 计
持续的公允价值计量				
1. 交易性金融资产和其他非流动金融资产		135,000,000.00		135,000,000.00
分类为以公允价值计量且其变动计入当期损益的金融资产		135,000,000.00		135,000,000.00
2. 应收款项融资			40,715,679.89	40,715,679.89
3. 其他权益工具投资			10,000.00	10,000.00
持续以公允价值计量的资产总额		135,000,000.00	40,725,679.89	175,725,679.89

(二) 持续和非持续第一层次公允价值计量项目市价的确定依据

公司采用特定估值技术的固有风险和估值技术输入值的固有风险等, 采用的重要参数包括不能直接观察的使用自身数据作出的财务预测等。

(三) 持续和非持续第二层次公允价值计量项目, 采用的估值技术和重要参数的定性及定量信息

由于用以确认公允价值的信息不足, 成本为公允价值的最佳估计。

九、关联方及关联交易

(一) 关联方情况

1. 本公司的实际控制人

自然人姓名	自然人对本公司的持股比例(%)	自然人对本公司的表决权比例(%)
李忠明、李梦思	27.01	52.47
小 计	27.01	52.47

注: 李梦思系李忠明之女, 李忠明及李梦思直接持有本公司 27.01% 的股权, 同时通过其控制的宁波思进创达投资咨询有限公司(以下简称创达投资公司)和宁波国俊贸易有限公司持有本公司 25.46% 的股权, 合计享有本公司表决权的比例为 52.47%, 为本公司的实际控制人

2. 本公司的子公司情况详见本财务报表附注六之说明。

3. 本公司的其他关联方情况

其他关联方名称	其他关联方与本公司关系



宁波北仑恒迈机械有限公司（以下简称恒迈机械）	实际控制人李忠明之表弟俞忠兴所控股公司
创达投资公司	李忠明控制的公司、本公司股东
周慧君	副总经理、董事会秘书
姜菊芳	副总经理
徐家峰	监事会主席
金利标	监事
汪耀平	监事
李丕国	财务总监
刘永华	常务副总经理
周敏	技术总监、董事

(二) 关联交易情况

1. 购销商品、提供和接受劳务的关联交易

关联方	关联交易内容	本期数	上年同期数
恒迈机械	原材料	61,516.33	11,588.49
恒迈机械	加工费	1,161,633.96	2,095,933.80

2. 关联担保情况

创达投资公司为公司与宁波国家高新区（新材料科技城）土地整理中心（高新区不动产登记服务中心）签订的《高新区国有建设用地使用权收购协议》（甬高土证（2019）第02号）项下收取的20%首付款13,001,107.80元承担连带保证责任，保证范围包括但不限于首付款本金、利息等公司应该承担的相关费用，保证期间直至公司履行了其应承担的全部义务之日止。

3. 关键管理人员报酬

项目	本期数	上年同期数
关键管理人员报酬	685.21 万元	618.65 万元

(三) 关联方应收应付款项

1. 应付关联方款项

项目名称	关联方	期末数	期初数
应付账款			
	恒迈机械	16,006.63	371,154.16



项目名称	关联方	期末数	期初数
小 计		16,006.63	371,154.16
其他应付款			
	刘永华	524,400.00	629,400.00
	周敏	248,200.00	310,200.00
	汪耀平	63,000.00	125,000.00
	周慧君	77,500.86	154,500.86
	李丕国	63,600.00	126,600.00
	姜菊芳	138,578.66	208,578.66
	金利标	310,528.26	346,528.26
	徐家峰	347,412.30	
小 计		1,773,220.08	1,900,807.78

十、承诺及或有事项

(一) 重要承诺事项

截至资产负债表日，本公司不存在需要披露的重要承诺事项。

(二) 或有事项

1. 公司部分客户购买公司产品后，向银行申请借款，公司为该等借款提供部分保证金保证以及提供连带责任保证。截至 2022 年 12 月 31 日，公司为客户借款提供的连带责任保证余额为 6,733.17 万元，提供保证金质押担保金额为 2,437.55 万元。

2. 截至资产负债表日，除上述事项外本公司不存在其他需要披露的重要或有事项。

十一、资产负债表日后事项

(一) 资产负债表日后利润分配情况

拟分配的利润或股利	
经审议批准宣告发放的利润或股利	每 10 股转增 4.5 股，派发现金股利人民币 3.60 元（含税）

(二) 其他资产负债表日后事项说明

截至 2023 年 4 月 20 日，除上述事项外本公司无需要披露的重要资产负债表日后事项。

十二、其他重要事项



(一) 租赁

公司作为承租人

(1) 公司对短期租赁和低价值资产租赁的会计政策详见本财务报表附注三(二十三)之说明。计入当期损益的短期租赁费用和低价值资产租赁费用金额如下：

项 目	本期数	上年同期数
短期租赁费用	554,459.40	656,404.88
合 计	554,459.40	656,404.88

(2) 与租赁相关的现金流

项 目	本期数	上年同期数
计入当期损益的未纳入租赁负债计量的可变租赁付款额	491,116.22	817,163.12
与租赁相关的总现金流出	491,116.22	817,163.12

(二) 其他对投资者决策有影响的重要交易和事项

1. 2019年4月，公司与宁波国家高新区（新材料科技城）土地整理中心（高新区不动产登记服务中心）（以下简称“收储方”）签订了《高新区国有建设用地使用收购协议》，约定由收储方收购公司位于江南路1832号的15,653.50平方米（约23.48亩）工业/工交仓储用地，收购价款为65,005,539.00元。公司需在2022年6月30日前将搬迁完毕的房屋土地交付给收储方，并协助收储方办理土地和房屋权属变更或注销手续。2022年5月，公司与收储方签署了《关于甬高土整[2019]第02号的补充协议》，约定在2023年6月30日前，公司需搬迁完毕并将项目涉及的房屋腾空并通过验收交付给收储方。截至2022年12月31日公司已收到20%的合同约定款项13,001,107.80元，并将上述涉及房屋及土地权证上交政府，于2023年1月完成注销手续并收到了第二笔30%的合同约定款项19,501,661.70元。上述收储项目涉及土地及房产原值为7,979,867.05元，账面价值为1,843,485.43元。

2. 截至资产负债表日，除上述事项外本公司不存在其他对投资者决策有影响的重要交易和事项。

十三、母公司财务报表主要项目注释

(一) 母公司资产负债表项目注释

1. 应收账款

(1) 明细情况



1) 类别明细情况

种 类	期末数				
	账面余额		坏账准备		账面价值
	金额	比例 (%)	金额	计提比例 (%)	
按组合计提坏账准备	60,908,389.03	100.00	9,275,970.75	15.23	51,632,418.28
合 计	60,908,389.03	100.00	9,275,970.75	15.23	51,632,418.28

(续上表)

种 类	期初数				
	账面余额		坏账准备		账面价值
	金额	比例 (%)	金额	计提比例 (%)	
按组合计提坏账准备	55,145,900.98	100.00	7,051,618.92	12.79	48,094,282.06
合 计	55,145,900.98	100.00	7,051,618.92	12.79	48,094,282.06

2) 采用账龄组合计提坏账准备的应收账款

账 龄	期末数		
	账面余额	坏账准备	计提比例 (%)
1年以内	37,536,468.00	1,876,823.40	5.00
1-2年	14,838,572.33	1,483,857.23	10.00
2-3年	3,026,942.99	1,210,777.20	40.00
3-5年	4,009,463.97	3,207,571.18	80.00
5年以上	1,496,941.74	1,496,941.74	100.00
小 计	60,908,389.03	9,275,970.75	15.23

(2) 坏账准备变动情况

项 目	期初数	本期增加			本期减少			期末数
		计提	收回	其他	转回	核销	其他	
按组合计提坏账准备	7,051,618.92	2,227,082.51				2,730.68		9,275,970.75
合 计	7,051,618.92	2,227,082.51				2,730.68		9,275,970.75

(3) 本期实际核销的应收账款情况

本期实际核销应收账款 2,730.68 元。

(4) 应收账款金额前 5 名情况



单位名称	账面余额	占应收账款余额的比例 (%)	坏账准备
重庆标准件工业有限责任公司重庆标准件厂分公司	7,021,656.80	11.53	702,165.68
宁波安拓实业有限公司	5,493,600.00	9.02	274,680.00
佛山市南海区伟业高强度标准件有限公司	3,508,315.37	5.76	175,415.77
江苏延展金属制品有限公司	2,720,000.00	4.47	136,000.00
宁波大智机械科技股份有限公司	2,433,584.05	4.00	121,679.20
小 计	21,177,156.22	34.78	1,409,940.65

2. 其他应收款

(1) 明细情况

1) 类别明细情况

种 类	期末数				账面价值
	账面余额		坏账准备		
	金额	比例 (%)	金额	计提比例 (%)	
按组合计提坏账准备	6,416,596.30	100.00	2,377,508.58	37.05	4,039,087.72
合 计	6,416,596.30	100.00	2,377,508.58	37.05	4,039,087.72

(续上表)

种 类	期初数				账面价值
	账面余额		坏账准备		
	金额	比例 (%)	金额	计提比例 (%)	
按组合计提坏账准备	5,374,392.30	100.00	1,974,294.15	36.74	3,400,098.15
合 计	5,374,392.30	100.00	1,974,294.15	36.74	3,400,098.15

2) 采用组合计提坏账准备的其他应收款

组合名称	期末数		
	账面余额	坏账准备	计提比例 (%)
应收政府款项组合	3,479,339.05	173,966.95	5.00
应收买方信贷代偿款组合	1,362,268.65	1,362,268.65	100.00
应收非政府押金保证金组合	1,159,850.00	579,492.50	49.96
其他零星组合	415,138.60	261,780.48	63.06



小 计	6,416,596.30	2,377,508.58	37.05
-----	--------------	--------------	-------

(2) 账龄情况

账 龄	期末账面余额
1 年以内	1,157,724.90
1-2 年	1,218,864.87
2-3 年	211,100.00
3-5 年	3,748,906.53
5 年以上	80,000.00
合 计	6,416,596.30

(3) 坏账准备变动情况

项 目	第一阶段	第二阶段	第三阶段	合 计
	未来 12 个月 预期信用损失	整个存续期预期 信用损失(未发生 信用减值)	整个存续期预 期信用损失(已 发生信用减值)	
期初数	178,378.14		1,795,916.01	1,974,294.15
期初数在本期	---	---	---	
--转入第二阶段				
--转入第三阶段				
--转回第二阶段				
--转回第一阶段				
本期计提	8,152.79		395,061.64	403,214.43
本期收回				
本期转回				
本期核销				
其他变动				
期末数	186,530.93		2,190,977.65	2,377,508.58

(4) 其他应收款项性质分类情况

款项性质	期末账面余额	期初账面余额
押金保证金	3,642,893.75	3,642,893.75
应收暂付款	1,777,407.25	1,731,498.55
出口退税组合	996,295.30	



合 计	6,416,596.30	5,374,392.30
-----	--------------	--------------

(5) 其他应收款金额前 5 名情况

单位名称	款项性质	账面余额	账龄	占其他应收款 余额的比例(%)	坏账准备
宁波市自然资源和规划局国家高新技术产业开发区分局	押金保证金	1,483,043.75	[注]	23.11	74,152.19
淄博市博山环宇螺栓制造有限公司	应收暂付款	1,036,331.11	4-5 年	16.15	1,036,331.11
宁波国家高新技术产业开发区招商局	押金保证金	1,000,000.00	3-4 年	15.58	50,000.00
应收出口退税	出口退税组合	996,295.30	1 年以内	15.53	49,814.77
重庆标准件工业有限责任公司	押金保证金	990,000.00	1-2 年	15.43	495,000.00
小 计		5,505,670.16		85.80	1,705,298.07

[注] 账龄 2-3 年 161,400.00 元；3-4 年 1,321,643.75 元

3. 长期股权投资

(1) 明细情况

项 目	期末数			期初数		
	账面余额	减值 准备	账面价值	账面余额	减值 准备	账面价值
对子公司投资	136,824,250.00		136,824,250.00	136,824,250.00		136,824,250.00
合 计	136,824,250.00		136,824,250.00	136,824,250.00		136,824,250.00

(2) 对子公司投资

被投资单位	期初数	本期 增加	本期 减少	期末数	本期计 提减值 准备	减值准 备期末 数
思进犇牛公司	136,824,250.00			136,824,250.00		
小 计	136,824,250.00			136,824,250.00		

(二) 母公司利润表项目注释

1. 营业收入/营业成本

(1) 明细情况

项 目	本期数		上年同期数	
	收入	成本	收入	成本
主营业务收入	458,202,568.70	311,082,667.60	428,903,494.10	291,949,465.89



其他业务收入	17,251,703.11	12,227,547.52	13,919,869.57	9,143,525.16
合 计	475,454,271.81	323,310,215.12	442,823,363.67	301,092,991.05
其中：与客户之间的合同产生的收入	475,454,271.81	323,310,215.12	442,823,363.67	301,092,991.05

(2) 与客户之间的合同产生的收入按主要类别的分解信息

1) 收入按商品或服务类型分解

项 目	本期数		上年同期数	
	收入	成本	收入	成本
压铸设备	380,530.97	381,082.55	725,663.72	725,663.72
冷成形设备	457,822,037.73	310,701,585.05	428,177,830.38	291,223,802.17
其他	17,251,703.11	12,227,547.52	13,919,869.57	9,143,525.16
小 计	475,454,271.81	323,310,215.12	442,823,363.67	301,092,991.05

2) 收入按经营地区分解

项 目	本期数		上年同期数	
	收入	成本	收入	成本
境内	413,563,573.14	289,349,658.98	420,104,896.27	288,397,314.53
境外	61,890,698.67	33,960,556.14	22,718,467.40	12,695,676.52
小 计	475,454,271.81	323,310,215.12	442,823,363.67	301,092,991.05

3) 收入按商品或服务转让时间分解

项 目	本期数	上年同期数
在某一时点确认收入	475,454,271.81	442,823,363.67
小 计	475,454,271.81	442,823,363.67

(3) 在本期确认的包括在合同负债期初账面价值中的收入为 39,675,393.71 元。

2. 研发费用

项 目	本期数	上年同期数
职工薪酬	10,830,510.08	9,411,704.27
材料消耗	6,563,539.90	5,027,302.63
折旧摊销	401,843.67	257,314.40
其他零星	772,144.10	653,045.95



合 计	18,568,037.75	15,349,367.25
-----	---------------	---------------

3. 投资收益

项 目	本期数	上年同期数
处置交易性金融资产取得的投资收益	10,352,175.03	5,219,821.01
其他权益工具投资在持有期间取得的股利收入	10,815.00	10,815.00
合 计	10,362,990.03	5,230,636.01

十四、其他补充资料

(一) 非经常性损益

项 目	金额	说明
非流动性资产处置损益，包括已计提资产减值准备的冲销部分	786,860.69	
计入当期损益的政府补助（与公司正常经营业务密切相关，符合国家政策规定、按照一定标准定额或定量持续享受的政府补助除外）	4,465,183.21	
除同公司正常经营业务相关的有效套期保值业务外，持有交易性金融资产、衍生金融资产、交易性金融负债、衍生金融负债产生的公允价值变动损益，以及处置交易性金融资产、衍生金融资产、交易性金融负债、衍生金融负债和其他债权投资取得的投资收益	10,352,175.03	
除上述各项之外的其他营业外收入和支出	88,353.92	
其他符合非经常性损益定义的损益项目	105,851.94	
小 计	15,798,424.79	
减：企业所得税影响数（所得税减少以“－”表示）	2,369,586.16	
归属于母公司所有者的非经常性损益净额	13,428,838.63	

(二) 净资产收益率及每股收益

1. 明细情况

报告期利润	加权平均净资产收益率（%）	每股收益（元/股）	
		基本每股收益	稀释每股收益
归属于公司普通股股东的净利润	14.52	0.85	0.85
扣除非经常性损益后归属于公司普通股股东的净利润	13.12	0.77	0.77



2. 加权平均净资产收益率的计算过程

项 目	序号	本期数
归属于公司普通股股东的净利润	A	139,318,254.62
非经常性损益	B	13,428,838.63
扣除非经常性损益后的归属于公司普通股股东的净利润	C=A-B	125,889,415.99
归属于公司普通股股东的期初净资产	D	915,182,510.28
发行新股或债转股等新增的、归属于公司普通股股东的净资产	E	
新增净资产次月起至报告期期末的累计月数	F	
回购或现金分红等减少的、归属于公司普通股股东的净资产	G	50,645,700.00
减少净资产次月起至报告期期末的累计月数	H	6
报告期月份数	I	12
加权平均净资产	$J= D+A/2+ E \times F/I-G \times H/I$	959,518,787.59
加权平均净资产收益率	$K=A/J$	14.52%
扣除非经常损益加权平均净资产收益率	$L=C/J$	13.12%

3. 基本每股收益和稀释每股收益的计算过程

(1) 基本每股收益的计算过程

项 目	序号	本期数
归属于公司普通股股东的净利润	A	139,318,254.62
非经常性损益	B	13,428,838.63
扣除非经常性损益后的归属于公司普通股股东的净利润	C=A-B	125,889,415.99
期初股份总数	D	112,546,000.00
因公积金转增股本或股票股利分配等增加股份数	E	50,645,700.00
发行新股或债转股等增加股份数	F	
增加股份次月起至报告期期末的累计月数	G	
因回购等减少股份数	H	
减少股份次月起至报告期期末的累计月数	I	
报告期缩股数	J	
报告期月份数	K	12
发行在外的普通股加权平均数	$L=D+E+F \times G/K-H \times I/K-J$	163,191,700.00
基本每股收益	$M=A/L$	0.85



扣除非经常损益基本每股收益	$N=C/L$	0.77
---------------	---------	------

(2) 稀释每股收益的计算过程

稀释每股收益的计算过程与基本每股收益的计算过程相同。



100



中国注册会计师协会



姓名 王建群
 Full name 王建群
 性别 男
 Sex 男
 出生日期 1981-01-27
 Date of birth 1981-01-27
 工作单位 天健会计师事务所(特殊普通
 Working unit 天健会计师事务所(特殊普通
 身份证书号 410103198101277031
 Identity card No. 410103198101277031

仅为 出具思进智能成形装备股份有限公司2022年度报告
 之目的而提供立体的复印件，仅用于说明 王建群 是中国
 注册会计师，未经本人书面同意，此文件不得用作任何其他
 用途，亦不得向第三方传递或披露。



证书编号
 No. of Certificate 330000012070

批准注册协会
 Authorized Institute of CPAs 浙江省注册会计师协会
 发证日期
 Date of Issuance 2005 年 07 月 01 日

年度检验登记
 Annual Renewal Registration

本证书经检验合格，继续有效一年。
 This certificate is valid for another year after
 this renewal.



2013 年 01 月 01 日

1247



仅为 出具思进智能成形成装股份有限公司2022年度报告之目的而提供文件的复印件，仅用于说明 朱珊珊 是 中国注册会计师。未经本人书面同意，此文件不得用作任何其他用途，亦不得向第三人传送或披露。



年度检验登记
Annual Renewal Registration

本证书经检验合格，继续有效一年。
This certificate is valid for another year after this renewal.



姓名 朱珊珊
Full name
性别 女
Sex
出生日期 1988-01-27
Date of birth
工作单位 天健会计师事务所(特殊普通合伙)
Working unit
身份证号码 330722198801274025
Identity card No.



证书编号: 330000015187
No. of Certificate
批准注册协会: 浙江省注册会计师协会
Authorized Institute of CPAs
发证日期: 2017 年 04 月 12 日
Date of Issuance

年 月 日
/m /d



营业执照

统一社会信用代码

913300005793421213 (1/3)

扫描二维码
享企业信用信息
公示系统,了解更多
登记、备案、许可、监
管信息



名称 天健会计师事务所(特殊普通合伙)

出资额 壹亿捌仟壹佰伍拾伍万元整

类型 特殊普通合伙企业

成立日期 2011年07月18日

执行事务合伙人 胡少先

主要经营场所 浙江省杭州市西湖区灵隐街道西溪路128号

经营范围

审计企业会计报表,出具审计报告,验证企业资本,出具验资报告;办理企业合并、分立、清算事宜中的审计业务,出具有关报告;基本建设年度决算审计;代理记账;会计咨询、税务咨询、管理咨询、会计培训;信息系统审计;法律、法规规定的其他业务。(依法须经批准的项目,经相关部门批准后方可开展经营活动)

登记机关



2023年02月28日

国家企业信用信息公示系统网址: <http://www.gsxt.gov.cn>

市场主体应当于每年1月1日至6月30日通过
国家信用信息公示系统报送公示年度报告。

国家市场监督管理总局监制

仅为出具思进智能成形装备股份有限公司2022年度报告之目的而提供文件的复印件,仅用于说明天健会计师事务所(特殊普通合伙)合法经营未经本所书面同意,此文件不得用作任何其他用途,亦不得向第三方传送或披露。

33010210000000000000000000000000

证书序号: 0015310

说明

- 1、《会计师事务所执业证书》是证明持有人经财政部门依法审批，准予执行注册会计师法定业务的凭证。
- 2、《会计师事务所执业证书》记载事项发生变动的，应当向财政部门申请换发。
- 3、《会计师事务所执业证书》不得伪造、涂改、出租、出借、转让。
- 4、会计师事务所终止或执业许可注销的，应当向财政部门交回《会计师事务所执业证书》。



中华人民共和国财政部制



会计师事务所 执业证书

名称: 天健会计师事务所(特殊普通合伙)

首席合伙人: 胡少先

主任会计师:

经营场所: 浙江省杭州市西湖区灵隐街道西溪路128号

组织形式: 特殊普通合伙

执业证书编号: 33000001

批准执业文号: 浙财会〔2011〕25号

批准执业日期: 1998年11月21日设立, 2011年6月28日改制



仅为出具思进智能成形装备股份有限公司2022年度报告之目的而提供文件的复印件, 仅用于说明天健会计师事务所(特殊普通合伙)具有执业资质未经本所书面同意, 此文件不得用作任何其他用途, 亦不得向第三方传送

从事证券服务业务会计师事务所名单

序号	会计师事务所名称	统一社会信用代码	执业证书编号	备案公告日期
1	安永华明会计师事务所(特殊普通合伙)	91110000051421390A	11000243	2020/11/02
2	北京国富会计师事务所(特殊普通合伙)	91110108MA007YBQOG	11010274	2020/11/02
3	北京兴华会计师事务所(特殊普通合伙)	911101020855463270	11000010	2020/11/02
4	毕马威华振会计师事务所(特殊普通合伙)	91110000599649382G	11000241	2020/11/02
5	大华会计师事务所(特殊普通合伙)	91110108590676050Q	11010148	2020/11/02
6	大信会计师事务所(特殊普通合伙)	91110108590611484C	11010141	2020/11/02
7	德勤华永会计师事务所(特殊普通合伙)	9131000005587870XB	31000012	2020/11/02
8	公证天业会计师事务所(特殊普通合伙)	91320200078269333C	32020028	2020/11/02
9	广东正中珠江会计师事务所(特殊普通合伙)	914401010827260072	44010079	2020/11/02
10	广东中诚信会计师事务所(特殊普通合伙)	91440101MA9UN3YT81	44010157	2020/11/02
11	和信会计师事务所(特殊普通合伙)	913701000611889323	37010001	2020/11/02
12	华兴会计师事务所(特殊普通合伙)	91350100084343026U	35010001	2020/11/02
13	利安达会计师事务所(特殊普通合伙)	911101050805090096	11000154	2020/11/02
14	立信会计师事务所(特殊普通合伙)	91310101568093764U	31000006	2020/11/02
15	立信中联会计师事务所(特殊普通合伙)	911201160796417077	12010023	2020/11/02
16	鹏盛会计师事务所(特殊普通合伙)	91440300770329160G	47470029	2020/11/02
17	普华永道中天会计师事务所(特殊普通合伙)	913100000609134343	31000007	2020/11/02
18	容诚会计师事务所(特殊普通合伙)	911101020854927874	11010032	2020/11/02
19	瑞华会计师事务所(特殊普通合伙)	9111010856949923XD	11010130	2020/11/02
20	上会会计师事务所(特殊普通合伙)	91310106086242261L	31000008	2020/11/02
21	深圳堂堂会计师事务所(普通合伙)	91440300770332722R	47470034	2020/11/02
22	四川华信(集团)会计师事务所(特殊普通合伙)	91510500083391472Y	51010003	2020/11/02
23	苏亚金诚会计师事务所(特殊普通合伙)	91320000085046285W	32000026	2020/11/02
24	唐山市新正会计师事务所(普通合伙)	911302035795687109	13020011	2020/11/02
25	天衡会计师事务所(特殊普通合伙)	913200000831585821	32000010	2020/11/02
26	天健会计师事务所(特殊普通合伙)	913300005793421213	33000001	2020/11/02
27	天圆全会计师事务所(特殊普通合伙)	911101080896649376	11000374	2020/11/02
28	天职国际会计师事务所(特殊普通合伙)	911101085923425568	11010150	2020/11/02
29	希格玛会计师事务所(特殊普通合伙)	9161013607340169X2	61010047	2020/11/02

http://www.csrc.gov.cn/pub/newsite/kjb/sjypgjgba/202011/t20201102_385509.html

仅为出具思进智能成形装备股份有限公司 2022 年度报告之目的而提供文件的复印件, 仅用于说明天健会计师事务所(特殊普通合伙)从事证券服务业务的备案工作已完备未经本所书面同意, 此文件不得用作任何其他用途, 亦不得向第三方传送或披露。

合并资产负债表

2023年9月30日


会合01表

编制单位：思进智能成形装备股份有限公司

单位：人民币元

资产	注释号	期末数	上年年末数	负债和所有者权益 (或股东权益)	注释号	期末数	上年年末数
流动资产：				流动负债：			
货币资金		137,660,726.35	246,183,709.26	短期借款			
结算备付金				向中央银行借款			
拆出资金				拆入资金			
交易性金融资产		100,000,000.00	135,000,000.00	交易性金融负债			
衍生金融资产				衍生金融负债			
应收票据		3,409,043.93	4,480,046.98	应付票据			16,700,000.00
应收账款		47,175,500.66	52,106,902.72	应付账款	91,270,571.43		135,492,162.05
应收款项融资		31,960,818.24	40,715,679.89	预收款项			
预付款项		2,788,954.16	547,139.23	合同负债	47,892,330.46		43,314,596.22
应收保费				卖出回购金融资产款			
应收分保账款				吸收存款及同业存放			
应收分保合同准备金				代理买卖证券款			
其他应收款	2,901,480.41	4,094,657.07	4,094,657.07	代理承销证券款			
买入返售金融资产				应付职工薪酬	8,671,742.12		14,360,603.56
存货	353,103,867.22	328,028,782.28	328,028,782.28	应交税费	6,170,039.42		11,602,936.85
合同资产				其他应付款	4,400,694.04		4,156,233.76
持有待售资产	1,843,485.43	1,843,485.43	1,843,485.43	应付手续费及佣金			
一年内到期的非流动资产				应付分保账款			
其他流动资产	3,633,939.06	11,589,542.39	11,589,542.39	持有待售负债			
流动资产合计	684,477,815.46	824,589,945.25	824,589,945.25	一年内到期的非流动负债	151,167.80		
				其他流动负债	4,009,648.82		3,448,714.47
				流动负债合计	162,566,194.09		229,075,246.91
				非流动负债：			
				保险合同准备金			
				长期借款			
				应付债券			
				其中：优先股			
				永续债			
				租赁负债	158,363.93		
				长期应付款			
				长期应付职工薪酬			
				预计负债	999,142.73		1,346,633.08
				递延收益	9,124,930.00		7,456,070.00
				递延所得税负债	6,183,570.00		6,471,468.42
				其他非流动负债	32,502,769.50		13,001,107.80
				非流动负债合计	48,968,776.16		28,275,279.30
				负债合计	211,534,970.25		257,350,526.21
				所有者权益(或股东权益)：			
				实收资本(或股本)	236,627,965.00		163,191,700.00
				其他权益工具			
				其中：优先股			
				永续债			
				资本公积	283,193,952.17		356,630,217.17
				减：库存股			
				其他综合收益			
				专项储备			
				盈余公积	58,753,788.05		58,753,788.05
				一般风险准备			
				未分配利润	431,946,084.93		425,279,359.68
				归属于母公司所有者权益合计	1,010,521,790.15		1,003,855,064.90
				少数股东权益			
				所有者权益合计	1,010,521,790.15		1,003,855,064.90
资产总计		1,222,056,760.40	1,261,205,591.11	负债和所有者权益总计		1,222,056,760.40	1,261,205,591.11

法定代表人：




明李
印忠

主管会计工作的负责人：



国李
印丕

会计机构负责人：



合并利润表

2023年1-9月

会合02表

编制单位：思进智能成形装备股份有限公司

单位：人民币元

项目	注释号	本期数	上年同期数
一、营业总收入		317,547,630.19	366,643,101.67
其中：营业收入		317,547,630.19	366,643,101.67
利息收入			
已赚保费			
手续费及佣金收入			
二、营业总成本		246,720,311.29	250,889,671.87
其中：营业成本		196,248,741.94	218,833,498.30
利息支出			
手续费及佣金支出			
退保金			
赔付支出净额			
提取保险责任准备金净额			
保单红利支出			
分保费用			
税金及附加		2,341,361.99	1,568,467.17
销售费用		18,238,991.08	13,603,318.88
管理费用		21,616,571.42	14,200,069.75
研发费用		13,532,395.66	13,036,312.58
财务费用		-5,257,750.80	-10,351,994.81
其中：利息费用		8,605.29	
利息收入		2,749,673.74	710,772.06
加：其他收益		3,220,525.34	4,535,687.52
投资收益（损失以“-”号填列）		2,159,609.58	8,302,538.24
其中：对联营企业和合营企业的投资收益			
以摊余成本计量的金融资产终止确认收益			
汇兑收益（损失以“-”号填列）			
净敞口套期收益（损失以“-”号填列）			
公允价值变动收益（损失以“-”号填列）			
信用减值损失（损失以“-”号填列）		2,459,982.45	-489,114.21
资产减值损失（损失以“-”号填列）		-512,148.42	
资产处置收益（损失以“-”号填列）		-21,979.51	30,892.48
三、营业利润（亏损以“-”号填列）		78,133,308.34	128,133,433.83
加：营业外收入		1,109,275.39	330,068.64
减：营业外支出		2,333,803.50	164,145.46
四、利润总额（亏损总额以“-”号填列）		76,908,780.23	128,299,357.01
减：所得税费用		11,493,042.98	20,394,116.42
五、净利润（净亏损以“-”号填列）		65,415,737.25	107,905,240.59
（一）按经营持续性分类：			
1. 持续经营净利润（净亏损以“-”号填列）		65,415,737.25	107,905,240.59
2. 终止经营净利润（净亏损以“-”号填列）			
（二）按所有权归属分类：			
1. 归属于母公司所有者的净利润（净亏损以“-”号填列）		65,415,737.25	107,905,240.59
2. 少数股东损益（净亏损以“-”号填列）			
六、其他综合收益的税后净额			
归属于母公司所有者的其他综合收益的税后净额			
（一）不能重分类进损益的其他综合收益			
1. 重新计量设定受益计划变动额			
2. 权益法下不能转损益的其他综合收益			
3. 其他权益工具投资公允价值变动			
4. 企业自身信用风险公允价值变动			
5. 其他			
（二）将重分类进损益的其他综合收益			
1. 权益法下可转损益的其他综合收益			
2. 其他债权投资公允价值变动			
3. 金融资产重分类计入其他综合收益的金额			
4. 其他债权投资信用减值准备			
5. 现金流量套期储备			
6. 外币财务报表折算差额			
7. 其他			
归属于少数股东的其他综合收益的税后净额			
七、综合收益总额		65,415,737.25	107,905,240.59
归属于母公司所有者的综合收益总额		65,415,737.25	107,905,240.59
归属于少数股东的综合收益总额			
八、每股收益：			
（一）基本每股收益		0.28	0.46
（二）稀释每股收益		0.28	0.46

法定代表人：

主管会计工作的负责人：

会计机构负责人：

合并现金流量表

2023年1-9月

会合03表

编制单位：思进智能成形装备股份有限公司

单位：人民币元

项 目	注释号	本期数	上年同期数
一、经营活动产生的现金流量：			
销售商品、提供劳务收到的现金		244,228,882.10	221,988,085.60
客户存款和同业存放款项净增加额			
向中央银行借款净增加额			
向其他金融机构拆入资金净增加额			
收到原保险合同保费取得的现金			
收到再保业务现金净额			
保户储金及投资款净增加额			
收取利息、手续费及佣金的现金			
拆入资金净增加额			
回购业务资金净增加额			
代理买卖证券收到的现金净额			
收到的税费返还		6,222,095.61	9,696,173.89
收到其他与经营活动有关的现金		16,073,173.65	13,761,521.10
经营活动现金流入小计		266,524,151.36	245,445,780.59
购买商品、接受劳务支付的现金		116,333,334.45	131,047,207.22
客户贷款及垫款净增加额			
存放中央银行和同业款项净增加额			
支付原保险合同赔付款项的现金			
拆出资金净增加额			
支付利息、手续费及佣金的现金			
支付保单红利的现金			
支付给职工以及为职工支付的现金		55,898,923.06	54,840,822.97
支付的各项税费		19,268,078.41	22,585,858.26
支付其他与经营活动有关的现金		17,934,731.14	12,805,206.16
经营活动现金流出小计		209,435,067.06	221,279,094.61
经营活动产生的现金流量净额		57,089,084.30	24,166,685.98
二、投资活动产生的现金流量：			
收回投资收到的现金		275,000,000.00	701,000,000.00
取得投资收益收到的现金		2,288,537.25	8,800,041.63
处置固定资产、无形资产和其他长期资产收回的现金净额		19,667,740.11	65,550.00
处置子公司及其他营业单位收到的现金净额			
收到其他与投资活动有关的现金			
投资活动现金流入小计		296,956,277.36	709,865,591.63
购建固定资产、无形资产和其他长期资产支付的现金		153,365,907.56	67,769,664.56
投资支付的现金		240,000,000.00	595,000,000.00
质押贷款净增加额			
取得子公司及其他营业单位支付的现金净额			
支付其他与投资活动有关的现金			
投资活动现金流出小计		393,365,907.56	662,769,664.56
投资活动产生的现金流量净额		-96,409,630.20	47,095,927.07
三、筹资活动产生的现金流量：			
吸收投资收到的现金			
其中：子公司吸收少数股东投资收到的现金			
取得借款收到的现金			
收到其他与筹资活动有关的现金			
筹资活动现金流入小计			
偿还债务支付的现金			
分配股利、利润或偿付利息支付的现金		58,749,012.00	50,645,700.00
其中：子公司支付给少数股东的股利、利润			
支付其他与筹资活动有关的现金		167,500.00	
筹资活动现金流出小计		58,916,512.00	50,645,700.00
筹资活动产生的现金流量净额		-58,916,512.00	-50,645,700.00
四、汇率变动对现金及现金等价物的影响		2,223,280.76	9,226,052.61
五、现金及现金等价物净增加额		-96,013,777.14	29,842,965.66
加：期初现金及现金等价物余额		213,439,565.41	132,662,680.63
六、期末现金及现金等价物余额		117,425,788.27	162,505,646.29

法定代表人：_____

主管会计工作的负责人：_____

会计机构负责人：_____





资产负债表

2023年9月30日

编制单位：思进智能成形装备股份有限公司

会企01表
单位：人民币元

资产	注释号	期末数	上年年末数	负债和所有者权益	注释号	期末数	上年年末数
流动资产：				流动负债：			
货币资金		100,684,108.80	195,284,433.95	短期借款			
交易性金融资产		100,000,000.00	135,000,000.00	交易性金融负债			
衍生金融资产				衍生金融负债			
应收票据		3,409,043.93	4,480,046.98	应付票据			16,700,000.00
应收账款		46,941,213.91	51,632,418.28	应付账款		75,122,427.78	107,933,840.81
应收款项融资		22,899,132.28	31,215,679.89	预收款项			
预付款项		707,048.89	482,436.32	合同负债		44,498,703.28	40,623,502.60
其他应收款		2,850,024.89	4,039,087.72	应付职工薪酬		6,407,101.57	10,586,240.85
存货		238,907,197.66	219,034,623.01	应交税费		3,909,944.46	1,337,618.03
合同资产				其他应付款		4,362,114.04	4,145,233.76
持有待售资产		1,843,485.43	1,843,485.43	持有待售负债			
一年内到期的非流动资产				一年内到期的非流动负债		151,167.80	
其他流动资产		3,633,939.06	11,589,542.39	其他流动负债		3,900,816.97	3,374,996.76
流动资产合计		521,875,194.85	654,601,753.97	流动负债合计		138,352,275.90	184,701,432.81
				非流动负债：			
非流动资产：				长期借款			
债权投资				应付债券			
其他债权投资				其中：优先股			
长期应收款				永续债			
长期股权投资		136,824,250.00	136,824,250.00	租赁负债		158,363.93	
其他权益工具投资		10,000.00	10,000.00	长期应付款			
其他非流动金融资产				长期应付职工薪酬			
投资性房地产				预计负债		999,142.73	1,346,633.08
固定资产		276,509,100.07	271,350,104.87	递延收益		9,124,930.00	7,456,070.00
在建工程		58,068,001.50	11,788,283.47	递延所得税负债		1,175,003.48	1,370,778.40
生产性生物资产				其他非流动负债		32,502,769.50	13,001,107.80
油气资产				非流动负债合计		43,960,209.64	23,174,589.28
使用权资产		369,924.51		负债合计		182,312,485.54	207,876,022.09
无形资产		91,252,196.44	27,947,288.55	所有者权益(或股东权益)：			
开发支出				实收资本(或股本)		236,627,965.00	163,191,700.00
商誉				其他权益工具			
长期待摊费用				其中：优先股			
递延所得税资产				永续债			
其他非流动资产			14,930,318.50	资本公积		283,193,952.17	356,630,217.17
非流动资产合计		563,033,472.52	462,850,245.39	减：库存股			
资产总计		1,084,908,667.37	1,117,451,999.36	其他综合收益			
				专项储备			
				盈余公积		58,753,788.05	58,753,788.05
				未分配利润		324,020,476.61	331,000,272.05
				所有者权益合计		902,596,181.83	909,575,977.27
				负债和所有者权益总计		1,084,908,667.37	1,117,451,999.36

法定代表人：


主管会计工作的负责人：

会计机构负责人：


李忠明印

第 页 共 页


李国印


朱勇印



利润表

2023年1-9月

会企02表

编制单位：思进智能成形装备股份有限公司

单位：人民币元

项目	注释号	本期数	上年同期数
一、营业收入		297,021,359.88	342,350,423.92
减：营业成本		202,868,910.24	228,589,315.75
税金及附加		1,293,778.50	585,214.06
销售费用		14,132,857.72	10,430,237.10
管理费用		16,909,943.87	9,153,670.55
研发费用		12,591,700.33	11,357,219.44
财务费用		-2,877,598.11	-7,076,259.74
其中：利息费用		8,605.29	
利息收入		1,704,591.11	632,027.69
加：其他收益		2,748,902.30	4,445,264.81
投资收益（损失以“-”号填列）		2,159,609.58	8,302,538.24
其中：对联营企业和合营企业的投资收益			
以摊余成本计量的金融资产终止确认收益			
净敞口套期收益（损失以“-”号填列）			
公允价值变动收益（损失以“-”号填列）			
信用减值损失（损失以“-”号填列）		2,529,291.46	-407,477.52
资产减值损失（损失以“-”号填列）		-334,806.63	
资产处置收益（损失以“-”号填列）		32,383.62	30,993.48
二、营业利润（亏损以“-”号填列）		59,237,147.66	101,682,345.77
加：营业外收入		1,106,275.39	329,518.64
减：营业外支出		1,355,005.70	141,140.26
三、利润总额（亏损总额以“-”号填列）		58,988,417.35	101,870,724.15
减：所得税费用		7,219,200.79	13,786,958.20
四、净利润（净亏损以“-”号填列）		51,769,216.56	88,083,765.95
（一）持续经营净利润（净亏损以“-”号填列）		51,769,216.56	88,083,765.95
（二）终止经营净利润（净亏损以“-”号填列）			
五、其他综合收益的税后净额			
（一）不能重分类进损益的其他综合收益			
1. 重新计量设定受益计划变动额			
2. 权益法下不能转损益的其他综合收益			
3. 其他权益工具投资公允价值变动			
4. 企业自身信用风险公允价值变动			
5. 其他			
（二）将重分类进损益的其他综合收益			
1. 权益法下可转损益的其他综合收益			
2. 其他债权投资公允价值变动			
3. 金融资产重分类计入其他综合收益的金额			
4. 其他债权投资信用减值准备			
5. 现金流量套期储备			
6. 外币财务报表折算差额			
7. 其他			
六、综合收益总额		51,769,216.56	88,083,765.95
七、每股收益：			
（一）基本每股收益			
（二）稀释每股收益			

法定代表人：

主管会计工作的负责人：

会计机构负责人：




第 页 共 页







现金流量表

2023年1-9月

会企03表

编制单位：思进智能成形装备股份有限公司

单位：人民币元

项目	注释号	本期数	上年同期数
一、经营活动产生的现金流量：			
销售商品、提供劳务收到的现金		226,118,506.27	202,903,488.08
收到的税费返还		5,950,554.80	9,430,043.35
收到其他与经营活动有关的现金		13,232,463.52	13,040,415.96
经营活动现金流入小计		245,301,524.59	225,373,947.39
购买商品、接受劳务支付的现金		127,099,796.25	136,624,568.73
支付给职工以及为职工支付的现金		39,464,571.64	36,495,111.71
支付的各项税费		2,910,126.33	15,702,713.82
支付其他与经营活动有关的现金		15,173,964.91	10,196,445.61
经营活动现金流出小计		184,648,459.13	199,018,839.87
经营活动产生的现金流量净额		60,653,065.46	26,355,107.52
二、投资活动产生的现金流量：			
收回投资收到的现金		275,000,000.00	701,000,000.00
取得投资收益收到的现金		2,288,537.25	8,800,041.63
处置固定资产、无形资产和其他长期资产收回的现金净额		19,667,740.11	65,550.00
处置子公司及其他营业单位收到的现金净额			
收到其他与投资活动有关的现金			
投资活动现金流入小计		296,956,277.36	709,865,591.63
购建固定资产、无形资产和其他长期资产支付的现金		142,054,062.57	66,005,298.61
投资支付的现金		240,000,000.00	595,000,000.00
取得子公司及其他营业单位支付的现金净额			
支付其他与投资活动有关的现金			
投资活动现金流出小计		382,054,062.57	661,005,298.61
投资活动产生的现金流量净额		-85,097,785.21	48,860,293.02
三、筹资活动产生的现金流量：			
吸收投资收到的现金			
取得借款收到的现金			
收到其他与筹资活动有关的现金			
筹资活动现金流入小计			
偿还债务支付的现金			
分配股利、利润或偿付利息支付的现金		58,749,012.00	50,645,700.00
支付其他与筹资活动有关的现金		167,500.00	
筹资活动现金流出小计		58,916,512.00	50,645,700.00
筹资活动产生的现金流量净额		-58,916,512.00	-50,645,700.00
四、汇率变动对现金及现金等价物的影响		1,270,112.37	5,973,561.25
五、现金及现金等价物净增加额		-82,091,119.38	30,543,261.79
加：期初现金及现金等价物余额		162,540,290.10	90,515,966.18
六、期末现金及现金等价物余额		80,449,170.72	121,059,227.97

法定代表人：

主管会计工作的负责人：

会计机构负责人：




第 页 共 页






所有者权益变动表

2023年1-9月

单位：人民币元

项 目	本期数										上年同期数									
	其他权益工具		资本公积	减：库存股	其他综合收益	专项储备	盈余公积	未分配利润	所有者权益合计	实收资本(或股本)	其他权益工具		资本公积	减：库存股	其他综合收益	专项储备	盈余公积	未分配利润	所有者权益合计	
	优先股	永续债									其他	优先股								永续债
一、上年年末余额			356,630,217.17			58,753,788.05	331,000,272.05	909,575,977.27	112,546,000.00			407,275,917.17				47,743,217.48	292,550,836.91	850,115,971.56		
加：会计政策变更																				
前期差错更正																				
其他																				
二、本年期初余额			356,630,217.17			58,753,788.05	331,000,272.05	909,575,977.27	112,546,000.00			407,275,917.17				47,743,217.48	292,550,836.91	850,115,971.56		
三、本期增减变动金额(减少以“-”号填列)			-73,436,265.00				-6,979,795.44	-6,979,795.44	50,645,700.00			-50,645,700.00					37,438,065.95	37,438,065.95		
(一)综合收益总额							51,709,216.56	51,709,216.56									88,083,765.95	88,083,765.95		
(二)所有者投入和减少资本																				
1.所有者投入的普通股																				
2.其他权益工具持有者投入资本																				
3.股份支付计入所有者权益的金额																				
4.其他																				
(三)利润分配																				
1.提取盈余公积																				
2.对所有者(或股东)的分配																				
3.其他																				
(四)所有者权益内部结转																				
1.资本公积转增资本(或股本)			-73,436,265.00						50,645,700.00			-50,645,700.00								
2.盈余公积转增资本(或股本)									50,645,700.00			-50,645,700.00								
3.盈余公积弥补亏损																				
4.设定受益计划变动额结转留存收益																				
5.其他综合收益结转留存收益																				
6.其他																				
(五)专项储备																				
1.本期提取																				
2.本期使用																				
(六)其他																				
四、本期末余额			283,193,952.17			58,753,788.05	324,020,476.61	902,596,181.83	163,191,700.00			356,630,217.17				47,743,217.48	319,988,902.86	887,554,037.51		

主管会计工作的负责人：

会计机构负责人：

朱智心

第 页 共 页

李忠明印

李忠明印