



中汇会计师事务所(特殊普通合伙)
Zhonghui Certified Public Accountants LLP

地址 (Add) : 中国杭州市钱江新城新业路8号UDC时代大厦A座6层

邮编 (P.C) : 310016

电话 (Tel) : 0571-88879999

传真 (Fax) : 0571-88879000

www.zhcpa.cn

武汉华康世纪医疗股份有限公司
2020 年度审计报告



目 录

	<u>页次</u>
一、审计报告	1-5
二、财务报表	6-21
(一) 合并资产负债表	6-7
(二) 合并利润表	8
(三) 合并现金流量表	9
(四) 合并所有者权益变动表	10-12
(五) 母公司资产负债表	13-14
(六) 母公司利润表	15
(七) 母公司现金流量表	16
(八) 母公司所有者权益变动表	17-19
三、财务报表附注	20-170

审计报告

中汇会审[2021]1631号

武汉华康世纪医疗股份有限公司全体股东：

一、 审计意见

我们审计了武汉华康世纪医疗股份有限公司(以下简称华康世纪公司)财务报表，包括2018年12月31日、2019年12月31日、2020年12月31日的合并及母公司资产负债表，2018年度、2019年度、2020年度的合并及母公司利润表、合并及母公司现金流量表、合并及母公司所有者权益变动表以及财务报表附注。

我们认为，后附的财务报表在所有重大方面按照企业会计准则的规定编制，公允反映了华康世纪公司2018年12月31日、2019年12月31日、2020年12月31日的合并及母公司财务状况以及2018年度、2019年度、2020年度的合并及母公司经营成果和现金流量。

二、 形成审计意见的基础

我们按照中国注册会计师审计准则的规定执行了审计工作。审计报告的“注册会计师对财务报表审计的责任”部分进一步阐述了我们在这些准则下的责任。按照中国注册会计师职业道德守则，我们独立于华康世纪公司，并履行了职业道德方面的其他责任。我们相信，我们获取的审计证据是充分、适当的，为发表审计意见提供了基础。

三、关键审计事项

关键审计事项是我们根据职业判断，认为分别对2018年度、2019年度、2020年度期间财务报表审计最为重要的事项。这些事项的应对以对财务报表整体进行审计并形成审计意见为背景，我们不对这些事项单独发表意见。我们确定下列事项是需要在审计报告中沟通的关键审计事项。

(一) 收入确认

1. 事项描述

华康世纪公司主要从事医疗净化系统集成业务，2018年度、2019年度、2020年度华康世纪公司营业收入分别为42,722.83万元、60,215.01万元、76,182.10万元。由于收入是华康世纪公司的关键业绩指标之一，从而存在管理层为了达到特定目标或期望而操纵收入确认时点的固有风险，我们将华康世纪公司收入确认识别为关键审计事项。

2. 审计应对

我们执行的主要审计程序包括：

- (1) 了解和评价管理层与收入确认相关的关键内部控制的设计和运行有效性；
- (2) 检查主要客户合同相关条款，评价华康世纪公司的收入确认政策是否符合企业会计准则的要求；
- (3) 对销售收入进行抽样测试，核对销售合同、发票、完工验收证明及银行单据等支持性文件；
- (4) 区别产品销售类别和华康世纪公司实际情况，执行分析复核程序，判断销售收入和毛利变动的合理性；
- (5) 结合应收账款审计，选择主要客户实施函证及访谈程序；
- (6) 对资产负债表日前后记录的收入交易，选取样本，核对销售合同、送货单及客户收货回执等支持性文件，以评价收入是否被记录于恰当的会计期间。

(二) 应收账款减值

1. 事项描述

2018年12月31日、2019年12月31日、2020年12月31日华康世纪公司应收账款余额分别为40,461.77万元、57,829.74万元、56,296.69万元，坏账准备分别为4,443.09万元、6,515.58万元、9,286.49万元。由于应收账款金额重大，且应收账款可收回金额的确定需要管理层的判断和估计。因此，我们将应收账款减值作为关键审计事项。

2. 审计应对

我们执行的主要审计程序包括：

(1)了解和评价管理层确定应收账款坏账准备的关键内部控制的设计和运行有效性；

(2)复核管理层对应收账款进行减值测试的相关考虑及客观证据，关注管理层是否充分识别已发生减值的项目；

(3)对于以组合为基础计量预期信用损失的应收账款，评价管理层按信用风险特征划分组合的合理性；根据具有类似信用风险特征组合的历史信用损失经验及前瞻性估计，评价管理层编制的应收账款账龄与预期信用损失率对照表的合理性；测试管理层使用数据（包括应收账款账龄等）的准确性和完整性以及对坏账准备的计算是否准确；

(4)以抽样方式对期末应收账款余额实施函证程序；

(5)抽查了期后应收账款回款的银行回单、银行对账单、记账凭证等资料，结合期后回款情况检查，评价管理层对坏账准备计提的合理性。

四、管理层和治理层对财务报表的责任

华康世纪公司管理层(以下简称管理层)负责按照企业会计准则的规定编制财务报表，使其实现公允反映，并设计、执行和维护必要的内部控制，以使财务报表不存在由于舞弊或错误导致的重大错报。

在编制财务报表时，管理层负责评估华康世纪公司的持续经营能力，披露与持

续经营相关的事项(如适用)，并运用持续经营假设，除非管理层计划清算华康世纪公司、终止运营或别无其他现实的选择。

华康世纪公司治理层(以下简称治理层)负责监督华康世纪公司的财务报告过程。

五、注册会计师对财务报表审计的责任

我们的目标是对财务报表整体是否不存在由于舞弊或错误导致的重大错报获取合理保证，并出具包含审计意见的审计报告。合理保证是高水平的保证，但并不能保证按照审计准则执行的审计在某一重大错报存在时总能发现。错报可能由于舞弊或错误导致，如果合理预期错报单独或汇总起来可能影响财务报表使用者依据财务报表作出的经济决策，则通常认为错报是重大的。

在按照审计准则执行审计工作的过程中，我们运用职业判断，并保持职业怀疑。同时，我们也执行以下工作：

(一) 识别和评估由于舞弊或错误导致的财务报表重大错报风险，设计和实施审计程序以应对这些风险，并获取充分、适当的审计证据，作为发表审计意见的基础。由于舞弊可能涉及串通、伪造、故意遗漏、虚假陈述或凌驾于内部控制之上，未能发现由于舞弊导致的重大错报的风险高于未能发现由于错误导致的重大错报的风险。

(二) 了解与审计相关的内部控制，以设计恰当的审计程序。

(三) 评价管理层选用会计政策的恰当性和作出会计估计及相关披露的合理性。

(四) 对管理层使用持续经营假设的恰当性得出结论。同时，根据获取的审计证据，就可能导致对华康世纪公司持续经营能力产生重大疑虑的事项或情况是否存在重大不确定性得出结论。如果我们得出结论认为存在重大不确定性，审计准则要求我们在审计报告中提请报表使用者注意财务报表中的相关披露；如果披露

不充分，我们应当发表非无保留意见。我们的结论基于截至审计报告日可获得的信息。然而，未来的事项或情况可能导致华康世纪公司不能持续经营。

(五) 评价财务报表的总体列报、结构和内容，并评价财务报表是否公允反映相关交易和事项。

(六) 就华康世纪公司中实体或业务活动的财务信息获取充分、适当的审计证据，以对财务报表发表审计意见。我们负责指导、监督和执行集团审计，并对审计意见承担全部责任。

我们与治理层就计划的审计范围、时间安排和重大审计发现等事项进行沟通，包括沟通我们在审计中识别出的值得关注的内部控制缺陷。

我们还就已遵守与独立性相关的职业道德要求向治理层提供声明，并与治理层沟通可能被合理认为影响我们独立性的所有关系和其他事项，以及相关的防范措施(如适用)。

从与治理层沟通过的事项中，我们确定哪些事项对本期财务报表审计最为重要，因而构成关键审计事项。我们在审计报告中描述这些事项，除非法律法规禁止公开披露这些事项，或在极少数情形下，如果合理预期在审计报告中沟通某事项造成的负面后果超过在公众利益方面产生的益处，我们确定不应在审计报告中沟通该事项。



中国注册会计师：黄继佳
(项目合伙人)



中国注册会计师：刘木易



报告日期：2021年3月16日

合并资产负债表

武汉康世纪医疗股份有限公司
专用章

会合01表-1

编制单位：武汉康世纪医疗股份有限公司

金额单位：人民币元

项目	注释号	2020年12月31日	2019年12月31日	2018年12月31日
流动资产：				
货币资金	五(一)	149,433,323.58	55,923,986.74	10,020,251.54
交易性金融资产		-	-	-
以公允价值计量且其变动计入当期损益的金融资产		-	-	-
衍生金融资产		-	-	-
应收票据	五(二)	-	-	200,000.00
应收账款	五(三)	470,101,984.98	513,141,618.70	360,186,746.60
应收款项融资	五(四)	2,492,034.00	-	-
预付款项	五(五)	7,223,478.96	4,814,240.45	7,624,808.83
其他应收款	五(六)	12,872,226.66	14,528,629.55	16,101,928.54
其中：应收利息		-	-	-
应收股利		-	-	-
存货	五(七)	120,588,153.23	127,378,968.16	130,964,660.37
合同资产	五(八)	30,487,159.55	-	-
持有待售资产		-	-	-
一年内到期的非流动资产		-	-	-
其他流动资产	五(九)	1,286,706.78	720,390.16	17,479,779.83
流动资产合计		794,485,067.74	716,507,833.76	542,578,175.71
非流动资产：				
债权投资		-	-	-
可供出售金融资产		-	-	-
其他债权投资		-	-	-
持有至到期投资		-	-	-
长期应收款		-	-	-
长期股权投资		-	-	-
其他权益工具投资		-	-	-
其他非流动金融资产		-	-	-
投资性房地产		-	-	-
固定资产	五(十)	35,753,205.48	36,786,868.63	39,711,790.92
在建工程	五(十一)	-	-	-
生产性生物资产		-	-	-
油气资产		-	-	-
无形资产	五(十二)	19,084,711.75	19,358,725.75	19,951,722.30
开发支出		-	-	-
商誉		-	-	-
长期待摊费用	五(十三)	924,259.55	2,039,135.42	3,299,701.31
递延所得税资产	五(十四)	25,481,551.67	19,234,067.64	14,434,049.16
其他非流动资产	五(十五)	943,396.23	-	-
非流动资产合计		82,187,124.68	77,418,797.44	77,397,263.69
资产总计		876,672,192.42	793,926,631.20	619,975,439.40

法定代表人：  

主管会计工作负责人：  

会计机构负责人：  

武汉中康世纪医药股份有限公司
审核专用章

合并资产负债表(续)

财会01表-2

编制单位：武汉中康世纪医药股份有限公司

金额单位：人民币元

项目	注释号	2020年12月31日	2019年12月31日	2018年12月31日
流动负债：				
短期借款	五(十七)	48,042,350.00	50,069,222.65	1,000,000.00
交易性金融负债		-	-	-
以公允价值计量且其变动计入当期损益的金融负债		-	-	-
衍生金融负债		-	-	-
应付票据	五(十七)	32,465,437.20	23,517,400.00	-
应付账款	五(十八)	80,255,439.55	135,615,479.67	92,495,161.97
预收款项	五(十九)	-	57,907,916.39	85,491,784.89
合同负债	五(二十)	131,739,765.28	-	-
应付职工薪酬	五(二十一)	23,744,785.43	19,618,433.23	15,147,290.56
应交税费	五(二十二)	10,869,714.69	10,834,869.86	2,361,734.63
其他应付款	五(二十三)	3,742,351.67	6,039,437.37	3,465,251.29
其中：应付利息		-	-	1,513.45
应付股利		-	-	-
持有待售负债		-	-	-
一年内到期的非流动负债		-	-	-
其他流动负债	五(二十四)	18,983,213.82	15,438,875.26	2,986,990.54
流动负债合计		349,843,057.64	319,041,634.43	203,948,313.88
非流动负债：				
长期借款		-	-	-
应付债券		-	-	-
其中：优先股		-	-	-
永续债		-	-	-
长期应付款	五(二十五)	10,000.00	-	-
长期应付职工薪酬		-	-	-
预计负债	五(二十六)	4,134,773.85	4,043,467.80	3,160,565.16
递延收益	五(二十七)	11,984,518.09	12,746,523.43	13,458,528.76
递延所得税负债		-	-	-
其他非流动负债		-	-	-
非流动负债合计		16,129,291.94	16,789,991.23	16,619,093.92
负债合计		365,972,349.58	335,831,625.66	220,567,407.80
所有者权益：				
股本	五(二十八)	79,200,000.00	79,200,000.00	79,026,317.00
其他权益工具		-	-	-
其中：优先股		-	-	-
永续债		-	-	-
资本公积	五(二十九)	331,863,932.30	331,863,932.30	300,179,131.53
减：库存股		-	-	-
其他综合收益		-	-	-
专项储备		-	-	-
盈余公积	五(三十)	10,583,296.48	5,755,220.49	2,891,430.17
未分配利润	五(三十一)	88,952,614.06	41,275,852.75	17,311,152.90
归属于母公司所有者权益合计		510,699,842.84	458,095,005.54	399,408,031.60
少数股东权益		-	-	-
所有者权益合计		510,699,842.84	458,095,005.54	399,408,031.60
负债和所有者权益总计		876,672,192.42	793,926,631.20	619,975,439.40

法定代表人：

主管会计工作负责人：

会计机构负责人：










合并利润表

武汉康世纪医药股份有限公司
章程专用章

会合02表

编制单位：武汉康世纪医药股份有限公司

金额单位：人民币元

项目	注释号	2020年度	2019年度	2018年度
一、营业收入	五(三十二)	761,821,022.17	602,150,101.91	427,228,302.83
二、营业总成本		670,765,627.66	512,325,254.39	376,260,444.93
其中：营业成本	五(三十二)	509,825,137.85	387,523,808.50	278,709,540.58
税金及附加	五(三十三)	4,528,261.93	2,159,308.40	1,925,707.85
销售费用	五(三十四)	56,503,273.42	48,319,075.19	35,551,423.70
管理费用	五(三十五)	63,534,262.00	49,873,308.67	41,675,047.74
研发费用	五(三十六)	28,829,430.84	21,801,789.32	18,080,488.59
财务费用	五(三十七)	7,545,261.62	2,648,004.31	318,236.47
其中：利息费用		6,641,888.30	2,030,803.82	20,000.94
利息收入		433,356.20	49,205.96	164,597.43
加：其他收益	五(三十八)	2,980,926.24	2,015,848.37	1,760,215.14
投资收益(损失以“-”号填列)	五(三十九)	-	8,363.96	734,367.91
其中：对联营企业和合营企业的投资收益		-	-	-
以摊余成本计量的金融资产终止确认收益		-	-	-
净敞口套期收益(损失以“-”号填列)		-	-	-
公允价值变动收益(损失以“-”号填列)		-	-	-
信用减值损失(损失以“-”号填列)	五(四十)	-27,896,258.53	-20,707,719.44	-
资产减值损失(损失以“-”号填列)	五(四十一)	-6,734,922.83	-1,380,741.68	-17,436,513.37
资产处置收益(损失以“-”号填列)	五(四十二)	147,463.35	22,539.02	2,332.17
三、营业利润(亏损以“-”号填列)		59,558,602.74	69,783,097.75	36,028,259.75
加：营业外收入	五(四十三)	2,264,135.12	66,840.20	104,088.30
减：营业外支出	五(四十四)	3,406,603.19	357,932.17	60,385.73
四、利润总额(亏损总额以“-”号填列)		58,416,134.67	69,492,005.78	36,071,962.32
减：所得税费用	五(四十五)	5,811,297.37	10,805,031.84	6,356,257.20
五、净利润(净亏损以“-”号填列)		52,604,837.30	58,686,973.94	29,715,705.12
(一) 按经营持续性分类				
1. 持续经营净利润(净亏损以“-”号填列)		52,604,837.30	58,686,973.94	29,715,705.12
2. 终止经营净利润(净亏损以“-”号填列)		-	-	-
(二) 按所有权归属分类				
1. 归属于母公司所有者的净利润		52,604,837.30	58,686,973.94	29,782,507.59
2. 少数股东损益		-	-	-66,802.47
六、其他综合收益的税后净额		-	-	-
归属母公司所有者的其他综合收益的税后净额		-	-	-
(一) 不能重分类进损益的其他综合收益		-	-	-
1. 重新计量设定受益计划变动额		-	-	-
2. 权益法下不能转损益的其他综合收益		-	-	-
3. 其他权益工具投资公允价值变动		-	-	-
4. 企业自身信用风险公允价值变动		-	-	-
5. 其他		-	-	-
(二) 将重分类进损益的其他综合收益		-	-	-
1. 权益法下可转损益的其他综合收益		-	-	-
2. 应收款项融资公允价值变动		-	-	-
3. 其他债权投资公允价值变动		-	-	-
4. 可供出售金融资产公允价值变动损益		-	-	-
5. 金融资产重分类计入其他综合收益的金额		-	-	-
6. 持有至到期投资重分类为可供出售金融资产损益		-	-	-
7. 应收款项融资信用减值准备		-	-	-
8. 其他债权投资信用减值准备		-	-	-
9. 现金流量套期储备		-	-	-
10. 外币财务报表折算差额		-	-	-
11. 其他		-	-	-
归属于少数股东的其他综合收益的税后净额		-	-	-
七、综合收益总额(综合亏损总额以“-”号填列)		52,604,837.30	58,686,973.94	29,715,705.12
归属于母公司股东的综合收益总额		52,604,837.30	58,686,973.94	29,782,507.59
归属于少数股东的综合收益总额		-	-	-66,802.47
八、每股收益：				
(一) 基本每股收益(元/股)		0.66	0.74	-
(二) 稀释每股收益(元/股)		0.64	0.74	-

法定代表人：




主管会计工作负责人：




会计机构负责人：




合并现金流量表

会合03表

编制单位：武汉华康世纪医疗股份有限公司

金额单位：人民币元

项目	注释号	2020年度	2019年度	2018年度
一、经营活动产生的现金流量：				
销售商品、提供劳务收到的现金		876,145,675.65	446,167,792.91	294,265,822.71
收到的税费返还		3,139,839.78	-	85,047.07
收到其他与经营活动有关的现金	五(四十六)1	14,527,275.78	20,202,891.59	30,349,371.66
经营活动现金流入小计		893,812,791.21	466,370,684.50	324,700,241.44
购买商品、接受劳务支付的现金		591,203,385.51	322,497,401.00	296,733,954.38
支付给职工以及为职工支付的现金		86,381,153.34	68,677,291.00	55,411,599.57
支付的各项税费		45,268,849.38	11,633,693.27	6,354,475.34
支付其他与经营活动有关的现金	五(四十六)2	86,310,674.86	67,691,122.02	57,721,576.93
经营活动现金流出小计		809,164,063.09	470,499,507.29	386,221,606.22
经营活动产生的现金流量净额		84,648,728.12	-4,128,822.79	-61,521,364.78
二、投资活动产生的现金流量：				
收回投资收到的现金		-	-	-
取得投资收益收到的现金		-	-	-
处置固定资产、无形资产和其他长期资产收回的现金净额		214,620.05	50,218.69	14,327.84
处置子公司及其他营业单位收到的现金净额		-	-	-
收到其他与投资活动有关的现金	五(四十六)3	-	7,522,950.28	73,283,283.86
投资活动现金流入小计		214,620.05	7,573,168.97	73,297,611.70
购建固定资产、无形资产和其他长期资产支付的现金		3,804,932.05	2,010,612.34	9,517,403.38
投资支付的现金		-	-	-
取得子公司及其他营业单位支付的现金净额		-	-	-
支付其他与投资活动有关的现金	五(四十六)4	-	-	7,514,586.32
投资活动现金流出小计		3,804,932.05	2,010,612.34	17,031,989.70
投资活动产生的现金流量净额		-3,590,312.00	5,562,556.63	56,265,602.00
三、筹资活动产生的现金流量：				
吸收投资收到的现金		-	-	-
其中：子公司吸收少数股东投资收到的现金		-	-	-
取得借款收到的现金		194,000,000.00	57,330,000.00	1,000,000.00
收到其他与筹资活动有关的现金	五(四十六)5	25,017,400.00	-	-
筹资活动现金流入小计		219,017,400.00	57,330,000.00	1,000,000.00
偿还债务支付的现金		196,012,185.45	8,317,814.55	-
分配股利、利润或偿付利息支付的现金		6,656,575.50	1,975,280.07	18,487.49
其中：子公司支付给少数股东的股利、利润		-	-	-
支付其他与筹资活动有关的现金	五(四十六)6	33,763,109.83	25,470,847.43	474,564.24
筹资活动现金流出小计		236,431,870.78	35,763,942.05	493,051.73
筹资活动产生的现金流量净额		-17,414,470.78	21,566,057.95	506,948.27
四、汇率变动对现金及现金等价物的影响		-	-	-
五、现金及现金等价物净增加额		63,643,945.34	22,999,791.79	-4,748,814.51
加：期初现金及现金等价物余额		31,577,316.25	8,577,524.46	13,326,338.97
六、期末现金及现金等价物余额		95,221,261.59	31,577,316.25	8,577,524.46

法定代表人：




主管会计工作负责人：




会计机构负责人：




合并所有者权益变动表

2020年度

会审04表-1

金额单位：人民币元



项 目	归属于母公司所有者权益										少数股东权益	所有者权益合计
	股本		其他权益工具		资本公积	减：库存股	其他综合收益	专项储备	盈余公积	未分配利润		
	优先股	永续债	其他	其他								
一、上期期末余额	1	79,200,000.00	-	-	331,863,932.30	-	-	-	5,755,220.49	41,275,852.75	-	458,095,005.54
加：会计政策变更												
前期差错更正												
同一控制下企业合并												
其他	5											
二、本期初余额	6	79,200,000.00	-	-	331,863,932.30	-	-	-	5,755,220.49	41,275,852.75	-	458,095,005.54
三、本期增减变动金额(减少以“-”号填列)	7								4,928,075.99	47,676,761.31		52,604,837.30
(一) 综合收益总额	8											
(二) 所有者投入和减少资本	9											
1. 股东投入的普通股	10											
2. 其他权益工具持有者投入资本	11											
3. 股份支付计入所有者权益的金额	12											
4. 其他	13											
(三) 利润分配	14											
1. 提取盈余公积	15								4,928,075.99	-4,928,075.99		
2. 对所有者分配的分配	16								4,928,075.99	-4,928,075.99		
3. 其他	17											
(四) 所有者权益内部结转	18											
1. 资本公积转增资本	19											
2. 盈余公积转增资本	20											
3. 盈余公积弥补亏损	21											
4. 设定受益计划变动额结转留存收益	22											
5. 其他综合收益结转留存收益	23											
6. 其他	24											
(五) 专项储备	25											
1. 本期提取	26											
2. 本期使用	27											
(六) 其他	28											
四、本期期末余额	29	79,200,000.00	-	-	331,863,932.30	-	-	-	10,683,296.48	88,952,614.06	-	510,099,842.84

法定代表人：张英

主管会计工作负责人：张英

会计机构负责人：张英

张英 超印

张英 超印

合并所有者权益变动表

2019年度

财会04表-2
金额单位：人民币元

项 目	归属于母公司所有者权益										少数股东权益	所有者权益合计
	其他权益工具		资本公积	减：库存股	其他综合收益	专项储备	盈余公积	未分配利润	其他			
	优先股	永续债							其他权益工具	其他		
一、上期期末余额	1	79,026,317.00	300,179,131.53	-	-	-	17,311,152.90	-	-	-	-	399,408,031.60
加：会计政策变更		-	-	-	-	-	-	-	-	-	-	-
前期差错更正		-	-	-	-	-	-	-	-	-	-	-
同一控制下企业合并		-	-	-	-	-	-	-	-	-	-	-
其他	5	-	-	-	-	-	-	-	-	-	-	-
二、本期期初余额	6	79,026,317.00	300,179,131.53	-	-	-	17,311,152.90	-	-	-	-	399,408,031.60
三、本期增减变动金额(减少以“-”号填列)	7	173,683.00	31,684,800.77	-	-	-	23,964,699.85	-	-	-	-	58,686,973.94
(一) 综合收益总额	8	-	-	-	-	-	58,686,973.94	-	-	-	-	58,686,973.94
(二) 所有者投入和减少资本	9	-	-	-	-	-	-	-	-	-	-	-
1. 股东投入的普通股	10	-	-	-	-	-	-	-	-	-	-	-
2. 其他权益工具持有者投入资本	11	-	-	-	-	-	-	-	-	-	-	-
3. 股份支付计入所有者权益的金额	12	-	-	-	-	-	-	-	-	-	-	-
4. 其他	13	-	-	-	-	-	-	-	-	-	-	-
(三) 利润分配	14	-	-	-	-	-	-	-	-	-	-	-
1. 提取盈余公积	15	-	-	-	-	-	-	-	-	-	-	-
2. 对所有者的分配	16	-	-	-	-	-	-	-	-	-	-	-
3. 其他	17	-	-	-	-	-	-	-	-	-	-	-
(四) 所有者权益内部结转	18	173,683.00	31,684,800.77	-	-	-	-28,967,053.60	-	-	-	-	-
1. 资本公积转增资本	19	-	-	-	-	-	-	-	-	-	-	-
2. 盈余公积转增资本	20	-	-	-	-	-	-	-	-	-	-	-
3. 盈余公积弥补亏损	21	-	-	-	-	-	-	-	-	-	-	-
4. 设定受益计划变动额结转留存收益	22	-	-	-	-	-	-	-	-	-	-	-
5. 其他综合收益结转留存收益	23	-	-	-	-	-	-	-	-	-	-	-
6. 其他	24	173,683.00	31,684,800.77	-	-	-	-28,967,053.60	-	-	-	-	-
(五) 专项储备	25	-	-	-	-	-	-	-	-	-	-	-
1. 本期提取	26	-	-	-	-	-	-	-	-	-	-	-
2. 本期使用	27	-	-	-	-	-	-	-	-	-	-	-
(六) 其他	28	-	-	-	-	-	-	-	-	-	-	-
四、本期期末余额	29	79,200,000.00	331,863,932.30	-	-	-	41,275,852.75	-	-	-	-	458,095,005.51



会计机构负责人：

主管会计工作负责人：

法定代表人：

合并所有者权益变动表

2018年度


会合04表-3

金额单位：人民币元

编制单位：武汉华康世纪医疗股份有限公司

项目	归属于母公司所有者权益										少数股东权益	所有者权益合计
	实收资本		资本公积		减：库存股	其他综合收益	专项储备	盈余公积	未分配利润	所有者权益合计		
	优先股	永续债	其他	其他								
一、上期期末余额			79,026,317.00	300,245,934.00	-	-	-	152,035.55	-9,731,960.07	-	369,692,326.48	
加：会计政策变更												
前期差错更正												
同一控制下企业合并												
其他												
二、本期初余额			79,026,317.00	300,245,934.00	-	-	-	152,035.55	-9,731,960.07	-	369,692,326.48	
三、本期增减变动金额(减少以“-”号填列)				-66,802.47				2,736,394.62	27,043,112.97		29,715,705.12	
(一) 综合收益总额				-66,802.47					29,782,507.69	-66,802.47	29,715,705.12	
(二) 所有者投入和减少资本												
1. 股本投入的普通股												
2. 其他权益工具持有者投入资本												
3. 股份支付计入所有者权益的金额												
4. 其他												
(三) 利润分配												
1. 提取盈余公积								2,736,394.62	-2,736,394.62			
2. 对所有者的分配								2,736,394.62	-2,736,394.62			
3. 其他												
(四) 所有者权益内部结转												
1. 资本公积转增资本												
2. 盈余公积转增资本												
3. 盈余公积弥补亏损												
4. 设定受益计划变动额结转留存收益												
5. 其他综合收益结转留存收益												
6. 其他												
(五) 专项储备												
1. 本期提取												
2. 本期使用												
(六) 其他												
四、本期期末余额			79,026,317.00	300,179,131.53	-	-	-	2,891,430.17	17,311,152.90	-	395,408,031.60	

法定代表人：张英超 主管会计工作负责人：张英超 会计机构负责人：张英超



母公司资产负债表

会企01表-1

编制单位：武汉华康世纪医药股份有限公司

金额单位：人民币元

项 目	注 释 号	2020年12月31日	2019年12月31日	2018年12月31日
流动资产：				
货币资金		147,859,795.81	54,591,466.21	9,096,784.36
交易性金融资产		-	-	-
以公允价值计量且其变动计入当期损益的金融资产		-	-	-
衍生金融资产		-	-	-
应收票据		-	-	200,000.00
应收账款	十四(一)	457,099,248.95	501,764,201.91	354,443,510.56
应收款项融资		2,328,320.00	-	-
预付款项		12,303,185.92	3,794,119.80	8,105,980.05
其他应收款	十四(二)	38,413,811.28	57,412,313.32	53,114,944.45
其中：应收利息		-	-	-
应收股利		-	-	-
存货		109,815,769.47	117,506,826.01	118,422,584.58
合同资产		30,487,159.55	-	-
持有待售资产		-	-	-
一年内到期的非流动资产		-	-	-
其他流动资产		68,976.65	-	16,860,246.46
流动资产合计		798,376,267.63	735,068,927.25	560,244,050.46
非流动资产：				
债权投资		-	-	-
可供出售金融资产		-	-	-
其他债权投资		-	-	-
持有至到期投资		-	-	-
长期应收款		-	-	-
长期股权投资	十四(三)	12,810,494.49	22,810,494.49	24,541,410.19
其他权益工具投资		-	-	-
其他非流动金融资产		-	-	-
投资性房地产		-	-	-
固定资产		13,936,638.48	14,314,370.22	15,727,855.47
在建工程		-	-	-
生产性生物资产		-	-	-
油气资产		-	-	-
无形资产		1,049,378.36	875,186.52	1,060,243.90
开发支出		-	-	-
商誉		-	-	-
长期待摊费用		750,191.23	1,350,344.35	1,947,545.66
递延所得税资产		23,593,396.83	18,403,341.22	13,194,295.15
其他非流动资产		943,396.23	-	-
非流动资产合计		53,083,495.62	57,753,736.80	56,471,350.37
资产总计		851,459,763.25	792,822,664.05	616,715,400.83

法定代表人：





主管会计工作负责人：





会计机构负责人：





母公司资产负债表(续)

会企01表-2

编制单位: 武汉华康世纪医疗股份有限公司


金额单位: 人民币元

项 目	2020年12月31日	2019年12月31日	2018年12月31日
流动负债:			
短期借款	28,042,350.00	39,067,694.11	-
交易性金融负债	-	-	-
以公允价值计量且其变动计入当期损益的金融负债	-	-	-
衍生金融负债	-	-	-
应付票据	32,465,437.20	23,517,400.00	-
应付账款	78,354,268.73	138,069,764.58	89,172,172.66
预收款项	-	57,379,216.16	85,858,743.94
合同负债	131,182,222.65	-	-
应付职工薪酬	22,058,040.52	17,867,388.48	13,946,163.15
应交税费	10,598,924.77	8,948,232.27	1,522,138.13
其他应付款	8,135,283.31	20,266,275.52	12,325,285.98
其中: 应付利息	-	-	1,513.45
应付股利	-	-	-
持有待售负债	-	-	-
一年内到期的非流动负债	-	-	-
其他流动负债	18,973,352.46	15,438,875.26	3,002,368.99
流动负债合计	329,809,879.64	320,554,846.38	205,826,872.85
非流动负债:			
长期借款	-	-	-
应付债券	-	-	-
其中: 优先股	-	-	-
永续债	-	-	-
长期应付款	10,000.00	-	-
长期应付职工薪酬	-	-	-
预计负债	4,134,773.85	4,043,467.80	3,160,565.16
递延收益	-	-	-
递延所得税负债	-	-	-
其他非流动负债	-	-	-
非流动负债合计	4,144,773.85	4,043,467.80	3,160,565.16
负债合计	333,954,653.49	324,598,314.18	208,987,438.01
所有者权益:			
股本	79,200,000.00	79,200,000.00	79,026,317.00
其他权益工具	-	-	-
其中: 优先股	-	-	-
永续债	-	-	-
资本公积	331,472,144.96	331,472,144.96	299,787,344.19
减: 库存股	-	-	-
其他综合收益	-	-	-
专项储备	-	-	-
盈余公积	10,683,296.48	5,755,220.49	2,891,430.17
未分配利润	96,149,668.32	51,796,984.42	26,022,871.46
所有者权益合计	517,505,109.76	468,224,349.87	407,727,962.82
负债和所有者权益总计	851,459,763.25	792,822,664.05	616,715,400.83

法定代表人:

主管会计工作负责人:

会计机构负责人:



母公司利润表

会企02表

编制单位: 武汉华晟世纪医药股份有限公司

金额单位: 人民币元

项目	注释号	2020年度	2019年度	2018年度
一、营业收入	四(四)	707,324,314.07	584,414,996.29	405,769,461.46
减: 营业成本	十四(四)	460,201,428.02	382,451,656.38	267,182,525.11
税金及附加		3,978,366.90	1,587,372.71	1,346,927.12
销售费用		51,390,689.67	42,668,757.16	31,872,927.37
管理费用		52,838,257.11	29,237,717.88	33,075,693.31
研发费用		25,781,789.80	18,885,730.60	15,647,941.10
财务费用		5,760,579.68	2,495,724.53	330,161.02
其中: 利息费用		5,716,758.90	1,982,224.31	3,864.38
利息收入		423,627.66	46,001.26	193,970.00
加: 其他收益		1,728,619.98	1,253,100.00	1,021,053.26
投资收益(损失以“-”号填列)	十四(五)	-621,593.11	8,363.96	734,367.91
其中: 对联营企业和合营企业的投资收益		-	-	-
终止以摊余成本计量的金融资产		-	-	-
净敞口套期收益(损失以“-”号填列)		-	-	-
公允价值变动收益(损失以“-”号填列)		-	-	-
信用减值损失(损失以“-”号填列)		-27,740,967.41	-20,080,678.24	-
资产减值损失(损失以“-”号填列)		-3,575,600.04	-7,167,256.81	-25,663,065.63
资产处置收益(损失以“-”号填列)		147,058.61	22,539.02	2,332.17
二、营业利润(亏损以“-”号填列)		57,310,720.92	71,124,105.26	32,407,974.14
加: 营业外收入		2,214,411.58	56,158.74	1,128.53
减: 营业外支出		3,375,646.82	293,872.70	52,100.06
三、利润总额(亏损总额以“-”号填列)		56,149,485.68	70,886,391.30	32,357,002.61
减: 所得税费用		6,868,725.79	10,390,004.25	4,963,056.44
四、净利润(净亏损以“-”号填列)		49,280,759.89	60,496,387.05	27,393,946.17
(一) 持续经营净利润(净亏损以“-”号填列)		49,280,759.89	60,496,387.05	27,393,946.17
(二) 终止经营净利润(净亏损以“-”号填列)		-	-	-
五、其他综合收益的税后净额		-	-	-
(一) 不能重分类进损益的其他综合收益		-	-	-
1. 重新计量设定受益计划变动额		-	-	-
2. 权益法下不能转损益的其他综合收益		-	-	-
3. 其他权益工具投资公允价值变动		-	-	-
4. 企业自身信用风险公允价值变动		-	-	-
5. 其他		-	-	-
(二) 将重分类进损益的其他综合收益		-	-	-
1. 权益法下可转损益的其他综合收益		-	-	-
2. 应收款项融资公允价值变动		-	-	-
3. 其他债权投资公允价值变动		-	-	-
4. 可供出售金融资产公允价值变动损益		-	-	-
5. 金融资产重分类计入其他综合收益的金额		-	-	-
6. 持有至到期投资重分类为可供出售金融资产		-	-	-
7. 应收款项融资信用减值准备		-	-	-
8. 其他债权投资信用减值准备		-	-	-
9. 现金流量套期储备		-	-	-
10. 外币财务报表折算差额		-	-	-
11. 其他		-	-	-
六、综合收益总额(综合亏损总额以“-”号填列)		49,280,759.89	60,496,387.05	27,393,946.17
七、每股收益:				
(一) 基本每股收益(元/股)		-	-	-
(二) 稀释每股收益(元/股)		-	-	-

法定代表人:

主管会计工作负责人:

会计机构负责人:

Handwritten signature and red seal of the legal representative.

Handwritten signature and red seal of the chief accountant.

Handwritten signature and red seal of the accounting officer.

母公司现金流量表

会企03表

编制单位：武汉华康世纪医药股份有限公司

金额单位：人民币元

项目	注释号	2020年度	2019年度	2018年度
一、经营活动产生的现金流量：				
销售商品、提供劳务收到的现金		821,617,652.21	430,301,149.06	275,800,805.06
收到的税费返还		-	-	-
收到其他与经营活动有关的现金		13,480,179.99	19,390,203.63	29,981,544.93
经营活动现金流入小计		835,097,832.20	449,691,352.69	305,782,349.99
购买商品、接受劳务支付的现金		567,258,507.31	314,488,890.51	260,107,172.68
支付给职工以及为职工支付的现金		76,613,353.82	58,379,473.64	45,305,665.40
支付的各项税费		41,985,167.42	9,860,404.61	5,405,406.79
支付其他与经营活动有关的现金		75,244,963.91	57,335,611.41	49,136,553.64
经营活动现金流出小计		761,101,992.46	440,064,380.17	359,954,798.51
经营活动产生的现金流量净额		73,995,839.74	9,626,972.52	-54,172,448.52
二、投资活动产生的现金流量：				
收回投资收到的现金		8,713.25	-	-
取得投资收益收到的现金		-	-	-
处置固定资产、无形资产和其他长期资产收回的现金净额		191,620.41	38,003.38	14,327.84
处置子公司及其他营业单位收到的现金净额		-	-	-
收到其他与投资活动有关的现金		22,766,523.33	15,579,693.77	73,354,959.79
投资活动现金流入小计		22,966,856.99	15,617,697.15	73,369,287.63
购建固定资产、无形资产和其他长期资产支付的现金		1,853,146.05	532,836.40	1,287,900.29
投资支付的现金		-	5,060,000.00	5,000,000.00
取得子公司及其他营业单位支付的现金净额		-	-	-
支付其他与投资活动有关的现金		5,503,848.17	14,108,379.87	17,790,963.07
投资活动现金流出小计		7,356,994.22	19,701,216.27	24,078,953.36
投资活动产生的现金流量净额		15,609,862.77	-4,083,519.12	49,290,334.27
三、筹资活动产生的现金流量：				
吸收投资收到的现金		-	-	-
取得借款收到的现金		135,000,000.00	46,330,000.00	-
收到其他与筹资活动有关的现金		25,017,400.00	5,432,662.67	558,304.07
筹资活动现金流入小计		160,017,400.00	51,762,662.67	558,304.07
偿还债务支付的现金		146,012,185.45	7,317,814.55	-
分配股利、利润或偿付利息支付的现金		5,729,917.56	1,926,715.65	3,864.38
支付其他与筹资活动有关的现金		34,478,061.40	25,470,847.43	474,564.24
筹资活动现金流出小计		186,220,164.41	34,715,377.63	478,428.62
筹资活动产生的现金流量净额		-26,202,764.41	17,047,285.04	79,875.45
四、汇率变动对现金及现金等价物的影响				
		-	-	-
五、现金及现金等价物净增加额				
		63,402,938.10	22,590,738.44	-4,802,238.80
加：期初现金及现金等价物余额		30,244,795.72	7,654,057.28	12,456,296.08
六、期末现金及现金等价物余额				
		93,647,733.82	30,244,795.72	7,654,057.28

法定代表人：





主管会计工作负责人：





会计机构负责人：





母公司所有者权益变动表

2020年度

会计04表-1

金额单位：人民币元

编制单位：武汉康世纪医药股份有限公司	项目	其他权益工具		资本公积	减：库存股	其他综合收益	专项储备	盈余公积	未分配利润	所有者权益合计
		优先股	永续债							
	一、上期期末余额			331,472,144.96	-	-	-	5,755,230.49	51,796,984.42	488,224,349.87
	加：会计政策变更			-	-	-	-	-	-	-
	前期差错更正			-	-	-	-	-	-	-
	其他			-	-	-	-	-	-	-
	二、本年期初余额			331,472,144.96	-	-	-	5,755,230.49	51,796,984.42	488,224,349.87
	三、本期增减变动金额(减少以“-”号填列)			-	-	-	-	4,928,075.99	41,352,683.90	49,280,759.89
	(一)综合收益总额			-	-	-	-	-	49,280,759.89	49,280,759.89
	(二)所有者投入和减少资本			-	-	-	-	-	-	-
	1. 股东投入的普通股			-	-	-	-	-	-	-
	2. 其他权益工具持有者投入资本			-	-	-	-	-	-	-
	3. 股份支付计入所有者权益的金额			-	-	-	-	-	-	-
	4. 其他			-	-	-	-	-	-	-
	(三)利润分配			-	-	-	-	4,928,075.99	-4,928,075.99	-
	1. 提取盈余公积			-	-	-	-	4,928,075.99	-4,928,075.99	-
	2. 对所有者的分配			-	-	-	-	-	-	-
	3. 其他			-	-	-	-	-	-	-
	(四)所有者权益内部结转			-	-	-	-	-	-	-
	1. 资本公积转增资本			-	-	-	-	-	-	-
	2. 盈余公积转增资本			-	-	-	-	-	-	-
	3. 盈余公积弥补亏损			-	-	-	-	-	-	-
	4. 设定受益计划变动额结转留存收益			-	-	-	-	-	-	-
	5. 其他综合收益结转留存收益			-	-	-	-	-	-	-
	6. 其他			-	-	-	-	-	-	-
	(五)专项储备			-	-	-	-	-	-	-
	1. 本期提取			-	-	-	-	-	-	-
	2. 本期使用			-	-	-	-	-	-	-
	(六)其他			-	-	-	-	-	-	-
	四、本期末余额			331,472,144.96	-	-	-	10,683,306.48	96,149,668.32	517,505,109.76

法定代表人：张英

主管会计工作负责人：张英

会计机构负责人：张英



母公司所有者权益变动表

2019年度

会计04表-2

编制单位：武汉华康世纪医药股份有限公司	股本		其他权益工具			资本公积	减：库存股	其他综合收益	专项储备	盈余公积	未分配利润	所有者权益合计
	行权	其他	优先股	永续债	其他							
一、上期期末余额	79,026,317.00	-	-	-	-	299,787,344.19	-	-	-	2,891,430.17	26,022,871.46	407,727,962.82
加：会计政策变更	-	-	-	-	-	-	-	-	-	-	-	-
前期差错更正	-	-	-	-	-	-	-	-	-	-	-	-
其他	-	-	-	-	-	-	-	-	-	-	-	-
二、本期期初余额	79,026,317.00	-	-	-	-	299,787,344.19	-	-	-	2,891,430.17	26,022,871.46	407,727,962.82
三、本期增减变动金额(减少以“-”号填列)	173,683.00	-	-	-	-	31,684,800.77	-	-	-	2,893,790.32	25,774,112.96	60,496,387.05
(一) 综合收益总额	-	-	-	-	-	-	-	-	-	-	60,496,387.05	60,496,387.05
(二) 所有者投入和减少资本	-	-	-	-	-	-	-	-	-	-	-	-
1. 股东投入的普通股	-	-	-	-	-	-	-	-	-	-	-	-
2. 其他权益工具持有者投入资本	-	-	-	-	-	-	-	-	-	-	-	-
3. 股份支付计入所有者权益的金额	-	-	-	-	-	-	-	-	-	-	-	-
4. 其他	-	-	-	-	-	-	-	-	-	-	-	-
(三) 利润分配	-	-	-	-	-	-	-	-	-	-	-	-
1. 提取盈余公积	-	-	-	-	-	-	-	-	-	5,755,220.49	-5,755,220.49	-
2. 对所有者的分配	-	-	-	-	-	-	-	-	-	5,755,220.49	-5,755,220.49	-
3. 其他	-	-	-	-	-	-	-	-	-	-	-	-
(四) 所有者权益内部结转	173,683.00	-	-	-	-	31,684,800.77	-	-	-	-2,891,430.17	-28,967,053.60	-
1. 资本公积转增资本	-	-	-	-	-	-	-	-	-	-	-	-
2. 盈余公积转增资本	-	-	-	-	-	-	-	-	-	-	-	-
3. 盈余公积弥补亏损	-	-	-	-	-	-	-	-	-	-	-	-
4. 设定受益计划变动额结转留存收益	-	-	-	-	-	-	-	-	-	-	-	-
5. 其他综合收益结转留存收益	-	-	-	-	-	-	-	-	-	-	-	-
6. 其他	173,683.00	-	-	-	-	31,684,800.77	-	-	-	-2,891,430.17	-28,967,053.60	-
(五) 专项储备	-	-	-	-	-	-	-	-	-	-	-	-
1. 本期提取	-	-	-	-	-	-	-	-	-	-	-	-
2. 本期使用	-	-	-	-	-	-	-	-	-	-	-	-
(六) 其他	-	-	-	-	-	-	-	-	-	-	-	-
四、本期期末余额	79,200,000.00	-	-	-	-	331,472,144.96	-	-	-	5,755,220.49	51,796,984.42	468,234,349.87

法定代表人：王源

主管会计工作负责人：王源

会计机构负责人：王源



母公司所有者权益变动表

2018年度

会计04表-3

金额单位：人民币元

项 目	其他权益工具			资本公积	减：库存股	其他综合收益	专项储备	盈余公积	未分配利润	所有者权益合计
	优先股	永续债	其他							
一、上期期末余额			79,026,317.00	299,787,344.19	-	-	-	152,035.05	1,368,319.91	380,334,016.05
加：会计政策变更										
前期差错更正										
其他										
二、本期期初余额			79,026,317.00	299,787,344.19	-	-	-	152,035.05	1,368,319.91	380,334,016.05
三、本期增减变动金额(减少以“-”号填列)								2,739,394.62	24,654,551.55	27,393,946.17
(一) 综合收益总额									27,393,946.17	27,393,946.17
(二) 所有者投入和减少资本										
1. 股东投入的普通股										
2. 其他权益工具持有者投入资本										
3. 股份支付计入所有者权益的金额										
4. 其他										
(三) 利润分配										
1. 提取盈余公积								2,739,394.62	-2,739,394.62	
2. 对所有者分配的分配								2,739,394.62	-2,739,394.62	
3. 其他										
(四) 所有者权益内部结转										
1. 资本公积转增资本										
2. 盈余公积转增资本										
3. 盈余公积弥补亏损										
4. 设定受益计划变动额结转留存收益										
5. 其他综合收益结转留存收益										
6. 其他										
(五) 专项储备										
1. 本期提取										
2. 本期使用										
(六) 其他										
四、本期期末余额			79,026,317.00	299,787,344.19	-	-	-	2,891,430.17	26,022,871.46	407,727,962.82

法定代表人：张英

主管会计工作负责人：张英

会计机构负责人：张英



武汉华康世纪医疗股份有限公司

财务报表附注

2018 年度至 2020 年度

一、公司基本情况

(一)公司概况

武汉华康世纪医疗股份有限公司(以下简称公司或本公司)前身系武汉华康世纪洁净室技术工程有限公司(以下简称华康有限),华康有限以2019年7月31日为基准,采用整体变更方式设立本公司,于2019年12月18日完成工商变更。注册资本为人民币7,920.00万元,总股本为7,920.00万股,每股面值人民币1元。

公司营业执照统一社会信用代码:91420100682300843F。公司注册地:武汉东湖新技术开发区光谷大道77号光谷金融港B4栋8-9层1号房。法定代表人:谭平涛。

本公司的基本组织架构:根据国家法律法规和公司章程的规定,建立了股东大会、董事会、监事会及经营管理层组成的规范的治理结构。公司设有总经办、采购部、销售部、项目管理部、结算部、财务部等主要职能部门,拥有湖北菲戈特医疗科技有限公司(以下简称湖北菲戈特)、河北华康世纪医疗科技有限责任公司(以下简称河北华康)、上海菲歌特医疗科技有限公司(以下简称上海菲歌特)、深圳市华康世纪医疗科技有限公司(以下简称深圳华康)4家子公司。

本公司经营范围:医疗器械二类生产:6856病房护理设备及器具;第I类、第II类、第III类医疗器械的销售;可为其他医疗器械生产经营企业提供第II、III类医疗器械贮存、配送服务(含体外诊断试剂,冷藏、冷冻库);净化工程;医疗净化工程;机电工程施工总承包;空调系统清洁工程;管道工程;机电设备安装工程;机电设备调试及维修;建筑装饰工程;建筑智能化工程;压力容器安装(1级)、压力管道安装(GC2级)、压力管道设计(GC2级);消防设施工程;环保工程;钢结构工程;放射防护设计与施工;气流物流系统的设计、安装及维护;安防工程的设计、施工、集成、维护;实验室配套设备、空气净化设备、不锈钢产品、建筑材料、电气材料、金属材料、消毒用品(不含危险品)、计生用品、日用百货、化工用品(不含危化品)、五金配件、化妆品、办公用品的销售;净化工程设备及配件售后服务;医疗器械的维修;医院的后勤管理;医疗净化、智能化、装饰、放射防护、医用气体、洁净厂房、净化实验室工程等的设计咨询、技术咨询与技术服务;软件开发、生产、销售及

技术服务；计算机软件开发、生产、系统集成、技术服务；互联网药品信息服务；货物进出口、技术进出口（不含国家禁止或限制进出口的货物或技术）。（依法须经批准的项目，经相关部门批准后方可开展经营活动）

（二）公司历史沿革

华康有限系由自然人聂爱梅、胡小艳共同投资组建的有限责任公司，于 2008 年 11 月 12 日在武汉市工商行政管理局登记注册，华康有限成立时注册资本人民币 50.00 万元，其中：聂爱梅出资人民币 40.00 万元，占注册资本的 80%；胡小艳出资人民币 10.00 万元，占注册资本的 20%。

根据华康有限 2008 年 11 月 20 日股东会决议，华康有限增加注册资本人民币 350.00 万元，其中：聂爱梅出资人民币 280.00 万元，胡小艳出资人民币 70.00 万元。增资后华康有限注册资本人民币 400.00 万元，其中：聂爱梅出资人民币 320.00 万元，占注册资本的 80.00%；胡小艳出资人民币 80.00 万元，占注册资本的 20.00%。

根据聂爱梅和谭平涛于 2008 年 11 月 28 日签订的股权转让协议，聂爱梅将其持有的华康有限 80.00%股权转让给谭平涛。股权转让后，华康有限注册资本人民币 400.00 万元，其中：谭平涛出资人民币 320.00 万元，占注册资本的 80.00%；胡小艳出资人民币 80.00 万元，占注册资本的 20.00%。

根据华康有限 2009 年 5 月 16 日股东会决议，华康有限增加注册资本人民币 200.00 万元，其中：谭平涛出资人民币 160.00 万元，胡小艳出资人民币 40.00 万元。增资后华康有限注册资本人民币 600.00 万元，其中：谭平涛出资人民币 480.00 万元，占注册资本的 80.00%；胡小艳出资人民币 120.00 万元，占注册资本的 20.00%。

根据华康有限 2009 年 6 月 18 日股东会决议，华康有限增加注册资本人民币 260.00 万元，其中：谭平涛出资人民币 208.00 万元，胡小艳出资人民币 52.00 万元。增资后华康有限注册资本人民币 860.00 万元，其中：谭平涛出资人民币 688.00 万元，占注册资本的 80.00%；胡小艳出资人民币 172.00 万元，占注册资本的 20.00%。

根据华康有限 2009 年 6 月 29 日股东会决议，华康有限增加注册资本人民币 200.00 万元，其中：谭平涛出资人民币 160.00 万元，胡小艳出资人民币 40.00 万元。增资后华康有限注册资本人民币 1,060.00 万元，其中：谭平涛出资人民币 848.00 万元，占注册资本的 80.00%；胡小艳出资人民币 212.00 万元，占注册资本的 20.00%。

根据华康有限 2011 年 2 月 15 日股东会决议，华康有限增加注册资本人民币 1,000.00 万元，其中：谭平涛出资人民币 800.00 万元，胡小艳出资人民币 200.00 万元。增资后华康有限注册资本人民币 2,060.00 万元，其中：谭平涛出资人民币 1,648.00 万元，占注册资本的 80.00%；胡小艳出资人民币 412.00 万元，占注册资本的 20.00%。

根据华康有限 2012 年 3 月 5 日股东会决议，华康有限增加注册资本人民币 1,000.00 万元，其中：谭平涛出资人民币 800.00 万元，胡小艳出资人民币 200.00 万元。增资后华康有限注册资本人民币 3,060.00 万元，其中：谭平涛出资人民币 2,448.00 万元，占注册资本的 80.00%；胡小艳出资人民币 612.00 万元，占注册资本的 20.00%。

根据华康有限 2013 年 11 月 25 日股东会决议，华康有限增加注册资本人民币 94.64 万元，均由武汉硅谷天堂恒誉创业投资基金合伙企业（有限合伙）出资。增资后华康有限注册资本人民币 3,154.64 万元，其中：谭平涛出资人民币 2,448.00 万元，占注册资本的 77.60%；胡小艳出资人民币 612.00 万元，占注册资本的 19.40%；武汉硅谷天堂恒誉创业投资基金合伙企业（有限合伙）出资人民币 94.64 万元，占注册资本的 3.00%。

根据华康有限 2013 年 12 月 13 日股东会决议，华康有限增加注册资本人民币 851.36 万元，其中：谭平涛出资人民币 660.66 万元，胡小艳出资人民币 165.16 万元，武汉硅谷天堂恒誉创业投资基金合伙企业（有限合伙）出资人民币 25.54 万元。增资后华康有限注册资本人民币 4,006.00 万元，其中：谭平涛出资人民币 3,108.66 万元，占注册资本的 77.60%；胡小艳出资人民币 777.16 万元，占注册资本的 19.40%；武汉硅谷天堂恒誉创业投资基金合伙企业（有限合伙）出资人民币 120.18 万元，占注册资本的 3.00%。

根据华康有限 2014 年 8 月 28 日股东会决议，华康有限增加注册资本人民币 2,000.00 万元，其中：谭平涛出资人民币 1,552.00 万元，胡小艳出资人民币 388.00 万元，武汉硅谷天堂恒誉创业投资基金合伙企业（有限合伙）出资人民币 60.00 万元。增资后华康有限注册资本人民币 6,006.00 万元，其中：谭平涛出资人民币 4,660.66 万元，占注册资本的 77.60%；胡小艳出资人民币 1,165.16 万元，占注册资本的 19.40%；武汉硅谷天堂恒誉创业投资基金合伙企业（有限合伙）出资人民币 180.18 万元，占注册资本的 3.00%。

根据胡小艳和武汉康汇投资管理中心（有限合伙）于 2015 年 7 月 1 日签订的股权转让协议，胡小艳将其持有的华康有限 5.00% 股权（出资额 300.3 万元）转让给武汉康汇投资管理中心（有限合伙）。股权转让后，华康有限注册资本人民币 6,006.00 万元，其中：谭平涛出资人民币 4,660.66 万元，占注册资本的 77.60%；胡小艳出资人民币 864.86 万元，占

注册资本的 14.40%；武汉康汇投资管理中心（有限合伙）出资人民币 300.30 万元，占注册资本的 5.00%；武汉硅谷天堂恒誉创业投资基金合伙企业（有限合伙）出资人民币 180.18 万元，占注册资本的 3.00%。

根据胡小艳和上海在善投资管理咨询有限公司于 2015 年 7 月 28 日签订的股权转让协议，胡小艳将其持有的华康有限 9.21% 股权（出资额 553.18 万元）转让给上海在善投资管理咨询有限公司。股权转让后，华康有限注册资本人民币 6,006.00 万元，其中：谭平涛出资人民币 4,660.66 万元，占注册资本的 77.60%；上海在善投资管理咨询有限公司出资人民币 553.18 万元，占注册资本的 9.21%；胡小艳出资人民币 311.68 万元，占注册资本的 5.19%；武汉康汇投资管理中心（有限合伙）出资人民币 300.30 万元，占注册资本的 5.00%；武汉硅谷天堂恒誉创业投资基金合伙企业（有限合伙）出资人民币 180.18 万元，占注册资本的 3.00%。

根据武汉硅谷天堂恒誉创业投资基金合伙企业（有限合伙）和武汉康汇投资管理中心（有限合伙）于 2015 年 8 月 11 日签订的股权转让协议，武汉硅谷天堂恒誉创业投资基金合伙企业（有限合伙）将其持有的华康有限 3% 股权（出资额 180.18 万元）转让给武汉康汇投资管理中心（有限合伙）。股权转让后，华康有限注册资本人民币 6,006.00 万元，其中：谭平涛出资人民币 4,660.66 万元，占注册资本的 77.60%；上海在善投资管理咨询有限公司出资人民币 553.18 万元，占注册资本的 9.21%；武汉康汇投资管理中心（有限合伙）出资人民币 480.48 万元，占注册资本的 8.00%；胡小艳出资人民币 311.68 万元，占注册资本的 5.19%。

2015 年 10 月 25 日，华康有限通过股东会决议，增加注册资本人民币 1,106.37 万元，其中：陈岩出资人民币 4.74 万元，王长颖出资人民币 2.85 万元，上海复星创泓股权投资基金合伙企业（有限合伙）出资人民币 940.73 万元，深圳市达晨创丰股权投资企业（有限合伙）出资人民币 158.05 万元。根据上海在善投资管理咨询有限公司和深圳市达晨创丰股权投资企业（有限合伙）、上海煜彩投资中心（有限合伙）、孙洁玲于 2015 年 10 月 25 日签订的股权转让协议，上海在善投资管理咨询有限公司将其持有的华康有限 3.94% 股权（出资额 237.08 万元）转让给深圳市达晨创丰股权投资企业（有限合伙），将其持有的华康有限 5.11% 股权（出资额 306.62 万元）转让给上海煜彩投资中心（有限合伙），将其持有的华康有限 0.16% 股权（出资额 9.48 万元）转让给孙洁玲。本次股权增资及转让后，华康有限注册资本人民币 7,112.37 万元，其中：谭平涛出资人民币 4,660.66 万元，占注册资本的 65.53%；胡小艳出资人民币 311.68 万元，占注册资本的 4.38%；陈岩出资人民币 4.74 万元，

占注册资本的 0.07%；王长颖出资人民币 2.85 万元，占注册资本的 0.04%；孙洁玲出资人民币 9.48 万元，占注册资本的 0.13%；武汉康汇投资管理中心（有限合伙）出资人民币 480.48 万元，占注册资本的 6.76%；上海复星创泓股权投资基金合伙企业（有限合伙）出资人民币 940.73 万元，占注册资本的 13.22%；深圳市达晨创丰股权投资企业（有限合伙）出资人民币 395.13 万元，占注册资本的 5.56%；上海煜彩投资中心（有限合伙）出资人民币 306.62 万元，占注册资本的 4.31%。

根据华康有限 2016 年 8 月 20 日股东会决议，华康有限增加注册资本人民币 790.26 万元，均由阳光人寿保险股份有限公司出资。增资后华康有限注册资本人民币 7,902.63 万元，其中：谭平涛出资人民币 4,660.66 万元，占注册资本的 58.98%；胡小艳出资人民币 311.68 万元，占注册资本的 3.94%；陈岩出资人民币 4.74 万元，占注册资本的 0.06%；王长颖出资人民币 2.85 万元，占注册资本的 0.04%；孙洁玲出资人民币 9.48 万元，占注册资本的 0.12%；武汉康汇投资管理中心（有限合伙）出资人民币 480.48 万元，占注册资本的 6.08%；上海复星创泓股权投资基金合伙企业（有限合伙）出资人民币 940.73 万元，占注册资本的 11.90%；深圳市达晨创丰股权投资企业（有限合伙）出资人民币 395.13 万元，占注册资本的 5.00%；上海煜彩投资中心（有限合伙）出资人民币 306.62 万元，占注册资本的 3.88%；阳光人寿保险股份有限公司出资人民币 790.26 万元，占注册资本的 10.00%。

根据上海煜彩投资中心（有限合伙）和重庆金浦医疗健康服务产业股权投资基金合伙企业（有限合伙）于 2016 年 8 月 26 日签订的股权转让协议，上海煜彩投资中心（有限合伙）将其持有的华康有限 3.88% 股权（出资额 306.62 万元）转让给重庆金浦医疗健康服务产业股权投资基金合伙企业（有限合伙）。股权转让后，华康有限注册资本人民币 7,902.63 万元，其中：谭平涛出资人民币 4,660.66 万元，占注册资本的 58.98%；胡小艳出资人民币 311.68 万元，占注册资本的 3.94%；陈岩出资人民币 4.74 万元，占注册资本的 0.06%；王长颖出资人民币 2.85 万元，占注册资本的 0.04%；孙洁玲出资人民币 9.48 万元，占注册资本的 0.12%；武汉康汇投资管理中心（有限合伙）出资人民币 480.48 万元，占注册资本的 6.08%；上海复星创泓股权投资基金合伙企业（有限合伙）出资人民币 940.73 万元，占注册资本的 11.90%；深圳市达晨创丰股权投资企业（有限合伙）出资人民币 395.13 万元，占注册资本的 5.00%；重庆金浦医疗健康服务产业股权投资基金合伙企业（有限合伙）出资人民币 306.62 万元，占注册资本的 3.88%；阳光人寿保险股份有限公司出资人民币 790.26 万元，占注册资本的 10.00%。

根据孙洁玲和重庆金浦医疗健康服务产业股权投资基金合伙企业（有限合伙）于 2019 年 6 月 24 日签订的股权转让协议，孙洁玲将其持有的华康有限 0.12% 股权（出资额 9.48 万元）转让给重庆金浦医疗健康服务产业股权投资基金合伙企业（有限合伙）。股权转让后，华康有限注册资本人民币 7,902.63 万元，其中：谭平涛出资人民币 4,660.66 万元，占注册资本的 58.98%；胡小艳出资人民币 311.68 万元，占注册资本的 3.94%；陈岩出资人民币 4.74 万元，占注册资本的 0.06%；王长颖出资人民币 2.85 万元，占注册资本的 0.04%；武汉康汇投资管理中心（有限合伙）出资人民币 480.48 万元，占注册资本的 6.08%；上海复星创泓股权投资基金合伙企业（有限合伙）出资人民币 940.73 万元，占注册资本的 11.90%；深圳市达晨创丰股权投资企业（有限合伙）出资人民币 395.13 万元，占注册资本的 5.00%；重庆金浦医疗健康服务产业股权投资基金合伙企业（有限合伙）出资人民币 316.10 万元，占注册资本的 4.00%；阳光人寿保险股份有限公司出资人民币 790.26 万元，占注册资本的 10.00%。

根据华康有限 2019 年 11 月股东会决议和发起人协议，华康有限整体变更为武汉华康世纪医疗股份有限公司，变更后的注册资本为 7,920.00 万元，由全体股东以其拥有的截止 2019 年 7 月 31 日止经审计的华康有限账面净资产 410,672,144.96 元，按 1:0.1928545702 的折股比例折合股份总数 7,920.00 万股，每股面值 1 元，超过折股部分的净资产 331,472,144.96 元计入公司资本公积。

截至 2020 年 12 月 31 日，公司注册资本和实收资本(股本)均为人民币 7,920 万元，股本结构如下：谭平涛出资人民币 4,670.90 万元，占注册资本的 58.98%；上海复星创泓股权投资基金合伙企业（有限合伙）出资人民币 942.80 万元，占注册资本的 11.90%；阳光人寿保险股份有限公司出资人民币 792.00 万元，占注册资本的 10.00%；武汉康汇投资管理中心（有限合伙）出资人民币 481.54 万元，占注册资本的 6.08%；深圳市达晨创丰股权投资企业（有限合伙）出资人民币 396.00 万元，占注册资本的 5.00%；重庆金浦医疗健康服务产业股权投资基金合伙企业（有限合伙）出资人民币 316.80 万元，占注册资本的 4.00%；胡小艳出资人民币 312.37 万元，占注册资本的 3.94%；陈岩出资人民币 4.75 万元，占注册资本的 0.06%；王长颖出资人民币 2.85 万元，占注册资本的 0.04%。

（三）合并范围

截至 2020 年 12 月 31 日止，本公司合并财务报表范围内子公司如下：

子公司名称	是否纳入合并范围		
	2020.12.31	2019.12.31	2018.12.31
湖北菲戈特	是	是	是
华康托管	否	是	是
河北华康	是	是	是
上海菲歌特	是	是	是
深圳华康	是	否	否

本报告期合并财务报表范围及变化情况详见本附注六“合并范围的变更”及附注七“在其他主体中的权益”。

(四)本财务报告的批准

本财务报告已于2021年3月16日经公司董事会批准对外报出。

二、财务报表的编制基础

(一)编制基础

本公司以持续经营为基础，根据实际发生的交易和事项，按照财政部颁布的《企业会计准则——基本准则》和各项具体会计准则、企业会计准则应用指南、企业会计准则解释及其他相关规定(以下合称“企业会计准则”)，以及中国证券监督管理委员会《公开发行证券的公司信息披露编报规则第15号——财务报告的一般规定》(2014年修订)的披露规定编制财务报表。

(二)持续经营能力评价

本公司不存在导致对报告期末起12个月内的持续经营假设产生重大疑虑的事项或情况。

三、主要会计政策和会计估计

本公司根据实际生产经营特点，依据相关企业会计准则的规定，对应收款项坏账计提、存货跌价准备计提、固定资产折旧、无形资产摊销、收入确认等交易和事项指定了具体会计政策和会计估计，具体会计政策参见附注三(十一)、附注三(十二)、附注三(十六)、附注三

(十九)和附注三(二十六)等相关说明。

(一)遵循企业会计准则的声明

本公司编制的财务报表符合企业会计准则的要求,真实、完整地反映了公司的财务状况、经营成果和现金流量等有关信息。

(二)会计期间

会计年度自公历1月1日起至12月31日止。

本申报财务报表的实际会计期间为2018年1月1日至2020年12月31日止。

(三)营业周期

正常营业周期是指本公司从购买用于加工的资产起至实现现金或现金等价物的期间。本公司以12个月作为一个营业周期,并以其作为资产和负债的流动性划分标准。

(四)记账本位币

本公司及境内子公司采用人民币为记账本位币。

本公司编制本财务报表时所采用的货币为人民币。

(五)同一控制下和非同一控制下企业合并的会计处理

企业合并,是指将两个或两个以上单独的企业合并形成一个报告主体的交易或事项。企业合并分为同一控制下企业合并和非同一控制下企业合并。

1. 同一控制下企业合并的会计处理

参与合并的企业在合并前后均受同一方或相同的多方最终控制,且该控制并非暂时性的,为同一控制下的企业合并。

公司在企业合并中取得的被合并方的资产、负债,除因会计政策不同而进行的调整以外,按照合并日被合并方在最终控制方合并财务报表中的账面价值计量。公司取得的被合并方所有者权益在最终控制方合并财务报表中的账面价值的份额与支付的合并对价账面价值(或发行股份面值总额)的差额,调整资本公积;资本公积不足冲减的,调整留存收益。

通过多次交易分步实现同一控制下的企业合并,合并前持有投资的账面价值加上合并日

新支付对价的账面价值之和，与合并中取得的净资产账面价值的差额，调整资本公积(股本溢价)，资本公积不足冲减的，调整留存收益。合并方在取得被合并方控制权之前持有的长期股权投资，在取得原股权之日与合并方与被合并方同处于同一方最终控制之日孰晚日起至合并日之间已确认有关损益、其他综合收益和其他所有者权益变动，应分别冲减比较报表期间的期初留存收益或当期损益，由于被投资方重新计量设定受益计划净负债或净资产变动而产生的其他综合收益除外。

2. 非同一控制下企业合并的会计处理

参与合并的企业在合并前后不受同一方或相同的多方最终控制的，为非同一控制下的企业合并。

公司在购买日对合并成本大于合并中取得的被购买方可辨认净资产公允价值份额的差额，确认为商誉；对于合并成本小于合并中取得的被购买方可辨认净资产公允价值份额，首先对取得的被购买方各项可辨认资产、负债及或有负债的公允价值以及合并成本的计量进行复核，经复核后合并成本仍小于合并中取得的被购买方可辨认净资产公允价值份额的，其差额计入当期损益。

如果在购买日或合并当期期末，因各种因素影响无法合理确定作为合并对价付出的各项资产的公允价值，或合并中取得被购买方各项可辨认资产、负债的公允价值，合并当期期末，公司以暂时确定的价值为基础对企业合并进行核算。自购买日算起 12 个月内取得进一步的信息表明需对原暂时确定的价值进行调整的，则视同在购买日发生，进行追溯调整，同时对以暂时性价值为基础提供的比较报表信息进行相关的调整；自购买日算起 12 个月以后对企业合并成本或合并中取得的可辨认资产、负债价值的调整，按照《企业会计准则第 28 号——会计政策、会计估计变更和会计差错更正》的原则进行处理。

公司在企业合并中取得的被购买方的可抵扣暂时性差异，在购买日不符合递延所得税资产确认条件的，不予以确认。购买日后 12 个月内，如取得新的或进一步的信息表明购买日的相关情况已经存在，预期被购买方在购买日可抵扣暂时性差异带来的经济利益能够实现的，确认相关的递延所得税资产，同时减少商誉，商誉不足冲减的，差额部分确认为当期损益；除上述情况以外，确认与企业合并相关的递延所得税资产，计入当期损益。

通过多次交易分步实现的非同一控制下企业合并，根据企业会计准则判断该多次交易是否属于“一揽子交易”。多次交易的条款、条件以及经济影响符合以下一种或多种情况，通常表明应将多次交易事项作为一揽子交易进行会计处理：(1)这些交易是同时或者在考虑了

彼此影响的情况下订立的；(2)这些交易整体才能达成一项完整的商业结果；(3)一项交易的发生取决于其他至少一项交易的发生；(4)一项交易单独看是不经济的，但是和其他交易一并考虑时是经济的。

属于“一揽子交易”的，将各项交易作为一项取得控制权的交易进行会计处理。不属于“一揽子交易”的，在合并财务报表中，对于购买日之前持有的被购买方的股权，按照该股权在购买日的公允价值进行重新计量，公允价值与其账面价值的差额计入当期投资收益；购买日之前已经持有的被购买方的股权涉及其他综合收益、其他所有者权益变动转为购买日当期收益，由于被投资方重新计量设定受益计划净负债或净资产变动而产生的其他综合收益除外。

3. 企业合并中有关交易费用的处理

为进行企业合并发生的审计、法律服务、评估咨询等中介费用以及其他相关管理费用，于发生时计入当期损益。作为合并对价发行的权益性证券或债务性证券的交易费用，计入权益性证券或债务性证券的初始确认金额。

(六) 合并财务报表的编制方法

1. 合并范围

合并财务报表的合并范围以控制为基础确定。控制是指本公司拥有对被投资方的权力，通过参与被投资方的相关活动而享有可变回报，并且有能力运用对被投资方的权力影响该回报金额。合并范围包括本公司及全部子公司。子公司，是指被本公司控制的主体(含企业、被投资单位中可分割的部分、结构化主体等)。

2. 合并报表的编制方法

本公司以自身和各子公司的财务报表为基础，根据其他有关资料，编制合并报表。本公司编制合并财务报表，将整个企业集团视为一个会计主体，依据相关企业会计准则的确定、计量和列报要求，按照统一的会计政策，反映本公司整体财务状况、经营成果和现金流量。

合并财务报表时抵销本公司与各子公司、各子公司相互之间发生的内部交易和往来对合并资产负债表、合并利润表、合并现金流量表、合并所有者权益变动表的影响。

在报告期内因同一控制下企业合并增加的子公司以及业务，视同该子公司以及业务自同受最终控制方控制之日起纳入本公司的合并范围，将其自同受最终控制方控制之日起的经营成果、现金流量分别纳入合并利润表、合并现金流量表中。在报告期内，同时调整合并资产

负债表的期初数，同时对比较报表的相关项目进行调整，视同合并后的报表主体自最终控制方开始控制时点起一直存在。

本期若因非同一控制下企业合并增加子公司的，则不调整合并资产负债表期初数；以购买日可辨认净资产公允价值为基础对其财务报表进行调整。将子公司自购买日至期末的收入、费用、利润纳入合并利润表；该子公司自购买日至期末的现金流量纳入合并现金流量表。

子公司少数股东应占的权益、损益和当期综合收益中分别在合并资产负债表中所有者权益项目下、合并利润表中净利润项目和综合收益总额项下单独列示。子公司少数股东分担的当期亏损超过了少数股东在该子公司期初所有者权益中所享有份额而形成的余额，冲减少数股东权益。

3. 购买少数股东股权及不丧失控制权的部分处置子公司股权

本公司因购买少数股权新取得的长期股权投资成本与按照新增持股比例计算应享有子公司自购买日或合并日开始持续计算的净资产份额之间的差额，以及在不丧失控制权的情况下因部分处置对子公司的股权投资而取得的处置价款与处置长期股权投资相对应享有子公司自购买日或合并日开始持续计算的净资产份额之间的差额，均调整合并资产负债表中的资本公积中的股本溢价，资本公积中的股本溢价不足冲减的，调整留存收益。

4. 丧失控制权的处置子公司股权

本期本公司处置子公司，则该子公司期初至处置日的收入、费用、利润纳入合并利润表；该子公司期初至处置日的现金流量纳入合并现金流量表。因处置部分股权投资或其他原因丧失了对原有子公司控制权时，对于处置后的剩余股权投资，本公司按照其在丧失控制权日的公允价值进行重新计量。处置股权取得的对价与剩余股权公允价值之和，减去按原持股比例计算应享有原有子公司自购买日开始持续计算的净资产的份额与商誉之和，形成的差额计入丧失控制权当期的投资收益。与原有子公司股权投资相关的其他综合收益，在丧失控制权时采用被购买方直接处置相关资产和负债相同的基础进行会计处理（即除了在该原有子公司重新计量设定受益计划外净负债或者净资产导致的变动以外，其余一并转入当期投资收益）。其后，对该部分剩余股权按照《企业会计准则第2号——长期股权投资》或《企业会计准则第22号——金融工具确认和计量》等相关规定进行后续计量，详见本附注三（十五）“长期股权投资”或本附注三（九）“金融工具”。

5. 分步处置对子公司股权投资至丧失控制权的处理

本公司通过多次交易分步处置对子公司股权投资直至丧失控制权的，需区分处置对子公

司股权投资直至丧失控制权的各项交易是否属于一揽子交易。

处置对子公司股权投资直至丧失控制权的各项交易属于一揽子交易的，将各项交易作为一项处置子公司并丧失控制权的交易进行会计处理；但是，在丧失控制权之前每一次处置价款与处置投资对应的享有该子公司净资产份额的差额，在合并财务报表中确认为其他综合收益，在丧失控制权时一并转入丧失控制权当期的损益。

不属于一揽子交易的，对其中的每一项交易视情况分别按照“不丧失控制权的情况下部分处置对子公司的长期股权投资”和“因处置部分股权投资或其他原因丧失了对原有子公司的控制权”（详见前段）适用的原则进行会计处理。即在丧失控制权之前每一次处置价款与处置投资对应的享有该子公司自购买日开始持续计算的净资产账面价值份额之间的差额，作为权益性交易计入资本公积（股本溢价）。在丧失控制权时不得转入丧失控制权当期的损益。

(七) 现金及现金等价物的确定标准

在编制现金流量表时，将本公司库存现金及可以随时用于支付的存款确认为现金。现金等价物是指企业持有的期限短（一般是指从购买日起3个月内到期）、流动性强、易于转换为已知金额现金、价值变动风险很小的投资。

(八) 外币业务折算和外币报表的折算

1. 外币交易业务

对发生的外币业务，采用交易发生日的即期汇率（通常指中国人民银行公布的当日外汇牌价的中间价，下同）折合记账本位币记账。但公司发生的外币兑换业务或涉及外币兑换的交易事项，按照实际采用的汇率折算为记账本位币金额。

2. 外币货币性项目和非货币性项目的折算方法

资产负债表日，对于外币货币性项目采用资产负债表日即期汇率折算，由此产生的汇兑差额，除：（1）属于与购建符合资本化条件的资产相关的外币专门借款产生的汇兑差额按照借款费用资本化的原则处理；（2）用于境外经营净投资有效套期的套期工具的汇兑差额（该差额计入其他综合收益，直至净投资被处置才被确认为当期损益）；以及（3）以公允价值计量且其变动计入其他综合收益的外币货币性项目除摊余成本之外的其他账面余额变动产生的汇兑差额计入其他综合收益之外，均计入当期损益。

以历史成本计量的外币非货币性项目，仍采用交易发生日的即期汇率折算的记账本位币

金额计量。以公允价值计量的外币非货币性项目，采用公允价值确定日的即期汇率折算，折算后的记账本位币金额与原记账本位币金额的差额，计入当期损益。

(九)金融工具

(以下与金融工具有关的会计政策自 2019 年 1 月 1 日起适用)

金融工具是指形成一方的金融资产并形成其他方的金融负债或权益工具的合同。金融工具包括金融资产、金融负债和权益工具。

1. 金融工具的分类、确认依据和计量方法

(1) 金融资产和金融负债的确认和初始计量

本公司成为金融工具合同的一方时，确认一项金融资产或金融负债。对于以常规方式购买金融资产的，本公司在交易日确认将收到的资产和为此将承担的负债。

金融资产和金融负债在初始确认时以公允价值计量。对于以公允价值计量且其变动计入当期损益的金融资产和金融负债，相关的交易费用直接计入当期损益，对于其他类别的金融资产和金融负债，相关交易费用计入初始确认金额。对于初始确认时不具有重大融资成分的应收账款，按照本附注三(二十六)的收入确认方法确定的交易价格进行初始计量。

(2) 金融资产的分类和后续计量

本公司根据管理金融资产的业务模式和金融资产的合同现金流量特征将金融资产分类为以摊余成本计量的金融资产、以公允价值计量且其变动计入其他综合收益的金融资产和以公允价值计量且其变动计入当期损益的金融资产。

1) 以摊余成本计量的金融资产

以摊余成本计量的金融资产，是指同时符合下列条件的金融资产：①本公司管理该金融资产的业务模式是以收取合同现金流量为目标；②该金融资产的合同条款规定，在特定日期产生的现金流量，仅为对本金和以未偿付本金金额为基础的利息的支付。

该类金融资产在初始确认后采用实际利率法以摊余成本计量，所产生的利得或损失在终止确认、按照实际利率法摊销或确认减值时，计入当期损益。

对于金融资产的摊余成本，应当以该金融资产的初始确认金额经下列调整后的结果确定：①扣除已偿还的本金；②加上或减去采用实际利率法将该初始确认金额与到期日金额之间的差额进行摊销形成的累计摊销额；③扣除累计计提的损失准备。

实际利率法,是指计算金融资产或金融负债的摊余成本以及将利息收入或利息费用分摊计入各会计期间的方法。实际利率,是指将金融资产或金融负债在预计存续期的估计未来现金流量,折现为该金融资产账面余额或该金融负债摊余成本所使用的利率。在确定实际利率时,本公司在考虑金融资产或金融负债所有合同条款(如提前还款、展期、看涨期权或其他类似期权等)的基础上估计预期现金流量,但不考虑预期信用损失。

本公司根据金融资产账面余额乘以实际利率计算确定利息收入,但下列情况除外:①对于购入或源生的已发生信用减值的金融资产,自初始确认起,按照该金融资产的摊余成本和经信用调整的实际利率计算确定其利息收入。②对于购入或源生的未发生信用减值、但在后续期间成为已发生信用减值的金融资产,按照该金融资产的摊余成本和实际利率计算确定其利息收入。若该金融工具在后续期间因其信用风险有所改善而不再存在信用减值,并且这一改善在客观上可与应用上述规定之后发生的某一事件相联系,应转按实际利率乘以该金融资产账面余额来计算确定利息收入。

2)以公允价值计量且其变动计入其他综合收益的金融资产

以公允价值计量且其变动计入其他综合收益的金融资产,是指同时符合下列条件的金融资产:①本公司管理该金融资产的业务模式既以收取合同现金流量为目标又以出售该金融资产为目标。②该金融资产的合同条款规定,在特定日期产生的现金流量,仅为对本金和以未偿付本金金额为基础的利息的支付。

该类金融资产在初始确认后以公允价值进行后续计量。采用实际利率法计算的利息、减值损失或利得及汇兑损益计入当期损益,其他利得或损失计入其他综合收益。终止确认时,将之前计入其他综合收益的累计利得或损失从其他综合收益中转出,计入当期损益。

对于非交易性权益工具投资,本公司可在初始确认时将其不可撤销地指定为以公允价值计量且其变动计入其他综合收益的金融资产。该指定基于单项非交易性权益工具投资的基础上作出,且相关投资从工具发行者的角度符合权益工具的定义。此类投资在初始指定后,除了获得的股利(属于投资成本收回部分的除外)计入当期损益外,其他相关的利得或损失(包括汇兑损益)均计入其他综合收益。终止确认时,将之前计入其他综合收益的累计利得或损失从其他综合收益中转出,计入留存收益。

3)以公允价值计量且其变动计入当期损益的金融资产

除上述1)、2)情形外,本公司将其余所有的金融资产分类为以公允价值计量且其变动计入当期损益的金融资产。在初始确认时,如果能够消除或显著减少会计错配,可以将金融

资产不可撤销地指定为以公允价值计量且其变动计入当期损益的金融资产。本公司在非同一控制下的企业合并中确认的或有对价构成金融资产的，该金融资产分类为以公允价值计量且其变动计入当期损益的金融资产。

该类金融资产在初始确认后以公允价值进行后续计量，产生的利得或损失计入当期损益。

(3) 金融负债的分类和后续计量

本公司将金融负债分类为以公允价值计量且其变动计入当期损益的金融负债、金融资产转移不符合终止确认条件或继续涉入被转移金融资产所形成的金融负债、财务担保合同及以摊余成本计量的金融负债。

1) 以公允价值计量且其变动计入当期损益的金融负债

以公允价值计量且其变动计入当期损益的金融负债，包括交易性金融负债（含属于金融负债的衍生工具）和指定为以公允价值计量且其变动计入当期损益的金融负债。在非同一控制下的企业合并中，本公司作为购买方确认的或有对价形成金融负债的，该金融负债应当按照以公允价值计量且其变动计入当期损益进行会计处理。

以公允价值计量且其变动计入当期损益的金融负债在初始确认后以公允价值进行后续计量，产生的利得或损失计入当期损益。

因公司自身信用风险变动引起的指定为以公允价值计量且其变动计入当期损益的金融负债的公允价值变动金额计入其他综合收益，除非该处理会造成或扩大损益中的会计错配。该金融负债的其他公允价值变动计入当期损益。终止确认时，将之前计入其他综合收益的累计利得或损失从其他综合收益中转出，计入留存收益。

2) 金融资产转移不符合终止确认条件或继续涉入被转移金融资产所形成的金融负债

该类金融负债按照本附注三(九)2(自2019年1月1日起适用的会计政策部分)金融资产转移的会计政策确定的方法进行计量。

3) 财务担保合同

财务担保合同，是指当特定债务人到期不能按照最初或修改后的债务工具条款偿付债务时，要求本公司向蒙受损失的合同持有人赔付特定金额的合同。

不属于上述1)或2)情形的财务担保合同，在初始确认后按照下列两项金额之中的较高者进行后续计量：①按照本附注三(九)5(自2019年1月1日起适用的会计政策部分)金融工

具的减值方法确定的损失准备金额；②初始确认金额扣除按照本附注三(二十六)的收入确认方法所确定的累计摊销额后的余额。

4) 以摊余成本计量的金融负债

除上述 1)、2)、3)情形外，本公司将其余所有的金融负债分类为以摊余成本计量的金融负债。

该类金融负债在初始确认后采用实际利率法以摊余成本计量，产生的利得或损失在终止确认或在按照实际利率法摊销时计入当期损益。

(4) 权益工具

权益工具是指能证明拥有本公司在扣除所有负债后的资产中的剩余权益的合同。本公司发行(含再融资)、回购、出售或注销权益工具作为权益的变动处理。与权益性交易相关的交易费用从权益中扣减。本公司对权益工具持有方的各种分配(不包括股票股利)，减少股东权益。本公司不确认权益工具的公允价值变动额。

金融负债与权益工具的区分：

金融负债，是指符合下列条件之一的负债：

- 1) 向其他方交付现金或其他金融资产合同义务。
- 2) 在潜在不利条件下，与其他方交换金融资产或金融负债的合同义务。
- 3) 将来须用或可用企业自身权益工具进行结算的非衍生工具合同，且企业根据该合同将交付可变数量的自身权益工具。
- 4) 将来须用或可用企业自身权益工具进行结算的衍生工具合同，但以固定数量的自身权益工具交换固定金额的现金或其他金融资产的衍生工具合同除外。

如果本公司不能无条件地避免以交付现金或其他金融资产来履行一项合同义务，则该合同义务符合金融负债的定义。如果一项金融工具须用或可用本公司自身权益工具进行结算，需要考虑用于结算该工具的本公司自身权益工具，是作为现金或其他金融资产的替代品，还是为了使该工具持有方享有在发行方扣除所有负债后的资产中的剩余权益。如果是前者，该工具是本公司的金融负债；如果是后者，该工具是本公司的权益工具。

(5) 衍生工具及嵌入衍生工具

衍生工具，包括远期外汇合约、货币汇率互换合同、利率互换合同及外汇期权合同等。衍生工具于初始确认时以公允价值进行初始计量，并以公允价值进行后续计量。衍生工具的公允价值变动计入当期损益。

嵌入衍生工具，是指嵌入到非衍生工具(即主合同)中的衍生工具。对于嵌入衍生工具与主合同构成的混合合同，若主合同属于金融资产的，本公司不从该混合合同中分拆嵌入衍生工具，而将该混合合同作为一个整体适用本公司关于金融资产分类的会计政策。若混合合同包含的主合同不属于金融资产，且同时符合下列条件的，本公司将嵌入衍生工具从混合合同中分拆，作为单独的衍生工具处理：

- 1) 嵌入衍生工具的经济特征及风险与主合同的经济特征及风险不紧密相关。
- 2) 与该嵌入衍生工具具有相同条款的单独工具符合衍生工具的定义。
- 3) 该混合合同不是以公允价值计量且其变动计入当期损益进行会计处理。

嵌入衍生工具从混合合同中分拆的，本公司按照适用的会计准则规定对混合合同的主合同进行会计处理。本公司无法根据嵌入衍生工具的条款和条件对嵌入衍生工具的公允价值进行可靠计量的，该嵌入衍生工具的公允价值根据混合合同公允价值和主合同公允价值之间的差额确定。使用了上述方法后，该嵌入衍生工具在取得日或后续资产负债表日的公允价值仍然无法单独计量的，本公司将该混合合同整体指定为以公允价值计量且其变动计入当期损益的金融工具。

2. 金融资产转移的确认依据及计量方法

金融资产转移，是指将本公司将金融资产(或其现金流量)让与或交付该金融资产发行方以外的另一方。金融资产终止确认，是指本公司将之前确认的金融资产从其资产负债表中予以转出。

满足下列条件之一的金融资产，本公司予以终止确认：(1)收取该金融资产现金流量的合同权利终止；(2)该金融资产已转移，且将金融资产所有权上几乎所有的风险和报酬转移给转入方；(3)该金融资产已转移，虽然本公司既没有转移也没有保留金融资产所有权上几乎所有的风险和报酬，但是放弃了对该金融资产的控制。

若本公司既没有转移也没有保留金融资产所有权上几乎所有的风险和报酬，且保留了对该金融资产的控制的，则按照继续涉入被转移金融资产的程度继续确认有关金融资产，并相应确认有关负债。继续涉入所转移金融资产的程度，是指该金融资产价值变动使企业面临的风险水平。

金融资产整体转移满足终止确认条件的，将下列两项金额的差额计入当期损益：(1)被转移金融资产在终止确认日的账面价值；(2)因转移金融资产而收到的对价，与原直接计入其他综合收益的公允价值变动累计额中对应终止确认部分的金额之和。金融资产部分转移满

足终止确认条件的，将所转移金融资产整体的账面价值，在终止确认部分和未终止确认部分之间，按照各自的相对公允价值进行分摊，并将下列两项金额的差额计入当期损益：(1)终止确认部分在终止确认日的账面价值；(2)终止确认部分收到的对价，与原直接计入其他综合收益的公允价值变动累计额中对应终止确认部分的金额之和。对于本公司指定为以公允价值计量且其变动计入其他综合收益的非交易性权益工具，整体或部分转移满足终止确认条件的，按上述方法计算的差额计入留存收益。

3. 金融负债终止确认条件

金融负债(或其一部分)的现时义务已经解除的，本公司终止确认该金融负债(或该部分金融负债)。本公司(借入方)与借出方之间签订协议，以承担新金融负债方式替换原金融负债，且新金融负债与原金融负债的合同条款实质上不同的，终止确认原金融负债，同时确认一项新金融负债。本公司对原金融负债(或其一部分)的合同条款做出实质性修改的，终止确认原金融负债，同时按照修改后的条款确认一项新金融负债。

金融负债(或其一部分)终止确认的，本公司将其账面价值与支付的对价(包括转出的非现金资产或承担的负债)之间的差额，计入当期损益。本公司回购金融负债一部分的，按照继续确认部分和终止确认部分在回购日各自的公允价值占整体公允价值的比例，对该金融负债整体的账面价值进行分配。分配给终止确认部分的账面价值与支付的对价(包括转出的非现金资产或承担的负债)之间的差额，计入当期损益。

4. 金融工具公允价值的确定

金融资产和金融负债的公允价值确定方法见本附注三(十)。

5. 金融工具的减值

本公司以预期信用损失为基础，对以摊余成本计量的金融资产、以公允价值计量且其变动计入其他综合收益的债务工具投资、租赁应收款以及本附注三(九)1(3)3(自2019年1月1日起适用的会计政策部分)所述的财务担保合同进行减值处理并确认损失准备。预期信用损失，是指以发生违约的风险为权重的金融工具信用损失的加权平均值。信用损失，是指本公司按照原实际利率折现的、根据合同应收的所有合同现金流量与预期收取的所有现金流量之间的差额，即全部现金短缺的现值。

对于购买或源生的已发生信用减值的金融资产，公司在资产负债表日仅将自初始确认后整个存续期内预期信用损失的累计变动确认为损失准备。

对于由《企业会计准则第 14 号——收入》规范的交易形成的应收款项及租赁应收款，本公司运用简化计量方法，按照相当于整个存续期内的预期信用损失金额计量损失准备。

除上述计量方法以外的金融工具，本公司按照一般方法计量损失准备，在每个资产负债表日评估其信用风险自初始确认后是否已经显著增加。如果信用风险自初始确认后已显著增加，公司按照整个存续期内预期信用损失的金额计量损失准备；如果信用风险自初始确认后未显著增加，公司按照该金融工具未来 12 个月内预期信用损失的金额计量损失准备。

整个存续期预期信用损失，是指因金融工具整个预计存续期内所有可能发生的违约事件而导致的预期信用损失。未来 12 个月内预期信用损失，是指因资产负债表日后 12 个月内（若金融工具的预计存续期少于 12 个月，则为预计存续期）可能发生的金融工具违约事件而导致的预期信用损失，是整个存续期预期信用损失的一部分。

本公司考虑所有合理且有依据的信息，包括前瞻性信息，通过比较金融工具在资产负债表日发生违约的风险与在初始确认日发生违约的风险，确定金融工具预计存续期内发生违约风险的相对变化，以评估金融工具的信用风险自初始确认后是否已显著增加。对于在单项工具层面无法以合理成本获得关于信用风险显著增加的充分证据的金融工具，本公司以组合为基础考虑评估信用风险是否显著增加。若本公司判断金融工具在资产负债表日只具有较低的信用风险，则假定该金融工具的信用风险自初始确认后并未显著增加。

本公司在每个资产负债表日重新计量预期信用损失，由此形成的损失准备的增加或转回金额，作为减值损失或利得计入当期损益。对于以摊余成本计量的金融资产，损失准备抵减该金融资产在资产负债表中列示的账面价值；对于以公允价值计量且其变动计入其他综合收益的债务工具投资，公司在其他综合收益中确认其损失准备，不抵减该金融资产在资产负债表中列示的账面价值。

6. 金融资产和金融负债的抵销

当本公司具有抵销已确认金融资产和金融负债的法定权利，且目前可执行该种法定权利，同时本公司计划以净额结算或同时变现该金融资产和清偿该金融负债时，金融资产和金融负债以相互抵销后的金额在资产负债表内列示。除此以外，金融资产和金融负债在资产负债表内分别列示，不予相互抵销。

(以下与金融工具有关的会计政策适用于 2018 年度)

金融工具是指形成一个企业的金融资产，并形成其他单位的金融负债或者权益工具的合同。金融工具包括金融资产、金融负债和权益工具。金融资产和金融负债在初始确认时以公

允价值计量。对于以公允价值计量且其变动计入当期损益的金融资产和金融负债，相关的交易费用直接计入损益，对于其他类别的金融资产和金融负债，相关交易费用计入初始确认金额。

1. 金融资产的分类、确认和计量

以常规方式买卖金融资产，按交易日进行会计确认和终止确认。金融资产在初始确认时划分为以公允价值计量且其变动计入当期损益的金融资产、持有至到期投资、贷款和应收款项以及可供出售金融资产。

(1) 以公允价值计量且其变动计入当期损益的金融资产

包括交易性金融资产和指定为以公允价值计量且其变动计入当期损益的金融资产。

交易性金融资产是指满足下列条件之一的金融资产：1) 取得该金融资产的目的，主要是为了近期内出售；2) 属于进行集中管理的可辨认金融工具组合的一部分，且有客观证据表明本公司近期采用短期获利方式对该组合进行管理；3) 属于衍生工具，但是，被指定且为有效套期工具的衍生工具、属于财务担保合同的衍生工具、与在活跃市场中没有报价且其公允价值不能可靠计量的权益工具投资挂钩并须通过交付该权益工具结算的衍生工具除外。

符合下述条件之一的金融资产，在初始确认时可指定为以公允价值计量且其变动计入当期损益的金融资产：1) 该指定可以消除或明显减少由于该金融资产的计量基础不同所导致的相关利得或损失在确认或计量方面不一致的情况；2) 本公司风险管理或投资策略的正式书面文件已载明，对该金融资产所在的金融资产组合或金融资产和金融负债组合以公允价值为基础进行管理、评价并向关键管理人员报告。

以公允价值计量且其变动计入当期损益的金融资产取得时以公允价值(扣除已宣告但尚未发放的现金股利或已付息期但尚未领取的债券利息)作为初始确认金额，相关的交易费用计入当期损益。采用公允价值进行后续计量，公允价值变动形成的利得或损失以及与该等金融资产相关的股利和利息收入计入当期损益。

(2) 持有至到期投资

持有至到期投资是指到期日固定、回收金额固定或可确定，且本公司有明确意图和能力持有至到期的非衍生金融资产。

持有至到期投资取得时按公允价值(扣除已到付息期但尚未领取的债券利息)和相关交易费用之和作为初始确认金额。采用实际利率法，按摊余成本进行后续计量，在终止确认、发生减值或摊销时产生的利得或损失，计入当期损益。

实际利率法是指按照金融资产或金融负债(含一组金融资产或金融负债)的实际利率计算其摊余成本及各期利息收入或支出的方法。实际利率是指将金融资产或金融负债在预期存续期间或适用的更短期间内的未来现金流量,折现为该金融资产或金融负债当前账面价值所使用的利率。在计算实际利率时,本公司将在考虑金融资产或金融负债所有合同条款的基础上预计未来现金流量(不考虑未来的信用损失),同时还将考虑金融资产或金融负债合同各方之间支付或收取的、属于实际利率组成部分的各项收费、交易费用及折价或溢价等。

(3) 贷款和应收款项

贷款和应收款项是指在活跃市场中没有报价、回收金额固定或可确定的非衍生金融资产。本公司划分为贷款和应收款的金融资产包括应收票据、应收账款、应收利息、应收股利及其他应收款等。以向购货方应收的合同或协议价款作为初始确认金额;具有融资性质的,按其现值进行初始确认。贷款和应收款项采用实际利率法,按摊余成本进行后续计量,在终止确认、发生减值或摊销时产生的利得或损失,计入当期损益。

(4) 可供出售金融资产

可供出售金融资产包括初始确认时即被指定为可供出售的非衍生金融资产,以及除了以公允价值计量且其变动计入当期损益的金融资产、贷款和应收款项、持有至到期投资以外的金融资产。

可供出售债务工具投资的期末成本按照摊余成本法确定,即初始确认金额扣除已偿还的本金,加上或减去采用实际利率法将该初始确认金额与到期日金额之间的差额进行摊销形成的累计摊销额,并扣除已发生的减值损失后的金额。

可供出售权益工具投资的期末成本为其初始取得成本。取得时按照公允价值(扣除已宣告但尚未发放的现金股利或已到付息期但尚未领取的债券利息)和相关费用之和作为初始确认金额。持有期间将取得的利息或现金股利确认为投资收益。可供出售金融资产采用公允价值进行后续计量,其折溢价采用实际利率法摊销并确认为利息收入。期末除减值损失和外币货币性金融资产与摊余成本相关的汇兑差额确认为当期损益外,可供出售金融资产的公允价值变动确认为其他综合收益;但是,对于在活跃市场中没有报价且其公允价值不能可靠计量的权益工具投资,以及与该权益工具挂钩并须通过交付该权益工具结算的衍生金融资产,按成本计量。处置时,将取得的价款与该项金融资产账面价值之间的差额,计入投资损益;同时,将原直接计入其他综合收益的公允价值变动累计额对应处置部分的金额转出,计入当期损益。

2. 金融资产转移的确认依据及计量方法

金融资产转移，是指将金融资产让与或交付该金融资产发行方以外的另一方。公司将金融资产转移区分为金融资产整体转移和部分转移。

满足下列条件之一的金融资产，予以终止确认：(1)收取该金融资产现金流量的合同权利终止；(2)该金融资产已转移，且将金融资产所有权上几乎所有的风险和报酬转移给转入方；(3)该金融资产已转移，虽然企业既没有转移也没有保留金融资产所有权上几乎所有的风险和报酬，但是放弃了对该金融资产的控制。

若企业既没有转移也没有保留金融资产所有权上几乎所有的风险和报酬，且未放弃对该金融资产的控制的，则按照继续涉入所转移金融资产的程度确认有关金融资产，并相应确认有关负债。继续涉入所转移金融资产的程度，是指该金融资产价值变动使企业面临的风险水平。

在判断金融资产转移是否满足上述金融资产终止确认条件时，采用实质重于形式的原则。金融资产转移不满足终止确认条件的，继续确认该项金融资产，所收到的对价确认为一项金融负债。金融资产整体转移满足终止确认条件的，将下列两项金额的差额计入当期损益：(1)因转移而收到的对价，与原直接计入所有者权益的公允价值变动累计额之和；(2)所转移金融资产的账面价值。金融资产部分转移满足终止确认条件的，将所转移金融资产整体的账面价值，在终止确认部分和未终止确认部分之间，按照各自的相对公允价值进行分摊，并将下列两项金额的差额计入当期损益：(1)终止确认部分收到的对价，与原直接计入所有者权益的公允价值变动累计额中对应终止确认部分的金额之和；(2)终止确认部分的账面价值。

3. 金融负债的分类、确认和计量

金融负债在初始确认时划分为以公允价值计量且其变动计入当期损益的金融负债和其他金融负债。

(1) 以公允价值计量且其变动计入当期损益的金融负债

以公允价值计量且其变动计入当期损益的金融负债，包括交易性金融负债和初始确认时指定为以公允价值计量且其变动计入当期损益的金融负债，其分类与前述在初始确认时指定为以公允价值计量且其变动计入当期损益的金融资产的条件一致。对于此类金融负债，按照公允价值进行后续计量，公允价值变动形成的利得或损失以及与该等金融负债相关的股利和利息支出计入当期损益。

(2) 其他金融负债

与在活跃市场中没有报价、公允价值不能可靠计量的权益工具挂钩并须通过交付该权益工具结算的衍生金融负债，按照成本进行后续计量。其他金融负债采用实际利率法，按摊余成本进行后续计量，终止确认或摊销产生的利得或损失计入当期损益。

(3) 财务担保合同

不属于指定为以公允价值计量且其变动计入当期损益的金融负债的财务担保合同，以公允价值进行初始确认，在初始确认后按照《企业会计准则第13号——或有事项》确定的金额和初始确认金额扣除按照《企业会计准则第14号——收入》的原则确定的累计摊销额后的余额之中的较高者进行后续计量。

4. 金融负债的终止确认

金融负债的现时义务全部或部分已经解除的，才能终止确认该金融负债或其一部分。本公司(债务人)与债权人之间签订协议，以承担新金融负债方式替换现存金融负债，且新金融负债与现存金融负债的合同条款实质上不同的，终止确认现存金融负债，并同时确认新金融负债。对现存金融负债全部或者部分合同条款作出实质性修改的，则终止确认现存金融负债或其一部分，同时将修改条款后的金融负债确认为一项新金融负债。

金融负债全部或者部分终止确认时，终止确认的金融负债账面价值与支付对价(包括转出的非现金资产或承担的新金融负债)之间的差额，计入当期损益。本公司若回购部分金融负债的，在回购日按照继续确认部分与终止确认部分的相对公允价值，将该金融负债整体的账面价值进行分配。分配给终止确认部分的账面价值与支付的对价(包括转出的非现金资产或者承担的新金融负债)之间的差额，计入当期损益。

5. 权益工具

权益工具是指能证明拥有本公司在扣除所有负债后的资产中的剩余权益的合同。本公司发行(含再融资)、回购、出售或注销权益工具作为权益的变动处理。本公司不确认权益工具的公允价值变动。与权益性交易相关的交易费用从权益中扣减。

本公司对权益工具持有方的各种分配(不包括股票股利)，减少股东权益。本公司不确认权益工具的公允价值变动额。

金融负债与权益工具的区分：

金融负债，是指符合下列条件之一的负债：

(1) 向其他方交付现金或其他金融资产的合同义务。

(2) 在潜在不利条件下，与其他方交换金融资产或金融负债的合同义务。

(3)将来须用或可用企业自身权益工具进行结算的非衍生工具合同，且企业根据该合同将交付可变数量的自身权益工具。

(4)将来须用或可用企业自身权益工具进行结算的衍生工具合同，但以固定数量的自身权益工具交换固定金额的现金或其他金融资产的衍生工具合同除外。

如果本公司不能无条件地避免以交付现金或其他金融资产来履行一项合同义务，则该合同义务符合金融负债的定义。如果一项金融工具须用或可用本公司自身权益工具进行结算，需要考虑用于结算该工具的本公司自身权益工具，是作为现金或其他金融资产的替代品，还是为了使该工具持有方享有在发行方扣除所有负债后的资产中的剩余权益。如果是前者，该工具是本公司的金融负债；如果是后者，该工具是本公司的权益工具。

6. 衍生工具及嵌入衍生工具

衍生工具于相关合同签署日以公允价值进行初始计量，并以公允价值进行后续计量。公允价值为正数的衍生金融工具确认为一项资产，公允价值为负数的确认为一项负债。除指定为套期工具且套期高度有效的衍生工具，其公允价值变动形成的利得或损失将根据套期关系的性质按照套期会计的要求确定计入损益的期间外，其余衍生工具的公允价值变动计入当期损益。

对包含嵌入衍生工具的混合工具，如未指定为以公允价值计量且其变动计入当期损益的金融资产或金融负债，嵌入衍生工具与该主合同在经济特征及风险方面不存在紧密关系，且与嵌入衍生工具条件相同，单独存在的工具符合衍生工具定义的，嵌入衍生工具从混合工具中分拆，作为单独的衍生金融工具处理。如果无法在取得时或后续的资产负债表日对嵌入衍生工具进行单独计量，则将混合工具整体指定为以公允价值计量且其变动计入当期损益的金融资产或金融负债。

7. 金融工具公允价值的确定

金融资产和金融负债的公允价值确定方法见本附注三(十)。

8. 金融资产的减值准备

除了以公允价值计量且其变动计入当期损益的金融资产外，公司在每个资产负债表日对其他金融资产的账面价值进行检查，有客观证据表明金融资产发生减值的，计提减值准备。

表明金融资产发生减值的客观证据，是指金融资产初始确认后实际发生的、对该金融资产的预计未来现金流量有影响，且企业能够对该影响进行可靠计量的事项。金融资产发生减值的客观证据，包括下列可观察到的情形：(1)发行方或债务人发生严重财务困难；(2)债务

人违反了合同条款，如偿付利息或本金发生违约或逾期等；(3)本公司出于经济或法律等方面因素的考虑，对发生财务困难的债务人作出让步；(4)债务人很可能倒闭或者进行其他财务重组；(5)因发行方发生重大财务困难，导致金融资产无法在活跃市场继续交易；(6)无法辨认一组金融资产中的某项资产的现金流量是否已经减少，但根据公开的数据对其进行总体评价后发现，该组金融资产自初始确认以来的预计未来现金流量确已减少且可计量，包括该组金融资产的债务人支付能力逐步恶化，或者债务人所在国家或地区经济出现了可能导致该组金融资产无法支付的状况；(7)债务人经营所处的技术、市场、经济或法律环境等发生重大不利变化，使权益工具投资人可能无法收回投资成本；(8)权益工具投资的公允价值发生严重或非暂时性下跌；(9)其他表明金融资产发生减值的客观证据。

(1) 持有至到期投资、贷款和应收账款减值测试

先将单项金额重大的金融资产区分开来，单独进行减值测试；对单项金额不重大的金融资产，可以单独进行减值测试，或包括在具有类似信用风险特征的金融资产组合中进行减值测试；单独测试未发生减值的金融资产(包括单项金额重大和不重大的金融资产)，包括在具有类似信用风险特征的金融资产组合中再进行减值测试。测试结果表明其发生了减值的，以成本或摊余成本计量的金融资产将其账面价值减记至预计未来现金流量现值，减记金额确认为减值损失，计入当期损益；短期应收款项的预计未来现金流量与其现值相差很小的，在确定相关减值损失时，不对其预计未来现金流量进行折现。在确认减值损失后，如有客观证据表明该金融资产价值已恢复，且客观上与确认该损失后发生的事项有关，原确认的减值损失予以转回，转回减值损失后的账面价值不超过假定不计提减值准备情况下该金融资产在转回日的摊余成本。

(2) 可供出售金融资产减值

本公司于资产负债表日对各项可供出售权益工具投资单独进行检查。对于以公允价值计量的权益工具投资，当综合相关因素判断可供出售权益工具投资公允价值下跌是严重或非暂时性下跌时，表明该可供出售权益工具投资发生减值。其中“严重下跌”是指公允价值低于成本幅度超过 50%，“非暂时性下跌”是指公允价值连续下跌时间达到或超过 12 个月；若其于资产负债表日的公允价值低于其成本超过 20%(含 20%)但尚未达到 50%的，或低于其成本持续时间超过 6 个月(含 6 个月)但未超过 12 个月的，本公司会综合考虑其他相关因素，诸如价格波动率等，判断该权益工具投资是否发生减值。对于以成本计量的权益工具投资，

公司综合考虑被投资单位经营所处的技术、市场、经济或法律环境等是否发生重大不利变化，判断该权益工具是否发生减值。

以公允价值计量的可供出售金融资产发生减值时，原直接计入其他综合收益的因公允价值下降形成的累计损失予以转出并计入减值损失。对已确认减值损失的可供出售债务工具投资，在期后公允价值回升且客观上与确认原减值损失后发生的事项有关的，原确认的减值损失予以转回并计入当期损益。对已确认减值损失的可供出售权益工具投资，期后公允价值回升直接计入其他综合收益。

以成本计量的可供出售权益工具发生减值时，将该权益工具投资的账面价值，与按照类似金融资产当时市场收益率对未来现金流量折现确定的现值之间的差额，确认为减值损失，计入当期损益，发生的减值损失一经确认，不予转回。

9. 金融资产和金融负债的抵销

当本公司具有抵销已确认金融资产和金融负债的法定权利，且目前可执行该种法定权利，同时本公司计划以净额结算或同时变现该金融资产和清偿该金融负债时，金融资产和金融负债以相互抵销后的金额在资产负债表内列示。除此以外，金融资产和金融负债在资产负债表内分别列示，不予相互抵销。

(十) 公允价值

公允价值是指市场参与者在计量日发生的有序交易中，出售一项资产所能收到或者转移一项负债所需支付的价格。本公司以公允价值计量相关资产或负债，假定出售资产或者转移负债的有序交易在相关资产或负债的主要市场进行；不存在主要市场的，本公司假定该交易在相关资产或负债的最有利市场进行。主要市场(或最有利市场)是本公司在计量日能够进入的交易市场。

本公司采用在当前情况下适用并且有足够可利用数据和其他信息支持的估值技术，考虑市场参与者将该资产用于最佳用途产生经济利益的能力，或者将该资产出售给能够用于最佳用途的其他市场参与者产生经济利益的能力，优先使用相关可观察输入值，只有在可观察输入值无法取得或取得不切实可行的情况下，才使用不可观察输入值。

在财务报表中以公允价值计量或披露的资产和负债，根据对公允价值计量整体而言具有重要意义的最低层次输入值，确定所属的公允价值层次：第一层次输入值，是在计量日能够

取得的相同资产或负债在活跃市场上未经调整的报价；第二层次输入值，是除第一层次输入值外相关资产或负债直接或间接可观察的输入值，包括：活跃市场中有类似资产或负债的报价；非活跃市场中相同或类似资产或负债的报价；除报价以外的其他可观察输入值，如在正常报价间隔期间可观察的利益和收益率曲线等；第三层次输入值，是相关资产或负债的不可观察输入值，包括不能直接观察或无法由可观察市场数据验证的利率、股票波动率、企业合并中承担的弃置义务的未来现金流量、使用自身数据做出的财务预测等。每个资产负债表日，本公司对在财务报表中确认的持续以公允价值计量的资产和负债进行重新评估，以确定是否在公允价值计量层次之间发生转换。

(十一) 应收款项减值

(以下与应收款项减值有关的会计政策自 2019 年 1 月 1 日起适用)

1. 应收票据减值

本公司按照本附注三(九)5(自2019年1月1日起适用的会计政策部分)所述的简化计量方法确定应收票据的预期信用损失并进行会计处理。在资产负债表日，本公司按应收取的合同现金流量与预期收取的现金流量之间的差额的现值计量应收票据的信用损失。当单项应收票据无法以合理成本评估预期信用损失的信息时，本公司根据信用风险特征将应收票据划分为若干组合，参考历史信用损失经验、结合当前状况以及考虑前瞻性信息，在组合基础上估计预期信用损失，确定组合的依据如下：

组合名称	确定组合的依据
银行承兑汇票组合	承兑人为信用风险较低的银行
商业承兑汇票组合	承兑人为信用风险较高的企业

2. 应收账款减值

本公司按照本附注三(九)5(自2019年1月1日起适用的会计政策部分)所述的简化计量方法确定应收账款的预期信用损失并进行会计处理。在资产负债表日，本公司按应收取的合同现金流量与预期收取的现金流量之间的差额的现值计量应收账款的信用损失。当单项应收账款无法以合理成本评估预期信用损失的信息时，本公司根据信用风险特征将应收账款划分为若干组合，参考历史信用损失经验，结合当前状况并考虑前瞻性信息，在组合基础上估计预期信用损失，确定组合的依据如下：

组合名称	确定组合的依据
账龄组合	按账龄划分的具有类似信用风险特征的应收账款
关联方组合	应收本公司合并范围内子公司款项

3. 其他应收款减值

本公司按照本附注三(九)5(自2019年1月1日起适用的会计政策部分)所述的一般方法确定其他应收款的预期信用损失并进行会计处理。在资产负债表日,本公司按应收取的合同现金流量与预期收取的现金流量之间的差额的现值计量其他应收款的信用损失。当单项其他应收款无法以合理成本评估预期信用损失的信息时,本公司根据信用风险特征将其他应收款划分为若干组合,参考历史信用损失经验,结合当前状况并考虑前瞻性信息,在组合基础上估计预期信用损失,确定组合的依据如下:

组合名称	确定组合的依据
账龄组合	按账龄划分的具有类似信用风险特征的其他应收款
关联方组合	应收本公司合并范围内子公司款项

(以下与应收款项减值有关的会计政策适用于2018年度)

应收款项坏账准备的确认标准和计提方法

1. 单项金额重大并单项计提坏账准备的应收款项

单项金额重大的判断依据或金额标准	应收账款——占应收账款账面余额5%以上的款项;其他应收款——占其他应收款账面余额5%以上的款项。
单项金额重大并单项计提坏账准备的计提方法	经单独进行减值测试有客观证据表明发生减值的,根据其未来现金流量现值低于其账面价值的差额计提坏账准备;经单独进行减值测试未发生减值的,将其划入具有类似信用风险特征的若干组合计提坏账准备。

2. 按组合计提坏账准备的应收款项

组合名称	确定组合的依据	坏账准备的计提方法
账龄组合	以账龄为信用风险组合确认依据	账龄分析法
关联方组合	应收本公司合并范围内子公司款项	根据其未来现金流量现值低于其账面价值的差额计提坏账准备

以账龄为信用风险组合的应收款项坏账准备计提方法:

账龄	应收账款计提比例(%)	其他应收款计提比例(%)
1年以内(含1年,下同)	5.00	5.00
1-2年	10.00	10.00
2-3年	20.00	20.00

账龄	应收账款计提比例(%)	其他应收款计提比例(%)
3—4年	50.00	50.00
4—5年	80.00	80.00
5年以上	100.00	100.00

3. 单项金额虽不重大但单项计提坏账准备的应收款项

单项计提坏账准备的理由	有确凿证据表明可收回性存在明显差异
坏账准备的计提方法	根据其未来现金流量现值低于其账面价值的差额计提坏账准备

4. 对于其他应收款项(包括应收票据、应收利息、长期应收款等), 根据其未来现金流量现值低于其账面价值的差额计提坏账准备。

5. 如有客观证据表明该应收款项价值已恢复, 且客观上与确认该损失后发生的事项有关, 原确认的减值损失予以转回, 计入当期损益。但是, 该转回后的账面价值不超过假定不计提减值准备情况下该应收款项在转回日的摊余成本。

(十二) 存货

1. 存货包括原材料、低值易耗品、周转材料、在产品、库存商品、发出商品、委托加工物资、合同履约成本、系统集成在建项目等。

2. 公司取得存货按实际成本计量。(1)外购存货的成本即为该存货的采购成本, 通过进一步加工取得的存货成本由采购成本和加工成本构成。(2)债务重组取得债务人用以抵债的存货, 以放弃债权的公允价值和使该存货达到当前位置和状态所发生的可直接归属于该存货的相关税费为基础确定其入账价值。(3)在非货币性资产交换具备商业实质和换入资产或换出资产的公允价值能够可靠计量的前提下, 非货币性资产交换换入的存货通常以换出资产的公允价值为基础确定其入账价值, 除非有确凿证据表明换入资产公允价值更加可靠; 不满足上述前提的非货币性资产交换, 以换出资产的账面价值和应支付的相关税费作为换入存货的成本。(4)以同一控制下的企业吸收合并方式取得的存货按被合并方的账面价值确定其入账价值; 以非同一控制下的企业吸收合并方式取得的存货按公允价值确定其入账价值。

3. 公司合同履约成本(系统集成在建项目)所用存货成本计量采用个别计价法, 其他存货的成本计量采用月末一次加权平均法。

4. 低值易耗品和包装物的摊销方法

低值易耗品按照一次转销法进行摊销。

包装物按照一次转销法进行摊销。

5. 资产负债表日，存货采用成本与可变现净值孰低计量。存货可变现净值是按存货的估计售价减去至完工时估计将要发生的成本、估计的销售费用以及相关税费后的金额。在确定存货的可变现净值时，以取得的确凿证据为基础，同时考虑持有存货的目的以及资产负债表日后事项的影响，除有明确证据表明资产负债表日市场价格异常外，本期期末存货项目的可变现净值以资产负债表日市场价格为基础确定，其中：

(1) 产成品、商品和用于出售的材料等直接用于出售的商品存货，在正常生产经营过程中以该存货的估计售价减去估计的销售费用和相关税费后的金额确定其可变现净值；

(2) 需要经过加工的材料存货，在正常生产经营过程中以所生产的产成品的估计售价减去至完工时估计将要发生的成本、估计的销售费用和相关税费后的金额确定其可变现净值；资产负债表日，同一项存货中一部分有合同价格约定、其他部分不存在合同价格的，分别确定其可变现净值，并与其对应的成本进行比较，分别确定存货跌价准备的计提或转回的金额。

期末按照单个存货项目计提存货跌价准备；但对于数量繁多、单价较低的存货，按照存货类别计提存货跌价准备；与在同一地区生产和销售的产品系列相关、具有相同或者类似最终用途或目的，且难以与其他项目分开计量的存货，则合并计提存货跌价准备。

计提存货跌价准备后，如果以前减记存货价值的影响因素已经消失，导致存货的可变现净值高于其账面价值的，在原已计提的存货跌价准备金额内予以转回，转回的金额计入当期损益。

6. 存货的盘存制度为永续盘存制。

(十三) 合同资产(自2020年1月1日起适用)

1. 合同资产是指公司已向客户转让商品而有权收取对价的权利，且该权利取决于时间流逝之外的其他因素。公司拥有的、无条件(仅取决于时间流逝)向客户收取对价的权利作为应收款项列示。

公司将同一合同下的合同资产和合同负债相互抵销后以净额列示。

2. 合同资产的减值

本公司按照本附注三(九)5(自2019年1月1日起适用的会计政策部分)所述的简化计量方法确定合同资产的预期信用损失并进行会计处理。在资产负债表日，本公司按应收取的合同

现金流量与预期收取的现金流量之间的差额的现值计量合同资产的信用损失。当单项合同资产无法以合理成本评估预期信用损失的信息时，本公司根据信用风险特征将合同资产划分为若干组合，参考历史信用损失经验，结合当前状况并考虑前瞻性信息，在组合基础上估计预期信用损失，确定组合的依据如下：

组合名称	确定组合的依据
账龄组合	按账龄划分的具有类似信用风险特征的合同资产

(十四) 合同成本(自2020年1月1日起适用)

1. 合同成本的确认条件

合同成本包括合同取得成本和合同履约成本。

公司为取得合同发生的增量成本预期能够收回的，作为合同取得成本确认为一项资产。公司为取得合同发生的、除预期能够收回的增量成本之外的其他支出，在发生时计入当期损益，明确由客户承担的除外。

公司为履行合同发生的成本，不属于除收入准则外的其他企业会计准则规范范围且同时满足下列条件的，作为合同履约成本确认为一项资产：(1) 该成本与一份当前或预期取得的合同直接相关，包括直接人工、直接材料、制造费用或(类似费用)、明确由客户承担的成本以及仅因该合同而发生的其他成本；(2) 该成本增加了公司未来用于履行履约义务的资源；(3) 该成本预期能够收回。

2. 与合同成本有关的资产的摊销

合同取得成本确认的资产与和合同履约成本确认的资产(以下简称“与合同成本有关的资产”)采用与该资产相关的商品或服务收入确认相同的基础进行摊销，计入当期损益。摊销期限不超过一年则在发生时计入当期损益。

3. 与合同成本有关的资产的减值

在确定与合同成本有关的资产的减值损失时，公司首先对按照其他企业会计准则确认的、与合同有关的其他资产确定减值损失；然后确定与合同成本有关的资产的减值损失。与合同成本有关的资产，其账面价值高于公司因转让与该资产相关的商品预期能够取得的剩余对价与为转让该相关商品估计将要发生的成本的差额的，超出部分计提减值准备，并确认为资产减值损失。

计提减值准备后，如果以前期间减值的因素发生变化，使得公司因转让与该资产相关的商品预期能够取得的剩余对价与为转让该相关商品估计将要发生的成本的差额高于该资产账面价值的，转回原已计提的资产减值准备，并计入当期损益，但转回后的资产账面价值不超过假定不计提减值准备情况下该资产在转回日的账面价值。

(十五)长期股权投资

本部分所指的长期股权投资是指本公司对被投资单位具有控制、共同控制或重大影响的长期股权投资，包括对子公司、合营企业和联营企业的权益性投资。

1. 共同控制和重大影响的判断标准

共同控制，是指按照相关约定对某项安排所共有的控制，并且该安排的相关活动必须经过分享控制权的参与方一致同意后才能决策。本公司与其他合营方一同对被投资单位实施共同控制且对被投资单位净资产享有权利的，被投资单位为本公司的合营企业。判断是否存在共同控制时，不考虑享有的保护性权利。

重大影响，是指对一个企业的财务和经营决策有参与决策的权力，但并不能够控制或者与其他方一起共同控制这些政策的制定。本公司能够对被投资单位施加重大影响的，被投资单位为本公司联营企业。在确定能否对被投资单位施加重大影响时，考虑投资方直接或间接持有被投资单位的表决权股份以及投资方及其他方持有的当期可执行潜在表决权在假定转换为对被投资方单位的股权后产生的影响，包括被投资单位发行的当期可转换的认股权证、股份期权及可转换公司债券等的影响。

2. 长期股权投资的投资成本的确定

(1)同一控制下的合并形成的，合并方以支付现金、转让非现金资产、承担债务或发行权益性证券作为合并对价的，在合并日按取得被合并方所有者权益在最终控制方合并财务报表中的账面价值的份额作为其初始投资成本。长期股权投资初始投资成本与支付的现金、转让的非现金资产、所承担债务账面价值或发行股份的面值总额之间的差额调整资本公积；资本公积不足冲减的，调整留存收益。通过多次交易分步取得同一控制下被合并方的股权，最终形成同一控制下企业合并的，应分别是否属于“一揽子交易”进行处理：属于“一揽子交易”的，将各项交易作为一项取得控制权的交易进行会计处理。不属于“一揽子交易”的，在合并日按照应享有被合并方股东权益在最终控制方合并财务报表中的账面价值的份额作为长期股权投资的初始投资成本，长期股权投资初始投资成本与达到合并前的长期股权投资

账面价值加上合并日进一步取得股份新支付对价的账面价值之和的差额，调整资本公积；资本公积不足冲减的，调整留存收益。合并日之前持有的股权投资因采用权益法核算或为其他权益工具投资而确认的其他综合收益，暂不进行会计处理。

(2) 非同一控制下的企业合并形成的，公司按照购买日确定的合并成本作为长期股权投资的初始投资成本。合并成本为购买日购买方为取得对被购买方的控制权而付出的资产、发生或承担的负债以及发行的权益性证券的公允价值。购买方为企业合并而发生的审计、法律服务、评估咨询等中介费用以及其他相关管理费用于发生时计入当期损益；购买方作为合并对价发行的权益性证券或债务性证券的交易费用，计入权益性证券或债务性证券的初始确认金额。本公司将合并协议约定的或有对价作为企业合并转移对价的一部分，按照其在购买日的公允价值计入企业合并成本。通过多次交易分步实现的非同一控制下企业合并，根据企业会计准则判断该多次交易是否属于“一揽子交易”。属于“一揽子交易”的，将各项交易作为一项取得控制权的交易进行会计处理。不属于“一揽子交易”的，按照原持有被购买方的股权投资账面价值加上新增投资成本之和，作为改按成本法核算的长期股权投资的初始投资成本；原持有的股权采用权益法核算的，相关其他综合收益暂不进行会计处理；2018年度，原持有股权投资为可供出售金融资产的，其公允价值与账面价值之间的差额，以及原计入其他综合收益的累计公允价值变动转入当期损益；2019年1月1日起，原持有股权投资为其他权益工具投资的，其公允价值与账面价值之间的差额，以及原计入其他综合收益的累计公允价值变动直接转入留存收益。

(3) 除企业合并形成的长期股权投资外的其他股权投资，按成本进行初始计量：以支付现金取得的，按照实际支付的购买价款作为其初始投资成本；以发行权益性证券取得的，按照发行权益性证券的公允价值作为其初始投资成本，与发行权益性证券直接相关的费用，按照《企业会计准则第37号——金融工具列报》的有关规定确定；在非货币性资产交换具有商业实质和换入资产或换出资产的公允价值能够可靠计量的前提下，非货币性资产交换换入的长期股权投资以换出资产的公允价值和应支付的相关税费确定其初始投资成本，除非有确凿证据表明换入资产的公允价值更加可靠；不满足上述前提的非货币性资产交换，以换出资产的账面价值和应支付的相关税费作为换入长期股权投资的初始投资成本。2018年度，通过债务重组取得的长期股权投资，其初始投资成本按照公允价值为基础确定；2019年1月1日起，通过债务重组取得的长期股权投资，其初始投资成本以放弃债权的公允价值为基础确定。

对于因追加投资能够对被投资单位实施重大影响或实施共同控制但不构成控制的,长期股权投资成本为按照《企业会计准则第 22 号——金融工具确认和计量》确定的原持有股权投资的公允价值加上新增投资成本之和,作为改按权益法核算的初始投资成本。2018 年度,原持有的股权投资分类为可供出售金融资产的,其公允价值与账面价值之间的差额,以及原计入其他综合收益的累计公允价值变动应当转入改按权益法核算的当期损益;2019 年 1 月 1 日起,原持有的股权投资分类为其他权益工具投资的,其公允价值与账面价值之间的差额,以及原计入其他综合收益的累计公允价值变动应当直接转入留存收益。

3. 长期股权投资的后续计量及损益确认方法

(1) 成本法核算的长期股权投资

公司对子公司的长期股权投资,采用成本法核算。除取得投资时实际支付的价款或对价中包含的已宣告但尚未发放的现金股利或利润外,公司按照享有被投资单位宣告发放的现金股利或利润确认当期投资收益。

(2) 权益法核算的长期股权投资

对联营企业和合营企业的长期股权投资,采用权益法核算。

采用权益法核算的长期股权投资的初始投资成本大于投资时应享有被投资单位可辨认净资产公允价值份额的,不调整长期股权投资的初始投资成本;长期股权投资的初始投资成本小于投资时应享有被投资单位可辨认净资产公允价值份额的,其差额应当计入当期损益,同时调整长期股权投资的成本。取得长期股权投资后,被投资单位采用的会计政策及会计期间与公司不一致的,按照公司的会计政策及会计期间对被投资单位的财务报表进行调整,并据以确认投资损益和其他综合收益等。按照应享有或应分担的被投资单位实现的净损益和其他综合收益的份额,分别确认投资收益和其他综合收益,同时调整长期股权投资的账面价值;在确认应享有被投资单位净损益的份额时,以取得投资时被投资单位各项可辨认资产等的公允价值为基础,对被投资单位的净利润进行调整后确认。按照被投资单位宣告分派的利润或现金股利计算应享有的部分,相应减少长期股权投资的账面价值;对于被投资单位除净损益、其他综合收益和利润分配以外所有者权益的其他变动,调整长期股权投资的账面价值并计入所有者权益。公司与联营企业、合营企业之间发生的未实现内部交易损益按照享有的比例计算归属于公司的部分,予以抵销,在此基础上确认投资收益。与被投资单位发生的未实现内部交易损失,属于资产减值损失的,全额确认。

在公司确认应分担被投资单位发生亏损时,按照以下顺序进行处理:首先,冲减长期股

权投资的账面价值。其次，长期股权投资的账面价值不足以冲减的，以其他实质上构成对被投资单位净投资的长期权益账面价值为限继续确认投资损失、冲减长期应收项目的账面价值。经过上述处理，按照投资合同或协议约定企业仍承担额外义务的，按预计承担的义务确认预计负债，计入当期投资损失。被投资单位以后期间实现净利润的，本公司在收益弥补未确认的亏损分担额后，恢复确认收益分享额。

在持有投资期间，被投资单位编制合并财务报表的，以合并财务报表中的净利润、其他综合收益和其他所有者权益变动中归属于被投资单位的金额为基础进行核算。

对于本公司向合营企业与联营企业投出的资产构成业务的，投资方因此取得长期股权投资但未取得控制权的，以投出业务的公允价值作为新增长期股权投资的初始投资成本，初始投资成本与投出业务的账面价值之差，全额计入当期损益。本公司向合营企业或者联营企业出售的资产构成业务的，取得的对价与业务的账面价值之差，全额计入当期损益。本公司自联营及合营企业购入的资产构成业务的，按《企业会计准则第 20 号——企业合并》的规定进行会计处理，全额确认与交易相关的利得或损失。

4. 长期股权投资的处置

处置长期股权投资，其账面价值与实际取得价款的差额，计入当期损益。

(1) 权益法核算下的长期股权投资的处置

采用权益法核算的长期股权投资，处置后的剩余股权仍采用权益法核算的，在处置该项投资时，采用与被投资单位直接处置相关资产或者负债相同的基础，按相应比例对原计入其他综合收益的部分进行会计处理。因被投资单位除净损益、其他综合收益和利润分配以外的其他所有者权益变动而确认的所有者权益，按比例结转入当期损益。

因处置部分股权投资等原因丧失了对投资单位的共同控制或者重大影响的，处置后的剩余股权改按金融工具确认和计量准则核算，其在丧失共同控制或重大影响之日的公允价值与账面价值之间的差额计入当期损益。原股权投资因采用权益法核算而确认的其他综合收益，在终止确认权益法核算时采用与被投资单位直接处置相关资产或负债相同的基础进行会计处理。因被投资方除净损益、其他综合收益和利润分配以外的其他所有者权益变动而确认的所有者权益，在终止采用权益法核算时全部转入当期损益。

(2) 成本法核算下的长期股权投资的处置

采用成本法核算的长期股权投资，处置后剩余股权仍采用成本法核算的，其在取得对被投资单位的控制之前因采用权益法核算或者金融工具确认和计量准则核算而确认的其他综

合收益，采用与被投资单位直接处置相关资产或者负债相同的基础进行处理，并按比例结转当期损益；因采用权益法核算而确认的被投资单位净资产中除净损益、其他综合收益和净利润分配以外的其他所有者权益变动按比例结转当期损益。

因其他投资方增资而导致本公司持股比例下降、从而丧失控制权但能对被投资单位实施共同控制或施加重大影响的，按照新的持股比例确认本公司应享有的被投资单位因增资扩股而增加净资产的份额，与应结转持股比例下降部分所对应的长期股权投资原账面价值之间的差额计入当期损益；然后，按照新的持股比例视同自取得投资时即采用权益法核算进行调整。

公司因处置部分股权投资或其他原因丧失了对原有子公司控制权的，处置后的剩余股权能够对被投资单位实施共同控制或施加重大影响的，改按权益法核算，并对该剩余股权视同自取得时即采用权益法核算进行调整，购买日之前持有的股权投资因采用权益法核算而确认的其他综合收益和其他所有者权益按比例结转；处置后的剩余股权不能对被投资单位实施共同控制或施加重大影响的，改按《企业会计准则第 22 号——金融工具确认和计量》的有关规定进行会计处理，其在丧失控制之日的公允价值与账面价值间的差额计入当期损益，其他综合收益和其他所有者权益全部结转为当期损益。

本公司通过多次交易分步处置对子公司股权投资直至丧失控制权，如果上述交易属于一揽子交易的，将各项交易作为一项处置子公司股权投资并丧失控制权的交易进行会计处理，在丧失控制权之前每一次处置价款与所处置的股权对应的长期股权投资账面价值之间的差额，先确认为其他综合收益，到丧失控制权时再一并转入丧失控制权的当期损益。

(十六) 固定资产

1. 固定资产确认条件

固定资产是指同时具有下列特征的有形资产：(1)为生产商品、提供劳务、出租或经营管理持有的；(2)使用寿命超过一个会计年度。

固定资产同时满足下列条件的予以确认：(1)与该固定资产有关的经济利益很可能流入企业；(2)该固定资产的成本能够可靠地计量。与固定资产有关的后续支出，符合上述确认条件的，计入固定资产成本；不符合上述确认条件的，发生时计入当期损益。

2. 固定资产的初始计量

固定资产按照成本进行初始计量。

3. 固定资产分类及折旧计提方法

固定资产自达到预定可使用状态时开始计提折旧，终止确认时或划分为持有待售非流动资产时停止计提折旧。如固定资产各组成部分的使用寿命不同或者以不同的方式为企业经济利益，则选择不同折旧率和折旧方法，分别计提折旧。各类固定资产折旧年限和折旧率如下：

固定资产类别	折旧方法	预计使用寿命(年)	预计净残值率(%)	年折旧率(%)
房屋及建筑物	平均年限法	20	5.00	4.75
机器设备	平均年限法	3-10	5.00	9.50-31.67
运输设备	平均年限法	4-5	5.00	19-23.75
电子及其他设备	平均年限法	3-5	5.00	19-31.67

说明：

(1)符合资本化条件的固定资产装修费用，在两次装修期间与固定资产尚可使用年限两者中较短的期间内，采用年限平均法单独计提折旧。

(2)已计提减值准备的固定资产，还应扣除已计提的固定资产减值准备累计金额计算折旧率。

(3)公司至少年度终了对固定资产的使用寿命、预计净残值和折旧方法进行复核，如发生改变则作为会计估计变更处理。

4. 融资租入固定资产的认定依据和计价方法

当本公司租入的固定资产符合下列一项或数项标准时，确认为融资租入固定资产：

(1)在租赁期届满时，租赁资产的所有权转移给本公司；

(2)本公司有购买租赁资产的选择权，所订立的购买价款预计将远低于行使选择权时租赁资产的公允价值，因而在租赁开始日就可以合理确定本公司将会行使这种选择权；

(3)即使资产的所有权不转移，但租赁期占租赁资产使用寿命的大部分；

(4)本公司在租赁开始日的最低租赁付款额现值，几乎相当于租赁开始日租赁资产公允价值[90%以上(含90%)]；出租人在租赁开始日的最低租赁收款额现值，几乎相当于租赁开始日租赁资产公允价值[90%以上(含90%)]；

(5)租赁资产性质特殊，如果不作较大改造，只有本公司才能使用。

融资租赁租入的固定资产，按租赁开始日租赁资产公允价值与最低租赁付款额的现值两者中较低者，作为入账价值。最低租赁付款额作为长期应付款的入账价值，其差额作为未确认融资费用。在租赁谈判和签订租赁合同过程中发生的，可归属于租赁项目的手续费、律师

费、差旅费、印花税等初始直接费用，计入租入资产价值。未确认融资费用在租赁期内各个期间采用实际利率法进行分摊。

融资租入的固定资产采用与自有固定资产一致的政策计提租赁资产折旧。能够合理确定租赁期届满时将会取得租赁资产所有权的，在租赁资产尚可使用年限内计提折旧；无法合理确定租赁期届满时能够取得租赁资产所有权的，在租赁期与租赁资产尚可使用年限两者中较短的期间内计提折旧。

5. 其他说明

(1) 因开工不足、自然灾害等导致连续 3 个月停用的固定资产确认为闲置固定资产(季节性停用除外)。闲置固定资产采用和其他同类别固定资产一致的折旧方法。

(2) 若固定资产处于处置状态，或者预期通过使用或处置不能产生经济利益，则终止确认，并停止折旧和计提减值。

(3) 固定资产出售、转让、报废或者毁损的处置收入扣除其账面价值和相关税费后的差额计入当期损益。

(4) 本公司对固定资产进行定期检查发生的大修理费用，有确凿证据表明符合固定资产确认条件的部分，计入固定资产成本，不符合固定资产确认条件的计入当期损益。固定资产在定期大修理间隔期间，照提折旧。

(十七) 在建工程

1. 在建工程同时满足经济利益很可能流入、成本能够可靠地计量则予以确认。在建工程按建造该项资产达到预定可使用状态前所发生的实际成本计量。

2. 在建工程达到预定可使用状态时，按工程实际成本转入固定资产。已达到预定可使用状态但尚未办理竣工结算的，先按估计价值转入固定资产，待办理竣工决算后再按实际成本调整原暂估价值，但不再调整原已计提的折旧。

(十八) 借款费用

借款费用，包括借款利息、折价或者溢价的摊销、辅助费用以及因外币借款而发生的汇兑差额等。

1. 借款费用资本化的确认原则

公司发生的借款费用，可直接归属于符合资本化条件的资产的购建或者生产的，予以资

本化，计入相关资产成本；其他借款费用，在发生时根据其发生额确认为费用，计入当期损益。

2. 借款费用资本化期间

(1) 当同时满足下列条件时，开始资本化：1) 资产支出已经发生；2) 借款费用已经发生；3) 为使资产达到预定可使用或可销售状态所必要的购建或者生产活动已经开始。

(2) 暂停资本化：若符合资本化条件的资产在购建或者生产过程中发生非正常中断，并且中断时间连续超过 3 个月，暂停借款费用的资本化；中断期间发生的借款费用确认为当期费用，直至资产的购建或者生产活动重新开始。该项中断如是所购建或生产的符合资本化条件的资产达到预定可使用状态或者可销售状态必要的程序，则借款费用继续资本化。

(3) 停止资本化：当所购建或者生产符合资本化条件的资产达到预定可使用或者可销售状态时，借款费用停止资本化。当购建或者生产符合资本化的资产中部分项目分别完工且可单独使用时，该部分资产借款费用停止资本化。购建或者生产的资产各部分分别完工，但必须等到整体完工后才可使用或者对外销售的，在该资产整体完工时停止借款费用资本化。

3. 借款费用资本化率及资本化金额的计算方法

为购建或者生产符合资本化条件的资产而借入专门借款的，以专门借款当期实际发生的利息费用（包括按照实际利率法确定的折价或溢价的摊销），减去将尚未动用的借款资金存入银行取得的利息收入或进行暂时性投资取得的投资收益后的金额，确定应予资本化的利息金额；为购建或者生产符合资本化条件的资产占用了一般借款的，根据累计资产支出超过专门借款的资产支出加权平均数乘以占用一般借款的资本化率（加权平均利率），计算确定一般借款应予资本化的利息金额。在资本化期间内，每一会计期间的利息资本化金额不超过当期相关借款实际发生的利息金额。外币专门借款本金及利息的汇兑差额，在资本化期间内予以资本化。专门借款发生的辅助费用，在所购建或生产的符合资本化条件的资产达到预定可使用或者可销售状态之前发生的，予以资本化；在达到预定可使用或者可销售状态之后发生的，计入当期损益。一般借款发生的辅助费用，在发生时计入当期损益。借款存在折价或者溢价的，按照实际利率法确定每一会计期间应摊销的折价或者溢价金额，调整每期利息金额。

(十九) 无形资产

1. 无形资产的初始计量

无形资产按成本进行初始计量。外购无形资产的成本，包括购买价、相关税费以及直接

归属于该项资产达到预定用途所发生的其他支出。购买无形资产的价款超过正常信用条件延期支付，实质上具有融资性质的，无形资产的成本以购买价款的现值为基础确定。2018年度，债务重组取得债务人用以抵债的无形资产，以该无形资产的公允价值为基础确定其入账价值，并将重组债务的账面价值与该用以抵债的无形资产公允价值之间的差额，计入当期损益。2019年1月1日起，债务重组取得债务人用以抵债的无形资产，以放弃债权的公允价值和可直接归属于使该资产达到预定用途所发生的税金等其他成本为基础确定其入账价值。在非货币性资产交换具备商业实质且换入或换出资产的公允价值能够可靠计量的前提下，非货币性资产交换换入的无形资产以换出资产的公允价值和应支付的相关税费作为换入无形资产的成本，除非有确凿证据表明换入资产的公允价值更可靠；不满足上述前提的非货币性资产交换，以换出资产的账面价值和应支付的相关税费作为换入无形资产的成本，不确认损益。

与无形资产有关的支出，如果相关的经济利益很可能流入本公司且成本能可靠地计量，则计入无形资产成本。除此之外的其他项目的支出，在发生时计入当期损益。

取得的土地使用权通常作为无形资产核算。自行开发构建厂房等建筑物，相关的土地使用权支出和建筑物建造成本分别作为无形资产和固定资产核算。如为外购的房屋及建筑物，则将有关价款在土地使用权和建筑物之间分配，难以合理分配的，全部作为固定资产处理。

2. 无形资产使用寿命及摊销

根据无形资产的合同性权利或其他法定权利、同行业情况、历史经验、相关专家论证等综合因素判断，能合理确定无形资产为公司带来经济利益期限的，作为使用寿命有限的无形资产；无法合理确定无形资产为公司带来经济利益期限的，视为使用寿命不确定的无形资产。

对使用寿命有限的无形资产，估计其使用寿命时通常考虑以下因素：(1)运用该资产生产的产品通常的寿命周期、可获得的类似资产使用寿命的信息；(2)技术、工艺等方面的现阶段情况及对未来发展趋势的估计；(3)以该资产生产的产品或提供劳务的市场需求情况；(4)现在或潜在的竞争者预期采取的行动；(5)为维持该资产带来经济利益能力的预期维护支出，以及公司预计支付有关支出的能力；(6)对该资产控制期限的相关法律规定或类似限制，如特许使用期、租赁期等；(7)与公司持有其他资产使用寿命的关联性等。使用寿命有限的无形资产的使用寿命估计情况：

项目	预计使用寿命依据	期限(年)
软件	预计受益期限	2-10

项目	预计使用寿命依据	期限(年)
专利权	预计受益期限	5
土地使用权	土地使用权证登记使用年限	50

使用寿命有限的无形资产,在使用寿命内按照与该项无形资产有关的经济利益的预期实现方式系统地摊销,无法可靠确定预期实现方式的,采用直线法摊销。使用寿命不确定的无形资产不予摊销,但每年均对该无形资产的使用寿命进行复核,并进行减值测试。

本公司于每年年度终了,对使用寿命有限的无形资产的使用寿命及摊销方法进行复核,与以前估计不同的,调整原先估计数,并按会计估计变更处理;预计某项无形资产已经不能给企业带来未来经济利益的,将该项无形资产的账面价值全部转入当期损益。

3. 内部研究开发项目支出的确认和计量

内部研究开发项目的支出,区分为研究阶段支出和开发阶段支出。划分研究阶段和开发阶段的标准:为获取新的技术和知识等进行的有计划的调查阶段,应确定为研究阶段,该阶段具有计划性和探索性等特点;在进行商业性生产或使用前,将研究成果或其他知识应用于某项计划或设计,以生产出新的或具有实质性改进的材料、装置、产品等阶段,应确定为开发阶段,该阶段具有针对性和形成成果的可能性较大等特点。

内部研究开发项目研究阶段的支出,于发生时计入当期损益。内部研究开发项目开发阶段的支出,同时满足下列条件的,确认为无形资产:(1)完成该无形资产以使其能够使用或出售在技术上具有可行性;(2)具有完成该无形资产并使用或出售的意图;(3)无形资产产生经济利益的方式,包括能够证明运用该无形资产生产的产品存在市场或无形资产自身存在市场,无形资产将在内部使用的,可证明其有用性;(4)有足够的技术、财务资源和其他资源支持,以完成该无形资产的开发,并有能力使用或出售该无形资产;(5)归属于该无形资产开发阶段的支出能够可靠地计量。如不满足上述条件的,于发生时计入当期损益;无法区分研究阶段支出和开发阶段支出的,将发生的研发支出全部计入当期损益。

(二十)长期资产减值

长期股权投资、采用成本模式计量的投资性房地产和生产性生物资产、固定资产、在建工程、油气资产、无形资产、商誉等长期资产,存在下列迹象的,表明资产可能发生了减值:

1. 资产的市价当期大幅度下跌,其跌幅明显高于因时间的推移或者正常使用而预计的下跌;

2. 企业经营所处的经济、技术或者法律等环境以及资产所处的市场在当期或者将在近期发生重大变化，从而对企业产生不利影响；

3. 市场利率或者其他市场投资报酬率在当期已经提高，从而影响企业计算资产预计未来现金流量现值的折现率，导致资产可收回金额大幅度降低；

4. 有证据表明资产已经陈旧过时或者其实体已经损坏；

5. 资产已经或者将被闲置、终止使用或者计划提前处置；

6. 企业内部报告的证据表明资产的经济绩效已经低于或者将低于预期，如资产所创造的净现金流量或者实现的营业利润(或者亏损)远远低于(或者高于)预计金额等；

7. 其他表明资产可能已经发生减值的迹象。

上述长期资产于资产负债表日存在减值迹象的，应当进行减值测试。减值测试结果表明资产的可收回金额低于其账面价值的，按其差额计提减值准备并计入减值损失。可收回金额为资产的公允价值减去处置费用后的净额与资产预计未来现金流量的现值两者之间的较高者。公允价值的确定方法详见本附注三(十)；处置费用包括与资产处置有关的法律费用、相关税费、搬运费以及为使资产达到可销售状态所发生的直接费用；资产预计未来现金流量的现值，按照资产在持续使用过程中和最终处置时所产生的预计未来现金流量，选择恰当的折现率对其进行折现后的金额加以确定。

资产减值准备按单项资产为基础计算并确认，如果难以对单项资产的可收回金额进行估计的，以资产组所属的资产组确定资产组的可收回金额。资产组是能够独立产生现金流入的最小资产组合。

在财务报表中单独列示的商誉，在进行减值测试时，将商誉的账面价值分摊至预期从企业合并的协同效应收益中收益的资产组或资产组组合。测试结果表明包含分摊的商誉的资产组或者资产组组合的可收回金额低于其账面价值的，确认相应的减值损失。减值损失金额先抵减分摊至该资产组或者资产组组合的商誉的账面价值，再根据资产组或者资产组组合中除商誉以外的其他各项资产的账面价值所占比重，按比例抵减其他各项资产的账面价值。

商誉和使用寿命不确定的无形资产至少在每年年终终了进行减值测试。

上述资产减值损失一经确认，在以后期间不予转回。

(二十一) 长期待摊费用

长期待摊费用按实际支出入账，在受益期或规定的期限内平均摊销。如果长期待摊的费用项目不能使以后会计期间受益，则将尚未摊销的该项目的摊余价值全部转入当期损益。其中：

预付经营租入固定资产的租金，按租赁合同规定的期限平均摊销。

经营租赁方式租入的固定资产改良支出，按剩余租赁期与租赁资产尚可使用年限两者中较短的期限平均摊销。

融资租赁方式租入的固定资产符合资本化条件的装修费用，按两次装修间隔期间、剩余租赁期与固定资产尚可使用年限三者中较短的期限平均摊销。

(二十二) 合同负债(自 2020 年 1 月 1 日起适用)

合同负债是指公司已收或应收客户对价而应向客户转让商品的义务。公司将同一合同下的合同资产和合同负债相互抵销后以净额列示。

(二十三) 职工薪酬

职工薪酬，是指企业为获得职工提供的服务或解除劳动关系而给予的各种形式的报酬或补偿。职工薪酬包括短期薪酬、离职后福利、辞退福利和其他长期职工福利。企业提供给职工配偶、子女、受赡养人、已故员工遗属及其他受益人等的福利，也属于职工薪酬。

根据流动性，职工薪酬分别列示于资产负债表的“应付职工薪酬”项目和“长期应付职工薪酬”项目。

1. 短期薪酬的会计处理方法

本公司在职工提供服务的会计期间，将实际发生的职工工资、奖金、按规定的基准和比例为职工缴纳的医疗保险费、工伤保险费和生育保险费等社会保险费和住房公积金，确认为负债，并计入当期损益或相关资产成本。职工福利费为非货币性福利的，如能够可靠计量的，按照公允价值计量。如果该负债预期在职工提供相关服务的年度报告期结束后十二个月内不能完全支付，且财务影响重大的，则该负债将以折现后的金额计量。

2. 离职后福利的会计处理方法

离职后福利计划包括设定提存计划和设定受益计划。其中，设定提存计划，是指向独立的基金缴存固定费用后，企业不再承担进一步支付义务的离职后福利计划；设定受益计划，是指除设定提存计划以外的离职后福利计划。

设定提存计划

本公司按当期政府的相关规定为职工缴纳基本养老保险和失业保险，在职工为本公司提供服务的会计期间，根据设定提存计划计算的应缴存金额确认为负债，并计入当期损益或相关资产成本。

除基本养老保险外，本公司还依据国家企业年金制度的相关政策建立了企业年金缴纳制度(补充养老保险)。本公司按职工工资总额的一定比例向当地社会保险机构缴费，相应支出计入当期损益或者相关资产成本。

3. 辞退福利的会计处理方法

在本公司不能单方面撤回因解除劳动关系计划或者裁减建议所提供的辞退福利时，和本公司确认与涉及支付辞退福利的重组相关的成本或费用时两者孰早日，确认辞退福利产生的职工薪酬负债，并计入当期损益。但辞退福利预期在年度报告期结束后十二个月不能完全支付的，按照其他长期职工薪酬处理。

职工内部退休计划采用与上述辞退福利相同的原则处理。本公司将自职工停止提供服务日至正常退休日的期间拟支付的内退人员工资和缴纳的社会保险费等，在符合预计负债确认条件时，计入当期损益(辞退福利)。正式退休日期之后的经济补偿(如正常养老退休金)，按照离职后福利处理。

4. 其他长期职工福利的会计处理方法

本公司向职工提供的其他长期职工福利，符合设定提存计划的，按照设定提存计划进行会计处理，除此之外按照设定受益计划进行会计处理。但相关职工薪酬成本中“重新计量设定受益计划净负债或净资产所产生的变动”部分计入当期损益或相关资产成本。

(二十四) 预计负债

当与或有事项相关的义务同时符合以下条件，将其确认为预计负债：1. 该义务是承担的现时义务；2. 该义务的履行很可能导致经济利益流出；3. 该义务的金额能够可靠地计量。

预计负债按照履行相关现时义务所需支出的最佳估计数进行初始计量，并综合考虑与或有事项有关的风险、不确定性和货币时间价值等因素。货币时间价值影响重大的，通过对相关未来现金流出进行折现后确定最佳估计数。

最佳估计数分别分以下情况处理：所需支出存在一个连续范围(或区间)，且该范围内各种结果发生的可能性相同的，则最佳估计数按照该范围的中间值；即上下限金额的平均数确

定。所需支出不存在一个连续范围(或区间)，或虽然存在一个连续范围但该范围内各种结果发生的可能性不相同的，如或有事项涉及单个项目的，则最佳估计数按照最可能发生金额确定；如或有事项涉及多个项目的，则最佳估计数按各种可能结果及相关概率计算确定。

本公司清偿预计负债所需支出全部或部分预期由第三方补偿的，补偿金额在基本确定能够收到时，作为资产单独确认，且确认的补偿金额不超过预计负债的账面价值。

每个资产负债表日对预计负债的账面价值进行复核。有确凿证据表明该账面价值不能反映当前最佳估计数的，按照当前最佳估计数对该账面价值进行调整。

(二十五) 股份支付

1. 股份支付的种类

本公司的股份支付是为了获取职工(或其他方)提供服务而授予权益工具或者承担以权益工具为基础确定的负债的交易。包括以权益结算的股份支付和以现金结算的股份支付。

2. 权益工具公允价值的确定方法

(1) 存在活跃市场的，按照活跃市场中的报价确定；(2) 不存在活跃市场的，采用估值技术确定，包括参考熟悉情况并自愿交易的各方最近进行的市场交易中使用的价格、参照实质上相同的其他金融工具的当前公允价值、现金流量折现法和期权定价模型等。

3. 确认可行权权益工具最佳估计的依据

等待期内每个资产负债表日，本公司根据最新取得的可行权职工人数变动等后续信息做出最佳估计，修正预计可行权的权益工具数量。在可行权日，最终预计可行权权益工具的数量应当与实际可行权数量一致。

4. 股份支付的会计处理

(1) 以权益结算的股份支付

以权益结算的股份支付换取职工提供服务的，授予后立即可行权的，在授予日按照权益工具的公允价值计入相关成本或费用，相应调整资本公积；完成等待期内的服务或达到规定业绩条件才可行权的，在等待期内的每个资产负债表日，以对可行权权益工具数量的最佳估计为基础，按权益工具授予日的公允价值，将当期取得的服务计入相关成本或费用，相应调整资本公积，在可行权日之后不再对已确认的相关成本或费用和所有者权益总额进行调整。

以权益结算的股份支付换取其他方服务的，若其他方服务的公允价值能够可靠计量的，按照其他方服务在取得日的公允价值计量；其他方服务的公允价值不能可靠计量但权益工具

公允价值能够可靠计量的，按照权益工具在服务取得日的公允价值计量，计入相关成本或费用，相应增加所有者权益。

(2) 以现金结算的股份支付

以现金结算的股份支付换取职工服务的，授予后立即可行权的，在授予日按公司承担负债的公允价值计入相关成本或费用，相应增加负债；完成等待期内的服务或达到规定业绩条件才可行权的换取职工服务的以现金结算的股份支付，在等待期内的每个资产负债表日，以对可行权情况的最佳估计为基础，按公司承担负债的公允价值，将当期取得的服务计入相关成本或费用和相应的负债。在相关负债结算前的每个资产负债表日以及结算日，对负债的公允价值重新计量，其变动计入当期损益。

(3) 修改、终止股份支付计划

如果修改增加了所授予的权益工具的公允价值，公司按照权益工具公允价值的增加相应地确认取得服务的增加；如果修改增加了所授予的权益工具的数量，公司将增加的权益工具的公允价值相应地确认为取得服务的增加；如果公司按照有利于职工的方式修改可行权条件，公司在处理可行权条件时，考虑修改后的可行权条件。

如果修改减少了授予的权益工具的公允价值，公司继续以权益工具在授予日的公允价值为基础，确认取得服务的金额，而不考虑权益工具公允价值的减少；如果修改减少了授予的权益工具的数量，公司将减少部分作为已授予的权益工具的取消来进行处理；如果以不利于职工的方式修改了可行权条件，在处理可行权条件时，不考虑修改后的可行权条件。

如果取消了以权益结算的股份支付，则于取消日作为加速行权处理，立即确认尚未确认的金额(将剩余等待期内应确认的金额立即计入当期损益，同时确认资本公积)。职工或者其他方能够选择满足非可行权条件但在等待期内未满足的，作为取消以权益结算的股份支付处理。但是，如果授予新的权益工具，并在新权益工具授予日认定所授予权益工具用于替代被取消的权益工具的，则以与处理原权益工具条款和条件修改相同的方式，对被授予的替代权益工具进行处理。

5. 涉及本公司与本公司股东或实际控制人的股份支付交易的会计处理

涉及本公司与本公司股东或实际控制人的股份支付交易，结算企业与接受服务企业其中之一在本公司内，另一在本公司外的，在本公司合并财务报表中按照以下规定进行会计处理：

(1) 结算企业以其本身权益工具结算的，将该股份支付交易作为权益结算的股份支付处理；除此之外，作为现金结算的股份支付处理。

结算企业是接受服务企业的投资者的，按照授予日权益工具的公允价值或应承担负债的公允价值确认为对接受服务企业的长期股权投资，同时确认资本公积(其他资本公积)或负债。

(2)接受服务企业没有结算义务或授予本企业职工的是其本身权益工具的，将该股份支付交易作为权益结算的股份支付处理；接受服务企业具有结算义务且授予本企业职工的并非其本身权益工具的，将该股份支付交易作为现金结算的股份支付处理。本公司内各企业之间发生的股份支付交易，接受服务企业和结算企业不是同一企业的，在接受服务企业和结算企业各自的个别财务报表中对该股份支付交易的确认和计量，比照上述原则处理。

(二十六)收入

(以下与收入确认有关的会计政策自2020年1月1日起适用)

本公司自2020年1月1日起执行财政部于2017年7月5日发布《企业会计准则第14号——收入(2017年修订)》(财会[2017]22号)(以下简称“新收入准则”)。

1. 收入的总确认原则

新收入准则下，公司以控制权转移作为收入确认时点的判断标准。公司在履行了合同中的履约义务，即在客户取得相关商品控制权时确认收入。

满足下列条件之一的，公司属于在某一时段内履行履约义务；否则，属于在某一时点履行履约义务：(1)客户在公司履约的同时即取得并消耗公司履约所带来的经济利益；(2)客户能够控制公司履约过程中在建的商品；(3)公司履约过程中所产出的商品具有不可替代用途，且公司在整个合同期间内有权就累计至今已完成的履约部分收取款项。

对于在某一时段内履行的履约义务，公司在该段时间内按照履约进度确认收入，但是，履约进度不能合理确定的除外。当履约进度不能合理确定时，公司已经发生的成本预计能够得到补偿的，按照已经发生的成本金额确认收入，直到履约进度能够合理确定为止。

对于在某一时点履行的履约义务，公司在客户取得相关商品控制权时点确认收入。在判断客户是否已取得商品控制权时，公司考虑下列迹象：(1)公司就该商品享有现时收款权利，即客户就该商品负有现时付款义务；(2)公司已将该商品的法定所有权转移给客户，即客户已拥有该商品的法定所有权；(3)公司已将该商品实物转移给客户，即客户已实物占有该商品；(4)公司已将该商品所有权上的主要风险和报酬转移给客户，即客户已取得该商品所有权上的主要风险和报酬；(5)客户已接受该商品；(6)其他表明客户已取得商品控制权的迹象。

合同中包含两项或多项履约义务的，公司在合同开始日，按照各单项履约义务所承诺商品的单独售价的相对比例，将交易价格分摊至各单项履约义务，按照分摊至各单项履约义务的交易价格计量收入。交易价格，是公司因向客户转让商品而预期有权收取的对价金额。公司代第三方收取的款项以及公司预期将退还给客户的款项，作为负债进行会计处理，不计入交易价格。合同中存在可变对价的，公司按照期望值或最可能发生金额确定可变对价的最佳估计数，但包含可变对价的交易价格，不超过在相关不确定性消除时累计已确认收入极可能不会发生重大转回的金额。合同中存在重大融资成分的，公司按照假定客户在取得商品控制权时即以现金支付的应付金额确定交易价格。该交易价格与合同对价之间的差额，在合同期间内采用实际利率法摊销。合同开始日，公司预计客户取得商品控制权与客户支付价款间隔不超过一年的，不考虑合同中存在的重大融资成分。

2. 本公司收入的具体确认原则

(1) 医疗净化系统集成

在医疗净化系统集成项目已达到预定可使用状态，取得客户确认的相关完工验收证明后确认收入。

(2) 商品销售

公司根据与客户的约定，将产品交付给购货方，且产品相关的收入成本能够可靠计量，在客户签收或验收后确认收入。

(3) 运维服务

公司根据已签订的运维服务合同总金额在服务期限内分摊确认收入。

(以下与收入确认有关的会计政策适用于 2018-2019 年度)

1. 收入的总确认原则

(1) 销售商品

商品销售收入同时满足下列条件时予以确认：1) 公司已将商品所有权上的主要风险和报酬转移给购买方；2) 公司既没有保留与所有权相联系的继续管理权，也没有对已售出的商品实施有效控制；3) 收入的金额能够可靠地计量；4) 相关的经济利益很可能流入企业；5) 相关的已发生或将发生的成本能够可靠地计量时。

(2) 提供劳务

在资产负债表日提供劳务交易的结果能够可靠估计的(同时满足收入的金额能够可靠地计量、相关经济利益很可能流入、交易的完工进度能够可靠地确定、交易中已发生和将发生

的成本能够可靠地计量)，采用完工百分比法确认提供劳务收入。

在资产负债表日提供劳务交易结果不能够可靠估计的，分别下列情况处理：若已经发生的劳务成本预计能够得到补偿的，按照已经发生的劳务成本金额确认提供劳务收入，并按相同金额结转劳务成本；若已经发生的劳务成本预计不能够得到补偿的，将已经发生的劳务成本计入当期损益，不确认提供劳务收入。

(3) 让渡资产使用权

让渡资产使用权在同时满足相关的经济利益很可能流入、收入的金额能够可靠地计量时，确认让渡资产使用权的收入。利息收入金额，按照他人使用本企业货币资金的时间和实际利率计算确定；使用费收入金额，按照有关合同或协议约定的收费时间和方法计算确定。

(4) 建造合同

1) 建造合同的结果在资产负债表日能够可靠估计的，根据完工百分比法确认合同收入和合同费用。建造合同的结果在资产负债表日不能够可靠估计的，若合同成本能够收回的，合同收入根据能够收回的实际合同成本予以确认，合同成本在其发生的当期确认为合同费用；若合同成本不可能收回的，在发生时立即确认为合同费用，不确认合同收入。

2) 固定造价合同同时满足下列条件表明其结果能够可靠估计：合同总收入能够可靠计量、与合同相关的经济利益很可能流入、实际发生的合同成本能够清楚地区分和可靠地计量、合同完工进度和为完成合同尚需发生的成本能够可靠地计量。成本加成合同同时满足下列条件表明其结果能够可靠估计：与合同相关的经济利益很可能流入；实际发生的合同成本能够清楚地区分和可靠地计量。

3) 确定合同完工进度的方法为已经完成的合同工作量占合同预计总工作量的比例。

4) 当期未完成的建造合同，按照合同收入乘以完工进度扣除以前会计期间累计已确认收入，确认当期合同收入；按照合同预计总成本乘以完工进度扣除以前会计期间累计已确认的费用，确认当期合同费用。当期完成的建造合同，按照实际合同总收入扣除以前会计期间累计已确认收入，确认为当期合同收入；按照累计实际发生的合同成本扣除以前期间累计已确认费用，确认当期合同费用。

5) 资产负债表日，合同预计总成本超过合同总收入的，将预计损失确认为当期费用。执行中的建造合同，按其差额计提存货跌价准备；待执行的亏损合同，按其差额确认预计负债。

2. 本公司收入的具体确认原则

(1) 医疗净化系统集成

在医疗净化系统集成项目已达到预定可使用状态，取得客户确认的相关完工验收证明后确认收入。

(2) 商品销售

公司根据与客户的约定，将产品交付给购货方，且产品相关的收入成本能够可靠计量，在客户签收或验收后确认收入。

(3) 运维服务

公司根据已签订的运维服务合同总金额在服务期限内分摊确认收入。

(二十七) 政府补助

1. 政府补助的分类

政府补助，是指本公司从政府无偿取得货币性资产或非货币性资产。分为与资产相关的政府补助和与收益相关的政府补助。

与资产相关的政府补助，是指本公司取得的、用于购建或以其他方式形成长期资产的政府补助，包括购买固定资产或无形资产的财政拨款、固定资产专门借款的财政贴息等；与收益相关的政府补助，是指除与资产相关的政府补助之外的政府补助。对于同时包含与资产相关部分和与收益相关部分的政府补助，区分不同部分分别进行会计处理；难以区分的，整体归类为与收益相关的政府补助。

本公司在进行政府补助分类时采取的具体标准为：

(1) 政府补助文件规定的补助对象用于购建或以其他方式形成长期资产，或者补助对象的支出主要用于购建或以其他方式形成长期资产的，划分为与资产相关的政府补助。

(2) 根据政府补助文件获得的政府补助全部或者主要用于补偿以后期间或已发生的费用或损失的政府补助，划分为与收益相关的政府补助。

(3) 若政府文件未明确规定补助对象，则采用以下方式将该政府补助款划分为与资产相关的政府补助或与收益相关的政府补助：1) 政府文件明确了补助所针对的特定项目的，根据该特定项目的预算中将形成资产的支出金额和计入费用的支出金额的相对比例进行划分，对该划分比例需在每个资产负债表日进行复核，必要时进行变更；2) 政府文件中对用途仅作一般性表述，没有指明特定项目的，作为与收益相关的政府补助。

2. 政府补助的确认时点

本公司对于政府补助通常在实际收到时，按照实收金额予以确认和计量。但对于期末有确凿证据表明能够符合财政扶持政策规定的相关条件预计能够收到财政扶持资金，按照应收的金额计量。按照应收金额计量的政府补助应同时符合以下条件：

(1) 所依据的是当地财政部门正式发布并按照《政府信息公开条例》的规定予以主动公开的财政扶持项目及其财政资金管理办法，且该管理办法应当是普惠性的(任何符合规定条件的企业均可申请)，而不是专门针对特定企业制定的；

(2) 应收补助款的金额已经过有权政府部门发文确认，或者可根据正式发布的财政资金管理办法的有关规定自行合理测算，且预计其金额不存在重大不确定性；

(3) 相关的补助款批文中已明确承诺了拨付期限，且该款项的拨付是有相应财政预算作为保障的，因而可以合理保证其可在规定期限内收到；

(4) 根据本公司和该补助事项的具体情况，应满足的其他相关条件(如有)。

3. 政府补助的会计处理

政府补助为货币性资产的，按收到或应收的金额计量；为非货币性资产的，按公允价值计量；非货币性资产公允价值不能可靠取得的，按名义金额计量。按照名义金额计量的政府补助，直接计入当期损益。

本公司对政府补助采用的是总额法，具体会计处理如下：

与资产相关的政府补助确认为递延收益，在相关资产使用寿命内按照合理、系统的方法分期计入当期损益；相关资产在使用寿命结束前被出售、转让、报废或发生毁损的，将相关递延收益余额转入资产处置当期的损益。

与收益相关的政府补助，用于补偿本公司以后期间的相关成本费用或损失的，确认为递延收益，并在确认相关成本费用或损失的期间，计入当期损益；用于补偿企业已发生的相关成本费用或损失的，直接计入当期损益。

本公司取得的政策性优惠贷款贴息，区分以下两种情况，分别进行会计处理：

(1) 财政将贴息资金拨付给贷款银行，由贷款银行以政策性优惠利率向企业提供贷款的，本公司以实际收到的借款金额作为借款的入账价值，按照借款本金和该政策性优惠利率计算相关借款费用。

(2) 财政将贴息资金直接拨付给本公司的，本公司将对应的贴息冲减相关借款费用。

已确认的政府补助需要退回的，在需要退回的当期分以下情况进行会计处理：

(1) 初始确认时冲减相关资产账面价值的，调整资产账面价值；

(2) 存在相关递延收益的，冲减相关递延收益账面余额，超出部分计入当期损益；

(3) 属于其他情况的，直接计入当期损益。

政府补助计入不同损益项目的区分原则为：与本公司日常活动相关的政府补助，按照经济业务实质，计入其他收益或冲减相关成本费用；与本公司日常活动无关的政府补助，计入营业外收支。

(二十八) 递延所得税资产和递延所得税负债

1. 递延所得税资产和递延所得税负债的确认和计量

本公司根据资产、负债与资产负债表日的账面价值与计税基础之间的暂时性差异，采用资产负债表债务法确认递延所得税。公司当期所得税和递延所得税作为所得税费用或收益计入当期损益，但不包括下列情况产生的所得税：(1) 企业合并；(2) 直接在所有者权益中确认的交易或者事项。

对于可抵扣暂时性差异、能够结转以后年度的可抵扣亏损和税款抵减，公司以很可能取得用来抵扣可抵扣暂时性差异、可抵扣亏损和税款抵减的未来应纳税所得额为限，确认由此产生的递延所得税资产，除非该可抵扣暂时性差异是在以下交易中产生的：

(1) 该交易不是企业合并，并且交易发生时既不影响会计利润也不影响应纳税所得额；

(2) 对于与子公司、合营企业及联营企业投资相关的可抵扣暂时性差异，同时满足下列条件的，确认相应的递延所得税资产：暂时性差异在可预见的未来很可能转回，且未来很可能获得用来抵扣可抵扣暂时性差异的应纳税所得额。

各项应纳税暂时性差异均确认相关的递延所得税负债，除非该应纳税暂时性差异是在以下交易中产生的：

(1) 商誉的初始确认，或者具有以下特征的交易中产生的资产或负债的初始确认：该交易不是企业合并，并且交易发生时既不影响会计利润也不影响应纳税所得额；

(2) 对于与子公司、合营企业及联营企业投资相关的应纳税暂时性差异，该暂时性差异转回的时间能够控制并且该暂时性差异在可预见的未来很可能不会转回。

根据资产、负债的账面价值与其计税基础之间的差额(未作为资产和负债确认的项目按照税法规定可以确定其计税基础的，该计税基础与其账面数之间的差额)，按照预期收回该资产或清偿该负债期间的适用税率计算确认递延所得税资产或递延所得税负债。

确认递延所得税资产以很可能取得用来抵扣可抵扣暂时性差异的应纳税所得额为限。资

资产负债表日，有确凿证据表明未来期间很可能获得足够的应纳税所得额用来抵扣可抵扣暂时性差异的，确认以前会计期间未确认的递延所得税资产。对递延所得税资产的账面价值进行复核，如果未来期间很可能无法获得足够的应纳税所得额用以抵扣递延所得税资产的利益，则减记递延所得税资产的账面价值。在很可能获得足够的应纳税所得额时，转回减记的金额。

2. 当拥有以净额结算的法定权利，且意图以净额结算或取得资产、清偿负债同时进行，本公司当期所得税资产及当期所得税负债以抵销后的净额列报。

当拥有以净额结算当期所得税资产及当期所得税负债的法定权利，且递延所得税资产及递延所得税负债是与同一税收征管部门对同一纳税主体征收的所得税相关或者是对不同的纳税主体相关，但在未来每一具有重要性的递延所得税资产及负债转回的期间内，涉及的纳税主体意图以净额结算当期所得税资产和负债或是同时取得资产、清偿负债时，本公司递延所得税资产及递延所得税负债以抵销后的净额列报。

(二十九) 租赁

1. 租赁的分类

租赁分为融资租赁 and 经营租赁。融资租赁为实质上转移了与资产所有权有关的全部风险和报酬的租赁，其所有权最终可能转移，也可能不转移。融资租赁以外的其他租赁为经营租赁。

融资租赁的确认条件见本附注三(十六)4“融资租入固定资产的认定依据和计价方法”之说明。

2. 经营租赁的会计处理

(1) 出租人：公司出租资产收取的租赁费，在不扣除免租期的整个租赁期内，按直线法进行分摊，确认为租赁相关收入。公司支付的与租赁交易相关的初始直接费用，计入当期费用；如金额较大的，则予以资本化，在这个租赁期间内按照与租赁相关收入确认相同的基础分期计入当期收益。公司承担了应由承租方承担的与租赁相关的费用时，公司将该部分费用从租金收入总额扣除，按扣除后的租金费用在租赁期内分配。或有租金于实际发生时计入当期损益。

(2) 承租人：公司租入资产所支付的租赁费，在不扣除免租期的整个租赁期内，按直线法进行分摊，计入当期费用。公司支付的与租赁交易相关的初始直接费用，计入当期费用；资产出租方承担了应由公司承担的与租赁相关的费用时，公司将该部分费用从租金总额中扣

除，按扣除后的租金费用在租赁期内分摊，计入当期费用。或有租金于实际发生时计入当期损益。

3. 融资租赁的会计处理

出租人：在租赁期开始日本公司按最低租赁收款额与初始直接费用之和作为应收融资租赁款的入账价值，同时记录未担保余值；将最低租赁收款额、初始直接费用及未担保余值之和与其现值之和的差额确认为未实现融资收益。未实现融资收益在租赁期内各个期间采用实际利率法计算确认当期的融资收入。应收融资租赁款扣除未实现融资收益后的余额分别长期债权和一年内到期的长期债权列示。或有租金于实际发生时计入当期损益。

承租人：在租赁期开始日本公司将租赁资产公允价值与最低租赁付款额现值两者中较低者作为租入资产的入账价值，将最低租赁付款额作为长期应付款的入账价值，其差额作为未确认融资费用。初始直接费用计入租入资产价值。未确认融资费用在租赁期内各个期间采用实际利率法计算确认当期的融资费用。最低租赁付款额扣除未确认融资费用后的余额分别长期负债和一年内到期的长期负债列示。或有租金于实际发生时计入当期损益。

(三十)重大会计判断和估计说明

本公司在运用会计政策过程中，由于经营活动内在的不确定性，本公司需要对无法准确计量的报表项目的账面价值进行判断、估计和假设。这些判断、估计和假设是基于本公司管理层过去的历史经验，并在考虑其他相关因素的基础上做出的。这些判断、估计和假设会影响收入、费用、资产和负债的报告金额以及资产负债表日或有负债的披露。然而，这些估计的不确定性所导致的实际结果可能与本公司管理层当前的估计存在差异，进而造成对未来受影响的资产或负债的账面金额进行重大调整。本公司对前述判断、估计和假设在持续经营的基础上进行定期复核，会计估计的变更仅影响变更当期的，其影响数在变更当期予以确认；既影响变更当期又影响未来期间的，其影响数在变更当期和未来期间予以确认。于资产负债表日，本公司需对财务报表项目金额进行判断、估计和假设的重要领域如下：

1. 租赁的分类

本公司根据《企业会计准则第 21 号——租赁》的规定，将租赁归类为经营租赁和融资租赁，在进行归类时，管理层需要对是否已将与租出资产所有权有关的全部风险和报酬实质上转移给承租人，或者本公司是否已经实质上承担与租入资产所有权有关的全部风险和报酬，作出分析和判断。

2. 金融工具的减值(自 2019 年 1 月 1 日起适用)

本公司采用预期信用损失模型对以摊余成本计量的应收款项及债权投资、以公允价值计量且其变动计入其他综合收益的应收款项融资及其他债权投资等的减值进行评估。运用预期信用损失模型涉及管理层的重大判断和估计。预期信用损失计量的关键参数包括违约概率、违约损失率和违约风险敞口。本公司考虑历史统计数据的定量分析及前瞻性信息，建立违约概率、违约损失率及违约风险敞口模型。实际的金融工具减值结果与原先估计的差异将在估计被改变的期间影响金融工具的账面价值及信用减值损失的计提或转回。

3. 坏账准备计提(适用于 2018 年度)

本公司根据应收款项的会计政策，采用备抵法核算坏账损失。应收款项减值基于对应收款项可收回性的评估，涉及管理层的判断和估计。实际的应收款项减值结果与原先估计的差异将在估计被改变的期间影响应收款项的账面价值及应收款项坏账准备的计提或转回。

4. 存货跌价准备

本公司根据存货会计政策，按照成本与可变现净值孰低计量，对成本高于可变现净值及陈旧和滞销的存货，计提存货跌价准备。存货减值至可变现净值是基于评估存货的可售性及其可变现净值。鉴定存货减值要求管理层在取得确凿证据，并且考虑持有存货的目的、资产负债表日后事项的影响等因素的基础上作出判断和估计。实际的结果与原先估计的差异将在估计被改变的期间影响存货的账面价值及存货跌价准备的计提或转回。

5. 非金融非流动资产减值

本公司于资产负债表日对除金融资产之外的非流动资产判断是否存在可能发生减值的迹象。对使用寿命不确定的无形资产，除每年进行的减值测试外，当其存在减值迹象时，也进行减值测试。其他除金融资产之外的非流动资产，当存在迹象表明其账面金额不可收回时，进行减值测试。

当资产或资产组的账面价值高于可收回金额，即公允价值减去处置费用后的净额和预计未来现金流量的现值中的较高者，表明发生了减值。

公允价值减去处置费用后的净额，参考公平交易中类似资产的销售协议价格或可观察到的市场价格，减去可直接归属于该资产处置的增量成本确定。在预计未来现金流量现值时，需要对该资产(或资产组)的产量、售价、相关经营成本以及计算现值时使用的折现率等作出重大判断。本公司在估计可收回金额时会采用所有能够获得的相关资料，包括根据合理和可支持的假设所作出有关产量、售价和相关经营成本的预测。

本公司至少每年评估商誉是否发生减值,要求对分配了商誉的资产组的使用价值进行估计。估计使用价值时,本公司需要估计未来来自资产组的现金流量,同时选择恰当的折现率计算未来现金流量的现值。

6. 折旧和摊销

本公司对投资性房地产、固定资产和无形资产在考虑其残值后,在使用寿命内按直线法计提折旧和摊销。本公司定期复核使用寿命,以决定将计入每个报告期的折旧和摊销费用数额。使用寿命是本公司根据对同类资产的以往经验并结合预期的技术更新而确定的。如果以前的估计发生重大变化,则会在未来期间对折旧和摊销费用进行调整。

7. 递延所得税资产

在很有可能有足够的应纳税利润来抵扣亏损的限度内,本公司就所有未利用的税务亏损确认递延所得税资产。这需要本公司管理层运用大量的判断来估计未来应纳税利润发生的时间和金额,结合纳税筹划策略,以决定应确认的递延所得税资产的金额。

8. 所得税

本公司在正常的经营活动中,有部分交易其最终的税务处理和计算存在一定的不确定性。部分项目是否能够在税前列支需要税收主管机关的审批。如果这些税务事项的最终认定结果同最初估计的金额存在差异,则该差异将对其最终认定期间的当期所得税和递延所得税产生影响。

9. 预计负债

本公司根据合约条款、现有知识及历史经验,对产品质量保证、预计合同亏损、延迟交货违约金等估计并计提相应准备。在该等或有事项已经形成一项现时义务,且履行该等现时义务很可能导致经济利益流出本公司的情况下,本公司对或有事项按履行相关现时义务所需支出的最佳估计数确认为预计负债。预计负债的确认和计量在很大程度上依赖于管理层的判断。在进行判断过程中本公司需评估该等或有事项相关的风险、不确定性及货币时间价值等因素。

其中,本公司会就出售、维修及改造所售商品向客户提供的售后质量维修承诺预计负债。预计负债时已考虑本公司近期的维修经验数据,但近期的维修经验可能无法反映将来的维修情况。这项准备的任何增加或减少,均可能影响未来年度的损益。

10. 公允价值计量

本公司的某些资产和负债在财务报表中按公允价值计量。在对某项资产或负债的公允价

值作出估计时，本公司采用可获得的可观察市场数据；如果无法获得第一层次输入值，则聘用第三方有资质的评估机构进行估值，在此过程中本公司管理层与其紧密合作，以确定适当的估值技术和相关模型的输入值。在确定各类资产和负债的公允价值的过程中所采用的估值技术和输入值的相关信息在附注三(十)“公允价值”披露。

(三十一)主要会计政策和会计估计变更说明

1. 重要会计政策变更

会计政策变更的内容和原因	备注
财政部于2017年3月31日分别发布《企业会计准则第22号——金融工具确认和计量(2017年修订)》(财会[2017]7号)、《企业会计准则第23号——金融资产转移(2017年修订)》(财会[2017]8号)、《企业会计准则第24号——套期会计(2017年修订)》(财会[2017]9号)，于2017年5月2日发布了《企业会计准则第37号——金融工具列报(2017年修订)》(财会[2017]14号)(上述准则以下统称“新金融工具准则”)，要求境内上市企业自2019年1月1日起执行新金融工具准则。	[注1]
财政部于2019年5月9日发布《关于印发修订〈企业会计准则第7号——非货币性资产交换〉的通知》(财会[2019]8号，以下简称“新非货币性资产交换准则”)，自2019年6月10日起执行。	[注2]
财政部于2019年5月16日发布《关于印发修订〈企业会计准则第12号——债务重组〉的通知》(财会[2019]9号，以下简称“新债务重组准则”)，自2019年6月17日起施行。	[注3]
财政部于2017年7月5日发布《企业会计准则第14号——收入(2017年修订)》(财会[2017]22号)，本公司自2020年1月1日起执行新收入准则。	[注4]

[注1]新金融工具准则改变了原准则下金融资产的分类和计量方式，将金融资产分为三类：按摊余成本计量、按公允价值计量且其变动计入其他综合收益、按公允价值计量且其变动计入当期损益。本公司考虑金融资产的合同现金流量特征和自身管理金融资产的业务模式进行上述分类。权益类投资需按公允价值计量且其变动计入当期损益，但对非交易性权益类投资，在初始确认时可选择按公允价值计量且其变动计入其他综合收益，该等金融资产终止确认时累计利得或损失从其他综合收益转入留存收益，不计入当期损益。

新金融工具准则将金融资产减值计量由原准则下的“已发生损失模型”改为“预期信用损失模型”，适用于以摊余成本计量的金融资产、以公允价值计量且其变动计入其他综合收益的债务工具投资、租赁应收款及财务担保合同。

本公司按照新金融工具准则的相关规定，对比较期间财务报表不予调整，首次执行日执行新准则与原准则的差异追溯调整本报告期期初留存收益或其他综合收益。

[注2]新非货币性资产交换准则规定对2019年1月1日至本准则施行日之间发生的非货币性资产交换根据本准则进行调整，对2019年1月1日之前发生的非货币性资产交换，不需要进行追溯调整。

本公司按照规定自2019年6月10日起执行新非货币性资产交换准则，对2019年1月1日存在的非货币性资产交换采用未来适用法处理，执行此项政策变更对变更当期及以后期间财务数据无影响。

[注3]新债务重组准则规定对2019年1月1日至本准则施行日之间发生的债务重组根据本准则进行调整，对2019年1月1日之前发生的债务重组，不需要进行追溯调整。

本公司按照规定自2019年6月17日起执行新债务重组准则，对2019年1月1日存在的债务重组采用未来适用法处理，执行此项政策变更对变更当期及以后期间财务数据无影响。

[注4]原收入准则下，公司以风险报酬转移作为收入确认时点的判断标准。商品销售收入同时满足下列条件时予以确认：(1)公司已将商品所有权上的主要风险和报酬转移给购买方；(2)公司既没有保留与所有权相联系的继续管理权，也没有对已售出的商品实施有效控制；(3)收入的金额能够可靠地计量；(4)相关的经济利益很可能流入企业；(5)相关的已发生或将发生的成本能够可靠地计量时。

新收入准则下，公司以控制权转移作为收入确认时点的判断标准。公司在履行了合同中的履约义务，即在客户取得相关商品控制权时确认收入。在满足一定条件时，公司属于在某一段时间内履行履约义务，否则，属于在某一时点履行履约义务。合同中包含两项或多项履约义务的，公司在合同开始日，按照各单项履约义务所承诺商品的单独售价的相对比例，将交易价格分摊至各单项履约义务，按照分摊至各单项履约义务的交易价格计量收入。

新收入准则的实施未引起本公司收入确认具体原则的实质性变化，仅根据新收入准则规定中履行履约义务与客户付款之间的关系在资产负债表中增加列示合同资产或合同负债。

2. 会计估计变更说明

本期公司无会计估计变更事项。

3. 首次执行新金融工具准则和新收入准则调整首次执行当年年初财务报表相关项目情况

(1) 合并资产负债表

1) 执行新金融工具准则

项目	2018年12月31日	2019年1月1日	调整数
交易性金融资产	不适用	7,514,586.32	7,514,586.32
其他流动资产	17,479,779.83	9,965,193.51	-7,514,586.32
短期借款	1,000,000.00	1,001,513.45	1,513.45
其他应付款	3,465,251.29	3,463,737.84	-1,513.45

[注]除对本表列示的合并资产负债表项目进行调整外,首次执行新金融工具准则未对其他合并资产负债表项目的首次执行当年年初账面价值产生影响。

2) 执行新收入准则

项目	2019年12月31日	2020年1月1日	调整数
预收款项	57,907,916.39	-	-57,907,916.39
合同负债	-	54,069,917.11	54,069,917.11
其他流动负债	-	3,837,999.28	3,837,999.28

[注]除对本表列示的合并资产负债表项目进行调整外,首次执行新收入准则未对其他合并资产负债表项目的首次执行当年年初账面价值产生影响。

(2) 母公司资产负债表

1) 执行新金融工具准则

项目	2018年12月31日	2019年1月1日	调整数
交易性金融资产	不适用	7,514,586.32	7,514,586.32
其他流动资产	16,860,246.46	9,345,660.14	-7,514,586.32

[注]除对本表列示的母公司资产负债表项目进行调整外,首次执行新金融工具准则未对其他母公司资产负债表项目的首次执行当年年初账面价值产生影响。

2) 执行新收入准则

项目	2019年12月31日	2020年1月1日	调整数
预收款项	57,379,216.16	-	-57,379,216.16
合同负债	-	53,602,040.80	53,602,040.80
其他流动负债	-	3,777,175.36	3,777,175.36

[注]除对本表列示的母公司资产负债表项目进行调整外,首次执行新收入准则未对其他母公司资产负债表项目的首次执行当年年初账面价值产生影响。

4. 首次执行新金融工具准则调整信息

(1) 本公司金融资产在首次执行日按照修订前后金融工具确认计量准则的规定进行分类和计量结果对比如下:

金融资产类别	修订前的金融工具确认计量准则		修订后的金融工具确认计量准则	
	计量类别	账面价值	计量类别	账面价值
货币资金	摊余成本(贷款和应收款项)	10,020,251.54	摊余成本	10,020,251.54
应收款项	摊余成本(贷款和应收款项)	379,519,929.57	摊余成本	379,519,929.57
交易性金融资产	以公允价值计量且其变动计入当期损益(交易性)	7,514,586.32	以公允价值计量且其变动计入当期损益(准则要求)	7,514,586.32

(2) 本公司金融资产在首次执行日原账面价值调整为按照修订后金融工具确认计量准则的规定进行分类和计量的新账面价值的调节表:

项目	按原金融工具准则列示的账面价值(2018年12月31日)	重分类	重新计量	按新金融工具准则列示的账面价值(2019年1月1日)
摊余成本				
货币资金				
按原 CAS22 列示的余额和按新 CAS22 列示的余额	10,020,251.54			10,020,251.54
应收款项				
按原 CAS22 列示的余额	379,519,929.57			
减: 转出至以公允价值计量且其变动计入当期损益(新 CAS22)			-	
减: 转出至以公允价值计量且其变动计入其他综合收益(新 CAS22)			-	
重新计量: 预期信用损失准备				-
按新 CAS22 列示的余额				379,519,929.57
以公允价值计量且其变动计入当期损益				
交易性金融资产				
按原 CAS22 列示的余额和按新 CAS22 列示的余额	7,514,586.32			7,514,586.32

(3) 本公司在首次执行日原金融资产减值准备期末金额调整为按照修订后金融工具准则

的规定进行分类和计量的新损失准备调节表:

计量类别	按原金融工具准则计提损失准备/按或有事项准则确认的预计负债	重分类	重新计量	按新金融工具准则计提信用损失准备
贷款和应收款项(原 CAS22)/以摊余成本计量的金融资产(新 CAS22)				
货币资金	-	-	-	-
应收款项	43,370,120.78	-	-	43,370,120.78
证券投资	-	-	-	-
总计	43,370,120.78	-	-	43,370,120.78

四、税项

(一)主要税种及税率

税种	计税依据	税率
增值税	销售货物或提供应税劳务过程中产生的增值额	按3%、6%、9%、10%、11%、13%、16%、17%等税率计缴,出口货物执行“免、抵、退”税政策,退税率为5%、13%、15%、16%、17%等[注1]
房产税	从价计征的,按房产原值一次减除30%后余值的1.2%计缴;从租计征的,按租金收入的12%计缴	1.2%、12%
城市维护建设税	应缴流转税税额	7%、5%、1%
教育费附加	应缴流转税税额	3%
地方教育附加	应缴流转税税额	2%
企业所得税	应纳税所得额	25%、15%[注2]

[注1]根据财政部、国家税务总局《关于调整增值税税率的通知》(财税〔2018〕32号),自2018年5月1日起,原适用17%税率的,调整为16%;原适用11%税率的,调整为10%;根据财政部、国家税务总局、海关总署《关于深化增值税改革有关政策的公告》(财政部 国家税务总局 海关总署公告〔2019〕39号),自2019年4月1日起,原适用16%税率的,调整为13%;原适用10%税率的,调整为9%。

企业自营出口外销收入税率为零,按照“免、抵、退”办法核算应收出口退税。

[注2]不同税率的纳税主体企业所得税税率说明

纳税主体名称	所得税税率
武汉华康世纪医疗股份有限公司	15%

纳税主体名称	所得税税率
湖北菲戈特	15%
上海菲歌特	15%
除上述以外的其他纳税主体	25%

(二) 税收优惠及批文

武汉华康世纪医疗股份有限公司 2017 年 11 月 28 日被认定为高新技术企业，取得湖北省科学技术厅、湖北省财政厅、湖北省国家税务局、湖北省地方税务局联合颁发的高新技术企业证书，证书编号为 GR201742000955，认定有效期三年。因此公司 2017 年至 2019 年享受国家关于高新技术企业的相关优惠政策，按 15% 税率缴纳企业所得税。武汉华康世纪医疗股份有限公司 2020 年 12 月 1 日被重新认定为高新技术企业，取得湖北省科学技术厅、湖北省财政厅、国家税务总局湖北省税务局联合颁发的高新技术企业证书，证书编号为 GR202042000152，认定有效期三年。因此公司 2020 年至 2022 年享受国家关于高新技术企业的相关优惠政策，按 15% 税率缴纳企业所得税。

湖北菲戈特 2016 年 12 月 13 日被认定为高新技术企业，取得湖北省科学技术厅、湖北省财政厅、湖北省国家税务局、湖北省地方税务局联合颁发的高新技术企业证书，证书编号为 GR201642000538，认定有效期三年。因此湖北菲戈特 2016 年至 2018 年享受国家关于高新技术企业的相关优惠政策，按 15% 税率缴纳企业所得税。湖北菲戈特 2019 年 11 月 15 日被重新认定为高新技术企业，取得湖北省科学技术厅、湖北省财政厅、国家税务总局湖北省税务局联合颁发的高新技术企业证书，证书编号为 GR201942000067，认定有效期三年。因此湖北菲戈特 2019 年至 2021 年享受国家关于高新技术企业的相关优惠政策，按 15% 税率缴纳企业所得税。

上海菲歌特 2017 年 10 月 23 日被认定为高新技术企业，取得上海市科学技术委员会、上海市财政局、上海市国家税务局、上海市地方税务局联合颁发的高新技术企业证书，证书编号为 GR201731000417，认定有效期三年。因此上海菲歌特 2017 年至 2019 年享受国家关于高新技术企业的相关优惠政策，按 15% 税率缴纳企业所得税。上海菲歌特 2020 年 11 月 12 日被重新认定为高新技术企业，取得上海市科学技术委员会、上海市财政局、国家税务总局上海市税务局联合颁发的高新技术企业证书，证书编号为 GR202031001529，认定有效期三年。因此上海菲歌特 2020 年至 2022 年享受国家关于高新技术企业的相关优惠政策，按 15%

税率缴纳企业所得税。

五、合并财务报表项目注释

(一)货币资金

1. 明细情况

项 目	2020. 12. 31	2019. 12. 31	2018. 12. 31
库存现金	182. 12	7, 554. 77	3, 951. 15
银行存款	113, 551, 431. 22	31, 569, 761. 48	8, 573, 573. 31
其他货币资金	35, 881, 710. 24	24, 346, 670. 49	1, 442, 727. 08
合 计	149, 433, 323. 58	55, 923, 986. 74	10, 020, 251. 54

2. 抵押、质押、冻结等对使用有限制或存放在境外、或资金汇回受到限制的款项说明

1) 2020 年期末受限的银行存款包括三方监管账户存款 18, 484, 198. 88 元，其他货币资金包括银行承兑汇票保证金 32, 465, 437. 20 元、保函保证金 2, 037, 887. 70 元、其他保证金 1, 224, 538. 21 元。

2) 2019 年期末受限的其他货币资金包括银行承兑汇票保证金 23, 517, 400. 00 元、保函保证金 400, 000. 00 元、其他保证金 429, 270. 49 元。

3) 2018 年期末受限的其他货币资金包括保函保证金 527, 011. 55 元、其他保证金 915, 715. 53 元。

3. 外币货币资金明细情况详见本附注五(四十九)“外币货币性项目”之说明。

(二)应收票据

1. 明细情况

种 类	2020. 12. 31	2019. 12. 31	2018. 12. 31
银行承兑汇票	-	-	200, 000. 00
商业承兑汇票	-	60, 000. 00	-
账面余额小计	-	60, 000. 00	200, 000. 00
减：坏账准备	-	60, 000. 00	-
账面价值合计	-	-	200, 000. 00

1. 按坏账计提方法分类披露

(1)2020年12月31日

种类	期末数				账面价值
	账面余额		坏账准备		
	金额	比例(%)	金额	计提比例(%)	
按单项计提坏账准备	-	-	-	-	-
按组合计提坏账准备	-	-	-	-	-
合计	-	-	-	-	-

(2)2019年12月31日

种类	期末数				账面价值
	账面余额		坏账准备		
	金额	比例(%)	金额	计提比例(%)	
按单项计提坏账准备	-	-	-	-	-
按组合计提坏账准备	60,000.00	100.00	60,000.00	100.00	-
合计	60,000.00	100.00	60,000.00	100.00	-

(3)2018年12月31日

种类	期末数				账面价值
	账面余额		坏账准备		
	金额	比例(%)	金额	计提比例(%)	
单项金额重大并单项计提坏账准备	-	-	-	-	-
按组合计提坏账准备	200,000.00	100.00	-	-	200,000.00
单项金额虽不重大但单项计提坏账准备	-	-	-	-	-
合计	200,000.00	100.00	-	-	200,000.00

3. 坏账准备计提情况

(1)报告期各期末按组合计提坏账准备的应收票据

组合	2020.12.31		
	账面余额	坏账准备	计提比例(%)
银行承兑汇票	-	-	-
商业承兑汇票	-	-	-
小计	-	-	-

续上表：

组 合	2019. 12. 31		
	账面余额	坏账准备	计提比例(%)
银行承兑汇票组合	-	-	-
商业承兑汇票组合	60,000.00	60,000.00	100.00
小 计	60,000.00	60,000.00	100.00

续上表：

组 合	2018. 12. 31		
	账面余额	坏账准备	计提比例(%)
银行承兑汇票组合	200,000.00	-	-
商业承兑汇票组合	-	-	-
小 计	200,000.00	-	-

4. 报告期计提、收回或转回的坏账准备情况

(1) 报告期计提坏账准备情况

种类	2020. 1. 1	本期变动金额			2020. 12. 31
		计提	收回或转回	转销或核销	
按单项计提坏账准备	-	-	-	-	-
按组合计提坏账准备	60,000.00	-	60,000.00	-	-
小 计	60,000.00	-	60,000.00	-	-

续上表：

种类	2019. 1. 1	本期变动金额			2019. 12. 31
		计提	收回或转回	转销或核销	
按单项计提坏账准备	-	-	-	-	-
按组合计提坏账准备	-	60,000.00	-	-	60,000.00
小 计	-	60,000.00	-	-	60,000.00

续上表：

种类	2018. 1. 1	本期变动金额			2018. 12. 31
		计提	收回或转回	转销或核销	
按单项计提坏账准备	-	-	-	-	-

种类	2018.1.1	本期变动金额			2018.12.31
		计提	收回或转回	转销或核销	
按组合计提坏账准备	-	-	-	-	-
小计	-	-	-	-	-

5. 报告期各期末公司已背书或者贴现且在资产负债表日尚未到期的应收票据

项目	2020.12.31		2019.12.31		2018.12.31	
	期末终止确认金额	期末未终止确认金额	期末终止确认金额	期末未终止确认金额	期末终止确认金额	期末未终止确认金额
银行承兑汇票	1,044,145.00	-	1,056,468.23	-	-	200,000.00
商业承兑汇票	-	-	-	-	-	-
小计	1,044,145.00	-	1,056,468.23	-	-	200,000.00

(三) 应收账款

1. 按账龄披露

账龄	2020.12.31	2019.12.31	2018.12.31
1年以内	246,362,088.82	323,927,505.85	237,943,966.25
1-2年	150,324,842.91	153,932,158.59	107,705,787.65
2-3年	106,727,293.76	70,683,400.34	31,233,905.43
3-4年	43,029,525.62	17,113,461.45	22,573,216.25
4-5年	12,158,011.07	8,840,472.08	4,655,186.49
5年以上	4,365,142.42	3,800,445.18	505,611.08
账面余额小计	562,966,904.60	578,297,443.49	404,617,673.15
减：坏账准备	92,864,919.62	65,155,824.79	44,430,926.55
账面价值合计	470,101,984.98	513,141,618.70	360,186,746.60

2. 按坏账计提方法分类披露

(1) 2020年12月31日

种类	期末数				账面价值
	账面余额		坏账准备		
	金额	比例(%)	金额	计提比例(%)	
按单项计提坏账准备	10,703,197.57	1.90	10,703,197.57	100.00	-
按组合计提坏账准备	552,263,707.03	98.10	82,161,722.05	14.88	470,101,984.98
合计	562,966,904.60	100.00	92,864,919.62	16.50	470,101,984.98

(2) 2019年12月31日

种类	期末数				账面价值
	账面余额		坏账准备		
	金额	比例(%)	金额	计提比例(%)	
按单项计提坏账准备	-	-	-	-	-
按组合计提坏账准备	578,297,443.49	100.00	65,155,824.79	11.27	513,141,618.70
合计	578,297,443.49	100.00	65,155,824.79	11.27	513,141,618.70

(3) 2018年12月31日

种类	期末数				账面价值
	账面余额		坏账准备		
	金额	比例(%)	金额	计提比例(%)	
单项金额重大并单项计提坏账准备	-	-	-	-	-
按组合计提坏账准备	404,617,673.15	100.00	44,430,926.55	10.98	360,186,746.60
单项金额虽不重大但单项计提坏账准备	-	-	-	-	-
合计	404,617,673.15	100.00	44,430,926.55	10.98	360,186,746.60

3. 坏账准备计提情况

(1) 报告期各期末按单项计提坏账准备的应收账款

1) 2020年12月31日

单位名称	账面余额	坏账准备	计提比例(%)	理由
舟山市瑞金医院管理有限公司	10,703,197.57	10,703,197.57	100.00	该客户经营困难,涉及较多诉讼案件,款项收回存在较大风险

(2) 报告期各期末按组合计提坏账准备的应收账款

组合	2020.12.31		
	账面余额	坏账准备	计提比例(%)
账龄组合	552,263,707.03	82,161,722.05	14.88

续上表:

组合	2019.12.31		
	账面余额	坏账准备	计提比例(%)
账龄组合	578,297,443.49	65,155,824.79	11.27

续上表：

组 合	2018. 12. 31		
	账面余额	坏账准备	计提比例(%)
账龄组合	404, 617, 673. 15	44, 430, 926. 55	10. 98

其中：账龄组合

账 龄	2020. 12. 31		
	账面余额	坏账准备	计提比例(%)
1 年以内	246, 362, 088. 82	12, 318, 104. 44	5. 00
1-2 年	150, 324, 842. 91	15, 032, 484. 29	10. 00
2-3 年	96, 024, 096. 19	19, 204, 819. 23	20. 00
3-4 年	43, 029, 525. 62	21, 514, 762. 81	50. 00
4-5 年	12, 158, 011. 07	9, 726, 408. 86	80. 00
5 年以上	4, 365, 142. 42	4, 365, 142. 42	100. 00
小 计	552, 263, 707. 03	82, 161, 722. 05	-

续上表：

账 龄	2019. 12. 31		
	账面余额	坏账准备	计提比例(%)
1 年以内	323, 927, 505. 85	16, 196, 375. 29	5. 00
1-2 年	153, 932, 158. 59	15, 393, 215. 86	10. 00
2-3 年	70, 683, 400. 34	14, 136, 680. 07	20. 00
3-4 年	17, 113, 461. 45	8, 556, 730. 73	50. 00
4-5 年	8, 840, 472. 08	7, 072, 377. 66	80. 00
5 年以上	3, 800, 445. 18	3, 800, 445. 18	100. 00
小 计	578, 297, 443. 49	65, 155, 824. 79	-

续上表：

账 龄	2018. 12. 31		
	账面余额	坏账准备	计提比例(%)
1 年以内	237, 943, 966. 25	11, 897, 198. 30	5. 00
1-2 年	107, 705, 787. 65	10, 770, 578. 76	10. 00

账龄	2018.12.31		
	账面余额	坏账准备	计提比例(%)
2-3年	31,233,905.43	6,246,781.09	20.00
3-4年	22,573,216.25	11,286,608.13	50.00
4-5年	4,655,186.49	3,724,149.19	80.00
5年以上	505,611.08	505,611.08	100.00
小计	404,617,673.15	44,430,926.55	-

4. 报告期计提、收回或转回的坏账准备情况

报告期计提坏账准备情况

种类	2020.1.1	本期变动金额			2020.12.31
		计提	收回或转回	转销或核销	
按单项计提坏账准备	-	10,703,197.57	-	-	10,703,197.57
按组合计提坏账准备	65,155,824.79	17,034,872.26	-	28,975.00	82,161,722.05
小计	65,155,824.79	27,738,069.83	-	28,975.00	92,864,919.62

续上表:

种类	2019.1.1	本期变动金额			2019.12.31
		计提	收回或转回	转销或核销	
按单项计提坏账准备	-	-	-	-	-
按组合计提坏账准备	44,430,926.55	20,724,898.24	-	-	65,155,824.79
小计	44,430,926.55	20,724,898.24	-	-	65,155,824.79

续上表:

种类	2018.1.1	本期变动金额			2018.12.31
		计提	收回或转回	转销或核销	
按单项计提坏账准备	-	-	-	-	-
按组合计提坏账准备	29,723,278.34	14,707,760.55	-	112.34	44,430,926.55
小计	29,723,278.34	14,707,760.55	-	112.34	44,430,926.55

5. 报告期实际核销的应收账款情况

项目	2020年度	2019年度	2018年度
核销金额	28,975.00	-	112.34

6. 报告期各期末应收账款金额前 5 名情况

单位名称	期末余额	账龄	占应收账款期末余额合计数的比例 (%)	坏账准备期末余额
2020. 12. 31				
浙江大学医学院附属第一医院	33,220,543.41	1 年以内	5.90	1,661,027.17
兰州市第一人民医院	21,763,285.30	1 年以内	3.87	1,088,164.27
武汉市东西湖城市建设投资发展有限公司	22,221,874.72	2-3 年	3.95	4,444,374.94
湛江市代建项目管理局	22,199,015.10	3-4 年	3.94	11,099,507.55
麻城市人民医院	20,052,143.84	1 年以内 1,618,621.32, 1-2 年 18,433,522.52	3.56	1,924,283.32
小计	119,456,862.37	-	21.22	20,217,357.25
2019. 12. 31				
荆州市中心医院	40,402,814.93	1 年以内	6.99	2,020,140.75
麻城市人民医院	37,603,213.79	1 年以内	6.50	1,880,160.69
湛江市代建项目管理局	23,322,734.10	2-3 年	4.03	4,664,546.82
荆州市第一人民医院	23,196,422.80	1 年以内	4.01	1,159,821.14
张家界市人民医院	23,194,597.87	1 年以内	4.01	1,159,729.89
小计	147,719,783.49	-	25.54	10,884,399.29
2018. 12. 31				
广安市前锋区人民医院	35,482,612.04	1 年以内	8.77	1,774,130.60
武汉市东西湖城市建设投资发展有限公司	32,171,874.72	1 年以内	7.95	1,608,593.74
湛江市代建项目管理局	28,645,655.10	1-2 年	7.08	2,864,565.51
华中科技大学同济医学院附属协和医院	14,722,879.67	1 年以内 13,471,879.68, 1-2 年 1,250,999.99	3.64	798,693.98
沛县人民医院	13,642,227.38	1 年以内	3.37	682,111.37
小计	124,665,248.91	-	30.81	7,728,095.20

(四) 应收款项融资

1. 明细情况

项 目	2020. 12. 31	2019. 12. 31
银行承兑汇票	2, 492, 034. 00	-

2. 应收款项融资报告期增减变动及公允价值变动情况

项 目	期初数	本期成本变动	本期公允价值变动	期末数
2020. 12. 31				
银行承兑汇票	-	2, 492, 034. 00	-	2, 492, 034. 00
合 计	-	2, 492, 034. 00	-	2, 492, 034. 00
2019. 12. 31				
银行承兑汇票	-	-	-	-
合 计	-	-	-	-

续上表:

项 目	成本		累计公允价值变动	累计在其他综合收益中确认的损失准备
	期初数	期末数		
2020. 12. 31				
银行承兑汇票	-	2, 492, 034. 00	-	-
合 计	-	2, 492, 034. 00	-	-
2019. 12. 31				
银行承兑汇票	-	-	-	-
合 计	-	-	-	-

3. 报告期各期末未发现应收款项融资存在明显减值迹象，故未计提减值准备。

(五) 预付款项

1. 账龄分析

账 龄	2020. 12. 31		2019. 12. 31		2018. 12. 31	
	金额	比例(%)	金额	比例(%)	金额	比例(%)
1年以内	7, 000, 385. 77	96. 92	4, 456, 232. 83	92. 57	7, 342, 768. 17	96. 30
1-2年	127, 416. 74	1. 76	272, 195. 58	5. 65	54, 881. 97	0. 72
2-3年	84, 735. 45	1. 17	-	-	12, 085. 00	0. 16
3年以上	10, 941. 00	0. 15	85, 812. 04	1. 78	215, 073. 69	2. 82
合 计	7, 223, 478. 96	100. 00	4, 814, 240. 45	100. 00	7, 624, 808. 83	100. 00

2. 预付款项金额前 5 名情况

单位名称	期末数	账龄	占预付款项期末余额合计数的比例(%)	款项性质
2020. 12. 31				
山东雅士股份有限公司	1, 286, 190. 91	一年以内	17. 81	材料款
湖北至臻圣诺科学仪器有限公司	1, 080, 000. 00	一年以内	14. 95	材料款
浙江新瑞铭装饰材料有限公司	441, 500. 04	一年以内	6. 11	材料款
上海必久塑胶五金有限公司	317, 460. 33	一年以内	4. 39	房租款
南京迈瑞生物医疗电子有限公司	265, 822. 28	一年以内	3. 68	材料款
小 计	3, 390, 973. 56		46. 94	-
2019. 12. 31				
北京筑医台科技有限公司	452, 830. 18	一年以内	9. 41	展览费
湖北裕格医学诊断用品有限公司	434, 040. 00	一年以内	9. 02	材料款
北京金沃夫生物工程科技有限公司	303, 750. 00	一年以内	6. 31	材料款
上海必久塑胶五金有限公司	295, 036. 29	一年以内	6. 13	房租款
河南松晟建材有限公司	295, 000. 00	一年以内	6. 13	材料款
小 计	1, 780, 656. 47	-	37. 00	-
2018. 12. 31				
甘肃苏净医疗净化工程有限公司	800, 000. 00	一年以内	10. 49	劳务款
武汉宏兴泰贸易有限公司	474, 137. 93	一年以内	6. 22	材料款
中铁一局集团有限公司广州分公司	439, 843. 19	一年以内	5. 77	水电费
丹阳市导墅镇天顺净化材料经营部	350, 000. 00	一年以内	4. 59	材料款
武汉天加净化彩板工程有限公司	280, 842. 45	一年以内	3. 68	材料款
小 计	2, 344, 823. 57	-	30. 75	-

3. 报告期各期末未发现预付款项存在明显减值迹象，故未计提减值准备。

(六) 其他应收款

1. 明细情况

项 目	2020.12.31		
	账面余额	坏账准备	账面价值
其他应收款	14,983,685.22	2,111,458.56	12,872,226.66

续上表:

项 目	2019.12.31		
	账面余额	坏账准备	账面价值
其他应收款	16,421,899.41	1,893,269.86	14,528,629.55

续上表:

项 目	2018.12.31		
	账面余额	坏账准备	账面价值
其他应收款	18,072,377.20	1,970,448.66	16,101,928.54

2. 其他应收款

(1) 明细情况

1) 2020年12月31日

种 类	期末数				账面价值
	账面余额		坏账准备		
	金额	比例(%)	金额	计提比例(%)	
按单项计提坏账准备	-	-	-	-	-
按组合计提坏账准备	14,983,685.22	100.00	2,111,458.56	14.09	12,872,226.66
合 计	14,983,685.22	100.00	2,111,458.56	14.09	12,872,226.66

2) 2019年12月31日

种 类	期末数				账面价值
	账面余额		坏账准备		
	金额	比例(%)	金额	计提比例(%)	
按单项计提坏账准备	-	-	-	-	-
按组合计提坏账准备	16,421,899.41	100.00	1,893,269.86	11.53	14,528,629.55
合 计	16,421,899.41	100.00	1,893,269.86	11.53	14,528,629.55

3) 2018年12月31日

种类	期末数				账面价值
	账面余额		坏账准备		
	金额	比例(%)	金额	计提比例(%)	
单项金额重大并单项计提坏账准备	-	-	-	-	-
按组合计提坏账准备	18,072,377.20	100.00	1,970,448.66	10.90	16,101,928.54
单项金额虽不重大但单项计提坏账准备	-	-	-	-	-
合计	18,072,377.20	100.00	1,970,448.66	10.90	16,101,928.54

(2)按账龄披露

账龄	2020.12.31	2019.12.31	2018.12.31
1年以内	8,655,812.85	9,837,666.05	11,205,442.06
1-2年	3,280,550.91	4,924,856.19	2,487,178.33
2-3年	1,728,462.29	634,250.00	3,428,065.64
3-4年	586,084.00	126,836.00	951,691.17
4-5年	104,484.00	898,291.17	-
5年以上	628,291.17	-	-
账面余额小计	14,983,685.22	16,421,899.41	18,072,377.20
减：坏账准备	2,111,458.56	1,893,269.86	1,970,448.66
账面价值小计	12,872,226.66	14,528,629.55	16,101,928.54

(2)按性质分类情况

款项性质	2020.12.31	2019.12.31	2018.12.31
保证金	12,854,465.19	14,529,374.54	16,451,583.39
其他	2,129,220.03	1,892,524.87	1,620,793.81
账面余额小计	14,983,685.22	16,421,899.41	18,072,377.20
减：坏账准备	2,111,458.56	1,893,269.86	1,970,448.66
账面价值小计	12,872,226.66	14,528,629.55	16,101,928.54

(3) 坏账准备计提情况

1)2020年12月31日

坏账准备	第一阶段	第二阶段	第三阶段	小 计
	未来 12 个月预期信用损失	整个存续期预期信用损失(未发生信用减值)	整个存续期预期信用损失(已发生信用减值)	
2020年1月1日余额	984,368.92	908,900.94	-	1,893,269.86
2020年1月1日余额在本期				
—转入第二阶段	-172,846.23	172,846.23	-	-
—转入第三阶段	-	-502,632.94	502,632.94	-
—转回第二阶段	-	-	-	-
—转回第一阶段	-	-	-	-
本期计提	-50,676.96	143,207.43	125,658.23	218,188.70
本期收回或转回	-	-	-	-
本期转销或核销	-	-	-	-
其他变动	-	-	-	-
2020年12月31日余额	760,845.73	722,321.66	628,291.17	2,111,458.56

2020年12月31日按组合计提坏账准备的其他应收款

组 合	账面余额	坏账准备	计提比例(%)
账龄组合	14,983,685.22	2,111,458.56	14.09

其中：账龄组合

账 龄	账面余额	坏账准备	计提比例(%)
1年以内	8,655,812.85	432,790.64	5.00
1-2年	3,280,550.91	328,055.09	10.00
2-3年	1,728,462.29	345,692.46	20.00
3-4年	586,084.00	293,042.00	50.00
4-5年	104,484.00	83,587.20	80.00
5年以上	628,291.17	628,291.17	100.00
小 计	14,983,685.22	2,111,458.56	-

2)2019年12月31日

坏账准备	第一阶段	第二阶段	第三阶段	小 计
	未来 12 个月预期信用损失	整个存续期预期信用损失(未发生信用减值)	整个存续期预期信用损失(已发生信用减值)	
2019年1月1日余额	808,989.94	1,161,458.72	-	1,970,448.66

坏账准备	第一阶段	第二阶段	第三阶段	小 计
	未来 12 个月预期信用损失	整个存续期预期信用损失(未发生信用减值)	整个存续期预期信用损失(已发生信用减值)	
2019年1月1日余额在本期				
—转入第二阶段	-63,425.00	63,425.00	-	-
—转入第三阶段	-	-	-	-
—转回第二阶段	-	-	-	-
—转回第一阶段	-	-	-	-
本期计提	238,803.98	-315,982.78	-	-77,178.80
本期收回或转回	-	-	-	-
本期转销或核销	-	-	-	-
其他变动	-	-	-	-
2019年12月31日余额	984,368.92	908,900.94	-	1,893,269.86

2019年12月31日按组合计提坏账准备的其他应收款

组 合	账面余额	坏账准备	计提比例(%)
账龄组合	16,421,899.41	1,893,269.86	11.53

其中：账龄组合

账 龄	账面余额	坏账准备	计提比例(%)
1年以内	9,837,666.05	491,883.30	5.00
1-2年	4,924,856.19	492,485.62	10.00
2-3年	634,250.00	126,850.00	20.00
3-4年	126,836.00	63,418.00	50.00
4-5年	898,291.17	718,632.94	80.00
小 计	16,421,899.41	1,893,269.86	-

3)2018年12月31日

期末按组合计提坏账准备的其他应收款

账龄组合

账 龄	账面余额	坏账准备	计提比例(%)
1年以内	11,205,442.06	560,272.11	5.00

账龄	账面余额	坏账准备	计提比例(%)
1-2年	2,487,178.33	248,717.83	10.00
2-3年	3,428,065.64	685,613.13	20.00
3-4年	951,691.17	475,845.59	50.00
小计	18,072,377.20	1,970,448.66	-

(5) 报告期计提、收回或转回的坏账准备情况

报告期计提坏账准备情况

种类	2020.1.1	本期变动金额			2020.12.31
		计提	收回或转回	转销或核销	
按单项计提坏账准备	-	-	-	-	-
按组合计提坏账准备	1,893,269.86	218,188.70	-	-	2,111,458.56
小计	1,893,269.86	218,188.70	-	-	2,111,458.56

续上表:

种类	2019.1.1	本期变动金额			2019.12.31
		计提	收回或转回	转销或核销	
按单项计提坏账准备	-	-	-	-	-
按组合计提坏账准备	1,970,448.66	-77,178.80	-	-	1,893,269.86
小计	1,970,448.66	-77,178.80	-	-	1,893,269.86

续上表:

种类	2018.1.1	本期变动金额			2018.12.31
		计提	收回或转回	转销或核销	
按单项计提坏账准备	-	-	-	-	-
按组合计提坏账准备	1,165,472.74	804,975.92	-	-	1,970,448.66
小计	1,165,472.74	804,975.92	-	-	1,970,448.66

(6) 报告期各期末其他应收款金额前5名情况

单位名称	款项的性质或内容	期末余额	账龄	占其他应收款期末余额合计数的比例(%)	坏账准备期末余额
2020.12.31					
浙江大学医学院附属第一医院	保证金	2,654,046.15	1年以内	17.71	132,702.31

单位名称	款项的性质或内容	期末余额	账龄	占其他应收款期末余额合计数的比例(%)	坏账准备期末余额
武汉市十建集团有限公司	保证金	1,580,000.00	1-2年	10.54	158,000.00
襄阳市公共资源交易中心	保证金	1,000,000.00	1年以内	6.67	50,000.00
黄石市公共资源交易中心	保证金	800,000.00	1年以内	5.34	40,000.00
安徽医科大学第一附属医院	保证金	701,375.17	4-5年 104,484.00, 5年以上 596,891.17	4.68	680,478.37
小计	-	6,735,421.32	-	44.94	1,061,180.68

2019.12.31

武汉市十建集团有限公司	保证金	1,580,000.00	1年以内	9.62	79,000.00
嘉兴市妇幼保健院	保证金	1,526,211.20	1-2年	9.29	152,621.12
平安国际融资租赁(天津)有限公司	保证金	1,500,000.00	1年以内	9.13	75,000.00
乐陵市人民医院	保证金	1,487,978.30	1-2年	9.06	148,797.83
广元市公共资源交易信息中心	保证金	800,000.00	1年以内	4.87	40,000.00
小计	-	6,894,189.50	-	41.97	495,418.95

2018.12.31

莘县人民医院	保证金	2,047,720.73	1-2年 436,890.09, 2-3年 1,610,830.64	11.33	365,855.14
嘉兴市妇幼保健院	保证金	1,526,211.20	1年以内	8.44	76,310.56
乐陵市人民医院迁建项目筹建部	保证金	1,487,978.30	1年以内	8.23	74,398.92
中国人民解放军白求恩国际和平医院	保证金	1,366,299.00	2-3年	7.56	273,259.80
湖北鄂东医养集团有限公司	保证金	867,853.00	1年以内	4.80	43,392.65
小计	-	7,296,062.23	-	40.36	833,217.07

(七) 存货

1. 明细情况

项目	2020.12.31		
	账面余额	存货跌价准备或合同履约成本减值准备	账面价值
原材料	9,866,243.93	2,098,701.95	7,767,541.98
在产品	122,251.64	-	122,251.64

项 目	2020.12.31		
	账面余额	存货跌价准备或合同 履约成本减值准备	账面价值
委托加工物资	51,729.33	-	51,729.33
库存商品	21,742,152.72	4,668,535.40	17,073,617.32
发出商品	891,122.05	-	891,122.05
低值易耗品	187,477.78	27,002.72	160,475.06
自制半成品	4,982,111.28	1,223,713.77	3,758,397.51
合同履约成本	90,763,018.34	-	90,763,018.34
合 计	128,606,107.07	8,017,953.84	120,588,153.23

续上表：

项 目	2019.12.31		
	账面余额	存货跌价准备	账面价值
原材料	7,546,307.98	1,882,819.45	5,663,488.53
在产品	349,800.71	-	349,800.71
委托加工物资	77,177.91	-	77,177.91
库存商品	7,946,355.03	876,384.92	7,069,970.11
发出商品	15,221,803.49	-	15,221,803.49
低值易耗品	468,649.94	18,088.13	450,561.81
自制半成品	3,411,093.57	820,290.89	2,590,802.68
系统集成在建项目	95,955,362.92	-	95,955,362.92
合 计	130,976,551.55	3,597,583.39	127,378,968.16

续上表：

项 目	2018.12.31		
	账面余额	存货跌价准备	账面价值
原材料	9,089,449.18	1,879,447.29	7,210,001.89
在产品	1,136,925.19	-	1,136,925.19
委托加工物资	17,191.18	-	17,191.18
库存商品	5,783,755.31	677,593.03	5,106,162.28
发出商品	344,926.63	-	344,926.63

项 目	2018. 12. 31		
	账面余额	存货跌价准备	账面价值
低值易耗品	348,484.34	3,886.98	344,597.36
自制半成品	4,806,661.25	769,005.59	4,037,655.66
系统集成在建项目	112,892,510.85	125,310.67	112,767,200.18
合 计	134,419,903.93	3,455,243.56	130,964,660.37

2. 存货跌价准备和合同履约成本减值准备

(1) 增减变动情况

类 别	2020. 1. 1	本期增加		本期减少		2020. 12. 31
		计提	其他	转回或转销	其他	
原材料	1,882,819.45	491,884.10	-	276,001.60	-	2,098,701.95
库存商品	876,384.92	4,216,602.44	-	424,451.96	-	4,668,535.40
低值易耗品	18,088.13	16,287.27	-	7,372.68	-	27,002.72
自制半成品	820,290.89	405,561.67	-	2,138.79	-	1,223,713.77
合同履约成本	-	-	-	-	-	-
合 计	3,597,583.39	5,130,335.48	-	709,965.03	-	8,017,953.84

续上表:

类 别	2019. 1. 1	本期增加		本期减少		2019. 12. 31
		计提	其他	转回或转销	其他	
原材料	1,879,447.29	817,166.84	-	813,794.68	-	1,882,819.45
库存商品	677,593.03	422,378.90	-	223,587.01	-	876,384.92
低值易耗品	3,886.98	15,646.79	-	1,445.64	-	18,088.13
自制半成品	769,005.59	125,549.15	-	74,263.85	-	820,290.89
系统集成在建项目	125,310.67	-	-	125,310.67	-	-
合 计	3,455,243.56	1,380,741.68	-	1,238,401.85	-	3,597,583.39

续上表:

类 别	2018. 1. 1	本期增加		本期减少		2018. 12. 31
		计提	其他	转回或转销	其他	
原材料	2,390,951.01	965,021.79	-	1,476,525.51	-	1,879,447.29

类别	2018.1.1	本期增加		本期减少		2018.12.31
		计提	其他	转回或转销	其他	
库存商品	299,772.12	527,385.55	-	149,564.64	-	677,593.03
低值易耗品	-	3,886.98	-	-	-	3,886.98
自制半成品	526,175.38	302,171.91	-	59,341.70	-	769,005.59
系统集成在建项目	148,731.78	125,310.67	-	148,731.78	-	125,310.67
合计	3,365,630.29	1,923,776.90	-	1,834,163.63	-	3,455,243.56

(2) 报告期计提、转回情况说明

类别	确定可变现净值的具体依据	本期转回存货跌价准备和合同履约成本减值准备的原因	本期转回金额占该项存货期末余额的比例(%)
2020 年度			
原材料	以所生产的产成品的估计售价减去至完工时估计将要发生的成本、估计的销售费用和相关税费后的金额	-	-
库存商品		-	-
低值易耗品		-	-
自制半成品		-	-
合同履约成本	以合同预计总收入减去至完工预计将要发生的成本	-	-
2019 年度			
原材料	以所生产的产成品的估计售价减去至完工时估计将要发生的成本、估计的销售费用和相关税费后的金额	-	-
库存商品		-	-
低值易耗品		-	-
自制半成品		-	-
系统集成在建项目	以合同预计总收入减去至完工预计将要发生的成本	-	-
2018 年度			
原材料	以所生产的产成品的估计售价减去至完工时估计将要发生的成本、估计的销售费用和相关税费后的金额	-	-
库存商品		-	-
低值易耗品		-	-
自制半成品		-	-
系统集成在建项目	以合同预计总收入减去至完工预计将要发生的成本	-	-

3. 报告期各期末存货余额中无资本化利息金额。

(八) 合同资产

1. 明细情况

项 目	2020. 12. 31		
	账面余额	减值准备	账面价值
应收质量保证金	32,091,746.90	1,604,587.35	30,487,159.55

2. 报告期内账面价值发生重大变动的金额和原因

项 目	变动金额	变动原因
2020. 12. 31		
应收质量保证金	30,487,159.55	实行新收入准则

3. 合同资产计提减值准备情况

项 目	本期计提	本期转回	本期转销/核销	原因
2020 年度				
应收质量保证金	1,604,587.35	-	-	实行新收入准则

(九) 其他流动资产

1. 明细情况

项 目	2020. 12. 31		
	账面余额	减值准备	账面价值
待抵扣进项税额	1,241,924.63	-	1,241,924.63
预缴企业所得税	44,782.15	-	44,782.15
合 计	1,286,706.78	-	1,286,706.78

续上表：

项 目	2019. 12. 31		
	账面余额	减值准备	账面价值
待抵扣进项税额	644,586.98	-	644,586.98
预缴企业所得税	75,803.18	-	75,803.18
合 计	720,390.16	-	720,390.16

续上表：

项 目	2018. 12. 31		
	账面余额	减值准备	账面价值
待抵扣进项税额	543,730.19	-	543,730.19
预缴企业所得税	9,421,463.32	-	9,421,463.32
理财产品	7,514,586.32	-	7,514,586.32
合 计	17,479,779.83	-	17,479,779.83

2. 减值准备计提原因及依据

报告期各期末未发现其他流动资产存在明显减值迹象，故未计提减值准备。

(十) 固定资产

1. 明细情况

项 目	2020. 12. 31	2019. 12. 31	2018. 12. 31
固定资产	35,753,205.48	36,786,868.63	39,711,790.92

2. 固定资产

(1) 明细情况

项 目	2020. 1. 1	本期增加		本期减少		2020. 12. 31
		购置	在建工程转入	处置或报废	其他	
(1) 账面原值						
房屋及建筑物	37,950,432.63	304,774.41	-	-	-	38,255,207.04
机器设备	3,407,694.98	853,399.14	-	130.00	-	4,260,964.12
运输工具	6,574,498.57	1,046,143.49	-	958,463.83	-	6,662,178.23
电子及其他设备	5,785,360.25	1,169,207.19	-	9,605.47	-	6,944,961.97
合 计	53,717,986.43	3,373,524.23	-	968,199.30	-	56,123,311.36
(2) 累计折旧		计提				
房屋及建筑物	8,112,926.47	1,874,259.05	-	-	-	9,987,185.52
机器设备	1,918,563.79	517,764.21	-	32.55	-	2,436,295.45
运输工具	3,646,257.79	971,912.78	-	891,307.13	-	3,726,863.44
电子及其他设备	3,253,369.75	975,501.64	-	9,109.92	-	4,219,761.47
合 计	16,931,117.80	4,339,437.68	-	900,449.60	-	20,370,105.88

项 目	2020.1.1	本期增加		本期减少		2020.12.31
		购置	在建工程转入	处置或报废	其他	
(3)账面价值						
房屋及建筑物	29,837,506.16	-	-	-	-	28,268,021.52
机器设备	1,489,131.19	-	-	-	-	1,824,668.67
运输工具	2,928,240.78	-	-	-	-	2,935,314.79
电子及其他设备	2,531,990.50	-	-	-	-	2,725,200.50
合 计	36,786,868.63	-	-	-	-	35,753,205.48

续上表：

项 目	2019.1.1	本期增加		本期减少		2019.12.31
		购置	在建工程转入	处置或报废	其他	
(1)账面原值						
房屋及建筑物	37,915,732.63	34,700.00	-	-	-	37,950,432.63
机器设备	3,293,656.75	114,038.23	-	-	-	3,407,694.98
运输工具	5,588,821.54	1,300,687.68	-	315,010.65	-	6,574,498.57
电子及其他设备	6,649,764.39	296,093.83	-	1,160,497.97	-	5,785,360.25
合 计	53,447,975.31	1,745,519.74	-	1,475,508.62	-	53,717,986.43
(2)累计折旧		计提				
房屋及建筑物	6,256,899.12	1,856,027.35	-	-	-	8,112,926.47
机器设备	1,345,253.17	573,310.62	-	-	-	1,918,563.79
运输工具	2,822,075.71	1,115,534.07	-	291,351.99	-	3,646,257.79
电子及其他设备	3,311,956.39	1,035,288.57	-	1,093,875.21	-	3,253,369.75
合 计	13,736,184.39	4,580,160.61	-	1,385,227.20	-	16,931,117.80
(3)账面价值						
房屋及建筑物	31,658,833.51	-	-	-	-	29,837,506.16
机器设备	1,948,403.58	-	-	-	-	1,489,131.19
运输工具	2,766,745.83	-	-	-	-	2,928,240.78
电子及其他设备	3,337,808.00	-	-	-	-	2,531,990.50
合 计	39,711,790.92	-	-	-	-	36,786,868.63

续上表：

项 目	2018. 1. 1	本期增加		本期减少		2018. 12. 31
		购置	在建工程转入	处置或报废	其他	
(1)账面原值						
房屋及建筑物	30,851,669.98	-	7,064,062.65	-	-	37,915,732.63
机器设备	2,283,079.58	1,010,577.17	-	-	-	3,293,656.75
运输工具	4,983,802.87	677,201.67	-	72,183.00	-	5,588,821.54
电子及其他设备	4,437,602.41	2,235,906.71	-	23,744.73	-	6,649,764.39
合 计	42,556,154.84	3,923,685.55	7,064,062.65	95,927.73	-	53,447,975.31
(2)累计折旧		计提				
房屋及建筑物	4,791,444.79	1,465,454.33	-	-	-	6,256,899.12
机器设备	846,511.79	498,741.38	-	-	-	1,345,253.17
运输工具	2,021,955.46	868,694.10	-	68,573.85	-	2,822,075.71
电子及其他设备	2,451,721.41	874,002.44	-	13,767.46	-	3,311,956.39
合 计	10,111,633.45	3,706,892.25	-	82,341.31	-	13,736,184.39
(3)账面价值						
房屋及建筑物	26,060,225.19	-	-	-	-	31,658,833.51
机器设备	1,436,567.79	-	-	-	-	1,948,403.58
运输工具	2,961,847.41	-	-	-	-	2,766,745.83
电子及其他设备	1,985,881.00	-	-	-	-	3,337,808.00
合 计	32,444,521.39	-	-	-	-	39,711,790.92

[注] 报告期各期末已提足折旧仍继续使用的固定资产情况

项 目	2020. 12. 31	2019. 12. 31	2018. 12. 31
期末已提足折旧仍继续使用的固定资产原值	4,134,505.90	3,523,483.03	2,801,288.42

(2) 报告期各期末未发现固定资产存在明显减值迹象，故未计提减值准备。

(3) 融资租赁租入的固定资产

项目	2020. 12. 31			
	账面原值	累计折旧	减值准备	账面价值
运输工具	268,141.59	12,736.73	-	255,404.87

续上表：

项目	2019. 12. 31			
	账面原值	累计折旧	减值准备	账面价值
运输工具	-	-	-	-

续上表：

项目	2018. 12. 31			
	账面原值	累计折旧	减值准备	账面价值
运输工具	-	-	-	-

(4) 报告期各期末无经营租赁租出的固定资产。

(5) 截至 2020 年 12 月 31 日用于借款抵押的固定资产，详见本财务报表附注十一之说明。

(十一) 在建工程

1. 明细情况

项目	2020. 12. 31		
	账面余额	减值准备	账面价值
在建工程	-	-	-

续上表：

项目	2019. 12. 31		
	账面余额	减值准备	账面价值
在建工程	-	-	-

续上表：

项目	2018. 12. 31		
	账面余额	减值准备	账面价值
在建工程	-	-	-

2. 在建工程

(1) 明细情况

工程名称	2020. 12. 31		
	账面余额	减值准备	账面价值
厂房工程	-	-	-

续上表：

工程名称	2019. 12. 31		
	账面余额	减值准备	账面价值
厂房工程	-	-	-

续上表：

工程名称	2018. 12. 31		
	账面余额	减值准备	账面价值
厂房工程	-	-	-

(2) 在建工程增减变动情况

工程名称	期初余额	本期增加	本期转入 固定资产	本期其 他减少	期末余额
2020. 12. 31					
厂房及附属设施	-	-	-	-	-
2019. 12. 31					
厂房及附属设施	-	-	-	-	-
2018. 12. 31					
厂房及附属设施	3, 413, 199. 31	3, 650, 863. 34	7, 064, 062. 65	-	-

(3) 报告期各期末未发现在建工程存在明显减值迹象，故未计提减值准备。

(十二) 无形资产

1. 明细情况

项 目	2020. 1. 1	本期增加		本期减少		2020. 12. 31
		购置	内部研发	处置	其他转出	
(1) 账面原值						
土地使用权	19, 450, 288. 40	-	-	-	-	19, 450, 288. 40
软件	2, 239, 490. 21	372, 553. 03	-	-	-	2, 612, 043. 24
专利权	63, 067. 96		-	-	-	63, 067. 96
合 计	21, 752, 846. 57	372, 553. 03	-	-	-	22, 125, 399. 60
(2) 累计摊销		计提	其他	处置	其他	
土地使用权	1, 439, 482. 46	389, 005. 80	-	-	-	1, 828, 488. 26

项 目	2020. 1. 1	本期增加		本期减少		2020. 12. 31
		购置	内部研发	处置	其他转出	
软件	953, 057. 78	240, 205. 89	-	-	-	1, 193, 263. 67
专利权	1, 580. 58	17, 355. 34	-	-	-	18, 935. 92
合 计	2, 394, 120. 82	646, 567. 03	-	-	-	3, 040, 687. 85
(3)账面价值						
土地使用权	18, 010, 805. 94	-	-	-	-	17, 621, 800. 14
软件	1, 286, 432. 43		-	-	-	1, 418, 779. 57
专利权	61, 487. 38		-	-	-	44, 132. 04
合 计	19, 358, 725. 75		-	-	-	19, 084, 711. 75

续上表:

项 目	2019. 1. 1	本期增加		本期减少		2019. 12. 31
		购置	内部研发	处置	其他转出	
(1)账面原值						
土地使用权	19, 450, 288. 40	-	-	-	-	19, 450, 288. 40
软件	2, 217, 205. 74	22, 284. 47	-	-	-	2, 239, 490. 21
专利权	-	63, 067. 96	-	-	-	63, 067. 96
合 计	21, 667, 494. 14	85, 352. 43	-	-	-	21, 752, 846. 57
(2)累计摊销		计提	其他	处置	其他	
土地使用权	1, 050, 476. 66	389, 005. 80	-	-	-	1, 439, 482. 46
软件	665, 295. 18	287, 762. 60	-	-	-	953, 057. 78
专利权	-	1, 580. 58	-	-	-	1, 580. 58
合 计	1, 715, 771. 84	678, 348. 98	-	-	-	2, 394, 120. 82
(3)账面价值						
土地使用权	18, 399, 811. 74	-	-	-	-	18, 010, 805. 94
软件	1, 551, 910. 56	-	-	-	-	1, 286, 432. 43
专利权	-	-	-	-	-	61, 487. 38
合 计	19, 951, 722. 30	-	-	-	-	19, 358, 725. 75

续上表:

项 目	2018. 1. 1	本期增加		本期减少		2018. 12. 31
		购置	内部研发	处置	其他转出	
(1)账面原值						
土地使用权	19,450,288.40	-	-	-	-	19,450,288.40
软件	1,138,141.03	1,079,064.71	-	-	-	2,217,205.74
合 计	20,588,429.43	1,079,064.71	-	-	-	21,667,494.14
(2)累计摊销		计提	其他	处置	其他	
土地使用权	661,470.86	389,005.80	-	-	-	1,050,476.66
软件	462,464.32	202,830.86	-	-	-	665,295.18
合 计	1,123,935.18	591,836.66	-	-	-	1,715,771.84
(3)账面价值						
土地使用权	18,788,817.54	-	-	-	-	18,399,811.74
软件	675,676.71	-	-	-	-	1,551,910.56
合 计	19,464,494.25	-	-	-	-	19,951,722.30

2. 报告期各期末未发现无形资产存在明显减值迹象，故未计提减值准备。

3. 截至2020年12月31日无用于抵押或担保的无形资产。

(十三)长期待摊费用

项 目	期初数	本期增加	本期摊销	其他减少	期末数	其他减少原因
2020. 12. 31						
装修费	2,039,135.42	-	1,114,875.87	-	924,259.55	-
2019. 12. 31						
装修费	3,299,701.31	5,740.17	1,266,306.06	-	2,039,135.42	-
2018. 12. 31						
装修费	3,147,228.93	1,313,140.94	1,160,668.56	-	3,299,701.31	-

(十四)递延所得税资产

1. 未经抵销的递延所得税资产

项 目	2020. 12. 31	
	可抵扣暂时性差异	递延所得税资产
坏账准备的所得税影响	93,680,162.03	14,052,024.30
合同资产减值准备的所得税影响	1,604,587.35	240,688.10
存货跌价准备的所得税影响	3,731,811.59	559,771.73
未弥补亏损的所得税影响	8,545,487.07	1,281,823.06
合并抵消内部交易未实现利润的所得税影响	8,084,011.05	1,212,601.66
收入确认税会差异的所得税影响	38,930,495.46	5,839,574.32
递延收益的所得税影响	11,165,682.80	1,674,852.42
预计负债的所得税影响	4,134,773.85	620,216.08
合 计	169,877,011.20	25,481,551.67

续上表：

项 目	2019. 12. 31	
	可抵扣暂时性差异	递延所得税资产
坏账准备的所得税影响	65,919,176.63	9,887,876.50
存货跌价准备的所得税影响	1,640,282.77	246,042.41
未弥补亏损的所得税影响	6,366,053.07	954,907.96
合并抵消内部交易未实现利润的所得税影响	2,753,516.35	413,027.46
收入确认税会差异的所得税影响	35,622,423.65	5,343,363.55
递延收益的所得税影响	11,882,197.28	1,782,329.59
预计负债的所得税影响	4,043,467.80	606,520.17
合 计	128,227,117.55	19,234,067.64

续上表：

项 目	2018. 12. 31	
	可抵扣暂时性差异	递延所得税资产
坏账准备的所得税影响	45,887,493.02	6,883,123.95
存货跌价准备的所得税影响	1,540,261.70	231,039.26
未弥补亏损的所得税影响	2,340,987.67	351,148.15
合并抵消内部交易未实现利润的所得税影响	2,351,754.72	352,763.21

项 目	2018. 12. 31	
	可抵扣暂时性差异	递延所得税资产
收入确认税会差异的所得税影响	28,347,220.40	4,252,083.06
递延收益的所得税影响	12,598,711.73	1,889,806.76
预计负债的所得税影响	3,160,565.16	474,084.77
合 计	96,226,994.40	14,434,049.16

2. 未确认递延所得税资产明细

项 目	2020. 12. 31	2019. 12. 31	2018. 12. 31
可抵扣暂时性差异	5,582,358.40	3,147,218.64	2,428,864.05
可抵扣亏损	9,226,314.63	18,605,798.89	13,483,542.25
小 计	14,808,673.03	21,753,017.53	15,912,406.30

3. 未确认递延所得税资产的可抵扣亏损将于以下年度到期

年 份	2020. 12. 31	2019. 12. 31	2018. 12. 31	备注
2023	3,685,411.01	3,739,513.06	3,739,513.06	-
2024	4,422,944.75	4,956,128.51	471,712.26	-
2025	810,463.06	368,390.32	368,390.32	-
2026	-	486,079.52	486,079.52	-
2027	-	5,002,459.80	5,002,459.80	-
2028	-	3,415,387.29	3,415,387.29	-
2029	307,495.81	637,840.39	-	-
小 计	9,226,314.63	18,605,798.89	13,483,542.25	-

(十五)其他非流动资产

项 目	2020. 12. 31		
	账面余额	减值准备	账面价值
IPO 申报费用	943,396.23	-	943,396.23

续上表:

项 目	2019. 12. 31		
	账面余额	减值准备	账面价值
IPO 申报费用	-	-	-

续上表：

项 目	2018.12.31		
	账面余额	减值准备	账面价值
IPO 申报费用	-	-	-

(十六)短期借款

借款类别	2020.12.31	2019.12.31	2018.12.31
质押借款	-	10,000,000.00	-
信用借款	-	1,000,000.00	1,000,000.00
保证借款	-	-	-
质押并保证借款	38,000,000.00	9,182,185.45	-
抵押并保证借款	10,000,000.00	29,830,000.00	-
未到期应付利息	42,350.00	57,037.20	-
合 计	48,042,350.00	50,069,222.65	1,000,000.00

(十七)应付票据

票据种类	2020.12.31	2019.12.31	2018.12.31
银行承兑汇票	32,465,437.20	23,517,400.00	-

(十八)应付账款

1. 明细情况

账 龄	2020.12.31	2019.12.31	2018.12.31
1 年以内	67,079,631.79	124,250,844.69	88,312,850.81
1-2 年	9,097,990.78	9,143,261.14	3,106,194.01
2-3 年	2,795,677.13	1,421,177.23	874,114.15
3 年以上	1,282,139.85	800,196.61	202,003.00
合 计	80,255,439.55	135,615,479.67	92,495,161.97

2. 报告期末无账龄超过 1 年的大额应付账款。

(十九) 预收款项

1. 明细情况

账 龄	2020. 12. 31	2019. 12. 31	2018. 12. 31
1 年以内	-	49,069,274.55	58,632,693.76
1-2 年	-	8,658,605.42	25,014,776.03
2-3 年	-	180,036.42	2,844,315.10
3 年以上	-	-	-
合 计	-	57,907,916.39	86,491,784.89

(二十) 合同负债

1. 明细情况

项 目	2020. 12. 31
预收合同款	131,739,765.28

2. 报告期内账面价值发生重大变动的金额和原因

项 目	变动金额	变动原因
2020. 12. 31		
预收合同款	131,739,765.28	实行新收入准则

(二十一) 应付职工薪酬

1. 明细情况

项 目	2020. 1. 1	本期增加	本期减少	2020. 12. 31
(1) 短期薪酬	19,582,691.16	90,267,334.96	86,140,696.96	23,709,329.16
(2) 离职后福利—设定提存计划	35,742.07	399,973.52	400,259.32	35,456.27
合 计	19,618,433.23	90,667,308.48	86,540,956.28	23,744,785.43

续上表:

项 目	2019. 1. 1	本期增加	本期减少	2019. 12. 31
(1) 短期薪酬	15,087,100.23	68,665,424.93	64,169,834.00	19,582,691.16
(2) 离职后福利—设定提存计划	60,290.33	4,479,676.19	4,504,224.45	35,742.07
合 计	15,147,390.56	73,145,101.12	68,674,058.45	19,618,433.23

续上表：

项 目	2018. 1. 1	本期增加	本期减少	2018. 12. 31
(1)短期薪酬	9,938,521.50	56,620,912.08	51,472,333.35	15,087,100.23
(2)离职后福利—设定提存计划	35,445.00	3,965,698.62	3,940,853.29	60,290.33
合 计	9,973,966.50	60,586,610.70	55,413,186.64	15,147,390.56

2. 短期薪酬

项 目	2020. 1. 1	本期增加	本期减少	2020. 12. 31
(1)工资、奖金、津贴和补贴	19,551,917.72	82,524,307.80	78,601,799.67	23,474,425.85
(2)职工福利费	-	3,576,299.36	3,576,299.36	-
(3)社会保险费	22,914.44	2,421,309.05	2,218,569.38	225,654.11
其中：医疗保险费	20,438.44	2,221,129.32	2,087,725.87	153,841.89
工伤保险费	335.10	25,787.08	22,298.67	3,823.51
生育保险费	2,140.90	174,392.65	108,544.84	67,988.71
(4)住房公积金	7,859.00	1,651,289.07	1,649,898.87	9,249.20
(5)工会经费和职工教育经费	-	94,129.68	94,129.68	-
小 计	19,582,691.16	90,267,334.96	86,140,696.96	23,709,329.16

续上表：

项 目	2019. 1. 1	本期增加	本期减少	2019. 12. 31
(1)工资、奖金、津贴和补贴	15,050,825.39	63,468,710.74	58,967,618.41	19,551,917.72
(2)职工福利费	-	1,160,439.30	1,160,439.30	-
(3)社会保险费	28,420.84	2,353,316.78	2,358,823.18	22,914.44
其中：医疗保险费	24,434.84	2,106,706.61	2,110,703.01	20,438.44
工伤保险费	1,773.93	62,900.72	64,339.55	335.10
生育保险费	2,212.07	183,709.45	183,780.62	2,140.90
(4)住房公积金	7,854.00	1,418,387.75	1,418,382.75	7,859.00
(5)工会经费和职工教育经费	-	264,570.36	264,570.36	-
小 计	15,087,100.23	68,665,424.93	64,169,834.00	19,582,691.16

续上表：

项 目	2018. 1. 1	本期增加	本期减少	2018. 12. 31
(1)工资、奖金、津贴和补贴	9,920,101.93	50,795,970.73	45,665,247.27	15,050,825.39
(2)职工福利费	-	2,127,390.27	2,127,390.27	-
(3)社会保险费	18,419.57	1,967,301.82	1,957,300.55	28,420.84
其中：医疗保险费	16,358.27	1,652,705.04	1,644,628.47	24,434.84
工伤保险费	343.40	166,594.25	165,163.72	1,773.93
生育保险费	1,717.90	148,002.53	147,508.36	2,212.07
(4)住房公积金	-	1,225,553.81	1,217,699.81	7,854.00
(5)工会经费和职工教育经费	-	504,695.45	504,695.45	-
小 计	9,938,521.50	56,620,912.08	51,472,333.35	15,087,100.23

3. 设定提存计划

项 目	2020. 1. 1	本期增加	本期减少	2020. 12. 31
(1)基本养老保险	34,638.40	375,518.24	376,225.69	33,930.95
(2)失业保险费	1,103.67	24,455.28	24,033.63	1,525.32
小 计	35,742.07	399,973.52	400,259.32	35,456.27

续上表：

项 目	2019. 1. 1	本期增加	本期减少	2019. 12. 31
(1)基本养老保险	58,676.14	4,297,202.54	4,321,240.28	34,638.40
(2)失业保险费	1,614.19	182,473.65	182,984.17	1,103.67
小 计	60,290.33	4,479,676.19	4,504,224.45	35,742.07

续上表：

项 目	2018. 1. 1	本期增加	本期减少	2018. 12. 31
(1)基本养老保险	34,584.06	3,828,771.96	3,804,679.88	58,676.14
(2)失业保险费	860.94	136,926.66	136,173.41	1,614.19
小 计	35,445.00	3,965,698.62	3,940,853.29	60,290.33

4. 其他说明

应付职工薪酬截至 2020 年 12 月 31 日期末数中无拖欠性质的应付职工薪酬。

(二十二) 应交税费

1. 明细情况

项 目	2020. 12. 31	2019. 12. 31	2018. 12. 31
企业所得税	3,646,441.73	5,758,242.64	-
增值税	6,131,274.40	4,663,743.57	1,964,717.73
代扣代缴个人所得税	159,802.94	-	3,232.55
城市维护建设税	436,509.00	93,680.23	72,131.60
教育费附加	193,814.47	64,909.02	31,380.61
地方教育附加	94,783.99	21,824.43	15,663.48
房产税	115,991.74	147,371.21	108,879.74
土地使用税	20,847.88	51,862.36	136,212.97
印花税	69,723.54	32,711.40	28,990.95
环境保护税	525.00	525.00	525.00
合 计	10,869,714.69	10,834,869.86	2,361,734.63

(二十三) 其他应付款

1. 明细情况

项 目	2020. 12. 31	2019. 12. 31	2018. 12. 31
应付利息	-	-	1,513.45
其他应付款	3,742,351.67	6,039,437.37	3,463,737.84
合 计	3,742,351.67	6,039,437.37	3,465,251.29

2. 应付利息

明细情况

项 目	2020. 12. 31	2019. 12. 31	2018. 12. 31
短期借款应付利息	-	-	1,513.45

3. 其他应付款

(1) 明细情况

项 目	2020. 12. 31	2019. 12. 31	2018. 12. 31
保证金	80,225.00	89,225.00	37,102.00

项 目	2020. 12. 31	2019. 12. 31	2018. 12. 31
应付暂收款	3,662,126.67	5,950,212.37	3,426,635.84
合计	3,742,351.67	6,039,437.37	3,463,737.84

(二十四)其他流动负债

项目及内容	2020. 12. 31	2019. 12. 31	2018. 12. 31
待转销项税额	18,983,213.82	15,438,875.26	2,986,990.54

(二十五)长期应付款

1. 明细情况

项 目	2020. 12. 31	2019. 12. 31	2018. 12. 31
长期应付款	10,000.00	-	-

2. 长期应付款

明细情况

项 目	2020. 12. 31	2019. 12. 31	2018. 12. 31
应付融资租赁款	10,000.00	-	-

(二十六)预计负债

项 目	2020. 12. 31	2019. 12. 31	2018. 12. 31	形成原因
预计质保费用	4,134,773.85	4,043,467.80	3,160,565.16	质保期内预计发生的质保费用

(二十七)递延收益

1. 明细情况

项 目	2020. 1. 1	本期增加	本期减少	2020. 12. 31	形成原因
房屋建筑物建设专项补助	11,882,197.28	-	716,514.48	11,165,682.80	与资产相关的政府补助项目
三通一平补助	816,826.15	-	42,990.86	773,835.29	与资产相关的政府补助项目
厂区内的道路、绿化等补助	47,500.00	-	2,500.00	45,000.00	与资产相关的政府补助项目
合 计	12,746,523.43	-	762,005.34	11,984,518.09	-

续上表:

项 目	2019. 1. 1	本期增加	本期减少	2019. 12. 31	形成原因
房屋建筑物建设专项补助	12, 598, 711. 76	-	716, 514. 48	11, 882, 197. 28	与资产相关的政府补助项目
三通一平补助	859, 817. 00	-	42, 990. 85	816, 826. 15	与资产相关的政府补助项目
厂区内的道路、绿化等补助	-	50, 000. 00	2, 500. 00	47, 500. 00	与资产相关的政府补助项目
合 计	13, 458, 528. 76	50, 000. 00	762, 005. 33	12, 746, 523. 43	

续上表:

项 目	2018. 1. 1	本期增加	本期减少	2018. 12. 31	形成原因
房屋建筑物建设专项补助	13, 315, 226. 24	-	716, 514. 48	12, 598, 711. 76	与资产相关的政府补助项目
三通一平补助	859, 817. 00	-	-	859, 817. 00	与资产相关的政府补助项目
合 计	14, 175, 043. 24	-	716, 514. 48	13, 458, 528. 76	

2. 涉及政府补助的项目

项 目	期初数	本期新增补助金额	本期分摊		其他变动	期末数	与资产相关/与收益相关
			转入项目	金额			
2020. 12. 31							
房屋建筑物建设专项补助	11, 882, 197. 28	-	其他收益	716, 514. 48	-	11, 165, 682. 80	与资产相关
三通一平补助	816, 826. 15	-	其他收益	42, 990. 86	-	773, 835. 29	与资产相关
厂区内的道路、绿化等补助	47, 500. 00	-	其他收益	2, 500. 00	-	45, 000. 00	与资产相关
小计	12, 746, 523. 43	-	-	762, 005. 34	-	11, 984, 518. 09	-
2019. 12. 31							
房屋建筑物建设专项补助	12, 598, 711. 76	-	其他收益	716, 514. 48	-	11, 882, 197. 28	与资产相关
三通一平补助	859, 817. 00	-	其他收益	42, 990. 85	-	816, 826. 15	与资产相关
厂区内的道路、绿化等补助	-	50, 000. 00	其他收益	2, 500. 00	-	47, 500. 00	与资产相关
小计	13, 458, 528. 76	50, 000. 00	-	762, 005. 33	-	12, 746, 523. 43	-
2018. 12. 31							
房屋建筑物建设专项补助	13, 315, 226. 24	-	其他收益	716, 514. 48	-	12, 598, 711. 76	与资产相关
三通一平补助	859, 817. 00	-	其他收益	-	-	859, 817. 00	与资产相关
小计	14, 175, 043. 24	-	-	716, 514. 48	-	13, 458, 528. 76	-

[注]涉及政府补助的项目的具体情况及分摊方法详见附注五(五十)“政府补助”之说明。

(二十八)股本

1. 明细情况

股东名称	2020.1.1	本期增加	本期减少	2020.12.31
谭平涛	46,708,990.00	-	-	46,708,990.00
胡小艳	3,123,650.00	-	-	3,123,650.00
陈岩	47,520.00	-	-	47,520.00
王长颖	28,510.00	-	-	28,510.00
武汉康汇投资管理中心(有限合伙)	4,815,360.00	-	-	4,815,360.00
上海复星创泓股权投资基金合伙企业(有限合伙)	9,427,970.00	-	-	9,427,970.00
深圳市达晨创丰股权投资企业(有限合伙)	3,960,000.00	-	-	3,960,000.00
重庆金浦医疗健康服务产业股权投资基金合伙企业(有限合伙)	3,168,000.00	-	-	3,168,000.00
阳光人寿保险股份有限公司	7,920,000.00	-	-	7,920,000.00
合计	79,200,000.00	-	-	79,200,000.00

续上表:

股东名称	2019.1.1	本期增加	本期减少	2019.12.31
谭平涛	46,606,560.00	102,430.00	-	46,708,990.00
胡小艳	3,116,797.00	6,853.00	-	3,123,650.00
陈岩	47,416.00	104.00	-	47,520.00
王长颖	28,450.00	60.00	-	28,510.00
武汉康汇投资管理中心(有限合伙)	4,804,800.00	10,560.00	-	4,815,360.00
上海复星创泓股权投资基金合伙企业(有限合伙)	9,407,292.00	20,678.00	-	9,427,970.00
深圳市达晨创丰股权投资企业(有限合伙)	3,951,315.00	8,685.00	-	3,960,000.00
重庆金浦医疗健康服务产业股权投资基金合伙企业(有限合伙)	3,066,223.00	101,777.00	-	3,168,000.00
孙洁玲	94,832.00	-	94,832.00	-
阳光人寿保险股份有限公司	7,902,632.00	17,368.00	-	7,920,000.00
合计	79,026,317.00	268,515.00	94,832.00	79,200,000.00

续上表：

股东名称	2018.1.1	本期增加	本期减少	2018.12.31
谭平涛	46,606,560.00	-	-	46,606,560.00
胡小艳	3,116,797.00	-	-	3,116,797.00
陈岩	47,416.00	-	-	47,416.00
王长颖	28,450.00	-	-	28,450.00
武汉康汇投资管理中心（有限合伙）	4,804,800.00	-	-	4,804,800.00
上海复星创泓股权投资基金合伙企业（有限合伙）	9,407,292.00	-	-	9,407,292.00
深圳市达晨创丰股权投资企业（有限合伙）	3,951,315.00	-	-	3,951,315.00
重庆金浦医疗健康服务产业股权投资基金合伙企业（有限合伙）	3,066,223.00	-	-	3,066,223.00
孙洁玲	94,832.00	-	-	94,832.00
阳光人寿保险股份有限公司	7,902,632.00	-	-	7,902,632.00
合计	79,026,317.00	-	-	79,026,317.00

2. 报告期股权变动情况说明

根据孙洁玲和重庆金浦医疗健康服务产业股权投资基金合伙企业（有限合伙）于 2019 年 6 月 28 日签订的股权转让协议，孙洁玲将其持有的华康有限 0.12% 股权（出资额 9.48 万元）转让给重庆金浦医疗健康服务产业股权投资基金合伙企业（有限合伙）。

根据华康有限 2019 年 11 月股东会决议和发起人协议，华康有限整体变更为武汉华康世纪医疗股份有限公司，变更后的注册资本为 7,920.00 万元，由全体股东以其拥有的截止 2019 年 7 月 31 日止经审计的华康有限账面净资产 410,672,144.96 元，按 1:0.1928545702 的折股比例折合股份总数 7,920.00 万股，每股面值 1 元，超过折股部分的净资产 331,472,144.96 元计入公司资本公积。

(二十九) 资本公积

1. 明细情况

项目	2020.1.1	本期增加	本期减少	2020.12.31
股本溢价	331,863,932.30	-	-	331,863,932.30

续上表：

项目	2019.1.1	本期增加	本期减少	2019.12.31
股本溢价	300,179,131.53	31,684,800.77	-	331,863,932.30

续上表:

项目	2018.1.1	本期增加	本期减少	2018.12.31
股本溢价	300,245,934.00	-	66,802.47	300,179,131.53

2. 报告期资本公积增减变动原因及依据说明

2019年资本公积增加31,684,800.77元,系整体变更为股份公司时盈余公积2,891,430.17元与未分配利润28,967,053.60元折股所致,其中173,683.00元计入股本,31,684,800.77元计入资本公积。

2018年资本公积减少66,802.47元,系收购子公司河北华康少数股东股权所致。

(三十) 盈余公积

1. 明细情况

项目	2020.1.1	本期增加	本期减少	2020.12.31
法定盈余公积	5,755,220.49	4,928,075.99	-	10,683,296.48

续上表:

项目	2019.1.1	本期增加	本期减少	2019.12.31
法定盈余公积	2,891,430.17	5,755,220.49	2,891,430.17	5,755,220.49

续上表:

项目	2018.1.1	本期增加	本期减少	2018.12.31
法定盈余公积	152,035.55	2,739,394.62	-	2,891,430.17

2. 盈余公积增减变动原因及依据说明

2020年盈余公积增加4,928,075.99元,系按母公司净利润的10%计提法定盈余公积。

2019年盈余公积减少2,891,430.17元,系整体变更为股份公司时盈余公积折股所致;2019年盈余公积增加5,755,220.49元,系按折股后母公司净利润的10%计提法定盈余公积。

2018年盈余公积增加2,739,394.62元,系按母公司净利润的10%计提法定盈余公积。

(三十一)未分配利润

项 目	2020.12.31	2019.12.31	2018.12.31
本年初余额	41,275,852.75	17,311,152.90	-9,731,960.07
加：本期归属于母公司所有者的净利润	52,604,837.30	58,686,973.94	29,782,507.59
减：提取法定盈余公积	4,928,075.99	5,755,220.49	2,739,394.62
净资产折股	-	28,967,053.60	-
期末未分配利润	88,952,614.06	41,275,852.75	17,311,152.90

(三十二)营业收入/营业成本

1. 明细情况

项 目	2020 年度	
	收 入	成 本
主营业务	757,175,683.63	508,038,283.16
其他业务	4,645,338.54	1,786,854.69
合 计	761,821,022.17	509,825,137.85

续上表：

项 目	2019 年度	
	收 入	成 本
主营业务	596,603,721.07	383,279,950.61
其他业务	5,546,380.84	4,243,857.89
合 计	602,150,101.91	387,523,808.50

续上表：

项 目	2018 年度	
	收 入	成 本
主营业务	420,055,159.40	272,886,594.25
其他业务	7,173,143.43	5,822,946.33
合 计	427,228,302.83	278,709,540.58

2. 主营业务收入/主营业务成本(按业务类别分类)

产品名称	2020 年度	
	收 入	成 本
医疗净化系统集成	457,144,120.59	307,659,001.34
医疗设备销售	148,795,178.53	103,423,984.41
医疗耗材销售	141,267,773.01	90,584,637.76
运维服务	9,968,611.50	6,370,659.65
小 计	757,175,683.63	508,038,283.16

续上表：

产品名称	2019 年度	
	收 入	成 本
医疗净化系统集成	517,493,803.41	334,810,811.25
医疗设备销售	25,841,826.54	15,645,419.87
医疗耗材销售	44,604,576.93	28,238,907.47
运维服务	8,663,514.19	4,584,812.02
小 计	596,603,721.07	383,279,950.61

续上表：

产品名称	2018 年度	
	收 入	成 本
医疗净化系统集成	381,773,312.85	249,937,695.20
医疗设备销售	20,463,471.18	12,478,700.72
医疗耗材销售	8,859,479.58	5,224,605.72
运维服务	8,958,895.79	5,245,592.61
小 计	420,055,159.40	272,886,594.25

3. 公司前五名客户的营业收入情况

客户名称	营业收入	占公司全部营业收入的比例(%)
2020 年度		
浙江大学医学院附属第一医院	93,207,913.81	12.23
湖北省新型冠状病毒感染肺炎疫情防控指挥部	72,927,095.86	9.57
兰州市第一人民医院	58,209,528.30	7.64

客户名称	营业收入	占公司全部营业收入的比例(%)
武汉科技大学附属天佑医院	34,325,238.35	4.51
漯河市中心医院	34,250,973.47	4.50
小 计	292,920,749.68	38.45
2019 年度		
荆州市中心医院	86,951,748.36	14.44
麻城市人民医院	62,447,786.91	10.37
内蒙古自治区本级政府投资非经营性项目代建管理局	45,170,882.38	7.50
德庆县人民医院	38,807,148.08	6.44
云梦县人民医院	31,029,689.52	5.15
小 计	264,407,255.25	43.90
2018 年度		
武汉市东西湖城市建设投资发展有限公司	70,157,159.92	16.42
广安市前锋区人民医院	38,773,519.29	9.08
华中科技大学同济医学院附属协和医院	33,574,204.37	7.86
沛县人民医院	22,762,385.25	5.33
莘县人民医院	19,595,466.31	4.59
小 计	184,862,735.14	43.28

(三十三)税金及附加

项 目	2020 年度	2019 年度	2018 年度
营业税	-	-	148,487.27
城市维护建设税	2,048,253.75	576,156.14	345,591.26
教育费附加	931,033.70	301,661.80	168,153.44
地方教育附加	510,752.10	151,863.88	93,430.56
房产税	463,966.66	474,010.43	435,230.96
土地使用税	52,377.04	30,055.33	207,449.20
水利建设基金	27,930.55	7,347.96	23,951.76
车船使用税	12,075.96	16,487.62	13,725.24

项 目	2020 年度	2019 年度	2018 年度
印花税	432,501.96	312,030.86	148,932.56
残疾人保障金	47,270.21	288,119.38	337,730.40
其他	2,100.00	1,575.00	3,025.20
合 计	4,528,261.93	2,159,308.40	1,925,707.85

[注]计缴标准详见本附注四“税项”之说明。

(三十四)销售费用

项 目	2020 年度	2019 年度	2018 年度
职工薪酬	24,807,327.13	22,078,925.65	14,866,121.50
运输装卸费	3,955,017.73	1,802,559.68	1,085,442.50
广告宣传费	4,389,777.32	3,587,603.20	2,431,852.86
业务招待费	5,792,038.10	5,263,607.17	4,154,325.54
差旅费	5,910,522.28	5,855,048.29	5,178,267.33
投标费用	3,869,333.86	2,238,821.23	1,982,993.02
办公费	1,634,485.17	1,343,109.72	1,269,619.55
售后维保费	3,030,957.14	3,572,000.55	2,443,345.88
租赁费	884,489.47	583,727.83	623,941.40
其他	2,229,325.22	1,993,671.87	1,515,514.12
合 计	56,503,273.42	48,319,075.19	35,551,423.70

(三十五)管理费用

项 目	2020 年度	2019 年度	2018 年度
职工薪酬	36,677,197.79	28,013,349.08	22,866,679.13
折旧及摊销	4,548,119.35	4,539,409.82	3,879,848.95
租赁费	4,492,811.76	5,485,871.99	5,060,991.70
业务招待费	4,820,771.26	3,148,157.21	1,978,498.44
差旅费	3,579,733.00	3,025,623.30	2,587,570.36
咨询服务费	3,670,918.00	3,155,947.92	2,129,541.66

项 目	2020 年度	2019 年度	2018 年度
办公费	4,040,976.39	2,693,099.78	2,617,513.53
其他	1,703,734.45	-188,150.43	554,403.97
合 计	63,534,262.00	49,873,308.67	41,675,047.74

(三十六)研发费用

项 目	2020 年度	2019 年度	2018 年度
职工薪酬	11,585,949.90	9,115,784.20	7,418,054.68
直接投入	15,925,245.00	11,426,890.36	7,635,575.31
折旧与摊销	379,425.35	361,754.49	374,207.29
委托开发费用	3,387.97	462,734.49	2,178,475.47
其他	935,422.62	434,625.78	474,175.84
合 计	28,829,430.84	21,801,789.32	18,080,488.59

(三十七)财务费用

项 目	2020 年度	2019 年度	2018 年度
利息费用	6,641,888.30	2,030,803.82	20,000.94
减：利息收入	433,356.20	49,209.96	164,597.43
汇兑损益	383,962.56	4,768.30	-74,959.74
担保费	354,308.90	453,447.43	474,564.24
手续费支出	598,458.06	208,194.72	63,228.46
合 计	7,545,261.62	2,648,004.31	318,236.47

(三十八)其他收益

项 目	2020 年度	2019 年度	2018 年度
房屋建筑物建设专项补助	716,514.48	716,514.48	716,514.48
三通一平补助	42,990.86	42,990.85	-
厂区内的道路、绿化等补助	2,500.00	2,500.00	-
超比例安排残疾人就业奖励	14,954.90	-	-

项 目	2020 年度	2019 年度	2018 年度
2019 年生物产业发展资金	480,000.00	1,135,900.00	-
稳岗补贴	236,858.53	117,200.00	95,300.00
代扣代缴个人所得税手续费返还	39,315.61	743.04	30,957.66
高新技术企业补贴	400,000.00	-	30,000.00
2016 年区研发投入补贴	-	-	405,700.00
2016 年省研发投入补贴	-	-	460,000.00
上海市商务委员会补贴	-	-	11,750.00
上海市失业保险支持企业稳定岗位补贴	-	-	9,993.00
2019 年知识产权专项资金(国内专利授权资助)	76,000.00	-	-
2020 年数字经济政策(互联网、人工智能)奖励补贴	154,000.00	-	-
疫情防控相关企业电费补贴	57,536.31	-	-
疫情返岗补贴	22,900.00	-	-
瞪羚企业贷款利息补贴	301,700.00	-	-
财政纾困资金	438,655.55	-	-
顶岗实习补贴	3,000.00	-	-
合 计	2,986,926.24	2,015,848.37	1,760,215.14

[注]本期计入其他收益的政府补助情况详见附注五(五十)“政府补助”之说明。

(三十九) 投资收益

项 目	2020 年度	2019 年度	2018 年度
其他投资收益	-	8,363.96	734,367.91

(四十) 信用减值损失

项 目	2020 年度	2019 年度	2018 年度
应收票据坏账损失	60,000.00	-60,000.00	-
应收账款坏账损失	-27,738,069.83	-20,724,898.24	-
其他应收款坏账损失	-218,188.70	77,178.80	-
合 计	-27,896,258.53	-20,707,719.44	-

(四十一) 资产减值损失

项 目	2020 年度	2019 年度	2018 年度
坏账损失	-	-	-15,512,736.47
合同资产减值损失	-1,604,587.35	-	-
存货跌价损失	-5,130,335.48	-1,380,741.68	-1,923,776.90
合 计	-6,734,922.83	-1,380,741.68	-17,436,513.37

(四十二) 资产处置收益

项 目	2020 年度	2019 年度	2018 年度
处置未划分为持有待售的非流动资产时确认的收益	147,463.35	22,539.02	2,332.17
其中：固定资产	147,463.35	22,539.02	2,332.17

(四十三) 营业外收入

项 目	2020 年度	2019 年度	2018 年度
政府补助	2,166,300.00	-	-
罚没及违约金收入	56,181.86	6,347.00	89,087.12
无法支付的应付款	-	31,500.42	-
其他	41,653.26	28,992.78	15,001.18
合 计	2,264,135.12	66,840.20	104,088.30

(四十四) 营业外支出

项 目	2020 年度	2019 年度	2018 年度
捐赠支出	3,313,481.74	10,000.00	-
资产报废、毁损损失	593.00	62,601.75	1,590.75
罚款支出	-	-	3,210.00
赔偿金、违约金	-	210,302.63	16,404.00
税收滞纳金	62,672.80	43,367.18	7.08
其他	29,855.65	31,660.61	39,173.90
合 计	3,406,603.19	357,932.17	60,385.73

(四十五) 所得税费用

1. 明细情况

项目	2020 年度	2019 年度	2018 年度
本期所得税费用	12,058,781.40	15,605,050.32	7,824,260.48
递延所得税费用	-6,247,484.03	-4,800,018.48	-1,468,003.28
合计	5,811,297.37	10,805,031.84	6,356,257.20

2. 会计利润与所得税费用调整过程

项目	2020 年度	2019 年度	2018 年度
利润总额	58,416,134.67	69,492,005.78	36,071,962.32
按法定/适用税率计算的所得税费用	8,762,420.20	10,423,800.86	5,410,794.36
子公司适用不同税率的影响	-136,145.27	-476,250.38	-397,321.67
调整以前期间所得税的影响	108,313.37	114,313.37	-
不可抵扣的成本、费用和损失的影响	1,108,552.39	1,764,041.36	1,663,909.91
研发费用加计扣除的影响	-3,153,647.54	-2,357,425.13	-1,760,240.36
使用前期未确认递延所得税资产的可抵扣亏损的影响	-1,543,049.34	-	-
本期未确认递延所得税资产的可抵扣暂时性差异或可抵扣亏损的影响	664,853.56	1,336,551.76	1,439,114.96
所得税费用	5,811,297.37	10,805,031.84	6,356,257.20

(四十六) 合并现金流量表主要项目注释

1. 收到的其他与经营活动有关的现金

项目	2020 年度	2019 年度	2018 年度
政府补助	4,351,905.29	1,303,100.00	1,012,743.00
利息收入	433,356.20	49,209.96	164,597.43
经营性往来款	8,915,271.53	17,780,824.33	9,156,727.96
保函保证金及其他保证金	721,092.45	1,033,674.48	19,880,257.31
其他	105,650.31	36,082.82	135,045.96
合计	14,527,275.78	20,202,891.59	30,349,371.66

2. 支付的其他与经营活动有关的现金

项 目	2020 年度	2019 年度	2018 年度
支付的经营性期间费用	71,841,375.03	54,942,433.60	45,164,411.83
经营性往来款	11,247,179.12	12,234,347.71	12,389,554.01
保函保证金及其他保证金	3,154,247.87	420,217.89	110,590.77
其他	67,872.84	94,122.82	57,020.32
合计	86,310,674.86	67,691,122.02	57,721,576.93

3. 收到的其他与投资活动有关的现金

项 目	2020 年度	2019 年度	2018 年度
赎回理财产品及收益	-	7,522,950.28	73,283,263.86

4. 支付的其他与投资活动有关的现金

项 目	2020 年度	2019 年度	2018 年度
购买理财产品	-	-	7,514,586.32

5. 收到的其他与筹资活动有关的现金

项 目	2020 年度	2019 年度	2018 年度
银行承兑汇票保证金	23,517,400.00	-	-
借款保证金	1,500,000.00	-	-
合 计	25,017,400.00	-	-

6. 支付的其他与筹资活动有关的现金

项 目	2020 年度	2019 年度	2018 年度
银行承兑汇票保证金	32,465,437.20	23,517,400.00	-
借款保证金	-	1,500,000.00	-
担保费	354,276.40	453,447.43	474,564.24
IPO 申报费用	943,396.23	-	-
合 计	33,763,109.83	25,470,847.43	474,564.24

(四十七) 现金流量表补充资料

1. 现金流量表补充资料

项 目	2020 年度	2019 年度	2018 年度
(1) 将净利润调节为经营活动现金流量:			

项 目	2020 年度	2019 年度	2018 年度
净利润	52,604,837.30	58,686,973.94	29,715,705.12
加：资产减值准备	6,734,922.83	1,380,741.68	17,436,513.37
信用减值损失	27,896,258.53	20,707,719.44	-
固定资产折旧、油气资产折耗、生产性生物资产折旧	4,339,437.68	4,580,160.61	3,706,892.25
无形资产摊销	646,567.03	678,348.98	591,836.66
长期待摊费用摊销	1,114,875.87	1,266,306.06	1,160,668.56
处置固定资产、无形资产和其他长期资产的损失 (收益以“-”号填列)	-147,463.35	-22,539.02	-2,332.17
固定资产报废损失 (收益以“-”号填列)	593.00	62,601.75	1,590.75
公允价值变动损失 (收益以“-”号填列)	-	-	-
财务费用(收益以“-”号填列)	6,996,164.70	2,484,251.25	494,565.18
投资损失(收益以“-”号填列)	-	-8,363.96	-734,367.91
净敞口套期损失 (收益以“-”号填列)	-	-	-
递延所得税资产减少(增加以“-”号填列)	-6,247,484.03	-4,800,018.48	-1,468,003.28
递延所得税负债增加(减少以“-”号填列)	-	-	-
存货的减少(增加以“-”号填列)	1,660,479.45	2,204,950.53	-11,992,416.22
经营性应收项目的减少(增加以“-”号填列)	-20,756,496.17	-157,389,791.40	-140,400,895.68
经营性应付项目的增加(减少以“-”号填列)	28,290,234.16	66,039,835.83	39,968,878.59
处置划分为持有待售的非流动资产(金融工具、长期股权投资和投资性房地产除外)或处置组(子公司和业务除外)时确认的损失(收益以“-”号填列)	-	-	-
其他	-18,484,198.88	-	-
经营活动产生的现金流量净额	84,648,728.12	-4,128,822.79	-61,521,364.78
(2)不涉及现金收支的重大投资和筹资活动：			

项 目	2020 年度	2019 年度	2018 年度
债务转为资本	-	-	-
一年内到期的可转换公司债券	-	-	-
融资租入固定资产	-	-	-
(3) 现金及现金等价物净变动情况:			
现金的期末余额	95,221,261.59	31,577,316.25	8,577,524.46
减: 现金的期初余额	31,577,316.25	8,577,524.46	13,326,338.97
加: 现金等价物的期末余额	-	-	-
减: 现金等价物的期初余额	-	-	-
现金及现金等价物净增加额	63,643,945.34	22,999,791.79	-4,748,814.51

2. 现金和现金等价物

项 目	2020. 12. 31	2019. 12. 31	2018. 12. 31
(1) 现金	95,221,261.59	31,577,316.25	8,577,524.46
其中: 库存现金	182.12	7,554.77	3,951.15
可随时用于支付的银行存款	95,067,232.34	31,569,761.48	8,573,573.31
可随时用于支付的其他货币资金	153,847.13	-	-
(2) 现金等价物	-	-	-
其中: 三个月内到期的债券投资	-	-	-
(3) 期末现金及现金等价物余额	95,221,261.59	31,577,316.25	8,577,524.46
其中: 母公司或集团内子公司使用受限的现金和现金等价物	-	-	-

[注]现金流量表补充资料的说明:

2020 年度现金流量表中现金期末数为 95,221,261.59 元, 2020 年 12 月 31 日资产负债表中货币资金期末数为 149,433,323.60 元, 差额 54,212,061.99 元, 系现金流量表现金期末数扣除了不符合现金及现金等价物标准的三方监管账户存款 18,484,198.88 元、银行承兑汇票保证金 32,465,437.20 元、保函保证金 2,037,887.7 元、其他保证金 1,224,538.21 元。

2019 年度现金流量表中现金期末数为 31,577,316.25 元, 2019 年 12 月 31 日资产负债表中货币资金期末数为 55,923,986.74 元, 差额 24,346,670.49 元, 系现金流量表现金期末数扣除了不符合现金及现金等价物标准的银行承兑汇票保证金 23,517,400.00 元、保函保证

金 400,000.00 元、其他保证金 429,270.49 元。

2018 年度现金流量表中现金期末数为 8,577,524.46 元,2018 年 12 月 31 日资产负债表中货币资金期末数为 10,020,251.54 元,差额 1,442,727.08 元,系现金流量表现金期末数扣除了不符合现金及现金等价物标准的保函保证金 527,011.55 元、其他保证金 915,715.53 元。

(四十八)所有权或使用权受到限制的资产

项 目	账面价值			受限原因
	2020.12.31	2019.12.31	2018.12.31	
货币资金	54,212,061.99	24,346,670.49	1,442,727.08	三方监管账户资金、银行承兑汇票保证金、保函保证金、其他保证金
应收账款	-	48,488,960.63	-	质押借款
固定资产	10,607,121.63	23,642,936.60	-	抵押借款
无形资产	-	18,010,805.94	-	抵押借款
无形资产	-	30,420.71	-	质押借款
合 计	64,819,183.62	114,519,794.37	1,442,727.08	-

(四十九)外币货币性项目

1. 明细情况

项 目	2020.12.31		
	期末外币余额	折算汇率	期末折算人民币余额
货币资金			
其中：美元	-	-	-

续上表：

项 目	2019.12.31		
	期末外币余额	折算汇率	期末折算人民币余额
货币资金			-
其中：美元	0.15	6.9762	1.05

续上表：

项 目	2018.12.31		
	期末外币余额	折算汇率	期末折算人民币余额
货币资金			-
其中：美元	1.53	6.8632	10.50

(五十)政府补助

1. 明细情况

补助项目	初始确认年度	初始确认金额	列报项目	计入当期损益	
				损益项目	金 额
2020 年度					
房屋建筑物建设专项补贴	2016 年	14,330,288.40	递延收益	其他收益	716,514.48
三通一平补助	2017 年	859,817.00	递延收益	其他收益	42,990.86
厂区内的道路、绿化等补助	2019 年	50,000.00	递延收益	其他收益	2,500.00
上市分阶段报辅奖励	2020 年	2,166,300.00	营业外收入	营业外收入	2,166,300.00
稳岗补贴	2020 年	236,858.53	其他收益	其他收益	236,858.53
生物产业发展资金	2020 年	480,000.00	其他收益	其他收益	480,000.00
知识产权专项资金	2020 年	76,000.00	其他收益	其他收益	76,000.00
数字经济政策（互联网、人工智能）奖励补贴	2020 年	154,000.00	其他收益	其他收益	154,000.00
疫情防控相关企业电费补贴	2020 年	57,536.31	其他收益	其他收益	57,536.31
疫情返岗补贴	2020 年	22,900.00	其他收益	其他收益	22,900.00
瞪羚企业贷款利息补贴	2020 年	301,700.00	其他收益	其他收益	301,700.00
财政纾困资金	2020 年	438,655.55	其他收益	其他收益	438,655.55
顶岗实习补贴	2020 年	3,000.00	其他收益	其他收益	3,000.00
高新技术企业补贴	2020 年	400,000.00	其他收益	其他收益	400,000.00
超比例安排残疾人就业奖励	2020 年	14,954.90	其他收益	其他收益	14,954.90
合 计	-	19,592,010.69	-	-	5,113,910.63

补助项目	初始确认年度	初始确认金额	列报项目	计入当期损益	
				损益项目	金额
2019 年度					
房屋建筑物建设专项补贴	2016 年	14,330,288.40	递延收益	其他收益	716,514.48
三通一平补助	2017 年	859,817.00	递延收益	其他收益	42,990.85
厂区内的道路、绿化等补助	2019 年度	50,000.00	递延收益	其他收益	2,500.00
2019 年生物产业发展资金	2019 年度	1,135,900.00	其他收益	其他收益	1,135,900.00
稳定岗位补贴	2019 年度	117,200.00	其他收益	其他收益	117,200.00
合计	-	16,493,205.40	-	-	2,015,105.33
2018 年度					
房屋建筑物建设专项补贴	2016 年	14,330,288.40	递延收益	其他收益	716,514.48
稳定岗位补贴	2018 年度	95,300.00	其他收益	其他收益	95,300.00
高新技术企业补贴	2018 年度	30,000.00	其他收益	其他收益	30,000.00
2016 年区研发投入补贴	2018 年度	405,700.00	其他收益	其他收益	405,700.00
2016 年省研发投入补贴	2018 年度	460,000.00	其他收益	其他收益	460,000.00
上海市商务委员会补贴	2018 年度	11,750.00	其他收益	其他收益	11,750.00
上海市失业保险支持企业稳定岗位补贴	2018 年度	9,993.00	其他收益	其他收益	9,993.00
合计	-	15,343,031.40	-	-	1,729,257.48

(1) 2020 年度收到政府补助 4,351,905.29 元。其中：

1) 根据《市地方金融工作局、市财政局关于印发〈武汉市企业上市奖励实施办法〉的通知》（武金文[2019]22 号），公司 2020 年度收到武汉市地方金融工作局上市分阶段报辅奖励 500,000.00 元；根据《武汉东湖新技术开发区管委会关于印发〈东湖高新区关于促进企业上市的若干政策〉的通知》（武新规[2018]3 号），公司 2020 年度收到武汉市东湖新技术开发区管理委员会上市奖励 1,666,300.00 元，上述款项合计 2,166,300.00 元，均系与收益相关的政府补助，且与公司日常经营活动无关，已全额计入 2020 年营业外收入。

2) 根据《国务院关于进一步做好稳就业工作的意见》（国发[2019]28 号）和《国务院办公厅关于应对新冠肺炎疫情影响强化稳就业举措的实施意见》（国办发[2020]6 号）、《湖北省人民政府办公厅印发〈关于应对新冠肺炎疫情影响 全力以、赴做好稳就业工作若干措

施》的通知》、《上海市人力资源和社会保障局等关于实施失业保险援企稳岗“护航行动”的通知》（沪人社规[2018]20号）、石家庄市就业服务中心失业保险管理科《关于参保企业申报2020年度稳岗返还补贴的通知》，公司2020年度收到稳岗补贴203,658.00元，华康托管2020年度收到稳岗补贴432.00元，湖北菲戈特2020年度收到稳岗补贴11,481.75元，上海菲歌特2020年度收到稳岗补贴11,704.00元，河北华康2020年度收到稳岗补贴9,582.78元。上述款项合计236,858.53元，均系与收益相关的政府补助，且与公司日常经营活动相关，已全额计入2020年其他收益。

3)根据《武汉东湖新技术开发区管理委员会、中国（湖北）自由贸易试验区武汉片区管理委员会关于印发〈东湖高新区支持生命健康产业高质量发展实施意见及实施细则〉的通知》（武新规[2019]6号），公司2020年度收到武汉市东湖新技术开发区管理委员会生物产业发展资金480,000.00元，系与收益相关的政府补助，且与公司日常经营活动相关，已全额计入2020年其他收益。

4)根据《武汉东湖新技术开发区管理委员会、中国（湖北）自由贸易试验区武汉片区管理委员会发〈关于促进知识产权高质量发展的若干措施〉》（武新规[2019]4号），公司2020年度收到武汉市东湖新技术开发区管理委员会知识产权专项资金76,000.00元，系与收益相关的政府补助，且与公司日常经营活动相关，已全额计入2020年其他收益。

5)根据《武汉东湖新技术开发区管理委员会、中国（湖北）自由贸易试验区武汉片区管理委员会印发〈关于促进“互联网+”高质量发展的若干政策及其实施细则〉的通知》（武新规〔2019〕8号），公司2020年度收到武汉市东湖新技术开发区管理委员会数字经济政策（互联网、人工智能）奖励补贴154,000.00元，系与收益相关的政府补助，且与公司日常经营活动相关，已全额计入2020年其他收益。

6)根据《武汉东湖新技术开发区管理委员会关于做好疫情防控相关企业电费补贴工作的通知》（武新管发改[2020]5号），公司2020年度收到武汉市东湖新技术开发区管理委员会疫情防控相关企业电费补贴20,298.23元；根据《省人民政府办公厅关于印发应对新冠肺炎疫情支持中小微企业共渡难关有关政策措施的通知》（鄂政办发[2020]5号），湖北菲戈特2020年度收到疫情电费补助37,238.08元，上述款项合计57,536.31元，均系与收益相关的政府补助，且与公司日常经营活动相关，已全额计入2020年其他收益。

7)根据《中共武汉市委办公厅、武汉市人民政府办公厅关于印发〈武汉市支持企业复工复产促进稳定发展若干政策措施〉的通知》（武办文[2020]6号），武汉华康世纪医疗股份

有限公司 2020 年度收到武汉市人民政府疫情返岗补贴 15,400.00 元；根据《上海市人力资源和社会保障局、上海市经济和信息化委员会、上海市财政局〈上海市人力资源和社会保障局等关于给予本市相关企业就业补贴应对疫情影响稳定就业岗位的通知〉》（沪人社就〔2020〕87 号），上海菲歌特 2020 年度收到上海市人力资源与社会保障局疫情提前复工补贴 7,500.00 元。上述款项合计 22,900.00 元，均系与收益相关的政府补助，且与公司日常经营活动相关，已全额计入 2020 年其他收益。

8) 根据《武汉东湖新技术开发区管理委员会关于印发〈武汉东湖新技术开发区瞪羚企业认定及培育办法〉的通知》（武新规〔2018〕2 号），公司 2020 年度收到武汉东湖新技术开发区管理委员会瞪羚企业贷款利息补贴 301,700.00 元，系与收益相关的政府补助，且与公司日常经营活动相关，已全额计入 2020 年其他收益。

9) 根据《武汉市人民政府办公厅关于印发〈武汉市应对新冠肺炎疫情影响中小微企业纾困专项资金使用管理办法〉的通知》（武政办〔2020〕18 号），公司 2020 年度收到武汉市财政局财政纾困资金 438,655.55 元，系与收益相关的政府补助，且与公司日常经营活动相关，已全额计入 2020 年度其他收益。

10) 根据《武汉市人力资源和社会保障局、武汉市财政局关于落实以工代训补贴政策的通知》（武人社发〔2020〕14 号）、《武汉市人力资源和社会保障局〈关于拓宽以工代训政策范围 全力支持企业稳岗扩岗的通知〉》（武人社函〔2020〕49 号）、《武汉市人力资源和社会保障局〈关于做好顶岗实习补贴有关工作的通知〉》（武人社函〔2020〕15 号），公司 2020 年度收到武汉东湖新技术开发区管理委员会顶岗实习补贴 3,000.00 元，系与收益相关的政府补助，且与公司日常经营活动相关，已全额计入 2020 年其他收益。

11) 根据《上海市张江科学城专项发展资金管理办法》（浦府规〔2018〕1 号），上海菲歌特 2020 年度收到高新技术企业奖励 200,000.00 元，系与收益相关的政府补助，且与公司日常经营活动相关，已全额计入 2020 年其他收益；根据《中共云梦县委、云梦县人民政府〈关于大力推进大众创业 万众创新的实施意见〉》（云发〔2016〕15 号），湖北菲戈特 2020 年度收到云梦县科学技术局高新技术企业奖励 200,000.00 元。上述款项合计 400,000.00 元，均系与收益相关的政府补助，且与公司日常经营活动相关，已全额计入 2020 年其他收益。

12) 根据《上海市人民政府残疾人工作委员会〈关于调整超比例安排残疾人就业单位奖励标准的通知〉》（沪残工委〔2014〕3 号），上海菲歌特 2020 年度收到上海市残疾人就业服

务中心超比例安排残疾人就业奖励款 14,954.90 元，系与收益相关的政府补助，且与公司日常经营活动相关，已全额计入 2020 年其他收益。

(2)2019年度收到政府补助1,303,100.00元。其中：

1)湖北菲戈特 2019 年度收到厂区内的道路、绿化等补助 50,000.00 元，系与资产相关的政府补助，且与公司日常经营活动相关，从相关资产投入使用次月起，按相关资产剩余可使用年限平均分摊转入其他收益。

2)根据武汉东湖新技术开发区管理委员会财政局关于批复武汉国家生物产业基地建设管理办公室 2019 年部门及专项预算的函（武新管财预函[2019]2 号），公司 2019 年度收到武汉东湖新技术开发区管理委员会财政局 2019 年生物产业发展资金 1,135,900.00 元，系与收益相关的政府补助，且与公司日常经营活动相关，已全额计入 2019 年其他收益。

3)根据《省人力资源和社会保障厅 省财政厅等七部门关于印发〈湖北省失业保险费稳岗返还实施办法〉的通知》（鄂人社发〔2019〕30 号），公司 2019 年度收到稳定岗位补贴 117,200.00 元，系与收益相关的政府补助，且与公司日常经营活动相关，已全额计入 2019 年其他收益。

(3)2018 年度收到政府补助 1,012,743.00 元。其中：

1)根据《市人力资源和社会保障局、财政局关于印发〈武汉市稳定岗位补贴实施办法〉的通知》（武人社发〔2015〕82 号）、《省人民政府办公厅关于进一步降低企业成本振兴实体经济的意见》（鄂政办发〔2017〕24 号），公司 2018 年度收到稳定岗位补贴 95,300.00 元，系与收益相关的政府补助，且与公司日常经营活动相关，已全额计入 2018 年其他收益。

2)根据东湖新技术开发区产业发展和科技创新局《东湖高新区关于办理 2017 年高企专项资金拨款手续的通知》，公司 2018 年度收到高新技术企业认定补贴 30,000.00 元，系与收益相关的政府补助，且与公司日常经营活动相关，已全额计入 2018 年其他收益。

3)根据东湖新技术开发区产业发展和科技创新局《关于组织申报东湖高新区 2016 年度企业研发投入补贴的通知》，公司 2018 年度收到 2016 年区研发投入补贴 405,700.00 元，系与收益相关的政府补助，且与公司日常经营活动相关，已全额计入 2018 年其他收益。

4)根据东湖新技术开发区产业发展和科技创新局《关于组织申报东湖高新区 2016 年度企业研发投入补贴的通知》，公司 2018 年度收到 2016 年省研发投入补贴 460,000.00 元，系与收益相关的政府补助，且与公司日常经营活动相关，已全额计入 2018 年其他收益。

5)上海菲歌特 2018 年度收到上海市商务委员会补贴 11,750.00 元,系与收益相关的政府补助,且与公司日常经营活动相关,已全额计入 2018 年其他收益。

6)根据《上海市人力资源和社会保障局等关于实施失业保险援企稳岗“护航行动”的通知》(沪人社规〔2018〕20 号),上海菲歌特 2018 年度收到上海市失业保险支持企业稳定岗位补贴 9,993.00 元,系与收益相关的政府补助,且与公司日常经营活动相关,已全额计入 2018 年其他收益。

(4)以前年度收到,至本报告期初尚未处理完毕的政府补助项目情况如下:

1)根据云梦县曾店镇人民政府《关于向湖北菲戈特拨付基础设施建设专项补贴的意见》(曾政发[2016]48 号),湖北菲戈特 2015-2016 年度收到云梦县财政局对房屋建筑物建设专项补贴 14,330,288.40 元,系与资产相关的政府补助,且与公司日常经营活动相关,从相关资产投入使用次月起,按相关资产剩余可使用年限平均分摊转入其他收益。

2)根据云梦县曾店镇人民政府《关于向湖北菲戈特拨付专项补助资金的通知》(曾政发[2017]3 号),湖北菲戈特 2017 年度收到厂区三通一平补助 859,817.00 元,系与资产相关的政府补助,且与公司日常经营活动相关,从相关资产投入使用次月起,按相关资产剩余可使用年限平均分摊转入其他收益。

六、合并范围的变更

本节所列数据除非特别注明,金额单位为人民币万元。

1. 2020年度

(1)以直接设立或投资等方式增加的子公司

2020年11月,本公司设立深圳华康。该公司于2020年11月9日完成工商设立登记,注册资本为人民币1,000.00万元,本公司持股比例100.00%,拥有对该公司的实质控制权,故自该公司成立之日起,将其纳入合并财务报表范围。截止2020年12月31日,深圳华康的净资产为-370.00元,成立日至2020年末的净利润为-370.00元。

(2)因其他原因减少子公司的情况

公司子公司武汉华康世纪医疗工程托管服务有限公司(以下简称华康托管)已于2020年9月7日办妥工商注销手续。故自该公司注销时起,不再将其纳入合并财务报表范围。

2. 2018年度

以直接设立或投资等方式增加的子公司

2018年1月，本公司出资设立河北华康。该公司于2018年1月25日完成工商设立登记，注册资本为人民币500.00万元，其中本公司出资400.00万元，占该公司注册资本80%；张红梅出资100.00万元，占该公司注册资本20%。2018年5月，张红梅将持有的该公司20%股权转让给本公司，本公司持股比例达到100%。本公司拥有对该公司的实质控制权，故自该公司成立之日起，将其纳入合并财务报表范围。截止2018年12月31日，河北华康的净资产为107.41万元，成立日至2018年末的净利润为-392.59万元。

七、在其他主体中的权益

本节所列数据除非特别注明，金额单位为人民币万元。

在子公司中的权益

企业集团的构成

1. 2020 年度

子公司名称	级次	主要经营地	注册地	业务性质	持股比例(%)		取得方式
					直接	间接	
湖北菲戈特	一级	云梦县	云梦县	制造业	100.00	-	同一控制下企业合并
河北华康	一级	石家庄市	石家庄市	流通业	100.00	-	设立
上海菲歌特	二级	上海市	上海市	制造业	-	100.00	同一控制下企业合并
深圳华康	一级	深圳市	深圳市	批发业	100.00		设立

2. 2019 年度

子公司名称	级次	主要经营地	注册地	业务性质	持股比例(%)		取得方式
					直接	间接	
湖北菲戈特	一级	云梦县	云梦县	制造业	100.00	-	同一控制下企业合并
华康托管	一级	武汉市	武汉市	托管服务	100.00	-	设立
河北华康	一级	石家庄市	石家庄市	流通业	100.00	-	设立
上海菲歌特	二级	上海市	上海市	制造业	-	100.00	同一控制下企业合并

3. 2018 年度

子公司名称	级次	主要经营地	注册地	业务性质	持股比例(%)		取得方式
					直接	间接	
湖北菲戈特	一级	云梦县	云梦县	制造业	100.00	-	同一控制下企业合并

子公司名称	级次	主要经营地	注册地	业务性质	持股比例(%)		取得方式
					直接	间接	
华康托管	一级	武汉市	武汉市	托管服务	100.00	-	设立
河北华康	一级	石家庄市	石家庄市	流通业	100.00	-	设立
上海菲歌特	二级	上海市	上海市	制造业	-	100.00	同一控制下企业合并

八、与金融工具相关的风险

本公司在经营过程中面临着各种金融风险：信用风险、市场风险和流动性风险。本公司的主要金融工具包括借款、应收账款、应付账款等，各项金融工具的详细情况说明见本附注五相关项目。与这些金融工具有关的风险，以及本公司为降低这些风险所采取的风险管理政策如下所述。本公司管理层对这些风险敞口进行管理和监控以确保将上述风险控制在限定的范围之内。

(一) 市场风险

金融工具的市场风险，是指金融工具的公允价值或未来现金流量因市场价格变动而发生波动的风险，包括外汇风险、利率风险和其他价格风险。

1. 汇率风险

汇率风险是指金融工具的公允价值或未来现金流量因外汇汇率变动而发生波动的风险。本公司的主要经营位于中国境内，主要业务以人民币结算。因此，本公司所承担的外汇变动市场风险不重大。

本公司密切关注汇率变动对本公司汇率风险的影响。本公司目前并未采取任何措施规避汇率风险。但管理层负责监控汇率风险，并将于需要时考虑对冲重大汇率风险。

2. 利率风险

利率风险，是指金融工具的公允价值或未来现金流量因市场利率变动而发生波动的风险。本公司面临的市场利率变动的风险主要与本公司以浮动利率计息的借款有关。本公司的利率风险主要产生于短期银行借款的带息债务。浮动利率的金融负债使本公司面临现金流量利率风险，固定利率的金融负债使本公司面临公允价值利率风险。本公司根据当时的市场环境来决定固定利率及浮动利率合同的相对比例，并通过定期审阅与监察维持适当的固定和浮动利率工具组合。

3. 其他价格风险

本公司管理层认为与金融资产、金融负债相关的价格风险对本公司无重大影响。

(二) 信用风险(自2019年1月1日起适用)

信用风险，是指交易对手方未能履行合同义务而导致本公司产生财务损失的风险。本公司信用风险主要产生于银行存款和应收款项等。

本公司银行存款主要存放于国有银行和其它大中型上市银行，本公司预期银行存款不存在重大的信用风险。

对于应收款项，本公司按照客户管理信用风险集中度，设定相关政策以控制信用风险敞口。本公司基于对债务人的财务状况、外部评级、从第三方获取担保的可能性、信用记录及其它因素诸如目前市场状况等评估债务人的信用资质并设置相应欠款额度与信用期限。本公司会定期对债务人信用记录进行监控，对于信用记录不良的债务人，本公司会采用书面催款、缩短信用期或取消信用期等方式，以确保本公司的整体信用风险在可控的范围内。由于本公司的应收款项客户广泛分散于不同的地区和行业中，因此在本公司不存在重大信用风险集中。

本公司没有提供任何其他可能令本公司承受信用风险的担保。本公司所承担的最大信用风险敞口为资产负债表中各项金融资产的账面价值。

1. 信用风险显著增加的判断依据

本公司在每个资产负债表日评估相关金融工具的信用风险自初始确认后是否已显著增加。在确定信用风险自初始确认后是否显著增加时，本公司考虑在无须付出不必要的额外成本或努力即可获得合理且有依据的信息，包括基于本公司历史数据的定性和定量分析、外部信用风险评级以及前瞻性信息。当满足以下一个或多个定量、定性标准时，本公司认为信用风险已显著增加：

- (1) 根据外部公开信用评级结果，债务人信用评级等级大幅下降。
- (2) 债务人生产或经营环节出现严重问题，经营成果实际或预期发生显著下降。
- (3) 债务人所处的监管、经济或技术环境发生显著不利变化。
- (4) 预期将导致债务人履行其偿债义务能力的业务、财务或经济状况发生显著不利变化。
- (5) 其他表明金融资产发生信用风险显著增加的客观证据。

2. 已发生信用减值的依据

本公司评估债务人是否发生信用减值时，主要考虑以下因素：

(1) 发行方或债务人发生重大财务困难。

(2) 债务人违反合同，如偿付利息或本金违约或逾期等。

(3) 债权人出于与债务人财务困难有关的经济或合同考虑，给予债务人在任何其他情况下都不会做出的让步。

(4) 债务人很可能破产或进行其他财务重组。

(5) 发行方或债务人财务困难导致该金融资产的活跃市场消失。

(6) 以大幅折扣购买或源生一项金融资产，该折扣反映了发生信用损失的事实。

3. 预期信用损失计量的参数

根据信用风险是否发生显著增加以及是否已发生信用减值，本公司对不同的资产分别以12个月或整个存续期的预期信用损失计量损失准备。预期信用损失计量的关键参数包括违约概率、违约损失率和违约风险敞口。本公司考虑历史统计数据的定量分析及前瞻性信息，建立违约概率、违约损失率及违约风险敞口模型。相关定义如下：

(1) 违约概率是指债务人在未来12个月或在整个剩余存续期，无法履行其偿付义务的可能性。

(2) 违约风险敞口是指，在未来12个月或在整个剩余存续期中，在违约发生时，本公司应被偿付的金额。

(3) 违约损失率是指本公司对违约敞口发生损失程度作出的预期。根据交易对手的类型、追索的方式和优先级，以及担保物或其他信用支持的可获得性不同，违约损失率也有所不同。

本公司通过预计未来各月份中单个敞口或资产组合的违约概率、违约损失率和违约风险敞口，来确定预期信用损失。本报告期内，预期信用损失估计技术或关键假设未发生重大变化。

4. 预期信用损失模型中包括的前瞻性信息

信用风险显著增加的评估及预期信用损失的计算均涉及前瞻性信息。本公司通过历史数据分析，识别出影响各资产组合的信用风险及预期信用损失的相关信息，如GDP增速等宏观经济状况，所处行业周期阶段等行业发展状况等。本公司在考虑公司未来销售策略或信用政策的变化基础上来预测这些信息对违约概率和违约损失率的影响。

(三) 信用风险(适用于2017-2018年度)

信用风险，是指交易对手方未能履行合同义务而导致本公司产生财务损失的风险。

本公司对信用风险按组合分类进行管理。信用风险主要产生于银行存款和应收款项等。

本公司银行存款主要存放于国有银行和其它大中型上市银行，本公司预期银行存款不存在重大的信用风险。

对于应收款项，本公司设定相关政策以控制信用风险敞口。本公司基于对债务人的财务状况、外部评级、从第三方获取担保的可能性、信用记录及其它因素诸如目前市场状况等评估债务人的信用资质并设置相应欠款额度与信用期限。本公司会定期对债务人信用记录进行监控，对于信用记录不良的债务人，本公司会采用书面催款、缩短信用期或取消信用期等方式，以确保本公司的整体信用风险在可控的范围内。

本公司没有提供任何其他可能令本公司承受信用风险的担保。

(四) 流动风险

流动风险，是指企业在履行以交付现金或其他金融资产的方式结算的义务时发生资金短缺的风险。流动性风险由本公司的财务部门集中控制。财务部门通过监控现金余额、可随时变现的有价证券以及对未来 12 个月现金流量的滚动预测，确保公司在所有合理预测的情况下拥有充足的资金偿还债务，满足本公司经营需要，并降低现金流量波动的影响。

本公司持有的金融负债和表外担保项目按未折现剩余合同现金流量的到期期限分析如下(单位：人民币万元)：

项 目	2020. 12. 31				
	一年以内	一至两年	两至三年	三年以上	合计
短期借款	4,804.24	-	-	-	4,804.24
应付票据	3,246.54	-	-	-	3,246.54
应付账款	8,025.54	-	-	-	8,025.54
其他应付款	374.24	-	-	-	374.24
长期应付款	-	-	-	1.00	1.00
金融负债和或有负债合计	16,450.56	-	-	-	16,451.56

续上表：

项 目	2019. 12. 31				
	一年以内	一至两年	两至三年	三年以上	合计
短期借款	5,006.92	-	-	-	5,006.92
应付票据	2,351.74	-	-	-	2,351.74

项 目	2019. 12. 31				
	一年以内	一至两年	两至三年	三年以上	合计
应付账款	13,561.55	-	-	-	13,561.55
其他应付款	603.94	-	-	-	603.94
金融负债和或有负债合计	21,524.15	-	-	-	21,524.15

续上表：

项 目	2018. 12. 31				
	一年以内	一至两年	两至三年	三年以上	合计
短期借款	100.00	-	-	-	100.00
应付账款	9,249.52	-	-	-	9,249.52
其他应付款	346.53	-	-	-	346.53
金融负债和或有负债合计	9,696.05	-	-	-	9,696.05

上表中披露的金融负债金额为未经折现的合同现金流量，因而可能与资产负债表中的账面金额有所不同。

(五) 资本管理

本公司资本管理政策的目的是为了保障本公司能够持续经营，从而为股东提供回报，并使其他利益相关者获益，同时维持最佳的资本结构以降低资本成本。为了维持或调整资本结构，本公司可能会调整支付给股东的股利金额、向股东返还资本、发行新股或出售资产以减低债务。本公司以资产负债率(即总负债除以总资产)为基础对资本结构进行监控。于2020年度、2019年度、2018年度期末的资产负债率分别为：41.75%、42.30%、35.58%。

九、公允价值的披露

(一) 以公允价值计量的资产和负债的期末公允价值

2020年12月31日

项 目	期末公允价值			
	第一层次公允价值计量	第二层次公允价值计量	第三层次公允价值计量	合 计
持续的公允价值计量				
应收款项融资	-	-	2,492,034.00	2,492,034.00
持续以公允价值计量的资产总额	-	-	2,492,034.00	2,492,034.00

于 2019 年 12 月 31 日、2018 年 12 月 31 日，本公司不存在以公允价值计量的资产及负债。

(二)持续和非持续第三层次公允价值计量项目，采用的估值技术和重要参数的定性及定量信息

对于不在活跃市场上交易的应收款项融资，采用估值技术确定其公允价值。所使用的估值模型主要为现金流量折现模型。估值技术的输入值主要包括无风险利率、基准利率等。

(三)不以公允价值计量的金融资产和金融负债的公允价值情况

本公司以摊余成本计量的金融资产和金融负债主要包括：货币资金、应收票据、应收账款、其他应收款、短期借款、应付票据、应付账款、其他应付款、长期应付款等。本公司不以公允价值计量的金融资产和金融负债的账面价值与公允价值相差很小。

十、关联方关系及其交易

本节所列数据除非特别说明，金额单位为人民币元。

(一)关联方关系

1. 本公司的实际控制人

谭平涛直接持有本公司 4,670.90 万股股份，占本公司股份总数的 58.98%，为本公司控股股东；谭平涛之配偶胡小艳直接持有本公司 312.37 万股股份，占本公司股份总数的 3.94%；谭平涛及胡小艳通过武汉康汇投资管理中心（有限合伙）间接控制本公司 481.54 万股股份，占本公司股份总数的 6.08%。谭平涛及胡小艳合计控制本公司股份总数为 5,464.81 万股，占本公司股份总数的 69.00%，为本公司的实际控制人。

2. 本公司的子公司情况

本公司的子公司情况详见本附注七“在子公司中的权益”。

3. 本公司的其他关联方情况

其他关联方名称	与本公司的关系
余颀新	本公司之独立董事

(二)关联交易情况

1. 关联担保情况

担保方	借款(承兑)银行	被担保方	担保金额	担保起始日	担保到期日	担保是否已经履行完毕	备注
谭平涛	浦发银行武汉分行	本公司	1,830,000.00	2020-9-16	2021-9-16	否	短期借款[注1]
谭平涛	浦发银行武汉分行	本公司	8,170,000.00	2020-05-08	2021-05-08	否	短期借款[注2]
谭平涛、胡小艳	招商银行股份有限公司武汉分行	本公司	6,980,000.00	2020-6-24	2021-6-22	否	开立国内信用证[注3]
			13,020,000.00				
谭平涛、胡小艳	交通银行东湖支行	本公司	18,000,000.00	2020-9-29	2021-9-28	否	短期借款[注4]
胡小艳	-	深圳市银达担保有限公司	19,236,110.75	2020-3-18~ 2020-12-24	2021-2-28~ 2021-11-8	否	反担保[注5]
小计			67,236,110.75				

[注1]上述短期借款由谭平涛提供保证担保,并由本公司以自有房产、土地(武房权证湖字第2013018970号、武新国用(商2013)第12196号)提供抵押担保。

[注2]上述短期借款由谭平涛提供保证担保,并由本公司以自有房产、土地(武房权证湖字第2013018970号、武新国用(商2013)第12196号)提供抵押担保。

[注3]上述国内信用证由谭平涛、胡小艳提供保证担保。

[注4]上述短期借款由谭平涛、胡小艳提供保证担保。

[注5]上述保函由深圳市银达担保有限公司为本公司向保函开立行提供担保,并由胡小艳向深圳市银达担保有限公司提供反担保。

2. 其他关联交易

(1) 车辆租赁费

关联方名称	关联交易内容	定价政策	2020年度	2019年度	2018年度
谭平涛	车辆租赁费	协议价	40,000.00	40,000.00	60,000.00
谢新强	车辆租赁费	协议价	20,000.00	20,000.00	20,000.00
合计	-	-	60,000.00	60,000.00	80,000.00

(2) 关联租赁

关联方名称	关联交易内容	定价政策	2020年度	2019年度	2018年度
武汉康汇投资管理中心(有限合伙)	出租房屋	协议价	1,000.00	-	-

3. 关键管理人员薪酬

报告期间	2020 年度	2019 年度	2018 年度
关键管理人员人数	7	7	7
在本公司领取报酬人数	7	7	7
报酬总额(万元)	337.89	306.24	265.41

(三)关联方应收应付款项

应付关联方款项

项目名称	关联方名称	期末数		
		2020.12.31	2019.12.31	2018.12.31
其他应付款	余砚新(独立董事津贴)	70,000.00	-	-

十一、承诺及或有事项

(一)重要承诺事项

1. 2020年11月，本公司设立深圳华康，注册资本为人民币1,000.00万元，本公司持股比例100.00%。截止2020年12月31日，本公司尚未出资。

2. 其他重大财务承诺事项

(1)合并范围内各公司为自身对外借款进行的财产抵押担保情况(单位：万元)

担保单位	抵押权人	抵押标的物	抵押物账面原值	抵押物账面价值	担保借款余额	借款到期日
本公司	浦发银行武汉分行营业部	武房权证湖字第2013018970号；武新国用(商2013)第12196号	1,673.95	1,060.71	183.00	2021-9-16
					817.00	2021-5-8
小计	-	-	1,673.95	1,060.71	1,000.00	-

(2)合并范围内各公司为自身对外借款进行的财产质押担保情况(单位：万元)

担保单位	质押权人	质押标的物	质押物账面原值	质押物账面价值	担保借款余额	借款到期日
本公司	招商银行股份有限公司武汉分行	应收丽水市人民医院款项	-	-	2,000.00	2021-6-22
本公司	交通银行股份有限公司	应收乌海市人民医院款项	-	-	1,800.00	2021-9-28

担保单位	质押权人	质押标的物	质押物账面原值	质押物账面价值	担保借款余额	借款到期日
	武汉东湖新技术开发区支行					
小计					3,800.00	

十二、资产负债表日后非调整事项

报告期公司无重要资产负债表日后非调整事项。

十三、其他重要事项

(一)前期差错更正说明

报告期公司无重要前期差错更正事项。

(二)申请首次公开发行股票并在创业板上市事项

根据2020年11月15日公司股东大会审议同意，本公司拟申请首次公开发行股票并在深圳证券交易所创业板上市。募集资金拟投入技术研发中心升级项目、营销及运维中心建设项目及补充流动资金。若实际募集资金少于项目所需资金，不足部分由公司自筹解决；若实际募集资金超过项目所需资金，公司将按照法律、法规及中国证监会的相关规定履行法定程序后对超过部分予以适当使用。

十四、母公司财务报表重要项目注释

(一)应收账款

1. 按账龄披露

账龄	2020.12.31	2019.12.31	2018.12.31
1年以内	235,397,224.77	313,624,695.84	232,398,959.99
1-2年	148,459,820.31	152,387,750.57	107,386,828.24
2-3年	105,599,380.24	70,496,480.13	31,152,405.43
3-4年	42,999,662.62	17,031,961.45	22,312,416.25
4-5年	12,112,011.07	8,579,672.08	4,655,186.49
5年以上	4,104,342.42	3,800,445.18	505,611.08
账面余额小计	548,672,441.43	565,921,005.25	398,411,407.48

账 龄	2020. 12. 31	2019. 12. 31	2018. 12. 31
减：坏账准备	91,573,192.48	64,156,803.34	43,967,896.92
账面价值合计	457,099,248.95	501,764,201.91	354,443,510.56

1. 按坏账计提方法分类披露

(1) 2020 年 12 月 31 日

种 类	期末数				账面价值
	账面余额		坏账准备		
	金额	比例 (%)	金额	计提比例 (%)	
按单项计提坏账准备	10,703,197.57	1.95	10,703,197.57	100.00	-
按组合计提坏账准备	537,969,243.86	98.05	80,869,994.91	15.03	457,099,248.95
合 计	548,672,441.43	100.00	91,573,192.48	16.69	457,099,248.95

(2) 2019 年 12 月 31 日

种 类	期末数				账面价值
	账面余额		坏账准备		
	金额	比例 (%)	金额	计提比例 (%)	
按单项计提坏账准备	-	-	-	-	-
按组合计提坏账准备	565,921,005.25	100.00	64,156,803.34	11.34	501,764,201.91
合 计	565,921,005.25	100.00	64,156,803.34	11.34	501,764,201.91

(3) 2018 年 12 月 31 日

种 类	期末数				账面价值
	账面余额		坏账准备		
	金额	比例 (%)	金额	计提比例 (%)	
单项金额重大并单项计提坏账准备	-	-	-	-	-
按组合计提坏账准备	398,411,407.48	100.00	43,967,896.92	11.04	354,443,510.56
单项金额虽不重大但单项计提坏账准备	-	-	-	-	-
合 计	398,411,407.48	100.00	43,967,896.92	11.04	354,443,510.56

3. 坏账准备计提情况

(1) 报告期各期末按单项计提坏账准备的应收账款

1) 2020 年 12 月 31 日

单位名称	账面余额	坏账准备	计提比例(%)	理由
舟山市瑞金医院管理有限公司	10,703,197.57	10,703,197.57	100.00	该客户经营困难,涉及较多诉讼案件,款项收回存在较大风险

(2) 期末按组合计提坏账准备的应收账款

组 合	2020.12.31		
	账面余额	坏账准备	计提比例(%)
账龄组合	537,591,894.29	80,869,994.91	15.04
关联方组合	377,349.57	-	-
小 计	537,969,243.86	80,869,994.91	15.03

续上表:

组 合	2019.12.31		
	账面余额	坏账准备	计提比例(%)
账龄组合	565,188,423.25	64,156,803.34	11.35
关联方组合	732,582.00	-	-
小 计	565,921,005.25	64,156,803.34	11.34

续上表:

组 合	2018.12.31		
	账面余额	坏账准备	计提比例(%)
账龄组合	398,267,739.76	43,967,896.92	11.04
关联方组合	143,667.72	-	-
小 计	398,411,407.48	43,967,896.92	11.04

其中: 账龄组合

账 龄	2020.12.31		
	账面余额	坏账准备	计提比例(%)
1 年以内	235,019,875.20	11,750,993.76	5.00
1-2 年	148,459,820.31	14,845,982.03	10.00
2-3 年	94,896,182.67	18,979,236.53	20.00
3-4 年	42,999,662.62	21,499,831.31	50.00
4-5 年	12,112,011.07	9,689,608.86	80.00

账龄	2020.12.31		
	账面余额	坏账准备	计提比例(%)
5年以上	4,104,342.42	4,104,342.42	100.00
小计	537,591,894.29	80,869,994.91	-

续上表:

账龄	2019.12.31		
	账面余额	坏账准备	计提比例(%)
1年以内	313,012,854.04	15,650,642.70	5.00
1-2年	152,267,010.37	15,226,701.04	10.00
2-3年	70,496,480.13	14,099,296.03	20.00
3-4年	17,031,961.45	8,515,980.73	50.00
4-5年	8,579,672.08	6,863,737.66	80.00
5年以上	3,800,445.18	3,800,445.18	100.00
小计	565,188,423.25	64,156,803.34	-

续上表:

账龄	2018.12.31		
	账面余额	坏账准备	计提比例(%)
1年以内	232,255,292.27	11,612,764.61	5.00
1-2年	107,386,828.24	10,738,682.82	10.00
2-3年	31,152,405.43	6,230,481.09	20.00
3-4年	22,312,416.25	11,156,208.13	50.00
4-5年	4,655,186.49	3,724,149.19	80.00
5年以上	505,611.08	505,611.08	100.00
小计	398,267,739.76	43,967,896.92	-

4. 本期计提、收回或转回的坏账准备情况

报告期计提坏账准备情况

种类	2020.1.1	本期变动金额			2020.12.31
		计提	收回或转回	转销或核销	
按单项计提坏账准备	-	10,703,197.57	-	-	10,703,197.57

种类	2020. 1. 1	本期变动金额			2020. 12. 31
		计提	收回或转回	转销或核销	
按组合计提坏账准备	64,156,803.34	16,713,191.57	-	-	80,869,994.91
小 计	64,156,803.34	27,416,389.14	-	-	91,573,192.48

续上表：

种类	2019. 1. 1	本期变动金额			2019. 12. 31
		计提	收回或转回	转销或核销	
按单项计提坏账准备	-	-	-	-	-
按组合计提坏账准备	43,967,896.92	20,188,906.42	-	-	64,156,803.34
小 计	43,967,896.92	20,188,906.42	-	-	64,156,803.34

续上表：

种类	2018. 1. 1	本期变动金额			2018. 12. 31
		计提	收回或转回	转销或核销	
按单项计提坏账准备	-	-	-	-	-
按组合计提坏账准备	29,518,039.08	14,449,857.84	-	-	43,967,896.92
小 计	29,518,039.08	14,449,857.84	-	-	43,967,896.92

5. 报告期各期末应收账款金额前 5 名情况

单位名称	期末余额	账龄	占应收账款期末余额合计数的比例 (%)	坏账准备期末余额
2020. 12. 31				
浙江大学医学院附属第一医院	33,220,543.41	1年以内	6.05	1,661,027.17
兰州市第一人民医院	21,763,285.30	1年以内	3.97	1,088,164.27
武汉市东西湖城市建设投资发展有限公司	22,221,874.72	2-3年	4.05	4,444,374.94
湛江市代建项目管理局	22,199,015.10	3-4年	4.05	11,099,507.55
麻城市人民医院	19,063,193.84	1年以内 1,130,621.32, 1-2年 17,932,572.52	3.47	1,849,788.32
小计	118,467,912.37	-	21.59	20,142,862.25
2019. 12. 31				
荆州市中心医院	40,402,814.93	1年以内	7.14	2,020,140.75

单位名称	期末余额	账龄	占应收账款期末余额合计数的比例(%)	坏账准备期末余额
麻城市人民医院	32,593,713.79	1年以内	5.76	1,629,685.69
湛江市代建项目管理局	23,322,734.10	2-3年	4.12	4,664,546.82
荆州市第一人民医院	23,196,422.80	1年以内	4.10	1,159,821.14
张家界市人民医院	23,194,597.87	1年以内	4.10	1,159,729.89
小计	142,710,283.49	-	25.22	10,633,924.29
2018.12.31				
广安市前锋区人民医院	35,482,612.04	1年以内	8.91	1,774,130.60
武汉市东西湖城市建设投资发展有限公司	32,171,874.72	1年以内	8.08	1,608,593.74
湛江市代建项目管理局	28,645,655.10	1-2年	7.19	2,864,565.51
华中科技大学同济医学院附属协和医院	14,722,879.67	1年以内 13,471,879.68, 1-2年 1,250,999.99	3.70	798,693.98
沛县人民医院	13,642,227.38	1年以内	3.42	682,111.37
小计	124,665,248.91	-	31.30	7,728,095.20

6. 应收关联方账款情况

单位名称	与本公司关系	期末余额	占应收账款余额的比例(%)
2020.12.31			
湖北菲戈特	子公司	377,349.57	0.07
2019.12.31			
湖北菲戈特	子公司	732,582.00	0.13
2018.12.31			
湖北菲戈特	子公司	143,667.72	0.04

(二)其他应收款

1. 明细情况

项目	2020.12.31		
	账面余额	坏账准备	账面价值
其他应收款	40,400,722.28	1,986,911.00	38,413,811.28

续上表：

项 目	2019.12.31		
	账面余额	坏账准备	账面价值
其他应收款	59,014,646.05	1,602,332.73	57,412,313.32

续上表：

项 目	2018.12.31		
	账面余额	坏账准备	账面价值
其他应收款	54,885,505.36	1,770,560.91	53,114,944.45

2. 其他应收款

(1) 明细情况

1) 2020年12月31日

种 类	期末数				账面价值
	账面余额		坏账准备		
	金额	比例(%)	金额	计提比例(%)	
按单项计提坏账准备	-	-	-	-	-
按组合计提坏账准备	40,400,722.28	100.00	1,986,911.00	4.92	38,413,811.28
合 计	40,400,722.28	100.00	1,986,911.00	4.92	38,413,811.28

2) 2019年12月31日

种 类	期末数				账面价值
	账面余额		坏账准备		
	金额	比例(%)	金额	计提比例(%)	
按单项计提坏账准备	-	-	-	-	-
按组合计提坏账准备	59,014,646.05	100.00	1,602,332.73	2.72	57,412,313.32
合 计	59,014,646.05	100.00	1,602,332.73	2.72	57,412,313.32

3) 2018年12月31日

种 类	期末数				账面价值
	账面余额		坏账准备		
	金额	比例(%)	金额	计提比例(%)	
单项金额重大并单项计提坏账准备	-	-	-	-	-

种类	期末数				账面价值
	账面余额		坏账准备		
	金额	比例(%)	金额	计提比例(%)	
按组合计提坏账准备	54,885,505.36	100.00	1,770,560.91	3.23	53,114,944.45
单项金额虽不重大但单项计提坏账准备	-	-	-	-	-
合计	54,885,505.36	100.00	1,770,560.91	3.23	53,114,944.45

(2)按账龄披露

账龄	2020.12.31	2019.12.31	2018.12.31
1年以内	32,116,317.72	49,988,509.68	22,921,083.56
1-2年	5,534,463.10	7,601,893.38	21,719,116.99
2-3年	1,444,082.29	679,250.00	9,621,613.64
3-4年	581,084.00	124,701.82	623,691.17
4-5年	104,484.00	620,291.17	-
5年以上	620,291.17	-	-
账面余额小计	40,400,722.28	59,014,646.05	54,885,505.36
减：坏账准备	1,986,911.00	1,602,332.73	1,770,560.91
账面价值小计	38,413,811.28	57,412,313.32	53,114,944.45

(3)按性质分类情况

款项性质	2020.12.31	2019.12.31	2018.12.31
保证金	11,851,225.19	13,211,426.94	15,809,663.39
往来款	26,564,488.23	43,877,163.39	37,825,527.01
其他	1,985,008.86	1,926,055.72	1,250,314.96
账面余额小计	40,400,722.28	59,014,646.05	54,885,505.36
减：坏账准备	1,986,911.00	1,602,332.73	1,770,560.91
账面价值小计	38,413,811.28	57,412,313.32	53,114,944.45

(3) 坏账准备计提情况

1)2020年12月31日

坏账准备	第一阶段	第二阶段	第三阶段	小 计
	未来 12 个月预期信用损失	整个存续期预期信用损失(未发生信用减值)	整个存续期预期信用损失(已发生信用减值)	
2020年1月1日余额	920,057.79	682,274.94	-	1,602,332.73
2020年1月1日余额在本期				
一转入第二阶段	-144,408.23	144,408.23	-	-
一转入第三阶段	-	-496,232.94	496,232.94	-
一转回第二阶段	-	-	-	-
一转回第一阶段	-	-	-	-
本期计提	-71,975.39	332,495.43	124,058.23	384,578.27
本期收回或转回	-	-	-	-
本期转销或核销	-	-	-	-
其他变动	-	-	-	-
2020年12月31日余额	703,674.17	662,945.66	620,291.17	1,986,911.00

2020年12月31日按组合计提坏账准备的其他应收款

组 合	账面余额	坏账准备	计提比例(%)
账龄组合	13,836,234.05	1,986,911.00	14.36
关联方组合	26,564,488.23	-	-
小 计	40,400,722.28	1,986,911.00	4.92

其中：账龄组合

账 龄	账面余额	坏账准备	计提比例(%)
1年以内	8,099,101.68	404,955.08	5.00
1-2年	2,987,190.91	298,719.09	10.00
2-3年	1,444,082.29	288,816.46	20.00
3-4年	581,084.00	290,542.00	50.00
4-5年	104,484.00	83,587.20	80.00
5年以上	620,291.17	620,291.17	100.00
小 计	13,836,234.05	1,986,911.00	-

合并范围内关联方组合

项 目	账面余额	坏账准备	计提比例(%)
关联方组合	26,564,488.23	-	-

2)2019年12月31日

坏账准备	第一阶段	第二阶段	第三阶段	小 计
	未来12个月预期信用损失	整个存续期预期信用损失(未发生信用减值)	整个存续期预期信用损失(已发生信用减值)	
2019年1月1日余额	774,392.59	996,168.32	-	1,770,560.91
2019年1月1日余额在本期				
—转入第二阶段	-62,925.00	62,925.00	-	-
—转入第三阶段	-	-	-	-
—转回第二阶段	-	-	-	-
—转回第一阶段	-	-	-	-
本期计提	208,590.20	-376,818.38	-	-168,228.18
本期收回或转回	-	-	-	-
本期转销或核销	-	-	-	-
其他变动	-	-	-	-
2019年12月31日余额	920,057.79	682,274.94	-	1,602,332.73

2019年12月31日按组合计提坏账准备的其他应收款

组 合	账面余额	坏账准备	计提比例(%)
账龄组合	15,130,604.84	1,602,332.73	10.59
关联方组合	43,884,041.21	-	-
小 计	59,014,646.05	1,602,332.73	2.72

其中：账龄组合

账 龄	账面余额	坏账准备	计提比例(%)
1年以内	9,120,203.48	456,010.17	5.00
1-2年	4,640,476.19	464,047.62	10.00
2-3年	629,250.00	125,850.00	20.00
3-4年	120,384.00	60,192.00	50.00
4-5年	620,291.17	496,232.94	80.00

账龄	账面余额	坏账准备	计提比例(%)
小计	15,130,604.84	1,602,332.73	-

合并范围内关联方组合

项目	账面余额	坏账准备	计提比例(%)
关联方组合	43,884,041.21	-	-

3)2018年12月31日

期末按组合计提坏账准备的其他应收款

账龄组合

账龄	账面余额	坏账准备	计提比例(%)
1年以内	10,541,495.21	527,074.76	5.00
1-2年	2,473,178.33	247,317.83	10.00
2-3年	3,421,613.64	684,322.73	20.00
3-4年	623,691.17	311,845.59	50.00
小计	17,059,978.35	1,770,560.91	-

关联方组合

项目	账面余额	坏账准备	计提比例(%)
关联方组合	37,825,527.01	-	-

(5) 报告期计提、收回或转回的坏账准备情况

报告期计提坏账准备情况

种类	2020.1.1	本期变动金额			2020.12.31
		计提	收回或转回	转销或核销	
按单项计提坏账准备	-	-	-	-	-
按组合计提坏账准备	1,602,332.73	384,578.27	-	-	1,986,911.00
小计	1,602,332.73	384,578.27	-	-	1,986,911.00

续上表:

种类	2019.1.1	本期变动金额			2019.12.31
		计提	收回或转回	转销或核销	
按单项计提坏账准备	-	-	-	-	-
按组合计提坏账准备	1,770,560.91	-168,228.18	-	-	1,602,332.73
小计	1,770,560.91	-168,228.18	-	-	1,602,332.73

续上表：

种类	2018.1.1	本期变动金额			2018.12.31
		计提	收回或转回	转销或核销	
按单项计提坏账准备	-	-	-	-	-
按组合计提坏账准备	1,096,715.95	673,844.96	-	-	1,770,560.91
小计	1,096,715.95	673,844.96	-	-	1,770,560.91

(6) 报告期各期末其他应收款金额前 5 名情况

单位名称	款项的性质或内容	期末余额	账龄	占其他应收款期末余额合计数的比例(%)	坏账准备期末余额
2020.12.31					
湖北菲戈特	往来款	18,099,222.87	1 年以内	44.80	-
河北华康	往来款	8,460,265.36	1-2 年	20.94	-
浙江大学医学院附属第一医院	保证金	2,654,046.15	1 年以内	6.57	132,702.31
武汉市十建集团有限公司	保证金	1,580,000.00	1-2 年	3.91	158,000.00
襄阳市公共资源交易中心	保证金	1,000,000.00	1 年以内	2.48	50,000.00
小计	-	31,793,534.38	-	78.70	340,702.31
2019.12.31					
湖北菲戈特	往来款	40,865,746.20	1 年以内 13,870,009.00, 1-2 年 4,646,193.94, 2-3 年 15,149,543.26, 3-4 年 7,200,000.00	69.25	-
河北华康	往来款	2,961,417.19	1 年以内 188,370.87, 1-2 年 2,773,046.32	5.02	-
武汉市十建集团有限公司	保证金	1,580,000.00	1 年以内	2.68	79,000.00
嘉兴市妇幼保健院	保证金	1,526,211.20	1-2 年	2.59	152,621.12
平安国际融资租赁(天津)有限公司	保证金	1,500,000.00	1 年以内	2.54	75,000.00
小计	-	48,433,374.59	-	82.08	306,621.12
2018.12.31					
湖北菲戈特	往来款	26,995,737.20	1 年以内 4,646,193.94, 1-2 年 15,149,543.26, 2-3 年 7,200,000.00	49.19	-
上海菲戈特	往来款	8,056,743.49	1 年以内 2,857,136.49, 1-2 年 4,199,607.00, 2-3 年 1,000,000.00	14.68	-

单位名称	款项的性质或内容	期末余额	账龄	占其他应收款期末余额合计数的比例(%)	坏账准备期末余额
河北华康	往来款	2,773,046.32	1年以内	5.05	-
莘县人民医院	保证金	2,047,720.73	1-2年 436,890.09, 2-3年 1,610,830.64	3.73	365,855.14
嘉兴市妇幼保健院	保证金	1,526,211.20	1年以内	2.78	76,310.56
小计	-	41,399,458.94	-	75.43	442,165.70

(三)长期股权投资

1. 明细情况

项目	2020.12.31		
	账面余额	减值准备	账面价值
对子公司投资	29,601,410.19	16,790,915.70	12,810,494.49

续上表:

项目	2019.12.31		
	账面余额	减值准备	账面价值
对子公司投资	39,601,410.19	16,790,915.70	22,810,494.49

续上表:

项目	2018.12.31		
	账面余额	减值准备	账面价值
对子公司投资	34,541,410.19	10,000,000.00	24,541,410.19

2. 子公司情况

被投资单位名称	期初数	本期增加	本期减少	期末数	本期计提减值准备	减值准备期末余额
2020.12.31						
华康托管	10,000,000.00	-	10,000,000.00	-	-	-
湖北菲戈特	19,541,410.19	-	-	19,541,410.19	-	10,000,000.00
河北华康	10,060,000.00	-	-	10,060,000.00	-	6,790,915.70
深圳华康	-	-	-	-	-	-
小计	39,601,410.19	-	-	29,601,410.19	-	16,790,915.70
2019.12.31						

华康托管	10,000,000.00	-	-	10,000,000.00	-	-
湖北菲戈特	19,541,410.19	-	-	19,541,410.19	-	10,000,000.00
河北华康	5,000,000.00	5,060,000.00	-	10,060,000.00	6,790,915.70	6,790,915.70
小计	34,541,410.19	5,060,000.00	-	39,601,410.19	6,790,915.70	16,790,915.70

2018.12.31

华康托管	10,000,000.00	-	-	10,000,000.00	-	-
湖北菲戈特	19,541,410.19	-	-	19,541,410.19	10,000,000.00	10,000,000.00
河北华康	-	5,000,000.00	-	5,000,000.00	-	-
小计	29,541,410.19	5,000,000.00	-	34,541,410.19	10,000,000.00	10,000,000.00

(四) 营业收入/营业成本

1. 明细情况

项目	2020年度	
	收入	成本
主营业务收入	704,534,540.52	479,560,557.81
其他业务收入	2,789,773.55	640,870.21
合计	707,324,314.07	480,201,428.02

续上表：

项目	2019年度	
	收入	成本
主营业务收入	582,840,572.00	381,792,986.55
其他业务收入	1,574,424.29	658,669.83
合计	584,414,996.29	382,451,656.38

续上表：

项目	2018年度	
	收入	成本
主营业务收入	405,149,124.54	266,812,001.43
其他业务收入	620,336.92	370,523.68
合计	405,769,461.46	267,182,525.11

2. 主营业务收入/主营业务成本(按业务类别分类)

产品名称	2020 年度	
	收 入	成 本
医疗净化系统集成	457,144,120.59	313,574,027.13
医疗设备销售	141,313,933.98	97,306,489.60
医疗耗材销售	96,107,874.45	62,309,381.43
运维服务	9,968,611.50	6,370,659.65
小 计	704,534,540.52	479,560,557.81

续上表:

产品名称	2019 年度	
	收 入	成 本
医疗净化系统集成	517,168,408.41	341,015,625.56
医疗设备销售	14,236,714.82	9,288,076.19
医疗耗材销售	42,771,934.58	26,904,472.78
运维服务	8,663,514.19	4,584,812.02
小 计	582,840,572.00	381,792,986.55

续上表:

产品名称	2018 年度	
	收 入	成 本
医疗净化系统集成	375,568,248.85	249,230,177.64
医疗设备销售	11,926,610.29	7,213,864.43
医疗耗材销售	8,695,369.61	5,114,366.75
运维服务	8,958,895.79	5,253,592.61
小 计	405,149,124.54	266,812,001.43

3. 公司前五名客户的营业收入情况

客户名称	营业收入	占公司全部营业收入的比例 (%)
2020 年度		
浙江大学医学院附属第一医院	93,207,913.81	13.08

客户名称	营业收入	占公司全部营业收入的比例 (%)
湖北省新型冠状病毒感染肺炎疫情防控指挥部	72,927,095.86	10.23
兰州市第一人民医院	58,209,528.30	8.17
武汉科技大学附属天佑医院	34,325,238.35	4.82
漯河市中心医院	34,250,973.47	4.81
小 计	292,920,749.68	41.11
2019 年度		
荆州市中心医院	86,951,748.36	14.88
麻城市人民医院	58,014,601.07	9.93
内蒙古自治区本级政府投资非经营性项目代建管理局	45,170,882.38	7.73
德庆县人民医院	38,807,148.08	6.64
云梦县人民医院	31,029,689.52	5.31
小 计	259,974,069.41	44.49
2018 年度		
武汉市东西湖城市建设投资发展有限公司	70,157,159.92	17.29
广安市前锋区人民医院	38,773,519.29	9.56
华中科技大学同济医学院附属协和医院	33,574,204.37	8.27
沛县人民医院	22,762,385.25	5.61
莘县人民医院	19,595,466.31	4.83
小 计	184,862,735.14	45.56

(五) 投资收益

1. 明细情况

项 目	2020 年度	2019 年度	2018 年度
处置长期股权投资产生的投资收益	-621,593.11	-	-
其他投资收益	-	8,363.96	734,367.91
合 计	-621,593.11	8,363.96	734,367.91

2. 处置长期股权投资产生的投资收益

被投资单位名称	2020 年度	2019 年度	2018 年度
华康托管	-621,593.11	-	-

十五、补充资料

(一)非经常性损益

当期非经常性损益明细表

根据中国证券监督管理委员会《公开发行证券的公司信息披露解释性公告第1号—非经常性损益(2008)》的规定，本公司本期非经常性损益明细情况如下(收益为+，损失为-)：

项 目	2020 年度	2019 年度	2018 年度
非流动资产处置损益	146,870.35	-40,062.73	741.42
越权审批或无正式批准文件的税收返还、减免		-	-
计入当期损益的政府补助(与企业业务密切相关，按照国家统一标准定额或定量享受的政府补助除外)	5,113,910.63	2,015,105.33	1,729,257.48
计入当期损益的对非金融企业收取的资金占用费		-	-
企业取得子公司、联营企业及合营企业的投资成本小于取得投资时应享有被投资单位可辨认净资产公允价值产生的收益		-	-
非货币性资产交换损益		-	-
委托他人投资或管理资产的损益		-	734,367.91
因不可抗力因素，如遭受自然灾害而计提的各项资产减值准备		-	-
债务重组损益		-	-
企业重组费用，如安置职工的支出、整合费用等		-	-
交易价格显失公允的交易产生的超过公允价值部分的损益		-	-
同一控制下企业合并产生的子公司期初至合并日的当期净损益		-	-
与公司正常经营业务无关的或有事项产生的损益		-	-
除同公司正常经营业务相关的有效套期保值业务外，持有以公允价值计量且其变动计入当期损益的金融资产、以公允价值计量且其变动计入当期损益的金融负债产生的公允价值变动损益，以及处置以公允价值计量且其变动计入当期损益的金融资产、以公允价值计量且其变动计入当期损益的金融负债和可供出售金融资产取得的投资收益		-	-

项 目	2020 年度	2019 年度	2018 年度
除同公司正常经营业务相关的有效套期保值业务外，持有交易性金融资产、衍生金融资产、交易性金融负债、衍生金融负债产生的公允价值变动损益，以及处置交易性金融资产、衍生金融资产、交易性金融负债、衍生金融负债和其他债权投资取得的投资收益		8,363.96	-
单独进行减值测试的应收款项减值准备转回		-	-
对外委托贷款取得的损益		-	-
采用公允价值模式进行后续计量的投资性房地产公允价值变动产生的损益		-	-
根据税收、会计等法律、法规的要求对当期损益进行一次性调整对当期损益的影响		-	-
受托经营取得的托管费收入		-	-
除上述各项之外的其他营业外收入和支出	-3,308,175.07	-228,490.22	45,293.32
其他符合非经常性损益定义的损益项目	39,315.61	743.04	30,957.66
小 计	1,991,921.52	1,755,659.38	2,540,617.79
减：所得税影响数(所得税费用减少以“-”表示)	267,875.68	278,366.87	381,304.57
非经常性损益净额	1,724,045.84	1,477,292.51	2,159,313.22
其中：归属于母公司股东的非经常性损益	1,724,045.84	1,477,292.51	2,159,313.22
归属于少数股东的非经常性损益	-	-	-

(二)净资产收益率和每股收益

1. 明细情况

根据中国证券监督管理委员会《公开发行证券公司信息编报规则第9号—净资产收益率和每股收益的计算及披露》(2010修订)的规定，本公司本期加权平均净资产收益率及基本每股收益和稀释每股收益如下：

1. 加权平均净资产收益率

(1) 明细情况

报告期利润	加权平均净资产收益率(%)		
	2020 年度	2019 年度	2018 年度
归属于公司普通股股东的净利润	10.86	13.69	7.74
扣除非经常性损益后归属于公司普通股股东的净利润	10.50	13.34	7.18

(2) 计算过程

项 目	序号	2020 年度	2019 年度	2018 年度
归属于公司普通股股东的净利润	1	52,604,837.30	58,686,973.94	29,782,507.59
非经常性损益	2	1,724,045.84	1,477,292.51	2,159,313.22
扣除非经常性损益后的归属于公司普通股股东的净利润	3=1-2	50,880,791.46	57,209,681.43	27,623,194.37
归属于公司普通股股东的期初净资产	4	458,095,005.54	399,408,031.60	369,692,326.48
报告期发行新股或债转股等新增的、归属于公司普通股股东的净资产	5	-	-	-
新增净资产次月起至报告期期末的累计月数	6	-	-	-
报告期回购或现金分红等减少的、归属于公司普通股股东的净资产	7	-	-	-
减少净资产次月起至报告期期末的累计月数	8	-	-	-
其他交易或事项引起的净资产增减变动	9	-	-	-66,802.47
发生其他净资产增减变动次月起至报告期期末的累计月数	10	-	-	7
报告期月份数	11	12.00	12.00	12
加权平均净资产	12[注]	484,397,424.19	428,751,518.57	384,544,612.17
加权平均净资产收益率	13 =1/12	10.86%	13.69%	7.74%
扣除非经常性损益后加权平均净资产收益率	14 =3/12	10.50%	13.34%	7.18%

[注]12=4+1*0.5+5*6/11-7*8/11±9*10/11

2. 每股收益

(1) 明细情况

报告期利润	基本每股收益(元/股)	
	2020 年度	2019 年度
归属于公司普通股股东的净利润	0.66	0.74
扣除非经常性损益后归属于公司普通股股东的净利润	0.64	0.72

续上表:

报告期利润	稀释每股收益(元/股)	
	2020 年度	2019 年度
归属于公司普通股股东的净利润	0.66	0.74
扣除非经常性损益后归属于公司普通股股东的净利润	0.64	0.72

(2) 基本每股收益的计算过程

项 目	序号	2020 年度	2019 年度
归属于公司普通股股东的净利润	1	52,604,837.30	58,686,973.94

项 目	序号	2020 年度	2019 年度
非经常性损益	2	1,724,045.84	1,477,292.51
扣除非经常性损益后的归属于公司普通股股东的净利润	3=1-2	50,880,791.46	57,209,681.43
期初股份总数	4	79,200,000.00	79,026,317.00
报告期因公积金转增股本或股票股利分配等增加股份数	5	-	173,683.00
报告期因发行新股或债转股等增加股份数	6	-	-
增加股份次月起至报告期期末的累计月数	7	-	-
报告期因回购等减少股份数	8	-	-
减少股份次月起至报告期期末的累计月数	9	-	-
报告期缩股数	10	-	-
报告期月份数	11	12	12
发行在外的普通股加权平均数	12	79,200,000.00	79,200,000.00
基本每股收益	13=1/12	0.66	0.74
扣除非经常损益基本每股收益	14=3/12	0.64	0.72

[注 1]12=4+5+6×7/11-8×9/11-10

[注 2] 本公司于 2019 年 11 月由有限责任公司整体变更为股份有限公司，在计算 2019 年度每股收益时，视同自 2019 年初起本公司的股份数即为变更后的股份总数 7,920 万股；2018 年度本公司为有限责任公司，故不计算列示每股收益。

(3) 稀释每股收益的计算过程

稀释每股收益的计算过程与基本每股收益的计算过程相同。

(三) 公司主要财务报表项目的异常情况及原因

1. 合并资产负债表项目

(1) 2020 年度

序号	项 目	2020/12/31	2019/12/31	增长幅度 (%)	说 明
1	货币资金	149,433,323.58	55,923,986.74	167.21%	主要原因系销售回款及合同负债增加导致货币资金增加。
2	预付款项	7,223,478.96	4,814,240.45	50.04%	主要原因系预付材料款增加。
3	递延所得税资产	25,481,551.67	19,234,067.64	32.48%	主要原因系应收款项坏账准备增加导致。

4	应付票据	32,465,437.20	23,517,400.00	38.05%	主要原因系以票据结算增加导致。
5	应付账款	80,255,439.55	135,615,479.67	-40.82%	主要原因系以票据结算增加导致。
6	预收款项	-	57,907,916.39	大幅减少	主要原因系执行新收入准则。
7	合同负债	131,739,765.28	-	大幅增加	主要原因系执行新收入准则。

(2) 2019 年度

序号	项目	2019/12/31	2018/12/31	增长幅度 (%)	说明
1	货币资金	55,923,986.74	10,020,251.54	大幅增长	主要原因系收入增长导致货币资金增加。
2	应收账款	513,141,618.70	360,186,746.60	42.47	主要原因系收入增长导致应收账款增加。
3	预付款项	4,814,240.45	7,624,808.83	-36.86	主要原因系预付材料款减少。
4	其他流动资产	720,390.16	17,479,779.83	-95.88	主要原因系收入增长导致待抵扣进项税和预缴企业所得税减少。
5	长期待摊费用	2,039,135.42	3,299,701.31	-38.20	主要原因系摊销导致。
6	递延所得税资产	19,234,067.64	14,434,049.16	33.25	主要原因系应收款项坏账准备增加导致。
7	短期借款	50,069,222.65	1,000,000.00	大幅增长	主要原因系业务增长导致融资需求增加。
8	应付票据	23,517,400.00	-	大幅增长	主要原因系业务增长导致负债增加。
9	应付账款	135,615,479.67	92,495,161.97	46.62	主要原因系业务增长导致负债增加。
10	预收款项	57,907,916.39	86,491,784.89	-33.05	主要原因系项目完工验收导致。
11	应交税费	10,834,869.86	2,361,734.63	大幅增长	主要原因系业务增长导致应交企业所得税和增值税增加。
12	其他应付款	6,039,437.37	3,465,251.29	74.29	主要原因系业务增长导致负债增加。
13	其他流动负债	15,438,875.26	2,986,990.54	大幅增长	主要原因系业务增长导致待转销项税增加。
14	盈余公积	5,755,220.49	2,891,430.17	99.04	主要原因系利润增长导致盈余公积增加。
15	未分配利润	41,275,852.75	17,311,152.90	大幅增长	主要原因系业务增长导致未分配利润增加。

(3) 2018 年度

序号	项目	2018/12/31	2017/12/31	增长幅度 (%)	说明
1	货币资金	10,020,251.54	34,538,732.59	-70.99	主要原因系年末支付货款较多。
2	应收账款	360,186,746.60	211,013,475.02	70.69	主要原因系收入增加导致导致。
3	预付款项	7,624,808.83	4,353,772.64	75.13	主要原因系预付材料款增加。
4	其他流动资产	17,479,779.83	93,339,118.15	-81.27	主要原因系购买理财产品减少导致。

5	短期借款	1,000,000.00	-	-	主要系本期新增了短期借款。
6	应付账款	92,495,161.97	58,937,255.06	56.94	主要原因系业务增加导致。
7	应付职工薪酬	15,147,390.56	9,973,966.50	51.87	主要原因系业绩增长计提奖金增加导致。
8	应交税费	2,361,734.63	434,178.52	大幅增长	主要原因系业绩增长应交增值税增加导致。
9	盈余公积	2,891,430.17	152,035.55	大幅增长	主要原因系业务增长导致盈余公积增加。
10	未分配利润	17,311,152.90	-9,731,960.07	大幅增长	主要原因系业务增长导致未分配利润增加。

2. 合并利润表项目

(1) 2020 年度

序号	项目	2020 年度	2019 年度	增加幅度 (%)	说明
1	营业成本	509,825,137.85	387,523,808.50	31.56%	主要原因系业务规模增加所致。
2	税金及附加	4,528,261.93	2,159,308.40	109.71%	主要原因系业务规模增加导致流转税增加所致。
3	研发费用	28,829,430.84	21,801,789.32	32.23%	主要原因系研发投入增加所致。
4	财务费用	7,545,261.62	2,648,004.31	184.94%	主要原因系借款增加所致。
5	其他收益	2,986,926.24	2,015,848.37	48.17%	主要原因系收到补助增加所致。
6	信用减值损失	-27,896,258.53	-20,707,719.44	34.71%	主要原因系坏账计提增加所致。
7	资产减值损失	-6,734,922.83	-1,380,741.68	387.78%	主要原因系存货跌价计提增加所致。
8	营业外收入	2,264,135.12	66,840.20	3287.39%	主要原因系收到政府补助增加所致。
9	营业外支出	3,406,603.19	357,932.17	851.75%	主要原因系因疫情对外捐赠所致。
10	所得税费用	5,811,297.37	10,805,031.84	-46.22%	主要原因系子公司弥补以前年度亏损所致。

(2) 2019 年度

序号	项目	2019 年度	2018 年度	增加幅度 (%)	说明
1	营业收入	602,150,101.91	427,228,302.83	40.94	主要原因系业务规模增加所致。
2	营业成本	387,523,808.50	278,709,540.58	39.04	主要原因系业务规模增加所致。
3	销售费用	48,319,075.19	35,551,423.70	35.91	主要原因系业务规模增加导致销售费用增加。
4	财务费用	2,648,004.31	318,236.47	大幅增长	主要原因系借款增加所致。
5	投资收益	8,363.96	734,367.91	-98.86	主要原因系理财收益减少所致。

(3) 2018 年度

序号	项目	2018 年度	2017 年度	增加幅度 (%)	说明
1	研发费用	18,080,488.59	13,671,512.57	32.25	主要原因系加大研发力度所致。
2	其他收益	1,760,215.14	1,032,472.53	70.49	主要原因系政府补助增加所致。
3	投资收益	734,367.91	3,592,068.25	-79.56	主要原因系理财收益减少所致。


(四)假定自报告期初执行新收入准则对报告期的影响

财政部于 2017 年 7 月 5 日发布《企业会计准则第 14 号——收入(2017 年修订)》(财会[2017]22 号)(以下简称“新收入准则”)。根据中国证券监督管理委员会《发行监管问答——关于申请首发企业执行新收入准则相关事项的问答》的规定,本公司自 2020 年 1 月 1 日起执行新收入准则。新收入准则的实施未引起本公司收入确认具体原则的实质性变化,因此,假定本公司自申报财务报表期初开始全面执行新收入准则不会对本申报财务报表产生重大影响。



武汉华康世纪医疗股份有限公司

2021 年 3 月 16 日



营业执照

统一社会信用代码
913300000087374063A (1/1)

扫描二维码
获取更多
企业信息
扫描二维码
获取更多
企业信息



(副本)

名称 中汇会计师事务所 (特殊普通合伙)

成立日期 2013年12月19日

类型 特殊普通合伙企业

合伙期限 2013年12月19日至长期

执行事务合伙人 余强

主要经营场所 浙江省杭州市江干区新业路8号华联时代大厦A幢601室

经营范围

审查企业会计报表，出具审计报告；验证企业资本，出具验资报告；办理企业合并、分立、清算事宜中的审计业务，出具有关报告；基本建设年度决算审计；代理记账；会计咨询、税务咨询、管理咨询、会计培训；法律、法规规定的其他业务。（依法须经批准的项目，经相关部门批准后方可开展经营活动）



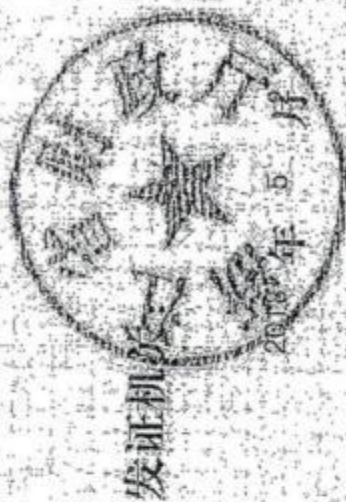
登记机关

2021年11月9日

证书序号 0001579

说明

- 1、《会计师事务所执业证书》是证明持有人经财政部门依法审批，准予执行注册会计师法定业务的凭证。
- 2、《会计师事务所执业证书》记载事项发生变动的，应当向财政部门申请换发。
- 3、《会计师事务所执业证书》不得伪造、涂改、出租、出借、转让。
- 4、会计师事务所终止或执业许可注销的，应当向财政部门交回《会计师事务所执业证书》。



中华人民共和国财政部制

会计师事务所 执业证书

中汇会计师事务所（特殊普通合伙）

名称：

首席合伙人：余强

主任会计师：

经营场所：

杭州市江干区新业路8号
华联时代大厦A幢601室


组织形式：特殊普通合伙

执业证书编号：33000014

批准执业文号：浙财会〔2013〕54号

批准执业日期：2013年12月4日

仅供中汇会计师事务所 [2013] 161 号注册使用



证书序号: 000381

会计师事务所 证券、期货相关业务许可证

经财政部、中国证券监督管理委员会审查，批准
中汇会计师事务所（特殊普通合伙） 执行证券、期货相关业务。

首席合伙人: 余强

仅供中汇会审 [2021/11/16] 鉴证专用

证书号: 45

发证时间: 二〇二一年十一月六日

证书有效期至: 二〇二一年十一月六日





姓名 黄煜佳
 Full name _____
 性别 男
 Sex _____
 出生日期 1979-02-22
 Date of birth _____
 工作单位 中汇会计师事务所(特殊普通合伙) 宁波分所
 Working unit _____
 身份证号码 330332197902221 714
 Identity card No. _____

年度检验登记
 Annual Renewal Registration

本证书经检验合格，继续有效一年。
 This certificate is valid for another year after this renewal.



年度检验登记
 Annual Renewal Registration

本证书经检验合格，继续有效一年。
 This certificate is valid for another year after this renewal.



年 月 日
 Year / Month / Day

年度检验登记
 Annual Renewal Registration

本证书经检验合格，继续有效一年。
 This certificate is valid for another year after this renewal.



年 月 日
 Year / Month / Day

证书编号: 310003082258
 No. of Certificate _____
 批准注册协会: 浙江省注册会计师协会
 Authorized Institute of CPAs _____
 发证日期: 2006 年 06 月 29 日
 Date of issuance _____

年度检验登记
 Annual Renewal Registration

本证书经检验合格，继续有效一年。
 This certificate is valid for another year after this renewal.



年 月 日
 Year / Month / Day

年度检验登记
 Annual Renewal Registration

本证书经检验合格，继续有效一年。
 This certificate is valid for another year after this renewal.



年 月 日
 Year / Month / Day



姓名: 刘水清
Full name: 刘水清
Sex: 男
出生日期: 1962-03-04
Date of birth: 1962-03-04
工作单位: 中汇会计师事务所(特殊普通合伙) 宁夏分所
Working unit: 中汇会计师事务所(特殊普通合伙) 宁夏分所
身份证号: 510212186203040516
ICCPA No.:



年度检验登记
Annual Renewal Registration

本证书经检验合格, 继续有效一年。
This certificate is valid for one year after this renewal.



证书编号: 330002170013
No. of Certificate:
批准注册协会: 浙江省注册会计师协会
Authorized Institute of CPAs:
发证日期: 2009 年 09 月 26 日
Date of Issuance:

年度检验登记
Annual Renewal Registration

本证书经检验合格，继续有效一年。
This certificate is valid for another year after this renewal.



年 月 日
月 日

年度检验登记
Annual Renewal Registration

本证书经检验合格，继续有效一年。
This certificate is valid for another year after this renewal.



年度检验登记
Annual Renewal Registration

本证书经检验合格，继续有效一年。
This certificate is valid for another year after this renewal.



年 月 日
月 日

年度检验登记
Annual Renewal Registration

本证书经检验合格，继续有效一年。
This certificate is valid for another year after this renewal.

年 月 日
月 日

注册会计师工作单位变更事项登记
Registration of the Change of Working Unit by a CPA

同意转出
Agree the holder to be transferred from

事务所
CPAs

转出协会盖章
Stamp of the transferor Institute of CPAs

年 月 日
/ /

同意调入
Agree the holder to be transferred to

事务所
CPAs

转入协会盖章
Stamp of the transferee Institute of CPAs

年 月 日
/ /

17

注意事项

- 一、注册会计师执业业务，必要时应向委托方出示本证书。
- 二、本证书只限于本人使用，不得转让、涂改。
- 三、注册会计师停止执业业务时，应将本证书缴还主管注册会计师协会。
- 四、本证书如遗失，应立即向主管注册会计师协会报告，登报声明作废后，办理补办手续。

NOTES

1. When practicing, the CPA shall show the client this certificate when necessary.
2. This certificate shall be exclusively used by the holder. No transfer or alteration shall be allowed.
3. The CPA shall return the certificate to the competent Institute of CPAs when the CPA stops conducting statutory business.
4. In case of loss, the CPA shall report to the competent Institute of CPAs immediately and go through the procedure of irrevocable after making an announcement of loss on the newspaper.



武汉华康世纪医疗股份有限公司

2021 年度审计报告

财务报表审计报告



报告防伪编码： 268588124029
被审计单位名称： 武汉华康世纪医疗股份有限公司
报告属期： 2021年01月01日 - 2021年12月31日
报告文号： 中汇会审[2022]1524号
签字注册会计师： 黄继佳
注 师 编 号： 310000062258
签字注册会计师： 刘木勇
注 师 编 号： 330002170013
事 务 所 名 称： 中汇会计师事务所（特殊普通合伙）
事 务 所 电 话： 0571-88879999
事 务 所 地 址： 杭州市上城区新业路8号华联时代大厦A幢

业务报告使用防伪二维码仅说明该业务报告是由依法批准设立的会计师事务所出具，
业务报告的法律主体是出具报告的会计师事务所及签字注册会计师。
报告防伪信息查询浙江省注册会计师协会官方网址：<http://www.zicpa.org.cn/>
请使用支付宝或浙里办扫码查验，咨询电话：400002512

目 录

	<u>页次</u>
一、审计报告	1-6
二、财务报表	7-18
(一) 合并资产负债表	7-8
(二) 合并利润表	9
(三) 合并现金流量表	10
(四) 合并所有者权益变动表	11-12
(五) 母公司资产负债表	13-14
(六) 母公司利润表	15
(七) 母公司现金流量表	16
(八) 母公司所有者权益变动表	17-18
三、财务报表附注	19-127

审计报告

中汇会审[2022]1524号

武汉华康世纪医疗股份有限公司全体股东：

一、 审计意见

我们审计了武汉华康世纪医疗股份有限公司(以下简称华康医疗公司)财务报表,包括2021年12月31日合并及母公司资产负债表,2021年度的合并及母公司利润表、合并及母公司现金流量表、合并及母公司所有者权益变动表以及财务报表附注。

我们认为,后附的财务报表在所有重大方面按照企业会计准则的规定编制,公允反映了华康医疗公司2021年12月31日的合并及母公司财务状况以及2021年度的合并及母公司经营成果和现金流量。

二、 形成审计意见的基础

我们按照中国注册会计师审计准则的规定执行了审计工作。审计报告的“注册会计师对财务报表审计的责任”部分进一步阐述了我们在这些准则下的责任。按照中国注册会计师职业道德守则,我们独立于华康医疗公司,并履行了职业道德方面的其他责任。我们相信,我们获取的审计证据是充分、适当的,为发表审计意见提供了基础。

三、 关键审计事项

关键审计事项是我们根据职业判断,认为对本期财务报表审计最为重要的事

项。这些事项的应对以对财务报表整体进行审计并形成审计意见为背景，我们不对这些事项单独发表意见。我们确定下列事项是需要在审计报告中沟通的关键审计事项。

（一）收入确认

1. 事项描述

华康医疗公司主要从事医疗净化系统集成业务，2021年度华康医疗公司营业收入为86,080.61万元。由于收入是华康医疗公司的关键业绩指标之一，从而存在管理层为了达到特定目标或期望而操纵收入确认时点的固有风险，我们将华康医疗公司收入确认识别为关键审计事项。

2. 审计应对

我们执行的主要审计程序包括：

(1) 了解和评价管理层与收入确认相关的关键内部控制的设计和运行有效性；

(2) 检查主要客户合同相关条款，评价华康医疗公司的收入确认政策是否符合企业会计准则的要求；

(3) 对销售收入进行抽样测试，核对销售合同、发票、完工验收证明及银行单据等支持性文件；

(4) 区别产品销售类别和华康医疗公司实际情况，执行分析复核程序，判断销售收入和毛利变动的合理性；

(5) 结合应收账款审计，选择主要客户实施函证及访谈程序；

(6) 对资产负债表日前后记录的收入交易，选取样本，核对销售合同、送货单及客户收货回执等支持性文件，以评价收入是否被记录于恰当的会计期间。

（二）应收账款减值

1. 事项描述

2021年12月31日华康医疗公司应收账款余额为79,983.80万元，坏账准备为11,944.50万元。由于应收账款金额重大，且应收账款可收回金额的确定需要管理层的判断和估计。因此，我们将应收账款减值作为关键审计事项。

2. 审计应对

我们执行的主要审计程序包括：

(1) 了解和评价管理层确定应收账款坏账准备的关键内部控制的设计和运行有效性；

(2) 复核管理层对应收账款进行减值测试的相关考虑及客观证据，关注管理层是否充分识别已发生减值的项目；

(3) 对于以组合为基础计量预期信用损失的应收账款，评价管理层按信用风险特征划分组合的合理性；根据具有类似信用风险特征组合的历史信用损失经验及前瞻性估计，评价管理层编制的应收账款账龄与预期信用损失率对照表的合理性；测试管理层使用数据（包括应收账款账龄等）的准确性和完整性以及对坏账准备的计算是否准确；

(4) 以抽样方式对期末应收账款余额实施函证程序；

(5) 抽查了期后应收账款回款的银行回单、银行对账单、记账凭证等资料，结合期后回款情况检查，评价管理层对坏账准备计提的合理性。

四、其他信息

华康医疗公司管理层(以下简称管理层)对其他信息负责。其他信息包括2021年度报告中涵盖的信息，但不包括财务报表和我们的审计报告。

我们对财务报表发表的审计意见不涵盖其他信息，我们也不对其他信息发表任何形式的鉴证结论。

结合我们对财务报表的审计，我们的责任是阅读其他信息，在此过程中，考虑其他信息是否与财务报表或我们在审计过程中了解到的情况存在重大不一致或

者似乎存在重大错报。

基于我们已执行的工作，如果我们确定其他信息存在重大错报，我们应当报告该事实。在这方面，我们无任何事项需要报告。

五、管理层和治理层对财务报表的责任

管理层负责按照企业会计准则的规定编制财务报表，使其实现公允反映，并设计、执行和维护必要的内部控制，以使财务报表不存在由于舞弊或错误导致的重大错报。

在编制财务报表时，管理层负责评估华康医疗公司的持续经营能力，披露与持续经营相关的事项(如适用)，并运用持续经营假设，除非管理层计划清算华康医疗公司、终止运营或别无其他现实的选择。

华康医疗公司治理层(以下简称治理层)负责监督华康医疗公司的财务报告过程。

六、注册会计师对财务报表审计的责任

我们的目标是对财务报表整体是否不存在由于舞弊或错误导致的重大错报获取合理保证，并出具包含审计意见的审计报告。合理保证是高水平的保证，但并不能保证按照审计准则执行的审计在某一重大错报存在时总能发现。错报可能由于舞弊或错误导致，如果合理预期错报单独或汇总起来可能影响财务报表使用者依据财务报表作出的经济决策，则通常认为错报是重大的。

在按照审计准则执行审计工作的过程中，我们运用职业判断，并保持职业怀疑。同时，我们也执行以下工作：

(一) 识别和评估由于舞弊或错误导致的财务报表重大错报风险，设计和实施审计程序以应对这些风险，并获取充分、适当的审计证据，作为发表审计意见的基础。由于舞弊可能涉及串通、伪造、故意遗漏、虚假陈述或凌驾于内部控制之

上，未能发现由于舞弊导致的重大错报的风险高于未能发现由于错误导致的重大错报的风险。

(二) 了解与审计相关的内部控制，以设计恰当的审计程序，但目的并非对内部控制的有效性发表意见。

(三) 评价管理层选用会计政策的恰当性和作出会计估计及相关披露的合理性。

(四) 对管理层使用持续经营假设的恰当性得出结论。同时，根据获取的审计证据，就可能导致对华康医疗公司持续经营能力产生重大疑虑的事项或情况是否存在重大不确定性得出结论。如果我们得出结论认为存在重大不确定性，审计准则要求我们在审计报告中提请报表使用者注意财务报表中的相关披露；如果披露不充分，我们应当发表非无保留意见。我们的结论基于截至审计报告日可获得的信息。然而，未来的事项或情况可能导致华康医疗公司不能持续经营。

(五) 评价财务报表的总体列报、结构和内容，并评价财务报表是否公允反映相关交易和事项。

(六) 就华康医疗公司中实体或业务活动的财务信息获取充分、适当的审计证据，以对财务报表发表审计意见。我们负责指导、监督和执行集团审计，并对审计意见承担全部责任。


我们与治理层就计划的审计范围、时间安排和重大审计发现等事项进行沟通，包括沟通我们在审计中识别出的值得关注的内部控制缺陷。


我们还就已遵守与独立性相关的职业道德要求向治理层提供声明，并与治理层沟通可能被合理认为影响我们独立性的所有关系和其他事项，以及相关的防范措施(如适用)。

从与治理层沟通过的事项中，我们确定哪些事项对本期财务报表审计最为重要，因而构成关键审计事项。我们在审计报告中描述这些事项，除非法律法规禁止公开披露这些事项，或在极少数情形下，如果合理预期在审计报告中沟通某事

项造成的负面后果超过在公众利益方面产生的益处，我们确定不应在审计报告中沟通该事项。



中国注册会计师：黄继伟 
(项目合伙人)

中国注册会计师：刘木勇 

报告日期：2022年4月6日

合并资产负债表

2021年12月31日

会合01表-1

编制单位：武汉华康世纪医疗股份有限公司

金额单位：人民币元

项目	注释号	行次	2021年12月31日	2020年12月31日
流动资产：				
货币资金	五(一)	1	235,620,733.53	149,433,323.58
交易性金融资产		2	-	-
衍生金融资产		3	-	-
应收票据		4	-	-
应收账款	五(二)	5	680,393,045.45	470,101,984.98
应收款项融资	五(三)	6	1,310,270.00	2,492,034.00
预付款项	五(四)	7	4,851,886.66	7,223,478.96
其他应收款	五(五)	8	18,728,174.19	12,872,226.66
其中：应收利息		9	-	-
应收股利		10	-	-
存货	五(六)	11	149,883,222.20	120,588,153.23
合同资产	五(七)	12	45,393,058.25	30,487,159.55
持有待售资产		13	-	-
一年内到期的非流动资产		14	-	-
其他流动资产	五(八)	15	4,123,300.71	1,286,706.78
流动资产合计		16	1,140,303,690.99	794,485,067.74
非流动资产：				
债权投资		17	-	-
其他债权投资		18	-	-
长期应收款		19	-	-
长期股权投资		20	-	-
其他权益工具投资		21	-	-
其他非流动金融资产		22	-	-
投资性房地产		23	-	-
固定资产	五(九)	24	35,315,843.08	35,753,205.48
在建工程		25	-	-
生产性生物资产		26	-	-
油气资产		27	-	-
使用权资产	五(十)	28	12,873,741.75	-
无形资产	五(十一)	29	18,976,730.37	19,084,711.75
开发支出		30	-	-
商誉		31	-	-
长期待摊费用	五(十二)	32	1,390,593.38	924,259.55
递延所得税资产	五(十三)	33	29,912,477.63	25,481,551.67
其他非流动资产	五(十四)	34	-	943,396.23
非流动资产合计		35	98,469,386.21	82,187,124.68
资产总计		36	1,238,773,077.20	876,672,192.42


法定代表人：



谭平

主管会计工作负责人：

张英超



会计机构负责人：

张英超



合并资产负债表(续)

2021年12月31日

会合01表-2

编制单位: 武汉世纪世纪医疗股份有限公司

金额单位: 人民币元

项目	注释号	行次	2021年12月31日	2020年12月31日
流动负债:				
短期借款	五(十五)	37	112,836,728.24	48,042,350.00
交易性金融负债		38	-	-
衍生金融负债		39	-	-
应付票据	五(十六)	40	34,799,882.60	32,465,437.20
应付账款	五(十七)	41	164,180,585.68	80,255,439.55
预收款项		42	-	-
合同负债	五(十八)	43	196,931,806.76	131,739,765.28
应付职工薪酬	五(十九)	44	28,201,348.53	23,744,785.43
应交税费	五(二十)	45	41,572,945.06	10,869,714.69
其他应付款	五(二十一)	46	3,616,409.95	3,742,351.67
其中: 应付利息		47	-	-
应付股利		48	-	-
持有待售负债		49	-	-
一年内到期的非流动负债	五(二十二)	50	8,528,641.88	-
其他流动负债	五(二十三)	51	25,826,036.92	18,983,213.82
流动负债合计		52	616,494,385.62	349,843,057.64
非流动负债:				
长期借款	五(二十四)	53	8,511,947.22	-
应付债券		54	-	-
其中: 优先股		55	-	-
永续债		56	-	-
租赁负债	五(二十五)	57	5,178,414.04	-
长期应付款	五(二十六)	58	-	10,000.00
长期应付职工薪酬		59	-	-
预计负债	五(二十七)	60	5,304,446.25	4,134,773.85
递延收益	五(二十八)	61	11,222,512.76	11,984,518.09
递延所得税负债		62	-	-
其他非流动负债		63	-	-
非流动负债合计		64	30,217,320.27	16,129,291.94
负债合计		65	646,711,705.89	365,972,349.58
所有者权益:				
股本	五(二十九)	66	79,200,000.00	79,200,000.00
其他权益工具		67	-	-
其中: 优先股		68	-	-
永续债		69	-	-
资本公积	五(三十)	70	331,863,932.30	331,863,932.30
减: 库存股		71	-	-
其他综合收益		72	-	-
专项储备		73	-	-
盈余公积	五(三十一)	74	18,343,697.55	10,683,296.48
未分配利润	五(三十二)	75	162,653,741.46	88,952,614.06
归属于母公司所有者权益合计		76	592,061,371.31	510,699,842.84
少数股东权益		77	-	-
所有者权益合计		78	592,061,371.31	510,699,842.84
负债和所有者权益总计		79	1,238,773,077.20	876,672,192.42

法定代表人:

谭平涛印

主管会计工作负责人:

张英超印

会计机构负责人:

张英超印

合并利润表

2021年度

会合02表

编制单位：武汉华康世纪医药股份有限公司

金额单位：人民币元

项目	注释号	行次	2021年度	2020年度
一、营业收入	五(三十三)	1	860,806,069.38	761,821,022.17
二、营业总成本		2	749,769,108.22	670,765,627.66
其中：营业成本	五(三十三)	3	540,108,802.30	509,825,137.85
税金及附加	五(三十四)	4	5,140,744.59	4,528,261.93
销售费用	五(三十五)	5	73,386,082.76	56,503,273.42
管理费用	五(三十六)	6	78,547,401.51	63,534,262.00
研发费用	五(三十七)	7	34,210,045.60	28,829,430.84
财务费用	五(三十八)	8	8,376,231.46	7,545,261.62
其中：利息费用		9	5,653,919.80	6,641,888.30
利息收入		10	330,605.45	433,356.20
加：其他收益	五(三十九)	11	1,361,094.00	2,986,926.24
投资收益(损失以“-”号填列)		12	-	-
其中：对联营企业和合营企业的投资收益		13	-	-
以摊余成本计量的金融资产终止确认收益		14	-	-
净敞口套期收益(损失以“-”号填列)		15	-	-
公允价值变动收益(损失以“-”号填列)		16	-	-
信用减值损失(损失以“-”号填列)	五(四十)	17	-26,383,583.34	-27,896,258.53
资产减值损失(损失以“-”号填列)	五(四十一)	18	-3,448,742.09	-6,734,922.83
资产处置收益(损失以“-”号填列)	五(四十二)	19	211.90	147,463.35
三、营业利润(亏损以“-”号填列)		20	92,585,941.63	59,558,602.74
加：营业外收入	五(四十三)	21	4,157,067.73	2,264,135.12
减：营业外支出	五(四十四)	22	2,134,702.50	3,406,603.19
四、利润总额(亏损总额以“-”号填列)		23	94,608,296.86	58,416,134.67
减：所得税费用	五(四十五)	24	13,246,768.39	5,811,297.37
五、净利润(净亏损以“-”号填列)		25	81,361,528.47	52,604,837.30
(一) 按经营持续性分类				
1. 持续经营净利润(净亏损以“-”号填列)		26	81,361,528.47	52,604,837.30
2. 终止经营净利润(净亏损以“-”号填列)		27	-	-
(二) 按所有权归属分类				
1. 归属于母公司所有者的净利润		28	81,361,528.47	52,604,837.30
2. 少数股东损益		29	-	-
六、其他综合收益的税后净额		30	-	-
归属母公司所有者的其他综合收益的税后净额		31	-	-
(一) 不能重分类进损益的其他综合收益		32	-	-
1. 重新计量设定受益计划变动额		33	-	-
2. 权益法下不能转损益的其他综合收益		34	-	-
3. 其他权益工具投资公允价值变动		35	-	-
4. 企业自身信用风险公允价值变动		36	-	-
5. 其他		37	-	-
(二) 将重分类进损益的其他综合收益		38	-	-
1. 权益法下可转损益的其他综合收益		39	-	-
2. 应收款项融资公允价值变动		40	-	-
3. 其他债权投资公允价值变动		41	-	-
4. 金融资产重分类计入其他综合收益的金额		42	-	-
5. 应收款项融资信用减值准备		43	-	-
6. 其他债权投资信用减值准备		44	-	-
7. 现金流量套期储备		45	-	-
8. 外币财务报表折算差额		46	-	-
9. 其他		47	-	-
归属于少数股东的其他综合收益的税后净额		48	-	-
七、综合收益总额(综合亏损总额以“-”号填列)		49	81,361,528.47	52,604,837.30
归属于母公司所有者的综合收益总额		50	81,361,528.47	52,604,837.30
归属于少数股东的综合收益总额		51	-	-
八、每股收益：				
(一) 基本每股收益(元/股)		52	1.03	0.66
(二) 稀释每股收益(元/股)		53	1.03	0.66

法定代表人：

谭平涛印

主管会计工作负责人：

张英超印

会计机构负责人：

张英超印

6-1-191

第9页共127页



合并现金流量表

2021年度

会合03表

编制单位：武汉华康世纪医疗设备有限公司

金额单位：人民币元

项 目	注册号	行次	2021年度	2020年度
一、经营活动产生的现金流量：				
销售商品、提供劳务收到的现金		1	769,201,354.19	876,145,675.65
收到的税费返还		2	20,716.28	3,139,839.78
收到其他与经营活动有关的现金	五(四十六)1	3	49,323,718.49	14,527,275.78
经营活动现金流入小计		4	818,545,788.96	893,812,791.21
购买商品、接受劳务支付的现金		5	498,382,193.01	591,203,385.51
支付给职工以及为职工支付的现金		6	125,865,354.29	86,381,153.34
支付的各项税费		7	28,810,091.26	45,268,849.38
支付其他与经营活动有关的现金	五(四十六)2	8	120,894,450.72	86,310,674.86
经营活动现金流出小计		9	773,953,099.28	809,164,063.09
经营活动产生的现金流量净额		10	44,592,689.68	84,648,728.12
二、投资活动产生的现金流量：				
收回投资收到的现金		11	-	-
取得投资收益收到的现金		12	-	-
处置固定资产、无形资产和其他长期资产收回的现金净额		13	55,568.13	214,620.05
处置子公司及其他营业单位收到的现金净额		14	-	-
收到其他与投资活动有关的现金		15	-	-
投资活动现金流入小计		16	55,568.13	214,620.05
购建固定资产、无形资产和其他长期资产支付的现金		17	6,534,813.75	3,804,932.05
投资支付的现金		18	-	-
取得子公司及其他营业单位支付的现金净额		19	-	-
支付其他与投资活动有关的现金		20	860,000.00	-
投资活动现金流出小计		21	7,394,813.75	3,804,932.05
投资活动产生的现金流量净额		22	-7,339,245.62	-3,590,312.00
三、筹资活动产生的现金流量：				
吸收投资收到的现金		23	-	-
其中：子公司吸收少数股东投资收到的现金		24	-	-
取得借款收到的现金		25	161,190,000.00	194,000,000.00
收到其他与筹资活动有关的现金	五(四十六)3	26	-	25,017,400.00
筹资活动现金流入小计		27	161,190,000.00	219,017,400.00
偿还债务支付的现金		28	86,998,594.44	196,012,185.45
分配股利、利润或偿付利息支付的现金		29	5,014,825.71	6,656,575.50
其中：子公司支付给少数股东的股利、利润		30	-	-
支付其他与筹资活动有关的现金	五(四十六)4	31	12,434,143.76	33,763,109.83
筹资活动现金流出小计		32	104,447,563.91	236,431,870.78
筹资活动产生的现金流量净额		33	56,742,436.09	-17,414,470.78
四、汇率变动对现金及现金等价物的影响				
		34	-	-
五、现金及现金等价物净增加额				
		35	93,995,880.15	63,643,945.34
加：期初现金及现金等价物余额		36	95,221,261.59	31,577,316.25
六、期末现金及现金等价物余额				
		37	189,217,141.74	95,221,261.59

法定代表人：

谭平涛印

谭平涛

主管会计工作负责人：

张英超

张英超印

会计机构负责人：

张英超

张英超印

合并所有者权益变动表

2021年度

编制单位：武汉城市圈建设股份有限公司
 会合04表-1
 金额单位：人民币元

项目	2021年度										所有者权益合计
	股本	其他权益工具		资本公积	减：库存股	其他综合收益	专项储备	盈余公积	未分配利润	少数股东权益	
	优先股	永续债	其他								
一、上期期末余额	79,200,000.00	-	-	331,863,932.30	-	-	-	10,683,296.48	88,952,614.06	-	510,699,842.84
加：会计政策变更	-	-	-	-	-	-	-	-	-	-	-
前期差错更正	-	-	-	-	-	-	-	-	-	-	-
同一控制下企业合并	-	-	-	-	-	-	-	-	-	-	-
其他	-	-	-	-	-	-	-	-	-	-	-
二、本期期初余额	79,200,000.00	-	-	331,863,932.30	-	-	-	10,683,296.48	88,952,614.06	-	510,699,842.84
三、本期增减变动金额(减少以“-”号填列)	-	-	-	-	-	-	-	7,660,401.07	73,701,127.40	-	81,361,528.47
(一) 综合收益总额	-	-	-	-	-	-	-	-	73,701,127.40	-	73,701,127.40
(二) 所有者投入和减少资本	-	-	-	-	-	-	-	-	81,361,528.47	-	81,361,528.47
1. 股东投入的普通股	-	-	-	-	-	-	-	-	-	-	-
2. 其他权益工具持有者投入资本	-	-	-	-	-	-	-	-	-	-	-
3. 股份支付计入所有者权益的金额	-	-	-	-	-	-	-	-	-	-	-
4. 其他	-	-	-	-	-	-	-	-	-	-	-
(三) 利润分配	-	-	-	-	-	-	-	7,660,401.07	-7,660,401.07	-	-
1. 提取盈余公积	-	-	-	-	-	-	-	7,660,401.07	-7,660,401.07	-	-
2. 对所有者的分配	-	-	-	-	-	-	-	-	-	-	-
3. 其他	-	-	-	-	-	-	-	-	-	-	-
(四) 所有者权益内部结转	-	-	-	-	-	-	-	-	-	-	-
1. 资本公积转增资本	-	-	-	-	-	-	-	-	-	-	-
2. 盈余公积转增资本	-	-	-	-	-	-	-	-	-	-	-
3. 盈余公积弥补亏损	-	-	-	-	-	-	-	-	-	-	-
4. 设定受益计划变动额结转留存收益	-	-	-	-	-	-	-	-	-	-	-
5. 其他综合收益结转留存收益	-	-	-	-	-	-	-	-	-	-	-
6. 其他	-	-	-	-	-	-	-	-	-	-	-
(五) 专项储备	-	-	-	-	-	-	-	-	-	-	-
1. 本期提取	-	-	-	-	-	-	-	-	-	-	-
2. 本期使用	-	-	-	-	-	-	-	-	-	-	-
(六) 其他	-	-	-	-	-	-	-	-	-	-	-
四、本期期末余额	79,200,000.00	-	-	331,863,932.30	-	-	-	18,343,697.55	162,653,741.46	-	592,061,371.31

法定代表人：


谭平涛印

主管会计工作负责人：


张英超印

会计机构负责人：


张英超印

合并所有者权益变动表(续)

2021年度

单位:人民币元

2020年度

归属于母公司所有者权益

少数股东权益

所有者权益合计

未分配利润

盈余公积

专项储备

其他综合收益

减:库存股

资本公积

其他权益工具

优先股

永续债

其他

股本

上期期末余额

加:会计政策变更

前期差错更正

同一控制下企业合并

其他

二、本年期初余额

三、本期增减变动金额(减少以“-”号填列)

(一) 综合收益总额

(二) 所有者投入和减少资本

1. 股东投入的普通股

2. 其他权益工具持有者投入资本

3. 股份支付计入所有者权益的金额

4. 其他

(三) 利润分配

1. 提取盈余公积

2. 对所有者的分配

3. 其他

(四) 所有者权益内部结转

1. 资本公积转增资本

2. 盈余公积转增资本

3. 盈余公积弥补亏损

4. 设定受益计划变动额结转留存收益

5. 其他综合收益结转留存收益

6. 其他

(五) 专项储备

1. 本期提取

2. 本期使用

(六) 其他

四、本期末余额

法定代表人:

主管会计工作负责人:

会计机构负责人:



谭涛印

谭涛

主管会计工作负责人:

张英超

张英超印

会计机构负责人:

张英超

张英超印

母公司资产负债表

2021年12月31日

会企01表-1

编制单位：北京华康世纪医药股份有限公司

金额单位：人民币元

项目	注释号	行次	2021年12月31日	2020年12月31日
流动资产：				
货币资金		1	232,268,586.01	147,859,795.81
交易性金融资产		2	-	-
衍生金融资产		3	-	-
应收票据		4	-	-
应收账款	十四(一)	5	656,517,297.72	457,099,248.95
应收款项融资		6	1,236,170.00	2,328,320.00
预付款项		7	17,971,333.30	12,303,185.92
其他应收款	十四(二)	8	49,924,677.41	38,413,811.28
其中：应收利息		9	-	-
应收股利		10	-	-
存货		11	139,744,958.65	109,815,769.47
合同资产		12	42,443,678.74	30,487,159.55
持有待售资产		13	-	-
一年内到期的非流动资产		14	3,640,280.91	-
其他流动资产		15	-	68,976.65
流动资产合计		16	1,143,746,982.74	798,376,267.63
非流动资产：				
债权投资		17	-	-
其他债权投资		18	-	-
长期应收款		19	-	-
长期股权投资	十四(三)	20	13,810,494.49	12,810,494.49
其他权益工具投资		21	-	-
其他非流动金融资产		22	-	-
投资性房地产		23	-	-
固定资产		24	15,597,891.04	13,936,638.48
在建工程		25	-	-
生产性生物资产		26	-	-
油气资产		27	-	-
使用权资产		28	8,088,997.70	-
无形资产		29	1,386,802.78	1,049,378.36
开发支出		30	-	-
商誉		31	-	-
长期待摊费用		32	1,185,183.53	750,191.23
递延所得税资产		33	30,823,001.09	23,593,396.83
其他非流动资产		34	-	943,396.23
非流动资产合计		35	70,892,370.63	53,083,495.62
资产总计		36	1,214,639,353.37	851,459,763.25

法定代表人：

谭平涛印

主管会计工作负责人：

张英超

会计机构负责人：

张英超

张英超印

母公司资产负债表(续)

2021年12月31日

会企01表-2

编制单位: 武汉康世纪医疗股份有限公司

金额单位: 人民币元

项目	注释号	行次	2021年12月31日	2020年12月31日
流动负债:				
短期借款		37	112,836,728.24	28,042,350.00
交易性金融负债		38	-	-
衍生金融负债		39	-	-
应付票据		40	34,799,882.60	32,485,437.20
应付账款		41	159,864,182.82	78,354,268.73
预收款项		42	-	-
合同负债		43	196,271,886.30	131,182,222.65
应付职工薪酬		44	26,003,843.21	22,058,040.52
应交税费		45	38,919,650.76	10,598,924.77
其他应付款		46	2,987,562.36	8,135,283.31
其中: 应付利息		47	-	-
应付股利		48	-	-
持有待售负债		49	-	-
一年内到期的非流动负债		50	5,055,247.86	-
其他流动负债		51	25,790,358.34	18,973,352.46
流动负债合计		52	602,529,342.49	329,809,879.64
非流动负债:				
长期借款		53	8,511,947.22	-
应付债券		54	-	-
其中: 优先股		55	-	-
永续债		56	-	-
租赁负债		57	4,184,496.93	-
长期应付款		58	-	10,000.00
长期应付职工薪酬		59	-	-
预计负债		60	5,304,446.25	4,134,773.85
递延收益		61	-	-
递延所得税负债		62	-	-
其他非流动负债		63	-	-
非流动负债合计		64	18,000,890.40	4,144,773.85
负债合计		65	620,530,232.89	333,954,653.49
所有者权益:				
股本		66	79,200,000.00	79,200,000.00
其他权益工具		67	-	-
其中: 优先股		68	-	-
永续债		69	-	-
资本公积		70	331,472,144.96	331,472,144.96
减: 库存股		71	-	-
其他综合收益		72	-	-
专项储备		73	-	-
盈余公积		74	18,343,697.55	10,683,296.48
未分配利润		75	165,093,277.97	96,149,688.32
所有者权益合计		76	594,109,120.48	517,505,109.76
负债和所有者权益总计		77	1,214,639,353.37	851,459,763.25

法定代表人:

谭平涛印

主管会计工作负责人:

6-1-196

第 14 页 共 127 页

张英超

张英超印

会计机构负责人:

张英超

张英超印

母公司利润表

2021年度

会企02表

编制单位：武汉华康世纪医疗股份有限公司

金额单位：人民币元

项目	注释号	行次	2021年度	2020年度
一、营业收入	十四(四)	1	823,850,778.95	707,324,314.07
减：营业成本	十四(四)	2	527,604,861.90	480,201,428.02
税金及附加		3	4,171,019.84	3,978,366.90
销售费用		4	69,528,668.53	51,390,689.67
管理费用		5	67,681,181.02	52,838,257.11
研发费用		6	31,039,431.93	25,781,789.80
财务费用		7	7,811,942.27	5,760,579.68
其中：利息费用		8	5,123,856.44	5,716,758.90
利息收入		9	325,590.38	423,627.86
加：其他收益		10	609,949.34	1,728,619.98
投资收益(损失以“-”号填列)	十四(五)	11	-	-621,593.11
其中：对联营企业和合营企业的投资收益		12	-	-
以摊余成本计量的金融资产终止确认收益		13	-	-
净敞口套期收益(损失以“-”号填列)		14	-	-
公允价值变动收益(损失以“-”号填列)		15	-	-
信用减值损失(损失以“-”号填列)		16	-25,477,100.73	-27,740,967.41
资产减值损失(损失以“-”号填列)		17	-4,495,085.41	-3,575,600.04
资产处置收益(损失以“-”号填列)		18	211.90	147,058.61
二、营业利润(亏损以“-”号填列)		19	86,651,648.56	57,310,720.92
加：营业外收入		20	4,151,546.65	2,214,411.58
减：营业外支出		21	1,943,521.61	3,375,646.82
三、利润总额(亏损总额以“-”号填列)		22	88,859,673.60	56,149,485.68
减：所得税费用		23	12,255,662.88	6,868,725.79
四、净利润(净亏损以“-”号填列)		24	76,604,010.72	49,280,759.89
(一)持续经营净利润(净亏损以“-”号填列)		25	-	-
(二)终止经营净利润(净亏损以“-”号填列)		26	-	-
五、其他综合收益的税后净额		27	-	-
(一)不能重分类进损益的其他综合收益		28	-	-
1.重新计量设定受益计划变动额		29	-	-
2.权益法下不能转损益的其他综合收益		30	-	-
3.其他权益工具投资公允价值变动		31	-	-
4.企业自身信用风险公允价值变动		32	-	-
5.其他		33	-	-
(二)将重分类进损益的其他综合收益		34	-	-
1.权益法下可转损益的其他综合收益		35	-	-
2.应收款项融资公允价值变动		36	-	-
3.其他债权投资公允价值变动		37	-	-
4.金融资产重分类计入其他综合收益的金额		38	-	-
5.应收款项融资信用减值准备		39	-	-
6.其他债权投资信用减值准备		40	-	-
7.现金流量套期储备		41	-	-
8.外币财务报表折算差额		42	-	-
9.其他		43	-	-
六、综合收益总额(综合亏损总额以“-”号填列)		44	76,604,010.72	49,280,759.89
七、每股收益：				
(一)基本每股收益(元/股)		45	-	-
(二)稀释每股收益(元/股)		46	-	-

法定代表人：

谭平涛印

主管会计工作负责人：

张英超印

会计机构负责人：

张英超印

母公司现金流量表

2021年度

会企03表

编制单位：武汉华康世纪医药股份有限公司

金额单位：人民币元

项目	注释号	行次	2021年度	2020年度
一、经营活动产生的现金流量：				
销售商品、提供劳务收到的现金		1	742,288,622.96	821,617,652.21
收到的税费返还		2	-	-
收到其他与经营活动有关的现金		3	47,071,351.70	13,480,179.99
经营活动现金流入小计		4	789,359,974.66	835,097,832.20
购买商品、接受劳务支付的现金		5	506,423,650.80	567,258,507.31
支付给职工以及为职工支付的现金		6	112,726,734.26	76,613,353.82
支付的各项税费		7	26,165,954.49	41,985,167.42
支付其他与经营活动有关的现金		8	114,271,290.55	75,244,963.91
经营活动现金流出小计		9	759,587,629.90	761,101,992.46
经营活动产生的现金流量净额		10	29,772,344.76	73,995,839.74
二、投资活动产生的现金流量：				
收回投资收到的现金		11	-	8,713.25
取得投资收益收到的现金		12	-	-
处置固定资产、无形资产和其他长期资产收回的现金净额		13	55,568.13	191,620.41
处置子公司及其他营业单位收到的现金净额		14	-	-
收到其他与投资活动有关的现金		15	1,170,786.38	22,766,523.33
投资活动现金流入小计		16	1,226,354.51	22,968,856.99
购建固定资产、无形资产和其他长期资产支付的现金		17	5,938,469.97	1,853,146.05
投资支付的现金		18	1,000,000.00	-
取得子公司及其他营业单位支付的现金净额		19	-	-
支付其他与投资活动有关的现金		20	8,106,928.41	5,503,848.17
投资活动现金流出小计		21	15,045,398.38	7,356,994.22
投资活动产生的现金流量净额		22	-13,819,043.87	15,609,862.77
三、筹资活动产生的现金流量：				
吸收投资收到的现金		23	-	-
取得借款收到的现金		24	161,190,000.00	135,000,000.00
收到其他与筹资活动有关的现金		25	-	25,017,400.00
筹资活动现金流入小计		26	161,190,000.00	160,017,400.00
偿还债务支付的现金		27	66,998,594.44	146,012,185.45
分配股利、利润或偿付利息支付的现金		28	4,765,690.25	5,729,917.56
支付其他与筹资活动有关的现金		29	13,161,755.80	34,478,061.40
筹资活动现金流出小计		30	84,926,040.49	186,220,164.41
筹资活动产生的现金流量净额		31	76,263,959.51	-26,202,764.41
四、汇率变动对现金及现金等价物的影响				
		32	-	-
五、现金及现金等价物净增加额				
		33	92,217,260.40	63,402,938.10
加：期初现金及现金等价物余额		34	93,647,733.82	30,244,795.72
六、期末现金及现金等价物余额				
		35	185,864,994.22	93,647,733.82

法定代表人：

谭平涛印

主管会计工作负责人：

6-1-198

第 16 页 共 127 页

张英超印

会计机构负责人：

张英超印

张英超印

母公司所有者权益变动表(续)

2021年度

会计报表-2
金额单位: 人民币元

项目	行次	股本		其他权益工具			资本公积	减: 库存股	其他综合收益	专项储备	盈余公积	未分配利润	所有者权益合计
		优先股	永续债	其他									
一、上期期末余额	1	79,200,000.00	-	-	-	331,472,144.96	-	-	-	-	5,755,220.49	51,796,984.42	468,224,349.87
加: 会计政策变更	2	-	-	-	-	-	-	-	-	-	-	-	-
前期差错更正	3	-	-	-	-	-	-	-	-	-	-	-	-
其他	4	-	-	-	-	-	-	-	-	-	-	-	-
二、本期初余额	5	79,200,000.00	-	-	-	331,472,144.96	-	-	-	-	5,755,220.49	51,796,984.42	468,224,349.87
三、本期增减变动金额(减少以“-”号填列)	6	-	-	-	-	-	-	-	-	-	4,928,075.99	44,352,085.90	49,280,759.89
(一) 综合收益总额	7	-	-	-	-	-	-	-	-	-	-	49,280,759.89	49,280,759.89
(二) 所有者投入和减少资本	8	-	-	-	-	-	-	-	-	-	-	-	-
1. 股东投入的普通股	9	-	-	-	-	-	-	-	-	-	-	-	-
2. 其他权益工具持有者投入资本	10	-	-	-	-	-	-	-	-	-	-	-	-
3. 股份支付计入所有者权益的金额	11	-	-	-	-	-	-	-	-	-	-	-	-
4. 其他	12	-	-	-	-	-	-	-	-	-	-	-	-
(三) 利润分配	13	-	-	-	-	-	-	-	-	-	-	-	-
1. 提取盈余公积	14	-	-	-	-	-	-	-	-	-	4,928,075.99	-4,928,075.99	-
2. 对所有者的分配	15	-	-	-	-	-	-	-	-	-	4,928,075.99	-4,928,075.99	-
3. 其他	16	-	-	-	-	-	-	-	-	-	-	-	-
(四) 所有者权益内部结转	17	-	-	-	-	-	-	-	-	-	-	-	-
1. 资本公积转增资本	18	-	-	-	-	-	-	-	-	-	-	-	-
2. 盈余公积转增资本	19	-	-	-	-	-	-	-	-	-	-	-	-
3. 盈余公积弥补亏损	20	-	-	-	-	-	-	-	-	-	-	-	-
4. 设定受益计划变动额结转留存收益	21	-	-	-	-	-	-	-	-	-	-	-	-
5. 其他综合收益结转留存收益	22	-	-	-	-	-	-	-	-	-	-	-	-
6. 其他	23	-	-	-	-	-	-	-	-	-	-	-	-
(五) 专项储备	24	-	-	-	-	-	-	-	-	-	-	-	-
1. 本期提取	25	-	-	-	-	-	-	-	-	-	-	-	-
2. 本期使用	26	-	-	-	-	-	-	-	-	-	-	-	-
(六) 其他	27	-	-	-	-	-	-	-	-	-	-	-	-
四、本期末余额	28	79,200,000.00	-	-	-	331,472,144.96	-	-	-	-	10,683,296.48	96,149,688.32	517,505,109.76

法定代表人:

谭平涛印
谭平涛

主管会计工作负责人:

张英超印
张英超

会计机构负责人:

张英超印
张英超

武汉华康世纪医疗股份有限公司

财务报表附注

2021 年度

一、公司基本情况

(一) 公司概况

武汉华康世纪医疗股份有限公司(以下简称公司或本公司)前身系武汉华康世纪洁净室技术有限公司(以下简称华康有限),华康有限以2019年7月31日为基准,采用整体变更方式设立本公司,于2019年12月18日完成工商变更,现持有统一社会信用代码为91420100682300843F的营业执照。公司注册地:武汉东湖新技术开发区光谷大道77号光谷金融港B4栋8-9层1号房。法定代表人:谭平涛。截止2021年12月31日公司现有注册资本为人民币7,920.00万元,总股本为7,920.00万股,每股面值人民币1元。

公司股票于2022年1月28日在深圳证券交易所创业板正式挂牌交易,股票代码301235。公司已于2022年3月30日办妥工商变更登记手续,变更后公司注册资本为人民币10,560.00万元,总股本为10,560.00万股,每股面值人民币1元。其中:有限售条件的流通股份A股8,233.82万股;无限售条件的流通股份A股2,326.18万股。

本公司的基本组织架构:根据国家法律法规和公司章程的规定,建立了股东大会、董事会、监事会及经营管理层组成的规范的治理结构。公司设有总经办、采购部、销售部、项目管理部、结算部、财务部等主要职能部门,拥有湖北菲戈特医疗科技有限公司(以下简称湖北菲戈特)、河北华康世纪医疗科技有限责任公司(以下简称河北华康)、上海菲歌特医疗科技有限公司(以下简称上海菲歌特)、深圳市华康世纪医疗科技有限公司(以下简称深圳华康)4家子公司及孙公司。

本公司经营范围:医疗器械二类生产:6856病房护理设备及器具;第I类、第II类、第III类医疗器械的销售;可为其他医疗器械生产经营企业提供第II、III类医疗器械贮存、配送服务(含体外诊断试剂,冷藏、冷冻库);净化工程;医疗净化工程;机电工程施工总承包;空调系统清洁工程;管道工程;机电设备安装工程;机电设备调试及维修;建筑装饰工程;建筑智

能化工程；压力容器安装（1级）、压力管道安装（GC2级）、压力管道设计（GC2级）；消防设施工程；环保工程；钢结构工程；放射防护设计与施工；气流物流系统的设计、安装及维护；安防工程的设计、施工、集成、维护；实验室配套设备、空气净化设备、不锈钢产品、建筑材料、电气材料、金属材料、消毒用品（不含危险品）、计生用品、日用百货、化工用品（不含危化品）、五金配件、化妆品、办公用品的销售；净化工程设备及配件售后服务；医疗器械的维修；医院的后勤管理；医疗净化、智能化、装饰、放射防护、医用气体、洁净厂房、净化实验室工程等的设计咨询、技术咨询与技术服务；软件开发、生产、销售及技术服务；计算机软件开发、生产、系统集成、技术服务；互联网药品信息服务；货物进出口、技术进出口（不含国家禁止或限制进出口的货物或技术）。（依法须经批准的项目，经相关部门批准后方可开展经营活动）

（二）合并范围

截至 2021 年 12 月 31 日止，本公司纳入合并范围的子公司及孙公司共 4 家，详见附注七“在其他主体中的权益”。

二、财务报表的编制基础

（一）编制基础

本公司以持续经营为基础，根据实际发生的交易和事项，按照财政部颁布的《企业会计准则——基本准则》和各项具体会计准则、企业会计准则应用指南、企业会计准则解释及其他相关规定（以下合称“企业会计准则”），以及中国证券监督管理委员会《公开发行证券的公司信息披露编报规则第 15 号——财务报告的一般规定》（2014 年修订）的披露规定编制财务报表。

（二）持续经营能力评价

本公司不存在导致对报告期末起 12 个月内的持续经营假设产生重大疑虑的事项或情况。

三、主要会计政策和会计估计

本公司及各子公司根据实际生产经营特点，依据相关企业会计准则的规定，对应收票据减值、应收账款减值、应收款项融资减值、其他应收款减值、存货跌价准备计提、固定资产折旧、无形资产摊销、收入确认等交易和事项指定了若干具体会计政策和会计估计，具体会计政策参见附注三(十一)、附注三(十二)、附注三(十三)、附注三(十四)、附注三(十五)、附注三(十九)、附注三(二十二)和附注三(二十九)等相关说明。

(一) 遵循企业会计准则的声明

本公司编制的财务报表符合企业会计准则的要求，真实、完整地反映了公司的财务状况、经营成果和现金流量等有关信息。

(二) 会计期间

会计年度自公历1月1日起至12月31日止。

(三) 营业周期

正常营业周期是指本公司从购买用于加工的资产起至实现现金或现金等价物的期间。本公司以12个月作为一个营业周期，并以其作为资产和负债的流动性划分标准。

(四) 记账本位币

本公司及境内子公司采用人民币为记账本位币。

本公司编制本财务报表时所采用的货币为人民币。

(五) 同一控制下和非同一控制下企业合并的会计处理

企业合并，是指将两个或两个以上单独的企业合并形成一个报告主体的交易或事项。企业合并分为同一控制下企业合并和非同一控制下企业合并。

1. 同一控制下企业合并的会计处理

参与合并的企业在合并前后均受同一方或相同的多方最终控制，且该控制并非暂时性的，为同一控制下的企业合并。

公司在企业合并中取得的被合并方的资产、负债，除因会计政策不同而进行的调整以外，按照合并日被合并方在最终控制方合并财务报表中的账面价值计量。公司取得的被合并方所有者权益在最终控制方合并财务报表中的账面价值的份额与支付的合并对价账面价值(或发行股份面值总额)的差额，调整资本公积；资本公积不足冲减的，调整留存收益。

通过多次交易分步实现同一控制下的企业合并，合并前持有投资的账面价值加上合并日新支付对价的账面价值之和，与合并中取得的净资产账面价值的差额，调整资本公积(股本溢价)，资本公积不足冲减的，调整留存收益。合并方在取得被合并方控制权之前持有的长期股权投资，在取得原股权之日与合并方与被合并方同处于同一方最终控制之日孰晚日起至合并日之间已确认有关损益、其他综合收益和其他所有者权益变动，应分别冲减比较报表期间的期初留存收益或当期损益，由于被投资方重新计量设定受益计划净负债或净资产变动而产生的其他综合收益除外。

2. 非同一控制下企业合并的会计处理

参与合并的企业在合并前后不受同一方或相同的多方最终控制的，为非同一控制下的企业合并。

公司在购买日对合并成本大于合并中取得的被购买方可辨认净资产公允价值份额的差额，确认为商誉；对于合并成本小于合并中取得的被购买方可辨认净资产公允价值份额，首先对取得的被购买方各项可辨认资产、负债及或有负债的公允价值以及合并成本的计量进行复核，经复核后合并成本仍小于合并中取得的被购买方可辨认净资产公允价值份额的，其差额计入当期损益。

如果在购买日或合并当期期末，因各种因素影响无法合理确定作为合并对价付出的各项资产的公允价值，或合并中取得被购买方各项可辨认资产、负债的公允价值，合并当期期末，公司以暂时确定的价值为基础对企业合并进行核算。自购买日算起 12 个月内取得进一步的信息表明需对原暂时确定的价值进行调整的，则视同在购买日发生，进行追溯调整，同时对以暂时性价值为基础提供的比较报表信息进行相关的调整；自购买日算起 12 个月以后对企业合并成本或合并中取得的可辨认资产、负债价值的调整，按照《企业会计准则第 28 号——会计政策、会计估计变更和会计差错更正》的原则进行处理。

公司在企业合并中取得的被购买方的可抵扣暂时性差异，在购买日不符合递延所得税资产确认条件的，不予以确认。购买日后 12 个月内，如取得新的或进一步的信息表明购买日的相关情况已经存在，预期被购买方在购买日可抵扣暂时性差异带来的经济利益能够实现的，确认相关的递延所得税资产，同时减少商誉，商誉不足冲减的，差额部分确认为当期损益；除上述情况以外，确认与企业合并相关的递延所得税资产，计入当期损益。

通过多次交易分步实现的非同一控制下企业合并，根据企业会计准则判断该多次交易是否属于“一揽子交易”。多次交易的条款、条件以及经济影响符合以下一种或多种情况，通常表明应将多次交易事项作为一揽子交易进行会计处理：(1)这些交易是同时或者在考虑了彼此影响的情况下订立的；(2)这些交易整体才能达成一项完整的商业结果；(3)一项交易的发生取决于其他至少一项交易的发生；(4)一项交易单独看是不经济的，但是和其他交易一并考虑时是经济的。

属于“一揽子交易”的，将各项交易作为一项取得控制权的交易进行会计处理。不属于“一揽子交易”的，在合并财务报表中，对于购买日之前持有的被购买方的股权，按照该股权在购买日的公允价值进行重新计量，公允价值与其账面价值的差额计入当期投资收益；购买日之前已经持有的被购买方的股权涉及其他综合收益、其他所有者权益变动转为购买日当期收益，由于被投资方重新计量设定受益计划净负债或净资产变动而产生的其他综合收益除外。

3. 企业合并中有关交易费用的处理

为进行企业合并发生的审计、法律服务、评估咨询等中介费用以及其他相关管理费用，于发生时计入当期损益。作为合并对价发行的权益性证券或债务性证券的交易费用，计入权益性证券或债务性证券的初始确认金额。

(六) 合并财务报表的编制方法

1. 合并范围

合并财务报表的合并范围以控制为基础确定。控制是指本公司拥有对被投资方的权力，通过参与被投资方的相关活动而享有可变回报，并且有能力运用对被投资方的权力影响该回

报金额。合并范围包括本公司及全部子公司。子公司，是指被本公司控制的主体(含企业、被投资单位中可分割的部分、结构化主体等)。

2. 合并报表的编制方法

本公司以自身和各子公司的财务报表为基础，根据其他有关资料，编制合并报表。本公司编制合并财务报表，将整个企业集团视为一个会计主体，依据相关企业会计准则的确定、计量和列报要求，按照统一的会计政策，反映本公司整体财务状况、经营成果和现金流量。

合并财务报表时抵销本公司与各子公司、各子公司相互之间发生的内部交易和往来对合并资产负债表、合并利润表、合并现金流量表、合并所有者权益变动表的影响。

在报告期内因同一控制下企业合并增加的子公司以及业务，视同该子公司以及业务自同受最终控制方控制之日起纳入本公司的合并范围，将其自同受最终控制方控制之日起的经营成果、现金流量分别纳入合并利润表、合并现金流量表中。在报告期内，同时调整合并资产负债表的期初数，同时对比较报表的相关项目进行调整，视同合并后的报表主体自最终控制方开始控制时点起一直存在。

本期若因非同一控制下企业合并增加子公司的，则不调整合并资产负债表期初数；以购买日可辨认净资产公允价值为基础对其财务报表进行调整。将子公司自购买日至期末的收入、费用、利润纳入合并利润表；该子公司自购买日至期末的现金流量纳入合并现金流量表。

子公司少数股东应占的权益、损益和当期综合收益中分别在合并资产负债表中所有者权益项目下、合并利润表中净利润项目和综合收益总额项下单独列示。子公司少数股东分担的当期亏损超过了少数股东在该子公司期初所有者权益中所享有份额而形成的余额，冲减少数股东权益。

3. 购买少数股东股权及不丧失控制权的部分处置子公司股权

本公司因购买少数股权新取得的长期股权投资成本与按照新增持股比例计算应享有子公司自购买日或合并日开始持续计算的净资产份额之间的差额，以及在不丧失控制权的情况下因部分处置对子公司的股权投资而取得的处置价款与处置长期股权投资相对应享有子公司自购买日或合并日开始持续计算的净资产份额之间的差额，均调整合并资产负债表中的资本公积中的股本溢价，资本公积中的股本溢价不足冲减的，调整留存收益。

4. 丧失控制权的处置子公司股权

本期本公司处置子公司，则该子公司期初至处置日的收入、费用、利润纳入合并利润表；该子公司期初至处置日的现金流量纳入合并现金流量表。因处置部分股权投资或其他原因丧失了对原有子公司控制权时，对于处置后的剩余股权投资，本公司按照其在丧失控制权日的公允价值进行重新计量。处置股权取得的对价与剩余股权公允价值之和，减去按原持股比例计算应享有原有子公司自购买日开始持续计算的净资产的份额与商誉之和，形成的差额计入丧失控制权当期的投资收益。与原有子公司股权投资相关的其他综合收益，在丧失控制权时采用被购买方直接处置相关资产和负债相同的基础进行会计处理（即除了在该原有子公司重新计量设定受益计划外净负债或者净资产导致的变动以外，其余一并转入当期投资收益）。其后，对该部分剩余股权按照《企业会计准则第2号——长期股权投资》或《企业会计准则第22号——金融工具确认和计量》等相关规定进行后续计量，详见本附注三（十五）“长期股权投资”或本附注三（九）“金融工具”。

5. 分步处置对子公司股权投资至丧失控制权的处理

本公司通过多次交易分步处置对子公司股权投资直至丧失控制权的，需区分处置对子公司股权投资直至丧失控制权的各项交易是否属于一揽子交易。

处置对子公司股权投资直至丧失控制权的各项交易属于一揽子交易的，将各项交易作为一项处置子公司并丧失控制权的交易进行会计处理；但是，在丧失控制权之前每一次处置价款与处置投资对应的享有该子公司净资产份额的差额，在合并财务报表中确认为其他综合收益，在丧失控制权时一并转入丧失控制权当期的损益。

不属于一揽子交易的，对其中的每一项交易视情况分别按照“不丧失控制权的情况下部分处置对子公司的长期股权投资”和“因处置部分股权投资或其他原因丧失了对原有子公司的控制权”（详见前段）适用的原则进行会计处理。即在丧失控制权之前每一次处置价款与处置投资对应的享有该子公司自购买日开始持续计算的净资产账面价值份额之间的差额，作为权益性交易计入资本公积（股本溢价）。在丧失控制权时不得转入丧失控制权当期的损益。

(七) 现金及现金等价物的确定标准

在编制现金流量表时，将本公司库存现金及可以随时用于支付的存款确认为现金。现金等价物是指企业持有的期限短（一般是指从购买日起3个月内到期）、流动性强、易于转换为已知金额现金、价值变动风险很小的投资。

(八) 外币业务折算和外币报表的折算

1. 外币交易业务

对发生的外币业务，采用交易发生日的即期汇率（通常指中国人民银行公布的当日外汇牌价的中间价，下同）折合记账本位币记账。但公司发生的外币兑换业务或涉及外币兑换的交易事项，按照实际采用的汇率折算为记账本位币金额。

2. 外币货币性项目和非货币性项目的折算方法

资产负债表日，对于外币货币性项目采用资产负债表日即期汇率折算，由此产生的汇兑差额，除：（1）属于与购建符合资本化条件的资产相关的外币专门借款产生的汇兑差额按照借款费用资本化的原则处理；（2）用于境外经营净投资有效套期的套期工具的汇兑差额（该差额计入其他综合收益，直至净投资被处置才被确认为当期损益）；以及（3）以公允价值计量且其变动计入其他综合收益的外币货币性项目除摊余成本之外的其他账面余额变动产生的汇兑差额计入其他综合收益之外，均计入当期损益。

以历史成本计量的外币非货币性项目，仍采用交易发生日的即期汇率折算的记账本位币金额计量。以公允价值计量的外币非货币性项目，采用公允价值确定日的即期汇率折算，折算后的记账本位币金额与原记账本位币金额的差额，计入当期损益或其他综合收益。

(九) 金融工具

金融工具是指形成一方的金融资产并形成其他方的金融负债或权益工具的合同。金融工具包括金融资产、金融负债和权益工具。

1. 金融工具的分类、确认依据和计量方法

(1) 金融资产和金融负债的确认和初始计量

本公司成为金融工具合同的一方时，确认一项金融资产或金融负债。对于以常规方式购买金融资产的，本公司在交易日确认将收到的资产和为此将承担的负债。

金融资产和金融负债在初始确认时以公允价值计量。对于以公允价值计量且其变动计入当期损益的金融资产和金融负债，相关的交易费用直接计入当期损益，对于其他类别的金融资产和金融负债，相关交易费用计入初始确认金额。对于初始确认时不具有重大融资成分的应收账款，按照本附注三(二十九)的收入确认方法确定的交易价格进行初始计量。

(2) 金融资产的分类和后续计量

本公司根据管理金融资产的业务模式和金融资产的合同现金流量特征将金融资产分类为以摊余成本计量的金融资产、以公允价值计量且其变动计入其他综合收益的金融资产和以公允价值计量且其变动计入当期损益的金融资产。

1) 以摊余成本计量的金融资产

以摊余成本计量的金融资产，是指同时符合下列条件的金融资产：①本公司管理该金融资产的业务模式是以收取合同现金流量为目标；②该金融资产的合同条款规定，在特定日期产生的现金流量，仅为对本金和以未偿付本金金额为基础的利息的支付。

该类金融资产在初始确认后采用实际利率法以摊余成本计量，所产生的利得或损失在终止确认、按照实际利率法摊销或确认减值时，计入当期损益。

对于金融资产的摊余成本，应当以该金融资产的初始确认金额经下列调整后的结果确定：①扣除已偿还的本金；②加上或减去采用实际利率法将该初始确认金额与到期日金额之间的差额进行摊销形成的累计摊销额；③扣除累计计提的损失准备。

实际利率法，是指计算金融资产或金融负债的摊余成本以及将利息收入或利息费用分摊计入各会计期间的方法。实际利率，是指将金融资产或金融负债在预计存续期的估计未来现金流量，折现为该金融资产账面余额或该金融负债摊余成本所使用的利率。在确定实际利率时，本公司在考虑金融资产或金融负债所有合同条款(如提前还款、展期、看涨期权或其他类似期权等)的基础上估计预期现金流量，但不考虑预期信用损失。

本公司根据金融资产账面余额乘以实际利率计算确定利息收入，但下列情况除外：①对于购入或源生的已发生信用减值的金融资产，自初始确认起，按照该金融资产的摊余成本和经信用调整的实际利率计算确定其利息收入。②对于购入或源生的未发生信用减值、但在后

续期间成为已发生信用减值的金融资产，按照该金融资产的摊余成本和实际利率计算确定其利息收入。若该金融工具在后续期间因其信用风险有所改善而不再存在信用减值，并且这一改善在客观上可与应用上述规定之后发生的某一事件相联系，应转按实际利率乘以该金融资产账面余额来计算确定利息收入。

2) 以公允价值计量且其变动计入其他综合收益的金融资产

以公允价值计量且其变动计入其他综合收益的金融资产，是指同时符合下列条件的金融资产：①本公司管理该金融资产的业务模式既以收取合同现金流量为目标又以出售该金融资产为目标。②该金融资产的合同条款规定，在特定日期产生的现金流量，仅为对本金和以未偿付本金金额为基础的利息的支付。

该类金融资产在初始确认后以公允价值进行后续计量。采用实际利率法计算的利息、减值损失或利得及汇兑损益计入当期损益，其他利得或损失计入其他综合收益。终止确认时，将之前计入其他综合收益的累计利得或损失从其他综合收益中转出，计入当期损益。

对于非交易性权益工具投资，本公司可在初始确认时将其不可撤销地指定为以公允价值计量且其变动计入其他综合收益的金融资产。该指定基于单项非交易性权益工具投资的基础上作出，且相关投资从工具发行者的角度符合权益工具的定义。此类投资在初始指定后，除了获得的股利（属于投资成本收回部分的除外）计入当期损益外，其他相关的利得或损失（包括汇兑损益）均计入其他综合收益。终止确认时，将之前计入其他综合收益的累计利得或损失从其他综合收益中转出，计入留存收益。

3) 以公允价值计量且其变动计入当期损益的金融资产

除上述 1)、2) 情形外，本公司将其余所有的金融资产分类为以公允价值计量且其变动计入当期损益的金融资产。在初始确认时，如果能够消除或显著减少会计错配，可以将金融资产不可撤销地指定为以公允价值计量且其变动计入当期损益的金融资产。本公司在非同一控制下的企业合并中确认的或有对价构成金融资产的，该金融资产分类为以公允价值计量且其变动计入当期损益的金融资产。

该类金融资产在初始确认后以公允价值进行后续计量，产生的利得或损失计入当期损益。

(3) 金融负债的分类和后续计量

本公司将金融负债分类为以公允价值计量且其变动计入当期损益的金融负债、金融资产转移不符合终止确认条件或继续涉入被转移金融资产所形成的金融负债、财务担保合同及以摊余成本计量的金融负债。

1) 以公允价值计量且其变动计入当期损益的金融负债

以公允价值计量且其变动计入当期损益的金融负债，包括交易性金融负债(含属于金融负债的衍生工具)和指定为以公允价值计量且其变动计入当期损益的金融负债。在非同一控制下的企业合并中，本公司作为购买方确认的或有对价形成金融负债的，该金融负债应当按照以公允价值计量且其变动计入当期损益进行会计处理。

以公允价值计量且其变动计入当期损益的金融负债在初始确认后以公允价值进行后续计量，产生的利得或损失计入当期损益。

因公司自身信用风险变动引起的指定为以公允价值计量且其变动计入当期损益的金融负债的公允价值变动金额计入其他综合收益，除非该处理会造成或扩大损益中的会计错配。该金融负债的其他公允价值变动计入当期损益。终止确认时，将之前计入其他综合收益的累计利得或损失从其他综合收益中转出，计入留存收益。

2) 金融资产转移不符合终止确认条件或继续涉入被转移金融资产所形成的金融负债

该类金融负债按照本附注三(九)2 金融资产转移的会计政策确定的方法进行计量。

3) 财务担保合同

财务担保合同，是指当特定债务人到期不能按照最初或修改后的债务工具条款偿付债务时，要求本公司向蒙受损失的合同持有人赔付特定金额的合同。

不属于上述 1) 或 2) 情形的财务担保合同，在初始确认后按照下列两项金额之中的较高者进行后续计量：①按照本附注三(九)5 金融工具的减值方法确定的损失准备金额；②初始确认金额扣除按照本附注三(二十九)的收入确认方法所确定的累计摊销额后的余额。

4) 以摊余成本计量的金融负债

除上述 1)、2)、3) 情形外，本公司将其余所有的金融负债分类为以摊余成本计量的金融负债。

该类金融负债在初始确认后采用实际利率法以摊余成本计量，产生的利得或损失在终止确认或在按照实际利率法摊销时计入当期损益。

(4) 权益工具

权益工具是指能证明拥有本公司在扣除所有负债后的资产中的剩余权益的合同。本公司发行(含再融资)、回购、出售或注销权益工具作为权益的变动处理。与权益性交易相关的交易费用从权益中扣减。本公司对权益工具持有方的各种分配(不包括股票股利),减少股东权益。本公司不确认权益工具的公允价值变动额。

金融负债与权益工具的区分:

金融负债,是指符合下列条件之一的负债:

- 1) 向其他方交付现金或其他金融资产合同义务。
- 2) 在潜在不利条件下,与其他方交换金融资产或金融负债合同义务。
- 3) 将来须用或可用企业自身权益工具进行结算的非衍生工具合同,且企业根据该合同将交付可变数量的自身权益工具。
- 4) 将来须用或可用企业自身权益工具进行结算的衍生工具合同,但以固定数量的自身权益工具交换固定金额的现金或其他金融资产的衍生工具合同除外。

如果本公司不能无条件地避免以交付现金或其他金融资产来履行一项合同义务,则该合同义务符合金融负债的定义。如果一项金融工具须用或可用本公司自身权益工具进行结算,需要考虑用于结算该工具的本公司自身权益工具,是作为现金或其他金融资产的替代品,还是为了使该工具持有方享有在发行方扣除所有负债后的资产中的剩余权益。如果是前者,该工具是本公司的金融负债;如果是后者,该工具是本公司的权益工具。

2. 金融资产转移的确认依据及计量方法

金融资产转移,是指本公司将金融资产(或其现金流量)让与或交付该金融资产发行方以外的另一方。金融资产终止确认,是指本公司将之前确认的金融资产从其资产负债表中予以转出。

满足下列条件之一的金融资产,本公司予以终止确认:(1)收取该金融资产现金流量的合同权利终止;(2)该金融资产已转移,且将金融资产所有权上几乎所有的风险和报酬转移给转入方;(3)该金融资产已转移,虽然本公司既没有转移也没有保留金融资产所有权上几乎所有的风险和报酬,但是放弃了对该金融资产的控制。

若本公司既没有转移也没有保留金融资产所有权上几乎所有的风险和报酬,且保留了对该金融资产的控制的,则按照继续涉入被转移金融资产的程度继续确认有关金融资产,并相应确认有关负债。继续涉入所转移金融资产的程度,是指该金融资产价值变动使企业面临的风险水平。

金融资产整体转移满足终止确认条件的,将下列两项金额的差额计入当期损益:(1)被转移金融资产在终止确认日的账面价值;(2)因转移金融资产而收到的对价,与原直接计入其他综合收益的公允价值变动累计额中对应终止确认部分的金额之和。金融资产部分转移满足终止确认条件的,将所转移金融资产整体的账面价值,在终止确认部分和未终止确认部分之间,按照各自的相对公允价值进行分摊,并将下列两项金额的差额计入当期损益:(1)终止确认部分在终止确认日的账面价值;(2)终止确认部分收到的对价,与原直接计入其他综合收益的公允价值变动累计额中对应终止确认部分的金额之和。对于本公司指定为以公允价值计量且其变动计入其他综合收益的非交易性权益工具,整体或部分转移满足终止确认条件的,按上述方法计算的差额计入留存收益。

3. 金融负债终止确认条件

金融负债(或其一部分)的现时义务已经解除的,本公司终止确认该金融负债(或该部分金融负债)。本公司(借入方)与借出方之间签订协议,以承担新金融负债方式替换原金融负债,且新金融负债与原金融负债的合同条款实质上不同的,终止确认原金融负债,同时确认一项新金融负债。本公司对原金融负债(或其一部分)的合同条款做出实质性修改的,终止确认原金融负债,同时按照修改后的条款确认一项新金融负债。

金融负债(或其一部分)终止确认的,本公司将其账面价值与支付的对价(包括转出的非现金资产或承担的负债)之间的差额,计入当期损益。本公司回购金融负债一部分的,按照继续确认部分和终止确认部分在回购日各自的公允价值占整体公允价值的比例,对该金融负债整体的账面价值进行分配。分配给终止确认部分的账面价值与支付的对价(包括转出的非现金资产或承担的负债)之间的差额,计入当期损益。

4. 金融工具公允价值的确定

金融资产和金融负债的公允价值确定方法见本附注三(十)。

5. 金融工具的减值

本公司以预期信用损失为基础，对以摊余成本计量的金融资产、合同资产、以公允价值计量且其变动计入其他综合收益的债务工具投资、租赁应收款以及本附注三(九)1(3)3所述的财务担保合同进行减值处理并确认损失准备。预期信用损失，是指以发生违约的风险为权重的金融工具信用损失的加权平均值。信用损失，是指本公司按照原实际利率折现的、根据合同应收的所有合同现金流量与预期收取的所有现金流量之间的差额，即全部现金短缺的现值。

对于购买或源生的已发生信用减值的金融资产，公司在资产负债表日仅将自初始确认后整个存续期内预期信用损失的累计变动确认为损失准备。

对于由《企业会计准则第 14 号——收入》规范的交易形成的应收款项或合同资产及租赁应收款，本公司运用简化计量方法，按照相当于整个存续期内的预期信用损失金额计量损失准备。

对于由《企业会计准则第 14 号——收入》规范的交易形成的不含重大融资成分的应收款项或合同资产，本公司运用简化计量方法，按照相当于整个存续期内的预期信用损失金额计量损失准备。

除上述计量方法以外的金融工具，本公司按照一般方法计量损失准备，在每个资产负债表日评估其信用风险自初始确认后是否已经显著增加。如果信用风险自初始确认后已显著增加，公司按照整个存续期内预期信用损失的金额计量损失准备；如果信用风险自初始确认后未显著增加，公司按照该金融工具未来 12 个月内预期信用损失的金额计量损失准备。

整个存续期预期信用损失，是指因金融工具整个预计存续期内所有可能发生的违约事件而导致的预期信用损失。未来 12 个月内预期信用损失，是指因资产负债表日后 12 个月内(若金融工具的预计存续期少于 12 个月，则为预计存续期)可能发生的金融工具违约事件而导致的预期信用损失，是整个存续期预期信用损失的一部分。

本公司考虑所有合理且有依据的信息，包括前瞻性信息，通过比较金融工具在资产负债表日发生违约的风险与在初始确认日发生违约的风险，确定金融工具预计存续期内发生违约风险的相对变化，以评估金融工具的信用风险自初始确认后是否已显著增加。对于在单项工具层面无法以合理成本获得关于信用风险显著增加的充分证据的金融工具，本公司以组合为

基础考虑评估信用风险是否显著增加。若本公司判断金融工具在资产负债表日只具有较低的信用风险，则假定该金融工具的信用风险自初始确认后并未显著增加。

本公司在每个资产负债表日重新计量预期信用损失，由此形成的损失准备的增加或转回金额，作为减值损失或利得计入当期损益。对于以摊余成本计量的金融资产，损失准备抵减该金融资产在资产负债表中列示的账面价值；对于以公允价值计量且其变动计入其他综合收益的债务工具投资，公司在其他综合收益中确认其损失准备，不抵减该金融资产在资产负债表中列示的账面价值。

6. 金融资产和金融负债的抵销

当本公司具有抵销已确认金融资产和金融负债的法定权利，且目前可执行该种法定权利，同时本公司计划以净额结算或同时变现该金融资产和清偿该金融负债时，金融资产和金融负债以相互抵销后的金额在资产负债表内列示。除此以外，金融资产和金融负债在资产负债表内分别列示，不予相互抵销。

(十) 公允价值

公允价值是指市场参与者在计量日发生的有序交易中，出售一项资产所能收到或者转移一项负债所需支付的价格。本公司以公允价值计量相关资产或负债，假定出售资产或者转移负债的有序交易在相关资产或负债的主要市场进行；不存在主要市场的，本公司假定该交易在相关资产或负债的最有利市场进行。主要市场(或最有利市场)是本公司在计量日能够进入的交易市场。

本公司采用在当前情况下适用并且有足够可利用数据和其他信息支持的估值技术，考虑市场参与者将该资产用于最佳用途产生经济利益的能力，或者将该资产出售给能够用于最佳用途的其他市场参与者产生经济利益的能力，优先使用相关可观察输入值，只有在可观察输入值无法取得或取得不切实可行的情况下，才使用不可观察输入值。

在财务报表中以公允价值计量或披露的资产和负债，根据对公允价值计量整体而言具有重要意义的最低层次输入值，确定所属的公允价值层次：第一层次输入值，是在计量日能够取得的相同资产或负债在活跃市场上未经调整的报价；第二层次输入值，是除第一层次输入值外相关资产或负债直接或间接可观察的输入值，包括：活跃市场中有类似资产或负债的报

价；非活跃市场中相同或类似资产或负债的报价；除报价以外的其他可观察输入值，如在正常报价间隔期间可观察的利益和收益率曲线等；第三层次输入值，是相关资产或负债的不可观察输入值，包括不能直接观察或无法由可观察市场数据验证的利率、股票波动率、企业合并中承担的弃置义务的未来现金流量、使用自身数据做出的财务预测等。每个资产负债表日，本公司对在财务报表中确认的持续以公允价值计量的资产和负债进行重新评估，以确定是否在公允价值计量层次之间发生转换。

(十一) 应收票据减值

本公司按照本附注三(九)5所述的简化计量方法确定应收票据的预期信用损失并进行会计处理。在资产负债表日，本公司按应收取的合同现金流量与预期收取的现金流量之间的差额的现值计量应收票据的信用损失。当单项应收票据无法以合理成本评估预期信用损失的信息时，本公司根据信用风险特征将应收票据划分为若干组合，参考历史信用损失经验，结合当前状况并考虑前瞻性信息，在组合基础上估计预期信用损失，确定组合的依据如下：

组合名称	确定组合的依据
银行承兑汇票组合	承兑人为信用风险较低的银行
商业承兑汇票组合	承兑人为信用风险较高的企业

(十二) 应收账款减值

应收账款的预期信用损失的确定方法及会计处理方法

本公司按照本附注三(九)5所述的简化计量方法确定应收账款的预期信用损失并进行会计处理。在资产负债表日，本公司按应收取的合同现金流量与预期收取的现金流量之间的差额的现值计量应收账款的信用损失。当单项应收账款无法以合理成本评估预期信用损失的信息时，本公司根据信用风险特征将应收账款划分为若干组合，参考历史信用损失经验，结合当前状况并考虑前瞻性信息，在组合基础上估计预期信用损失，确定组合的依据如下：

组合名称	确定组合的依据
账龄组合	按账龄划分的具有类似信用风险特征的应收账款
关联方组合	应收本公司合并范围内子公司款项

(十三) 应收款项融资减值

本公司按照本附注三(九)5 所述的一般方法确定应收款项融资的预期信用损失并进行会计处理。在资产负债表日,本公司按应收取的合同现金流量与预期收取的现金流量之间的差额的现值计量应收款项融资的信用损失。当单项应收款项融资无法以合理成本评估预期信用损失的信息时,本公司根据信用风险特征将应收款项融资划分为若干组合,参考历史信用损失经验,结合当前状况并考虑前瞻性信息,在组合基础上估计预期信用损失,确定组合的依据如下:

组合名称	确定组合的依据
银行承兑汇票组合	承兑人为信用等级较高的银行

(十四) 其他应收款减值

本公司按照本附注三(九)5 所述的一般方法确定其他应收款的预期信用损失并进行会计处理。在资产负债表日,本公司按应收取的合同现金流量与预期收取的现金流量之间的差额的现值计量其他应收款的信用损失。当单项其他应收款无法以合理成本评估预期信用损失的信息时,本公司根据信用风险特征将其他应收款划分为若干组合,参考历史信用损失经验,结合当前状况并考虑前瞻性信息,在组合基础上估计预期信用损失,确定组合的依据如下:

组合名称	确定组合的依据
账龄组合	按账龄划分的具有类似信用风险特征的其他应收款
关联方组合	应收本公司合并范围内子公司款项

(十五) 存货

1. 存货包括原材料、低值易耗品、自制半成品、周转材料、在产品、库存商品、发出商品、委托加工物资、合同履约成本等。

2. 企业取得存货按实际成本计量。(1)外购存货的成本即为该存货的采购成本,通过进一步加工取得的存货成本由采购成本和加工成本构成。(2)债务重组取得债务人用以抵债的存货,以放弃债权的公允价值和使该存货达到当前位置和状态所发生的可直接归属于该存货

的相关税费为基础确定其入账价值。(3)在非货币性资产交换具备商业实质和换入资产或换出资产的公允价值能够可靠计量的前提下,非货币性资产交换换入的存货通常以换出资产的公允价值为基础确定其入账价值,除非有确凿证据表明换入资产公允价值更加可靠;不满足上述前提的非货币性资产交换,以换出资产的账面价值和应支付的相关税费作为换入存货的成本。(4)以同一控制下的企业吸收合并方式取得的存货按被合并方的账面价值确定其入账价值;以非同一控制下的企业吸收合并方式取得的存货按公允价值确定其入账价值。

3. 企业合同履约成本所用存货成本计量采用个别计价法,其他存货的成本计量采用月末一次加权平均法。

4. 低值易耗品和包装物的摊销方法

低值易耗品按照一次转销法进行摊销。

包装物按照一次转销法进行摊销。

5. 资产负债表日,存货采用成本与可变现净值孰低计量。存货可变现净值是按存货的估计售价减去至完工时估计将要发生的成本、估计的销售费用以及相关税费后的金额。在确定存货的可变现净值时,以取得的确凿证据为基础,同时考虑持有存货的目的以及资产负债表日后事项的影响,除有明确证据表明资产负债表日市场价格异常外,本期期末存货项目的可变现净值以资产负债表日市场价格为基础确定,其中:

(1)产成品、商品和用于出售的材料等直接用于出售的商品存货,在正常生产经营过程中以该存货的估计售价减去估计的销售费用和相关税费后的金额确定其可变现净值;

(2)需要经过加工的材料存货,在正常生产经营过程中以所生产的产成品的估计售价减去至完工时估计将要发生的成本、估计的销售费用和相关税费后的金额确定其可变现净值;资产负债表日,同一项存货中一部分有合同价格约定、其他部分不存在合同价格的,分别确定其可变现净值,并与其对应的成本进行比较,分别确定存货跌价准备的计提或转回的金额。

期末按照单个存货项目计提存货跌价准备;但对于数量繁多、单价较低的存货,按照存货类别计提存货跌价准备;与在同一地区生产和销售的产品系列相关、具有相同或者类似最终用途或目的,且难以与其他项目分开计量的存货,则合并计提存货跌价准备。

计提存货跌价准备后，如果以前减记存货价值的影响因素已经消失，导致存货的可变现净值高于其账面价值的，在原已计提的存货跌价准备金额内予以转回，转回的金额计入当期损益。

6. 存货的盘存制度为永续盘存制。

(十六) 合同资产

1. 合同资产是指公司已向客户转让商品而有权收取对价的权利，且该权利取决于时间流逝之外的其他因素。公司拥有的、无条件(仅取决于时间流逝)向客户收取对价的权利作为应收款项列示。

公司将同一合同下的合同资产和合同负债相互抵销后以净额列示。

2. 合同资产的减值

本公司按照本附注三(九)5所述的简化计量方法确定合同资产的预期信用损失并进行会计处理。在资产负债表日，本公司按应收取的合同现金流量与预期收取的现金流量之间的差额的现值计量合同资产的信用损失。当单项合同资产无法以合理成本评估预期信用损失的信息时，本公司根据信用风险特征将合同资产划分为若干组合，参考历史信用损失经验，结合当前状况并考虑前瞻性信息，在组合基础上估计预期信用损失，确定组合的依据如下：

组合名称	确定组合的依据
账龄组合	按账龄划分的具有类似信用风险特征的合作资产

(十七) 合同成本

1. 合同成本的确认条件

合同成本包括合同取得成本和合同履约成本。

公司为取得合同发生的增量成本预期能够收回的，作为合同取得成本确认为一项资产。公司为取得合同发生的、除预期能够收回的增量成本之外的其他支出，在发生时计入当期损益，明确由客户承担的除外。

公司为履行合同发生的成本，不属于除收入准则外的其他企业会计准则规范范围且同时满足下列条件的，作为合同履约成本确认为一项资产：(1)该成本与一份当前或预期取得的

合同直接相关，包括直接人工、直接材料、制造费用或(或类似费用)、明确由客户承担的成本以及仅因该合同而发生的其他成本；(2) 该成本增加了公司未来用于履行履约义务的资源；(3) 该成本预期能够收回。

2. 与合同成本有关的资产的摊销

合同取得成本确认的资产与和合同履约成本确认的资产(以下简称“与合同成本有关的资产”)采用与该资产相关的商品或服务收入确认相同的基础进行摊销，计入当期损益。摊销期限不超过一年则在发生时计入当期损益。

3. 与合同成本有关的资产的减值

在确定与合同成本有关的资产的减值损失时，公司首先对按照其他企业会计准则确认的、与合同有关的其他资产确定减值损失；然后确定与合同成本有关的资产的减值损失。与合同成本有关的资产，其账面价值高于公司因转让与该资产相关的商品预期能够取得的剩余对价与为转让该相关商品估计将要发生的成本的差额的，超出部分计提减值准备，并确认为资产减值损失。

计提减值准备后，如果以前期间减值的因素发生变化，使得公司因转让与该资产相关的商品预期能够取得的剩余对价与为转让该相关商品估计将要发生的成本的差额高于该资产账面价值的，转回原已计提的资产减值准备，并计入当期损益，但转回后的资产账面价值不超过假定不计提减值准备情况下该资产在转回日的账面价值。

(十八) 长期股权投资

本部分所指的长期股权投资是指本公司对被投资单位具有控制、共同控制或重大影响的长期股权投资，包括对子公司、合营企业和联营企业的权益性投资。

1. 共同控制和重大影响的判断标准

共同控制，是指按照相关约定对某项安排所共有的控制，并且该安排的相关活动必须经过分享控制权的参与方一致同意后才能决策。本公司与其他合营方一同对被投资单位实施共同控制且对被投资单位实施共同控制且对被投资单位净资产享有权利的，被投资单位为本公司的合营企业。判断是否存在共同控制时，不考虑享有的保护性权利。

重大影响，是指对一个企业的财务和经营决策有参与决策的权力，但并不能够控制或者与其他方一起共同控制这些政策的制定。本公司能够对被投资单位施加重大影响的，被投资单位为本公司联营企业。在确定能否对被投资单位施加重大影响时，考虑投资方直接或间接持有被投资单位的表决权股份以及投资方及其他方持有的当期可执行潜在表决权在假定转换为对被投资方单位的股权后产生的影响，包括被投资单位发行的当期可转换的认股权证、股份期权及可转换公司债券等的影响。

2. 长期股权投资的投资成本的确定

(1) 同一控制下的合并形成的，合并方以支付现金、转让非现金资产、承担债务或发行权益性证券作为合并对价的，在合并日按取得被合并方所有者权益在最终控制方合并财务报表中的账面价值的份额作为其初始投资成本。长期股权投资初始投资成本与支付的现金、转让的非现金资产、所承担债务账面价值或发行股份的面值总额之间的差额调整资本公积；资本公积不足冲减的，调整留存收益。通过多次交易分步取得同一控制下被合并方的股权，最终形成同一控制下企业合并的，应分别是否属于“一揽子交易”进行处理；属于“一揽子交易”的，将各项交易作为一项取得控制权的交易进行会计处理。不属于“一揽子交易”的，在合并日按照应享有被合并方股东权益在最终控制方合并财务报表中的账面价值的份额作为长期股权投资的初始投资成本，长期股权投资初始投资成本与达到合并前的长期股权投资账面价值加上合并日进一步取得股份新支付对价的账面价值之和的差额，调整资本公积；资本公积不足冲减的，调整留存收益。合并日之前持有的股权投资因采用权益法核算或为其他权益工具投资而确认的其他综合收益，暂不进行会计处理。

(2) 非同一控制下的企业合并形成的，公司按照购买日确定的合并成本作为长期股权投资的初始投资成本。合并成本为购买日购买方为取得对被购买方的控制权而付出的资产、发生或承担的负债以及发行的权益性证券的公允价值。购买方为企业合并而发生的审计、法律服务、评估咨询等中介费用以及其他相关管理费用于发生时计入当期损益；购买方作为合并对价发行的权益性证券或债务性证券的交易费用，计入权益性证券或债务性证券的初始确认金额。本公司将合并协议约定的或有对价作为企业合并转移对价的一部分，按照其在购买日的公允价值计入企业合并成本。通过多次交易分步实现的非同一控制下企业合并，根据企业会计准则判断该多次交易是否属于“一揽子交易”。属于“一揽子交易”的，将各项交易作

为一项取得控制权的交易进行会计处理。不属于“一揽子交易”的，按照原持有被购买方的股权投资账面价值加上新增投资成本之和，作为改按成本法核算的长期股权投资的初始投资成本；原持有的股权采用权益法核算的，相关其他综合收益暂不进行会计处理；原持有股权投资为其他权益工具投资的，其公允价值与账面价值之间的差额，以及原计入其他综合收益的累计公允价值变动直接转入留存收益。

(3)除企业合并形成的长期股权投资外的其他股权投资，按成本进行初始计量：以支付现金取得的，按照实际支付的购买价款作为其初始投资成本；以发行权益性证券取得的，按照发行权益性证券的公允价值作为其初始投资成本，与发行权益性证券直接相关的费用，按照《企业会计准则第37号——金融工具列报》的有关规定确定；在非货币性资产交换具有商业实质和换入资产或换出资产的公允价值能够可靠计量的前提下，非货币性资产交换换入的长期股权投资以换出资产的公允价值和应支付的相关税费确定其初始投资成本，除非有确凿证据表明换入资产的公允价值更加可靠；不满足上述前提的非货币性资产交换，以换出资产的账面价值和应支付的相关税费作为换入长期股权投资的初始投资成本。通过债务重组取得的长期股权投资，其初始投资成本以放弃债权的公允价值为基础确定。与取得长期股权投资直接相关的费用、税金及其他必要支出也计入投资成本。

对于因追加投资能够对被投资单位实施重大影响或实施共同控制但不构成控制的，长期股权投资成本为按照《企业会计准则第22号——金融工具确认和计量》确定的原持有股权投资的公允价值加上新增投资成本之和，作为改按权益法核算的初始投资成本。原持有的股权投资分类为其他权益工具投资的，其公允价值与账面价值之间的差额，以及原计入其他综合收益的累计公允价值变动应当直接转入留存收益。

3. 长期股权投资的后续计量及损益确认方法

(1)成本法核算的长期股权投资

公司对子公司的长期股权投资，采用成本法核算。除取得投资时实际支付的价款或对价中包含的已宣告但尚未发放的现金股利或利润外，公司按照享有被投资单位宣告发放的现金股利或利润确认当期投资收益。

(2)权益法核算的长期股权投资

对联营企业和合营企业的长期股权投资，采用权益法核算。

采用权益法核算的长期股权投资的初始投资成本大于投资时应享有被投资单位可辨认净资产公允价值份额的，不调整长期股权投资的初始投资成本；长期股权投资的初始投资成本小于投资时应享有被投资单位可辨认净资产公允价值份额的，其差额应当计入当期损益，同时调整长期股权投资的成本。取得长期股权投资后，被投资单位采用的会计政策及会计期间与公司不一致的，按照公司的会计政策及会计期间对被投资单位的财务报表进行调整，并据以确认投资损益和其他综合收益等。按照应享有或应分担的被投资单位实现的净损益和其他综合收益的份额，分别确认投资收益和其他综合收益，同时调整长期股权投资的账面价值；在确认应享有被投资单位净损益的份额时，以取得投资时被投资单位各项可辨认资产等的公允价值为基础，对被投资单位的净利润进行调整后确认。按照被投资单位宣告分派的利润或现金股利计算应享有的部分，相应减少长期股权投资的账面价值；对于被投资单位除净损益、其他综合收益和利润分配以外所有者权益的其他变动，调整长期股权投资的账面价值并计入所有者权益。公司与联营企业、合营企业之间发生的未实现内部交易损益按照享有的比例计算归属于公司的部分，予以抵销，在此基础上确认投资收益。与被投资单位发生的未实现内部交易损失，属于资产减值损失的，全额确认。

在公司确认应分担被投资单位发生亏损时，按照以下顺序进行处理：首先，冲减长期股权投资的账面价值。其次，长期股权投资的账面价值不足以冲减的，以其他实质上构成对被投资单位净投资的长期权益账面价值为限继续确认投资损失、冲减长期应收项目的账面价值。经过上述处理，按照投资合同或协议约定企业仍承担额外义务的，按预计承担的义务确认预计负债，计入当期投资损失。被投资单位以后期间实现净利润的，本公司在收益弥补未确认的亏损分担额后，恢复确认收益分享额。

在持有投资期间，被投资单位编制合并财务报表的，以合并财务报表中的净利润、其他综合收益和其他所有者权益变动中归属于被投资单位的金额为基础进行核算。

对于本公司向合营企业与联营企业投出的资产构成业务的，投资方因此取得长期股权投资但未取得控制权的，以投出业务的公允价值作为新增长期股权投资的初始投资成本，初始投资成本与投出业务的账面价值之差，全额计入当期损益。本公司向合营企业或者联营企业出售的资产构成业务的，取得的对价与业务的账面价值之差，全额计入当期损益。本公司自

联营及合营企业购入的资产构成业务的，按《企业会计准则第20号——企业合并》的规定进行会计处理，全额确认与交易相关的利得或损失。

4. 长期股权投资的处置

处置长期股权投资，其账面价值与实际取得价款的差额，计入当期损益。

(1) 权益法核算下的长期股权投资的处置

采用权益法核算的长期股权投资，处置后的剩余股权仍采用权益法核算的，在处置该项投资时，采用与被投资单位直接处置相关资产或者负债相同的基础，按相应比例对原计入其他综合收益的部分进行会计处理。因被投资单位除净损益、其他综合收益和利润分配以外的其他所有者权益变动而确认的所有者权益，按比例结转入当期损益。

因处置部分股权投资等原因丧失了对投资单位的共同控制或者重大影响的，处置后的剩余股权改按金融工具确认和计量准则核算，其在丧失共同控制或重大影响之日的公允价值与账面价值之间的差额计入当期损益。原股权投资因采用权益法核算而确认的其他综合收益，在终止确认权益法核算时采用与被投资单位直接处置相关资产或负债相同的基础进行会计处理。因被投资方除净损益、其他综合收益和利润分配以外的其他所有者权益变动而确认的所有者权益，在终止采用权益法核算时全部转入当期损益。

(2) 成本法核算下的长期股权投资的处置

采用成本法核算的长期股权投资，处置后剩余股权仍采用成本法核算的，其在取得对被投资单位的控制之前因采用权益法核算或者金融工具确认和计量准则核算而确认的其他综合收益，采用与被投资单位直接处置相关资产或者负债相同的基础进行处理，并按比例结转当期损益；因采用权益法核算而确认的被投资单位净资产中除净损益、其他综合收益和净利润分配以外的其他所有者权益变动按比例结转当期损益。

因其他投资方增资而导致本公司持股比例下降、从而丧失控制权但能对被投资单位实施共同控制或施加重大影响的，按照新的持股比例确认本公司应享有的被投资单位因增资扩股而增加净资产的份额，与应结转持股比例下降部分所对应的长期股权投资原账面价值之间的差额计入当期损益；然后，按照新的持股比例视同自取得投资时即采用权益法核算进行调整。

公司因处置部分股权投资或其他原因丧失了对原有子公司控制权的，处置后的剩余股权能够对被投资单位实施共同控制或施加重大影响的，改按权益法核算，并对该剩余股权视同

自取得时即采用权益法核算进行调整,购买日之前持有的股权投资因采用权益法核算而确认的其他综合收益和其他所有者权益按比例结转;处置后的剩余股权不能对被投资单位实施共同控制或施加重大影响的,改按《企业会计准则第22号——金融工具确认和计量》的有关规定进行会计处理,其在丧失控制之日的公允价值与账面价值间的差额计入当期损益,其他综合收益和其他所有者权益全部结转为当期损益。

本公司通过多次交易分步处置对子公司股权投资直至丧失控制权,如果上述交易属于一揽子交易的,将各项交易作为一项处置子公司股权投资并丧失控制权的交易进行会计处理,在丧失控制权之前每一次处置价款与所处置的股权对应的长期股权投资账面价值之间的差额,先确认为其他综合收益,到丧失控制权时再一并转入丧失控制权的当期损益。

(十九) 固定资产

1. 固定资产确认条件

固定资产是指同时具有下列特征的有形资产:(1)为生产商品、提供劳务、出租或经营管理持有的;(2)使用寿命超过一个会计年度。

固定资产同时满足下列条件的予以确认:(1)与该固定资产有关的经济利益很可能流入企业;(2)该固定资产的成本能够可靠地计量。与固定资产有关的后续支出,符合上述确认条件的,计入固定资产成本;不符合上述确认条件的,发生时计入当期损益。

2. 固定资产的初始计量

固定资产按照成本进行初始计量。

3. 固定资产分类及折旧计提方法

固定资产自达到预定可使用状态时开始计提折旧,终止确认时或划分为持有待售非流动资产时停止计提折旧。如固定资产各组成部分的使用寿命不同或者以不同的方式为企业供经济利益,则选择不同折旧率和折旧方法,分别计提折旧。各类固定资产折旧年限和折旧率如下:

固定资产类别	折旧方法	折旧年限(年)	预计净残值率(%)	年折旧率(%)
房屋及建筑物	平均年限法	20	5.00	4.75
机器设备	平均年限法	3-10	5.00	9.50-31.67

固定资产类别	折旧方法	折旧年限(年)	预计净残值率(%)	年折旧率(%)
运输设备	平均年限法	4-5	5.00	19-23.75
电子及其他设备	平均年限法	3-5	5.00	19-31.67

说明:

(1)符合资本化条件的固定资产装修费用,在两次装修期间与固定资产尚可使用年限两者中较短的期间内,采用年限平均法单独计提折旧。

(2)已计提减值准备的固定资产,还应扣除已计提的固定资产减值准备累计金额计算折旧率。

(3)公司至少年度终了对固定资产的使用寿命、预计净残值和折旧方法进行复核,如发生改变则作为会计估计变更处理。

4. 其他说明

(1)因开工不足、自然灾害等导致连续3个月停用的固定资产确认为闲置固定资产(季节性停用除外)。闲置固定资产采用和其他同类别固定资产一致的折旧方法。

(2)若固定资产处于处置状态,或者预期通过使用或处置不能产生经济利益,则终止确认,并停止折旧和计提减值。

(3)固定资产出售、转让、报废或者毁损的处置收入扣除其账面价值和相关税费后的差额计入当期损益。

(4)本公司对固定资产进行定期检查发生的大修理费用,有确凿证据表明符合固定资产确认条件的部分,计入固定资产成本,不符合固定资产确认条件的计入当期损益。固定资产在定期大修理间隔期间,照提折旧。

(二十) 在建工程

1. 在建工程同时满足经济利益很可能流入、成本能够可靠地计量则予以确认。在建工程按建造该项资产达到预定可使用状态前所发生的实际成本计量。

2. 在建工程达到预定可使用状态时,按工程实际成本转入固定资产。已达到预定可使用状态但尚未办理竣工结算的,先按估计价值转入固定资产,待办理竣工决算后再按实际成本调整原暂估价值,但不再调整原已计提的折旧。

(二十一) 借款费用

借款费用，包括借款利息、折价或者溢价的摊销、辅助费用以及因外币借款而发生的汇兑差额等。

1. 借款费用资本化的确认原则

公司发生的借款费用，可直接归属于符合资本化条件的资产的购建或者生产的，予以资本化，计入相关资产成本；其他借款费用，在发生时根据其发生额确认为费用，计入当期损益。

2. 借款费用资本化期间

(1) 当同时满足下列条件时，开始资本化：1) 资产支出已经发生；2) 借款费用已经发生；3) 为使资产达到预定可使用或可销售状态所必要的购建或者生产活动已经开始。

(2) 暂停资本化：若符合资本化条件的资产在购建或者生产过程中发生非正常中断，并且中断时间连续超过 3 个月，暂停借款费用的资本化；中断期间发生的借款费用确认为当期费用，直至资产的购建或者生产活动重新开始。该项中断如是所购建或生产的符合资本化条件的资产达到预定可使用状态或者可销售状态必要的程序，则借款费用继续资本化。

(3) 停止资本化：当所购建或者生产符合资本化条件的资产达到预定可使用或者可销售状态时，借款费用停止资本化。当购建或者生产符合资本化的资产中部分项目分别完工且可单独使用时，该部分资产借款费用停止资本化。购建或者生产的资产的各部分分别完工，但必须等到整体完工后才可使用或者对外销售的，在该资产整体完工时停止借款费用资本化。

3. 借款费用资本化率及资本化金额的计算方法

为购建或者生产符合资本化条件的资产而借入专门借款的，以专门借款当期实际发生的利息费用(包括按照实际利率法确定的折价或溢价的摊销)，减去将尚未动用的借款资金存入银行取得的利息收入或进行暂时性投资取得的投资收益后的金额，确定应予资本化的利息金额；为购建或者生产符合资本化条件的资产占用了一般借款的，根据累计资产支出超过专门借款的资产支出加权平均数乘以占用一般借款的资本化率(加权平均利率)，计算确定一般借款应予资本化的利息金额。在资本化期间内，每一会计期间的利息资本化金额不超过当期相关借款实际发生的利息金额。外币专门借款本金及利息的汇兑差额，在资本化期间内予以资

本化。专门借款发生的辅助费用，在所购建或生产的符合资本化条件的资产达到预定可使用或者可销售状态之前发生的，予以资本化；在达到预定可使用或者可销售状态之后发生的，计入当期损益。一般借款发生的辅助费用，在发生时计入当期损益。借款存在折价或者溢价的，按照实际利率法确定每一会计期间应摊销的折价或者溢价金额，调整每期利息金额。

(二十二) 无形资产

1. 无形资产的初始计量

无形资产按成本进行初始计量。外购无形资产的成本，包括购买价、相关税费以及直接归属于该项资产达到预定用途所发生的其他支出。购买无形资产的价款超过正常信用条件延期支付，实质上具有融资性质的，无形资产的成本以购买价款的现值为基础确定。债务重组取得债务人用以抵债的无形资产，以放弃债权的公允价值和可直接归属于使该资产达到预定用途所发生的税金等其他成本为基础确定其入账价值。在非货币性资产交换具备商业实质且换入或换出资产的公允价值能够可靠计量的前提下，非货币性资产交换换入的无形资产以换出资产的公允价值和应支付的相关税费作为换入无形资产的成本，除非有确凿证据表明换入资产的公允价值更可靠；不满足上述前提的非货币性资产交换，以换出资产的账面价值和应支付的相关税费作为换入无形资产的成本，不确认损益。

与无形资产有关的支出，如果相关的经济利益很可能流入本公司且成本能可靠地计量，则计入无形资产成本。除此之外的其他项目的支出，在发生时计入当期损益。

取得的土地使用权通常作为无形资产核算。自行开发构建厂房等建筑物，相关的土地使用权支出和建筑物建造成本分别作为无形资产和固定资产核算。如为外购的房屋及建筑物，则将有关价款在土地使用权和建筑物之间分配，难以合理分配的，全部作为固定资产处理。

2. 无形资产使用寿命及摊销

根据无形资产的同质性权利或其他法定权利、同行业情况、历史经验、相关专家论证等综合因素判断，能合理确定无形资产为公司带来经济利益期限的，作为使用寿命有限的无形资产；无法合理确定无形资产为公司带来经济利益期限的，视为使用寿命不确定的无形资产。

对使用寿命有限的无形资产，估计其使用寿命时通常考虑以下因素：(1)运用该资产生产的产品通常的寿命周期、可获得的类似资产使用寿命的信息；(2)技术、工艺等方面的现

阶段情况及对未来发展趋势的估计；(3)以该资产生产的产品或提供劳务的市场需求情况；(4)现在或潜在的竞争者预期采取的行动；(5)为维持该资产带来经济利益能力的预期维护支出，以及公司预计支付有关支出的能力；(6)对该资产控制期限的相关法律规定或类似限制，如特许使用期、租赁期等；(7)与公司持有其他资产使用寿命的关联性等。使用寿命有限的无形资产的使用寿命估计情况：

项目	预计使用寿命依据	期限(年)
软件	预计受益期限	2-10
商标	预计受益期限	5
土地使用权	土地使用权证登记使用年限	50

使用寿命有限的无形资产，在使用寿命内按照与该项无形资产有关的经济利益的预期实现方式系统地摊销，无法可靠确定预期实现方式的，采用直线法摊销。使用寿命不确定的无形资产不予摊销，但每年均对该无形资产的使用寿命进行复核，并进行减值测试。

本公司于每年年度终了，对使用寿命有限的无形资产的使用寿命及摊销方法进行复核，与以前估计不同的，调整原先估计数，并按会计估计变更处理；预计某项无形资产已经不能给企业带来未来经济利益的，将该项无形资产的账面价值全部转入当期损益。

3. 内部研究开发项目支出的确认和计量

内部研究开发项目的支出，区分为研究阶段支出和开发阶段支出。划分研究阶段和开发阶段的标准：为获取新的技术和知识等进行的有计划的调查阶段，应确定为研究阶段，该阶段具有计划性和探索性等特点；在进行商业性生产或使用前，将研究成果或其他知识应用于某项计划或设计，以生产出新的或具有实质性改进的材料、装置、产品等阶段，应确定为开发阶段，该阶段具有针对性和形成成果的可能性较大等特点。

内部研究开发项目研究阶段的支出，于发生时计入当期损益。内部研究开发项目开发阶段的支出，同时满足下列条件的，确认为无形资产：(1)完成该无形资产以使其能够使用或出售在技术上具有可行性；(2)具有完成该无形资产并使用或出售的意图；(3)无形资产产生经济利益的方式，包括能够证明运用该无形资产生产的产品存在市场或无形资产自身存在市场，无形资产将在内部使用的，可证明其有用性；(4)有足够的技术、财务资源和其他资源支持，以完成该无形资产的开发，并有能力使用或出售该无形资产；(5)归属于该无形资产

开发阶段的支出能够可靠地计量。如不满足上述条件的，于发生时计入当期损益；无法区分研究阶段支出和开发阶段支出的，将发生的研发支出全部计入当期损益。

(二十三) 长期资产减值

长期股权投资、采用成本模式计量的投资性房地产和生产性生物资产、固定资产、在建工程、油气资产、使用权资产、无形资产、商誉等长期资产，存在下列迹象的，表明资产可能发生了减值：

1. 资产的市价当期大幅度下跌，其跌幅明显高于因时间的推移或者正常使用而预计的下跌；
2. 企业经营所处的经济、技术或者法律等环境以及资产所处的市场在当期或者将在近期发生重大变化，从而对企业产生不利影响；
3. 市场利率或者其他市场投资报酬率在当期已经提高，从而影响企业计算资产预计未来现金流量现值的折现率，导致资产可收回金额大幅度降低；
4. 有证据表明资产已经陈旧过时或者其实体已经损坏；
5. 资产已经或者将被闲置、终止使用或者计划提前处置；
6. 企业内部报告的证据表明资产的经济绩效已经低于或者将低于预期，如资产所创造的净现金流量或者实现的营业利润(或者亏损)远远低于(或者高于)预计金额等；
7. 其他表明资产可能已经发生减值的迹象。

上述长期资产于资产负债表日存在减值迹象的，应当进行减值测试。减值测试结果表明资产的可收回金额低于其账面价值的，按其差额计提减值准备并计入减值损失。可收回金额为资产的公允价值减去处置费用后的净额与资产预计未来现金流量的现值两者之间的较高者。公允价值的确定方法详见本附注三(十)；处置费用包括与资产处置有关的法律费用、相关税费、搬运费以及为使资产达到可销售状态所发生的直接费用；资产预计未来现金流量的现值，按照资产在持续使用过程中和最终处置时所产生的预计未来现金流量，选择恰当的折现率对其进行折现后的金额加以确定。

资产减值准备按单项资产为基础计算并确认，如果难以对单项资产的可收回金额进行估计的，以资产组所属的资产组确定资产组的可收回金额。资产组是能够独立产生现金流入的最小资产组合。

在财务报表中单独列示的商誉，在进行减值测试时，将商誉的账面价值分摊至预期从企业合并的协同效应收益中受益的资产组或资产组组合。测试结果表明包含分摊的商誉的资产组或者资产组组合的可收回金额低于其账面价值的，确认相应的减值损失。减值损失金额先抵减分摊至该资产组或者资产组组合的商誉的账面价值，再根据资产组或者资产组组合中除商誉以外的其他各项资产的账面价值所占比重，按比例抵减其他各项资产的账面价值。

商誉和使用寿命不确定的无形资产至少在每年年终终了进行减值测试。

上述资产减值损失一经确认，在以后期间不予转回。

(二十四) 长期待摊费用

长期待摊费用按实际支出入账，在受益期或规定的期限内平均摊销。如果长期待摊的费用项目不能使以后会计期间受益，则将尚未摊销的该项目的摊余价值全部转入当期损益。其中：

租入的固定资产发生的改良支出，对能够合理确定租赁期届满时取得租赁资产所有权的，在租赁资产剩余使用寿命内平均摊销。无法合理确定租赁期届满时能够取得租赁资产所有权的，按剩余租赁期与租赁资产剩余使用寿命两者孰短的期限平均摊销。

租入的固定资产发生的装修费用，对能够合理确定租赁期届满时取得租赁资产所有权的，按两次装修间隔期间与租赁资产剩余使用寿命中较短的期限平均摊销。无法合理确定租赁期届满时能够取得租赁资产所有权的，按两次装修间隔期间、剩余租赁期与租赁资产剩余使用寿命三者中较短的期限平均摊销。

(二十五) 合同负债

合同负债是指公司已收或应收客户对价而应向客户转让商品的义务。公司将同一合同下的合同资产和合同负债相互抵销后以净额列示。

(二十六) 职工薪酬

职工薪酬,是指企业为获得职工提供的服务或解除劳动关系而给予的各种形式的报酬或补偿。职工薪酬包括短期薪酬、离职后福利、辞退福利和其他长期职工福利。企业提供给职工配偶、子女、受赡养人、已故员工遗属及其他受益人等的福利,也属于职工薪酬。

根据流动性,职工薪酬分别列示于资产负债表的“应付职工薪酬”项目和“长期应付职工薪酬”项目。

1. 短期薪酬的会计处理方法

本公司在职工提供服务的会计期间,将实际发生的职工工资、奖金、按规定的基准和比例为职工缴纳的医疗保险费、工伤保险费和生育保险费等社会保险费和住房公积金,确认为负债,并计入当期损益或相关资产成本。职工福利费为非货币性福利的,如能够可靠计量的,按照公允价值计量。如果该负债预期在职工提供相关服务的年度报告期结束后十二个月内不能完全支付,且财务影响重大的,则该负债将以折现后的金额计量。

2. 离职后福利的会计处理方法

离职后福利计划包括设定提存计划和设定受益计划。其中,设定提存计划,是指向独立的基金缴存固定费用后,企业不再承担进一步支付义务的离职后福利计划;设定受益计划,是指除设定提存计划以外的离职后福利计划。

设定提存计划

本公司按当期政府的相关规定为职工缴纳基本养老保险和失业保险,在职工为本公司提供服务的会计期间,根据设定提存计划计算的应缴存金额确认为负债,并计入当期损益或相关资产成本。

除基本养老保险外,本公司还依据国家企业年金制度的相关政策建立了企业年金缴纳制度(补充养老保险)。本公司按职工工资总额的一定比例向当地社会保险机构缴费,相应支出计入当期损益或者相关资产成本。

3. 辞退福利的会计处理方法

在本公司不能单方面撤回因解除劳动关系计划或者裁减建议所提供的辞退福利时,和本公司确认与涉及支付辞退福利的重组相关的成本或费用时两者孰早日,确认辞退福利产生的

职工薪酬负债，并计入当期损益。但辞退福利预期在年度报告期结束后十二个月不能完全支付的，按照其他长期职工薪酬处理。

职工内部退休计划采用与上述辞退福利相同的原则处理。本公司将自职工停止提供服务日至正常退休日的期间拟支付的内退人员工资和缴纳的社会保险费等，在符合预计负债确认条件时，计入当期损益(辞退福利)。正式退休日期之后的经济补偿(如正常养老退休金)，按照离职后福利处理。

4. 其他长期职工福利的会计处理方法

本公司向职工提供的其他长期职工福利，符合设定提存计划的，按照设定提存计划进行会计处理，除此之外按照设定受益计划进行会计处理。但相关职工薪酬成本中“重新计量设定受益计划净负债或净资产所产生的变动”部分计入当期损益或相关资产成本。

(二十七) 预计负债

当与或有事项相关的义务同时符合以下条件，将其确认为预计负债：1. 该义务是承担的现时义务；2. 该义务的履行很可能导致经济利益流出；3. 该义务的金额能够可靠地计量。

预计负债按照履行相关现时义务所需支出的最佳估计数进行初始计量，并综合考虑与或有事项有关的风险、不确定性和货币时间价值等因素。货币时间价值影响重大的，通过对相关未来现金流出进行折现后确定最佳估计数。

最佳估计数分别分以下情况处理：所需支出存在一个连续范围(或区间)，且该范围内各种结果发生的可能性相同的，则最佳估计数按照该范围的中间值：即上下限金额的平均数确定。所需支出不存在一个连续范围(或区间)，或虽然存在一个连续范围但该范围内各种结果发生的可能性不相同的，如或有事项涉及单个项目的，则最佳估计数按照最可能发生金额确定；如或有事项涉及多个项目的，则最佳估计数按各种可能结果及相关概率计算确定。

本公司清偿预计负债所需支出全部或部分预期由第三方补偿的，补偿金额在基本确定能够收到时，作为资产单独确认，且确认的补偿金额不超过预计负债的账面价值。

每个资产负债表日对预计负债的账面价值进行复核。有确凿证据表明该账面价值不能反映当前最佳估计数的，按照当前最佳估计数对该账面价值进行调整。

(二十八) 股份支付

1. 股份支付的种类

本公司的股份支付是为了获取职工(或其他方)提供服务而授予权益工具或者承担以权益工具为基础确定的负债的交易。包括以权益结算的股份支付和以现金结算的股份支付。

2. 权益工具公允价值的确定方法

(1)存在活跃市场的,按照活跃市场中的报价确定;(2)不存在活跃市场的,采用估值技术确定,包括参考熟悉情况并自愿交易的各方最近进行的市场交易中使用的价格、参照实质上相同的其他金融工具的当前公允价值、现金流量折现法和期权定价模型等。

3. 确认可行权权益工具最佳估计的依据

等待期内每个资产负债表日,本公司根据最新取得的可行权职工人数变动等后续信息做出最佳估计,修正预计可行权的权益工具数量。在可行权日,最终预计可行权权益工具的数量应当与实际可行权数量一致。

4. 股份支付的会计处理

(1)以权益结算的股份支付

以权益结算的股份支付换取职工提供服务的,授予后立即可行权的,在授予日按照权益工具的公允价值计入相关成本或费用,相应调整资本公积;完成等待期内的服务或达到规定业绩条件才可行权的,在等待期内的每个资产负债表日,以对可行权权益工具数量的最佳估计为基础,按权益工具授予日的公允价值,将当期取得的服务计入相关成本或费用,相应调整资本公积,在可行权日之后不再对已确认的相关成本或费用和所有者权益总额进行调整。

以权益结算的股份支付换取其他方服务的,若其他方服务的公允价值能够可靠计量的,按照其他方服务在取得日的公允价值计量;其他方服务的公允价值不能可靠计量但权益工具公允价值能够可靠计量的,按照权益工具在服务取得日的公允价值计量,计入相关成本或费用,相应增加所有者权益。

(2)以现金结算的股份支付

以现金结算的股份支付换取职工服务的,授予后立即可行权的,在授予日按公司承担负债的公允价值计入相关成本或费用,相应增加负债;完成等待期内的服务或达到规定业绩条件才可行权的换取职工服务的以现金结算的股份支付,在等待期内的每个资产负债表日,

以对可行权情况的最佳估计为基础，按公司承担负债的公允价值，将当期取得的服务计入相关成本或费用和相应的负债。在相关负债结算前的每个资产负债表日以及结算日，对负债的公允价值重新计量，其变动计入当期损益。

(3) 修改、终止股份支付计划

如果修改增加了所授予的权益工具的公允价值，公司按照权益工具公允价值的增加相应地确认取得服务的增加；如果修改增加了所授予的权益工具的数量，公司将增加的权益工具的公允价值相应地确认为取得服务的增加；如果公司按照有利于职工的方式修改可行权条件，公司在处理可行权条件时，考虑修改后的可行权条件。

如果修改减少了授予的权益工具的公允价值，公司继续以权益工具在授予日的公允价值为基础，确认取得服务的金额，而不考虑权益工具公允价值的减少；如果修改减少了授予的权益工具的数量，公司将减少部分作为已授予的权益工具的取消来进行处理；如果以不利于职工的方式修改了可行权条件，在处理可行权条件时，不考虑修改后的可行权条件。

如果取消了以权益结算的股份支付，则于取消日作为加速行权处理，立即确认尚未确认的金额(将剩余等待期内应确认的金额立即计入当期损益，同时确认资本公积)。职工或者其他方能够选择满足非可行权条件但在等待期内未满足的，作为取消以权益结算的股份支付处理。但是，如果授予新的权益工具，并在新权益工具授予日认定所授予权益工具用于替代被取消的权益工具的，则以与处理原权益工具条款和条件修改相同的方式，对被授予的替代权益工具进行处理。

5. 涉及本公司与本公司股东或实际控制人的股份支付交易的会计处理

涉及本公司与本公司股东或实际控制人的股份支付交易，结算企业与接受服务企业其中之一在本公司内，另一在本公司外的，在本公司合并财务报表中按照以下规定进行会计处理：

(1) 结算企业以其本身权益工具结算的，将该股份支付交易作为权益结算的股份支付处理；除此之外，作为现金结算的股份支付处理。

结算企业是接受服务企业的投资者的，按照授予日权益工具的公允价值或应承担负债的公允价值确认为对接受服务企业的长期股权投资，同时确认资本公积(其他资本公积)或负债。

(2)接受服务企业没有结算义务或授予本企业职工的是其本身权益工具的，将该股份支付交易作为权益结算的股份支付处理；接受服务企业具有结算义务且授予本企业职工的并非其本身权益工具的，将该股份支付交易作为现金结算的股份支付处理。本公司内各企业之间发生的股份支付交易，接受服务企业和结算企业不是同一企业的，在接受服务企业和结算企业各自的个别财务报表中对该股份支付交易的确认和计量，比照上述原则处理。

(二十九) 收入

本公司自 2020 年 1 月 1 日起执行财政部于 2017 年 7 月 5 日发布《企业会计准则第 14 号——收入(2017 年修订)》(财会[2017]22 号)(以下简称“新收入准则”)。

1. 收入的总确认原则

新收入准则下，公司以控制权转移作为收入确认时点的判断标准。公司在履行了合同中的履约义务，即在客户取得相关商品控制权时确认收入。

满足下列条件之一的，公司属于在某一时段内履行履约义务；否则，属于在某一时点履行履约义务：(1)客户在公司履约的同时即取得并消耗公司履约所带来的经济利益；(2)客户能够控制公司履约过程中在建的商品；(3)公司履约过程中所产出的商品具有不可替代用途，且公司在整个合同期间内有权就累计至今已完成的履约部分收取款项。

对于在某一时段内履行的履约义务，公司在该段时间内按照履约进度确认收入，但是，履约进度不能合理确定的除外。当履约进度不能合理确定时，公司已经发生的成本预计能够得到补偿的，按照已经发生的成本金额确认收入，直到履约进度能够合理确定为止。

对于在某一时点履行的履约义务，公司在客户取得相关商品控制权时点确认收入。在判断客户是否已取得商品控制权时，公司考虑下列迹象：(1)公司就该商品享有现时收款权利，即客户就该商品负有现时付款义务；(2)公司已将该商品的法定所有权转移给客户，即客户已拥有该商品的法定所有权；(3)公司已将该商品实物转移给客户，即客户已实物占有该商品；(4)公司已将该商品所有权上的主要风险和报酬转移给客户，即客户已取得该商品所有权上的主要风险和报酬；(5)客户已接受该商品；(6)其他表明客户已取得商品控制权的迹象。

合同中包含两项或多项履约义务的，公司在合同开始日，按照各单项履约义务所承诺商品的单独售价的相对比例，将交易价格分摊至各单项履约义务，按照分摊至各单项履约义务

的交易价格计量收入。交易价格，是公司因向客户转让商品而预期有权收取的对价金额。公司代第三方收取的款项以及公司预期将退还给客户的款项，作为负债进行会计处理，不计入交易价格。合同中存在可变对价的，公司按照期望值或最可能发生金额确定可变对价的最佳估计数，但包含可变对价的交易价格，不超过在相关不确定性消除时累计已确认收入极可能不会发生重大转回的金额。合同中存在重大融资成分的，公司按照假定客户在取得商品控制权时即以现金支付的应付金额确定交易价格。该交易价格与合同对价之间的差额，在合同期间内采用实际利率法摊销。合同开始日，公司预计客户取得商品控制权与客户支付价款间隔不超过一年的，不考虑合同中存在的重大融资成分。

2. 本公司收入的具体确认原则

(1) 医疗净化系统集成

在医疗净化系统集成项目已达到预定可使用状态，取得客户确认的相关完工验收证明后确认收入。

(2) 商品销售

公司根据与客户的约定，将产品交付给购货方，且产品相关的收入成本能够可靠计量，在客户签收或验收后确认收入。

(3) 运维服务

公司根据已签订的运维服务合同总金额在服务期限内分摊确认收入。

(三十) 政府补助

1. 政府补助的分类

政府补助，是指本公司从政府无偿取得货币性资产或非货币性资产。分为与资产相关的政府补助和与收益相关的政府补助。

与资产相关的政府补助，是指本公司取得的、用于购建或以其他方式形成长期资产的政府补助，包括购买固定资产或无形资产的财政拨款、固定资产专门借款的财政贴息等；与收益相关的政府补助，是指除与资产相关的政府补助之外的政府补助。对于同时包含与资产相关部分和与收益相关部分的政府补助，区分不同部分分别进行会计处理；难以区分的，整体归类为与收益相关的政府补助。

本公司在进行政府补助分类时采取的具体标准为：

(1) 政府补助文件规定的补助对象用于购建或以其他方式形成长期资产，或者补助对象的支出主要用于购建或以其他方式形成长期资产的，划分为与资产相关的政府补助。

(2) 根据政府补助文件获得的政府补助全部或者主要用于补偿以后期间或已发生的费用或损失的政府补助，划分为与收益相关的政府补助。

(3) 若政府文件未明确规定补助对象，则采用以下方式将该政府补助款划分为与资产相关的政府补助或与收益相关的政府补助：1) 政府文件明确了补助所针对的特定项目的，根据该特定项目的预算中将形成资产的支出金额和计入费用的支出金额的相对比例进行划分，对该划分比例需在每个资产负债表日进行复核，必要时进行变更；2) 政府文件中对用途仅作一般性表述，没有指明特定项目的，作为与收益相关的政府补助。

2. 政府补助的确认时点

本公司对于政府补助通常在实际收到时，按照实收金额予以确认和计量。但对于期末有确凿证据表明能够符合财政扶持政策规定的相关条件预计能够收到财政扶持资金，按照应收的金额计量。按照应收金额计量的政府补助应同时符合以下条件：

(1) 所依据的是当地财政部门正式发布并按照《政府信息公开条例》的规定予以主动公开的财政扶持项目及其财政资金管理办法，且该管理办法应当是普惠性的(任何符合条件企业均可申请)，而不是专门针对特定企业制定的；

(2) 应收补助款的金额已经过有权政府部门发文确认，或者可根据正式发布的财政资金管理办法的有关规定自行合理测算，且预计其金额不存在重大不确定性；

(3) 相关的补助款批文中已明确承诺了拨付期限，且该款项的拨付是有相应财政预算作为保障的，因而可以合理保证其可在规定期限内收到；

(4) 根据本公司和该补助事项的具体情况，应满足的其他相关条件(如有)。

3. 政府补助的会计处理

政府补助为货币性资产的，按收到或应收的金额计量；为非货币性资产的，按公允价值计量；非货币性资产公允价值不能可靠取得的，按名义金额计量。按照名义金额计量的政府补助，直接计入当期损益。

本公司对政府补助采用的是总额法，具体会计处理如下：

与资产相关的政府补助确认为递延收益，在相关资产使用寿命内按照合理、系统的方法分期计入当期损益；相关资产在使用寿命结束前被出售、转让、报废或发生毁损的，将相关递延收益余额转入资产处置当期的损益。

与收益相关的政府补助，用于补偿本公司以后期间的相关成本费用或损失的，确认为递延收益，并在确认相关成本费用或损失的期间，计入当期损益；用于补偿企业已发生的相关成本费用或损失的，直接计入当期损益。

本公司取得的政策性优惠贷款贴息，区分以下两种情况，分别进行会计处理：

(1) 财政将贴息资金拨付给贷款银行，由贷款银行以政策性优惠利率向企业提供贷款的，本公司以实际收到的借款金额作为借款的入账价值，按照借款本金和该政策性优惠利率计算相关借款费用。

(2) 财政将贴息资金直接拨付给本公司的，本公司将对应的贴息冲减相关借款费用。

已确认的政府补助需要退回的，在需要退回的当期分以下情况进行会计处理：

(1) 初始确认时冲减相关资产账面价值的，调整资产账面价值；

(2) 存在相关递延收益的，冲减相关递延收益账面余额，超出部分计入当期损益；

(3) 属于其他情况的，直接计入当期损益。

政府补助计入不同损益项目的区分原则为：与本公司日常活动相关的政府补助，按照经济业务实质，计入其他收益或冲减相关成本费用；与本公司日常活动无关的政府补助，计入营业外收支。

(三十一) 递延所得税资产和递延所得税负债

1. 递延所得税资产和递延所得税负债的确认和计量

本公司根据资产、负债于资产负债表日的账面价值与计税基础之间的暂时性差异，采用资产负债表债务法确认递延所得税。公司当期所得税和递延所得税作为所得税费用或收益计入当期损益，但不包括下列情况产生的所得税：(1) 企业合并；(2) 直接在所有者权益中确认的交易或者事项。

对于可抵扣暂时性差异、能够结转以后年度的可抵扣亏损和税款抵减，公司以很可能取得用来抵扣可抵扣暂时性差异、可抵扣亏损和税款抵减的未来应纳税所得额为限，确认由此产生的递延所得税资产，除非该可抵扣暂时性差异是在以下交易中产生的：

(1) 该交易不是企业合并，并且交易发生时既不影响会计利润也不影响应纳税所得额；

(2) 对于与子公司、合营企业及联营企业投资相关的可抵扣暂时性差异，同时满足下列条件的，确认相应的递延所得税资产：暂时性差异在可预见的未来很可能转回，且未来很可能获得用来抵扣可抵扣暂时性差异的应纳税所得额。

各项应纳税暂时性差异均确认相关的递延所得税负债，除非该应纳税暂时性差异是在以下交易中产生的：

(1) 商誉的初始确认，或者具有以下特征的交易中产生的资产或负债的初始确认：该交易不是企业合并，并且交易发生时既不影响会计利润也不影响应纳税所得额；

(2) 对于与子公司、合营企业及联营企业投资相关的应纳税暂时性差异，该暂时性差异转回的时间能够控制并且该暂时性差异在可预见的未来很可能不会转回。

根据资产、负债的账面价值与其计税基础之间的差额(未作为资产和负债确认的项目按照税法规定可以确定其计税基础的，该计税基础与其账面数之间的差额)，按照预期收回该资产或清偿该负债期间的适用税率计算确认递延所得税资产或递延所得税负债。

确认递延所得税资产以很可能取得用来抵扣可抵扣暂时性差异的应纳税所得额为限。资产负债表日，有确凿证据表明未来期间很可能获得足够的应纳税所得额用来抵扣可抵扣暂时性差异的，确认以前会计期间未确认的递延所得税资产。对递延所得税资产的账面价值进行复核，如果未来期间很可能无法获得足够的应纳税所得额用以抵扣递延所得税资产的利益，则减记递延所得税资产的账面价值。在很可能获得足够的应纳税所得额时，转回减记的金额。

2. 当拥有以净额结算的法定权利，且意图以净额结算或取得资产、清偿负债同时进行，本公司当期所得税资产及当期所得税负债以抵销后的净额列报。

当拥有以净额结算当期所得税资产及当期所得税负债的法定权利，且递延所得税资产及递延所得税负债是与同一税收征管部门对同一纳税主体征收的所得税相关或者是对不同的纳税主体相关，但在未来每一具有重要性的递延所得税资产及负债转回的期间内，涉及的纳

税主体意图以净额结算当期所得税资产和负债或是同时取得资产、清偿负债时，本公司递延所得税资产及递延所得税负债以抵销后的净额列报。

(三十二) 租赁

租赁，是指在一定期间内，出租人将资产的使用权让与承租人以获取对价的合同。

在合同开始日，本公司评估合同是否为租赁或者包含租赁。如果合同中一方让渡了在一定期间内控制一项或多项已识别资产使用的权利以换取对价，则该合同为租赁或者包含租赁。

合同中同时包含多项单独租赁的，承租人和出租人将合同予以分拆，并分别各项单独租赁进行会计处理。合同中同时包含租赁和非租赁部分的，承租人和出租人将租赁和非租赁部分进行分拆。

1. 承租人

(1) 使用权资产

在租赁期开始日，本公司对除短期租赁和低价值资产租赁以外的租赁确认使用权资产。使用权资产按照成本进行初始计量，包括：租赁负债的初始计量金额；在租赁期开始日或之前支付的租赁付款额(扣除已享受的租赁激励相关金额)；发生的初始直接费用；为拆卸及移除租赁资产、复原租赁资产所在场地或将租赁资产恢复至租赁条款约定状态预计将发生的成本。

本公司使用直线法对使用权资产计提折旧。对能够合理确定租赁期届满时取得租赁资产所有权的，本公司在租赁资产剩余使用寿命内计提折旧。无法合理确定租赁期届满时能够取得租赁资产所有权的，租赁资产在租赁期与租赁资产剩余使用寿命两者孰短的期间内计提折旧。

(2) 租赁负债

在租赁期开始日，本公司对除短期租赁和低价值资产租赁以外的租赁确认租赁负债。租赁负债按照尚未支付的租赁付款额的现值进行初始计量。租赁付款额包括：固定付款额及实质固定付款额，存在租赁激励的，扣除租赁激励相关金额；取决于指数或比率的可变租赁付款额，该款项在初始计量时根据租赁期开始日的指数或比率确定；购买选择权的行权价格，

前提是公司合理确定将行使该选择权；行使终止租赁选择权需支付的款项，前提是租赁期反映出公司将行使终止租赁选择权；根据公司提供的担保余值预计应支付的款项。本公司采用租赁内含利率作为折现率。无法确定租赁内含利率的，采用本公司的增量借款利率作为折现率。

本公司按照固定的周期性利率计算租赁负债在租赁期内各期间的利息费用，并计入当期损益或相关资产成本。未纳入租赁负债计量的可变租赁付款额在实际发生时计入当期损益或相关资产成本。

在租赁期开始日后，发生下列情形的，本公司按照变动后租赁付款额的现值重新计量租赁负债：本公司对购买选择权、续租选择权或终止租赁选择权的评估结果发生变化，或续租选择权或终止租赁选择权的实际行使情况与原评估结果不一致；根据担保余值预计的应付金额发生变动；用于确定租赁付款额的指数或比率发生变动。在对租赁负债进行重新计量时，本公司相应调整使用权资产的账面价值。使用权资产账面价值已调减至零，但租赁负债仍需进一步调减的，本公司将剩余金额计入当期损益。

(3) 短期租赁和低价值资产租赁

本公司选择对短期租赁和低价值资产租赁不确认使用权资产和租赁负债，并将相关的租赁付款额在租赁期内各个期间按照直线法计入当期损益或相关资产成本。短期租赁，是指在租赁期开始日，租赁期不超过 12 个月且不包含购买选择权的租赁。低价值资产租赁，是指单项租赁资产为全新资产时价值较低的租赁。公司转租或预期转租租赁资产的，原租赁不属于低价值资产租赁。

(4) 租赁变更

租赁发生变更且同时符合下列条件的，公司将该租赁变更作为一项单独租赁进行会计处理：该租赁变更通过增加一项或多项租赁资产的使用权而扩大了租赁范围；增加的对价与租赁范围扩大部分的单独价格按该合同情况调整后的金额相当。

租赁变更未作为一项单独租赁进行会计处理的，在租赁变更生效日，公司重新分摊变更后合同的对价，重新确定租赁期，并按照变更后租赁付款额和修订后的折现率计算的现值重新计量租赁负债。

2. 出租人

在租赁开始日，本公司将租赁分为融资租赁和经营租赁。融资租赁，是指无论所有权最终是否转移，但实质上转移了与租赁资产所有权有关的几乎全部风险和报酬的租赁。经营租赁，是指除融资租赁以外的其他租赁。

本公司作为转租出租人时，基于原租赁产生的使用权资产对转租赁进行分类。如果原租赁为短期租赁且本公司选择对原租赁不确认使用权资产和租赁负债，本公司将该转租赁分类为经营租赁。

(1) 经营租赁会计处理

经营租赁的租赁收款额在租赁期内各个期间按照直线法确认为租金收入。本公司将发生的与经营租赁有关的初始直接费用予以资本化，在租赁期内按照与租金收入确认相同的基础分摊计入当期损益。未计入租赁收款额的可变租赁付款额在实际发生时计入当期损益。

(2) 融资租赁会计处理

在租赁开始日，本公司对融资租赁确认应收融资租赁款，并终止确认融资租赁资产。本公司对应收融资租赁款进行初始计量时，将租赁投资净额作为应收融资租赁款的入账价值。租赁投资净额为未担保余值和租赁期开始日尚未收到的租赁收款额按照租赁内含利率折现的现值之和。

本公司按照固定的周期性利率计算并确认租赁期内各个期间的利息收入。应收融资租赁款的终止确认和减值按照本附注三(九)“金融工具”进行会计处理。未纳入租赁投资净额计量的可变租赁付款额在实际发生时计入当期损益。

(三十) 重大会计判断和估计说明

本公司在运用会计政策过程中，由于经营活动内在的不确定性，本公司需要对无法准确计量的报表项目的账面价值进行判断、估计和假设。这些判断、估计和假设是基于本公司管理层过去的历史经验，并在考虑其他相关因素的基础上做出的。这些判断、估计和假设会影响收入、费用、资产和负债的报告金额以及资产负债表日或有负债的披露。然而，这些估计的不确定性所导致的实际结果可能与本公司管理层当前的估计存在差异，进而造成对未来受影响的资产或负债的账面金额进行重大调整。本公司对前述判断、估计和假设在持续经营的基础上进行定期复核，会计估计的变更仅影响变更当期的，其影响数在变更当期予以确认；

既影响变更当期又影响未来期间的，其影响数在变更当期和未来期间予以确认。于资产负债表日，本公司需对财务报表项目金额进行判断、估计和假设的重要领域如下：

1. 租赁的分类

本公司作为出租人时，根据《企业会计准则第 21 号——租赁》的规定，将租赁归类为经营租赁和融资租赁，在进行归类时，管理层需要对是否已将与租出资产所有权有关的全部风险和报酬实质上转移给承租人作出分析和判断。

2. 金融工具的减值

本公司采用预期信用损失模型对以摊余成本计量的应收款项及债权投资、合同资产、以公允价值计量且其变动计入其他综合收益的应收款项融资及其他债权投资等的减值进行评估。运用预期信用损失模型涉及管理层的重大判断和估计。预期信用损失计量的关键参数包括违约概率、违约损失率和违约风险敞口。本公司考虑历史统计数据的定量分析及前瞻性信息，建立违约概率、违约损失率及违约风险敞口模型。实际的金融工具减值结果与原先估计的差异将在估计被改变的期间影响金融工具的账面价值及信用减值损失的计提或转回。

3. 存货跌价准备

本公司根据存货会计政策，按照成本与可变现净值孰低计量，对成本高于可变现净值及陈旧和滞销的存货，计提存货跌价准备。存货减值至可变现净值是基于评估存货的可售性及其可变现净值。鉴定存货减值要求管理层在取得确凿证据，并且考虑持有存货的目的、资产负债表日后事项的影响等因素的基础上作出判断和估计。实际的结果与原先估计的差异将在估计被改变的期间影响存货的账面价值及存货跌价准备的计提或转回。

4. 非金融非流动资产减值

本公司于资产负债表日对除金融资产之外的非流动资产判断是否存在可能发生减值的迹象。对使用寿命不确定的无形资产，除每年进行的减值测试外，当其存在减值迹象时，也进行减值测试。其他除金融资产之外的非流动资产，当存在迹象表明其账面金额不可收回时，进行减值测试。

当资产或资产组的账面价值高于可收回金额，即公允价值减去处置费用后的净额和预计未来现金流量的现值中的较高者，表明发生了减值。

公允价值减去处置费用后的净额，参考公平交易中类似资产的销售协议价格或可观察到

的市场价格，减去可直接归属于该资产处置的增量成本确定。在预计未来现金流量现值时，需要对该资产(或资产组)的产量、售价、相关经营成本以及计算现值时使用的折现率等作出重大判断。本公司在估计可收回金额时会采用所有能够获得的相关资料，包括根据合理和可支持的假设所作出有关产量、售价和相关经营成本的预测。

本公司至少每年评估商誉是否发生减值，要求对分配了商誉的资产组的使用价值进行估计。估计使用价值时，本公司需要估计未来来自资产组的现金流量，同时选择恰当的折现率计算未来现金流量的现值。

5. 折旧和摊销

本公司对投资性房地产、固定资产和无形资产在考虑其残值后，在使用寿命内按直线法计提折旧和摊销。本公司定期复核使用寿命，以决定将计入每个报告期的折旧和摊销费用数额。使用寿命是本公司根据对同类资产的以往经验并结合预期的技术更新而确定的。如果以前的估计发生重大变化，则会在未来期间对折旧和摊销费用进行调整。

6. 递延所得税资产

在很有可能有足够的应纳税利润来抵扣亏损的限度内，本公司就所有未利用的税务亏损确认递延所得税资产。这需要本公司管理层运用大量的判断来估计未来应纳税利润发生的时间和金额，结合纳税筹划策略，以决定应确认的递延所得税资产的金额。

7. 所得税

本公司在正常的经营活动中，有部分交易其最终的税务处理和计算存在一定的不确定性。部分项目是否能够在税前列支需要税收主管机关的审批。如果这些税务事项的最终认定结果同最初估计的金额存在差异，则该差异将对其最终认定期间的当期所得税和递延所得税产生影响。

8. 预计负债

本公司根据合约条款、现有知识及历史经验，对产品质量保证、预计合同亏损、延迟交货违约金等估计并计提相应准备。在该等或有事项已经形成一项现时义务，且履行该等现时义务很可能导致经济利益流出本公司的情况下，本公司对或有事项按履行相关现时义务所需支出的最佳估计数确认为预计负债。预计负债的确认和计量在很大程度上依赖于管理层的判断。在进行判断过程中本公司需评估该等或有事项相关的风险、不确定性及货币时间价值等

因素。

其中，本公司会就出售、维修及改造所售商品向客户提供的售后质量维修承诺预计负债。预计负债时已考虑本公司近期的维修经验数据，但近期的维修经验可能无法反映将来的维修情况。这项准备的任何增加或减少，均可能影响未来年度的损益。

9. 公允价值计量

本公司的某些资产和负债在财务报表中按公允价值计量。在对某项资产或负债的公允价值作出估计时，本公司采用可获得的可观察市场数据；如果无法获得第一层次输入值，则聘用第三方有资质的评估机构进行估值，在此过程中本公司管理层与其紧密合作，以确定适当的估值技术和相关模型的输入值。在确定各类资产和负债的公允价值的过程中所采用的估值技术和输入值的相关信息在附注三(十)“公允价值”披露。

(三十一) 主要会计政策和会计估计变更说明

本节所列数据除非特别注明，金额单位为人民币元。

1. 重要会计政策变更

会计政策变更的内容和原因	备注
财政部于 2018 年 12 月 7 日发布《企业会计准则第 21 号——租赁(2018 修订)》(财会[2018]35 号，以下简称“新租赁准则”)，本公司自 2021 年 1 月 1 日起执行新租赁准则。	[注]

[注]新租赁准则完善了租赁的定义，本公司在新租赁准则下根据租赁的定义评估合同是否为租赁或者包含租赁。对于首次执行日(即 2021 年 1 月 1 日)前已存在的合同，本公司在首次执行日选择不重新评估其是否为租赁或者包含租赁。

(1) 本公司作为承租人

原租赁准则下，本公司根据租赁是否实质上将与资产所有权有关的全部风险和报酬转移给本公司，将租赁分为融资租赁和经营租赁。

新租赁准则下，本公司不再区分融资租赁与经营租赁，对所有租赁(选择简化处理方法的短期租赁和低价值资产租赁除外)确认使用权资产和租赁负债。

本公司选择根据首次执行新租赁准则的累积影响数，调整首次执行新租赁准则当年年初留存收益及财务报表其他相关项目金额，不调整可比期间信息。

对于首次执行日前的经营租赁，本公司在首次执行日根据剩余租赁付款额按首次执行日本公司增量借款利率折现的现值计量租赁负债，按照与租赁负债相等的金额计量使用权资产，并根据预付租金进行必要调整。本公司在应用上述方法的同时根据每项租赁选择采用下列一项或多项简化处理：

1) 对将于首次执行日后 12 个月内完成的租赁作为短期租赁处理；

2) 计量租赁负债时，对具有相似特征的租赁采用同一折现率；

3) 使用权资产的计量不包含初始直接费用；

4) 存在续租选择权或终止租赁选择权的，根据首次执行日前选择权的实际行使及其他最新情况确定租赁期；

5) 作为使用权资产减值测试的替代，根据《企业会计准则第 13 号——或有事项》评估包含租赁的合同在首次执行日前是否为亏损合同，并根据首次执行日前计入资产负债表的亏损准备金额调整使用权资产；

6) 对首次执行新租赁准则当年年初之前发生的租赁变更，不进行追溯调整，根据租赁变更的最终安排，按照新租赁准则进行会计处理。

(2) 本公司作为出租人

在新租赁准则下，本公司作为转租出租人应基于原租赁产生的使用权资产，而不是原租赁的标的资产，对转租赁进行分类。对于首次执行日前划分为经营租赁且在首次执行日后仍存续的转租赁，本公司在首次执行日基于原租赁和转租赁的剩余合同期限和条款进行重新评估，并按照新租赁准则的规定进行分类。重分类为融资租赁的，本公司将其作为一项新的融资租赁进行会计处理。

除转租赁外，本公司无需对其作为出租人的租赁调整首次执行新租赁准则当年年初留存收益及财务报表其他相关项目金额。本公司自首次执行日起按照新租赁准则进行会计处理。

本公司在首次执行日执行新租赁准则追溯调整当期期初留存收益及财务报表项目情况详见本附注三(三十一)3 之说明。本公司在首次执行日确认租赁负债采用的承租人增量借款利率的加权平均值为 4.18%。

2. 会计估计变更说明

本期公司无会计估计变更事项。

3. 首次执行新租赁准则调整首次执行当年年初财务报表相关项目情况

(1) 合并资产负债表

项目	2020年12月31日	2021年1月1日	调整数
固定资产	35,753,205.48	35,497,800.62	-255,404.86
使用权资产	不适用	15,029,957.05	15,029,957.05
一年内到期的非流动负债	-	6,616,349.47	6,616,349.47
租赁负债	不适用	8,168,202.72	8,168,202.72
长期应付款	10,000.00	-	-10,000.00

[注]除对本表列示的合并资产负债表项目进行调整外,首次执行新租赁准则未对其他合并资产负债表项目的首次执行当年年初账面价值产生影响。

(2) 母公司资产负债表

项目	2020年12月31日	2021年1月1日	调整数
固定资产	13,936,638.48	13,681,233.62	-255,404.86
使用权资产	不适用	6,833,275.16	6,833,275.16
租赁负债	不适用	3,700,891.54	3,700,891.54
一年内到期的非流动负债	-	2,886,978.76	2,886,978.76
长期应付款	10,000.00	-	-10,000.00

[注]除对本表列示的母公司资产负债表项目进行调整外,首次执行新租赁准则未对其他母公司资产负债表项目的首次执行当年年初账面价值产生影响。

四、税项

(一) 主要税种及税率

税种	计税依据	税率
增值税	销售货物或提供应税劳务过程中产生的增值额	按3%、6%、9%、13%等税率计缴,出口货物执行“免、抵、退”税政策,退税率为13%
房产税	从价计征的,按房产原值一次减除30%后余值的1.2%计缴;从租计征的,按租金收入的12%计缴	1.2%、12%

税 种	计税依据	税 率
城市维护建设税	应缴流转税税额	7%、5%、1%
教育费附加	应缴流转税税额	3%
地方教育附加	应缴流转税税额	2%
企业所得税	应纳税所得额	25%、15%[注]

[注]不同税率的纳税主体企业所得税税率说明

纳税主体名称	所得税税率
武汉华康世纪医疗股份有限公司	15%
湖北菲戈特	15%
上海菲歌特	15%
除上述以外的其他纳税主体	25%

(二) 税收优惠及批文

公司 2020 年 12 月 1 日被认定为高新技术企业，取得湖北省科学技术厅、湖北省财政厅、国家税务总局湖北省税务局联合颁发的高新技术企业证书，证书编号为 GR202042000152，认定有效期三年。因此公司 2020 年至 2022 年享受国家关于高新技术企业的相关优惠政策，按 15%税率缴纳企业所得税。

湖北菲戈特 2019 年 11 月 15 日被认定为高新技术企业，取得湖北省科学技术厅、湖北省财政厅、国家税务总局湖北省税务局联合颁发的高新技术企业证书，证书编号为 GR201942000067，认定有效期三年。因此湖北菲戈特 2019 年至 2021 年享受国家关于高新技术企业的相关优惠政策，按 15%税率缴纳企业所得税。

上海菲歌特 2020 年 11 月 12 日被认定为高新技术企业，取得上海市科学技术委员会、上海市财政局、国家税务总局上海市税务局联合颁发的高新技术企业证书，证书编号为 GR202031001529，认定有效期三年。因此上海菲歌特 2020 年至 2022 年享受国家关于高新技术企业的相关优惠政策，按 15%税率缴纳企业所得税。

五、合并财务报表项目注释

以下注释项目除非特别注明，期初系指 2021 年 1 月 1 日，期末系指 2021 年 12 月 31 日；本期系指 2021 年度，上年系指 2020 年度。金额单位为人民币元。

(一) 货币资金

1. 明细情况

项 目	期末数	期初数
库存现金	10,313.00	182.12
银行存款	193,688,762.04	113,551,431.22
其他货币资金	41,921,658.49	35,881,710.24
合 计	235,620,733.53	149,433,323.58

2. 抵押、质押、冻结等对使用有限制或存放在境外、或资金汇回受到限制的款项说明

期末受限的银行存款包括三方监管账户存款 4,498,213.43 元，其他货币资金包括银行承兑汇票保证金 34,807,980.82 元、保函保证金 5,837,887.70 元、其他保证金 1,259,509.84 元。

3. 外币货币资金明细情况详见本附注五(四十九)“外币货币性项目”之说明。

(二) 应收账款

1. 按账龄披露

账 龄	期末数
1 年以内	468,090,443.97
1-2 年	154,283,394.39
2-3 年	86,588,924.76
3-4 年	55,605,457.41
4-5 年	25,523,995.11
5 年以上	9,745,781.66
账面余额小计	799,837,997.30
减：坏账准备	119,444,951.85

账 龄	期末数
账面价值合计	680,393,045.45

2. 按坏账计提方法分类披露

种 类	期末数				账面价值
	账面余额		坏账准备		
	金额	比例(%)	金额	计提比例(%)	
按单项计提坏账准备	10,653,197.57	1.33	10,653,197.57	100.00	-
按组合计提坏账准备	789,184,799.73	98.67	108,791,754.28	13.79	680,393,045.45
合 计	799,837,997.30	100	119,444,951.85	14.93	680,393,045.45

续上表：

种 类	期初数				账面价值
	账面余额		坏账准备		
	金额	比例(%)	金额	计提比例(%)	
按单项计提坏账准备	10,703,197.57	1.90	10,703,197.57	100.00	-
按组合计提坏账准备	552,263,707.03	98.10	82,161,722.05	14.88	470,101,984.98
合 计	562,966,904.60	100.00	92,864,919.62	16.50	470,101,984.98

3. 坏账准备计提情况

(1) 期末按单项计提坏账准备的应收账款

单位名称	账面余额	坏账准备	计提比例(%)	理由
舟山市瑞金医院管理有限公司	10,653,197.57	10,653,197.57	100.00	该客户经营困难，涉及较多诉讼案件，款项收回存在较大风险

(2) 期末按组合计提坏账准备的应收账款

组 合	账面余额	坏账准备	计提比例(%)
账龄组合	789,184,799.73	108,791,754.28	13.79

其中：账龄组合

账龄	账面余额	坏账准备	计提比例(%)
1年以内	468,090,443.97	23,404,522.22	5.00
1-2年	154,283,394.39	15,428,339.44	10.00
2-3年	86,588,924.76	17,317,784.95	20.00
3-4年	44,952,259.84	22,476,129.92	50.00
4-5年	25,523,995.11	20,419,196.09	80.00
5年以上	9,745,781.66	9,745,781.66	100.00
小计	789,184,799.73	108,791,754.28	13.79

4. 本期计提、收回或转回的坏账准备情况

本期计提坏账准备情况

种类	期初数	本期变动金额				期末数
		计提	收回或转回	转销或核销	其他	
按单项计提坏账准备	10,703,197.57	-	50,000.00	-	-	10,653,197.57
按组合计提坏账准备	82,161,722.05	26,630,032.23	-	-	-	108,791,754.28
小计	92,864,919.62	26,630,032.23	50,000.00	-	-	119,444,951.85

5. 期末应收账款金额前5名情况

单位名称	期末余额	账龄	占应收账款期末余额合计数的比例(%)	坏账准备期末余额
第一名	39,012,110.31	1年以内 37,740,961.70元；1-2年 1,271,148.61元	4.88	2,014,162.95
第二名	38,247,094.93	1年以内 34,886,044.93元；1-2年 3,361,050.00元	4.78	2,080,407.25
第三名	34,259,849.30	1年以内	4.28	1,712,992.47
第四名	33,739,717.58	1年以内	4.22	1,686,985.88
第五名	28,981,264.81	1-2年	3.62	2,898,126.48
小计	174,240,036.93		21.78	10,392,675.02

(三) 应收款项融资

1. 明细情况

项目	期末数	期初数
银行承兑汇票	1,310,270.00	2,492,034.00

2. 应收款项融资本期增减变动及公允价值变动情况

项目	期初数	本期成本变动	本期公允价值变动	期末数
银行承兑汇票	2,492,034.00	-1,181,764.00	-	1,310,270.00

续上表:

项目	期初成本	期末成本	累计公允价值变动	累计在其他综合收益中确认的损失准备
银行承兑汇票	2,492,034.00	1,310,270.00	-	-

3. 期末未发现应收款项融资存在明显减值迹象，故未计提减值准备。

(四) 预付款项

1. 账龄分析

账龄	期末数		期初数	
	金额	比例(%)	金额	比例(%)
1年以内	4,740,789.07	97.71	7,000,385.77	96.92
1-2年	45,603.25	0.94	127,416.74	1.76
2-3年	38,523.39	0.79	84,735.45	1.17
3年以上	26,970.95	0.56	10,941.00	0.15
合计	4,851,886.66	100.00	7,223,478.96	100.00

2. 预付款项金额前5名情况

单位名称	期末数	账龄	占预付款项期末余额合计数的比例(%)	未结算原因
武汉顺泽鑫贸易发展有限公司	900,275.71	1年以内	18.56	材料款
深圳市新达俊医疗器械有限公司	626,991.15	1年以内	12.92	设备款税金部分
甘肃俊峰建设集团有限公司	360,000.00	1年以内	7.42	劳务款

单位名称	期末数	账龄	占预付款项期末余额合计数的比例(%)	未结算原因
中科器进出口武汉有限公司	284,000.00	1年以内	5.85	设备款
深圳迈瑞生物医疗电子股份有限公司	217,543.00	1年以内	4.48	材料款
小 计	2,388,809.86		49.23	

3. 期末未发现预付款项存在明显减值迹象，故未计提减值准备。

(五) 其他应收款

1. 明细情况

项 目	期末数			期初数		
	账面余额	坏账准备	账面价值	账面余额	坏账准备	账面价值
其他应收款	20,643,183.86	1,915,009.67	18,728,174.19	14,983,685.22	2,111,458.56	12,872,226.66

2. 其他应收款

(1) 按账龄披露

账 龄	期末数
1年以内	15,245,754.68
1-2年	3,248,529.88
2-3年	875,269.00
3-4年	1,225,630.30
4-5年	40,000.00
5年以上	8,000.00
账面余额小计	20,643,183.86
减：坏账准备	1,915,009.67
账面价值小计	18,728,174.19

(2) 按性质分类情况

款项性质	期末数	期初数
保证金	15,450,340.46	12,854,465.19

款项性质	期末数	期初数
其他	5,192,843.40	2,129,220.03
账面余额小计	20,643,183.86	14,983,685.22
减：坏账准备	1,915,009.67	2,111,458.56
账面价值小计	18,728,174.19	12,872,226.66

(3) 坏账准备计提情况

坏账准备	第一阶段	第二阶段	第三阶段	小 计
	未来12个月预期信用损失	整个存续期预期信用损失(未发生信用减值)	整个存续期预期信用损失(已发生信用减值)	
2021年1月1日余额	760,845.73	722,321.66	628,291.17	2,111,458.56
2021年1月1日余额在本期				
—转入第二阶段	-87,526.90	87,526.90	-	-
—转入第三阶段	-	-	-	-
—转回第二阶段	-	-	-	-
—转回第一阶段	-	-	-	-
本期计提	413,821.89	10,020.39	-620,291.17	-196,448.89
本期收回或转回	-	-	-	-
本期转销或核销	-	-	-	-
其他变动	-	-	-	-
2021年12月31日余额	1,087,140.72	819,868.95	8,000.00	1,915,009.67

(4) 期末按组合计提坏账准备的其他应收款

组 合	账面余额	坏账准备	计提比例(%)
账龄组合	20,643,183.86	1,915,009.67	9.28

其中：账龄组合

账 龄	账面余额	坏账准备	计提比例(%)
1年以内	15,245,754.68	762,287.73	5.00
1-2年	3,248,529.88	324,852.99	10.00
2-3年	875,269.00	175,053.80	20.00

账龄	账面余额	坏账准备	计提比例(%)
3-4年	1,225,630.30	612,815.15	50.00
4-5年	40,000.00	32,000.00	80.00
5年以上	8,000.00	8,000.00	100.00
小计	20,643,183.86	1,915,009.67	9.28

(5) 本期计提、收回或转回的坏账准备情况

本期计提坏账准备情况

种类	期初数	本期变动金额				期末数
		计提	收回或转回	转销或核销	其他	
按单项计提坏账准备	-	-	-	-	-	-
按组合计提坏账准备	2,111,458.56	-196,448.89	-	-	-	1,915,009.67
小计	2,111,458.56	-196,448.89	-	-	-	1,915,009.67

(6) 期末其他应收款金额前5名情况

单位名称	款项的性质或内容	期末余额	账龄	占其他应收款期末余额合计数的比例(%)	坏账准备期末余额
浙江大学医学院附属第一医院	保证金	2,654,046.15	1-2年	12.86	265,404.62
武汉科技大学附属天佑医院	保证金	2,000,000.00	1年以内	9.69	100,000.00
深圳市京圳工程咨询有限公司	保证金	1,500,000.00	1年以内	7.27	75,000.00
曾店镇政府	保证金	860,000.00	1年以内	4.17	43,000.00
福建中福天缘工程造价咨询有限公司	保证金	830,000.00	1年以内	4.02	41,500.00
小计		7,844,046.15		38.00	524,904.62

(六) 存货

1. 明细情况

项目	期末数			期初数		
	账面余额	存货跌价准备或合同履约成本减值准备	账面价值	账面余额	存货跌价准备或合同履约成本减值准备	账面价值
原材料	10,864,484.98	1,739,206.04	9,125,278.94	9,866,243.93	2,098,701.95	7,767,541.98

项目	期末数			期初数		
	账面余额	存货跌价准备 或合同履约成 本减值准备	账面价值	账面余额	存货跌价准备 或合同履约成 本减值准备	账面价值
在产品	257,026.23	-	257,026.23	122,251.64	-	122,251.64
委托加工 物资	187,715.44	-	187,715.44	51,729.33	-	51,729.33
库存商品	20,583,231.01	4,888,687.06	15,694,543.95	21,742,152.72	4,668,535.40	17,073,617.32
发出商品	1,294,176.55	-	1,294,176.55	891,122.05	-	891,122.05
低值易耗 品	291,006.48	24,377.30	266,629.18	187,477.78	27,002.72	160,475.06
自制半成 品	6,958,727.36	1,451,797.96	5,506,929.40	4,982,111.28	1,223,713.77	3,758,397.51
合同履约 成本	117,550,922.51	-	117,550,922.51	90,763,018.34	-	90,763,018.34
合计	157,987,290.56	8,104,068.36	149,883,222.20	128,606,107.07	8,017,953.84	120,588,153.23

2. 存货跌价准备和合同履约成本减值准备

(1) 增减变动情况

类别	期初数	本期增加		本期减少		期末数
		计提	其他	转回或转销	其他	
原材料	2,098,701.95	78,027.10	-	437,523.01	-	1,739,206.04
库存商品	4,668,535.40	1,480,561.68	-	1,260,410.02	-	4,888,687.06
低值易耗品	27,002.72	9,068.70	-	11,694.12	-	24,377.30
自制半成品	1,223,713.77	228,097.13	-	12.94	-	1,451,797.96
小计	8,017,953.84	1,795,754.61	-	1,709,640.09	-	8,104,068.36

(2) 本期计提、转回情况说明

类别	确定可变现净值的具体依据	本期转回存货跌价准备和合同履约成本减值准备的原因	本期转回金额占该项存货期末余额的比例(%)
原材料		-	-
库存商品	以所生产的产成品的估计售价减去至完工时估计将要发生的成本、估计的销售费用和相关税费后的金额	-	-
低值易耗品		-	-
自制半成品		-	-
合同履约成本		以合同预计总收入减去至完工预计将要发生的成本	-

3. 期末存货余额中无资本化利息金额。

(七) 合同资产

1. 明细情况

项 目	期末数			期初数		
	账面余额	减值准备	账面价值	账面余额	减值准备	账面价值
应收质量保证金	48,650,633.08	3,257,574.83	45,393,058.25	32,091,746.90	1,604,587.35	30,487,159.55

2. 本期账面价值发生重大变动的金额和原因

项 目	变动金额	变动原因
应收质量保证金	14,905,898.70	完工项目增加, 确认的质量保证金增加

3. 本期合同资产计提减值准备情况

项 目	本期计提	本期转回	本期转销/核销	原因
应收质量保证金	1,652,987.49	-	-	-

(八) 其他流动资产

1. 明细情况

项 目	期末数			期初数		
	账面余额	减值准备	账面价值	账面余额	减值准备	账面价值
待抵扣进项税额	483,019.80	-	483,019.80	1,241,924.63	-	1,241,924.63
预缴企业所得税	-	-	-	44,782.15	-	44,782.15
IPO 申报费用	3,640,280.91	-	3,640,280.91	-	-	-
合 计	4,123,300.71	-	4,123,300.71	1,286,706.78	-	1,286,706.78

2. 期末未发现其他流动资产存在明显减值迹象, 故未计提减值准备。

(九) 固定资产

1. 明细情况

项 目	期末数	期初数
固定资产	35,315,843.08	35,497,800.62
固定资产清理	-	-
合 计	35,315,843.08	35,497,800.62

2. 固定资产

(1) 明细情况

项 目	期初数	本期增加		本期减少		期末数
		购置	在建工程转入	处置或报废	其他	
(1) 账面原值						
房屋及建筑物	38,255,207.04	-	-	-	-	38,255,207.04
机器设备	4,260,964.12	232,328.14	-	5,172.41	-	4,488,119.85
运输工具	6,394,036.64	2,175,410.71	-	474,703.64	-	8,094,743.71
电子及其他设备	6,944,961.97	2,172,992.61	-	144,250.26	-	8,973,704.32
小 计	55,855,169.77	4,580,731.46	-	624,126.31	-	59,811,774.92
(2) 累计折旧		计提				
房屋及建筑物	9,987,185.52	1,895,585.07	-	-	-	11,882,770.59
机器设备	2,436,295.45	517,122.48	-	1,352.97	-	2,952,064.96
运输工具	3,714,126.71	1,093,097.48	-	419,021.23	-	4,388,202.55
电子及其他设备	4,219,761.47	1,133,281.50	-	80,149.23	-	5,272,893.74
小 计	20,357,369.15	4,639,086.12	-	500,523.43	-	24,495,931.84
(3) 账面价值						
房屋及建筑物	28,268,021.52	-	-	-	-	26,372,436.45
机器设备	1,824,668.67	-	-	-	-	1,536,054.89
运输工具	2,679,909.93	-	-	-	-	3,706,541.16
电子及其他设备	2,725,200.50	-	-	-	-	3,700,810.58
小 计	35,497,800.62	-	-	-	-	35,315,843.08

[注 1]期初数（2021 年 1 月 1 日）与上期期末余额(2020 年 12 月 31 日)差异详见本附注三(三十一)之说明。

[注 2]期末已提足折旧仍继续使用的固定资产原值 6,140,044.96 元。

(2)期末未发现固定资产存在明显减值迹象，故未计提减值准备。

(3)期末无经营租赁租出的固定资产。

(4)期末用于借款抵押的固定资产，详见本财务报表附注十一之说明。

(十) 使用权资产

1. 明细情况

项 目	期初数	本期增加			本期减少		期末数
		租赁	企业合并增加	其他	处置	其他	
(1) 账面原值							
房屋建筑物	14,774,552.19	4,227,987.84	-	-	-	-	19,002,540.03
运输工具	268,141.59	-	-	-	-	-	268,141.59
合 计	15,042,693.78	4,227,987.84	-	-	-	-	19,270,681.62
(2) 累计折旧		计提		其他	处置	其他	
房屋建筑物	-	6,333,266.98	-	-	-	-	6,333,266.98
运输工具	12,736.73	50,936.16	-	-	-	-	63,672.89
合 计	12,736.73	6,384,203.14	-	-	-	-	6,396,939.87
(3) 账面价值							
房屋建筑物	14,774,552.19	-	-	-	-	-	12,669,273.05
运输工具	255,404.86	-	-	-	-	-	204,468.70
合 计	15,029,957.05	-	-	-	-	-	12,873,741.75

[注]期初数（2021 年 1 月 1 日）与上期期末余额(2020 年 12 月 31 日)差异详见本附注三(三十一)之说明。

(十一) 无形资产

1. 明细情况

项 目	期初数	本期增加		本期减少		期末数
		购置	内部研发	处置	其他转出	
(1) 账面原值						
土地使用权	19,450,288.40	-	-	-	-	19,450,288.40
软件	2,612,043.24	547,787.62	-	-	-	3,159,830.86
专利权	63,067.96	-	-	-	-	63,067.96
合 计	22,125,399.60	547,787.62	-	-	-	22,673,187.22
(2) 累计摊销		计提	其他	处置	其他	
土地使用权	1,828,488.26	389,005.80	-	-	-	2,217,494.06
软件	1,193,263.67	254,149.64	-	-	-	1,447,413.31
专利权	18,935.92	12,613.56	-	-	-	31,549.48
合 计	3,040,687.85	655,769.00	-	-	-	3,696,456.85
(3) 账面价值						
土地使用权	17,621,800.14	-	-	-	-	17,232,794.34
软件	1,418,779.57	-	-	-	-	1,712,417.55
专利权	44,132.04	-	-	-	-	31,518.48
合 计	19,084,711.75	-	-	-	-	18,976,730.37

2. 期末未发现无形资产存在明显减值迹象，故未计提减值准备。

3. 期末用于借款抵押的无形资产，详见本财务报表附注十一之说明。

(十二) 长期待摊费用

项 目	期初数	本期增加	本期摊销	其他减少	期末数	其他减少原因
装修费	924,259.55	1,355,894.67	855,960.84	33,600.00	1,390,593.38	-

(十三) 递延所得税资产/递延所得税负债

1. 未经抵销的递延所得税资产

项 目	期末数		期初数	
	可抵扣暂时性差异	递延所得税资产	可抵扣暂时性差异	递延所得税资产
坏账准备的所得税影响	119,899,964.69	17,984,994.70	93,680,162.03	14,052,024.30
合同资产减值准备的所得税影响	3,257,574.83	488,636.23	1,604,587.35	240,688.10
存货跌价准备的所得税影响	4,898,169.29	734,725.38	3,731,811.59	559,771.73
未弥补亏损的所得税影响	2,006,046.70	300,907.01	8,545,487.07	1,281,823.06
合并抵消内部交易未实现利润的所得税影响	6,691,627.95	1,012,938.97	8,084,011.05	1,212,601.66
收入确认税会差异的所得税影响	57,210,722.96	8,581,608.45	38,930,495.46	5,839,574.32
递延收益的所得税影响	-	-	11,165,682.80	1,674,852.42
预计负债的所得税影响	5,304,446.25	795,666.94	4,134,773.85	620,216.08
租赁资产抵扣差异的所得税影响	86,666.31	12,999.95	-	-
合 计	199,355,218.98	29,912,477.63	169,877,011.20	25,481,551.67

2. 未确认递延所得税资产明细

项 目	期末数	期初数
可抵扣暂时性差异	4,665,895.90	5,582,358.40
可抵扣亏损	14,264,984.66	9,226,314.63
小 计	18,930,880.56	14,808,673.03

3. 未确认递延所得税资产的可抵扣亏损将于以下年度到期

年 份	期末数	期初数	备注
2023	3,685,411.01	3,685,411.01	-
2024	4,422,944.75	4,422,944.75	-
2025	810,463.06	810,463.06	-
2026	2,118,899.69	-	-
2027	-	-	-

年 份	期末数	期初数	备注
2028	-	-	-
2029	307,495.81	307,495.81	-
2030	2,919,770.34	-	-
小 计	14,264,984.66	9,226,314.63	-

(十四) 其他非流动资产

项 目	期末数			期初数		
	账面余额	减值准备	账面价值	账面余额	减值准备	账面价值
IPO 申报费用	-	-	-	943,396.23	-	943,396.23

(十五) 短期借款

借款类别	期末数	期初数
保证借款	81,000,000.00	-
质押并保证借款	-	38,000,000.00
抵押、质押并保证借款	31,690,000.00	10,000,000.00
未到期应付利息	146,728.24	42,350.00
合 计	112,836,728.24	48,042,350.00

(十六) 应付票据

票据种类	期末数	期初数
银行承兑汇票	34,799,882.60	32,465,437.20

(十七) 应付账款

1. 明细情况

账龄	期末数	期初数
1年以内	146,628,733.26	67,079,631.79
1-2年	9,381,533.88	9,097,990.78
2-3年	4,992,294.60	2,795,677.13
3年以上	3,178,023.94	1,282,139.85
合计	164,180,585.68	80,255,439.55

2. 期末无账龄超过1年的大额应付账款。

(十八) 合同负债

1. 明细情况

项目	期末数	期初数
预收合同款	196,931,806.76	131,739,765.28

2. 本期账面价值发生重大变动的金额和原因

项目	变动金额	变动原因
预收合同款	65,192,041.48	预收项目款增加

(十九) 应付职工薪酬

1. 明细情况

项目	期初数	本期增加	本期减少	期末数
(1) 短期薪酬	23,709,329.16	123,789,095.87	119,364,424.88	28,134,000.15
(2) 离职后福利—设定提存计划	35,456.27	6,374,733.68	6,342,841.57	67,348.38
合计	23,744,785.43	130,163,829.55	125,707,266.45	28,201,348.53

2. 短期薪酬

项目	期初数	本期增加	本期减少	期末数
(1) 工资、奖金、津贴和补贴	23,474,425.85	113,590,937.88	109,135,840.53	27,929,523.20
(2) 职工福利费	-	3,526,387.25	3,526,387.25	-
(3) 社会保险费	225,654.11	3,668,113.67	3,699,614.83	194,152.95

项 目	期初数	本期增加	本期减少	期末数
其中：医疗保险费	153,841.89	3,421,696.08	3,451,436.53	124,101.44
工伤保险费	3,823.51	169,196.91	170,730.10	2,290.32
生育保险费	67,988.71	77,220.68	77,448.20	67,761.19
(4)住房公积金	9,249.20	2,521,331.62	2,520,256.82	10,324.00
(5)工会经费和职工教育经费	-	482,325.45	482,325.45	-
小 计	23,709,329.16	123,789,095.87	119,364,424.88	28,134,000.15

3. 设定提存计划

项 目	期初数	本期增加	本期减少	期末数
(1)基本养老保险	33,930.95	6,112,275.53	6,083,091.53	63,114.95
(2)失业保险费	1,525.32	262,458.15	259,750.04	4,233.43
小 计	35,456.27	6,374,733.68	6,342,841.57	67,348.38

4. 期末数中无拖欠性质的应付职工薪酬。

(二十) 应交税费

项 目	期末数	期初数
企业所得税	17,854,713.81	3,646,441.73
增值税	20,987,513.00	6,131,274.40
代扣代缴个人所得税	705.10	159,802.94
城市维护建设税	1,404,239.99	436,509.00
教育费附加	618,857.88	193,814.47
地方教育附加	412,571.92	94,783.99
房产税	115,991.66	115,991.74
土地使用税	51,862.29	20,847.88
印花税	66,187.46	69,723.54
环境保护税	525.00	525.00

项 目	期末数	期初数
残疾人保障金	59,776.95	-
合 计	41,572,945.06	10,869,714.69

(二十一) 其他应付款

1. 明细情况

项 目	期末数	期初数
其他应付款	3,616,409.95	3,742,351.67
合 计	3,616,409.95	3,742,351.67

2. 其他应付款

项 目	期末数	期初数
保证金	34,225.00	80,225.00
应付暂收款	3,582,184.95	3,662,126.67
合 计	3,616,409.95	3,742,351.67

(二十二) 一年内到期的非流动负债

1. 明细情况

项 目	期末数	期初数
一年内到期的长期借款	1,001,405.56	-
一年内到期的租赁负债	7,527,236.32	6,616,349.47
合 计	8,528,641.88	6,616,349.47

[注]期初数(2021年1月1日)与上期期末余额(2020年12月31日)差异详见本附注三(三十一)之说明。

2. 一年内到期的长期借款

(1) 明细情况

借款类别	期末数	期初数
抵押保证借款	1,000,000.00	-

借款类别	期末数	期初数
应付未付利息	1,405.56	-
小 计	1,001,405.56	-

(2) 金额前 5 名的一年内到期的长期借款

贷款单位	借款起始日	借款到期日	币种	年利率 (%)	期末数		期初数	
					原币金额	人民币金额	原币金额	人民币金额
汉口银行金融科技服务中心支行	2021/5/13	2022/4/21	人民币	4.60	500,000.00	500,000.00	-	-
汉口银行金融科技服务中心支行	2021/5/13	2022/10/21	人民币	4.60	500,000.00	500,000.00	-	-
小 计					1,000,000.00	1,000,000.00		-

(二十三) 其他流动负债

项目及内容	期末数	期初数
待转销项税额	25,826,036.92	18,983,213.82

(二十四) 长期借款

借款类别	期末数	期初数
抵押并保证借款	8,500,000.00	-
未到期应付利息	11,947.22	-
合 计	8,511,947.22	-

(二十五) 租赁负债

项 目	期末数	期初数
租赁付款额	5,551,718.48	8,454,110.70
减：未确认融资费用	373,304.44	285,907.98

项 目	期末数	期初数
合 计	5,178,414.04	8,168,202.72

[注]期初数(2021年1月1日)与上期期末余额(2020年12月31日)差异详见本附注三(三十一)之说明。

(二十六) 长期应付款

1. 明细情况

项 目	期末数	期初数
长期应付款	-	-
专项应付款	-	-
合 计	-	-

[注]期初数(2021年1月1日)与上期期末余额(2020年12月31日)差异详见本附注三(三十一)之说明。

2. 长期应付款

(1) 明细情况

项 目	期末数	期初数
应付融资租赁款	-	-

(二十七) 预计负债

项 目	期末数	期初数	形成原因
预计质保费用	5,304,446.25	4,134,773.85	质保期内预计发生的质保费用

(二十八) 递延收益

1. 明细情况

项 目	期初数	本期增加	本期减少	期末数	形成原因
房屋建筑物建设专项补助	11,165,682.80	-	716,514.48	10,449,168.32	与资产相关的政府补助项目
三通一平补助	773,835.29		42,990.85	730,844.44	与资产相关的政府补助项目

项 目	期初数	本期增加	本期减少	期末数	形成原因
厂区内的道路、绿化等补助	45,000.00	-	2,500.00	42,500.00	与资产相关的政府补助项目
合 计	11,984,518.09	-	762,005.33	11,222,512.76	

2. 涉及政府补助的项目

项 目	期初数	本期新增补助金额	本期分摊		其他变动	期末数	与资产相关/与收益相关
			转入项目	金额			
房屋建筑物建设专项补助	11,165,682.80	-	其他收益	716,514.48	-	10,449,168.32	与资产相关
三通一平补助	773,835.29	-	其他收益	42,990.85	-	730,844.44	与资产相关
厂区内的道路、绿化等补助	45,000.00	-	其他收益	2,500.00	-	42,500.00	与资产相关
合 计	11,984,518.09	-		762,005.33	-	11,222,512.76	与资产相关

[注]涉及政府补助的项目的具体情况及分摊方法详见附注五(五十)“政府补助”之说明。

(二十九) 股本

股东名称	2021.1.1	本期增加	本期减少	2021.12.31
谭平涛	46,708,990.00	-	-	46,708,990.00
胡小艳	3,123,650.00	-	-	3,123,650.00
陈岩	47,520.00	-	-	47,520.00
王长颖	28,510.00	-	-	28,510.00
武汉康汇投资管理中心(有限合伙)	4,815,360.00	-	-	4,815,360.00
上海复星创泓股权投资基金合伙企业(有限合伙)	9,427,970.00	-	-	9,427,970.00
深圳市达晨创丰股权投资企业(有限合伙)	3,960,000.00	-	-	3,960,000.00
重庆金浦医疗健康服务产业股权投资基金合伙企业(有限合伙)	3,168,000.00	-	-	3,168,000.00
阳光人寿保险股份有限公司	7,920,000.00	-	-	7,920,000.00
合 计	79,200,000.00	-	-	79,200,000.00

(三十) 资本公积

项 目	期初数	本期增加	本期减少	期末数
股本溢价	331,863,932.30	-	-	331,863,932.30

(三十一) 盈余公积

1. 明细情况

项 目	期初数	本期增加	本期减少	期末数
法定盈余公积	10,683,296.48	7,660,401.07	-	18,343,697.55

2. 盈余公积增减变动原因及依据说明

2021年盈余公积增加7,660,401.07元，系按母公司净利润的10%计提法定盈余公积。

(三十二) 未分配利润

1. 明细情况

项 目	本期数	上年数
上年年末余额	88,952,614.06	41,275,852.75
加：本期归属于母公司所有者的净利润	81,361,528.47	52,604,837.30
减：提取法定盈余公积	7,660,401.07	4,928,075.99
期末未分配利润	162,653,741.46	88,952,614.06

2. 利润分配情况说明

本公司2021年度利润分配预案详见本附注十二(一)“资产负债表日后利润分配情况说明”。

3. 期末未分配利润说明

期末数中包含拟分配现金股利1,056.00万元。

(三十三) 营业收入/营业成本

1. 明细情况

项 目	本期数		上年数	
	收 入	成 本	收 入	成 本
主营业务	853,435,480.99	537,344,598.47	757,175,683.63	508,038,283.16
其他业务	7,370,588.39	2,764,003.83	4,645,338.54	1,786,854.69
合 计	860,806,069.38	540,108,602.30	761,821,022.17	509,825,137.85

2. 主营业务收入/主营业务成本情况(按业务类别列示)

产品名称	本期数		上年数	
	收 入	成 本	收 入	成 本
医疗净化系统集成	705,814,525.81	442,390,005.86	457,144,120.59	307,659,001.34
医疗设备销售	40,944,798.00	25,416,517.81	148,795,178.53	103,423,984.41
医疗耗材销售	96,708,752.65	63,261,774.05	141,267,773.01	90,584,637.76
运维服务	9,967,404.53	6,276,300.75	9,968,611.50	6,370,659.65
小 计	853,435,480.99	537,344,598.47	757,175,683.63	508,038,283.16

3. 公司前五名客户的营业收入情况

客户名称	营业收入	占公司全部营业收入的比例(%)
第一名	66,955,161.62	7.78
第二名	56,042,483.70	6.51
第三名	50,751,821.63	5.90
第四名	46,236,776.77	5.37
第五名	45,433,784.32	5.28
小 计	265,420,028.04	30.83

(三十四) 税金及附加

项 目	本期数	上年数
城市维护建设税	2,253,112.63	2,048,253.75
教育费附加	1,040,465.54	931,033.70

项 目	本期数	上年数
地方教育附加	693,429.18	510,752.10
房产税	463,966.56	463,966.66
土地使用税	207,449.19	52,377.04
水利建设基金	37,151.64	27,930.55
车船使用税	3,149.76	12,075.96
印花税	368,915.93	432,501.96
残疾人保障金	59,776.95	47,270.21
其他	13,327.21	2,100.00
合 计	5,140,744.59	4,528,261.93

[注]计缴标准详见本附注四“税项”之说明。

(三十五) 销售费用

项 目	本期数	上年数
职工薪酬	35,487,791.41	24,807,327.13
运输装卸费	2,150,627.59	3,955,017.73
广告宣传费	4,240,171.91	4,389,777.32
业务招待费	9,510,879.75	5,792,038.10
差旅费	7,997,247.54	5,910,522.28
投标费用	4,267,948.32	3,869,333.86
办公费	1,259,116.07	1,634,485.17
售后维保费	4,961,092.19	3,030,957.14
租赁费	1,305,346.51	884,489.47
其他	2,205,861.47	2,229,325.22
合 计	73,386,082.76	56,503,273.42

(三十六) 管理费用

项 目	本期数	上年数
职工薪酬	47,944,343.92	36,677,197.79
折旧及摊销	9,634,511.83	4,548,119.35
租赁费	1,064,645.44	4,492,811.76
业务招待费	6,419,287.59	4,820,771.26
差旅费	4,782,283.85	3,579,733.00
咨询服务费	3,343,477.79	3,670,918.00
办公费	3,580,883.47	4,040,976.39
其他	1,777,967.62	1,703,734.45
合 计	78,547,401.51	63,534,262.00

(三十七) 研发费用

项 目	本期数	上年数
职工薪酬	17,750,842.88	11,585,949.90
直接投入	15,084,811.61	15,925,245.00
折旧与摊销	227,904.28	379,425.35
委托开发费用	130,000.00	3,387.97
其他	1,016,486.83	935,422.62
合 计	34,210,045.60	28,829,430.84

(三十八) 财务费用

项 目	本期数	上年数
利息费用	5,653,919.80	6,641,888.30
其中：租赁负债利息费用	522,768.63	-
减：利息收入	330,605.45	433,356.20

项 目	本期数	上年数
汇兑损益	1,055.96	383,962.56
担保费	2,907,600.78	354,308.90
手续费支出	144,260.37	598,458.06
合 计	8,376,231.46	7,545,261.62

(三十九) 其他收益

项 目	本期数	上年数	与资产相关/与收益相关	计入本期非经常性损益的金额
房屋建筑物建设专项补助	716,514.48	716,514.48	与资产相关	716,514.48
三通一平补助	42,990.85	42,990.86	与资产相关	42,990.85
厂区内的道路、绿化等补助	2,500.00	2,500.00	与资产相关	2,500.00
超比例安排残疾人就业奖励	1,561.20	14,954.90	与收益相关	1,561.20
2019 年生物产业发展资金	-	480,000.00	与收益相关	-
稳岗补贴	4,627.35	236,858.53	与收益相关	4,627.3
代扣代缴个人所得税手续费返还	57,332.03	39,315.61	与收益相关	57,113.98
高新技术企业补贴	100,000.00	400,000.00	与收益相关	100,000.00
2019 年知识产权专项资金(国内专利授权资助)	-	76,000.00	与收益相关	-
疫情防控相关企业电费补贴	-	57,536.31	与收益相关	-
疫情返岗补贴	-	22,900.00	与收益相关	-
财政纾困资金	-32,797.91	438,655.55	与收益相关	-32,797.91
2020 年数字经济政策(互联网、人工智能)奖励补贴	-	154,000.00	与收益相关	-
瞪羚企业贷款利息补贴	-	301,700.00	与收益相关	-
顶岗实习补贴	-	3,000.00	与收益相关	-
2020 年 12 月以工代训补贴	42,500.00	-	与收益相关	42,500.00
消费补贴	4,866.00	-	与收益相关	4,866.00

项 目	本期数	上年数	与资产相关/与收益相关	计入本期非经常性损益的金额
第十三批“3551 光谷人才计划”专项资金	300,000.00	-	与收益相关	300,000.00
2020 年度知识产权专项资助(专项授权资助)	5,000.00	-	与收益相关	5,000.00
2021 年新经济政策奖补	44,000.00	-	与收益相关	44,000.00
信用评级补贴	4,000.00	-	与收益相关	4,000.00
2021 年科技创业补贴	88,000.00	-	与收益相关	88,000.00
合 计	1,381,094.00	2,986,926.24		1,381,094.00

[注]本期计入其他收益的政府补助情况详见附注五(五十)“政府补助”之说明。

(四十) 信用减值损失

项 目	本期数	上年数
应收票据坏账损失	-	60,000.00
应收账款坏账损失	-26,580,032.23	-27,738,069.83
其他应收款坏账损失	196,448.89	-218,188.70
合 计	-26,383,583.34	-27,896,258.53

(四十一) 资产减值损失

项 目	本期数	上年数
存货跌价损失及合同履约成本减值损失	-1,795,754.61	-5,130,335.48
合同资产减值损失	-1,652,987.48	-1,604,587.35
合 计	-3,448,742.09	-6,734,922.83

(四十二) 资产处置收益

项 目	本期数	上年数	计入本期非经常性损益的金额
处置未划分为持有待售的非流动资产时确认的收益	211.90	147,463.35	211.90

项 目	本期数	上年数	计入本期非经常性损益的金额
其中：固定资产	211.90	147,463.35	211.90

(四十三) 营业外收入

1. 明细情况

项 目	本期数	上年数	计入本期非经常性损益的金额
政府补助	4,000,500.00	2,166,300.00	4,000,500.00
罚没及违约金收入	15,326.00	56,181.86	15,326.00
无法支付的应付款	132,743.36	-	132,743.36
其他	8,488.37	41,653.26	8,488.37
合 计	4,157,057.73	2,264,135.12	4,157,057.73

2. 计入当期营业外收入的政府补助情况

补助项目	发放主体	发放原因	性质类型	补贴是否影响当年盈亏	是否特殊补贴	本期数	上年数	与资产相关/与收益相关
省级上市报辅奖励	湖北省地方金融监督管理局、湖北省财政厅	奖励	奖励上市而给予的政府补助	是	否	3,000,000.00	-	与收益相关
金种子奖励	武汉东湖新技术开发区管理委员会	奖励	奖励上市而给予的政府补助	是	否	1,000,500.00	1,666,300.00	与收益相关
上市分阶段报辅奖励	武汉市地方金融工作局	奖励	奖励上市而给予的政府补助	是	否	-	500,000.00	与收益相关
小 计						4,000,500.00	2,166,300.00	

[注]本期计入营业外收入的政府补助情况详见附注五(五十)“政府补助”之说明。

(四十四) 营业外支出

项 目	本期数	上年数	计入本期非经常性损益的金额
捐赠支出	2,053,255.77	3,313,481.74	2,053,255.77

项 目	本期数	上年数	计入本期非经常性损益的金额
资产报废、毁损损失	68,246.65	593.00	68,246.65
税收滞纳金	2.14	62,672.80	2.14
其他	13,197.94	29,855.65	13,197.94
合 计	2,134,702.50	3,406,603.19	2,134,702.50

(四十五) 所得税费用

1. 明细情况

项 目	本期数	上年数
本期所得税费用	19,352,546.77	12,058,781.40
递延所得税费用	-6,105,778.38	-6,247,484.03
合 计	13,246,768.39	5,811,297.37

2. 会计利润与所得税费用调整过程

项 目	本期数
利润总额	94,608,296.86
按法定/适用税率计算的所得税费用	14,191,244.52
子公司适用不同税率的影响	-303,017.91
调整以前期间所得税的影响	-132,720.37
不可抵扣的成本、费用和损失的影响	2,174,896.98
研发费用加计扣除的影响	-3,559,012.78
本期未确认递延所得税资产的可抵扣暂时性差异或可抵扣亏损的影响	875,377.95
所得税费用	13,246,768.39

(四十六) 合并现金流量表主要项目注释

1. 收到的其他与经营活动有关的现金

项 目	本期数	上年数
政府补助	4,595,054.55	4,351,905.29
利息收入	330,605.45	433,356.20
经营性往来款	10,535,393.02	8,915,271.53
票据保证金及其他保证金	33,781,519.07	721,092.45
其他	81,146.40	105,650.31
合 计	49,323,718.49	14,527,275.78

2. 支付的其他与经营活动有关的现金

项 目	本期数	上年数
支付的经营性期间费用	66,912,348.09	71,841,375.03
经营性往来款	13,785,980.96	11,247,179.12
票据保证金及其他保证金	39,959,034.32	3,154,247.87
其他	237,087.35	67,872.84
合 计	120,894,450.72	86,310,674.86

3. 支付的其他与投资活动有关的现

项 目	本期数	上年数
支付土地意向金	860,000.00	-

4. 收到的其他与筹资活动有关的现金

项 目	本期数	上年数
银行承兑汇票保证金	-	23,517,400.00
借款保证金	-	1,500,000.00
合 计	-	25,017,400.00

5. 支付的其他与筹资活动有关的现金

项 目	本期数	上年数
银行承兑汇票保证金	-	32,465,437.20
担保费	2,907,600.78	354,276.40

项 目	本期数	上年数
IPO 申报费用	2,696,884.68	943,396.23
租赁费	6,829,658.30	-
合 计	12,434,143.76	33,763,109.83

(四十七) 现金流量表补充资料

1. 现金流量表补充资料

项 目	本期数	上年数
(1) 将净利润调节为经营活动现金流量:		
净利润	81,361,528.47	52,604,837.30
加: 资产减值准备	3,448,742.09	6,734,922.83
信用减值损失	26,383,583.34	27,896,258.53
固定资产折旧、油气资产折耗、生产性生物资产折旧	4,639,086.12	4,339,437.68
使用权资产折旧	6,384,203.14	-
无形资产摊销	655,769.00	646,567.03
长期待摊费用摊销	855,960.84	1,114,875.87
处置固定资产、无形资产和其他长期资产的损失(收益以“-”号填列)	-211.90	-147,463.35
固定资产报废损失(收益以“-”号填列)	68,246.65	593.00
公允价值变动损失(收益以“-”号填列)	-	-
财务费用(收益以“-”号填列)	8,561,520.58	6,996,164.70
投资损失(收益以“-”号填列)	-	-
净敞口套期损失(收益以“-”号填列)	-	-
递延所得税资产减少(增加以“-”号填列)	-4,430,925.96	-6,247,484.03
递延所得税负债增加(减少以“-”号填列)	-	-
存货的减少(增加以“-”号填列)	-31,090,823.58	1,660,479.45
经营性应收项目的减少(增加以“-”号填列)	-275,569,293.57	-20,756,496.17
经营性应付项目的增加(减少以“-”号填列)	209,339,319.01	28,290,234.16

项 目	本期数	上年数
处置划分为持有待售的非流动资产(金融工具、长期股权投资和投资性房地产除外)或处置组(子公司和业务除外)时确认的损失(收益以“-”号填列)	-	-
其他	13,985,985.45	-18,484,198.88
经营活动产生的现金流量净额	44,592,689.68	84,648,728.12
(2)不涉及现金收支的重大投资和筹资活动:		
债务转为资本	-	-
一年内到期的可转换公司债券	-	-
租赁形成的使用权资产	4,227,987.84	-
(3)现金及现金等价物净变动情况:		
现金的期末余额	189,217,141.74	95,221,261.59
减: 现金的期初余额	95,221,261.59	31,577,316.25
加: 现金等价物的期末余额	-	-
减: 现金等价物的期初余额	-	-
现金及现金等价物净增加额	93,995,880.15	63,643,945.34

2. 现金和现金等价物

项 目	期末数	期初数
(1) 现金	189,217,141.74	95,221,261.59
其中: 库存现金	10,313.00	182.12
可随时用于支付的银行存款	189,190,548.61	95,067,232.34
可随时用于支付的其他货币资金	16,280.13	153,847.13
(2) 现金等价物	-	-
其中: 三个月内到期的债券投资	-	-
(3) 期末现金及现金等价物余额	189,217,141.74	95,221,261.59
其中: 母公司或集团内子公司使用受限制的现金和现金等价物	-	-

2021 年度现金流量表中现金期末数为 189,217,141.74 元, 2021 年度资产负债表中货币资金期末数为 235,620,733.53 元, 差额 46,403,591.79 元, 系现金流量表现金期末数扣除

了不符合现金及现金等价物标准的三方监管账户存款 4,498,213.43 元、银行承兑汇票保证金 34,807,980.82 元、保函保证金 5,837,887.70 元、其他保证金 1,259,509.84 元。

2020 年度现金流量表中现金期末数为 95,221,261.59 元，2020 年 12 月 31 日资产负债表中货币资金期末数为 149,433,323.60 元，差额 54,212,061.99 元，系现金流量表现金期末数扣除了不符合现金及现金等价物标准的三方监管账户存款 18,484,198.88 元、银行承兑汇票保证金 32,465,437.20 元、保函保证金 2,037,887.7 元、其他保证金 1,224,538.21 元。

(四十八) 所有权或使用权受到限制的资产

项 目	期末账面价值	受限原因
货币资金	46,403,591.79	三方监管账户资金、银行承兑汇票保证金、保函保证金、其他保证金
应收账款	103,465,217.29	质押借款
合同资产	6,421,846.80	质押借款
固定资产	20,627,877.43	抵押借款
无形资产	17,232,794.34	抵押借款
合 计	194,151,327.65	

(四十九) 外币货币性项目

项 目	期末外币余额	折算汇率	期末折算人民币余额
货币资金			-
其中：美元	26.45	6.3757	168.64

(五十) 政府补助

1. 明细情况

补助项目	初始确认年度	初始确认金额	列报项目	计入当期损益	
				损益项目	金 额
房屋建筑物建设专项补贴	2016 年	14,330,288.40	递延收益	其他收益	716,514.48
三通一平补助	2017 年	859,817.00	递延收益	其他收益	42,990.85

补助项目	初始确认年度	初始确认金额	列报项目	计入当期损益	
				损益项目	金额
厂区内的道路、绿化等补助	2019年	50,000.00	递延收益	其他收益	2,500.00
超比例安排残疾人就业奖励	2021年	1,561.20	其他收益	其他收益	1,561.20
高新技术企业补贴	2021年	100,000.00	其他收益	其他收益	100,000.00
2020年12月以工代训补贴	2021年	42,500.00	其他收益	其他收益	42,500.00
消费补贴	2021年	4,866.00	其他收益	其他收益	4,866.00
第十三批“3551光谷人才计划”专项资金	2021年	300,000.00	其他收益	其他收益	300,000.00
省级上市报辅奖励	2021年	3,000,000.00	营业外收入	营业外收入	3,000,000.00
稳岗补贴	2021年	4,627.35	其他收益	其他收益	4,627.35
2020年度知识产权专项资助（专项授权资助）	2021年	5,000.00	其他收益	其他收益	5,000.00
2021年新经济政策奖补	2021年	44,000.00	其他收益	其他收益	44,000.00
信用评级补贴	2021年	4,000.00	其他收益	其他收益	4,000.00
2021年科技创业补贴	2021年	88,000.00	其他收益	其他收益	88,000.00
金种子奖励	2021年	1,000,500.00	营业外收入	营业外收入	1,000,500.00

(1) 本期收到政府补助4,595,054.55元。其中：

1) 根据《上海市人民政府残疾人工作委员会〈关于调整超比例安排残疾人就业单位奖励标准的通知〉》（沪残工委（2014）3号），上海菲歌特2021年度收到上海市残疾人就业服务中心超比例安排残疾人就业奖励款1,561.20元，系与收益相关的政府补助，且与公司日常经营活动相关，已全额计入2021年度其他收益。

2) 根据武汉市人民政府《武汉市高新技术企业培育三年（2019—2021年）行动计划》（武政规（2019）20号），公司2021年度收到高新技术企业培育补贴50,000.00元，系与收益相关的政府补助，且与公司日常经营活动相关，已全额计入2021年度其他收益；根据武汉东湖新技术开发区政务网《关于推动创新创业创造高质量发展建设有全球影响力创新创业中

心十条措施》(省政府令),公司2021年度收到高新技术企业认定奖励50,000.00元,系与收益相关的政府补助,且与公司日常经营活动相关,已全额计入2021年度其他收益。

3)根据《武汉市人力资源和社会保障局、武汉市财政局关于落实以工代训补贴政策的通知》(武人社发[2020]14号),公司2021年度收到以工代训补贴42,500.00元,系与收益相关的政府补助,且与公司日常经营活动相关,已全额计入2021年度其他收益。

4)根据湖北省人民政府办公厅《关于印发稳定和扩大汽车消费若干措施的通知》(鄂政办发[2020]51号),公司2021年度收到消费补贴4,866.00元,系与收益相关的政府补助,且与公司日常经营活动相关,已全额计入2021年度其他收益。

5)根据武汉东湖新技术开发区《“3551光谷人才计划”暂行办法》(武新管[2018]11号),公司2021年度收到第十三批“3551光谷人才计划”专项资金补贴300,000.00元,系与收益相关的政府补助,且与公司日常经营活动相关,已全额计入2021年度其他收益。

6)根据湖北省地方金融监督管理局、湖北省财政厅《关于对湖北省企业上市奖励实施办法进行修订的通知》(鄂金发(2019)27号),公司2021年度收到省级上市报辅奖励3,000,000.00元,系与收益相关的政府补助,且与公司日常经营活动无关,已全额计入2021年度营业外收入。

7)根据石家庄市就业服务中心失业保险管理中心《石家庄市失业补助金申领及稳岗返还政策》,河北华康2021年度收到稳岗补贴1,581.19元,系与收益相关的政府补助,且与公司日常经营活动相关,已全额计入2021年度其他收益;根据人社部发(2021)29号文件《关于延续实施部分减负稳岗扩就业政策措施的通知》,湖北菲戈特2021年度收到稳岗补贴3,046.16元,系与收益相关的政府补助,且与公司日常经营活动相关,已全额计入2021年其他收益。

8)根据武汉东湖新技术开发区知识产权局《关于拨付2020年度第一批知识产权专项资金的通知》,公司2021年度收到省级专项资金补贴5,000.00元,系与收益相关的政府补助,且与公司日常经营活动相关,已全额计入2021年度其他收益。

9)根据武汉东湖新技术开发区管理委员会《关于推进文化科技产业融合发展的实施意见》(武新规[2019]7号)、武汉东湖新技术开发区管理委员会《关于促进“互联网+”高质量发展的若干政策》(武新规[2019]8号),公司2021年度收到2021年新经济政策奖补

44,000.00元，系与收益相关的政府补助，且与公司日常经营活动相关，已全额计入2021年度其他收益。

10) 根据中国人民银行武汉分行、中国保险监督管理委员会湖北监管局、武汉东湖新技术开发区管理委员会《东湖国家自主创新示范区科技型企业贷款保证保险业务操作指引》(武银营发[2013]72号)，公司2021年度收到信用评级补贴4,000.00元，系与收益相关的政府补助，且与公司日常经营活动相关，已全额计入2021年度其他收益。

11) 根据武汉东湖新技术开发区《“3551光谷人才计划”暂行办法》(武新管[2018]11号)，公司2021年度收到2021年科技创业补贴88,000.00元，系与收益相关的政府补助，且与公司日常经营活动相关，已全额计入2021年度其他收益。

12) 根据武汉东湖新技术开发区管理委员会《东湖高新区关于促进企业上市的若干政策》(武新规[2018]3号)，公司2021年度收到金种子奖励1,000,500.00元，系与收益相关的政府补助，且与公司日常经营活动无关，已全额计入2021年度营业外收入。

(2) 以前年度收到，至本期初尚未处理完毕的政府补助项目情况如下：

1) 根据云梦县曾店镇人民政府《关于向湖北菲戈特拨付基础设施建设专项补贴的意见》(曾政发[2016]48号)，湖北菲戈特2015-2016年度收到云梦县财政局对房屋建筑物建设专项补贴14,330,288.40元，系与资产相关的政府补助，且与公司日常经营活动相关，从相关资产投入使用次月起，按相关资产剩余可使用年限平均分摊转入其他收益。

2) 根据云梦县曾店镇人民政府《关于向湖北菲戈特拨付专项补助资金的通知》(曾政发[2017]3号)，湖北菲戈特2017年度收到厂区三通一平补助859,817.00元，系与资产相关的政府补助，且与公司日常经营活动相关，从相关资产投入使用次月起，按相关资产剩余可使用年限平均分摊转入其他收益。

3) 湖北菲戈特2019年度收到厂区内的道路、绿化等补助50,000.00元，系与资产相关的政府补助，且与公司日常经营活动相关，从相关资产投入使用次月起，按相关资产剩余可使用年限平均分摊转入其他收益。

2. 本期退回的政府补助相关说明

项目	金额	原因
财政纾困资金	32,797.91	前期多拨付应予退回

1) 根据《武汉市人民政府办公厅关于印发〈武汉市应对新冠肺炎疫情影响中小微企业纾困专项资金使用管理办法〉的通知》(武政办[2020]18号), 公司2021年度退回武汉市财政局财政纾困资金32,797.91元, 系与收益相关的政府补助, 且与公司日常经营活动相关, 已全额计入2021年度其他收益。

六、合并范围的变更

本期无合并范围变更事项。

七、在其他主体中的权益

本节所列数据除非特别说明, 金额单位为人民币万元。

(一) 在子公司中的权益

企业集团的构成

子公司名称	级次	主要经营地	注册地	业务性质	持股比例(%)		取得方式
					直接	间接	
湖北菲戈特	一级	云梦县	云梦县	制造业	100.00	-	同一控制下企业合并
河北华康	一级	石家庄市	石家庄市	流通业	100.00	-	设立
上海菲歌特	二级	上海市	上海市	制造业	-	100.00	同一控制下企业合并
深圳华康	一级	深圳市	深圳市	批发业	100.00		设立

八、与金融工具相关的风险

本公司在日常活动中面临各种金融工具的风险, 主要包括信用风险、市场风险和流动性风险。本公司的主要金融工具包括货币资金、股权投资、债权投资、借款、应收账款、应付账款等, 各项金融工具的详细情况说明见本附注五相关项目。与这些金融工具有关的风险, 以及本公司为降低这些风险所采取的风险管理政策如下所述:

董事会负责规划并建立本公司的风险管理架构, 制定本公司的风险管理政策和相关指引并监督风险管理措施的执行情况。本公司已制定风险管理政策以识别和分析本公司所面临的风险, 这些风险管理政策对特定风险进行了明确规定, 涵盖了市场风险、信用风险和流动性

风险管理等诸多方面。本公司定期评估市场环境及本公司经营活动的变化以决定是否对风险管理政策及系统进行更新。本公司的风险管理由风险管理委员会按照董事会批准的政策开展。风险管理委员会通过与本公司其他业务部门的紧密合作来识别、评价和规避相关风险。本公司内部审计部门就风险管理控制及程序进行定期的审核，并将审核结果上报本公司的审计委员会。

本公司通过适当的多样化投资及业务组合来分散金融工具风险，并通过制定相应的风险管理政策减少集中于单一行业、特定地区或特定交易对手的风险。

(一) 市场风险

金融工具的市场风险，是指金融工具的公允价值或未来现金流量因市场价格变动而发生波动的风险，包括外汇风险、利率风险和其他价格风险。

1. 汇率风险

汇率风险是指金融工具的公允价值或未来现金流量因外汇汇率变动而发生波动的风险。本公司的主要经营位于中国境内，主要业务以人民币结算。因此，本公司所承担的外汇变动市场风险不重大。

本公司密切关注汇率变动对本公司汇率风险的影响。本公司目前并未采取任何措施规避汇率风险。但管理层负责监控汇率风险，并将于需要时考虑对冲重大汇率风险。

2. 利率风险

利率风险，是指金融工具的公允价值或未来现金流量因市场利率变动而发生波动的风险。本公司面临的市场利率变动的风险主要与本公司以浮动利率计息的借款有关。本公司的利率风险主要产生于长期银行借款及应付债券等长期带息债务。浮动利率的金融负债使本公司面临现金流量利率风险，固定利率的金融负债使本公司面临公允价值利率风险。本公司根据当时的市场环境来决定固定利率及浮动利率合同的相对比例，并通过定期审阅与监察维持适当的固定和浮动利率工具组合。

截至 2021 年 12 月 31 日，本公司向银行借款均系以全国银行间拆借中心公布的一年期贷款基础利率（LPR）的基准上浮动一定基点，并且利率在合同期都不进行调整（即固定利率）。因此，本公司不会受到利率变动所导致的现金流量变动风险的影响。

3. 其他价格风险

本公司管理层认为与金融资产、金融负债相关的价格风险对本公司无重大影响。

(二) 信用风险

信用风险，是指交易对手方未能履行合同义务而导致本公司产生财务损失的风险。本公司信用风险主要产生于银行存款和应收款项等。

本公司银行存款主要存放于国有银行和其它大中型上市银行，本公司预期银行存款不存在重大的信用风险。

对于应收款项，本公司按照客户管理信用风险集中度，设定相关政策以控制信用风险敞口。本公司基于对债务人的财务状况、外部评级、从第三方获取担保的可能性、信用记录及其它因素诸如目前市场状况等评估债务人的信用资质并设置相应欠款额度与信用期限。本公司会定期对债务人信用记录进行监控，对于信用记录不良的债务人，本公司会采用书面催款、缩短信用期或取消信用期等方式，以确保本公司的整体信用风险在可控的范围内。由于本公司的应收款项客户广泛分散于不同的地区和行业中，因此在本公司不存在重大信用风险集中。

本公司没有提供任何其他可能令本公司承受信用风险的担保。本公司所承担的最大信用风险敞口为资产负债表中各项金融资产的账面价值。

1. 信用风险显著增加的判断依据

本公司在每个资产负债表日评估相关金融工具的信用风险自初始确认后是否已显著增加。在确定信用风险自初始确认后是否显著增加时，本公司考虑在无须付出不必要的额外成本或努力即可获得合理且有依据的信息，包括基于本公司历史数据的定性和定量分析、外部信用风险评级以及前瞻性信息。当满足以下一个或多个定量、定性标准时，本公司认为信用风险已显著增加：

- (1) 合同付款已逾期超过 30 天。
- (2) 根据外部公开信用评级结果，债务人信用评级等级大幅下降。
- (3) 债务人生产或经营环节出现严重问题，经营成果实际或预期发生显著下降。
- (4) 债务人所处的监管、经济或技术环境发生显著不利变化。
- (5) 预期将导致债务人履行其偿债义务能力的业务、财务或经济状况发生显著不利变化。

(6)其他表明金融资产发生信用风险显著增加的客观证据。

2. 已发生信用减值的依据

本公司评估债务人是否发生信用减值时，主要考虑以下因素：

(1)发行方或债务人发生重大财务困难。

(2)债务人违反合同，如偿付利息或本金违约或逾期等。

(3)债权人出于与债务人财务困难有关的经济或合同考虑，给予债务人在任何其他情况下都不会做出的让步。

(4)债务人很可能破产或进行其他财务重组。

(5)发行方或债务人财务困难导致该金融资产的活跃市场消失。

(6)以大幅折扣购买或源生一项金融资产，该折扣反映了发生信用损失的事实。

3. 预期信用损失计量的参数

根据信用风险是否发生显著增加以及是否已发生信用减值，本公司对不同的资产分别以12个月或整个存续期的预期信用损失计量损失准备。预期信用损失计量的关键参数包括违约概率、违约损失率和违约风险敞口。本公司考虑历史统计数据的定量分析及前瞻性信息，建立违约概率、违约损失率及违约风险敞口模型。相关定义如下：

(1)违约概率是指债务人在未来12个月或在整个剩余存续期，无法履行其偿付义务的可能性。

(2)违约风险敞口是指，在未来12个月或在整个剩余存续期中，在违约发生时，本公司应被偿付的金额。

(3)违约损失率是指本公司对违约敞口发生损失程度作出的预期。根据交易对手的类型、追索的方式和优先级，以及担保物或其他信用支持的可获得性不同，违约损失率也有所不同。

本公司通过预计未来各月份中单个敞口或资产组合的违约概率、违约损失率和违约风险敞口，来确定预期信用损失。本报告期内，预期信用损失估计技术或关键假设未发生重大变化。

4. 预期信用损失模型中包括的前瞻性信息

信用风险显著增加的评估及预期信用损失的计算均涉及前瞻性信息。本公司通过历史数据分析，识别出影响各资产组合的信用风险及预期信用损失的相关信息，如GDP增速等宏观

经济状况，所处行业周期阶段等行业发展状况等。本公司在考虑公司未来销售策略或信用政策的变化的基础上来预测这些信息对违约概率和违约损失率的影响。

(三) 流动风险

流动风险，是指企业在履行以交付现金或其他金融资产的方式结算的义务时发生资金短缺的风险。流动性风险由本公司的财务部门集中控制。财务部门通过监控现金余额、可随时变现的有价证券以及对未来 12 个月现金流量的滚动预测，确保公司在所有合理预测的情况下拥有充足的资金偿还债务，满足本公司经营需要，并降低现金流量波动的影响。

本公司持有的金融负债和表外担保项目按未折现剩余合同现金流量的到期期限分析如下(单位：人民币万元)：

项 目	2021. 12. 31				
	一年以内	一至两年	两至三年	三年以上	合计
短期借款	11,283.67	-	-	-	11,283.67
应付票据	3,479.99	-	-	-	3,479.99
应付账款	16,418.06	-	-	-	16,418.06
其他应付款	361.64	-	-	-	361.64
一年内到期的非流动负债	893.72	-	-	-	893.72
长期借款	-	350.49	500.70	-	851.19
租赁负债	-	310.30	95.64	149.24	555.18
金融负债和或有负债合计	32,437.08	660.79	596.34	149.24	33,843.45

续上表：

项 目	2020. 12. 31				
	一年以内	一至两年	两至三年	三年以上	合计
短期借款	4,804.24	-	-	-	4,804.24
应付票据	3,246.54	-	-	-	3,246.54
应付账款	8,025.54	-	-	-	8,025.54

项 目	2020. 12. 31				合 计
	一年以内	一至两年	两至三年	三年以上	
其他应付款	374.24	-	-	-	374.24
长期应付款	-	-	-	1.00	1.00
金融负债和或有 负债合计	16,450.56	-	-	1.00	16,451.56

上表中披露的金融负债金额为未经折现的合同现金流量，因而可能与资产负债表中的账面金额有所不同。

(四) 资本管理

本公司资本管理政策的目的是为了保障本公司能够持续经营，从而为股东提供回报，并使其他利益相关者获益，同时维持最佳的资本结构以降低资本成本。为了维持或调整资本结构，本公司可能会调整支付给股东的股利金额、向股东返还资本、发行新股或出售资产以减低债务。本公司以资产负债率(即总负债除以总资产)为基础对资本结构进行监控。于2021年12月31日，本公司的资产负债率为52.21%(2020年12月31日：41.75%)。

九、公允价值的披露

本节所列数据除非特别注明，金额单位为人民币元。

(一) 以公允价值计量的资产和负债的期末公允价值

项 目	期末公允价值			合 计
	第一层次 公允价值计量	第二层次 公允价值计量	第三层次 公允价值计量	
持续的公允价值计量				
应收款项融资	-	-	1,310,270.00	1,310,270.00
持续以公允价值计量的资产总额	-	-	1,310,270.00	1,310,270.00

(二) 持续和非持续第三层次公允价值计量项目，采用的估值技术和重要参数的定性及定量信息

对于不在活跃市场上交易的应收款项融资，采用估值技术确定其公允价值。所使用的估值模型主要为现金流量折现模型。估值技术的输入值主要包括无风险利率、基准利率等。

(三) 不以公允价值计量的金融资产和金融负债的公允价值情况

本公司以摊余成本计量的金融资产和金融负债主要包括：货币资金、应收票据、应收账款、其他应收款、短期借款、应付票据、应付账款、其他应付款、长期应付款等。本公司不以公允价值计量的金融资产和金融负债的账面价值与公允价值相差很小。

十、关联方关系及其交易

本节所列数据除非特别说明，金额单位为人民币元。

(一) 关联方关系

1. 本公司的实际控制人

谭平涛直接持有本公司 4,670.90 万股股份，占本公司股份总数的 58.98%，为本公司控股股东；谭平涛之配偶胡小艳直接持有本公司 312.37 万股股份，占本公司股份总数的 3.94%；谭平涛及胡小艳通过武汉康汇投资管理中心（有限合伙）间接控制本公司 481.54 万股股份，占本公司股份总数的 6.08%。谭平涛及胡小艳合计控制本公司股份总数为 5,464.81 万股，占本公司股份总数的 69.00%，为本公司的实际控制人。

2. 本公司的子公司情况

本公司的子公司情况详见本附注七“在子公司中的权益”。

3. 本公司的其他关联方情况

其他关联方名称	与本公司的关系
武汉康汇投资管理中心（有限合伙）	本公司持股5%以上股东
谢新强	本公司高级管理人员
余砚新	本公司之独立董事

(二) 关联交易情况

1. 关联租赁情况

(1) 车辆租赁费

出租方名称	租赁资产种类	确认的租赁费用	
		本期数	上年数
谭平涛	车辆租赁费	-	40,000.00
谢新强	车辆租赁费	-	20,000.00

(2) 房屋租赁

承租方名称	租赁资产种类	确认的租赁收益	
		本期数	上年数
武汉康汇投资管理中心(有限合伙)	出租房屋	1,000.00	1,000.00

2. 关联方担保情况

担保方	借款(承兑)银行	被担保方	担保金额	担保起始日	担保到期日	担保是否已经履行完毕	备注
谭平涛	浦发银行武汉分行	本公司	9,000,000.00	2021-3-25	2022-3-25	否	短期借款[注1]
谭平涛	浦发银行武汉分行	本公司	9,000,000.00	2021-3-29	2022-3-29	否	短期借款[注1]
谭平涛	浦发银行武汉分行	本公司	4,690,000.00	2021-4-27	2022-4-27	否	短期借款[注1]
谭平涛	浦发银行武汉分行	本公司	9,000,000.00	2021-5-28	2022-5-28	否	短期借款[注1]
谭平涛、胡小艳	中信银行武汉东湖支行	本公司	10,000,000.00	2021-6-30	2022-6-1	否	短期借款[注2]
谭平涛、胡小艳	汉口银行金融科技服务中心	本公司	9,500,000.00	2021-5-13	2024-4-21	否	长期借款[注3]
谭平涛	农村商业银行光谷分行	本公司	9,990,000.00	2021-5-8	2022-5-7	否	短期借款[注4]
谭平涛	农村商业银行光谷分行	本公司	10,010,000.00	2021-5-28	2022-5-26	否	短期借款

担保方	借款(承兑)银行	被担保方	担保金额	担保起始日	担保到期日	担保是否已经履行完毕	备注
							[注 4]
谭平涛	农村商业银行光谷分行	本公司	10,000,000.00	2021-6-22	2022-6-21	否	短期借款 [注 4]
谭平涛	农村商业银行光谷分行	本公司	10,000,000.00	2021-6-28	2022-6-21	否	短期借款 [注 4]
谭平涛	农村商业银行光谷分行	本公司	10,000,000.00	2021-8-13	2022-8-12	否	短期借款 [注 4]
谭平涛	浦发银行武汉东湖高新支行	本公司	9,170,000.00	2021-7-26	2022-6-22	否	短期借款 [注 5]
谭平涛	浦发银行武汉东湖高新支行	本公司	11,830,000.00	2021-9-23	2022-7-21	否	短期借款 [注 5]
谭平涛、胡小艳	中信银行武汉分行	本公司	7,178,774.58	2021-7-9~ 2021-9-15	2022-1-9~ 2022-3-15	否	应付票据 [注 6]
胡小艳	-	深圳市银达担保有限公司	18,805,571.32	2021-2-4~ 2021-12-20	2022-1-23~ 2022-12-19	否	反担保[注 7]
谭平涛、胡小艳	-	深圳市高新投保证担保有限公司	9,840,122.10	2021-6-24	2022-6-23	否	反担保[注 8]
谭平涛、胡小艳	-	深圳市高新投融资担保有限公司	29,817,520.00	2021-9-22~ 2021-9-26	2023-9-10	否	反担保[注 9]
胡小艳	-	深圳市中合银融资担保有限公司	10,370,610.00	2021-8-19	2022-8-18	否	反担保[注 10]
谭平涛、胡小艳	招商银行武汉分行营业部	本公司	27,621,108.02	2021-8-9~ 2021-12-29	2022-1-14~ 2022-6-16	否	应付票据 [注 11]
小 计	-	-	225,823,706.02	-	-	-	-

[注 1]上述短期借款由谭平涛提供保证担保，由本公司以自有房产、土地（武房权证湖字第 2013018970 号、武新国用（高 2013）第 12196 号）提供抵押担保，并由本公司以应收浙江大学医学院附属第一医院、大悟县中医医院、兰州市第一人民医院、武汉市东西湖城市

建设投资发展有限公司、湛江市代建项目管理局、张家界市人民医院、武汉市中心医院、武汉市蔡甸区人民医院、云梦县人民医院款项提供质押担保。

[注 2]上述短期借款由谭平涛、胡小艳提供保证担保。

[注 3]上述长期借款由谭平涛、胡小艳提供保证担保，并由湖北菲戈特以自有房产、土地（鄂（2019）云梦县不动产权第 0000205 号、鄂（2019）云梦县不动产权第 0000204 号、鄂（2019）云梦县不动产权第 0000203 号、鄂（2019）云梦县不动产权第 0000202 号、鄂（2019）云梦县不动产权第 0000201 号）提供抵押担保。

[注 4]上述短期借款由谭平涛提供保证担保。

[注 5]上述短期借款由谭平涛提供保证担保。

[注 6]上述应付票据由谭平涛、胡小艳提供保证担保，并由本公司存入 7,178,774.58 元保证金质押担保。

[注 7]上述保函由深圳市银达担保有限公司为本公司向保函开立行提供担保，并由胡小艳向深圳市银达担保有限公司提供反担保。

[注 8]上述保函由深圳市高新投保证担保有限公司为本公司向保函开立行提供担保，并由谭平涛、胡小艳向深圳市高新投保证担保有限公司提供反担保。

[注 9]上述保函由深圳市高新投融资担保有限公司为本公司向保函开立行提供担保，并由谭平涛、胡小艳向深圳市高新投融资担保有限公司提供反担保。

[注 10]上述保函由深圳市中合银融资担保有限公司为本公司向保函开立行提供担保，并由胡小艳向深圳市中合银融资担保有限公司提供反担保。

[注 11]上述应付票据由谭平涛、胡小艳提供保证担保，并由本公司以应收襄阳市疾病预防控制中心款项提供质押担保，并由本公司存入 27,621,108.02 元保证金质押担保。

3. 关键管理人员薪酬

报告期间	本期数	上年数
关键管理人员人数	7	7
在本公司领取报酬人数	7	7
报酬总额(万元)	348.18	337.89

(三) 关联方应收应付款项

应付关联方款项

项目名称	关联方名称	期末数	期初数
其他应付款	余砚新(独立董事津贴)	-	70,000.00

十一、承诺及或有事项

本节所列数据除非特别注明，金额单位为人民币元。

(一) 重要承诺事项

1. 2020年11月，本公司设立深圳华康，注册资本为人民币5,000.00万元，本公司持股比例100.00%。截止2021年12月31日，本公司出资100.00万元。

2. 其他重大财务承诺事项

(1) 合并范围内各公司为自身对外借款进行的财产抵押担保情况(单位：万元)

担保单位	抵押权人	抵押标的物	抵押物账面原值	抵押物账面价值	担保借款余额	借款到期日
本公司	浦发银行武汉分行	武房权证湖字第2013018970号；武新国用（高2013）第12196号	1,673.95	979.31	3,169.00	2022-3-25~ 2022-5-28

(2) 合并范围内各公司为自身对外借款进行的财产质押担保情况(单位：万元)

担保单位	质押权人	质押标的物	质押物账面原值	质押物账面价值	担保借款余额	借款到期日
本公司	浦发银行武汉分行	应收浙江大学医学院附属第一医院款项；应收大悟县中医医院款项；应收兰州市第一人民医院款项；应收武汉市东西湖城市建设投资发展有限公司款项；应收湛江市代建项目管理局款项；应收张家界市人民医院；应收武汉市中心医院款项；应收武汉市蔡甸区人民医院款项；应收云梦县人民医院款项	13,801.01	10,988.71	3,169.00	2022-3-25~ 2022-5-28

(二) 或有事项

本公司合并范围内公司之间的担保情况

截至 2021 年 12 月 31 日, 本公司合并范围内公司之间的财产抵押担保情况(单位: 万元)

担保单位	被担保单位	抵押权人	抵押标的物	抵押物账面原值	抵押物账面价值	担保借款余额	借款到期日
湖北菲戈特	本公司	汉口银行金融科技服务中心	鄂(2019)云梦县不动产权第0000205号、鄂(2019)云梦县不动产权第0000204号、鄂(2019)云梦县不动产权第0000203号、鄂(2019)云梦县不动产权第0000202号、鄂(2019)云梦县不动产权第0000201号	3,370.93	2,806.76	950.00	2024-4-21

十二、资产负债表日后非调整事项

(一) 资产负债表日后利润分配情况说明

2022年4月6日公司第一届董事会第十一次会议审议通过2021年度利润分配预案,以截至2022年3月31日公司总股本10,560.00万股为基数,向全体股东每10股派发现金股利1.00元(含税),共计1,056.00万元。以上股利分配预案尚须提交2021年度公司股东大会审议通过后方可实施。

(二) 公开发行股票

2021年12月28日,经中国证券监督管理委员会《关于同意武汉华康世纪医疗股份有限公司首次公开发行股票注册的批复》(证监许可[2021]4121号)核准,公司向社会公开发行人民币普通股(A股)2,640.00万股,每股面值人民币1元,发行价为每股人民币39.30元,募集资金总额为人民币1,037,520,000.00元,减除发行费用人民币88,017,165.34元,实际募集资金净额为人民币949,502,834.66元,其中26,400,000.00元计入股本,剩余923,102,834.66元计入资本公积,上述公开发行新增股本业经中汇会计师事务所(特殊普通合伙)审验,并出具中汇会验[2022]0122号验资报告。公司股票于2022年1月28日在深圳证券交易所创业板正式上市交易。

公司已于2022年3月30日在武汉东湖新技术开发区市场监督管理局办妥工商变更登记手续。

十三、其他重要事项

本节所列数据除非特别说明,金额单位为人民币元。

(一) 前期差错更正说明

本期公司无重要前期差错更正事项。

(二) 租赁

1. 作为承租人

(1) 各类使用权资产的账面原值、累计折旧以及减值准备等详见本附注五(十)“使用权资产”之说明。

(2) 租赁负债的利息费用

项 目	本期数
计入财务费用的租赁负债利息	522,768.63

(3) 与租赁相关的总现金流出

项 目	本期数
偿还租赁负债本金和利息所支付的现金	6,829,658.30
支付的按简化处理的短期租赁付款额和低价值资产租赁付款额	2,368,638.01
合 计	9,198,296.31

(4) 租赁负债的到期期限分析、对相关流动性风险的管理等详见本附注八(三)“流动风险”之说明。

十四、母公司财务报表重要项目注释

以下注释项目除非特别注明，期初系指 2021 年 1 月 1 日，期末系指 2021 年 12 月 31 日；本期系指 2021 年度，上年系指 2020 年度。金额单位为人民币元。

(一) 应收账款

1. 按账龄披露

账 龄	期末数
1 年以内	444,938,837.75
1-2 年	152,862,505.98
2-3 年	85,937,856.76

账龄	期末数
3-4年	55,292,474.16
4-5年	25,494,132.11
5年以上	9,438,981.66
账面余额小计	773,964,788.42
减：坏账准备	117,447,490.70
账面价值合计	656,517,297.72

2. 按坏账计提方法分类披露

种类	期末数				
	账面余额		坏账准备		账面价值
	金额	比例(%)	金额	计提比例(%)	
按单项计提坏账准备	10,653,197.57	1.38	10,653,197.57	100.00	-
按组合计提坏账准备	763,311,590.85	98.62	106,794,293.13	13.99	656,517,297.72
合计	773,964,788.42	100.00	117,447,490.70	15.17	656,517,297.72

续上表：

种类	期初数				
	账面余额		坏账准备		账面价值
	金额	比例(%)	金额	计提比例(%)	
按单项计提坏账准备	10,703,197.57	1.95	10,703,197.57	100.00	-
按组合计提坏账准备	537,969,243.86	98.05	80,869,994.91	15.03	457,099,248.95
合计	548,672,441.43	100.00	91,573,192.48	16.69	457,099,248.95

3. 坏账准备计提情况

(1) 期末按单项计提坏账准备的应收账款

单位名称	账面余额	坏账准备	计提比例(%)	理由
舟山市瑞金医院管理有限公司	10,653,197.57	10,653,197.57	100.00	该客户经营困难，涉及较多诉讼案件，款项收回存在较大风险

(2) 期末按组合计提坏账准备的应收账款

组 合	账面余额	坏账准备	计提比例(%)
账龄组合	762,002,400.00	106,794,293.13	14.02
关联方组合	1,309,190.85	-	-
小 计	763,311,590.85	106,794,293.13	13.99

其中：账龄组合

账 龄	账面余额	坏账准备	计提比例(%)
1年以内	443,928,383.10	22,196,419.16	5.00
1-2年	152,563,769.78	15,256,376.98	10.00
2-3年	85,937,856.76	17,187,571.35	20.00
3-4年	44,639,276.59	22,319,638.30	50.00
4-5年	25,494,132.11	20,395,305.69	80.00
5年以上	9,438,981.66	9,438,981.66	100.00
小 计	762,002,400.00	106,794,293.13	14.01

4. 本期计提、收回或转回的坏账准备情况

种类	期初数	本期变动金额				期末数
		计提	收回或转回	转销或核销	其他	
按单项计提坏账准备	10,703,197.57	-	50,000.00	-	-	10,653,197.57
按组合计提坏账准备	80,869,994.91	25,924,298.22	-	-	-	106,794,293.13
小 计	91,573,192.48	25,924,298.22	50,000.00	-	-	117,447,490.70

5. 期末应收账款金额前5名情况

单位名称	期末余额	账龄	占应收账款期末余额合计数的比例(%)	坏账准备期末余额
第一名	39,012,110.31	1年以内 37,740,961.70元；1-2年 1,271,148.61元	5.04	2,014,162.95
第二名	38,247,094.93	1年以内 34,886,044.93元；1-2年 3,361,050.00元	4.94	2,080,407.25

单位名称	期末余额	账龄	占应收账款期末余额合计数的比例(%)	坏账准备期末余额
第三名	34,259,849.30	1年以内	4.43	1,712,992.47
第四名	33,739,717.58	1年以内	4.36	1,686,985.88
第五名	28,981,264.81	1-2年	3.74	2,898,126.48
小计	174,240,036.93		22.51	10,392,675.02

6. 应收关联方账款情况

单位名称	与本公司关系	期末余额	占应收账款余额的比例(%)
河北华康	子公司	783,162.00	0.10
湖北菲戈特	子公司	526,028.85	0.07
小计		1,309,190.85	0.17

(二) 其他应收款

1. 明细情况

项目	期末数			期初数		
	账面余额	坏账准备	账面价值	账面余额	坏账准备	账面价值
应收利息	-	-	-	-	-	-
应收股利	-	-	-	-	-	-
其他应收款	51,514,390.92	1,589,713.51	49,924,677.41	40,400,722.28	1,986,911.00	38,413,811.28
合计	51,514,390.92	1,589,713.51	49,924,677.41	40,400,722.28	1,986,911.00	38,413,811.28

2. 其他应收款

(1) 按账龄披露

账龄	期末数
1年以内	16,618,816.51
1-2年	33,310,315.11
2-3年	603,909.00
3-4年	941,350.30

账 龄	期末数
4-5 年	40,000.00
账面余额小计	51,514,390.92
减：坏账准备	1,589,713.51
账面价值小计	49,924,677.41

(2)按性质分类情况

款项性质	期末数	期初数
保证金	12,979,335.46	11,851,225.19
往来款	33,500,630.26	26,564,488.23
其他	5,034,425.20	1,985,008.86
账面余额小计	51,514,390.92	40,400,722.28
减：坏账准备	1,589,713.51	1,986,911.00
账面价值小计	49,924,677.41	38,413,811.28

(3)坏账准备计提情况

坏账准备	第一阶段	第二阶段	第三阶段	小 计
	未来 12 个月预期信用损失	整个存续期预期信用损失(未发生信用减值)	整个存续期预期信用损失(已发生信用减值)	
2021 年 1 月 1 日余额	703,674.17	662,945.66	620,291.17	1,986,911.00
2021 年 1 月 1 日余额在本期				
—转入第二阶段	-60,390.90	60,390.90	-	-
—转入第三阶段	-	-	-	-
—转回第二阶段	-	-	-	-
—转回第一阶段	-	-	-	-
本期计提	322,973.29	-99,879.61	-620,291.17	-397,197.49
本期收回或转回	-	-	-	-
本期转销或核销	-	-	-	-
其他变动	-	-	-	-

坏账准备	第一阶段	第二阶段	第三阶段	小 计
	未来 12 个月预期信用损失	整个存续期预期信用损失(未发生信用减值)	整个存续期预期信用损失(已发生信用减值)	
2021 年 12 月 31 日余额	966,256.56	623,456.95	-	1,589,713.51

(4) 期末按组合计提坏账准备的其他应收款

组 合	账面余额	坏账准备	计提比例(%)
账龄组合	18,013,760.66	1,589,713.51	8.82
关联方组合	33,500,630.26	-	-
小 计	51,514,390.92	1,589,713.51	3.09

其中：账龄组合

账 龄	账面余额	坏账准备	计提比例(%)
1 年以内	13,531,871.48	676,593.57	5.00
1-2 年	2,896,629.88	289,662.99	10.00
2-3 年	603,909.00	120,781.80	20.00
3-4 年	941,350.30	470,675.15	50.00
4-5 年	40,000.00	32,000.00	80.00
5 年以上	-	-	100.00
小 计	18,013,760.66	1,589,713.51	8.82

(5) 本期计提、收回或转回的坏账准备情况

本期计提坏账准备情况

种类	期初数	本期变动金额				期末数
		计提	收回或转回	转销或核销	其他	
按单项计提坏账准备	-	-	-	-	-	-
按组合计提坏账准备	1,986,911.00	-397,197.49	-	-	-	1,589,713.51
小 计	1,986,911.00	-397,197.49	-	-	-	1,589,713.51

(6) 期末其他应收款金额前 5 名情况

单位名称	款项的性质或内容	期末余额	账龄	占其他应收款期末余额合计数的比例(%)	坏账准备期末余额
湖北菲戈特	往来款	16,928,436.49	1年以内	32.86	-
河北华康	往来款	11,192,331.43	1年以内 5,492,897.10元; 1-2年 4,505,070.27元	21.72	-
上海菲歌特	往来款	4,854,862.34	1-2年	9.42	-
浙江大学医学院附属第一医院	保证金	2,654,046.15	1-2年	5.15	265,404.62
深圳市建筑工务署教育工程管理中心	保证金	1,000,000.00	1年以内	1.94	50,000.00
小计		36,629,676.41		71.09	315,404.62

(7) 对关联方的其他应收款情况

单位名称	与本公司关系	期末余额	占其他应收款余额的比例(%)
湖北菲戈特	子公司	16,928,436.49	32.86
河北华康	子公司	11,192,331.43	21.72
上海菲歌特	二级子公司	4,854,862.34	9.42
深圳华康	子公司	525,000.00	1.02
小计		33,500,630.26	65.02

(三) 长期股权投资

1. 明细情况

项目	期末数			期初数		
	账面余额	减值准备	账面价值	账面余额	减值准备	账面价值
对子公司投资	30,601,410.19	16,790,915.70	13,810,494.49	29,601,410.19	16,790,915.70	12,810,494.49

2. 子公司情况

被投资单位名称	期初余额	本期增加	本期减少	期末余额	本期计提减值准备	减值准备期末余额
湖北菲戈特	19,541,410.19	-	-	19,541,410.19	-	10,000,000.00
河北华康	10,060,000.00	-	-	10,060,000.00	-	6,790,915.70

被投资单位名称	期初余额	本期增加	本期减少	期末余额	本期计提减值准备	减值准备期末余额
深圳华康	-	1,000,000.00	-	1,000,000.00	-	-
小 计	29,601,410.19	1,000,000.00	-	30,601,410.19	-	16,790,915.70

(四) 营业收入/营业成本

1. 明细情况

项 目	本期数		上年数	
	收 入	成 本	收 入	成 本
主营业务	819,311,672.99	526,139,259.36	704,534,540.52	479,560,557.81
其他业务	4,539,105.96	1,465,602.54	2,789,773.55	640,870.21
合 计	823,850,778.95	527,604,861.90	707,324,314.07	480,201,428.02

2. 主营业务收入/主营业务成本情况(按业务类别列示)

产品名称	本期数		上年数	
	收 入	成 本	收 入	成 本
医疗净化系统集成	705,814,667.76	451,209,182.63	457,144,120.59	313,574,027.13
医疗设备销售	12,098,832.99	8,750,415.35	141,313,933.98	97,306,489.60
医疗耗材销售	91,430,767.71	59,903,360.63	96,107,874.45	62,309,381.43
运维服务	9,967,404.53	6,276,300.75	9,968,611.50	6,370,659.65
小 计	819,311,672.99	526,139,259.36	704,534,540.52	479,560,557.81

3. 公司前五名客户的营业收入情况

客户名称	营业收入	占公司全部营业收入的比例(%)
第一名	66,955,161.62	8.13
第二名	56,042,483.70	6.80
第三名	50,751,821.63	6.16
第四名	46,236,776.77	5.61
第五名	45,433,784.32	5.51

客户名称	营业收入	占公司全部营业收入的比例(%)
小 计	265,420,028.04	32.21

(五) 投资收益

1. 明细情况

项 目	本期数	上年数
处置长期股权投资产生的投资收益	-	-621,593.11

十五、补充资料

本节所列数据除非特别注明，金额单位为人民币元。

(一) 非经常性损益

1. 当期非经常性损益明细表

根据中国证券监督管理委员会《公开发行证券的公司信息披露解释性公告第1号—非经常性损益(2008)》的规定，本公司本期非经常性损益明细情况如下(收益为+，损失为-)：

项 目	金 额	说 明
非流动资产处置损益	-68,034.75	-
越权审批或无正式批准文件的税收返还、减免	-	-
计入当期损益的政府补助(与企业业务密切相关，按照国家统一标准定额或定量享受的政府补助除外)	5,324,261.97	-
计入当期损益的对非金融企业收取的资金占用费	-	-
企业取得子公司、联营企业及合营企业的投资成本小于取得投资时应享有被投资单位可辨认净资产公允价值产生的收益	-	-
非货币性资产交换损益	-	-
委托他人投资或管理资产的损益	-	-
因不可抗力因素，如遭受自然灾害而计提的各项资产减值准备	-	-
债务重组损益	-	-
企业重组费用，如安置职工的支出、整合费用等	-	-
交易价格显失公允的交易产生的超过公允价值部分的损益	-	-

项 目	金 额	说 明
同一控制下企业合并产生的子公司期初至合并日的当期净损益	-	-
与公司正常经营业务无关的或有事项产生的损益	-	-
除同公司正常经营业务相关的有效套期保值业务外，持有交易性金融资产、衍生金融资产、交易性金融负债、衍生金融负债产生的公允价值变动损益，以及处置交易性金融资产、衍生金融资产、交易性金融负债、衍生金融负债和其他债权投资取得的投资收益	-	-
单独进行减值测试的应收款项、合同资产减值准备转回	50,000.00	-
对外委托贷款取得的损益	-	-
采用公允价值模式进行后续计量的投资性房地产公允价值变动产生的损益	-	-
根据税收、会计等法律、法规的要求对当期损益进行一次性调整对当期损益的影响	-	-
受托经营取得的托管费收入	-	-
除上述各项之外的其他营业外收入和支出	-1,909,898.12	-
其他符合非经常性损益定义的损益项目	57,332.03	-
小 计	3,453,661.13	-
减：所得税影响数(所得税费用减少以“-”表示)	545,994.31	-
非经常性损益净额	2,907,666.82	-
其中：归属于母公司股东的非经常性损益	2,907,666.82	-
归属于少数股东的非经常性损益	-	-

(二) 净资产收益率和每股收益

1. 明细情况

根据中国证券监督管理委员会《公开发行证券公司信息编报规则第9号—净资产收益率和每股收益的计算及披露》(2010修订)的规定，本公司本期加权平均净资产收益率及基本每股收益和稀释每股收益如下：

报告期利润	加权平均净资产收益率(%)	每股收益(元/股)	
		基本每股收益	稀释每股收益
归属于公司普通股股东的净利润	14.76	1.03	1.03
扣除非经常性损益后归属于公司普通股股东的净利润	14.23	0.99	0.99

2. 计算过程

(1) 加权平均净资产收益率的计算过程

项 目	序号	本期数
归属于公司普通股股东的净利润	1	81,361,528.47
非经常性损益	2	2,907,666.82
扣除非经常性损益后的归属于公司普通股股东的净利润	3=1-2	78,453,861.65
归属于公司普通股股东的期初净资产	4	510,699,842.84
报告期发行新股或债转股等新增的、归属于公司普通股股东的净资产	5	-
新增净资产次月起至报告期期末的累计月数	6	-
报告期回购或现金分红等减少的、归属于公司普通股股东的净资产	7	-
减少净资产次月起至报告期期末的累计月数	8	-
其他交易或事项引起的净资产增减变动	9	-
发生其他净资产增减变动次月起至报告期期末的累计月数	10	-
报告期月份数	11	12.00
加权平均净资产	12[注]	551,380,607.07
加权平均净资产收益率	13=1/12	14.76%
扣除非经常性损益后加权平均净资产收益率	14=3/12	14.23%

[注]12=4+1*0.5+5*6/11-7*8/11±9*10/11

(2) 基本每股收益的计算过程

项 目	序号	本期数
归属于公司普通股股东的净利润	1	81,361,528.47
非经常性损益	2	2,907,666.82
扣除非经常性损益后的归属于公司普通股股东的净利润	3=1-2	78,453,861.65

项 目	序号	本期数
期初股份总数	4	79,200,000.00
报告期因公积金转增股本或股票股利分配等增加股份数	5	-
报告期因发行新股或债转股等增加股份数	6	-
增加股份次月起至报告期期末的累计月数	7	-
报告期因回购等减少股份数	8	-
减少股份次月起至报告期期末的累计月数	9	-
报告期缩股数	10	-
报告期月份数	11	12.00
发行在外的普通股加权平均数	12	79,200,000.00
基本每股收益	13=1/12	1.03
扣除非经常损益基本每股收益	14=3/12	0.99

[注]12=4+5+6*7/11-8*9/11-10

(3) 稀释每股收益的计算过程

稀释每股收益的计算过程与基本每股收益的计算过程相同。

(三) 公司主要财务报表项目的异常情况及原因

1. 合并资产负债表项目

报表项目	2021/12/31	2020/12/31	期末数较期初数变动幅度	变动原因说明
货币资金	235,620,733.53	149,433,323.58	57.68%	主要系年末项目回款较多。
应收账款	799,837,997.30	562,966,904.60	42.08%	主要系完工项目增加,应收款增加。
其他应收款	20,643,183.86	14,983,685.22	37.77%	主要系支付的保证金等增加所致。
合同资产	48,650,633.08	32,091,746.90	51.60%	主要系完工项目增加,质保金增加。
使用权资产	12,873,741.75	-	大幅增加	主要系执行新租赁准则所致。
短期借款	112,836,728.24	48,042,350.00	134.87%	主要系业务增长导致融资需求增加。
应付账款	164,180,585.68	80,255,439.55	104.57%	主要系业务增长导致采购增加所致。

报表项目	2021/12/31	2020/12/31	期末数较期初数变动幅度	变动原因说明
合同负债	196,931,806.76	131,739,765.28	49.49%	主要系预收项目款增加所致。
应交税费	41,572,945.06	10,869,714.69	282.47%	主要原因系业务增长导致应交企业所得税和增值税增加。
其他流动负债	25,826,036.92	18,983,213.82	36.05%	主要系业务增长导致待转销项税增加。
租赁负债	5,178,414.04	-	大幅增加	主要系执行新租赁准则所致。
盈余公积	18,343,697.55	10,683,296.48	71.70%	主要系业务增长导致本期净利润增加所致。
未分配利润	162,653,741.46	88,952,614.06	82.85%	主要系业务增长导致未分配利润增加。

2. 合并利润表项目

报表项目	2021 年度	2020 年度	本期数较上年同期数变动幅度	变动原因说明
资产减值损失	-3,448,742.09	-6,734,922.83	-48.79%	主要系2020年新增防疫物资减值所致。
营业外收入	4,157,057.73	2,264,135.12	83.60%	主要系上市补助增加所致。
营业外支出	2,134,702.50	3,406,603.19	-37.34%	主要系捐赠支出减少所致。
所得税费用	13,246,768.39	5,811,297.37	127.95%	主要系利润增加所致。

武汉华康世纪医疗股份有限公司

2022年4月6日



营业执照

(副本)

统一社会信用代码

91330000087374063A (1/1)

扫描二维码登录“国家企业信用信息公示系统”了解更多登记、备案、许可、监管信息



名称 中汇会计师事务所(特殊普通合伙)

成立日期 2013年12月19日

类型 特殊普通合伙企业

合伙期限 2013年12月19日至长期

执行事务合伙人 余强

主要经营场所

浙江省杭州市江干区新业路8号华联时代大厦A幢601室

经营范围

审查企业会计报表、出具审计报告；验证企业资本，出具验资报告；办理企业合并、分立、清算事宜中的审计业务，出具有关报告；基本建设年度决算审计；代理记账；会计咨询、税务咨询、管理咨询、会计培训；法律、法规规定的其他业务。（依法须经批准的项目，经相关部门批准后方可开展经营活动）



登记机关

2022

仅供中汇会审[2022]154号报告书使用

证书序号: 0001679

说明

- 1、《会计师事务所执业证书》是证明持有人经财政部门依法审批，准予执行注册会计师法定业务的凭证。
- 2、《会计师事务所执业证书》记载事项发生变动的，应当向财政部门申请换发。
- 3、《会计师事务所执业证书》不得伪造、涂改、出租、出借、转让。
- 4、会计师事务所终止或执业许可注销的，应当向财政部门交回《会计师事务所执业证书》。



中华人民共和国财政部制



会计师事务所 执业证书

名称: 中汇会计师事务所(特殊普通合伙)

首席合伙人: 余强

主任会计师:

经营场所:

杭州市江干区新业路8号
华联时代大厦A幢601室

仅供中汇会审(2022-12-24)号报告使用

组织形式: 特殊普通合伙

执业证书编号: 33000014

批准执业文号: 浙财会(2013)54号

批准执业日期: 2013年12月4日



姓名 贾雄佳
 Full name 贾 雄 佳
 性别 男
 Sex
 出生日期 1979-02-22
 Date of birth 中汇会计师事务所(特殊普通合伙)
 工作单位 宁波分所
 Working unit 330332187902221714
 身份证号码
 Identity card No.



年度检验登记
 Annual Renewal Registration

本证书自颁发之日起有效一年。
 This certificate is valid for one year after
 this renewal registration.

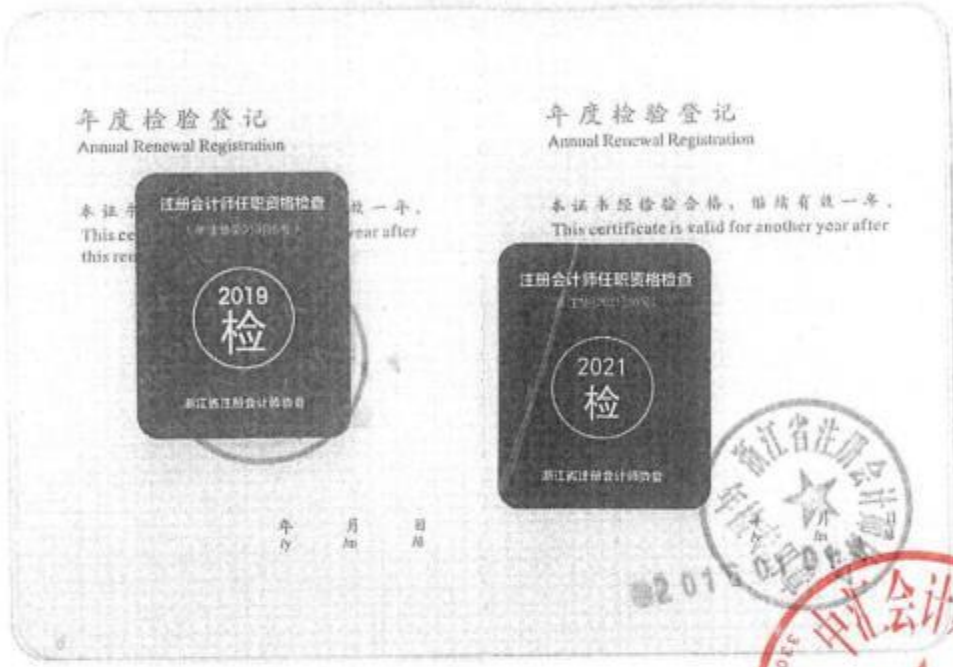


证书编号: 310000082258
 No. of Certificate

批准注册协会: 浙江省注册会计师协会
 Authorized Institute of CPAs

发证日期: 2008 年 06 月 26 日
 Date of Issuance

年 月 日
 Year Month Day





姓名: 刘木勇
 Full name: 刘木勇
 性别: 男
 Sex: 男
 出生日期: 1982-03-04
 Date of birth: 1982-03-04
 工作单位: 中汇会计师事务所(特殊普通合伙) 宁波分所
 Working unit: 中汇会计师事务所(特殊普通合伙) 宁波分所
 身份证号码: 510212198203040516
 Identity card No.: 510212198203040516



年度检验登记
 Annual Renewal Registration

本证书经检验合格, 继续有效一年。
 This certificate is valid for one year after this renewal.

注册会计师任职资格检查



证书编号: 330002170013
 No. of Certificate: 330002170013

批准注册协会: 浙江省注册会计师协会
 Authorized Institute of CPAs: Zhejiang Provincial Association of CPAs

发证日期: 2009 年 09 月 28 日
 Date of issuance: 2009 / 09 / 28

年 月 日
 Year / Month / Day

年度检验登记
Annual Renewal Registration

本证书经检验合格，继续有效一年。
This certificate is valid for another year after
this renewal.



年 月 日
/ /

年度检验登记
Annual Renewal Registration

本证书经检验合格，继续有效一年。
This certificate is valid for another year after
this renewal.



年度检验登记
Annual Renewal Registration

本证书经检验合格，继续有效一年。
This certificate is valid for another year after
this renewal.



年 月 日
/ /

年度检验登记
Annual Renewal Registration

本证书经检验合格，继续有效一年。
This certificate is valid for another year after
this renewal.



年 月 日
/ /

武汉华康世纪医疗股份有限公司

2022 年度审计报告



目 录

	<u>页次</u>
一、审计报告	1-6
二、财务报表	7-18
(一) 合并资产负债表	7-8
(二) 合并利润表	9
(三) 合并现金流量表	10
(四) 合并所有者权益变动表	11-12
(五) 母公司资产负债表	13-14
(六) 母公司利润表	15
(七) 母公司现金流量表	16
(八) 母公司所有者权益变动表	17-18
三、财务报表附注	19-117



审计报告

中汇会审[2023]3573号

武汉华康世纪医疗股份有限公司全体股东：

一、审计意见

我们审计了武汉华康世纪医疗股份有限公司(以下简称华康医疗公司)财务报表,包括2022年12月31日的合并及母公司资产负债表,2022年度的合并及母公司利润表、合并及母公司现金流量表、合并及母公司所有者权益变动表以及财务报表附注。

我们认为,后附的财务报表在所有重大方面按照企业会计准则的规定编制,公允反映了华康医疗公司2022年12月31日的合并及母公司财务状况以及2022年度的合并及母公司经营成果和现金流量。

二、形成审计意见的基础

我们按照中国注册会计师审计准则的规定执行了审计工作。审计报告的“注册会计师对财务报表审计的责任”部分进一步阐述了我们在这些准则下的责任。按照中国注册会计师职业道德守则,我们独立于华康医疗公司,并履行了职业道德方面的其他责任。我们相信,我们获取的审计证据是充分、适当的,为发表审计意见提供了基础。



三、关键审计事项

关键审计事项是我们根据职业判断，认为对本期财务报表审计最为重要的事项。这些事项的应对以对财务报表整体进行审计并形成审计意见为背景，我们不对这些事项单独发表意见。我们确定下列事项是需要在审计报告中沟通的关键审计事项。

(一) 收入确认

1. 事项描述

华康医疗公司主要从事医疗净化系统集成业务，2022年度营业收入为118,890.25万元。由于营业收入是华康医疗公司关键业绩指标之一，可能存在华康医疗公司管理层(以下简称管理层)通过不恰当的收入确认以达到特定目标或预期的固有风险。因此，我们将收入确认识别为关键审计事项。

2. 审计应对

针对收入确认，我们执行的主要审计程序包括：

(1)了解和评价管理层与收入确认相关的关键内部控制的设计和运行有效性；

(2)检查主要客户合同相关条款，评价华康医疗公司的收入确认政策是否符合企业会计准则的要求；

(3)对销售收入进行抽样测试，核对销售合同、发票、完工验收证明及银行单据等支持性文件；

(4)区别产品销售类别和华康医疗公司实际情况，执行分析复核程序，判断销售收入和毛利变动的合理性；

(5)结合应收账款审计，选择主要客户实施函证及访谈程序；

(6)对资产负债表日前后记录的收入交易，选取样本，核对销售合同、送货单及客户收货回执等支持性文件，以评价收入是否被记录于恰当的会计期间。



（二）应收账款减值

1. 事项描述

2022年12月31日华康医疗公司应收账款余额为126,820.69万元，坏账准备为16,559.66万元。由于应收账款金额重大，且应收账款减值涉及重大管理层判断。因此，我们将应收账款减值作为关键审计事项。

2. 审计应对

针对应收账款减值，我们执行的主要审计程序包括：

- （1）了解和评价与应收账款减值相关的关键内部控制的设计和运行有效性；
- （2）复核管理层对应收账款进行减值测试的相关考虑及客观证据，关注管理层是否充分识别已发生减值的项目；
- （3）对于以组合为基础计量预期信用损失的应收账款，评价管理层按信用风险特征划分组合的合理性；根据具有类似信用风险特征组合的历史信用损失经验及前瞻性估计，评价管理层编制的应收账款账龄与预期信用损失率对照表的合理性；测试管理层使用数据（包括应收账款账龄等）的准确性和完整性以及对坏账准备的计算是否准确；
- （4）以抽样方式对期末应收账款余额实施函证程序；
- （5）抽查了期后应收账款回款的银行回单、银行对账单、记账凭证等资料，结合期后回款情况检查，评价管理层对坏账准备计提的合理性。

四、其他信息

管理层对其他信息负责。其他信息包括2022年度报告中涵盖的信息，但不包括财务报表和我们的审计报告。

我们对财务报表发表的审计意见不涵盖其他信息，我们也不对其他信息发表任何形式的鉴证结论。

结合我们对财务报表的审计，我们的责任是阅读其他信息，在此过程中，考



考虑其他信息是否与财务报表或我们在审计过程中了解到的情况存在重大不一致或者似乎存在重大错报。

基于我们已执行的工作，如果我们确定其他信息存在重大错报，我们应当报告该事实。在这方面，我们无任何事项需要报告。

五、管理层和治理层对财务报表的责任

管理层负责按照企业会计准则的规定编制财务报表，使其实现公允反映，并设计、执行和维护必要的内部控制，以使财务报表不存在由于舞弊或错误导致的重大错报。

在编制财务报表时，管理层负责评估华康医疗公司的持续经营能力，披露与持续经营相关的事项(如适用)，并运用持续经营假设，除非管理层计划清算华康医疗公司、终止运营或别无其他现实的选择。

华康医疗公司治理层(以下简称治理层)负责监督华康医疗公司的财务报告过程。

六、注册会计师对财务报表审计的责任

我们的目标是对财务报表整体是否不存在由于舞弊或错误导致的重大错报获取合理保证，并出具包含审计意见的审计报告。合理保证是高水平的保证，但并不能保证按照审计准则执行的审计在某一重大错报存在时总能发现。错报可能由于舞弊或错误导致，如果合理预期错报单独或汇总起来可能影响财务报表使用者依据财务报表作出的经济决策，则通常认为错报是重大的。

在按照审计准则执行审计工作的过程中，我们运用职业判断，并保持职业怀疑。同时，我们也执行以下工作：

(一) 识别和评估由于舞弊或错误导致的财务报表重大错报风险，设计和实施审计程序以应对这些风险，并获取充分、适当的审计证据，作为发表审计意见的



基础。由于舞弊可能涉及串通、伪造、故意遗漏、虚假陈述或凌驾于内部控制之上，未能发现由于舞弊导致的重大错报的风险高于未能发现由于错误导致的重大错报的风险。

(二) 了解与审计相关的内部控制，以设计恰当的审计程序，但目的并非对内部控制的有效性发表意见。

(三) 评价管理层选用会计政策的恰当性和作出会计估计及相关披露的合理性。

(四) 对管理层使用持续经营假设的恰当性得出结论。同时，根据获取的审计证据，就可能导致对华康医疗公司持续经营能力产生重大疑虑的事项或情况是否存在重大不确定性得出结论。如果我们得出结论认为存在重大不确定性，审计准则要求我们在审计报告中提请报表使用者注意财务报表中的相关披露；如果披露不充分，我们应当发表非无保留意见。我们的结论基于截至审计报告日可获得的信息。然而，未来的事项或情况可能导致华康医疗公司不能持续经营。

(五) 评价财务报表的总体列报、结构和内容，并评价财务报表是否公允反映相关交易和事项。

(六) 就华康医疗公司中实体或业务活动的财务信息获取充分、适当的审计证据，以对财务报表发表审计意见。我们负责指导、监督和执行集团审计，并对审计意见承担全部责任。

我们与治理层就计划的审计范围、时间安排和重大审计发现等事项进行沟通，包括沟通我们在审计中识别出的值得关注的内部控制缺陷。

我们还就已遵守与独立性相关的职业道德要求向治理层提供声明，并与治理层沟通可能被合理认为影响我们独立性的所有关系和其他事项，以及相关的防范措施(如适用)。

从与治理层沟通过的事项中，我们确定哪些事项对本期财务报表审计最为重要，因而构成关键审计事项。我们在审计报告中描述这些事项，除非法律法规禁止公开披露这些事项，或在极少数情形下，如果合理预期在审计报告中沟通某事



项造成的负面后果超过在公众利益方面产生的益处，我们确定不应在审计报告中沟通该事项。

中汇会计师事务所(特殊普通合伙)



中国注册会计师：
(项目合伙人)




中国注册会计师：




报告日期：2023 年 4 月 21 日



合并资产负债表

2022年12月31日

编制单位：武汉华联世纪科技股份有限公司

中汇会计师事务所(特殊普通合伙) 会合01表-1
审核专用章

项目	注释号	行次	2022年12月31日	2021年12月31日
流动资产：				
货币资金	五(一)	1	252,286,647.09	235,620,733.53
交易性金融资产	五(二)	2	405,549,327.00	
衍生金融资产		3	-	-
应收票据	五(三)	4	2,073,652.38	
应收账款	五(四)	5	1,102,610,287.47	680,393,045.45
应收款项融资	五(五)	6	-	1,310,270.00
预付款项	五(六)	7	15,000,687.47	4,851,886.66
其他应收款	五(七)	8	19,103,565.17	18,728,174.19
其中：应收利息		9	-	-
应收股利		10	-	-
存货	五(八)	11	265,757,380.90	149,883,222.20
合同资产	五(九)	12	64,805,173.57	45,393,058.25
持有待售资产		13	-	-
一年内到期的非流动资产		14	-	-
其他流动资产	五(十)	15	6,279,285.65	4,123,300.71
流动资产合计		16	2,133,466,006.70	1,140,303,690.99
非流动资产：				
债权投资		17	-	-
其他债权投资		18	-	-
长期应收款		19	-	-
长期股权投资		20	-	-
其他权益工具投资		21	-	-
其他非流动金融资产		22	-	-
投资性房地产		23	-	-
固定资产	五(十一)	24	40,833,681.96	35,315,843.08
在建工程	五(十二)	25	40,955,380.36	-
生产性生物资产		26	-	-
油气资产		27	-	-
使用权资产	五(十三)	28	18,254,808.30	12,873,741.75
无形资产	五(十四)	29	33,159,835.89	18,976,730.37
开发支出		30	-	-
商誉		31	-	-
长期待摊费用	五(十五)	32	5,011,688.77	1,390,593.38
递延所得税资产	五(十六)	33	47,933,517.12	29,912,477.63
其他非流动资产	五(十七)	34	50,378,356.56	
非流动资产合计		35	236,527,268.96	98,469,386.21
资产总计		36	2,369,993,275.66	1,238,773,077.20

法定代表人：

谭平
涛印

主管会计工作负责人：

会计机构负责人：





合并资产负债表(续)

2022年12月31日

中汇会计师事务所(特殊普通合伙)
审核专用章

会合01表-2

编制单位: 华英医药股份有限公司

项目	注释号	行次	2022年12月31日	2021年12月31日
流动资产:				
短期借款	五(十八)	37	-	112,836,728.24
交易性金融负债		38	-	-
衍生金融负债		39	-	-
应付票据	五(十九)	40	-	34,799,882.60
应付账款	五(二十)	41	318,386,567.12	164,180,585.68
预收款项		42	-	-
合同负债	五(二十一)	43	235,496,360.55	196,931,806.76
应付职工薪酬	五(二十二)	44	36,753,214.91	28,201,348.53
应交税费	五(二十三)	45	56,909,473.21	41,572,945.06
其他应付款	五(二十四)	46	5,757,342.64	3,616,409.95
其中: 应付利息		47	-	-
应付股利		48	-	-
持有待售负债		49	-	-
一年内到期的非流动负债	五(二十五)	50	9,601,080.92	8,528,641.88
其他流动负债	五(二十六)	51	27,489,333.02	25,826,036.92
流动负债合计		52	690,392,372.37	616,494,385.62
非流动负债:				
长期借款	五(二十七)	53	-	8,511,947.22
应付债券		54	-	-
其中: 优先股		55	-	-
永续债		56	-	-
租赁负债	五(二十八)	57	7,585,733.91	5,178,414.04
长期应付款		58	-	-
长期应付职工薪酬		59	-	-
预计负债	五(二十九)	60	7,214,253.44	5,304,446.25
递延收益	五(三十)	61	10,460,507.42	11,222,512.76
递延所得税负债	五(三十六)	62	1,542,259.01	-
其他非流动负债		63	-	-
非流动负债合计		64	26,802,753.78	30,217,320.27
负债合计		65	717,195,126.15	646,711,705.89
所有者权益:				
股本	五(三十一)	66	105,600,000.00	79,200,000.00
其他权益工具		67	-	-
其中: 优先股		68	-	-
永续债		69	-	-
资本公积	五(三十二)	70	1,274,271,982.06	331,863,932.30
减: 库存股		71	-	-
其他综合收益		72	-	-
专项储备		73	-	-
盈余公积	五(三十三)	74	27,758,581.00	18,343,697.55
未分配利润	五(三十四)	75	245,167,586.45	162,653,741.46
归属于母公司所有者权益合计		76	1,652,798,149.51	592,061,371.31
少数股东权益		77	-	-
所有者权益合计		78	1,652,798,149.51	592,061,371.31
负债和所有者权益总计		79	2,369,993,275.66	1,238,773,077.20

法定代表人:

张英涛

谭平涛印

主管会计工作负责人:

张英涛印

会计机构负责人:

张英涛





合并利润表

2022年度

编制单位：中汇会计师事务所(特殊普通合伙)

中汇会计师事务所(特殊普通合伙)
审核专用章

会合02表

单位：人民币元

项目	注释号	行次	2022年度	2021年度
一、营业收入	五(三十五)	1	1,188,902,491.96	860,805,069.38
二、营业总成本		2	1,035,149,836.87	739,769,108.22
其中：营业成本	五(三十六)	3	733,926,288.18	540,108,602.30
税金及附加	五(三十六)	4	8,704,540.54	5,140,744.59
销售费用	五(三十七)	5	112,360,120.77	73,386,082.76
管理费用	五(三十八)	6	125,990,795.92	78,547,401.51
研发费用	五(三十九)	7	54,467,756.17	34,210,045.60
财务费用	五(四十)	8	-299,664.71	8,376,231.46
其中：利息费用		9	1,481,652.44	5,653,919.80
利息收入		10	2,693,173.30	330,605.45
加：其他收益	五(四十一)	11	2,239,874.24	1,381,094.00
投资收益(损失以“-”号填列)	五(四十二)	12	3,317,893.83	-
其中：对联营企业和合营企业的投资收益		13	-	-
以摊余成本计量的金融资产终止确认收		14	-	-
净敞口套期收益(损失以“-”号填列)		15	-	-
公允价值变动收益(损失以“-”号填列)	五(四十三)	16	5,549,327.00	-
信用减值损失(损失以“-”号填列)	五(四十四)	17	-47,182,809.37	-26,383,583.34
资产减值损失(损失以“-”号填列)	五(四十五)	18	-3,324,461.50	-3,448,742.09
资产处置收益(损失以“-”号填列)	五(四十六)	19	32,342.63	211.90
三、营业利润(亏损以“-”号填列)		20	114,384,821.92	92,585,941.63
加：营业外收入	五(四十七)	21	6,553,673.36	4,157,057.73
减：营业外支出	五(四十八)	22	3,487,734.76	2,134,702.50
四、利润总额(亏损总额以“-”号填列)		23	117,450,760.52	94,608,296.86
减：所得税费用	五(四十九)	24	14,962,032.08	13,246,768.39
五、净利润(净亏损以“-”号填列)		25	102,488,728.44	81,361,528.47
(一) 按经营持续性分类				
1. 持续经营净利润(净亏损以“-”号填列)		26	102,488,728.44	81,361,528.47
2. 终止经营净利润(净亏损以“-”号填列)		27	-	-
(二) 按所有权归属分类				
1. 归属于母公司所有者的净利润		28	102,488,728.44	81,361,528.47
2. 少数股东损益		29	-	-
六、其他综合收益的税后净额		30	-	-
归属母公司所有者的其他综合收益的税后净额		31	-	-
(一) 不能重分类进损益的其他综合收益		32	-	-
1. 重新计量设定受益计划变动额		33	-	-
2. 权益法下不能转损益的其他综合收益		34	-	-
3. 其他权益工具投资公允价值变动		35	-	-
4. 企业自身信用风险公允价值变动		36	-	-
5. 其他		37	-	-
(二) 将重分类进损益的其他综合收益		38	-	-
1. 权益法下可转损益的其他综合收益		39	-	-
2. 应收款项融资公允价值变动		40	-	-
3. 其他债权投资公允价值变动		41	-	-
4. 金融资产重分类计入其他综合收益的金额		42	-	-
5. 应收款项融资信用减值准备		43	-	-
6. 其他债权投资信用减值准备		44	-	-
7. 现金流量套期储备		45	-	-
8. 外币财务报表折算差额		46	-	-
9. 其他		47	-	-
归属于少数股东的其他综合收益的税后净额		48	-	-
七、综合收益总额(综合亏损总额以“-”号填列)		49	102,488,728.44	81,361,528.47
归属母公司所有者的综合收益总额		50	102,488,728.44	81,361,528.47
归属于少数股东的综合收益总额		51	-	-
八、每股收益：				
(一) 基本每股收益(元/股)		52	0.99	1.03
(二) 稀释每股收益(元/股)		53	0.99	1.03

法定代表人：

张平涛

张平涛印

主管会计工作负责人：

张英

张英印

会计机构负责人：

张英





合并现金流量表

2022年度

中汇会计师事务所(特殊普通合伙)
审核专用章

会合03表

编制单位：中汇医药股份有限公司

币种：人民币

项目	注释号	行次	2022年度	2021年度
一、经营活动产生的现金流量：				
销售商品、提供劳务收到的现金		1	785,568,033.67	769,201,354.19
收到的税费返还		2	-	20,716.28
收到其他与经营活动有关的现金	五(五十一)	3	59,146,987.42	49,323,718.49
经营活动现金流入小计		4	844,715,021.09	818,545,788.96
购买商品、接受劳务支付的现金		5	744,727,857.62	498,382,193.01
支付给职工以及为职工支付的现金		6	181,848,740.15	125,866,364.29
支付的各项税费		7	85,273,663.17	28,810,091.26
支付其他与经营活动有关的现金	五(五十二)	8	174,962,707.44	120,894,450.72
经营活动现金流出小计		9	1,186,812,968.38	773,953,099.28
经营活动产生的现金流量净额		10	-342,097,947.29	-44,592,689.68
二、投资活动产生的现金流量：				
收回投资收到的现金		11	230,000,000.00	-
取得投资收益收到的现金		12	3,317,893.83	-
处置固定资产、无形资产和其他长期资产收回的现金净额		13	299,456.93	55,568.13
处置子公司及其他营业单位收到的现金净额		14	-	-
收到其他与投资活动有关的现金		15	-	-
投资活动现金流入小计		16	233,617,350.76	55,568.13
购建固定资产、无形资产和其他长期资产支付的现金		17	124,959,660.11	6,534,813.75
投资支付的现金		18	630,000,000.00	-
取得子公司及其他营业单位支付的现金净额		19	-	-
支付其他与投资活动有关的现金	五(五十三)	20	-	860,000.00
投资活动现金流出小计		21	754,959,660.11	7,394,813.75
投资活动产生的现金流量净额		22	-521,342,309.35	-7,339,245.62
三、筹资活动产生的现金流量：				
吸收投资收到的现金		23	953,143,115.57	-
其中：子公司吸收少数股东投资收到的现金		24	-	-
取得借款收到的现金		25	-	161,190,000.00
收到其他与筹资活动有关的现金		26	-	-
筹资活动现金流入小计		27	953,143,115.57	161,190,000.00
偿还债务支付的现金		28	122,190,000.00	86,998,594.44
分配股利、利润或偿付利息支付的现金		29	11,609,878.68	5,014,825.71
其中：子公司支付给少数股东的股利、利润		30	-	-
支付其他与筹资活动有关的现金	五(五十四)	31	11,789,309.94	12,434,143.76
筹资活动现金流出小计		32	145,589,188.62	104,447,563.91
筹资活动产生的现金流量净额		33	807,553,926.95	56,742,436.09
四、汇率变动对现金及现金等价物的影响		34	-	-
五、现金及现金等价物净增加额		35	-55,886,329.69	93,995,880.15
加：期初现金及现金等价物余额		36	189,217,141.74	95,221,261.59
六、期末现金及现金等价物余额		37	133,330,812.05	189,217,141.74

法定代表人： 谭平

谭平
涛印

主管会计工作负责人：

张英
印

会计机构负责人：



合并所有者权益变动表

2022年度

武汉华康医药股份有限公司
WUHAN HUAKANG PHARMACEUTICAL CO., LTD.



中汇会计师事务所(特殊普通合伙)
审核专用章

会计报表 1
金额单位: 人民币元

项目	2022年度											所有者权益合计
	归属于母公司所有者权益											
	股本		其他权益工具		资本公积	减: 库存股	其他综合收益	专项储备	盈余公积	未分配利润	少数股东权益	
	优先股	永续债	其他									
一、上期期末余额	79,200,000.00	-	-	-	331,863,932.30	-	-	-	18,343,697.55	162,653,741.46	-	592,061,371.31
加: 会计政策变更	-	-	-	-	-	-	-	-	-	-	-	-
前期差错更正	-	-	-	-	-	-	-	-	-	-	-	-
同一控制下企业合并	-	-	-	-	-	-	-	-	-	-	-	-
其他	-	-	-	-	-	-	-	-	-	-	-	-
二、本期期初余额	79,200,000.00	-	-	-	331,863,932.30	-	-	-	18,343,697.55	162,653,741.46	-	592,061,371.31
三、本期增减变动金额(减少以“-”号填列)	26,400,000.00	-	-	-	942,408,049.76	-	-	-	9,414,883.45	82,513,814.99	-	1,060,736,778.20
(一) 综合收益总额	-	-	-	-	-	-	-	-	-	102,488,728.44	-	102,488,728.44
(二) 所有者投入和减少资本	26,400,000.00	-	-	-	942,408,049.76	-	-	-	-	-	-	968,808,049.76
1. 股东投入的普通股	26,400,000.00	-	-	-	923,102,834.66	-	-	-	-	-	-	949,502,834.66
2. 其他权益工具持有者投入资本	-	-	-	-	-	-	-	-	-	-	-	-
3. 股份支付计入所有者权益的金额	-	-	-	-	19,305,215.10	-	-	-	-	-	-	19,305,215.10
4. 其他	-	-	-	-	-	-	-	-	-	-	-	-
(三) 利润分配	-	-	-	-	-	-	-	-	9,414,883.45	-19,974,883.45	-	10,560,000.00
1. 提取盈余公积	-	-	-	-	-	-	-	-	9,414,883.45	-9,414,883.45	-	-
2. 对所有者的分配	-	-	-	-	-	-	-	-	-	-10,560,000.00	-	-10,560,000.00
3. 其他	-	-	-	-	-	-	-	-	-	-	-	-
(四) 所有者权益内部结转	-	-	-	-	-	-	-	-	-	-	-	-
1. 资本公积转增资本	-	-	-	-	-	-	-	-	-	-	-	-
2. 盈余公积转增资本	-	-	-	-	-	-	-	-	-	-	-	-
3. 盈余公积弥补亏损	-	-	-	-	-	-	-	-	-	-	-	-
4. 设定受益计划变动额结转留存收益	-	-	-	-	-	-	-	-	-	-	-	-
5. 其他综合收益结转留存收益	-	-	-	-	-	-	-	-	-	-	-	-
6. 其他	-	-	-	-	-	-	-	-	-	-	-	-
(五) 专项储备	-	-	-	-	-	-	-	-	-	-	-	-
1. 本期提取	-	-	-	-	-	-	-	-	-	-	-	-
2. 本期使用	-	-	-	-	-	-	-	-	-	-	-	-
(六) 其他	-	-	-	-	-	-	-	-	-	-	-	-
四、期末余额	105,600,000.00	-	-	-	1,274,271,982.06	-	-	-	27,758,581.00	245,167,558.45	-	1,652,798,149.51

主管会计工作负责人: 

谭平 

会计机构负责人: 

张强 

张强 

张强 



合并所有者权益变动表(续)

2022年度



中汇会计师事务所(特殊普通合伙)
审核专用章

会计报表 2
金源成印 人民币元

项目	2021年度										所有者权益合计								
	归属于母公司所有者权益																		
	股本		其他权益工具		资本公积		减：库存股		其他综合收益			专项储备		盈余公积		未分配利润		少数股东权益	
	优先股	永续债	其他																
一、上期期末余额	79,200,000.00	-	-	-	331,863,932.30	-	-	-	-	-	-	-	10,683,296.48	88,952,614.06	-	-	-	-	510,659,842.84
加：会计政策变更	-	-	-	-	-	-	-	-	-	-	-	-	-	-	-	-	-	-	-
前期差错更正	-	-	-	-	-	-	-	-	-	-	-	-	-	-	-	-	-	-	-
同一控制下企业合并	-	-	-	-	-	-	-	-	-	-	-	-	-	-	-	-	-	-	-
其他	-	-	-	-	-	-	-	-	-	-	-	-	-	-	-	-	-	-	-
二、本期期初余额	79,200,000.00	-	-	-	331,863,932.30	-	-	-	-	-	-	-	10,683,296.48	88,952,614.06	-	-	-	-	510,659,842.84
三、本期增减变动金额(减少以“-”号填列)	-	-	-	-	-	-	-	-	-	-	-	-	7,660,401.07	73,701,127.40	-	-	-	-	81,361,528.47
(一)综合收益总额	-	-	-	-	-	-	-	-	-	-	-	-	-	-	-	-	-	-	-
(二)所有者投入和减少资本	-	-	-	-	-	-	-	-	-	-	-	-	-	-	-	-	-	-	-
1. 股东投入的普通股	-	-	-	-	-	-	-	-	-	-	-	-	-	-	-	-	-	-	-
2. 其他权益工具持有者投入资本	-	-	-	-	-	-	-	-	-	-	-	-	-	-	-	-	-	-	-
3. 股份支付计入所有者权益的金额	-	-	-	-	-	-	-	-	-	-	-	-	-	-	-	-	-	-	-
4. 其他	-	-	-	-	-	-	-	-	-	-	-	-	-	-	-	-	-	-	-
(三)利润分配	-	-	-	-	-	-	-	-	-	-	-	-	-	-	-	-	-	-	-
1. 提取盈余公积	-	-	-	-	-	-	-	-	-	-	-	-	-	-	-	-	-	-	-
2. 对所有者分配的分配	-	-	-	-	-	-	-	-	-	-	-	-	-	-	-	-	-	-	-
3. 其他	-	-	-	-	-	-	-	-	-	-	-	-	-	-	-	-	-	-	-
(四)所有者权益内部结转	-	-	-	-	-	-	-	-	-	-	-	-	-	-	-	-	-	-	-
1. 资本公积转增资本	-	-	-	-	-	-	-	-	-	-	-	-	-	-	-	-	-	-	-
2. 盈余公积转增资本	-	-	-	-	-	-	-	-	-	-	-	-	-	-	-	-	-	-	-
3. 盈余公积弥补亏损	-	-	-	-	-	-	-	-	-	-	-	-	-	-	-	-	-	-	-
4. 设定受益计划变动额结转留存收益	-	-	-	-	-	-	-	-	-	-	-	-	-	-	-	-	-	-	-
5. 其他综合收益结转留存收益	-	-	-	-	-	-	-	-	-	-	-	-	-	-	-	-	-	-	-
6. 其他	-	-	-	-	-	-	-	-	-	-	-	-	-	-	-	-	-	-	-
(五)专项储备	-	-	-	-	-	-	-	-	-	-	-	-	-	-	-	-	-	-	-
1. 本期提取	-	-	-	-	-	-	-	-	-	-	-	-	-	-	-	-	-	-	-
2. 本期使用	-	-	-	-	-	-	-	-	-	-	-	-	-	-	-	-	-	-	-
(六)其他	-	-	-	-	-	-	-	-	-	-	-	-	-	-	-	-	-	-	-
四、本期期末余额	79,200,000.00	-	-	-	331,863,932.30	-	-	-	-	-	-	-	18,343,697.55	162,653,741.46	-	-	-	-	592,061,371.31

超张
印英

超张
印英

谭平
涛印

主管会计工作负责人：张超

会计机构负责人：张超




母公司资产负债表

2022年12月31日



公企01表-1

编制单位: 北京康华医疗股份有限公司



金额单位: 人民币元

项目	注释号	行次	2022年12月31日	2021年12月31日
流动资产:				
货币资金		1	231,753,931.04	232,268,586.01
交易性金融资产		2	406,549,327.00	-
衍生金融资产		3	-	-
应收票据		4	2,052,572.38	-
应收账款	十五(一)	5	1,079,941,020.81	656,517,297.72
应收款项融资		6	-	1,236,170.00
预付款项		7	14,972,360.33	17,971,333.30
其他应收款	十五(二)	8	58,633,437.06	49,924,677.41
其中: 应收利息		9	-	-
应收股利		10	-	-
存货		11	254,390,143.80	139,744,958.65
合同资产		12	61,953,764.57	42,443,678.74
持有待售资产		13	-	-
一年内到期的非流动资产		14	-	-
其他流动资产		15	-	3,640,280.91
流动资产合计		16	2,109,246,556.99	1,143,746,982.74
非流动资产:				
债权投资		17	-	-
其他债权投资		18	-	-
长期应收款		19	-	-
长期股权投资	十五(三)	20	68,310,494.49	13,810,494.49
其他权益工具投资		21	-	-
其他非流动金融资产		22	-	-
投资性房地产		23	-	-
固定资产		24	21,531,062.99	15,597,891.04
在建工程		25	8,446,525.59	-
生产性生物资产		26	-	-
油气资产		27	-	-
使用权资产		28	16,037,610.85	8,088,997.70
无形资产		29	16,015,314.10	1,386,802.78
开发支出		30	-	-
商誉		31	-	-
长期待摊费用		32	4,401,356.98	1,185,183.53
递延所得税资产		33	48,744,998.96	30,823,001.09
其他非流动资产		34	50,378,356.56	-
非流动资产合计		35	233,865,720.52	70,892,370.63
资产总计		36	2,343,112,277.51	1,214,639,353.37

法定代表人:



主管会计工作负责人:



会计机构负责人:





母公司资产负债表(续)

2022年12月31日

编制单位: 康纪医药股份有限公司

中汇会计师事务所(特殊普通合伙)
审计报告

会计报表-2

金额单位: 人民币元

项目	注释号	行次	2022年12月31日	2021年12月31日
流动负债:				
短期借款		37	-	112,836,728.24
交易性金融负债		38	-	-
衍生金融负债		39	-	-
应付票据		40	-	-
应付账款		41	318,658,500.87	34,799,882.60
预收款项		42	-	159,864,182.82
合同负债		43	-	-
应付职工薪酬		43	235,370,544.40	196,271,886.30
应交税费		44	34,047,976.83	26,003,843.21
其他应付款		45	53,239,149.27	38,919,650.76
其中: 应付利息		46	4,570,171.47	2,987,562.36
应付股利		47	-	-
持有待售负债		48	-	-
一年内到期的非流动负债		49	8,763,979.44	5,055,247.86
其他流动负债		50	26,905,603.65	25,790,358.34
流动负债合计		51	681,555,925.93	602,529,342.49
非流动负债:				
长期借款		52	-	8,511,947.22
应付债券		53	-	-
其中: 优先股		54	-	-
永续债		55	-	-
租赁负债		56	6,416,683.06	4,184,496.93
长期应付款		57	-	-
长期应付职工薪酬		58	-	-
预计负债		59	7,214,253.44	5,304,446.25
递延收益		60	-	-
递延所得税负债		61	1,419,410.32	-
其他非流动负债		62	-	-
非流动负债合计		63	15,050,346.82	18,000,890.40
负债合计		64	696,606,272.75	620,530,232.89
所有者权益:				
股本		65	105,600,000.00	79,200,000.00
其他权益工具		66	-	-
其中: 优先股		67	-	-
永续债		68	-	-
资本公积		69	1,273,880,194.72	331,472,144.96
减: 库存股		70	-	-
其他综合收益		71	-	-
专项储备		72	-	-
盈余公积		73	27,758,581.00	18,343,697.55
未分配利润		74	239,267,229.04	165,093,277.97
所有者权益合计		75	1,646,506,004.76	594,109,120.48
负债和所有者权益总计		76	2,343,112,277.51	1,214,639,353.37

法定代表人:

主管会计工作负责人:
涛印

会计机构负责人:
超英印






母公司利润表

2022年度

编制单位：武汉世纪华联药业股份有限公司 中汇会计师事务所(特殊普通合伙) 审核专用章 单位：人民币元

	注释号	行次	2022年度	2021年度
一、营业收入	十五(四)	1	1,165,469,419.82	823,850,778.95
减：营业成本	十五(四)	2	741,029,721.11	527,604,861.90
税金及附加		3	7,426,516.31	4,171,019.84
销售费用		4	108,264,772.69	69,528,668.53
管理费用		5	113,590,507.03	67,681,181.02
研发费用		6	50,908,411.58	31,039,431.93
财务费用		7	-68,574.64	7,811,942.27
其中：利息费用		8	1,345,740.01	5,123,856.44
利息收入		9	2,300,973.85	325,590.38
加：其他收益		10	1,402,606.45	609,949.34
投资收益(损失以“-”号填列)	十五(五)	11	3,317,893.83	-
其中：对联营企业和合营企业的投资收益		12	-	-
以摊余成本计量的金融资产终止确认收益		13	-	-
净敞口套期收益(损失以“-”号填列)		14	-	-
公允价值变动收益(损失以“-”号填列)		15	5,549,327.00	-
信用减值损失(损失以“-”号填列)		16	-46,429,447.71	-25,477,100.73
资产减值损失(损失以“-”号填列)		17	-2,717,000.30	-4,495,065.41
资产处置收益(损失以“-”号填列)		18	-167,935.70	211.90
二、营业利润(亏损以“-”号填列)		19	105,273,509.31	86,651,648.56
加：营业外收入		20	6,535,532.78	4,151,546.65
减：营业外支出		21	3,326,217.93	1,943,521.61
三、利润总额(亏损总额以“-”号填列)		22	108,482,824.16	88,859,673.60
减：所得税费用		23	14,333,969.64	12,255,662.88
四、净利润(净亏损以“-”号填列)		24	94,148,854.52	76,604,010.72
(一)持续经营净利润(净亏损以“-”号填列)		25	-	-
(二)终止经营净利润(净亏损以“-”号填列)		26	-	-
五、其他综合收益的税后净额		27	-	-
(一)不能重分类进损益的其他综合收益		28	-	-
1.重新计量设定受益计划变动额		29	-	-
2.权益法下不能转损益的其他综合收益		30	-	-
3.其他权益工具投资公允价值变动		31	-	-
4.企业自身信用风险公允价值变动		32	-	-
5.其他		33	-	-
(二)将重分类进损益的其他综合收益		34	-	-
1.权益法下可转损益的其他综合收益		35	-	-
2.应收款项融资公允价值变动		36	-	-
3.其他债权投资公允价值变动		37	-	-
4.金融资产重分类计入其他综合收益的金额		38	-	-
5.应收款项融资信用减值准备		39	-	-
6.其他债权投资信用减值准备		40	-	-
7.现金流量套期储备		41	-	-
8.外币财务报表折算差额		42	-	-
9.其他		43	-	-
六、综合收益总额(综合亏损总额以“-”号填列)		44	94,148,854.52	76,604,010.72
七、每股收益：				
(一)基本每股收益(元/股)		45	-	-
(二)稀释每股收益(元/股)		46	-	-

法定代表人：  主管会计工作负责人：  会计机构负责人： 





母公司现金流量表

2022年度

企会03表

编制单位：江苏凯卫医疗股份有限公司

中汇会计师事务所(特殊普通合伙)
审核专用章

编制单位：人民币元

	注释号	行次	2022年度	2021年度
一、经营活动产生的现金流量：				
销售商品、提供劳务收到的现金		1	757,696,430.28	742,288,622.96
收到的税费返还		2	-	-
收到其他与经营活动有关的现金		3	56,128,431.52	47,071,351.70
经营活动现金流入小计		4	813,824,861.80	789,359,974.66
购买商品、接受劳务支付的现金		5	741,935,060.90	506,423,650.60
支付给职工以及为职工支付的现金		6	161,598,163.93	112,726,734.26
支付的各项税费		7	78,463,444.45	26,165,954.49
支付其他与经营活动有关的现金		8	168,466,174.54	114,271,290.55
经营活动现金流出小计		9	1,150,462,843.82	759,587,629.90
经营活动产生的现金流量净额		10	-336,637,982.02	29,772,344.76
二、投资活动产生的现金流量：				
收回投资收到的现金		11	230,000,000.00	-
取得投资收益收到的现金		12	3,317,893.83	-
处置固定资产、无形资产和其他长期资产收回的现金净额		13	20,996.35	55,568.13
处置子公司及其他营业单位收到的现金净额		14	-	-
收到其他与投资活动有关的现金		15	1,258,421.83	1,170,786.38
投资活动现金流入小计		16	234,597,312.01	1,226,354.51
购建固定资产、无形资产和其他长期资产支付的现金		17	88,489,976.85	5,938,469.97
投资支付的现金		18	684,500,000.00	1,000,000.00
取得子公司及其他营业单位支付的现金净额		19	-	-
支付其他与投资活动有关的现金		20	9,008,313.48	8,106,928.41
投资活动现金流出小计		21	781,998,290.33	15,045,398.38
投资活动产生的现金流量净额		22	-547,400,978.32	-13,819,043.87
三、筹资活动产生的现金流量：				
吸收投资收到的现金		23	953,143,115.57	-
取得借款收到的现金		24	-	161,190,000.00
收到其他与筹资活动有关的现金		25	250,000.00	-
筹资活动现金流入小计		26	953,393,115.57	161,190,000.00
偿还债务支付的现金		27	122,190,000.00	66,998,594.44
分配股利、利润或偿付利息支付的现金		28	11,609,878.68	4,765,690.25
支付其他与筹资活动有关的现金		29	8,621,174.77	13,161,755.80
筹资活动现金流出小计		30	142,421,053.45	84,926,040.49
筹资活动产生的现金流量净额		31	810,972,062.12	76,263,959.51
四、汇率变动对现金及现金等价物的影响		32	-	-
五、现金及现金等价物净增加额		33	-73,066,898.22	92,217,260.40
加：期初现金及现金等价物余额		34	185,864,994.22	93,647,733.82
六、期末现金及现金等价物余额		35	112,798,096.00	185,864,994.22

法定代表人：

谭平涛

主管会计工作负责人：

谭平涛印

张超

会计机构负责人：

张超印

张超



母公司所有者权益变动表


2022年度

编制单位：武汉世嘉科技股份有限公司
 会企01表-1
 金额单位：人民币元

中汇会计师事务所(普通合伙)
 审核专用章

项目	2022年度						所有者权益合计
	股本	其他权益工具 优先股 永续债 其他	资本公积	减：库存股	其他综合收益	专项储备	
一、上期期末余额	79,200,000.00	-	331,472,144.96	-	-	-	594,109,120.48
二、会计政策变更	-	-	-	-	-	-	-
三、前期差错更正	-	-	-	-	-	-	-
其他	-	-	-	-	-	-	-
四、本年期初余额	79,200,000.00	-	331,472,144.96	-	-	-	594,109,120.48
五、本期增减变动金额(减少以“-”号填列)	26,400,000.00	-	942,406,049.76	-	-	-	1,052,396,081.28
(一)综合收益总额	-	-	-	-	-	-	-
(二)所有者投入和减少资本	26,400,000.00	-	942,406,049.76	-	-	-	94,148,834.52
1. 股东投入的普通股	26,400,000.00	-	923,102,834.66	-	-	-	968,808,049.76
2. 其他权益工具持有者投入资本	-	-	19,305,215.10	-	-	-	19,305,215.10
3. 股份支付计入所有者权益的金额	-	-	-	-	-	-	-
4. 其他	-	-	-	-	-	-	-
(三)利润分配	-	-	-	-	-	-	-
1. 提取盈余公积	-	-	-	-	-	-	-
2. 对所有者分配	-	-	-	-	-	-	-
3. 其他	-	-	-	-	-	-	-
(四)所有者权益内部结转	-	-	-	-	-	-	-
1. 资本公积转增资本	-	-	-	-	-	-	-
2. 盈余公积转增资本	-	-	-	-	-	-	-
3. 盈余公积弥补亏损	-	-	-	-	-	-	-
4. 设定受益计划变动额结转留存收益	-	-	-	-	-	-	-
5. 其他综合收益结转留存收益	-	-	-	-	-	-	-
6. 其他	-	-	-	-	-	-	-
(五)专项储备	-	-	-	-	-	-	-
1. 本期提取	-	-	-	-	-	-	-
2. 本期使用	-	-	-	-	-	-	-
(六)其他	-	-	-	-	-	-	-
四、本期末余额	105,600,000.00	-	1,273,880,194.72	-	-	271,738,581.00	1,646,306,004.76

超张 印英

会计机构负责人：


超张 印英

主管会计工作负责人：


谭平 涛印

法定代表人：


第 17 页 共 17 页

超张 印英



母公司所有者权益变动表(续)

2022年度

会计科目表 2
金额单位:人民币元

项目	行次	2021年度						所有者权益合计		
		股本	其他权益工具	资本公积	减:库存股	其他综合收益	专项储备			
		优先股	永续债	其他				盈余公积	未分配利润	
一、上期期末余额	1	-	-	-	-	331,472,144.96	-	10,683,296.48	96,149,608.32	517,505,109.76
加:会计政策变更	2	-	-	-	-	-	-	-	-	-
前期差错更正	3	-	-	-	-	-	-	-	-	-
其他	4	-	-	-	-	-	-	-	-	-
二、本期期初余额	5	-	-	-	-	331,472,144.96	-	10,683,296.48	96,149,608.32	517,505,109.76
三、本期增减变动金额(减少以“-”号填列)	6	-	-	-	-	-	-	7,660,401.07	88,943,009.65	76,004,010.72
(一)综合收益总额	7	-	-	-	-	-	-	-	76,004,010.72	76,004,010.72
(二)所有者投入和减少资本	8	-	-	-	-	-	-	-	-	-
1. 股东投入的普通股	9	-	-	-	-	-	-	-	-	-
2. 其他权益工具持有者投入资本	10	-	-	-	-	-	-	-	-	-
3. 股份支付计入所有者权益的金额	11	-	-	-	-	-	-	-	-	-
4. 其他	12	-	-	-	-	-	-	-	-	-
(三)利润分配	13	-	-	-	-	-	-	-	-	-
1. 提取盈余公积	14	-	-	-	-	-	-	7,660,401.07	7,660,401.07	-
2. 对所有者分配的分配	15	-	-	-	-	-	-	7,660,401.07	-7,660,401.07	-
3. 其他	16	-	-	-	-	-	-	-	-	-
(四)所有者权益内部结转	17	-	-	-	-	-	-	-	-	-
1. 资本公积转增资本	18	-	-	-	-	-	-	-	-	-
2. 盈余公积转增资本	19	-	-	-	-	-	-	-	-	-
3. 盈余公积弥补亏损	20	-	-	-	-	-	-	-	-	-
4. 设定受益计划变动额结转留存收益	21	-	-	-	-	-	-	-	-	-
5. 其他综合收益结转留存收益	22	-	-	-	-	-	-	-	-	-
6. 其他	23	-	-	-	-	-	-	-	-	-
(五)专项储备	24	-	-	-	-	-	-	-	-	-
1. 本期提取	25	-	-	-	-	-	-	-	-	-
2. 本期使用	26	-	-	-	-	-	-	-	-	-
(六)其他	27	-	-	-	-	-	-	-	-	-
四、本期期末余额	28	-	-	-	-	331,472,144.96	-	18,343,697.55	165,093,277.97	594,109,120.48

中汇会计师事务所(特殊普通合伙)
审核专用章

超张
印英

张英

会计机构负责人:

超张
印英

张英

第18页共117页

主管会计工作负责人:

谭涛印

谭涛

法定代表人:



武汉华康世纪医疗股份有限公司

财务报表附注

2022 年度

一、公司基本情况

(一) 公司概况

武汉华康世纪医疗股份有限公司(以下简称公司或本公司)前身系武汉华康世纪洁净室技术工程有限公司(以下简称华康有限),华康有限以2019年7月31日为基准,采用整体变更方式设立本公司,于2019年12月18日完成工商变更,现持有统一社会信用代码为91420100682300843F的营业执照。公司注册地:武汉东湖新技术开发区光谷大道77号光谷金融港B4栋8-9层1号房。法定代表人:谭平涛。公司现有注册资本为人民币10,560.00万元,总股本为10,560.00万股,每股面值人民币1元。其中:有限售条件的流通股份A股8,055.85万股;无限售条件的流通股份A股2,504.15万股。公司股票于2022年1月28日在深圳证券交易所创业板正式挂牌交易,股票代码301235。

本公司的基本组织架构:根据国家法律法规和公司章程的规定,建立了由股东大会、董事会、监事会及经营管理层组成的规范的多层次治理结构。董事会下设战略委员会、审计委员会、薪酬委员会、提名委员会四个专门委员会和董事会办公室。公司设有总经办、采购部、销售部、项目管理部、结算部、财务部等主要职能部门,拥有湖北菲戈特医疗科技有限公司(以下简称湖北菲戈特)、河北华康世纪医疗科技有限责任公司(以下简称河北华康)、上海菲歌特医疗科技有限公司(以下简称上海菲歌特)、深圳市华康世纪医疗科技有限公司(以下简称深圳华康)、武汉黄陂华晨康医疗科技有限公司(以下简称武汉华晨康)、武汉华思康世纪医疗科技有限公司(以下简称武汉华思康)、湖北菲浠特医疗科技有限公司(以下简称湖北菲浠特)、深圳华康世纪软件科技有限公司(以下简称深圳华康软件)、湖北菲尔特医疗科技有限公司(以下简称湖北菲尔特)9家子公司及孙公司。

本公司属专业技术服务业行业。经营范围为:医疗器械二类生产:6856病房护理设备及器具;第I类、第II类、第III类医疗器械的销售;可为其他医疗器械生产经营企业提供第II、III类医疗器械贮存、配送服务(含体外诊断试剂,冷藏、冷冻库);净化工程;医疗净化工程;机电工程施工总承包;空调系统清洁工程;管道工程;机电设备安装工程;机电设备调试及维修;建筑装饰工程;建筑智能化工程;压力容器安装(1级)、压力管道安装(GC2

级)、压力管道设计(GC2级);消防设施工程;环保工程;钢结构工程;放射防护设计与施工;气流物流系统的设计、安装及维护;安防工程的设计、施工、集成、维护;实验室配套设备、空气净化设备、不锈钢产品、建筑材料、电气材料、金属材料、消毒用品(不含危险品)、计生用品、日用百货、化工用品(不含危化品)、五金配件、化妆品、办公用品的销售;净化工程设备及配件售后服务;医疗器械的维修;医院的后勤管理;医疗净化、智能化、装饰、放射防护、医用气体、洁净厂房、净化实验室工程等的设计咨询、技术咨询与技术服务;软件开发、生产、销售及技术服务;计算机软件开发、生产、系统集成、技术服务;互联网药品信息服务;货物进出口、技术进出口(不含国家禁止或限制进出口的货物或技术)。(依法须经批准的项目,经相关部门批准后方可开展经营活动)。主要产品及服务类别包括:(1)医疗净化系统集成;(2)医疗设备销售;(3)医疗耗材销售;(4)医疗净化系统的运维服务。

本财务报表及财务报表附注已于2023年4月21日经公司董事会批准对外报出。

(二) 合并范围

本公司2022年度纳入合并范围的子公司共9家,详见附注七“在其他主体中的权益”。与上年度相比,本公司本年度合并范围增加5家,详见附注六“合并范围的变更”。

二、财务报表的编制基础

(一) 编制基础

本公司以持续经营为基础,根据实际发生的交易和事项,按照财政部颁布的《企业会计准则——基本准则》和各项具体会计准则、企业会计准则应用指南、企业会计准则解释及其他相关规定(以下合称“企业会计准则”),以及中国证券监督管理委员会《公开发行证券的公司信息披露编报规则第15号——财务报告的一般规定》(2014年修订)的披露规定编制财务报表。

(二) 持续经营能力评价

本公司不存在导致对报告期末起12个月内的持续经营假设产生重大疑虑的事项或情况。

三、主要会计政策和会计估计

本公司及各子公司根据实际生产经营特点，依据相关企业会计准则的规定，对应收款项减值、存货跌价准备计提、固定资产折旧、无形资产摊销、收入确认等交易和事项指定了若干具体会计政策和会计估计，具体会计政策参见附注三(十一)、附注三(十二)、附注三(十三)、附注三(十四)、附注三(十五)、附注三(十九)、附注三(二十二)和附注三(二十九)等相关说明。

(一) 遵循企业会计准则的声明

本公司编制的财务报表符合企业会计准则的要求，真实、完整地反映了公司的财务状况、经营成果和现金流量等有关信息。

(二) 会计期间

会计年度自公历1月1日起至12月31日止。

(三) 营业周期

正常营业周期是指本公司从购买用于加工的资产起至实现现金或现金等价物的期间。本公司以12个月作为一个营业周期，并以其作为资产和负债的流动性划分标准。

(四) 记账本位币

本公司及境内子公司采用人民币为记账本位币。

本公司编制本财务报表时所采用的货币为人民币。

(五) 同一控制下和非同一控制下企业合并的会计处理

企业合并，是指将两个或两个以上单独的企业合并形成一个报告主体的交易或事项。企业合并分为同一控制下企业合并和非同一控制下企业合并。

1. 同一控制下企业合并的会计处理

参与合并的企业在合并前后均受同一方或相同的多方最终控制，且该控制并非暂时性的，为同一控制下的企业合并。

公司在企业合并中取得的被合并方的资产、负债，除因会计政策不同而进行的调整以外，按照合并日被合并方在最终控制方合并财务报表中的账面价值计量。公司取得的被合并方所有者权益在最终控制方合并财务报表中的账面价值的份额与支付的合并对价账面价值(或发

行股份面值总额)的差额,调整资本公积;资本公积不足冲减的,调整留存收益。

通过多次交易分步实现同一控制下的企业合并,合并前持有投资的账面价值加上合并日新支付对价的账面价值之和,与合并中取得的净资产账面价值的差额,调整资本公积(股本溢价),资本公积不足冲减的,调整留存收益。合并方在取得被合并方控制权之前持有的长期股权投资,在取得原股权之日与合并方与被合并方同处于同一方最终控制之日孰晚日起至合并日之间已确认有关损益、其他综合收益和其他所有者权益变动,应分别冲减比较报表期间的期初留存收益或当期损益,由于被投资方重新计量设定受益计划净负债或净资产变动而产生的其他综合收益除外。

2. 非同一控制下企业合并的会计处理

参与合并的企业在合并前后不受同一方或相同的多方最终控制的,为非同一控制下的企业合并。

公司在购买日对合并成本大于合并中取得的被购买方可辨认净资产公允价值份额的差额,确认为商誉;对于合并成本小于合并中取得的被购买方可辨认净资产公允价值份额,首先对取得的被购买方各项可辨认资产、负债及或有负债的公允价值以及合并成本的计量进行复核,经复核后合并成本仍小于合并中取得的被购买方可辨认净资产公允价值份额的,其差额计入当期损益。

如果在购买日或合并当期期末,因各种因素影响无法合理确定作为合并对价付出的各项资产的公允价值,或合并中取得被购买方各项可辨认资产、负债的公允价值,合并当期期末,公司以暂时确定的价值为基础对企业合并进行核算。自购买日算起 12 个月内取得进一步的信息表明需对原暂时确定的价值进行调整的,则视同在购买日发生,进行追溯调整,同时对以暂时性价值为基础提供的比较报表信息进行相关的调整;自购买日算起 12 个月以后对企业合并成本或合并中取得的可辨认资产、负债价值的调整,按照《企业会计准则第 28 号——会计政策、会计估计变更和会计差错更正》的原则进行处理。

公司在企业合并中取得的被购买方的可抵扣暂时性差异,在购买日不符合递延所得税资产确认条件的,不予以确认。购买日后 12 个月内,如取得新的或进一步的信息表明购买日的相关情况已经存在,预期被购买方在购买日可抵扣暂时性差异带来的经济利益能够实现的,确认相关的递延所得税资产,同时减少商誉,商誉不足冲减的,差额部分确认为当期损益;除上述情况以外,确认与企业合并相关的递延所得税资产,计入当期损益。

通过多次交易分步实现的非同一控制下企业合并,根据企业会计准则判断该多次交易是否属于“一揽子交易”。多次交易的条款、条件以及经济影响符合以下一种或多种情况,通

常表明应将多次交易事项作为一揽子交易进行会计处理：(1)这些交易是同时或者在考虑了彼此影响的情况下订立的；(2)这些交易整体才能达成一项完整的商业结果；(3)一项交易的发生取决于其他至少一项交易的发生；(4)一项交易单独看是不经济的，但是和其他交易一并考虑时是经济的。

属于“一揽子交易”的，将各项交易作为一项取得控制权的交易进行会计处理。不属于“一揽子交易”的，在合并财务报表中，对于购买日之前持有的被购买方的股权，按照该股权在购买日的公允价值进行重新计量，公允价值与其账面价值的差额计入当期投资收益或留存收益；购买日之前已经持有的被购买方的股权涉及其他综合收益、其他所有者权益变动转为购买日当期收益，由于被投资方重新计量设定受益计划净负债或净资产变动而产生的其他综合收益除外。

3. 企业合并中有关交易费用的处理

为进行企业合并发生的审计、法律服务、评估咨询等中介费用以及其他相关管理费用，于发生时计入当期损益。作为合并对价发行的权益性证券或债务性证券的交易费用，计入权益性证券或债务性证券的初始确认金额。

(六) 合并财务报表的编制方法

1. 合并范围

合并财务报表的合并范围以控制为基础确定。控制是指本公司拥有对被投资方的权力，通过参与被投资方的相关活动而享有可变回报，并且有能力运用对被投资方的权力影响该回报金额。合并范围包括本公司及全部子公司。子公司，是指被本公司控制的主体(含企业、被投资单位中可分割的部分、结构化主体等)。

2. 合并报表的编制方法

本公司以自身和各子公司的财务报表为基础，根据其他有关资料，编制合并报表。本公司编制合并财务报表，将整个企业集团视为一个会计主体，依据相关企业会计准则的确定、计量和列报要求，按照统一的会计政策，反映本公司整体财务状况、经营成果和现金流量。

合并财务报表时抵销本公司与各子公司、各子公司相互之间发生的内部交易和往来对合并资产负债表、合并利润表、合并现金流量表、合并所有者权益变动表的影响。

在报告期内因同一控制下企业合并增加的子公司以及业务，视同该子公司以及业务自同受最终控制方控制之日起纳入本公司的合并范围，将其自同受最终控制方控制之日起的经营成果、现金流量分别纳入合并利润表、合并现金流量表中。在报告期内，同时调整合并资产

负债表的期初数，同时对比较报表的相关项目进行调整，视同合并后的报表主体自最终控制方开始控制时点起一直存在。

本期若因非同一控制下企业合并增加子公司的，则不调整合并资产负债表期初数；以购买日可辨认净资产公允价值为基础对其财务报表进行调整。将子公司自购买日至期末的收入、费用、利润纳入合并利润表；该子公司自购买日至期末的现金流量纳入合并现金流量表。

子公司少数股东应占的权益、损益和当期综合收益中分别在合并资产负债表中所有者权益项目下、合并利润表中净利润项目和综合收益总额项下单独列示。子公司少数股东分担的当期亏损超过了少数股东在该子公司期初所有者权益中所享有份额而形成的余额，冲减少数股东权益。

3. 购买少数股东股权及不丧失控制权的部分处置子公司股权

本公司因购买少数股权新取得的长期股权投资成本与按照新增持股比例计算应享有子公司自购买日或合并日开始持续计算的净资产份额之间的差额，以及在不丧失控制权的情况下因部分处置对子公司的股权投资而取得的处置价款与处置长期股权投资相对应享有子公司自购买日或合并日开始持续计算的净资产份额之间的差额，均调整合并资产负债表中的资本公积中的股本溢价，资本公积中的股本溢价不足冲减的，调整留存收益。

4. 丧失控制权的处置子公司股权

本期本公司处置子公司，则该子公司期初至处置日的收入、费用、利润纳入合并利润表；该子公司期初至处置日的现金流量纳入合并现金流量表。因处置部分股权投资或其他原因丧失了对原有子公司控制权时，对于处置后的剩余股权投资，本公司按照其在丧失控制权日的公允价值进行重新计量。处置股权取得的对价与剩余股权公允价值之和，减去按原持股比例计算应享有原有子公司自购买日开始持续计算的净资产的份额与商誉之和，形成的差额计入丧失控制权当期的投资收益。与原有子公司股权投资相关的其他综合收益，在丧失控制权时采用被购买方直接处置相关资产和负债相同的基础进行会计处理（即除了在该原有子公司重新计量设定受益计划外净负债或者净资产导致的变动以外，其余一并转入当期投资收益）。其后，对该部分剩余股权按照《企业会计准则第2号——长期股权投资》或《企业会计准则第22号——金融工具确认和计量》等相关规定进行后续计量，详见本附注三（十八）“长期股权投资”或本附注三（九）“金融工具”。

5. 分步处置对子公司股权投资至丧失控制权的处理

本公司通过多次交易分步处置对子公司股权投资直至丧失控制权的，需区分处置对子公司股权投资直至丧失控制权的各项交易是否属于一揽子交易。

处置对子公司股权投资直至丧失控制权的各项交易属于一揽子交易的，将各项交易作为一项处置子公司并丧失控制权的交易进行会计处理；但是，在丧失控制权之前每一次处置价款与处置投资对应的享有该子公司净资产份额的差额，在合并财务报表中确认为其他综合收益，在丧失控制权时一并转入丧失控制权当期的损益。

不属于一揽子交易的，对其中的每一项交易视情况分别按照“不丧失控制权的情况下部分处置对子公司的长期股权投资”和“因处置部分股权投资或其他原因丧失了对原有子公司的控制权”（详见前段）适用的原则进行会计处理。即在丧失控制权之前每一次处置价款与处置投资对应的享有该子公司自购买日开始持续计算的净资产账面价值份额之间的差额，作为权益性交易计入资本公积（股本溢价）。在丧失控制权时不得转入丧失控制权当期的损益。

（七）现金及现金等价物的确定标准

在编制现金流量表时，将本公司库存现金及可以随时用于支付的存款确认为现金。现金等价物是指企业持有的期限短（一般是指从购买日起3个月内到期）、流动性强、易于转换为已知金额现金、价值变动风险很小的投资。

（八）外币业务折算和外币报表的折算

1. 外币交易业务

对发生的外币业务，采用交易发生日的即期汇率（通常指中国人民银行公布的当日外汇牌价的中间价，下同）折合记账本位币记账。但公司发生的外币兑换业务或涉及外币兑换的交易事项，按照实际采用的汇率折算为记账本位币金额。

2. 外币货币性项目和非货币性项目的折算方法

资产负债表日，对于外币货币性项目采用资产负债表日即期汇率折算，由此产生的汇兑差额，除：（1）属于与购建符合资本化条件的资产相关的外币专门借款产生的汇兑差额按照借款费用资本化的原则处理；（2）用于境外经营净投资有效套期的套期工具的汇兑差额（该差额计入其他综合收益，直至净投资被处置才被确认为当期损益）；以及（3）以公允价值计量且其变动计入其他综合收益的外币货币性项目除摊余成本之外的其他账面余额变动产生的汇兑差额计入其他综合收益之外，均计入当期损益。

以历史成本计量的外币非货币性项目，仍采用交易发生日的即期汇率折算的记账本位币金额计量。以公允价值计量的外币非货币性项目，采用公允价值确定日的即期汇率折算，折算后的记账本位币金额与原记账本位币金额的差额，计入当期损益或其他综合收益。

(九) 金融工具

金融工具是指形成一方的金融资产并形成其他方的金融负债或权益工具的合同。金融工具包括金融资产、金融负债和权益工具。

1. 金融工具的分类、确认依据和计量方法

(1) 金融资产和金融负债的确认和初始计量

本公司成为金融工具合同的一方时，确认一项金融资产或金融负债。对于以常规方式购买金融资产的，本公司在交易日确认将收到的资产和为此将承担的负债。

金融资产和金融负债在初始确认时以公允价值计量。对于以公允价值计量且其变动计入当期损益的金融资产和金融负债，相关的交易费用直接计入当期损益，对于其他类别的金融资产和金融负债，相关交易费用计入初始确认金额。对于初始确认时不具有重大融资成分的应收账款，按照本附注三(二十九)的收入确认方法确定的交易价格进行初始计量。

(2) 金融资产的分类和后续计量

本公司根据管理金融资产的业务模式和金融资产的合同现金流量特征将金融资产分类为以摊余成本计量的金融资产、以公允价值计量且其变动计入其他综合收益的金融资产和以公允价值计量且其变动计入当期损益的金融资产。

1) 以摊余成本计量的金融资产

以摊余成本计量的金融资产，是指同时符合下列条件的金融资产：①本公司管理该金融资产的业务模式是以收取合同现金流量为目标；②该金融资产的合同条款规定，在特定日期产生的现金流量，仅为对本金和以未偿付本金金额为基础的利息的支付。

该类金融资产在初始确认后采用实际利率法以摊余成本计量，所产生的利得或损失在终止确认、按照实际利率法摊销或确认减值时，计入当期损益。

对于金融资产的摊余成本，应当以该金融资产的初始确认金额经下列调整后的结果确定：①扣除已偿还的本金；②加上或减去采用实际利率法将该初始确认金额与到期日金额之间的差额进行摊销形成的累计摊销额；③扣除累计计提的损失准备。

实际利率法，是指计算金融资产或金融负债的摊余成本以及将利息收入或利息费用分摊计入各会计期间的方法。实际利率，是指将金融资产或金融负债在预计存续期的估计未来现金流量，折现为该金融资产账面余额或该金融负债摊余成本所使用的利率。在确定实际利率时，本公司在考虑金融资产或金融负债所有合同条款(如提前还款、展期、看涨期权或其他类似期权等)的基础上估计预期现金流量，但不考虑预期信用损失。

本公司根据金融资产账面余额乘以实际利率计算确定利息收入，但下列情况除外：①对于购入或源生的已发生信用减值的金融资产，自初始确认起，按照该金融资产的摊余成本和经信用调整的实际利率计算确定其利息收入。②对于购入或源生的未发生信用减值、但在后续期间成为已发生信用减值的金融资产，按照该金融资产的摊余成本和实际利率计算确定其利息收入。若该金融工具在后续期间因其信用风险有所改善而不再存在信用减值，并且这一改善在客观上可与应用上述规定之后发生的某一事件相联系，应转按实际利率乘以该金融资产账面余额来计算确定利息收入。

2)以公允价值计量且其变动计入其他综合收益的金融资产

以公允价值计量且其变动计入其他综合收益的金融资产，是指同时符合下列条件的金融资产：①本公司管理该金融资产的业务模式既以收取合同现金流量为目标又以出售该金融资产为目标。②该金融资产的合同条款规定，在特定日期产生的现金流量，仅为对本金和以未偿付本金金额为基础的利息的支付。

该类金融资产在初始确认后以公允价值进行后续计量。采用实际利率法计算的利息、减值损失或利得及汇兑损益计入当期损益，其他利得或损失计入其他综合收益。终止确认时，将之前计入其他综合收益的累计利得或损失从其他综合收益中转出，计入当期损益。

对于非交易性权益工具投资，本公司可在初始确认时将其不可撤销地指定为以公允价值计量且其变动计入其他综合收益的金融资产。该指定基于单项非交易性权益工具投资的基础上作出，且相关投资从工具发行者的角度符合权益工具的定义。此类投资在初始指定后，除了获得的股利(属于投资成本收回部分的除外)计入当期损益外，其他相关的利得或损失(包括汇兑损益)均计入其他综合收益。终止确认时，将之前计入其他综合收益的累计利得或损失从其他综合收益中转出，计入留存收益。

3)以公允价值计量且其变动计入当期损益的金融资产

除上述 1)、2)情形外，本公司将其余所有的金融资产分类为以公允价值计量且其变动计入当期损益的金融资产。在初始确认时，如果能够消除或显著减少会计错配，可以将金融资产不可撤销地指定为以公允价值计量且其变动计入当期损益的金融资产。本公司在非同一控制下的企业合并中确认的或有对价构成金融资产的，该金融资产分类为以公允价值计量且其变动计入当期损益的金融资产。

该类金融资产在初始确认后以公允价值进行后续计量，产生的利得或损失计入当期损益。

(3)金融负债的分类和后续计量

本公司将金融负债分类为以公允价值计量且其变动计入当期损益的金融负债、金融资产转移不符合终止确认条件或继续涉入被转移金融资产所形成的金融负债、财务担保合同及以摊余成本计量的金融负债。

1) 以公允价值计量且其变动计入当期损益的金融负债

以公允价值计量且其变动计入当期损益的金融负债，包括交易性金融负债(含属于金融负债的衍生工具)和指定为以公允价值计量且其变动计入当期损益的金融负债。在非同一控制下的企业合并中，本公司作为购买方确认的或有对价形成金融负债的，该金融负债应当按照以公允价值计量且其变动计入当期损益进行会计处理。

以公允价值计量且其变动计入当期损益的金融负债在初始确认后以公允价值进行后续计量，产生的利得或损失计入当期损益。

因公司自身信用风险变动引起的指定为以公允价值计量且其变动计入当期损益的金融负债的公允价值变动金额计入其他综合收益，除非该处理会造成或扩大损益中的会计错配。该金融负债的其他公允价值变动计入当期损益。终止确认时，将之前计入其他综合收益的累计利得或损失从其他综合收益中转出，计入留存收益。

2) 金融资产转移不符合终止确认条件或继续涉入被转移金融资产所形成的金融负债

该类金融负债按照本附注三(九)2 金融资产转移的会计政策确定的方法进行计量。

3) 财务担保合同

财务担保合同，是指当特定债务人到期不能按照最初或修改后的债务工具条款偿付债务时，要求本公司向蒙受损失的合同持有人赔付特定金额的合同。

不属于上述 1) 或 2) 情形的财务担保合同，在初始确认后按照下列两项金额之中的较高者进行后续计量：①按照本附注三(九)5 金融工具的减值方法确定的损失准备金额；②初始确认金额扣除按照本附注三(二十九)的收入确认方法所确定的累计摊销额后的余额。

4) 以摊余成本计量的金融负债

除上述 1)、2)、3) 情形外，本公司将其余所有的金融负债分类为以摊余成本计量的金融负债。

该类金融负债在初始确认后采用实际利率法以摊余成本计量，产生的利得或损失在终止确认或在按照实际利率法摊销时计入当期损益。

(4) 权益工具

权益工具是指能证明拥有本公司在扣除所有负债后的资产中的剩余权益的合同。本公司发行(含再融资)、回购、出售或注销权益工具作为权益的变动处理。与权益性交易相关的交

易费用从权益中扣减。本公司对权益工具持有方的各种分配(不包括股票股利),减少股东权益。本公司不确认权益工具的公允价值变动额。

2. 金融资产转移的确认依据及计量方法

金融资产转移,是指本公司将金融资产(或其现金流量)让与或交付该金融资产发行方以外的另一方。金融资产终止确认,是指本公司将之前确认的金融资产从其资产负债表中予以转出。

满足下列条件之一的金融资产,本公司予以终止确认:(1)收取该金融资产现金流量的合同权利终止;(2)该金融资产已转移,且将金融资产所有权上几乎所有的风险和报酬转移给转入方;(3)该金融资产已转移,虽然本公司既没有转移也没有保留金融资产所有权上几乎所有的风险和报酬,但是放弃了对该金融资产的控制。

若本公司既没有转移也没有保留金融资产所有权上几乎所有的风险和报酬,且保留了对该金融资产的控制的,则按照继续涉入被转移金融资产的程度继续确认有关金融资产,并相应确认有关负债。继续涉入所转移金融资产的程度,是指该金融资产价值变动使企业面临的风险水平。

金融资产整体转移满足终止确认条件的,将下列两项金额的差额计入当期损益:(1)被转移金融资产在终止确认日的账面价值;(2)因转移金融资产而收到的对价,与原直接计入其他综合收益的公允价值变动累计额中对应终止确认部分的金额之和。金融资产部分转移满足终止确认条件的,将所转移金融资产整体的账面价值,在终止确认部分和未终止确认部分之间,按照各自的相对公允价值进行分摊,并将下列两项金额的差额计入当期损益:(1)终止确认部分在终止确认日的账面价值;(2)终止确认部分收到的对价,与原直接计入其他综合收益的公允价值变动累计额中对应终止确认部分的金额之和。对于本公司指定为以公允价值计量且其变动计入其他综合收益的非交易性权益工具,整体或部分转移满足终止确认条件的,按上述方法计算的差额计入留存收益。

3. 金融负债终止确认条件

金融负债(或其一部分)的现时义务已经解除的,本公司终止确认该金融负债(或该部分金融负债)。本公司(借入方)与借出方之间签订协议,以承担新金融负债方式替换原金融负债,且新金融负债与原金融负债的合同条款实质上不同的,终止确认原金融负债,同时确认一项新金融负债。本公司对原金融负债(或其一部分)的合同条款做出实质性修改的,终止确认原金融负债,同时按照修改后的条款确认一项新金融负债。

金融负债(或其一部分)终止确认的,本公司将其账面价值与支付的对价(包括转出的非

现金资产或承担的负债)之间的差额,计入当期损益。本公司回购金融负债一部分的,按照继续确认部分和终止确认部分在回购日各自的公允价值占整体公允价值的比例,对该金融负债整体的账面价值进行分配。分配给终止确认部分的账面价值与支付的对价(包括转出的非现金资产或承担的负债)之间的差额,计入当期损益。

4. 金融工具公允价值的确定

金融资产和金融负债的公允价值确定方法见本附注三(十)。

5. 金融工具的减值

本公司以预期信用损失为基础,对以摊余成本计量的金融资产、合同资产、以公允价值计量且其变动计入其他综合收益的债务工具投资、租赁应收款以及本附注三(九)1(3)3所述的财务担保合同进行减值处理并确认损失准备。预期信用损失,是指以发生违约的风险为权重的金融工具信用损失的加权平均值。信用损失,是指本公司按照原实际利率折现的、根据合同应收的所有合同现金流量与预期收取的所有现金流量之间的差额,即全部现金短缺的现值。

对于购买或源生的已发生信用减值的金融资产,公司在资产负债表日仅将自初始确认后整个存续期内预期信用损失的累计变动确认为损失准备。

对于由《企业会计准则第14号——收入》规范的交易形成的应收款项或合同资产及租赁应收款,本公司运用简化计量方法,按照相当于整个存续期内的预期信用损失金额计量损失准备。

除上述计量方法以外的金融工具,本公司按照一般方法计量损失准备,在每个资产负债表日评估其信用风险自初始确认后是否已经显著增加。如果信用风险自初始确认后已显著增加,公司按照整个存续期内预期信用损失的金额计量损失准备;如果信用风险自初始确认后未显著增加,公司按照该金融工具未来12个月内预期信用损失的金额计量损失准备。

整个存续期预期信用损失,是指因金融工具整个预计存续期内所有可能发生的违约事件而导致的预期信用损失。未来12个月内预期信用损失,是指因资产负债表日后12个月内(若金融工具的预计存续期少于12个月,则为预计存续期)可能发生的金融工具违约事件而导致的预期信用损失,是整个存续期预期信用损失的一部分。

本公司考虑所有合理且有依据的信息,包括前瞻性信息,通过比较金融工具在资产负债表日发生违约的风险与在初始确认日发生违约的风险,确定金融工具预计存续期内发生违约风险的相对变化,以评估金融工具的信用风险自初始确认后是否已显著增加。对于在单项工具层面无法以合理成本获得关于信用风险显著增加的充分证据的金融工具,本公司以组合为

基础考虑评估信用风险是否显著增加。若本公司判断金融工具在资产负债表日只具有较低的信用风险，则假定该金融工具的信用风险自初始确认后并未显著增加。

本公司在每个资产负债表日重新计量预期信用损失，由此形成的损失准备的增加或转回金额，作为减值损失或利得计入当期损益。对于以摊余成本计量的金融资产，损失准备抵减该金融资产在资产负债表中列示的账面价值；对于以公允价值计量且其变动计入其他综合收益的债务工具投资，公司在其他综合收益中确认其损失准备，不抵减该金融资产在资产负债表中列示的账面价值。

6. 金融资产和金融负债的抵销

当本公司具有抵销已确认金融资产和金融负债的法定权利，且目前可执行该种法定权利，同时本公司计划以净额结算或同时变现该金融资产和清偿该金融负债时，金融资产和金融负债以相互抵销后的金额在资产负债表内列示。除此以外，金融资产和金融负债在资产负债表内分别列示，不予相互抵销。

(十) 公允价值

公允价值是指市场参与者在计量日发生的有序交易中，出售一项资产所能收到或者转移一项负债所需支付的价格。本公司以公允价值计量相关资产或负债，假定出售资产或者转移负债的有序交易在相关资产或负债的主要市场进行；不存在主要市场的，本公司假定该交易在相关资产或负债的最有利市场进行。主要市场(或最有利市场)是本公司在计量日能够进入的交易市场。

本公司采用在当前情况下适用并且有足够可利用数据和其他信息支持的估值技术，考虑市场参与者将该资产用于最佳用途产生经济利益的能力，或者将该资产出售给能够用于最佳用途的其他市场参与者产生经济利益的能力，优先使用相关可观察输入值，只有在可观察输入值无法取得或取得不切实可行的情况下，才使用不可观察输入值。

在财务报表中以公允价值计量或披露的资产和负债，根据对公允价值计量整体而言具有重要意义的最小层次输入值，确定所属的公允价值层次：第一层次输入值，是在计量日能够取得的相同资产或负债在活跃市场上未经调整的报价；第二层次输入值，是除第一层次输入值外相关资产或负债直接或间接可观察的输入值，包括：活跃市场中有类似资产或负债的报价；非活跃市场中相同或类似资产或负债的报价；除报价以外的其他可观察输入值，如在正常报价间隔期间可观察的利益和收益率曲线等；第三层次输入值，是相关资产或负债的不可观察输入值，包括不能直接观察或无法由可观察市场数据验证的利率、股票波动率、企业合

并中承担的弃置义务的未来现金流量、使用自身数据做出的财务预测等。每个资产负债表日，本公司对在财务报表中确认的持续以公允价值计量的资产和负债进行重新评估，以确定是否在公允价值计量层次之间发生转换。

(十一) 应收票据减值

本公司按照本附注三(九)5所述的简化计量方法确定应收票据的预期信用损失并进行会计处理。在资产负债表日，本公司按应收取的合同现金流量与预期收取的现金流量之间的差额的现值计量应收票据的信用损失。当单项应收票据无法以合理成本评估预期信用损失的信息时，本公司根据信用风险特征将应收票据划分为若干组合，参考历史信用损失经验，结合当前状况并考虑前瞻性信息，在组合基础上估计预期信用损失，确定组合的依据如下：

组合名称	确定组合的依据
银行承兑汇票组合	承兑人为信用风险较高的银行
商业承兑汇票组合	承兑人为信用风险较高的企业

(十二) 应收账款减值

应收账款的预期信用损失的确定方法及会计处理方法

本公司按照本附注三(九)5所述的简化计量方法确定应收账款的预期信用损失并进行会计处理。在资产负债表日，本公司按应收取的合同现金流量与预期收取的现金流量之间的差额的现值计量应收账款的信用损失。当单项应收账款无法以合理成本评估预期信用损失的信息时，本公司根据信用风险特征将应收账款划分为若干组合，参考历史信用损失经验，结合当前状况并考虑前瞻性信息，在组合基础上估计预期信用损失，确定组合的依据如下：

组合名称	确定组合的依据
账龄组合	按账龄划分的具有类似信用风险特征的应收账款
关联方组合	应收本公司合并范围内子公司款项

(十三) 应收款项融资减值

本公司按照本附注三(九)5所述的一般方法确定应收款项融资的预期信用损失并进行会计处理。在资产负债表日，本公司按应收取的合同现金流量与预期收取的现金流量之间的差额的现值计量应收款项融资的信用损失。当单项应收款项融资无法以合理成本评估预期信用损失的信息时，本公司根据信用风险特征将应收款项融资划分为若干组合，参考历史信用

损失经验，结合当前状况并考虑前瞻性信息，在组合基础上估计预期信用损失，确定组合的依据如下：

组合名称	确定组合的依据
银行承兑汇票组合	承兑人为信用风险较低的银行

(十四) 其他应收款减值

本公司按照本附注三(九)5 所述的一般方法确定其他应收款的预期信用损失并进行会计处理。在资产负债表日，本公司按应收取的合同现金流量与预期收取的现金流量之间的差额的现值计量其他应收款的信用损失。当单项其他应收款无法以合理成本评估预期信用损失的信息时，本公司根据信用风险特征将其他应收款划分为若干组合，参考历史信用损失经验，结合当前状况并考虑前瞻性信息，在组合基础上估计预期信用损失，确定组合的依据如下：

组合名称	确定组合的依据
账龄组合	按账龄划分的具有类似信用风险特征的其他应收款
关联方组合	应收本公司合并范围内子公司款项

(十五) 存货

1. 存货包括原材料、低值易耗品、自制半成品、周转材料、在产品、库存商品、发出商品、委托加工物资、合同履约成本等。

2. 企业取得存货按实际成本计量。(1)外购存货的成本即为该存货的采购成本，通过进一步加工取得的存货成本由采购成本和加工成本构成。(2)债务重组取得债务人用以抵债的存货，以放弃债权的公允价值和使该存货达到当前位置和状态所发生的可直接归属于该存货的相关税费为基础确定其入账价值。(3)在非货币性资产交换具备商业实质和换入资产或换出资产的公允价值能够可靠计量的前提下，非货币性资产交换换入的存货通常以换出资产的公允价值为基础确定其入账价值，除非有确凿证据表明换入资产公允价值更加可靠；不满足上述前提的非货币性资产交换，以换出资产的账面价值和应支付的相关税费作为换入存货的成本。(4)以同一控制下的企业吸收合并方式取得的存货按被合并方的账面价值确定其入账价值；以非同一控制下的企业吸收合并方式取得的存货按公允价值确定其入账价值。

3. 企业合同履约成本所用存货成本计量采用个别计价法，其他存货的成本计量采用月末一次加权平均法。

4. 低值易耗品和包装物的摊销方法

低值易耗品按照一次转销法进行摊销。

包装物按照一次转销法进行摊销。

5. 资产负债表日，存货采用成本与可变现净值孰低计量。存货可变现净值是按存货的估计售价减去至完工时估计将要发生的成本、估计的销售费用以及相关税费后的金额。在确定存货的可变现净值时，以取得的确凿证据为基础，同时考虑持有存货的目的以及资产负债表日后事项的影响，除有明确证据表明资产负债表日市场价格异常外，本期期末存货项目的可变现净值以资产负债表日市场价格为基础确定，其中：

(1) 产成品、商品和用于出售的材料等直接用于出售的商品存货，在正常生产经营过程中以该存货的估计售价减去估计的销售费用和相关税费后的金额确定其可变现净值；

(2) 需要经过加工的材料存货，在正常生产经营过程中以所生产的产成品的估计售价减去至完工时估计将要发生的成本、估计的销售费用和相关税费后的金额确定其可变现净值；资产负债表日，同一项存货中一部分有合同价格约定、其他部分不存在合同价格的，分别确定其可变现净值，并与其对应的成本进行比较，分别确定存货跌价准备的计提或转回的金额。

期末按照单个存货项目计提存货跌价准备；但对于数量繁多、单价较低的存货，按照存货类别计提存货跌价准备；与在同一地区生产和销售的产品系列相关、具有相同或者类似最终用途或目的，且难以与其他项目分开计量的存货，则合并计提存货跌价准备。

计提存货跌价准备后，如果以前减记存货价值的影响因素已经消失，导致存货的可变现净值高于其账面价值的，在原已计提的存货跌价准备金额内予以转回，转回的金额计入当期损益。

6. 存货的盘存制度为永续盘存制。

(十六) 合同资产

1. 合同资产是指公司已向客户转让商品而有权收取对价的权利，且该权利取决于时间流逝之外的其他因素。公司拥有的、无条件(仅取决于时间流逝)向客户收取对价的权利作为应收款项列示。

公司将同一合同下的合同资产和合同负债相互抵销后以净额列示。

2. 合同资产的减值

本公司按照本附注三(九)5所述的简化计量方法确定合同资产的预期信用损失并进行会计处理。在资产负债表日，本公司按应收取的合同现金流量与预期收取的现金流量之间的差

额的现值计量合同资产的信用损失。当单项合同资产无法以合理成本评估预期信用损失的信息时，本公司根据信用风险特征将合同资产划分为若干组合，参考历史信用损失经验，结合当前状况并考虑前瞻性信息，在组合基础上估计预期信用损失，确定组合的依据如下：

组合名称	确定组合的依据
质保金组合	按账龄划分的具有类似信用风险特征的合同资产

(十七) 合同成本

1. 合同成本的确认条件

合同成本包括合同取得成本及合同履约成本。

公司为取得合同发生的增量成本预期能够收回的，作为合同取得成本确认为一项资产。公司为取得合同发生的、除预期能够收回的增量成本之外的其他支出，在发生时计入当期损益，明确由客户承担的除外。

公司为履行合同发生的成本，不属于除收入准则外的其他企业会计准则规范范围且同时满足下列条件的，作为合同履约成本确认为一项资产：(1) 该成本与一份当前或预期取得的合同直接相关，包括直接人工、直接材料、制造费用(或类似费用)、明确由客户承担的成本以及仅因该合同而发生的其他成本；(2) 该成本增加了公司未来用于履行履约义务的资源；(3) 该成本预期能够收回。

2. 与合同成本有关的资产的摊销

合同取得成本确认的资产与合同履约成本确认的资产(以下简称“与合同成本有关的资产”)采用与该资产相关的商品或服务收入确认相同的基础进行摊销，计入当期损益。摊销期限不超过一年则在发生时计入当期损益。

3. 与合同成本有关的资产的减值

在确定与合同成本有关的资产的减值损失时，公司首先对按照其他企业会计准则确认的、与合同有关的其他资产确定减值损失；然后确定与合同成本有关的资产的减值损失。与合同成本有关的资产，其账面价值高于公司因转让与该资产相关的商品预期能够取得的剩余对价与为转让该相关商品估计将要发生的成本的差额的，超出部分计提减值准备，并确认为资产减值损失。

计提减值准备后，如果以前期间减值的因素发生变化，使得公司因转让与该资产相关的商品预期能够取得的剩余对价与为转让该相关商品估计将要发生的成本的差额高于该资产账面价值的，转回原已计提的资产减值准备，并计入当期损益，但转回后的资产账面价值不

超过假定不计提减值准备情况下该资产在转回日的账面价值。

(十八) 长期股权投资

本部分所指的长期股权投资是指本公司对被投资单位具有控制、共同控制或重大影响的长期股权投资，包括对子公司、合营企业和联营企业的权益性投资。

1. 共同控制和重大影响的判断标准

共同控制，是指按照相关约定对某项安排所共有的控制，并且该安排的相关活动必须经过分享控制权的参与方一致同意后才能决策。本公司与其他合营方一同对被投资单位实施共同控制且对被投资单位净资产享有权利的，被投资单位为本公司的合营企业。判断是否存在共同控制时，不考虑享有的保护性权利。

重大影响，是指对一个企业的财务和经营决策有参与决策的权力，但并不能够控制或者与其他方一起共同控制这些政策的制定。本公司能够对被投资单位施加重大影响的，被投资单位为本公司联营企业。在确定能否对被投资单位施加重大影响时，考虑投资方直接或间接持有被投资单位的表决权股份以及投资方及其他方持有的当期可执行潜在表决权在假定转换为对被投资方单位的股权后产生的影响，包括被投资单位发行的当期可转换的认股权证、股份期权及可转换公司债券等的影响。

2. 长期股权投资的投资成本的确定

(1) 同一控制下的合并形成的，合并方以支付现金、转让非现金资产、承担债务或发行权益性证券作为合并对价的，在合并日按取得被合并方所有者权益在最终控制方合并财务报表中的账面价值的份额作为其初始投资成本。长期股权投资初始投资成本与支付的现金、转让的非现金资产、所承担债务账面价值或发行股份的面值总额之间的差额调整资本公积；资本公积不足冲减的，调整留存收益。通过多次交易分步取得同一控制下被合并方的股权，最终形成同一控制下企业合并的，应分别是否属于“一揽子交易”进行处理：属于“一揽子交易”的，将各项交易作为一项取得控制权的交易进行会计处理。不属于“一揽子交易”的，在合并日按照应享有被合并方股东权益在最终控制方合并财务报表中的账面价值的份额作为长期股权投资的初始投资成本，长期股权投资初始投资成本与达到合并前的长期股权投资账面价值加上合并日进一步取得股份新支付对价的账面价值之和的差额，调整资本公积；资本公积不足冲减的，调整留存收益。合并日之前持有的股权投资因采用权益法核算或为其他权益工具投资而确认的其他综合收益，暂不进行会计处理。

(2) 非同一控制下的企业合并形成的，公司按照购买日确定的合并成本作为长期股权投

资的初始投资成本。合并成本为购买日购买方为取得对被购买方的控制权而付出的资产、发生或承担的负债以及发行的权益性证券的公允价值。购买方为企业合并而发生的审计、法律服务、评估咨询等中介费用以及其他相关管理费用于发生时计入当期损益；购买方作为合并对价发行的权益性证券或债务性证券的交易费用，计入权益性证券或债务性证券的初始确认金额。本公司将合并协议约定的或有对价作为企业合并转移对价的一部分，按照其在购买日的公允价值计入企业合并成本。通过多次交易分步实现的非同一控制下企业合并，根据企业会计准则判断该多次交易是否属于“一揽子交易”。属于“一揽子交易”的，将各项交易作为一项取得控制权的交易进行会计处理。不属于“一揽子交易”的，按照原持有被购买方的股权投资账面价值加上新增投资成本之和，作为改按成本法核算的长期股权投资的初始投资成本；原持有的股权采用权益法核算的，相关其他综合收益暂不进行会计处理；原持有股权投资为其他权益工具投资的，其公允价值与账面价值之间的差额，以及原计入其他综合收益的累计公允价值变动直接转入留存收益。

(3)除企业合并形成的长期股权投资外的其他股权投资，按成本进行初始计量：以支付现金取得的，按照实际支付的购买价款作为其初始投资成本；以发行权益性证券取得的，按照发行权益性证券的公允价值作为其初始投资成本，与发行权益性证券直接相关的费用，按照《企业会计准则第37号——金融工具列报》的有关规定确定；在非货币性资产交换具有商业实质和换入资产或换出资产的公允价值能够可靠计量的前提下，非货币性资产交换换入的长期股权投资以换出资产的公允价值和应支付的相关税费确定其初始投资成本，除非有确凿证据表明换入资产的公允价值更加可靠；不满足上述前提的非货币性资产交换，以换出资产的账面价值和应支付的相关税费作为换入长期股权投资的初始投资成本。通过债务重组取得的长期股权投资，其初始投资成本以放弃债权的公允价值为基础确定。与取得长期股权投资直接相关的费用、税金及其他必要支出也计入投资成本。

对于因追加投资能够对被投资单位实施重大影响或实施共同控制但不构成控制的，长期股权投资成本为按照《企业会计准则第22号——金融工具确认和计量》确定的原持有股权投资的公允价值加上新增投资成本之和，作为改按权益法核算的初始投资成本。原持有的股权投资分类为其他权益工具投资的，其公允价值与账面价值之间的差额，以及原计入其他综合收益的累计公允价值变动应当直接转入留存收益。

3. 长期股权投资的后续计量及损益确认方法

(1)成本法核算的长期股权投资

公司对子公司的长期股权投资，采用成本法核算。除取得投资时实际支付的价款或对价

中包含的已宣告但尚未发放的现金股利或利润外，公司按照享有被投资单位宣告发放的现金股利或利润确认当期投资收益。

(2) 权益法核算的长期股权投资

对联营企业和合营企业的长期股权投资，采用权益法核算。

采用权益法核算的长期股权投资的初始投资成本大于投资时应享有被投资单位可辨认净资产公允价值份额的，不调整长期股权投资的初始投资成本；长期股权投资的初始投资成本小于投资时应享有被投资单位可辨认净资产公允价值份额的，其差额应当计入当期损益，同时调整长期股权投资的成本。取得长期股权投资后，被投资单位采用的会计政策及会计期间与公司不一致的，按照公司的会计政策及会计期间对被投资单位的财务报表进行调整，并据以确认投资损益和其他综合收益等。按照应享有或应分担的被投资单位实现的净损益和其他综合收益的份额，分别确认投资收益和其他综合收益，同时调整长期股权投资的账面价值；在确认应享有被投资单位净损益的份额时，以取得投资时被投资单位各项可辨认资产等的公允价值为基础，对被投资单位的净利润进行调整后确认。按照被投资单位宣告分派的利润或现金股利计算应享有的部分，相应减少长期股权投资的账面价值；对于被投资单位除净损益、其他综合收益和利润分配以外所有者权益的其他变动，调整长期股权投资的账面价值并计入所有者权益。公司与联营企业、合营企业之间发生的未实现内部交易损益按照享有的比例计算归属于公司的部分，予以抵销，在此基础上确认投资收益。与被投资单位发生的未实现内部交易损失，属于资产减值损失的，全额确认。

在公司确认应分担被投资单位发生亏损时，按照以下顺序进行处理：首先，冲减长期股权投资的账面价值。其次，长期股权投资的账面价值不足以冲减的，以其他实质上构成对被投资单位净投资的长期权益账面价值为限继续确认投资损失、冲减长期应收项目的账面价值。经过上述处理，按照投资合同或协议约定企业仍承担额外义务的，按预计承担的义务确认预计负债，计入当期投资损失。被投资单位以后期间实现净利润的，本公司在收益弥补未确认的亏损分担额后，恢复确认收益分享额。

在持有投资期间，被投资单位编制合并财务报表的，以合并财务报表中的净利润、其他综合收益和其他所有者权益变动中归属于被投资单位的金额为基础进行核算。

对于本公司向合营企业与联营企业投出的资产构成业务的，投资方因此取得长期股权投资但未取得控制权的，以投出业务的公允价值作为新增长期股权投资的初始投资成本，初始投资成本与投出业务的账面价值之差，全额计入当期损益。本公司向合营企业或者联营企业出售的资产构成业务的，取得的对价与业务的账面价值之差，全额计入当期损益。本公司自

联营及合营企业购入的资产构成业务的，按《企业会计准则第 20 号——企业合并》的规定进行会计处理，全额确认与交易相关的利得或损失。

4. 长期股权投资的处置

处置长期股权投资，其账面价值与实际取得价款的差额，计入当期损益。

(1) 权益法核算下的长期股权投资的处置

采用权益法核算的长期股权投资，处置后的剩余股权仍采用权益法核算的，在处置该项投资时，采用与被投资单位直接处置相关资产或者负债相同的基础，按相应比例对原计入其他综合收益的部分进行会计处理。因被投资单位除净损益、其他综合收益和利润分配以外的其他所有者权益变动而确认的所有者权益，按比例结转入当期损益。

因处置部分股权投资等原因丧失了对投资单位的共同控制或者重大影响的，处置后的剩余股权改按金融工具确认和计量准则核算，其在丧失共同控制或重大影响之日的公允价值与账面价值之间的差额计入当期损益。原股权投资因采用权益法核算而确认的其他综合收益，在终止确认权益法核算时采用与被投资单位直接处置相关资产或负债相同的基础进行会计处理。因被投资方除净损益、其他综合收益和利润分配以外的其他所有者权益变动而确认的所有者权益，在终止采用权益法核算时全部转入当期损益。

(2) 成本法核算下的长期股权投资的处置

采用成本法核算的长期股权投资，处置后剩余股权仍采用成本法核算的，其在取得对被投资单位的控制之前因采用权益法核算或者金融工具确认和计量准则核算而确认的其他综合收益，采用与被投资单位直接处置相关资产或者负债相同的基础进行处理，并按比例结转当期损益；因采用权益法核算而确认的被投资单位净资产中除净损益、其他综合收益和净利润分配以外的其他所有者权益变动按比例结转当期损益。

因其他投资方增资而导致本公司持股比例下降、从而丧失控制权但能对被投资单位实施共同控制或施加重大影响的，按照新的持股比例确认本公司应享有的被投资单位因增资扩股而增加净资产的份额，与应结转持股比例下降部分所对应的长期股权投资原账面价值之间的差额计入当期损益；然后，按照新的持股比例视同自取得投资时即采用权益法核算进行调整。

公司因处置部分股权投资或其他原因丧失了对原有子公司控制权的，处置后的剩余股权能够对被投资单位实施共同控制或施加重大影响的，改按权益法核算，并对该剩余股权视同自取得时即采用权益法核算进行调整，购买日之前持有的股权投资因采用权益法核算而确认的其他综合收益和其他所有者权益按比例结转；处置后的剩余股权不能对被投资单位实施共同控制或施加重大影响的，改按《企业会计准则第 22 号——金融工具确认和计量》的有关

规定进行会计处理，其在丧失控制之日的公允价值与账面价值间的差额计入当期损益，其他综合收益和其他所有者权益全部结转为当期损益。

本公司通过多次交易分步处置对子公司股权投资直至丧失控制权，如果上述交易属于一揽子交易的，将各项交易作为一项处置子公司股权投资并丧失控制权的交易进行会计处理，在丧失控制权之前每一次处置价款与所处置的股权对应的长期股权投资账面价值之间的差额，先确认为其他综合收益，到丧失控制权时再一并转入丧失控制权的当期损益。

(十九) 固定资产

1. 固定资产确认条件

固定资产是指同时具有下列特征的有形资产：(1)为生产商品、提供劳务、出租或经营管理持有的；(2)使用寿命超过一个会计年度。

固定资产同时满足下列条件的予以确认：(1)与该固定资产有关的经济利益很可能流入企业；(2)该固定资产的成本能够可靠地计量。与固定资产有关的后续支出，符合上述确认条件的，计入固定资产成本；不符合上述确认条件的，发生时计入当期损益。

2. 固定资产的初始计量

固定资产按照成本进行初始计量。

3. 固定资产分类及折旧计提方法

固定资产自达到预定可使用状态时开始计提折旧，终止确认时或划分为持有待售非流动资产时停止计提折旧。如固定资产各组成部分的使用寿命不同或者以不同的方式为企业提供经济利益，则选择不同折旧率和折旧方法，分别计提折旧。各类固定资产折旧年限和折旧率如下：

固定资产类别	折旧方法	折旧年限(年)	预计净残值率(%)	年折旧率(%)
房屋及建筑物	平均年限法	20	5.00	4.75
机器设备	平均年限法	3-10	5.00	9.50-31.67
运输工具	平均年限法	4-5	5.00	19.00-23.75
电子及其他设备	平均年限法	3-5	5.00	19.00-31.67

说明：

(1)符合资本化条件的固定资产装修费用，在两次装修期间与固定资产尚可使用年限两者中较短的期间内，采用年限平均法单独计提折旧。

(2)已计提减值准备的固定资产，还应扣除已计提的固定资产减值准备累计金额计算折

旧率。

(3) 公司至少年度终了对固定资产的使用寿命、预计净残值和折旧方法进行复核，如发生改变则作为会计估计变更处理。

4. 其他说明

(1) 因开工不足、自然灾害等导致连续 3 个月停用的固定资产确认为闲置固定资产(季节性停用除外)。闲置固定资产采用和其他同类别固定资产一致的折旧方法。

(2) 若固定资产处于处置状态，或者预期通过使用或处置不能产生经济利益，则终止确认，并停止折旧和计提减值。

(3) 固定资产出售、转让、报废或者毁损的处置收入扣除其账面价值和相关税费后的差额计入当期损益。

(4) 本公司对固定资产进行定期检查发生的大修理费用，有确凿证据表明符合固定资产确认条件的部分，计入固定资产成本，不符合固定资产确认条件的计入当期损益。固定资产在定期大修理间隔期间，照提折旧。

(二十) 在建工程

1. 在建工程同时满足经济利益很可能流入、成本能够可靠地计量则予以确认。在建工程按建造该项资产达到预定可使用状态前所发生的实际成本计量。

2. 在建工程达到预定可使用状态时，按工程实际成本转入固定资产。已达到预定可使用状态但尚未办理竣工结算的，先按估计价值转入固定资产，待办理竣工决算后再按实际成本调整原暂估价值，但不再调整原已计提的折旧。

(二十一) 借款费用

借款费用，包括借款利息、折价或者溢价的摊销、辅助费用以及因外币借款而发生的汇兑差额等。

1. 借款费用资本化的确认原则

公司发生的借款费用，可直接归属于符合资本化条件的资产的购建或者生产的，予以资本化，计入相关资产成本；其他借款费用，在发生时根据其发生额确认为费用，计入当期损益。

2. 借款费用资本化期间

(1) 当同时满足下列条件时，开始资本化：1) 资产支出已经发生；2) 借款费用已经发生；

3)为使资产达到预定可使用或可销售状态所必要的购建或者生产活动已经开始。

(2)暂停资本化：若符合资本化条件的资产在购建或者生产过程中发生非正常中断，并且中断时间连续超过3个月，暂停借款费用的资本化；中断期间发生的借款费用确认为当期费用，直至资产的购建或者生产活动重新开始。该项中断如是所购建或生产的符合资本化条件的资产达到预定可使用状态或者可销售状态必要的程序，则借款费用继续资本化。

(3)停止资本化：当所购建或者生产符合资本化条件的资产达到预定可使用或者可销售状态时，借款费用停止资本化。当购建或者生产符合资本化的资产中部分项目分别完工且可单独使用时，该部分资产借款费用停止资本化。购建或者生产的资产的各部分分别完工，但必须等到整体完工后才可使用或者对外销售的，在该资产整体完工时停止借款费用资本化。

3. 借款费用资本化率及资本化金额的计算方法

为购建或者生产符合资本化条件的资产而借入专门借款的，以专门借款当期实际发生的利息费用(包括按照实际利率法确定的折价或溢价的摊销)，减去将尚未动用的借款资金存入银行取得的利息收入或进行暂时性投资取得的投资收益后的金额，确定应予资本化的利息金额；为购建或者生产符合资本化条件的资产占用了一般借款的，根据累计资产支出超过专门借款的资产支出加权平均数乘以占用一般借款的资本化率(加权平均利率)，计算确定一般借款应予资本化的利息金额。在资本化期间内，每一会计期间的利息资本化金额不超过当期相关借款实际发生的利息金额。外币专门借款本金及利息的汇兑差额，在资本化期间内予以资本化。专门借款发生的辅助费用，在所购建或生产的符合资本化条件的资产达到预定可使用或者可销售状态之前发生的，予以资本化；在达到预定可使用或者可销售状态之后发生的，计入当期损益。一般借款发生的辅助费用，在发生时计入当期损益。借款存在折价或者溢价的，按照实际利率法确定每一会计期间应摊销的折价或者溢价金额，调整每期利息金额。

(二十二) 无形资产

1. 无形资产的初始计量

无形资产按成本进行初始计量。外购无形资产的成本，包括购买价、相关税费以及直接归属于该项资产达到预定用途所发生的其他支出。购买无形资产的价款超过正常信用条件延期支付，实质上具有融资性质的，无形资产的成本以购买价款的现值为基础确定。债务重组取得债务人用以抵债的无形资产，以放弃债权的公允价值和可直接归属于使该资产达到预定用途所发生的税金等其他成本为基础确定其入账价值。在非货币性资产交换具备商业实质且换入或换出资产的公允价值能够可靠计量的前提下，非货币性资产交换换入的无形资产以换

出资产的公允价值和应支付的相关税费作为换入无形资产的成本，除非有确凿证据表明换入资产的公允价值更可靠；不满足上述前提的非货币性资产交换，以换出资产的账面价值和应支付的相关税费作为换入无形资产的成本，不确认损益。

与无形资产有关的支出，如果相关的经济利益很可能流入本公司且成本能可靠地计量，则计入无形资产成本。除此之外的其他项目的支出，在发生时计入当期损益。

取得的土地使用权通常作为无形资产核算。自行开发构建厂房等建筑物，相关的土地使用权支出和建筑物建造成本分别作为无形资产和固定资产核算。如为外购的房屋及建筑物，则将有关价款在土地使用权和建筑物之间分配，难以合理分配的，全部作为固定资产处理。

2. 无形资产使用寿命及摊销

根据无形资产合同性权利或其他法定权利、同行业情况、历史经验、相关专家论证等综合因素判断，能合理确定无形资产为公司带来经济利益期限的，作为使用寿命有限的无形资产；无法合理确定无形资产为公司带来经济利益期限的，视为使用寿命不确定的无形资产。

对使用寿命有限的无形资产，估计其使用寿命时通常考虑以下因素：(1)运用该资产生产的产品通常的寿命周期、可获得的类似资产使用寿命的信息；(2)技术、工艺等方面的现阶段情况及对未来发展趋势的估计；(3)以该资产生产的产品或提供劳务的市场需求情况；(4)现在或潜在的竞争者预期采取的行动；(5)为维持该资产带来经济利益能力的预期维护支出，以及公司预计支付有关支出的能力；(6)对该资产控制期限的相关法律规定或类似限制，如特许使用期、租赁期等；(7)与公司持有其他资产使用寿命的关联性等。使用寿命有限的无形资产的使用寿命估计情况：

项 目	预计使用寿命依据	期限(年)
土地使用权	土地使用权证登记使用年限	50
软件	预计受益期限	2-10
专利权	预计受益期限	5

使用寿命有限的无形资产，在使用寿命内按照与该项无形资产有关的经济利益的预期实现方式系统合理地摊销，无法可靠确定预期实现方式的，采用直线法摊销。使用寿命不确定的无形资产不予摊销，但每年均对该无形资产的使用寿命进行复核，并进行减值测试。

本公司于每年年度终了，对使用寿命有限的无形资产的使用寿命及摊销方法进行复核，与以前估计不同的，调整原先估计数，并按会计估计变更处理；预计某项无形资产已经不能给企业带来未来经济利益的，将该项无形资产的账面价值全部转入当期损益。

3. 内部研究开发项目支出的确认和计量

内部研究开发项目的支出，区分为研究阶段支出和开发阶段支出。划分研究阶段和开发阶段的标准：为获取新的技术和知识等进行的有计划的调查阶段，应确定为研究阶段，该阶段具有计划性和探索性等特点；在进行商业性生产或使用前，将研究成果或其他知识应用于某项计划或设计，以生产出新的或具有实质性改进的材料、装置、产品等阶段，应确定为开发阶段，该阶段具有针对性和形成成果的可能性较大等特点。

内部研究开发项目研究阶段的支出，于发生时计入当期损益。内部研究开发项目开发阶段的支出，同时满足下列条件的，确认为无形资产：(1)完成该无形资产以使其能够使用或出售在技术上具有可行性；(2)具有完成该无形资产并使用或出售的意图；(3)无形资产产生经济利益的方式，包括能够证明运用该无形资产生产的产品存在市场或无形资产自身存在市场，无形资产将在内部使用的，可证明其有用性；(4)有足够的技术、财务资源和其他资源支持，以完成该无形资产的开发，并有能力使用或出售该无形资产；(5)归属于该无形资产开发阶段的支出能够可靠地计量。如不满足上述条件的，于发生时计入当期损益；无法区分研究阶段支出和开发阶段支出的，将发生的研发支出全部计入当期损益。

(二十三) 长期资产减值

长期股权投资、采用成本模式计量的投资性房地产和生产性生物资产、固定资产、在建工程、油气资产、使用权资产、无形资产、商誉等长期资产，存在下列迹象的，表明资产可能发生了减值：

1. 资产的市价当期大幅度下跌，其跌幅明显高于因时间的推移或者正常使用而预计的下跌；
2. 企业经营所处的经济、技术或者法律等环境以及资产所处的市场在当期或者将在近期发生重大变化，从而对企业产生不利影响；
3. 市场利率或者其他市场投资报酬率在当期已经提高，从而影响企业计算资产预计未来现金流量现值的折现率，导致资产可收回金额大幅度降低；
4. 有证据表明资产已经陈旧过时或者其实体已经损坏；
5. 资产已经或者将被闲置、终止使用或者计划提前处置；
6. 企业内部报告的证据表明资产的经济绩效已经低于或者将低于预期，如资产所创造的净现金流量或者实现的营业利润(或者亏损)远远低于(或者高于)预计金额等；
7. 其他表明资产可能已经发生减值的迹象。

上述长期资产于资产负债表日存在减值迹象的，应当进行减值测试。减值测试结果表明资产的可收回金额低于其账面价值的，按其差额计提减值准备并计入减值损失。可收回金额为资产的公允价值减去处置费用后的净额与资产预计未来现金流量的现值两者之间的较高者。公允价值的确定方法详见本附注三(十)；处置费用包括与资产处置有关的法律费用、相关税费、搬运费以及为使资产达到可销售状态所发生的直接费用；资产预计未来现金流量的现值，按照资产在持续使用过程中和最终处置时所产生的预计未来现金流量，选择恰当的折现率对其进行折现后的金额加以确定。

资产减值准备按单项资产为基础计算并确认，如果难以对单项资产的可收回金额进行估计的，以资产组所属的资产组确定资产组的可收回金额。资产组是能够独立产生现金流入的最小资产组合。

在财务报表中单独列示的商誉，在进行减值测试时，将商誉的账面价值分摊至预期从企业合并的协同效应收益中受益的资产组或资产组组合。测试结果表明包含分摊的商誉的资产组或者资产组组合的可收回金额低于其账面价值的，确认相应的减值损失。减值损失金额先抵减分摊至该资产组或者资产组组合的商誉的账面价值，再根据资产组或者资产组组合中除商誉以外的其他各项资产的账面价值所占比重，按比例抵减其他各项资产的账面价值。

商誉和使用寿命不确定的无形资产至少在每年年度终了进行减值测试。

上述资产减值损失一经确认，在以后期间不予转回。

(二十四) 长期待摊费用

长期待摊费用按实际支出入账，在受益期或规定的期限内平均摊销。如果长期待摊的费用项目不能使以后会计期间受益，则将尚未摊销的该项目的摊余价值全部转入当期损益。其中：

租入的固定资产发生的改良支出，对能够合理确定租赁期届满时取得租赁资产所有权的，在租赁资产剩余使用寿命内平均摊销。无法合理确定租赁期届满时能够取得租赁资产所有权的，按剩余租赁期与租赁资产剩余使用寿命两者孰短的期限平均摊销。

租入的固定资产发生的装修费用，对能够合理确定租赁期届满时取得租赁资产所有权的，按两次装修间隔期间与租赁资产剩余使用寿命中较短的期限平均摊销。无法合理确定租赁期届满时能够取得租赁资产所有权的，按两次装修间隔期间、剩余租赁期与租赁资产剩余使用寿命三者中较短的期限平均摊销。

(二十五) 合同负债

合同负债是指公司已收或应收客户对价而应向客户转让商品的义务。公司将同一合同下的合同资产和合同负债相互抵销后以净额列示。

(二十六) 职工薪酬

职工薪酬，是指企业为获得职工提供的服务或解除劳动关系而给予的各种形式的报酬或补偿。职工薪酬包括短期薪酬、离职后福利、辞退福利和其他长期职工福利。企业提供给职工配偶、子女、受赡养人、已故员工遗属及其他受益人等的福利，也属于职工薪酬。

根据流动性，职工薪酬分别列示于资产负债表的“应付职工薪酬”项目和“长期应付职工薪酬”项目。

1. 短期薪酬的会计处理方法

本公司在职工提供服务的会计期间，将实际发生的职工工资、奖金、按规定的基准和比例为职工缴纳的医疗保险费、工伤保险费和生育保险费等社会保险费和住房公积金，确认为负债，并计入当期损益或相关资产成本。职工福利费为非货币性福利的，如能够可靠计量的，按照公允价值计量。如果该负债预期在职工提供相关服务的年度报告期结束后十二个月内不能完全支付，且财务影响重大的，则该负债将以折现后的金额计量。

2. 离职后福利的会计处理方法

离职后福利计划包括设定提存计划和设定受益计划。其中，设定提存计划，是指向独立的基金缴存固定费用后，企业不再承担进一步支付义务的离职后福利计划；设定受益计划，是指除设定提存计划以外的离职后福利计划。

设定提存计划

本公司按当期政府的相关规定为职工缴纳基本养老保险和失业保险，在职工为本公司提供服务的会计期间，根据设定提存计划计算的应缴存金额确认为负债，并计入当期损益或相关资产成本。

除基本养老保险外，本公司还依据国家企业年金制度的相关政策建立了企业年金缴纳制度(补充养老保险)。本公司按职工工资总额的一定比例向当地社会保险机构缴费，相应支出计入当期损益或者相关资产成本。

3. 辞退福利的会计处理方法

在本公司不能单方面撤回因解除劳动关系计划或者裁减建议所提供的辞退福利时，和本公司确认与涉及支付辞退福利的重组相关的成本或费用时两者孰早日，确认辞退福利产生的

职工薪酬负债，并计入当期损益。但辞退福利预期在年度报告期结束后十二个月不能完全支付的，按照其他长期职工薪酬处理。

职工内部退休计划采用与上述辞退福利相同的原则处理。本公司将自职工停止提供服务日至正常退休日的期间拟支付的内退人员工资和缴纳的社会保险费等，在符合预计负债确认条件时，计入当期损益(辞退福利)。正式退休日期之后的经济补偿(如正常养老退休金)，按照离职后福利处理。

4. 其他长期职工福利的会计处理方法

本公司向职工提供的其他长期职工福利，符合设定提存计划的，按照设定提存计划进行会计处理；除此之外按照设定受益计划进行会计处理。但相关职工薪酬成本中“重新计量设定受益计划净负债或净资产所产生的变动”部分计入当期损益或相关资产成本。

(二十七) 预计负债

当与或有事项相关的义务同时符合以下条件，将其确认为预计负债：1. 该义务是承担的现时义务；2. 该义务的履行很可能导致经济利益流出；3. 该义务的金额能够可靠地计量。

预计负债按照履行相关现时义务所需支出的最佳估计数进行初始计量，并综合考虑与或有事项有关的风险、不确定性和货币时间价值等因素。货币时间价值影响重大的，通过对相关未来现金流出进行折现后确定最佳估计数。

最佳估计数分以下情况处理：所需支出存在一个连续范围(或区间)，且该范围内各种结果发生的可能性相同的，则最佳估计数按照该范围的中间值：即上下限金额的平均数确定。所需支出不存在一个连续范围(或区间)，或虽然存在一个连续范围但该范围内各种结果发生的可能性不相同的，如或有事项涉及单个项目的，则最佳估计数按照最可能发生金额确定；如或有事项涉及多个项目的，则最佳估计数按各种可能结果及相关概率计算确定。

本公司清偿预计负债所需支出全部或部分预期由第三方补偿的，补偿金额在基本确定能够收到时，作为资产单独确认，且确认的补偿金额不超过预计负债的账面价值。

每个资产负债表日对预计负债的账面价值进行复核。有确凿证据表明该账面价值不能反映当前最佳估计数的，按照当前最佳估计数对该账面价值进行调整。

(二十八) 股份支付

1. 股份支付的种类

本公司的股份支付是为了获取职工(或其他方)提供服务而授予权益工具或者承担以权

益工具为基础确定的负债的交易。包括以权益结算的股份支付和以现金结算的股份支付。

2. 权益工具公允价值的确定方法

(1) 存在活跃市场的，按照活跃市场中的报价确定；(2) 不存在活跃市场的，采用估值技术确定，包括参考熟悉情况并自愿交易的各方最近进行的市场交易中使用的价格、参照实质上相同的其他金融工具的当前公允价值、现金流量折现法和期权定价模型等。

3. 确认可行权权益工具最佳估计的依据

等待期内每个资产负债表日，本公司根据最新取得的可行权职工人数变动等后续信息做出最佳估计，修正预计可行权的权益工具数量。在可行权日，最终预计可行权权益工具的数量应当与实际可行权数量一致。

4. 股份支付的会计处理

(1) 以权益结算的股份支付

以权益结算的股份支付换取职工提供服务的，授予后立即可行权的，在授予日按照权益工具的公允价值计入相关成本或费用，相应调整资本公积；完成等待期内的服务或达到规定业绩条件才可行权的，在等待期内的每个资产负债表日，以对可行权权益工具数量的最佳估计为基础，按权益工具授予日的公允价值，将当期取得的服务计入相关成本或费用，相应调整资本公积，在可行权日之后不再对已确认的相关成本或费用和所有者权益总额进行调整。

以权益结算的股份支付换取其他方服务的，若其他方服务的公允价值能够可靠计量的，按照其他方服务在取得日的公允价值计量；其他方服务的公允价值不能可靠计量但权益工具公允价值能够可靠计量的，按照权益工具在服务取得日的公允价值计量，计入相关成本或费用，相应增加所有者权益。

(2) 以现金结算的股份支付

以现金结算的股份支付换取职工服务的，授予后立即可行权的，在授予日按公司承担负债的公允价值计入相关成本或费用，相应增加负债；完成等待期内的服务或达到规定业绩条件才可行权的换取职工服务的以现金结算的股份支付，在等待期内的每个资产负债表日，以对可行权情况的最佳估计为基础，按公司承担负债的公允价值，将当期取得的服务计入相关成本或费用和相应的负债。在相关负债结算前的每个资产负债表日以及结算日，对负债的公允价值重新计量，其变动计入当期损益。

(3) 修改、终止股份支付计划

如果修改增加了所授予的权益工具的公允价值，公司按照权益工具公允价值的增加相应地确认取得服务的增加；如果修改增加了所授予的权益工具的数量，公司将增加的权益工具

的公允价值相应地确认为取得服务的增加；如果公司按照有利于职工的方式修改可行权条件，公司在处理可行权条件时，考虑修改后的可行权条件。

如果修改减少了授予的权益工具的公允价值，公司继续以权益工具在授予日的公允价值为基础，确认取得服务的金额，而不考虑权益工具公允价值的减少；如果修改减少了授予的权益工具的数量，公司将减少部分作为已授予的权益工具的取消来进行处理；如果以不利于职工的方式修改了可行权条件，在处理可行权条件时，不考虑修改后的可行权条件。

如果取消了以权益结算的股份支付，则于取消日作为加速行权处理，立即确认尚未确认的金额(将剩余等待期内应确认的金额立即计入当期损益，同时确认资本公积)。职工或者其他方能够选择满足非可行权条件但在等待期内未满足的，作为取消以权益结算的股份支付处理。但是，如果授予新的权益工具，并在新权益工具授予日认定所授予权益工具用于替代被取消的权益工具的，则以与处理原权益工具条款和条件修改相同的方式，对被授予的替代权益工具进行处理。

5. 涉及本公司合并范围内各企业之间、本公司与本公司实际控制人或其他股东之间或者本公司与本公司所在集团内其他企业之间的股份支付交易，按照《企业会计准则解释第4号》第七条集团内股份支付相关规定处理。

(二十九) 收入

1. 收入的总确认原则

公司以控制权转移作为收入确认时点的判断标准。公司在履行了合同中的履约义务，即在客户取得相关商品控制权时确认收入。

满足下列条件之一的，公司属于在某一时段内履行履约义务；否则，属于在某一时点履行履约义务：(1) 客户在公司履约的同时即取得并消耗公司履约所带来的经济利益；(2) 客户能够控制公司履约过程中在建的商品；(3) 公司履约过程中所产出的商品具有不可替代用途，且公司在整个合同期间内有权就累计至今已完成的履约部分收取款项。

对于在某一时段内履行的履约义务，公司在该段时间内按照履约进度确认收入，但是，履约进度不能合理确定的除外。当履约进度不能合理确定时，公司已经发生的成本预计能够得到补偿的，按照已经发生的成本金额确认收入，直到履约进度能够合理确定为止。

对于在某一时点履行的履约义务，公司在客户取得相关商品控制权时点确认收入。在判断客户是否已取得商品控制权时，公司考虑下列迹象：(1) 公司就该商品享有现时收款权利，即客户就该商品负有现时付款义务；(2) 公司已将该商品的法定所有权转移给客户，即客户

已拥有该商品的法定所有权；(3)公司已将该商品实物转移给客户，即客户已实物占有该商品；(4)公司已将该商品所有权上的主要风险和报酬转移给客户，即客户已取得该商品所有权上的主要风险和报酬；(5)客户已接受该商品；(6)其他表明客户已取得商品控制权的迹象。

合同中包含两项或多项履约义务的，公司在合同开始日，按照各单项履约义务所承诺商品的单独售价的相对比例，将交易价格分摊至各单项履约义务，按照分摊至各单项履约义务的交易价格计量收入。交易价格，是公司因向客户转让商品而预期有权收取的对价金额。公司代第三方收取的款项以及公司预期将退还给客户的款项，作为负债进行会计处理，不计入交易价格。合同中存在可变对价的，公司按照期望值或最可能发生金额确定可变对价的最佳估计数，但包含可变对价的交易价格，不超过在相关不确定性消除时累计已确认收入极可能不会发生重大转回的金额。合同中存在重大融资成分的，公司按照假定客户在取得商品控制权时即以现金支付的应付金额确定交易价格。该交易价格与合同对价之间的差额，在合同期间内采用实际利率法摊销。合同开始日，公司预计客户取得商品控制权与客户支付价款间隔不超过一年的，不考虑合同中存在的重大融资成分。

2. 本公司收入的具体确认原则

(1) 医疗净化系统集成

在医疗净化系统集成项目已达到预定可使用状态，取得客户确认的相关完工验收证明后确认收入。

(2) 商品销售

公司根据与客户的约定，将产品交付给购货方，且产品相关的收入成本能够可靠计量，在客户签收或验收后确认收入。

(3) 运维服务

公司根据已签订的运维服务合同总金额在服务期限内分摊确认收入。

(三十) 政府补助

1. 政府补助的分类

政府补助，是指本公司从政府无偿取得货币性资产或非货币性资产。分为与资产相关的政府补助和与收益相关的政府补助。

与资产相关的政府补助，是指本公司取得的、用于购建或以其他方式形成长期资产的政府补助，包括购买固定资产或无形资产的财政拨款、固定资产专门借款的财政贴息等；与收益相关的政府补助，是指除与资产相关的政府补助之外的政府补助。对于同时包含与资产相

关部分和与收益相关部分的政府补助，区分不同部分分别进行会计处理；难以区分的，整体归类为与收益相关的政府补助。

本公司在进行政府补助分类时采取的具体标准为：

(1)政府补助文件规定的补助对象用于购建或以其他方式形成长期资产，或者补助对象的支出主要用于购建或以其他方式形成长期资产的，划分为与资产相关的政府补助。

(2)根据政府补助文件获得的政府补助全部或者主要用于补偿以后期间或已发生的费用或损失的，划分为与收益相关的政府补助。

(3)若政府文件未明确规定补助对象，则采用以下方式将该政府补助款划分为与资产相关的政府补助或与收益相关的政府补助：1)政府文件明确了补助所针对的特定项目的，根据该特定项目的预算中将形成资产的支出金额和计入费用的支出金额的相对比例进行划分，对该划分比例需在每个资产负债表日进行复核，必要时进行变更；2)政府文件中对用途仅作一般性表述，没有指明特定项目的，作为与收益相关的政府补助。

2. 政府补助的确认时点

本公司对于政府补助通常在实际收到时，按照实收金额予以确认和计量。但对于期末有确凿证据表明能够符合财政扶持政策规定的相关条件预计能够收到财政扶持资金，按照应收的金额计量。按照应收金额计量的政府补助应同时符合以下条件：

(1)所依据的是当地财政部门正式发布并按照《政府信息公开条例》的规定予以主动公开的财政扶持项目及其财政资金管理办法，且该管理办法应当是普惠性的(任何符合条件企业均可申请)，而不是专门针对特定企业制定的；

(2)应收补助款的金额已经过有权政府部门发文确认，或者可根据正式发布的财政资金管理办法的有关规定自行合理测算，且预计其金额不存在重大不确定性；

(3)相关的补助款批文中已明确承诺了拨付期限，且该款项的拨付是有相应财政预算作为保障的，因而可以合理保证其可在规定期限内收到；

(4)根据本公司和该补助事项的具体情况，应满足的其他相关条件(如有)。

3. 政府补助的会计处理

政府补助为货币性资产的，按收到或应收的金额计量；为非货币性资产的，按公允价值计量；非货币性资产公允价值不能可靠取得的，按名义金额计量。按照名义金额计量的政府补助，直接计入当期损益。

本公司对政府补助采用的是总额法，具体会计处理如下：

与资产相关的政府补助确认为递延收益，在相关资产使用寿命内按照合理、系统的方法

分期计入当期损益；相关资产在使用寿命结束前被出售、转让、报废或发生毁损的，将相关递延收益余额转入资产处置当期的损益。

与收益相关的政府补助，用于补偿本公司以后期间的相关成本费用或损失的，确认为递延收益，并在确认相关成本费用或损失的期间，计入当期损益；用于补偿企业已发生的相关成本费用或损失的，直接计入当期损益。

本公司取得的政策性优惠贷款贴息，区分以下两种情况，分别进行会计处理：

(1) 财政将贴息资金拨付给贷款银行，由贷款银行以政策性优惠利率向企业提供贷款的，本公司以实际收到的借款金额作为借款的入账价值，按照借款本金和该政策性优惠利率计算相关借款费用。

(2) 财政将贴息资金直接拨付给本公司的，本公司将对应的贴息冲减相关借款费用。

已确认的政府补助需要退回的，在需要退回的当期分以下情况进行会计处理：

(1) 初始确认时冲减相关资产账面价值的，调整资产账面价值；

(2) 存在相关递延收益的，冲减相关递延收益账面余额，超出部分计入当期损益；

(3) 属于其他情况的，直接计入当期损益。

政府补助计入不同损益项目的区分原则为：与本公司日常活动相关的政府补助，按照经济业务实质，计入其他收益或冲减相关成本费用；与本公司日常活动无关的政府补助，计入营业外收支。

(三十一) 递延所得税资产和递延所得税负债

1. 递延所得税资产和递延所得税负债的确认和计量

本公司根据资产、负债于资产负债表日的账面价值与计税基础之间的暂时性差异，采用资产负债表债务法确认递延所得税。公司当期所得税和递延所得税作为所得税费用或收益计入当期损益，但不包括下列情况产生的所得税：(1) 企业合并；(2) 直接在所有者权益中确认的交易或者事项。(3) 按照《企业会计准则第 37 号——金融工具列报》等规定分类为权益工具的金融工具的股利支出，按照税收政策可在企业所得税税前扣除且所分配的利润来源于以前确认在所有者权益中的交易或事项。

对于可抵扣暂时性差异、能够结转以后年度的可抵扣亏损和税款抵减，公司以很可能取得用来抵扣可抵扣暂时性差异、可抵扣亏损和税款抵减的未来应纳税所得额为限，确认由此产生的递延所得税资产，除非该可抵扣暂时性差异是在以下交易中产生的：

(1) 该交易不是企业合并，并且交易发生时既不影响会计利润也不影响应纳税所得额；

(2)对于与子公司、合营企业及联营企业投资相关的可抵扣暂时性差异，同时满足下列条件的，确认相应的递延所得税资产：暂时性差异在可预见的未来很可能转回，且未来很可能获得用来抵扣可抵扣暂时性差异的应纳税所得额。

各项应纳税暂时性差异均确认相关的递延所得税负债，除非该应纳税暂时性差异是在以下交易中产生的：

(1)商誉的初始确认，或者具有以下特征的交易中产生的资产或负债的初始确认：该交易不是企业合并，并且交易发生时既不影响会计利润也不影响应纳税所得额；

(2)对于与子公司、合营企业及联营企业投资相关的应纳税暂时性差异，该暂时性差异转回的时间能够控制并且该暂时性差异在可预见的未来很可能不会转回。

根据资产、负债的账面价值与其计税基础之间的差额(未作为资产和负债确认的项目按照税法规定可以确定其计税基础的，该计税基础与其账面数之间的差额)，按照预期收回该资产或清偿该负债期间的适用税率计算确认递延所得税资产或递延所得税负债。

确认递延所得税资产以很可能取得用来抵扣可抵扣暂时性差异的应纳税所得额为限。资产负债表日，有确凿证据表明未来期间很可能获得足够的应纳税所得额用来抵扣可抵扣暂时性差异的，确认以前会计期间未确认的递延所得税资产。对递延所得税资产的账面价值进行复核，如果未来期间很可能无法获得足够的应纳税所得额用以抵扣递延所得税资产的利益，则减记递延所得税资产的账面价值。在很可能获得足够的应纳税所得额时，转回减记的金额。

2. 当拥有以净额结算的法定权利，且意图以净额结算或取得资产、清偿负债同时进行，本公司当期所得税资产及当期所得税负债以抵销后的净额列报。

当拥有以净额结算当期所得税资产及当期所得税负债的法定权利，且递延所得税资产及递延所得税负债是与同一税收征管部门对同一纳税主体征收的所得税相关或者是对不同的纳税主体相关，但在未来每一具有重要性的递延所得税资产及负债转回的期间内，涉及的纳税主体意图以净额结算当期所得税资产和负债或是同时取得资产、清偿负债时，本公司递延所得税资产及递延所得税负债以抵销后的净额列报。

(三十二) 租赁

租赁，是指在一定期间内，出租人将资产的使用权让与承租人以获取对价的合同。

在合同开始日，本公司评估合同是否为租赁或者包含租赁。如果合同中一方让渡了在一定期间内控制一项或多项已识别资产使用的权利以换取对价，则该合同为租赁或者包含租赁。

合同中同时包含多项单独租赁的，承租人和出租人将合同予以分拆，并分别各项单独租赁进行会计处理。合同中同时包含租赁和非租赁部分的，承租人和出租人将租赁和非租赁部分进行分拆。

1. 承租人

(1) 使用权资产

在租赁期开始日，本公司对除短期租赁和低价值资产租赁以外的租赁确认使用权资产。使用权资产按照成本进行初始计量，包括：租赁负债的初始计量金额；在租赁期开始日或之前支付的租赁付款额（扣除已享受的租赁激励相关金额）；发生的初始直接费用；为拆卸及移除租赁资产、复原租赁资产所在场地或将租赁资产恢复至租赁条款约定状态预计将发生的成本。

本公司使用直线法对使用权资产计提折旧。对能够合理确定租赁期届满时取得租赁资产所有权的，本公司在租赁资产剩余使用寿命内计提折旧。无法合理确定租赁期届满时能够取得租赁资产所有权的，租赁资产在租赁期与租赁资产剩余使用寿命两者孰短的期间内计提折旧。

(2) 租赁负债

在租赁期开始日，本公司对除短期租赁和低价值资产租赁以外的租赁确认租赁负债。租赁负债按照尚未支付的租赁付款额的现值进行初始计量。租赁付款额包括：固定付款额及实质固定付款额，存在租赁激励的，扣除租赁激励相关金额；取决于指数或比率的可变租赁付款额，该款项在初始计量时根据租赁期开始日的指数或比率确定；购买选择权的行权价格，前提是公司合理确定将行使该选择权；行使终止租赁选择权需支付的款项，前提是租赁期反映出公司将行使终止租赁选择权；根据公司提供的担保余值预计应支付的款项。本公司采用租赁内含利率作为折现率。无法确定租赁内含利率的，采用本公司的增量借款利率作为折现率。

本公司按照固定的周期性利率计算租赁负债在租赁期内各期间的利息费用，并计入当期损益或相关资产成本。未纳入租赁负债计量的可变租赁付款额在实际发生时计入当期损益或相关资产成本。

在租赁期开始日后，发生下列情形的，本公司按照变动后租赁付款额的现值重新计量租赁负债：本公司对购买选择权、续租选择权或终止租赁选择权的评估结果发生变化，或续租选择权或终止租赁选择权的实际行使情况与原评估结果不一致；根据担保余值预计的应付金额发生变动；用于确定租赁付款额的指数或比率发生变动。在对租赁负债进行重新计量时，

本公司相应调整使用权资产的账面价值。使用权资产账面价值已调减至零，但租赁负债仍需进一步调减的，本公司将剩余金额计入当期损益。

(3) 短期租赁和低价值资产租赁

本公司选择对短期租赁和低价值资产租赁不确认使用权资产和租赁负债，并将相关的租赁付款额在租赁期内各个期间按照直线法计入当期损益或相关资产成本。短期租赁，是指在租赁期开始日，租赁期不超过 12 个月且不包含购买选择权的租赁。低价值资产租赁，是指单项租赁资产为全新资产时价值较低的租赁。公司转租或预期转租租赁资产的，原租赁不属于低价值资产租赁。

(4) 租赁变更

租赁发生变更且同时符合下列条件的，公司将该租赁变更作为一项单独租赁进行会计处理：该租赁变更通过增加一项或多项租赁资产的使用权而扩大了租赁范围；增加的对价与租赁范围扩大部分的单独价格按该合同情况调整后的金额相当。

租赁变更未作为一项单独租赁进行会计处理的，在租赁变更生效日，公司重新分摊变更后合同的对价，重新确定租赁期，并按照变更后租赁付款额和修订后的折现率计算的现值重新计量租赁负债。

2. 出租人

在租赁开始日，本公司将租赁分为融资租赁和经营租赁。融资租赁，是指无论所有权最终是否转移，但实质上转移了与租赁资产所有权有关的几乎全部风险和报酬的租赁。经营租赁，是指除融资租赁以外的其他租赁。

本公司作为转租出租人时，基于原租赁产生的使用权资产对转租赁进行分类。如果原租赁为短期租赁且本公司选择对原租赁不确认使用权资产和租赁负债，本公司将该转租赁分类为经营租赁。

(1) 经营租赁会计处理

经营租赁的租赁收款额在租赁期内各个期间按照直线法确认为租金收入。本公司将发生的与经营租赁有关的初始直接费用予以资本化，在租赁期内按照与租金收入确认相同的基础分摊计入当期损益。未计入租赁收款额的可变租赁付款额在实际发生时计入当期损益。

(2) 融资租赁会计处理

在租赁开始日，本公司对融资租赁确认应收融资租赁款，并终止确认融资租赁资产。本公司对应收融资租赁款进行初始计量时，将租赁投资净额作为应收融资租赁款的入账价值。

租赁投资净额为未担保余值和租赁期开始日尚未收到的租赁收款额按照租赁内含利率折现的现值之和。

本公司按照固定的周期性利率计算并确认租赁期内各个期间的利息收入。应收融资租赁款的终止确认和减值按照本附注三(九)“金融工具”进行会计处理。未纳入租赁投资净额计量的可变租赁付款额在实际发生时计入当期损益。

(三十三) 重大会计判断和估计说明

本公司在运用会计政策过程中，由于经营活动内在的不确定性，本公司需要对无法准确计量的报表项目的账面价值进行判断、估计和假设。这些判断、估计和假设是基于本公司管理层过去的历史经验，并在考虑其他相关因素的基础上做出的。这些判断、估计和假设会影响收入、费用、资产和负债的报告金额以及资产负债表日或有负债的披露。然而，这些估计的不确定性所导致的实际结果可能与本公司管理层当前的估计存在差异，进而造成对未来受影响的资产或负债的账面金额进行重大调整。本公司对前述判断、估计和假设在持续经营的基础上进行定期复核，会计估计的变更仅影响变更当期的，其影响数在变更当期予以确认；既影响变更当期又影响未来期间的，其影响数在变更当期和未来期间予以确认。于资产负债表日，本公司需对财务报表项目金额进行判断、估计和假设的重要领域如下：

1. 租赁的分类

本公司作为出租人时，根据《企业会计准则第 21 号——租赁》的规定，将租赁归类为经营租赁和融资租赁，在进行归类时，管理层需要对是否已将与租出资产所有权有关的全部风险和报酬实质上转移给承租人作出分析和判断。

2. 金融工具的减值

本公司采用预期信用损失模型对以摊余成本计量的应收款项及债权投资、合同资产、以公允价值计量且其变动计入其他综合收益的应收款项融资及其他债权投资等的减值进行评估。运用预期信用损失模型涉及管理层的重大判断和估计。预期信用损失计量的关键参数包括违约概率、违约损失率和违约风险敞口。本公司考虑历史统计数据的定量分析及前瞻性信息，建立违约概率、违约损失率及违约风险敞口模型。实际的金融工具减值结果与原先估计的差异将在估计被改变的期间影响金融工具的账面价值及信用减值损失的计提或转回。

3. 存货跌价准备

本公司根据存货会计政策，按照成本与可变现净值孰低计量，对成本高于可变现净值及陈旧和滞销的存货，计提存货跌价准备。存货减值至可变现净值是基于评估存货的可售性及

其可变现净值。鉴定存货减值要求管理层在取得确凿证据，并且考虑持有存货的目的、资产负债表日后事项的影响等因素的基础上作出判断和估计。实际的结果与原先估计的差异将在估计被改变的期间影响存货的账面价值及存货跌价准备的计提或转回。

4. 非金融非流动资产减值

本公司于资产负债表日对除金融资产之外的非流动资产判断是否存在可能发生减值的迹象。对使用寿命不确定的无形资产，除每年进行的减值测试外，当其存在减值迹象时，也进行减值测试。其他除金融资产之外的非流动资产，当存在迹象表明其账面金额不可收回时，进行减值测试。

当资产或资产组的账面价值高于可收回金额，即公允价值减去处置费用后的净额和预计未来现金流量的现值中的较高者，表明发生了减值。

公允价值减去处置费用后的净额，参考公平交易中类似资产的销售协议价格或可观察到的市场价格，减去可直接归属于该资产处置的增量成本确定。在预计未来现金流量现值时，需要对该资产(或资产组)的产量、售价、相关经营成本以及计算现值时使用的折现率等作出重大判断。本公司在估计可收回金额时会采用所有能够获得的相关资料，包括根据合理和可支持的假设所作出有关产量、售价和相关经营成本的预测。

本公司至少每年评估商誉是否发生减值，要求对分配了商誉的资产组的使用价值进行估计。估计使用价值时，本公司需要估计未来来自资产组的现金流量，同时选择恰当的折现率计算未来现金流量的现值。

5. 折旧和摊销

本公司对采用成本模式计量的投资性房地产、固定资产和无形资产在考虑其残值后，在使用寿命内按直线法计提折旧和摊销。本公司定期复核使用寿命，以决定将计入每个报告期的折旧和摊销费用数额。使用寿命是本公司根据对同类资产的以往经验并结合预期的技术更新而确定的。如果以前的估计发生重大变化，则会在未来期间对折旧和摊销费用进行调整。

6. 递延所得税资产

在很有可能有足够的应纳税利润来抵扣亏损的限度内，本公司就所有未利用的税务亏损确认递延所得税资产。这需要本公司管理层运用大量的判断来估计未来应纳税利润发生的时间和金额，结合纳税筹划策略，以决定应确认的递延所得税资产的金额。

7. 所得税

本公司在正常的经营活动中，有部分交易其最终的税务处理和计算存在一定的不确定性。部分项目是否能够在税前列支需要税收主管机关的审批。如果这些税务事项的最终认定

结果同最初估计的金额存在差异,则该差异将对其最终认定期间的当期所得税和递延所得税产生影响。

8. 预计负债

本公司根据合约条款、现有知识及历史经验,对产品质量保证、预计合同亏损、延迟交货违约金等估计并计提相应准备。在该等或有事项已经形成一项现时义务,且履行该等现时义务很可能导致经济利益流出本公司的情况下,本公司对或有事项按履行相关现时义务所需支出的最佳估计数确认为预计负债。预计负债的确认和计量在很大程度上依赖于管理层的判断。在进行判断过程中本公司需评估该等或有事项相关的风险、不确定性及货币时间价值等因素。

其中,本公司会就出售、维修及改造所售商品向客户提供的售后质量维修承诺预计负债。预计负债时已考虑本公司近期的维修经验数据,但近期的维修经验可能无法反映将来的维修情况。这项准备的任何增加或减少,均可能影响未来年度的损益。

9. 公允价值计量

本公司的某些资产和负债在财务报表中按公允价值计量。在对某项资产或负债的公允价值作出估计时,本公司采用可获得的可观察市场数据;如果无法获得第一层次输入值,则聘用第三方有资质的评估机构进行估值,在此过程中本公司管理层与其紧密合作,以确定适当的估值技术和相关模型的输入值。在确定各类资产和负债的公允价值的过程中所采用的估值技术和输入值的相关信息在附注三(十)“公允价值”披露。

(三十四) 主要会计政策和会计估计变更说明

本节所列数据除非特别注明,金额单位为人民币元。

1. 重要会计政策变更

会计政策变更的内容和原因	备注
财政部于2021年12月30日发布《企业会计准则解释第15号》(财会[2021]35号,以下简称“解释15号”),本公司自2022年1月1日起执行其中“关于企业将固定资产达到预定可使用状态前或者研发过程中产出的产品或副产品对外销售的会计处理”及“关于亏损合同的判断”的规定。	[注1]
财政部于2022年11月30日发布《企业会计准则解释第16号》(财会[2022]31号,以下简称“解释16号”),本公司自2022年11月30日起执行其中“关于发行方分类为权益工具的金融工具相关股利的所得税影响的会计处理”及“关于企业将以现金结算的股份支付修改为以权益结算的股份支付的会计处理”的规定。	[注2]

[注1](1)关于企业将固定资产达到预定可使用状态前或者研发过程中产出的产品或副产品对外销售(以下统称试运行销售)的会计处理,解释15号规定应当按照《企业会计准则

第 14 号——收入》、《企业会计准则第 1 号——存货》等规定，对试运行销售相关的收入和成本分别进行会计处理，计入当期损益，不应将试运行销售相关收入抵销相关成本后的净额冲减固定资产成本或者研发支出。试运行产出的有关产品或副产品在对外销售前，符合《企业会计准则第 1 号——存货》规定的应当确认为存货，符合其他相关企业会计准则中有关资产确认条件的应当确认为相关资产。

本公司自 2022 年 1 月 1 日起执行解释 15 号“关于企业将固定资产达到预定可使用状态前或者研发过程中产出的产品或副产品对外销售的会计处理”的规定，并对在首次施行该解释的财务报表列报最早期间的期初至该解释施行日之间发生的试运行销售进行追溯调整，可比期间财务报表已重新表述，该项会计政策变更对公司财务报表无影响。

(2)关于亏损合同的判断，解释 15 号规定“履行合同义务不可避免会发生的成本”为履行该合同的成本与未能履行该合同而发生的补偿或处罚两者之间的较低者。企业履行该合同的成本包括履行合同的增量成本和与履行合同直接相关的其他成本的分摊金额。其中，履行合同的增量成本包括直接人工、直接材料等；与履行合同直接相关的其他成本的分摊金额包括用于履行合同的固定资产的折旧费用分摊金额等。

本公司自 2022 年 1 月 1 日起执行解释 15 号中“关于亏损合同的判断”的规定，对截至解释 15 号施行日尚未履行完所有义务的合同进行追溯调整，并将累计影响数调整 2022 年年初留存收益及财务报表其他相关项目，对可比期间信息不予调整，该项会计政策变更对公司财务报表无影响。

[注 2] (1)关于发行方分类为权益工具的金融工具相关股利的所得税影响的会计处理，解释 16 号规定对于企业按照《企业会计准则第 37 号——金融工具列报》等规定分类为权益工具的金融工具，相关股利支出按照税收政策相关规定在企业所得税税前扣除的，企业应当在确认应付股利时，确认与股利相关的所得税影响。企业应当按照与过去产生可供分配利润的交易或事项时所采用的会计处理相一致的方式，将股利的所得税影响计入当期损益或所有者权益项目(含其他综合收益项目)。

本公司自 2022 年 11 月 30 日起执行解释 16 号中“关于发行方分类为权益工具的金融工具相关股利的所得税影响的会计处理”的规定，对分类为权益工具的金融工具确认应付股利发生在 2022 年 1 月 1 日至该解释施行日之间的，涉及的所得税影响根据该解释进行调整；对分类为权益工具的金融工具确认应付股利发生在 2022 年 1 月 1 日之前且相关金融工具在 2022 年 1 月 1 日尚未终止确认的，涉及的所得税影响进行追溯调整，可比期间财务报表已重新表述，该项会计政策变更对公司财务报表无影响。

(2)关于企业将以现金结算的股份支付修改为以权益结算的股份支付的会计处理，解释16号规定企业修改以现金结算的股份支付协议中的条款和条件，使其成为以权益结算的股份支付的，在修改日，企业应当按照所授予权益工具当日的公允价值计量以权益结算的股份支付，将已取得的服务计入资本公积，同时终止确认以现金结算的股份支付在修改日已确认的负债，两者之间的差额计入当期损益。

本公司自2022年11月30日起执行解释16号中“关于企业将以现金结算的股份支付修改为以权益结算的股份支付的会计处理”的规定，对2022年1月1日至该解释施行日之间新增的上述交易根据该解释进行调整；对2022年1月1日之前发生的上述交易进行追溯调整，并将累计影响数调整2022年年初留存收益及财务报表其他相关项目，对可比期间信息不予调整，该项会计政策变更对公司财务报表无影响。

2. 会计估计变更说明

本期公司无会计估计变更事项。

四、税项

(一) 主要税种及税率

税种	计税依据	税率
增值税	销售货物或提供应税劳务过程中产生的增值额	按3%、6%、9%、13%等税率计缴，出口货物执行“免、抵、退”税政策，退税率为13%
房产税	从价计征的，按房产原值一次减除30%后余值的1.2%计缴；从租计征的，按租金收入的12%计缴	1.2%、12%
城市维护建设税	应缴流转税税额	7%、5%
教育费附加	应缴流转税税额	3%
地方教育附加	应缴流转税税额	2%
企业所得税	应纳税所得额	25%、20%、15%[注]

[注] 不同税率的纳税主体企业所得税税率说明

纳税主体名称	所得税税率
武汉华康世纪医疗股份有限公司	15%
湖北菲戈特	15%
上海菲歌特	15%
深圳华康、武汉华康、武汉华思康、湖北菲特、湖北菲尔特	20%
除上述以外的其他纳税主体	25%

(二) 税收优惠及批文

公司 2020 年 12 月 1 日被认定为高新技术企业,取得湖北省科学技术厅、湖北省财政厅、国家税务总局湖北省税务局联合颁发的高新技术企业证书,证书编号为 GR202042000152,认定有效期三年。因此公司 2020 年至 2022 年享受国家关于高新技术企业的相关优惠政策,按 15%税率缴纳企业所得税。

湖北菲戈特 2022 年 11 月 9 日被认定为高新技术企业,取得湖北省科学技术厅、湖北省财政厅、国家税务总局湖北省税务局联合颁发的高新技术企业证书,证书编号为 GR202242002782,认定有效期三年。因此湖北菲戈特 2022 年至 2024 年享受国家关于高新技术企业的相关优惠政策,按 15%税率缴纳企业所得税。

上海菲歌特 2020 年 11 月 12 日被认定为高新技术企业,取得上海市科学技术委员会、上海市财政局、国家税务总局上海市税务局联合颁发的高新技术企业证书,证书编号为 GR202031001529,认定有效期三年。因此上海菲歌特 2020 年至 2022 年享受国家关于高新技术企业的相关优惠政策,按 15%税率缴纳企业所得税。

2022 年深圳华康、武汉华晨康、武汉华思康、湖北菲浠特、湖北菲尔特符合小型微利企业条件,所得减按 12.5%或按 25%计入应纳税所得额,按 20%的税率缴纳企业所得税。

五、合并财务报表项目注释

以下注释项目除非特别注明,期初系指 2022 年 1 月 1 日,期末系指 2022 年 12 月 31 日;本期系指 2022 年度,上年系指 2021 年度。金额单位为人民币元。

(一) 货币资金

1. 明细情况

项 目	期末数	期初数
库存现金	34,751.00	10,313.00
银行存款	198,931,791.17	193,688,762.04
其他货币资金	53,320,104.92	41,921,658.49
合 计	252,286,647.09	235,620,733.53

2. 抵押、质押、冻结等对使用有限制或存放在境外、或资金汇回受到限制的款项说明
期末受限的银行存款包括三方监管账户存款 65,677,601.22 元(其中转入不动户金额为

3,121,538.77元、因公司要求业务冻结金额为6,840,000.00元)，其他货币资金包括保函保证金47,046,961.82元、农民工工资保证金109,394.71元、农民工工资专户存款6,121,877.29元。

(二) 交易性金融资产

项 目	期末数	期初数
以公允价值计量且其变动计入当期损益的金融资产	405,549,327.00	-
其中：银行理财	303,230,134.00	-
其他	102,319,193.00	-

(三) 应收票据

1. 明细情况

种 类	期末数	期初数
银行承兑汇票	735,762.78	-
商业承兑汇票	1,486,544.00	-
账面余额小计	2,222,306.78	-
减：坏账准备	148,654.40	-
账面价值合计	2,073,652.38	-

2. 按坏账计提方法分类披露

种 类	期末数				账面价值
	账面余额		坏账准备		
	金额	比例(%)	金额	计提比例(%)	
按单项计提坏账准备	-	-	-	-	-
按组合计提坏账准备	2,222,306.78	100.00	148,654.40	6.69	2,073,652.38
合 计	2,222,306.78	100.00	148,654.40	6.69	2,073,652.38

续上表：

种 类	期初数				账面价值
	账面余额		坏账准备		
	金额	比例(%)	金额	计提比例(%)	
按单项计提坏账准备	-	-	-	-	-

种 类	期初数				账面价值
	账面余额		坏账准备		
	金额	比例 (%)	金额	计提比例 (%)	
按组合计提坏账准备	-	-	-	-	-
合 计	-	-	-	-	-

3. 坏账准备计提情况

期末按组合计提坏账准备的应收票据

组 合	账面余额	坏账准备	计提比例 (%)
银行承兑汇票	735,762.78	-	-
商业承兑汇票	1,486,544.00	148,654.40	10.00
小 计	2,222,306.78	148,654.40	6.69

4. 本期计提、收回或转回的坏账准备情况

种 类	期初数	本期变动金额				期末数
		计提	收回或转回	转销或核销	其他	
按单项计提坏账准备	-	-	-	-	-	-
按组合计提坏账准备	-	148,654.40	-	-	-	148,654.40
小 计	-	148,654.40	-	-	-	148,654.40

(四) 应收账款

1. 按账龄披露

账 龄	期末数
1 年以内	767,544,150.16
1-2 年	271,334,429.67
2-3 年	118,650,080.63
3-4 年	59,196,225.60
4-5 年	34,274,101.64
5 年以上	17,207,945.00
账面余额小计	1,268,206,932.70
减：坏账准备	165,596,645.23

账 龄	期末数
账面价值合计	1,102,610,287.47

2. 按坏账计提方法分类披露

种 类	期末数				账面价值
	账面余额		坏账准备		
	金额	比例(%)	金额	计提比例(%)	
按单项计提坏账准备	10,653,197.57	0.84	10,653,197.57	100.00	-
按组合计提坏账准备	1,257,553,735.13	99.16	154,943,447.66	12.32	1,102,610,287.47
合 计	1,268,206,932.70	100.00	165,596,645.23	13.06	1,102,610,287.47

续上表:

种 类	期初数				账面价值
	账面余额		坏账准备		
	金额	比例(%)	金额	计提比例(%)	
按单项计提坏账准备	10,653,197.57	1.33	10,653,197.57	100.00	-
按组合计提坏账准备	789,184,799.73	98.67	108,791,754.28	13.79	680,393,045.45
合 计	799,837,997.30	100.00	119,444,951.85	14.93	680,393,045.45

3. 坏账准备计提情况

(1) 期末按单项计提坏账准备的应收账款

单位名称	账面余额	坏账准备	计提比例(%)	理由
舟山市瑞金医院管理有限公司	10,653,197.57	10,653,197.57	100.00	该客户经营困难,涉及较多诉讼案件,款项收回存在较大风险

(2) 期末按组合计提坏账准备的应收账款

组 合	账面余额	坏账准备	计提比例(%)
账龄组合	1,257,553,735.13	154,943,447.66	12.32

其中: 账龄组合

账 龄	账面余额	坏账准备	计提比例(%)
1年以内	767,544,150.16	38,377,207.51	5.00
1-2年	271,334,429.67	27,133,442.97	10.00
2-3年	118,650,080.63	23,730,016.12	20.00

账龄	账面余额	坏账准备	计提比例(%)
3-4年	59,196,225.60	29,598,112.80	50.00
4-5年	23,620,904.07	18,896,723.26	80.00
5年以上	17,207,945.00	17,207,945.00	100.00
小计	1,257,553,735.13	154,943,447.66	12.32

4. 本期计提、收回或转回的坏账准备情况

种类	期初数	本期变动金额				期末数
		计提	收回或转回	转销或核销	其他	
按单项计提坏账准备	10,653,197.57	134,040.00	-	134,040.00	-	10,653,197.57
按组合计提坏账准备	108,791,754.28	46,151,693.38	-	-	-	154,943,447.66
小计	119,444,951.85	46,285,733.38	-	134,040.00	-	165,596,645.23

5. 本期实际核销的应收账款情况

项目	核销金额
实际核销的应收账款	134,040.00

6. 期末应收账款金额前5名情况

单位名称	期末余额	账龄	占应收账款期末余额合计数的比例(%)	坏账准备期末余额
第一名	97,775,810.00	1年以内	7.71	4,888,790.50
第二名	67,202,255.94	1年以内 65,643,894.83元; 1-2年 1,558,361.11元	5.30	3,438,030.85
第三名	53,155,558.49	1年以内	4.19	2,657,777.92
第四名	39,461,451.52	1年以内	3.11	1,973,072.58
第五名	37,797,349.33	1年以内 31,137,053.62元, 1-2年 5,197,002.35元,5年以上 1,463,293.36元	2.98	3,539,846.28
小计	295,392,425.28		23.29	16,497,518.13

(五) 应收款项融资

1. 明细情况

项目	期末数	期初数
银行承兑汇票	-	1,310,270.00

2. 应收款项融资本期增减变动及公允价值变动情况

项目	期初数	本期成本变动	本期公允价值变动	期末数
银行承兑汇票	1,310,270.00	-1,310,270.00	-	-

续上表:

项目	期初成本	期末成本	累计公允价值变动	累计在其他综合收益中确认的损失准备
银行承兑汇票	1,310,270.00	-	-	-

3. 期末公司已背书或者贴现且在资产负债表日尚未到期的应收款项融资

项目	期末终止确认金额	期末未终止确认金额
银行承兑汇票	6,508,140.00	-

(六) 预付款项

1. 账龄分析

账龄	期末数		期初数	
	金额	比例(%)	金额	比例(%)
1年以内	14,841,561.91	98.93	4,740,789.07	97.71
1-2年	59,481.29	0.40	45,603.25	0.94
2-3年	34,149.93	0.23	38,523.39	0.79
3年以上	65,494.34	0.44	26,970.95	0.56
合计	15,000,687.47	100.00	4,851,886.66	100.00

2. 预付款项金额前5名情况

单位名称	期末数	账龄	占预付款项期末余额合计数的比例(%)	未结算原因
北京筑而瑞科技有限公司	3,223,584.82	1年以内	21.49	预付展览宣传费
中元汇吉生物技术股份有限公司	1,607,946.00	1年以内	10.72	材料款
武汉康汇盛景科贸有限责任公司	1,220,216.13	1年以内	8.13	材料款
深圳迈瑞生物医疗电子股份有限公司	607,440.00	1年以内	4.05	材料款
湖南威盛生物科技有限公司	400,000.00	1年以内	2.67	材料款
小计	7,059,186.95		47.06	

3. 期末未发现预付款项存在明显减值迹象，故未计提减值准备。

(七) 其他应收款

1. 明细情况

项 目	期末数			期初数		
	账面余额	坏账准备	账面价值	账面余额	坏账准备	账面价值
其他应收款	21,766,996.43	2,663,431.26	19,103,565.17	20,643,183.86	1,915,009.67	18,728,174.19

2. 其他应收款

(1) 按账龄披露

账 龄	期末数
1 年以内	13,507,537.05
1-2 年	3,979,703.50
2-3 年	2,775,996.58
3-4 年	560,409.00
4-5 年	943,350.30
账面余额小计	21,766,996.43
减：坏账准备	2,663,431.26
账面价值小计	19,103,565.17

(2) 按性质分类情况

款项性质	期末数	期初数
保证金	18,388,744.73	15,450,340.46
其他	3,378,251.70	5,192,843.40
账面余额小计	21,766,996.43	20,643,183.86
减：坏账准备	2,663,431.26	1,915,009.67
账面价值小计	19,103,565.17	18,728,174.19

(3) 坏账准备计提情况

坏账准备	第一阶段	第二阶段	第三阶段	小 计
	未来 12 个月预期信用损失	整个存续期预期信用损失(未发生信用减值)	整个存续期预期信用损失(已发生信用减值)	
2022 年 1 月 1 日余额	1,087,140.72	819,868.95	8,000.00	1,915,009.67
2022 年 1 月 1 日余额在本期				
—转入第二阶段	-277,599.66	277,599.66	-	-

坏账准备	第一阶段	第二阶段	第三阶段	小 计
	未来12个月预期信用损失	整个存续期预期信用损失(未发生信用减值)	整个存续期预期信用损失(已发生信用减值)	
—转入第三阶段	-	-	-	-
—转回第二阶段	-	-	-	-
—转回第一阶段	-	-	-	-
本期计提	263,806.14	492,615.45	-8,000.00	748,421.59
本期收回或转回	-	-	-	-
本期转销或核销	-	-	-	-
其他变动	-	-	-	-
2022年12月31日余额	1,073,347.20	1,590,084.06	-	2,663,431.26

(4) 期末按组合计提坏账准备的其他应收款

组 合	账面余额	坏账准备	计提比例(%)
账龄组合	21,766,996.43	2,663,431.26	12.24

其中：账龄组合

账 龄	账面余额	坏账准备	计提比例(%)
1年以内	13,507,537.05	675,376.85	5.00
1-2年	3,979,703.50	397,970.35	10.00
2-3年	2,775,996.58	555,199.32	20.00
3-4年	560,409.00	280,204.50	50.00
4-5年	943,350.30	754,680.24	80.00
小 计	21,766,996.43	2,663,431.26	12.24

(5) 本期计提、收回或转回的坏账准备情况

种 类	期初数	本期变动金额				期末数
		计提	收回或转回	转销或核销	其他	
按单项计提坏账准备	-	-	-	-	-	-
按组合计提坏账准备	1,915,009.67	748,421.59	-	-	-	2,663,431.26
小 计	1,915,009.67	748,421.59	-	-	-	2,663,431.26

(6) 期末其他应收款金额前5名情况

单位名称	款项的性质或内容	期末余额	账龄	占其他应收款期末余额合计数的比例(%)	坏账准备期末余额
武汉科技大学附属天佑医院	保证金	5,000,000.00	1年以内 3,000,000.00元; 1-2年 2,000,000.00元	22.97	350,000.00
浙江大学医学院附属第一医院	保证金	2,654,046.15	2-3年	12.19	530,809.23
中国一冶集团有限公司	保证金	1,397,567.00	1年以内	6.42	69,878.35
曾店镇政府	保证金	860,000.00	1-2年	3.95	86,000.00
河北医科大学第二医院	保证金	540,000.00	1年以内	2.48	27,000.00
小计		10,451,613.15		48.02	1,063,687.58

(八) 存货

1. 明细情况

项目	期末数			期初数		
	账面余额	存货跌价准备或合同履约成本减值准备	账面价值	账面余额	存货跌价准备或合同履约成本减值准备	账面价值
原材料	15,311,510.85	2,206,749.00	13,104,761.85	10,864,484.98	1,739,206.04	9,125,278.94
在产品	3,753.50	-	3,753.50	257,026.23	-	257,026.23
库存商品	13,884,767.94	430,391.87	13,454,376.07	20,583,231.01	4,888,687.06	15,694,543.95
发出商品	89,665.28	-	89,665.28	1,294,176.55	-	1,294,176.55
委托加工物资	265,687.78	-	265,687.78	187,715.44	-	187,715.44
低值易耗品	744,828.41	50,687.83	694,140.58	291,006.48	24,377.30	266,629.18
自制半成品	7,352,481.31	1,429,674.53	5,922,806.78	6,958,727.36	1,451,797.96	5,506,929.40
合同履约成本	232,222,189.06	-	232,222,189.06	117,550,922.51	-	117,550,922.51
合计	269,874,884.13	4,117,503.23	265,757,380.90	157,987,290.56	8,104,068.36	149,883,222.20

2. 存货跌价准备和合同履约成本减值准备

(1) 增减变动情况

类别	期初数	本期增加		本期减少		期末数
		计提	其他	转回或转销	其他	
原材料	1,739,206.04	732,992.92	-	265,449.97	-	2,206,748.99
库存商品	4,888,687.06	98,113.07	-	4,556,408.26	-	430,391.87

类别	期初数	本期增加		本期减少		期末数
		计提	其他	转回或转销	其他	
低值易耗品	24,377.30	38,055.19		11,744.65		50,687.84
自制半成品	1,451,797.96	-21,787.94	-	335.49	-	1,429,674.53
小计	8,104,068.36	847,373.24	-	4,833,938.37	-	4,117,503.23

(2) 本期计提、转回情况说明

类别	确定可变现净值的具体依据	本期转回存货跌价准备和合同履约成本减值准备的原因	本期转回金额占该项存货期末余额的比例(%)
库存商品	估计售价减去估计的销售费用和相关税费后的金额	-	-
原材料	以所生产的产成品的估计售价减去至完工时估计将要发生的成本、估计的销售费用和相关税费后的金额	-	-
低值易耗品		-	-
自制半成品		-	-
合同履约成本	以合同预计总收入减去至完工预计将要发生的成本	-	-

3. 期末存货余额中无资本化利息金额。

(九) 合同资产

1. 明细情况

项目	期末数			期初数		
	账面余额	减值准备	账面价值	账面余额	减值准备	账面价值
质保金	70,539,836.66	5,734,663.09	64,805,173.57	48,650,633.08	3,257,574.83	45,393,058.25

2. 本期账面价值发生重大变动的金额和原因

项目	变动金额	变动原因
质保金	19,412,115.32	完工项目增加, 确认的质保金增加

3. 本期合同资产计提减值准备情况

项目	本期计提	本期转回	本期转销/核销	原因
质保金	2,477,088.26	-	-	-

(十) 其他流动资产

1. 明细情况

项 目	期末数			期初数		
	账面余额	减值准备	账面价值	账面余额	减值准备	账面价值
待抵扣进项税额	6,279,102.34	-	6,279,102.34	483,019.80	-	483,019.80
预缴企业所得税	183.31	-	183.31	-	-	-
IPO 申报费用	-	-	-	3,640,280.91	-	3,640,280.91
合 计	6,279,285.65	-	6,279,285.65	4,123,300.71	-	4,123,300.71

2. 期末未发现其他流动资产存在明显减值迹象，故未计提减值准备。

(十一) 固定资产

1. 明细情况

项 目	期末数	期初数
固定资产	40,833,681.96	35,315,843.08
固定资产清理	-	-
合 计	40,833,681.96	35,315,843.08

2. 固定资产

(1) 明细情况

项 目	期初数	本期增加			本期减少		期末数
		购置	在建工程转入	其他	处置或报废	其他	
(1) 账面原值							
房屋及建筑物	38,255,207.04	-	-	-	-	-	38,255,207.04
机器设备	4,488,119.85	937,749.12	-	-	1,580.00	-	5,424,288.97
运输工具	8,094,743.71	5,668,795.49	-	-	299,572.65	-	13,463,966.55
电子及其他设备	8,973,704.32	4,305,610.33	-	-	1,661,126.01	-	11,618,188.64
小 计	59,811,774.92	10,912,154.94	-	-	1,962,278.66	-	68,761,651.20
(2) 累计折旧		计提					
房屋及建筑物	11,882,770.59	1,911,008.40	-	-	-	-	13,793,778.99
机器设备	2,952,064.96	493,875.94	-	-	702.35	-	3,445,238.55
运输工具	4,388,202.55	1,444,654.16	-	-	284,594.02	-	5,548,262.69
电子及其他设备	5,272,893.74	1,293,944.28	-	-	1,426,149.01	-	5,140,689.01

项目	期初数	本期增加			本期减少		期末数
		购置	在建工程转入	其他	处置或报废	其他	
小计	24,495,931.84	5,143,482.78	-	-	1,711,445.38	-	27,927,969.24
(3)账面价值							
房屋及建筑物	26,372,436.45	-	-	-	-	-	24,461,428.05
机器设备	1,536,054.89	-	-	-	-	-	1,979,050.42
运输工具	3,706,541.16	-	-	-	-	-	7,915,703.86
电子及其他设备	3,700,810.58	-	-	-	-	-	6,477,499.63
小计	35,315,843.08	-	-	-	-	-	40,833,681.96

[注]期末已提足折旧仍继续使用的固定资产原值 8,809,560.01 元。

(2)期末未发现固定资产存在明显减值迹象，故未计提减值准备。

(3)期末无经营租赁租出的固定资产。

(十二) 在建工程

1. 明细情况

项目	期末数			期初数		
	账面余额	减值准备	账面价值	账面余额	减值准备	账面价值
在建工程	40,955,380.36	-	40,955,380.36	-	-	-
工程物资	-	-	-	-	-	-
合计	40,955,380.36	-	40,955,380.36	-	-	-

2. 在建工程

(1) 明细情况

工程名称	期末数			期初数		
	账面余额	减值准备	账面价值	账面余额	减值准备	账面价值
原华康医疗总部基地及研发大楼项目	8,446,525.59	-	8,446,525.59	-	-	-
技术研发中心升级项目	32,508,854.77	-	32,508,854.77	-	-	-
小计	40,955,380.36	-	40,955,380.36	-	-	-

(2) 重大在建工程增减变动情况

工程名称	预算数	期初余额	本期增加	本期转入 固定资产	本期其他 减少	期末余额
原华康医疗总部 基地及研发大楼 项目	500,000,000.00	-	8,446,525.59	-	-	8,446,525.59
技术研发中心升 级项目	99,353,800.00	-	32,508,854.77	-	-	32,508,854.77
小 计	-	-	40,955,380.36	-	-	40,955,380.36

续上表:

工程名称	工程投入 占预算比 例(%)	工程进度 (%)	利息资本化 累计金额	其中:本期利 息资本化金 额	本期利息 资本化率 (%)	资金来源
原华康医疗总部基地 及研发大楼项目	1.69	2.00	-	-	-	自筹
技术研发中心升级项 目	32.72	90.00	-	-	-	募集资金
小 计			-	-	-	

(3) 期末未发现在建工程存在明显减值迹象，故未计提减值准备。

(十三) 使用权资产

1. 明细情况

项 目	期初数	本期增加			本期减少		期末数
		租赁	企业 合并 增加	其他	处置	其他	
(1) 账面 原值							
房屋建 筑物	19,002,540.03	17,522,670.48	-	-	-	6,715,953.82	29,809,256.69
运输工 具	268,141.59	456,018.19	-	-	-	-	724,159.78
合 计	19,270,681.62	17,978,688.67	-	-	-	6,715,953.82	30,533,416.47
(2) 累计 折旧		计提			处置	其他	
房屋建 筑物	6,333,266.98	9,468,769.83	-	-	-	3,638,037.69	12,163,999.12
运输工 具	63,672.89	50,936.16	-	-	-	-	114,609.05
合 计	6,396,939.87	9,519,705.99	-	-	-	3,638,037.69	12,278,608.17
(3) 账面 价值							
房屋建 筑物	12,669,273.05	-	-	-	-	-	17,645,257.57
运输工 具	204,468.70	-	-	-	-	-	609,550.73
合 计	12,873,741.75	-	-	-	-	-	18,254,808.30

(十四) 无形资产

1. 明细情况

项目	期初数	本期增加			本期减少		期末数
		购置	内部研发	其他	处置	其他转出	
(1) 账面原值							
土地使用权	19,450,288.40	15,076,215.00	-	-	-	-	34,526,503.40
软件	3,159,830.86	-	-	-	-	-	3,159,830.86
专利权	63,067.96	-	-	-	-	-	63,067.96
合计	22,673,187.22	15,076,215.00	-	-	-	-	37,749,402.22
(2) 累计摊销		计提	其他		处置	其他	
土地使用权	2,217,494.06	640,276.10	-	-	-	-	2,857,770.16
软件	1,447,413.31	240,219.82	-	-	-	-	1,687,633.13
专利权	31,549.48	12,613.56	-	-	-	-	44,163.04
合计	3,696,456.85	893,109.48	-	-	-	-	4,589,566.33
(3) 账面价值							
土地使用权	17,232,794.34	-	-	-	-	-	31,668,733.24
软件	1,712,417.55	-	-	-	-	-	1,472,197.73
专利权	31,518.48	-	-	-	-	-	18,904.92
合计	18,976,730.37	-	-	-	-	-	33,159,835.89

2. 期末未发现无形资产存在明显减值迹象，故未计提减值准备。

(十五) 长期待摊费用

项目	期初数	本期增加	本期摊销	其他减少	期末数	其他减少原因
装修费	1,390,593.38	4,798,731.97	1,177,636.58	-	5,011,688.77	-

(十六) 递延所得税资产/递延所得税负债

1. 未经抵销的递延所得税资产

项 目	期末数		期初数	
	可抵扣暂时性差异	递延所得税资产	可抵扣暂时性差异	递延所得税资产
坏账准备	166,556,443.49	25,025,476.37	119,899,964.69	17,984,994.70
合同资产减值准备	5,512,845.09	826,926.76	3,257,574.83	488,636.23
存货跌价准备或合同履约成本减值准备	1,739,259.42	260,888.91	4,898,169.29	734,725.38
使用权资产折旧计提	251,720.42	37,758.06	86,666.31	12,999.95
预计负债	7,214,253.44	1,082,138.02	5,304,446.25	795,666.94
未抵扣亏损	-	-	2,006,046.70	300,907.01
股份支付的影响	19,305,215.10	2,895,782.27	-	-
收入确认税会差异的所得税影响	81,530,354.31	12,229,553.15	57,210,722.96	8,581,608.45
内部交易未实现利润	8,717,110.96	1,307,566.64	6,691,627.95	1,012,938.97
预提成本费用的所得税影响	28,449,512.91	4,267,426.94	-	-
合 计	319,276,715.14	47,933,517.12	199,355,218.98	29,912,477.63

2. 未经抵销的递延所得税负债

项 目	期末数		期初数	
	应纳税暂时性差异	递延所得税负债	应纳税暂时性差异	递延所得税负债
计入当期损益的公允价值变动(增加)	5,549,327.00	832,399.05	-	-
固定资产加速折旧	4,732,399.71	709,859.96		
合 计	10,281,726.71	1,542,259.01		

3. 未确认递延所得税资产明细

项 目	期末数	期初数
可抵扣暂时性差异	4,230,531.21	4,665,895.90
可抵扣亏损	20,590,042.16	14,264,984.66
小 计	24,820,573.37	18,930,880.56

4. 未确认递延所得税资产的可抵扣亏损将于以下年度到期

年 份	期末数	期初数	备注
2023	3,685,411.01	3,685,411.01	-
2024	4,422,944.75	4,422,944.75	-
2025	810,093.06	810,463.06	-

年 份	期 末 数	期 初 数	备 注
2026	2,099,021.39	2,118,899.69	-
2027	565,429.56	-	-
2028	-	-	-
2029	307,495.81	307,495.81	-
2030	-	-	-
2031	2,919,770.34	2,919,770.34	-
2032	5,779,876.24	-	-
小 计	20,590,042.16	14,264,984.66	

(十七) 其他非流动资产

项 目	期 末 数			期 初 数		
	账 面 余 额	减 值 准 备	账 面 价 值	账 面 余 额	减 值 准 备	账 面 价 值
预付购房款	49,133,912.12	-	49,133,912.12	-	-	-
预付会议系统款项	1,244,444.44	-	1,244,444.44	-	-	-
合 计	50,378,356.56	-	50,378,356.56	-	-	-

(十八) 短期借款

借 款 类 别	期 末 数	期 初 数
保证借款	-	81,000,000.00
质押并保证借款	-	-
抵押、质押并保证借款	-	31,690,000.00
未到期应付利息	-	146,728.24
合 计	-	112,836,728.24

(十九) 应付票据

票 据 种 类	期 末 数	期 初 数
银行承兑汇票	-	34,799,882.60

(二十) 应付账款

1. 明细情况

账 龄	期末数	期初数
1 年以内	292,727,876.56	146,628,733.26
1-2 年	15,525,706.54	9,381,533.88
2-3 年	5,618,940.45	4,992,294.60
3 年以上	4,514,043.57	3,178,023.94
合 计	318,386,567.12	164,180,585.68

2. 期末无账龄超过 1 年的大额应付账款。

(二十一) 合同负债

1. 明细情况

项 目	期末数	期初数
预收项目款	235,495,360.55	196,931,806.76

2. 本期账面价值发生重大变动的金额和原因

项 目	变动金额	变动原因
预收合同款	38,563,553.79	预收项目款增加

(二十二) 应付职工薪酬

1. 明细情况

项 目	期初数	本期增加	本期减少	期末数
(1) 短期薪酬	28,134,000.15	181,317,384.89	172,804,102.13	36,647,282.91
(2) 离职后福利—设定提存计划	67,348.38	9,082,516.54	9,043,932.92	105,932.00
合 计	28,201,348.53	190,399,901.43	181,848,035.05	36,753,214.91

2. 短期薪酬

项 目	期初数	本期增加	本期减少	期末数
(1) 工资、奖金、津贴和补贴	27,929,523.20	164,799,365.85	156,161,751.46	36,567,137.59
(2) 职工福利费	-	6,345,149.54	6,345,149.54	-
(3) 社会保险费	194,152.95	5,074,227.39	5,200,815.02	67,565.32
其中：医疗保险费	124,101.44	4,793,196.20	4,862,810.46	54,487.18

项 目	期初数	本期增加	本期减少	期末数
工伤保险费	2,290.32	206,467.98	207,604.94	1,153.36
生育保险费	67,761.19	74,563.21	130,399.62	11,924.78
(4)住房公积金	10,324.00	3,717,488.32	3,715,232.32	12,580.00
(5)工会经费和职工教育经费	-	1,381,153.79	1,381,153.79	-
小 计	28,134,000.15	181,317,384.89	172,804,102.13	36,647,282.91

3. 设定提存计划

项 目	期初数	本期增加	本期减少	期末数
(1)基本养老保险	63,114.95	8,709,469.26	8,669,923.49	102,660.72
(2)失业保险费	4,233.43	373,047.28	374,009.43	3,271.28
小 计	67,348.38	9,082,516.54	9,043,932.92	105,932.00

(二十三) 应交税费

1. 明细情况

项 目	期末数	期初数
企业所得税	25,707,521.13	17,854,713.81
增值税	27,503,821.75	20,987,513.00
代扣代缴个人所得税	-	705.10
城市维护建设税	1,917,222.78	1,404,239.99
教育费附加	852,869.58	618,857.88
地方教育附加	568,579.72	412,571.92
房产税	115,991.66	115,991.66
土地使用税	79,090.29	51,862.29
印花税	163,851.30	66,187.46
环境保护税	525.00	525.00
残疾人保障金	-	59,776.95
合 计	56,909,473.21	41,572,945.06

(二十四) 其他应付款

1. 明细情况

项 目	期末数	期初数
其他应付款	5,757,342.64	3,616,409.95

2. 其他应付款

(1) 明细情况

项 目	期末数	期初数
押金保证金	31,225.00	34,225.00
应付暂收款	5,726,117.64	3,582,184.95
小 计	5,757,342.64	3,616,409.95

(2) 期末无账龄超过 1 年的大额其他应付款。

(二十五) 一年内到期的非流动负债

1. 明细情况

项 目	期末数	期初数
一年内到期的长期借款	-	1,001,405.56
一年内到期的租赁负债	9,601,080.92	7,527,236.32
合 计	9,601,080.92	8,528,641.88

2. 一年内到期的长期借款

借款类别	期末数	期初数
抵押保证借款	-	1,000,000.00
未到期应付利息	-	1,405.56
小 计	-	1,001,405.56

(二十六) 其他流动负债

1. 明细情况

项目及内容	期末数	期初数
待转销项税额	27,489,333.02	25,826,036.92

(二十七) 长期借款

借款类别	期末数	期初数
抵押并保证借款	-	8,500,000.00

借款类别	期末数	期初数
未到期应付利息	-	11,947.22
合 计	-	8,511,947.22

(二十八) 租赁负债

项 目	期末数	期初数
租赁付款额	7,905,677.42	5,551,718.48
减：未确认融资费用	319,943.51	373,304.44
合 计	7,585,733.91	5,178,414.04

(二十九) 预计负债

项 目	期末数	期初数	形成原因
产品质量保证	7,214,253.44	5,304,446.25	质保期内预计发生的质保费用

(三十) 递延收益

1. 明细情况

项 目	期初数	本期增加	本期减少	期末数	形成原因
政府补助	11,222,512.76	-	762,005.34	10,460,507.42	-

2. 涉及政府补助的项目

项 目	期初数	本期新增补助金额	本期分摊		其他变动	期末数	与资产相关/与收益相关
			转入项目	金额			
房屋建筑物建设专项补助	10,449,168.32	-	其他收益	716,514.48	-	9,732,653.84	与资产相关
三通一平补助	730,844.44	-	其他收益	42,990.86	-	687,853.58	与资产相关
厂区内的道路、绿化等补助	42,500.00	-	其他收益	2,500.00	-	40,000.00	与资产相关
小 计	11,222,512.76	-		762,005.34	-	10,460,507.42	

[注]涉及政府补助的项目的具体情况及分摊方法详见附注五(五十三)“政府补助”之说明。

(三十一) 股本

1. 明细情况

	期初数	本次变动增减(+、-)				小计	期末数
		发行新股	送股	公积金转股	其他		
股份总数	79,200,000.00	26,400,000.00	-	-	-	26,400,000.00	105,600,000.00

2. 本期股权变动情况说明

根据中国证券监督管理委员会于2021年12月28日出具的证监许可[2021]4121号文《关于同意武汉华康世纪医疗股份有限公司首次公开发行股票注册的批复》，公司获准向社会公众公开发行人民币普通股(A股)2,640.00万股，每股面值人民币1元，发行价为每股人民币39.30元，募集资金总额为人民币1,037,520,000.00元，减除发行费用人民币88,017,165.34元，实际募集资金净额为人民币949,502,834.66元，其中26,400,000.00元计入股本，剩余923,102,834.66元计入资本公积，上述募集资金已于2022年1月25日到位，资金到位情况业经中汇会计师事务所(特殊普通合伙)审验，并出具了中汇会验[2022]0122号《验资报告》。

(三十二) 资本公积

1. 明细情况

项目	期初数	本期增加	本期减少	期末数
股本溢价	331,863,932.30	923,102,834.66	-	1,254,966,766.96
其他资本公积	-	19,305,215.10	-	19,305,215.10
其中：股份支付	-	19,305,215.10	-	19,305,215.10
合计	331,863,932.30	942,408,049.76	-	1,274,271,982.06

2. 资本公积增减变动原因及依据说明

股本溢价增减变动原因及依据详见附注五(三十一)“股本”之说明。

其他资本公积增减变动原因及依据详见附注十一、股份支付之说明。

(三十三) 盈余公积

1. 明细情况

项目	期初数	本期增加	本期减少	期末数
法定盈余公积	18,343,697.55	9,414,883.45	-	27,758,581.00

2. 盈余公积增减变动原因及依据说明

2022年盈余公积增加9,414,883.45元,系按母公司净利润的10%计提法定盈余公积。

(三十四) 未分配利润

1. 明细情况

项目	本期数	上年数
上年年末余额	162,653,741.46	88,952,614.06
加:本期归属于母公司所有者的净利润	102,488,728.44	81,361,528.47
减:提取法定盈余公积	9,414,883.45	7,660,401.07
应付普通股股利	10,560,000.00	-
期末未分配利润	245,167,586.45	162,653,741.46

2. 利润分配情况说明

根据公司2022年4月27日2021年度股东大会通过的2021年度利润分配方案,以公司现有总股本105,600,000.00股为基数,向全体股东每10股派发现金股利1.00元(含税),合计派发现金股利10,560,000.00元。

本公司2022年度利润分配预案详见本附注十三“资产负债表日后利润分配情况说明”。

3. 期末未分配利润说明

期末数中包含拟分配现金股利13,728,000.00元。

(三十五) 营业收入/营业成本

1. 明细情况

项目	本期数		上年数	
	收入	成本	收入	成本
主营业务	1,180,097,579.44	730,723,641.60	853,435,480.99	537,344,598.47
其他业务	8,804,912.52	3,202,646.58	7,370,588.39	2,764,003.83
合计	1,188,902,491.96	733,926,288.18	860,806,069.38	540,108,602.30

2. 主营业务收入/主营业务成本情况(按业务类别列示)

产品名称	本期数		上年数	
	收入	成本	收入	成本
医疗净化系统集成	987,571,374.63	605,993,484.91	705,814,525.81	442,390,005.86

产品名称	本期数		上年数	
	收入	成本	收入	成本
医疗设备销售	40,606,761.41	26,344,900.56	40,944,798.00	25,416,517.81
医疗耗材销售	139,211,313.14	89,602,421.06	96,708,752.65	63,261,774.05
运维服务	12,708,130.26	8,782,835.07	9,967,404.53	6,276,300.75
小计	1,180,097,579.44	730,723,641.60	853,435,480.99	537,344,598.47

3. 公司前五名客户的营业收入情况

客户名称	营业收入	占公司全部营业收入的比例(%)
第一名	114,762,844.04	9.65
第二名	106,192,097.97	8.93
第三名	89,886,203.38	7.56
第四名	88,824,931.56	7.47
第五名	49,509,205.50	4.16
小计	449,175,282.45	37.78

(三十六) 税金及附加

项目	本期数	上年数
城市维护建设税	4,082,609.88	2,253,112.63
教育费附加	1,809,941.80	1,040,465.54
地方教育附加	1,206,158.46	693,429.18
房产税	463,966.64	463,966.56
土地使用税	425,283.20	207,449.19
水利建设基金	16,534.15	37,151.64
车船使用税	8,965.04	3,149.76
印花税	602,646.06	368,915.93
残疾人保障金	-	59,776.95
其他	88,435.31	13,327.21
合计	8,704,540.54	5,140,744.59

[注]计缴标准详见本附注四“税项”之说明。

(三十七) 销售费用

项 目	本期数	上年数
职工薪酬	53,607,984.81	35,487,791.41
广告宣传费	10,510,332.01	4,240,171.91
业务招待费	16,277,133.98	9,510,879.75
差旅费	8,178,537.15	7,997,247.54
投标费用	7,567,756.70	4,267,948.32
办公费	2,066,757.48	1,259,116.07
售后维保费	6,517,396.20	4,961,092.19
租赁费	1,897,202.77	1,305,346.51
其他	5,737,019.67	4,356,489.06
合 计	112,360,120.77	73,386,082.76

(三十八) 管理费用

项 目	本期数	上年数
职工薪酬	64,133,222.78	47,944,343.92
折旧及摊销	10,367,061.85	9,634,511.83
租赁费	2,157,471.12	1,064,645.44
业务招待费	9,470,827.48	6,419,287.59
差旅费	6,690,570.87	4,782,283.85
咨询服务费	4,883,830.23	3,343,477.79
办公费	4,741,214.58	3,580,883.47
股份支付	19,305,215.10	-
其他	4,241,381.91	1,777,967.62
合 计	125,990,795.92	78,547,401.51

(三十九) 研发费用

项 目	本期数	上年数
职工薪酬	27,007,513.59	17,750,842.88
直接材料	25,705,245.30	15,084,811.61

项 目	本期数	上年数
折旧与摊销	1,264,009.52	227,904.28
委托开发费用	165,131.54	130,000.00
其他	325,856.22	1,016,486.83
合 计	54,467,756.17	34,210,045.60

(四十) 财务费用

项 目	本期数	上年数
利息费用	1,481,652.44	5,653,919.80
其中：租赁负债利息费用	485,987.81	522,768.63
减：利息收入	2,693,173.30	330,605.45
汇兑损失	4,386.65	1,055.96
担保费	275,983.98	2,907,600.78
手续费支出	631,485.52	144,260.37
合 计	-299,664.71	8,376,231.46

(四十一) 其他收益

项 目	本期数	上年数	与资产相关/与收益相关	计入本期非经常性损益的金额
政府补助	762,005.34	762,005.33	与资产相关	762,005.34
	1,419,747.04	561,756.64	与收益相关	1,419,747.04
个税手续费返还	58,121.86	57,332.03	-	58,121.86
合 计	2,239,874.24	1,381,094.00		2,239,874.24

[注1]本期计入其他收益的政府补助情况详见附注五(五十三)“政府补助”之说明。

(四十二) 投资收益

1. 明细情况

项 目	本期数	上年数
处置交易性金融资产产生的投资收益	3,317,893.83	-

2. 本公司不存在投资收益汇回的重大限制。

(四十三) 公允价值变动收益

项 目	本期数	上年数
交易性金融资产	5,549,327.00	-
其中：银行理财	3,230,134.00	-
其他	2,319,193.00	-

(四十四) 信用减值损失

项 目	本期数	上年数
应收票据坏账损失	-148,654.40	-
应收账款坏账损失	-46,285,733.38	-26,580,032.23
其他应收款坏账损失	-748,421.59	196,448.89
合 计	-47,182,809.37	-26,383,583.34

(四十五) 资产减值损失

项 目	本期数	上年数
存货跌价损失及合同履约成本减值损失	-847,373.24	-1,795,754.61
合同资产减值损失	-2,477,088.26	-1,652,987.48
合 计	-3,324,461.50	-3,448,742.09

(四十六) 资产处置收益

项 目	本期数	上年数	计入本期非经常性损益的金额
处置未划分为持有待售的非流动资产时确认的收益	32,342.63	211.90	32,342.63
其中：固定资产	92,442.67	211.90	92,442.67
使用权资产	-60,100.04	-	-60,100.04

(四十七) 营业外收入

1. 明细情况

项 目	本期数	上年数	计入本期非经常性损益的金额
政府补助	6,500,000.00	4,000,500.00	6,500,000.00

项目	本期数	上年数	计入本期非经常性损益的金额
罚没及违约金收入	36,832.00	15,326.00	36,832.00
无法支付的应付款	-	132,743.36	-
其他	16,841.36	8,488.37	16,841.36
合计	6,553,673.36	4,157,057.73	6,553,673.36

2. 计入当期营业外收入的政府补助情况

补助项目	发放主体	发放原因	性质类型	补贴是否影响当年盈亏	是否特殊补贴	本期数	上年数	与资产相关/与收益相关
市级上市奖励	武汉市人民政府	奖励	奖励上市而给予的政府补助	是	否	3,500,000.00	-	与收益相关
区级上市奖励	武汉东湖新技术开发区管理委员会	奖励	奖励上市而给予的政府补助	是	否	1,000,000.00	-	与收益相关
省级上市奖励	湖北省地方金融监督管理局、湖北省财政厅	奖励	奖励上市而给予的政府补助	是	否	2,000,000.00	-	与收益相关
省级上市报辅奖励	湖北省地方金融监督管理局、湖北省财政厅	奖励	奖励上市而给予的政府补助	是	否	-	3,000,000.00	与收益相关
金种子奖励	武汉东湖新技术开发区管理委员会	奖励	奖励上市而给予的政府补助	是	否	-	1,000,500.00	与收益相关
小计						6,500,000.00	4,000,500.00	

[注]本期计入营业外收入的政府补助情况详见附注五(五十三)“政府补助”之说明。

(四十八) 营业外支出

项目	本期数	上年数	计入本期非经常性损益的金额
对外捐赠	3,407,467.41	2,053,255.77	3,407,467.41
资产报废、毁损损失	43,819.02	68,246.65	43,819.02
税收滞纳金	22,870.01	2.14	22,870.01
其他	13,578.32	13,197.94	13,578.32
合计	3,487,734.76	2,134,702.50	3,487,734.76

(四十九) 所得税费用

1. 明细情况

项 目	本期数	上年数
本期所得税费用	31,440,812.56	19,352,546.77
递延所得税费用	-16,478,780.48	-6,105,778.38
合 计	14,962,032.08	13,246,768.39

2. 会计利润与所得税费用调整过程

项 目	本期数
利润总额	117,450,760.52
按法定/适用税率计算的所得税费用	17,617,614.09
子公司适用不同税率的影响	-566,636.29
不可抵扣的成本、费用和损失的影响	4,285,814.55
使用前期未确认递延所得税资产的可抵扣亏损的影响	-6,250.00
本期未确认递延所得税资产的可抵扣暂时性差异或可抵扣亏损的影响	865,095.17
研发费用加计扣除的所得税影响	-6,430,450.50
高新技术企业第四季度购置固定资产加计扣除的所得税影响	-803,154.94
所得税费用	14,962,032.08

(五十) 合并现金流量表主要项目注释

1. 收到的其他与经营活动有关的现金

项 目	本期数	上年数
政府补助	7,919,747.04	4,595,054.55
利息收入	2,693,173.30	330,605.45
经营性往来款	12,514,291.04	10,535,393.02
票据保证金及其他保证金	35,907,980.82	33,781,519.07
其他	111,795.22	81,146.40
合 计	59,146,987.42	49,323,718.49

2. 支付的其他与经营活动有关的现金

项 目	本期数	上年数
支付的经营性期间费用	112,748,600.63	66,912,348.09
经营性往来款	12,871,234.64	13,785,980.96
票据保证金及其他保证金	47,280,836.28	39,959,034.32

项 目	本期数	上年数
其他	2,062,035.89	237,087.35
合 计	174,962,707.44	120,894,450.72

3. 支付的其他与投资活动有关的现金

项 目	本期数	上年数
支付土地意向金	-	860,000.00

4. 支付的其他与筹资活动有关的现金

项 目	本期数	上年数
担保费	275,983.98	2,907,600.78
IPO 申报费用	-	2,696,884.68
租赁费	11,513,325.96	6,829,658.30
合 计	11,789,309.94	12,434,143.76

(五十一) 现金流量表补充资料

1. 现金流量表补充资料

项 目	本期数	上年数
(1)将净利润调节为经营活动现金流量:		
净利润	102,488,728.44	81,361,528.47
加: 资产减值准备	3,324,461.50	3,448,742.09
信用减值损失	47,182,809.37	26,383,583.34
固定资产折旧、油气资产折耗、生产性生物资产折旧	5,143,482.78	4,639,086.12
使用权资产折旧	9,519,705.99	6,384,203.14
无形资产摊销	893,109.48	655,769.00
长期待摊费用摊销	1,177,636.58	855,960.84
处置固定资产、无形资产和其他长期资产的损失 (收益以“-”号填列)	-32,342.63	-211.90
固定资产报废损失(收益以“-”号填列)	43,819.02	68,246.65
公允价值变动损失(收益以“-”号填列)	-5,549,327.00	-
财务费用(收益以“-”号填列)	1,757,636.42	8,561,520.58
投资损失(收益以“-”号填列)	-3,317,893.83	-

项 目	本期数	上年数
净敞口套期损失(收益以“-”号填列)	-	-
递延所得税资产减少(增加以“-”号填列)	-18,021,039.49	-4,430,925.96
递延所得税负债增加(减少以“-”号填列)	1,542,259.01	-
存货的减少(增加以“-”号填列)	-116,721,531.94	-31,090,823.58
经营性应收项目的减少(增加以“-”号填列)	-519,765,950.44	-275,569,293.57
经营性应付项目的增加(减少以“-”号填列)	190,110,662.14	209,339,319.01
处置划分为持有待售的非流动资产(金融工具、长期股权投资和投资性房地产除外)或处置组(子公司和业务除外)时确认的损失(收益以“-”号填列)	-	-
其他	-41,874,172.69	13,985,985.45
经营活动产生的现金流量净额	-342,097,947.29	44,592,689.68
(2)不涉及现金收支的重大投资和筹资活动:		
债务转为资本	-	-
一年内到期的可转换公司债券	-	-
租赁形成的使用权资产	17,978,688.67	4,227,987.84
(3)现金及现金等价物净变动情况:		
现金的期末余额	133,330,812.05	189,217,141.74
减: 现金的期初余额	189,217,141.74	95,221,261.59
加: 现金等价物的期末余额	-	-
减: 现金等价物的期初余额	-	-
现金及现金等价物净增加额	-55,886,329.69	93,995,880.15

2. 现金和现金等价物

项 目	期末数	期初数
(1) 现金	133,330,812.05	189,217,141.74
其中: 库存现金	34,751.00	10,313.00
可随时用于支付的银行存款	133,254,189.95	189,190,548.61
可随时用于支付的其他货币资金	41,871.10	16,280.13
(2) 现金等价物	-	-
其中: 三个月内到期的债券投资	-	-

项 目	期末数	期初数
(3)期末现金及现金等价物余额	133,330,812.05	189,217,141.74
其中：母公司或集团内子公司使用受限制的现金和现金等价物	-	-

[注]现金流量表补充资料的说明：

2022年度现金流量表中现金期末数为133,330,812.05元，2022年12月31日资产负债表中货币资金期末数为252,286,647.09元，差额118,955,835.04元，系现金流量表现金期末数扣除了不符合现金及现金等价物标准的三方监管账户存款65,677,601.22元（其中转入不动户金额为3,121,538.77元、业务冻结金额为6,840,000.00元）、保函保证金47,046,961.82元、农民工工资保证金109,394.71元、农民工工资专户存款6,121,877.29元。

2021年度现金流量表中现金期末数为189,217,141.74元，2021年度资产负债表中货币资金期末数为235,620,733.53元，差额46,403,591.79元，系现金流量表现金期末数扣除了不符合现金及现金等价物标准的三方监管账户存款4,498,213.43元、银行承兑汇票保证金34,807,980.82元、保函保证金5,837,887.70元、其他保证金1,259,509.84元。

(五十二) 所有权或使用权受到限制的资产

项 目	期末账面价值	受限原因
货币资金	118,955,835.04	三方监管账户资金、保函保证金、其他保证金

(五十三) 政府补助

补助项目	初始确认年度	初始确认金额	列报项目	计入当期损益	
				损益项目	金 额
与资产相关的政府补助					
房屋建筑物建设专项补贴	2016年	14,330,288.40	递延收益	其他收益	716,514.48
三通一平补助	2017年	859,817.00	递延收益	其他收益	42,990.86
厂区内的道路、绿化等补助	2019年	50,000.00	递延收益	其他收益	2,500.00
小 计		-			762,005.34
与收益相关的政府补助					
超比例安排残疾人就业奖励	2022年	3,369.40	其他收益	其他收益	3,369.40

补助项目	初始确认年度	初始确认金额	列报项目	计入当期损益	
				损益项目	金额
2021年度东湖高新区省级专精特新小巨人奖励资金	2022年	300,000.00	其他收益	其他收益	300,000.00
2022年省级专精特新小巨人企业奖励资金	2022年	200,000.00	其他收益	其他收益	200,000.00
2021年度知识产权专项资金(专利信息利用补贴)	2022年	120,000.00	其他收益	其他收益	120,000.00
稳岗补贴	2022年	293,346.57	其他收益	其他收益	293,346.57
第十三批“3551光谷人才计划”专项资金	2022年	300,000.00	其他收益	其他收益	300,000.00
2022年顶岗实习补贴	2022年	32,000.00	其他收益	其他收益	32,000.00
普通高校扩岗补贴	2022年	98,000.00	其他收益	其他收益	98,000.00
市级上市奖励	2022年	3,500,000.00	营业外收入	营业外收入	3,500,000.00
区级上市奖励	2022年	1,000,000.00	营业外收入	营业外收入	1,000,000.00
省级上市奖励	2022年	2,000,000.00	营业外收入	营业外收入	2,000,000.00
信用评级补贴	2022年	4,000.00	其他收益	其他收益	4,000.00
税费减免	2022年	792.80	其他收益	其他收益	792.80
失业保险稳岗返还	2022年	24,363.27	其他收益	其他收益	24,363.27
一次性留工培训补助	2022年	13,875.00	其他收益	其他收益	13,875.00
成长工程奖励	2022年	30,000.00	其他收益	其他收益	30,000.00
小计		-			7,919,747.04
合计		-			8,681,752.38

六、合并范围的变更

本节所列数据除非特别说明，金额单位为人民币万元。

其他原因引起的合并范围的变动

1. 以直接设立或投资等方式增加的子公司(指通过新设、派生分立等非合并收购方式增加的子公司)

2022年3月，本公司设立武汉华晨康。该公司于2022年3月21日完成工商设立登记，注册资本为人民币200.00万元，本公司持股比例100.00%，拥有对该公司的实质控制权，故自该公司成立之日起，将其纳入合并财务报表范围。截止2022年12月31日，武汉华晨康的净资产为3,891,706.82元，成立日至2022年末的净利润为1,891,706.82元。

2022年3月，本公司设立武汉华思康。该公司于2022年3月29日完成工商设立登记，注册资本为人民币200.00万元，本公司持股比例100.00%，拥有对该公司的实质控制权，故自该公司成立之日起，将其纳入合并财务报表范围。截止2022年12月31日，武汉华思康的净资产为865,362.98元，成立日至2022年末的净利润为65,362.98元。

2022年8月，本公司设立湖北菲浠特。该公司于2022年8月10日完成工商设立登记，注册资本为人民币200.00万元，本公司持股比例100.00%，拥有对该公司的实质控制权，故自该公司成立之日起，将其纳入合并财务报表范围。截止2022年12月31日，湖北菲浠特的净资产为2,456,727.57元，成立日至2022年末的净利润为756,727.57元。

2022年9月，本公司设立深圳华康软件。该公司于2022年9月27日完成工商设立登记，注册资本为人民币500.00万元，本公司持股比例100.00%，拥有对该公司的实质控制权，故自该公司成立之日起，将其纳入合并财务报表范围。截止2022年12月31日，深圳华康软件的净资产为-48,208.33元，成立日至2022年末的净利润为-48,208.33元。

2022年11月，本公司设立湖北菲尔特。该公司于2022年11月18日完成工商设立登记，注册资本为人民币200.00万元，本公司持股比例100.00%，拥有对该公司的实质控制权，故自该公司成立之日起，将其纳入合并财务报表范围。截止2022年12月31日，湖北菲尔特的净资产为227,854.97元，成立日至2022年末的净利润为227,854.97元。

2. 本期未发生吸收合并的情况。

七、在其他主体中的权益

本节所列数据除非特别注明，金额单位为人民币万元。

在子公司中的权益

企业集团的构成

子公司名称	级次	主要经营地	注册地	业务性质	持股比例(%)		取得方式
					直接	间接	
湖北菲戈特	一级	云梦县	云梦县	制造业	100.00	-	同一控制下企业合并
河北华康	一级	石家庄市	石家庄市	流通业	100.00	-	设立
上海菲歌特	二级	上海市	上海市	制造业	-	100.00	同一控制下企业合并
深圳华康	一级	深圳市	深圳市	批发业	100.00	-	设立
武汉华晨康	一级	武汉市	武汉市	科技推广和应用服务业	100.00	-	设立
武汉华思康	一级	武汉市	武汉市	科学研究和技术服务业	100.00	-	设立

子公司名称	级次	主要经营地	注册地	业务性质	持股比例(%)		取得方式
					直接	间接	
湖北菲谛特	一级	黄冈市	黄冈市	批发业	100.00	-	设立
深圳华康软件	一级	深圳市	深圳市	零售业	100.00	-	设立
湖北菲尔特	一级	鄂州市	鄂州市	科技推广和应用服务业	100.00	-	设立

1. 本期不存在母公司拥有半数或半数以下表决权而纳入合并财务报表范围的子公司情况。

2. 本期不存在母公司拥有半数以上表决权但未能对其形成控制的股权投资情况。

八、与金融工具相关的风险

本公司在日常活动中面临各种金融工具的风险，主要包括信用风险、市场风险和流动性风险。本公司的主要金融工具包括货币资金、股权投资、债权投资、借款、应收账款、应付账款等，各项金融工具的详细情况说明见本附注五相关项目。与这些金融工具有关的风险，以及本公司为降低这些风险所采取的风险管理政策如下所述：

董事会负责规划并建立本公司的风险管理架构，制定本公司的风险管理政策和相关指引并监督风险管理措施的执行情况。本公司已制定风险管理政策以识别和分析本公司所面临的风险，这些风险管理政策对特定风险进行了明确规定，涵盖了市场风险、信用风险和流动性风险管理等诸多方面。本公司定期评估市场环境及本公司经营活动的变化以决定是否对风险管理政策及系统进行更新。本公司的风险管理由风险管理委员会按照董事会批准的政策开展。风险管理委员会通过与本公司其他业务部门的紧密合作来识别、评价和规避相关风险。本公司内部审计部门就风险管理控制及程序进行定期的审核，并将审核结果上报本公司的审计委员会。

本公司通过适当的多样化投资及业务组合来分散金融工具风险，并通过制定相应的风险管理政策减少集中于单一行业、特定地区或特定交易对手的风险。

(一) 市场风险

金融工具的市场风险，是指金融工具的公允价值或未来现金流量因市场价格变动而发生波动的风险，包括外汇风险、利率风险和其他价格风险。

1. 汇率风险

汇率风险是指金融工具的公允价值或未来现金流量因外汇汇率变动而发生波动的风险。本公司的主要经营位于中国境内，主要业务以人民币结算。因此，本公司所承担的外汇变动

市场风险不重大。

本公司密切关注汇率变动对本公司汇率风险的影响。本公司目前并未采取任何措施规避汇率风险，但管理层负责监控汇率风险，并将于需要时考虑对冲重大汇率风险。

2. 利率风险

利率风险，是指金融工具的公允价值或未来现金流量因市场利率变动而发生波动的风险。

截至 2022 年 12 月 31 日，本公司不存在银行借款。因此，本公司不会受到利率变动所导致的现金流量变动风险的影响。

3. 其他价格风险

本公司管理层认为与金融资产、金融负债相关的价格风险对本公司无重大影响。

(二) 信用风险

信用风险，是指交易对手方未能履行合同义务而导致本公司产生财务损失的风险。本公司信用风险主要产生于银行存款和应收款项等。

本公司银行存款主要存放于国有银行和其它大中型上市银行，本公司预期银行存款不存在重大的信用风险。

对于应收款项，本公司按照客户管理信用风险集中度，设定相关政策以控制信用风险敞口。本公司基于对债务人的财务状况、外部评级、从第三方获取担保的可能性、信用记录及其它因素诸如目前市场状况等评估债务人的信用资质并设置相应欠款额度与信用期限。本公司会定期对债务人信用记录进行监控，对于信用记录不良的债务人，本公司会采用书面催款、缩短信用期或取消信用期等方式，以确保本公司的整体信用风险在可控的范围内。由于本公司的应收款项客户广泛分散于不同的地区和行业中，因此在本公司不存在重大信用风险集中。

本公司没有提供任何其他可能令本公司承受信用风险的担保。本公司所承担的最大信用风险敞口为资产负债表中各项金融资产的账面价值。

1. 信用风险显著增加的判断依据

本公司在每个资产负债表日评估相关金融工具的信用风险自初始确认后是否已显著增加。在确定信用风险自初始确认后是否显著增加时，本公司考虑在无须付出不必要的额外成本或努力即可获得合理且有依据的信息，包括基于本公司历史数据的定性和定量分析、外部信用风险评级以及前瞻性信息。当满足以下一个或多个定量、定性标准时，本公司认为信用

风险已显著增加：

- (1) 合同付款已逾期超过 30 天。
- (2) 根据外部公开信用评级结果，债务人信用评级等级大幅下降。
- (3) 债务人生产或经营环节出现严重问题，经营成果实际或预期发生显著下降。
- (4) 债务人所处的监管、经济或技术环境发生显著不利变化。
- (5) 预期将导致债务人履行其偿债义务能力的业务、财务或经济状况发生显著不利变化。
- (6) 其他表明金融资产发生信用风险显著增加的客观证据。

2. 已发生信用减值的依据

本公司评估债务人是否发生信用减值时，主要考虑以下因素：

- (1) 发行方或债务人发生重大财务困难。
- (2) 债务人违反合同，如偿付利息或本金违约或逾期等。
- (3) 债权人出于与债务人财务困难有关的经济或合同考虑，给予债务人在任何其他情况下都不会做出的让步。

- (4) 债务人很可能破产或进行其他财务重组。
- (5) 发行方或债务人财务困难导致该金融资产的活跃市场消失。
- (6) 以大幅折扣购买或源生一项金融资产，该折扣反映了发生信用损失的事实。

3. 预期信用损失计量的参数

根据信用风险是否发生显著增加以及是否已发生信用减值，本公司对不同的资产分别以 12 个月或整个存续期的预期信用损失计量损失准备。预期信用损失计量的关键参数包括违约概率、违约损失率和违约风险敞口。本公司考虑历史统计数据的定量分析及前瞻性信息，建立违约概率、违约损失率及违约风险敞口模型。相关定义如下：

(1) 违约概率是指债务人在未来 12 个月或在整个剩余存续期，无法履行其偿付义务的可能性。

(2) 违约风险敞口是指，在未来 12 个月或在整个剩余存续期中，在违约发生时，本公司应被偿付的金额。

(3) 违约损失率是指本公司对违约敞口发生损失程度作出的预期。根据交易对手的类型、追索的方式和优先级，以及担保物或其他信用支持的可获得性不同，违约损失率也有所不同。

本公司通过预计未来各月份中单个敞口或资产组合的违约概率、违约损失率和违约风险敞口，来确定预期信用损失。本报告期内，预期信用损失估计技术或关键假设未发生重大变化。

4. 预期信用损失模型中包括的前瞻性信息

信用风险显著增加的评估及预期信用损失的计算均涉及前瞻性信息。本公司通过历史数据分析，识别出影响各资产组合的信用风险及预期信用损失的相关信息，如 GDP 增速等宏观经济状况，所处行业周期阶段等行业发展状况等。本公司在考虑公司未来销售策略或信用政策的变化的基础上来预测这些信息对违约概率和违约损失率的影响。

(三) 流动风险

流动风险，是指企业在履行以交付现金或其他金融资产的方式结算的义务时发生资金短缺的风险。流动性风险由本公司的财务部门集中控制。财务部门通过监控现金余额、可随时变现的有价证券以及对未来 12 个月现金流量的滚动预测，确保公司在所有合理预测的情况下拥有充足的资金偿还债务，满足本公司经营需要，并降低现金流量波动的影响。

本公司持有的金融负债和表外担保项目按未折现剩余合同现金流量的到期期限分析如下(单位：人民币万元)：

项 目	期末数				合 计
	一年以内	一至两年	两至三年	三年以上	
应付账款	31,838.66	-	-	-	31,838.66
其他应付款	575.73	-	-	-	575.73
租赁负债	-	574.54	163.82	52.21	790.57
一年内到期的非流动负债	1,012.37	-	-	-	1,012.37
金融负债和或有负债合计	33,426.76	574.54	163.82	52.21	34,217.33

续上表：

项 目	期初数				合 计
	一年以内	一至两年	两至三年	三年以上	
短期借款	11,363.67	-	-	-	11,363.67
应付票据	3,479.99	-	-	-	3,479.99
应付账款	16,418.06	-	-	-	16,418.06
其他应付款	361.64	-	-	-	361.64
一年内到期的非流动负债	894.67	-	-	-	894.67

项 目	期初数				合 计
	一年以内	一至两年	两至三年	三年以上	
长期借款	-	353.80	505.43	-	859.23
租赁负债	-	310.30	95.64	149.24	555.18
金融负债和或有负债合计	32,518.03	664.10	601.07	149.24	33,932.44

上表中披露的金融负债金额为未经折现的合同现金流量，因而可能与资产负债表中的账面金额有所不同。

(四) 资本管理

本公司资本管理政策的目的是为了保障本公司能够持续经营，从而为股东提供回报，并使其他利益相关者获益，同时维持最佳的资本结构以降低资本成本。为了维持或调整资本结构，本公司可能会调整支付给股东的股利金额、向股东返还资本、发行新股或出售资产以减低债务。本公司以资产负债率(即总负债除以总资产)为基础对资本结构进行监控。于 2022 年 12 月 31 日，本公司的资产负债率为 30.26%(2021 年 12 月 31 日：52.21%)。

九、公允价值的披露

本节所列数据除非特别注明，金额单位为人民币元。

(一) 以公允价值计量的资产和负债的期末公允价值

项 目	期末公允价值			合 计
	第一层次公允价值计量	第二层次公允价值计量	第三层次公允价值计量	
持续的公允价值计量				
(1) 交易性金融资产	-	405,549,327.00	-	405,549,327.00
1) 以公允价值计量且变动计入当期损益的金融资产	-	405,549,327.00	-	405,549,327.00
① 银行理财	-	303,230,134.00	-	303,230,134.00
② 其他	-	102,319,193.00	-	102,319,193.00
持续以公允价值计量的资产总额	-	405,549,327.00	-	405,549,327.00

(二) 持续和非持续第二层次公允价值计量项目，采用的估值技术和重要参数的定性及定量信息

对于公司持有的交易性金融资产(如银行理财产品、外汇远期合约、其他权益工具等)，采用估值技术确定其公允价值。所使用的估值模型为现金流量折现模型。估值技术的输入值主要包括合同挂钩标的观察值、合同约定的预期收益率等。

(三) 不以公允价值计量的金融资产和金融负债的公允价值情况

本公司以摊余成本计量的金融资产和金融负债主要包括：货币资金、应收票据、应收账款、其他应收款、应付票据、应付账款、其他应付款等。本公司不以公允价值计量的金融资产和金融负债的账面价值与公允价值相差很小。

十、关联方关系及其交易

本节所列数据除非特别说明，金额单位为人民币元。

(一) 关联方关系

1. 本公司的实际控制人

谭平涛直接持有本公司 4,670.90 万股股份，占本公司股份总数的 44.23%，为本公司控股股东；谭平涛之配偶胡小艳直接持有本公司 312.37 万股股份，占本公司股份总数的 2.96%；谭平涛及胡小艳通过武汉康汇投资管理中心(有限合伙)间接控制本公司 481.54 万股股份，占本公司股份总数的 4.56%。谭平涛及胡小艳合计控制本公司股份总数为 5,464.81 万股，占本公司股份总数的 51.75%，为本公司的实际控制人。

2. 本公司的子公司情况

本公司的子公司情况详见本附注七“在子公司中的权益”。

3. 本公司的其他关联方情况

其他关联方名称	与本公司的关系
武汉康汇投资管理中心(有限合伙)	实际控制人控制的合伙企业

(二) 关联交易情况

1. 关联租赁情况

公司作为出租方

承租方名称	租赁资产种类	本期确认的租赁收益	上年确认的租赁收益
武汉康汇投资管理中心 (有限合伙)	出租房屋	-	1,000.00

2. 关联担保情况

(1) 明细情况

担保方	借款(承兑)银行	被担保方	担保金额	担保起始日	担保到期日	担保是否履行完毕	备注
谭平涛、胡小艳	-	深圳市高新投融资担保有限公司	29,817,520.00	2021/9/22~2021/9/26	2023/9/10	否	反担保[注1]
谭平涛、胡小艳	招商银行股份有限公司武汉分行	本公司	5,793,660.00	2022/3/17	2023/3/16	否	保函[注2]
			10,060,837.21	2022/5/31	2023/11/30	否	保函[注3]
			18,510,000.00	2022/5/31	2023/11/30	否	保函[注4]
			683,020.40	2022/8/16	2023/4/14	否	保函[注5]
			4,147,590.00	2022/8/29	2023/8/27	否	保函[注6]
			2,255,616.18	2022/9/9	2023/3/8	否	保函[注7]
			18,204,986.98	2022/10/26	2023/6/30	否	保函[注8]
			11,800,000.00	2022/10/24	2023/4/30	否	保函[注9]
			12,136,657.99	2022/10/28	2023/3/28	否	保函[注10]
			1,932,530.27	2022/11/23	2023/7/22	否	保函[注11]
			2,221,299.95	2022/12/6	2023/10/4	否	保函[注12]
谭平涛、胡小艳	交通银行股份有限公司武汉东湖新技术开发区支行	本公司	9,840,122.10	2022/6/15	2024/6/23	否	保函[注13]
			4,898,798.08	2022/6/27	2023/3/25	否	保函[注14]
			29,392,788.00	2022/7/22	2023/5/22	否	保函[注15]
			7,273,233.69	2022/8/1	2023/8/1	否	保函[注16]
			8,687,546.10	2022/8/15	2023/8/3	否	保函[注17]
			10,370,610.07	2022/9/9	2023/9/7	否	保函[注18]
			739,573.33	2022/9/26	2023/6/25	否	保函[注19]
			2,934,990.21	2022/10/8	2023/3/30	否	保函[注20]
			1,774,517.17	2022/11/18	2023/11/18	否	保函[注21]
			776,000.00	2022/12/29	2023/12/28	否	保函[注22]

担保方	借款(承兑)银行	被担保方	担保金额	担保起始日	担保到期日	担保是否已经履行完毕	备注
			2,348,354.00	2022/12/7	2023/12/7	否	保函【注23】

[注 1]上述保函由深圳市高新投融资担保有限公司为本公司向保函开立行提供担保，并由谭平涛、胡小艳向深圳市高新投融资担保有限公司提供反担保。

[注 2]上述保函由谭平涛、胡小艳提供保证担保，并由本公司存入 1,738,098.00 元保证金质押担保。

[注 3]上述保函由谭平涛、胡小艳提供保证担保，并由本公司存入 2,012,167.44 元保证金质押担保。

[注 4]上述保函由谭平涛、胡小艳提供保证担保，并由本公司存入 3,702,000.00 元保证金质押担保。

[注 5]上述保函由谭平涛、胡小艳提供保证担保，并由本公司存入 136,604.08 元保证金质押担保。

[注 6]上述保函由谭平涛、胡小艳提供保证担保，并由本公司存入 829,518.00 元保证金质押担保。

[注 7]上述保函由谭平涛、胡小艳提供保证担保，并由本公司存入 451,123.24 元保证金质押担保。

[注 8]上述保函由谭平涛、胡小艳提供保证担保，并由本公司存入 3,640,997.40 元保证金质押担保。

[注 9]上述保函由谭平涛、胡小艳提供保证担保，并由本公司存入 2,360,000.00 元保证金质押担保。

[注 10]上述保函由谭平涛、胡小艳提供保证担保，并由本公司存入 2,427,331.60 元保证金质押担保。

[注 11]上述保函由谭平涛、胡小艳提供保证担保，并由本公司存入 386,506.06 元保证金质押担保。

[注 12]上述保函由谭平涛、胡小艳提供保证担保，并由本公司存入 444,260.00 元保证金质押担保。

[注 13]上述保函由谭平涛、胡小艳提供保证担保，并由本公司存入 1,968,024.42 元保证金质押担保。

[注 14]上述保函由谭平涛、胡小艳提供保证担保，并由本公司存入 979,759.62 元保证

金质押担保。

[注 15]上述保函由谭平涛、胡小艳提供保证担保，并由本公司存入 5,878,557.60 元保证金质押担保。

[注 16]上述保函由谭平涛、胡小艳提供保证担保，并由本公司存入 1,454,646.74 元保证金质押担保。

[注 17]上述保函由谭平涛、胡小艳提供保证担保，并由本公司存入 1,737,509.22 元保证金质押担保。

[注 18]上述保函由谭平涛、胡小艳提供保证担保，并由本公司存入 2,074,122.02 元保证金质押担保。

[注 19]上述保函由谭平涛、胡小艳提供保证担保，并由本公司存入 147,914.67 元保证金质押担保。

[注 20]上述保函由谭平涛、胡小艳提供保证担保，并由本公司存入 586,998.05 元保证金质押担保。

[注 21]上述保函由谭平涛、胡小艳提供保证担保，并由本公司存入 354,903.44 元保证金质押担保。

[注 22]上述保函由谭平涛、胡小艳提供保证担保，并由本公司存入 155,200.00 元保证金质押担保。

[注 23]上述保函由谭平涛、胡小艳提供保证担保，并由本公司存入 469,670.80 元保证金质押担保。

3. 关键管理人员薪酬

报告期间	本期数	上年数
关键管理人员人数	10	7
在本公司领取报酬人数	10	7
报酬总额(万元)	391.08	348.18

十一、股份支付

本节所列数据除非特别说明，金额单位为人民币元。

(一) 股份支付基本情况

公司第一届董事会第十四次会议、第一届监事会第十一次会议、2022 年第三次临时股东大会审议通过了《武汉华康世纪医疗股份有限公司 2022 年限制性股票激励计划(草案)》，

第一届董事会第十五次会议、第一届监事会第十二次会议审议通过了《关于向激励对象首次授予限制性股票的议案》，同意以 21.69 元/股的授予价格向符合授予条件的激励对象授予 591.50 万股限制性股票(第二类限制性股票)。本次激励计划涉及的标的股票种类为公司人民币 A 股普通股，约占本次激励计划公告时公司股本总额 10,560 万股的 5.60%。其中，2022 年 7 月 29 日向 218 名激励对象首次授予 526 万股，占本次激励计划公告时公司总股本的 4.98%，首次授予部分占本次授予限制性股票数量总额的 88.93%；预留 65.50 万股，占本次激励计划草案公告时公司股本总额的 0.62%，预留部分占本次授予限制性股票数量总额的 11.07%。

本激励计划的有效期为自限制性股票授予之日起至激励对象获授的限制性股票全部归属或作废失效之日止，最长不超过 60 个月。激励对象获授的限制性股票将按约定比例分次归属，每次权益归属以满足相应的归属条件为前提条件。

(二) 股份支付总体情况

公司本期授予的各项权益工具总额(股)	5,260,000.00
公司本期行权的各项权益工具总额(股)	-
公司本期失效的各项权益工具总额(股)	130,000.00
公司期末发行在外的股份期权行权价格的范围和合同剩余期限	-
公司期末其他权益工具行权价格的范围和合同剩余期限	-

(三) 以权益结算的股份支付情况

授予日权益工具公允价值的确定方法	公司选择 Black-Scholes 模型于授予日对授予的限制性股票的公允价值进行测算。
对可行权权益工具数量的最佳估计的确定方法	公司在等待期的每个资产负债表日，根据最新取得的可行权人数变动、业绩指标完成情况等后续信息，修正预计可行权的权益工具数量。
本期估计与上期估计有重大差异的原因	-
资本公积中以权益结算的股份支付的累计金额	19,305,215.10
本期以权益结算的股份支付确认的费用总额	19,305,215.10

十二、承诺及或有事项

本节所列数据除非特别注明，金额单位为人民币元。

(一) 重要承诺事项

1. 已签订的尚未履行或尚未完全履行的对外投资合同及有关财务支出

2020年11月，本公司设立深圳华康，注册资本为人民币5,000.00万元，本公司持股比例100.00%。截止2022年12月31日，本公司出资100.00万元。

2022年3月，本公司设立武汉华思康，注册资本为人民币200.00万元，本公司持股比例100.00%。截止2022年12月31日，本公司出资80.00万元。

2022年9月，本公司设立深圳华康世纪软件，注册资本为人民币500.00万元，本公司持股比例100.00%。截止2022年12月31日，本公司出资0.00万元。

2022年8月，本公司设立湖北菲谛特，注册资本为人民币200.00万元，本公司持股比例100.00%。截止2022年12月31日，本公司出资170.00万元。

2022年11月，本公司设立湖北菲尔特，注册资本为人民币200.00万元，本公司持股比例100.00%。截止2022年12月31日，本公司出资0.00万元。

2022年12月30日，公司与武汉大悦城房地产开发有限公司签订《武汉大悦城T2写字楼整售意向协议书》，截至2022年12月31日，公司已按照该意向协议书约定支付10%诚意金(42,865,985.12元)，剩余90%款项尚未支付。

(二) 或有事项

截至资产负债表日，本公司无应披露的重大或有事项。

十三、资产负债表日后事项

本节所列数据除非特别说明，金额单位为人民币元。

资产负债表日后利润分配情况说明

2023年4月21日公司第二届董事会第五次会议审议通过2022年度利润分配预案，以报告期末总股本105,600,000.00股为基数，向全体股东每10股派发现金股利1.30元(含税)，共计13,728,000.00元。以上股利分配预案尚须提交2022年度公司股东大会审议通过后方可实施。

十四、其他重要事项

本节所列数据除非特别说明，金额单位为人民币元。

(一) 前期差错更正说明

本期公司无重要前期差错更正事项。

(二) 租赁

1. 作为承租人

(1) 各类使用权资产的账面原值、累计折旧以及减值准备等详见本附注五(十三)“使用权资产”之说明。

(2) 租赁负债的利息费用

项 目	本期数
计入财务费用的租赁负债利息	485,987.81

(3) 租赁的简化处理

公司对短期租赁和低价值资产租赁采用简化方法进行会计处理,本期计入当期损益的租赁费用情况如下:

项 目	本期数
短期租赁费用	5,424,762.94
低价值资产租赁费用	412,695.63
合 计	5,837,458.57

(4) 与租赁相关的总现金流出

项 目	本期数
偿还租赁负债本金和利息所支付的现金	11,513,325.96
支付的按简化处理的短期租赁付款额和低价值资产租赁付款额	5,837,458.57
合 计	17,350,784.53

(三) 公开发行股票

2021年12月28日,经中国证券监督管理委员会《关于同意武汉华康世纪医疗股份有限公司首次公开发行股票注册的批复》(证监许可[2021]4121号)核准,公司向社会公开发行人民币普通股(A股)2,640.00万股,每股面值人民币1元,发行价为每股人民币39.30元,募集资金总额为人民币1,037,520,000.00元,减除发行费用人民币88,017,165.34元,实际募集资金净额为人民币949,502,834.66元,其中26,400,000.00元计入股本,剩余923,102,834.66元计入资本公积,上述公开发行新增股本业经中汇会计师事务所(特殊普通合伙)审验,并出具中汇会验[2022]0122号验资报告。公司已于2022年3月30日在武汉东湖新技术开发区市场监督管理局办妥工商变更登记手续。

十五、母公司财务报表重要项目注释

以下注释项目除非特别注明，期初系指 2022 年 1 月 1 日，期末系指 2022 年 12 月 31 日；本期系指 2022 年度，上年系指 2021 年度。金额单位为人民币元。

(一) 应收账款

1. 按账龄披露

账 龄	期末数
1 年以内	751,031,343.10
1-2 年	263,684,070.65
2-3 年	118,191,130.72
3-4 年	58,715,028.80
4-5 年	34,263,418.64
5 年以上	16,871,282.00
账面余额小计	1,242,756,273.91
减：坏账准备	162,815,253.10
账面价值合计	1,079,941,020.81

2. 按坏账计提方法分类披露

种 类	期末数				账面价值
	账面余额		坏账准备		
	金额	比例(%)	金额	计提比例(%)	
按单项计提坏账准备	10,653,197.57	0.86	10,653,197.57	100.00	-
按组合计提坏账准备	1,232,103,076.34	99.14	152,162,055.53	12.35	1,079,941,020.81
合 计	1,242,756,273.91	100.00	162,815,253.10	13.10	1,079,941,020.81

续上表：

种 类	期初数				账面价值
	账面余额		坏账准备		
	金额	比例(%)	金额	计提比例(%)	
按单项计提坏账准备	10,653,197.57	1.38	10,653,197.57	100.00	-
按组合计提坏账准备	763,311,590.85	98.62	106,794,293.13	13.99	656,517,297.72
合 计	773,964,788.42	100.00	117,447,490.70	15.17	656,517,297.72

3. 坏账准备计提情况

(1) 期末按单项计提坏账准备的应收账款

单位名称	账面余额	坏账准备	计提比例(%)	理由
舟山市瑞金医院管理有限公司	10,653,197.57	10,653,197.57	100.00	该客户经营困难,涉及较多诉讼案件,款项收回存在较大风险

(2) 期末按组合计提坏账准备的应收账款

组合	账面余额	坏账准备	计提比例(%)
账龄组合	1,222,255,888.18	152,162,055.53	12.45
关联方组合	9,847,188.16	-	-
小计	1,232,103,076.34	152,162,055.53	12.35

其中：账龄组合

账龄	账面余额	坏账准备	计提比例(%)
1年以内	741,599,328.61	37,079,966.43	5.00
1-2年	263,268,896.98	26,326,889.70	10.00
2-3年	118,191,130.72	23,638,226.14	20.00
3-4年	58,715,028.80	29,357,514.40	50.00
4-5年	23,610,221.07	18,888,176.86	80.00
5年以上	16,871,282.00	16,871,282.00	100.00
小计	1,222,255,888.18	152,162,055.53	12.45

4. 本期计提、收回或转回的坏账准备情况

种类	期初数	本期变动金额				期末数
		计提	收回或转回	转销或核销	其他	
按单项计提坏账准备	10,653,197.57	-	-	-	-	10,653,197.57
按组合计提坏账准备	106,794,293.13	45,367,762.40	-	-	-	152,162,055.53
小计	117,447,490.70	45,367,762.40	-	-	-	162,815,253.10

5. 期末应收账款金额前5名情况

单位名称	期末余额	账龄	占应收账款期末余额合计数的比例(%)	坏账准备期末余额
第一名	97,775,810.00	1年以内	7.87	4,888,790.50
第二名	67,202,255.94	1年以内 65,643,894.83 元; 1-2年 1,558,361.11 元	5.41	3,438,030.85

单位名称	期末余额	账龄	占应收账款期末余额合计数的比例(%)	坏账准备期末余额
第三名	53,155,558.49	1年以内	4.28	2,657,777.92
第四名	39,461,451.52	1年以内	3.18	1,973,072.58
第五名	37,797,349.33	1年以内 31,137,053.62元, 1-2年 5,197,002.35元,5 年以上 1,463,293.36元	3.04	3,539,846.28
小计	295,392,425.28		23.78	16,497,518.13

6. 应收关联方账款情况

单位名称	与本公司关系	期末余额	占应收账款余额的比例(%)
武汉黄陂华晨康医疗科技有限公司	子公司	7,140,000.00	0.58
河北华康世纪医疗科技有限责任公司	子公司	1,634,702.00	0.13
湖北菲戈特医疗科技有限公司	子公司	671,072.16	0.05
上海菲歌特医疗科技有限公司	孙公司	401,414.00	0.03
小计		9,847,188.16	0.79

(二) 其他应收款

1. 明细情况

项目	期末数			期初数		
	账面余额	坏账准备	账面价值	账面余额	坏账准备	账面价值
其他应收款	61,136,181.48	2,502,744.42	58,633,437.06	51,514,390.92	1,589,713.51	49,924,677.41

2. 其他应收款

(1) 按账龄披露

账龄	期末数
1年以内	31,916,431.44
1-2年	12,913,907.52
2-3年	14,804,083.22
3-4年	560,409.00
4-5年	941,350.30
账面余额小计	61,136,181.48
减：坏账准备	2,502,744.42

账 龄	期末数
账面价值小计	58,633,437.06

(2)按性质分类情况

款项性质	期末数	期初数
保证金	17,035,897.98	12,979,335.46
往来款	41,250,521.91	33,500,630.26
其他	2,849,761.59	5,034,425.20
账面余额小计	61,136,181.48	51,514,390.92
减：坏账准备	2,502,744.42	1,589,713.51
账面价值小计	58,633,437.06	49,924,677.41

(3)坏账准备计提情况

坏账准备	第一阶段	第二阶段	第三阶段	小 计
	未来12个月预期信用损失	整个存续期预期信用损失(未发生信用减值)	整个存续期预期信用损失(已发生信用减值)	
2022年1月1日余额	966,256.56	623,456.95	-	1,589,713.51
2022年1月1日余额在本期				
—转入第二阶段	-265,719.66	265,719.66	-	-
—转入第三阶段	-	-	-	-
—转回第二阶段	-	-	-	-
—转回第一阶段	-	-	-	-
本期计提	237,483.46	675,547.45	-	913,030.91
本期收回或转回	-	-	-	-
本期转销或核销	-	-	-	-
其他变动	-	-	-	-
2022年12月31日余额	938,020.36	1,564,724.06	-	2,502,744.42

(4)期末按组合计提坏账准备的其他应收款

组 合	账面余额	坏账准备	计提比例(%)
账龄组合	19,885,659.57	2,502,744.42	12.59
关联方组合	41,250,521.91	-	-
小 计	61,136,181.48	2,502,744.42	4.09

其中：账龄组合

账龄	账面余额	坏账准备	计提比例(%)
1年以内	12,693,000.19	634,650.01	5.00
1-2年	3,033,703.50	303,370.35	10.00
2-3年	2,657,196.58	531,439.32	20.00
3-4年	560,409.00	280,204.50	50.00
4-5年	941,350.30	753,080.24	80.00
小计	19,885,659.57	2,502,744.42	12.59

(5) 本期计提、收回或转回的坏账准备情况

种类	期初数	本期变动金额				期末数
		计提	收回或转回	转销或核销	其他	
按单项计提坏账准备	-	-	-	-	-	-
按组合计提坏账准备	1,589,713.51	913,030.91	-	-	-	2,502,744.42
小计	1,589,713.51	913,030.91	-	-	-	2,502,744.42

(6) 期末其他应收款金额前5名情况

单位名称	款项的性质或内容	期末余额	账龄	占其他应收款期末余额合计数的比例(%)	坏账准备期末余额
湖北菲戈特	往来款	17,472,237.73	1年以内 5,736,710.36元；1-2年 3,181,209.55元；2-3年 8,554,317.82元	28.58	-
河北华康	往来款	9,933,909.60	1年以内 2,250,452.77元；1-2年 6,673,994.47元；2-3年 1,009,462.36元	16.25	-
上海菲歌特	往来款	8,383,480.18	1年以内 5,800,373.72元；2-3年 2,583,106.46元	13.71	-
武汉科技大学附属天佑医院	保证金	5,000,000.00	1年以内 3,000,000.00元；1-2年 2,000,000.00元	8.18	350,000.00
武汉华晨康	往来款	2,953,300.00	1年以内	4.83	-
小计		43,742,927.51		71.55	350,000.00

(7) 对关联方的其他应收款情况

单位名称	与本公司关系	期末余额	占其他应收款余额的比例(%)
湖北菲戈特	子公司	17,472,237.73	28.58

单位名称	与本公司关系	期末余额	占其他应收款余额的比例 (%)
河北华康	子公司	9,933,909.60	16.25
上海菲歌特	二级子公司	8,383,480.18	13.71
深圳华康	子公司	2,463,793.94	4.03
武汉华晨康	子公司	2,953,300.00	4.83
深圳华康软件	子公司	43,800.46	0.07
小 计		41,250,521.91	67.47

(三) 长期股权投资

1. 明细情况

项 目	期末数			期初数		
	账面余额	减值准备	账面价值	账面余额	减值准备	账面价值
对子公 司投资	85,101,410.19	16,790,915.70	68,310,494.49	30,601,410.19	16,790,915.70	13,810,494.49

2. 子公司情况

被投资单位 名称	期初余额	本期增加	本期 减少	期末余额	本期计提 减值准备	减值准备期末 余额
湖北菲戈特	19,541,410.19	50,000,000.00	-	69,541,410.19	-	10,000,000.00
河北华康	10,060,000.00	-	-	10,060,000.00	-	6,790,915.70
深圳华康	1,000,000.00	-	-	1,000,000.00	-	-
武汉华晨康	-	2,000,000.00	-	2,000,000.00	-	-
武汉华思康	-	800,000.00	-	800,000.00	-	-
湖北菲瀚特	-	1,700,000.00	-	1,700,000.00	-	-
小 计	30,601,410.19	54,500,000.00	-	85,101,410.19	-	16,790,915.70

(四) 营业收入/营业成本

1. 明细情况

项 目	本期数		上年数	
	收 入	成 本	收 入	成 本
主营业务	1,162,380,900.84	740,626,961.59	819,311,672.99	526,139,259.36

项 目	本期数		上年数	
	收 入	成 本	收 入	成 本
其他业务	3,088,518.98	402,759.52	4,539,105.96	1,465,602.54
合 计	1,165,469,419.82	741,029,721.11	823,850,778.95	527,604,861.90

2. 主营业务收入/主营业务成本情况(按业务类别列示)

行业名称	本期数		上年数	
	收 入	成 本	收 入	成 本
医疗净化系统集成	987,571,374.63	618,283,079.92	705,814,667.76	451,209,182.63
医疗设备销售	29,734,702.38	27,444,910.77	12,098,832.99	8,750,415.35
医疗耗材销售	132,366,693.57	86,067,268.67	91,430,767.71	59,903,360.63
运维服务	12,708,130.26	8,831,702.23	9,967,404.53	6,276,300.75
小 计	1,162,380,900.84	740,626,961.59	819,311,672.99	526,139,259.36

3. 公司前五名客户的营业收入情况

客户名称	营业收入	占公司全部营业收入的比例(%)
第一名	114,762,844.04	9.85
第二名	106,192,097.97	9.11
第三名	89,886,203.38	7.71
第四名	88,824,931.56	7.62
第五名	49,509,205.50	4.25
小 计	449,175,282.45	38.54

(五) 投资收益

1. 明细情况

项 目	本期数	上年数
处置交易性金融资产产生的投资收益	3,317,893.83	-

2. 本公司不存在投资收益汇回的重大限制。

十六、补充资料

本节所列数据除非特别注明，金额单位为人民币元。

(一) 非经常性损益

当期非经常性损益明细表

根据中国证券监督管理委员会《公开发行证券的公司信息披露解释性公告第1号—非经常性损益(2008)》的规定，本公司本期非经常性损益明细情况如下(收益为+，损失为-)：

项 目	金 额	说 明
非流动资产处置损益	-11,476.39	-
越权审批或无正式批准文件的税收返还、减免	803,154.94	-
计入当期损益的政府补助(与企业业务密切相关，按照国家统一标准定额或定量享受的政府补助除外)	8,681,752.38	-
计入当期损益的对非金融企业收取的资金占用费	-	-
企业取得子公司、联营企业及合营企业的投资成本小于取得投资时应享有被投资单位可辨认净资产公允价值产生的收益	-	-
非货币性资产交换损益	-	-
委托他人投资或管理资产的损益	-	-
因不可抗力因素，如遭受自然灾害而计提的各项资产减值准备	-	-
债务重组损益	-	-
企业重组费用，如安置职工的支出、整合费用等	-	-
交易价格显失公允的交易产生的超过公允价值部分的损益	-	-
同一控制下企业合并产生的子公司期初至合并日的当期净损益	-	-
与公司正常经营业务无关的或有事项产生的损益	-	-
除同公司正常经营业务相关的有效套期保值业务外，持有交易性金融资产、衍生金融资产、交易性金融负债、衍生金融负债产生的公允价值变动损益，以及处置交易性金融资产、衍生金融资产、交易性金融负债、衍生金融负债和其他债权投资取得的投资收益	8,867,220.83	-
单独进行减值测试的应收款项、合同资产减值准备转回	-	-
对外委托贷款取得的损益	-	-
采用公允价值模式进行后续计量的投资性房地产公允价值变动产生的损益	-	-
根据税收、会计等法律、法规的要求对当期损益进行一次性调整对当期损益的影响	-	-
受托经营取得的托管费收入	-	-

项 目	金 额	说 明
除上述各项之外的其他营业外收入和支出	-3,390,242.38	-
其他符合非经常性损益定义的损益项目	58,121.86	-
小 计	15,008,531.24	-
减：所得税影响数(所得税费用减少以“-”表示)	2,121,578.35	-
非经常性损益净额	12,886,952.89	-
其中：归属于母公司股东的非经常性损益	12,886,952.89	-
归属于少数股东的非经常性损益	-	-

(二) 净资产收益率和每股收益

1. 明细情况

根据中国证券监督管理委员会《公开发行证券公司信息编报规则第9号—净资产收益率和每股收益的计算及披露》(2010修订)的规定，本公司本期加权平均净资产收益率及基本每股收益和稀释每股收益如下：

报告期利润	加权平均净资产收益率(%)	每股收益(元/股)	
		基本每股收益	稀释每股收益
归属于公司普通股股东的净利润	6.76	0.99	0.99
扣除非经常性损益后归属于公司普通股股东的净利润	5.91	0.87	0.87

2. 计算过程

(1) 加权平均净资产收益率的计算过程

项 目	序号	本期数
归属于公司普通股股东的净利润	1	102,488,728.44
非经常性损益	2	12,886,952.89
扣除非经常性损益后的归属于公司普通股股东的净利润	3=1-2	89,601,775.55
归属于公司普通股股东的期初净资产	4	592,061,371.31
报告期发行新股或债转股等新增的、归属于公司普通股股东的净资产	5	949,502,834.66
新增净资产次月起至报告期期末的累计月数	6	11.00
报告期回购或现金分红等减少的、归属于公司普通股股东的净资产	7	10,560,000.00
减少净资产次月起至报告期期末的累计月数	8	7.00
其他交易或事项引起的净资产增减变动	9	19,305,215.10

项 目	序号	本期数
发生其他净资产增减变动次月起至报告期期末的累计月数	10	6.00
报告期月份数	11	12.00
加权平均净资产	12[注]	1,517,175,941.52
加权平均净资产收益率	13=1/12	6.76%
扣除非经常性损益后加权平均净资产收益率	14=3/12	5.91%

[注]12=4+1*0.5+5*6/11-7*8/11±9*10/11

(2) 基本每股收益的计算过程

项 目	序号	本期数
归属于公司普通股股东的净利润	1	102,488,728.44
非经常性损益	2	12,886,952.89
扣除非经常性损益后的归属于公司普通股股东的净利润	3=1-2	89,601,775.55
期初股份总数	4	79,200,000.00
报告期因公积金转增股本或股票股利分配等增加股份数	5	-
报告期因发行新股或债转股等增加股份数	6	26,400,000.00
增加股份次月起至报告期期末的累计月数	7	11.00
报告期因回购等减少股份数	8	-
减少股份次月起至报告期期末的累计月数	9	-
报告期缩股数	10	-
报告期月份数	11	12.00
发行在外的普通股加权平均数	12	103,400,000.00
基本每股收益	13=1/12	0.99
扣除非经常损益基本每股收益	14=3/12	0.87

[注]12=4+5+6*7/11-8*9/11-10

(3) 稀释每股收益的计算过程

稀释每股收益的计算过程与基本每股收益的计算过程相同。

(三) 公司主要财务报表项目的异常情况及原因

1. 合并资产负债表项目

报表项目	期末数较期初数变动幅度	变动原因说明
交易性金融资产	大幅增长	主要系使用闲置募集资金购买理财所致。
应收账款	增长 58.56%	主要系公司营业收入增加所致。
预付款项	大幅增长	主要系预付耗材采购款和预付展会款项增加所致。
存货	增长 70.82%	主要系医疗净化系统集成业务正在实施的项目增加所致。
合同资产	增长 44.99%	主要系完工项目增加，质保金增加。
其他流动资产	增长 52.29%	主要系待抵扣进项税额增加所致。
在建工程	大幅增长	主要系募投项目建设所致。
使用权资产	增长 58.44%	主要系营销及运维中心租赁房屋增加所致。
无形资产	增长 66.49%	主要系购置土地所致。
长期待摊费用	大幅增长	主要系营销及运维中心装修增加所致。
递延所得税资产	增长 60.25%	主要系坏账准备增加所致。
其他非流动资产	大幅增长	主要系预付大额购房款所致。
短期借款	大幅减少	主要系公司归还银行贷款所致。
应付票据	大幅减少	主要系银行承兑汇票到期兑付所致。
应付账款	增长 93.92%	主要系业务增长导致采购增加所致。
应付职工薪酬	增长 30.32%	主要系人员和工资奖金增加所致。
应交税费	增长 36.89%	主要系业务增长导致应交企业所得税和增值税增加。
其他应付款	增长 59.20%	主要系应付员工报销款增加所致。
长期借款	大幅减少	主要系公司归还银行贷款所致。
租赁负债	增长 46.49%	主要系营销及运维中心租赁房屋增加所致。
预计负债	增长 36.00%	主要系完工项目增加，计提预计负债增加。
股本	增长 33.33%	主要系发行新股增加股本所致。
资本公积	大幅增长	主要系发行新股及股权激励增加资本公积所致。
盈余公积	增长 51.32%	主要系业务增长导致本期净利润增加所致。
未分配利润	增长 50.73%	主要系业务增长导致未分配利润增加

2. 合并利润表项目

报表项目	本期数较上年数变动幅度	变动原因说明
营业收入	增长 38.12%	主要系公司医疗净化系统集成完工项目增多所致。

报表项目	本期数较上年数变动幅度	变动原因说明
营业成本	增长 35.88%	主要系公司医疗净化系统集成收入增加，成本有所增长所致。
税金及附加	增长 69.32%	主要系业务增长导致营业税金增加。
销售费用	增长 53.11%	主要系业务规模增加导致销售费用增加所致。
管理费用	增长 60.40%	主要系管理人员增加、实施股权激励等支出所致。
研发费用	增长 59.22%	主要原因系研发投入增加所致。
财务费用	下降 103.58%	主要原因系银行借款减少所致。
投资收益	大幅增长	主要系理财收入增加所致。
公允价值变动收益	大幅增长	主要系理财产品公允价值变动所致。
信用减值损失	增长 78.83%	主要系应收账款坏账计提增加所致。
营业外收入	增长 57.65%	主要系政府补助-上市奖励增加所致。
营业外支出	增长 63.38%	主要系对外捐赠增加所致。

武汉华康世纪医疗股份有限公司

2023年4月21日



营业执照

统一社会信用代码

91330000087374063A (1/1)



扫描二维码登录“国家企业信用信息公示系统”了解更多登记、备案、许可、监管信息

(副本)

名称	中汇会计师事务所(特殊普通合伙)	出资额	贰仟零伍拾万元整
类型	特殊普通合伙企业	成立日期	2013年12月19日
执行事务合伙人	余强	主要经营场所	浙江省杭州市上城区新业路8号华联时代大厦A幢601室



经营范围
 审查企业会计报表，出具审计报告；验证企业资本，出具验资报告；办理企业合并、分立、清算事宜中的审计业务，出具有关报告；基本建设年度决算审计；代理记账，会计咨询、税务咨询、管理咨询、会计培训；法律、法规规定的其他业务。（依法须经批准的项目，经相关部门批准后方可开展经营活动）



登记机关

2023年01月20日



证书序号: 0015241

说明

- 1、《会计师事务所执业证书》是证明持有人经财政部门依法审批，准予执行注册会计师法定业务的凭证。
- 2、《会计师事务所执业证书》记载事项发生变动的，应当向财政部门申请换发。
- 3、《会计师事务所执业证书》不得伪造、涂改、出租、出借、转让。
- 4、会计师事务所终止或执业许可注销的，应当向财政部门交回《会计师事务所执业证书》。



发证机关:

2022年7月26日

中华人民共和国财政部制



会计师事务所 执业证书

名称: 中汇会计师事务所 (特殊普通合伙)

首席合伙人: 余强

主任会计师:

经营场所: 杭州市上城区新业路8号华联时代大厦A幢601室

大厦A幢601室

组织形式: 特殊普通合伙

执业证书编号: 33000014

批准执业文号: 浙财会〔2013〕54号

批准执业日期: 2013年12月4日





姓 名 朱杰
 Full name _____
 性 别 男
 Sex _____
 出生日期 1988-01-08
 Date of birth _____
 工作单位 立信会计师事务所(特殊普通合
 Working unit 伙)
 身份证号码 310103198801084034
 Identity card No. _____



年度检验登记
 Annual Renewal Registration

本证书经检验合格，继续有效一年。
 This certificate is valid for another year after
 this renewal.



朱杰(310000061278)
 您已通过2018年年检
 上海市注册会计师协会
 2018年09月30日

证书编号: 310000061278
 No. of Certificate _____
 批准注册协会: 上海市注册会计师协会
 Authorized Institute of CPAs _____
 发证日期: 2017 03 21
 Date of issuance 年 月 日

年度检验登记
 Annual Renewal Registration

本证书经检验合格，继续有效一年。
 This certificate is valid for another year after
 this renewal.



朱杰(310000061278)
 您已通过2019年年检
 上海市注册会计师协会
 2019年05月11日

年度检验登记
 Annual Renewal Registration

本证书经检验合格，继续有效一年。
 This certificate is valid for another year after
 this renewal.



朱杰(310000061278)
 您已通过2020年年检
 上海市注册会计师协会
 2021年10月30日



朱杰(310000061278)
 您已通过2021年年检
 上海市注册会计师协会
 2021年10月30日



年度检验登记
Annual Renewal Registration

本证书经检验合格，继续有效一年。
This certificate is valid for another year after this renewal.



年 月 日
M A M

年度检验登记
Annual Renewal Registration

本证书经检验合格，继续有效一年。
This certificate is valid for another year after this renewal.



7

年度检验登记
Annual Renewal Registration

本证书经检验合格，继续有效一年。
This certificate is valid for another year after this renewal.



姓名 刘木勇
Full name
性别 男
Sex
出生日期 1982-03-04
Date of birth
工作单位 中汇会计师事务所(特殊普通合伙)宁波分所
Working unit
身份证号码 510212198203040516
Identity card No.



年度检验登记
Annual Renewal Registration

本证书经检验合格，继续有效一年。
This certificate is valid for another year after this renewal.



年 月 日
M A M

8

年度检验登记
Annual Renewal Registration

本证书经检验合格，继续有效一年。
This certificate is valid for another year after this renewal.



年 月 日
M A M

9

年度检验登记
Annual Renewal Registration

本证书经检验合格，继续有效一年。
This certificate is valid for another year after this renewal.



年 月 日
M A M

4

证书编号: 330002110013
No. of Certificate
批准注册协会: 浙江注册会计师协会
Authorized Institute of CPAs
发证日期: 2009 年 09 月 28 日
Date of Issuance

合并资产负债表

2023年9月30日

会合01表-1

编制单位：武汉华康世纪医疗股份有限公司

金额单位：人民币元

项目	注释号	行次	2023年9月30日	2022年12月31日
流动资产：				
货币资金	五(一)	1	317,978,296.66	252,286,647.09
交易性金融资产	五(二)	2	-	405,549,327.00
衍生金融资产		3	-	-
应收票据	五(三)	4	2,273,005.24	2,073,652.38
应收账款	五(四)	5	1,294,656,829.45	1,102,610,287.47
应收款项融资	五(五)	6	2,669,626.34	-
预付款项	五(六)	7	50,719,716.35	15,000,687.47
其他应收款	五(七)	8	20,239,889.93	19,103,565.17
其中：应收利息		9	-	-
应收股利		10	-	-
存货	五(八)	11	296,531,395.76	265,757,380.90
合同资产	五(九)	12	84,760,219.46	64,805,173.57
持有待售资产		13	-	-
一年内到期的非流动资产		14	-	-
其他流动资产	五(十)	15	27,218,844.90	6,279,285.65
流动资产合计		16	2,097,047,824.09	2,133,466,006.70
非流动资产：				
债权投资		17	-	-
其他债权投资		18	-	-
长期应收款		19	-	-
长期股权投资		20	-	-
其他权益工具投资		21	10,000,000.00	-
其他非流动金融资产		22	-	-
投资性房地产		23	-	-
固定资产	五(十一)	24	81,669,048.03	40,833,681.96
在建工程	五(十二)	25	491,215,369.56	40,955,380.36
生产性生物资产		26	-	-
油气资产		27	-	-
使用权资产	五(十三)	28	24,831,666.14	18,254,808.30
无形资产	五(十四)	29	32,448,848.13	33,159,835.89
开发支出		30	4,315,597.80	-
商誉		31	-	-
长期待摊费用	五(十五)	32	4,345,967.83	5,011,688.77
递延所得税资产	五(十六)	33	69,527,445.13	47,933,517.12
其他非流动资产	五(十七)	34	1,244,444.44	50,378,356.56
非流动资产合计		35	719,598,387.06	236,527,268.96
资产总计		36	2,816,646,211.15	2,369,993,275.66

法定代表人：

主管会计工作负责人：

会计机构负责人：

6-1-45

超张印英

超张印英

合并资产负债表(续)

2023年9月30日

会合01表-2

编制单位: 武汉华康世纪医疗股份有限公司

金额单位: 人民币元

项 目	注释号	行次	2023年9月30日	2022年12月31日
流动负债:				
短期借款	五(十八)	37	371,000,000.00	
交易性金融负债		38		
衍生金融负债		39		
应付票据	五(十九)	40	61,083,324.74	-
应付账款	五(二十)	41	251,156,485.10	318,386,567.12
预收款项		42	-	-
合同负债	五(二十一)	43	245,902,694.04	235,495,360.55
应付职工薪酬	五(二十二)	44	25,835,064.34	36,753,214.91
应交税费	五(二十三)	45	24,109,206.19	56,909,473.21
其他应付款	五(二十四)	46	7,397,904.56	5,757,342.64
其中: 应付利息		47		-
应付股利		48		-
持有待售负债		49		-
一年内到期的非流动负债	五(二十五)	50	11,146,888.06	9,601,080.92
其他流动负债	五(二十六)	51	54,133,120.38	27,489,333.02
流动负债合计		52	1,051,764,687.41	690,392,372.37
非流动负债:				
长期借款	五(二十七)	53	-	-
应付债券		54	-	-
其中: 优先股		55	-	-
永续债		56	-	-
租赁负债	五(二十八)	57	10,574,266.66	7,585,733.91
长期应付款		58	-	-
长期应付职工薪酬		59	-	-
预计负债	五(二十九)	60	9,015,098.41	7,214,253.44
递延收益	五(三十)	61	9,900,376.12	10,460,507.42
递延所得税负债	五(十六)	62	617,275.09	1,542,259.01
其他非流动负债		63		-
非流动负债合计		64	30,107,016.28	26,802,753.78
负债合计		65	1,081,871,703.69	717,195,126.15
所有者权益:				
股本	五(三十一)	66	105,600,000.00	105,600,000.00
其他权益工具		67	-	-
其中: 优先股		68	-	-
永续债		69	-	-
资本公积	五(三十二)	70	1,309,901,958.01	1,274,271,982.06
减: 库存股		71	-	-
其他综合收益		72	-	-
专项储备		73	-	-
盈余公积	五(三十三)	74	27,758,581.00	27,758,581.00
未分配利润	五(三十四)	75	291,513,968.45	245,167,586.45
归属于母公司所有者权益合计		76	1,734,774,507.46	1,652,798,149.51
少数股东权益		77		-
所有者权益合计		78	1,734,774,507.46	1,652,798,149.51
负债和所有者权益总计		79	2,816,646,211.15	2,369,993,275.66

法定代表人: 张英

主管会计工作负责人: 张英

会计机构负责人: 张英

6-1-440

合并利润表

2023年1-9月

编制单位：武汉华康世纪医药股份有限公司

会合02表
金额单位：人民币元

项 目	注释号	行次	2023年1-9月	2022年1-9月
一、营业收入	五(三十五)	1	1,145,105,818.00	778,820,747.84
二、营业总成本		2	1,065,544,396.60	716,062,113.37
其中：营业成本	五(三十五)	3	743,408,099.19	498,146,996.10
税金及附加	五(三十六)	4	3,725,166.81	4,671,163.58
销售费用	五(三十七)	5	127,151,566.68	87,247,115.67
管理费用	五(三十八)	6	125,777,214.48	86,058,947.60
研发费用	五(三十九)	7	62,295,379.04	39,843,514.44
财务费用	五(四十)	8	3,186,970.40	94,375.98
其中：利息费用		9	5,669,762.32	1,362,766.10
利息收入		10	3,234,922.96	2,071,545.48
加：其他收益	五(四十一)	11	1,675,006.86	1,859,728.13
投资收益(损失以“-”号填列)	五(四十二)	12	11,788,743.93	3,081,643.83
其中：对联营企业和合营企业的投资收益		13		
以摊余成本计量的金融资产终止确认收益		14		
净敞口套期收益(损失以“-”号填列)		15		
公允价值变动收益(损失以“-”号填列)	五(四十三)	16	-5,549,327.00	3,003,300.00
信用减值损失(损失以“-”号填列)	五(四十四)	17	-20,917,241.55	-8,299,309.96
资产减值损失(损失以“-”号填列)	五(四十五)	18	-4,483,815.64	-1,860,190.22
资产处置收益(损失以“-”号填列)	五(四十六)	19	124,151.80	122,416.70
三、营业利润(亏损以“-”号填列)		20	62,198,939.80	60,666,222.95
加：营业外收入	五(四十七)	21	606,436.40	6,578,874.34
减：营业外支出	五(四十八)	22	1,088,999.62	2,768,126.71
四、利润总额(亏损总额以“-”号填列)		23	61,716,376.58	64,476,970.58
减：所得税费用	五(四十九)	24	1,641,994.58	8,161,386.15
五、净利润(净亏损以“-”号填列)		25	60,074,382.00	56,315,584.43
(一) 按经营持续性分类				
1. 持续经营净利润(净亏损以“-”号填列)		26	60,074,382.00	56,315,584.43
2. 终止经营净利润(净亏损以“-”号填列)		27		
(二) 按所有权归属分类				
1. 归属于母公司所有者的净利润		28	60,074,382.00	56,315,584.43
2. 少数股东损益		29		
六、其他综合收益的税后净额		30		
归属母公司所有者的其他综合收益的税后净额		31		
(一) 不能重分类进损益的其他综合收益		32		
1. 重新计量设定受益计划变动额		33		
2. 权益法下不能转损益的其他综合收益		34		
3. 其他权益工具投资公允价值变动		35		
4. 企业自身信用风险公允价值变动		36		
5. 其他		37		
(二) 将重分类进损益的其他综合收益		38		
1. 权益法下可转损益的其他综合收益		39		
2. 应收款项融资公允价值变动		40		
3. 其他债权投资公允价值变动		41		
4. 金融资产重分类计入其他综合收益的金额		42		
5. 应收款项融资信用减值准备		43		
6. 其他债权投资信用减值准备		44		
7. 现金流量套期储备		45		
8. 外币财务报表折算差额		46		
9. 其他		47		
归属于少数股东的其他综合收益的税后净额		48		
七、综合收益总额(综合亏损总额以“-”号填列)		49	60,074,382.00	56,315,584.43
归属于母公司所有者的综合收益总额		50	60,074,382.00	56,315,584.43
归属于少数股东的综合收益总额		51		
八、每股收益：				
(一) 基本每股收益(元/股)		52	0.57	0.55
(二) 稀释每股收益(元/股)		53	0.57	0.55

法定代表人：谭平

主管会计工作负责人：张英

会计机构负责人：张英

合并现金流量表

2023年1-9月

会合03表

编制单位：武汉华康世纪医疗股份有限公司

金额单位：人民币元

项 目	注释号	行次	2023年1-9月	2022年1-9月
一、经营活动产生的现金流量：				
销售商品、提供劳务收到的现金		1	1,039,202,789.76	572,997,084.86
收到的税费返还		2	836,287.97	532,077.80
收到其他与经营活动有关的现金	五(五十)	3	19,986,698.14	16,812,925.94
经营活动现金流入小计		4	1,060,025,775.87	590,342,088.60
购买商品、接受劳务支付的现金		5	928,153,336.11	506,203,224.32
支付给职工以及为职工支付的现金		6	196,778,159.16	130,815,472.55
支付的各项税费		7	89,483,345.12	67,936,346.85
支付其他与经营活动有关的现金	五(五十一)	8	146,703,497.94	167,670,521.44
经营活动现金流出小计		9	1,361,118,338.33	872,625,565.16
经营活动产生的现金流量净额		10	-301,092,562.46	-282,283,476.56
二、投资活动产生的现金流量：				
收回投资收到的现金		11	400,000,000.00	200,000,000.00
取得投资收益收到的现金		12	11,788,743.93	3,081,643.83
处置固定资产、无形资产和其他长期资产收回的现金净额		13	385.00	20,000.00
处置子公司及其他营业单位收到的现金净额		14	-	-
收到其他与投资活动有关的现金	五(五十二)	15	-	-
投资活动现金流入小计		16	411,789,128.93	203,101,643.83
购建固定资产、无形资产和其他长期资产支付的现金		17	387,755,742.76	57,444,516.62
投资支付的现金		18	10,000,000.00	630,000,000.00
取得子公司及其他营业单位支付的现金净额		19	-	-
支付其他与投资活动有关的现金	五(五十三)	20	-	-
投资活动现金流出小计		21	397,755,742.76	687,444,516.62
投资活动产生的现金流量净额		22	14,033,386.17	-484,342,872.79
三、筹资活动产生的现金流量：				
吸收投资收到的现金		23	-	965,728,800.00
其中：子公司吸收少数股东投资收到的现金		24	-	-
取得借款收到的现金		25	391,000,000.00	-
收到其他与筹资活动有关的现金		26	-	-
筹资活动现金流入小计		27	391,000,000.00	965,728,800.00
偿还债务支付的现金		28	20,000,000.00	122,190,000.00
分配股利、利润或偿付利息支付的现金		29	17,425,798.78	11,087,686.80
其中：子公司支付给少数股东的股利、利润		30	-	-
支付其他与筹资活动有关的现金	五(五十四)	31	6,335,966.66	26,892,430.92
筹资活动现金流出小计		32	43,761,765.44	160,170,117.72
筹资活动产生的现金流量净额		33	347,238,234.56	805,558,682.28
四、汇率变动对现金及现金等价物的影响				
		34	-	-
五、现金及现金等价物净增加额		35	60,179,058.27	38,932,332.93
加：期初现金及现金等价物余额		36	133,330,812.05	189,217,141.74
六、期末现金及现金等价物余额		37	193,509,870.32	228,149,474.67

法定代表人：张超

主管会计工作负责人 6-1-442 张超

会计机构负责人：张超

母公司资产负债表

2023年9月30日

会企01表-1

编制单位：武汉华康世纪医疗股份有限公司

金额单位：人民币元

项目	注释号	行次	2023年9月30日	2022年12月31日
流动资产：				
货币资金		1	297,523,377.72	231,753,931.04
交易性金融资产		2	-	405,549,327.00
衍生金融资产		3	-	-
应收票据		4	2,269,255.24	2,052,572.38
应收账款	十五(一)	5	1,260,828,689.20	1,079,941,020.81
应收款项融资		6	2,669,626.34	-
预付款项		7	64,561,858.98	14,972,360.33
其他应收款	十五(二)	8	63,952,416.80	58,633,437.06
其中：应收利息		9	-	-
应收股利		10	-	-
存货		11	266,984,843.56	254,390,143.80
合同资产		12	83,769,069.46	61,953,764.57
持有待售资产		13	-	-
一年内到期的非流动资产		14	-	-
其他流动资产		15	19,188,468.01	-
流动资产合计		16	2,061,747,605.31	2,109,246,556.99
非流动资产：				
债权投资		17	-	-
其他债权投资		18	-	-
长期应收款		19	-	-
长期股权投资	十五(三)	20	71,210,494.49	68,310,494.49
其他权益工具投资		21	10,000,000.00	-
其他非流动金融资产		22	-	-
投资性房地产		23	-	-
固定资产		24	27,372,331.71	21,531,062.99
在建工程		25	490,609,289.40	8,446,525.59
生产性生物资产		26	-	-
油气资产		27	-	-
使用权资产		28	23,335,728.65	16,037,610.85
无形资产		29	15,638,380.69	16,015,314.10
开发支出		30	4,315,597.80	-
商誉		31	-	-
长期待摊费用		32	3,190,869.85	4,401,356.98
递延所得税资产		33	69,820,050.28	48,744,998.96
其他非流动资产		34	1,244,444.44	50,378,356.56
非流动资产合计		35	716,737,187.31	233,865,720.52
资产总计		36	2,778,484,792.62	2,343,112,277.51

法定代表人：张超

主管会计工作负责人：张超

会计机构负责人：张超

母公司资产负债表(续)

2023年9月30日

会企01表-2

编制单位：武汉华康世纪医疗股份有限公司

金额单位：人民币元

项目	注释号	行次	2023年9月30日	2022年12月31日
流动负债				
短期借款		36	371,000,000.00	-
交易性金融负债		37	-	-
衍生金融负债		38	-	-
应付票据		39	61,083,324.74	-
应付账款		40	252,012,284.58	318,658,500.87
预收款项		41	-	-
合同负债		42	245,754,228.66	235,370,544.40
应付职工薪酬		42	22,203,416.19	34,047,976.83
应交税费		43	22,384,781.87	53,239,149.27
其他应付款		44	6,647,656.90	4,570,171.47
其中：应付利息		45	-	-
应付股利		46	-	-
持有待售负债		47	-	-
一年内到期的非流动负债		48	10,283,268.25	8,763,979.44
其他流动负债		49	53,729,030.82	26,905,603.65
流动负债合计		50	1,045,097,992.01	681,555,925.93
非流动负债：				
长期借款		51	-	-
应付债券		52	-	-
其中：优先股		53	-	-
永续债		54	-	-
租赁负债		55	9,826,900.89	6,416,683.06
长期应付款		56	-	-
长期应付职工薪酬		57	-	-
预计负债		58	9,015,098.41	7,214,253.44
递延收益		59	-	-
递延所得税负债		60	500,404.30	1,419,410.32
其他非流动负债		61	-	-
非流动负债合计		62	19,342,403.60	15,050,346.82
负债合计		63	1,064,440,395.61	696,606,272.75
所有者权益：				
股本		64	105,600,000.00	105,600,000.00
其他权益工具		65	-	-
其中：优先股		66	-	-
永续债		67	-	-
资本公积		68	1,309,510,170.67	1,273,880,194.72
减：库存股		69	-	-
其他综合收益		70	-	-
专项储备		71	-	-
盈余公积		72	27,758,581.00	27,758,581.00
未分配利润		73	271,175,645.34	239,267,229.04
所有者权益合计		74	1,714,044,397.01	1,646,506,004.76
负债和所有者权益总计		75	2,778,484,792.62	2,343,112,277.51

法定代表人：

主管会计工作负责人：

会计机构负责人：

母公司利润表

2023年1-9月

会企02表

编制单位：武汉华康世纪医疗股份有限公司

金额单位：人民币元

项目	注释号	行次	2023年1-9月	2022年1-9月
一、营业收入	十五(四)	1	1,119,986,247.75	761,416,313.07
二、营业总成本		2	1,056,839,788.68	702,477,119.77
减：营业成本	十五(四)	2	752,575,892.57	500,868,312.20
税金及附加		3	2,858,733.80	3,829,154.13
销售费用		4	121,025,624.00	83,355,544.72
管理费用		5	115,412,936.05	77,074,578.74
研发费用		6	61,638,250.61	37,099,372.01
财务费用		7	3,328,351.65	250,157.97
其中：利息费用		8	5,606,159.56	1,243,877.80
利息收入		9	3,007,870.70	1,777,033.62
加：其他收益		10	246,769.69	1,268,606.45
投资收益(损失以“-”号填列)	十五(五)	11	11,788,743.93	3,081,643.83
其中：对联营企业和合营企业的投资收益		12		
以摊余成本计量的金融资产终止确认收益		13		
净敞口套期收益(损失以“-”号填列)		14		
公允价值变动收益(损失以“-”号填列)		15	-5,549,327.00	3,003,300.00
信用减值损失(损失以“-”号填列)		16	-20,038,013.60	-8,277,940.11
资产减值损失(损失以“-”号填列)		17	-4,686,246.75	-2,274,382.83
资产处置收益(损失以“-”号填列)		18	124,151.80	7,290.52
二、营业利润(亏损以“-”号填列)		19	45,032,537.14	55,747,711.16
加：营业外收入		20	562,346.64	6,510,013.49
减：营业外支出		21	1,077,792.54	2,618,566.77
三、利润总额(亏损总额以“-”号填列)		22	44,517,091.24	59,639,157.88
减：所得税费用		23	-1,119,325.06	7,235,511.48
四、净利润(净亏损以“-”号填列)		24	45,636,416.30	52,403,646.40
(一)持续经营净利润(净亏损以“-”号填列)		25		
(二)终止经营净利润(净亏损以“-”号填列)		26		
五、其他综合收益的税后净额		27		
(一)不能重分类进损益的其他综合收益		28		
1.重新计量设定受益计划变动额		29		
2.权益法下不能转损益的其他综合收益		30		
3.其他权益工具投资公允价值变动		31		
4.企业自身信用风险公允价值变动		32		
5.其他		33		
(二)将重分类进损益的其他综合收益		34		
1.权益法下可转损益的其他综合收益		35		
2.应收款项融资公允价值变动		36		
3.其他债权投资公允价值变动		37		
4.金融资产重分类计入其他综合收益的金额		38		
5.应收款项融资信用减值准备		39		
6.其他债权投资信用减值准备		40		
7.现金流量套期储备		41		
8.外币财务报表折算差额		42		
9.其他		43		
六、综合收益总额(综合亏损总额以“-”号填列)		44	45,636,416.30	52,403,646.40
七、每股收益：				
(一)基本每股收益(元/股)		45		
(二)稀释每股收益(元/股)		46		

法定代表人：张平 主管会计工作负责人：张平 会计机构负责人：张平



张平

张平

张平

母公司现金流量表


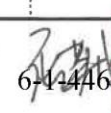
2023年1-9月

会企03表

编制单位：武汉华康世纪医疗股份有限公司

金额单位：人民币元

项目	注释号	行次	2023年1-9月	2022年1-9月
一、经营活动产生的现金流量：				
销售商品、提供劳务收到的现金		1	1,002,341,477.77	548,298,033.38
收到的税费返还		2	836,287.97	88,286.73
收到其他与经营活动有关的现金		3	21,892,586.05	30,105,822.45
经营活动现金流入小计		4	1,025,070,351.79	578,492,142.56
购买商品、接受劳务支付的现金		5	948,428,886.25	506,797,692.75
支付给职工以及为职工支付的现金		6	169,509,043.78	117,922,567.07
支付的各项税费		7	77,617,677.37	63,393,292.21
支付其他与经营活动有关的现金		8	138,514,187.65	173,020,510.76
经营活动现金流出小计		9	1,334,069,795.05	861,134,062.79
经营活动产生的现金流量净额		10	-308,999,443.26	-282,641,920.23
二、投资活动产生的现金流量：				
收回投资收到的现金		11	400,000,000.00	200,000,000.00
取得投资收益收到的现金		12	11,788,743.93	3,081,643.83
处置固定资产、无形资产和其他长期资产收回的现金净额		13	385.00	20,000.00
处置子公司及其他营业单位收到的现金净额		14	-	-
收到其他与投资活动有关的现金		15	-	-
投资活动现金流入小计		16	411,789,128.93	203,101,643.83
购建固定资产、无形资产和其他长期资产支付的现金		17	377,329,834.37	28,199,306.95
投资支付的现金		18	10,000,000.00	630,000,000.00
取得子公司及其他营业单位支付的现金净额		19	-	-
支付其他与投资活动有关的现金		20	2,900,000.00	52,800,000.00
投资活动现金流出小计		21	390,229,834.37	710,999,306.95
投资活动产生的现金流量净额		22	21,559,294.56	-507,897,663.12
三、筹资活动产生的现金流量：				
吸收投资收到的现金		23	-	965,728,800.00
取得借款收到的现金		24	391,000,000.00	-
收到其他与筹资活动有关的现金		25	-	-
筹资活动现金流入小计		26	391,000,000.00	965,728,800.00
偿还债务支付的现金		27	20,000,000.00	122,190,000.00
分配股利、利润或偿付利息支付的现金		28	17,425,798.78	11,087,686.80
支付其他与筹资活动有关的现金		29	5,877,197.14	24,801,376.92
筹资活动现金流出小计		30	43,302,995.92	158,079,063.72
筹资活动产生的现金流量净额		31	347,697,004.08	807,649,736.28
四、汇率变动对现金及现金等价物的影响				
		32	-	-
五、现金及现金等价物净增加额				
		33	60,256,855.38	17,110,152.93
加：期初现金及现金等价物余额		34	112,798,096.00	185,864,994.22
六、期末现金及现金等价物余额				
		35	173,054,951.38	202,975,147.15

法定代表人：  主管会计工作负责人： 

会计机构负责人： 

644462

