

三盛智慧教育科技股份有限公司拟收购
麻栗坡天雄新材料有限公司部分股权所涉及的
该公司股权市场价值

估值报告

(本报告共一册)

深中科华估咨字[2023]第 003 号

深圳中科华资产评估有限公司

二〇二三年十月二十八日



目 录

| | |
|---------------------|--------|
| 资产评估声明..... | - 1 - |
| 资产评估报告书..... | - 3 - |
| 一、 估值概要..... | - 3 - |
| 二、 委托人及被估值单位概况..... | - 4 - |
| 三、 估值目的..... | - 11 - |
| 四、 估值对象和估值范围..... | - 11 - |
| 五、 价值类型及其定义..... | - 18 - |
| 六、 估值基准日..... | - 18 - |
| 七、 估值依据..... | - 18 - |
| 八、 估值方法..... | - 19 - |
| 九、 估值程序实施过程及情况..... | - 34 - |
| 十、 估值假设..... | - 35 - |
| 十一、 估值结论..... | - 38 - |
| 十二、 特别事项说明..... | - 40 - |
| 十三、 估值报告使用限制说明..... | - 48 - |
| 十四、 估值报告日..... | - 48 - |
| 资产评估报告书附件：..... | 50 |

资产评估声明

因三盛智慧教育科技有限公司拟现金收购麻栗坡天雄新材料有限公司部分股权事宜，三盛智慧教育科技有限公司管理层需了解麻栗坡天雄新材料有限公司股权市场价值，深圳中科华资产评估有限公司接受三盛智慧教育科技有限公司的委托，在被估值单位及管理层提供的企业未来经营规划、盈利预测、财务数据、生产经营数据等资料基础上，按照通行的估值方法，对该经济行为所涉及的麻栗坡天雄新材料有限公司股权于估值基准日 2023 年 9 月 30 日在特定假设前提下的市场价值进行了估算。

被估值单位及管理层按照公司未来发展规划和对行业发展趋势的判断，编制盈利预测表。保证公司经营的合法、合规及经营规划的真实性、准确性、完整性，是被估值单位及管理层应承担的责任。

我们的工作是对被估值单位及管理层提交的盈利预测所涉及的相关重大方面的预测逻辑和计算过程进行核实调整，并采用通行的估值模型进行估算。我们在估值过程中主要执行了检查、分析和重新计算等核查程序，同时，对测算过程中所欠缺的重大参数、重大事项的支撑材料和情况说明，提请了委托人注意。

我们出具的估值报告中的分析、判断和结论是受估值重要假设和前提条件、重大披露事项和限定条件的限制，估值报告使用者应当充分考虑估值报告中载明的重大假设和前提条件、重大披露事项、限定条件及其对估值结论的影响。

我们对估值对象涉及的重要资产和经营场所进行了必要的现场勘查核实和调查访谈，本次估值基于前述重要假设和前提条件下进行，故本报告并非对估值对象未来财务、业务或其他方面的发展前景发表任何意见，亦不构成对估值对象未来实际盈利情况的预测。

本报告的观点仅基于财务分析，未将商业、法律、税务、监管环境等其他因素纳入考虑。

对于报告中所涉及的公开信息，本报告不构成对其准确性、完整性或适当性的任何保证。

非法律、行政法规规定，本报告的全部或部分内容不得提供给其他任何单位和

个人，也不得见诸于公开媒体；任何未经估值机构和委托人确认的机构和个人不得因为得到估值报告而成为估值报告使用者。

除本报告中载明的报告使用者外，在没有获得估值机构授权的情况下，其他任何第三方均无权获取或使用本估值报告。

本估值报告并非是《中华人民共和国资产评估法》中定义的资产评估报告。

三盛智慧教育科技股份有限公司拟收购
麻栗坡天雄新材料有限公司股权所涉及的
该公司股权市场价值
资产评估报告书

深中科华估咨字[2023]第 003 号

三盛智慧教育科技股份有限公司：

深圳中科华资产评估有限公司（以下简称“本公司”）接受贵公司的委托，在被估值单位麻栗坡天雄新材料有限公司及其管理层提供的企业未来经营规划、盈利预测、财务数据、生产经营数据等资料基础上，按照通行的估值方法，对麻栗坡天雄新材料有限公司股权于估值基准日 2023 年 9 月 30 日在特定假设前提下的市场价值进行了估算。现将资产评估情况报告如下：

一、估值概要

（一）委托人：三盛智慧教育科技股份有限公司。

（二）估值目的：三盛智慧教育科技股份有限公司拟现金收购麻栗坡天雄新材料有限公司股权，为此需要对该经济行为涉及的麻栗坡天雄新材料有限公司股权市场价值进行估值，为上述经济行为提供价值参考依据。

（三）估值对象：麻栗坡天雄新材料有限公司于估值基准日的股东部分权益价值。

（四）价值类型：市场价值。

（五）估值基准日：2023 年 9 月 30 日。

（六）估值方法：收益法和资产基础法

（七）估值结论：截止估值基准日 2023 年 9 月 30 日，麻栗坡天雄新材料有限公司股东全部权益估值为 95,214.19 万元（人民币大写：玖亿伍仟贰佰壹拾肆万壹仟玖佰元整）。

本结论仅对为三盛智慧教育科技股份有限公司拟现金收购麻栗坡天雄新材料有限公司股权这一特定目的有效。

二、 委托人及被估值单位概况

本次估值委托人为三盛智慧教育科技股份有限公司（以下简称“委托人”），被估值单位为麻栗坡天雄新材料有限公司。

（一）委托人概况

企业名称：三盛智慧教育科技股份有限公司

统一社会信用代码：91110000754166859U

类型：其他股份有限公司（上市）

法定代表人：戴德斌

注册资本：37,430.6455 万人民币

成立日期：2003 年 9 月 3 日

经营期限：2003 年 9 月 3 日至无固定期限

住 所：北京市海淀区西北旺东路 10 号院东区 21 号楼 6 层 101-601

经营范围：计算机及电子设备、计算机软件技术开发、技术咨询、技术转让、技术服务；销售通信设备、计算机、软件及辅助设备；计算机系统服务；货物进出口、技术进出口、代理进出口；资产管理；项目投资；投资管理；生产计算机及电子设备、通信设备（不在北京地区开展经营活动）；教育咨询（中介服务除外）；软件开发；组织文化艺术交流活动（不含营业性演出）；承办展览展示活动。（市场主体依法自主选择经营项目，开展经营活动；依法须经批准的项目，经相关部门批准后依批准的内容开展经营活动；不得从事国家和本市产业政策禁止和限制类项目的经营活动。）

（二）被估值单位基本情况

1、工商登记信息

名称：麻栗坡天雄新材料有限公司（以下简称“天雄新材料”）

统一社会信用代码：91532624MA6NODL91Y

类型：有限责任公司（自然人投资或控股的法人独资）

法定代表人：朱明章

注册资本：30,000 万人民币

成立日期：2018 年 2 月 5 日

经营期限：2018年2月5日至2048年2月4日

住所：云南省文山壮族苗族自治州麻栗坡县麻栗镇老地房村委会半坡寨村民小组

经营范围：许可项目包括水力发电；发电业务、输电业务、供（配）电业务；非煤矿山矿产资源开采（依法须经批准的项目，经相关部门批准后方可开展经营活动，具体经营项目以相关部门批准文件或许可证件为准）；一般项目包括新材料技术研发；新兴能源技术研发；电池制造；金属材料制造；资源再生利用技术研发；常用有色金属冶炼；黑色金属铸造；有色金属压延加工；技术服务、技术开发、技术咨询、技术交流、技术转让、技术推广；以自有资金从事投资活动；生物质能技术服务；太阳能发电技术服务；信息技术咨询服务；新材料技术推广服务；节能管理服务；机械设备租赁；五金产品批发；塑料制品销售；金属材料销售；金属矿石销售；建筑装饰材料销售；仪器仪表销售；电池零配件销售；电池销售；金属制品销售；机械零件、零部件销售；机械电气设备销售；新能源原动设备销售；风电场相关装备销售；太阳能热利用产品销售；环境保护专用设备制造；非金属矿及制品销售；化工产品销售（不含许可类化工产品）；生态环境材料销售；技术进出口；货物进出口；国内贸易代理（除依法须经批准的项目外，凭营业执照依法自主开展经营活动）。

2、历史沿革

（1）2018年2月，麻栗坡天雄新材料有限公司设立

2018年2月，深圳大佳实业有限公司（2019年6月变更为深圳大佳实业集团有限公司）与云南文山麻栗坡县天雄锰业有限公司共同出资设立麻栗坡天雄新材料有限公司注册资本2,000万元，其中深圳大佳实业有限公司认缴出资1,400万元，云南文山麻栗坡县天雄锰业有限公司认缴出资600万元。2018年2月5日，麻栗坡天雄新材料有限公司取得麻栗坡县市场监督管理局核发的《营业执照》（统一社会信用代码：91532624MA6N0DL91Y）。麻栗坡天雄新材料有限公司设立时股权结构如下：

| 序号 | 股东名称 | 认缴注册资本 (万元) | 出资比 例 | 实缴注册资本 (万元) | 出资方式 |
|----|------------------|----------------|----------|----------------|------|
| 1 | 深圳大佳实业集团有限公司 | 1,400.00 | 70.00% | 0.00 | 货币出资 |
| 2 | 云南文山麻栗坡县天雄锰业有限公司 | 600.00 | 30.00% | 0.00 | 货币出资 |

| 序号 | 股东名称 | 认缴注册资本 (万元) | 出资比 例 | 实缴注册资本 (万元) | 出资方式 |
|----|------|----------------|----------|----------------|------|
| | 合计 | 2,000.00 | 100.00% | 0.00 | |

(2) 2019年3月，第一次股权转让及第一次增资

2019年2月28日，麻栗坡天雄新材料有限公司股东会决议同意云南文山麻栗坡县天雄锰业有限公司将其持有的公司30%股权（对应公司600万元出资额）转让给新股东湖南天雄锰业有限公司；同意公司注册资本由2,000万元增加至8,000万元，增加的注册资本由深圳大佳实业集团有限公司认缴2,680万元，湖南天雄锰业有限公司认缴2,840万元，同时引入新股东龚吉军，认缴480万元。2019年3月至7月间，深圳大佳实业集团有限公司向麻栗坡天雄新材料有限公司实缴1,590万元；2019年2月至4月间，湖南天雄锰业有限公司向麻栗坡天雄新材料有限公司实缴3,440万元；2019年3月，龚吉军通过其夫人吴丽蓉账户向麻栗坡天雄新材料有限公司实缴200万元。本次变更后，麻栗坡天雄新材料有限公司股权结构如下：

| 序号 | 股东名称 | 认缴注册资本（万元） | 出资比例 | 实缴注册资本（万元） | 出资方式 |
|----|--------------|------------|---------|------------|------|
| 1 | 深圳大佳实业集团有限公司 | 4,080.00 | 51.00% | 1,590.00 | 货币 |
| 2 | 湖南天雄锰业有限公司 | 3,440.00 | 43.00% | 3,440.00 | 货币 |
| 3 | 龚吉军 | 480.00 | 6.00% | 200.00 | 货币 |
| | 合计 | 8,000.00 | 100.00% | 5,230.00 | |

(3) 2020年3月，第二次股权转让

2020年3月10日，麻栗坡天雄新材料有限公司通过股东会决议，同意股东深圳大佳实业集团有限公司将其持有的公司51%的股权（对应4,080万元出资额）以1,590万元的价格转让给新股东湖南大佳新材料科技有限公司；同意湖南天雄锰业有限公司将其持有的公司43%的股权（对应3,440万元出资额）以3,440万元的价格转让给湖南大佳新材料科技有限公司；同意龚吉军将其持有的公司6%的股权（对应480万元出资额）以200万元的价格转让给湖南大佳新材料科技有限公司。

2020年3月，湖南大佳新材料科技有限公司向麻栗坡天雄新材料有限公司实缴2,770万元。至此，麻栗坡天雄新材料有限公司注册资本8,000万元已缴足。本次股权转让完成后，麻栗坡天雄新材料有限公司的股权结构如下：

| 序号 | 股东名称 | 认缴注册资本（万元） | 出资比例 | 实缴注册资本（万元） | 出资方式 |
|----|------|------------|------|------------|------|
|----|------|------------|------|------------|------|

| 序号 | 股东名称 | 认缴注册资本(万元) | 出资比例 | 实缴注册资本(万元) | 出资方式 |
|----|---------------|------------|---------|------------|------|
| 1 | 湖南大佳新材料科技有限公司 | 8,000.00 | 100.00% | 8,000.00 | 货币 |
| | 合计 | 8,000.00 | 100.00% | 8,000.00 | |

(4) 2022年8月，第二次增资

2022年8月25日，麻栗坡天雄新材料有限公司通过股东会决议，公司注册资本由8,000万元增加至30,000万元。本次增加的22,000万元注册资本全部由湖南大佳新材料科技有限公司实缴，其中湖南大佳新材料科技有限公司以人民币出资2,000万元，另外20,000万元出资额由湖南大佳新材料科技有限公司对麻栗坡天雄新材料有限公司的20,000万元借款转为股本。2022年9月12日，麻栗坡天雄新材料有限公司和股东湖南大佳新材料科技有限公司签订《债转股投资之债权转让协议》，协议约定：截至2022年9月30日，湖南大佳新材料科技有限公司对麻栗坡天雄新材料有限公司的20,000万元债权转为股权。本次增资及转股完成后，麻栗坡天雄新材料有限公司的注册资本变更为30,000万元。2022年9月25日，湖南广联有限责任会计师事务所出具《验资报告》（湘广联验字[2022]第0049号），确认截至2022年8月31日，麻栗坡天雄新材料有限公司实收资本为30,000万元。本次变更完成后，公司股权结构如下：

| 序号 | 股东名称 | 认缴注册资本(万元) | 出资比例 | 实缴注册资本(万元) | 出资方式 |
|----|---------------|------------|---------|------------|------|
| 1 | 湖南大佳新材料科技有限公司 | 30,000.00 | 100.00% | 30,000.00 | 货币 |
| | 合计 | 30,000.00 | 100.00% | 30,000.00 | |

(5) 2022年12月，第三次股权转让

2022年12月12日，麻栗坡天雄新材料有限公司通过股东会决议，同意股东湖南大佳新材料科技有限公司将其持有的公司51%的股权（对应15,300万元出资额）以50,031万元的价格转让给新股东三盛智慧教育科技股份有限公司。本次股权转让完成后，麻栗坡天雄新材料有限公司的股权结构如下：

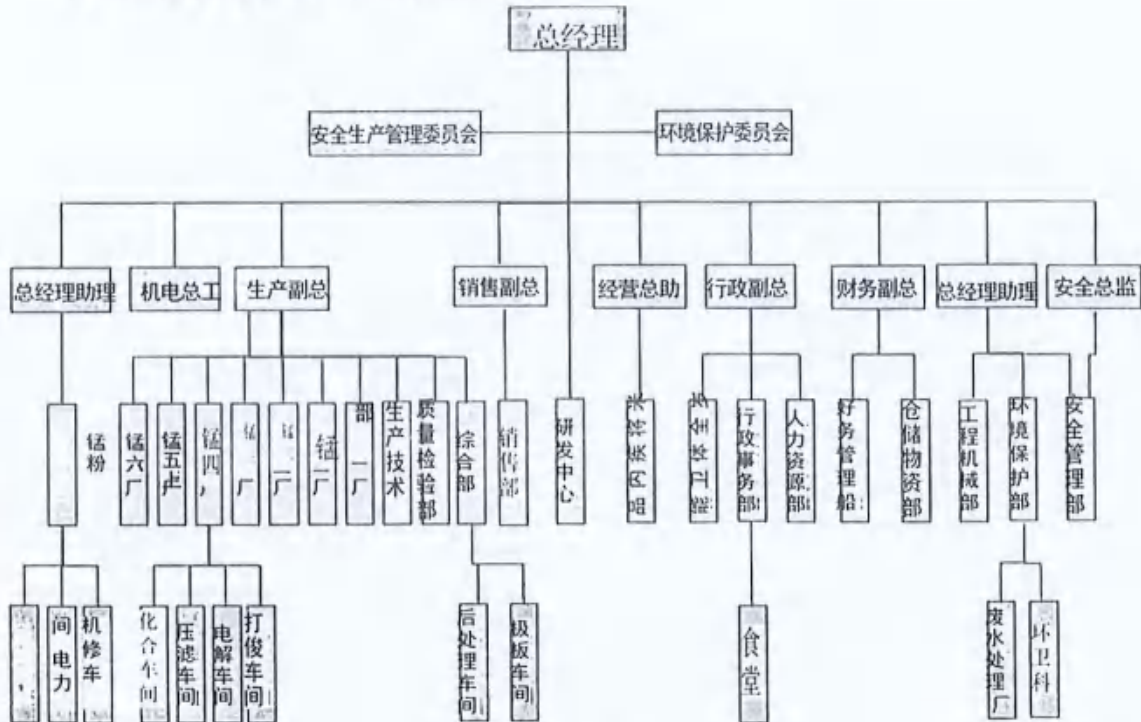
| 序号 | 股东名称 | 认缴注册资本(万元) | 出资比例 | 实缴注册资本(万元) | 出资方式 |
|----|----------------|------------|---------|------------|------|
| 1 | 三盛智慧教育科技股份有限公司 | 15,300.00 | 51.00% | 15,300.00 | 货币 |
| 2 | 湖南大佳新材料科技有限公司 | 14,700.00 | 49.00% | 14,700.00 | 货币 |
| | 合计 | 30,000.00 | 100.00% | 30,000.00 | |

(6) 2023年6月，法定代表人变更

2023年6月27日，麻栗坡天雄新材料有限公司通过股东会决议，法定代表人由周斌变更为朱明章。

3、经营管理结构情况

公司的经营管理结构如下图所示：



4、被估值单位近年的资产、财务和经营状况

截至估值基准日，被估值单位账面总资产为 42,188.54 万元，账面总负债为 27,085.63 万元，账面净资产为 15,102.91 万元，2023 年 1 月至 9 月的销售收入为 9,314.83 万元，利润总额-1,447.57 万元，净利润为-1,447.57 万元，具体情况如下：

单位：万元

| 项目 | 2022 年 12 月 31 日/2022 年 | 2023 年 9 月 30 日/2023 年 1 月至 9 月 |
|-------|-------------------------|---------------------------------|
| 资产总额 | 45,247.61 | 42,188.54 |
| 负债总额 | 28,725.88 | 27,085.63 |
| 所有者权益 | 16,521.73 | 15,102.91 |
| 营业收入 | 28,118.13 | 9,314.83 |
| 利润总额 | -3,599.62 | -1,447.57 |
| 净利润 | -3,599.62 | -1,446.34 |

注：2022 年财务数据经中审众环会计师事务所（特殊普通合伙）福建分所审计，并出具众环闽审字（2023）00994 号带强调事项段的审计报告。2022 年 1 月 9 月财务数据经深圳旭泰会计

师事务所（普通合伙）审计，并出具深旭泰财审字[2023]318号带强调事项段的审计报告。

5、公司简介

公司主营业务为电解锰的生产、销售，为有色金属冶炼和压延加工业行业。公司主要产品为DJMnP牌号电解锰。公司设计规模为8万吨/年，有6条电解锰生产线，总生产规模达到8.00万吨/年。目前投产3条产线，设计产能4.00万吨/年，主要生产电解锰，另3条产线已建成，设计产能4.00万吨/年，尚未投入使用，计划生产四氧化三锰专用电解金属锰。

公司产品主要用于特钢冶炼领域，终端客户包括宝钢等知名企业，深受客户信赖和好评。公司电解锰产品外观似铁，呈不规则片状，质坚而脆，一面光亮，另一面粗糙，为银白色到褐色，加工为粉末后呈银灰色。

6、公司对外投资的情况

截至评估基准日，被评估单位的对外投资的情况如下：

| 序号 | 被投资单位名称 | 所在区域 | 所属行业 | 持股比例 | 投资成本 (万元) |
|----|----------------|------|------|---------|--------------|
| 1 | 云南文山力科环境科技有限公司 | 云南文山 | 制造业 | 100.00% | 2,000.00 |

被投资单位的基本情况具体如下：

单位名称：云南文山力科环境科技有限公司

统一社会信用代码：91532624MACQ3R4K1N

注册地址：云南省文山壮族苗族自治州麻栗坡县麻栗镇老地房村委会半坡寨村民小组（云南文山麻栗坡县天雄锰业有限公司行政办公楼一楼108室）

法定代表人：李术昌

注册资本：人民币2,000.00万元

企业类型：有限责任公司（法人独资）

成立日期：2021年3月25日

经营期限：自2023年7月7日至2093年07月06日

经营范围：一般项目:固体废物治理；污水处理及其再生利用；水污染治理；环境保护监测；环保咨询服务；水环境污染防治服务；非金属废料和碎屑加工处理；资源再生利用技术研发；新材料技术研发；新兴能源技术研发；生态环境材料销售；智能水务系统开发；非常规水源利用技术研发；技术服务、技术开发、技术咨询、

技术交流、技术转让、技术推广；土壤污染治理与修复服务；环境卫生管理（不含环境质量监测,污染源检查,城市生活垃圾、建筑垃圾、餐厨垃圾的处置服务）；自有资金投资的资产管理服务；特种作业人员安全技术培训；有色金属合金销售；新型催化材料及助剂销售；环境监测专用仪器仪表销售；五金产品批发；专用设备修理；专用化学产品销售（不含危险化学品）；耐火材料销售；环境保护专用设备销售；水质污染物监测及检测仪器仪表销售；化工产品销售（不含许可类化工产品）；土壤及场地修复装备销售；非金属矿及制品销售；国内贸易代理。（除依法须经批准的项目外,凭营业执照依法自主开展经营活动）许可项目:危险废物经营；地质灾害治理工程施工；测绘服务；出入境检疫处理；道路危险货物运输；放射性固体废物处理、贮存、处置。（依法须经批准的项目,经相关部门批准后方可开展经营活动,具体经营项目以相关部门批准文件或许可证件为准）

云南文山力科环境科技有限公司至估值基准日股权结构情况如下：

| 股东名称 | 认缴出资额（万元） | 股权比例（%） |
|----------------|-----------|---------|
| 云南文山力科环境科技有限公司 | 2,000.00 | 100.00 |
| 合计 | 2,000.00 | 100.00 |

截至估值基准日，云南文山力科环境科技有限公司账面总资产为 0.84 元，账面总负债为 0.01 万元，账面净资产为 0.83 万元，2023 年 1 月至 9 月的销售收入为 0.00 万元，利润总额为亏损 0.17 万元，净利润为亏损 0.17 万元，具体情况如下：

单位：万元

| 项目 | 2022 年 12 月 31 日/2022 年 | 2023 年 9 月 30 日/2023 年 1 月至 9 月 |
|-------|-------------------------|---------------------------------|
| 资产总额 | | 0.84 |
| 负债总额 | | 0.01 |
| 所有者权益 | | 0.83 |
| 营业收入 | | |
| 利润总额 | | -0.17 |
| 净利润 | | -0.17 |

（三）委托人和被估值单位的关系

委托人为被估值单位的股权收购方。

（四）估值委托合同约定的其他报告使用人概况

本估值报告的使用人为委托人、被估值单位、经济行为相关的当事人以及按照有关法律法规规定的相关监管机构。除此之外，未经估值机构和委托人确认的任何机构或个人不能由于得到本估值报告而成为本报告的使用人。

三、估值目的

三盛智慧教育科技股份有限公司拟现金收购麻栗坡天雄新材料有限公司部分股权，为此需要对该经济行为涉及的麻栗坡天雄新材料有限公司股权市场价值进行估值，为上述经济行为提供价值参考依据。

四、估值对象和估值范围

（一）估值对象和估值范围

估值对象为麻栗坡天雄新材料有限公司于估值基准日 2023 年 9 月 30 日的股东部分权益价值。估值范围为麻栗坡天雄新材料有限公司于估值基准日 2023 年 9 月 30 日申报的全部资产和负债，列入估值范围的资产负债请如下：

资产负债情况

金额单位：人民币元

| 项 目 | 账面数 | 备注 |
|-----------|----------------|----|
| 流动资产 | 128,004,894.36 | |
| 非流动资产 | 293,880,521.36 | |
| 其中：长期股权投资 | 10,000.00 | |
| 固定资产 | 112,814,911.22 | |
| 在建工程 | 24,956,847.21 | |
| 使用权资产 | 88,697,315.41 | |
| 无形资产 | 28,583.37 | |
| 递延所得税资产 | | |
| 其他非流动资产 | 67,372,864.15 | |
| 资产总计 | 421,885,415.72 | |
| 流动负债 | 200,807,595.95 | |
| 非流动负债 | 70,048,720.30 | |

| 项 目 | 账面数 | 备 注 |
|------------|----------------|-----|
| 负债合计 | 270,856,316.25 | |
| 净资产（所有者权益） | 128,004,894.36 | |

注：上述账面值摘自深圳旭泰会计师事务所（普通合伙）出具的深旭泰财审字[2023] 318 号带强调事项段无保留意见《审计报告》。

本次估值范围和《资产评估委托合同》确定的范围一致。

（二）实物资产分布情况及特点

1、分布状况及主要特征

公司实物资产为存货、固定资产及在建工程、长期待摊费用，固定资产主要包括房屋及建筑物、机器设备车辆及电子设备。存货为原材料、产成品、在产品。在建工程为在建构筑物、在建房屋、待安装的设备等，长期待摊费用主要是安装在生产相中的阳极板、阴极板及其他附属设施等。

（1）存货，存货为原材料、产成品、在产品和发出商品，账面金额为 4,580.02 万元，未计提存货跌价准备，账面价值 4,580.02 万元，其中原材料原料及辅助材料，如：碳酸锰矿石、硫酸、液氨、二氧化硒等，账面金额为 2,193.18 万元，未计提存货跌价准备；产成品为电解锰，账面金额为 177.86 万元，未计提存货跌价准备；在产品为生产过程中使用的循环液，账面金额为 2,208.99 万元的循环液，未计提存货跌价准备。

（2）固定资产，账面原值 16,484.02 万元，账面净值 11,281.49 万元，其中房屋及建筑物账面原值为 146.90 万元，账面净值为 141.15 万元，主要位于厂区范围内；机器设备账面原值为 16,189.08 万元，账面净值为 11,076.46 万元，主要为滚筒搅拌机、压滤机和立磨机等，主要分布在公司生产区；车辆账面原值为 37.36 万元，账面净值为 21.38 万元，共计 4 辆，为东方洒水车 and 皮卡车、电动四轮巴士、铲车，分布在公司厂区；电子设备账面原值为 110.68 万元，账面净值为 42.50 万元，主要包括电脑、空调和打印机等。

截至估值基准日，各资产维护保养较好，均处于正常使用状态。各项资产运行维护保养基本正常，性能较好。

（3）在建工程；账面金额 2,495.68 万元，未计提减值准备。其中在建构筑物为

锰渣库、龙潭涌泉污水处理设施等，账面金额为 2,254.86 万元；在建房屋为别墅，账面金额为 169.19 万元；待安装设备为厂区电力系统，账面价值为 71.63 万元。目前，上述项目均在有序建设中。

(4) 长期待摊费用，主要是阴极板、阳极板及租入资产的改良支出。待摊原值为 14,452.06 万元，已摊销金额为 7,714.78 万元，摊余价值为 6,737.29 万元，其中阳极板、阴极板待摊原值 7,000.31 万元，已摊销金额为 4,955.22 万元，摊余价值为 2,045.09 万元，租入资产改良支出待摊原值 7,451.75 万元，已摊销金额为 2,759.55 万元，摊余价值为 4,692.20 万元。

(5) 使用权资产，2019 年 12 月 18 日，公司与云南文山麻栗坡县天雄锰业有限公司就“云南文山麻栗坡 8 万吨电解锰项目”资产租赁经营及后续投资建设等签订租赁协议，租赁期间为 2020 年 1 月 1 日至 2031 年 12 月 31 日，租赁资产包括出租方在 2018 年 11 月 1 日前投资“云南文山麻栗坡县 8 万吨电解锰项目”所形成的全部电解锰厂项目资产，包括土地、房屋建筑物、道路、机器设备、厂区内输配电线路系统、管道系统等有形资产及乙方锰业生产专利、经营权、土地使用权等无形资产。不包括乙方锰业项目围墙外高压输供电线路以及 110KV 变电站不属于乙方资产及围墙内尾渣库、废水处理厂、电解锰深加工厂、渣库坝后废水收集池。租赁费采取按照电解锰产量及销售价格采取固定加浮动的方式确定。

2022 年 9 月 18 日，公司与云南文山麻栗坡县天雄锰业有限公司就“云南文山麻栗坡 8 万吨电解锰项目”资产租赁经营及后续投资建设等重新签订租赁协议，租赁期间变更为 2022 年 1 月 1 日至 2031 年 12 月 31 日，同时明确的租赁资产的明细项目（详见：资产估值申报表），改变的租赁费用的确认方式，租赁费用改为固定费用+经营分成，其中固定费用租赁资产的年租赁费标准为 1,500.00 万元，租金每 5 年调整一次，调整金额由甲乙丙丁四方协商确定，经营分成比例为当年经审定净利润的 1%。

根据上述方式确认的租赁合同（使用权资产）的原值为 11,826.31 万元，已摊销金额为 8,869.73 万元，摊余价值为 2,956.58 万元。

2、实物资产的技术特点、实际使用情况、大修理及改扩建情况等

截至估值基准日，公司存货存放环境较为良好，标示清楚，企业对其管理较为

规范，均能正常使用。各类固定资产维护保养较好，均处于正常使用状态，运行维护保养基本正常，性能较好，目前无大修理及改扩建情况。

3、资产权属状况

(1)2019年8月1日麻栗坡天雄新材料有限公司与麻栗坡县工业园区投资开发有限责任公司签订《借款合同》，借款金额为3,000万元，借款期限为6个月，借款日期按照资金实际划转至麻栗坡天雄新材料有限公司账户之日算起，抵押物为麻栗坡天雄新材料有限公司电解一厂的部分设备，主要包含节能型阴极板、电解锰阳极板和铜排，截止估值基准日，此借款已逾期。抵押物明细见下表：

| 序号 | 资产分类 | 设备名称 | 计量单位 | 数量 | 账面价值 | | 备注 |
|----|--------|--------|------|----|---------------|---------------|----|
| | | | | | 原值 | 净值 | |
| 1 | 机器设备 | 铜排 | 套 | 1 | 2,289,041.41 | 906,079.00 | 抵押 |
| 2 | 长期待摊费用 | 阴极、阳极板 | 块 | | 70,003,093.53 | 20,450,886.51 | 抵押 |
| | 合计 | | | | 72,292,134.94 | 21,356,965.51 | |

(2)麻栗坡天雄新材料有限公司承租的使用权资产包括厂区土地使用权、房屋建筑物及构筑物，以及在承租土地上构建的在建工程，租赁资产装修及更新改造已被出租方云南文山麻栗坡县天雄锰业有限公司抵押给华融国际信托有限责任公司，云南麻栗坡县天雄锰业有限公司在华融国际信托有限责任公司借款本金3.1亿元，截止估值基准日，此借款已逾期。涉及到的抵押资产明细如下：

| 序号 | 资产分类 | 资产名称 | 账面原值 | 账面净值 | 备注 |
|----|--------|--------|--------------|--------------|----|
| 1 | 长期待摊费用 | 电解车间 | 2,962,026.99 | 1,530,380.61 | 抵押 |
| 2 | 长期待摊费用 | 综合车间 | 2,895,675.82 | 1,496,099.17 | 抵押 |
| 3 | 长期待摊费用 | 压滤车间 | 1,265,534.50 | 653,859.49 | 抵押 |
| 4 | 长期待摊费用 | 粉斗库 | 1,770,296.92 | 914,653.41 | 抵押 |
| 5 | 长期待摊费用 | 行政办公楼 | 953,496.04 | 492,639.62 | 抵押 |
| 6 | 长期待摊费用 | 原料库 | 401,991.87 | 207,695.80 | 抵押 |
| 7 | 长期待摊费用 | 浆化车间 | 223,520.25 | 115,485.46 | 抵押 |
| 8 | 长期待摊费用 | 澡堂 | 164,325.52 | 84,901.52 | 抵押 |
| 9 | 长期待摊费用 | 生活变压器房 | 124,738.18 | 64,448.06 | 抵押 |
| 10 | 长期待摊费用 | 一道门卫室 | 114,181.87 | 58,993.97 | 抵押 |
| 11 | 长期待摊费用 | 成品仓库 | 79,844.30 | 41,252.89 | 抵押 |

| 序号 | 资产分类 | 资产名称 | 账面原值 | 账面净值 | 备注 |
|----|--------|--------------|---------------|--------------|----|
| 12 | 长期待摊费用 | 仓库 | 80,539.61 | 41,612.13 | 抵押 |
| 13 | 长期待摊费用 | 工厂大门 | 21,095.40 | 10,899.29 | 抵押 |
| 14 | 长期待摊费用 | 化验室 | 20,529.25 | 10,606.78 | 抵押 |
| 15 | 长期待摊费用 | 二道门卫室 | 15,840.90 | 8,184.47 | 抵押 |
| 16 | 长期待摊费用 | 电磅房 | 12,028.67 | 6,214.81 | 抵押 |
| 17 | 长期待摊费用 | 锰渣库 | 16,177,238.62 | 8,358,239.95 | 抵押 |
| 18 | 长期待摊费用 | 废水处理中心及污水池 | 2,105,600.13 | 1,087,893.40 | 抵押 |
| 19 | 长期待摊费用 | 清洗车间 | 589,918.10 | 304,791.02 | 抵押 |
| 20 | 长期待摊费用 | 制液车间 | 1,391,151.76 | 718,761.74 | 抵押 |
| 21 | 长期待摊费用 | 制粉车间 | 620,239.94 | 320,457.30 | 抵押 |
| 22 | 长期待摊费用 | 生活水池 | 420,532.39 | 217,275.07 | 抵押 |
| 23 | 长期待摊费用 | 停车场 | 181,582.43 | 93,817.59 | 抵押 |
| 24 | 长期待摊费用 | 硫化车间 | 161,350.35 | 83,364.35 | 抵押 |
| 25 | 长期待摊费用 | 氨水罐 | 129,117.27 | 66,710.59 | 抵押 |
| 26 | 长期待摊费用 | 上下堆矿坪 | 2,495,260.30 | 1,289,217.82 | 抵押 |
| 27 | 长期待摊费用 | 硝酸罐 | 41,144.32 | 21,257.90 | 抵押 |
| 28 | 长期待摊费用 | 中转池 | 19,304.70 | 9,974.10 | 抵押 |
| 29 | 长期待摊费用 | 工业水池 | 15,647.76 | 8,084.68 | 抵押 |
| 30 | 长期待摊费用 | 人工成本 | 2,543,945.00 | 1,314,371.58 | 抵押 |
| 31 | 长期待摊费用 | 防腐工程 | 6,106,725.66 | 3,155,141.59 | 抵押 |
| 32 | 长期待摊费用 | 110KV 变电地调工程 | 265,000.00 | 136,916.67 | 抵押 |
| 33 | 长期待摊费用 | 电解车间隔膜架安装 | 1,586,592.57 | 1,229,609.24 | 抵押 |
| 34 | 长期待摊费用 | 连接钢排 | 3,275,756.71 | 2,647,903.34 | 抵押 |
| 35 | 长期待摊费用 | 人工支出 | 3,561,745.66 | 2,879,077.74 | 抵押 |
| 36 | 长期待摊费用 | 电解车间 | 6,077,536.52 | 4,710,090.80 | 抵押 |
| 37 | 长期待摊费用 | 综合车间 | 687,835.81 | 533,072.75 | 抵押 |
| 38 | 长期待摊费用 | 压滤车间 | 1,398,567.51 | 1,083,889.82 | 抵押 |
| 39 | 长期待摊费用 | 食堂 | 835,953.04 | 647,863.61 | 抵押 |
| 40 | 长期待摊费用 | 锰渣库 | 2,007,652.14 | 1,622,852.15 | 抵押 |
| 41 | 长期待摊费用 | 清洗车间 | 1,532,792.44 | 1,239,007.22 | 抵押 |
| 42 | 长期待摊费用 | 制液车间 | 122,861.87 | 95,217.95 | 抵押 |
| 43 | 长期待摊费用 | 厂区道路 | 1,117,620.76 | 903,410.11 | 抵押 |

| 序号 | 资产分类 | 资产名称 | 账面原值 | 账面净值 | 备注 |
|----|--------|-----------|----------------|----------------|----|
| 44 | 长期待摊费用 | 堆矿坪 | 556,411.48 | 431,218.90 | 抵押 |
| 45 | 长期待摊费用 | 浆化池 | 282,834.73 | 207,412.14 | 抵押 |
| 46 | 长期待摊费用 | 静置桶 | 217,793.00 | 168,789.58 | 抵押 |
| 47 | 长期待摊费用 | 硫化桶 | 155,832.51 | 119,471.59 | 抵押 |
| 48 | 长期待摊费用 | 上下堆矿坪 | 1,092,155.93 | 882,826.04 | 抵押 |
| 49 | 长期待摊费用 | 上阳极池 | 120,170.84 | 89,126.71 | 抵押 |
| 50 | 长期待摊费用 | 中转桶 | 30,190.16 | 23,397.37 | 抵押 |
| 51 | 长期待摊费用 | 高位池 | 23,476.30 | 17,802.86 | 抵押 |
| 52 | 长期待摊费用 | 硫酸桶 | 11,654.07 | 8,934.79 | 抵押 |
| 53 | 长期待摊费用 | 围墙 | 1,201,467.59 | 1,051,284.14 | 抵押 |
| 54 | 长期待摊费用 | 厂区绿化工程 | 231,942.33 | 202,949.54 | 抵押 |
| 55 | 长期待摊费用 | 挖机租赁费 | 281,282.33 | 195,334.95 | 抵押 |
| 56 | 长期待摊费用 | 挖机租赁费 | 118,592.24 | 82,355.72 | 抵押 |
| 57 | 长期待摊费用 | 防腐工程 | 3,284,775.70 | 2,604,173.32 | 抵押 |
| 58 | 长期待摊费用 | 整流变压器维修 | 334,646.02 | 320,702.44 | 抵押 |
| 59 | 固定资产 | 房屋及建筑物 | 1,468,970.52 | 1,411,481.56 | 抵押 |
| 60 | 在建工程 | 房屋及在建筑物 | 1,691,900.92 | 1,691,900.92 | 抵押 |
| 61 | 在建工程 | 天猛变电站技改工程 | 23,264,946.29 | 23,264,946.29 | 抵押 |
| 62 | 使用权资产 | | 118,263,087.23 | 88,697,315.41 | 抵押 |
| | 合计 | | 219,206,470.04 | 161,987,621.82 | |

其他估值范围内的资产权属明晰，未涉及抵押担保等他项权利。

（三）企业申报的账面记录或者未记录的无形资产情况

被估值单位申报的账外无形资产共 15 项，包括 4 项商标、4 项正在申请的发明专利和 7 项专有技术，具体明细如下：

| 序号 | 无形资产名称和内容 | 取得日期 | 权利类型 | 证书编号 | 法定使用年限 |
|----|---|------------|------|---------|--------|
| 1 |  | 2015/1/7 | 商标 | 3547539 | 10 |
| 2 | 天雄 | 2014/8/14 | 商标 | 3432235 | 10 |
| 3 | 天猛 | 2015/3/28 | 商标 | 3547537 | 10 |
| 4 |  | 2014/11/21 | 商标 | 3547538 | 10 |
| 5 | 一种高压锰球的制备方法 | 2012/12 | 专有技术 | | |
| 6 | 一种电解金属锰阳极板的制造方法 | 2012/12 | 专有技术 | | |

| 序号 | 无形资产名称和内容 | 取得日期 | 权利类型 | 证书编号 | 法定使用年限 |
|----|------------------------|-----------|------|---------------|--------|
| 7 | 新型电解锰阳极板 | 2012/12 | 专有技术 | | |
| 8 | 锰球烘箱 | 2012/12 | 专有技术 | | |
| 9 | 锰球传送架 | 2012/12 | 专有技术 | | |
| 10 | 阳极板三级压板系统 | 2012/12 | 专有技术 | | |
| 11 | 锰锭装袋装置 | 2012/12 | 专有技术 | | |
| 12 | 一种降低电解锰渣中可溶性锰和氨氮的工艺方法 | 2022/2/10 | 发明专利 | 202210123308X | 20 |
| 13 | 一种含有电解锰渣的有机肥机器制备方法 | 2022/2/10 | 发明专利 | 2022101196358 | 20 |
| 14 | 一种基于电解锰渣的复混肥机器制备方法 | 2022/2/10 | 发明专利 | 2022101196343 | 20 |
| 15 | 一种基于电解锰的有机-无机复混肥机器制备方法 | 2022/2/10 | 发明专利 | 2022101234824 | 20 |

注：第 12 项至第 15 项正在申请中，尚未获取专利证书。

上述商标、专有技术和发明专利是被估值单位 2022 年 7 月、2022 年 8 月外购无形资产，截止估值基准日，上述商标、专有技术和发明专利所有权人正在变更，尚未变更完成，估值人员主要审阅了相关的专利和商标登记证书等法律文书和外购无形资产的购买协议，并对可能影响资产估值的重大事项进行了调查了解。

除上述账外无形资产，无其他对估值对象价值有重大影响的表外资产和可辨认的无形资产。

（四）企业申报的表外资产（如有申报）的类型、数量

企业未申报表外资产。

（五）引用其他机构出具的报告结论所涉及的资产类型、数量和账面金额

本报告引用了深圳旭泰会计师事务所（普通合伙）对被估值单位出具的深旭泰财审字[2023]318 号带强调事项段的无保留意见《审计报告》所披露的被估值单位于估值基准日的资产和相关负债账面值。

此外，在本次估值中，利用了中审众环会计师事务所（特殊普通合伙）对被估值单位 2022 年度财务报表出具的众环闽审字（2023）00994 号带强调事项段《审计报告》及信永中和会计师事务所（特殊普通合伙）对被估值单位 2021 年的财务报表出具的 XYZH/2022NJAA2B0003 号带强调事项段《审计报告》中相关财务数据。

除上述事项外，本报告未引用其它机构出具的报告结论。

五、价值类型及其定义

价值类型是按照某种标准对资产估值结果及其表现形式的价值属性的抽象和归类。

根据本次估值特定目的和估值时所依据的市场条件及被估值资产的使用状态，本次估值选用市场价值作为估值价值类型。

市场价值是指自愿买方和自愿卖方在各自理性行事且未受任何强迫的情况下，估值对象在估值基准日进行正常公平交易的价值估计数额。

六、估值基准日

本项估值基准日为2023年9月30日。

选定该基准日主要考虑该日期与估值目的预计实现的时间相近，以保证估值结果有效服务于估值目的，尽量减少和避免估值基准日后的调整事项对估值结果造成较大影响。

本次估值工作中所采用的价格均为估值基准日的有效价格标准。

七、估值依据

本次估值的依据主要包括经济行为依据、政策法规依据、估值准则依据、资产权属依据、取价依据及其他依据，具体如下：

- 1、我公司与委托人签订的《资产评估委托合同书》。
- 2、被估值单位估值基准日的会计报表；
- 3、委托人和被估值单位提供的历史与现行资产价格资料；
- 4、国家统计局统计资料；
- 5、资产评估专业人员通过市场调查及向生产厂商所收集的有关询价资料和参数资料；
- 6、被估值单位所在行业的相关资料；
- 7、机械工业出版社出版的《资产评估常用数据与参数手册》；
- 8、估值基准日国债利率及到期收益率、赋税基准及税率和中国人民银行授权全国银行间同业拆解中心公布的贷款市场报价利率（LPR）等；
- 9、《中国汽车网》；

- 10、《汽车报废标准》及相关补充规定；
- 11、机械工业信息研究院编制的 2023 年《中国机电产品报价手册》；
- 12、宏观经济分析资料；
- 13、行业统计资料及行业内专家研究报告；
- 14、被估值单位近年来生产、经营情况统计、财务资料以及估值基准日至报告出具日委托人及相关当事人提供的有关资料、文件；
- 15、全球铁合金网站等行业相关资料（<https://www.qqthj.com/>），废品网（<https://www.feipinzhan.com/>）；
- 16、其他相关参考资料。

八、估值方法

（一）估值方法选择的技术思路

确定资产价值的估值方法包括市场法、收益法和成本法三种基本方法及其衍生方法。

1、市场法，企业价值估值中的市场法，是指将估值对象与可比上市公司或者可比交易案例进行比较，确定估值对象价值的估值方法。市场法常用的两种具体方法是上市公司比较法和交易案例比较法。

2、收益法，企业价值估值中的收益法，是指将预期收益资本化或者折现，确定估值对象价值的估值方法。收益法常用的具体方法包括股利折现法和现金流量折现法。收益法是从企业获利能力的角度衡量企业的价值，建立在经济学的预期效用理论基础。

3、成本法，企业价值估值中的资产基础法也称成本法，是指以被估值单位估值基准日经审计的资产负债表为基础，估值表内及可识别的表外各项资产、负债价值，确定估值对象价值的估值方法。

（二）估值方法的选择

资产评估专业人员执行资产价值估值业务，应当根据估值目的、估值对象、价值类型、资料收集情况等相关因素，审慎分析收益法、市场法和资产基础法三种资产评估基本方法的适用性，恰当地选择一种或多种资产评估基本方法进行估值。

1、估值方法的适用性分析

(1) 收益法

1) 收益法应用的前提条件

I.估值对象的未来收益可以合理预期并用货币计量；

II.预期收益所对应的风险能够度量；

III.收益期限能够确定或者合理预期。

2) 收益法的适用性分析

I.被估值单位的历史经营情况

被估值单位已成立多年，从其近几年多的营运情况来看，企业运营正常，其资产规模和盈利水平不断扩大和提高。故被估值单位的历史经营情况特别是最近年度的经营业绩可以作为预测其未来年度收益的参考数据。

从整体上看，被估值单位与估值对象相关的资产绝大部分系经营性资产，其产权基本明晰，资产状态较好。其营运过程中能产生足够的现金流量保障各项资产的不断更新、补偿，并保持其整体获利能力，使被估值单位能够持续经营。

II.被估值单位的未来收益可预测情况

被估值单位近年经审计的会计报表数据表明：最近年的营业收入、营业利润、净利润、净现金流量等财务指标趋好，其来源真实合理，估值对象的未来收益从其近几年的实际运行情况来看可以合理预测。即：被估值单位的营业收入能够以货币计量的方式流入，相匹配的成本费用能够以货币计量方式流出，其他经济利益的流入也能够以货币计量，因此，估值对象的整体获利能力所带来的预期收益能够用货币计量并可以合理预测。

III.估值资料的收集和获取情况

委托人、被估值单位提供的资料以及资产评估专业人员收集的与本次估值相关的资料能基本满足收益法估值对估值资料充分性的要求。

IV.与被估值单位获取未来收益相关的风险预测情况

被估值单位的风险主要有行业风险、经营风险、财务风险、政策风险及其他风险。资产评估专业人员经分析后认为上述风险能够进行定性判断或能粗略量化，进而为折现率的估算提供基础。

综合以上分析结论后资产评估专业人员认为：本次估值在理论上和实务上适宜采用收益法。

（2）市场法

1) 市场法应用的前提条件：

I.估值对象的可比参照物具有公开的市场，以及活跃的交易；

II.有关交易的必要信息可以获得。

2) 市场法的适用性分析

I.从股票市场的容量和活跃程度以及参考企业的数量方面判断

中国大陆目前公开且活跃的主板股票市场有沪深两市，在沪深两市主板市场交易的上市公司股票有几千支之多，能够满足市场化估值的“市场的容量和活跃程度”条件。根据中国上市公司网和 Wind 资讯金融终端提供的上市公司公开发布的市场信息、经过外部审计的财务信息及其他相关资料可知：在中国大陆资本市场上，与被估值单位处于同一行业的上市公司较少，不能够满足市场法估值的可比企业（案例）的“数量”要求。

II.从可比企业的可比性方面判断

在与被估值单位处于同一行业的上市公司中，根据其成立时间、上市时间、经营范围、企业规模、主营产品、业务构成、经营指标、经营模式、经营阶段、财务数据或交易案例的交易目的、交易时间、交易情况、交易价格等与被估值单位或估值对象进行比较后知：与被估值单位基本可比的上市公司较少，不能够满足市场法关于足够数量的可比企业的“可比”要求。

综合以上分析结论后资产评估专业人员认为：本次估值在理论上和实务上不适宜采用市场法。

（3）资产基础法

1) 资产基础法应用的前提条件：

I.估值对象涉及的相关资产能正常使用或者在用；

II 估值对象涉及的相关资产能够通过重置途径获得；

III.估值对象涉及的相关资产的重置成本以及相关贬值能够合理估算。

2) 资产基础法的适用性分析

I.从被估值资产数量的可确定性方面判断

被估值单位能积极配合估值工作，且其会计核算较健全，管理较为有序，委托估值的资产不仅可根据财务资料和构建资料等确定其数量，还可通过现场勘查核实其数量。

II.从被估值资产重置价格的可获取性方面判断

委托估值的资产所属行业为较成熟行业，其行业资料比较完备；被估值资产的重置价格可从其机器设备的生产厂家、存货的供应商、其他供货商的相关网站等多渠道获取。

III.从被估值资产的成新率可估算性方面判断

估值对象所包含资产的成新率可以通过以其经济使用寿命年限为基础，估算其尚可使用年限，进而估算一般意义上的成新率；在现场勘查和收集相关资料的基础上，考虑其实体性贬值率、功能性贬值率和经济性贬值率，进而估算其成新率。

综合以上分析结论后资产评估专业人员认为：

本次估值在理论上和实务上适宜采用资产基础法。

2、本次估值的估值方法的选取

本次估值对象为被估值单位于估值基准日的股东部分权益价值。根据本次估值的估值目的、估值对象、价值类型、委托人与被估值单位提供的相关资料和现场勘查与其他途径收集的资料以及估值对象的具体情况等相关条件，结合前述估值方法的适用性分析等综合判断，本次估值采用收益法和资产基础法进行估值。

（三）估值方法的应用

1、资产基础法估值中各主要资产（负债）的具体估值方法

企业价值估值中的资产基础法或称成本法，是以在估值基准日重新建造一个与估值对象相同的企业或独立获利实体所需的投资额作为判断整体资产价值的依据，具体是指将构成企业的各种要素资产的估值加总减去负债估值求得股东全部权益价值的方法。资产基础法基本公式：

股东权益价值（净资产估值）=各项资产估值之和-各项负债估值之和

（1）流动资产

1) 货币资金的估值

货币资金包括库存现金、银行存款，通过现金盘点、核实银行对账单、银行函证等，以核实后的价值确定估值。

2) 债权类往来款项的估值

债权类往来款项包括应收账款、预付款项和其他应收款等。对于应收款项，从资金可能收回的角度，估值人员对每笔往来款情况进行了具体分析，根据各个客户欠款的时间、原因，以前年度款项回收情况和函证回函情况以及欠款人履约能力等因素，并结合账龄分析，按可收回程度确定估值；对于预付款项，根据所能收回的相应货物形成资产或权利的价值确定估值。

3) 存货的估值

存货包括原材料、产成品、在产品等。对原材料是在核实账、表、实物数量相符的基础上，可正常使用的以核实后的数量乘以现行市场购买价，再加上合理的运杂费等确定估值，失效、变质、残损、报废、无用的以可变现价值确定估值；对产成品是在对其市场背景进行调查与分析的基础上，根据产品销售价格减去销售费用、全部税金和适当数额的税后净利润确定估值单价，再乘以核实后的实际数量确定估值；对在产品是根据完工程度，按所耗用的实际成本确定估值。

(2) 非流动资产

1) 股权投资的估值

列入本次估值范围的股权投资均为长期股权投资。估值人员查阅了被投资单位章程、协议，经营范围和经营情况、投资日期、原始投资额和股权比例等书面资料。根据项目整体方案选取合适的企业价值估值方法对被投资企业进行估值。

首先，对于全资、控股子公司的长期股权投资，采用企业价值估值的方法对被投资企业进行整体估值，再按被估值单位所占权益比例计算长期股权投资估值。

其次，对非控股的长期股权投资或不具备条件的，针对具体情况分别采用不同的估值方法：

1.对于历史上投资收益有现金分红的，则根据历史上的投资收益情况和被投资企业的未来经营情况及风险、预测长期投资的未来收益，再用适当折现率折算为现值得出估值。

II.对于历史上无投资收益分红,可以进入企业进行整体估值的,采用企业价值估值的方法进行整体估值,再按被估值单位所占权益比例计算长期投资估值。

III.对于历史上无投资收益分红,且由于持股比例较小,无法进入企业进行整体估值的分别采用下列方法:

a、对于可提供审计后会计报表的长期股权投资,按照被投资企业基准日的持股数量乘以每股净资产确定长期股权投资的估值;

b、对于在估值基准日已清算收回投资的被投资单位,按清算收回的投资额确认估值;对于在估值基准日后已转让的长期股权投资,按实现的转让价确定估值。

c、对于委托人不能提供估值所必须的资料且估值人员通过公开渠道亦无法获取估值所需资料的长期股权投资项目,按账面价值列示。

2) 建(构)筑物的估值

建(构)筑物包括房屋建筑物,估值人员在账证核实、资料审阅和现场勘查的基础上根据其功能特点、使用状况和资料取得情况,采用重置成本法进行估值。

重置成本法,即从建(构)筑物的再建造费用或投资的角度来考虑,通过估算出建(构)筑物的重置价格或重建价格,结合成新率,计算建(构)筑物的估值。
计算公式:

估值价值=重置全价×综合成新率。

I.重置全价的确定

重置全价=建安综合造价+前期及其他费用+资金成本

第一、建安综合造价

a、对于价值高、重要的建(构)筑物采用预决算调整法确定其建安综合造价,即以待估建(构)筑物决算中的工程量或竣工图显示的工程量为基础,按现行工程预算价格、费率及当地的材料价格、人工工资,调整为按现行定额计算的建安造价。

b、对于价值量小、结构简单的建(构)筑物采用单方造价法确定其建安综合造价。对各类建(构)筑物在其结构类型及使用功能的基础上,根据该类型建(构)筑物在估值基准日及所在地正常的施工水平、施工质量和一般装修标准下确定其基准单方造价,在此基础上依照建(构)筑物的个性(如不同的层高、跨度、装修情况、施工困难程度等)和现场测量的工作量,采用概算的方法进行价格调增和调减,

将增减额折算为建筑物的单方造价内，最终确定单方造价标准，以此作为建安综合造价。

第二、前期及其它费用

根据国家和地方有关部门的规定和建筑工程造价计算程序，建筑工程前期费用与其他费用的计算依据见下表：

| 序号 | 项目 | 计费基础 | 费率% | 计费依据 |
|----|---------|--------|------|-----------------|
| 1 | 建设单位管理费 | 建安工程造价 | 0.88 | 财建[2002]394号 |
| 2 | 勘察设计费 | 建安工程造价 | 2.64 | 计价格[2002]10号 |
| 3 | 工程建设监理费 | 建安工程造价 | 1.77 | 发改价格(2007)670号 |
| 4 | 招标代理服务费 | 建安工程造价 | 0.11 | 国计价格[2002]1980号 |
| 5 | 环境影响评价费 | 建安工程造价 | 0.07 | 国计价格[2002]125号 |
| 合计 | | | 5.47 | |

第三、资金成本

资金成本为估值对象在正常建设工期内占用资金（包括前期费用、综合造价、其他费用）的筹资成本，即利息。

资金成本按正常建设工期和估值基准日正在执行的金融机构同期固定资产建设贷款利率计算。假定建设期间工程投资为均匀投入，其计算公式为：

$$\text{资金成本} = (\text{建安工程造价} + \text{前期费用及其它费用}) \times \text{建设期贷款利率} \times \text{合理工期} / 2$$

II.综合成新率的确定

对于单位价值大的建（构）筑物采用下列方法确定其综合成新率，其计算公式为：

$$\text{综合成新率} = \text{现场勘察成新率} \times 60\% + \text{年限法成新率} \times 40\%$$

a、年限法成新率

$$\text{年限法成新率} = (\text{耐用年限} - \text{已使用年限}) / \text{耐用年限} \times 100\%$$

根据原建设部颁发的《房屋建筑物完损等级和评定标准》和参考《资产评估常用参数和数据手册》建（构）筑物经济寿命参考年限见下表：

房屋

| 房屋分类寿命年限（年） | 房屋分类寿命年限（年） |
|-------------|-------------|
| | |

| 房屋分类寿命年限（年） | 房屋分类寿命年限（年） |
|--------------|--------------|
| 1、钢结构 | 3、钢筋混凝土砖混结构 |
| 其中：生产用房 70 | 其中：生产用房 40 |
| 受腐蚀生产用房 50 | 受腐蚀生产用房 30 |
| 受强腐蚀生产用房 20 | 受强腐蚀生产用房 15 |
| 非生产用房 80 | 非生产用房 50 |
| 2、钢筋混凝土结构 | 4、砖木结构 |
| 其中：生产用房 50 | 其中：生产用房 30 |
| 受腐蚀生产用房 35 | 非生产用房 40 |
| 受强腐蚀生产用房 15 | |
| 非生产用房 60 | 5、简易结构 10 |
| 构筑物 | |
| 构筑物分类寿命年限（年） | 构筑物分类寿命年限（年） |
| 1、管道 | 9、污水池 20 |
| 其中：长输油管道 16 | 10、储油罐、池 20 |
| 长输气管道 16 | 11、水井 |
| 其它管道 30 | 其中：深水井 30 |
| 2、露天库 20 | 一般机井 20 |
| 3、露天框架 30 | 12、破碎厂 20 |
| 4、冷藏库 30 | 13、船厂平台 20 |
| 其中：简易冷藏库 15 | 14、船坞 30 |
| 5、烘房 30 | 15、修车槽 30 |
| 6、冷却塔 30 | 16、加油站 30 |
| 7、水塔 30 | 17、水电站大坝 60 |
| 8、蓄水池 30 | 18、其它建筑物 30 |

b、现场勘查成新率

根据原建设部颁发的《房屋建筑物完损等级和评定标准》和参考《资产评估常用参数和数据手册》房屋、构筑物完损等级和成新率参考标准见下表：

房屋、构筑物完损等级和成新率参考表

| 完损程度 | 新旧程度 | 评定标准 |
|------|------|-----------------------------|
| 完好 | 十成新 | 新建、完整、坚固、无变型、使用良好、装修粉刷有新鲜感。 |
| | 九成新 | 新建、完整、坚固、无变型、使用良好、但微见稍有损失。 |

| 完损程度 | 新旧程度 | 评定标准 |
|------|------|----------------------------------|
| 基本完好 | 八成新 | 新建、完整、坚固、无变型、使用良好、油漆粉刷色泽略旧。 |
| | 七成新 | 结构整齐、色泽不鲜、外粉刷少量剥落。 |
| | 六成新 | 结构基本完好、少量损坏、部分墙身装修剥使用不便。 |
| 一般损坏 | 五成新 | 房屋完整、结构有损、装修使用不灵、粉刷风化疏松。 |
| | 四成新 | 结构较多损坏、强度不减、屋面漏水、装修损坏、变型、粉刷剥落。 |
| 严重损坏 | 三成新 | 结构构件、装修、设备有明显损坏和变形，并且不齐全，需大修或翻建。 |
| 危险 | 三成以下 | 房屋的结构件已处于危险状态。 |

III. 勘察成新率是在现场勘查的基础上，将影响房屋成新率程度的主要因素分为三部分：结构部分（基础、主体、屋盖）、装修部分（门窗、内外装修及其他）、设备部分（水、电、暖）。通过上述建（构）筑物造价中影响因素各占的比重，确定不同结构形式建筑各因素的标准分值，根据现场勘察实际情况确定各分类估值分值，根据此分值确定勘察成新率。公式为：

$$\text{勘察成新率} = \text{结构得分} \times G + \text{装修部分得分} \times S + \text{设备部分得分} \times B$$

G—结构评分权重修正系数；

S—装修评分权重修正系数；

B—设备评分权重修正系数。

此外，对于单位价值小，结构相对简单的建（构）筑物，采用年限法确定综合成新率，计算公式：

$$\text{综合成新率} = \text{尚可使用年限} / (\text{尚可使用年限} + \text{已使用年限}) \times 100\%$$

IV. 估值价值的计算

$$\text{估值} = \text{重置全价} \times \text{综合成新率}$$

3) 设备类资产估值

根据企业提供的机器设备明细清单，逐一进行核对，做到账表、账实相符，同时通过对有关的合同、法律权属证明及会计凭证审查核实对其权属予以确认。并由估值人员会同工程技术人员对设备进行必要的现场调查和核实。在此基础上，根据机器设备的使用状态和特点，对机器设备采用重置成本法估值。

设备重置成本由设备购置费、运杂费、安装调试费、资金成本等部分构成。

依据财政部国家税务总局（财税[2008]170号）《关于全国实施增值税转型改革若干问题的通知》，自2009年1月1日起，购进或者自制（包括改扩建、安装）固定资产发生的进项税额，可根据《中华人民共和国增值税暂行条例》（国务院令第五38号）和《中华人民共和国增值税暂行条例实施细则》（财政部国家税务总局令第五0号）的有关规定，从销项税额中抵扣。因此，对于设备类资产在计算其重置全价时扣减购置设备进项税额。重置全价计算公式：

重置全价=现行市场价格+运杂费+安装调试费+基础费+合理的资金成本-增值税进项税额

估值=重置全价×综合成新率

1.重置全价所包含的各项费用的计算标准如下：

第一：设备购置价的确定

对于各类标准设备和有生产厂家提供成型设备的非标准设备，根据设备的用途、功能、主要技术参数指标，主要通过查阅各种报价手册中查得价格和向设备生产厂商、设备经销商询价等途径，取得与估值对象品质及功能相同或相似的设备的全新现行市场价格，在此基础上确定设备的购置价；对年久已被淘汰不再继续生产的设备，按其替代或类似设备的参照价调整后作为其购置价。

对电子产品，主要依据当地电子市场估值基准日的最新市场成交价格予以确定。

第二：运杂费用的确定

设备运杂费项目包括：设备从生产厂家到工程现场所发生的装卸、运费、采购、保管等费用。设备运杂费采用以下公式计算确定：

设备运杂费=设备购置价×运杂费率

运杂费率主要根据《机械工业建设项目概算编制办法及各项概算指标》提供的运杂费参考费率，并结合企业合同实际情况综合确定。

第三：安装调试费的确定

设备安装调试费包括设备到达施工现场后，需经过组合、定位、联接固定、检测试验等一系列作业，最后达到可使用状态所发生的全部费用。不需安装的设备不计取安装调试费。

对于部分价值量大的主要设备，安装调试费项目主要根据企业提供设备竣工图

纸、技术要求等资料，考虑安装工程施工的一般条件，按照施工当地现行的人工费、材料费、机械台班价格标准，套用有关定额标准计算得出。

一般设备安装调试费采用以下公式计算确定：

$$\text{设备安装调试费} = \text{设备购置价} \times \text{安装调试费率}$$

安装调试费率主要根据《机械工业建设项目概算编制办法及各项概算指标》提供的安装调试费参考费率，以及企业合同实际情况综合确定。

第四：基础费的确定

设备的基础是为安装设备而建造的特殊构筑物，主要包括建造设备基础时所发生的人工费、材料费、机械费及其他费用。

设备基础费主要依据近期建筑市场工程量清单报价资料、资产占有单位编制的招标标底等，并结合被估值单位当地材料、人工等综合确定。

一般设备基础费采用以下公式计算确定：

$$\text{设备基础费} = \text{设备购置价} \times \text{基础费费率}$$

第五：资金成本的确定

资金成本以设备购置价、运杂费、安装调试费、基础费等为基数，按照项目工期，根据估值基准日同期贷款利率，假设资金均匀投入，计取合理建设工期的资金成本。

II.设备成新率的确定

依据国家有关的经济技术、财税等政策，以调查核实的各类机器设备的使用寿命，根据设备现状及设备运行、维护保养状况、充分考虑设备的设计、制造、使用情况以及维护状况等因素，并分析实体性、功能性和经济性贬值因素，综合判断估值基准日设备的成新率。

a、使用年限成新率 a1 的确定

$$\text{使用年限成新率} = (\text{经济耐用年限} - \text{已使用年限}) / \text{经济耐用年限} \times 100\%$$

b、观测法成新率 a2 的确定

在评测设备成新率时，重点观测了解设备的以下情况：

设备现时技术性能状况；在占用时间内设备开动是否饱满；购入后实际使用年限；设备维护保养状况；是否发生过重大故障；查阅设备档案，了解关键零部件更

换情况；设备配套完整性；设备工况是否恶劣。

在评测设备使用过程的各项影响因素基础上，结合《资产评估常用数据和参数手册》设备成新率估值参考表各项内容，综合分析确定设备的综合成新率。

设备成新率估值参考表

| 类别 | 新旧情况 | 状态说明 | 成新率（%） |
|-----|----------|---|--------|
| i | 新设备 | 全新或使用不久的设备。经试车后，质量达标。能保证按设计性能正常使用的设备。 | 100~86 |
| ii | 较新设备 | 使用时间不久，或经第一次大修。恢复原设计性能使用不久的设备能保持原有设计性能正常使用。出正常维修外，平时故障不多，未发生过重大故障的设备 | 85~66 |
| iii | 半新旧设备 | 已使用相当时间或大修后已使用一定时间的设备，能基本保持原设计性能，能满足现加工工艺要求，零部件完整，能正常使用的设备。 | 65~46 |
| iv | 老旧或较老旧设备 | 已使用较长时间或发生过较大故障（事故）经过恢复目前能维持使用，性能（功能）有所下降，但能满足工艺要求，保证安全使用的设备，或使用中故障较多，以及已超过规定使用年限，目前技术状况尚可，仍能继续使用的设备。 | 45~16 |
| v | 待处理设备 | 性能已严重劣化，目前只勉强维持使用，即将更新的设备。或已停用无恢复价值的设备。以及国家明文规定限期淘汰禁止继续使用的设备。 | 15~0 |

III.综合成新率的确定

综合成新率采用权重法，理论成新率权重 40%，现场勘察成新率权重 60%。公式：

$$\text{综合成新率} = \text{理论成新率} \times 40\% + \text{现场勘察成新率} \times 60\%$$

对于已经提足折旧超期使用的设备以现场勘察成新率确定综合成新率，如能继续发挥其功能，其成新率不低于 15%。

IV.估值价值的确定

$$\text{估值} = \text{重置全价} \times \text{综合成新率}$$

4) 车辆的估值

1.对市场上还有相同款式新车供应，没有停产的车型。

a、车辆重置价值的确定

在现场调查和核实的基础上，对车辆采用重置成本标准估值。计算公式：

重置价值=车辆购置价+车辆购置税+牌照费及其它费用-购车增值税额

车辆购置价格，主要选取当地汽车交易市场估值基准日的最新市场报价及成交价格资料予以确定。

车辆购置税：按不含税购置价乘购置税率计算。

牌照费及其它费用：按车辆所在地相关规定计取。

b、车辆成新率的确定

车辆成新率的确定采用综合成新率法，即以理论成新率和现场勘察成新率的加权平均值作为综合成新率，具体公式为：

综合成新率=理论成新率×40%+现场勘察成新率×60%

按照经济理性原则，考虑采用使用年限法成新率和行驶里程法成新率孰低来确定理论成新率。

行驶里程法成新率=（经济行使里程-已行驶里程）/经济行使里程×100%

使用年限法成新率=（经济使用年限-已使用年限）/经济使用年限×100%

现场勘察成新率：根据汽车动力性、经济性、制动性、平顺性、通过性等各项指标及车辆各部件现状综合确定。

c、估值的计算

估值=重置价值×综合成新率。

II.对市场上已没有同款新车供应，已停产的车辆型，根据二手车市场行情确定估值。

5) 在建工程估值

在建工程采用成本法估值。为避免资产重复计价和遗漏资产价值，结合在建工程特点，针对各项在建工程类型和具体情况，采用以下估值方法：

I.工程已完工达到预定可使用状态但未转固，按相应的固定资产估值方法进行估值。

II.主要设备或建筑主体已转固，但部分费用项目未转的在建工程，若其价值在固定资产估值中已包含，则该类在建工程估值为零。

III.未完工项目

a、开工时间距基准日半年内的在建项目，根据其在建工程申报金额，经账实核对后，剔除其中不合理支出的余额作为估值。

b、开工时间距基准日半年以上、且属于正常建设的在建项目，若在此期间投资涉及的设备、材料和人工等价格变动幅度不大，则按照账面价值扣除不合理费用后加适当的资金成本确定其估值；若设备和材料、人工等投资价格发生了较大变化，则按照正常情况下在估值基准日重新形成该在建工程已经完成的工程量所需发生的全部费用确定重置价值；当明显存在较为严重的实体性陈旧贬值、功能性陈旧贬值和经济性陈旧贬值时，还需扣除各项贬值额，否则贬值额为零。

IV.在建工程中涉及的土地使用权，若已单独估值并在其他科目中汇总，为避免重复估值，在本科目中估值为零。

7) 使用权资产的估值

对使用权资产的估值，估值人员查阅了明细账、合同及入账凭证等相关资料，核实了具体结算的内容、摊销期限，以尚存权益作为估值。

8) 无形资产-土地使用权的估值

估值人员根据被估值单位提供的估值资料，核实了账簿记录、审阅了《房地产权证》及相关资料，进行了现场勘查和周边环境调查，了解土地四至，交通状况，周边环境，土地开发现状，规划与现行实施状况。在账实相符、权属清晰、依据资料充分的基础上，采用市场比较法对估值对象进行估值。

市场比较法是根据替代原理，通过估价对象与可比交易实例的比较分析，根据可比交易实例价格测算估价对象价格的方法。计算公式为：

$$\text{待估宗地价格} = \text{可比实例价格} \times A \times B \times D \times E$$

式中：A—正常情况指数/比较实例交易指数

B—估价期日地价指数/比较实例交易日期地价指数

D—待估宗地区域因素条件指数/比较实例区域因素条件指数

E—待估宗地个别因素条件指数/比较实例个别因素条件指数

9) 无形资产-其他无形资产估值

纳入本次估值范围的无形资产-其他无形资产为外购形成的其他无形资产。

对于外购形成的其他无形资产，估值人员通过调查各项资产形成方式，并收集相关的购买合同等资料，了解原始入账价值及包含的内容、企业摊销政策。以估值基准日后尚存资产或权利，以该项资产原始发生额和尚存受益期等来确定估值。

10) 其他非流动资产的估值

对其他非流动资产的估值，估值人员查阅了明细账，核实了具体结算的内容，以最终享有的权利价值确定估值。

(3) 负债

对企业负债的估值，主要是进行审查核实，以将来应由估值目的实现后的被估值单位实际承担的负债金额作为负债的估值，对于将来并非应由估值目的实现后的被估值单位实际承担的负债项目，按零值计算。

2、收益法估值技术思路及重要参数的确定

收益法，是指通过将估值单位预期收益资本化或折现以确定估值对象价值的估值思路。

按照国家有关规定和国际惯例，参考中国资产评估协会《资产评估执业准则—企业价值》，确定按照收益途径、采用现金流折现方法（DCF）对麻栗坡天雄新材料有限公司股东部分权益价值进行分析测算。

本次估值的基本模型为：

$$E=B-D$$

式中：E:估值对象的股东全部权益价值；

B:估值对象的企业价值；

D:估值对象的付息债务价值。

其中B:估值对象的企业价值的模型为：

$$B = P + \sum C_i$$

式中：

P:估值对象的经营性资产价值；

$$P = \sum_{i=0.17}^n \frac{R_i}{(1+r)^i} + \frac{R_{i+1}}{r(1+r)^i}$$

R_i:估值对象未来第i年的预期收益（自由现金流量）；

r:折现率；

n:估值对象的未来预测期,本次估值未来预测期为无限期。

ZCi:估值对象基准日存在的非经营性、溢余性资产的价值和长期股权投资价值。

$$\sum C_i = C_1 + C_2$$

C1:估值对象基准日存在的非经营性和溢余性资产价值;

C2:长期股权投资价值。

九、估值程序实施过程及情况

根据法律、法规和资产评估执业准则的相关规定,本次估值履行了适当的估值程序。具体实施过程如下:

(一)明确估值业务基本事项

受理资产评估业务前,与委托人就产权持有人和委托人以外的其他估值报告使用人、估值目的、估值对象和估值范围、价值类型、估值基准日、资产评估报告使用范围、资产评估报告使用限制、资产评估报告提交期限及方式、估值服务费及支付方式等重要事项进行商讨,予以明确。

(二)订立业务委托合同

根据估值业务具体情况,对自身专业能力、独立性和业务风险进行综合分析和评价后,与委托人签订资产评估委托合同。

(三)编制资产评估计划

根据资产评估业务具体情况编制资产评估计划,包括资产评估业务实施的主要过程、时间进度、人员安排、技术方案等,报公司相关负责人审核、批准。

(四)现场调查

通过询问、访谈、核对、监盘、勘查等方式进行调查,获取估值业务需要的资料,了解估值对象现状,关注估值对象法律权属。对不宜进行逐项调查的,根据重要程度采用抽样等方式进行调查。

(五)收集整理估值资料

1、根据资产评估业务具体情况收集资产评估业务需要的资料。包括:从委托人或者其他相关当事人提供的涉及估值对象和估值范围等资料;从政府部门、各类专业机构以及市场等渠道获取的其他资料;

2、要求委托人或者其他相关当事人对其提供的资产评估明细表及其他重要资料进行确认；

3、依法对资产评估活动中使用的资料进行核查验证。核查验证的方式包括观察、询问、书面审查、实地调查、查询、函证、复核等。超出资产评估师专业能力范畴的核查验证事项，资产评估师委托或者要求委托人委托其他专业机构出具意见。

4、根据资产评估业务具体情况对收集的估值资料进行分析、归纳和整理，形成评定估算和编制资产评估报告的依据。

（六）评定估算形成结论

1、根据估值目的、估值对象、价值类型、资料收集等情况，分析市场法、收益法和成本法三种资产评估基本方法的适用性，选择估值方法；

2、当根据所采用的估值方法，选取相应的公式和参数进行分析、计算和判断，形成测算结果；

3、对形成的测算结果进行综合分析，形成估值结论。

（七）编制出具估值报告

1、在评定、估算形成估值结论后，编制初步资产评估报告；

2、按照法律、行政法规、资产评估准则和内部质量控制制度，对初步资产评估报告进行内部审核；

3、出具资产评估报告前，在不影响对估值结论进行独立判断的前提下，与委托人或者委托人同意的其他相关当事人就资产评估报告有关内容进行沟通；

4、出具并提交资产评估报告。

（八）工作底稿归档

按照法律、行政法规、资产评估准则和内部质量控制制度，对工作底稿、资产评估报告及其他相关资料进行整理，形成资产评估档案。

十、估值假设

（一）基本假设条件

1、公平交易假设

公平交易假设是假定估值对象已处于交易过程中，估值人员根据估值对象的交

易条件等按公平原则模拟市场进行估价。

2、公开市场假设

公开市场假设是假定估值对象处于充分竞争与完善的市场（区域性的、全国性的或国际性的市场）之中，在该市场中，拟交易双方的市场地位彼此平等，彼此都有获得足够市场信息的能力、机会和时间；交易双方的交易行为均是在自愿的、理智的而非强制的或不受限制的条件下去进行的，以便于交易双方对交易标的之功能、用途及其交易价格等作出理智的判断。在充分竞争的市场条件下，交易标的之交换价值受市场机制的制约并由市场行情决定，而并非由个别交易价格决定。

3、持续经营假设

持续经营假设是假定被估值单位（估值对象所及其包含的资产）按其目前的模式、规模、频率、环境等持续不断地经营。该假设不仅设定了估值对象的存续状态，还设定了估值对象所面临的市场条件或市场环境。

（二）一般假设条件

1、假设国家和地方（被估值单位经营业务所涉及地区）现行的有关法律法规、行业政策、产业政策、宏观经济环境等较估值基准日无重大变化；本次交易的交易各方所处地区的政治、经济和社会环境无重大变化。

2、假设被估值单位经营业务所涉及地区的财政和货币政策以及所执行的有关利率、汇率、赋税基准及税率、政策性征收费用等不发生重大变化。

3、假设无其他人力不可抗拒因素和不可预见因素对被估值单位的持续经营形成重大不利影响。

4、假设估值基准日后被估值单位的管理层是负责的、稳定的，且有能力担当其职务。

5、假设估值基准日后无不可抗力及不可预见因素对被估值单位造成重大不利影响。

（三）特殊假设和限制条件

1、假设被估值单位在现有的管理方式（模式）和管理水平的基础上，其业务范围（经营范围）、经营方式、产品结构、决策程序等与目前基本保持一致，且其业务的未来发展趋势与所在行业于估值基准日的发展趋势基本保持一致。

2、假设被估值单位的经营者是负责的，且其管理层有能力担当其职务和履行其职责。

3、假设委托人及被估值单位提供的资料（基础资料、财务资料、运营资料、预测资料等）均真实、准确、完整，有关重大事项披露充分。

4、假设被估值单位未来将采取的会计政策和编写此份报告时所采用的会计政策在重要方面保持一致。

5、假设被估值单位经营期间资金均匀流入、均匀流出。

6、假设委估范围内的实物资产、无形资产无影响其持续使用的环保问题、重大技术故障，假设其关键部件和材料无潜在的重大质量和技术缺陷。

7、本次估值时前，公司与曾赳雄、梁毅签订了《专利及专有技术转让合同》，与秀山天雄锰业科技有限公司签订了《专利及专有技术转让合同协议》，与湖南天雄实业有限公司签订了《商标转让合同协议》。本次估值假设上述相关资产的权属可以顺利过户到被估值单位。

8、天雄新材料在估值基准日之前主要依赖三盛智慧教育科技股份有限公司、湖南大佳新材料科技有限公司在生产经营过程中获得了资金支持；本次估值假设三盛智慧教育科技股份有限公司、湖南大佳新材料科技有限公司仍能提供资金支持。

9、天雄新材料承租的使用权资产包括厂区土地使用权、房屋建筑物及构筑物，以及在承租土地上构建的在建工程，租赁资产装修及更新改造已被出租方云南文山麻栗坡县天雄锰业有限公司抵押至华融国际信托有限责任公司，云南麻栗坡县天雄锰业有限公司在华融国际信托有限责任公司借款本金 3.1 亿元已逾期。天雄新材料积极与华融国际信托有限责任公司沟通，华融国际信托有限责任公司已表示愿意支持保证云南麻栗坡电解锰项目正常的生产运营，同时债务人麻栗坡县天雄锰业有限公司债务逾期时间较长，债务逾期过程内，华融国际信托有限责任公司未行使其抵押权，因此天雄新材料租赁的资产被变卖、拍卖的可能性较低。此外，天雄新材料控股股东湖南大佳新材料科技有限公司已承诺，若未来华融国际信托有限责任公司行使抵押权，湖南大佳新材料科技有限公司将积极与华融国际信托有限责任公司沟通，代替出租方云南文山麻栗坡县天雄锰业有限公司偿还债务，避免将天雄新材料租赁的资产进行拍卖，保证天雄新材料经营的云南麻栗坡电解锰项目的持续生产经

营；若华融国际信托有限责任公司行使抵押权导致天雄新材料租赁的土地使用权和房屋被拍卖时，湖南大佳新材料科技有限公司将拍得或买得出租方用于抵押的土地使用权及房屋（包括但不限于在建工程、构筑物等全部生产经营性用房），用于维持天雄新材料的持续租赁经营。因此天雄新材料承租的经营资产被变卖、拍卖的可能性较低，若未来华融国际信托有限责任公司行使抵押权或将天雄新材料租赁的资产进行拍卖，天雄新材料控股股东湖南大佳新材料科技有限公司将积极采取措施保证天雄新材料持续生产经营，天雄新材料承租经营资产抵押对未来持续经营产生的风险已有效降低，本次估值基于华融国际信托有限责任公司在债务逾期过程内未行使其抵押权，且湖南大佳新材料科技有限公司出具承诺采取措施保证天雄新材料持续经营基础上，假设天雄新材料未来持续经营。

若将来实际情况与上述估值假设产生差异时，将对估值结论产生影响，报告使用者

应在使用本报告时充分考虑估值假设对本估值结论的影响。

十一、估值结论

经实施现场调查、市场调查、询证和评定估算等估值程序，在估值前提和假设条件充分实现的条件下，对麻栗坡天雄新材料有限公司的净资产在估值基准日的市场价值得出如下估值结论：

（一）资产基础法的估值结果

经估值，在估值基准日 2023 年 9 月 30 日，麻栗坡天雄新材料有限公司资产总额账面值 42,188.54 万元，估值 41,941.22 万元，估值减值 247.32 万元，减值率 0.59%；负债总额账面值 26,817.65 万元，估值 26,817.65 万元，无增减值变化；净资产账面值 15,370.89 万元，估值 15,123.57 万元，估值减值 247.32 万元，减值率 1.61%。

资产基础法估值结果汇总表

估值基准日：2023 年 9 月 30 日

金额单位：人民币万元

| 项目 | 账面价值 | 估值价值 | 增减值 | 增值率% |
|--------|-----------|-----------|-------|------------|
| | A | B | C=B-A | D=C/A×100% |
| 1 流动资产 | 12,800.49 | 12,851.08 | 50.59 | 0.40 |

| 项目 | 账面价值 | 估值价值 | 增减值 | 增值率% |
|---------------|-----------|-----------|---------|------------|
| | A | B | C=B-A | D=C/A×100% |
| 2 非流动资产 | 29,388.05 | 29,140.73 | -247.32 | -0.84 |
| 3 其中:长期股权投资 | 1.00 | 0.83 | -0.17 | -17.00 |
| 4 固定资产 | 16,484.02 | 10,779.40 | -502.09 | -3.05 |
| 5 在建工程 | 2,409.41 | 2,495.69 | | |
| 6 使用权资产 | 8,869.73 | 8,869.73 | | |
| 7 无形资产 | 2.86 | 2.86 | | |
| 8 长期待摊费用 | 6,737.29 | 6,992.22 | 254.93 | 3.78 |
| 9 其他非流动资产 | | | | |
| 10 资产总计 | 42,188.54 | 41,991.81 | -196.73 | -0.47 |
| 11 流动负债 | 19,812.78 | 19,812.78 | | |
| 12 非流动负债 | 7,004.87 | 7,004.87 | | |
| 13 负债合计 | 26,817.65 | 26,817.65 | | |
| 14 净资产(所有者权益) | 15,370.89 | 15,174.16 | -196.73 | -1.28 |

经采用资产基础法估值结果，麻栗坡天雄新材料有限公司的净资产在估值基准日 2023 年 9 月 30 日所表现的市场价值为人民币 15,174.16 元（大写金额：人民币壹亿伍仟壹佰柒拾肆万壹仟陆佰元）。

估值结论详细情况见“附件 6：资产评估明细表-资产基础法”。

（二）收益法估值结果

经采用收益法测算，麻栗坡天雄新材料有限公司的股东全部权益价值为 95,214.19 万元，增值 80,111.45 万元，增值率 530.44%。

收益法结果反映了企业拥有的专业技术、商誉、品牌、市场和客户资源、人力资源、管理团队、特殊的管理模式和管理方式等无形资产在内的企业整体的综合获利能力，体现了企业的盈利能力及较快的成长性，所以有一定增值。

（三）估值结论与账面价值比较变动情况及原因

经对资产基础法和收益法两种估值结果比较，收益法与资产基础法的估值相差 80,040.030 万元，差异率 527.48%。从理论上讲，采用各种估值方法所得估值结果均能合理反映估值对象于估值基准日的市场价值。

资产基础法是以资产的重置成本为价值标准，反映的是对资产的投入所耗费的

社会必要劳动，这种成本通常将随着国民经济的变化而变化，侧重企业形成的历史和现实；收益法估值是以预期收益为价值标准，反映的是资产的经营能力的大小，这种获利能力通常将受到宏观经济、政府控制、企业经营管理能力以及资产的有效使用等多种条件的影响，侧重企业未来的收益，是在估值假设前提的基础上做出的。估值人员经分析认为，上述两种估值方法得出估值结论从不同角度反映了被估值单位的客观价值，因方法侧重点的本质不同，造成估值的差异性。

收益法是从企业未来盈利能力的角度衡量被估值单位股东权益价值的大小，是被估值单位所拥有的《资产负债表》表内资产和未记录在账的人力资源、客户资源、独特的盈利模式和管理模式、商誉、经营资质等表外资产（即全部资源）共同作用的结果。资产基础法是从在估值基准日模拟重置的角度估算企业价值的一种基本方法，能比较直观地反映被估值单位各类资产价值的大小。经分析上述两种方法所得估值结果后我们认为：由于资产基础法是基于被估值单位于估值基准日的账面资产和负债以及可辨认的表外资产的市场价值来估算企业股东全部权益价值的，未能包含未记录在账（或表外难以辨认）的人力资源、独特的盈利模式和管理模式、经营资质等资产的价值，即资产基础法的估值结果无法涵盖企业全部资产的价值，且资产基础法以企业资产的再取得成本为出发点，有忽视企业整体获利能力的可能性；而收益法是从企业未来发展的角度出发，通过建立在一系列假设模型基础上进行预测，进而综合估算被估值单位的股东全部权益价值，收益法既考虑了各项资产及负债是否在企业未来的经营中得到合理充分地利用，也考虑资产、负债组合在企业未来的经营中是否发挥了其应有的作用。因此，收益法的估值结果较为全面合理且更切合本次估值目的，故选取收益法的估值结果作为本次估值的最终估值结论。

估值结论为：麻栗坡天雄新材料有限公司股东全部权益估值为 95,214.19 万元（人民币大写：玖亿伍仟贰佰壹拾肆万壹仟玖佰元整）。

十二、特别事项说明

本估值报告是基于委托人及被估值单位提供的资料、估值人员现场调查和收集的其他资料，本着严谨、负责的态度和客观、公正的原则，采用一般的估价原理，为三盛智慧教育科技股份有限公司拟现金收购麻栗坡天雄新材料有限公司部分股权

提供价值参考依据。仅供委托人使用。本估值报告的全部或部分内容被摘抄、引用或者披露于公开媒体，需估值机构同意并审阅相关内容。

（一）引用其他机构出具报告结论的情况

委托人就本次经济行为聘请深圳旭泰会计师事务所（普通合伙）对被估值单位 2023 年 1 月至 9 月的财务报表进行了审计，并出具深圳旭泰财审字[2023]318 号带强调事项段《审计报告》。本次估值是在审计的基础上进行的，除了利用上述深圳旭泰会计师事务所（普通合伙）出具的审计报告以外，还利用了中审众环会计师事务所（特殊普通合伙）对被估值单位 2022 年度财务报表出具的众环闽审字（2023）00994 号带强调事项段《审计报告》及信永中和会计师事务所（特殊普通合伙）对被估值单位 2021 年的财务报表出具的 XYZH/2022NJAA2B0003 号带强调事项段《审计报告》。

（二）权属资料不全面或者存在瑕疵的情形

1、企业申报的账面记录或者未记录的无形资产情况

被估值单位申报的账外无形资产共 15 项，包括 4 项商标、4 项正在申请的发明专利和 7 项专有技术，具体明细如下：

| 序号 | 无形资产名称和内容 | 取得日期 | 权利类型 | 证书编号 | 法定使用年限 |
|----|---|------------|------|---------------|--------|
| 1 |  | 2015/1/7 | 商标 | 3547539 | 10 |
| 2 | 天雄 | 2014/8/14 | 商标 | 3432235 | 10 |
| 3 | 天猛 | 2015/3/28 | 商标 | 3547537 | 10 |
| 4 |  | 2014/11/21 | 商标 | 3547538 | 10 |
| 5 | 一种高压锰球的制备方法 | 2012/12 | 专有技术 | | |
| 6 | 一种电解金属锰阳极板的制造方法 | 2012/12 | 专有技术 | | |
| 7 | 新型电解锰阳极板 | 2012/12 | 专有技术 | | |
| 8 | 锰球烘箱 | 2012/12 | 专有技术 | | |
| 9 | 锰球传送架 | 2012/12 | 专有技术 | | |
| 10 | 阳极板三级压板系统 | 2012/12 | 专有技术 | | |
| 11 | 锰锭装袋装置 | 2012/12 | 专有技术 | | |
| 12 | 一种降低电解锰渣中可溶性锰和氨氮的工艺方法 | 2022/2/10 | 发明专利 | 202210123308X | 20 |
| 13 | 一种含有电解锰渣的有机肥机器制备方法 | 2022/2/10 | 发明专利 | 2022101196358 | 20 |

| 序号 | 无形资产名称和内容 | 取得日期 | 权利类型 | 证书编号 | 法定使用 年限 |
|----|------------------------|-----------|------|---------------|------------|
| 14 | 一种基于电解锰渣的复混肥机器制备方法 | 2022/2/10 | 发明专利 | 2022101196343 | 20 |
| 15 | 一种基于电解锰的有机-无机复混肥机器制备方法 | 2022/2/10 | 发明专利 | 2022101234824 | 20 |

注：第 12 项至第 15 项正在申请中，尚未获取专利证书。

2、房屋及建筑物

截至估值基准日，公司账面房屋及建筑物原值为 1,468,970.52 元，净值为 1,411,481.56 元，上述资产未办妥相关权证。

(三) 抵押、担保、租赁及其或有负债（或有资产）等事项的性质、金额及与估值

1、2019 年 8 月 1 日麻栗坡天雄新材料有限公司与麻栗坡县工业园区投资开发有限公司签订《借款合同》，借款金额为 3,000 万元，借款期限为 6 个月，借款日期按照资金实际划转至麻栗坡天雄新材料有限公司账户之日算起，抵押物为麻栗坡天雄新材料有限公司电解一厂的部分设备，主要包含节能型阴极板、电解锰阳极板和铜排，截止估值基准日，此借款已逾期。抵押物明细见下表：

| 序号 | 资产分类 | 设备名称 | 计量单位 | 数量 | 账面价值 | | 备注 |
|----|--------|--------|------|----|---------------|---------------|----|
| | | | | | 原值 | 净值 | |
| 1 | 机器设备 | 铜排 | 套 | 1 | 2,289,041.41 | 906,079.00 | 抵押 |
| 2 | 长期待摊费用 | 阴极、阳极板 | 块 | | 70,003,093.53 | 20,450,886.51 | 抵押 |
| | 合计 | | | | 72,292,134.94 | 21,356,965.51 | |

2、麻栗坡天雄新材料有限公司承租的使用权资产包括厂区土地使用权、房屋建筑物及构筑物，以及在承租土地上构建的在建工程，租赁资产装修及更新改造已被出租方云南文山麻栗坡县天雄锰业有限公司抵押给华融国际信托有限责任公司，云南麻栗坡县天雄锰业有限公司在华融国际信托有限责任公司借款本金 3.1 亿元，截止估值基准日，此借款已逾期。涉及到的抵押资产明细如下：

| 序号 | 资产分类 | 资产名称 | 账面原值 | 账面净值 | 备注 |
|----|--------|------|--------------|--------------|----|
| 1 | 长期待摊费用 | 电解车间 | 2,962,026.99 | 1,530,380.61 | 抵押 |
| 2 | 长期待摊费用 | 综合车间 | 2,895,675.82 | 1,496,099.17 | 抵押 |
| 3 | 长期待摊费用 | 压滤车间 | 1,265,534.50 | 653,859.49 | 抵押 |
| 4 | 长期待摊费用 | 粉斗库 | 1,770,296.92 | 914,653.41 | 抵押 |

| 序号 | 资产分类 | 资产名称 | 账面原值 | 账面净值 | 备注 |
|----|--------|--------------|---------------|--------------|----|
| 5 | 长期待摊费用 | 行政办公楼 | 953,496.04 | 492,639.62 | 抵押 |
| 6 | 长期待摊费用 | 原料库 | 401,991.87 | 207,695.80 | 抵押 |
| 7 | 长期待摊费用 | 浆化车间 | 223,520.25 | 115,485.46 | 抵押 |
| 8 | 长期待摊费用 | 澡堂 | 164,325.52 | 84,901.52 | 抵押 |
| 9 | 长期待摊费用 | 生活变压器房 | 124,738.18 | 64,448.06 | 抵押 |
| 10 | 长期待摊费用 | 一道门卫室 | 114,181.87 | 58,993.97 | 抵押 |
| 11 | 长期待摊费用 | 成品仓库 | 79,844.30 | 41,252.89 | 抵押 |
| 12 | 长期待摊费用 | 仓库 | 80,539.61 | 41,612.13 | 抵押 |
| 13 | 长期待摊费用 | 工厂大门 | 21,095.40 | 10,899.29 | 抵押 |
| 14 | 长期待摊费用 | 化验室 | 20,529.25 | 10,606.78 | 抵押 |
| 15 | 长期待摊费用 | 二道门卫室 | 15,840.90 | 8,184.47 | 抵押 |
| 16 | 长期待摊费用 | 电磅房 | 12,028.67 | 6,214.81 | 抵押 |
| 17 | 长期待摊费用 | 锰渣库 | 16,177,238.62 | 8,358,239.95 | 抵押 |
| 18 | 长期待摊费用 | 废水处理中心及污水池 | 2,105,600.13 | 1,087,893.40 | 抵押 |
| 19 | 长期待摊费用 | 清洗车间 | 589,918.10 | 304,791.02 | 抵押 |
| 20 | 长期待摊费用 | 制液车间 | 1,391,151.76 | 718,761.74 | 抵押 |
| 21 | 长期待摊费用 | 制粉车间 | 620,239.94 | 320,457.30 | 抵押 |
| 22 | 长期待摊费用 | 生活水池 | 420,532.39 | 217,275.07 | 抵押 |
| 23 | 长期待摊费用 | 停车场 | 181,582.43 | 93,817.59 | 抵押 |
| 24 | 长期待摊费用 | 硫化车间 | 161,350.35 | 83,364.35 | 抵押 |
| 25 | 长期待摊费用 | 氨水罐 | 129,117.27 | 66,710.59 | 抵押 |
| 26 | 长期待摊费用 | 上下堆矿坪 | 2,495,260.30 | 1,289,217.82 | 抵押 |
| 27 | 长期待摊费用 | 硝酸罐 | 41,144.32 | 21,257.90 | 抵押 |
| 28 | 长期待摊费用 | 中转池 | 19,304.70 | 9,974.10 | 抵押 |
| 29 | 长期待摊费用 | 工业水池 | 15,647.76 | 8,084.68 | 抵押 |
| 30 | 长期待摊费用 | 人工成本 | 2,543,945.00 | 1,314,371.58 | 抵押 |
| 31 | 长期待摊费用 | 防腐工程 | 6,106,725.66 | 3,155,141.59 | 抵押 |
| 32 | 长期待摊费用 | 110KV 变电地调工程 | 265,000.00 | 136,916.67 | 抵押 |
| 33 | 长期待摊费用 | 电解车间隔膜架安装 | 1,586,592.57 | 1,229,609.24 | 抵押 |
| 34 | 长期待摊费用 | 连接铜排 | 3,275,756.71 | 2,647,903.34 | 抵押 |
| 35 | 长期待摊费用 | 人工支出 | 3,561,745.66 | 2,879,077.74 | 抵押 |
| 36 | 长期待摊费用 | 电解车间 | 6,077,536.52 | 4,710,090.80 | 抵押 |

| 序号 | 资产分类 | 资产名称 | 账面原值 | 账面净值 | 备注 |
|----|--------|-----------|----------------|----------------|----|
| 37 | 长期待摊费用 | 综合车间 | 687,835.81 | 533,072.75 | 抵押 |
| 38 | 长期待摊费用 | 压滤车间 | 1,398,567.51 | 1,083,889.82 | 抵押 |
| 39 | 长期待摊费用 | 食堂 | 835,953.04 | 647,863.61 | 抵押 |
| 40 | 长期待摊费用 | 锰渣库 | 2,007,652.14 | 1,622,852.15 | 抵押 |
| 41 | 长期待摊费用 | 清洗车间 | 1,532,792.44 | 1,239,007.22 | 抵押 |
| 42 | 长期待摊费用 | 制液车间 | 122,861.87 | 95,217.95 | 抵押 |
| 43 | 长期待摊费用 | 厂区道路 | 1,117,620.76 | 903,410.11 | 抵押 |
| 44 | 长期待摊费用 | 堆矿坪 | 556,411.48 | 431,218.90 | 抵押 |
| 45 | 长期待摊费用 | 浆化池 | 282,834.73 | 207,412.14 | 抵押 |
| 46 | 长期待摊费用 | 静置桶 | 217,793.00 | 168,789.58 | 抵押 |
| 47 | 长期待摊费用 | 硫化桶 | 155,832.51 | 119,471.59 | 抵押 |
| 48 | 长期待摊费用 | 上下堆矿坪 | 1,092,155.93 | 882,826.04 | 抵押 |
| 49 | 长期待摊费用 | 上阳极池 | 120,170.84 | 89,126.71 | 抵押 |
| 50 | 长期待摊费用 | 中转桶 | 30,190.16 | 23,397.37 | 抵押 |
| 51 | 长期待摊费用 | 高位池 | 23,476.30 | 17,802.86 | 抵押 |
| 52 | 长期待摊费用 | 硫酸桶 | 11,654.07 | 8,934.79 | 抵押 |
| 53 | 长期待摊费用 | 围墙 | 1,201,467.59 | 1,051,284.14 | 抵押 |
| 54 | 长期待摊费用 | 厂区绿化工程 | 231,942.33 | 202,949.54 | 抵押 |
| 55 | 长期待摊费用 | 挖机租赁费 | 281,282.33 | 195,334.95 | 抵押 |
| 56 | 长期待摊费用 | 挖机租赁费 | 118,592.24 | 82,355.72 | 抵押 |
| 57 | 长期待摊费用 | 防腐工程 | 3,284,775.70 | 2,604,173.32 | 抵押 |
| 58 | 长期待摊费用 | 整流变压器维修 | 334,646.02 | 320,702.44 | 抵押 |
| 59 | 固定资产 | 房屋及建筑物 | 1,468,970.52 | 1,411,481.56 | 抵押 |
| 60 | 在建工程 | 房屋及在建筑物 | 1,691,900.92 | 1,691,900.92 | 抵押 |
| 61 | 在建工程 | 天锰变电站技改工程 | 23,264,946.29 | 23,264,946.29 | 抵押 |
| 62 | 使用权资产 | | 118,263,087.23 | 88,697,315.41 | 抵押 |
| | 合计 | | 219,206,470.04 | 161,987,621.82 | |

其他估值范围内的资产权属明晰，未涉及抵押担保等他项权利。

（四）租赁资产的情形

2018年10月20日麻栗坡天雄新材料有限公司与云南文山麻栗坡县天雄锰业有限公司签订了《租赁经营合同》（编号：TY20181020），合同约定将云南文山麻栗坡县

天雄锰业有限公司所有的房屋建筑物、土地和设备等资产租赁给麻栗坡天雄新材料有限公司；2019年12月18日，麻栗坡天雄新材料有限公司与云南文山麻栗坡县天雄锰业有限公司重新签订了《租赁经营合同》（编号：TY20191218），合同双方对租金支付方式进行了调整；2022年9月18日重新签订了《租赁经营合同补充协议》（编号：TY20220918），合同重新约定租赁范围以及租金支付方式，租赁期限为10年，自2022年1月1日起至2031年12月31日止，租赁费用为固定费用+经营分成，其中固定费用租赁资产的年租赁费标准为1,500.00万元，租金每5年调整一次，调整金额由协商确定；

经营分成比例为当年经审定净利润的1%。具体租赁资产见下表：

| 序号 | 资产编码 | 资产名称 | 类别 | 单位 | 数量 | 建筑面积 (m ²) 或 |
|----|----------|--------|-------|----|----|-----------------------------|
| 1 | FWJZW000 | 行政办公楼 | 房屋建筑物 | 栋 | 1 | 2,735.25 |
| 2 | FWJZW001 | 生产办公楼 | 房屋建筑物 | 栋 | 1 | 2,019.60 |
| 3 | FWJZW002 | 职工宿舍楼 | 房屋建筑物 | 栋 | 6 | 24,139.80 |
| 4 | FWJZW003 | 工厂大门 | 房屋建筑物 | 栋 | 1 | 32.52 |
| 5 | FWJZW004 | 仓库 | 房屋建筑物 | 栋 | 1 | 1,404.00 |
| 6 | FWJZW005 | 机修车间 | 房屋建筑物 | 栋 | 1 | 1,458.24 |
| 7 | FWJZW006 | 电解锭车间 | 房屋建筑物 | 栋 | 2 | 43,001.34 |
| 8 | FWJZW007 | 制液车间 | 房屋建筑物 | 栋 | 1 | 8,859.79 |
| 9 | FWJZW008 | 压滤车间 | 房屋建筑物 | 栋 | 2 | 8,939.24 |
| 10 | FWJZW009 | 制粉车间 | 房屋建筑物 | 栋 | 1 | 1,890.00 |
| 11 | FWJZW010 | 食堂 | 房屋建筑物 | 栋 | 1 | 835.2 |
| 12 | FWJZW011 | 休闲广场门面 | 房屋建筑物 | 栋 | 1 | 1,784.88 |
| 13 | FWJZW012 | 硫化车间 | 房屋建筑物 | 栋 | 1 | 5,788.64 |
| 14 | FWJZW013 | 综合车间 | 房屋建筑物 | 栋 | 1 | 4,986.94 |
| 15 | FWJZW014 | 焙烧车间 | 房屋建筑物 | 栋 | 1 | 69.86 |
| 16 | FWJZW015 | 成品仓库 | 房屋建筑物 | 栋 | 2 | 4,139.96 |
| 17 | FWJZW016 | 浆化车间 | 房屋建筑物 | 栋 | 1 | 2,143.26 |
| 18 | FWJZW017 | 粉斗库 | 房屋建筑物 | 栋 | 1 | 233.64 |
| 19 | FWJZW018 | 生活变压器房 | 房屋建筑物 | 栋 | 1 | 140 |
| 20 | FWJZW019 | 电磅房 | 房屋建筑物 | 栋 | 1 | 50 |

| 序号 | 资产编码 | 资产名称 | 类别 | 单位 | 数量 | 建筑面积 (m ²) 或 |
|----|----------|-----------|-------|----|----|-----------------------------|
| 21 | FWJZW020 | 澡堂 | 房屋建筑物 | 栋 | 1 | 216 |
| 22 | FWJZW021 | 原料库 | 房屋建筑物 | 栋 | 1 | 1,050.00 |
| 23 | FWJZW022 | 一进门卫室 | 房屋建筑物 | 栋 | 1 | 32.52 |
| 24 | FWJZW023 | 氧化锭车间 | 房屋建筑物 | 栋 | 1 | 280 |
| 25 | FWJZW024 | 二进门卫室 | 房屋建筑物 | 栋 | 1 | 30 |
| 26 | FWJZW025 | 化验室 | 房屋建筑物 | 栋 | 1 | 280 |
| 27 | GZW001 | 厂区公路 | 构筑物 | 米 | 1 | 3,400.00 |
| 28 | GZW002 | 休闲广场 | 构筑物 | 平方 | 1 | 3,860.00 |
| 29 | GZW003 | 围墙、挡土墙、护墩 | 构筑物 | 米 | | 14,800.00 |
| 30 | GZW004 | 厂区道路 | 构筑物 | 米 | | 5,800.00 |
| 31 | GZW005 | 厂区绿化工程 | 构筑物 | 平方 | | 8,000.00 |
| 32 | GZW006 | 堆矿坪 | 构筑物 | 平方 | | 9,600.00 |
| 33 | GZW008 | 下阳极池 | 构筑物 | 个 | 12 | 6,494.64 |
| 34 | GZW009 | 硫化车间 | 构筑物 | 栋 | 1 | 8,945.00 |
| 35 | GZW010 | 电解车间 | 构筑物 | 栋 | 1 | 24,140.00 |
| 36 | GZW011 | 制液车间 | 构筑物 | 栋 | 18 | 13,296.60 |
| 37 | GZW012 | 制粉车间 | 构筑物 | 栋 | 1 | 3,060.00 |
| 38 | GZW013 | 高位池 | 构筑物 | 个 | 18 | 20,203.20 |
| 39 | GZW014 | 上阳极池 | 构筑物 | 个 | 18 | 11,284.38 |
| 40 | GZW015 | 110KV 变电站 | 构筑物 | 座 | 1 | 1,050.00 |
| 41 | GZW016 | 中转桶 | 构筑物 | 个 | 6 | 3,222.70 |
| 42 | GZW017 | 压滤车间 | 构筑物 | 栋 | 1 | 6,958.00 |
| 43 | GZW018 | 输电线路 | 构筑物 | 米 | 1 | 2,800.00 |
| 44 | GZW019 | 硫酸桶 | 构筑物 | 个 | 6 | 756 |
| 45 | GZW020 | 中转池 | 构筑物 | 个 | 6 | 4,076.52 |
| 46 | GZW021 | 硫化桶 | 构筑物 | 个 | 18 | 11,644.02 |
| 47 | GZW022 | 工业水池 | 构筑物 | 个 | 8 | 10,703.84 |
| 48 | GZW023 | 浆化池 | 构筑物 | 个 | 6 | 2,006.94 |
| 49 | GZW025 | 静置桶 | 构筑物 | 个 | 18 | 30,175.68 |
| 50 | GZW027 | 氨水罐 | 构筑物 | 个 | 7 | 3,562.00 |
| 51 | GZW028 | 密封炉 | 构筑物 | 个 | 1 | 150 |

| 序号 | 资产编码 | 资产名称 | 类别 | 单位 | 数量 | 建筑面积 (m ²) 或 |
|----|--------|-----------|------|----|----|-----------------------------|
| 52 | GZW029 | 生活水池 | 构筑物 | 个 | 1 | 3,000.00 |
| 53 | GZW030 | 停车场 | 构筑物 | 个 | 1 | 12,000.00 |
| 54 | GZW033 | PVC 软板 | 构筑物 | 平方 | | 6,000.00 |
| 55 | GZW032 | PVC 软板 | 构筑物 | 平方 | | 2,200.00 |
| 56 | GZW026 | 防腐工程 | 构筑物 | 平方 | | 42,000.00 |
| 57 | GZW031 | 防腐工程 | 构筑物 | 平方 | | 8,000.00 |
| 58 | GZW007 | 渣坝 | 构筑物 | 平方 | | 4,070,000.00 |
| 59 | | 镉渣库 | 构筑物 | 立方 | | 4,000,000.00 |
| 60 | | 坝后雨水收集池 | 构筑物 | 立方 | | 10,000.00 |
| 61 | | 坝后渗漏液收集池 | 构筑物 | 立方 | | 10,500.00 |
| 62 | | 坝后渗漏液应急池 | 构筑物 | 立方 | | 12,500.00 |
| 63 | | 渣库沿山公路及围墙 | 构筑物 | 米 | | 2,000.00 |
| 64 | | 污水处理厂 | 构筑物 | 座 | 1 | 2,000.00 |
| 65 | | 土地使用权 | 无形资产 | 亩 | 1 | 335.75 |
| 66 | | 土地使用权 | 无形资产 | 亩 | 1 | 694.59 |

(五) 其他说明

1、本估值报告中所列示的估值假设及限制条件是本次估值的前提，仅在估值基准日时成立，当未来经济环境和以上假设发生较大变化时，估值人员将不承担由于前提条件的改变而推导出不同资产估值结论的责任。

2、本公司对委托人及被估值单位提供的有关经济行为文件、营业执照、产权证明文件、会计凭证等资料进行了独立审查，但不对上述资料的权属提供任何形式的保证。

3、对估值对象中存在的可能影响资产估值的瑕疵事项，在委托时未作特殊说明而估值人员已履行估值程序仍无法获知的情况下，估值机构及估值人员不承担相关责任。

4、估值过程中，估值人员观察所估值资产的外貌，在尽可能的情况下察看了委估资产的内部构造情况和使用性能情况，未进行任何结构和材质等技术性测试。

5、本估值结论未考虑估值对象及涉及资产交易时可能需支付的各种交易税费

及手续费等开支。

6、估值基准日期后重大事项：

(1) 估值基准日期后事项系估值基准日至估值报告提出日期之间发生的重大事项，本项目不存在估值师知悉的应予披露的估值基准日期后重大事项；

(2) 在估值基准日后、报告有效期以内，如果资产数量及作价标准发生变化时，应按如下原则处理：

1) 当资产数量发生变化时，影响了原有估值基础，应根据原估值方法对资产额进行相应调整；

2) 当资产价格标准发生变化，对原估值产生明显的影响时，委托人应及时聘请估值机构重新估值作价。

十三、估值报告使用限制说明

(一) 本资产评估报告使用范围

1、本资产评估报告使用人：委托人；

2、本资产评估报告其他使用人：法律、行政法规规定的与本估值目的相关的职能部门及相关当事人；

3、本资产评估报告载明的经济行为和估值目的。

(二) 委托人或者其他资产评估报告使用人未按照法律、行政法规规定和资产评估报告载明的使用范围使用资产评估报告的，资产评估机构及资产评估师不承担责任；

(三) 除委托人、资产评估委托合同中约定的其他资产评估报告使用人和法律、行政法规规定的资产评估报告使用人之外，其他任何机构和个人不能成为资产评估报告的使用人；

(四) 资产评估报告使用人应当正确理解估值结论，估值结论不等同于估值对象可实现价格，估值结论不应当被认为是对估值对象可实现价格的保证。

(五) 本估值报告需经估值机构盖章后方可正式使用。

十四、估值报告日

估值报告日为最终估值结论的形成日期，本估值报告日为 2023 年 10 月 28 日。

(此处以下本页无正文)

(本页为估值报告书签章页，此处以下无正文)


估值机构名称：深圳中科华资产评估有限公司



二〇二三年十月二十八日

资产评估报告书附件：

- 1、被估值单位法人营业执照；
- 2、被估值单位于估值基准日的《审计报告》复印件；
- 3、委托人和其他相关当事人的承诺函；
- 4、资产评估机构备案文件或者资格证明文件；
- 5、资产评估机构法人营业执照副本；
- 6、资产评估明细表-资产基础法
- 7、资产评估明细表-收益法



营业执照

统一社会信用代码

91532624MA6N0DL91Y

扫描二维码登录“国家企业信用信息公示系统”了解更多登记、备案、许可、监管信息。



名称 麻栗坡天雄新材料有限公司
类型 有限责任公司(自然人投资或控股)

注册资本 叁亿元整

成立日期 2018年02月05日

住所 云南省文山壮族苗族自治州麻栗坡县麻栗镇老地房村委会半坡寨村民小组

法定代表人 朱明章
经营范围

许可项目：水力发电；发电业务、输电业务、供（配）电业务；非煤矿山矿产资源开采（依法须经批准的项目，经相关部门批准后方可开展经营活动，具体经营项目以相关部门批准文件或许可证件为准）一般项目：新材料技术研发；新兴能源技术研发；电池制造；金属材料制造；资源再生利用技术研发；常用有色金属冶炼；黑色金属铸造；有色金属压延加工；技术服务、技术开发、技术咨询、技术交流、技术转让、技术推广；以自有资金从事投资活动；生物质能技术服务；太阳能发电技术服务；信息技术咨询服务；新材料技术推广服务；节能管理服务；机械设备租赁；五金产品批发；塑料制品销售；金属材料销售；金属矿石销售；建筑装饰材料销售；仪器仪表销售；电池零配件销售；新能源汽车销售；金属制品销售；机械零件、零部件销售；机械电气设备销售；新能源原动设备制造；风电场相关装备制造；太阳能热利用产品销售；环境保护专用设备制造；非金属矿及制品销售；化工产品销售（不含许可类化工产品）；生态环境材料销售；技术进出口；货物进出口；国内贸易代理（除依法须经批准的项目外，凭营业执照依法自主开展经营活动）。

登记机关

2023年6月27日



麻栗坡天雄新材料有限公司
2023年1月至9月度财务报表
审计报告

深旭泰财审字[2023]318号



深圳旭泰会计师事务所(普通合伙)
Xutai Certified Public Accountants (General Partnership)

地址：深圳福田区滨河大道9003号湖北大厦29层B

电话：0755-2770 9801

此码用于证明该审计报告是否由具有执业许可的会计师事务所出具，
您可使用手机“扫一扫”或进入“注册会计师行业统一监管平台 (<http://acc.mof.gov.cn>)”进行查验。
报告编号：粤23W11.164N3



麻栗坡天雄新材料有限公司

审计报告

目 录

| | |
|---------------------------|----|
| 一、审计报告 | 1 |
| 二、附送财务报表 | |
| 1.合并资产负债表 | 5 |
| 2.合并利润表 | 7 |
| 3.合并现金流量表 | 8 |
| 4.合并所有者权益变动表 | 9 |
| 5.资产负债表 | 11 |
| 6.利润表 | 13 |
| 7.现金流量表 | 14 |
| 8.所有者权益变动表 | 15 |
| 9.财务报表附注 | 17 |
| 三、深圳旭泰会计师事务所（普通合伙）营业执照复印件 | |
| 四、深圳旭泰会计师事务所（普通合伙）执业证书复印件 | |
| 五、签字注册会计师证书复印件 | |



审计报告

深旭泰财审字[2023]318号

三盛智慧教育科技股份有限公司董事会：

一、审计意见

我们审计了麻栗坡天雄新材料有限公司(以下简称“天雄新材料公司”或“公司”)财务报表,包括2023年9月30日的合并及母公司资产负债表,2023年1月至9月的合并及母公司利润表、合并及母公司现金流量表、合并及母公司所有者权益变动表以及相关财务报表附注。

我们认为,后附的财务报表在所有重大方面按照企业会计准则的规定编制,公允反映了天雄新材料公司2023年9月30日的合并及母公司财务状况以及2023年1月至9月的合并及母公司经营成果和现金流量。

二、形成审计意见的基础

我们按照中国注册会计师审计准则的规定执行了审计工作。审计报告的“注册会计师对财务报表审计的责任”部分进一步阐述了我们在这些准则下的责任。按照中国注册会计师职业道德守则,我们独立于天雄新材料公司,并履行了职业道德方面的其他责任。我们相信,我们获取的审计证据是充分、适当的,为发表审计意见提供了基础。

三、强调事项

我们提醒财务报表使用者关注,如财务报表附注“十三、其他重要事项”所述,公司2023年1月至9月扣除非经常损益后亏损金额为人民币1,385.21万元,截止2023年9月30日,公司累计亏损金额为人民币14,981.50万元,2023年9月30日,公司流

动负债为 27,085.64 万元，流动资产为 12,801.33 万元。

由麻栗坡工业园区投资开发有限公司委托麻栗坡农村信用合作联社营业部发放的抵押贷款的 2,900.00 万已逾期，原来于 2022 年 10 月 27 日与麻栗坡工业园区投资开发有限公司达成的展期协议后，其中 1,400.00 万元于 2023 年 6 月到期后公司未按照该展期协议按期归还。目前上述借款应付未付的利息为 267.70 万元。公司与麻栗坡工业园区投资开发有限公司、麻栗坡农村信用合作联社营业部就借款的处理问题正在协商中。

因环保事项的影响，公司自 2022 年 12 月起停工停产，截至财务报表批准报出日，公司已按要求完成环保事项的相关整改工作，经政府部门同意恢复生产，但需重新申报排污许可证（含入河排污口），目前公司正在积极推进排污许可证的申报工作。

如财务报表“十三、其他重要事项”所述，公司承租的“云南文山麻栗坡县 8 万吨电解项目”相关经营资产，包括厂区土地使用权、房屋建筑物及构筑物，以及在承租土地上新建的在建工程等已被出租方云南文山麻栗坡天雄锰业有限公司（以下简称“文山天雄”）抵押至华融国际信托有限责任公司（以下简称“华融信托”），文山天雄在华融信托借款本金 3.1 亿元已逾期；截止本审计报告出具日，上述逾期导致的资产权属瑕疵事项正在积极推进中。

如财务报表附注“十三、其他重要事项”所述，麻栗坡天雄公司已采取一系列持续经营之改善性措施以保证公司租赁资产经营的持续性及到期债务的资金需求，本段内容不影响已发表的审计意见。

四、 管理层和治理层对财务报表的责任

管理层负责按照企业会计准则的规定编制财务报表，使其实现公允反映，并设计、执行和维护必要的内部控制，以使财务报表不存在由于舞弊或错误导致的重大错报。

在编制财务报表时，管理层负责评估天雄新材料公司的持续经营能力，披露与持续经营相关的事项（如适用），并运用持续经营假设，除非管理层计划清算天雄新材料公司、终止运营或别无其他现实的选择。

治理层负责监督天雄新材料公司的财务报告过程。

五、注册会计师对财务报表审计的责任

我们的目标是对财务报表整体是否不存在由于舞弊或错误导致的重大错报获取合理保证，并出具包含审计意见的审计报告。合理保证是高水平的保证，但并不能保证按照审计准则执行的审计在某一重大错报存在时总能发现。错报可能由于舞弊或错误导致，如果合理预期错报单独或汇总起来可能影响财务报表使用者依据合并财务报表作出的经济决策，则通常认为错报是重大的。

在按照审计准则执行审计工作的过程中，我们运用职业判断，并保持职业怀疑。同时，我们也执行以下工作：

(1) 识别和评估由于舞弊或错误导致的财务报表重大错报风险，设计和实施审计程序以应对这些风险，并获取充分、适当的审计证据，作为发表审计意见的基础。由于舞弊可能涉及串通、伪造、故意遗漏、虚假陈述或凌驾于内部控制之上，未能发现由于舞弊导致的重大错报的风险高于未能发现由于错误导致的重大错报的风险。

(2) 了解与审计相关的内部控制，以设计恰当的审计程序，但目的并非对内部控制的有效性发表意见。

(3) 评价管理层选用会计政策的恰当性和作出会计估计及相关披露的合理性。

(4) 对管理层使用持续经营假设的恰当性得出结论。同时，根据获取的审计证据，就可能导致对天雄新材料公司持续经营能力产生重大疑虑的事项或情况是否存在重大不确定性得出结论。如果我们得出结论认为存在重大不确定性，审计准则要求我们在审计报告中提请报表使用者注意合并财务报表中的相关披露；如果披露不充分，我们应当发表非无保留意见。我们的结论基于截至审计报告日可获得的信息。然而，未来的事项或情况可能导致天雄新材料公司不能持续经营。

(5) 评价财务报表的总体列报、结构和内容（包括披露），并评价财务报表是否公允反映相关交易和事项。

(6) 就天雄新材料公司中实体或业务活动的财务信息获取充分、适当的审计证

据，以对财务报表发表审计意见。我们负责指导、监督和执行审计，并对审计意见承担全部责任。


我们与治理层就计划的审计范围、时间安排和重大审计发现等事项进行沟通，包括沟通我们在审计中识别出的值得关注的内部控制缺陷。

深圳旭泰会计师事务所(普通合伙)



中国·深圳

中国注册会计师：



中国注册会计师：



二〇二三年十月二十八日

主题词：麻栗坡天雄新材料有限公司

审计报告

合并资产负债表

2023年9月30日

编制单位：麻栗坡天雄新材料有限公司

金额单位：人民币元

| 项 目 | 附注 | 期末余额 | 年初余额 |
|------------------------|------|-----------------------|-----------------------|
| 流动资产： | | | |
| 货币资金 | 六、1 | 611,519.85 | 27,436,066.70 |
| 交易性金融资产 | | | |
| 以公允价值计量且其变动计入当期损益的金融资产 | | | |
| 衍生金融资产 | | | |
| 应收票据 | | | |
| 应收账款 | 六、2 | 28,852,124.40 | 23,312,045.58 |
| 应收款项融资 | | | |
| 预付款项 | 六、3 | 44,762,935.83 | 37,485,651.81 |
| 其他应收款 | 六、4 | 7,986,500.09 | 10,517,657.69 |
| 其中：应收利息 | | | |
| 应收股利 | | | |
| 存货 | 六、5 | 45,800,246.50 | 52,137,284.24 |
| 合同资产 | | | |
| 持有待售资产 | | | |
| 一年内到期的非流动资产 | | | |
| 其他流动资产 | 六、6 | | 2,129,805.46 |
| 流动资产合计 | | 128,013,326.67 | 153,018,511.48 |
| 非流动资产： | | | |
| 债权投资 | | | |
| 可供出售金融资产 | | | |
| 其他债权投资 | | | |
| 持有至到期投资 | | | |
| 长期应收款 | | | |
| 长期股权投资 | | | |
| 其他权益工具投资 | | | |
| 其他非流动金融资产 | | | |
| 投资性房地产 | | | |
| 固定资产 | 六、7 | 112,814,911.22 | 123,994,725.72 |
| 在建工程 | 六、8 | 24,956,847.21 | 2,408,244.22 |
| 生产性生物资产 | | | |
| 油气资产 | | | |
| 使用权资产 | 六、9 | 88,697,315.41 | 96,760,707.73 |
| 无形资产 | 六、10 | 28,583.37 | 33,833.34 |
| 开发支出 | | | |
| 商誉 | | | |
| 长期待摊费用 | 六、11 | 67,372,864.15 | 76,260,037.35 |
| 递延所得税资产 | | | |
| 其他非流动资产 | | | |
| 非流动资产合计 | | 293,870,521.36 | 299,457,548.36 |
| 资产总计 | | 421,883,848.03 | 452,476,059.84 |

法定代表人：

主管会计工作负责人：

会计机构负责人：

合并资产负债表（续）

2023年9月30日

编制单位：麻栗坡天雄新材料有限公司

金额单位：人民币元

| 项 目 | 附注 | 期末余额 | 年初余额 |
|------------------------|------|-----------------------|-----------------------|
| 流动负债： | | | |
| 短期借款 | 六、12 | 29,000,000.00 | 30,000,000.00 |
| 交易性金融负债 | | | |
| 以公允价值计量且其变动计入当期损益的金融负债 | | | |
| 衍生金融负债 | | | |
| 应付票据 | | | |
| 应付账款 | 六、13 | 28,132,072.07 | 38,158,966.33 |
| 预收款项 | | | |
| 合同负债 | 六、14 | 6,489,469.03 | 6,597,123.89 |
| 应付职工薪酬 | 六、15 | 13,437,689.04 | 11,324,954.88 |
| 应交税费 | 六、16 | 891,318.33 | 62,879.91 |
| 其他应付款 | 六、17 | 122,013,526.51 | 129,894,925.21 |
| 其中：应付利息 | 六、17 | 2,677,000.00 | 139,125.00 |
| 应付股利 | | | |
| 持有待售负债 | | | |
| 一年内到期的非流动负债 | | | |
| 其他流动负债 | | 843,630.97 | 857,626.11 |
| 流动负债合计 | | 200,807,705.95 | 216,896,476.33 |
| 非流动负债： | | | |
| 长期借款 | | | |
| 应付债券 | | | |
| 其中：优先股 | | | |
| 永续债 | | | |
| 租赁负债 | 六、19 | 70,048,720.30 | 70,362,328.73 |
| 长期应付款 | | | |
| 长期应付职工薪酬 | | | |
| 预计负债 | | | |
| 递延收益 | | | |
| 递延所得税负债 | | | |
| 其他非流动负债 | | | |
| 非流动负债合计 | | 70,048,720.30 | 70,362,328.73 |
| 负债合计 | | 270,856,426.25 | 287,258,805.06 |
| 所有者权益： | | | |
| 实收资本 | 六、20 | 300,000,000.00 | 300,000,000.00 |
| 其他权益工具 | | | |
| 其中：优先股 | | | |
| 永续债 | | | |
| 资本公积 | | | |
| 减：库存股 | | | |
| 其他综合收益 | | | |
| 专项储备 | 六、21 | 842,436.54 | 567,180.92 |
| 盈余公积 | | | |
| 未分配利润 | 六、22 | -149,815,014.76 | -135,349,926.14 |
| 归属于母公司所有者权益合计 | | 151,027,421.78 | 165,217,254.78 |
| 少数股东权益 | | | |
| 所有者权益合计 | | 151,027,421.78 | 165,217,254.78 |
| 负债和所有者权益总计 | | 421,883,848.03 | 452,476,059.84 |

法定代表人：

主管会计工作负责人：

会计机构负责人：

合并利润表

2023年1至9月

编制单位：麻栗坡天雄新材料有限公司

金额单位：人民币元

| 项 目 | 附注 | 本期金额 | 上年金额 |
|----------------------------|------|-----------------------|-----------------------|
| 一、营业总收入 | | 93,148,348.35 | 281,181,261.55 |
| 其中：营业收入 | 六、23 | 93,148,348.35 | 281,181,261.55 |
| 二、营业总成本 | | 106,374,970.39 | 316,561,086.73 |
| 其中：营业成本 | 六、23 | 92,211,175.95 | 288,822,837.73 |
| 税金及附加 | 六、24 | 40,425.50 | 22,084.20 |
| 销售费用 | 六、25 | 679,210.83 | 406,509.25 |
| 管理费用 | 六、26 | 7,706,298.69 | 13,406,660.38 |
| 研发费用 | 六、27 | 613,517.84 | 628,778.97 |
| 财务费用 | 六、28 | 5,124,341.58 | 13,274,216.20 |
| 其中：利息费用 | | 5,123,690.56 | 13,671,997.56 |
| 利息收入 | | 7,917.37 | 412,206.90 |
| 加：其他收益 | 六、29 | 1,724.21 | |
| 投资收益（损失以“-”号填列） | | | |
| 其中：对联营企业和合营企业的投资收益 | | | |
| 以摊余成本计量的金融资产终止确认收益 | | | |
| 净敞口套期收益（损失以“-”号填列） | | | |
| 公允价值变动收益（损失以“-”号填列） | | | |
| 信用减值损失（损失以“-”号填列） | 六、30 | -637,712.47 | 133,758.50 |
| 资产减值损失（损失以“-”号填列） | 六、31 | | -16,593.67 |
| 资产处置收益（损失以“-”号填列） | | | |
| 三、营业利润（亏损以“-”号填列） | | -13,862,610.30 | -35,262,660.35 |
| 加：营业外收入 | 六、32 | 627.61 | 24,792.86 |
| 减：营业外支出 | 六、33 | 615,378.00 | 758,378.63 |
| 四、利润总额（亏损总额以“-”号填列） | | -14,477,360.69 | -35,996,246.12 |
| 减：所得税费用 | 六、34 | -12,272.07 | |
| 五、净利润（净亏损以“-”号填列） | | -14,465,088.62 | -35,996,246.12 |
| （一）按经营持续性分类 | | | |
| 1、持续经营净利润（净亏损以“-”号填列） | | | |
| 2、终止经营净利润（净亏损以“-”号填列） | | | |
| （二）按所有权归属分类 | | | |
| 1、归属于母公司股东的净利润（净亏损以“-”号填列） | | -14,465,088.62 | -35,996,246.12 |
| 2、少数股东损益（净亏损以“-”号填列） | | | |
| 六、其他综合收益的税后净额 | | | |
| （一）归属母公司股东的其他综合收益的税后净额 | | | |
| 1、不能重分类进损益的其他综合收益 | | | |
| （1）重新计量设定受益计划变动额 | | | |
| （2）权益法下不能转损益的其他综合收益 | | | |
| （3）其他权益工具投资公允价值变动 | | | |
| （4）企业自身信用风险公允价值变动 | | | |
| （5）其他 | | | |
| 2、将重分类进损益的其他综合收益 | | | |
| （1）权益法下可转损益的其他综合收益 | | | |
| （2）其他债权投资公允价值变动 | | | |
| （3）可供出售金融资产公允价值变动损益 | | | |
| （4）金融资产重分类计入其他综合收益的金额 | | | |
| （5）持有至到期投资重分类为可供出售金融资产损益 | | | |
| （6）其他债权投资信用减值准备 | | | |
| （7）现金流量套期储备 | | | |
| （8）外币财务报表折算差额 | | | |
| （9）其他 | | | |
| （二）归属于少数股东的其他综合收益的税后净额 | | | |
| 七、综合收益总额 | | -14,465,088.62 | -35,996,246.12 |
| （一）归属于母公司股东的综合收益总额 | | -14,465,088.62 | -35,996,246.12 |
| （二）归属于少数股东的综合收益总额 | | | |
| 八、每股收益： | | | |
| （一）基本每股收益（元/股） | | | |
| （二）稀释每股收益（元/股） | | | |

法定代表人：

主管会计工作负责人：

会计机构负责人：

合并现金流量表

2023年1至9月

编制单位：麻栗坡天雄新材料有限公司

金额单位：人民币元

| 项 目 | 附注 | 本期金额 | 上年金额 |
|---------------------------|------|-----------------------|-----------------------|
| 一、经营活动产生的现金流量： | | | |
| 销售商品、提供劳务收到的现金 | | 101,208,287.37 | 387,035,140.01 |
| 收到的税费返还 | | | |
| 收到其他与经营活动有关的现金 | | 2,555,728.91 | 30,427,585.35 |
| 经营活动现金流入小计 | | 103,764,016.28 | 417,462,725.36 |
| 购买商品、接受劳务支付的现金 | | 76,468,338.44 | 337,028,222.54 |
| 支付给职工以及为职工支付的现金 | | 8,887,443.13 | 22,132,959.23 |
| 支付的各项税费 | | 2,987,392.84 | 2,017,941.54 |
| 支付其他与经营活动有关的现金 | | 8,534,584.52 | 8,866,520.12 |
| 经营活动现金流出小计 | | 96,877,758.93 | 370,045,643.43 |
| 经营活动产生的现金流量净额 | | 6,886,257.35 | 47,417,081.93 |
| 二、投资活动产生的现金流量： | | | |
| 收回投资收到的现金 | | | |
| 取得投资收益收到的现金 | | | |
| 处置固定资产、无形资产和其他长期资产收回的现金净额 | | | |
| 处置子公司及其他营业单位收到的现金净额 | | | |
| 收到其他与投资活动有关的现金 | | | 5,930,000.00 |
| 投资活动现金流入小计 | | | 5,930,000.00 |
| 购建固定资产、无形资产和其他长期资产支付的现金 | | 26,891,880.23 | 26,473,483.82 |
| 投资支付的现金 | | | |
| 取得子公司及其他营业单位支付的现金净额 | | | |
| 支付其他与投资活动有关的现金 | | | 3,443,655.07 |
| 投资活动现金流出小计 | | 26,891,880.23 | 29,917,138.89 |
| 投资活动产生的现金流量净额 | | -26,891,880.23 | -23,987,138.89 |
| 三、筹资活动产生的现金流量： | | | |
| 吸收投资收到的现金 | | | 20,000,000.00 |
| 其中：子公司吸收少数股东投资收到的现金 | | | |
| 取得借款收到的现金 | | | |
| 收到其他与筹资活动有关的现金 | | 92,586,000.00 | 9,569,847.88 |
| 筹资活动现金流入小计 | | 92,586,000.00 | 29,569,847.88 |
| 偿还债务支付的现金 | | 1,682,670.00 | |
| 分配股利、利润或偿付利息支付的现金 | | | 5,568,283.70 |
| 其中：子公司支付给少数股东的股利、利润 | | | |
| 支付其他与筹资活动有关的现金 | | 97,126,199.77 | 22,200,675.85 |
| 筹资活动现金流出小计 | | 98,808,869.77 | 27,768,959.55 |
| 筹资活动产生的现金流量净额 | | -6,222,869.77 | 1,800,888.33 |
| 四、汇率变动对现金及现金等价物的影响 | | | |
| 五、现金及现金等价物净增加额 | 六、35 | -26,228,492.65 | 25,230,831.37 |
| 加：期初现金及现金等价物余额 | 六、35 | 26,840,012.50 | 1,609,181.13 |
| 六、期末现金及现金等价物余额 | 六、35 | 611,519.85 | 26,840,012.50 |

法定代表人：

主管会计工作负责人：

会计机构负责人：

合并所有者权益变动表

2023年1至9月

金额单位：人民币元

编制单位：丽源致天雄新材料材料有限公司

| 项 目 | 本期金额 | | | | | | | | | | 所有者权益合计 | | |
|-----------------------|----------------|--------|----|------|-------|--------|------|------|--------|-------|---------|--------|----------------|
| | 归属于母公司所有者权益 | | | | | | | | | | | | |
| | 实收资本 | 其他权益工具 | | 资本公积 | 减：库存股 | 其他综合收益 | 专项储备 | 盈余公积 | 一般风险准备 | 未分配利润 | | 小计 | |
| | 优先股 | 永续债 | 其他 | | | | | | | | | 少数股东权益 | |
| 一、上年年末余额 | 300,000,000.00 | | | | | | | | | | | | 165,217,254.78 |
| 如：会计政策变更 | | | | | | | | | | | | | |
| 前期差错更正 | | | | | | | | | | | | | |
| 同一控制下企业合并 | | | | | | | | | | | | | |
| 其他 | | | | | | | | | | | | | |
| 二、本年年初余额 | 300,000,000.00 | | | | | | | | | | | | 165,217,254.78 |
| 三、本期增减变动金额（减少以“-”号填列） | | | | | | | | | | | | | |
| （一）综合收益总额 | | | | | | | | | | | | | |
| （二）股东投入和减少资本 | | | | | | | | | | | | | |
| 1、股东投入的普通股 | | | | | | | | | | | | | |
| 2、其他权益工具持有者投入资本 | | | | | | | | | | | | | |
| 3、股份支付计入所有者权益的金额 | | | | | | | | | | | | | |
| 4、其他 | | | | | | | | | | | | | |
| （三）利润分配 | | | | | | | | | | | | | |
| 1、提取盈余公积 | | | | | | | | | | | | | |
| 2、提取一般风险准备 | | | | | | | | | | | | | |
| 3、对股东的分配 | | | | | | | | | | | | | |
| 4、其他 | | | | | | | | | | | | | |
| （四）所有者权益内部结转 | | | | | | | | | | | | | |
| 1、资本公积转增资本（或股本） | | | | | | | | | | | | | |
| 2、盈余公积转增资本（或股本） | | | | | | | | | | | | | |
| 3、盈余公积弥补亏损 | | | | | | | | | | | | | |
| 4、设定受益计划变动额结转留存收益 | | | | | | | | | | | | | |
| 5、其他综合收益结转留存收益 | | | | | | | | | | | | | |
| 6、其他 | | | | | | | | | | | | | |
| （五）专项储备 | | | | | | | | | | | | | |
| 1、本期提取 | | | | | | | | | | | | | |
| 2、本期使用 | | | | | | | | | | | | | |
| （六）其他 | | | | | | | | | | | | | |
| 四、本期末余额 | 300,000,000.00 | | | | | | | | | | | | 151,027,421.78 |

主管会计工作负责人：

会计机构负责人：

合并所有者权益变动表 (续)

2023年1至9月

编制单位: 麻栗坡天越新材料有限公司

金额单位: 人民币元

| 项 目 | 上年金额 | | | | | | | | | | | | | |
|------------------------|----------------|---------------|-----|----|------|--------|---------------|------|------|--------|----------------|----------------|--------|----------------|
| | 归属于母公司所有者权益 | | | | | | | | | | | | | |
| | 实收资本 | 其他权益工具 优先股 | 永续债 | 其他 | 资本公积 | 减: 库存股 | 其他综合收益 | 专项储备 | 盈余公积 | 一般风险准备 | 未分配利润 | 小计 | 少数股东权益 | 所有者权益合计 |
| 一、上年年末余额 | 80,000,000.00 | | | | | | 2,016,718.81 | | | | 99,353,680.02 | -17,336,961.21 | | -17,336,961.21 |
| 加: 会计政策变更 | | | | | | | | | | | | | | |
| 前期差错更正 | | | | | | | | | | | | | | |
| 同一控制下企业合并 | | | | | | | | | | | | | | |
| 其他 | | | | | | | | | | | | | | |
| 二、本年期初余额 | 80,000,000.00 | | | | | | 2,016,718.81 | | | | 99,353,680.02 | -17,336,961.21 | | -17,336,961.21 |
| 三、本期增减变动金额 (减少以“-”号填列) | 220,000,000.00 | | | | | | -1,449,537.89 | | | | 635,996,346.12 | 182,551,215.99 | | 182,551,215.99 |
| (一) 综合收益总额 | 220,000,000.00 | | | | | | | | | | 635,996,346.12 | -35,996,246.12 | | -35,996,246.12 |
| (二) 股东投入和减少资本 | 220,000,000.00 | | | | | | | | | | 220,000,000.00 | | | 220,000,000.00 |
| 1、股东投入的普通股 | 220,000,000.00 | | | | | | | | | | 220,000,000.00 | | | 220,000,000.00 |
| 2、其他权益工具持有者投入资本 | | | | | | | | | | | | | | |
| 3、股份支付计入所有者权益的金额 | | | | | | | | | | | | | | |
| 4、其他 | | | | | | | | | | | | | | |
| (三) 利润分配 | | | | | | | | | | | | | | |
| 1、提取盈余公积 | | | | | | | | | | | | | | |
| 2、提取一般风险准备 | | | | | | | | | | | | | | |
| 3、对股东的分配 | | | | | | | | | | | | | | |
| 4、其他 | | | | | | | | | | | | | | |
| (四) 所有者权益内部结转 | | | | | | | | | | | | | | |
| 1、资本公积转增资本 (或股本) | | | | | | | | | | | | | | |
| 2、盈余公积转增资本 (或股本) | | | | | | | | | | | | | | |
| 3、盈余公积弥补亏损 | | | | | | | | | | | | | | |
| 4、设定受益计划变动额结转留存收益 | | | | | | | | | | | | | | |
| 5、其他综合收益结转留存收益 | | | | | | | | | | | | | | |
| 6、其他 | | | | | | | | | | | | | | |
| (五) 专项储备 | | | | | | | | | | | | | | |
| 1、本期提取 | | | | | | | | | | | | | | |
| 2、本期使用 | | | | | | | | | | | | | | |
| (六) 其他 | | | | | | | | | | | | | | |
| 四、本年年末余额 | 300,000,000.00 | | | | | | 567,180.92 | | | | -1,449,537.89 | 165,217,254.78 | | 165,217,254.78 |

主管会计工作负责人:

会计机构负责人:

资产负债表

2023年9月30日

编制单位：麻栗坡天雄新材料有限公司

金额单位：人民币元

| 项 目 | 附注 | 期末余额 | 年初余额 |
|------------------------|------|-----------------------|-----------------------|
| 流动资产： | | | |
| 货币资金 | | 603,087.54 | 27,436,066.70 |
| 交易性金融资产 | | | |
| 以公允价值计量且其变动计入当期损益的金融资产 | | | |
| 衍生金融资产 | | | |
| 应收票据 | | | |
| 应收账款 | 十四、1 | 28,852,124.40 | 23,312,045.58 |
| 应收款项融资 | | | |
| 预付款项 | | 44,762,935.83 | 37,485,651.81 |
| 其他应收款 | 十四、2 | 7,986,500.09 | 10,517,657.69 |
| 其中：应收利息 | | | |
| 应收股利 | | | |
| 存货 | | 45,800,246.50 | 52,137,284.24 |
| 合同资产 | | | |
| 持有待售资产 | | | |
| 一年内到期的非流动资产 | | | |
| 其他流动资产 | | | 2,129,805.46 |
| 流动资产合计 | | 128,004,894.36 | 153,018,511.48 |
| 非流动资产： | | | |
| 债权投资 | | | |
| 其他债权投资 | | | |
| 可供出售金融资产 | | | |
| 持有至到期投资 | | | |
| 长期应收款 | | | |
| 长期股权投资 | 十四、3 | 10,000.00 | |
| 其他权益工具投资 | | | |
| 其他非流动金融资产 | | | |
| 投资性房地产 | | | |
| 固定资产 | | 112,814,911.22 | 123,994,725.72 |
| 在建工程 | | 24,956,847.21 | 2,408,244.22 |
| 生产性生物资产 | | | |
| 油气资产 | | | |
| 使用权资产 | | 88,697,315.41 | 96,760,707.73 |
| 无形资产 | | 28,583.37 | 33,833.34 |
| 开发支出 | | | |
| 商誉 | | | |
| 长期待摊费用 | | 67,372,864.15 | 76,260,037.35 |
| 递延所得税资产 | | | |
| 其他非流动资产 | | | |
| 非流动资产合计 | | 293,880,521.36 | 299,457,548.36 |
| 资产总计 | | 421,885,415.72 | 452,476,059.84 |

法定代表人：

主管会计工作负责人：

会计机构负责人：

资产负债表（续）

2023年9月30日

编制单位：麻栗坡天雄新材料有限公司

金额单位：人民币元

| 项 目 | 附注 | 期末余额 | 年初余额 |
|------------------------|----|-----------------------|-----------------------|
| 流动负债： | | | |
| 短期借款 | | 29,000,000.00 | 30,000,000.00 |
| 交易性金融负债 | | | |
| 以公允价值计量且其变动计入当期损益的金融负债 | | | |
| 衍生金融负债 | | | |
| 应付票据 | | | |
| 应付账款 | | 28,132,072.07 | 38,158,966.33 |
| 预收款项 | | | |
| 合同负债 | | 6,489,469.03 | 6,597,123.89 |
| 应付职工薪酬 | | 13,437,689.04 | 11,324,954.88 |
| 应交税费 | | 891,318.33 | 62,879.91 |
| 其他应付款 | | 122,013,416.51 | 129,894,925.21 |
| 其中：应付利息 | | 2,677,000.00 | 139,125.00 |
| 应付股利 | | | |
| 持有待售负债 | | | |
| 一年内到期的非流动负债 | | | |
| 其他流动负债 | | 843,630.97 | 857,626.11 |
| 流动负债合计 | | 200,807,595.95 | 216,896,476.33 |
| 非流动负债： | | | |
| 长期借款 | | | |
| 应付债券 | | | |
| 其中：优先股 | | | |
| 永续债 | | | |
| 租赁负债 | | 70,048,720.30 | 70,362,328.73 |
| 长期应付款 | | | |
| 长期应付职工薪酬 | | | |
| 预计负债 | | | |
| 递延收益 | | | |
| 递延所得税负债 | | | |
| 其他非流动负债 | | | |
| 非流动负债合计 | | 70,048,720.30 | 70,362,328.73 |
| 负债合计 | | 270,856,316.25 | 287,258,805.06 |
| 所有者权益： | | | |
| 实收资本 | | 300,000,000.00 | 300,000,000.00 |
| 其他权益工具 | | | |
| 其中：优先股 | | | |
| 永续债 | | | |
| 资本公积 | | | |
| 减：库存股 | | | |
| 其他综合收益 | | | |
| 专项储备 | | 842,436.54 | 567,180.92 |
| 盈余公积 | | | |
| 未分配利润 | | -149,813,337.07 | -135,349,926.14 |
| 所有者权益合计 | | 151,029,099.47 | 165,217,254.78 |
| 负债和所有者权益总计 | | 421,885,415.72 | 452,476,059.84 |

法定代表人：

主管会计工作负责人：

会计机构负责人：

利润表

2023年1至9月

编制单位：麻栗坡天雄新材料有限公司

金额单位：人民币元

| 项 目 | 附注 | 本期金额 | 上年金额 |
|------------------------|------|----------------|----------------|
| 一、营业收入 | 十四、1 | 93,148,348.35 | 281,181,261.55 |
| 减：营业成本 | 十四、4 | 92,211,175.95 | 288,822,837.73 |
| 税金及附加 | | 40,425.50 | 22,084.20 |
| 销售费用 | | 679,210.83 | 406,509.25 |
| 管理费用 | | 7,705,123.69 | 13,406,660.38 |
| 研发费用 | | 613,517.84 | 628,778.97 |
| 财务费用 | | 5,123,838.89 | 13,274,216.20 |
| 其中：利息费用 | | 5,123,690.56 | 13,671,997.56 |
| 利息收入 | | 7,914.96 | 412,206.90 |
| 加：其他收益 | | 1,724.21 | |
| 投资收益（损失以“-”号填列） | | | |
| 其中：对联营企业和合营企业的投资收益 | | | |
| 以摊余成本计量的金融资产终止确认收益 | | | |
| 净敞口套期收益（损失以“-”号填列） | | | |
| 公允价值变动收益（损失以“-”号填列） | | | |
| 信用减值损失（损失以“-”号填列） | | -637,712.47 | 133,758.50 |
| 资产减值损失（损失以“-”号填列） | | | |
| 资产处置收益（损失以“-”号填列） | | | |
| 二、营业利润（亏损以“-”号填列） | | -13,860,932.61 | -35,246,067 |
| 加：营业外收入 | | 627.61 | 24,792.86 |
| 减：营业外支出 | | 615,378.00 | 758,378.63 |
| 三、利润总额（亏损总额以“-”号填列） | | -14,475,683.00 | -35,979,652.45 |
| 减：所得税费用 | | -12,272.07 | |
| 四、净利润（净亏损以“-”号填列） | | -14,463,410.93 | -35,979,652.45 |
| （一）持续经营净利润（净亏损以“-”号填列） | | | |
| （二）终止经营净利润（净亏损以“-”号填列） | | | |
| 五、其他综合收益的税后净额 | | | |
| （一）不能重分类进损益的其他综合收益 | | | |
| 1、重新计量设定受益计划变动额 | | | |
| 2、权益法下不能转损益的其他综合收益 | | | |
| 3、其他权益工具投资公允价值变动 | | | |
| 4、企业自身信用风险公允价值变动 | | | |
| 5、其他 | | | |
| （二）将重分类进损益的其他综合收益 | | | |
| 1、权益法下可转损益的其他综合收益 | | | |
| 2、其他债权投资公允价值变动 | | | |
| 3、金融资产重分类计入其他综合收益的金额 | | | |
| 4、其他债权投资信用减值准备 | | | |
| 5、现金流量套期储备 | | | |
| 6、外币财务报表折算差额 | | | |
| 7、其他 | | | |
| 六、综合收益总额 | | -14,463,410.93 | -35,979,652.45 |

法定代表人：

主管会计工作负责人：

会计机构负责人：

现金流量表

2023年1至9月

编制单位：麻栗坡天雄新材料有限公司

金额单位：人民币元

| 项目 | 附注 | 本期金额 | 上年金额 |
|---------------------------|----|-----------------------|-----------------------|
| 一、经营活动产生的现金流量： | | | |
| 销售商品、提供劳务收到的现金 | | 101,208,287.37 | 387,035,140.01 |
| 收到的税费返还 | | | |
| 收到其他与经营活动有关的现金 | | 2,555,726.50 | 30,427,585.35 |
| 经营活动现金流入小计 | | 103,764,013.87 | 417,462,725.36 |
| 购买商品、接受劳务支付的现金 | | 76,468,338.44 | 337,028,222.54 |
| 支付给职工以及为职工支付的现金 | | 8,887,443.13 | 22,132,959.23 |
| 支付的各项税费 | | 2,987,392.84 | 2,017,941.54 |
| 支付其他与经营活动有关的现金 | | 8,533,014.42 | 8,866,520.12 |
| 经营活动现金流出小计 | | 96,876,188.83 | 370,045,643.43 |
| 经营活动产生的现金流量净额 | | 6,887,825.04 | 47,417,081.93 |
| 二、投资活动产生的现金流量： | | | |
| 收回投资收到的现金 | | | |
| 取得投资收益收到的现金 | | | |
| 处置固定资产、无形资产和其他长期资产收回的现金净额 | | | |
| 处置子公司及其他营业单位收到的现金净额 | | | |
| 收到其他与投资活动有关的现金 | | | |
| 投资活动现金流入小计 | | | |
| 购建固定资产、无形资产和其他长期资产支付的现金 | | 26,891,880.23 | 26,473,483.82 |
| 投资支付的现金 | | 10,000.00 | |
| 取得子公司及其他营业单位支付的现金净额 | | | |
| 支付其他与投资活动有关的现金 | | | 3,443,655.07 |
| 投资活动现金流出小计 | | 26,901,880.23 | 29,917,138.89 |
| 投资活动产生的现金流量净额 | | -26,901,880.23 | -29,917,138.89 |
| 三、筹资活动产生的现金流量： | | | |
| 吸收投资收到的现金 | | | 20,000,000.00 |
| 取得借款收到的现金 | | | |
| 收到其他与筹资活动有关的现金 | | 92,586,000.00 | 9,569,847.88 |
| 筹资活动现金流入小计 | | 92,586,000.00 | 29,569,847.88 |
| 偿还债务支付的现金 | | 1,682,670.00 | |
| 分配股利、利润或偿付利息支付的现金 | | | 5,568,283.70 |
| 支付其他与筹资活动有关的现金 | | 97,126,199.77 | 22,200,675.85 |
| 筹资活动现金流出小计 | | 98,808,869.77 | 27,768,959.55 |
| 筹资活动产生的现金流量净额 | | -6,222,869.77 | 1,800,888.33 |
| 四、汇率变动对现金及现金等价物的影响 | | | |
| 五、现金及现金等价物净增加额 | | -26,236,924.96 | 19,300,831.37 |
| 加：期初现金及现金等价物余额 | | 26,840,012.50 | 1,609,181.13 |
| 六、期末现金及现金等价物余额 | | 603,087.54 | 20,910,012.50 |

法定代表人：

主管会计工作负责人：

会计机构负责人：

所有者权益变动表

2023年1至9月

编制单位：麻栗坡天雄新材料有限公司

金额单位：人民币元

| 项 目 | 实收资本 | | 其他权益工具 | | 资本公积 | 减：库存股 | 其他综合收益 | 专项储备 | 盈余公积 | 未分配利润 | 所有者权益合计 |
|-----------------------|----------------|-----|--------|----|------|-------|--------|--------------|------|-----------------|----------------|
| | 优先股 | 永续债 | 其他 | 其他 | | | | | | | |
| 一、上年年末余额 | 300,000,000.00 | | | | | | | 567,180.92 | | -135,333,332.47 | 165,233,848.45 |
| 加：会计政策变更 | | | | | | | | | | | |
| 前期差错更正 | | | | | | | | | | | |
| 其他 | | | | | | | | | | | |
| 二、本年初余额 | 300,000,000.00 | | | | | | | 567,180.92 | | -135,333,332.47 | 165,233,848.45 |
| 三、本期增减变动金额（减少以“-”号填列） | | | | | | | | 275,255.02 | | -14,463,410.93 | -14,188,155.31 |
| （一）综合收益总额 | | | | | | | | | | -14,463,410.93 | -14,463,410.93 |
| （二）股东投入和减少资本 | | | | | | | | | | | |
| 1、股东投入的普通股 | | | | | | | | | | | |
| 2、其他权益工具持有者投入资本 | | | | | | | | | | | |
| 3、股份支付计入所有者权益的金额 | | | | | | | | | | | |
| 4、其他 | | | | | | | | | | | |
| （三）利润分配 | | | | | | | | | | | |
| 1、提取盈余公积 | | | | | | | | | | | |
| 2、对股东的分配 | | | | | | | | | | | |
| 3、其他 | | | | | | | | | | | |
| （四）所有者权益内部结转 | | | | | | | | | | | |
| 1、资本公积转增资本（或股本） | | | | | | | | | | | |
| 2、盈余公积转增资本（或股本） | | | | | | | | | | | |
| 3、盈余公积弥补亏损 | | | | | | | | | | | |
| 4、设定受益计划变动额结转留存收益 | | | | | | | | | | | |
| 5、其他综合收益结转留存收益 | | | | | | | | | | | |
| 6、其他 | | | | | | | | | | | |
| （五）专项储备 | | | | | | | | 275,255.02 | | | 275,255.02 |
| 1、本期提取 | | | | | | | | 1,916,929.74 | | | 1,916,929.74 |
| 2、本期使用 | | | | | | | | 1,641,674.12 | | | 1,641,674.12 |
| （六）其他 | | | | | | | | | | | |
| 四、本期末余额 | 300,000,000.00 | | | | | | | 842,436.94 | | -14,463,410.93 | 151,045,893.14 |

主管会计工作负责人：

会计机构负责人：

所有者权益变动表 (续)

2023年1至9月

金额单位: 人民币元

编制单位: 麻栗坡天雄新材料有限公司

| 项 目 | 上年金额 | | | | | | 所有者权益合计 | |
|-----------------------|----------------|--------|-----|------|--------|---------------|-----------------|----------------|
| | 实收资本 | 其他权益工具 | | 资本公积 | 减: 库存股 | 其他综合收益 | | |
| | | 优先股 | 永续债 | | | | | 其他 |
| 一、上年年末余额 | 80,000,000.00 | | | | | 2,016,718.81 | -99,353,680.02 | -17,336,961.21 |
| 加: 会计政策变更 | | | | | | | | |
| 前期差错更正 | | | | | | | | |
| 其他 | | | | | | | | |
| 二、本年初余额 | 80,000,000.00 | | | | | 2,016,718.81 | -99,353,680.02 | -17,336,961.21 |
| 三、本期增减变动金额(减少以“-”号填列) | 220,000,000.00 | | | | | -1,449,537.89 | -35,979,652.45 | 182,570,809.66 |
| (一) 综合收益总额 | | | | | | | -35,979,652.45 | -35,979,652.45 |
| (二) 股东投入和减少资本 | 220,000,000.00 | | | | | | | 220,000,000.00 |
| 1、股东投入的普通股 | 220,000,000.00 | | | | | | | 220,000,000.00 |
| 2、其他权益工具持有者投入资本 | | | | | | | | |
| 3、股份支付计入所有者权益的金额 | | | | | | | | |
| 4、其他 | | | | | | | | |
| (三) 利润分配 | | | | | | | | |
| 1、提取盈余公积 | | | | | | | | |
| 2、对股东的分配 | | | | | | | | |
| 3、其他 | | | | | | | | |
| (四) 所有者权益内部结转 | | | | | | | | |
| 1、资本公积转增资本(或股本) | | | | | | | | |
| 2、盈余公积转增资本(或股本) | | | | | | | | |
| 3、盈余公积弥补亏损 | | | | | | | | |
| 4、设定受益计划变动额结转留存收益 | | | | | | | | |
| 5、其他综合收益结转留存收益 | | | | | | | | |
| 6、其他 | | | | | | | | |
| (五) 专项储备 | | | | | | | | |
| 1、本期提取 | | | | | | | | |
| 2、本期使用 | | | | | | | | |
| (六) 其他 | | | | | | | | |
| 四、本年年末余额 | 300,000,000.00 | | | | | 567,180.92 | -135,333,332.47 | 165,233,848.45 |

主管会计工作负责人:

会计机构负责人:

麻栗坡天雄新材料有限公司

2023年1至9月财务报表附注

(除特别说明外, 金额单位为人民币元)

一、公司基本情况

1、公司概况

公司名称: 麻栗坡天雄新材料有限公司(以下简称“公司”或“本公司”)

注册地址: 云南省文山壮族苗族自治州麻栗坡县麻栗镇老地房村委会半坡寨村民小组

注册资本: 30,000万元人民币

实收资本: 30,000万元人民币

统一社会信用代码: 91532624MA6N0DL91Y

法定代表人: 朱明章

组织形式: 有限责任公司

2、业务性质和主要经营活动

本公司属化学原料和化学制品制造业。

营业范围: 非煤矿山矿产资源开采; 新材料技术研发; 新兴能源技术研发; 电池制造; 金属材料制造; 资源再生利用技术研发; 常用有色金属冶炼; 黑色金属铸造; 有色金属压延加工; 技术服务、技术开发、技术咨询、技术交流、技术转让、技术推广; 以自有资金从事投资活动; 生物质能技术服务; 太阳能发电技术服务; 信息技术咨询服务; 新材料技术推广服务; 节能管理服务; 机械设备租赁; 五金产品批发; 塑料制品销售; 金属材料销售; 金属矿石销售; 建筑装饰材料销售; 仪器仪表销售; 电池零配件销售; 电池销售; 金属制品销售; 机械零件、零部件销售; 机械电气设备销售; 新能源原动设备销售; 风电场相关装备销售; 太阳能热利用产品销售; 环境保护专用设备制造; 非金属矿及制品销售; 化工产品销售(不含许可类化工产品); 生态环境材料销售; 技术进出口; 货物进出口; 国内贸易代理(除依法须经批准的项目外, 凭营业执照依法自主开展经营活动)。

3、历史沿革

公司于2018年2月由深圳大佳实业有限公司和云南文山麻栗坡县天雄锰业有限公司发起设立, 公司成立时的股权结构如下:

| 股东 | 注册资本 | 实收资本 | 出资方式 |
|----|------|------|------|
|----|------|------|------|

| | 金额(万元) | 比例(%) | 金额(万元) | 实缴比例(%) | |
|------------------|----------|--------|--------|---------|------|
| 深圳大佳实业有限公司 | 1,400.00 | 70.00 | | | 货币出资 |
| 云南文山麻栗坡县天雄锰业有限公司 | 600.00 | 30.00 | | | |
| 合计 | 2,000.00 | 100.00 | | | |

2019年3月,公司注册资本由2,000.00万元增加6,000.00万元至8,000.00万元,同时股东云南文山麻栗坡县天雄锰业有限公司将持有公司的股权进行了转让,本次股权变更后公司的股权结构如下:

| 股东 | 注册资本 | | 实收资本 | | 出资方式 |
|------------|----------|--------|----------|---------|------|
| | 金额(万元) | 比例(%) | 金额(万元) | 实缴比例(%) | |
| 深圳大佳实业有限公司 | 4,080.00 | 51.00 | 1,590.00 | 30.40 | 货币出资 |
| 龚吉军 | 480.00 | 6.00 | 200.00 | 3.82 | 货币出资 |
| 湖南天雄锰业有限公司 | 3,440.00 | 43.00 | 3,440.00 | 65.78 | 货币出资 |
| 合计 | 8,000.00 | 100.00 | 5,230.00 | 100.00 | |

2020年3月,公司股东龚吉军、湖南天雄锰业有限公司、深圳大佳实业有限公司将持有公司的股权全部转让给湖南大佳新材料科技有限公司,本次股权变更后公司的股权结构如下:

| 股东 | 注册资本 | | 实收资本 | | 出资方式 |
|---------------|----------|--------|----------|---------|------|
| | 金额(万元) | 比例(%) | 金额(万元) | 实缴比例(%) | |
| 湖南大佳新材料科技有限公司 | 8,000.00 | 100.00 | 8,000.00 | 100.00 | 货币出资 |
| 合计 | 8,000.00 | 100.00 | 8,000.00 | 100.00 | |

2022年9月,公司注册资本由8,000.00万元增加22,000.00万元至30,000.00万元,本次新增注册资本由湖南大佳新材料科技有限公司全额认缴,本次股权变更后公司的股权结构如下:

| 股东 | 注册资本 | | 实收资本 | | 出资方式 |
|---------------|-----------|--------|-----------|---------|------|
| | 金额(万元) | 比例(%) | 金额(万元) | 实缴比例(%) | |
| 湖南大佳新材料科技有限公司 | 30,000.00 | 100.00 | 30,000.00 | 100.00 | 货币出资 |
| 合计 | 30,000.00 | 100.00 | 30,000.00 | 100.00 | |

2022年12月,公司股东湖南大佳新材料科技有限公司将持有的公司51%的股权转让给三盛智慧教育科技股份有限公司,本次股权变更后公司的股权结构如下:

| 股东 | 注册资本 | | 实收资本 | | 出资方式 |
|----------------|-----------|--------|-----------|---------|------|
| | 金额(万元) | 比例(%) | 金额(万元) | 实缴比例(%) | |
| 湖南大佳新材料科技有限公司 | 14,700.00 | 49.00 | 14,700.00 | 49.00 | 货币出资 |
| 三盛智慧教育科技股份有限公司 | 15,300.00 | 51.00 | 15,300.00 | 51.00 | 货币出资 |
| 合计 | 30,000.00 | 100.00 | 30,000.00 | 100.00 | |

截至2023年9月30日，公司的股权结构如下：

| 股东 | 注册资本 | | 实收资本 | | 出资方式 |
|----------------|-----------|--------|-----------|---------|------|
| | 金额(万元) | 比例(%) | 金额(万元) | 实缴比例(%) | |
| 湖南大佳新材料科技有限公司 | 14,700.00 | 49.00 | 14,700.00 | 49.00 | 货币出资 |
| 三盛智慧教育科技股份有限公司 | 15,300.00 | 51.00 | 15,300.00 | 51.00 | 货币出资 |
| 合计 | 30,000.00 | 100.00 | 30,000.00 | 100.00 | |

公司的母公司为三盛智慧教育科技股份有限公司，所属的集团总部（最终母公司）为三盛智慧教育科技股份有限公司。

4、财务报告的批准报出者和财务报告批准报出日

本公司财务报告由本公司董事会2023年10月25日批准报出。

5、合并财务报表范围

截至2023年9月30日，公司纳入合并范围的子公司共1户，详见本附注“八、在其他主体中的权益”。公司本期合并范围比上年增加1户，详见本附注“七、合并范围的变更”。

二、财务报表的编制基础

1、编制基础

本公司财务报表以持续经营假设为基础，根据实际发生的交易和事项，按照财政部发布的《企业会计准则——基本准则》（财政部令第33号发布、财政部令第76号修订）、于2006年2月15日及其后颁布和修订的41项具体会计准则、企业会计准则应用指南、企业会计准则解释及其他相关规定（以下合称“企业会计准则”）的规定编制。

根据企业会计准则的相关规定，本公司会计核算以权责发生制为基础。除某些金融工具外，本财务报表均以历史成本为计量基础。资产如果发生减值，则按照相关规定计提相应的减值准备。

2、持续经营

公司自本报告期末起 12 个月具有持续经营能力，基于本附注“十三、其他重要事项”所述改善措施，本公司认为以持续经营为基础编制财务报表是合理的。

三、遵循企业会计准则的声明

本公司编制的财务报表符合企业会计准则的要求，真实、完整地反映了本公司2023年9月30日的财务状况及2023年1月至9月的经营成果和现金流量等有关信息。

四、重要会计政策和会计估计

1、会计期间

本公司的会计期间分为年度和中期，会计中期指短于一个完整的会计年度的报告期间。本公司会计年度采用公历年度，即每年自1月1日起至12月31日止。

本财务报表附注所载财务信息的会计期间为2023年1月1日起至2023年9月30日止。

2、营业周期

正常营业周期是指本公司从购买用于加工的资产起至实现现金或现金等价物的期间。本公司以12个月作为一个营业周期，并以其作为资产和负债的流动性划分标准。

3、记账本位币

人民币为本公司及境内子公司经营所处的主要经济环境中的货币，本公司及境内子公司以人民币为记账本位币。

4、合并财务报表的编制方法

（1）合并财务报表范围的确定原则

合并财务报表的合并范围以控制为基础予以确定。控制是指本公司拥有对被投资方的权力，通过参与被投资方的相关活动而享有可变回报，并且有能力运用对被投资方的权力影响该回报金额。合并范围包括本公司及全部子公司。子公司，是指被本公司控制的主体。

（2）合并财务报表编制的方法

从取得子公司的净资产和生产经营决策的实际控制权之日起，本公司开始将其纳入合并范围；从丧失实际控制权之日起停止纳入合并范围。对于处置的子公司，处置日前的经营成果和现金流量已经适当地包括在合并利润表和合并现金流量表中；当期处置的子公司，不调整合并资产负债表的期初数。非同一控制下企业合并增加的子公司，其购买日后的经营成果及现金流量已经适当地包括在合并利润表和合并现金流量表中，且不调整合并财务报表的期初数和对比数。同一控制下企业合并增加的子公司，其自合并当期期初至合并日的经营成果和现金流量已经适当地包括在合并利润表和合并现金流量表中，并且同时调整合并财务报表

的对比数。

在编制合并财务报表时，子公司与本公司采用的会计政策或会计期间不一致的，按照本公司的会计政策和会计期间对子公司财务报表进行必要的调整。对于非同一控制下企业合并取得的子公司，以购买日可辨认净资产公允价值为基础对其财务报表进行调整。

合并范围内所有重大往来余额、交易及未实现利润在合并财务报表编制时予以抵销。

子公司的股东权益及当期净损益中不属于本公司所拥有的部分分别作为少数股东权益及少数股东损益在合并财务报表中股东权益及净利润项下单独列示。子公司当期净损益中属于少数股东权益的份额，在合并利润表中净利润项目下以“少数股东损益”项目列示。少数股东分担的子公司的亏损超过了少数股东在该子公司期初股东权益中所享有的份额，仍冲减少数股东权益。

5、现金及现金等价物的确定标准

本公司现金及现金等价物包括库存现金、可以随时用于支付的存款以及本公司持有的期限短（一般为从购买日起三个月内到期）、流动性强、易于转换为已知金额现金、价值变动风险很小的投资。

6、外币业务

（1）外币交易的折算方法

本公司发生的外币交易在初始确认时，按交易日的即期汇率折算为记账本位币金额。

（2）对于外币货币性项目和外币非货币性项目的折算方法

资产负债表日，对于外币货币性项目采用资产负债表日即期汇率折算，由此产生的汇兑差额，除：①属于与购建符合资本化条件的资产相关的外币专门借款产生的汇兑差额按照借款费用资本化的原则处理；②分类为以公允价值计量且其变动计入其他综合收益的外币货币性项目，除摊余成本（含减值）之外的其他账面余额变动产生的汇兑差额计入其他综合收益之外，均计入当期损益。

以历史成本计量的外币非货币性项目，仍采用交易发生日的即期汇率折算的记账本位币金额计量。以公允价值计量的外币非货币性项目，采用公允价值确定日的即期汇率折算，折算后的记账本位币金额与原记账本位币金额的差额，作为公允价值变动（含汇率变动）处理，计入当期损益或确认为其他综合收益。

7、金融工具

在本公司成为金融工具合同的一方时确认一项金融资产或金融负债。

（1）金融资产的分类、确认和计量

本公司根据管理金融资产的业务模式和金融资产的合同现金流量特征，将金融资产划分为：以摊余成本计量的金融资产；以公允价值计量且其变动计入其他综合收益的金融资产；以公允价值计量且其变动计入当期损益的金融资产。

金融资产在初始确认时以公允价值计量。对于以公允价值计量且其变动计入当期损益的金融资产，相关交易费用直接计入当期损益；对于其他类别的金融资产，相关交易费用计入初始确认金额。因销售产品或提供劳务而产生的、未包含或不考虑重大融资成分的应收账款或应收票据，本公司按照预期有权收取的对价金额作为初始确认金额。

①以摊余成本计量的金融资产

本公司管理以摊余成本计量的金融资产的业务模式为以收取合同现金流量为目标，且此类金融资产的合同现金流量特征与基本借贷安排相一致，即在特定日期产生的现金流量，仅为对本金和以未偿付本金金额为基础的利息的支付。本公司对于此类金融资产，采用实际利率法，按照摊余成本进行后续计量，其摊销或减值产生的利得或损失，计入当期损益。

②以公允价值计量且其变动计入其他综合收益的金融资产

本公司管理此类金融资产的业务模式为既以收取合同现金流量为目标又以出售为目标，且此类金融资产的合同现金流量特征与基本借贷安排相一致。本公司对此类金融资产按照公允价值计量且其变动计入其他综合收益，但减值损失或利得、汇兑损益和按照实际利率法计算的利息收入计入当期损益。

此外，本公司将部分非交易性权益工具投资指定为以公允价值计量且其变动计入其他综合收益的金融资产。本公司将该类金融资产的相关股利收入计入当期损益，公允价值变动计入其他综合收益。当该金融资产终止确认时，之前计入其他综合收益的累计利得或损失将从其他综合收益转入留存收益，不计入当期损益。

③以公允价值计量且其变动计入当期损益的金融资产

本公司将上述以摊余成本计量的金融资产和以公允价值计量且其变动计入其他综合收益的金融资产之外的金融资产，分类为以公允价值计量且其变动计入当期损益的金融资产。此外，在初始确认时，本公司为了消除或显著减少会计错配，将部分金融资产指定为以公允价值计量且其变动计入当期损益的金融资产。对于此类金融资产，本公司采用公允价值进行后续计量，公允价值变动计入当期损益。

（2）金融负债的分类、确认和计量

金融负债于初始确认时分类为以公允价值计量且其变动计入当期损益的金融负债和其他金融负债。对于以公允价值计量且其变动计入当期损益的金融负债，相关交易费用直接计入当期损益，其他金融负债的相关交易费用计入其初始确认金额。

①以公允价值计量且其变动计入当期损益的金融负债

以公允价值计量且其变动计入当期损益的金融负债，包括交易性金融负债（含属于金融负债的衍生工具）和初始确认时指定为以公允价值计量且其变动计入当期损益的金融负债。

交易性金融负债（含属于金融负债的衍生工具），按照公允价值进行后续计量，除与套期会计有关外，公允价值变动计入当期损益。

被指定为以公允价值计量且其变动计入当期损益的金融负债，该负债由本公司自身信用风险变动引起的公允价值变动计入其他综合收益，且终止确认该负债时，计入其他综合收益的自身信用风险变动引起的其公允价值累计变动额转入留存收益。其余公允价值变动计入当期损益。若按上述方式对该等金融负债的自身信用风险变动的影响进行处理会造成或扩大损益中的会计错配的，本公司将该金融负债的全部利得或损失（包括企业自身信用风险变动的影响金额）计入当期损益。

②其他金融负债

除金融资产转移不符合终止确认条件或继续涉入被转移金融资产所形成的金融负债、财务担保合同外的其他金融负债分类为以摊余成本计量的金融负债，按摊余成本进行后续计量，终止确认或摊销产生的利得或损失计入当期损益。

（3）金融资产转移的确认依据和计量方法

满足下列条件之一的金融资产，予以终止确认：①收取该金融资产现金流量的合同权利终止；②该金融资产已转移，且将金融资产所有权上几乎所有的风险和报酬转移给转入方；③该金融资产已转移，虽然企业既没有转移也没有保留金融资产所有权上几乎所有的风险和报酬，但是放弃了对该金融资产的控制。

若企业既没有转移也没有保留金融资产所有权上几乎所有的风险和报酬，且未放弃对该金融资产的控制的，则按照继续涉入所转移金融资产的程度确认有关金融资产，并相应确认有关负债。继续涉入所转移金融资产的程度，是指该金融资产价值变动使企业面临的风险水平。

金融资产整体转移满足终止确认条件的，将所转移金融资产的账面价值及因转移而收到的对价与原计入其他综合收益的公允价值变动累计额之和的差额计入当期损益。

金融资产部分转移满足终止确认条件的,将所转移金融资产的账面价值在终止确认及未终止确认部分之间按其相对的公允价值进行分摊,并将因转移而收到的对价与应分摊至终止确认部分的原计入其他综合收益的公允价值变动累计额之和与分摊的前述账面金额之差额计入当期损益。

本公司对采用附追索权方式出售的金融资产,或将持有的金融资产背书转让,需确定该金融资产所有权上几乎所有的风险和报酬是否已经转移。已将该金融资产所有权上几乎所有的风险和报酬转移给转入方的,终止确认该金融资产;保留了金融资产所有权上几乎所有的风险和报酬的,不终止确认该金融资产;既没有转移也没有保留金融资产所有权上几乎所有的风险和报酬的,则继续判断企业是否对该资产保留了控制,并根据前面各段所述的原则进行会计处理。

(4) 金融负债的终止确认

金融负债(或其一部分)的现时义务已经解除的,本公司终止确认该金融负债(或该部分金融负债)。本公司(借入方)与借出方签订协议,以承担新金融负债的方式替换原金融负债,且新金融负债与原金融负债的合同条款实质上不同的,终止确认原金融负债,同时确认一项新金融负债。本公司对原金融负债(或其一部分)的合同条款作出实质性修改的,终止确认原金融负债,同时按照修改后的条款确认一项新金融负债。

金融负债(或其一部分)终止确认的,本公司将其账面价值与支付的对价(包括转出的非现金资产或承担的负债)之间的差额,计入当期损益。

(5) 金融资产和金融负债的抵销

当本公司具有抵销已确认金额的金融资产和金融负债的法定权利,且该种法定权利是当前可执行的,同时本公司计划以净额结算或同时变现该金融资产和清偿该金融负债时,金融资产和金融负债以相互抵销后的净额在资产负债表内列示。除此以外,金融资产和金融负债在资产负债表内分别列示,不予相互抵销。

(6) 金融资产和金融负债的公允价值确定方法

公允价值,是指市场参与者在计量日发生的有序交易中,出售一项资产所能收到或者转移一项负债所需支付的价格。金融工具存在活跃市场的,本公司采用活跃市场中的报价确定其公允价值。活跃市场中的报价是指易于定期从交易所、经纪商、行业协会、定价服务机构等获得的价格,且代表了在公平交易中实际发生的市场交易的价格。金融工具不存在活跃市场的,本公司采用估值技术确定其公允价值。估值技术包括参考熟悉情况并自愿交易的各方

最近进行的市场交易中使用的价格、参照实质上相同的其他金融工具当前的公允价值、现金流量折现法和期权定价模型等。在估值时，本公司采用在当前情况下适用并且有足够可利用数据和其他信息支持的估值技术，选择与市场参与者在相关资产或负债的交易中所考虑的资产或负债特征相一致的输入值，并尽可能优先使用相关可观察输入值。在相关可观察输入值无法取得或取得不切实可行的情况下，使用不可输入值。

(7) 权益工具

权益工具是指能证明拥有本公司在扣除所有负债后的资产中的剩余权益的合同。本公司发行（含再融资）、回购、出售或注销权益工具作为权益的变动处理，与权益性交易相关的交易费用从权益中扣减。本公司不确认权益工具的公允价值变动。

本公司权益工具在存续期间分派股利（含分类为权益工具的工具所产生的“利息”）的，作为利润分配处理。

8、金融资产减值

本公司需确认减值损失的金融资产系以摊余成本计量的金融资产、以公允价值计量且其变动计入其他综合收益的债务工具、租赁应收款，主要包括应收票据、应收账款、应收款项融资、其他应收款、债权投资、其他债权投资、长期应收款等。此外，对合同资产及部分财务担保合同，也按照本部分所述会计政策计提减值准备和确认信用减值损失。

(1) 减值准备的确认方法

本公司以预期信用损失为基础，对上述各项目按照其适用的预期信用损失计量方法（一般方法或简化方法）计提减值准备并确认信用减值损失。

信用损失，是指本公司按照原实际利率折现的、根据合同应收的所有合同现金流量与预期收取的所有现金流量之间的差额，即全部现金短缺的现值。其中，对于购买或源生的已发生信用减值的金融资产，本公司按照该金融资产经信用调整的实际利率折现。

预期信用损失计量的一般方法是指，本公司在每个资产负债表日评估金融资产（含合同资产等其他适用项目，下同）的信用风险自初始确认后是否已经显著增加，如果信用风险自初始确认后已显著增加，本公司按照相当于整个存续期内预期信用损失的金额计量损失准备；如果信用风险自初始确认后未显著增加，本公司按照相当于未来12个月内预期信用损失的金额计量损失准备。本公司在评估预期信用损失时，考虑所有合理且有依据的信息，包括前瞻性信息。

对于在资产负债表日具有较低信用风险的金融工具，本公司假设其信用风险自初始确认

后并未显著增加，选择按照未来12个月内的预期信用损失计量损失准备。

(2) 信用风险自初始确认后是否显著增加的判断标准

如果某项金融资产在资产负债表日确定的预计存续期内的违约概率显著高于在初始确认时确定的预计存续期内的违约概率，则表明该项金融资产的信用风险显著增加。除特殊情况外，本公司采用未来12个月内发生的违约风险的变化作为整个存续期内发生违约风险变化的合理估计，来确定自初始确认后信用风险是否显著增加。

(3) 以组合为基础评估预期信用风险的组合方法

本公司对信用风险显著不同的金融资产单项评价信用风险，如：应收关联方款项；与对方存在争议或涉及诉讼、仲裁的应收款项；已有明显迹象表明债务人很可能无法履行还款义务的应收款项等。

除了单项评估信用风险的金融资产外，本公司基于共同风险特征将金融资产划分为不同的组别，在组合的基础上评估信用风险。

(4) 金融资产减值的会计处理方法

期末，本公司计算各类金融资产的预计信用损失，如果该预计信用损失大于其当前减值准备的账面金额，将其差额确认为减值损失；如果小于当前减值准备的账面金额，则将差额确认为减值利得。

(5) 各类金融资产信用损失的确定方法

① 应收票据

本公司对于应收票据按照相当于整个存续期内的预期信用损失金额计量损失准备。基于应收票据的信用风险特征，将其划分为不同组合：

| 项目 | 确定组合的依据 |
|--------|---------------------|
| 银行承兑汇票 | 承兑人为信用风险较小的银行 |
| 商业承兑汇票 | 由除银行外其他公司承诺到期付款的汇票。 |

② 应收账款

对于不含重大融资成分的应收账款，本公司按照相当于整个存续期内的预期信用损失金额计量损失准备。

对于包含重大融资成分的应收账款，本公司依据其信用风险自初始确认后是否已经显著增加，而采用未来12个月内或者整个存续期内预期信用损失的金额计量损失准备。

除了单项评估信用风险的应收账款外，基于其信用风险特征，将其划分为不同组合：

| 项 目 | 确定组合的依据 |
|-------|----------------------|
| 账龄组合 | 本组合以应收款项的账龄作为信用风险特征。 |
| 关联方组合 | 关联方之间的往来款项。 |

③其他应收款

本公司依据其他应收款信用风险自初始确认后是否已经显著增加，采用相当于未来 12 个月内、或整个存续期的预期信用损失的金额计量减值损失。除了单项评估信用风险的其他应收款外，基于其信用风险特征，将其划分为不同组合：

| 项 目 | 确定组合的依据 |
|----------|-----------------------------|
| 其他往来组合 | 除下述组合外的不单独计提坏账准备的应收款项 |
| 关联方往来 | 关联方之间的往来款项 |
| 信用风险较低组合 | 房屋租赁押金、备用金及出口退税等信用风险较低的应收款项 |

9、存货

(1) 存货的分类

存货主要包括原材料、库存商品、发出商品、低值易耗品等。

(2) 存货取得和发出的计价方法

存货在取得时按实际成本计价，存货成本包括采购成本、加工成本和其他成本。领用和发出时按个别认定法计价。

(3) 存货可变现净值的确认和跌价准备的计提方法

可变现净值是指在日常活动中，存货的估计售价减去至完工时估计将要发生的成本、估计的销售费用以及相关税费后的金额。在确定存货的可变现净值时，以取得的确凿证据为基础，同时考虑持有存货的目的以及资产负债表日后事项的影响。

在资产负债表日，存货按照成本与可变现净值孰低计量。当其可变现净值低于成本时，提取存货跌价准备。存货跌价准备通常按单个存货项目的成本高于其可变现净值的差额提取。对于数量繁多、单价较低的存货，按存货类别计提存货跌价准备；对在同一地区生产和销售的产品系列相关、具有相同或类似最终用途或目的，且难以与其他项目分开计量的存货，可合并计提存货跌价准备。

计提存货跌价准备后，如果以前减记存货价值的影响因素已经消失，导致存货的可变现净值高于其账面价值的，在原已计提的存货跌价准备金额内予以转回，转回的金额计入当期损益。

(4) 存货的盘存制度为永续盘存制。

(5) 低值易耗品和包装物的摊销方法

低值易耗品于领用时按一次摊销法摊销；包装物于领用时按一次摊销法摊销。

10、长期股权投资

本部分所指的长期股权投资是指本公司对被投资单位具有控制、共同控制或重大影响的长期股权投资。本公司对被投资单位不具有控制、共同控制或重大影响的长期股权投资，作为以公允价值计量且其变动计入当期损益的金融资产核算，其中如果属于非交易性的，本公司在初始确认时可选择将其指定为以公允价值计量且其变动计入其他综合收益的金融资产核算，其会计政策详见附注四、7“金融工具”。

共同控制，是指本公司按照相关约定对某项安排所共有的控制，并且该安排的相关活动必须经过分享控制权的参与方一致同意后才能决策。重大影响，是指本公司对被投资单位的财务和经营政策有参与决策的权力，但并不能够控制或者与其他方一起共同控制这些政策的制定。

(1) 投资成本的确定

对于同一控制下的企业合并取得的长期股权投资，在合并日按照被合并方所有者权益在最终控制方合并财务报表中的账面价值的份额作为长期股权投资的初始投资成本。长期股权投资初始投资成本与支付的现金、转让的非现金资产以及所承担债务账面价值之间的差额，调整资本公积；资本公积不足冲减的，调整留存收益。以发行权益性证券作为合并对价的，在合并日按照被合并方所有者权益在最终控制方合并财务报表中的账面价值的份额作为长期股权投资的初始投资成本，按照发行股份的面值总额作为股本，长期股权投资初始投资成本与所发行股份面值总额之间的差额，调整资本公积；资本公积不足冲减的，调整留存收益。

对于非同一控制下的企业合并取得的长期股权投资，在购买日按照合并成本作为长期股权投资的初始投资成本，合并成本包括购买方付出的资产、发生或承担的负债、发行的权益性证券的公允价值之和。

合并方或购买方为企业合并发生的审计、法律服务、评估咨询等中介费用以及其他相关管理费用，于发生时计入当期损益。

除企业合并形成的长期股权投资外的其他股权投资，按成本进行初始计量，该成本视长期股权投资取得方式的不同，分别按照本公司实际支付的现金购买价款、本公司发行的权益性证券的公允价值、投资合同或协议约定的价值、非货币性资产交换交易中换出资产的公允

价值或原账面价值、该项长期股权投资自身的公允价值等方式确定。与取得长期股权投资直接相关的费用、税金及其他必要支出也计入投资成本。

(2) 后续计量及损益确认方法

对被投资单位具有共同控制（构成共同经营者除外）或重大影响的长期股权投资，采用权益法核算。此外，公司财务报表采用成本法核算能够对被投资单位实施控制的长期股权投资。

1) 成本法核算的长期股权投资

采用成本法核算时，长期股权投资按初始投资成本计价，追加或收回投资调整长期股权投资的成本。除取得投资时实际支付的价款或者对价中包含的已宣告但尚未发放的现金股利或者利润外，当期投资收益按照享有被投资单位宣告发放的现金股利或利润确认。

2) 权益法核算的长期股权投资

采用权益法核算时，长期股权投资的初始投资成本大于投资时应享有被投资单位可辨认净资产公允价值份额的，不调整长期股权投资的初始投资成本；初始投资成本小于投资时应享有被投资单位可辨认净资产公允价值份额的，其差额计入当期损益，同时调整长期股权投资的成本。

采用权益法核算时，按照应享有或应分担的被投资单位实现的净损益和其他综合收益的份额，分别确认投资收益和其他综合收益，同时调整长期股权投资的账面价值；按照被投资单位宣告分派的利润或现金股利计算应享有的部分，相应减少长期股权投资的账面价值；对于被投资单位除净损益、其他综合收益和利润分配以外所有者权益的其他变动，调整长期股权投资的账面价值并计入资本公积。在确认应享有被投资单位净损益的份额时，以取得投资时被投资单位各项可辨认资产等的公允价值为基础，对被投资单位的净利润进行调整后确认。被投资单位采用的会计政策及会计期间与本公司不一致的，按照本公司的会计政策及会计期间对被投资单位的财务报表进行调整，并据以确认投资收益和其他综合收益。对于本公司与联营企业及合营企业之间发生的交易，投出或出售的资产不构成业务的，未实现内部交易损益按照享有的比例计算归属于本公司的部分予以抵销，在此基础上确认投资损益。但本公司与被投资单位发生的未实现内部交易损失，属于所转让资产减值损失的，不予以抵销。

在确认应分担被投资单位发生的净亏损时，以长期股权投资的账面价值和其他实质上构成对被投资单位净投资的长期权益减记至零为限。此外，如本公司对被投资单位负有承担额外损失的义务，则按预计承担的义务确认预计负债，计入当期投资损失。被投资单位以后期

间实现净利润的，本公司在收益分享额弥补未确认的亏损分担额后，恢复确认收益分享额。

3) 收购少数股权

在编制合并财务报表时，因购买少数股权新增的长期股权投资与按照新增持股比例计算应享有子公司自购买日（或合并日）开始持续计算的净资产份额之间的差额，调整资本公积，资本公积不足冲减的，调整留存收益。

4) 处置长期股权投资

在合并财务报表中，母公司在不丧失控制权的情况下部分处置对子公司的长期股权投资，处置价款与处置长期股权投资相对应享有子公司净资产的差额计入股东权益；母公司部分处置对子公司的长期股权投资导致丧失对子公司控制权的，按本附注“四、重要会计政策和会计估计”之“4、合并财务报表编制的方法”（2）中所述的相关会计政策处理。

其他情形下的长期股权投资处置，对于处置的股权，其账面价值与实际取得价款的差额，计入当期损益。

采用权益法核算的长期股权投资，处置后的剩余股权仍采用权益法核算的，在处置时将原计入股东权益的其他综合收益部分按相应的比例采用与被投资单位直接处置相关资产或负债相同的基础进行会计处理。因被投资方除净损益、其他综合收益和利润分配以外的其他所有者权益变动而确认的所有者权益，按比例结转入当期损益。

采用成本法核算的长期股权投资，处置后剩余股权仍采用成本法核算的，其在取得对被投资单位的控制之前因采用权益法核算或金融工具确认和计量准则核算而确认的其他综合收益，采用与被投资单位直接处置相关资产或负债相同的基础进行会计处理，并按比例结转当期损益；因采用权益法核算而确认的被投资单位净资产中除净损益、其他综合收益和利润分配以外的其他所有者权益变动按比例结转当期损益。

11、固定资产

（1）固定资产确认条件

固定资产是指为生产商品、提供劳务、出租或经营管理而持有的，使用寿命超过一个会计年度的有形资产。固定资产仅在与其有关的经济利益很可能流入本公司，且其成本能够可靠地计量时才予以确认。固定资产按成本并考虑预计弃置费用因素的影响进行初始计量。

（2）各类固定资产的折旧方法

固定资产从达到预定可使用状态的次月起，采用年限平均法在使用寿命内计提折旧。各类固定资产的使用寿命、预计净残值和年折旧率如下：

| 类别 | 折旧方法 | 折旧年限(年) | 残值率(%) | 年折旧率(%) |
|---------|-------|---------|--------|---------|
| 机器设备 | 年限平均法 | 10 | 5.00 | 9.50 |
| 运输设备 | 年限平均法 | 4 | 5.00 | 23.75 |
| 电子设备及其他 | 年限平均法 | 3 | 5.00 | 31.67 |

预计净残值是指假定固定资产预计使用寿命已满并处于使用寿命终了时的预期状态，本公司目前从该项资产处置中获得的扣除预计处置费用后的金额。

(3) 固定资产的减值测试方法及减值准备计提方法

固定资产的减值测试方法和减值准备计提方法详见附注四、16“长期资产减值”。

(4) 其他说明

与固定资产有关的后续支出，如果与该固定资产有关的经济利益很可能流入且其成本能可靠地计量，则计入固定资产成本，并终止确认被替换部分的账面价值。除此以外的其他后续支出，在发生时计入当期损益。

当固定资产处于处置状态或预期通过使用或处置不能产生经济利益时，终止确认该固定资产。固定资产出售、转让、报废或毁损的处置收入扣除其账面价值和相关税费后的差额计入当期损益。

本公司至少于年度终了对固定资产的使用寿命、预计净残值和折旧方法进行复核，如发生改变则作为会计估计变更处理。

12、在建工程

在建工程成本按实际工程支出确定，包括在建期间发生的各项工程支出、工程达到预定可使用状态前的资本化的借款费用以及其他相关费用等。在建工程在达到预定可使用状态后结转为固定资产。

在建工程的减值测试方法和减值准备计提方法详见本附注“四、重要会计政策和会计估计”之“16、长期资产减值”。

13、使用权资产

使用权资产的确定方法及会计处理方法，参见本附注本附注“四、重要会计政策和会计估计”之“24、租赁”。

14、无形资产

(1) 无形资产

无形资产是指本公司拥有或者控制的没有实物形态的可辨认非货币性资产。

无形资产按成本进行初始计量。与无形资产有关的支出，如果相关的经济利益很可能流入本公司且其成本能可靠地计量，则计入无形资产成本。除此以外的其他项目的支出，在发生时计入当期损益。

取得的土地使用权通常作为无形资产核算。自行开发建造厂房等建筑物，相关的土地使用权支出和建筑物建造成本则分别作为无形资产和固定资产核算。如为外购的房屋及建筑物，则将有关价款在土地使用权和建筑物之间进行分配，难以合理分配的，全部作为固定资产处理。

使用寿命有限的无形资产自可供使用时起，对其原值减去预计净残值和已计提的减值准备累计金额在其预计使用寿命内采用直线法分期平均摊销。使用寿命不确定的无形资产不予摊销。

期末，对使用寿命有限的无形资产的使用寿命和摊销方法进行复核，如发生变更则作为会计估计变更处理。此外，还对使用寿命不确定的无形资产的使用寿命进行复核，如果有证据表明该无形资产为企业带来经济利益的期限是可预见的，则估计其使用寿命并按照使用寿命有限的无形资产的摊销政策进行摊销。

（2）研究与开发支出

本公司内部研究开发项目的支出分为研究阶段支出与开发阶段支出。

研究阶段的支出，于发生时计入当期损益。

开发阶段的支出同时满足下列条件的，确认为无形资产，不能满足下述条件的开发阶段的支出计入当期损益：

- 1) 完成该无形资产以使其能够使用或出售在技术上具有可行性；
- 2) 具有完成该无形资产并使用或出售的意图；
- 3) 无形资产产生经济利益的方式，包括能够证明运用该无形资产生产的产品存在市场或无形资产自身存在市场，无形资产将在内部使用的，能够证明其有用性；
- 4) 有足够的技术、财务资源和其他资源支持，以完成该无形资产的开发，并有能力使用或出售该无形资产；
- 5) 归属于该无形资产开发阶段的支出能够可靠地计量。

无法区分研究阶段支出和开发阶段支出的，将发生的研发支出全部计入当期损益。

（3）无形资产的减值测试方法及减值准备计提方法

无形资产的减值测试方法和减值准备计提方法详见本附注“四、重要会计政策和会计估

计”之“16、长期资产减值”。

15、长期待摊费用

长期待摊费用为已经发生但应由报告期和以后各期负担的分摊期限在一年以上的各项费用。本公司的长期待摊费用主要包括租入资产改良支出、生产使用的阴极及阳极板等辅助工具。长期待摊费用在预计受益期间按直线法摊销。

16、长期资产减值

对于固定资产、在建工程、使用权资产、使用寿命有限的无形资产、以成本模式计量的投资性房地产及对子公司、合营企业、联营企业的长期股权投资等非流动非金融资产，本公司于资产负债表日判断是否存在减值迹象。如存在减值迹象的，则估计其可收回金额，进行减值测试。商誉、使用寿命不确定的无形资产和尚未达到可使用状态的无形资产，无论是否存在减值迹象，每年均进行减值测试。

减值测试结果表明资产的可收回金额低于其账面价值的，按其差额计提减值准备并计入减值损失。可收回金额为资产的公允价值减去处置费用后的净额与资产预计未来现金流量的现值两者之间的较高者。资产的公允价值根据公平交易中销售协议价格确定；不存在销售协议但存在资产活跃市场的，公允价值按照该资产的买方出价确定；不存在销售协议和资产活跃市场的，则以可获取的最佳信息为基础估计资产的公允价值。处置费用包括与资产处置有关的法律费用、相关税费、搬运费以及为使资产达到可销售状态所发生的直接费用。资产预计未来现金流量的现值，按照资产在持续使用过程中和最终处置时所产生的预计未来现金流量，选择恰当的折现率对其进行折现后的金额加以确定。资产减值准备按单项资产为基础计算并确认，如果难以对单项资产的可收回金额进行估计的，以该资产所属的资产组确定资产组的可收回金额。资产组是能够独立产生现金流入的最小资产组合。

在财务报表中单独列示的商誉，在进行减值测试时，将商誉的账面价值分摊至预期从企业合并的协同效应中受益的资产组或资产组组合。测试结果表明包含分摊的商誉的资产组或资产组组合的可收回金额低于其账面价值的，确认相应的减值损失。减值损失金额先抵减分摊至该资产组或资产组组合的商誉的账面价值，再根据资产组或资产组组合中除商誉以外的其他各项资产的账面价值所占比重，按比例抵减其他各项资产的账面价值。

上述资产减值损失一经确认，以后期间不予转回价值得以恢复的部分。

17、合同负债

合同负债，是指本公司已收或应收客户对价而应向客户转让商品的义务。如果在本公

公司向客户转让商品之前，客户已经支付了合同对价或本公司已经取得了无条件收款权，本公司在客户实际支付款项和到期应支付款项孰早时点，将该已收或应收款项列示为合同负债。同一合同下的合同资产和合同负债以净额列示，不同合同下的合同资产和合同负债不予抵销。

18、职工薪酬

本公司职工薪酬主要包括短期职工薪酬、离职后福利、辞退福利。其中：

短期薪酬主要包括工资、奖金、津贴和补贴、职工福利费、医疗保险费、生育保险费、工伤保险费、住房公积金、工会经费和职工教育经费、非货币性福利等。本公司在职工为本公司提供服务的会计期间将实际发生的短期职工薪酬确认为负债，并计入当期损益或相关资产成本。其中非货币性福利按公允价值计量。

离职后福利主要包括基本养老保险、失业保险等。离职后福利计划包括设定提存计划。采用设定提存计划的，相应的应缴存金额于发生时计入相关资产成本或当期损益。

在职工劳动合同到期之前解除与职工的劳动关系，或为鼓励职工自愿接受裁减而提出给予补偿的建议，在本公司不能单方面撤回因解除劳动关系计划或裁减建议所提供的辞退福利时，和本公司确认与涉及支付辞退福利的重组相关的成本两者孰早日，确认辞退福利产生的职工薪酬负债，并计入当期损益。但辞退福利预期在年度报告期结束后十二个月不能完全支付的，按照其他长期职工薪酬处理。

职工内部退休计划采用与上述辞退福利相同的原则处理。本公司将自职工停止提供服务日至正常退休日的期间拟支付的内退人员工资和缴纳的社会保险费等，在符合预计负债确认条件时，计入当期损益（辞退福利）。

本公司向职工提供的其他长期职工福利，符合设定提存计划的，按照设定提存计划进行会计处理，除此之外按照设定受益计划进行会计处理。

19、租赁负债

租赁负债的确认方法及会计处理方法，参见本附注“四、重要会计政策和会计估计”之“24、租赁”。

20、预计负债

当与或有事项相关的义务同时符合以下条件，确认为预计负债：（1）该义务是本公司承担的现时义务；（2）履行该义务很可能导致经济利益流出；（3）该义务的金额能够可靠地计量。

在资产负债表日，考虑与或有事项有关的风险、不确定性和货币时间价值等因素，按照履行相关现时义务所需支出的最佳估计数对预计负债进行计量。

如果清偿预计负债所需支出全部或部分预期由第三方补偿的，补偿金额在基本确定能够收到时，作为资产单独确认，且确认的补偿金额不超过预计负债的账面价值。

21、收入

收入，是本公司在日常活动中形成的、会导致股东权益增加的、与股东投入资本无关的经济利益的总流入。本公司与客户之间的合同同时满足下列条件时，在客户取得相关商品（含劳务，下同）控制权时确认收入：合同各方已批准该合同并承诺将履行各自义务；合同明确了合同各方与所转让商品或提供劳务相关的权利和义务；合同有明确的与所转让商品相关的支付条款；合同具有商业实质，即履行该合同将改变本公司未来现金流量的风险、时间分布或金额；本公司因向客户转让商品而有权取得的对价很可能收回。其中，取得相关商品控制权，是指能够主导该商品的使用并从中获得几乎全部的经济利益。

在合同开始日，本公司识别合同中存在的各单项履约义务，并将交易价格按照各单项履约义务所承诺商品的单独售价的相对比例分摊至各单项履约义务。在确定交易价格时考虑了可变对价、合同中存在的重大融资成分、非现金对价、应付客户对价等因素的影响。

对于合同中的每个单项履约义务，如果满足下列条件之一的，本公司在相关履约时段内按照履约进度将分摊至该单项履约义务的交易价格确认为收入：客户在本公司履约的同时即取得并消耗本公司履约所带来的经济利益；客户能够控制本公司履约过程中在建的商品；本公司履约过程中所产出的商品具有不可替代用途，且本公司在整个合同期间内有权就累计至今已完成的履约部分收取款项。履约进度根据所转让商品的性质采用投入法或产出法确定，当履约进度不能合理确定时，本公司已经发生的成本预计能够得到补偿的，按照已经发生的成本金额确认收入，直到履约进度能够合理确定为止。

如果不满足上述条件之一，则本公司在客户取得相关商品控制权的时点按照分摊至该单项履约义务的交易价格确认收入。在判断客户是否已取得商品控制权时，本公司考虑下列迹象：企业就该商品享有现时收款权利，即客户就该商品负有现时付款义务；企业已将该商品的法定所有权转移给客户，即客户已拥有该商品的法定所有权；企业已将该商品实物转移给客户，即客户已实物占有该商品；企业已将该商品所有权上的主要风险和报酬转移给客户，即客户已取得该商品所有权上的主要风险和报酬；客户已接受该商品；其他表明客户已取得商品控制权的迹象。

本公司销售商品的业务通常仅包括转让商品的履约义务，本公司通常在综合考虑了下列因素的基础上，以商品的控制权转移，本公司在该时点确认收入实现：取得商品的现时收款权利、商品所有权上的主要风险和报酬转移、商品的法定所有权转移、商品实物资产的转移、客户接受该商品。

电解锰销售：产品到达客户指定场地，客户实际收到产品并签收时控制权转移。

技术咨询服务：以技术咨询服务完成并将服务成果交付客户，客户验收后。

代理服务：从委托方代采的产品以委托方指定的价格销售至委托方指定的客户，收到委托方确认单后。

22、政府补助

政府补助是指本公司从政府无偿取得货币性资产和非货币性资产，不包括政府以投资者身份并享有相应所有者权益而投入的资本。政府补助分为与资产相关的政府补助和与收益相关的政府补助。本公司将所取得的用于购建或以其他方式形成长期资产的政府补助界定为与资产相关的政府补助；其余政府补助界定为与收益相关的政府补助。若政府文件未明确规定补助对象，则采用以下方式将补助款划分为与收益相关的政府补助和与资产相关的政府补助：（1）政府文件明确了补助所针对的特定项目的，根据该特定项目的预算中将形成资产的支出金额和计入费用的支出金额的相对比例进行划分，对该划分比例需在每个资产负债表日进行复核，必要时进行变更；（2）政府文件中对用途仅作一般性表述，没有指明特定项目的，作为与收益相关的政府补助。政府补助为货币性资产的，按照收到或应收的金额计量。政府补助为非货币性资产的，按照公允价值计量；公允价值不能够可靠取得的，按照名义金额计量。按照名义金额计量的政府补助，直接计入当期损益。

本公司对于政府补助通常在实际收到时，按照实收金额予以确认和计量。但对于期末有确凿证据表明能够符合财政扶持政策规定的相关条件预计能够收到财政扶持资金，按照应收的金额计量。按照应收金额计量的政府补助应同时符合以下条件：（1）应收补助款的金额已经过有权政府部门发文确认，或者可根据正式发布的财政资金管理办法的有关规定自行合理测算，且预计其金额不存在重大不确定性；（2）所依据的是当地财政部门正式发布并按照《政府信息公开条例》的规定予以主动公开的财政扶持项目及其财政资金管理办法，且该管理办法应当是普惠性的（任何符合规定条件的企业均可申请），而不是专门针对特定企业制定的；（3）相关的补助款批文中已明确承诺了拨付期限，且该款项的拨付是有相应财政预算作为保障的，因而可以合理保证其可在规定期限内收到；（4）根据本公司和该补助事项的具体情

况，应满足的其他相关条件（如有）。

与资产相关的政府补助，确认为递延收益，并在相关资产的使用寿命内按照合理、系统的方法分期计入当期损益。与收益相关的政府补助，用于补偿以后期间的相关成本费用或损失的，确认为递延收益，并在确认相关成本费用或损失的期间计入当期损益；用于补偿已经发生的相关成本费用或损失的，直接计入当期损益。

同时包含与资产相关部分和与收益相关部分的政府补助，区分不同部分分别进行会计处理；难以区分的，将其整体归类为与收益相关的政府补助。

与本公司日常活动相关的政府补助，按照经济业务的实质，计入其他收益或冲减相关成本费用；与日常活动无关的政府补助，计入营业外收支。

已确认的政府补助需要退回时，存在相关递延收益余额的，冲减相关递延收益账面余额，超出部分计入当期损益；属于其他情况的，直接计入当期损益。

23、递延所得税资产/递延所得税负债

（1）当期所得税

资产负债表日，对于当期和以前期间形成的当期所得税负债（或资产），以按照税法规定计算的预期应交纳（或返还）的所得税金额计量。计算当期所得税费用所依据的应纳税所得额系根据有关税法规定对本报告期税前会计利润作相应调整后计算得出。

（2）递延所得税资产及递延所得税负债

某些资产、负债项目的账面价值与其计税基础之间的差额，以及未作为资产和负债确认但按照税法规定可以确定其计税基础的项目的账面价值与计税基础之间的差额产生的暂时性差异，采用资产负债表债务法确认递延所得税资产及递延所得税负债。

与商誉的初始确认有关，以及与既不是企业合并、发生时也不影响会计利润和应纳税所得额（或可抵扣亏损）的交易中产生的资产或负债的初始确认有关的应纳税暂时性差异，不予确认有关的递延所得税负债。此外，对与子公司、联营企业及合营企业投资相关的应纳税暂时性差异，如果本公司能够控制暂时性差异转回的时间，而且该暂时性差异在可预见的未来很可能不会转回，也不予确认有关的递延所得税负债。除上述例外情况，本公司确认其他所有应纳税暂时性差异产生的递延所得税负债。

与既不是企业合并、发生时也不影响会计利润和应纳税所得额（或可抵扣亏损）的交易中产生的资产或负债的初始确认有关的可抵扣暂时性差异，不予确认有关的递延所得税资产。此外，对与子公司、联营企业及合营企业投资相关的可抵扣暂时性差异，如果暂时性差

异在可预见的未来不是很可能转回，或者未来不是很可能获得用来抵扣可抵扣暂时性差异的应纳税所得额，不予确认有关的递延所得税资产。除上述例外情况，本公司以很可能取得用来抵扣可抵扣暂时性差异的应纳税所得额为限，确认其他可抵扣暂时性差异产生的递延所得税资产。

对于能够结转以后年度的可抵扣亏损和税款抵减，以很可能获得用来抵扣可抵扣亏损和税款抵减的未来应纳税所得额为限，确认相应的递延所得税资产。

资产负债表日，对于递延所得税资产和递延所得税负债，根据税法规定，按照预期收回相关资产或清偿相关负债期间的适用税率计量。

于资产负债表日，对递延所得税资产的账面价值进行复核，如果未来很可能无法获得足够的应纳税所得额用以抵扣递延所得税资产的利益，则减记递延所得税资产的账面价值。在很可能获得足够的应纳税所得额时，减记的金额予以转回。

（3）所得税费用

所得税费用包括当期所得税和递延所得税。

除确认为其他综合收益或直接计入股东权益的交易和事项相关的当期所得税和递延所得税计入其他综合收益或股东权益，以及企业合并产生的递延所得税调整商誉的账面价值外，其余当期所得税和递延所得税费用或收益计入当期损益。

（4）所得税的抵销

当拥有以净额结算的法定权利，且意图以净额结算或取得资产、清偿负债同时进行，本公司当期所得税资产及当期所得税负债以抵销后的净额列报。

当拥有以净额结算当期所得税资产及当期所得税负债的法定权利，且递延所得税资产及递延所得税负债是与同一税收征管部门对同一纳税主体征收的所得税相关或者是对不同的纳税主体相关，但在未来每一具有重要性的递延所得税资产及负债转回的期间内，涉及的纳税主体意图以净额结算当期所得税资产和负债或是同时取得资产、清偿负债时，本公司递延所得税资产及递延所得税负债以抵销后的净额列报。

24、租赁

租赁，是指在一定期间内，出租人将资产的使用权让与承租人以获取对价的合同。

首次执行日后签订或变更合同，在合同开始或变更日，公司评估合同是否为租赁或者包含租赁，如果合同中一方让渡了在一定期间内控制一项或多项已识别资产使用的权利以换取对价，则该合同为租赁或者包含租赁。为确定合同是否让渡了在一定期间内控制已识别资产

使用的权利，公司评估合同中的客户是否有权获得在使用期间内因使用已识别资产所产生的几乎全部经济利益，并有权在该使用期间主导已识别资产的使用。

合同中同时包含多项单独租赁的，公司将合同予以分拆，并分别各项单独租赁进行会计处理。同时符合下列条件的，使用已识别资产的权利构成合同中的一项单独租赁：①承租人可从单独使用该资产或将其与易于获得的其他资源一起使用中获利；②该资产与合同中的其他资产不存在高度依赖或高度关联关系。

合同中同时包含租赁和非租赁部分的，公司作为出租人和承租人时，将租赁和非租赁部分分拆后进行会计处理。

（1）公司作为承租人记录租赁业务

公司使用权资产类别主要包括租赁的房屋及建筑物、机器设备、其他设备、土地使用权。

1) 初始计量

在租赁开始日，公司将其可在租赁期内使用租赁资产的权利确认为使用权资产，将尚未支付的租赁付款额的现值确认为租赁负债，短期租赁和低价值资产租赁除外。在计算租赁付款额的现值时，公司采用租赁内含利率作为折现率；无法确定租赁内含利率的，采用承租人增量借款利率作为折现率。

2) 后续计量

后续计量时，能够合理确定租赁期届满时取得租赁资产所有权的，公司在租赁资产剩余使用寿命内计提折旧。无法合理确定租赁期届满时能够取得租赁资产所有权的，公司在租赁期与租赁资产剩余使用寿命两者孰短的期间内计提折旧。

公司按照固定的周期性利率计算租赁负债在租赁期内各期间的利息费用，并计入当期损益。

未纳入租赁负债计量的可变租赁付款额于实际发生时计入当期损益。

租赁期开始日后，当实质固定付款额发生变动、担保余值预计的应付金额发生变化、用于确定租赁付款额的指数或比率发生变动、购买选择权、续租选择权或终止选择权的评估结果或实际行权情况发生变化时，公司按照变动后的租赁付款额的现值重新计量租赁负债，并相应调整使用权资产的账面价值。使用权资产账面价值已调减至零，但租赁负债仍需进一步调减的，公司将剩余金额计入当期损益。

3) 租赁变更

租赁变更是原合同条款之外的租赁范围、租赁对价、租赁期限的变更，包括增加或终止

一项或多项租赁资产的使用权，延长或缩短合同规定的租赁期等。

租赁发生变更且同时符合下列条件的，公司将该租赁变更作为一项单独租赁进行会计处理：①该租赁变更通过增加一项或多项租赁资产的使用权而扩大了租赁范围；②增加的对价与租赁范围扩大部分的单独价格按该合同情况调整后的金额相当。

租赁变更未作为一项单独租赁进行会计处理的，在租赁变更生效日，公司重新确定租赁期，并采用修订后的折现率对变更后的租赁付款额进行折现，以重新计量租赁负债。在计算变更后租赁付款额的现值时，公司采用剩余租赁期间的租赁内含利率作为折现率；无法确定剩余租赁期间的租赁内含利率的，采用租赁变更生效日的公司增量借款利率作为折现率。

就上述租赁负债调整的影响，公司区分以下情形进行会计处理：①租赁变更导致租赁范围缩小或租赁期缩短的，公司调减使用权资产的账面价值，以反映租赁的部分终止或完全终止。公司将部分终止或完全终止租赁的相关利得损失计入当期损益。②其他租赁变更，公司相应调整使用权资产的账面价值。

4) 短期租赁和低价值资产租赁

公司对短期租赁和低价值资产租赁选择不确认使用权资产和租赁负债。在租赁期内各个期间按照直线法计入相关的资产成本或当期损益，或有租金在实际发生时计入当期损益。

(2) 公司作为出租人记录经营租赁业务

经营租赁的租金收入在租赁期内的各个期间按直线法确认为当期损益。对金额较大的初始直接费用于发生时予以资本化，在整个租赁期间内按照与确认租金收入相同的基础分期计入当期损益；其他金额较小的初始直接费用于发生时计入当期损益。或有租金于实际发生时计入当期损益。

25、重要会计政策、会计估计的变更

(1) 会计政策变更

本报告期内无重要会计政策变更。

(2) 会计估计变更

本报告期内无重要会计估计变更。

26、重大会计判断和估计

本公司在运用会计政策过程中，由于经营活动内在的不确定性，需要对无法准确计量的报表项目的账面价值进行判断、估计和假设。这些判断、估计和假设是基于本公司管理层过去的历史经验，并在考虑其他相关因素的基础上做出的。这些判断、估计和假设会影响收入、

费用、资产和负债的报告金额以及资产负债表日或有负债的披露。然而，这些估计的不确定性所导致的实际结果可能与本公司管理层当前的估计存在差异，进而造成对未来受影响的资产或负债的账面金额进行重大调整。

本公司对前述判断、估计和假设在持续经营的基础上进行定期复核，会计估计的变更仅影响变更当期的，其影响数在变更当期予以确认；既影响变更当期又影响未来期间的，其影响数在变更当期和未来期间予以确认。

于资产负债表日，本公司需对财务报表项目金额进行判断、估计和假设的重要领域如下：

（1）收入确认

如本附注“四、重要会计政策和会计估计”之“21、收入”所述，本公司在收入确认方面涉及到如下重大的会计判断和估计：识别客户合同；估计因向客户转让商品而有权取得的对价的可收回性；识别合同中的履约义务；估计合同中存在的可变对价以及在相关不确定性消除时累计已确认收入极可能不会发生重大转回的金额；合同中是否存在重大融资成分；估计合同中单项履约义务的单独售价；确定履约义务是在某一时段内履行还是在某一时点履行；履约进度的确定，等等。

本公司主要依靠过去的经验和工作作出判断，这些重大判断和估计变更都可能对变更当期或以后期间的营业收入、营业成本，以及期间损益产生影响，且可能构成重大影响。

（2）租赁的分类

1) 租赁的识别

本公司在识别一项合同是否为租赁或包含租赁时，需要评估是否存在一项已识别资产，且客户控制了该资产在一定期间内的使用权。在评估时，需要考虑资产的性质、实质性替换权、以及客户是否有权获得因在该期间使用该资产所产生的几乎全部经济利益，并能够主导该资产的使用。

2) 租赁的分类

本公司作为出租人时，将租赁分类为经营租赁和融资租赁。在进行分类时，管理层需要对是否已将与租出资产所有权有关的全部风险和报酬实质上转移给承租人作出分析和判断。

3) 租赁负债

本公司作为承租人时，租赁负债按照租赁期开始日尚未支付的租赁付款额的现值进行初始计量。在计量租赁付款额的现值时，本公司对使用的折现率以及存在续租选择权或终止选择权的租赁合同的租赁期进行估计。在评估租赁期时，本公司综合考虑与本公司行使选择权

带来经济利益的所有相关事实和情况,包括自租赁期开始日至选择权行使日之间的事实和情况的预期变化等。不同的判断及估计可能会影响租赁负债和使用权资产的确认,并将影响后续期间的损益。

(3) 金融资产减值

本公司采用预期信用损失模型对金融工具的减值进行评估,应用预期信用损失模型需要做出重大判断和估计,需考虑所有合理且有依据的信息,包括前瞻性信息。在做出该等判断和估计时,本公司根据历史数据结合经济政策、宏观经济指标、行业风险、外部市场环境、技术环境、客户情况的变化等因素推断债务人信用风险的预期变动。

(4) 存货跌价准备

本公司根据存货会计政策,按照成本与可变现净值孰低计量,对成本高于可变现净值及陈旧和滞销的存货,计提存货跌价准备。存货减值至可变现净值是基于评估存货的可售性及其可变现净值。鉴定存货减值要求管理层在取得确凿证据,并且考虑持有存货的目的、资产负债表日后事项的影响等因素的基础上作出判断和估计。实际的结果与原先估计的差异将在估计被改变的期间影响存货的账面价值及存货跌价准备的计提或转回。

(5) 金融工具公允价值

对不存在活跃交易市场的金融工具,本公司通过各种估值方法确定其公允价值。这些估值方法包括贴现现金流模型分析等。估值时本公司需对未来现金流量、信用风险、市场波动率和相关性等方面进行估计,并选择适当的折现率。这些相关假设具有不确定性,其变化会对金融工具的公允价值产生影响。权益工具投资或合同有公开报价的,本公司不将成本作为其公允价值的最佳估计。

(6) 长期资产减值准备

本公司于资产负债表日对除金融资产之外的非流动资产判断是否存在可能发生减值的迹象。对使用寿命不确定的无形资产,除每年进行的减值测试外,当其存在减值迹象时,也进行减值测试。其他除金融资产之外的非流动资产,当存在迹象表明其账面金额不可收回时,进行减值测试。

当资产或资产组的账面价值高于可收回金额,即公允价值减去处置费用后的净额和预计未来现金流量的现值中的较高者,表明发生了减值。

公允价值减去处置费用后的净额,参考公平交易中类似资产的销售协议价格或可观察到的市场价格,减去可直接归属于该资产处置的增量成本确定。

在预计未来现金流量现值时，需要对该资产（或资产组）的产量、售价、相关经营成本以及计算现值时使用的折现率等作出重大判断。本公司在估计可收回金额时会采用所有能够获得的相关资料，包括根据合理和可支持的假设所作出有关产量、售价和相关经营成本的预测。

本公司至少每年测试商誉是否发生减值。这要求对分配了商誉的资产组或者资产组组合的未来现金流量的现值进行预计。对未来现金流量的现值进行预计时，本公司需要预计未来资产组或者资产组组合产生的现金流量，同时选择恰当的折现率确定未来现金流量的现值。

（7）折旧和摊销

本公司对固定资产和无形资产在考虑其残值后，在使用寿命内按直线法计提折旧和摊销。本公司定期复核使用寿命，以决定将计入每个报告期的折旧和摊销费用数额。使用寿命是本公司根据对同类资产的以往经验并结合预期的技术更新而确定的。如果以前的估计发生重大变化，则会在未来期间对折旧和摊销费用进行调整。

（8）递延所得税资产

在很有可能有足够的应纳税利润来抵扣亏损的限度内，本公司就所有未利用的税务亏损确认递延所得税资产。这需要本公司管理层运用大量的判断来估计未来应纳税利润发生的时间和金额，结合纳税筹划策略，以决定应确认的递延所得税资产的金额。

（9）所得税

本公司在正常的经营活动中，有部分交易其最终的税务处理和计算存在一定的不确定性。部分项目是否能够在税前列支需要税收主管机关的审批。如果这些税务事项的最终认定结果同最初估计的金额存在差异，则该差异将对其最终认定期间的当期所得税和递延所得税产生影响。

（10）预计负债

本公司根据合约条款、现有知识及历史经验，对产品质量保证、预计合同亏损、延迟交货违约金等估计并计提相应准备。在该等或有事项已经形成一项现时义务，且履行该等现时义务很可能导致经济利益流出本公司的情况下，本公司对或有事项按履行相关现时义务所需支出的最佳估计数确认为预计负债。预计负债的确认和计量在很大程度上依赖于管理层的判断。在进行判断过程中本公司需评估该等或有事项相关的风险、不确定性及货币时间价值等因素。

其中，本公司会就出售、维修及改造所售商品向客户提供的售后质量维修承诺预计负债。

预计负债时已考虑本公司近期的维修经验数据，但近期的维修经验可能无法反映将来的维修情况。这项准备的任何增加或减少，均可能影响未来年度的损益。

五、税项

1、主要税种及税率

| 税种 | 具体税率情况 |
|---------|--|
| 增值税 | 应税收入按 13%、9%、6% 的税率计算销项税，并按扣除当期允许抵扣的进项税额后的差额计缴增值税；或按 5% 的征收率缴纳增值税。 |
| 城市维护建设税 | 按实际缴纳的流转税的 5% 计缴。 |
| 教育费附加 | 按实际缴纳的流转税的 3% 计缴。 |
| 地方教育费附加 | 按实际缴纳的流转税的 2% 计缴。 |
| 企业所得税 | 按应纳税所得额的 25% 计缴 |

六、合并财务报表项目注释

以下注释项目（含公司财务报表主要项目注释）除非特别指出，“期末”指 2023 年 9 月 30 日，“年初”指 2023 年 1 月 1 日，“本期”指 2023 年 1 月至 9 月，“上年”指 2022 年度。

1、货币资金

| 项目 | 期末余额 | 年初余额 |
|----------|------------|---------------|
| 库存现金 | 2,024.33 | 1,569.00 |
| 银行存款 | 609,495.52 | 27,434,497.70 |
| 其中：冻结的款项 | | 596,054.20 |
| 合计 | 611,519.85 | 27,436,066.70 |

注：年初公司因诉讼原因，冻结资金 596,054.20 元，上述被冻结的资金已于 2023 年 1 月 4 日执行完毕。

2、应收账款

(1) 按账龄披露

| 账龄 | 期末余额 | 年初余额 |
|--------|---------------|---------------|
| 1 年以内 | 29,143,560.00 | 23,547,520.79 |
| 小计 | 29,143,560.00 | 23,547,520.79 |
| 减：坏账准备 | 291,435.60 | 235,475.21 |
| 合计 | 28,852,124.40 | 23,312,045.58 |

(2) 按坏账计提方法分类列示

| 类别 | 期末余额 |
|----|------|
|----|------|

| | 账面余额 | | 坏账准备 | | 账面价值 |
|----------------|---------------|-----------|------------|-------------|---------------|
| | 金额 | 比例 (%) | 金额 | 计提比例 (%) | |
| 单项计提坏账准备的应收账款 | | | | | |
| 按组合计提坏账准备的应收账款 | 29,143,560.00 | 100 | 291,435.60 | 1.00 | 28,852,124.40 |
| 其中：账龄组合 1 | 29,143,560.00 | 100 | 291,435.60 | 1.00 | 28,852,124.40 |
| 合 计 | 29,143,560.00 | 100.00 | 291,435.60 | 1.00 | 28,852,124.40 |

(续)

| 类 别 | 年初余额 | | | | 账面价值 |
|----------------|---------------|-----------|------------|-------------|---------------|
| | 账面余额 | | 坏账准备 | | |
| | 金额 | 比例 (%) | 金额 | 计提比例 (%) | |
| 单项计提坏账准备的应收账款 | | | | | |
| 按组合计提坏账准备的应收账款 | 23,547,520.79 | 100.00 | 235,475.21 | 1.00 | 23,312,045.58 |
| 其中：账龄组合 1 | 23,547,520.79 | 100.00 | 235,475.21 | 1.00 | 23,312,045.58 |
| 合 计 | 23,547,520.79 | 100.00 | 235,475.21 | 1.00 | 23,312,045.58 |

组合中，按账龄组合计提坏账准备的应收账款

| 项 目 | 期末余额 | | |
|-----------|---------------|------------|----------|
| | 账面余额 | 坏账准备 | 计提比例 (%) |
| 1年以内(含1年) | 29,143,560.00 | 291,435.60 | 1.00 |
| 合 计 | 29,143,560.00 | 291,435.60 | 1.0 |

(3) 坏账准备的情况

| 类 别 | 年初余额 | 本年变动金额 | | | | 期末余额 |
|------|------------|-----------|-------|-------|------|------------|
| | | 计提 | 收回或转回 | 转销或核销 | 其他变动 | |
| 坏账准备 | 235,475.21 | 55,960.39 | | | | 291,435.60 |
| 合 计 | 235,475.21 | 55,960.39 | | | | 291,435.60 |

(4) 按欠款方归集的期末余额前五名的应收账款情况

| 单位名称 | 账面余额 | 占应收账款余额的比例(%) | 坏账准备 |
|--------------|--------------|---------------|-----------|
| 深圳麓沅环境科技有限公司 | 9,413,860.00 | 32.30 | 94,138.60 |
| 湖南泰立矿产开发有限公司 | 2,727,500.00 | 9.36 | 27,275.00 |
| 湖南洪钰新材料有限公司 | 500,200.00 | 1.72 | 5,002.00 |

| | | | |
|---------------|---------------|--------|------------|
| 湖南嘉杰盛世新材料有限公司 | 16,502,000.00 | 56.62 | 165,020.00 |
| 合计 | 29,143,560.00 | 100.00 | 291,435.60 |

(5) 本期实际核销的应收账款情况

公司本期无金额重大的应收账款核销情况。

(6) 因金融资产转移而终止确认的应收账款

公司本期未发生因金融资产转移而终止确认的应收账款的情况。

(7) 转移应收账款且继续涉入形成的资产、负债金额

公司本期无发生转移应收账款且继续涉入形成的资产、负债。

3、预付款项

(1) 预付款项按账龄列示

| 账龄 | 期末余额 | | 年初余额 | |
|------|---------------|--------|---------------|--------|
| | 金额 | 比例(%) | 金额 | 比例(%) |
| 1年以内 | 40,079,860.56 | 89.54 | 37,485,651.81 | 100.00 |
| 1至2年 | 4,683,075.27 | 10.46 | | |
| 合计 | 44,762,935.83 | 100.00 | 37,485,651.81 | 100.00 |

(2) 期末余额中账龄超过1年且金额重要的预付款项未及时结算原因的说明

本公司2022年7月预付西阳县泓源锰业有限公司材料采购款4,353,789.57元，公司供应商因当地政策影响至今尚未供货至公司。

(3) 按预付对象归集的期末余额前五名的预付款情况

| 单位名称 | 账面余额 | 账龄 | 占预付款项余额的比例(%) |
|-----------------|---------------|------|---------------|
| 云南聚源矿业有限公司 | 20,890,405.15 | 1年以内 | 46.67 |
| 云南鑫优贸易有限公司 | 11,676,282.32 | 1年以内 | 26.08 |
| 西阳县泓源锰业有限公司 | 4,353,789.57 | 1至2年 | 9.73 |
| 云南电网有限责任公司文山供电局 | 3,402,195.00 | 1年以内 | 7.6 |
| 云锡文山锌铜冶炼有限公司 | 1,543,321.40 | 1年以内 | 3.45 |
| 合计 | 40,322,672.04 | | 90.08 |

预付云南聚源矿业有限公司、云南鑫优贸易有限公司材料采购款，由于公司上半年停工停产而延迟交付原材料。

4、其他应收款

| 项目 | 期末余额 | 年初余额 |
|------|------|------|
| 应收利息 | | |

| 项 目 | 期末余额 | 年初余额 |
|-------|--------------|---------------|
| 应收股利 | | |
| 其他应收款 | 7,986,500.09 | 10,517,657.69 |
| 合 计 | 7,986,500.09 | 10,517,657.69 |

(1) 其他应收款

1) 按账龄披露

| 账 龄 | 期末余额 | 年初余额 |
|--------|--------------|---------------|
| 1年以内 | 1,030,500.40 | 7,945,826.09 |
| 1至2年 | 6,327,196.31 | 1,478,609.02 |
| 2至3年 | 117,332.88 | 2,000,000.00 |
| 3至4年 | 2,000,000.00 | |
| 小 计 | 9,475,029.59 | 11,424,435.11 |
| 减：坏账准备 | 1,488,529.50 | 906,777.42 |
| 合 计 | 7,986,500.09 | 10,517,657.69 |

2) 按款项性质分类情况

| 款项性质 | 年末账面余额 | 年初账面余额 |
|-----------|--------------|---------------|
| 应收关联方往来款 | | 37,225.48 |
| 其他资金往来款 | 6,504,135.69 | 9,300,585.04 |
| 备用金及代收代付款 | 330,893.90 | 46,624.59 |
| 押金、保证金 | 2,640,000.00 | 2,040,000.00 |
| 合 计 | 9,475,029.59 | 11,424,435.11 |

3) 按坏账准备计提方法分类披露

| 类 别 | 期末余额 | | | | 账面价值 |
|----------------|--------------|-----------|--------------|-------------|--------------|
| | 账面余额 | | 坏账准备 | | |
| | 金额 | 比例 (%) | 金额 | 计提比例 (%) | |
| 单项计提坏账准备的应收账款 | | | | | |
| 按组合计提坏账准备的应收账款 | 9,475,029.59 | 100.00 | 1,488,529.50 | 15.71 | 7,986,500.09 |
| 其中：账龄组合 1 | 9,475,029.59 | 100.00 | 1,488,529.50 | 15.71 | 7,986,500.09 |
| 合 计 | 9,475,029.59 | 100.00 | 1,488,529.50 | 15.71 | 7,986,500.09 |

(续)

| 类 别 | 年初余额 |
|-----|------|
|-----|------|

| | 账面余额 | | 坏账准备 | | 账面价值 |
|----------------|---------------|-----------|------------|-------------|---------------|
| | 金额 | 比例 (%) | 金额 | 计提比例 (%) | |
| 单项计提坏账准备的应收账款 | | | | | |
| 按组合计提坏账准备的应收账款 | 11,424,435.11 | 100.00 | 906,777.42 | 7.94 | 10,517,657.69 |
| 其中：账龄组合1 | 11,424,435.11 | 100.00 | 906,777.42 | 7.94 | 10,517,657.69 |
| 合计 | 11,424,435.11 | 100.00 | 906,777.42 | 7.94 | 10,517,657.69 |

组合中，期末以账龄为基础计提坏账准备的其他应收款：

| 账龄 | 期末余额 | | | 年初余额 | | |
|-----------|--------------|-----------|--------------|---------------|-----------|------------|
| | 账面余额 | | 坏账准备 | 账面余额 | | 坏账准备 |
| | 金额 | 比例 (%) | | 金额 | 比例 (%) | |
| 1年以内(含1年) | 1,030,500.40 | 10.88 | 20,610.01 | 7,945,826.09 | 69.55 | 158,916.52 |
| 1至2年(含2年) | 6,327,196.31 | 66.78 | 632,719.63 | 1,478,609.02 | 12.94 | 147,860.90 |
| 2至3年(含3年) | 117,332.88 | 1.24 | 35,199.86 | 2,000,000.00 | 17.51 | 600,000.00 |
| 3至4年(含4年) | 2,000,000.00 | 21.11 | 800,000.00 | | | |
| 合计 | 9,475,029.59 | 100.00 | 1,488,529.50 | 11,424,435.11 | 100.00 | 906,777.42 |

4) 坏账准备计提情况

| 坏账准备 | 第一阶段 | 第二阶段 | 第三阶段 | 合计 |
|----------|--------------|----------------------|----------------------|--------------|
| | 未来12个月预期信用损失 | 整个存续期预期信用损失(未发生信用减值) | 整个存续期预期信用损失(已发生信用减值) | |
| 期初余额 | 158,916.52 | 747,860.90 | | 906,777.42 |
| 期初余额在本年： | | | | |
| ——转入第二阶段 | | | | |
| ——转入第三阶段 | | | | |
| ——转回第二阶段 | | | | |
| ——转回第一阶段 | | | | |
| 本年计提 | -138,306.51 | 720,058.60 | | 581,752.09 |
| 本年转回 | | | | |
| 本年转销 | | | | |
| 本年核销 | | | | |
| 其他变动 | | | | |
| 期末余额 | 20,610.01 | 1,467,919.50 | | 1,488,529.51 |

5) 坏账准备的情况

| 类别 | 年初余额 | 本年变动金额 | | | | 期末余额 |
|------|------------|------------|-------|----|------|--------------|
| | | 计提 | 收回或转回 | 核销 | 其他变动 | |
| 坏账准备 | 906,777.42 | 581,752.08 | | | | 1,488,529.50 |
| 合计 | 906,777.42 | 581,752.08 | | | | 1,488,529.50 |

6) 按欠款方归集的期末余额前五名的其他应收款情况

| 单位名称 | 款项性质 | 期末余额 | 账龄 | 占其他应收款期末余额合计数的比例(%) | 坏账准备期末余额 |
|--------------------|------|--------------|------|---------------------|--------------|
| 广西宇联国际物流有限公司 | 其他往来 | 2,588,181.59 | 1至2年 | 27.32 | 258,818.16 |
| 麻栗坡县工业园区投资开发有限责任公司 | 保证金 | 2,000,000.00 | 3至4年 | 21.11 | 800,000.00 |
| 云南文山麻栗坡县天雄锰业有限公司 | 其他往来 | 3,673,014.13 | 1至2年 | 38.77 | 367,301.41 |
| 宝山钢铁股份有限公司 | 保证金 | 600,000.00 | 1年以内 | 6.33 | 12,000.00 |
| 云南聚源矿业有限公司 | 其他往来 | 117,332.88 | 1至2年 | 1.24 | 11,733.29 |
| 合计 | | 8,978,528.60 | | 94.76 | 1,449,852.86 |

7) 期末无涉及政府补助的其他应收款项。

8) 公司期末无因金融资产转移而终止确认的其他应收款。

9) 公司期末无转移其他应收款且继续涉入形成的资产、负债。

5、存货

(1) 存货分类

| 项目 | 期末余额 | | |
|------|---------------|-------------------|---------------|
| | 账面余额 | 存货跌价准备/合同履约成本减值准备 | 账面价值 |
| 原材料 | 21,931,830.56 | | 21,931,830.56 |
| 在产品 | 22,089,852.90 | | 22,089,852.90 |
| 库存商品 | 1,778,563.04 | | 1,778,563.04 |
| 合计 | 45,800,246.50 | | 45,800,246.50 |

(续)

| 项目 | 年初余额 | | |
|-----|---------------|-------------------|---------------|
| | 账面余额 | 存货跌价准备/合同履约成本减值准备 | 账面价值 |
| 原材料 | 38,795,472.76 | 16,593.67 | 38,778,879.09 |

| 项 目 | 年初余额 | | |
|------|---------------|-------------------|---------------|
| | 账面余额 | 存货跌价准备/合同履约成本减值准备 | 账面价值 |
| 在产品 | 13,292,427.78 | | 13,292,427.78 |
| 库存商品 | 65,977.37 | | 65,977.37 |
| 合 计 | 52,153,877.91 | 16,593.67 | 52,137,284.24 |

(2) 存货跌价准备

| 项 目 | 年初余额 | 本年增加金额 | | 本年减少金额 | | 期末余额 |
|-----|-----------|--------|----|-----------|----|------|
| | | 计提 | 其他 | 转回或转销 | 其他 | |
| 原材料 | 16,593.67 | | | 16,593.67 | | |
| 合 计 | 16,593.67 | | | 16,593.67 | | |

6、其他流动资产

| 项 目 | 期末余额 | 年初余额 |
|---------|------|--------------|
| 增值税留抵税额 | | 2,129,805.46 |
| 合 计 | | 2,129,805.46 |

7、固定资产

| 项 目 | 期末余额 | 年初余额 |
|--------|----------------|----------------|
| 固定资产 | 112,814,911.22 | 123,994,725.72 |
| 固定资产清理 | | |
| 合 计 | 112,814,911.22 | 123,994,725.72 |

(1) 固定资产

1) 固定资产情况

| 项 目 | 房屋及建筑物 | 机器设备 | 运输设备 | 电子设备及其他 | 合 计 |
|-----------|--------------|----------------|------------|--------------|----------------|
| 一、账面原值 | | | | | |
| 1、年初余额 | 1,468,970.52 | 161,329,478.47 | 373,570.49 | 1,064,809.53 | 164,236,829.01 |
| 2、本年增加金额 | | 561,283.21 | | 42,038.29 | 603,321.50 |
| (1) 购置 | | 561,283.21 | | 42,038.29 | 603,321.50 |
| (2) 在建工程转 | | | | | |
| 3、本年减少金额 | | | | | |
| (1) 处置或报废 | | | | | |
| (2) 其他 | | | | | |
| 4、期末余额 | 1,468,970.52 | 161,890,761.68 | 373,570.49 | 1,106,847.82 | 164,840,150.51 |
| 二、累计折旧 | | | | | |

| 项 目 | 房屋及建筑物 | 机器设备 | 运输设备 | 电子设备及其他 | 合 计 |
|-----------|--------------|----------------|------------|------------|----------------|
| 1、年初余额 | 2,946.78 | 39,608,798.69 | 93,255.21 | 537,102.61 | 40,242,103.29 |
| 2、本年增加金额 | 54,542.18 | 11,517,344.49 | 66,542.27 | 144,707.06 | 11,783,136.00 |
| (1) 计提 | 54,542.18 | 11,517,344.49 | 66,542.27 | 144,707.06 | 11,783,136.00 |
| (2) 其他 | | | | | |
| 3、本年减少金额 | | | | | |
| (1) 处置或报废 | | | | | |
| (2) 其他 | | | | | |
| 4、期末余额 | 57,488.96 | 51,126,143.18 | 159,797.48 | 681,809.67 | 52,025,239.29 |
| 三、减值准备 | | | | | |
| 1、年初余额 | | | | | |
| 2、本年增加金额 | | | | | |
| (1) 计提 | | | | | |
| 3、本年减少金额 | | | | | |
| (1) 处置或报废 | | | | | |
| 4、期末余额 | | | | | |
| 四、账面价值 | | | | | |
| 1、期末账面价值 | 1,411,481.56 | 110,764,618.50 | 213,773.01 | 425,038.15 | 112,814,911.22 |
| 2、年初账面价值 | 1,466,023.74 | 121,720,679.78 | 280,315.28 | 527,706.92 | 123,994,725.72 |

注：公司房屋及建筑物的相关权证尚未办妥。

公司固定资产期末余额中电解锰一厂生产设备已抵押至麻栗坡工业园区投资开发有限公司，详见“附注六、合并财务报表项目注释”之“35、所有权和使用权受限制的资产”。

8、在建工程

| 项 目 | 期末余额 | 年初余额 |
|------|---------------|--------------|
| 在建工程 | 24,956,847.21 | 2,408,244.22 |
| 工程物资 | | |
| 合 计 | 24,956,847.21 | 2,408,244.22 |

(1) 在建工程

1) 在建工程情况

| 项 目 | 期末余额 | | | 年初余额 | | |
|----------|--------------|------|--------------|--------------|------|--------------|
| | 账面余额 | 减值准备 | 账面价值 | 账面余额 | 减值准备 | 账面价值 |
| 房屋建筑物-别墅 | 1,691,900.92 | | 1,691,900.92 | 1,691,900.92 | | 1,691,900.92 |

| 项 目 | 期末余额 | | | 年初余额 | | |
|------------|---------------|------|---------------|--------------|------|--------------|
| | 账面余额 | 减值准备 | 账面价值 | 账面余额 | 减值准备 | 账面价值 |
| 待安装设备 | 716,343.30 | | 716,343.30 | 716,343.30 | | 716,343.30 |
| 锰渣库 | 15,132,823.24 | | 15,132,823.24 | | | |
| 龙潭涌泉污水处理 | 5,864,992.85 | | 5,864,992.85 | | | |
| 卸渣平台 | 1,103,402.04 | | 1,103,402.04 | | | |
| 废水处理中心及污水池 | 241,357.02 | | 241,357.02 | | | |
| 堆矿坪 | 59,587.06 | | 59,587.06 | | | |
| 酸雾塔 | 146,440.78 | | 146,440.78 | | | |
| 合计 | 24,956,847.21 | | 24,956,847.21 | 2,408,244.22 | | 2,408,244.22 |

2) 重要在建工程项目本期变动情况

| 项目名称 | 预算数 (万元) | 期初余额 | 本期增加金 额 | 本期转入固 定资产金额 | 本期其他减 少金额 | 期末余额 |
|------------|-------------|--------------|---------------|----------------|--------------|---------------|
| 房屋建筑物-别墅 | | 1,691,900.92 | 0.00 | | | 1,691,900.92 |
| 待安装设备 | | 716,343.30 | 0.00 | | | 716,343.30 |
| 锰渣库 | | | 15,132,823.24 | | | 15,132,823.24 |
| 龙潭涌泉污水处理 | | | 5,864,992.85 | | | 5,864,992.85 |
| 卸渣平台 | | | 1,103,402.04 | | | 1,103,402.04 |
| 废水处理中心及污水池 | | | 241,357.02 | | | 241,357.02 |
| 堆矿坪 | | | 59,587.06 | | | 59,587.06 |
| 酸雾塔 | | | 146,440.78 | | | 146,440.78 |
| 合计 | | 2,408,244.22 | 22,548,602.99 | | | 24,956,847.21 |

续

| 项目名称 | 工程累计投入 占预算比例 (%) | 工程 进度 | 利息资本化 累计金额 | 其中：本期利 息资本化金 额 | 本期利息资 本化率(%) | 资金来源 |
|------------|------------------------|----------|---------------|----------------------|-----------------|------|
| 房屋建筑物-别墅 | | | | | | |
| 待安装设备 | | | | | | |
| 锰渣库 | | | | | | |
| 龙潭涌泉污水处理 | | | | | | |
| 卸渣平台 | | | | | | |
| 废水处理中心及污水池 | | | | | | |

| 项目名称 | 工程累计投入 占预算比例 (%) | 工程 进度 | 利息资本化 累计金额 | 其中：本期利 息资本化金 额 | 本期利息资 本化率(%) | 资金来源 |
|------|------------------------|----------|---------------|----------------------|-----------------|------|
| 堆矿坪 | | | | | | |
| 酸雾塔 | | | | | | |
| 合计 | | | | | | |

截至审计报告出具日，公司上述在建项目均为单独办理相关项目报建手续。

3) 本期计提在建工程减值准备情况

期末无可收回金额低于账面价值的情况，故未计提减值准备。

4) 其他说明

根据公司资产出租方云南文山麻栗坡县天雄锰业有限公司与华融国际信托有限责任公司签订的协议，出租方已将位于云南省麻栗坡县麻栗坡镇 237,167 平方米国有土地使用权(土地使用权证号：麻国用(2013)第 000249 号)抵押给华融国际信托有限责任公司，抵押范围包括土地使用权、土地使用权之上新增房产及构筑物、云南麻栗坡电解锰项目在建工程，

公司期末在建工程系在承租土地上构建，按照上述协议，公司在建工程也包含在上述抵押物范围内，在建工程的抵押情况具体详见详见“附注六、合并财务报表项目注释”之“35、所有权和使用权受限制的资产”。

9、使用权资产

| 项 目 | 房屋及建筑物 | 合 计 |
|----------|----------------|----------------|
| 一、账面原值 | | |
| 1、年初余额 | 118,263,087.23 | 118,263,087.23 |
| 2、本年增加金额 | | |
| 3、本年减少金额 | | |
| 4、期末余额 | 118,263,087.23 | 118,263,087.23 |
| 二、累计折旧 | | |
| 1、年初余额 | 21,502,379.50 | 21,502,379.50 |
| 2、本年增加金额 | 8,063,392.32 | 8,063,392.32 |
| (1) 计提 | 8,063,392.32 | 8,063,392.32 |
| 3、本年减少金额 | | |
| (1) 处置 | | |
| 4、期末余额 | 29,565,771.82 | 29,565,771.82 |
| 三、减值准备 | | |

| 项 目 | 房屋及建筑物 | 合 计 |
|----------|---------------|---------------|
| 1、年初余额 | | |
| 2、本年增加金额 | | |
| (1) 计提 | | |
| 3、本年减少金额 | | |
| (1) 处置 | | |
| 4、期末余额 | | |
| 四、账面价值 | | |
| 1、期末账面价值 | 88,697,315.41 | 88,697,315.41 |
| 2、年初账面价值 | 96,760,707.73 | 96,760,707.73 |

根据公司资产出租方云南文山麻栗坡县天雄锰业有限公司与华融国际信托有限责任公司签订的协议，出租方已将位于云南省麻栗坡县麻栗坡镇 237,167 平方米国有土地使用权（土地使用权证号：麻国用（2013）第 000249 号）抵押给华融国际信托有限责任公司，抵押范围包括土地使用权、土地使用权之上新增房产及构筑物、云南麻栗坡电解锰项目在建工程。

使用权资产的抵押情况具体详见“附注六、合并财务报表项目注释”之“35、所有权和使用权受限制的资产”。

10、无形资产

(1) 无形资产情况

| 项 目 | 专利权 | 商标权 | 合 计 |
|----------|-----------|----------|-----------|
| 一、账面原值 | | | |
| 1、年初余额 | 30,000.00 | 5,000.00 | 35,000.00 |
| 2、本年增加金额 | | | |
| (1) 购置 | | | |
| (2) 内部研发 | | | |
| 3、本年减少金额 | | | |
| (1) 处置 | | | |
| 4、期末余额 | 30,000.00 | 5,000.00 | 35,000.00 |
| 二、累计摊销 | | | |
| 1、年初余额 | 999.99 | 166.67 | 1,166.66 |
| 2、本年增加金额 | 4,500.00 | 749.97 | 5,249.97 |
| (1) 计提 | 4,500.00 | 749.97 | 5,249.97 |
| 3、本年减少金额 | | | |

| | | | |
|----------|-----------|----------|-----------|
| (1) 处置 | | | |
| 4、期末余额 | 5,499.99 | 916.64 | 6,416.63 |
| 三、减值准备 | | | |
| 1、年初余额 | | | |
| 2、本年增加金额 | | | |
| (1) 计提 | | | |
| 3、本年减少金额 | | | |
| (1) 处置 | | | |
| 4、期末余额 | | | |
| 四、账面价值 | | | |
| 1、期末账面价值 | 24,500.01 | 4,083.36 | 28,583.37 |
| 2、年初账面价值 | 29,000.01 | 4,833.33 | 33,833.34 |

11、长期待摊费用

| 项 目 | 年初余额 | 本期增加金额 | 本期摊销金额 | 其他减少金额 | 期末余额 |
|--------|---------------|--------------|---------------|--------|---------------|
| 阴极及阳极板 | 25,637,402.44 | 3,405,309.72 | 8,591,825.65 | | 20,450,886.51 |
| 改造工程款 | 50,622,634.91 | 334,646.02 | 4,035,303.29 | | 46,921,977.64 |
| 合 计 | 76,260,037.35 | 3,739,955.74 | 12,627,128.94 | | 67,372,864.15 |

注：长期待摊费用期末余额中电解锰一厂阴阳极板已抵押至麻栗坡工业园区投资开发有限公司；租赁资产装修及更新改造工程系在承租土地上构建，根据出租方云南文山麻栗坡县天雄锰业有限公司与华融国际信托有限责任公司签订的协议，承租土地上租赁资产装修及更新改造工程已抵押至华融国际信托有限责任公司，长期待摊费用的抵押情况“附注六、合并财务报表项目注释”之“35、所有权和使用权受限制的资产”。

12、短期借款

(1) 短期借款分类

| 项 目 | 期末余额 | 年初余额 |
|------|---------------|---------------|
| 抵押借款 | 29,000,000.00 | 30,000,000.00 |
| 合 计 | 29,000,000.00 | 30,000,000.00 |

抵押借款的抵押资产类别以及金额，“附注六、合并财务报表项目注释”之“35、所有权和使用权受限制的资产”。

(2) 已逾期未偿还的短期借款情况

期末已逾期未偿还的短期借款总额为 2,900.00 元，其中重要的已逾期未偿还的短期借款

情况如下：

| 贷款单位 | 借款期末金额 | 借款利率 | 逾期时间 | 逾期利率 |
|-----------------|---------------|------|------|------|
| 麻栗坡工业园区投资开发有限公司 | 29,000,000.00 | 9% | 3个月 | 9% |
| 合计 | 29,000,000.00 | — | — | — |

注：上述借款系麻栗坡工业园区投资开发有限公司委托麻栗坡农村信用合作联社营业部的委托借款。

2019年8月，公司因生产经营需要向麻栗坡工业园区投资开发有限公司借款3,000.00万元，上述借款分别于2020年2月和2020年3月到期，经麻栗坡农村信用合作联社营业部及贷款委托方麻栗坡工业园区投资开发有限公司同意，本公司延期归还上述借款。

2022年10月27日，麻栗坡工业园区投资开发有限公司已出具麻工投函【2022】1号文件，同意本公司按照以下计划归还借款，其中1,400.00万元还款时间延期至2023年7月1日，剩余1,400.00万元延期至2023年12月31日，剩余款项200.00万元直接抵减公司的借款保证金。截至审计报告出具日，公司仅在2023年8月归还本金100万元，

截至审计报告出具日，公司未严格执行上述归还计划，已实质性的违约，目前，就上述借款的归还问题，公司正在与麻栗坡农村信用合作联社营业部及贷款委托方麻栗坡工业园区投资开发有限公司进行协商。

13、应付账款

(1) 应付账款列示

| 项 目 | 期末余额 | 年初余额 |
|----------|---------------|---------------|
| 应付材料及商品款 | 28,132,072.07 | 38,158,966.33 |
| 合 计 | 28,132,072.07 | 38,158,966.33 |

(2) 账龄超过1年的重要应付账款

| 项目 | 期末余额 | 账龄 | 未偿还或结转的原因 |
|-----------------|--------------|--|-----------|
| 云南特耀经贸有限公司 | 840,457.57 | 其中1至2年827,663.23元 | 尚未结算 |
| 文山聚岩矿产品销售有限公司 | 1,690,114.81 | 2至3年 | 尚未结算 |
| 文山市茂盛经贸有限公司 | 628,723.14 | 其中1至2年341,658.7元。 | 尚未结算 |
| 建水县利民益丰矿业经贸有限公司 | 514,410.82 | 其中1至2年514,410.82元。 | 尚未结算 |
| 江苏精昕机械制造有限公司 | 541,480.86 | 其中1至2年470,114.14元。 | 尚未结算 |
| 湖南德进贸易有限公司 | 4,272,180.37 | 其中1至2年2,453,198.03元，2至3年1,549,550.47元。 | 尚未结算 |

| 项目 | 期末余额 | 账龄 | 未偿还或结转的原因 |
|----------------|---------------|---------------------------------------|-----------|
| 湖南豪特防腐工程有限公司 | 3,416,096.75 | 其中1至2年3,273,521.64元, 2至3年142,575.11元。 | 尚未结算 |
| 湖南鑫湘泰不锈钢科技有限公司 | 600,000.00 | 4至5年 | 尚未结算 |
| 麓沅环境科技有限公司 | 644,247.79 | 其中1至2年644,247.79元。 | 尚未结算 |
| 大龙运成物流有限公司 | 1,193,171.42 | 其中1至2年721,371.42元。 | 尚未结算 |
| 合计 | 14,340,883.53 | | 尚未结算 |

14、合同负债

| 项目 | 期末余额 | 年初余额 |
|----------|--------------|--------------|
| 按照合同预收货款 | 6,489,469.03 | 6,597,123.89 |
| 合计 | 6,489,469.03 | 6,597,123.89 |

15、应付职工薪酬

(1) 应付职工薪酬列示

| 项目 | 年初余额 | 本年增加 | 本年减少 | 期末余额 |
|----------------|---------------|---------------|--------------|---------------|
| 一、短期薪酬 | 7,907,578.10 | 10,651,304.64 | 8,462,691.57 | 10,096,191.17 |
| 二、离职后福利-设定提存计划 | 3,417,376.78 | 97,727.70 | 173,606.61 | 3,341,497.87 |
| 合计 | 11,324,954.88 | 10,749,032.34 | 8,636,298.18 | 13,437,689.04 |

(2) 短期薪酬列示

| 项目 | 年初余额 | 本年增加 | 本年减少 | 期末余额 |
|---------------|--------------|---------------|--------------|---------------|
| 1、工资、奖金、津贴和补贴 | 4,376,272.19 | 10,261,998.81 | 8,263,710.74 | 6,374,560.26 |
| 2、职工福利费 | | 353,536.25 | 353,536.25 | |
| 3、社会保险费 | 2,147,112.71 | 157,468.51 | 185,456.01 | 2,119,125.21 |
| 其中：医疗保险费 | 1,389,812.82 | 51,061.50 | 63,120.50 | 1,377,753.82 |
| 工伤保险费 | 378,650.94 | 106,407.01 | 111,409.26 | 373,648.69 |
| 生育保险费 | 378,648.95 | | 10,926.25 | 367,722.70 |
| 4、住房公积金 | 1,384,193.20 | 218,312.50 | | 1,602,505.70 |
| 5、工会经费和职工教育经费 | | 13,524.82 | 13,524.82 | |
| 合计 | 7,907,578.10 | 10,651,304.64 | 8,462,691.57 | 10,096,191.17 |

(3) 设定提存计划列示

| 项目 | 年初余额 | 本年增加 | 本年减少 | 期末余额 |
|----------|--------------|-----------|------------|--------------|
| 1、基本养老保险 | 3,223,589.74 | 93,444.96 | 154,509.33 | 3,162,525.37 |

| 项 目 | 年初余额 | 本年增加 | 本年减少 | 期末余额 |
|---------|--------------|-----------|------------|--------------|
| 2、失业保险费 | 193,787.04 | 4,282.74 | 19,097.28 | 178,972.50 |
| 合 计 | 3,417,376.78 | 97,727.70 | 173,606.61 | 3,341,497.87 |

16、应交税费

| 项 目 | 期末余额 | 年初余额 |
|-----------|------------|-----------|
| 增值税 | 864,471.17 | 41,487.74 |
| 代扣代缴个人所得税 | -2,844.95 | 1,818.65 |
| 印花稅 | 29,692.11 | 19,573.52 |
| 合 计 | 891,318.33 | 62,879.91 |

17、其他应付款

| 项 目 | 期末余额 | 年初余额 |
|-------|----------------|----------------|
| 应付股利 | | |
| 应付利息 | 2,677,000.00 | 139,125.00 |
| 其他应付款 | 119,336,526.51 | 129,755,800.21 |
| 合 计 | 122,013,526.51 | 129,894,925.21 |

(1) 应付利息

| 项 目 | 期末余额 | 年初余额 |
|----------|--------------|------------|
| 短期借款应付利息 | 2,677,000.00 | 139,125.00 |
| 合 计 | 2,677,000.00 | 139,125.00 |

本期公司存在有逾期利息 267.70 万元。

(2) 其他应付款

1) 按款项性质列示

| 项 目 | 期末余额 | 年初余额 |
|----------|----------------|----------------|
| 应付关联方往来款 | 118,051,460.52 | 120,091,660.29 |
| 其他 | 1,253,520.39 | 9,641,170.80 |
| 代收代付款 | 31,545.60 | 22,969.12 |
| 合 计 | 119,336,526.51 | 129,755,800.21 |

2) 账龄超过 1 年的重要其他应付款

| 项目 | 期末余额 | 账龄 | 未偿还或结转的原因 |
|----------------|----------------|---------------------------|-----------|
| 三盛智慧教育科技股份有限公司 | 111,786,000.00 | 其中 1 至 2 年 2,000.00 万元 | 协议借款 |
| 湖南大佳新材料科技有限公司 | 5,465,460.52 | 其中 1 至 2 年 2,179,996.85 元 | 协议借款 |

| 项目 | 期末余额 | 账龄 | 未偿还或结转的原因 |
|----|----------------|----|-----------|
| 合计 | 117,251,460.52 | | |

根据公司与三盛智慧教育科技股份有限公司、湖南大佳新材料科技有限公司的三方借款协议，股东三盛智慧教育科技股份有限公司、湖南大佳新材料科技有限公司按各自持股比例向公司提供借款支持。上述股东向公司提供的借款不计息。股东之间未能按各自持股比例提供相应借款的，未提供方需按对乙方的持股比例向提供方承担资金利息，年利率为3.65%，并于年后15个工作日内向对方结清。

18、其他流动负债

| 项目 | 期末余额 | 年初余额 |
|-----------|------------|------------|
| 预收贷款中的销项税 | 843,630.97 | 857,626.11 |
| 合计 | 843,630.97 | 857,626.11 |

19、租赁负债

| 项目 | 年初余额 | 本期增加 | | | 本年减少 | 期末余额 |
|----------|---------------|------|------|----|--------------|---------------|
| | | 新增租赁 | 本期利息 | 其他 | | |
| 租赁付款额 | 89,922,676.83 | | | | 2,899,423.99 | 87,023,252.84 |
| 减：未确认融资费 | 19,560,348.10 | | | | 2,585,815.56 | 16,974,532.54 |
| 合计 | 70,362,328.73 | | | | 313,608.43 | 70,048,720.30 |

本公司对租赁负债的流动性风险管理措施，以及年末租赁负债的到期期限分析参见本“附注九、与金融工具相关的风险”之“流动性风险”。

20、实收资本

| 投资者名称 | 期末余额 | | 年初余额 | |
|----------------|----------------|---------|----------------|---------|
| | 出资金额 | 持股比例(%) | 出资金额 | 持股比例(%) |
| 三盛智慧教育科技股份有限公司 | 153,000,000.00 | 51.00 | 153,000,000.00 | 51.00 |
| 湖南大佳新材料科技有限公司 | 147,000,000.00 | 49.00 | 147,000,000.00 | 49.00 |
| 合计 | 300,000,000.00 | 100.00 | 300,000,000.00 | 100.00 |

21、专项储备

| 项目 | 年初余额 | 本年增加 | 本年减少 | 期末余额 |
|-------|------------|--------------|--------------|------------|
| 安全生产费 | 567,180.92 | 1,916,929.74 | 1,641,674.12 | 842,436.54 |
| 合计 | 567,180.92 | 1,916,929.74 | 1,641,674.12 | 842,436.54 |

22、未分配利润

| 项 目 | 本 期 | 上 年 |
|-----------------------|-----------------|-----------------|
| 调整前上年年末未分配利润 | -135,349,926.14 | -99,353,680.02 |
| 调整年初未分配利润合计数（调增+，调减-） | | |
| 调整后年初未分配利润 | -135,349,926.14 | -99,353,680.02 |
| 加：本年归属于母公司股东的净利润 | -14,465,088.62 | -35,996,246.12 |
| 减：提取法定盈余公积 | | |
| 提取任意盈余公积 | | |
| 提取一般风险准备 | | |
| 应付普通股股利 | | |
| 转作股本的普通股股利 | | |
| 期末未分配利润 | -149,815,014.76 | -135,349,926.14 |

23、营业收入和营业成本

| 项 目 | 本年发生额 | | 上年发生额 | |
|------------|---------------|---------------|----------------|----------------|
| | 收入 | 成本 | 收入 | 成本 |
| 主营业务小计 | 75,414,047.46 | 92,211,175.95 | 276,765,957.80 | 287,805,920.31 |
| 其中：自产电解锰销售 | 75,414,047.46 | 65,437,651.82 | 276,765,957.80 | 249,650,885.81 |
| 停工损失 | | 26,773,524.13 | | 38,155,034.50 |
| 其他业务小计 | 17,734,300.89 | | 4,415,303.75 | 1,016,917.42 |
| 其中：原材料销售 | | | 1,204,275.93 | 1,016,917.42 |
| 废旧物资销售 | 17,277,486.72 | | 3,049,682.46 | |
| 外购电解锰销售净额 | 456,814.17 | | 161,345.36 | |
| 合 计 | 93,148,348.35 | 92,211,175.95 | 281,181,261.55 | 288,822,837.73 |

本期外购电解锰销售收入为 13,290,221.24 元，销售成本为 12,833,407.07 元，销售净额为 456,814.17 元。

24、税金及附加

| 项 目 | 本期发生额 | 上年发生额 |
|---------|-----------|------------|
| 城市维护建设税 | | -33,789.90 |
| 教育费附加 | | -20,273.94 |
| 地方教育费附加 | | -13,515.96 |
| 印花税 | 40,425.50 | 89,664.00 |
| 合 计 | 40,425.50 | 22,084.20 |

注：各项税金及附加的计缴标准详见“附注五、税项”。

25、销售费用

| 项 目 | 本期发生额 | 上年发生额 |
|------|------------|------------|
| 职工薪酬 | 463,858.00 | 317,415.80 |
| 包装费 | 171,937.37 | 67,609.45 |
| 办公费 | 1,705.40 | |
| 差旅费 | 27,864.06 | |
| 招待费 | 13,846.00 | 8,769.00 |
| 合 计 | 679,210.83 | 393,794.25 |

26、管理费用

| 项 目 | 本期发生额 | 上年发生额 |
|----------|--------------|---------------|
| 职工薪酬 | 2,447,117.68 | 5,639,665.41 |
| 折旧费 | 2,734,019.82 | 3,086,289.46 |
| 无形资产摊销 | 5,249.97 | 1,166.66 |
| 长期待摊费用摊销 | 415,737.00 | 545,033.96 |
| 低值易耗品摊销 | 9,043.63 | 387,294.23 |
| 汽车使用费 | 283,152.87 | 554,861.07 |
| 咨询服务费 | 840,859.11 | 1,105,677.73 |
| 办公费 | 175,607.40 | 230,577.03 |
| 业务招待费 | 609,836.32 | 912,264.56 |
| 差旅费 | 405,332.52 | 583,739.87 |
| 维修费 | 38,268.34 | 237,054.81 |
| 通讯费 | 38,658.84 | 61,391.19 |
| 其他 | -296,584.81 | 61,644.40 |
| 合 计 | 7,706,298.69 | 13,406,660.38 |

27、研发费用

| 项 目 | 本期发生额 | 上年发生额 |
|------|------------|------------|
| 职工薪酬 | 546,613.00 | 545,649.06 |
| 原材料 | 65,904.84 | 83,129.91 |
| 其他 | 1,000.00 | |
| 合 计 | 613,517.84 | 628,778.97 |

28、财务费用

| 项 目 | 本期发生额 | 上年发生额 |
|--------|--------------|---------------|
| 利息费用 | 5,123,690.56 | 13,671,997.56 |
| 减：利息收入 | 7,917.37 | 412,206.90 |
| 手续费 | 8,568.39 | 14,425.54 |
| 合 计 | 5,124,341.58 | 13,274,216.20 |

本期利息费用较上年大幅度减少，主要是因为根据公司与股东的三方协议，股东三盛智慧教育科技股份有限公司、湖南大佳新材料科技有限公司在 15,000.00 万元的限额内向公司提供借款，上述借款公司无需支付利息。上年公司计提了对关联方资金的利息。

29、其他收益

| 项 目 | 本期发生额 | 上年发生额 | 计入本年非经常性损益的金额 |
|--------------|----------|-------|---------------|
| 代扣个人所得税手续费返回 | 1,724.21 | | |
| 合 计 | 1,724.21 | | |

30、信用减值损失

| 项 目 | 本期发生额 | 上年发生额 |
|-----------|-------------|-------------|
| 应收账款减值损失 | -55,960.39 | 331,615.25 |
| 其他应收款坏账损失 | -581,752.08 | -197,856.75 |
| 合 计 | -637,712.47 | 133,758.50 |

上表中，损失以“-”号填列，收益以“+”号填列。

31、资产减值损失

| 项 目 | 本期发生额 | 上年发生额 |
|--------|-------|------------|
| 存货跌价损失 | | -16,593.67 |
| 合 计 | | -16,593.67 |

上表中，损失以“-”号填列，收益以“+”号填列。

32、营业外收入

| 项 目 | 本期发生额 | 上年发生额 | 计入本期非经常性损益的金额 |
|-----|--------|-----------|---------------|
| 其他 | 627.61 | 24,792.86 | 627.61 |
| 合 计 | 627.61 | 24,792.86 | 627.61 |

33、营业外支出

| 项 目 | 本期发生额 | 上年发生额 | 计入本期非经常性损益的金额 |
|----------|------------|------------|---------------|
| 对外捐赠 | 8,800.00 | 4,000.00 | 8,800.00 |
| 罚款、滞纳金支出 | 606,578.00 | 491,000.00 | 606,578.00 |
| 其他 | | 263,378.63 | |

| 项 目 | 本期发生额 | 上年发生额 | 计入本期非经常性损益的金额 |
|-----|------------|------------|---------------|
| 合 计 | 615,378.00 | 758,378.63 | 615,378.00 |

34、所得税费用

| 项 目 | 本期发生额 | 上年发生额 |
|---------|------------|-------|
| 当期所得税费用 | -12,272.07 | |
| 合 计 | -12,272.07 | |

注：本期所得税发生额为所得税退回净额。

35、现金流量表补充资料

(1) 现金流量表补充资料

| 补充资料 | 本期金额 | 上年金额 |
|----------------------------------|----------------|----------------|
| 1、将净利润调节为经营活动现金流量： | | |
| 净利润 | -14,465,088.62 | -35,996,246.12 |
| 加：资产减值准备 | | -133,758.50 |
| 信用减值损失 | 637,712.47 | 16,593.67 |
| 固定资产折旧、油气资产折耗、生产性生物资产折旧 | 11,783,136.00 | 15,550,724.02 |
| 使用权资产折旧 | 8,063,392.32 | 10,104,419.84 |
| 无形资产摊销 | 5,249.97 | 1,166.66 |
| 长期待摊费用摊销 | 12,627,128.94 | 26,736,337.05 |
| 处置固定资产、无形资产和其他长期资产的损失（收益以“-”号填列） | | |
| 固定资产报废损失（收益以“-”号填列） | | |
| 公允价值变动损失（收益以“-”号填列） | | |
| 财务费用（收益以“-”号填列） | 5,123,690.56 | 13,671,997.56 |
| 投资损失（收益以“-”号填列） | | |
| 递延所得税资产减少（增加以“-”号填列） | | |
| 递延所得税负债增加（减少以“-”号填列） | | |
| 存货的减少（增加以“-”号填列） | 4,395,539.37 | -6,092,776.66 |
| 经营性应收项目的减少（增加以“-”号填列） | -8,319,708.05 | 2,671,025.49 |
| 经营性应付项目的增加（减少以“-”号填列） | -12,964,795.61 | 22,337,136.81 |
| 其他 | | -1,449,537.89 |
| 经营活动产生的现金流量净额 | 6,886,257.35 | 47,417,081.93 |
| 2、不涉及现金收支的重大投资和筹资活动： | | |

| 补充资料 | 本期金额 | 上年金额 |
|------------------|----------------|---------------|
| 债务转为资本 | | |
| 一年内到期的可转换公司债券 | | |
| 融资租入固定资产 | | |
| 3、现金及现金等价物净变动情况： | | |
| 现金的期末余额 | 611,519.85 | 26,840,012.50 |
| 减：现金的年初余额 | 26,840,012.50 | 1,609,181.13 |
| 加：现金等价物的期末余额 | | |
| 减：现金等价物的年初余额 | | |
| 现金及现金等价物净增加额 | -26,228,492.65 | 25,230,831.37 |

(2) 现金及现金等价物的构成

| 项目 | 期末余额 | 年初余额 |
|-----------------------------|------------|---------------|
| 一、现金 | 611,519.85 | 26,840,012.50 |
| 其中：库存现金 | 2,024.33 | 1,569.00 |
| 可随时用于支付的银行存款 | 609,495.52 | 26,838,443.50 |
| 二、现金等价物 | | |
| 其中：三个月内到期的债券投资 | | |
| 三、年末现金及现金等价物余额 | 611,519.85 | 26,840,012.50 |
| 其中：母公司或集团内子公司使用受限制的现金和现金等价物 | | |

36、所有权或使用权受限制的资产

| 项目 | 期末账面原 值 | 期末账面价 值 | 受限原因 |
|-------------------------------|----------------|----------------|---|
| 使用权资产 | 118,263,087.23 | 88,697,315.41 | 云南麻栗坡县天雄锰业有限公司在华融国际信托有限责任公司借款本金3.1亿元及其利息罚息、复利、违约金等融资抵押。 |
| 固定资产 | 1,468,970.52 | 1,411,481.56 | |
| 在建工程 | 24,956,847.21 | 24,956,847.21 | |
| 长期待摊费用（租赁资产装修及更新改造、围墙及厂区绿化工程） | 74,517,565.08 | 46,921,977.64 | |
| 固定资产电解锰一厂设备 | 2,289,041.41 | 906,079.00 | 为本公司在麻栗坡县工业园区投资有限公司（通过麻栗坡农村信用合作社营业部委托发放）3000万元贷款抵押。 |
| 长期待摊费用阴阳极板 | 70,003,093.53 | 20,450,886.51 | |
| 合计 | 286,753,877.75 | 181,933,105.77 | |

七、合并范围的变更

公司报告期新增云南文力科环境科技有限公司纳入合并范围，系公司直接投资设立的全资子公司。新纳入合并范围的云南文力科环境科技有限公司目前尚未实际开展业务。

八、在其他主体中的权益

1、在子公司中的权益

| 子公司名称 | 主要经营地 | 注册地 | 业务性质 | 持股比例（%） | | 取得方式 |
|----------------|-------|------|-------------|---------|----|------|
| | | | | 直接 | 间接 | |
| 云南文山力科环境科技有限公司 | 麻栗坡县 | 云南文山 | 固体废物治理；污水处理 | 100.00 | | 设立 |

九、与金融工具相关的风险

本公司的主要金融工具包括借款、应收账款、应付账款，各项金融工具的详细情况说明见“本附注六、合并财务报表附注”的相关项目。与这些金融工具有关的风险，以及本公司为降低这些风险所采取的风险管理政策如下所述。本公司管理层对这些风险敞口进行管理和监控以确保将上述风险控制在限定的范围之内。

本公司从事风险管理的目标是在风险和收益之间取得适当的平衡，将风险对本公司经营业绩的负面影响降低到最低水平，使股东及其他权益投资者的利益最大化。基于该风险管理目标，本公司风险管理的基本策略是确定和分析本公司所面临的各种风险，建立适当的风险承受底线并进行风险管理，及时可靠地对各种风险进行监督，将风险控制 在限定的范围之内。

1、市场风险

（1）利率风险

本公司的利率风险产生于银行借款等带息债务。浮动利率的金融负债使本公司面临现金流量利率风险，固定利率的金融负债使本公司面临公允价值利率风险。本公司因利率变动引起金融工具公允价值变动的风险主要与固定利率银行借款有关。对于固定利率借款，本公司的目标是合理转换为浮动利率。

（2）价格风险

本公司以市场价格销售电解锰，因此受到价格波动的影响。

2、信用风险

于2023年9月30日可能引起本公司财务损失的最大信用风险敞口主要来自于合同另一

方未能履行义务而导致本公司金融资产产生的损失，主要为资产负债表中已确认的金融资产的账面金额。

为降低信用风险，本公司于每个资产负债表日审核每一单项应收款的回收情况，以确保就无法回收的款项计提充分的坏账准备。因此，本公司管理层认为本公司所承担的信用风险已经大为降低。

本公司的流动资金存放在信用评级较高的银行，故流动资金的信用风险较低。

本公司采用了必要的政策确保所有销售客户均具有良好的信用记录。本公司因应收账款和其他应收款产生的信用风险敞口的量化数据，参见“本附注六、合并财务报表附注”之“2、应收账款”和“4、其他应收款”。

3、流动风险

流动风险为本公司在到期日无法履行其财务义务的风险。本公司管理流动性风险的方法是确保有足够的资金流动性来履行到期债务，而不至于造成不可接受的损失或对企业信誉造成损害。本公司定期分析负债结构和期限，以确保有充裕的资金。本公司管理层对银行借款的使用情况进行监控并确保遵守借款协议。同时与金融机构进行融资磋商，以保持一定的授信额度或对原有已到期借款展期，获取母公司湖南大佳新材料科技有限公司持续财务资源支持等方式降低流动性风险。

本公司采用敏感性分析技术分析风险变量的合理、可能变化对当期损益或股东权益可能产生的影响。由于任何风险变量很少孤立地发生变化，而变量之间存在的相关性对某一风险变量的变化的最终影响金额将产生重大作用，因此下述内容是在假设每一变量的变化是在独立的情况下进行的。

十、关联方及关联交易

1、本公司的母公司情况

| 母公司名称 | 注册地 | 业务性质 | 注册资本（万元） | 母公司对本公司的持股比例（%） | 母公司对本公司的表决权比例（%） |
|----------------|-----|-------------|-----------|-----------------|------------------|
| 三盛智慧教育科技股份有限公司 | 北京 | 投资管理及智能教育服务 | 37,430.65 | 51.00 | 51.00 |

2、本公司的子公司情况

详见“附注八、在其他主体中的权益”之“1、在子公司中的权益”。

3、其他关联方情况

| 其他关联方名称 | 其他关联方与本公司关系 |
|---------------|-------------------|
| 湖南大佳新材料科技有限公司 | 本公司的少数股东 |
| 云南雄佳矿业有限公司 | 本公司少数股东持股 100%的企业 |
| 湖南天雄新材料有限公司 | 本公司少数股东持股 100%的企业 |
| 湖南三盛新能源有限公司 | 控股股东持股 100%企业 |
| 湖南金隆国际商贸有限公司 | 周斌持股 60% |
| 深圳大佳实业集团有限公司 | 深圳金隆国际商贸有限公司持股 |
| 朱明章 | 董事长 |
| 李术昌 | 总经理 |
| 龚永富 | 副总经理 |
| 何铭 | 副总经理 |

4、关联方交易情况

(1) 购销商品、提供和接受劳务的关联交易

1) 采购商品/接受劳务情况

| 关联方 | 关联交易内容 | 本期发生额 | 上年发生额 |
|---------------|--------|--------------|----------------|
| 湖南大佳新材料科技有限公司 | 销售货款 | 4,367,803.65 | 130,226,641.20 |
| 湖南天雄新材料有限公司 | 销售货款 | 2,660,000.00 | 86,737,168.12 |

(2) 关联担保情况

无。

(3) 关联方资金拆借

| 关联方 | 拆借金额 | 起始日 | 到期日 | 说明 |
|----------------|----------------|---------------|-------------|------|
| 拆入: | | | | |
| 湖南三盛新能源有限公司 | 800,000.00 | 2023年9月15 | 未约定 | 流动资金 |
| 三盛智慧教育科技股份有限公司 | 111,786,000.00 | 2022年至2023年7月 | 2025年12月27日 | 流动资金 |
| 湖南大佳新材料科技有限公司 | 5,465,460.52 | 2022年至2023年7月 | 2025年12月27日 | 流动资金 |

(4) 关联方应收应付款项

1) 应收项目

| 项目名称 | 期末余额 | | 年初余额 | |
|-------------|------|------|---------------|------------|
| | 账面余额 | 坏账准备 | 账面余额 | 坏账准备 |
| 应收账款: | | | | |
| 湖南天雄新材料有限公司 | | | 21,321,313.92 | 213,213.14 |

| 项目名称 | 期末余额 | | 年初余额 | |
|--------|------------|----------|---------------|------------|
| | 账面余额 | 坏账准备 | 账面余额 | 坏账准备 |
| 合计 | | | 21,321,313.92 | 213,213.14 |
| 其他应收款： | | | | |
| 宋明章 | 1,031.90 | 20.64 | | |
| 李术昌 | 115,729.00 | 2,314.58 | | |
| 龚永富 | 41,066.64 | 821.33 | | |
| 何铭 | 14,529.00 | 290.58 | | |
| 合计 | 172,356.54 | 3,447.13 | | |

2) 应付项目

| 项目名称 | 期末余额 | 年初余额 |
|----------------|----------------|----------------|
| 其他应付款： | | |
| 三盛智慧教育科技股份有限公司 | 111,786,000.00 | 20,000,000.00 |
| 湖南大佳新材料科技有限公司 | 5,465,460.52 | 99,731,310.77 |
| 湖南三盛新能源有限公司 | 800,000.00 | |
| 云南雄佳矿业有限公司 | 42,400.44 | 42,400.44 |
| 合计 | 118,093,860.96 | 119,773,711.21 |

十一、承诺及或有事项

1、重大承诺事项

截至2023年9月30日，本公司无需要披露的重大承诺事项。

2、或有事项

截至2023年9月30日，本公司无需要披露的重大或有事项。

十二、资产负债表日后事项

公司因涉及环保、安全整改事项，截至本财务报表批准报出日，公司尚未重新取得排污许可证，能否持续的符合环保要求存在不确定性。

十三、其他重要事项

1、持续经营

(1) 经营持续亏损

2023年1月至9月，本公司扣除非经常损益后亏损金额为人民币13,852,062.44元，截止2023年9月30日，本公司累计亏损金额为人民币149,815,014.76元，公司经营持续亏损。2023年9月30日，公司流动负债为270,856,426.25元，流动资产为128,013,326.67元，流动负债高

于流动资产金额为人民币 142,843,099.58 元，公司流动比率为 47.26%，速动比率为 30.35%。公司短期支付压力较大。

（2）借款逾期

如本报告“附注六、合并财务报表项目注释”之“12、短期借款”所述，公司由麻栗坡工业园区投资开发有限公司委托麻栗坡农村信用合作联社营业部贷款的 2,900.00 万已经逾期，原来达成的偿还协议，其中 1,400.00 万元于 2023 年 6 月到期后公司未按照该展期协议按期归还。目前，公司与麻栗坡工业园区投资开发有限公司、麻栗坡农村信用合作联社营业部就借款的处理问题正在协商中，问题能否处理存在重大不确定性。

（3）重大核准事项

此外，因环保事项的影响，公司自 2022 年 12 月起而停工停产，截至财务报表批准报出日，公司已按要求完成环保事项的相关整改工作，经政府部门同意恢复生产，但需重新申报排污许可证（含入河排污口）。

上述事项或情况使公司的持续经营能力具有不确定性，可能无法在正常经营过程中变现资产、清偿债务。针对上述情况，公司及母公司三盛智慧教育科技有限公司已采取或拟采取以下措施以消除其对持续经营的影响。

（1）母公司三盛智慧教育科技有限公司独立董事谭柱中先生为高级工程师，谭柱中先生在电解锰及锰系新材料领域具有 60 年的从业经历，对电锰行业的市场状况、技术发展前沿、发展趋势具有深刻的理解和前瞻性的把握，可以从宏观、行业、技术、管理多个角度指导公司在电解锰及锰系新材料领域的发展。

（2）母公司三盛智慧教育科技有限公司新成立主营新兴能源技术研发、新材料技术研发、金属制品研发、金属材料制造等业务领域的子公司，如：湖南三盛新能源有限公司等，上述关联公司计划引进电解锰及系新材料领域专业技术人员及市场人员，抓紧研发低硒四氧化三锰等锰系列产品，以增强公司新产品的竞争能力。上述关联公司将凭借上市公司内控相对完善的优势依照相关制度强化对公司在项目管理、生产调度、采购销售、财会运作等方面的管理与控制，提高其整体运作效率和抗风险能力。随着现金流的改善，公司负债率将逐步降低。

（3）本公司为适应行业清洁生产评价体系，部分业务于 2022 年 12 月起在积极进行环境保护治理升级，于 2023 年 4 月升级完毕，该环境保护治理事项属于行业性正常停工，不存在因违规行为影响企业经营的情况。待其环境保护治理完毕后，该部分业务即可恢复生产经营活动，以消除其对持续经营的影响。

2、资产瑕疵

(1) 公司自建项目

公司目前在建项目，包括在建工程以及在租入资产上了改良支出（构筑物）等，未办妥相关使用权证。

(2) 租入资产

公司承租的使用权资产包括厂区土地使用权、房屋建筑特及构筑物，以及在承租土地上构建的在建工程，租赁资产装修及更新改造已被出租方云南文山麻栗坡县天雄锰业有限公司抵押至华融国际信托有限责任公司，云南麻栗坡县天雄锰业有限公司在华融国际信托有限责任公司借款本金3.1亿元已逾期。被抵押的资产存在被执行的风险。

针对上述问题，公司股东三盛智慧教育科技股份有限公司、湖南大佳新材料科技有限公司就本公司未来经营事项出具承诺：

(1) 目前，公司正在积极组织在建项目的验收工作，按照办理使用权证的相关要求完善资料，申请资产的使用权证。

(2) 持续为本公司未来生产经营提供资金支持，根据公司与股东三盛智慧教育科技股份有限公司、湖南大佳新材料科技有限公司的三方借款协议，股东三盛智慧教育科技股份有限公司、湖南大佳新材料科技有限公司按各自持股比例向公司提供不低于15,000.00万元的借款支持。

(3) 华融国际信托有限责任公司（以下简称“华融信托”）作为公司承租土地和房屋的抵押权人，若未来华融信托行使抵押权，湖南大佳新材料科技有限公司将积极与华融信托沟通，代替出租方云南文山麻栗坡县天雄锰业有限公司偿还债务，避免将本公司租赁的资产进行拍卖，保证本公司经营的云南麻栗坡电解锰项目的持续生产经营；若华融信托行使抵押权导致本公司租赁的土地使用权和房屋被拍卖时，湖南大佳新材料科技有限公司将拍得或买得出租方用于抵押的土地使用权及房屋（包括但不限于在建工程、构筑物等全部生产经营性用房），用于维持公司的持续租赁经营。

3、其他重大资金往来

(1) 与公司存在密切关系相关法人、自然人及其相关交易、往来

1) 与公司存在密切关系相关法人、自然人

| 名称 | 与本公司关系 |
|------------------|-------------|
| 云南文山麻栗坡县天雄锰业有限公司 | 经营资产出租方 |
| 深圳市天雄源投资控股有限公司 | 经营资产出租方控股股东 |

| 名称 | 与本公司关系 |
|-------------------------|--------------------|
| 曾斯怡 | 深圳市天雄源投资控股有限公司历史股东 |
| 云南鑫优贸易有限公司 | 与公司资金、业务关系密切的法人 |
| 西阳县大佳新材料科技有限公司 | 深圳天雄源控制，持股比例61.00% |
| 西阳县泓源锰业有限公司 | 与公司资金、业务关系密切的法人 |
| 云南聚源矿业有限公司 | 与公司资金、业务关系密切的法人 |
| 麻栗坡弘信物流贸易有限公司 | 与公司资金、业务关系密切的法人 |
| 广西宇联国际物流有限公司 | 与公司资金、业务关系密切的法人 |
| 麓沣环境科技有限公司 | 与公司资金、业务关系密切的法人 |
| 云南柯然建筑工程有限公司麻栗坡第二分公司 | 公司重要建筑劳务供应商 |
| 湖南怡晟新材料有限公司 | 曾斯怡控股60% |
| 云南麓丰售电有限公司 | 与公司资金、业务关系密切的法人 |
| 深圳天河矿业有限责任公司 | 与公司资金、业务关系密切的法人 |
| 麻栗坡县星源人力资源有限公司 | 龚永富之兄龚永胜、周泽菊投资 |
| 深圳天雄新材料有限公司 | 深圳天雄源控制，持股比例61.00% |
| 云南麓丰售电有限公司 | 与公司资金、业务关系密切的法人 |
| 云南麓丰水电有限公司 | 与公司资金关系密切的法人 |
| 秦镇球 | 公司前员工 |
| 刘克凡 | 公司前员工 |
| 云南天雄水电开发有限公司 | 与公司资金关系密切的法人 |
| 深圳市鸿图顺达贸易有限公司 | 与公司资金关系密切的法人 |
| 深圳前海金聚源壹号水电产业基金中心（有限合伙） | 与公司资金关系密切的法人 |
| 麻栗坡县天雄矿业有限公司 | 深圳天雄源控制，持股比例61.00% |
| 深圳云泽贸易有限公司 | 深圳大佳的历史控股股东 |
| 麻栗坡弘信物流贸易有限公司 | 与公司资金、业务关系密切的法人 |
| 云南聚源矿业有限公司 | 与公司资金、业务关系密切的法人 |
| 砚山宏泰机电设备有限公司 | 与公司资金、业务关系密切的法人 |
| 秀山县洪泽锰业有限公司 | 深圳天雄源控制，持股比例61.00% |

(2) 购销商品、提供和接受劳务的交易

1) 采购商品/接受劳务（不含税）

| 名称 | 交易内容 | 2023年1月至9月 | 备注 |
|------------|------|---------------|----|
| 云南鑫优贸易有限公司 | 采购矿石 | 24,610,300.83 | |
| 云南聚源矿业有限公司 | 采购矿石 | 3,464,532.30 | |

| | | | |
|----------------------|--------|---------------|--|
| 云南柯然建筑工程有限公司麻栗坡第二分公司 | 建筑工程劳务 | 3,626,540.93 | |
| 云南麓丰水电有限公司 | 管道安装劳务 | 64,750.95 | |
| 云南鑫优贸易有限公司 | 采购矿石 | 24,610,300.83 | |

2) 销售商品/提供劳务(不含税)

| 名称 | 交易内容 | 2023年1月至9月 | 备注 |
|-------------|---------|--------------|----|
| 湖南怡晟新材料有限公司 | 电解锰商品销售 | 2,226,206.87 | |

(3) 资金拆借

| 名称 | 2023年1月1日余额 | 本期拆入 | 本期拆出 | 2023年9月30日余额 |
|-------------------------|--------------|-----------|--------------|--------------|
| 云南麓丰售电有限公司 | 594,664.89 | | 594,664.89 | |
| 深圳天珂矿业有限责任公司 | 4,091,471.23 | | 4,091,471.23 | |
| 深圳天雄新材料有限公司 | 152,687.95 | | 152,687.95 | |
| 云南麓丰水电有限公司 | 12,289.76 | 12,289.76 | | |
| 云南天雄水电开发有限公司 | 694.32 | 694.32 | | |
| 深圳市鸿图顺达贸易有限公司 | 6,726.57 | 6,726.57 | | |
| 深圳前海金聚源壹号水电产业基金中心(有限合伙) | 63,994.19 | 63,994.19 | | |
| 麻栗坡县天雄矿业有限公司 | 5,391.04 | 5,391.04 | | |
| 深圳云泽贸易有限公司 | 69,622.60 | 69,622.60 | | |
| 云南聚源矿业有限公司 | 117,332.88 | | | 117,332.88 |
| 麻栗坡县星源人力资源有限公司 | 120,846.25 | | | 120,846.25 |
| 云南麓丰售电有限公司 | 594,664.89 | | 594,664.89 | |
| 深圳天珂矿业有限责任公司 | 4,091,471.23 | | 4,091,471.23 | |

(4) 租赁情况

| 出租方名称 | 承租方名称 | 租赁资产种类 | 本期确认的租赁费用 |
|------------------|--------------|---|--------------|
| 云南文山麻栗坡县天雄锰业有限公司 | 麻栗坡天雄新材料有限公司 | 厂区土地使用权、房屋(包括建筑物、构筑物和在建设工程)、电解锰渣库、生产车辆以及*云南文山麻栗坡县8万吨电解锰项目*项目所需要的项目备案、环评、安评等相关手续 | 2,899,423.99 |

本公司承租云南文山麻栗坡县天雄锰业有限公司的租赁价格参照市场化原则协商定价,租赁期为2020年1月1日至2031年12月31日。

(5) 往来余额

1) 应收项目

| 会计科目 | 名称 | 期末余额 | |
|-------|----------------------|---------------|------------|
| | | 原值 | 坏账准备 |
| 预付款项 | 西阳县泓源锰业有限公司 | 4,353,789.57 | |
| 其他应收款 | 云南聚源矿业有限公司 | 117,332.88 | 23,466.58 |
| 其他应收款 | 广西宇联国际物流有限公司 | 2,588,181.59 | 258,818.16 |
| 其他应收款 | 云南文山麻栗坡县天雄锰业有限公司 | 3,673,014.13 | 367,301.41 |
| 预付款项 | 云南鑫优贸易有限公司 | 11,676,282.32 | |
| 预付款项 | 云南聚源矿业有限公司 | 20,890,405.15 | |
| 预付款项 | 云南柯然建筑工程有限公司麻栗坡第二分公司 | 492,986.72 | |

2) 应付项目

| 会计科目 | 名称 | 期末余额 |
|-------|----------------|------------|
| 应付账款 | 麓沅环境科技有限公司 | 644,247.79 |
| 应付账款 | 砚山宏泰机电设备有限公司 | 39,250.86 |
| 其他应付款 | 麻栗坡县星源人力资源有限公司 | 120,846.25 |

4、报告的使用

本报告仅供公司核实、确认公司截至审计基准日的资产、负债结果之用，非法律、行政法规规定，不得用于其他用途。

十四、公司财务报表主要项目注释

1、应收账款

(1) 按账龄披露

| 账 龄 | 期末余额 | 年初余额 |
|--------|---------------|---------------|
| 1年以内 | 29,143,560.00 | 23,547,520.79 |
| 小 计 | 29,143,560.00 | 23,547,520.79 |
| 减：坏账准备 | 291,435.60 | 235,475.21 |
| 合 计 | 28,852,124.40 | 23,312,045.58 |

(2) 按坏账计提方法分类列示

| 类 别 | 期末余额 | | | | 账面价值 |
|---------------|------|--------|------|----------|------|
| | 账面余额 | | 坏账准备 | | |
| | 金额 | 比例 (%) | 金额 | 计提比例 (%) | |
| 单项计提坏账准备的应收账款 | | | | | |

| 类别 | 期末余额 | | | | |
|----------------|---------------|--------|------------|----------|---------------|
| | 账面余额 | | 坏账准备 | | 账面价值 |
| | 金额 | 比例 (%) | 金额 | 计提比例 (%) | |
| 按组合计提坏账准备的应收账款 | 29,143,560.00 | 100 | 291,435.60 | 1.00 | 28,852,124.40 |
| 其中：账龄组合1 | 29,143,560.00 | 100 | 291,435.60 | 1.00 | 28,852,124.40 |
| 合计 | 29,143,560.00 | 100.00 | 291,435.60 | 1.00 | 28,852,124.40 |

(续)

| 类别 | 年初余额 | | | | |
|----------------|---------------|--------|------------|----------|---------------|
| | 账面余额 | | 坏账准备 | | 账面价值 |
| | 金额 | 比例 (%) | 金额 | 计提比例 (%) | |
| 单项计提坏账准备的应收账款 | | | | | |
| 按组合计提坏账准备的应收账款 | 23,547,520.79 | 100.00 | 235,475.21 | 1.00 | 23,312,045.58 |
| 其中：账龄组合1 | 23,547,520.79 | 100.00 | 235,475.21 | 1.00 | 23,312,045.58 |
| 合计 | 23,547,520.79 | 100.00 | 235,475.21 | 1.00 | 23,312,045.58 |

组合中，按账龄组合计提坏账准备的应收账款

| 项目 | 期末余额 | | |
|-----------|---------------|------------|----------|
| | 账面余额 | 坏账准备 | 计提比例 (%) |
| 1年以内(含1年) | 29,143,560.00 | 291,435.60 | 1.00 |
| 合计 | 29,143,560.00 | 291,435.60 | 1.0 |

(3) 坏账准备的情况

| 类别 | 年初余额 | 本年变动金额 | | | | 期末余额 |
|------|------------|-----------|-------|-------|------|------------|
| | | 计提 | 收回或转回 | 转销或核销 | 其他变动 | |
| 坏账准备 | 235,475.21 | 55,960.39 | | | | 291,435.60 |
| 合计 | 235,475.21 | 55,960.39 | | | | 291,435.60 |

(4) 按欠款方归集的期末余额前五名的应收账款情况

| 单位名称 | 账面余额 | 占应收账款余额的比例 (%) | 坏账准备 |
|--------------|--------------|----------------|-----------|
| 深圳麓洋环境科技有限公司 | 9,413,860.00 | 32.30 | 94,138.60 |
| 湖南泰立矿产开发有限公司 | 2,727,500.00 | 9.36 | 27,275.00 |
| 湖南洪镭新材料有限公司 | 500,200.00 | 1.72 | 5,002.00 |

| | | | |
|---------------|---------------|--------|------------|
| 湖南嘉杰盛世新材料有限公司 | 16,502,000.00 | 56.62 | 165,020.00 |
| 合计 | 29,143,560.00 | 100.00 | 291,435.60 |

(5) 本期实际核销的应收账款情况

公司本期无金额重大的应收账款核销情况。

(6) 因金融资产转移而终止确认的应收账款

公司本期未发生因金融资产转移而终止确认的应收账款的情况。

(7) 转移应收账款且继续涉入形成的资产、负债金额

公司本期无发生转移应收账款且继续涉入形成的资产、负债。

2、其他应收款

| 项 目 | 期末余额 | 年初余额 |
|-------|--------------|---------------|
| 应收利息 | | |
| 应收股利 | | |
| 其他应收款 | 7,986,500.09 | 10,517,657.69 |
| 合 计 | 7,986,500.09 | 10,517,657.69 |

(1) 其他应收款

1) 按账龄披露

| 账 龄 | 期末余额 | 年初余额 |
|--------|--------------|---------------|
| 1年以内 | 1,030,500.40 | 7,945,826.09 |
| 1至2年 | 6,327,196.31 | 1,478,609.02 |
| 2至3年 | 117,332.88 | 2,000,000.00 |
| 3至4年 | 2,000,000.00 | |
| 小 计 | 9,475,029.59 | 11,424,435.11 |
| 减：坏账准备 | 1,488,529.50 | 906,777.42 |
| 合 计 | 7,986,500.09 | 10,517,657.69 |

2) 按款项性质分类情况

| 款项性质 | 年末账面余额 | 年初账面余额 |
|-----------|--------------|---------------|
| 应收关联方往来款 | | 37,225.48 |
| 其他资金往来款 | 6,504,135.69 | 9,300,585.04 |
| 备用金及代收代付款 | 330,893.90 | 46,624.59 |
| 押金、保证金 | 2,640,000.00 | 2,040,000.00 |
| 合 计 | 9,475,029.59 | 11,424,435.11 |

3) 按坏账准备计提方法分类披露

| 类别 | 期末余额 | | | | |
|----------------|--------------|-----------|--------------|-------------|--------------|
| | 账面余额 | | 坏账准备 | | 账面价值 |
| | 金额 | 比例 (%) | 金额 | 计提比例 (%) | |
| 单项计提坏账准备的应收账款 | | | | | |
| 按组合计提坏账准备的应收账款 | 9,475,029.59 | 100.00 | 1,488,529.50 | 15.71 | 7,986,500.09 |
| 其中：账龄组合1 | 9,475,029.59 | 100.00 | 1,488,529.50 | 15.71 | 7,986,500.09 |
| 合计 | 9,475,029.59 | 100.00 | 1,488,529.50 | 15.71 | 7,986,500.09 |

(续)

| 类别 | 年初余额 | | | | |
|----------------|---------------|-----------|------------|-------------|---------------|
| | 账面余额 | | 坏账准备 | | 账面价值 |
| | 金额 | 比例 (%) | 金额 | 计提比例 (%) | |
| 单项计提坏账准备的应收账款 | | | | | |
| 按组合计提坏账准备的应收账款 | 11,424,435.11 | 100.00 | 906,777.42 | 7.94 | 10,517,657.69 |
| 其中：账龄组合1 | 11,424,435.11 | 100.00 | 906,777.42 | 7.94 | 10,517,657.69 |
| 合计 | 11,424,435.11 | 100.00 | 906,777.42 | 7.94 | 10,517,657.69 |

组合中，期末以账龄为基础计提坏账准备的其他应收款：

| 账龄 | 期末余额 | | | 年初余额 | | |
|-----------|--------------|-----------|--------------|---------------|-----------|------------|
| | 账面余额 | | 坏账准备 | 账面余额 | | 坏账准备 |
| | 金额 | 比例 (%) | | 金额 | 比例 (%) | |
| 1年以内(含1年) | 1,030,500.40 | 10.88 | 20,610.01 | 7,945,826.09 | 69.55 | 158,916.52 |
| 1至2年(含2年) | 6,327,196.31 | 66.78 | 632,719.63 | 1,478,609.02 | 12.94 | 147,860.90 |
| 2至3年(含3年) | 117,332.88 | 1.24 | 35,199.86 | 2,000,000.00 | 17.51 | 600,000.00 |
| 3至4年(含4年) | 2,000,000.00 | 21.11 | 800,000.00 | | | |
| 合计 | 9,475,029.59 | 100.00 | 1,488,529.50 | 11,424,435.11 | 100.00 | 906,777.42 |

4) 坏账准备计提情况

| 坏账准备 | 第一阶段 | 第二阶段 | 第三阶段 | 合计 |
|------|--------------|----------------------|----------------------|------------|
| | 未来12个月预期信用损失 | 整个存续期预期信用损失(未发生信用减值) | 整个存续期预期信用损失(已发生信用减值) | |
| 期初余额 | 158,916.52 | 747,860.90 | | 906,777.42 |

| 坏账准备 | 第一阶段 | 第二阶段 | 第三阶段 | 合计 |
|----------|--------------|----------------------|----------------------|--------------|
| | 未来12个月预期信用损失 | 整个存续期预期信用损失(未发生信用减值) | 整个存续期预期信用损失(已发生信用减值) | |
| 期初余额在本年: | | | | |
| —转入第二阶段 | | | | |
| —转入第三阶段 | | | | |
| —转回第二阶段 | | | | |
| —转回第一阶段 | | | | |
| 本年计提 | -138,306.51 | 720,058.60 | | 581,752.09 |
| 本年转回 | | | | |
| 本年转销 | | | | |
| 本年核销 | | | | |
| 其他变动 | | | | |
| 期末余额 | 20,610.01 | 1,467,919.50 | | 1,488,529.51 |

5) 坏账准备的情况

| 类别 | 年初余额 | 本年变动金额 | | | | 期末余额 |
|------|------------|------------|-------|----|------|--------------|
| | | 计提 | 收回或转回 | 核销 | 其他变动 | |
| 坏账准备 | 906,777.42 | 581,752.08 | | | | 1,488,529.50 |
| 合计 | 906,777.42 | 581,752.08 | | | | 1,488,529.50 |

6) 按欠款方归集的期末余额前五名的其他应收款情况

| 单位名称 | 款项性质 | 期末余额 | 账龄 | 占其他应收款期末余额合计数的比例(%) | 坏账准备期末余额 |
|--------------------|------|--------------|------|---------------------|--------------|
| 广西宇联国际物流有限公司 | 其他往来 | 2,588,181.59 | 1至2年 | 27.32 | 258,818.16 |
| 麻栗坡县工业园区投资开发有限责任公司 | 保证金 | 2,000,000.00 | 3至4年 | 21.11 | 800,000.00 |
| 云南文山麻栗坡县天雄锰业有限公司 | 其他往来 | 3,673,014.13 | 1至2年 | 38.77 | 367,301.41 |
| 宝山钢铁股份有限公司 | 保证金 | 600,000.00 | 1年以内 | 6.33 | 12,000.00 |
| 云南聚源矿业有限公司 | 其他往来 | 117,332.88 | 1至2年 | 1.24 | 11,733.29 |
| 合计 | | 8,978,528.60 | | 94.76 | 1,449,852.86 |

7) 期末无涉及政府补助的其他应收款项。

8) 公司期末无因金融资产转移而终止确认的其他应收款。

9) 公司期末无转移其他应收款且继续涉入形成的资产、负债。

3、长期股权投资

(1) 长期股权投资分类

| 项 目 | 期末余额 | | | 年初余额 | | |
|--------|-----------|------|-----------|------|------|------|
| | 账面余额 | 减值准备 | 账面价值 | 账面余额 | 减值准备 | 账面价值 |
| 对子公司投资 | 10,000.00 | | 10,000.00 | | | |
| 合 计 | 10,000.00 | | 10,000.00 | | | |

(2) 对子公司投资

| 被投资单位 | 期初余额 (账面价 值) | 追加投资 | 减少 投资 | 本期计 提减值 准备 | 期末余额 (账面价 值) | 减值准 备期末 余额 |
|----------------|--------------------|------------|----------|------------------|--------------------|------------------|
| 云南文山力科环境科技有限公司 | | 10,000.00- | | | 10,000.00 | |

4、营业收入和营业成本

| 5、项 目 | 本年发生额 | | 上年发生额 | |
|------------|---------------|---------------|----------------|----------------|
| | 收入 | 成本 | 收入 | 成本 |
| 主营业务小计 | 75,414,047.46 | 92,211,175.95 | 276,765,957.80 | 287,805,920.31 |
| 其中：自产电解锰销售 | 75,414,047.46 | 65,437,651.82 | 276,765,957.80 | 249,650,885.81 |
| 停工损失 | | 26,773,524.13 | | 38,155,034.50 |
| 其他业务小计 | 17,734,300.89 | | 4,415,303.75 | 1,016,917.42 |
| 其中：原材料销售 | | | 1,204,275.93 | 1,016,917.42 |
| 废旧物资销售 | 17,277,486.72 | | 3,049,682.46 | |
| 外购电解锰销售净额 | 456,814.17 | | 161,345.36 | |
| 合 计 | 93,148,348.35 | 92,211,175.95 | 281,181,261.55 | 288,822,837.73 |

本期外购电解锰销售收入为 13,290,221.24 元，销售成本为 12,833,407.07 元，销售净额为 456,814.17 元。

(以下无正文)

麻栗坡天雄新材料有限公司

2023年9月30日



营业执照

(副本)

统一社会信用代码

91440300590742855B



名称 深圳旭泰会计师事务所(普通合伙)
 类型 普通合伙
 执行事务合伙人 谭超明

成立日期 2012年02月02日

主要经营场所 深圳市福田区沙头街道新洲社区滨河大道9003号湖北大厦29南B

重要提示

1. 商事主体的经营行为应当依法进行。经营范围中属于法律、行政法规规定应当经批准的项目，取得许可审批文件后方可开展相关经营活动。
 2. 商事主体经营行为和许可审批信息公示系统或扫描右上方的二维码查询。
 3. 各类商事主体每年须于成立周年之日起两个月内，向商事登记机关提交上一自然年度的年度报告。企业应当按照《企业信息公示暂行条例》第十条的规定向社会公示企业信息。



登记机关

证书序号: 0016863

说明

- 1、《会计师事务所执业证书》是证明持有人经财政部门依法审批，准予执行注册会计师法定业务的凭证。
- 2、《会计师事务所执业证书》记载事项发生变动的，应当向财政部门申请换发。
- 3、《会计师事务所执业证书》不得伪造、涂改、出租、出借、转让。
- 4、会计师事务所终止或执业许可注销的，应当向财政部门交回《会计师事务所执业证书》。



发证机关:

二〇一二年二月十四日

中华人民共和国财政部制



会计师事务所 执业证书



名称: 深圳旭泰会计师事务所
(普通合伙)
首席合伙人: 谭旭明
主任会计师: 深圳市福田区沙头街道新洲社区滨河大道
经营场所: 9003号湖北大厦29南B

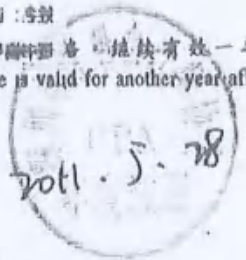
组织形式: 普通合伙
执业证书编号: 47470253
批准执业文号: 深财会[2012]6号
批准执业日期: 2012年1月17日

姓名: 李斌
 性别: 男
 出生日期: 1967/06/12
 工作单位: 深圳市会计师事务所
 身份证号码: 430403196706120599

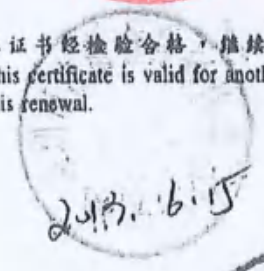


记
 ration

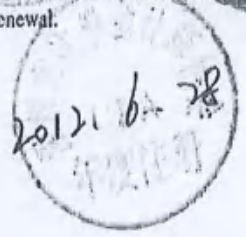
有效期: 一年
 This certificate is valid for another year after this renewal.



本证书经检验合格, 继续有效一年。
 This certificate is valid for another year after this renewal.



合格
 This certificate is valid for another year after this renewal.





证书编号: 520100360006
No. of Certificate

批准注册地 湖南省注册会计师协会
Authorized Issuance of CPA

发证日期: 2007 年 12 月 4 日
Date of Issuance



2009年6月10日发证



姓名 龙志刚
Full name
性别 男
Sex
出生日期 1979-02-13
Date of birth
工作单位 中准会计师事务所(特殊普通合伙)湖南分所
Working unit
身份证号码 520102197902136217
Identity card No.

年度检验登记
Annual Renewal Registration


本证书经检验合格, 继续有效一年。
This certificate is valid for another year after this renewal.



注册会计师工作单位变更事项登记
Registration of the Change of Working Unit by a CPA

同意调入
Agree the holder to be transferred from


转出协会盖章
Stamp of the transfer-out Institute of CPAs
2011年7月6日



注册会计师工作单位变更事项登记
Registration of the Change of Working Unit by a CPA

同意调入
Agree the holder to be transferred from

转出协会盖章
Stamp of the transfer-out Institute of CPAs
2011年10月15日



同意调入
Agree the holder to be transferred to


湖南注册会计师协会
湖南注册会计师协会
2011年7月5日



注册会计师工作单位变更事项登记
Registration of the Change of Working Unit by a CPA


同意调入
Agree the holder to be transferred from

湖南注册会计师协会
湖南注册会计师协会
2011年2月23日




同意调入
Agree the holder to be transferred to

转入协会盖章
Stamp of the transfer-in Institute of CPAs
2011年3月25日



同意调入
Agree the holder to be transferred to

湖南注册会计师协会
湖南注册会计师协会
2011年10月15日



注册会计师工作单位变更事项登记
Registration of the Change of Working Unit by a CPA


同意调入
Agree the holder to be transferred from

湖南注册会计师协会
湖南注册会计师协会
2011年10月15日



同意调入
Agree the holder to be transferred to

转入协会盖章
Stamp of the transfer-in Institute of CPAs
2011年10月15日



委托人承诺函

深圳中科华资产评估有限公司：

因三盛智慧教育科技股份有限公司拟现金收购麻栗坡天雄新材料有限公司股权事宜，委托你公司对该经济行为所涉及的麻栗坡天雄新材料有限公司股权市场价值进行估值。为确保估值机构客观、公正、合理地进行估值，我单位承诺如下，并承担相应的法律责任：

- 1、估值的经济行为符合国家规定；
- 2、我单位所提供的经济行为文件和营业执照等资料真实、合规；
- 3、不干预估值工作；
- 4、严格按估值报告中所述的估值目的使用估值报告。

三盛智慧教育科技股份有限公司



法定代表人（或授权人）签字



年 月 日

被估值单位承诺函

深圳中科华资产评估有限公司：

因三盛智慧教育科技股份有限公司拟现金收购麻栗坡天雄新材料有限公司股权事宜，委托你公司对该经济行为所涉及的麻栗坡天雄新材料有限公司股权市场价值进行估值。为确保估值机构客观、公正、合理地进行估值，我单位承诺如下，并承担相应的法律责任：

1、所提供的财务会计及其他资料真实、准确、完整，有关重大事项揭示充分；

2、本次委托估值对象和估值范围与经济行为一致，估值范围内的资产和负债均已在提供给贵公司的估值申报表中列报，不重不漏；

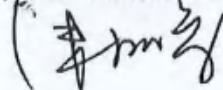
3、纳入估值范围的资产权属明确，出具的资产权属证明文件合法有效；

4、所提供的生产经营管理资料客观、真实、科学、合理；

5、不干预估值工作。



法定代表人（或授权人）签字



2024年10月26日

深圳市财政委员会文件

深财会〔2018〕60号

深圳市财政委员会关于深圳中科华资产评估有限公司登记备案公告

(深财资备案[2018]034号)

深圳中科华资产评估有限公司报来的《资产评估机构备案表》及有关材料收悉。根据《中华人民共和国资产评估法》、《资产评估行业财政监督管理办法》的有关规定，予以备案。

一、资产评估机构名称为深圳中科华资产评估有限公司，组织形式为有限责任公司。

二、深圳中科华资产评估有限公司法定代表人为王灿。

三、深圳中科华资产评估有限公司股东的基本情况，申报的资产评估专业人员基本情况等备案相关信息已录入备

案信息管理系统，可通过财政部、中国资产评估协会官方网站进行查询。

特此公告。



信息公开选项：主动公开

抄送：中评协。

深圳市财政委员会秘书处

2018年5月21日印发

深圳市财政委员会文件

深财会〔2018〕95号

深圳市财政委员会关于深圳中科华 资产评估有限公司变更备案公告

(深财资备案〔2018〕052号)

深圳中科华资产评估有限公司变更事项备案及有关材料收悉。根据《中华人民共和国资产评估法》、《资产评估行业财政监督管理办法》的有关规定，予以备案。变更备案的相关信息如下：

深圳中科华资产评估有限公司法定代表人由王灿变更为张丽娟。

相关信息已录入备案信息管理系统，可通过财政部、中国资产评估协会官方网站进行查询。

特此公告。

(此页无正文)



信息公开选项：主动公开

抄送：市评协。

深圳市财政委员会秘书处

2018年9月3日印发



营业执照

(副本)



统一社会信用代码
91440300MA5EY9G35B



名称 深圳中科华资产评估有限公司
类型 有限责任公司
法定代表人 张丽娟

成立日期 2018年01月11日

住所 深圳市福田区沙头街道新洲社区滨河大道9003号
北大厦29北B-2房

重要提示
1. 商事主体的经营范围由章程确定。经营范围中属于法律、法规规定应当经批准的项目，取得许可审批文件后方可开展相关经营活动。
2. 商事主体经营范围和许可审批项目等有关企业信用事项及年报信息和其他信用信息，请登录左下角的国家企业信用信息公示系统或扫描右上方的二维码查询。
3. 各类商事主体每年须于成立周年之日起两个月内，向商事登记机关提交上一自然年度的年度报告。企业应当按照《企业信息公示暂行条例》第十条的规定向社会公示企业信息。



登记机关

2021年 12月 20日

资产评估结果汇总表

评估基准日：2023年9月30日

表1

被评估单位：麻栗坡天雄新材料有限公司

金额单位：人民币 万元

| 项 目 | 账面价值 | 评估价值 | 增减值 | 增值率% |
|---------------|-----------|-----------|---------|------------|
| | A | B | C=B-A | D=C/A×100% |
| 1 流动资产 | 12,800.49 | 12,851.08 | 50.59 | 0.40 |
| 2 非流动资产 | 29,388.05 | 29,140.73 | -247.32 | -0.84 |
| 3 其中:可供出售金融资产 | - | - | - | - |
| 4 持有至到期投资 | - | - | - | - |
| 5 长期应收款 | - | - | - | - |
| 6 长期股权投资 | 1.00 | 0.83 | -0.17 | -17.00 |
| 7 其他权益工具投资 | - | - | -0.17 | - |
| 8 其他非流动金融资产 | - | - | -0.17 | - |
| 9 投资性房地产 | - | - | - | - |
| 10 固定资产 | 16,484.02 | 10,779.40 | -502.09 | -3.05 |
| 11 在建工程 | 2,409.41 | 2,495.69 | - | - |
| 12 工程物资 | - | - | - | - |
| 13 固定资产清理 | - | - | - | - |
| 14 生产性生物资产 | - | - | - | - |
| 15 油气资产 | - | - | - | - |
| 16 使用权资产 | 8,869.73 | 8,869.73 | - | - |
| 17 无形资产 | 2.86 | 2.86 | - | - |
| 18 开发支出 | - | - | - | - |
| 19 商誉 | - | - | - | - |
| 20 长期待摊费用 | 6,737.29 | 6,992.22 | 254.93 | 3.78 |
| 21 递延所得税资产 | - | - | - | - |
| 22 其他非流动资产 | - | - | - | - |
| 23 资产总计 | 42,188.54 | 41,991.81 | -196.73 | -0.47 |
| 24 流动负债 | 19,812.78 | 19,812.78 | - | - |
| 25 非流动负债 | 7,004.87 | 7,004.87 | - | - |
| 26 负债合计 | 26,817.65 | 26,817.65 | - | - |
| 27 净资产(所有者权益) | 15,370.89 | 15,174.16 | -196.73 | -1.28 |

评估机构：深圳中科华资产评估有限公司



资产评估结果汇总表

表1-1

评估基准日：2023年9月30日

金额单位：人民币 元

被评估单位：麻栗坡天雄新材料有限公司

| 项 目 | 账面价值 | | 评估价值 | | 增减值 | | 增值率% |
|---------------|----------------|----------------|----------------|---------------|------------|--|------|
| | A | B | B | C=B-A | D=C/A×100% | | |
| 1 流动资产 | 128,004,894.36 | 128,510,811.33 | 128,510,811.33 | 505,916.97 | 0.40 | | |
| 2 非流动资产 | 293,880,521.36 | 107,793,997.47 | 107,793,997.47 | -2,473,226.68 | -0.84 | | |
| 3 其中:可供出售金融资产 | - | - | - | - | - | | |
| 4 持有至到期投资 | - | - | - | - | - | | |
| 5 长期应收款 | - | - | - | - | - | | |
| 6 长期股权投资 | 10,000.00 | 8,322.31 | 8,322.31 | -1,677.69 | -16.78 | | |
| 7 其他权益工具投资 | - | - | - | -1,677.69 | - | | |
| 8 其他非流动金融资产 | - | - | - | -1,677.69 | - | | |
| 9 投资性房地产 | - | - | - | - | - | | |
| 10 固定资产 | 112,814,911.22 | 164,840,150.51 | 164,840,150.51 | -5,020,913.75 | -4.45 | | |
| 11 在建工程 | 24,956,847.21 | 24,956,894.99 | 24,956,894.99 | 47.78 | - | | |
| 12 工程物资 | - | - | - | - | - | | |
| 13 固定资产清理 | - | - | - | - | - | | |
| 14 生产性生物资产 | - | - | - | - | - | | |
| 15 油气资产 | - | - | - | - | - | | |
| 16 使用权资产 | 88,697,315.41 | 88,697,315.41 | 88,697,315.41 | - | - | | |
| 17 无形资产 | 28,583.37 | 28,583.37 | 28,583.37 | - | - | | |
| 18 开发支出 | - | - | - | - | - | | |
| 19 商誉 | - | - | - | - | - | | |
| 20 长期待摊费用 | 67,372,864.15 | 69,922,181.13 | 69,922,181.13 | 2,549,316.98 | 3.78 | | |
| 21 递延所得税资产 | - | - | - | - | - | | |
| 22 其他非流动资产 | - | - | - | - | - | | |
| 23 资产总计 | 421,885,415.72 | 421,885,415.72 | 421,885,415.72 | -1,967,309.71 | -0.47 | | |
| 24 流动负债 | 198,127,751.00 | 198,127,751.00 | 198,127,751.00 | - | - | | |
| 25 非流动负债 | 70,048,720.30 | 70,048,720.30 | 70,048,720.30 | - | - | | |
| 26 负债合计 | 268,176,471.30 | 268,176,471.30 | 268,176,471.30 | - | - | | |
| 27 净资产(所有者权益) | 153,708,944.42 | 151,741,634.71 | 151,741,634.71 | -1,967,309.71 | -1.28 | | |

评估机构：深圳中华资产评估有限公司



资产评估结果分类汇总表
评估基准日: 2023年9月30日

表2

| 被评估单位: 麻栗坡天雄新材料有限公司 | | 科目名称 | | 金额单位: 人民币 元 | |
|---------------------|------------------------|----------------|----------------|---------------|--------|
| 序号 | 账目名称 | 账面价值 | 评估价值 | 增减值 | 增值率% |
| 一、 | 流动资产合计 | | | | |
| 1 | 货币资金 | 128,510,894.36 | 128,510,811.33 | 505,916.97 | 0.40 |
| 2 | 以公允价值计量且其变动计入当期损益的金融资产 | 603,087.54 | 603,087.54 | - | - |
| 3 | 衍生金融资产 | - | - | - | - |
| 4 | 应收票据 | - | - | - | - |
| 5 | 应收账款 | 28,852,124.40 | 28,852,124.40 | - | - |
| 6 | 应收款项融资 | - | - | - | - |
| 7 | 预付款项 | 44,762,935.83 | 44,762,935.83 | - | - |
| 8 | 应收利息 | - | - | - | - |
| 9 | 应收股利 | - | - | - | - |
| 10 | 其他应收款 | 7,986,500.09 | 7,986,500.09 | - | - |
| 11 | 存货 | 45,800,246.50 | 46,306,163.47 | 505,916.97 | 1.10 |
| 12 | 合同资产 | - | - | - | - |
| 13 | 持有待售资产 | - | - | - | - |
| 14 | 一年内到期的非流动资产 | - | - | - | - |
| 15 | 应收内部往来 | - | - | - | - |
| 16 | 其他流动资产 | - | - | - | - |
| 二、 | 非流动资产合计 | | | | |
| 1 | 可供出售金融资产 | 293,880,521.36 | 291,407,294.68 | -2,473,226.68 | -0.84 |
| 2 | 持有至到期投资 | - | - | - | - |
| 3 | 长期应收款 | - | - | - | - |
| 4 | 长期股权投资 | 10,000.00 | 8,322.31 | -1,677.69 | -16.78 |
| 5 | 其他权益工具投资 | - | - | - | - |
| 6 | 其他非流动金融资产 | - | - | - | - |
| 7 | 投资性房地产 | - | - | - | - |
| 8 | 固定资产清理 | - | - | - | - |
| 9 | 固定资产 | 112,814,911.22 | 107,793,997.47 | -5,020,913.75 | -4.45 |
| 10 | 工程物资 | - | - | - | - |
| 11 | 在建工程 | 24,956,847.21 | 24,956,894.99 | 47.78 | - |
| 12 | 生产性生物资产 | - | - | - | - |
| 13 | 油气资产 | - | - | - | - |
| 14 | 使用权资产 | 88,697,315.41 | 88,697,315.41 | - | - |
| 15 | 无形资产 | 28,583.37 | 28,583.37 | - | - |
| 16 | 开发支出 | - | - | - | - |
| 17 | 商誉 | - | - | - | - |
| 18 | 长期待摊费用 | 67,372,864.15 | 69,922,181.13 | 2,549,316.98 | 3.78 |
| 19 | 递延所得税资产 | - | - | - | - |
| 20 | 其他非流动资产 | - | - | - | - |
| 三、 | 资产总计 | | | | |
| | | 421,885,415.72 | 419,918,106.01 | -1,967,309.71 | -0.47 |

资产评估结果分类汇总表
评估基准日: 2023年9月30日

| 序号 | 科目名称 | 账面价值 | 评估价值 | 增减值 | 增值率% |
|---------------------|------------------------|----------------|----------------|---------------|-------|
| 被评估单位: 麻栗坡天雄新材料有限公司 | | | | | |
| 金额单位: 人民币 元 | | | | | |
| 四、 | 流动负债合计 | 198,127,751.00 | 198,127,751.00 | - | - |
| 1 | 短期借款 | 29,000,000.00 | 29,000,000.00 | - | - |
| 2 | 以公允价值计量且其变动计入当期损益的金融负债 | - | - | - | - |
| 3 | 衍生金融负债 | - | - | - | - |
| 4 | 应付票据 | - | - | - | - |
| 5 | 应付账款 | 28,132,072.07 | 28,132,072.07 | - | - |
| 6 | 预收款项 | - | - | - | - |
| 7 | 应付职工薪酬 | 13,434,844.09 | 13,434,844.09 | - | - |
| 8 | 应交税费 | 891,318.33 | 891,318.33 | - | - |
| 9 | 应付利息 | 2,677,000.00 | 2,677,000.00 | - | - |
| 10 | 应付股利 | - | - | - | - |
| 11 | 其他应付款 | 119,336,416.51 | 119,336,416.51 | - | - |
| 12 | 合同负债 | 6,489,469.03 | 6,489,469.03 | - | - |
| 13 | 持有待售负债 | - | - | - | - |
| 14 | 一年内到期的非流动负债 | - | - | - | - |
| 15 | 应付内部往来 | - | - | - | - |
| 16 | 其他流动负债 | 843,630.97 | 843,630.97 | - | - |
| 五、 | 非流动负债合计 | 70,048,720.30 | 70,048,720.30 | - | - |
| 1 | 长期借款 | - | - | - | - |
| 2 | 应付债券 | - | - | - | - |
| 3 | 租赁负债 | 70,048,720.30 | 70,048,720.30 | - | - |
| 4 | 长期应付款 | - | - | - | - |
| 5 | 预计负债 | - | - | - | - |
| 6 | 递延收益 | - | - | - | - |
| 7 | 递延所得税负债 | - | - | - | - |
| 8 | 其他非流动负债 | - | - | - | - |
| 六、 | 负债总计 | 268,176,471.30 | 268,176,471.30 | - | - |
| 七、 | 净资产(所有者权益) | 153,708,944.42 | 151,741,634.71 | -1,967,309.71 | -1.28 |

评估机构: 深圳中科资产评估有限公司



货币资金—现金评估明细表

评估基准日：2023年9月30日

表3-1-1

金额单位：人民币元

被评估单位：麻栗坡天雄新材料有限公司

| 序号 | 存放部门(单位) | 币种 | 外币账面金额 | 评估基准日汇率 | 账面价值 | 评估价值 | 增减值 | 增值率% | 备注 |
|----|----------|-----|--------|---------|----------|----------|-----|------|----|
| 1 | 公司财务室 | 人民币 | | | 2,024.33 | 2,024.33 | - | - | |
| | 合计 | | | | 2,024.33 | 2,024.33 | - | - | |

被评估单位填表人：阳腊枚

评估人员：张丽娟、谢艳兵

填表日期：2023年10月15日

应收账款评估明细表

评估基准日: 2023年9月30日

表3-5

金额单位: 人民币元

被评估单位: 麻栗坡天雄新材料有限公司

| 序号 | 欠款单位名称(结算对象) | 业务内容 | 发生时间 | 账龄 | 账面余额 | 坏账准备 | 账面价值 | 评估价值 | 增减值 | 增值率% | 备注 |
|----|---------------|-------|-----------|------|---------------|------------|---------------|---------------|-----|------|----|
| 1 | 湖南泰立矿业有限公司 | 销售电解锰 | 2023/8/31 | 1年以内 | 2,727,500.00 | 27,275.00 | 2,700,225.00 | 2,700,225.00 | - | - | |
| 2 | 湖南洪锰新材料有限公司 | 销售电解锰 | 2023/9/27 | 1年以内 | 500,200.00 | 5,002.00 | 495,198.00 | 495,198.00 | - | - | |
| 3 | 深圳麗津环境科技有限公司 | 销售电解锰 | 2023/8/31 | 1年以内 | 9,413,860.00 | 94,138.60 | 9,319,721.40 | 9,319,721.40 | - | - | |
| 4 | 湖南嘉杰盛世新材料有限公司 | 销售电解锰 | 2023/9/30 | 1年以内 | 16,502,000.00 | 165,020.00 | 16,336,980.00 | 16,336,980.00 | - | - | |
| | 合计 | | | | 29,143,560.00 | 291,435.60 | 28,852,124.40 | 28,852,124.40 | - | - | |

评估人员: 张丽娟、谢艳兵

被评估单位填表人: 阳腊枚

填表日期: 2023年10月15日

付款 评估明细表

评估基准日：2023年9月30日

表3-6

金 单位：人民币元

被评估单位： 栗坡天 新材料有限公司

| 序号 | 欠款单位名称(结算对象) | 业务内容 | 发生时 | 账 龄 | 账 余 | 坏账准备 | 账 价 值 | 评 估 价 值 | 增 减 值 | 增 值 率 % | 备 注 |
|----|-------------------|--------|------------|------|---------------|------|---------------|---------------|-------|---------|-----|
| 1 | 红河州红塔烟草(集团)有限责任公司 | 加油费 | 2023/9/15 | 1年以内 | 16,159.45 | - | 16,159.45 | 16,159.45 | - | - | |
| 2 | 云锡文山锌铜冶炼有限公司 | 硫酸款 | 2023/9/27 | 1年以内 | 1,543,321.40 | - | 1,543,321.40 | 1,543,321.40 | - | - | |
| 3 | 云南省文山壮族苗族自治州人民医院 | 治疗费 | 2023/9/7 | 1年以内 | 2,938.54 | - | 2,938.54 | 2,938.54 | - | - | |
| 4 | 栗坡县鑫辉化工有限公司 | 水玻璃款 | 2023/9/27 | 1年以内 | 14,500.00 | - | 14,500.00 | 14,500.00 | - | - | |
| 5 | 昆明翔润商贸有限公司 | 货款 | 2021/5/24 | 1-2年 | 90,230.06 | - | 90,230.06 | 90,230.06 | - | - | |
| 6 | 栗坡县天好石料厂 | 石料款 | 2021/4/16 | 1-2年 | 37,309.16 | - | 37,309.16 | 37,309.16 | - | - | |
| 7 | 云南鑫优贸易有限公司 | 货款 | 2023/9/30 | 1年以内 | 11,676,282.32 | - | 11,676,282.32 | 11,676,282.32 | - | - | |
| 8 | 栗坡 合石材有限公司 | 货款 | 2022/10/25 | 1-2年 | 414.66 | - | 414.66 | 414.66 | - | - | |
| 9 | 云南聚源矿业有限公司 | 货款 | 2023/9/27 | 1年以内 | 4,845,000.00 | - | 4,845,000.00 | 4,845,000.00 | - | - | |
| 10 | 云南聚源矿业有限公司 | 货款 | 2022/9/1 | 1-2年 | 16,045,405.15 | - | 16,045,405.15 | 16,045,405.15 | - | - | |
| 11 | 栗坡县人民医院 | 治疗费 | 2023/7/19 | 1年以内 | 3,000.00 | - | 3,000.00 | 3,000.00 | - | - | |
| 12 | 栗坡县老易建材店 | 货款 | 2021/12/13 | 1-2年 | 464.56 | - | 464.56 | 464.56 | - | - | |
| 13 | 贵州方舟安环科技有限公司 | 维修款 | 2023/6/6 | 1年以内 | 33,000.00 | - | 33,000.00 | 33,000.00 | - | - | |
| 14 | 云南拓 贸易有限公司 | 货款 | 2023/9/27 | 1年以内 | 371,756.80 | - | 371,756.80 | 371,756.80 | - | - | |
| 15 | 红河州红塔烟草(集团)有限责任公司 | 工程款 | 2023/8/31 | 1年以内 | 492,986.72 | - | 492,986.72 | 492,986.72 | - | - | |
| 16 | 株洲市创业塑胶有限公司 | 货款 | 2023/6/27 | 1年以内 | 74.48 | - | 74.48 | 74.48 | - | - | |
| 17 | 江苏晨力环保科技有限公司 | 货款 | 2023/7/25 | 1年以内 | 894,784.76 | - | 894,784.76 | 894,784.76 | - | - | |
| 18 | 秀山县豫 起重设备有限公司 | 行车款 | 2022/9/21 | 1-2年 | 180,867.26 | - | 180,867.26 | 180,867.26 | - | - | |
| 19 | 南宁 润化学试剂有限公司 | 材料款 | 2023/9/25 | 1年以内 | 18,433.26 | - | 18,433.26 | 18,433.26 | - | - | |
| 20 | 文山州耐翔铝合金门窗销售部 | 铝合金门窗款 | 2023/9/22 | 1年以内 | 11,472.85 | - | 11,472.85 | 11,472.85 | - | - | |

付款 评估明细表

评估基准日：2023年9月30日

表3-6

金 单位：人民币 元

被评估单位： 栗坡天 新材料有限公司

| 序号 | 欠款单位名称(结算对象) | 业务内容 | 发生时 | 账 龄 | 账 余 | 坏账准备 | 账 价 值 | 评 估 价 值 | 增 减 值 | 增 值 率 % | 备 注 |
|----|-------------------|------|------------|------|---------------|------|---------------|---------------|-------|---------|-----|
| 21 | 栗城县昊昕昌商贸有限公司 | 货款 | 2023/9/27 | 1年以内 | 7,992.00 | - | 7,992.00 | 7,992.00 | - | - | |
| 22 | 文山一美装 有 公司 | 设计费 | 2022/11/29 | 1-2年 | 20,000.00 | - | 20,000.00 | 20,000.00 | - | - | |
| 23 | 文山锡远经贸有 公司 | 付货款 | 2023/9/24 | 1年以内 | 73.00 | - | 73.00 | 73.00 | - | - | |
| 24 | 长沙昊特环保设备有 公司 | 付货款 | 2023/9/7 | 1年以内 | 347,802.00 | - | 347,802.00 | 347,802.00 | - | - | |
| 25 | 栗坡华瑞商贸有 公司 | 货款 | 2023/9/30 | 1年以内 | 16,225.66 | - | 16,225.66 | 16,225.66 | - | - | |
| 26 | 云南电网有 责任公司文山供电局 | 电费 | 2023/9/27 | 1年以内 | 3,402,195.00 | - | 3,402,195.00 | 3,402,195.00 | - | - | |
| 27 | 云南加莱希安全检测有 公司 | 检测费 | 2023/7/21 | 1年以内 | 20,000.00 | - | 20,000.00 | 20,000.00 | - | - | |
| 28 | 云南云天石化有 公司 | 货款 | 2023/9/19 | 1年以内 | 123,700.00 | - | 123,700.00 | 123,700.00 | - | - | |
| 29 | 重庆川东化工 (团) 有 公司 | 货款 | 2023/9/15 | 1年以内 | 2,395.00 | - | 2,395.00 | 2,395.00 | - | - | |
| 30 | 河南 德重工机械有 公司 | 货款 | 2023/9/11 | 1年以内 | 2,517.17 | - | 2,517.17 | 2,517.17 | - | - | |
| 31 | 长沙湘仁铝业科技有 公司 | 货款 | 2023/9/27 | 1年以内 | 44,000.00 | - | 44,000.00 | 44,000.00 | - | - | |
| 32 | 佛山市铭笠智能科技有限公司 | 值班亭款 | 2023/9/22 | 1年以内 | 20,415.00 | - | 20,415.00 | 20,415.00 | - | - | |
| 33 | 杨永刚 | 工程款 | 2023/9/25 | 1年以内 | 20,000.00 | - | 20,000.00 | 20,000.00 | - | - | |
| 34 | 河南同润润滑科技有 公司 | 货款 | 2023/9/27 | 1年以内 | 3,930.00 | - | 3,930.00 | 3,930.00 | - | - | |
| 35 | 湖南金牛化工有 公司 | 货款 | 2023/9/27 | 1年以内 | 99,500.00 | - | 99,500.00 | 99,500.00 | - | - | |
| 36 | 酉 县泓源锰业有 公司 | 货款 | 2022/9/30 | 1-2年 | 4,353,789.57 | - | 4,353,789.57 | 4,353,789.57 | - | - | |
| | 合 计 | | | | 44,762,935.83 | - | 44,762,935.83 | 44,762,935.83 | - | - | |

被评估单位填表人： 曹枚

填表日期：2023年10月15日

评估人员：张丽娟、谢艳兵

其他应收款评估明细表

评估基准日: 2023年9月30日

表3-10
金 单位: 人民币元

被评估单位: 栗城天 新材料有 公司

| 序号 | 欠款单位名称(结算对象) | 业务内容 | 发生时 | 账 | 账 余 | 坏账准备 | 账 价值 | 评估价值 | 增减值 | 增值率% | 备注 |
|----|------------------|------|-----------|------|--------------|------------|--------------|--------------|-----|------|----|
| 1 | 云南文山 栗城天 福业有 公司 | 税金 | 2022/8/31 | 1-2年 | 3,673,014.13 | 367,301.41 | 3,673,014.13 | 3,673,014.13 | - | - | |
| 2 | 云南聚源矿业有 公司 | 利息 | 2021/9/31 | 2-3年 | 117,332.88 | 35,199.86 | 117,332.88 | 117,332.88 | | | |
| 3 | 广西宇联国 物流有 公司 | 货款 | 2022/8/31 | 1-2年 | 2,588,181.59 | 258,818.16 | 2,588,181.59 | 2,588,181.59 | | | |
| 4 | 栗城天 在园区投资开发有 限公司 | 借款 | 2018/8/9 | 3-4年 | 2,000,000.00 | 800,000.00 | 2,000,000.00 | 2,000,000.00 | | | |
| 5 | 徐润福 | 押金 | 2022/8/31 | 1-2年 | 40,000.00 | 4,000.00 | 40,000.00 | 40,000.00 | | | |
| 6 | 永富 | 招待费 | 2023/3/14 | 1年以内 | 41,066.64 | 821.33 | 41,066.64 | 41,066.64 | | | |
| 7 | 邱健 | 报费用 | 2023/9/30 | 1年以内 | 3,963.46 | 79.27 | 3,963.46 | 3,963.46 | | | |
| 8 | 罗益 | 工资 | 2022/8/2 | 1-2年 | 5,938.20 | 593.82 | 5,938.20 | 5,938.20 | | | |
| 9 | 奎 | 报费用 | 2023/9/15 | 1年以内 | 300.00 | 6.00 | 300.00 | 300.00 | | | |
| 10 | 喻德明 | 工资 | 2022/8/31 | 1-2年 | 20,062.39 | 2,006.24 | 20,062.39 | 20,062.39 | | | |
| 11 | 李术昌 | 出差旅费 | 2023/9/30 | 1年以内 | 115,729.00 | 2,314.58 | 115,729.00 | 115,729.00 | | | |
| 12 | 刘先艳 | 报费用 | 2023/9/30 | 1年以内 | 56,687.36 | 1,133.75 | 56,687.36 | 56,687.36 | | | |
| 13 | 何铭 | 备用金 | 2023/9/25 | 1年以内 | 14,529.00 | 290.58 | 14,529.00 | 14,529.00 | | | |
| 14 | 朱明章 | 出差旅费 | 2023/9/30 | 1年以内 | 1,031.90 | 20.64 | 1,031.90 | 1,031.90 | | | |
| 15 | 查明清 | 借工资 | 2023/9/25 | 1年以内 | 5,000.00 | 100.00 | 5,000.00 | 5,000.00 | | | |
| 16 | 王杰 | 培训费 | 2023/8/21 | 1年以内 | 2,800.00 | 56.00 | 2,800.00 | 2,800.00 | | | |
| 17 | 罗跃忠 | 支工资 | 2023/9/29 | 1年以内 | 10,000.00 | 200.00 | 10,000.00 | 10,000.00 | | | |
| 18 | 李惠 | 备用金 | 2023/9/22 | 1年以内 | 10,994.00 | 219.88 | 10,994.00 | 10,994.00 | | | |
| 19 | 穆代良 | 报费用 | 2023/9/30 | 1年以内 | 501.50 | 10.03 | 501.50 | 501.50 | | | |
| 20 | 张勇斌 | 报费用 | 2023/9/11 | 1年以内 | 17,857.45 | 357.15 | 17,857.45 | 17,857.45 | | | |
| 21 | 熊婧 | 报招待费 | 2023/9/15 | 1年以内 | 1,120.00 | 22.40 | 1,120.00 | 1,120.00 | | | |
| 22 | 张伟 | 培训费 | 2023/8/31 | 1年以内 | 280.00 | 5.60 | 280.00 | 280.00 | | | |

其他应收款评估明细表

评估基准日：2023年9月30日

表3-10

金单位：人民币元

| 序号 | 欠款单位名称(结算对象) | 业务内容 | 发生时 | 账 | 账余 | 坏账准备 | 账价值 | 评估价值 | 增减值 | 增值率% | 备注 |
|----|-----------------|--------|-----------|------|--------------|--------------|--------------|--------------|-----|------|----|
| 23 | 唐维维 | 差旅费 | 2023/8/31 | 1年以内 | 280.00 | 5.60 | 280.00 | 280.00 | | | |
| 24 | 王金伟 | 报费用 | 2023/9/30 | 1年以内 | 9,191.00 | 183.82 | 9,191.00 | 9,191.00 | | | |
| 25 | 王沐鑫 | 备用金 | 2023/9/11 | 1年以内 | 1,500.00 | 30.00 | 1,500.00 | 1,500.00 | | | |
| 26 | 张国礼 | 借工资 | 2023/9/15 | 1年以内 | 1,500.00 | 30.00 | 1,500.00 | 1,500.00 | | | |
| 27 | 王云 | 工资 | 2023/9/5 | 1年以内 | 865.00 | 17.30 | 865.00 | 865.00 | | | |
| 28 | 张水文 | 工资 | 2023/9/22 | 1年以内 | 5,697.00 | 113.94 | 5,697.00 | 5,697.00 | | | |
| 29 | 李婷婷 | 工资 | 2023/9/27 | 1年以内 | 1,000.00 | 20.00 | 1,000.00 | 1,000.00 | | | |
| 30 | 王永祥 | 工资 | 2023/9/29 | 1年以内 | 3,000.00 | 60.00 | 3,000.00 | 3,000.00 | | | |
| 31 | 宝山钢铁股份有限公司 | 投标保证金 | 2023/8/28 | 1年以内 | 600,000.00 | 12,000.00 | 600,000.00 | 600,000.00 | | | |
| 32 | 中国电信股份有限公司文山分公司 | 电信服务费 | 2023/6/21 | 1年以内 | 8,664.00 | 173.28 | 8,664.00 | 8,664.00 | | | |
| 33 | 云南杨柏王律师事务所 | 法律服务费 | 2023/7/28 | 1年以内 | 40,000.00 | 800.00 | 40,000.00 | 40,000.00 | | | |
| 34 | 中国检验认证集团重庆有限公司 | 认证费用 | 2023/9/22 | 1年以内 | 10,800.00 | 216.00 | 10,800.00 | 10,800.00 | | | |
| 35 | 太平财产保险有限公司文山支公司 | 交强险及商业 | 2023/9/4 | 1年以内 | 4,953.56 | 99.07 | 4,953.56 | 4,953.56 | | | |
| 36 | 中博源检测(云南)有限公司 | 检测费 | 2023/8/18 | 1年以内 | 20,000.00 | 400.00 | 20,000.00 | 20,000.00 | | | |
| 37 | 昭通富能电力销售有限公司 | 电费 | 2023/9/22 | 1年以内 | 3,689.53 | 73.79 | 3,689.53 | 3,689.53 | | | |
| 38 | 中融业鑫环保技术云南有限公司 | 技术咨询费 | 2023/9/8 | 1年以内 | 37,500.00 | 750.00 | 37,500.00 | 37,500.00 | | | |
| | 合计 | | | | 9,475,029.59 | 1,488,529.50 | 7,986,500.09 | 7,986,500.09 | - | - | |

评估人员：张丽娟，谢艳兵

被评估单位填表人：腊枚

填表日期：2023年10月15日

存货评估汇总表

评估基准日：2023年9月30日

表3-11

| 编号 | 科目名称 | 账面余额 | 跌价准备 | 账面净额 | 评估价值 | 增减值 | 增值率% |
|--------|------------|---------------|------|---------------|---------------|------------|-------|
| 3-11-1 | 材料采购(在途物资) | - | - | - | - | - | - |
| 3-11-2 | 原材料 | 21,931,830.56 | - | 21,931,830.56 | 21,931,830.56 | - | - |
| 3-11-3 | 在库周转材料 | - | - | - | - | - | - |
| 3-11-4 | 委托加工物资 | - | - | - | - | - | - |
| 3-11-5 | 产成品(库存商品) | 1,778,563.04 | - | 1,778,563.04 | 2,284,480.01 | 505,916.97 | 28.45 |
| 3-11-6 | 在产品(自制半成品) | 22,089,852.90 | - | 22,089,852.90 | 22,089,852.90 | - | - |
| 3-11-7 | 发出商品 | - | - | - | - | - | - |
| 3-11-8 | 在用周转材料 | - | - | - | - | - | - |
| | | | | | | | |
| | | | | | | | |
| | | | | | | | |
| | 合计 | 45,800,246.50 | - | 45,800,246.50 | 46,306,163.47 | 505,916.97 | 1.10 |

评估人员：张丽娟、谢艳兵

存货—原材料评估明细表

评估基准日：2023年9月30日

表3-11-1

被评估单位：麻栗坡天雄新材料有限公司

金额单位：人民币元

| 序号 | 材料名称 | 规格型号 | 存放地点 | 计量单位 | 账面价值 | | | | | 评估价值 | | | 增值率% | 备注 |
|----|------------|---------|------|------|-----------|----------|--------------|------|--------------|-----------|----------|--------------|------|----|
| | | | | | 数量 | 单价 | 金额 | 跌价准备 | 净额 | 实际数量 | 评估单价 | 金额 | | |
| 1 | 硫酸 | | 辅料仓库 | 吨 | 1,672.91 | 408.46 | 683,311.60 | - | 683,311.60 | 1,672.91 | 408.46 | 683,311.60 | - | 自用 |
| 2 | 液氨 | | 辅料仓库 | 吨 | 36.89 | 4,217.16 | 155,571.18 | - | 155,571.18 | 36.89 | 4,217.16 | 155,571.18 | - | 自用 |
| 3 | 二氧化硅 | | 辅料仓库 | Kg | 3,249.00 | 103.22 | 335,368.43 | - | 335,368.43 | 3,249.00 | 103.22 | 335,368.43 | - | 自用 |
| 4 | 重铬酸钾 | | 辅料仓库 | 千克 | 700.00 | 19.54 | 13,675.00 | - | 13,675.00 | 700.00 | 19.54 | 13,675.00 | - | 自用 |
| 5 | 草酸 | | 辅料仓库 | 吨 | 8.25 | 4,832.54 | 39,868.46 | - | 39,868.46 | 8.25 | 4,832.54 | 39,868.46 | - | 自用 |
| 6 | SDD粉剂 | | 辅料仓库 | Kg | 32,000.00 | 5.41 | 173,181.20 | - | 173,181.20 | 32,000.00 | 5.41 | 173,181.20 | - | 自用 |
| 7 | 压滤袋 | 160*165 | 辅料仓库 | 个 | 1,270.00 | 78.71 | 99,961.70 | - | 99,961.70 | 1,270.00 | 78.71 | 99,961.70 | - | 自用 |
| 8 | 隔膜袋 | 29联 | 辅料仓库 | 套 | 264.00 | 209.68 | 55,355.52 | - | 55,355.52 | 264.00 | 209.68 | 55,355.52 | - | 自用 |
| 9 | 亚硫酸铵 | | 辅料仓库 | Kg | 4,120.00 | 2.95 | 12,148.51 | - | 12,148.51 | 4,120.00 | 2.95 | 12,148.51 | - | 自用 |
| 10 | 活性炭 | | 辅料仓库 | Kg | 8,100.00 | 3.11 | 25,221.88 | - | 25,221.88 | 8,100.00 | 3.11 | 25,221.88 | - | 自用 |
| 11 | 双氧水 | | 辅料仓库 | Kg | 35,000.00 | 1.60 | 56,038.01 | - | 56,038.01 | 35,000.00 | 1.60 | 56,038.01 | - | 自用 |
| 12 | 磷酸 | | 辅料仓库 | Kg | 10,150.00 | 6.37 | 64,672.72 | - | 64,672.72 | 10,150.00 | 6.37 | 64,672.72 | - | 自用 |
| 13 | 水玻璃 | | 辅料仓库 | Kg | 6,000.00 | 1.20 | 7,198.65 | - | 7,198.65 | 6,000.00 | 1.20 | 7,198.65 | - | 自用 |
| 14 | 压滤袋 | 210*215 | 辅料仓库 | 个 | 356.00 | 78.73 | 28,027.21 | - | 28,027.21 | 356.00 | 78.73 | 28,027.21 | - | 自用 |
| 15 | 隔膜袋 | 30联 | 辅料仓库 | 套 | 1,282.00 | 209.68 | 268,812.38 | - | 268,812.38 | 1,282.00 | 209.68 | 268,812.38 | - | 自用 |
| 16 | 硫酸铵 | | 辅料仓库 | 吨 | 133.00 | 1,266.06 | 168,385.32 | - | 168,385.32 | 133.00 | 1,266.06 | 168,385.32 | - | 自用 |
| 17 | 硫酸锰矿粉(本地矿) | | 堆矿坪 | 吨 | 23,396.03 | 160.54 | 3,755,894.29 | - | 3,755,894.29 | 23,396.03 | 160.54 | 3,755,894.29 | - | 自用 |
| 18 | 高硫锰矿石 | | 堆矿坪 | 吨 | 500.10 | 1,110.45 | 555,336.06 | - | 555,336.06 | 500.10 | 1,110.45 | 555,336.06 | - | 自用 |
| 19 | 氧化锰矿石 | | 堆矿坪 | 吨 | 5,835.22 | 214.53 | 1,251,815.57 | - | 1,251,815.57 | 5,835.22 | 214.53 | 1,251,815.57 | - | 自用 |
| 20 | 低硫锰矿粉(本地矿) | | 堆矿坪 | 吨 | 1,600.00 | 205.95 | 329,516.86 | - | 329,516.86 | 1,600.00 | 205.95 | 329,516.86 | - | 自用 |
| 21 | 高硫锰矿粉 | | 堆矿坪 | 吨 | 4,266.41 | 1,132.15 | 4,830,225.56 | - | 4,830,225.56 | 4,266.41 | 1,132.15 | 4,830,225.56 | - | 自用 |
| 22 | 低硫锰矿粉(广西矿) | | 堆矿坪 | 吨 | 961.58 | 456.91 | 439,356.28 | - | 439,356.28 | 961.58 | 456.91 | 439,356.28 | - | 自用 |

存货—原材料评估明细表

评估基准日: 2023年9月30日

表3-11-1

被评估单位: 麻栗坡天雄新材料有限公司

金额单位: 人民币 元

| 序号 | 材料名称 | 规格型号 | 存放地点 | 计量单位 | 账面价值 | | | | 评估价值 | | | | 增值率% | 备注 |
|----|------------|--------|------|------|----------|----------|------------|------|------------|----------|----------|------------|------|----|
| | | | | | 数量 | 单价 | 金额 | 跌价准备 | 净额 | 实际数量 | 评估单价 | 金额 | | |
| 23 | 摆眼磁石粉(广西矿) | | 堆矿坪 | 吨 | 900.00 | 517.01 | 465,307.50 | - | 465,307.50 | 900.00 | 517.01 | 465,307.50 | - | 自用 |
| 24 | 银锭 | | 辅料仓库 | 根 | 91.90 | 3,628.32 | 333,442.48 | - | 333,442.48 | 91.90 | 3,628.32 | 333,442.48 | - | 自用 |
| 25 | 拉板小车 | 2000 | 五金仓库 | 对 | 9.00 | 2,123.89 | 19,115.05 | - | 19,115.05 | 9.00 | 2,123.89 | 19,115.05 | - | 自用 |
| 26 | 齿轮 | 125-41 | 五金仓库 | 个 | 1.00 | 1,320.97 | 1,320.97 | - | 1,320.97 | 1.00 | 1,320.97 | 1,320.97 | - | 自用 |
| 27 | 齿轮 | | 五金仓库 | 个 | 1.00 | 4,849.56 | 4,849.56 | - | 4,849.56 | 1.00 | 4,849.56 | 4,849.56 | - | 自用 |
| 28 | 弹簧 | | 五金仓库 | 个 | 225.00 | 159.29 | 35,840.25 | - | 35,840.25 | 225.00 | 159.29 | 35,840.25 | - | 自用 |
| 29 | 弹簧 | 18cm | 五金仓库 | 个 | 2.00 | 15.93 | 31.86 | - | 31.86 | 2.00 | 15.93 | 31.86 | - | 自用 |
| 30 | 风稿弹簧 | Φ10 | 五金仓库 | 个 | 1.00 | 22.12 | 22.12 | - | 22.12 | 1.00 | 22.12 | 22.12 | - | 自用 |
| 31 | 行车电铃 | | 五金仓库 | 个 | 5.00 | 67.85 | 339.25 | - | 339.25 | 5.00 | 67.85 | 339.25 | - | 自用 |
| 32 | 排钉 | 20# | 五金仓库 | 盒 | 1.00 | 3.40 | 3.40 | - | 3.40 | 1.00 | 3.40 | 3.40 | - | 自用 |
| 33 | 元钉 | 50# | 五金仓库 | Kg | 69.00 | 7.74 | 534.29 | - | 534.29 | 69.00 | 7.74 | 534.29 | - | 自用 |
| 34 | 元钉 | 70# | 五金仓库 | Kg | 120.00 | 7.74 | 929.19 | - | 929.19 | 120.00 | 7.74 | 929.19 | - | 自用 |
| 35 | 元钉 | 100# | 五金仓库 | Kg | 16.00 | 7.74 | 123.89 | - | 123.89 | 16.00 | 7.74 | 123.89 | - | 自用 |
| 36 | 元钉 | 150# | 五金仓库 | Kg | 52.00 | 6.64 | 345.28 | - | 345.28 | 52.00 | 6.64 | 345.28 | - | 自用 |
| 37 | 不锈钢钉 | 1.5mm | 五金仓库 | Kg | 25.00 | 3.22 | 80.50 | - | 80.50 | 25.00 | 3.22 | 80.50 | - | 自用 |
| 38 | 水泥钉 | 70 | 五金仓库 | 盒 | 4.00 | 3.01 | 12.03 | - | 12.03 | 4.00 | 3.01 | 12.03 | - | 自用 |
| 39 | 瓦钉 | 12# | 五金仓库 | 包 | 60.00 | 18.53 | 1,111.51 | - | 1,111.51 | 60.00 | 18.53 | 1,111.51 | - | 自用 |
| 40 | 挂布丁 | 中10 | 五金仓库 | 个 | 9,000.00 | 0.44 | 3,982.30 | - | 3,982.30 | 9,000.00 | 0.44 | 3,982.30 | - | 自用 |
| 41 | 挂布丁 | 中12 | 五金仓库 | 个 | 5,000.00 | 0.44 | 2,212.39 | - | 2,212.39 | 5,000.00 | 0.44 | 2,212.39 | - | 自用 |
| 42 | 钢丝骨架管 | 160 | 五金仓库 | 根 | 120.00 | 69.03 | 8,283.19 | - | 8,283.19 | 120.00 | 69.03 | 8,283.19 | - | 自用 |
| 43 | 风机防护网 | | 五金仓库 | 个 | 7.00 | 53.10 | 371.68 | - | 371.68 | 7.00 | 53.10 | 371.68 | - | 自用 |
| 44 | 防盗铁丝滚网 | | 五金仓库 | 卷 | 2.00 | 15.09 | 30.18 | - | 30.18 | 2.00 | 15.09 | 30.18 | - | 自用 |

存货—原材料评估明细表

评估基准日: 2023年9月30日

表3-11-1

被评估单位: 麻栗坡天雄新材料有限公司

金额单位: 人民币 元

| 序号 | 材料名称 | 规格型号 | 存放地点 | 计量单位 | 账面价值 | | | | 评估价值 | | | | 增值率% | 备注 |
|----|-------|---------|------|------|----------|----------|----------|------|----------|----------|----------|----------|------|----|
| | | | | | 数量 | 单价 | 金额 | 跌价准备 | 净额 | 实际数量 | 评估单价 | 金额 | | |
| 45 | 进油滤网 | 120*240 | 五金仓库 | 台 | 2.00 | 1,858.41 | 3,716.81 | - | 3,716.81 | 2.00 | 1,858.41 | 3,716.81 | - | 自用 |
| 46 | 进油滤网 | 120*150 | 五金仓库 | 台 | 1.00 | 1,465.93 | 1,465.93 | - | 1,465.93 | 1.00 | 1,465.93 | 1,465.93 | - | 自用 |
| 47 | 钢丝绳 | 12 | 五金仓库 | 根 | 265.00 | 7.61 | 2,016.82 | - | 2,016.82 | 265.00 | 7.61 | 2,016.82 | - | 自用 |
| 48 | 钢丝绳 | 13# | 五金仓库 | 根 | 85.00 | 10.62 | 902.66 | - | 902.66 | 85.00 | 10.62 | 902.66 | - | 自用 |
| 49 | 钢丝绳 | 8 | 五金仓库 | 根 | 80.00 | 4.42 | 353.98 | - | 353.98 | 80.00 | 4.42 | 353.98 | - | 自用 |
| 50 | 钢丝绳 | 15 | 五金仓库 | 根 | 75.00 | 12.39 | 929.20 | - | 929.20 | 75.00 | 12.39 | 929.20 | - | 自用 |
| 51 | 油漆刷 | 4寸 | 五金仓库 | 把 | 28.00 | 4.25 | 118.93 | - | 118.93 | 28.00 | 4.25 | 118.93 | - | 自用 |
| 52 | 钢丝绳 | 125 | 五金仓库 | 个 | 30.00 | 4.42 | 132.73 | - | 132.73 | 30.00 | 4.42 | 132.73 | - | 自用 |
| 53 | 警戒线 | | 五金仓库 | 个 | 3.00 | 48.67 | 146.02 | - | 146.02 | 3.00 | 48.67 | 146.02 | - | 自用 |
| 54 | 电焊线 | 25平方 | 五金仓库 | 根 | 100.00 | 18.58 | 1,858.41 | - | 1,858.41 | 100.00 | 18.58 | 1,858.41 | - | 自用 |
| 55 | 电焊条 | 3.2 | 五金仓库 | Kg | 180.00 | 7.83 | 1,409.92 | - | 1,409.92 | 180.00 | 7.83 | 1,409.92 | - | 自用 |
| 56 | 电焊条 | Φ4.0 | 五金仓库 | Kg | 290.00 | 7.80 | 2,261.85 | - | 2,261.85 | 290.00 | 7.80 | 2,261.85 | - | 自用 |
| 57 | 不锈钢焊条 | | 五金仓库 | Kg | 4.00 | 52.92 | 211.69 | - | 211.69 | 4.00 | 52.92 | 211.69 | - | 自用 |
| 58 | 塑焊条 | | 五金仓库 | 把 | 10.00 | 35.00 | 350.00 | - | 350.00 | 10.00 | 35.00 | 350.00 | - | 自用 |
| 59 | 焊丝 | | 五金仓库 | Kg | 2.00 | 57.52 | 115.04 | - | 115.04 | 2.00 | 57.52 | 115.04 | - | 自用 |
| 60 | 焊锡丝 | | 五金仓库 | 个 | 3.00 | 67.26 | 201.78 | - | 201.78 | 3.00 | 67.26 | 201.78 | - | 自用 |
| 61 | 止水夹 | | 五金仓库 | 个 | 1,720.00 | 3.85 | 6,627.23 | - | 6,627.23 | 1,720.00 | 3.85 | 6,627.23 | - | 自用 |
| 62 | 喉箍 | 25# | 五金仓库 | 个 | 47.00 | 7.00 | 329.00 | - | 329.00 | 47.00 | 7.00 | 329.00 | - | 自用 |
| 63 | 不锈钢喉箍 | 21-44 | 五金仓库 | 个 | 445.00 | 2.32 | 1,031.06 | - | 1,031.06 | 445.00 | 2.32 | 1,031.06 | - | 自用 |
| 64 | 喉箍 | 75# | 五金仓库 | 个 | 5.00 | 9.00 | 45.00 | - | 45.00 | 5.00 | 9.00 | 45.00 | - | 自用 |
| 65 | 喉箍 | 95# | 五金仓库 | 个 | 114.00 | 10.00 | 1,140.00 | - | 1,140.00 | 114.00 | 10.00 | 1,140.00 | - | 自用 |
| 66 | 喉箍 | 200# | 五金仓库 | 个 | 2.00 | 11.00 | 22.00 | - | 22.00 | 2.00 | 11.00 | 22.00 | - | 自用 |

存货—原材料评估明细表

评估基准日: 2023年9月30日

表3-11-1

被评估单位: 麻栗坡天雄新材料有限公司

金额单位: 人民币元

| 序号 | 材料名称 | 规格型号 | 存放地点 | 计量单位 | 账面价值 | | | | 评估价值 | | | 增值率% | 备注 | |
|----|---------|---------|------|------|--------|----------|----------|------|----------|--------|----------|----------|----|----|
| | | | | | 数量 | 单价 | 金额 | 跌价准备 | 净额 | 实际数量 | 评估单价 | | | 金额 |
| 67 | 生料带 | | 五金仓库 | 个 | 64.00 | 1.77 | 113.28 | - | 113.28 | 64.00 | 1.77 | 113.28 | - | 自用 |
| 68 | 山工胶布 | | 五金仓库 | 个 | 82.00 | 3.36 | 275.77 | - | 275.77 | 82.00 | 3.36 | 275.77 | - | 自用 |
| 69 | 自粘带 | | 五金仓库 | 个 | 14.00 | 6.19 | 86.66 | - | 86.66 | 14.00 | 6.19 | 86.66 | - | 自用 |
| 70 | 非金属膨胀胶布 | 6米*0.28 | 五金仓库 | 条 | 1.00 | 1,061.95 | 1,061.95 | - | 1,061.95 | 1.00 | 1,061.95 | 1,061.95 | - | 自用 |
| 71 | 密封胶 | | 五金仓库 | 支 | 44.00 | 7.96 | 350.45 | - | 350.45 | 44.00 | 7.96 | 350.45 | - | 自用 |
| 72 | 免钉胶 | | 五金仓库 | 支 | 3.00 | 5.67 | 17.00 | - | 17.00 | 3.00 | 5.67 | 17.00 | - | 自用 |
| 73 | 万能胶 | 8kg | 五金仓库 | 桶 | 20.00 | 262.83 | 5,256.63 | - | 5,256.63 | 20.00 | 262.83 | 5,256.63 | - | 自用 |
| 74 | 土工专用胶 | 15kg | 五金仓库 | 桶 | 20.00 | 189.19 | 3,783.78 | - | 3,783.78 | 20.00 | 189.19 | 3,783.78 | - | 自用 |
| 75 | 云胶 | | 五金仓库 | 桶 | 4.00 | 30.00 | 120.00 | - | 120.00 | 4.00 | 30.00 | 120.00 | - | 自用 |
| 76 | PVC胶水 | | 五金仓库 | 个 | 18.00 | 7.96 | 143.28 | - | 143.28 | 18.00 | 7.96 | 143.28 | - | 自用 |
| 77 | 双面胶 | | 五金仓库 | 个 | 10.00 | 3.30 | 33.00 | - | 33.00 | 10.00 | 3.30 | 33.00 | - | 自用 |
| 78 | 玻璃胶 | | 五金仓库 | 支 | 25.00 | 15.65 | 391.29 | - | 391.29 | 25.00 | 15.65 | 391.29 | - | 自用 |
| 79 | 钢锯架 | | 五金仓库 | 把 | 3.00 | 17.70 | 53.10 | - | 53.10 | 3.00 | 17.70 | 53.10 | - | 自用 |
| 80 | 钢锯片 | | 五金仓库 | 片 | 227.00 | 0.71 | 160.75 | - | 160.75 | 227.00 | 0.71 | 160.75 | - | 自用 |
| 81 | 马刀锯片 | 225 | 五金仓库 | 片 | 2.00 | 23.01 | 46.02 | - | 46.02 | 2.00 | 23.01 | 46.02 | - | 自用 |
| 82 | 马刀锯片 | 300 | 五金仓库 | 片 | 34.00 | 21.83 | 742.17 | - | 742.17 | 34.00 | 21.83 | 742.17 | - | 自用 |
| 83 | 合页 | | 五金仓库 | 片 | 13.00 | 8.55 | 111.13 | - | 111.13 | 13.00 | 8.55 | 111.13 | - | 自用 |
| 84 | 不锈钢合页 | | 五金仓库 | 片 | 8.00 | 4.49 | 35.90 | - | 35.90 | 8.00 | 4.49 | 35.90 | - | 自用 |
| 85 | 门拉手 | | 五金仓库 | 个 | 196.00 | 4.50 | 882.00 | - | 882.00 | 196.00 | 4.50 | 882.00 | - | 自用 |
| 86 | 吸油棉 | | 五金仓库 | 片 | 550.00 | 2.80 | 1,540.87 | - | 1,540.87 | 550.00 | 2.80 | 1,540.87 | - | 自用 |
| 87 | 废棉纱 | | 五金仓库 | Kg | 100.00 | 9.03 | 902.65 | - | 902.65 | 100.00 | 9.03 | 902.65 | - | 自用 |
| 88 | 油浸盘根 | | 五金仓库 | Kg | 19.00 | 10.62 | 201.78 | - | 201.78 | 19.00 | 10.62 | 201.78 | - | 自用 |

存货—原材料评估明细表

评估基准日: 2023年9月30日

表3-11-1

被评估单位: 麻栗坡天雄新材料有限公司

金额单位: 人民币 元

| 序号 | 材料名称 | 规格型号 | 存放地点 | 计量单位 | 账面价值 | | | | 评估价值 | | | | 增值率% | 备注 |
|-----|-------|---------|------|------|-------|--------|----------|------|----------|-------|--------|----------|------|----|
| | | | | | 数量 | 单价 | 金额 | 跌价准备 | 净额 | 实际数量 | 评估单价 | 金额 | | |
| 89 | 黄油盘根 | 12 | 五金仓库 | Kg | 20.00 | 10.62 | 212.39 | - | 212.39 | 20.00 | 10.62 | 212.39 | - | 自用 |
| 90 | 黄油盘根 | 14 | 五金仓库 | Kg | 10.00 | 10.62 | 106.19 | - | 106.19 | 10.00 | 10.62 | 106.19 | - | 自用 |
| 91 | 黄油盘根 | 16 | 五金仓库 | Kg | 20.00 | 10.62 | 212.39 | - | 212.39 | 20.00 | 10.62 | 212.39 | - | 自用 |
| 92 | 棉封线 | | 五金仓库 | 包 | 18.00 | 10.00 | 180.00 | - | 180.00 | 18.00 | 10.00 | 180.00 | - | 自用 |
| 93 | 防水涂料 | | 五金仓库 | 桶 | 5.00 | 579.17 | 2,895.83 | - | 2,895.83 | 5.00 | 579.17 | 2,895.83 | - | 自用 |
| 94 | 丝锥 | M22 | 五金仓库 | 只 | 2.00 | 15.00 | 30.00 | - | 30.00 | 2.00 | 15.00 | 30.00 | - | 自用 |
| 95 | 丝锥 | M27 | 五金仓库 | 只 | 5.00 | 15.00 | 75.00 | - | 75.00 | 5.00 | 15.00 | 75.00 | - | 自用 |
| 96 | 除油清洗剂 | | 五金仓库 | 瓶 | 3.00 | 9.71 | 29.12 | - | 29.12 | 3.00 | 9.71 | 29.12 | - | 自用 |
| 97 | 防吊挂钩 | | 五金仓库 | 个 | 17.00 | 1.33 | 22.61 | - | 22.61 | 17.00 | 1.33 | 22.61 | - | 自用 |
| 98 | 挡水帘 | | 五金仓库 | 根 | 12.00 | 39.82 | 477.87 | - | 477.87 | 12.00 | 39.82 | 477.87 | - | 自用 |
| 99 | 三角皮带 | 3550L | 五金仓库 | 条 | 29.00 | 3.97 | 115.05 | - | 115.05 | 29.00 | 3.97 | 115.05 | - | 自用 |
| 100 | 三角皮带 | D3099L1 | 五金仓库 | 条 | 20.00 | 101.77 | 2,035.40 | - | 2,035.40 | 20.00 | 101.77 | 2,035.40 | - | 自用 |
| 101 | 三角皮带 | 5V1100 | 五金仓库 | 条 | 22.00 | 14.64 | 322.13 | - | 322.13 | 22.00 | 14.64 | 322.13 | - | 自用 |
| 102 | 三角皮带 | A900 | 五金仓库 | 条 | 2.00 | 8.85 | 17.70 | - | 17.70 | 2.00 | 8.85 | 17.70 | - | 自用 |
| 103 | 三角皮带 | A1041 | 五金仓库 | 条 | 9.00 | 7.08 | 63.71 | - | 63.71 | 9.00 | 7.08 | 63.71 | - | 自用 |
| 104 | 三角皮带 | 5VX-960 | 五金仓库 | 条 | 20.00 | 92.92 | 1,858.41 | - | 1,858.41 | 20.00 | 92.92 | 1,858.41 | - | 自用 |
| 105 | 三角皮带 | 5V1120 | 五金仓库 | 条 | 20.00 | 48.67 | 973.45 | - | 973.45 | 20.00 | 48.67 | 973.45 | - | 自用 |
| 106 | 三角皮带 | 930 | 五金仓库 | 条 | 7.00 | 10.62 | 74.34 | - | 74.34 | 7.00 | 10.62 | 74.34 | - | 自用 |
| 107 | 三角皮带 | 1245 | 五金仓库 | 条 | 4.00 | 10.62 | 42.48 | - | 42.48 | 4.00 | 10.62 | 42.48 | - | 自用 |
| 108 | 三角皮带 | 1300 | 五金仓库 | 条 | 3.00 | 12.18 | 36.55 | - | 36.55 | 3.00 | 12.18 | 36.55 | - | 自用 |
| 109 | 三角皮带 | 1340 | 五金仓库 | 条 | 2.00 | 15.93 | 31.86 | - | 31.86 | 2.00 | 15.93 | 31.86 | - | 自用 |
| 110 | 三角皮带 | 1490 | 五金仓库 | 条 | 2.00 | 15.93 | 31.86 | - | 31.86 | 2.00 | 15.93 | 31.86 | - | 自用 |

存货—原材料评估明细表

评估基准日: 2023年9月30日

表3-11-1

被评估单位: 麻栗坡天雄新材料有限公司

金额单位: 人民币 元

| 序号 | 材料名称 | 规格型号 | 存放地点 | 计量单位 | 账面价值 | | | | 评估价值 | | | | 增值率% | 备注 |
|-----|------|-------|------|------|-------|-------|----------|------|----------|-------|-------|----------|------|----|
| | | | | | 数量 | 单价 | 金额 | 跌价准备 | 净额 | 实际数量 | 评估单价 | 金额 | | |
| 111 | 三角皮带 | 2235 | 五金仓库 | 条 | 5.00 | 25.66 | 128.30 | - | 128.30 | 5.00 | 25.66 | 128.30 | - | 自用 |
| 112 | 三角皮带 | 1500 | 五金仓库 | 条 | 1.00 | 15.93 | 15.93 | - | 15.93 | 1.00 | 15.93 | 15.93 | - | 自用 |
| 113 | 三角皮带 | 1506 | 五金仓库 | 条 | 1.00 | 15.93 | 15.93 | - | 15.93 | 1.00 | 15.93 | 15.93 | - | 自用 |
| 114 | 三角皮带 | 850 | 五金仓库 | 条 | 2.00 | 10.00 | 20.00 | - | 20.00 | 2.00 | 10.00 | 20.00 | - | 自用 |
| 115 | 三角皮带 | 889 | 五金仓库 | 条 | 7.00 | 7.08 | 49.56 | - | 49.56 | 7.00 | 7.08 | 49.56 | - | 自用 |
| 116 | 三角皮带 | 2540 | 五金仓库 | 条 | 4.00 | 25.66 | 102.64 | - | 102.64 | 4.00 | 25.66 | 102.64 | - | 自用 |
| 117 | 三角皮带 | B965 | 五金仓库 | 条 | 7.00 | 10.62 | 74.34 | - | 74.34 | 7.00 | 10.62 | 74.34 | - | 自用 |
| 118 | 三角皮带 | B1575 | 五金仓库 | 条 | 4.00 | 40.05 | 160.19 | - | 160.19 | 4.00 | 40.05 | 160.19 | - | 自用 |
| 119 | 三角皮带 | 1905 | 五金仓库 | 条 | 13.00 | 15.93 | 207.08 | - | 207.08 | 13.00 | 15.93 | 207.08 | - | 自用 |
| 120 | 三角皮带 | C980 | 五金仓库 | 条 | 6.00 | 10.62 | 63.72 | - | 63.72 | 6.00 | 10.62 | 63.72 | - | 自用 |
| 121 | 三角皮带 | 1753 | 五金仓库 | 条 | 10.00 | 27.43 | 274.30 | - | 274.30 | 10.00 | 27.43 | 274.30 | - | 自用 |
| 122 | 三角皮带 | C160 | 五金仓库 | 条 | 8.00 | 1.33 | 10.62 | - | 10.62 | 8.00 | 1.33 | 10.62 | - | 自用 |
| 123 | 三角皮带 | C1422 | 五金仓库 | 条 | 1.00 | 10.62 | 10.62 | - | 10.62 | 1.00 | 10.62 | 10.62 | - | 自用 |
| 124 | 三角皮带 | C1473 | 五金仓库 | 条 | 4.00 | 27.88 | 111.52 | - | 111.52 | 4.00 | 27.88 | 111.52 | - | 自用 |
| 125 | 三角皮带 | C1346 | 五金仓库 | 条 | 18.00 | 27.88 | 501.84 | - | 501.84 | 18.00 | 27.88 | 501.84 | - | 自用 |
| 126 | 三角皮带 | C2007 | 五金仓库 | 条 | 14.00 | 27.00 | 378.00 | - | 378.00 | 14.00 | 27.00 | 378.00 | - | 自用 |
| 127 | 三角皮带 | C2108 | 五金仓库 | 条 | 25.00 | 27.88 | 697.00 | - | 697.00 | 25.00 | 27.88 | 697.00 | - | 自用 |
| 128 | 三角皮带 | C2210 | 五金仓库 | 条 | 7.00 | 27.88 | 195.16 | - | 195.16 | 7.00 | 27.88 | 195.16 | - | 自用 |
| 129 | 三角皮带 | C2489 | 五金仓库 | 条 | 11.00 | 25.66 | 282.26 | - | 282.26 | 11.00 | 25.66 | 282.26 | - | 自用 |
| 130 | 三角皮带 | C2692 | 五金仓库 | 条 | 20.00 | 25.66 | 513.20 | - | 513.20 | 20.00 | 25.66 | 513.20 | - | 自用 |
| 131 | 三角皮带 | C2997 | 五金仓库 | 条 | 23.00 | 47.21 | 1,085.83 | - | 1,085.83 | 23.00 | 47.21 | 1,085.83 | - | 自用 |
| 132 | 三角皮带 | C2800 | 五金仓库 | 条 | 10.00 | 47.21 | 472.10 | - | 472.10 | 10.00 | 47.21 | 472.10 | - | 自用 |

存货—原材料评估明细表

评估基准日: 2023年9月30日

表3-11-1

被评估单位: 麻栗坡天雄新材料有限公司

金额单位: 人民币 元

| 序号 | 材料名称 | 规格型号 | 存放地点 | 计量单位 | 账面价值 | | | | 评估价值 | | | | 增值率% | 备注 |
|-----|-------|--------------|------|------|----------|--------|----------|------|----------|----------|--------|----------|------|----|
| | | | | | 数量 | 单价 | 金额 | 跌价准备 | 净额 | 实际数量 | 评估单价 | 金额 | | |
| 133 | 三角皮带 | D355Q(连体) | 五金仓库 | 条 | 5.00 | 914.16 | 4,570.80 | - | 4,570.80 | 5.00 | 914.16 | 4,570.80 | - | 自用 |
| 134 | 三角皮带 | D3556 | 五金仓库 | 条 | 8.00 | 101.77 | 814.16 | - | 814.16 | 8.00 | 101.77 | 814.16 | - | 自用 |
| 135 | 三角皮带 | C3708 | 五金仓库 | 条 | 20.00 | 60.18 | 1,203.60 | - | 1,203.60 | 20.00 | 60.18 | 1,203.60 | - | 自用 |
| 136 | 三角皮带 | 530 | 五金仓库 | 条 | 3.00 | 10.00 | 30.00 | - | 30.00 | 3.00 | 10.00 | 30.00 | - | 自用 |
| 137 | 砂布 | | 五金仓库 | 片 | 1,968.00 | 1.24 | 2,440.32 | - | 2,440.32 | 1,968.00 | 1.24 | 2,440.32 | - | 自用 |
| 138 | 切割片 | 405*302*25.4 | 五金仓库 | 片 | 8.00 | 15.52 | 124.16 | - | 124.16 | 8.00 | 15.52 | 124.16 | - | 自用 |
| 139 | 切割片 | T41.A30Q6BF | 五金仓库 | 片 | 54.00 | 15.92 | 859.88 | - | 859.88 | 54.00 | 15.92 | 859.88 | - | 自用 |
| 140 | 砂轮机 | | 五金仓库 | 片 | 4.00 | 14.16 | 56.64 | - | 56.64 | 4.00 | 14.16 | 56.64 | - | 自用 |
| 141 | 千叶砂轮片 | | 五金仓库 | 片 | 5.00 | 6.97 | 34.83 | - | 34.83 | 5.00 | 6.97 | 34.83 | - | 自用 |
| 142 | 切割片 | 110mm | 五金仓库 | 片 | 10.00 | 14.49 | 144.90 | - | 144.90 | 10.00 | 14.49 | 144.90 | - | 自用 |
| 143 | 切割片 | 107mm | 五金仓库 | 片 | 201.00 | 1.77 | 355.73 | - | 355.73 | 201.00 | 1.77 | 355.73 | - | 自用 |
| 144 | 切割片 | 105 | 五金仓库 | 片 | 3.00 | 28.32 | 84.95 | - | 84.95 | 3.00 | 28.32 | 84.95 | - | 自用 |
| 145 | 切割片 | 125mm | 五金仓库 | 片 | 20.00 | 2.64 | 52.80 | - | 52.80 | 20.00 | 2.64 | 52.80 | - | 自用 |
| 146 | 切割片 | 180mm | 五金仓库 | 片 | 3.00 | 99.12 | 297.36 | - | 297.36 | 3.00 | 99.12 | 297.36 | - | 自用 |
| 147 | 切割片 | 230mm | 五金仓库 | 片 | 2.00 | 106.04 | 212.08 | - | 212.08 | 2.00 | 106.04 | 212.08 | - | 自用 |
| 148 | 切割片 | 305mm | 五金仓库 | 片 | 4.00 | 14.16 | 56.64 | - | 56.64 | 4.00 | 14.16 | 56.64 | - | 自用 |
| 149 | 切割片 | 500# | 五金仓库 | 片 | 2.00 | 15.52 | 31.04 | - | 31.04 | 2.00 | 15.52 | 31.04 | - | 自用 |
| 150 | 水磨石配件 | | 五金仓库 | 套 | 2.00 | 30.97 | 61.94 | - | 61.94 | 2.00 | 30.97 | 61.94 | - | 自用 |
| 151 | 梅花垫 | | 五金仓库 | 个 | 110.00 | 13.77 | 1,514.31 | - | 1,514.31 | 110.00 | 13.77 | 1,514.31 | - | 自用 |
| 152 | 角磨机 | | 五金仓库 | 个 | 1.00 | 345.13 | 345.13 | - | 345.13 | 1.00 | 345.13 | 345.13 | - | 自用 |
| 153 | 角磨机 | 1200W | 五金仓库 | 台 | 1.00 | 345.13 | 345.13 | - | 345.13 | 1.00 | 345.13 | 345.13 | - | 自用 |
| 154 | 钢丝球 | | 五金仓库 | 个 | 100.00 | 0.88 | 88.45 | - | 88.45 | 100.00 | 0.88 | 88.45 | - | 自用 |

存货—原材料评估明细表

评估基准日: 2023年9月30日

表3-11-1

被评估单位: 麻栗坡天雄新材料有限公司

金额单位: 人民币 元

| 序号 | 材料名称 | 规格型号 | 存放地点 | 计量单位 | 账面价值 | | | | 评估价值 | | | | 增值率% | 备注 |
|-----|---------|------|------|------|--------|--------|----------|------|----------|--------|--------|----------|------|----|
| | | | | | 数量 | 单价 | 金额 | 跌价准备 | 净额 | 实际数量 | 评估单价 | 金额 | | |
| 155 | 木柄钢丝刷 | | 五金仓库 | 把 | 11.00 | 4.42 | 48.67 | - | 48.67 | 11.00 | 4.42 | 48.67 | - | 自用 |
| 156 | 滚筒刷 | 9寸 | 五金仓库 | 个 | 18.00 | 4.43 | 79.65 | - | 79.65 | 18.00 | 4.43 | 79.65 | - | 自用 |
| 157 | 滚筒刷 | 4寸 | 五金仓库 | 个 | 31.00 | 2.65 | 82.30 | - | 82.30 | 31.00 | 2.65 | 82.30 | - | 自用 |
| 158 | 冲水箱 | | 五金仓库 | 个 | 5.00 | 165.05 | 825.25 | - | 825.25 | 5.00 | 165.05 | 825.25 | - | 自用 |
| 159 | 基业锁 | | 五金仓库 | 把 | 5.00 | 11.50 | 57.52 | - | 57.52 | 5.00 | 11.50 | 57.52 | - | 自用 |
| 160 | 条形锁 | | 五金仓库 | 把 | 10.00 | 20.35 | 203.54 | - | 203.54 | 10.00 | 20.35 | 203.54 | - | 自用 |
| 161 | 挂锁 | 大号 | 五金仓库 | 把 | 36.00 | 14.16 | 509.73 | - | 509.73 | 36.00 | 14.16 | 509.73 | - | 自用 |
| 162 | 挂锁 | 38 | 五金仓库 | 把 | 23.00 | 9.73 | 223.88 | - | 223.88 | 23.00 | 9.73 | 223.88 | - | 自用 |
| 163 | 机械轮子 | | 五金仓库 | 个 | 39.00 | 62.27 | 2,428.72 | - | 2,428.72 | 39.00 | 62.27 | 2,428.72 | - | 自用 |
| 164 | 手动叉车轮子 | | 五金仓库 | 个 | 26.00 | 44.25 | 1,150.50 | - | 1,150.50 | 26.00 | 44.25 | 1,150.50 | - | 自用 |
| 165 | 竹扫把 | | 五金仓库 | 个 | 51.00 | 23.26 | 1,186.18 | - | 1,186.18 | 51.00 | 23.26 | 1,186.18 | - | 自用 |
| 166 | 水扫把 | | 五金仓库 | 个 | 51.00 | 5.84 | 298.04 | - | 298.04 | 51.00 | 5.84 | 298.04 | - | 自用 |
| 167 | 喷壶 | | 五金仓库 | 个 | 2.00 | 35.00 | 70.00 | - | 70.00 | 2.00 | 35.00 | 70.00 | - | 自用 |
| 168 | 白色抛光清洁垫 | | 五金仓库 | 块 | 5.00 | 39.83 | 199.15 | - | 199.15 | 5.00 | 39.83 | 199.15 | - | 自用 |
| 169 | 撮箕 | | 五金仓库 | 个 | 49.00 | 10.62 | 520.38 | - | 520.38 | 49.00 | 10.62 | 520.38 | - | 自用 |
| 170 | 编织袋 | | 五金仓库 | 个 | 200.00 | 1.06 | 212.39 | - | 212.39 | 200.00 | 1.06 | 212.39 | - | 自用 |
| 171 | 氧气 | | 五金仓库 | 瓶 | 23.00 | 57.53 | 1,323.09 | - | 1,323.09 | 23.00 | 57.53 | 1,323.09 | - | 自用 |
| 172 | 乙炔 | | 五金仓库 | 瓶 | 28.00 | 141.61 | 3,965.20 | - | 3,965.20 | 28.00 | 141.61 | 3,965.20 | - | 自用 |
| 173 | 乙炔表 | | 五金仓库 | 套 | 2.00 | 53.10 | 106.19 | - | 106.19 | 2.00 | 53.10 | 106.19 | - | 自用 |
| 174 | 氮气 | | 五金仓库 | 瓶 | 2.00 | 141.59 | 283.18 | - | 283.18 | 2.00 | 141.59 | 283.18 | - | 自用 |
| 175 | 氮气罐胶囊 | 25L | 五金仓库 | 个 | 5.00 | 353.98 | 1,769.91 | - | 1,769.91 | 5.00 | 353.98 | 1,769.91 | - | 自用 |
| 176 | 氮气罐胶囊 | 31L | 五金仓库 | 个 | 2.00 | 442.48 | 884.95 | - | 884.95 | 2.00 | 442.48 | 884.95 | - | 自用 |

存货—原材料评估明细表

评估基准日: 2023年9月30日

表3-11-1

被评估单位: 麻栗坡天雄新材料有限公司

金额单位: 人民币 元

| 序号 | 材料名称 | 规格型号 | 存放地点 | 计量单位 | 账面价值 | | | | 评估价值 | | | | 增值率% | 备注 |
|-----|---------|-------|------|------|--------|----------|-----------|------|-----------|--------|----------|-----------|------|----|
| | | | | | 数量 | 单价 | 金额 | 跌价准备 | 净额 | 实际数量 | 评估单价 | 金额 | | |
| 177 | 氧气管 | | 五金仓库 | 卷 | 3.00 | 119.47 | 358.40 | - | 358.40 | 3.00 | 119.47 | 358.40 | - | 自用 |
| 178 | 乙炔管 | | 五金仓库 | 卷 | 3.00 | 119.47 | 358.41 | - | 358.41 | 3.00 | 119.47 | 358.41 | - | 自用 |
| 179 | 抗震压力表 | 0-0.4 | 五金仓库 | 个 | 2.00 | 18.00 | 36.00 | - | 36.00 | 2.00 | 18.00 | 36.00 | - | 自用 |
| 180 | 氮气罐胶囊 | | 五金仓库 | 只 | 1.00 | 309.74 | 309.74 | - | 309.74 | 1.00 | 309.74 | 309.74 | - | 自用 |
| 181 | 氮气罐 | | 五金仓库 | 套 | 2.00 | 2,300.89 | 4,601.78 | - | 4,601.78 | 2.00 | 2,300.89 | 4,601.78 | - | 自用 |
| 182 | 氧气管 | | 五金仓库 | 个 | 17.00 | 53.12 | 903.10 | - | 903.10 | 17.00 | 53.12 | 903.10 | - | 自用 |
| 183 | 气动接头 | PC6 | 五金仓库 | 个 | 92.00 | 4.96 | 456.32 | - | 456.32 | 92.00 | 4.96 | 456.32 | - | 自用 |
| 184 | 气动接头 | PC8 | 五金仓库 | 个 | 80.00 | 4.96 | 396.80 | - | 396.80 | 80.00 | 4.96 | 396.80 | - | 自用 |
| 185 | PV'气动接头 | 16 | 五金仓库 | 个 | 30.00 | 1.68 | 50.44 | - | 50.44 | 30.00 | 1.68 | 50.44 | - | 自用 |
| 186 | 防震圈 | | 五金仓库 | 个 | 210.00 | 29.13 | 6,117.30 | - | 6,117.30 | 210.00 | 29.13 | 6,117.30 | - | 自用 |
| 187 | 乙炔压力表 | | 五金仓库 | 个 | 12.00 | 23.18 | 278.13 | - | 278.13 | 12.00 | 23.18 | 278.13 | - | 自用 |
| 188 | 乙炔回火防止器 | | 五金仓库 | 个 | 28.00 | 27.63 | 773.59 | - | 773.59 | 28.00 | 27.63 | 773.59 | - | 自用 |
| 189 | 自喷漆 | | 五金仓库 | 瓶 | 18.00 | 10.43 | 187.81 | - | 187.81 | 18.00 | 10.43 | 187.81 | - | 自用 |
| 190 | 黄色油漆 | 25kg | 五金仓库 | 桶 | 1.00 | 207.95 | 207.95 | - | 207.95 | 1.00 | 207.95 | 207.95 | - | 自用 |
| 191 | 沥青漆 | | 五金仓库 | 桶 | 12.00 | 132.75 | 1,593.00 | - | 1,593.00 | 12.00 | 132.75 | 1,593.00 | - | 自用 |
| 192 | 反光漆 | 红色 | 五金仓库 | 桶 | 3.00 | 366.37 | 1,099.11 | - | 1,099.11 | 3.00 | 366.37 | 1,099.11 | - | 自用 |
| 193 | 反光漆 | 面漆 | 五金仓库 | 桶 | 2.00 | 62.54 | 125.08 | - | 125.08 | 2.00 | 62.54 | 125.08 | - | 自用 |
| 194 | 灰色油漆 | 25kg | 五金仓库 | 桶 | 2.00 | 207.96 | 415.92 | - | 415.92 | 2.00 | 207.96 | 415.92 | - | 自用 |
| 195 | 天蓝色油漆 | 25kg | 五金仓库 | 桶 | 8.00 | 207.97 | 1,663.72 | - | 1,663.72 | 8.00 | 207.97 | 1,663.72 | - | 自用 |
| 196 | 红色油漆 | 25kg | 五金仓库 | 桶 | 5.00 | 210.17 | 1,050.87 | - | 1,050.87 | 5.00 | 210.17 | 1,050.87 | - | 自用 |
| 197 | 灰白色油漆 | 14kg | 五金仓库 | 桶 | 2.00 | 120.18 | 240.35 | - | 240.35 | 2.00 | 120.18 | 240.35 | - | 自用 |
| 198 | 外墙漆 | | 五金仓库 | 桶 | 186.00 | 225.86 | 42,009.96 | - | 42,009.96 | 186.00 | 225.86 | 42,009.96 | - | 自用 |

存货—原材料评估明细表

评估基准日: 2023年9月30日

表3-11-1

被评估单位: 麻栗坡天雄新材料有限公司

金额单位: 人民币 元

| 序号 | 材料名称 | 规格型号 | 存放地点 | 计量单位 | 账面价值 | | | | 评估价值 | | | | 增值率% | 备注 |
|-----|---------|--------|------|------|--------|--------|----------|------|----------|--------|--------|----------|------|----|
| | | | | | 数量 | 单价 | 金额 | 跌价准备 | 净额 | 实际数量 | 评估单价 | 金额 | | |
| 199 | 防锈漆 | 青色、绿色 | 五金仓库 | 桶 | 6.00 | 377.88 | 2,267.28 | - | 2,267.28 | 6.00 | 377.88 | 2,267.28 | - | 自用 |
| 200 | 防锈漆(橙色) | 18kg | 五金仓库 | 桶 | 4.00 | 310.62 | 1,242.48 | - | 1,242.48 | 4.00 | 310.62 | 1,242.48 | - | 自用 |
| 201 | 灰色油漆 | 8KG | 五金仓库 | 桶 | 157.00 | 63.01 | 9,892.39 | - | 9,892.39 | 157.00 | 63.01 | 9,892.39 | - | 自用 |
| 202 | 银粉快干防锈漆 | | 五金仓库 | 桶 | 3.00 | 137.17 | 411.51 | - | 411.51 | 3.00 | 137.17 | 411.51 | - | 自用 |
| 203 | 稀释剂 | 12KG | 五金仓库 | Kg | 34.00 | 47.79 | 1,624.78 | - | 1,624.78 | 34.00 | 47.79 | 1,624.78 | - | 自用 |
| 204 | 电瓶补充液 | | 五金仓库 | 瓶 | 8.00 | 10.00 | 80.00 | - | 80.00 | 8.00 | 10.00 | 80.00 | - | 自用 |
| 205 | 油性金箱漆 | | 五金仓库 | 桶 | 5.00 | 97.35 | 486.75 | - | 486.75 | 5.00 | 97.35 | 486.75 | - | 自用 |
| 206 | 铁丝 | 12# | 五金仓库 | Kg | 107.00 | 7.08 | 757.50 | - | 757.50 | 107.00 | 7.08 | 757.50 | - | 自用 |
| 207 | 镀锌铁丝 | 8# | 五金仓库 | Kg | 22.80 | 6.71 | 153.10 | - | 153.10 | 22.80 | 6.71 | 153.10 | - | 自用 |
| 208 | 镀锌螺丝 | 16*100 | 五金仓库 | 套 | 13.00 | 1.77 | 22.99 | - | 22.99 | 13.00 | 1.77 | 22.99 | - | 自用 |
| 209 | 扎丝 | | 五金仓库 | Kg | 16.00 | 8.03 | 128.54 | - | 128.54 | 16.00 | 8.03 | 128.54 | - | 自用 |
| 210 | 美纹纸 | | 五金仓库 | 个 | 2.00 | 6.19 | 12.38 | - | 12.38 | 2.00 | 6.19 | 12.38 | - | 自用 |
| 211 | 尖铲 | | 五金仓库 | 把 | 3.00 | 21.24 | 63.72 | - | 63.72 | 3.00 | 21.24 | 63.72 | - | 自用 |
| 212 | 中方铲 | | 五金仓库 | 个 | 20.00 | 19.03 | 380.53 | - | 380.53 | 20.00 | 19.03 | 380.53 | - | 自用 |
| 213 | 大方铲 | | 五金仓库 | 个 | 10.00 | 29.34 | 293.43 | - | 293.43 | 10.00 | 29.34 | 293.43 | - | 自用 |
| 214 | 消防铲 | | 五金仓库 | 把 | 1.00 | 26.55 | 26.55 | - | 26.55 | 1.00 | 26.55 | 26.55 | - | 自用 |
| 215 | 玻璃丝带 | | 五金仓库 | 个 | 13.00 | 7.14 | 92.82 | - | 92.82 | 13.00 | 7.14 | 92.82 | - | 自用 |
| 216 | 架盘天平秤 | | 五金仓库 | 台 | 1.00 | 79.65 | 79.65 | - | 79.65 | 1.00 | 79.65 | 79.65 | - | 自用 |
| 217 | 电子秤 | 100公斤 | 五金仓库 | 台 | 1.00 | 297.35 | 297.35 | - | 297.35 | 1.00 | 297.35 | 297.35 | - | 自用 |
| 218 | 肩钻 | 30*400 | 五金仓库 | 个 | 6.00 | 14.45 | 86.71 | - | 86.71 | 6.00 | 14.45 | 86.71 | - | 自用 |
| 219 | 尖钻 | | 五金仓库 | 根 | 2.00 | 1.87 | 3.74 | - | 3.74 | 2.00 | 1.87 | 3.74 | - | 自用 |
| 220 | 尖钻 | 18*400 | 五金仓库 | 根 | 7.00 | 19.00 | 133.00 | - | 133.00 | 7.00 | 19.00 | 133.00 | - | 自用 |

存货—原材料评估明细表

评估基准日: 2023年9月30日

表3-11-1

被评估单位: 麻栗坡天雄新材料有限公司

金额单位: 人民币 元

| 序号 | 材料名称 | 规格型号 | 存放地点 | 计量单位 | 账面价值 | | | | 评估价值 | | | | 增值率% | 备注 |
|-----|--------|--------|------|------|-------|-------|--------|------|--------|-------|-------|--------|------|----|
| | | | | | 数量 | 单价 | 金额 | 跌价准备 | 净额 | 实际数量 | 评估单价 | 金额 | | |
| 221 | 尖钻 | 18*28 | 五金仓库 | 根 | 7.00 | 19.00 | 133.00 | - | 133.00 | 7.00 | 19.00 | 133.00 | - | 自用 |
| 222 | 台钻锥形钻头 | 22 | 五金仓库 | 根 | 3.00 | 51.33 | 153.98 | - | 153.98 | 3.00 | 51.33 | 153.98 | - | 自用 |
| 223 | 钻头 | 6*160 | 五金仓库 | 个 | 17.00 | 4.87 | 82.79 | - | 82.79 | 17.00 | 4.87 | 82.79 | - | 自用 |
| 224 | 钻头 | 8*150 | 五金仓库 | 个 | 9.00 | 4.65 | 41.83 | - | 41.83 | 9.00 | 4.65 | 41.83 | - | 自用 |
| 225 | 钻头 | | 五金仓库 | 个 | 18.00 | 4.87 | 87.66 | - | 87.66 | 18.00 | 4.87 | 87.66 | - | 自用 |
| 226 | 钻头 | 12*160 | 五金仓库 | 个 | 8.00 | 6.35 | 50.76 | - | 50.76 | 8.00 | 6.35 | 50.76 | - | 自用 |
| 227 | 钻头 | 12*200 | 五金仓库 | 个 | 1.00 | 9.73 | 9.73 | - | 9.73 | 1.00 | 9.73 | 9.73 | - | 自用 |
| 228 | 钻头 | 12*350 | 五金仓库 | 个 | 4.00 | 13.39 | 53.56 | - | 53.56 | 4.00 | 13.39 | 53.56 | - | 自用 |
| 229 | 钻头 | 18*200 | 五金仓库 | 个 | 10.00 | 15.93 | 159.29 | - | 159.29 | 10.00 | 15.93 | 159.29 | - | 自用 |
| 230 | 钻头 | 14*250 | 五金仓库 | 个 | 15.00 | 12.28 | 184.24 | - | 184.24 | 15.00 | 12.28 | 184.24 | - | 自用 |
| 231 | 钻头 | | 五金仓库 | 个 | 5.00 | 13.27 | 66.37 | - | 66.37 | 5.00 | 13.27 | 66.37 | - | 自用 |
| 232 | 钻头 | | 五金仓库 | 个 | 6.00 | 7.03 | 42.19 | - | 42.19 | 6.00 | 7.03 | 42.19 | - | 自用 |
| 233 | 钻头 | 14*500 | 五金仓库 | 个 | 4.00 | 25.67 | 102.66 | - | 102.66 | 4.00 | 25.67 | 102.66 | - | 自用 |
| 234 | 锄头 | | 五金仓库 | 把 | 1.00 | 23.00 | 23.00 | - | 23.00 | 1.00 | 23.00 | 23.00 | - | 自用 |
| 235 | 大宽锄头 | | 五金仓库 | 把 | 5.00 | 41.59 | 207.96 | - | 207.96 | 5.00 | 41.59 | 207.96 | - | 自用 |
| 236 | 铲把 | | 五金仓库 | 把 | 8.00 | 3.54 | 28.32 | - | 28.32 | 8.00 | 3.54 | 28.32 | - | 自用 |
| 237 | 砘码 | | 五金仓库 | 个 | 5.00 | 17.70 | 88.50 | - | 88.50 | 5.00 | 17.70 | 88.50 | - | 自用 |
| 238 | 增码 | 50kg | 五金仓库 | 个 | 5.00 | 26.55 | 132.75 | - | 132.75 | 5.00 | 26.55 | 132.75 | - | 自用 |
| 239 | 敲打锤 | | 五金仓库 | 个 | 50.00 | 19.47 | 973.50 | - | 973.50 | 50.00 | 19.47 | 973.50 | - | 自用 |
| 240 | 圆头锤 | | 五金仓库 | 把 | 4.00 | 20.75 | 82.99 | - | 82.99 | 4.00 | 20.75 | 82.99 | - | 自用 |
| 241 | 橡胶锤 | | 五金仓库 | 个 | 4.00 | 13.69 | 54.76 | - | 54.76 | 4.00 | 13.69 | 54.76 | - | 自用 |
| 242 | 吊装带 | 5T*6M | 五金仓库 | 个 | 1.00 | 95.58 | 95.58 | - | 95.58 | 1.00 | 95.58 | 95.58 | - | 自用 |

存货—原材料评估明细表

评估基准日: 2023年9月30日

表3-11-1

被评估单位: 麻栗坡天雄新材料有限公司

金额单位: 人民币 元

| 序号 | 材料名称 | 规格型号 | 存放地点 | 计量单位 | 账面价值 | | | 评估价值 | | | 增值率% | 备注 | | |
|-----|-------|-------|------|------|-------|--------|----------|------|----------|-------|--------|----------|------|----|
| | | | | | 数量 | 单价 | 金额 | 跌价准备 | 净额 | 实际数量 | | | 评估单价 | 金额 |
| 243 | 防坠器 | | 五金仓库 | 个 | 8.00 | 360.00 | 2,880.00 | - | 2,880.00 | 8.00 | 360.00 | 2,880.00 | - | 自用 |
| 244 | 高压绝缘子 | | 五金仓库 | 个 | 29.00 | 34.51 | 1,000.79 | - | 1,000.79 | 29.00 | 34.51 | 1,000.79 | - | 自用 |
| 245 | 聚氨酯棒 | | 五金仓库 | 根 | 1.00 | 109.74 | 109.74 | - | 109.74 | 1.00 | 109.74 | 109.74 | - | 自用 |
| 246 | 绝缘云母带 | | 五金仓库 | 个 | 9.00 | 23.01 | 207.09 | - | 207.09 | 9.00 | 23.01 | 207.09 | - | 自用 |
| 247 | 防护面屏 | | 五金仓库 | 片 | 55.00 | 5.75 | 316.38 | - | 316.38 | 55.00 | 5.75 | 316.38 | - | 自用 |
| 248 | 电焊面罩 | | 五金仓库 | 个 | 1.00 | 9.73 | 9.73 | - | 9.73 | 1.00 | 9.73 | 9.73 | - | 自用 |
| 249 | 电焊钳 | | 五金仓库 | 把 | 6.00 | 37.17 | 222.99 | - | 222.99 | 6.00 | 37.17 | 222.99 | - | 自用 |
| 250 | 电烙铁芯 | 300W | 五金仓库 | 个 | 22.00 | 11.50 | 253.00 | - | 253.00 | 22.00 | 11.50 | 253.00 | - | 自用 |
| 251 | 烙铁 | 30W | 五金仓库 | 把 | 1.00 | 21.24 | 21.24 | - | 21.24 | 1.00 | 21.24 | 21.24 | - | 自用 |
| 252 | 烙铁 | 60W | 五金仓库 | 把 | 1.00 | 28.32 | 28.32 | - | 28.32 | 1.00 | 28.32 | 28.32 | - | 自用 |
| 253 | 手电钻 | | 五金仓库 | 台 | 2.00 | 346.94 | 693.87 | - | 693.87 | 2.00 | 346.94 | 693.87 | - | 自用 |
| 254 | 电锤 | | 五金仓库 | 台 | 2.00 | 540.15 | 1,080.29 | - | 1,080.29 | 2.00 | 540.15 | 1,080.29 | - | 自用 |
| 255 | 电锤 | 1050W | 五金仓库 | 台 | 1.00 | 575.22 | 575.22 | - | 575.22 | 1.00 | 575.22 | 575.22 | - | 自用 |
| 256 | 钢卷尺 | 5米 | 五金仓库 | 把 | 2.00 | 7.08 | 14.16 | - | 14.16 | 2.00 | 7.08 | 14.16 | - | 自用 |
| 257 | 钢卷尺 | 7.5米 | 五金仓库 | 把 | 13.00 | 11.99 | 155.81 | - | 155.81 | 13.00 | 11.99 | 155.81 | - | 自用 |
| 258 | 钢卷尺 | 30米 | 五金仓库 | 把 | 1.00 | 44.25 | 44.25 | - | 44.25 | 1.00 | 44.25 | 44.25 | - | 自用 |
| 259 | 割咀 | 2#-30 | 五金仓库 | 个 | 18.00 | 6.20 | 111.51 | - | 111.51 | 18.00 | 6.20 | 111.51 | - | 自用 |
| 260 | 割咀 | 3# | 五金仓库 | 个 | 4.00 | 7.97 | 31.86 | - | 31.86 | 4.00 | 7.97 | 31.86 | - | 自用 |
| 261 | 高压油嘴 | 1115 | 五金仓库 | 个 | 1.00 | 70.80 | 70.80 | - | 70.80 | 1.00 | 70.80 | 70.80 | - | 自用 |
| 262 | 黄油咀 | | 五金仓库 | 个 | 26.00 | 1.22 | 31.72 | - | 31.72 | 26.00 | 1.22 | 31.72 | - | 自用 |
| 263 | 黄油枪嘴 | 平头 | 五金仓库 | 个 | 4.00 | 3.01 | 12.03 | - | 12.03 | 4.00 | 3.01 | 12.03 | - | 自用 |
| 264 | 瓷嘴 | | 五金仓库 | 个 | 58.00 | 0.50 | 29.00 | - | 29.00 | 58.00 | 0.50 | 29.00 | - | 自用 |

存货—原材料评估明细表

评估基准日: 2023年9月30日

表3-11-1

被评估单位: 麻栗坡天雄新材料有限公司

金额单位: 人民币 元

| 序号 | 材料名称 | 规格型号 | 存放地点 | 计量单位 | 账面价值 | | | | 评估价值 | | | | 增值率% | 备注 |
|-----|---------|----------|------|------|-------|--------|----------|------|----------|-------|--------|----------|------|----|
| | | | | | 数量 | 单价 | 金额 | 跌价准备 | 净额 | 实际数量 | 评估单价 | 金额 | | |
| 265 | 焊嘴防堵剂 | 200# | 五金仓库 | 盒 | 8.00 | 5.00 | 40.00 | - | 40.00 | 8.00 | 5.00 | 40.00 | - | 自用 |
| 266 | 焊接专用导电嘴 | | 五金仓库 | 个 | 25.00 | 15.50 | 387.50 | - | 387.50 | 25.00 | 15.50 | 387.50 | - | 自用 |
| 267 | 等离子切割机 | | 五金仓库 | 套 | 1.00 | 179.20 | 179.20 | - | 179.20 | 1.00 | 179.20 | 179.20 | - | 自用 |
| 268 | 割枪 | G30-2 | 五金仓库 | 把 | 8.00 | 84.07 | 672.57 | - | 672.57 | 8.00 | 84.07 | 672.57 | - | 自用 |
| 269 | 油灰刀 | | 五金仓库 | 把 | 3.00 | 4.42 | 13.27 | - | 13.27 | 3.00 | 4.42 | 13.27 | - | 自用 |
| 270 | 玻璃刀 | | 五金仓库 | 把 | 1.00 | 36.00 | 36.00 | - | 36.00 | 1.00 | 36.00 | 36.00 | - | 自用 |
| 271 | 美工刀 | | 五金仓库 | 把 | 13.00 | 4.70 | 61.16 | - | 61.16 | 13.00 | 4.70 | 61.16 | - | 自用 |
| 272 | 美工刀片 | | 五金仓库 | 盒 | 31.00 | 4.43 | 137.25 | - | 137.25 | 31.00 | 4.43 | 137.25 | - | 自用 |
| 273 | 板牙 | | 五金仓库 | 个 | 25.00 | 50.00 | 1,250.00 | - | 1,250.00 | 25.00 | 50.00 | 1,250.00 | - | 自用 |
| 274 | 水管钳 | | 五金仓库 | 把 | 2.00 | 27.66 | 55.32 | - | 55.32 | 2.00 | 27.66 | 55.32 | - | 自用 |
| 275 | 管子钳 | | 五金仓库 | 把 | 4.00 | 132.75 | 531.00 | - | 531.00 | 4.00 | 132.75 | 531.00 | - | 自用 |
| 276 | 管子钳 | 600mm | 五金仓库 | 把 | 2.00 | 66.37 | 132.74 | - | 132.74 | 2.00 | 66.37 | 132.74 | - | 自用 |
| 277 | 管子钳 | 900MM | 五金仓库 | 把 | 2.00 | 132.75 | 265.49 | - | 265.49 | 2.00 | 132.75 | 265.49 | - | 自用 |
| 278 | 塑焊枪 | | 五金仓库 | 把 | 4.00 | 314.92 | 1,259.67 | - | 1,259.67 | 4.00 | 314.92 | 1,259.67 | - | 自用 |
| 279 | 玻璃胶枪 | | 五金仓库 | 把 | 2.00 | 15.93 | 31.86 | - | 31.86 | 2.00 | 15.93 | 31.86 | - | 自用 |
| 280 | 活动扳手 | 200 | 五金仓库 | 把 | 5.00 | 21.24 | 106.19 | - | 106.19 | 5.00 | 21.24 | 106.19 | - | 自用 |
| 281 | 活动扳手 | | 五金仓库 | 把 | 4.00 | 35.40 | 141.60 | - | 141.60 | 4.00 | 35.40 | 141.60 | - | 自用 |
| 282 | 电加热器 | 350V/6KW | 五金仓库 | 条 | 4.00 | 318.59 | 1,274.36 | - | 1,274.36 | 4.00 | 318.59 | 1,274.36 | - | 自用 |
| 283 | 剪刀 | | 五金仓库 | 把 | 16.00 | 12.37 | 197.94 | - | 197.94 | 16.00 | 12.37 | 197.94 | - | 自用 |
| 284 | 园林剪刀 | | 五金仓库 | 把 | 2.00 | 42.48 | 84.96 | - | 84.96 | 2.00 | 42.48 | 84.96 | - | 自用 |
| 285 | 开口扳手 | 9-11 | 五金仓库 | 个 | 3.00 | 7.96 | 23.88 | - | 23.88 | 3.00 | 7.96 | 23.88 | - | 自用 |
| 286 | 开口扳手 | 10-12 | 五金仓库 | 个 | 2.00 | 3.98 | 7.96 | - | 7.96 | 2.00 | 3.98 | 7.96 | - | 自用 |

存货—原材料评估明细表

评估基准日: 2023年9月30日

表3-11-1

被评估单位: 麻栗坡天雄新材料有限公司

金额单位: 人民币 元

| 序号 | 材料名称 | 规格型号 | 存放地点 | 计量单位 | 账面价值 | | | | 评估价值 | | | 增值 | 增值率% | 备注 | |
|-----|--------|---------|------|------|-------|-------|----------|------|----------|-------|-------|----------|------|----|----|
| | | | | | 数量 | 单价 | 金额 | 跌价准备 | 净额 | 实际数量 | 评估单价 | | | | 金额 |
| 287 | 开口扳手 | 5.5-7 | 五金仓库 | 个 | 2.00 | 3.10 | 6.20 | - | 6.20 | 2.00 | 3.10 | 6.20 | - | - | 自用 |
| 288 | 开口扳手 | 12-14 | 五金仓库 | 个 | 2.00 | 6.03 | 12.06 | - | 12.06 | 2.00 | 6.03 | 12.06 | - | - | 自用 |
| 289 | 开口扳手 | 13-16 | 五金仓库 | 个 | 2.00 | 3.98 | 7.96 | - | 7.96 | 2.00 | 3.98 | 7.96 | - | - | 自用 |
| 290 | 开口扳手 | 11-13 | 五金仓库 | 个 | 1.00 | 3.10 | 3.10 | - | 3.10 | 1.00 | 3.10 | 3.10 | - | - | 自用 |
| 291 | 开口扳手 | 14-17 | 五金仓库 | 个 | 7.00 | 5.15 | 36.08 | - | 36.08 | 7.00 | 5.15 | 36.08 | - | - | 自用 |
| 292 | 开口扳手 | 17-19 | 五金仓库 | 个 | 9.00 | 6.19 | 55.73 | - | 55.73 | 9.00 | 6.19 | 55.73 | - | - | 自用 |
| 293 | 开口扳手 | 19-22 | 五金仓库 | 个 | 5.00 | 9.00 | 44.98 | - | 44.98 | 5.00 | 9.00 | 44.98 | - | - | 自用 |
| 294 | 开口扳手 | 22-24 | 五金仓库 | 个 | 1.00 | 12.39 | 12.39 | - | 12.39 | 1.00 | 12.39 | 12.39 | - | - | 自用 |
| 295 | 开口扳手 | 27-30 | 五金仓库 | 个 | 5.00 | 15.93 | 79.65 | - | 79.65 | 5.00 | 15.93 | 79.65 | - | - | 自用 |
| 296 | 开口扳手 | 30-32 | 五金仓库 | 个 | 9.00 | 23.01 | 207.09 | - | 207.09 | 9.00 | 23.01 | 207.09 | - | - | 自用 |
| 297 | 开口扳手 | 32-36 | 五金仓库 | 个 | 1.00 | 23.01 | 23.01 | - | 23.01 | 1.00 | 23.01 | 23.01 | - | - | 自用 |
| 298 | 四氟垫 | 50# | 五金仓库 | 片 | 15.00 | 17.70 | 265.50 | - | 265.50 | 15.00 | 17.70 | 265.50 | - | - | 自用 |
| 299 | 四氟垫 | 63# | 五金仓库 | 片 | 15.00 | 17.70 | 265.50 | - | 265.50 | 15.00 | 17.70 | 265.50 | - | - | 自用 |
| 300 | 四氟垫 | 100# | 五金仓库 | 片 | 10.00 | 17.70 | 177.00 | - | 177.00 | 10.00 | 17.70 | 177.00 | - | - | 自用 |
| 301 | 四氟垫 | 125# | 五金仓库 | 片 | 50.00 | 41.38 | 2,069.00 | - | 2,069.00 | 50.00 | 41.38 | 2,069.00 | - | - | 自用 |
| 302 | 四氟垫 | 200# | 五金仓库 | 片 | 20.00 | 41.38 | 827.60 | - | 827.60 | 20.00 | 41.38 | 827.60 | - | - | 自用 |
| 303 | 四氟垫片 | 273*328 | 五金仓库 | 片 | 66.00 | 41.38 | 2,731.08 | - | 2,731.08 | 66.00 | 41.38 | 2,731.08 | - | - | 自用 |
| 304 | 开口梅花扳手 | 36# | 五金仓库 | 把 | 5.00 | 56.64 | 283.18 | - | 283.18 | 5.00 | 56.64 | 283.18 | - | - | 自用 |
| 305 | 梅花扳手 | 8-10 | 五金仓库 | 个 | 1.00 | 5.17 | 5.17 | - | 5.17 | 1.00 | 5.17 | 5.17 | - | - | 自用 |
| 306 | 梅花扳手 | 9-11 | 五金仓库 | 个 | 1.00 | 4.42 | 4.42 | - | 4.42 | 1.00 | 4.42 | 4.42 | - | - | 自用 |
| 307 | 梅花扳手 | 11-13 | 五金仓库 | 个 | 1.00 | 4.42 | 4.42 | - | 4.42 | 1.00 | 4.42 | 4.42 | - | - | 自用 |
| 308 | 梅花扳手 | 10-12 | 五金仓库 | 个 | 1.00 | 4.42 | 4.42 | - | 4.42 | 1.00 | 4.42 | 4.42 | - | - | 自用 |

存货—原材料评估明细表

评估基准日: 2023年9月30日

表3-11-1

被评估单位: 麻栗坡天雄新材料有限公司

金额单位: 人民币 元

| 序号 | 材料名称 | 规格型号 | 存放地点 | 计量单位 | 账面价值 | | | | 评估价值 | | | 增值率% | 备注 | |
|-----|-------|-------|------|------|-------|-------|----------|------|----------|-------|-------|----------|----|----|
| | | | | | 数量 | 单价 | 金额 | 跌价准备 | 净额 | 实际数量 | 评估单价 | | | 金额 |
| 309 | 梅花扳手 | 14-17 | 五金仓库 | 个 | 4.00 | 6.64 | 26.54 | - | 26.54 | 4.00 | 6.64 | 26.54 | - | 自用 |
| 310 | 梅花扳手 | 17-19 | 五金仓库 | 个 | 4.00 | 8.41 | 33.62 | - | 33.62 | 4.00 | 8.41 | 33.62 | - | 自用 |
| 311 | 梅花扳手 | 12-14 | 五金仓库 | 个 | 1.00 | 5.57 | 5.57 | - | 5.57 | 1.00 | 5.57 | 5.57 | - | 自用 |
| 312 | 梅花扳手 | 13-16 | 五金仓库 | 个 | 11.00 | 7.97 | 87.67 | - | 87.67 | 11.00 | 7.97 | 87.67 | - | 自用 |
| 313 | 梅花扳手 | 19-22 | 五金仓库 | 个 | 6.00 | 10.69 | 64.15 | - | 64.15 | 6.00 | 10.69 | 64.15 | - | 自用 |
| 314 | 梅花扳手 | 24-27 | 五金仓库 | 个 | 1.00 | 18.58 | 18.58 | - | 18.58 | 1.00 | 18.58 | 18.58 | - | 自用 |
| 315 | 梅花扳手 | 27-30 | 五金仓库 | 个 | 3.00 | 23.00 | 69.00 | - | 69.00 | 3.00 | 23.00 | 69.00 | - | 自用 |
| 316 | 梅花扳手 | 30-32 | 五金仓库 | 个 | 2.00 | 23.01 | 46.02 | - | 46.02 | 2.00 | 23.01 | 46.02 | - | 自用 |
| 317 | 梅花扳手 | 32-34 | 五金仓库 | 个 | 1.00 | 43.36 | 43.36 | - | 43.36 | 1.00 | 43.36 | 43.36 | - | 自用 |
| 318 | 支木钻 | | 五金仓库 | 个 | 3.00 | 19.47 | 58.41 | - | 58.41 | 3.00 | 19.47 | 58.41 | - | 自用 |
| 319 | 内六角扳手 | Φ6 | 五金仓库 | 个 | 6.00 | 2.36 | 14.16 | - | 14.16 | 6.00 | 2.36 | 14.16 | - | 自用 |
| 320 | 内六角扳手 | 4 | 五金仓库 | 个 | 5.00 | 1.42 | 7.08 | - | 7.08 | 5.00 | 1.42 | 7.08 | - | 自用 |
| 321 | 内六角扳手 | 8 | 五金仓库 | 个 | 5.00 | 3.54 | 17.70 | - | 17.70 | 5.00 | 3.54 | 17.70 | - | 自用 |
| 322 | 内六角扳手 | | 五金仓库 | 个 | 1.00 | 3.54 | 3.54 | - | 3.54 | 1.00 | 3.54 | 3.54 | - | 自用 |
| 323 | 内六角扳手 | Φ10 | 五金仓库 | 个 | 7.00 | 6.20 | 43.37 | - | 43.37 | 7.00 | 6.20 | 43.37 | - | 自用 |
| 324 | 内六角扳手 | Φ12 | 五金仓库 | 个 | 9.00 | 9.83 | 88.50 | - | 88.50 | 9.00 | 9.83 | 88.50 | - | 自用 |
| 325 | 内六角扳手 | Φ14 | 五金仓库 | 个 | 12.00 | 13.27 | 159.24 | - | 159.24 | 12.00 | 13.27 | 159.24 | - | 自用 |
| 326 | 高压喷砂枪 | | 五金仓库 | 个 | 1.00 | 84.07 | 84.07 | - | 84.07 | 1.00 | 84.07 | 84.07 | - | 自用 |
| 327 | 合金开孔器 | 22# | 五金仓库 | 个 | 3.00 | 13.27 | 39.82 | - | 39.82 | 3.00 | 13.27 | 39.82 | - | 自用 |
| 328 | 水表 | | 五金仓库 | 个 | 20.00 | 51.33 | 1,026.60 | - | 1,026.60 | 20.00 | 51.33 | 1,026.60 | - | 自用 |
| 329 | 墨斗 | | 五金仓库 | 个 | 5.00 | 8.94 | 44.72 | - | 44.72 | 5.00 | 8.94 | 44.72 | - | 自用 |
| 330 | 墨汁 | | 五金仓库 | 瓶 | 5.00 | 5.31 | 26.55 | - | 26.55 | 5.00 | 5.31 | 26.55 | - | 自用 |

存货—原材料评估明细表

评估基准日: 2023年9月30日

表3-11-1

被评估单位: 麻栗坡天雄新材料有限公司

金额单位: 人民币 元

| 序号 | 材料名称 | 规格型号 | 存放地点 | 计量单位 | 账面价值 | | | | 评估价值 | | | | 增值率% | 备注 |
|-----|----------|----------|------|------|-------|----------|-----------|------|-----------|-------|----------|-----------|------|----|
| | | | | | 数量 | 单价 | 金额 | 跌价准备 | 净额 | 实际数量 | 评估单价 | 金额 | | |
| 331 | 验电笔 | | 五金仓库 | 只 | 9.00 | 13.27 | 119.47 | - | 119.47 | 9.00 | 13.27 | 119.47 | - | 自用 |
| 332 | 石笔 | | 五金仓库 | 盒 | 16.00 | 3.12 | 49.84 | - | 49.84 | 16.00 | 3.12 | 49.84 | - | 自用 |
| 333 | 记号笔 | | 五金仓库 | 支 | 22.00 | 0.88 | 19.46 | - | 19.46 | 22.00 | 0.88 | 19.46 | - | 自用 |
| 334 | 货车轮胎 | 1100 | 五金仓库 | 个 | 3.00 | 1,542.67 | 4,628.01 | - | 4,628.01 | 3.00 | 1,542.67 | 4,628.01 | - | 自用 |
| 335 | 货车内胎 | 1200R | 五金仓库 | 条 | 53.00 | 110.62 | 5,862.86 | - | 5,862.86 | 53.00 | 110.62 | 5,862.86 | - | 自用 |
| 336 | 柳钉枪 | | 五金仓库 | 个 | 3.00 | 66.37 | 199.11 | - | 199.11 | 3.00 | 66.37 | 199.11 | - | 自用 |
| 337 | 货车轮胎 | 1200 | 五金仓库 | 个 | 6.00 | 1,790.40 | 10,742.42 | - | 10,742.42 | 6.00 | 1,790.40 | 10,742.42 | - | 自用 |
| 338 | 输送带 | 500mm宽 | 五金仓库 | 条 | 2.00 | 250.97 | 501.94 | - | 501.94 | 2.00 | 250.97 | 501.94 | - | 自用 |
| 339 | 花篮浇灌模具 | 75*30*12 | 五金仓库 | 个 | 15.00 | 38.79 | 581.85 | - | 581.85 | 15.00 | 38.79 | 581.85 | - | 自用 |
| 340 | 植草砖模具 | 40*20*8 | 五金仓库 | 个 | 20.00 | 16.81 | 336.20 | - | 336.20 | 20.00 | 16.81 | 336.20 | - | 自用 |
| 341 | 皮尺 | 30米 | 五金仓库 | 把 | 1.00 | 44.25 | 44.25 | - | 44.25 | 1.00 | 44.25 | 44.25 | - | 自用 |
| 342 | 直板尺 | 1米 | 五金仓库 | 把 | 2.00 | 35.40 | 70.80 | - | 70.80 | 2.00 | 35.40 | 70.80 | - | 自用 |
| 343 | 千斤顶 | 100吨 | 五金仓库 | 个 | 3.00 | 1,035.40 | 3,106.20 | - | 3,106.20 | 3.00 | 1,035.40 | 3,106.20 | - | 自用 |
| 344 | 断线钳 | 48寸 | 五金仓库 | 把 | 5.00 | 61.44 | 307.21 | - | 307.21 | 5.00 | 61.44 | 307.21 | - | 自用 |
| 345 | 胶把钳 | | 五金仓库 | 个 | 7.00 | 18.58 | 130.09 | - | 130.09 | 7.00 | 18.58 | 130.09 | - | 自用 |
| 346 | 外卡簧钳 | | 五金仓库 | 个 | 2.00 | 14.16 | 28.32 | - | 28.32 | 2.00 | 14.16 | 28.32 | - | 自用 |
| 347 | 内卡簧钳 | | 五金仓库 | 把 | 2.00 | 14.16 | 28.32 | - | 28.32 | 2.00 | 14.16 | 28.32 | - | 自用 |
| 348 | 手动紧线钳 | | 五金仓库 | 把 | 2.00 | 45.58 | 91.15 | - | 91.15 | 2.00 | 45.58 | 91.15 | - | 自用 |
| 349 | 钢板起重钳 | | 五金仓库 | 个 | 4.00 | 150.00 | 600.00 | - | 600.00 | 4.00 | 150.00 | 600.00 | - | 自用 |
| 350 | 等离子切割机割咀 | | 五金仓库 | 套 | 10.00 | 7.75 | 77.45 | - | 77.45 | 10.00 | 7.75 | 77.45 | - | 自用 |
| 351 | 十字起子 | 3*75 | 五金仓库 | 个 | 4.00 | 7.08 | 28.32 | - | 28.32 | 4.00 | 7.08 | 28.32 | - | 自用 |
| 352 | 十字起子 | 6*200 | 五金仓库 | 个 | 14.00 | 13.28 | 185.85 | - | 185.85 | 14.00 | 13.28 | 185.85 | - | 自用 |

存货—原材料评估明细表

评估基准日: 2023年9月30日

表3-11-1

被评估单位: 麻栗坡天雄新材料有限公司

金额单位: 人民币 元

| 序号 | 材料名称 | 规格型号 | 存放地点 | 计量单位 | 账面价值 | | | | 评估价值 | | | | 增值 | 增值率% | 备注 |
|-----|---------|-------------|------|------|-------|--------|----------|------|----------|-------|--------|----------|----|------|----|
| | | | | | 数量 | 单价 | 金额 | 跌价准备 | 净额 | 实际数量 | 评估单价 | 金额 | | | |
| 353 | 十字起子 | 300 | 五金仓库 | 个 | 3.00 | 10.31 | 30.93 | - | 30.93 | 3.00 | 10.31 | 30.93 | - | - | 自用 |
| 354 | 手拉葫芦 | 2T*6M | 五金仓库 | 台 | 2.00 | 411.50 | 823.00 | - | 823.00 | 2.00 | 411.50 | 823.00 | - | - | 自用 |
| 355 | 手拉葫芦 | 3T*8M | 五金仓库 | 台 | 3.00 | 610.62 | 1,831.86 | - | 1,831.86 | 3.00 | 610.62 | 1,831.86 | - | - | 自用 |
| 356 | 手拉葫芦 | 17*3m | 五金仓库 | 台 | 1.00 | 212.39 | 212.39 | - | 212.39 | 1.00 | 212.39 | 212.39 | - | - | 自用 |
| 357 | 电动扳手 | 2106-48V | 五金仓库 | 台 | 1.00 | 716.81 | 716.81 | - | 716.81 | 1.00 | 716.81 | 716.81 | - | - | 自用 |
| 358 | 电动扳手转换器 | | 五金仓库 | 个 | 2.00 | 8.85 | 17.70 | - | 17.70 | 2.00 | 8.85 | 17.70 | - | - | 自用 |
| 359 | 割草机 | | 五金仓库 | 台 | 1.00 | 780.00 | 780.00 | - | 780.00 | 1.00 | 780.00 | 780.00 | - | - | 自用 |
| 360 | 万用表笔 | | 五金仓库 | 个 | 21.00 | 26.12 | 548.61 | - | 548.61 | 21.00 | 26.12 | 548.61 | - | - | 自用 |
| 361 | 一字起子 | 6*200 | 五金仓库 | 把 | 5.00 | 13.21 | 66.05 | - | 66.05 | 5.00 | 13.21 | 66.05 | - | - | 自用 |
| 362 | 一字起子 | 300 | 五金仓库 | 把 | 5.00 | 15.93 | 79.65 | - | 79.65 | 5.00 | 15.93 | 79.65 | - | - | 自用 |
| 363 | 游标卡尺 | | 五金仓库 | 个 | 3.00 | 137.17 | 411.51 | - | 411.51 | 3.00 | 137.17 | 411.51 | - | - | 自用 |
| 364 | 元板牙 | | 五金仓库 | 个 | 19.00 | 30.00 | 570.00 | - | 570.00 | 19.00 | 30.00 | 570.00 | - | - | 自用 |
| 365 | 螺纹规 | | 五金仓库 | 把 | 1.00 | 15.04 | 15.04 | - | 15.04 | 1.00 | 15.04 | 15.04 | - | - | 自用 |
| 366 | 振动棒 | | 五金仓库 | 条 | 2.00 | 88.00 | 176.00 | - | 176.00 | 2.00 | 88.00 | 176.00 | - | - | 自用 |
| 367 | 电动扳手套筒 | 8-32 | 五金仓库 | 套 | 2.00 | 380.53 | 761.06 | - | 761.06 | 2.00 | 380.53 | 761.06 | - | - | 自用 |
| 368 | 套筒扳手 | | 五金仓库 | 套 | 1.00 | 230.09 | 230.09 | - | 230.09 | 1.00 | 230.09 | 230.09 | - | - | 自用 |
| 369 | 麻花钻 | 9# | 五金仓库 | 根 | 30.00 | 19.47 | 584.07 | - | 584.07 | 30.00 | 19.47 | 584.07 | - | - | 自用 |
| 370 | 麻花钻 | Φ4.5 | 五金仓库 | 个 | 3.00 | 19.47 | 58.41 | - | 58.41 | 3.00 | 19.47 | 58.41 | - | - | 自用 |
| 371 | 麻花钻 | Φ10 | 五金仓库 | 个 | 11.00 | 30.98 | 340.78 | - | 340.78 | 11.00 | 30.98 | 340.78 | - | - | 自用 |
| 372 | 麻花钻 | 40# | 五金仓库 | 根 | 32.00 | 260.00 | 8,320.00 | - | 8,320.00 | 32.00 | 260.00 | 8,320.00 | - | - | 自用 |
| 373 | 麻花钻 | 16*400 (16) | 五金仓库 | 根 | 10.00 | 28.32 | 283.20 | - | 283.20 | 10.00 | 28.32 | 283.20 | - | - | 自用 |
| 374 | 麻花钻 | Φ12 | 五金仓库 | 个 | 19.00 | 29.83 | 566.75 | - | 566.75 | 19.00 | 29.83 | 566.75 | - | - | 自用 |

存货—原材料评估明细表

评估基准日: 2023年9月30日

表3-11-1

被评估单位: 麻栗坡天雄新材料有限公司

金额单位: 人民币 元

| 序号 | 材料名称 | 规格型号 | 存放地点 | 计量单位 | 账面价值 | | | | 评估价值 | | | | 增值率% | 备注 |
|-----|---------|------------------|------|------|--------|--------|----------|------|----------|--------|--------|----------|------|----|
| | | | | | 数量 | 单价 | 金额 | 跌价准备 | 净额 | 实际数量 | 评估单价 | 金额 | | |
| | | | | | | | | | | | | | | |
| 375 | 钻夹头 | B12 | 五金仓库 | 个 | 5.00 | 4.87 | 24.35 | - | 24.35 | 5.00 | 4.87 | 24.35 | - | 自用 |
| 376 | 钻夹头接杆 | 3# | 五金仓库 | 根 | 2.00 | 30.97 | 61.94 | - | 61.94 | 2.00 | 30.97 | 61.94 | - | 自用 |
| 377 | 金刚石模块 | | 五金仓库 | 盒 | 2.00 | 208.85 | 417.70 | - | 417.70 | 2.00 | 208.85 | 417.70 | - | 自用 |
| 378 | 水钻机开关配件 | 168型 | 五金仓库 | 套 | 1.00 | 35.40 | 35.40 | - | 35.40 | 1.00 | 35.40 | 35.40 | - | 自用 |
| 379 | 固定金具 | Φ104 | 五金仓库 | 个 | 20.00 | 16.81 | 336.20 | - | 336.20 | 20.00 | 16.81 | 336.20 | - | 自用 |
| 380 | 固定金具 | MNP-204 | 五金仓库 | 个 | 223.00 | 23.01 | 5,131.23 | - | 5,131.23 | 223.00 | 23.01 | 5,131.23 | - | 自用 |
| 381 | 固定金具 | MNP-102 | 五金仓库 | 个 | 92.00 | 12.07 | 1,110.44 | - | 1,110.44 | 92.00 | 12.07 | 1,110.44 | - | 自用 |
| 382 | 固定金具 | MNL202 | 五金仓库 | 个 | 40.00 | 18.97 | 758.80 | - | 758.80 | 40.00 | 18.97 | 758.80 | - | 自用 |
| 383 | 固定金具 | Φ203 | 五金仓库 | 个 | 18.00 | 20.69 | 372.42 | - | 372.42 | 18.00 | 20.69 | 372.42 | - | 自用 |
| 384 | O型圈 | | 五金仓库 | 个 | 207.00 | 0.88 | 182.16 | - | 182.16 | 207.00 | 0.88 | 182.16 | - | 自用 |
| 385 | O型圈 | 8MM | 五金仓库 | 个 | 100.00 | 3.19 | 318.58 | - | 318.58 | 100.00 | 3.19 | 318.58 | - | 自用 |
| 386 | O型圈 | Φ1.8 | 五金仓库 | 个 | 30.00 | 0.88 | 26.40 | - | 26.40 | 30.00 | 0.88 | 26.40 | - | 自用 |
| 387 | O型圈 | Φ1.9 | 五金仓库 | 个 | 6.00 | 0.88 | 5.28 | - | 5.28 | 6.00 | 0.88 | 5.28 | - | 自用 |
| 388 | O型圈 | Φ2.4 | 五金仓库 | 个 | 50.00 | 0.88 | 44.00 | - | 44.00 | 50.00 | 0.88 | 44.00 | - | 自用 |
| 389 | O型圈 | Φ2.6 | 五金仓库 | 个 | 20.00 | 0.88 | 17.60 | - | 17.60 | 20.00 | 0.88 | 17.60 | - | 自用 |
| 390 | O型圈 | Φ3.5 | 五金仓库 | 个 | 205.00 | 1.44 | 295.20 | - | 295.20 | 205.00 | 1.44 | 295.20 | - | 自用 |
| 391 | O型圈 | Φ4 | 五金仓库 | 个 | 13.00 | 5.31 | 69.03 | - | 69.03 | 13.00 | 5.31 | 69.03 | - | 自用 |
| 392 | O型圈 | Φ5 | 五金仓库 | 个 | 15.00 | 5.31 | 79.65 | - | 79.65 | 15.00 | 5.31 | 79.65 | - | 自用 |
| 393 | O型圈 | Φ5.7 | 五金仓库 | 个 | 16.00 | 5.93 | 94.87 | - | 94.87 | 16.00 | 5.93 | 94.87 | - | 自用 |
| 394 | O型圈 | Φ3.1 | 五金仓库 | 个 | 40.00 | 0.88 | 35.20 | - | 35.20 | 40.00 | 0.88 | 35.20 | - | 自用 |
| 395 | 弹性圈 | 18*35 | 五金仓库 | 个 | 444.00 | 0.53 | 235.75 | - | 235.75 | 444.00 | 0.53 | 235.75 | - | 自用 |
| 396 | 机封 | 80FCCU-70-6070AK | 五金仓库 | 套 | 3.00 | 840.71 | 2,522.12 | - | 2,522.12 | 3.00 | 840.71 | 2,522.12 | - | 自用 |

存货—原材料评估明细表

评估基准日: 2023年9月30日

表3-11-1

被评估单位: 麻栗坡天雄新材料有限公司

金额单位: 人民币 元

| 序号 | 材料名称 | 规格型号 | 存放地点 | 计量单位 | 账面价值 | | | | 评估价值 | | | | 增值 | 增值率% | 备注 |
|-----|------|------------------|------|------|--------|----------|-----------|------|-----------|--------|----------|-----------|----|------|----|
| | | | | | 数量 | 单价 | 金额 | 跌价准备 | 净额 | 实际数量 | 评估单价 | 金额 | | | |
| 397 | 机封 | 80FDM38-50-45-K | 五金仓库 | 套 | 3.00 | 513.27 | 1,539.82 | - | 1,539.82 | 3.00 | 513.27 | 1,539.82 | - | - | 自用 |
| 398 | 机封 | QM109-30 | 五金仓库 | 套 | 2.00 | 40.00 | 80.00 | - | 80.00 | 2.00 | 40.00 | 80.00 | - | - | 自用 |
| 399 | 机封 | C25 | 五金仓库 | 套 | 18.00 | 144.20 | 2,595.51 | - | 2,595.51 | 18.00 | 144.20 | 2,595.51 | - | - | 自用 |
| 400 | 机封 | 109-25 | 五金仓库 | 个 | 2.00 | 40.00 | 80.00 | - | 80.00 | 2.00 | 40.00 | 80.00 | - | - | 自用 |
| 401 | 机封 | Φ60 | 五金仓库 | 个 | 2.00 | 40.00 | 80.00 | - | 80.00 | 2.00 | 40.00 | 80.00 | - | - | 自用 |
| 402 | 机封 | 100*150 | 五金仓库 | 个 | 3.00 | 40.00 | 120.00 | - | 120.00 | 3.00 | 40.00 | 120.00 | - | - | 自用 |
| 403 | 机封 | ZWJ-60 | 五金仓库 | 个 | 3.00 | 115.05 | 345.15 | - | 345.15 | 3.00 | 115.05 | 345.15 | - | - | 自用 |
| 404 | 机封 | 100WMZJ-42 | 五金仓库 | 套 | 3.00 | 2,123.90 | 6,371.69 | - | 6,371.69 | 3.00 | 2,123.90 | 6,371.69 | - | - | 自用 |
| 405 | 机封 | 100M1250-31-3 | 五金仓库 | 套 | 5.00 | 1,061.95 | 5,309.73 | - | 5,309.73 | 5.00 | 1,061.95 | 5,309.73 | - | - | 自用 |
| 406 | 机封 | 65FSZ-K | 五金仓库 | 套 | 3.00 | 575.22 | 1,725.66 | - | 1,725.66 | 3.00 | 575.22 | 1,725.66 | - | - | 自用 |
| 407 | 机封 | 100-315 | 五金仓库 | 个 | 1.00 | 778.76 | 778.76 | - | 778.76 | 1.00 | 778.76 | 778.76 | - | - | 自用 |
| 408 | 无水机封 | 80WMZJ-375 | 五金仓库 | 套 | 4.00 | 3,862.83 | 15,451.33 | - | 15,451.33 | 4.00 | 3,862.83 | 15,451.33 | - | - | 自用 |
| 409 | 机封 | 100WMZJ-250 | 五金仓库 | 套 | 3.00 | 692.04 | 2,076.11 | - | 2,076.11 | 3.00 | 692.04 | 2,076.11 | - | - | 自用 |
| 410 | 机封 | 100M1250-100-200 | 五金仓库 | 套 | 4.00 | 2,035.40 | 8,141.58 | - | 8,141.58 | 4.00 | 2,035.40 | 8,141.58 | - | - | 自用 |
| 411 | 机封盒 | | 五金仓库 | 个 | 4.00 | 1,132.74 | 4,530.96 | - | 4,530.96 | 4.00 | 1,132.74 | 4,530.96 | - | - | 自用 |
| 412 | 机封 | 8EW50-60 | 五金仓库 | 个 | 3.00 | 149.29 | 447.88 | - | 447.88 | 3.00 | 149.29 | 447.88 | - | - | 自用 |
| 413 | 机封 | 80FDM35-50-30 | 五金仓库 | 套 | 7.00 | 764.85 | 5,353.98 | - | 5,353.98 | 7.00 | 764.85 | 5,353.98 | - | - | 自用 |
| 414 | 弹性圈 | 24*45 | 五金仓库 | 个 | 300.00 | 1.33 | 398.23 | - | 398.23 | 300.00 | 1.33 | 398.23 | - | - | 自用 |
| 415 | 螺丝 | 6*40 | 五金仓库 | 套 | 46.00 | 0.24 | 11.04 | - | 11.04 | 46.00 | 0.24 | 11.04 | - | - | 自用 |
| 416 | 螺丝 | 12*110 | 五金仓库 | 套 | 12.00 | 4.16 | 49.86 | - | 49.86 | 12.00 | 4.16 | 49.86 | - | - | 自用 |
| 417 | 螺丝 | 16*30 | 五金仓库 | 套 | 175.00 | 3.47 | 607.25 | - | 607.25 | 175.00 | 3.47 | 607.25 | - | - | 自用 |
| 418 | 螺丝 | 16*60 | 五金仓库 | 套 | 145.00 | 1.47 | 213.67 | - | 213.67 | 145.00 | 1.47 | 213.67 | - | - | 自用 |

存货—原材料评估明细表

评估基准日: 2023年9月30日

表3-11-1

被评估单位: 麻栗坡天雄新材料有限公司

金额单位: 人民币 元

| 序号 | 材料名称 | 规格型号 | 存放地点 | 计量单位 | 账面价值 | | | | 评估价值 | | | | 增值率% | 备注 |
|-----|-----------|-----------------|------|------|--------|-------|----------|------|----------|--------|-------|----------|------|----|
| | | | | | 数量 | 单价 | 金额 | 跌价准备 | 净额 | 实际数量 | 评估单价 | 金额 | | |
| 419 | 螺丝 | 16*250 | 五金仓库 | 套 | 60.00 | 4.42 | 265.49 | - | 265.49 | 60.00 | 4.42 | 265.49 | - | 自用 |
| 420 | 螺丝 | 16*150 | 五金仓库 | 套 | 100.00 | 2.39 | 238.94 | - | 238.94 | 100.00 | 2.39 | 238.94 | - | 自用 |
| 421 | 螺丝 | 16*180 | 五金仓库 | 套 | 7.00 | 11.51 | 80.57 | - | 80.57 | 7.00 | 11.51 | 80.57 | - | 自用 |
| 422 | 螺丝 | 18*60 | 五金仓库 | 套 | 430.00 | 2.77 | 1,191.10 | - | 1,191.10 | 430.00 | 2.77 | 1,191.10 | - | 自用 |
| 423 | 膨胀螺丝 | 20*85 (0650) | 五金仓库 | 套 | 96.00 | 2.83 | 271.68 | - | 271.68 | 96.00 | 2.83 | 271.68 | - | 自用 |
| 424 | 膨胀螺丝 | 20*130 (027100) | 五金仓库 | 套 | 22.00 | 5.22 | 114.84 | - | 114.84 | 22.00 | 5.22 | 114.84 | - | 自用 |
| 425 | 螺丝 | 20*200 | 五金仓库 | 套 | 92.00 | 24.25 | 2,231.00 | - | 2,231.00 | 92.00 | 24.25 | 2,231.00 | - | 自用 |
| 426 | 不锈钢内环金属垫片 | | 五金仓库 | 个 | 24.00 | 8.49 | 203.74 | - | 203.74 | 24.00 | 8.49 | 203.74 | - | 自用 |
| 427 | 螺丝 | 6*25 | 五金仓库 | 套 | 139.00 | 0.30 | 41.70 | - | 41.70 | 139.00 | 0.30 | 41.70 | - | 自用 |
| 428 | 螺丝 | 6*50 | 五金仓库 | 套 | 990.00 | 0.24 | 237.60 | - | 237.60 | 990.00 | 0.24 | 237.60 | - | 自用 |
| 429 | 螺丝 | 10*50 | 五金仓库 | 套 | 56.00 | 0.52 | 29.24 | - | 29.24 | 56.00 | 0.52 | 29.24 | - | 自用 |
| 430 | 螺丝 | 12*50 | 五金仓库 | 套 | 24.00 | 0.74 | 17.85 | - | 17.85 | 24.00 | 0.74 | 17.85 | - | 自用 |
| 431 | 螺丝 | 12*100 | 五金仓库 | 套 | 28.00 | 11.51 | 322.28 | - | 322.28 | 28.00 | 11.51 | 322.28 | - | 自用 |
| 432 | 螺丝 | 14*30 | 五金仓库 | 套 | 164.00 | 3.47 | 569.08 | - | 569.08 | 164.00 | 3.47 | 569.08 | - | 自用 |
| 433 | 螺丝 | 14*100 | 五金仓库 | 套 | 60.00 | 1.06 | 63.71 | - | 63.71 | 60.00 | 1.06 | 63.71 | - | 自用 |
| 434 | 螺丝 | 14*50 | 五金仓库 | 套 | 50.00 | 0.96 | 48.23 | - | 48.23 | 50.00 | 0.96 | 48.23 | - | 自用 |
| 435 | 螺丝 | 14*220 | 五金仓库 | 套 | 8.00 | 3.01 | 24.07 | - | 24.07 | 8.00 | 3.01 | 24.07 | - | 自用 |
| 436 | 螺丝 | 14*80 | 五金仓库 | 套 | 2.00 | 1.77 | 3.54 | - | 3.54 | 2.00 | 1.77 | 3.54 | - | 自用 |
| 437 | 螺丝 | 16*50 | 五金仓库 | 套 | 14.00 | 1.19 | 16.61 | - | 16.61 | 14.00 | 1.19 | 16.61 | - | 自用 |
| 438 | 螺丝 | 18*80 | 五金仓库 | 套 | 74.00 | 1.95 | 144.06 | - | 144.06 | 74.00 | 1.95 | 144.06 | - | 自用 |
| 439 | 螺丝 | 18*50 | 五金仓库 | 套 | 54.00 | 2.77 | 149.58 | - | 149.58 | 54.00 | 2.77 | 149.58 | - | 自用 |
| 440 | 螺丝 | 18*100 | 五金仓库 | 套 | 221.00 | 2.12 | 469.38 | - | 469.38 | 221.00 | 2.12 | 469.38 | - | 自用 |

存货—原材料评估明细表

评估基准日: 2023年9月30日

表3-11-1

被评估单位: 麻栗坡天雄新材料有限公司

金额单位: 人民币 元

| 序号 | 材料名称 | 规格型号 | 存放地点 | 计量单位 | 账面价值 | | | | 评估价值 | | | | 增值率% | 备注 |
|-----|----------|----------|------|------|--------|-------|----------|------|----------|--------|-------|----------|------|----|
| | | | | | 数量 | 单价 | 金额 | 跌价准备 | 净额 | 实际数量 | 评估单价 | 金额 | | |
| 441 | 螺丝 | 18*120 | 五金仓库 | 套 | 117.00 | 2.89 | 338.22 | - | 338.22 | 117.00 | 2.89 | 338.22 | - | 自用 |
| 442 | 螺丝 | 18*180 | 五金仓库 | 套 | 47.00 | 11.51 | 540.97 | - | 540.97 | 47.00 | 11.51 | 540.97 | - | 自用 |
| 443 | 螺丝 | 20*50 | 五金仓库 | 套 | 34.00 | 3.47 | 117.98 | - | 117.98 | 34.00 | 3.47 | 117.98 | - | 自用 |
| 444 | 螺丝 | 20*60 | 五金仓库 | 套 | 157.00 | 3.47 | 544.79 | - | 544.79 | 157.00 | 3.47 | 544.79 | - | 自用 |
| 445 | 螺丝 | 20*70 | 五金仓库 | 套 | 36.00 | 5.22 | 187.92 | - | 187.92 | 36.00 | 5.22 | 187.92 | - | 自用 |
| 446 | 螺丝 | 20*100 | 五金仓库 | 套 | 43.00 | 5.22 | 224.46 | - | 224.46 | 43.00 | 5.22 | 224.46 | - | 自用 |
| 447 | 螺丝 | 20*150 | 五金仓库 | 套 | 20.00 | 10.62 | 212.40 | - | 212.40 | 20.00 | 10.62 | 212.40 | - | 自用 |
| 448 | 螺丝 | 20*250 | 五金仓库 | 套 | 27.00 | 5.22 | 140.94 | - | 140.94 | 27.00 | 5.22 | 140.94 | - | 自用 |
| 449 | 螺丝 | 22*75 | 五金仓库 | 套 | 2.00 | 3.47 | 6.94 | - | 6.94 | 2.00 | 3.47 | 6.94 | - | 自用 |
| 450 | 螺丝 | 22*100 | 五金仓库 | 套 | 82.00 | 11.51 | 943.82 | - | 943.82 | 82.00 | 11.51 | 943.82 | - | 自用 |
| 451 | 螺丝 | 22*150 | 五金仓库 | 套 | 156.00 | 11.51 | 1,795.56 | - | 1,795.56 | 156.00 | 11.51 | 1,795.56 | - | 自用 |
| 452 | 螺丝 | 24*220 | 五金仓库 | 套 | 47.00 | 8.41 | 395.12 | - | 395.12 | 47.00 | 8.41 | 395.12 | - | 自用 |
| 453 | 螺丝 | 27*160 | 五金仓库 | 套 | 70.00 | 24.25 | 1,697.50 | - | 1,697.50 | 70.00 | 24.25 | 1,697.50 | - | 自用 |
| 454 | 螺丝 | 30*120 | 五金仓库 | 套 | 33.00 | 21.41 | 706.53 | - | 706.53 | 33.00 | 21.41 | 706.53 | - | 自用 |
| 455 | 螺丝 | 30*200MM | 五金仓库 | 套 | 35.00 | 60.18 | 2,106.19 | - | 2,106.19 | 35.00 | 60.18 | 2,106.19 | - | 自用 |
| 456 | 12.9级螺丝 | 16*180 | 五金仓库 | 套 | 24.00 | 9.20 | 220.89 | - | 220.89 | 24.00 | 9.20 | 220.89 | - | 自用 |
| 457 | 花兰螺丝 | 14 | 五金仓库 | 个 | 8.00 | 5.31 | 42.48 | - | 42.48 | 8.00 | 5.31 | 42.48 | - | 自用 |
| 458 | 内六角螺丝(杆) | 6*130 | 五金仓库 | 套 | 22.00 | 2.12 | 46.64 | - | 46.64 | 22.00 | 2.12 | 46.64 | - | 自用 |
| 459 | 高强度螺母 | M48 | 五金仓库 | 个 | 4.00 | 19.47 | 77.88 | - | 77.88 | 4.00 | 19.47 | 77.88 | - | 自用 |
| 460 | 蝴蝶螺母 | Φ12 | 五金仓库 | 个 | 146.00 | 1.68 | 245.28 | - | 245.28 | 146.00 | 1.68 | 245.28 | - | 自用 |
| 461 | 内六角螺丝 | 3*40 | 五金仓库 | 套 | 45.00 | 0.62 | 27.90 | - | 27.90 | 45.00 | 0.62 | 27.90 | - | 自用 |
| 462 | 内六角螺丝 | 6*30 | 五金仓库 | 套 | 15.00 | 0.20 | 3.00 | - | 3.00 | 15.00 | 0.20 | 3.00 | - | 自用 |

存货—原材料评估明细表

评估基准日: 2023年9月30日

表3-11-1

被评估单位: 麻栗坡天雄新材料有限公司

金额单位: 人民币 元

| 序号 | 材料名称 | 规格型号 | 存放地点 | 计量单位 | 账面价值 | | | | 评估价值 | | | 增值率% | 备注 | |
|-----|-------|-------------|------|------|--------|-------|--------|------|--------|--------|-------|--------|----|----|
| | | | | | 数量 | 单价 | 金额 | 跌价准备 | 净额 | 实际数量 | 评估单价 | | | 金额 |
| 463 | 内六角螺丝 | 6*40 | 五金仓库 | 套 | 16.00 | 0.21 | 3.36 | - | 3.36 | 16.00 | 0.21 | 3.36 | - | 自用 |
| 464 | 内六角螺丝 | 8*20 | 五金仓库 | 套 | 22.00 | 0.88 | 19.36 | - | 19.36 | 22.00 | 0.88 | 19.36 | - | 自用 |
| 465 | 内六角螺丝 | 8*15 | 五金仓库 | 套 | 40.00 | 0.31 | 12.40 | - | 12.40 | 40.00 | 0.31 | 12.40 | - | 自用 |
| 466 | 内六角螺丝 | 8*25 | 五金仓库 | 套 | 5.00 | 0.93 | 4.65 | - | 4.65 | 5.00 | 0.93 | 4.65 | - | 自用 |
| 467 | 内六角螺丝 | 8*30 | 五金仓库 | 套 | 11.00 | 0.31 | 3.41 | - | 3.41 | 11.00 | 0.31 | 3.41 | - | 自用 |
| 468 | 内六角螺丝 | 8*40 | 五金仓库 | 套 | 25.00 | 0.40 | 10.00 | - | 10.00 | 25.00 | 0.40 | 10.00 | - | 自用 |
| 469 | 内六角螺丝 | 8*50 | 五金仓库 | 套 | 1.00 | 0.31 | 0.31 | - | 0.31 | 1.00 | 0.31 | 0.31 | - | 自用 |
| 470 | 内六角螺丝 | 10*30 | 五金仓库 | 套 | 20.00 | 0.46 | 9.20 | - | 9.20 | 20.00 | 0.46 | 9.20 | - | 自用 |
| 471 | 内六角螺丝 | 10*70 | 五金仓库 | 套 | 9.00 | 0.88 | 7.92 | - | 7.92 | 9.00 | 0.88 | 7.92 | - | 自用 |
| 472 | 内六角螺丝 | 10*40 | 五金仓库 | 套 | 6.00 | 0.60 | 3.60 | - | 3.60 | 6.00 | 0.60 | 3.60 | - | 自用 |
| 473 | 内六角螺丝 | 12*80 | 五金仓库 | 套 | 21.00 | 0.88 | 18.48 | - | 18.48 | 21.00 | 0.88 | 18.48 | - | 自用 |
| 474 | 内六角螺丝 | 18*160 | 五金仓库 | 套 | 34.00 | 0.46 | 15.64 | - | 15.64 | 34.00 | 0.46 | 15.64 | - | 自用 |
| 475 | 内六角螺丝 | 20*60 | 五金仓库 | 套 | 14.00 | 20.62 | 288.68 | - | 288.68 | 14.00 | 20.62 | 288.68 | - | 自用 |
| 476 | 内六角螺丝 | 20*160 | 五金仓库 | 套 | 23.00 | 20.62 | 474.26 | - | 474.26 | 23.00 | 20.62 | 474.26 | - | 自用 |
| 477 | 内六角螺丝 | 20*200 | 五金仓库 | 套 | 12.00 | 20.62 | 247.44 | - | 247.44 | 12.00 | 20.62 | 247.44 | - | 自用 |
| 478 | 内六角螺丝 | 24*120 | 五金仓库 | 套 | 18.00 | 0.46 | 8.28 | - | 8.28 | 18.00 | 0.46 | 8.28 | - | 自用 |
| 479 | 内六角螺丝 | 30*120 | 五金仓库 | 套 | 17.00 | 15.49 | 263.37 | - | 263.37 | 17.00 | 15.49 | 263.37 | - | 自用 |
| 480 | 膨胀螺丝 | M10*80 | 五金仓库 | 套 | 62.00 | 0.59 | 36.76 | - | 36.76 | 62.00 | 0.59 | 36.76 | - | 自用 |
| 481 | 膨胀螺丝 | 12*70 (Φ12) | 五金仓库 | 套 | 10.00 | 0.64 | 6.38 | - | 6.38 | 10.00 | 0.64 | 6.38 | - | 自用 |
| 482 | 膨胀螺丝 | 12*100 | 五金仓库 | 套 | 691.00 | 1.15 | 794.96 | - | 794.96 | 691.00 | 1.15 | 794.96 | - | 自用 |
| 483 | 膨胀螺丝 | 8*120 | 五金仓库 | 套 | 572.00 | 0.71 | 406.12 | - | 406.12 | 572.00 | 0.71 | 406.12 | - | 自用 |
| 484 | 膨胀螺丝 | 20*80 (Φ20) | 五金仓库 | 套 | 48.00 | 1.20 | 57.60 | - | 57.60 | 48.00 | 1.20 | 57.60 | - | 自用 |

存货—原材料评估明细表

评估基准日: 2023年9月30日

表3-11-1

被评估单位: 麻栗坡天雄新材料有限公司

金额单位: 人民币 元

| 序号 | 材料名称 | 规格型号 | 存放地点 | 计量单位 | 账面价值 | | | | 评估价值 | | | 增值 | 增值率% | 备注 | |
|-----|-----------|----------------|------|------|--------|-------|----------|------|----------|--------|-------|----------|------|----|----|
| | | | | | 数量 | 单价 | 金额 | 跌价准备 | 净额 | 实际数量 | 评估单价 | | | | 金额 |
| 485 | 垫片 | Φ10 (40*40) | 五金仓库 | 片 | 4.00 | 22.12 | 88.48 | - | 88.48 | 4.00 | 22.12 | 88.48 | - | - | 自用 |
| 486 | 内六角螺栓 (杆) | 10*50 | 五金仓库 | 套 | 7.00 | 2.30 | 16.10 | - | 16.10 | 7.00 | 2.30 | 16.10 | - | - | 自用 |
| 487 | 钢丝卡 | Φ8 | 五金仓库 | 个 | 313.00 | 1.84 | 575.92 | - | 575.92 | 313.00 | 1.84 | 575.92 | - | - | 自用 |
| 488 | 钢丝卡 | Φ10 | 五金仓库 | 个 | 3.00 | 1.84 | 5.52 | - | 5.52 | 3.00 | 1.84 | 5.52 | - | - | 自用 |
| 489 | 钢丝卡 | Φ12 | 五金仓库 | 个 | 582.00 | 1.84 | 1,070.88 | - | 1,070.88 | 582.00 | 1.84 | 1,070.88 | - | - | 自用 |
| 490 | 钢丝卡 | Φ18 | 五金仓库 | 个 | 5.00 | 1.84 | 9.20 | - | 9.20 | 5.00 | 1.84 | 9.20 | - | - | 自用 |
| 491 | 钢丝卡 | Φ25 | 五金仓库 | 个 | 12.00 | 1.84 | 22.06 | - | 22.06 | 12.00 | 1.84 | 22.06 | - | - | 自用 |
| 492 | 钢丝卡 | 15# | 五金仓库 | 个 | 100.00 | 1.95 | 194.70 | - | 194.70 | 100.00 | 1.95 | 194.70 | - | - | 自用 |
| 493 | 连接片 | 250-280 | 五金仓库 | 个 | 10.00 | 44.25 | 442.50 | - | 442.50 | 10.00 | 44.25 | 442.50 | - | - | 自用 |
| 494 | PPR管卡 | Φ20 | 五金仓库 | 个 | 600.00 | 0.31 | 186.00 | - | 186.00 | 600.00 | 0.31 | 186.00 | - | - | 自用 |
| 495 | 不锈钢螺丝 | 20*80 | 五金仓库 | 套 | 100.00 | 10.18 | 1,017.70 | - | 1,017.70 | 100.00 | 10.18 | 1,017.70 | - | - | 自用 |
| 496 | 不锈钢螺丝 | 8*50 | 五金仓库 | 套 | 83.00 | 1.15 | 95.49 | - | 95.49 | 83.00 | 1.15 | 95.49 | - | - | 自用 |
| 497 | 螺丝 | 6*30 | 五金仓库 | 套 | 60.00 | 0.30 | 18.00 | - | 18.00 | 60.00 | 0.30 | 18.00 | - | - | 自用 |
| 498 | 不锈钢螺丝 | 6*10 | 五金仓库 | 套 | 169.00 | 0.39 | 65.91 | - | 65.91 | 169.00 | 0.39 | 65.91 | - | - | 自用 |
| 499 | 不锈钢螺丝 | 20*60 | 五金仓库 | 套 | 698.00 | 8.32 | 5,806.36 | - | 5,806.36 | 698.00 | 8.32 | 5,806.36 | - | - | 自用 |
| 500 | 螺丝 | 16*80 | 五金仓库 | 套 | 79.00 | 1.45 | 114.61 | - | 114.61 | 79.00 | 1.45 | 114.61 | - | - | 自用 |
| 501 | 自攻螺丝 | | 五金仓库 | 包 | 10.00 | 30.97 | 309.73 | - | 309.73 | 10.00 | 30.97 | 309.73 | - | - | 自用 |
| 502 | 丝杆 | Φ20*350/24*600 | 五金仓库 | 根 | 7.00 | 7.30 | 51.10 | - | 51.10 | 7.00 | 7.30 | 51.10 | - | - | 自用 |
| 503 | 丝杆 | 33# | 五金仓库 | 根 | 2.00 | 61.95 | 123.89 | - | 123.89 | 2.00 | 61.95 | 123.89 | - | - | 自用 |
| 504 | 全丝杆 | 6*1000 | 五金仓库 | 根 | 2.00 | 5.17 | 10.34 | - | 10.34 | 2.00 | 5.17 | 10.34 | - | - | 自用 |
| 505 | 全丝杆 | 8*1000 | 五金仓库 | 根 | 2.00 | 5.17 | 10.34 | - | 10.34 | 2.00 | 5.17 | 10.34 | - | - | 自用 |
| 506 | 全丝杆 | 12*1000 | 五金仓库 | 根 | 3.00 | 6.02 | 18.06 | - | 18.06 | 3.00 | 6.02 | 18.06 | - | - | 自用 |

存货—原材料评估明细表

评估基准日: 2023年9月30日

表3-11-1

被评估单位: 麻栗坡天雄新材料有限公司

金额单位: 人民币 元

| 序号 | 材料名称 | 规格型号 | 存放地点 | 计量单位 | 账面价值 | | | | 评估价值 | | | 增值率% | 备注 | |
|-----|---------|------------------|------|------|--------|----------|-----------|------|-----------|--------|----------|-----------|----|----|
| | | | | | 数量 | 单价 | 金额 | 跌价准备 | 净额 | 实际数量 | 评估单价 | | | 金额 |
| | | | | | | | | | | | | | | |
| 507 | 全丝丝杆 | 20*280 | 五金仓库 | 根 | 80.00 | 43.97 | 3,517.60 | - | 3,517.60 | 80.00 | 43.97 | 3,517.60 | - | 自用 |
| 508 | 冲杆 | 6# | 五金仓库 | 个 | 2.00 | 3.54 | 7.08 | - | 7.08 | 2.00 | 3.54 | 7.08 | - | 自用 |
| 509 | 羊眼膨胀螺丝 | 10*70 | 五金仓库 | 套 | 195.00 | 0.51 | 99.45 | - | 99.45 | 195.00 | 0.51 | 99.45 | - | 自用 |
| 510 | 柱销螺丝 | 20*24*100 | 五金仓库 | 套 | 132.00 | 10.62 | 1,401.84 | - | 1,401.84 | 132.00 | 10.62 | 1,401.84 | - | 自用 |
| 511 | 螺丝 | 36*120 | 五金仓库 | 套 | 38.00 | 21.41 | 813.58 | - | 813.58 | 38.00 | 21.41 | 813.58 | - | 自用 |
| 512 | 柱销螺丝 | 14*18*80 | 五金仓库 | 套 | 40.00 | 10.62 | 424.80 | - | 424.80 | 40.00 | 10.62 | 424.80 | - | 自用 |
| 513 | 柱销螺丝 | 18*24*100 | 五金仓库 | 套 | 19.00 | 4.42 | 83.98 | - | 83.98 | 19.00 | 4.42 | 83.98 | - | 自用 |
| 514 | 绝缘胶垫 | 400*350, 24*1000 | 五金仓库 | 卷 | 3.00 | 97.35 | 292.05 | - | 292.05 | 3.00 | 97.35 | 292.05 | - | 自用 |
| 515 | 动臂油缸密封件 | 柳工50新式 | 五金仓库 | 个 | 6.00 | 2,876.10 | 17,256.60 | - | 17,256.60 | 6.00 | 2,876.10 | 17,256.60 | - | 自用 |
| 516 | 立磨油缸密封件 | | 五金仓库 | 套 | 2.00 | 530.97 | 1,061.94 | - | 1,061.94 | 2.00 | 530.97 | 1,061.94 | - | 自用 |
| 517 | 翻板油缸密封 | | 五金仓库 | 套 | 10.00 | 84.07 | 840.70 | - | 840.70 | 10.00 | 84.07 | 840.70 | - | 自用 |
| 518 | 翻板油缸密封 | 63 | 五金仓库 | 套 | 10.00 | 92.92 | 929.20 | - | 929.20 | 10.00 | 92.92 | 929.20 | - | 自用 |
| 519 | 槽钢 | 8# | 五金仓库 | 吨 | 0.98 | 4,380.53 | 4,292.92 | - | 4,292.92 | 0.98 | 4,380.53 | 4,292.92 | - | 自用 |
| 520 | 不锈钢槽钢 | 100# | 五金仓库 | 根 | 2.00 | 1,784.07 | 3,568.14 | - | 3,568.14 | 2.00 | 1,784.07 | 3,568.14 | - | 自用 |
| 521 | 单孔板 | | 五金仓库 | 块 | 1.00 | 370.80 | 370.80 | - | 370.80 | 1.00 | 370.80 | 370.80 | - | 自用 |
| 522 | 钢制伸缩器 | | 五金仓库 | 个 | 2.00 | 1,026.55 | 2,053.10 | - | 2,053.10 | 2.00 | 1,026.55 | 2,053.10 | - | 自用 |
| 523 | 钢丝增强管 | DN110 | 五金仓库 | 卷 | 30.00 | 84.96 | 2,548.67 | - | 2,548.67 | 30.00 | 84.96 | 2,548.67 | - | 自用 |
| 524 | 角钢 | 5# | 五金仓库 | 吨 | 0.19 | 4,380.53 | 832.30 | - | 832.30 | 0.19 | 4,380.53 | 832.30 | - | 自用 |
| 525 | 铜铝过线排 | 100*10 | 五金仓库 | 个 | 6.00 | 108.62 | 651.72 | - | 651.72 | 6.00 | 108.62 | 651.72 | - | 自用 |
| 526 | 铜铝过线排 | 100*10, 125*10 | 五金仓库 | 个 | 5.00 | 193.97 | 969.85 | - | 969.85 | 5.00 | 193.97 | 969.85 | - | 自用 |
| 527 | 零接线排 | | 五金仓库 | 个 | 40.00 | 102.59 | 4,103.60 | - | 4,103.60 | 40.00 | 102.59 | 4,103.60 | - | 自用 |
| 528 | 固定金具 | 1-MNPS-104,00103 | 五金仓库 | 个 | 25.00 | 16.82 | 420.50 | - | 420.50 | 25.00 | 16.82 | 420.50 | - | 自用 |

存货—原材料评估明细表

评估基准日: 2023年9月30日

表3-11-1

被评估单位: 麻栗坡天雄新材料有限公司

金额单位: 人民币 元

| 序号 | 材料名称 | 规格型号 | 存放地点 | 计量单位 | 账面价值 | | | 评估价值 | | | 增值率% | 备注 | | |
|-----|----------|----------------|------|------|--------|----------|-----------|------|-----------|--------|----------|-----------|------|----|
| | | | | | 数量 | 单价 | 金额 | 跌价准备 | 净额 | 实际数量 | | | 评估单价 | 金额 |
| 529 | 热缩管 | (100*50 (160)) | 五金仓库 | 卷 | 4.00 | 15.93 | 63.72 | - | 63.72 | 4.00 | 15.93 | 63.72 | - | 自用 |
| 530 | 不锈钢钢管 | 32 | 五金仓库 | 根 | 29.00 | 955.75 | 27,716.81 | - | 27,716.81 | 29.00 | 955.75 | 27,716.81 | - | 自用 |
| 531 | 双头丝无缝钢管 | | 五金仓库 | 个 | 1.00 | 25.07 | 25.07 | - | 25.07 | 1.00 | 25.07 | 25.07 | - | 自用 |
| 532 | 控制按钮 | LA10-1H | 五金仓库 | 个 | 6.00 | 5.00 | 30.00 | - | 30.00 | 6.00 | 5.00 | 30.00 | - | 自用 |
| 533 | 负荷开关 | HK2-32/3 | 五金仓库 | 个 | 16.00 | 24.79 | 396.64 | - | 396.64 | 16.00 | 24.79 | 396.64 | - | 自用 |
| 534 | 液氮流量保险管 | 1A | 五金仓库 | 个 | 160.00 | 7.96 | 1,273.60 | - | 1,273.60 | 160.00 | 7.96 | 1,273.60 | - | 自用 |
| 535 | 35KV电缆终端 | 50-95 | 五金仓库 | 套 | 2.00 | 480.52 | 961.04 | - | 961.04 | 2.00 | 480.52 | 961.04 | - | 自用 |
| 536 | 35KV电缆终端 | 50-120 | 五金仓库 | 套 | 1.00 | 1,238.94 | 1,238.94 | - | 1,238.94 | 1.00 | 1,238.94 | 1,238.94 | - | 自用 |
| 537 | 不带线插排 | | 五金仓库 | 个 | 7.00 | 25.67 | 179.66 | - | 179.66 | 7.00 | 25.67 | 179.66 | - | 自用 |
| 538 | 铜铝接线端子 | (185) 95mm | 五金仓库 | 个 | 42.00 | 33.63 | 1,412.46 | - | 1,412.46 | 42.00 | 33.63 | 1,412.46 | - | 自用 |
| 539 | 铜铝接线端子 | 120mm | 五金仓库 | 个 | 22.00 | 33.63 | 739.86 | - | 739.86 | 22.00 | 33.63 | 739.86 | - | 自用 |
| 540 | 铜铝接线端子 | 150mm | 五金仓库 | 个 | 15.00 | 33.63 | 504.45 | - | 504.45 | 15.00 | 33.63 | 504.45 | - | 自用 |
| 541 | 接线端子 | TD-1520 | 五金仓库 | 个 | 30.00 | 20.53 | 615.90 | - | 615.90 | 30.00 | 20.53 | 615.90 | - | 自用 |
| 542 | 接线端子 | TD2020 | 五金仓库 | 个 | 40.00 | 30.35 | 1,214.00 | - | 1,214.00 | 40.00 | 30.35 | 1,214.00 | - | 自用 |
| 543 | 插座 | AC30 2孔 | 五金仓库 | 个 | 55.00 | 3.50 | 192.50 | - | 192.50 | 55.00 | 3.50 | 192.50 | - | 自用 |
| 544 | 铜端子 | 185mm | 五金仓库 | 个 | 5.00 | 15.91 | 79.55 | - | 79.55 | 5.00 | 15.91 | 79.55 | - | 自用 |
| 545 | 铜端子 | 70mm | 五金仓库 | 个 | 10.00 | 6.63 | 66.30 | - | 66.30 | 10.00 | 6.63 | 66.30 | - | 自用 |
| 546 | 铝接线端子 | 70mm | 五金仓库 | 个 | 12.00 | 2.50 | 30.00 | - | 30.00 | 12.00 | 2.50 | 30.00 | - | 自用 |
| 547 | 铝接线端子 | 120mm | 五金仓库 | 个 | 300.00 | 3.71 | 1,113.00 | - | 1,113.00 | 300.00 | 3.71 | 1,113.00 | - | 自用 |
| 548 | 铝接线端子 | 95mm | 五金仓库 | 个 | 322.00 | 2.50 | 805.00 | - | 805.00 | 322.00 | 2.50 | 805.00 | - | 自用 |
| 549 | 铜端子 | (DF-240) 20mm | 五金仓库 | 个 | 2.00 | 25.66 | 51.32 | - | 51.32 | 2.00 | 25.66 | 51.32 | - | 自用 |
| 550 | 铜端子 | 95mm | 五金仓库 | 个 | 9.00 | 8.41 | 75.69 | - | 75.69 | 9.00 | 8.41 | 75.69 | - | 自用 |

存货—原材料评估明细表

评估基准日: 2023年9月30日

表3-11-1

被评估单位: 麻栗坡天雄新材料有限公司

金额单位: 人民币 元

| 序号 | 材料名称 | 规格型号 | 存放地点 | 计量单位 | 账面价值 | | | 评估价值 | | | 增值 | 增值率% | 备注 | |
|-----|------------|--------------|------|------|-------|----------|-----------|------|-----------|-------|----------|-----------|----|------|
| | | | | | 数量 | 单价 | 金额 | 跌价准备 | 净额 | 实际数量 | | | | 评估单价 |
| 551 | 铜端子 | 400mm | 五金仓库 | 个 | 18.00 | 53.26 | 958.66 | - | 958.66 | 18.00 | 53.26 | 958.66 | - | 自用 |
| 552 | 铝接线端子 | 240mm | 五金仓库 | 个 | 8.00 | 6.19 | 49.52 | - | 49.52 | 8.00 | 6.19 | 49.52 | - | 自用 |
| 553 | 铜铝接线端子 | 240mm | 五金仓库 | 个 | 6.00 | 16.52 | 99.12 | - | 99.12 | 6.00 | 16.52 | 99.12 | - | 自用 |
| 554 | 铜铝接线端子 | 400mm | 五金仓库 | 个 | 35.00 | 97.35 | 3,407.25 | - | 3,407.25 | 35.00 | 97.35 | 3,407.25 | - | 自用 |
| 555 | 熔断体 | 6A | 五金仓库 | 个 | 36.00 | 10.00 | 360.00 | - | 360.00 | 36.00 | 10.00 | 360.00 | - | 自用 |
| 556 | 压力变送器 | 0-25MPA | 五金仓库 | 个 | 6.00 | 225.66 | 1,353.98 | - | 1,353.98 | 6.00 | 225.66 | 1,353.98 | - | 自用 |
| 557 | 油站压力变送器 | | 五金仓库 | 个 | 34.00 | 216.81 | 7,371.54 | - | 7,371.54 | 34.00 | 216.81 | 7,371.54 | - | 自用 |
| 558 | 压力变送器 | BFY-1103 | 五金仓库 | 个 | 48.00 | 627.82 | 30,135.36 | - | 30,135.36 | 48.00 | 627.82 | 30,135.36 | - | 自用 |
| 559 | 压力变送器 | 0-10MPA | 五金仓库 | 个 | 10.00 | 216.81 | 2,168.14 | - | 2,168.14 | 10.00 | 216.81 | 2,168.14 | - | 自用 |
| 560 | 压力变送器 | 20*1.3PC24V | 五金仓库 | 个 | 11.00 | 216.81 | 2,384.91 | - | 2,384.91 | 11.00 | 216.81 | 2,384.91 | - | 自用 |
| 561 | 液位变送器 | UHZ | 五金仓库 | 个 | 1.00 | 2,212.39 | 2,212.39 | - | 2,212.39 | 1.00 | 2,212.39 | 2,212.39 | - | 自用 |
| 562 | 液位变送器模块 | QLZ | 五金仓库 | 个 | 5.00 | 141.59 | 707.96 | - | 707.96 | 5.00 | 141.59 | 707.96 | - | 自用 |
| 563 | 电容式变送器 | | 五金仓库 | 个 | 3.00 | 159.29 | 477.87 | - | 477.87 | 3.00 | 159.29 | 477.87 | - | 自用 |
| 564 | 智能压力变送器 | HHGP-1800 | 五金仓库 | 台 | 2.00 | 2,300.89 | 4,601.78 | - | 4,601.78 | 2.00 | 2,300.89 | 4,601.78 | - | 自用 |
| 565 | 电流变送器 | ASC40 | 五金仓库 | 个 | 2.00 | 159.29 | 318.58 | - | 318.58 | 2.00 | 159.29 | 318.58 | - | 自用 |
| 566 | 差压变送器 | | 五金仓库 | 台 | 2.00 | 3,154.87 | 6,309.74 | - | 6,309.74 | 2.00 | 3,154.87 | 6,309.74 | - | 自用 |
| 567 | 流量变送器 | 0-40KPA | 五金仓库 | 个 | 1.00 | 283.19 | 283.19 | - | 283.19 | 1.00 | 283.19 | 283.19 | - | 自用 |
| 568 | 电流隔离变送器 | LW-6031 | 五金仓库 | 个 | 19.00 | 283.19 | 5,380.61 | - | 5,380.61 | 19.00 | 283.19 | 5,380.61 | - | 自用 |
| 569 | 变压器 | 0KVA/0.23KV | 五金仓库 | 只 | 5.00 | 84.07 | 420.35 | - | 420.35 | 5.00 | 84.07 | 420.35 | - | 自用 |
| 570 | 隔离控制变压器 | NDK-160/220V | 五金仓库 | 个 | 1.00 | 1,484.07 | 1,484.07 | - | 1,484.07 | 1.00 | 1,484.07 | 1,484.07 | - | 自用 |
| 571 | 同步变压器 | TDA-12-9 | 五金仓库 | 个 | 4.00 | 87.00 | 348.00 | - | 348.00 | 4.00 | 87.00 | 348.00 | - | 自用 |
| 572 | 给料控制柜(在购置) | | 五金仓库 | 台 | 2.00 | 584.07 | 1,168.14 | - | 1,168.14 | 2.00 | 584.07 | 1,168.14 | - | 自用 |

存货—原材料评估明细表

评估基准日: 2023年9月30日

表3-11-1

被评估单位: 麻栗坡天雄新材料有限公司

金额单位: 人民币 元

| 序号 | 材料名称 | 规格型号 | 存放地点 | 计量单位 | 账面价值 | | | | 评估价值 | | | | 增值率% | 备注 |
|-----|------------|----------|------|------|--------|--------|----------|------|----------|--------|--------|----------|------|----|
| | | | | | 数量 | 单价 | 金额 | 跌价准备 | 净额 | 实际数量 | 评估单价 | 金额 | | |
| | | | | | | | | | | | | | | |
| 573 | 差压控制器 | | 五金仓库 | 个 | 1.00 | 346.90 | 346.90 | - | 346.90 | 1.00 | 346.90 | 346.90 | - | 自用 |
| 574 | 行车遥控 | | 五金仓库 | 套 | 3.00 | 847.94 | 2,543.83 | - | 2,543.83 | 3.00 | 847.94 | 2,543.83 | - | 自用 |
| 575 | 普通照明灯泡 | 40W | 五金仓库 | 颗 | 65.00 | 3.54 | 230.10 | - | 230.10 | 65.00 | 3.54 | 230.10 | - | 自用 |
| 576 | 二极插头 | | 五金仓库 | 个 | 26.00 | 2.88 | 74.78 | - | 74.78 | 26.00 | 2.88 | 74.78 | - | 自用 |
| 577 | 明装五孔插座 | | 五金仓库 | 个 | 49.00 | 7.42 | 363.82 | - | 363.82 | 49.00 | 7.42 | 363.82 | - | 自用 |
| 578 | 三孔插座 | 16A | 五金仓库 | 个 | 140.00 | 7.97 | 1,115.80 | - | 1,115.80 | 140.00 | 7.97 | 1,115.80 | - | 自用 |
| 579 | 一开三孔暗插座 | | 五金仓库 | 个 | 15.00 | 7.50 | 112.50 | - | 112.50 | 15.00 | 7.50 | 112.50 | - | 自用 |
| 580 | 三孔暗插座 | | 五金仓库 | 个 | 119.00 | 6.00 | 714.00 | - | 714.00 | 119.00 | 6.00 | 714.00 | - | 自用 |
| 581 | 安全三相四线插头插座 | | 五金仓库 | 个 | 18.00 | 28.32 | 509.76 | - | 509.76 | 18.00 | 28.32 | 509.76 | - | 自用 |
| 582 | 防水安全插头插座 | | 五金仓库 | 个 | 10.00 | 28.32 | 283.20 | - | 283.20 | 10.00 | 28.32 | 283.20 | - | 自用 |
| 583 | 航空插座 | | 五金仓库 | 套 | 3.00 | 28.32 | 84.96 | - | 84.96 | 3.00 | 28.32 | 84.96 | - | 自用 |
| 584 | 四相插座 | AC30 | 五金仓库 | 个 | 14.00 | 28.32 | 396.48 | - | 396.48 | 14.00 | 28.32 | 396.48 | - | 自用 |
| 585 | 交流接触器触头 | 250A | 五金仓库 | 套 | 4.00 | 61.95 | 247.80 | - | 247.80 | 4.00 | 61.95 | 247.80 | - | 自用 |
| 586 | 触头总成 | KT10-25A | 五金仓库 | 个 | 30.00 | 57.52 | 1,725.60 | - | 1,725.60 | 30.00 | 57.52 | 1,725.60 | - | 自用 |
| 587 | 凸轮控制器触头 | | 五金仓库 | 个 | 50.00 | 61.95 | 3,097.50 | - | 3,097.50 | 50.00 | 61.95 | 3,097.50 | - | 自用 |
| 588 | 交流接触器触头 | F420 | 五金仓库 | 个 | 10.00 | 6.90 | 69.00 | - | 69.00 | 10.00 | 6.90 | 69.00 | - | 自用 |
| 589 | 接触器辅助触头 | F4-11 | 五金仓库 | 个 | 20.00 | 9.73 | 194.69 | - | 194.69 | 20.00 | 9.73 | 194.69 | - | 自用 |
| 590 | 蝴蝶瓷瓶 | | 五金仓库 | 个 | 48.00 | 3.10 | 148.80 | - | 148.80 | 48.00 | 3.10 | 148.80 | - | 自用 |
| 591 | 倒顺开关 | | 五金仓库 | 个 | 2.00 | 25.66 | 51.32 | - | 51.32 | 2.00 | 25.66 | 51.32 | - | 自用 |
| 592 | 陶瓷灯头 | 160w | 五金仓库 | 个 | 95.00 | 40.71 | 3,867.45 | - | 3,867.45 | 95.00 | 40.71 | 3,867.45 | - | 自用 |
| 593 | 转换灯头 | E27 | 五金仓库 | 个 | 43.00 | 15.48 | 665.64 | - | 665.64 | 43.00 | 15.48 | 665.64 | - | 自用 |
| 594 | 螺口灯头 | | 五金仓库 | 个 | 5.00 | 1.77 | 8.85 | - | 8.85 | 5.00 | 1.77 | 8.85 | - | 自用 |

存货—原材料评估明细表

评估基准日: 2023年9月30日

表3-11-1

被评估单位: 麻栗坡天雄新材料有限公司

金额单位: 人民币 元

| 序号 | 材料名称 | 规格型号 | 存放地点 | 计量单位 | 账面价值 | | | | 评估价值 | | | | 增值率% | 备注 |
|-----|----------|-------------|------|------|-------|----------|-----------|------|-----------|-------|----------|-----------|------|----|
| | | | | | 数量 | 单价 | 金额 | 跌价准备 | 净额 | 实际数量 | 评估单价 | 金额 | | |
| 595 | 不锈钢箱 | 600*500*250 | 五金仓库 | 个 | 4.00 | 352.21 | 1,408.85 | - | 1,408.85 | 4.00 | 352.21 | 1,408.85 | - | 自用 |
| 596 | 不锈钢配电箱 | | 五金仓库 | 个 | 5.00 | 256.75 | 1,283.77 | - | 1,283.77 | 5.00 | 256.75 | 1,283.77 | - | 自用 |
| 597 | 15电位器端子箱 | TD28 | 五金仓库 | 个 | 4.00 | 100.00 | 400.00 | - | 400.00 | 4.00 | 100.00 | 400.00 | - | 自用 |
| 598 | 万能表电池 | | 五金仓库 | 个 | 15.00 | 13.45 | 201.75 | - | 201.75 | 15.00 | 13.45 | 201.75 | - | 自用 |
| 599 | 电压表电池 | | 五金仓库 | 个 | 3.00 | 15.04 | 45.12 | - | 45.12 | 3.00 | 15.04 | 45.12 | - | 自用 |
| 600 | 5号电池 | | 五金仓库 | 对 | 30.00 | 4.88 | 146.28 | - | 146.28 | 30.00 | 4.88 | 146.28 | - | 自用 |
| 601 | 7号电池 | | 五金仓库 | 对 | 10.00 | 4.95 | 49.50 | - | 49.50 | 10.00 | 4.95 | 49.50 | - | 自用 |
| 602 | 锂电池 | | 五金仓库 | 个 | 4.00 | 111.15 | 444.60 | - | 444.60 | 4.00 | 111.15 | 444.60 | - | 自用 |
| 603 | 三相异步电动机 | 0.8KW | 五金仓库 | 台 | 2.00 | 5,309.73 | 10,619.46 | - | 10,619.46 | 2.00 | 5,309.73 | 10,619.46 | - | 自用 |
| 604 | 电动机 | 1.1KW | 五金仓库 | 台 | 1.00 | 450.00 | 450.00 | - | 450.00 | 1.00 | 450.00 | 450.00 | - | 自用 |
| 605 | 电焊机接线端子 | | 五金仓库 | 套 | 18.00 | 20.35 | 366.30 | - | 366.30 | 18.00 | 20.35 | 366.30 | - | 自用 |
| 606 | 电机 | 5.5KW | 五金仓库 | 个 | 3.00 | 2,168.14 | 6,504.42 | - | 6,504.42 | 3.00 | 2,168.14 | 6,504.42 | - | 自用 |
| 607 | 电机 | 7.5KW | 五金仓库 | 个 | 1.00 | 2,168.14 | 2,168.14 | - | 2,168.14 | 1.00 | 2,168.14 | 2,168.14 | - | 自用 |
| 608 | 电机 | 4级11KW | 五金仓库 | 个 | 1.00 | 2,168.14 | 2,168.14 | - | 2,168.14 | 1.00 | 2,168.14 | 2,168.14 | - | 自用 |
| 609 | 立式电机 | 4KW | 五金仓库 | 个 | 4.00 | 1,645.47 | 6,581.88 | - | 6,581.88 | 4.00 | 1,645.47 | 6,581.88 | - | 自用 |
| 610 | 立式电机 | 5.5KW | 五金仓库 | 个 | 1.00 | 2,168.14 | 2,168.14 | - | 2,168.14 | 1.00 | 2,168.14 | 2,168.14 | - | 自用 |
| 611 | 电机 | 18.5KW | 五金仓库 | 个 | 1.00 | 5,243.37 | 5,243.37 | - | 5,243.37 | 1.00 | 5,243.37 | 5,243.37 | - | 自用 |
| 612 | 冷却电机 | 26826*35 | 五金仓库 | 台 | 4.00 | 2,168.14 | 8,672.56 | - | 8,672.56 | 4.00 | 2,168.14 | 8,672.56 | - | 自用 |
| 613 | 柴油机 | ZS1110 | 五金仓库 | 台 | 1.00 | 2,477.88 | 2,477.88 | - | 2,477.88 | 1.00 | 2,477.88 | 2,477.88 | - | 自用 |
| 614 | 电机扇叶 | | 五金仓库 | 个 | 4.00 | 637.17 | 2,548.68 | - | 2,548.68 | 4.00 | 637.17 | 2,548.68 | - | 自用 |
| 615 | 电机风罩 | | 五金仓库 | 个 | 10.00 | 35.00 | 350.00 | - | 350.00 | 10.00 | 35.00 | 350.00 | - | 自用 |
| 616 | 电动机综合保护器 | JD-5 | 五金仓库 | 个 | 4.00 | 74.50 | 298.00 | - | 298.00 | 4.00 | 74.50 | 298.00 | - | 自用 |

存货—原材料评估明细表

评估基准日: 2023年9月30日

表3-11-1

被评估单位: 麻栗坡天雄新材料有限公司

金额单位: 人民币 元

| 序号 | 材料名称 | 规格型号 | 存放地点 | 计量单位 | 账面价值 | | | 评估价值 | | | 增值率% | 备注 | | |
|-----|-----------|----------|------|------|--------|----------|-----------|------|-----------|--------|----------|-----------|------|----|
| | | | | | 数量 | 单价 | 金额 | 跌价准备 | 净额 | 实际数量 | | | 评估单价 | 金额 |
| 617 | 电动机综合保护器 | JD-6 | 五金仓库 | 个 | 5.00 | 74.50 | 372.50 | - | 372.50 | 5.00 | 74.50 | 372.50 | - | 自用 |
| 618 | 电机保护器 | | 五金仓库 | 只 | 6.00 | 31.70 | 190.22 | - | 190.22 | 6.00 | 31.70 | 190.22 | - | 自用 |
| 619 | 电缆线 | 3*16+1*6 | 五金仓库 | 根 | 180.00 | 51.33 | 9,238.94 | - | 9,238.94 | 180.00 | 51.33 | 9,238.94 | - | 自用 |
| 620 | 电缆线 | 2*2.5m2 | 五金仓库 | 根 | 100.00 | 5.42 | 541.59 | - | 541.59 | 100.00 | 5.42 | 541.59 | - | 自用 |
| 621 | 电缆线 | 3*4M^2 | 五金仓库 | 根 | 200.00 | 10.58 | 2,115.63 | - | 2,115.63 | 200.00 | 10.58 | 2,115.63 | - | 自用 |
| 622 | 电缆线 | 3*6M^2 | 五金仓库 | 根 | 200.00 | 16.46 | 3,292.03 | - | 3,292.03 | 200.00 | 16.46 | 3,292.03 | - | 自用 |
| 623 | 三相四线电能表 | DT862-4 | 五金仓库 | 个 | 1.00 | 75.22 | 75.22 | - | 75.22 | 1.00 | 75.22 | 75.22 | - | 自用 |
| 624 | 单相电子式电能表 | DDS606 | 五金仓库 | 个 | 1.00 | 69.11 | 69.11 | - | 69.11 | 1.00 | 69.11 | 69.11 | - | 自用 |
| 625 | 三相四线电能表 | DTS607 | 五金仓库 | 个 | 1.00 | 75.22 | 75.22 | - | 75.22 | 1.00 | 75.22 | 75.22 | - | 自用 |
| 626 | 单相电子式电能表 | DDS216 | 五金仓库 | 个 | 19.00 | 69.11 | 1,313.09 | - | 1,313.09 | 19.00 | 69.11 | 1,313.09 | - | 自用 |
| 627 | 绕线电位器 | D4-23 | 五金仓库 | 个 | 10.00 | 9.29 | 92.92 | - | 92.92 | 10.00 | 9.29 | 92.92 | - | 自用 |
| 628 | 明装箱 | 三位 | 五金仓库 | 个 | 10.00 | 29.44 | 294.43 | - | 294.43 | 10.00 | 29.44 | 294.43 | - | 自用 |
| 629 | 电动单梁起重控制箱 | | 五金仓库 | 个 | 2.00 | 1,336.21 | 2,672.42 | - | 2,672.42 | 2.00 | 1,336.21 | 2,672.42 | - | 自用 |
| 630 | 电动葫芦控制箱 | | 五金仓库 | 套 | 6.00 | 1,448.28 | 8,689.68 | - | 8,689.68 | 6.00 | 1,448.28 | 8,689.68 | - | 自用 |
| 631 | 控制箱 | | 五金仓库 | 个 | 2.00 | 3,539.82 | 7,079.64 | - | 7,079.64 | 2.00 | 3,539.82 | 7,079.64 | - | 自用 |
| 632 | 软启动柜(启动柜) | | 五金仓库 | 个 | 1.00 | 1,592.92 | 1,592.92 | - | 1,592.92 | 1.00 | 1,592.92 | 1,592.92 | - | 自用 |
| 633 | 软启动器 | HFR2090 | 五金仓库 | 台 | 1.00 | 4,955.75 | 4,955.75 | - | 4,955.75 | 1.00 | 4,955.75 | 4,955.75 | - | 自用 |
| 634 | 软启动器 | HFR2160 | 五金仓库 | 台 | 3.00 | 5,973.45 | 17,920.35 | - | 17,920.35 | 3.00 | 5,973.45 | 17,920.35 | - | 自用 |
| 635 | 软启动器 | HFR2045 | 五金仓库 | 台 | 3.00 | 2,353.98 | 7,061.94 | - | 7,061.94 | 3.00 | 2,353.98 | 7,061.94 | - | 自用 |
| 636 | 软启动器面板 | 160 | 五金仓库 | 个 | 1.00 | 1,592.92 | 1,592.92 | - | 1,592.92 | 1.00 | 1,592.92 | 1,592.92 | - | 自用 |
| 637 | 软启动器电脑板 | 160 | 五金仓库 | 个 | 1.00 | 433.63 | 433.63 | - | 433.63 | 1.00 | 433.63 | 433.63 | - | 自用 |
| 638 | 软启动器 | WGR8-55 | 五金仓库 | 台 | 1.00 | 1,725.66 | 1,725.66 | - | 1,725.66 | 1.00 | 1,725.66 | 1,725.66 | - | 自用 |

存货—原材料评估明细表

评估基准日: 2023年9月30日

表3-11-1

被评估单位: 麻栗坡天雄新材料有限公司

金额单位: 人民币 元

| 序号 | 材料名称 | 规格型号 | 存放地点 | 计量单位 | 账面价值 | | | 评估价值 | | | 增值率% | 备注 | | |
|-----|------------|--------------|------|------|--------|----------|----------|------|----------|--------|----------|----------|------|----|
| | | | | | 数量 | 单价 | 金额 | 跌价准备 | 净额 | 实际数量 | | | 评估单价 | 金额 |
| 639 | 软启动器 | 55KW | 五金仓库 | 台 | 2.00 | 1,504.43 | 3,008.85 | - | 3,008.85 | 2.00 | 1,504.43 | 3,008.85 | - | 自用 |
| 640 | 不锈钢发热管 | 33KW | 五金仓库 | 根 | 7.00 | 318.58 | 2,230.09 | - | 2,230.09 | 7.00 | 318.58 | 2,230.09 | - | 自用 |
| 641 | 电容 | 400VA/250V | 五金仓库 | 个 | 39.00 | 31.86 | 1,242.54 | - | 1,242.54 | 39.00 | 31.86 | 1,242.54 | - | 自用 |
| 642 | 电流电压表 | 150 | 五金仓库 | 个 | 2.00 | 30.17 | 60.34 | - | 60.34 | 2.00 | 30.17 | 60.34 | - | 自用 |
| 643 | 电流电压表 | 450 | 五金仓库 | 个 | 4.00 | 30.17 | 120.68 | - | 120.68 | 4.00 | 30.17 | 120.68 | - | 自用 |
| 644 | 触发器 | CD2-070-400W | 五金仓库 | 个 | 59.00 | 13.39 | 790.01 | - | 790.01 | 59.00 | 13.39 | 790.01 | - | 自用 |
| 645 | 铝热电阻 | 0-100 | 五金仓库 | 个 | 4.00 | 407.08 | 1,628.32 | - | 1,628.32 | 4.00 | 407.08 | 1,628.32 | - | 自用 |
| 646 | 烘箱接线盒(接线盒) | | 五金仓库 | 个 | 10.00 | 8.09 | 80.90 | - | 80.90 | 10.00 | 8.09 | 80.90 | - | 自用 |
| 647 | 轴流风机 | 1.1KM/380V | 五金仓库 | 台 | 7.00 | 1,053.10 | 7,371.68 | - | 7,371.68 | 7.00 | 1,053.10 | 7,371.68 | - | 自用 |
| 648 | 轴流风机 | Z3400-160GY | 五金仓库 | 台 | 5.00 | 754.21 | 3,771.05 | - | 3,771.05 | 5.00 | 754.21 | 3,771.05 | - | 自用 |
| 649 | 轴流风机 | 200FZY4D | 五金仓库 | 台 | 6.00 | 754.21 | 4,525.26 | - | 4,525.26 | 6.00 | 754.21 | 4,525.26 | - | 自用 |
| 650 | 吊扇 | | 五金仓库 | 个 | 3.00 | 148.67 | 446.02 | - | 446.02 | 3.00 | 148.67 | 446.02 | - | 自用 |
| 651 | 冷却风扇组件 | | 五金仓库 | 个 | 4.00 | 769.91 | 3,079.64 | - | 3,079.64 | 4.00 | 769.91 | 3,079.64 | - | 自用 |
| 652 | 时控开关 | | 五金仓库 | 个 | 7.00 | 42.48 | 297.36 | - | 297.36 | 7.00 | 42.48 | 297.36 | - | 自用 |
| 653 | 电流互感器 | 0.5/100 | 五金仓库 | 个 | 2.00 | 51.33 | 102.66 | - | 102.66 | 2.00 | 51.33 | 102.66 | - | 自用 |
| 654 | 电流互感器 | 0.5/300 | 五金仓库 | 个 | 5.00 | 51.33 | 256.65 | - | 256.65 | 5.00 | 51.33 | 256.65 | - | 自用 |
| 655 | 网线 | | 五金仓库 | 根 | 100.00 | 1.77 | 177.00 | - | 177.00 | 100.00 | 1.77 | 177.00 | - | 自用 |
| 656 | 电铃网线圈 | | 五金仓库 | 个 | 100.00 | 19.47 | 1,947.00 | - | 1,947.00 | 100.00 | 19.47 | 1,947.00 | - | 自用 |
| 657 | 交流接触器 | 25/36V | 五金仓库 | 个 | 5.00 | 66.37 | 331.85 | - | 331.85 | 5.00 | 66.37 | 331.85 | - | 自用 |
| 658 | 交流接触器 | 160A/380V | 五金仓库 | 个 | 7.00 | 440.71 | 3,084.97 | - | 3,084.97 | 7.00 | 440.71 | 3,084.97 | - | 自用 |
| 659 | 交流接触器 | 400A/220V | 五金仓库 | 个 | 7.00 | 1,278.76 | 8,951.32 | - | 8,951.32 | 7.00 | 1,278.76 | 8,951.32 | - | 自用 |
| 660 | 交流接触器 | 220V/230V | 五金仓库 | 个 | 12.00 | 110.00 | 1,320.00 | - | 1,320.00 | 12.00 | 110.00 | 1,320.00 | - | 自用 |

存货—原材料评估明细表

评估基准日: 2023年9月30日

表3-11-1

被评估单位: 麻栗坡天雄新材料有限公司

金额单位: 人民币 元

| 序号 | 材料名称 | 规格型号 | 存放地点 | 计量单位 | 账面价值 | | | | 评估价值 | | | | 增值率% | 备注 |
|-----|-------|-----------|------|------|-------|--------|----------|------|----------|-------|--------|----------|------|----|
| | | | | | 数量 | 单价 | 金额 | 跌价准备 | 净额 | 实际数量 | 评估单价 | 金额 | | |
| 661 | 交流接触器 | 380V/400V | 五金仓库 | 个 | 15.00 | 110.00 | 1,650.00 | - | 1,650.00 | 15.00 | 110.00 | 1,650.00 | - | 自用 |
| 662 | 交流接触器 | 2501C/36V | 五金仓库 | 个 | 5.00 | 51.33 | 256.65 | - | 256.65 | 5.00 | 51.33 | 256.65 | - | 自用 |
| 663 | 交流接触器 | 1810/220V | 五金仓库 | 个 | 2.00 | 53.09 | 106.18 | - | 106.18 | 2.00 | 53.09 | 106.18 | - | 自用 |
| 664 | 交流接触器 | 5011/220V | 五金仓库 | 个 | 1.00 | 51.32 | 51.32 | - | 51.32 | 1.00 | 51.32 | 51.32 | - | 自用 |
| 665 | 交流接触器 | 5N/220V | 五金仓库 | 个 | 4.00 | 150.00 | 600.00 | - | 600.00 | 4.00 | 150.00 | 600.00 | - | 自用 |
| 666 | 交流接触器 | 7C/220V | 五金仓库 | 个 | 5.00 | 51.31 | 256.57 | - | 256.57 | 5.00 | 51.31 | 256.57 | - | 自用 |
| 667 | 交流接触器 | 3210/36V | 五金仓库 | 个 | 30.00 | 110.00 | 3,300.00 | - | 3,300.00 | 30.00 | 110.00 | 3,300.00 | - | 自用 |
| 668 | 交流接触器 | 250/380 | 五金仓库 | 个 | 5.00 | 53.09 | 265.45 | - | 265.45 | 5.00 | 53.09 | 265.45 | - | 自用 |
| 669 | 镇流器 | | 五金仓库 | 个 | 6.00 | 106.19 | 637.14 | - | 637.14 | 6.00 | 106.19 | 637.14 | - | 自用 |
| 670 | 快速熔断器 | | 五金仓库 | 个 | 9.00 | 6.00 | 54.00 | - | 54.00 | 9.00 | 6.00 | 54.00 | - | 自用 |
| 671 | 断路器 | 250A | 五金仓库 | 个 | 2.00 | 203.54 | 407.08 | - | 407.08 | 2.00 | 203.54 | 407.08 | - | 自用 |
| 672 | 断路器 | 125A | 五金仓库 | 个 | 3.00 | 158.20 | 474.61 | - | 474.61 | 3.00 | 158.20 | 474.61 | - | 自用 |
| 673 | 断路器 | 350A | 五金仓库 | 个 | 1.00 | 526.55 | 526.55 | - | 526.55 | 1.00 | 526.55 | 526.55 | - | 自用 |
| 674 | 断路器 | 630A | 五金仓库 | 个 | 1.00 | 513.27 | 513.27 | - | 513.27 | 1.00 | 513.27 | 513.27 | - | 自用 |
| 675 | 漏电断路器 | 3P/32A | 五金仓库 | 个 | 28.00 | 23.23 | 650.38 | - | 650.38 | 28.00 | 23.23 | 650.38 | - | 自用 |
| 676 | 断路器 | 2P/32A | 五金仓库 | 个 | 48.00 | 17.70 | 849.55 | - | 849.55 | 48.00 | 17.70 | 849.55 | - | 自用 |
| 677 | 漏电断路器 | 4P/63A | 五金仓库 | 个 | 1.00 | 26.55 | 26.55 | - | 26.55 | 1.00 | 26.55 | 26.55 | - | 自用 |
| 678 | 漏电断路器 | 200A | 五金仓库 | 个 | 1.00 | 218.60 | 218.60 | - | 218.60 | 1.00 | 218.60 | 218.60 | - | 自用 |
| 679 | 漏电断路器 | 2P/63A | 五金仓库 | 个 | 39.00 | 17.31 | 675.14 | - | 675.14 | 39.00 | 17.31 | 675.14 | - | 自用 |
| 680 | 漏电断路器 | 3P/63A | 五金仓库 | 个 | 80.00 | 22.89 | 1,831.53 | - | 1,831.53 | 80.00 | 22.89 | 1,831.53 | - | 自用 |
| 681 | 断路器 | 40A | 五金仓库 | 个 | 1.00 | 70.79 | 70.79 | - | 70.79 | 1.00 | 70.79 | 70.79 | - | 自用 |
| 682 | 断路器 | 100A | 五金仓库 | 个 | 13.00 | 243.08 | 3,160.00 | - | 3,160.00 | 13.00 | 243.08 | 3,160.00 | - | 自用 |

存货—原材料评估明细表

评估基准日: 2023年9月30日

表3-11-1

被评估单位: 麻栗坡天雄新材料有限公司

金额单位: 人民币元

| 序号 | 材料名称 | 规格型号 | 存放地点 | 计量单位 | 账面价值 | | | | 评估价值 | | | | 增值率% | 备注 |
|-----|-----------|---------------------|------|------|--------|--------|-----------|------|-----------|--------|--------|-----------|------|----|
| | | | | | 数量 | 单价 | 金额 | 跌价准备 | 净额 | 实际数量 | 评估单价 | 金额 | | |
| 683 | 电机断路器触点 | | 五金仓库 | 个 | 5.00 | 13.27 | 66.35 | - | 66.35 | 5.00 | 13.27 | 66.35 | - | 自用 |
| 684 | 群机机插点 | | 五金仓库 | 套 | 2.00 | 7.08 | 14.16 | - | 14.16 | 2.00 | 7.08 | 14.16 | - | 自用 |
| 685 | 铜开口鼻子 | 600A | 五金仓库 | 个 | 251.00 | 5.84 | 1,465.84 | - | 1,465.84 | 251.00 | 5.84 | 1,465.84 | - | 自用 |
| 686 | 铝设备线夹 | (1000A)95mm | 五金仓库 | 个 | 42.00 | 100.55 | 4,223.10 | - | 4,223.10 | 42.00 | 100.55 | 4,223.10 | - | 自用 |
| 687 | 铝设备线夹 | 150mm | 五金仓库 | 个 | 15.00 | 100.55 | 1,508.25 | - | 1,508.25 | 15.00 | 100.55 | 1,508.25 | - | 自用 |
| 688 | 铝设备线夹 | SZG-4 | 五金仓库 | 个 | 15.00 | 100.55 | 1,508.25 | - | 1,508.25 | 15.00 | 100.55 | 1,508.25 | - | 自用 |
| 689 | 螺旋型铝设备线夹 | SLG-2Q | 五金仓库 | 个 | 9.00 | 100.55 | 904.95 | - | 904.95 | 9.00 | 100.55 | 904.95 | - | 自用 |
| 690 | 铝芯电缆线 | 1*150 | 五金仓库 | 根 | 100.00 | 115.04 | 11,504.00 | - | 11,504.00 | 100.00 | 115.04 | 11,504.00 | - | 自用 |
| 691 | 铝芯护套线 | 2*2.5M ² | 五金仓库 | 根 | 300.00 | 1.22 | 366.37 | - | 366.37 | 300.00 | 1.22 | 366.37 | - | 自用 |
| 692 | 旋钮开关 | | 五金仓库 | 个 | 14.00 | 48.67 | 681.38 | - | 681.38 | 14.00 | 48.67 | 681.38 | - | 自用 |
| 693 | 光电开关 | HRTR3B/6.7 | 五金仓库 | 个 | 9.00 | 663.72 | 5,973.48 | - | 5,973.48 | 9.00 | 663.72 | 5,973.48 | - | 自用 |
| 694 | 急停按钮 | LY37-112S | 五金仓库 | 个 | 54.00 | 59.29 | 3,201.66 | - | 3,201.66 | 54.00 | 59.29 | 3,201.66 | - | 自用 |
| 695 | 带灯按钮 | | 五金仓库 | 个 | 20.00 | 12.39 | 247.80 | - | 247.80 | 20.00 | 12.39 | 247.80 | - | 自用 |
| 696 | 负荷开关 | HK2-16/3 | 五金仓库 | 个 | 18.00 | 24.79 | 446.22 | - | 446.22 | 18.00 | 24.79 | 446.22 | - | 自用 |
| 697 | 单联按钮 | LA38 | 五金仓库 | 个 | 53.00 | 8.41 | 445.58 | - | 445.58 | 53.00 | 8.41 | 445.58 | - | 自用 |
| 698 | 负荷开关 | 63AHK2-63/3 | 五金仓库 | 个 | 12.00 | 24.79 | 297.48 | - | 297.48 | 12.00 | 24.79 | 297.48 | - | 自用 |
| 699 | 延时开关 | | 五金仓库 | 个 | 8.00 | 57.52 | 460.16 | - | 460.16 | 8.00 | 57.52 | 460.16 | - | 自用 |
| 700 | 暗装双开 | | 五金仓库 | 个 | 30.00 | 7.00 | 210.00 | - | 210.00 | 30.00 | 7.00 | 210.00 | - | 自用 |
| 701 | 明装单开 | | 五金仓库 | 个 | 1.00 | 5.67 | 5.67 | - | 5.67 | 1.00 | 5.67 | 5.67 | - | 自用 |
| 702 | 交流接触器辅助开关 | F4-20 | 五金仓库 | 个 | 7.00 | 84.07 | 588.49 | - | 588.49 | 7.00 | 84.07 | 588.49 | - | 自用 |
| 703 | 电机开帽 | | 五金仓库 | 个 | 72.00 | 106.20 | 7,646.40 | - | 7,646.40 | 72.00 | 106.20 | 7,646.40 | - | 自用 |
| 704 | 逆变触发板 | | 五金仓库 | 块 | 2.00 | 65.52 | 131.04 | - | 131.04 | 2.00 | 65.52 | 131.04 | - | 自用 |

存货—原材料评估明细表

评估基准日: 2023年9月30日

表3-11-1

被评估单位: 麻栗坡天雄新材料有限公司

金额单位: 人民币 元

| 序号 | 材料名称 | 规格型号 | 存放地点 | 计量单位 | 账面价值 | | | | 评估价值 | | | | 增值 | 增值率% | 备注 |
|-----|-----------|---------------|------|------|--------|-----------|------------|------|------------|--------|-----------|------------|----|------|----|
| | | | | | 数量 | 单价 | 金额 | 跌价准备 | 净额 | 实际数量 | 评估单价 | 金额 | | | |
| 705 | 锂电池充电器 | | 五金仓库 | 个 | 1.00 | 70.79 | 70.79 | - | 70.79 | 1.00 | 70.79 | 70.79 | - | - | 自用 |
| 706 | 泵体 | | 五金仓库 | 个 | 8.00 | 41,735.59 | 333,884.72 | - | 333,884.72 | 8.00 | 41,735.59 | 333,884.72 | - | - | 自用 |
| 707 | 泵盖 | 100FOH-28 | 五金仓库 | 个 | 1.00 | 1,312.68 | 1,312.68 | - | 1,312.68 | 1.00 | 1,312.68 | 1,312.68 | - | - | 自用 |
| 708 | 泵盖 | 80WNZJ-315 | 五金仓库 | 个 | 3.00 | 5,221.24 | 15,663.71 | - | 15,663.71 | 3.00 | 5,221.24 | 15,663.71 | - | - | 自用 |
| 709 | 泵盖 | 150FOH-48-280 | 五金仓库 | 个 | 4.00 | 1,312.68 | 5,250.72 | - | 5,250.72 | 4.00 | 1,312.68 | 5,250.72 | - | - | 自用 |
| 710 | 前泵盖 | | 五金仓库 | 个 | 8.00 | 1,312.68 | 10,501.44 | - | 10,501.44 | 8.00 | 1,312.68 | 10,501.44 | - | - | 自用 |
| 711 | 防爆灯 | 200W | 五金仓库 | 颗 | 4.00 | 199.12 | 796.48 | - | 796.48 | 4.00 | 199.12 | 796.48 | - | - | 自用 |
| 712 | ED节能灯 | 20W | 五金仓库 | 颗 | 12.00 | 14.21 | 170.47 | - | 170.47 | 12.00 | 14.21 | 170.47 | - | - | 自用 |
| 713 | 投光灯 | 55W | 五金仓库 | 颗 | 22.00 | 75.22 | 1,654.84 | - | 1,654.84 | 22.00 | 75.22 | 1,654.84 | - | - | 自用 |
| 714 | 投光灯 | 200W | 五金仓库 | 颗 | 51.00 | 84.14 | 4,291.05 | - | 4,291.05 | 51.00 | 84.14 | 4,291.05 | - | - | 自用 |
| 715 | 投光灯 | 600w | 五金仓库 | 颗 | 1.00 | 433.63 | 433.63 | - | 433.63 | 1.00 | 433.63 | 433.63 | - | - | 自用 |
| 716 | 矿灯 | | 五金仓库 | 个 | 1.00 | 41.44 | 41.44 | - | 41.44 | 1.00 | 41.44 | 41.44 | - | - | 自用 |
| 717 | 卤化物灯 | 400W | 五金仓库 | 颗 | 22.00 | 84.07 | 1,849.54 | - | 1,849.54 | 22.00 | 84.07 | 1,849.54 | - | - | 自用 |
| 718 | LED手提灯 | | 五金仓库 | 个 | 33.00 | 66.37 | 2,190.27 | - | 2,190.27 | 33.00 | 66.37 | 2,190.27 | - | - | 自用 |
| 719 | LED充电灯 | 50w | 五金仓库 | 个 | 9.00 | 23.01 | 207.07 | - | 207.07 | 9.00 | 23.01 | 207.07 | - | - | 自用 |
| 720 | LED工厂灯 | 300W | 五金仓库 | 个 | 3.00 | 159.29 | 477.88 | - | 477.88 | 3.00 | 159.29 | 477.88 | - | - | 自用 |
| 721 | 自动应急灯 | 6V | 五金仓库 | 颗 | 53.00 | 24.78 | 1,313.34 | - | 1,313.34 | 53.00 | 24.78 | 1,313.34 | - | - | 自用 |
| 722 | 自动应急灯(单面) | 单面 | 五金仓库 | 个 | 123.00 | 23.01 | 2,830.23 | - | 2,830.23 | 123.00 | 23.01 | 2,830.23 | - | - | 自用 |
| 723 | 指示灯 | 220V,380V | 五金仓库 | 只 | 105.00 | 3.10 | 325.50 | - | 325.50 | 105.00 | 3.10 | 325.50 | - | - | 自用 |
| 724 | 报警灯 | 380V | 五金仓库 | 颗 | 19.00 | 23.01 | 437.19 | - | 437.19 | 19.00 | 23.01 | 437.19 | - | - | 自用 |
| 725 | 报警灯 | 220V | 五金仓库 | 颗 | 20.00 | 58.41 | 1,168.14 | - | 1,168.14 | 20.00 | 58.41 | 1,168.14 | - | - | 自用 |
| 726 | 声控吸顶灯 | 18W-24W | 五金仓库 | 颗 | 14.00 | 23.01 | 322.14 | - | 322.14 | 14.00 | 23.01 | 322.14 | - | - | 自用 |

存货—原材料评估明细表

评估基准日: 2023年9月30日

表3-11-1

被评估单位: 麻栗坡天雄新材料有限公司

金额单位: 人民币 元

| 序号 | 材料名称 | 规格型号 | 存放地点 | 计量单位 | 账面价值 | | | | 评估价值 | | | | 增值率% | 备注 |
|-----|----------|----------|------|------|--------|--------|----------|------|----------|--------|--------|----------|------|----|
| | | | | | 数量 | 单价 | 金额 | 跌价准备 | 净额 | 实际数量 | 评估单价 | 金额 | | |
| 727 | 气体探测器声光灯 | | 五金仓库 | 个 | 6.00 | 106.20 | 637.17 | - | 637.17 | 6.00 | 106.20 | 637.17 | - | 自用 |
| 728 | 射灯 | 18W | 五金仓库 | 颗 | 2.00 | 60.18 | 120.36 | - | 120.36 | 2.00 | 60.18 | 120.36 | - | 自用 |
| 729 | 埋地灯 | 3W | 五金仓库 | 套 | 15.00 | 84.07 | 1,261.05 | - | 1,261.05 | 15.00 | 84.07 | 1,261.05 | - | 自用 |
| 730 | 液压控制继电器 | 220-200 | 五金仓库 | 个 | 3.00 | 42.48 | 127.44 | - | 127.44 | 3.00 | 42.48 | 127.44 | - | 自用 |
| 731 | 热过载继电器 | | 五金仓库 | 个 | 37.00 | 28.32 | 1,047.84 | - | 1,047.84 | 37.00 | 28.32 | 1,047.84 | - | 自用 |
| 732 | 保护继电器 | AC380V | 五金仓库 | 个 | 25.00 | 20.26 | 506.50 | - | 506.50 | 25.00 | 20.26 | 506.50 | - | 自用 |
| 733 | 继电器 | DC24 | 五金仓库 | 个 | 30.00 | 33.63 | 1,008.90 | - | 1,008.90 | 30.00 | 33.63 | 1,008.90 | - | 自用 |
| 734 | 继电器 | | 五金仓库 | 个 | 29.00 | 22.19 | 643.43 | - | 643.43 | 29.00 | 22.19 | 643.43 | - | 自用 |
| 735 | 插拔式继电器 | 5A/24VPC | 五金仓库 | 个 | 16.00 | 28.32 | 453.12 | - | 453.12 | 16.00 | 28.32 | 453.12 | - | 自用 |
| 736 | 插拔式继电器插座 | | 五金仓库 | 个 | 15.00 | 28.32 | 424.80 | - | 424.80 | 15.00 | 28.32 | 424.80 | - | 自用 |
| 737 | 集电器 | 四级 | 五金仓库 | 个 | 2.00 | 93.66 | 187.32 | - | 187.32 | 2.00 | 93.66 | 187.32 | - | 自用 |
| 738 | 集电器 | 八级 | 五金仓库 | 个 | 31.00 | 140.21 | 4,346.52 | - | 4,346.52 | 31.00 | 140.21 | 4,346.52 | - | 自用 |
| 739 | 可控硅 | KP10A | 五金仓库 | 个 | 2.00 | 42.14 | 84.28 | - | 84.28 | 2.00 | 42.14 | 84.28 | - | 自用 |
| 740 | 线夹 | | 五金仓库 | 个 | 8.00 | 6.64 | 53.12 | - | 53.12 | 8.00 | 6.64 | 53.12 | - | 自用 |
| 741 | 日光灯管 | | 五金仓库 | 个 | 220.00 | 0.27 | 60.00 | - | 60.00 | 220.00 | 0.27 | 60.00 | - | 自用 |
| 742 | 牵引电磁铁 | | 五金仓库 | 个 | 2.00 | 827.13 | 1,654.26 | - | 1,654.26 | 2.00 | 827.13 | 1,654.26 | - | 自用 |
| 743 | 限流熔断器 | 35KV/1A | 五金仓库 | 只 | 15.00 | 1.33 | 19.95 | - | 19.95 | 15.00 | 1.33 | 19.95 | - | 自用 |
| 744 | 熔断体 | 2A | 五金仓库 | 个 | 10.00 | 1.33 | 13.30 | - | 13.30 | 10.00 | 1.33 | 13.30 | - | 自用 |
| 745 | 熔断体 | 4A | 五金仓库 | 个 | 38.00 | 1.33 | 50.54 | - | 50.54 | 38.00 | 1.33 | 50.54 | - | 自用 |
| 746 | 熔断体 | 5A | 五金仓库 | 个 | 22.00 | 1.33 | 29.26 | - | 29.26 | 22.00 | 1.33 | 29.26 | - | 自用 |
| 747 | 熔断体 | 15A | 五金仓库 | 个 | 8.00 | 1.33 | 10.64 | - | 10.64 | 8.00 | 1.33 | 10.64 | - | 自用 |
| 748 | 熔断体 | 16A | 五金仓库 | 个 | 39.00 | 1.33 | 51.87 | - | 51.87 | 39.00 | 1.33 | 51.87 | - | 自用 |

存货—原材料评估明细表

评估基准日: 2023年9月30日

表3-11-1

被评估单位: 麻栗坡天雄新材料有限公司

金额单位: 人民币 元

| 序号 | 材料名称 | 规格型号 | 存放地点 | 计量单位 | 账面价值 | | | | 评估价值 | | | 增值率% | 备注 | |
|-----|-----------|----------------|------|------|--------|--------|----------|------|----------|--------|--------|----------|----|----|
| | | | | | 数量 | 单价 | 金额 | 跌价准备 | 净额 | 实际数量 | 评估单价 | | | 金额 |
| 749 | 熔断体 | 32A | 五金仓库 | 个 | 17.00 | 10.00 | 170.00 | - | 170.00 | 17.00 | 10.00 | 170.00 | - | 自用 |
| 750 | 熔断体 | 63A | 五金仓库 | 个 | 33.00 | 1.33 | 43.89 | - | 43.89 | 33.00 | 1.33 | 43.89 | - | 自用 |
| 751 | 低压熔断丝 | | 五金仓库 | 个 | 6.00 | 5.00 | 30.00 | - | 30.00 | 6.00 | 5.00 | 30.00 | - | 自用 |
| 752 | 电磁铁 | 80kg&DC24V | 五金仓库 | 个 | 2.00 | 343.36 | 686.72 | - | 686.72 | 2.00 | 343.36 | 686.72 | - | 自用 |
| 753 | 时间继电器 | | 五金仓库 | 个 | 15.00 | 42.48 | 637.20 | - | 637.20 | 15.00 | 42.48 | 637.20 | - | 自用 |
| 754 | 塑料枪枪芯 | | 五金仓库 | 个 | 21.00 | 30.97 | 650.40 | - | 650.40 | 21.00 | 30.97 | 650.40 | - | 自用 |
| 755 | 电机碳刷 | | 五金仓库 | 个 | 27.00 | 20.00 | 540.00 | - | 540.00 | 27.00 | 20.00 | 540.00 | - | 自用 |
| 756 | 电锤碳刷 | | 五金仓库 | 个 | 12.00 | 20.00 | 240.00 | - | 240.00 | 12.00 | 20.00 | 240.00 | - | 自用 |
| 757 | 电测 | | 五金仓库 | 套 | 1.00 | 415.93 | 415.93 | - | 415.93 | 1.00 | 415.93 | 415.93 | - | 自用 |
| 758 | 碳刷 | | 五金仓库 | 付 | 1.00 | 4.42 | 4.42 | - | 4.42 | 1.00 | 4.42 | 4.42 | - | 自用 |
| 759 | 铜开口鼻子 | 100A | 五金仓库 | 个 | 173.00 | 1.06 | 183.71 | - | 183.71 | 173.00 | 1.06 | 183.71 | - | 自用 |
| 760 | 铜开口鼻子 | 200A | 五金仓库 | 个 | 96.00 | 1.95 | 186.95 | - | 186.95 | 96.00 | 1.95 | 186.95 | - | 自用 |
| 761 | 铜开口鼻子 | 300A | 五金仓库 | 个 | 39.00 | 2.57 | 100.23 | - | 100.23 | 39.00 | 2.57 | 100.23 | - | 自用 |
| 762 | 铜开口鼻子 | 400A | 五金仓库 | 个 | 213.00 | 2.65 | 564.45 | - | 564.45 | 213.00 | 2.65 | 564.45 | - | 自用 |
| 763 | 铜开口鼻子 | 500A | 五金仓库 | 个 | 20.00 | 3.28 | 65.60 | - | 65.60 | 20.00 | 3.28 | 65.60 | - | 自用 |
| 764 | 伺服电机编码器电缆 | CP-DL-B-03-25M | 五金仓库 | 根 | 1.00 | 442.48 | 442.48 | - | 442.48 | 1.00 | 442.48 | 442.48 | - | 自用 |
| 765 | 伺服电机电缆 | CA34L15-03-25M | 五金仓库 | 根 | 1.00 | 442.48 | 442.48 | - | 442.48 | 1.00 | 442.48 | 442.48 | - | 自用 |
| 766 | 井勾线夹 | JB-4 | 五金仓库 | 个 | 3.00 | 34.51 | 103.53 | - | 103.53 | 3.00 | 34.51 | 103.53 | - | 自用 |
| 767 | 铜铝设备线夹 | SZG-4 | 五金仓库 | 个 | 5.00 | 24.78 | 123.90 | - | 123.90 | 5.00 | 24.78 | 123.90 | - | 自用 |
| 768 | 铜芯电缆线 | 1*4 | 五金仓库 | 根 | 300.00 | 3.19 | 957.00 | - | 957.00 | 300.00 | 3.19 | 957.00 | - | 自用 |
| 769 | 铜芯电缆线 | 2*1.5M2 | 五金仓库 | 根 | 300.00 | 5.42 | 1,624.78 | - | 1,624.78 | 300.00 | 5.42 | 1,624.78 | - | 自用 |
| 770 | 铜芯电缆线 | 1*6 | 五金仓库 | 根 | 200.00 | 3.19 | 638.00 | - | 638.00 | 200.00 | 3.19 | 638.00 | - | 自用 |

存货—原材料评估明细表

评估基准日: 2023年9月30日

表3-11-1

被评估单位: 麻栗坡天雄新材料有限公司

金额单位: 人民币 元

| 序号 | 材料名称 | 规格型号 | 存放地点 | 计量单位 | 账面价值 | | | | 评估价值 | | | | 增值率% | 备注 |
|-----|---------|-------------|------|------|--------|--------|-----------|------|-----------|--------|--------|-----------|------|----|
| | | | | | 数量 | 单价 | 金额 | 跌价准备 | 净额 | 实际数量 | 评估单价 | 金额 | | |
| 771 | 铜芯电缆线 | 3*4+6 | 五金仓库 | 根 | 68.00 | 51.33 | 3,490.44 | - | 3,490.44 | 68.00 | 51.33 | 3,490.44 | - | 自用 |
| 772 | 铜芯电缆线 | 1*205 | 五金仓库 | 根 | 400.00 | 115.04 | 46,016.00 | - | 46,016.00 | 400.00 | 115.04 | 46,016.00 | - | 自用 |
| 773 | 铝芯电缆线 | 50M2 | 五金仓库 | 根 | 100.00 | 4.13 | 413.27 | - | 413.27 | 100.00 | 4.13 | 413.27 | - | 自用 |
| 774 | 气源处理器 | AL2000 | 五金仓库 | 套 | 3.00 | 53.10 | 159.29 | - | 159.29 | 3.00 | 53.10 | 159.29 | - | 自用 |
| 775 | 中压调压器 | | 五金仓库 | 个 | 20.00 | 15.00 | 300.00 | - | 300.00 | 20.00 | 15.00 | 300.00 | - | 自用 |
| 776 | 电源供应器 | | 五金仓库 | 个 | 5.00 | 424.78 | 2,123.90 | - | 2,123.90 | 5.00 | 424.78 | 2,123.90 | - | 自用 |
| 777 | 楔型线夹 | LX-3 | 五金仓库 | 个 | 6.00 | 70.09 | 420.54 | - | 420.54 | 6.00 | 70.09 | 420.54 | - | 自用 |
| 778 | U型线夹 | | 五金仓库 | 个 | 5.00 | 6.64 | 33.20 | - | 33.20 | 5.00 | 6.64 | 33.20 | - | 自用 |
| 779 | 行程开关 | MEF8108 | 五金仓库 | 个 | 19.00 | 15.93 | 302.67 | - | 302.67 | 19.00 | 15.93 | 302.67 | - | 自用 |
| 780 | 剥离机接近开关 | EZB-MIZKNOS | 五金仓库 | 个 | 5.00 | 159.29 | 796.46 | - | 796.46 | 5.00 | 159.29 | 796.46 | - | 自用 |
| 781 | 暗装单开 | | 五金仓库 | 个 | 57.00 | 7.96 | 453.72 | - | 453.72 | 57.00 | 7.96 | 453.72 | - | 自用 |
| 782 | 光电开关 | | 五金仓库 | 个 | 5.00 | 663.72 | 3,318.58 | - | 3,318.58 | 5.00 | 663.72 | 3,318.58 | - | 自用 |
| 783 | 无线遥控开关 | 220V | 五金仓库 | 套 | 1.00 | 35.40 | 35.40 | - | 35.40 | 1.00 | 35.40 | 35.40 | - | 自用 |
| 784 | 电源开关 | | 五金仓库 | 个 | 9.00 | 398.23 | 3,584.07 | - | 3,584.07 | 9.00 | 398.23 | 3,584.07 | - | 自用 |
| 785 | 行程开关 | LXK3-208/T | 五金仓库 | 个 | 19.00 | 24.79 | 471.01 | - | 471.01 | 19.00 | 24.79 | 471.01 | - | 自用 |
| 786 | 扣压开关 | | 五金仓库 | 个 | 1.00 | 20.35 | 20.35 | - | 20.35 | 1.00 | 20.35 | 20.35 | - | 自用 |
| 787 | 电磁继电器带灯 | | 五金仓库 | 个 | 20.00 | 39.84 | 796.80 | - | 796.80 | 20.00 | 39.84 | 796.80 | - | 自用 |
| 788 | 继电器带灯 | 52P/240V | 五金仓库 | 个 | 48.00 | 13.28 | 637.44 | - | 637.44 | 48.00 | 13.28 | 637.44 | - | 自用 |
| 789 | 继电器带灯 | IEC255A | 五金仓库 | 个 | 5.00 | 13.28 | 66.40 | - | 66.40 | 5.00 | 13.28 | 66.40 | - | 自用 |
| 790 | 继电器带灯 | 5A/240AC | 五金仓库 | 个 | 15.00 | 13.28 | 199.20 | - | 199.20 | 15.00 | 13.28 | 199.20 | - | 自用 |
| 791 | 中间继电器 | JPC131M/20V | 五金仓库 | 个 | 12.00 | 20.00 | 240.00 | - | 240.00 | 12.00 | 20.00 | 240.00 | - | 自用 |
| 792 | 接触式继电器 | JPC131M/20V | 五金仓库 | 个 | 21.00 | 28.32 | 594.72 | - | 594.72 | 21.00 | 28.32 | 594.72 | - | 自用 |

存货—原材料评估明细表

评估基准日: 2023年9月30日

表3-11-1

金额单位: 人民币 元

被评估单位: 麻栗坡天雄新材料有限公司

| 序号 | 材料名称 | 规格型号 | 存放地点 | 计量单位 | 账面价值 | | | 评估价值 | | | 增值率% | 备注 | | |
|-----|----------|--------------|------|------|--------|----------|-----------|------|-----------|--------|----------|-----------|------|----|
| | | | | | 数量 | 单价 | 金额 | 跌价准备 | 净额 | 实际数量 | | | 评估单价 | 金额 |
| 793 | 转换开关 | XB2-BD25 | 五金仓库 | 个 | 12.00 | 11.50 | 138.04 | - | 138.04 | 12.00 | 11.50 | 138.04 | - | 自用 |
| 794 | 开启式刀开关 | | 五金仓库 | 个 | 12.00 | 292.04 | 3,504.48 | - | 3,504.48 | 12.00 | 292.04 | 3,504.48 | - | 自用 |
| 795 | 自动转换开关电器 | | 五金仓库 | 台 | 4.00 | 1,725.67 | 6,902.68 | - | 6,902.68 | 4.00 | 1,725.67 | 6,902.68 | - | 自用 |
| 796 | 不锈钢水嘴 | | 五金仓库 | 个 | 220.00 | 6.37 | 1,401.40 | - | 1,401.40 | 220.00 | 6.37 | 1,401.40 | - | 自用 |
| 797 | 不锈钢酒提子 | 半斤 | 五金仓库 | 个 | 4.00 | 6.20 | 24.78 | - | 24.78 | 4.00 | 6.20 | 24.78 | - | 自用 |
| 798 | 不锈钢酒提子 | 2斤 | 五金仓库 | 个 | 5.00 | 9.73 | 48.67 | - | 48.67 | 5.00 | 9.73 | 48.67 | - | 自用 |
| 799 | 清洗机支伸环 | PM-1515 | 五金仓库 | 个 | 12.00 | 2.92 | 35.04 | - | 35.04 | 12.00 | 2.92 | 35.04 | - | 自用 |
| 800 | 清洗机阀头阀座 | PM-1515 | 五金仓库 | 套 | 2.00 | 48.67 | 97.34 | - | 97.34 | 2.00 | 48.67 | 97.34 | - | 自用 |
| 801 | 清洗机水封 | PM-1515 | 五金仓库 | 个 | 12.00 | 44.25 | 530.97 | - | 530.97 | 12.00 | 44.25 | 530.97 | - | 自用 |
| 802 | 高压枪 | JPS-J30 | 五金仓库 | 把 | 3.00 | 17.70 | 53.10 | - | 53.10 | 3.00 | 17.70 | 53.10 | - | 自用 |
| 803 | 输送带托辊 | dkw01-7 | 五金仓库 | 个 | 16.00 | 185.84 | 2,973.44 | - | 2,973.44 | 16.00 | 185.84 | 2,973.44 | - | 自用 |
| 804 | 高压油泵 | DVP-10-1-10B | 五金仓库 | 个 | 6.00 | 6,327.43 | 37,964.58 | - | 37,964.58 | 6.00 | 6,327.43 | 37,964.58 | - | 自用 |
| 805 | 观油镜 | | 五金仓库 | 立方米 | 15.00 | 20.37 | 305.55 | - | 305.55 | 15.00 | 20.37 | 305.55 | - | 自用 |
| 806 | 油滤 | | 五金仓库 | 个 | 1.00 | 194.69 | 194.69 | - | 194.69 | 1.00 | 194.69 | 194.69 | - | 自用 |
| 807 | 把手滑块 | | 五金仓库 | 套 | 100.00 | 15.93 | 1,593.00 | - | 1,593.00 | 100.00 | 15.93 | 1,593.00 | - | 自用 |
| 808 | 高压软管总成 | | 五金仓库 | 根 | 3.00 | 264.60 | 793.80 | - | 793.80 | 3.00 | 264.60 | 793.80 | - | 自用 |
| 809 | 机械密封 | Φ35 | 五金仓库 | 套 | 7.00 | 768.78 | 5,381.46 | - | 5,381.46 | 7.00 | 768.78 | 5,381.46 | - | 自用 |
| 810 | 偶合器O型圈 | Y0*360 | 五金仓库 | 套 | 5.00 | 8.85 | 44.25 | - | 44.25 | 5.00 | 8.85 | 44.25 | - | 自用 |
| 811 | 偶合器O型圈 | XOX400 | 五金仓库 | 套 | 5.00 | 10.62 | 53.10 | - | 53.10 | 5.00 | 10.62 | 53.10 | - | 自用 |
| 812 | PE弯头 | Φ25 | 五金仓库 | 个 | 20.00 | 69.03 | 1,380.60 | - | 1,380.60 | 20.00 | 69.03 | 1,380.60 | - | 自用 |
| 813 | PE弯头 | Φ32 | 五金仓库 | 个 | 28.00 | 0.89 | 24.85 | - | 24.85 | 28.00 | 0.89 | 24.85 | - | 自用 |
| 814 | PE弯头 | Φ40 | 五金仓库 | 个 | 3.00 | 69.03 | 207.09 | - | 207.09 | 3.00 | 69.03 | 207.09 | - | 自用 |

存货—原材料评估明细表

评估基准日: 2023年9月30日

表3-11-1

被评估单位: 麻栗坡天雄新材料有限公司

金额单位: 人民币 元

| 序号 | 材料名称 | 规格型号 | 存放地点 | 计量单位 | 账面价值 | | | | 评估价值 | | | | 增值 | 增值率% | 备注 |
|-----|-------|---------------|------|------|--------|-------|----------|------|----------|--------|-------|----------|----|------|----|
| | | | | | 数量 | 单价 | 金额 | 跌价准备 | 净额 | 实际数量 | 评估单价 | 金额 | | | |
| 815 | PE弯头 | Φ50 | 五金仓库 | 个 | 30.00 | 1.95 | 58.41 | - | 58.41 | 30.00 | 1.95 | 58.41 | - | - | 自用 |
| 816 | PE弯头 | 50*45 | 五金仓库 | 个 | 3.00 | 69.03 | 207.09 | - | 207.09 | 3.00 | 69.03 | 207.09 | - | - | 自用 |
| 817 | PE弯头 | 63*45 | 五金仓库 | 个 | 3.00 | 3.54 | 10.62 | - | 10.62 | 3.00 | 3.54 | 10.62 | - | - | 自用 |
| 818 | PE弯头 | 90*45 | 五金仓库 | 个 | 10.00 | 69.03 | 690.30 | - | 690.30 | 10.00 | 69.03 | 690.30 | - | - | 自用 |
| 819 | PE弯头 | 140*90 | 五金仓库 | 个 | 8.00 | 69.03 | 552.24 | - | 552.24 | 8.00 | 69.03 | 552.24 | - | - | 自用 |
| 820 | PE弯头 | 160*90 | 五金仓库 | 个 | 11.00 | 56.64 | 623.04 | - | 623.04 | 11.00 | 56.64 | 623.04 | - | - | 自用 |
| 821 | PE弯头 | 10200 Φ20 | 五金仓库 | 个 | 4.00 | 69.03 | 276.12 | - | 276.12 | 4.00 | 69.03 | 276.12 | - | - | 自用 |
| 822 | PE弯头 | 200*90 | 五金仓库 | 个 | 5.00 | 90.84 | 454.20 | - | 454.20 | 5.00 | 90.84 | 454.20 | - | - | 自用 |
| 823 | PE弯头 | 200*45 | 五金仓库 | 个 | 3.00 | 93.80 | 281.40 | - | 281.40 | 3.00 | 93.80 | 281.40 | - | - | 自用 |
| 824 | PE管帽 | Φ50 | 五金仓库 | 个 | 2.00 | 1.33 | 2.66 | - | 2.66 | 2.00 | 1.33 | 2.66 | - | - | 自用 |
| 825 | PE弯头 | 400*45 | 五金仓库 | 个 | 1.00 | 69.03 | 69.03 | - | 69.03 | 1.00 | 69.03 | 69.03 | - | - | 自用 |
| 826 | PE弯头 | 500*45 | 五金仓库 | 个 | 3.00 | 69.03 | 207.09 | - | 207.09 | 3.00 | 69.03 | 207.09 | - | - | 自用 |
| 827 | PE管帽 | | 五金仓库 | 个 | 7.00 | 7.99 | 55.93 | - | 55.93 | 7.00 | 7.99 | 55.93 | - | - | 自用 |
| 828 | PE管帽 | Φ110 | 五金仓库 | 个 | 7.00 | 8.85 | 61.95 | - | 61.95 | 7.00 | 8.85 | 61.95 | - | - | 自用 |
| 829 | PVC弯头 | Φ16 | 五金仓库 | 个 | 5.00 | 0.70 | 3.50 | - | 3.50 | 5.00 | 0.70 | 3.50 | - | - | 自用 |
| 830 | PVC弯头 | Φ20 | 五金仓库 | 个 | 78.00 | 0.51 | 39.78 | - | 39.78 | 78.00 | 0.51 | 39.78 | - | - | 自用 |
| 831 | PVC弯头 | Φ25 | 五金仓库 | 个 | 83.00 | 0.60 | 49.80 | - | 49.80 | 83.00 | 0.60 | 49.80 | - | - | 自用 |
| 832 | PVC弯头 | 75*45 | 五金仓库 | 个 | 179.00 | 9.73 | 1,741.95 | - | 1,741.95 | 179.00 | 9.73 | 1,741.95 | - | - | 自用 |
| 833 | PVC弯头 | 200*45 (Φ200) | 五金仓库 | 个 | 9.00 | 74.83 | 673.47 | - | 673.47 | 9.00 | 74.83 | 673.47 | - | - | 自用 |
| 834 | PVC弯头 | 200*50 (Φ200) | 五金仓库 | 个 | 4.00 | 74.83 | 299.32 | - | 299.32 | 4.00 | 74.83 | 299.32 | - | - | 自用 |
| 835 | PVC弯头 | 200*110 | 五金仓库 | 个 | 8.00 | 28.32 | 226.54 | - | 226.54 | 8.00 | 28.32 | 226.54 | - | - | 自用 |
| 836 | PVC弯头 | Φ50 | 五金仓库 | 个 | 58.00 | 1.77 | 102.66 | - | 102.66 | 58.00 | 1.77 | 102.66 | - | - | 自用 |

存货—原材料评估明细表

评估基准日: 2023年9月30日

表3-11-1

被评估单位: 麻栗坡天雄新材料有限公司

金额单位: 人民币 元

| 序号 | 材料名称 | 规格型号 | 存放地点 | 计量单位 | 账面价值 | | | | 评估价值 | | | | 增值率% | 备注 |
|-----|----------|----------|------|------|--------|-------|----------|------|----------|--------|-------|----------|------|----|
| | | | | | 数量 | 单价 | 金额 | 跌价准备 | 净额 | 实际数量 | 评估单价 | 金额 | | |
| 837 | PPR弯头 | Φ25 | 五金仓库 | 个 | 53.00 | 0.77 | 40.81 | - | 40.81 | 53.00 | 0.77 | 40.81 | - | 自用 |
| 838 | PPR弯头 | DN32 | 五金仓库 | 个 | 3.00 | 0.97 | 2.92 | - | 2.92 | 3.00 | 0.97 | 2.92 | - | 自用 |
| 839 | PPR弯头 | (90)Φ200 | 五金仓库 | 个 | 6.00 | 8.14 | 48.84 | - | 48.84 | 6.00 | 8.14 | 48.84 | - | 自用 |
| 840 | PVC弯头 | 50*45 | 五金仓库 | 个 | 80.00 | 1.84 | 147.20 | - | 147.20 | 80.00 | 1.84 | 147.20 | - | 自用 |
| 841 | PVC弯头 | 160*45 | 五金仓库 | 个 | 66.00 | 69.03 | 4,555.98 | - | 4,555.98 | 66.00 | 69.03 | 4,555.98 | - | 自用 |
| 842 | PVC弯头 | 110*45 | 五金仓库 | 个 | 106.00 | 4.70 | 498.31 | - | 498.31 | 106.00 | 4.70 | 498.31 | - | 自用 |
| 843 | PVC弯头 | 110*90 | 五金仓库 | 个 | 33.00 | 5.20 | 171.74 | - | 171.74 | 33.00 | 5.20 | 171.74 | - | 自用 |
| 844 | PVC弯头 | 160*90 | 五金仓库 | 个 | 31.00 | 18.00 | 558.00 | - | 558.00 | 31.00 | 18.00 | 558.00 | - | 自用 |
| 845 | PVC夹硬质弯头 | 400*90 | 五金仓库 | 个 | 5.00 | 69.03 | 345.15 | - | 345.15 | 5.00 | 69.03 | 345.15 | - | 自用 |
| 846 | RPP弯头 | 63# | 五金仓库 | 个 | 1.00 | 9.73 | 9.73 | - | 9.73 | 1.00 | 9.73 | 9.73 | - | 自用 |
| 847 | PPR直接 | Φ25 | 五金仓库 | 个 | 37.00 | 1.51 | 55.96 | - | 55.96 | 37.00 | 1.51 | 55.96 | - | 自用 |
| 848 | PVC直接 | Φ100 | 五金仓库 | 个 | 15.00 | 29.20 | 438.00 | - | 438.00 | 15.00 | 29.20 | 438.00 | - | 自用 |
| 849 | PVC直接 | Φ125 | 五金仓库 | 个 | 6.00 | 29.20 | 175.20 | - | 175.20 | 6.00 | 29.20 | 175.20 | - | 自用 |
| 850 | PVC直接 | 200 | 五金仓库 | 个 | 24.00 | 14.16 | 339.82 | - | 339.82 | 24.00 | 14.16 | 339.82 | - | 自用 |
| 851 | RPP直接 | 75# | 五金仓库 | 个 | 1.00 | 11.50 | 11.50 | - | 11.50 | 1.00 | 11.50 | 11.50 | - | 自用 |
| 852 | PVC直接 | Φ160 | 五金仓库 | 个 | 26.00 | 13.29 | 345.42 | - | 345.42 | 26.00 | 13.29 | 345.42 | - | 自用 |
| 853 | PVC直接 | Φ110 | 五金仓库 | 个 | 92.00 | 29.20 | 2,686.40 | - | 2,686.40 | 92.00 | 29.20 | 2,686.40 | - | 自用 |
| 854 | PVC直接 | Φ20 | 五金仓库 | 个 | 805.00 | 0.27 | 217.35 | - | 217.35 | 805.00 | 0.27 | 217.35 | - | 自用 |
| 855 | PVC直接 | Φ40 | 五金仓库 | 个 | 17.00 | 0.41 | 6.99 | - | 6.99 | 17.00 | 0.41 | 6.99 | - | 自用 |
| 856 | PVC直接 | 32*20 | 五金仓库 | 个 | 8.00 | 0.47 | 3.76 | - | 3.76 | 8.00 | 0.47 | 3.76 | - | 自用 |
| 857 | PVC直接 | Φ50 | 五金仓库 | 个 | 133.00 | 2.29 | 304.05 | - | 304.05 | 133.00 | 2.29 | 304.05 | - | 自用 |
| 858 | PVC直接 | Φ75 | 五金仓库 | 个 | 161.00 | 1.77 | 284.97 | - | 284.97 | 161.00 | 1.77 | 284.97 | - | 自用 |

存货—原材料评估明细表

评估基准日: 2023年9月30日

表3-11-1

被评估单位: 麻栗坡天雄新材料有限公司

金额单位: 人民币 元

| 序号 | 材料名称 | 规格型号 | 存放地点 | 计量单位 | 账面价值 | | | | 评估价值 | | | | 增值率% | 备注 |
|-----|-----------|--------------|------|------|-------|----------|-----------|------|-----------|-------|----------|-----------|------|----|
| | | | | | 数量 | 单价 | 金额 | 跌价准备 | 净额 | 实际数量 | 评估单价 | 金额 | | |
| 859 | PPR直接 | Φ20 | 五金仓库 | 个 | 30.00 | 0.63 | 18.98 | - | 18.98 | 30.00 | 0.63 | 18.98 | - | 自用 |
| 860 | PPR直接 | Φ25 | 五金仓库 | 个 | 16.00 | 0.98 | 15.68 | - | 15.68 | 16.00 | 0.98 | 15.68 | - | 自用 |
| 861 | RPP直接 | 63# | 五金仓库 | 个 | 1.00 | 9.73 | 9.73 | - | 9.73 | 1.00 | 9.73 | 9.73 | - | 自用 |
| 862 | RPP直接 | 90# | 五金仓库 | 个 | 1.00 | 14.16 | 14.16 | - | 14.16 | 1.00 | 14.16 | 14.16 | - | 自用 |
| 863 | PVC地漏 | Φ110 | 五金仓库 | 个 | 20.00 | 8.23 | 164.60 | - | 164.60 | 20.00 | 8.23 | 164.60 | - | 自用 |
| 864 | PVC地漏 | Φ75 | 五金仓库 | 个 | 30.00 | 3.54 | 106.20 | - | 106.20 | 30.00 | 3.54 | 106.20 | - | 自用 |
| 865 | PVC活接 | Φ50 | 五金仓库 | 个 | 3.00 | 35.00 | 105.00 | - | 105.00 | 3.00 | 35.00 | 105.00 | - | 自用 |
| 866 | PVC活接 | Φ63 | 五金仓库 | 个 | 9.00 | 10.62 | 95.58 | - | 95.58 | 9.00 | 10.62 | 95.58 | - | 自用 |
| 867 | PVC活接 | Φ40 | 五金仓库 | 个 | 1.00 | 35.00 | 35.00 | - | 35.00 | 1.00 | 35.00 | 35.00 | - | 自用 |
| 868 | PE检修节 | | 五金仓库 | 套 | 5.00 | 45.81 | 229.05 | - | 229.05 | 5.00 | 45.81 | 229.05 | - | 自用 |
| 869 | PVC伸缩接 | Φ110 | 五金仓库 | 个 | 58.00 | 11.64 | 675.12 | - | 675.12 | 58.00 | 11.64 | 675.12 | - | 自用 |
| 870 | 弹簧式安全阀 | DN25 | 五金仓库 | 个 | 2.00 | 168.14 | 336.28 | - | 336.28 | 2.00 | 168.14 | 336.28 | - | 自用 |
| 871 | 二通流量控制阀 | | 五金仓库 | 个 | 24.00 | 854.87 | 20,516.88 | - | 20,516.88 | 24.00 | 854.87 | 20,516.88 | - | 自用 |
| 872 | 球阀 | KHP-06-11 | 五金仓库 | 个 | 8.00 | 586.87 | 4,694.96 | - | 4,694.96 | 8.00 | 586.87 | 4,694.96 | - | 自用 |
| 873 | 压缩空气过滤器 | | 五金仓库 | 套 | 1.00 | 3,539.82 | 3,539.82 | - | 3,539.82 | 1.00 | 3,539.82 | 3,539.82 | - | 自用 |
| 874 | 304不锈钢过滤器 | Φ100 | 五金仓库 | 台 | 1.00 | 1,371.68 | 1,371.68 | - | 1,371.68 | 1.00 | 1,371.68 | 1,371.68 | - | 自用 |
| 875 | 液缸缸密封 | | 五金仓库 | 个 | 1.00 | 5,309.73 | 5,309.73 | - | 5,309.73 | 1.00 | 5,309.73 | 5,309.73 | - | 自用 |
| 876 | 液位计 | Y02-2 | 五金仓库 | 套 | 2.00 | 4,918.55 | 9,837.10 | - | 9,837.10 | 2.00 | 4,918.55 | 9,837.10 | - | 自用 |
| 877 | 信息处理模块计 | RZ-CONTRU110 | 五金仓库 | 个 | 2.00 | 513.28 | 1,026.55 | - | 1,026.55 | 2.00 | 513.28 | 1,026.55 | - | 自用 |
| 878 | 减压盖 | 100 | 五金仓库 | 个 | 3.00 | 5,132.75 | 15,398.25 | - | 15,398.25 | 3.00 | 5,132.75 | 15,398.25 | - | 自用 |
| 879 | 后护板 | | 五金仓库 | 个 | 6.00 | 8,389.66 | 50,337.97 | - | 50,337.97 | 6.00 | 8,389.66 | 50,337.97 | - | 自用 |
| 880 | 高低压盖板 | | 五金仓库 | 个 | 1.00 | 1,150.44 | 1,150.44 | - | 1,150.44 | 1.00 | 1,150.44 | 1,150.44 | - | 自用 |

存货—原材料评估明细表

评估基准日: 2023年9月30日

表3-11-1

被评估单位: 麻栗坡天雄新材料有限公司

金额单位: 人民币 元

| 序号 | 材料名称 | 规格型号 | 存放地点 | 计量单位 | 账面价值 | | | | 评估价值 | | | | 增值率% | 备注 |
|-----|-----------|-------------|------|------|-------|-----------|-----------|------|-----------|-------|-----------|-----------|------|----|
| | | | | | 数量 | 单价 | 金额 | 跌价准备 | 净额 | 实际数量 | 评估单价 | 金额 | | |
| 881 | 二通插装方向阀盖板 | L10BHC-2 | 五金仓库 | 个 | 9.00 | 4,407.08 | 39,663.72 | - | 39,663.72 | 9.00 | 4,407.08 | 39,663.72 | - | 自用 |
| 882 | 立式不锈钢多级泵 | 1.5KW | 五金仓库 | 台 | 2.00 | 24,336.29 | 48,672.58 | - | 48,672.58 | 2.00 | 24,336.29 | 48,672.58 | - | 自用 |
| 883 | 调速阀 | | 五金仓库 | 个 | 3.00 | 87.50 | 262.50 | - | 262.50 | 3.00 | 87.50 | 262.50 | - | 自用 |
| 884 | 气动调速阀 | PV6-03 | 五金仓库 | 个 | 48.00 | 87.50 | 4,200.00 | - | 4,200.00 | 48.00 | 87.50 | 4,200.00 | - | 自用 |
| 885 | 气动阀 | | 五金仓库 | 个 | 5.00 | 486.73 | 2,433.63 | - | 2,433.63 | 5.00 | 486.73 | 2,433.63 | - | 自用 |
| 886 | 深井泵 | | 五金仓库 | 台 | 1.00 | 1,843.66 | 1,843.66 | - | 1,843.66 | 1.00 | 1,843.66 | 1,843.66 | - | 自用 |
| 887 | 泥浆泵盖 | 60-20LB | 五金仓库 | 个 | 2.00 | 442.48 | 884.96 | - | 884.96 | 2.00 | 442.48 | 884.96 | - | 自用 |
| 888 | 泥浆泵盖 | 65-20LB | 五金仓库 | 个 | 1.00 | 442.48 | 442.48 | - | 442.48 | 1.00 | 442.48 | 442.48 | - | 自用 |
| 889 | 潜水泵 | 5.5KW | 五金仓库 | 台 | 1.00 | 2,787.61 | 2,787.61 | - | 2,787.61 | 1.00 | 2,787.61 | 2,787.61 | - | 自用 |
| 890 | 液下泵 | 40WMZ-20 | 五金仓库 | 台 | 2.00 | 9,159.30 | 18,318.59 | - | 18,318.59 | 2.00 | 9,159.30 | 18,318.59 | - | 自用 |
| 891 | 自吸泵 | 5.5KW | 五金仓库 | 台 | 1.00 | 2,238.94 | 2,238.94 | - | 2,238.94 | 1.00 | 2,238.94 | 2,238.94 | - | 自用 |
| 892 | 自吸泵 | | 五金仓库 | 台 | 2.00 | 4,973.45 | 9,946.90 | - | 9,946.90 | 2.00 | 4,973.45 | 9,946.90 | - | 自用 |
| 893 | 泵盖床垫 | | 五金仓库 | 个 | 10.00 | 44.25 | 442.50 | - | 442.50 | 10.00 | 44.25 | 442.50 | - | 自用 |
| 894 | 潜水泵 | 2.2KW | 五金仓库 | 台 | 1.00 | 3,553.09 | 3,553.09 | - | 3,553.09 | 1.00 | 3,553.09 | 3,553.09 | - | 自用 |
| 895 | 齿轮泵 | CB-BM32 | 五金仓库 | 台 | 1.00 | 884.96 | 884.96 | - | 884.96 | 1.00 | 884.96 | 884.96 | - | 自用 |
| 896 | 油站油泵 | PFG-340 | 五金仓库 | 台 | 2.00 | 4,955.75 | 9,911.50 | - | 9,911.50 | 2.00 | 4,955.75 | 9,911.50 | - | 自用 |
| 897 | 泵 | | 五金仓库 | 台 | 2.00 | 1,238.94 | 2,477.88 | - | 2,477.88 | 2.00 | 1,238.94 | 2,477.88 | - | 自用 |
| 898 | 管道泵 | 1.5KW | 五金仓库 | 台 | 2.00 | 3,008.85 | 6,017.70 | - | 6,017.70 | 2.00 | 3,008.85 | 6,017.70 | - | 自用 |
| 899 | 电动高压润滑泵 | EV160升 | 五金仓库 | 台 | 1.00 | 3,628.32 | 3,628.32 | - | 3,628.32 | 1.00 | 3,628.32 | 3,628.32 | - | 自用 |
| 900 | 污水泵 | WQ80-20-7.5 | 五金仓库 | 台 | 5.00 | 3,053.10 | 15,265.48 | - | 15,265.48 | 5.00 | 3,053.10 | 15,265.48 | - | 自用 |
| 901 | (水泵) 泵壳 | 小号 | 五金仓库 | 个 | 1.00 | 11,150.44 | 11,150.44 | - | 11,150.44 | 1.00 | 11,150.44 | 11,150.44 | - | 自用 |
| 902 | 泵壳 | Φ100 | 五金仓库 | 个 | 6.00 | 11,150.44 | 66,902.64 | - | 66,902.64 | 6.00 | 11,150.44 | 66,902.64 | - | 自用 |

存货—原材料评估明细表

评估基准日: 2023年9月30日

表3-11-1

金额单位: 人民币 元

被评估单位: 麻栗坡天雄新材料有限公司

| 序号 | 材料名称 | 规格型号 | 存放地点 | 计量单位 | 账面价值 | | | | 评估价值 | | | | 增值率% | 备注 |
|-----|------------|---------|------|------|-------|-----------|-----------|------|-----------|-------|-----------|-----------|------|----|
| | | | | | 数量 | 单价 | 金额 | 跌价准备 | 净额 | 实际数量 | 评估单价 | 金额 | | |
| | | | | | | | | | | | | | | |
| 903 | 泵壳 | Φ150 | 五金仓库 | 个 | 5.00 | 17,522.12 | 87,610.60 | - | 87,610.60 | 5.00 | 17,522.12 | 87,610.60 | - | 自用 |
| 904 | 螺杆空压机润滑油滤芯 | A4/100P | 五金仓库 | 本 | 40.00 | 18.00 | 720.00 | - | 720.00 | 40.00 | 18.00 | 720.00 | - | 自用 |
| 905 | 橡胶输送机运行记录本 | | 五金仓库 | 本 | 40.00 | 18.00 | 720.00 | - | 720.00 | 40.00 | 18.00 | 720.00 | - | 自用 |
| 906 | 特种设备运行记录本 | | 五金仓库 | 本 | 40.00 | 18.00 | 720.00 | - | 720.00 | 40.00 | 18.00 | 720.00 | - | 自用 |
| 907 | 温度传感器 | W2P-230 | 五金仓库 | 个 | 12.00 | 250.32 | 3,003.84 | - | 3,003.84 | 12.00 | 250.32 | 3,003.84 | - | 自用 |
| 908 | 不锈钢球阀 | 15# | 五金仓库 | 个 | 29.00 | 32.75 | 949.75 | - | 949.75 | 29.00 | 32.75 | 949.75 | - | 自用 |
| 909 | 不锈钢球阀 | 20# | 五金仓库 | 个 | 55.00 | 40.70 | 2,238.50 | - | 2,238.50 | 55.00 | 40.70 | 2,238.50 | - | 自用 |
| 910 | 不锈钢球阀 | 25# | 五金仓库 | 个 | 12.00 | 86.73 | 1,040.71 | - | 1,040.71 | 12.00 | 86.73 | 1,040.71 | - | 自用 |
| 911 | 不锈钢球阀 | DN50 | 五金仓库 | 个 | 29.00 | 185.18 | 5,370.29 | - | 5,370.29 | 29.00 | 185.18 | 5,370.29 | - | 自用 |
| 912 | 不锈钢球阀 | 80 | 五金仓库 | 个 | 5.00 | 1,159.29 | 5,796.46 | - | 5,796.46 | 5.00 | 1,159.29 | 5,796.46 | - | 自用 |
| 913 | 不锈钢球阀 | Φ100 | 五金仓库 | 个 | 4.00 | 1,516.87 | 6,067.47 | - | 6,067.47 | 4.00 | 1,516.87 | 6,067.47 | - | 自用 |
| 914 | 不锈钢球阀 | DN150 | 五金仓库 | 个 | 1.00 | 2,725.66 | 2,725.66 | - | 2,725.66 | 1.00 | 2,725.66 | 2,725.66 | - | 自用 |
| 915 | 不锈钢球阀 | 200 | 五金仓库 | 个 | 3.00 | 4,469.02 | 13,407.06 | - | 13,407.06 | 3.00 | 4,469.02 | 13,407.06 | - | 自用 |
| 916 | 不锈钢水龙头 | Φ15 | 五金仓库 | 个 | 1.00 | 17.98 | 17.98 | - | 17.98 | 1.00 | 17.98 | 17.98 | - | 自用 |
| 917 | 不锈钢水龙头 | 20# | 五金仓库 | 个 | 29.00 | 17.98 | 521.42 | - | 521.42 | 29.00 | 17.98 | 521.42 | - | 自用 |
| 918 | 不锈钢水龙头 | | 五金仓库 | 个 | 6.00 | 17.98 | 107.88 | - | 107.88 | 6.00 | 17.98 | 107.88 | - | 自用 |
| 919 | 不锈钢弯头 | 40 | 五金仓库 | 个 | 5.00 | 28.32 | 141.59 | - | 141.59 | 5.00 | 28.32 | 141.59 | - | 自用 |
| 920 | 不锈钢弯头 | 90 | 五金仓库 | 个 | 5.00 | 102.65 | 513.27 | - | 513.27 | 5.00 | 102.65 | 513.27 | - | 自用 |
| 921 | 轮胎联轴器 | | 五金仓库 | 个 | 1.00 | 553.09 | 553.09 | - | 553.09 | 1.00 | 553.09 | 553.09 | - | 自用 |
| 922 | 偶合器从动联轴节 | | 五金仓库 | 个 | 7.00 | 1,486.72 | 10,407.04 | - | 10,407.04 | 7.00 | 1,486.72 | 10,407.04 | - | 自用 |
| 923 | 偶合器半联轴节 | | 五金仓库 | 个 | 5.00 | 1,216.81 | 6,084.05 | - | 6,084.05 | 5.00 | 1,216.81 | 6,084.05 | - | 自用 |
| 924 | 卧式电机 | 37KW | 五金仓库 | 个 | 1.00 | 4,026.55 | 4,026.55 | - | 4,026.55 | 1.00 | 4,026.55 | 4,026.55 | - | 自用 |

存货—原材料评估明细表

评估基准日: 2023年9月30日

表3-11-1

被评估单位: 麻栗坡天雄新材料有限公司

金额单位: 人民币 元

| 序号 | 材料名称 | 规格型号 | 存放地点 | 计量单位 | 账面价值 | | | | 评估价值 | | | | 增值 | 增值率% | 备注 |
|-----|--------|-----------------|------|------|--------|----------|-----------|------|-----------|--------|----------|-----------|----|------|----|
| | | | | | 数量 | 单价 | 金额 | 跌价准备 | 净额 | 实际数量 | 评估单价 | 金额 | | | |
| | | | | | | | | | | | | | | | |
| 925 | 挡圈 | 400*6.9*205 | 五金仓库 | 个 | 2.00 | 3,097.35 | 6,194.69 | - | 6,194.69 | 2.00 | 3,097.35 | 6,194.69 | - | - | 自用 |
| 926 | 油缸密封圈 | 中280 | 五金仓库 | 套 | 1.00 | 336.28 | 336.28 | - | 336.28 | 1.00 | 336.28 | 336.28 | - | - | 自用 |
| 927 | 卧式电机 | 022.07KW, 2.2KW | 五金仓库 | 个 | 1.00 | 4,026.55 | 4,026.55 | - | 4,026.55 | 1.00 | 4,026.55 | 4,026.55 | - | - | 自用 |
| 928 | 气缸连接板 | | 五金仓库 | 块 | 21.00 | 199.12 | 4,181.52 | - | 4,181.52 | 21.00 | 199.12 | 4,181.52 | - | - | 自用 |
| 929 | 偶合器 | 360-400 | 五金仓库 | 个 | 3.00 | 5,840.71 | 17,522.13 | - | 17,522.13 | 3.00 | 5,840.71 | 17,522.13 | - | - | 自用 |
| 930 | 铁冲弯 | 108 | 五金仓库 | 个 | 7.00 | 28.32 | 198.23 | - | 198.23 | 7.00 | 28.32 | 198.23 | - | - | 自用 |
| 931 | 冲弯 | Φ159 | 五金仓库 | 个 | 18.00 | 95.38 | 1,716.79 | - | 1,716.79 | 18.00 | 95.38 | 1,716.79 | - | - | 自用 |
| 932 | 冲弯 | Φ200 | 五金仓库 | 个 | 32.00 | 281.61 | 9,011.52 | - | 9,011.52 | 32.00 | 281.61 | 9,011.52 | - | - | 自用 |
| 933 | 冲弯 | Φ315 | 五金仓库 | 个 | 2.00 | 281.61 | 563.22 | - | 563.22 | 2.00 | 281.61 | 563.22 | - | - | 自用 |
| 934 | 冲弯 | Φ260 | 五金仓库 | 个 | 22.00 | 281.61 | 6,195.42 | - | 6,195.42 | 22.00 | 281.61 | 6,195.42 | - | - | 自用 |
| 935 | 冲弯 | Φ650 | 五金仓库 | 个 | 4.00 | 876.11 | 3,504.44 | - | 3,504.44 | 4.00 | 876.11 | 3,504.44 | - | - | 自用 |
| 936 | PVC存水弯 | Φ75 | 五金仓库 | 个 | 135.00 | 5.66 | 764.10 | - | 764.10 | 135.00 | 5.66 | 764.10 | - | - | 自用 |
| 937 | PVC地漏 | DN75 | 五金仓库 | 个 | 10.00 | 2.21 | 22.12 | - | 22.12 | 10.00 | 2.21 | 22.12 | - | - | 自用 |
| 938 | PVC存水弯 | Φ110 | 五金仓库 | 个 | 16.00 | 13.27 | 212.32 | - | 212.32 | 16.00 | 13.27 | 212.32 | - | - | 自用 |
| 939 | PE三通 | Φ110 | 五金仓库 | 个 | 4.00 | 11.40 | 45.60 | - | 45.60 | 4.00 | 11.40 | 45.60 | - | - | 自用 |
| 940 | PE三通 | 50*32 | 五金仓库 | 个 | 5.00 | 2.02 | 10.12 | - | 10.12 | 5.00 | 2.02 | 10.12 | - | - | 自用 |
| 941 | PE三通 | 90*65 | 五金仓库 | 个 | 1.00 | 11.40 | 11.40 | - | 11.40 | 1.00 | 11.40 | 11.40 | - | - | 自用 |
| 942 | PE三通 | 160*110 | 五金仓库 | 个 | 2.00 | 11.40 | 22.80 | - | 22.80 | 2.00 | 11.40 | 22.80 | - | - | 自用 |
| 943 | PPR三通 | 0025*20/32*20 | 五金仓库 | 个 | 22.00 | 1.70 | 37.45 | - | 37.45 | 22.00 | 1.70 | 37.45 | - | - | 自用 |
| 944 | PVC三通 | 110*75 | 五金仓库 | 个 | 158.00 | 4.91 | 775.78 | - | 775.78 | 158.00 | 4.91 | 775.78 | - | - | 自用 |
| 945 | PE三通 | 160*125 | 五金仓库 | 个 | 53.00 | 77.87 | 4,127.11 | - | 4,127.11 | 53.00 | 77.87 | 4,127.11 | - | - | 自用 |
| 946 | PE三通 | 200*160 | 五金仓库 | 个 | 9.00 | 98.90 | 890.10 | - | 890.10 | 9.00 | 98.90 | 890.10 | - | - | 自用 |

存货—原材料评估明细表

评估基准日: 2023年9月30日

表3-11-1

被评估单位: 麻栗坡天雄新材料有限公司

金额单位: 人民币 元

| 序号 | 材料名称 | 规格型号 | 存放地点 | 计量单位 | 账面价值 | | | | 评估价值 | | | | 增值率% | 备注 |
|-----|--------|---------|------|------|--------|--------|-----------|------|-----------|--------|--------|-----------|------|----|
| | | | | | 数量 | 单价 | 金额 | 跌价准备 | 净额 | 实际数量 | 评估单价 | 金额 | | |
| 947 | 不锈钢大小头 | 57*32 | 五金仓库 | 个 | 1.00 | 14.36 | 14.36 | - | 14.36 | 1.00 | 14.36 | 14.36 | - | 自用 |
| 948 | 不锈钢大小头 | 76*57 | 五金仓库 | 个 | 1.00 | 22.12 | 22.12 | - | 22.12 | 1.00 | 22.12 | 22.12 | - | 自用 |
| 949 | 不锈钢大小头 | 159*133 | 五金仓库 | 个 | 5.00 | 61.95 | 309.75 | - | 309.75 | 5.00 | 61.95 | 309.75 | - | 自用 |
| 950 | PVC大小头 | Φ110 | 五金仓库 | 个 | 20.00 | 7.21 | 144.20 | - | 144.20 | 20.00 | 7.21 | 144.20 | - | 自用 |
| 951 | PE大小头 | 50*20 | 五金仓库 | 个 | 3.00 | 1.32 | 3.96 | - | 3.96 | 3.00 | 1.32 | 3.96 | - | 自用 |
| 952 | PE大小头 | 50*40 | 五金仓库 | 个 | 3.00 | 1.55 | 4.65 | - | 4.65 | 3.00 | 1.55 | 4.65 | - | 自用 |
| 953 | PE大小头 | 50*32 | 五金仓库 | 个 | 8.00 | 0.97 | 7.79 | - | 7.79 | 8.00 | 0.97 | 7.79 | - | 自用 |
| 954 | PE大小头 | 75*50 | 五金仓库 | 个 | 3.00 | 5.31 | 15.93 | - | 15.93 | 3.00 | 5.31 | 15.93 | - | 自用 |
| 955 | PE直接 | 63*50 | 五金仓库 | 个 | 5.00 | 4.42 | 22.10 | - | 22.10 | 5.00 | 4.42 | 22.10 | - | 自用 |
| 956 | 铁大小头 | 219*130 | 五金仓库 | 个 | 2.00 | 116.82 | 233.64 | - | 233.64 | 2.00 | 116.82 | 233.64 | - | 自用 |
| 957 | 铁大小头 | 219*159 | 五金仓库 | 个 | 9.00 | 61.94 | 557.46 | - | 557.46 | 9.00 | 61.94 | 557.46 | - | 自用 |
| 958 | 铁大小头 | 159*130 | 五金仓库 | 个 | 10.00 | 116.82 | 1,168.20 | - | 1,168.20 | 10.00 | 116.82 | 1,168.20 | - | 自用 |
| 959 | 铁大小头 | 273*219 | 五金仓库 | 个 | 8.00 | 116.82 | 934.56 | - | 934.56 | 8.00 | 116.82 | 934.56 | - | 自用 |
| 960 | 铁大小头 | 630*529 | 五金仓库 | 个 | 3.00 | 305.31 | 915.93 | - | 915.93 | 3.00 | 305.31 | 915.93 | - | 自用 |
| 961 | PE大小头 | 160*125 | 五金仓库 | 个 | 12.00 | 452.59 | 5,431.08 | - | 5,431.08 | 12.00 | 452.59 | 5,431.08 | - | 自用 |
| 962 | PE大小头 | 200*110 | 五金仓库 | 个 | 30.00 | 452.59 | 13,577.70 | - | 13,577.70 | 30.00 | 452.59 | 13,577.70 | - | 自用 |
| 963 | PE大小头 | 300*200 | 五金仓库 | 个 | 6.00 | 452.59 | 2,715.54 | - | 2,715.54 | 6.00 | 452.59 | 2,715.54 | - | 自用 |
| 964 | 镀锌直接 | Φ20 | 五金仓库 | 个 | 75.00 | 1.50 | 112.50 | - | 112.50 | 75.00 | 1.50 | 112.50 | - | 自用 |
| 965 | 镀锌直接 | Φ25 | 五金仓库 | 个 | 35.00 | 2.80 | 98.00 | - | 98.00 | 35.00 | 2.80 | 98.00 | - | 自用 |
| 966 | 镀锌直接 | Φ32 | 五金仓库 | 个 | 112.00 | 5.31 | 594.72 | - | 594.72 | 112.00 | 5.31 | 594.72 | - | 自用 |
| 967 | 镀锌直接 | Φ40 | 五金仓库 | 个 | 21.00 | 2.80 | 58.80 | - | 58.80 | 21.00 | 2.80 | 58.80 | - | 自用 |
| 968 | 镀锌直接 | Φ50 | 五金仓库 | 个 | 11.00 | 14.00 | 154.00 | - | 154.00 | 11.00 | 14.00 | 154.00 | - | 自用 |

存货—原材料评估明细表

评估基准日: 2023年9月30日

表3-11-1

被评估单位: 麻栗坡天雄新材料有限公司

金额单位: 人民币 元

| 序号 | 材料名称 | 规格型号 | 存放地点 | 计量单位 | 账面价值 | | | | 评估价值 | | | | 增值率% | 备注 |
|-----|-----------|--------------|------|------|-------|----------|-----------|------|-----------|-------|----------|-----------|------|----|
| | | | | | 数量 | 单价 | 金额 | 跌价准备 | 净额 | 实际数量 | 评估单价 | 金额 | | |
| 969 | 镀锌直接 | Φ63 | 五金仓库 | 个 | 4.00 | 18.00 | 72.00 | - | 72.00 | 4.00 | 18.00 | 72.00 | - | 自用 |
| 970 | 葫芦吊钩 | 3T | 五金仓库 | 个 | 10.00 | 302.36 | 3,023.60 | - | 3,023.60 | 10.00 | 302.36 | 3,023.60 | - | 自用 |
| 971 | 葫芦吊钩 | 5T | 五金仓库 | 个 | 2.00 | 430.00 | 860.00 | - | 860.00 | 2.00 | 430.00 | 860.00 | - | 自用 |
| 972 | 链盘 | | 五金仓库 | 个 | 1.00 | 92.92 | 92.92 | - | 92.92 | 1.00 | 92.92 | 92.92 | - | 自用 |
| 973 | 接座 | FLV-70-C3B | 五金仓库 | 个 | 3.00 | 2,017.70 | 6,053.10 | - | 6,053.10 | 3.00 | 2,017.70 | 6,053.10 | - | 自用 |
| 974 | 烘箱链条挂钩 | | 五金仓库 | 个 | 9.00 | 22.12 | 199.08 | - | 199.08 | 9.00 | 22.12 | 199.08 | - | 自用 |
| 975 | 提升机链条 | NE15-220 | 五金仓库 | 根 | 26.00 | 398.23 | 10,353.98 | - | 10,353.98 | 26.00 | 398.23 | 10,353.98 | - | 自用 |
| 976 | 剥高机提升机链条 | | 五金仓库 | 条 | 15.00 | 398.23 | 5,973.45 | - | 5,973.45 | 15.00 | 398.23 | 5,973.45 | - | 自用 |
| 977 | 剥高机皮带 | | 五金仓库 | 条 | 2.00 | 4,778.76 | 9,557.52 | - | 9,557.52 | 2.00 | 4,778.76 | 9,557.52 | - | 自用 |
| 978 | 提升机料斗 | NE150 | 五金仓库 | 个 | 15.00 | 396.43 | 5,946.45 | - | 5,946.45 | 15.00 | 396.43 | 5,946.45 | - | 自用 |
| 979 | 提升机料斗 | NE200 | 五金仓库 | 个 | 29.00 | 3.86 | 111.94 | - | 111.94 | 29.00 | 3.86 | 111.94 | - | 自用 |
| 980 | 剥高机弹簧 | | 五金仓库 | 个 | 15.00 | 13.28 | 199.20 | - | 199.20 | 15.00 | 13.28 | 199.20 | - | 自用 |
| 981 | 刮板机大链轮 | ML-46 | 五金仓库 | 个 | 1.00 | 9,292.03 | 9,292.03 | - | 9,292.03 | 1.00 | 9,292.03 | 9,292.03 | - | 自用 |
| 982 | 刮板机小链轮 | XL-17 | 五金仓库 | 个 | 1.00 | 2,654.87 | 2,654.87 | - | 2,654.87 | 1.00 | 2,654.87 | 2,654.87 | - | 自用 |
| 983 | 敲打机提升双链轮 | 2T01-22 | 五金仓库 | 个 | 6.00 | 376.11 | 2,256.66 | - | 2,256.66 | 6.00 | 376.11 | 2,256.66 | - | 自用 |
| 984 | 减速机提升链条轴 | Φ309 | 五金仓库 | 个 | 4.00 | 752.21 | 3,008.84 | - | 3,008.84 | 4.00 | 752.21 | 3,008.84 | - | 自用 |
| 985 | 敲打机提升单链轮 | 2T01-21 | 五金仓库 | 个 | 6.00 | 185.84 | 1,115.04 | - | 1,115.04 | 6.00 | 185.84 | 1,115.04 | - | 自用 |
| 986 | 柔性有机堵料 | | 五金仓库 | Kg | 28.00 | 15.93 | 446.04 | - | 446.04 | 28.00 | 15.93 | 446.04 | - | 自用 |
| 987 | 堵漏王 | | 五金仓库 | 包 | 3.00 | 45.00 | 135.00 | - | 135.00 | 3.00 | 45.00 | 135.00 | - | 自用 |
| 988 | 截止阀 | YJZQ-J40N | 五金仓库 | 个 | 16.00 | 309.59 | 4,953.48 | - | 4,953.48 | 16.00 | 309.59 | 4,953.48 | - | 自用 |
| 989 | 节流截止阀 | DVP-10-1-10B | 五金仓库 | 个 | 2.00 | 165.81 | 331.62 | - | 331.62 | 2.00 | 165.81 | 331.62 | - | 自用 |
| 990 | 叠加式双单向节流阀 | | 五金仓库 | 个 | 2.00 | 468.44 | 936.87 | - | 936.87 | 2.00 | 468.44 | 936.87 | - | 自用 |

存货—原材料评估明细表

评估基准日: 2023年9月30日

表3-11-1

被评估单位: 麻栗坡天雄新材料有限公司

金额单位: 人民币元

| 序号 | 材料名称 | 规格型号 | 存放地点 | 计量单位 | 账面价值 | | | | 评估价值 | | | | 增值率% | 备注 |
|------|--------|---------------|------|------|-------|--------|----------|------|----------|-------|--------|----------|------|----|
| | | | | | 数量 | 单价 | 金额 | 跌价准备 | 净额 | 实际数量 | 评估单价 | 金额 | | |
| 991 | 截止阀 | | 五金仓库 | 个 | 4.00 | 165.81 | 663.24 | - | 663.24 | 4.00 | 165.81 | 663.24 | - | 自用 |
| 992 | PE法兰头 | Φ50 | 五金仓库 | 个 | 12.00 | 17.39 | 208.64 | - | 208.64 | 12.00 | 17.39 | 208.64 | - | 自用 |
| 993 | PE法兰头 | Φ75 | 五金仓库 | 个 | 8.00 | 15.93 | 127.44 | - | 127.44 | 8.00 | 15.93 | 127.44 | - | 自用 |
| 994 | 电热熔法兰头 | 90 | 五金仓库 | 套 | 9.00 | 36.28 | 326.54 | - | 326.54 | 9.00 | 36.28 | 326.54 | - | 自用 |
| 995 | 电热熔法兰头 | Φ125 | 五金仓库 | 套 | 61.00 | 86.28 | 5,263.08 | - | 5,263.08 | 61.00 | 86.28 | 5,263.08 | - | 自用 |
| 996 | PE法兰头 | Φ90 | 五金仓库 | 个 | 10.00 | 28.99 | 289.90 | - | 289.90 | 10.00 | 28.99 | 289.90 | - | 自用 |
| 997 | PVC法兰头 | Φ75 | 五金仓库 | 个 | 4.00 | 137.17 | 548.68 | - | 548.68 | 4.00 | 137.17 | 548.68 | - | 自用 |
| 998 | PVC法兰头 | Φ110 | 五金仓库 | 个 | 16.00 | 137.17 | 2,194.72 | - | 2,194.72 | 16.00 | 137.17 | 2,194.72 | - | 自用 |
| 999 | PE法兰头 | Φ125 | 五金仓库 | 个 | 8.00 | 29.20 | 233.60 | - | 233.60 | 8.00 | 29.20 | 233.60 | - | 自用 |
| 1000 | 电热熔法兰头 | Φ110 | 五金仓库 | 套 | 20.00 | 73.71 | 1,474.26 | - | 1,474.26 | 20.00 | 73.71 | 1,474.26 | - | 自用 |
| 1001 | PVC法兰头 | (180)Φ200 | 五金仓库 | 个 | 2.00 | 137.17 | 274.34 | - | 274.34 | 2.00 | 137.17 | 274.34 | - | 自用 |
| 1002 | PPH法兰头 | (180)Φ250(18) | 五金仓库 | 个 | 9.00 | 153.09 | 1,377.81 | - | 1,377.81 | 9.00 | 153.09 | 1,377.81 | - | 自用 |
| 1003 | PE法兰头 | Φ160 | 五金仓库 | 个 | 7.00 | 86.73 | 607.08 | - | 607.08 | 7.00 | 86.73 | 607.08 | - | 自用 |
| 1004 | 电热熔法兰头 | 160 | 五金仓库 | 套 | 17.00 | 80.88 | 1,374.91 | - | 1,374.91 | 17.00 | 80.88 | 1,374.91 | - | 自用 |
| 1005 | 电热熔法兰头 | 200 | 五金仓库 | 套 | 8.00 | 85.85 | 686.76 | - | 686.76 | 8.00 | 85.85 | 686.76 | - | 自用 |
| 1006 | PE法兰头 | Φ300 | 五金仓库 | 个 | 1.00 | 238.94 | 238.94 | - | 238.94 | 1.00 | 238.94 | 238.94 | - | 自用 |
| 1007 | 法兰头 | Φ315 | 五金仓库 | 个 | 14.00 | 238.94 | 3,345.16 | - | 3,345.16 | 14.00 | 238.94 | 3,345.16 | - | 自用 |
| 1008 | PE法兰头 | 140 | 五金仓库 | 个 | 8.00 | 25.66 | 205.31 | - | 205.31 | 8.00 | 25.66 | 205.31 | - | 自用 |
| 1009 | PE法兰头 | DN200 | 五金仓库 | 个 | 22.00 | 118.76 | 2,612.74 | - | 2,612.74 | 22.00 | 118.76 | 2,612.74 | - | 自用 |
| 1010 | PE法兰头 | Φ400 | 五金仓库 | 个 | 2.00 | 433.63 | 867.26 | - | 867.26 | 2.00 | 433.63 | 867.26 | - | 自用 |
| 1011 | PE法兰头 | Φ500 | 五金仓库 | 个 | 4.00 | 433.63 | 1,734.52 | - | 1,734.52 | 4.00 | 433.63 | 1,734.52 | - | 自用 |
| 1012 | PPR法兰头 | 160*110 | 五金仓库 | 个 | 7.00 | 137.17 | 960.19 | - | 960.19 | 7.00 | 137.17 | 960.19 | - | 自用 |

存货—原材料评估明细表

评估基准日: 2023年9月30日

表3-11-1

被评估单位: 麻栗坡天雄新材料有限公司

金额单位: 人民币 元

| 序号 | 材料名称 | 规格型号 | 存放地点 | 计量单位 | 账面价值 | | | | 评估价值 | | | | 增值率% | 备注 |
|------|----------|---------|------|------|-------|-----------|-----------|------|-----------|-------|-----------|-----------|------|----|
| | | | | | 数量 | 单价 | 金额 | 跌价准备 | 净额 | 实际数量 | 评估单价 | 金额 | | |
| | | | | | | | | | | | | | | |
| 1013 | RPP法兰头 | 75# | 五金仓库 | 个 | 2.00 | 13.93 | 27.85 | - | 27.85 | 2.00 | 13.93 | 27.85 | - | 自用 |
| 1014 | RPP法兰头 | 90# | 五金仓库 | 个 | 1.00 | 18.58 | 18.58 | - | 18.58 | 1.00 | 18.58 | 18.58 | - | 自用 |
| 1015 | 不锈钢法兰片 | 50 | 五金仓库 | 片 | 4.00 | 102.66 | 410.62 | - | 410.62 | 4.00 | 102.66 | 410.62 | - | 自用 |
| 1016 | 不锈钢法兰片 | 40 | 五金仓库 | 片 | 4.00 | 79.65 | 318.58 | - | 318.58 | 4.00 | 79.65 | 318.58 | - | 自用 |
| 1017 | 不锈钢法兰片 | 90 | 五金仓库 | 片 | 6.00 | 146.90 | 881.41 | - | 881.41 | 6.00 | 146.90 | 881.41 | - | 自用 |
| 1018 | 铁法兰片 | 108# | 五金仓库 | 片 | 13.00 | 21.24 | 276.10 | - | 276.10 | 13.00 | 21.24 | 276.10 | - | 自用 |
| 1019 | 法兰片 | 140 | 五金仓库 | 片 | 3.00 | 23.01 | 69.03 | - | 69.03 | 3.00 | 23.01 | 69.03 | - | 自用 |
| 1020 | 铁法兰片 | 159# | 五金仓库 | 片 | 23.00 | 76.80 | 1,766.35 | - | 1,766.35 | 23.00 | 76.80 | 1,766.35 | - | 自用 |
| 1021 | 闸阀 | Φ65 | 五金仓库 | 个 | 4.00 | 303.72 | 1,214.88 | - | 1,214.88 | 4.00 | 303.72 | 1,214.88 | - | 自用 |
| 1022 | 闸阀 | DN100 | 五金仓库 | 个 | 1.00 | 303.72 | 303.72 | - | 303.72 | 1.00 | 303.72 | 303.72 | - | 自用 |
| 1023 | 闸阀 | Φ150 | 五金仓库 | 个 | 4.00 | 303.72 | 1,214.88 | - | 1,214.88 | 4.00 | 303.72 | 1,214.88 | - | 自用 |
| 1024 | 闸阀 | Φ300 | 五金仓库 | 个 | 9.00 | 303.71 | 2,733.43 | - | 2,733.43 | 9.00 | 303.71 | 2,733.43 | - | 自用 |
| 1025 | 油缸杆头 | | 五金仓库 | 个 | 1.00 | 17,522.12 | 17,522.12 | - | 17,522.12 | 1.00 | 17,522.12 | 17,522.12 | - | 自用 |
| 1026 | 测速传感器 | | 五金仓库 | 个 | 5.00 | 110.62 | 553.10 | - | 553.10 | 5.00 | 110.62 | 553.10 | - | 自用 |
| 1027 | 称重传感器 | | 五金仓库 | 个 | 5.00 | 1,061.95 | 5,309.75 | - | 5,309.75 | 5.00 | 1,061.95 | 5,309.75 | - | 自用 |
| 1028 | 减速机共箱驱动轴 | Φ309 | 五金仓库 | 个 | 7.00 | 752.21 | 5,265.47 | - | 5,265.47 | 7.00 | 752.21 | 5,265.47 | - | 自用 |
| 1029 | 减速机轴 | 01-309 | 五金仓库 | 个 | 1.00 | 752.21 | 752.21 | - | 752.21 | 1.00 | 752.21 | 752.21 | - | 自用 |
| 1030 | 减速机轴 | 04-309 | 五金仓库 | 个 | 2.00 | 752.21 | 1,504.42 | - | 1,504.42 | 2.00 | 752.21 | 1,504.42 | - | 自用 |
| 1031 | 减速机 | | 五金仓库 | 个 | 2.00 | 24,051.13 | 48,102.26 | - | 48,102.26 | 2.00 | 24,051.13 | 48,102.26 | - | 自用 |
| 1032 | 出板机减速机 | | 五金仓库 | 台 | 1.00 | 1,769.91 | 1,769.91 | - | 1,769.91 | 1.00 | 1,769.91 | 1,769.91 | - | 自用 |
| 1033 | 气源处理器 | BFC3000 | 五金仓库 | 个 | 1.00 | 101.77 | 101.77 | - | 101.77 | 1.00 | 101.77 | 101.77 | - | 自用 |
| 1034 | 气源处理器 | BL4000 | 五金仓库 | 个 | 2.00 | 87.61 | 175.22 | - | 175.22 | 2.00 | 87.61 | 175.22 | - | 自用 |

存货一原材料评估明细表

评估基准日: 2023年9月30日

表3-11-1

被评估单位: 麻栗坡天雄新材料有限公司

金额单位: 人民币 元

| 序号 | 材料名称 | 规格型号 | 存放地点 | 计量单位 | 账面价值 | | | 评估价值 | | | 增值率% | 备注 | | |
|------|------------|-----------------|------|------|-------|----------|-----------|------|-----------|-------|----------|-----------|------|----|
| | | | | | 数量 | 单价 | 金额 | 跌价准备 | 净额 | 实际数量 | | | 评估单价 | 金额 |
| 1035 | 中央处理器模组 | | 五金仓库 | 个 | 4.00 | 1,681.42 | 6,725.68 | - | 6,725.68 | 4.00 | 1,681.42 | 6,725.68 | - | 自用 |
| 1036 | 链板 | Scp-75 | 五金仓库 | 块 | 18.00 | 83.19 | 1,497.42 | - | 1,497.42 | 18.00 | 83.19 | 1,497.42 | - | 自用 |
| 1037 | 刮板机链条 | | 五金仓库 | 根 | 10.00 | 1,758.85 | 17,588.50 | - | 17,588.50 | 10.00 | 1,758.85 | 17,588.50 | - | 自用 |
| 1038 | 接近传感器 | | 五金仓库 | 个 | 15.00 | 159.29 | 2,389.35 | - | 2,389.35 | 15.00 | 159.29 | 2,389.35 | - | 自用 |
| 1039 | 刮板机轴承座 | | 五金仓库 | 个 | 2.00 | 5,840.71 | 11,681.42 | - | 11,681.42 | 2.00 | 5,840.71 | 11,681.42 | - | 自用 |
| 1040 | PV气管三通 | | 五金仓库 | 个 | 4.00 | 3.01 | 12.04 | - | 12.04 | 4.00 | 3.01 | 12.04 | - | 自用 |
| 1041 | 传动螺杆及螺帽 | | 五金仓库 | 根 | 8.00 | 752.21 | 6,017.68 | - | 6,017.68 | 8.00 | 752.21 | 6,017.68 | - | 自用 |
| 1042 | 前夹板 | | 五金仓库 | 个 | 4.00 | 997.05 | 3,988.20 | - | 3,988.20 | 4.00 | 997.05 | 3,988.20 | - | 自用 |
| 1043 | 后端牵引轴总成 | | 五金仓库 | 套 | 1.00 | 973.45 | 973.45 | - | 973.45 | 1.00 | 973.45 | 973.45 | - | 自用 |
| 1044 | 进板总成 | | 五金仓库 | 个 | 3.00 | 973.45 | 2,920.35 | - | 2,920.35 | 3.00 | 973.45 | 2,920.35 | - | 自用 |
| 1045 | 硫化氢检测仪 | | 五金仓库 | 个 | 1.00 | 494.10 | 494.10 | - | 494.10 | 1.00 | 494.10 | 494.10 | - | 自用 |
| 1046 | 氢气便携式气体检测仪 | | 五金仓库 | 台 | 7.00 | 1,073.77 | 7,516.39 | - | 7,516.39 | 7.00 | 1,073.77 | 7,516.39 | - | 自用 |
| 1047 | 便携气体检测仪 | | 五金仓库 | 个 | 1.00 | 1,073.77 | 1,073.77 | - | 1,073.77 | 1.00 | 1,073.77 | 1,073.77 | - | 自用 |
| 1048 | 氢气检测仪 | | 五金仓库 | 个 | 3.00 | 494.00 | 1,482.00 | - | 1,482.00 | 3.00 | 494.00 | 1,482.00 | - | 自用 |
| 1049 | 活塞 | V0.6-8 | 五金仓库 | 套 | 4.00 | 48.67 | 194.68 | - | 194.68 | 4.00 | 48.67 | 194.68 | - | 自用 |
| 1050 | 空气滤清器 | | 五金仓库 | 个 | 4.00 | 80.00 | 320.00 | - | 320.00 | 4.00 | 80.00 | 320.00 | - | 自用 |
| 1051 | 连杆 | V0.6-8 | 五金仓库 | 支 | 4.00 | 39.82 | 159.28 | - | 159.28 | 4.00 | 39.82 | 159.28 | - | 自用 |
| 1052 | 副叶轮 | 1011120820(34C) | 五金仓库 | 个 | 4.00 | 486.73 | 1,946.90 | - | 1,946.90 | 4.00 | 486.73 | 1,946.90 | - | 自用 |
| 1053 | 副叶轮 | Φ100 | 五金仓库 | 个 | 4.00 | 1,632.75 | 6,530.98 | - | 6,530.98 | 4.00 | 1,632.75 | 6,530.98 | - | 自用 |
| 1054 | 副叶轮 | Φ150 | 五金仓库 | 个 | 3.00 | 1,814.15 | 5,442.45 | - | 5,442.45 | 3.00 | 1,814.15 | 5,442.45 | - | 自用 |
| 1055 | 副叶轮垫床 | 60-C38 | 五金仓库 | 个 | 45.00 | 15.93 | 716.85 | - | 716.85 | 45.00 | 15.93 | 716.85 | - | 自用 |
| 1056 | 出口管垫床 | 150 | 五金仓库 | 个 | 8.00 | 25.22 | 201.76 | - | 201.76 | 8.00 | 25.22 | 201.76 | - | 自用 |

存货—原材料评估明细表

评估基准日: 2023年9月30日

表3-11-1

被评估单位: 麻栗坡天雄新材料有限公司

金额单位: 人民币 元

| 序号 | 材料名称 | 规格型号 | 存放地点 | 计量单位 | 账面价值 | | | 评估价值 | | | 增值率% | 备注 | | |
|------|-------------|--------------|------|------|-------|-----------|------------|------|------------|-------|-----------|------------|------|----|
| | | | | | 数量 | 单价 | 金额 | 跌价准备 | 净额 | 实际数量 | | | 评估单价 | 金额 |
| 1057 | 进口管垫床 | 150 | 五金仓库 | 个 | 10.00 | 25.51 | 255.10 | - | 255.10 | 10.00 | 25.51 | 255.10 | - | 自用 |
| 1058 | 次叶轮 | B46-30*6 | 五金仓库 | 个 | 5.00 | 1,207.95 | 6,039.75 | - | 6,039.75 | 5.00 | 1,207.95 | 6,039.75 | - | 自用 |
| 1059 | 导叶 | D46-30*6 | 五金仓库 | 个 | 6.00 | 177.88 | 1,067.28 | - | 1,067.28 | 6.00 | 177.88 | 1,067.28 | - | 自用 |
| 1060 | 次叶轮 | ZGC-5X5 | 五金仓库 | 个 | 5.00 | 120.80 | 604.00 | - | 604.00 | 5.00 | 120.80 | 604.00 | - | 自用 |
| 1061 | 中段 | D46-30*6 | 五金仓库 | 个 | 5.00 | 442.48 | 2,212.40 | - | 2,212.40 | 5.00 | 442.48 | 2,212.40 | - | 自用 |
| 1062 | 导叶套 | D46-30*6 | 五金仓库 | 个 | 3.00 | 14.16 | 42.48 | - | 42.48 | 3.00 | 14.16 | 42.48 | - | 自用 |
| 1063 | 中段 | ZGC-5*5 | 五金仓库 | 个 | 3.00 | 567.22 | 1,701.66 | - | 1,701.66 | 3.00 | 567.22 | 1,701.66 | - | 自用 |
| 1064 | 叶轮 | | 五金仓库 | 个 | 31.00 | 5,023.15 | 155,717.74 | - | 155,717.74 | 31.00 | 5,023.15 | 155,717.74 | - | 自用 |
| 1065 | 叶轮 | 65FSZ-K | 五金仓库 | 个 | 3.00 | 345.13 | 1,035.40 | - | 1,035.40 | 3.00 | 345.13 | 1,035.40 | - | 自用 |
| 1066 | 叶轮 | 150-42 | 五金仓库 | 个 | 4.00 | 10,242.48 | 40,969.91 | - | 40,969.91 | 4.00 | 10,242.48 | 40,969.91 | - | 自用 |
| 1067 | 叶轮 | (80)XS80-270 | 五金仓库 | 个 | 1.00 | 3,805.31 | 3,805.31 | - | 3,805.31 | 1.00 | 3,805.31 | 3,805.31 | - | 自用 |
| 1068 | 叶轮 | 100WDX-250 | 五金仓库 | 个 | 1.00 | 3,460.18 | 3,460.18 | - | 3,460.18 | 1.00 | 3,460.18 | 3,460.18 | - | 自用 |
| 1069 | 驱动轮 | | 五金仓库 | 个 | 9.00 | 185.84 | 1,672.56 | - | 1,672.56 | 9.00 | 185.84 | 1,672.56 | - | 自用 |
| 1070 | 洗渣泵叶轮 | | 五金仓库 | 个 | 1.00 | 1,814.15 | 1,814.15 | - | 1,814.15 | 1.00 | 1,814.15 | 1,814.15 | - | 自用 |
| 1071 | 下钩保险 | 3T | 五金仓库 | 个 | 31.00 | 8.39 | 260.03 | - | 260.03 | 31.00 | 8.39 | 260.03 | - | 自用 |
| 1072 | 下钩保险 | 5T | 五金仓库 | 个 | 50.00 | 8.85 | 442.50 | - | 442.50 | 50.00 | 8.85 | 442.50 | - | 自用 |
| 1073 | 二氧化钛表 | | 五金仓库 | 个 | 1.00 | 80.00 | 80.00 | - | 80.00 | 1.00 | 80.00 | 80.00 | - | 自用 |
| 1074 | 破底油缸 (叉车油缸) | | 五金仓库 | 个 | 1.00 | 477.88 | 477.88 | - | 477.88 | 1.00 | 477.88 | 477.88 | - | 自用 |
| 1075 | 硫化氢气体探测器 | BH-60 | 五金仓库 | 个 | 2.00 | 933.63 | 1,867.25 | - | 1,867.25 | 2.00 | 933.63 | 1,867.25 | - | 自用 |
| 1076 | 速度探头 | | 五金仓库 | 个 | 1.00 | 336.29 | 336.29 | - | 336.29 | 1.00 | 336.29 | 336.29 | - | 自用 |
| 1077 | 表弯 | | 五金仓库 | 个 | 7.00 | 14.16 | 99.12 | - | 99.12 | 7.00 | 14.16 | 99.12 | - | 自用 |
| 1078 | 镀锌活接 | Φ20 | 五金仓库 | 个 | 24.00 | 7.08 | 169.92 | - | 169.92 | 24.00 | 7.08 | 169.92 | - | 自用 |

存货—原材料评估明细表

评估基准日: 2023年9月30日

表3-11-1

被评估单位: 麻栗坡天雄新材料有限公司

金额单位: 人民币 元

| 序号 | 材料名称 | 规格型号 | 存放地点 | 计量单位 | 账面价值 | | | 评估价值 | | | 增值率% | 备注 | | |
|------|-------|-----------|------|------|-------|-----------|-----------|------|-----------|-------|-----------|-----------|------|----|
| | | | | | 数量 | 单价 | 金额 | 跌价准备 | 净额 | 实际数量 | | | 评估单价 | 金额 |
| 1079 | 镀锌活接 | Φ32 | 五金仓库 | 个 | 18.00 | 7.08 | 127.44 | - | 127.44 | 18.00 | 7.08 | 127.44 | - | 自用 |
| 1080 | 减速机 | | 五金仓库 | 个 | 3.00 | 22,566.37 | 67,699.11 | - | 67,699.11 | 3.00 | 22,566.37 | 67,699.11 | - | 自用 |
| 1081 | 搅拌机主轴 | | 五金仓库 | 根 | 5.00 | 4,867.26 | 24,336.29 | - | 24,336.29 | 5.00 | 4,867.26 | 24,336.29 | - | 自用 |
| 1082 | 空压机配件 | | 五金仓库 | 套 | 1.00 | 88.50 | 88.50 | - | 88.50 | 1.00 | 88.50 | 88.50 | - | 自用 |
| 1083 | 气缸 | SC40-50-S | 五金仓库 | 个 | 2.00 | 106.19 | 212.38 | - | 212.38 | 2.00 | 106.19 | 212.38 | - | 自用 |
| 1084 | 平衡套 | D46-30*6 | 五金仓库 | 个 | 1.00 | 56.64 | 56.64 | - | 56.64 | 1.00 | 56.64 | 56.64 | - | 自用 |
| 1085 | 口环 | 350S44 | 五金仓库 | 个 | 2.00 | 433.63 | 867.26 | - | 867.26 | 2.00 | 433.63 | 867.26 | - | 自用 |
| 1086 | 填料环 | 350S44 | 五金仓库 | 个 | 3.00 | 389.38 | 1,168.14 | - | 1,168.14 | 3.00 | 389.38 | 1,168.14 | - | 自用 |
| 1087 | 首口环 | ZGCZ-5*5 | 五金仓库 | 个 | 2.00 | 28.76 | 57.52 | - | 57.52 | 2.00 | 28.76 | 57.52 | - | 自用 |
| 1088 | 次口环 | D46-30*6 | 五金仓库 | 个 | 5.00 | 28.76 | 143.80 | - | 143.80 | 5.00 | 28.76 | 143.80 | - | 自用 |
| 1089 | 次口环 | ZGC-5*5 | 五金仓库 | 个 | 5.00 | 28.76 | 143.80 | - | 143.80 | 5.00 | 28.76 | 143.80 | - | 自用 |
| 1090 | 首口轮 | ZGC-5*5 | 五金仓库 | 个 | 1.00 | 120.80 | 120.80 | - | 120.80 | 1.00 | 120.80 | 120.80 | - | 自用 |
| 1091 | 卸荷阀 | DA30 | 五金仓库 | 个 | 1.00 | 1,946.91 | 1,946.91 | - | 1,946.91 | 1.00 | 1,946.91 | 1,946.91 | - | 自用 |
| 1092 | 电机端盖 | PM1515 | 五金仓库 | 个 | 5.00 | 84.07 | 420.35 | - | 420.35 | 5.00 | 84.07 | 420.35 | - | 自用 |
| 1093 | 轴承压盖 | | 五金仓库 | 个 | 4.00 | 199.12 | 796.48 | - | 796.48 | 4.00 | 199.12 | 796.48 | - | 自用 |
| 1094 | 油水分离器 | BS-B2S | 五金仓库 | 个 | 4.00 | 1,807.74 | 7,230.95 | - | 7,230.95 | 4.00 | 1,807.74 | 7,230.95 | - | 自用 |
| 1095 | 油细分离器 | BK-7.5 | 五金仓库 | 个 | 3.00 | 150.44 | 451.33 | - | 451.33 | 3.00 | 150.44 | 451.33 | - | 自用 |
| 1096 | 油细分离器 | BS-11 | 五金仓库 | 个 | 1.00 | 150.44 | 150.44 | - | 150.44 | 1.00 | 150.44 | 150.44 | - | 自用 |
| 1097 | 油过滤器 | BK-7.5 | 五金仓库 | 个 | 3.00 | 61.95 | 185.84 | - | 185.84 | 3.00 | 61.95 | 185.84 | - | 自用 |
| 1098 | 止回阀 | | 五金仓库 | 个 | 2.00 | 522.13 | 1,044.26 | - | 1,044.26 | 2.00 | 522.13 | 1,044.26 | - | 自用 |
| 1099 | 止回阀 | Φ50 | 五金仓库 | 个 | 4.00 | 522.13 | 2,088.52 | - | 2,088.52 | 4.00 | 522.13 | 2,088.52 | - | 自用 |
| 1100 | 止回阀 | Φ65 | 五金仓库 | 个 | 2.00 | 303.72 | 607.44 | - | 607.44 | 2.00 | 303.72 | 607.44 | - | 自用 |

存货—原材料评估明细表

评估基准日: 2023年9月30日

表3-11-1

被评估单位: 麻栗坡天雄新材料有限公司

金额单位: 人民币 元

| 序号 | 材料名称 | 规格型号 | 存放地点 | 计量单位 | 账面价值 | | | | 评估价值 | | | | 增值 | 增值率% | 备注 |
|------|-----------|------------|------|------|-------|----------|------------|------|------------|-------|----------|------------|----|------|----|
| | | | | | 数量 | 单价 | 金额 | 跌价准备 | 净额 | 实际数量 | 评估单价 | 金额 | | | |
| 1101 | 对丝接头 | | 五金仓库 | 个 | 20.00 | 13.27 | 265.40 | - | 265.40 | 20.00 | 13.27 | 265.40 | - | - | 自用 |
| 1102 | 平衡盘 | ZGC-5*5 | 五金仓库 | 个 | 1.00 | 106.19 | 106.19 | - | 106.19 | 1.00 | 106.19 | 106.19 | - | - | 自用 |
| 1103 | 平衡环 | D46-30*6 | 五金仓库 | 个 | 2.00 | 100.89 | 201.78 | - | 201.78 | 2.00 | 100.89 | 201.78 | - | - | 自用 |
| 1104 | 平衡套 | ZGC-5*5 | 五金仓库 | 个 | 1.00 | 100.89 | 100.89 | - | 100.89 | 1.00 | 100.89 | 100.89 | - | - | 自用 |
| 1105 | 空气压缩机 | | 五金仓库 | 台 | 1.00 | 680.00 | 680.00 | - | 680.00 | 1.00 | 680.00 | 680.00 | - | - | 自用 |
| 1106 | 对焊机 | | 五金仓库 | 个 | 3.00 | 332.74 | 998.23 | - | 998.23 | 3.00 | 332.74 | 998.23 | - | - | 自用 |
| 1107 | 空压机机头 | 1.8/5 | 五金仓库 | 台 | 3.00 | 2,682.24 | 8,046.71 | - | 8,046.71 | 3.00 | 2,682.24 | 8,046.71 | - | - | 自用 |
| 1108 | 主风机选轴器膜片 | 300*20 | 五金仓库 | 个 | 2.00 | 1,858.41 | 3,716.82 | - | 3,716.82 | 2.00 | 1,858.41 | 3,716.82 | - | - | 自用 |
| 1109 | 磨机选轴器膜片 | | 五金仓库 | 套 | 3.00 | 2,477.88 | 7,433.63 | - | 7,433.63 | 3.00 | 2,477.88 | 7,433.63 | - | - | 自用 |
| 1110 | 脉冲阀 | | 五金仓库 | 个 | 82.00 | 4,832.60 | 396,273.14 | - | 396,273.14 | 82.00 | 4,832.60 | 396,273.14 | - | - | 自用 |
| 1111 | 电磁脉冲阀阀片 | SCG353A044 | 五金仓库 | 片 | 20.00 | 22.12 | 442.40 | - | 442.40 | 20.00 | 22.12 | 442.40 | - | - | 自用 |
| 1112 | 阀板总成 | V0.6-8 | 五金仓库 | 块 | 4.00 | 57.52 | 230.08 | - | 230.08 | 4.00 | 57.52 | 230.08 | - | - | 自用 |
| 1113 | 空压机气缸缸套 | | 五金仓库 | 个 | 2.00 | 106.20 | 212.40 | - | 212.40 | 2.00 | 106.20 | 212.40 | - | - | 自用 |
| 1114 | 选轴器膜片(副控) | | 五金仓库 | 个 | 21.00 | 106.20 | 2,230.20 | - | 2,230.20 | 21.00 | 106.20 | 2,230.20 | - | - | 自用 |
| 1115 | 钢套 | 中240*164.5 | 五金仓库 | 个 | 4.00 | 1,061.95 | 4,247.79 | - | 4,247.79 | 4.00 | 1,061.95 | 4,247.79 | - | - | 自用 |
| 1116 | 活塞环 | 100# | 五金仓库 | 个 | 7.00 | 30.00 | 210.00 | - | 210.00 | 7.00 | 30.00 | 210.00 | - | - | 自用 |
| 1117 | 气缸 | TDA20-50 | 五金仓库 | 个 | 41.00 | 106.19 | 4,353.79 | - | 4,353.79 | 41.00 | 106.19 | 4,353.79 | - | - | 自用 |
| 1118 | 气缸 | 100*200 | 五金仓库 | 个 | 7.00 | 575.22 | 4,026.54 | - | 4,026.54 | 7.00 | 575.22 | 4,026.54 | - | - | 自用 |
| 1119 | 进板驱动轴 | | 五金仓库 | 个 | 4.00 | 752.21 | 3,008.84 | - | 3,008.84 | 4.00 | 752.21 | 3,008.84 | - | - | 自用 |
| 1120 | 前板机复合轴 | | 五金仓库 | 个 | 2.00 | 610.62 | 1,221.24 | - | 1,221.24 | 2.00 | 610.62 | 1,221.24 | - | - | 自用 |
| 1121 | 前端牵引轴 | | 五金仓库 | 个 | 9.00 | 4,424.78 | 39,823.02 | - | 39,823.02 | 9.00 | 4,424.78 | 39,823.02 | - | - | 自用 |
| 1122 | 剥离短轴 | | 五金仓库 | 个 | 5.00 | 1,280.87 | 6,404.37 | - | 6,404.37 | 5.00 | 1,280.87 | 6,404.37 | - | - | 自用 |

存货—原材料评估明细表

评估基准日: 2023年9月30日

表3-11-1

被评估单位: 麻栗坡天雄新材料有限公司

金额单位: 人民币 元

| 序号 | 材料名称 | 规格型号 | 存放地点 | 计量单位 | 账面价值 | | | | 评估价值 | | | | 增值 | 增值率% | 备注 |
|------|--------|------------------|------|------|-------|----------|----------|------|----------|-------|----------|----------|----|------|----|
| | | | | | 数量 | 单价 | 金额 | 跌价准备 | 净额 | 实际数量 | 评估单价 | 金额 | | | |
| 1123 | 进板短轴 | DKM01 | 五金仓库 | 个 | 1.00 | 194.69 | 194.69 | - | 194.69 | 1.00 | 194.69 | 194.69 | - | - | 自用 |
| 1124 | 剥离长轴 | | 五金仓库 | 个 | 4.00 | 1,327.44 | 5,309.76 | - | 5,309.76 | 4.00 | 1,327.44 | 5,309.76 | - | - | 自用 |
| 1125 | 曲轴 | V0.6-8 | 五金仓库 | 根 | 2.00 | 150.44 | 300.88 | - | 300.88 | 2.00 | 150.44 | 300.88 | - | - | 自用 |
| 1126 | 石棉垫 | W3.5/5 | 五金仓库 | 块 | 7.00 | 13.27 | 92.89 | - | 92.89 | 7.00 | 13.27 | 92.89 | - | - | 自用 |
| 1127 | 石棉瓦灯 | | 五金仓库 | 件 | 1.00 | 132.74 | 132.74 | - | 132.74 | 1.00 | 132.74 | 132.74 | - | - | 自用 |
| 1128 | 长铜管 | | 五金仓库 | 根 | 3.00 | 150.44 | 451.32 | - | 451.32 | 3.00 | 150.44 | 451.32 | - | - | 自用 |
| 1129 | 短铜管 | | 五金仓库 | 根 | 3.00 | 61.95 | 185.85 | - | 185.85 | 3.00 | 61.95 | 185.85 | - | - | 自用 |
| 1130 | 油标 | W2.8/5 | 五金仓库 | 个 | 1.00 | 10.00 | 10.00 | - | 10.00 | 1.00 | 10.00 | 10.00 | - | - | 自用 |
| 1131 | 风筒布接头 | | 五金仓库 | 个 | 2.00 | 44.25 | 88.49 | - | 88.49 | 2.00 | 44.25 | 88.49 | - | - | 自用 |
| 1132 | KQ快速接头 | JSC4-M5 | 五金仓库 | 个 | 50.00 | 6.20 | 310.00 | - | 310.00 | 50.00 | 6.20 | 310.00 | - | - | 自用 |
| 1133 | 泵轴 | | 五金仓库 | 根 | 1.00 | 137.17 | 137.17 | - | 137.17 | 1.00 | 137.17 | 137.17 | - | - | 自用 |
| 1134 | 提升机上轴 | | 五金仓库 | 个 | 1.00 | 5,221.24 | 5,221.24 | - | 5,221.24 | 1.00 | 5,221.24 | 5,221.24 | - | - | 自用 |
| 1135 | 提升机下轴 | | 五金仓库 | 个 | 1.00 | 2,102.65 | 2,102.65 | - | 2,102.65 | 1.00 | 2,102.65 | 2,102.65 | - | - | 自用 |
| 1136 | 主轴带螺帽 | | 五金仓库 | 个 | 3.00 | 486.73 | 1,460.19 | - | 1,460.19 | 3.00 | 486.73 | 1,460.19 | - | - | 自用 |
| 1137 | 自吸泵主轴 | 80ZW50-60 | 五金仓库 | 个 | 1.00 | 486.73 | 486.73 | - | 486.73 | 1.00 | 486.73 | 486.73 | - | - | 自用 |
| 1138 | 自吸泵轴座 | | 五金仓库 | 个 | 1.00 | 929.20 | 929.20 | - | 929.20 | 1.00 | 929.20 | 929.20 | - | - | 自用 |
| 1139 | 风筒布 | | 五金仓库 | 根 | 70.00 | 22.30 | 1,560.92 | - | 1,560.92 | 70.00 | 22.30 | 1,560.92 | - | - | 自用 |
| 1140 | 夹板 | | 五金仓库 | 个 | 1.00 | 424.78 | 424.78 | - | 424.78 | 1.00 | 424.78 | 424.78 | - | - | 自用 |
| 1141 | 密封件 | 219 | 五金仓库 | 套 | 8.00 | 44.25 | 354.00 | - | 354.00 | 8.00 | 44.25 | 354.00 | - | - | 自用 |
| 1142 | 主轴 | D46-30*6 | 五金仓库 | 个 | 2.00 | 619.47 | 1,238.94 | - | 1,238.94 | 2.00 | 619.47 | 1,238.94 | - | - | 自用 |
| 1143 | 主轴 | 100-42 | 五金仓库 | 个 | 1.00 | 477.88 | 477.88 | - | 477.88 | 1.00 | 477.88 | 477.88 | - | - | 自用 |
| 1144 | 主轴 | 100mm-25-25-10mm | 五金仓库 | 个 | 6.00 | 1,017.70 | 6,106.19 | - | 6,106.19 | 6.00 | 1,017.70 | 6,106.19 | - | - | 自用 |

存货—原材料评估明细表

评估基准日: 2023年9月30日

表3-11-1

被评估单位: 麻栗坡天雄新材料有限公司

金额单位: 人民币 元

| 序号 | 材料名称 | 规格型号 | 存放地点 | 计量单位 | 账面价值 | | | | 评估价值 | | | | 增值率% | 备注 |
|------|-------|-------------|------|------|-------|----------|-----------|------|-----------|-------|----------|-----------|------|----|
| | | | | | 数量 | 单价 | 金额 | 跌价准备 | 净额 | 实际数量 | 评估单价 | 金额 | | |
| 1145 | 主轴 | 150-42 | 五金仓库 | 个 | 2.00 | 2,017.70 | 4,035.40 | - | 4,035.40 | 2.00 | 2,017.70 | 4,035.40 | - | 自用 |
| 1146 | 主轴 | | 五金仓库 | 个 | 24.00 | 1,241.30 | 29,791.17 | - | 29,791.17 | 24.00 | 1,241.30 | 29,791.17 | - | 自用 |
| 1147 | 主轴 | 350S44 | 五金仓库 | 个 | 6.00 | 1,572.27 | 9,433.63 | - | 9,433.63 | 6.00 | 1,572.27 | 9,433.63 | - | 自用 |
| 1148 | 塑料离心泵 | | 五金仓库 | 台 | 1.00 | 3,212.39 | 3,212.39 | - | 3,212.39 | 1.00 | 3,212.39 | 3,212.39 | - | 自用 |
| 1149 | 离心泵主轴 | XS80-270 | 五金仓库 | 个 | 1.00 | 1,469.03 | 1,469.03 | - | 1,469.03 | 1.00 | 1,469.03 | 1,469.03 | - | 自用 |
| 1150 | 皮带轮 | 320 | 五金仓库 | 个 | 1.00 | 424.78 | 424.78 | - | 424.78 | 1.00 | 424.78 | 424.78 | - | 自用 |
| 1151 | 轴套热床 | 80-C38 | 五金仓库 | 个 | 19.00 | 5.31 | 100.89 | - | 100.89 | 19.00 | 5.31 | 100.89 | - | 自用 |
| 1152 | 轴承压盖 | 100MM*12.3R | 五金仓库 | 个 | 4.00 | 237.17 | 948.68 | - | 948.68 | 4.00 | 237.17 | 948.68 | - | 自用 |
| 1153 | 轴承压盖 | 5R | 五金仓库 | 个 | 4.00 | 59.29 | 237.17 | - | 237.17 | 4.00 | 59.29 | 237.17 | - | 自用 |
| 1154 | 轴套 | XS80-270 | 五金仓库 | 个 | 4.00 | 752.21 | 3,008.84 | - | 3,008.84 | 4.00 | 752.21 | 3,008.84 | - | 自用 |
| 1155 | 轴套并帽 | XS80-270 | 五金仓库 | 个 | 2.00 | 106.20 | 212.40 | - | 212.40 | 2.00 | 106.20 | 212.40 | - | 自用 |
| 1156 | 轴套 | Φ100 | 五金仓库 | 个 | 4.00 | 856.94 | 3,427.74 | - | 3,427.74 | 4.00 | 856.94 | 3,427.74 | - | 自用 |
| 1157 | 轴套 | Φ150 | 五金仓库 | 个 | 5.00 | 1,044.25 | 5,221.25 | - | 5,221.25 | 5.00 | 1,044.25 | 5,221.25 | - | 自用 |
| 1158 | 轴套 | 350S44 | 五金仓库 | 个 | 14.00 | 444.72 | 6,226.04 | - | 6,226.04 | 14.00 | 444.72 | 6,226.04 | - | 自用 |
| 1159 | 离心泵轴套 | XS80-270 | 五金仓库 | 个 | 3.00 | 265.49 | 796.47 | - | 796.47 | 3.00 | 265.49 | 796.47 | - | 自用 |
| 1160 | 轴套甲 | ZGC-5*5 | 五金仓库 | 个 | 1.00 | 79.65 | 79.65 | - | 79.65 | 1.00 | 79.65 | 79.65 | - | 自用 |
| 1161 | 轴套乙 | ZGC-5*5 | 五金仓库 | 个 | 1.00 | 48.67 | 48.67 | - | 48.67 | 1.00 | 48.67 | 48.67 | - | 自用 |
| 1162 | 轴套丙 | ZGC-5*5 | 五金仓库 | 个 | 1.00 | 33.63 | 33.63 | - | 33.63 | 1.00 | 33.63 | 33.63 | - | 自用 |
| 1163 | 铝胶管胶筒 | Φ150 | 五金仓库 | 个 | 5.00 | 371.68 | 1,858.41 | - | 1,858.41 | 5.00 | 371.68 | 1,858.41 | - | 自用 |
| 1164 | 铝胶管胶筒 | Φ200 | 五金仓库 | 个 | 9.00 | 555.53 | 4,999.73 | - | 4,999.73 | 9.00 | 555.53 | 4,999.73 | - | 自用 |
| 1165 | 胶管阀夹具 | Φ200 | 五金仓库 | 个 | 4.00 | 603.36 | 2,413.44 | - | 2,413.44 | 4.00 | 603.36 | 2,413.44 | - | 自用 |
| 1166 | 胶管阀 | 150 | 五金仓库 | 个 | 4.00 | 1,398.23 | 5,592.92 | - | 5,592.92 | 4.00 | 1,398.23 | 5,592.92 | - | 自用 |

存货—原材料评估明细表

评估基准日: 2023年9月30日

表3-11-1

被评估单位: 麻栗坡天雄新材料有限公司

金额单位: 人民币 元

| 序号 | 材料名称 | 规格型号 | 存放地点 | 计量单位 | 账面价值 | | | | 评估价值 | | | | 增值率% | 备注 |
|------|---------|------------|------|------|--------|----------|----------|------|----------|--------|----------|----------|------|----|
| | | | | | 数量 | 单价 | 金额 | 跌价准备 | 净额 | 实际数量 | 评估单价 | 金额 | | |
| 1167 | 胶管夹具 | Φ300 | 五金仓库 | 个 | 6.00 | 955.75 | 5,734.50 | - | 5,734.50 | 6.00 | 955.75 | 5,734.50 | - | 自用 |
| 1168 | 胶筒 | DN300 | 五金仓库 | 个 | 2.00 | 1,460.18 | 2,920.36 | - | 2,920.36 | 2.00 | 1,460.18 | 2,920.36 | - | 自用 |
| 1169 | 控制阀气管 | 6*1.1 | 五金仓库 | 个 | 1.00 | 123.90 | 123.90 | - | 123.90 | 1.00 | 123.90 | 123.90 | - | 自用 |
| 1170 | 进气导流件 | AV-125A | 五金仓库 | 套 | 3.00 | 424.78 | 1,274.34 | - | 1,274.34 | 3.00 | 424.78 | 1,274.34 | - | 自用 |
| 1171 | PU管 | | 五金仓库 | 卷 | 1.00 | 778.76 | 778.76 | - | 778.76 | 1.00 | 778.76 | 778.76 | - | 自用 |
| 1172 | PU气管接头 | PC8 | 五金仓库 | 个 | 50.00 | 2.21 | 110.62 | - | 110.62 | 50.00 | 2.21 | 110.62 | - | 自用 |
| 1173 | 内丝直接 | Φ25 | 五金仓库 | 个 | 4.00 | 2.00 | 8.00 | - | 8.00 | 4.00 | 2.00 | 8.00 | - | 自用 |
| 1174 | 内丝直接 | Φ32 | 五金仓库 | 个 | 12.00 | 8.50 | 102.00 | - | 102.00 | 12.00 | 8.50 | 102.00 | - | 自用 |
| 1175 | 内丝直接 | Φ63 | 五金仓库 | 个 | 2.00 | 6.40 | 12.80 | - | 12.80 | 2.00 | 6.40 | 12.80 | - | 自用 |
| 1176 | PVC外丝直接 | Φ110 | 五金仓库 | 个 | 16.00 | 2.80 | 44.80 | - | 44.80 | 16.00 | 2.80 | 44.80 | - | 自用 |
| 1177 | 线槽直接 | | 五金仓库 | 个 | 100.00 | 2.65 | 265.49 | - | 265.49 | 100.00 | 2.65 | 265.49 | - | 自用 |
| 1178 | 热缩封帽 | Φ100 | 五金仓库 | 个 | 10.00 | 8.85 | 88.50 | - | 88.50 | 10.00 | 8.85 | 88.50 | - | 自用 |
| 1179 | 电磁阀 | 4M210-08 | 五金仓库 | 个 | 97.00 | 51.32 | 4,978.26 | - | 4,978.26 | 97.00 | 51.32 | 4,978.26 | - | 自用 |
| 1180 | 电磁阀 | 4V110-06 | 五金仓库 | 个 | 30.00 | 51.33 | 1,539.82 | - | 1,539.82 | 30.00 | 51.33 | 1,539.82 | - | 自用 |
| 1181 | 电磁阀 | 27YC220V | 五金仓库 | 个 | 9.00 | 84.07 | 756.63 | - | 756.63 | 9.00 | 84.07 | 756.63 | - | 自用 |
| 1182 | 呼吸阀 | 6寸 | 五金仓库 | 个 | 8.00 | 345.13 | 2,761.04 | - | 2,761.04 | 8.00 | 345.13 | 2,761.04 | - | 自用 |
| 1183 | 电磁阀底座 | | 五金仓库 | 个 | 16.00 | 21.54 | 344.64 | - | 344.64 | 16.00 | 21.54 | 344.64 | - | 自用 |
| 1184 | 电磁阀调速器 | | 五金仓库 | 个 | 1.00 | 336.28 | 336.28 | - | 336.28 | 1.00 | 336.28 | 336.28 | - | 自用 |
| 1185 | 电磁阀冲阀 | SCG353A044 | 五金仓库 | 个 | 27.00 | 77.92 | 2,103.82 | - | 2,103.82 | 27.00 | 77.92 | 2,103.82 | - | 自用 |
| 1186 | 溢流阀 | 150/V | 五金仓库 | 个 | 6.00 | 993.11 | 5,958.66 | - | 5,958.66 | 6.00 | 993.11 | 5,958.66 | - | 自用 |
| 1187 | 调压溢流阀 | | 五金仓库 | 个 | 1.00 | 972.57 | 972.57 | - | 972.57 | 1.00 | 972.57 | 972.57 | - | 自用 |
| 1188 | 节流阀 | 315 | 五金仓库 | 个 | 3.00 | 387.50 | 1,162.50 | - | 1,162.50 | 3.00 | 387.50 | 1,162.50 | - | 自用 |

存货—原材料评估明细表

评估基准日: 2023年9月30日

表3-11-1

被评估单位: 麻栗坡天雄新材料有限公司

金额单位: 人民币 元

| 序号 | 材料名称 | 规格型号 | 存放地点 | 计量单位 | 账面价值 | | | | 评估价值 | | | | 增值率% | 备注 |
|------|---------|----------------|------|------|-------|-----------|------------|------|------------|-------|-----------|------------|------|----|
| | | | | | 数量 | 单价 | 金额 | 跌价准备 | 净额 | 实际数量 | 评估单价 | 金额 | | |
| 1189 | 单向节流阀 | MK30G | 五金仓库 | 个 | 11.00 | 503.54 | 5,538.94 | - | 5,538.94 | 11.00 | 503.54 | 5,538.94 | - | 自用 |
| 1190 | 直动式溢流阀 | | 五金仓库 | 个 | 9.00 | 972.57 | 8,753.13 | - | 8,753.13 | 9.00 | 972.57 | 8,753.13 | - | 自用 |
| 1191 | 单向节流截止阀 | | 五金仓库 | 个 | 3.00 | 42.48 | 127.44 | - | 127.44 | 3.00 | 42.48 | 127.44 | - | 自用 |
| 1192 | 冲水阀 | 32# | 五金仓库 | 套 | 1.00 | 65.00 | 65.00 | - | 65.00 | 1.00 | 65.00 | 65.00 | - | 自用 |
| 1193 | 四氟密封 | Φ150 | 五金仓库 | 个 | 24.00 | 336.28 | 8,070.72 | - | 8,070.72 | 24.00 | 336.28 | 8,070.72 | - | 自用 |
| 1194 | 溢流阀 | SH-317AFB-250V | 五金仓库 | 个 | 2.00 | 1,489.67 | 2,979.33 | - | 2,979.33 | 2.00 | 1,489.67 | 2,979.33 | - | 自用 |
| 1195 | 止回阀 | Φ125 | 五金仓库 | 个 | 4.00 | 2,123.88 | 8,495.52 | - | 8,495.52 | 4.00 | 2,123.88 | 8,495.52 | - | 自用 |
| 1196 | 不锈钢止回阀 | DN100 | 五金仓库 | 个 | 5.00 | 1,508.85 | 7,544.25 | - | 7,544.25 | 5.00 | 1,508.85 | 7,544.25 | - | 自用 |
| 1197 | 球阀衬氟垫 | DN150 | 五金仓库 | 套 | 38.00 | 16.67 | 633.61 | - | 633.61 | 38.00 | 16.67 | 633.61 | - | 自用 |
| 1198 | 球阀衬氟垫 | 80 | 五金仓库 | 套 | 20.00 | 18.58 | 371.68 | - | 371.68 | 20.00 | 18.58 | 371.68 | - | 自用 |
| 1199 | 止回阀 | Φ150 | 五金仓库 | 个 | 3.00 | 3,687.32 | 11,061.95 | - | 11,061.95 | 3.00 | 3,687.32 | 11,061.95 | - | 自用 |
| 1200 | 沟槽消音止回阀 | Φ300 (DN100) | 五金仓库 | 个 | 4.00 | 245.69 | 982.76 | - | 982.76 | 4.00 | 245.69 | 982.76 | - | 自用 |
| 1201 | 衬氟止回阀 | Φ65 | 五金仓库 | 个 | 7.00 | 1,061.94 | 7,433.60 | - | 7,433.60 | 7.00 | 1,061.94 | 7,433.60 | - | 自用 |
| 1202 | 油气回收接头 | | 五金仓库 | 个 | 4.00 | 345.13 | 1,380.52 | - | 1,380.52 | 4.00 | 345.13 | 1,380.52 | - | 自用 |
| 1203 | 衬氟止回阀 | Φ150 | 五金仓库 | 个 | 2.00 | 2,831.86 | 5,663.72 | - | 5,663.72 | 2.00 | 2,831.86 | 5,663.72 | - | 自用 |
| 1204 | 法兰油阀 | B25/3131.5FY | 五金仓库 | 个 | 2.00 | 3,097.35 | 6,194.70 | - | 6,194.70 | 2.00 | 3,097.35 | 6,194.70 | - | 自用 |
| 1205 | 高压枪接头 | | 五金仓库 | 个 | 35.00 | 35.40 | 1,239.00 | - | 1,239.00 | 35.00 | 35.40 | 1,239.00 | - | 自用 |
| 1206 | 蝶阀 | Φ80 | 五金仓库 | 个 | 12.00 | 2,829.87 | 33,958.47 | - | 33,958.47 | 12.00 | 2,829.87 | 33,958.47 | - | 自用 |
| 1207 | 蝶阀 | 600 | 五金仓库 | 个 | 6.00 | 5,517.24 | 33,103.44 | - | 33,103.44 | 6.00 | 5,517.24 | 33,103.44 | - | 自用 |
| 1208 | 碟阀 | Φ800# / Φ125 | 五金仓库 | 个 | 18.00 | 6,130.27 | 110,344.90 | - | 110,344.90 | 18.00 | 6,130.27 | 110,344.90 | - | 自用 |
| 1209 | 补偿器 | Φ125 | 五金仓库 | 个 | 16.00 | 1,862.56 | 29,800.92 | - | 29,800.92 | 16.00 | 1,862.56 | 29,800.92 | - | 自用 |
| 1210 | 碟阀 | Φ800# / Φ200 | 五金仓库 | 个 | 3.00 | 11,034.49 | 33,103.47 | - | 33,103.47 | 3.00 | 11,034.49 | 33,103.47 | - | 自用 |

存货—原材料评估明细表

评估基准日: 2023年9月30日

表3-11-1

被评估单位: 麻栗坡天雄新材料有限公司

金额单位: 人民币: 元

| 序号 | 材料名称 | 规格型号 | 存放地点 | 计量单位 | 账面价值 | | | | 评估价值 | | | | 增值率% | 备注 |
|------|---------|-----------------|------|------|--------|----------|-----------|------|-----------|--------|----------|-----------|------|----|
| | | | | | 数量 | 单价 | 金额 | 跌价准备 | 净额 | 实际数量 | 评估单价 | 金额 | | |
| 1211 | 补偿器 | Φ100 | 五金仓库 | 个 | 12.00 | 663.72 | 7,964.64 | - | 7,964.64 | 12.00 | 663.72 | 7,964.64 | - | 自用 |
| 1212 | 补偿器 | Φ150 | 五金仓库 | 个 | 10.00 | 615.65 | 6,156.50 | - | 6,156.50 | 10.00 | 615.65 | 6,156.50 | - | 自用 |
| 1213 | 补偿器 | Φ400 | 五金仓库 | 个 | 2.00 | 1,836.21 | 3,672.42 | - | 3,672.42 | 2.00 | 1,836.21 | 3,672.42 | - | 自用 |
| 1214 | 补偿器 | Φ630 | 五金仓库 | 个 | 4.00 | 1,836.21 | 7,344.84 | - | 7,344.84 | 4.00 | 1,836.21 | 7,344.84 | - | 自用 |
| 1215 | 补偿器 | | 五金仓库 | 个 | 5.00 | 2,327.57 | 11,637.85 | - | 11,637.85 | 5.00 | 2,327.57 | 11,637.85 | - | 自用 |
| 1216 | 液控单向阀 | | 五金仓库 | 个 | 4.00 | 787.61 | 3,150.45 | - | 3,150.45 | 4.00 | 787.61 | 3,150.45 | - | 自用 |
| 1217 | 补偿器 | Φ800 | 五金仓库 | 个 | 2.00 | 3,879.31 | 7,758.62 | - | 7,758.62 | 2.00 | 3,879.31 | 7,758.62 | - | 自用 |
| 1218 | 插式单向阀 | MS-SR15KRO5-110 | 五金仓库 | 个 | 13.00 | 168.82 | 2,194.68 | - | 2,194.68 | 13.00 | 168.82 | 2,194.68 | - | 自用 |
| 1219 | 叠加式单向阀 | | 五金仓库 | 个 | 1.00 | 548.67 | 548.67 | - | 548.67 | 1.00 | 548.67 | 548.67 | - | 自用 |
| 1220 | 衬四氟蝶阀 | Φ125 | 五金仓库 | 个 | 1.00 | 2,013.28 | 2,013.28 | - | 2,013.28 | 1.00 | 2,013.28 | 2,013.28 | - | 自用 |
| 1221 | 衬四氟蝶阀 | Φ250 | 五金仓库 | 个 | 7.00 | 2,013.28 | 14,092.96 | - | 14,092.96 | 7.00 | 2,013.28 | 14,092.96 | - | 自用 |
| 1222 | PVC管卡 | 20 | 五金仓库 | 包 | 2.00 | 5.31 | 10.62 | - | 10.62 | 2.00 | 5.31 | 10.62 | - | 自用 |
| 1223 | 球式电磁换向阀 | | 五金仓库 | 个 | 28.00 | 707.96 | 19,822.88 | - | 19,822.88 | 28.00 | 707.96 | 19,822.88 | - | 自用 |
| 1224 | PVC管卡 | Φ16 | 五金仓库 | 个 | 350.00 | 0.47 | 164.50 | - | 164.50 | 350.00 | 0.47 | 164.50 | - | 自用 |
| 1225 | PVC管卡 | Φ20 | 五金仓库 | 个 | 540.00 | 0.39 | 210.60 | - | 210.60 | 540.00 | 0.39 | 210.60 | - | 自用 |
| 1226 | 补偿器 | Φ80 | 五金仓库 | 个 | 3.00 | 159.00 | 477.00 | - | 477.00 | 3.00 | 159.00 | 477.00 | - | 自用 |
| 1227 | PE三通 | DN32 | 五金仓库 | 个 | 18.00 | 1.83 | 33.00 | - | 33.00 | 18.00 | 1.83 | 33.00 | - | 自用 |
| 1228 | PE三通 | Φ90 | 五金仓库 | 个 | 12.00 | 8.14 | 97.68 | - | 97.68 | 12.00 | 8.14 | 97.68 | - | 自用 |
| 1229 | PE三通 | Φ25 | 五金仓库 | 个 | 50.00 | 9.75 | 487.50 | - | 487.50 | 50.00 | 9.75 | 487.50 | - | 自用 |
| 1230 | PE三通 | Φ40 | 五金仓库 | 个 | 5.00 | 98.90 | 494.50 | - | 494.50 | 5.00 | 98.90 | 494.50 | - | 自用 |
| 1231 | PE三通 | Φ63 | 五金仓库 | 个 | 14.00 | 6.03 | 84.42 | - | 84.42 | 14.00 | 6.03 | 84.42 | - | 自用 |
| 1232 | PE三通 | Φ200 | 五金仓库 | 个 | 41.00 | 77.88 | 3,193.08 | - | 3,193.08 | 41.00 | 77.88 | 3,193.08 | - | 自用 |

存货—原材料评估明细表

评估基准日: 2023年9月30日

表3-11-1

被评估单位: 麻栗坡天雄新材料有限公司

金额单位: 人民币 元

| 序号 | 材料名称 | 规格型号 | 存放地点 | 计量单位 | 账面价值 | | | | 评估价值 | | | | 增值率% | 备注 |
|------|---------|-------|------|------|--------|--------|-----------|------|-----------|--------|--------|-----------|------|----|
| | | | | | 数量 | 单价 | 金额 | 跌价准备 | 净额 | 实际数量 | 评估单价 | 金额 | | |
| 1233 | PE三通 | Φ50 | 五金仓库 | 个 | 29.00 | 2.47 | 71.77 | - | 71.77 | 29.00 | 2.47 | 71.77 | - | 自用 |
| 1234 | PE三通 | 50*20 | 五金仓库 | 个 | 16.00 | 98.90 | 1,582.40 | - | 1,582.40 | 16.00 | 98.90 | 1,582.40 | - | 自用 |
| 1235 | PE三通 | 63*32 | 五金仓库 | 个 | 12.00 | 98.90 | 1,186.80 | - | 1,186.80 | 12.00 | 98.90 | 1,186.80 | - | 自用 |
| 1236 | PE三通 | Φ315 | 五金仓库 | 个 | 4.00 | 77.88 | 311.52 | - | 311.52 | 4.00 | 77.88 | 311.52 | - | 自用 |
| 1237 | PE内丝三通 | 50变20 | 五金仓库 | 个 | 14.00 | 18.00 | 252.00 | - | 252.00 | 14.00 | 18.00 | 252.00 | - | 自用 |
| 1238 | PE快接三通 | 50*32 | 五金仓库 | 个 | 5.00 | 98.90 | 494.50 | - | 494.50 | 5.00 | 98.90 | 494.50 | - | 自用 |
| 1239 | PVC三通 | Φ20 | 五金仓库 | 个 | 161.00 | 493.79 | 79,500.19 | - | 79,500.19 | 161.00 | 493.79 | 79,500.19 | - | 自用 |
| 1240 | PVC三通 | Φ25 | 五金仓库 | 个 | 42.00 | 493.79 | 20,739.18 | - | 20,739.18 | 42.00 | 493.79 | 20,739.18 | - | 自用 |
| 1241 | PVC三通 | Φ50 | 五金仓库 | 个 | 4.00 | 5.00 | 20.00 | - | 20.00 | 4.00 | 5.00 | 20.00 | - | 自用 |
| 1242 | PVC内丝三通 | Φ20 | 五金仓库 | 个 | 216.00 | 1.45 | 313.20 | - | 313.20 | 216.00 | 1.45 | 313.20 | - | 自用 |
| 1243 | PVC三通 | 63*25 | 五金仓库 | 个 | 5.00 | 493.79 | 2,468.95 | - | 2,468.95 | 5.00 | 493.79 | 2,468.95 | - | 自用 |
| 1244 | PVC三通 | 63*32 | 五金仓库 | 个 | 4.00 | 493.79 | 1,975.16 | - | 1,975.16 | 4.00 | 493.79 | 1,975.16 | - | 自用 |
| 1245 | PVC三通 | 63*50 | 五金仓库 | 个 | 6.00 | 493.79 | 2,962.74 | - | 2,962.74 | 6.00 | 493.79 | 2,962.74 | - | 自用 |
| 1246 | PVC三通 | 50*32 | 五金仓库 | 个 | 16.00 | 493.79 | 7,900.64 | - | 7,900.64 | 16.00 | 493.79 | 7,900.64 | - | 自用 |
| 1247 | PVC三通 | 75*50 | 五金仓库 | 个 | 29.00 | 493.79 | 14,319.91 | - | 14,319.91 | 29.00 | 493.79 | 14,319.91 | - | 自用 |
| 1248 | PVC内丝三通 | Φ25 | 五金仓库 | 个 | 116.00 | 4.00 | 464.00 | - | 464.00 | 116.00 | 4.00 | 464.00 | - | 自用 |
| 1249 | PVC三通 | Φ50 | 五金仓库 | 个 | 35.00 | 493.79 | 17,282.65 | - | 17,282.65 | 35.00 | 493.79 | 17,282.65 | - | 自用 |
| 1250 | PVC三通 | Φ75 | 五金仓库 | 个 | 142.00 | 493.79 | 70,118.18 | - | 70,118.18 | 142.00 | 493.79 | 70,118.18 | - | 自用 |
| 1251 | PE外管三通 | Φ32 | 五金仓库 | 个 | 3.00 | 18.00 | 54.00 | - | 54.00 | 3.00 | 18.00 | 54.00 | - | 自用 |
| 1252 | PPR异径三通 | 32*20 | 五金仓库 | 个 | 16.00 | 18.00 | 288.00 | - | 288.00 | 16.00 | 18.00 | 288.00 | - | 自用 |
| 1253 | PE外径三通 | 50变20 | 五金仓库 | 个 | 5.00 | 18.00 | 90.00 | - | 90.00 | 5.00 | 18.00 | 90.00 | - | 自用 |
| 1254 | PVC三通 | Φ110 | 五金仓库 | 个 | 181.00 | 493.79 | 89,375.99 | - | 89,375.99 | 181.00 | 493.79 | 89,375.99 | - | 自用 |

存货—原材料评估明细表

评估基准日: 2023年9月30日

表3-11-1

被评估单位: 麻栗坡天雄新材料有限公司

金额单位: 人民币 元

| 序号 | 材料名称 | 规格型号 | 存放地点 | 计量单位 | 账面价值 | | | | 评估价值 | | | 增值 | 增值率% | 备注 | |
|------|-----------|----------|------|------|-------|----------|-----------|------|-----------|-------|----------|-----------|------|----|----|
| | | | | | 数量 | 单价 | 金额 | 跌价准备 | 净额 | 实际数量 | 评估单价 | | | | 金额 |
| 1255 | PVC三通 | Φ160 | 五金仓库 | 个 | 1.00 | 7.22 | 7.22 | - | 7.22 | 1.00 | 7.22 | 7.22 | - | - | 自用 |
| 1256 | PVC三通 | 110*45 | 五金仓库 | 个 | 5.00 | 493.79 | 2,468.95 | - | 2,468.95 | 5.00 | 493.79 | 2,468.95 | - | - | 自用 |
| 1257 | PVC三通 | 160*110 | 五金仓库 | 个 | 2.00 | 493.79 | 987.58 | - | 987.58 | 2.00 | 493.79 | 987.58 | - | - | 自用 |
| 1258 | PVC三通 | 200*110 | 五金仓库 | 个 | 20.00 | 169.11 | 3,382.27 | - | 3,382.27 | 20.00 | 169.11 | 3,382.27 | - | - | 自用 |
| 1259 | PVC易径三通 | 110*75 | 五金仓库 | 个 | 20.00 | 18.00 | 360.00 | - | 360.00 | 20.00 | 18.00 | 360.00 | - | - | 自用 |
| 1260 | 不锈钢三通 | 32*32 | 五金仓库 | 个 | 2.00 | 4.43 | 8.86 | - | 8.86 | 2.00 | 4.43 | 8.86 | - | - | 自用 |
| 1261 | 不锈钢三通 | 40 | 五金仓库 | 个 | 1.00 | 44.25 | 44.25 | - | 44.25 | 1.00 | 44.25 | 44.25 | - | - | 自用 |
| 1262 | 不锈钢三通 | 90 | 五金仓库 | 个 | 1.00 | 155.75 | 155.75 | - | 155.75 | 1.00 | 155.75 | 155.75 | - | - | 自用 |
| 1263 | 不锈钢三通 | 57*57 | 五金仓库 | 个 | 1.00 | 3.74 | 3.74 | - | 3.74 | 1.00 | 3.74 | 3.74 | - | - | 自用 |
| 1264 | RPP三通 | 63# | 五金仓库 | 个 | 1.00 | 15.93 | 15.93 | - | 15.93 | 1.00 | 15.93 | 15.93 | - | - | 自用 |
| 1265 | 防雨绕线器 | | 五金仓库 | 套 | 1.00 | 893.81 | 893.81 | - | 893.81 | 1.00 | 893.81 | 893.81 | - | - | 自用 |
| 1266 | 蹲便器 | | 五金仓库 | 个 | 1.00 | 79.64 | 79.64 | - | 79.64 | 1.00 | 79.64 | 79.64 | - | - | 自用 |
| 1267 | 氨水阀门 | DN15 | 五金仓库 | 个 | 40.00 | 70.80 | 2,831.86 | - | 2,831.86 | 40.00 | 70.80 | 2,831.86 | - | - | 自用 |
| 1268 | 进气门 | D30-1003 | 五金仓库 | 个 | 4.00 | 4.43 | 17.72 | - | 17.72 | 4.00 | 4.43 | 17.72 | - | - | 自用 |
| 1269 | 排气门 | D30-1003 | 五金仓库 | 个 | 5.00 | 4.43 | 22.15 | - | 22.15 | 5.00 | 4.43 | 22.15 | - | - | 自用 |
| 1270 | 气门导管 | Φ9.5 | 五金仓库 | 支 | 12.00 | 5.00 | 60.00 | - | 60.00 | 12.00 | 5.00 | 60.00 | - | - | 自用 |
| 1271 | 裙边皮带 | | 五金仓库 | 条 | 1.00 | 57.52 | 57.52 | - | 57.52 | 1.00 | 57.52 | 57.52 | - | - | 自用 |
| 1272 | SL节流快插接头 | SLB-M5 | 五金仓库 | 个 | 10.00 | 4.96 | 49.60 | - | 49.60 | 10.00 | 4.96 | 49.60 | - | - | 自用 |
| 1273 | SL节流快插接头 | SL6-M5 | 五金仓库 | 个 | 59.00 | 4.96 | 292.64 | - | 292.64 | 59.00 | 4.96 | 292.64 | - | - | 自用 |
| 1274 | 二通插匝方向阀插件 | | 五金仓库 | 个 | 10.00 | 1,486.73 | 14,867.30 | - | 14,867.30 | 10.00 | 1,486.73 | 14,867.30 | - | - | 自用 |
| 1275 | 浮球开关 | 220V | 五金仓库 | 个 | 6.00 | 34.51 | 207.08 | - | 207.08 | 6.00 | 34.51 | 207.08 | - | - | 自用 |
| 1276 | 非金属膨胀节 | | 五金仓库 | 个 | 4.00 | 3,510.33 | 14,041.32 | - | 14,041.32 | 4.00 | 3,510.33 | 14,041.32 | - | - | 自用 |

存货—原材料评估明细表

评估基准日: 2023年9月30日

表3-11-1

被评估单位: 麻栗坡天雄新材料有限公司

金额单位: 人民币 元

| 序号 | 材料名称 | 规格型号 | 存放地点 | 计量单位 | 账面价值 | | | | 评估价值 | | | | 增值率% | 备注 |
|------|----------|-----------|------|------|--------|--------|----------|------|----------|--------|--------|----------|------|----|
| | | | | | 数量 | 单价 | 金额 | 跌价准备 | 净额 | 实际数量 | 评估单价 | 金额 | | |
| 1277 | 铜球阀 | DN32 | 五金仓库 | 个 | 13.00 | 53.10 | 690.26 | - | 690.26 | 13.00 | 53.10 | 690.26 | - | 自用 |
| 1278 | PE铜球阀 | 25# | 五金仓库 | 个 | 9.00 | 12.21 | 109.89 | - | 109.89 | 9.00 | 12.21 | 109.89 | - | 自用 |
| 1279 | PE铜球阀 | 32 | 五金仓库 | 个 | 6.00 | 24.78 | 148.66 | - | 148.66 | 6.00 | 24.78 | 148.66 | - | 自用 |
| 1280 | 塑料球阀 | 20# | 五金仓库 | 个 | 5.00 | 18.00 | 90.00 | - | 90.00 | 5.00 | 18.00 | 90.00 | - | 自用 |
| 1281 | PE铜球阀 | 50 | 五金仓库 | 个 | 17.00 | 84.99 | 1,444.77 | - | 1,444.77 | 17.00 | 84.99 | 1,444.77 | - | 自用 |
| 1282 | 塑料球阀 | 40# | 五金仓库 | 个 | 10.00 | 24.78 | 247.80 | - | 247.80 | 10.00 | 24.78 | 247.80 | - | 自用 |
| 1283 | PE铜球阀 | 63# | 五金仓库 | 个 | 5.00 | 95.58 | 477.90 | - | 477.90 | 5.00 | 95.58 | 477.90 | - | 自用 |
| 1284 | PPR铜球阀 | 63# | 五金仓库 | 个 | 5.00 | 92.92 | 464.60 | - | 464.60 | 5.00 | 92.92 | 464.60 | - | 自用 |
| 1285 | PPR球阀 | DN32 | 五金仓库 | 个 | 1.00 | 46.01 | 46.01 | - | 46.01 | 1.00 | 46.01 | 46.01 | - | 自用 |
| 1286 | PVC球阀 | (Φ32) Φ50 | 五金仓库 | 个 | 2.00 | 24.78 | 49.56 | - | 49.56 | 2.00 | 24.78 | 49.56 | - | 自用 |
| 1287 | 电热熔三通 | 160*110 | 五金仓库 | 个 | 6.00 | 60.28 | 361.70 | - | 361.70 | 6.00 | 60.28 | 361.70 | - | 自用 |
| 1288 | 电热熔三通 | Φ110 | 五金仓库 | 个 | 3.00 | 113.77 | 341.31 | - | 341.31 | 3.00 | 113.77 | 341.31 | - | 自用 |
| 1289 | 电热熔三通 | Φ315 | 五金仓库 | 个 | 1.00 | 38.94 | 38.94 | - | 38.94 | 1.00 | 38.94 | 38.94 | - | 自用 |
| 1290 | 电热熔三通 | 90 | 五金仓库 | 个 | 6.00 | 23.01 | 138.05 | - | 138.05 | 6.00 | 23.01 | 138.05 | - | 自用 |
| 1291 | 电热熔三通 | 315*200 | 五金仓库 | 个 | 4.00 | 38.94 | 155.76 | - | 155.76 | 4.00 | 38.94 | 155.76 | - | 自用 |
| 1292 | 镀锌三通(三通) | Φ25 | 五金仓库 | 个 | 7.00 | 39.82 | 278.74 | - | 278.74 | 7.00 | 39.82 | 278.74 | - | 自用 |
| 1293 | 镀锌三通(三通) | Φ32 | 五金仓库 | 个 | 15.00 | 4.43 | 66.45 | - | 66.45 | 15.00 | 4.43 | 66.45 | - | 自用 |
| 1294 | 镀锌三通 | Φ40 | 五金仓库 | 个 | 10.00 | 5.74 | 57.40 | - | 57.40 | 10.00 | 5.74 | 57.40 | - | 自用 |
| 1295 | 镀锌三通 | Φ50 | 五金仓库 | 个 | 8.00 | 3.74 | 29.92 | - | 29.92 | 8.00 | 3.74 | 29.92 | - | 自用 |
| 1296 | 镀锌三通 | Φ63 | 五金仓库 | 个 | 8.00 | 10.00 | 80.00 | - | 80.00 | 8.00 | 10.00 | 80.00 | - | 自用 |
| 1297 | 铁三通 | 159*100*8 | 五金仓库 | 个 | 1.00 | 115.04 | 115.04 | - | 115.04 | 1.00 | 115.04 | 115.04 | - | 自用 |
| 1298 | 铸铁水龙头 | | 五金仓库 | 个 | 135.00 | 10.62 | 1,433.70 | - | 1,433.70 | 135.00 | 10.62 | 1,433.70 | - | 自用 |

存货—原材料评估明细表

评估基准日: 2023年9月30日

表3-11-1

被评估单位: 麻栗坡天雄新材料有限公司

金额单位: 人民币 元

| 序号 | 材料名称 | 规格型号 | 存放地点 | 计量单位 | 账面价值 | | | | 评估价值 | | | 增值率% | 备注 | |
|------|-------------|------------|------|------|----------|--------|-----------|------|-----------|----------|--------|-----------|----|----|
| | | | | | 数量 | 单价 | 金额 | 跌价准备 | 净额 | 实际数量 | 评估单价 | | | 金额 |
| 1299 | PVC弯头(塑料弯头) | Φ20*Φ32 | 五金仓库 | 个 | 3.00 | 20.86 | 62.58 | - | 62.58 | 3.00 | 20.86 | 62.58 | - | 自用 |
| 1300 | PVC弯头(塑料弯头) | Φ50 | 五金仓库 | 个 | 1.00 | 20.86 | 20.86 | - | 20.86 | 1.00 | 20.86 | 20.86 | - | 自用 |
| 1301 | PVC弯头(塑料弯头) | Φ63 | 五金仓库 | 个 | 2.00 | 20.86 | 41.72 | - | 41.72 | 2.00 | 20.86 | 41.72 | - | 自用 |
| 1302 | 平垫 | 内孔8.6 | 五金仓库 | 片 | 6,000.00 | 0.06 | 371.68 | - | 371.68 | 6,000.00 | 0.06 | 371.68 | - | 自用 |
| 1303 | 法兰片 | DN200 | 五金仓库 | 片 | 2.00 | 38.06 | 76.11 | - | 76.11 | 2.00 | 38.06 | 76.11 | - | 自用 |
| 1304 | 法兰片 | DN50 | 五金仓库 | 片 | 178.00 | 237.08 | 42,199.81 | - | 42,199.81 | 178.00 | 237.08 | 42,199.81 | - | 自用 |
| 1305 | 平垫 | M6 | 五金仓库 | 个 | 400.00 | 0.39 | 156.00 | - | 156.00 | 400.00 | 0.39 | 156.00 | - | 自用 |
| 1306 | 法兰垫片 | 75# | 五金仓库 | 个 | 8.00 | 238.94 | 1,911.52 | - | 1,911.52 | 8.00 | 238.94 | 1,911.52 | - | 自用 |
| 1307 | 法兰垫片 | 100# | 五金仓库 | 个 | 40.00 | 238.94 | 9,557.60 | - | 9,557.60 | 40.00 | 238.94 | 9,557.60 | - | 自用 |
| 1308 | (塑料) PE内弯三通 | Φ32 | 五金仓库 | 个 | 2.00 | 0.88 | 1.76 | - | 1.76 | 2.00 | 0.88 | 1.76 | - | 自用 |
| 1309 | PVC弯头 | (Φ300) Φ40 | 五金仓库 | 个 | 19.00 | 10.16 | 193.10 | - | 193.10 | 19.00 | 10.16 | 193.10 | - | 自用 |
| 1310 | PVC弯头 | 63*90 | 五金仓库 | 个 | 23.00 | 85.00 | 1,955.00 | - | 1,955.00 | 23.00 | 85.00 | 1,955.00 | - | 自用 |
| 1311 | PVC存水弯 | Φ50 | 五金仓库 | 个 | 50.00 | 5.66 | 283.00 | - | 283.00 | 50.00 | 5.66 | 283.00 | - | 自用 |
| 1312 | (塑料) PE直接 | Φ40 | 五金仓库 | 个 | 18.00 | 0.70 | 12.60 | - | 12.60 | 18.00 | 0.70 | 12.60 | - | 自用 |
| 1313 | (塑料) PE直接 | Φ50 | 五金仓库 | 个 | 11.00 | 1.52 | 16.71 | - | 16.71 | 11.00 | 1.52 | 16.71 | - | 自用 |
| 1314 | (塑料) PE直接 | Φ63 | 五金仓库 | 个 | 9.00 | 11.00 | 99.00 | - | 99.00 | 9.00 | 11.00 | 99.00 | - | 自用 |
| 1315 | (塑料) PE直接 | Φ75 | 五金仓库 | 个 | 7.00 | 10.00 | 70.00 | - | 70.00 | 7.00 | 10.00 | 70.00 | - | 自用 |
| 1316 | PE直接 | 63*50 | 五金仓库 | 个 | 86.00 | 3.00 | 258.00 | - | 258.00 | 86.00 | 3.00 | 258.00 | - | 自用 |
| 1317 | 电热熔直接 | 90# | 五金仓库 | 个 | 14.00 | 11.95 | 167.26 | - | 167.26 | 14.00 | 11.95 | 167.26 | - | 自用 |
| 1318 | 电热熔直接 | 110 | 五金仓库 | 个 | 19.00 | 18.20 | 345.72 | - | 345.72 | 19.00 | 18.20 | 345.72 | - | 自用 |
| 1319 | 电热熔直接 | Φ160 | 五金仓库 | 个 | 4.00 | 30.82 | 123.29 | - | 123.29 | 4.00 | 30.82 | 123.29 | - | 自用 |
| 1320 | 电热熔直接 | Φ125 | 五金仓库 | 个 | 1.00 | 86.73 | 86.73 | - | 86.73 | 1.00 | 86.73 | 86.73 | - | 自用 |

存货—原材料评估明细表

评估基准日: 2023年9月30日

表3-11-1

被评估单位: 麻栗坡天雄新材料有限公司

金额单位: 人民币 元

| 序号 | 材料名称 | 规格型号 | 存放地点 | 计量单位 | 账面价值 | | | | 评估价值 | | | | 增值率% | 备注 |
|------|---------|--------|------|------|-------|--------|----------|------|----------|-------|--------|----------|------|----|
| | | | | | 数量 | 单价 | 金额 | 跌价准备 | 净额 | 实际数量 | 评估单价 | 金额 | | |
| | | | | | | | | | | | | | | |
| 1321 | 电热熔弯头 | Φ110 | 五金仓库 | 个 | 20.00 | 31.09 | 621.71 | - | 621.71 | 20.00 | 31.09 | 621.71 | - | 自用 |
| 1322 | PE电热熔弯头 | 200*90 | 五金仓库 | 个 | 7.00 | 39.53 | 276.71 | - | 276.71 | 7.00 | 39.53 | 276.71 | - | 自用 |
| 1323 | PE电热熔弯头 | Φ315 | 五金仓库 | 个 | 22.00 | 39.53 | 869.66 | - | 869.66 | 22.00 | 39.53 | 869.66 | - | 自用 |
| 1324 | PE电热熔弯头 | 500*90 | 五金仓库 | 个 | 2.00 | 39.53 | 79.06 | - | 79.06 | 2.00 | 39.53 | 79.06 | - | 自用 |
| 1325 | PE外丝直接 | 50 | 五金仓库 | 个 | 8.00 | 4.43 | 35.40 | - | 35.40 | 8.00 | 4.43 | 35.40 | - | 自用 |
| 1326 | PE外丝直接 | 32# | 五金仓库 | 个 | 16.00 | 4.96 | 79.28 | - | 79.28 | 16.00 | 4.96 | 79.28 | - | 自用 |
| 1327 | PE内丝直接 | 32# | 五金仓库 | 个 | 18.00 | 4.43 | 79.65 | - | 79.65 | 18.00 | 4.43 | 79.65 | - | 自用 |
| 1328 | PE内丝直接 | Φ63 | 五金仓库 | 个 | 1.00 | 13.28 | 13.28 | - | 13.28 | 1.00 | 13.28 | 13.28 | - | 自用 |
| 1329 | PE外丝接头 | Φ50 | 五金仓库 | 个 | 14.00 | 19.62 | 274.68 | - | 274.68 | 14.00 | 19.62 | 274.68 | - | 自用 |
| 1330 | PE直接 | Φ32 | 五金仓库 | 个 | 11.00 | 0.53 | 5.84 | - | 5.84 | 11.00 | 0.53 | 5.84 | - | 自用 |
| 1331 | PE外丝直接 | 25 | 五金仓库 | 个 | 43.00 | 2.83 | 121.77 | - | 121.77 | 43.00 | 2.83 | 121.77 | - | 自用 |
| 1332 | 电热熔直接 | DN200 | 五金仓库 | 个 | 10.00 | 61.57 | 615.68 | - | 615.68 | 10.00 | 61.57 | 615.68 | - | 自用 |
| 1333 | 电热熔直接 | Φ315 | 五金仓库 | 个 | 12.00 | 258.14 | 3,097.68 | - | 3,097.68 | 12.00 | 258.14 | 3,097.68 | - | 自用 |
| 1334 | 外丝直接 | Φ25 | 五金仓库 | 个 | 50.00 | 0.98 | 49.00 | - | 49.00 | 50.00 | 0.98 | 49.00 | - | 自用 |
| 1335 | 外丝直接 | Φ40 | 五金仓库 | 个 | 7.00 | 5.50 | 38.50 | - | 38.50 | 7.00 | 5.50 | 38.50 | - | 自用 |
| 1336 | 外丝直接 | Φ50 | 五金仓库 | 个 | 6.00 | 14.00 | 84.00 | - | 84.00 | 6.00 | 14.00 | 84.00 | - | 自用 |
| 1337 | 镀锌外丝 | | 五金仓库 | 个 | 41.00 | 5.72 | 234.62 | - | 234.62 | 41.00 | 5.72 | 234.62 | - | 自用 |
| 1338 | PPH弯头 | Φ180 | 五金仓库 | 个 | 10.00 | 8.14 | 81.40 | - | 81.40 | 10.00 | 8.14 | 81.40 | - | 自用 |
| 1339 | 镀锌弯头 | Φ20 | 五金仓库 | 个 | 25.00 | 1.24 | 31.00 | - | 31.00 | 25.00 | 1.24 | 31.00 | - | 自用 |
| 1340 | 镀锌弯头 | Φ32 | 五金仓库 | 个 | 8.00 | 3.00 | 24.00 | - | 24.00 | 8.00 | 3.00 | 24.00 | - | 自用 |
| 1341 | 镀锌弯头 | Φ40 | 五金仓库 | 个 | 25.00 | 3.54 | 88.50 | - | 88.50 | 25.00 | 3.54 | 88.50 | - | 自用 |
| 1342 | 镀锌弯头 | Φ75 | 五金仓库 | 个 | 25.00 | 2.92 | 73.00 | - | 73.00 | 25.00 | 2.92 | 73.00 | - | 自用 |

存货—原材料评估明细表

评估基准日: 2023年9月30日

表3-11-1

被评估单位: 麻栗坡天雄新材料有限公司

金额单位: 人民币 元

| 序号 | 材料名称 | 规格型号 | 存放地点 | 计量单位 | 账面价值 | | | | 评估价值 | | | | 增值率% | 备注 |
|------|----------|-----------|------|------|-------|----------|-----------|------|-----------|-------|----------|-----------|------|----|
| | | | | | 数量 | 单价 | 金额 | 跌价准备 | 净额 | 实际数量 | 评估单价 | 金额 | | |
| 1343 | 铁弯头 | Φ32 | 五金仓库 | 个 | 20.00 | 3.85 | 77.04 | - | 77.04 | 20.00 | 3.85 | 77.04 | - | 自用 |
| 1344 | 铁弯头 | Φ40 | 五金仓库 | 个 | 10.00 | 4.96 | 49.56 | - | 49.56 | 10.00 | 4.96 | 49.56 | - | 自用 |
| 1345 | 铁弯头 | 50 | 五金仓库 | 个 | 10.00 | 6.73 | 67.26 | - | 67.26 | 10.00 | 6.73 | 67.26 | - | 自用 |
| 1346 | 铁弯头 | Φ75 | 五金仓库 | 个 | 12.00 | 2.92 | 35.04 | - | 35.04 | 12.00 | 2.92 | 35.04 | - | 自用 |
| 1347 | 铁弯头 | 159*45 | 五金仓库 | 个 | 10.00 | 55.22 | 552.23 | - | 552.23 | 10.00 | 55.22 | 552.23 | - | 自用 |
| 1348 | 铁弯头 | 中159 | 五金仓库 | 个 | 20.00 | 70.80 | 1,415.93 | - | 1,415.93 | 20.00 | 70.80 | 1,415.93 | - | 自用 |
| 1349 | 电焊弯头 | 90 | 五金仓库 | 个 | 6.00 | 16.81 | 100.88 | - | 100.88 | 6.00 | 16.81 | 100.88 | - | 自用 |
| 1350 | 双头吊绳 | | 五金仓库 | 条 | 11.00 | 70.81 | 778.96 | - | 778.96 | 11.00 | 70.81 | 778.96 | - | 自用 |
| 1351 | 按钮开关 | XB2-BA | 五金仓库 | 个 | 35.00 | 14.16 | 495.60 | - | 495.60 | 35.00 | 14.16 | 495.60 | - | 自用 |
| 1352 | 按钮开关 | XB2-BC45 | 五金仓库 | 个 | 76.00 | 14.16 | 1,076.16 | - | 1,076.16 | 76.00 | 14.16 | 1,076.16 | - | 自用 |
| 1353 | 安全绳 | 粗 | 五金仓库 | 根 | 9.00 | 230.09 | 2,070.81 | - | 2,070.81 | 9.00 | 230.09 | 2,070.81 | - | 自用 |
| 1354 | 齿轮轴 | 250-18 | 五金仓库 | 个 | 1.00 | 838.94 | 838.94 | - | 838.94 | 1.00 | 838.94 | 838.94 | - | 自用 |
| 1355 | 齿轮轴 | ZSY250-39 | 五金仓库 | 个 | 2.00 | 3,982.30 | 7,964.60 | - | 7,964.60 | 2.00 | 3,982.30 | 7,964.60 | - | 自用 |
| 1356 | 专用安全绳 | | 五金仓库 | 付 | 4.00 | 230.09 | 920.36 | - | 920.36 | 4.00 | 230.09 | 920.36 | - | 自用 |
| 1357 | 绳梯 | | 五金仓库 | 付 | 1.00 | 155.17 | 155.17 | - | 155.17 | 1.00 | 155.17 | 155.17 | - | 自用 |
| 1358 | 导绳器 | 3T | 五金仓库 | 个 | 3.00 | 132.74 | 398.22 | - | 398.22 | 3.00 | 132.74 | 398.22 | - | 自用 |
| 1359 | 叶轮端部组合件 | | 五金仓库 | 个 | 5.00 | 1,610.61 | 8,053.05 | - | 8,053.05 | 5.00 | 1,610.61 | 8,053.05 | - | 自用 |
| 1360 | U型吊环 | 25T | 五金仓库 | 个 | 2.00 | 350.00 | 700.00 | - | 700.00 | 2.00 | 350.00 | 700.00 | - | 自用 |
| 1361 | 链条吊索 | 5T*1米 | 五金仓库 | 条 | 1.00 | 94.83 | 94.83 | - | 94.83 | 1.00 | 94.83 | 94.83 | - | 自用 |
| 1362 | 驱动装置 | 3T/45/分 | 五金仓库 | 套 | 6.00 | 619.47 | 3,716.81 | - | 3,716.81 | 6.00 | 619.47 | 3,716.81 | - | 自用 |
| 1363 | 驱动装置 | | 五金仓库 | 个 | 10.00 | 1,539.83 | 15,398.25 | - | 15,398.25 | 10.00 | 1,539.83 | 15,398.25 | - | 自用 |
| 1364 | 红外线防撞限位器 | | 五金仓库 | 个 | 3.00 | 120.96 | 362.88 | - | 362.88 | 3.00 | 120.96 | 362.88 | - | 自用 |

存货—原材料评估明细表

评估基准日: 2023年9月30日

表3-11-1

被评估单位: 麻栗坡天雄新材料有限公司

金额单位: 人民币 元

| 序号 | 材料名称 | 规格型号 | 存放地点 | 计量单位 | 账面价值 | | | | 评估价值 | | | | 增值率% | 备注 |
|------|---------|-----------------|------|------|--------|-----------|--------------|------|--------------|--------|-----------|--------------|------|----|
| | | | | | 数量 | 单价 | 金额 | 跌价准备 | 净额 | 实际数量 | 评估单价 | 金额 | | |
| | | | | | | | | | | | | | | |
| 1365 | 固定滑轮 | | 五金仓库 | 个 | 3.00 | 61.06 | 183.19 | - | 183.19 | 3.00 | 61.06 | 183.19 | - | 自用 |
| 1366 | 小滑轮 | | 五金仓库 | 个 | 118.00 | 7.08 | 835.40 | - | 835.40 | 118.00 | 7.08 | 835.40 | - | 自用 |
| 1367 | 吊线滑轮 | | 五金仓库 | 个 | 34.00 | 30.97 | 1,052.98 | - | 1,052.98 | 34.00 | 30.97 | 1,052.98 | - | 自用 |
| 1368 | 单梁钢丝绳 | | 五金仓库 | 个 | 2.00 | 601.95 | 1,203.90 | - | 1,203.90 | 2.00 | 601.95 | 1,203.90 | - | 自用 |
| 1369 | 联轴器 | 80WVZL-315 | 五金仓库 | 套 | 4.00 | 424.78 | 1,699.11 | - | 1,699.11 | 4.00 | 424.78 | 1,699.11 | - | 自用 |
| 1370 | 连轴器 | 100-42 | 五金仓库 | 套 | 1.00 | 407.08 | 407.08 | - | 407.08 | 1.00 | 407.08 | 407.08 | - | 自用 |
| 1371 | 连轴器 | 150-42 | 五金仓库 | 套 | 4.00 | 407.08 | 1,628.32 | - | 1,628.32 | 4.00 | 407.08 | 1,628.32 | - | 自用 |
| 1372 | 搅拌机联轴器 | | 五金仓库 | 个 | 4.00 | 3,097.35 | 12,389.38 | - | 12,389.38 | 4.00 | 3,097.35 | 12,389.38 | - | 自用 |
| 1373 | 连轴器 | 2T | 五金仓库 | 个 | 49.00 | 28,761.06 | 1,409,291.94 | - | 1,409,291.94 | 49.00 | 28,761.06 | 1,409,291.94 | - | 自用 |
| 1374 | 连轴器 | 2T | 五金仓库 | 个 | 5.00 | 4,430.68 | 22,153.40 | - | 22,153.40 | 5.00 | 4,430.68 | 22,153.40 | - | 自用 |
| 1375 | 联轴器 | 100LUM-200-100K | 五金仓库 | 套 | 2.00 | 752.21 | 1,504.42 | - | 1,504.42 | 2.00 | 752.21 | 1,504.42 | - | 自用 |
| 1376 | 皮带机刮料板 | 0.8米 | 五金仓库 | 个 | 4.00 | 513.28 | 2,053.10 | - | 2,053.10 | 4.00 | 513.28 | 2,053.10 | - | 自用 |
| 1377 | 皮带机刮料板 | 1米 | 五金仓库 | 个 | 4.00 | 575.22 | 2,300.88 | - | 2,300.88 | 4.00 | 575.22 | 2,300.88 | - | 自用 |
| 1378 | 刹车盘 | 3T | 五金仓库 | 个 | 20.00 | 132.75 | 2,655.00 | - | 2,655.00 | 20.00 | 132.75 | 2,655.00 | - | 自用 |
| 1379 | 行车丛动大轮 | | 五金仓库 | 个 | 5.00 | 3,053.10 | 15,265.50 | - | 15,265.50 | 5.00 | 3,053.10 | 15,265.50 | - | 自用 |
| 1380 | 行车电机 | 1.5KW | 五金仓库 | 台 | 1.00 | 3,362.83 | 3,362.83 | - | 3,362.83 | 1.00 | 3,362.83 | 3,362.83 | - | 自用 |
| 1381 | 行车电机 | | 五金仓库 | 台 | 4.00 | 1,044.25 | 4,177.00 | - | 4,177.00 | 4.00 | 1,044.25 | 4,177.00 | - | 自用 |
| 1382 | 伺服电机 | MS-130ST | 五金仓库 | 台 | 2.00 | 2,422.56 | 4,845.12 | - | 4,845.12 | 2.00 | 2,422.56 | 4,845.12 | - | 自用 |
| 1383 | 敲打机伺服电机 | 130s1-PRF120 | 五金仓库 | 件 | 1.00 | 3,416.81 | 3,416.81 | - | 3,416.81 | 1.00 | 3,416.81 | 3,416.81 | - | 自用 |
| 1384 | 葫芦跑车 | | 五金仓库 | 台 | 2.00 | 1,592.62 | 3,185.24 | - | 3,185.24 | 2.00 | 1,592.62 | 3,185.24 | - | 自用 |
| 1385 | 葫芦跑车 | 5T | 五金仓库 | 台 | 8.00 | 1,550.77 | 12,406.16 | - | 12,406.16 | 8.00 | 1,550.77 | 12,406.16 | - | 自用 |
| 1386 | 跑车 | 3T | 五金仓库 | 套 | 10.00 | 1,132.74 | 11,327.43 | - | 11,327.43 | 10.00 | 1,132.74 | 11,327.43 | - | 自用 |

存货—原材料评估明细表

评估基准日: 2023年9月30日

表3-11-1

被评估单位: 麻栗坡天雄新材料有限公司

金额单位: 人民币 元

| 序号 | 材料名称 | 规格型号 | 存放地点 | 计量单位 | 账面价值 | | | | 评估价值 | | | | 增值率% | 备注 |
|------|----------|--------------|------|------|--------|----------|------------|------|------------|--------|----------|------------|------|----|
| | | | | | 数量 | 单价 | 金额 | 跌价准备 | 净额 | 实际数量 | 评估单价 | 金额 | | |
| | | | | | | | | | | | | | | |
| 1387 | 伺服驱动器 | DS3L-22P3 | 五金仓库 | 台 | 2.00 | 1,504.43 | 3,008.86 | - | 3,008.86 | 2.00 | 1,504.43 | 3,008.86 | - | 自用 |
| 1388 | 伺服驱动器 | | 五金仓库 | 台 | 2.00 | 1,524.42 | 3,048.84 | - | 3,048.84 | 2.00 | 1,524.42 | 3,048.84 | - | 自用 |
| 1389 | 行车刹车环 | | 五金仓库 | 个 | 5.00 | 44.25 | 221.25 | - | 221.25 | 5.00 | 44.25 | 221.25 | - | 自用 |
| 1390 | 行车限位器 | | 五金仓库 | 个 | 10.00 | 119.47 | 1,194.69 | - | 1,194.69 | 10.00 | 119.47 | 1,194.69 | - | 自用 |
| 1391 | 行车销轴 | | 五金仓库 | 个 | 9.00 | 115.04 | 1,035.36 | - | 1,035.36 | 9.00 | 115.04 | 1,035.36 | - | 自用 |
| 1392 | 行车滑线槽 | | 五金仓库 | 根 | 100.00 | 107.96 | 10,796.00 | - | 10,796.00 | 100.00 | 107.96 | 10,796.00 | - | 自用 |
| 1393 | 滑线拨叉 | | 五金仓库 | 个 | 10.00 | 30.97 | 309.70 | - | 309.70 | 10.00 | 30.97 | 309.70 | - | 自用 |
| 1394 | 启置静环 | | 五金仓库 | 个 | 5.00 | 106.19 | 530.95 | - | 530.95 | 5.00 | 106.19 | 530.95 | - | 自用 |
| 1395 | 动环 | 150 | 五金仓库 | 只 | 38.00 | 194.69 | 7,398.22 | - | 7,398.22 | 38.00 | 194.69 | 7,398.22 | - | 自用 |
| 1396 | 动力环座 | | 五金仓库 | 个 | 10.00 | 75.22 | 752.20 | - | 752.20 | 10.00 | 75.22 | 752.20 | - | 自用 |
| 1397 | 后置动环 | 150 | 五金仓库 | 只 | 20.00 | 212.39 | 4,247.80 | - | 4,247.80 | 20.00 | 212.39 | 4,247.80 | - | 自用 |
| 1398 | 静环衬套 | 150 | 五金仓库 | 个 | 10.00 | 79.65 | 796.50 | - | 796.50 | 10.00 | 79.65 | 796.50 | - | 自用 |
| 1399 | 橡胶支撑环 | | 五金仓库 | 个 | 1.00 | 70.80 | 70.80 | - | 70.80 | 1.00 | 70.80 | 70.80 | - | 自用 |
| 1400 | 阳极板隔膜压条 | 1826*60*32mm | 五金仓库 | 根 | 240.00 | 57.52 | 13,805.31 | - | 13,805.31 | 240.00 | 57.52 | 13,805.31 | - | 自用 |
| 1401 | 阴极板隔膜压条 | 1826*60*25 | 五金仓库 | 根 | 140.00 | 70.80 | 9,911.50 | - | 9,911.50 | 140.00 | 70.80 | 9,911.50 | - | 自用 |
| 1402 | 隔膜板 | 2000 | 五金仓库 | 块 | 97.00 | 4,867.26 | 472,123.89 | - | 472,123.89 | 97.00 | 4,867.26 | 472,123.89 | - | 自用 |
| 1403 | 隔板 | 2000 | 五金仓库 | 块 | 100.00 | 2,610.62 | 261,061.95 | - | 261,061.95 | 100.00 | 2,610.62 | 261,061.95 | - | 自用 |
| 1404 | 电接点压力表 | 100ZT0-10MPA | 五金仓库 | 个 | 17.00 | 78.97 | 1,342.48 | - | 1,342.48 | 17.00 | 78.97 | 1,342.48 | - | 自用 |
| 1405 | 电接点压力表 | 0-4X-100 | 五金仓库 | 个 | 3.00 | 79.65 | 238.95 | - | 238.95 | 3.00 | 79.65 | 238.95 | - | 自用 |
| 1406 | 空压机油气分离器 | | 五金仓库 | 个 | 3.00 | 424.78 | 1,274.34 | - | 1,274.34 | 3.00 | 424.78 | 1,274.34 | - | 自用 |
| 1407 | 空压机油滤器 | | 五金仓库 | 个 | 4.00 | 247.79 | 991.16 | - | 991.16 | 4.00 | 247.79 | 991.16 | - | 自用 |
| 1408 | 压力表 | | 五金仓库 | 个 | 2.00 | 35.00 | 70.00 | - | 70.00 | 2.00 | 35.00 | 70.00 | - | 自用 |

存货—原材料评估明细表

评估基准日: 2023年9月30日

表3-11-1

金额单位: 人民币 元

被评估单位: 麻栗坡天雄新材料有限公司

| 序号 | 材料名称 | 规格型号 | 存放地点 | 计量单位 | 账面价值 | | | | 评估价值 | | | | 增值率% | 备注 |
|------|---------|--------------|------|------|-------|-----------|-----------|------|-----------|-------|-----------|-----------|------|----|
| | | | | | 数量 | 单价 | 金额 | 跌价准备 | 净额 | 实际数量 | 评估单价 | 金额 | | |
| 1409 | 压力表 | 0-106MPA | 五金仓库 | 个 | 7.00 | 75.22 | 526.54 | - | 526.54 | 7.00 | 75.22 | 526.54 | - | 自用 |
| 1410 | 电接点压力表 | 0-40 | 五金仓库 | 个 | 2.00 | 1,061.95 | 2,123.90 | - | 2,123.90 | 2.00 | 1,061.95 | 2,123.90 | - | 自用 |
| 1411 | 智能压力表 | 114N 0-40MPA | 五金仓库 | 个 | 7.00 | 1,061.95 | 7,433.65 | - | 7,433.65 | 7.00 | 1,061.95 | 7,433.65 | - | 自用 |
| 1412 | 压力表接头 | | 五金仓库 | 个 | 2.00 | 13.28 | 26.55 | - | 26.55 | 2.00 | 13.28 | 26.55 | - | 自用 |
| 1413 | 压力表接头 | 20*105 | 五金仓库 | 个 | 1.00 | 14.16 | 14.16 | - | 14.16 | 1.00 | 14.16 | 14.16 | - | 自用 |
| 1414 | 变频器 | 1.5KW | 五金仓库 | 个 | 1.00 | 17,256.64 | 17,256.64 | - | 17,256.64 | 1.00 | 17,256.64 | 17,256.64 | - | 自用 |
| 1415 | 变频器 | 1.5KW/2HP | 五金仓库 | 个 | 8.00 | 1,238.94 | 9,911.52 | - | 9,911.52 | 8.00 | 1,238.94 | 9,911.52 | - | 自用 |
| 1416 | 变频器 | 2.2KW | 五金仓库 | 个 | 3.00 | 1,238.94 | 3,716.82 | - | 3,716.82 | 3.00 | 1,238.94 | 3,716.82 | - | 自用 |
| 1417 | 变频器(维修) | | 五金仓库 | 套 | 1.00 | 9,734.51 | 9,734.51 | - | 9,734.51 | 1.00 | 9,734.51 | 9,734.51 | - | 自用 |
| 1418 | 变频器 | 22kw/380v | 五金仓库 | 个 | 3.00 | 787.61 | 2,362.83 | - | 2,362.83 | 3.00 | 787.61 | 2,362.83 | - | 自用 |
| 1419 | 变频器 | 7.5KW | 五金仓库 | 个 | 1.00 | 3,362.83 | 3,362.83 | - | 3,362.83 | 1.00 | 3,362.83 | 3,362.83 | - | 自用 |
| 1420 | 剥高机变频器 | VH3-P5 | 五金仓库 | 台 | 2.00 | 2,123.89 | 4,247.78 | - | 4,247.78 | 2.00 | 2,123.89 | 4,247.78 | - | 自用 |
| 1421 | 剥高机气管接头 | 6# | 五金仓库 | 个 | 44.00 | 5.31 | 233.63 | - | 233.63 | 44.00 | 5.31 | 233.63 | - | 自用 |
| 1422 | 链条接头 | | 五金仓库 | 个 | 4.00 | 49.56 | 198.24 | - | 198.24 | 4.00 | 49.56 | 198.24 | - | 自用 |
| 1423 | 风机 | KA1725 | 五金仓库 | 台 | 2.00 | 6,637.17 | 13,274.34 | - | 13,274.34 | 2.00 | 6,637.17 | 13,274.34 | - | 自用 |
| 1424 | 风机接口 | 500-300 | 五金仓库 | 个 | 2.00 | 36.76 | 73.51 | - | 73.51 | 2.00 | 36.76 | 73.51 | - | 自用 |
| 1425 | 离心通风机 | 7.5KW | 五金仓库 | 台 | 1.00 | 3,097.34 | 3,097.34 | - | 3,097.34 | 1.00 | 3,097.34 | 3,097.34 | - | 自用 |
| 1426 | 离心风机 | 380V | 五金仓库 | 台 | 2.00 | 747.79 | 1,495.57 | - | 1,495.57 | 2.00 | 747.79 | 1,495.57 | - | 自用 |
| 1427 | 离心风机 | | 五金仓库 | 台 | 4.00 | 8,172.82 | 32,691.27 | - | 32,691.27 | 4.00 | 8,172.82 | 32,691.27 | - | 自用 |
| 1428 | 鼓膜管 | | 五金仓库 | 根 | 75.00 | 57.52 | 4,314.15 | - | 4,314.15 | 75.00 | 57.52 | 4,314.15 | - | 自用 |
| 1429 | 搅拌机牙箱 | | 五金仓库 | 个 | 1.00 | 1,026.55 | 1,026.55 | - | 1,026.55 | 1.00 | 1,026.55 | 1,026.55 | - | 自用 |
| 1430 | 压力开关 | V-0.618 | 五金仓库 | 个 | 2.00 | 75.22 | 150.44 | - | 150.44 | 2.00 | 75.22 | 150.44 | - | 自用 |

存货—原材料评估明细表

评估基准日: 2023年9月30日

表3-11-1

被评估单位: 麻栗坡天雄新材料有限公司

金额单位: 人民币 元

| 序号 | 材料名称 | 规格型号 | 存放地点 | 计量单位 | 账面价值 | | | | 评估价值 | | | | 增值率% | 备注 |
|------|-------------|-------------|------|------|--------|----------|-----------|------|-----------|--------|----------|-----------|------|----|
| | | | | | 数量 | 单价 | 金额 | 跌价准备 | 净额 | 实际数量 | 评估单价 | 金额 | | |
| 1431 | 接近开关 | CDJ10-11A18 | 五金仓库 | 个 | 10.00 | 26.55 | 265.49 | - | 265.49 | 10.00 | 26.55 | 265.49 | - | 自用 |
| 1432 | 接近开关 | | 五金仓库 | 个 | 25.00 | 189.42 | 4,735.50 | - | 4,735.50 | 25.00 | 189.42 | 4,735.50 | - | 自用 |
| 1433 | 平板链条 | | 五金仓库 | 条 | 1.00 | 407.08 | 407.08 | - | 407.08 | 1.00 | 407.08 | 407.08 | - | 自用 |
| 1434 | 八字链条 | 16A | 五金仓库 | 包 | 9.00 | 3.54 | 31.86 | - | 31.86 | 9.00 | 3.54 | 31.86 | - | 自用 |
| 1435 | 剥离机链条(带销齿条) | | 五金仓库 | 条 | 11.00 | 398.23 | 4,380.53 | - | 4,380.53 | 11.00 | 398.23 | 4,380.53 | - | 自用 |
| 1436 | 起重链条 | 10# | 五金仓库 | 根 | 50.00 | 30.97 | 1,548.67 | - | 1,548.67 | 50.00 | 30.97 | 1,548.67 | - | 自用 |
| 1437 | 链条 | | 五金仓库 | 条 | 4.00 | 451.33 | 1,805.32 | - | 1,805.32 | 4.00 | 451.33 | 1,805.32 | - | 自用 |
| 1438 | 剥离长轴链轮 | 2T01-3 | 五金仓库 | 个 | 4.00 | 398.23 | 1,592.92 | - | 1,592.92 | 4.00 | 398.23 | 1,592.92 | - | 自用 |
| 1439 | 剥离机链轮 | 2T01-12 | 五金仓库 | 个 | 4.00 | 128.32 | 513.28 | - | 513.28 | 4.00 | 128.32 | 513.28 | - | 自用 |
| 1440 | 剥离机链轮 | 2T01-13 | 五金仓库 | 个 | 3.00 | 128.32 | 384.96 | - | 384.96 | 3.00 | 128.32 | 384.96 | - | 自用 |
| 1441 | 剥离机链轮 | 2T01-14 | 五金仓库 | 个 | 4.00 | 300.80 | 1,203.20 | - | 1,203.20 | 4.00 | 300.80 | 1,203.20 | - | 自用 |
| 1442 | 剥离长轴链轮 | 2T01-16 | 五金仓库 | 个 | 4.00 | 398.23 | 1,592.92 | - | 1,592.92 | 4.00 | 398.23 | 1,592.92 | - | 自用 |
| 1443 | 双排链条 | 10A*1.3米 | 五金仓库 | 条 | 2.00 | 48.68 | 97.36 | - | 97.36 | 2.00 | 48.68 | 97.36 | - | 自用 |
| 1444 | 剥离机链轮 | 2T01-18 | 五金仓库 | 个 | 4.00 | 128.32 | 513.28 | - | 513.28 | 4.00 | 128.32 | 513.28 | - | 自用 |
| 1445 | 键销 | 14*9 | 五金仓库 | 根 | 1.00 | 8.85 | 8.85 | - | 8.85 | 1.00 | 8.85 | 8.85 | - | 自用 |
| 1446 | 敲打机拉板链条 | | 五金仓库 | 条 | 3.00 | 3,185.84 | 9,557.52 | - | 9,557.52 | 3.00 | 3,185.84 | 9,557.52 | - | 自用 |
| 1447 | 键销(键条) | | 五金仓库 | 根 | 1.00 | 4.60 | 4.60 | - | 4.60 | 1.00 | 4.60 | 4.60 | - | 自用 |
| 1448 | 剥离轮 | | 五金仓库 | 个 | 137.00 | 254.31 | 34,840.71 | - | 34,840.71 | 137.00 | 254.31 | 34,840.71 | - | 自用 |
| 1449 | 八字链条 | 12A单排 | 五金仓库 | 包 | 14.00 | 1.77 | 24.78 | - | 24.78 | 14.00 | 1.77 | 24.78 | - | 自用 |
| 1450 | 敲打机挂钩 | | 五金仓库 | 个 | 20.00 | 26.55 | 531.00 | - | 531.00 | 20.00 | 26.55 | 531.00 | - | 自用 |
| 1451 | 触摸屏 | CL7101SI | 五金仓库 | 台 | 1.00 | 3,539.82 | 3,539.82 | - | 3,539.82 | 1.00 | 3,539.82 | 3,539.82 | - | 自用 |
| 1452 | 链条支架 | | 五金仓库 | 个 | 10.00 | 39.82 | 398.20 | - | 398.20 | 10.00 | 39.82 | 398.20 | - | 自用 |

存货—原材料评估明细表

评估基准日: 2023年9月30日

表3-11-1

被评估单位: 麻栗坡天雄新材料有限公司

金额单位: 人民币 元

| 序号 | 材料名称 | 规格型号 | 存放地点 | 计量单位 | 账面价值 | | | | 评估价值 | | | | 增值率% | 备注 |
|------|----------|---------|------|------|-------|-----------|-----------|------|-----------|-------|-----------|-----------|------|----|
| | | | | | 数量 | 单价 | 金额 | 跌价准备 | 净额 | 实际数量 | 评估单价 | 金额 | | |
| 1453 | 面屏支架 | | 五金仓库 | 个 | 55.00 | 5.75 | 316.38 | - | 316.38 | 55.00 | 5.75 | 316.38 | - | 自用 |
| 1454 | 四角架 | 150-12 | 五金仓库 | 个 | 5.00 | 3,194.69 | 15,973.45 | - | 15,973.45 | 5.00 | 3,194.69 | 15,973.45 | - | 自用 |
| 1455 | 四角架 | 100-12 | 五金仓库 | 个 | 4.00 | 1,845.13 | 7,380.53 | - | 7,380.53 | 4.00 | 1,845.13 | 7,380.53 | - | 自用 |
| 1456 | 丝杆 | 22*2.12 | 五金仓库 | 根 | 1.00 | 43.97 | 43.97 | - | 43.97 | 1.00 | 43.97 | 43.97 | - | 自用 |
| 1457 | 平板链条 | 12A-1 | 五金仓库 | 条 | 50.00 | 55.75 | 2,787.61 | - | 2,787.61 | 50.00 | 55.75 | 2,787.61 | - | 自用 |
| 1458 | 键销 | 24# | 五金仓库 | 根 | 2.00 | 21.68 | 43.36 | - | 43.36 | 2.00 | 21.68 | 43.36 | - | 自用 |
| 1459 | 键销 | 12# | 五金仓库 | 根 | 2.00 | 6.29 | 12.57 | - | 12.57 | 2.00 | 6.29 | 12.57 | - | 自用 |
| 1460 | 键销 | 16# | 五金仓库 | 根 | 2.00 | 10.62 | 21.24 | - | 21.24 | 2.00 | 10.62 | 21.24 | - | 自用 |
| 1461 | 键销 | 18# | 五金仓库 | 根 | 2.00 | 12.75 | 25.49 | - | 25.49 | 2.00 | 12.75 | 25.49 | - | 自用 |
| 1462 | 键销 | 20# | 五金仓库 | 根 | 2.00 | 15.31 | 30.62 | - | 30.62 | 2.00 | 15.31 | 30.62 | - | 自用 |
| 1463 | 键销 | 8# | 五金仓库 | 根 | 2.00 | 3.72 | 7.43 | - | 7.43 | 2.00 | 3.72 | 7.43 | - | 自用 |
| 1464 | 键销 | 10# | 五金仓库 | 根 | 2.00 | 5.75 | 11.50 | - | 11.50 | 2.00 | 5.75 | 11.50 | - | 自用 |
| 1465 | 压滤板 | | 五金仓库 | 块 | 14.00 | 2,699.12 | 37,787.68 | - | 37,787.68 | 14.00 | 2,699.12 | 37,787.68 | - | 自用 |
| 1466 | 2#皮带滚筒轴 | | 五金仓库 | 根 | 8.00 | 752.21 | 6,017.70 | - | 6,017.70 | 8.00 | 752.21 | 6,017.70 | - | 自用 |
| 1467 | 1#皮带滚筒芯轴 | | 五金仓库 | 根 | 2.00 | 575.22 | 1,150.44 | - | 1,150.44 | 2.00 | 575.22 | 1,150.44 | - | 自用 |
| 1468 | 皮带滚筒(胶) | 90*300 | 五金仓库 | 套 | 10.00 | 66.37 | 663.70 | - | 663.70 | 10.00 | 66.37 | 663.70 | - | 自用 |
| 1469 | 皮带滚筒(铁) | 90*300 | 五金仓库 | 套 | 7.00 | 57.52 | 402.64 | - | 402.64 | 7.00 | 57.52 | 402.64 | - | 自用 |
| 1470 | 皮带滚筒(胶) | 105*370 | 五金仓库 | 套 | 21.00 | 840.71 | 17,654.91 | - | 17,654.91 | 21.00 | 840.71 | 17,654.91 | - | 自用 |
| 1471 | 皮带滚筒(铁) | 105*370 | 五金仓库 | 套 | 16.00 | 172.57 | 2,761.12 | - | 2,761.12 | 16.00 | 172.57 | 2,761.12 | - | 自用 |
| 1472 | 电动滚筒 | | 五金仓库 | 个 | 6.00 | 11,946.90 | 71,681.40 | - | 71,681.40 | 6.00 | 11,946.90 | 71,681.40 | - | 自用 |
| 1473 | 回料皮带滚筒轴 | | 五金仓库 | 个 | 7.00 | 1,902.06 | 13,314.44 | - | 13,314.44 | 7.00 | 1,902.06 | 13,314.44 | - | 自用 |
| 1474 | 剥离机皮带滚筒 | 长500 | 五金仓库 | 个 | 4.00 | 185.84 | 743.36 | - | 743.36 | 4.00 | 185.84 | 743.36 | - | 自用 |

存货—原材料评估明细表

评估基准日: 2023年9月30日

表3-11-1

被评估单位: 麻栗坡天雄新材料有限公司

金额单位: 人民币 元

| 序号 | 材料名称 | 规格型号 | 存放地点 | 计量单位 | 账面价值 | | | | 评估价值 | | | | 增值率% | 备注 |
|------|--------|-------------|------|------|-------|-----------|-----------|------|-----------|-------|-----------|-----------|------|----|
| | | | | | 数量 | 单价 | 金额 | 跌价准备 | 净额 | 实际数量 | 评估单价 | 金额 | | |
| 1475 | 皮带滚筒 | | 五金仓库 | 根 | 14.00 | 57.52 | 805.28 | - | 805.28 | 14.00 | 57.52 | 805.28 | - | 自用 |
| 1476 | 密封垫 | V0.6-8 | 五金仓库 | 套 | 4.00 | 6.20 | 24.80 | - | 24.80 | 4.00 | 6.20 | 24.80 | - | 自用 |
| 1477 | 离心泵叶轮 | XS80-270 | 五金仓库 | 个 | 2.00 | 2,212.39 | 4,424.78 | - | 4,424.78 | 2.00 | 2,212.39 | 4,424.78 | - | 自用 |
| 1478 | 链条接扣 | 10A | 五金仓库 | 个 | 3.00 | 6.19 | 18.57 | - | 18.57 | 3.00 | 6.19 | 18.57 | - | 自用 |
| 1479 | 链条接扣 | 12A | 五金仓库 | 个 | 50.00 | 4.42 | 221.00 | - | 221.00 | 50.00 | 4.42 | 221.00 | - | 自用 |
| 1480 | 偶合器外壳 | 10*360 | 五金仓库 | 个 | 5.00 | 1,858.41 | 9,292.05 | - | 9,292.05 | 5.00 | 1,858.41 | 9,292.05 | - | 自用 |
| 1481 | 剥离机发热管 | 2KW | 五金仓库 | 根 | 5.00 | 70.80 | 354.00 | - | 354.00 | 5.00 | 70.80 | 354.00 | - | 自用 |
| 1482 | 链条接扣 | 16A | 五金仓库 | 个 | 5.00 | 6.19 | 30.95 | - | 30.95 | 5.00 | 6.19 | 30.95 | - | 自用 |
| 1483 | 弯板链条半扣 | 12A | 五金仓库 | 个 | 17.00 | 8.85 | 150.44 | - | 150.44 | 17.00 | 8.85 | 150.44 | - | 自用 |
| 1484 | 弯板链条全扣 | 16A | 五金仓库 | 个 | 20.00 | 6.19 | 123.89 | - | 123.89 | 20.00 | 6.19 | 123.89 | - | 自用 |
| 1485 | 直板链条全扣 | 16A | 五金仓库 | 个 | 30.00 | 7.08 | 212.39 | - | 212.39 | 30.00 | 7.08 | 212.39 | - | 自用 |
| 1486 | 直板链条全扣 | 12A | 五金仓库 | 个 | 7.00 | 5.31 | 37.16 | - | 37.16 | 7.00 | 5.31 | 37.16 | - | 自用 |
| 1487 | 剥离机气缸 | CXSWM20-125 | 五金仓库 | 个 | 18.00 | 265.49 | 4,778.76 | - | 4,778.76 | 18.00 | 265.49 | 4,778.76 | - | 自用 |
| 1488 | 轴承 | 314 | 五金仓库 | 本 | 7.00 | 148.90 | 1,042.30 | - | 1,042.30 | 7.00 | 148.90 | 1,042.30 | - | 自用 |
| 1489 | 头轴 | MS280 | 五金仓库 | 个 | 2.00 | 2,123.90 | 4,247.80 | - | 4,247.80 | 2.00 | 2,123.90 | 4,247.80 | - | 自用 |
| 1490 | 单边头轴 | | 五金仓库 | 个 | 8.00 | 1,115.04 | 8,920.32 | - | 8,920.32 | 8.00 | 1,115.04 | 8,920.32 | - | 自用 |
| 1491 | 尾部轴承座 | | 五金仓库 | 套 | 2.00 | 6,212.39 | 12,424.78 | - | 12,424.78 | 2.00 | 6,212.39 | 12,424.78 | - | 自用 |
| 1492 | 尾轮 | | 五金仓库 | 件 | 1.00 | 6,017.70 | 6,017.70 | - | 6,017.70 | 1.00 | 6,017.70 | 6,017.70 | - | 自用 |
| 1493 | 轴承 | 2236 | 五金仓库 | 本 | 1.00 | 1,317.70 | 1,317.70 | - | 1,317.70 | 1.00 | 1,317.70 | 1,317.70 | - | 自用 |
| 1494 | 尾轴 | | 五金仓库 | 个 | 2.00 | 6,017.70 | 12,035.40 | - | 12,035.40 | 2.00 | 6,017.70 | 12,035.40 | - | 自用 |
| 1495 | 头轮 | | 五金仓库 | 个 | 2.00 | 15,929.20 | 31,858.40 | - | 31,858.40 | 2.00 | 15,929.20 | 31,858.40 | - | 自用 |
| 1496 | 尾轮 | | 五金仓库 | 件 | 4.00 | 4,247.79 | 16,991.16 | - | 16,991.16 | 4.00 | 4,247.79 | 16,991.16 | - | 自用 |

存货—原材料评估明细表

评估基准日: 2023年9月30日

表3-11-1

被评估单位: 麻栗坡天雄新材料有限公司

金额单位: 人民币 元

| 序号 | 材料名称 | 规格型号 | 存放地点 | 计量单位 | 账面价值 | | | | 评估价值 | | | 增值率% | 备注 | |
|------|------|------------|------|------|-------|--------|----------|------|----------|-------|--------|----------|----|----|
| | | | | | 数量 | 单价 | 金额 | 跌价准备 | 净额 | 实际数量 | 评估单价 | | | 金额 |
| 1497 | 轴承 | 6017 | 五金仓库 | 本 | 2.00 | 58.41 | 116.82 | - | 116.82 | 2.00 | 58.41 | 116.82 | - | 自用 |
| 1498 | 轴承 | 6020 | 五金仓库 | 本 | 2.00 | 238.94 | 477.88 | - | 477.88 | 2.00 | 238.94 | 477.88 | - | 自用 |
| 1499 | 轴承 | 6213 | 五金仓库 | 本 | 2.00 | 40.71 | 81.42 | - | 81.42 | 2.00 | 40.71 | 81.42 | - | 自用 |
| 1500 | B轴 | | 五金仓库 | 根 | 4.00 | 293.81 | 1,175.24 | - | 1,175.24 | 4.00 | 293.81 | 1,175.24 | - | 自用 |
| 1501 | 轴承 | 6016 | 五金仓库 | 本 | 3.00 | 55.75 | 167.25 | - | 167.25 | 3.00 | 55.75 | 167.25 | - | 自用 |
| 1502 | 轴承挡套 | 100-42 | 五金仓库 | 个 | 9.00 | 261.06 | 2,349.54 | - | 2,349.54 | 9.00 | 261.06 | 2,349.54 | - | 自用 |
| 1503 | 轴承挡套 | 150-42 | 五金仓库 | 个 | 9.00 | 261.06 | 2,349.54 | - | 2,349.54 | 9.00 | 261.06 | 2,349.54 | - | 自用 |
| 1504 | 轴承 | 6203 | 五金仓库 | 本 | 8.00 | 10.62 | 84.96 | - | 84.96 | 8.00 | 10.62 | 84.96 | - | 自用 |
| 1505 | 轴承 | 6205 | 五金仓库 | 本 | 4.00 | 10.62 | 42.48 | - | 42.48 | 4.00 | 10.62 | 42.48 | - | 自用 |
| 1506 | 轴承 | 6206 | 五金仓库 | 本 | 12.00 | 7.52 | 90.27 | - | 90.27 | 12.00 | 7.52 | 90.27 | - | 自用 |
| 1507 | 轴承 | VC207 | 五金仓库 | 本 | 2.00 | 35.00 | 70.00 | - | 70.00 | 2.00 | 35.00 | 70.00 | - | 自用 |
| 1508 | 轴承 | 6210 | 五金仓库 | 本 | 19.00 | 23.01 | 437.19 | - | 437.19 | 19.00 | 23.01 | 437.19 | - | 自用 |
| 1509 | 轴承 | 6228 | 五金仓库 | 本 | 4.00 | 380.00 | 1,520.01 | - | 1,520.01 | 4.00 | 380.00 | 1,520.01 | - | 自用 |
| 1510 | 轴承 | 6234 | 五金仓库 | 本 | 7.00 | 407.08 | 2,849.56 | - | 2,849.56 | 7.00 | 407.08 | 2,849.56 | - | 自用 |
| 1511 | 轴承 | 6306 | 五金仓库 | 本 | 3.00 | 15.93 | 47.79 | - | 47.79 | 3.00 | 15.93 | 47.79 | - | 自用 |
| 1512 | 轴承 | 6307 | 五金仓库 | 本 | 14.00 | 24.78 | 346.92 | - | 346.92 | 14.00 | 24.78 | 346.92 | - | 自用 |
| 1513 | 轴承 | 6308 | 五金仓库 | 本 | 1.00 | 33.63 | 33.63 | - | 33.63 | 1.00 | 33.63 | 33.63 | - | 自用 |
| 1514 | 轴承 | 6309 | 五金仓库 | 本 | 4.00 | 27.43 | 109.72 | - | 109.72 | 4.00 | 27.43 | 109.72 | - | 自用 |
| 1515 | 轴承 | 6314 (314) | 五金仓库 | 本 | 10.00 | 161.06 | 1,610.60 | - | 1,610.60 | 10.00 | 161.06 | 1,610.60 | - | 自用 |
| 1516 | 轴承 | NJ316EM | 五金仓库 | 本 | 6.00 | 238.94 | 1,433.64 | - | 1,433.64 | 6.00 | 238.94 | 1,433.64 | - | 自用 |
| 1517 | 轴承 | 6311 | 五金仓库 | 本 | 1.00 | 11.40 | 11.40 | - | 11.40 | 1.00 | 11.40 | 11.40 | - | 自用 |
| 1518 | 轴承 | 313E(6313) | 五金仓库 | 本 | 6.00 | 89.97 | 539.82 | - | 539.82 | 6.00 | 89.97 | 539.82 | - | 自用 |

存货—原材料评估明细表

评估基准日: 2023年9月30日

表3-11-1

被评估单位: 麻栗坡天雄新材料有限公司

金额单位: 人民币 元

| 序号 | 材料名称 | 规格型号 | 存放地点 | 计量单位 | 账面价值 | | | | 评估价值 | | | | 增值率% | 备注 |
|------|----------|-------------|------|------|-------|----------|-----------|------|-----------|-------|----------|-----------|------|----|
| | | | | | 数量 | 单价 | 金额 | 跌价准备 | 净额 | 实际数量 | 评估单价 | 金额 | | |
| 1519 | 轴承 | 6317 | 五金仓库 | 本 | 2.00 | 101.77 | 203.54 | - | 203.54 | 2.00 | 101.77 | 203.54 | - | 自用 |
| 1520 | 轴承 | 7413 | 五金仓库 | 本 | 20.00 | 610.62 | 12,212.40 | - | 12,212.40 | 20.00 | 610.62 | 12,212.40 | - | 自用 |
| 1521 | 轴承 | 412(6412) | 五金仓库 | 本 | 9.00 | 111.19 | 1,000.71 | - | 1,000.71 | 9.00 | 111.19 | 1,000.71 | - | 自用 |
| 1522 | 轴承 | 6414 | 五金仓库 | 本 | 12.00 | 161.07 | 1,932.79 | - | 1,932.79 | 12.00 | 161.07 | 1,932.79 | - | 自用 |
| 1523 | 轴承 | 23136 | 五金仓库 | 本 | 2.00 | 415.93 | 831.86 | - | 831.86 | 2.00 | 415.93 | 831.86 | - | 自用 |
| 1524 | 轴承 | 22230CA | 五金仓库 | 本 | 2.00 | 1,413.99 | 2,827.98 | - | 2,827.98 | 2.00 | 1,413.99 | 2,827.98 | - | 自用 |
| 1525 | 轴承 | 22224CA | 五金仓库 | 本 | 2.00 | 415.93 | 831.86 | - | 831.86 | 2.00 | 415.93 | 831.86 | - | 自用 |
| 1526 | 轴承 | 2309 | 五金仓库 | 本 | 28.00 | 62.86 | 1,760.08 | - | 1,760.08 | 28.00 | 62.86 | 1,760.08 | - | 自用 |
| 1527 | 轴承 | 22224 | 五金仓库 | 本 | 1.00 | 1,492.92 | 1,492.92 | - | 1,492.92 | 1.00 | 1,492.92 | 1,492.92 | - | 自用 |
| 1528 | 轴承 | 32320 | 五金仓库 | 本 | 3.00 | 430.09 | 1,290.27 | - | 1,290.27 | 3.00 | 430.09 | 1,290.27 | - | 自用 |
| 1529 | 轴承 | 32944 | 五金仓库 | 本 | 4.00 | 469.03 | 1,876.12 | - | 1,876.12 | 4.00 | 469.03 | 1,876.12 | - | 自用 |
| 1530 | 轴承 | 312 | 五金仓库 | 本 | 4.00 | 141.59 | 566.36 | - | 566.36 | 4.00 | 141.59 | 566.36 | - | 自用 |
| 1531 | 轴承 | 7316(30316) | 五金仓库 | 本 | 6.00 | 217.70 | 1,306.20 | - | 1,306.20 | 6.00 | 217.70 | 1,306.20 | - | 自用 |
| 1532 | 轴承 | 32228 | 五金仓库 | 本 | 4.00 | 356.64 | 1,426.56 | - | 1,426.56 | 4.00 | 356.64 | 1,426.56 | - | 自用 |
| 1533 | 轴承 | 32234 | 五金仓库 | 本 | 13.00 | 646.02 | 8,398.26 | - | 8,398.26 | 13.00 | 646.02 | 8,398.26 | - | 自用 |
| 1534 | 轴承 | 6003 | 五金仓库 | 本 | 48.00 | 10.62 | 509.76 | - | 509.76 | 48.00 | 10.62 | 509.76 | - | 自用 |
| 1535 | 轴承 | 6209 | 五金仓库 | 本 | 2.00 | 23.89 | 47.78 | - | 47.78 | 2.00 | 23.89 | 47.78 | - | 自用 |
| 1536 | 轴承 | N307 | 五金仓库 | 本 | 9.00 | 45.13 | 406.18 | - | 406.18 | 9.00 | 45.13 | 406.18 | - | 自用 |
| 1537 | 轴承 | N309 | 五金仓库 | 本 | 2.00 | 75.74 | 151.47 | - | 151.47 | 2.00 | 75.74 | 151.47 | - | 自用 |
| 1538 | 轴承 | 51107 | 辅料仓库 | 本 | 17.00 | 11.23 | 190.91 | - | 190.91 | 17.00 | 11.23 | 190.91 | - | 自用 |
| 1539 | 轴承 | GE220ES-2 | 辅料仓库 | 本 | 2.00 | 486.73 | 973.46 | - | 973.46 | 2.00 | 486.73 | 973.46 | - | 自用 |
| 1540 | 剥高机长轴轴承座 | 2T02-3 | 辅料仓库 | 个 | 10.00 | 424.78 | 4,247.80 | - | 4,247.80 | 10.00 | 424.78 | 4,247.80 | - | 自用 |

存货—原材料评估明细表

评估基准日: 2023年9月30日

表3-11-1

被评估单位: 麻栗坡天雄新材料有限公司

金额单位: 人民币 元

| 序号 | 材料名称 | 规格型号 | 存放地点 | 计量单位 | 账面价值 | | | | 评估价值 | | | | 增值率% | 备注 |
|------|----------|--------|------|------|-------|----------|-----------|------|-----------|-------|----------|-----------|------|----|
| | | | | | 数量 | 单价 | 金额 | 跌价准备 | 净额 | 实际数量 | 评估单价 | 金额 | | |
| 1541 | 剥高机短轴轴承座 | 2T02-6 | 辅料仓库 | 个 | 5.00 | 424.78 | 2,123.90 | - | 2,123.90 | 5.00 | 424.78 | 2,123.90 | - | 自用 |
| 1542 | 铸铁球阀 | Φ40 | 辅料仓库 | 个 | 3.00 | 61.32 | 183.96 | - | 183.96 | 3.00 | 61.32 | 183.96 | - | 自用 |
| 1543 | 铸铁球阀 | Φ80 | 辅料仓库 | 个 | 2.00 | 61.32 | 122.64 | - | 122.64 | 2.00 | 61.32 | 122.64 | - | 自用 |
| 1544 | 铸铁球阀 | Φ125 | 辅料仓库 | 个 | 1.00 | 47.96 | 47.96 | - | 47.96 | 1.00 | 47.96 | 47.96 | - | 自用 |
| 1545 | 铸铁球阀 | Φ100 | 辅料仓库 | 个 | 2.00 | 215.70 | 431.40 | - | 431.40 | 2.00 | 215.70 | 431.40 | - | 自用 |
| 1546 | 铲车齿 | | 辅料仓库 | 个 | 5.00 | 110.00 | 550.00 | - | 550.00 | 5.00 | 110.00 | 550.00 | - | 自用 |
| 1547 | 行车变速箱 | 3T | 辅料仓库 | 个 | 1.00 | 1,548.68 | 1,548.68 | - | 1,548.68 | 1.00 | 1,548.68 | 1,548.68 | - | 自用 |
| 1548 | 行车变速箱 | 5T | 辅料仓库 | 个 | 1.00 | 6,106.20 | 6,106.20 | - | 6,106.20 | 1.00 | 6,106.20 | 6,106.20 | - | 自用 |
| 1549 | 行车变速箱体 | 3T | 辅料仓库 | 个 | 5.00 | 1,548.68 | 7,743.40 | - | 7,743.40 | 5.00 | 1,548.68 | 7,743.40 | - | 自用 |
| 1550 | 行车变速箱体 | 5T | 辅料仓库 | 个 | 3.00 | 1,526.55 | 4,579.65 | - | 4,579.65 | 3.00 | 1,526.55 | 4,579.65 | - | 自用 |
| 1551 | 箱盖 | 3T | 辅料仓库 | 个 | 5.00 | 336.28 | 1,681.40 | - | 1,681.40 | 5.00 | 336.28 | 1,681.40 | - | 自用 |
| 1552 | 箱盖 | 5T | 辅料仓库 | 个 | 1.00 | 796.46 | 796.46 | - | 796.46 | 1.00 | 796.46 | 796.46 | - | 自用 |
| 1553 | 电动葫芦二节轴 | | 五金仓库 | 个 | 26.00 | 61.78 | 1,606.34 | - | 1,606.34 | 26.00 | 61.78 | 1,606.34 | - | 自用 |
| 1554 | 电动葫芦二节套 | | 五金仓库 | 个 | 6.00 | 48.67 | 292.02 | - | 292.02 | 6.00 | 48.67 | 292.02 | - | 自用 |
| 1555 | 电动葫芦二节套 | 3T | 五金仓库 | 个 | 5.00 | 66.37 | 331.86 | - | 331.86 | 5.00 | 66.37 | 331.86 | - | 自用 |
| 1556 | PLC模块 | | 五金仓库 | 个 | 1.00 | 196.83 | 196.83 | - | 196.83 | 1.00 | 196.83 | 196.83 | - | 自用 |
| 1557 | 小铲车轮胎 | | 五金仓库 | 个 | 4.00 | 973.45 | 3,893.80 | - | 3,893.80 | 4.00 | 973.45 | 3,893.80 | - | 自用 |
| 1558 | 推车轮胎 | | 五金仓库 | 个 | 14.00 | 139.82 | 1,957.52 | - | 1,957.52 | 14.00 | 139.82 | 1,957.52 | - | 自用 |
| 1559 | 餐车轮胎 | 4.5-10 | 五金仓库 | 个 | 4.00 | 150.44 | 601.77 | - | 601.77 | 4.00 | 150.44 | 601.77 | - | 自用 |
| 1560 | 铲车轮胎 | | 五金仓库 | 个 | 2.00 | 5,141.60 | 10,283.19 | - | 10,283.19 | 2.00 | 5,141.60 | 10,283.19 | - | 自用 |
| 1561 | 铲车内胎 | | 五金仓库 | 个 | 10.00 | 309.73 | 3,097.34 | - | 3,097.34 | 10.00 | 309.73 | 3,097.34 | - | 自用 |
| 1562 | 铲车防滑链 | | 五金仓库 | 付 | 2.00 | 10.00 | 20.00 | - | 20.00 | 2.00 | 10.00 | 20.00 | - | 自用 |

存货—原材料评估明细表

评估基准日: 2023年9月30日

表3-11-1

被评估单位: 麻栗坡天雄新材料有限公司

金额单位: 人民币 元

| 序号 | 材料名称 | 规格型号 | 存放地点 | 计量单位 | 账面价值 | | | | 评估价值 | | | | 增值率% | 备注 |
|------|---------|-----------|------|------|--------|----------|----------|------|----------|--------|----------|----------|------|----|
| | | | | | 数量 | 单价 | 金额 | 跌价准备 | 净额 | 实际数量 | 评估单价 | 金额 | | |
| 1563 | 铲车防滑链1 | | 五金仓库 | 条 | 1.00 | 4,424.78 | 4,424.78 | - | 4,424.78 | 1.00 | 4,424.78 | 4,424.78 | - | 自用 |
| 1564 | 叉车轮胎 | 28*9-15 | 五金仓库 | 个 | 1.00 | 486.72 | 486.72 | - | 486.72 | 1.00 | 486.72 | 486.72 | - | 自用 |
| 1565 | 继电器线圈 | 24V | 五金仓库 | 个 | 20.00 | 26.55 | 531.00 | - | 531.00 | 20.00 | 26.55 | 531.00 | - | 自用 |
| 1566 | 称重模块 | DQSA-40 | 五金仓库 | 个 | 1.00 | 6,017.70 | 6,017.70 | - | 6,017.70 | 1.00 | 6,017.70 | 6,017.70 | - | 自用 |
| 1567 | 输入模块 | | 五金仓库 | 个 | 11.00 | 52.21 | 574.31 | - | 574.31 | 11.00 | 52.21 | 574.31 | - | 自用 |
| 1568 | 模拟量模块 | | 五金仓库 | 个 | 1.00 | 2,212.39 | 2,212.39 | - | 2,212.39 | 1.00 | 2,212.39 | 2,212.39 | - | 自用 |
| 1569 | 油管夹 | | 五金仓库 | 个 | 29.00 | 25.66 | 744.14 | - | 744.14 | 29.00 | 25.66 | 744.14 | - | 自用 |
| 1570 | 叉车空气滤芯器 | | 五金仓库 | 个 | 3.00 | 327.43 | 982.29 | - | 982.29 | 3.00 | 327.43 | 982.29 | - | 自用 |
| 1571 | 叉车机油滤 | | 五金仓库 | 个 | 3.00 | 194.69 | 584.07 | - | 584.07 | 3.00 | 194.69 | 584.07 | - | 自用 |
| 1572 | 机油滤清器 | JLX-162D | 五金仓库 | 个 | 2.00 | 35.00 | 70.00 | - | 70.00 | 2.00 | 35.00 | 70.00 | - | 自用 |
| 1573 | 卡簧 | | 五金仓库 | 个 | 70.00 | 1.77 | 123.90 | - | 123.90 | 70.00 | 1.77 | 123.90 | - | 自用 |
| 1574 | 空滤芯 | BK-7.5 | 五金仓库 | 个 | 3.00 | 26.55 | 79.65 | - | 79.65 | 3.00 | 26.55 | 79.65 | - | 自用 |
| 1575 | 滤芯 | K1029257 | 五金仓库 | 个 | 3.00 | 247.79 | 743.37 | - | 743.37 | 3.00 | 247.79 | 743.37 | - | 自用 |
| 1576 | 空气滤芯 | | 五金仓库 | 个 | 9.00 | 247.79 | 2,230.11 | - | 2,230.11 | 9.00 | 247.79 | 2,230.11 | - | 自用 |
| 1577 | 滤芯 | | 五金仓库 | 个 | 4.00 | 165.81 | 663.24 | - | 663.24 | 4.00 | 165.81 | 663.24 | - | 自用 |
| 1578 | 喷嘴 | | 五金仓库 | 个 | 7.00 | 53.10 | 371.70 | - | 371.70 | 7.00 | 53.10 | 371.70 | - | 自用 |
| 1579 | 铜可调子弹喷头 | | 五金仓库 | 个 | 2.00 | 7.08 | 14.16 | - | 14.16 | 2.00 | 7.08 | 14.16 | - | 自用 |
| 1580 | 油封 | 70*100*12 | 五金仓库 | 个 | 20.00 | 3.19 | 63.72 | - | 63.72 | 20.00 | 3.19 | 63.72 | - | 自用 |
| 1581 | 油封 | Φ7 | 五金仓库 | 个 | 20.00 | 30.00 | 600.00 | - | 600.00 | 20.00 | 30.00 | 600.00 | - | 自用 |
| 1582 | 油封 | Φ10 | 五金仓库 | 个 | 11.00 | 30.00 | 330.00 | - | 330.00 | 11.00 | 30.00 | 330.00 | - | 自用 |
| 1583 | 油封 | Φ12 | 五金仓库 | 个 | 272.00 | 30.00 | 8,160.00 | - | 8,160.00 | 272.00 | 30.00 | 8,160.00 | - | 自用 |
| 1584 | 油封 | Φ14 | 五金仓库 | 个 | 48.00 | 30.00 | 1,440.00 | - | 1,440.00 | 48.00 | 30.00 | 1,440.00 | - | 自用 |

存货—原材料评估明细表

评估基准日: 2023年9月30日

表3-11-1

被评估单位: 麻栗坡天雄新材料有限公司

金额单位: 人民币 元

| 序号 | 材料名称 | 规格型号 | 存放地点 | 计量单位 | 账面价值 | | | | 评估价值 | | | | 增值率% | 备注 |
|------|----------|------------|------|------|-------|----------|----------|------|----------|-------|----------|----------|------|----|
| | | | | | 数量 | 单价 | 金额 | 跌价准备 | 净额 | 实际数量 | 评估单价 | 金额 | | |
| 1585 | 油封 | Φ15 | 五金仓库 | 个 | 38.00 | 30.00 | 1,140.00 | - | 1,140.00 | 38.00 | 30.00 | 1,140.00 | - | 自用 |
| 1586 | 油封 | Φ18 | 五金仓库 | 个 | 1.00 | 30.00 | 30.00 | - | 30.00 | 1.00 | 30.00 | 30.00 | - | 自用 |
| 1587 | 油封 | 20*40*10 | 五金仓库 | 个 | 40.00 | 5.91 | 236.28 | - | 236.28 | 40.00 | 5.91 | 236.28 | - | 自用 |
| 1588 | 油封 | 50-72-12 | 五金仓库 | 个 | 4.00 | 13.28 | 53.10 | - | 53.10 | 4.00 | 13.28 | 53.10 | - | 自用 |
| 1589 | 油封 | 180*215*18 | 五金仓库 | 个 | 40.00 | 15.93 | 637.17 | - | 637.17 | 40.00 | 15.93 | 637.17 | - | 自用 |
| 1590 | H型轨道轮 | | 五金仓库 | 个 | 7.00 | 62.00 | 434.00 | - | 434.00 | 7.00 | 62.00 | 434.00 | - | 自用 |
| 1591 | 油泵 | | 五金仓库 | 台 | 5.00 | 110.00 | 550.00 | - | 550.00 | 5.00 | 110.00 | 550.00 | - | 自用 |
| 1592 | 液压推杆 | | 五金仓库 | 根 | 1.00 | 3,539.82 | 3,539.82 | - | 3,539.82 | 1.00 | 3,539.82 | 3,539.82 | - | 自用 |
| 1593 | 电工包 | | 五金仓库 | 个 | 3.00 | 22.12 | 66.37 | - | 66.37 | 3.00 | 22.12 | 66.37 | - | 自用 |
| 1594 | 液压机修理包 | DH215-9 | 五金仓库 | 个 | 2.00 | 680.00 | 1,360.00 | - | 1,360.00 | 2.00 | 680.00 | 1,360.00 | - | 自用 |
| 1595 | 油水分离器 | 355*300 | 五金仓库 | 个 | 2.00 | 1,807.52 | 3,615.04 | - | 3,615.04 | 2.00 | 1,807.52 | 3,615.04 | - | 自用 |
| 1596 | 风筒 | | 五金仓库 | 台 | 2.00 | 495.58 | 991.16 | - | 991.16 | 2.00 | 495.58 | 991.16 | - | 自用 |
| 1597 | 精密仪表 | | 五金仓库 | 台 | 1.00 | 2,610.62 | 2,610.62 | - | 2,610.62 | 1.00 | 2,610.62 | 2,610.62 | - | 自用 |
| 1598 | 温控仪表 | AI.208 | 五金仓库 | 个 | 3.00 | 398.23 | 1,194.69 | - | 1,194.69 | 3.00 | 398.23 | 1,194.69 | - | 自用 |
| 1599 | 温控阀阀芯 | TVI-1/4 | 五金仓库 | 个 | 1.00 | 327.43 | 327.43 | - | 327.43 | 1.00 | 327.43 | 327.43 | - | 自用 |
| 1600 | 温控阀 | BS-132SV | 五金仓库 | 套 | 1.00 | 1,017.70 | 1,017.70 | - | 1,017.70 | 1.00 | 1,017.70 | 1,017.70 | - | 自用 |
| 1601 | 温控阀芯 | BS-132SV | 五金仓库 | 个 | 2.00 | 327.44 | 654.87 | - | 654.87 | 2.00 | 327.44 | 654.87 | - | 自用 |
| 1602 | 称量瓶 | 40*25 | 五金仓库 | 个 | 30.00 | 7.08 | 212.40 | - | 212.40 | 30.00 | 7.08 | 212.40 | - | 自用 |
| 1603 | 高温硅板 | 550*400 | 五金仓库 | 张 | 2.00 | 407.08 | 814.16 | - | 814.16 | 2.00 | 407.08 | 814.16 | - | 自用 |
| 1604 | 温度传感器 | 2.5-10 | 五金仓库 | 个 | 3.00 | 250.32 | 750.96 | - | 750.96 | 3.00 | 250.32 | 750.96 | - | 自用 |
| 1605 | 变压器温度控制器 | | 五金仓库 | 个 | 3.00 | 787.61 | 2,362.83 | - | 2,362.83 | 3.00 | 787.61 | 2,362.83 | - | 自用 |
| 1606 | PH值测定仪 | PH110 | 五金仓库 | 套 | 1.00 | 526.55 | 526.55 | - | 526.55 | 1.00 | 526.55 | 526.55 | - | 自用 |

存货—原材料评估明细表

评估基准日: 2023年9月30日

表3-11-1

被评估单位: 麻栗坡天雄新材料有限公司

金额单位: 人民币 元

| 序号 | 材料名称 | 规格型号 | 存放地点 | 计量单位 | 账面价值 | | | | 评估价值 | | | | 增值率% | 备注 |
|------|----------|----------|------|------|-----------|----------|------------|------|------------|-----------|----------|------------|------|----|
| | | | | | 数量 | 单价 | 金额 | 跌价准备 | 净额 | 实际数量 | 评估单价 | 金额 | | |
| 1607 | 智能数显控制仪 | 2-X-N-21 | 五金仓库 | 个 | 2.00 | 610.62 | 1,221.24 | - | 1,221.24 | 2.00 | 610.62 | 1,221.24 | - | 自用 |
| 1608 | 智能数显控制仪 | 2-9-2HL | 五金仓库 | 个 | 4.00 | 309.73 | 1,238.92 | - | 1,238.92 | 4.00 | 309.73 | 1,238.92 | - | 自用 |
| 1609 | 多功能控制仪 | 4# | 五金仓库 | 个 | 1.00 | 252.21 | 252.21 | - | 252.21 | 1.00 | 252.21 | 252.21 | - | 自用 |
| 1610 | 温度远传检测仪 | 4215AG | 五金仓库 | 个 | 4.00 | 252.21 | 1,008.84 | - | 1,008.84 | 4.00 | 252.21 | 1,008.84 | - | 自用 |
| 1611 | 数显温控调节仪 | | 五金仓库 | 个 | 7.00 | 252.21 | 1,765.47 | - | 1,765.47 | 7.00 | 252.21 | 1,765.47 | - | 自用 |
| 1612 | 智能控制变送仪 | | 五金仓库 | 个 | 1.00 | 610.62 | 610.62 | - | 610.62 | 1.00 | 610.62 | 610.62 | - | 自用 |
| 1613 | 硫化钡 | | 五金仓库 | Kg | 10,875.00 | 2.85 | 30,949.45 | - | 30,949.45 | 10,875.00 | 2.85 | 30,949.45 | - | 自用 |
| 1614 | 硫化钡 | | 五金仓库 | 吨 | 6.00 | 2,920.35 | 17,522.10 | - | 17,522.10 | 6.00 | 2,920.35 | 17,522.10 | - | 自用 |
| 1615 | 除锈剂 | | 五金仓库 | 瓶 | 12.00 | 8.39 | 100.65 | - | 100.65 | 12.00 | 8.39 | 100.65 | - | 自用 |
| 1616 | 导电膏 | 120g | 五金仓库 | 盒 | 29.00 | 23.04 | 668.16 | - | 668.16 | 29.00 | 23.04 | 668.16 | - | 自用 |
| 1617 | 导电膏 | 500g | 五金仓库 | 盒 | 4.00 | 26.55 | 106.20 | - | 106.20 | 4.00 | 26.55 | 106.20 | - | 自用 |
| 1618 | 葡萄糖 | | 五金仓库 | Kg | 825.00 | 22.76 | 18,777.00 | - | 18,777.00 | 825.00 | 22.76 | 18,777.00 | - | 自用 |
| 1619 | 环氧树脂 | | 五金仓库 | 桶 | 11.00 | 18.23 | 200.53 | - | 200.53 | 11.00 | 18.23 | 200.53 | - | 自用 |
| 1620 | 聚合硫酸铁 | | 五金仓库 | Kg | 2,125.00 | 1.95 | 4,137.16 | - | 4,137.16 | 2,125.00 | 1.95 | 4,137.16 | - | 自用 |
| 1621 | 阳离子聚丙烯酰胺 | | 五金仓库 | Kg | 100.00 | 11.50 | 1,150.00 | - | 1,150.00 | 100.00 | 11.50 | 1,150.00 | - | 自用 |
| 1622 | 硫酸铝 | | 五金仓库 | Kg | 11,090.00 | 1.30 | 14,370.73 | - | 14,370.73 | 11,090.00 | 1.30 | 14,370.73 | - | 自用 |
| 1623 | 亚硝酸钠 | | 五金仓库 | Kg | 1,550.00 | 4.09 | 6,332.60 | - | 6,332.60 | 1,550.00 | 4.09 | 6,332.60 | - | 自用 |
| 1624 | 亚硫酸钠 | | 五金仓库 | Kg | 2,000.00 | 3.36 | 6,725.36 | - | 6,725.36 | 2,000.00 | 3.36 | 6,725.36 | - | 自用 |
| 1625 | 氢氧化钠 | | 五金仓库 | Kg | 31,500.00 | 3.47 | 109,350.86 | - | 109,350.86 | 31,500.00 | 3.47 | 109,350.86 | - | 自用 |
| 1626 | 小塑料袋 | | 五金仓库 | 个 | 31,200.00 | 0.03 | 936.00 | - | 936.00 | 31,200.00 | 0.03 | 936.00 | - | 自用 |
| 1627 | 精密试纸 | 0.5-5.0 | 五金仓库 | 本 | 1,400.00 | 1.35 | 1,890.80 | - | 1,890.80 | 1,400.00 | 1.35 | 1,890.80 | - | 自用 |
| 1628 | 精密试纸 | 5.5-9.0 | 五金仓库 | 本 | 400.00 | 1.44 | 575.54 | - | 575.54 | 400.00 | 1.44 | 575.54 | - | 自用 |

存货—原材料评估明细表

评估基准日: 2023年9月30日

表3-11-1

被评估单位: 麻栗坡天健新材料有限公司

金额单位: 人民币 元

| 序号 | 材料名称 | 规格型号 | 存放地点 | 计量单位 | 账面价值 | | | | 评估价值 | | | | 增值率% | 备注 |
|------|---------|--------|------|------|-----------|----------|-----------|------|-----------|-----------|----------|-----------|------|----|
| | | | | | 数量 | 单价 | 金额 | 跌价准备 | 净额 | 实际数量 | 评估单价 | 金额 | | |
| 1629 | 广泛试纸 | 1-14 | 五金仓库 | 本 | 1,300.00 | 1.63 | 2,120.41 | - | 2,120.41 | 1,300.00 | 1.63 | 2,120.41 | - | 自用 |
| 1630 | 油漆刷 | 2寸 | 五金仓库 | 把 | 14.00 | 4.43 | 61.95 | - | 61.95 | 14.00 | 4.43 | 61.95 | - | 自用 |
| 1631 | 称制 | | 五金仓库 | 个 | 4.00 | 13.27 | 53.08 | - | 53.08 | 4.00 | 13.27 | 53.08 | - | 自用 |
| 1632 | 草甘磷 | | 五金仓库 | 瓶 | 10.00 | 7.79 | 77.88 | - | 77.88 | 10.00 | 7.79 | 77.88 | - | 自用 |
| 1633 | 碳酸钠 | | 五金仓库 | 吨 | 5.00 | 3,053.10 | 15,265.49 | - | 15,265.49 | 5.00 | 3,053.10 | 15,265.49 | - | 自用 |
| 1634 | 温度计 | | 五金仓库 | 支 | 210.00 | 7.08 | 1,486.30 | - | 1,486.30 | 210.00 | 7.08 | 1,486.30 | - | 自用 |
| 1635 | 玻璃转子流量计 | | 五金仓库 | 个 | 2.00 | 557.52 | 1,115.04 | - | 1,115.04 | 2.00 | 557.52 | 1,115.04 | - | 自用 |
| 1636 | 电磁流量计 | Φ32 | 五金仓库 | 台 | 3.00 | 2,035.40 | 6,106.20 | - | 6,106.20 | 3.00 | 2,035.40 | 6,106.20 | - | 自用 |
| 1637 | 电磁流量计 | Φ80 | 五金仓库 | 台 | 1.00 | 1,693.80 | 1,693.80 | - | 1,693.80 | 1.00 | 1,693.80 | 1,693.80 | - | 自用 |
| 1638 | PHS酸度计 | | 五金仓库 | 个 | 1.00 | 815.00 | 815.00 | - | 815.00 | 1.00 | 815.00 | 815.00 | - | 自用 |
| 1639 | 电磁流量计 | DN100 | 五金仓库 | 台 | 2.00 | 1,323.01 | 2,646.02 | - | 2,646.02 | 2.00 | 1,323.01 | 2,646.02 | - | 自用 |
| 1640 | 电磁流量计 | DN150 | 五金仓库 | 台 | 2.00 | 1,551.33 | 3,102.66 | - | 3,102.66 | 2.00 | 1,551.33 | 3,102.66 | - | 自用 |
| 1641 | 冷却液 | 16kg | 五金仓库 | 桶 | 4.00 | 433.16 | 1,732.62 | - | 1,732.62 | 4.00 | 433.16 | 1,732.62 | - | 自用 |
| 1642 | 柴油 | 0# | 五金仓库 | 公升 | 11,472.47 | 6.47 | 74,275.60 | - | 74,275.60 | 11,472.47 | 6.47 | 74,275.60 | - | 自用 |
| 1643 | 汽油 | 92# | 五金仓库 | 公升 | 28.12 | 7.24 | 203.54 | - | 203.54 | 28.12 | 7.24 | 203.54 | - | 自用 |
| 1644 | 刹车油 | 800g | 五金仓库 | 瓶 | 19.00 | 21.67 | 411.64 | - | 411.64 | 19.00 | 21.67 | 411.64 | - | 自用 |
| 1645 | 汽轮机油 | 170kg | 五金仓库 | 桶 | 1.00 | 2,168.14 | 2,168.14 | - | 2,168.14 | 1.00 | 2,168.14 | 2,168.14 | - | 自用 |
| 1646 | 高温锂基脂 | 15KG | 五金仓库 | 桶 | 1.00 | 473.45 | 473.45 | - | 473.45 | 1.00 | 473.45 | 473.45 | - | 自用 |
| 1647 | 氟素润滑脂 | | 五金仓库 | 盒 | 4.00 | 548.67 | 2,194.68 | - | 2,194.68 | 4.00 | 548.67 | 2,194.68 | - | 自用 |
| 1648 | 齿轮油 | 3.5kg | 五金仓库 | 桶 | 9.00 | 57.52 | 517.68 | - | 517.68 | 9.00 | 57.52 | 517.68 | - | 自用 |
| 1649 | 齿轮油 | 16kg | 五金仓库 | 桶 | 1.00 | 238.94 | 238.94 | - | 238.94 | 1.00 | 238.94 | 238.94 | - | 自用 |
| 1650 | 传动油 | 1.75kg | 五金仓库 | 瓶 | 31.00 | 216.81 | 6,721.11 | - | 6,721.11 | 31.00 | 216.81 | 6,721.11 | - | 自用 |

存货—原材料评估明细表

评估基准日: 2023年9月30日

表3-11-1

被评估单位: 麻栗坡天雄新材料有限公司

金额单位: 人民币 元

| 序号 | 材料名称 | 规格型号 | 存放地点 | 计量单位 | 账面价值 | | | | 评估价值 | | | | 增值率% | 备注 |
|------|---------|--------------|------|------|--------|----------|-----------|------|-----------|--------|----------|-----------|------|----|
| | | | | | 数量 | 单价 | 金额 | 跌价准备 | 净额 | 实际数量 | 评估单价 | 金额 | | |
| 1651 | 液力传动油 | 16kg | 五金仓库 | 桶 | 20.00 | 217.24 | 4,344.74 | - | 4,344.74 | 20.00 | 217.24 | 4,344.74 | - | 自用 |
| 1652 | 工业闭式齿轮油 | 170kg | 五金仓库 | 桶 | 6.00 | 2,549.67 | 15,298.04 | - | 15,298.04 | 6.00 | 2,549.67 | 15,298.04 | - | 自用 |
| 1653 | 齿轮油 | 680/170kg | 五金仓库 | 桶 | 1.00 | 2,920.35 | 2,920.35 | - | 2,920.35 | 1.00 | 2,920.35 | 2,920.35 | - | 自用 |
| 1654 | 黄油 | 15kg | 五金仓库 | 桶 | 6.00 | 249.09 | 1,494.53 | - | 1,494.53 | 6.00 | 249.09 | 1,494.53 | - | 自用 |
| 1655 | 柴油油 | 16kg | 五金仓库 | 桶 | 12.00 | 296.33 | 3,555.92 | - | 3,555.92 | 12.00 | 296.33 | 3,555.92 | - | 自用 |
| 1656 | 抗磨液压油 | 16kg | 五金仓库 | 桶 | 17.00 | 206.64 | 3,512.93 | - | 3,512.93 | 17.00 | 206.64 | 3,512.93 | - | 自用 |
| 1657 | 抗磨液压油 | 170kg | 五金仓库 | 桶 | 8.00 | 1,568.76 | 12,550.08 | - | 12,550.08 | 8.00 | 1,568.76 | 12,550.08 | - | 自用 |
| 1658 | PE管 | Φ50 | 五金仓库 | 根 | 217.00 | 7.27 | 1,577.36 | - | 1,577.36 | 217.00 | 7.27 | 1,577.36 | - | 自用 |
| 1659 | PE管 | 32 | 五金仓库 | 根 | 200.00 | 3.10 | 619.46 | - | 619.46 | 200.00 | 3.10 | 619.46 | - | 自用 |
| 1660 | PE管 | 160# | 五金仓库 | 根 | 10.00 | 73.01 | 730.10 | - | 730.10 | 10.00 | 73.01 | 730.10 | - | 自用 |
| 1661 | PE白软管 | 32# | 五金仓库 | 根 | 200.00 | 4.87 | 973.45 | - | 973.45 | 200.00 | 4.87 | 973.45 | - | 自用 |
| 1662 | PE管(黑色) | 200# | 五金仓库 | 根 | 6.00 | 138.05 | 828.30 | - | 828.30 | 6.00 | 138.05 | 828.30 | - | 自用 |
| 1663 | 洗布机排水胶塞 | GX-200 | 五金仓库 | 个 | 2.00 | 75.22 | 150.44 | - | 150.44 | 2.00 | 75.22 | 150.44 | - | 自用 |
| 1664 | 洗布机排水胶塞 | GX-400 | 五金仓库 | 个 | 2.00 | 115.05 | 230.09 | - | 230.09 | 2.00 | 115.05 | 230.09 | - | 自用 |
| 1665 | PVC灰硬塑板 | 1米*1.3*20MM | 五金仓库 | 块 | 280.00 | 309.73 | 86,725.66 | - | 86,725.66 | 280.00 | 309.73 | 86,725.66 | - | 自用 |
| 1666 | PVC灰硬塑板 | 0.5米*2米*10mm | 五金仓库 | 块 | 200.00 | 107.96 | 21,592.92 | - | 21,592.92 | 200.00 | 107.96 | 21,592.92 | - | 自用 |
| 1667 | 洗手盆下水管 | | 五金仓库 | 个 | 24.00 | 15.52 | 372.48 | - | 372.48 | 24.00 | 15.52 | 372.48 | - | 自用 |
| 1668 | 波纹管 | Φ32*2 | 五金仓库 | 圈 | 3.00 | 53.09 | 159.27 | - | 159.27 | 3.00 | 53.09 | 159.27 | - | 自用 |
| 1669 | 塑胶哈夫节 | DN110 | 五金仓库 | 个 | 3.00 | 166.37 | 499.11 | - | 499.11 | 3.00 | 166.37 | 499.11 | - | 自用 |
| 1670 | 塑料薄膜 | | 五金仓库 | Kg | 250.00 | 0.42 | 105.00 | - | 105.00 | 250.00 | 0.42 | 105.00 | - | 自用 |
| 1671 | 蓝灰布 | 10米*10米 | 五金仓库 | 卷 | 3.00 | 269.92 | 809.75 | - | 809.75 | 3.00 | 269.92 | 809.75 | - | 自用 |
| 1672 | 玻纤布 | 10*10 | 五金仓库 | 卷 | 30.00 | 18.58 | 557.52 | - | 557.52 | 30.00 | 18.58 | 557.52 | - | 自用 |

存货—原材料评估明细表

评估基准日: 2023年9月30日

表3-11-1

被评估单位: 麻栗坡天雄新材料有限公司

金额单位: 人民币 元

| 序号 | 材料名称 | 规格型号 | 存放地点 | 计量单位 | 账面价值 | | | | 评估价值 | | | | 增值 | 增值率% | 备注 |
|------|---------|--------|------|------|----------|--------|-----------|------|-----------|----------|--------|-----------|----|------|----|
| | | | | | 数量 | 单价 | 金额 | 跌价准备 | 净额 | 实际数量 | 评估单价 | 金额 | | | |
| 1673 | PVC明线槽 | 30*19 | 五金仓库 | 根 | 59.00 | 1.59 | 93.98 | - | 93.98 | 59.00 | 1.59 | 93.98 | - | - | 自用 |
| 1674 | PVC线管 | Φ20 | 五金仓库 | 根 | 395.00 | 6.00 | 2,370.00 | - | 2,370.00 | 395.00 | 6.00 | 2,370.00 | - | - | 自用 |
| 1675 | PVC电缆线槽 | | 五金仓库 | 根 | 200.00 | 51.33 | 10,265.49 | - | 10,265.49 | 200.00 | 51.33 | 10,265.49 | - | - | 自用 |
| 1676 | U型管箱 | DN50M8 | 五金仓库 | 个 | 14.00 | 1.94 | 27.16 | - | 27.16 | 14.00 | 1.94 | 27.16 | - | - | 自用 |
| 1677 | U型抱箍 | Φ75 | 五金仓库 | 个 | 212.00 | 2.65 | 561.80 | - | 561.80 | 212.00 | 2.65 | 561.80 | - | - | 自用 |
| 1678 | U型抱箍 | Φ80 | 五金仓库 | 个 | 104.00 | 2.65 | 275.60 | - | 275.60 | 104.00 | 2.65 | 275.60 | - | - | 自用 |
| 1679 | U型抱箍 | Φ100 | 五金仓库 | 个 | 184.00 | 14.35 | 2,640.40 | - | 2,640.40 | 184.00 | 14.35 | 2,640.40 | - | - | 自用 |
| 1680 | U型抱箍 | Φ170 | 五金仓库 | 个 | 6.00 | 17.70 | 106.20 | - | 106.20 | 6.00 | 17.70 | 106.20 | - | - | 自用 |
| 1681 | U型抱箍 | Φ210 | 五金仓库 | 个 | 4.00 | 24.78 | 99.12 | - | 99.12 | 4.00 | 24.78 | 99.12 | - | - | 自用 |
| 1682 | 抱箍 | | 五金仓库 | 个 | 2.00 | 39.82 | 79.64 | - | 79.64 | 2.00 | 39.82 | 79.64 | - | - | 自用 |
| 1683 | 黄蜡管 | | 五金仓库 | 根 | 10.00 | 1.71 | 17.10 | - | 17.10 | 10.00 | 1.71 | 17.10 | - | - | 自用 |
| 1684 | 黄蜡管 | 中12 | 五金仓库 | 根 | 30.00 | 1.71 | 51.30 | - | 51.30 | 30.00 | 1.71 | 51.30 | - | - | 自用 |
| 1685 | 黄蜡管 | 中16 | 五金仓库 | 根 | 12.00 | 1.71 | 20.52 | - | 20.52 | 12.00 | 1.71 | 20.52 | - | - | 自用 |
| 1686 | 绝缘板 | 3mm | 五金仓库 | 块 | 25.00 | 194.69 | 4,867.26 | - | 4,867.26 | 25.00 | 194.69 | 4,867.26 | - | - | 自用 |
| 1687 | 软塑板 | 2mm | 五金仓库 | Kg | 1,150.00 | 7.96 | 9,159.29 | - | 9,159.29 | 1,150.00 | 7.96 | 9,159.29 | - | - | 自用 |
| 1688 | PVC线管 | Φ25 | 五金仓库 | 根 | 55.00 | 6.00 | 330.00 | - | 330.00 | 55.00 | 6.00 | 330.00 | - | - | 自用 |
| 1689 | 耐酸胶垫 | | 五金仓库 | 个 | 70.00 | 9.48 | 663.60 | - | 663.60 | 70.00 | 9.48 | 663.60 | - | - | 自用 |
| 1690 | 尼龙扎带 | 3*150 | 五金仓库 | 包 | 12.00 | 13.27 | 159.29 | - | 159.29 | 12.00 | 13.27 | 159.29 | - | - | 自用 |
| 1691 | 下水管 | | 五金仓库 | 个 | 35.00 | 690.27 | 24,159.45 | - | 24,159.45 | 35.00 | 690.27 | 24,159.45 | - | - | 自用 |
| 1692 | 弯管器 | Φ16 | 五金仓库 | 个 | 4.00 | 7.08 | 28.32 | - | 28.32 | 4.00 | 7.08 | 28.32 | - | - | 自用 |
| 1693 | PVC弯管器 | Φ20 | 五金仓库 | 个 | 2.00 | 8.85 | 17.70 | - | 17.70 | 2.00 | 8.85 | 17.70 | - | - | 自用 |
| 1694 | 乳胶漆 | 4*6 | 五金仓库 | 根 | 10.00 | 2.21 | 22.10 | - | 22.10 | 10.00 | 2.21 | 22.10 | - | - | 自用 |

存货—原材料评估明细表

评估基准日: 2023年9月30日

表3-11-1

被评估单位: 麻栗坡天雄新材料有限公司

金额单位: 人民币 元

| 序号 | 材料名称 | 规格型号 | 存放地点 | 计量单位 | 账面价值 | | | | 评估价值 | | | | 增值率% | 备注 |
|------|----------|------|------|------|----------|--------|-----------|------|-----------|----------|--------|-----------|------|----|
| | | | | | 数量 | 单价 | 金额 | 跌价准备 | 净额 | 实际数量 | 评估单价 | 金额 | | |
| 1695 | 压滤绳 | | 五金仓库 | Kg | 104.00 | 30.06 | 3,126.23 | - | 3,126.23 | 104.00 | 30.06 | 3,126.23 | | 自用 |
| 1696 | 货车钢盆(钢盆) | | 五金仓库 | 个 | 1.00 | 580.00 | 580.00 | - | 580.00 | 1.00 | 580.00 | 580.00 | | 自用 |
| 1697 | 不锈钢夹布器 | | 五金仓库 | 套 | 8.00 | 513.27 | 4,106.19 | - | 4,106.19 | 8.00 | 513.27 | 4,106.19 | | 自用 |
| 1698 | 夹布器 | | 五金仓库 | 个 | 185.00 | 79.65 | 14,734.49 | - | 14,734.49 | 185.00 | 79.65 | 14,734.49 | | 自用 |
| 1699 | 安全指示牌 | | 五金仓库 | 块 | 80.00 | 1.33 | 106.40 | - | 106.40 | 80.00 | 1.33 | 106.40 | | 自用 |
| 1700 | 独立烟感器 | | 五金仓库 | 个 | 12.00 | 2.95 | 35.40 | - | 35.40 | 12.00 | 2.95 | 35.40 | | 自用 |
| 1701 | PPR管 | Φ20 | 五金仓库 | 根 | 15.00 | 10.62 | 159.30 | - | 159.30 | 15.00 | 10.62 | 159.30 | | 自用 |
| 1702 | PPR管 | Φ32 | 五金仓库 | 根 | 6.00 | 53.16 | 318.96 | - | 318.96 | 6.00 | 53.16 | 318.96 | | 自用 |
| 1703 | 增强管 | 32 | 五金仓库 | 卷 | 14.00 | 388.77 | 5,442.71 | - | 5,442.71 | 14.00 | 388.77 | 5,442.71 | | 自用 |
| 1704 | 增强管 | Φ14 | 五金仓库 | 卷 | 105.00 | 3.89 | 408.45 | - | 408.45 | 105.00 | 3.89 | 408.45 | | 自用 |
| 1705 | 增强管 | Φ15 | 五金仓库 | 卷 | 1.00 | 2.30 | 2.30 | - | 2.30 | 1.00 | 2.30 | 2.30 | | 自用 |
| 1706 | 防毒面具 | | 五金仓库 | 套 | 25.00 | 12.62 | 315.50 | - | 315.50 | 25.00 | 12.62 | 315.50 | | 自用 |
| 1707 | 医用隔离面罩 | | 五金仓库 | 个 | 12.00 | 3.10 | 37.20 | - | 37.20 | 12.00 | 3.10 | 37.20 | | 自用 |
| 1708 | 防尘口罩 | | 五金仓库 | 个 | 297.00 | 14.60 | 4,336.20 | - | 4,336.20 | 297.00 | 14.60 | 4,336.20 | | 自用 |
| 1709 | 防毒口罩 | | 五金仓库 | 个 | 433.00 | 25.77 | 11,157.08 | - | 11,157.08 | 433.00 | 25.77 | 11,157.08 | | 自用 |
| 1710 | 防毒滤盒 | | 五金仓库 | 个 | 740.00 | 26.55 | 19,647.00 | - | 19,647.00 | 740.00 | 26.55 | 19,647.00 | | 自用 |
| 1711 | 纱布口罩 | | 五金仓库 | 个 | 205.00 | 0.80 | 164.00 | - | 164.00 | 205.00 | 0.80 | 164.00 | | 自用 |
| 1712 | 耳塞 | | 五金仓库 | 个 | 75.00 | 2.33 | 174.75 | - | 174.75 | 75.00 | 2.33 | 174.75 | | 自用 |
| 1713 | 安全帽 | | 五金仓库 | 个 | 109.00 | 10.42 | 1,135.46 | - | 1,135.46 | 109.00 | 10.42 | 1,135.46 | | 自用 |
| 1714 | 矿帽 | | 五金仓库 | 个 | 3.00 | 17.70 | 53.10 | - | 53.10 | 3.00 | 17.70 | 53.10 | | 自用 |
| 1715 | 乳胶手套 | | 五金仓库 | 双 | 614.00 | 20.09 | 12,334.25 | - | 12,334.25 | 614.00 | 20.09 | 12,334.25 | | 自用 |
| 1716 | 帆布手套 | | 五金仓库 | 对 | 1,217.00 | 2.12 | 2,584.58 | - | 2,584.58 | 1,217.00 | 2.12 | 2,584.58 | | 自用 |

存货—原材料评估明细表

评估基准日: 2023年9月30日

表3-11-1

被评估单位: 麻栗坡天雄新材料有限公司

金额单位: 人民币元

| 序号 | 材料名称 | 规格型号 | 存放地点 | 计量单位 | 账面价值 | | | | 评估价值 | | | | 增值率% | 备注 |
|------|-------|------|------|------|----------|--------|-----------|------|-----------|----------|--------|-----------|------|----|
| | | | | | 数量 | 单价 | 金额 | 跌价准备 | 净额 | 实际数量 | 评估单价 | 金额 | | |
| 1717 | 线手套 | | 五金仓库 | 双 | 851.00 | 1.01 | 855.29 | - | 855.29 | 851.00 | 1.01 | 855.29 | | 自用 |
| 1718 | 医用手套 | | 五金仓库 | 双 | 114.00 | 1.77 | 201.78 | - | 201.78 | 114.00 | 1.77 | 201.78 | | 自用 |
| 1719 | 浸塑手套 | | 五金仓库 | 双 | 1,199.00 | 4.83 | 5,795.54 | - | 5,795.54 | 1,199.00 | 4.83 | 5,795.54 | | 自用 |
| 1720 | 颗粒过滤棉 | | 五金仓库 | 片 | 2,410.00 | 0.62 | 1,494.20 | - | 1,494.20 | 2,410.00 | 0.62 | 1,494.20 | | 自用 |
| 1721 | 牛筋手套 | | 五金仓库 | 双 | 88.00 | 3.12 | 274.56 | - | 274.56 | 88.00 | 3.12 | 274.56 | | 自用 |
| 1722 | 胶围腰 | | 五金仓库 | 块 | 181.00 | 20.00 | 3,620.00 | - | 3,620.00 | 181.00 | 20.00 | 3,620.00 | | 自用 |
| 1723 | 洗衣粉 | | 五金仓库 | 包 | 327.00 | 3.49 | 1,141.65 | - | 1,141.65 | 327.00 | 3.49 | 1,141.65 | | 自用 |
| 1724 | 绝缘胶鞋 | | 五金仓库 | 双 | 39.00 | 22.12 | 862.68 | - | 862.68 | 39.00 | 22.12 | 862.68 | | 自用 |
| 1725 | 雨鞋 | | 五金仓库 | 双 | 141.00 | 47.03 | 6,630.86 | - | 6,630.86 | 141.00 | 47.03 | 6,630.86 | | 自用 |
| 1726 | 电焊黑镜片 | | 五金仓库 | 片 | 14.00 | 5.39 | 75.43 | - | 75.43 | 14.00 | 5.39 | 75.43 | | 自用 |
| 1727 | 防冲击眼罩 | | 五金仓库 | 个 | 105.00 | 9.73 | 1,022.14 | - | 1,022.14 | 105.00 | 9.73 | 1,022.14 | | 自用 |
| 1728 | 风布袋 | | 五金仓库 | 个 | 4.00 | 26.55 | 106.20 | - | 106.20 | 4.00 | 26.55 | 106.20 | | 自用 |
| 1729 | 白大褂 | | 五金仓库 | 件 | 31.00 | 22.13 | 686.03 | - | 686.03 | 31.00 | 22.13 | 686.03 | | 自用 |
| 1730 | 棉大衣 | | 五金仓库 | 件 | 3.00 | 165.00 | 495.00 | - | 495.00 | 3.00 | 165.00 | 495.00 | | 自用 |
| 1731 | 法兰防护套 | | 五金仓库 | 个 | 63.00 | 14.16 | 892.08 | - | 892.08 | 63.00 | 14.16 | 892.08 | | 自用 |
| 1732 | 雨衣 | | 五金仓库 | 件 | 10.00 | 10.62 | 106.19 | - | 106.19 | 10.00 | 10.62 | 106.19 | | 自用 |
| 1733 | 雨裤 | | 五金仓库 | 件 | 6.00 | 120.35 | 722.10 | - | 722.10 | 6.00 | 120.35 | 722.10 | | 自用 |
| 1734 | 厨师服 | | 五金仓库 | 件 | 16.00 | 38.05 | 608.80 | - | 608.80 | 16.00 | 38.05 | 608.80 | | 自用 |
| 1735 | 防酸服 | | 五金仓库 | 套 | 3.00 | 39.82 | 119.46 | - | 119.46 | 3.00 | 39.82 | 119.46 | | 自用 |
| 1736 | 施工线 | | 五金仓库 | 个 | 3.00 | 10.62 | 31.85 | - | 31.85 | 3.00 | 10.62 | 31.85 | | 自用 |
| 1737 | 急停拉线 | | 五金仓库 | 套 | 10.00 | 332.68 | 3,326.83 | - | 3,326.83 | 10.00 | 332.68 | 3,326.83 | | 自用 |
| 1738 | 混凝土 | C25 | 五金仓库 | 立方米 | 72.00 | 265.49 | 19,115.05 | - | 19,115.05 | 72.00 | 265.49 | 19,115.05 | | 自用 |

存货—原材料评估明细表

评估基准日: 2023年9月30日

表3-11-1

被评估单位: 麻栗坡天雄新材料有限公司

金额单位: 人民币 元

| 序号 | 材料名称 | 规格型号 | 存放地点 | 计量单位 | 账面价值 | | | | 评估价值 | | | | 增值率% | 备注 |
|------|-------|---------------|------|------|----------|-----------|-----------|------|-----------|----------|-----------|-----------|------|----|
| | | | | | 数量 | 单价 | 金额 | 跌价准备 | 净额 | 实际数量 | 评估单价 | 金额 | | |
| 1739 | 混凝土 | C30 | 五金仓库 | 立方米 | 40.00 | 286.92 | 11,476.69 | - | 11,476.69 | 40.00 | 286.92 | 11,476.69 | | 自用 |
| 1740 | 两孔砖 | | 五金仓库 | 块 | 800.00 | 2.38 | 1,901.00 | - | 1,901.00 | 800.00 | 2.38 | 1,901.00 | | 自用 |
| 1741 | 防腐管 | | 五金仓库 | 根 | 3.00 | 2,654.87 | 7,964.61 | - | 7,964.61 | 3.00 | 2,654.87 | 7,964.61 | | 自用 |
| 1742 | 竹片 | | 五金仓库 | 片 | 3,500.00 | 1.59 | 5,575.24 | - | 5,575.24 | 3,500.00 | 1.59 | 5,575.24 | | 自用 |
| 1743 | 牛筋桶 | | 五金仓库 | 个 | 6.00 | 34.51 | 207.08 | - | 207.08 | 6.00 | 34.51 | 207.08 | | 自用 |
| 1744 | 黄色加油盖 | PMS62 | 五金仓库 | 个 | 6.00 | 4.43 | 26.58 | - | 26.58 | 6.00 | 4.43 | 26.58 | | 自用 |
| 1745 | 塑料水桶 | | 五金仓库 | 个 | 2.00 | 138.06 | 276.11 | - | 276.11 | 2.00 | 138.06 | 276.11 | | 自用 |
| 1746 | U型卡 | Φ20 | 五金仓库 | 个 | 58.00 | 7.71 | 447.18 | - | 447.18 | 58.00 | 7.71 | 447.18 | | 自用 |
| 1747 | 水瓢 | | 五金仓库 | 个 | 3.00 | 7.08 | 21.23 | - | 21.23 | 3.00 | 7.08 | 21.23 | | 自用 |
| 1748 | U型卡 | Φ75 | 五金仓库 | 个 | 33.00 | 1.71 | 56.43 | - | 56.43 | 33.00 | 1.71 | 56.43 | | 自用 |
| 1749 | U型卡 | Φ100 | 五金仓库 | 个 | 11.00 | 1.51 | 16.61 | - | 16.61 | 11.00 | 1.51 | 16.61 | | 自用 |
| 1750 | 防火毯 | | 五金仓库 | 张 | 2.00 | 35.40 | 70.80 | - | 70.80 | 2.00 | 35.40 | 70.80 | | 自用 |
| 1751 | 电肥 | | 五金仓库 | 台 | 1.00 | 15,132.74 | 15,132.74 | - | 15,132.74 | 1.00 | 15,132.74 | 15,132.74 | | 自用 |
| 1752 | 锁扣 | 4寸 | 五金仓库 | 套 | 15.00 | 2.12 | 31.87 | - | 31.87 | 15.00 | 2.12 | 31.87 | | 自用 |
| 1753 | 高压管 | DN38 | 五金仓库 | 根 | 1.00 | 929.20 | 929.20 | - | 929.20 | 1.00 | 929.20 | 929.20 | | 自用 |
| 1754 | 警示隔离桩 | | 五金仓库 | 根 | 10.00 | 180.00 | 1,800.00 | - | 1,800.00 | 10.00 | 180.00 | 1,800.00 | | 自用 |
| 1755 | 标签纸 | | 五金仓库 | 包 | 10.00 | 24.97 | 249.70 | - | 249.70 | 10.00 | 24.97 | 249.70 | | 自用 |
| 1756 | 洗手盆 | | 五金仓库 | 个 | 16.00 | 85.00 | 1,360.00 | - | 1,360.00 | 16.00 | 85.00 | 1,360.00 | | 自用 |
| 1757 | 法兰高压管 | | 五金仓库 | 根 | 7.00 | 663.72 | 4,646.04 | - | 4,646.04 | 7.00 | 663.72 | 4,646.04 | | 自用 |
| 1758 | 液位控制箱 | 200-2WP-TV-4U | 五金仓库 | 套 | 1.00 | 597.34 | 597.34 | - | 597.34 | 1.00 | 597.34 | 597.34 | | 自用 |
| 1759 | 安全带 | | 五金仓库 | 付 | 9.00 | 79.64 | 716.80 | - | 716.80 | 9.00 | 79.64 | 716.80 | | 自用 |
| 1760 | 消防水枪 | | 五金仓库 | 套 | 2.00 | 27.16 | 54.32 | - | 54.32 | 2.00 | 27.16 | 54.32 | | 自用 |

存货—原材料评估明细表

评估基准日: 2023年9月30日

表3-11-1

被评估单位: 麻栗坡天雄新材料有限公司

金额单位: 人民币 元

| 序号 | 材料名称 | 规格型号 | 存放地点 | 计量单位 | 账面价值 | | | 评估价值 | | | 增值率% | 备注 | | |
|------|---------|------|------|------|------|--------|---------------|------|----------|------|--------|---------------|------|----|
| | | | | | 数量 | 单价 | 金额 | 跌价准备 | 净额 | 实际数量 | | | 评估单价 | 金额 |
| 1761 | 清洗机枪 | | 五金仓库 | 把 | 2.00 | 181.42 | 362.83 | - | 362.83 | 2.00 | 181.42 | 362.83 | | 自用 |
| 1762 | 清洗机管 | | 五金仓库 | 根 | 8.00 | 206.49 | 1,651.91 | - | 1,651.91 | 8.00 | 206.49 | 1,651.91 | | 自用 |
| 1763 | 低压并联电容器 | | 五金仓库 | 个 | 1.00 | 261.06 | 261.06 | - | 261.06 | 1.00 | 261.06 | 261.06 | | 自用 |
| 1764 | 工具箱 | | 五金仓库 | 个 | 1.00 | 30.97 | 30.97 | - | 30.97 | 1.00 | 30.97 | 30.97 | | 自用 |
| 合计 | | | | | | | 21,931,830.56 | | - | | | 21,931,830.56 | | 自用 |

被评估单位填表人: 阳腊枚
填表日期: 2023年10月15日

评估人员: 张丽娟、谢艳兵

存货—产成品(库存商品)评估明细表

评估基准日: 2023年9月30日

表3-11-5

被评估单位: 麻栗坡天雄新材料有限公司

金额单位: 人民币元

| 序号 | 产品名称 | 规格型号 | 存放地点 | 计量单位 | 账面价值 | | | | 评估价值 | | | 增值率% | 备注 | | |
|----|------|------|------|------|--------|----------|--------------|------|--------------|--------|-----------|--------------|------------|-------|----|
| | | | | | 数量 | 单价 | 金额 | 跌价准备 | 金额 | 实际数量 | 评估单价 | | | 金额 | |
| 1 | 电解锰 | | 成品库 | 吨 | 202.74 | 8.772.54 | 1,778.563.04 | - | 1,778.563.04 | 202.74 | 11.267.92 | 2,284.480.01 | 505.916.97 | 28.45 | 销售 |
| 2 | | | | | | | | | | | | | | | |
| | 合计 | | | | | | 1,778.563.04 | - | 1,778.563.04 | | | 2,284.480.01 | 505.916.97 | 28.45 | |

被评估单位填表人: 阳腊枚

评估人员: 张丽娟、谢艳兵

填表日期: 2023年10月15日

存货—在产品(自制半成品)评估明细表

评估基准日: 2023年9月30日

表3-11-6

金额单位: 人民币 元

被评估单位: 麻栗坡天雄新材料有限公司

| 序号 | 产品名称 | 规格型号 | 存放地点 | 计量单位 | 账面价值 | | | 评估价值 | | | 增值率% | 增减值 | 备注 | |
|----|------|------|------|------|-----------|--------|---------------|------|---------------|-----------|--------|---------------|----|---------------------------|
| | | | | | 数量 | 单价 | 金额 | 跌价准备 | 金额 | 实际数量 | | | | 评估单价 |
| 1 | 循环液 | | 生产线 | 立方米 | 52,111.36 | 423.90 | 22,089,852.90 | 0.00 | 22,089,852.90 | 52,111.36 | 423.90 | 22,089,852.90 | - | 高位池、静置池、硫化池、下阳极池、上阳极池, 自用 |
| | | | | | | | | | | | | | | |
| | | | | | | | | | | | | | | |
| | 合计 | | | | | | 22,089,852.90 | - | 22,089,852.90 | | | 22,089,852.90 | - | |

被评估单位填表人: 阳腊枚

填表日期: 2023年10月15日

评估人员: 张丽娟、谢艳兵

非流动资产评估汇总表

评估基准日：2023年9月30日

表4

| 被评估单位：麻栗坡天雄新材料有限公司 | | 金额单位：人民币 元 | | | |
|--------------------|-----------|----------------|----------------|---------------|--------|
| 编号 | 科目名称 | 账面价值 | 评估价值 | 增减值 | 增值率% |
| 4-1 | 可供出售金融资产 | - | - | - | - |
| 4-2 | 持有至到期投资 | - | - | - | - |
| 4-3 | 长期应收款 | - | - | - | - |
| 4-4 | 长期股权投资 | 10,000.00 | 8,322.31 | -1,677.69 | -16.78 |
| 4-5 | 其他权益工具投资 | | | - | - |
| 4-6 | 其他非流动金融资产 | | | - | - |
| 4-7 | 投资性房地产 | - | - | - | - |
| 4-8 | 固定资产清理 | - | - | - | - |
| 4-9 | 固定资产 | 112,814,911.22 | 107,793,997.47 | -5,020,913.75 | -4.45 |
| 4-10 | 工程物资 | - | - | - | - |
| 4-11 | 在建工程 | 24,956,847.21 | 24,956,894.99 | 47.78 | - |
| 4-12 | 生产性生物资产 | - | - | - | - |
| 4-13 | 油气资产 | - | - | - | - |
| 4-14 | 使用权资产 | 88,697,315.41 | 88,697,315.41 | - | - |
| 4-15 | 无形资产 | 28,583.37 | 28,583.37 | - | - |
| 4-16 | 开发支出 | - | - | - | - |
| 4-17 | 商誉 | - | - | - | - |
| 4-18 | 长期待摊费用 | 67,372,864.15 | 69,922,181.13 | 2,549,316.98 | 3.78 |
| 4-19 | 递延所得税资产 | - | - | - | - |
| 4-20 | 其他非流动资产 | | | - | - |
| 合计 | | 293,880,521.36 | 291,407,294.68 | -2,473,226.68 | -17.45 |

评估人员：张丽娟、谢艳兵

长期股权投资评估明细表

评估基准日: 2023年9月30日

表4-4

被评估单位: 麻栗坡天雄新材料有限公司

金额单位: 人民币元

| 序号 | 被投资单位名称 | 投资时间 | 协议投资期限 | 持股比例 (%) | 投资成本 | 账面价值 | 评估价值 | 增减值 | 增值率 % | 备注 |
|----|----------------|------|----------|----------|-----------|-----------|----------|-----------|--------|----|
| 1 | 云南文山力科环境科技有限公司 | | 2023/8/4 | 100% | 10,000.00 | 10,000.00 | 8,322.31 | -1,677.69 | -16.78 | |
| | 合计 | | | | | 10,000.00 | 8,322.31 | -1,677.69 | -16.78 | |
| | 减: 长期股权投资减值准备 | | | | | | | | | |
| | 净额 | | | | | 10,000.00 | 8,322.31 | -1,677.69 | -16.78 | |

被评估单位填表人: 阳腊枚

评估人员: 张丽娟、朝艳兵

填表日期: 2023年10月15日

固定资产评估汇总表

评估基准日：2023年9月30日

表4-9

被评估单位：麻栗坡天雄新材料有限公司

金额单位：人民币 元

| 编号 | 科目名称 | 账面价值 | | 评估价值 | | 增值额 | | 增值率% | |
|-------|-----------------|----------------|----------------|----------------|----------------|---------------|---------------|--------|-------|
| | | 原值 | 净值 | 原值 | 净值 | 原值 | 净值 | 原值 | 净值 |
| | 房屋建筑物类合计 | | | | | | | | |
| 4-9-1 | 固定资产-房屋建筑物 | 1,468,970.52 | 1,411,481.56 | 1,353,855.00 | 1,296,726.54 | -115,115.52 | -114,755.02 | -7.84 | -8.13 |
| 4-9-2 | 固定资产-构筑物及其他辅助设施 | - | - | - | - | - | - | - | - |
| 4-9-3 | 固定资产-管道及沟槽 | - | - | - | - | - | - | - | - |
| | | | | | | | | | |
| | | | | | | | | | |
| | 设备类合计 | | | | | | | | |
| 4-9-4 | 固定资产-机器设备 | 163,371,179.99 | 111,403,429.66 | 161,077,917.60 | 106,497,270.93 | -2,293,262.39 | -4,906,158.73 | -1.40 | -4.40 |
| 4-9-5 | 固定资产-运输设备 | 161,890,761.68 | 110,764,618.46 | 159,697,568.00 | 105,611,716.94 | -2,193,193.68 | -5,152,901.52 | -1.35 | -4.65 |
| 4-9-6 | 固定资产-办公及其他设备 | 373,570.49 | 213,773.01 | 391,246.60 | 347,153.76 | 17,676.11 | 133,380.75 | 4.73 | 62.39 |
| | | 1,106,847.82 | 425,038.19 | 989,103.00 | 538,400.23 | -117,744.82 | 113,362.04 | -10.64 | 26.67 |
| | | | | | | | | | |
| | | | | | | | | | |
| 4-9-7 | 固定资产-土地 | - | - | - | - | - | - | - | - |
| | | | | | | | | | |
| | | | | | | | | | |
| | 账面余额合计 | 164,840,150.51 | 112,814,911.22 | 162,431,772.60 | 107,793,997.47 | -2,408,377.91 | -5,020,913.75 | -1.46 | -4.45 |
| | 减：固定资产减值准备 | | - | | | | | | |
| | 账面价值合计 | 164,840,150.51 | 112,814,911.22 | 162,431,772.60 | 107,793,997.47 | -2,408,377.91 | 5,020,913.75 | -1.46 | 4.45 |

评估人员：张丽娟、谢艳兵

固定资产—机器设备评估明细表

评估基准日: 2023年9月30日

表4-9-4

金额单位: 人民币元

被评估单位: 森栗坡天亚新材料有限公司

| 序号 | 设备编号 | 设备名称 | 规格型号 | 生产厂家(供应商) | 安装地点 | 计量单位 | 数量 | 购置时间 | 启用时间 | 账面价值 | | | 评估价值 | | 增值率% | 备注 | |
|----|------|----------|---------------|--------------|------|------|------|------------|------------|---------------|--------------|---------------|---------------|-------|---------------|--------|----|
| | | | | | | | | | | 原值 | 累计折旧 | 净值 | 原值 | 成新率% | | | 净值 |
| 1 | | 滚筒搅拌机 | 350# | 昆明昆尚机械设备有限公司 | 生产线 | 台 | 1 | 2019/1/28 | 2019/1/28 | 13,248.28 | 5,873.40 | 7,374.88 | 13,982.00 | 51.32 | 7,175.56 | -2.70 | |
| 2 | | 电子汽水阀 | SCS-150T | 昆明昆尚制造有限公司 | 生产线 | 台 | 1 | 2019/4/28 | 2019/4/28 | 68,793.10 | 28,864.44 | 39,928.66 | 63,717.00 | 52.32 | 33,336.73 | -16.51 | |
| 3 | | 捆洲 | | 苏州德进贸易有限公司 | 生产线 | 千瓦 | 4676 | 2019/7/28 | 2019/7/28 | 2,389,041.41 | 906,078.89 | 1,382,962.52 | 2,069,469.00 | 56.32 | 1,165,524.94 | -15.72 | |
| 4 | | 不锈钢冷却水管 | Φ32*1.5mm | 湖南德进贸易有限公司 | 生产线 | 套 | 240 | 2019/7/28 | 2019/7/28 | 823,448.31 | 323,948.29 | 497,500.02 | 743,363.00 | 56.32 | 418,662.04 | -15.85 | |
| 5 | | 空压机 | AJ125-A | 湖南德进贸易有限公司 | 生产线 | 套 | 3 | 2019/7/28 | 2019/7/28 | 493,008.81 | 193,149.32 | 297,859.49 | 456,637.00 | 56.32 | 257,177.96 | -13.66 | |
| 6 | | 电葫芦 | MX-01 | 苏州德进贸易有限公司 | 生产线 | 套 | 1 | 2019/7/28 | 2019/7/28 | 474,079.94 | 187,656.64 | 286,423.30 | 449,558.00 | 56.32 | 253,191.07 | -11.60 | |
| 7 | | 压滤机 | MAP200125-01 | 苏州德进贸易有限公司 | 生产线 | 台 | 3 | 2019/7/28 | 2019/7/28 | 281,415.93 | 111,393.81 | 170,022.12 | 263,487.00 | 56.32 | 149,522.28 | -12.06 | |
| 8 | | 极板车设备 | 0 | 自制 | 生产线 | 套 | 1 | 2019/7/28 | 2019/7/28 | 102,181.69 | 40,446.92 | 61,734.77 | 106,195.00 | 56.32 | 59,009.02 | -3.12 | |
| 9 | | 压滤机 | MAP200125-01 | 苏州德进贸易有限公司 | 生产线 | 台 | 1 | 2019/7/28 | 2019/7/28 | 46,902.65 | 18,365.63 | 28,537.02 | 44,248.00 | 56.32 | 24,920.47 | -12.06 | |
| 10 | | 增压水泵 | PHC1000000000 | 湖南德进贸易有限公司 | 生产线 | 套 | 1 | 2019/8/28 | 2019/8/28 | 45,575.22 | 17,679.39 | 27,895.83 | 42,478.00 | 56.68 | 24,076.53 | -13.69 | |
| 11 | | 厂区电力系统 | MIS80 | 苏州德进贸易有限公司 | 生产线 | 套 | 1 | 2019/10/28 | 2019/10/28 | 4,531,046.60 | 1,685,926.92 | 2,845,119.68 | 4,403,670.00 | 63.32 | 2,788,403.84 | -1.99 | |
| 12 | | 管道疏通设备 | LS630 | 苏州德进贸易有限公司 | 生产线 | 套 | 1 | 2019/10/28 | 2019/10/28 | 2,436,935.12 | 906,742.94 | 1,530,192.18 | 2,238,938.00 | 63.32 | 1,417,695.54 | -7.35 | |
| 13 | | 反齿式破碎机 | PF1315 | 洛阳中德重工有限公司 | 生产线 | 套 | 1 | 2019/10/28 | 2019/10/28 | 2,371,535.05 | 882,408.67 | 1,489,126.38 | 2,194,690.00 | 63.32 | 1,389,677.71 | -6.68 | |
| 14 | | 工业用水管道系统 | 0 | 自制 | 生产线 | 套 | 1 | 2019/10/28 | 2019/10/28 | 739,254.08 | 275,084.12 | 464,169.96 | 732,743.00 | 63.32 | 463,972.87 | -6.05 | |
| 15 | | 视槽 | 0 | 自制 | 生产线 | 套 | 1 | 2019/10/28 | 2019/10/28 | 313,234.41 | 116,349.30 | 196,885.11 | 310,442.00 | 63.32 | 196,571.87 | -0.06 | |
| 16 | | 智能北斗跟踪系统 | 3-2m | 苏州德进贸易有限公司 | 生产线 | 套 | 1 | 2019/10/28 | 2019/10/28 | 115,044.24 | 42,806.04 | 72,238.20 | 113,982.00 | 63.32 | 72,173.40 | -0.09 | |
| 17 | | 立磨机 | SHMM 52-5 | 江苏威力环境科技有限公司 | 生产线 | 台 | 1 | 2019/12/28 | 2019/12/28 | 20,096,822.05 | 7,139,492.86 | 12,957,329.19 | 19,918,938.00 | 61.00 | 12,150,552.18 | -6.08 | |
| 18 | | 立磨机 | SHMM 52-5 | 江苏威力环境科技有限公司 | 生产线 | 台 | 1 | 2019/12/28 | 2019/12/28 | 19,211,866.28 | 6,844,227.36 | 12,367,638.92 | 19,041,858.00 | 61.00 | 11,615,333.38 | -6.08 | |
| 19 | | RPP电解槽 | | 江苏威力环境科技有限公司 | 生产线 | 个 | 120 | 2019/12/28 | 2019/12/28 | 2,750,071.13 | 979,712.84 | 1,770,358.29 | 2,723,752.00 | 61.00 | 1,662,708.72 | -6.08 | |
| 20 | | RPP电解槽 | | 江苏威力环境科技有限公司 | 生产线 | 个 | 120 | 2019/12/28 | 2019/12/28 | 2,750,071.13 | 979,712.84 | 1,770,358.29 | 2,723,752.00 | 61.00 | 1,662,708.72 | -6.08 | |
| 21 | | RPP电解槽 | | 江苏威力环境科技有限公司 | 生产线 | 个 | 120 | 2019/12/28 | 2019/12/28 | 2,750,071.13 | 979,712.84 | 1,770,358.29 | 2,723,752.00 | 61.00 | 1,662,708.72 | -6.08 | |
| 22 | | 连续搅拌 | | 江苏威力环境科技有限公司 | 生产线 | 套 | 1 | 2019/12/28 | 2019/12/28 | 2,654,863.93 | 945,795.99 | 1,709,069.94 | 2,631,327.00 | 61.00 | 1,605,109.47 | -6.08 | |
| 23 | | RPP电解槽 | | 江苏威力环境科技有限公司 | 生产线 | 个 | 120 | 2019/12/28 | 2019/12/28 | 2,528,717.95 | 900,855.77 | 1,627,862.18 | 2,506,372.00 | 61.00 | 1,528,886.92 | -6.08 | |
| 24 | | RPP电解槽 | | 江苏威力环境科技有限公司 | 生产线 | 个 | 120 | 2019/12/28 | 2019/12/28 | 2,528,717.95 | 900,855.77 | 1,627,862.18 | 2,506,372.00 | 61.00 | 1,528,886.92 | -6.08 | |
| 25 | | 南德耐腐蒸馏 | 150WZD-12 | 湖南省威盛泵业有限公司 | 生产线 | 台 | 80 | 2019/12/28 | 2019/12/28 | 2,414,270.09 | 860,083.72 | 1,554,186.37 | 2,392,920.00 | 61.00 | 1,459,681.20 | -6.08 | |

固定资产—机器设备评估明细表

评估基准日: 2023年9月30日

表4-9-4

表4-9-4

被评估单位: 麻栗坡天雄新材料有限公司

金额单位: 人民币元

| 序号 | 设备编号 | 设备名称 | 规格型号 | 生产厂家 (供应商) | 安装地点 | 计量单位 | 数量 | 购置时间 | 启用时间 | 账面价值 | | | 评估价值 | | 增值率% | 备注 | |
|----|------|----------|---------------|---------------|------|------|----|------------|------------|------------|------------|------------|------------|-------|------------|-------|----|
| | | | | | | | | | | 原值 | 累计折旧 | 净值 | 原值 | 成新率% | | | 净值 |
| 51 | | 动力变压器 | MSB-3000 | 柳州科隆变压器有限公司 | 生产线 | 台 | 2 | 2019/12/28 | 2019/12/28 | 576,923.08 | 205,528.85 | 371,394.23 | 571,858.00 | 61.00 | 348,833.38 | -6.07 | |
| 52 | | 动力变压器 | MSB-3000 | 柳州科隆变压器有限公司 | 生产线 | 台 | 2 | 2019/12/28 | 2019/12/28 | 576,923.08 | 205,528.85 | 371,394.23 | 571,858.00 | 61.00 | 348,833.38 | -6.07 | |
| 53 | | 动力变压器 | MSB-3000 | 柳州科隆变压器有限公司 | 生产线 | 台 | 2 | 2019/12/28 | 2019/12/28 | 576,923.08 | 205,528.85 | 371,394.23 | 571,858.00 | 61.00 | 348,833.38 | -6.07 | |
| 54 | | 动力变压器 | MSB-3000 | 柳州科隆变压器有限公司 | 生产线 | 台 | 2 | 2019/12/28 | 2019/12/28 | 576,923.08 | 205,528.85 | 371,394.23 | 571,858.00 | 61.00 | 348,833.38 | -6.07 | |
| 55 | | 地磅自动称重系统 | MX-01 | 柳州科隆变压器有限公司 | 生产线 | 套 | 1 | 2019/12/28 | 2019/12/28 | 533,778.18 | 190,158.48 | 343,619.70 | 520,027.00 | 61.00 | 322,706.47 | -6.09 | |
| 56 | | 自动电焊机器人 | MX-01 | 柳州科隆变压器有限公司 | 生产线 | 台 | 1 | 2019/12/28 | 2019/12/28 | 468,142.00 | 166,775.59 | 301,366.41 | 463,982.00 | 61.00 | 283,029.02 | -6.08 | |
| 57 | | 全自动电焊机器人 | LXFB-1800 | 柳州科隆变压器有限公司 | 生产线 | 套 | 1 | 2019/12/28 | 2019/12/28 | 458,407.10 | 163,307.53 | 295,099.57 | 454,336.00 | 61.00 | 277,144.96 | -6.08 | |
| 58 | | 地磅自动称重系统 | MX-01 | 柳州科隆变压器有限公司 | 生产线 | 套 | 1 | 2019/12/28 | 2019/12/28 | 456,724.14 | 162,707.97 | 294,016.17 | 452,655.00 | 61.00 | 276,119.55 | -6.09 | |
| 59 | | 搅拌机 | LS-3000 | 柳州科隆变压器有限公司 | 生产线 | 台 | 3 | 2019/12/28 | 2019/12/28 | 376,162.50 | 134,007.89 | 242,154.61 | 372,832.00 | 61.00 | 227,427.52 | -6.08 | |
| 60 | | 搅拌机 | LS-3000 | 柳州科隆变压器有限公司 | 生产线 | 台 | 3 | 2019/12/28 | 2019/12/28 | 376,162.50 | 134,007.89 | 242,154.61 | 372,832.00 | 61.00 | 227,427.52 | -6.08 | |
| 61 | | 搅拌机 | LS-3000 | 柳州科隆变压器有限公司 | 生产线 | 台 | 3 | 2019/12/28 | 2019/12/28 | 376,162.50 | 134,007.89 | 242,154.61 | 372,832.00 | 61.00 | 227,427.52 | -6.08 | |
| 62 | | 搅拌机 | LS-3000 | 柳州科隆变压器有限公司 | 生产线 | 台 | 3 | 2019/12/28 | 2019/12/28 | 376,162.50 | 134,007.89 | 242,154.61 | 372,832.00 | 61.00 | 227,427.52 | -6.08 | |
| 63 | | 搅拌机 | LS-3000 | 柳州科隆变压器有限公司 | 生产线 | 台 | 3 | 2019/12/28 | 2019/12/28 | 376,162.50 | 134,007.89 | 242,154.61 | 372,832.00 | 61.00 | 227,427.52 | -6.08 | |
| 64 | | 搅拌机 | LS-3000 | 柳州科隆变压器有限公司 | 生产线 | 台 | 3 | 2019/12/28 | 2019/12/28 | 376,162.50 | 134,007.89 | 242,154.61 | 372,832.00 | 61.00 | 227,427.52 | -6.08 | |
| 65 | | 整流设备 | MSB-3000 | 柳州科隆变压器有限公司 | 生产线 | 套 | 1 | 2019/12/28 | 2019/12/28 | 374,660.57 | 133,472.83 | 241,187.74 | 371,327.00 | 61.00 | 226,509.47 | -6.09 | |
| 66 | | 整流设备 | MSB-3000 | 柳州科隆变压器有限公司 | 生产线 | 套 | 1 | 2019/12/28 | 2019/12/28 | 374,660.57 | 133,472.83 | 241,187.74 | 371,327.00 | 61.00 | 226,509.47 | -6.09 | |
| 67 | | 整流设备 | MSB-3000 | 柳州科隆变压器有限公司 | 生产线 | 套 | 1 | 2019/12/28 | 2019/12/28 | 374,660.57 | 133,472.83 | 241,187.74 | 371,327.00 | 61.00 | 226,509.47 | -6.09 | |
| 68 | | 整流设备 | MSB-3000 | 柳州科隆变压器有限公司 | 生产线 | 套 | 1 | 2019/12/28 | 2019/12/28 | 374,660.57 | 133,472.83 | 241,187.74 | 371,327.00 | 61.00 | 226,509.47 | -6.09 | |
| 69 | | 整流设备 | MSB-3000 | 柳州科隆变压器有限公司 | 生产线 | 套 | 1 | 2019/12/28 | 2019/12/28 | 374,660.57 | 133,472.83 | 241,187.74 | 371,327.00 | 61.00 | 226,509.47 | -6.09 | |
| 70 | | 整流设备 | MSB-3000 | 柳州科隆变压器有限公司 | 生产线 | 套 | 1 | 2019/12/28 | 2019/12/28 | 374,660.57 | 133,472.83 | 241,187.74 | 371,327.00 | 61.00 | 226,509.47 | -6.09 | |
| 71 | | 单梁电动起重机 | LD2.86-11.29m | 柳州科隆变压器有限公司 | 生产线 | 台 | 3 | 2019/12/28 | 2019/12/28 | 218,652.43 | 77,894.93 | 140,757.50 | 216,726.00 | 61.00 | 132,202.86 | -6.08 | |
| 72 | | 单梁电动起重机 | LD2.86-11.29m | 柳州科隆变压器有限公司 | 生产线 | 台 | 3 | 2019/12/28 | 2019/12/28 | 218,652.43 | 77,894.93 | 140,757.50 | 216,726.00 | 61.00 | 132,202.86 | -6.08 | |
| 73 | | 单梁电动起重机 | LD2.86-11.29m | 柳州科隆变压器有限公司 | 生产线 | 台 | 3 | 2019/12/28 | 2019/12/28 | 218,652.43 | 77,894.93 | 140,757.50 | 216,726.00 | 61.00 | 132,202.86 | -6.08 | |
| 74 | | 单梁电动起重机 | LD2.86-11.29m | 柳州科隆变压器有限公司 | 生产线 | 台 | 3 | 2019/12/28 | 2019/12/28 | 218,652.43 | 77,894.93 | 140,757.50 | 216,726.00 | 61.00 | 132,202.86 | -6.08 | |
| 75 | | 单梁电动起重机 | LD2.86-11.29m | 柳州科隆变压器有限公司 | 生产线 | 台 | 3 | 2019/12/28 | 2019/12/28 | 218,652.43 | 77,894.93 | 140,757.50 | 216,726.00 | 61.00 | 132,202.86 | -6.08 | |

固定资产—机器设备评估明细表

评估基准日: 2023年9月30日

表4-9-1

表4-9-1

被评估单位: 麻栗坡天雄新材料有限公司

金额单位: 人民币元

| 序号 | 设备编号 | 设备名称 | 规格型号 | 生产厂家 (供应商) | 安装地点 | 计量单位 | 数量 | 购置时间 | 启用时间 | 账面价值 | | | 评估价值 | | 增值率% | 备注 | |
|-----|------|---------|---------------|---------------|------|------|----|------------|------------|------------|-----------|------------|------------|-------|------------|-------|----|
| | | | | | | | | | | 原值 | 累计折旧 | 净值 | 原值 | 成新率% | | | 净值 |
| 76 | | 单梁电动起重機 | LDZ 8t-11.20m | 佛山市金華起重設備有限公司 | 生产綫 | 台 | 3 | 2019/12/28 | 2019/12/28 | 218,652.43 | 77,894.93 | 140,757.50 | 216,726.00 | 61.00 | 132,202.86 | -6.08 | |
| 77 | | 单梁电动起重機 | LDZ 8t-11.30m | 佛山市金華起重設備有限公司 | 生产綫 | 台 | 3 | 2019/12/28 | 2019/12/28 | 218,652.43 | 77,894.93 | 140,757.50 | 216,726.00 | 61.00 | 132,202.86 | -6.08 | |
| 78 | | 单梁电动起重機 | LDZ 8t-11.30m | 佛山市金華起重設備有限公司 | 生产綫 | 台 | 3 | 2019/12/28 | 2019/12/28 | 218,652.43 | 77,894.93 | 140,757.50 | 216,726.00 | 61.00 | 132,202.86 | -6.08 | |
| 79 | | 冷却塔 | ZK-TW-1000 | 四川智江南泰納有限公司 | 生产綫 | 套 | 1 | 2019/12/28 | 2019/12/28 | 153,908.07 | 54,829.75 | 99,078.32 | 152,566.00 | 61.00 | 93,065.26 | -6.07 | |
| 80 | | 冷却塔 | ZK-TW-1000 | 四川智江南泰納有限公司 | 生产綫 | 套 | 1 | 2019/12/28 | 2019/12/28 | 153,908.05 | 54,829.74 | 99,078.31 | 152,566.00 | 61.00 | 93,065.26 | -6.07 | |
| 81 | | 冷却塔 | ZK-TW-1000 | 四川智江南泰納有限公司 | 生产綫 | 套 | 1 | 2019/12/28 | 2019/12/28 | 153,908.05 | 54,829.74 | 99,078.31 | 152,566.00 | 61.00 | 93,065.26 | -6.07 | |
| 82 | | 冷却塔 | ZK-TW-1000 | 四川智江南泰納有限公司 | 生产綫 | 套 | 1 | 2019/12/28 | 2019/12/28 | 153,908.05 | 54,829.74 | 99,078.31 | 152,566.00 | 61.00 | 93,065.26 | -6.07 | |
| 83 | | 冷却塔 | ZK-TW-1000 | 四川智江南泰納有限公司 | 生产綫 | 套 | 1 | 2019/12/28 | 2019/12/28 | 153,908.05 | 54,829.74 | 99,078.31 | 152,566.00 | 61.00 | 93,065.26 | -6.07 | |
| 84 | | 冷却塔 | ZK-TW-1000 | 四川智江南泰納有限公司 | 生产綫 | 套 | 1 | 2019/12/28 | 2019/12/28 | 146,581.20 | 52,219.55 | 94,361.65 | 145,310.00 | 61.00 | 88,639.10 | -6.06 | |
| 85 | | 搅拌机 | JK-1000 | 广东新力机械股份有限公司 | 生产綫 | 台 | 1 | 2019/12/28 | 2019/12/28 | 146,581.20 | 52,219.55 | 94,361.65 | 145,310.00 | 61.00 | 88,639.10 | -6.06 | |
| 86 | | 搅拌机 | JK-1000 | 广东新力机械股份有限公司 | 生产綫 | 台 | 1 | 2019/12/28 | 2019/12/28 | 146,581.20 | 52,219.55 | 94,361.65 | 145,310.00 | 61.00 | 88,639.10 | -6.06 | |
| 87 | | 搅拌机 | JK-1000 | 广东新力机械股份有限公司 | 生产綫 | 台 | 1 | 2019/12/28 | 2019/12/28 | 146,581.20 | 52,219.55 | 94,361.65 | 145,310.00 | 61.00 | 88,639.10 | -6.06 | |
| 88 | | 搅拌机 | JK-1000 | 广东新力机械股份有限公司 | 生产綫 | 台 | 1 | 2019/12/28 | 2019/12/28 | 146,581.20 | 52,219.55 | 94,361.65 | 145,310.00 | 61.00 | 88,639.10 | -6.06 | |
| 89 | | 搅拌机 | JK-1000 | 广东新力机械股份有限公司 | 生产綫 | 台 | 1 | 2019/12/28 | 2019/12/28 | 146,581.20 | 52,219.55 | 94,361.65 | 145,310.00 | 61.00 | 88,639.10 | -6.06 | |
| 90 | | 搅拌机 | JK-1000 | 广东新力机械股份有限公司 | 生产綫 | 台 | 1 | 2019/12/28 | 2019/12/28 | 146,581.20 | 52,219.55 | 94,361.65 | 145,310.00 | 61.00 | 88,639.10 | -6.06 | |
| 91 | | 单梁电动起重機 | LDZ 8t-11.30m | 佛山市金華起重設備有限公司 | 生产綫 | 台 | 2 | 2019/12/28 | 2019/12/28 | 145,769.26 | 51,930.30 | 93,838.96 | 144,513.00 | 61.00 | 88,152.93 | -6.06 | |
| 92 | | 搅拌机 | JK-1000 | 广东新力机械股份有限公司 | 生产綫 | 台 | 1 | 2019/12/28 | 2019/12/28 | 80,196.58 | 28,570.03 | 51,626.55 | 79,469.00 | 61.00 | 48,476.09 | -6.10 | |
| 93 | | 搅拌机 | JK-1000 | 广东新力机械股份有限公司 | 生产綫 | 台 | 1 | 2019/12/28 | 2019/12/28 | 80,196.58 | 28,570.03 | 51,626.55 | 79,469.00 | 61.00 | 48,476.09 | -6.10 | |
| 94 | | 搅拌机 | JK-1000 | 广东新力机械股份有限公司 | 生产綫 | 台 | 1 | 2019/12/28 | 2019/12/28 | 80,196.58 | 28,570.03 | 51,626.55 | 79,469.00 | 61.00 | 48,476.09 | -6.10 | |
| 95 | | 搅拌机 | JK-1000 | 广东新力机械股份有限公司 | 生产綫 | 台 | 1 | 2019/12/28 | 2019/12/28 | 80,196.58 | 28,570.03 | 51,626.55 | 79,469.00 | 61.00 | 48,476.09 | -6.10 | |
| 96 | | 搅拌机 | JK-1000 | 广东新力机械股份有限公司 | 生产綫 | 台 | 1 | 2019/12/28 | 2019/12/28 | 80,196.58 | 28,570.03 | 51,626.55 | 79,469.00 | 61.00 | 48,476.09 | -6.10 | |
| 97 | | 搅拌机 | JK-1000 | 广东新力机械股份有限公司 | 生产綫 | 台 | 1 | 2019/12/28 | 2019/12/28 | 80,196.57 | 28,570.03 | 51,626.54 | 79,469.00 | 61.00 | 48,476.09 | -6.10 | |
| 98 | | 振动給料机 | ZSW-40*110 | 洛阳中德重工有限公司 | 生产綫 | 台 | 1 | 2019/12/28 | 2019/12/28 | 79,646.02 | 28,373.89 | 51,272.13 | 78,938.00 | 61.00 | 48,152.18 | -6.09 | |
| 99 | | 計量系統 | 40*4 | 云南錫業工程技術有限公司 | 生产綫 | 套 | 2 | 2019/12/28 | 2019/12/28 | 78,347.58 | 27,911.33 | 50,436.25 | 77,611.00 | 61.00 | 47,342.71 | -6.13 | |
| 100 | | 計量系統 | 40*4 | 云南錫業工程技術有限公司 | 生产綫 | 套 | 2 | 2019/12/28 | 2019/12/28 | 78,347.58 | 27,911.33 | 50,436.25 | 77,611.00 | 61.00 | 47,342.71 | -6.13 | |

固定资产—机器设备评估明细表

评估基准日: 2023年9月30日

表 4-9-4

金额单位: 人民币元

被评估单位: 麻栗坡天雄新材料有限公司

| 序号 | 设备编号 | 设备名称 | 规格型号 | 生产厂家 (供应商) | 安装地点 | 计量单位 | 数量 | 购置时间 | 启用时间 | 账面价值 | | | 评估价值 | | 增值率% | 备注 | |
|-----|------|----------|--------------|----------------|------|------|----|------------|------------|--------------|------------|--------------|--------------|-------|--------------|-------|----|
| | | | | | | | | | | 原值 | 累计折旧 | 净值 | 原值 | 成新率% | | | 净值 |
| 101 | | 计量系统 | 40*4 | 云南易量称系统有限公司 | 生产线 | 套 | 2 | 2019/12/28 | 2019/12/28 | 78,347.58 | 27,911.33 | 50,436.25 | 77,611.00 | 61.00 | 47,342.71 | -6.13 | |
| 102 | | 计量系统 | 40*4 | 云南易量称系统有限公司 | 生产线 | 套 | 2 | 2019/12/28 | 2019/12/28 | 78,347.58 | 27,911.33 | 50,436.25 | 77,611.00 | 61.00 | 47,342.71 | -6.13 | |
| 103 | | 计量系统 | 40*4 | 云南易量称系统有限公司 | 生产线 | 套 | 2 | 2019/12/28 | 2019/12/28 | 78,347.58 | 27,911.33 | 50,436.25 | 77,611.00 | 61.00 | 47,342.71 | -6.13 | |
| 104 | | 计量系统 | 40*4 | 云南易量称系统有限公司 | 生产线 | 套 | 2 | 2019/12/28 | 2019/12/28 | 78,347.57 | 27,911.32 | 50,436.25 | 77,611.00 | 61.00 | 47,342.71 | -6.13 | |
| 105 | | 单梁电动起重机械 | LD2.8x11.30m | 云南易量称系统有限公司 | 生产线 | 套 | 1 | 2019/12/28 | 2019/12/28 | 72,884.14 | 25,964.97 | 46,919.17 | 72,212.00 | 61.00 | 44,049.32 | -6.12 | |
| 106 | | 单梁电动起重机械 | LD2.8x11.30m | 云南易量称系统有限公司 | 生产线 | 套 | 1 | 2019/12/28 | 2019/12/28 | 72,884.14 | 25,964.97 | 46,919.17 | 72,212.00 | 61.00 | 44,049.32 | -6.12 | |
| 107 | | 单梁电动起重机械 | LD2.8x11.30m | 云南易量称系统有限公司 | 生产线 | 套 | 1 | 2019/12/28 | 2019/12/28 | 72,884.14 | 25,964.97 | 46,919.17 | 72,212.00 | 61.00 | 44,049.32 | -6.12 | |
| 108 | | 单梁电动起重机械 | LD2.8x11.30m | 云南易量称系统有限公司 | 生产线 | 套 | 1 | 2019/12/28 | 2019/12/28 | 72,884.14 | 25,964.97 | 46,919.17 | 72,212.00 | 61.00 | 44,049.32 | -6.12 | |
| 109 | | 单梁电动起重机械 | LD2.8x11.30m | 云南易量称系统有限公司 | 生产线 | 套 | 1 | 2019/12/28 | 2019/12/28 | 72,884.14 | 25,964.97 | 46,919.17 | 72,212.00 | 61.00 | 44,049.32 | -6.12 | |
| 110 | | 单梁电动起重机械 | LD2.8x11.30m | 云南易量称系统有限公司 | 生产线 | 套 | 1 | 2019/12/28 | 2019/12/28 | 72,884.14 | 25,964.97 | 46,919.17 | 72,212.00 | 61.00 | 44,049.32 | -6.12 | |
| 111 | | 污水处理系统 | 300t/d | 湖南天雄新材料科技有限公司 | 生产线 | 套 | 1 | 2020/2/28 | 2020/2/28 | 1,752,212.39 | 596,482.30 | 1,155,730.09 | 1,736,726.00 | 64.68 | 1,123,314.38 | -2.80 | |
| 112 | | 皮带输送机 | PH-200 | 南通海润环保科技有限公司 | 生产线 | 套 | 4 | 2020/2/28 | 2020/2/28 | 567,690.27 | 193,251.23 | 374,439.04 | 562,655.00 | 64.68 | 363,925.25 | -2.81 | |
| 113 | | 水帘在线监测系统 | PH-200 | 南通海润环保科技有限公司 | 生产线 | 套 | 1 | 2020/2/28 | 2020/2/28 | 368,000.00 | 125,273.33 | 242,726.67 | 364,779.00 | 64.68 | 235,939.06 | -2.80 | |
| 114 | | 冷却塔 | FBL-100 | 四川新嘉德制冷设备有限公司 | 生产线 | 套 | 2 | 2020/2/28 | 2020/2/28 | 169,911.50 | 57,840.71 | 112,070.79 | 168,407.00 | 64.68 | 108,925.65 | -2.81 | |
| 115 | | 生活污水处理系统 | 6180*16.4 | 烟台荣成管业有限公司 | 生产线 | 套 | 1 | 2020/2/28 | 2020/2/28 | 160,356.98 | 54,388.19 | 105,968.79 | 158,938.00 | 64.68 | 102,801.10 | -2.81 | |
| 116 | | 无功补偿装置 | | 烟台荣成管业有限公司 | 生产线 | 套 | 1 | 2020/2/28 | 2020/2/28 | 139,823.00 | 47,598.08 | 92,224.92 | 138,584.00 | 64.68 | 89,656.13 | -2.81 | |
| 117 | | 微机调速器系统 | | 烟台荣成管业有限公司 | 生产线 | 套 | 2 | 2020/8/28 | 2020/8/28 | 449,587.51 | 131,682.89 | 317,904.62 | 445,575.00 | 69.68 | 310,476.66 | -2.33 | |
| 118 | | 微机调速器系统 | | 烟台荣成管业有限公司 | 生产线 | 套 | 1 | 2020/11/28 | 2020/11/28 | 407,079.65 | 109,572.27 | 297,507.38 | 403,451.00 | 71.88 | 290,000.58 | -2.52 | |
| 119 | | 立磨机 | SHMM 32-3 | 江苏南通北通机械制造有限公司 | 生产线 | 套 | 1 | 2020/11/28 | 2020/11/28 | 110,630.09 | 29,777.93 | 80,852.16 | 109,646.00 | 71.88 | 78,813.54 | -2.52 | |
| 120 | | 粉库顶部皮带机 | B1600*27450 | 南通海润环保科技有限公司 | 生产线 | 套 | 1 | 2020/12/28 | 2020/12/28 | 1,986,869.13 | 519,069.56 | 1,467,799.57 | 1,969,292.00 | 72.20 | 1,421,828.82 | -3.13 | |
| 121 | | 单脉冲冲收尘器 | HMC-112(A) | 南通海润环保科技有限公司 | 生产线 | 套 | 1 | 2020/12/28 | 2020/12/28 | 331,592.89 | 86,628.64 | 244,964.25 | 328,673.00 | 72.20 | 237,501.91 | -3.13 | |
| 122 | | 洗板机原机增加 | LXFB 1-800 | 南通海润环保科技有限公司 | 生产线 | 套 | 0 | 2020/12/28 | 2020/12/28 | 100,741.41 | 26,318.69 | 74,422.72 | 99,823.00 | 72.20 | 72,072.21 | -3.16 | |
| 123 | | 调压整流变压器 | 630V-100kVA | 南通海润环保科技有限公司 | 生产线 | 套 | 1 | 2021/3/28 | 2021/3/28 | 17,077.43 | 4,461.48 | 12,615.95 | 16,903.00 | 72.20 | 12,203.97 | -3.27 | |
| 124 | | 调压整流变压器 | 630V-100kVA | 南通海润环保科技有限公司 | 生产线 | 套 | 1 | 2021/3/28 | 2021/3/28 | 1,364,159.30 | 323,987.83 | 1,040,171.47 | 1,352,124.00 | 75.00 | 1,014,093.00 | -2.51 | |
| 125 | | 调压整流变压器 | 630V-100kVA | 南通海润环保科技有限公司 | 生产线 | 套 | 1 | 2021/3/28 | 2021/3/28 | 1,364,159.29 | 323,987.83 | 1,040,171.46 | 1,352,124.00 | 73.00 | 1,014,093.00 | -2.51 | |

固定资产—机器设备评估明细表

评估基准日: 2023年9月30日

表3-9-1

表3-9-1

金额单位: 人民币 元

被评估单位: 麻栗坡夫亚新材料有限公司

| 序号 | 设备编号 | 设备名称 | 规格型号 | 生产厂家 (供应商) | 安装地点 | 计量单位 | 数量 | 购置时间 | 启用时间 | 账面价值 | | | 评估价值 | | 增值率% | 备注 | |
|-----|------|---------|-----------------|---------------|------|------|-------|-----------|-----------|--------------|------------|--------------|--------------|-------|--------------|-------|----|
| | | | | | | | | | | 原值 | 累计折旧 | 净值 | 原值 | 成新率% | | | 净值 |
| 126 | | 调压整流变压器 | THN1000-400 | 柳州通用整流设备有限公司 | 生产线 | 台 | 1 | 2021/3/28 | 2021/3/28 | 1,364,159.29 | 333,987.83 | 1,040,171.46 | 1,352,124.00 | 75.00 | 1,014,093.00 | -2.51 | |
| 127 | | 整流器 | KHS-26.5/40 | 柳州通用整流设备有限公司 | 生产线 | 台 | 1 | 2021/3/28 | 2021/3/28 | 274,336.29 | 63,154.87 | 209,181.42 | 271,947.00 | 75.00 | 203,960.25 | -2.50 | |
| 128 | | 整流器 | KHS-26.5/40 | 柳州通用整流设备有限公司 | 生产线 | 台 | 1 | 2021/3/28 | 2021/3/28 | 274,336.28 | 63,154.87 | 209,181.41 | 271,947.00 | 75.00 | 203,960.25 | -2.50 | |
| 129 | | 整流器 | KHS-26.5/40 | 柳州通用整流设备有限公司 | 生产线 | 台 | 1 | 2021/3/28 | 2021/3/28 | 274,336.28 | 63,154.87 | 209,181.41 | 271,947.00 | 75.00 | 203,960.25 | -2.50 | |
| 130 | | 纯水冷却器 | SSA-01 工 | 柳州通用整流设备有限公司 | 生产线 | 套 | 1 | 2021/3/28 | 2021/3/28 | 32,743.37 | 7,776.55 | 24,966.82 | 32,478.00 | 75.00 | 24,358.50 | -2.44 | |
| 131 | | 纯水冷却器 | 18-300 工 | 柳州通用整流设备有限公司 | 生产线 | 套 | 1 | 2021/3/28 | 2021/3/28 | 32,743.36 | 7,776.55 | 24,966.81 | 32,478.00 | 75.00 | 24,358.50 | -2.44 | |
| 132 | | 纯水冷却器 | SSA-01 工 | 柳州通用整流设备有限公司 | 生产线 | 套 | 1 | 2021/3/28 | 2021/3/28 | 32,743.36 | 7,776.55 | 24,966.81 | 32,478.00 | 75.00 | 24,358.50 | -2.44 | |
| 133 | | 数字控制柜 | TYK-2 | 柳州通用整流设备有限公司 | 生产线 | 台 | 1 | 2021/3/28 | 2021/3/28 | 24,778.76 | 5,884.96 | 18,893.80 | 24,602.00 | 75.00 | 18,451.50 | -2.34 | |
| 134 | | 数字控制柜 | TYK-2 | 柳州通用整流设备有限公司 | 生产线 | 台 | 1 | 2021/3/28 | 2021/3/28 | 24,778.76 | 5,884.96 | 18,893.80 | 24,602.00 | 75.00 | 18,451.50 | -2.34 | |
| 135 | | 数字控制柜 | TYK-2 | 柳州通用整流设备有限公司 | 生产线 | 台 | 1 | 2021/3/28 | 2021/3/28 | 24,778.76 | 5,884.96 | 18,893.80 | 24,602.00 | 75.00 | 18,451.50 | -2.34 | |
| 136 | | 直流电流传感器 | HLA-30KA | 柳州通用整流设备有限公司 | 生产线 | 套 | 1 | 2021/3/28 | 2021/3/28 | 15,929.21 | 3,783.19 | 12,146.02 | 15,752.00 | 75.00 | 11,814.00 | -2.73 | |
| 137 | | 直流电流传感器 | HLA-30KA | 柳州通用整流设备有限公司 | 生产线 | 套 | 1 | 2021/3/28 | 2021/3/28 | 15,929.20 | 3,783.19 | 12,146.01 | 15,752.00 | 75.00 | 11,814.00 | -2.73 | |
| 138 | | 直流电流传感器 | HLA-30KA | 柳州通用整流设备有限公司 | 生产线 | 套 | 1 | 2021/3/28 | 2021/3/28 | 15,929.20 | 3,783.19 | 12,146.01 | 15,752.00 | 75.00 | 11,814.00 | -2.73 | |
| 139 | | 铜排 | | 柳州通用整流设备有限公司 | 生产线 | 千克 | 43686 | 2021/4/28 | 2021/4/28 | 2,792,642.14 | 641,144.09 | 2,151,498.05 | 2,767,965.00 | 75.32 | 2,084,831.24 | -3.10 | |
| 140 | | 铜排 | | 柳州通用整流设备有限公司 | 生产线 | 千克 | 43686 | 2021/4/28 | 2021/4/28 | 2,792,642.13 | 641,144.09 | 2,151,498.04 | 2,767,965.00 | 75.32 | 2,084,831.24 | -3.10 | |
| 141 | | 视槽 | 0 | 自制 | 生产线 | 套 | 1 | 2021/4/28 | 2021/4/28 | 644,007.46 | 147,853.38 | 496,154.08 | 638,319.00 | 75.32 | 480,781.87 | -3.10 | |
| 142 | | 罗茨风机 | CFSR100 | 柳州通用整流设备有限公司 | 生产线 | 台 | 6 | 2021/4/28 | 2021/4/28 | 44,070.80 | 10,117.92 | 33,952.88 | 43,717.00 | 75.32 | 32,927.64 | -3.02 | |
| 143 | | 不锈钢打胶泵 | 304-100-100-100 | 柳州通用整流设备有限公司 | 生产线 | 台 | 1 | 2021/4/28 | 2021/4/28 | 12,566.37 | 2,885.03 | 9,681.34 | 12,478.00 | 75.32 | 9,398.43 | -2.92 | |
| 144 | | 清水泵 | CDL42-20-2 | 柳州通用整流设备有限公司 | 生产线 | 台 | 3 | 2021/4/28 | 2021/4/28 | 8,889.38 | 2,040.85 | 6,848.53 | 8,850.00 | 75.32 | 6,665.82 | -2.67 | |
| 145 | | 逆变电源 | HDS3000C | 柳州通用整流设备有限公司 | 生产线 | 台 | 1 | 2021/4/28 | 2021/4/28 | 4,867.26 | 1,117.44 | 3,749.82 | 4,867.00 | 75.32 | 3,665.82 | -2.24 | |
| 146 | | 管道泵 | shenhuo5kw | 柳州通用整流设备有限公司 | 生产线 | 台 | 1 | 2021/4/28 | 2021/4/28 | 2,530.97 | 581.07 | 1,949.90 | 2,478.00 | 75.32 | 1,866.45 | -4.28 | |
| 147 | | 破碎机 | 928/425kw | 陈勇(二手) | 生产线 | 台 | 1 | 2021/6/28 | 2021/6/28 | 19,600.00 | 4,189.50 | 15,410.50 | 19,469.00 | 79.00 | 15,380.51 | -0.19 | |
| 148 | | 叉车 | CPC30F 现代重工 | 现代重工 | 生产线 | 台 | 3 | 2021/7/28 | 2021/7/28 | 129,557.52 | 26,667.26 | 102,890.26 | 128,407.00 | 79.32 | 101,852.43 | -1.01 | |
| 149 | | 工业洗海机 | 200kg-400kg | 江永成主德机械有限公司 | 生产线 | 套 | 2 | 2021/7/28 | 2021/7/28 | 89,026.55 | 18,324.63 | 70,701.92 | 88,250.00 | 79.32 | 69,984.04 | -1.02 | |
| 150 | | 称重系统电子衡 | 5m*16m-150m | 重庆双腾科技有限公司 | 生产线 | 套 | 1 | 2021/7/28 | 2021/7/28 | 71,681.42 | 14,754.43 | 56,926.99 | 71,062.00 | 79.32 | 56,366.38 | -0.98 | |

固定资产—办公及其他设备评估明细表

评估基准日: 2023年9月30日

表4-9-14

金额单位: 人民币 元

被评估单位: 麻栗坡天建新材料有限公司

| 序号 | 设备编号 | 设备名称 | 规格型号 | 生产厂家(供应商) | 使用部门 | 计量单位 | 数量 | 购置时间 | 启用时间 | 账面价值 | | | 评估价值 | | | 增值率% | 备注 |
|----|------|--------------|----------------|----------------|------|------|----|----------|----------|------------|------------|-----------|------------|-------|-----------|----------|----|
| | | | | | | | | | | 原值 | 累计折旧 | 净值 | 原值 | 成新率% | 净值 | | |
| 1 | | 联想电脑 | 60A849373 | 麻栗坡县冠英科技计算机服务部 | | 台 | 1 | 2018年11月 | 2018年11月 | 4,174.76 | 3,966.02 | 208.74 | 3,717.00 | 18.00 | 669.06 | 220.52 | |
| 2 | | 联想K4900台式机 | PDR-AN61 | 麻栗坡联盛办公设备有限公司 | | 台 | 1 | 2018年12月 | 2018年12月 | 5,031.03 | 5,634.48 | 296.55 | 5,310.00 | 13.80 | 732.78 | 147.10 | |
| 3 | | 联想台式电脑 | 5940808 | 麻栗坡县冠英科技计算机服务部 | | 台 | 1 | 2018年12月 | 2018年12月 | 4,174.76 | 3,966.02 | 208.74 | 3,717.00 | 15.60 | 579.85 | 177.79 | |
| 4 | | 联想电脑 | 5940808 | 麻栗坡县冠英科技计算机服务部 | | 台 | 1 | 2019年3月 | 2019年3月 | 3,275.86 | 3,112.07 | 163.79 | 2,655.00 | 15.60 | 414.18 | 152.87 | |
| 5 | | 联想电脑 | 5940808 | 麻栗坡县冠英科技计算机服务部 | | 台 | 17 | 2019年6月 | 2019年6月 | 55,362.83 | 52,594.69 | 2,768.14 | 45,133.00 | 15.60 | 7,040.75 | 154.35 | |
| 6 | | 立式3P格力空调 | 3P-36GW/BP3NA1 | 云南百联商贸有限公司 | | 台 | 3 | 2019年6月 | 2019年6月 | 21,238.94 | 20,176.99 | 1,061.95 | 19,912.00 | 15.60 | 3,106.27 | 192.51 | |
| 7 | | 立式2P格力空调 | 2P-35GW/BP3NA1 | 云南百联商贸有限公司 | | 台 | 4 | 2019年6月 | 2019年6月 | 17,699.12 | 16,814.16 | 884.96 | 15,929.00 | 14.40 | 2,293.78 | 159.20 | |
| 8 | | 立式3P格力空调 | 3P-36GW/BP3NA1 | 云南百联商贸有限公司 | | 台 | 2 | 2019年6月 | 2019年6月 | 10,442.48 | 9,920.36 | 522.12 | 10,619.00 | 14.40 | 1,529.14 | 192.87 | |
| 9 | | 苹果笔记本电脑 | MacBook Pro | 麻栗坡联盛办公设备有限公司 | | 台 | 1 | 2019年6月 | 2019年6月 | 10,176.99 | 9,668.14 | 508.85 | 8,673.00 | 14.40 | 1,248.91 | 145.44 | |
| 10 | | 联想一体台式电脑 | A0520-28 | 麻栗坡联盛办公设备有限公司 | | 台 | 1 | 2019年6月 | 2019年6月 | 9,292.04 | 8,827.44 | 464.60 | 7,788.00 | 15.60 | 1,214.93 | 161.50 | |
| 11 | | 联想电脑 | 5940808 | 麻栗坡县冠英科技计算机服务部 | | 台 | 1 | 2019年6月 | 2019年6月 | 5,469.03 | 5,195.58 | 273.45 | 4,248.00 | 16.20 | 688.18 | 151.67 | |
| 12 | | 兼容机 | I5-8G-33寸 | 麻栗坡联盛办公设备有限公司 | | 台 | 1 | 2019年6月 | 2019年6月 | 4,358.41 | 4,140.49 | 217.92 | 3,611.00 | 16.80 | 606.65 | 178.38 | |
| 13 | | 投影仪 | NEC904H | 麻栗坡联盛办公设备有限公司 | | 台 | 1 | 2019年7月 | 2019年7月 | 9,734.51 | 9,247.78 | 486.73 | 8,673.00 | 18.40 | 1,595.83 | 227.87 | |
| 14 | | 联想笔记本电脑 | T481S | 麻栗坡联盛办公设备有限公司 | | 台 | 1 | 2019年7月 | 2019年7月 | 3,915.93 | 3,720.13 | 195.80 | 3,257.00 | 18.40 | 599.29 | 206.07 | |
| 15 | | 联想台式电脑主机 | 5940808 | 麻栗坡县冠英科技计算机服务部 | | 台 | 1 | 2019年7月 | 2019年7月 | 2,212.39 | 2,101.77 | 110.62 | 1,841.00 | 18.40 | 338.74 | 206.22 | |
| 16 | | 联想电脑 | T4900V-14 | 麻栗坡联盛办公设备有限公司 | | 台 | 1 | 2019年8月 | 2019年8月 | 5,265.49 | 5,002.22 | 263.27 | 4,248.00 | 19.60 | 832.61 | 216.26 | |
| 17 | | 浙江旅管电力设备有限公司 | | 浙江旅管电力设备有限公司 | | 套 | 1 | 2019年10月 | 2019年10月 | 228,318.59 | 216,902.66 | 11,415.93 | 210,619.00 | 21.00 | 44,229.99 | 287.44 | |
| 18 | | 固定式电子衡 | 2.1*1.3m | 昆明昆商衡器制造有限公司 | | 台 | 1 | 2019年12月 | 2019年12月 | 10,265.49 | 9,752.22 | 513.27 | 10,442.00 | 26.20 | 2,735.80 | 433.01 | |
| 19 | | 固定式电子衡 | 2.1*1.3m | 昆明昆商衡器制造有限公司 | | 台 | 1 | 2019年12月 | 2019年12月 | 10,265.48 | 9,752.21 | 513.27 | 10,442.00 | 26.80 | 2,798.46 | 445.22 | |
| 20 | | 联想电脑 | | 麻栗坡联盛办公设备有限公司 | | 台 | 2 | 2020年7月 | 2020年7月 | 5,946.90 | 5,649.56 | 297.34 | 4,830.00 | 37.20 | 1,804.20 | 506.78 | |
| 21 | | 保险柜 | 1801型号 | 河北英博柜业有限公司 | | 台 | 1 | 2020年7月 | 2023年6月 | 3,184.07 | 3,024.87 | 159.20 | 2,478.00 | 76.20 | 1,888.24 | 1,086.08 | |
| 22 | | 联想电脑 | 17-8701 | 麻栗坡联盛办公设备有限公司 | | 台 | 4 | 2020年9月 | 2022年6月 | 20,530.97 | 19,504.42 | 1,026.55 | 18,407.00 | 74.40 | 13,694.81 | 1,234.06 | |
| 23 | | 复印机 | 2049nv | 麻栗坡联盛办公设备有限公司 | | 台 | 1 | 2020年9月 | 2020年9月 | 6,637.17 | 6,305.31 | 331.86 | 5,558.00 | 39.40 | 2,189.85 | 559.87 | |
| 24 | | 联想电脑 | | 麻栗坡军航经贸有限公司 | | 台 | 2 | 2021年11月 | 2023年5月 | 7,722.77 | 4,483.50 | 3,239.27 | 6,796.00 | 75.60 | 5,137.78 | 58.61 | |

固定资产一办公及其他设备评估明细表

评估基准日: 2023年9月30日

表1-9-6

金额单位: 人民币 元

被评估单位: 麻栗坡天雄新材料有限公司

| 序号 | 设备编号 | 设备名称 | 规格型号 | 生产厂家(供应商) | 使用部门 | 计量单位 | 数量 | 购置时间 | 启用时间 | 账面价值 | | | 评估价值 | | | 增值率% | 备注 |
|----|------|-------------|-------------|---------------|------|------|----|----------|----------|--------------|------------|------------|------------|-------|------------|--------|----|
| | | | | | | | | | | 原值 | 累计折旧 | 净值 | 原值 | 成新率% | 净值 | | |
| 25 | | 华为网络终端 | AR613C-S | 麻栗坡军融经贸有限公司 | | 台 | 1 | 2021年12月 | 2021年12月 | 5,147.52 | 2,852.58 | 2,294.94 | 4,602.00 | 65.60 | 3,018.91 | 31.55 | |
| 26 | | 联想电脑 | 启天436 | 麻栗坡军融经贸有限公司 | | 台 | 1 | 2021年12月 | 2021年12月 | 3,861.39 | 2,139.85 | 1,721.54 | 3,257.00 | 65.60 | 2,136.59 | 24.11 | |
| 27 | | 打印机 | 6199 | 麻栗坡军融经贸有限公司 | | 台 | 1 | 2021年12月 | 2022年7月 | 3,166.34 | 1,754.68 | 1,411.66 | 2,832.00 | 79.00 | 2,237.28 | 58.49 | |
| 28 | | 电脑 | 联想M100TS | 娄底市娄星区英雄电脑商行 | | 台 | 3 | 2022年5月 | 2022年5月 | 10,396.04 | 4,389.44 | 6,006.60 | 8,496.00 | 73.40 | 6,236.06 | 3.82 | |
| 29 | | 电脑 | 联想M100TS | 娄底市娄星区英雄电脑商行 | | 台 | 18 | 2022年6月 | 2022年6月 | 46,194.69 | 18,285.40 | 27,909.29 | 40,779.00 | 75.00 | 30,584.25 | 9.58 | |
| 30 | | 电脑 | 联想M100TS | 麻栗坡联盛办公设备有限公司 | | 台 | 1 | 2022年6月 | 2022年6月 | 4,890.00 | 1,935.63 | 2,954.37 | 4,142.00 | 75.00 | 3,106.50 | 5.15 | |
| 31 | | 华为笔记本电脑 | DISH代 | 麻栗坡联盛办公设备有限公司 | | 台 | 1 | 2022年6月 | 2022年6月 | 4,158.41 | 1,646.04 | 2,512.37 | 3,717.00 | 75.00 | 2,787.75 | 10.96 | |
| 32 | | 华为台式电脑 | B521 | 麻栗坡联盛办公设备有限公司 | | 台 | 2 | 2022年7月 | 2022年7月 | 8,814.16 | 3,256.34 | 5,557.82 | 7,876.00 | 76.60 | 6,033.02 | 8.55 | |
| 33 | | 电脑 | 联想M100TS | 麻栗坡联盛办公设备有限公司 | | 台 | 1 | 2022年7月 | 2022年7月 | 2,566.37 | 948.13 | 1,618.24 | 2,195.00 | 77.20 | 1,694.54 | 4.71 | |
| 34 | | 黑白复印机 | BP-A2522R | 麻栗坡联盛办公设备有限公司 | | 台 | 1 | 2022年8月 | 2022年8月 | 6,106.19 | 2,094.76 | 4,011.43 | 5,133.00 | 79.00 | 4,055.07 | 1.09 | |
| 35 | | 厂区监控系统 | 云南焱灿科技有限公司 | 云南焱灿科技有限公司 | | 套 | 1 | 2022年5月 | 2022年5月 | 380,000.00 | 160,444.44 | 219,555.56 | 336,283.00 | 74.60 | 250,867.12 | 14.26 | |
| 36 | | 厂区监控系统 | 云南焱灿科技有限公司 | 云南焱灿科技有限公司 | | 套 | 1 | 2022年9月 | 2022年9月 | 123,912.41 | 39,238.93 | 84,673.48 | 113,274.00 | 81.20 | 91,978.49 | 8.63 | |
| 37 | | 监控录像机 | 文山翰凯利科技有限公司 | 文山翰凯利科技有限公司 | | 套 | 1 | 2023年5月 | 2023年5月 | 21,242.56 | 2,242.27 | 19,000.29 | 19,292.00 | 93.40 | 18,018.73 | -5.17 | |
| 38 | | 电脑 | 联想M100TS | 麻栗坡县一修科技经营部 | | 台 | 2 | 2023年6月 | 2023年6月 | 6,796.12 | 538.03 | 6,258.09 | 6,018.00 | 95.00 | 5,717.10 | -8.64 | |
| 39 | | 办公电脑 | 联想M100TS | 麻栗坡县一修科技经营部 | | 台 | 1 | 2023年7月 | 2023年7月 | 4,237.62 | 223.65 | 4,013.97 | 3,788.00 | 96.60 | 3,659.21 | -8.84 | |
| 40 | | 彩色激光打印机 | P-LSM8430W | 娄底市娄星区英雄电脑商行 | | 台 | 1 | 2023年7月 | 2023年7月 | 3,742.57 | 197.52 | 3,545.05 | 3,363.00 | 96.60 | 3,248.66 | -8.36 | |
| 41 | | 电脑 | 联想M100TS | 麻栗坡县一修科技经营部 | | 台 | 1 | 2023年8月 | 2023年8月 | 6,019.42 | 158.85 | 5,860.57 | 5,133.00 | 98.40 | 5,050.87 | -13.82 | |
| | | 合计 | | | | | | | | 1,106,847.82 | 681,809.63 | 425,038.19 | 989,103.00 | | 538,400.23 | 26.67 | |
| | | 减: 办公设备减值准备 | | | | | | | | | | | | | | | |
| | | 净额 | | | | | | | | 1,106,847.82 | 681,809.63 | 425,038.19 | 989,103.00 | | 538,400.23 | 26.67 | |

评估人员: 张丽娟, 谢世英

被评估单位填表人: 阳腊枚

填表日期: 2023年10月15日

在建工程—设备安装工程评估明细表

评估基准日：2023年9月30日

表4-11-2

金额单位：人民币 元

| 序号 | 项目名称 | 规格型号 | 计量单位 | 数量 | 开工日期 | 预计完工日期 | 账面价值 | | | | 评估价值 | | | | 增值率% | 备注 | |
|----|--------------|------|------|----|-----------|------------|------------|------|--------|----|------------|------------|--------|----|------|--------|-------|
| | | | | | | | 设备费 | 资金成本 | 安装费及其他 | 合计 | 设备费 | 资金成本 | 安装费及其他 | 合计 | | | |
| 1 | 厂区电力系统 | | 套 | 1 | 2021/12/1 | 2023/12/30 | 716,343.30 | | | | 716,343.30 | 716,371.68 | | | | -28.38 | -0.00 |
| 2 | 酸雾塔 | | 个 | 1 | 2023/9/1 | 2023/12/31 | 146,440.78 | | | | 146,440.78 | 146,460.18 | | | | -19.40 | -0.00 |
| 3 | | | | | | | | | | | | | | | | | |
| | 合计 | | | | | | 862,784.08 | - | - | | 862,784.08 | 862,831.86 | - | - | | 47.78 | 0.01 |
| | 在建设备安装工程减值准备 | | | | | | | | | | | | | | | | |
| | 净额 | | | | | | 862,784.08 | - | - | | 862,784.08 | 862,831.86 | - | - | | 47.78 | 0.01 |

被评估单位填表人：阳腊枚

填表日期：2023年10月15日

评估人员：张丽娟、胡艳兵



无形资产—其他无形资产评估明细表

评估基准日：2023年9月30日

表4-15-3

金额单位：人民币 元

被评估单位：麻栗坡天雄新材料有限公司

| 序号 | 无形资产名称和内容 | 取得时间 | 原始入账价值 | 预计摊销月数 | 尚存受益月数 | 账面价值 | 评估价值 | 增减值 | 增值率% | 备注 |
|---------------------|---|------------|-----------|--------|--------|-----------|-----------|-----|------|---|
| 1 |  | 2015/1/7 | | | | | | | | 无形资产，包括商标及发明专利、实用新型等均是公司2022年11月第三处转让获得的。相关权力变更手续尚在办理中。 |
| 2 | 天雄 | 2014/8/14 | 5,000.00 | 60.00 | 49.00 | 4,083.34 | 4,083.34 | - | - | |
| 3 | 天锰 | 2015/3/28 | | | | | | | | |
| 4 |  | 2014/11/21 | | | | | | | | |
| 5 | 一种高压锰球的制备方法 | 2012/12/24 | | | | | | | | |
| 6 | 一种电解金属锰阳极板的制造方法 | 2012/12/24 | | | | | | | | |
| 7 | 新型电解锰阳极板 | 2012/12/24 | | | | | | | | |
| 8 | 锰球烘箱 | 2012/12/24 | 10,000.00 | 60.00 | 49.00 | 8,166.69 | 8,166.69 | - | - | |
| 9 | 锰球传送架 | 2012/12/24 | | | | | | | | |
| 10 | 阳极板三级压板系统 | 2012/12/24 | | | | | | | | |
| 11 | 锰锭袋袋装置 | 2012/12/24 | | | | | | | | |
| 12 | 一种降低电解锰液中可溶性锰和氨的工艺方法 | 2022/2/10 | | | | | | | | |
| 13 | 一种含有电解锰渣的有机肥器制备方法 | 2022/2/10 | 20,000.00 | 60.00 | 49.00 | 16,333.34 | 16,333.34 | - | - | |
| 14 | 一种基于电解锰渣的复合肥器制备方法 | 2022/2/10 | | | | | | | | |
| 15 | 一种基于电解锰的有机-无机复混肥器制备方法 | 2022/2/10 | | | | | | | | |
| 合计 | | | 35,000.00 | | | 28,583.37 | 28,583.37 | - | - | |
| 减：其他无形资产减值准备 | | | | | | | | | | |
| 净额 | | | 35,000.00 | | | 28,583.37 | 28,583.37 | - | - | |

被评估单位填表人：阳腊枚

评估人员：张丽娟、谢艳兵

填表日期：2023年10月15日

长期待摊费用评估明细表

评估基准日：2023年9月30日

表4-18

金额单位：人民币元

被评估单位：麻栗坡天雄新材料有限公司

| 序号 | 费用名称或内容 | 形成时间 | 原始发生额 | 预计摊销月数 | 尚存受益月数 | 账面价值 | 评估价值 | 增减值 | 增值率% | 备注 |
|----|---------|------------|---------------|--------|--------|--------------|--------------|--------------|--------|----------|
| 1 | 阳极板 | 2019/12/30 | 22,768,349.80 | 36 | 0 | 0.00 | 1,138,417.49 | 1,138,417.49 | 100.00 | 按照5%摊销残值 |
| 2 | 阳极板 | 2021/11/30 | 9,837,116.99 | 36 | 14 | 3,825,545.50 | 4,126,124.07 | 300,578.57 | 7.86 | 按照5%摊销残值 |
| 3 | 阳极板 | 2021/12/30 | 2,415,000.00 | 36 | 15 | 1,006,250.00 | 1,076,687.50 | 70,437.50 | 7.00 | 按照5%摊销残值 |
| 4 | 阴极板 | 2019/12/30 | 11,294,779.92 | 36 | 0 | 0.00 | 564,739.00 | 564,738.99 | 100.00 | 按照5%摊销残值 |
| 5 | 阴极板 | 2021/11/30 | 2,695,556.89 | 36 | 14 | 1,048,272.12 | 1,130,636.36 | 82,364.24 | 7.86 | 按照5%摊销残值 |
| 6 | 阴极板 | 2022/4/30 | 5,268,585.34 | 36 | 19 | 2,780,642.27 | 2,905,039.42 | 124,397.15 | 4.47 | 按照5%摊销残值 |
| 7 | 阴极板 | 2021/2/28 | 100,788.52 | 36 | 5 | 13,998.40 | 18,337.91 | 4,339.51 | 31.00 | 按照5%摊销残值 |
| 8 | 阴极板 | 2021/2/28 | 103,322.86 | 36 | 5 | 14,350.39 | 18,799.02 | 4,448.62 | 31.00 | 按照5%摊销残值 |
| 9 | 阴极板 | 2021/2/28 | 103,322.86 | 36 | 5 | 14,350.39 | 18,799.02 | 4,448.62 | 31.00 | 按照5%摊销残值 |
| 10 | 阴极板 | 2021/5/30 | 214,167.35 | 36 | 8 | 47,592.74 | 55,921.47 | 8,328.73 | 17.50 | 按照5%摊销残值 |
| 11 | 阴极板 | 2021/5/30 | 214,167.35 | 36 | 8 | 47,592.74 | 55,921.47 | 8,328.73 | 17.50 | 按照5%摊销残值 |
| 12 | 阴极板 | 2021/5/30 | 214,167.22 | 36 | 8 | 47,592.71 | 55,921.44 | 8,328.73 | 17.50 | 按照5%摊销残值 |
| 13 | 阴极板 | 2021/6/30 | 59,313.73 | 36 | 9 | 14,828.43 | 17,052.70 | 2,224.26 | 15.00 | 按照5%摊销残值 |
| 14 | 阳极板 | 2021/2/28 | 258,116.64 | 36 | 5 | 35,849.53 | 46,962.88 | 11,113.36 | 31.00 | 按照5%摊销残值 |
| 15 | 阳极板 | 2021/2/28 | 309,739.97 | 36 | 5 | 43,019.44 | 56,355.47 | 13,336.03 | 31.00 | 按照5%摊销残值 |
| 16 | 阳极板 | 2021/2/28 | 309,739.97 | 36 | 5 | 43,019.44 | 56,355.47 | 13,336.03 | 31.00 | 按照5%摊销残值 |
| 17 | 阳极板 | 2021/3/30 | 70,230.78 | 36 | 6 | 11,705.13 | 14,631.41 | 2,926.28 | 25.00 | 按照5%摊销残值 |
| 18 | 阳极板 | 2021/3/30 | 69,706.66 | 36 | 6 | 11,617.78 | 14,522.22 | 2,904.44 | 25.00 | 按照5%摊销残值 |
| 19 | 阳极板 | 2021/3/30 | 69,706.66 | 36 | 6 | 11,617.78 | 14,522.22 | 2,904.44 | 25.00 | 按照5%摊销残值 |

长期待摊费用评估明细表

评估基准日：2023年9月30日

表4-18

金额单位：人民币元

被评估单位：麻栗坡天雄新材料有限公司

| 序号 | 费用名称或内容 | 形成时间 | 原始发生额 | 预计摊销月数 | 尚存受益月数 | 账面价值 | 评估价值 | 增减值 | 增值率% | 备注 |
|----|--------------|------------|--------------|--------|--------|--------------|--------------|------------|--------|----------|
| 20 | 阳极板 | 2021/4/30 | 776,614.32 | 36 | 7 | 151,008.34 | 182,288.64 | 31,280.30 | 20.71 | 按照5%计提减值 |
| 21 | 阳极板 | 2021/5/30 | 51,774.32 | 36 | 8 | 11,505.41 | 13,518.85 | 2,013.45 | 17.50 | 按照5%计提减值 |
| 22 | 阳极板 | 2021/6/30 | 155,323.16 | 36 | 9 | 38,830.79 | 44,655.41 | 5,824.62 | 15.00 | 按照5%计提减值 |
| 23 | 阳极板 | 2021/6/30 | 258,871.94 | 36 | 9 | 64,717.99 | 74,425.68 | 9,707.70 | 15.00 | 按照5%计提减值 |
| 24 | 阳极板 | 2021/7/30 | 155,314.34 | 36 | 10 | 43,142.88 | 48,751.45 | 5,608.57 | 13.00 | 按照5%计提减值 |
| 25 | 阴极板 | 2022/2/28 | 1,146,207.34 | 36 | 17 | 541,264.58 | 571,511.71 | 30,247.14 | 5.59 | 按照5%计提减值 |
| 26 | 阴极板 | 2022/5/30 | 1,011,992.66 | 36 | 20 | 562,218.15 | 584,706.87 | 22,488.73 | 4.00 | 按照5%计提减值 |
| 27 | 阴极板 | 2022/6/30 | 673,554.00 | 36 | 21 | 392,906.50 | 406,938.88 | 14,032.38 | 3.57 | 按照5%计提减值 |
| 28 | 阴极板 | 2022/7/30 | 447,938.69 | 36 | 22 | 273,740.31 | 282,450.23 | 8,709.92 | 3.18 | 按照5%计提减值 |
| 29 | 阴极板 | 2022/7/30 | 2,667,745.30 | 36 | 22 | 1,630,288.80 | 1,682,161.62 | 51,872.83 | 3.18 | 按照5%计提减值 |
| 30 | 阴极板 | 2022/7/30 | 283,752.21 | 36 | 22 | 173,404.13 | 178,921.53 | 5,517.40 | 3.18 | 按照5%计提减值 |
| 31 | 阳极板 | 2022/3/30 | 118,647.78 | 36 | 18 | 59,323.89 | 62,290.08 | 2,966.19 | 5.00 | 按照5%计提减值 |
| 32 | 阳极板 | 2022/4/30 | 83,507.52 | 36 | 19 | 44,073.41 | 46,045.12 | 1,971.71 | 4.47 | 按照5%计提减值 |
| 33 | 阳极板 | 2022/4/30 | 83,507.52 | 36 | 19 | 44,073.41 | 46,045.12 | 1,971.71 | 4.47 | 按照5%计提减值 |
| 34 | 阳极板(期末结存不摊销) | 2018/12/30 | 7,474.92 | 36 | 0 | 7,474.92 | 373.75 | -7,101.17 | -95.00 | 按照5%计提减值 |
| 35 | 阳极板(期末结存不摊销) | 2018/12/30 | 57,844.52 | 36 | 0 | 57,844.52 | 2,892.23 | -54,952.29 | -95.00 | 按照5%计提减值 |
| 36 | 电镀锌车间 | 2018/12/30 | 2,962,026.99 | 120 | 63 | 1,555,064.17 | 1,555,064.17 | - | - | |
| 37 | 综合车间 | 2018/12/30 | 2,895,675.82 | 120 | 63 | 1,520,229.80 | 1,520,229.80 | - | - | |
| 38 | 压滤车间 | 2018/12/30 | 1,265,534.50 | 120 | 63 | 664,405.61 | 664,405.61 | - | - | |

长期待摊费用评估明细表

评估基准日：2023年9月30日

表4-18

金额单位：人民币元

被评估单位：麻栗坡天雄新材料有限公司

| 序号 | 费用名称或内容 | 形成时间 | 原始发生额 | 预计摊销月数 | 尚存受益月数 | 账面价值 | 评估价值 | 增减值 | 增值率% | 备注 |
|----|------------|------------|---------------|--------|--------|--------------|--------------|-----|------|----|
| 39 | 粉斗库 | 2018/12/30 | 1,770,296.92 | 120 | 63 | 929,405.88 | 929,405.88 | - | - | |
| 40 | 行政办公楼 | 2018/12/30 | 953,496.04 | 120 | 63 | 500,585.42 | 500,585.42 | - | - | |
| 41 | 原料库 | 2018/12/30 | 401,991.87 | 120 | 63 | 211,045.73 | 211,045.73 | - | - | |
| 42 | 浆化车间 | 2018/12/30 | 223,520.25 | 120 | 63 | 117,348.13 | 117,348.13 | - | - | |
| 43 | 澡堂 | 2018/12/30 | 164,325.52 | 120 | 63 | 86,270.90 | 86,270.90 | - | - | |
| 44 | 生活变压器房 | 2018/12/30 | 124,738.18 | 120 | 63 | 65,487.55 | 65,487.55 | - | - | |
| 45 | 一道门卫室 | 2018/12/30 | 114,181.87 | 120 | 63 | 59,945.48 | 59,945.48 | - | - | |
| 46 | 成品仓库 | 2018/12/30 | 79,844.30 | 120 | 63 | 41,918.26 | 41,918.26 | - | - | |
| 47 | 仓库 | 2018/12/30 | 80,539.61 | 120 | 63 | 42,283.30 | 42,283.30 | - | - | |
| 48 | 工厂大门 | 2018/12/30 | 21,095.40 | 120 | 63 | 11,075.09 | 11,075.09 | - | - | |
| 49 | 化验室 | 2018/12/30 | 20,529.25 | 120 | 63 | 10,777.86 | 10,777.86 | - | - | |
| 50 | 二道门卫室 | 2018/12/30 | 15,840.90 | 120 | 63 | 8,316.47 | 8,316.47 | - | - | |
| 51 | 电磅房 | 2018/12/30 | 12,028.67 | 120 | 63 | 6,315.05 | 6,315.05 | - | - | |
| 52 | 锰渣库 | 2018/12/30 | 16,177,238.62 | 120 | 74 | 9,975,963.82 | 9,975,963.82 | - | - | |
| 53 | 废水处理中心及污水池 | 2018/12/30 | 2,105,600.13 | 120 | 63 | 1,105,440.07 | 1,105,440.07 | - | - | |
| 54 | 清洗车间 | 2018/12/30 | 589,918.10 | 120 | 63 | 309,707.00 | 309,707.00 | - | - | |
| 55 | 制液车间 | 2018/12/30 | 1,391,151.76 | 120 | 63 | 730,354.68 | 730,354.68 | - | - | |
| 56 | 制粉车间 | 2018/12/30 | 620,239.94 | 120 | 63 | 325,625.96 | 325,625.96 | - | - | |
| 57 | 生活水池 | 2018/12/30 | 420,532.39 | 120 | 63 | 220,779.50 | 220,779.50 | - | - | |

长期待摊费用评估明细表

评估基准日：2023年9月30日

表4-18

金额单位：人民币元

被评估单位：麻栗坡天雄新材料有限公司

| 序号 | 费用名称或内容 | 形成时间 | 原始发生额 | 预计摊销月数 | 尚存受益月数 | 账面价值 | 评估价值 | 增减值 | 增值率% | 备注 |
|----|-------------|------------|--------------|--------|--------|--------------|--------------|-----|------|----|
| 58 | 停车场 | 2018/12/30 | 181,582.43 | 120 | 63 | 95,330.78 | 95,330.78 | - | - | |
| 59 | 硫化车间 | 2018/12/30 | 161,350.35 | 120 | 63 | 84,708.93 | 84,708.93 | - | - | |
| 60 | 氨水罐 | 2018/12/30 | 129,117.27 | 120 | 63 | 67,786.56 | 67,786.56 | - | - | |
| 61 | 上下堆矿坪 | 2018/12/30 | 2,495,260.30 | 120 | 63 | 1,310,011.66 | 1,310,011.66 | - | - | |
| 62 | 硝酸罐 | 2018/12/30 | 41,144.32 | 120 | 63 | 21,600.77 | 21,600.77 | - | - | |
| 63 | 中转池 | 2018/12/30 | 19,304.70 | 120 | 63 | 10,134.97 | 10,134.97 | - | - | |
| 64 | 工业水池 | 2018/12/30 | 15,647.76 | 120 | 63 | 8,215.08 | 8,215.08 | - | - | |
| 65 | 人工成本 | 2018/12/30 | 2,543,945.00 | 120 | 63 | 1,335,571.13 | 1,335,571.13 | - | - | |
| 66 | 防腐工程 | 2018/12/30 | 6,106,725.66 | 120 | 63 | 3,206,030.97 | 3,206,030.97 | - | - | |
| 67 | 110KV变电地调工程 | 2018/12/30 | 265,000.00 | 120 | 63 | 139,125.00 | 139,125.00 | - | - | |
| 68 | 电解车间隔膜架安装 | 2021/7/30 | 1,586,592.57 | 120 | 94 | 1,242,830.85 | 1,242,830.85 | - | - | |
| 69 | 连接铜排 | 2021/11/30 | 3,275,756.71 | 120 | 98 | 2,675,201.32 | 2,675,201.32 | - | - | |
| 70 | 人工支出 | 2021/11/30 | 3,561,745.66 | 120 | 98 | 2,908,758.95 | 2,908,758.95 | - | - | |
| 71 | 电解车间 | 2021/7/30 | 6,077,536.52 | 120 | 94 | 4,760,736.94 | 4,760,736.94 | - | - | |
| 72 | 综合车间 | 2021/7/30 | 687,835.81 | 120 | 94 | 538,804.71 | 538,804.71 | - | - | |
| 73 | 压滤车间 | 2021/7/30 | 1,398,567.51 | 120 | 94 | 1,095,544.55 | 1,095,544.55 | - | - | |
| 74 | 食堂 | 2021/7/30 | 835,953.04 | 120 | 94 | 654,829.88 | 654,829.88 | - | - | |
| 75 | 锰渣库 | 2021/11/30 | 2,007,652.14 | 120 | 109 | 1,823,617.36 | 1,823,617.36 | - | - | |
| 76 | 清洗车间 | 2021/11/30 | 1,532,792.44 | 120 | 98 | 1,251,780.50 | 1,251,780.50 | - | - | |

长期待摊费用评估明细表

评估基准日：2023年9月30日

表4-18

金额单位：人民币元

被评估单位：麻栗坡天雄新材料有限公司

| 序号 | 费用名称或内容 | 形成时间 | 原始发生额 | 预计摊销月数 | 尚存受益月数 | 账面价值 | 评估价值 | 增减值 | 增值率% | 备注 |
|----|---------|------------|--------------|--------|--------|--------------|--------------|----------|------|----------|
| 77 | 制液车间 | 2021/7/30 | 122,861.87 | 120 | 94 | 96,241.80 | 96,241.80 | - | - | |
| 78 | 厂区道路 | 2021/11/26 | 1,117,620.76 | 120 | 98 | 912,723.62 | 912,723.62 | - | - | |
| 79 | 堆矿坪 | 2021/7/30 | 556,411.48 | 120 | 94 | 435,855.66 | 435,855.66 | - | - | |
| 80 | 浆化池 | 2021/2/28 | 282,834.73 | 120 | 89 | 209,769.10 | 209,769.10 | - | - | |
| 81 | 静置桶 | 2021/7/30 | 217,793.00 | 120 | 94 | 170,604.52 | 170,604.52 | - | - | |
| 82 | 硫化桶 | 2021/6/30 | 155,832.51 | 120 | 93 | 120,770.19 | 120,770.19 | - | - | |
| 83 | 上下堆矿坪 | 2021/11/30 | 1,092,155.93 | 120 | 98 | 891,927.35 | 891,927.35 | - | - | |
| 84 | 上阳极池 | 2021/3/30 | 120,170.84 | 120 | 90 | 90,128.13 | 90,128.13 | - | - | |
| 85 | 中转桶 | 2021/7/30 | 30,190.16 | 120 | 94 | 23,648.96 | 23,648.96 | - | - | |
| 86 | 高位池 | 2021/5/30 | 23,476.30 | 120 | 92 | 17,998.50 | 17,998.50 | - | - | |
| 87 | 硫酸桶 | 2021/6/30 | 11,654.07 | 120 | 93 | 9,031.90 | 9,031.90 | - | - | |
| 88 | 围墙 | 2022/7/30 | 1,201,467.59 | 120 | 106 | 1,061,296.37 | 1,061,296.37 | - | - | |
| 89 | 厂区绿化工程 | 2022/7/30 | 231,942.33 | 120 | 106 | 204,882.40 | 204,882.40 | - | - | |
| 90 | 阴极板 | 2022/8/30 | 237,000.00 | 36 | 23 | 151,416.64 | 155,695.84 | 4,279.20 | 2.83 | 按照5%计提减值 |
| 91 | 阳极板 | 2022/8/30 | 284,570.00 | 36 | 23 | 181,808.61 | 186,946.68 | 5,138.07 | 2.83 | 按照5%计提减值 |
| 92 | 阳极板 | 2022/8/30 | 284,570.00 | 36 | 23 | 181,808.61 | 186,946.68 | 5,138.07 | 2.83 | 按照5%计提减值 |
| 93 | 阳极板 | 2022/8/30 | 341,484.00 | 36 | 23 | 218,170.33 | 224,336.01 | 6,165.68 | 2.83 | 按照5%计提减值 |
| 94 | 阳极板 | 2022/9/30 | 227,656.00 | 36 | 24 | 151,770.67 | 155,564.94 | 3,794.27 | 2.50 | 按照5%计提减值 |
| 95 | 阳极板 | 2022/9/30 | 227,656.00 | 36 | 24 | 151,770.67 | 155,564.94 | 3,794.27 | 2.50 | 按照5%计提减值 |

长期待摊费用评估明细表

评估基准日：2023年9月30日

表4-18

金额单位：人民币元

被评估单位：麻栗坡天雄新材料有限公司

| 序号 | 费用名称或内容 | 形成时间 | 原始发生额 | 预计摊销月数 | 尚存受益月数 | 账面价值 | 评估价值 | 增减值 | 增值率% | 备注 |
|-----------|---------|------------|--------------|--------|--------|---------------|---------------|--------------|------|----------|
| 96 | 阳极板 | 2022/9/30 | 227,678.13 | 36 | 24 | 151,785.42 | 155,580.05 | 3,794.64 | 2.50 | 按照5%预留残值 |
| 97 | 挖机租赁费 | 2022/11/30 | 281,282.33 | 36 | 26 | 203,148.35 | 203,148.35 | - | - | |
| 98 | 挖机租赁费 | 2022/11/30 | 118,592.24 | 36 | 26 | 85,649.95 | 85,649.95 | - | - | |
| 99 | 防腐工程 | 2022/11/30 | 3,284,775.70 | 120 | 110 | 3,011,044.39 | 3,011,044.39 | - | - | |
| 100 | 阳极板 | 2022/11/30 | 411,219.64 | 36 | 26 | 296,991.96 | 302,703.34 | 5,711.38 | 1.92 | 按照5%预留残值 |
| 101 | 整流变压器维修 | 2023/5/30 | 334,646.02 | 120 | 116 | 323,491.15 | 323,491.15 | - | - | |
| 102 | 阳极板 | 2023/6/30 | 1,725,663.71 | 36 | 33 | 1,581,858.40 | 1,589,048.67 | 7,190.27 | 0.45 | 按照5%预留残值 |
| 103 | 阳极板 | 2023/7/30 | 1,380,530.88 | 36 | 34 | 1,303,834.72 | 1,307,669.53 | 3,834.81 | 0.29 | 按照5%预留残值 |
| 104 | 阳极板 | 2023/8/30 | 299,115.13 | 36.00 | 35.00 | 290,806.38 | 291,221.81 | 415.44 | 0.14 | 按照5%预留残值 |
| 合计 | | | | | | 67,372,864.15 | 69,922,181.13 | 2,549,316.98 | 3.78 | |

被评估单位填表人：阳腊枚

填表日期：2023年10月15日

评估人员：张丽娟、谢艳兵

使用权资产评估明细表

评估基准日：2023年9月30日

表4-20

金额单位：人民币 元

被评估单位：麻栗坡天雄新材料有限公司

| 序号 | 内容或名称 | 单位 | 数量 | 取得日期 | 账面价值 | 其中：原值 | 摊销 | 评估价值 | 增减值 | 增值率% | 备注 |
|----|-----------|----|-------|----------|------|-------|----|------|-----|------|----|
| 1 | 行政办公楼 | 栋 | 1 | 2021.1.1 | | | | | | | |
| 2 | 生产办公楼 | 栋 | 1 | 2021.1.1 | | | | | | | |
| 3 | 职工宿舍楼 | 栋 | 6 | 2021.1.1 | | | | | | | |
| 4 | 工厂大门 | 栋 | 1 | 2021.1.1 | | | | | | | |
| 5 | 仓库 | 栋 | 1 | 2021.1.1 | | | | | | | |
| 6 | 机修车间 | 栋 | 1 | 2021.1.1 | | | | | | | |
| 7 | 电解锰车间 | 栋 | 2 | 2021.1.1 | | | | | | | |
| 8 | 制液车间 | 栋 | 1 | 2021.1.1 | | | | | | | |
| 9 | 压滤车间 | 栋 | 2 | 2021.1.1 | | | | | | | |
| 10 | 制粉车间 | 栋 | 1 | 2021.1.1 | | | | | | | |
| 11 | 食堂 | 栋 | 1 | 2021.1.1 | | | | | | | |
| 12 | 休闲广场门面 | 栋 | 1 | 2021.1.1 | | | | | | | |
| 13 | 硫化车间 | 栋 | 1 | 2021.1.1 | | | | | | | |
| 14 | 综合车间 | 栋 | 1 | 2021.1.1 | | | | | | | |
| 15 | 焙烧车间 | 栋 | 1 | 2021.1.1 | | | | | | | |
| 16 | 成品仓库 | 栋 | 2 | 2021.1.1 | | | | | | | |
| 17 | 浆化车间 | 栋 | 1 | 2021.1.1 | | | | | | | |
| 18 | 粉斗库 | 栋 | 1 | 2021.1.1 | | | | | | | |
| 19 | 生活变压器房 | 栋 | 1 | 2021.1.1 | | | | | | | |
| 20 | 电磅房 | 栋 | 1 | 2021.1.1 | | | | | | | |
| 21 | 澡堂 | 栋 | 1 | 2021.1.1 | | | | | | | |
| 22 | 原料库 | 栋 | 1 | 2021.1.1 | | | | | | | |
| 23 | 一进门卫室 | 栋 | 1 | 2021.1.1 | | | | | | | |
| 24 | 氧化锰车间 | 栋 | 1 | 2021.1.1 | | | | | | | |
| 25 | 二进门卫室 | 栋 | 1 | 2021.1.1 | | | | | | | |
| 26 | 化验室 | 栋 | 1 | 2021.1.1 | | | | | | | |
| 27 | 进厂公路 | 米 | 1 | 2021.1.1 | | | | | | | |
| 28 | 休闲广场 | 米 | 1 | 2021.1.1 | | | | | | | |
| 29 | 围墙、挡土墙、护墩 | 米 | 14800 | 2021.1.1 | | | | | | | |

使用权资产评估明细表

评估基准日：2023年9月30日

表4-20

被评估单位：麻栗坡天雄新材料有限公司

金额单位：人民币 元

| 序号 | 内容或名称 | 单位 | 数量 | 取得日期 | 账面价值 | 其中：原值 | 摊销 | 评估价值 | 增减值 | 增值率% | 备注 |
|----|----------|----|---------|----------|---------------|----------------|---------------|---------------|------|------|----|
| 30 | 厂区道路 | 米 | 5800 | 2021.1.1 | 88,697,315.41 | 118,263,087.23 | 29,565,771.82 | 88,697,315.41 | 0.00 | | |
| 31 | 厂区绿化工程 | 平方 | 8000 | 2021.1.1 | | | | | | | |
| 32 | 堆矿坪 | 平方 | 9600 | 2021.1.1 | | | | | | | |
| 33 | 渣坝 | 平方 | 4070000 | 2021.1.1 | | | | | | | |
| 34 | 下阳板池 | 个 | 12 | 2021.1.1 | | | | | | | |
| 35 | 硫化车间 | 栋 | 1 | 2021.1.1 | | | | | | | |
| 36 | 电解车间 | 栋 | 1 | 2021.1.1 | | | | | | | |
| 37 | 制液车间 | 栋 | 18 | 2021.1.1 | | | | | | | |
| 38 | 制粉车间 | 栋 | 1 | 2021.1.1 | | | | | | | |
| 39 | 高位池 | 个 | 18 | 2021.1.1 | | | | | | | |
| 40 | 上阳板池 | 个 | 18 | 2021.1.1 | | | | | | | |
| 41 | 110KV变电站 | 座 | 1 | 2021.1.1 | | | | | | | |
| 42 | 中转桶 | 个 | 6 | 2021.1.1 | | | | | | | |
| 43 | 压滤车间 | 栋 | 1 | 2021.1.1 | | | | | | | |
| 44 | 输电线路 | 米 | 1 | 2021.1.1 | | | | | | | |
| 45 | 硫酸桶 | 个 | 6 | 2021.1.1 | | | | | | | |
| 46 | 中转池 | 个 | 6 | 2021.1.1 | | | | | | | |
| 47 | 硫化桶 | 个 | 18 | 2021.1.1 | | | | | | | |
| 48 | 工业水池 | 个 | 8 | 2021.1.1 | | | | | | | |
| 49 | 浆化池 | 个 | 6 | 2021.1.1 | | | | | | | |
| 50 | 污水池 | 个 | 1 | 2021.1.1 | | | | | | | |
| 51 | 静置桶 | 个 | 18 | 2021.1.1 | | | | | | | |
| 52 | 氨水罐 | 个 | 7 | 2021.1.1 | | | | | | | |
| 53 | 密封炉 | 个 | 1 | 2021.1.1 | | | | | | | |
| 54 | 生活水池 | 个 | 1 | 2021.1.1 | | | | | | | |
| 55 | 停车场 | 个 | 1 | 2021.1.1 | | | | | | | |
| 56 | PVC软板 | 平方 | 6000 | 2021.1.1 | | | | | | | |
| 57 | PVC软板 | 平方 | 2200 | 2021.1.1 | | | | | | | |
| 58 | 防腐工程 | 平方 | 42000 | 2021.1.1 | | | | | | | |
| 59 | 防腐工程 | 平方 | 8000 | 2021.1.1 | | | | | | | |

使用权资产评估明细表

评估基准日：2023年9月30日

表4-20

被评估单位：麻栗坡天雄新材料有限公司

金额单位：人民币 元

| 序号 | 内容或名称 | 单位 | 数量 | 取得日期 | 账面价值 | 其中：原值 | 摊销 | 评估价值 | 增减值 | 增值率% | 备注 |
|----|-------|----|----|------|---------------|----------------|---------------|---------------|-----|------|----|
| 60 | 土地使用权 | | | | 88,697,315.41 | 118,263,087.23 | 29,565,771.82 | 88,697,315.41 | - | - | |
| | 合计 | | | | | | | | | | |

评估人员：张丽娟、谢德兵

被评估单位填表人：阳腊枚

填表日期：2023年10月15日

短期借款评估明细表

评估基准日：2023年9月30日

表5-1

| 序号 | 放款银行(或机构)名称 | 开始日期 | 到期日期 | 年利率% | 币种 | 账面价值 | 外币基准日汇率 | 评估价值 | 备注 |
|-----|------------------|----------|----------|---------|-----|---------------|---------|---------------|----------------------------|
| 1 | 麻栗坡县工业园区投资开发有限公司 | 2019/8/9 | 2020/2/9 | 9.0000% | 人民币 | 29,000,000.00 | | 29,000,000.00 | 已逾期, (通过麻栗坡农村信用合作社营业部委托发放) |
| 2 | | | | | | | | | |
| 3 | | | | | | | | | |
| 合 计 | | | | | | 29,000,000.00 | | 29,000,000.00 | |

被评估单位：麻栗坡天雄新材料有限公司

评估人员：张丽娟、谢艳兵

填表日期：2023年10月15日

被评估单位填表人：阳腊枚

应付账款评估明细表

评估基准日：2023年9月30日

表5-5

金额单位：人民币元

被评估单位：麻栗坡天健新材料有限公司

| 序号 | 户名(结算对象) | 业务内容 | 发生时间 | 账龄 | 账面价值 | 评估价值 | 备注 |
|----|-----------------------|------|------------|------|------------|------------|----|
| 1 | 暂估应付款 | 货款 | 2023/9/30 | 1年之内 | 565,294.80 | 565,294.80 | |
| 2 | 砚山县宏升经贸有限公司 | 货款 | 2020/12/9 | 1-2年 | 459,717.35 | 459,717.35 | |
| 3 | 西畴县国营香坪山林场加油站 | 货款 | 2023/9/11 | 1年之内 | 148,881.40 | 148,881.40 | |
| 4 | 麻栗坡雄耀商贸有限责任公司 | 货款 | 2023/8/13 | 1年之内 | 425,876.44 | 425,876.44 | |
| 5 | 云南大晟电力设备有限公司 | 货款 | 2023/9/19 | 1年之内 | 493,289.43 | 493,289.43 | |
| 6 | 麻栗坡县惠风电冶有限公司大王岩大酒店 | 住宿费 | 2022/10/28 | 1-2年 | 16,291.00 | 16,291.00 | |
| 7 | 文山州弘丰物流有限公司 | 运费 | 2023/9/27 | 1年之内 | 116,840.32 | 116,840.32 | |
| 8 | 麻栗坡县通旺电机修理店 | 修理费 | 2023/8/23 | 1年之内 | 230.00 | 230.00 | |
| 9 | 麻栗坡县金鸿商贸有限公司 | 货款 | 2023/9/6 | 1年之内 | 50,799.04 | 50,799.04 | |
| 10 | 云南庆鹏商贸有限公司 | 货款 | 2023/9/25 | 1年之内 | 122,087.90 | 122,087.90 | |
| 11 | 麻栗坡县南疆水泥粉磨有限公司 | 货款 | 2022/3/31 | 1年之内 | 9,817.14 | 9,817.14 | |
| 12 | 元江县大宇商贸有限责任公司 | 货款 | 2020/7/7 | 2-3年 | 9,310.20 | 9,310.20 | |
| 13 | 云南久昌贸易有限公司 | 货款 | 2023/9/27 | 1年之内 | 38,094.00 | 38,094.00 | |
| 14 | 云南海硕贸易有限公司 | 货款 | 2022/5/18 | 1年之内 | 20.00 | 20.00 | |
| 15 | 文山嘉航化工产品销售有限公司 | 货款 | 2023/9/30 | 1年之内 | 223,647.64 | 223,647.64 | |
| 16 | 个旧市欣宇商贸有限公司 | 货款 | 2019/10/21 | 2-3年 | 45,540.00 | 45,540.00 | |
| 17 | 云南方特环保科技有限公司 | 货款 | 2023/9/22 | 1年之内 | 101,485.11 | 101,485.11 | |
| 18 | 文山州金盾幕墙工程服务有限公司麻栗坡分公司 | 货款 | 2023/7/19 | 1年之内 | 48,847.40 | 48,847.40 | |
| 19 | 昆明采腾物流有限公司 | 货款 | 2023/8/25 | 1年之内 | 172,550.40 | 172,550.40 | |
| 20 | 文山市雄友综合贸易有限公司 | 货款 | 2023/9/22 | 1年之内 | 44,482.95 | 44,482.95 | |

应付账款评估明细表

评估基准日：2023年9月30日

表5-5

金额单位：人民币元

被评估单位：麻栗坡天雄新材料有限公司

| 序号 | 户名(结算对象) | 业务内容 | 发生时间 | 账龄 | 账面价值 | 评估价值 | 备注 |
|----|--------------------|------|------------|------|--------------|--------------|----|
| 21 | 云南沃凡泵业有限公司 | 货款 | 2023/9/30 | 1年之内 | 63,034.52 | 63,034.52 | |
| 22 | 昆明传明标准件有限公司 | 货款 | 2022/1/17 | 1-2年 | 84,018.25 | 84,018.25 | |
| 23 | 麻栗坡联盛办公设备有限公司 | 货款 | 2023/9/27 | 1年之内 | 2,500.00 | 2,500.00 | |
| 24 | 云南中昆实业有限公司 | 货款 | 2023/9/19 | 1年之内 | 138,120.37 | 138,120.37 | |
| 25 | 麻栗坡县福旺福居建材配送中心 | 货款 | 2023/9/8 | 1年之内 | 23,452.14 | 23,452.14 | |
| 26 | 砚山宏泰机电设备有限公司 | 货款 | 2018/12/30 | 3年以上 | 39,250.86 | 39,250.86 | |
| 27 | 麻栗坡县兴发汽车修理厂 | 货款 | 2023/9/30 | 1年之内 | 82,332.00 | 82,332.00 | |
| 28 | 昆明昆衡衡器制造有限公司 | 货款 | 2020/8/14 | 1-2年 | 3,990.00 | 3,990.00 | |
| 29 | 云南特耀经贸有限公司 | 货款 | 2022/6/30 | 1年之内 | 840,457.57 | 840,457.57 | |
| 30 | 云南兴恒丰机电设备有限公司 | 货款 | 2023/8/24 | 1年之内 | 208,152.36 | 208,152.36 | |
| 31 | 文山春慧汽贸公司 | 货款 | 2019/5/29 | 3年以上 | 44,590.00 | 44,590.00 | |
| 32 | 砚山县平远镇巧玲矿产品经营部 | 货款 | 2023/4/29 | 1年之内 | 35,112.46 | 35,112.46 | |
| 33 | 云南兴长江实业有限公司 | 货款 | 2023/9/22 | 1年之内 | 31,633.68 | 31,633.68 | |
| 34 | 云南亿安水利水电建筑安装有限责任公司 | 货款 | 2019/6/30 | 3年以上 | 176,000.00 | 176,000.00 | |
| 35 | 文山天宇汽车经贸有限公司 | 货款 | 2023/9/22 | 1年之内 | 1,523,127.06 | 1,523,127.06 | |
| 36 | 文山市视润建材经营部 | 货款 | 2019/7/5 | 3年以上 | 5,810.00 | 5,810.00 | |
| 37 | 麻栗坡县鼎盛鑫汽车修理厂 | 货款 | 2023/7/10 | 1年之内 | 12,590.00 | 12,590.00 | |
| 38 | 麻栗坡范阳美的旗舰店 | 货款 | 2023/9/18 | 1年之内 | 2,450.00 | 2,450.00 | |
| 39 | 西畴县兴街聚众页岩砖厂 | 货款 | 2023/9/30 | 1年之内 | 12,800.00 | 12,800.00 | |
| 40 | 云南秉兴商贸有限公司 | 货款 | 2019/6/7 | 3年以上 | 5,800.00 | 5,800.00 | |

应付账款评估明细表

评估基准日：2023年9月30日

表5-5

金额单位：人民币元

被评估单位：麻栗坡天雄新材料有限公司

| 序号 | 户名(结算对象) | 业务内容 | 发生时间 | 账龄 | 账面价值 | 评估价值 | 备注 |
|----|------------------|------|------------|------|--------------|--------------|----|
| 41 | 麻栗坡军献经贸有限公司 | 货款 | 2023/8/23 | 1年之内 | 16,475.25 | 16,475.25 | |
| 42 | 云南美雄王家具有限公司 | 货款 | 2019/4/25 | 3年以上 | 7,000.00 | 7,000.00 | |
| 43 | 麻栗坡县壹格文化传媒工作室 | 货款 | 2023/9/19 | 1年之内 | 851.94 | 851.94 | |
| 44 | 云南谦亚商贸有限公司 | 货款 | 2023/9/15 | 1年之内 | 142,493.01 | 142,493.01 | |
| 45 | 云南润众商贸有限公司 | 货款 | 2023/9/24 | 1年之内 | 186,013.00 | 186,013.00 | |
| 46 | 文山聚岩矿产品销售有限公司 | 货款 | 2020/9/1 | 2-3年 | 1,690,114.81 | 1,690,114.81 | |
| 47 | 麻栗坡县平艳副食店 | 货款 | 2023/8/15 | 1年之内 | 16,326.13 | 16,326.13 | |
| 48 | 云南灿能科技发展有限公司 | 货款 | 2020/12/31 | 2-3年 | 79,000.00 | 79,000.00 | |
| 49 | 云南三石商贸有限公司 | 货款 | 2023/8/12 | 1年之内 | 14,144.95 | 14,144.95 | |
| 50 | 麻栗坡县华泰家私城 | 货款 | 2019/4/25 | 3年以上 | 1,280.00 | 1,280.00 | |
| 51 | 麻栗坡县立翔新型建材厂 | 货款 | 2023/6/13 | 1年之内 | 7,631.00 | 7,631.00 | |
| 52 | 文山市茂盛经贸有限公司 | 货款 | 2023/9/30 | 1年之内 | 628,723.14 | 628,723.14 | |
| 53 | 云南拓宇运输有限公司 | 货款 | 2021/3/30 | 2-3年 | 163,646.68 | 163,646.68 | |
| 54 | 云南正通检测有限公司 | 货款 | 2023/8/26 | 1年之内 | 21,500.00 | 21,500.00 | |
| 55 | 云南城得电力工程有限公司 | 货款 | 2019/5/31 | 3年以上 | 15,200.00 | 15,200.00 | |
| 56 | 麻栗坡县亿云水电工程有限公司 | 货款 | 2021/10/14 | 1-2年 | 147,656.00 | 147,656.00 | |
| 57 | 云南林盾安全防护用品有限责任公司 | 货款 | 2023/9/22 | 1年之内 | 100,453.75 | 100,453.75 | |
| 58 | 麻栗坡县吴光明门窗装饰店 | 货款 | 2019/11/16 | 3年以上 | 16,591.00 | 16,591.00 | |
| 59 | 文山锦航科技有限公司 | 货款 | 2023/5/30 | 1年之内 | 21,455.00 | 21,455.00 | |
| 60 | 云南建星科技有限公司 | 货款 | 2019/7/5 | 3年以上 | 19,929.60 | 19,929.60 | |

应付账款评估明细表

评估基准日：2023年9月30日

表5-5

金额单位：人民币元

被评估单位：麻栗坡天雄新材料有限公司

| 序号 | 户名(结算对象) | 业务内容 | 发生时间 | 账龄 | 账面价值 | 评估价值 | 备注 |
|----|-------------------|------|------------|------|--------------|--------------|----|
| 61 | 云南集力工贸有限公司 | 货款 | 2021/4/25 | 2-3年 | 36,650.00 | 36,650.00 | |
| 62 | 个旧市沙甸伊通化工经营部 | 货款 | 2023/9/6 | 1年之内 | 190,857.60 | 190,857.60 | |
| 63 | 云南鑫宏鹰国际物流有限公司 | 货款 | 2023/9/27 | 1年之内 | 131,050.92 | 131,050.92 | |
| 64 | 新乡炫业机械有限公司 | 货款 | 2023/7/25 | 1年之内 | 5,600.00 | 5,600.00 | |
| 65 | 江西坤奇实业有限公司 | 货款 | 2023/9/30 | 1年之内 | 54,055.00 | 54,055.00 | |
| 66 | 云南港电系统集成有限公司 | 货款 | 2023/9/27 | 1年之内 | 284,000.00 | 284,000.00 | |
| 67 | 麻栗坡县和谐装饰工程有限公司服务部 | 货款 | 2023/9/8 | 1年之内 | 2,330.00 | 2,330.00 | |
| 68 | 西畴中兴建材贸易有限公司 | 货款 | 2023/3/30 | 1年之内 | 29,540.00 | 29,540.00 | |
| 69 | 济南畅丰机械加工有限公司 | 货款 | 2023/3/31 | 1年之内 | 2,490.00 | 2,490.00 | |
| 70 | 文山君创电力技术有限公司 | 货款 | 2022/10/19 | 1年之内 | 3,330.00 | 3,330.00 | |
| 71 | 江苏华云仪表有限公司 | 货款 | 2022/9/14 | 1-2年 | 7,433.62 | 7,433.62 | |
| 72 | 建水县利民益丰矿业经贸有限公司 | 货款 | 2023/2/28 | 1年之内 | 514,410.82 | 514,410.82 | |
| 73 | 江苏久昕实业有限公司 | 货款 | 2022/4/30 | 1年之内 | 112,142.61 | 112,142.61 | |
| 74 | 麻栗坡县自强吊装设备租赁部 | 货款 | 2023/9/27 | 1年之内 | 2,400.00 | 2,400.00 | |
| 75 | 江苏精昕机械制造有限公司 | 货款 | 2023/9/6 | 1年之内 | 541,480.86 | 541,480.86 | |
| 76 | 花垣鼎拓钢结构工程有限公司 | 货款 | 2023/1/20 | 1年之内 | 151,320.20 | 151,320.20 | |
| 77 | 宁波海曙鑫盾不锈钢有限公司 | 货款 | 2020/9/30 | 2-3年 | 16,011.88 | 16,011.88 | |
| 78 | 湖南德进贸易有限公司 | 货款 | 2023/9/30 | 1年之内 | 4,272,180.37 | 4,272,180.37 | |
| 79 | 湖南省沃曼泵业有限公司 | 货款 | 2023/9/22 | 1年之内 | 664,046.69 | 664,046.69 | |
| 80 | 四川银城富发建筑劳务有限公司 | 货款 | 2019/3/27 | 3年以上 | 7,900.00 | 7,900.00 | |

应付账款评估明细表

评估基准日：2023年9月30日

表5-5

金额单位：人民币元

被评估单位：麻栗坡天雄新材料有限公司

| 序号 | 户名(结算对象) | 业务内容 | 发生时间 | 账龄 | 账面价值 | 评估价值 | 备注 |
|-----|-----------------|------|------------|------|--------------|--------------|----|
| 81 | 长沙市穿石钻探机械有限公司 | 货款 | 2023/6/6 | 1年之内 | 51,420.74 | 51,420.74 | |
| 82 | 成都世厚科技有限公司 | 货款 | 2022/3/15 | 1-2年 | 3,800.00 | 3,800.00 | |
| 83 | 湖南豪特防腐工程有限公司 | 货款 | 2023/8/30 | 1年之内 | 3,416,096.75 | 3,416,096.75 | |
| 84 | 湖北宜都运机电股份有限公司 | 货款 | 2023/8/24 | 1年之内 | 269,215.06 | 269,215.06 | |
| 85 | 南通紫瑞环保科技有限公司 | 货款 | 2023/9/22 | 1年之内 | 33,345.16 | 33,345.16 | |
| 86 | 株洲通用整流设备有限公司 | 货款 | 2021/3/21 | 2-3年 | 1,140.00 | 1,140.00 | |
| 87 | 湖南省煜城环保科技有限公司 | 货款 | 2023/8/25 | 1年之内 | 72,834.53 | 72,834.53 | |
| 88 | 湖南鑫湘泰不锈钢科技有限公司 | 货款 | 2023/1/20 | 1年之内 | 600,000.00 | 600,000.00 | |
| 89 | 常州汇川机械有限公司 | 货款 | 2020/7/30 | 3年以上 | 27,360.00 | 27,360.00 | |
| 90 | 昆明嘉宁机电设备 | 货款 | 2022/8/19 | 1-2年 | 5,022.00 | 5,022.00 | |
| 91 | 吉首市勤业橡塑制品有限责任公司 | 货款 | 2022/12/6 | 1年之内 | 881.50 | 881.50 | |
| 92 | 吉首长潭泵业有限公司 | 货款 | 2019/6/29 | 3年以上 | 36,530.00 | 36,530.00 | |
| 93 | 长沙恒福新材料科技有限公司 | 货款 | 2021/4/16 | 1年之内 | 10,000.00 | 10,000.00 | |
| 94 | 广西河池金程化工有限责任公司 | 货款 | 2023/9/30 | 1年之内 | 36,324.14 | 36,324.14 | |
| 95 | 衡水吴源环保科技有限公司 | 货款 | 2023/9/19 | 1年之内 | 100,688.74 | 100,688.74 | |
| 96 | 衡水海江压滤机集团有限公司 | 货款 | 2019/10/31 | 3年以上 | 17,500.00 | 17,500.00 | |
| 97 | 衡阳市辉虹实业有限公司 | 货款 | 2023/9/24 | 1年之内 | 39,901.40 | 39,901.40 | |
| 98 | 湖南中瓷混合搅拌机科技有限公司 | 货款 | 2023/9/19 | 1年之内 | 5,158.41 | 5,158.41 | |
| 99 | 镇江荣诚管业有限公司 | 货款 | 2019/4/8 | 3年以上 | 25,631.00 | 25,631.00 | |
| 100 | 江苏中鑫滤材有限公司 | 货款 | 2021/11/30 | 2-3年 | 1,029,090.00 | 1,029,090.00 | |

应付账款评估明细表

评估基准日：2023年9月30日

表3-5

被评估单位：麻栗坡天雄新材料有限公司

金额单位：人民币元

| 序号 | 户名(结算对象) | 业务内容 | 发生时间 | 账龄 | 账面价值 | 评估价值 | 备注 |
|-----|----------------------|------|------------|------|------------|------------|----|
| 101 | 湖南天宇宏通能源科技有限公司 | 货款 | 2023/9/27 | 1年之内 | 60,238.75 | 60,238.75 | |
| 102 | 宜兴市灵谷塑料设备有限公司 | 货款 | 2022/9/28 | 1年之内 | 5,910.00 | 5,910.00 | |
| 103 | 湖南聚舜贸易有限公司 | 货款 | 2023/9/22 | 1年之内 | 387,686.04 | 387,686.04 | |
| 104 | 湖南湖一泵业有限公司 | 货款 | 2023/6/30 | 1年之内 | 2,275.00 | 2,275.00 | |
| 105 | 随州环境科技有限公司 | 货款 | 2023/9/27 | 1年之内 | 644,247.79 | 644,247.79 | |
| 106 | 中国检验认证集团重庆有限公司 | 货款 | 2023/9/22 | 1年之内 | 5,000.00 | 5,000.00 | |
| 107 | 广州宇亦翔贸易有限公司 | 货款 | 2023/8/25 | 1年之内 | 39,115.60 | 39,115.60 | |
| 108 | 云南雄佳矿业有限公司 | 货款 | 2022/8/31 | 1年之内 | 42,400.44 | 42,400.44 | |
| 109 | 文山永维气体有限公司 | 货款 | 2022/10/25 | 1年之内 | 6,256.64 | 6,256.64 | |
| 110 | 开远市银苑经贸有限责任公司 | 货款 | 2023/8/11 | 1年之内 | 61,044.40 | 61,044.40 | |
| 111 | 天健会计师事务所(特殊普通合伙)湖南分所 | 咨询费 | 2022/7/30 | 1-2年 | 47,169.81 | 47,169.81 | |
| 112 | 云南云天肥业有限公司 | 货款 | 2022/7/20 | 1-2年 | 24,116.60 | 24,116.60 | |
| 113 | 富民县竹韵竹艺加工厂 | 货款 | 2023/9/24 | 1年之内 | 6,572.00 | 6,572.00 | |
| 114 | 麻栗坡县鑫晖绿源茶叶加工厂 | 货款 | 2022/8/24 | 1-2年 | 2,000.00 | 2,000.00 | |
| 115 | 秀山县成谦建筑劳务有限公司 | 货款 | 2022/9/14 | 1-2年 | 6,205.00 | 6,205.00 | |
| 116 | 河南红星矿山机器有限公司 | 货款 | 2022/10/31 | 1年之内 | 15,990.00 | 15,990.00 | |
| 117 | 湘潭市雨湖区合力包装袋有限公司 | 货款 | 2023/9/24 | 1年之内 | 69,000.00 | 69,000.00 | |
| 118 | 麻栗坡县黄云木材加工厂 | 货款 | 2023/9/19 | 1年之内 | 840.00 | 840.00 | |
| 119 | 麻栗坡县海基混凝土有限责任公司 | 货款 | 2022/9/29 | 1年之内 | 156,110.00 | 156,110.00 | |
| 120 | 文山市达金机械设备有限公司 | 货款 | 2023/8/25 | 1年之内 | 6,700.00 | 6,700.00 | |

应付账款评估明细表

评估基准日：2023年9月30日

表5-5

被评估单位：麻栗坡天雄新材料有限公司

金额单位：人民币元

| 序号 | 户名(结算对象) | 业务内容 | 发生时间 | 账龄 | 账面价值 | 评估价值 | 备注 |
|-----|-----------------------|------|------------|------|--------------|--------------|----|
| 121 | 云南耀宇电力有限公司 | 试验费 | 2022/10/28 | 1年之内 | 30,000.00 | 30,000.00 | |
| 122 | 云南文诺机电设备有限公司 | 货款 | 2022/10/31 | 1年之内 | 4,600.00 | 4,600.00 | |
| 123 | 麻栗坡鼎辰装饰工程有限公司 | 装修费 | 2023/1/31 | 1年之内 | 67,695.80 | 67,695.80 | |
| 124 | 文山市丽翔铝合金门窗销售部 | 货款 | 2023/9/22 | 1年之内 | 11,472.85 | 11,472.85 | |
| 125 | 大龙运成物流有限公司 | 货款 | 2023/9/22 | 1年之内 | 1,193,171.42 | 1,193,171.42 | |
| 126 | 麻栗坡县顺成工程机械维修部 | 货款 | 2023/4/26 | 1年之内 | 50,640.00 | 50,640.00 | |
| 127 | 赛恩斯环保股份有限公司 | 货款 | 2023/2/20 | 1年之内 | 11,550.00 | 11,550.00 | |
| 128 | 中国有色金属工业昆明勘察设计研究院有限公司 | 货款 | 2023/6/2 | 1年之内 | 140,000.00 | 140,000.00 | |
| 129 | 麻栗坡县一修科技经营部 | 货款 | 2023/5/15 | 1年之内 | 4,180.00 | 4,180.00 | |
| 130 | 长沙家逸化工产品有限公司 | 货款 | 2023/9/25 | 1年之内 | 95,580.00 | 95,580.00 | |
| 131 | 麻栗坡县进林商贸有限公司 | 货款 | 2023/9/30 | 1年之内 | 10,209.77 | 10,209.77 | |
| 132 | 文山浩宣工贸有限公司 | 货款 | 2023/9/25 | 1年之内 | 242,529.28 | 242,529.28 | |
| 133 | 云南大众石化有限公司 | 货款 | 2023/9/30 | 1年之内 | 13,770.80 | 13,770.80 | |
| 134 | 文山瑞邦物流有限责任公司 | 货款 | 2023/9/30 | 1年之内 | 909,938.12 | 909,938.12 | |
| 135 | 云南鑫鑫商贸有限公司 | 货款 | 2023/8/1 | 1年之内 | 9,765.00 | 9,765.00 | |
| 136 | 西畴县兴街镇桐子坪红板建材生产基地 | 货款 | 2023/8/24 | 1年之内 | 23,516.83 | 23,516.83 | |
| 137 | 秀山县湘瑞商贸有限公司 | 货款 | 2023/9/19 | 1年之内 | 19,415.92 | 19,415.92 | |
| 138 | 云南凯硕经贸有限公司 | 货款 | 2023/8/23 | 1年之内 | 16,958.35 | 16,958.35 | |
| 139 | 昭通富能电力销售有限公司 | 货款 | 2023/9/22 | 1年之内 | 3,689.52 | 3,689.52 | |
| 140 | 云南米吉尔机电设备有限公司 | 货款 | 2023/9/22 | 1年之内 | 403.54 | 403.54 | |

应付账款评估明细表

评估基准日：2023年9月30日

表5-5

金额单位：人民币元

被评估单位：麻栗坡天雄新材料有限公司

| 序号 | 户名(结算对象) | 业务内容 | 发生时间 | 账龄 | 账面价值 | 评估价值 | 备注 |
|-----------|-------------|-------|------------|------|---------------|---------------|----|
| 141 | 靖西市众创矿业有限公司 | 货款 | 2023/9/30 | 1年之内 | 656,143.09 | 656,143.09 | |
| 142 | 郭才文 | 河沙款 | 2019/6/14 | 3年以上 | 7,992.00 | 7,992.00 | |
| 143 | 李林雄 | 工程款 | 2019/6/26 | 3年以上 | 2,500.00 | 2,500.00 | |
| 144 | 尹小文 | 货款 | 2019/6/29 | 3年以上 | 2,393.00 | 2,393.00 | |
| 145 | 黄廷成 | 茶叶款 | 2023/5/25 | 1年之内 | 18,313.00 | 18,313.00 | |
| 146 | 张玉金 | 工程款 | 2019/1/18 | 3年以上 | 231,661.00 | 231,661.00 | |
| 147 | 宋孝锐 | 吊车租赁费 | 2020/1/19 | 3年以上 | 60,000.00 | 60,000.00 | |
| 148 | 胡付山 | 挖机租赁费 | 2021/12/31 | 1-2年 | 119,451.65 | 119,451.65 | |
| 149 | 查明思 | 工程款 | 2023/9/15 | 1年之内 | 47,824.01 | 47,824.01 | |
| 150 | 廖远连 | 洗衣粉款 | 2023/9/18 | 1年之内 | 1,850.00 | 1,850.00 | |
| 合计 | | | | | 28,132,072.07 | 28,132,072.07 | |

评估人员：张丽娟、谢艳兵

被评估单位填表人：阳腊枚

填表日期：2023年10月15日

应付利息评估明细表

评估基准日：2023年9月30日

表5-9

| 序号 | 户名(结算对象) | 发生时间 | 本金 | 利息所属期间 | 利率% | 账面价值 | 评估价值 | 备注 |
|----|---------------------|---------------|---------------|---------------|------|--------------|--------------|-----|
| 1 | 麻栗坡县工业园区投融资开发有限责任公司 | 2019年至2023年9月 | 29,000,000.00 | 2019年至2023年9月 | 9.00 | 2,677,000.00 | 2,677,000.00 | 已逾期 |
| | | | | | | | | |
| | | | | | | | | |
| | 合计 | | 29,000,000.00 | | | 2,677,000.00 | 2,677,000.00 | |

金额单位：人民币元

评估人员：张丽娟、谢艳兵

被评估单位：麻栗坡天雄新材料有限公司

被评估单位填表人：阳腊枚

填表日期：2023年10月15日

其他应付款评估明细表

评估基准日：2023年9月30日

表5-11

| 被评估单位：麻栗坡天雄新材料有限公司 | | 金额单位：人民币元 | | | | | |
|--------------------|----------------|-----------|------------|------|----------------|----------------|----|
| 序号 | 户名(结算对象) | 业务内容 | 发生时间 | 账龄 | 账面价值 | 评估价值 | 备注 |
| 1 | 湖南大佳新材料科技有限公司 | 关联方借款 | 2018年以前 | 3年以上 | 5,465,460.52 | 5,465,460.52 | |
| 2 | 代扣社会保险费个人部分 | 代扣社保 | 2023/8/15 | 1年以内 | 1,545.60 | 1,545.60 | |
| 3 | 文山壮族苗族自治州财政局 | 罚款 | 2022/10/26 | 1年以内 | 579,000.00 | 579,000.00 | |
| 4 | 三盛智慧教育科技股份有限公司 | 关联方借款 | 2023/7/17 | 1年以内 | 111,786,000.00 | 111,786,000.00 | |
| 5 | 和讯资产评估有限公司 | 咨询费 | 2023/7/21 | 1年以内 | 400,000.00 | 400,000.00 | |
| 6 | 云南加莱希安全检测有限公司 | 检测费 | 2023/7/21 | 1年以内 | 20,000.00 | 20,000.00 | |
| 7 | 钟风仁 | 工伤补偿款 | 2021/9/6 | 2-3年 | 30,000.00 | 30,000.00 | |
| 8 | 张忠彩 | 其他应付 | 2022/9/5 | 1-2年 | 80.00 | 80.00 | |
| 9 | 蒋功娥 | 其他应付 | 2021/11/5 | 1-2年 | 619.00 | 619.00 | |
| 10 | 邓开文 | 其他应付 | 2023/9/27 | 1年以内 | 20,290.00 | 20,290.00 | |
| 11 | 刘清扬 | 其他应付 | 2021/7/12 | 2-3年 | 29,400.00 | 29,400.00 | |
| 12 | 罗桂华 | 其他应付 | 2021/7/12 | 2-3年 | 19,700.00 | 19,700.00 | |
| 13 | 李万云 | 其他应付 | 2022/5/3 | 1-2年 | 432.00 | 432.00 | |
| 14 | 余通福 | 其他应付 | 2018年以前 | 3年以上 | 259.00 | 259.00 | |
| 15 | 丁平 | 其他应付 | 2022/2/8 | 1-2年 | 310.00 | 310.00 | |
| 16 | 何进开 | 其他应付 | 2022/2/8 | 1-2年 | 225.00 | 225.00 | |
| 17 | 李卫康 | 其他应付 | 2023/8/20 | 1年以内 | 901.00 | 901.00 | |
| 18 | 食堂 | 代收代付款 | 2023/9/11 | 1年以内 | 24,259.52 | 24,259.52 | |
| 19 | 麻栗坡县星源人力资源有限公司 | 应付往来款 | 2022/6/30 | 1-2年 | 120,846.25 | 120,846.25 | |
| 20 | 湖南三盛新能源有限公司 | 关联方借款 | 2023/9/15 | 1年以内 | 800,000.00 | 800,000.00 | |

其他应付款评估明细表

评估基准日：2023年9月30日

表5-11

金额单位：人民币元

被评估单位：麻栗坡天雄新材料有限公司

| 序号 | 户名(结算对象) | 业务内容 | 发生时间 | 账龄 | 账面价值 | 评估价值 | 备注 |
|------------|----------|------|-----------|------|----------------|----------------|----|
| 21 | 周海河 | 差旅费 | 2023/9/27 | 1年以内 | 648.50 | 648.50 | |
| 22 | 钱林 | 差旅费 | 2020/8/31 | 2-3年 | 889.60 | 889.60 | |
| 23 | 黄章权 | 费用报销 | 2022/9/13 | 1-2年 | 1,850.00 | 1,850.00 | |
| 24 | 蒋万权 | 费用报销 | 2023/9/26 | 1年以内 | 1,031.60 | 1,031.60 | |
| 25 | 张远兵 | 费用报销 | 2023/9/26 | 1年以内 | 80.52 | 80.52 | |
| 26 | 李春桂 | 费用报销 | 2023/7/31 | 1年以内 | 32,588.40 | 32,588.40 | |
| 27 | | | | | | | |
| 合 计 | | | | | 119,336,416.51 | 119,336,416.51 | |

被评估单位填表人：阳腊枚

填表日期：2023年10月15日

评估人员：张丽娟、谢艳兵

合同负债评估明细表

评估基准日：2023年9月30日

表5-12

被评估单位：麻栗坡天雄新材料有限公司

金额单位：人民币 元

| 序号 | 户名(结算对象) | 业务内容 | 发生时间 | 账龄 | 账面价值 | 评估价值 | 备注 |
|----|----------------|------|------------|------|--------------|--------------|----|
| 1 | 北京万千米莱国际贸易有限公司 | 货款 | 2023年8月25日 | 1年以内 | 2,876,725.66 | 2,876,725.66 | |
| 2 | 湖南集上新材料有限公司 | 货款 | 2023年9月27日 | 1年以内 | 3,612,743.37 | 3,612,743.37 | |
| 3 | | | | | | | |
| 4 | | | | | | | |
| 5 | | | | | | | |
| 6 | | | | | | | |
| 合计 | | | | | 6,489,469.03 | 6,489,469.03 | |

被评估单位填表人：阳晋枚

评估人员：张丽娟、谢艳兵

填表日期：2023年10月15日

三盛智慧教育科技股份有限公司拟现金收购
麻栗坡天雄新材料有限公司部分股权
涉及的麻栗坡天雄新材料有限公司
股权市场价值
估值报告

收益法申报明细表

评估基准日：2023年9月30日

被评估单位名称：麻栗坡天雄新材料有限公司

企业负责人：朱明章

财务负责人：王金伟

资产评估结果汇总表(收益法)

评估基准日: 2023年9月30日

表1

被评估单位名称: 麻栗坡天雄新材料有限公司

金额单位: 人民币万元

| 项 目 | 账面价值 A | 评估价值 B | 增减值 C=B-A | 增值率% D=C/A*100% |
|----------------|-----------|-----------|--------------|--------------------|
| 1 流动资产 | 12,801.33 | | | |
| 2 非流动资产 | 29,387.05 | | | |
| 3 其中: 可供出售金融资产 | - | | | |
| 4 持有至到期投资 | | | | |
| 5 长期应收款 | | | | |
| 6 长期股权投资 | - | | | |
| 7 投资性房地产 | - | | | |
| 8 固定资产 | 11,281.49 | | | |
| 9 在建工程 | 2,495.68 | | | |
| 10 工程物资 | | | | |
| 11 固定资产清理 | | | | |
| 12 生产性生物资产 | | | | |
| 13 油气资产 | | | | |
| 14 无形资产 | 2.86 | | | |
| 15 开发支出 | | | | |
| 16 使用权资产 | 8,869.73 | | | |
| 17 长期待摊费用 | 6,737.29 | | | |
| 18 递延所得税资产 | - | | | |
| 19 其他非流动资产 | - | | | |
| 20 资产总计 | 42,188.38 | | | |
| 21 流动负债 | 20,080.77 | | | |
| 22 非流动负债 | 7,004.87 | | | |
| 23 负债合计 | 27,085.64 | | | |
| 24 净资产(所有者权益) | 15,102.74 | 95,214.39 | 80,111.45 | 530.44 |

评估机构: 深圳中科华资产评估有限公司



企业股东全部权益价值计算表

评估基准日：2023年9月30日

单位：元

被评估单位名称：麻栗坡天维新材料有限公司

| 序号 | 项目 | 年份 | 2021年 | 2022年 | 2023年1至9月 | 2023年10至12月 | 2024年 | 2025年 | 2026年 | 2027年 | 2028年 | 永续期 |
|----|--|----|----------------|----------------|---------------|----------------|----------------|------------------|------------------|------------------|------------------|------------------|
| 一 | 经营性资产价值 | | | | | | | | | | | |
| | (-)营业收入 | | 185,108,037.54 | 281,181,261.55 | 93,148,348.35 | 141,502,067.60 | 942,847,491.47 | 1,012,285,333.99 | 1,012,285,333.99 | 1,012,285,333.99 | 1,012,285,333.99 | 1,012,285,333.99 |
| | 减：营业成本 | | 197,545,794.22 | 288,822,837.73 | 79,767,920.88 | 122,801,185.58 | 769,317,288.65 | 823,743,321.51 | 824,268,354.72 | 824,283,789.72 | 824,299,996.47 | 825,385,085.78 |
| | 税金及附加 | | 146,559.55 | 22,084.20 | 10,733.39 | 547,982.61 | 3,896,578.91 | 4,187,559.75 | 4,187,369.22 | 4,187,169.16 | 4,186,959.10 | 4,186,915.03 |
| | 销售费用 | | 273,655.26 | 406,509.25 | 679,210.83 | 651,381.25 | 3,873,463.38 | 4,052,366.61 | 4,052,366.61 | 4,052,366.61 | 4,052,366.61 | 4,052,366.61 |
| | 管理费用 | | 11,882,396.00 | 13,406,660.00 | 7,706,299.00 | 3,791,711.07 | 17,085,790.24 | 17,367,258.81 | 17,725,025.68 | 18,097,856.30 | 18,481,062.00 | 18,885,786.77 |
| | 研发费用 | | - | 628,778.97 | 501,580.06 | 431,116.41 | 1,506,891.64 | 2,209,509.33 | 2,285,452.25 | 2,364,429.47 | 2,446,569.80 | 3,200,748.30 |
| | 财务费用 | | 13,274,216.20 | 13,274,216.20 | 3,999,532.71 | 1,574,378.31 | 6,499,823.60 | 6,681,864.25 | 6,415,291.07 | 5,863,678.18 | 5,285,036.25 | 4,678,041.71 |
| | 加：其他收益 | | 1,325.03 | - | 1,724.21 | - | - | - | - | - | - | - |
| | 信用减值损失 | | - | 133,758.50 | -447,941.04 | - | - | - | - | - | - | - |
| | 资产减值损失 | | 939,667.66 | 16,593.67 | - | - | - | - | - | - | - | - |
| | (=)营业利润 | | -23,799,374.70 | -35,229,472.63 | 36,854.65 | 11,704,312.37 | 140,667,655.05 | 154,033,453.73 | 153,351,473.44 | 153,436,044.55 | 153,533,343.76 | 151,909,986.73 |
| | 加：营业外收入 | | 205,000.00 | 24,792.86 | 27.61 | - | - | - | - | - | - | - |
| | 减：营业外支出 | | 8,922,427.73 | 758,378.63 | 595,318.00 | - | - | - | - | - | - | - |
| | 其中：非流动资产处置损失 | | - | - | - | - | - | - | - | - | - | - |
| | (=)利润总额 | | -32,516,802.43 | -35,963,058.40 | -558,435.74 | 11,704,312.37 | 140,667,655.05 | 154,033,453.73 | 153,351,473.44 | 153,436,044.55 | 153,533,343.76 | 151,909,986.73 |
| | 减：所得税费用 | | - | - | -12,272.07 | 3,033,857.20 | 35,166,913.76 | 38,508,363.43 | 38,337,668.36 | 38,359,011.14 | 38,383,335.94 | 37,977,491.68 |
| | (=)净利润 | | -32,516,802.43 | -35,963,058.40 | -570,707.81 | 8,670,455.17 | 105,500,741.29 | 115,525,090.30 | 115,013,805.08 | 115,077,033.41 | 115,150,007.82 | 113,932,475.05 |
| | (=)自由现金流量-净利润+税后付息债务利息+折旧与摊销 - 资本性支出-营运资金增加额 | | | | | | | | | | | |
| | 加：税后利息支出 | | | | | 1,180,783.73 | 4,874,867.70 | 5,018,896.16 | 4,811,468.30 | 4,397,758.63 | 3,953,777.18 | 3,508,531.28 |
| | 加：折旧 | | | | | 14,662,739.46 | 58,650,957.85 | 58,650,957.85 | 58,650,957.85 | 58,650,957.85 | 58,650,957.85 | 58,650,957.85 |
| | 加：无形资产及其他资产摊销 | | | | | | | | | | | |
| | 减：资本性支出 | | | | | 5,867,089.01 | 27,468,356.03 | 27,468,356.03 | 27,468,356.03 | 27,468,356.03 | 27,468,356.03 | 27,468,356.03 |
| | 减：营运资本增加 | | | | | -28,721,713.85 | 169,221,681.92 | 16,693,554.17 | -130,517.75 | 4,865.15 | 5,816.71 | -283,005.00 |
| | 自由现金流量 | | | | | 46,368,603.20 | -27,663,471.11 | 135,033,036.13 | 151,138,192.95 | 150,652,528.71 | 150,290,570.11 | 148,906,613.15 |
| | (=)折现率 | | | | | 11.1639% | 11.1639% | 11.1639% | 11.1639% | 11.1639% | 11.1639% | 11.1639% |
| | (=)折现系数 | | | | | 0.9739 | 0.8761 | 0.7881 | 0.7090 | 0.6378 | 0.5737 | 4.6229 |
| | (=)现金流折现值 | | | | | 45,158,382.66 | -24,235,967.04 | 108,419,535.78 | 107,156,978.80 | 95,086,182.81 | 86,221,700.07 | 688,380,381.93 |

直接材料成本预测表

评估基准日：2023年9月30日

单位：元

被评估单位名称：麻栗坡天雄新材料有限公司

| 编号 | 项目 | 单位 | 预测数据 | | | | | 永续期 |
|----|----|----|---------------|----------------|----------------|----------------|----------------|----------------|
| | | | 2023年10至12月 | 2024年 | 2025年 | 2026年 | 2027年 | |
| | 小计 | 元 | 71,009,358.88 | 469,538,135.40 | 505,057,112.39 | 505,057,112.39 | 505,057,112.39 | 505,057,112.39 |

电解锰-人工成本预测表

| 序号 | 项目 | 费率 | 预测数据 2023年10至12月 | 2024年 | 2025年 | 2026年 | 2027年 | 2028年 | 永续期 |
|--------|---------|--------|---------------------|---------------|---------------|---------------|---------------|---------------|---------------|
| 车间生产人员 | | | | | | | | | |
| 1 | 员工人数 | | 226.00 | 226.00 | 226.00 | 226.00 | 226.00 | 226.00 | 226.00 |
| 2 | 基本工资-计时 | | 2,420,220.00 | 9,680,880.00 | 9,680,880.00 | 9,680,880.00 | 9,680,880.00 | 9,680,880.00 | 9,680,880.00 |
| 3 | 基本工资-计件 | | | | | | | | |
| 4 | 奖金 | | | | | | | | |
| 5 | 福利费 | | | | | | | | |
| 6 | 社保 | 27.70% | 727,297.38 | 2,909,189.52 | 2,909,189.52 | 2,909,189.52 | 2,909,189.52 | 2,909,189.52 | 2,909,189.52 |
| 7 | 公积金 | 5.00% | 59,325.00 | 237,300.00 | 237,300.00 | 237,300.00 | 237,300.00 | 237,300.00 | 237,300.00 |
| 8 | 其他 | | | | | | | | |
| 9 | 合计 | 0.33% | 3,206,842.38 | 12,827,369.52 | 12,827,369.52 | 12,827,369.52 | 12,827,369.52 | 12,827,369.52 | 12,827,369.52 |
| 10 | 占总成本的比例 | % | | | | | | | |
| 11 | 月均工资水平 | 元/月/人 | 3,547.39 | 4,729.86 | 4,729.86 | 4,729.86 | 4,729.86 | 4,729.86 | 4,729.86 |

四氧化三锰专用电解锰-人工成本预测表

| 序号 | 项目 | 费率 | 预测数据 2023年10至12月 | 2024年 | 2025年 | 2026年 | 2027年 | 2028年 | 永续期 |
|--------|---------|--------|---------------------|---------------|---------------|---------------|---------------|---------------|---------------|
| 车间生产人员 | | | | | | | | | |
| 1 | 员工人数 | | 4.00 | 226.00 | 226.00 | 226.00 | 226.00 | 226.00 | 226.00 |
| 2 | 基本工资-计时 | | 79,200.00 | 9,680,880.00 | 9,680,880.00 | 9,680,880.00 | 9,680,880.00 | 9,680,880.00 | 9,680,880.00 |
| 3 | 基本工资-计件 | | | | | | | | |
| 4 | 奖金 | | | | | | | | |
| 5 | 福利费 | | | | | | | | |
| 6 | 社保 | 27.70% | 12,872.52 | 2,909,189.52 | 2,909,189.52 | 2,909,189.52 | 2,909,189.52 | 2,909,189.52 | 2,909,189.52 |
| 7 | 公积金 | 5.00% | 1,050.00 | 237,300.00 | 237,300.00 | 237,300.00 | 237,300.00 | 237,300.00 | 237,300.00 |
| 8 | 其他 | | | | | | | | |
| 9 | 合计 | 0.33% | 93,122.52 | 12,827,369.52 | 12,827,369.52 | 12,827,369.52 | 12,827,369.52 | 12,827,369.52 | 12,827,369.52 |
| 10 | 占总成本的比例 | % | 5.820.16 | 4,729.86 | 4,729.86 | 4,729.86 | 4,729.86 | 4,729.86 | 4,729.86 |
| 11 | 月均工资水平 | 元/月 | | | | | | | |

- 公司实行定额计时工资制度。估值中未考虑到工资物价上涨对工资的影响。
公司按照文山州2023年缴费基数3973元，公积金最低缴费基数为1750元的基数，(2) 缴费比率：养老保险：企业16% (个人8%)，失业保险：企业0.7% (个人0.3%)，基本医疗保险：企业9.5% (个人2%)，工伤保险：企业1.1%，生育保险0.4%，住房公积金：企业5% (个人5%)
- 未考虑社会平均工资上涨对社保费的影响。
- 四氧化三锰专用电解锰预计在2024年全面投产，三条生产线的人员与电解锰的一样，2023年9月至12月四氧化三锰专用电解锰生产线人员为车间管理人员。
-

动力成本预测表

评估基准日：2023年9月30日

被评估单位名称：麻栗坡天雄新材料有限公司

单位：元

| 编号 | 项目 | 单位 | 预测数据 | | | | | 永续期 |
|----|------------------|----|---------------|----------------|----------------|----------------|----------------|----------------|
| | | | 2023年10至12月 | 2024年 | 2025年 | 2026年 | 2027年 | |
| 1 | 生产成本-动力成本 | 元 | 23,880,084.94 | 161,190,573.36 | 173,673,345.03 | 173,673,345.03 | 173,673,345.03 | 173,673,345.03 |
| | 其中：电解锰 | | 23,880,084.94 | 84,906,968.68 | 84,906,968.68 | 84,906,968.68 | 84,906,968.68 | 84,906,968.68 |
| | 四氧化三锰专用电耗 | | - | 76,283,604.68 | 88,766,376.35 | 88,766,376.35 | 88,766,376.35 | 88,766,376.35 |
| | 小计 | 元 | 23,880,084.94 | 161,190,573.36 | 173,673,345.03 | 173,673,345.03 | 173,673,345.03 | 173,673,345.03 |
| 2 | 存货变动影响-电解锰 | 元 | - | - | - | - | - | - |
| | 存货变动影响-四氧化三锰专用电耗 | 元 | - | - | - | - | - | - |
| 3 | 销售成本-电解锰 | 元 | 23,880,084.94 | 84,906,968.68 | 84,906,968.68 | 84,906,968.68 | 84,906,968.68 | 84,906,968.68 |
| | 销售成本-四氧化三锰 | 元 | - | 76,283,604.68 | 88,766,376.35 | 88,766,376.35 | 88,766,376.35 | 88,766,376.35 |
| | 小计 | 元 | 23,880,084.94 | 161,190,573.36 | 173,673,345.03 | 173,673,345.03 | 173,673,345.03 | 173,673,345.03 |

电解锰-动力预测表

| 序号 | 项目 | 费率 | 预测数据 | | | | | 永续期 |
|----|---------------|-----|---------------|----------------|----------------|----------------|----------------|----------------|
| | | | 2023年10至12月 | 2024年 | 2025年 | 2026年 | 2027年 | |
| 1 | 电费金额 | | 23,880,084.94 | 84,906,968.68 | 84,906,968.68 | 84,906,968.68 | 84,906,968.68 | 84,906,968.68 |
| 2 | 电费率 | | 73.168,857.07 | 260,155,936.24 | 260,155,936.24 | 260,155,936.24 | 260,155,936.24 | 260,155,936.24 |
| 3 | 电费单价 | | 0.33 | 0.33 | 0.33 | 0.33 | 0.33 | 0.33 |
| 4 | 单位能耗（电费率/生产量） | | 6,587.16 | 6,587.16 | 6,587.16 | 6,587.16 | 6,587.16 | 6,587.16 |
| 10 | 占总成本的比例 | % | | | | | | |
| 11 | 月均工资水平 | 元/月 | | | | | | |

四氧化三锰专用电耗-动力预测表

| 序号 | 项目 | 费率 | 预测数据 | | | | | 永续期 |
|----|---------------|-----|------------|----------------|----------------|----------------|----------------|----------------|
| | | | 2023年9至12月 | 2024年 | 2025年 | 2026年 | 2027年 | |
| 1 | 电费金额 | | - | 76,283,604.68 | 88,766,376.35 | 88,766,376.35 | 88,766,376.35 | 88,766,376.35 |
| 2 | 电费率 | | - | 233,733,848.96 | 271,981,206.07 | 271,981,206.07 | 271,981,206.07 | 271,981,206.07 |
| 3 | 电费单价 | | 0.33 | 0.33 | 0.33 | 0.33 | 0.33 | 0.33 |
| 4 | 单位能耗（电费率/生产量） | | 7,575.23 | 7,575.23 | 7,575.23 | 7,575.23 | 7,575.23 | 7,575.23 |
| 10 | 占总成本的比例 | % | | | | | | |
| 11 | 月均工资水平 | 元/月 | | | | | | |

- 1、公司已与供电部分签署了用电协议，新增的产能无需新增供电设备。
- 2、新产品四氧化三锰专用电耗因为需要去除较多的烟，电解的时间较长，耗电单价电耗增长了15%左右。
- 3、未考虑社会平均工资上涨对社保费的影响。

制造费用成本预测表

评估基准日：2023年9月30日

被评估单位名称：麻栗坡天雄新材料有限公司

单位：元

| 编号 | 项目 | 单位 | 预测数据 | | | | | | | |
|-----|-----------------|-------|---------------|----------------|----------------|----------------|----------------|----------------|----------------|--|
| | | | 2025年10至12月 | 2024年 | 2025年 | 2026年 | 2027年 | 2028年 | 永续期 | |
| | 合计 | 元 | 18,553,886.28 | 105,089,454.40 | 112,523,387.03 | 113,048,420.25 | 113,063,855.25 | 113,080,062.00 | 114,165,151.30 | |
| 1 | 职工薪酬 | | 3,847,674.45 | 15,390,697.80 | 15,390,697.80 | 15,390,697.80 | 15,390,697.80 | 15,390,697.80 | 15,390,697.80 | |
| 1-1 | 职工人员 | | 265.00 | 265.00 | 265.00 | 265.00 | 265.00 | 265.00 | 265.00 | |
| 1-2 | 其中：计时工资 | 元 | 2,994,870.00 | 11,979,480.00 | 11,979,480.00 | 11,979,480.00 | 11,979,480.00 | 11,979,480.00 | 11,979,480.00 | |
| 1-3 | 计件工资 | | | | | | | | | |
| 1-4 | 奖金 | | | | | | | | | |
| 1-5 | 福利费 | 元 | | | | | | | | |
| 1-6 | 社保 | 元 | 852,804.45 | 3,411,217.80 | 3,411,217.80 | 3,411,217.80 | 3,411,217.80 | 3,411,217.80 | 3,411,217.80 | |
| 1-7 | 公积金 | 元 | 69,562.50 | 278,250.00 | 278,250.00 | 278,250.00 | 278,250.00 | 278,250.00 | 278,250.00 | |
| 1-7 | 工会经费 | 元 | | | | | | | | |
| 1-8 | 职工教育经费 | 元 | | | | | | | | |
| | 月均工资 | 元/月/人 | 3,629.88 | 4,839.84 | 4,839.84 | 4,839.84 | 4,839.84 | 4,839.84 | 4,839.84 | |
| 1 | 机物料消耗及维修费 | 元 | 3,188,031.94 | 20,190,868.94 | 21,639,974.37 | 21,639,974.37 | 21,639,974.37 | 21,639,974.37 | 21,639,974.37 | |
| 2 | 折旧费用 | 元 | 2,335,951.49 | 13,320,506.17 | 13,577,739.97 | 13,577,739.97 | 13,577,739.97 | 13,577,739.97 | 13,577,739.97 | |
| 4 | 劳动保护费 | 元 | | | | | | | | |
| 5 | 厂内运费 | 元 | | | | | | | | |
| 6 | 三废处理费 | 元 | 1,689,592.55 | 10,700,752.82 | 11,468,749.43 | 11,468,749.43 | 11,468,749.43 | 11,468,749.43 | 11,468,749.43 | |
| 7 | 房屋维修费、大修理费 | 元 | 1,434,832.93 | 9,087,275.21 | 9,739,472.00 | 9,739,472.00 | 9,739,472.00 | 9,739,472.00 | 9,739,472.00 | |
| 8 | 阴极板消耗 | 元 | 891,832.43 | 9,600,000.00 | 9,600,000.00 | 9,600,000.00 | 9,600,000.00 | 9,600,000.00 | 9,600,000.00 | |
| 9 | 阳极板消耗 | 元 | 1,704,332.43 | 16,100,000.00 | 16,100,000.00 | 16,100,000.00 | 16,100,000.00 | 16,100,000.00 | 16,100,000.00 | |
| 10 | 压滤板消耗 | 元 | | | | | | | | |
| 11 | 试验检验费 | 元 | | | | | | | | |
| 12 | 安全生产费 | 元 | 638,976.58 | 2,323,252.08 | 5,864,237.46 | 6,374,570.67 | 6,374,570.67 | 6,374,570.67 | 6,374,570.67 | |
| 13 | 其他费用 | 元 | 70,000.00 | 280,000.00 | 294,000.00 | 308,700.00 | 324,135.00 | 340,341.75 | 340,341.75 | |
| 19 | 长期待摊费用-除阴极及阳极板等 | 元 | 1,490,178.20 | 2,223,344.29 | 2,904,401.47 | 2,904,401.47 | 2,904,401.47 | 2,904,401.47 | 2,904,401.47 | |
| 22 | 使用权资产租赁费 | 元 | 1,189,290.90 | 5,589,667.24 | 5,661,024.70 | 5,661,024.70 | 5,661,024.70 | 5,661,024.70 | 6,746,114.00 | |

税金及附加预测表

评估基准日：2023年9月30日

单位：元

被评估单位名称：麻栗坡天雄新材料有限公司

| 编号 | 项目\年份 | 税率/征收率 | 计税基础 | 预测数据 | | | | | 永续期 |
|----------|--------------|--------|-------|---------------|----------------|----------------|----------------|----------------|----------------|
| | | | | 2023年10至12月 | 2024年 | 2025年 | 2026年 | 2027年 | |
| | 税金及附加 | | | 3,896,578.91 | 4,187,559.75 | 4,187,569.22 | 4,187,169.16 | 4,186,959.10 | 4,186,915.03 |
| 一 | 销项税额 | | | 547,982.61 | 4,187,559.75 | 4,187,569.22 | 4,187,169.16 | 4,186,959.10 | 4,186,915.03 |
| 1.1 | 产品销售收入 | 13% | 应税收入 | 18,395,266.79 | 131,597,093.42 | 131,597,093.42 | 131,597,093.42 | 131,597,093.42 | 131,598,856.42 |
| 1.2 | 其他销售收入 | 13% | 应税收入 | 18,289,427.15 | 128,946,266.47 | 128,946,266.47 | 128,946,266.47 | 128,946,266.47 | 128,946,266.47 |
| 二 | 进项税额 | | | 95,841.64 | 2,650,826.95 | 2,650,826.95 | 2,650,826.95 | 2,650,826.95 | 2,652,591.95 |
| 2.1 | 原材料 | 13% | 成本、费用 | 13,552,976.93 | 94,273,523.26 | 94,275,428.59 | 94,277,428.18 | 94,279,529.80 | 94,281,735.45 |
| 2.2 | 动力 | 13% | 成本、费用 | 9,231,215.65 | 65,657,424.61 | 65,657,424.61 | 65,657,424.61 | 65,657,424.61 | 65,657,424.61 |
| 2.3 | 运费 | 9% | 成本、费用 | 3,104,411.04 | 22,577,534.85 | 22,577,534.85 | 22,577,534.85 | 22,577,534.85 | 22,577,534.85 |
| 2.4 | 维修物料 | 13% | 成本、费用 | 414,444.15 | 2,813,196.67 | 2,813,196.67 | 2,813,196.67 | 2,813,196.67 | 2,813,196.67 |
| 2.5 | 服务费、差旅费等 | 3% | 成本、费用 | 12,885.99 | 65,290.77 | 65,290.77 | 65,290.77 | 65,290.77 | 65,290.77 |
| 2.6 | 新增投资 | 13% | 成本、费用 | 790,019.09 | 3,160,076.36 | 3,160,076.36 | 3,160,076.36 | 3,160,076.36 | 3,160,076.36 |
| | 已交税款 | | | | | | | | |
| | 减免税款 | | | | | | | | |
| 三 | 进项税转出 | | | | | | | | |
| 四 | 上期留抵 | | | | | | | | |
| 五 | 应交增值税 | | | 4,842,291.85 | 37,323,570.16 | 37,321,664.83 | 37,319,664.24 | 37,317,563.62 | 37,317,122.97 |
| 六 | 所得税 | | | 3,033,857.20 | 38,508,363.43 | 38,337,666.36 | 38,359,011.14 | 38,383,335.94 | 37,977,491.68 |
| 七 | 税金及附加 | | | 547,982.61 | 4,187,559.75 | 4,187,569.22 | 4,187,169.16 | 4,186,959.10 | 4,186,915.03 |
| 1 | 城市维护建设税 | 5% | 流转税额 | 242,114.59 | 1,866,178.51 | 1,866,083.24 | 1,866,983.21 | 1,865,878.18 | 1,865,866.15 |
| 2 | 教育费附加 | 3% | 流转税额 | 145,268.76 | 1,119,707.10 | 1,119,649.94 | 1,119,589.93 | 1,119,526.91 | 1,119,513.69 |
| 3 | 地方教育费附加 | 2% | 流转税额 | 96,845.84 | 746,471.40 | 746,433.30 | 746,393.28 | 746,351.27 | 746,342.46 |
| 7 | 印花税 | 0.030% | 合同金额 | 63,753.43 | 455,202.73 | 455,202.73 | 455,202.73 | 455,202.73 | 455,202.73 |
| 8 | 车辆使用税 | | 气缸容量 | | | | | | |

研发分析及预测表

评估基准日：2023年9月30日

单位：元

被评估单位名称：麻栗坡天雄新材料有限公司

| 项 目 | 单位或标准 | 预测数据 | | | | | | |
|---------------|-------|-------------|--------------|--------------|--------------|--------------|--------------|--------------|
| | | 2023年10至12月 | 2024年 | 2025年 | 2026年 | 2027年 | 2028年 | 永续期 |
| 研发费用合计 | | 431,116.41 | 1,506,891.64 | 2,209,509.33 | 2,285,452.25 | 2,364,429.47 | 2,446,569.80 | 3,200,748.30 |
| 工资 | | | | | | | | |
| 职工人员 | | 7.00 | 7.00 | 13.00 | 13.00 | 13.00 | 13.00 | 13.00 |
| 其中：计时工资 | | 226,752.00 | 680,256.00 | 1,263,332.57 | 1,301,232.55 | 1,340,269.53 | 1,380,477.61 | 1,421,891.94 |
| 计件工资 | | | | | | | | |
| 奖金 | | | | | | | | |
| 福利费 | | | | | | | | |
| 社保 | 0.27 | 22,526.91 | 90,107.64 | 167,342.76 | 167,342.76 | 167,342.76 | 167,342.76 | 782,005.59 |
| 公积金 | 0.05 | 1,837.50 | 7,350.00 | 13,650.00 | 13,650.00 | 13,650.00 | 13,650.00 | 63,787.50 |
| 工会经费 | | | | | | | | |
| 职工教育经费 | 0.008 | | | | | | | |
| 月均工资 | | 8,902.82 | 9,171.00 | 9,171.00 | 9,413.94 | 9,664.18 | 9,921.93 | 14,127.55 |
| 直接材料与其他 | | 180,000.00 | 720,000.00 | 756,000.00 | 793,800.00 | 833,490.00 | 875,164.50 | 918,922.73 |

财务费用预测表

评估基准日：2023年9月30日

单位：元

被评估单位名称：麻栗坡天雄新材料有限公司

| 序号 | 项目名称 | 预测数据 | | | | | | | |
|----|------------|---------------|---------------|---------------|---------------|---------------|---------------|---------------|--|
| | | 2023年10至12月 | 2024年 | 2025年 | 2026年 | 2027年 | 2028年 | 永续期 | |
| | 财务费用合计 | 1,574,378.31 | 6,499,823.60 | 6,691,864.25 | 6,415,291.07 | 5,863,678.18 | 5,285,036.25 | 4,678,041.71 | |
| 一 | 财务费用支出 | 1,574,378.31 | 6,499,823.60 | 6,691,864.25 | 6,415,291.07 | 5,863,678.18 | 5,285,036.25 | 4,678,041.71 | |
| 1 | 短期借款 | | | | | | | | |
| | 期初累计借款本金 | 29,000,000.00 | 29,000,000.00 | 29,000,000.00 | 29,000,000.00 | 29,000,000.00 | 29,000,000.00 | 29,000,000.00 | |
| | 本年度新增借款本金 | - | - | - | - | - | - | - | |
| | 本年度偿还的借款本金 | - | - | - | - | - | - | - | |
| | 累计借款本金余额 | 29,000,000.00 | 29,000,000.00 | 29,000,000.00 | 29,000,000.00 | 29,000,000.00 | 29,000,000.00 | 29,000,000.00 | |
| | 平均借款利率 | 9.00% | 9.00% | 9.00% | 9.00% | 9.00% | 9.00% | 9.00% | |
| | 借款利息 | 652,500.00 | 2,610,000.00 | 2,610,000.00 | 2,610,000.00 | 2,610,000.00 | 2,610,000.00 | 2,610,000.00 | |
| 2 | 长期借款 | - | - | - | - | - | - | - | |
| | 期初累计借款本金 | - | - | - | - | - | - | - | |
| | 本年度新增借款本金 | - | - | - | - | - | - | - | |
| | 本年度偿还的借款本金 | - | - | - | - | - | - | - | |
| | 累计借款本金余额 | - | - | - | - | - | - | - | |
| | 平均借款利率 | - | - | - | - | - | - | - | |
| | 长期待摊融资费用 | 913,114.21 | 3,831,427.23 | 4,019,167.16 | 3,742,593.98 | 3,190,981.09 | 2,612,339.16 | 2,005,343.78 | |
| 3 | 手续费 | 8,764.10 | 58,396.37 | 62,697.09 | 62,697.09 | 62,697.09 | 62,697.09 | 62,697.93 | |
| 二 | 财务费用收入 | - | - | - | - | - | - | - | |
| 1 | 银行存款利息 | - | - | - | - | - | - | - | |

使用权累计折旧申报表-预测表

评估基准日：2023年9月30日

被评估单位名称：麻栗坡天雄新材料有限公司

单位：元

| 序号 | 项目 | 预测数据 | | | | | | | | | | |
|-----|------------|--------------|---------------|---------------|---------------|---------------|---------------|---------------|---------------|---------------|---------------|---------------|
| | | 2023年10月至12月 | 2024年度 | 2025年度 | 2026年度 | 2027年度 | 2028年度 | 永续期 | | | | |
| | 年租金合计 | 3,171,442.41 | 9,514,327.22 | 9,514,327.22 | 9,514,327.22 | 9,514,327.22 | 9,514,327.22 | 9,514,327.22 | 9,514,327.22 | 9,514,327.22 | 9,514,327.22 | 9,514,327.22 |
| 1 | 管理费用 | 761,146.18 | 3,044,584.71 | 3,044,584.71 | 3,044,584.71 | 3,044,584.71 | 3,044,584.71 | 3,044,584.71 | 3,044,584.71 | 3,044,584.71 | 3,044,584.71 | 3,044,584.71 |
| 2 | 制造费用 | 1,189,290.90 | 5,689,667.24 | 5,661,024.70 | 5,661,024.70 | 5,661,024.70 | 5,661,024.70 | 5,661,024.70 | 5,661,024.70 | 5,661,024.70 | 5,661,024.70 | 5,661,024.70 |
| 2-1 | 其中-电解锰 | 1,189,290.90 | 4,162,518.16 | 4,162,518.16 | 4,162,518.16 | 4,162,518.16 | 4,162,518.16 | 4,162,518.16 | 4,162,518.16 | 4,162,518.16 | 4,162,518.16 | 4,162,518.16 |
| 2-2 | 锰深加工 | - | 1,427,149.08 | 1,498,506.54 | 1,498,506.54 | 1,498,506.54 | 1,498,506.54 | 1,498,506.54 | 1,498,506.54 | 1,498,506.54 | 1,498,506.54 | 1,498,506.54 |
| 3 | 成本-停工（45天） | 428,144.72 | 880,075.27 | 808,717.81 | 808,717.81 | 808,717.81 | 808,717.81 | 808,717.81 | 808,717.81 | 808,717.81 | 808,717.81 | 808,717.81 |
| | 净利润分成调整 | | 1,105,366.04 | 1,214,120.95 | 1,195,165.99 | 1,210,846.09 | 1,212,067.03 | 1,210,846.09 | 1,212,067.03 | 1,210,846.09 | 1,212,067.03 | 1,208,439.92 |
| | 使用权资产调整后 | 3,171,442.41 | 10,619,713.26 | 10,728,448.17 | 10,709,493.21 | 10,725,173.31 | 10,726,394.25 | 10,725,173.31 | 10,726,394.25 | 10,722,767.14 | 10,722,767.14 | 10,722,767.14 |

营运资金预测表

评估基准日：2023年9月30日

被评估单位名称：麻栗坡天雄新材料有限公司

单位：元

| 项目 | 预测数据 | | | | | | | | | |
|----------|----------------|----------------|----------------|------------------|------------------|------------------|------------------|------------------|------------------|------------------|
| | 2023年10月至12月 | 2023年度 | 2024年 | 2025年 | 2026年 | 2027年 | 2028年 | 2029年 | 2030年 | 永续期 |
| 营业收入 | 141,502,067.60 | 234,660,415.95 | 942,847,491.47 | 1,012,285,333.99 | 1,012,285,333.99 | 1,012,285,333.99 | 1,012,285,333.99 | 1,012,285,333.99 | 1,012,285,333.99 | 1,012,285,333.99 |
| 营业成本 | 122,801,185.58 | 202,589,106.46 | 769,317,288.65 | 823,743,321.51 | 824,268,354.72 | 824,283,789.72 | 824,299,996.47 | 824,299,996.47 | 824,299,996.47 | 825,385,085.78 |
| 期间费用合计 | 6,448,587.04 | 19,335,209.64 | 28,965,968.86 | 30,320,999.00 | 30,478,136.61 | 30,378,330.56 | 30,265,034.66 | 30,265,034.66 | 30,265,034.66 | 30,816,943.39 |
| 其中：销售费用 | 651,381.25 | 1,330,592.08 | 3,873,463.38 | 4,052,366.61 | 4,052,366.61 | 4,052,366.61 | 4,052,366.61 | 4,052,366.61 | 4,052,366.61 | 4,052,366.61 |
| 管理费用 | 3,791,711.07 | 11,488,010.07 | 17,085,790.24 | 17,367,268.81 | 17,725,026.68 | 18,097,866.30 | 18,481,062.00 | 18,481,062.00 | 18,481,062.00 | 18,885,786.77 |
| 研发费用 | 431,116.41 | 932,696.47 | 1,506,891.64 | 2,209,509.33 | 2,285,452.25 | 2,364,429.47 | 2,446,569.80 | 2,446,569.80 | 2,446,569.80 | 3,200,748.30 |
| 财务费用 | 1,574,378.31 | 5,573,911.02 | 6,499,823.60 | 6,691,864.25 | 6,415,291.07 | 5,863,678.18 | 5,285,036.25 | 5,285,036.25 | 5,285,036.25 | 4,678,041.71 |
| 完全成本 | 129,249,772.62 | 221,904,316.10 | 798,283,257.51 | 854,064,320.51 | 854,746,491.33 | 854,662,120.28 | 854,565,031.13 | 854,565,031.13 | 854,565,031.13 | 856,202,029.17 |
| 折旧与摊销 | 14,662,739.46 | 43,988,218.39 | 58,650,957.85 | 58,650,957.85 | 58,650,957.85 | 58,650,957.85 | 58,650,957.85 | 58,650,957.85 | 58,650,957.85 | 58,650,957.85 |
| 其中：折旧与摊销 | 12,284,157.66 | 36,852,472.97 | 49,136,630.63 | 49,136,630.63 | 49,136,630.63 | 49,136,630.63 | 49,136,630.63 | 49,136,630.63 | 49,136,630.63 | 49,136,630.63 |
| 使用权资产摊销 | 2,378,581.81 | 7,135,745.42 | 9,514,327.22 | 9,514,327.22 | 9,514,327.22 | 9,514,327.22 | 9,514,327.22 | 9,514,327.22 | 9,514,327.22 | 9,514,327.22 |
| 付现成本 | 26,915,034.44 | 56,734,318.24 | 203,215,191.81 | 216,871,971.33 | 216,189,800.51 | 216,274,171.56 | 216,371,260.71 | 216,371,260.71 | 216,371,260.71 | 214,747,839.61 |
| 最低现金保有量 | | 4,727,859.85 | 16,934,599.32 | 18,072,664.28 | 18,015,816.71 | 18,022,847.63 | 18,030,938.39 | 18,030,938.39 | 18,030,938.39 | 17,895,653.30 |
| 存货 | | 39,890,010.40 | 160,281,822.16 | 172,086,089.58 | 172,086,089.58 | 172,086,089.58 | 172,086,089.58 | 172,086,089.58 | 172,086,089.58 | 172,088,397.63 |
| 应收款项 | | 38,483,411.91 | 154,629,976.84 | 166,018,003.09 | 166,018,003.09 | 166,018,003.09 | 166,018,003.09 | 166,018,003.09 | 166,018,003.09 | 166,020,229.75 |
| 应付款项 | | 28,423,542.45 | 107,946,976.69 | 115,583,781.15 | 115,657,451.33 | 115,659,617.10 | 115,661,891.15 | 115,661,891.15 | 115,661,891.15 | 115,814,145.77 |
| 营运资本 | | 54,677,739.71 | 223,899,421.63 | 240,592,975.80 | 240,462,458.05 | 240,467,323.20 | 240,473,139.91 | 240,473,139.91 | 240,473,139.91 | 240,190,134.91 |
| 营运资本增加额 | | -28,721,713.95 | 169,221,681.92 | 16,693,554.17 | -130,517.75 | 4,865.15 | 5,816.71 | 5,816.71 | 5,816.71 | -283,005.00 |
| 占收入比例 | | 23.30% | 23.75% | 23.77% | 23.75% | 23.75% | 23.76% | 23.75% | 23.76% | 23.73% |

非经营性资产

被评估单位名称：麻栗坡天雄新材料有限公司

单位：元

| 序号 | 欠款单位（人）名称（结算对象） | 关联关系类型 | 业务内容 | 2020年12月31日 | 2021年12月31日 | 2022年12月31日 | 2023年9月30日 | 备注 |
|----|-------------------------|--------|--------|---------------|---------------|--------------|--------------|-------|
| 1 | 云南天雄水电开发有限公司 | 否 | 应收利息 | 10,000.00 | 10,465.00 | 694.32 | | 其他应收款 |
| 2 | 深圳市鸿图顺达贸易有限公司 | 否 | 应收利息 | | 104,446.16 | 6,726.57 | | 其他应收款 |
| 3 | 深圳金隆国际商贸有限公司 | 否 | 应收利息 | | 916,472.47 | 37,225.48 | | 其他应收款 |
| 4 | 麻栗坡弘信物流贸易有限公司 | 否 | 运费 | 859,126.02 | 1,138,714.66 | | | 其他应收款 |
| 5 | 麻栗坡弘信物流贸易有限公司 | 否 | 应收利息 | | 46,449.80 | | | 其他应收款 |
| 6 | 深圳前海金聚源壹号水电产业基金中心（有限合伙） | 否 | 应收利息 | 920,000.00 | 962,780.00 | 63,994.19 | | 其他应收款 |
| 7 | 麻栗坡县天雄矿业有限公司 | 否 | 应收利息 | 139,200.00 | 5,391.04 | 5,391.04 | | 其他应收款 |
| 8 | 深圳云泽贸易有限公司 | 否 | 应收利息 | 1,000,000.00 | 1,046,500.00 | 69,622.60 | | 其他应收款 |
| 9 | 广西宇通国际物流有限公司 | 否 | 运费 | 2,799,011.08 | 6,010,468.47 | | | 其他应收款 |
| 10 | 广西宇通国际物流有限公司 | 否 | 应收利息 | | 344,634.25 | | | 其他应收款 |
| 11 | 云南聚源矿业有限公司 | 否 | 应收利息 | | 3,071,087.67 | 117,332.88 | 117,332.88 | 其他应收款 |
| 12 | 麻栗坡县工业园区投资开发有限责任公司 | 否 | 借款 | 2,000,000.00 | 2,000,000.00 | 2,000,000.00 | 2,000,000.00 | 其他应收款 |
| 13 | 云南麓丰水电有限公司 | 否 | 资金拆借利息 | | | 12,289.76 | | 其他应收款 |
| 14 | 云南文山麻栗坡县天雄锰业有限公司 | 否 | 资金往来 | 5,849,981.90 | | | | 其他应收款 |
| | 其他应收款小计 | | | 13,577,319.00 | 15,657,409.52 | 2,313,276.84 | 2,117,332.88 | |
| 1 | 云南金宏工程电力有限公司 | 否 | 应付工程款 | | 65,000.00 | 65,000.00 | - | 应付账款 |
| 2 | 昆明昆衡衡器制造有限公司 | 否 | 应付设备款 | | 3,990.00 | 3,990.00 | 3,990.00 | 应付账款 |
| 3 | 云南兴恒丰机电设备有限公司 | 否 | 应付设备款 | | 250,491.20 | 258,968.90 | 208,152.36 | 应付账款 |
| 4 | 云南亿安水利水电建筑安装有限责任公司 | 否 | 应付工程款 | | 181,000.00 | 176,000.00 | 176,000.00 | 应付账款 |
| 5 | 云南城得电力工程有限公司 | 否 | 应付工程款 | | 15,200.00 | 15,200.00 | 15,200.00 | 应付账款 |
| 6 | 麻栗坡县亿云水电工程有限公司 | 否 | 应付工程款 | | 127,656.00 | 206,289.60 | 147,656.00 | 应付账款 |
| 7 | 云南建星科技有限公司 | 否 | 应付工程款 | | 19,929.60 | 19,929.60 | 19,929.60 | 应付账款 |

非经营性资产

被评估单位名称：麻栗坡天雄新材料有限公司

单位：元

| 序号 | 欠款单位（人）名称（结算对象） | 关联关系类型 | 业务内容 | 2020年12月31日 | 2021年12月31日 | 2022年12月31日 | 2023年9月30日 | 备注 |
|----|----------------------|--------|---------|-------------|-------------|--------------|--------------|------|
| 8 | 长江三峡能事达电气股份有限公司 | 否 | 应付设备款 | | 87,533.00 | 29,290.60 | - | 应付账款 |
| 9 | 济南畅丰机械加工有限公司 | 否 | 应付设备款 | | 2,490.00 | 534.25 | 2,490.00 | 应付账款 |
| 10 | 四川银城富发建筑劳务有限公司 | 否 | 应付工程款 | | 7,900.00 | 7,900.00 | 7,900.00 | 应付账款 |
| 11 | 株洲通用整流设备有限公司 | 否 | 应付设备款 | | 1,140.00 | 1,140.00 | 1,140.00 | 应付账款 |
| 12 | 衡水海江压滤机集团有限公司 | 否 | 应付设备款 | | 17,500.00 | 17,500.00 | 17,500.00 | 应付账款 |
| 13 | 云南柯然建筑工程有限公司麻栗坡第二分公司 | 否 | 应付工程款 | | | 733,557.07 | | 应付账款 |
| 14 | 江苏精昕机械制造有限公司 | 否 | 应付设备款 | | | 862,704.14 | 541,480.86 | 应付账款 |
| 15 | 南通紫瑞环保科技有限公司 | 否 | 应付工程款 | | 86,816.27 | 75,141.62 | 33,345.16 | 应付账款 |
| 16 | 花垣鼎拓钢结构工程有限公司 | 否 | 应付工程款 | | 221,320.20 | 201,320.20 | 151,320.20 | 应付账款 |
| 17 | 李林雄 | 否 | 应付工程款 | | 2,500.00 | 2,500.00 | 2,500.00 | 应付账款 |
| 18 | 江苏晨力环保科技有限公司 | 否 | 应付工程款 | | 57,803.80 | 85,083.80 | | 应付账款 |
| 19 | 湖南蒙特防腐工程有限公司 | 否 | 应付工程款 | | 550,600.00 | 3,624,121.64 | 3,416,096.75 | 应付账款 |
| 20 | 苏州镭锌自动化设备有限公司 | 否 | 应付设备款 | | 534,484.59 | 36,376.23 | - | 应付账款 |
| 21 | 云南灿能科技发展有限公司 | 否 | 应付工程款 | | 79,000.00 | 79,000.00 | 79,000.00 | 应付账款 |
| 22 | 云南港电系统集成有限公司 | 否 | 应付工程款 | | | 384,000.00 | 284,000.00 | 应付账款 |
| 23 | 文山市视润建材经营部 | 否 | 应付建筑材料款 | | 5,810.00 | 5,810.00 | 5,810.00 | 应付账款 |
| 24 | 云南格崎商贸有限公司 | 否 | 应付工程款 | | 120.00 | | - | 应付账款 |
| 25 | 安宁杰茂草坪种植园 | 否 | 应付材料款 | | 7,128.00 | | - | 应付账款 |
| 26 | 文山华兴建筑材料生产有限公司 | 否 | 应付材料款 | | 52.37 | | - | 应付账款 |
| 27 | 麻栗坡军献经贸有限公司 | 否 | 应付工程款 | | 34,992.00 | 12,805.04 | 16,475.25 | 应付账款 |
| 28 | 文山市兴盛建材总汇 | 否 | 应付设备款 | | 14,740.00 | | - | 应付账款 |
| 29 | 文山市浙宇仪器有限公司 | 否 | 应付设备款 | | 6.00 | | - | 应付账款 |

非经营性资产

被评估单位名称：麻栗坡天雄新材料有限公司

单位：元

| 序号 | 欠款单位（人）名称（结算对象） | 关联关系类型 | 业务内容 | 2020年12月31日 | 2021年12月31日 | 2022年12月31日 | 2023年9月30日 | 备注 |
|--------|-----------------|--------|-------------|-------------|----------------|---------------|--------------|-------|
| 30 | 宣兴市灵谷塑料设备有限公司 | 否 | 应付材料款 | | 10,560.00 | 5,910.00 | 5,910.00 | 应付账款 |
| 31 | 西阳县泓源锰业有限公司 | 否 | 应付工程款 | | 30,720,645.67 | | | 应付账款 |
| 32 | 麻栗坡雄耀商贸有限责任公司 | 否 | 混凝土 | | | 14,430.00 | 425,876.44 | 应付账款 |
| 33 | 云南鑫坤商贸有限责任公司 | 否 | | | | | - | 应付账款 |
| 34 | 云南久昌贸易有限公司 | 否 | | | 127,435.26 | | 38,094.00 | 应付账款 |
| 35 | 麻栗坡联盛办公设备有限公司 | 否 | | | | 2,500.00 | | 应付账款 |
| 36 | 麻栗坡县吴光明门窗装饰店 | 否 | 门窗费用 | | 16,591.00 | 16,591.00 | 16,591.00 | 应付账款 |
| 38 | 湖北宜都运机电股份有限公司 | 否 | 埋刮板机、埋刮板输送机 | | | 277,288.16 | 289,215.06 | 应付账款 |
| 39 | 常州汇川机械有限公司 | 否 | 减速器 | | | 27,360.00 | 27,360.00 | 应付账款 |
| 40 | 吉首长潭泵业有限公司 | 否 | 泥浆泵 | | | 36,530.00 | 36,530.00 | 应付账款 |
| 44 | 郭才文 | 否 | | | | 7,992.00 | 7,992.00 | 应付账款 |
| 48 | 张玉金 | 否 | | | 231,661.00 | | 231,661.00 | 应付账款 |
| 49 | 胡付山 | 否 | | | 119,451.65 | | 119,451.65 | 应付账款 |
| 50 | 宋孝锐 | 否 | | | 60,000.00 | | 60,000.00 | 应付账款 |
| 应付账款小计 | | | | | 33,106,408.70 | 7,828,791.76 | 6,371,167.33 | |
| 1 | 湖南大佳新材料科技有限公司 | 是 | 客户往来 | | 251,370,963.68 | 99,731,310.77 | 5,465,460.52 | 其他应付款 |
| 2 | 湖南大佳新材料科技有限公司 | 是 | 应付利息 | | 11,068,283.88 | | | 其他应付款 |
| 3 | 深圳天雄新材料有限公司 | 否 | 应付利息 | | 2,289,729.05 | 152,687.95 | | 其他应付款 |
| 4 | 麻栗坡县星源人力资源有限公司 | 否 | 应付利息 | | 1,789,629.53 | 120,846.25 | 120,846.25 | 其他应付款 |
| 5 | 深圳天珂矿业有限责任公司 | 否 | 供应商往来 | | | 4,000,000.00 | | 其他应付款 |
| 6 | 深圳天珂矿业有限责任公司 | 否 | 应付利息 | | | 91,471.23 | | 其他应付款 |
| 7 | 深圳大佳实业集团有限公司 | 是 | 应付利息 | | 5,431,335.00 | 360,349.52 | | 其他应付款 |

非经营性资产

被评估单位名称：麻栗坡天雄新材料有限公司

单位：元

| 序号 | 欠款单位（人）名称（结算对象） | 关联关系类型 | 业务内容 | 2020年12月31日 | 2021年12月31日 | 2022年12月31日 | 2023年9月30日 | 备注 |
|---------|--------------------|-----------|--------|-------------|----------------|----------------|----------------|-------|
| 8 | 文山壮族苗族自治州财政局 | 否 | 电费 | | 8,555,086.19 | | 579,000.00 | 其他应付款 |
| 9 | 云南麓丰售电有限公司 | 否 | 应付利息 | | 378,110.79 | 594,664.89 | | 其他应付款 |
| 10 | 秦镇球 | 否 | 员工往来 | | 1,000,000.00 | 1,000,000.00 | | 其他应付款 |
| 11 | 刘克凡 | 否 | 员工往来 | | 800,952.00 | 800,952.00 | | 其他应付款 |
| 12 | 麻栗坡县工业园区投资开发有限责任公司 | 否 | 应付利息 | | 3,149,885.74 | 139,125.00 | 1,840,125.00 | 其他应付款 |
| 13 | 秦镇球 | 是 | 资金拆借利息 | | 32,993.34 | 63,950.87 | | 其他应付款 |
| 14 | 刘克凡 | 是 | 资金拆借利息 | | 28,891.71 | 53,687.21 | | 其他应付款 |
| 15 | 三盛智慧教育科技股份有限公司 | 否 | 往来款 | | 130,000.00 | | | 其他应付款 |
| 16 | 云南麓丰水电有限公司 | 否 | 资金拆借利息 | | 5,228.38 | | | 其他应付款 |
| 17 | 三盛智慧教育科技股份有限公司 | | | | | | 111,786,000.00 | 其他应付款 |
| 其他应付款小计 | | | | | 286,030,089.29 | 107,109,045.69 | 119,791,431.77 | 其他应付款 |
| 1 | 刘基敏、李清友等 | 2021.8.22 | 事故赔偿 | | 995,261.00 | | | 预计负债 |
| 2 | 涂付兵 | 2020.10.9 | 未决诉讼 | | 145,000.00 | | | 预计负债 |
| 3 | 麻栗坡应急管理局 | | 行政处罚 | | 746,240.00 | | | 预计负债 |
| 预计负债小计 | | | | | 1,886,501.00 | | | |