

**广东美信科技股份有限公司**  
**2020 年度、2021 年度、2022 年度**  
**及 2023 年 1-6 月**  
**审计报告**

**致同会计师事务所（特殊普通合伙）**



## 目录

审计报告	1-5
合并及公司资产负债表	1-4
合并及公司利润表	5-6
合并及公司现金流量表	7-8
合并及公司股东权益变动表	9-16
财务报表附注	17-148

## 审计报告

致同审字（2023）第 441A027328 号

广东美信科技股份有限公司全体股东：

### 一、审计意见

我们审计了广东美信科技股份有限公司（以下简称美信科技公司）财务报表，包括 2020 年 12 月 31 日、2021 年 12 月 31 日、2022 年 12 月 31 日、2023 年 6 月 30 日的合并及公司资产负债表，2020 年度、2021 年度、2022 年度、2023 年 1-6 月的合并及公司利润表、合并及公司现金流量表、合并及公司股东权益变动表以及相关财务报表附注。

我们认为，后附的财务报表在所有重大方面按照企业会计准则的规定编制，公允反映了美信科技公司 2020 年 12 月 31 日、2021 年 12 月 31 日、2022 年 12 月 31 日、2023 年 6 月 30 日的合并及公司财务状况以及 2020 年度、2021 年度、2022 年度、2023 年 1-6 月的合并及公司经营成果和现金流量。

### 二、形成审计意见的基础

我们按照中国注册会计师审计准则的规定执行了审计工作。审计报告的“注册会计师对财务报表审计的责任”部分进一步阐述了我们在这些准则下的责任。按照中国注册会计师职业道德守则，我们独立于美信科技公司，并履行了职业道德方面的其他责任。我们相信，我们获取的审计证据是充分、适当的，为发表审计意见提供了基础。

### 三、关键审计事项

关键审计事项是我们根据职业判断，认为对 2020 年度、2021 年度、2022 年度和 2023 年 1-6 月财务报表审计最为重要的事项。这些事项的应对以对财务报表整体进行审计并形成审计意见为背景，我们不对这些事项单独发表意见。

#### （一）收入确认

相关会计期间：2020 年度、2021 年度、2022 年度、2023 年 1-6 月。

相关信息披露详见财务报表附注五、35。

#### 1、事项描述

美信科技公司 2020 年度、2021 年度、2022 年度和 2023 年 1-6 月营业收入分别为 33,892.52 万元、46,610.38 万元、48,731.26 万元、22,875.35 万元。对于境内销售业务，美信科技公司在货物交付到买方指定地点，客户验收并与美信科技公司核对数量及结算金额后确认收入；对于境外销售业务，按客户要求运送至指定的物流仓、保税区或货物离港、离岸后，即将商品所有权上的主要风险和报酬转移给客户；对于 VMI 模式销售业务，按照客户要求，在指定时间将指定数量的指定货物送到客户要求设立的 VMI 库，当客户根据实际需要领用公司产品，并经双方对账无误后，确认销售收入。由于收入是美信科技公司的关键业绩指标之一，从而存在美信科技公司管理层（以下简称管理层）为了达到特定目标或期望而操纵收入确认时点的固有风险，因此我们将收入确认作为关键审计事项。

## 2、审计应对

2020 年度、2021 年度、2022 年度和 2023 年 1-6 月财务报表审计中，我们对收入确认主要执行了以下程序：

（1）了解、评价美信科技公司与收入确认相关的内部控制的设计有效性，并对关键控制运行有效性进行了测试。

（2）评价了与收入确认有关的会计政策是否符合企业会计准则规定，包括但不限于：分析履约义务的识别、交易价格的分摊、相关商品的控制权转移时点的确定等是否符合行业惯例和美信科技公司的经营模式。

（3）通过对比同行业财务数据，分析收入增长及毛利率变动的合理性。

（4）对主要客户执行函证程序以确认销售金额，根据回函情况评价收入确认的真实性、准确性、完整性。

（5）对报告期内记录的收入执行细节测试，选取各类型交易样本，核对销售合同、订单、出库单、报关单、销售对账单，验证收入的真实性。

（6）对主要客户进行背景调查、实地走访或视频访谈。

（7）就临近资产负债表日前后记录的收入交易，采取抽样方式，核对销售对账单及其他支持性文件，以评价收入是否被记录于恰当的会计期间。

### （二）应收账款坏账准备的计提

相关会计期间： 2020 年度、2021 年度、2022 年度、2023 年 1-6 月。

相关信息披露详见财务报表附注三、10 及附注五、4。

## 1、事项描述

于 2020 年末、2021 年末、2022 年末和 2023 年 6 月末美信科技公司应收账款余额分别为 11,187.55 万元、14,777.98 万元、14,835.06 万元、16,748.47 万元，坏账准备金额分别为 601.58 万元、695.86 万元、782.63 万元、933.75 万元，应收账款账面价值占美信科技公司总资产比例分别为 28.53%、23.11%、20.03%、21.04%。鉴于应收账款期末账面价值的确定需要管理层识别已发生减值的项目和客观证据、评估预期未来可获取的现金流量并确定其现值，涉及管理层运用重大会计估计和判断，我们将应收账款坏账准备的计提作为关键审计事项。

## 2、审计应对

2020 年度、2021 年度、2022 年度和 2023 年 1-6 月财务报表审计中，我们对应收账款坏账准备的计提主要执行了以下程序：

(1) 了解、评价了管理层与预期信用损失确认有关的内部控制的设计，并测试了关键控制运行的有效性；

(2) 分析、评价预期信用损失相关的会计政策和会计估计的合理性，包括确定应收账款组合的依据、单独计提坏账准备的判断、组合对应的预期信用损失率等，并对比分析同行业上市公司应收账款坏账准备计提政策；

(3) 选取样本，复核管理层编制的预期信用损失分析表的准确性；

(4) 选取金额重大的应收账款，并独立测试其可收回性，检查相关的客观证据，包括期后收款记录、客户的信用历史、经营情况、还款能力和前瞻性信息等，判断是否存在减值迹象；

(5) 通过考虑历史上同类应收账款组合的实际坏账发生金额及情况，结合客户信用和市场条件等因素，评估管理层将应收账款划分为若干组合进行减值评估的方法和计算是否适当。

## 四、管理层和治理层对财务报表的责任

美信科技公司管理层（以下简称管理层）负责按照企业会计准则的规定编制财务报表，使其实现公允反映，并设计、执行和维护必要的内部控制，以使财务报表不存在由于舞弊或错误导致的重大错报。

在编制财务报表时，管理层负责评估美信科技公司的持续经营能力，披露与持续经营相关的事项（如适用），并运用持续经营假设，除非管理层计划清算美信科技公司、终止运营或别无其他现实的选择。

治理层负责监督美信科技公司的财务报告过程。

## 五、注册会计师对财务报表审计的责任

我们的目标是对财务报表整体是否不存在由于舞弊或错误导致的重大错报获取合理保证，并出具包含审计意见的审计报告。合理保证是高水平的保证，但并不能保证按照审计准则执行的审计在某一重大错报存在时总能发现。错报可能由于舞弊或错误导致，如果合理预期错报单独或汇总起来可能影响财务报表使用者依据财务报表作出的经济决策，则通常认为错报是重大的。

在按照审计准则执行审计工作的过程中，我们运用职业判断，并保持职业怀疑。同时，我们也执行以下工作：

(1) 识别和评估由于舞弊或错误导致的财务报表重大错报风险，设计和实施审计程序以应对这些风险，并获取充分、适当的审计证据，作为发表审计意见的基础。由于舞弊可能涉及串通、伪造、故意遗漏、虚假陈述或凌驾于内部控制之上，未能发现由于舞弊导致的重大错报的风险高于未能发现由于错误导致的重大错报的风险。

(2) 了解与审计相关的内部控制，以设计恰当的审计程序，但目的并非对内部控制的有效性发表意见。

(3) 评价管理层选用会计政策的恰当性和作出会计估计及相关披露的合理性。

(4) 对管理层使用持续经营假设的恰当性得出结论。同时，根据获取的审计证据，就可能导致对美信科技公司的持续经营能力产生重大疑虑的事项或情况是否存在重大不确定性得出结论。如果我们得出结论认为存在重大不确定性，审计准则要求我们在审计报告中提请报表使用者注意财务报表中的相关披露；如果披露不充分，我们应当发表非无保留意见。我们的结论基于截至审计报告日可获得的信息。然而，未来的事项或情况可能导致美信科技公司不能持续经营。

(5) 评价财务报表的总体列报、结构和内容，并评价财务报表是否公允反映相关交易和事项。

(6) 就美信科技公司中实体或业务活动的财务信息获取充分、适当的审计证据，以对财务报表发表意见。我们负责指导、监督和执行集团审计，并对审计意见承担全部责任。

我们与治理层就计划的审计范围、时间安排和重大审计发现等事项进行沟通，包括沟通我们在审计中识别出的值得关注的内部控制缺陷。

我们还就已遵守与独立性相关的职业道德要求向治理层提供声明，并与治理层沟通可能被合理认为影响我们独立性的所有关系和其他事项，以及相关的防范措施（如适用）。

从与治理层沟通过的事项中，我们确定哪些事项对 2020 年度、2021 年度、2022 年度和 2023 年 1-6 月财务报表审计最为重要，因而构成关键审计事项。我们在审计报告中描述这些事项，除非法律法规禁止公开披露这些事项，或在极少数情形下，如果合理预期在审计报告中沟通某事项造成的负面后果超过在公众利益方面产生的益处，我们确定不应在审计报告中沟通该事项。



致同会计师事务所（特殊普通合伙）

中国·北京

中国注册会计师  
（项目合伙人）



中国注册会计师



二〇二三年九月二十七日



## 合并资产负债表

编制单位：广东美信科技股份有限公司

单位：人民币元

项目	附注	2023年6月30日	2022年12月31日	2021年12月31日	2020年12月31日
<b>流动资产：</b>					
货币资金	五、1	92,485,265.57	95,703,119.75	52,381,926.36	76,902,069.31
交易性金融资产	五、2		-	322,100.00	-
应收票据	五、3	35,734,198.49	20,671,272.52	37,517,666.39	30,971,760.39
应收账款	五、4	158,147,224.24	140,524,320.25	140,821,259.14	105,859,707.29
应收款项融资	五、5	34,035,615.62	35,915,305.00	21,428,908.43	5,503,258.09
预付款项	五、6	1,223,082.33	374,916.21	427,119.89	261,326.34
其他应收款	五、7	10,035,937.18	12,128,816.14	13,501,653.97	13,973,645.23
其中：应收利息					
应收股利					
存货	五、8	123,647,753.89	142,914,511.43	132,023,128.52	75,939,258.24
合同资产					—
持有待售资产					
一年内到期的非流动资产					
其他流动资产	五、9	6,795,668.96	5,288,310.07	9,436,784.56	-
<b>流动资产合计</b>		<b>462,104,746.28</b>	<b>453,520,571.37</b>	<b>407,860,547.26</b>	<b>309,411,024.89</b>
<b>非流动资产：</b>					
债权投资					
其他债权投资					
长期应收款					
长期股权投资					
其他权益工具投资					
其他非流动金融资产					
投资性房地产					
固定资产	五、10	86,119,799.22	91,239,138.01	73,806,489.97	29,037,447.89
在建工程	五、11	142,985,699.13	94,618,341.09	63,140,605.53	13,058,421.47
生产性生物资产					
油气资产					
使用权资产	五、12	31,503,729.38	33,787,611.22	38,089,920.41	—
无形资产	五、13	13,356,856.20	13,530,377.82	13,772,996.28	14,109,597.00
开发支出					
商誉					
长期待摊费用	五、14	8,175,719.18	8,704,059.33	7,655,940.40	135,328.61
递延所得税资产	五、15	3,292,534.47	2,852,385.65	2,635,903.08	2,011,291.57
其他非流动资产	五、16	4,280,041.40	3,191,467.05	2,518,387.95	3,346,284.36
<b>非流动资产合计</b>		<b>289,714,378.98</b>	<b>247,923,380.17</b>	<b>201,620,243.62</b>	<b>61,698,370.90</b>
<b>资产总计</b>		<b>751,819,125.26</b>	<b>701,443,951.54</b>	<b>609,480,790.88</b>	<b>371,109,395.79</b>



## 合并资产负债表（续）

项目	附注	2023年6月30日	2022年12月31日	2021年12月31日	2020年12月31日
流动负债：					
短期借款	五、17	33,181,610.41	17,169,127.01	16,288,095.94	15,042,739.73
交易性金融负债	五、18	1,520,100.00	2,452,700.00		
应付票据	五、19	55,228,575.96	46,786,139.43	17,666,402.19	5,407,319.00
应付账款	五、20	142,058,596.80	162,401,846.25	180,682,229.82	90,079,097.96
预收款项		-	-	-	-
合同负债	五、21	66,044.99	149,727.35	26,119.71	460,546.29
应付职工薪酬	五、22	5,900,103.01	8,342,038.33	9,197,926.07	5,628,915.35
应交税费	五、23	4,989,876.03	2,164,499.91	2,653,230.82	4,323,322.07
其他应付款	五、24	4,035,073.65	4,218,757.71	3,751,818.49	3,629,375.45
其中：应付利息					
应付股利					
持有待售负债					
一年内到期的非流动负债	五、25	6,434,903.67	8,762,736.46	3,774,434.26	-
其他流动负债	五、26	8,585.85	19,464.55	3,395.56	59,591.10
<b>流动负债合计</b>		<b>253,423,470.37</b>	<b>252,467,037.00</b>	<b>234,043,652.86</b>	<b>124,630,906.95</b>
非流动负债：					
长期借款	五、27	72,480,776.50	48,407,000.00	31,927,000.00	
应付债券					
租赁负债	五、28	31,030,909.24	32,904,661.32	36,424,986.35	—
长期应付款					
预计负债					
递延收益	五、29	1,820,218.61	1,976,716.43	2,289,712.07	1,826,726.25
递延所得税负债					
其他非流动负债					
<b>非流动负债合计</b>		<b>105,331,904.35</b>	<b>83,288,377.75</b>	<b>70,641,698.42</b>	<b>1,826,726.25</b>
<b>负债合计</b>		<b>358,755,374.72</b>	<b>335,755,414.75</b>	<b>304,685,351.28</b>	<b>126,457,633.20</b>
股本					
资本公积	五、31	99,872,271.45	99,382,436.75	98,513,038.36	97,618,781.83
减：库存股					
其他综合收益	五、32	-191,357.37	28,507.86	249,410.33	196,255.80
专项储备					
盈余公积	五、33	18,820,576.73	18,820,576.73	18,820,576.73	12,394,493.15
未分配利润	五、34	241,397,408.73	214,292,164.45	154,047,563.18	101,277,380.81
归属于母公司股东权益合计		393,063,750.54	365,688,536.79	304,795,439.60	244,651,762.59
少数股东权益					
<b>股东权益合计</b>		<b>393,063,750.54</b>	<b>365,688,536.79</b>	<b>304,795,439.60</b>	<b>244,651,762.59</b>
<b>负债和股东权益总计</b>		<b>751,819,125.26</b>	<b>701,443,951.54</b>	<b>609,480,790.88</b>	<b>371,109,395.79</b>

公司法定代表人



主管会计工作的公司负责人：



公司会计机构负责人：





## 公司资产负债表

编制单位：广东美信科技股份有限公司

单位：人民币元

项 目	附注	2023年6月30日	2022年12月31日	2021年12月31日	2020年12月31日
流动资产：					
货币资金		91,667,867.97	94,505,928.27	52,150,182.99	76,281,799.40
交易性金融资产		-	-	322,100.00	-
应收票据	十五、1	35,734,198.49	20,671,272.52	37,517,666.39	30,971,760.39
应收账款	十五、2	161,431,627.60	144,183,219.59	142,953,092.19	108,104,138.28
应收款项融资		34,035,615.62	35,915,305.00	21,428,908.43	5,503,258.09
预付款项		1,223,082.33	374,916.21	427,119.89	261,326.34
其他应收款	十五、3	10,028,028.76	12,128,155.61	13,501,653.97	13,973,645.23
其中：应收利息					
应收股利					
存货		123,647,753.89	142,914,511.43	132,023,128.52	75,939,258.24
合同资产					—
持有待售资产					
一年内到期的非流动资产					
其他流动资产		6,795,668.96	5,288,310.07	9,436,784.56	-
<b>流动资产合计</b>		<b>464,563,843.62</b>	<b>455,981,618.70</b>	<b>409,760,636.94</b>	<b>311,035,185.97</b>
非流动资产：					
债权投资					
其他债权投资					
长期应收款					
长期股权投资	十五、4	10,715.93	10,715.93	10,715.93	10,715.93
投资活动现金流出小计					
其他非流动金融资产					
投资性房地产					
固定资产		86,119,799.22	91,239,138.01	73,806,489.97	29,037,447.89
在建工程		142,985,699.13	94,618,341.09	63,140,605.53	13,058,421.47
生产性生物资产					
油气资产					
使用权资产		31,503,729.38	33,787,611.22	38,089,920.41	—
无形资产		13,356,856.20	13,530,377.82	13,772,996.28	14,109,597.00
开发支出					
商誉					
长期待摊费用		8,175,719.18	8,704,059.33	7,655,940.40	135,328.61
递延所得税资产		3,292,534.47	2,852,385.65	2,635,903.08	2,011,291.57
其他非流动资产		4,280,041.40	3,191,467.05	2,518,387.95	3,346,284.36
<b>非流动资产合计</b>		<b>289,725,094.91</b>	<b>247,934,096.10</b>	<b>201,630,959.55</b>	<b>61,709,086.83</b>
<b>资产总计</b>		<b>754,288,938.53</b>	<b>703,915,714.80</b>	<b>611,391,596.49</b>	<b>372,744,272.80</b>

公司资产负债表（续）

项目	附注	2023年6月30日	2022年12月31日	2021年12月31日	2020年12月31日
流动负债：					
短期借款		33,181,610.41	17,169,127.01	16,288,095.94	15,042,739.73
交易性金融负债		1,520,100.00	2,452,700.00	-	-
应付票据		55,228,575.96	46,786,139.43	17,666,402.19	5,407,319.00
应付账款		142,058,596.80	162,401,846.25	180,682,229.82	90,079,097.96
预收款项		-	-	-	-
合同负债		66,044.99	149,727.35	26,119.71	458,393.07
应付职工薪酬		5,867,206.91	8,283,415.83	9,118,966.21	5,511,856.82
应交税费		4,989,876.03	2,164,499.91	2,653,230.82	4,323,322.07
其他应付款		4,035,073.65	4,218,757.71	3,751,818.49	3,629,375.45
其中：应付利息		-	-	-	-
应付股利		-	-	-	-
持有待售负债					
一年内到期的非流动负债		6,434,903.67	8,762,736.46	3,774,434.26	-
其他流动负债		8,585.85	19,464.55	3,395.56	59,591.10
<b>流动负债合计</b>		<b>253,390,574.27</b>	<b>252,408,414.50</b>	<b>233,964,693.00</b>	<b>124,511,695.20</b>
非流动负债：					
长期借款		72,480,776.50	48,407,000.00	31,927,000.00	
应付债券					
投资活动现金流出小计		31,030,909.24	32,904,661.32	36,424,986.35	—
长期应付款					
预计负债					
递延收益		1,820,218.61	1,976,716.43	2,289,712.07	1,826,726.25
递延所得税负债					
其他非流动负债					
<b>非流动负债合计</b>		<b>105,331,904.35</b>	<b>83,288,377.75</b>	<b>70,641,698.42</b>	<b>1,826,726.25</b>
<b>负债合计</b>		<b>358,722,478.62</b>	<b>335,696,792.25</b>	<b>304,606,391.42</b>	<b>126,338,421.45</b>
股本		33,164,851.00	33,164,851.00	33,164,851.00	33,164,851.00
资本公积		99,872,271.45	99,382,436.75	98,513,038.36	97,618,781.83
减：库存股					
其他综合收益					
专项储备					
盈余公积		18,820,576.73	18,820,576.73	18,820,576.73	12,394,493.15
未分配利润		243,708,760.73	216,851,058.07	156,286,738.98	103,227,725.37
<b>股东权益合计</b>		<b>395,566,459.91</b>	<b>368,218,922.55</b>	<b>306,785,205.07</b>	<b>246,405,851.35</b>
<b>负债和股东权益总计</b>		<b>754,288,938.53</b>	<b>703,915,714.80</b>	<b>611,391,596.49</b>	<b>372,744,272.80</b>

公司法定代表人：



主管会计工作的公司负责人：



公司会计机构负责人：





## 合并利润表

编制单位：广东美信科技股份有限公司

单位：人民币元

项目	附注	2023年1-6月	2022年度	2021年度	2020年度
<b>一、营业收入</b>	五、35	228,753,489.21	487,312,567.27	466,103,833.16	338,925,248.19
减：营业成本	五、35	167,037,140.61	354,449,938.04	330,369,056.36	244,287,237.07
税金及附加	五、36	774,517.94	1,630,271.89	1,899,475.99	1,605,934.60
销售费用	五、37	4,905,522.69	9,857,881.31	7,962,067.20	5,774,721.87
管理费用	五、38	11,712,336.58	24,388,896.98	27,417,920.83	19,658,133.22
研发费用	五、39	11,128,934.23	22,618,460.23	19,178,337.50	11,048,220.06
财务费用	五、40	-1,693,344.70	-3,683,792.82	2,768,226.87	3,239,512.78
其中：利息费用		1,420,038.30	2,254,220.47	2,490,112.94	851,844.67
利息收入		575,297.77	254,649.85	63,106.22	53,018.08
加：其他收益	五、41	264,717.83	4,269,858.11	746,614.18	550,689.59
投资收益(损失以“-”号填列)	五、42	-1,670,500.00	35,634.47	-	-
其中：对联营企业和合营企业的投资收益					
以摊余成本计量的金融资产终止确认收益(损失以“-”号填列)					
净敞口套期收益(损失以“-”号填列)					
公允价值变动收益(损失以“-”号填列)	五、43	970,317.92	-1,870,023.12	2,439,769.97	1,693,727.06
信用减值损失(损失以“-”号填列)	五、44	-1,617,516.47	-643,168.30	-989,275.34	1,073,360.90
资产减值损失(损失以“-”号填列)	五、45	-2,321,605.48	-5,445,618.49	-6,195,417.14	-4,448,160.30
资产处置收益(损失以“-”号填列)	五、46	-	1,597.21	-	309,147.50
<b>二、营业利润(亏损以“-”号填列)</b>		30,513,795.66	74,399,191.52	72,510,440.08	52,490,253.34
加：营业外收入	五、47	3,000.79	822,082.64	410,561.58	1,192,428.82
减：营业外支出	五、48	48,781.87	186,731.70	241,044.25	243,551.54
<b>三、利润总额(亏损总额以“-”号填列)</b>		30,468,014.58	75,034,542.46	72,679,957.41	53,439,130.62
减：投资活动现金流出小计	五、49	3,362,770.30	8,355,960.11	8,707,952.90	7,758,056.45
<b>四、净利润(净亏损以“-”号填列)</b>		27,105,244.28	66,678,582.35	63,972,004.51	45,681,074.17
(一) 按经营持续性分类：					
其中：持续经营净利润(净亏损以“-”号填列)		27,105,244.28	66,678,582.35	63,972,004.51	45,681,074.17
终止经营净利润(净亏损以“-”号填列)		-	-	-	-
(二) 按所有权归属分类：					
其中：归属于母公司股东的净利润(净亏损以“-”号填列)		27,105,244.28	66,678,582.35	63,972,004.51	45,681,074.17
少数股东损益(净亏损以“-”号填列)		-	-	-	-
<b>五、其他综合收益的税后净额</b>		-219,865.23	-220,902.47	53,154.53	246,516.31
(一) 归属于母公司股东的其他综合收益的税后净额		-219,865.23	-220,902.47	53,154.53	246,516.31
1、不能重分类进损益的其他综合收益		-	-	-	-
(1) 其他权益工具投资公允价值变动		-	-	-	-
(2) 企业自身信用风险公允价值变动		-	-	-	-
(3) 其他		-	-	-	-
2、将重分类进损益的其他综合收益		-219,865.23	-220,902.47	53,154.53	246,516.31
(1) 外币财务报表折算差额		-219,865.23	-220,902.47	53,154.53	246,516.31
(二) 归属于少数股东的其他综合收益的税后净额		-	-	-	-
<b>六、综合收益总额</b>		26,885,379.05	66,457,679.88	64,025,159.04	45,927,590.48
归属于母公司股东的综合收益总额		26,885,379.05	66,457,679.88	64,025,159.04	45,927,590.48
归属于少数股东的综合收益总额		-	-	-	-
<b>七、每股收益</b>					
(一) 基本每股收益		0.82	2.01	1.93	1.45
(二) 稀释每股收益		-	-	-	-

公司法定代表人：

主管会计工作的公司负责人：

公司会计机构负责人：

## 公司利润表

编制单位：广东美信科技股份有限公司

单位：人民币元

项目	附注	2023年1-6月	2022年度	2021年度	2020年度
<b>一、营业收入</b>	十五、5	228,011,639.76	486,559,243.14	465,173,957.49	338,185,580.18
减：营业成本	十五、5	167,037,140.61	354,449,938.04	330,369,056.36	244,287,237.07
税金及附加		774,517.94	1,630,271.89	1,899,475.99	1,605,934.60
销售费用		4,476,512.42	8,795,492.54	6,802,342.22	4,349,009.15
管理费用		11,675,967.86	24,358,784.03	27,388,954.92	19,634,805.28
研发费用		11,128,934.23	22,618,460.23	19,178,337.50	11,048,220.06
财务费用		-1,697,771.54	-3,697,060.25	2,750,388.82	3,223,639.33
其中：利息费用		1,420,038.30	2,254,220.47	2,490,112.94	851,844.67
利息收入		567,350.01	251,687.35	63,086.74	53,003.84
加：其他收益		264,717.83	4,269,858.11	746,614.18	550,689.59
投资收益(损失以“-”号填列)		-1,670,500.00	35,634.47	-	-
其中：对联营企业和合营企业的投资收益					
以摊余成本计量的金融资产终止确认收益(损失以“-”号填列)					
净敞口套期收益(损失以“-”号填列)					
公允价值变动收益(损失以“-”号填列)		970,317.92	-1,870,023.12	2,439,769.97	1,693,727.06
信用减值损失(损失以“-”号填列)		-1,593,014.47	-675,895.50	-977,097.37	1,100,449.78
资产减值损失(损失以“-”号填列)		-2,321,605.48	-5,445,618.49	-6,195,417.14	-4,448,160.30
资产处置收益(损失以“-”号填列)		-	1,597.21	-	309,147.50
<b>二、营业利润(亏损以“-”号填列)</b>		30,266,254.04	74,718,909.34	72,799,271.32	53,242,588.32
加：营业外收入		3,000.79	822,082.64	410,561.58	1,192,428.82
减：营业外支出		48,781.87	186,731.70	241,044.25	243,551.54
<b>三、利润总额(亏损总额以“-”号填列)</b>		30,220,472.96	75,354,260.28	72,968,788.65	54,191,465.60
投资活动现金流出小计		3,362,770.30	8,355,960.11	8,707,952.90	7,758,056.45
<b>四、净利润(净亏损以“-”号填列)</b>		26,857,702.66	66,998,300.17	64,260,835.75	46,433,409.15
(一)持续经营净利润(净亏损以“-”号填列)		26,857,702.66	66,998,300.17	64,260,835.75	46,433,409.15
(二)终止经营净利润(净亏损以“-”号填列)					
<b>五、其他综合收益的税后净额</b>		-	-	-	-
1、不能重分类进损益的其他综合收益		-	-	-	-
2、将重分类进损益的其他综合收益		-	-	-	-
<b>六、综合收益总额</b>		26,857,702.66	66,998,300.17	64,260,835.75	46,433,409.15

公司法定代表人：

主管会计工作的公司负责人：

刘满荣

公司会计机构负责人：

刘满荣



## 合并现金流量表

编制单位：广东美信科技股份有限公司

单位：人民币元

项 目	附注	2023年1-6月	2022年度	2021年度	2020年度
<b>一、经营活动产生的现金流量：</b>					
销售商品、提供劳务收到的现金		136,773,652.30	368,644,155.57	325,770,646.09	265,548,334.61
收到的税费返还		1,567,357.38	6,453,315.69	879,201.42	2,357,682.60
收到其他与经营活动有关的现金	五、50	5,927,851.04	12,496,851.04	7,542,220.69	7,932,739.45
经营活动现金流入小计		144,268,860.72	387,594,322.30	334,192,068.20	275,838,756.65
购买商品、接受劳务支付的现金		65,358,022.28	201,532,643.68	210,313,729.45	152,514,461.19
支付给职工以及为职工支付的现金		40,215,276.77	77,913,688.40	69,429,978.30	46,942,696.99
支付的各项税费		6,075,154.88	20,395,697.25	17,770,533.72	11,994,118.07
支付其他与经营活动有关的现金	五、50	19,025,094.33	36,750,470.67	35,881,666.36	24,023,656.32
经营活动现金流出小计		130,673,548.27	336,592,500.00	333,395,907.83	235,474,932.57
<b>经营活动产生的现金流量净额</b>		<b>13,595,312.45</b>	<b>51,001,822.30</b>	<b>796,160.37</b>	<b>40,363,824.08</b>
<b>二、投资活动产生的现金流量：</b>					
收回投资收到的现金		30,000,000.00	92,100,000.00	180,970,000.00	162,730,000.00
取得投资收益收到的现金		37,717.92	582,676.88	1,689,969.97	1,363,365.34
处置固定资产、无形资产和其他长期资产收回的现金净额		-	-	1,009,537.21	-
处置子公司及其他营业单位收到的现金净额		-	-	-	-
收到其他与投资活动有关的现金	五、50	3,692,338.75	9,375,464.85	648,822.59	-
投资活动现金流入小计		33,730,056.67	102,058,141.73	184,318,329.77	164,093,365.34
购建固定资产、无形资产和其他长期资产支付的现金		48,048,856.49	43,919,158.69	61,597,505.09	31,976,383.05
投资支付的现金		30,000,000.00	92,100,000.00	180,970,000.00	147,730,000.00
取得子公司及其他营业单位支付的现金净额		-	-	-	-
支付其他与投资活动有关的现金	五、50	-	5,955,928.80	1,102,212.00	-
投资活动现金流出小计		78,048,856.49	141,975,087.49	243,669,717.09	179,706,383.05
<b>投资活动产生的现金流量净额</b>		<b>-44,318,799.82</b>	<b>-39,916,945.76</b>	<b>-59,351,387.32</b>	<b>-15,613,017.71</b>
<b>三、筹资活动产生的现金流量：</b>					
吸收投资收到的现金		-	-	-	50,000,000.00
其中：子公司吸收少数股东投资收到的现金		-	-	-	-
取得借款收到的现金		104,722,450.00	39,110,000.00	48,192,516.04	15,000,000.00
收到其他与筹资活动有关的现金	五、50	3,185,859.93	-	3,764,798.35	1,028,688.99
筹资活动现金流入小计		107,908,309.93	39,110,000.00	51,957,314.39	66,028,688.99
偿还债务支付的现金		66,887,000.00	17,265,516.04	15,000,000.00	20,000,000.00
分配股利、利润或偿付利息支付的现金		1,618,471.12	8,111,673.05	5,729,013.58	4,057,901.38
其中：子公司支付少数股东的股利、利润		-	-	-	-
支付其他与筹资活动有关的现金	五、50	7,141,930.43	-	-	1,221,157.90
筹资活动现金流出小计		75,647,401.55	25,377,189.09	20,729,013.58	25,279,059.28
<b>筹资活动产生的现金流量净额</b>		<b>32,260,908.38</b>	<b>13,732,810.91</b>	<b>31,228,300.81</b>	<b>40,749,629.71</b>
<b>四、汇率变动对现金及现金等价物的影响</b>		<b>-962,933.27</b>	<b>2,234,860.75</b>	<b>-2,772.87</b>	<b>-156,571.07</b>
<b>五、现金及现金等价物净增加额</b>		<b>574,487.75</b>	<b>27,052,548.20</b>	<b>-27,329,699.01</b>	<b>65,343,865.01</b>
加：期初现金及现金等价物余额		74,902,722.80	47,850,174.60	75,179,873.61	9,836,008.60
<b>六、期末现金及现金等价物余额</b>		<b>75,477,210.55</b>	<b>74,902,722.80</b>	<b>47,850,174.60</b>	<b>75,179,873.61</b>

公司法定代表人：

主管会计工作的公司负责人：

公司会计机构负责人：



公司现金流量表

编制单位：广东美信科技股份有限公司

单位：人民币元

项目	附注	2023年1-6月	2022年度	2021年度	2020年度
<b>一、经营活动产生的现金流量：</b>					
销售商品、提供劳务收到的现金		136,687,911.14	366,673,424.99	324,910,137.50	264,185,881.90
收到的税费返还		1,567,357.38	6,453,315.69	879,201.42	2,357,682.60
收到其他与经营活动有关的现金		5,919,903.28	12,493,888.54	7,542,201.21	7,932,725.54
经营活动现金流入小计		144,175,171.80	385,620,629.22	333,331,540.13	274,476,290.04
购买商品、接受劳务支付的现金		65,272,281.12	201,532,643.68	210,313,729.45	152,514,461.19
支付给职工以及为职工支付的现金		39,991,461.88	77,361,500.63	68,794,618.59	46,942,696.99
支付的各项税费		6,075,154.88	20,395,697.25	17,770,533.72	11,994,118.07
支付其他与经营活动有关的现金		18,738,845.87	36,162,575.78	35,279,431.26	22,685,931.35
经营活动现金流出小计		130,077,743.75	335,452,417.34	332,158,313.02	234,137,207.60
<b>经营活动产生的现金流量净额</b>		<b>14,097,428.05</b>	<b>50,168,211.88</b>	<b>1,173,227.11</b>	<b>40,339,082.44</b>
<b>二、投资活动产生的现金流量：</b>					
收回投资收到的现金		30,000,000.00	92,100,000.00	180,970,000.00	162,730,000.00
取得投资收益收到的现金		37,717.92	582,676.88	1,689,969.97	1,363,365.34
处置固定资产、无形资产和其他长期资产收回的现金净额		-	-	1,009,537.21	-
处置子公司及其他营业单位收到的现金净额		-	-	-	-
收到其他与投资活动有关的现金		3,692,338.75	9,375,464.85	648,822.59	-
投资活动现金流入小计		33,730,056.67	102,058,141.73	184,318,329.77	164,093,365.34
购建固定资产、无形资产和其他长期资产支付的现金		48,048,856.49	43,919,158.69	61,597,505.09	31,976,383.05
投资支付的现金		30,000,000.00	92,100,000.00	180,970,000.00	147,730,000.00
取得子公司及其他营业单位支付的现金净额		-	-	-	-
支付其他与投资活动有关的现金		-	5,955,928.80	1,102,212.00	-
投资活动现金流出小计		78,048,856.49	141,975,087.49	243,669,717.09	179,706,383.05
<b>投资活动产生的现金流量净额</b>		<b>-44,318,799.82</b>	<b>-39,916,945.76</b>	<b>-59,351,387.32</b>	<b>-15,613,017.71</b>
<b>三、筹资活动产生的现金流量：</b>					
吸收投资收到的现金		-	-	-	50,000,000.00
取得借款收到的现金		104,722,450.00	39,110,000.00	48,192,516.04	15,000,000.00
收到其他与筹资活动有关的现金		3,185,859.93	-	3,764,798.35	1,028,688.99
筹资活动现金流入小计		107,908,309.93	39,110,000.00	51,957,314.39	66,028,688.99
偿还债务支付的现金		66,887,000.00	17,265,516.04	15,000,000.00	20,000,000.00
分配股利、利润或偿付利息支付的现金		1,618,471.12	8,111,673.05	5,729,013.58	4,057,901.38
支付其他与筹资活动有关的现金		7,141,930.43	-	-	1,221,157.90
筹资活动现金流出小计		75,647,401.55	25,377,189.09	20,729,013.58	25,279,059.28
<b>筹资活动产生的现金流量净额</b>		<b>32,260,908.38</b>	<b>13,732,810.91</b>	<b>31,228,300.81</b>	<b>40,749,629.71</b>
<b>四、汇率变动对现金及现金等价物的影响</b>		<b>-1,085,254.98</b>	<b>2,103,023.06</b>	<b>8,686.93</b>	<b>-110,916.94</b>
<b>五、现金及现金等价物净增加额</b>		<b>954,281.63</b>	<b>26,087,100.09</b>	<b>-26,941,172.47</b>	<b>65,364,777.50</b>
加：期初现金及现金等价物余额		73,705,531.32	47,618,431.23	74,559,603.70	9,194,826.20
<b>六、期末现金及现金等价物余额</b>		<b>74,659,812.95</b>	<b>73,705,531.32</b>	<b>47,618,431.23</b>	<b>74,559,603.70</b>

公司法定代表人：

主管会计工作的公司负责人：

刘满印

公司会计机构负责人：

刘满印

### 合并股东权益变动表

单位：人民币元

项目	2023年1-6月							股东(或所有者)权益合计
	归属于母公司股东权益							
	股本	资本公积	减：库存股	其他综合收益	专项储备	盈余公积	未分配利润	
一、上年年末余额	33,164,851.00	99,382,436.75	-	28,507.86	-	18,820,576.73	214,292,164.45	365,688,536.79
加：会计政策变更								
前期差错更正								
同一控制下企业合并								
其他								
二、本年年初余额	33,164,851.00	99,382,436.75	-	28,507.86	-	18,820,576.73	214,292,164.45	365,688,536.79
三、本年增减变动金额(减少以“-”号填列)	-	489,834.70	-	-219,865.23	-	-	27,105,244.28	27,375,213.75
(一) 综合收益总额	-	-	-	-219,865.23	-	-	27,105,244.28	26,885,379.05
(二) 股东投入和减少资本	-	489,834.70	-	-	-	-	-	489,834.70
1. 股东投入资本	-	489,834.70	-	-	-	-	-	489,834.70
2. 股份支付计入股东权益的金额	-	-	-	-	-	-	-	-
3. 其他	-	-	-	-	-	-	-	-
(三) 利润分配	-	-	-	-	-	-	-	-
1. 提取盈余公积	-	-	-	-	-	-	-	-
2. 对股东的分配	-	-	-	-	-	-	-	-
3. 其他	-	-	-	-	-	-	-	-
(四) 股东权益内部结转	-	-	-	-	-	-	-	-
1. 资本公积转增股本	-	-	-	-	-	-	-	-
2. 盈余公积转增股本	-	-	-	-	-	-	-	-
3. 盈余公积弥补亏损	-	-	-	-	-	-	-	-
4. 专项储备弥补亏损	-	-	-	-	-	-	-	-
5. 其他综合收益结转留存收益	-	-	-	-	-	-	-	-
6. 其他	-	-	-	-	-	-	-	-
(五) 专项储备	-	-	-	-	-	-	-	-
1. 本期提取	-	-	-	-	-	-	-	-
2. 本期使用	-	-	-	-	-	-	-	-
(六) 其他	-	-	-	-	-	-	-	-
四、本年年末余额	33,164,851.00	99,872,271.45	-	-191,357.37	-	18,820,576.73	241,397,408.73	393,063,750.54

公司法定代表人：

主管会计工作的公司负责人：

公司会计机构负责人：







合并股东权益变动表

单位：人民币元



编制单位：广东星源科技股份有限公司

	2022年度						
	股本	资本公积	减：库存股	其他综合收益	专项储备	盈余公积	未分配利润
一、上年年末余额	33,164,851.00	98,513,038.36	-	249,410.33	-	18,820,576.73	154,047,563.18
加：会计政策变更							
前期差错更正							
同一控制下企业合并							
其他							
二、本年年初余额	33,164,851.00	98,513,038.36	-	249,410.33	-	18,820,576.73	154,047,563.18
三、本年增减变动金额（减少以“-”号填列）							
（一）综合收益总额		869,398.39		-220,902.47			60,244,601.27
（二）股东投入和减少资本							
1. 股东投入资本		869,398.39		-220,902.47			66,678,582.35
2. 股份支付计入股东权益的金额							
3. 其他		869,398.39					
（三）利润分配							
1. 提取盈余公积							
2. 对股东的分配							-6,433,981.08
3. 其他							
（四）股东权益内部结转							
1. 资本公积转增股本							
2. 盈余公积转增股本							
3. 盈余公积弥补亏损							
4. 专项储备弥补亏损							
5. 其他综合收益结转留存收益							
6. 其他							
（五）专项储备							
1. 本期提取							
2. 本期使用							
（六）其他							
四、本年年末余额	33,164,851.00	99,382,436.75	-	28,507.86	-	18,820,576.73	214,252,164.45
归属于母公司股东权益							
股本	33,164,851.00						
资本公积		98,513,038.36					
减：库存股							
其他综合收益				249,410.33			
专项储备							
盈余公积						18,820,576.73	
未分配利润							154,047,563.18
少数股东权益							
股本（或所有者）权益合计							304,795,439.60

公司法定代表人：

主管会计工作的公司负责人：

公司会计机构负责人：




合并股东权益变动表

单位：人民币元

项目	2021年度							少数股东权益	股东（或所有者）权益合计
	归属于母公司股东权益								
	股本	资本公积	减：库存股	其他综合收益	专项储备	盈余公积	未分配利润		
一、上年年末余额	33,164,851.00	97,618,781.83	-	196,255.80	-	12,394,493.15	101,277,380.81	-	244,651,762.59
如：会计政策变更									
前期差错更正									
同一控制下企业合并									
其他									
二、本年初余额	33,164,851.00	97,618,781.83	-	196,255.80	-	12,394,493.15	101,277,380.81	-	244,651,762.59
三、本年增减变动金额（减少以“-”号填列）	-	894,256.53	-	53,154.53	-	6,426,083.58	52,770,182.37	-	60,143,677.01
（一）综合收益总额	-	-	-	53,154.53	-	-	63,972,004.51	-	64,025,159.04
（二）股东投入和减少资本	-	894,256.53	-	-	-	-	-	-	894,256.53
1. 股东投入资本	-	894,256.53	-	-	-	-	-	-	894,256.53
2. 股份支付计入股东权益的金额	-	-	-	-	-	-	-	-	-
3. 其他	-	-	-	-	-	-	-	-	-
（三）利润分配	-	-	-	-	-	6,426,083.58	-11,201,822.14	-	-4,775,738.56
1. 提取盈余公积	-	-	-	-	-	6,426,083.58	-6,426,083.58	-	-
2. 对股东的分配	-	-	-	-	-	-	-4,775,738.56	-	-4,775,738.56
3. 其他	-	-	-	-	-	-	-	-	-
（四）股东权益内部结转	-	-	-	-	-	-	-	-	-
1. 资本公积转增股本	-	-	-	-	-	-	-	-	-
2. 盈余公积转增股本	-	-	-	-	-	-	-	-	-
3. 盈余公积弥补亏损	-	-	-	-	-	-	-	-	-
4. 专项储备转增股本	-	-	-	-	-	-	-	-	-
5. 其他综合收益结转留存收益	-	-	-	-	-	-	-	-	-
6. 其他	-	-	-	-	-	-	-	-	-
（五）专项储备	-	-	-	-	-	-	-	-	-
1. 提取	-	-	-	-	-	-	-	-	-
2. 使用	-	-	-	-	-	-	-	-	-
（六）其他	-	-	-	-	-	-	-	-	-
四、本年年末余额	33,164,851.00	98,513,038.36	-	249,410.33	-	18,820,576.73	154,047,553.18	-	304,795,439.60

公司法定代表人：

  
张定珍

主管会计工作的公司负责人：

  
刘勇

公司会计机构负责人：

  
刘勇




### 合并股东权益变动表

单位：人民币元

	2020年度								
	归属于母公司股东权益								
	股本	资本公积	减：库存股	其他综合收益	专项储备	盈余公积	未分配利润	少数股东权益	
一、上年年末余额	31,092,048.00	49,319,086.42	-	-50,260.51	-	7,751,152.23	63,411,036.46	-	151,523,062.60
加：会计政策变更									
前期差错更正									
同一控制下企业合并其他									
二、本年年初余额	31,092,048.00	49,319,086.42	-	-50,260.51	-	7,751,152.23	63,411,036.46	-	151,523,062.60
三、本年增减变动金额（减少以“-”号填列）	2,072,803.00	48,299,695.41	-	246,516.31	-	4,643,340.92	37,866,344.35	-	93,128,699.99
（一）综合收益总额				246,516.31			45,681,074.17		45,927,590.48
（二）股东投入和减少资本	2,072,803.00	48,299,695.41	-	-	-	-	-	-	50,372,498.41
1. 股东投入资本	2,072,803.00	47,927,197.00							50,000,000.00
2. 股份支付计入股东权益的金额		372,498.41							372,498.41
3. 其他									
（三）利润分配									
1. 提取盈余公积						4,643,340.92	-7,814,729.82		-3,171,388.90
2. 对股东的分配						4,643,340.92	-4,643,340.92		
3. 其他							-3,171,388.90		-3,171,388.90
（四）股东权益内部结转									
1. 资本公积转增股本									
2. 盈余公积转增股本									
3. 盈余公积转现汇流出小计									
4. 其他综合收益结转留存收益									
5. 其他									
（五）专项储备									
1. 本期提取									
2. 本期使用									
（六）其他									
四、本年年末余额	33,164,851.00	97,618,781.83	-	196,255.80	-	12,394,493.15	101,277,360.81	-	244,651,762.59

公司法定代表人：

 张定珍

主管会计工作的公司负责人：

 刘生

公司会计机构负责人：

 刘生





公司股东权益变动表

单位：人民币元

项目	股本	资本公积	减：库存股	其他综合收益	专项储备	盈余公积	未分配利润	股东权益合计
一、上年年末余额	33,164,851.00	99,382,436.75	-	-	-	18,820,576.73	216,851,058.07	368,218,922.55
加：会计政策变更								
前期差错更正								
其他								
二、本年初余额	33,164,851.00	99,382,436.75	-	-	-	18,820,576.73	216,851,058.07	368,218,922.55
三、本年增减变动金额（减少以“-”号填列）								
（一）综合收益总额								
（二）股东投入和减少资本								
1. 股东投入资本		489,834.70					26,857,702.66	27,347,537.36
2. 股份支付计入股东权益的金额		489,834.70					26,857,702.66	26,857,702.66
3. 其他								489,834.70
（三）利润分配								
1. 提取盈余公积								
2. 对股东的分配								
3. 其他								
（四）股东权益内部结转								
1. 资本公积转增股本								
2. 盈余公积转增股本								
3. 盈余公积弥补亏损								
现金流量流出小计								
6. 其他								
（五）专项储备								
1. 本期提取								
2. 本期使用								
（六）其他								
四、本年年末余额	33,164,851.00	99,872,271.45	-	-	-	18,820,576.73	243,708,760.73	395,566,459.91

法定代表人：

主管会计工作的公司负责人：


公司会计机构负责人：

### 公司股东权益变动表



单位：人民币元

2022年度

项目	股本	资本公积	减：库存股	其他综合收益	专项储备	盈余公积	未分配利润	股东权益合计
一、上年年末余额	33,164,851.00	98,513,038.36	-	-	-	18,820,576.73	156,286,738.98	306,785,205.07
加：会计政策变更								
前期差错更正								
其他								
二、本年初余额	33,164,851.00	98,513,038.36	-	-	-	18,820,576.73	156,286,738.98	306,785,205.07
三、本年增减变动金额（减少以“-”号填列）		869,398.39	-	-	-	-	60,564,319.09	61,433,717.48
（一）综合收益总额		869,398.39					66,998,300.17	66,998,300.17
（二）股东投入和减少资本								
1. 股东投入资本		869,398.39						869,398.39
2. 股份支付计入股东权益的金额		869,398.39						869,398.39
3. 其他								
（三）利润分配							-6,433,981.08	-6,433,981.08
1. 提取盈余公积								
2. 对股东的分配							-6,433,981.08	-6,433,981.08
3. 其他								
（四）股东权益内部结转								
1. 资本公积转增股本								
2. 盈余公积转增股本								
3. 盈余公积弥补亏损								
投资活动现金流流出小计								
6. 其他								
（五）专项储备								
1. 本期提取								
2. 本期使用								
（六）其他								
四、本年年末余额	33,164,851.00	99,382,436.75	-	-	-	18,820,576.73	216,851,058.07	368,218,922.55

公司法定代表人：  
  
张定珍

主管会计工作的负责人：  
  
刘勇

公司会计机构负责人：  
  
刘勇





公司股东权益变动表

单位：人民币元

项目	2021年度							
	股本	资本公积	减：库存股	其他综合收益	专项储备	盈余公积	未分配利润	股东权益合计
一、上年年末余额	33,164,851.00	97,618,781.83	-	-	-	12,394,493.15	103,227,725.37	246,405,851.35
加：会计政策变更								
前期差错更正								
其他								
二、本年年年初余额	33,164,851.00	97,618,781.83	-	-	-	12,394,493.15	103,227,725.37	246,405,851.35
三、本年增减变动金额（减少以“-”号填列）	-	894,256.53	-	-	-	6,426,083.58	53,059,013.61	60,379,353.72
（一）综合收益总额								
（二）股东投入和减少资本								
1. 股东投入资本		894,256.53						894,256.53
2. 股份支付计入股东权益的金额								
3. 其他								
（三）利润分配								
1. 提取盈余公积						6,426,083.58	-11,201,822.14	-4,775,738.56
2. 对股东的分配							-6,426,083.58	-
3. 其他							-4,775,738.56	-4,775,738.56
（四）股东权益内部结转								
1. 资本公积转增股本								
2. 盈余公积转增股本								
3. 盈余公积弥补亏损								
投资活动现金流出小计								
6. 其他								
（五）专项储备								
1. 本期提取								
2. 本期使用								
（六）其他								
四、本年年末余额	33,164,851.00	98,513,038.36	-	-	-	18,820,576.73	156,286,738.98	306,785,205.07

公司法定代表人：

主管会计工作的公司负责人：

公司会计机构负责人：



公司股东权益变动表

单位：人民币元

项目	2020年度							
	股本	资本公积	减：库存股	其他综合收益	专项储备	盈余公积	未分配利润	股东权益合计
一、上年年末余额	31,092,048.00	49,319,086.42	-	-	-	7,751,152.23	64,609,046.04	152,771,332.69
加：会计政策变更								
前期差错更正								
其他								
二、本年年初余额	31,092,048.00	49,319,086.42	-	-	-	7,751,152.23	64,609,046.04	152,771,332.69
三、本年增减变动金额（减少以“-”号填列）	2,072,803.00	48,299,695.41	-	-	-	4,643,340.92	38,618,679.33	93,634,518.66
（一）综合收益总额	2,072,803.00	48,299,695.41	-	-	-	-	46,433,409.15	46,433,409.15
（二）股东投入和减少资本	2,072,803.00	47,927,197.00	-	-	-	-	-	50,372,498.41
1. 股东投入资本	2,072,803.00	372,498.41	-	-	-	-	-	50,000,000.00
2. 股份支付计入股东权益的金额								372,498.41
3. 其他								
（三）利润分配								
1. 提取盈余公积						4,643,340.92	-7,814,729.82	-3,171,388.90
2. 对股东的分配						4,643,340.92	-4,643,340.92	-
3. 其他							-3,171,388.90	-3,171,388.90
（四）股东权益内部结转								
1. 资本公积转增股本								
2. 盈余公积转增股本								
3. 盈余公积弥补亏损								
投资活动现金流出小计								
6. 其他								
（五）专项储备								
1. 本期提取								
2. 本期使用								
（六）其他								
四、本年年末余额	33,164,851.00	97,618,781.83	-	-	-	12,394,493.15	103,227,725.37	246,405,851.35

公司法定代表人：  
张珍

主管会计工作的公司负责人：  
刘满

公司会计机构负责人：  
刘满



## 财务报表附注

### 一、公司基本情况

#### 1、公司概况

广东美信科技股份有限公司（以下简称“本公司”或“公司”），前身为东莞美信科技有限公司，于2003年9月12日由勤创电子（香港）有限公司出资设立，初始注册资本200.00万港元。2016年3月27日，经公司股东会及2016年3月28日股东签署的《发起人协议》决定，将东莞美信科技有限公司以整体变更的方式共同发起设立东莞美信电子科技股份有限公司，2016年4月更名为广东美信科技股份有限公司，根据致同会计师事务所（特殊普通合伙）出具的致同审字（2016）第441ZB3800号《审计报告》，截至2015年12月31日公司账面净资产20,329,358.69元，各发起人同意将前述净资产全部投入股份公司，其中2,000.00万元折为股本，每股面值人民币1元，折合2,000.00万股，其余329,358.69元计入资本公积。

2016年6月7日，经本公司股东大会决议和修改后章程的规定，本公司以每股1.18元的价格向深圳全珍投资有限公司、陈剑、张安祥发行股份800万股，上述增资业经东莞市德方信会计师事务所（普通合伙）出具的德方信验字【2016】第0013号《验资报告》审验，发行后注册资本变更为2,800.00万元，各股东持股结构如下：

股东名称	股本（万元）	持股比例%
深圳全珍投资有限公司	2,035.3800	72.69
东莞市同信实业投资合伙企业（有限合伙）	380.6200	13.59
陈剑	300.0000	10.72
张安祥	84.0000	3.00
合计	2,800.0000	100.00

本公司2018年6月19日召开了2018年第一次临时股东大会会议，审议通过了《关于<广东美信科技股份有限公司2018年股票发行方案（一）>的议案》等议案，同意本公司以15.46元/股的价格，向新增股东深圳市创新投资集团有限公司、东莞红土创业投资基金合伙企业（有限合伙）发行1,940,491.00股股份，其中深圳市创新投资集团有限公司出资4,999,996.00元认购公司323,415.00股股份，东莞红土创业投资基金合伙企业（有限合伙）出资24,999,995.00元认购公司1,617,076.00股股份，上述增资业经致同会计师事务所（特殊普通合伙）出具的致同验字【2018】第441ZC0216号《验资报告》审验，本次股份发行后，各股东持股结构如下：

股东名称	股本（万元）	持股比例%
深圳全珍投资有限公司	2,035.3800	67.98
东莞市同信实业投资合伙企业（有限合伙）	380.6200	12.71
陈剑	300.0000	10.02
东莞红土创业投资基金合伙企业（有限合伙）	161.7076	5.40



股东名称	股本（万元）	持股比例%
张安祥	84.0000	2.81
深圳市创新投资集团有限公司	32.3415	1.08
<b>合 计</b>	<b>2,994.0491</b>	<b>100.00</b>

本公司于2019年11月8日召开了2019年第四次临时股东大会，审议通过了《关于增资扩股暨引入投资者的议案》、《关于变更公司注册资本的议案》等议案，同意本公司以17.37元/股的价格向东莞市湾区产业投资合伙企业（有限合伙）（后更名为“东莞市莞金产业投资合伙企业（有限合伙）”）发行1,151,557股股份，并将注册资本由2,994.0491万元变更为3,109.2048万元，本次发行后，各股东持股结构如下：

股东名称	股本（万元）	出资比例%
深圳全珍投资有限公司	2,035.3800	65.46
东莞市同信实业投资合伙企业（有限合伙）	380.6200	12.24
陈剑	300.0000	9.65
东莞红土创业投资基金合伙企业（有限合伙）	161.7076	5.20
东莞市莞金产业投资合伙企业（有限合伙）	115.1557	3.71
张安祥	84.0000	2.70
深圳市创新投资集团有限公司	32.3415	1.04
<b>合 计</b>	<b>3,109.2048</b>	<b>100.00</b>

2020年1月20日，陈剑与陈清煌签署《股份转让协议》，约定陈剑将其持有本公司的4.00%股份（对应124.3682万股股份）以2,000.00万元的价格转让给陈清煌。2020年1月21日，发行人2020年第一次临时股东大会审议通过《关于修订〈公司章程〉的议案》，因陈剑将其持有的发行人1,243,682股股份转让给陈清煌，导致发行人股权结构变更，同意就上述股权结构变动情况相应修订《公司章程》。

股东名称	股本（万元）	出资比例%
深圳全珍投资有限公司	2,035.3800	65.46
东莞市同信实业投资合伙企业（有限合伙）	380.6200	12.24
陈剑	175.6318	5.65
东莞红土创业投资基金合伙企业（有限合伙）	161.7076	5.20
陈清煌	124.3682	4.00
东莞市莞金产业投资合伙企业（有限合伙）	115.1557	3.71
张安祥	84.0000	2.70
深圳市创新投资集团有限公司	32.3415	1.04
<b>合 计</b>	<b>3,109.2048</b>	<b>100.00</b>

本公司于2020年10月14日召开2020年第二次临时股东大会，审议通过了《关于增资扩股暨引入投资者的议案》、《关于变更公司注册资本的议案》等议案，同意本公司以24.12元/股的价格向润科（上海）股权投资基金合伙企业（有限合伙）发行207.2803万股股份，并将注册资本变更为3,316.4851万元；2020年10月14日，陈剑与富鸿鑫（深圳）咨询

管理合伙企业（有限合伙）（以下简称“富鸿鑫”）签署《股份转让协议》，约定陈剑将其持有的发行人 1.60%股份（对应 49.7473 万股股份）以 1,000.00 万元的价格转让给富鸿鑫。因上述增资扩股完成以及本公司原股东陈剑向富鸿鑫（深圳）咨询管理合伙企业（有限合伙）转让广东美信科技股份导致本公司注册资本及股权结构变更，同意相应修订《公司章程》。

本次发行及股权转让后，各股东持股结构如下：

股东名称	股本（万元）	持股比例%
深圳全珍投资有限公司	2,035.3800	61.37
东莞市同信实业投资合伙企业（有限合伙）	380.6200	11.48
润科（上海）股权投资基金合伙企业（有限合伙）	207.2803	6.25
东莞红土创业投资基金合伙企业（有限合伙）	161.7076	4.87
陈剑	125.8845	3.80
陈清煌	124.3682	3.75
东莞市莞金产业投资合伙企业（有限合伙）	115.1557	3.47
张安祥	84.0000	2.53
富鸿鑫（深圳）咨询管理合伙企业（有限合伙）	49.7473	1.50
深圳市创新投资集团有限公司	32.3415	0.98
<b>合 计</b>	<b>3,316.4851</b>	<b>100.00</b>

2021 年 1 月 18 日，陈剑与张定珍签订《股权转让协议》，约定陈剑将其持有的美信科技 3.7957%股权（对应美信科技 125.8845 万股股份）转让给张定珍。

本次股份转让完成后，美信科技的股权结构如下：

股东名称	股本（万元）	持股比例%
深圳全珍投资有限公司	2,035.3800	61.37
东莞市同信实业投资合伙企业（有限合伙）	380.6200	11.48
润科（上海）股权投资基金合伙企业（有限合伙）	207.2803	6.25
东莞红土创业投资基金合伙企业（有限合伙）	161.7076	4.87
张定珍	125.8845	3.80
陈清煌	124.3682	3.75
东莞市莞金产业投资合伙企业（有限合伙）	115.1557	3.47
张安祥	84.0000	2.53
富鸿鑫（深圳）咨询管理合伙企业（有限合伙）	49.7473	1.50
深圳市创新投资集团有限公司	32.3415	0.98
<b>合 计</b>	<b>3,316.4851</b>	<b>100.00</b>

本公司统一社会信用代码：91441900753682376W，总部位于广东省东莞市企石镇新南金湖一路 3 号 1 号楼。

本公司建立了股东大会、董事会、监事会的法人治理结构，目前设销售、采购、财务、研发等部门，拥有子公司“香港美信科技有限公司”。

本公司及其子公司主要从事网络通信领域磁性元器件的设计、研发、生产与销售，并在新能源汽车、工业电源、安防设备及消费电子等领域得到拓展。

本财务报表及财务报表附注业经本公司第三届董事会第九次会议于2023年9月27日批准。

## 2、合并财务报表范围

报告期内，本集团合并财务报表范围包括本公司及1家通过设立取得的子公司。合并范围内子公司变动及其具体情况详见本附注六、合并范围的变动和本附注七、在其他主体中的权益。

## 二、财务报表的编制基础

本财务报表按照财政部发布的企业会计准则及其应用指南、解释及其他有关规定（统称“企业会计准则”）编制。此外，本公司还按照中国证监会《公开发行证券的公司信息披露编报规则第15号—财务报告的一般规定》（2014年修订）披露有关财务信息。

本财务报表以持续经营为基础列报。

本公司会计核算以权责发生制为基础。除某些金融工具外，本财务报表均以历史成本为计量基础。资产如果发生减值，则按照相关规定计提相应的减值准备。

本公司自2021年1月1日起执行财政部2018年修订的《企业会计准则第21号-租赁》（见附注三、28）。

## 三、重要会计政策及会计估计

本公司根据自身生产经营特点，确定固定资产折旧、无形资产摊销以及收入确认政策，具体会计政策见附注三、14、附注三、17和附注三、24。

### 1、遵循企业会计准则的声明

本财务报表符合企业会计准则的要求，真实、完整地反映了本公司2020年12月31日、2021年12月31日、2022年12月31日、2023年6月31日的合并及公司财务状况以及2020年度、2021年度、2022年度、2023年1-6月的合并及公司经营成果和合并及公司现金流量等有关信息。

### 2、会计期间

本公司会计期间采用公历年度，即每年自1月1日起至12月31日止。

### 3、营业周期

本公司的营业周期为12个月。

#### 4、记账本位币

本公司以人民币为记账本位币。本公司之境外子公司根据其经营所处的主要经济环境中的货币确定美元为其记账本位币。本公司编制本财务报表时所采用的货币为人民币。

#### 5、同一控制下和非同一控制下企业合并的会计处理方法

##### (1) 同一控制下的企业合并

对于同一控制下的企业合并，合并方在合并中取得的被合并方的资产、负债，按合并日被合并方在最终控制方合并财务报表中的账面价值计量。合并对价的账面价值与合并中取得的净资产账面价值的差额调整资本公积，资本公积不足冲减的，调整留存收益。

通过多次交易分步实现同一控制下的企业合并

在个别财务报表中，以合并日持股比例计算的合并日应享有被合并方净资产在最终控制方合并财务报表中的账面价值的份额作为该项投资的初始投资成本；初始投资成本与合并前持有投资的账面价值加上合并日新支付对价的账面价值之和的差额，调整资本公积，资本公积不足冲减的，调整留存收益。

在合并财务报表中，合并方在合并中取得的被合并方的资产、负债，按合并日在最终控制方合并财务报表中的账面价值计量；合并前持有投资的账面价值加上合并日新支付对价的账面价值之和，与合并中取得的净资产账面价值的差额，调整资本公积，资本公积不足冲减的，调整留存收益。合并方在取得被合并方控制权之前持有的长期股权投资，在取得原股权之日与合并方和被合并方同处于同一方最终控制之日孰晚日起至合并日之间已确认有关损益、其他综合收益和其他所有者权益变动，应分别冲减比较报表期间的期初留存收益或当期损益。

##### (2) 非同一控制下的企业合并

对于非同一控制下的企业合并，合并成本为购买日为取得对被购买方的控制权而付出的资产、发生或承担的负债以及发行的权益性证券的公允价值。在购买日，取得的被购买方的资产、负债及或有负债按公允价值确认。

对合并成本大于合并中取得的被购买方可辨认净资产公允价值份额的差额，确认为商誉，按成本扣除累计减值准备进行后续计量；对合并成本小于合并中取得的被购买方可辨认净资产公允价值份额的差额，经复核后计入当期损益。

通过多次交易分步实现非同一控制下的企业合并

在个别财务报表中，以购买日之前所持被购买方的股权投资的账面价值与购买日新增投资成本之和，作为该项投资的初始投资成本。购买日之前持有的股权投资因采用权益法核算而确认的其他综合收益，购买日对这部分其他综合收益不作处理，在处置该项投资时采用与被投资单位直接处置相关资产或负债相同的基础进行会计处理；因被投资方除净损益、其他综合收益和利润分配以外的其他所有者权益变动而确认的所有者权益，在

处置该项投资时转入处置期间的当期损益。购买日之前持有的股权投资采用公允价值计量的，原计入其他综合收益的累计公允价值变动在改按成本法核算时转入留存收益。

在合并财务报表中，合并成本为购买日支付的对价与购买日之前已经持有的被购买方的股权在购买日的公允价值之和。对于购买日之前已经持有的被购买方的股权，按照该股权在购买日的公允价值进行重新计量，公允价值与其账面价值之间的差额计入当期投资收益；购买日之前已经持有的被购买方的股权涉及其他综合收益、其他所有者权益变动转为购买日当期收益，由于被投资方重新计量设定收益计划净负债或净资产变动而产生的其他综合收益除外。

### (3) 企业合并中有关交易费用的处理

为进行企业合并发生的审计、法律服务、评估咨询等中介费用以及其他相关管理费用，于发生时计入当期损益。作为合并对价发行的权益性证券或债务性证券的交易费用，计入权益性证券或债务性证券的初始确认金额。

## 6、合并财务报表编制方法

### (1) 合并范围

合并财务报表的合并范围以控制为基础予以确定。控制，是指本公司拥有对被投资单位的权力，通过参与被投资单位的相关活动而享有可变回报，并且有能力运用对被投资单位的权力影响其回报金额。子公司，是指被本公司控制的主体（含企业、被投资单位中可分割的部分、结构化主体等）。

### (2) 合并财务报表的编制方法

合并财务报表以本公司和子公司的财务报表为基础，根据其他有关资料，由本公司编制。在编制合并财务报表时，本公司和子公司的会计政策和会计期间要求保持一致，公司间的重大交易和往来余额予以抵销。

在报告期内因同一控制下企业合并增加的子公司以及业务，视同该子公司以及业务自同受最终控制方控制之日起纳入本公司的合并范围，将其自同受最终控制方控制之日起的经营成果、现金流量分别纳入合并利润表、合并现金流量表中。

在报告期内因非同一控制下企业合并增加的子公司以及业务，将该子公司以及业务自购买日至报告期末的收入、费用、利润纳入合并利润表，将其现金流量纳入合并现金流量表。

子公司的股东权益中不属于本公司所拥有的部分，作为少数股东权益在合并资产负债表中股东权益项下单独列示；子公司当期净损益中属于少数股东权益的份额，在合并利润表中净利润项目下以“少数股东损益”项目列示。少数股东分担的子公司的亏损超过了少数股东在该子公司期初所有者权益中所享有的份额，其余额仍冲减少数股东权益。

### (3) 购买子公司少数股东股权

因购买少数股权新取得的长期股权投资成本与按照新增持股比例计算应享有子公司自购买日或合并日开始持续计算的净资产份额之间的差额，以及在不丧失控制权的情况下因部分处置对子公司的股权投资而取得的处置价款与处置长期股权投资相对应享有子公司自购买日或合并日开始持续计算的净资产份额之间的差额，均调整合并资产负债表中的资本公积，资本公积不足冲减的，调整留存收益。

### (4) 丧失子公司控制权的处理

因处置部分股权投资或其他原因丧失了对原有子公司控制权的，剩余股权按照其在丧失控制权日的公允价值进行重新计量；处置股权取得的对价与剩余股权公允价值之和，减去按原持股比例计算应享有原有子公司自购买日开始持续计算的净资产账面价值的份额与商誉之和，形成的差额计入丧失控制权当期的投资收益。

与原有子公司的股权投资相关的其他综合收益等，在丧失控制权时转入当期损益，由于被投资方重新计量设定收益计划净负债或净资产变动而产生的其他综合收益除外。

## 7、合营安排的分类及共同经营的会计处理方法

合营安排，是指一项由两个或两个以上的参与方共同控制的安排。本公司合营安排分为共同经营和合营企业。

### (1) 共同经营

共同经营是指本公司享有该安排相关资产且承担该安排相关负债的合营安排。

本公司确认与共同经营中利益份额相关的下列项目，并按照相关企业会计准则的规定进行会计处理：

- A、确认单独所持有的资产，以及按其份额确认共同持有的资产；
- B、确认单独所承担的负债，以及按其份额确认共同承担的负债；
- C、确认出售其享有的共同经营产出份额所产生的收入；
- D、按其份额确认共同经营因出售产出所产生的收入；
- E、确认单独所发生的费用，以及按其份额确认共同经营发生的费用。

### (2) 合营企业

合营企业是指本公司仅对该安排的净资产享有权利的合营安排。

本公司按照长期股权投资有关权益法核算的规定对合营企业的投资进行会计处理。

## 8、现金及现金等价物的确定标准

现金是指库存现金以及可以随时用于支付的存款。现金等价物，是指本公司持有的期限短、流动性强、易于转换为已知金额现金、价值变动风险很小的投资。

## 9、外币业务和外币报表折算

### (1) 外币业务

本公司发生外币业务，采用按照系统合理的方法确定的、与交易发生日即期汇率近似的汇率折算为记账本位币金额。

资产负债表日，对外币货币性项目，采用资产负债表日即期汇率折算。因资产负债表日即期汇率与初始确认时或者前一资产负债表日即期汇率不同而产生的汇兑差额，计入当期损益；对以历史成本计量的外币非货币性项目，仍采用交易发生日的即期汇率折算；对以公允价值计量的外币非货币性项目，采用公允价值确定日的即期汇率折算，折算后的记账本位币金额与原记账本位币金额的差额，根据非货币性项目的性质计入当期损益或其他综合收益。

### (2) 外币财务报表的折算

资产负债表日，对境外子公司外币财务报表进行折算时，资产负债表中的资产和负债项目，采用资产负债表日的即期汇率折算，股东权益项目除“未分配利润”外，其他项目采用发生日的即期汇率折算。

利润表中的收入和费用项目，采用按照系统合理的方法确定的、与交易发生日即期汇率近似的汇率折算。

现金流量表所有项目均按照系统合理的方法确定的、与现金流量发生日即期汇率近似的汇率折算。汇率变动对现金的影响额作为调节项目，在现金流量表中单独列示“汇率变动对现金及现金等价物的影响”项目反映。

由于财务报表折算而产生的差额，在资产负债表股东权益项目下的“其他综合收益”项目反映。

处置境外经营并丧失控制权时，将资产负债表中股东权益项目下列示的、与该境外经营相关的外币报表折算差额，全部或按处置该境外经营的比例转入处置当期损益。

## 10、金融工具

金融工具，是指形成一方的金融资产，并形成其他方的金融负债或权益工具的合同。

### (1) 金融工具的确认和终止确认

本公司于成为金融工具合同的一方时确认一项金融资产或金融负债。

金融资产满足下列条件之一的，终止确认：

- ① 收取该金融资产现金流量的合同权利终止；
- ② 该金融资产已转移，且符合下述金融资产转移的终止确认条件。

金融负债的现时义务全部或部分已经解除的，终止确认该金融负债或其一部分。本公司（债务人）与债权人之间签订协议，以承担新金融负债方式替换现存金融负债，且新金融负债与现存金融负债的合同条款实质上不同的，终止确认现存金融负债，并同时确认新金融负债。

以常规方式买卖金融资产，按交易日进行会计确认和终止确认。

## （2）金融资产分类和计量

本公司在初始确认时根据管理金融资产的业务模式和金融资产的合同现金流量特征，将金融资产分为以下三类：以摊余成本计量的金融资产、以公允价值计量且其变动计入其他综合收益的金融资产、以公允价值计量且其变动计入当期损益的金融资产。

### 以摊余成本计量的金融资产

本公司将同时符合下列条件且未被指定为以公允价值计量且其变动计入当期损益的金融资产，分类为以摊余成本计量的金融资产：

- 本公司管理该金融资产的业务模式是以收取合同现金流量为目标；
- 该金融资产的合同条款规定，在特定日期产生的现金流量，仅为对本金和以未偿付本金金额为基础的利息的支付。

初始确认后，对于该类金融资产采用实际利率法以摊余成本计量。以摊余成本计量且不属于任何套期关系的一部分的金融资产所产生的利得或损失，在终止确认、按照实际利率法摊销或确认减值时，计入当期损益。

### 以公允价值计量且其变动计入其他综合收益的金融资产

本公司将同时符合下列条件且未被指定为以公允价值计量且其变动计入当期损益的金融资产，分类为以公允价值计量且其变动计入其他综合收益的金融资产：

- 本公司管理该金融资产的业务模式既以收取合同现金流量为目标又以出售该金融资产为目标；
- 该金融资产的合同条款规定，在特定日期产生的现金流量，仅为对本金和以未偿付本金金额为基础的利息的支付。

初始确认后，对于该类金融资产以公允价值进行后续计量。采用实际利率法计算的利息、减值损失或利得及汇兑损益计入当期损益，其他利得或损失计入其他综合收益。终止确认时，将之前计入其他综合收益的累计利得或损失从其他综合收益中转出，计入当期损益。



### **以公允价值计量且其变动计入当期损益的金融资产**

除上述以摊余成本计量和以公允价值计量且其变动计入其他综合收益的金融资产外，本公司将其余所有的金融资产分类为以公允价值计量且其变动计入当期损益的金融资产。在初始确认时，为消除或显著减少会计错配，本公司将部分本应以摊余成本计量或以公允价值计量且其变动计入其他综合收益的金融资产不可撤销地指定为以公允价值计量且其变动计入当期损益的金融资产。

初始确认后，对于该类金融资产以公允价值进行后续计量，产生的利得或损失（包括利息和股利收入）计入当期损益，除非该金融资产属于套期关系的一部分。

管理金融资产的**业务模式**，是指本公司如何管理金融资产以产生现金流量。业务模式决定本公司所管理金融资产现金流量的来源是收取合同现金流量、出售金融资产还是两者兼有。本公司以客观事实为依据、以关键管理人员决定的对金融资产进行管理的特定业务目标为基础，确定管理金融资产的**业务模式**。

本公司对金融资产的合同现金流量特征进行评估，以确定相关金融资产在特定日期产生的合同现金流量是否仅为对本金和以未偿付本金金额为基础的利息的支付。其中，本金是指金融资产在初始确认时的公允价值；利息包括对货币时间价值、与特定时期未偿付本金金额相关的信用风险、以及其他基本借贷风险、成本和利润的对价。此外，本公司对可能导致金融资产合同现金流量的时间分布或金额发生变更的合同条款进行评估，以确定其是否满足上述合同现金流量特征的要求。

仅在本公司改变管理金融资产的**业务模式**时，所有受影响的相关金融资产在**业务模式**发生变更后的首个报告期间的第一天进行重分类，否则金融资产在初始确认后不得进行重分类。

金融资产在初始确认时以公允价值计量。对于以公允价值计量且其变动计入当期损益的金融资产，相关交易费用直接计入当期损益；对于其他类别的金融资产，相关交易费用计入初始确认金额。因销售产品或提供劳务而产生的、未包含或不考虑重大融资成分的应收账款，本公司按照预期有权收取的对价金额作为初始确认金额。

### **(3) 金融负债分类和计量**

本公司的金融负债于初始确认时分类为：以公允价值计量且其变动计入当期损益的金融负债、以摊余成本计量的金融负债。对于未划分为以公允价值计量且其变动计入当期损益的金融负债的，相关交易费用计入其初始确认金额。

#### **以公允价值计量且其变动计入当期损益的金融负债**

以公允价值计量且其变动计入当期损益的金融负债，包括交易性金融负债和初始确认时指定为以公允价值计量且其变动计入当期损益的金融负债。对于此类金融负债，按照公允价值进行后续计量，公允价值变动形成的利得或损失以及与该等金融负债相关的股利和利息支出计入当期损益。

## 以摊余成本计量的金融负债

其他金融负债采用实际利率法，按摊余成本进行后续计量，终止确认或摊销产生的利得或损失计入当期损益。

### (4) 衍生金融工具及嵌入衍生工具

本公司衍生金融工具包括远期外汇合约。初始以衍生交易合同签订当日的公允价值进行计量，并以其公允价值进行后续计量。公允价值为正数的衍生金融工具确认为一项资产，公允价值为负数的确认为一项负债。因公允价值变动而产生的任何不符合套期会计规定的利得或损失，直接计入当期损益。

对包含嵌入衍生工具的混合工具，如主合同为金融资产的，混合工具作为一个整体适用金融资产分类的相关规定。如主合同并非金融资产，且该混合工具不是以公允价值计量且其变动计入当期损益进行会计处理，嵌入衍生工具与该主合同在经济特征及风险方面不存在紧密关系，且与嵌入衍生工具条件相同，单独存在的工具符合衍生工具定义的，嵌入衍生工具从混合工具中分拆，作为单独的衍生金融工具处理。如果无法在取得时或后续的资产负债表日对嵌入衍生工具进行单独计量，则将混合工具整体指定为以公允价值计量且其变动计入当期损益的金融资产或金融负债。

### (5) 金融工具的公允价值

金融资产和金融负债的公允价值确定方法见附注三、11。

### (6) 金融资产减值

本公司以预期信用损失为基础，对下列项目进行减值会计处理并确认损失准备：

- 以摊余成本计量的金融资产；
- 以公允价值计量且其变动计入其他综合收益的应收款项和债权投资；
- 《企业会计准则第 14 号——收入》定义的合同资产；
- 租赁应收款；
- 财务担保合同（以公允价值计量且其变动计入当期损益、金融资产转移不符合终止确认条件或继续涉入被转移金融资产所形成的除外）。

## 预期信用损失的计量

预期信用损失，是指以发生违约的风险为权重的金融工具信用损失的加权平均值。信用损失，是指本公司按照原实际利率折现的、根据合同应收的所有合同现金流量与预期收取的所有现金流量之间的差额，即全部现金短缺的现值。

本公司考虑有关过去事项、当前状况以及对未来经济状况的预测等合理且有依据的信息，以发生违约的风险为权重，计算合同应收的现金流量与预期能收到的现金流量之间差额的现值的概率加权金额，确认预期信用损失。

本公司对于处于不同阶段的金融工具的预期信用损失分别进行计量。金融工具自初始确认后信用风险未显著增加的，处于第一阶段，本公司按照未来 12 个月内的预期信用损失计量损失准备；金融工具自初始确认后信用风险已显著增加但尚未发生信用减值的，处于第二阶段，本公司按照该工具整个存续期的预期信用损失计量损失准备；金融工具自初始确认后已经发生信用减值的，处于第三阶段，本公司按照该工具整个存续期的预期信用损失计量损失准备。

对于在资产负债表日具有较低信用风险的金融工具，本公司假设其信用风险自初始确认后并未显著增加，按照未来 12 个月内的预期信用损失计量损失准备。

整个存续期预期信用损失，是指因金融工具整个预计存续期内所有可能发生的违约事件而导致的预期信用损失。未来 12 个月内预期信用损失，是指因资产负债表日后 12 个月内（若金融工具的预计存续期少于 12 个月，则为预计存续期）可能发生的金融工具违约事件而导致的预期信用损失，是整个存续期预期信用损失的一部分。

在计量预期信用损失时，本公司需考虑的最长期间为企业面临信用风险的最长合同期限（包括考虑续约选择权）。

本公司对于处于第一阶段和第二阶段、以及较低信用风险的金融工具，按照其未扣除减值准备的账面余额和实际利率计算利息收入。对于处于第三阶段的金融工具，按照其账面余额减已计提减值准备后的摊余成本和实际利率计算利息收入。

#### 应收票据、应收账款和合同资产

对于应收票据、应收账款和合同资产，无论是否存在重大融资成分，本公司始终按照相当于整个存续期内预期信用损失的金额计量其损失准备。

当单项金融资产无法以合理成本评估预期信用损失的信息时，本公司依据信用风险特征对应收票据、应收账款和合同资产划分组合，在组合基础上计算预期信用损失，确定组合的依据如下：

##### A、应收票据

- 应收票据组合 1：银行承兑汇票
- 应收票据组合 2：商业承兑汇票

##### B、应收账款

- 应收账款组合：逾期迁徙率组合

##### C、合同资产

- 合同资产组合：逾期迁徙率组合

对于划分为组合的应收票据、合同资产，本公司参考历史信用损失经验，结合当前状况以及对未来经济状况的预测，通过违约风险敞口和整个存续期预期信用损失率，计算预期信用损失。

对于划分为组合的应收账款，本公司参考历史信用损失经验，结合当前状况以及对未来经济状况的预测，编制应收账款账龄/逾期天数与整个存续期预期信用损失率对照表，计算预期信用损失。

#### 其他应收款

当单项其他应收款无法以合理成本评估预期信用损失的信息时，本公司依据信用风险特征将其他应收款划分为若干组合，在组合基础上计算预期信用损失，确定组合的依据如下：

- 其他应收款组合 1：应收押金和保证金
- 其他应收款组合 2：应收员工备用金
- 其他应收款组合 3：应收其他款项

对划分为组合的其他应收款，本公司通过违约风险敞口和未来 12 个月内或整个存续期预期信用损失率，计算预期信用损失。

#### 债权投资、其他债权投资

对于债权投资和其他债权投资，本公司按照投资的性质，根据交易对手和风险敞口的各种类型，通过违约风险敞口和未来 12 个月内或整个存续期预期信用损失率，计算预期信用损失。

#### 信用风险显著增加的评估

本公司通过比较金融工具在资产负债表日发生违约的风险与在初始确认日发生违约的风险，以确定金融工具预计存续期内发生违约风险的相对变化，以评估金融工具的信用风险自初始确认后是否已显著增加。

在确定信用风险自初始确认后是否显著增加时，本公司考虑无须付出不必要的额外成本或努力即可获得的合理且有依据的信息，包括前瞻性信息。本公司考虑的信息包括：

- 债务人未能按合同到期日支付本金和利息的情况；
- 已发生的或预期的金融工具的外部或内部信用评级（如有）的严重恶化；
- 已发生的或预期的债务人经营成果的严重恶化；

- 现存的或预期的技术、市场、经济或法律环境变化，并将对债务人对本公司的还款能力产生重大不利影响。

根据金融工具的性质，本公司以单项金融工具或金融工具组合为基础评估信用风险是否显著增加。以金融工具组合为基础进行评估时，本公司可基于共同信用风险特征对金融工具进行分类，例如逾期信息和信用风险评级。

如果逾期超过 60 日，本公司确定金融工具的信用风险已经显著增加。

### 已发生信用减值的金融资产

本公司在资产负债表日评估以摊余成本计量的金融资产和以公允价值计量且其变动计入其他综合收益的债权投资是否已发生信用减值。当对金融资产预期未来现金流量具有不利影响的一项或多项事件发生时，该金融资产成为已发生信用减值的金融资产。金融资产已发生信用减值的证据包括下列可观察信息：

- 发行方或债务人发生重大财务困难；
- 债务人违反合同，如偿付利息或本金违约或逾期等；
- 本公司出于与债务人财务困难有关的经济或合同考虑，给予债务人在任何其他情况下都不会做出的让步；
- 债务人很可能破产或进行其他财务重组；
- 发行方或债务人财务困难导致该金融资产的活跃市场消失。

### 预期信用损失准备的列报

为反映金融工具的信用风险自初始确认后的变化，本公司在每个资产负债表日重新计量预期信用损失，由此形成的损失准备的增加或转回金额，应当作为减值损失或利得计入当期损益。对于以摊余成本计量的金融资产，损失准备抵减该金融资产在资产负债表中列示的账面价值；对于以公允价值计量且其变动计入其他综合收益的债权投资，本公司在其他综合收益中确认其损失准备，不抵减该金融资产的账面价值。

### 核销

如果本公司不再合理预期金融资产合同现金流量能够全部或部分收回，则直接减记该金融资产的账面余额。这种减记构成相关金融资产的终止确认。这种情况通常发生在本公司确定债务人没有资产或收入来源可产生足够的现金流量以偿还将被减记的金额。但是，按照本公司收回到期款项的程序，被减记的金融资产仍可能受到执行活动的影响。

已减记的金融资产以后又收回的，作为减值损失的转回计入收回当期的损益。

## (7) 金融资产转移

金融资产转移，是指将金融资产让与或交付给该金融资产发行方以外的另一方（转入方）。

本公司已将金融资产所有权上几乎所有的风险和报酬转移给转入方的，终止确认该金融资产；保留了金融资产所有权上几乎所有的风险和报酬的，不终止确认该金融资产。

本公司既没有转移也没有保留金融资产所有权上几乎所有的风险和报酬的，分别下列情况处理：放弃了对该金融资产控制的，终止确认该金融资产并确认产生的资产和负债；未放弃对该金融资产控制的，按照其继续涉入所转移金融资产的程度确认有关金融资产，并相应确认有关负债。

#### (8) 金融资产和金融负债的抵销

当本公司具有抵销已确认金融资产和金融负债的法定权利，且目前可执行该种法定权利，同时本公司计划以净额结算或同时变现该金融资产和清偿该金融负债时，金融资产和金融负债以相互抵销后的金额在资产负债表内列示。除此以外，金融资产和金融负债在资产负债表内分别列示，不予相互抵销。

### 11、公允价值计量

公允价值是指市场参与者在计量日发生的有序交易中，出售一项资产所能收到或者转移一项负债所需支付的价格。

本公司以公允价值计量相关资产或负债，假定出售资产或者转移负债的有序交易在相关资产或负债的主要市场进行；不存在主要市场的，本公司假定该交易在相关资产或负债的最有利市场进行。主要市场(或最有利市场)是本公司在计量日能够进入的交易市场。本公司采用市场参与者在对该资产或负债定价时为实现其经济利益最大化所使用的假设。

存在活跃市场的金融资产或金融负债，本公司采用活跃市场中的报价确定其公允价值。金融工具不存在活跃市场的，本公司采用估值技术确定其公允价值。

以公允价值计量非金融资产的，考虑市场参与者将该资产用于最佳用途产生经济利益的能力，或者将该资产出售给能够用于最佳用途的其他市场参与者产生经济利益的能力。

本公司采用在当前情况下适用并且有足够可利用数据和其他信息支持的估值技术，优先使用相关可观察输入值，只有在可观察输入值无法取得或取得不切实可行的情况下，才使用不可观察输入值。

在财务报表中以公允价值计量或披露的资产和负债，根据对公允价值计量整体而言具有重要意义的最低层次输入值，确定所属的公允价值层次：第一层次输入值，是在计量日能够取得的相同资产或负债在活跃市场上未经调整的报价；第二层次输入值，是除第一层次输入值外相关资产或负债直接或间接可观察的输入值；第三层次输入值，是相关资产或负债的不可观察输入值。

每个资产负债表日，本公司对在财务报表中确认的持续以公允价值计量的资产和负债进行重新评估，以确定是否在公允价值计量层次之间发生转换。

## 12、存货

### (1) 存货的分类

本公司存货分为原材料、在产品、半成品、委托加工物资、库存商品、发出商品等。

### (2) 发出存货的计价方法

本公司存货取得时按实际成本计价。原材料、库存商品等发出时采用加权平均法计价。

### (3) 存货可变现净值的确定依据及存货跌价准备的计提方法

存货可变现净值是按存货的估计售价减去至完工时估计将要发生的成本、估计的销售费用以及相关税费后的金额。在确定存货的可变现净值时，以取得的确凿证据为基础，同时考虑持有存货的目的以及资产负债表日后事项的影响。

资产负债表日，存货成本高于其可变现净值的，计提存货跌价准备。本公司通常按照单个存货项目计提存货跌价准备，资产负债表日，以前减记存货价值的影响因素已经消失的，存货跌价准备在原已计提的金额内转回。

### (4) 存货的盘存制度

本公司存货盘存制度采用永续盘存制。

### (5) 低值易耗品和包装物的摊销方法

本公司低值易耗品领用时采用一次转销法摊销。

## 13、长期股权投资

长期股权投资包括对子公司、合营企业和联营企业的权益性投资。本公司能够对被投资单位施加重大影响的，为本公司的联营企业。

### (1) 初始投资成本确定

形成企业合并的长期股权投资：同一控制下企业合并取得的长期股权投资，在合并日按照取得被合并方所有者权益在最终控制方合并财务报表中的账面价值份额作为投资成本；非同一控制下企业合并取得的长期股权投资，按照合并成本作为长期股权投资的投资成本。

对于其他方式取得的长期股权投资：支付现金取得的长期股权投资，按照实际支付的购买价款作为初始投资成本；发行权益性证券取得的长期股权投资，以发行权益性证券的公允价值作为初始投资成本。

### (2) 后续计量及损益确认方法

对子公司的投资，采用成本法核算，除非投资符合持有待售的条件；对联营企业和合营企业的投资，采用权益法核算。

采用成本法核算的长期股权投资，除取得投资时实际支付的价款或对价中包含的已宣告但尚未发放的现金股利或利润外，被投资单位宣告分派的现金股利或利润，确认为投资收益计入当期损益。

采用权益法核算的长期股权投资，初始投资成本大于投资时应享有被投资单位可辨认净资产公允价值份额的，不调整长期股权投资的投资成本；初始投资成本小于投资时应享有被投资单位可辨认净资产公允价值份额的，对长期股权投资的账面价值进行调整，差额计入投资当期的损益。

采用权益法核算时，按照应享有或应分担的被投资单位实现的净损益和其他综合收益的份额，分别确认投资收益和其他综合收益，同时调整长期股权投资的账面价值；按照被投资单位宣告分派的利润或现金股利计算应享有的部分，相应减少长期股权投资的账面价值；被投资单位除净损益、其他综合收益和利润分配以外所有者权益的其他变动，调整长期股权投资的账面价值并计入资本公积（其他资本公积）。在确认应享有被投资单位净损益的份额时，以取得投资时被投资单位各项可辨认资产等的公允价值为基础，并按照本公司的会计政策及会计期间，对被投资单位的净利润进行调整后确认。

因追加投资等原因能够对被投资单位施加重大影响或实施共同控制但不构成控制的，在转换日，按照原股权的公允价值加上新增投资成本之和，作为改按权益法核算的初始投资成本。原股权分类为以公允价值计量且其变动计入其他综合收益的非交易性权益工具投资的，与其相关的原计入其他综合收益的累计公允价值变动在改按权益法核算时转入留存收益。

因处置部分股权投资等原因丧失了对被投资单位的共同控制或重大影响的，处置后的剩余股权在丧失共同控制或重大影响之日改按《企业会计准则第 22 号—金融工具确认和计量》进行会计处理，公允价值与账面价值之间的差额计入当期损益。原股权投资因采用权益法核算而确认的其他综合收益，在终止采用权益法核算时采用与被投资单位直接处置相关资产或负债相同的基础进行会计处理；原股权投资相关的其他所有者权益变动转入当期损益。

因处置部分股权投资等原因丧失了对被投资单位的控制的，处置后的剩余股权能够对被投资单位实施共同控制或施加重大影响的，改按权益法核算，并对该剩余股权视同自取得时即采用权益法核算进行调整；处置后的剩余股权不能对被投资单位实施共同控制或施加重大影响的，改按《企业会计准则第 22 号—金融工具确认和计量》的有关规定进行会计处理，其在丧失控制之日的公允价值与账面价值之间的差额计入当期损益。

因其他投资方增资而导致本公司持股比例下降、从而丧失控制权但能对被投资单位实施共同控制或施加重大影响的，按照新的持股比例确认本公司应享有的被投资单位因增资扩股而增加净资产的份额，与应结转持股比例下降部分所对应的长期股权投资原账面价值之间的差额计入当期损益；然后，按照新的持股比例视同自取得投资时即采用权益法核算进行调整。



本公司与联营企业及合营企业之间发生的未实现内部交易损益按照持股比例计算归属于本公司的部分，在抵销基础上确认投资损益。但本公司与被投资单位发生的未实现内部交易损失，属于所转让资产减值损失的，不予以抵销。

### (3) 确定对被投资单位具有共同控制、重大影响的依据

共同控制，是指按照相关约定对某项安排所共有的控制，并且该安排的相关活动必须经过分享控制权的参与方一致同意后才能决策。在判断是否存在共同控制时，首先判断是否由所有参与方或参与方组合集体控制该安排，其次再判断该安排相关活动的决策是否必须经过这些集体控制该安排的参与方一致同意。如果所有参与方或一组参与方必须一致行动才能决定某项安排的相关活动，则认为所有参与方或一组参与方集体控制该安排；如果存在两个或两个以上的参与方组合能够集体控制某项安排的，不构成共同控制。判断是否存在共同控制时，不考虑享有的保护性权利。

重大影响，是指投资方对被投资单位的财务和经营政策有参与决策的权力，但并不能够控制或者与其他方一起共同控制这些政策的制定。在确定能否对被投资单位施加重大影响时，考虑投资方直接或间接持有被投资单位的表决权股份以及投资方及其他方持有的当期可执行潜在表决权在假定转换为对被投资方单位的股权后产生的影响，包括被投资单位发行的当期可转换的认股权证、股份期权及可转换公司债券等的影响。

当本公司直接或通过子公司间接拥有被投资单位 20%（含 20%）以上但低于 50% 的表决权股份时，一般认为对被投资单位具有重大影响，除非有明确证据表明该种情况下不能参与被投资单位的生产经营决策，不形成重大影响；本公司拥有被投资单位 20%（不含）以下的表决权股份时，一般不认为对被投资单位具有重大影响，除非有明确证据表明该种情况下能够参与被投资单位的生产经营决策，形成重大影响。

### (4) 减值测试方法及减值准备计提方法

对子公司、联营企业及合营企业的投资，计提资产减值的方法见附注三、19。

## 14、固定资产

### (1) 固定资产确认条件

本公司固定资产是指为生产商品、提供劳务、出租或经营管理而持有的，使用寿命超过一个会计年度的有形资产。

与该固定资产有关的经济利益很可能流入企业，并且该固定资产的成本能够可靠地计量时，固定资产才能予以确认。

本公司固定资产按照取得时的实际成本进行初始计量。

与固定资产有关的后续支出，在与其有关的经济利益很可能流入本公司且其成本能够可靠计量时，计入固定资产成本；不符合固定资产资本化后续支出条件的固定资产日常修

理费用，在发生时按照受益对象计入当期损益或计入相关资产的成本。对于被替换的部分，终止确认其账面价值。

## (2) 各类固定资产的折旧方法

本公司采用年限平均法计提折旧。固定资产自达到预定可使用状态时开始计提折旧，终止确认时或划分为持有待售非流动资产时停止计提折旧。在不考虑减值准备的情况下，按固定资产类别、预计使用寿命和预计残值，本公司确定各类固定资产的年折旧率如下：

类别	使用年限(年)	残值率%	年折旧率%
机器设备	3-10	5	31.67-9.50
运输设备	5	5	19.00
办公设备及其他	3-10	5	31.67-9.50

其中，已计提减值准备的固定资产，还应扣除已计提的固定资产减值准备累计金额计算确定折旧率。

## (3) 固定资产的减值测试方法、减值准备计提方法见附注三、19。

## (4) 融资租入固定资产的认定依据、计价方法和折旧方法(2021年1月1日以前)

当本公司租入的固定资产符合下列一项或数项标准时，确认为融资租入固定资产：

- ①在租赁期届满时，租赁资产的所有权转移给本公司。
- ②本公司有购买租赁资产的选择权，所订立的购买价款预计将远低于行使选择权时租赁资产的公允价值，因而在租赁开始日就可以合理确定本公司将会行使这种选择权。
- ③即使资产的所有权不转移，但租赁期占租赁资产使用寿命的大部分。
- ④本公司在租赁开始日的最低租赁付款额现值，几乎相当于租赁开始日租赁资产公允价值。
- ⑤租赁资产性质特殊，如果不作较大改造，只有本公司才能使用。

融资租赁租入的固定资产，按租赁开始日租赁资产公允价值与最低租赁付款额的现值两者中较低者，作为入账价值。最低租赁付款额作为长期应付款的入账价值，其差额作为未确认融资费用。在租赁谈判和签订租赁合同过程中发生的，可归属于租赁项目的手续费、律师费、差旅费、印花税等初始直接费用，计入租入资产价值。未确认融资费用在租赁期内各个期间采用实际利率法进行分摊。

融资租入的固定资产采用与自有固定资产一致的政策计提租赁资产折旧。能够合理确定租赁期届满时将会取得租赁资产所有权的，在租赁资产尚可使用年限内计提折旧；无法合理确定租赁期届满时能够取得租赁资产所有权的，在租赁期与租赁资产尚可使用年限两者中较短的期间内计提折旧。

(5) 每年年度终了, 本公司对固定资产的使用寿命、预计净残值和折旧方法进行复核。

使用寿命预计数与原先估计数有差异的, 调整固定资产使用寿命; 预计净残值预计数与原先估计数有差异的, 调整预计净残值。

## (6) 固定资产处置

当固定资产被处置、或者预期通过使用或处置不能产生经济利益时, 终止确认该固定资产。固定资产出售、转让、报废或毁损的处置收入扣除其账面价值和相关税费后的金额计入当期损益。

## 15、在建工程

本公司在建工程成本按实际工程支出确定, 包括在建期间发生的各项必要工程支出、工程达到预定可使用状态前的应予资本化的借款费用以及其他相关费用等。

在建工程在达到预定可使用状态时转入固定资产。

在建工程计提资产减值方法见附注三、19。

## 16、借款费用

### (1) 借款费用资本化的确认原则

本公司发生的借款费用, 可直接归属于符合资本化条件的资产的购建或者生产的, 予以资本化, 计入相关资产成本; 其他借款费用, 在发生时根据其发生额确认为费用, 计入当期损益。借款费用同时满足下列条件的, 开始资本化:

① 资产支出已经发生, 资产支出包括为购建或者生产符合资本化条件的资产而以支付现金、转移非现金资产或者承担带息债务形式发生的支出;

② 借款费用已经发生;

③ 为使资产达到预定可使用或者可销售状态所必要的购建或者生产活动已经开始。

### (2) 借款费用资本化期间

本公司购建或者生产符合资本化条件的资产达到预定可使用或者可销售状态时, 借款费用停止资本化。在符合资本化条件的资产达到预定可使用或者可销售状态之后所发生的借款费用, 在发生时根据其发生额确认为费用, 计入当期损益。

符合资本化条件的资产在购建或者生产过程中发生非正常中断、且中断时间连续超过 3 个月的, 暂停借款费用的资本化; 正常中断期间的借款费用继续资本化。

### (3) 借款费用资本化率以及资本化金额的计算方法

专门借款当期实际发生的利息费用，减去尚未动用的借款资金存入银行取得的利息收入或进行暂时性投资取得的投资收益后的金额予以资本化；一般借款根据累计资产支出超过专门借款部分的资产支出加权平均数乘以所占用一般借款的资本化率，确定资本化金额。资本化率根据一般借款的加权平均利率计算确定。

资本化期间内，外币专门借款的汇兑差额全部予以资本化；外币一般借款的汇兑差额计入当期损益。

## 17、无形资产

本公司无形资产包括土地使用权、专利权等。

无形资产按照成本进行初始计量，并于取得无形资产时分析判断其使用寿命。使用寿命为有限的，自无形资产可供使用时起，采用能反映与该资产有关的经济利益的预期实现方式的摊销方法，在预计使用年限内摊销；无法可靠确定预期实现方式的，采用直线法摊销；使用寿命不确定的无形资产，不作摊销。

使用寿命有限的无形资产摊销方法如下：

类别	使用寿命	摊销方法
土地使用权	50年	直线法
软件使用权	10年	直线法

本公司于每年年度终了，对使用寿命有限的无形资产的使用寿命及摊销方法进行复核，与以前估计不同的，调整原先估计数，并按会计估计变更处理。

资产负债表日预计某项无形资产已经不能给企业带来未来经济利益的，将该项无形资产的账面价值全部转入当期损益。

无形资产计提资产减值方法见附注三、19。

## 18、研究开发支出

本公司将内部研究开发项目的支出，区分为研究阶段支出和开发阶段支出。

研究阶段的支出，于发生时计入当期损益。

开发阶段的支出，同时满足下列条件的，才能予以资本化，即：完成该无形资产以使其能够使用或出售在技术上具有可行性；具有完成该无形资产并使用或出售的意图；无形资产产生经济利益的方式，包括能够证明运用该无形资产生产的产品存在市场或无形资产自身存在市场，无形资产将在内部使用的，能够证明其有用性；有足够的技术、财务资源和其他资源支持，以完成该无形资产的开发，并有能力使用或出售该无形资产；归属于该无形资产开发阶段的支出能够可靠地计量。不满足上述条件的开发支出计入当期损益。

本公司研究开发项目在满足上述条件，通过技术可行性及经济可行性研究，形成项目立项后，进入开发阶段。

已资本化的开发阶段的支出在资产负债表上列示为开发支出，自该项目达到预定用途之日转为无形资产。

## 19、资产减值

对长期股权投资、固定资产、在建工程、使用权资产、无形资产、商誉、等（存货、递延所得税资产、金融资产除外）的资产减值，按以下方法确定：

于资产负债表日判断资产是否存在可能发生减值的迹象，存在减值迹象的，本公司将估计其可收回金额，进行减值测试。对因企业合并所形成的商誉、使用寿命不确定的无形资产和尚未达到可使用状态的无形资产无论是否存在减值迹象，每年都进行减值测试。

可收回金额根据资产的公允价值减去处置费用后的净额与资产预计未来现金流量的现值两者之间较高者确定。本公司以单项资产为基础估计其可收回金额；难以对单项资产的可收回金额进行估计的，以该资产所属的资产组为基础确定资产组的可收回金额。资产组的认定，以资产组产生的主要现金流入是否独立于其他资产或者资产组的现金流入为依据。

当资产或资产组的可收回金额低于其账面价值时，本公司将其账面价值减记至可收回金额，减记的金额计入当期损益，同时计提相应的资产减值准备。

就商誉的减值测试而言，对于因企业合并形成的商誉的账面价值，自购买日起按照合理的方法分摊至相关的资产组；难以分摊至相关的资产组的，将其分摊至相关的资产组组合。相关的资产组或资产组组合，是能够从企业合并的协同效应中受益的资产组或者资产组组合，且不大于本公司确定的报告分部。

减值测试时，如与商誉相关的资产组或者资产组组合存在减值迹象的，首先对不包含商誉的资产组或者资产组组合进行减值测试，计算可收回金额，确认相应的减值损失。然后对包含商誉的资产组或者资产组组合进行减值测试，比较其账面价值与可收回金额，如可收回金额低于账面价值的，确认商誉的减值损失。

资产减值损失一经确认，在以后会计期间不再转回。

## 20、长期待摊费用

本公司发生的长期待摊费用按实际成本计价，并按预计受益期限平均摊销。对不能使以后会计期间受益的长期待摊费用项目，其摊余价值全部计入当期损益。

## 21、职工薪酬

### （1）职工薪酬的范围

职工薪酬，是指企业为获得职工提供的服务或解除劳动关系而给予的各种形式的报酬或补偿。职工薪酬包括短期薪酬、离职后福利、辞退福利和其他长期职工福利。企业提供给职工配偶、子女、受赡养人、已故员工遗属及其他受益人等的福利，也属于职工薪酬。

根据流动性，职工薪酬分别列示于资产负债表的“应付职工薪酬”项目和“长期应付职工薪酬”项目。

## (2) 短期薪酬

本公司在职工提供服务的会计期间，将实际发生的职工工资、奖金、按规定的基准和比例为职工缴纳的医疗保险费、工伤保险费和生育保险费等社会保险费和住房公积金，确认为负债，并计入当期损益或相关资产成本。

## (3) 离职后福利

离职后福利计划包括设定提存计划和设定受益计划。其中，设定提存计划，是指向独立的基金缴存固定费用后，企业不再承担进一步支付义务的离职后福利计划；设定受益计划，是指除设定提存计划以外的离职后福利计划。

### 设定提存计划

设定提存计划包括基本养老保险、失业保险等。

在职工提供服务的会计期间，根据设定提存计划计算的应缴存金额确认为负债，并计入当期损益或相关资产成本。

### 设定受益计划

对于设定受益计划，在年度资产负债表日由独立精算师进行精算估值，以预期累积福利单位法确定提供福利的成本。本公司设定受益计划导致的职工薪酬成本包括下列组成部分：

①服务成本，包括当期服务成本、过去服务成本和结算利得或损失。其中，当期服务成本，是指职工当期提供服务所导致的设定受益计划义务现值的增加额；过去服务成本，是指设定受益计划修改所导致的与以前期间职工服务相关的设定受益计划义务现值的增加或减少。

②设定受益计划净负债或净资产的利息净额，包括计划资产的利息收益、设定受益计划义务的利息费用以及资产上限影响的利息。

③重新计量设定受益计划净负债或净资产所产生的变动。

除非其他会计准则要求或允许职工福利成本计入资产成本，本公司将上述第①和②项计入当期损益；第③项计入其他综合收益且不会在后续会计期间转回至损益，在原设定受益计划终止时在权益范围内将原计入其他综合收益的部分全部结转至未分配利润。

#### (4) 辞退福利

本公司向职工提供辞退福利的，在下列两者孰早日确认辞退福利产生的职工薪酬负债，并计入当期损益：本公司不能单方面撤回因解除劳动关系计划或裁减建议所提供的辞退福利时；本公司确认与涉及支付辞退福利的重组相关的成本或费用时。

实行职工内部退休计划的，在正式退休日之前的经济补偿，属于辞退福利，自职工停止提供服务日至正常退休日期间，拟支付的内退职工工资和缴纳的社会保险费等一次性计入当期损益。正式退休日期之后的经济补偿（如正常养老退休金），按照离职后福利处理。

#### (5) 其他长期福利

本公司向职工提供的其他长期职工福利，符合设定提存计划条件的，按照上述关于设定提存计划的有关规定进行处理。符合设定受益计划的，按照上述关于设定受益计划的有关规定进行处理，但相关职工薪酬成本中“重新计量设定受益计划净负债或净资产所产生的变动”部分计入当期损益或相关资产成本。

### 22、预计负债

如果与或有事项相关的义务同时符合以下条件，本公司将其确认为预计负债：

- (1) 该义务是本公司承担的现时义务；
- (2) 该义务的履行很可能导致经济利益流出本公司；
- (3) 该义务的金额能够可靠地计量。

预计负债按照履行相关现时义务所需支出的最佳估计数进行初始计量，并综合考虑与或有事项有关的风险、不确定性和货币时间价值等因素。货币时间价值影响重大的，通过对相关未来现金流出进行折现后确定最佳估计数。本公司于资产负债表日对预计负债的账面价值进行复核，并对账面价值进行调整以反映当前最佳估计数。

如果清偿已确认预计负债所需支出全部或部分预期由第三方或其他方补偿，则补偿金额只能在基本确定能收到时，作为资产单独确认。确认的补偿金额不超过所确认负债的账面价值。

### 23、股份支付及权益工具

#### (1) 股份支付的种类

本公司股份支付分为以权益结算的股份支付和以现金结算的股份支付。

#### (2) 权益工具公允价值的确定方法

本公司对于授予的存在活跃市场的期权等权益工具，按照活跃市场中的报价确定其公允价值。对于授予的不存在活跃市场的期权等权益工具，采用期权定价模型等确定其公允

价值。选用的期权定价模型考虑以下因素：A、期权的行权价格；B、期权的有效期；C、标的股份的现行价格；D、股价预计波动率；E、股份的预计股利；F、期权有效期内的无风险利率。

### (3) 确认可行权权益工具最佳估计的依据

等待期内每个资产负债表日，本公司根据最新取得的可行权职工人数变动等后续信息作出最佳估计，修正预计可行权的权益工具数量。在可行权日，最终预计可行权权益工具的数量应当与实际可行权数量一致。

### (4) 实施、修改、终止股份支付计划的相关会计处理

以权益结算的股份支付，按授予职工权益工具的公允价值计量。授予后立即可行权的，在授予日按照权益工具的公允价值计入相关成本或费用，相应增加资本公积。在完成等待期内的服务或达到规定业绩条件才可行权的，在等待期内的每个资产负债表日，以对可行权权益工具数量的最佳估计为基础，按照权益工具授予日的公允价值，将当期取得的服务计入相关成本或费用和资本公积。在可行权日之后不再对已确认的相关成本或费用和所有者权益总额进行调整。

以现金结算的股份支付，按照本公司承担的以股份或其他权益工具为基础计算确定的负债的公允价值计量。授予后立即可行权的，在授予日以本公司承担负债的公允价值计入相关成本或费用，相应增加负债。在完成等待期内的服务或达到规定业绩条件以后才可行权的以现金结算的股份支付，在等待期内的每个资产负债表日，以对可行权情况的最佳估计为基础，按照本公司承担负债的公允价值金额，将当期取得的服务计入成本或费用和相应的负债。在相关负债结算前的每个资产负债表日以及结算日，对负债的公允价值重新计量，其变动计入当期损益。

本公司对股份支付计划进行修改时，若修改增加了所授予权益工具的公允价值，按照权益工具公允价值的增加相应地确认取得服务的增加；若修改增加了所授予权益工具的数量，则将增加的权益工具的公允价值相应地确认为取得服务的增加。权益工具公允价值的增加是指修改前后的权益工具在修改日的公允价值之间的差额。若修改减少了股份支付公允价值总额或采用了其他不利于职工的方式修改股份支付计划的条款和条件，则仍继续对取得的服务进行会计处理，视同该变更从未发生，除非本公司取消了部分或全部已授予的权益工具。

在等待期内，如果取消了授予的权益工具（因未满足可行权条件的非市场条件而被取消的除外），本公司对取消所授予的权益性工具作为加速行权处理，将剩余等待期内应确认的金额立即计入当期损益，同时确认资本公积。职工或其他方能够选择满足非可行权条件但在等待期内未满足的，本公司将其作为授予权益工具的取消处理。

## 24、收入

### (1) 一般原则

本公司在履行了合同中的履约义务，即在客户取得相关商品或服务的控制权时确认收入。



合同中包含两项或多项履约义务的，本公司在合同开始日，按照各单项履约义务所承诺商品或服务的单独售价的相对比例，将交易价格分摊至各单项履约义务，按照分摊至各单项履约义务的交易价格计量收入。

满足下列条件之一时，本公司属于在某一时段内履行履约义务；否则，属于在某一时点履行履约义务：

- ①客户在本公司履约的同时即取得并消耗本公司履约所带来的经济利益。
- ②客户能够控制本公司履约过程中在建的商品。
- ③本公司履约过程中所产出的商品具有不可替代用途，且本公司在整个合同期间内有权就累计至今已完成的履约部分收取款项。

对于在某一时段内履行的履约义务，本公司在该段时间内按照履约进度确认收入。履约进度不能合理确定时，本公司已经发生的成本预计能够得到补偿的，按照已经发生的成本金额确认收入，直到履约进度能够合理确定为止。

对于在某一时点履行的履约义务，本公司在客户取得相关商品或服务控制权时点确认收入。在判断客户是否已取得商品或服务控制权时，本公司会考虑下列迹象：

- ①本公司就该商品或服务享有现时收款权利，即客户就该商品负有现时付款义务。
- ②本公司已将该商品的法定所有权转移给客户，即客户已拥有该商品的法定所有权。
- ③本公司已将该商品的实物转移给客户，即客户已实物占有该商品。
- ④本公司已将该商品所有权上的主要风险和报酬转移给客户，即客户已取得该商品所有权上的主要风险和报酬。
- ⑤客户已接受该商品或服务。
- ⑥其他表明客户已取得商品控制权的迹象。

本公司已向客户转让商品或服务而有权收取对价的权利（且该权利取决于时间流逝之外的其他因素）作为合同资产，合同资产以预期信用损失为基础计提减值（见附注三、10（6））。本公司拥有的、无条件（仅取决于时间流逝）向客户收取对价的权利作为应收款项列示。本公司已收或应收客户对价而应向客户转让商品或服务的义务作为合同负债。

同一合同下的合同资产和合同负债以净额列示，净额为借方余额的，根据其流动性在“合同资产”或“其他非流动资产”项目中列示；净额为贷方余额的，根据其流动性在“合同负债”或“其他非流动负债”项目中列示。

## （2）具体方法

本公司的产品销售模式分为一般模式和 VMI (Vendor Managed Inventory, 供应商管理库存) 销售两种模式，收入确认的具体方法如下：

①对于国内销售，公司根据客户订单约定的发货时间，将产品运送至指定交货地点，客户验收，并经双方对产品型号、数量及金额核对一致并获取对账依据后确认收入的实现。

对于出口销售，公司根据客户订单要求完成产品生产后发货，经向海关申报并完成出口报关手续，按客户要求运送至指定的物流仓、保税区或货物离港、离岸后，即将商品所有权上的主要风险和报酬转移给客户，公司不再实施和保留通常与所有权相联系的继续管理权。公司以出口报关单、出口发票、销售合同和订单等相关单证作为收入确认的依据，确认收入的实现。

## ②VMI 销售模式

公司与客户签署 VMI 协议，按照客户要求，在指定时间，将指定数量的指定货物，送到客户要求设立的 VMI 库。当客户根据实际需要领用公司产品，经双方对账无误并获取对账依据后，确认销售收入。

## 25、合同成本

合同成本包括为取得合同发生的增量成本及合同履约成本。

为取得合同发生的增量成本是指本公司不取得合同就不会发生的成本（如销售佣金等）。该成本预期能够收回的，本公司将其作为合同取得成本确认为一项资产。本公司为取得合同发生的、除预期能够收回的增量成本之外的其他支出于发生时计入当期损益。

为履行合同发生的成本，不属于存货等其他企业会计准则规范范围且同时满足下列条件的，本公司将其作为合同履约成本确认为一项资产：

- ①该成本与一份当前或预期取得的合同直接相关，包括直接人工、直接材料、制造费用（或类似费用）、明确由客户承担的成本以及仅因该合同而发生的其他成本；
- ②该成本增加了本公司未来用于履行履约义务的资源；
- ③该成本预期能够收回。

合同取得成本确认的资产和合同履约成本确认的资产（以下简称“与合同成本有关的资产”）采用与该资产相关的商品或服务收入确认相同的基础进行摊销，计入当期损益。

当与合同成本有关的资产的账面价值高于下列两项的差额时，本公司对超出部分计提减值准备，并确认为资产减值损失：

- ①本公司因转让与该资产相关的商品或服务预期能够取得的剩余对价；
- ②为转让该相关商品或服务估计将要发生的成本。

确认为资产的合同履约成本，初始确认时摊销期限不超过一年或一个正常营业周期，在“存货”项目中列示，初始确认时摊销期限超过一年或一个正常营业周期，在“其他非流动资产”项目中列示。

确认为资产的合同取得成本，初始确认时摊销期限不超过一年或一个正常营业周期，在“其他流动资产”项目中列示，初始确认时摊销期限超过一年或一个正常营业周期，在“其他非流动资产”项目中列示。

## 26、政府补助

政府补助在满足政府补助所附条件并能够收到时确认。

对于货币性资产的政府补助，按照收到或应收的金额计量。对于非货币性资产的政府补助，按照公允价值计量；公允价值不能够可靠取得的，按照名义金额 1 元计量。

与资产相关的政府补助，是指本公司取得的、用于购建或以其他方式形成长期资产的政府补助；除此之外，作为与收益相关的政府补助。

对于政府文件未明确规定补助对象的，能够形成长期资产的，与资产价值相对应的政府补助部分作为与资产相关的政府补助，其余部分作为与收益相关的政府补助；难以区分的，将政府补助整体作为与收益相关的政府补助。

与资产相关的政府补助，冲减相关资产的账面价值，或者确认为递延收益在相关资产使用期限内按照合理、系统的方法分期计入损益。与收益相关的政府补助，用于补偿已发生的相关成本费用或损失的，计入当期损益或冲减相关成本；用于补偿以后期间的相关成本费用或损失的，则计入递延收益，于相关成本费用或损失确认期间计入当期损益或冲减相关成本。按照名义金额计量的政府补助，直接计入当期损益。本公司对相同或类似的政府补助业务，采用一致的方法处理。

与日常活动相关的政府补助，按照经济业务实质，计入其他收益或冲减相关成本费用。与日常活动无关的政府补助，计入营业外收入或冲减营业外支出。

已确认的政府补助需要返还时，初始确认时冲减相关资产账面价值的，调整资产账面价值；存在相关递延收益余额的，冲减相关递延收益账面余额，超出部分计入当期损益；属于其他情况的，直接计入当期损益。

取得的政策性优惠贷款贴息，如果财政将贴息资金拨付给贷款银行，以实际收到的借款金额作为借款的入账价值，按照借款本金和政策性优惠利率计算借款费用。如果财政将贴息资金直接拨付给本公司，贴息冲减借款费用。

## 27、递延所得税资产及递延所得税负债

所得税包括当期所得税和递延所得税。除由于企业合并产生的调整商誉，或与直接计入所有者权益的交易或者事项相关的递延所得税计入所有者权益外，均作为所得税费用计入当期损益。

本公司根据资产、负债于资产负债表日的账面价值与计税基础之间的暂时性差异，采用资产负债表债务法确认递延所得税。

各项应纳税暂时性差异均确认相关的递延所得税负债，除非该应纳税暂时性差异是在以下交易中产生的：

(1) 商誉的初始确认，或者具有以下特征的交易中产生的资产或负债的初始确认：该交易不是企业合并，并且交易发生时既不影响会计利润也不影响应纳税所得额；

(2) 对于与子公司、合营企业及联营企业投资相关的应纳税暂时性差异，该暂时性差异转回的时间能够控制并且该暂时性差异在可预见的未来很可能不会转回。

对于可抵扣暂时性差异、能够结转以后年度的可抵扣亏损和税款抵减，本公司以很可能取得用来抵扣可抵扣暂时性差异、可抵扣亏损和税款抵减的未来应纳税所得额为限，确认由此产生的递延所得税资产，除非该可抵扣暂时性差异是在以下交易中产生的：

(1) 该交易不是企业合并，并且交易发生时既不影响会计利润也不影响应纳税所得额，且初始确认的资产和负债不会导致产生等额应纳税暂时性差异和可抵扣暂时性差异的单项交易；【解释 16 号，要求追溯调整】

(2) 对于与子公司、合营企业及联营企业投资相关的可抵扣暂时性差异，同时满足下列条件的，确认相应的递延所得税资产：暂时性差异在可预见的未来很可能转回，且未来很可能获得用来抵扣可抵扣暂时性差异的应纳税所得额。

于资产负债表日，本公司对递延所得税资产和递延所得税负债，按照预期收回该资产或清偿该负债期间的适用税率计量，并反映资产负债表日预期收回资产或清偿负债方式的所得税影响。

于资产负债表日，本公司对递延所得税资产的账面价值进行复核。如果未来期间很可能无法获得足够的应纳税所得额用以抵扣递延所得税资产的利益，减记递延所得税资产的账面价值。在很可能获得足够的应纳税所得额时，减记的金额予以转回。

## 28、租赁

### 2021 年 1 月 1 日以前

本公司将实质上转移了与资产所有权有关的全部风险和报酬的租赁确认为融资租赁，除融资租赁之外的其他租赁确认为经营租赁。

#### (1) 本公司作为出租人

融资租赁中，在租赁期开始日本公司按最低租赁收款额与初始直接费用之和作为应收融资租赁款的入账价值，同时记录未担保余值；将最低租赁收款额、初始直接费用及未担保余值之和与其现值之和的差额确认为未实现融资收益。未实现融资收益在租赁期内各个期间采用实际利率法计算确认当期的融资收入。

经营租赁中的租金，本公司在租赁期内各个期间按照直线法确认当期损益。发生的初始直接费用，计入当期损益。

## (2) 本公司作为承租人

融资租赁中，在租赁期开始日本公司将租赁资产公允价值与最低租赁付款额现值两者中较低者作为租入资产的入账价值，将最低租赁付款额作为长期应付款的入账价值，其差额作为未确认融资费用。初始直接费用计入租入资产价值。未确认融资费用在租赁期内各个期间采用实际利率法计算确认当期的融资费用。本公司采用与自有固定资产相一致的折旧政策计提租赁资产折旧。

经营租赁中的租金，本公司在租赁期内各个期间按照直线法计入相关资产成本或当期损益；发生的初始直接费用，计入当期损益。

## 2021年1月1日以后

### (1) 租赁的识别

在合同开始日，本公司作为承租人或出租人评估合同中的客户是否有权获得在使用期间内因使用已识别资产所产生的几乎全部经济利益，并有权在该使用期间主导已识别资产的使用。如果合同中一方让渡了在一定期间内控制一项或多项已识别资产使用的权利以换取对价，则本公司认定合同为租赁或者包含租赁。

### (2) 本公司作为承租人

在租赁期开始日，本公司对所有租赁确认使用权资产和租赁负债，简化处理的短期租赁和低价值资产租赁除外。

使用权资产的会计政策见附注三、29。

租赁负债按照租赁期开始日尚未支付的租赁付款额采用租赁内含利率计算的现值进行初始计量，无法确定租赁内含利率的，采用增量借款利率作为折现率。租赁付款额包括：固定付款额及实质固定付款额，存在租赁激励的，扣除租赁激励相关金额；取决于指数或比率的可变租赁付款额；购买选择权的行权价格，前提是承租人合理确定将行使该选择权；行使终止租赁选择权需支付的款项，前提是租赁期反映出承租人将行使终止租赁选择权；以及根据承租人提供的担保余值预计应支付的款项。后续按照固定的周期性利率计算租赁负债在租赁期内各期间的利息费用，并计入当期损益。未纳入租赁负债计量的可变租赁付款额在实际发生时计入当期损益。

### 短期租赁

短期租赁是指在租赁期开始日，租赁期不超过 12 个月的租赁，包含购买选择权的租赁除外。

本公司将短期租赁的租赁付款额，在租赁期内各个期间按照直线法的方法计入相关资产成本或当期损益。

对于短期租赁，本公司按照租赁资产的类别将下列资产类型中满足短期租赁条件的项目选择采用上述简化处理方法。

## 低价值资产租赁

低价值资产租赁是指单项租赁资产为全新资产时价值低于 10 万元的租赁。

本公司将低价值资产租赁的租赁付款额，在租赁期内各个期间按照直线法的方法计入相关资产成本或当期损益。

对于低价值资产租赁，本公司根据每项租赁的具体情况选择采用上述简化处理方法。

## 租赁变更

租赁发生变更且同时符合下列条件的，本公司将该租赁变更作为一项单独租赁进行会计处理：①该租赁变更通过增加一项或多项租赁资产的使用权而扩大了租赁范围；②增加的对价与租赁范围扩大部分的单独价格按该合同情况调整后的金额相当。

租赁变更未作为一项单独租赁进行会计处理的，在租赁变更生效日，本公司重新分摊变更后合同的对价，重新确定租赁期，并按照变更后租赁付款额和修订后的折现率计算的现值重新计量租赁负债。

租赁变更导致租赁范围缩小或租赁期缩短的，本公司相应调减使用权资产的账面价值，并将部分终止或完全终止租赁的相关利得或损失计入当期损益。

其他租赁变更导致租赁负债重新计量的，本公司相应调整使用权资产的账面价值。

### (3) 本公司作为出租人

本公司作为出租人时，将实质上转移了与资产所有权有关的全部风险和报酬的租赁确认为融资租赁，除融资租赁之外的其他租赁确认为经营租赁。

## 融资租赁

融资租赁中，在租赁期开始日本公司按租赁投资净额作为应收融资租赁款的入账价值，租赁投资净额为未担保余值和租赁期开始日尚未收到的租赁收款额按照租赁内含利率折现的现值之和。本公司作为出租人按照固定的周期性利率计算并确认租赁期内各个期间的利息收入。本公司作为出租人取得的未纳入租赁投资净额计量的可变租赁付款额在实际发生时计入当期损益。

应收融资租赁款的终止确认和减值按照《企业会计准则第 22 号——金融工具确认和计量》和《企业会计准则第 23 号——金融资产转移》的规定进行会计处理。

## 经营租赁

经营租赁中的租金，本公司在租赁期内各个期间按照直线法确认当期损益。发生的与经营租赁有关的初始直接费用应当资本化，在租赁期内按照与租金收入确认相同的基础进行分摊，分期计入当期损益。取得的与经营租赁有关的未计入租赁收款额的可变租赁付款额，在实际发生时计入当期损益。

## 租赁变更

经营租赁发生变更的，本公司自变更生效日起将其作为一项新租赁进行会计处理，与变更前租赁有关的预收或应收租赁收款额视为新租赁的收款额。

融资租赁发生变更且同时符合下列条件的，本公司将该变更作为一项单独租赁进行会计处理：①该变更通过增加一项或多项租赁资产的使用权而扩大了租赁范围；②增加的对价与租赁范围扩大部分的单独价格按该合同情况调整后的金额相当。

融资租赁发生变更未作为一项单独租赁进行会计处理的，本公司分别下列情形对变更后的租赁进行处理：①假如变更在租赁开始日生效，该租赁会被分类为经营租赁的，本公司自租赁变更生效日开始将其作为一项新租赁进行会计处理，并以租赁变更生效日前的租赁投资净额作为租赁资产的账面价值；②假如变更在租赁开始日生效，该租赁会被分类为融资租赁的，本公司按照《企业会计准则第 22 号——金融工具确认和计量》关于修改或重新议定合同的规定进行会计处理。

## 29、使用权资产（2021 年 1 月 1 日以后）

### （1）使用权资产确认条件

使用权资产是指本公司作为承租人可在租赁期内使用租赁资产的权利。

在租赁期开始日，使用权资产按照成本进行初始计量。该成本包括：租赁负债的初始计量金额；在租赁期开始日或之前支付的租赁付款额，存在租赁激励的，扣除已享受的租赁激励相关金额；本公司作为承租人发生的初始直接费用；本公司作为承租人为拆卸及移除租赁资产、复原租赁资产所在场地或将租赁资产恢复至租赁条款约定状态预计将发生的成本。本公司作为承租人按照《企业会计准则第 13 号——或有事项》对拆除复原等成本进行确认和计量。后续就租赁负债的任何重新计量作出调整。

### （2）使用权资产的折旧方法

本公司采用直线法计提折旧。本公司作为承租人能够合理确定租赁期届满时取得租赁资产所有权的，在租赁资产剩余使用寿命内计提折旧。无法合理确定租赁期届满时能够取得租赁资产所有权的，在租赁期与租赁资产剩余使用寿命两者孰短的期间内计提折旧。

### （3）使用权资产的减值测试方法、减值准备计提方法见附注三、19。

## 30、重大会计判断和估计

本公司根据历史经验和其它因素，包括对未来事项的合理预期，对所采用的重要会计估计和关键假设进行持续的评价。

很可能导致下一会计年度资产和负债的账面价值出现重大调整风险的重要会计估计和关键假设列示如下：

## 金融资产的分类

本公司在确定金融资产的分类时涉及的重大判断包括业务模式及合同现金流量特征的分析等。

本公司在金融资产组合的层次上确定管理金融资产的商业模式，考虑的因素包括评价和向关键管理人员报告金融资产业绩的方式、影响金融资产业绩的风险及其管理方式、以及相关业务管理人员获得报酬的方式等。

本公司在评估金融资产的合同现金流量是否与基本借贷安排相一致时，存在以下主要判断：本金是否可能因提前还款等原因导致在存续期内的时间分布或者金额发生变动；利息是否仅包括货币时间价值、信用风险、其他基本借贷风险以及与成本和利润的对价。例如，提前偿付的金额是否仅反映了尚未支付的本金及以未偿付本金为基础的利息，以及因提前终止合同而支付的合理补偿。

## 应收账款预期信用损失的计量

本公司通过应收账款违约风险敞口和预期信用损失率计算应收账款预期信用损失，并基于违约概率和违约损失率确定预期信用损失率。在确定预期信用损失率时，本公司使用内部历史信用损失经验等数据，并结合当前状况和前瞻性信息对历史数据进行调整。在考虑前瞻性信息时，本公司使用的指标包括经济下滑的风险、外部市场环境、技术环境和客户情况的变化等。本公司定期监控并复核与预期信用损失计算相关的假设。

## 递延所得税资产

在很有可能有足够的应纳税利润来抵扣亏损的限度内，应就所有未利用的税务亏损确认递延所得税资产。这需要管理层运用大量的判断来估计未来应纳税利润发生的时间和金额，结合纳税筹划策略，以决定应确认的递延所得税资产的金额。

## 31、重要会计政策、会计估计的变更

### (1) 重要会计政策变更

#### 2021 年度会计政策变更

##### ① 新租赁准则

财政部于 2018 年发布《企业会计准则第 21 号——租赁（修订）》（以下简称“新租赁准则”），本公司自 2021 年 1 月 1 日起执行新租赁准则，对会计政策相关内容进行了调整。变更后的会计政策见附注三、28 和 31。

对于首次执行日前已存在的合同，本公司在首次执行日选择不重新评估其是否为租赁或者包含租赁。对首次执行日之后签订或变更的合同，本公司按照新租赁准则中租赁的定义评估合同是否为租赁或者包含租赁。

新租赁准则中租赁的定义并未对本公司满足租赁定义的合同的范围产生重大影响。



## 作为承租人

新租赁准则要求承租人对所有租赁确认使用权资产和租赁负债，简化处理的短期租赁和低价值资产租赁除外，并分别确认折旧和利息费用。

对于首次执行日前已存在的合同，本公司在首次执行日选择不重新评估其是否为租赁或者包含租赁。

新租赁准则允许承租人选择下列方法之一对租赁进行衔接会计处理：

- 按照《企业会计准则第 28 号——会计政策、会计估计变更和差错更正》的规定采用追溯调整法处理。
- 根据首次执行本准则的累积影响数，调整首次执行本准则当年年初留存收益及财务报表其他相关项目金额，不调整可比期间信息。

本公司按照新租赁准则的规定，对于首次执行日新租赁准则与现行租赁准则的差异追溯调整入 2021 年年初留存收益。同时，本公司未对比较财务报表数据进行调整。

- 对于首次执行日之前的融资租赁，本公司按照融资租入资产和应付融资租赁款的原账面价值，分别计量使用权资产和租赁负债；
- 对于首次执行日之前的经营租赁，本公司根据剩余租赁付款额按首次执行日的增量借款利率折现的现值计量租赁负债，并对于所有租赁按照与租赁负债相等的金额，并根据预付租金进行必要调整计量使用权资产。
- 在首次执行日，本公司按照附注五、19 对使用权资产进行减值测试并进行相应的会计处理。

本公司对首次执行日之前租赁资产属于低价值资产的经营租赁或将于 12 个月内完成的经营租赁，采用简化处理，未确认使用权资产和租赁负债。

本公司对于首次执行日之前的经营租赁，采用了下列简化处理：

- 计量租赁负债时，具有相似特征的租赁可采用同一折现率，使用权资产的计量可不包含初始直接费用；
- 存在续租选择权或终止租赁选择权的，本公司根据首次执行日前选择权的实际行使及其他最新情况确定租赁期；
- 作为使用权资产减值测试的替代，本公司评估包含租赁的合同在首次执行日前是否为亏损合同，并根据首次执行日前计入资产负债表的亏损准备金额调整使用权资产；
- 首次执行日前的租赁变更，本公司根据租赁变更的最终安排进行会计处理。

•

执行新租赁准则对 2021 年 1 月 1 日合并资产负债表项目的影 响如下：

项 目	调整前账面金额 (2020年12月31日)	重分类	重新计量	调整后账面金额 (2021年1月1日)
<b>资产：</b>				
使用权资产	-	-	385,718.71	385,718.71
<b>资产总额</b>	<b>371,109,395.79</b>	-	<b>385,718.71</b>	<b>371,495,114.50</b>
<b>负债</b>				
一年内到期的非流动负债	-	-	188,913.12	188,913.12
租赁负债	-	-	196,805.59	196,805.59
<b>负债总额</b>	<b>126,457,633.20</b>	-	<b>385,718.71</b>	<b>126,843,351.91</b>

对于 2020 年度财务报表中披露的重大经营租赁尚未支付的最低租赁付款额，本公司按照 2021 年 1 月 1 日作为承租人的增量借款利率，将原租赁准则下披露的尚未支付的最低经营租赁付款额调整为新租赁准则下确认的租赁负债的调节表如下：

<b>2020年12月31日重大经营租赁最低租赁付款额</b>	<b>754,227.92</b>
减：采用简化处理的最低租赁付款额	366,999.92
其中：短期租赁	366,999.92
加：2020年12月31日融资租赁最低租赁付款额	-
减：取决于指数或比率的可变租赁付款额调节	-
<b>2021年1月1日新租赁准则下最低租赁付款额</b>	<b>387,228.00</b>
2021年1月1日增量借款利率加权平均值	4.9%
2021年1月1日租赁负债	385,718.71

执行新租赁准则对 2021 年财务报表项目的影 响如下：

合并资产负债表项目	2021.12.31报表数	假设按原租赁准则	增加/减少 (-)
<b>资产：</b>			
使用权资产	38,089,920.41	--	38,089,920.41
<b>资产总计</b>	<b>609,480,790.88</b>	<b>569,961,128.50</b>	<b>39,519,662.38</b>
<b>负债</b>			
一年内到期的非流动负债	3,774,434.26	39,908.75	3,734,525.51
租赁负债	36,424,986.35	-	36,424,986.35
<b>负债总计</b>	<b>304,685,351.28</b>	<b>202,221,300.85</b>	<b>102,464,050.43</b>

合并利润表项目	2021年报表数	假设按原租赁准则	增加/减少 (-)
营业成本	330,369,056.36	332,176,731.92	-1,807,675.56
销售费用	7,962,067.20	7,825,038.84	137,028.36
管理费用	27,417,920.83	28,538,427.59	-1,120,506.76

合并利润表项目	2021年报表数	假设按原租赁准则	增加/减少 (-)
研发费用	19,178,337.50	19,489,261.85	-310,924.35
财务费用	2,768,226.87	1,095,852.89	1,672,373.98

## 作为出租人

根据新租赁准则，本公司无需对其作为出租人的租赁按照衔接规定进行调整，但需自首次执行新租赁准则之日按照新租赁准则进行会计处理。

## 2022 年度会计政策变更

### ① 企业会计准则解释第 15 号

财政部于 2021 年 12 月发布《企业会计准则解释第 15 号》（财会〔2021〕35 号）（以下简称“解释第 15 号”）。

解释第 15 号规定，企业将固定资产达到预定可使用状态前或者研发过程中产出的产品或副产品对外销售（以下统称试运行销售）的，应当按照《企业会计准则第 14 号——收入》、《企业会计准则第 1 号——存货》等规定分别进行会计处理。

该规定自 2022 年 1 月 1 日起施行，企业应当对于财务报表列报最早期间的期初至 2022 年 1 月 1 日之间发生的试运行销售进行追溯调整。

解释第 15 号规定，在判断亏损合同时，企业履行该合同的成本包括履行合同的增量成本和与履行合同直接相关的其他成本的分摊金额。其中，履行合同的增量成本包括直接人工、直接材料等；与履行合同直接相关的其他成本的分摊金额包括用于履行合同的固定资产的折旧费用分摊金额等。该规定自 2022 年 1 月 1 日起施行。企业应当对在 2022 年 1 月 1 日尚未履行完所有义务的合同执行该规定，累积影响数调整施行日当年年初留存收益及其他相关的财务报表项目，不调整前期比较财务报表数据。

采用解释第 15 号未对本公司财务状况和经营成果产生重大影响。

### ② 企业会计准则解释第 16 号

财政部于 2022 年 11 月发布《企业会计准则解释第 16 号》（财会〔2022〕31 号）（以下简称“解释第 16 号”）。

解释第 16 号规定，对于分类为权益工具的永续债等金融工具，企业应当在确认应付股利时，确认与股利相关的所得税影响。对于所分配的利润来源于以前产生损益的交易或事项，该股利的所得税影响应当计入当期损益；对于所分配的利润来源于以前确认在所有者权益中的交易或事项，该股利的所得税影响应当计入所有者权益项目。上述规定自 2022 年 11 月 30 日起实施。企业应当对发生在 2022 年 1 月 1 日之前且相关金融工具在 2022 年 1 月 1 日尚未终止确认的，涉及所得税影响进行追溯调整。

解释第 16 号规定，企业修改以现金结算的股份支付协议中的条款和条件，使其成为以权益结算的股份支付的，在修改日，企业应当按照所授予权益工具当日的公允价值计量

以权益结算的股份支付，将已取得的服务计入资本公积，同时终止确认以现金结算的股份支付在修改日已确认的负债，两者之间的差额计入当期损益。如果由于修改延长或缩短了等待期，企业应当按照修改后的等待期进行上述会计处理。

本公司 2022 年度发生的以现金结算的股份支付修改为以权益结算的股份支付，按照上述解释第 16 号的规定进行会计处理，对于 2022 年 1 月 1 日之前发生的该类交易调整 2022 年 1 月 1 日留存收益及其他相关财务报表项目，对可比期间信息不予调整。

## 2023 年度会计政策变更

解释第 16 号规定，对于不是企业合并、交易发生时既不影响会计利润也不影响应纳税所得额（或可抵扣亏损）、且初始确认的资产和负债导致产生等额应纳税暂时性差异和可抵扣暂时性差异的单项交易，因资产和负债的初始确认所产生的应纳税暂时性差异和可抵扣暂时性差异，应当根据《企业会计准则第 18 号——所得税》等有关规定，在交易发生时分别确认相应的递延所得税负债和递延所得税资产。对于在首次施行上述规定的财务报表列报最早期间的期初至本解释施行日之间发生的上述交易，企业应当按照上述规定，将累积影响数调整财务报表列报最早期间的期初留存收益及其他相关财务报表项目。上述会计处理规定自 2023 年 1 月 1 日起施行。

执行上述会计政策对 2023 年 6 月 30 日合并资产负债表和 2023 年 1-6 月合并利润表的影响如下：

合并资产负债表项目 (2023 年 6 月 30 日)	影响金额
递延所得税资产	548,098.51
递延所得税负债	-

合并利润表项目 (2023 年 1-6 月)	影响金额
所得税费用	-
净利润	-
其中：归属于母公司股东权益	-
少数股东权益	-

执行上述会计政策对 2022 年 12 月 31 日合并资产负债表和 2022 年度合并利润表的影响如下：

合并资产负债表项目 (2022 年 12 月 31 日)	调整前	调整金额	调整后
递延所得税资产	2,852,385.65	499,222.49	3,351,608.14
递延所得税负债	-	-	-
盈余公积	18,820,576.73	-	18,820,576.73
未分配利润	214,292,164.45	-	214,292,164.45

合并利润表项目 (2022年度)	调整前	调整金额	调整后
所得税费用	8,355,960.11	-	8,355,960.11
归属于母公司股东的净利润	66,678,582.35	-	66,678,582.35

执行上述会计政策对 2021 年 12 月 31 日合并资产负债表和 2021 年度合并利润表的影响如下：

合并资产负债表项目 (2021年12月31日)	调整前	调整金额	调整后
递延所得税资产	2,635,903.08	310,438.72	2,946,341.80
递延所得税负债	-	-	-
盈余公积	18,820,576.73	-	18,820,576.73
未分配利润	154,047,563.18	-	154,047,563.18

合并利润表项目 (2021年度)	调整前	调整金额	调整后
所得税费用	8,707,952.90	-	8,707,952.90
归属于母公司股东的净利润	63,972,004.51	-	63,972,004.51

执行上述会计政策对 2021 年 1 月 1 日合并资产负债表的影响如下：

合并资产负债表项目 (2021年1月1日)	调整前	调整金额	调整后
递延所得税资产	2,011,291.57	-	2,011,291.57
递延所得税负债	-	-	-
盈余公积	12,394,493.15	-	12,394,493.15
未分配利润	101,277,380.81	-	101,277,380.81

#### 报告期内会计政策的累积影响数

受影响的项目	2023 年 1-6 月	2022 年度	2021 年度	2020 年度
期初净资产	-	-	-	-
其中：留存收益	-	-	-	-
净利润	-	-	-	-
期末净资产	-	-	-	-
其中：留存收益	-	-	-	-

(2) 首次执行新租赁准则调整首次执行当年年初财务报表相关项目情况-未追溯调整前期比较报表

合并资产负债表

项目	2020.12.31	2021.01.01	调整数
<b>非流动资产:</b>			
使用权资产	-	385,718.71	385,718.71
<b>非流动资产合计</b>	<b>61,698,370.90</b>	<b>62,084,089.61</b>	<b>385,718.71</b>
<b>资产总计</b>	<b>371,109,395.79</b>	<b>371,495,114.50</b>	<b>385,718.71</b>
<b>流动负债:</b>			
一年内到期的非流动负债	-	188,913.12	188,913.12
<b>流动负债合计</b>	<b>124,630,906.95</b>	<b>124,819,820.07</b>	<b>188,913.12</b>
<b>非流动负债:</b>			
租赁负债	-	196,805.59	196,805.59
<b>非流动负债合计</b>	<b>1,826,726.25</b>	<b>2,023,531.84</b>	<b>196,805.59</b>
<b>负债合计</b>	<b>126,457,633.20</b>	<b>126,654,438.79</b>	<b>196,805.59</b>
<b>负债和股东权益总计</b>	<b>371,109,395.79</b>	<b>371,495,114.50</b>	<b>385,718.71</b>

母公司资产负债表

项目	2020.12.31	2021.01.01	调整数
<b>非流动资产:</b>			
使用权资产	-	385,718.71	385,718.71
<b>非流动资产合计</b>	<b>61,709,086.83</b>	<b>62,094,805.54</b>	<b>385,718.71</b>
<b>资产总计</b>	<b>372,744,272.80</b>	<b>373,129,991.51</b>	<b>385,718.71</b>
<b>流动负债:</b>			
一年内到期的非流动负债	-	188,913.12	188,913.12
其他流动负债	124,511,695.20	124,700,608.32	188,913.12
<b>流动负债合计</b>			
<b>非流动负债:</b>			
租赁负债	-	196,805.59	196,805.59
<b>非流动负债合计</b>	<b>1,826,726.25</b>	<b>2,023,531.84</b>	<b>196,805.59</b>
<b>负债合计</b>	<b>126,338,421.45</b>	<b>126,724,140.16</b>	<b>385,718.71</b>
<b>负债和股东权益总计</b>	<b>372,744,272.80</b>	<b>373,129,991.51</b>	<b>385,718.71</b>

#### 四、税项

##### 1、主要税种及税率

税 种	计税依据	法定税率%
增值税	应税收入	13
城市维护建设税	实际缴纳的流转税额	5
企业所得税	应纳税所得额	15/16.5

纳税主体名称	所得税税率%
香港美信科技有限公司	16.5

## 2、税收优惠及批文

本公司于2019年12月2日取得广东省科学技术厅、广东省财政厅、国家税务总局、广东省税务局联合颁发的《高新技术企业证书》，证书编号：GR201944002861，有效期三年。

本公司于2022年12月19日取得广东省科学技术厅、广东省财政厅、广东省国家税务局、广东省地方税务局联合颁发的《高新技术企业证书》，证书编号：GR202244001028，有效期三年。

2020年度至2023年1-6月，公司享受15%的企业所得税优惠政策。

## 五、合并财务报表项目注释

### 1、货币资金

项 目	2023.6.30	2022.12.31	2021.12.31	2020.12.31
库存现金	15,625.50	17,643.50	18,375.14	51,272.84
银行存款	75,461,585.05	74,885,079.30	47,831,799.46	75,128,600.77
其他货币资金	17,008,055.02	20,800,396.95	4,531,751.76	1,722,195.70
合 计	<b>92,485,265.57</b>	<b>95,703,119.75</b>	<b>52,381,926.36</b>	<b>76,902,069.31</b>
其中：存放在境外的款项总额	817,397.60	1,197,191.48	231,743.37	620,269.91

各期期末，本公司因抵押、质押或冻结、或存放在境外且资金汇回受到限制的款项如下：

2023年6月30日，本公司使用受到限制的货币资金为17,008,055.02元，其中人民币15,167,602.17元系开具银行承兑汇票保证金存款，人民币1,840,452.85元系办理银行远期结售汇业务缴存的保证金。

2022年12月31日，本公司使用受到限制的货币资金为20,800,396.95元，其中人民币15,271,977.22元系开具银行承兑汇票保证金存款，人民币5,528,419.73元系办理银行远期结售汇业务缴存的保证金。

2021年12月31日，本公司使用受到限制的货币资金为4,531,751.76元，其中人民币3,977,899.76元系开具银行承兑汇票保证金存款，人民币453,852.00元系办理银行远期结售汇业务缴存的保证金，人民币100,000.00元系银行短期借款保证金。

2020年12月31日，本公司使用受到限制的货币资金为1,722,195.70元，其中人民币1,622,195.70元系开具银行承兑汇票保证金存款，人民币100,000.00元系银行短期借款保证金。

## 2、交易性金融资产

项 目	2023.6.30	2022.12.31	2021.12.31	2020.12.31
交易性金融资产	-	-	322,100.00	-
其中：远期结售汇合约	-	-	322,100.00	-
信托理财产品	-	-	-	-
<b>合 计</b>	<b>-</b>	<b>-</b>	<b>322,100.00</b>	<b>-</b>

## 3、应收票据

票据种类	2023.6.30			2022.12.31		
	账面余额	坏账准备	账面价值	账面余额	坏账准备	账面价值
银行承兑汇票	9,205,703.68	-	9,205,703.68	4,019,176.96	-	4,019,176.96
商业承兑汇票	26,782,865.25	254,370.44	26,528,494.81	16,806,039.78	153,944.22	16,652,095.56
<b>合 计</b>	<b>35,988,568.93</b>	<b>254,370.44</b>	<b>35,734,198.49</b>	<b>20,825,216.74</b>	<b>153,944.22</b>	<b>20,671,272.52</b>

(续上表)

票据种类	2021.12.31			2020.12.31		
	账面余额	坏账准备	账面价值	账面余额	坏账准备	账面价值
银行承兑汇票	7,202,972.28	-	7,202,972.28	2,904,050.48	-	2,904,050.48
商业承兑汇票	30,576,899.55	262,205.44	30,314,694.11	28,526,559.14	458,849.23	28,067,709.91
<b>合 计</b>	<b>37,779,871.83</b>	<b>262,205.44</b>	<b>37,517,666.39</b>	<b>31,430,609.62</b>	<b>458,849.23</b>	<b>30,971,760.39</b>

### (1) 各报告期末本公司已质押的应收票据

种 类	各期期末已质押金额			
	2023.6.30	2022.12.31	2021.12.31	2020.12.31
银行承兑票据	24,537,353.37	23,229,106.28	6,000,000.00	-

### (2) 各报告期末本公司已背书或贴现但尚未到期的应收票据

种 类	2023.6.30		2022.12.31	
	期末终止确认金额	期末未终止确认金额	期末终止确认金额	期末未终止确认金额
银行承兑票据	22,403,453.00	8,463,776.74	23,386,862.13	3,396,249.98
商业承兑票据	-	8,179,121.26	-	16,806,039.78
<b>合 计</b>	<b>22,403,453.00</b>	<b>16,642,898.00</b>	<b>23,386,862.13</b>	<b>20,202,289.76</b>



(续上表)

种类	2021.12.31		2020.12.31	
	期末终止确认金额	期末未终止确认金额	期末终止确认金额	期末未终止确认金额
银行承兑票据	30,466,722.80	6,875,460.32	8,709,832.07	2,904,050.48
商业承兑票据	-	25,921,578.20	-	20,948,820.67
<b>合计</b>	<b>30,466,722.80</b>	<b>32,797,038.52</b>	<b>8,709,832.07</b>	<b>23,852,871.15</b>

(3) 各报告期期末本公司因出票人未履约而将其转应收账款的票据

种类	各期期末转应收账款金额			
	2023.6.30	2022.12.31	2021.12.31	2020.12.31
商业承兑票据	-	-	29,975.40	709,876.92

(4) 按坏账计提方法分类

类别	账面余额		2023.6.30 坏账准备		账面价值
	金额	比例(%)	金额	预期信用损失率(%)	
按组合计提坏账准备	35,988,568.93	100.00	254,370.44	0.71	35,734,198.49
其中:					
银行承兑汇票	9,205,703.68	25.58	-	-	9,205,703.68
商业承兑汇票	26,782,865.25	74.42	254,370.44	0.95	26,528,494.81
<b>合计</b>	<b>35,988,568.93</b>	<b>100.00</b>	<b>254,370.44</b>	<b>0.71</b>	<b>35,734,198.49</b>

(续上表)

类别	账面余额		2022.12.31 坏账准备		账面价值
	金额	比例(%)	金额	预期信用损失率(%)	
按组合计提坏账准备	20,825,216.74	100.00	153,944.22	0.74	20,671,272.52
其中:					
银行承兑汇票	4,019,176.96	19.30	-	-	4,019,176.96
商业承兑汇票	16,806,039.78	80.70	153,944.22	0.92	16,652,095.56
<b>合计</b>	<b>20,825,216.74</b>	<b>100.00</b>	<b>153,944.22</b>	<b>0.74</b>	<b>20,671,272.52</b>

(续上表)

类别	账面余额		2021.12.31 坏账准备		账面价值
	金额	比例(%)	金额	预期信用损失率(%)	
按组合计提坏账准备	37,779,871.83	100.00	262,205.44	0.69	37,517,666.39
其中:					

类别	2021.12.31				
	账面余额		坏账准备		账面价值
	金额	比例(%)	金额	预期信用损失率(%)	
银行承兑汇票	7,202,972.29	19.07	-	-	7,202,972.29
商业承兑汇票	30,576,899.54	80.93	262,205.44	0.86	30,314,694.10
<b>合计</b>	<b>37,779,871.83</b>	<b>100.00</b>	<b>262,205.44</b>	<b>0.69</b>	<b>37,517,666.39</b>

(续上表)

类别	2020.12.31				
	账面余额		坏账准备		账面价值
	金额	比例(%)	金额	预期信用损失率(%)	
<b>按组合计提坏账准备</b>	<b>31,430,609.62</b>	<b>100.00</b>	<b>458,849.23</b>	<b>1.46</b>	<b>30,971,760.39</b>
其中:					
银行承兑汇票	2,904,050.48	9.24	-	-	2,904,050.48
商业承兑汇票	28,526,559.14	90.76	458,849.23	1.61	28,067,709.91
<b>合计</b>	<b>31,430,609.62</b>	<b>100.00</b>	<b>458,849.23</b>	<b>1.46</b>	<b>30,971,760.39</b>

①截至 2023 年 6 月 30 日坏账准备计提情况:

按组合计提坏账准备:

组合计提项目: 商业承兑汇票

名称	2023.6.30		
	应收票据	坏账准备	预期信用损失率(%)
未逾期	26,782,865.25	254,370.44	0.95
<b>合计</b>	<b>26,782,865.25</b>	<b>254,370.44</b>	<b>0.95</b>

②截至 2022 年 12 月 31 日坏账准备计提情况:

按组合计提坏账准备:

组合计提项目: 商业承兑汇票

名称	2022.12.31		
	应收票据	坏账准备	预期信用损失率(%)
未逾期	16,806,039.78	153,944.22	0.92
<b>合计</b>	<b>16,806,039.78</b>	<b>153,944.22</b>	<b>0.92</b>

③截至 2021 年 12 月 31 日坏账准备计提情况:

按组合计提坏账准备:

组合计提项目: 商业承兑汇票

名称	2021.12.31		
	应收票据	坏账准备	预期信用损失率(%)
未逾期	30,576,899.54	262,205.44	0.86
<b>合计</b>	<b>30,576,899.54</b>	<b>262,205.44</b>	<b>0.86</b>

④截至 2020 年 12 月 31 日坏账准备计提情况:

按组合计提坏账准备:

组合计提项目: 商业承兑汇票

名称	2020.12.31		
	应收票据	坏账准备	预期信用损失率(%)
未逾期	27,629,863.37	255,805.19	0.93
逾期 30 天以内	569,876.92	72,315.02	12.69
逾期 31-60 天	-	-	-
逾期 61-90 天	326,818.85	130,729.02	40.00
<b>合计</b>	<b>28,526,559.14</b>	<b>458,849.23</b>	<b>1.61</b>

说明:

本公司银行承兑汇票由信用等级较高的银行承兑,信用风险和延期付款风险很小,故未计提坏账;商业承兑汇票因承兑人由出票人进行承兑,信用风险较高,故按照应收账款连续账龄分析计提坏账准备。

应收票据逾期天数并非指应收票据到期未兑付逾期时间,而是对于在收入确认时对应收账款进行初始确认,后转入应收票据结算的,公司按照账龄连续计算的原则对应收票据计提坏账准备;

#### (5) 各报告期计提、收回或转回的坏账准备情况

2023 年 1-6 月计提、收回或转回的坏账准备情况:

项目	坏账准备金额
2022.12.31	153,944.22
本期计提	100,426.22
2023.6.30	254,370.44

2022 年度计提、收回或转回的坏账准备情况:

项目	坏账准备金额
2021.12.31	262,205.44
本期转回	108,261.22
2022.12.31	153,944.22

2021 年度计提、收回或转回的坏账准备情况:

项目	坏账准备金额
2020.12.31	458,849.23
本期转回	196,643.79
2021.12.31	262,205.44

2020 年度计提、收回或转回的坏账准备情况:

项目	坏账准备金额
2019.12.31	1,298,982.48
本期转回	840,133.25
2020.12.31	458,849.23

#### 4、应收账款

##### (1) 按账龄披露

账龄	2023.6.30	2022.12.31	2021.12.31	2020.12.31
1 年以内	165,425,085.78	146,426,785.56	145,751,792.33	110,874,085.31
1 至 2 年	848,144.75	679,504.69	963,523.46	262,994.93
2 至 3 年	287,212.92	343,651.24	329,394.84	738,415.82
3 年以上	924,231.13	900,704.09	735,134.04	-
小计	<b>167,484,674.58</b>	<b>148,350,645.58</b>	<b>147,779,844.67</b>	<b>111,875,496.06</b>
减: 坏账准备	9,337,450.34	7,826,325.33	6,958,585.53	6,015,788.77
合计	<b>158,147,224.24</b>	<b>140,524,320.25</b>	<b>140,821,259.14</b>	<b>105,859,707.29</b>

##### (2) 按坏账计提方法分类披露

①截至 2023 年 6 月 30 日, 坏账准备计提情况:

类别	2023.6.30				账面价值
	账面余额		坏账准备		
	金额	比例(%)	金额	预期信用损失率(%)	
按单项计提坏账准备	928,436.27	0.55	928,436.27	100.00	-
其中:					
深圳市双赢伟业科技股份有限公司	900,704.09	0.53	900,704.09	100.00	-
深圳特发东智科技有限公司	27,732.18	0.02	27,732.18	100.00	-
按组合计提坏账准备	<b>166,556,238.31</b>	<b>99.45</b>	<b>8,409,014.07</b>	<b>5.05</b>	<b>158,147,224.24</b>
其中:					
逾期迁徙率组合	166,556,238.31	99.45	8,409,014.07	5.05	158,147,224.24

类别	2023.6.30				
	账面余额		坏账准备		账面价值
	金额	比例(%)	金额	预期信用损失率(%)	
合计	167,484,674.58	100.00	9,337,450.34	5.58	158,147,224.24

按单项计提坏账准备:

名称	2023.6.30				计提理由
	账面余额	坏账准备	预期信用损失率(%)		
深圳市双赢伟业科技股份有限公司	900,704.09	900,704.09	100.00		预计收回可能性较低
深圳特发东智科技有限公司	27,732.18	27,732.18	100.00		预计收回可能性较低
合计	928,436.27	928,436.27			/

按组合计提坏账准备:

组合计提项目: 逾期迁徙率组合

项目	2023.6.30		
	应收账款	坏账准备	预期信用损失率(%)
未逾期	144,831,076.69	1,375,534.08	0.95
逾期 30 天以内	12,286,373.03	1,341,412.72	10.92
逾期 31-60 天	719,747.83	159,585.38	22.17
逾期 61-150 天	2,629,396.22	1,060,551.28	40.33
逾期 151-365 天	4,958,492.01	3,436,831.38	69.31
逾期 1 年以上	1,131,152.53	1,035,099.23	91.51
合计	166,556,238.31	8,409,014.07	5.05

②截至 2022 年 12 月 31 日, 坏账准备计提情况:

类别	2022.12.31				
	账面余额		坏账准备		账面价值
	金额	比例(%)	金额	预期信用损失率(%)	
按单项计提坏账准备	928,436.27	0.63	928,436.27	100.00	-
其中:					
深圳市双赢伟业科技股份有限公司	900,704.09	0.61	900,704.09	100.00	-
深圳特发东智科技有限公司	27,732.18	0.02	27,732.18	100.00	-
按组合计提坏账准备	147,422,209.31	99.37	6,884,819.45	4.68	140,524,320.25
其中:					

类别	2022.12.31				
	账面余额		坏账准备		账面价值
	金额	比例(%)	金额	预期信用损失率(%)	
逾期迁徙率组合	147,422,209.31	99.37	6,897,889.06	4.68	140,524,320.25
<b>合计</b>	<b>148,350,645.58</b>	<b>100.00</b>	<b>7,826,325.33</b>	<b>5.28</b>	<b>140,524,320.25</b>

按单项计提坏账准备:

名称	2022.12.31			
	账面余额	坏账准备	预期信用损失率(%)	计提理由
深圳市双赢伟业科技股份有限公司	900,704.09	900,704.09	100.00	预计收回可能性较低
深圳特发东智科技有限公司	27,732.18	27,732.18	100.00	预计收回可能性较低
<b>合计</b>	<b>928,436.27</b>	<b>928,436.27</b>		/

按组合计提坏账准备:

组合计提项目: 逾期迁徙率组合

项目	2022.12.31		
	应收账款	坏账准备	预期信用损失率(%)
未逾期	124,387,820.48	1,139,399.08	0.92
逾期 30 天以内	13,101,448.63	1,419,243.07	10.83
逾期 31-60 天	2,855,743.81	682,646.31	23.90
逾期 61-150 天	5,580,024.02	2,389,629.84	42.82
逾期 151-365 天	501,748.62	345,759.99	68.91
逾期 1 年以上	995,423.75	921,210.77	92.54
<b>合计</b>	<b>147,422,209.31</b>	<b>6,897,889.06</b>	<b>4.68</b>

③截至 2021 年 12 月 31 日, 坏账准备计提情况:

类别	2021.12.31				
	账面余额		坏账准备		账面价值
	金额	比例(%)	金额	预期信用损失率(%)	
按单项计提坏账准备	928,436.27	0.63	928,436.27	100.00	-
其中:					
深圳市双赢伟业科技股份有限公司	900,704.09	0.61	900,704.09	100.00	-
深圳特发东智科技有限公司	27,732.18	0.02	27,732.18	100.00	-

类别	2021.12.31				
	账面余额		坏账准备		账面价值
	金额	比例(%)	金额	预期信用损失率(%)	
按组合计提坏账准备	146,851,408.40	99.37	6,030,149.26	4.11	140,821,259.14
其中:					
逾期迁徙率组合	146,851,408.40	99.37	6,030,149.26	4.11	140,821,259.14
合计	147,779,844.67	100.00	6,958,585.53	4.71	140,821,259.14

按单项计提坏账准备:

名称	2021.12.31			
	账面余额	坏账准备	预期信用损失率(%)	计提理由
深圳市双赢伟业科技股份有限公司	900,704.09	900,704.09	100.00	预计收回可能性较低
深圳特发东智科技有限公司	27,732.18	27,732.18	100.00	预计收回可能性较低
合计	928,436.27	928,436.27		/

按组合计提坏账准备:

组合计提项目: 逾期迁徙率组合

项目	2021.12.31		
	应收账款	坏账准备	预期信用损失率(%)
未逾期	122,055,427.48	1,051,683.31	0.86
逾期 30 天以内	11,174,105.65	906,213.47	8.11
逾期 31-60 天	5,540,547.43	966,251.34	17.44
逾期 61-150 天	6,842,540.93	2,040,493.51	29.82
逾期 151-365 天	139,170.84	76,551.06	55.01
逾期 1 年以上	1,099,616.07	988,956.57	89.94
合计	146,851,408.40	6,030,149.26	4.11

④截至 2020 年 12 月 31 日, 坏账准备计提情况:

类别	2020.12.31				
	账面余额		坏账准备		账面价值
	金额	比例(%)	金额	预期信用损失率(%)	
按单项计提坏账准备	2,833,199.56	2.53	2,123,322.64	74.94	709,876.92
其中:					
深圳市双赢伟业科技股份有限公司	900,704.09	0.80	900,704.09	100.00	--

类别	2020.12.31				
	账面余额		坏账准备		账面价值
	金额	比例(%)	金额	预期信用损失率(%)	
深圳特发东智科技有限公司	1,932,495.47	1.73	1,222,618.55	63.27	709,876.92
<b>按组合计提坏账准备</b>	<b>109,042,296.50</b>	<b>97.47</b>	<b>3,892,466.13</b>	<b>3.57</b>	<b>105,149,830.37</b>
其中：					
逾期迁徙率组合	109,042,296.50	97.47	3,892,466.13	3.57	105,149,830.37
<b>合计</b>	<b>111,875,496.06</b>	<b>100.00</b>	<b>6,015,788.77</b>	<b>5.38</b>	<b>105,859,707.29</b>

按单项计提坏账准备：

名称	2020.12.31			
	账面余额	坏账准备	预期信用损失率(%)	计提理由
深圳市双赢伟业科技股份有限公司	900,704.09	900,704.09	100.00	预计收回可能性较低
深圳特发东智科技有限公司	1,932,495.47	1,222,618.55	63.27	预计部分无法收回
<b>合计</b>	<b>2,833,199.56</b>	<b>2,123,322.64</b>		/

按组合计提坏账准备：

组合计提项目：逾期迁徙率组合

项目	2020.12.31		
	应收账款	坏账准备	预期信用损失率(%)
未逾期	98,807,429.68	918,004.37	0.93
逾期 30 天以内	3,014,668.00	382,548.86	12.69
逾期 31-60 天	3,528,423.14	906,440.66	25.69
逾期 61-150 天	2,929,740.98	1,171,909.69	40.00
逾期 151-365 天	694,174.98	453,808.51	65.37
逾期 1 年以上	67,859.72	59,754.04	88.06
<b>合计</b>	<b>109,042,296.50</b>	<b>3,892,466.13</b>	<b>3.57</b>

### (3) 各报告期计提、收回或转回的坏账准备情况

2023 年 1-6 月计提、收回或转回的坏账准备情况：

项目	坏账准备金额
2022.12.31	7,826,325.33
本期计提	1,511,125.01
本期转回	-



项目	坏账准备金额
外币报表折算差异影响	-
2023.6.30	9,337,450.34

2022 年计提、收回或转回的坏账准备情况:

项目	坏账准备金额
2021.12.31	6,958,585.53
本期计提	896,025.40
本期转回	32,760.49
外币报表折算差异影响	4,474.89
2022.12.31	7,826,325.33

2021 年计提、收回或转回的坏账准备情况:

项目	坏账准备金额
2020.12.31	6,015,788.77
本期计提	2,139,042.35
本期转回	1,194,886.37
外币报表折算差异影响	-1,359.22
2021.12.31	6,958,585.53

2020 年计提、收回或转回的坏账准备情况:

项目	坏账准备金额
2019.12.31	6,293,307.93
首次执行新收入准则的调整金额	
2020.01.01	6,293,307.93
本期转回	274,739.31
外币报表折算差异影响	-2,779.85
2020.12.31	6,015,788.77

(4) 各报告期期末按欠款方归集的应收账款期末余额前五名单位情况

截至 2023 年 6 月 30 日，按欠款方归集的期末余额前五名应收账款明细如下:

单位名称	应收账款 期末余额	占应收账款期末余 额合计数的比例%	坏账准备 期末余额
深圳市智能云芯科技有限公司	19,447,840.81	11.61	808,199.39
深圳威迈斯新能源股份有限公司	17,482,498.05	10.44	166,040.14
昊阳天宇科技(深圳)有限公司	12,073,361.97	7.21	114,666.83
深圳市中兴康讯电子有限公司	8,400,456.63	5.02	79,783.39
威睿电动汽车技术(宁波)有限公司	7,720,051.92	4.61	74,467.24
<b>合计</b>	<b>65,124,209.38</b>	<b>38.89</b>	<b>1,243,156.99</b>

截至 2022 年 12 月 31 日，按欠款方归集的期末余额前五名应收账款明细如下：

单位名称	应收账款 期末余额	占应收账款期末余 额合计数的比例%	坏账准备 期末余额
深圳威迈斯新能源股份有限公司	13,332,504.24	8.99	122,126.45
昊阳天宇科技（深圳）有限公司	9,714,806.46	6.55	88,988.15
深圳智能云芯科技有限公司	8,796,739.26	5.93	80,578.60
深圳市共进电子股份有限公司	7,523,153.43	5.07	68,912.49
惠州迈腾伟业科技发展有限公司	7,230,664.02	4.87	492,515.90
<b>合 计</b>	<b>46,597,867.41</b>	<b>31.41</b>	<b>853,121.59</b>

截至 2021 年 12 月 31 日，按欠款方归集的期末余额前五名应收账款明细如下：

单位名称	应收账款 期末余额	占应收账款期末余 额合计数的比例%	坏账准备 期末余额
惠州迈腾伟业科技发展有限公司	16,163,023.75	10.94	324,105.05
深圳威迈斯新能源股份有限公司	12,972,719.02	8.78	1,210,077.34
深圳市双翼科技股份有限公司	9,700,980.12	6.56	93,598.11
普联技术有限公司	7,853,593.71	5.31	67,346.76
深圳市共进电子股份有限公司	7,236,544.60	4.90	62,055.39
<b>合 计</b>	<b>53,926,861.20</b>	<b>36.49</b>	<b>1,757,182.65</b>

截至 2020 年 12 月 31 日，按欠款方归集的期末余额前五名应收账款明细如下：

单位名称	应收账款 期末余额	占应收账款期末余 额合计数的比例%	坏账准备 期末余额
深圳市双翼科技股份有限公司	10,434,006.16	9.33	108,968.97
深圳市共进电子股份有限公司	8,949,256.57	8.00	93,462.78
太仓市同维电子有限公司	8,683,632.27	7.76	90,688.70
惠州迈腾伟业科技发展有限公司	6,899,809.72	6.17	517,587.45
昊阳天宇科技（深圳）有限公司	6,441,153.50	5.76	67,269.06
<b>合 计</b>	<b>41,407,858.22</b>	<b>37.02</b>	<b>877,976.96</b>

## 5、应收款项融资

项 目	2023.6.30	2022.12.31	2021.12.31	2020.12.31
应收票据	34,035,615.62	35,915,305.00	21,428,908.43	5,503,258.09
<b>小 计</b>	<b>34,035,615.62</b>	<b>35,915,305.00</b>	<b>21,428,908.43</b>	<b>5,503,258.09</b>
减：其他综合收益-公允价 值变动	-	-	-	-
<b>合 计</b>	<b>34,035,615.62</b>	<b>35,915,305.00</b>	<b>21,428,908.43</b>	<b>5,503,258.09</b>

说明：本公司未对银行承兑汇票计提减值准备。本公司认为所持有的银行承兑汇票在报告期各截止日均不存在重大信用风险，不会因银行违约而产生重大损失。

## 6、预付款项

### (1) 预付款项按账龄披露

账龄	2023.6.30		2022.12.31	
	金额	比例%	金额	比例%
1年以内	1,215,839.85	99.41	316,271.00	84.36
1至2年	-	-	51,402.73	13.71
2至3年	7,242.48	0.59	7,242.48	1.93
<b>合计</b>	<b>1,223,082.33</b>	<b>100.00</b>	<b>374,916.21</b>	<b>100.00</b>

(续上表)

账龄	2021.12.31		2020.12.31	
	金额	比例%	金额	比例%
1年以内	353,731.70	82.82	261,326.34	100.00
1至2年	58,388.19	13.67	-	-
2至3年	15,000.00	3.51	-	-
<b>合计</b>	<b>427,119.89</b>	<b>100.00</b>	<b>261,326.34</b>	<b>100.00</b>

### (2) 各报告期末按预付对象归集的预付款项期末余额前五名单位情况

截至2023年6月30日，按预付对象归集的期末余额前五名预付款项明细如下：

单位名称	预付款项 期末余额	占预付款项期末余额 合计数的比例%
东莞市丰强电子有限公司	547,644.22	44.78
景德镇执耳陶瓷有限公司	208,689.35	17.06
预付电商款	142,202.73	11.63
东莞市创软电子有限公司	94,422.74	7.72
守仁国际商业(广东)有限公司	68,040.00	5.56
<b>合计</b>	<b>1,060,999.04</b>	<b>86.75</b>

截至2022年12月31日，按预付对象归集的期末余额前五名预付款项明细如下：

单位名称	预付款项 期末余额	占预付款项期末余额 合计数的比例%
东莞市创软电子有限公司	94,422.74	25.19
预付电商款项	51,402.73	13.71
云南金马集团西双版纳普文实业有限责任公司	44,564.07	11.89
东莞市诚鼎塑胶制品有限公司	39,823.11	10.62
云南金马集团春光工贸有限责任公司	29,022.35	7.74
<b>合计</b>	<b>259,235.00</b>	<b>69.14</b>

截至 2021 年 12 月 31 日，按预付对象归集的期末余额前五名预付款项明细如下：

单位名称	预付款项 期末余额	占预付款项期末余额 合计数的比例%
预付电商款项	136,659.24	32.00
东翔电子（东莞）有限公司	116,406.70	27.25
上海携程宏睿国际旅行社有限公司	45,708.50	10.70
云南金马集团西双版纳普文实业有限责任公司	44,806.31	10.49
云南合丰纸业科技有限公司	42,219.00	9.88
<b>合 计</b>	<b>385,799.75</b>	<b>90.32</b>

截至 2020 年 12 月 31 日，按预付对象归集的期末余额前五名预付款项明细如下：

单位名称	预付款项 期末余额	占预付款项期末余额 合计数的比例%
中江县凯讯电子有限公司	79,741.19	30.51
中国石化销售有限公司广东东莞石油分公司	62,490.67	23.91
昆明八方包装有限公司	45,081.20	17.25
预付电商款项	21,061.91	8.06
云南新禄达工贸有限公司	11,720.21	4.48
<b>合 计</b>	<b>220,095.18</b>	<b>84.21</b>

## 7、其他应收款

项 目	2023.6.30	2022.12.31	2021.12.31	2020.12.31
应收利息	-	-	-	-
应收股利	-	-	-	-
其他应收款	10,035,937.18	12,128,816.14	13,501,653.97	13,973,645.23
<b>合 计</b>	<b>10,035,937.18</b>	<b>12,128,816.14</b>	<b>13,501,653.97</b>	<b>13,973,645.23</b>

### (1) 其他应收款

按账龄披露

账 龄	2023.6.30	2022.12.31	2021.12.31	2020.12.31
1 年以内	3,164,946.72	3,118,341.04	6,508,539.22	5,015,470.66
1 至 2 年	1,471,351.30	2,410,710.57	2,307,508.00	3,900,286.37
2 至 3 年	993,359.27	2,256,065.00	2,610,650.00	3,253,551.43
3 年以上	4,646,630.35	4,576,289.20	2,419,380.35	1,906,997.22
<b>小 计</b>	<b>10,276,287.64</b>	<b>12,361,405.81</b>	<b>13,846,077.57</b>	<b>14,076,305.68</b>
减：坏账准备	240,350.46	232,589.67	344,423.60	102,660.45
<b>合 计</b>	<b>10,035,937.18</b>	<b>12,128,816.14</b>	<b>13,501,653.97</b>	<b>13,973,645.23</b>

① 按款项性质披露

项目	2023.6.30			2022.12.31		
	账面余额	坏账准备	账面价值	账面余额	坏账准备	账面价值
保证金及押金	9,238,104.23	-	9,238,104.23	11,351,070.13	-	11,351,070.13
备用金	363,044.23	18,152.19	344,892.04	43,821.28	2,156.30	41,664.98
其他	675,139.18	222,198.27	452,940.91	839,146.29	230,433.37	608,712.92
应收出口退税金额	-	-	-	127,368.11	-	127,368.11
<b>合计</b>	<b>10,276,287.64</b>	<b>240,350.46</b>	<b>10,035,937.18</b>	<b>12,361,405.81</b>	<b>232,589.67</b>	<b>12,128,816.14</b>

续上表:

项目	2021.12.31			2020.12.31		
	账面余额	坏账准备	账面价值	账面余额	坏账准备	账面价值
保证金及押金	11,287,508.00	-	11,287,508.00	12,023,096.71	-	12,023,096.71
备用金	94,736.43	4,736.82	89,999.61	360,318.92	18,015.94	342,302.98
其他	1,285,265.19	339,686.78	945,578.41	1,692,890.05	84,644.51	1,608,245.54
应收出口退税金额	1,178,567.95	-	1,178,567.95	-	-	-
<b>合计</b>	<b>13,846,077.57</b>	<b>344,423.60</b>	<b>13,501,653.97</b>	<b>14,076,305.68</b>	<b>102,660.45</b>	<b>13,973,645.23</b>

② 各报告期期末坏账准备计提情况

截至 2023 年 6 月 30 日，处于第一阶段的坏账准备:

类别	账面余额	未来 12 个月内的预期信用损失率 (%)	坏账准备	账面价值	理由
<b>按组合计提坏账准备</b>					
保证金及押金组合	9,238,104.23	-	-	9,238,104.23	预期信用风险较小
备用金组合	363,044.23	5.00	18,152.19	344,892.04	具有减值风险
其他	675,139.18	32.91	222,198.27	452,940.91	具有减值风险
应收出口退税款	-	-	-	-	预期信用风险较小
<b>合计</b>	<b>10,276,287.64</b>	<b>2.34</b>	<b>240,350.46</b>	<b>10,035,937.18</b>	

截至 2023 年 6 月 30 日，本公司不存在处于第二阶段的应收利息、应收股利和其他应收款。

截至 2022 年 12 月 31 日，处于第一阶段的坏账准备:

类别	账面余额	未来 12 个月内的预期信用损失率 (%)	坏账准备	账面价值	理由
<b>按组合计提坏账准备</b>					
保证金及押金组合	11,351,070.13	-	-	11,351,070.13	预期信用风险较小

类别	账面余额	未来 12 个月内的预期信用损失率(%)	坏账准备	账面价值	理由
备用金组合	43,821.28	5.00	2,156.30	41,664.98	具有减值风险
其他	839,146.29	27.46	230,433.37	608,712.92	具有减值风险
应收出口退税金额	127,368.11	-	-	127,368.11	
<b>合计</b>	<b>12,361,405.81</b>	<b>1.88</b>	<b>232,589.67</b>	<b>12,128,816.14</b>	

截至 2022 年 12 月 31 日, 本公司不存在处于第二阶段的应收利息、应收股利和其他应收款。

截至 2021 年 12 月 31 日, 处于第一阶段的坏账准备:

类别	账面余额	未来 12 个月内的预期信用损失率(%)	坏账准备	账面价值	理由
<b>按组合计提坏账准备</b>					
保证金及押金组合	11,287,508.00	-	-	11,287,508.00	预期信用风险较小
备用金组合	94,736.43	5.00	4,736.82	89,999.61	具有减值风险
其他	1,285,265.19	26.43	339,686.78	945,578.41	具有减值风险
应收出口退税款	1,178,567.95	-	-	1,178,567.95	
<b>合计</b>	<b>13,846,077.57</b>	<b>2.72</b>	<b>344,423.60</b>	<b>13,501,653.97</b>	

截至 2021 年 12 月 31 日, 本公司不存在处于第二阶段的应收利息、应收股利和其他应收款。

截至 2020 年 12 月 31 日, 处于第一阶段的坏账准备:

类别	账面余额	未来 12 个月内的预期信用损失率(%)	坏账准备	账面价值	理由
<b>按组合计提坏账准备</b>					
保证金及押金组合	12,023,096.71	-	-	12,023,096.71	预期信用风险较小
备用金组合	360,318.92	5.00	18,015.94	342,302.98	具有减值风险
其他	1,692,890.05	5.00	84,644.51	1,608,245.54	具有减值风险
<b>合计</b>	<b>14,076,305.68</b>	<b>0.73</b>	<b>102,660.45</b>	<b>13,973,645.23</b>	

截至 2020 年 12 月 31 日, 本公司不存在处于第二阶段的应收利息、应收股利和其他应收款。

### ③ 各报告期计提、收回或转回的坏账准备情况

坏账准备	合计
2022 年 12 月 31 日余额	232,589.67
2022 年 12 月 31 日余额在本期	
本期计提	7,760.79
2023 年 6 月 30 日余额	240,350.46

(续上表)

坏账准备	合计
2021年12月31日余额	344,423.60
2021年12月31日余额在本期	
本期转回	111,833.93
2022年12月31日余额	232,589.67

(续上表)

坏账准备	合计
2020年12月31日余额	102,660.45
2020年12月31日余额在本期	
本期计提	241,763.15
2021年12月31日余额	344,423.60

(续上表)

坏账准备	合计
2019年12月31日余额	61,148.79
2019年12月31日余额在本期	
本期计提	41,511.66
2020年12月31日余额	102,660.45

④ 各报告期期末按欠款方归集的其他应收款期末余额前五名单位情况

⑤ 截至2023年6月30日，按欠款方归集的期末余额前五名其他应收款明细如下：

单位名称	款项性质	其他应收款 期末余额	账龄	占其他应收款期 末余额合计数的 比例(%)	坏账准备 期末余额
云南金马集团西双版纳普文实业有限责任公司	押金及保证金组合	1,500,000.00	1年以内、3年以上	14.60	-
比亚迪汽车工业有限公司	押金及保证金组合	1,281,800.00	1年以内	12.47	-
云南金马集团春光工贸有限责任公司	押金及保证金组合	1,100,000.00	1年以内、3年以上	10.70	-
广东省广裕集团肇庆祥达实业有限公司	押金及保证金组合	1,066,000.00	1-2年	10.37	-
东莞市企石振华开发总公司	押金及保证金组合	1,000,000.00	3年以上	9.73	-
<b>合计</b>		<b>5,947,800.00</b>		<b>57.87</b>	<b>-</b>

截至2022年12月31日，按欠款方归集的期末余额前五名其他应收款明细如下：

单位名称	款项性质	其他应收款 期末余额	账龄	占其他应收款期 末余额合计数的 比例(%)	坏账准备 期末余额
广东省广裕集团肇庆祥达实业有限公司	押金及保证金	1,760,000.00	1-2年	14.24	-
云南金马集团西双版纳普文实业有限责任公司	押金及保证金	1,117,658.85	1年以内, 3年以上	9.04	-
深圳智能云芯科技有限公司	押金及保证金	1,098,533.52	1年以内	8.89	-
云南金马动力机械有限责任公司	押金及保证金	1,002,000.00	1-2年, 3年以上	8.11	-
东莞市企石振华开发总公司	押金及保证金	1,000,000.00	2-3年	8.09	-
<b>合计</b>		<b>5,978,192.37</b>		<b>48.37</b>	<b>-</b>

截至 2021 年 12 月 31 日, 按欠款方归集的期末余额前五名其他应收款明细如下:

单位名称	款项性质	其他应收款 期末余额	账龄	占其他应收款期 末余额合计数的 比例(%)	坏账准备 期末余额
广东省广裕集团肇庆祥达实业有限公司	押金及保证金	1,760,000.00	1年以内	12.71	-
云南金马动力机械有限责任公司	押金及保证金	1,002,000.00	1年以内、2-3年、3年以上	7.24	-
东莞市企石振华开发总公司	押金及保证金	1,000,000.00	1-2年	7.22	-
广东省广裕集团从化实业有限公司	押金及保证金	1,000,000.00	1年以内	7.22	-
云南金马集团西双版纳普文实业有限责任公司	押金及保证金	1,000,000.00	2-3年、3年以上	7.22	-
<b>合计</b>		<b>5,762,000.00</b>		<b>41.61</b>	<b>-</b>

截至 2020 年 12 月 31 日, 按欠款方归集的期末余额前五名其他应收款明细如下:

单位名称	款项性质	其他应收款 期末余额	账龄	占其他应收款期 末余额合计数的 比例(%)	坏账准备 期末余额
东莞市企石振华开发总公司	押金及保证金	3,093,636.00	1年以内、2-3年、3年以上	21.98	-
云南金马集团春光工贸有限责任公司	押金及保证金	1,200,000.00	1-2年、2-3年、3年以上	8.52	-
云南金马动力机械总厂	押金及保证金	1,000,000.00	1-2年、3年以上	7.10	-
东莞市捷信机电设备有限公司	设备处置款	1,004,537.21	1年以内	7.14	50,226.86



单位名称	款项性质	其他应收款 期末余额	账龄	占其他应收款期 末余额合计数的 比例(%)	坏账准备 期末余额
云南金马集团西双版纳普文实业有限责任公司	押金及保证金	1,000,000.00	1-2年、2-3年、3年以上	7.10	-
<b>合 计</b>		<b>-- 7,298,173.21</b>		<b>-- 51.84</b>	<b>50,226.86</b>

## 8、存货

### (1) 存货分类

存货种类	2023.6.30			2022.12.31		
	账面余额	跌价准备	账面价值	账面余额	跌价准备	账面价值
原材料	8,435,678.44	1,715,031.01	6,720,647.43	8,349,354.81	1,216,720.99	7,132,633.82
在产品	4,180,720.94	139,543.14	4,041,177.80	2,451,929.42	93,944.91	2,357,984.51
半成品	29,992,257.57	572,742.71	29,419,514.86	20,769,777.52	888,458.63	19,881,318.89
委托加工物资	12,981,597.04	100,167.26	12,881,429.78	17,570,263.85	167,061.29	17,403,202.56
库存商品	49,863,201.31	2,128,879.40	47,734,321.91	59,724,766.47	3,474,182.74	56,250,583.73
发出商品	23,380,196.66	529,534.55	22,850,662.11	40,457,898.78	569,110.86	39,888,787.92
<b>合 计</b>	<b>128,833,651.96</b>	<b>5,185,898.07</b>	<b>123,647,753.89</b>	<b>149,323,990.85</b>	<b>6,409,479.42</b>	<b>142,914,511.43</b>

(续上表)

存货种类	2021.12.31			2020.12.31		
	账面余额	跌价准备	账面价值	账面余额	跌价准备	账面价值
原材料	11,940,339.40	1,410,777.08	10,529,562.32	5,415,977.35	250,331.50	5,165,645.85
在产品	6,473,961.55	125,869.86	6,348,091.69	3,285,358.41	-	3,285,358.41
半成品	12,550,237.68	1,553,482.85	10,996,754.83	7,487,106.76	1,392,948.35	6,094,158.41
委托加工物资	15,185,148.79	172,100.70	15,013,048.09	13,776,692.15	1,421,207.36	12,355,484.79
库存商品	52,112,691.82	3,853,835.62	48,258,856.20	18,165,262.72	2,883,266.39	15,281,996.33
发出商品	41,542,611.37	665,795.98	40,876,815.39	34,693,455.68	936,841.23	33,756,614.45
<b>合 计</b>	<b>139,804,990.61</b>	<b>7,781,862.09</b>	<b>132,023,128.52</b>	<b>82,823,853.07</b>	<b>6,884,594.83</b>	<b>75,939,258.24</b>

### (2) 各报告期期末存货跌价准备及合同履约成本减值准备

项 目	2022.12.31	本期增加		本期减少		2023.6.30
		计提	其他	转回或转销	其他	
原材料	1,216,720.99	713,530.74	-	215,220.72	-	1,715,031.01
在产品	93,944.91	45,598.23	-	-	-	139,543.14
半成品	888,458.63	101,571.98	-	417,287.90	-	572,742.71
委托加工物资	167,061.29	-	-	66,894.03	-	100,167.26

项 目	2022.12.31	本期增加		本期减少		2023.6.30
		计提	其他	转回或转销	其他	
库存商品	3,474,182.74	1,109,765.38	-	2,455,068.72	-	2,128,879.40
发出商品	569,110.86	351,139.15	-	390,715.46	-	529,534.55
合 计	<b>6,409,479.42</b>	<b>2,321,605.48</b>	-	<b>3,545,186.83</b>	-	<b>5,185,898.07</b>

(续上表)

项 目	确定可变现净值的具体依据	2023年1-6月转回或转销 存货跌价准备的原因
原材料	预计售价减去至完工时预计将要发生的成本及税费后的金额	领用或报废
半成品	预计售价减去至完工时预计将要发生的成本及税费后的金额	领用或报废
委托加工物资	预计可收回金额	领用或报废
库存商品	预计售价减去预计销售费用及税金的金额	销售结转或报废
发出商品	预计售价减去预计销售费用及税金的金额	销售结转或报废

(续上表)

项 目	2021.12.31	本期增加		本期减少		2022.12.31
		计提	其他	转回或转销	其他	
原材料	1,410,777.08	954,499.83	-	1,148,555.92	-	1,216,720.99
在产品	125,869.86	-	-	31,924.95	-	93,944.91
半成品	1,553,482.85	767,679.51	-	1,432,703.73	-	888,458.63
委托加工物资	172,100.70	-	-	5,039.41	-	167,061.29
库存商品	3,853,835.62	3,176,751.51	-	3,556,404.39	-	3,474,182.74
发出商品	665,795.98	546,687.64	-	643,372.76	-	569,110.86
合 计	<b>7,781,862.09</b>	<b>5,445,618.49</b>	-	<b>6,818,001.16</b>	-	<b>6,409,479.42</b>

(续上表)

项 目	确定可变现净值的具体依据	2020年转回或转销 存货跌价准备的原因
原材料	预计售价减去至完工时预计将要发生的成本及税费后的金额	领用或报废
半成品	预计售价减去至完工时预计将要发生的成本及税费后的金额	领用或报废
委托加工物资	预计可收回金额	领用或报废
库存商品	预计售价减去预计销售费用及税金的金额	销售结转或报废
发出商品	预计售价减去预计销售费用及税金的金额	销售结转或报废

(续上表)

项目	2020.12.31	本期增加		本期减少		2021.12.31
		计提	其他	转回或转销	其他	
原材料	250,331.50	1,316,221.00	-	155,775.42	-	1,410,777.08
在产品	-	125,869.86	-	-	-	125,869.86
半成品	1,392,948.35	1,055,368.36	-	894,833.86	-	1,553,482.85
委托加工物资	1,421,207.36	172,100.70	-	1,421,207.36	-	172,100.70
库存商品	2,883,266.39	3,072,883.47	-	2,102,314.24	-	3,853,835.62
发出商品	936,841.23	452,973.75	-	724,019.00	-	665,795.98
合计	<b>6,884,594.83</b>	<b>6,195,417.14</b>	-	<b>5,298,149.88</b>	-	<b>7,781,862.09</b>

(续上表)

项目	确定可变现净值的具体依据	2021年转回或转销 存货跌价准备的原因
原材料	预计售价减去至完工时预计将要发生的成本及税费后的金额	领用或报废
半成品	预计售价减去至完工时预计将要发生的成本及税费后的金额	领用或报废
委托加工物资	预计可收回金额	领用或报废
库存商品	预计售价减去预计销售费用及税金的金额	销售结转或报废
发出商品	预计售价减去预计销售费用及税金的金额	销售结转或报废

(续上表)

项目	2019.12.31	本期增加		本期减少		2020.12.31
		计提	其他	转回或转销	其他	
原材料	3,965.84	248,812.25	-	2,446.59	-	250,331.50
半成品	936,393.89	927,576.84	-	471,022.38	-	1,392,948.35
委托加工物资	-	1,421,207.36	-	-	-	1,421,207.36
库存商品	2,915,925.08	1,144,302.14	-	1,176,960.83	-	2,883,266.39
发出商品	517,055.57	706,261.71	-	286,476.05	-	936,841.23
合计	<b>4,373,340.38</b>	<b>4,448,160.30</b>	-	<b>1,936,905.85</b>	-	<b>6,884,594.83</b>

(续上表)

项目	确定可变现净值的具体依据	2020年转回或转销 存货跌价准备的原因
原材料	预计售价减去至完工时预计将要发生的成本及税费后的金额	领用或报废
半成品	预计售价减去至完工时预计将要发生的成本及税费后的金额	领用或报废

项目	确定可变现净值的具体依据	2020年转回或转销 存货跌价准备的原因
委托加工物资	预计可收回金额	领用或报废
库存商品	预计售价减去预计销售费用及税金的金额	销售结转或报废
发出商品	预计售价减去预计销售费用及税金的金额	销售结转或报废

## 9、其他流动资产

项目	2023.6.30	2022.12.31	2021.12.31	2020.12.31
预付设备款	-	-	8,488,000.00	-
留抵税额	944,449.22	1,045,888.83	548,784.56	-
支付的IPO中介费用	5,851,219.74	4,242,421.24	400,000.00	-
<b>合计</b>	<b>6,795,668.96</b>	<b>5,288,310.07</b>	<b>9,436,784.56</b>	-

## 10、固定资产

项目	2023.6.30	2022.12.31	2021.12.31	2020.12.31
固定资产	86,119,799.22	91,239,138.01	73,806,489.97	29,037,447.89
固定资产清理	-	-	-	-
<b>合计</b>	<b>86,119,799.22</b>	<b>91,239,138.01</b>	<b>73,806,489.97</b>	<b>29,037,447.89</b>

### (1) 固定资产

#### ① 固定资产情况

项目	机器设备	运输设备	办公设备及其他	合计
一、账面原值:				
1. 2022.12.31	116,318,749.05	619,221.19	6,816,285.80	123,754,256.04
2. 本期增加金额	1,580,690.21	-	384,515.35	1,965,205.56
(1) 购置	-	-	-	-
(2) 在建工程转入	1,580,690.21	-	384,515.35	1,965,205.56
(3) 其他增加	-	-	-	-
3. 本期减少金额	95,143.34	-	77,390.36	172,533.70
(1) 处置或报废	95,143.34	-	77,390.36	172,533.70
(2) 其他减少	-	-	-	-
4. 2023.6.30	117,804,295.92	619,221.19	7,123,410.79	125,546,927.90
二、累计折旧				
1. 2022.12.31	29,654,075.09	319,081.86	2,541,961.08	32,515,118.03
2. 本期增加金额	6,540,862.14	52,363.07	421,632.40	7,014,857.61
(1) 计提	6,540,862.14	52,363.07	421,632.40	7,014,857.61
3. 本期减少金额	30,717.16	-	72,129.80	102,846.96
(1) 处置或报废	30,717.16	-	72,129.80	102,846.96

项 目	机器设备	运输设备	办公设备及其他	合 计
(2) 其他减少	-	-	-	-
4. 2023.6.30	36,164,220.07	371,444.93	2,891,463.68	39,427,128.68
三、减值准备				
1. 2022.12.31	-	-	-	-
2. 本期增加金额	-	-	-	-
3. 本期减少金额	-	-	-	-
4. 2023.6.30	-	-	-	-
四、账面价值				
1. 2023.6.30 账面价值	81,640,075.85	247,776.26	4,231,947.11	86,119,799.22
2. 2022.12.31 账面价值	86,664,673.96	300,139.33	4,274,324.72	91,239,138.01

(续上表)

项 目	机器设备	运输设备	办公设备及其他	合 计
一、账面原值:				
1. 2021.12.31	87,183,356.05	364,521.19	6,624,104.45	94,171,981.69
2. 本期增加金额	30,101,564.76	254,700.00	305,452.94	30,661,717.70
(1) 购置	-	-	-	-
(2) 在建工程转入	30,101,564.76	254,700.00	305,452.94	30,661,717.70
(3) 其他增加	-	-	-	-
3. 本期减少金额	966,171.76	-	113,271.59	1,079,443.35
(1) 处置或报废	191,835.49	-	113,271.59	305,107.08
(2) 其他减少	774,336.27	-	-	774,336.27
4. 2022.12.31	116,318,749.05	619,221.19	6,816,285.80	123,754,256.04
二、累计折旧				
1. 2021.12.31	18,319,916.06	205,462.65	1,840,113.01	20,365,491.72
2. 本期增加金额	11,618,195.82	113,619.21	809,456.09	12,541,271.12
(1) 计提	11,618,195.82	113,619.21	809,456.09	12,541,271.12
3. 本期减少金额	284,036.79	-	107,608.02	391,644.81
(1) 处置或报废	143,568.52	-	107,608.02	251,176.54
(2) 其他减少	140,468.27	-	-	140,468.27
4. 2022.12.31	29,654,075.09	319,081.86	2,541,961.08	32,515,118.03
三、减值准备				
1. 2021.12.31	-	-	-	-
2. 本期增加金额	-	-	-	-
3. 本期减少金额	-	-	-	-
4. 2022.12.31	-	-	-	-
四、账面价值				

项 目	机器设备	运输设备	办公设备及其他	合 计
1. 2022.12.31 账面价值	86,664,673.96	300,139.33	4,274,324.72	91,239,138.01
2. 2021.12.31 账面价值	68,863,439.99	159,058.54	4,783,991.44	73,806,489.97

(续上表)

项 目	机器设备	运输设备	办公设备及其他	合 计
一、账面原值:				
1. 2020.12.31	40,708,640.20	367,171.19	1,850,837.32	42,926,648.71
2. 本期增加金额	48,065,143.95	-	4,868,424.30	52,933,568.25
(1) 购置	9,331,073.15	-	1,349,040.33	10,680,113.48
(2) 在建工程转入	38,734,070.80	-	3,519,383.97	42,253,454.77
3. 本期减少金额	1,590,428.10	2,650.00	95,157.17	1,688,235.27
(1) 处置或报废	1,393,967.92	2,650.00	95,157.17	1,491,775.09
(2) 其他减少	196,460.18	-	-	196,460.18
4. 2021.12.31	87,183,356.05	364,521.19	6,624,104.45	94,171,981.69
二、累计折旧				
1. 2020.12.31	12,312,668.89	138,721.19	1,437,810.74	13,889,200.82
2. 本期增加金额	7,306,064.06	69,258.96	492,701.46	7,868,024.48
(1) 计提	7,306,064.06	69,258.96	492,701.46	7,868,024.48
3. 本期减少金额	1,298,816.89	2,517.50	90,399.19	1,391,733.58
(1) 处置或报废	1,298,816.89	2,517.50	90,399.19	1,391,733.58
4. 2021.12.31	18,319,916.06	205,462.65	1,840,113.01	20,365,491.72
三、减值准备				
1. 2020.12.31	-	-	-	-
2. 本期增加金额	-	-	-	-
3. 本期减少金额	-	-	-	-
4. 2021.12.31	-	-	-	-
四、账面价值				
1. 2021.12.31 账面价值	68,863,439.99	159,058.54	4,783,991.44	73,806,489.97
2. 2020.12.31 账面价值	28,395,971.31	228,450.00	413,026.58	29,037,447.89

(续上表)

项 目	机器设备	运输设备	办公设备及其他	合 计
一、账面原值:				
1. 2019.12.31	34,227,988.86	367,171.19	1,919,640.09	36,514,800.14
2. 本期增加金额	11,683,621.82	-	121,409.11	11,805,030.93
(1) 购置	11,683,621.82	-	121,409.11	11,805,030.93
3. 本期减少金额	5,202,970.48	-	190,211.88	5,393,182.36

项 目	机器设备	运输设备	办公设备及其他	合 计
(1) 处置或报废	5,202,970.48	-	190,211.88	5,393,182.36
4. 2020.12.31	40,708,640.20	367,171.19	1,850,837.32	42,926,648.71
二、累计折旧				
1. 2019.12.31	11,715,413.74	69,462.23	1,388,722.26	13,173,598.23
2. 本期增加金额	4,994,752.87	69,258.96	227,273.63	5,291,285.46
(1) 计提	4,994,752.87	69,258.96	227,273.63	5,291,285.46
3. 本期减少金额	4,397,497.72	-	178,185.15	4,575,682.87
(1) 处置或报废	4,397,497.72	-	178,185.15	4,575,682.87
4. 2020.12.31	12,312,668.89	138,721.19	1,437,810.74	13,889,200.82
三、减值准备				
1. 2019.12.31	-	-	-	-
2. 本期增加金额	-	-	-	-
3. 本期减少金额	-	-	-	-
4. 2020.12.31	-	-	-	-
四、账面价值				
1. 2020.12.31 账面价值	28,395,971.31	228,450.00	413,026.58	29,037,447.89
2. 2019.12.31 账面价值	22,512,575.12	297,708.96	530,917.83	23,341,201.91

说明:

截至各报告期期末，本公司无未办妥产权证书的固定资产情况。

报告期各期末，公司固定资产不存在抵押、担保的情况

## 11、在建工程

项 目	2023.6.30	2022.12.31	2021.12.31	2020.12.31
在建工程	142,985,699.13	94,618,341.09	63,140,605.53	13,058,421.47

### (1) 在建工程

#### ① 在建工程明细

项 目	2023.6.30			2022.12.31		
	账面余额	减值准备	账面净值	账面余额	减值准备	账面净值
东莞市江边村新厂区建设工程	122,792,980.10	-	122,792,980.10	93,075,482.63	-	93,075,482.63
东莞市黄金湖厂区装修工程	-	-	-	-	-	-
设备安装调试工程	20,192,719.03	-	20,192,719.03	1,542,858.46	-	1,542,858.46
合 计	142,985,699.13	-	142,985,699.13	94,618,341.09	-	94,618,341.09

(续上表)

项 目	2021.12.31			2020.12.31		
	账面余额	减值准备	账面净值	账面余额	减值准备	账面净值
东莞市江边村新 厂区建设工程	57,042,886.88	-	57,042,886.88	1,023,804.93	-	1,023,804.93
东莞市黄金湖厂 区装修工程	-	-	-	3,077,094.41	-	3,077,094.41
设备安装调试工 程	6,097,718.65	-	6,097,718.65	8,957,522.13	-	8,957,522.13
<b>合 计</b>	<b>63,140,605.53</b>	<b>-</b>	<b>63,140,605.53</b>	<b>13,058,421.47</b>	<b>-</b>	<b>13,058,421.47</b>

②各报告期重要在建工程项目变动情况

工程名称	2022.12.31	本期增加	转入 固定 资产	其 他 减 少	利息资 本化累 计金额	其中：本期 利息资本 化金额	本期利 息资本 化率%	2023.6.30
东莞市江 边村新厂 区建设工 程（一期）	64,955,913.67	1,087,781.20	-	-	3,138,586.71	591,709.56	4.15-4.50	66,043,694.87
东莞市江 边村新厂 区建设工 程（二期）	28,119,568.96	28,629,716.27	-	-	480,901.99	480,901.99	3.20	56,749,285.23
<b>合 计</b>	<b>93,075,482.63</b>	<b>29,717,497.47</b>			<b>3,619,488.70</b>	<b>1,072,611.55</b>		<b>122,792,980.10</b>

(续上表)

工程名称	2021.12.31	本期增加	转入 固定 资产	其 他 减 少	利息资 本化累 计金额	其中：本期 利息资本 化金额	本期利 息资本 化率%	2022.12.31
东莞市江 边村新厂 区建设工 程（一期）	57,042,886.88	7,913,026.79	-	-	2,546,877.15	1,928,106.00	4.50	64,955,913.67
东莞市江 边村新厂 区建设工 程（二期）	-	28,119,568.96	-	-	-	-	-	28,119,568.96
<b>合 计</b>	<b>57,042,886.88</b>	<b>36,032,595.75</b>	<b>-</b>	<b>-</b>	<b>2,546,877.15</b>	<b>1,928,106.00</b>	<b>--</b>	<b>93,075,482.63</b>



(续上表)

工程名称	2020.12.31	本期增加	转入 固定 资产	其他 减少	利息资 本化累 计金额	其中：本 期利息资 本化金额	本期利 息资本 化率%	2021.12.31
东莞市江 边村新厂 区建设工 程（一期）	1,023,804.93	56,019,081.95			618,771.15	618,771.15	4.50	57,042,886.88
东莞市江 边村新厂 区建设工 程（二期）	-	-	-	-	-	-	-	-
<b>合 计</b>	<b>1,023,804.93</b>	<b>56,019,081.95</b>			<b>618,771.15</b>	<b>618,771.15</b>	<b>--</b>	<b>57,042,886.88</b>

(续上表)

工程名称	2019.12.31	本期增加	转入 固定 资产	其他 减少	利息资 本化累 计金额	其中：本 期利息资 本化金额	本期利 息资本 化率%	2020.12.31
东莞市江 边村新厂 区建设工 程（一期）	-	1,023,804.93	-	-	-	-	-	1,023,804.93
东莞市江 边村新厂 区建设工 程（二期）	-	-	-	-	-	-	-	-
<b>合 计</b>	<b>-</b>	<b>1,023,804.93</b>	<b>-</b>	<b>-</b>	<b>-</b>	<b>-</b>	<b>-</b>	<b>1,023,804.93</b>

截至各个报告期期末，重大在建工程项目变动情况（续）：

工程名称	预算数	资金来源	2023.6.30			2022.12.31
			工程累计 投入占预 算比例%	工程 进度	工程累计投 入占 预算比例%	工程进度
东莞市江边村 新厂区建设工 程（一期）	67,971,876.61	自筹/金融机构 贷款	97.16.	99%	95.56	99%
东莞市江边村 新厂区建设工 程（二期）	87,449,738.02	自筹/金融机构 贷款	64.89	70%	32.16	35%

(续上表)

工程名称	预算数	资金来源	2022.12.31		2021.12.31	
			工程累计投入占预算比例%	工程进度	工程累计投入占预算比例%	工程进度
东莞市江边村新厂区建设工程(一期)	67,971,876.61	自筹/金融机构贷款	95.56	99%	83.92	90.00%
东莞市江边村新厂区建设工程(二期)	87,449,738.02	自筹/金融机构贷款	32.16	35%	--	--

(续上表)

工程名称	预算数	资金来源	2020.12.31	
			工程累计投入占预算比例%	工程进度
东莞市江边村新厂区建设工程	67,971,876.61	自筹/金融机构贷款	1.51	1.51%
东莞市江边村新厂区建设工程(二期)	-	自筹/金融机构贷款	-	-

在建工程项目变动情况的说明:

2020年6月3日,公司通过竞拍的方式以1,322.00万元的价款受让了位于广东省东莞市企石镇江边村的一块工业用地(2020WT047),用于江边村新厂房建设,厂房建设工程于2020年12月正式开始施工。

## 12、使用权资产

项目	房屋及建筑物	合计
一、账面原值:		
1.2022.12.31	41,780,041.65	41,780,041.65
2.本期增加金额	-	-
(1) 租入	-	-
3.本期减少金额	38.40	38.40
4.2023.6.30	41,780,003.25	41,780,003.25
二、累计折旧		
1.2022.12.31	7,992,430.43	7,992,430.43
2.本期增加金额	2,283,843.44	2,283,843.44
(1) 计提	2,283,843.44	2,283,843.44
3.本期减少金额	-	-
4.2023.6.30	10,276,273.87	10,276,273.87

项 目	房屋及建筑物	合 计
三、减值准备		
1.2022.12.31	-	-
2.本期增加金额	-	-
3.本期减少金额	-	-
4. 2023.06.30	-	-
四、账面价值		
1. 2023.6.30 账面价值	31,503,729.38	31,503,729.38
2. 2022.12.31 账面价值	33,787,611.22	33,787,611.22

(续上表)

项 目	房屋及建筑物	合 计
一、账面原值:		
1.2021.12.31	41,799,117.16	41,799,117.16
2.本期增加金额	366,643.20	366,643.20
(1) 租入	366,643.20	366,643.20
3.本期减少金额	385,718.71	385,718.71
4. 2022.12.31	41,780,041.65	41,780,041.65
二、累计折旧		
1.2021.12.31	3,709,196.75	3,709,196.75
2.本期增加金额	4,636,809.13	4,636,809.13
(1) 计提	4,636,809.13	4,636,809.13
3.本期减少金额	353,575.45	353,575.45
4. 2022.12.31	7,992,430.43	7,992,430.43
三、减值准备		
1.2021.12.31	-	-
2.本期增加金额	-	-
3.本期减少金额	-	-
4. 2022.12.31	-	-
四、账面价值		
1. 2022.12.31 账面价值	33,787,611.22	33,787,611.22
2. 2021.12.31 账面价值	38,089,920.41	38,089,920.41

(续上表)

项 目	房屋及建筑物	合 计
一、账面原值:		
2020.12.31	-	-
加: 会计政策变更	385,718.71	385,718.71

项 目	房屋及建筑物	合 计
1.2021.01.01	385,718.71	385,718.71
2.本期增加金额	41,413,398.45	41,413,398.45
(1) 租入	41,413,398.45	41,413,398.45
3.本期减少金额	-	-
4. 2021.12.31	41,799,117.16	41,799,117.16
二、累计折旧		
2020.12.31	-	-
加：会计政策变更	-	-
1.2021.01.01	-	-
2.本期增加金额	3,709,196.75	3,709,196.75
(1) 计提	3,709,196.75	3,709,196.75
3.本期减少金额	-	-
4. 2021.12.31	3,709,196.75	3,709,196.75
三、减值准备		
2020.12.31	-	-
加：会计政策变更	-	-
1.2021.01.01	-	-
2.本期增加金额	-	-
3.本期减少金额	-	-
4. 2021.12.31	-	-
四、账面价值		
1. 2021.12.31 账面价值	38,089,920.41	38,089,920.41
2. 2021.01.01 账面价值	385,718.71	385,718.71

### 13、无形资产

#### (1) 无形资产情况

项目	土地使用权	软件	合计
一、账面原值			
1. 2022.12.31	13,616,600.00	747,112.13	14,363,712.13
2.本期增加金额	-	-	-
3.本期减少金额	-	-	-
4. 2023.6.30	13,616,600.00	747,112.13	14,363,712.13
二、累计摊销			
1. 2022.12.31	635,441.24	197,893.07	833,334.31
2.本期增加金额	136,165.98	37,355.64	173,521.62
(1) 计提	136,165.98	37,355.64	173,521.62

项目	土地使用权	软件	合计
3.本期减少金额	-	-	-
4. 2023.6.30	771,607.22	235,248.71	1,006,855.93
三、减值准备			
1. 2022.12.31	-	-	-
2.本期增加金额	-	-	-
3.本期减少金额	-	-	-
4. 2023.6.30	-	-	-
四、账面价值			
1.2023.6.30 账面价值	12,844,992.78	511,863.42	13,356,856.20
2.2022.12.31 账面价值	12,981,158.76	549,219.06	13,530,377.82

(续上表)

项目	土地使用权	软件	合计
一、账面原值			
1. 2021.12.31	13,616,600.00	642,687.35	14,259,287.35
2.本期增加金额	-	104,424.78	104,424.78
3.本期减少金额	-	-	-
4. 2022.12.31	13,616,600.00	747,112.13	14,363,712.13
二、累计摊销			
1. 2021.12.31	363,109.28	123,181.79	486,291.07
2.本期增加金额	272,331.96	74,711.28	347,043.24
(1) 计提	272,331.96	74,711.28	347,043.24
3.本期减少金额	-	-	-
4. 2022.12.31	635,441.24	197,893.07	833,334.31
三、减值准备			
1. 2021.12.31	-	-	-
2.本期增加金额	-	-	-
3.本期减少金额	-	-	-
4. 2022.12.31	-	-	-
四、账面价值			
1.2022.12.31 账面价值	12,981,158.76	549,219.06	13,530,377.82
2.2021.12.31 账面价值	13,253,490.72	519,505.56	13,772,996.28

(续上表)

项目	土地使用权	软件	合计
一、账面原值			
1. 2020.12.31	13,616,600.00	642,687.35	14,259,287.35

项目	土地使用权	软件	合计
2.本期增加金额	-	-	-
3.本期减少金额	-	-	-
<b>4. 2021.12.31</b>	13,616,600.00	642,687.35	14,259,287.35
二、累计摊销			
<b>1. 2020.12.31</b>	90,777.32	58,913.03	149,690.35
2.本期增加金额	272,331.96	64,268.76	336,600.72
(1) 计提	272,331.96	64,268.76	336,600.72
3.本期减少金额	-	-	-
<b>4. 2021.12.31</b>	363,109.28	123,181.79	486,291.07
三、减值准备			
<b>1. 2020.12.31</b>	-	-	-
2.本期增加金额	-	-	-
3.本期减少金额	-	-	-
<b>4. 2021.12.31</b>	-	-	-
四、账面价值			
<b>1.2021.12.31</b> 账面价值	13,253,490.72	519,505.56	13,772,996.28
<b>2.2020.12.31</b> 账面价值	13,525,822.68	583,774.32	14,109,597.00

(续上表)

项目	土地使用权	软件	合计
一、账面原值			
<b>1. 2019.12.31</b>	-	-	-
2.本期增加金额	13,616,600.00	642,687.35	14,259,287.35
(1) 购置	13,616,600.00	642,687.35	14,259,287.35
3.本期减少金额	-	-	-
<b>4. 2020.12.31</b>	13,616,600.00	642,687.35	14,259,287.35
二、累计摊销			
<b>1. 2019.12.31</b>	-	-	-
2.本期增加金额	90,777.32	58,913.03	149,690.35
(1) 计提	90,777.32	58,913.03	149,690.35
3.本期减少金额	-	-	-
<b>4. 2020.12.31</b>	90,777.32	58,913.03	149,690.35
三、减值准备			
<b>1. 2019.12.31</b>	-	-	-
2.本期增加金额	-	-	-
3.本期减少金额	-	-	-
<b>4. 2020.12.31</b>	-	-	-

项目	土地使用权	软件	合计
四、账面价值			
1. 2020.12.31 账面价值	13,525,822.68	583,774.32	14,109,597.00
2. 2019.12.31 账面价值	-	-	-

说明:

截至各报告期期末，本公司无未办妥产权证书的土地使用权情况。

截止 2023 年 6 月 30 日，公司以账面价值 1,284.50 万元的土地使用权用于借款抵押，详见附注五、27。

#### 14、长期待摊费用

项目	2022.12.31	本期增加	本期减少		2023.6.30
			本期摊销	其他减少	
东莞市黄金湖厂区装修工程	8,704,059.33	12,010.06	540,350.21	-	8,175,719.18
<b>合计</b>	<b>8,704,059.33</b>	<b>12,010.06</b>	<b>540,350.21</b>	<b>-</b>	<b>8,175,719.18</b>

(续上表)

项目	2021.12.31	本期增加	本期减少		2022.12.31
			本期摊销	其他减少	
东莞市黄金湖厂区装修工程	7,655,940.40	1,979,405.25	931,286.32	-	8,704,059.33
<b>合计</b>	<b>7,655,940.40</b>	<b>1,979,405.25</b>	<b>931,286.32</b>	<b>-</b>	<b>8,704,059.33</b>

(续上表)

项目	2020.12.31	本期增加	本期减少		2021.12.31
			本期摊销	其他减少	
东莞市黄金湖厂区装修工程	-	8,401,403.57	745,463.17	-	7,655,940.40
东莞市振华厂区装修工程	135,328.61	-	135,328.61	-	-
<b>合计</b>	<b>135,328.61</b>	<b>8,401,403.57</b>	<b>880,791.78</b>	<b>-</b>	<b>7,655,940.40</b>

(续上表)

项目	2019.12.31	本期增加	本期减少		2020.12.31
			本期摊销	其他减少	
东莞市振华厂区装修工程	264,242.45	-	128,913.84	-	135,328.61
<b>合计</b>	<b>264,242.45</b>	<b>-</b>	<b>128,913.84</b>	<b>-</b>	<b>135,328.61</b>

## 15、递延所得税资产与递延所得税负债

### (1) 各报告期末未经抵销的递延所得税资产和递延所得税负债

项 目	2023.6.30		2022.12.31	
	可抵扣/应纳税暂时性差异	递延所得税资产/负债	可抵扣/应纳税暂时性差异	递延所得税资产/负债
<b>递延所得税资产:</b>				
资产减值准备	14,955,921.07	2,243,388.17	14,586,487.95	2,187,973.19
递延收益	1,820,218.61	273,032.79	1,976,716.43	296,507.46
交易性金融负债公允价值变动	1,520,100.00	228,015.00	2,452,700.00	367,905.00
租赁负债	3,653,990.07	548,098.51		
<b>小 计</b>	<b>21,950,229.75</b>	<b>3,292,534.47</b>	<b>19,015,904.38</b>	<b>2,852,385.65</b>
<b>递延所得税负债:</b>				
交易性金融资产估值变动	-	-	-	-
<b>小 计</b>	<b>-</b>	<b>-</b>	<b>-</b>	<b>-</b>

(续上表)

项 目	2021.12.31		2020.12.31	
	可抵扣/应纳税暂时性差异	递延所得税资产/负债	可抵扣/应纳税暂时性差异	递延所得税资产/负债
<b>递延所得税资产:</b>				
资产减值准备	15,282,975.12	2,292,446.27	13,408,610.49	2,011,291.57
递延收益	2,289,712.07	343,456.81	-	-
交易性金融负债公允价值变动	-	-	-	-
<b>小 计</b>	<b>17,572,687.19</b>	<b>2,635,903.08</b>	<b>13,408,610.49</b>	<b>2,011,291.57</b>
<b>递延所得税负债:</b>				
交易性金融资产估值变动	-	-	-	-
<b>小 计</b>	<b>-</b>	<b>-</b>	<b>-</b>	<b>-</b>

### (2) 各报告期末未确认递延所得税资产的可抵扣暂时性差异及可抵扣亏损明细

项 目	2023.6.30	2022.12.31	2021.12.31	2020.12.31
可抵扣暂时性差异	62,148.24	35,850.69	64,101.54	53,282.79
可抵扣亏损	2,328,316.37	2,448,282.15	2,105,584.88	1,826,819.74
<b>合 计</b>	<b>2,390,464.61</b>	<b>2,484,132.84</b>	<b>2,169,686.42</b>	<b>1,880,102.53</b>



## 16、其他非流动资产

项目	2023.6.30			2022.12.31		
	账面余额	减值准备	账面价值	账面余额	减值准备	账面价值
预付设备款项	1,078,889.20	-	1,078,889.20	770,224.65	-	770,224.65
预付购房款	2,129,207.00	-	2,129,207.00	2,129,207.00	-	2,129,207.00
预付软件款	784,347.70	-	784,347.70	292,035.40	-	292,035.40
预付装修款	287,597.50	-	287,597.50	-	-	-
<b>合计</b>	<b>4,280,041.40</b>	<b>-</b>	<b>4,280,041.40</b>	<b>3,191,467.05</b>	<b>-</b>	<b>3,191,467.05</b>

(续上表)

项目	2021.12.31			2020.12.31		
	账面余额	减值准备	账面价值	账面余额	减值准备	账面价值
预付设备款项	389,180.95	-	389,180.95	3,346,284.36	-	3,346,284.36
预付购房款	2,129,207.00	-	2,129,207.00	-	-	-
预付软件款	-	-	-	-	-	-
预付装修款	-	-	-	-	-	-
<b>合计</b>	<b>2,518,387.95</b>	<b>-</b>	<b>2,518,387.95</b>	<b>3,346,284.36</b>	<b>-</b>	<b>3,346,284.36</b>

## 17、短期借款

### (1) 短期借款分类

项目	2023.6.30	2022.12.31	2021.12.31	2020.12.31
质押、保证借款	-	-	-	10,000,000.00
保证借款	33,150,000.00	17,150,000.00	16,265,516.04	5,000,000.00
应计利息	31,610.41	19,127.01	22,579.90	42,739.73
<b>合计</b>	<b>33,181,610.41</b>	<b>17,169,127.01</b>	<b>16,288,095.94</b>	<b>15,042,739.73</b>

说明:

2019年5月28日,本公司与中国建设银行股份有限公司东莞市分行签订编号为HTZ440770000LDZJ201900070的流动资金借款合同,2019年6月11日本公司取得中国建设银行股份有限公司东莞市分行1000万元短期借款,借款期限为1年,由张定珍、胡联全提供连带责任保证,同时以10万元保证金作为质押担保;

2019年10月30日,本公司与中国银行股份有限公司东莞分行签订编号为ZXQDK476790120190885的流动资金借款合同,2019年11月8日本公司取得中国银行股份有限公司东莞分行500万元短期借款,借款期限为1年,由张定珍、胡联全提供连带责任保证;

2019年11月13日，本公司与中国银行股份有限公司东莞分行签订编号为ZXQDK476790120191267的流动资金贷款合同，2019年11月15日本公司取得中国银行股份有限公司东莞分行500万元短期借款，借款期限为1年，由张定珍、胡联全提供连带责任保证；

2020年7月15日，本公司与中国银行股份有限公司东莞分行签订编号为HTZ440770000LDZJ202000371的《流动资金贷款合同》，2020年7月30日本公司取得中国建设银行股份有限公司东莞市分行1000万元短期借款，借款期限为1年，由张定珍、胡联全提供连带责任担保；同时以10万元保证金作为质押担保；

2020年11月9日，本公司与中国银行股份有限公司东莞分行签订编号为GDK476790120200248的《流动资金借款合同》，2020年11月30日本公司取得中国银行股份有限公司东莞分行500万元短期借款，借款期限为1年，由张定珍、胡联全提供连带责任担保；

2021年07月23日，本公司与东莞银行股份有限公司东莞分行签订编号为E001997700020210028661的《流动资金贷款合同》，2021年07月28日本公司取得东莞银行股份有限公司东莞分行1,022,054.25元短期借款，借款期限为1年，由张定珍、胡联全提供连带责任担保；2021年09月29日本公司取得东莞银行股份有限公司东莞分行4,529,114.94元短期借款，借款期限为1年，由张定珍、胡联全提供连带责任担保；2021年10月29日本公司取得东莞银行股份有限公司东莞分行3,524,962.60元短期借款，借款期限为1年，由张定珍、胡联全提供连带责任担保；2021年12月15日本公司取得东莞银行股份有限公司东莞分行7,189,384.25元短期借款，借款期限为1年，由张定珍、胡联全提供连带责任担保；

2022年05月20日，本公司与中信银行股份有限公司东莞分行签订编号为银莞字第22X178号202200101418的《人民币流动资金贷款合同》，2022年05月20日本公司取得中信银行股份有限公司东莞分行100万元短期借款，借款期限为11天，由张定珍、胡联全提供连带责任担保。

2022年09月30日，本公司与中信银行股份有限公司东莞分行签订编号为银莞字第22X178号202200201469的《人民币流动资金贷款合同》，2022年09月30日本公司取得中信银行股份有限公司东莞分行995万元短期借款，借款期限为1年，由张定珍、胡联全提供连带责任担保。

2022年09月30日，本公司与中信银行股份有限公司东莞分行签订编号为银莞字第22X178号202200201986的《人民币流动资金贷款合同》，2022年09月30日本公司取得中信银行股份有限公司东莞分行720万元短期借款，借款期限为1年，由张定珍、胡联全提供连带责任担保。

2023年02月17日，本公司与招商银行股份有限公司深圳分行签订编号为755XY2023001146的《授信协议》（适用于流动资金贷款无需另签借款合同的情形），2023年02月28日本公司取得招商银行股份有限公司深圳分行3000万元短期借款，借款期限为1年，由张定珍、胡联全提供连带责任保证。

## 18、交易性金融负债

项 目	2022.12.31	本期增加	本期减少	2023.6.30
交易性金融负债	2,452,700.00	-	932,600.00	1,520,100.00
其中：				
远期结售汇合约	2,452,700.00	-	932,600.00	1,520,100.00
<b>合 计</b>	<b>2,452,700.00</b>	<b>-</b>	<b>932,600.00</b>	<b>1,520,100.00</b>

(续上表)

项 目	2021.12.31	本期增加	本期减少	2022.12.31
交易性金融负债	-	2,452,700.00	-	2,452,700.00
其中：				
远期结售汇合约	-	2,452,700.00	-	2,452,700.00
<b>合 计</b>	<b>-</b>	<b>2,452,700.00</b>	<b>-</b>	<b>2,452,700.00</b>

## 19、应付票据

种 类	2023.6.30	2022.12.31	2021.12.31	2020.12.31
银行承兑汇票	55,228,575.96	46,786,139.43	17,666,402.19	5,407,319.00

说明：各报告期末，不存在已到期未支付的应付票据。

## 20、应付账款

项 目	2023.6.30	2022.12.31	2021.12.31	2020.12.31
材料及加工费	100,164,926.52	113,750,239.19	125,077,825.58	88,262,231.76
设备款	18,773,198.45	17,007,632.71	31,212,868.97	1,678,335.03
工程款	22,935,387.37	30,641,363.96	23,778,152.58	-
其他	185,084.46	1,002,610.39	613,382.69	138,531.17
<b>合 计</b>	<b>142,058,596.80</b>	<b>162,401,846.25</b>	<b>180,682,229.82</b>	<b>90,079,097.96</b>

其中，各报告期末账龄超过1年的重要应付账款。

项目	2023.6.30	2022.12.31	2021.12.31	2020.12.31	未偿还或未结转的原因
东莞市华力冷气工程有限公司	1,312,500.00	1,312,500.00	-	-	尚未结算
东莞市华洋装饰工程有限公司	564,000.00	564,000.00	-	-	装修质量问题 尚未结算
东莞市东鸿自动化科技有限公司	-	2,040,091.87	-	-	质保期内，验收 后支付
东莞市神洲电子材料有限公司	764,063.23	766,023.23	-	-	货物品质问题 尚未结算
深圳市普盛旺科技	-	204,734.51	-	-	质保期内，验收

项目	2023.6.30	2022.12.31	2021.12.31	2020.12.31	未偿还或未结转的原因
有限公司					后支付
东莞市志慧自动化设备科技有限公司	142,673.12	142,673.12	-	-	未到结算期
惠州铭奥自动化科技有限公司		121,132.71	-	-	质保期内，验收后支付
临江鸿信贸易有限公司	306,235.65	306,235.65	306,235.65	-	合作暂停
深圳市贝塔电子股份有限公司	263,423.54	263,423.54	263,423.54	263,423.54	货物品质问题尚未结算
深圳市儒力安科技发展有限公司	155,853.18	155,853.18	155,853.18	155,853.18	货物品质问题尚未结算
<b>合计</b>	<b>3,508,748.72</b>	<b>5,876,667.81</b>	<b>725,512.37</b>	<b>419,276.72</b>	

## 21、合同负债

项目	2023.6.30	2022.12.31	2021.12.31	2020.12.31
货款	66,044.99	149,727.35	26,119.71	460,546.29

## 22、应付职工薪酬

项目	2022.12.31	本期增加	本期减少	2023.6.30
短期薪酬	8,342,038.33	36,119,262.52	38,561,197.84	5,900,103.01
离职后福利-设定提存计划	-	2,807,818.84	2,807,818.84	-
辞退福利	-	-	-	-
<b>合计</b>	<b>8,342,038.33</b>	<b>38,927,081.36</b>	<b>41,369,016.68</b>	<b>5,900,103.01</b>

(续上表)

项目	2021.12.31	本期增加	本期减少	2022.12.31
短期薪酬	9,197,926.07	74,521,374.28	75,377,262.02	8,342,038.33
离职后福利-设定提存计划	-	5,503,520.55	5,503,520.55	-
辞退福利	-	26,127.46	26,127.46	-
<b>合计</b>	<b>9,197,926.07</b>	<b>80,051,022.29</b>	<b>80,906,910.03</b>	<b>8,342,038.33</b>

(续上表)

项目	2020.12.31	本期增加	本期减少	2021.12.31
短期薪酬	5,628,915.35	72,871,610.76	69,302,600.04	9,197,926.07
离职后福利-设定提存计划	-	4,237,149.45	4,237,149.45	-
辞退福利	-	30,000.00	30,000.00	-
<b>合计</b>	<b>5,628,915.35</b>	<b>77,138,760.21</b>	<b>73,569,749.49</b>	<b>9,197,926.07</b>

(续上表)

项目	2019.12.31	本期增加	本期减少	2020.12.31
短期薪酬	5,275,649.95	48,426,865.14	48,073,599.74	5,628,915.35
离职后福利-设定提存计划	-	272,357.88	272,357.88	-
辞退福利	-	362,301.10	362,301.10	-
<b>合计</b>	<b>5,275,649.95</b>	<b>49,061,524.12</b>	<b>48,708,258.72</b>	<b>5,628,915.35</b>

(1) 短期薪酬

项目	2022.12.31	本期增加	本期减少	2023.6.30
工资、奖金、津贴和补贴	7,763,315.00	32,895,304.63	34,825,324.62	5,833,295.01
职工福利费	79,179.00	1,631,997.12	1,653,217.12	57,959.00
社会保险费	40,044.68	899,788.22	939,832.90	-
其中：1. 医疗保险费	-	703,447.04	703,447.04	-
2. 工伤保险费	-	67,614.75	67,614.75	-
3. 生育保险费	40,044.68	128,726.43	168,771.11	-
住房公积金	-	447,018.00	447,018.00	-
工会经费和职工教育经费	7,870.00	23,610.00	23,610.00	7,870.00
其他短期薪酬	451,629.65	221,544.55	672,195.20	979.00
<b>合计</b>	<b>8,342,038.33</b>	<b>36,119,262.52</b>	<b>38,561,197.84</b>	<b>5,900,103.01</b>

(续上表)

项目	2021.12.31	本期增加	本期减少	2022.12.31
工资、奖金、津贴和补贴	7,909,768.30	64,503,374.08	64,649,827.38	7,763,315.00
职工福利费	430,000.00	3,062,028.38	3,412,849.38	79,179.00
社会保险费	-	1,037,094.65	997,049.97	40,044.68
其中：1. 医疗保险费	-	689,328.88	689,328.88	-
2. 工伤保险费	-	103,344.33	103,344.33	-
3. 生育保险费	-	244,421.44	204,376.76	40,044.68
住房公积金	-	825,503.00	825,503.00	-
工会经费和职工教育经费	3,935.00	47,220.00	43,285.00	7,870.00
其他短期薪酬	854,222.77	5,046,154.17	5,448,747.29	451,629.65
<b>合计</b>	<b>9,197,926.07</b>	<b>74,521,374.28</b>	<b>75,377,262.02</b>	<b>8,342,038.33</b>

(续上表)

项目	2020.12.31	本期增加	本期减少	2021.12.31
工资、奖金、津贴和补贴	5,055,200.85	57,627,951.16	54,773,383.71	7,909,768.30
职工福利费	-	3,927,333.90	3,497,333.90	430,000.00
社会保险费	-	995,239.43	995,239.43	-
其中：1. 医疗保险费	-	690,999.70	690,999.70	-
2. 工伤保险费	-	107,963.44	107,963.44	-
3. 生育保险费	-	196,276.29	196,276.29	-
住房公积金	-	592,506.00	592,506.00	-
工会经费和职工教育经费	7,870.00	47,220.00	51,155.00	3,935.00
其他短期薪酬	565,844.50	9,681,360.27	9,392,982.00	854,222.77

项目	2020.12.31	本期增加	本期减少	2021.12.31
合计	5,628,915.35	72,871,610.76	69,302,600.04	9,197,926.07

(续上表)

项目	2019.12.31	本期增加	本期减少	2020.12.31
工资、奖金、津贴和补贴	4,808,097.85	43,179,135.20	42,932,032.20	5,055,200.85
职工福利费	-	2,391,220.18	2,391,220.18	-
社会保险费	-	438,481.58	438,481.58	-
其中：1. 医疗保险费	-	332,431.22	332,431.22	-
2. 工伤保险费	-	6,622.69	6,622.69	-
3. 生育保险费	-	99,427.67	99,427.67	-
住房公积金	-	169,801.00	169,801.00	-
工会经费和职工教育经费	-	51,155.00	43,285.00	7,870.00
其他短期薪酬	467,552.10	2,197,072.18	2,098,779.78	565,844.50
合计	5,275,649.95	48,426,865.14	48,073,599.74	5,628,915.35

(2) 设定提存计划

项目	2022.12.31	本期增加	本期减少	2023.6.30
离职后福利	-	2,807,818.84	2,807,818.84	-
其中：1. 基本养老保险费	-	2,716,878.23	2,716,878.23	-
2. 失业保险费	-	90,940.61	90,940.61	-
合计	-	2,807,818.84	2,807,818.84	-

(续上表)

项目	2021.12.31	本期增加	本期减少	2022.12.31
离职后福利	-	5,503,520.55	5,503,520.55	-
其中：1. 基本养老保险费	-	5,388,889.41	5,388,889.41	-
2. 失业保险费	-	114,631.14	114,631.14	-
合计	-	5,503,520.55	5,503,520.55	-

(续上表)

项目	2020.12.31	本期增加	本期减少	2021.12.31
离职后福利	-	4,237,149.45	4,237,149.45	-
其中：1. 基本养老保险费	-	4,146,585.57	4,146,585.57	-
2. 失业保险费	-	90,563.88	90,563.88	-
合计	-	4,237,149.45	4,237,149.45	-

(续上表)

项目	2019.12.31	本期增加	本期减少	2020.12.31
离职后福利	-	272,357.88	272,357.88	-
其中：1. 基本养老保险费	-	268,393.16	268,393.16	-
2. 失业保险费	-	3,964.72	3,964.72	-
<b>合计</b>	<b>-</b>	<b>272,357.88</b>	<b>272,357.88</b>	<b>-</b>

(3) 辞退福利

项目	2022.12.31	本期增加	本期减少	2023.6.30
应付辞退福利	-	-	-	-
<b>合计</b>	<b>-</b>	<b>-</b>	<b>-</b>	<b>-</b>

(续上表)

项目	2021.12.31	本期增加	本期减少	2022.12.31
应付辞退福利	-	26,127.46	26,127.46	-
<b>合计</b>	<b>-</b>	<b>26,127.46</b>	<b>26,127.46</b>	<b>-</b>

(续上表)

项目	2020.12.31	本期增加	本期减少	2021.12.31
应付辞退福利	-	30,000.00	30,000.00	-
<b>合计</b>	<b>-</b>	<b>30,000.00</b>	<b>30,000.00</b>	<b>-</b>

(续上表)

项目	2019.12.31	本期增加	本期减少	2020.12.31
应付辞退福利	-	362,301.10	362,301.10	-
<b>合计</b>	<b>-</b>	<b>362,301.10</b>	<b>362,301.10</b>	<b>-</b>

23、应交税费

税项	2023.6.30	2022.12.31	2021.12.31	2020.12.31
增值税	4,480,377.65	1,895,086.88	405,829.46	1,104,889.95
企业所得税	106,996.27	-	1,964,704.32	2,940,578.79
城市维护建设税	59,853.97	43,397.39	42,825.30	94,038.83
教育费附加	179,524.56	43,397.39	42,825.30	94,038.83
个人所得税	82,577.23	110,236.24	162,970.47	59,544.49
印花税	74,429.03	72,382.01	34,075.97	21,055.20
城镇土地使用税	6,117.32	-	-	9,175.98
<b>合计</b>	<b>4,989,876.03</b>	<b>2,164,499.91</b>	<b>2,653,230.82</b>	<b>4,323,322.07</b>

24、其他应付款

项 目	2023.6.30	2022.12.31	2021.12.31	2020.12.31
应付利息	-	-	-	-
应付股利	-	-	-	-
其他应付款	4,035,073.65	4,218,757.71	3,751,818.49	3,629,375.45
<b>合 计</b>	<b>4,035,073.65</b>	<b>4,218,757.71</b>	<b>3,751,818.49</b>	<b>3,629,375.45</b>

(1) 应付股利

报告期内，各期期末无应付股利余额。

(2) 其他应付款

项 目	2023.6.30	2022.12.31	2021.12.31	2020.12.31
关联方往来款	-	-	-	120,000.00
押金及保证金	950,000.00	1,018,000.00	448,000.00	229,186.06
运输及报关费	814,762.70	724,500.84	704,772.59	623,387.66
租金及水电	775,344.60	704,629.24	700,573.65	686,309.21
待支付中介服务费 用等	1,494,966.35	1,771,627.63	1,898,472.25	1,970,492.52
<b>合 计</b>	<b>4,035,073.65</b>	<b>4,218,757.71</b>	<b>3,751,818.49</b>	<b>3,629,375.45</b>

说明：各报告期期末无账龄超过1年的重要其他应付款。

25、一年内到期的非流动负债

项 目	2023.6.30	2022.12.31	2021.12.31	2020.12.31
一年内到期的长期借款	2,308,093.46	4,551,636.63	39,908.75	-
一年内到期的租赁负债	4,126,810.21	4,211,099.83	3,734,525.51	-
<b>合 计</b>	<b>6,434,903.67</b>	<b>8,762,736.46</b>	<b>3,774,434.26</b>	<b>-</b>

(1) 一年内到期的长期借款

项 目	2023.6.30	2022.12.31	2021.12.31	2020.12.31
抵押、保证借款	2,308,093.46	4,551,636.63	39,908.75	-

(2) 一年内到期的租赁负债

项 目	2023.6.30	2022.12.31	2021.12.31	2020.12.31
应付租赁负债	4,126,810.21	4,211,099.83	3,734,525.51	-

26、其他流动负债

项 目	2023.6.30	2022.12.31	2021.12.31	2020.12.31
-----	-----------	------------	------------	------------



项 目	2023.6.30	2022.12.31	2021.12.31	2020.12.31
待转销项税额	8,585.85	19,464.55	3,395.56	59,591.10

## 27、长期借款

项 目	2023.6.30	利率区间	2022.12.31	利率区间
抵押、保证借款	74,722,450.00	3.20%-4.25%	52,887,000.00	4.5%
应计利息	66,419.96		71,636.63	
<b>小 计</b>	<b>74,788,869.96</b>		<b>52,958,636.63</b>	
减：一年内到期的长期借款	2,308,093.46		4,551,636.63	
<b>合 计</b>	<b>72,480,776.50</b>		<b>48,407,000.00</b>	

(续上表)

项 目	2021.12.31	利率区间
抵押、保证借款	31,927,000.00	4.5%
应计利息	39,908.75	-
<b>小 计</b>	<b>31,966,908.75</b>	-
减：一年内到期的长期借款	39,908.75	-
<b>合 计</b>	<b>31,927,000.00</b>	-

说明：截止 2023 年 6 月 30 日，本公司长期借款系以账面价值为 1,284.50 万元的国有建设用地使用权（粤（2020）东莞不动产权第 0176237 号）作为抵押，同时由张定珍、胡联全提供连带责任担保。

截止 2022 年 12 月 31 日，本公司长期借款系以账面价值为 1,298.12 万元的国有建设用地使用权（粤（2020）东莞不动产权第 0176237 号）作为抵押，同时由张定珍、胡联全提供连带责任担保。

截止 2021 年 12 月 31 日，本公司长期借款系以账面价值为 1,325.35 万元的国有建设用地使用权（粤（2020）东莞不动产权第 0176237 号）作为抵押，同时由张定珍、胡联全提供连带责任担保。

## 28、租赁负债

项 目	2023.6.30	2022.12.31	2021.12.31	2020.12.31
黄金湖厂房租赁	34,959,883.54	36,648,751.40	39,480,297.39	-
分公司办公室租赁	197,835.91	467,009.75	679,214.47	-
<b>小计</b>	<b>35,157,719.45</b>	<b>37,115,761.15</b>	<b>40,159,511.86</b>	-
减：一年内到期的租赁负债	4,126,810.21	4,211,099.83	3,734,525.51	-
<b>合 计</b>	<b>31,030,909.24</b>	<b>32,904,661.32</b>	<b>36,424,986.35</b>	-

说明：2023 年 1-6 月计提的租赁负债利息费用金额为人民币 866,912.00 元，计入到财务费用-利息支出中。

## 29、递延收益

项 目	2022.12.31	本期增加	本期减少	2023.6.30	形成原因
政府补助	1,976,716.43	-	156,497.82	1,820,218.61	与资产相关的政府补助

(续上表)

项 目	2021.12.31	本期增加	本期减少	2022.12.31	形成原因
政府补助	2,289,712.07	-	312,995.64	1,976,716.43	与资产相关的政府补助

(续上表)

项 目	2020.12.31	本期增加	本期减少	2021.12.31	形成原因
政府补助	1,826,726.25	737,200.00	274,214.18	2,289,712.07	与资产相关的政府补助

(续上表)

项 目	2019.12.31	本期增加	本期减少	2020.12.31	形成原因
政府补助	548,499.25	1,389,900.00	111,673.00	1,826,726.25	与资产相关的政府补助

说明：计入递延收益的政府补助详见附注五、54、政府补助。

## 30、股本（单位：股）

股东名称	2020.01.01		本期增加	本期减少	2020.12.31	
	股本金额	比例 %			股本金额	比例 %
深圳全珍投资有限公司	20,353,800.00	65.46	-	-	20,353,800.00	61.37
东莞市同信实业投资合伙企业（有限合伙）	3,806,200.00	12.24	-	-	3,806,200.00	11.48
陈剑	3,000,000.00	9.65	-	1,741,155.00	1,258,845.00	3.80
东莞红土创业投资基金合伙企业（有限合伙）	1,617,076.00	5.20	-	-	1,617,076.00	4.87
张安祥	840,000.00	2.70	-	-	840,000.00	2.53
深圳市创新投资集团有限公司	323,415.00	1.04	-	-	323,415.00	0.98
东莞市莞金产业投资合伙企业（有限合伙）	1,151,557.00	3.71	-	-	1,151,557.00	3.47
陈清煌	-	-	1,243,682.00	-	1,243,682.00	3.75
润科（上海）股权投资基金合伙企业（有限合伙）	-	-	2,072,803.00	-	2,072,803.00	6.25
富鸿鑫（深圳）咨询管理合伙企业（有限合伙）	-	-	497,473.00	-	497,473.00	1.50
<b>合计</b>	<b>31,092,048.00</b>	<b>100.00</b>	<b>3,813,958.00</b>	<b>1,741,155.00</b>	<b>33,164,851.00</b>	<b>100.00</b>

(续上表)

股东名称	2021.01.01		本期增加	本期减少	2021.12.31	
	股本金额	比例 %			股本金额	比例 %
深圳全珍投资有限公司	20,353,800.00	61.37	-	-	20,353,800.00	61.37
东莞市同信实业投资合伙企业(有限合伙)	3,806,200.00	11.48	-	-	3,806,200.00	11.48
陈剑	1,258,845.00	3.80	-	1,258,845.00	-	-
张定珍	-	-	1,258,845.00	-	1,258,845.00	3.80
东莞红土创业投资基金合伙企业(有限合伙)	1,617,076.00	4.87	-	-	1,617,076.00	4.87
张安祥	840,000.00	2.53	-	-	840,000.00	2.53
深圳市创新投资集团有限公司	323,415.00	0.98	-	-	323,415.00	0.98
东莞市莞金产业投资合伙企业(有限合伙)	1,151,557.00	3.47	-	-	1,151,557.00	3.47
陈清煌	1,243,682.00	3.75	-	-	1,243,682.00	3.75
润科(上海)股权投资基金合伙企业(有限合伙)	2,072,803.00	6.25	-	-	2,072,803.00	6.25
富鸿鑫(深圳)咨询管理合伙企业(有限合伙)	497,473.00	1.50	-	-	497,473.00	1.50
<b>合计</b>	<b>33,164,851.00</b>	<b>100.00</b>	<b>1,258,845.00</b>	<b>1,258,845.00</b>	<b>33,164,851.00</b>	<b>100.00</b>

(续上表)

股东名称	2022.01.01		本期增加	本期减少	2022.12.31	
	股本金额	比例 %			股本金额	比例 %
深圳全珍投资有限公司	20,353,800.00	61.37	-	-	20,353,800.00	61.37
东莞市同信实业投资合伙企业(有限合伙)	3,806,200.00	11.48	-	-	3,806,200.00	11.48
张定珍	1,258,845.00	3.80	-	-	1,258,845.00	3.80
东莞红土创业投资基金合伙企业(有限合伙)	1,617,076.00	4.87	-	-	1,617,076.00	4.87
张安祥	840,000.00	2.53	-	-	840,000.00	2.53
深圳市创新投资集团有限公司	323,415.00	0.98	-	-	323,415.00	0.98
东莞市莞金产业投资合伙企业(有限合伙)	1,151,557.00	3.47	-	-	1,151,557.00	3.47
陈清煌	1,243,682.00	3.75	-	-	1,243,682.00	3.75
润科(上海)股权投资基金合伙企业(有限合伙)	2,072,803.00	6.25	-	-	2,072,803.00	6.25

股东名称	2022.01.01		本期增加	本期减少	2022.12.31	
	股本金额	比例 %			股本金额	比例 %
富鸿鑫（深圳）咨询管理合伙企业（有限合伙）	497,473.00	1.50	-	-	497,473.00	1.50
<b>合计</b>	<b>33,164,851.00</b>	<b>100.00</b>	<b>-</b>	<b>-</b>	<b>33,164,851.00</b>	<b>100.00</b>

（续上表）

股东名称	2023.01.01		本期增加	本期减少	2023.6.30	
	股本金额	比例 %			股本金额	比例 %
深圳全珍投资有限公司	20,353,800.00	61.37	-	-	20,353,800.00	61.37
东莞市同信实业投资合伙企业（有限合伙）	3,806,200.00	11.48	-	-	3,806,200.00	11.48
张定珍	1,258,845.00	3.80	-	-	1,258,845.00	3.80
东莞红土创业投资基金合伙企业（有限合伙）	1,617,076.00	4.87	-	-	1,617,076.00	4.87
张安祥	840,000.00	2.53	-	-	840,000.00	2.53
深圳市创新投资集团有限公司	323,415.00	0.98	-	-	323,415.00	0.98
东莞市莞金产业投资合伙企业（有限合伙）	1,151,557.00	3.47	-	-	1,151,557.00	3.47
陈清煌	1,243,682.00	3.75	-	-	1,243,682.00	3.75
润科（上海）股权投资基金合伙企业（有限合伙）	2,072,803.00	6.25	-	-	2,072,803.00	6.25
富鸿鑫（深圳）咨询管理合伙企业（有限合伙）	497,473.00	1.50	-	-	497,473.00	1.50
<b>合计</b>	<b>33,164,851.00</b>	<b>100.00</b>	<b>-</b>	<b>-</b>	<b>33,164,851.00</b>	<b>100.00</b>

说明：股本变动详见附注一、1、公司概况。

### 31、资本公积

项目	股本溢价	其他资本公积	合计
2019.12.31	48,529,792.26	789,294.16	49,319,086.42
本期增加	47,927,197.00	372,498.41	48,299,695.41
本期减少	-	-	-
2020.12.31	96,456,989.26	1,161,792.57	97,618,781.83
本期增加	-	894,256.53	894,256.53
本期减少	-	-	-
2021.12.31	96,456,989.26	2,056,049.10	98,513,038.36

项 目	股本溢价	其他资本公积	合计
本期增加	-	869,398.39	869,398.39
本期减少	-	-	-
2022.12.31	96,456,989.26	2,925,447.49	99,382,436.75
本期增加	-	489,834.70	489,834.70
本期减少	-	-	-
2023.6.30	96,456,989.26	3,415,282.19	99,872,271.45

说明:

(1) 2020 年度资本公积合计增加 48,299,695.41 元, 包括

①本公司 2020 年第二届董事会第六次会议决议, 通过《关于增资扩股暨引入投资者议案》, 同意向润科(上海)股权投资基金合伙企业(有限合伙)发行 207.2803 万股股份, 发行价格为 24.12 元/股, 本次发行共募集资金 5,000.00 万元, 其中股本增加 2,072,803.00 元, 资本公积增加 47,927,197.00 元。

②本公司 2017 年度、2019 年度股份支付费用总额在等待期内摊销计入资本公积 372,498.41 元。

(2) 2021 年度资本公积增加 894,256.53 元, 包括:

①本公司 2021 年第二届董事会第九次会议决议, 通过《关于实施股权激励的议案》, 同意向核心业务及管理人员通过东莞市同信实业投资合伙企业(有限合伙)间接授予不超过 16 万股股份, 本公司以授予时股权公允价值与授予价格之差确认股份支付费用, 本公司 2017 年度、2019 年度、2021 年度股份支付总额在等待期内摊销增加资本公积(其他资本公积)和管理费用 894,256.53 元。

(3) 2022 年度资本公积增加 869,398.39 元, 包括:

①本公司 2017 年度、2019 年度、2021 年度股份支付费用总额在等待期内摊销计入资本公积 869,398.39 元。

(4) 2023 年 1-6 月资本公积增加 489,834.70 元, 包括:

①本公司 2017 年度、2019 年度、2021 年度股份支付费用总额在等待期内摊销计入资本公积 489,834.70 元。

## 32、其他综合收益

项 目	2019.12.31	本期发生额					2020.12.31
		本期所得 税前 发生额	减: 前期计入 其他综合收 益当期转入 损益	减: 所得 税 费用	税后归 属于母 公司	税后归 属于少 数股东	
将重分类进损益							

项 目	2019.12.31	本期发生额					2020.12.31
		本期所得 税前 发生额	减：前期计入 其他综合收 益当期转 入损益	减：所得 税 费用	税后归 属于母 公司	税后归 属于少 数股东	
的其他综合收益							
1.外币财务报表 折算差额	-50,260.51	246,516.31				196,255.80	
<b>其他综合收益合 计</b>	<b>-50,260.51</b>	<b>246,516.31</b>				<b>196,255.80</b>	

(续上表)

项 目	2020.12.31	本期发生额					2021.12.31
		本期所得 税前 发生额	减：前期计入 其他综合收 益当期转 入损益	减：所得 税 费用	税后归 属于母 公司	税后归 属于少 数股东	
将重分类进损益 的其他综合收益							
1.外币财务报表 折算差额	196,255.80	53,154.53				249,410.33	
<b>其他综合收益合 计</b>	<b>196,255.80</b>	<b>53,154.53</b>				<b>249,410.33</b>	

(续上表)

项 目	2021.12.31	本期发生额					2022.12.31
		本期所得 税前 发生额	减：前期计 入其他综 合收益当 期转入损 益	减：所得 税 费用	税后归 属于母 公司	税后归 属于少 数股 东	
将重分类进损益 的其他综合收益							
1.外币财务报表 折算差额	249,410.33	-220,902.47				28,507.86	
<b>其他综合收益 合计</b>	<b>249,410.33</b>	<b>-220,902.47</b>				<b>28,507.86</b>	

(续上表)

项 目	2022.12.31	本期发生额					2023.6.30
		本期所得 税前 发生额	减：前期计 入其他综 合收益当 期转入损 益	减：所得 税 费用	税后归 属于母 公司	税后归 属于少 数股 东	

项 目	2022.12.31	本期发生额					2023.6.30
		本期所得税 前发生额	减：前期计入其 他综合收益当 期转入损益	减：所 得税 费用	税后归 属于母 公司	税后归 属于少 数股东	
将重分类进损 益的其他综合 收益							
1.外币财务报 表折算差额	28,507.86	-219,865.23	-	-	-	-	-191,357.37
<b>其他综合收益 合计</b>	<b>28,507.86</b>	<b>-219,865.23</b>	<b>-</b>	<b>-</b>	<b>-</b>	<b>-</b>	<b>-191,357.37</b>

### 33、 盈余公积

项 目	法定盈余公积	任意盈余公积	合 计
2019.12.31	7,751,152.23	-	7,751,152.23
本期增加	4,643,340.92	-	4,643,340.92
本期减少	-	-	-
2020.12.31	12,394,493.15	-	12,394,493.15
本期增加	6,426,083.58	-	6,426,083.58
本期减少	-	-	-
2021.12.31	18,820,576.73	-	18,820,576.73
本期增加	-	-	-
本期减少	-	-	-
2022.12.31	18,820,576.73	-	18,820,576.73
本期增加	-	-	-
本期减少	-	-	-
2023.6.30	18,820,576.73	-	18,820,576.73

### 34、 未分配利润

根据本公司章程规定，计提所得税后的利润，按如下顺序进行分配：

- ① 弥补以前年度的亏损；
- ② 提取 10%的法定盈余公积金；
- ③ 提取任意盈余公积金；
- ④ 支付普通股股利。

项 目	2023年1-6月	2022年度	2021年度	2020年度
调整前 上年年末未分配 利润	214,292,164.45	154,047,563.18	101,277,380.81	63,411,036.46
<b>调整 年初未分配利润合 计数（调增+，调减-）</b>				
调整后 年初未分配利润	214,292,164.45	154,047,563.18	101,277,380.81	63,411,036.46

项 目	2023年1-6月	2022年度	2021年度	2020年度
加：本年归属于母公司所有者的净利润	27,105,244.28	66,678,582.35	63,972,004.51	45,681,074.17
减：提取法定盈余公积	-	-	6,426,083.58	4,643,340.92
应付普通股股利	-	6,433,981.08	4,775,738.56	3,171,388.90
年末未分配利润	241,397,408.73	214,292,164.45	154,047,563.18	101,277,380.81
其中：子公司当年提取的盈余公积归属于母公司的金额	-	-	-	-

### 35、营业收入和营业成本

#### (1) 营业收入和营业成本

项 目	2023年1-6月		2022年度	
	收入	成本	收入	成本
主营业务	225,099,651.97	167,037,140.61	479,654,855.44	354,449,938.04
其他业务	3,653,837.24	-	7,657,711.83	-

(续上表)

项 目	2021年度		2020年度	
	收入	成本	收入	成本
主营业务	458,783,818.54	330,369,056.36	335,708,182.37	244,287,237.07
其他业务	7,320,014.62	-	3,217,065.82	-

#### (2) 营业收入、营业成本按产品类型划分

主要产品类型	2023年1-6月		2022年度	
	收入	成本	收入	成本
<b>主营业务：</b>				
网络变压器	122,506,787.36	86,584,126.18	291,666,940.19	204,037,163.45
功率磁性元器件及其他	78,834,245.66	62,687,433.23	150,218,334.04	121,278,540.90
片式电感	23,758,618.95	17,765,581.20	37,769,581.21	29,134,233.69
<b>小 计</b>	<b>225,099,651.97</b>	<b>167,037,140.61</b>	<b>479,654,855.44</b>	<b>354,449,938.04</b>
<b>其他业务：</b>				
废料收入	3,653,837.24	-	7,657,711.83	-
<b>小 计</b>	<b>3,653,837.24</b>	<b>-</b>	<b>7,657,711.83</b>	<b>-</b>
<b>合 计</b>	<b>228,753,489.21</b>	<b>167,037,140.61</b>	<b>487,312,567.27</b>	<b>354,449,938.04</b>

(续上表)



主要产品类型	2021 年度		2020 年度	
	收入	成本	收入	成本
<b>主营业务:</b>				
网络变压器	393,163,616.70	271,948,677.45	313,892,384.13	223,738,899.86
功率磁性元器件及其他	55,229,531.42	51,103,141.36	21,815,798.24	20,548,337.21
片式电感	10,390,670.42	7,317,237.55	-	-
<b>小 计</b>	<b>458,783,818.54</b>	<b>330,369,056.36</b>	<b>335,708,182.37</b>	<b>244,287,237.07</b>
<b>其他业务:</b>				
废料收入	7,320,014.62	-	3,217,065.82	-
<b>小 计</b>	<b>7,320,014.62</b>	<b>-</b>	<b>3,217,065.82</b>	<b>-</b>
<b>合 计</b>	<b>466,103,833.16</b>	<b>330,369,056.36</b>	<b>338,925,248.19</b>	<b>244,287,237.07</b>

(3) 主营业务收入、主营业务成本按地区划分

主要经营地区	2023 年 1-6 月		2022 年度	
	主营业务收入	主营业务成本	主营业务收入	主营业务成本
境外	49,519,287.48	29,627,068.74	96,505,793.27	58,598,566.65
境内	175,580,364.49	137,410,071.87	383,149,062.17	295,851,371.39
<b>小 计</b>	<b>225,099,651.97</b>	<b>167,037,140.61</b>	<b>479,654,855.44</b>	<b>354,449,938.04</b>

(续上表)

主要经营地区	2021 年度		2020 年度	
	主营业务收入	主营业务成本	主营业务收入	主营业务成本
境外	84,130,594.51	55,055,879.61	83,505,353.17	50,793,840.47
境内	374,653,224.03	275,313,176.75	252,202,829.20	193,493,396.60
<b>小 计</b>	<b>458,783,818.54</b>	<b>330,369,056.36</b>	<b>335,708,182.37</b>	<b>244,287,237.07</b>

(4) 营业收入分解信息

	2023 年 1-6 月	2022 年度	2021 年度	2020 年度
<b>主营业务收入</b>				
其中：在某一时点确认	225,099,651.97	479,654,855.44	458,783,818.54	335,708,182.37
在某一时段确认	-	-	-	-
<b>其他业务收入</b>				
废料收入	3,653,837.24	7,657,711.83	7,320,014.62	3,217,065.82
<b>合 计</b>	<b>228,753,489.21</b>	<b>487,312,567.27</b>	<b>466,103,833.16</b>	<b>338,925,248.19</b>

36、税金及附加

项 目	2023 年 1-6 月	2022 年度	2021 年度	2020 年度
城市维护建设税	260,750.97	400,888.49	801,297.48	693,859.90
教育费附加	216,867.65	668,147.46	480,778.49	416,315.95
地方教育费附加	163,553.91	267,258.99	320,518.99	277,543.97
印花税	127,228.09	275,624.99	278,529.07	209,038.80
城镇土地使用税	6,117.32	18,351.96	18,351.96	9,175.98
<b>合 计</b>	<b>774,517.94</b>	<b>1,630,271.89</b>	<b>1,899,475.99</b>	<b>1,605,934.60</b>

说明：各项税金及附加的计缴标准详见附注四、税项。

### 37、销售费用

项 目	2023 年 1-6 月	2022 年度	2021 年度	2020 年度
职工薪酬	3,433,967.74	6,862,047.76	5,654,606.73	3,949,174.49
业务招待费	516,852.66	1,286,355.11	930,212.83	899,196.60
差旅费	458,962.44	717,653.49	625,712.23	466,338.04
其他	495,739.85	991,824.95	751,535.41	460,012.74
<b>合 计</b>	<b>4,905,522.69</b>	<b>9,857,881.31</b>	<b>7,962,067.20</b>	<b>5,774,721.87</b>

### 38、管理费用

项 目	2023 年 1-6 月	2022 年度	2021 年度	2020 年度
职工薪酬	7,892,289.78	15,571,778.76	15,006,992.47	10,265,316.09
办公费	586,844.61	2,432,155.54	2,230,204.16	1,530,013.28
租赁费	—	—	—	1,182,933.52
折旧及摊销	1,288,384.90	2,223,639.51	1,802,902.82	432,880.07
差旅及其他	527,800.35	1,448,576.05	1,855,686.85	828,344.35
股份支付	489,834.70	869,398.39	894,256.53	372,498.41
业务招待费	348,186.56	583,500.14	901,214.62	902,371.77
水电及维修	213,610.06	608,373.51	732,266.95	1,120,302.53
顾问及咨询费	365,385.62	651,475.08	3,093,282.31	2,685,865.82
装修费	-	-	901,114.12	337,607.38
<b>合 计</b>	<b>11,712,336.58</b>	<b>24,388,896.98</b>	<b>27,417,920.83</b>	<b>19,658,133.22</b>

### 39、研发费用

项 目	2023 年 1-6 月	2022 年度	2021 年度	2020 年度
人工费用	7,987,375.11	13,302,618.96	12,074,204.17	7,962,884.25
材料支出	2,164,356.56	7,179,101.08	4,808,037.70	1,726,662.94
水电费及租赁费	449,035.02	1,209,575.78	906,009.43	313,420.23
折旧与摊销	221,006.26	427,653.88	306,712.12	387,892.95

项 目	2023年1-6月	2022年度	2021年度	2020年度
差旅费	205,553.29	261,876.13	402,449.11	372,615.28
其他	101,607.99	237,634.40	680,924.97	284,744.41
<b>合 计</b>	<b>11,128,934.23</b>	<b>22,618,460.23</b>	<b>19,178,337.50</b>	<b>11,048,220.06</b>

#### 40、财务费用

项 目	2023年1-6月	2022年度	2021年度	2020年度
利息支出	2,492,649.85	4,182,326.47	2,490,112.94	851,844.67
减：利息资本化	1,072,611.55	1,928,106.00	618,771.15	-
利息费用	1,420,038.30	2,254,220.47	1,871,341.79	851,844.67
利息收入	-575,807.35	-254,649.85	-63,106.22	-53,018.08
汇兑损益	-2,212,109.90	-4,917,832.51	1,240,695.33	2,859,854.99
现金折扣及贴息	-408,849.69	-915,374.96	-398,737.44	-497,823.80
手续费及其他	83,383.94	149,844.03	118,033.41	78,655.00
<b>合 计</b>	<b>-1,693,344.70</b>	<b>-3,683,792.82</b>	<b>2,768,226.87</b>	<b>3,239,512.78</b>

#### 41、其他收益

补助项目	2023年1-6月	2022年度	2021年度	2020年度	与资产相关/ 与收益相关
政府补助	264,717.83	4,269,858.11	746,614.18	550,689.59	与资产相关/ 与收益相关

说明：政府补助的具体信息，详见附注五、54、政府补助。

#### 42、投资收益

项 目	2023年1-6月	2022年度	2021年度	2020年度
处置交易性金融资产取得的投资收益	-1,670,500.00	105,600.00	-	-
银行承兑汇票贴息	-	-69,965.53	-	-
<b>合 计</b>	<b>-1,670,500.00</b>	<b>35,634.47</b>	<b>-</b>	<b>-</b>

#### 43、公允价值变动收益

项 目	2023年1-6月	2022年度	2021年度	2020年度
信托及理财收益	37,717.92	582,676.88	1,689,969.97	1,252,129.80
远期结售汇合约收益	932,600.00	-2,452,700.00	749,800.00	441,597.26
<b>合 计</b>	<b>970,317.92</b>	<b>-1,870,023.12</b>	<b>2,439,769.97</b>	<b>1,693,727.06</b>

44、信用减值损失（损失以“-”号填列）

项 目	2023年1-6月	2022年度	2021年度	2020年度
应收票据坏账损失	-100,426.22	108,261.22	196,643.79	840,133.25
应收账款坏账损失	-1,509,710.92	-863,298.20	-944,155.98	274,739.31
其他应收款坏账损失	-7,379.33	111,868.68	-241,763.15	-41,511.66
<b>合 计</b>	<b>-1,617,516.47</b>	<b>-643,168.30</b>	<b>-989,275.34</b>	<b>1,073,360.90</b>

45、资产减值损失（损失以“-”号填列）

项 目	2023年1-6月	2022年度	2021年度	2020年度
存货跌价损失	-2,321,605.48	-5,445,618.49	-6,195,417.14	-4,448,160.30

46、资产处置收益

项 目	2023年1-6月	2022年度	2021年度	2020年度
固定资产处置利得（损失以“-”填列）	-	1,597.21	-	309,147.50

47、营业外收入

项 目	2023年1-6月	2022年度	2021年度	2020年度
捐赠利得	-	241,344.84	-	60,670.00
政府补助	-	-	300,000.00	-
罚金及违约金	-	580,737.80	63,525.51	1,125,197.32
其他	3,000.79	-	47,036.07	6,561.50
<b>合 计</b>	<b>3,000.79</b>	<b>822,082.64</b>	<b>410,561.58</b>	<b>1,192,428.82</b>

说明：以上所有营业外收入全部计入非经常性损益。

48、营业外支出

项 目	2023年1-6月	2022年度	2021年度	2020年度
捐赠支出	-	6,000.00	30,000.00	5,000.00
罚款、滞纳金支出	-	-	112,933.08	875.54
非流动资产处置损益	41,981.87	11,011.60	95,616.73	237,676.00
其他	6,800.00	169,720.10	2,494.44	-
<b>合 计</b>	<b>48,781.87</b>	<b>186,731.70</b>	<b>241,044.25</b>	<b>243,551.54</b>

说明：以上所有营业外支出全部计入非经常性损益。

49、所得税费用

(1) 所得税费用明细

项 目	2023年1-6月	2022年度	2021年度	2020年度
按税法及相关规定计算的当期所得税	3,303,696.63	8,572,442.68	9,332,564.41	8,022,499.32
递延所得税调整	59,073.67	-216,482.57	-624,611.51	-264,442.87
<b>合 计</b>	<b>3,362,770.30</b>	<b>8,355,960.11</b>	<b>8,707,952.90</b>	<b>7,758,056.45</b>

(2) 所得税费用与利润总额的关系列示如下:

项 目	2023年1-6月	2022年度	2021年度	2020年度
利润总额	30,468,014.58	75,034,542.46	72,679,957.41	53,439,130.62
按法定(或适用)税率计算的所得税费用(利润总额*15%)	4,570,202.19	11,255,181.37	10,901,993.61	8,015,869.59
某些子公司适用不同税率的影响	-	-	-	-
对以前期间当期所得税的调整	-	-	-	-
权益法核算的合营企业和联营企业损益	-	-	-	-
无须纳税的收入(以“-”填列)	-	-	-	-
不可抵扣的成本、费用和损失	388,433.03	173,989.52	397,868.38	814,310.68
税率变动对期初递延所得税余额的影响	-	-	-	-
利用以前年度未确认可抵扣亏损和可抵扣暂时性差异的纳税影响(以“-”填列)	-	-	-	-
未确认可抵扣亏损和可抵扣暂时性差异的纳税影响	-	-	-	90,920.87
研究开发费加成扣除的纳税影响(以“-”填列)	-1,669,340.13	-3,188,205.19	-2,726,047.57	-1,218,919.45
其他	73,475.21	114,994.41	134,138.48	55,874.76
<b>所得税费用</b>	<b>3,362,770.30</b>	<b>8,355,960.11</b>	<b>8,707,952.90</b>	<b>7,758,056.45</b>

## 50、现金流量表项目注释

(1) 收到其他与经营活动有关的现金

项 目	2023年1-6月	2022年度	2021年度	2020年度
利息收入	545,940.93	252,612.35	60,923.28	36,299.45
往来款	5,295,396.11	8,122,708.00	5,459,748.66	5,201,774.41
政府补助	86,514.00	4,121,530.69	2,021,548.75	2,283,719.59
收到判决赔偿款	-	-	-	410,946.00
<b>合 计</b>	<b>5,927,851.04</b>	<b>12,496,851.04</b>	<b>7,542,220.69</b>	<b>7,932,739.45</b>

(2) 支付其他与经营活动有关的现金

项 目	2023年1-6月	2022年度	2021年度	2020年度
银行手续费	72,171.66	126,430.53	98,521.73	64,394.21
期间费用	8,467,161.10	32,729,315.48	30,153,586.51	20,147,129.74
往来款	10,485,761.57	3,894,724.66	5,629,558.12	3,812,132.37
<b>合 计</b>	<b>19,025,094.33</b>	<b>36,750,470.67</b>	<b>35,881,666.36</b>	<b>24,023,656.32</b>

(3) 收到其他与投资活动有关的现金

项 目	2023年1-6月	2022年度	2021年度	2020年度
退回预付设备款	-	8,488,000.00	-	-
锁汇保证金解锁	3,692,338.75	887,464.85	648,822.59	-
<b>合 计</b>	<b>3,692,338.75</b>	<b>9,375,464.85</b>	<b>648,822.59</b>	<b>-</b>

(4) 支付其他与投资活动有关的现金

项 目	2023年1-6月	2022年度	2021年度	2020年度
锁汇保证金解锁	-	5,955,928.80	1,102,212.00	-

(5) 收到其他与筹资活动有关的现金

项 目	2023年1-6月	2022年度	2021年度	2020年度
收到银行保证金	3,185,859.93	-	3,764,798.35	1,028,688.99

(6) 支付其他与筹资活动有关的现金

项 目	2023年1-6月	2022年度	2021年度	2020年度
支付银行保证金	7,141,930.43	-	-	1,221,157.90

51、现金流量表补充资料

(1) 现金流量表补充资料

补充资料	2023年1-6月	2022年度	2021年度	2020年度
<b>1、将净利润调节为经营活动现金流量：</b>				
净利润	27,105,244.28	66,678,582.35	63,972,004.51	45,681,074.17
加：信用减值损失	1,617,516.47	643,168.30	989,275.34	-1,073,360.90
资产减值损失	2,321,605.48	5,445,618.49	6,195,417.14	4,448,160.30
固定资产折旧	7,014,857.61	12,541,271.12	7,868,024.48	5,291,285.46
使用权资产折旧	2,283,843.44	4,636,809.13	3,709,196.75	—
无形资产摊销	173,521.62	347,043.24	336,600.72	149,690.35
长期待摊费用摊销	540,350.21	931,286.32	880,791.78	128,913.84
处置固定资产、无形资产和其他长期资产的损失（收益以“-”号填列）	-	-1,597.21	-	-309,147.50
固定资产报废损失（收益以“-”号填列）	41,981.87	11,011.60	95,616.73	237,676.00

补充资料	2023年1-6月	2022年度	2021年度	2020年度
公允价值变动损失（收益以“-”号填列）	-970,317.92	1,870,023.12	-2,439,769.97	-1,693,727.06
财务费用（收益以“-”号填列）	-1,208,869.05	-3,581,949.50	3,048,157.09	3,655,944.60
投资损失（收益以“-”号填列）	1,670,500.00	-35,634.47	-	-
递延所得税资产减少（增加以“-”号填列）	-656,631.39	-216,482.57	-624,611.51	-211,620.69
递延所得税负债增加（减少以“-”号填列）	-	-	-	-52,822.18
存货的减少（增加以“-”号填列）	10,971,338.65	-9,519,000.24	-56,981,137.54	-4,773,915.40
经营性应收项目的减少（增加以“-”号填列）	-33,273,909.02	7,241,430.64	-58,641,186.60	2,924,118.15
经营性应付项目的增加（减少以“-”号填列）	-7,828,061.73	43,798,381.24	48,424,451.76	-152,906.87
其他	3,792,341.93	-79,788,139.26	-16,036,670.31	-13,885,538.19
经营活动产生的现金流量净额	13,595,312.45	51,001,822.30	796,160.37	40,363,824.08
<b>2、不涉及现金收支的重大投资和筹资活动：</b>				
债务转为资本	-	-	-	-
一年内到期的可转换公司债券	-	-	-	-
融资租入固定资产	-	—	—	—
当期新增的使用权资产	-	366,643.20	41,413,398.45	—
<b>3、现金及现金等价物净变动情况：</b>				
现金的期末余额	75,477,210.55	74,902,722.80	47,850,174.60	75,179,873.61
减：现金的期初余额	74,902,722.80	47,850,174.60	75,179,873.61	9,836,008.60
加：现金等价物的期末余额	-	-	-	-
减：现金等价物的期初余额	-	-	-	-
现金及现金等价物净增加额	574,487.75	27,052,548.20	-27,329,699.01	65,343,865.01

说明：

2023年1-6月公司销售商品收到的银行承兑汇票背书转让的金额为31,225,168.80元；

2022年度公司销售商品收到的银行承兑汇票背书转让的金额为151,805,074.99元；

2021年度公司销售商品收到的银行承兑汇票背书转让的金额为72,762,519.04元；

2020年度公司销售商品收到的银行承兑汇票背书转让的金额为35,538,758.70元；

(2) 现金及现金等价物的构成

项目	2023年1-6月	2022年度	2021年度	2020年度
一、现金				
其中：库存现金	15,625.50	17,643.50	18,375.14	51,272.84

项 目	2023年1-6月	2022年度	2021年度	2020年度
可随时用于支付的银行存款	75,461,585.05	74,885,079.30	47,831,799.46	75,128,600.77
二、现金等价物				-
三、期末现金及现金等价物余额	75,477,210.55	74,902,722.80	47,850,174.60	75,179,873.61
其中：母公司或集团内子公司使用受限制的现金和现金等价物	17,008,055.02	20,800,396.95	4,531,751.76	1,722,195.70

## 52、所有权或使用权受到限制的资产

项 目	2023.6.30 账面价值	2022.12.31 账面价值	2021.12.31 账面价值	2020.12.31 账面价值	受限原因
货币资金	17,008,055.02	20,800,396.95	4,531,751.76	1,722,195.70	票据保证金、远期结售汇保证金、短期借款保证金
应收票据	24,537,353.37	23,229,106.28	6,000,000.00	-	银行承兑汇票质押
无形资产	12,844,992.78	12,981,158.76	13,253,490.72	-	银行长期借款抵押
合 计	54,390,401.17	57,010,661.99	23,785,242.48	1,722,195.70	

## 53、外币货币性项目

### (1) 外币货币性项目

项 目	2023.6.30			2022.12.31		
	期末外币 余额	折算 汇率	期末折算人民 币余额	期末外币 余额	折算 汇率	期末折算人民 币余额
货币资金			15,913,892.61	-	-	34,125,447.42
其中：美元	2,199,749.40	7.2258	15,894,949.21	4,897,286.87	6.9646	34,107,644.14
港币	4,612.07	0.9219	4,252.73	4597.16	0.8932	4,107.83
台湾元	63,336.00	0.2319	14,690.67	60,319.00	0.2271	13,695.45
应收账款			41,197,146.21			30,368,367.89
其中：美元	5,701,395.86	7.2258	41,197,146.21	4,360,389.38	6.9646	30,368,367.89
其他应付款			8,751.95			55,083.46
其中：港币	9,493.38	0.9219	8,751.95	38,630.25	0.8932	34,504.53
美元	-	-	-	2,954.79	6.9646	20,578.93

(续上表)

项 目	2021.12.31			2020.12.31		
	期末外币 余额	折算 汇率	期末折算人民 币余额	期末外币 余额	折算 汇率	期末折算人民 币余额
货币资金	-	-	8,410,616.62	-	-	7,830,574.25
其中：美元	1,316,161.05	6.3757	8,391,448.01	1,198,200.63	6.5249	7,818,139.30
港币	724.42	0.8174	592.12	724.42	0.8416	609.67
台湾元	80,710.00	0.2302	18,576.49	50,904.00	0.2322	11,825.28



项 目	2021.12.31			2020.12.31		
	期末外币 余额	折算 汇率	期末折算人民 币余额	期末外币 余额	折算 汇率	期末折算人民 币余额
应收账款	-	-	29,811,227.60	-	-	31,770,470.68
其中：美元	4,675,757.58	6.3757	29,811,227.60	4,869,112.27	6.5249	31,770,470.68
其他应付款			-			-
其中：港币	-	-	-	-	-	-
美元	-	-	-	-	-	-

## (2) 境外经营实体

说明：子公司香港美信，经营地为香港，根据其经营所处的主要经济环境中的货币确定美元为其记账本位币。

## 54、政府补助

### (1) 计入递延收益的政府补助，后续采用总额法计量

补助项目	种类	2022.12.31	本期 新增 补助 金额	本期结转 计入损益 的金额	其他 变动	2023.6.30	本期结转 计入损益 的列报 项目	与资产相 关/与收益 相关
东莞市经济和信 息化局 2018 年度 自动化改造项目 资助计划补贴款	财政 拨款	315,874.77	-	38,770.74	-	277,104.03	其他 收益	与资产 相关
东莞市财政局 2020 年度东莞市 技术改造设备奖 补项目	财政 拨款	545,526.75	-	42,379.98	-	503,146.77	其他 收益	与资产 相关
2021 年省级促进 经济高质量发展 专项技术改造资 金（特别抗疫国 债）资助计划	财政 拨款	499,645.48	-	35,269.08	-	464,376.40	其他 收益	与资产 相关
2021 年省级促进 经济高质量发展 专项企业技术改 造资金	财政 拨款	390,759.43	-	27,583.02	-	363,176.41	其他 收益	与资产 相关
2021 年度东莞市 “专精特新”企业 技改项目资助计 划	财政 拨款	224,910.00	-	12,495.00	-	212,415.00	其他 收益	与资产 相关
<b>合 计</b>		<b>1,976,716.43</b>		<b>156,497.82</b>		<b>1,820,218.61</b>		

(续上表)

补助项目	种类	2021.12.31	本期新增补助金额	本期结转计入损益的金额	其他变动	2022.12.31	本期结转计入损益的列报项目	与资产相关/与收益相关
东莞市经济和信息化局 2018 年度自动化改造项目资助计划补贴款	财政拨款	393,416.25	-	77,541.48	-	315,874.77	其他收益	与资产相关
东莞市财政局 2020 年度东莞市技术改造设备奖补项目	财政拨款	630,286.71	-	84,759.96	-	545,526.75	其他收益	与资产相关
2021 年省级促进经济高质量发展专项技术改造资金(特别抗疫国债)资助计划	财政拨款	570,183.64	-	70,538.16	-	499,645.48	其他收益	与资产相关
2021 年省级促进经济高质量发展专项企业技术改造资金	财政拨款	445,925.47	-	55,166.04	-	390,759.43	其他收益	与资产相关
2021 年度东莞市“专精特新”企业技改项目资助计划	财政拨款	249,900.00	-	24,990.00	-	224,910.00	其他收益	与资产相关
<b>合计</b>		<b>2,289,712.07</b>	<b>-</b>	<b>312,995.64</b>	<b>-</b>	<b>1,976,716.43</b>		

(续上表)

补助项目	种类	2020.12.31	本期新增补助金额	本期结转计入损益的金额	其他变动	2021.12.31	本期结转计入损益的列报项目	与资产相关/与收益相关
东莞市经济和信息化局 2018 年度自动化改造项目资助计划补贴款	财政拨款	470,957.75	-	77,541.50	-	393,416.25	其他收益	与资产相关
东莞市财政局 2020 年度东莞市技术改造设备奖补项目	财政拨款	715,046.68	-	84,759.97	-	630,286.71	其他收益	与资产相关
2021 年省级促进经济高质量发展专项技术改造资金(特别	财政拨款	640,721.82	-	70,538.18	-	570,183.64	其他收益	与资产相关

补助项目	种类	2020.12.31	本期新增 补助金额	本期结转 计入损益 的金额	其他 变动	2021.12.31	本期结 转计入 损益的 列报 项目	与资产相关 /与收益相关
抗疫国债)资助计划	款							
2021年省级促进经济高质量发展专项企业技术改造资金	财政拨款	-	487,300.00	41,374.53	-	445,925.47	其他收益	与资产相关
2021年度东莞市“专精特新”企业技改项目资助计划	财政拨款	-	249,900.00	-	-	249,900.00	其他收益	与资产相关
<b>合计</b>		<b>1,826,726.25</b>	<b>737,200.00</b>	<b>274,214.18</b>		<b>2,289,712.07</b>		

(续上表)

补助项目	种类	2019.12.31	本期新增 补助金额	本期结转 计入损益 的金额	其他 变动	2020.12.31	本期结 转计入 损益的 列报 项目	与资产相关 /与收益相关
东莞市经济和信息化局2018年度自动化改造项目资助计划补贴款	财政拨款	548,499.25		77,541.50		470,957.75	其他收益	与资产相关
东莞市财政局2020年度东莞市技术改造设备奖补项目	财政拨款		743,300.00	28,253.32		715,046.68	其他收益	与资产相关
2021年省级促进经济高质量发展专项技术改造资金(特别抗疫国债)资助计划	财政拨款		646,600.00	5,878.18		640,721.82	其他收益	与资产相关
<b>合计</b>		<b>548,499.25</b>	<b>1,389,900.00</b>	<b>111,673.00</b>		<b>1,826,726.25</b>		

(2) 采用总额法计入当期损益的政府补助情况

补助项目	种类	2023年1-6月 计入损益 的金额	2023年1-6月 计入损益的 列报项目	与资产相关/ 与收益相关
东莞市人力资源和社会保障局企石分局2022年12月就业见习补贴	财政拨款	53,200.00	其他收益	与收益相关
东莞市人力资源和社会保障局企石分局2023年3月就业见习补贴	财政拨款	9,120.00	其他收益	与收益相关
国家税务总局代扣代收代征税款	财政拨款	23,301.01	其他收益	与收益相关

补助项目	种类	2023年1-6月计入损益的金额	2023年1-6月计入损益的列报项目	与资产相关/与收益相关
广东省东莞市城乡居保待遇发放代理过渡户 2023 一次性扩岗补助	财政拨款	22,500.00	其他收益	与收益相关
2022 年深圳市一次性扩岗补助	财政拨款	99.00	其他收益	与收益相关
<b>合计</b>		<b>108,220.01</b>		

补助项目	种类	2022 年度计入损益的金额	2022 年度计入损益的列报项目	与资产相关/与收益相关
东莞市经济和信息化局 2018 年度自动化改造项目资助计划补贴款	财政拨款	77,541.48	其他收益	与资产相关
东莞市财政局 2020 年度东莞市技术改造设备奖补项目	财政拨款	84,759.96	其他收益	与资产相关
2021 年省级促进经济高质量发展专项技术改造资金（特别抗疫国债）资助计划	财政拨款	70,538.16	其他收益	与资产相关
2021 年省级促进经济高质量发展专项企业技术改造资金	财政拨款	55,166.04	其他收益	与资产相关
2021 年度东莞市“专精特新”企业技改项目资助计划	财政拨款	24,990.00	其他收益	与资产相关
国家税务总局代扣代收代征税款手续费支付	财政拨款	21,587.47	其他收益	与收益相关
2022 年东莞市培育企业利用资本市场	财政拨款	2,500,000.00	其他收益	与收益相关
2022 年市工业和信息化专项资金“专精特新”企业认定奖励	财政拨款	500,000.00	其他收益	与收益相关
广东省 2022 年 2 月职业技能提升培训补贴款	财政拨款	131,000.00	其他收益	与收益相关
2022 年度深圳市留工培训补助资金	财政拨款	5,250.00	其他收益	与收益相关
广东省城乡居保待遇发放代理过渡户 一次性留工补助	财政拨款	315,625.00	其他收益	与收益相关
东莞市工业和信息化局 2022 年东莞市“倍增计划”服务包奖励项目	财政拨款	395,400.00	其他收益	与收益相关
东莞市市场监督管理局 2022 年下半年发明专利资助专项项目资金（第二批）	财政拨款	1,500.00	其他收益	与收益相关
东莞市人力资源和社会保障局企石分局 2022 年企业职业技能等级认定奖补资金（镇资金）	财政拨款	50,000.00	其他收益	与收益相关
东莞市人力资源和社会保障局企石分局 20220922 期吸纳脱贫人口就业补贴	财政拨款	35,000.00	其他收益	与收益相关
2022 年深圳市一次性扩岗补助	财政拨款	1,500.00	其他收益	与收益相关
<b>合计</b>		<b>4,269,858.11</b>		

补助项目	种类	2021 年度计入 损益的金额	2021 年度计入 损益的列报项目	与资产相关/ 与收益相关
东莞市经济和信息化局 2018 年度自动化改造项目资助计划补贴款	财政拨款	77,541.50	其他收益	与资产相关
东莞市财政局 2020 年度东莞市技术改造设备奖补项目	财政拨款	84,759.97	其他收益	与资产相关
2021 年省级促进经济高质量发展专项技术改造资金（特别抗疫国债）资助计划	财政拨款	70,538.18	其他收益	与资产相关
2021 年省级促进经济高质量发展专项企业技术改造资金	财政拨款	41,374.53	其他收益	与资产相关
东莞市工业和信息化专项资金绿色制造专题清洁生产项目资助计划	财政拨款	50,000.00	其他收益	与收益相关
2021 年东莞市“倍增计划”服务包奖励项目资助计划	财政拨款	140,600.00	其他收益	与收益相关
2020 年企石镇“倍增计划”专项资金资助计划	财政拨款	281,800.00	其他收益	与收益相关
<b>合计</b>		<b>746,614.18</b>		

补助项目	种类	2020 年度计入 损益的金额	2020 年度计入 损益的列报项目	与资产相关/ 与收益相关
2019 年企石镇“倍增计划”专项资金资助计划	财政拨款	165,600.00	其他收益	与收益相关
东莞市人力资源和社会保障局、东莞市财政局企业新招用员工一次性吸纳就业补贴	财政拨款	23,000.00	其他收益	与收益相关
广东省企业职工适岗培训补贴	财政拨款	17,980.00	其他收益	与收益相关
受疫情影响职工工资补贴	财政拨款	1,552.18	其他收益	与收益相关
东莞市经济和信息化局 2019 年东莞市“倍增计划”试点企业服务包奖励	财政拨款	153,300.00	其他收益	与收益相关
东莞市市场监督管理局知识产权管理规范贯标资助	财政拨款	50,000.00	其他收益	与收益相关
东莞市市场监督管理局发明专利资助	财政拨款	25,000.00	其他收益	与收益相关
失业保险基金稳岗补贴	财政拨款	1,662.00	其他收益	与收益相关
国家税务局代扣代收代征税款手续费支付	财政拨款	922.41	其他收益	与收益相关
东莞市经济和信息化局 2018 年度自动化改造项目资助计划补贴款	财政拨款	77,541.50	其他收益	与资产相关
东莞市财政局 2020 年度东莞市技术改造设备奖补项目	财政拨款	28,253.32	其他收益	与资产相关
2021 年省级促进经济高质量发展专	财政拨款	5,878.18	其他收益	与资产相关

补助项目	种类	2020年度计入 损益的金额	2020年度计入 损益的列报项目	与资产相关/ 与收益相关
项技术改造资金（特别抗疫国债） 资助计划				
<b>合计</b>		<b>550,689.59</b>		

(3) 采用净额法计入冲减相关成本的政府补助情况

补助项目	种类	2023年1-6月冲减 相关成本的金额	2023年1-6月冲减 相关成本的列报 项目	与资产相关/ 与收益相关
2021年第三季度科技金融产业倍增 贷款贴息	财政拨款	27,447.00	财务费用	与收益相关
2023年东莞市科学技术局第一批次 科技金融贷款贴息	财政拨款	27,447.00	财务费用	与收益相关
<b>合计</b>		<b>54,894.00</b>		

(续上表)

补助项目	种类	2022年度冲减相 关成本的金额	2022年度冲减相 关成本的列报项 目	与资产相关/ 与收益相关
2020年第三季度科技金融产业倍增 贷款贴息	财政拨款	145,400.00	财务费用	与收益相关
2020年第三季度科技金融产业“三 融合”贷款贴息	财政拨款	66,933.00	财务费用	与收益相关
2020年第四季度科技金融产业倍增 贷款贴息	财政拨款	79,771.00	财务费用	与收益相关
2020年第四季度科技金融产业“三 融合”贷款贴息	财政拨款	33,978.00	财务费用	与收益相关
<b>合计</b>		<b>326,082.00</b>		

(续上表)

补助项目	种类	2021年度冲减相 关成本的金额	2021年度冲减相 关成本的列报项 目	与资产相关/ 与收益相关
东莞市科学技术局 2019年第二季度 科技金融产业倍增贷款贴息	财政拨款	85,617.00	财务费用	与收益相关
东莞市科学技术局 2019年第四季度 科技金融产业倍增贷款贴息	财政拨款	143,824.00	财务费用	与收益相关
东莞市科学技术局 2019年第四季度 科技金融产业“三融合”贷款贴息	财政拨款	99,817.00	财务费用	与收益相关
<b>合计</b>		<b>329,258.00</b>		

(续上表)

补助项目	种类	2020年度冲减相关成本的金额	2020年度冲减相关成本的列报项目	与资产相关/与收益相关
东莞市科学技术局 2019年第二季度科技金融产业“三融合”贷款贴息	财政拨款	134,903.00	财务费用	与收益相关

## 六、合并范围的变动

本报告期内未发生合并范围的变动。

## 七、在其他主体中的权益

### 1、在子公司中的权益

#### (1) 企业集团的构成

子公司名称	主要经营地	注册地	业务性质	持股比例%		取得方式
				直接	间接	
香港美信科技有限公司	香港	香港	一般贸易	100.00	--	设立

## 八、金融工具及风险管理

本公司的主要金融工具包括货币资金、应收票据、应收账款、应收款项融资、其他应收款、交易性金融资产、应付票据、应付账款、其他应付款、短期借款、租赁负债。各项金融工具的详细情况已于相关附注内披露。与这些金融工具有关的风险，以及本公司为降低这些风险所采取的风险管理政策如下所述。本公司管理层对这些风险敞口进行管理和监控以确保将上述风险控制在限定的范围之内。

### 1、风险管理目标和政策

本公司从事风险管理的目标是在风险和收益之间取得适当的平衡，力求降低金融风险对本公司财务业绩的不利影响。基于该风险管理目标，本公司已制定风险管理政策以辨别和分析本公司所面临的风险，设定适当的风险可接受水平并设计相应的内部控制程序，以监控本公司的风险水平。本公司会定期审阅这些风险管理政策及有关内部控制系统，以适应市场情况或本公司经营活动的改变。本公司的内部审计部门也定期或随机检查内部控制系统的执行是否符合风险管理政策。

本公司的金融工具导致的主要风险是信用风险、流动性风险、市场风险(包括汇率风险、利率风险和商品价格风险)。

董事会负责规划并建立本公司的风险管理架构，制定本公司的风险管理政策和相关指引并监督风险管理措施的执行情况。本公司已制定风险管理政策以识别和分析本公司所面临的风险，这些风险管理政策对特定风险进行了明确规定，涵盖了市场风险、信用风险和流动性风险管理等诸多方面。本公司定期评估市场环境及本公司经营活动的变化以决定是否对风险管理政策及系统进行更新。

## (1) 信用风险

信用风险，是指交易对手未能履行合同义务而导致本公司产生财务损失的风险。

本公司对信用风险按组合分类进行管理。信用风险主要产生于银行存款、应收票据、应收账款、其他应收款等。

本公司银行存款主要存放于国有银行和其它银行，本公司预期银行存款不存在重大的信用风险。

对于应收票据、应收账款、其他应收款，本公司设定相关政策以控制信用风险敞口。本公司基于对客户的财务状况、信用记录及其他因素诸如目前市场状况等评估客户的信用资质并设置相应信用期。本公司会定期对客户信用记录进行监控，对于信用记录不良的客户，本公司会采用书面催款、缩短信用期或取消信用期等方式，以确保本公司的整体信用风险在可控的范围内。

本公司应收账款的债务人为分布于不同行业和地区的客户。本公司持续对应收账款的财务状况实施信用评估，并在适当时购买信用担保保险。

本公司所承受的最大信用风险敞口为资产负债表中每项金融资产的账面金额。本公司没有提供任何其他可能令本公司承受信用风险的担保。

截至 2023 年 6 月 30 日，本公司应收账款中，前五大客户的应收账款占本公司应收账款总额的 38.89% (2022 年 12 月 31 日：31.41%；2021 年 12 月 31 日：36.49%；2020 年 12 月 31 日：37.02%)；

截至 2023 年 6 月 30 日，本公司其他应收款中，欠款金额前五大公司的其他应收款占本公司其他应收款总额的 57.87% (2022 年 12 月 31 日：48.37%；2021 年 12 月 31 日：41.61%；2020 年 12 月 31 日：51.84%)。

## (2) 流动性风险

流动性风险，是指本公司在履行以交付现金或其他金融资产结算的义务时遇到资金短缺的风险。

管理流动风险时，本公司保持管理层认为充分的现金及现金等价物并对其进行监控，以满足本公司经营需要，并降低现金流量波动的影响。本公司管理层对银行借款的使用情况进行监控并确保遵守借款协议。

本公司通过经营业务产生的资金及银行及其他借款来筹措营运资金。于 2023 年 6 月 30 日，本公司尚未使用的银行借款额度为 13,927.76 万元 (2022 年 12 月 31 日：3,596.30 万元；2021 年 12 月 31 日：1,368.93 万元；2020 年 12 月 31 日：0.00 万元)。

截至 2023 年 6 月 30 日，本公司持有的金融负债和表外担保项目按未折现剩余合同现金流量的到期期限分析如下 (单位：人民币万元)：



项 目	2023.6.30				合 计
	1年以内	1至2年	2至3年	3年以上	
金融负债：					
短期借款	3,318.16				3,318.16
应付票据	5,522.86				5,522.86
应付账款	14,205.86				14,205.86
其他应付款	403.51				403.51
长期借款	230.81	896.67	896.67	5,454.74	7,478.89
租赁负债	412.68	367.98	390.69	2,344.43	3,515.77
<b>金融负债和或有负债合计</b>	<b>24,093.88</b>	<b>1,264.65</b>	<b>1,287.36</b>	<b>7,799.17</b>	<b>34,445.05</b>

截至 2022 年 12 月 31 日，本公司持有的金融负债和表外担保项目按未折现剩余合同现金流量的到期期限分析如下（单位：人民币万元）：

项 目	2022.12.31				合 计
	1年以内	1至2年	2至3年	3年以上	
金融负债：					
短期借款	1,716.91				1,716.91
应付票据	4,678.61				4,678.61
应付账款	16,240.18				16,240.18
其他应付款	421.88				421.88
长期借款	455.16	560.00	952.00	3,328.70	5,295.86
租赁负债	421.11	369.12	377.09	2,544.26	3,711.58
<b>金融负债和或有负债合计</b>	<b>23,933.85</b>	<b>929.12</b>	<b>1,329.09</b>	<b>5,872.96</b>	<b>32,065.02</b>

截至 2021 年 12 月 31 日，本公司持有的金融负债和表外担保项目按未折现剩余合同现金流量的到期期限分析如下（单位：人民币万元）：

项 目	2021.12.31				合 计
	1年以内	1至2年	2至3年	3年以上	
金融负债：					
短期借款	1,628.81				1,628.81
应付票据	1,766.64				1,766.64
应付账款	18,027.32				18,027.32
其他应付款	375.18				375.18
长期借款	3.99		448.00	2,744.70	3,196.69
租赁负债	373.59	361.92	359.09	2,921.35	4,015.95
<b>金融负债和或有负债合计</b>	<b>22,175.53</b>	<b>361.92</b>	<b>807.09</b>	<b>5,666.05</b>	<b>29,010.59</b>

截至 2020 年 12 月 31 日，本公司持有的金融负债和表外担保项目按未折现剩余合同现金流量的到期期限分析如下（单位：人民币万元）：

项 目	2020.12.31				合 计
	1年以内	1至2年	2至3年	3年以上	
金融负债：					
短期借款	1,504.27	-	-	-	1,504.27
应付票据	540.73	-	-	-	540.73
应付账款	9,007.91	-	-	-	9,007.91
其他应付款	362.94	-	-	-	362.94
<b>金融负债和或有负债合计</b>	<b>11,415.85</b>	<b>-</b>	<b>-</b>	<b>-</b>	<b>11,415.85</b>

上表中披露的金融负债金额为未经折现的合同现金流量，因而可能与资产负债表中的账面金额有所不同。

### (3) 市场风险

金融工具的市场风险，是指金融工具的公允价值或未来现金流量因市场价格变动而发生波动的风险，包括利率风险、汇率风险和其他价格风险。

#### 利率风险

利率风险，是指金融工具的公允价值或未来现金流量因市场利率变动而发生波动的风险。利率风险可源于已确认的计息金融工具和未确认的金融工具（如某些贷款承诺）。

本公司密切关注利率变动对本公司利率风险的影响。本公司目前并未采取利率对冲政策。但管理层负责监控利率风险，并将于需要时考虑对冲重大利率风险。利率上升会增加新增带息债务的成本以及本公司尚未付清的以浮动利率计息的带息债务的利息费用，并对本公司的财务业绩产生重大的不利影响，管理层会依据最新的市场状况及时做出调整，这些调整可能是进行利率互换的安排来降低利率风险。

本公司持有的计息金融工具如下（单位：人民币万元）：

项 目	2023.6.30	2022.12.31	2021.12.31	2020.12.31
浮动利率金融工具				
金融负债				
其中：短期借款	3,318.16	1,715.00	1,628.81	1,504.27
长期借款	7,478.89	5,288.70	3,192.70	-
<b>合 计</b>	<b>10,797.05</b>	<b>7,003.70</b>	<b>4,821.51</b>	<b>1,504.27</b>

于 2023 年 6 月 30 日，如果以浮动利率计算的借款利率上升或下降 25 个基点，而其他因素保持不变，本公司的净利润及股东权益将减少或增加约 26.99 万元（2022 年 12 月 31 日：17.51 万元；2021 年 12 月 31 日：12.05 万元；2020 年 12 月 31 日：3.75 万元）。

对于资产负债表日持有的、使本公司面临公允价值利率风险的金融工具，上述敏感性分析中的净利润及股东权益的影响是假设在资产负债表日利率发生变动，按照新利率对上述金融工具进行重新计量后的影响。对于资产负债表日持有的、使本公司面临现金流量利率风

险的浮动利率非衍生工具，上述敏感性分析中的净利润及股东权益的影响是上述利率变动对按年度估算的利息费用或收入的影响。上一年度的分析基于同样的假设和方法。

## 汇率风险

汇率风险，是指金融工具的公允价值或未来现金流量因外汇汇率变动而发生波动的风险。汇率风险可源于以记账本位币之外的外币进行计价的金融工具。

汇率风险主要为本公司的财务状况和现金流量受外汇汇率波动的影响。除了在香港设立的子公司持有以美元为结算货币的资产外，本公司持有的外币资产及负债占整体的资产及负债比例并不重大。因此本公司认为面临的汇率风险并不重大。

于各报告期间期末，本公司持有的外币金融资产和外币金融负债折算成人民币的金额列示如下（单位：人民币万元）：

项 目	外币负债			
	2023.6.30	2022.12.31	2021.12.31	2020.12.31
港币	0.88	3.45	-	-
美元	-	2.06	-	-
<b>合 计</b>	<b>0.88</b>	<b>5.51</b>	<b>-</b>	<b>-</b>

（续上表）

项 目	外币资产			
	2023.6.30	2022.12.31	2021.12.31	2020.12.31
美元	5,709.21	7,175.41	3,820.27	3,958.86
港币	1.30	2.01	0.06	0.06
台湾元	1.47	1.37	1.86	1.18
<b>合 计</b>	<b>5,711.98</b>	<b>7,178.79</b>	<b>3,822.19</b>	<b>3,960.10</b>

本公司密切关注汇率变动对本公司汇率风险的影响。本公司持续监控集团外币交易和外币资产及负债的规模，以最大程度降低面临的外汇风险；为此，本公司可能会以签署远期外汇合约或货币互换合约的方式来达到规避外汇风险的目的。

于2023年6月30日，对于本公司以外币计价的货币资金，假设人民币对外币（主要为对美元）升值或贬值10%，而其他因素保持不变，则会导致本公司股东权益及净利润均增加或减少约571.20万元（2022年12月31日：约717.88万元；2021年12月31日：约382.22万元；2020年12月31日：约396.01万元）。

## 2、资本管理

本公司资本管理政策的目标是为了保障本公司能够持续经营，从而为股东提供回报，并使其他利益相关者获益，同时维持最佳的资本结构以降低资本成本。

为了维持或调整资本结构，本公司可能会调整融资方式、调整支付给股东的股利金额、向股东返还资本、发行新股与其他权益工具或出售资产以减低债务。

本公司以资产负债率（即总负债除以总资产）为基础对资本结构进行监控。于 2023 年 6 月 30 日，本公司的资产负债率为 47.72%（2022 年 12 月 31 日：47.87%；2021 年 12 月 31 日：49.99%；2020 年 12 月 31 日：34.08%）。

## 九、公允价值

按照在公允价值计量中对计量整体具有重大意义的最低层次的输入值，公允价值层次可分为：

第一层次：相同资产或负债在活跃市场中的报价（未经调整的）。

第二层次：直接（即价格）或间接（即从价格推导出）地使用除第一层次中的资产或负债的市场报价之外的可观察输入值。

第三层次：资产或负债使用了任何非基于可观察市场数据的输入值（不可观察输入值）。

### （1）以公允价值计量的项目和金额

于 2023 年 6 月 30 日，以公允价值计量的资产及负债按上述三个层次列示如下：

项 目	第一层次公允 价值计量	第二层次公允 价值计量	第三层次公允 价值计量	合计
<b>一、持续的公允价值计量</b>				
（一）交易性金融资产				
1. 指定为以公允价值计量且其变动计入当期损益的金融资产	-			-
（二）应收款项融资	34,035,615.62			34,035,615.62
（三）交易性金融负债				
1. 指定为以公允价值计量且其变动计入当期损益的金融负债	1,520,100.00			1,520,100.00
1. 指定为以公允价值计量且其变动计入当期损益的金融资产	-			-

（续上表）

于 2022 年 12 月 31 日，以公允价值计量的资产及负债按上述三个层次列示如下：

项 目	第一层次公允 价值计量	第二层次公允 价值计量	第三层次公允 价值计量	合计
<b>一、持续的公允价值计量</b>				
（一）交易性金融资产				
1. 指定为以公允价值计量且其	-			-

项 目	第一层次公允 价值计量	第二层次公允 价值计量	第三层次公允 价值计量	合计
变动计入当期损益的金融资 产				
(二) 应收款项融资	35,915,305.00			35,915,305.00
(三) 交易性金融负债				
1. 指定为以公允价值计量且其 变动计入当期损益的金融负债	2,452,700.00			2,452,700.00
1. 指定为以公允价值计量且其 变动计入当期损益的金融资产		-		-

(续上表)

于 2021年12月31日，以公允价值计量的资产及负债按上述三个层次列示如下：

项 目	第一层次公允 价值计量	第二层次公允 价值计量	第三层次公允 价值计量	合计
<b>一、持续的公允价值计量</b>				
(一) 交易性金融资产				
1. 指定为以公允价值计量且其 变动计入当期损益的金融资 产	322,100.00			322,100.00
(二) 应收款项融资	21,428,908.43			21,428,908.43

(续上表)

于 2020年12月31日，以公允价值计量的资产及负债按上述三个层次列示如下：

项 目	第一层次公允 价值计量	第二层次公允 价值计量	第三层次公允 价值计量	合计
<b>一、持续的公允价值计量</b>				
(一) 应收款项融资	5,503,258.09	-	-	5,503,258.09

对于在活跃市场上交易的金融工具，本公司以其活跃市场报价确定其公允价值；对于不在活跃市场上交易的金融工具，本公司采用估值技术确定其公允价值。所使用的估值模型主要为现金流量折现模型和市场可比公司模型等。估值技术的输入值主要包括无风险利率、基准利率、汇率、信用点差、流动性溢价、缺乏流动性折扣等。

## (2) 不以公允价值计量但披露其公允价值的项目和金额

本公司以摊余成本计量的金融资产和金融负债主要包括：货币资金、应收票据、应收账款、其他应收款、短期借款、应付票据、应付账款、其他应付款、一年内到期的长期借款、长期借款等。本公司不以公允价值计量的金融资产和金融负债的账面价值与公允价值相差很小。

## 十、关联方及关联交易

### 1、本公司的母公司情况

母公司名称	注册地	业务性质	注册资本(万元)	母公司对本公司持股比例%	母公司对本公司表决权比例%
深圳全珍投资有限公司	深圳	投资控股	3,000.00	61.37	61.37

本公司的母公司情况:

深圳全珍投资有限公司是由胡联全、张定珍夫妻二人共同出资设立的咨询管理公司，公司法人代表为胡联全。二人各持公司 50% 股份，属于一致行动人。

本公司最终控制方是：张定珍、胡联全

各报告期内，母公司实收资本变化如下:

项 目	金额
2019.12.31	10,000,000.00
本期增加	-
本期减少	-
2020.12.31	10,000,000.00
本期增加	-
本期减少	-
2021.12.31	10,000,000.00
本期增加	-
本期减少	-
2022.12.31	10,000,000.00
本期增加	-
本期减少	-
2023.6.30	10,000,000.00

### 2、本公司的子公司情况

子公司情况详见附注七、1。

### 3、本公司的其他关联方情况

关联方名称	与本公司关系
东莞市同信实业投资合伙企业(有限合伙)	持有公司 5% 以上股份的股东, 实际控制人胡联全担任执行合伙人且持有 79.0507% 出资额的企业
润科(上海)股权投资基金合伙企业(有限合伙)	持有公司 5% 以上股份的股东
东莞红土创业投资基金合伙企业	东莞红土受深创投间接控制, 合计持有公司 5% 以上股份的重要股

关联方名称	与本公司关系
(有限合伙)	东
深圳市创新投资集团有限公司	
勤基集团有限公司	实际控制人张定珍、胡联全共同控制的其他企业
深圳市景德瑞瓷艺术陶瓷有限公司	实际控制人张定珍控股的其他企业，张定珍、胡联全担任董事
深圳市百能信息技术有限公司	实际控制人胡联全控股的其他企业且担任董事长、总经理
深圳市百一实业合伙企业(有限合伙)	实际控制人胡联全控股的其他企业且担任执行事务合伙人
上海勤申电子有限公司	实际控制人胡联全控股的其他企业
深圳市勤基电子有限公司	实际控制人胡联全控股的其他企业
勤创电子(香港)有限公司	实际控制人胡联全间接控制且担任董事的其他企业
景德镇全珍文化发展有限公司	实际控制人胡联全间接控制且担任执行董事、总经理的其他企业
深圳勤基科技有限公司	实际控制人胡联全间接控制且担任董事长、总经理的其他企业
上海勤申电子有限公司	实际控制人胡联全控股且担任董事长、总经理的其他企业
无锡勤硕电子科技有限公司	实际控制人胡联全间接控制且担任执行董事的其他企业
香港勤茂电子有限公司	实际控制人胡联全间接控制且担任董事的其他企业
深圳市百勤科技有限公司	实际控制人胡联全间接控制的其他企业
勤信科技有限公司	实际控制人胡联全间接控制的其他企业
东莞勤茂电子科技有限公司	实际控制人胡联全间接控制的其他企业
董事、监事及高级管理人员及其关系密切的家庭人员	董事、监事及高级管理人员及其关系密切的家庭人员

#### 4、关联交易情况

##### (1) 关联采购与销售情况

报告期内，公司不存在关联采购与销售的情况。

##### (2) 关联担保情况

###### ① 本公司作为被担保方

担保方	担保金额	担保起始日	担保终止日	担保是否已经履行完毕
张定珍、胡联全	200,000,000.00	2023/3/13	2031/3/13	否
张定珍、胡联全	50,000,000.00	2023/2/23	2033/2/22	否
张定珍、胡联全	30,000,000.00	2022/5/20	2025/5/20	否
张定珍、胡联全	30,000,000.00	2023/2/28	2024/2/28	否
张定珍、胡联全	10,000,000.00	2019/5/28	2023/6/10	是
张定珍、胡联全	10,000,000.00	2020/11/8	2022/11/13	是
张定珍、胡联全	19,500,000.00	2020/7/15	2024/7/29	否
张定珍、胡联全	91,000,000.00	2021/11/30	2031/4/27	否

担保方	担保金额	担保起始日	担保终止日	担保是否已经履行完毕
张定珍、胡联全	30,000,000.00	2021/7/23	2025/12/14	否
张定珍、胡联全	30,000,000.00	2022/5/20	2025/5/20	否
张定珍、胡联全	10,000,000.00	2020/4/8	2021/12/31	是
张定珍、胡联全	5,000,000.00	2017/12/26	2020/10/10	是

### (3) 关联方资金拆借情况

报告期内，公司不存在关联方资金拆借情况。

### (4) 关键管理人员薪酬

本公司截至 2023 年 6 月 30 日关键管理人员 11 人，截至 2022 年 12 月 31 日关键管理人员 11 人，截至 2021 年 12 月 31 日关键管理人员 12 人，截至 2020 年 12 月 31 日关键管理人员 13 人，支付薪酬情况见下表：

项目	2023 年 1-6 月	2022 年度	2021 年度	2020 年度
关键管理人员薪酬	189.71	371.42	398.94	377.17

## 5、关联方应收应付款项

### (1) 应收关联方款项

项目名称	关联方	2023.6.30		2022.12.31	
		账面余额	坏账准备	账面余额	坏账准备
其他应收款	李银	-	-	-	-

(续上表)

项目名称	关联方	2021.12.31		2020.12.31	
		账面余额	坏账准备	账面余额	坏账准备
其他应收款	李银	-	-	90,388.65	4,519.43

### (2) 应付关联方款项

项目名称	关联方	2023.6.30	2022.12.31	2021.12.31	2020.12.31
其他应付款	张定珍	-	-	-	120,000.00

## 十一、 股份支付

### 1、股份支付总体情况

报告期股份支付情况详见附注五、31、资本公积。

### 2、以权益结算的股份支付情况



项目	2023年1-6月	2022年度	2021年度	2020年度
授予日权益工具公允价值的确定方法	--	--	市场法	--
可行权权益工具数量的确定依据	--	--	根据在职激励对象对应的权益工具进行确认	--
本年度估计与上期估计有重大差异的原因	--	--	无	--
以权益结算的股份支付计入资本公积的累计金额	3,415,282.19	2,925,447.49	2,056,049.10	1,161,792.57
本年度以权益结算的股份支付确认的费用总额	489,834.70	869,398.39	894,256.53	372,498.41

## 十二、承诺及或有事项

### 1、重要的承诺事项

#### (1) 资本承诺

已签约但尚未于财务报表中确认的资本承诺	2023.6.30	2022.12.31	2021.12.31	2020.12.31
购建长期资产承诺	3,434,940.00	2,527,117.75	30,896,499.07	23,067,823.72
对外投资承诺	192,810,861.00	206,924,517.37	243,212,307.58	-

#### (2) 经营租赁承诺

至资产负债表日止，本公司对外签订的不可撤销的经营租赁合约情况如下：

不可撤销经营租赁的最低租赁付款额	2021.12.31	2020.12.31
资产负债表日后第1年	-	754,227.92
资产负债表日后第2年	-	-
合计	-	754,227.92

说明：截至2023年6月30日，本公司不存在其他应披露的承诺事项。

### 2、或有事项

各报告期末不存在应披露的资产负债表日重要或有事项。

## 十三、资产负债表日后事项

截至2023年9月27日，本公司不存在应披露的资产负债表日后事项。

## 十四、其他重要事项

截至2023年6月30日，本公司不存在应披露的其他重要事项。

## 十五、母公司财务报表主要项目注释

1、 应收票据

票据种类	2023.6.30			2022.12.31		
	账面余额	坏账准备	账面价值	账面余额	坏账准备	账面价值
银行承兑汇票	9,205,703.68	-	9,205,703.68	4,019,176.96	-	4,019,176.96
商业承兑汇票	26,782,865.25	254,370.44	26,528,494.81	16,806,039.78	153,944.22	16,652,095.56
<b>合 计</b>	<b>35,988,568.93</b>	<b>254,370.44</b>	<b>35,734,198.49</b>	<b>20,825,216.74</b>	<b>153,944.22</b>	<b>20,671,272.52</b>

(续上表)

票据种类	2021.12.31			2020.12.31		
	账面余额	坏账准备	账面价值	账面余额	坏账准备	账面价值
银行承兑汇票	7,202,972.28	-	7,202,972.28	2,904,050.48	-	2,904,050.48
商业承兑汇票	30,576,899.55	262,205.44	30,314,694.11	28,526,559.14	458,849.23	28,067,709.91
<b>合 计</b>	<b>37,779,871.83</b>	<b>262,205.44</b>	<b>37,517,666.39</b>	<b>31,430,609.62</b>	<b>458,849.23</b>	<b>30,971,760.39</b>

(1) 各报告期末本公司已质押的应收票据

种 类	各期期末已质押金额			
	2023.6.30	2022.12.31	2021.12.31	2020.12.31
银行承兑票据	24,537,353.37	23,229,106.28	6,000,000.00	-

(2) 各报告期末本公司已背书或贴现但尚未到期的应收票据

种 类	2023.6.30		2022.12.31	
	期末终止确认金额	期末未终止确认金额	期末终止确认金额	期末未终止确认金额
银行承兑票据	22,403,453.00	8,463,776.74	23,386,862.13	3,396,249.98
商业承兑票据	-	8,179,121.26	-	16,806,039.78
<b>合 计</b>	<b>22,403,453.00</b>	<b>16,642,898.00</b>	<b>23,386,862.13</b>	<b>20,202,289.76</b>

(续上表)

种 类	2021.12.31		2020.12.31	
	期末终止确认金额	期末未终止确认金额	期末终止确认金额	期末未终止确认金额
银行承兑票据	30,466,722.80	6,875,460.32	8,709,832.07	2,904,050.48
商业承兑票据	-	25,921,578.20	-	20,948,820.67
<b>合 计</b>	<b>30,466,722.80</b>	<b>32,797,038.52</b>	<b>8,709,832.07</b>	<b>23,852,871.15</b>

## (3) 各报告期末本公司因出票人未履约而将其转应收账款的票据

种 类	各期期末转应收账款金额			
	2023.6.30	2022.12.31	2021.12.31	2020.12.31
商业承兑票据	-	-	29,975.40	709,876.92

## (4) 按坏账计提方法分类

类别	2023.6.30				
	账面余额		坏账准备		账面价值
	金额	比例(%)	金额	预期信用损失率(%)	
按组合计提坏账准备	35,988,568.93	100.00	254,370.44	0.71	35,734,198.49
其中:					
银行承兑汇票	9,205,703.68	25.58	-	-	9,205,703.68
商业承兑汇票	26,782,865.25	74.42	254,370.44	0.95	26,528,494.81
合 计	35,988,568.93	100.00	254,370.44	0.71	35,734,198.49

(续上表)

类别	2022.12.31				
	账面余额		坏账准备		账面价值
	金额	比例(%)	金额	预期信用损失率(%)	
按组合计提坏账准备	20,825,216.74	100.00	153,944.22	0.74	20,671,272.52
其中:					
银行承兑汇票	4,019,176.96	19.30	-	-	4,019,176.96
商业承兑汇票	16,806,039.78	80.70	153,944.22	0.92	16,652,095.56
合 计	20,825,216.74	100.00	153,944.22	0.74	20,671,272.52

(续上表)

类别	2021.12.31				
	账面余额		坏账准备		账面价值
	金额	比例(%)	金额	预期信用损失率(%)	
按组合计提坏账准备	37,779,871.83	100.00	262,205.44	0.69	37,517,666.39
其中:					
银行承兑汇票	7,202,972.29	19.07	-	-	7,202,972.29
商业承兑汇票	30,576,899.54	80.93	262,205.44	0.86	30,314,694.10
合 计	37,779,871.83	100.00	262,205.44	0.69	37,517,666.39

(续上表)

类别	账面余额		坏账准备		账面价值
	金额	比例(%)	金额	预期信用损失率(%)	
按组合计提坏账准备	31,430,609.62	100.00	458,849.23	1.46	30,971,760.39
其中:					
银行承兑汇票	2,904,050.48	9.24	-	-	2,904,050.48
商业承兑汇票	28,526,559.14	90.76	458,849.23	1.61	28,067,709.91
合计	31,430,609.62	100.00	458,849.23	1.46	30,971,760.39

①截至 2023 年 6 月 30 日坏账准备计提情况:

按组合计提坏账准备:

组合计提项目: 商业承兑汇票

名称	2023.6.30		
	应收票据	坏账准备	预期信用损失率(%)
未逾期	26,782,865.25	254,370.44	0.95
合计	26,782,865.25	254,370.44	0.95

②截至 2022 年 12 月 31 日坏账准备计提情况:

按组合计提坏账准备:

组合计提项目: 商业承兑汇票

名称	2022.12.31		
	应收票据	坏账准备	预期信用损失率(%)
未逾期	16,806,039.78	153,944.22	0.92
合计	16,806,039.78	153,944.22	0.92

③截至 2021 年 12 月 31 日坏账准备计提情况:

按组合计提坏账准备:

组合计提项目: 商业承兑汇票

名称	2021.12.31		
	应收票据	坏账准备	预期信用损失率(%)
未逾期	30,576,899.54	262,205.44	0.86
合计	30,576,899.54	262,205.44	0.86

④截至 2020 年 12 月 31 日坏账准备计提情况:

按组合计提坏账准备:

组合计提项目: 商业承兑汇票

名称	2020.12.31		
	应收票据	坏账准备	预期信用损失率(%)
未逾期	27,629,863.37	255,805.19	0.93
逾期 30 天以内	569,876.92	72,315.02	12.69
逾期 31-60 天	-		
逾期 61-90 天	326,818.85	130,729.02	40.00
<b>合计</b>	<b>28,526,559.14</b>	<b>458,849.23</b>	<b>1.61</b>

说明:

本公司银行承兑汇票由信用等级较高的银行承兑,信用风险和延期付款风险很小,故未计提坏账;商业承兑汇票因承兑人由出票人进行承兑,信用风险较高,故按照应收账款连续账龄分析计提坏账准备。

应收票据逾期天数并非指应收票据到期未兑付逾期时间,而是对于在收入确认时对应收账款进行初始确认,后转入应收票据结算的,公司按照账龄连续计算的原则对应收票据计提坏账准备;

(5) 各报告期计提、收回或转回的坏账准备情况

2023 年 1-6 月计提、收回或转回的坏账准备情况:

项目	坏账准备金额
2022.12.31	153,944.22
本期计提	100,426.22
2023.6.30	254,370.44

2022 年度计提、收回或转回的坏账准备情况:

项目	坏账准备金额
2021.12.31	262,205.44
本期转回	108,261.22
2022.12.31	153,944.22

2021 年度计提、收回或转回的坏账准备情况:

项目	坏账准备金额
2020.12.31	458,849.23
本期转回	196,643.79

项目	坏账准备金额
2021.12.31	262,205.44

2020 年度计提、收回或转回的坏账准备情况:

项目	坏账准备金额
2019.12.31	1,298,982.48
本期转回	840,133.25
2020.12.31	458,849.23

## 2、应收账款

### (1) 按账龄披露

账龄	2023.6.30	2022.12.31	2021.12.31	2020.12.31
1 年以内	168,647,757.11	150,049,868.96	147,819,523.84	113,065,233.51
1 至 2 年	848,144.75	679,504.69	963,523.46	262,994.93
2 至 3 年	287,212.92	343,651.24	329,394.84	738,415.82
3 年以上	924,231.13	900,704.09	735,134.04	-
小计	<b>170,707,345.91</b>	<b>151,973,728.98</b>	<b>149,847,576.18</b>	<b>114,066,644.26</b>
减: 坏账准备	9,275,718.31	7,790,509.39	6,894,483.99	5,962,505.98
合计	<b>161,431,627.60</b>	<b>144,183,219.59</b>	<b>142,953,092.19</b>	<b>108,104,138.28</b>

### (2) 按坏账计提方法分类披露

①截至 2023 年 6 月 30 日, 坏账准备计提情况:

类别	2023.6.30				账面价值
	金额	账面余额 比例(%)	金额	坏账准备 预期信用损 失率(%)	
按单项计提坏账准备	928,436.27	0.54	928,436.27	100.00	-
其中:					
深圳市双赢伟业科技股份有限 公司	900,704.09	0.52	900,704.09	100.00	-
深圳特发东智科技有限公司	27,732.18	0.02	27,732.18	100.00	-
<b>按组合计提坏账准备</b>	<b>169,778,909.64</b>	<b>99.46</b>	<b>8,347,282.04</b>	<b>4.92</b>	<b>161,431,627.60</b>
其中:					
逾期迁徙率组合	160,056,421.81	93.76	8,347,282.04	5.22	151,709,139.77
应收合并范围内关联方	9,722,487.83	5.70	-	-	9,722,487.83
合计	<b>170,707,345.91</b>	<b>100.00</b>	<b>9,275,718.31</b>	<b>5.43</b>	<b>161,431,627.60</b>

按单项计提坏账准备:

名称	2023.6.30			计提理由
	账面余额	坏账准备	预期信用损失率 (%)	
深圳市双赢伟业科技股份有限公司	900,704.09	900,704.09	100.00	预计收回可能性较低
深圳特发东智科技有限公司	27,732.18	27,732.18	100.00	预计收回可能性较低
<b>合计</b>	<b>928,436.27</b>	<b>928,436.27</b>	<b>100.00</b>	/

组合计提项目：逾期迁徙率组合

项目	2023.6.30		
	应收账款	坏账准备	预期信用损失率 (%)
未逾期	138,331,260.19	1,313,802.05	0.95
逾期 30 天以内	12,286,373.03	1,341,412.72	10.92
逾期 31-60 天	719,747.83	159,585.38	22.17
逾期 61-150 天	2,629,396.22	1,060,551.28	40.33
逾期 151-365 天	4,958,492.01	3,436,831.38	69.31
逾期 1 年以上	1,131,152.53	1,035,099.23	91.51
<b>合计</b>	<b>160,056,421.81</b>	<b>8,347,282.04</b>	<b>5.22</b>

②截至 2022 年 12 月 31 日，坏账准备计提情况：

类别	2022.12.31				账面价值
	金额	账面余额比例 (%)	金额	坏账准备预期信用损失率 (%)	
按单项计提坏账准备	928,436.27	0.61	928,436.27	100.00	-
其中：					
深圳市双赢伟业科技股份有限公司	900,704.09	0.59	900,704.09	100.00	-
深圳特发东智科技有限公司	27,732.18	0.02	27,732.18	100.00	-
<b>按组合计提坏账准备</b>	<b>151,045,292.71</b>	<b>99.39</b>	<b>6,862,073.12</b>	<b>4.54</b>	<b>142,769,483.79</b>
其中：					
逾期迁徙率组合	143,926,260.37	94.71	6,862,073.12	4.77	135,650,451.45
应收合并范围内关联方	7,119,032.34	4.68	-	-	7,119,032.34
<b>合计</b>	<b>151,973,728.98</b>	<b>100.00</b>	<b>7,790,509.39</b>	<b>5.13</b>	<b>144,183,219.59</b>

按单项计提坏账准备：

名称	2022.12.31			计提理由
	账面余额	坏账准备	预期信用损失率 (%)	
深圳市双赢伟业科技股份有限公司	900,704.09	900,704.09	100.00	预计收回可能性较低
深圳特发东智科技有	27,732.18	27,732.18	100.00	预计收回可能性较低

名称	2022.12.31			计提理由
	账面余额	坏账准备	预期信用损失率 (%)	
限公司				
<b>合计</b>	<b>928,436.27</b>	<b>928,436.27</b>	<b>100.00</b>	/

组合计提项目：逾期迁徙率组合

项目	2022.12.31		
	应收账款	坏账准备	预期信用损失率 (%)
未逾期	120,908,370.68	1,107,527.12	0.92
逾期 30 天以内	13,101,448.63	1,419,243.07	10.83
逾期 31-60 天	2,839,244.67	678,702.33	23.90
逾期 61-150 天	5,580,024.02	2,389,629.84	42.82
逾期 151-365 天	501,748.62	345,759.99	68.91
逾期 1 年以上	995,423.75	921,210.77	92.54
<b>合计</b>	<b>143,926,260.37</b>	<b>6,862,073.12</b>	<b>4.77</b>

③截至 2021 年 12 月 31 日，坏账准备计提情况：

类别	2021.12.31				
	账面余额		坏账准备		账面价值
	金额	比例 (%)	金额	预期信用损失率 (%)	
按单项计提坏账准备	928,436.27	0.62	928,436.27	100.00	-
其中：					
深圳市双赢伟业科技股份有限公司	900,704.09	0.60	900,704.09	100.00	-
深圳特发东智科技有限公司	27,732.18	0.02	27,732.18	100.00	--
<b>按组合计提坏账准备</b>	<b>148,919,139.91</b>	<b>99.38</b>	<b>5,966,047.72</b>	<b>4.01</b>	<b>142,953,092.19</b>
其中：					
逾期迁徙率组合	140,585,146.72	93.82	5,966,047.72	4.23	134,619,099.00
应收合并范围内关联方	8,333,993.19	5.56	-	-	8,333,993.19
<b>合计</b>	<b>149,847,576.18</b>	<b>100.00</b>	<b>6,894,483.99</b>	<b>4.60</b>	<b>142,953,092.19</b>

按单项计提坏账准备：

名称	2021.12.31			计提理由
	账面余额	坏账准备	预期信用损失率 (%)	
深圳市双赢伟业科技股份有限公司	900,704.09	900,704.09	100.00	预计收回可能性较低
深圳特发东智科技有	27,732.18	27,732.18	100.00	预计收回可能性较低



名称	2021.12.31			计提理由
	账面余额	坏账准备	预期信用 损失率 (%)	
限公司				
<b>合计</b>	<b>928,436.27</b>	<b>928,436.27</b>	<b>100.00</b>	/

组合计提项目：逾期迁徙率组合

项目	2021.12.31		
	应收账款	坏账准备	预期信用损失率 (%)
未逾期	115,850,765.33	998,476.63	0.86
逾期 30 天以内	11,150,515.50	904,300.31	8.11
逾期 31-60 天	5,521,542.74	962,937.00	17.44
逾期 61-150 天	6,823,536.24	2,034,826.15	29.82
逾期 151-365 天	139,170.84	76,551.06	55.01
逾期 1 年以上	1,099,616.07	988,956.57	89.94
<b>合计</b>	<b>140,585,146.72</b>	<b>5,966,047.72</b>	<b>4.24</b>

④截至 2020 年 12 月 31 日，坏账准备计提情况：

类别	2020.12.31				账面价值
	金额	比例 (%)	金额	坏账准备 预期信用 损失率 (%)	
按单项计提坏账准备	2,833,199.56	2.48	2,123,322.64	74.94	709,876.92
其中：					
深圳市双赢伟业科技股份有限公司	900,704.09	0.79	900,704.09	100.00	--
深圳特发东智科技有限公司	1,932,495.47	1.69	1,222,618.55	63.27	709,876.92
<b>按组合计提坏账准备</b>	<b>111,233,444.70</b>	<b>97.52</b>	<b>3,839,183.34</b>	<b>3.45</b>	<b>107,394,261.36</b>
其中：					
逾期迁徙率组合	103,874,655.76	91.07	3,839,183.34	3.70	100,035,472.42
应收合并范围内关联方	7,358,788.94	6.45	-	-	7,358,788.94
<b>合计</b>	<b>114,066,644.26</b>	<b>100.00</b>	<b>5,962,505.98</b>	<b>5.23</b>	<b>108,104,138.28</b>

按单项计提坏账准备：

名称	2020.12.31			计提理由
	账面余额	坏账准备	预期信用 损失率 (%)	
深圳市双赢伟业科技股份有限公司	900,704.09	900,704.09	100.00	预计收回可能性较低
深圳特发东智科技	1,932,495.47	1,222,618.55	63.27	预计部分无法收回

名称	2020.12.31			计提理由
	账面余额	坏账准备	预期信用 损失率 (%)	
有限公司				
合计	2,833,199.56	2,123,322.64	74.94	/

按组合计提坏账准备:

组合计提项目: 逾期迁徙率组合

项目	2020.12.31		
	应收账款	坏账准备	预期信用损失率(%)
未逾期	93,678,162.92	870,516.14	0.93
逾期 30 天以内	2,983,409.81	378,582.33	12.69
逾期 31-60 天	3,521,307.35	904,612.63	25.69
逾期 61-150 天	2,929,740.98	1,171,909.69	40.00
逾期 151-365 天	694,174.98	453,808.51	65.37
逾期 1 年以上	67,859.72	59,754.04	88.06
合计	103,874,655.76	3,839,183.34	3.70

(3) 各报告期计提、收回或转回的坏账准备情况

2023 年 1-6 月计提、收回或转回的坏账准备情况:

项目	坏账准备金额
2022.12.31	7,790,509.39
本期计提	1,485,208.92
2023.6.30	9,275,718.31

2022 年度计提、收回或转回的坏账准备情况:

项目	坏账准备金额
2021.12.31	6,894,483.99
本期转回	896,025.40
2022.12.31	7,790,509.39

2021 年计提、收回或转回的坏账准备情况:

项目	坏账准备金额
2020.12.31	5,962,505.98
本期计提	2,126,864.38
本期转回	1,194,886.37
2021.12.31	6,894,483.99

2020年计提、收回或转回的坏账准备情况：

项目	坏账准备金额
2019.12.31	6,264,334.17
首次执行新收入准则的调整金额	-
2020.01.01	6,264,334.17
本期转回	301,828.19
2020.12.31	5,962,505.98

(4) 各报告期期末按欠款方归集的应收账款期末余额前五名单位情况

截至2023年6月30日，按欠款方归集的期末余额前五名应收账款明细如下：

单位名称	应收账款期末余额	占应收账款期末余额合计数的比例%	坏账准备期末余额
深圳市智能云芯科技有限公司	19,447,840.81	11.39	808,199.39
深圳威迈斯新能源股份有限公司	17,482,498.05	10.24	166,040.14
昊阳天宇科技(深圳)有限公司	12,073,361.97	7.07	114,666.83
深圳市中兴康讯电子有限公司	8,400,456.63	4.92	79,783.39
威睿电动汽车技术(宁波)有限公司	7,720,051.92	4.52	74,467.24
<b>合计</b>	<b>65,124,209.38</b>	<b>38.14</b>	<b>1,243,156.99</b>

截至2022年12月31日，按欠款方归集的期末余额前五名应收账款明细如下：

单位名称	应收账款期末余额	占应收账款期末余额合计数的比例%	坏账准备期末余额
深圳威迈斯新能源股份有限公司	13,332,504.24	8.77	122,126.45
昊阳天宇科技(深圳)有限公司	9,713,216.46	6.39	88,988.15
深圳智能云芯科技有限公司	8,796,739.26	5.79	80,578.60
深圳市共进电子股份有限公司	7,523,153.43	4.95	68,912.49
惠州迈腾伟业科技发展有限公司	7,230,664.02	4.76	492,515.90
<b>合计</b>	<b>46,596,277.41</b>	<b>30.66</b>	<b>853,121.59</b>

截至2021年12月31日，按欠款方归集的期末余额前五名应收账款明细如下：

单位名称	应收账款期末余额	占应收账款期末余额合计数的比例%	坏账准备期末余额
惠州迈腾伟业科技发展有限公司	16,163,023.75	10.79	324,105.05
深圳威迈斯新能源股份有限公司	12,972,719.02	8.66	1,210,077.34
深圳市双翼科技股份有限公司	9,700,980.12	6.47	93,598.11
普联技术有限公司	7,853,593.71	5.24	67,346.76
深圳市共进电子股份有限公司	7,236,544.60	4.83	62,055.39
<b>合计</b>	<b>53,926,861.20</b>	<b>35.99</b>	<b>1,757,182.65</b>

截至2020年12月31日，按欠款方归集的期末余额前五名应收账款明细如下：

单位名称	应收账款 期末余额	占应收账款期末余 额合计数的比例%	坏账准备 期末余额
深圳市双翼科技股份有限公司	10,434,006.16	9.33	108,968.97
深圳市共进电子股份有限公司	8,949,256.57	8.00	93,462.78
太仓市同维电子有限公司	8,683,632.27	7.76	90,688.70
惠州迈腾伟业科技发展有限公司	6,899,809.72	6.17	517,587.45
昊阳天宇科技（深圳）有限公司	6,441,153.50	5.76	67,269.06
<b>合 计</b>	<b>41,407,858.22</b>	<b>37.02</b>	<b>877,976.96</b>

### 3、其他应收款

项 目	2023.6.30	2022.12.31	2021.12.31	2020.12.31
应收利息	-	-	-	-
应收股利	-	-	-	-
其他应收款	10,028,028.76	12,128,155.61	13,501,653.97	13,973,645.23
<b>合 计</b>	<b>10,028,028.76</b>	<b>12,128,155.61</b>	<b>13,501,653.97</b>	<b>13,973,645.23</b>

#### (1) 其他应收款

按账龄披露

账 龄	2023.6.30	2022.12.31	2021.12.31	2020.12.31
1年以内	3,156,622.09	3,117,645.76	6,508,539.22	5,015,470.66
1至2年	1,471,351.30	2,410,710.57	2,307,508.00	3,900,286.37
2至3年	993,359.27	2,256,065.00	2,610,650.00	3,253,551.43
3年以上	4,646,630.35	4,576,289.20	2,419,380.35	1,906,997.22
<b>小 计</b>	<b>10,267,963.01</b>	<b>12,360,710.53</b>	<b>13,846,077.57</b>	<b>14,076,305.68</b>
减：坏账准备	239,934.25	232,554.92	344,423.60	102,660.45
<b>合 计</b>	<b>10,028,028.76</b>	<b>12,128,155.61</b>	<b>13,501,653.97</b>	<b>13,973,645.23</b>

#### ① 按款项性质披露

项目	2023.6.30		2022.12.31			
	账面余额	坏账准备	账面价值	账面余额	坏账准备	账面价值
保证金 及押金	9,238,104.23	-	9,238,104.23	11,351,070.13	-	11,351,070.13
备用金	354,719.60	17,735.98	336,983.62	43,126.00	2,156.30	40,969.70
其他	675,139.18	222,198.27	452,940.91	839,146.29	230,398.62	608,747.67
应收出口退 税金额	-	-	-	127,368.11	-	127,368.11
<b>合 计</b>	<b>10,267,963.01</b>	<b>239,934.25</b>	<b>10,028,028.76</b>	<b>12,360,710.53</b>	<b>232,554.92</b>	<b>12,128,155.61</b>

续上表:

项目	2021.12.31			2020.12.31		
	账面余额	坏账准备	账面价值	账面余额	坏账准备	账面价值
保证金及押金	11,287,508.00	-	11,287,508.00	12,023,096.71	-	12,023,096.71
备用金	94,736.43	4,736.82	89,999.61	360,318.92	18,015.94	342,302.98
其他	1,285,265.19	339,686.78	945,578.41	1,692,890.05	84,644.51	1,608,245.54
应收出口退税金额	1,178,567.95	-	1,178,567.95	-	-	-
<b>合计</b>	<b>13,846,077.57</b>	<b>344,423.60</b>	<b>13,501,653.97</b>	<b>14,076,305.68</b>	<b>102,660.45</b>	<b>13,973,645.23</b>

② 各报告期末坏账准备计提情况

截至 2023 年 6 月 30 日，处于第一阶段的坏账准备:

类别	账面余额	未来 12 个月内的预期信用损失率(%)	坏账准备	账面价值	理由
<b>按组合计提坏账准备</b>					
保证金及押金组合	9,238,104.23	-	-	9,238,104.23	预期信用风险较小
备用金组合	354,719.60	5.00	17,735.98	336,983.62	具有减值风险
其他	675,139.18	32.91	222,198.27	452,940.91	具有减值风险
应收出口退税金额	-	-	-	-	
<b>合计</b>	<b>10,267,963.01</b>	<b>2.34</b>	<b>239,934.25</b>	<b>10,028,028.76</b>	

截至 2023 年 6 月 30 日，本公司不存在处于第二阶段的应收利息、应收股利和其他应收款。

截至 2022 年 12 月 31 日，处于第一阶段的坏账准备:

类别	账面余额	未来 12 个月内的预期信用损失率(%)	坏账准备	账面价值	理由
<b>按组合计提坏账准备</b>					
保证金及押金组合	11,351,070.13	-	-	11,351,070.13	预期信用风险较小
备用金组合	43,126.00	5.00	2,156.30	40,969.70	具有减值风险
其他	839,146.29	27.46	230,398.62	608,747.67	具有减值风险
应收出口退税金额	127,368.11	-	-	127,368.11	
<b>合计</b>	<b>12,360,710.53</b>	<b>1.88</b>	<b>232,554.92</b>	<b>12,128,155.61</b>	

截至 2022 年 12 月 31 日，本公司不存在处于第二阶段的应收利息、应收股利和其他应收款。

截至 2021 年 12 月 31 日，处于第一阶段的坏账准备:

类别	账面余额	未来 12 个月 内的预期信用 损失率(%)	坏账准备	账面价值	理由
<b>按组合计提坏账准备</b>					
保证金及押金组合	11,287,508.00	-	-	11,287,508.00	预期信用风险较小
备用金组合	94,736.43	5.00	4,736.82	89,999.61	具有减值风险
其他	1,285,265.19	26.43	339,686.78	945,578.41	具有减值风险
应收出口退税金额	1,178,567.95	-	-	1,178,567.95	预期信用风险较小
<b>合计</b>	<b>13,846,077.57</b>	<b>2.49</b>	<b>344,423.60</b>	<b>13,501,653.97</b>	

截至 2021 年 12 月 31 日, 本公司不存在处于第二阶段的应收利息、应收股利和其他应收款。

截至 2020 年 12 月 31 日, 处于第一阶段的坏账准备:

类别	账面余额	未来 12 个月 内的预期信用 损失率(%)	坏账准备	账面价值	理由
<b>按组合计提坏账准备</b>					
保证金及押金组合	12,023,096.71	-	-	12,023,096.71	预期信用风险较小
备用金组合	360,318.92	5.00	18,015.94	342,302.98	具有减值风险
其他	1,692,890.05	5.00	84,644.51	1,608,245.54	具有减值风险
<b>合计</b>	<b>14,076,305.68</b>	<b>0.73</b>	<b>102,660.45</b>	<b>13,973,645.23</b>	

截至 2020 年 12 月 31 日, 本公司不存在处于第二阶段的应收利息、应收股利和其他应收款。

### ③ 各报告期计提、收回或转回的坏账准备情况

坏账准备	合计
2022 年 12 月 31 日余额	232,554.92
2022 年 12 月 31 日余额在本期	
本期计提	7,379.33
2023 年 6 月 30 日余额	239,934.25

(续上表)

坏账准备	合计
2021 年 12 月 31 日余额	344,423.60
2021 年 12 月 31 日余额在本期	
本期转回	111,868.68
2022 年 12 月 31 日余额	232,554.92

(续上表)

坏账准备	合计
2020年12月31日余额	102,660.45
2020年12月31日余额在本期	
本期计提	241,763.15
2021年12月31日余额	344,423.60

(续上表)

坏账准备	合计
2019年12月31日余额	61,148.79
2019年12月31日余额在本期	
本期计提	41,511.66
2020年12月31日余额	102,660.45

④ 各报告期末按欠款方归集的其他应收款期末余额前五名单位情况

截至2023年6月30日，按欠款方归集的期末余额前五名其他应收款明细如下：

单位名称	款项性质	其他应收款 期末余额	账龄	占其他应收款期 末余额合计数的 比例(%)	坏账准备 期末余额
云南金马集团西双版纳普文实业有限责任公司	押金及保证金组合	1,500,000.00	1年以内、3年以上	14.61	-
比亚迪汽车工业有限公司	押金及保证金组合	1,281,800.00	1年以内	12.48	-
云南金马集团春光工贸有限责任公司	押金及保证金组合	1,100,000.00	1年以内、3年以上	10.71	-
广东省广裕集团肇庆祥达实业有限公司	押金及保证金组合	1,066,000.00	1-2年	10.38	-
东莞市企石振华开发总公司	押金及保证金组合	1,000,000.00	3年以上	9.74	-
<b>合计</b>		<b>5,947,800.00</b>		<b>57.92</b>	

截至2022年12月31日，按欠款方归集的期末余额前五名其他应收款明细如下：

单位名称	款项性质	其他应收款 期末余额	账龄	占其他应收款期 末余额合计数的 比例(%)	坏账准备 期末余额
广东省广裕集团肇庆祥达实业有限公司	押金及保证金	1,760,000.00	1-2年	14.24	-
云南金马集团西双版纳普文实业有限责任公司	押金及保证金	1,117,658.85	1年以内、3年以上	9.04	-

单位名称	款项性质	其他应收款 期末余额	账龄	占其他应收款期 末余额合计数的 比例(%)	坏账准备 期末余额
深圳智能云芯科技有 限公司	押金及保 证金	1,098,533.52	1年以内	8.89	-
云南金马动力机械有 限责任公司	押金及保 证金	1,002,000.00	1-2年, 3年以上	8.11	-
东莞市企石振华开发 总公司	押金及保 证金	1,000,000.00	2-3年	8.09	-
<b>合 计</b>		<b>5,978,192.37</b>		<b>48.37</b>	

截至 2021 年 12 月 31 日, 按欠款方归集的期末余额前五名其他应收款明细如下:

单位名称	款项性质	其他应收款 期末余额	账龄	占其他应收款期 末余额合计数的 比例(%)	坏账准备 期末余额
广东省广裕集团肇庆 祥达实业有限公司	押金及 保证金	1,760,000.00	1年以内	12.71	-
云南金马动力机械有 限责任公司	押金及 保证金	1,002,000.00	1年以内、2-3年、 3年以上	7.24	-
东莞市企石振华开发 总公司	押金及 保证金	1,000,000.00	1-2年	7.22	-
广东省广裕集团从化 实业有限公司	押金及 保证金	1,000,000.00	1年以内	7.22	-
云南金马集团西双版 纳普文实业有限责任 公司	押金及 保证金	1,000,000.00	2-3年、3年以上	7.22	-
<b>合 计</b>		<b>5,762,000.00</b>		<b>41.61</b>	<b>-</b>

截至 2020 年 12 月 31 日, 按欠款方归集的期末余额前五名其他应收款明细如下:

单位名称	款项性质	其他应收款 期末余额	账龄	占其他应收款期 末余额合计数的 比例(%)	坏账准备 期末余额
东莞市企石振华开 发总公司	押金及 保证金	3,093,636.00	1年以内、2-3 年、3年以上	21.98	-
云南金马集团春光 工贸有限责任公司	押金及 保证金	1,200,000.00	1-2年、2-3年、 3年以上	8.52	-
云南金马动力机械 总厂	押金及 保证金	1,000,000.00	1-2年、3年 以上	7.10	-
东莞市捷信机电设 备有限公司	设备处置款	1,004,537.21	1年以内	7.14	50,226.86
云南金马集团西双 版纳普文实业有限 责任公司	押金及 保证金	1,000,000.00	1-2年、2-3年、 3年以上	7.10	-
<b>合 计</b>		<b>7,298,173.21</b>		<b>51.84</b>	<b>50,226.86</b>



#### 4、长期股权投资

项 目	2023.6.30			2022.12.31		
	账面余额	减值准备	账面价值	账面余额	减值准备	账面价值
对子公司投资	10,715.93	-	10,715.93	10,715.93	-	10,715.93

(续上表)

项 目	2022.12.31			2021.12.31		
	账面余额	减值准备	账面价值	账面余额	减值准备	账面价值
对子公司投资	10,715.93	-	10,715.93	10,715.93	-	10,715.93

##### (1) 对子公司投资

被投资单位	2022.12.31	本期增加	本期减少	2023.6.30	本期计提减值准备	减值准备期末余额
香港美信科技有限公司	10,715.93			10,715.93		

(续上表)

被投资单位	2021.12.31	本期增加	本期减少	2022.12.31	本期计提减值准备	减值准备期末余额
香港美信科技有限公司	10,715.93			10,715.93		

(续上表)

被投资单位	2020.12.31	本期增加	本期减少	2021.12.31	本期计提减值准备	减值准备期末余额
香港美信科技有限公司	10,715.93			10,715.93		

(续上表)

被投资单位	2019.12.31	本期增加	本期减少	2020.12.31	本期计提减值准备	减值准备期末余额
香港美信科技有限公司	10,715.93			10,715.93		

#### 5、营业收入和营业成本

##### (1) 营业收入和营业成本

项 目	2023年1-6月		2022年度	
	收入	成本	收入	成本
主营业务	224,357,802.52	167,037,140.61	478,901,531.31	354,449,938.04
其他业务	3,653,837.24	-	7,657,711.83	-

(续上表)

项 目	2021 年度		2020 年度	
	收入	成本	收入	成本
主营业务	457,853,942.87	330,369,056.36	334,968,514.36	244,287,237.07
其他业务	7,320,014.62	-	3,217,065.82	-

## 十六、补充资料

### 1、非经常性损益明细表

项 目	2023年1-6月	2022年度	2021年度	2020年度
非流动性资产处置损益	-	-11,400.93	-95,616.73	71,471.50
计入当期损益的政府补助(与公司正常经营业务密切相关,符合国家政策规定、按照一定标准定额或定量持续享受的政府补助除外)	264,717.83	4,269,858.11	746,614.18	550,689.59
计入当期损益的对非金融企业收取的资金占用费				
除同公司正常经营业务相关的有效套期保值业务外,持有交易性金融资产、交易性金融负债产生的公允价值变动损益,以及处置以公允价值计量且其变动计入当期损益的金融资产、金融负债和可供出售金融资产、交易性金融资产、交易性金融负债和其他债权投资取得的投资收益	-700,182.08	-1,834,388.65	2,439,769.97	1,693,727.06
单独进行减值测试的应收款项、合同资产减值准备转回			1,194,886.37	
除上述各项之外的其他营业外收入和支出	-45,781.08	635,350.94	265,134.06	1,186,553.28
其他符合非经常性损益定义的损益项目				
非经常性损益总额	-481,245.33	3,059,419.47	4,550,787.85	3,502,441.43
减:非经常性损益的所得税影响数	-72,186.80	458,912.92	682,618.19	525,366.21
非经常性损益净额	-409,058.53	2,600,506.55	3,868,169.66	2,977,075.22
减:归属于少数股东的非经常性损益净影响数(税后)	-	-	-	-
归属于公司普通股股东的非经常性损益	-409,058.53	2,600,506.55	3,868,169.66	2,977,075.22

## 2、加权平均净资产收益率

报告期利润	加权平均净资产收益率			
	2023年1-6月	2022年度	2021年度	2020年度
归属于公司普通股股东的净利润	7.15%	19.94%	23.33%	25.22%
扣除非经常性损益后归属于公司普通股股东的净利润	7.26%	19.16%	21.92%	23.58%

## 3、每股收益

报告期利润	基本每股收益			
	2023年1-6月	2022年度	2021年度	2020年度
归属于公司普通股股东的净利润	0.82	2.01	1.93	1.45
扣除非经常性损益后归属于公司普通股股东的净利润	0.83	1.93	1.81	1.36

报告期利润	稀释每股收益			
	2023年1-6月	2022年度	2021年度	2020年度
归属于公司普通股股东的净利润	-	-	-	-
扣除非经常性损益后归属于公司普通股股东的净利润	-	-	-	-





证书序号: 0014469

此件仅用于业务报告使用, 复印无效



# 会计师事务所 执业证书



名称: 汇同会计师事务所 (特殊普通合伙)

首席合伙人: 曹惠琦

主任会计师: 曹惠琦

经营场所: 北京市朝阳区建国门外大街22号赛特广场5层

组织形式: 特殊普通合伙

执业证书编号: 11010156

批准执业文号: 京财会许可[2011]0130号

批准执业日期: 2011年12月13日

## 说明

- 1、《会计师事务所执业证书》是证明持有人经财政部门依法审批, 准予执行注册会计师法定业务的凭证。
- 2、《会计师事务所执业证书》记载事项发生变动的, 应当向财政部门申请换发。
- 3、《会计师事务所执业证书》不得伪造、涂改、出租、出借、转让。
- 4、会计师事务所终止或执业许可注销的, 应当向财政部门交回《会计师事务所执业证书》。



发证机关:

北京市财政局

二〇二〇年十一月十一日

中华人民共和国财政部制



此件仅限于业务报告使用，复印无效。

姓名	高虹
Full name	高虹
性别	女
Sex	女
出生日期	1976-11-25
Date of birth	1976-11-25
工作单位	致同会计师事务所(特殊普通
Working unit	合伙)深圳分所
身份证号码	210204197611250525
Identity card No.	210204197611250525



高虹

440300141136

深圳市注册会计师协会

证书编号: 440300141136  
No. of Certificate

批准注册协会: 深圳市注册会计师协会  
Authorized Institute of CPAs

发证日期: 2001 年 04 月 28 日  
Date of Issuance

### 年度检验登记 Annual Renewal Registration

本证书经检验合格，继续有效一年。  
This certificate is valid for another year after this renewal.



高虹 440300141136





姓名: 舒志成  
 Full name: 舒志成  
 性别: 男  
 Sex: 男  
 出生日期: 1990-06-03  
 Date of birth: 1990-06-03  
 工作单位: 致同会计师事务所(特殊普通合伙)深圳分所  
 Working unit: 致同会计师事务所(特殊普通合伙)深圳分所  
 身份证号码: 420222199006030015  
 Identity card No.: 420222199006030015



此件仅限业务报告使用, 复印无效。



年度检验登记  
 Annual Renewal Registration

本证书经检验合格, 继续有效一年。  
 This certificate is valid for another year after this renewal.



舒志成  
 110101560968  
 深圳市注册会计师协会

证书编号: 110101560968  
 No. of Certificate: 110101560968  
 批准注册协会: 深圳市注册会计师协会  
 Authorized Institute of CPAs: 深圳市注册会计师协会  
 发证日期: 2020 年 07 月 28 日  
 Date of Issuance: 2020 /y /m /d

年 /y 月 /m 日 /d