中国资产评估协会

资产评估业务报告备案回执

报告编码：	4242210011202400022
合同编号：	B鄂[202308]DK第价值评估01076号
报告类型：	法定评估业务资产评估报告
报告文号：	鄂永资评报字[2023]第WH0309号
报告名称：	湖北双环科技股份有限公司拟收购股权所涉及的应城宏宜化工科技有限公司股东全部权益价值评估项目
评估结论：	1,033,658,831.41元
评估报告日：	2024年01月10日
评估机构名称：	永业行土地房地产资产评估有限公司
签名人员：	杨启帆 （资产评估师） 会员编号：42190009 李鸾飘 （资产评估师） 会员编号：42200126
（可扫描二维码查询备案业务信息）	

说明：报告备案回执仅证明此报告已在业务报备管理系统进行了备案，不作为协会对该报告认证、认可的依据，也不作为资产评估机构及其签字资产评估专业人员免除相关法律责任的依据。

备案回执生成日期：2024年01月16日

本评估报告依据中国资产评估准则编制

湖北双环科技股份有限公司拟收购股权所涉及的应城宏宜化工科技有限公司股东全部权益价值评估项目

资产评估报告

鄂永资评报字[2023]第 WH0309 号

（共一册第一册）

永业行土地房地产资产评估有限公司

二〇二四年一月十日

目录

声明 1
资产评估报告摘要 2
资产评估报告正文 6
一、委托人及其他资产评估报告使用人 6
二、评估目的 13
三、评估对象和评估范围 13
四、价值类型 18
五、评估基准日 18
六、评估依据 18
七、评估方法 21
八、评估程序实施过程和情况 35
九、评估假设 38
十、评估结论 40
十一、特别事项说明 43
十二、资产评估报告使用限制说明 47
十三、资产评估报告日 47
十四、资产评估专业人员签名和资产评估机构印章 48
附件 49

声 明

一、本资产评估报告依据财政部发布的资产评估基本准则和中国资产评估协会发布的资产评估执业准则和职业道德准则编制。

二、委托人或者其他资产评估报告使用人应当按照法律、行政法规规定和资产评估报告载明的使用范围使用资产评估报告；委托人或者其他资产评估报告使用人违反前述规定使用资产评估报告的，资产评估机构及其资产评估师不承担责任。

本资产评估报告仅供委托人、资产评估委托合同中约定的其他资产评估报告使用人和法律、行政法规规定的资产评估报告使用人使用；除此之外，其他任何机构和个人不能成为本资产评估报告的使用人。

资产评估报告使用人应当正确理解和使用评估结论，评估结论不等同于评估对象可实现价格，评估结论不应当被认为是对评估对象可实现价格的保证。

三、本资产评估机构及其资产评估专业人员遵守法律、行政法规和资产评估准则，坚持独立、客观、公正的原则，并对所出具的资产评估报告依法承担责任。

四、评估对象涉及的资产、负债清单由委托人、被评估单位申报并经其采用签名、盖章或法律允许的其他方式确认；委托人和其他相关当事人依法对其提供资料的真实性、完整性、合法性负责。

五、我们与资产评估报告中的评估对象没有现存或者预期的利益关系；与相关当事方没有现存或者预期的利益关系，对相关当事方不存在偏见。

六、我们已对资产评估报告中的评估对象及其所涉及资产进行现场调查；我们已对评估对象及其所涉及资产的法律权属状况给予必要的关注，对评估对象及其所涉及资产的法律权属资料进行了查验，并对已经发现的问题进行了如实披露，且已提请委托人和相关当事人完善产权以满足出具资产评估报告的要求。

七、本资产评估机构出具的资产评估报告中的分析、判断和结果受资产评估报告中假设和限制条件的限制，资产评估报告使用人应当充分考虑资产评估报告中载明的假设、限制条件、特别事项说明及其对评估结论的影响。

湖北双环科技股份有限公司拟收购股权所涉及的应城宏宜化工科技有限公司股东全部权益价值评估项目

资产评估报告摘要

鄂永资评报字[2023]第 WH0309 号

永业行土地房地产资产评估有限公司接受湖北双环科技股份有限公司、湖北宜化集团有限责任公司、湖北长江产业现代化工有限公司、湖北高诚漯锋创业投资有限公司和湖北宏泰集团有限公司的共同委托，根据国家有关资产评估的规定，本着独立、公正、客观的原则并按照必要的评估程序，采用资产基础法和收益法就湖北双环科技股份有限公司拟收购股权之经济行为，对所涉及的应城宏宜化工科技有限公司于评估基准日 2023 年 9 月 30 日的股东全部权益价值进行了评估。现将资产评估情况及评估结果报告如下：

评估目的：根据《中共湖北双环科技股份有限公司委员会会议纪要》（〔2023〕23 号）文件，湖北双环科技股份有限公司拟收购应城宏宜化工科技有限公司股权。本次评估的目的是反映应城宏宜化工科技有限公司股东全部权益于评估基准日的市场价值，为上述经济行为提供价值参考依据。

评估对象和范围：评估对象为应城宏宜化工科技有限公司股东全部权益价值。评估范围为应城宏宜化工科技有限公司于 2023 年 9 月 30 日经审计的全部资产和负债，包括流动资产、非流动资产及相关负债。

评估基准日：2023 年 9 月 30 日。

评估方法：资产基础法、收益法。

价值类型：市场价值。

评估结论：

本次评估以持续使用和公开市场为前提，结合评估对象的实际情况，综合考虑各种影响因素，分别采用资产基础法和收益法两种方法对应城宏宜化工科技有

限公司股东全部权益进行评估，然后加以分析比较，并最后确定评估结论。

根据以上评估工作，在评估前提和假设条件充分实现的条件下，得出如下评估结论：

资产基础法评估结果：应城宏宜化工科技有限公司于评估基准日 2023 年 9 月 30 日申报的总资产账面价值为 211,363.77 万元，总负债账面价值为 116,046.18 万元，净资产账面价值为 95,317.59 万元；总资产评估价值为 212,851.15 万元，总负债评估价值为 109,485.26 万元，净资产评估价值为 **103,365.89** 万元，净资产评估价值较账面价值增值 8,048.30 万元，增值率为 8.44%。

收益法评估结果：应城宏宜化工科技有限公司在评估基准日 2023 年 9 月 30 日的净资产账面值为 95,317.59 万元，采用收益法评估后的股东全部权益价值为 109,549.00 万元，评估增值 14,231.41 万元，增值率为 14.93%。

经综合分析，本次评估最终选取资产基础法评估结果作为评估结论。应城宏宜化工科技有限公司股东全部权益的评估价值为 **103,365.89** 万元（大写为人民币 **壹拾亿叁仟叁佰陆拾伍万捌仟玖佰元**整）。

评估结论使用有效期：本评估结论使用有效期为自评估基准日起 1 年，即从 2023 年 9 月 30 日至 2024 年 9 月 29 日止的期间内有效。

特别事项说明：

（一）纳入本次评估范围的部分房屋建筑物未办理产权证。应城宏宜化工科技有限公司对无证房产已出具了相关产权情况说明，承诺房屋产权归其所有，不存在权属争议。评估人员现场勘查过程之后以被评估单位申报面积以及《房屋幢平面图》为依据，结合相关施工资料及现场勘察情况，确认房屋建筑物面积，与后续取得的不动产权证登记面积可能存在差异，若与相关部门认定不一致，本报告应做相应修改。提请报告使用人注意。具体如下：

未办理不动产权证明细

序号	建筑物名称	结构	建成年月	建筑面积 m^2	账面价值	
					原值	净值
1	空分装置-空分压缩厂房	钢结构，钢混	2023 年 5 月	2,148.30	21,431,895.37	21,157,567.09
2	煤气化装置-煤浆制备厂房	混合	2023 年 5 月	6,093.48	21,080,074.81	20,810,249.85

序号	建筑物名称	结构	建成年月	建筑面积 m²	账面价值	
					原值	净值
3	煤气化装置-气化框架	混合	2023 年 5 月	7,992.10	23,297,748.44	22,999,537.26
4	煤气化装置-闪蒸框架	混合	2023 年 5 月	5,439.28	17,498,733.54	17,274,749.74
5	煤气化装置-过滤框架	混合	2023 年 5 月	843.28	2,086,881.53	2,060,169.45
6	空分循环冷却水站加药间	混合	2023 年 5 月	212.52	587,344.51	579,826.51
7	工艺循环冷却水站加药间	混合	2023 年 5 月	211.14	587,344.51	579,826.51
8	合成氨循环水 10KV 变电所	混合	2023 年 5 月	1,052.98	5,137,617.42	5,071,855.90
9	中央控制室	混合	2023 年 5 月	3,654.95	14,335,694.65	14,152,197.77
10	水煤浆 1#转运站	混合	2023 年 5 月	416.64	2,974,518.75	2,936,444.91
合计				28,064.67	109,017,853.53	107,622,424.99

（二）纳入本次评估范围内的建（构）筑物位于应城市东马坊街道办事处虎山大道以东地段，存在跨宗情况，部分建（构）筑物位于宗地 1（无形资产—土地使用权评估明细表序号 1，土地权证编号：鄂（2023）应城市不动产权第 0006293 号），部分建（构）筑物位于租赁土地上（使用权资产评估明细表序号 1-2，应城国用(2003)第 142501004 号土地使用权租赁和应城国用(2005)第 142501055 号土地使用权租赁）。其中，无形资产—土地使用权评估明细表序号 1 的土地使用权人为应城宏宜化工科技有限公司；租赁土地的出租方为湖北双环科技股份有限公司，承租方为应城宏宜化工科技有限公司。本次评估未考虑上述事项对评估结果的影响，特此提醒报告使用人注意。

（三）2023 年 11 月 15 日，应城宏宜化工科技有限公司将位于宗地 1 上的 12 栋房屋建筑物和宗地 1 合并办理并取得了新不动产权证书（鄂（2023）应城市不动产权第 0006293 号），原不动产权证（鄂（2022）应城市不动产权第 0000519 号）已作废，本次评估按新不动产权证书（鄂（2023）应城市不动产权第 0006293 号）内容评估。

（四）宏宜化工科技有限公司租赁土地情况如下

经核查，应城宏宜化工科技有限公司租赁土地情况如下：

序号	承租方	出租方	房屋坐落	租赁面积（㎡）	期限	权属证书/证明
1	应城宏宜化工科技有限公司	湖北双环科技股份有限公司	应城市东马坊办事处湖北双环化工集团有限公司机修油罐片区（双集-04）	约 36500	自 2023 年 1 月 1 日起，按月支付租赁费，租赁期为 2 年	应城国用（2003）第 142501004 号
2	应城宏宜化工科技有限公司	湖北双环科技股份有限公司	东马坊双环储灰塘	约 14337	自 2023 年 1 月 1 日起，按月支付租赁费，租赁期为 2 年	应城国用（2005）第 142501055 号

（五）被评估单位于 2023 年 11 月 8 日取得湖北省应急管理厅颁发的《安全生产许可证》，其中许可范围内的液氨产量为 40 万吨/年，氨水产量为 5 万吨/年。根据被评估单位实际产品特征，氨水浓度为 10%，1 吨氨水折合成 0.1 吨液氨。综上所述，被评估单位依此确定预测期合成氨的年产能为 40.5 万吨/年。本次评估不考虑评估范围以外的法律问题，也不考虑评估基准日后的资产市场变化情况对评估结论的影响。

以上内容摘自评估报告正文，欲了解本评估项目的详细情况和合理理解评估结论，应当阅读评估报告正文。

湖北双环科技股份有限公司拟收购股权所涉及的应城宏宜化工科技有限公司股东全部权益价值评估项目资产评估报告正文

鄂永资评报字[2023]第 WH0309 号

湖北双环科技股份有限公司、湖北宜化集团有限责任公司、湖北长江产业现代化工有限公司、湖北高诚澴锋创业投资有限公司和湖北宏泰集团有限公司：

永业行土地房地产资产评估有限公司接受湖北双环科技股份有限公司、湖北宜化集团有限责任公司、湖北长江产业现代化工有限公司、湖北高诚澴锋创业投资有限公司和湖北宏泰集团有限公司的共同委托，根据国家有关资产评估的规定，本着独立、客观、公正的原则，采用资产基础法和收益法，按照必要的评估程序，对应城宏宜化工科技有限公司于评估基准日 2023 年 9 月 30 日的股东全部权益价值进行了评估。

现将资产评估情况报告如下：

一、委托人及其他资产评估报告使用人

本项目的委托人为湖北双环科技股份有限公司、湖北宜化集团有限责任公司、湖北长江产业现代化工有限公司、湖北高诚澴锋创业投资有限公司和湖北宏泰集团有限公司；被评估单位为应城宏宜化工科技有限公司。

（一）委托人概况

委托人一

公司名称：湖北双环科技股份有限公司

注册地址：湖北省应城市东马坊团结大道 26 号

法定代表人：汪万新

成立时间：1993 年 12 月 27 日

注册资本：46,414.58 万人民币

企业类型：其他股份有限公司(上市)

统一社会信用代码：91420000706803542C

经营范围：许可项目：危险化学品生产；肥料生产；危险化学品经营；食品添加剂生产；非煤矿山矿产资源开采；矿产资源勘查（依法须经批准的项目，经相关部门批准后方可开展经营活动，具体经营项目以相关部门批准文件或许可证件为准）一般项目：工程和技术研究和试验发展；技术服务、技术开发、技术咨询、技术交流、技术转让、技术推广；软件开发；工业设计服务；仪器仪表制造；非居住房地产租赁；机械设备租赁；化工产品生产（不含许可类化工产品）；轻质建筑材料制造；润滑油加工、制造（不含危险化学品）；煤制品制造；机械电气设备制造；专用化学产品销售（不含危险化学品）；煤炭及制品销售；非金属矿及制品销售；金属材料销售；机械设备销售；化工产品销售（不含许可类化工产品）；电气设备销售；仪器仪表销售；轻质建筑材料销售；光电子器件销售；非食用盐销售；化肥销售；热力生产和供应；普通机械设备安装服务；非金属矿物制品制造；非食用盐加工；污水处理及其再生利用；专用设备修理；仪器仪表修理；电气设备修理；食品添加剂销售；石油制品销售（不含危险化学品）；石油制品制造（不含危险化学品）；货物进出口；石灰和石膏制造；石灰和石膏销售；橡胶制品销售；饲料原料销售；农副产品销售；食品销售（仅销售预包装食品）（除许可业务外，可自主依法经营法律法规非禁止或限制的项目）。

委托人二

公司名称：湖北宜化集团有限责任公司

注册地址：宜昌市沿江大道 52 号

法定代表人：王大真

成立时间：1995 年 04 月 16 日

注册资本：500,000.00 万人民币

企业类型：有限责任公司(国有独资)

统一社会信用代码：914205001791227953

经营范围：矿产品（不含限制、禁止经营的项目）、化工产品（不含危险爆炸化学品及国家限制经营的品种）销售；化工产品制造（不含危险爆炸化学品及国家限制经营的品种）；化工技术咨询；化肥制造及销售；化工设备制造及安装（不含特种设备）；火力发电；货物或技术进出口及代理（国家禁止或涉及行政审批的货物和技术进出口除外）；再生资源回收（不含固体废物、危险废物、报废汽车等需经相关部门批准的项目）；第二类增值电信业务中的在线数据处理与交易处理；互联网信息服务（依法须经批准的项目，经相关部门批准后方可开展经营活动）。

委托人三

公司名称：湖北长江产业现代化工有限公司

注册地址：武汉市东湖新技术开发区武汉大学科技园武大园四路 3 号 B-1、B-2 栋 B-2 单元 3 层 01 号

法定代表人：魏灿

营业期限：2016 年 12 月 21 日至无固定期限

注册资本：150,000.00 万人民币

企业类型：有限责任公司(非自然人投资或控股的法人独资)

统一社会信用代码：91420100MA4KQA7733

经营范围：一般项目：化工产品销售（不含许可类化工产品）；化工产品生产（不含许可类化工产品）；技术服务、技术开发、技术咨询、技术交流、技术转让、技术推广；以自有资金从事投资活动；企业管理咨询（除依法须经批准的项目外，凭营业执照依法自主开展经营活动）。

委托人四

公司名称：湖北高诚澴锋创业投资有限公司

注册地址：孝感市崇文路 7 号 14 楼

法定代表人：刘方平

营业期限：2018 年 05 月 18 日至 2025 年 05 月 18 日

注册资本：20,000 万人民币

企业类型：其他有限责任公司

统一社会信用代码：91420900MA4945F467

经营范围：从事非证券类股权投资活动及相关的咨询服务业务（不含国家法律法规、国务院决定限制和禁止的项目；不得以任何方式公开募集和发行基金）（不得从事吸收公众存款或变相吸收公众存款，不得从事发放贷款等金融业务）。（依法须经批准的项目，经相关部门批准后方可开展经营活动）。

委托人五

公司名称：湖北宏泰集团有限公司

注册地址：武汉市洪山路 64 号

法定代表人：曾鑫

营业期限：2006 年 03 月 22 日至无固定期限

注册资本：800,000 万人民币

企业类型：有限责任公司(国有独资)

统一社会信用代码：91420000784484380X

经营范围：资本运营、资产管理；产业投资；股权管理；投资、融资；国内贸易；企业及资产（债权、债务）托管、收购、处置；投资咨询（不含证券期货咨询）、财务顾问、票据服务；企业重组兼并顾问及代理。（涉及许可经营项目，应取得相关部门许可后方可经营）。

（二）被评估单位概况

公司名称：应城宏宜化工科技有限公司

注册地址：湖北省孝感市应城市东马坊工业园虎山大道 6 号

注册资本：88,645.97 万人民币

法人代表：李元海

成立时间：2021 年 3 月 16 日

公司类型：其他有限责任公司

统一社会信用代码：91420981MA49PMQE9Y

经营期限：2021 年 3 月 16 日至无固定期限

经营范围：一般项目：基础化学原料制造（不含危险化学品等许可类化学品的制造）；化工产品生产（不含许可类化工产品）；非食用盐加工；非食用盐销

售；煤制品制造；煤炭及制品销售；化工产品销售（不含许可类化工产品）；肥料销售；机械设备销售；机械设备租赁（除许可业务外，可自主依法经营法律法规非禁止或限制的项目）

1、历史沿革

应城宏宜化工科技有限公司由湖北双环科技股份有限公司出资设立，注册资本为200.00万元。2021年3月16日，公司取得应城市市场监督管理局核发的统一社会信用代码为91420981MA49PMQE9Y的《营业执照》。

2021年5月19日，公司股东会决议公司注册资本由200.00万元变更7,000.00万元,公司股东由湖北双环科技股份有限公司变更为湖北双环科技股份有限公司、湖北高诚漯锋创业投资有限公司、湖北宜化集团有限责任公司、湖北省宏泰华创新兴产业投资有限公司、河南金山控股股份有限公司。股权变更完成后，股权结构如下：

序号	股东名称	出资方式	出资额(元)	出资比例（%）
1	湖北双环科技股份有限公司	货币	2,000,000.00	2.8571
2	湖北高诚漯锋创业投资有限公司	货币	15,000,000.00	21.4286
3	湖北宜化集团有限责任公司	货币	10,000,000.00	14.2857
4	湖北省宏泰华创新兴产业投资有限公司	货币	25,000,000.00	35.7143
5	河南金山控股股份有限公司	货币	18,000,000.00	25.7143
合计			70,000,000.00	100.00

2022年6月20日，公司股东会决议公司注册资本由7,000.00万元变更84,149.97万元,公司股东变更为湖北双环科技股份有限公司、湖北高诚漯锋创业投资有限公司、湖北宜化集团有限责任公司、湖北长江产业现代化工有限公司、河南金山控股股份有限公司、湖北省新动能产业投资基金合伙企业（有限合伙）、湖北科创宏泰零度高端制造业投资基金合伙企业（有限合伙）。变更完成后，股权结构如下：

序号	股东名称	出资方式	出资额(元)	出资比例（%）
1	湖北双环科技股份有限公司	货币、实物	233,499,703.10	27.75
2	湖北高诚漯锋创业投资有限公司	货币	15,000,000.00	1.78
3	湖北宜化集团有限责任公司	货币	150,000,000.00	17.83
4	湖北长江产业现代化工有限公司	货币	210,000,000.00	24.96
5	河南金山控股股份有限公司	货币	18,000,000.00	2.14
6	湖北省新动能产业投资基金合伙企业（有	货币	185,000,000.00	21.98

	限合伙）			
7	湖北科创宏泰零度高端制造业投资基金合伙企业（有限合伙）	货币	30,000,000.00	3.57
合计			841,499,703.10	100.00

注："湖北省宏泰华创新兴产业投资有限公司"名称变更为"湖北长江产业现代化工有限公司"。

2023 年 3 月 7 日，公司股东会决议公司注册资本由 84,149.97 万元变更为 88,645.97 万元，公司股东变更为湖北双环科技股份有限公司、湖北高诚漯锋创业投资有限公司、湖北宜化集团有限责任公司、湖北长江产业现代化工有限公司、河南金山控股股份有限公司、湖北省新动能产业投资基金合伙企业（有限合伙）、湖北科创宏泰零度高端制造业投资基金合伙企业（有限合伙）、湖北宏泰集团有限公司。变更完成后，股权结构如下：

序号	股东名称	出资方式	出资额(元)	出资比例（%）
1	湖北双环科技股份有限公司	货币、实物	233,499,703.10	26.34
2	湖北高诚漯锋创业投资有限公司	货币	15,000,000.00	1.70
3	湖北宜化集团有限责任公司	货币	150,000,000.00	16.92
4	湖北长江产业现代化工有限公司	货币	210,000,000.00	23.69
5	河南金山控股股份有限公司	货币	18,000,000.00	2.03
6	湖北省新动能产业投资基金合伙企业（有限合伙）	货币	185,000,000.00	20.87
7	湖北科创宏泰零度高端制造业投资基金合伙企业（有限合伙）	货币	30,000,000.00	3.38
8	湖北宏泰集团有限公司	货币	44,960,000.00	5.07
合计			886,459,703.10	100.00

2、企业介绍

公司于 2021 年 3 月 16 日由双环科技独资设立，注册地位于湖北省孝感市应城市东马坊工业园虎山大道 6 号。2022 年 2 月，根据省属国企改革方案，为推动双环集团纾困重组和绿色发展，打造万亿现代化工和能源产业集群，长江产业集团全面承接双环集团纾困重组工作。按照双环集团纾困重组整体方案，湖北长江产业现代化工有限公司（以下简称"长江化工"）对宏宜科技增资，并负责推进合成氨技改项目建设。截至评估基准日公司在职员工为 185 人，公司主要产品为合成氨，副产品包括液氧、液氮、硫磺渣、煤渣等。

3、资产结构和经营情况

被评估单位最近两年及评估基准日经审计的资产负债情况见下表：

资产负债情况

单位：人民币万元

科目/日期	2021 年 12 月 31 日	2022 年 12 月 31 日	2023 年 9 月 30 日
资产总计	21,337.79	143,082.21	211,363.77
负债合计	14,512.96	59,192.51	116,046.18
所有者权益合计	6,824.84	83,889.70	95,317.59

被评估单位最近两年及评估基准日经审计的收入成本以及利润情况见下表：

营业收入及利润情况

单位：人民币万元

科目/年度	2021 年	2022 年	2023 年 1-9 月
一、营业收入		108.72	62,160.04
减:营业成本		103.37	51,166.42
税金及附加	59.19	91.79	101.97
销售费用			
管理费用	127.46	137.30	506.40
研发费用			618.06
财务费用	0.32	-37.11	972.39
加：其他收益	8.81	15.21	159.92
投资收益（损失以“-”号填列）		7.24	
公允价值变动收益 （损失以“-”号填列）	2.70		
信用减值损失（损失以“-”号填列）		-1.03	-111.49
二、营业利润	-175.46	-165.22	8,843.23
加：营业外收入	0.30	0.81	0.31
减：营业外支出		0.11	0.00
三、利润总额	-175.16	-164.52	8,843.54
减：所得税费用		-79.41	2,312.13
四、净利润	-175.16	-85.11	6,531.41

2021 年、2022 和 2023 年 1-9 月的财务数据摘自大信会计师事务所（特殊普通合伙）出具的大信审字[2023]第 2-01111 号无保留意见的专项审计报告。

4、公司执行的会计制度

1）公司执行《企业会计制度》及其补充规定。

2）会计期间

公司的会计期间自公历每年 1 月 1 日起至 12 月 31 日止。

3）记账本位币

公司以人民币为记账本位币。

4）记账基础和计价原则

公司采用权责发生制原则，以实际成本为计价基础。

5）主要税种及税率

税种	计税依据	税率
增值税	应税收入	13%、9%、6%
城市维护建设税	应纳流转税额	7%
教育费附加	应纳流转税额	3%
企业所得税	应纳税所得额	25%

（三）委托人和被评估单位之间的关系

委托人均为被评估单位股权股东。其中，委托方一湖北双环科技股份有限公司拟收购被评估单位股权。

（四）其他评估报告使用人

除委托人、被评估单位以外的其他评估报告使用人为本次评估项目涉及的相关当事方以及国家法律、法规规定的其他评估报告使用人。

二、评估目的

根据《中共湖北双环科技股份有限公司委员会会议纪要》（〔2023〕23 号）文件，湖北双环科技股份有限公司拟收购应城宏宜化工科技有限公司股权。本次评估的目的是反映应城宏宜化工科技有限公司股东全部权益于评估基准日的市场价值，为上述经济行为提供价值参考依据。

三、评估对象和评估范围

（一）评估对象与评估范围

评估对象为应城宏宜化工科技有限公司股东全部权益价值，评估范围为应城宏宜化工科技有限公司于2023年9月30日经审计的全部资产和负债，具体的资产负债情况如下：

金额单位：人民币元

科目名称	账面价值
一、流动资产合计	**431,297,117.43**
货币资金	119,054,784.76

应收账款	111,397,382.93
应收款项融资	32,469,774.10
预付账款	13,377,053.49
其他应收款	3,004.15
存货	23,839,668.56
其他流动资产	131,155,449.44
二、非流动资产合计	**1,682,340,611.18**
固定资产	1,618,876,209.69
在建工程	6,064,680.53
使用权资产	690,534.46
无形资产	40,022,580.26
递延所得税资产	16,686,606.24
三、资产总计	**2,113,637,728.61**
四、流动负债合计	**344,708,844.15**
应付账款	244,011,097.47
合同负债	7,629,655.28
应付职工薪酬	1,307,977.37
应交税费	39,207,861.22
其他应付款	180,000.00
一年内到期的非流动负债	51,380,397.60
其他流动负债	991,855.21
五、非流动负债合计	**815,752,979.46**
长期借款	750,000,000.00
租赁负债	143,779.42
递延收益	65,609,200.04
六、负债总计	**1,160,461,823.61**
七、净资产（所有者权益）	**953,175,905.00**

委托评估对象和评估范围与经济行为涉及的评估对象与评估范围一致，评估范围内的资产、负债账面价值经大信会计师事务所（特殊普通合伙）审计并出具了大信审字[2023]第 2-01111 号专项审计报告。

（二）实物资产的分布情况及特点

纳入评估范围内的实物资产账面值 164,878.06 万元，主要为存货、房屋建（构）筑物、生产设备、车辆、电子设备和在建工程。这些资产具有以下特点：

1、实物资产分布情况和存放地点

实物资产主要分布在位于孝感市应城市东马坊工业园虎山大道 6 号的被评估单位生产厂区及办公区内。

2、实物资产的使用现状、技术特点、大修及改扩建情况

（1）存货

纳入本次评估范围内的存货为原材料和库存商品，主要存放于应城宏宜化工科技有限公司的仓库及生产区域内。实物存货数量较多，单位价值不大，周转情况良好。

（2）房屋建筑物类资产

纳入评估范围内的房屋建（构）筑物类资产共186项，其中房屋建筑物22项，包括空分压缩厂房、煤浆制备厂房、气化框架房、闪蒸框架房、联合压缩厂房及中央控制室等，房屋结构以钢混结构为主；构筑物共164项，包括设备基础、围墙、水池、管廊等。上述房屋建（构）筑物类资产于2023年5月建成并投入使用，截至评估基准日，正常使用，维护保养情况较好。

纳入本次评估范围的部分房屋建筑物未办理产权证。应城宏宜化工科技有限公司对无证房产已出具了相关产权情况说明，承诺房屋产权归其所有，不存在权属争议。评估人员现场勘查过程之后以被评估单位申报面积以及《房屋幢平面图》为依据，结合相关施工资料及现场勘察情况，确认房屋建筑物面积，与后续取得的产权证登记面积可能存在差异，提请报告使用人注意。具体如下：

序号	产权证号	建筑物名称	建成年月	建筑面积 m^2	账面价值（元）	
					原值	净值
1	未办证	空分装置-空分压缩厂房	2023年5月	2,148.30	21,431,895.37	21,157,567.09
2	鄂（2023）应城市不动产权第0006293号	空分装置-现场机柜间	2023年5月	299.52	2,783,543.29	2,747,913.93
3	未办证	煤气化装置-煤浆制备厂房	2023年5月	6,093.48	21,080,074.81	20,810,249.85
4	未办证	煤气化装置-气化框架	2023年5月	7,992.10	23,297,748.44	22,999,537.26
5	未办证	煤气化装置-闪蒸框架	2023年5月	5,439.28	17,498,733.54	17,274,749.74
6	未办证	煤气化装置-过滤框架	2023年5月	843.28	2,086,881.53	2,060,169.45
7	鄂（2023）应城市不动产权第0006293号	合成氨联合装置-现场机柜间	2023年5月	462.99	2,783,543.29	2,747,913.93
8	鄂（2023）应城市不动产权第0006293号	合成氨联合装置-联合压缩厂房	2023年5月	1,179.36	14,628,803.89	14,441,555.21
9	鄂（2023）应城市不动产权第0006293号	消防水站-消防水泵房	2023年5月	287.70	1,883,929.23	1,859,814.95
10	未办证	空分循环冷却水站加药间	2023年5月	212.52	587,344.51	579,826.51
11	未办证	工艺循环冷却水站加药间	2023年5月	211.14	587,344.51	579,826.51

序号	产权证号	建筑物名称	建成年月	建筑面积 m^2	账面价值（元）	
					原值	净值
12	鄂（2023）应城市不动产权第 0006293 号	2#门房	2023 年 5 月	69.30	269,142.28	265,697.24
13	鄂（2023）应城市不动产权第 0006293 号	1#门房	2023 年 5 月	42.64	167,575.51	165,430.55
14	鄂（2023）应城市不动产权第 0006293 号	总降压站-10KV 配电楼	2023 年 5 月	2,343.96	7,401,824.11	7,307,080.75
15	鄂（2023）应城市不动产权第 0006293 号	总降压站-110KV 配电室	2023 年 5 月	804.96	4,395,577.49	4,339,314.09
16	未办证	合成氨循环水 10KV 变电所	2023 年 5 月	1,052.98	5,137,617.42	5,071,855.90
17	鄂（2023）应城市不动产权第 0006293 号	空分气化 10KV 变电所	2023 年 5 月	1,406.92	4,015,089.57	3,963,696.41
18	未办证	中央控制室	2023 年 5 月	3,654.95	14,335,694.65	14,152,197.77
19	未办证	水煤浆 1#转运站	2023 年 5 月	416.64	2,974,518.75	2,936,444.91
20	鄂（2023）应城市不动产权第 0006293 号	中央化验室	2023 年 5 月	1,385.60	4,416,282.57	4,359,754.17
21	鄂（2023）应城市不动产权第 0006293 号	泡沫消防站	2023 年 5 月	29.64	101,506.79	100,207.51
22	鄂（2023）应城市不动产权第 0006293 号	危废暂存间	2023 年 5 月	213.20	802,469.78	792,198.18
合计				36,590.46	152,667,141.33	150,713,001.91

（3）设备类资产

纳入本次评估范围内设备类资产包括机器设备、车辆及电子设备。

被评估单位主要生产合成氨。纳入本次评估范围的机器设备共 2864 项，主要为二氧化碳压缩机、废热锅炉、氨合成塔、火炬、1 号变换炉、2 号变换炉、低压废热锅炉、1 号自热净化炉、2 号自热净化炉、废热锅炉、变换气洗涤塔、变换气冷却器、液氮洗装置、原料空气压缩机、汽轮机、增压空气压缩机、冷箱装置、1 号磨煤机、2 号磨煤机、1 号气化炉、2 号气化炉、1 号水洗塔、2 号水洗塔、110kVGIS 和 DCS 系统等机器设备，主要位于应城宏宜化工科技有限公司的新化工厂区域内，部分由双环化工投资入账的设备位于双环化工厂区内，机器设备购置日期为 2019 年 12 月至 2023 年 5 月，设备均处于正常状态，并有专人维护保养。

车辆为 1 辆别克 GL8 商务车，由公司日常办公使用，停放于应城宏宜化工科技有限公司办公区停车场，车辆状况良好，并年检合格，可正常使用。

电子办公设备主要为电脑、空调、打印机、办公桌椅等办公管理用设备，共 108 台(套)。设备维护保养良好，能正常使用。

（4）在建工程类资产

纳入评估范围内的在建工程为年产 10 万吨食品级液体二氧化碳项目土建工程

的工程款；在建的设备安装工程—二氧化碳冷箱、钢材弯头、钢管等设备，设备于2023年4月陆续购进，至评估基准日尚未完工；在建的待摊基建支出为建设单位管理费、设计费、专项评价验收费和勘察测量费4项。

（三）企业申报的账面记录或者未记录的无形资产情况

企业申报评估的无形资产均为账面记录的无形资产，包括国有土地使用权及其他无形资产，无账面未记录的无形资产。

1.国有土地使用权

纳入本次评估范围的无形资产—土地使用权共4宗，目前均已办理《不动产权证》，证载土地使用权人为应城宏宜化工科技有限公司，证载土地性质为出让；评估对象土地使用权编号、宗地名称、位置、土地用途、用地性质、终止日期、使用权面积等主要土地登记情况如下表：

土地使用权明细表

序号	不动产权证编号	土地位置	土地使用权人	地类	类型	终止日期	面积（m²）
1	鄂（2023）应城市不动产权第0006293号	应城市东马坊街道办事处虎山大道以东地段	应城宏宜化工科技有限公司	工业	出让	2072/1/23	138,599.60
2	鄂（2022）应城市不动产权第0000520号	应城市东马坊双环厂区以南地段					11,706.30
3	鄂（2022）应城市不动产权第0000521号	应城市东马坊双环厂区以南地段					5,968.80
4	鄂（2023）应城市不动产权第0001564号	应城市东马坊街道办事处				2072/7/3	3,097.50

2.其他无形资产

被评估单位申报范围内账面记录的其他无形资产为排污权，详细情况见下表：

序号	权证编号	证载权利人	终止日期
1	91420981MA49PMQE9Y001P	应城宏宜化工科技有限公司	自2023年03月22日至2028年03月21日止

（四）企业申报的表外资产的类型、数量

截至评估基准日，企业申报评估的范围内无表外资产。

（五）引用其他机构出具的报告的结论所涉及的资产类型、数量和账面金额（或者评估值）

本次评估除引用大信会计师事务所（特殊普通合伙）大信审字[2023]第2-01111号专项审计报告的账面值外，未引用其他机构出具的报告或结论。

四、价值类型

根据本次评估目的，价值类型确定为市场价值。市场价值是指自愿买方和自愿卖方在各自理性行事且未受任何强迫的情况下，评估对象在评估基准日进行正常公平交易的价值估计数额。

选择市场价值作为本次评估的价值类型，是遵照价值类型与评估目的相一致的原则，并充分考虑市场条件和评估对象自身条件等因素。

五、评估基准日

本项目评估基准日是2023年9月30日。

选择该评估基准日的理由是：

（一）该基准日接近经济行为实现日，能较好的反映委估资产状况。

（二）该基准日为应城宏宜化工科技有限公司的会计月末报表日，也是审计报告的审计基准日，有利于资产清查和准确列示评估范围中资产及负债的账面金额。

六、评估依据

本次评估工作中所遵循的具体法律依据、准则依据、行为依据、权属依据、取价依据和其他依据主要包括以下内容：

（一）经济行为依据

《中共湖北双环科技股份有限公司委员会会议纪要》（〔2023〕23号）。

（二）法律法规依据

1、《中华人民共和国资产评估法》（2016 年 7 月 2 日中华人民共和国第十二届全国人大常委员会第二十一次会议通过）；

2、《中华人民共和国公司法》（2018 年 10 月 26 日第十三届全国人民代表大会常务委员会第六次会议通过修正）；

3、《中华人民共和国民法典》（2020 年 5 月 28 日第十三届全国人民代表大会第三次会议通过）；

4、《中华人民共和国证券法》（2019 年 12 月 28 日第十三届全国人民代表大会常务委员会第十五次会议第二次修订）；

5、《上市公司国有股权监督管理办法》(国资委、证监会、财政部令第 36 号)；

6、《上市公司重大资产重组管理办法》(中国证券监督管理委员会令第 109 号)及关于修改《上市公司重大资产重组管理办法》的决定(中国证券监督管理委员会令第 127 号、159 号)；

7、《国有资产评估管理办法》（国务院令第 91 号）；

8、《资产评估行业财政监督管理办法》（中华人民共和国财政部令第 86 号）；

9、《企业国有资产监督管理暂行条例》(国务院令第 378 号，国务院令第 709 号修订)；

10、《企业国有资产评估管理暂行办法》（国务院国有资产监督管理委员会令第 12 号）；

11、《关于加强企业国有资产评估管理工作有关问题的通知》（国资发产权[2006]274 号）；

12、《中华人民共和国增值税暂行条例》（国务院令第 138 号，2017 年 11 月 19 日修改〈中华人民共和国增值税暂行条例〉的决定第二次修订）；

13、《中华人民共和国企业所得税法》(第十三届全国人民代表大会常务委员会第七次会议决定修改)；

14、《中华人民共和国企业国有资产法》（2008 年 10 月 28 日第十一届全国人民代表大会常务委员会第五次会议通过）；

15、《关于企业国有资产评估报告审核工作有关事项的通知》（国资产权

[2009]941 号）；

16、《企业国有资产评估项目备案工作指引》（国资发产权[2013]64 号）；

17、《中华人民共和国城市房地产管理法》（2019 年 8 月 26 日第十三届全国人民代表大会常务委员会第十二次会议第三次修正）；

18、《中华人民共和国土地管理法》（2019 年 8 月 26 日第十三届全国人民代表大会常务委员会第十二次会议第三次修正）；

19、其他相关法律、法规、通知文件等。

（三）准则依据

1、《资产评估基本准则》（财资〔2017〕43 号）；

2、《资产评估职业道德准则》（中评协〔2017〕30 号）；

3、《资产评估执业准则——资产评估报告》（中评协〔2018〕35 号）；

4、《资产评估执业准则——资产评估程序》（中评协〔2018〕36 号）；

5、《资产评估执业准则——资产评估委托合同》（中评协〔2017〕33 号）；

6、《资产评估执业准则——资产评估档案》（中评协〔2018〕37 号）

7、《资产评估执业准则——机器设备》（中评协〔2017〕39 号）；

8、《资产评估执业准则——无形资产》（中评协（2017）37 号）；

9、《资产评估执业准则——不动产》（中评协（2017）38 号）；

10、《资产评估执业准则——企业价值》（中评协〔2018〕38 号）；

11、《资产评估执业准则——资产评估方法》（中评协〔2019〕35 号）；

12、《资产评估机构业务质量控制指南》（中评协〔2017〕46 号）；

13、《资产评估对象法律权属指导意见》（中评协〔2017〕48 号）；

14、《资产评估专家指引第 8 号——资产评估中的核查验证》（中评协〔2019〕39 号）；

15、《中国资产评估协会资产评估业务报备管理办法》中评协〔2021〕30 号。

16、《资产评估专家指引第 12 号——收益法评估企业价值中折现率的测算》(中评协(2020)38 号)。

（四）产权证明依据

1、应城宏宜化工科技有限公司营业执照复印件；

2、委托人承诺函；

3、应城宏宜化工科技有限公司的被评估单位承诺函；

4、应城宏宜化工科技有限公司章程；

5、不动产权证；

6、主要设备购置合同及发票；

7、车辆行驶证；

8、其他产权证明资料。

（五）取价依据及参考资料

1、评估人员实地勘查、市场调查所获得的资料；

2、评估对象所涉及企业之审计报告、及其他企业经营资料；

3、中国人民银行发布的评估基准日适用的贷款利率、汇率；

4、关于市场平均风险溢价的研究资料；

5、同花顺 iFIND；

6、《应城市城区及乡镇公示地价体系建设成果》；

7、《2023 机电产品价格信息查询系统》(机械工业信息研究院)；

8、京东商城及中关村在线等电商销售平台；

9、被评估单位提供的《资产评估申报表》、《收益预测表》；

10、被评估单位与相关单位签订的业务合同；

11、国家有关部门发布的统计资料、技术标准及价格信息资料。

(六)其他依据

1、本次资产评估委托合同；

2、评估基准日专项审计报告；

3、被评估单位提供的总账、明细账、会计凭证等财务资料；

4、被评估单位提供的企业历史经营资料及未来发展规划等；

5、被评估单位提供的其他有关资料。

七、评估方法

（一）评估方法的选择过程和依据

企业价值评估的基本方法主要有收益法、市场法和资产基础法。

企业价值评估中的收益法，是指通过将预期收益资本化或者折现，确定评估对象价值的评估方法。收益法中常用的两种具体方法是股利折现法和现金流量折现法。

企业价值评估中的市场法，是指将评估对象与可比上市公司或者可比交易案例进行比较，确定评估对象价值的评估方法。市场法中常用的两种方法是上市公司比较法和交易案例比较法。

企业价值评估中的资产基础法，是指以被评估单位评估基准日的资产负债表为基础，评估表内及可识别的表外各项资产、负债价值，确定评估对象价值的评估方法。

《资产评估执业准则——企业价值》规定，“对于适合采用不同评估方法进行企业价值评估的，资产评估专业人员应当采用两种以上评估方法进行评估”。

本次评估评估，由于无法取得与被评估企业类似的股权交易案例及参考企业，无法取得市场法所需的相关比较资料，因此本次评估不具备采用市场法评估的客观条件。

通过对被评估企业的调查了解，被评估企业的生产经营相对稳定，未来预期收益是可以预测并可以用货币衡量，资产拥有者获得预期收益所承担的风险也可以预测并可以量化，被评估资产预期获利年限可以预测，故此次采用收益法进行评估。

由于被评估企业持续经营，被评估对象具有预期获利能力，被评估企业具备可利用的历史资料，在充分考虑资产的实体性贬值、功能性贬值和经济性贬值基础上，在采用收益法进行评估的同时，采用资产基础法进行评估。

综上，本次评估确定采用收益法和资产基础法进行评估。

（二）资产基础法评估方法说明

资产基础法是指以被评估单位评估基准日的资产负债表为基础，合理评估企

业表内各项资产、负债价值，确定评估对象价值的评估方法。它是以重置各项生产要素为假设前提，根据委托评估的分项资产的具体情况选用适宜的方法分别评定估算各分项资产的价值并累加求和，再扣减相关负债评估值，得出股东全部权益的评估价值。计算公式为：

股东全部权益评估价值=∑各分项资产的评估价值-相关负债评估价值

➢ **流动资产**

流动资产包括货币资金、应收账款、应收款项融资、预付账款、其他应收款、存货和其他流动资产。评估人员根据各项资产的具体情况，采取了相应的现场清查办法和评估方法，现将其简述如下：

1、货币资金

纳入本次评估范围的货币资金为银行存款。

评估人员首先进行总账、明细账、会计报表及清查评估明细表的核对。其次，将银行存款清查评估明细表中各银行账户金额与对账单核对，如与对账单的金额一致，则确认该账户的银行存款数。如与对账单金额不一致，则要求企业提供银行存款余额调节表，检查未达账项的内容；如未达账项不影响企业的净资产，则确认该账户的银行存款数；如未达账项影响企业的净资产，则对银行存款账户进行调整。人民币存款以经核实的调整后账面金额作为评估值。

2、应收类账款

评估人员在对应收款项核实无误的基础上，借助于历史资料和现在调查了解的情况，具体分析数额、欠款时间和原因、款项回收情况、欠款人资金、信用、经营管理现状等。根据各单位的具体情况，分别采用个别认定法和账龄余额百分比法，对评估风险损失进行估计。

对关联方往来等有充分理由相信全部能收回的，评估风险损失为0；对有确凿证据表明款项不能收回或账龄超长的，评估风险损失为100%；对很可能收不回部分款项的，且难以确定收不回账款数额的，参考财会上计算坏账准备的方法，根据账龄和历史回款分析估计出评估风险损失。以账面值减去评估风险损失作为评估值。

3、应收款项融资

评估人员检查了应收款项融资所涉及票据登记情况，并对库存票据进行了盘点，结果账实相符，并按财务会计制度核实，未发现不符情况。经核实，评估人员认为银行承兑汇票的信用度较高，可确认上述票据到期后的可收回性。因基准日银行承兑汇票均不计息，故以核实后的账面值作为评估值。

4、预付账款

评估人员查阅了相关材料采购合同或供货协议，了解了评估基准日至评估现场作业日期间已接受的服务和收到的货物情况。未发现供货单位有破产、撤销或不能按合同规定按时提供货物或劳务等情况，故以核实后账面值作为评估值。

5、存货

存货为原材料和库存商品。

原材料：对于近期购买的原材料，由于周转相对较快，账面单价接近基准日市场价格，以实际数量乘以账面单价确定评估值；对于不能正常使用的原材料，根据可回收价值进行评估。

库存商品：评估人员依据调查情况和企业提供的资料分析，对于产成品以不含税销售价格减去销售费用、全部税金和一定的产品销售利润后确定评估值。

评估价值=实际数量×不含税售价×(1-产品销售税金及附加费率-销售费用率-营业利润率×所得税率-营业利润率×(1-所得税率)×r)

6、其他流动资产

其他流动资产为待认证增值税进项税额。清查时，评估人员核对明细账与总账、报表余额是否相符，核对与委估明细表是否相符，查阅了款项金额、发生时间、业务内容等账务记录，抽查了原始入账凭证、相关缴费凭证、合同等，核实其核算内容的真实性和完整性。了解了评估基准日企业应负担的税种、税率、缴纳制度等税收政策和借款情况。在核实无误的基础上，以核实后账面值确定评估值。

➢ **非流动资产**

1、固定资产-房屋建（构）筑物类资产评估

由于纳入本次评估范围的建（构）筑物类资产为工业厂房及附属建筑，市场交易不活跃，无法寻找同类建筑物市场交易价格，且无法确定收益情况，结合委

估资产的价值类型、评估对象的具体性质及可收集的数据和信息资料，经综合考虑，本次评估按照房屋建（构）筑物用途、结构特点和使用性质采用重置成本法进行评估。

重置成本法是通过用现时条件下重新购置或建造一个全新状态的待估建筑物所需的全部成本，减去待估建筑物已经发生的各项贬值，得到的差额作为评估价值的评估方法。本次评估采用成新折扣的方法来确定待估建筑物已经发生的各项贬值。计算公式为：

评估价值＝重置成本×成新率

（1）重置成本的评估

重置全价=不含税建安工程造价+前期及其它费用+资金成本

1）建安工程费用

主要内容包括直接工程费、间接工程费、价差、计划利润等。建安工程造价通过以下方法取得：

对于大型、价值高、重要的房屋建（构）筑物，采用重编预算法计算建安工程造价。重编预算法是指以待估建筑物的工程竣工资料、图纸、预决算资料为基础，结合现场勘察结果，重新编制工程量清单，按各地现行建筑工程预算定额和取费标准计算出评估基准日各个主要建筑物和具有代表性的建筑物的工程造价，并计入评估基准日现行的国家及各地对建设项目收取的各项工程建设其他费用后，根据工程建设合理工期计算资金成本，得出建筑物的重置成本。

对于一般的房屋建（构）筑物，采用造价指数调整的方法，即：根据工程结算资料，以核实工程量为基础，根据基准日的造价指数，计算出基准日的建安工程造价。

2）前期费用和其他费用

结合基本建设的有关规定和被评估单位的实际发生情况，按建安工程费用的一定比率计取。具体构成如下：

前期费用和其他费用明细表

序号	费用名称	计费基数	费率（含税）	费率（不含税）
1	可行性研究费	造价×费率	0.20%	0.19%
2	建设单位管理费	造价×费率	2.00%	2.00%

3	招标代理费	造价×费率	0.05%	0.05%
4	环境影响评价费	造价×费率	0.05%	0.05%
5	勘察设计费	造价×费率	3.10%	2.92%
6	工程监理费	造价×费率	1.70%	1.60%
7	造价咨询服务费	造价×费率	0.134%	0.126%
合计			7.23%	6.94%

3）资金成本

对于工程造价较高的、建设期在三个月以上的房屋建筑物需要计算其资金成本，分别按评估基准日中国人民银行公布的一年贷款利率进行计算。建安综合造价在建设期内均匀投入，前期费用一次性投入。

（2）成新率

房屋建（构）筑物成新率分别按年限法、完损等级打分法确定理论成新率与勘察成新率后，经加权平均，确定综合成新率。

1）年限法

年限法的计算公式为：

成新率(K1)＝（经济耐用年限－已使用年限）/经济耐用年限×100%

对不同结构类型的建筑物的经济耐用年限按下述标准确定：

钢结构：生产用房 50 年，受腐蚀的生产用房 35 年，非生产用房 70 年；

钢筋混凝土结构(包括框架结构、剪力墙结构、简体结构、框架-剪力墙结构等)：生产用房 50 年，受腐蚀的生产用房 35 年，非生产用房 60 年；

砖混结构：生产用房 40 年，受腐蚀的生产用房 30 年，非生产用房 50 年；

砖木结构：生产用房 30 年，受腐蚀的生产用房 20 年，非生产用房 40 年；

2）完损等级打分法

即将建筑物分为结构、装饰和设备等部分，按具体情况确定其造价比例，然后将每部分中具体项目结合标准打分，综合打分情况确定每一部分成新，最后以各部分的成新和所占造价比例加权得出建筑物的成新率，计算公式为：

成新率(K2)＝结构部分比重×结构部分完损系数＋装饰部分比重×装饰部分完损系数＋设备部分比重×设备部分完损系数

3）成新率的确定

将上述两种方法的计算结果取加权平均值确定综合成新率。

K＝A1×K1＋A2×K2

其中 A1、A2 分别为加权系数，本次评估 A1 取 0.4，A2,取 0.6。

（3）评估值的确定

评估值=重置成本×综合成新率

2、固定资产-设备类资产

按照持续使用原则，以市场价格为依据，结合委估设备的特点和收集资料情况，采用重置成本法对相关设备类资产进行评估。

（1）机器设备及电子设备

评估值=重置全价×成新率

A、重置全价的确定

重置全价＝设备购置费＋运杂费+安装调试费＋前期费用+资金成本-可抵扣增值税

①设备购置价的确定

向设备的生产厂家、代理商及经销商询价，能够查询到基准日市场价格的设备，以市场价确定其购置价；

不能从市场询到价格的设备，通过查阅《2023 机电产品价格信息查询系统》等资料及价格指数调整来确定其购置价。

②运杂费的确定

设备运杂费是指从产地到设备安装现场的运输费用。运杂费率以设备购置价为基础，根据生产厂家与设备安装所在地的距离不同，按不同运杂费率计取。如供货条件约定由供货商负责运输和安装时(在购置价格中已含此部分价格)，则不计运杂费。

③安装调试费的确定

参考《资产评估常用数据与参数手册》等资料，按照设备的特点、重量、安装难易程度，以含税设备购置价为基础，按不同安装费率计取。

对小型、无须安装的设备，不考虑安装调试费。

④前期费用

前期费用主要包括：筹建费、可行性研究费、规划费、设计费、地质勘察费、

场地平整费、水电气费、临时设施费等。

本次评估前期费用及期间费用的主要考虑包括可行性研究费、建设单位管理费、招标代理费、环境影响评价费、勘察设计费、工程监理费和等造价咨询服务费。

⑤资金成本

对建设周期长、价值量大的设备，按建设周期及付款方法计算其资金成本；对建设周期较短，价值量小的设备，其资金成本一般不计。

评估范围内的电子设备价值量较小，不需要安装（或安装由销售商负责）以及运输费用较低，不考虑、运杂费、安装调试费、其他费用和资金成本。

⑥可抵扣的增值税

根据"财税[2008]170 号"及"财政部税务总局海关总署公告 2019 年第 39 号"文件规定，对于符合增值税抵扣条件的，设备重置全价应该扣除相应的增值税。

B、成新率的确定

①对大型、关键设备，采用勘察成新率和理论成新率按权重确定：

综合成新率=勘察成新率×0.6＋理论成新率×0.4

勘察成新率的确定主要以企业设备实际状况为主，根据设备的技术状态、工作环境、维护保养情况，依据现场实际勘察情况对设备分部位进行逐项打分，确定勘察成新率。

理论成新率根据设备的经济寿命年限（或尚可使用年限）和已使用的年限确定。

理论成新率=（经济寿命年限-已使用的年限）/经济寿命年限×100%

②对于价值量低、结构轻巧、简单、使用情况正常的设备，主要根据使用时间，结合维修保养情况，以使用年限法确定成新率。

C、评估值的确定

评估值＝重置全价×成新率

（2）车辆

评估值＝重置全价×综合成新率

A、重置全价的确定

重置全价主要由车辆现行市价（不含税）、车辆购置税、其他费用三部分组成。

①车辆现行市价：被评估单位为增值税一般纳税人，可正常抵扣进项税。根据车辆市场信息及汽车之家、太平洋汽车网等近期车辆市场价格资料确定；对购置时间较长，现不能查到原型号规格的车辆购置价格时采取相类似、同排量车辆不含税价格作为评估车辆购置价。

②根据《中华人民共和国车辆购置税法》（2018 年 12 月 29 日第十三届全国人民代表大会常务委员会第七次会议通过）规定：车辆购置税的应纳税额按照应税车辆的计税价格乘以税率计算。车辆购置税的税率为百分之十。该"纳税人购买自用应税车辆的计税价格不包括增值税税款"。

故：车辆购置税=车辆现行市价（不含税）×10%

③办理车牌等其他费用，根据车辆所在地该类费用的内容及金额确定。

B、综合成新率的确定

车辆综合成新率＝理论成新率×40%＋现场勘察成新率×60%

其中：理论成新率在使用年限法成新率和里程成新率中按孰低原则选取。

（1）理论成新率：根据车辆实际运行情况，发动机、电器线路等关键元器件可能都存在使用年期限制，因此确定委估车辆使用年限和最大行驶里程。

①年限成新率：

年限成新率=1-(机动车实际已使用年限÷机动车总使用年限)

机动车使用年限参考《汽车报废标准》规定的各种车型的报废年限，结合经济使用寿命综合确定。

②里程成新率：

里程成新率=（规定行驶里程-已行驶里程）/规定行驶里程×100%

（2）现场勘察法成新率：经评估人员现场观察得出，其具体勘察如下表：

勘察部位	检查项目	标准分值
发动机及变速器总成	发动机无异响．(油水电气)四不漏．易起动．功率足，离合器分离彻底	30
	发动机及变速箱转动平稳，操纵机构灵活，自由行程正常	
	不脱档跳档．无异响，手刹灵活有效	
前后桥总成	行驶中无摆头．直线性好，方向自动回位准确	25
	制动可靠，制动系统无泄漏，悬挂机构符合规定，减震系统工作正	

	常，螺栓无松动	
车身总成及内部设施	密封良好，灯具．仪表齐全工作良好，座椅牢固可靠，空调、音响、通讯工具正常工作良好，电子防盗设施功能正常	35
车架总成保险装置安全设施及随车工具配件	无变形及裂纹，主要对角线偏差符合规定，车架附件齐全，螺栓无松动锈蚀，前后保险杠无变形，保险消防设施齐全有效随车工具配件齐全有效	10
合计		100

（3）综合成新率=理论成新率×40%＋现场勘察成新率×60%

C、评估值的确定

评估值＝重置全价×成新率

3、在建工程

在建工程包括土建工程、设备安装工程和待摊支出。土建工程为年产10万吨食品级液体二氧化碳项目土建工程款。评估人员查阅了在建工程相关资料，购置合同，费用支付等资料，因其基本反映了评估基准日的购建成本，且金额较小，工期较短，以清查核实后账面值作为评估值；在建设备主要为二氧化碳冷箱的设备款和安装费，因投资建设时间较短，经核实后的账面价值作为评估值；在建工程待摊投资为相关项目前期费，评估人员查阅了在建工程相关资料，购置合同，费用支付等资料，对于无实体的费用类在建项目，经核实所发生的支出对未来将开工的建设项目是必需的或对未来的所有者有实际价值的，在确认其与关联的资产项目不存在重复的情况下，以核实后账面价值作为评估值，反之则按零值确认。

4、使用权资产

评估人员通过核查相关的合同、付款凭证，使用权资产的位置、数量、起始日和到期日以及摊销过程等，确认资产真实有效，账面计量准确，按照核实后的账面值评估。

5、无形资产

（1）土地使用权

根据《资产评估执业准则—不动产》的要求，结合评估对象的区位、用地性质、利用条件及当地土地市场状况，评估人员分析了不同评估方法的适用性，最终确定合理的评估方法，具体思路和过程如下：

1）适宜采用的方法及理由

市场比较法：评估对象所在区域近几年来地产交易比较活跃，成交价格公开

透明，可以获得与评估对象条件类似、利用方式类似的大量的土地交易案例，并且比较实例的交易时间、交易情况、区域因素和个别因素明确，可以合理确定比较因素修正系数，客观测算比准价格，因此适宜采用市场比较法进行评估。

基准地价系数修正法：根据《应城市城区及乡镇公示地价体系建设成果》，待估宗地位于东马坊街道办事处基准地价工业用地 III 级覆盖范围内，且具有完整的修正体系，故可选用公示地价系数修正法中的基准地价系数修正法进行评估。

2）不适宜采用的方法及理由

A.收益法：待估宗地所在区域无可供参考的土地出租案例用于估算潜在租金；同时，待估宗地上建筑物目前为企业自用，虽然该类房屋有一定的通用性，待估宗地所处区域的工业用地基本以自用为主，极少有出租的情况，通过房地租金剥离的方式准确测算土地纯收益有一定难度，故不适宜采用收益还原法进行评估。

B.剩余法：待估宗地为工业用地，同一供需圈近期类似工业用地的房地产以企业购地后自建自用为主，工业厂房租赁或买卖案例较少，未形成稳定公开的工业厂房租赁与买卖交易市场，故不适宜采用剩余法（假设开发法）进行评估。

C.成本逼近法：待估宗地所在区域无近年来的征地案例和征地标准可供参考，即使有少量征地案例也无法获取公开补偿数据，难以合理确定土地取得成本，故不适宜采用成本逼近法进行评估；

综上所述，根据评估对象的特点和实际情况，本次评估采用市场比较法和基准地价系数修正法进行评估。

3）选用的评估方法简介及参数的选取路线

A．市场法

在求取一宗待估土地的价格时，根据替代原则，将待估土地与较近时期内已经发生了交易的类似土地实例加以比较对照，并依据后者已知的价格，参照该土地的交易情况、期日、区域以及个别因素等差别，修正得出待估宗地在评估期日地价的一种方法。

其计算公式为：P=PB×A×B×C×D

其中：P—待估宗地价格；

PB—比较实例价格；

A—待估宗地交易情况指数除以比较实例宗地交易情况指数；

B—待估宗地评估基准日地价指数除以比较实例宗地交易日期地价指数；

C—待估宗地区域因素条件指数除以比较实例宗地区域因素条件指数；

D—待估宗地个别因素条件指数除以比较实例宗地个别因素条件指数；

B．基准地价系数修正法

基准地价系数修正法：指在求取某待估宗地价格时，根据当地基准地价水平，参照与待估宗地相同土地级别或均质区域内该类用地地价标准和各种修正因素说明表，根据两者区域因素、个别因素等确定修正系数，修正基准地价从而得出待估宗地地价的评估方法。

基准地价系数修正法公式为：

P=P1b×（1±ΣKi）×Kj+D

式中：P—待估宗地土地价格；

P1b—某用途、某级别（均质区域）的基准地价；

ΣKi—宗地地价修正系数；

Kj—期日、容积率、土地使用年期等其他修正系数

D—土地开发程度修正值

（2）其他无形资产—排污权

评估人员查阅相关的合同，了解原始入账价值的构成，摊销的方法和期限，查阅了原始凭证及购置合同等资料。纳入本次评估范围的账面记录的其他无形资产—排污权为被评估单位外购，是公开市场可以购买的权益，对于排污权评估中以排污权各指标在评估基准日时点公开市场上的成交价格，并结合尚可使用年限，综合确定排污权评估价值，计算公式如下：

排污权价值=（排污权指标 1 基准日成交单价×数量+….+排污权指标 n 基准日成交单价×数量）×年限成新率

其中：年限成新率=尚可使用年限/（已使用年限＋尚可使用年限）×100%

6、递延所得税资产

递延所得税资产是企业核算资产在后续计量过程中因企业会计准则规定与税法规定不同而产生的可抵扣暂时性差异。本次评估在调查了解递延所得税资产的

内容和形成过程，根据对应科目的评估处理情况，重新计算确认递延所得税资产评估值。

➢ **负债**

评估范围内的负债为流动负债和非流动负债，流动负债包括应付账款、合同负债、应付职工薪酬、应交税费、其他应付款、一年内到期的非流动负债和其他流动负债；非流动负债为长期借款、租赁负债和递延收益。

对于负债的评估，评估人员首先查询了企业的历史资料，调查负债形成的具体情况，重点分析欠款数额、欠款时间、欠款原因、欠款清理等情况，在核实了解基础上，对负债科目中金额较大的款项进行抽查核实，抽查核实主要通过核实项目的往来款项和相关的合同、协议或原始凭证等资料对各项负债进行核对。

在核对各项负债账账、账实一致基础上，以核实后实际需要支付金额确定评估值。

（三）收益法评估方法说明

收益法是指通过将被评估单位的预期收益资本化或折现以确定评估对象价值的评估方法。

一）收益法的应用前提

1、投资者在投资某个企业时所支付的价格不会超过该企业(或与该企业相当且具有同等风险程度的同类企业)未来预期收益折算成的现值。

2、能够对企业未来收益进行合理预测。

3、能够对与企业未来收益的风险程度相对应的收益率进行合理估算。

二）收益法的模型

结合本次评估目的和评估对象，采用企业自由现金流折现模型确定企业自由现金流价值，并分析公司溢余资产、非经营性资产的价值，确定公司的整体价值，并扣除公司的付息债务确定公司的股东全部权益价值。具体公式为：

股东全部权益价值＝企业整体价值-付息债务

企业整体价值=企业自由现金流评估值+非经营性资产价值+溢余资产价值

$$企业自由现金流评估值=\sum_{t=1}^{n}\frac{CFF_t}{(1+r_t)^t}+P_n\times(1+r_n)^{-n}$$

式中：n——明确的预测年限

CFF_t——第 t 年的企业现金流

r——加权平均资本成本

t——未来的第 t 年

P_n——第 n 年以后的连续价值

三）收益期与预测期的确定

本次评估假设公司的存续期间为永续期，那么收益期为无限期。采用分段法对公司的收益进行预测，即将公司未来收益分为明确的预测期间的收益和明确的预测期之后的收益，其中对于明确的预测期的确定综合考虑了行业和公司自身发展的情况，根据评估人员的市场调查和预测，取 2028 年作为分割点较为适宜。

四）收益额—现金流的确定

本次评估中预期收益口径采用企业自由现金流，计算公式如下：

企业自由现金流=息前税后利润＋折旧及摊销－营运资金增加额－资本性支出

息前税后利润＝营业收入－营业成本－税金及附加－管理费用－营业费用-财务费用（除利息支出外）－利息支出*所得税－资产减值损失＋营业外收入－营业外支出－所得税

五）折现率的确定

1．折现率计算模型

企业自由现金流评估值对应的是企业所有者的权益价值和债权人的权益价值，对应的折现率是企业资本的加权平均资本成本(WACC)。

$$WACC = K_e \times \frac{E}{E+D} + K_d \times (1-T) \times \frac{D}{E+D}$$

式中：WACC——加权平均资本成本；

Ke——权益资本成本；

Kd——债务资本成本；

T——所得税率；

D/E——资本结构。

债务资本成本 采用被评估单位的实际利率水平。

权益资本成本按国际通常使用的 CAPM 模型求取，计算公式如下：

$$K_e = R_f + Beta \times ERP + R_c$$

式中：Ke——权益资本成本

Rf——目前的无风险利率

Beta——权益的系统风险系数

ERP—市场风险溢价

Rc——企业特定风险调整系数

六）非经营性资产和溢余资产的价值

非经营性资产是指与企业经营收益无关的资产。

溢余资产是指超过企业正常经营需要的资产规模的那部分经营性资产。

七）付息债务价值

截至评估基准日，公司付息债务主要为长期借款。按资产基础法中相应负债的评估价值确定其价值。

八、评估程序实施过程和情况

永业行土地房地产资产评估有限公司接受湖北双环科技股份有限公司、湖北宜化集团有限责任公司、湖北长江产业现代化工有限公司、湖北高诚漯锋创业投资有限公司和湖北宏泰集团有限公司的共同委托，对湖北双环科技股份有限公司拟收购股权涉及的应城宏宜化工科技有限公司股东全部权益价值在 2023 年 9 月 30 日的市场价值进行了评估。评估人员对纳入评估范围内的资产和负债进行了必要的核实及查对，查阅了有关账目、产权证明及其他文件资料，完成了必要的评估程序。在此基础上根据本次评估目的和委估资产的具体情况，采用收益法及资产基础法对应城宏宜化工科技有限公司的股东全部权益价值进行了评定估算。整个评估过程包括接受委托、评估准备、现场清查核实、评定估算、评估汇总及提交报告等，具体评估过程如下：

（一）明确评估业务基本事项

由我公司业务负责人与委托人代表商谈明确委托人、被评估单位和委托人以外的其他评估报告使用人；评估目的；评估对象和评估范围；价值类型；评估基准日；评估报告使用限制；评估报告提交时间及方式；委托人与资产评估师工作配合和协助等其他需要明确的重要事项。

（二）签订评估委托合同

根据评估业务具体情况，我公司对自身专业胜任能力、独立性和业务风险进行综合分析和评价，并由评估机构决定承接该评估业务。

（三）前期准备

评估人员根据被评估单位的资产类型及被评估单位涉及的资产数量组建了评估队伍，并对评估人员简单地介绍了项目情况和评估计划。

（四）资产核实及现场调查

根据被评估单位提供的评估申报资料，评估人员对申报的全部资产和负债进行了必要的清查、核实，主要内容如下:

1、实物资产清查过程

指导企业相关资产管理人员在资产清查的基础上，按照评估机构提供的“资产评估明细表”、“资产调查表”、“资料清单”及其填写要求，进行登记填报，同时收集被评估资产的产权归属证明文件和反映状态等情况的文件资料。

2、审查和完善被评估单位提供的资产评估明细表

评估人员通过查阅有关资料，了解评估范围内具体对象的详细状况。然后，审查各项资产评估明细表，检查有无填列不全、资产项目不明确现象，并根据经验及掌握的有关资料，检查资产评估明细表有无漏项等，根据调查核实的资料，对评估明细表进行完善。

3、现场实地勘察

根据评估业务具体情况，我们对评估对象进行了适当的现场调查。包括：

要求委托人和被评估企业提供涉及评估对象和评估范围的详细资料；

要求委托人、被评估企业对其提供的评估明细表及相关证明材料以签字、盖章或者其他方式进行确认；

资产评估师通过询问、核对、监盘、勘查、检查等方式进行核实和调查，获

取评估业务需要的基础资料，了解评估对象现状，关注评估对象法律权属情况；

对无法或者不宜对评估范围内所有资产、负债等有关内容进行逐项调查的，根据重要程度采用抽查等方式进行调查。

在资产核实工作中，评估人员于2023年8月开始针对不同的资产性质、特点及实际情况，采取了不同的资产核实方法：

① 对银行存款：核对账面值与银行对账单及余额调节表的勾稽关系。

② 对应收款项：通过企业余额对账单及检查原始凭证核实。

③ 对固定资产：核查房屋建（构）筑物产权证书和设备发票、车辆行驶证等权属证明文件；与企业有关人员座谈，了解固定资产概况；对固定资产进行现场勘察。对房屋建（构）筑物，评估人员对照企业提供的评估申报明细表和有关技术资料进行核对，包括建筑面积、结构造型、内外装修、附属设施、有形损耗、无形损耗、大修记录、维护保养等，确定房屋建（构）筑物存在的真实性和被评估单位产权的合法性；对机器设备、车辆及电子设备，收集入账凭证以及权属证明，了解其使用环境及运行状况。

④ 对在建工程：评估人员对照企业提供的评估申报明细表和有关技术资料，对在建工程进行核对，包括建筑面积、结构造型、内外装修、附属设施、有形损耗、无形损耗、维护保养等，确定在建工程存在的真实性和产权的合法性。

⑤ 对土地使用权：对照土地资料，实地查看地形、地貌，了解四至范围、环境、交通及土地开发利用程度、实际用途等情况。

⑥ 对其他无形资产：核实其他无形资产取得合同及相关产权证明，并与企业相关负责人确定其他无形资产已使用时间，确定其真实性及合法性。

⑦ 对其他资产及负债：通过检查原始凭证等进行清查，确定其真实性、存在性及完整性。

⑧ 收益法业务调查：评估人员主要通过收集分析企业历史经营情况和未来经营规划以及与管理层访谈对企业的经营业务进行调查。

4、查验产权证明文件资料

对评估范围内的各项资产的权属进行查验，对权属资料不完善、权属资料不清晰的情况，提请企业核实并出具相关说明或承诺。

（五）收集评估资料

根据评估业务具体情况收集评估资料，并根据评估业务需要和评估业务实施过程中的情况变化及时补充收集评估资料。这些资料包括：

直接从市场等渠道独立获取的资料，从委托人、被评估单位等相关当事人获取的资料，以及从政府部门、各类专业机构和其他相关部门获取的资料；

查询记录、询价结果、检查记录、行业资讯、分析资料、鉴定报告、专业报告及政府文件等形式；

资产评估师根据评估业务具体情况对收集的评估资料进行必要分析、归纳和整理形成的资料。

（六）评定估算

评估人员结合企业资产实际情况确定各类资产的作价方案，明确各类资产的具体评估参数和价格标准，并进行汇总分析，初步确定评估结果。

对初步评估结果进行比较、分析、补充、修改、完善，在综合分析价值影响因素的基础上，合理确定委估资产的评估结论。

（七）内部审核、征求意见及出具报告

在上述工作的基础上，起草资产评估报告书初稿。本评估机构内部对评估报告初稿和工作底稿进行三级审核后，与委托人、被评估单位就评估报告有关内容进行必要沟通。在全面考虑有关意见后，对评估结论进行必要的调整、修改和完善，然后重新按本评估机构内部资产评估报告三审制度和程序对报告进行审核后，向委托人提交正式评估报告。

九、评估假设

（一）基本假设

（1）交易假设：资产评估得以进行的一个最基本的前提假设，它是假定评估对象已经处在交易过程中，评估师根据待评估对象的交易条件等模拟市场进行估价。

（2）公开市场假设：假设被评估资产拟进入的市场条件是公开市场。公开市场是指充分发达与完善的市场条件，指一个有自愿的买者和卖者的竞争性市场，在这个市场上，买者和卖者的地位是平等的，彼此都有获取足够市场信息的机会和时间，买卖双方的交易行为都是在自愿的、理智的，而非强制或不受限制的条件下进行的。

（3）持续使用假设：该假设首先设定被评估资产正处于使用状态，包括正在使用中的资产和备用的资产；其次根据有关数据和信息，推断这些处于使用状态的资产还将继续使用下去。在持续使用假设条件下，没有考虑资产用途转换或者最佳利用条件。

（4）持续经营假设：是将企业整体资产作为评估对象而作出的评估假定。即企业作为经营主体，在所处的外部环境下，按照经营目标，持续经营下去。

（二）一般假设

（1）国家现行的宏观经济、金融以及产业、资源利用、能源、环保等法律、法规、政策不发生重大变化，行业不发生大规模的技术革新。

（2）被评估单位的社会经济环境无重大变化。

（3）行业的产业政策以及行业技术水平无重大变化。

（4）本次评估未考虑汇率、利率重大波动，以及通货膨胀对币值变化的影响。

（5）被评估单位所采用的会计政策在重要方面保持一贯性，无重要会计政策、会计估计变更，所提供的财务会计资料及其他资料真实、准确、完整，所提供的未来业绩预测资料合理、科学、可靠。

（6）企业有关或有事项、诉讼事项、期后事项等重大事项披露充分，纳入评估范围的资产权属明确，出具的资产权属证明文件合法有效。

（7）本次评估不考虑与列入评估范围的资产和负债有关系的其他抵押、质押、担保、或有资产、或有负债等事项基准日后可能发生的对评估结论的影响。

（8）本次评估不考虑评估范围以外的法律问题，也不考虑评估基准日后的资产市场变化情况对评估结论的影响。

（9）被评估单位已签订合同有效且可以如期执行；

（10）无其他不可抗拒及不可预见因素造成的重大不利影响。

（三）特殊假设

（1）本次评估中的收益预测是基于被评估单位提供的其在维持现有经营范围、持续经营状况下企业的发展规划和盈利预测的基础上进行的；

（2）假设被评估单位管理层勤勉尽责，具有足够的管理才能和良好的职业道德；

（3）假设被评估单位每一年度的营业收入、成本费用、更新及改造等的支出，均在年度内均匀发生；

（4）被评估单位于2023年11月8日取得湖北省应急管理厅颁发的《安全生产许可证》，其中许可范围内的液氨产量为40万吨/年，氨水产量为5万吨/年。根据被评估单位实际产品特征，氨水浓度为10%，1吨氨水折合成0.1吨液氨。综上所述，被评估单位依此确定预测期合成氨的年产能为40.5万吨/年。

（5）被评估单位在在2023年11月8日取得的《安全生产许可证》（编号：（鄂）WH安许证【2023】1185号），《安全生产许可证》的有效期为2023年11月8日至2026年11月7日。本次评估假设《安全生产许可证》到期后仍能继续取得。

（6）截至评估基准日，被评估单位租赁湖北双环科技股份有限公司的两宗土地，租赁期自2023年1月1日起，租赁期为2年。本次评估假设在土地租赁到期后被评估单位能继续租赁使用上述两宗土地。

（7）被评估单位已取得的排污权到期后能继续取得。

（8）假设被评估单位在收益预测期内采用的会计政策与评估基准日时采用的会计政策在所有重大方面一致；

（9）假设无其他人力不可抗拒因素及不可预见因素，对被评估单位造成重大不利影响。

特别提请报告使用人注意，根据资产评估的要求，认定上述假设条件在评估基准日时成立，资产评估报告中的分析、判断和结论受资产评估报告中假设和限定条件的限制，当上述条件发生变化时，评估结论一般会失效，资产评估机构及资产评估师将不承担由于假设条件改变而推导出不同评估结论的责任。。

十、评估结论

我们根据国家有关资产评估的法律、法规、规章和评估准则，本着独立、公正、客观的原则，履行了资产评估法定的和必要的程序，采用资产基础法和收益法，对应城宏宜化工科技有限公司纳入评估范围的资产实施了清查核实、实地查勘、市场调查和访谈、评定估算等评估程序，得出如下结论：

（一）资产基础法评估结论

资产账面价值211,363.77万元，评估价值212,851.15万元，评估增值1,487.37万元，增值率为0.70%；

负债账面价值116,046.18万元，评估价值109,485.26万元，评估减值6,560.92万元，减值率为5.65%；

股东全部权益账面价值95,317.59万元，评估价值103,365.89万元，评估增值8,048.30万元，增值率为8.44%。详见下表：

资产评估结果汇总

金额单位：人民币万元

项目		账面价值	评估价值	增减值	增值率%
		B	C	D=C-B	E=D/B×100%
1	流动资产	43,129.71	43,274.09	144.38	0.33
2	非流动资产	168,234.06	169,577.06	1,342.99	0.80
3	固定资产	161,887.62	164,412.98	2,525.36	1.56
4	在建工程	606.47	606.47	0.00	0.00
5	使用权资产	69.05	69.05	0.00	0.00
6	无形资产	4,002.26	4,488.26	486.00	12.14
7	递延所得税资产	1,688.66	0.30	-1,668.36	-99.98
8	**资产总计**	**211,363.77**	**212,851.15**	**1,487.37**	**0.70**
9	流动负债	34,470.88	34,470.88	0.00	0.00
10	非流动负债	81,575.30	75,014.38	-6,560.92	-8.04
11	**负债总计**	**116,046.18**	**109,485.26**	**-6,560.92**	**-5.65**
12	**净资产（所有者权益）**	**95,317.59**	**103,365.89**	**8,048.30**	**8.44**

二、收益法评估结论

在本报告所揭示的评估假设基础上应城宏宜化工科技有限公司在评估基准日2023年9月30日采用收益法评估后的股东全部权益价值为109,549.00万元。相较于

基准日净资产账面值95,317.59万元，评估增值14,231.41万元，增值率为14.93%。

三、评估结果的差异分析及最终结果的选取

应城宏宜化工科技有限公司股东全部权益价值采用资产基础法评估的结果为103,365.89万元，采用收益法评估的结果为109,549.00万元，两者差异6,183.11万元，差异率5.98%。两种评估方法差异的原因主要是：

1、资产基础法评估是以资产的成本重置为价值标准，反映的是资产投入（购建成本）所耗费的社会必要劳动，这种购建成本通常将随着国民经济的变化而变化。

2、收益法评估是以资产的预期收益为价值标准，反映的是资产的经营能力（获利能力）的大小，这种获利能力通常将受到宏观经济、政府控制以及资产的有效使用等多种条件的影响。

上述原因导致造成两种评估方法产生差异。

经分析，上述两种评估方法的实施情况正常，参数选取合理。鉴于收益预测是基于对未来宏观政策和市场的预期及判断的基础上进行的，应城宏宜化工科技有限公司成立和实际运营期限较短，公司尚处于发展阶段，且应城宏宜化工科技有限公司产品及客户单一；加之应城宏宜化工科技有限公司所处行业属于化工行业，主要产品的销售价格和销量随宏观经济发展状况、市场供需关系的变化而呈现出一定波动变化。应城宏宜化工科技有限公司生产所用直接材料成本占主营业务成本比例较高，原材料的市场价格主要受市场供需变化等因素的影响，主要原材料价格波动，盈利水平也将随之波动。基于上述不确定性因素，使得未来收益的预测存在一定的不确定性。被评估单位所属的化工行业在过去的两年处于行业周期高点，虽然收益法评估中已充分考虑未来行业周期波动性对业绩预测的影响，但短期内市场供需、行业景气度的影响较大，其周期难以准确把握。本次评估基于谨慎性考虑不选取收益法评估值。

资产基础法评估值反映的是企业各项资产在企业各项资源整合情况下对企业价值的综合长期贡献价值，更能客观反映企业稳定的长期价值。应城宏宜化工科技有限公司所在的化工行业具有资金密集、固定资产投入大等特点，关键资产价值在一定程度上反映了企业在行业中的生产能力。因此，采用资产基础法进行评

估能够合理体现企业资产价值，故选取资产基础法的评估结果 103,365.89 万元为应城宏宜化工科技有限公司股东全部权益的评估值。

评估结论详细情况详见资产清查评估明细表。

本次评估的股权价值收益法中未考虑少数股权折价或控股权溢价及流动性折扣对股权价值的影响。

评估结论使用有效期：本评估结论使用有效期为自评估基准日起 1 年，即从 2023 年 9 月 30 日至 2024 年 9 月 29 日止的期间内有效。

十一、特别事项说明

（一）权属等主要资料不完整或者存在瑕疵的情形

1、纳入本次评估范围的部分房屋建筑物未办理产权证。应城宏宜化工科技有限公司对无证房产已出具了相关产权情况说明，承诺房屋产权归其所有，不存在权属争议。评估人员现场勘查过程之后以被评估单位申报面积以及《房屋幢平面图》为依据，结合相关施工资料及现场勘察情况，确认房屋建筑物面积，与后续取得的产权证登记面积可能存在差异，若与相关部门认定不一致，本报告应做相应修改。提请报告使用人注意。具体如下：

未办理不动产权证明细

序号	建筑物名称	结构	建成年月	建筑面积 m²	账面价值	
					原值	净值
1	空分装置-空分压缩厂房	钢结构，钢混	2023 年 5 月	2,148.30	21,431,895.37	21,157,567.09
2	煤气化装置-煤浆制备厂房	框架	2023 年 5 月	6,093.48	21,080,074.81	20,810,249.85
3	煤气化装置-气化框架	框架	2023 年 5 月	7,992.10	23,297,748.44	22,999,537.26
4	煤气化装置-闪蒸框架	框架	2023 年 5 月	5,439.28	17,498,733.54	17,274,749.74
5	煤气化装置-过滤框架	框架	2023 年 5 月	843.28	2,086,881.53	2,060,169.45
6	空分循环冷却水站加药间	钢混	2023 年 5 月	212.52	587,344.51	579,826.51
7	工艺循环冷却水	钢混	2023 年 5 月	211.14	587,344.51	579,826.51

序号	建筑物名称	结构	建成年月	建筑面积 m²	账面价值	
					原值	净值
	站加药间					
8	合成氨循环水10KV变电所	钢混	2023年5月	1,052.98	5,137,617.42	5,071,855.90
9	中央控制室	钢混	2023年5月	3,654.95	14,335,694.65	14,152,197.77
10	水煤浆1#转运站	钢混	2023年5月	416.64	2,974,518.75	2,936,444.91
合计				28,064.67	109,017,853.53	107,622,424.99

2、纳入本次评估范围内的建（构）筑物位于应城市东马坊街道办事处虎山大道以东地段，存在跨宗情况，部分建（构）筑物位于宗地1（无形资产—土地使用权评估明细表序号1，土地权证编号：鄂（2023）应城市不动产权第0006293号），部分建（构）筑物位于租赁土地上（使用权资产评估明细表序号1-2，应城国用(2003)第142501004号土地使用权租赁和应城国用(2005)第142501055号土地使用权租赁）。其中，无形资产—土地使用权评估明细表序号1的土地使用权人为应城宏宜化工科技有限公司；租赁土地的出租方为湖北双环科技股份有限公司，承租方为应城宏宜化工科技有限公司。本次评估未考虑上述事项对评估结果的影响，特此提醒报告使用人注意。

（二）未决事项、法律纠纷等不确定因素

无。

（三）抵押、担保、租赁及其或有负债（或有资产）等事项

经核查，应城宏宜化工科技有限公司租赁土地情况如下：

序号	承租方	出租方	房屋坐落	租赁面积（㎡）	期限	权属证书/证明
1	应城宏宜化工科技有限公司	湖北双环科技股份有限公司	应城市东马坊办事处湖北双环化工集团有限公司机修油罐片区（双集-04）	约36500	自2023年1月1日起，按月支付租赁费，租赁期为2年	应城国用（2003）第142501004号
2	应城宏宜化工科技有限公司	湖北双环科技股份有限公司	东马坊双环储灰塘	约14337	自2023年1月1日起，按月支付租赁费，租赁期为2年	应城国用（2005）第142501055号

本次评估未考虑上述事项对评估结果的影响，特此提醒报告使用人注意。

（四）评估程序受到限制的情形

无。

（五）重大期后事项

2023 年 11 月 15 日，应城宏宜化工科技有限公司将位于宗地 1 上的 12 栋房屋建筑物和宗地 1 合并办理并取得了新不动产权证书（鄂（2023）应城市不动产权第 0006293 号），原不动产权证（鄂（2022）应城市不动产权第 0000519 号）已作废，本次按新不动产权证书（鄂（2023）应城市不动产权第 0006293 号）证载的面积进行评估。

（六）重要的利用专家工作及相关报告情况

本次评估除引用大信会计师事务所（特殊普通合伙）出具的大信审字[2023]第 2-01111 号审计报告的账面值外，未引用其他机构出具的报告或结论。

（七）其他需要说明的事项

1、评估机构获得的被评估单位盈利预测是本评估报告收益法的基础。评估师对被评估单位盈利预测进行了必要的调查、分析、判断，经过与被评估单位管理层及其主要股东多次讨论，被评估单位进一步修正、完善后，评估机构采信了被评估单位盈利预测的相关数据。评估机构对被评估单位盈利预测的利用，不是对被评估单位未来盈利能力的保证。

2、被评估单位于 2023 年 11 月 8 日取得湖北省应急管理厅颁发的《安全生产许可证》，其中许可范围内的液氨产量为 40 万吨/年，氨水产量为 5 万吨/年。根据被评估单位实际产品特征，氨水浓度为 10%，1 吨氨水折合成 0.1 吨液氨。综上所述，被评估单位依此确定合成氨的年产能的预测为 40.5 万吨/年。本次评估不考虑评估范围以外的法律问题，也不考虑评估基准日后的资产市场变化情况对评估结论的影响。

3、被评估单位在在 2023 年 11 月 8 日取得的《安全生产许可证》（编号：（鄂）WH 安许证【2023】1185 号），《安全生产许可证》的有效期为 2023 年 11 月 8 日至 2026 年 11 月 7 日。本次评估假设《安全生产许可证》到期后仍能继续取得。

4、截至评估基准日，被评估单位租赁湖北双环科技股份有限公司的两宗土地，租赁期自 2023 年 1 月 1 日起，租赁期为 2 年。本次评估假设在土地租赁到期后被评估单位能继续租赁使用上述两宗土地。

5、本评估结果是反映评估对象在本次评估目的下，根据公开市场原则确定的现行价格，没有考虑将来可能承担的抵押、担保和质押事宜，以及特殊的交易方可能追加付出的价格等对评估值的影响，也未考虑国家宏观经济政策发生变化以及遇有自然力和其他不可抗力对资产价格的影响。当前述条件以及评估中遵循的持续经营原则等发生变化时，评估结果一般会失效。

6、本次评估是在独立、客观、公正的原则下由评估机构做出的，评估机构及参加本次评估的工作人员与委托人或其他当事人无任何利害关系，评估人员在评估过程中恪守职业道德和规范，并进行了充分的努力。

7、由委托人和被评估单位提供的与评估相关的行为文件、营业执照、产权证明文件、财务报表、会计凭证等，是编制本报告的基础；针对本项目，评估师进行了必要的、独立的核实工作，委托人、被评估单位应对其提供资料的真实性、合法性、完整性负责。

8、遵循相关法律、法规，评估师仅对评估对象价值进行估算并发表专业意见，对评估对象的法律权属状况给予必要的关注，但不对评估对象的法律权属做任何形式的保证。评估过程中，评估人员已对被评估单位提供的评估对象法律权属资料和资料来源进行了必要的查验。评估结果是以委估资产在合法存在的前提下对其价值的评估，对被评估单位提供的资料失实而导致评估结论的误差，评估机构及资产评估师不承担相关责任。

9、本项目的执业资产评估师知晓资产的流动性对评估对象价值可能产生重大影响。由于无法获取行业及相关资产产权交易情况资料，缺乏对资产流动性的分析依据，本次评估中没有考虑资产的流动性对评估对象价值的影响。

10、对企业存在的可能影响资产评估值的瑕疵事项，在企业委托时未作特殊说明而评估人员执行评估程序一般不能获知的情况下，评估机构及评估人员不承担相关责任。

11、报告中的分析、意见和结论只在报告阐明的假设前提及限制条件下有效，它们代表评估人员不带有偏见的专业分析、意见和结论。

12、本报告含有若干附件，附件构成本报告重要组成部分，与报告正文具有同等法律效力。

十二、资产评估报告使用限制说明

（一）本评估报告的评估结论是根据前述的原则、依据、评估假设、方法、程序得出的，并只有在上述原则、依据、评估假设存在的条件下方能成立。

（二）本评估报告及相应的评估结论系对委估资产于评估基准日市场价值的反映，只能用于评估报告载明的评估目的和用途。

（三）评估报告只能由评估报告载明的评估报告使用人使用。

（四）委托人或者其他资产评估报告使用人未按照法律、行政法规规定和资产评估报告载明的使用范围使用资产评估报告的，资产评估机构及其资产评估师不承担责任；

（五）除委托人、资产评估委托合同中约定的其他资产评估报告使用人和法律、行政法规规定的资产评估报告使用人之外，其他任何机构和个人不能成为资产评估报告的使用人；

（六）资产评估报告使用人应当正确理解和使用评估结论。评估结论不等同于评估对象可实现价格，评估结论不应当被认为是对评估对象可实现价格的保证。

十三、资产评估报告日

资产评估报告日为资产评估专业人员评估结论形成的日期，本资产评估报告日为 2024 年 1 月 10 日。

十四、资产评估专业人员签名和资产评估机构印章

永业行土地房地产资产评估有限公司　　资产评估师：

资产评估师 杨洁明 42190009

中国·武汉　　资产评估师：

资产评估师 李雯颖 42200126

武昌区福星惠誉水岸国际6号地块第1幢　　二〇二四年一月十日

附件

1、资产评估结果汇总表及明细表；

2、经济行为文件；

3、资产评估委托合同；

4、委托人营业执照复印件；

5、被评估单位营业执照复印件；

6、委托人和被评估单位承诺函；

7、被评估单位基准日审计报告；

8、评估对象涉及的主要权属证明资料；

9、资产评估机构的营业执照；

10、资产评估机构备案证明文件；

11、资产评估师承诺函；

12、签字资产评估师职业资格登记卡。

资产评估结果汇总表

评估基准日：2023年09月30日

表1

被评估单位：应城宏宜化工科技有限公司　　金额单位：人民币万元

项　　目		账面价值	评估价值	增减值	增（减）值率%
		A	B	C=B-A	D=C/A×100%
流动资产	1	43,129.71	43,274.09	144.38	0.33
非流动资产	2	168,234.06	169,577.06	1,342.99	0.80
其中：长期股权投资	3	0.00	0.00	0.00	
投资性房地产	4	0.00	0.00	0.00	
固定资产	5	161,887.62	164,412.98	2,525.36	1.56
在建工程	6	606.47	606.47	0.00	0.00
使用权资产	7	69.05	69.05	0.00	0.00
无形资产	8	4,002.26	4,488.26	486.00	12.14
其中：土地使用权	9	3,420.32	3,434.87	14.54	0.43
递延所得税资产	10	1,668.66	0.30	-1,668.36	-99.98
资产总计	**11**	**211,363.77**	**212,851.15**	**1,487.37**	**0.70**
流动负债	12	34,470.88	34,470.88	0.00	0.00
非流动负债	13	81,575.30	75,014.38	-6,560.92	-8.04
负债总计	**14**	**116,046.18**	**109,485.26**	**-6,560.92**	**-5.65**
净资产	**15**	**95,317.59**	**103,365.89**	**8,048.30**	**8.44**

评估机构：永业行土地房地产资产评估有限公司

资产评估结果分类汇总表

评估基准日：2023年09月30日

表2

被评估单位：应城宏宜化工科技有限公司　　金额单位：人民币元

序号	科目名称	账面价值	评估价值	增减值	增值率%
1	**一、流动资产合计**	**431,297,117.43**	**432,740,903.26**	1,443,785.83	0.33
2	货币资金	119,054,784.76	119,054,784.76	0.00	0.00
3	交易性金融资产	0.00	0.00	0.00	
4	衍生金融资产	0.00	0.00	0.00	
5	应收票据	0.00	0.00	0.00	
6	应收账款合计	112,522,609.02	112,522,609.02	0.00	0.00
7	减：坏帐准备	1,125,226.09	0.00	-1,125,226.09	-100.00
8	应收帐款净额	111,397,382.93	112,522,609.02	1,125,226.09	1.01
9	应收款项融资	32,469,774.10	32,469,774.10	0.00	0.00
10	预付款项	13,377,053.49	13,377,053.49	0.00	0.00
11	其他应收款合计	3,034.50	3,034.50	0.00	0.00
12	减：坏帐准备	30.35	0.00	-30.35	-100.00
13	其他应收款净额	3,004.15	3,034.50	30.35	1.01
14	存货合计	23,839,668.56	24,158,197.95	318,529.39	1.34
15	减：存货跌价准备	0.00	0.00	0.00	
16	存货净额	23,839,668.56	24,158,197.95	318,529.39	1.34
17	合同资产	0.00	0.00	0.00	
18	减：合同资产减值准备	0.00	0.00	0.00	
19	合同资产净额	0.00	0.00	0.00	
20	持有待售资产	0.00	0.00	0.00	
21	一年内到期的非流动资产	0.00	0.00	0.00	
22	其他流动资产	131,155,449.44	131,155,449.44	0.00	0.00

资产评估结果分类汇总表

评估基准日：2023年09月30日

表2

被评估单位：应城宏宜化工科技有限公司　　金额单位：人民币元

序号	科目名称	账面价值	评估价值	增减值	增值率%
23	**二、非流动资产合计**	**1,682,340,611.18**	**1,695,770,551.72**	13,429,940.55	0.80
24	债权投资	0.00	0.00	0.00	
25	其他债权投资	0.00	0.00	0.00	
26	长期应收款	0.00	0.00	0.00	
27	长期股权投资合计	0.00	0.00	0.00	
28	减：长期股权投资减值准备	0.00	0.00	0.00	
29	长期股权投资净额	0.00	0.00	0.00	
30	其他权益工具投资	0.00	0.00	0.00	
31	其他非流动金融资产	0.00	0.00	0.00	
32	投资性房地产合计	0.00	0.00	0.00	
33	减：投资性房地产减值准备	0.00	0.00	0.00	
34	投资性房地产净额	0.00	0.00	0.00	
35	固定资产原值	1,664,562,047.92	1,695,088,625.00	30,526,577.08	1.83
36	其中：建筑物类	379,383,364.07	373,718,215.00	-5,665,149.07	-1.49
37	设 备 类	1,285,178,683.85	1,321,370,410.00	36,191,726.15	2.82
38	土 地 类	0.00	0.00	0.00	
39	减：累计折旧	45,685,838.23	50,958,839.05	5,273,000.82	11.54
40	固定资产净值	1,618,876,209.69	1,644,129,785.95	25,253,576.26	1.56
41	其中：建筑物类	373,801,764.99	369,722,719.95	-4,079,045.04	-1.09
42	设 备 类	1,245,074,444.70	1,274,407,066.00	29,332,621.30	2.36
43	土 地 类	0.00	0.00	0.00	
44	减：固定资产减值准备	0.00	0.00	0.00	
45	固定资产净额	1,618,876,209.69	1,644,129,785.95	25,253,576.26	1.56

资产评估结果分类汇总表

评估基准日：2023年09月30日

表2

被评估单位：应城宏宜化工科技有限公司　　金额单位：人民币元

序号	科目名称	账面价值	评估价值	增减值	增值率%
46	在建工程	6,064,680.53	6,064,680.53	0.00	0.00
47	生产性生物资产	0.00	0.00	0.00	
48	油气资产合计	0.00	0.00	0.00	
49	减：油气资产减值准备	0.00	0.00	0.00	
50	油气资产净额	0.00	0.00	0.00	
51	使用权资产	690,534.46	690,534.46	0.00	0.00
52	无形资产合计	40,022,580.26	44,882,558.67	4,859,978.41	12.14
53	其中：土地使用权	34,203,227.16	34,348,658.67	145,431.51	0.43
54	减：无形资产减值准备	0.00	0.00	0.00	
55	无形资产净额	40,022,580.26	44,882,558.67	4,859,978.41	12.14
56	开发支出	0.00	0.00	0.00	
57	商誉	0.00	0.00	0.00	
58	长期待摊费用	0.00	0.00	0.00	
59	递延所得税资产	16,686,606.24	2,992.12	-16,683,614.12	-99.98
60	其他非流动资产	0.00	0.00	0.00	
61	**三、资产总计**	**2,113,637,728.61**	**2,128,511,454.98**	**14,873,726.38**	0.70
62	**四、流动负债合计**	**344,708,844.15**	**344,708,844.15**	**0.00**	0.00
63	短期借款	0.00	0.00	0.00	
64	交易性金融负债	0.00	0.00	0.00	
65	衍生金融负债	0.00	0.00	0.00	
66	应付票据	0.00	0.00	0.00	
67	应付账款	244,011,097.47	244,011,097.47	0.00	0.00
68	预收款项	0.00	0.00	0.00	

资产评估结果分类汇总表

评估基准日：2023年09月30日

表2

被评估单位：应城宏宜化工科技有限公司　　金额单位：人民币元

序号	科目名称	账面价值	评估价值	增减值	增值率%
69	合同负债	7,629,655.28	7,629,655.28	0.00	0.00
70	应付职工薪酬	1,307,977.37	1,307,977.37	0.00	0.00
71	应交税费	39,207,861.22	39,207,861.22	0.00	0.00
72	其他应付款	180,000.00	180,000.00	0.00	0.00
73	持有待售负债	0.00	0.00	0.00	
74	一年内到期的非流动负债	51,380,397.60	51,380,397.60	0.00	0.00
75	其他流动负债	991,855.21	991,855.21	0.00	0.00
76	**五、非流动负债合计**	**815,752,979.46**	**750,143,779.42**	-65,609,200.04	-8.04
77	长期借款	750,000,000.00	750,000,000.00	0.00	0.00
78	应付债券	0.00	0.00	0.00	
79	租赁负债	143,779.42	143,779.42	0.00	0.00
80	长期应付款	0.00	0.00	0.00	
81	预计负债	0.00	0.00	0.00	
82	递延收益	65,609,200.04	0.00	-65,609,200.04	-100.00
83	递延所得税负债	0.00	0.00	0.00	
84	其他非流动负债	0.00	0.00	0.00	
85	**六、负债总计**	**1,160,461,823.61**	**1,094,852,623.57**	-65,609,200.04	-5.65
86	**七、净资产（所有者权益）**	**953,175,905.00**	**1,033,658,831.41**	80,482,926.42	8.44

评估机构：永业行土地房地产资产评估有限公司

流动资产评估汇总表

评估基准日：2023年09月30日

表3

被评估单位：应城宏宜化工科技有限公司

金额单位：人民币元

编号	科目名称	账面价值	评估价值	增减值	增值率%
3-1	货币资金	119,054,784.76	119,054,784.76	0.00	0.00
3-2	交易性金融资产	0.00	0.00	0.00	
3-3	衍生金融资产	0.00	0.00	0.00	
3-4	应收票据	0.00	0.00	0.00	
3-5	应收账款合计	112,522,609.02	112,522,609.02	0.00	0.00
	减：坏帐准备	1,125,226.09		-1,125,226.09	-100.00
	应收帐款净额	111,397,382.93	112,522,609.02	1,125,226.09	1.01
3-6	应收款项融资	32,469,774.10	32,469,774.10	0.00	0.00
3-7	预付款项	13,377,053.49	13,377,053.49	0.00	0.00
3-8	其他应收款合计	3,034.50	3,034.50	0.00	0.00
	减：坏帐准备	30.35		-30.35	-100.00
	其他应收款净额	3,004.15	3,034.50	30.35	1.01
3-9	存货合计	23,839,668.56	24,158,197.95	318,529.39	1.34
	减：存货跌价准备	0.00		0.00	
	存货净额	23,839,668.56	24,158,197.95	318,529.39	1.34
3-10	合同资产	0.00	0.00	0.00	
	减：合同资产减值准备	0.00		0.00	
	合同资产净额	0.00	0.00	0.00	
3-11	持有待售资产	0.00	0.00	0.00	
3-12	一年内到期的非流动资产	0.00	0.00	0.00	
3-13	其他流动资产	131,155,449.44	131,155,449.44	0.00	0.00
流动资产合计		431,297,117.43	432,740,903.26	1,443,785.83	0.33

评估人员：许阿祥、叶繁莉

货币资金评估汇总表

评估基准日：2023年09月30日

表3-1

被评估单位：应城宏宜化工科技有限公司

金额单位：人民币元

编号	科目名称	账面价值	评估价值	增减值	增值率%	备注
3-1-1	现金	0.00	0.00	0.00		
3-1-2	银行存款	119,054,784.76	119,054,784.76	0.00	0.00	
3-1-3	其他货币资金	0.00	0.00	0.00		
合计		119,054,784.76	119,054,784.76	0.00	0.00	

评估人员：许阿祥、叶繁莉

货币资金—银行存款评估明细表

评估基准日：2023年09月30日

表3-1-2

被评估单位：应城宏宜化工科技有限公司

金额单位：人民币元

序号	开户银行	账号	币种	账面价值	评估价值	增值率%	备注
1	建行应城化工支行	42050168880800000073	人民币	119,054,778.37	119,054,778.37	0.00	
2	工行孝感应城化工支行	1812023519200037667	人民币	6.39	6.39	0.00	
合计				119,054,784.76	119,054,784.76	0.00	

被评估单位填表人：陈文

填表日期：2023年10月10日

评估人员：许阿祥、叶繁莉

应收账款评估明细表

评估基准日：2023年09月30日

表3-5

被评估单位：应城宏宜化工科技有限公司

金额单位：人民币元

序号	欠款单位名称（结算对象）	业务内容	最后一次变动日期	账龄（年）	币种	账面余额	评估价值	增值率%	备注
1	湖北双环科技股份有限公司	货款	2023年9月	1年以内	人民币	112,491,521.69	112,491,521.69	0.00	
2	湖北北溪气体有限公司	货款	2023年9月	1年以内	人民币	31,087.33	31,087.33	0.00	
应收账款合计						112,522,609.02	112,522,609.02	0.00	
减：坏账准备						1,125,226.09		-100.00	
减：评估风险损失							0.00		
应收账款净额						111,397,382.93	112,522,609.02	1.01	

被评估单位填表人：陈文

填表日期：2023年10月10日

评估人员：许阿祥、叶繁莉

应收款项融资评估明细表

评估基准日：2023年09月30日

表3-6

被评估单位：应城宏宜化工科技有限公司

金额单位：人民币元

序号	户名（结算对象）	出票日期	到期日期	账面价值	评估价值	增值率%	备注
1	荆门市新铨商贸有限公司	2023年7月	2024年1月	130,600.00	130,600.00	0.00	
2	湖北四新化工有限公司	2023年5月	2023年11月	63,838.80	63,838.80	0.00	
3	湖北四新化工有限公司	2023年5月	2023年11月	61,277.55	61,277.55	0.00	
4	武汉群星明供应链管理股份有限公司	2023年6月	2023年12月	100,000.00	100,000.00	0.00	
5	武汉群星明供应链管理股份有限公司	2023年6月	2023年12月	100,000.00	100,000.00	0.00	
6	荆门市和之合商贸有限公司	2023年7月	2024年1月	150,000.00	150,000.00	0.00	
7	武汉群星明供应链管理股份有限公司	2023年7月	2024年1月	481,154.44	481,154.44	0.00	
8	武汉市鼎立化工有限责任公司	2023年7月	2024年1月	364,000.00	364,000.00	0.00	
9	荆门市和之合商贸有限公司	2023年7月	2024年1月	100,000.00	100,000.00	0.00	
10	湖北楷楠化工贸易有限公司	2023年7月	2024年2月	200,000.00	200,000.00	0.00	
11	襄阳达德昌化工有限公司	2023年7月	2024年1月	400,000.00	400,000.00	0.00	
12	湖北楷楠化工贸易有限公司	2023年7月	2024年1月	200,000.00	200,000.00	0.00	
13	武汉群星明供应链管理股份有限公司	2023年5月	2023年11月	100,300.00	100,300.00	0.00	
14	武汉群星明供应链管理股份有限公司	2023年7月	2024年1月	100,000.00	100,000.00	0.00	
15	武汉群星明供应链管理股份有限公司	2023年6月	2023年12月	300,000.00	300,000.00	0.00	
16	湖北四新化工有限公司	2023年7月	2024年1月	300,000.00	300,000.00	0.00	
17	湖北四新化工有限公司	2023年7月	2024年1月	300,000.00	300,000.00	0.00	
18	武汉群星明供应链管理股份有限公司	2023年7月	2024年1月	100,000.00	100,000.00	0.00	
19	武汉群星明供应链管理股份有限公司	2023年6月	2023年12月	86,121.85	86,121.85	0.00	
20	武汉群星明供应链管理股份有限公司	2023年6月	2023年12月	73,440.00	73,440.00	0.00	
21	武汉群星明供应链管理股份有限公司	2023年7月	2024年1月	200,000.00	200,000.00	0.00	
22	武汉市鼎立化工有限责任公司	2023年6月	2023年12月	100,000.00	100,000.00	0.00	
23	湖北郑能亮气体有限公司	2023年7月	2024年1月	80,000.00	80,000.00	0.00	

应收款项融资评估明细表

评估基准日：2023年09月30日

表3-6

被评估单位：应城宏宜化工科技有限公司

金额单位：人民币元

序号	户名（结算对象）	出票日期	到期日期	账面价值	评估价值	增值率%	备注
24	湖北四新化工有限公司	2023年7月	2024年1月	200,000.00	200,000.00	0.00	
25	湖北四新化工有限公司	2023年7月	2024年1月	74,080.00	74,080.00	0.00	
26	湖北楷楠化工贸易有限公司	2023年7月	2024年1月	100,000.00	100,000.00	0.00	
27	湖北楷楠化工贸易有限公司	2023年8月	2024年1月	100,000.00	100,000.00	0.00	
28	湖北四新化工有限公司	2023年6月	2023年12月	239,600.00	239,600.00	0.00	
29	湖北楷楠化工贸易有限公司	2023年7月	2024年1月	100,000.00	100,000.00	0.00	
30	武汉群星明供应链管理股份有限公司	2023年5月	2023年11月	200,000.00	200,000.00	0.00	
31	武汉群星明供应链管理股份有限公司	2023年5月	2023年11月	100,000.00	100,000.00	0.00	
32	襄阳达德昌化工有限公司	2023年8月	2024年2月	200,000.00	200,000.00	0.00	
33	武汉群星明供应链管理股份有限公司	2023年6月	2023年12月	200,000.00	200,000.00	0.00	
34	湖北四新化工有限公司	2023年7月	2024年1月	100,000.00	100,000.00	0.00	
35	武汉群星明供应链管理股份有限公司	2023年7月	2024年1月	354,000.00	354,000.00	0.00	
36	湖北楷楠化工贸易有限公司	2023年7月	2024年1月	100,000.00	100,000.00	0.00	
37	湖北楷楠化工贸易有限公司	2023年7月	2024年1月	100,000.00	100,000.00	0.00	
38	湖北楷楠化工贸易有限公司	2023年7月	2024年1月	100,000.00	100,000.00	0.00	
39	湖北仙粼化工有限公司	2023年7月	2024年1月	70,000.00	70,000.00	0.00	
40	襄阳达德昌化工有限公司	2023年8月	2024年2月	100,000.00	100,000.00	0.00	
41	湖北楷楠化工贸易有限公司	2023年8月	2024年2月	66,734.20	66,734.20	0.00	
42	武汉群星明供应链管理股份有限公司	2023年8月	2024年2月	254,931.40	254,931.40	0.00	
43	武汉群星明供应链管理股份有限公司	2023年8月	2024年2月	55,509.68	55,509.68	0.00	
44	湖北楷楠化工贸易有限公司	2023年8月	2024年1月	138,000.00	138,000.00	0.00	
45	湖北四新化工有限公司	2023年5月	2023年11月	100,000.00	100,000.00	0.00	
46	武汉群星明供应链管理股份有限公司	2023年7月	2024年1月	308,395.08	308,395.08	0.00	

应收款项融资评估明细表

评估基准日：2023年09月30日

表3-6

被评估单位：应城宏宜化工科技有限公司

金额单位：人民币元

序号	户名（结算对象）	出票日期	到期日期	账面价值	评估价值	增值率%	备注
47	武汉群星明供应链管理股份有限公司	2023年7月	2024年1月	58,000.00	58,000.00	0.00	
48	武汉群星明供应链管理股份有限公司	2023年7月	2024年1月	60,137.50	60,137.50	0.00	
49	湖北楷楠化工贸易有限公司	2023年7月	2024年1月	68,159.20	68,159.20	0.00	
50	湖北楷楠化工贸易有限公司	2023年8月	2024年2月	115,869.18	115,869.18	0.00	
51	襄阳达德昌化工有限公司	2023年8月	2024年2月	200,000.00	200,000.00	0.00	
52	武汉市鼎立化工有限责任公司	2023年7月	2023年12月	100,000.00	100,000.00	0.00	
53	武汉市鼎立化工有限责任公司	2023年7月	2023年12月	100,000.00	100,000.00	0.00	
54	武汉市鼎立化工有限责任公司	2023年7月	2024年1月	148,516.99	148,516.99	0.00	
55	武汉群星明供应链管理股份有限公司	2023年5月	2023年11月	200,000.00	200,000.00	0.00	
56	应城市新都化工有限责任公司	2023年7月	2024年1月	90,000.00	90,000.00	0.00	
57	应城市新都化工有限责任公司	2023年7月	2024年1月	100,000.00	100,000.00	0.00	
58	武汉市鼎立化工有限责任公司	2023年7月	2024年1月	100,000.00	100,000.00	0.00	
59	武汉市鼎立化工有限责任公司	2023年7月	2024年1月	100,000.00	100,000.00	0.00	
60	武汉群星明供应链管理股份有限公司	2023年8月	2024年2月	200,000.00	200,000.00	0.00	
61	武汉群星明供应链管理股份有限公司	2023年8月	2024年2月	100,000.00	100,000.00	0.00	
62	武汉市鼎立化工有限责任公司	2023年7月	2024年1月	154,602.96	154,602.96	0.00	
63	武汉群星明供应链管理股份有限公司	2023年8月	2024年2月	100,000.00	100,000.00	0.00	
64	武汉群星明供应链管理股份有限公司	2023年8月	2024年2月	100,000.00	100,000.00	0.00	
65	武汉群星明供应链管理股份有限公司	2023年8月	2024年2月	100,000.00	100,000.00	0.00	
66	武汉群星明供应链管理股份有限公司	2023年8月	2024年2月	200,000.00	200,000.00	0.00	
67	武汉市鼎立化工有限责任公司	2023年7月	2024年1月	75,200.00	75,200.00	0.00	
68	湖北楷楠化工贸易有限公司	2023年8月	2024年2月	100,000.00	100,000.00	0.00	
69	湖北四新化工有限公司	2023年8月	2024年2月	300,000.00	300,000.00	0.00	

应收款项融资评估明细表

评估基准日：2023年09月30日

表3-6

被评估单位：应城宏宜化工科技有限公司

金额单位：人民币元

序号	户名（结算对象）	出票日期	到期日期	账面价值	评估价值	增值率%	备注
70	武汉群星明供应链管理股份有限公司	2023年5月	2023年11月	200,000.00	200,000.00	0.00	
71	武汉群星明供应链管理股份有限公司	2023年8月	2024年2月	200,000.00	200,000.00	0.00	
72	湖北仙粼化工有限公司	2023年7月	2024年1月	265,554.45	265,554.45	0.00	
73	武汉市鼎立化工有限责任公司	2023年8月	2024年2月	200,000.00	200,000.00	0.00	
74	武汉群星明供应链管理股份有限公司	2023年8月	2024年2月	100,000.00	100,000.00	0.00	
75	武汉市鼎立化工有限责任公司	2023年8月	2024年2月	200,000.00	200,000.00	0.00	
76	武汉市鼎立化工有限责任公司	2023年8月	2024年2月	200,000.00	200,000.00	0.00	
77	武汉群星明供应链管理股份有限公司	2023年7月	2024年1月	100,000.00	100,000.00	0.00	
78	武汉市鼎立化工有限责任公司	2023年7月	2024年1月	100,000.00	100,000.00	0.00	
79	武汉市鼎立化工有限责任公司	2023年8月	2024年2月	300,000.00	300,000.00	0.00	
80	湖北楷楠化工贸易有限公司	2023年8月	2024年2月	55,800.00	55,800.00	0.00	
81	武汉市鼎立化工有限责任公司	2023年6月	2023年12月	100,000.00	100,000.00	0.00	
82	湖北楷楠化工贸易有限公司	2023年8月	2024年2月	103,000.00	103,000.00	0.00	
83	武汉群星明供应链管理股份有限公司	2023年8月	2023年12月	399,949.28	399,949.28	0.00	
84	武汉市鼎立化工有限责任公司	2023年6月	2023年12月	75,000.00	75,000.00	0.00	
85	湖北楷楠化工贸易有限公司	2023年8月	2024年2月	150,144.58	150,144.58	0.00	
86	武汉市鼎立化工有限责任公司	2023年8月	2024年2月	300,000.00	300,000.00	0.00	
87	应城市新都化工有限责任公司	2023年7月	2024年1月	100,000.00	100,000.00	0.00	
88	应城市新都化工有限责任公司	2023年8月	2024年2月	176,982.84	176,982.84	0.00	
89	应城市新都化工有限责任公司	2023年7月	2024年1月	100,000.00	100,000.00	0.00	
90	应城市新都化工有限责任公司	2023年6月	2023年12月	100,000.00	100,000.00	0.00	
91	应城市新都化工有限责任公司	2023年5月	2023年11月	100,000.00	100,000.00	0.00	
92	应城市新都化工有限责任公司	2023年7月	2024年1月	100,000.00	100,000.00	0.00	

应收款项融资评估明细表

评估基准日：2023年09月30日

表3-6

被评估单位：应城宏宜化工科技有限公司

金额单位：人民币元

序号	户名（结算对象）	出票日期	到期日期	账面价值	评估价值	增值率%	备注
93	应城市新都化工有限责任公司	2023年6月	2023年12月	339,832.58	339,832.58	0.00	
94	应城市新都化工有限责任公司	2023年6月	2023年12月	100,000.00	100,000.00	0.00	
95	应城市新都化工有限责任公司	2023年8月	2024年2月	200,000.00	200,000.00	0.00	
96	应城市新都化工有限责任公司	2023年5月	2023年11月	100,000.00	100,000.00	0.00	
97	应城市新都化工有限责任公司	2023年7月	2023年12月	130,000.00	130,000.00	0.00	
98	应城市新都化工有限责任公司	2023年8月	2024年2月	100,000.00	100,000.00	0.00	
99	应城市新都化工有限责任公司	2023年8月	2024年2月	200,000.00	200,000.00	0.00	
100	应城市新都化工有限责任公司	2023年8月	2024年2月	100,000.00	100,000.00	0.00	
101	应城市新都化工有限责任公司	2023年8月	2024年2月	100,000.00	100,000.00	0.00	
102	应城市新都化工有限责任公司	2023年8月	2024年2月	200,000.00	200,000.00	0.00	
103	应城市新都化工有限责任公司	2023年8月	2024年2月	100,000.00	100,000.00	0.00	
104	应城市新都化工有限责任公司	2023年8月	2024年2月	100,000.00	100,000.00	0.00	
105	湖北楷楠化工贸易有限公司	2023年7月	2024年1月	100,000.00	100,000.00	0.00	
106	武汉市鼎立化工有限责任公司	2023年8月	2024年2月	400,000.00	400,000.00	0.00	
107	武汉市鼎立化工有限责任公司	2023年8月	2024年2月	91,162.20	91,162.20	0.00	
108	武汉市鼎立化工有限责任公司	2023年8月	2024年2月	500,000.00	500,000.00	0.00	
109	荆门市新铨商贸有限公司	2023年8月	2024年2月	252,500.00	252,500.00	0.00	
110	襄阳达德昌化工有限公司	2023年8月	2024年2月	100,000.00	100,000.00	0.00	
111	武汉群星明供应链管理股份有限公司	2023年8月	2024年2月	211,781.40	211,781.40	0.00	
112	湖北宜化肥业有限公司	2023年6月	2023年12月	100,000.00	100,000.00	0.00	
113	湖北宜化肥业有限公司	2023年8月	2024年2月	200,000.00	200,000.00	0.00	
114	湖北宜化肥业有限公司	2023年8月	2024年2月	100,000.00	100,000.00	0.00	
115	武汉群星明供应链管理股份有限公司	2023年6月	2023年12月	400,000.00	400,000.00	0.00	

应收款项融资评估明细表

评估基准日：2023年09月30日

表3-6

被评估单位：应城宏宜化工科技有限公司

金额单位：人民币元

序号	户名（结算对象）	出票日期	到期日期	账面价值	评估价值	增值率%	备注
116	武汉群星明供应链管理股份有限公司	2023年7月	2024年1月	168,937.62	168,937.62	0.00	
117	湖北楷楠化工贸易有限公司	2023年7月	2024年1月	200,000.00	200,000.00	0.00	
118	湖北四新化工有限公司	2023年8月	2024年2月	300,000.00	300,000.00	0.00	
119	湖北楷楠化工贸易有限公司	2023年8月	2024年2月	100,000.00	100,000.00	0.00	
120	武汉群星明供应链管理股份有限公司	2023年8月	2024年2月	300,000.00	300,000.00	0.00	
121	武汉群星明供应链管理股份有限公司	2023年8月	2024年2月	300,000.00	300,000.00	0.00	
122	湖北楷楠化工贸易有限公司	2023年9月	2024年3月	97,338.50	97,338.50	0.00	
123	武汉群星明供应链管理股份有限公司	2023年8月	2024年2月	100,000.00	100,000.00	0.00	
124	湖北楷楠化工贸易有限公司	2023年9月	2024年3月	200,000.00	200,000.00	0.00	
125	武汉市鼎立化工有限责任公司	2023年7月	2024年1月	100,000.00	100,000.00	0.00	
126	武汉市鼎立化工有限责任公司	2023年7月	2024年1月	100,000.00	100,000.00	0.00	
127	武汉市鼎立化工有限责任公司	2023年6月	2023年12月	427,900.00	427,900.00	0.00	
128	襄阳达德昌化工有限公司	2023年9月	2024年3月	100,000.00	100,000.00	0.00	
129	武汉市鼎立化工有限责任公司	2023年8月	2024年2月	201,998.40	201,998.40	0.00	
130	湖北楷楠化工贸易有限公司	2023年8月	2024年2月	134,800.00	134,800.00	0.00	
131	襄阳达德昌化工有限公司	2023年9月	2024年3月	330,000.00	330,000.00	0.00	
132	湖南鑫宇杰商贸有限公司	2023年9月	2024年3月	100,000.00	100,000.00	0.00	
133	湖南鑫宇杰商贸有限公司	2023年9月	2024年3月	200,000.00	200,000.00	0.00	
134	武汉群星明供应链管理股份有限公司	2023年6月	2023年12月	200,000.00	200,000.00	0.00	
135	湖北楷楠化工贸易有限公司	2023年9月	2024年3月	100,000.00	100,000.00	0.00	
136	武汉群星明供应链管理股份有限公司	2023年8月	2024年2月	200,000.00	200,000.00	0.00	
137	武汉群星明供应链管理股份有限公司	2023年9月	2024年3月	200,000.00	200,000.00	0.00	
138	武汉市鼎立化工有限责任公司	2023年8月	2024年2月	500,000.00	500,000.00	0.00	

应收款项融资评估明细表

评估基准日：2023年09月30日

表3-6

被评估单位：应城宏宜化工科技有限公司

金额单位：人民币元

序号	户名（结算对象）	出票日期	到期日期	账面价值	评估价值	增值率%	备注
139	武汉市鼎立化工有限责任公司	2023年9月	2024年3月	500,000.00	500,000.00	0.00	
140	襄阳达德昌化工有限公司	2023年9月	2024年3月	100,000.00	100,000.00	0.00	
141	襄阳达德昌化工有限公司	2023年9月	2024年3月	100,000.00	100,000.00	0.00	
142	襄阳达德昌化工有限公司	2023年9月	2024年3月	100,000.00	100,000.00	0.00	
143	湖北楷楠化工贸易有限公司	2023年9月	2024年3月	150,000.00	150,000.00	0.00	
144	湖北楷楠化工贸易有限公司	2023年9月	2024年3月	100,000.00	100,000.00	0.00	
145	襄阳达德昌化工有限公司	2023年9月	2024年3月	300,000.00	300,000.00	0.00	
146	湖南鑫宇杰商贸有限公司	2023年9月	2024年3月	200,000.00	200,000.00	0.00	
147	湖北四新化工有限公司	2023年8月	2024年2月	300,000.00	300,000.00	0.00	
148	武汉群星明供应链管理股份有限公司	2023年5月	2023年11月	100,000.00	100,000.00	0.00	
149	武汉群星明供应链管理股份有限公司	2023年5月	2023年11月	100,000.00	100,000.00	0.00	
150	武汉群星明供应链管理股份有限公司	2023年6月	2023年12月	140,625.00	140,625.00	0.00	
151	应城市新都化工有限责任公司	2023年8月	2024年2月	300,000.00	300,000.00	0.00	
152	应城市新都化工有限责任公司	2023年8月	2024年2月	300,000.00	300,000.00	0.00	
153	应城市新都化工有限责任公司	2023年8月	2024年2月	100,000.00	100,000.00	0.00	
154	湖北四新化工有限公司	2023年7月	2024年1月	400,000.00	400,000.00	0.00	
155	荆门市和之合商贸有限公司	2023年9月	2024年3月	1,000,000.00	1,000,000.00	0.00	
156	湖北楷楠化工贸易有限公司	2023年9月	2024年3月	395,000.00	395,000.00	0.00	
157	武汉市鼎立化工有限责任公司	2023年9月	2024年3月	1,000,000.00	1,000,000.00	0.00	
158	应城市新都化工有限责任公司	2023年9月	2024年3月	34,573.20	34,573.20	0.00	
159	荆门市新铨商贸有限公司	2023年9月	2024年3月	100,000.00	100,000.00	0.00	
160	荆门市新铨商贸有限公司	2023年9月	2024年3月	200,000.00	200,000.00	0.00	
161	武汉市鼎立化工有限责任公司	2023年9月	2024年3月	1,000,000.00	1,000,000.00	0.00	

应收款项融资评估明细表

评估基准日：2023年09月30日

表3-6

被评估单位：应城宏宜化工科技有限公司

金额单位：人民币元

序号	户名（结算对象）	出票日期	到期日期	账面价值	评估价值	增值率%	备注
162	武汉市鼎立化工有限责任公司	2023年9月	2024年3月	900,000.00	900,000.00	0.00	
163	湖北四新化工有限公司	2023年7月	2024年1月	500,000.00	500,000.00	0.00	
164	武汉群星明供应链管理股份有限公司	2023年9月	2023年12月	134,000.00	134,000.00	0.00	
165	武汉群星明供应链管理股份有限公司	2023年7月	2024年1月	50,425.22	50,425.22	0.00	
166	武汉群星明供应链管理股份有限公司	2023年6月	2023年12月	200,000.00	200,000.00	0.00	
167	武汉群星明供应链管理股份有限公司	2023年9月	2024年3月	200,000.00	200,000.00	0.00	
168	武汉群星明供应链管理股份有限公司	2023年7月	2024年1月	30,000.00	30,000.00	0.00	
169	襄阳达德昌化工有限公司	2023年9月	2024年3月	500,000.00	500,000.00	0.00	
应收款项融资合计				32,469,774.10	32,469,774.10	0.00	

被评估单位填表人：陈文

填表日期：2023年10月10日

评估人员：许阿祥、叶繁莉

预付款项评估明细表

评估基准日：2023年09月30日

表3-7

被评估单位：应城宏宜化工科技有限公司

金额单位：人民币元

序号	收款单位名称（结算对象）	业务内容	发生日期	账龄（年）	币种	账面余额	评估价值	增值率%	备注
1	湖北双环化工集团有限公司	材料款	2023年9月	1年以内	人民币	6,826,172.17	6,826,172.17	0.00	
2	陕煤华中煤炭销售有限公司	材料款	2023年9月	1年以内	人民币	6,392,489.41	6,392,489.41	0.00	
3	应城中燃城市燃气发展有限公司	材料款	2023年9月	1年以内	人民币	101,080.11	101,080.11	0.00	
4	江苏柯兰德流体设备有限公司	材料设备款	2023年9月	1年以内	人民币	54,886.80	54,886.80	0.00	
5	湖北海狸信息科技有限公司	材料设备款	2023年9月	1年以内	人民币	2,425.00	2,425.00	0.00	
预付款项合计						13,377,053.49	13,377,053.49	0.00	
减：预付款项坏账准备						0.00	0.00		
预付款项净额						13,377,053.49	13,377,053.49	0.00	

被评估单位填表人：陈文

填表日期：2023年10月10日

评估人员：许阿祥、叶繁莉

其他应收款评估明细表

评估基准日：2023年09月30日

表3-8

被评估单位：应城宏宜化工科技有限公司

金额单位：人民币元

序号	欠款单位名称（结算对象）	业务内容	最后一次变动日期	账龄（年）	币种	审定前账面价值	审计前坏账准备	账面余额	评估价值	增值率%	备注
1	陈文	备用金	2022年12月	1年以内	人民币	3,034.50		3,034.50	3,034.50	0.00	
其他应收款合计						3,034.50	0.00	3,034.50	3,034.50	0.00	
减：坏账准备						0.00		30.35		-100.00	
减：评估风险损失											
其他应收款净额						3,034.50		3,004.15	3,034.50	1.01	

被评估单位填表人：陈文

填表日期：2023年10月10日

评估人员：许阿祥、叶繁莉

存货评估汇总表

评估基准日：2023年09月30日

表3-9

被评估单位：应城宏宜化工科技有限公司

金额单位：人民币元

编号	科目名称	账面价值	计提跌价准备金额	评估价值	增减值	增值率%
3-9-1	材料采购（在途物资）	0.00	0.00	0.00	0.00	
3-9-2	原材料	23,244,468.78	0.00	23,244,468.78	0.00	0.00
3-9-3	在库周转材料	0.00	0.00	0.00	0.00	
3-9-4	委托加工物资	0.00	0.00	0.00	0.00	
3-9-5	产成品（库存商品）	595,199.78	0.00	913,729.17	318,529.39	53.52
3-9-6	在产品（自制半成品）	0.00	0.00	0.00	0.00	
3-9-7	发出商品	0.00	0.00	0.00	0.00	
3-9-8	在用周转材料	0.00	0.00	0.00	0.00	
3-9-9	开发产品	0.00	0.00	0.00	0.00	
3-9-10	开发成本	0.00	0.00	0.00	0.00	
3-9-11	消耗性生物资产	0.00	0.00	0.00	0.00	
3-9-12	工程施工	0.00		0.00	0.00	
存货合计		23,839,668.56	0.00	24,158,197.95	318,529.39	1.34
减：存货跌价准备		0.00				
存货净额		23,839,668.56		24,158,197.95	318,529.39	1.34

评估人员：许阿祥、叶繁莉

存货—原材料评估明细表

评估基准日：2023年09月30日

表3-9-2

被评估单位：应城宏宜化工科技有限公司

金额单位：人民币元

序号	名称及规格型号	规格型号	计量单位	账面价值			评估价值			增值率%	备注
				数量	单价	金额	实际数量	评估单价	金额		
1	橡胶软连接	PN2.5 DN80 L=125MM	个	1	238.05	238.05	1.00	238.05	238.05	0.00	
2	全螺纹双头螺栓	M36*240 A2-70	个	100	79.65	7,964.60	100.00	79.65	7,964.60	0.00	
3	全螺纹双头螺栓	M30*200 A2-70	个	50	36.35	1,817.26	50.00	36.35	1,817.26	0.00	
4	不锈钢螺帽	M30 A2-70	个	100	8.54	853.98	100.00	8.54	853.98	0.00	
5	弯头	90°φ273.1*7.80 A420.WPL6	个	3	359.29	1,077.88	3.00	359.29	1,077.88	0.00	
6	弯头	90° φ168.3*7.11 A420.WPL6	个	4	144.25	576.99	4.00	144.25	576.99	0.00	
7	弯头	φ33.7*9 90° 20G	个	4	10.62	42.48	4.00	10.62	42.48	0.00	
8	弯头	φ457*12 90° 20#	个	2	845.14	1,690.27	2.00	845.14	1,690.27	0.00	
9	带颈对焊法兰	WN 300LB 6''RF A350LF2	个	2	476.11	952.21	2.00	476.11	952.21	0.00	
10	三通	φ610*10/φ273.1*7.8 A420.WPL6	个	1	2,876.11	2,876.11	1.00	2,876.11	2,876.11	0.00	
11	偏心异径管	φ273.1*7.8/φ168.3*7.11 A420.WPL6	个	1	208.85	208.85	1.00	208.85	208.85	0.00	
12	对焊鞍座	φ457*10/168.3*7.11 A350.LF2	个	1	287.61	287.61	1.00	287.61	287.61	0.00	
13	八角垫	3"900LB	个	2	44.25	88.5	2.00	44.25	88.50	0.00	
14	八角垫	DN200 CL900 304	个	4	104.43	417.7	4.00	104.43	417.70	0.00	
15	八角垫	DN250 CL900 304	个	14	125.66	1,759.29	14.00	125.66	1,759.29	0.00	
16	八角垫	DN15 CL900 NO6600	个	10	141.59	1,415.93	10.00	141.59	1,415.93	0.00	
17	不锈钢板	δ=0.35mm 304	千克	1	35.40	35.4	1.00	35.40	35.40	0.00	
18	不锈钢板	δ=0.15mm 304	千克	1	35.40	35.4	1.00	35.40	35.40	0.00	
19	不锈钢板	δ=0.03mm 304	千克	1	169.91	169.91	1.00	169.91	169.91	0.00	
20	不锈钢板	δ=0.02mm 304	千克	1	297.35	297.35	1.00	297.35	297.35	0.00	
21	圆钢	φ65 65Mn	吨	7.58	6,176.99	46,821.59	7.58	6,176.99	46,821.59	0.00	
22	圆钢	φ50 65Mn	吨	7.51	6,172.88	46,358.32	7.51	6,172.88	46,358.32	0.00	
23	美标A333-6低温钢管	6"(φ168.3*7.1) A333 GR.6 ASME B36.10M	吨	0.4	7,522.13	3,008.85	0.40	7,522.13	3,008.85	0.00	
24	美标A333-6低温钢管	φ273.1*7.8 A333.GR.6	吨	0.48	7,522.13	3,610.62	0.48	7,522.13	3,610.62	0.00	
25	圆柱滚子轴承	NU222C3/P5	套	2	130.71	261.42	2.00	130.71	261.42	0.00	
26	轴承	NU319 C3 P5	套	2	201.95	403.89	2.00	201.95	403.89	0.00	
27	轴承	6022/P5 (122)	套	2	56.60	113.19	2.00	56.60	113.19	0.00	
28	轴承	6206-2Z(80206)	套	2	5.87	11.73	2.00	5.87	11.73	0.00	
29	轴承	6212-2Z (80212)	套	2	20.37	40.74	2.00	20.37	40.74	0.00	
30	轴承	6213/P5 (213)	套	2	21.41	42.81	2.00	21.41	42.81	0.00	

存货—原材料评估明细表

评估基准日：2023年09月30日

表3-9-2

被评估单位：应城宏宜化工科技有限公司

金额单位：人民币元

序号	名称及规格型号	规格型号	计量单位	账面价值			评估价值			增值率%	备注
				数量	单价	金额	实际数量	评估单价	金额		
31	轴承	6218/P5 (218)	套	2	35.53	71.06	2.00	35.53	71.06	0.00	
32	深沟球轴承	6219/P5	套	2	42.45	84.9	2.00	42.45	84.90	0.00	
33	轴承	6222 (222)	套	2	65.64	131.27	2.00	65.64	131.27	0.00	
34	轴承	6222 C3/P5	套	2	65.64	131.27	2.00	65.64	131.27	0.00	
35	轴承	6228C3/P5 (3G228)	套	2	130.09	260.18	2.00	130.09	260.18	0.00	
36	轴承	6238/P5	套	4	327.08	1,308.32	4.00	327.08	1,308.32	0.00	
37	深沟球轴承	6305	套	2	7.00	14	2.00	7.00	14.00	0.00	
38	深沟球轴承	6312C3	套	2	33.45	66.9	2.00	33.45	66.90	0.00	
39	深沟球轴承	6314/P5C3	套	2	43.63	87.26	2.00	43.63	87.26	0.00	
40	深沟球轴承	6316C3	套	2	56.49	112.97	2.00	56.49	112.97	0.00	
41	深沟球轴承	6317/P5国产	套	2	67.91	135.82	2.00	67.91	135.82	0.00	
42	轴承	6319 C3 P5	套	4	97.75	390.98	4.00	97.75	390.98	0.00	
43	轴承	7309ACM (46309H)	套	2	31.06	62.12	2.00	31.06	62.12	0.00	
44	轴承	NU1036	套	2	333.83	667.66	2.00	333.83	667.66	0.00	
45	轴承	6322/C3	个	2	165.75	331.5	2.00	165.75	331.50	0.00	
46	轴承	6207	套	2	6.69	13.38	2.00	6.69	13.38	0.00	
47	轴承	6313	套	2	40.03	80.05	2.00	40.03	80.05	0.00	
48	轴承	6208-2Z/C3	套	2	9.88	19.75	2.00	9.88	19.75	0.00	
49	轴承	6312-2Z/C3	套	2	37.44	74.87	2.00	37.44	74.87	0.00	
50	轴承	6206	套	2	5.67	11.33	2.00	5.67	11.33	0.00	
51	石墨金属缠绕垫	D2″150LB 1323	个	95	6.02	571.68	95.00	6.02	571.68	0.00	
52	石墨金属缠绕垫	PN2.5 DN700 304 D型	个	4	139.82	559.29	4.00	139.82	559.29	0.00	
53	石墨金属缠绕垫	1/2″150LB 304 D型	个	10	1.77	17.7	10.00	1.77	17.70	0.00	
54	石墨金属缠绕垫	8″150LB 304 D型	个	10	25.31	253.1	10.00	25.31	253.10	0.00	
55	金属缠绕垫	10 ″ 150LB 304L D型	个	10	30.27	302.65	10.00	30.27	302.65	0.00	
56	石墨金属缠绕垫	4″600LB 304 D型	个	40	20.89	835.4	40.00	20.89	835.40	0.00	
57	金属缠绕垫	8”300LB 304 D型	个	5	40.71	203.54	5.00	40.71	203.54	0.00	

存货—原材料评估明细表

评估基准日：2023年09月30日

表3-9-2

被评估单位：应城宏宜化工科技有限公司

金额单位：人民币元

序号	名称及规格型号	规格型号	计量单位	账面价值			评估价值			增值率%	备注
				数量	单价	金额	实际数量	评估单价	金额		
58	金属缠绕垫	20”600LB	个	20	176.19	3,523.89	20.00	176.19	3,523.89	0.00	
59	金属缠绕垫	CL150 DN700 304	个	4	79.65	318.58	4.00	79.65	318.58	0.00	
60	四氟金属缠绕垫	PN2.5 DN700 304 B型	个	4	61.95	247.79	4.00	61.95	247.79	0.00	
61	金属软管	PN16 DN80*2000 304	根	10	611.53	6,115.31	10.00	611.53	6,115.31	0.00	
62	金属软管	PN16 DN80*6000 304	根	5	789.20	3,946.02	5.00	789.20	3,946.02	0.00	
63	八角垫	1/2”1500LB	个	10	65.72	657.23	10.00	65.72	657.23	0.00	
64	八角垫	3”1500LB	个	4	51.95	207.79	4.00	51.95	207.79	0.00	
65	八角垫	6″1500LB 304	个	2	86.73	173.45	2.00	86.73	173.45	0.00	
66	八角垫	14”1500LB 5CR-1/2MO	个	10	255.40	2,553.98	10.00	255.40	2,553.98	0.00	
67	八角垫	200-15.0 R49	个	5	96.28	481.42	5.00	96.28	481.42	0.00	
68	八角垫	50-26.0 R24	个	30	32.12	963.71	30.00	32.12	963.71	0.00	
69	八角垫	80-26.0 R31	个	8	38.50	307.96	8.00	38.50	307.96	0.00	
70	八角垫	250-26.0	个	8	110.35	882.83	8.00	110.35	882.83	0.00	
71	八角垫	350-26.0	个	14	316.99	4,437.88	14.00	316.99	4,437.88	0.00	
72	管帽	DN25	个	1	1.77	1.77	1.00	1.77	1.77	0.00	
73	螺母	M20	个	72	1.42	101.95	72.00	1.42	101.95	0.00	
74	套筒	φ75*120	个	4	1,946.90	7,787.61	4.00	1,946.90	7,787.61	0.00	
75	马蹄脂		千克	8,000.00	3.14	25,132.74	8,000.00	3.14	25,132.74	0.00	
76	铁丝	14#	千克	200	4.78	955.75	200.00	4.78	955.75	0.00	
77	重型套筒扳手	S80	把	4	707.97	2,831.86	4.00	707.97	2,831.86	0.00	
78	重型套筒扳手	S95	把	1	840.71	840.71	1.00	840.71	840.71	0.00	
79	重型套筒扳手	S98	个	4	1,061.95	4,247.79	4.00	1,061.95	4,247.79	0.00	
80	重型套筒扳手	S105	把	4	973.45	3,893.81	4.00	973.45	3,893.81	0.00	
81	重型套筒扳手	S120	个	4	1,327.43	5,309.73	4.00	1,327.43	5,309.73	0.00	
82	铁撮箕		把	9	12.42	111.82	9.00	12.42	111.82	0.00	
83	螺旋千斤顶	QL16T	台	1	266.73	266.73	1.00	266.73	266.73	0.00	
84	螺旋千斤顶	32t	台	2	493.01	986.02	2.00	493.01	986.02	0.00	

存货—原材料评估明细表

评估基准日：2023年09月30日

表3-9-2

被评估单位：应城宏宜化工科技有限公司

金额单位：人民币元

序号	名称及规格型号	规格型号	计量单位	账面价值			评估价值			增值率%	备注
				数量	单价	金额	实际数量	评估单价	金额		
85	螺旋千斤顶	50t	台	2	723.98	1,447.96	2.00	723.98	1,447.96	0.00	
86	方锹	1#	把	10	32.58	325.75	10.00	32.58	325.75	0.00	
87	方锹	3号	把	20	30.72	614.34	20.00	30.72	614.34	0.00	
88	变径套筒	φ115	个	4	1,150.44	4,601.77	4.00	1,150.44	4,601.77	0.00	
89	重型套筒头	S100	个	4	3,716.82	14,867.26	4.00	3,716.82	14,867.26	0.00	
90	重型套筒头	S147	个	4	2,477.88	9,911.50	4.00	2,477.88	9,911.50	0.00	
91	拖把	棉	把	50	13.38	669.02	50.00	13.38	669.02	0.00	
92	竹扫帚		把	21	33.45	702.47	21.00	33.45	702.47	0.00	
93	地扫帚	扫帚草	把	55	11.95	657.08	55.00	11.95	657.08	0.00	
94	彩条布	12*30m	平方米	260	1.40	363.88	260.00	1.40	363.88	0.00	
95	不锈钢滤网	120目 B=1000m	米	50	27.61	1,380.53	50.00	27.61	1,380.53	0.00	
96	手提拖把桶	45*27*19cm	个	14	11.95	167.26	14.00	11.95	167.26	0.00	
97	双头螺栓	M20*150 0Cr18Ni10Ti	颗	36	9.61	345.98	36.00	9.61	345.98	0.00	
98	双头螺栓	M24*270 35CrMoA	颗	50	9.19	459.29	50.00	9.19	459.29	0.00	
99	双头螺栓	M12*80 06Cr19Ni10 A2-70GB/T901	颗	100	1.65	165.49	100.00	1.65	165.49	0.00	
100	双头螺栓	M14*80 304	颗	100	2.52	252.21	100.00	2.52	252.21	0.00	
101	螺帽	M24 40MnB	颗	100	0.83	83.19	100.00	0.83	83.19	0.00	
102	六角螺母	M14 0Cr18Ni9 GB/T901	颗	200	0.52	104.42	200.00	0.52	104.42	0.00	
103	螺帽	M12 304 A2-70	颗	200	0.35	69.03	200.00	0.35	69.03	0.00	
104	螺帽	M36 304	颗	200	13.23	2,646.02	200.00	13.23	2,646.02	0.00	
105	无缝弯头	90° Φ89*8 R=1.5D GB/T1048 20#	个	2	20.36	40.71	2.00	20.36	40.71	0.00	
106	弯头	φ219*12 20#	个	2	185.84	371.68	2.00	185.84	371.68	0.00	
107	弯头	φ377*12 20#	个	1	538.05	538.05	1.00	538.05	538.05	0.00	
108	弯头	φ426*12 20#	个	1	690.27	690.27	1.00	690.27	690.27	0.00	
109	手柄式快速接头	3/4″ CL150 RF 06Cr19Ni10	个	10	34.90	349.03	10.00	34.90	349.03	0.00	
110	照明行灯变压器	JWB4KVA	台	6	838.43	5,030.60	6.00	838.43	5,030.60	0.00	
111	双脚灯泡	12V50W	个	20	12.03	240.53	20.00	12.03	240.53	0.00	

存货—原材料评估明细表

评估基准日：2023年09月30日

表3-9-2

被评估单位：应城宏宜化工科技有限公司

金额单位：人民币元

序号	名称及规格型号	规格型号	计量单位	账面价值			评估价值			增值率%	备注
				数量	单价	金额	实际数量	评估单价	金额		
112	抱箍	¢20	个	10	35.66	356.64	10.00	35.66	356.64	0.00	
113	不锈钢抱箍	φ52-76	个	30	105.84	3,175.22	30.00	105.84	3,175.22	0.00	
114	热轧不锈钢板	δ=0.1 06Cr19Ni10	千克	1	38.05	38.05	1.00	38.05	38.05	0.00	
115	冷轧不锈钢板	δ=0.2S 06Cr19Ni10 08	千克	1	35.40	35.4	1.00	35.40	35.40	0.00	
116	不锈钢板	δ=0.3mm 304	千克	1	35.40	35.4	1.00	35.40	35.40	0.00	
117	不锈钢板	δ=0.5mm 304	千克	1	35.40	35.4	1.00	35.40	35.40	0.00	
118	热轧不锈钢板	δ=1 S 06Cr19Ni10	千克	1	26.55	26.55	1.00	26.55	26.55	0.00	
119	不锈钢板	δ=2.5mm 304	千克	1	35.36	35.36	1.00	35.36	35.36	0.00	
120	不锈钢板	δ=0.05mm 304	千克	1	63.72	63.72	1.00	63.72	63.72	0.00	
121	不锈角钢	∠50*50*5 304	千克	500	14.16	7,079.65	500.00	14.16	7,079.65	0.00	
122	铝板	δ=0.8	千克	260	20.71	5,384.07	260.00	20.71	5,384.07	0.00	
123	精制甲醇	≥99.9%一等品	吨	225	1,260.10	283,521.55	225.00	1,260.10	283,521.55	0.00	
124	水处理化学药剂	水处理剂W-800	千克	2,000.00	36.11	72,212.38	2,000.00	36.11	72,212.38	0.00	
125	阻垢剂	制盐专用GR-948Y	吨	7	7,522.12	52,654.87	7.00	7,522.12	52,654.87	0.00	
126	分散剂	液体 25% 桶装	吨	25	3,982.30	99,557.52	25.00	3,982.30	99,557.52	0.00	
127	絮凝剂	固体 90% 袋装	吨	0.43	19,242.63	8,274.33	0.43	19,242.63	8,274.33	0.00	
128	丙酮肟	固体 99.5% 桶装	千克	50	39.82	1,991.15	50.00	39.82	1,991.15	0.00	
129	水玻璃		千克	1,200.00	2.83	3,398.23	1,200.00	2.83	3,398.23	0.00	
130	标气	O2 99.999% 余N2 8L	瓶	12	234.51	2,814.16	12.00	234.51	2,814.16	0.00	
131	标气	H2 99.999% 8L	瓶	7	238.94	1,672.56	7.00	238.94	1,672.56	0.00	
132	高压石棉板	δ=3*夹钢丝	千克	50	23.01	1,150.44	50.00	23.01	1,150.44	0.00	
133	铝瓦楞板	δ=0.8 3003	平方米	847.8	50.14	42,510.04	847.80	50.14	42,510.04	0.00	
134	四氟板	δ=3	千克	150	69.03	10,353.98	150.00	69.03	10,353.98	0.00	
135	钢丝编织蒸汽胶管	φ25*3	米	200	29.96	5,991.15	200.00	29.96	5,991.15	0.00	
136	高压夹布胶管	φ32*6	米	120	30.20	3,623.89	120.00	30.20	3,623.89	0.00	
137	透明钢丝胶管	φ25*2.5	米	200	4.26	852.68	200.00	4.26	852.68	0.00	
138	橡胶管	PN10 DN50 三元乙丙	米	200	10.32	2,064.84	200.00	10.32	2,064.84	0.00	

存货—原材料评估明细表

评估基准日：2023年09月30日

表3-9-2

被评估单位：应城宏宜化工科技有限公司

金额单位：人民币元

序号	名称及规格型号	规格型号	计量单位	账面价值			评估价值			增值率%	备注
				数量	单价	金额	实际数量	评估单价	金额		
139	机械油	46#	千克	800	13.01	10,407.04	800.00	13.01	10,407.04	0.00	
140	机械油	68#	千克	600	13.27	7,962.00	600.00	13.27	7,962.00	0.00	
141	抗磨液压油	46#	千克	1,316.00	12.04	15,838.45	1,316.00	12.04	15,838.45	0.00	
142	抗磨液压油	68#	千克	2,000.00	12.89	25,775.80	2,000.00	12.89	25,775.80	0.00	
143	液压油	46#	千克	1,895.00	16.91	32,035.52	1,895.00	16.91	32,035.52	0.00	
144	空压机油	S3R46	千克	4,548.00	15.61	71,001.10	4,548.00	15.61	71,001.10	0.00	
145	煤油	2号	吨	0.2	8,849.55	1,769.91	0.20	8,849.55	1,769.91	0.00	
146	汽轮机油	46# -35℃	千克	546	12.85	7,018.74	546.00	12.85	7,018.74	0.00	
147	超级齿轮油	600XP 460#	千克	360	70.24	25,284.95	360.00	70.24	25,284.95	0.00	
148	齿轮油	320＃ 原装	千克	900	14.75	13,274.33	900.00	14.75	13,274.33	0.00	
149	齿轮油	220#	千克	4,000.00	15.55	62,182.80	4,000.00	15.55	62,182.80	0.00	
150	重负荷工业齿轮油	L-CKD 220# 170kg 闭口钢桶 G	千克	360	14.49	5,215.93	360.00	14.49	5,215.93	0.00	
151	润滑脂	IG11004	千克	160	18.25	2,920.35	160.00	18.25	2,920.35	0.00	
152	润滑油	VG46#	千克	1,700.00	56.37	95,823.30	1,700.00	56.37	95,823.30	0.00	
153	润滑脂	润滑脂 有机脂 2# 16kg 塑桶 国产	千克	16	61.12	977.87	16.00	61.12	977.87	0.00	
154	标气钢瓶	40L	瓶	19	486.73	9,247.79	19.00	486.73	9,247.79	0.00	
155	煤炭		吨	22,495.70	977.71	21,994,164.34	22,495.70	977.71	21,994,164.34	0.00	
原材料合计						23,244,468.78			23,244,468.78	0.00	
减：原材料跌价准备						0.00					
原材料净额						23,244,468.78			23,244,468.78	0.00	

被评估单位填表人：陈文

填表日期：2023年10月10日

评估人员：许阿祥、叶繁莉

存货—产成品（库存商品、开发产品、农产品）评估明细表

评估基准日：2023年09月30日

表3-9-5

被评估单位：应城宏宜化工科技有限公司

金额单位：人民币元

序号	名 称	计量单位	基准日不含增值税销售单价	账面价值			评估价值			增值率%	备注
				数量	单价	金额	实际数量	评估单价	金额		
1	液氨	吨	3,195.05	299.38	1,988.11	595,199.78	299.38	3,052.07	913,729.17	53.52	
产成品（库存商品）合计						595,199.78			913,729.17	53.52	
减：产成品（库存商品）跌价准备						0.00					
产成品（库存商品）净额						595,199.78			913,729.17	53.52	

被评估单位填表人：陈文

填表日期：2023年10月10日

评估人员：许阿祥、叶繁莉

其他流动资产评估明细表

评估基准日：2023年09月30日

表3-13

被评估单位：应城宏宜化工科技有限公司　　金额单位：人民币元

序号	项目及内容	发生日期	结算内容	账面价值	评估价值	增值率%	备注
1	增值税留抵进项	2023年9月	增值税留抵进项	131,155,449.44	131,155,449.44	0.00	
合计				131,155,449.44	131,155,449.44	0.00	

被评估单位填表人：陈文　　评估人员：许阿祥、叶繁莉

填表日期：2023年10月10日

非流动资产评估汇总表

评估基准日：2023年09月30日

表4

被评估单位：应城宏宜化工科技有限公司　　金额单位：人民币元

编号	科目名称	账面价值	评估价值	增减值	增值率%
4-1	债权投资	0.00	0.00	0.00	
4-2	其他债权投资	0.00	0.00	0.00	
4-3	长期应收款	0.00	0.00	0.00	
4-4	长期股权投资合计	0.00	0.00	0.00	
	减：长期股权投资减值准备	0.00	0.00	0.00	
	长期股权投资净额	0.00	0.00	0.00	
4-5	其他权益工具投资	0.00	0.00	0.00	
4-6	其他非流动金融资产	0.00	0.00	0.00	
4-7	投资性房地产合计	0.00	0.00	0.00	
	减：投资性房地产减值准备	0.00		0.00	
	投资性房地产净额	0.00	0.00	0.00	
4-8	固定资产原值	1,664,562,047.92	1,695,088,625.00	30,526,577.08	1.83
	其中：建筑物类	379,383,364.07	373,718,215.00	-5,665,149.07	-1.49
	设 备 类	1,285,178,683.85	1,321,370,410.00	36,191,726.15	2.82
	土 地 类	0.00	0.00	0.00	
	减：累计折旧	45,685,838.23	50,958,839.05	5,273,000.82	11.54
	固定资产净值	1,618,876,209.69	1,644,129,785.95	25,253,576.26	1.56
	其中：建筑物类	373,801,764.99	369,722,719.95	-4,079,045.04	-1.09
	设 备 类	1,245,074,444.70	1,274,407,066.00	29,332,621.30	2.36
	土 地 类	0.00	0.00	0.00	
	减：固定资产减值准备	0.00		0.00	
	固定资产净额	1,618,876,209.69	1,644,129,785.95	25,253,576.26	1.56
4-9	在建工程	6,064,680.53	6,064,680.53	0.00	0.00

非流动资产评估汇总表

评估基准日：2023年09月30日

表4

被评估单位：应城宏宜化工科技有限公司

金额单位：人民币元

编号	科目名称	账面价值	评估价值	增减值	增值率%
4-10	生产性生物资产	0.00	0.00	0.00	
4-11	油气资产合计	0.00	0.00	0.00	
	减：油气资产减值准备	0.00	0.00	0.00	
	油气资产净额	0.00	0.00	0.00	
4-12	使用权资产	690,534.46	690,534.46	0.00	0.00
4-13	无形资产合计	40,022,580.26	44,882,558.67	4,859,978.41	12.14
	其中：土地使用权	34,203,227.16	34,348,658.67	145,431.51	0.43
	减：无形资产减值准备	0.00	0.00	0.00	
	无形资产净额	40,022,580.26	44,882,558.67	4,859,978.41	12.14
4-14	开发支出	0.00	0.00	0.00	
4-15	商誉	0.00	0.00	0.00	
4-16	长期待摊费用	0.00	0.00	0.00	
4-17	递延所得税资产	16,686,606.24	2,992.12	-16,683,614.12	-99.98
4-18	其他非流动资产	0.00	0.00	0.00	
合计		1,682,340,611.18	1,695,770,551.72	13,429,940.55	0.80

评估人员：许阿祥、叶繁莉

固定资产评估汇总表

评估基准日：2023年09月30日

表4-8

被评估单位：应城宏宜化工科技有限公司　　金额单位：人民币元

编号	科目名称	账面价值		评估价值		增值额		增值率%	
		原值	净值	原值	净值	原值	净值	原值	净值
	房屋建筑物类合计	379,383,364.07	373,801,764.99	373,718,215.00	369,722,719.95	-5,665,149.07	-4,079,045.04	-1.49	-1.09
4-6-1	固定资产-房屋建筑物	152,667,141.33	150,713,001.91	150,298,205.00	148,795,222.95	-2,368,936.33	-1,917,778.96	-1.55	-1.27
4-6-2	固定资产-构筑物及其他辅助设施	226,716,222.74	223,088,763.08	223,420,010.00	220,927,497.00	-3,296,212.74	-2,161,266.08	-1.45	-0.97
4-6-3	固定资产-管道及沟槽	0.00	0.00	0.00	0.00	0.00	0.00		
4-6-4	固定资产-井巷工程	0.00	0.00	0.00	0.00	0.00	0.00		
	设备类合计	1,285,178,683.85	1,245,074,444.70	1,321,370,410.00	1,274,407,066.00	36,191,726.15	29,332,621.30	2.82	2.36
4-6-5	固定资产-机器设备	1,284,573,939.30	1,244,677,118.95	1,320,845,000.00	1,273,969,932.00	36,271,060.70	29,292,813.05	2.82	2.35
4-6-6	固定资产-车辆	331,064.79	189,534.57	282,700.00	240,295.00	-48,364.79	50,760.43	-14.61	26.78
4-6-7	固定资产-电子设备	273,679.76	207,791.18	242,710.00	196,839.00	-30,969.76	-10,952.18	-11.32	-5.27
4-6-8	固定资产—土地		0.00	0.00	0.00	0.00	0.00		
4-6-9	固定资产—船舶	0.00	0.00	0.00	0.00	0.00	0.00		
固定资产合计		1,664,562,047.92	1,618,876,209.69	1,695,088,625.00	1,644,129,785.95	30,526,577.08	25,253,576.26	1.83	1.56
减：固定资产减值准备			0.00			0.00	0.00		
固定资产净额		1,664,562,047.92	1,618,876,209.69	1,695,088,625.00	1,644,129,785.95	30,526,577.08	25,253,576.26	1.83	1.56

评估人员：李鸾飘、叶繁莉、吴龙啸

固定资产—房屋建筑物评估明细表

评估基准日：2023年09月30日

被评估单位：应城宏宜化工科技有限公司

表4-8-1

金额单位：人民币元

序号	房产证号	房产证载权利人	建筑物名称	用途	详细地址	结构	层数	层高	资产状况	建筑面积 (m^2)	建成年月	成本单价 (元/m^2)	账面价值		评估价值			增值率%	备注
													原值	净值	原值	成新率%	净值		
1	未办证	/	空分装置-空分压缩厂房	工业	空分工段	钢结构，钢混	2.00	11.00	在用	2,148.30	2023年5月	9,976.21	21,431,895.37	21,157,567.09	21,146,636.00	99.00	20,935,169.64	-1.05	
2	鄂（2023）应城市不动产权第0006293号	应城宏宜化工科技有限公司	空分装置-现场机柜间	工业	空分工段	混合	1.00	5.50	在用	299.52	2023年5月	9,293.35	2,783,543.29	2,747,913.93	2,743,971.00	99.00	2,716,531.29	-1.14	
3	未办证	/	煤气化装置-煤浆制备厂房	工业	气化工段	混合	7.00	4.30	在用	6,093.48	2023年5月	3,459.45	21,080,074.81	20,810,249.85	20,630,563.00	99.00	20,424,257.37	-1.85	
4	未办证	/	煤气化装置-气化框架	工业	气化工段	混合	10.00	6.80	在用	7,992.10	2023年5月	2,915.10	23,297,748.44	22,999,537.26	22,887,730.00	99.00	22,658,852.70	-1.48	
5	未办证	/	煤气化装置-闪蒸框架	工业	气化工段	混合	5.00	6.30	在用	5,439.28	2023年5月	3,217.10	17,498,733.54	17,274,749.74	17,320,985.00	99.00	17,147,775.15	-0.74	
6	未办证	/	煤气化装置-过滤框架	工业	气化工段	混合	2.00	6.80	在用	843.28	2023年5月	2,474.72	2,086,881.53	2,060,169.45	2,128,234.00	99.00	2,106,951.66	2.27	
7	鄂（2023）应城市不动产权第0006293号	应城宏宜化工科技有限公司	合成氨联合装置-现场机柜间	工业	合成工段	混合	1.00	5.50	在用	462.99	2023年5月	6,012.10	2,783,543.29	2,747,913.93	2,743,971.00	99.00	2,716,531.29	-1.14	
8	鄂（2023）应城市不动产权第0006293号	应城宏宜化工科技有限公司	合成氨联合装置-联合压缩厂房	工业	合成工段	混合	1.00	18.60	在用	1,179.36	2023年5月	12,404.02	14,628,803.89	14,441,555.21	14,420,835.00	99.00	14,276,626.65	-1.14	
9	鄂（2023）应城市不动产权第0006293号	应城宏宜化工科技有限公司	消防水站-消防水泵房	工业	公用工程	混合	1.00	11.00	在用	287.70	2023年5月	6,548.24	1,883,929.23	1,859,814.95	1,857,147.00	99.00	1,838,575.53	-1.14	
10	未办证	/	空分循环冷却水站加药间	工业	空分工段	混合	1.00	5.60	在用	212.52	2023年5月	2,763.71	587,344.51	579,826.51	578,995.00	99.00	573,205.05	-1.14	
11	未办证	/	工艺循环冷却水站加药间	工业	净化工段	混合	1.00	5.60	在用	211.14	2023年5月	2,781.78	587,344.51	579,826.51	578,995.00	99.00	573,205.05	-1.14	
12	鄂（2023）应城市不动产权第0006293号	应城宏宜化工科技有限公司	2#门房	工业	公用工程	混合	1.00	3.30	在用	69.30	2023年5月	3,883.73	269,142.28	265,697.24	265,316.00	99.00	262,662.84	-1.14	
13	鄂（2023）应城市不动产权第0006293号	应城宏宜化工科技有限公司	1#门房	工业	公用工程	混合	1.00	3.30	在用	42.64	2023年5月	3,930.01	167,575.51	165,430.55	165,193.00	99.00	163,541.07	-1.14	
14	鄂（2023）应城市不动产权第0006293号	应城宏宜化工科技有限公司	总降压站-10KV配电楼	工业	公用工程	混合	3.00	3.50	在用	2,343.96	2023年5月	3,157.83	7,401,824.11	7,307,080.75	7,165,208.00	99.00	7,093,555.92	-2.92	
15	鄂（2023）应城市不动产权第0006293号	应城宏宜化工科技有限公司	总降压站-110KV配电室	工业	公用工程	混合	2.00	3.50	在用	804.96	2023年5月	5,460.62	4,395,577.49	4,339,314.09	4,333,088.00	99.00	4,289,757.12	-1.14	
16	未办证	/	合成氨循环水10KV变电所	工业	公用工程	混合	2.00	3.50	在用	1,052.98	2023年5月	4,879.12	5,137,617.42	5,071,855.90	5,064,579.00	99.00	5,013,933.21	-1.14	
17	鄂（2023）应城市不动产权第0006293号	应城宏宜化工科技有限公司	空分气化10KV变电所	工业	公用工程	混合	2.00	3.50	在用	1,406.92	2023年5月	2,853.82	4,015,089.57	3,963,696.41	3,958,009.00	99.00	3,918,428.91	-1.14	
18	未办证	/	中央控制室	工业	公用工程	混合	2.00	3.00	在用	3,654.95	2023年5月	3,922.27	14,335,694.65	14,152,197.77	14,131,893.00	99.00	13,990,574.07	-1.14	
19	未办证	/	水煤浆1#转运站	工业	气化工段	混合	4.00	4.20	在用	416.64	2023年5月	7,139.30	2,974,518.75	2,936,444.91	2,932,232.00	99.00	2,902,909.68	-1.14	
20	鄂（2023）应城市不动产权第0006293号	应城宏宜化工科技有限公司	中央化验室	工业	公用工程	混合	2.00	3.00	在用	1,385.60	2023年5月	3,187.27	4,416,282.57	4,359,754.17	4,353,499.00	99.00	4,309,964.01	-1.14	
21	鄂（2023）应城市不动产权第0006293号	应城宏宜化工科技有限公司	泡沫消防站	工业	公用工程	混合	1.00	4.20	在用	29.64	2023年5月	3,424.66	101,506.79	100,207.51	100,064.00	99.00	99,063.36	-1.14	
22	鄂（2023）应城市不动产权第0006293号	应城宏宜化工科技有限公司	危废暂存间	工业	公用工程	混合	1.00	3.00	在用	213.20	2023年5月	3,763.93	802,469.78	792,198.18	791,062.00	99.00	783,151.38	-1.14	
房屋建筑物合计										36,590.46			152,667,141.33	150,713,001.91	150,298,205.00		148,795,222.95	-1.27	
减：房屋建筑物减值准备														0.00					
房屋建筑物净额										36,590.46			152,667,141.33	150,713,001.91	150,298,205.00		148,795,222.95	-1.27	

被评估单位填表人：陈文

填表日期：2023年10月10日

评估人员：李窝飘、叶繁莉

固定资产—构筑物及其他辅助设施评估明细表

评估基准日：2023年09月30日

表4-8-2

被评估单位：应城宏宜化工科技有限公司

金额单位：人民币元

序号	名称	详细地址	材质或结构	规格尺寸	计量单位	数量	资产状况	建成年月	账面价值		评估价值			增值率%	备注
									原值	净值	原值	成新率%	净值		
1	空分内管廊	空分工段	钢混	142×8×12m	座	1.00	在用	2023年5月	2,657,267.39	2,614,751.11	2,619,491.00	99.00	2,593,296.00	-0.82	
2	冷箱基础	空分工段	钢混	27×13.5×2.85m	座	1.00	在用	2023年5月	3,959,208.68	3,895,861.36	3,902,923.00	99.00	3,863,894.00	-0.82	
3	原料空气压缩机基础	空分工段	钢混	26×15×11m	座	1.00	在用	2023年5月	1,496,020.01	1,472,083.69	1,474,752.00	99.00	1,460,004.00	-0.82	
4	MAC冷却器基础	空分工段	钢混	24.4×9.8×11m	座	1.00	在用	2023年5月	917,252.07	902,576.03	904,212.00	99.00	895,170.00	-0.82	
5	液体膨胀机基础	空分工段	钢混	4.5×3.66×2.9m	座	1.00	在用	2023年5月	406,344.97	399,843.45	400,568.00	99.00	396,562.00	-0.82	
6	气体膨胀机基础	空分工段	钢混	10.15×4.5×2.9m	座	1.00	在用	2023年5月	1,126,885.63	1,108,855.47	1,110,865.00	99.00	1,099,756.00	-0.82	
7	空气冷却塔基础	空分工段	钢混	Φ6×2.3m	座	1.00	在用	2023年5月	141,299.70	139,038.90	139,291.00	99.00	137,898.00	-0.82	
8	水冷却塔基础	空分工段	钢混	Φ5×2.3m	座	1.00	在用	2023年5月	98,124.79	96,554.79	96,730.00	99.00	95,763.00	-0.82	
9	1#吸附器基础	空分工段	钢混	Φ5.6×2.35m	座	1.00	在用	2023年5月	125,763.56	123,751.36	123,976.00	99.00	122,736.00	-0.82	
10	2#吸附器基础	空分工段	钢混	Φ5.6×2.35m	座	1.00	在用	2023年5月	125,763.56	123,751.36	123,976.00	99.00	122,736.00	-0.82	
11	氮泵基础	空分工段	钢混	6×5×2.75m	座	1.00	在用	2023年5月	179,347.45	176,477.89	176,798.00	99.00	175,030.00	-0.82	
12	水浴式液氧汽化器基础	空分工段	钢混	Φ5×2.37m	座	1.00	在用	2023年5月	101,111.20	99,493.44	99,674.00	99.00	98,677.00	-0.82	
13	水浴式液氮汽化器2基础	空分工段	钢混	Φ1.5×2.25m	座	1.00	在用	2023年5月	8,639.25	8,501.01	8,516.00	99.00	8,431.00	-0.82	
14	水浴式液氮汽化器1基础	空分工段	钢混	Φ5×2.37m	座	1.00	在用	2023年5月	101,111.20	99,493.44	99,674.00	99.00	98,677.00	-0.82	
15	仪表缓冲罐基础	空分工段	钢混	Φ4×2.4m	座	1.00	在用	2023年5月	65,530.30	64,481.82	64,599.00	99.00	63,953.00	-0.82	
16	蒸汽加热器基础	空分工段	钢混	Φ4×2.65m	座	1.00	在用	2023年5月	72,356.37	71,198.65	71,328.00	99.00	70,615.00	-0.82	
17	液氮真空贮槽基础	空分工段	钢混	Φ3.6×3m	座	1.00	在用	2023年5月	66,349.43	65,287.83	65,406.00	99.00	64,752.00	-0.82	
18	液氧储槽基础	空分工段	钢混	Φ12×3.7m	座	1.00	在用	2023年5月	909,232.87	894,685.15	896,307.00	99.00	887,344.00	-0.82	
19	液氮储槽基础	空分工段	钢混	Φ12×3.7m	座	1.00	在用	2023年5月	909,232.87	894,685.15	896,307.00	99.00	887,344.00	-0.82	
20	煤气化装置-变换框架	气化工段	钢筋混凝土	62×19×26.4	个	1.00	在用	2023年5月	13,008,481.26	12,800,345.55	12,823,548.00	99.00	12,695,313.00	-0.82	
21	煤浆排放池	气化工段	钢混	[illegible]	座	1.00	在用	2023年5月	374,338.46	368,349.06	369,017.00	98.00	361,637.00	-1.82	
22	1#磨煤机基础	气化工段	钢混	9.9×8.8×12.65	座	1.00	在用	2023年5月	2,234,970.19	2,199,210.67	2,203,197.00	99.00	2,181,165.00	-0.82	
23	2#磨煤机基础	气化工段	钢混	9.9×8.8×12.65	座	1.00	在用	2023年5月	2,234,970.19	2,199,210.67	2,203,197.00	99.00	2,181,165.00	-0.82	
24	添加剂槽A基础	气化工段	钢混	Φ4.5×1.4	座	1.00	在用	2023年5月	45,132.15	44,410.03	44,491.00	99.00	44,046.00	-0.82	
25	添加剂槽B基础	气化工段	钢混	Φ4.5×1.4	座	1.00	在用	2023年5月	45,132.15	44,410.03	44,491.00	99.00	44,046.00	-0.82	

固定资产—构筑物及其他辅助设施评估明细表

评估基准日：2023年09月30日

表4-8-2

被评估单位：应城宏宜化工科技有限公司

金额单位：人民币元

序号	名称	详细地址	材质或结构	规格尺寸	计量单位	数量	资产状况	建成年月	账面价值		评估价值			增值率%	备注
									原值	净值	原值	成新率%	净值		
26	煤浆槽基础	气化工段	钢混	Φ11×10	座	1.00	在用	2023年5月	1,926,275.36	1,895,454.96	1,898,891.00	99.00	1,879,902.00	-0.82	
27	1#煤浆给料泵A基础	气化工段	钢混	5.6×4.5×3.1	座	1.00	在用	2023年5月	158,425.68	155,890.88	156,173.00	99.00	154,611.00	-0.82	
28	1#煤浆给料泵B基础	气化工段	钢混	5.6×4.5×3.1	座	1.00	在用	2023年5月	158,425.68	155,890.88	156,173.00	99.00	154,611.00	-0.82	
29	2#煤浆给料泵A基础	气化工段	钢混	5.6×4.5×3.1	座	1.00	在用	2023年5月	158,425.68	155,890.88	156,173.00	99.00	154,611.00	-0.82	
30	2#煤浆给料泵A基础	气化工段	钢混	5.6×4.5×3.1	座	1.00	在用	2023年5月	158,425.68	155,890.88	156,173.00	99.00	154,611.00	-0.82	
31	1#磨煤机出料槽基础	气化工段	钢混	4.6×1.5×1.8	座	1.00	在用	2023年5月	25,187.49	24,784.49	24,829.00	99.00	24,581.00	-0.82	
32	2#磨煤机出料槽基础	气化工段	钢混	4.6×1.5×1.8	座	1.00	在用	2023年5月	25,187.49	24,784.49	24,829.00	99.00	24,581.00	-0.82	
33	氮气缓冲器基础	气化工段	钢混	Φ3.2×2.3m	座	1.00	在用	2023年5月	37,493.92	36,894.00	36,961.00	99.00	36,591.00	-0.82	
34	中高压氮气储罐基础	气化工段	钢混	Φ1.8×3.8	座	1.00	在用	2023年5月	227,969.93	224,322.41	224,729.00	99.00	222,482.00	-0.82	
35	高压氮气储罐A基础	气化工段	钢混	Φ1.82×3.8	座	1.00	在用	2023年5月	233,064.07	229,335.03	229,751.00	99.00	227,453.00	-0.82	
36	高压氮气储罐B基础	气化工段	钢混	Φ1.82×3.8	座	1.00	在用	2023年5月	233,064.07	229,335.03	229,751.00	99.00	227,453.00	-0.82	
37	1#水洗塔基础	气化工段	钢混	Φ4.0×3.8	座	1.00	在用	2023年5月	113,018.49	111,210.21	111,412.00	99.00	110,298.00	-0.82	
38	2#水洗塔基础	气化工段	钢混	Φ4.0×3.8	座	1.00	在用	2023年5月	113,018.49	111,210.21	111,412.00	99.00	110,298.00	-0.82	
39	1#旋风分离器基础	气化工段	钢混	Φ2.4×3.8	座	1.00	在用	2023年5月	40,686.66	40,035.66	40,108.00	99.00	39,707.00	-0.82	
40	2#旋风分离器基础	气化工段	钢混	Φ2.4×3.8	座	1.00	在用	2023年5月	40,686.66	40,035.66	40,108.00	99.00	39,707.00	-0.82	
41	1#蒸发热水塔基础	气化工段	钢混	Φ3.1×3.8	座	1.00	在用	2023年5月	67,881.73	66,795.61	66,917.00	99.00	66,248.00	-0.82	
42	2#蒸发热水塔基础	气化工段	钢混	Φ3.1×3.8	座	1.00	在用	2023年5月	67,881.73	66,795.61	66,917.00	99.00	66,248.00	-0.82	
43	澄清槽基础	气化工段	钢混	Φ12×8.5	座	1.00	在用	2023年5月	2,275,240.62	2,238,836.78	2,242,895.00	99.00	2,220,466.00	-0.82	
44	灰水槽基础	气化工段	钢混	Φ11.4×2	座	1.00	在用	2023年5月	483,154.04	475,423.56	476,285.00	99.00	471,522.00	-0.82	
45	分散剂槽基础	气化工段	钢混	Φ2.5×2m	座	1.00	在用	2023年5月	23,235.71	22,863.95	22,905.00	99.00	22,676.00	-0.82	
46	ORC发电系统基础	气化工段	钢混	4.6×3×2m	座	1.00	在用	2023年5月	65,355.98	64,310.30	64,427.00	99.00	63,783.00	-0.82	
47	进料缓冲罐基础	气化工段	钢混	Φ5.4×1.5	座	1.00	在用	2023年5月	33,542.82	33,006.14	33,066.00	99.00	32,735.00	-0.82	
48	滤液槽基础	气化工段	钢混	Φ3×1.5	座	1.00	在用	2023年5月	10,352.72	10,187.08	10,206.00	99.00	10,104.00	-0.82	
49	清洗水罐基础	气化工段	钢混	Φ2.1×1	座	1.00	在用	2023年5月	3,381.89	3,327.77	3,334.00	99.00	3,301.00	-0.80	
50	过滤排放池基础	气化工段	钢混	12×6×3=0.25m³，埋深2.1m；石/毛×石/厚6=0.25m	座	1.00	在用	2023年5月	52,752.73	51,908.69	52,003.00	99.00	51,483.00	-0.82	

固定资产—构筑物及其他辅助设施评估明细表

评估基准日：2023年09月30日

被评估单位：应城宏宜化工科技有限公司

表4-8-2

金额单位：人民币元

序号	名称	详细地址	材质或结构	规格尺寸	计量单位	数量	资产状况	建成年月	账面价值		评估价值			增值率%	备注
									原值	净值	原值	成新率%	净值		
51	未变换洗氨塔基础	净化工段	钢混	Φ4×2.8m	座	1.00	在用	2023年5月	188,669.16	185,650.44	185,987.00	99.00	184,127.00	-0.82	
52	煤气水分离器Ⅱ基础	净化工段	钢混	Φ3×2.8m	座	1.00	在用	2023年5月	106,126.40	104,428.36	104,618.00	99.00	103,572.00	-0.82	
53	冷凝液汽提塔基础	净化工段	钢混	Φ5.5×2.9m	座	1.00	在用	2023年5月	369,442.02	363,530.94	364,190.00	99.00	360,548.00	-0.82	
54	汽提气水冷器基础	净化工段	钢混	Φ3×2.8m	座	1.00	在用	2023年5月	106,126.40	104,428.36	104,618.00	99.00	103,572.00	-0.82	
55	煤气分离器基础	净化工段	钢混	Φ4.5×2.8m	座	1.00	在用	2023年5月	238,784.41	234,963.85	235,390.00	99.00	233,036.00	-0.82	
56	未变换气水分离器基础	净化工段	钢混	Φ3.2×2.8m	座	1.00	在用	2023年5月	120,748.27	118,816.31	119,032.00	99.00	117,842.00	-0.82	
57	变换气洗氨塔基础	净化工段	钢混	Φ4×2.8m	座	1.00	在用	2023年5月	188,669.16	185,650.44	185,987.00	99.00	184,127.00	-0.82	
58	开工水冷器基础	净化工段	钢混	Φ3.6×2.8m	座	1.00	在用	2023年5月	152,822.02	150,376.86	150,649.00	99.00	149,143.00	-0.82	
59	脱盐水加热器基础	净化工段	钢混	Φ4×2.8m	座	1.00	在用	2023年5月	188,669.16	185,650.44	185,987.00	99.00	184,127.00	-0.82	
60	低压废锅基础	净化工段	钢混	Φ6×2.8m	座	1.00	在用	2023年5月	424,505.62	417,713.54	418,471.00	99.00	414,286.00	-0.82	
61	第二变换炉基础	净化工段	钢混	Φ6.5×2.8m	座	1.00	在用	2023年5月	498,204.51	490,233.23	491,122.00	99.00	486,211.00	-0.82	
62	第一变换炉基础	净化工段	钢混	Φ7×2.8m	座	1.00	在用	2023年5月	577,799.32	568,554.52	569,585.00	99.00	563,889.00	-0.82	
63	自热净化炉A基础	净化工段	钢混	4.6×4.66×4m	座	1.00	在用	2023年5月	459,999.11	452,639.11	453,460.00	99.00	448,925.00	-0.82	
64	自热净化炉B基础	净化工段	钢混	4.6×4.66×4m	座	1.00	在用	2023年5月	459,999.11	452,639.11	453,460.00	99.00	448,925.00	-0.82	
65	合成气火炬气分液罐基础	合成工段	钢混	10×2.7×4.4m	座	1.00	在用	2023年5月	637,337.83	627,140.43	628,277.00	99.00	621,994.00	-0.82	
66	酸脱1#框架	净化工段	钢混	24×21×21m	座	1.00	在用	2023年5月	11,743,977.45	11,556,073.81	15,287,160.00	99.00	15,134,288.00	-1.74	
67	酸脱2#框架	净化工段	钢混	14×14×23m	座	1.00	在用	2023年5月	3,840,647.19	3,779,196.83					
68	气体精制	净化工段	钢混	18×12.5×7m	座	1.00	在用	2023年5月	2,231,972.52	2,196,260.96	2,200,242.00	99.00	2,178,240.00	-0.82	
69	氨合成框架	净化工段	钢混	16×10.5×32m	座	1.00	在用	2023年5月	5,879,583.85	5,785,510.49	5,795,997.00	99.00	5,738,037.00	-0.82	
70	冷冻框架	净化工段	钢混	16×12×8m	座	1.00	在用	2023年5月	3,784,259.51	3,723,711.35	3,730,461.00	99.00	3,693,156.00	-0.82	
71	硫回收框架	净化工段	钢混	24×14×8m	座	1.00	在用	2023年5月	2,423,721.12	2,384,941.60	2,389,265.00	99.00	2,365,372.00	-0.82	
72	合成氨内管廊	合成工段	钢混	183×10×13.2m	座	1.00	在用	2023年5月	8,965,096.91	8,821,655.35	8,837,646.00	99.00	8,749,270.00	-0.82	
73	循环气压缩机基础	净化工段	钢混	7×4×3.1m	座	1.00	在用	2023年5月	1,999,863.13	1,967,865.33	1,971,432.00	99.00	1,951,718.00	-0.82	
74	甲醇储罐基础	净化工段	钢混	Φ10×3.8m	座	1.00	在用	2023年5月	1,972,299.74	1,940,742.94	1,944,261.00	99.00	1,924,818.00	-0.82	
75	CO2压缩机基础	合成工段	钢混	9×6.2×11.7m	座	1.00	在用	2023年5月	547,577.91	538,816.67	539,793.00	99.00	534,395.00	-0.82	

固定资产—构筑物及其他辅助设施评估明细表

评估基准日：2023年09月30日

表4-8-2

被评估单位：应城宏宜化工科技有限公司

金额单位：人民币元

序号	名称	详细地址	材质或结构	规格尺寸	计量单位	数量	资产状况	建成年月	账面价值		评估价值			增值率%	备注
									原值	净值	原值	成新率%	净值		
76	CO2压缩机润滑油站	合成工段	钢混	8.8×3.7×0.7m	座	1.00	在用	2023年5月	19,116.50	18,810.62	18,845.00	99.00	18,657.00	-0.82	
77	CO2压缩机汽封冷凝器基础	合成工段	钢混	3.2×2.2×4.1m	座	1.00	在用	2023年5月	24,209.31	23,821.95	23,865.00	99.00	23,626.00	-0.82	
78	尾气水洗塔基础	净化工段	钢混	Φ6×2.8m	座	1.00	在用	2023年5月	66,367.59	65,305.71	65,424.00	99.00	64,770.00	-0.82	
79	未变换气洗涤塔基础	净化工段	钢混	Φ5×4.8m	座	1.00	在用	2023年5月	79,009.04	77,744.88	77,886.00	99.00	77,107.00	-0.82	
80	变换气洗涤塔基础	净化工段	钢混	Φ12×4.8m	座	1.00	在用	2023年5月	455,092.05	447,810.57	448,622.00	99.00	444,136.00	-0.82	
81	H2S浓缩塔基础	净化工段	钢混	Φ10×4.8m	座	1.00	在用	2023年5月	316,036.15	310,979.59	311,543.00	99.00	308,428.00	-0.82	
82	CO2解析塔基础	净化工段	钢混	Φ11×4.8m	座	1.00	在用	2023年5月	382,403.74	376,285.29	376,967.00	99.00	373,197.00	-0.82	
83	变换气分离罐基础	净化工段	钢混	Φ3×4.8m	座	1.00	在用	2023年5月	28,443.25	27,988.17	28,039.00	99.00	27,759.00	-0.82	
84	中压闪蒸塔基础	净化工段	钢混	Φ4×4.6m	座	1.00	在用	2023年5月	48,458.88	47,683.52	47,770.00	99.00	47,292.00	-0.82	
85	氮气气提塔基础	净化工段	钢混	Φ5.5×3.8m	座	1.00	在用	2023年5月	75,684.07	74,473.11	74,608.00	99.00	73,862.00	-0.82	
86	热再生塔基础	净化工段	钢混	Φ7×3.8m	座	1.00	在用	2023年5月	122,595.69	120,634.17	120,853.00	99.00	119,644.00	-0.82	
87	甲醇-水分离塔基础	净化工段	钢混	Φ6×3.8m	座	1.00	在用	2023年5月	90,070.30	88,629.18	88,790.00	99.00	87,902.00	-0.82	
88	冷箱基础	净化工段	钢混	6.8×7×1.8m	座	1.00	在用	2023年5月	627,468.41	617,428.93	618,548.00	99.00	612,363.00	-0.82	
89	合成气压缩机基础	合成工段	钢混	10.7×5.4×11.7m	座	1.00	在用	2023年5月	2,699,258.12	2,656,070.00	2,660,884.00	99.00	2,634,275.00	-0.82	
90	合成气压缩机润滑油站	合成工段	钢混	8.8×3.7×0.7m	座	1.00	在用	2023年5月	91,004.62	89,548.54	89,711.00	99.00	88,814.00	-0.82	
91	防喘振冷却器基础	合成工段	钢混	8.2×2.8×4.3m	座	1.00	在用	2023年5月	394,204.30	387,897.02	388,600.00	99.00	384,714.00	-0.82	
92	一段出口冷却器基础	合成工段	钢混	7.3×2.4×3.4m	座	1.00	在用	2023年5月	237,845.01	234,039.49	234,464.00	99.00	232,119.00	-0.82	
93	废热锅炉基础	合成工段	钢混	12×3.6×3.1m	座	1.00	在用	2023年5月	53,547.18	52,690.42	52,786.00	99.00	52,258.00	-0.82	
94	锅炉水加热器基础	合成工段	钢混	12.4×2.5×4.2m	座	1.00	在用	2023年5月	52,059.76	51,226.80	51,320.00	99.00	50,807.00	-0.82	
95	热交换器基础	合成工段	钢混	10.6×2.8×4.1m	座	1.00	在用	2023年5月	48,656.28	47,877.76	47,965.00	99.00	47,485.00	-0.82	
96	水冷器基础	合成工段	钢混	7.8×2.8×4.1m	座	1.00	在用	2023年5月	35,803.68	35,230.84	35,295.00	99.00	34,942.00	-0.82	
97	冷交换器基础	合成工段	钢混	4.3×2.0×4.6m	座	1.00	在用	2023年5月	15,817.85	15,564.77	15,593.00	99.00	15,437.00	-0.82	
98	一级氨冷器基础	合成工段	钢混	10.6×3.2×4.6m	座	1.00	在用	2023年5月	62,388.54	61,390.34	61,502.00	99.00	60,887.00	-0.82	
99	二级氨冷器基础	合成工段	钢混	8.6×3.2×4.6m	座	1.00	在用	2023年5月	50,617.12	49,807.24	49,898.00	99.00	49,399.00	-0.82	
100	氨分离器基础	合成工段	钢混	Φ4.2×2.8m	座	1.00	在用	2023年5月	15,503.06	15,255.02	15,283.00	99.00	15,130.00	-0.82	

固定资产—构筑物及其他辅助设施评估明细表

评估基准日：2023年09月30日

表4-8-2

被评估单位：应城宏宜化工科技有限公司

金额单位：人民币元

序号	名称	详细地址	材质或结构	规格尺寸	计量单位	数量	资产状况	建成年月	账面价值		评估价值			增值率%	备注
									原值	净值	原值	成新率%	净值		
101	一级液氨闪蒸槽基础	合成工段	钢混	Φ4.2×2.8m	座	1.00	在用	2023年5月	15,503.06	15,255.02	15,283.00	99.00	15,130.00	-0.82	
102	二级液氨闪蒸槽基础	合成工段	钢混	Φ4.2×2.8m	座	1.00	在用	2023年5月	15,503.06	15,255.02	15,283.00	99.00	15,130.00	-0.82	
103	开工加热炉基础	合成工段	钢混	Φ6.6×4.0m	座	1.00	在用	2023年5月	54,690.09	53,815.05	53,913.00	99.00	53,374.00	-0.82	
104	氨吸收塔基础	合成工段	钢混	Φ2.8×2.8m	座	1.00	在用	2023年5月	6,890.25	6,780.01	6,792.00	99.00	6,724.00	-0.83	
105	氨压缩机基础	合成工段	钢混	12×6×11.7m	座	1.00	在用	2023年5月	276,353.78	271,932.10	272,425.00	99.00	269,701.00	-0.82	
106	氨压缩机润滑油站基础	合成工段	钢混	9.6×4.8×0.7m	座	1.00	在用	2023年5月	10,581.75	10,412.43	10,431.00	99.00	10,327.00	-0.82	
107	段间冷却器基础	合成工段	钢混	7.3×2.4×3m	座	1.00	在用	2023年5月	17,242.59	16,966.71	16,997.00	99.00	16,827.00	-0.82	
108	末级冷却器基础	合成工段	钢混	4.5×2×2.9m	座	1.00	在用	2023年5月	8,562.24	8,425.24	8,441.00	99.00	8,357.00	-0.81	
109	入口分离器基础	合成工段	钢混	Φ2.7×1.8m	座	1.00	在用	2023年5月	3,379.22	3,325.14	3,331.00	99.00	3,298.00	-0.82	
110	段间分离器基础	合成工段	钢混	Φ2×1.8m	座	1.00	在用	2023年5月	1,854.17	1,824.49	1,828.00	99.00	1,810.00	-0.79	
111	氨受槽基础	合成工段	钢混	6.8×3.2×4.1m	座	1.00	在用	2023年5月	29,267.78	28,799.50	28,852.00	99.00	28,563.00	-0.82	
112	液氨加热器基础	合成工段	钢混	3.8×1.4×2.5m	座	1.00	在用	2023年5月	4,363.14	4,293.34	4,301.00	99.00	4,258.00	-0.82	
113	液硫池	净化工段	钢混	[illegible]	座	1.00	在用	2023年5月	294,925.29	290,206.49	290,733.00	98.00	284,918.00	-1.82	
114	消防水罐基础	公用工程	钢混	[illegible]	座	2.00	在用	2023年5月	462,296.14	454,899.42	455,724.00	99.00	451,167.00	-0.82	
115	空分循环水站	空分工段	钢混	54.9×18.3×17.3m	座	1.00	在用	2023年5月	15,839,943.71	15,586,504.63	15,614,757.00	99.00	15,458,609.00	-0.82	
116	空分循环水泵汽驱基础	空分工段	钢混	8.5×6.1×3.6m	座	1.00	在用	2023年5月	460,018.41	452,658.13	453,479.00	99.00	448,944.00	-0.82	
117	空分循环水泵电驱基础A	空分工段	钢混	5.3×3.5×3.9m	座	1.00	在用	2023年5月	178,292.25	175,439.57	175,758.00	99.00	174,000.00	-0.82	
118	空分循环水泵电驱基础B	空分工段	钢混	5.3×3.5×3.9m	座	1.00	在用	2023年5月	178,292.25	175,439.57	175,758.00	99.00	174,000.00	-0.82	
119	空分循环水泵电驱基础C	空分工段	钢混	4×2×3.8m	座	1.00	在用	2023年5月	74,919.96	73,721.24	73,855.00	99.00	73,116.00	-0.82	
120	工艺循环水站	净化工段	钢混	67.2×16.5×16m	座	1.00	在用	2023年5月	13,489,778.91	13,273,942.43	13,298,003.00	99.00	13,165,023.00	-0.82	
121	工艺循环水泵汽驱基础	净化工段	钢混	8.5×6.1×3.6m	座	1.00	在用	2023年5月	387,871.32	381,665.36	382,357.00	99.00	378,533.00	-0.82	
122	工艺循环水泵（电驱）A	净化工段	钢筋混凝土	5.5×3.5×3.9	座	1.00	在用	2023年5月	150,329.75	147,924.47	148,193.00	99.00	146,711.00	-0.82	
123	工艺循环水泵（电驱）B	净化工段	钢筋混凝土	5.5×3.5×3.9	座	1.00	在用	2023年5月	150,329.75	147,924.47	148,193.00	99.00	146,711.00	-0.82	
124	气化循环水泵（电驱）A	净化工段	钢筋混凝土	4.5×3×3.9	座	1.00	在用	2023年5月	150,329.75	147,924.47	148,193.00	99.00	146,711.00	-0.82	
125	气化循环水泵（电驱）B	净化工段	钢筋混凝土	4.5×3×3.9	座	1.00	在用	2023年5月	150,329.75	147,924.47	148,193.00	99.00	146,711.00	-0.82	

固定资产—构筑物及其他辅助设施评估明细表

评估基准日：2023年09月30日

表4-8-2

被评估单位：应城宏宜化工科技有限公司

金额单位：人民币元

序号	名称	详细地址	材质或结构	规格尺寸	计量单位	数量	资产状况	建成年月	账面价值		评估价值			增值率%	备注
									原值	净值	原值	成新率%	净值		
126	道路	公用工程	水泥混凝土	2972×9×0.7m		1.00	在用	2023年5月	10,063,744.26	9,902,724.34	9,920,674.00	98.00	9,722,261.00	-1.82	
127	水沟	公用工程	钢混	5944×0.8×1m；漕深1m；沟宽×沟厚0.8×0.2m		1.00	在用	2023年5月	8,558,854.38	8,421,912.70	8,437,178.00	98.00	8,268,434.00	-1.82	
128	围墙内绿化	公用工程		草坪：12064.8m2 碎石铺砌：19229.1m2（100mm厚级配碎石）		1.00	在用	2023年5月	1,865,914.34	1,836,059.70	1,353,433.00	97.00	1,312,830.00	-1.88	
											488,720.00	100.00	488,720.00		
129	围墙外停车场	公用工程	水泥混凝土	120×15m(0.25m厚)		1.00	在用	2023年5月	322,038.75	316,886.13	317,461.00	99.00	314,286.00	-0.82	
130	围墙	公用工程	砖墙	2200×2.5m(0.3厚)		1.00	在用	2023年5月	1,466,174.90	1,442,716.10	1,445,331.00	99.00	1,430,878.00	-0.82	
131	煤气化雨水池	气化工段	钢混	24×11×7×0.35m；漕深7m；沟宽×沟厚11×0.35m	座	1.00	在用	2023年5月	587,255.79	577,859.71	578,907.00	98.00	567,329.00	-1.82	
132	合成氨雨水池	净化工段	钢混	20×13×5.5×0.35m；漕深5m；沟宽×沟厚13×0.35m	座	1.00	在用	2023年5月	419,468.42	412,756.94	413,505.00	98.00	405,235.00	-1.82	
133	火炬雨水池	合成工段	钢混	20×16×6m	座	1.00	在用	2023年5月	563,202.35	554,191.11	555,196.00	98.00	544,092.00	-1.82	
134	1#生活污水池	公用工程	钢混	6×5×5m	座	1.00	在用	2023年5月	77,816.83	76,571.75	76,711.00	98.00	75,177.00	-1.82	
135	2#生活污水池	公用工程	钢混	6×5×4m	座	1.00	在用	2023年5月	65,038.35	63,997.75	64,114.00	98.00	62,832.00	-1.82	
136	应急消防水池	公用工程	钢混	57×16×6m	座	1.00	在用	2023年5月	2,948,546.44	2,901,369.68	2,906,629.00	98.00	2,848,496.00	-1.82	
137	A管廊	公用工程	钢混	310.77×6×12m	段	1.00	在用	2023年5月	9,568,467.65	9,415,372.17	9,432,439.00	99.00	9,338,115.00	-0.82	
138	B管廊	公用工程	钢混	139.3×3×4m	段	1.00	在用	2023年5月	714,830.66	703,393.38	704,668.00	99.00	697,621.00	-0.82	
139	C管廊	公用工程	钢混	212×10×12m	段	1.00	在用	2023年5月	10,878,973.42	10,704,909.86	10,724,314.00	99.00	10,617,071.00	-0.82	
140	E管廊	公用工程	钢混	197.5×3×10m	段	1.00	在用	2023年5月	2,533,723.17	2,493,183.61	2,497,703.00	99.00	2,472,726.00	-0.82	
141	F管廊	公用工程	钢混	169×6×11m	段	1.00	在用	2023年5月	4,769,814.05	4,693,497.01	4,702,005.00	99.00	4,654,985.00	-0.82	
142	W1管廊	公用工程	钢混	101×3×8m	段	1.00	在用	2023年5月	314,029.52	309,005.04	309,565.00	99.00	306,469.00	-0.82	
143	W2管廊	公用工程	钢混	101×3×3m	段	1.00	在用	2023年5月	117,761.07	115,876.91	116,087.00	99.00	114,926.00	-0.82	
144	W3管廊	公用工程	钢混	164×3×3m	段	1.00	在用	2023年5月	191,216.00	188,156.56	188,498.00	99.00	186,613.00	-0.82	
145	W4管廊	公用工程	钢混	90×3×3m	段	1.00	在用	2023年5月	104,935.61	103,256.65	103,444.00	99.00	102,410.00	-0.82	
146	L1管廊	公用工程	钢混	240×6×18m	段	1.00	在用	2023年5月	5,951,399.36	5,856,176.96	5,866,792.00	99.00	5,808,124.00	-0.82	

固定资产—构筑物及其他辅助设施评估明细表

评估基准日：2023年09月30日

表4-8-2

被评估单位：应城宏宜化工科技有限公司

金额单位：人民币元

序号	名称	详细地址	材质或结构	规格尺寸	计量单位	数量	资产状况	建成年月	账面价值		评估价值			增值率%	备注
									原值	净值	原值	成新率%	净值		
147	L2管廊	公用工程	钢混	97×7×16m	段	1.00	在用	2023年5月	1,407,432.64	1,384,913.72	1,387,424.00	99.00	1,373,550.00	-0.82	
148	L3管廊	公用工程	钢混	30×3×13m	段	1.00	在用	2023年5月	151,573.65	149,148.49	149,419.00	99.00	147,925.00	-0.82	
149	L4管廊	公用工程	钢混	95×3×13m	段	1.00	在用	2023年5月	479,983.24	472,303.52	473,160.00	99.00	468,428.00	-0.82	
150	L5管廊	公用工程	钢混	41×3×13m	段	1.00	在用	2023年5月	207,150.66	203,836.26	204,206.00	99.00	202,164.00	-0.82	
151	L6管廊	公用工程	钢混	74×3×2m	段	1.00	在用	2023年5月	57,520.26	56,599.94	56,703.00	99.00	56,136.00	-0.82	
152	L7管廊	公用工程	钢混	163×2×8m	段	1.00	在用	2023年5月	337,866.75	332,460.87	333,064.00	99.00	329,733.00	-0.82	
153	L8管廊	公用工程	钢混	38×3×12m	段	1.00	在用	2023年5月	177,224.58	174,388.98	174,705.00	99.00	172,958.00	-0.82	
154	L9管廊	公用工程	钢混	115×2×8m	段	1.00	在用	2023年5月	238,372.24	234,558.28	234,983.00	99.00	232,633.00	-0.82	
155	29-41既有管架上	公用工程	钢混	115×2×18m	座	1.00	在用	2023年5月	536,337.55	527,756.15	528,713.00	99.00	523,426.00	-0.82	
156	水煤浆1#栈桥	气化工段	钢结构	70×5×4+柱5×6×39	座	1.00	在用	2023年5月	2,951,322.74	2,904,101.58	2,909,366.00	99.00	2,880,272.00	-0.82	
157	水煤浆2#栈桥	气化工段	钢结构	70×5×4+柱5×7×45	座	1.00	在用	2023年5月	5,089,289.48	5,007,860.84	5,016,938.00	99.00	4,966,769.00	-0.82	
158	火炬基础	合成工段	钢混	4×2.4×4.5m	座	1.00	在用	2023年5月	838,722.76	825,303.20	826,799.00	99.00	818,531.00	-0.82	
159	火炬塔架基础	合成工段	钢混	Φ3×6m	座	1.00	在用	2023年5月	553,828.13	544,966.89	545,955.00	99.00	540,495.00	-0.82	
160	主火炬分液罐基础	合成工段	钢混	7.6×2.8×2.9m	座	1.00	在用	2023年5月	806,271.32	793,370.96	794,809.00	99.00	786,861.00	-0.82	
161	主火炬水封罐基础	合成工段	钢混	7.6×2.8×2.9m	座	1.00	在用	2023年5月	806,271.32	793,370.96	794,809.00	99.00	786,861.00	-0.82	
162	氨火炬分液罐基础	合成工段	钢混	4.6×2×2.6m	座	1.00	在用	2023年5月	312,516.37	307,516.09	308,074.00	99.00	304,993.00	-0.82	
163	CO2放空筒基础	合成工段	钢混	8×8×3.8m×3个	座	1.00	在用	2023年5月	610,384.52	600,618.36	601,707.00	99.00	595,690.00	-0.82	
164	全厂给排水管网	公用工程				1.00	在用	2023年5月	24,318,537.49	23,929,440.89	23,972,816.00	99.00	23,733,088.00	-0.82	
构筑物合计									226,716,222.74	223,088,763.08	223,420,010.00		220,927,497.00	-0.97	
减：构筑物及其他辅助设施减值准备										0.00					
构筑物净额									226,716,222.74	223,088,763.08	223,420,010.00		220,927,497.00	-0.97	

被评估单位填表人：陈文

填表日期：2023年10月10日

评估人员：李鸾飘、叶繁莉

固定资产—机器设备评估明细表

评估基准日：2023年09月30日

被评估单位：应城宏宜化工科技有限公司

表4-8-5

金额单位：元

序号	设备名称	规格型号	生产厂家	计量单位	数量	购置日期	启用日期	账面价值		评估价值			增值率%	备注
								原值	净值	原值	成新率%	净值		
1	自吸泵	150XSZW200-32-4	江苏信尚机械制造有限公司	台	1	2021年12月	2021年12月	17,079.65	11,400.62	19,700.00	78%	15,366.00	34.78	
2	消防事故水回收回收管道WL3			米	624.00	2023年5月	2023年5月	826,572.01	804,530.09	852,000.00	97%	826,440.00	2.72	
3	反水废水管道WL2			米	936.00	2023年5月	2023年5月	1,030,531.34	1,003,050.50	1,062,300.00	97%	1,030,431.00	2.73	
4	生产污水管道WL1			米	936.00	2023年5月	2023年5月	1,652,070.56	1,608,015.36	1,702,900.00	97%	1,651,813.00	2.72	
5	初期雨水回收管道FRW			米	1306.00	2023年5月	2023年5月	763,884.11	743,513.87	787,400.00	97%	763,778.00	2.73	
6	一次水管道FW			米	857.00	2023年5月	2023年5月	4,918,268.64	4,787,114.80	5,069,700.00	97%	4,917,609.00	2.73	
7	工艺污水管道GW4			米	801.00	2023年5月	2023年5月	1,061,032.35	1,032,738.15	1,093,700.00	97%	1,060,889.00	2.73	
8	生活水管道PTW			米	733.00	2023年5月	2023年5月	204,279.30	198,831.86	210,600.00	97%	204,282.00	2.74	
9	热脱盐水管道DW			米	922.00	2023年5月	2023年5月	2,027,062.58	1,973,007.58	2,089,500.00	97%	2,026,815.00	2.73	
10	一级脱盐水管道DW2			米	851.00	2023年5月	2023年5月	1,259,022.22	1,225,448.30	1,297,800.00	97%	1,258,866.00	2.73	
11	二级脱盐水管道DW1			米	938.00	2023年5月	2023年5月	4,092,205.83	3,983,080.35	4,218,200.00	97%	4,091,654.00	2.73	
12	TC冷凝液管道			米	1038.00	2023年5月	2023年5月	2,432,091.13	2,367,235.37	2,507,000.00	97%	2,431,790.00	2.73	
13	合成送热电氨水管道 AW-37001			米	510.00	2023年5月	2023年5月	139,813.69	136,085.33	144,100.00	97%	139,777.00	2.71	
14	液氮洗尾气送热电管道 FG2-37001			米	380.00	2023年5月	2023年5月	1,107,304.67	1,077,776.55	1,141,400.00	97%	1,107,158.00	2.73	
15	气氨送联碱管道 GA-37002			米	230.00	2023年5月	2023年5月	453,462.02	441,369.70	467,400.00	97%	453,378.00	2.72	
16	液氨送联碱管道 LA-37001			米	234.00	2023年5月	2023年5月	461,348.31	449,045.67	475,600.00	97%	461,332.00	2.74	
17	液氨送氨库管道 LA-37002			米	234.00	2023年5月	2023年5月	262,401.30	255,403.94	270,500.00	97%	262,385.00	2.73	
18	变换送火炬管道 FL-37002			米	115.80	2023年5月	2023年5月	2,400,097.59	2,336,094.99	2,474,000.00	97%	2,399,780.00	2.73	
19	火炬分液罐进口管道 FL-37003			米	154.70	2023年5月	2023年5月	3,206,347.99	3,120,845.39	3,305,100.00	97%	3,205,947.00	2.73	
20	火炬分液罐进口管道 FL-37005			米	81.90	2023年5月	2023年5月	506,087.50	492,591.82	521,700.00	97%	506,049.00	2.73	
21	合成送热电氨水管道 AW-37001			米	160.20	2023年5月	2023年5月	372,315.56	362,387.16	383,800.00	97%	372,286.00	2.73	

固定资产—机器设备评估明细表

评估基准日：2023年09月30日

表4-8-5

被评估单位：应城宏宜化工科技有限公司

金额单位：元

序号	设备名称	规格型号	生产厂家	计量单位	数量	购置日期	启用日期	账面价值		评估价值			增值率%	备注
								原值	净值	原值	成新率%	净值		
22	液氮洗尾气送热电管道 FG2-37001			米	156.20	2023年5月	2023年5月	1,612,269.59	1,569,275.75	1,661,900.00	97%	1,612,043.00	2.73	
23	气氨送联碱管道 GA-37002			米	162.70	2023年5月	2023年5月	182,447.40	177,582.12	188,100.00	97%	182,457.00	2.75	
24	液氨送联碱管道 LA-37001			米	360.00	2023年5月	2023年5月	1,705,347.05	1,659,871.13	1,757,900.00	97%	1,705,163.00	2.73	
25	液氨送氨库管道 LA-37002			米	124.00	2023年5月	2023年5月	452,404.36	440,340.24	466,300.00	97%	452,311.00	2.72	
26	变换送火炬管道 FL-37002			米	125.00	2023年5月	2023年5月	525,919.54	511,895.02	542,100.00	97%	525,837.00	2.72	
27	火炬分液罐进口管道 FL-37003			米	630.00	2023年5月	2023年5月	5,397,284.05	5,253,356.49	5,563,500.00	97%	5,396,595.00	2.73	
28	火炬分液罐进口管道 FL-37005			米	121.60	2023年5月	2023年5月	1,000,425.74	973,747.73	1,031,200.00	97%	1,000,264.00	2.72	
29	老厂送新厂合成升温气管道 PG4-37001			米	680.00	2023年5月	2023年5月	2,206,256.40	2,147,422.88	2,274,200.00	97%	2,205,974.00	2.73	
30	煤气水分离器母管道 MN-37003			米	24.50	2023年5月	2023年5月	38,149.12	37,131.80	39,300.00	97%	38,121.00	2.66	
31	0.4MPa氮气送燃气发电留头 MN-37006			米	23.10	2023年5月	2023年5月	12,055.65	11,734.17	12,400.00	97%	12,028.00	2.50	
32	燃气发电机3.9MPa过热蒸汽留头 MS1-37001			米	2.10	2023年5月	2023年5月	13,521.39	13,160.83	13,900.00	97%	13,483.00	2.45	
33	送新厂3.9MPa过热蒸汽管道 MS1-80001			米	470.00	2023年5月	2023年5月	3,866,777.10	3,763,663.06	3,985,900.00	97%	3,866,323.00	2.73	
34	送酸脱再生塔0.6MPa蒸汽管道 LS1-37002			米	105.00	2023年5月	2023年5月	311,649.01	303,338.37	321,200.00	97%	311,564.00	2.71	
35	燃气发电机0.6MPa蒸汽留头 LS2-37001			米	4.10	2023年5月	2023年5月	14,222.47	13,843.19	14,700.00	97%	14,259.00	3.00	
36	变换废锅0.6MPa蒸汽母管道 LS2-37002			米	128.10	2023年5月	2023年5月	1,322,226.21	1,286,966.85	1,362,900.00	97%	1,322,013.00	2.72	
37	送火炬0.6MPa蒸汽管道 LS2-37006			米	169.00	2023年5月	2023年5月	189,512.05	184,458.41	195,300.00	97%	189,441.00	2.70	
38	工艺循环水汽驱泵送出0.6MPa蒸汽管道 LS2-37009			米	14.20	2023年5月	2023年5月	15,923.50	15,498.86	16,400.00	97%	15,908.00	2.64	
39	送合成塔废锅中压锅炉给水管道 MPBFW-37001			米	126.00	2023年5月	2023年5月	343,128.54	333,978.46	353,700.00	97%	343,089.00	2.73	
40	中压锅炉给水泵A出口管道 MPBFW-03801A			米	4.87	2023年5月	2023年5月	13,262.19	12,908.55	13,700.00	97%	13,289.00	2.95	
41	送0.6MPa减温器低压锅炉给水管道 LPBFW-37001			米	125.00	2023年5月	2023年5月	47,412.65	46,148.33	48,900.00	97%	47,433.00	2.78	
42	变换中压汽包3.9MPa饱和蒸汽管道 MS2-37001			米	127.10	2023年5月	2023年5月	534,754.99	520,494.87	551,200.00	97%	534,664.00	2.72	

固定资产—机器设备评估明细表

评估基准日：2023年09月30日

被评估单位：应城宏宜化工科技有限公司

表4-8-5

金额单位：元

序号	设备名称	规格型号	生产厂家	计量单位	数量	购置日期	启用日期	账面价值		评估价值			增值率%	备注
								原值	净值	原值	成新率%	净值		
43	新厂送老厂3.9MPa饱和蒸汽管道 MS2-80001			米	630.00	2023年5月	2023年5月	4,719,729.82	4,593,870.34	4,865,100.00	97%	4,719,147.00	2.73	
44	3.9-1.3减温减压器中压蒸汽管道 MS2-80002			米	16.30	2023年5月	2023年5月	32,136.66	31,279.70	33,100.00	97%	32,107.00	2.64	
45	3.9-0.6减温减压器中压蒸汽管道 MS2-80003			米	27.60	2023年5月	2023年5月	116,123.03	113,026.43	119,700.00	97%	116,109.00	2.73	
46	3.9MPa饱和蒸汽安全阀管道 MS2-80004			米	2.60	2023年5月	2023年5月	7,717.02	7,511.22	8,000.00	97%	7,760.00	3.31	
47	新厂送老厂1.3MPa蒸汽管道 LS1-80001			米	320.00	2023年5月	2023年5月	1,649,260.88	1,605,280.60	1,700,000.00	97%	1,649,000.00	2.72	
48	3.9-1.3减温减压器低压蒸汽管道 LS1-80002			米	13.60	2023年5月	2023年5月	70,093.59	68,224.43	72,300.00	97%	70,131.00	2.79	
49	1.3MPa蒸汽安全阀管道 LS1-80003			米	2.50	2023年5月	2023年5月	4,928.93	4,797.49	5,100.00	97%	4,947.00	3.12	
50	变换界区送出0.6MPa蒸汽管道 LS2-80001			米	98.00	2023年5月	2023年5月	1,181,814.94	1,150,299.86	1,218,200.00	97%	1,181,654.00	2.73	
51	新厂送老厂0.6MPa蒸汽管道 LS2-80002			米	690.00	2023年5月	2023年5月	9,531,692.39	9,277,513.91	9,825,200.00	97%	9,530,444.00	2.73	
52	3.9-0.6减温减压器低压蒸汽管道 LS2-80003			米	21.00	2023年5月	2023年5月	253,246.06	246,492.82	261,000.00	97%	253,170.00	2.71	
53	0.6MPa蒸汽安全阀管道 LS2-80004			米	4.30	2023年5月	2023年5月	20,369.42	19,826.22	21,000.00	97%	20,370.00	2.74	
54	0.6MPa蒸汽放空管道 LS2-80005			米	33.00	2023年5月	2023年5月	96,160.67	93,596.39	99,100.00	97%	96,127.00	2.70	
55	0.4MPa氮气管道母管道 LPN-37001			米	191.30	2023年5月	2023年5月	663,599.72	645,903.72	684,000.00	97%	663,480.00	2.72	
56	煤气水分离器出口氮气管道 LPN-37006			米	26.70	2023年5月	2023年5月	47,177.47	45,919.39	48,600.00	97%	47,142.00	2.66	
57	仪表空气母管道 I IA-37001			米	194.90	2023年5月	2023年5月	187,754.23	182,747.47	193,500.00	97%	187,695.00	2.71	
58	老厂送新厂仪表空气母管道 IA-37012			米	727.70	2023年5月	2023年5月	701,019.78	682,325.90	722,600.00	97%	700,922.00	2.73	
59	9.8MPa蒸汽送空分压缩机管道 HS-37002-350-AGGF1-H10			米	15.00	2023年5月	2023年5月	203,644.02	198,213.50	209,900.00	97%	203,603.00	2.72	
60	9.8MPa蒸汽送空分循环水管道 HS-37003-200-AGGF1-H10			米	48.00	2023年5月	2023年5月	254,206.89	247,428.05	262,000.00	97%	254,140.00	2.71	
61	9.8-3.9减温减压器管道 HS-37005-200-AGGF1-H10			米	27.00	2023年5月	2023年5月	142,991.37	139,178.25	147,400.00	97%	142,978.00	2.73	
62	9.8MPa蒸汽放空管道 HS-37006-150-AGGF1-H10			米	12.00	2023年5月	2023年5月	45,374.92	44,164.92	46,800.00	97%	45,396.00	2.79	
63	9.9MPa蒸汽安全阀管道 HS-37007-150-AGGF1-H10			米	11.00	2023年5月	2023年5月	41,593.68	40,484.52	42,900.00	97%	41,613.00	2.79	

固定资产—机器设备评估明细表

评估基准日：2023年09月30日

表4-8-5

被评估单位：应城宏宜化工科技有限公司

金额单位：元

序号	设备名称	规格型号	生产厂家	计量单位	数量	购置日期	启用日期	账面价值		评估价值			增值率%	备注
								原值	净值	原值	成新率%	净值		
64	送气化炉0.6MPa蒸汽管道 LS2-37004-200-ABBA1S-H3			米	43.00	2023年5月	2023年5月	99,934.89	97,269.97	103,000.00	97%	99,910.00	2.71	
65	送闪蒸0.7MPa蒸汽管道 LS2-37008-50-ABBA1S-H3			米	32.00	2023年5月	2023年5月	12,137.64	11,813.96	12,500.00	97%	12,125.00	2.63	
66	空气汽驱泵外送0.6MPa管道 LS2-37010-100-ABBA1S-H3			米	183.00	2023年5月	2023年5月	205,211.27	199,738.95	211,500.00	97%	205,155.00	2.71	
67	凝液回收装置闪发0.6蒸汽管道 LS2-37011-80-ABBA1S-H3			米	20.00	2023年5月	2023年5月	15,755.27	15,335.11	16,200.00	97%	15,714.00	2.47	
68	低压蒸汽冷凝水母管道 LC2-37010-50-ABBA1S-P2			米	302.00	2023年5月	2023年5月	114,548.97	111,494.33	118,100.00	97%	114,557.00	2.75	
69	超高压13.5MPa氮气母管道 HGN1-37001-50-AGBC1			米	44.00	2023年5月	2023年5月	34,110.05	33,200.45	35,200.00	97%	34,144.00	2.84	
70	煤气水分离器送气化高压氮气管道 MN-37002-50-AEBC1			米	27.00	2023年5月	2023年5月	14,091.02	13,715.26	14,500.00	97%	14,065.00	2.55	
71	6.5MPa中压氮气送壳牌管道1 MN-37004-100-AEBC1			米	306.00	2023年5月	2023年5月	476,474.74	463,768.74	491,100.00	97%	476,367.00	2.72	
72	6.5MPa中压氮气送壳牌管道2 80000-MN-37004-100-AEBC1			米	8.00	2023年5月	2023年5月	12,456.86	12,124.66	12,800.00	97%	12,416.00	2.40	
73	5.2MPa中压氮气送壳牌管道1 MN-37005-80-EEBC1			米	314.00	2023年5月	2023年5月	334,559.75	325,638.15	344,900.00	97%	334,553.00	2.74	
74	5.2MPa中压氮气送壳牌管道2 80000-MN-37005-80-EEBC1			米	8.00	2023年5月	2023年5月	8,523.82	8,296.50	8,800.00	97%	8,536.00	2.89	
75	8.0MPa氧气送壳牌管道 OG1-37001-250-AFCB90			米	42.00	2023年5月	2023年5月	279,726.71	272,267.35	288,300.00	97%	279,651.00	2.71	
76	4.0MPa氧气送壳牌管道1 OG1-37002-200-AFCB90-N			米	300.00	2023年5月	2023年5月	871,575.19	848,333.19	898,400.00	97%	871,448.00	2.72	
77	4.0MPa氧气送壳牌管道2 80000-OG1-37002-200-			米	68.00	2023年5月	2023年5月	197,557.04	192,288.84	203,600.00	97%	197,492.00	2.71	
78	空分0.4MPa低压氮气送出管道 LPN-37001-300-ABBA1G			米	168.00	2023年5月	2023年5月	582,774.45	567,233.81	600,700.00	97%	582,679.00	2.72	
79	0.4MPa低压氮气送壳牌管道1 LPN-37002-200-ABBA1G			米	310.00	2023年5月	2023年5月	720,460.82	701,248.54	742,600.00	97%	720,322.00	2.72	
80	0.4MPa低压氮气送壳牌管道2 80000-LPN-37002-200-			米	8.00	2023年5月	2023年5月	18,592.54	18,096.74	19,200.00	97%	18,624.00	2.91	
81	仪表气母管管道2 IA-37001-150-ABCA9G			米	222.00	2023年5月	2023年5月	214,120.34	208,410.46	220,700.00	97%	214,079.00	2.72	
82	工厂空气母管道1 PA-37001-150-ABBA1G			米	128.00	2023年5月	2023年5月	226,448.80	220,410.16	233,400.00	97%	226,398.00	2.72	
83	天然气母管道 FG-37000			米	849.30	2023年5月	2023年5月	1,448,270.57	1,409,650.01	1,492,900.00	97%	1,448,113.00	2.73	
84	开工蒸汽加热器还原氢气至母管道 H2-37000			米	714.00	2023年5月	2023年5月	270,821.07	263,599.19	279,200.00	97%	270,824.00	2.74	

固定资产—机器设备评估明细表

评估基准日：2023年09月30日

表4-8-5

被评估单位：应城宏宜化工科技有限公司

金额单位：元

序号	设备名称	规格型号	生产厂家	计量单位	数量	购置日期	启用日期	账面价值		评估价值			增值率%	备注
								原值	净值	原值	成新率%	净值		
85	火炬分液罐进口管道 FL-37006			米	663.20	2023年5月	2023年5月	5,681,712.35	5,530,200.03	5,856,700.00	97%	5,680,999.00	2.73	
86	空分用0.6MPa蒸汽支管道 LS2-37000			米	350.80	2023年5月	2023年5月	2,167,710.57	2,109,904.97	2,234,500.00	97%	2,167,465.00	2.73	
87	1.3MPa蒸汽母管道1 LS1-37001			米	444.60	2023年5月	2023年5月	1,319,610.94	1,284,421.30	1,360,200.00	97%	1,319,394.00	2.72	
88	送煤气水分离器管道 PG1-37001			米	590.00	2023年5月	2023年5月	4,403,591.31	4,286,162.19	4,539,200.00	97%	4,403,024.00	2.73	
89	次高压锅炉给水泵A出口管道 LHPBFE-37001			米	356.00	2023年5月	2023年5月	489,942.79	476,877.63	505,000.00	97%	489,850.00	2.72	
90	液氮洗冷箱进口管道 MN-37000			米	601.60	2023年5月	2023年5月	2,744,648.48	2,671,457.84	2,829,200.00	97%	2,744,324.00	2.73	
91	空分汽驱泵背压3.9过热蒸汽总管道 MS1-37000			米	255.80	2023年5月	2023年5月	1,293,758.61	1,259,258.37	1,333,600.00	97%	1,293,592.00	2.73	
92	高压锅炉送新厂9.8MPa蒸汽母管道 HS-37000			米	610.00	2023年5月	2023年5月	7,580,763.62	7,378,609.94	7,814,200.00	97%	7,579,774.00	2.73	
93	进变换低压废热锅炉2.0MPaG锅炉给水管道			米	16.23	2023年5月	2023年5月	60,132.16	58,528.64	33,000.00	97%	32,010.00	-45.31	
94	变换低压锅炉给水管道			米	32.34	2023年5月	2023年5月	108,092.55	105,210.07	105,600.00	97%	102,432.00	-2.64	
95	变换次高压锅炉给水管道			米	57.36	2023年5月	2023年5月	312,442.53	304,110.73	305,100.00	97%	295,947.00	-2.68	
96	变换中压锅炉给水管道			米	67.58	2023年5月	2023年5月	345,843.54	336,621.06	337,700.00	97%	327,569.00	-2.69	
97	进变换低压蒸汽管道			米	274.37	2023年5月	2023年5月	1,055,334.41	1,027,192.17	1,030,600.00	97%	999,682.00	-2.68	
98	进变换高压蒸汽管道			米	59.51	2023年5月	2023年5月	72,479.50	70,546.70	70,800.00	97%	68,676.00	-2.65	
99	进变换氮气管道			米	185.41	2023年5月	2023年5月	556,973.14	542,120.54	543,900.00	97%	527,583.00	-2.68	
100	进变换6MPaG锅炉给水管道			米	443.70	2023年5月	2023年5月	3,358,376.61	3,268,819.89	3,279,600.00	97%	3,181,212.00	-2.68	
101	2号变换炉中压饱和蒸汽留头管道			米	0.76	2023年5月	2023年5月	541.72	527.28	500.00	98%	490.00	-7.07	
102	进变换开工蒸汽加热器中压过热蒸汽管道			米	73.80	2023年5月	2023年5月	498,874.10	485,570.78	487,200.00	97%	472,584.00	-2.67	
103	进变换火炬气管道			米	228.94	2023年5月	2023年5月	4,079,202.74	3,970,424.01	3,983,500.00	97%	3,863,995.00	-2.68	
104	进气化高压氧气管道			米	205.44	2023年5月	2023年5月	3,980,493.13	3,874,346.65	3,706,400.00	97%	3,595,208.00	-7.20	
105	进气化炉炉头高压氧气管道			米	62.90	2023年5月	2023年5月	677,254.48	659,194.36	630,600.00	97%	611,682.00	-7.21	

固定资产—机器设备评估明细表

评估基准日：2023年09月30日

被评估单位：应城宏宜化工科技有限公司

表4-8-5

金额单位：元

序号	设备名称	规格型号	生产厂家	计量单位	数量	购置日期	启用日期	账面价值		评估价值			增值率%	备注
								原值	净值	原值	成新率%	净值		
106	进闪蒸次高压锅炉给水管道			米	104.50	2023年5月	2023年5月	258,651.23	251,753.87	266,600.00	97%	258,602.00	2.72	
107	进气化次高压锅炉给水管道			米	90.80	2023年5月	2023年5月	337,155.31	328,164.51	313,900.00	97%	304,483.00	-7.22	
108	进气化燃料气管道			米	68.19	2023年5月	2023年5月	538,563.98	524,202.26	501,500.00	97%	486,455.00	-7.20	
109	进气化开工抽引气管道			米	62.99	2023年5月	2023年5月	1,554,634.88	1,513,177.96	1,447,600.00	97%	1,404,172.00	-7.20	
110	进气化低压蒸汽管道			米	115.67	2023年5月	2023年5月	955,629.73	930,146.29	889,800.00	97%	863,106.00	-7.21	
111	进气化中压氮气管道			米	82.76	2023年5月	2023年5月	307,301.47	299,106.75	286,100.00	97%	277,517.00	-7.22	
112	进气化高压氮气管道			米	157.65	2023年5月	2023年5月	1,818,619.97	1,770,123.45	1,693,400.00	97%	1,642,598.00	-7.20	
113	进闪蒸低压氮气管道			米	0.35	2023年5月	2023年5月	182.66	177.78	200.00	97%	194.00	9.12	
114	进闪蒸低压蒸汽管道			米	99.42	2023年5月	2023年5月	37,710.13	36,704.53	38,900.00	97%	37,733.00	2.80	
115	进变换高压闪蒸气管道			米	55.54	2023年5月	2023年5月	154,485.19	150,365.59	150,900.00	96%	144,864.00	-3.66	
116	进变换硫化剂管道			米	21.46	2023年5月	2023年5月	99,714.36	97,055.32	97,400.00	97%	94,478.00	-2.66	
117	进闪蒸高压闪蒸气管道			米	228.18	2023年5月	2023年5月	341,826.96	332,711.56	352,400.00	97%	341,828.00	2.74	
118	进闪蒸合成气火炬气管道			米	166.60	2023年5月	2023年5月	2,106,127.50	2,049,964.10	2,171,000.00	97%	2,105,870.00	2.73	
119	进闪蒸酸气冷凝液管道			米	102.46	2023年5月	2023年5月	85,569.20	83,287.36	88,200.00	97%	85,554.00	2.72	
120	进气化低温高压密封水管道			米	23.17	2023年5月	2023年5月	86,034.02	83,739.78	80,100.00	97%	77,697.00	-7.22	
121	进闪蒸低温高压密封水管道			米	86.24	2023年5月	2023年5月	45,007.75	43,807.55	46,400.00	97%	45,008.00	2.74	
122	进气化水洗前粗合成气管道			米	66.13	2023年5月	2023年5月	9,721,123.42	9,461,893.46	9,051,800.00	97%	8,780,246.00	-7.20	
123	进闪蒸水洗前粗合成气管道			米	95.52	2023年5月	2023年5月	2,059,302.19	2,004,387.47	2,122,700.00	97%	2,059,019.00	2.73	
124	进闪蒸水洗后粗合成气管道			米	120.35	2023年5月	2023年5月	2,386,194.17	2,322,562.33	2,459,700.00	97%	2,385,909.00	2.73	
125	进变换8.5MPaG锅炉给水管道			米	180.52	2023年5月	2023年5月	358,795.49	349,227.61	350,400.00	97%	339,888.00	-2.67	
126	进变换硫化气管道			米	687.64	2023年5月	2023年5月	12,517,709.44	12,183,903.84	12,224,100.00	97%	11,857,377.00	-2.68	

固定资产—机器设备评估明细表

评估基准日：2023年09月30日

被评估单位：应城宏宜化工科技有限公司

表4-8-5

金额单位：元

序号	设备名称	规格型号	生产厂家	计量单位	数量	购置日期	启用日期	账面价值		评估价值			增值率%	备注
								原值	净值	原值	成新率%	净值		
127	闪蒸五氟丙烷管道			米	71.70	2023年5月	2023年5月	396,531.93	385,957.73	408,700.00	97%	396,439.00	2.72	
128	进闪蒸润滑油管道			米	2.10	2023年5月	2023年5月	2,019.65	1,965.81	2,100.00	97%	2,037.00	3.62	
129	进闪蒸蒸发器饱和蒸汽管道			米	9.50	2023年5月	2023年5月	48,566.34	47,271.22	50,100.00	97%	48,597.00	2.80	
130	进空分高压蒸汽管道			米	197.00	2023年5月	2023年5月	3,662,334.76	3,564,672.49	3,651,300.00	97%	3,541,761.00	-0.64	
131	进空分低压蒸汽管道			米	311.00	2023年5月	2023年5月	1,265,927.71	1,232,169.63	1,262,100.00	97%	1,224,237.00	-0.64	
132	进空分蒸汽加热器中压蒸汽管道			米	82.00	2023年5月	2023年5月	228,200.50	222,115.14	227,500.00	97%	220,675.00	-0.65	
133	空分凝结水管道			米	323.00	2023年5月	2023年5月	194,956.40	189,757.56	194,400.00	97%	188,568.00	-0.63	
134	空分氧气管道			米	426.00	2023年5月	2023年5月	3,003,455.99	2,923,363.83	2,994,400.00	97%	2,904,568.00	-0.64	
135	空分空气管道			米	1484.00	2023年5月	2023年5月	23,543,057.50	22,915,242.62	23,472,200.00	96%	22,533,312.00	-1.67	
136	空分氮气管道			米	394.00	2023年5月	2023年5月	2,286,597.38	2,225,621.46	2,279,700.00	97%	2,211,309.00	-0.64	
137	进空分高压蒸汽管道			米	98.00	2023年5月	2023年5月	617,730.43	601,257.63	615,900.00	97%	597,423.00	-0.64	
138	进空分循环水泵（汽轮机）中压蒸汽管道			米	76.00	2023年5月	2023年5月	551,259.52	536,559.28	549,600.00	97%	533,112.00	-0.64	
139	进空分低压蒸汽管道			米	57.00	2023年5月	2023年5月	158,627.18	154,397.14	158,100.00	97%	153,357.00	-0.67	
140	空分液氧管道			米	316.40	2023年5月	2023年5月	912,424.97	888,093.65	909,700.00	97%	882,409.00	-0.64	
141	空分液氮管道			米	41.60	2023年5月	2023年5月	80,266.77	78,126.33	80,000.00	97%	77,600.00	-0.67	
142	进液氮洗火炬气管道			米	58.44	2023年5月	2023年5月	579,788.85	564,327.81	585,000.00	97%	567,450.00	0.55	
143	进压缩火炬气管道			米	50.70	2023年5月	2023年5月	194,918.25	189,720.43	195,700.00	97%	189,829.00	0.06	
144	进液氮洗热火炬气管道			米	158.11	2023年5月	2023年5月	553,116.38	538,366.62	558,100.00	97%	541,357.00	0.56	
145	进压缩火炬气管道			米	116.98	2023年5月	2023年5月	416,918.65	405,800.81	418,500.00	97%	405,945.00	0.04	
146	进甲醇洗火炬气管道			米	985.26	2023年5月	2023年5月	8,106,929.53	7,890,744.73	8,155,600.00	97%	7,910,932.00	0.26	
147	进合成火炬气管道			米	178.99	2023年5月	2023年5月	878,036.96	854,622.64	862,100.00	97%	836,237.00	-2.15	

固定资产—机器设备评估明细表

评估基准日：2023年09月30日

被评估单位：应城宏宜化工科技有限公司

表4-8-5

金额单位：元

序号	设备名称	规格型号	生产厂家	计量单位	数量	购置日期	启用日期	账面价值		评估价值			增值率%	备注
								原值	净值	原值	成新率%	净值		
148	进甲醇洗循环闪蒸气管道			米	147.34	2023年5月	2023年5月	268,690.84	261,525.76	270,300.00	97%	262,191.00	0.25	
149	甲醇洗氨压机末级冷却器送火炬气氨管道			米	74.75	2023年5月	2023年5月	187,467.71	182,468.59	188,600.00	97%	182,942.00	0.26	
150	进合成气氨管道			米	150.36	2023年5月	2023年5月	935,587.74	910,638.74	918,600.00	97%	891,042.00	-2.15	
151	进压缩气氨管道			米	268.55	2023年5月	2023年5月	2,441,460.19	2,376,354.59	2,450,800.00	97%	2,377,276.00	0.04	
152	甲醇洗冷箱循环氢管道			米	137.72	2023年5月	2023年5月	66,448.23	64,676.27	66,800.00	97%	64,796.00	0.19	
153	液氮洗冷箱循环氢管道			米	1.87	2023年5月	2023年5月	1,343.27	1,307.43	1,400.00	97%	1,358.00	3.87	
154	甲醇洗液氨加热器液氨管道			米	156.64	2023年5月	2023年5月	307,663.64	299,459.28	309,500.00	97%	300,215.00	0.25	
155	氨压缩机液氨管道			米	138.26	2023年5月	2023年5月	85,512.36	83,232.04	85,800.00	97%	83,226.00	-0.01	
156	合成液氨管道			米	545.48	2023年5月	2023年5月	1,151,178.87	1,120,480.75	1,130,200.00	97%	1,096,294.00	-2.16	
157	进压缩低压氮气管道			米	35.67	2023年5月	2023年5月	106,925.10	104,073.78	107,300.00	97%	104,081.00	0.01	
158	进液氮洗低压氮气管道			米	36.37	2023年5月	2023年5月	118,339.28	115,183.56	119,400.00	97%	115,818.00	0.55	
159	进甲醇洗低压氮气管道			米	405.63	2023年5月	2023年5月	1,057,977.21	1,029,764.49	1,064,300.00	97%	1,032,371.00	0.25	
160	进甲醇洗低压蒸汽管道			米	772.66	2023年5月	2023年5月	3,403,323.56	3,312,568.28	3,423,700.00	97%	3,320,989.00	0.25	
161	进液氮洗低压蒸汽管道			米	25.41	2023年5月	2023年5月	52,306.95	50,912.11	52,800.00	97%	51,216.00	0.60	
162	进压缩低压蒸汽管道			米	357.91	2023年5月	2023年5月	1,192,946.20	1,161,134.32	1,197,500.00	97%	1,161,575.00	0.04	
163	进合成低压蒸汽管道			米	80.84	2023年5月	2023年5月	97,990.25	95,377.17	96,200.00	97%	93,314.00	-2.16	
164	进甲醇洗1.05MPaG低压蒸汽管道			米	72.93	2023年5月	2023年5月	183,546.10	178,651.54	184,600.00	97%	179,062.00	0.23	
165	进甲醇洗0.5MPaG低压蒸汽管道			米	122.42	2023年5月	2023年5月	199,902.25	194,571.53	201,100.00	97%	195,067.00	0.25	
166	甲醇洗补充甲醇管道			米	107.64	2023年5月	2023年5月	269,953.50	262,754.74	271,600.00	97%	263,452.00	0.27	
167	甲醇洗新鲜甲醇管道			米	58.37	2023年5月	2023年5月	99,115.76	96,472.68	99,700.00	97%	96,709.00	0.24	
168	进甲醇洗中压氮气管道			米	209.68	2023年5月	2023年5月	875,703.87	852,351.75	881,000.00	97%	854,570.00	0.26	

固定资产—机器设备评估明细表

评估基准日：2023年09月30日

被评估单位：应城宏宜化工科技有限公司

表4-8-5

金额单位：元

序号	设备名称	规格型号	生产厂家	计量单位	数量	购置日期	启用日期	账面价值		评估价值			增值率%	备注
								原值	净值	原值	成新率%	净值		
169	进合成中压氮气管道			米	14.93	2023年5月	2023年5月	13,492.68	13,132.88	13,200.00	97%	12,804.00	-2.50	
170	进合成高压氮气管道			米	15.90	2023年5月	2023年5月	21,344.54	20,775.34	21,000.00	97%	20,370.00	-1.95	
171	进液氮洗中压氮气管道			米	47.69	2023年5月	2023年5月	212,337.21	206,674.89	214,300.00	97%	207,871.00	0.58	
172	进甲醇洗6.5MPaG中压氮气管道			米	22.08	2023年5月	2023年5月	10,653.33	10,369.25	10,700.00	97%	10,379.00	0.09	
173	进压缩中压蒸汽管道			米	241.73	2023年5月	2023年5月	866,517.42	843,410.30	869,800.00	97%	843,706.00	0.04	
174	进甲醇洗合成氨凝结水站中压蒸汽管道			米	504.13	2023年5月	2023年5月	2,282,899.33	2,222,022.01	2,296,600.00	97%	2,227,702.00	0.26	
175	合成废热锅炉中压蒸汽管道			米	73.92	2023年5月	2023年5月	269,243.16	262,063.36	264,300.00	97%	256,371.00	-2.17	
176	进液氮洗再生气加热器中压蒸汽管道			米	29.07	2023年5月	2023年5月	18,669.77	18,171.89	18,800.00	97%	18,236.00	0.35	
177	甲醇洗甲醇-水管道			米	45.21	2023年5月	2023年5月	16,003.91	15,577.15	16,100.00	97%	15,617.00	0.26	
178	甲醇洗合成氨凝结水站送火炬壳牌煤气管道			米	27.89	2023年5月	2023年5月	149,265.70	145,285.30	150,200.00	97%	145,694.00	0.28	
179	液氮洗冷箱尾气管道			米	121.73	2023年5月	2023年5月	1,194,063.70	1,162,222.02	1,204,900.00	97%	1,168,753.00	0.56	
180	进液氮洗合成气管道			米	221.92	2023年5月	2023年5月	1,875,791.69	1,825,770.57	1,892,800.00	97%	1,836,016.00	0.56	
181	进甲醇洗合成气管道			米	202.91	2023年5月	2023年5月	1,246,167.64	1,212,936.52	1,253,600.00	97%	1,215,992.00	0.25	
182	合成一级闪蒸罐尾气管道			米	51.27	2023年5月	2023年5月	46,334.22	45,098.66	45,500.00	97%	44,135.00	-2.14	
183	进甲醇洗过程气管道			米	88.49	2023年5月	2023年5月	365,210.68	355,471.72	367,400.00	97%	356,378.00	0.25	
184	进甲醇洗酸性水管道			米	81.33	2023年5月	2023年5月	60,389.05	58,778.69	60,800.00	97%	58,976.00	0.34	
185	进甲醇洗CO2产品气管道			米	508.87	2023年5月	2023年5月	6,137,161.07	5,973,503.43	6,174,000.00	97%	5,988,780.00	0.26	
186	二氧化碳压缩机透平冷凝液管道			米	16.94	2023年5月	2023年5月	10,745.67	10,459.11	10,800.00	97%	10,476.00	0.16	
187	进甲醇洗工艺气管道			米	225.61	2023年5月	2023年5月	320,998.82	312,438.86	322,900.00	97%	313,213.00	0.25	
188	合成合成气管道			米	235.04	2023年5月	2023年5月	4,653,350.17	4,529,260.85	4,568,700.00	97%	4,431,639.00	-2.16	
189	合成气压缩机管道			米	208.34	2023年5月	2023年5月	3,242,257.03	3,155,796.83	3,254,600.00	97%	3,156,962.00	0.04	

固定资产—机器设备评估明细表

评估基准日：2023年09月30日

被评估单位：应城宏宜化工科技有限公司

表4-8-5

金额单位：元

序号	设备名称	规格型号	生产厂家	计量单位	数量	购置日期	启用日期	账面价值		评估价值			增值率%	备注
								原值	净值	原值	成新率%	净值		
190	进甲醇洗低压锅炉给水管道			米	149.14	2023年5月	2023年5月	71,958.25	70,039.37	72,400.00	97%	70,228.00	0.27	
191	进硫回收锅炉给水管道			米	19.70	2023年5月	2023年5月	16,272.89	15,838.93	15,800.00	97%	15,326.00	-3.24	
192	进合成氨凝结水站中压锅炉给水管道			米	157.21	2023年5月	2023年5月	544,588.75	530,066.39	547,900.00	97%	531,463.00	0.26	
193	进合成锅炉给水管道			米	36.50	2023年5月	2023年5月	191,473.85	186,367.89	188,000.00	97%	182,360.00	-2.15	
194	甲醇洗尾气管道			米	585.07	2023年5月	2023年5月	4,010,878.89	3,903,922.13	4,034,900.00	97%	3,913,853.00	0.25	
195	压缩CO2产品气管道			米	167.29	2023年5月	2023年5月	1,525,368.21	1,484,691.73	1,531,200.00	97%	1,485,264.00	0.04	
196	硫回收废热锅炉中压蒸汽管道			米	68.82	2023年5月	2023年5月	89,315.35	86,933.59	86,500.00	97%	83,905.00	-3.48	
197	合成放空气管道			米	20.98	2023年5月	2023年5月	230,963.40	224,804.36	226,800.00	97%	219,996.00	-2.14	
198	甲醇洗废水管道			米	4.21	2023年5月	2023年5月	2,412.29	2,347.97	2,400.00	97%	2,328.00	-0.85	
199	硫回收过程气管道			米	330.09	2023年5月	2023年5月	1,697,158.65	1,651,901.09	1,643,000.00	97%	1,593,710.00	-3.52	
200	甲醇洗甲醇管道			米	1685.14	2023年5月	2023年5月	6,324,184.06	6,155,539.14	6,362,100.00	97%	6,171,237.00	0.26	
201	甲醇洗送老厂氨水管道			米	80.58	2023年5月	2023年5月	28,100.17	27,350.85	28,300.00	97%	27,451.00	0.37	
202	甲醇洗液态氨管道			米	207.83	2023年5月	2023年5月	182,522.80	177,655.52	183,600.00	97%	178,092.00	0.25	
203	甲醇洗气态氨管道			米	138.25	2023年5月	2023年5月	1,898,889.78	1,848,252.70	1,910,300.00	97%	1,852,991.00	0.26	
204	甲醇洗贫甲醇管道			米	600.47	2023年5月	2023年5月	2,832,375.76	2,756,845.73	2,849,400.00	97%	2,763,918.00	0.26	
205	合成污氨管道			米	147.59	2023年5月	2023年5月	167,677.99	163,206.59	164,600.00	97%	159,662.00	-2.17	
206	合成氨水管道			米	61.58	2023年5月	2023年5月	36,236.62	35,270.30	35,600.00	97%	34,532.00	-2.09	
207	甲醇洗燃料气管道			米	244.59	2023年5月	2023年5月	776,393.58	755,689.74	781,100.00	97%	757,667.00	0.26	
208	合成燃料气管道			米	100.10	2023年5月	2023年5月	194,376.68	189,193.32	190,800.00	97%	185,076.00	-2.18	
209	硫回收燃料气管道			米	55.60	2023年5月	2023年5月	95,386.07	92,842.43	92,300.00	97%	89,531.00	-3.57	
210	液氮洗燃料气管道			米	142.72	2023年5月	2023年5月	517,739.80	503,933.40	522,400.00	97%	506,728.00	0.55	

固定资产—机器设备评估明细表

评估基准日：2023年09月30日

被评估单位：应城宏宜化工科技有限公司

表4-8-5

金额单位：元

序号	设备名称	规格型号	生产厂家	计量单位	数量	购置日期	启用日期	账面价值		评估价值			增值率%	备注
								原值	净值	原值	成新率%	净值		
211	磨煤10kV电缆	材质：铜芯	安徽国电	米	882	2023年5月	2023年5月	461,245.76	448,945.88	484,300.00	97%	469,771.00	4.64	
212	磨煤低压动力电缆	材质：铜芯	安徽国电	米	63704	2023年5月	2023年5月	7,110,570.15	6,920,954.95	7,413,100.00	97%	7,190,707.00	3.90	
213	磨煤低压控制电缆	材质：铜芯	安徽国电	米	45491	2023年5月	2023年5月	4,942,649.65	4,810,845.65	5,190,100.00	97%	5,034,397.00	4.65	
214	ORC余热发电1010kV	材质：铜芯	安徽国电	米	187	2023年5月	2023年5月	97,792.47	95,184.67	102,700.00	97%	99,619.00	4.66	
215	ORC余热发电低压动力电缆	材质：铜芯	安徽国电	米	2921	2023年5月	2023年5月	344,860.43	335,664.15	362,100.00	97%	351,237.00	4.64	
216	ORC余热发电低压控制电缆	材质：铜芯	安徽国电	米	2944	2023年5月	2023年5月	319,869.00	311,339.16	335,900.00	97%	325,823.00	4.65	
217	气化低压动力电缆	材质：铜芯	安徽国电	米	20246	2023年5月	2023年5月	2,390,292.45	2,326,551.33	2,510,000.00	97%	2,434,700.00	4.65	
218	气化低压控制电缆	材质：铜芯	安徽国电	米	3248	2023年5月	2023年5月	352,898.95	343,488.31	370,600.00	97%	359,482.00	4.66	
219	闪蒸10kV电缆	材质：铜芯	安徽国电	米	2463	2023年5月	2023年5月	1,288,036.64	1,253,689.00	1,352,500.00	97%	1,311,925.00	4.65	
220	闪蒸低压动力电缆	材质：铜芯	安徽国电	米	20915	2023年5月	2023年5月	2,469,276.23	2,403,428.87	2,592,900.00	97%	2,515,113.00	4.65	
221	闪蒸低压控制电缆	材质：铜芯	安徽国电	米	12476	2023年5月	2023年5月	1,355,531.80	1,319,384.28	1,423,400.00	97%	1,380,698.00	4.65	
222	空分低压动力电缆	材质：铜芯	安徽国电	米	15446	2023年5月	2023年5月	1,823,592.67	1,774,963.55	1,914,900.00	97%	1,857,453.00	4.65	
223	空分低压控制电缆	材质：铜芯	安徽国电	米	6115	2023年5月	2023年5月	664,401.81	646,684.41	697,700.00	97%	676,769.00	4.65	
224	空分低配室低压控制电缆	材质：铜芯	安徽国电	米	2607	2023年5月	2023年5月	283,253.56	275,700.12	297,400.00	97%	288,478.00	4.63	
225	空分循环水10kV电缆	材质：铜芯	安徽国电	米	1614	2023年5月	2023年5月	844,048.37	821,540.41	886,300.00	97%	859,711.00	4.65	
226	空分循环水低压动力电缆	材质：铜芯	安徽国电	米	16598	2023年5月	2023年5月	1,959,600.62	1,907,344.62	2,057,700.00	97%	1,995,969.00	4.65	
227	空分循环水低压控制电缆	材质：铜芯	安徽国电	米	5078	2023年5月	2023年5月	551,730.56	537,017.76	579,400.00	97%	562,018.00	4.66	
228	空分低配室10kV电缆	材质：铜芯	安徽国电	米	691	2023年5月	2023年5月	361,361.48	351,725.16	379,500.00	97%	368,115.00	4.66	
229	空分低配室低压动力电缆	材质：铜芯	安徽国电	米	947	2023年5月	2023年5月	111,805.14	108,823.66	117,400.00	97%	113,878.00	4.64	
230	空分机柜间低压动力电缆	材质：铜芯	安徽国电	米	1932	2023年5月	2023年5月	228,096.66	222,014.10	239,500.00	97%	232,315.00	4.64	
231	工艺循环水10kV电缆	材质：铜芯	安徽国电	米	825	2023年5月	2023年5月	431,437.36	419,932.36	453,000.00	97%	439,410.00	4.64	

固定资产—机器设备评估明细表

评估基准日：2023年09月30日

被评估单位：应城宏宜化工科技有限公司

表4-8-5

金额单位：元

序号	设备名称	规格型号	生产厂家	计量单位	数量	购置日期	启用日期	账面价值		评估价值			增值率%	备注
								原值	净值	原值	成新率%	净值		
232	工艺循环水低压动力电缆	材质：铜芯	安徽国电	米	13895	2023年5月	2023年5月	1,640,477.80	1,596,731.72	1,722,600.00	97%	1,670,922.00	4.65	
233	工艺循环水低压控制电缆	材质：铜芯	安徽国电	米	5296	2023年5月	2023年5月	575,416.51	560,072.07	604,200.00	97%	586,074.00	4.64	
234	变换10kV电缆	材质：铜芯	安徽国电	米	2344	2023年5月	2023年5月	1,225,805.07	1,193,116.95	1,287,200.00	97%	1,248,584.00	4.65	
235	变换低压动力电缆	材质：铜芯	安徽国电	米	10919	2023年5月	2023年5月	1,289,123.94	1,254,747.30	1,353,700.00	97%	1,313,089.00	4.65	
236	变换低压控制电缆	材质：铜芯	安徽国电	米	8123	2023年5月	2023年5月	882,573.32	859,038.04	926,800.00	97%	898,996.00	4.65	
237	甲醇洗10kV电缆	材质：铜芯	安徽国电	米	966	2023年5月	2023年5月	505,173.93	491,702.61	530,500.00	97%	514,585.00	4.65	
238	甲醇洗低压动力电缆	材质：铜芯	安徽国电	米	16532	2023年5月	2023年5月	1,951,808.49	1,899,760.25	2,049,500.00	97%	1,988,015.00	4.65	
239	硫回收低压动力电缆	材质：铜芯	安徽国电	米	5934	2023年5月	2023年5月	700,582.60	681,900.40	735,700.00	97%	713,629.00	4.65	
240	合成机柜间低压动力电缆	材质：铜芯	安徽国电	米	2276	2023年5月	2023年5月	268,710.15	261,544.55	282,200.00	97%	273,734.00	4.66	
241	合成机柜间低压控制电缆	材质：铜芯	安徽国电	米	20113	2023年5月	2023年5月	2,185,300.66	2,127,025.98	2,294,700.00	97%	2,225,859.00	4.65	
242	压缩低压动力电缆	材质：铜芯	安徽国电	米	15751	2023年5月	2023年5月	1,859,601.72	1,810,012.36	1,952,700.00	97%	1,894,119.00	4.65	
243	压缩低压控制电缆	材质：铜芯	安徽国电	米	17640	2023年5月	2023年5月	1,916,606.36	1,865,496.84	2,012,600.00	97%	1,952,222.00	4.65	
244	合成低压动力电缆	材质：铜芯	安徽国电	米	5818	2023年5月	2023年5月	686,887.36	668,570.36	721,300.00	97%	699,661.00	4.65	
245	合成低压控制电缆	材质：铜芯	安徽国电	米	152	2023年5月	2023年5月	16,514.98	16,074.58	17,300.00	97%	16,781.00	4.39	
246	总降10kV电缆	材质：铜芯	安徽国电	米	396	2023年5月	2023年5月	207,089.93	201,567.53	217,500.00	97%	210,975.00	4.67	
247	总降低压动力电缆	材质：铜芯	安徽国电	米	11089	2023年5月	2023年5月	1,309,194.56	1,274,282.72	1,374,700.00	97%	1,333,459.00	4.64	
248	总降低压控制电缆	材质：铜芯	安徽国电	米	9333	2023年5月	2023年5月	1,014,041.22	987,000.14	1,064,800.00	97%	1,032,856.00	4.65	
249	空分气化变电所10kV电缆	材质：铜芯	安徽国电	米	661	2023年5月	2023年5月	345,672.85	336,454.89	363,000.00	97%	352,110.00	4.65	
250	空分气化变电所低压动力电缆	材质：铜芯	安徽国电	米	5514	2023年5月	2023年5月	650,996.37	633,636.45	683,600.00	97%	663,092.00	4.65	
251	空分气化变电所低压控制电缆	材质：铜芯	安徽国电	米	10560	2023年5月	2023年5月	1,147,356.19	1,116,760.03	1,204,800.00	97%	1,168,656.00	4.65	
252	合成氨变电所低压动力电缆	材质：铜芯	安徽国电	米	6576	2023年5月	2023年5月	776,378.70	755,675.26	815,200.00	97%	790,744.00	4.64	

固定资产—机器设备评估明细表

评估基准日：2023年09月30日

表4-8-5

被评估单位：应城宏宜化工科技有限公司

金额单位：元

序号	设备名称	规格型号	生产厂家	计量单位	数量	购置日期	启用日期	账面价值		评估价值			增值率%	备注
								原值	净值	原值	成新率%	净值		
253	合成氨变电所10kV电缆	材质：铜芯	安徽国电	米	1207	2023年5月	2023年5月	631,205.94	614,373.78	662,800.00	97%	642,916.00	4.65	
254	合成氨变电所低压控制电缆	材质：铜芯	安徽国电	米	528	2023年5月	2023年5月	57,367.81	55,838.01	60,200.00	97%	58,394.00	4.58	
255	公用工程10kV电缆	材质：铜芯	安徽国电	米	389	2023年5月	2023年5月	203,429.25	198,004.47	213,600.00	97%	207,192.00	4.64	
256	公用工程低压动力电缆	材质：铜芯	安徽国电	米	10344	2023年5月	2023年5月	1,221,238.03	1,188,671.67	1,282,400.00	97%	1,243,928.00	4.65	
257	公用工程低压控制电缆	材质：铜芯	安徽国电	米	2874	2023年5月	2023年5月	312,263.42	303,936.38	327,900.00	97%	318,063.00	4.65	
258	中央控制室低配室低压动力电缆	材质：铜芯	安徽国电	米	1808	2023年5月	2023年5月	213,456.92	207,764.72	224,100.00	97%	217,377.00	4.63	
259	中央化验室底配电室低压动力电缆	材质：铜芯	安徽国电	米	924	2023年5月	2023年5月	109,089.71	106,180.67	114,600.00	97%	111,162.00	4.69	
260	半冷冻液氨球罐	Φ12300		套	2	2019年12月	2022年5月	9,049,705.60	8,351,195.68	9,383,900.00	73%	6,850,247.00	-17.97	
261	冰机	W-FHLG20IIIA250 一台 W-		套	3	2019年12月	2022年5月	6,674,153.70	6,159,002.98	6,916,900.00	73%	5,049,337.00	-18.02	
262	一级紧急吸收塔	φ2000×17250		套	1	2019年12月	2022年5月	555,325.70	512,462.34	580,200.00	73%	423,546.00	-17.35	
263	二级紧急吸收塔	φ2000×12050		套	1	2019年12月	2022年5月	514,189.20	474,501.04	530,100.00	73%	386,973.00	-18.45	
264	液氨装卸撬	液下组合式15t-h		套	4	2019年12月	2022年5月	1,758,521.30	1,622,788.18	1,819,600.00	73%	1,328,308.00	-18.15	
265	液氨屏蔽泵	R0810T-617		台	2	2019年12月	2022年5月	454,560.90	414,663.46	481,000.00	70%	336,700.00	-18.80	
266	事故水提升泵	HZ250-4400B		台	2	2019年12月	2022年5月	616,178.50	562,095.62	654,900.00	70%	458,430.00	-18.44	
267	应急水泵	NZC150-500X		台	2	2019年12月	2022年5月	333,341.20	304,083.43	354,100.00	70%	247,870.00	-18.49	
268	氨水输送泵	HZ50-2200		台	2	2019年12月	2022年5月	494,958.80	451,515.60	520,500.00	70%	364,350.00	-19.31	
269	行车	MD3T×9m		台	1	2019年12月	2022年5月	82,273.10	75,922.70	86,400.00	73%	63,072.00	-16.93	
270	消防水泵	XBD16.0-50-160w		台	3	2019年12月	2022年5月	2,888,965.70	2,635,397.06	3,052,600.00	70%	2,136,820.00	-18.92	
271	稳压泵	XBD14.0-5-15w		台	2	2019年12月	2022年5月	55,561.20	50,684.56	58,700.00	70%	41,090.00	-18.93	
272	消防炮	PS40		台	9	2019年12月	2022年5月	719,863.10	664,299.74	743,400.00	73%	542,682.00	-18.31	
273	柴油发电机	YC6TD900-D31		台	1	2019年12月	2022年5月	812,416.00	749,708.96	838,300.00	69%	578,427.00	-22.85	

固定资产—机器设备评估明细表

评估基准日：2023年09月30日

被评估单位：应城宏宜化工科技有限公司

表4-8-5

金额单位：元

序号	设备名称	规格型号	生产厂家	计量单位	数量	购置日期	启用日期	账面价值		评估价值			增值率%	备注
								原值	净值	原值	成新率%	净值		
274	干式变压器	SCB11-630-6		台	2	2019年12月	2022年5月	637,590.10	588,377.14	662,100.00	73%	483,333.00	-17.85	
275	管廊栈桥	2000×5500-3750×5500		平方米	2025	2019年12月	2022年5月	4,298,610.60	3,966,818.28	4,050,000.00	81%	3,280,500.00	-17.30	
276	气相色谱仪（FID+TCD)	A91PLUS	常州磐诺仪器有限公司	台	1	2023年5月	2023年5月	264,230.72	253,661.48	273,400.00	97%	265,198.00	4.55	
277	气相色谱仪（双TCD）	A91PLUS	常州磐诺仪器有限公司	台	1	2023年5月	2023年5月	264,230.72	253,661.48	273,400.00	97%	265,198.00	4.55	
278	气相色谱仪（FID+镍转化炉)	A91PLUS	常州磐诺仪器有限公司	台	1	2023年5月	2023年5月	136,837.46	131,363.98	141,600.00	97%	137,352.00	4.56	
279	原子吸收光谱仪（附属设备：火焰）	TAS-990	北京普析通用仪器有限责任公司	台	1	2023年5月	2023年5月	131,963.80	126,685.24	136,600.00	97%	132,502.00	4.59	
280	原子吸收光谱仪（附属设备：石墨炉）	GF-990	北京普析通用仪器有限责任公司	台	1	2023年5月	2023年5月	237,534.85	228,033.45	245,800.00	97%	238,426.00	4.56	
281	原子吸收光谱仪（附属设备：自动进样器）	ACS-990	北京普析通用仪器有限责任公司	台	1	2023年5月	2023年5月	158,356.56	152,022.28	163,900.00	97%	158,983.00	4.58	
282	离子色谱仪（阴离子）（附属设备：离子色谱进样器）	1863001068131	Metrohm Herisau Switzerland	台	1	2023年5月	2023年5月	126,522.38	121,461.50	130,900.00	97%	126,973.00	4.54	
283	离子色谱仪（阴离子）（附属设备：离子色谱主机）	1925002004381	Metrohm Herisau Switzerland	台	1	2023年5月	2023年5月	506,089.49	485,845.92	523,700.00	97%	507,989.00	4.56	
284	自动电位滴定仪	916	瑞士万通有限公司	台	1	2023年5月	2023年5月	291,566.20	279,903.56	301,700.00	97%	292,649.00	4.55	
285	红外测油仪	02L460	北京华夏科创仪器有限公司	台	1	2023年5月	2023年5月	57,110.73	54,826.29	59,100.00	97%	57,327.00	4.56	
286	红外测油仪（附属设备：自动萃取器）	AF01	北京华夏科创仪器有限公司	台	1	2023年5月	2023年5月	57,110.73	54,826.29	59,100.00	97%	57,327.00	4.56	
287	快速COD 分析系统	5B-3C(V10)	北京连华永兴科技发展有限公司	台	1	2023年5月	2023年5月	29,156.77	27,990.49	30,200.00	97%	29,294.00	4.66	
288	BOD5 测定仪（含培养箱）	LH-BOD601S(L)	北京连华永兴科技发展有限公司	台	1	2023年5月	2023年5月	36,445.17	35,473.29	37,700.00	97%	36,569.00	3.09	
289	微量氧分析仪	GNL-B1A	昶艾	台	1	2023年5月	2023年5月	36,445.17	34,987.37	37,700.00	97%	36,569.00	4.52	
290	手持式气体检测仪	PGM-1600	霍尼韦尔传感控制（中国）有限	台	2	2023年5月	2023年5月	72,891.95	69,976.27	75,400.00	97%	73,138.00	4.52	
291	可燃气体测爆仪	PGM-6208	霍尼韦尔传感控制（中国）有限	台	2	2023年5月	2023年5月	21,866.78	20,992.10	22,600.00	97%	21,922.00	4.43	
292	氢动火仪	PGM-1860	霍尼韦尔传感控制（中国）有限	台	2	2023年5月	2023年5月	21,138.59	20,293.03	21,900.00	97%	21,243.00	4.68	
293	电子分析天平（220g-0.1mg)	QUINTIX224-1CN	赛多利斯科学仪器【北京】有限	台	2	2023年5月	2023年5月	58,313.56	56,758.52	60,300.00	97%	58,491.00	3.05	
294	电子天平（420g-1mg）	QUINTIX513-1CN	赛多利斯科学仪器【北京】有限	台	2	2023年5月	2023年5月	51,023.56	49,662.92	52,800.00	97%	51,216.00	3.13	

固定资产—机器设备评估明细表

评估基准日：2023年09月30日

被评估单位：应城宏宜化工科技有限公司

表4-8-5

金额单位：元

序号	设备名称	规格型号	生产厂家	计量单位	数量	购置日期	启用日期	账面价值		评估价值			增值率%	备注
								原值	净值	原值	成新率%	净值		
295	电子天平（4200-10mg）	QUINTIX513-1CN	赛多利斯科学仪器【北京】有限	台	2	2023年5月	2023年5月	51,023.56	49,662.92	52,800.00	97%	51,216.00	3.13	
296	工业硫磺物中有机物测定器	JSQ2702	湖南省津津市石油化工仪器有限	台	1	2023年5月	2023年5月	96,581.63	92,718.35	99,900.00	96%	95,904.00	3.44	
297	离心机	TDL-40B	江苏佳美仪器制造有限公司	台	1	2023年5月	2023年5月	10,934.20	10,496.84	11,300.00	98%	11,074.00	5.50	
298	超声波清洗器	KQ-800KDB	昆山市超声仪器有限公司	台	1	2023年5月	2023年5月	12,392.19	11,896.51	12,800.00	96%	12,288.00	3.29	
299	全自动煤质分析仪	5E-MAC6700	长沙开元	台	1	2023年5月	2023年5月	528,463.03	507,324.51	546,800.00	97%	530,396.00	4.55	
300	数显快速灰挥测定仪	5E-MF6100	长沙开元	台	1	2023年5月	2023年5月	54,669.36	52,482.60	56,600.00	97%	54,902.00	4.61	
301	灰熔融性测定仪	5E-A3000	长沙开元	台	1	2023年5月	2023年5月	318,900.08	306,144.08	330,000.00	97%	320,100.00	4.56	
302	激光粒度仪	LS-909	珠海欧美克仪器有限公司	台	1	2023年5月	2023年5月	246,008.13	236,167.81	254,600.00	97%	246,962.00	4.57	
303	水煤浆粘度计	NXS-4CP	成都仪器厂	台	2	2023年5月	2023年5月	218,674.24	209,927.28	226,300.00	96%	217,248.00	3.49	
304	密封化验制样粉碎机	5E-PCM3×100	长沙开元	台	1	2023年5月	2023年5月	54,669.36	53,211.52	56,600.00	98%	55,468.00	4.24	
305	封闭式自动缩分器	5E-MRA1-8	长沙开元	台	1	2023年5月	2023年5月	54,669.36	53,211.52	56,600.00	98%	55,468.00	4.24	
306	智能马弗炉	5E-MF6100K	长沙开元	台	1	2023年5月	2023年5月	54,737.22	52,547.74	56,600.00	97%	54,902.00	4.48	
307	合成气压缩机	BCL406-3BCL406-A	沈阳透平机械股份有限公司	台	1	2023年5月	2023年5月	888,185.73	864,500.77	923,500.00	98%	905,030.00	4.69	
308	合成气压缩机（附属设备：合成气压缩机-透平）	TC4N-6D	辽宁汽轮动力股份有限公司	台	1	2023年5月	2023年5月	1,628,185.68	1,584,767.40	1,692,900.00	98%	1,659,042.00	4.69	
309	合成气压缩机（附属设备：透平-转子）	6级1900mm	辽宁汽轮动力股份有限公司	台	1	2023年5月	2023年5月	1,160,763.58	1,129,809.90	1,206,900.00	98%	1,182,762.00	4.69	
310	合成气压缩机（附属设备：透平-前轴瓦）	3mm	辽宁汽轮动力股份有限公司	套	1	2023年5月	2023年5月	33,369.03	32,034.27	34,700.00	98%	34,006.00	6.16	
311	合成气压缩机（附属设备：透平-后轴瓦）	3mm	辽宁汽轮动力股份有限公司	套	1	2023年5月	2023年5月	44,492.02	42,712.34	46,300.00	98%	45,374.00	6.23	
312	合成气压缩机（附属设备：透平-推力轴瓦）	22000mm2	辽宁汽轮动力股份有限公司	套	1	2023年5月	2023年5月	55,615.03	53,390.43	57,800.00	98%	56,644.00	6.09	
313	合成气压缩机（附属设备：透平-轴端前密封）	220mm	辽宁汽轮动力股份有限公司	套	1	2023年5月	2023年5月	77,861.05	74,746.61	81,000.00	98%	79,380.00	6.20	
314	合成气压缩机（附属设备：透平-轴端后密封）	220mm	辽宁汽轮动力股份有限公司	套	1	2023年5月	2023年5月	88,984.06	85,424.70	92,500.00	98%	90,650.00	6.12	
315	合成气压缩机（附属设备：透平-级间密封）	220mm	辽宁汽轮动力股份有限公司	套	1	2023年5月	2023年5月	100,107.05	96,102.77	104,100.00	98%	102,018.00	6.16	

固定资产—机器设备评估明细表

评估基准日：2023年09月30日

被评估单位：应城宏宜化工科技有限公司

表4-8-5

金额单位：元

序号	设备名称	规格型号	生产厂家	计量单位	数量	购置日期	启用日期	账面价值		评估价值			增值率%	备注
								原值	净值	原值	成新率%	净值		
316	合成气压缩机（附属设备：合成气压缩机-低压缸）	BCL406	沈阳透平机械股份有限公司	台	1	2023年5月	2023年5月	2,200,392.84	2,141,715.68	2,287,900.00	98%	2,242,142.00	4.69	
317	合成气压缩机（附属设备：低压缸-转子）	262-331	沈阳透平机械股份有限公司	台	1	2023年5月	2023年5月	1,994,455.16	1,941,269.68	2,073,800.00	98%	2,032,324.00	4.69	
318	合成气压缩机（附属设备：低压缸-驱动端轴瓦）	7mm2	沈阳透平机械股份有限公司	套	1	2023年5月	2023年5月	55,615.03	53,390.43	57,800.00	98%	56,644.00	6.09	
319	合成气压缩机（附属设备：低压缸-非驱动端轴瓦）	7mm2	沈阳透平机械股份有限公司	套	1	2023年5月	2023年5月	55,615.03	53,390.43	57,800.00	98%	56,644.00	6.09	
320	合成气压缩机（附属设备：低压缸-推力轴瓦）	90mm	沈阳透平机械股份有限公司	套	1	2023年5月	2023年5月	55,615.03	53,390.43	57,800.00	98%	56,644.00	6.09	
321	合成气压缩机（附属设备：低压缸-驱动端干气密封）	YTG804-25-208-XT-00	成都一通密封股份有限公司	套	1	2023年5月	2023年5月	611,765.36	587,294.76	636,100.00	98%	623,378.00	6.14	
322	合成气压缩机（附属设备：低压缸-非驱动端干气密封）	YTG804-25-208-XT-00	成都一通密封股份有限公司	套	1	2023年5月	2023年5月	556,150.32	533,904.32	578,300.00	98%	566,734.00	6.15	
323	合成气压缩机（附属设备：低压缸-平衡盘密封）	拉别令	沈阳透平机械股份有限公司	套	1	2023年5月	2023年5月	33,369.03	32,034.27	34,700.00	98%	34,006.00	6.16	
324	合成气压缩机（附属设备：低压缸-级间密封）	拉别令	沈阳透平机械股份有限公司	套	1	2023年5月	2023年5月	33,369.03	32,034.27	34,700.00	98%	34,006.00	6.16	
325	合成气压缩机（附属设备：低压缸-联轴器）	膜片式	沈阳透平机械股份有限公司	套	1	2023年5月	2023年5月	278,075.16	266,952.16	289,100.00	98%	283,318.00	6.13	
326	合成气压缩机（附属设备：合成气压缩机-高压缸）	3BCL406-A	沈阳透平机械股份有限公司	台	1	2023年5月	2023年5月	2,560,833.86	2,492,544.94	2,662,700.00	98%	2,609,446.00	4.69	
327	合成气压缩机（附属设备：高压缸-转子）	262-331	沈阳透平机械股份有限公司	台	1	2023年5月	2023年5月	2,224,601.29	2,165,278.57	2,313,100.00	98%	2,266,838.00	4.69	
328	合成气压缩机（附属设备：高压缸-驱动端轴瓦）	7mm2	沈阳透平机械股份有限公司	套	1	2023年5月	2023年5月	111,230.06	106,780.86	115,700.00	98%	113,386.00	6.19	
329	合成气压缩机（附属设备：高压缸-非驱动端轴瓦）	7mm2	沈阳透平机械股份有限公司	套	1	2023年5月	2023年5月	111,230.06	106,780.86	115,700.00	98%	113,386.00	6.19	
330	合成气压缩机（附属设备：高压缸-推力轴瓦）	90mm	沈阳透平机械股份有限公司	套	1	2023年5月	2023年5月	111,230.06	106,780.86	115,700.00	98%	113,386.00	6.19	
331	合成气压缩机（附属设备：高压缸-驱动端干气密封）	YTG804-25-209-XT-00	成都一通密封股份有限公司	套	1	2023年5月	2023年5月	611,765.36	587,294.76	636,100.00	98%	623,378.00	6.14	
332	合成气压缩机（附属设备：高压缸-非驱动端干气密封）	YTG804-25-209-XT-00	成都一通密封股份有限公司	套	1	2023年5月	2023年5月	556,150.32	533,904.32	578,300.00	98%	566,734.00	6.15	
333	合成气压缩机（附属设备：高压缸-平衡盘密封）	拉别令	沈阳透平机械股份有限公司	套	1	2023年5月	2023年5月	33,369.03	32,034.27	34,700.00	98%	34,006.00	6.16	
334	合成气压缩机（附属设备：高压缸-级间密封）	拉别令	沈阳透平机械股份有限公司	套	1	2023年5月	2023年5月	33,369.03	32,034.27	34,700.00	98%	34,006.00	6.16	
335	合成气压缩机（附属设备：高压缸-联轴器）	膜片式	沈阳透平机械股份有限公司	套	1	2023年5月	2023年5月	289,198.16	277,630.24	300,700.00	98%	294,686.00	6.14	
336	合成气压缩机（附属设备：合成气主冷凝器）	900m2	青州凯能热动设备有限公司	台	1	2023年5月	2023年5月	889,840.51	866,111.43	925,200.00	98%	906,696.00	4.69	

固定资产—机器设备评估明细表

评估基准日：2023年09月30日

表4-8-5

被评估单位：应城宏宜化工科技有限公司

金额单位：元

序号	设备名称	规格型号	生产厂家	计量单位	数量	购置日期	启用日期	账面价值		评估价值			增值率%	备注
								原值	净值	原值	成新率%	净值		
337	合成气压缩机（附属设备：合成气抽气冷凝器）	TA087-E.C	青州凯能热动设备有限公司	台	1	2023年5月	2023年5月	111,230.06	108,263.94	115,700.00	98%	113,386.00	4.73	
338	合成气压缩机（附属设备：抽气冷凝器-抽气器-北侧一级主	3.0,390-435	青州凯能热动设备有限公司	台	1	2023年5月	2023年5月	33,369.01	32,479.17	34,700.00	98%	34,006.00	4.70	
339	合成气压缩机（附属设备：抽气冷凝器-抽气器-北侧二级主	3.0,390-435	青州凯能热动设备有限公司	台	1	2023年5月	2023年5月	33,369.01	32,479.17	34,700.00	98%	34,006.00	4.70	
340	合成气压缩机（附属设备：抽气冷凝器-抽气器-开工抽）	3.0,390-435	青州凯能热动设备有限公司	台	1	2023年5月	2023年5月	33,369.01	32,479.17	34,700.00	98%	34,006.00	4.70	
341	合成气压缩机（附属设备：抽气冷凝器-抽气器-南侧一级主	3.0,390-435	青州凯能热动设备有限公司	台	1	2023年5月	2023年5月	33,369.01	32,479.17	34,700.00	98%	34,006.00	4.70	
342	合成气压缩机（附属设备：抽气冷凝器-抽气器-南侧二级主	3.0,390-435	青州凯能热动设备有限公司	台	1	2023年5月	2023年5月	33,369.01	32,479.17	34,700.00	98%	34,006.00	4.70	
343	合成气压缩机（附属设备：合成气气封冷凝器）	TA087-G.C	青州凯能热动设备有限公司	台	1	2023年5月	2023年5月	33,369.01	32,479.17	34,700.00	98%	34,006.00	4.70	
344	合成气压缩机（附属设备：气封冷凝器-抽气器）	1.2-1.6	青州凯能热动设备有限公司	台	1	2023年5月	2023年5月	22,246.02	21,652.78	23,100.00	98%	22,638.00	4.55	
345	合成气压缩机（附属设备：合成气油冷器A）	换热面积　90×2m2	江苏凯通锅炉压力容器有限公司	台	1	2023年5月	2023年5月	111,230.06	108,263.94	115,700.00	98%	113,386.00	4.73	
346	合成气压缩机（附属设备：合成气油冷器B）	换热面积　90×2m2	江苏凯通锅炉压力容器有限公司	台	1	2023年5月	2023年5月	111,230.06	108,263.94	115,700.00	98%	113,386.00	4.73	
347	合成气压缩机（附属设备：合成气压缩机冷凝液泵A）	6N6	浙江水泵总厂	台	1	2023年5月	2023年5月	33,369.01	32,479.17	34,700.00	98%	34,006.00	4.70	
348	合成气压缩机（附属设备：合成气压缩机冷凝液泵B）	6N6	浙江水泵总厂	台	1	2023年5月	2023年5月	33,369.01	32,479.17	34,700.00	98%	34,006.00	4.70	
349	合成气压缩机（附属设备：合成气压缩机润滑泵A）	SNH940R46U8W2	天津泵业机械集团公司	台	1	2023年5月	2023年5月	88,984.06	86,611.14	92,500.00	98%	90,650.00	4.66	
350	合成气压缩机（附属设备：合成气压缩机润滑泵B）	SNH940R46U8W2	天津泵业机械集团公司	台	1	2023年5月	2023年5月	88,984.06	86,611.14	92,500.00	98%	90,650.00	4.66	
351	合成气压缩机（附属设备：合成气压缩机事故油泵）	SNH280R54U8W2	天津泵业机械集团公司	台	1	2023年5月	2023年5月	88,984.06	86,611.14	92,500.00	98%	90,650.00	4.66	
352	合成气压缩机（附属设备：合成气压缩润滑油过滤器A）	SLQ-100	浙江易普润滑设备制造有限公司	台	1	2023年5月	2023年5月	22,246.02	21,652.78	23,100.00	98%	22,638.00	4.55	
353	合成气压缩机（附属设备：合成气压缩润滑油过滤器B）	SLQ-100	浙江易普润滑设备制造有限公司	台	1	2023年5月	2023年5月	22,246.02	21,652.78	23,100.00	98%	22,638.00	4.55	
354	合成气压缩机（附属设备：合成气压缩事故油过滤器）	DLQ-80	浙江易普润滑设备制造有限公司	台	1	2023年5月	2023年5月	22,246.02	21,652.78	23,100.00	98%	22,638.00	4.55	
355	合成气压缩机（附属设备：合成气压缩机油箱）	10m3	浙江易普润滑设备制造有限公司	台	1	2023年5月	2023年5月	823,102.47	801,153.07	855,800.00	98%	838,684.00	4.68	
356	合成气压缩机（附属设备：油箱-合成气压缩机抽烟风机A）	YWX-250SS	浙江易普润滑设备制造有限公司	台	1	2023年5月	2023年5月	55,615.03	54,131.95	57,800.00	98%	56,644.00	4.64	
357	合成气压缩机（附属设备：油箱-合成气压缩机抽烟风机B）	YWX-250SS	浙江易普润滑设备制造有限公司	台	1	2023年5月	2023年5月	55,615.03	54,131.95	57,800.00	98%	56,644.00	4.64	

固定资产—机器设备评估明细表

评估基准日：2023年09月30日

被评估单位：应城宏宜化工科技有限公司

表4-8-5

金额单位：元

序号	设备名称	规格型号	生产厂家	计量单位	数量	购置日期	启用日期	账面价值		评估价值			增值率%	备注
								原值	净值	原值	成新率%	净值		
358	合成气压缩机（附属设备：合成气压缩机高位油箱）	2.4m3	浙江易普润滑设备制造有限公司	台	1	2023年5月	2023年5月	222,460.12	216,527.84	231,300.00	98%	226,674.00	4.69	
359	合成气压缩机（附属设备：合成气一段出口冷却器）	Φ800×7500(换热管) mm	兰州兰石重型装备股份有限公司	台	1	2023年5月	2023年5月	1,522,831.10	1,482,222.26	1,583,400.00	98%	1,551,732.00	4.69	
360	合成气压缩机（附属设备：合成气防喘振冷却器）	Φ1000×9000 (换热管) mm	兰州兰石重型装备股份有限公司	台	1	2023年5月	2023年5月	2,416,666.75	2,352,222.31	2,512,800.00	98%	2,462,544.00	4.69	
361	合成气压缩机（附属设备：合成气一段入口分离器）	Φ1100×2480 (T-T) mm	兰州兰石重型装备股份有限公司	台	1	2023年5月	2023年5月	143,675.81	139,844.45	149,400.00	97%	144,918.00	3.63	
362	合成气压缩机（附属设备：合成气二段入口分离器）	Φ1000×2350 (T-T) mm	兰州兰石重型装备股份有限公司	台	1	2023年5月	2023年5月	194,657.53	189,466.65	202,400.00	97%	196,328.00	3.62	
363	合成气压缩机（附属设备：合成气循环段入口分离器）	Φ1300×3000 (T-T) mm	兰州兰石重型装备股份有限公司	台	1	2023年5月	2023年5月	347,602.75	338,333.35	361,400.00	97%	350,558.00	3.61	
364	氨压缩机	3MCL608	沈阳透平机械股份有限公司	台	1	2023年5月	2023年5月	741,100.10	721,337.42	770,600.00	98%	755,188.00	4.69	
365	氨压缩机（附属设备：氨压缩机-透平）	TC4N-6S	辽宁汽轮动力股份有限公司	台	1	2023年5月	2023年5月	1,371,189.86	1,334,624.78	1,425,700.00	98%	1,397,186.00	4.69	
366	氨压缩机（附属设备：透平-转子）	6级1900mm	辽宁汽轮动力股份有限公司	台	1	2023年5月	2023年5月	1,092,977.42	1,063,831.34	1,136,400.00	98%	1,113,672.00	4.69	
367	氨压缩机（附属设备：透平-前轴瓦）	3mm	辽宁汽轮动力股份有限公司	套	1	2023年5月	2023年5月	29,808.48	28,616.16	31,000.00	98%	30,380.00	6.16	
368	氨压缩机（附属设备：透平-后轴瓦）	3mm	辽宁汽轮动力股份有限公司	套	1	2023年5月	2023年5月	39,744.64	38,154.84	41,300.00	98%	40,474.00	6.08	
369	氨压缩机（附属设备：透平-推力轴瓦）	22000mm2	辽宁汽轮动力股份有限公司	套	1	2023年5月	2023年5月	49,680.79	47,693.55	51,700.00	98%	50,666.00	6.23	
370	氨压缩机（附属设备：透平-轴端前密封）	220mm	辽宁汽轮动力股份有限公司	套	1	2023年5月	2023年5月	69,553.11	66,770.99	72,300.00	98%	70,854.00	6.11	
371	氨压缩机（附属设备：透平-轴端后密封）	220mm	辽宁汽轮动力股份有限公司	套	1	2023年5月	2023年5月	79,489.26	76,309.70	82,600.00	98%	80,948.00	6.08	
372	氨压缩机（附属设备：透平-级间密封）	220mm	辽宁汽轮动力股份有限公司	套	1	2023年5月	2023年5月	89,425.43	85,848.43	93,000.00	98%	91,140.00	6.16	
373	氨压缩机（附属设备：氨压缩机-低压缸）	3MCL608+2MCL607	沈阳透平机械股份有限公司	台	1	2023年5月	2023年5月	2,449,366.88	2,384,050.44	2,546,800.00	98%	2,495,864.00	4.69	
374	氨压缩机（附属设备：低压缸-压缩机转子）	229-277	沈阳透平机械股份有限公司	台	1	2023年5月	2023年5月	2,201,157.17	2,142,459.65	2,288,700.00	98%	2,242,926.00	4.69	
375	氨压缩机（附属设备：低压缸-压缩机驱动端轴瓦）	80-160	沈阳透平机械股份有限公司	套	1	2023年5月	2023年5月	49,680.79	47,693.55	51,700.00	98%	50,666.00	6.23	
376	氨压缩机（附属设备：低压缸-压缩机非驱动端轴瓦）	80-160	沈阳透平机械股份有限公司	套	1	2023年5月	2023年5月	49,680.79	47,693.55	51,700.00	98%	50,666.00	6.23	
377	氨压缩机（附属设备：低压缸-压缩机推力轴瓦）	9mm2	沈阳透平机械股份有限公司	套	1	2023年5月	2023年5月	49,680.79	47,693.55	51,700.00	98%	50,666.00	6.23	
378	氨压缩机（附属设备：低压缸-驱动端干气密封）	YTG804-5-206-XT-00	成都一通密封股份有限公司	套	1	2023年5月	2023年5月	298,084.75	286,161.35	309,900.00	98%	303,702.00	6.13	

固定资产—机器设备评估明细表

评估基准日：2023年09月30日

被评估单位：应城宏宜化工科技有限公司

表4-8-5

金额单位：元

序号	设备名称	规格型号	生产厂家	计量单位	数量	购置日期	启用日期	账面价值		评估价值			增值率%	备注
								原值	净值	原值	成新率%	净值		
379	氨压缩机（附属设备：低压缸-非驱动端干气密封）	YTG804-5-206-XT-00	成都一通密封股份有限公司	套	1	2023年5月	2023年5月	298,084.75	286,161.35	309,900.00	98%	303,702.00	6.13	
380	氨压缩机（附属设备：低压缸-平衡盘密封）	拉别令	沈阳透平机械股份有限公司	套	1	2023年5月	2023年5月	29,808.48	28,616.16	31,000.00	98%	30,380.00	6.16	
381	氨压缩机（附属设备：低压缸-级间密封）	拉别令	沈阳透平机械股份有限公司	套	1	2023年5月	2023年5月	29,808.48	28,616.16	31,000.00	98%	30,380.00	6.16	
382	氨压缩机（附属设备：低压缸-联轴器）	膜片式	沈阳透平机械股份有限公司	套	1	2023年5月	2023年5月	168,914.69	162,158.09	175,600.00	98%	172,088.00	6.12	
383	氨压缩机（附属设备：氨压缩机-高压缸）	2MCL607	沈阳透平机械股份有限公司	台	1	2023年5月	2023年5月	2,627,820.28	2,557,745.08	2,732,300.00	98%	2,677,654.00	4.69	
384	氨压缩机（附属设备：高压缸-压缩机转子）	262-331	沈阳透平机械股份有限公司	台	1	2023年5月	2023年5月	2,040,151.66	1,985,747.62	2,121,300.00	98%	2,078,874.00	4.69	
385	氨压缩机（附属设备：高压缸-压缩机驱动端轴瓦）	58-120	沈阳透平机械股份有限公司	套	1	2023年5月	2023年5月	49,680.79	47,693.55	51,700.00	98%	50,666.00	6.23	
386	氨压缩机（附属设备：高压缸-压缩机非驱动端轴瓦）	58-120	沈阳透平机械股份有限公司	套	1	2023年5月	2023年5月	49,680.79	47,693.55	51,700.00	98%	50,666.00	6.23	
387	氨压缩机（附属设备：高压缸-压缩机推力轴瓦）	8mm2	沈阳透平机械股份有限公司	套	1	2023年5月	2023年5月	49,680.79	47,693.55	51,700.00	98%	50,666.00	6.23	
388	氨压缩机（附属设备：高压缸-驱动端干气密封）	YTG804-5-207-XT-00	沈阳透平机械股份有限公司	套	1	2023年5月	2023年5月	347,765.54	333,854.90	361,600.00	98%	354,368.00	6.14	
389	氨压缩机（附属设备：高压缸-非驱动端干气密封）	YTG804-5-207-XT-00	沈阳透平机械股份有限公司	套	1	2023年5月	2023年5月	347,765.54	333,854.90	361,600.00	98%	354,368.00	6.14	
390	氨压缩机（附属设备：高压缸-平衡盘密封）	拉别令	沈阳透平机械股份有限公司	套	1	2023年5月	2023年5月	49,680.79	47,693.55	51,700.00	98%	50,666.00	6.23	
391	氨压缩机（附属设备：高压缸-级间密封）	拉别令	沈阳透平机械股份有限公司	套	1	2023年5月	2023年5月	49,680.79	47,693.55	51,700.00	98%	50,666.00	6.23	
392	氨压缩机（附属设备：高压缸-联轴器）	膜片式	沈阳透平机械股份有限公司	套	1	2023年5月	2023年5月	158,978.54	152,619.38	165,300.00	98%	161,994.00	6.14	
393	氨压缩机（附属设备：氨压缩机主冷凝器）	630m2	青州凯能热动设备有限公司	台	1	2023年5月	2023年5月	776,033.84	755,339.60	806,900.00	98%	790,762.00	4.69	
394	氨压缩机（附属设备：氨压缩机抽气冷凝器）	TA088-E.C	青州凯能热动设备有限公司	台	1	2023年5月	2023年5月	99,361.59	96,711.95	103,300.00	98%	101,234.00	4.68	
395	氨压缩机（附属设备：抽气冷凝器-抽气器-北侧一级主抽）	3.0,390-435	青州凯能热动设备有限公司	台	1	2023年5月	2023年5月	29,808.48	29,013.60	31,000.00	98%	30,380.00	4.71	
396	氨压缩机（附属设备：抽气冷凝器-抽气器-北侧二级主抽）	3.0,390-435	青州凯能热动设备有限公司	台	1	2023年5月	2023年5月	29,808.48	29,013.60	31,000.00	98%	30,380.00	4.71	
397	氨压缩机（附属设备：抽气冷凝器-抽气器-开工抽）	3.0,390-435	青州凯能热动设备有限公司	台	1	2023年5月	2023年5月	29,808.48	29,013.60	31,000.00	98%	30,380.00	4.71	
398	氨压缩机（附属设备：抽气冷凝器-抽气器-南侧一级主抽）	3.0,390-435	青州凯能热动设备有限公司	台	1	2023年5月	2023年5月	29,808.48	29,013.60	31,000.00	98%	30,380.00	4.71	
399	氨压缩机（附属设备：抽气冷凝器-抽气器-南侧二级主抽）	1.2-1.6	青州凯能热动设备有限公司	台	1	2023年5月	2023年5月	29,808.48	29,013.60	31,000.00	98%	30,380.00	4.71	

固定资产—机器设备评估明细表

评估基准日：2023年09月30日

被评估单位：应城宏宜化工科技有限公司

表4-8-5

金额单位：元

序号	设备名称	规格型号	生产厂家	计量单位	数量	购置日期	启用日期	账面价值		评估价值			增值率%	备注
								原值	净值	原值	成新率%	净值		
400	氨压缩机（附属设备：氨压缩机气封冷凝器）	TA088-G.C	青州凯能热动设备有限公司	台	1	2023年5月	2023年5月	29,808.48	29,013.60	31,000.00	98%	30,380.00	4.71	
401	氨压缩机（附属设备：气封冷凝器-抽气器）	3.0,390-435	青州凯能热动设备有限公司	台	1	2023年5月	2023年5月	19,872.31	19,342.39	20,700.00	98%	20,286.00	4.88	
402	氨压缩机（附属设备：氨压缩机油冷器A）	721.1333TY3578	沈阳鼓风机集团-沈阳通用设备分	台	1	2023年5月	2023年5月	149,042.38	145,067.90	155,000.00	98%	151,900.00	4.71	
403	氨压缩机（附属设备：氨压缩机油冷器B）	721.1333TY3578	沈阳鼓风机集团-沈阳通用设备分	台	1	2023年5月	2023年5月	149,042.38	145,067.90	155,000.00	98%	151,900.00	4.71	
404	氨压缩机（附属设备：氨压缩机冷凝液泵A）	100NB-120B	浙江水泵总厂	台	1	2023年5月	2023年5月	39,744.64	38,684.80	41,300.00	98%	40,474.00	4.63	
405	氨压缩机（附属设备：氨压缩机冷凝液泵B）	100NB-120B	浙江水泵总厂	台	1	2023年5月	2023年5月	39,744.64	38,684.80	41,300.00	98%	40,474.00	4.63	
406	氨压缩机（附属设备：氨压缩机润滑油泵A）	SNH-RW1300R46UM3N	天津泵业机械集团公司	台	1	2023年5月	2023年5月	79,489.26	77,369.54	82,600.00	98%	80,948.00	4.63	
407	氨压缩机（附属设备：氨压缩机润滑油泵B）	SNH-RW1300R46UM3N	天津泵业机械集团公司	台	1	2023年5月	2023年5月	79,489.26	77,369.54	82,600.00	98%	80,948.00	4.63	
408	氨压缩机（附属设备：氨压缩机事故油泵）	SNH-LA440R52UM3NW	天津泵业机械集团公司	台	1	2023年5月	2023年5月	79,489.26	77,369.54	82,600.00	98%	80,948.00	4.63	
409	氨压缩机（附属设备：冰机润滑油过滤器A）	712.861TY3578	沈阳鼓风机集团-沈阳通用设备分	台	1	2023年5月	2023年5月	29,808.47	29,013.59	31,000.00	98%	30,380.00	4.71	
410	氨压缩机（附属设备：冰机润滑油过滤器B）	712.861TY3578	沈阳鼓风机集团-沈阳通用设备分	台	1	2023年5月	2023年5月	29,808.47	29,013.59	31,000.00	98%	30,380.00	4.71	
411	氨压缩机（附属设备：冰机事故油过滤器）	712.861TY3292	沈阳鼓风机集团-沈阳通用设备分	台	1	2023年5月	2023年5月	29,808.47	29,013.59	31,000.00	98%	30,380.00	4.71	
412	氨压缩机（附属设备：氨压缩机油箱）	731.1932TY3578	沈阳鼓风机集团-沈阳通用设备分	台	1	2023年5月	2023年5月	449,154.10	437,176.66	467,000.00	98%	457,660.00	4.69	
413	氨压缩机（附属设备：氨压缩机油箱-抽烟风机A）	YWX-800SS	浙江易普润滑设备制造有限公司	台	1	2023年5月	2023年5月	49,680.79	48,355.95	51,700.00	98%	50,666.00	4.78	
414	氨压缩机（附属设备：氨压缩机油箱-抽烟风机B）	YWX-800SS	浙江易普润滑设备制造有限公司	台	1	2023年5月	2023年5月	49,680.79	48,355.95	51,700.00	98%	50,666.00	4.78	
415	氨压缩机（附属设备：氨压缩机高位油箱）	TG1541	沈阳鼓风机集团-沈阳通用设备分	台	1	2023年5月	2023年5月	248,403.97	241,779.85	258,300.00	98%	253,134.00	4.70	
416	氨压缩机（附属设备：氨压缩机段间冷却器）	Φ1200×7500(换热管) mm	武汉东海石化重型装备有限公司	台	1	2023年5月	2023年5月	620,719.20	604,166.68	645,400.00	98%	632,492.00	4.69	
417	氨压缩机（附属设备：末级冷却器）	Φ600×4500(换热管) mm	武汉东海石化重型装备有限公司	台	1	2023年5月	2023年5月	264,840.19	257,777.79	275,400.00	98%	269,892.00	4.70	
418	氨压缩机（附属设备：排液泵A）	PN40-280-A13B	大连环友屏蔽泵有限公司	台	1	2023年5月	2023年5月	275,875.20	268,518.52	286,800.00	98%	281,064.00	4.67	
419	氨压缩机（附属设备：排液泵B）	PN40-280-A13B	大连环友屏蔽泵有限公司	台	1	2023年5月	2023年5月	275,875.20	268,518.52	286,800.00	98%	281,064.00	4.67	
420	氨压缩机（附属设备：氨压缩机一段入口分离器）	Φ1600×3800(T-T) mm	甘肃兰科石化高新设备股份有限	台	1	2023年5月	2023年5月	206,354.65	200,851.85	214,600.00	97%	208,162.00	3.64	

固定资产—机器设备评估明细表

评估基准日：2023年09月30日

被评估单位：应城宏宜化工科技有限公司

表4-8-5

金额单位：元

序号	设备名称	规格型号	生产厂家	计量单位	数量	购置日期	启用日期	账面价值		评估价值			增值率%	备注
								原值	净值	原值	成新率%	净值		
421	氨压缩机（附属设备：氨压缩机二段入口分离器）	Φ1600×3200(T-T) mm	甘肃兰科石化高新设备股份有限	台	1	2023年5月	2023年5月	173,194.46	168,575.94	180,100.00	97%	174,697.00	3.63	
422	氨压缩机（附属设备：氨压缩机三段入口分离器）	Φ2000×3500(T-T) mm	甘肃兰科石化高新设备股份有限	台	1	2023年5月	2023年5月	123,371.39	120,081.47	128,300.00	97%	124,451.00	3.64	
423	氨压缩机（附属设备：液氨收集槽）	Φ1500×4200 (T-T) mm	甘肃兰科石化高新设备股份有限	台	1	2023年5月	2023年5月	116,529.69	113,422.25	121,200.00	98%	118,776.00	4.72	
424	氨压缩机（附属设备：氮气缓冲罐）	Φ1700×12240 (T-T) mm	兰州兰石重型装备股份有限公司	台	1	2023年5月	2023年5月	695,205.50	676,666.70	722,800.00	98%	708,344.00	4.68	
425	二氧化碳压缩机	TB4N-4S+MCL522	沈阳透平机械股份有限公司	台	1	2023年5月	2023年5月	1,863,910.40	1,814,206.12	2,096,900.00	98%	2,054,962.00	13.27	
426	二氧化碳压缩机（附属设备：压缩机-转子）	262-331	沈阳透平机械股份有限公司	台	1	2023年5月	2023年5月	5,448,751.37	5,303,451.33	5,665,400.00	98%	5,552,092.00	4.69	
427	二氧化碳压缩机（附属设备：压缩机-驱动端轴瓦）	5-1.5	沈阳透平机械股份有限公司	套	1	2023年5月	2023年5月	64,532.21	61,950.93	67,100.00	98%	65,758.00	6.15	
428	二氧化碳压缩机（附属设备：压缩机-非驱动端轴瓦）	5-1.5	沈阳透平机械股份有限公司	套	1	2023年5月	2023年5月	64,532.21	61,950.93	67,100.00	98%	65,758.00	6.15	
429	二氧化碳压缩机（附属设备：压缩机-推力轴瓦）	6-6mm2	沈阳透平机械股份有限公司	套	1	2023年5月	2023年5月	64,532.21	61,950.93	67,100.00	98%	65,758.00	6.15	
430	二氧化碳压缩机（附属设备：压缩机-驱动端轴端密封）	迷宫式	沈阳透平机械股份有限公司	套	1	2023年5月	2023年5月	64,532.21	61,950.93	67,100.00	98%	65,758.00	6.15	
431	二氧化碳压缩机（附属设备：压缩机-非驱动端轴端密封）	迷宫式	沈阳透平机械股份有限公司	套	1	2023年5月	2023年5月	64,532.21	61,950.93	67,100.00	98%	65,758.00	6.15	
432	二氧化碳压缩机（附属设备：压缩机-平衡盘密封）	拉别令	沈阳透平机械股份有限公司	套	1	2023年5月	2023年5月	38,719.33	37,170.57	40,300.00	98%	39,494.00	6.25	
433	二氧化碳压缩机（附属设备：压缩机-级间密封）	拉别令	沈阳透平机械股份有限公司	套	1	2023年5月	2023年5月	38,719.33	37,170.57	40,300.00	98%	39,494.00	6.25	
434	二氧化碳压缩机（附属设备：压缩机-联轴器）	膜片	沈阳透平机械股份有限公司	套	1	2023年5月	2023年5月	206,503.07	198,242.95	214,700.00	98%	210,406.00	6.14	
435	二氧化碳压缩机（附属设备：二氧化碳压缩机-透平）	TC4N-4S	辽宁汽轮动力股份有限公司	台	1	2023年5月	2023年5月	1,620,842.62	1,577,620.14	1,685,300.00	98%	1,651,594.00	4.69	
436	二氧化碳压缩机（附属设备：透平-转子）	6级1900mm	辽宁汽轮动力股份有限公司	台	1	2023年5月	2023年5月	1,108,611.74	1,079,048.77	1,152,700.00	98%	1,129,646.00	4.69	
437	二氧化碳压缩机（附属设备：透平-前轴瓦）	3mm	辽宁汽轮动力股份有限公司	套	1	2023年5月	2023年5月	38,719.33	37,170.57	40,300.00	98%	39,494.00	6.25	
438	二氧化碳压缩机（附属设备：透平-后轴瓦）	3mm	辽宁汽轮动力股份有限公司	套	1	2023年5月	2023年5月	51,625.77	49,560.73	53,700.00	98%	52,626.00	6.18	
439	二氧化碳压缩机（附属设备：透平-推力轴瓦）	22000mm2	辽宁汽轮动力股份有限公司	套	1	2023年5月	2023年5月	64,532.21	61,950.93	67,100.00	98%	65,758.00	6.15	
440	二氧化碳压缩机（附属设备：透平-轴端前密封）	220mm	辽宁汽轮动力股份有限公司	套	1	2023年5月	2023年5月	77,438.65	74,341.09	80,500.00	98%	78,890.00	6.12	
441	二氧化碳压缩机（附属设备：透平-轴端后密封）	220mm	辽宁汽轮动力股份有限公司	套	1	2023年5月	2023年5月	90,345.08	86,731.28	93,900.00	98%	92,022.00	6.10	

固定资产—机器设备评估明细表

评估基准日：2023年09月30日

被评估单位：应城宏宜化工科技有限公司

表4-8-5

金额单位：元

序号	设备名称	规格型号	生产厂家	计量单位	数量	购置日期	启用日期	账面价值		评估价值			增值率%	备注
								原值	净值	原值	成新率%	净值		
442	二氧化碳压缩机（附属设备：透平-级间密封）	220mm	辽宁汽轮动力股份有限公司	套	1	2023年5月	2023年5月	103,251.54	99,121.46	107,400.00	98%	105,252.00	6.18	
443	二氧化碳压缩机（附属设备：二氧化碳汽封冷凝器）	TA089-G.C	青州凯能热动设备有限公司	台	1	2023年5月	2023年5月	774,386.52	753,736.20	805,200.00	98%	789,096.00	4.69	
444	二氧化碳压缩机（附属设备：冷凝器-抽气器）	1.2-1.6	青州凯能热动设备有限公司	台	1	2023年5月	2023年5月	129,064.41	125,622.69	134,200.00	98%	131,516.00	4.69	
445	二氧化碳压缩机（附属设备：二氧化碳油冷却器A）	SGLL-72	江苏凯通锅炉压力容器有限公司	台	1	2023年5月	2023年5月	38,719.33	37,686.81	40,300.00	98%	39,494.00	4.80	
446	二氧化碳压缩机（附属设备：二氧化碳油冷却器B）	SGLL-72	江苏凯通锅炉压力容器有限公司	台	1	2023年5月	2023年5月	38,719.33	37,686.81	40,300.00	98%	39,494.00	4.80	
447	二氧化碳压缩机（附属设备：二氧化碳润滑油泵1）	SNH940R46U8W2	天津泵业机械集团公司	台	1	2023年5月	2023年5月	103,251.54	100,498.18	107,400.00	98%	105,252.00	4.73	
448	二氧化碳压缩机（附属设备：二氧化碳润滑油泵2）	SNH940R46U8W2	天津泵业机械集团公司	台	1	2023年5月	2023年5月	103,251.54	100,498.18	107,400.00	98%	105,252.00	4.73	
449	二氧化碳压缩机（附属设备：二氧化碳事故油泵）	SNH280R54U8W2	天津泵业机械集团公司	台	1	2023年5月	2023年5月	103,251.54	100,498.18	107,400.00	98%	105,252.00	4.73	
450	二氧化碳压缩机（附属设备：二氧化碳润滑油过滤器A）	SLQ-100	浙江易普润滑设备制造有限公司	台	1	2023年5月	2023年5月	25,812.88	25,124.52	26,800.00	98%	26,264.00	4.54	
451	二氧化碳压缩机（附属设备：二氧化碳润滑油过滤器B）	SLQ-100	浙江易普润滑设备制造有限公司	台	1	2023年5月	2023年5月	25,812.88	25,124.52	26,800.00	98%	26,264.00	4.54	
452	二氧化碳压缩机（附属设备：二氧化碳事故油过滤器）	DLQ-80	浙江易普润滑设备制造有限公司	台	1	2023年5月	2023年5月	25,812.88	25,124.52	26,800.00	98%	26,264.00	4.54	
453	二氧化碳压缩机（附属设备：二氧化碳压缩机油箱）	10m2	浙江易普润滑设备制造有限公司	台	1	2023年5月	2023年5月	761,480.08	741,173.96	791,800.00	98%	775,964.00	4.69	
454	二氧化碳压缩机（附属设备：油箱-抽烟风机）	YWX-250SS	浙江易普润滑设备制造有限公司	台	1	2023年5月	2023年5月	64,532.21	62,811.37	67,100.00	98%	65,758.00	4.69	
455	二氧化碳压缩机（附属设备：油箱-抽烟风机）	YWX-250SS	浙江易普润滑设备制造有限公司	台	1	2023年5月	2023年5月	64,532.21	62,811.37	67,100.00	98%	65,758.00	4.69	
456	二氧化碳压缩机（附属设备：二氧化碳压缩机高位油箱）	2.3m2	浙江易普润滑设备制造有限公司	台	1	2023年5月	2023年5月	322,661.05	314,056.77	335,500.00	98%	328,790.00	4.69	
457	二氧化碳压缩机（附属设备：二氧化碳出口冷却器）	壳：Φ1300mm，换热管：φ	武汉东海石化重型装备有限公司	台	1	2023年5月	2023年5月	2,251,141.62	2,191,111.18	2,340,700.00	98%	2,293,886.00	4.69	
458	二氧化碳压缩机（附属设备：二氧化碳压缩机入口分离器）	Φ2200mm，H=4600mm(TL-TL)	兰州兰石重型装备股份有限公司	台	1	2023年5月	2023年5月	312,070.03	303,748.15	324,500.00	97%	314,765.00	3.63	
459	25T防爆桥式起重机	起重载荷：25-5T，垂直提升速度：	河南新科起重机股份有限公司	台	1	2023年5月	2023年5月	235,873.29	229,583.33	255,500.00	98%	250,390.00	9.06	
460	真空滤油机A	BZL-100	重庆嘉恒电力设备有限公司	台	1	2023年5月	2023年5月	106,351.17	102,097.13	110,600.00	97%	107,282.00	5.08	
461	真空滤油机B	BZL-100	重庆嘉恒电力设备有限公司	台	1	2023年5月	2023年5月	106,351.17	102,097.13	110,600.00	97%	107,282.00	5.08	
462	真空滤油机C	BZL-100	重庆嘉恒电力设备有限公司	台	1	2023年5月	2023年5月	106,351.17	102,097.13	110,600.00	97%	107,282.00	5.08	

固定资产—机器设备评估明细表

评估基准日：2023年09月30日

被评估单位：应城宏宜化工科技有限公司

表4-8-5

金额单位：元

序号	设备名称	规格型号	生产厂家	计量单位	数量	购置日期	启用日期	账面价值		评估价值			增值率%	备注
								原值	净值	原值	成新率%	净值		
463	板式滤油机	LY-100	重庆嘉恒电力设备有限公司	台	1	2023年5月	2023年5月	106,351.17	102,097.13	110,600.00	97%	107,282.00	5.08	
464	氨吸收塔	Φ600-1000×9898(总长)	武汉东海石化重型装备有限公司	台	1	2023年5月	2023年5月	258,606.23	251,710.07	270,300.00	97%	262,191.00	4.16	
465	氨吸收塔（附属设备：氨水循环泵A）	PN50-160-A13B	大连环友屏蔽泵有限公司	台	1	2023年5月	2023年5月	54,143.74	52,699.90	56,600.00	96%	54,336.00	3.10	
466	氨吸收塔（附属设备：氨水循环泵B）	PN50-160-A13B	大连环友屏蔽泵有限公司	台	1	2023年5月	2023年5月	54,143.74	52,699.90	56,600.00	96%	54,336.00	3.10	
467	废热锅炉	Φ1600-2500X9250(换热管)	南京天界三塔节能装备有限公司	台	1	2023年5月	2023年5月	4,856,814.48	4,727,299.44	4,884,200.00	98%	4,786,516.00	1.25	
468	废热锅炉（附属设备：加药装置-加药泵）	DRMWAB13-5.0-I	德帕姆（杭州）泵业科技有限公	台	1	2023年5月	2023年5月	56,680.89	55,169.41	59,200.00	96%	56,832.00	3.01	
469	废热锅炉（附属设备：加药装置-加药泵）	DRMWAB13-5.0-I	德帕姆（杭州）泵业科技有限公	台	1	2023年5月	2023年5月	56,680.89	55,169.41	59,200.00	96%	56,832.00	3.01	
470	废热锅炉（附属设备：加药装置-搅拌泵）	XLD2-17Y0.55-ZP	德帕姆（杭州）泵业科技有限公	台	1	2023年5月	2023年5月	48,583.60	47,288.04	50,800.00	96%	48,768.00	3.13	
471	锅炉水预热器	Φ1200X4800(换热管) mm	兰州兰石重型装备股份有限公司	台	1	2023年5月	2023年5月	1,278,288.88	1,244,201.16	1,335,800.00	97%	1,295,726.00	4.14	
472	热交换器	Φ1850X11400(换热管) mm	兰州兰石重型装备股份有限公司	台	1	2023年5月	2023年5月	3,104,080.55	3,021,305.07	3,041,800.00	98%	2,980,964.00	-1.34	
473	水冷器	Φ1800X8330(换热管) mm	兰州兰石重型装备股份有限公司	台	1	2023年5月	2023年5月	4,604,386.14	4,481,602.50	4,811,700.00	98%	4,715,466.00	5.22	
474	冷交换器	Φ1200X5100(换热管) mm	兰州兰石重型装备股份有限公司	台	1	2023年5月	2023年5月	1,196,364.37	1,164,461.33	1,250,200.00	98%	1,225,196.00	5.22	
475	一级氨冷器	Φ1400-2200X8140(换热管)	兰州兰石重型装备股份有限公司	台	1	2023年5月	2023年5月	1,568,207.36	1,526,388.48	1,638,800.00	97%	1,589,636.00	4.14	
476	二级氨冷器	Φ1400-2200X6050(换热管)	兰州兰石重型装备股份有限公司	台	1	2023年5月	2023年5月	1,374,202.32	1,337,556.92	1,436,100.00	97%	1,393,017.00	4.15	
477	液氨加热器	Φ600X3800(换热管直管段) mm	大连仁海重工有限公司	台	1	2023年5月	2023年5月	129,336.69	125,887.73	135,200.00	98%	132,496.00	5.25	
478	排污水冷器	Φ400X2000(换热管直管段) mm	大连仁海重工有限公司	台	1	2023年5月	2023年5月	103,469.35	100,710.15	108,100.00	98%	105,938.00	5.19	
479	氨冷凝器A	Φ2200X10000(换热管) mm	武汉东海石化重型装备有限公司	台	1	2023年5月	2023年5月	3,191,382.81	3,106,279.25	3,259,000.00	97%	3,161,230.00	1.77	
480	氨冷凝器B	Φ2200X10000(换热管) mm	武汉东海石化重型装备有限公司	台	1	2023年5月	2023年5月	3,191,382.81	3,106,279.25	3,259,000.00	97%	3,161,230.00	1.77	
481	氨过冷器	Φ500-1000X2200(换热管	兰州兰石重型装备股份有限公司	台	1	2023年5月	2023年5月	97,002.52	94,415.80	101,400.00	98%	99,372.00	5.25	
482	开工加热炉	净负荷：4.5 MW	天津辰创环境工程科技有限公司	台	1	2023年5月	2023年5月	4,188,007.04	4,076,326.84	4,376,600.00	98%	4,289,068.00	5.22	
483	氨合成塔	Φ2400×24000(总长) mm	长沙危重化工机械有限公司	台	1	2023年5月	2023年5月	8,447,391.95	8,222,128.15	7,618,600.00	95%	7,237,670.00	-11.97	

固定资产—机器设备评估明细表

评估基准日：2023年09月30日

被评估单位：应城宏宜化工科技有限公司

表4-8-5

金额单位：元

序号	设备名称	规格型号	生产厂家	计量单位	数量	购置日期	启用日期	账面价值		评估价值			增值率%	备注
								原值	净值	原值	成新率%	净值		
484	氨合成塔（附属设备：合成塔内件）	Φ2400 H=24000	南京国昌化工科技有限公司	套	1	2023年5月	2023年5月	4,046,475.29	3,938,569.29	4,228,700.00	97%	4,101,839.00	4.15	
485	氨分离器	Φ2200×6000（T-T）mm	兰州兰石重型装备股份有限公司	台	1	2023年5月	2023年5月	1,506,233.52	1,466,067.28	1,574,100.00	97%	1,526,877.00	4.15	
486	一级液氨闪蒸罐	Φ2600×7500（T-T）mm	兰州兰石重型装备股份有限公司	台	1	2023年5月	2023年5月	1,207,032.91	1,174,845.35	1,261,400.00	98%	1,236,172.00	5.22	
487	二级液氨闪蒸罐	Φ2600×7500（T-T）mm	兰州兰石重型装备股份有限公司	台	1	2023年5月	2023年5月	719,577.32	700,388.60	752,000.00	98%	736,960.00	5.22	
488	污氨槽	Φ1600×4000(T-T) mm	甘肃兰科石化高新设备股份有限	台	1	2023年5月	2023年5月	185,697.37	180,745.45	194,100.00	97%	188,277.00	4.17	
489	排污膨胀槽	Φ1000×2600(T-T) mm	湖北众鸣化工机械有限公司	台	1	2023年5月	2023年5月	58,030.43	56,482.95	60,600.00	97%	58,782.00	4.07	
490	氨受槽	Φ2400×8000(T-T) mm	甘肃兰科石化高新设备股份有限	台	1	2023年5月	2023年5月	394,606.92	384,084.08	412,400.00	97%	400,028.00	4.15	
491	火炬	H=55m	陕西金黎明环境工程有限公司	套	1	2023年5月	2023年5月	6,898,778.46	6,714,811.02	6,818,000.00	96%	6,545,280.00	-2.52	
492	火炬（附属设备：主火炬分液罐）	71.3立方	陕西骏骋光达石油设备科技有限	台	1	2023年5月	2023年5月	409,653.56	398,729.48	421,800.00	98%	413,364.00	3.67	
493	火炬（附属设备：主火炬水封罐）	71.3立方	陕西骏骋光达石油设备科技有限	台	1	2023年5月	2023年5月	430,461.35	418,982.39	443,300.00	98%	434,434.00	3.69	
494	火炬（附属设备：氨水火炬分液罐）	15.2立方	陕西骏骋光达石油设备科技有限	台	1	2023年5月	2023年5月	170,363.89	165,820.85	175,400.00	98%	171,892.00	3.66	
495	火炬（附属设备：干酸性气火炬分液罐）	1.87立方	陕西骏骋光达石油设备科技有限	台	1	2023年5月	2023年5月	45,517.09	44,303.29	46,900.00	98%	45,962.00	3.74	
496	火炬（附属设备：湿酸性气火炬分液罐）	0.34立方	陕西金黎明环境工程有限公司	台	1	2023年5月	2023年5月	43,436.31	42,277.99	44,700.00	98%	43,806.00	3.61	
497	火炬（附属设备：污水罐）	3.9立方	陕西骏骋光达石油设备科技有限	台	1	2023年5月	2023年5月	482,480.85	469,614.69	496,800.00	98%	486,864.00	3.67	
498	火炬（附属设备：主火炬分液罐冷凝液泵）	APC40-250	大连埃斯安泵业有限公司	台	1	2023年5月	2023年5月	604,206.47	588,094.31	622,200.00	97%	603,534.00	2.63	
499	火炬（附属设备：酸性气火炬分液罐冷凝液泵）	APA25-0200A	大连埃斯安泵业有限公司	台	1	2023年5月	2023年5月	604,206.47	588,094.31	622,200.00	97%	603,534.00	2.63	
500	火炬（附属设备：污水排放泵）	APC32-200	大连埃斯安泵业有限公司	台	1	2023年5月	2023年5月	604,206.47	588,094.31	622,200.00	97%	603,534.00	2.63	
501	火炬（附属设备：初期雨水提升泵A）	HP32-160-08	大连海特泵业有限公司	台	1	2023年5月	2023年5月	41,389.73	40,286.01	42,600.00	96%	40,896.00	1.51	
502	火炬（附属设备：初期雨水提升泵B）	HP32-160-08	大连海特泵业有限公司	台	1	2023年5月	2023年5月	41,389.73	40,286.01	42,600.00	96%	40,896.00	1.51	
503	1号变换炉	φ3000×14600	江苏普格机械有限公司	台	1	2023年5月	2023年5月	7,032,843.28	6,845,300.80	7,060,100.00	96%	6,777,696.00	-0.99	
504	2号变换炉	φ3000×13200	江苏普格机械有限公司	台	1	2023年5月	2023年5月	7,032,843.28	6,845,300.80	7,060,100.00	96%	6,777,696.00	-0.99	

固定资产—机器设备评估明细表

评估基准日：2023年09月30日

被评估单位：应城宏宜化工科技有限公司

表4-8-5

金额单位：元

序号	设备名称	规格型号	生产厂家	计量单位	数量	购置日期	启用日期	账面价值		评估价值			增值率%	备注
								原值	净值	原值	成新率%	净值		
505	变换加药包	Φ1600-2000x13093(T-T)	德帕姆（杭州）泵业科技有限公	台	1	2023年5月	2023年5月	106,755.88	103,909.04	111,600.00	98%	109,368.00	5.25	
506	冷凝液汽提塔	？1600-2000	山西阳煤化工机械（集团）有限	台	1	2023年5月	2023年5月	1,069,387.03	1,040,870.03	1,117,700.00	97%	1,084,169.00	4.16	
507	冷凝液汽提塔（附属设备：冷凝液汽提塔内件）	？1600-2000	湖北恒信石化设备有限公司	台	1	2023年5月	2023年5月	427,754.81	416,348.01	447,100.00	97%	433,687.00	4.16	
508	变换气洗氨塔	φ2400mm，H=7090m	北京泽华化学工程有限公司	台	1	2023年5月	2023年5月	1,359,190.92	1,322,945.84	1,420,600.00	97%	1,377,982.00	4.16	
509	变换气洗氨塔（附属设备：变换气洗氨塔内件）	？2400	北京泽华化学工程有限公司	台	1	2023年5月	2023年5月	213,877.41	208,174.01	223,500.00	97%	216,795.00	4.14	
510	未变换气洗氨塔	φ2000mm，H=7090m	北京泽华化学工程有限公司	台	1	2023年5月	2023年5月	596,717.96	580,805.48	623,700.00	97%	604,989.00	4.16	
511	未变换气洗氨塔（附属设备：未变换气洗氨塔内件）	？2000	北京泽华化学工程有限公司	台	1	2023年5月	2023年5月	213,877.41	208,174.01	223,500.00	97%	216,795.00	4.14	
512	煤气预热器	φ700×4250	大连仁海重工有限公司	台	1	2023年5月	2023年5月	491,077.05	477,981.65	513,300.00	98%	503,034.00	5.24	
513	中压水加	φ800×4000	大连仁海重工有限公司	台	1	2023年5月	2023年5月	491,077.05	477,981.65	513,300.00	98%	503,034.00	5.24	
514	低压废热锅炉	φ1800-2400×16727	兰州兰石重型装备股份有限公司	台	1	2023年5月	2023年5月	5,030,669.45	4,896,518.25	4,885,500.00	98%	4,787,790.00	-2.22	
515	脱盐水加	φ1100×6500	大连仁海重工有限公司	台	1	2023年5月	2023年5月	1,806,309.47	1,758,141.23	1,887,900.00	98%	1,850,142.00	5.23	
516	变换气水冷器	φ1100×7000（T-T）	大连仁海重工有限公司	台	1	2023年5月	2023年5月	1,601,338.19	1,558,635.83	1,673,700.00	98%	1,640,226.00	5.23	
517	开工蒸汽加热器	φ1000×5000（T-T）	大连仁海重工有限公司	台	1	2023年5月	2023年5月	392,861.64	382,385.32	410,600.00	98%	402,388.00	5.23	
518	冷凝液换热器	φ600×3000	甘肃蓝科石化高新装备股份有限	台	1	2023年5月	2023年5月	768,642.33	748,145.21	803,400.00	98%	787,332.00	5.24	
519	汽提汽水冷器	φ600×3000(T-T)	甘肃蓝科石化高新装备股份有限	台	1	2023年5月	2023年5月	768,642.33	748,145.21	803,400.00	98%	787,332.00	5.24	
520	开工水冷器	φ1000×5000（T-T）	大连仁海重工有限公司	台	1	2023年5月	2023年5月	704,588.81	685,799.77	736,400.00	98%	721,672.00	5.23	
521	锅炉给水冷却器	φ700×4500（T-T）	兰州兰石重型装备股份有限公司	台	1	2023年5月	2023年5月	278,040.63	270,626.23	290,600.00	98%	284,788.00	5.23	
522	乏汽冷却器	F=10m2	青岛畅隆重型装备有限公司	台	1	2023年5月	2023年5月	64,053.53	62,345.45	66,900.00	98%	65,562.00	5.16	
523	1号自热净化炉	Φ3600×7100（T-T）	兰州兰石重型装备股份有限公司	台	1	2023年5月	2023年5月	5,902,219.89	5,744,827.37	6,487,300.00	96%	6,227,808.00	8.41	
524	2号自热净化炉	Φ3600×7100（T-T）	兰州兰石重型装备股份有限公司	台	1	2023年5月	2023年5月	5,902,219.87	5,744,827.35	6,487,300.00	96%	6,227,808.00	8.41	
525	锅炉排污闪蒸槽	φ800×3700(T-T)	湖北众鸣化工机械有限公司	台	1	2023年5月	2023年5月	56,142.82	54,645.66	58,700.00	97%	56,939.00	4.20	

固定资产—机器设备评估明细表

评估基准日：2023年09月30日

被评估单位：应城宏宜化工科技有限公司

表4-8-5

金额单位：元

序号	设备名称	规格型号	生产厂家	计量单位	数量	购置日期	启用日期	账面价值		评估价值			增值率%	备注
								原值	净值	原值	成新率%	净值		
526	蒸汽冷凝液闪蒸罐	φ600×2400(T-T)	湖北众鸣化工机械有限公司	台	1	2023年5月	2023年5月	56,142.82	54,645.66	58,700.00	98%	57,526.00	5.27	
527	低温冷凝液罐	Φ1800x4500(T-T)	湖北众鸣化工机械有限公司	台	1	2023年5月	2023年5月	260,930.43	253,972.27	272,700.00	98%	267,246.00	5.23	
528	煤气水分离器	Φ3200x3600(T-T)	兰州兰石重型装备股份有限公司	台	1	2023年5月	2023年5月	2,428,696.25	2,363,931.01	2,387,500.00	97%	2,315,875.00	-2.03	
529	煤气鼓风机	RRF-250NJB2S1Z	山东省章丘鼓风机股份有限公司	台	1	2023年5月	2023年5月	800,669.09	768,642.33	836,800.00	97%	811,696.00	5.60	
530	高温冷凝液泵A	HR100-235×2-C	大连利欧华能泵业有限公司	台	1	2023年5月	2023年5月	385,494.23	370,074.47	402,900.00	96%	386,784.00	4.52	
531	高温冷凝液泵B	HR100-235×3-C	大连利欧华能泵业有限公司	台	1	2023年5月	2023年5月	385,494.23	370,074.47	402,900.00	96%	386,784.00	4.52	
532	低温冷凝液泵A	ZDP70-85	重庆水泵厂有限责任公司	台	1	2023年5月	2023年5月	1,072,489.67	1,029,590.07	1,120,900.00	96%	1,076,064.00	4.51	
533	低温冷凝液泵B	ZDP70-85	重庆水泵厂有限责任公司	台	1	2023年5月	2023年5月	1,072,489.67	1,029,590.07	1,120,900.00	96%	1,076,064.00	4.51	
534	稀氨水泵A	HP25-2250_01	大连海特泵业有限公司	台	1	2023年5月	2023年5月	62,504.33	60,004.17	65,300.00	96%	62,688.00	4.47	
535	稀氨水泵B	HP25-2250_01	大连海特泵业有限公司	台	1	2023年5月	2023年5月	62,504.33	60,004.17	65,300.00	96%	62,688.00	4.47	
536	开工循环泵A	HR240-35-G	大连利欧华能泵业有限公司	台	1	2023年5月	2023年5月	191,198.54	183,550.58	199,800.00	96%	191,808.00	4.50	
537	开工循环泵B	HU150-200	大连利欧华能泵业有限公司	台	1	2023年5月	2023年5月	169,847.36	163,053.48	177,500.00	96%	170,400.00	4.51	
538	低压锅炉给水泵A	HZE50-3400A	沈阳航发泵业制造有限公司	台	1	2023年5月	2023年5月	236,419.94	226,963.14	247,100.00	96%	237,216.00	4.52	
539	低压锅炉给水泵B	HZE50-3400A	沈阳航发泵业制造有限公司	台	1	2023年5月	2023年5月	236,419.94	226,963.14	247,100.00	96%	237,216.00	4.52	
540	中压锅炉给水泵A	XZA155-67X10(TZ)	重庆水泵厂有限责任公司	台	1	2023年5月	2023年5月	640,648.23	615,022.31	669,600.00	96%	642,816.00	4.52	
541	中压锅炉给水泵B	XZA155-67X10(TZ)	重庆水泵厂有限责任公司	台	1	2023年5月	2023年5月	640,648.23	615,022.31	669,600.00	96%	642,816.00	4.52	
542	次高压锅炉给水泵A	80XZA82X12(TZ)	重庆水泵厂有限责任公司	台	1	2023年5月	2023年5月	589,457.75	565,879.43	616,100.00	96%	591,456.00	4.52	
543	次高压锅炉给水泵B	80XZA82X12(TZ)	重庆水泵厂有限责任公司	台	1	2023年5月	2023年5月	589,457.75	565,879.43	616,100.00	96%	591,456.00	4.52	
544	火炬气分液罐	φ3200×10800（T-T）	湖北众鸣化工机械有限公司	台	1	2023年5月	2023年5月	1,348,363.37	1,312,407.01	1,409,300.00	98%	1,381,114.00	5.24	
545	火炬气分液罐（附属设备：火炬气分液泵）	HP40-1200_01	大连海特泵业有限公司	台	1	2023年5月	2023年5月	67,231.29	65,438.45	70,300.00	96%	67,488.00	3.13	
546	除氧器	240t-h	青岛畅隆重型装备有限公司	台	1	2023年5月	2023年5月	469,725.87	457,199.83	490,900.00	98%	481,082.00	5.22	

固定资产—机器设备评估明细表

评估基准日：2023年09月30日

被评估单位：应城宏宜化工科技有限公司

表4-8-5

金额单位：元

序号	设备名称	规格型号	生产厂家	计量单位	数量	购置日期	启用日期	账面价值		评估价值			增值率%	备注
								原值	净值	原值	成新率%	净值		
547	组合式加氨装置	溶液箱：V=2m3,搅拌器功率：1.1KW	江苏苏南给排水设备有限公司	台	1	2023年5月	2023年5月	104,620.76	101,830.88	109,300.00	97%	106,021.00	4.11	
548	组合式加丙酮肟装置	溶液箱：V=2m3,搅拌器功率：1.1KW	江苏苏南给排水设备有限公司	台	1	2023年5月	2023年5月	104,620.76	101,830.88	109,300.00	97%	106,021.00	4.11	
549	消防水罐A	？14500X16182mm	中国化学工程第十一建设有限公	台	1	2023年5月	2023年5月	910,538.14	886,257.14	951,700.00	98%	932,666.00	5.24	
550	消防水罐B	？14500X16182mm	中国化学工程第十一建设有限公	台	1	2023年5月	2023年5月	910,538.14	886,257.14	951,700.00	98%	932,666.00	5.24	
551	消防水电泵	转速：1500r-min	湖南耐普泵业股份有限公司	台	1	2023年5月	2023年5月	772,254.06	741,363.90	807,100.00	96%	774,816.00	4.51	
552	消防柴油泵	转速：1480r-min	湖南耐普泵业股份有限公司	台	1	2023年5月	2023年5月	1,152,456.74	1,106,358.46	1,204,500.00	96%	1,156,320.00	4.52	
553	消防稳压泵	转速：2980r-min	湖南耐普泵业股份有限公司	台	1	2023年5月	2023年5月	163,929.74	157,372.54	171,300.00	96%	164,448.00	4.50	
554	消防稳压泵	转速：2980r-min	湖南耐普泵业股份有限公司	台	1	2023年5月	2023年5月	163,929.74	157,372.54	171,300.00	96%	164,448.00	4.50	
555	电动单梁起重机	LD10-8.5 A3	河南新科起重机股份有限公司	台	1	2023年5月	2023年5月	76,116.95	74,087.15	79,600.00	98%	78,008.00	5.29	
556	废热锅炉	φ1100-1700, L=6750	洛阳瑞昌环境工程有限公司	台	1	2023年5月	2023年5月	9,963,881.73	9,698,178.21	10,116,400.00	96%	9,711,744.00	0.14	
557	主燃烧炉	21511-1	洛阳瑞昌环境工程有限公司	台	1	2023年5月	2023年5月	2,615,497.02	2,545,750.42	2,731,700.00	98%	2,677,066.00	5.16	
558	主燃烧炉（附属设备：主燃烧炉烧嘴）	21511-1	洛阳瑞昌环境工程有限公司	台	1	2023年5月	2023年5月	134,241.47	128,871.83	140,200.00	96%	134,592.00	4.44	
559	一级过程气加热器	Φ600×2942	大连仁海重工有限公司	台	1	2023年5月	2023年5月	321,958.88	313,373.32	336,300.00	98%	329,574.00	5.17	
560	二级过程气加热器	Φ600×2937	大连仁海重工有限公司	台	1	2023年5月	2023年5月	321,958.88	313,373.32	336,300.00	98%	329,574.00	5.17	
561	酸气预热器	Φ400×3105	大连仁海重工有限公司	台	1	2023年5月	2023年5月	96,587.67	94,011.99	100,900.00	98%	98,882.00	5.18	
562	空气预热器	Φ400×2466	大连仁海重工有限公司	台	1	2023年5月	2023年5月	88,538.69	86,177.65	92,500.00	98%	90,650.00	5.19	
563	尾气加热器	Φ600×3841	大连仁海重工有限公司	台	1	2023年5月	2023年5月	120,734.58	117,514.98	126,100.00	98%	123,578.00	5.16	
564	水冷器	Φ200×2761	大连仁海重工有限公司	台	1	2023年5月	2023年5月	80,489.71	78,343.31	84,100.00	98%	82,418.00	5.20	
565	一级-二级硫冷凝器	Φ1300×9825	洛阳瑞昌环境工程有限公司	套	1	2023年5月	2023年5月	1,448,814.96	1,410,179.88	1,513,200.00	98%	1,482,936.00	5.16	
566	三级硫冷凝器	Φ1100×8692	洛阳瑞昌环境工程有限公司	台	1	2023年5月	2023年5月	643,917.75	626,746.61	672,500.00	98%	659,050.00	5.15	
567	一、二级克劳斯反应器	Φ2200×2500（T-T)	洛阳瑞昌环境工程有限公司	套	1	2023年5月	2023年5月	965,876.63	940,119.91	1,008,800.00	98%	988,624.00	5.16	

固定资产—机器设备评估明细表

评估基准日：2023年09月30日

被评估单位：应城宏宜化工科技有限公司

表4-8-5

金额单位：元

序号	设备名称	规格型号	生产厂家	计量单位	数量	购置日期	启用日期	账面价值		评估价值			增值率%	备注
								原值	净值	原值	成新率%	净值		
568	排污罐	Φ1500×2500（T-T）	湖北众鸣化工机械有限公司	台	1	2023年5月	2023年5月	28,190.72	27,438.96	29,400.00	98%	28,812.00	5.00	
569	中压冷凝液闪蒸槽	Φ600×2000（T-T）	湖北众鸣化工机械有限公司	台	1	2023年5月	2023年5月	56,381.41	54,877.89	58,900.00	97%	57,133.00	4.11	
570	硫磺液封槽A	液封高度：4030 mm	湖北众鸣化工机械有限公司	台	1	2023年5月	2023年5月	32,137.41	31,280.41	33,600.00	97%	32,592.00	4.19	
571	硫磺液封槽B	液封高度：4030 mm	湖北众鸣化工机械有限公司	台	1	2023年5月	2023年5月	32,137.41	31,280.41	33,600.00	97%	32,592.00	4.19	
572	硫磺液封槽C	液封高度：4030 mm	湖北众鸣化工机械有限公司	台	1	2023年5月	2023年5月	32,137.41	31,280.41	33,600.00	97%	32,592.00	4.19	
573	硫磺液封槽D	液封高度：4030 mm	湖北众鸣化工机械有限公司	台	1	2023年5月	2023年5月	32,137.41	31,280.41	33,600.00	97%	32,592.00	4.19	
574	硫磺捕集器	Φ1200×3300（T-T)	湖北众鸣化工机械有限公司	台	1	2023年5月	2023年5月	95,782.77	93,228.57	100,000.00	98%	98,000.00	5.12	
575	酸气分液罐	Φ800×2400（T-T）	湖北众鸣化工机械有限公司	台	1	2023年5月	2023年5月	92,197.04	89,738.44	96,300.00	98%	94,374.00	5.17	
576	主风机A	3HE-145	山东省章丘鼓风机股份有限公司	台	1	2023年5月	2023年5月	316,592.90	303,929.18	330,700.00	97%	320,779.00	5.54	
577	主风机B	3HE-145	山东省章丘鼓风机股份有限公司	台	1	2023年5月	2023年5月	316,592.90	303,929.18	330,700.00	97%	320,779.00	5.54	
578	酸水泵	HP25-2250_01	大连海特泵业有限公司	台	1	2023年5月	2023年5月	212,738.22	204,228.70	222,200.00	96%	213,312.00	4.45	
579	排污泵A	HP25-0200_01	大连海特泵业有限公司	台	1	2023年5月	2023年5月	195,486.58	187,667.10	204,200.00	96%	196,032.00	4.46	
580	排污泵B	HP25-0200_01	大连海特泵业有限公司	台	1	2023年5月	2023年5月	195,486.58	187,667.10	204,200.00	96%	196,032.00	4.46	
581	液硫泵A	HP40-160_62	大连海特泵业有限公司	台	1	2023年5月	2023年5月	269,832.27	259,038.99	281,800.00	96%	270,528.00	4.44	
582	液硫泵B	HP40-160_62	大连海特泵业有限公司	台	1	2023年5月	2023年5月	269,832.27	259,038.99	281,800.00	96%	270,528.00	4.44	
583	旁滤器A	Φ1200×1286	宜兴市苏嘉环保设备有限公司	套	1	2023年5月	2023年5月	215,694.33	209,942.49	223,500.00	98%	219,030.00	4.33	
584	旁滤器B	Φ1200×1286	宜兴市苏嘉环保设备有限公司	套	1	2023年5月	2023年5月	215,694.33	209,942.49	223,500.00	98%	219,030.00	4.33	
585	旁滤器C	Φ1200×1286	宜兴市苏嘉环保设备有限公司	套	1	2023年5月	2023年5月	215,694.33	209,942.49	223,500.00	98%	219,030.00	4.33	
586	旁滤器A-B-C（附属设备：废水提升泵A）	50WQ20-55-11F	南方泵业股份有限公司	台	1	2023年5月	2023年5月	28,380.83	27,245.59	29,400.00	96%	28,224.00	3.59	
587	旁滤器A-B-C（附属设备：废水提升泵B）	50WQ20-55-11F	南方泵业股份有限公司	台	1	2023年5月	2023年5月	28,380.83	27,245.59	29,400.00	96%	28,224.00	3.59	
588	旁滤器A-B-C（附属设备：回水提升泵）	50WQ15-13-1.5F	南方泵业股份有限公司	台	1	2023年5月	2023年5月	19,298.97	18,527.01	20,000.00	96%	19,200.00	3.63	

固定资产—机器设备评估明细表

评估基准日：2023年09月30日

被评估单位：应城宏宜化工科技有限公司

表4-8-5

金额单位：元

序号	设备名称	规格型号	生产厂家	计量单位	数量	购置日期	启用日期	账面价值		评估价值			增值率%	备注
								原值	净值	原值	成新率%	净值		
589	杀菌剂加药装置	V=15m3,Q=90L-h	江苏苏南给排水设备有限公司	套	1	2023年5月	2023年5月	124,875.66	119,880.62	129,400.00	97%	125,518.00	4.70	
590	杀菌剂加药装置（附属设备：壁挂式分体空调机（1.5P））	KFR-35GW	武汉云创众达科技有限公司	台	1	2023年5月	2023年5月	9,056.90	8,694.62	9,200.00	96%	8,832.00	1.58	
591	缓蚀阻垢剂加药装置	V=1.0m3,Q=120L-h	江苏苏南给排水设备有限公司	套	1	2023年5月	2023年5月	56,761.67	55,248.03	58,800.00	97%	57,036.00	3.24	
592	硫酸加药装置	V=6m3,Q=35L-h	江苏苏南给排水设备有限公司	套	1	2023年5月	2023年5月	90,818.67	87,185.91	94,100.00	97%	91,277.00	4.69	
593	工艺循环水泵（汽驱）	KPS50-1000 配套汽轮机：GBH40-01	广东肯富来泵业股份有限公司	台	1	2023年5月	2023年5月	2,492,065.94	2,425,610.86	2,582,500.00	97%	2,505,025.00	3.27	
594	工艺循环水泵（汽驱）（附属设备：透平机转子）	KPS50-1000 配套汽轮机：GBH40-01	广东肯富来泵业股份有限公司	台	1	2023年5月	2023年5月	2,555,639.01	2,487,488.65	2,648,300.00	97%	2,568,851.00	3.27	
595	工艺循环水泵（汽驱）（附属设备：透平机驱动端轴承）	KPS50-1000 配套汽轮机：GBH40-01	广东肯富来泵业股份有限公司	套	1	2023年5月	2023年5月	139,862.47	134,267.99	144,900.00	96%	139,104.00	3.60	
596	工艺循环水泵（汽驱）（附属设备：透平机非驱动端轴承）	KPS50-1000 配套汽轮机：GBH40-01	广东肯富来泵业股份有限公司	套	1	2023年5月	2023年5月	139,862.47	134,267.99	144,900.00	96%	139,104.00	3.60	
597	工艺循环水泵（汽驱）（附属设备：透平机推力轴承）	KPS50-1000 配套汽轮机：GBH40-01	广东肯富来泵业股份有限公司	套	1	2023年5月	2023年5月	139,862.47	134,267.99	144,900.00	96%	139,104.00	3.60	
598	工艺循环水泵（汽驱）（附属设备：透平机汽封）	KPS50-1000 配套汽轮机：GBH40-01	广东肯富来泵业股份有限公司	套	1	2023年5月	2023年5月	139,862.47	134,267.99	144,900.00	96%	139,104.00	3.60	
599	工艺循环水泵（汽驱）（附属设备：透平机油泵A）	KPS50-1000 配套汽轮机：GBH40-01	广东肯富来泵业股份有限公司	台	1	2023年5月	2023年5月	139,862.45	134,267.97	144,900.00	96%	139,104.00	3.60	
600	工艺循环水泵（汽驱）（附属设备：透平机油泵B）	KPS50-1000 配套汽轮机：GBH40-01	广东肯富来泵业股份有限公司	台	1	2023年5月	2023年5月	139,862.45	134,267.97	144,900.00	96%	139,104.00	3.60	
601	工艺循环水泵（汽驱）（附属设备：透平机事故油泵）	KPS50-1000 配套汽轮机：GBH40-01	广东肯富来泵业股份有限公司	台	1	2023年5月	2023年5月	139,862.45	134,267.97	144,900.00	96%	139,104.00	3.60	
602	工艺循环水泵（汽驱）（附属设备：透平机风机）	KPS50-1000 配套汽轮机：GBH40-01	广东肯富来泵业股份有限公司	台	1	2023年5月	2023年5月	139,862.45	136,132.77	144,900.00	96%	139,104.00	2.18	
603	工艺循环水泵（汽驱）（附属设备：减速机减速齿轮）	KPS50-1000 配套汽轮机：GBH40-01	广东肯富来泵业股份有限公司	台	1	2023年5月	2023年5月	76,289.39	74,254.99	79,100.00	96%	75,936.00	2.26	
604	工艺循环水泵（汽驱）（附属设备：减速机减速齿轮）	KPS50-1000 配套汽轮机：GBH40-01	广东肯富来泵业股份有限公司	台	1	2023年5月	2023年5月	76,289.39	74,254.99	79,100.00	96%	75,936.00	2.26	
605	工艺循环水泵（汽驱）（附属设备：减速机轴承A）	KPS50-1000 配套汽轮机：GBH40-01	广东肯富来泵业股份有限公司	套	1	2023年5月	2023年5月	44,502.86	42,722.74	46,100.00	96%	44,256.00	3.59	
606	工艺循环水泵（汽驱）（附属设备：减速机轴承B）	KPS50-1000 配套汽轮机：GBH40-01	广东肯富来泵业股份有限公司	套	1	2023年5月	2023年5月	44,502.86	42,722.74	46,100.00	96%	44,256.00	3.59	
607	工艺循环水泵（汽驱）（附属设备：减速机轴承C）	KPS50-1000 配套汽轮机：GBH40-01	广东肯富来泵业股份有限公司	套	1	2023年5月	2023年5月	44,502.86	42,722.74	46,100.00	96%	44,256.00	3.59	
608	工艺循环水泵（汽驱）（附属设备：减速机轴承D）	KPS50-1000 配套汽轮机：GBH40-01	广东肯富来泵业股份有限公司	套	1	2023年5月	2023年5月	44,502.86	42,722.74	46,100.00	96%	44,256.00	3.59	
609	工艺循环水泵（汽驱）（附属设备：减速机联轴器）	KPS50-1000 配套汽轮机：GBH40-01	广东肯富来泵业股份有限公司	套	1	2023年5月	2023年5月	76,289.39	73,237.83	79,100.00	96%	75,936.00	3.68	

固定资产—机器设备评估明细表

评估基准日：2023年09月30日

被评估单位：应城宏宜化工科技有限公司

表4-8-5

金额单位：元

序号	设备名称	规格型号	生产厂家	计量单位	数量	购置日期	启用日期	账面价值		评估价值			增值率%	备注
								原值	净值	原值	成新率%	净值		
610	工艺循环水泵（电驱）A	800S52A YXKK500-8P-	兰州兰泵有限公司	台	1	2023年5月	2023年5月	909,550.66	885,295.98	942,500.00	97%	914,225.00	3.27	
611	工艺循环水泵（电驱）B	800S52A YXKK500-8P-	兰州兰泵有限公司	台	1	2023年5月	2023年5月	909,550.66	885,295.98	942,500.00	97%	914,225.00	3.27	
612	气化循环水泵（电驱）A	700S55 YXKK450-6P-800KW	700S55 YXKK450-6P-	台	1	2023年5月	2023年5月	580,333.00	564,857.44	601,400.00	97%	583,358.00	3.28	
613	气化循环水泵（电驱）B	700S55 YXKK450-6P-800KW	700S55 YXKK450-6P-	台	1	2023年5月	2023年5月	580,333.00	564,857.44	601,400.00	97%	583,358.00	3.28	
614	冷却塔循环风机A	MSRL300	上海尔华杰机电装备制造有限公	台	1	2023年5月	2023年5月	761,920.96	731,444.12	789,600.00	97%	765,912.00	4.71	
615	冷却塔循环风机B	MSRL300	上海尔华杰机电装备制造有限公	台	1	2023年5月	2023年5月	761,920.96	731,444.12	789,600.00	97%	765,912.00	4.71	
616	冷却塔循环风机C	MSRL300	上海尔华杰机电装备制造有限公	台	1	2023年5月	2023年5月	761,920.96	731,444.12	789,600.00	97%	765,912.00	4.71	
617	冷却塔循环风机D	MSRI 300	上海尔华杰机电装备制造有限公	台	1	2023年5月	2023年5月	761,920.96	731,444.12	789,600.00	97%	765,912.00	4.71	
618	未变换气洗涤塔	φ1800mm，H=19570m（TL-	山西阳煤化工机械（集团）有限	套	1	2023年5月	2023年5月	959,209.92	933,631.00	995,000.00	97%	965,150.00	3.38	
619	未变换气洗涤塔（附属设备：未变换气洗涤塔内件）	？1800	北京泽华化学工程有限公司	套	1	2023年5月	2023年5月	338,146.86	329,129.62	350,800.00	97%	340,276.00	3.39	
620	热再生塔	φ2800-3800mm，H=25340m（TL-	湖北宜化化机	套	1	2023年5月	2023年5月	1,355,405.32	1,319,261.16	1,406,000.00	97%	1,363,820.00	3.38	
621	热再生塔（附属设备：热再生塔内件）	？2800-3800	北京泽华化学工程有限公司	套	1	2023年5月	2023年5月	766,466.21	746,027.13	795,100.00	97%	771,247.00	3.38	
622	热再生塔（附属设备：热再生塔回流泵A）	PN50-250-A31B	大连环友屏蔽泵有限公司	台	1	2023年5月	2023年5月	84,795.96	81,404.12	88,000.00	96%	84,480.00	3.78	
623	热再生塔（附属设备：热再生塔回流泵B）	PN50-250-A31B	大连环友屏蔽泵有限公司	台	1	2023年5月	2023年5月	84,795.96	81,404.12	88,000.00	96%	84,480.00	3.78	
624	热再生塔（附属设备：热再生塔再沸器）	壳：Φ700mm，换热管：φ	武汉东海石化重型装备有限公司	台	1	2023年5月	2023年5月	178,541.54	171,399.86	185,200.00	98%	181,496.00	5.89	
625	热再生塔（附属设备：热再生塔塔顶冷凝器）	壳：Φ900mm，换热管：φ	武汉东海石化重型装备有限公司	台	1	2023年5月	2023年5月	432,827.98	415,514.86	449,000.00	98%	440,020.00	5.90	
626	热再生塔（附属设备：热再生塔底泵A）	HP80-2250_01	大连海特泵业有限公司	台	1	2023年5月	2023年5月	114,462.72	109,884.20	118,700.00	96%	113,952.00	3.70	
627	热再生塔（附属设备：热再生塔底泵B）	HP80-2250_01	大连海特泵业有限公司	台	1	2023年5月	2023年5月	114,462.72	109,884.20	118,700.00	96%	113,952.00	3.70	
628	热再生塔（附属设备：热再生塔进料加热器）	规格：Φ1600mm，	武汉东海石化重型装备有限公司	台	1	2023年5月	2023年5月	1,825,993.03	1,752,953.31	1,894,200.00	98%	1,856,316.00	5.90	
629	热再生塔（附属设备：热再生塔回流罐）	Φ1400mm，H=3760mm(TL-TL)	湖北众鸣化工机械有限公司	台	1	2023年5月	2023年5月	59,175.70	56,808.66	61,400.00	98%	60,172.00	5.92	
630	甲醇-水分离塔	φ1700mm，H=27050m（TL-	湖北宜化化机	套	1	2023年5月	2023年5月	611,482.24	595,176.04	634,300.00	97%	615,271.00	3.38	

固定资产—机器设备评估明细表

评估基准日：2023年09月30日

被评估单位：应城宏宜化工科技有限公司

表4-8-5

金额单位：元

序号	设备名称	规格型号	生产厂家	计量单位	数量	购置日期	启用日期	账面价值		评估价值			增值率%	备注
								原值	净值	原值	成新率%	净值		
631	甲醇-水分离塔（附属设备：甲醇-水分离塔内件）	？1700	北京泽华化学工程有限公司	套	1	2023年5月	2023年5月	563,578.10	548,549.34	584,600.00	97%	567,062.00	3.37	
632	甲醇-水分离塔（附属设备：甲醇-水分离塔进料换热器I）	壳：Φ400mm，换热管：φ	甘肃蓝科石化高新装备股份有限	台	1	2023年5月	2023年5月	118,351.39	113,617.35	122,800.00	98%	120,344.00	5.92	
633	甲醇-水分离塔（附属设备：甲醇-水分离塔进料换热器II）	壳：Φ325mm，换热管：φ	甘肃蓝科石化高新装备股份有限	台	1	2023年5月	2023年5月	118,351.39	113,617.35	122,800.00	98%	120,344.00	5.92	
634	甲醇-水分离塔（附属设备：甲醇-水分离塔再沸器）	壳：Φ600mm，换热管：φ	武汉东海石化重型装备有限公司	台	1	2023年5月	2023年5月	135,258.74	129,848.38	140,300.00	98%	137,494.00	5.89	
635	尾气水洗塔	φ4000mm，H=12000m（TL-	湖北宜化化机	套	1	2023年5月	2023年5月	2,153,995.48	2,096,555.60	2,234,500.00	97%	2,167,465.00	3.38	
636	尾气水洗塔（附属设备：尾气水洗塔内件）	？1700	北京泽华化学工程有限公司	套	1	2023年5月	2023年5月	834,095.59	811,853.03	865,300.00	97%	839,341.00	3.39	
637	尾气水洗塔（附属设备：尾气洗涤塔底泵A）	HP25-2250_01	大连海特泵业有限公司	台	1	2023年5月	2023年5月	47,746.34	45,836.50	49,500.00	96%	47,520.00	3.67	
638	尾气水洗塔（附属设备：尾气洗涤塔底泵B）	HP25-2250_01	大连海特泵业有限公司	台	1	2023年5月	2023年5月	47,746.34	45,836.50	49,500.00	96%	47,520.00	3.67	
639	氨气气提塔	φ2600-3000mm，H=14700m（TL-	湖北宜化化机	套	1	2023年5月	2023年5月	698,836.84	680,201.20	724,900.00	97%	703,153.00	3.37	
640	氨气气提塔（附属设备：氨气气提塔内件）	？2600-3000	北京泽华化学工程有限公司	套	1	2023年5月	2023年5月	338,146.86	329,129.62	350,800.00	97%	340,276.00	3.39	
641	水洗塔	φ500mm，H=7000m（TL-	湖北宜化化机	套	1	2023年5月	2023年5月	115,208.89	112,136.65	119,500.00	97%	115,915.00	3.37	
642	水洗塔（附属设备：水洗塔内件）	？500	湖北恒信石化设备有限公司	套	1	2023年5月	2023年5月	22,543.13	21,941.97	23,400.00	97%	22,698.00	3.45	
643	水洗塔（附属设备：洗涤水泵）	HP25-0200C_10	大连海特泵业有限公司	台	1	2023年5月	2023年5月	30,230.32	29,021.12	31,400.00	96%	30,144.00	3.87	
644	变换气洗涤塔	φ2400-2800mm，H=79500mm（TL-	四川科新机电股份有限公司	套	1	2023年5月	2023年5月	12,293,272.24	11,965,451.64	12,464,300.00	95%	11,841,085.00	-1.04	
645	变换气洗涤塔（附属设备：变换气洗涤塔内件）	？2400-2800	北京泽华化学工程有限公司	套	1	2023年5月	2023年5月	991,897.45	965,446.85	1,028,900.00	97%	998,033.00	3.38	
646	变换气洗涤塔（附属设备：洗涤塔底冷却器）	规格：Φ1400mm，	武汉东海石化重型装备有限公司	台	1	2023年5月	2023年5月	1,082,069.95	1,038,787.15	1,122,500.00	98%	1,100,050.00	5.90	
647	CO2解吸塔	φ2600mm，H=57900m（TL-	山西阳煤化工机械（集团）有限	套	1	2023年5月	2023年5月	2,373,790.93	2,310,489.85	2,462,500.00	97%	2,388,625.00	3.38	
648	CO2解吸塔（附属设备：CO2解吸塔内件）	？2600	北京泽华化学工程有限公司	套	1	2023年5月	2023年5月	1,239,871.81	1,206,808.57	1,286,200.00	97%	1,247,614.00	3.38	
649	H2S浓缩塔	φ2800mm，H=56570m（TL-	山西阳煤化工机械（集团）有限	套	1	2023年5月	2023年5月	3,560,686.40	3,465,734.76	3,693,700.00	97%	3,582,889.00	3.38	
650	H2S浓缩塔（附属设备：H2S浓缩塔内件）	？2800	北京泽华化学工程有限公司	套	1	2023年5月	2023年5月	2,592,459.24	2,523,327.00	2,689,300.00	97%	2,608,621.00	3.38	
651	中压闪蒸塔	φ2600mm，H=17200m（TL-	山西阳煤化工机械（集团）有限	套	1	2023年5月	2023年5月	1,377,384.87	1,340,654.59	1,428,800.00	97%	1,385,936.00	3.38	

固定资产—机器设备评估明细表

评估基准日：2023年09月30日

被评估单位：应城宏宜化工科技有限公司

表4-8-5

金额单位：元

序号	设备名称	规格型号	生产厂家	计量单位	数量	购置日期	启用日期	账面价值		评估价值			增值率%	备注
								原值	净值	原值	成新率%	净值		
652	中压闪蒸塔（附属设备：中压闪蒸塔内件）	？2600	湖北恒信石化设备有限公司	套	1	2023年5月	2023年5月	281,789.05	274,274.69	292,300.00	97%	283,531.00	3.37	
653	CO2气-富甲醇换热器	壳：Φ1400mm，换热管：φ	甘肃蓝科石化高新装备股份有限	台	1	2023年5月	2023年5月	1,296,243.52	1,261,677.04	1,344,700.00	98%	1,317,806.00	4.45	
654	合成气-富甲醇换热器	壳：Φ1100mm，换热管：φ	武汉东海石化重型装备有限公司	台	1	2023年5月	2023年5月	1,287,241.83	1,252,915.39	1,335,300.00	98%	1,308,594.00	4.44	
655	变换气冷却器	规格：Φ 2400mm，	武汉东海石化重型装备有限公司	台	1	2023年5月	2023年5月	7,141,576.71	6,951,134.67	7,120,200.00	97%	6,906,594.00	-0.64	
656	洗涤塔段间冷却器	规格：Φ 2200mm，	武汉东海石化重型装备有限公司	台	1	2023年5月	2023年5月	3,381,468.58	3,291,296.10	3,384,200.00	98%	3,316,516.00	0.77	
657	甲醇贮罐	Φ9500mm，H=11000mm(TL-	中国化学工程第十一建设有限公	台	1	2023年5月	2023年5月	385,067.33	374,798.85	399,500.00	98%	391,510.00	4.46	
658	甲醇贮罐（附属设备：甲醇卸车鹤管）	40m3-h	武汉浩新科技有限公司	套	1	2023年5月	2023年5月	50,722.03	48,693.15	52,600.00	98%	51,548.00	5.86	
659	甲醇贮罐（附属设备：甲醇贮罐内浮盘）	Φ9500mm，H=11000mm(TL-	天津华浮石化设备工程有限公司	台	1	2023年5月	2023年5月	56,357.81	54,103.49	58,500.00	98%	57,330.00	5.96	
660	甲醇贮罐（附属设备：精甲醇泵）	HP50-2200_01	大连海特泵业有限公司	台	1	2023年5月	2023年5月	91,558.90	87,896.54	95,000.00	98%	93,100.00	5.92	
661	循环气压缩机	2D10-4.8-16.7-61	沈阳金博气体压缩机制造有限公	台	1	2023年5月	2023年5月	2,612,740.85	2,543,067.77	2,710,300.00	98%	2,656,094.00	4.44	
662	贫甲醇泵A	SCSK 300-145×7	大连深蓝泵业有限公司	台	1	2023年5月	2023年5月	1,650,349.24	1,584,335.28	1,712,000.00	96%	1,643,520.00	3.74	
663	贫甲醇泵B	SCSK 300-145×7	大连深蓝泵业有限公司	台	1	2023年5月	2023年5月	1,650,349.24	1,584,335.28	1,712,000.00	96%	1,643,520.00	3.74	
664	1#甲醇液泵A	HP150-3250_02	大连海特泵业有限公司	台	1	2023年5月	2023年5月	218,689.91	209,942.31	226,900.00	96%	217,824.00	3.75	
665	1#甲醇液泵B	HP150-3250_02	大连海特泵业有限公司	台	1	2023年5月	2023年5月	218,689.91	209,942.31	226,900.00	96%	217,824.00	3.75	
666	2#甲醇液泵A	HP150-3250_02	大连海特泵业有限公司	台	1	2023年5月	2023年5月	210,431.98	202,014.70	218,300.00	96%	209,568.00	3.74	
667	2#甲醇液泵B	HP150-3250_02	大连海特泵业有限公司	台	1	2023年5月	2023年5月	210,431.98	202,014.70	218,300.00	96%	209,568.00	3.74	
668	3#甲醇液泵A	HP150-4630_02	大连海特泵业有限公司	台	1	2023年5月	2023年5月	404,201.26	388,033.22	419,300.00	96%	402,528.00	3.74	
669	3#甲醇液泵B	HP150-4630_02	大连海特泵业有限公司	台	1	2023年5月	2023年5月	404,201.26	388,033.22	419,300.00	96%	402,528.00	3.74	
670	4#甲醇液泵A	HP150-4630_02	大连海特泵业有限公司	台	1	2023年5月	2023年5月	404,201.26	388,033.22	419,300.00	96%	402,528.00	3.74	
671	4#甲醇液泵B	HP150-4630_02	大连海特泵业有限公司	台	1	2023年5月	2023年5月	404,201.26	388,033.22	419,300.00	96%	402,528.00	3.74	
672	污甲醇泵	HP40-250_64	大连海特泵业有限公司	台	1	2023年5月	2023年5月	149,542.30	143,560.62	155,100.00	96%	148,896.00	3.72	

固定资产—机器设备评估明细表

评估基准日：2023年09月30日

被评估单位：应城宏宜化工科技有限公司

表4-8-5

金额单位：元

序号	设备名称	规格型号	生产厂家	计量单位	数量	购置日期	启用日期	账面价值		评估价值			增值率%	备注
								原值	净值	原值	成新率%	净值		
673	C04209塔底甲醇液泵A	HM40-180B-13_04	大连海特泵业有限公司	台	1	2023年5月	2023年5月	602,981.42	578,862.18	625,500.00	96%	600,480.00	3.73	
674	C04209塔底甲醇液泵B	HM40-180B-13_04	大连海特泵业有限公司	台	1	2023年5月	2023年5月	602,981.42	578,862.18	625,500.00	96%	600,480.00	3.73	
675	火炬气冷凝液泵	HP25-0200_01	大连海特泵业有限公司	台	1	2023年5月	2023年5月	47,879.44	45,964.28	49,700.00	96%	47,712.00	3.80	
676	含硫甲醇透平机	SCSK 110-75×4-T	大连深蓝泵业有限公司	台	1	2023年5月	2023年5月	941,194.32	916,095.80	976,300.00	98%	956,774.00	4.44	
677	无硫甲醇透平机	SCSK 100-40×3-T	大连深蓝泵业有限公司	台	1	2023年5月	2023年5月	941,194.32	916,095.80	976,300.00	98%	956,774.00	4.44	
678	含硫甲醇氨冷器	壳：Φ1000-1600mm，换热	甘肃蓝科石化高新装备股份有限	台	1	2023年5月	2023年5月	864,162.35	829,595.87	896,400.00	97%	869,508.00	4.81	
679	无硫甲醇氨冷器	壳：Φ900-1500mm，换热	甘肃蓝科石化高新装备股份有限	台	1	2023年5月	2023年5月	756,142.06	725,896.38	784,400.00	97%	760,868.00	4.82	
680	贫甲醇氨冷器	壳：Φ1000-1700mm，换热	甘肃蓝科石化高新装备股份有限	台	1	2023年5月	2023年5月	756,142.06	725,896.38	784,400.00	97%	760,868.00	4.82	
681	H2S馏分氨冷器	壳：Φ500-900mm，换热管：	甘肃蓝科石化高新装备股份有限	台	1	2023年5月	2023年5月	102,619.27	98,514.51	106,500.00	97%	103,305.00	4.86	
682	H2S馏分换热器	壳：Φ500mm，换热管：φ	甘肃蓝科石化高新装备股份有限	台	1	2023年5月	2023年5月	108,020.29	103,699.49	112,100.00	98%	109,858.00	5.94	
683	2#贫甲醇冷却器	壳：Φ1700mm，换热管：φ	甘肃蓝科石化高新装备股份有限	台	1	2023年5月	2023年5月	1,242,233.37	1,192,544.05	1,288,600.00	98%	1,262,828.00	5.89	
684	变换气分离罐	Φ2000mm，H=3140mm(TL-TL)	甘肃蓝科石化高新装备股份有限	台	1	2023年5月	2023年5月	416,596.93	405,487.69	432,200.00	98%	423,556.00	4.46	
685	H2S气体分离罐	Φ1000mm，H=1760mm(TL-TL)	甘肃蓝科石化高新装备股份有限	台	1	2023年5月	2023年5月	49,594.87	48,272.35	51,400.00	98%	50,372.00	4.35	
686	未变换原料气分离罐	Φ1500mm，H=2760mm(TL-TL)	甘肃蓝科石化高新装备股份有限	台	1	2023年5月	2023年5月	123,987.18	120,680.86	128,600.00	98%	126,028.00	4.43	
687	贫甲醇水冷器	壳：Φ1100mm，换热管：φ	武汉东海石化重型装备有限公司	台	1	2023年5月	2023年5月	972,182.64	933,295.32	1,008,500.00	98%	988,330.00	5.90	
688	3#贫甲醇冷却器	规格：Φ1300mm，	武汉东海石化重型装备有限公司	台	1	2023年5月	2023年5月	945,177.56	907,370.44	980,500.00	98%	960,890.00	5.90	
689	1#贫甲醇冷却器	规格：Φ1800mm，	武汉东海石化重型装备有限公司	台	1	2023年5月	2023年5月	3,240,608.80	3,110,984.44	3,361,700.00	98%	3,294,466.00	5.90	
690	未变换器冷却器	规格：Φ1000mm，	武汉东海石化重型装备有限公司	台	1	2023年5月	2023年5月	540,101.47	518,497.43	560,300.00	98%	549,094.00	5.90	
691	废水冷却器	换热面积：51.48m2	四平市巨元瀚洋板式换热器有限	台	1	2023年5月	2023年5月	877,664.89	842,558.29	910,400.00	98%	892,192.00	5.89	
692	贫甲醇过滤器A	φ600mm	辽宁蓝海川流流体控制设备有限	台	1	2023年5月	2023年5月	195,786.78	187,955.30	203,100.00	98%	199,038.00	5.90	
693	贫甲醇过滤器B	φ600mm	辽宁蓝海川流流体控制设备有限	台	1	2023年5月	2023年5月	191,019.60	183,378.80	198,200.00	98%	194,236.00	5.92	

固定资产—机器设备评估明细表

评估基准日：2023年09月30日

表4-8-5

被评估单位：应城宏宜化工科技有限公司

金额单位：元

序号	设备名称	规格型号	生产厂家	计量单位	数量	购置日期	启用日期	账面价值		评估价值			增值率%	备注
								原值	净值	原值	成新率%	净值		
694	富甲醇过滤器I	φ800mm	辽宁蓝海川流流体控制设备有限	台	1	2023年5月	2023年5月	299,306.23	287,333.99	310,500.00	98%	304,290.00	5.90	
695	富甲醇过滤器II	φ900mm	辽宁蓝海川流流体控制设备有限	台	1	2023年5月	2023年5月	301,556.65	289,494.37	312,800.00	98%	306,544.00	5.89	
696	贫甲醇罐	Φ3600mm，H=9000mm(TL-TL)	湖北众鸣化工机械有限公司	台	1	2023年5月	2023年5月	460,443.30	442,025.58	477,600.00	98%	468,048.00	5.89	
697	甲醇-二氧化碳分离罐	Φ1200mm，H=2400mm(TL-TL)	湖北众鸣化工机械有限公司	台	1	2023年5月	2023年5月	68,305.67	66,484.19	70,900.00	98%	69,482.00	4.51	
698	污甲醇罐	Φ2400mm，H=4800mm(TL-TL)	湖北众鸣化工机械有限公司	台	1	2023年5月	2023年5月	273,222.66	262,293.74	283,400.00	98%	277,732.00	5.89	
699	火炬气分离罐	Φ1600mm，H=3400mm(TL-TL)	湖北众鸣化工机械有限公司	台	1	2023年5月	2023年5月	136,611.33	131,146.89	141,700.00	98%	138,866.00	5.89	
700	甲醇罐区泡沫比例混合装置	16～32L-s	中科信达建工集团有限公司	套	1	2023年5月	2023年5月	287,259.83	279,599.55	297,300.00	98%	291,354.00	4.20	
701	防爆桥式起重机	LB16-15.55A3dIICT4	河南省矿山起重机有限公司	台	1	2023年5月	2023年5月	235,873.29	229,583.33	245,300.00	98%	240,394.00	4.71	
702	液氮洗装置	133698Nm3-h	杭州制氧机集团股份有限公司	套	1	2023年5月	2023年5月	9,172,895.16	8,928,284.64	9,199,100.00	97%	8,923,127.00	-0.06	
703	液氮洗装置（附属设备：分子筛）	16.04m3	浙江嘉诚动能科技股份有限公司	套	1	2023年5月	2023年5月	4,332,033.08	4,216,512.20	4,480,100.00	97%	4,345,697.00	3.06	
704	液氮洗装置（附属设备：液氮洗冷箱）	93000kg	杭州制氧机集团股份有限公司	套	1	2023年5月	2023年5月	4,410,027.07	4,292,426.35	4,560,700.00	96%	4,378,272.00	2.00	
705	合成氨凝结水站	YQ-DDNJS-27-65-2.3	英侨机械制造有限公司	套	1	2023年5月	2023年5月	231,041.76	221,800.08	238,900.00	97%	231,733.00	4.48	
706	合成氨凝结水站	YQ-DDNJS-27-65-2.3	英侨机械制造有限公司	套	1	2023年5月	2023年5月	115,520.89	110,900.05	119,500.00	97%	115,915.00	4.52	
707	原料空气压缩机	STC-GV(160-3)	西门子工业透平机（葫芦岛）有	台	1	2023年5月	2023年5月	8,809,853.66	8,574,924.22	8,941,300.00	97%	8,673,061.00	1.14	
708	原料空气压缩机（附属设备：A-B级转子（含叶轮））	STC-GV(160-3)	西门子工业透平机（葫芦岛）有	套	1	2023年5月	2023年5月	8,298,583.43	8,077,287.87	8,696,600.00	97%	8,435,702.00	4.44	
709	原料空气压缩机（附属设备：C-D级转子（含叶轮））	STC-GV(160-3)	西门子透平机（葫芦岛）	套	1	2023年5月	2023年5月	5,857,823.60	5,701,614.96	6,138,800.00	98%	6,016,024.00	5.51	
710	原料空气压缩机（附属设备：大齿轮径向轴承）	STC-GV(160-3)	西门子透平机（葫芦岛）	套	1	2023年5月	2023年5月	366,113.97	351,469.41	383,700.00	98%	376,026.00	6.99	
711	原料空气压缩机（附属设备：大齿轮止推轴承）	STC-GV(160-3)	西门子透平机（葫芦岛）	套	1	2023年5月	2023年5月	366,113.97	351,469.41	383,700.00	98%	376,026.00	6.99	
712	原料空气压缩机（附属设备：A-B级径向轴承）	STC-GV(160-3)	西门子透平机（葫芦岛）	套	1	2023年5月	2023年5月	366,113.97	351,469.41	383,700.00	98%	376,026.00	6.99	
713	原料空气压缩机（附属设备：A-B级止推轴承）	STC-GV(160-3)	西门子透平机（葫芦岛）	套	1	2023年5月	2023年5月	366,113.97	351,469.41	383,700.00	98%	376,026.00	6.99	
714	原料空气压缩机（附属设备：C-D级径向轴承）	STC-GV(160-3)	西门子透平机（葫芦岛）	套	1	2023年5月	2023年5月	366,113.97	351,469.41	383,700.00	98%	376,026.00	6.99	

固定资产—机器设备评估明细表

评估基准日：2023年09月30日

被评估单位：应城宏宜化工科技有限公司

表4-8-5

金额单位：元

序号	设备名称	规格型号	生产厂家	计量单位	数量	购置日期	启用日期	账面价值		评估价值			增值率%	备注
								原值	净值	原值	成新率%	净值		
715	原料空气压缩机（附属设备：C-D级止推轴承）	STC-GV(160-3)	西门子透平机（葫芦岛）	套	1	2023年5月	2023年5月	366,113.97	351,469.41	383,700.00	98%	376,026.00	6.99	
716	原料空气压缩机（附属设备：气封）	E6A1E1A1826474	西门子透平机（葫芦岛）	套	1	2023年5月	2023年5月	488,151.97	468,625.89	511,600.00	98%	501,368.00	6.99	
717	原料空气压缩机（附属设备：气封）	E6A1E1A1352432	西门子透平机（葫芦岛）	套	2	2023年5月	2023年5月	1,098,341.92	1,054,408.24	1,151,000.00	98%	1,127,980.00	6.98	
718	原料空气压缩机（附属设备：联轴器（含紧固件））	STC-GV(160-3)	西门子透平机（葫芦岛）	套	1	2023年5月	2023年5月	366,113.97	351,469.41	383,700.00	98%	376,026.00	6.99	
719	原料空气压缩机（附属设备：自洁式空气过滤器）	型式：自洁式,过滤效率：≥99.99%,过	四川空分设备	台	1	2023年5月	2023年5月	1,586,493.89	1,544,187.37	1,662,600.00	98%	1,629,348.00	5.51	
720	原料空气压缩机（附属设备：放空消音器）	立式，混凝土结构	西门子透平机（葫芦岛）	台	1	2023年5月	2023年5月	305,094.98	296,959.10	319,700.00	98%	313,306.00	5.50	
721	原料空气压缩机（附属设备：压缩机润滑油泵A）	螺杆泵 GR150SMT16B580	海林柯液压技术北京有限公司	台	1	2023年5月	2023年5月	305,094.98	296,959.10	319,700.00	98%	313,306.00	5.50	
722	原料空气压缩机（附属设备：压缩机润滑油泵B）	螺杆泵 GR150SMT16B580	海林柯液压技术北京有限公司	台	1	2023年5月	2023年5月	305,094.98	296,959.10	319,700.00	98%	313,306.00	5.50	
723	原料空气压缩机（附属设备：压缩机事故油泵C）	螺杆泵 GR110SMT16B280	海林柯液压技术北京有限公司	台	1	2023年5月	2023年5月	244,075.98	237,567.30	255,800.00	98%	250,684.00	5.52	
724	原料空气压缩机（附属设备：双联油冷器）	YL280.78X2-00	湖北迪峰换热器股份有限公司	套	1	2023年5月	2023年5月	1,098,341.92	1,069,052.80	1,151,000.00	98%	1,127,980.00	5.51	
725	原料空气压缩机（附属设备：叶轮冲洗装置）	VMS12-13	爱福士流体系统（苏州）有限公	套	1	2023年5月	2023年5月	1,098,341.92	1,069,052.80	1,151,000.00	98%	1,127,980.00	5.51	
726	汽轮机	ST-600	西门子透平机（葫芦岛）	台	1	2023年5月	2023年5月	20,265,173.59	19,724,768.95	20,946,000.00	97%	20,317,620.00	3.01	
727	汽轮机（附属设备：径向轴承瓦块）	？250-190	西门子透平机（葫芦岛）	套	4	2023年5月	2023年5月	61,019.00	58,578.24	63,900.00	98%	62,622.00	6.90	
728	汽轮机（附属设备：轴向可倾瓦）	？360-220	西门子透平机（葫芦岛）	套	2	2023年5月	2023年5月	24,407.60	23,431.28	25,600.00	98%	25,088.00	7.07	
729	汽轮机（附属设备：前段油封）	SST-600	西门子透平机（葫芦岛）	套	1	2023年5月	2023年5月	12,203.80	11,715.64	12,800.00	98%	12,544.00	7.07	
730	汽轮机（附属设备：后端油封）	SST-600	西门子透平机（葫芦岛）	套	1	2023年5月	2023年5月	12,203.80	11,715.64	12,800.00	98%	12,544.00	7.07	
731	汽轮机（附属设备：速关阀）	SST-600	西门子透平机（葫芦岛）	台	1	2023年5月	2023年5月	24,407.60	23,431.28	25,600.00	96%	24,576.00	4.89	
732	汽轮机（附属设备：调速阀）	SST-600	西门子透平机（葫芦岛）	台	2	2023年5月	2023年5月	73,222.79	70,293.87	76,700.00	96%	73,632.00	4.75	
733	汽轮机（附属设备：放空消声器）	ST-600	西门子透平机（葫芦岛）	台	1	2023年5月	2023年5月	12,203.80	11,878.36	12,800.00	98%	12,544.00	5.60	
734	汽轮机（附属设备：汽轮机表冷却器）	ST-600	西门子透平机（葫芦岛）	台	1	2023年5月	2023年5月	30,509.50	29,695.90	32,000.00	98%	31,360.00	5.60	
735	凝结水泵A	CDMF15-8FBWSR	南方泵业股份有限公司	台	1	2023年5月	2023年5月	48,210.99	46,282.55	50,500.00	96%	48,480.00	4.75	

固定资产—机器设备评估明细表

评估基准日：2023年09月30日

被评估单位：应城宏宜化工科技有限公司

表4-8-5

金额单位：元

序号	设备名称	规格型号	生产厂家	计量单位	数量	购置日期	启用日期	账面价值		评估价值			增值率%	备注
								原值	净值	原值	成新率%	净值		
736	凝结水泵B	CDMF15-8FBWSR	南方泵业股份有限公司	台	1	2023年5月	2023年5月	48,210.99	46,282.55	50,500.00	96%	48,480.00	4.75	
737	增压空气压缩机	STC-GV(160-5-H)	西门子透平机（葫芦岛）	台	1	2023年5月	2023年5月	12,470,802.22	12,138,247.50	12,777,800.00	97%	12,394,466.00	2.11	
738	增压空气压缩机（附属设备：A-B级转子）	STC-GV(16-5)	Siemens	套	1	2023年5月	2023年5月	5,247,633.64	5,107,696.76	5,499,300.00	98%	5,389,314.00	5.51	
739	增压空气压缩机（附属设备：C级转子）	STC-GV(16-5)	Siemens	套	1	2023年5月	2023年5月	3,661,139.75	3,563,509.35	3,836,700.00	98%	3,759,966.00	5.51	
740	增压空气压缩机（附属设备：D-E级转子）	STC-GV(16-5)	Siemens	套	1	2023年5月	2023年5月	5,491,709.62	5,345,264.02	5,755,100.00	98%	5,639,998.00	5.51	
741	增压空气压缩机（附属设备：大齿轮径向轴承）	STC-GV(16-5)	Siemens	套	1	2023年5月	2023年5月	597,986.16	574,066.72	626,700.00	98%	614,166.00	6.99	
742	增压空气压缩机（附属设备：大齿轮径向※止推轴承）	STC-GV(16-5)	Siemens	套	1	2023年5月	2023年5月	561,374.76	538,919.76	588,300.00	98%	576,534.00	6.98	
743	增压空气压缩机（附属设备：小齿轮径向轴承）	STC-GV(16-5)	Siemens	套	1	2023年5月	2023年5月	366,113.97	351,469.41	383,700.00	98%	376,026.00	6.99	
744	增压空气压缩机（附属设备：小齿轮径向※止推轴承）	STC-GV(16-5)	Siemens	套	1	2023年5月	2023年5月	366,113.97	351,469.41	383,700.00	98%	376,026.00	6.99	
745	增压空气压缩机（附属设备：A-B级径向※止推轴承）	STC-GV(16-5)	Siemens	套	1	2023年5月	2023年5月	366,113.97	351,469.41	383,700.00	98%	376,026.00	6.99	
746	增压空气压缩机（附属设备：C级径向※止推轴承）	STC-GV(16-5)	Siemens	套	1	2023年5月	2023年5月	390,521.57	374,900.69	409,300.00	98%	401,114.00	6.99	
747	增压空气压缩机（附属设备：D-E级径向※止推轴承）	STC-GV(16-5)	Siemens	套	1	2023年5月	2023年5月	378,317.77	363,185.05	396,500.00	98%	388,570.00	6.99	
748	增压空气压缩机（附属设备：大齿轮轴油密封）	STC-GV(16-5)	Siemens	套	1	2023年5月	2023年5月	793,246.95	761,517.07	831,300.00	98%	814,674.00	6.98	
749	增压空气压缩机（附属设备：小齿轮轴油密封）	STC-GV(16-5)	Siemens	套	1	2023年5月	2023年5月	671,208.95	644,360.59	703,400.00	98%	689,332.00	6.98	
750	增压空气压缩机（附属设备：A-B级油密封）	STC-GV(16-5)	Siemens	套	1	2023年5月	2023年5月	622,393.76	597,498.00	652,200.00	98%	639,156.00	6.97	
751	增压空气压缩机（附属设备：C级油密封）	STC-GV(16-5)	Siemens	套	1	2023年5月	2023年5月	427,132.97	410,047.65	447,600.00	98%	438,648.00	6.97	
752	增压空气压缩机（附属设备：D-E级油密封）	STC-GV(16-5)	Siemens	套	1	2023年5月	2023年5月	671,208.95	644,360.59	703,400.00	98%	689,332.00	6.98	
753	增压空气压缩机（附属设备：碳环密封）	E6A177168198	Siemens	套	2	2023年5月	2023年5月	488,151.97	468,625.89	511,600.00	98%	501,368.00	6.99	
754	增压空气压缩机（附属设备：碳环密封）	E6A177168098	Siemens	套	1	2023年5月	2023年5月	268,483.58	257,744.22	281,400.00	98%	275,772.00	6.99	
755	增压空气压缩机（附属设备：碳环密封）	E6A177167998	Siemens	套	1	2023年5月	2023年5月	268,483.58	257,744.22	281,400.00	98%	275,772.00	6.99	
756	增压空气压缩机（附属设备：碳环密封）	E6A177167798	Siemens	套	1	2023年5月	2023年5月	256,279.78	246,028.58	268,600.00	99%	265,914.00	8.08	

固定资产—机器设备评估明细表

评估基准日：2023年09月30日

被评估单位：应城宏宜化工科技有限公司

表4-8-5

金额单位：元

序号	设备名称	规格型号	生产厂家	计量单位	数量	购置日期	启用日期	账面价值		评估价值			增值率%	备注
								原值	净值	原值	成新率%	净值		
757	增压空气压缩机（附属设备：一段入口导叶定位器）	STC-GV(16-5)	Siemens	套	1	2023年5月	2023年5月	317,298.78	308,837.46	332,500.00	98%	325,850.00	5.51	
758	增压空气压缩机（附属设备：二段入口导叶定位器）	STC-GV(16-5)	Siemens	套	1	2023年5月	2023年5月	353,910.18	344,472.58	370,900.00	98%	363,482.00	5.52	
759	增压空气压缩机（附属设备：联轴器（含紧固件））	STC-GV(16-5)	Siemens	套	1	2023年5月	2023年5月	500,355.77	480,341.53	524,400.00	98%	513,912.00	6.99	
760	增压空气压缩机（附属设备：前端油封）	STC-GV(16-5)	Siemens	套	1	2023年5月	2023年5月	439,336.77	421,763.29	460,400.00	98%	451,192.00	6.98	
761	增压空气压缩机（附属设备：后端油封）	STC-GV(16-5)	Siemens	套	1	2023年5月	2023年5月	463,744.37	445,194.61	486,000.00	98%	476,280.00	6.98	
762	增压空气压缩机（附属设备：控制油站）	STC-GV(160-5-H)	西门子透平机（葫芦岛）	套	1	2023年5月	2023年5月	1,000,711.53	974,025.89	1,048,700.00	98%	1,027,726.00	5.51	
763	空分循环水泵（汽轮机）	GBH40-01	杭州中能汽轮动力	台	1	2023年5月	2023年5月	2,055,634.64	2,000,817.72	2,154,200.00	97%	2,089,574.00	4.44	
764	空分循环水泵（汽轮机）（附属设备：转子）	GBH40-01	杭州中能汽轮动力	台	1	2023年5月	2023年5月	2,414,048.12	2,349,673.52	2,529,800.00	98%	2,479,204.00	5.51	
765	空分循环水泵（汽轮机）（附属设备：驱动端轴承）	GBH40-01	杭州中能汽轮动力	套	1	2023年5月	2023年5月	131,722.02	126,453.14	138,000.00	96%	132,480.00	4.77	
766	空分循环水泵（汽轮机）（附属设备：非驱动端轴承）	GBH40-01	杭州中能汽轮动力	套	1	2023年5月	2023年5月	131,722.02	126,453.14	138,000.00	96%	132,480.00	4.77	
767	空分循环水泵（汽轮机）（附属设备：推力轴承）	GBH40-01	杭州中能汽轮动力	套	1	2023年5月	2023年5月	131,722.02	126,453.14	138,000.00	96%	132,480.00	4.77	
768	空分循环水泵（汽轮机）（附属设备：汽封）	GBH40-01	杭州中能汽轮动力	套	1	2023年5月	2023年5月	131,722.02	126,453.14	138,000.00	96%	132,480.00	4.77	
769	空分循环水泵（汽轮机）（附属设备：减速机减速齿轮）	GBH40-01	杭州中能汽轮动力	台	1	2023年5月	2023年5月	143,321.60	139,499.68	150,200.00	96%	144,192.00	3.36	
770	空分循环水泵（汽轮机）（附属设备：减速机联轴器）	GBH40-01	杭州中能汽轮动力	套	1	2023年5月	2023年5月	71,660.80	69,749.84	75,100.00	96%	72,096.00	3.36	
771	空分循环水泵（汽轮机）（附属设备：油烟风机）	GBH40-01	杭州中能汽轮动力	台	1	2023年5月	2023年5月	131,722.02	126,453.14	138,000.00	96%	132,480.00	4.77	
772	空分循环水泵（汽轮机）（附属设备：汽驱水泵润滑油泵	SNH940R42U8W2	天津泵业机械集团有限公司	台	1	2023年5月	2023年5月	131,722.02	128,209.42	138,000.00	96%	132,480.00	3.33	
773	空分循环水泵（汽轮机）（附属设备：汽驱水泵润滑油泵	SNH940R42U8W2	天津泵业机械集团有限公司	台	1	2023年5月	2023年5月	131,722.02	128,209.42	138,000.00	96%	132,480.00	3.33	
774	空分循环水泵（主机）	KPS50-1000	广东肯富来泵业股份有限公司	台	1	2023年5月	2023年5月	386,982.17	371,502.89	405,500.00	96%	389,280.00	4.79	
775	空分循环水泵（主机）（附属设备：转子）	KPS50-1000	广东肯富来泵业股份有限公司	台	1	2023年5月	2023年5月	386,982.17	376,662.65	405,500.00	96%	389,280.00	3.35	
776	工艺液氮泵A	NeoVP 8-250L-3.6-CB-WB C-O	Cryostar	台	1	2023年5月	2023年5月	2,574,397.41	2,505,746.81	2,697,900.00	97%	2,616,963.00	4.44	
777	工艺液氮泵B	NeoVP 8-250L-3.6-CB-WB C-O	Cryostar	台	1	2023年5月	2023年5月	2,574,397.41	2,505,746.81	2,697,900.00	97%	2,616,963.00	4.44	

固定资产—机器设备评估明细表

评估基准日：2023年09月30日

被评估单位：应城宏宜化工科技有限公司

表4-8-5

金额单位：元

序号	设备名称	规格型号	生产厂家	计量单位	数量	购置日期	启用日期	账面价值		评估价值			增值率%	备注
								原值	净值	原值	成新率%	净值		
778	高压液氧泵A	NeoVP 8-245L-3.6-CB-WB C-O	Cryostar	台	1	2023年5月	2023年5月	2,574,397.41	2,505,746.81	2,697,900.00	97%	2,616,963.00	4.44	
779	高压液氧泵B	NeoVP 8-245L-3.4-CB-WB C-O	Cryostar	台	1	2023年5月	2023年5月	2,574,397.41	2,505,746.81	2,697,900.00	97%	2,616,963.00	4.44	
780	超高压液氮泵A	A-LDPD 65-55-K 0L1	Cryostar	台	1	2023年5月	2023年5月	939,088.33	914,045.97	984,100.00	97%	954,577.00	4.43	
781	超高压液氮泵B	A-LDPD 65-55-K 0L1	Cryostar	台	1	2023年5月	2023年5月	939,088.33	914,045.97	984,100.00	97%	954,577.00	4.43	
782	冷却水泵A	CBSS350-300	中国重庆水泵厂有限责任公司	台	1	2023年5月	2023年5月	280,083.17	268,879.85	293,500.00	96%	281,760.00	4.79	
783	冷却水泵B	CBSS350-300	中国重庆水泵厂有限责任公司	台	1	2023年5月	2023年5月	280,083.17	268,879.85	293,500.00	96%	281,760.00	4.79	
784	冷冻水泵A	CBSS200-125	中国重庆水泵厂有限责任公司	台	1	2023年5月	2023年5月	194,656.58	186,870.30	204,000.00	96%	195,840.00	4.80	
785	冷冻水泵B	CBSS200-125	中国重庆水泵厂有限责任公司	台	1	2023年5月	2023年5月	194,656.58	186,870.30	204,000.00	96%	195,840.00	4.80	
786	杀菌剂加药装置（附属设备：杀菌剂加药装置计量泵A）	隔膜泵GM90-0.7	浙江力高泵业科技有限公司	台	1	2023年5月	2023年5月	25,888.45	24,852.93	27,100.00	96%	26,016.00	4.68	
787	杀菌剂加药装置（附属设备：杀菌剂加药装置计量泵B）	隔膜泵GM90-0.7	浙江力高泵业科技有限公司	台	1	2023年5月	2023年5月	30,111.95	28,907.47	31,000.00	96%	29,760.00	2.95	
788	杀菌剂加药装置（附属设备：杀菌剂加药装置耐腐蚀泵A）	50FSB-12.5-20-3KW-2	中国江苏宜兴市宙斯泵业有限公	台	1	2023年5月	2023年5月	30,111.95	28,907.47	31,000.00	96%	29,760.00	2.95	
789	杀菌剂加药装置（附属设备：杀菌剂加药装置耐腐蚀泵B）	50FSB-12.5-20-3KW-2	中国江苏宜兴市宙斯泵业有限公	台	1	2023年5月	2023年5月	30,111.95	28,907.47	31,000.00	96%	29,760.00	2.95	
790	缓蚀阻垢剂加药装置（附属设备：缓蚀阻垢剂加药装置计量	隔膜泵GM120-0.7	浙江力高泵业科技有限公司	台	1	2023年5月	2023年5月	30,111.95	28,907.47	31,000.00	96%	29,760.00	2.95	
791	缓蚀阻垢剂加药装置（附属设备：缓蚀阻垢剂加药装置计量	隔膜泵GM120-0.7	浙江力高泵业科技有限公司	台	1	2023年5月	2023年5月	30,111.95	28,907.47	31,000.00	96%	29,760.00	2.95	
792	硫酸加药装置（附属设备：硫酸加药装置计量泵A）	隔膜泵JBB40-0.8	浙江力高泵业科技有限公司	台	1	2023年5月	2023年5月	24,089.56	23,125.96	24,800.00	96%	23,808.00	2.95	
793	硫酸加药装置（附属设备：硫酸加药装置计量泵B）	隔膜泵JBB40-0.8	浙江力高泵业科技有限公司	台	1	2023年5月	2023年5月	24,089.56	23,125.96	24,800.00	96%	23,808.00	2.95	
794	硫酸加药装置（附属设备：硫酸加药装置耐腐蚀泵A）	25FSB-L-6-15-1.1KW-2	中国江苏宜兴市宙斯泵业有限公	台	1	2023年5月	2023年5月	24,089.56	23,125.96	24,800.00	96%	23,808.00	2.95	
795	硫酸加药装置（附属设备：硫酸加药装置耐腐蚀泵B）	25FSB-L-6-15-1.1KW-2	中国江苏宜兴市宙斯泵业有限公	台	1	2023年5月	2023年5月	24,089.56	23,125.96	24,800.00	96%	23,808.00	2.95	
796	凉水塔风机A	5EE.430.729	上海尔华杰机电装备制造有限公	台	1	2023年5月	2023年5月	965,247.88	926,637.96	993,500.00	97%	963,695.00	4.00	
797	凉水塔风机B	5EE.430.729	上海尔华杰机电装备制造有限公	台	1	2023年5月	2023年5月	965,247.88	926,637.96	993,500.00	97%	963,695.00	4.00	
798	凉水塔风机C	5EE.430.729	上海尔华杰机电装备制造有限公	台	1	2023年5月	2023年5月	965,247.89	926,637.97	993,500.00	97%	963,695.00	4.00	

固定资产—机器设备评估明细表

评估基准日：2023年09月30日

被评估单位：应城宏宜化工科技有限公司

表4-8-5

金额单位：元

序号	设备名称	规格型号	生产厂家	计量单位	数量	购置日期	启用日期	账面价值		评估价值			增值率%	备注
								原值	净值	原值	成新率%	净值		
799	蒸汽双效吸收式制冷机	R3N-19-8.3-220-33-438S	荏原冷热系统（中国）有限公	台	1	2023年5月	2023年5月	1,220,748.73	1,188,195.45	1,256,500.00	98%	1,231,370.00	3.63	
800	事故消防水泵A	HP65-160_08	大连海特泵业有限公司	台	1	2023年5月	2023年5月	47,903.83	45,987.67	49,300.00	96%	47,328.00	2.91	
801	事故消防水泵B	HP65-160_08	大连海特泵业有限公司	台	1	2023年5月	2023年5月	47,903.83	45,987.67	49,300.00	96%	47,328.00	2.91	
802	循环水调峰泵（电驱）	500S59GS	兰州兰泵有限公司	台	1	2023年5月	2023年5月	139,962.16	134,363.68	144,100.00	96%	138,336.00	2.96	
803	循环水调峰泵（电驱）（附属设备：转子（含叶轮））	500S59GS	兰州兰泵有限公司	台	1	2023年5月	2023年5月	139,962.17	134,363.69	144,100.00	96%	138,336.00	2.96	
804	空分循环水泵（电驱）A	900S36	兰州兰泵有限公司	台	1	2023年5月	2023年5月	488,658.55	469,112.19	503,000.00	96%	482,880.00	2.93	
805	空分循环水泵（电驱）A（附属设备：转子（含叶轮））	900S36	兰州兰泵有限公司	台	1	2023年5月	2023年5月	488,658.57	469,112.21	503,000.00	96%	482,880.00	2.93	
806	空分循环水泵（电驱）B	900S36	兰州兰泵有限公司	台	1	2023年5月	2023年5月	488,658.55	469,112.19	503,000.00	96%	482,880.00	2.93	
807	空分循环水泵（电驱）B（附属设备：转子（含叶轮））	900S36	兰州兰泵有限公司	台	1	2023年5月	2023年5月	488,658.57	469,112.21	503,000.00	96%	482,880.00	2.93	
808	气体膨胀机（国产）	PLPK-950-43.6-4.35	四川空分设备	台	1	2023年5月	2023年5月	1,525,474.90	1,484,795.58	1,598,600.00	98%	1,566,628.00	5.51	
809	气体膨胀机（国产）（附属设备：转子（含叶轮））	PLPK-950-43.6-4.35	四川空分设备	台	1	2023年5月	2023年5月	610,189.96	593,918.24	639,500.00	98%	626,710.00	5.52	
810	气体膨胀机（国产）（附属设备：润滑油站）	XRZ-100	四川川润液压润滑设备有限公司	套	1	2023年5月	2023年5月	122,037.99	118,783.63	127,900.00	98%	125,342.00	5.52	
811	气体膨胀机（进口）	TC 200-50 AS	Cryostar	台	1	2023年5月	2023年5月	2,355,333.24	2,292,524.36	2,468,300.00	98%	2,418,934.00	5.51	
812	气体膨胀机（进口）（附属设备：转子（含叶轮））	TC 200-50 AS	Cryostar	台	1	2023年5月	2023年5月	2,440,759.83	2,375,672.91	2,557,800.00	98%	2,506,644.00	5.51	
813	气体膨胀机（进口）（附属设备：润滑油站）	HRX21180B	常州市华立液压润滑设备有限公	套	1	2023年5月	2023年5月	366,113.97	356,350.93	383,700.00	98%	376,026.00	5.52	
814	液体膨胀机（进口）	LTG 90	Cryostar	台	1	2023年5月	2023年5月	3,295,025.77	3,207,158.41	3,453,100.00	98%	3,384,038.00	5.52	
815	液体膨胀机（进口）（附属设备：转子（含叶轮））	LTG 90	Cryostar	台	1	2023年5月	2023年5月	3,661,139.75	3,563,509.35	3,836,700.00	98%	3,759,966.00	5.51	
816	液体膨胀机（进口）（附属设备：润滑油站）	HRX21180B	Cryostar	套	1	2023年5月	2023年5月	610,189.96	593,918.24	639,500.00	98%	626,710.00	5.52	
817	后备液氮泵	NcoVP 8-250L-3.5-CB-WB C-O	Cryostar	台	1	2023年5月	2023年5月	2,574,397.41	2,505,746.81	2,697,900.00	97%	2,616,963.00	4.44	
818	液氧充车泵	离心泵BP-20-72	杭州新亚低温科技有限公司	台	1	2023年5月	2023年5月	170,248.98	165,709.02	178,400.00	96%	171,264.00	3.35	
819	液氮充车泵	离心泵BP-25-90	杭州新亚低温科技有限公司	台	1	2023年5月	2023年5月	11,599.59	11,290.27	12,200.00	96%	11,712.00	3.74	

固定资产—机器设备评估明细表

评估基准日：2023年09月30日

被评估单位：应城宏宜化工科技有限公司

表4-8-5

金额单位：元

序号	设备名称	规格型号	生产厂家	计量单位	数量	购置日期	启用日期	账面价值		评估价值			增值率%	备注
								原值	净值	原值	成新率%	净值		
820	旁滤器A	SJPL-1200-250	宜兴市宜嘉环保设备有限公司	套	1	2023年5月	2023年5月	228,850.82	222,748.14	235,600.00	98%	230,888.00	3.65	
821	旁滤器B	SJPL-1200-250	宜兴市宜嘉环保设备有限公司	套	1	2023年5月	2023年5月	228,850.82	222,748.14	235,600.00	98%	230,888.00	3.65	
822	旁滤器C	SJPL-1200-250	宜兴市宜嘉环保设备有限公司	套	1	2023年5月	2023年5月	228,850.82	222,748.14	235,600.00	98%	230,888.00	3.65	
823	冷箱装置（附属设备：上塔）	S10100 型式：规整填料塔 外形尺寸	四川空分设备	台	1	2023年5月	2023年5月	4,878,800.63	4,748,699.27	5,112,800.00	97%	4,959,416.00	4.44	
824	冷箱装置（附属设备：下塔）	S10101 型式：规整填料塔 外形尺寸	四川空分设备	台	1	2023年5月	2023年5月	4,108,463.69	3,998,904.65	4,305,500.00	97%	4,176,335.00	4.44	
825	冷箱装置（附属设备：高压主换热器A）	型式：铝制板翅式 外形尺寸	四川空分设备	台	1	2023年5月	2023年5月	5,841,721.81	5,685,942.57	6,121,900.00	98%	5,999,462.00	5.51	
826	冷箱装置（附属设备：高压主换热器B）	型式：铝制板翅式 外形尺寸	四川空分设备	台	1	2023年5月	2023年5月	5,841,721.81	5,685,942.57	6,121,900.00	98%	5,999,462.00	5.51	
827	冷箱装置（附属设备：低压主换热器A）	BJ1549.000 型式：铝制板翅式 外形尺	四川空分设备	台	1	2023年5月	2023年5月	1,129,827.52	1,099,698.80	1,184,000.00	98%	1,160,320.00	5.51	
828	冷箱装置（附属设备：低压主换热器B）	BJ1549.000 型式：铝制板翅式 外形尺	四川空分设备	台	1	2023年5月	2023年5月	1,129,827.52	1,099,698.80	1,184,000.00	98%	1,160,320.00	5.51	
829	冷箱装置（附属设备：低压主换热器C）	BJ1549.000 型式：铝制板翅式 外形尺	四川空分设备	台	1	2023年5月	2023年5月	1,129,827.52	1,099,698.80	1,184,000.00	98%	1,160,320.00	5.51	
830	冷箱装置（附属设备：低压主换热器D）	BJ1549.000 型式：铝制板翅式 外形尺	四川空分设备	台	1	2023年5月	2023年5月	1,129,827.52	1,099,698.80	1,184,000.00	98%	1,160,320.00	5.51	
831	冷箱装置（附属设备：低压主换热器E）	BJ1549.000 型式：铝制板翅式 外形尺	四川空分设备	台	1	2023年5月	2023年5月	1,129,827.52	1,099,698.80	1,184,000.00	98%	1,160,320.00	5.51	
832	冷箱装置（附属设备：低压主换热器F）	BJ1549.000 型式：铝制板翅式 外形尺	四川空分设备	台	1	2023年5月	2023年5月	1,129,827.52	1,099,698.80	1,184,000.00	98%	1,160,320.00	5.51	
833	冷箱装置（附属设备：过冷器A）	BJ3332.000 型式：铝制板翅式 外形尺	四川空分设备	台	1	2023年5月	2023年5月	539,235.86	524,856.22	565,100.00	98%	553,798.00	5.51	
834	冷箱装置（附属设备：过冷器B）	BJ3332.000 型式：铝制板翅式 外形尺	四川空分设备	台	1	2023年5月	2023年5月	539,235.86	524,856.22	565,100.00	98%	553,798.00	5.51	
835	冷箱装置（附属设备：增效塔）	S10102 型式：规整填料塔 外形尺寸：	四川空分设备	台	1	2023年5月	2023年5月	2,311,010.83	2,249,383.87	2,421,800.00	97%	2,349,146.00	4.44	
836	冷箱装置（附属设备：增效塔冷凝器）	E40075 型式：浸浴式 外形尺寸	四川空分设备	台	1	2023年5月	2023年5月	2,824,568.79	2,749,246.95	2,960,000.00	98%	2,900,800.00	5.51	
837	冷箱装置（附属设备：冷凝蒸发器）	E40074 型式：浸浴式 外形尺寸	四川空分设备	台	1	2023年5月	2023年5月	3,594,905.73	3,499,041.57	3,767,300.00	98%	3,691,954.00	5.51	
838	冷箱装置（附属设备：提升机）	W908	四川空分设备（集团）有限责	台	1	2023年5月	2023年5月	192,584.24	187,448.67	201,800.00	97%	195,746.00	4.43	
839	空气冷却塔	E20037 型式：散堆填料塔 外形尺寸	山西天大化工工程有限公司	台	1	2023年5月	2023年5月	2,017,107.19	1,963,317.67	2,113,800.00	97%	2,050,386.00	4.43	
840	水冷却塔	E20038,型式：散堆填料塔 外形尺寸	山西天大化工工程有限公司	台	1	2023年5月	2023年5月	1,075,790.50	1,047,102.74	1,127,400.00	97%	1,093,578.00	4.44	

固定资产—机器设备评估明细表

评估基准日：2023年09月30日

被评估单位：应城宏宜化工科技有限公司

表4-8-5

金额单位：元

序号	设备名称	规格型号	生产厂家	计量单位	数量	购置日期	启用日期	账面价值		评估价值			增值率%	备注
								原值	净值	原值	成新率%	净值		
841	分子筛A	S20026 型式：立式径向流，双层床 外	山西天大化工工程有限公司	台	1	2023年5月	2023年5月	2,745,854.81	2,672,632.01	2,877,500.00	97%	2,791,175.00	4.44	
842	分子筛B	S20026 型式：立式径向流，双层床 外	山西天大化工工程有限公司	台	1	2023年5月	2023年5月	2,745,854.81	2,672,632.01	2,877,500.00	97%	2,791,175.00	4.44	
843	增压机后冷却器A	E-10047 型式：卧式 外形尺寸：Φ	山西天大化工工程有限公司	台	1	2023年5月	2023年5月	915,284.94	890,877.34	959,200.00	98%	940,016.00	5.52	
844	增压机后冷却器B	E-10047 型式：卧式 外形尺寸：Φ	山西天大化工工程有限公司	台	1	2023年5月	2023年5月	915,284.94	890,877.34	959,200.00	98%	940,016.00	5.52	
845	蒸汽加热器	E10048 型式：立式 外形尺寸：Φ	镇江旭世机械设备有限公司	台	1	2023年5月	2023年5月	1,037,322.93	1,009,660.97	1,087,100.00	98%	1,065,358.00	5.52	
846	仪表气缓冲罐	C10017 型式：立式 外形尺寸	山西天大化工工程有限公司	台	1	2023年5月	2023年5月	672,369.06	654,439.22	704,600.00	98%	690,508.00	5.51	
847	仪表气过滤器	S30036 型式：立式 外形尺寸	山西天大化工工程有限公司	台	1	2023年5月	2023年5月	12,203.80	11,878.36	12,800.00	98%	12,544.00	5.60	
848	液氧贮槽	CDB080.00000 型式：常压，珠光砂	四川空分设备	台	1	2023年5月	2023年5月	3,484,094.24	3,391,185.07	3,651,200.00	97%	3,541,664.00	4.44	
849	液氧贮槽（附属设备：自增压汽化器）	CDB100K3.01901	无锡恩瑞气体设备有限公司	台	1	2023年5月	2023年5月	1,222,489.21	1,189,889.49	1,281,100.00	97%	1,242,667.00	4.44	
850	水浴式液氧汽化器	QY-41000-86 型式：立式，水浴式	四川空分	台	1	2023年5月	2023年5月	1,867,181.27	1,817,389.75	1,956,700.00	97%	1,897,999.00	4.44	
851	水浴式液氧汽化器（附属设备：液氧水浴汽化器循环泵	ISG125-100A	浙江上泵能源装备有限公司	台	1	2023年5月	2023年5月	73,222.79	70,293.87	76,700.00	96%	73,632.00	4.75	
852	水浴式液氧汽化器（附属设备：液氧水浴汽化器循环泵	ISG125-100A	浙江上泵能源装备有限公司	台	1	2023年5月	2023年5月	73,222.79	70,293.87	76,700.00	96%	73,632.00	4.75	
853	液氮贮槽	CDB100.00000 型式：常压，珠光砂	四川空分设备	台	1	2023年5月	2023年5月	3,728,592.08	3,629,162.96	3,907,400.00	97%	3,790,178.00	4.44	
854	液氮贮槽（附属设备：自增压汽化器）	CDB080A.01601	无锡恩瑞气体设备有限公司	台	1	2023年5月	2023年5月	1,466,987.05	1,427,867.41	1,537,300.00	97%	1,491,181.00	4.43	
855	液氮真空贮槽	PCD030X.000 型式：立式、真空粉	四川空分	台	1	2023年5月	2023年5月	880,192.23	856,720.43	922,400.00	97%	894,728.00	4.44	
856	水浴式液氮汽化器I	QY-66000-66 型式：立式，水浴式	四川空分	台	1	2023年5月	2023年5月	1,867,181.27	1,817,389.75	1,956,700.00	97%	1,897,999.00	4.44	
857	水浴式液氮汽化器I（附属设备：液氮水浴汽化器循环泵	ISG125-100A	浙江上泵能源装备有限公司	台	1	2023年5月	2023年5月	73,222.79	70,293.87	76,700.00	96%	73,632.00	4.75	
858	水浴式液氮汽化器I（附属设备：液氮水浴汽化器循环泵	ISG125-100A	浙江上泵能源装备有限公司	台	1	2023年5月	2023年5月	73,222.79	70,293.87	76,700.00	96%	73,632.00	4.75	
859	水浴式液氮汽化器II	QY-1000-133 型式：立式，水浴式	四川空分	台	1	2023年5月	2023年5月	146,445.59	142,540.39	153,500.00	97%	148,895.00	4.46	
860	空温式液氮汽化器A	QQ-500-25 型式：空温式 外形尺寸	无锡舍勒能源科技有限公司	台	1	2023年5月	2023年5月	24,407.60	23,756.72	25,600.00	97%	24,832.00	4.53	
861	空温式液氮汽化器B	QQ-500-25 型式：空温式 外形尺寸	无锡舍勒能源科技有限公司	台	1	2023年5月	2023年5月	24,407.60	23,756.72	25,600.00	97%	24,832.00	4.53	

固定资产—机器设备评估明细表

评估基准日：2023年09月30日

被评估单位：应城宏宜化工科技有限公司

表4-8-5

金额单位：元

序号	设备名称	规格型号	生产厂家	计量单位	数量	购置日期	启用日期	账面价值		评估价值			增值率%	备注
								原值	净值	原值	成新率%	净值		
862	凝结回收装置A	YQ-DDNJS-13.5-85-1.2	英侨机械制造有限公司	套	1	2023年5月	2023年5月	62,857.17	61,180.97	65,900.00	97%	63,923.00	4.48	
863	凝结回收装置A（附属设备：凝结水罐）	R22068	河北智德锅炉制造有限公司	台	1	2023年5月	2023年5月	11,805.14	11,490.34	12,400.00	98%	12,152.00	5.76	
864	凝结回收装置A（附属设备：凝结水罐板换）	BP25-19	四平市琪海能源科技有限公司	台	1	2023年5月	2023年5月	5,695.46	5,543.58	6,000.00	98%	5,880.00	6.07	
865	凝结回收装置A（附属设备：凝结水罐泵A）	CDMF15-8FBWSR	南方泵业股份有限公司	台	1	2023年5月	2023年5月	11,598.02	11,134.10	12,200.00	96%	11,712.00	5.19	
866	凝结回收装置A（附属设备：凝结水罐泵B）	CDMF15-8FBWSR	南方泵业股份有限公司	台	1	2023年5月	2023年5月	11,598.02	11,134.10	12,200.00	96%	11,712.00	5.19	
867	凝结回收装置B	YQ-DDNJS-13.5-85-1.2	英侨机械制造有限公司	套	1	2023年5月	2023年5月	62,857.17	61,180.97	65,900.00	97%	63,923.00	4.48	
868	凝结回收装置B（附属设备：凝结水罐）	R22068	河北智德锅炉制造有限公司	台	1	2023年5月	2023年5月	11,805.14	11,490.34	12,400.00	98%	12,152.00	5.76	
869	凝结回收装置B（附属设备：凝结水罐板换）	BP25-19	四平市琪海能源科技有限公司	台	1	2023年5月	2023年5月	5,695.46	5,543.58	6,000.00	98%	5,880.00	6.07	
870	凝结回收装置B（附属设备：凝结水罐泵A）	CDMF15-8FBWSR	南方泵业股份有限公司	台	1	2023年5月	2023年5月	11,598.02	11,288.74	12,200.00	96%	11,712.00	3.75	
871	凝结回收装置B（附属设备：凝结水罐泵B）	CDMF15-8FBWSR	南方泵业股份有限公司	台	1	2023年5月	2023年5月	11,598.02	11,288.74	12,200.00	96%	11,712.00	3.75	
872	射汽抽气器	C-3720	杭州汽轮辅机	台	1	2023年5月	2023年5月	61,019.00	59,391.84	63,900.00	98%	62,622.00	5.44	
873	射汽抽气器（附属设备：大气安全阀）	FA-450	杭州汽轮辅机	台	1	2023年5月	2023年5月	36,611.40	35,635.08	38,400.00	96%	36,864.00	3.45	
874	空压机一级冷却器	211203601 型式：卧式 Φ2800×18	大冶斯瑞尔换热器有限公司	台	1	2023年5月	2023年5月	2,440,759.83	2,375,672.91	2,557,800.00	98%	2,506,644.00	5.51	
875	空压机二级冷却器	211203501 型式：卧式 Φ2800×18	大冶斯瑞尔换热器有限公司	台	1	2023年5月	2023年5月	2,440,759.83	2,375,672.91	2,557,800.00	98%	2,506,644.00	5.51	
876	增压机一级冷却器	211203001 型式：卧式 Φ1500×14	大冶斯瑞尔换热器有限公司	台	1	2023年5月	2023年5月	97,630.39	95,026.91	102,300.00	98%	100,254.00	5.50	
877	增压机二级冷却器	211203101 型式：卧式 Φ1500×14	大冶斯瑞尔换热器有限公司	台	1	2023年5月	2023年5月	61,019.00	59,391.84	63,900.00	98%	62,622.00	5.44	
878	增压机三级冷却器	211203201 型式：卧式 Φ1500×14	大冶斯瑞尔换热器有限公司	台	1	2023年5月	2023年5月	61,019.00	59,391.84	63,900.00	98%	62,622.00	5.44	
879	增压机四级冷却器	211203301 型式：卧式 Φ1250×12	大冶斯瑞尔换热器有限公司	台	1	2023年5月	2023年5月	122,037.99	118,783.63	127,900.00	98%	125,342.00	5.52	
880	增压机五级冷却器	211203401 型式：卧式 Φ1130×12	大冶斯瑞尔换热器有限公司	台	1	2023年5月	2023年5月	122,037.99	118,783.63	127,900.00	98%	125,342.00	5.52	
881	电动葫芦桥式起重机（32-5T）	QDXX32-5T	河南新科起重机股份有限公司	台	1	2023年5月	2023年5月	710,318.42	681,905.70	744,400.00	98%	729,512.00	6.98	
882	电动葫芦（3T）	CD3T	河南新科起重机股份有限公司	台	1	2023年5月	2023年5月	12,195.23	11,707.43	12,800.00	97%	12,416.00	6.05	

固定资产—机器设备评估明细表

评估基准日：2023年09月30日

被评估单位：应城宏宜化工科技有限公司

表4-8-5

金额单位：元

序号	设备名称	规格型号	生产厂家	计量单位	数量	购置日期	启用日期	账面价值		评估价值			增值率%	备注
								原值	净值	原值	成新率%	净值		
883	监测换热装置	3KIV-IV	南京苏仪环保应用技术研究所	套	1	2023年5月	2023年5月	228,850.82	219,696.78	235,600.00	97%	228,532.00	4.02	
884	铸铁方闸门A（煤气化装置）	ZMF1000×1600	江苏金润环保工程有限公司	套	1	2023年5月	2023年5月	26,498.52	25,438.56	27,300.00	97%	26,481.00	4.10	
885	铸铁方闸门B（煤气化装置）	ZMF1000×1600	江苏金润环保工程有限公司	套	1	2023年5月	2023年5月	26,498.51	25,438.56	27,300.00	97%	26,481.00	4.10	
886	添加剂槽A	Φ4000×5500	湖北众鸣化工机械有限公司	台	1	2023年5月	2023年5月	118,627.55	115,464.15	122,900.00	97%	119,213.00	3.25	
887	添加剂槽B	Φ4000×5500	湖北众鸣化工机械有限公司	台	1	2023年5月	2023年5月	118,627.55	115,464.15	122,900.00	97%	119,213.00	3.25	
888	添加剂槽搅拌器A	GMC1100-52C	浙江长城搅拌设备股份有限公司	台	1	2023年5月	2023年5月	42,421.63	40,724.75	43,900.00	97%	42,583.00	4.56	
889	添加剂槽搅拌器B	GMC1100-52C	浙江长城搅拌设备股份有限公司	台	1	2023年5月	2023年5月	42,421.63	40,724.75	43,900.00	97%	42,583.00	4.56	
890	1号添加剂给料泵	FYL65-315A	襄阳五二五泵业有限公司	台	1	2023年5月	2023年5月	67,576.59	64,873.51	70,000.00	96%	67,200.00	3.59	
891	2号添加剂给料泵	FYL65-315A	襄阳五二五泵业有限公司	台	1	2023年5月	2023年5月	67,576.59	64,873.51	70,000.00	96%	67,200.00	3.59	
892	添加剂地下槽搅拌器	GMC1100-52C	浙江长城搅拌设备股份有限公司	台	1	2023年5月	2023年5月	26,756.49	25,686.24	27,700.00	97%	26,869.00	4.60	
893	添加剂地下槽泵	IHY100-65-315-3.14M	襄阳五二五泵业有限公司	台	1	2023年5月	2023年5月	67,842.80	65,129.08	70,300.00	96%	67,488.00	3.62	
894	1号磨煤机	MBS4360	江苏秋林特能装备股份有限公司	套	1	2023年5月	2023年5月	7,480,578.15	7,181,355.03	7,459,300.00	97%	7,235,521.00	0.75	
895	1号磨煤机（附属设备：磨煤引风机）	Y5-60	湖北双剑鼓风机股份有限公司	台	1	2023年5月	2023年5月	44,517.22	42,736.54	46,100.00	97%	44,717.00	4.63	
896	1号磨煤机出料槽	Φ3400×3300	湖北众鸣化工机械有限公司	台	1	2023年5月	2023年5月	81,755.97	79,575.81	84,700.00	97%	82,159.00	3.25	
897	1号磨煤机出料槽搅拌器	GMC1100-52C	浙江长城搅拌设备股份有限公司	台	1	2023年5月	2023年5月	63,346.58	60,812.70	65,600.00	97%	63,632.00	4.64	
898	1号磨煤机出料槽泵A	MJ95-85	上海福斯特流体机械有限公司	台	1	2023年5月	2023年5月	630,243.81	605,034.05	652,700.00	96%	626,592.00	3.56	
899	1号磨煤机出料槽泵B	MJ95-85	上海福斯特流体机械有限公司	台	1	2023年5月	2023年5月	630,243.81	605,034.05	652,700.00	96%	626,592.00	3.56	
900	2号磨煤机	MBS4360	江苏秋林特能装备股份有限公司	套	1	2023年5月	2023年5月	7,480,578.15	7,181,355.03	7,459,300.00	97%	7,235,521.00	0.75	
901	2号磨煤机（附属设备：磨煤引风机）	Y5-60	湖北双剑鼓风机股份有限公司	台	1	2023年5月	2023年5月	44,517.22	42,736.54	46,100.00	97%	44,717.00	4.63	
902	2号磨煤机出料槽	Φ3400×3300	湖北众鸣化工机械有限公司	台	1	2023年5月	2023年5月	81,755.97	78,485.73	84,700.00	97%	82,159.00	4.68	
903	2号磨煤机出料槽搅拌器	GMC1100-52C	浙江长城搅拌设备股份有限公司	台	1	2023年5月	2023年5月	63,346.58	60,812.70	65,600.00	97%	63,632.00	4.64	

固定资产—机器设备评估明细表

评估基准日：2023年09月30日

被评估单位：应城宏宜化工科技有限公司

表4-8-5

金额单位：元

序号	设备名称	规格型号	生产厂家	计量单位	数量	购置日期	启用日期	账面价值		评估价值			增值率%	备注
								原值	净值	原值	成新率%	净值		
904	2号磨煤机出料槽泵A	MJ95-85	上海福斯特流体机械有限公司	台	1	2023年5月	2023年5月	630,243.81	613,437.29	652,700.00	97%	633,119.00	3.21	
905	2号磨煤机出料槽泵B	MJ95-85	上海福斯特流体机械有限公司	台	1	2023年5月	2023年5月	630,243.81	613,437.29	652,700.00	97%	633,119.00	3.21	
906	1号煤仓	φ8000×φ6000×12000×14	中国五环	台	1	2023年5月	2023年5月	756,792.75	736,611.61	783,700.00	99%	775,863.00	5.33	
907	2号煤仓	φ8000×φ6000×12000×14	中国五环	台	1	2023年5月	2023年5月	756,792.75	736,611.61	783,700.00	99%	775,863.00	5.33	
908	1号称重给煤机	NJGC-30，外形尺寸：	安徽奕隆电力装备制造有限公司	台	1	2023年5月	2023年5月	180,351.82	173,137.74	186,800.00	98%	183,064.00	5.73	
909	2号称重给煤机	NJGC-30，外形尺寸：	安徽奕隆电力装备制造有限公司	台	1	2023年5月	2023年5月	180,351.82	173,137.74	186,800.00	98%	183,064.00	5.73	
910	1号皮带A	DTIIB650×75.531	湖北三盟机械制造有限公司	台	1	2023年5月	2023年5月	172,932.29	166,015.01	179,100.00	96%	171,936.00	3.57	
911	1号皮带B	DTIIB650×75.531	湖北三盟机械制造有限公司	台	1	2023年5月	2023年5月	172,932.29	166,015.01	179,100.00	96%	171,936.00	3.57	
912	1号皮带A（附属设备：单机除尘器）	HD35B11	张家港市源迪环保设备有限公司	台	1	2023年5月	2023年5月	108,439.39	104,101.83	112,300.00	97%	108,931.00	4.64	
913	1号皮带B（附属设备：单机除尘器）	HD35B11	张家港市源迪环保设备有限公司	台	1	2023年5月	2023年5月	108,439.39	104,101.83	112,300.00	97%	108,931.00	4.64	
914	2号皮带A	DTIIB650×75.531	湖北三盟机械制造有限公司	台	1	2023年5月	2023年5月	281,371.66	270,116.78	291,400.00	96%	279,744.00	3.56	
915	2号皮带B	DTIIB650×75.531	湖北三盟机械制造有限公司	台	1	2023年5月	2023年5月	281,371.66	270,116.78	291,400.00	96%	279,744.00	3.56	
916	2号皮带A（附属设备：单机除尘器）	HD35B11	张家港市源迪环保设备有限公司	台	1	2023年5月	2023年5月	85,610.04	82,185.64	88,700.00	97%	86,039.00	4.69	
917	2号皮带B（附属设备：单机除尘器）	HD35B11	张家港市源迪环保设备有限公司	台	1	2023年5月	2023年5月	85,610.04	82,185.64	88,700.00	97%	86,039.00	4.69	
918	2号皮带A（附属设备：除铁器）	RCDB-6G1	镇江立翔电设备制造有限公司	台	1	2023年5月	2023年5月	29,678.15	28,491.03	30,700.00	97%	29,779.00	4.52	
919	2号皮带B（附属设备：除铁器）	RCDB-6G1	镇江立翔电设备制造有限公司	台	1	2023年5月	2023年5月	29,678.15	28,491.03	30,700.00	97%	29,779.00	4.52	
920	3号皮带A	DTIIB650×75.531	湖北三盟机械制造有限公司	台	1	2023年5月	2023年5月	175,215.22	170,542.82	181,500.00	96%	174,240.00	2.17	
921	3号皮带B	DTIIB650×75.531	湖北三盟机械制造有限公司	台	1	2023年5月	2023年5月	175,215.22	170,542.82	181,500.00	96%	174,240.00	2.17	
922	犁式卸料器A	B650	湖北三盟机械制造有限公司	台	1	2023年5月	2023年5月	7,990.27	7,670.67	8,300.00	98%	8,134.00	6.04	
923	犁式卸料器B	B650	湖北三盟机械制造有限公司	台	1	2023年5月	2023年5月	7,990.27	7,670.67	8,300.00	98%	8,134.00	6.04	
924	犁式卸料器C	B650	湖北三盟机械制造有限公司	台	1	2023年5月	2023年5月	7,990.27	7,670.67	8,300.00	98%	8,134.00	6.04	

固定资产—机器设备评估明细表

评估基准日：2023年09月30日

被评估单位：应城宏宜化工科技有限公司

表4-8-5

金额单位：元

序号	设备名称	规格型号	生产厂家	计量单位	数量	购置日期	启用日期	账面价值		评估价值			增值率%	备注
								原值	净值	原值	成新率%	净值		
925	犁式卸料器D	B650	湖北三盟机械制造有限公司	台	1	2023年5月	2023年5月	7,990.27	7,670.67	8,300.00	98%	8,134.00	6.04	
926	犁式卸料器E	B650	湖北三盟机械制造有限公司	台	1	2023年5月	2023年5月	7,990.27	7,670.67	8,300.00	98%	8,134.00	6.04	
927	犁式卸料器F	B650	湖北三盟机械制造有限公司	台	1	2023年5月	2023年5月	7,990.27	7,670.67	8,300.00	98%	8,134.00	6.04	
928	1号三通分料阀A	DSFR6060(40o)	湖北三盟机械制造有限公司	台	1	2023年5月	2023年5月	14,839.07	14,245.51	15,400.00	96%	14,784.00	3.78	
929	1号三通分料阀B	DSFR6060(40o)	湖北三盟机械制造有限公司	台	1	2023年5月	2023年5月	14,839.08	14,245.52	15,400.00	96%	14,784.00	3.78	
930	2号三通分料阀A	DSFR6060(40o)	湖北三盟机械制造有限公司	台	1	2023年5月	2023年5月	14,839.07	14,245.51	15,400.00	96%	14,784.00	3.78	
931	2号三通分料阀B	DSFR6060(40o)	湖北三盟机械制造有限公司	台	1	2023年5月	2023年5月	14,839.08	14,245.52	15,400.00	96%	14,784.00	3.78	
932	煤仓除尘器	HD35B11	张家港市源迪环保设备有限公司	台	1	2023年5月	2023年5月	114,146.73	109,580.85	118,200.00	97%	114,654.00	4.63	
933	煤仓除尘器	HD35B11	张家港市源迪环保设备有限公司	台	1	2023年5月	2023年5月	114,146.71	109,580.83	118,200.00	97%	114,654.00	4.63	
934	1号液下渣浆泵	65PWDL	鞍山市恒力泵业制造有限公司	台	1	2023年5月	2023年5月	141,771.95	136,101.07	146,800.00	96%	140,928.00	3.55	
935	2号液下渣浆泵	65PWDL	鞍山市恒力泵业制造有限公司	台	1	2023年5月	2023年5月	141,771.95	136,101.07	146,800.00	96%	140,928.00	3.55	
936	电动单梁悬挂起重机（3T）	3T	河南新科起重机股份有限公司	台	1	2023年5月	2023年5月	26,025.45	25,331.45	27,000.00	98%	26,460.00	4.46	
937	电动葫芦（2T）	2T	河南新科起重机股份有限公司	台	1	2023年5月	2023年5月	23,583.73	22,640.37	23,300.00	97%	22,601.00	-0.17	
938	电动葫芦（2T）	2T	河南新科起重机股份有限公司	台	1	2023年5月	2023年5月	23,583.73	22,640.37	23,300.00	97%	22,601.00	-0.17	
939	电动葫芦（2T）	2T	河南新科起重机股份有限公司	台	1	2023年5月	2023年5月	23,583.73	22,640.37	23,300.00	97%	22,601.00	-0.17	
940	电动葫芦桥式起重机（20-5T）	20T	河南新科起重机股份有限公司	台	1	2023年5月	2023年5月	481,697.49	468,852.21	498,800.00	98%	488,824.00	4.26	
941	磨煤排放池泵	PLC65-400T	襄阳五二五泵业有限公司	台	1	2023年5月	2023年5月	109,810.87	105,418.43	113,700.00	96%	109,152.00	3.54	
942	抓斗桥式起重机（5T）	5T	河南新科起重机股份有限公司	台	1	2023年5月	2023年5月	262,537.45	255,536.45	271,900.00	98%	266,462.00	4.28	
943	煤浆槽	φ10500×12700×22	中国五环工程有限公司	台	1	2023年5月	2023年5月	891,883.28	868,099.72	923,600.00	97%	895,892.00	3.20	
944	煤浆槽搅拌器	12HTD-150	Hansen	台	1	2023年5月	2023年5月	914,752.08	878,162.00	947,300.00	97%	918,881.00	4.64	
945	二级滚筒筛	JGTS2035	河南金特振动机械有限公司	台	1	2023年5月	2023年5月	696,294.99	668,443.19	721,100.00	97%	699,467.00	4.64	

固定资产—机器设备评估明细表

评估基准日：2023年09月30日

被评估单位：应城宏宜化工科技有限公司

表4-8-5

金额单位：元

序号	设备名称	规格型号	生产厂家	计量单位	数量	购置日期	启用日期	账面价值		评估价值			增值率%	备注
								原值	净值	原值	成新率%	净值		
946	1号煤浆给料泵A	DG250-4DS100	德国菲鲁瓦	台	1	2023年5月	2023年5月	4,687,928.47	4,500,411.35	4,854,900.00	96%	4,660,704.00	3.56	
947	1号煤浆给料泵B	DG250-4DS100	德国菲鲁瓦	台	1	2023年5月	2023年5月	4,687,928.47	4,500,411.35	4,854,900.00	96%	4,660,704.00	3.56	
948	2号煤浆给料泵A	DG250-4DS100	德国菲鲁瓦	台	1	2023年5月	2023年5月	4,687,928.47	4,500,411.35	4,854,900.00	96%	4,660,704.00	3.56	
949	2号煤浆给料泵B	DG250-4DS100	德国菲鲁瓦	台	1	2023年5月	2023年5月	4,687,928.47	4,500,411.35	4,854,900.00	96%	4,660,704.00	3.56	
950	冲洗水罐	Φ2500×4000×8	湖北众鸣化工机械有限公司	台	1	2023年5月	2023年5月	29,729.44	28,936.64	30,800.00	98%	30,184.00	4.31	
951	冲洗水泵A	HZA100-3315B	沈阳航发泵业制造有限公司	台	1	2023年5月	2023年5月	120,635.39	115,809.99	124,900.00	96%	119,904.00	3.54	
952	冲洗水泵B	HZA100-3315B	沈阳航发泵业制造有限公司	台	1	2023年5月	2023年5月	120,635.39	115,809.99	124,900.00	96%	119,904.00	3.54	
953	氮气缓冲罐	Φ800×2182mm	湖北众鸣化工 机械有限公司	台	1	2023年5月	2023年5月	15,722.30	15,303.02	16,300.00	98%	15,974.00	4.38	
954	1号渣池（附属设备：捞渣机）	CHHJ-6225DA-273	青岛正大正电力环保设备有限公	台	1	2023年5月	2023年5月	1,412,946.69	1,375,268.13	1,462,000.00	98%	1,432,760.00	4.18	
955	1号渣池（附属设备：脱水筛）	3×100	青岛兰石重型机械设备有限公司	台	1	2023年5月	2023年5月	78,497.04	75,357.16	81,200.00	97%	78,764.00	4.52	
956	1号渣池（附属设备：渣池搅拌器）	XLD5-23-Y7.5-ZP	江苏国贸减速机股份有限公司	台	1	2023年5月	2023年5月	78,497.04	75,357.16	81,200.00	97%	78,764.00	4.52	
957	1号渣池泵A	LC-B50-400T	襄阳五二五泵业有限公司	台	1	2023年5月	2023年5月	100,353.72	96,339.56	103,800.00	96%	99,648.00	3.43	
958	1号渣池泵B	LC-B50-400T	襄阳五二五泵业有限公司	台	1	2023年5月	2023年5月	100,353.72	96,339.56	103,800.00	96%	99,648.00	3.43	
959	2号渣池（附属设备：捞渣机）	CHHJ-6225DA-273	青岛正大正电力环保设备有限公	台	1	2023年5月	2023年5月	1,412,946.69	1,375,268.13	1,462,000.00	98%	1,432,760.00	4.18	
960	2号渣池（附属设备：脱水筛）	3×100	青岛兰石重型机械设备有限公司	台	1	2023年5月	2023年5月	78,497.04	75,357.16	81,200.00	97%	78,764.00	4.52	
961	2号渣池（附属设备：渣池搅拌器）	XLD5-23-Y7.5-ZP	江苏国贸减速机股份有限公司	台	1	2023年5月	2023年5月	78,497.04	75,357.16	81,200.00	97%	78,764.00	4.52	
962	2号渣池泵A	LC-B50-400T	襄阳五二五泵业有限公司	台	1	2023年5月	2023年5月	100,353.72	96,339.56	103,800.00	96%	99,648.00	3.43	
963	2号渣池泵B	LC-B50-400T	襄阳五二五泵业有限公司	台	1	2023年5月	2023年5月	100,353.72	96,339.56	103,800.00	96%	99,648.00	3.43	
964	高压氮气储罐A	Φ1200×32700×55-44	兰州兰石重型机械设备有限公司	台	1	2023年5月	2023年5月	1,451,680.83	1,412,969.35	1,502,000.00	98%	1,471,960.00	4.17	
965	高压氮气储罐B	Φ1200×32700×55-44	兰州兰石重型机械设备有限公司	台	1	2023年5月	2023年5月	1,451,680.83	1,412,969.35	1,502,000.00	98%	1,471,960.00	4.17	
966	中高压氮气储罐	Φ1200×12050×45-35	兰州兰石重型机械设备有限公司	台	1	2023年5月	2023年5月	442,417.02	430,619.22	457,800.00	98%	448,644.00	4.19	

固定资产—机器设备评估明细表

评估基准日：2023年09月30日

被评估单位：应城宏宜化工科技有限公司

表4-8-5

金额单位：元

序号	设备名称	规格型号	生产厂家	计量单位	数量	购置日期	启用日期	账面价值		评估价值			增值率%	备注
								原值	净值	原值	成新率%	净值		
967	1号气化炉	φ3400×23200×68-100-110+6	张化机	台	1	2023年5月	2023年5月	18,510,222.83	18,016,411.19	18,871,900.00	97%	18,305,743.00	1.61	
968	1号气化炉（附属设备：烧嘴冷却水气体分离器A）	φ600×8×TL1500，H~2365	湖北众鸣化工机械有限公司	台	1	2023年5月	2023年5月	14,401.60	14,017.56	14,900.00	97%	14,453.00	3.11	
969	1号气化炉（附属设备：烧嘴冷却水气体分离器B）	φ600×8×TL1500，H~2365	湖北众鸣化工机械有限公司	台	1	2023年5月	2023年5月	14,401.60	14,017.56	14,900.00	97%	14,453.00	3.11	
970	1号气化炉（附属设备：烧嘴冷却水气体分离器C）	φ600×8×TL1500，H~2365	湖北众鸣化工机械有限公司	台	1	2023年5月	2023年5月	14,401.60	14,017.56	14,900.00	97%	14,453.00	3.11	
971	1号气化炉（附属设备：烧嘴冷却水气体分离器D）	φ600×8×TL1500，H~2365	湖北众鸣化工机械有限公司	台	1	2023年5月	2023年5月	14,401.60	14,017.56	14,900.00	97%	14,453.00	3.11	
972	1号气化炉（附属设备：黑水过滤器A1）	Φ800×2907×25-28+6	兰州兰石重型机械设备有限公司	台	1	2023年5月	2023年5月	282,109.98	274,587.06	291,900.00	98%	286,062.00	4.18	
973	1号气化炉（附属设备：黑水过滤器B1）	Φ800×2907×25-28+6	兰州兰石重型机械设备有限公司	台	1	2023年5月	2023年5月	282,109.98	274,587.06	291,900.00	98%	286,062.00	4.18	
974	1号气化炉（附属设备：氧用止回阀）	1.5" CL900	荷兰 Red Point Alloys	台	8	2023年5月	2023年5月	812,677.42	780,170.34	840,900.00	96%	807,264.00	3.47	
975	1号气化炉（附属设备：氧用止回阀）	4" CL900	荷兰 Red Point Alloys	台	4	2023年5月	2023年5月	1,250,132.23	1,200,126.95	1,293,500.00	96%	1,241,760.00	3.47	
976	1号气化炉（附属设备：氧用止回阀）	0.5" CL900	荷兰 Red Point Alloys	台	4	2023年5月	2023年5月	148,868.71	142,913.95	154,000.00	97%	149,380.00	4.52	
977	2号气化炉	φ3400×23200×68-100-110+6	张化机	台	1	2023年5月	2023年5月	18,510,222.83	18,016,411.19	18,871,900.00	97%	18,305,743.00	1.61	
978	2号气化炉（附属设备：烧嘴冷却水气体分离器A）	φ600×8×TL1500，H~2365	湖北众鸣化工机械有限公司	台	1	2023年5月	2023年5月	14,401.60	14,017.56	14,900.00	97%	14,453.00	3.11	
979	2号气化炉（附属设备：烧嘴冷却水气体分离器B）	φ600×8×TL1500，H~2365	湖北众鸣化工机械有限公司	台	1	2023年5月	2023年5月	14,401.60	14,017.56	14,900.00	97%	14,453.00	3.11	
980	2号气化炉（附属设备：烧嘴冷却水气体分离器C）	φ600×8×TL1500，H~2365	湖北众鸣化工机械有限公司	台	1	2023年5月	2023年5月	14,401.60	14,017.56	14,900.00	97%	14,453.00	3.11	
981	2号气化炉（附属设备：烧嘴冷却水气体分离器D）	φ600×8×TL1500，H~2365	湖北众鸣化工机械有限公司	台	1	2023年5月	2023年5月	14,401.60	14,017.56	14,900.00	97%	14,453.00	3.11	
982	2号气化炉（附属设备：黑水过滤器A2）	Φ800×2907×25-28+6	兰州兰石重型机械设备有限公司	台	1	2023年5月	2023年5月	282,109.98	274,587.06	291,900.00	98%	286,062.00	4.18	
983	2号气化炉（附属设备：黑水过滤器B2）	Φ800×2907×25-28+6	兰州兰石重型机械设备有限公司	台	1	2023年5月	2023年5月	282,109.98	274,587.06	291,900.00	98%	286,062.00	4.18	
984	2号气化炉（附属设备：氧用止回阀）	1.5" CL900	荷兰 Red Point Alloys	台	8	2023年5月	2023年5月	812,677.44	780,170.36	840,900.00	96%	807,264.00	3.47	
985	2号气化炉（附属设备：氧用止回阀）	4" CL900	荷兰 Red Point Alloys	台	4	2023年5月	2023年5月	1,250,132.23	1,200,126.95	1,293,500.00	96%	1,241,760.00	3.47	
986	2号气化炉（附属设备：氧用止回阀）	0.5" CL900	荷兰 Red Point Alloys	台	4	2023年5月	2023年5月	148,868.73	142,913.97	154,000.00	97%	149,380.00	4.52	
987	事故烧嘴冷却水罐	Φ2600×6771×12	湖北众鸣化工机械有限公司	台	1	2023年5月	2023年5月	159,281.64	155,034.12	164,800.00	98%	161,504.00	4.17	

固定资产—机器设备评估明细表

评估基准日：2023年09月30日

被评估单位：应城宏宜化工科技有限公司

表4-8-5

金额单位：元

序号	设备名称	规格型号	生产厂家	计量单位	数量	购置日期	启用日期	账面价值		评估价值			增值率%	备注
								原值	净值	原值	成新率%	净值		
988	烧嘴冷却水槽	φ3200×4460×8	湖北众鸣化工机械有限公司	台	1	2023年5月	2023年5月	105,995.74	103,169.18	109,700.00	97%	106,409.00	3.14	
989	烧嘴冷却水换热器	φ700×7570×8-14	大连仁海重工有限公司	台	1	2023年5月	2023年5月	465,806.60	453,385.08	482,000.00	98%	472,360.00	4.19	
990	烧嘴冷却水泵A	XZA85-67x5(TZ)		台	1	2023年5月	2023年5月	272,814.89	261,902.29	282,300.00	96%	271,008.00	3.48	
991	烧嘴冷却水泵B	XZA85-67x5(TZ)		台	1	2023年5月	2023年5月	272,814.89	261,902.29	282,300.00	96%	271,008.00	3.48	
992	1号工艺烧嘴A	Φ1040×772×245	北京航天石化技术装备工程有限	台	1	2023年5月	2023年5月	322,039.13	309,157.57	333,200.00	96%	319,872.00	3.47	
993	1号工艺烧嘴B	Φ1040×772×245	北京航天石化技术装备工程有限	台	1	2023年5月	2023年5月	322,039.13	309,157.57	333,200.00	96%	319,872.00	3.47	
994	1号工艺烧嘴C	Φ1040×772×245	北京航天石化技术装备工程有限	台	1	2023年5月	2023年5月	322,039.13	309,157.57	333,200.00	96%	319,872.00	3.47	
995	1号工艺烧嘴D	Φ1040×772×245	北京航天石化技术装备工程有限	台	1	2023年5月	2023年5月	322,039.13	309,157.57	333,200.00	96%	319,872.00	3.47	
996	2号工艺烧嘴A	Φ1040×772×245	北京航天石化技术装备工程有限	台	1	2023年5月	2023年5月	322,039.13	309,157.57	333,200.00	96%	319,872.00	3.47	
997	2号工艺烧嘴B	Φ1040×772×245	北京航天石化技术装备工程有限	台	1	2023年5月	2023年5月	322,039.13	309,157.57	333,200.00	96%	319,872.00	3.47	
998	2号工艺烧嘴C	Φ1040×772×245	北京航天石化技术装备工程有限	台	1	2023年5月	2023年5月	322,039.13	309,157.57	333,200.00	96%	319,872.00	3.47	
999	2号工艺烧嘴D	Φ1040×772×245	北京航天石化技术装备工程有限	台	1	2023年5月	2023年5月	322,039.13	309,157.57	333,200.00	96%	319,872.00	3.47	
1000	备用工艺烧嘴A	Φ1040×772×245	北京航天石化技术装备工程有限	台	1	2023年5月	2023年5月	322,039.13	309,157.57	333,200.00	96%	319,872.00	3.47	
1001	备用工艺烧嘴B	Φ1040×772×245	北京航天石化技术装备工程有限	台	1	2023年5月	2023年5月	322,039.13	309,157.57	333,200.00	96%	319,872.00	3.47	
1002	备用工艺烧嘴C	Φ1040×772×245	北京航天石化技术装备工程有限	台	1	2023年5月	2023年5月	322,039.13	309,157.57	333,200.00	96%	319,872.00	3.47	
1003	备用工艺烧嘴D	Φ1040×772×245	北京航天石化技术装备工程有限	台	1	2023年5月	2023年5月	322,039.14	309,157.58	333,200.00	96%	319,872.00	3.47	
1004	1号烧嘴预热系统	4.5×106 Kcal-h	河南新科起重机股份有限公司	套	1	2023年5月	2023年5月	281,784.24	270,512.88	291,600.00	97%	282,852.00	4.56	
1005	2号烧嘴预热系统	4.5×106 Kcal-h	河南新科起重机股份有限公司	套	1	2023年5月	2023年5月	281,784.24	270,512.88	291,600.00	97%	282,852.00	4.56	
1006	1号锁斗	Φ2400×4800（T-T）	山西丰喜化工设备有限公司	台	1	2023年5月	2023年5月	2,274,743.97	2,214,084.13	2,353,700.00	97%	2,283,089.00	3.12	
1007	1号锁斗冲洗水罐	φ 3200×12×TL6000，	湖北众鸣化工机械有限公司	台	1	2023年5月	2023年5月	202,536.61	197,135.65	209,600.00	98%	205,408.00	4.20	
1008	1号锁斗循环泵A	SDZA80-400	江苏双达双达泵业有限公司	台	1	2023年5月	2023年5月	147,365.02	141,470.42	152,500.00	96%	146,400.00	3.48	

固定资产—机器设备评估明细表

评估基准日：2023年09月30日

表4-8-5

被评估单位：应城宏宜化工科技有限公司

金额单位：元

序号	设备名称	规格型号	生产厂家	计量单位	数量	购置日期	启用日期	账面价值		评估价值			增值率%	备注
								原值	净值	原值	成新率%	净值		
1009	1号锁斗循环泵B	SDZA80-400	江苏双达双达泵业有限公司	台	1	2023年5月	2023年5月	147,365.02	141,470.42	152,500.00	96%	146,400.00	3.48	
1010	2号锁斗	Φ2400×4800（T-T）	山西丰喜化工设备有限公司	台	1	2023年5月	2023年5月	2,274,743.97	2,214,084.13	2,353,700.00	97%	2,283,089.00	3.12	
1011	2号锁斗冲洗水罐	φ 3200×12×TL6000，	湖北众鸣化工机械有限公司	台	1	2023年5月	2023年5月	202,536.61	197,135.65	209,600.00	98%	205,408.00	4.20	
1012	2号锁斗循环泵A	SDZA80-400	江苏双达双达泵业有限公司	台	1	2023年5月	2023年5月	147,365.02	141,470.42	152,500.00	96%	146,400.00	3.48	
1013	2号锁斗循环泵B	SDZA80-400	江苏双达双达泵业有限公司	台	1	2023年5月	2023年5月	147,365.02	141,470.42	152,500.00	96%	146,400.00	3.48	
1014	1号破渣机	HTSC-L	北京航天石化技术装备工程有限	台	1	2023年5月	2023年5月	2,852,346.60	2,738,252.72	2,708,300.00	97%	2,627,051.00	-4.06	
1015	2号破渣机	HTSC-L	北京航天石化技术装备工程有限	台	1	2023年5月	2023年5月	2,852,346.60	2,738,252.72	2,708,300.00	97%	2,627,051.00	-4.06	
1016	仪表空气缓冲罐	φ2000×4111×12	湖北众鸣化工机械有限公司	台	1	2023年5月	2023年5月	82,665.16	80,460.76	85,500.00	98%	83,790.00	4.14	
1017	消音器水封桶	Φ1000×2700×8	湖北众鸣化工机械有限公司	台	1	2023年5月	2023年5月	40,324.47	39,249.15	41,700.00	98%	40,866.00	4.12	
1018	电动单梁悬挂起重机（5T）	5T	河南新科起重机股份有限公司	台	1	2023年5月	2023年5月	26,223.18	25,174.26	27,100.00	98%	26,558.00	5.50	
1019	电动单梁悬挂起重机（3T）	3T	河南新科起重机股份有限公司	台	1	2023年5月	2023年5月	107,078.01	102,794.89	110,800.00	98%	108,584.00	5.63	
1020	防爆电梯	THJB3000-1.0-JXW	东南电梯股份有限公司	台	1	2023年5月	2023年5月	1,092,632.76	1,063,495.88	1,130,500.00	97%	1,096,585.00	3.11	
1021	絮凝剂加药系统（附属设备：絮凝剂槽）	BN11-6L（6	淮北市中芬矿山机械有限公司	台	1	2023年5月	2023年5月	104,753.43	100,563.31	109,800.00	97%	106,506.00	5.91	
1022	絮凝剂加药系统（附属设备：给料斗）	1000L	淮北市中芬矿山机械有限公司	台	1	2023年5月	2023年5月	19,606.26	18,822.02	20,600.00	97%	19,982.00	6.16	
1023	絮凝剂加药系统（附属设备：螺旋给料机）	BN 1-6L	淮北市中芬矿山机械有限公司	台	1	2023年5月	2023年5月	38,092.16	36,568.48	39,900.00	97%	38,703.00	5.84	
1024	絮凝剂加药系统（附属设备：絮凝剂槽搅拌器）	BN 1-6L	淮北市中芬矿山机械有限公司	台	1	2023年5月	2023年5月	95,230.39	91,421.19	99,800.00	97%	96,806.00	5.89	
1025	絮凝剂加药系统（附属设备：絮凝剂槽搅拌器）	BN 1-6L	淮北市中芬矿山机械有限公司	台	1	2023年5月	2023年5月	95,230.39	91,421.19	99,800.00	97%	96,806.00	5.89	
1026	絮凝剂加药系统（附属设备：絮凝剂槽搅拌器）	BN 1-6L	淮北市中芬矿山机械有限公司	台	1	2023年5月	2023年5月	95,230.39	91,421.19	99,800.00	97%	96,806.00	5.89	
1027	絮凝剂加药系统（附属设备：絮凝剂泵A）	BN11-6L	淮北市中芬矿山机械有限公司	套	1	2023年5月	2023年5月	56,017.88	53,777.16	58,700.00	96%	56,352.00	4.79	
1028	絮凝剂加药系统（附属设备：絮凝剂泵B）	BN11-6L	淮北市中芬矿山机械有限公司	套	2	2023年5月	2023年5月	56,017.88	53,777.16	58,700.00	96%	56,352.00	4.79	
1029	分散剂槽	φ2000×2800×6	青岛兰石重型机械设备有限公司	台	1	2023年5月	2023年5月	70,859.91	68,970.31	74,300.00	97%	72,071.00	4.50	

固定资产—机器设备评估明细表

评估基准日：2023年09月30日

被评估单位：应城宏宜化工科技有限公司

表4-8-5

金额单位：元

序号	设备名称	规格型号	生产厂家	计量单位	数量	购置日期	启用日期	账面价值		评估价值			增值率%	备注
								原值	净值	原值	成新率%	净值		
1030	分散剂计量泵A	DPMSWAB212-0.7-I	德帕姆杭州泵业科技有限公司	台	1	2023年5月	2023年5月	39,507.09	37,926.81	41,400.00	96%	39,744.00	4.79	
1031	分散剂计量泵B	DPMSWAB212-0.7-I	德帕姆杭州泵业科技有限公司	台	1	2023年5月	2023年5月	39,507.10	37,926.82	41,400.00	96%	39,744.00	4.79	
1032	澄清槽	φ23000×5150×12×14	淮北中芬公司	台	1	2023年5月	2023年5月	1,683,440.95	1,638,549.19	1,764,500.00	97%	1,711,565.00	4.46	
1033	澄清槽耙料机	NXZ-23	淮北市中芬矿山机械有限公司	台	1	2023年5月	2023年5月	1,122,293.97	1,077,402.21	1,176,300.00	97%	1,141,011.00	5.90	
1034	澄清槽底物泵A	LC-B50-350T	襄阳五二五泵业有限公司	台	1	2023年5月	2023年5月	115,167.23	110,560.55	120,700.00	96%	115,872.00	4.80	
1035	澄清槽底物泵B	LC-B50-350T	襄阳五二五泵业有限公司	台	1	2023年5月	2023年5月	115,167.23	110,560.55	120,700.00	96%	115,872.00	4.80	
1036	灰水槽	φ10800×7800×14×8	中国五环工程有限公司	台	1	2023年5月	2023年5月	339,381.69	330,331.53	355,700.00	97%	345,029.00	4.45	
1037	1号水洗塔	Φ3600×23200×44-64	兰州兰石重型装备有限公司	台	1	2023年5月	2023年5月	5,692,157.29	5,540,366.41	5,966,200.00	97%	5,787,214.00	4.46	
1038	2号水洗塔	Φ3600×23200×44-64	兰州兰石重型装备有限公司	台	1	2023年5月	2023年5月	5,692,157.29	5,540,366.41	5,966,200.00	97%	5,787,214.00	4.46	
1039	1号蒸发热水塔	φ2800×27350×16-14-18	山西非喜化工科技有限公司	台	1	2023年5月	2023年5月	2,137,620.38	2,080,617.18	2,240,500.00	97%	2,173,285.00	4.45	
1040	2号蒸发热水塔	φ2800×27350×16-14-18	山西非喜化工科技有限公司	台	1	2023年5月	2023年5月	2,137,620.38	2,080,617.18	2,240,500.00	97%	2,173,285.00	4.45	
1041	1号高温热水罐	Φ4000×11450×22	青岛兰石重型机械设备有限公司	台	1	2023年5月	2023年5月	1,105,891.22	1,076,400.78	1,159,100.00	98%	1,135,918.00	5.53	
1042	2号高温热水罐	Φ4000×11450×22	青岛兰石重型机械设备有限公司	台	1	2023年5月	2023年5月	1,105,891.22	1,076,400.78	1,159,100.00	98%	1,135,918.00	5.53	
1043	1号低压闪蒸罐	3000×12723×12	湖北众鸣化工机械有限公司	台	1	2023年5月	2023年5月	1,001,682.48	974,970.96	1,049,900.00	98%	1,028,902.00	5.53	
1044	2号低压闪蒸罐	3000×12723×12	湖北众鸣化工机械有限公司	台	1	2023年5月	2023年5月	1,001,682.48	974,970.96	1,049,900.00	98%	1,028,902.00	5.53	
1045	1号真空闪蒸罐	Φ2400×12890×24-22-26	湖北众鸣化工机械有限公司	台	1	2023年5月	2023年5月	772,457.39	751,858.51	809,600.00	98%	793,408.00	5.53	
1046	2号真空闪蒸罐	Φ2400×12890×24-22-26	湖北众鸣化工机械有限公司	台	1	2023年5月	2023年5月	772,457.39	751,858.51	809,600.00	98%	793,408.00	5.53	
1047	1号酸气冷凝器	Φ1200×5920×10	大连仁海重工有限公司	台	1	2023年5月	2023年5月	351,568.20	342,193.04	368,500.00	98%	361,130.00	5.53	
1048	2号酸气冷凝器	Φ1200×5920×10	大连仁海重工有限公司	台	1	2023年5月	2023年5月	351,568.20	342,193.04	368,500.00	98%	361,130.00	5.53	
1049	1号真空闪蒸冷凝器	Φ2600×6771×12×14	大连仁海重工有限公司	台	1	2023年5月	2023年5月	824,755.52	802,762.04	864,500.00	98%	847,210.00	5.54	
1050	2号真空闪蒸冷凝器	Φ2600×6771×12×14	大连仁海重工有限公司	台	1	2023年5月	2023年5月	824,755.52	802,762.04	864,500.00	98%	847,210.00	5.54	

固定资产—机器设备评估明细表

评估基准日：2023年09月30日

被评估单位：应城宏宜化工科技有限公司

表4-8-5

金额单位：元

序号	设备名称	规格型号	生产厂家	计量单位	数量	购置日期	启用日期	账面价值		评估价值			增值率%	备注
								原值	净值	原值	成新率%	净值		
1051	1号低压闪蒸冷凝器	Φ1200×5910×12	大连仁海重工有限公司	台	1	2023年5月	2023年5月	713,581.58	694,552.74	747,900.00	98%	732,942.00	5.53	
1052	2号低压闪蒸冷凝器	Φ1200×5910×12	大连仁海重工有限公司	台	1	2023年5月	2023年5月	713,581.58	694,552.74	747,900.00	98%	732,942.00	5.53	
1053	1号酸气分离器	Φ1200×5920×10	大连仁海重工有限公司	台	1	2023年5月	2023年5月	200,113.10	194,776.74	209,700.00	97%	203,409.00	4.43	
1054	2号酸气分离器	Φ1200×5920×10	大连仁海重工有限公司	台	1	2023年5月	2023年5月	200,113.10	194,776.74	209,700.00	97%	203,409.00	4.43	
1055	1号低压闪蒸分离器	Φ1200×5920×10	大连仁海重工有限公司	台	1	2023年5月	2023年5月	65,153.10	63,415.70	68,300.00	97%	66,251.00	4.47	
1056	2号低压闪蒸分离器	Φ1200×5910×12	大连仁海重工有限公司	台	1	2023年5月	2023年5月	65,153.10	63,415.70	68,300.00	97%	66,251.00	4.47	
1057	1号真空闪蒸分离器	Φ1200×5920×12	湖北众鸣化工机械有限公司	台	1	2023年5月	2023年5月	65,153.10	63,415.70	68,300.00	97%	66,251.00	4.47	
1058	2号真空闪蒸分离器	Φ1200×5920×12	湖北众鸣化工机械有限公司	台	1	2023年5月	2023年5月	65,153.10	63,415.70	68,300.00	97%	66,251.00	4.47	
1059	1号黑水循环泵A	SDZA150-400	江苏双达双达泵业有限公司	台	1	2023年5月	2023年5月	416,039.27	399,397.71	436,100.00	96%	418,656.00	4.82	
1060	1号黑水循环泵B	SDZA150-400	江苏双达双达泵业有限公司	台	1	2023年5月	2023年5月	416,039.27	399,397.71	436,100.00	96%	418,656.00	4.82	
1061	2号黑水循环泵A	SDZA150-400	江苏双达双达泵业有限公司	台	1	2023年5月	2023年5月	416,039.27	399,397.71	436,100.00	96%	418,656.00	4.82	
1062	2号黑水循环泵B	SDZA150-400	江苏双达双达泵业有限公司	台	1	2023年5月	2023年5月	416,039.27	399,397.71	436,100.00	96%	418,656.00	4.82	
1063	1号高温热水泵A	SZDP250-80	重庆水泵厂有限责任公司	台	1	2023年5月	2023年5月	1,226,224.29	1,177,175.33	1,285,200.00	96%	1,233,792.00	4.81	
1064	1号高温热水泵B	SZDP250-80	重庆水泵厂有限责任公司	台	1	2023年5月	2023年5月	1,226,224.29	1,177,175.33	1,285,200.00	96%	1,233,792.00	4.81	
1065	2号高温热水泵A	SZDP250-80	重庆水泵厂有限责任公司	台	1	2023年5月	2023年5月	1,226,224.29	1,177,175.33	1,285,200.00	96%	1,233,792.00	4.81	
1066	2号高温热水泵B	SZDP250-80	重庆水泵厂有限责任公司	台	1	2023年5月	2023年5月	1,226,224.29	1,177,175.33	1,285,200.00	96%	1,233,792.00	4.81	
1067	低压灰水泵A	100ZG-570	襄阳五二五泵业有限公司	台	1	2023年5月	2023年5月	118,621.57	113,876.69	124,300.00	96%	119,328.00	4.79	
1068	低压灰水泵B	100ZG-570	襄阳五二五泵业有限公司	台	1	2023年5月	2023年5月	118,621.57	113,876.69	124,300.00	96%	119,328.00	4.79	
1069	低压灰水泵C	100ZG-570	襄阳五二五泵业有限公司	台	1	2023年5月	2023年5月	118,621.57	113,876.69	124,300.00	96%	119,328.00	4.79	
1070	锁斗冲洗水泵A	80ZG-520	襄阳五二五泵业有限公司	台	1	2023年5月	2023年5月	115,783.52	111,152.16	121,400.00	96%	116,544.00	4.85	
1071	锁斗冲洗水泵B	80ZG-520	襄阳五二五泵业有限公司	台	1	2023年5月	2023年5月	115,783.52	111,152.16	121,400.00	96%	116,544.00	4.85	

固定资产—机器设备评估明细表

评估基准日：2023年09月30日

被评估单位：应城宏宜化工科技有限公司

表4-8-5

金额单位：元

序号	设备名称	规格型号	生产厂家	计量单位	数量	购置日期	启用日期	账面价值		评估价值			增值率%	备注
								原值	净值	原值	成新率%	净值		
1072	1号锁斗冲洗水冷却器A	φ600×7000×12	大连仁海重工有限公司	台	1	2023年5月	2023年5月	214,401.62	205,825.54	224,700.00	98%	220,206.00	6.99	
1073	1号锁斗冲洗水冷却器B	φ600×7000×12	大连仁海重工有限公司	台	1	2023年5月	2023年5月	214,401.62	205,825.54	224,700.00	98%	220,206.00	6.99	
1074	2号锁斗冲洗水冷却器A	φ600×7000×12	大连仁海重工有限公司	台	1	2023年5月	2023年5月	214,401.62	205,825.54	224,700.00	98%	220,206.00	6.99	
1075	2号锁斗冲洗水冷却器B	φ600×7000×12	大连仁海重工有限公司	台	1	2023年5月	2023年5月	214,401.62	205,825.54	224,700.00	98%	220,206.00	6.99	
1076	除盐水加压泵A	HZE40-2315B	沈阳航发泵业制造有限公司	台	1	2023年5月	2023年5月	46,746.33	44,876.49	49,000.00	96%	47,040.00	4.82	
1077	除盐水加压泵B	HZE40-2315B	沈阳航发泵业制造有限公司	台	1	2023年5月	2023年5月	46,746.33	44,876.49	49,000.00	96%	47,040.00	4.82	
1078	1号混合器	φ466×3282×25	青岛兰石重型机械设备有限公司	台	1	2023年5月	2023年5月	217,177.01	211,385.61	227,600.00	98%	223,048.00	5.52	
1079	2号混合器	φ466×3282×25	青岛兰石重型机械设备有限公司	台	1	2023年5月	2023年5月	217,177.01	211,385.61	227,600.00	98%	223,048.00	5.52	
1080	1号旋风分离器	φ2000×16975×55-41-64	兰州兰石重型设备股份有限公司	台	1	2023年5月	2023年5月	1,715,181.24	1,669,443.08	1,797,700.00	97%	1,743,769.00	4.45	
1081	2号旋风分离器	φ2000×16975×55-41-64	兰州兰石重型设备股份有限公司	台	1	2023年5月	2023年5月	1,715,181.24	1,669,443.08	1,797,700.00	97%	1,743,769.00	4.45	
1082	真空泵A	2BE1253-0	武汉艾德沃泵阀有限公司	套	1	2023年5月	2023年5月	703,241.37	675,111.73	737,100.00	96%	707,616.00	4.81	
1083	真空泵A（附属设备：真空泵换热器）	φ900×1690×10	武汉艾德沃泵阀有限公司	台	1	2023年5月	2023年5月	90,181.73	87,776.89	94,500.00	96%	90,720.00	3.35	
1084	真空泵A（附属设备：真空泵分离器）	φ900×1800	武汉艾德沃泵阀有限公司	台	1	2023年5月	2023年5月	27,303.82	26,575.70	28,600.00	96%	27,456.00	3.31	
1085	真空泵B	2BE1253-0	武汉艾德沃泵阀有限公司	套	1	2023年5月	2023年5月	703,241.37	675,111.73	737,100.00	96%	707,616.00	4.81	
1086	真空泵B（附属设备：真空泵换热器）	22LT-HRQ-12.5A	无锡市蓝天重工机械制造有限公	台	1	2023年5月	2023年5月	90,181.73	87,776.89	94,500.00	96%	90,720.00	3.35	
1087	真空泵B（附属设备：真空泵分离器）	φ900×1800	景津装备股份有限公司	台	1	2023年5月	2023年5月	27,303.82	26,575.70	28,600.00	96%	27,456.00	3.31	
1088	1号闪蒸缓冲装置（附属设备：气化黑水缓冲罐）	DN350 300LB	沧州科创管道设备有限公司	台	2	2023年5月	2023年5月	116,344.82	111,691.02	121,900.00	98%	119,462.00	6.96	
1089	2号闪蒸缓冲装置（附属设备：气化黑水缓冲罐）	DN350 300LB	沧州科创管道设备有限公司	台	2	2023年5月	2023年5月	116,344.82	111,691.02	121,900.00	98%	119,462.00	6.96	
1090	3号闪蒸缓冲装置（附属设备：气化黑水缓冲罐）	DN350 300LB	沧州科创管道设备有限公司	台	2	2023年5月	2023年5月	116,344.82	111,691.02	121,900.00	98%	119,462.00	6.96	
1091	4号闪蒸缓冲装置（附属设备：气化黑水缓冲罐）	DN350 300LB	沧州科创管道设备有限公司	台	2	2023年5月	2023年5月	116,344.82	111,691.02	121,900.00	98%	119,462.00	6.96	
1092	5号闪蒸缓冲装置（附属设备：旋风-水洗黑水缓冲罐）	DN400 150LB	沧州科创管道设备有限公司	台	2	2023年5月	2023年5月	116,344.82	111,691.02	121,900.00	98%	119,462.00	6.96	

固定资产—机器设备评估明细表

评估基准日：2023年09月30日

被评估单位：应城宏宜化工科技有限公司

表4-8-5

金额单位：元

序号	设备名称	规格型号	生产厂家	计量单位	数量	购置日期	启用日期	账面价值		评估价值			增值率%	备注
								原值	净值	原值	成新率%	净值		
1093	6号闪蒸缓冲装置（附属设备：旋风-水洗黑水缓冲罐）	DN400 150LB	沧州科创管道设备有限公司	台	2	2023年5月	2023年5月	116,344.82	111,691.02	121,900.00	98%	119,462.00	6.96	
1094	7号闪蒸缓冲装置（附属设备：蒸发热水塔黑水缓冲罐）	DN400 150LB	沧州科创管道设备有限公司	台	2	2023年5月	2023年5月	116,344.82	111,691.02	121,900.00	98%	119,462.00	6.96	
1095	8号闪蒸缓冲装置（附属设备：蒸发热水塔黑水缓冲罐）	DN400 150LB	沧州科创管道设备有限公司	台	2	2023年5月	2023年5月	116,344.82	111,691.02	121,900.00	98%	119,462.00	6.96	
1096	9号闪蒸缓冲装置（附属设备：旋风-水洗黑水缓冲罐）	DN650 150LB	沧州科创管道设备有限公司	台	2	2023年5月	2023年5月	116,344.82	111,691.02	121,900.00	98%	119,462.00	6.96	
1097	10号闪蒸缓冲装置（附属设备：蒸发热水塔黑水缓冲罐）	DN650 150LB	沧州科创管道设备有限公司	台	2	2023年5月	2023年5月	116,344.82	111,691.02	121,900.00	98%	119,462.00	6.96	
1098	11号闪蒸缓冲装置（附属设备：旋风-水洗黑水缓冲罐）	DN650 150LB	沧州科创管道设备有限公司	台	2	2023年5月	2023年5月	116,344.82	111,691.02	121,900.00	98%	119,462.00	6.96	
1099	12号闪蒸缓冲装置（附属设备：蒸发热水塔黑水缓冲罐）	DN650 150LB	沧州科创管道设备有限公司	台	2	2023年5月	2023年5月	116,344.82	111,691.02	121,900.00	98%	119,462.00	6.96	
1100	13号闪蒸缓冲装置（附属设备：低压黑水缓冲罐）	DN400 150LB	沧州科创管道设备有限公司	台	2	2023年5月	2023年5月	116,344.82	111,691.02	121,900.00	98%	119,462.00	6.96	
1101	14号闪蒸缓冲装置（附属设备：低压黑水缓冲罐）	DN650 150LB	沧州科创管道设备有限公司	台	2	2023年5月	2023年5月	116,344.82	111,691.02	121,900.00	98%	119,462.00	6.96	
1102	15号闪蒸缓冲装置（附属设备：低压黑水缓冲罐）	DN650 150LB	沧州科创管道设备有限公司	台	2	2023年5月	2023年5月	116,344.82	111,691.02	121,900.00	98%	119,462.00	6.96	
1103	16号闪蒸缓冲装置（附属设备：低压黑水缓冲罐）	DN650 150LB	沧州科创管道设备有限公司	台	2	2023年5月	2023年5月	116,344.82	111,691.02	121,900.00	98%	119,462.00	6.96	
1104	电动葫芦（5T）	5T	河南新科起重机股份有限公司	台	1	2023年5月	2023年5月	66,728.84	64,059.68	66,900.00	97%	64,893.00	1.30	
1105	电动葫芦（3T）	3T	河南新科起重机股份有限公司	台	1	2023年5月	2023年5月	44,657.02	42,870.74	46,800.00	97%	45,396.00	5.89	
1106	过滤排放池搅拌器	CFT92U-7.5-52	浙江长城搅拌设备股份有限公司	台	1	2023年5月	2023年5月	49,640.46	47,654.86	52,000.00	97%	50,440.00	5.84	
1107	过滤排放池泵A	DN500 300LB	沧州科创管道设备有限公司	台	1	2023年5月	2023年5月	114,700.66	110,112.62	120,200.00	96%	115,392.00	4.79	
1108	过滤排放池泵B	DN500 300LB	沧州科创管道设备有限公司	台	1	2023年5月	2023年5月	114,700.66	110,112.62	120,200.00	96%	115,392.00	4.79	
1109	滤液槽	φ2600×5000×10	湖北众鸣化工机械有限公司	台	1	2023年5月	2023年5月	53,870.11	52,433.59	56,500.00	97%	54,805.00	4.52	
1110	滤液槽搅拌器	CFT82U-4-75	浙江长城搅拌设备股份有限公司	台	1	2023年5月	2023年5月	25,795.50	24,763.68	27,000.00	97%	26,190.00	5.76	
1111	滤液泵A	LC-B50-350T	襄阳五二五泵业有限公司	台	1	2023年5月	2023年5月	72,393.90	69,498.14	75,900.00	96%	72,864.00	4.84	
1112	滤液泵B	LC-B50-350T	襄阳五二五泵业有限公司	台	1	2023年5月	2023年5月	72,393.90	69,498.14	75,900.00	96%	72,864.00	4.84	
1113	缓冲搅拌罐	φ5000×5000×10	景津装备股份有限公司	台	1	2023年5月	2023年5月	324,291.06	315,643.30	339,900.00	98%	333,102.00	5.53	

固定资产—机器设备评估明细表

评估基准日：2023年09月30日

被评估单位：应城宏宜化工科技有限公司

表4-8-5

金额单位：元

序号	设备名称	规格型号	生产厂家	计量单位	数量	购置日期	启用日期	账面价值		评估价值			增值率%	备注
								原值	净值	原值	成新率%	净值		
1114	缓冲搅拌罐（附属设备：缓冲搅拌罐搅拌器）	CFT92U-7.5-52-φ350(NSK	中国长城搅拌设备有限公司	台	1	2023年5月	2023年5月	71,638.66	68,773.10	75,100.00	98%	73,598.00	7.02	
1115	自动隔膜压滤机A	XZAGFQN300-1500-U	景津装备股份有限公司	套	1	2023年5月	2023年5月	623,401.42	606,777.38	653,400.00	98%	640,332.00	5.53	
1116	自动隔膜压滤机A（附属设备：进料泵）	TZJK-3-430YJ-75KW-DC	山东章丘鼓风机股份有限公司	台	1	2023年5月	2023年5月	76,322.21	73,269.33	80,000.00	96%	76,800.00	4.82	
1117	自动隔膜压滤机A（附属设备：洗布泵）	CMH20-17SSC	南方泵业股份有限公司	台	1	2023年5月	2023年5月	9,307.58	8,935.26	9,800.00	96%	9,408.00	5.29	
1118	自动隔膜压滤机A（附属设备：压榨泵）	CDMF10-17FSWSC	南方泵业股份有限公司	台	1	2023年5月	2023年5月	11,169.10	10,722.34	11,700.00	96%	11,232.00	4.75	
1119	自动隔膜压滤机A（附属设备：清洗水罐）	φ1800×2200×10	景津装备股份有限公司	台	1	2023年5月	2023年5月	3,723.03	3,574.11	3,900.00	98%	3,822.00	6.94	
1120	自动隔膜压滤机B	XZAGFQN300-1500-U	景津装备股份有限公司	套	1	2023年5月	2023年5月	623,401.42	606,777.38	653,400.00	98%	640,332.00	5.53	
1121	自动隔膜压滤机B（附属设备：进料泵）	TZJK-3-430YJ-75KW-DC	山东章丘鼓风机股份有限公司	台	1	2023年5月	2023年5月	76,322.21	73,269.33	80,000.00	96%	76,800.00	4.82	
1122	自动隔膜压滤机B（附属设备：洗布泵）	CMH20-17SSC	南方泵业股份有限公司	台	1	2023年5月	2023年5月	9,307.58	8,935.26	9,800.00	96%	9,408.00	5.29	
1123	自动隔膜压滤机B（附属设备：压榨泵）	CDMF10-17FSWSC	南方泵业股份有限公司	台	1	2023年5月	2023年5月	11,169.10	10,722.34	11,700.00	96%	11,232.00	4.75	
1124	自动隔膜压滤机B（附属设备：压榨水罐）	φ2230×2950	景津装备股份有限公司	台	1	2023年5月	2023年5月	3,723.03	3,574.11	3,900.00	98%	3,822.00	6.94	
1125	自动隔膜压滤机（附属设备：吹风用气罐）	φ1800×3600×10	青岛海空压力容器有限公司	台	1	2023年5月	2023年5月	403,598.09	392,835.49	423,000.00	98%	414,540.00	5.53	
1126	初期雨水提升泵（煤气化装置）A	HP32-160-08	大连海特泵业有限公司	套	1	2023年5月	2023年5月	43,333.54	41,600.18	45,400.00	96%	43,584.00	4.77	
1127	初期雨水提升泵（煤气化装置）B	HP32-160-08	大连海特泵业有限公司	套	1	2023年5月	2023年5月	43,333.54	41,600.18	45,400.00	96%	43,584.00	4.77	
1128	气化余热发电系统（附属设备：预热器）	φ800×7679×12	冰冷环境技术股份有限公司	台	1	2023年5月	2023年5月	279,227.57	271,781.49	292,700.00	98%	286,846.00	5.54	
1129	气化余热发电系统（附属设备：蒸发器）	φ1000×8089×12	冰冷环境技术股份有限公司	台	1	2023年5月	2023年5月	837,682.73	815,344.53	878,000.00	98%	860,440.00	5.53	
1130	气化余热发电系统（附属设备：气液分离器）	φ1300×4524×10	冰冷环境技术股份有限公司	台	1	2023年5月	2023年5月	558,455.16	543,563.04	585,300.00	97%	567,741.00	4.45	
1131	气化余热发电系统（附属设备：冷凝器）	φ1500×7249×12	冰冷环境技术股份有限公司	台	1	2023年5月	2023年5月	1,416,821.40	1,379,039.48	1,485,000.00	98%	1,455,300.00	5.53	
1132	气化余热发电系统（附属设备：油泵）	KF100RG15-D15(IIR)+MSC75-	勇钛（上海）润滑设备有限公司	台	1	2023年5月	2023年5月	186,151.71	181,187.67	195,100.00	96%	187,296.00	3.37	
1133	气化余热发电系统（附属设备：工质泵）	CNF125-100-315	大连海密梯克泵业有限公司	台	1	2023年5月	2023年5月	372,303.43	357,411.31	390,200.00	96%	374,592.00	4.81	
1134	气化余热发电系统（附属设备：工质泵）	CNF125-100-315	大连海密梯克泵业有限公司	台	1	2023年5月	2023年5月	279,227.57	268,058.45	292,700.00	96%	280,992.00	4.82	

固定资产—机器设备评估明细表

评估基准日：2023年09月30日

被评估单位：应城宏宜化工科技有限公司

表4-8-5

金额单位：元

序号	设备名称	规格型号	生产厂家	计量单位	数量	购置日期	启用日期	账面价值		评估价值			增值率%	备注
								原值	净值	原值	成新率%	净值		
1135	气化余热发电系统（附属设备：油泵）	KF100RG15-D15(IIR)+MSC75-	勇钦（上海）润滑设备有限公司	台	1	2023年5月	2023年5月	186,151.72	178,705.64	195,100.00	96%	187,296.00	4.81	
1136	气化余热发电系统（附属设备：凝液泵）	EVMSG20	茬原机械（中国）有限公司	台	1	2023年5月	2023年5月	93,075.86	89,352.82	97,600.00	96%	93,696.00	4.86	
1137	气化余热发电系统（附属设备：凝液泵）	EVMSG20	茬原机械（中国）有限公司	台	1	2023年5月	2023年5月	93,075.86	89,352.82	97,600.00	96%	93,696.00	4.86	
1138	气化余热发电系统（附属设备：分离器）	φ120×7679×12	冰冷环境技术股份有限公司	台	1	2023年5月	2023年5月	651,531.00	634,156.84	682,900.00	97%	662,413.00	4.46	
1139	气化余热发电系统（附属设备：油箱）	S30448	冰冷环境技术股份有限公司	台	1	2023年5月	2023年5月	465,379.29	452,969.17	487,800.00	98%	478,044.00	5.54	
1140	气化余热发电系统（附属设备：三相异步发电机）	YBXKK630-2THWF2	卧龙电气南阳防爆集团有限公司	台	1	2023年5月	2023年5月	837,682.73	815,344.53	878,000.00	98%	860,440.00	5.53	
1141	气化余热发电系统（附属设备：涡轮机）	06QYC9K	冰冷环境技术股份有限公司	台	1	2023年5月	2023年5月	2,533,731.70	2,466,165.54	2,655,700.00	98%	2,602,586.00	5.53	
1142	110kV外线		南瑞设计院	条	1	2023年5月	2023年5月	1,075,688.07	1,047,003.07	1,269,500.00	98%	1,244,110.00	18.83	
1143	水采二线		湖北源鑫电力安装有限责任公司	条	1	2023年5月	2023年5月	410,480.44	399,534.28	484,400.00	98%	474,712.00	18.82	
1144	照明灯（含开关，电源，配电箱）	防爆等级 Exd IICT3Gb，IP65，	新黎明	套	18	2023年5月	2023年5月	137,587.77	132,084.25	140,300.00	96%	134,688.00	1.97	
1145	照明灯（含开关，电源，配电箱）	防爆等级 Exd IICT3Gb，IP65，	新黎明	套	18	2023年5月	2023年5月	137,587.77	132,084.25	140,300.00	96%	134,688.00	1.97	
1146	照明灯（含开关，电源，配电箱）	防护等级IP30；吸顶式安装；	佛山	套	42	2023年5月	2023年5月	290,217.99	278,609.27	299,100.00	96%	287,136.00	3.06	
1147	照明灯（含开关，电源，配电箱）	防护等级：IP65，护栏式安装，	新黎明	套	32	2023年5月	2023年5月	221,118.47	212,273.75	227,900.00	96%	218,784.00	3.07	
1148	照明灯（含开关，电源，配电箱）	防护等级IP30；嵌入式安装；	新黎明	套	11	2023年5月	2023年5月	76,009.47	72,969.11	78,300.00	96%	75,168.00	3.01	
1149	照明灯（含开关，电源，配电箱）	防护等级：IP55，壁式安装，50W，	佛山	套	53	2023年5月	2023年5月	366,227.46	351,578.38	377,400.00	96%	362,304.00	3.05	
1150	照明灯（含开关，电源，配电箱）	防护等级：IP55，3W，壁式安装，额	新黎明	套	12	2023年5月	2023年5月	100,463.12	96,444.60	101,500.00	96%	97,440.00	1.03	
1151	照明灯（含开关，电源，配电箱）	防护等级：IP55，防爆等级：Ex tD	新黎明	套	60	2023年5月	2023年5月	502,315.59	482,222.95	507,500.00	96%	487,200.00	1.03	
1152	照明灯（含开关，电源，配电箱）	防护等级：IP65；防腐等级：WF2；	新黎明	套	114	2023年5月	2023年5月	954,399.63	916,223.63	964,300.00	96%	925,728.00	1.04	
1153	照明灯（含开关，电源，配电箱）	防爆等级：Exd IIC T3 Gb；防护等	新黎明	套	167	2023年5月	2023年5月	4,301,130.05	4,129,084.85	4,068,500.00	96%	3,905,760.00	-5.41	
1154	照明灯（含开关，电源，配电箱）	防爆等级：Exd IIC T3 Gb；防护等	新黎明	套	143	2023年5月	2023年5月	857,764.57	823,453.97	899,100.00	96%	863,136.00	4.82	
1155	照明灯（含开关，电源，配电箱）	防爆等级：Exd IIC T3 Gb；防护等	新黎明	套	2	2023年5月	2023年5月	11,996.71	11,516.83	12,600.00	96%	12,096.00	5.03	

固定资产—机器设备评估明细表

评估基准日：2023年09月30日

被评估单位：应城宏宜化工科技有限公司

表4-8-5

金额单位：元

序号	设备名称	规格型号	生产厂家	计量单位	数量	购置日期	启用日期	账面价值		评估价值			增值率%	备注
								原值	净值	原值	成新率%	净值		
1156	照明灯（含开关，电源，配电箱）	防爆等级 Exd IICT3Gb，IP65，	新黎明	套	12	2023年5月	2023年5月	84,450.82	81,072.78	86,900.00	96%	83,424.00	2.90	
1157	照明灯（含开关，电源，配电箱）	防爆等级 Exd IICT3Gb，IP65，	新黎明	套	8	2023年5月	2023年5月	67,583.81	64,880.45	68,200.00	96%	65,472.00	0.91	
1158	照明灯（含开关，电源，配电箱）	防爆等级 Exd IICT3Gb，IP65，	新黎明	套	27	2023年5月	2023年5月	228,095.36	218,971.56	230,300.00	96%	221,088.00	0.97	
1159	照明灯（含开关，电源，配电箱）	防爆等级 Exd IICT3Gb，IP65，	新黎明	套	28	2023年5月	2023年5月	584,395.16	561,019.36	557,000.00	96%	534,720.00	-4.69	
1160	照明灯（含开关，电源，配电箱）	防爆等级 Exd IICT3Gb，IP65，	新黎明	套	2	2023年5月	2023年5月	41,742.51	40,072.80	39,800.00	96%	38,208.00	-4.65	
1161	照明灯（含开关，电源，配电箱）	防爆等级 Exd IICT3Gb，IP65，	新黎明	套	28	2023年5月	2023年5月	584,395.16	561,019.36	557,000.00	96%	534,720.00	-4.69	
1162	照明灯（含开关，电源，配电箱）	防爆等级 Exd IICT3Gb，IP65，	新黎明	套	9	2023年5月	2023年5月	57,894.61	55,578.81	60,200.00	96%	57,792.00	3.98	
1163	照明灯（含开关，电源，配电箱）	防爆等级 Exd IICT3Gb，IP65，	新黎明	套	48	2023年5月	2023年5月	1,561,947.69	1,499,469.77	1,467,400.00	96%	1,408,704.00	-6.05	
1164	照明灯（含开关，电源，配电箱）	防爆等级Exd IIBT4 Gb；防护等级	新黎明	套	19	2023年5月	2023年5月	199,864.56	191,869.96	198,000.00	96%	190,080.00	-0.93	
1165	照明灯（含开关，电源，配电箱）	防爆等级 Exd IICT3Gb，IP65，	新黎明	套	34	2023年5月	2023年5月	357,652.37	343,346.29	354,400.00	96%	340,224.00	-0.91	
1166	照明灯（含开关，电源，配电箱）	防护等级IP30；吸顶式安装；	佛山	套	34	2023年5月	2023年5月	357,652.37	343,346.29	354,400.00	96%	340,224.00	-0.91	
1167	照明灯（含开关，电源，配电箱）	防护等级IP30；嵌入式安装；	佛山	套	109	2023年5月	2023年5月	653,820.55	627,667.71	685,400.00	96%	657,984.00	4.83	
1168	照明灯（含开关，电源，配电箱）	IP30；嵌入式安装；3×18W；	佛山	套	48	2023年5月	2023年5月	287,920.98	276,404.14	301,800.00	96%	289,728.00	4.82	
1169	照明灯（含开关，电源，配电箱）	防护等级IP55；吸顶式安装；	新黎明	套	9	2023年5月	2023年5月	53,985.18	51,825.78	56,600.00	96%	54,336.00	4.84	
1170	电动单梁悬挂起重机	起重量 10t，跨距 7.5m	河南新科起重机股份有限公司	台	1	2023年5月	2023年5月	25,827.03	25,138.31	26,800.00	98%	26,264.00	4.48	
1171	110kV GIS	额定电压126KV，额定电流2000A，	山东泰开高压开关有限公司	套	1	2023年5月	2023年5月	9,993,005.91	9,726,525.75	10,385,200.00	97%	10,073,644.00	3.57	
1172	1#110kV变压器	110kV-10.5kV，40MVA	山东泰开变压器有限公司	台	1	2023年5月	2023年5月	2,979,170.94	2,899,726.38	3,096,100.00	98%	3,034,178.00	4.64	
1173	2#110kV变压器	110kV-10.5kV，40MVA	山东泰开变压器有限公司	台	1	2023年5月	2023年5月	2,979,170.94	2,899,726.38	3,096,100.00	98%	3,034,178.00	4.64	
1174	1#接地变压器和消弧线圈	200 kVA-160 kVA	天津市天变航博电气发展有限公	台	1	2023年5月	2023年5月	135,931.75	132,306.91	141,300.00	98%	138,474.00	4.66	
1175	2#接地变压器和消弧线圈	200 kVA-160 kVA	天津市天变航博电气发展有限公	台	1	2023年5月	2023年5月	135,931.75	132,306.91	141,300.00	98%	138,474.00	4.66	
1176	1#10kV中压电容补偿装置	4800kvar	康斯坦茨电气有限公司	套	1	2023年5月	2023年5月	804,262.88	782,815.88	835,800.00	98%	819,084.00	4.63	

固定资产—机器设备评估明细表

评估基准日：2023年09月30日

被评估单位：应城宏宜化工科技有限公司

表4-8-5

金额单位：元

序号	设备名称	规格型号	生产厂家	计量单位	数量	购置日期	启用日期	账面价值		评估价值			增值率%	备注
								原值	净值	原值	成新率%	净值		
1177	2#10kV中压电容补偿装置	4800kvar	康斯坦茨电气有限公司	套	1	2023年5月	2023年5月	804,262.88	782,815.88	835,800.00	98%	819,084.00	4.63	
1178	总降10kV配电柜(附属设备：进线柜）		天水长城开关厂集团有限公司	台	2	2023年5月	2023年5月	409,152.31	398,241.59	425,200.00	98%	416,696.00	4.63	
1179	总降10kV配电柜(附属设备：母联柜）		天水长城开关厂集团有限公司	台	1	2023年5月	2023年5月	334,831.43	325,902.59	348,000.00	98%	341,040.00	4.64	
1180	总降10kV配电柜(附属设备：出线柜）		天水长城开关厂集团有限公司	台	10	2023年5月	2023年5月	1,093,086.14	1,063,937.18	1,136,000.00	98%	1,113,280.00	4.64	
1181	总降10kV配电柜(附属设备：站用变及消弧补偿装置柜 ）		天水长城开关厂集团有限公司	台	2	2023年5月	2023年5月	219,553.57	213,698.81	228,200.00	98%	223,636.00	4.65	
1182	总降10kV配电柜(附属设备：电容器柜）		天水长城开关厂集团有限公司	台	2	2023年5月	2023年5月	221,379.59	215,476.15	230,100.00	98%	225,498.00	4.65	
1183	总降10kV配电柜(附属设备：隔离柜2500A）		天水长城开关厂集团有限公司	台	1	2023年5月	2023年5月	72,613.61	70,677.25	75,500.00	98%	73,990.00	4.69	
1184	总降10kV配电柜(附属设备：母线PT柜）		天水长城开关厂集团有限公司	台	2	2023年5月	2023年5月	135,287.21	131,679.57	140,600.00	98%	137,788.00	4.64	
1185	总降10kV配电柜(附属设备：母线桥）		天水长城开关厂集团有限公司	米	12	2023年5月	2023年5月	141,927.48	138,142.76	147,500.00	97%	143,075.00	3.57	
1186	总降10kV配电柜(附属设备：软连接）		天水长城开关厂集团有限公司	套	2	2023年5月	2023年5月	19,797.33	19,269.41	20,600.00	98%	20,188.00	4.77	
1187	总降10kV配电柜(附属设备：裸母线(铜排))		天水长城开关厂集团有限公司	米	36	2023年5月	2023年5月	108,586.82	105,691.18	112,800.00	97%	109,416.00	3.52	
1188	总降10kV配电柜(附属设备：快切装置）		天水长城开关厂集团有限公司	台	1	2023年5月	2023年5月	103,873.38	101,103.42	107,900.00	98%	105,742.00	4.59	
1189	总降10kV配电柜(附属设备：小电流选线）		天水长城开关厂集团有限公司	台	1	2023年5月	2023年5月	100,813.79	98,125.43	104,800.00	98%	102,704.00	4.67	
1190	总降低压配电柜	MNS	大禹电气科技股份有限公司	台	1	2023年5月	2023年5月	38,712.23	37,679.91	40,200.00	98%	39,396.00	4.55	
1191	总降低压配电柜	MNS	大禹电气科技股份有限公司	台	1	2023年5月	2023年5月	45,978.92	44,752.80	47,800.00	98%	46,844.00	4.67	
1192	总降低压配电柜	MNS	大禹电气科技股份有限公司	台	1	2023年5月	2023年5月	52,036.94	50,649.30	54,100.00	98%	53,018.00	4.68	
1193	总降低压配电柜	MNS	大禹电气科技股份有限公司	台	1	2023年5月	2023年5月	107,288.67	104,427.63	111,500.00	98%	109,270.00	4.64	
1194	总降低压配电柜	MNS	大禹电气科技股份有限公司	台	1	2023年5月	2023年5月	32,856.97	31,980.77	34,100.00	98%	33,418.00	4.49	
1195	总降低压配电柜	MNS	大禹电气科技股份有限公司	台	1	2023年5月	2023年5月	59,034.03	57,459.79	61,400.00	98%	60,172.00	4.72	
1196	总降低压配电柜	MNS	大禹电气科技股份有限公司	台	1	2023年5月	2023年5月	63,723.67	62,024.39	66,200.00	98%	64,876.00	4.60	
1197	通信、调度数据网设备		南京国电南自电网自动化有限公	套	1	2023年5月	2023年5月	2,248,069.93	2,188,121.41	2,336,300.00	98%	2,289,574.00	4.64	

固定资产—机器设备评估明细表

评估基准日：2023年09月30日

被评估单位：应城宏宜化工科技有限公司

表4-8-5

金额单位：元

序号	设备名称	规格型号	生产厂家	计量单位	数量	购置日期	启用日期	账面价值		评估价值			增值率%	备注
								原值	净值	原值	成新率%	净值		
1198	通信、调度数据网设备(附属设备：110kV 线路保护测控		南京国电南自电网自动化有限公	台	2	2023年5月	2023年5月	88,612.78	86,249.78	92,100.00	98%	90,258.00	4.65	
1199	通信、调度数据网设备(附属设备：110kV 线路保护测控		南京国电南自电网自动化有限公	台	2	2023年5月	2023年5月	307,063.04	298,874.68	319,100.00	98%	312,718.00	4.63	
1200	通信、调度数据网设备(附属设备：110kV 线路保护测控		南京国电南自电网自动化有限公	台	2	2023年5月	2023年5月	69,348.98	67,499.66	72,100.00	98%	70,658.00	4.68	
1201	通信、调度数据网设备(附属设备：110kV 主变保护屏）		南京国电南自电网自动化有限公	台	2	2023年5月	2023年5月	188,784.29	183,750.05	196,200.00	98%	192,276.00	4.64	
1202	通信、调度数据网设备(附属设备：110kV母联保护测控		南京国电南自电网自动化有限公	台	1	2023年5月	2023年5月	65,496.45	63,749.89	68,100.00	98%	66,738.00	4.69	
1203	通信、调度数据网设备(附属设备：110kV母差保护屏）		南京国电南自电网自动化有限公	台	1	2023年5月	2023年5月	50,085.19	48,749.59	52,100.00	98%	51,058.00	4.74	
1204	通信、调度数据网设备(附属设备：公用测控屏）		南京国电南自电网自动化有限公	台	1	2023年5月	2023年5月	52,012.02	50,625.02	54,100.00	98%	53,018.00	4.73	
1205	通信、调度数据网设备(附属设备：故障录波屏）		南京国电南自电网自动化有限公	台	1	2023年5月	2023年5月	154,109.23	149,999.67	160,200.00	98%	156,996.00	4.66	
1206	通信、调度数据网设备(附属设备：电能质量监测屏）		南京国电南自电网自动化有限公	台	1	2023年5月	2023年5月	65,496.45	63,749.89	68,100.00	98%	66,738.00	4.69	
1207	通信、调度数据网设备(附属设备：通讯管理机屏）		南京国电南自电网自动化有限公	台	1	2023年5月	2023年5月	38,527.59	37,500.19	40,000.00	98%	39,200.00	4.53	
1208	通信、调度数据网设备(附属设备：保信子站屏）		南京国电南自电网自动化有限公	台	1	2023年5月	2023年5月	98,244.68	95,624.84	102,100.00	98%	100,058.00	4.64	
1209	通信、调度数据网设备(附属设备：电度表屏）		南京国电南自电网自动化有限公	台	1	2023年5月	2023年5月	75,320.92	73,312.36	78,300.00	98%	76,734.00	4.67	
1210	通信、调度数据网设备(附属设备：服务器屏）		南京国电南自电网自动化有限公	台	1	2023年5月	2023年5月	35,060.20	34,125.28	36,400.00	98%	35,672.00	4.53	
1211	通信、调度数据网设备(附属设备：后台监控系统）		南京国电南自电网自动化有限公	套	1	2023年5月	2023年5月	59,139.38	57,562.34	61,500.00	96%	59,040.00	2.57	
1212	通信、调度数据网设备(附属设备：远动通讯屏）		南京国电南自电网自动化有限公	台	1	2023年5月	2023年5月	42,765.26	41,624.86	44,400.00	98%	43,512.00	4.53	
1213	1#直流电源系统	400Ah	绵阳富邦电控设备有限公司	套	1	2023年5月	2023年5月	906,211.69	882,046.05	941,800.00	97%	913,546.00	3.57	
1214	2#直流电源系统	400Ah	绵阳富邦电控设备有限公司	套	1	2023年5月	2023年5月	906,211.69	882,046.05	941,800.00	97%	913,546.00	3.57	
1215	应急电源装置（EPS）	20KW	上海雷诺尔科技股份有限公司	套	1	2023年5月	2023年5月	418,329.78	407,174.30	434,700.00	98%	426,006.00	4.62	
1216	风冷单元式空调机组	LF14SONP	广东申菱环境系统股份有限公司	台	6	2023年5月	2023年5月	235,744.24	229,457.72	229,800.00	96%	220,608.00	-3.86	
1217	风冷单元式空调机组	LF10SONP	广东申菱环境系统股份有限公司	台	2	2023年5月	2023年5月	78,428.11	76,336.71	72,800.00	96%	69,888.00	-8.45	
1218	风冷单元式空调机组	LFD28SONP	广东申菱环境系统股份有限公司	台	2	2023年5月	2023年5月	109,931.43	106,999.91	108,000.00	96%	103,680.00	-3.10	

固定资产—机器设备评估明细表

评估基准日：2023年09月30日

被评估单位：应城宏宜化工科技有限公司

表4-8-5

金额单位：元

序号	设备名称	规格型号	生产厂家	计量单位	数量	购置日期	启用日期	账面价值		评估价值			增值率%	备注
								原值	净值	原值	成新率%	净值		
1219	壁挂式分体空调机	KFR-35GW	武汉云创众达科技有限公司	套	3	2023年5月	2023年5月	68,912.90	67,075.22	71,600.00	96%	68,736.00	2.48	
1220	壁挂式分体空调机	KFR-50GW	武汉云创众达科技有限公司	套	2	2023年5月	2023年5月	54,225.46	52,779.46	56,400.00	96%	54,144.00	2.59	
1221	立柜式分体空调机	KFR-50LW	武汉云创众达科技有限公司	套	1	2023年5月	2023年5月	26,547.48	25,839.56	27,600.00	96%	26,496.00	2.54	
1222	总降10kV排风机		浙江聚英风机工业有限公司	台	20	2023年5月	2023年5月	92,250.59	88,560.55	95,900.00	97%	93,023.00	5.04	
1223	电气火灾及报警监控系统		中科信达建工集团有限公司	套	1	2023年5月	2023年5月	193,476.81	188,317.41	201,100.00	97%	195,067.00	3.58	
1224	90KVA不间断电源装置（UPS）	90KVA	青岛艾迪森科技股份有限公司	套	2	2023年5月	2023年5月	953,653.14	928,222.38	999,700.00	98%	979,706.00	5.55	
1225	30KVA不间断电源装置（UPS）	90KVA	青岛艾迪森科技股份有限公司	套	2	2023年5月	2023年5月	950,775.46	925,421.46	996,600.00	98%	976,668.00	5.54	
1226	60KVA不间断电源装置（UPS）	90KVA	青岛艾迪森科技股份有限公司	套	2	2023年5月	2023年5月	950,775.46	925,421.46	996,600.00	98%	976,668.00	5.54	
1227	中央控制室低压配电柜	MNS	大禹电气科技股份有限公司	台	1	2023年5月	2023年5月	63,132.55	61,449.03	66,200.00	98%	64,876.00	5.58	
1228	中央控制室低压配电柜	MNS	大禹电气科技股份有限公司	台	1	2023年5月	2023年5月	57,827.22	56,285.18	60,600.00	98%	59,388.00	5.51	
1229	中央控制室低压配电柜	MNS	大禹电气科技股份有限公司	台	1	2023年5月	2023年5月	26,900.61	26,183.25	28,200.00	98%	27,636.00	5.55	
1230	中央控制室低压配电柜	MNS	大禹电气科技股份有限公司	台	1	2023年5月	2023年5月	73,315.35	71,360.27	76,900.00	98%	75,362.00	5.61	
1231	中央控制室低压配电柜	MNS	大禹电气科技股份有限公司	台	1	2023年5月	2023年5月	134,519.94	130,932.74	141,000.00	98%	138,180.00	5.54	
1232	中央控制室低压配电柜	MNS	大禹电气科技股份有限公司	台	1	2023年5月	2023年5月	73,718.90	71,753.06	77,300.00	98%	75,754.00	5.58	
1233	中央控制室低压配电柜	MNS	大禹电气科技股份有限公司	台	1	2023年5月	2023年5月	39,492.04	38,438.92	41,400.00	98%	40,572.00	5.55	
1234	应急电源装置（EPS）	20KW	上海雷诺尔科技股份有限公司	套	1	2023年5月	2023年5月	390,134.68	374,529.28	409,000.00	98%	400,820.00	7.02	
1235	中央控制室空调机组	HF120NP	广东申菱环境系统股份有限公司	台	2	2023年5月	2023年5月	407,216.09	390,927.45	426,900.00	96%	409,824.00	4.83	
1236	中央控制室空调机组	MDV-D71Q4-N1-D	武汉云创众达科技有限公司	套	9	2023年5月	2023年5月	211,766.30	203,295.66	222,000.00	96%	213,120.00	4.83	
1237	中央控制室空调机组	MDV-D71Q4-N1-D	武汉云创众达科技有限公司	套	2	2023年5月	2023年5月	47,059.18	45,176.82	49,300.00	96%	47,328.00	4.76	
1238	中央控制室空调机组（外机）	MDV-D785W-D2SN1-8X(I)	武汉云创众达科技有限公司	套	1	2023年5月	2023年5月	111,669.64	107,202.84	117,100.00	96%	112,416.00	4.86	
1239	中央控制室空调机组	HF120NP	广东申菱环境系统股份有限公司	台	2	2023年5月	2023年5月	407,216.09	390,927.45	426,900.00	96%	409,824.00	4.83	

固定资产—机器设备评估明细表

评估基准日：2023年09月30日

被评估单位：应城宏宜化工科技有限公司

表4-8-5

金额单位：元

序号	设备名称	规格型号	生产厂家	计量单位	数量	购置日期	启用日期	账面价值		评估价值			增值率%	备注
								原值	净值	原值	成新率%	净值		
1240	中央控制室空调机组	MDV-D56Q4-N1-D	武汉云创众达科技有限公司	套	10	2023年5月	2023年5月	233,541.19	224,199.55	244,800.00	96%	235,008.00	4.82	
1241	中央控制室空调机组	MDV-D280T1-XFBP2N1	武汉云创众达科技有限公司	套	1	2023年5月	2023年5月	31,781.26	30,510.02	33,300.00	96%	31,968.00	4.78	
1242	中央控制室空调机组（外机）	MDV-D280W-D2SN1-8U(I)	武汉云创众达科技有限公司	套	1	2023年5月	2023年5月	61,453.91	58,995.75	64,400.00	96%	61,824.00	4.79	
1243	中央控制室空调机组（外机）	MDV-D560W-D2SN1-8V(I)	武汉云创众达科技有限公司	套	1	2023年5月	2023年5月	88,492.91	84,953.19	92,800.00	96%	89,088.00	4.87	
1244	后台监控系统		南京国电南自电网自动化有限公	套	1	2023年5月	2023年5月	53,716.70	51,568.02	56,300.00	96%	54,048.00	4.81	
1245	中央控制室排风机		浙江聚英风机工业有限公司	台	11	2023年5月	2023年5月	74,289.10	71,317.54	77,900.00	97%	75,563.00	5.95	
1246	新风化学过滤器	PSA-504	上海震业环境科技有限公司	台	1	2023年5月	2023年5月	173,742.59	166,792.87	182,100.00	98%	178,458.00	6.99	
1247	外挂式大风量抗爆阀	HV-700X700	上海震业环境科技有限公司	套	3	2023年5月	2023年5月	26,474.87	25,415.87	27,800.00	96%	26,688.00	5.01	
1248	外挂式大风量抗爆阀	HV-900X900	上海震业环境科技有限公司	套	2	2023年5月	2023年5月	30,336.08	29,122.64	31,800.00	96%	30,528.00	4.83	
1249	外挂式大风量抗爆阀	HV-1100X1100	上海震业环境科技有限公司	套	1	2023年5月	2023年5月	23,717.62	22,768.90	24,900.00	96%	23,904.00	4.99	
1250	外挂式大风量抗爆阀	HV-1300X1300	上海震业环境科技有限公司	套	2	2023年5月	2023年5月	71,703.26	68,835.14	75,200.00	96%	72,192.00	4.88	
1251	80吨无基坑电子汽车衡	80T	梅特勒-托利多国际贸易（上海）	台	1	2023年5月	2023年5月	291,513.98	283,740.26	304,700.00	98%	298,606.00	5.24	
1252	80吨无基坑电子汽车衡(附属设备：一体化道闸(4米栅栏))	DS-TMC407-EHL(LCD)(4米栅	武汉信立天自动化有限公司	台	2	2023年5月	2023年5月	17,852.53	17,138.41	18,700.00	97%	18,139.00	5.84	
1253	80吨无基坑电子汽车衡(附属设备：一体化道闸(3米栅栏))	DS-TMC407-EHL(LCD)(3米栅	武汉信立天自动化有限公司	台	4	2023年5月	2023年5月	35,573.34	34,150.42	37,200.00	97%	36,084.00	5.66	
1254	80吨无基坑电子汽车衡(附属设备：客户端计算机）	DELL，含24寸显示器	武汉信立天自动化有限公司	套	1	2023年5月	2023年5月	24,445.07	23,467.27	25,600.00	94%	24,064.00	2.54	
1255	80吨无基坑电子汽车衡(附属设备：壁挂式分体空调机）	KFR-35GW	武汉云创众达科技有限公司	套	1	2023年5月	2023年5月	8,613.70	8,269.14	8,700.00	96%	8,352.00	1.00	
1256	80吨无基坑电子汽车衡(附属设备：壁挂式分体空调机）	KFR-50GW	武汉云创众达科技有限公司	套	1	2023年5月	2023年5月	12,561.01	12,058.57	15,100.00	96%	14,496.00	20.21	
1257	80吨无基坑电子汽车衡(附属设备：壁挂式分体空调机）	KFR-35GW	武汉云创众达科技有限公司	套	1	2023年5月	2023年5月	8,613.70	8,269.14	8,700.00	96%	8,352.00	1.00	
1258	80吨无基坑电子汽车衡(附属设备：壁挂式分体空调机）	KFR-50GW	武汉云创众达科技有限公司	套	2	2023年5月	2023年5月	25,122.03	24,117.15	30,200.00	96%	28,992.00	20.21	
1259	综合自动化系统		大禹电气科技股份有限公司	台	1	2023年5月	2023年5月	425,077.97	413,742.57	445,600.00	97%	432,232.00	4.47	
1260	中央化验室低压配电柜	MNS	大禹电气科技股份有限公司	台	1	2023年5月	2023年5月	35,527.31	34,579.91	37,200.00	98%	36,456.00	5.43	

固定资产—机器设备评估明细表

评估基准日：2023年09月30日

被评估单位：应城宏宜化工科技有限公司

表4-8-5

金额单位：元

序号	设备名称	规格型号	生产厂家	计量单位	数量	购置日期	启用日期	账面价值		评估价值			增值率%	备注
								原值	净值	原值	成新率%	净值		
1261	中央化验室低压配电柜	MNS	大禹电气科技股份有限公司	台	1	2023年5月	2023年5月	51,387.30	50,016.98	53,900.00	98%	52,822.00	5.61	
1262	中央化验室低压配电柜	MNS	大禹电气科技股份有限公司	台	1	2023年5月	2023年5月	69,025.24	67,184.56	72,400.00	98%	70,952.00	5.61	
1263	中央化验室低压配电柜	MNS	大禹电气科技股份有限公司	台	1	2023年5月	2023年5月	63,008.95	61,328.71	66,000.00	98%	64,680.00	5.46	
1264	消防火灾监控系统（含电气）		大禹电气科技股份有限公司	套	1	2023年5月	2023年5月	3,122,698.88	3,039,426.92	3,273,300.00	97%	3,175,101.00	4.46	
1265	中央化验室空调机组	MDV-D56Q1-BN1-B	武汉云创众达科技有限公司	套	1	2023年5月	2023年5月	25,285.35	24,611.07	26,500.00	96%	25,440.00	3.37	
1266	中央化验室空调机组	MDV-D56Q1-BN1-B	武汉云创众达科技有限公司	套	25	2023年5月	2023年5月	601,409.03	585,371.47	630,400.00	97%	611,488.00	4.46	
1267	中央化验室空调机组	MDV-D36Q1-BN1-B	武汉云创众达科技有限公司	套	9	2023年5月	2023年5月	202,286.02	196,891.74	212,000.00	96%	203,520.00	3.37	
1268	中央化验室空调机组	MDV-D371Q4-N1-D	武汉云创众达科技有限公司	套	2	2023年5月	2023年5月	47,059.18	45,804.26	49,300.00	96%	47,328.00	3.33	
1269	中央化验室空调机组（外机）	MDV-850W-D2SN1-8X(I)	武汉云创众达科技有限公司	套	1	2023年5月	2023年5月	122,379.60	119,116.16	128,300.00	96%	123,168.00	3.40	
1270	中央化验室空调机组（外机）	MDV-952W-D2SN1-8X(I)	武汉云创众达科技有限公司	套	1	2023年5月	2023年5月	135,899.63	132,275.63	142,500.00	96%	136,800.00	3.42	
1271	中央化验室排风系统		浙江聚英风机工业有限公司	套	1	2023年5月	2023年5月	141,277.84	137,510.44	148,100.00	97%	143,657.00	4.47	
1272	柴油发电机	200KW	金都电力江苏有限公司	台	1	2023年5月	2023年5月	260,652.17	253,701.45	268,000.00	98%	262,640.00	3.52	
1273	1号干式配电变压器	SCB系列-2000-10	海南金盘智能科技股份有限公司	台	1	2023年5月	2023年5月	390,978.26	380,552.18	402,100.00	98%	394,058.00	3.55	
1274	2号干式配电变压器	SCB系列-2000-10	海南金盘智能科技股份有限公司	台	1	2023年5月	2023年5月	390,978.26	380,552.18	402,100.00	98%	394,058.00	3.55	
1275	3号干式配电变压器	SCB系列-2000-10	海南金盘智能科技股份有限公司	台	1	2023年5月	2023年5月	390,978.26	380,552.18	402,100.00	98%	394,058.00	3.55	
1276	4号干式配电变压器	SCB系列-2000-10	海南金盘智能科技股份有限公司	台	1	2023年5月	2023年5月	390,978.26	380,552.18	402,100.00	98%	394,058.00	3.55	
1277	空分气化10kV配电柜	KYN228A-12	天水长城开关厂集团有限公司	台	33	2023年5月	2023年5月	3,811,098.41	3,709,469.13	3,919,200.00	98%	3,840,816.00	3.54	
1278	空分气化10kV配电柜(附属设备：进线柜）	KYN228A-12	天水长城开关厂集团有限公司	台	2	2023年5月	2023年5月	268,309.14	261,154.22	275,900.00	98%	270,382.00	3.53	
1279	空分气化10kV配电柜(附属设备：母联柜）	KYN228A-12	天水长城开关厂集团有限公司	台	1	2023年5月	2023年5月	214,260.17	208,546.57	220,300.00	98%	215,894.00	3.52	
1280	空分气化10kV配电柜(附属设备：电容器柜）	KYN228A-12	天水长城开关厂集团有限公司	台	2	2023年5月	2023年5月	232,715.22	226,509.50	239,300.00	98%	234,514.00	3.53	
1281	空分气化10kV配电柜(附属设备：隔离柜1250A）	KYN228A-12	天水长城开关厂集团有限公司	台	1	2023年5月	2023年5月	48,286.44	46,998.80	49,700.00	98%	48,706.00	3.63	

固定资产—机器设备评估明细表

评估基准日：2023年09月30日

被评估单位：应城宏宜化工科技有限公司

表4-8-5

金额单位：元

序号	设备名称	规格型号	生产厂家	计量单位	数量	购置日期	启用日期	账面价值		评估价值			增值率%	备注
								原值	净值	原值	成新率%	净值		
1282	空分气化10kV配电柜(附属设备：母线PT柜)	KYN228A-12	天水长城开关厂集团有限公司	台	2	2023年5月	2023年5月	138,477.05	134,784.33	142,400.00	98%	139,552.00	3.54	
1283	空分气化10kV配电柜(附属设备：母线桥)		天水长城开关厂集团有限公司	米	8	2023年5月	2023年5月	66,281.36	64,513.84	68,200.00	97%	66,154.00	2.54	
1284	空分气化10kV配电柜(附属设备：快切装置)		天水长城开关厂集团有限公司	台	1	2023年5月	2023年5月	113,816.87	110,781.75	117,000.00	98%	114,660.00	3.50	
1285	空分气化10kV配电柜(附属设备：小电流选线)		天水长城开关厂集团有限公司	台	1	2023年5月	2023年5月	110,464.39	107,518.67	113,600.00	98%	111,328.00	3.54	
1286	空分气化10kV配电柜(附属设备：10kV中压电容补偿装置)	900kvar	康斯坦茨电气有限公司	套	2	2023年5月	2023年5月	565,987.57	550,894.57	582,000.00	98%	570,360.00	3.53	
1287	空分气化低压配电柜	MNS	大禹电气科技股份有限公司	台	1	2023年5月	2023年5月	46,743.62	45,497.14	48,100.00	98%	47,138.00	3.61	
1288	空分气化低压配电柜	MNS	大禹电气科技股份有限公司	台	1	2023年5月	2023年5月	40,672.91	39,588.31	41,800.00	98%	40,964.00	3.47	
1289	空分气化低压配电柜	MNS	大禹电气科技股份有限公司	台	1	2023年5月	2023年5月	40,705.18	39,619.70	41,900.00	98%	41,062.00	3.64	
1290	空分气化低压配电柜	MNS	大禹电气科技股份有限公司	台	1	2023年5月	2023年5月	48,422.97	47,131.69	49,800.00	98%	48,804.00	3.55	
1291	空分气化低压配电柜	MNS	大禹电气科技股份有限公司	台	1	2023年5月	2023年5月	38,600.10	37,570.78	39,700.00	98%	38,906.00	3.55	
1292	空分气化低压配电柜	MNS	大禹电气科技股份有限公司	台	1	2023年5月	2023年5月	43,640.62	42,476.86	44,900.00	98%	44,002.00	3.59	
1293	空分气化低压配电柜（进线柜）	MNS	大禹电气科技股份有限公司	台	4	2023年5月	2023年5月	890,350.58	866,607.90	915,600.00	98%	897,288.00	3.54	
1294	空分气化低压配电柜（母联柜）	MNS	大禹电气科技股份有限公司	台	2	2023年5月	2023年5月	499,137.74	485,827.41	513,300.00	98%	503,034.00	3.54	
1295	空分气化低压配电柜（电容补偿柜）	300Kvar	大禹电气科技股份有限公司	台	4	2023年5月	2023年5月	860,405.37	837,461.21	884,800.00	98%	867,104.00	3.54	
1296	空分气化低压配电柜（有源滤波柜）	200A	大禹电气科技股份有限公司	台	2	2023年5月	2023年5月	460,047.36	447,779.44	473,100.00	98%	463,638.00	3.54	
1297	空分气化低压配电柜（110KW电机软启动柜）	MNS	大禹电气科技股份有限公司	台	3	2023年5月	2023年5月	124,148.63	120,837.99	127,700.00	98%	125,146.00	3.57	
1298	空分气化低压配电柜（160KW电机软启动柜）	MNS	大禹电气科技股份有限公司	台	3	2023年5月	2023年5月	140,559.79	136,811.51	144,500.00	98%	141,610.00	3.51	
1299	空分气化低压配电柜（185KW电机软启动柜）	MNS	大禹电气科技股份有限公司	台	1	2023年5月	2023年5月	53,818.47	52,383.31	55,300.00	98%	54,194.00	3.46	
1300	空分气化低压配电柜	MNS	大禹电气科技股份有限公司	台	5	2023年5月	2023年5月	232,288.25	226,093.89	238,900.00	98%	234,122.00	3.55	
1301	空分气化低压配电柜	MNS	大禹电气科技股份有限公司	台	1	2023年5月	2023年5月	43,473.06	42,313.78	44,700.00	98%	43,806.00	3.53	
1302	空分气化低压配电柜	MNS	大禹电气科技股份有限公司	台	1	2023年5月	2023年5月	103,819.00	101,050.48	106,800.00	98%	104,664.00	3.58	

固定资产—机器设备评估明细表

评估基准日：2023年09月30日

被评估单位：应城宏宜化工科技有限公司

表4-8-5

金额单位：元

序号	设备名称	规格型号	生产厂家	计量单位	数量	购置日期	启用日期	账面价值		评估价值			增值率%	备注
								原值	净值	原值	成新率%	净值		
1303	空分气化低压配电柜	MNS	大禹电气科技股份有限公司	台	1	2023年5月	2023年5月	56,130.82	54,633.98	57,700.00	98%	56,546.00	3.50	
1304	空分气化低压配电柜	MNS	大禹电气科技股份有限公司	台	1	2023年5月	2023年5月	70,080.68	68,211.88	72,100.00	98%	70,658.00	3.59	
1305	空分气化低压配电柜	MNS	大禹电气科技股份有限公司	台	1	2023年5月	2023年5月	50,959.98	49,601.06	52,400.00	98%	51,352.00	3.53	
1306	空分气化低压配电柜	MNS	大禹电气科技股份有限公司	台	1	2023年5月	2023年5月	68,628.48	66,798.40	70,600.00	98%	69,188.00	3.58	
1307	空分气化低压配电柜	MNS	大禹电气科技股份有限公司	台	1	2023年5月	2023年5月	64,899.91	63,169.23	66,700.00	98%	65,366.00	3.48	
1308	空分气化低压配电柜	MNS	大禹电气科技股份有限公司	台	1	2023年5月	2023年5月	102,566.63	99,831.51	105,500.00	98%	103,390.00	3.56	
1309	空分气化低压配电柜	MNS	大禹电气科技股份有限公司	台	1	2023年5月	2023年5月	64,638.01	62,914.33	66,500.00	98%	65,170.00	3.59	
1310	空分气化低压配电柜	MNS	大禹电气科技股份有限公司	台	1	2023年5月	2023年5月	70,661.56	68,777.24	72,700.00	98%	71,246.00	3.59	
1311	空分气化低压配电柜	MNS	大禹电气科技股份有限公司	台	1	2023年5月	2023年5月	85,389.65	83,112.61	87,800.00	98%	86,044.00	3.53	
1312	空分气化低压配电柜	MNS	大禹电气科技股份有限公司	台	1	2023年5月	2023年5月	62,921.43	61,243.51	64,700.00	98%	63,406.00	3.53	
1313	空分气化低压配电柜	MNS	大禹电气科技股份有限公司	台	1	2023年5月	2023年5月	58,068.34	56,519.86	59,700.00	98%	58,506.00	3.51	
1314	空分气化低压配电柜	MNS	大禹电气科技股份有限公司	台	1	2023年5月	2023年5月	65,192.83	63,454.35	67,000.00	98%	65,660.00	3.48	
1315	空分气化低压配电柜	MNS	大禹电气科技股份有限公司	台	1	2023年5月	2023年5月	56,981.05	55,461.57	58,600.00	98%	57,428.00	3.55	
1316	空分气化低压配电柜	MNS	大禹电气科技股份有限公司	台	1	2023年5月	2023年5月	56,981.05	55,461.57	58,600.00	98%	57,428.00	3.55	
1317	空分气化低压配电柜	MNS	大禹电气科技股份有限公司	台	1	2023年5月	2023年5月	75,919.29	73,894.77	78,100.00	98%	76,538.00	3.58	
1318	空分气化低压配电柜	MNS	大禹电气科技股份有限公司	台	1	2023年5月	2023年5月	69,746.80	67,886.88	71,700.00	98%	70,266.00	3.50	
1319	空分气化低压配电柜	MNS	大禹电气科技股份有限公司	台	1	2023年5月	2023年5月	79,403.34	77,285.90	81,700.00	98%	80,066.00	3.60	
1320	空分气化低压配电柜	MNS	大禹电气科技股份有限公司	台	1	2023年5月	2023年5月	70,702.52	68,817.12	72,700.00	98%	71,246.00	3.53	
1321	空分气化低压配电柜	MNS	大禹电气科技股份有限公司	台	1	2023年5月	2023年5月	75,400.47	73,389.79	77,500.00	98%	75,950.00	3.49	
1322	空分气化低压配电柜	MNS	大禹电气科技股份有限公司	台	1	2023年5月	2023年5月	57,477.53	55,944.81	59,100.00	98%	57,918.00	3.53	
1323	空分气化低压配电柜	MNS	大禹电气科技股份有限公司	台	1	2023年5月	2023年5月	62,757.60	61,084.08	64,500.00	98%	63,210.00	3.48	

固定资产—机器设备评估明细表

评估基准日：2023年09月30日

被评估单位：应城宏宜化工科技有限公司

表4-8-5

金额单位：元

序号	设备名称	规格型号	生产厂家	计量单位	数量	购置日期	启用日期	账面价值		评估价值			增值率%	备注
								原值	净值	原值	成新率%	净值		
1324	空分气化低压配电柜	MNS	大禹电气科技股份有限公司	台	1	2023年5月	2023年5月	67,703.78	65,898.34	69,600.00	98%	68,208.00	3.50	
1325	空分气化低压配电柜	MNS	大禹电气科技股份有限公司	台	1	2023年5月	2023年5月	53,314.54	51,892.82	54,800.00	98%	53,704.00	3.49	
1326	空分气化低压配电柜	MNS	大禹电气科技股份有限公司	台	1	2023年5月	2023年5月	63,918.12	62,213.64	65,700.00	98%	64,386.00	3.49	
1327	空分气化低压配电柜	MNS	大禹电气科技股份有限公司	台	1	2023年5月	2023年5月	71,798.50	69,883.86	73,800.00	98%	72,324.00	3.49	
1328	空分气化低压配电柜（进线柜）	MNS	大禹电气科技股份有限公司	台	1	2023年5月	2023年5月	94,755.75	92,228.93	97,400.00	98%	95,452.00	3.49	
1329	空分气化低压配电柜（切换柜）	MNS	大禹电气科技股份有限公司	台	1	2023年5月	2023年5月	23,323.40	22,701.44	24,000.00	98%	23,520.00	3.61	
1330	空分气化低压配电柜（132KW电机软启动柜）	MNS	大禹电气科技股份有限公司	台	2	2023年5月	2023年5月	73,548.60	71,587.32	75,600.00	98%	74,088.00	3.49	
1331	空分气化低压配电柜	MNS	大禹电气科技股份有限公司	台	1	2023年5月	2023年5月	64,259.45	62,545.85	66,100.00	98%	64,778.00	3.57	
1332	空分气化低压配电柜	MNS	大禹电气科技股份有限公司	台	1	2023年5月	2023年5月	69,754.24	67,894.12	71,700.00	98%	70,266.00	3.49	
1333	空分气化低压配电柜(变频器柜)	MNS	大禹电气科技股份有限公司	台	2	2023年5月	2023年5月	223,558.88	217,597.32	229,900.00	98%	225,302.00	3.54	
1334	空分气化低压配电柜(变频器柜)	MNS	大禹电气科技股份有限公司	台	4	2023年5月	2023年5月	326,275.70	317,575.02	335,500.00	98%	328,790.00	3.53	
1335	空分气化低压配电柜(变频器柜)	MNS	大禹电气科技股份有限公司	台	1	2023年5月	2023年5月	122,438.25	119,173.23	125,900.00	98%	123,382.00	3.53	
1336	空分气化低压配电柜(变频器柜)	MNS	大禹电气科技股份有限公司	台	1	2023年5月	2023年5月	79,902.30	77,771.58	82,200.00	98%	80,556.00	3.58	
1337	空分气化低压配电柜(变频器柜)	MNS	大禹电气科技股份有限公司	台	1	2023年5月	2023年5月	87,749.17	85,409.21	90,200.00	98%	88,396.00	3.50	
1338	空分气化低压配电柜(端子转接柜)	GGD	大禹电气科技股份有限公司	台	2	2023年5月	2023年5月	21,624.20	21,047.56	22,200.00	98%	21,756.00	3.37	
1339	空分气化低压配电柜(面对面柜间母线桥)	3200A	大禹电气科技股份有限公司	套	2	2023年5月	2023年5月	212,561.85	206,893.53	218,600.00	98%	214,228.00	3.55	
1340	空分气化低压配电柜(柜间母线桥)	1600A	大禹电气科技股份有限公司	套	1	2023年5月	2023年5月	54,103.94	52,661.18	55,600.00	98%	54,488.00	3.47	
1341	空分气化低压配电柜(PLC系统)		大禹电气科技股份有限公司	套	1	2023年5月	2023年5月	462,244.28	449,917.76	475,400.00	98%	465,892.00	3.55	
1342	网络及通信接口屏		南京国电南自电网自动化有限公	台	1	2023年5月	2023年5月	348,277.22	338,989.82	358,200.00	98%	351,036.00	3.55	
1343	后台监控系统		南京国电南自电网自动化有限公	套	1	2023年5月	2023年5月	125,485.40	122,139.12	129,000.00	96%	123,840.00	1.39	
1344	1号直流电源系统	100Ah	绵阳富邦电控设备有限公司	套	1	2023年5月	2023年5月	310,300.20	302,025.52	319,100.00	97%	309,527.00	2.48	

固定资产—机器设备评估明细表

评估基准日：2023年09月30日

被评估单位：应城宏宜化工科技有限公司

表4-8-5

金额单位：元

序号	设备名称	规格型号	生产厂家	计量单位	数量	购置日期	启用日期	账面价值		评估价值			增值率%	备注
								原值	净值	原值	成新率%	净值		
1345	2号直流电源系统	100Ah	绵阳富邦电控设备有限公司	套	1	2023年5月	2023年5月	310,300.20	302,025.52	319,100.00	97%	309,527.00	2.48	
1346	应急电源装置（EPS）	20KW	上海雷诺尔科技股份有限公司	套	1	2023年5月	2023年5月	458,375.25	446,151.91	471,400.00	98%	461,972.00	3.55	
1347	空分气化10kV配电室空调机组	LFD28SONP	广东申菱环境系统股份有限公司	台	6	2023年5月	2023年5月	361,363.27	346,908.75	352,800.00	96%	338,688.00	-2.37	
1348	空分气化10kV配电室空调机组	LF14SONP	广东申菱环境系统股份有限公司	台	2	2023年5月	2023年5月	86,103.36	82,659.24	83,500.00	96%	80,160.00	-3.02	
1349	空分气化10kV配电室空调机组	LFD10SONP	广东申菱环境系统股份有限公司	台	1	2023年5月	2023年5月	44,062.64	42,300.12	41,600.00	96%	39,936.00	-5.59	
1350	空分气化10kV配电室排风机	DWEX	浙江聚英风机工业有限公司	台	14	2023年5月	2023年5月	41,239.29	39,589.73	42,400.00	98%	41,552.00	4.96	
1351	电气火灾及报警监控系统		中科信达建工集团有限公司	套	1	2023年5月	2023年5月	211,997.78	206,344.50	218,000.00	97%	211,460.00	2.48	
1352	柴油发电机	800KW	金都电力江苏有限公司	台	1	2023年5月	2023年5月	930,900.60	906,076.60	957,300.00	98%	938,154.00	3.54	
1353	1号干式配电变压器	SCB系列-2000-10	海南金盘智能科技股份有限公司	台	1	2023年5月	2023年5月	390,978.26	380,552.18	402,100.00	98%	394,058.00	3.55	
1354	2号干式配电变压器	SCB系列-2000-10	海南金盘智能科技股份有限公司	台	1	2023年5月	2023年5月	390,978.26	380,552.18	402,100.00	98%	394,058.00	3.55	
1355	合成氨10kV配电柜	KYN228A-12	天水长城开关厂集团有限公司	台	17	2023年5月	2023年5月	1,963,474.19	1,911,114.87	2,019,200.00	98%	1,978,816.00	3.54	
1356	合成氨10kV配电柜(附属设备：进线柜）	KYN228A-12	天水长城开关厂集团有限公司	台	2	2023年5月	2023年5月	268,309.14	261,154.22	275,900.00	98%	270,382.00	3.53	
1357	合成氨10kV配电柜(附属设备：母联柜）	KYN228A-12	天水长城开关厂集团有限公司	台	1	2023年5月	2023年5月	264,028.78	256,988.02	271,500.00	98%	266,070.00	3.53	
1358	合成氨10kV配电柜(附属设备：电容器柜）	KYN228A-12	天水长城开关厂集团有限公司	台	2	2023年5月	2023年5月	232,715.22	226,509.50	239,300.00	98%	234,514.00	3.53	
1359	合成氨10kV配电柜(附属设备：隔离柜1250A）	KYN228A-12	天水长城开关厂集团有限公司	台	1	2023年5月	2023年5月	48,286.44	46,998.80	49,700.00	98%	48,706.00	3.63	
1360	合成氨10kV配电柜(附属设备：母线PT柜）	KYN228A-12	天水长城开关厂集团有限公司	台	2	2023年5月	2023年5月	138,477.05	134,784.33	142,400.00	98%	139,552.00	3.54	
1361	合成氨10kV配电柜(附属设备：母线桥）		天水长城开关厂集团有限公司	米	8	2023年5月	2023年5月	66,281.36	64,513.84	68,200.00	97%	66,154.00	2.54	
1362	合成氨10kV配电柜(附属设备：快切装置）		天水长城开关厂集团有限公司	台	1	2023年5月	2023年5月	113,816.87	110,781.75	117,000.00	98%	114,660.00	3.50	
1363	合成氨10kV配电柜(附属设备：小电流选线）		天水长城开关厂集团有限公司	台	1	2023年5月	2023年5月	110,464.39	107,518.67	113,600.00	98%	111,328.00	3.54	
1364	合成氨10kV配电柜(附属设备：10kV中压电容补偿装置）	900kvar	康斯坦茨电气有限公司	套	2	2023年5月	2023年5月	565,987.57	550,894.57	582,000.00	98%	570,360.00	3.53	
1365	合成低压配电柜（进线柜）	MNS	大禹电气科技股份有限公司	台	2	2023年5月	2023年5月	445,175.29	433,303.93	457,800.00	98%	448,644.00	3.54	

固定资产—机器设备评估明细表

评估基准日：2023年09月30日

被评估单位：应城宏宜化工科技有限公司

表4-8-5

金额单位：元

序号	设备名称	规格型号	生产厂家	计量单位	数量	购置日期	启用日期	账面价值		评估价值			增值率%	备注
								原值	净值	原值	成新率%	净值		
1366	合成低压配电柜（母联柜）	MNS	大禹电气科技股份有限公司	台	1	2023年5月	2023年5月	249,569.49	242,914.29	256,700.00	98%	251,566.00	3.56	
1367	合成低压配电柜（电容补偿柜）	300Kvar	大禹电气科技股份有限公司	台	1	2023年5月	2023年5月	215,101.34	209,365.30	221,200.00	98%	216,776.00	3.54	
1368	合成低压配电柜（电容补偿柜）	250Kvar	大禹电气科技股份有限公司	台	1	2023年5月	2023年5月	187,108.54	182,118.98	192,400.00	98%	188,552.00	3.53	
1369	合成低压配电柜（电容补偿柜）	250Kvar	大禹电气科技股份有限公司	台	1	2023年5月	2023年5月	170,213.31	165,674.27	175,000.00	98%	171,500.00	3.52	
1370	合成低压配电柜（185KW电机软启动柜）	MNS	大禹电气科技股份有限公司	台	3	2023年5月	2023年5月	157,289.93	153,095.53	161,800.00	98%	158,564.00	3.57	
1371	合成低压配电柜（160KW电机软启动柜）	MNS	大禹电气科技股份有限公司	台	4	2023年5月	2023年5月	187,412.63	182,414.95	192,700.00	98%	188,846.00	3.53	
1372	合成低压配电柜	MNS	大禹电气科技股份有限公司	台	3	2023年5月	2023年5月	139,373.20	135,656.60	143,300.00	98%	140,434.00	3.52	
1373	合成低压配电柜	MNS	大禹电气科技股份有限公司	台	1	2023年5月	2023年5月	47,848.29	46,572.33	49,200.00	98%	48,216.00	3.53	
1374	合成低压配电柜	MNS	大禹电气科技股份有限公司	台	1	2023年5月	2023年5月	47,578.95	46,310.19	48,900.00	98%	47,922.00	3.48	
1375	合成低压配电柜	MNS	大禹电气科技股份有限公司	台	1	2023年5月	2023年5月	48,967.85	47,662.05	50,400.00	98%	49,392.00	3.63	
1376	合成低压配电柜	MNS	大禹电气科技股份有限公司	台	1	2023年5月	2023年5月	55,073.32	53,604.68	56,600.00	98%	55,468.00	3.48	
1377	合成低压配电柜	MNS	大禹电气科技股份有限公司	台	1	2023年5月	2023年5月	71,546.54	69,638.62	73,600.00	98%	72,128.00	3.57	
1378	合成低压配电柜	MNS	大禹电气科技股份有限公司	台	1	2023年5月	2023年5月	53,988.51	52,548.83	55,500.00	98%	54,390.00	3.50	
1379	合成低压配电柜	MNS	大禹电气科技股份有限公司	台	1	2023年5月	2023年5月	61,973.16	60,320.56	63,700.00	98%	62,426.00	3.49	
1380	合成低压配电柜	MNS	大禹电气科技股份有限公司	台	1	2023年5月	2023年5月	75,307.38	73,299.18	77,400.00	98%	75,852.00	3.48	
1381	合成低压配电柜	MNS	大禹电气科技股份有限公司	台	1	2023年5月	2023年5月	84,909.31	82,645.07	87,300.00	98%	85,554.00	3.52	
1382	合成低压配电柜	MNS	大禹电气科技股份有限公司	台	1	2023年5月	2023年5月	79,269.29	77,155.45	81,500.00	98%	79,870.00	3.52	
1383	合成低压配电柜	MNS	大禹电气科技股份有限公司	台	1	2023年5月	2023年5月	71,907.73	69,990.21	73,900.00	98%	72,422.00	3.47	
1384	合成低压配电柜	MNS	大禹电气科技股份有限公司	台	1	2023年5月	2023年5月	91,255.57	88,822.09	93,800.00	98%	91,924.00	3.49	
1385	合成低压配电柜	MNS	大禹电气科技股份有限公司	台	1	2023年5月	2023年5月	71,892.83	69,975.67	73,900.00	98%	72,422.00	3.50	
1386	合成低压配电柜	MNS	大禹电气科技股份有限公司	台	1	2023年5月	2023年5月	79,146.41	77,035.85	81,400.00	98%	79,772.00	3.55	

固定资产—机器设备评估明细表

评估基准日：2023年09月30日

被评估单位：应城宏宜化工科技有限公司

表4-8-5

金额单位：元

序号	设备名称	规格型号	生产厂家	计量单位	数量	购置日期	启用日期	账面价值		评估价值			增值率%	备注
								原值	净值	原值	成新率%	净值		
1387	合成低压配电柜	MNS	大禹电气科技股份有限公司	台	1	2023年5月	2023年5月	63,111.34	61,428.38	64,900.00	98%	63,602.00	3.54	
1388	合成低压配电柜	MNS	大禹电气科技股份有限公司	台	1	2023年5月	2023年5月	63,862.26	62,159.26	65,700.00	98%	64,386.00	3.58	
1389	合成低压配电柜	MNS	大禹电气科技股份有限公司	台	1	2023年5月	2023年5月	46,743.62	45,497.14	48,100.00	98%	47,138.00	3.61	
1390	合成低压配电柜	MNS	大禹电气科技股份有限公司	台	1	2023年5月	2023年5月	40,672.91	39,588.31	41,800.00	98%	40,964.00	3.47	
1391	合成低压配电柜	MNS	大禹电气科技股份有限公司	台	1	2023年5月	2023年5月	42,746.96	41,607.04	44,000.00	98%	43,120.00	3.64	
1392	合成低压配电柜	MNS	大禹电气科技股份有限公司	台	1	2023年5月	2023年5月	39,375.85	38,325.81	40,500.00	98%	39,690.00	3.56	
1393	合成低压配电柜	MNS	大禹电气科技股份有限公司	台	1	2023年5月	2023年5月	60,343.46	58,734.30	62,100.00	98%	60,858.00	3.62	
1394	合成低压配电柜（变频器柜）	MNS	大禹电气科技股份有限公司	台	2	2023年5月	2023年5月	249,867.38	243,204.26	257,000.00	98%	251,860.00	3.56	
1395	合成低压配电柜（变频器柜）	MNS	大禹电气科技股份有限公司	台	1	2023年5月	2023年5月	77,683.04	75,611.48	79,900.00	98%	78,302.00	3.56	
1396	合成低压配电柜（柜间母线桥）	3200A	大禹电气科技股份有限公司	套	1	2023年5月	2023年5月	106,280.30	103,446.14	109,300.00	98%	107,114.00	3.55	
1397	网络及通信接口屏		南京国电南自电网自动化有限公	台	1	2023年5月	2023年5月	233,240.25	227,020.51	239,900.00	98%	235,102.00	3.56	
1398	后台监控系统		南京国电南自电网自动化有限公	套	1	2023年5月	2023年5月	123,881.77	120,578.25	127,400.00	96%	122,304.00	1.43	
1399	1号流电源系统	100Ah	绵阳富邦电控设备有限公司	套	1	2023年5月	2023年5月	310,300.20	302,025.52	319,100.00	97%	309,527.00	2.48	
1400	2号直流电源系统	100Ah	绵阳富邦电控设备有限公司	套	1	2023年5月	2023年5月	310,300.20	302,025.52	319,100.00	97%	309,527.00	2.48	
1401	应急电源装置（EPS）	20KW	上海雷诺尔科技股份有限公司	套	1	2023年5月	2023年5月	458,375.25	446,151.91	471,400.00	98%	461,972.00	3.55	
1402	合成氨10kV配电室空调机组	LFD10SONP	广东申菱环境系统股份有限公司	台	8	2023年5月	2023年5月	344,414.70	330,638.10	331,500.00	96%	318,240.00	-3.75	
1403	合成氨10kV配电室空调机组	LFD10SONP	广东申菱环境系统股份有限公司	台	1	2023年5月	2023年5月	44,062.64	42,300.12	41,600.00	96%	39,936.00	-5.59	
1404	合成氨10kV配电室排风机	DWEX	浙江聚英风机工业有限公司	台	12	2023年5月	2023年5月	34,534.26	33,152.90	35,500.00	98%	34,790.00	4.94	
1405	电气火灾及报警监控系统		中科信达建工集团有限公司	套	1	2023年5月	2023年5月	211,997.78	206,344.50	218,000.00	97%	211,460.00	2.48	
1406	合成循环水检修电源箱1	FPX-32WF2	新黎明科技股份有限公司	台	1	2023年5月	2023年5月	47,510.08	46,243.16	47,100.00	97%	45,687.00	-1.20	
1407	合成循环水检修电源箱2	FPX-100WF2	新黎明科技股份有限公司	台	1	2023年5月	2023年5月	47,510.08	46,243.16	47,100.00	97%	45,687.00	-1.20	

固定资产—机器设备评估明细表

评估基准日：2023年09月30日

表4-8-5

被评估单位：应城宏宜化工科技有限公司

金额单位：元

序号	设备名称	规格型号	生产厂家	计量单位	数量	购置日期	启用日期	账面价值		评估价值			增值率%	备注
								原值	净值	原值	成新率%	净值		
1408	合成压缩厂房检修电源箱	BXX-5-KWF2	新黎明科技股份有限公司	台	2	2023年5月	2023年5月	95,020.15	92,486.27	94,200.00	97%	91,374.00	-1.20	
1409	合成压缩厂房检照明控制箱	BXM-8-KWF2	新黎明科技股份有限公司	台	2	2023年5月	2023年5月	21,038.37	20,477.33	20,800.00	97%	20,176.00	-1.47	
1410	合成压缩厂房行车控制箱	BDZ52-63-4WF2	新黎明科技股份有限公司	台	1	2023年5月	2023年5月	47,510.08	46,243.16	47,100.00	97%	45,687.00	-1.20	
1411	防爆检修电源箱	BXX-5-KWF2	新黎明科技股份有限公司	台	3	2023年5月	2023年5月	282,796.08	275,254.84	269,600.00	97%	261,512.00	-4.99	
1412	防爆照明控制箱	BXM-8-KWF2	新黎明科技股份有限公司	台	4	2023年5月	2023年5月	83,485.02	81,258.74	79,600.00	97%	77,212.00	-4.98	
1413	防爆检修电源箱	BXX-5-KWF2	新黎明科技股份有限公司	台	1	2023年5月	2023年5月	38,155.42	37,137.94	38,500.00	97%	37,345.00	0.56	
1414	防爆照明控制箱	BXM-8-KWF2	新黎明科技股份有限公司	台	2	2023年5月	2023年5月	16,895.95	16,445.39	17,100.00	97%	16,587.00	0.86	
1415	防爆检修电源箱	BXX-5-KWF2	新黎明科技股份有限公司	台	1	2023年5月	2023年5月	29,053.55	28,278.79	30,200.00	97%	29,294.00	3.59	
1416	防爆检修电源箱	BXX-5-KWF2	新黎明科技股份有限公司	台	1	2023年5月	2023年5月	31,785.29	30,937.69	32,700.00	97%	31,719.00	2.53	
1417	防爆照明控制箱	BXM-8-KWF2	新黎明科技股份有限公司	台	1	2023年5月	2023年5月	7,037.57	6,849.89	7,200.00	97%	6,984.00	1.96	
1418	防爆检修电源箱	BXX-5-KWF2	新黎明科技股份有限公司	台	2	2023年5月	2023年5月	95,020.15	92,486.27	94,200.00	97%	91,374.00	-1.20	
1419	防爆照明控制箱	BXM-6-KWF2	新黎明科技股份有限公司	台	2	2023年5月	2023年5月	21,038.37	20,477.33	20,800.00	97%	20,176.00	-1.47	
1420	防爆检修电源箱	BXX-5-KWF2	新黎明科技股份有限公司	台	1	2023年5月	2023年5月	38,155.42	37,137.94	38,500.00	97%	37,345.00	0.56	
1421	防爆检修电源箱	BXX-5-KWF2	新黎明科技股份有限公司	台	3	2023年5月	2023年5月	348,972.26	339,666.34	330,100.00	97%	320,197.00	-5.73	
1422	防爆照明控制箱	BXM-6-KWF2	新黎明科技股份有限公司	台	2	2023年5月	2023年5月	51,510.54	50,136.94	48,700.00	97%	47,239.00	-5.78	
1423	检修电源箱	XX-5-KWF2	新黎明科技股份有限公司	台	3	2023年5月	2023年5月	348,972.26	339,666.34	330,100.00	97%	320,197.00	-5.73	
1424	检修电源箱	FPX-32WF2	新黎明科技股份有限公司	台	4	2023年5月	2023年5月	151,247.76	147,214.48	152,800.00	97%	148,216.00	0.68	
1425	照明控制箱	FPX-25WF2	新黎明科技股份有限公司	台	1	2023年5月	2023年5月	8,371.93	8,148.69	8,500.00	97%	8,245.00	1.18	
1426	检修电源箱	BXX-5-KWF2	新黎明科技股份有限公司	台	3	2023年5月	2023年5月	113,435.82	110,410.86	114,600.00	97%	111,162.00	0.68	
1427	照明控制箱	BXM-6-KWF2	新黎明科技股份有限公司	台	3	2023年5月	2023年5月	25,115.78	24,446.02	25,400.00	97%	24,638.00	0.79	
1428	HV-21201 电动蝶阀	DN1400	浙江博得利科技有限公司	台	1	2023年5月	2023年5月	90,444.10	88,032.26	94,800.00	96%	91,008.00	3.38	

固定资产—机器设备评估明细表

评估基准日：2023年09月30日

表4-8-5

被评估单位：应城宏宜化工科技有限公司

金额单位：元

序号	设备名称	规格型号	生产厂家	计量单位	数量	购置日期	启用日期	账面价值		评估价值			增值率%	备注
								原值	净值	原值	成新率%	净值		
1429	HV-21202A-B 电动蝶阀	DN1400	浙江博得利科技有限公司	台	2	2023年5月	2023年5月	131,556.68	128,048.52	137,900.00	96%	132,384.00	3.39	
1430	HV-21203A-B 电动蝶阀	DN1400	浙江博得利科技有限公司	台	2	2023年5月	2023年5月	103,789.82	101,022.10	108,800.00	96%	104,448.00	3.39	
1431	HV-21204 电动蝶阀	DN1400	浙江博得利科技有限公司	台	1	2023年5月	2023年5月	168,802.79	164,301.39	176,900.00	96%	169,824.00	3.36	
1432	HV-21205A-B 电动蝶阀	DN1400	浙江博得利科技有限公司	台	2	2023年5月	2023年5月	180,889.26	176,065.54	189,600.00	96%	182,016.00	3.38	
1433	HV-21206A-B 电动蝶阀	DN1400	浙江博得利科技有限公司	台	2	2023年5月	2023年5月	128,966.35	125,527.23	135,200.00	96%	129,792.00	3.40	
1434	空分低压配电柜（进线柜）	MNS	大禹电气科技股份有限公司	台	1	2023年5月	2023年5月	218,241.54	212,421.78	224,900.00	98%	220,402.00	3.76	
1435	空分低压配电柜（电容补偿柜）	MNS	大禹电气科技股份有限公司	台	1	2023年5月	2023年5月	210,901.41	205,277.37	217,400.00	98%	213,052.00	3.79	
1436	空分低压配电柜（电容补偿柜）	MNS	大禹电气科技股份有限公司	台	1	2023年5月	2023年5月	194,336.07	189,153.79	200,300.00	98%	196,294.00	3.77	
1437	空分低压配电柜（有源滤波柜）	MNS	大禹电气科技股份有限公司	台	1	2023年5月	2023年5月	415,037.71	403,970.03	427,800.00	98%	419,244.00	3.78	
1438	空分低压配电柜（软启柜）	MNS	大禹电气科技股份有限公司	台	1	2023年5月	2023年5月	40,574.86	39,492.86	41,800.00	98%	40,964.00	3.73	
1439	空分低压配电柜（膨胀机发电机柜）	MNS	大禹电气科技股份有限公司	台	1	2023年5月	2023年5月	78,665.89	76,568.13	81,100.00	98%	79,478.00	3.80	
1440	空分低压配电柜	MNS	大禹电气科技股份有限公司	台	1	2023年5月	2023年5月	45,550.43	44,335.75	46,900.00	98%	45,962.00	3.67	
1441	空分低压配电柜	MNS	大禹电气科技股份有限公司	台	1	2023年5月	2023年5月	46,650.56	45,406.56	48,100.00	98%	47,138.00	3.81	
1442	空分低压配电柜	MNS	大禹电气科技股份有限公司	台	1	2023年5月	2023年5月	69,297.69	67,449.77	71,400.00	98%	69,972.00	3.74	
1443	空分低压配电柜	MNS	大禹电气科技股份有限公司	台	1	2023年5月	2023年5月	71,378.70	69,475.26	73,600.00	98%	72,128.00	3.82	
1444	空分低压配电柜	MNS	大禹电气科技股份有限公司	台	1	2023年5月	2023年5月	77,692.32	75,620.52	80,100.00	98%	78,498.00	3.81	
1445	空分低压配电柜	MNS	大禹电气科技股份有限公司	台	1	2023年5月	2023年5月	77,692.32	75,620.52	80,100.00	98%	78,498.00	3.81	
1446	空分低压配电柜（进线柜）	MNS	大禹电气科技股份有限公司	台	1	2023年5月	2023年5月	218,241.54	212,421.78	224,900.00	98%	220,402.00	3.76	
1447	空分低压配电柜（母联柜）	MNS	大禹电气科技股份有限公司	台	1	2023年5月	2023年5月	244,696.56	238,171.32	252,200.00	98%	247,156.00	3.77	
1448	空分低压配电柜（电容补偿柜）	MNS	大禹电气科技股份有限公司	台	1	2023年5月	2023年5月	210,901.41	205,277.37	217,400.00	98%	213,052.00	3.79	
1449	空分低压配电柜（有源滤波柜）	MNS	大禹电气科技股份有限公司	台	1	2023年5月	2023年5月	415,037.71	403,970.03	427,800.00	98%	419,244.00	3.78	

固定资产—机器设备评估明细表

评估基准日：2023年09月30日

表4-8-5

被评估单位：应城宏宜化工科技有限公司

金额单位：元

序号	设备名称	规格型号	生产厂家	计量单位	数量	购置日期	启用日期	账面价值		评估价值			增值率%	备注
								原值	净值	原值	成新率%	净值		
1450	空分低压配电柜	MNS	大禹电气科技股份有限公司	台	1	2023年5月	2023年5月	40,574.86	39,492.86	41,800.00	98%	40,964.00	3.73	
1451	空分低压配电柜（软启柜）	MNS	大禹电气科技股份有限公司	台	1	2023年5月	2023年5月	51,405.86	50,035.02	53,000.00	98%	51,940.00	3.81	
1452	空分低压配电柜	MNS	大禹电气科技股份有限公司	台	1	2023年5月	2023年5月	45,550.43	44,335.75	46,900.00	98%	45,962.00	3.67	
1453	空分低压配电柜	MNS	大禹电气科技股份有限公司	台	1	2023年5月	2023年5月	46,650.56	45,406.56	48,100.00	98%	47,138.00	3.81	
1454	空分低压配电柜	MNS	大禹电气科技股份有限公司	台	1	2023年5月	2023年5月	56,098.48	54,602.52	57,800.00	98%	56,644.00	3.74	
1455	空分低压配电柜	MNS	大禹电气科技股份有限公司	台	1	2023年5月	2023年5月	76,118.78	74,088.94	78,500.00	98%	76,930.00	3.83	
1456	空分低压配电柜	MNS	大禹电气科技股份有限公司	台	1	2023年5月	2023年5月	89,501.76	87,115.04	92,200.00	98%	90,356.00	3.72	
1457	空分低压配电柜	MNS	大禹电气科技股份有限公司	台	1	2023年5月	2023年5月	90,373.11	87,963.15	93,100.00	98%	91,238.00	3.72	
1458	空分低压配电柜	MNS	大禹电气科技股份有限公司	台	1	2023年5月	2023年5月	67,338.38	65,542.70	69,400.00	98%	68,012.00	3.77	
1459	空分低压配电柜	MNS	大禹电气科技股份有限公司	台	1	2023年5月	2023年5月	68,490.84	66,664.40	70,600.00	98%	69,188.00	3.79	
1460	空分低压配电柜	MNS	大禹电气科技股份有限公司	台	1	2023年5月	2023年5月	47,484.79	46,218.51	48,900.00	98%	47,922.00	3.69	
1461	空分低压配电柜	MNS	大禹电气科技股份有限公司	台	1	2023年5月	2023年5月	39,878.76	38,815.32	41,100.00	98%	40,278.00	3.77	
1462	空分低压配电柜（端子柜）	GGD	大禹电气科技股份有限公司	台	1	2023年5月	2023年5月	10,600.99	10,318.31	10,900.00	98%	10,682.00	3.52	
1463	空分低压配电柜（EPS柜）	GGD	上海雷诺尔科技股份有限公司	台	1	2023年5月	2023年5月	304,241.48	296,128.36	313,600.00	98%	307,328.00	3.78	
1464	空分低压配电柜（变频柜-凉水塔风机A）	MNS	大禹电气科技股份有限公司	台	1	2023年5月	2023年5月	149,024.17	145,050.21	153,600.00	98%	150,528.00	3.78	
1465	空分低压配电柜（变频柜-冷却水泵A）	MNS	大禹电气科技股份有限公司	台	1	2023年5月	2023年5月	133,866.25	130,296.49	138,000.00	98%	135,240.00	3.79	
1466	空分低压配电柜（变频柜-高压液氧泵A）	MNS	大禹电气科技股份有限公司	台	1	2023年5月	2023年5月	133,866.25	130,296.49	138,000.00	98%	135,240.00	3.79	
1467	空分低压配电柜（变频柜-工艺液氮泵A）	MNS	大禹电气科技股份有限公司	台	1	2023年5月	2023年5月	133,866.25	130,296.49	138,000.00	98%	135,240.00	3.79	
1468	空分低压配电柜（变频柜-超高压液氮泵A-B）	MNS	大禹电气科技股份有限公司	台	1	2023年5月	2023年5月	133,866.25	130,296.49	138,000.00	98%	135,240.00	3.79	
1469	空分低压配电柜（变频柜-凉水塔风机B）	MNS	大禹电气科技股份有限公司	台	1	2023年5月	2023年5月	149,024.17	145,050.21	153,600.00	98%	150,528.00	3.78	
1470	空分低压配电柜（变频柜-高压液氧泵B）	MNS	大禹电气科技股份有限公司	台	1	2023年5月	2023年5月	133,866.25	130,296.49	138,000.00	98%	135,240.00	3.79	

固定资产—机器设备评估明细表

评估基准日：2023年09月30日

被评估单位：应城宏宜化工科技有限公司

表4-8-5

金额单位：元

序号	设备名称	规格型号	生产厂家	计量单位	数量	购置日期	启用日期	账面价值		评估价值			增值率%	备注
								原值	净值	原值	成新率%	净值		
1471	空分低压配电柜（变频柜-工艺液氯泵B）	MNS	大禹电气科技股份有限公司	台	1	2023年5月	2023年5月	133,866.25	130,296.49	138,000.00	98%	135,240.00	3.79	
1472	空分低压配电柜（变频柜-后备液氯泵）	MNS	大禹电气科技股份有限公司	台	1	2023年5月	2023年5月	133,866.25	130,296.49	138,000.00	98%	135,240.00	3.79	
1473	空分低压配电柜（变频柜-凝结水罐泵A-B）	MNS	大禹电气科技股份有限公司	台	1	2023年5月	2023年5月	38,672.74	37,641.46	39,900.00	98%	39,102.00	3.88	
1474	空分低配空调机组	LF28S0NP	品牌：申菱	台	1	2023年5月	2023年5月	56,492.18	54,232.50	59,400.00	96%	57,024.00	5.15	
1475	空分低配空调机组	LF28S0NP	品牌：申菱	台	1	2023年5月	2023年5月	56,492.18	54,232.50	59,400.00	96%	57,024.00	5.15	
1476	空分低配空调机组	LF28S0NP	品牌：申菱	台	1	2023年5月	2023年5月	56,492.18	54,232.50	59,400.00	96%	57,024.00	5.15	
1477	空分低配空调机组	LF28S0NP	品牌：申菱	台	1	2023年5月	2023年5月	56,492.18	54,232.50	59,400.00	96%	57,024.00	5.15	
1478	1#空分变压器	SCB13-2000-10	海南金盘智能科技股份有限公司	台	1	2023年5月	2023年5月	383,344.27	373,121.75	395,100.00	98%	387,198.00	3.77	
1479	2#空分变压器	SCB13-2000-10	海南金盘智能科技股份有限公司	台	1	2023年5月	2023年5月	383,344.27	373,121.75	395,100.00	98%	387,198.00	3.77	
1480	电气火灾监控设备	ZX-M-R1	北京中消睿安科技发展有限公司	台	1	2023年5月	2023年5月	207,858.44	202,315.56	214,200.00	97%	207,774.00	2.70	
1481	应急照明集中电源	HR-D-0.5KVA-PXMD	华荣科技股份有限公司	台	2	2023年5月	2023年5月	13,819.90	13,451.38	14,200.00	96%	13,632.00	1.34	
1482	照明控制箱	XM	湖北晶天力成套电气有限公司	台	3	2023年5月	2023年5月	20,729.86	20,177.06	21,400.00	97%	20,758.00	2.88	
1483	检修电源箱	FPX-100WF2	新黎明科技股份有限公司	台	5	2023年5月	2023年5月	156,044.54	151,883.34	160,800.00	97%	155,976.00	2.69	
1484	检修照明箱	FPX-32	新黎明科技股份有限公司	台	4	2023年5月	2023年5月	152,475.44	148,409.44	157,100.00	97%	152,387.00	2.68	
1485	检修照明箱	FPX-32	新黎明科技股份有限公司	台	2	2023年5月	2023年5月	284,158.71	276,581.15	268,800.00	97%	260,736.00	-5.73	
1486	检修电源箱	BXX-5	新黎明科技股份有限公司	台	2	2023年5月	2023年5月	232,648.17	226,444.21	220,100.00	97%	213,497.00	-5.72	
1487	单机脉冲袋式除尘器隔爆电控箱	HD49B11	张家港市源迪环保设备有限公司	台	2	2023年5月	2023年5月	232,648.17	226,444.21	220,100.00	97%	213,497.00	-5.72	
1488	扩音对讲系统-变换	AST-1011-II	深圳市艾威世纪科技发展有限公	套	1	2023年5月	2023年5月	208,112.88	199,788.36	210,100.00	96%	201,696.00	0.95	
1489	工业电视系统-变换	DS-1272ZJ-120	杭州海康威视数字技术股份有限	套	1	2023年5月	2023年5月	16,994.57	16,314.77	17,200.00	96%	16,512.00	1.21	
1490	火灾报警系统-变换	JB-QT-GST5000H	海湾安全技术有限公司	套	1	2023年5月	2023年5月	254,123.78	243,958.82	256,600.00	97%	248,902.00	2.03	
1491	压缩机故障诊断系统	SystemONE	沈阳鼓风机集团股份有限公司	套	1	2023年5月	2023年5月	1,435,462.99	1,397,183.99	1,422,400.00	97%	1,379,728.00	-1.25	

固定资产—机器设备评估明细表

评估基准日：2023年09月30日

被评估单位：应城宏宜化工科技有限公司

表4-8-5

金额单位：元

序号	设备名称	规格型号	生产厂家	计量单位	数量	购置日期	启用日期	账面价值		评估价值			增值率%	备注
								原值	净值	原值	成新率%	净值		
1492	无线对讲系统-合成	HR1060	海能达通信股份有限公司	套	1	2023年5月	2023年5月	259,136.43	248,770.99	256,800.00	96%	246,528.00	-0.90	
1493	扩音对讲系统-甲醇洗	AST-1011-II	深圳市艾威世纪科技发展有限公	套	1	2023年5月	2023年5月	753,732.36	723,583.08	718,400.00	96%	689,664.00	-4.69	
1494	工业电视系统-甲醇洗	DS-1272ZJ-120	杭州海康威视数字技术股份有限	套	1	2023年5月	2023年5月	281,562.57	270,300.05	268,400.00	96%	257,664.00	-4.67	
1495	火灾报警系统-甲醇洗	JB-QT-GST5000H	海湾安全技术有限公司	套	1	2023年5月	2023年5月	867,405.19	832,708.99	826,800.00	97%	801,996.00	-3.69	
1496	工业电视系统-空分	DS-1272ZJ-120	杭州海康威视数字技术股份有限	套	1	2023年5月	2023年5月	13,900.57	13,344.53	14,300.00	96%	13,728.00	2.87	
1497	火灾报警系统-空分	JB-QT-GST5000H	海湾安全技术有限公司	套	1	2023年5月	2023年5月	207,858.44	199,544.12	214,200.00	97%	207,774.00	4.12	
1498	无线对讲系统-空分机柜间	HR1060	海能达通信股份有限公司	套	1	2023年5月	2023年5月	170,224.20	163,415.24	175,400.00	96%	168,384.00	3.04	
1499	空分压缩机CCS系统	TOPVIEW2018-SISWORKSTATIO	罗克韦尔自动化(中国)有限公司	套	1	2023年5月	2023年5月	1,216,965.93	1,184,513.49	1,254,300.00	97%	1,216,671.00	2.71	
1500	扩音对讲系统-输煤	AST-1011-II	深圳市艾威世纪科技发展有限公	套	1	2023年5月	2023年5月	206,239.42	197,989.86	208,400.00	96%	200,064.00	1.05	
1501	工业电视系统-输煤	DS-1272ZJ-120	杭州海康威视数字技术股份有限	套	1	2023年5月	2023年5月	16,841.58	16,167.90	17,000.00	96%	16,320.00	0.94	
1502	火灾报警系统-输煤	JB-QT-GST5000H	海湾安全技术有限公司	套	1	2023年5月	2023年5月	251,836.14	241,762.70	254,500.00	97%	246,865.00	2.11	
1503	扩音对讲系统-气化	AST-1011-II	深圳市艾威世纪科技发展有限公	套	1	2023年5月	2023年5月	634,471.89	609,093.01	600,200.00	96%	576,192.00	-5.40	
1504	工业电视系统-气化	DS-1272ZJ-120	杭州海康威视数字技术股份有限	套	1	2023年5月	2023年5月	51,811.20	49,738.76	49,000.00	96%	47,040.00	-5.43	
1505	火灾报警系统-气化	JB-QT-GST5000H	海湾安全技术有限公司	套	1	2023年5月	2023年5月	774,744.93	743,755.13	732,800.00	97%	710,816.00	-4.43	
1506	无线对讲系统	HR1060	海能达通信股份有限公司	套	1	2023年5月	2023年5月	173,614.08	166,669.52	178,500.00	96%	171,360.00	2.81	
1507	火灾报警系统	JB-QT-GST5000H	海湾安全技术有限公司	套	1	2023年5月	2023年5月	211,997.78	203,517.86	218,000.00	97%	211,460.00	3.90	
1508	扩音对讲系统	AST-1011-II	深圳市艾威世纪科技发展有限公	套	1	2023年5月	2023年5月	173,614.08	166,669.52	178,500.00	96%	171,360.00	2.81	
1509	工业电视系统	DS-1272ZJ-120	杭州海康威视数字技术股份有限	套	1	2023年5月	2023年5月	14,177.39	13,610.31	14,600.00	96%	14,016.00	2.98	
1510	计算机网络系统	iVMS-9000N-S2-C1000（标准版）	华为技术有限公司	套	1	2023年5月	2023年5月	40,301.53	38,689.45	41,400.00	96%	39,744.00	2.73	
1511	门禁系统	DS-TMC407-EHL(LCD)(3米栅	浙江大华技术股份有限公司	套	1	2023年5月	2023年5月	557,757.21	535,446.93	573,600.00	96%	550,656.00	2.84	
1512	大屏幕显示系统	DH-PHSIA1.8-SS	浙江大华技术股份有限公司	套	1	2023年5月	2023年5月	40,301.53	38,689.45	41,400.00	96%	39,744.00	2.73	

固定资产—机器设备评估明细表

评估基准日：2023年09月30日

表4-8-5

被评估单位：应城宏宜化工科技有限公司

金额单位：元

序号	设备名称	规格型号	生产厂家	计量单位	数量	购置日期	启用日期	账面价值		评估价值			增值率%	备注
								原值	净值	原值	成新率%	净值		
1513	DCS系统(含仪表接线箱，光纤)	VF4.5	浙江中控技术股份有限公司	套	1	2023年5月	2023年5月	7,367,339.91	7,170,877.51	7,576,400.00	97%	7,349,108.00	2.49	
1514	GDS系统	VT4.5	浙江中控技术股份有限公司	套	1	2023年5月	2023年5月	1,603,407.39	1,560,649.87	1,648,900.00	97%	1,599,433.00	2.49	
1515	SIS系统	TCS900	浙江中控技术股份有限公司	套	1	2023年5月	2023年5月	2,482,401.63	2,416,204.27	2,552,800.00	97%	2,476,216.00	2.48	
1516	工业电视系统-全场外管	DS-1272ZJ-120	杭州海康威视数字技术股份有限	套	1	2023年5月	2023年5月	14,177.39	13,610.31	14,600.00	96%	14,016.00	2.98	
1517	扩音对讲系统-固体储运	AST-1011-II	深圳市艾威世纪科技发展有限公	套	1	2023年5月	2023年5月	206,239.42	197,989.86	208,400.00	96%	200,064.00	1.05	
1518	火灾报警系统-固体储运	JB-QT-GST5000H	海湾安全技术有限公司	套	1	2023年5月	2023年5月	251,836.14	241,762.70	254,500.00	97%	246,865.00	2.11	
1519	工业电视系统-火炬	DS-1272ZJ-120	杭州海康威视数字技术股份有限	套	1	2023年5月	2023年5月	21,161.17	20,314.73	21,000.00	96%	20,160.00	-0.76	
1520	计算机网络系统-分化中心	iVMS-9000N-S2-C1000（标准版）	华为技术有限公司	套	1	2023年5月	2023年5月	74,304.24	71,332.08	72,600.00	96%	69,696.00	-2.29	
1521	扩音对讲系统-分化中心	AST-1011-II	深圳市艾威世纪科技发展有限公	套	1	2023年5月	2023年5月	320,093.63	307,289.87	312,500.00	96%	300,000.00	-2.37	
1522	工业电视系统-危废暂存	DS-1272ZJ-120	杭州海康威视数字技术股份有限	套	1	2023年5月	2023年5月	14,177.39	13,610.31	14,600.00	96%	14,016.00	2.98	
1523	火灾报警系统-危废暂存	JB-QT-GST5000H	海湾安全技术有限公司	套	1	2023年5月	2023年5月	211,997.78	203,517.86	218,000.00	97%	211,460.00	3.90	
1524	工业电视系统-总图运输	DS-1272ZJ-120	杭州海康威视数字技术股份有限	套	1	2023年5月	2023年5月	16,841.58	16,167.90	17,000.00	96%	16,320.00	0.94	
1525	计算机网络系统-总图运输	iVMS-9000N-S2-C1000（标准版）	华为技术有限公司	套	1	2023年5月	2023年5月	47,874.94	45,959.94	48,400.00	96%	46,464.00	1.10	
1526	门禁系统-总图运输	DS-1272ZJ-120	杭州海康威视数字技术股份有限	套	1	2023年5月	2023年5月	662,570.25	636,067.45	669,500.00	96%	642,720.00	1.05	
1527	火灾报警系统-总降	JB-QT-GST5000H	海湾安全技术有限公司	套	1	2023年5月	2023年5月	211,997.78	203,517.86	218,000.00	97%	211,460.00	3.90	
1528	工业电视系统-总降	DS-1272ZJ-120	杭州海康威视数字技术股份有限	套	1	2023年5月	2023年5月	14,177.39	13,610.31	14,600.00	96%	14,016.00	2.98	
1529	计算网络系统-总降	iVMS-9000N-S2-C1000（标准版）	华为技术有限公司	套	1	2023年5月	2023年5月	40,301.53	38,689.45	41,400.00	96%	39,744.00	2.73	
1530	工业电视系统-空分变电所	DS-1272ZJ-120	杭州海康威视数字技术股份有限	套	1	2023年5月	2023年5月	13,900.57	13,344.53	14,300.00	96%	13,728.00	2.87	
1531	火灾报警系统-空分变电所	JB-QT-GST5000H	海湾安全技术有限公司	套	1	2023年5月	2023年5月	207,858.44	199,544.12	214,200.00	97%	207,774.00	4.12	
1532	工业电视系统-合成变电所	DS-1272ZJ-120	杭州海康威视数字技术股份有限	套	1	2023年5月	2023年5月	21,161.17	20,314.73	21,000.00	96%	20,160.00	-0.76	
1533	火灾报警系统-合成变电所	JB-QT-GST5000H	海湾安全技术有限公司	套	1	2023年5月	2023年5月	316,427.94	303,770.82	313,600.00	97%	304,192.00	0.14	

固定资产—机器设备评估明细表

评估基准日：2023年09月30日

被评估单位：应城宏宜化工科技有限公司

表4-8-5

金额单位：元

序号	设备名称	规格型号	生产厂家	计量单位	数量	购置日期	启用日期	账面价值		评估价值			增值率%	备注
								原值	净值	原值	成新率%	净值		
1534	气动调节阀（1#煤仓低压氮气）	M3224WB-20K DN100×dn65	无锡智能自控工程股份有限公司	台	1	2023年5月	2023年5月	38,445.13	36,907.33	40,300.00	96%	38,688.00	4.82	
1535	气动调节阀（2#煤仓低压氮气）	M3224WB-20K DN100×dn65	无锡智能自控工程股份有限公司	台	1	2023年5月	2023年5月	38,445.13	36,907.33	40,300.00	96%	38,688.00	4.82	
1536	气动调节阀（1#磨煤机添加剂）	P2224WB-20K DN25×dn20	无锡智能自控工程股份有限公司	台	1	2023年5月	2023年5月	27,061.19	25,978.75	28,400.00	96%	27,264.00	4.95	
1537	气动调节阀（2#磨煤机添加剂）	P2224WB-20K DN25×dn20	无锡智能自控工程股份有限公司	台	1	2023年5月	2023年5月	27,061.19	25,978.75	28,400.00	96%	27,264.00	4.95	
1538	气动偏芯旋转阀（1#磨煤机补水）	DFV-150#K-50	上海大通自控设备有限公司	台	1	2023年5月	2023年5月	35,018.11	33,617.39	36,700.00	96%	35,232.00	4.80	
1539	气动偏芯旋转阀（2#磨煤机补水）	DFV-150#K-50	上海大通自控设备有限公司	台	1	2023年5月	2023年5月	35,018.11	33,617.39	36,700.00	96%	35,232.00	4.80	
1540	电磁流量计（1#磨煤机补充水）	OPTIFLUX4050C	武汉忠维盛科技有限公司	台	1	2023年5月	2023年5月	11,228.66	10,779.50	11,800.00	96%	11,328.00	5.09	
1541	电磁流量计（2#磨煤机补充水）	OPTIFLUX4050C	武汉忠维盛科技有限公司	台	1	2023年5月	2023年5月	11,228.66	10,779.50	11,800.00	96%	11,328.00	5.09	
1542	电磁流量计（1#磨煤机添加剂）	OPTIFLUX4050C	武汉忠维盛科技有限公司	台	1	2023年5月	2023年5月	10,176.47	9,769.43	10,700.00	96%	10,272.00	5.14	
1543	电磁流量计（2#磨煤机添加剂）	OPTIFLUX4050C	武汉忠维盛科技有限公司	台	1	2023年5月	2023年5月	10,176.47	9,769.43	10,700.00	96%	10,272.00	5.14	
1544	涡街流量计（进气化框架低压氮气）	OPTISWIRL 4200 C i-Ex	武汉忠维盛科技有限公司	台	1	2023年5月	2023年5月	18,907.76	18,151.44	19,800.00	96%	19,008.00	4.72	
1545	雷达液位计（磨煤排放池T031005）	5408C1SHA1NA1N AZZCAA4M5	安徽美达信自动化工程有限公司	台	1	2023年5月	2023年5月	16,067.05	15,424.37	16,800.00	96%	16,128.00	4.56	
1546	雷达液位计（添加剂地下槽T031002）	5408C1SHA1NA1N AZZCAA4M5	安徽美达信自动化工程有限公司	台	1	2023年5月	2023年5月	16,067.05	15,424.37	16,800.00	96%	16,128.00	4.56	
1547	插入式单法兰液位变送器（磨煤机出料槽T031103液位）	EJA210E-JMS4J-917EN-	上海胜济和实业发展有限公司	台	1	2023年5月	2023年5月	7,892.49	7,576.80	8,300.00	98%	8,134.00	7.35	
1548	插入式单法兰液位变送器（磨煤机出料槽T031203）	EJA210E-JMS4J-917EN-	上海胜济和实业发展有限公司	台	1	2023年5月	2023年5月	7,892.49	7,576.80	8,300.00	97%	8,051.00	6.26	
1549	单法兰差压变送器（添加剂槽T031001A液位）	EJA210E-JMS4J-917EN-	上海胜济和实业发展有限公司	台	1	2023年5月	2023年5月	5,821.91	5,589.03	6,100.00	97%	5,917.00	5.87	
1550	单法兰差压变送器（添加剂槽T031001B液位）	EJA210E-JMS4J-917EN-	上海胜济和实业发展有限公司	台	1	2023年5月	2023年5月	5,821.91	5,589.03	6,100.00	97%	5,917.00	5.87	
1551	称重仪表（H031101煤仓）	G5 PM	余姚华阳自动化工程有限公司	套	1	2023年5月	2023年5月	269,386.38	258,610.94	282,400.00	97%	273,928.00	5.92	
1552	称重仪表（H031201煤仓）	G5 PM	余姚华阳自动化工程有限公司	套	1	2023年5月	2023年5月	269,386.38	258,610.94	282,400.00	97%	273,928.00	5.92	
1553	PLC(1#磨煤机)	S7-300	西门子	套	1	2023年5月	2023年5月	264,104.29	253,540.13	276,800.00	97%	268,496.00	5.90	
1554	PLC(2#磨煤机)	S7-300	西门子	套	1	2023年5月	2023年5月	264,104.29	253,540.13	276,800.00	97%	268,496.00	5.90	

固定资产—机器设备评估明细表

评估基准日：2023年09月30日

被评估单位：应城宏宜化工科技有限公司

表4-8-5

金额单位：元

序号	设备名称	规格型号	生产厂家	计量单位	数量	购置日期	启用日期	账面价值		评估价值			增值率%	备注
								原值	净值	原值	成新率%	净值		
1555	气动调节阀（1#气化炉变换冷凝液）	HCP-10000	重庆川仪自动化股份有限公司	台	1	2023年5月	2023年5月	79,381.30	76,206.06	83,200.00	96%	79,872.00	4.81	
1556	气动调节阀（1#水洗塔XSC补水）	HCP-10000	重庆川仪自动化股份有限公司	台	1	2023年5月	2023年5月	180,077.92	172,874.80	188,800.00	96%	181,248.00	4.84	
1557	气动调节阀（1#水洗塔锅炉给水）	HCP-10000	重庆川仪自动化股份有限公司	台	1	2023年5月	2023年5月	70,834.88	68,001.48	74,300.00	96%	71,328.00	4.89	
1558	气动调节阀（1#水洗水下塔XSC补水）	HCP-10000	重庆川仪自动化股份有限公司	台	1	2023年5月	2023年5月	144,960.50	139,162.08	152,000.00	96%	145,920.00	4.86	
1559	气动调节阀（1#合成气出口147）	HKG-10000	重庆川仪自动化股份有限公司	台	1	2023年5月	2023年5月	69,096.03	66,332.19	72,400.00	96%	69,504.00	4.78	
1560	气动调节阀（2#气化炉变换冷凝液）	HCP-10000	重庆川仪自动化股份有限公司	台	1	2023年5月	2023年5月	80,074.31	76,871.35	83,900.00	96%	80,544.00	4.78	
1561	气动调节阀（2#水洗塔XSC补水）	HCP-10000	重庆川仪自动化股份有限公司	台	1	2023年5月	2023年5月	180,077.92	172,874.80	188,800.00	96%	181,248.00	4.84	
1562	气动调节阀（2#水洗塔锅炉给水）	HCP-10000	重庆川仪自动化股份有限公司	台	1	2023年5月	2023年5月	70,834.88	68,001.48	74,300.00	96%	71,328.00	4.89	
1563	气动调节阀（2#水洗水下塔XSC补水）	HCP-10000	重庆川仪自动化股份有限公司	台	1	2023年5月	2023年5月	144,960.50	139,162.08	152,000.00	96%	145,920.00	4.86	
1564	气动调节阀（1#合成气出口247）	HKG-10000	重庆川仪自动化股份有限公司	台	1	2023年5月	2023年5月	69,096.03	66,332.19	72,400.00	96%	69,504.00	4.78	
1565	气动调节阀（中高压氮罐进口）	HKG-10000	重庆川仪自动化股份有限公司	台	1	2023年5月	2023年5月	62,800.83	60,288.79	65,800.00	96%	63,168.00	4.78	
1566	气动调节阀（1#开工抽引蒸汽）	P4224WB-20B DN50×dn50	无锡智能自控工程股份有限公司	台	1	2023年5月	2023年5月	30,357.21	29,142.93	31,800.00	96%	30,528.00	4.75	
1567	气动调节阀（1#旋风分离器出口黑水）	M3224WB-20K DN100×dn100	无锡智能自控工程股份有限公司	台	1	2023年5月	2023年5月	36,580.55	35,117.31	38,300.00	96%	36,768.00	4.70	
1568	气动调节阀（2#开工抽引蒸汽）	P4224WB-20B DN50×dn50	无锡智能自控工程股份有限公司	台	1	2023年5月	2023年5月	30,357.21	29,142.93	31,800.00	96%	30,528.00	4.75	
1569	气动调节阀（2#旋风分离器出口黑水）	M3224WB-20K DN100×dn100	无锡智能自控工程股份有限公司	台	1	2023年5月	2023年5月	36,580.55	35,117.31	38,300.00	96%	36,768.00	4.70	
1570	高压调节阀（1#气化炉火炬气143A）	NPS 12 ET	Star Controls	台	1	2023年5月	2023年5月	532,446.93	511,149.05	558,100.00	96%	535,776.00	4.82	
1571	高压调节阀（1#气化炉火炬气143B）	NPS 8 ET	Star Controls	台	1	2023年5月	2023年5月	268,230.66	257,501.42	281,200.00	96%	269,952.00	4.84	
1572	高压调节阀（2#气化炉火炬气143A）	NPS 12 ET	Star Controls	台	1	2023年5月	2023年5月	533,248.75	511,918.79	559,000.00	96%	536,640.00	4.83	
1573	高压调节阀（2#气化炉火炬气143B）	NPS 8 ET	Star Controls	台	1	2023年5月	2023年5月	268,230.66	257,501.42	281,200.00	96%	269,952.00	4.84	
1574	三偏心蝶阀（1#煤浆给料泵切断）	KXL 100 G8 DN16"	OHL	台	1	2023年5月	2023年5月	429,384.99	412,209.59	450,100.00	96%	432,096.00	4.82	
1575	三偏心蝶阀（2#煤浆给料泵切断）	KXL 100 G8 DN16"	OHL	台	1	2023年5月	2023年5月	429,384.99	412,209.59	450,100.00	96%	432,096.00	4.82	

固定资产—机器设备评估明细表

评估基准日：2023年09月30日

表4-8-5

被评估单位：应城宏宜化工科技有限公司

金额单位：元

序号	设备名称	规格型号	生产厂家	计量单位	数量	购置日期	启用日期	账面价值		评估价值			增值率%	备注
								原值	净值	原值	成新率%	净值		
1576	三偏心蝶阀（1#气化炉合成气出口143）	KXL 100 H0 DN20"	OHL	台	1	2023年5月	2023年5月	578,928.23	555,771.11	606,900.00	96%	582,624.00	4.83	
1577	三偏心蝶阀（2#气化炉合成气出口143）	KXL 100 H0 DN20"	OHL	台	1	2023年5月	2023年5月	578,928.23	555,771.11	606,900.00	96%	582,624.00	4.83	
1578	氧气调节阀A（1#气化炉烧嘴A）	4" CL900	景信国际有限公司	台	1	2023年5月	2023年5月	506,326.40	486,073.36	522,400.00	96%	501,504.00	3.17	
1579	氧气调节阀B（1#气化炉烧嘴B）	4" CL900	景信国际有限公司	台	1	2023年5月	2023年5月	506,326.40	486,073.36	522,400.00	96%	501,504.00	3.17	
1580	氧气调节阀C（1#气化炉烧嘴C）	4" CL900	景信国际有限公司	台	1	2023年5月	2023年5月	506,326.40	486,073.36	522,400.00	96%	501,504.00	3.17	
1581	氧气调节阀D（1#气化炉烧嘴D）	4" CL900	景信国际有限公司	台	1	2023年5月	2023年5月	506,326.40	486,073.36	522,400.00	96%	501,504.00	3.17	
1582	氧气调节阀A（2#气化炉烧嘴A）	4" CL900	景信国际有限公司	台	1	2023年5月	2023年5月	506,326.40	486,073.36	522,400.00	96%	501,504.00	3.17	
1583	氧气调节阀B（2#气化炉烧嘴B）	4" CL900	景信国际有限公司	台	1	2023年5月	2023年5月	506,326.40	486,073.36	522,400.00	96%	501,504.00	3.17	
1584	氧气调节阀C（2#气化炉烧嘴C）	4" CL900	景信国际有限公司	台	1	2023年5月	2023年5月	506,326.40	486,073.36	522,400.00	96%	501,504.00	3.17	
1585	氧气调节阀D（2#气化炉烧嘴D）	4" CL900	景信国际有限公司	台	1	2023年5月	2023年5月	506,326.40	486,073.36	522,400.00	96%	501,504.00	3.17	
1586	氧气调节阀A（1#气化炉烧嘴中心氧A）	1.5" CL1500	景信国际有限公司	台	1	2023年5月	2023年5月	264,695.00	254,107.20	269,100.00	96%	258,336.00	1.66	
1587	氧气调节阀B（1#气化炉烧嘴中心氧B）	1.5" CL1500	景信国际有限公司	台	1	2023年5月	2023年5月	264,695.00	254,107.20	269,100.00	96%	258,336.00	1.66	
1588	氧气调节阀C（1#气化炉烧嘴中心氧C）	1.5" CL1500	景信国际有限公司	台	1	2023年5月	2023年5月	264,695.00	254,107.20	269,100.00	96%	258,336.00	1.66	
1589	氧气调节阀D（1#气化炉烧嘴中心氧D）	1.5" CL1500	景信国际有限公司	台	1	2023年5月	2023年5月	264,695.00	254,107.20	269,100.00	96%	258,336.00	1.66	
1590	氧气调节阀A（2#气化炉烧嘴中心氧A）	1.5" CL1500	景信国际有限公司	台	1	2023年5月	2023年5月	264,695.00	254,107.20	269,100.00	96%	258,336.00	1.66	
1591	氧气调节阀B（2#气化炉烧嘴中心氧B）	1.5" CL1500	景信国际有限公司	台	1	2023年5月	2023年5月	264,695.00	254,107.20	269,100.00	96%	258,336.00	1.66	
1592	氧气调节阀C（2#气化炉烧嘴中心氧C）	1.5" CL1500	景信国际有限公司	台	1	2023年5月	2023年5月	264,695.00	254,107.20	269,100.00	96%	258,336.00	1.66	
1593	氧气调节阀D（2#气化炉烧嘴中心氧D）	1.5" CL1500	景信国际有限公司	台	1	2023年5月	2023年5月	264,695.00	254,107.20	269,100.00	96%	258,336.00	1.66	
1594	氧气调节阀（1#气化炉氧气放空A）	DN80-900LB	北京航天长征机械设备制造有限	台	1	2023年5月	2023年5月	264,104.29	253,540.13	276,800.00	96%	265,728.00	4.81	
1595	氧气调节阀（1#气化炉氧气放空B）	DN80-900LB	北京航天长征机械设备制造有限	台	1	2023年5月	2023年5月	264,104.29	253,540.13	276,800.00	96%	265,728.00	4.81	
1596	氧气调节阀（1#气化炉氧气放空C）	DN80-900LB	北京航天长征机械设备制造有限	台	1	2023年5月	2023年5月	264,104.29	253,540.13	276,800.00	96%	265,728.00	4.81	

固定资产—机器设备评估明细表

评估基准日：2023年09月30日

被评估单位：应城宏宜化工科技有限公司

表4-8-5

金额单位：元

序号	设备名称	规格型号	生产厂家	计量单位	数量	购置日期	启用日期	账面价值		评估价值			增值率%	备注
								原值	净值	原值	成新率%	净值		
1597	氧气调节阀（1#气化炉氧气放空D）	DN80-900LB	北京航天长征机械设备制造有限	台	1	2023年5月	2023年5月	264,104.29	253,540.13	276,800.00	96%	265,728.00	4.81	
1598	氧气调节阀（2#气化炉氧气放空A）	DN80-900LB	北京航天长征机械设备制造有限	台	1	2023年5月	2023年5月	264,104.29	253,540.13	276,800.00	96%	265,728.00	4.81	
1599	氧气调节阀（2#气化炉氧气放空B）	DN80-900LB	北京航天长征机械设备制造有限	台	1	2023年5月	2023年5月	264,104.29	253,540.13	276,800.00	96%	265,728.00	4.81	
1600	氧气调节阀（2#气化炉氧气放空C）	DN80-900LB	北京航天长征机械设备制造有限	台	1	2023年5月	2023年5月	264,104.29	253,540.13	276,800.00	96%	265,728.00	4.81	
1601	氧气调节阀（2#气化炉氧气放空D）	DN80-900LB	北京航天长征机械设备制造有限	台	1	2023年5月	2023年5月	264,104.29	253,540.13	276,800.00	96%	265,728.00	4.81	
1602	气动球阀（1#气化炉烧嘴冷却水进口开关A）	1-1-2" QP647Y-900LB RJ	上海弘盛特种阀门制造股份有限	台	1	2023年5月	2023年5月	55,504.56	53,284.36	58,200.00	96%	55,872.00	4.86	
1603	气动球阀（1#气化炉烧嘴冷却水进口开关B）	1-1-2" QP647Y-900LB RJ	上海弘盛特种阀门制造股份有限	台	1	2023年5月	2023年5月	55,504.56	53,284.36	58,200.00	96%	55,872.00	4.86	
1604	气动球阀（1#气化炉烧嘴冷却水进口开关C）	1-1-2" QP647Y-900LB RJ	上海弘盛特种阀门制造股份有限	台	1	2023年5月	2023年5月	55,504.56	53,284.36	58,200.00	96%	55,872.00	4.86	
1605	气动球阀（1#气化炉烧嘴冷却水进口开关D）	1-1-2" QP647Y-900LB RJ	上海弘盛特种阀门制造股份有限	台	1	2023年5月	2023年5月	55,504.56	53,284.36	58,200.00	96%	55,872.00	4.86	
1606	气动球阀（2#气化炉烧嘴冷却水进口开关A）	1-1-2" QP647Y-900LB RJ	上海弘盛特种阀门制造股份有限	台	1	2023年5月	2023年5月	55,504.56	53,284.36	58,200.00	96%	55,872.00	4.86	
1607	气动球阀（2#气化炉烧嘴冷却水进口开关B）	1-1-2" QP647Y-900LB RJ	上海弘盛特种阀门制造股份有限	台	1	2023年5月	2023年5月	55,504.56	53,284.36	58,200.00	96%	55,872.00	4.86	
1608	气动球阀（2#气化炉烧嘴冷却水进口开关C）	1-1-2" QP647Y-900LB RJ	上海弘盛特种阀门制造股份有限	台	1	2023年5月	2023年5月	55,504.56	53,284.36	58,200.00	96%	55,872.00	4.86	
1609	气动球阀（2#气化炉烧嘴冷却水进口开关D）	1-1-2" QP647Y-900LB RJ	上海弘盛特种阀门制造股份有限	台	1	2023年5月	2023年5月	55,504.56	53,284.36	58,200.00	96%	55,872.00	4.86	
1610	气动球阀（1#气化炉烧嘴冷却水出口开关A）	1-1-2" QP647Y-900LB RJ	上海弘盛特种阀门制造股份有限	台	1	2023年5月	2023年5月	55,504.56	53,284.36	58,200.00	96%	55,872.00	4.86	
1611	气动球阀（1#气化炉烧嘴冷却水出口开关B）	1-1-2" QP647Y-900LB RJ	上海弘盛特种阀门制造股份有限	台	1	2023年5月	2023年5月	55,504.56	53,284.36	58,200.00	96%	55,872.00	4.86	
1612	气动球阀（1#气化炉烧嘴冷却水出口开关C）	1-1-2" QP647Y-900LB RJ	上海弘盛特种阀门制造股份有限	台	1	2023年5月	2023年5月	55,504.56	53,284.36	58,200.00	96%	55,872.00	4.86	
1613	气动球阀（1#气化炉烧嘴冷却水出口开关D）	1-1-2" QP647Y-900LB RJ	上海弘盛特种阀门制造股份有限	台	1	2023年5月	2023年5月	55,504.56	53,284.36	58,200.00	96%	55,872.00	4.86	
1614	气动球阀（2#气化炉烧嘴冷却水出口开关A）	1-1-2" QP647Y-900LB RJ	上海弘盛特种阀门制造股份有限	台	1	2023年5月	2023年5月	55,504.56	53,284.36	58,200.00	96%	55,872.00	4.86	
1615	气动球阀（2#气化炉烧嘴冷却水出口开关B）	1-1-2" QP647Y-900LB RJ	上海弘盛特种阀门制造股份有限	台	1	2023年5月	2023年5月	55,504.56	53,284.36	58,200.00	96%	55,872.00	4.86	
1616	气动球阀（2#气化炉烧嘴冷却水出口开关C）	1-1-2" QP647Y-900LB RJ	上海弘盛特种阀门制造股份有限	台	1	2023年5月	2023年5月	55,504.56	53,284.36	58,200.00	96%	55,872.00	4.86	
1617	气动球阀（2#气化炉烧嘴冷却水出口开关D）	1-1-2" QP647Y-900LB RJ	上海弘盛特种阀门制造股份有限	台	1	2023年5月	2023年5月	55,504.56	53,284.36	58,200.00	96%	55,872.00	4.86	

固定资产—机器设备评估明细表

评估基准日：2023年09月30日

表4-8-5

被评估单位：应城宏宜化工科技有限公司

金额单位：元

序号	设备名称	规格型号	生产厂家	计量单位	数量	购置日期	启用日期	账面价值		评估价值			增值率%	备注
								原值	净值	原值	成新率%	净值		
1618	气动球阀（1#气化炉煤浆管线氮气吹扫A）	2" QP647Y-900LB RJ	上海弘盛特种阀门制造股份有限	台	1	2023年5月	2023年5月	66,128.81	63,483.65	69,300.00	96%	66,528.00	4.80	
1619	气动球阀（1#气化炉煤浆管线氮气吹扫B）	2" QP647Y-900LB RJ	上海弘盛特种阀门制造股份有限	台	1	2023年5月	2023年5月	66,128.81	63,483.65	69,300.00	96%	66,528.00	4.80	
1620	气动球阀（1#气化炉煤浆管线氮气吹扫C）	2" QP647Y-900LB RJ	上海弘盛特种阀门制造股份有限	台	1	2023年5月	2023年5月	66,128.81	63,483.65	69,300.00	96%	66,528.00	4.80	
1621	气动球阀（1#气化炉煤浆管线氮气吹扫D）	2" QP647Y-900LB RJ	上海弘盛特种阀门制造股份有限	台	1	2023年5月	2023年5月	66,128.81	63,483.65	69,300.00	96%	66,528.00	4.80	
1622	气动球阀（2#气化炉煤浆管线氮气吹扫A）	2" QP647Y-900LB RJ	上海弘盛特种阀门制造股份有限	台	1	2023年5月	2023年5月	66,128.81	63,483.65	69,300.00	96%	66,528.00	4.80	
1623	气动球阀（2#气化炉煤浆管线氮气吹扫B）	2" QP647Y-900LB RJ	上海弘盛特种阀门制造股份有限	台	1	2023年5月	2023年5月	66,128.81	63,483.65	69,300.00	96%	66,528.00	4.80	
1624	气动球阀（2#气化炉煤浆管线氮气吹扫C）	2" QP647Y-900LB RJ	上海弘盛特种阀门制造股份有限	台	1	2023年5月	2023年5月	66,128.81	63,483.65	69,300.00	96%	66,528.00	4.80	
1625	气动球阀（2#气化炉煤浆管线氮气吹扫D）	2" QP647Y-900LB RJ	上海弘盛特种阀门制造股份有限	台	1	2023年5月	2023年5月	66,128.81	63,483.65	69,300.00	96%	66,528.00	4.80	
1626	气动球阀（1#气化炉导压管吹扫氮气）	1-2" QP641Y-900LB RJ	上海弘盛特种阀门制造股份有限	台	1	2023年5月	2023年5月	25,236.75	24,227.27	26,500.00	96%	25,440.00	5.01	
1627	气动球阀（2#气化炉导压管吹扫氮气）	1-2" QP641Y-900LB RJ	上海弘盛特种阀门制造股份有限	台	1	2023年5月	2023年5月	25,236.75	24,227.27	26,500.00	96%	25,440.00	5.01	
1628	气动球阀（气化炉脱盐水进口）	1-1-2" QP641Y-150LB RF	上海弘盛特种阀门制造股份有限	台	1	2023年5月	2023年5月	27,872.51	26,757.60	29,200.00	96%	28,032.00	4.76	
1629	气动球阀（气化炉事故烧嘴冷却水罐出口）	6" QP647Y-300LB RF	上海弘盛特种阀门制造股份有限	台	1	2023年5月	2023年5月	93,000.62	89,280.58	97,500.00	96%	93,600.00	4.84	
1630	氧气开关阀（1#气化炉一对烧嘴氧气切断A）	6",900LB RJ	LUCHUAN INT'L CO.,LTD	台	1	2023年5月	2023年5月	831,339.57	798,085.97	871,400.00	96%	836,544.00	4.82	
1631	氧气开关阀（1#气化炉一对烧嘴氧气切断B）	6",900LB RJ	LUCHUAN INT'L CO.,LTD	台	1	2023年5月	2023年5月	831,339.57	798,085.97	871,400.00	96%	836,544.00	4.82	
1632	氧气开关阀（2#气化炉一对烧嘴氧气切断A）	6",900LB RJ	LUCHUAN INT'L CO.,LTD	台	1	2023年5月	2023年5月	831,339.57	798,085.97	871,400.00	96%	836,544.00	4.82	
1633	氧气开关阀（2#气化炉一对烧嘴氧气切断B）	6",900LB RJ	LUCHUAN INT'L CO.,LTD	台	1	2023年5月	2023年5月	831,339.57	798,085.97	871,400.00	96%	836,544.00	4.82	
1634	氧气开关阀（1#气化炉氧气下游切断A）	4",900LB RJ	LUCHUAN INT'L CO.,LTD	台	1	2023年5月	2023年5月	471,720.64	452,851.80	494,500.00	96%	474,720.00	4.83	
1635	氧气开关阀（1#气化炉氧气下游切断B）	4",900LB RJ	LUCHUAN INT'L CO.,LTD	台	1	2023年5月	2023年5月	471,720.64	452,851.80	494,500.00	96%	474,720.00	4.83	
1636	氧气开关阀（1#气化炉氧气下游切断C）	4",900LB RJ	LUCHUAN INT'L CO.,LTD	台	1	2023年5月	2023年5月	471,720.64	452,851.80	494,500.00	96%	474,720.00	4.83	
1637	氧气开关阀（1#气化炉氧气下游切断D）	4",900LB RJ	LUCHUAN INT'L CO.,LTD	台	1	2023年5月	2023年5月	471,720.64	452,851.80	494,500.00	96%	474,720.00	4.83	
1638	氧气开关阀（2#气化炉氧气下游切断A）	4",900LB RJ	LUCHUAN INT'L CO.,LTD	台	1	2023年5月	2023年5月	471,720.64	452,851.80	494,500.00	96%	474,720.00	4.83	

固定资产—机器设备评估明细表

评估基准日：2023年09月30日

被评估单位：应城宏宜化工科技有限公司

表4-8-5

金额单位：元

序号	设备名称	规格型号	生产厂家	计量单位	数量	购置日期	启用日期	账面价值		评估价值			增值率%	备注
								原值	净值	原值	成新率%	净值		
1639	氧气开关阀（2#气化炉氧气下游切断B）	4",900LB RJ	LUCHUAN INT'L CO.,LTD	台	1	2023年5月	2023年5月	471,720.64	452,851.80	494,500.00	96%	474,720.00	4.83	
1640	氧气开关阀（2#气化炉氧气下游切断C）	4",900LB RJ	LUCHUAN INT'L CO.,LTD	台	1	2023年5月	2023年5月	471,720.64	452,851.80	494,500.00	96%	474,720.00	4.83	
1641	氧气开关阀（2#气化炉氧气下游切断D）	4",900LB RJ	LUCHUAN INT'L CO.,LTD	台	1	2023年5月	2023年5月	471,720.64	452,851.80	494,500.00	96%	474,720.00	4.83	
1642	氧氮开关阀（1#气化炉氧气管线氮气均压A）	NPS1-2,900LB	苏州安特威工业智能科技股份有	台	1	2023年5月	2023年5月	38,467.59	36,928.87	40,300.00	96%	38,688.00	4.76	
1643	氧氮开关阀（1#气化炉氧气管线氮气均压B）	NPS1-2,900LB	苏州安特威工业智能科技股份有	台	1	2023年5月	2023年5月	38,467.59	36,928.87	40,300.00	96%	38,688.00	4.76	
1644	氧氮开关阀（2#气化炉氧气管线氮气均压A）	NPS1-2,900LB	苏州安特威工业智能科技股份有	台	1	2023年5月	2023年5月	38,467.59	36,928.87	40,300.00	96%	38,688.00	4.76	
1645	氧氮开关阀（2#气化炉氧气管线氮气均压B）	NPS1-2,900LB	苏州安特威工业智能科技股份有	台	1	2023年5月	2023年5月	38,467.59	36,928.87	40,300.00	96%	38,688.00	4.76	
1646	氧氮开关阀（1#气化炉氧气上游切断A）	NPS4,900LB	苏州安特威工业智能科技股份有	台	1	2023年5月	2023年5月	372,302.68	357,410.56	390,300.00	96%	374,688.00	4.83	
1647	氧氮开关阀（1#气化炉氧气上游切断B）	NPS4,900LB	苏州安特威工业智能科技股份有	台	1	2023年5月	2023年5月	372,302.68	357,410.56	390,300.00	96%	374,688.00	4.83	
1648	氧氮开关阀（1#气化炉氧气上游切断C）	NPS4,900LB	苏州安特威工业智能科技股份有	台	1	2023年5月	2023年5月	372,302.68	357,410.56	390,300.00	96%	374,688.00	4.83	
1649	氧氮开关阀（1#气化炉氧气上游切断D）	NPS4,900LB	苏州安特威工业智能科技股份有	台	1	2023年5月	2023年5月	372,302.68	357,410.56	390,300.00	96%	374,688.00	4.83	
1650	氧氮开关阀（2#气化炉氧气上游切断A）	NPS4,900LB	苏州安特威工业智能科技股份有	台	1	2023年5月	2023年5月	372,302.68	357,410.56	390,300.00	96%	374,688.00	4.83	
1651	氧氮开关阀（2#气化炉氧气上游切断B）	NPS4,900LB	苏州安特威工业智能科技股份有	台	1	2023年5月	2023年5月	372,302.68	357,410.56	390,300.00	96%	374,688.00	4.83	
1652	氧氮开关阀（2#气化炉氧气上游切断C）	NPS4,900LB	苏州安特威工业智能科技股份有	台	1	2023年5月	2023年5月	372,302.68	357,410.56	390,300.00	96%	374,688.00	4.83	
1653	氧氮开关阀（2#气化炉氧气上游切断D）	NPS4,900LB	苏州安特威工业智能科技股份有	台	1	2023年5月	2023年5月	372,302.68	357,410.56	390,300.00	96%	374,688.00	4.83	
1654	氧氮开关阀（1#气化炉氧气放空切断A）	NPS3,900LB	苏州安特威工业智能科技股份有	台	1	2023年5月	2023年5月	247,484.34	237,584.98	259,400.00	96%	249,024.00	4.81	
1655	氧氮开关阀（1#气化炉氧气放空切断B）	NPS3,900LB	苏州安特威工业智能科技股份有	台	1	2023年5月	2023年5月	247,484.34	237,584.98	259,400.00	96%	249,024.00	4.81	
1656	氧氮开关阀（1#气化炉氧气放空切断C）	NPS3,900LB	苏州安特威工业智能科技股份有	台	1	2023年5月	2023年5月	247,484.34	237,584.98	259,400.00	96%	249,024.00	4.81	
1657	氧氮开关阀（1#气化炉氧气放空切断D）	NPS3,900LB	苏州安特威工业智能科技股份有	台	1	2023年5月	2023年5月	247,484.34	237,584.98	259,400.00	96%	249,024.00	4.81	
1658	氧氮开关阀（2#气化炉氧气放空切断A）	NPS3,900LB	苏州安特威工业智能科技股份有	台	1	2023年5月	2023年5月	247,484.34	237,584.98	259,400.00	96%	249,024.00	4.81	
1659	氧氮开关阀（2#气化炉氧气放空切断B）	NPS3,900LB	苏州安特威工业智能科技股份有	台	1	2023年5月	2023年5月	247,484.34	237,584.98	259,400.00	96%	249,024.00	4.81	

固定资产—机器设备评估明细表

评估基准日：2023年09月30日

被评估单位：应城宏宜化工科技有限公司

表4-8-5

金额单位：元

序号	设备名称	规格型号	生产厂家	计量单位	数量	购置日期	启用日期	账面价值		评估价值			增值率%	备注
								原值	净值	原值	成新率%	净值		
1660	氧氮开关阀（2#气化炉氧气放空切断C）	NPS3,900LB	苏州安特威工业智能科技股份有	台	1	2023年5月	2023年5月	247,484.34	237,584.98	259,400.00	96%	249,024.00	4.81	
1661	氧氮开关阀（2#气化炉氧气放空切断D）	NPS3,900LB	苏州安特威工业智能科技股份有	台	1	2023年5月	2023年5月	247,484.34	237,584.98	259,400.00	96%	249,024.00	4.81	
1662	氧氮开关阀（1#气化炉氧气管线高压氮气吹扫A）	NPS1-1-2,900LB	苏州安特威工业智能科技股份有	台	1	2023年5月	2023年5月	133,829.83	128,476.63	140,300.00	96%	134,688.00	4.83	
1663	氧氮开关阀（1#气化炉氧气管线高压氮气吹扫B）	NPS1-1-2,900LB	苏州安特威工业智能科技股份有	台	1	2023年5月	2023年5月	133,829.83	128,476.63	140,300.00	96%	134,688.00	4.83	
1664	氧氮开关阀（1#气化炉氧气管线高压氮气吹扫C）	NPS1-1-2,900LB	苏州安特威工业智能科技股份有	台	1	2023年5月	2023年5月	133,829.83	128,476.63	140,300.00	96%	134,688.00	4.83	
1665	氧氮开关阀（1#气化炉氧气管线高压氮气吹扫D）	NPS1-1-2,900LB	苏州安特威工业智能科技股份有	台	1	2023年5月	2023年5月	133,829.83	128,476.63	140,300.00	96%	134,688.00	4.83	
1666	氧氮开关阀（2#气化炉氧气管线高压氮气吹扫A）	NPS1-1-2,900LB	苏州安特威工业智能科技股份有	台	1	2023年5月	2023年5月	133,829.83	128,476.63	140,300.00	96%	134,688.00	4.83	
1667	氧氮开关阀（2#气化炉氧气管线高压氮气吹扫B）	NPS1-1-2,900LB	苏州安特威工业智能科技股份有	台	1	2023年5月	2023年5月	133,829.83	128,476.63	140,300.00	96%	134,688.00	4.83	
1668	氧氮开关阀（2#气化炉氧气管线高压氮气吹扫C）	NPS1-1-2,900LB	苏州安特威工业智能科技股份有	台	1	2023年5月	2023年5月	133,829.83	128,476.63	140,300.00	96%	134,688.00	4.83	
1669	氧氮开关阀（2#气化炉氧气管线高压氮气吹扫D）	NPS1-1-2,900LB	苏州安特威工业智能科技股份有	台	1	2023年5月	2023年5月	133,829.83	128,476.63	140,300.00	96%	134,688.00	4.83	
1670	氧氮开关阀（1#气化炉氧气管线高压氮防火墙A）	NPS1-2,900LB	苏州安特威工业智能科技股份有	台	1	2023年5月	2023年5月	48,689.87	46,742.27	51,000.00	96%	48,960.00	4.74	
1671	氧氮开关阀（1#气化炉氧气管线高压氮防火墙B）	NPS1-2,900LB	苏州安特威工业智能科技股份有	台	1	2023年5月	2023年5月	48,689.87	46,742.27	51,000.00	96%	48,960.00	4.74	
1672	氧氮开关阀（1#气化炉氧气管线高压氮防火墙C）	NPS1-2,900LB	苏州安特威工业智能科技股份有	台	1	2023年5月	2023年5月	48,689.87	46,742.27	51,000.00	96%	48,960.00	4.74	
1673	氧氮开关阀（1#气化炉氧气管线高压氮防火墙D）	NPS1-2,900LB	苏州安特威工业智能科技股份有	台	1	2023年5月	2023年5月	48,689.87	46,742.27	51,000.00	96%	48,960.00	4.74	
1674	氧氮开关阀（2#气化炉氧气管线高压氮防火墙A）	NPS1-2,900LB	苏州安特威工业智能科技股份有	台	1	2023年5月	2023年5月	48,689.87	46,742.27	51,000.00	96%	48,960.00	4.74	
1675	氧氮开关阀（2#气化炉氧气管线高压氮防火墙B）	NPS1-2,900LB	苏州安特威工业智能科技股份有	台	1	2023年5月	2023年5月	48,689.87	46,742.27	51,000.00	96%	48,960.00	4.74	
1676	氧氮开关阀（2#气化炉氧气管线高压氮防火墙C）	NPS1-2,900LB	苏州安特威工业智能科技股份有	台	1	2023年5月	2023年5月	48,689.87	46,742.27	51,000.00	96%	48,960.00	4.74	
1677	氧氮开关阀（2#气化炉氧气管线高压氮防火墙D）	NPS1-2,900LB	苏州安特威工业智能科技股份有	台	1	2023年5月	2023年5月	48,689.87	46,742.27	51,000.00	96%	48,960.00	4.74	
1678	氧氮开关阀（1#气化炉氧气管线小流量氮气吹扫A）	NPS3-4,900LB	苏州安特威工业智能科技股份有	台	1	2023年5月	2023年5月	62,812.72	60,300.20	65,800.00	96%	63,168.00	4.76	
1679	氧氮开关阀（1#气化炉氧气管线小流量氮气吹扫B）	NPS3-4,900LB	苏州安特威工业智能科技股份有	台	1	2023年5月	2023年5月	62,812.72	60,300.20	65,800.00	96%	63,168.00	4.76	
1680	氧氮开关阀（1#气化炉氧气管线小流量氮气吹扫C）	NPS3-4,900LB	苏州安特威工业智能科技股份有	台	1	2023年5月	2023年5月	62,812.72	60,300.20	65,800.00	96%	63,168.00	4.76	

固定资产—机器设备评估明细表

评估基准日：2023年09月30日

表4-8-5

被评估单位：应城宏宜化工科技有限公司

金额单位：元

序号	设备名称	规格型号	生产厂家	计量单位	数量	购置日期	启用日期	账面价值		评估价值			增值率%	备注
								原值	净值	原值	成新率%	净值		
1681	氧氮开关阀（1#气化炉氧气管线小流量氮气吹扫D）	NPS3-4,900LB	苏州安特威工业智能科技股份有	台	1	2023年5月	2023年5月	62,812.72	60,300.20	65,800.00	96%	63,168.00	4.76	
1682	氧氮开关阀（2#气化炉氧气管线小流量氮气吹扫A）	NPS3-4,900LB	苏州安特威工业智能科技股份有	台	1	2023年5月	2023年5月	62,812.72	60,300.20	65,800.00	96%	63,168.00	4.76	
1683	氧氮开关阀（2#气化炉氧气管线小流量氮气吹扫B）	NPS3-4,900LB	苏州安特威工业智能科技股份有	台	1	2023年5月	2023年5月	62,812.72	60,300.20	65,800.00	96%	63,168.00	4.76	
1684	氧氮开关阀（2#气化炉氧气管线小流量氮气吹扫C）	NPS3-4,900LB	苏州安特威工业智能科技股份有	台	1	2023年5月	2023年5月	62,812.72	60,300.20	65,800.00	96%	63,168.00	4.76	
1685	氧氮开关阀（2#气化炉氧气管线小流量氮气吹扫D）	NPS3-4,900LB	苏州安特威工业智能科技股份有	台	1	2023年5月	2023年5月	62,812.72	60,300.20	65,800.00	96%	63,168.00	4.76	
1686	锁斗阀（1#气化炉锁斗安全）	NPS16,900LB	苏州安特威工业智能科技股份有	台	1	2023年5月	2023年5月	357,199.48	342,911.52	374,400.00	96%	359,424.00	4.82	
1687	锁斗阀（2#气化炉锁斗安全）	NPS16,900LB	苏州安特威工业智能科技股份有	台	1	2023年5月	2023年5月	357,199.48	342,911.52	374,400.00	96%	359,424.00	4.82	
1688	锁斗阀（1#气化炉锁斗安全）	NPS16,900LB	苏州安特威工业智能科技股份有	台	1	2023年5月	2023年5月	580,306.85	557,094.57	608,300.00	96%	583,968.00	4.82	
1689	锁斗阀（3#气化炉锁斗安全）	NPS16,900LB	苏州安特威工业智能科技股份有	台	1	2023年5月	2023年5月	580,306.85	557,094.57	608,300.00	96%	583,968.00	4.82	
1690	锁斗阀（1#气化炉锁斗安全）	NPS16,600LB	苏州安特威工业智能科技股份有	台	1	2023年5月	2023年5月	549,882.57	527,887.25	576,400.00	96%	553,344.00	4.82	
1691	锁斗阀（4#气化炉锁斗安全）	NPS16,600LB	苏州安特威工业智能科技股份有	台	1	2023年5月	2023年5月	549,882.57	527,887.25	576,400.00	96%	553,344.00	4.82	
1692	锁斗阀（1#气化炉锁斗安全）	NPS12,600LB	苏州安特威工业智能科技股份有	台	1	2023年5月	2023年5月	219,727.90	210,938.78	230,300.00	96%	221,088.00	4.81	
1693	锁斗阀（5#气化炉锁斗安全）	NPS12,600LB	苏州安特威工业智能科技股份有	台	1	2023年5月	2023年5月	219,727.90	210,938.78	230,300.00	96%	221,088.00	4.81	
1694	陶瓷球阀（1#气化炉锁斗泄压）	DN80，A105阀体，特钢阀杆	烟台金泰美林科技股份有限公司	台	1	2023年5月	2023年5月	285,460.82	274,042.38	299,200.00	96%	287,232.00	4.81	
1695	陶瓷球阀（1#气化炉锁斗泄压管线冲洗）	DN50，A105阀体，特钢阀杆	烟台金泰美林科技股份有限公司	台	1	2023年5月	2023年5月	81,278.63	78,027.47	85,200.00	96%	81,792.00	4.82	
1696	陶瓷球阀（1#气化炉锁斗充压）	DN25，A105阀体，特钢阀杆	烟台金泰美林科技股份有限公司	台	1	2023年5月	2023年5月	108,496.16	104,156.32	113,700.00	96%	109,152.00	4.80	
1697	陶瓷球阀（1#气化炉锁斗循环泵入口）	DN150，A105阀体，特钢阀杆	烟台金泰美林科技股份有限公司	台	1	2023年5月	2023年5月	340,046.95	326,445.07	356,400.00	96%	342,144.00	4.81	
1698	陶瓷球阀（1#气化炉锁斗循环泵循环）	DN150，A105阀体，特钢阀杆	烟台金泰美林科技股份有限公司	台	1	2023年5月	2023年5月	340,046.95	326,445.07	356,400.00	96%	342,144.00	4.81	
1699	陶瓷球阀（2#气化炉锁斗泄压）	DN80，A105阀体，特钢阀杆	烟台金泰美林科技股份有限公司	台	1	2023年5月	2023年5月	142,730.41	137,021.21	149,600.00	96%	143,616.00	4.81	
1700	陶瓷球阀（2#气化炉锁斗泄压管线冲洗）	DN50，A105阀体，特钢阀杆	烟台金泰美林科技股份有限公司	台	1	2023年5月	2023年5月	81,278.63	78,027.47	85,200.00	96%	81,792.00	4.82	
1701	陶瓷球阀（2#气化炉锁斗充压）	DN25，A105阀体，特钢阀杆	烟台金泰美林科技股份有限公司	台	1	2023年5月	2023年5月	54,248.07	52,078.15	56,900.00	96%	54,624.00	4.89	

固定资产—机器设备评估明细表

评估基准日：2023年09月30日

被评估单位：应城宏宜化工科技有限公司

表4-8-5

金额单位：元

序号	设备名称	规格型号	生产厂家	计量单位	数量	购置日期	启用日期	账面价值		评估价值			增值率%	备注
								原值	净值	原值	成新率%	净值		
1702	陶瓷球阀（2#气化炉锁斗循环泵入口）	DN150，A105阀体，特钢阀杆	烟台金泰美林科技股份有限公司	台	1	2023年5月	2023年5月	340,046.95	326,445.07	356,400.00	96%	342,144.00	4.81	
1703	陶瓷球阀（2#气化炉锁斗循环泵循环）	DN150，A105阀体，特钢阀杆	烟台金泰美林科技股份有限公司	台	1	2023年5月	2023年5月	340,046.95	326,445.07	356,400.00	96%	342,144.00	4.81	
1704	黑水角阀（1#气化炉出口黑水A）	HD8P85H-110P-300	武汉汉德阀门股份有限公司	台	1	2023年5月	2023年5月	262,114.26	251,629.70	274,800.00	96%	263,808.00	4.84	
1705	黑水角阀（1#气化炉出口黑水B）	HD8P85H-110P-300	武汉汉德阀门股份有限公司	台	1	2023年5月	2023年5月	262,114.26	251,629.70	274,800.00	96%	263,808.00	4.84	
1706	黑水角阀（2#气化炉出口黑水A）	HD8P85H-110P-300	武汉汉德阀门股份有限公司	台	1	2023年5月	2023年5月	262,114.26	251,629.70	274,800.00	96%	263,808.00	4.84	
1707	黑水角阀（2#气化炉出口黑水B）	HD8P85H-110P-300	武汉汉德阀门股份有限公司	台	1	2023年5月	2023年5月	262,114.26	251,629.70	274,800.00	96%	263,808.00	4.84	
1708	黑水角阀（1#旋风分离器出口黑水调节）	HD8P85H-110P-150	武汉汉德阀门股份有限公司	台	1	2023年5月	2023年5月	156,410.49	150,154.08	164,000.00	96%	157,440.00	4.85	
1709	黑水角阀（2#旋风分离器出口黑水调节）	HD8P85H-110P-150	武汉汉德阀门股份有限公司	台	1	2023年5月	2023年5月	156,410.49	150,154.08	164,000.00	96%	157,440.00	4.85	
1710	黑水角阀（1#水洗塔下塔灰水补水）	HD8P85H-150P-150	武汉汉德阀门股份有限公司	台	1	2023年5月	2023年5月	193,465.37	185,726.77	202,800.00	96%	194,688.00	4.82	
1711	黑水角阀（2#水洗塔下塔灰水补水）	HD8P85H-150P-150	武汉汉德阀门股份有限公司	台	1	2023年5月	2023年5月	193,465.37	185,726.77	202,800.00	96%	194,688.00	4.82	
1712	黑水角阀（1#水洗塔排黑水）	HD8P85H-110P-100	武汉汉德阀门股份有限公司	台	1	2023年5月	2023年5月	117,795.27	113,083.47	123,500.00	96%	118,560.00	4.84	
1713	黑水角阀（2#水洗塔排黑水）	HD8P85H-110P-100	武汉汉德阀门股份有限公司	台	1	2023年5月	2023年5月	117,795.27	113,083.47	123,500.00	96%	118,560.00	4.84	
1714	煤浆、黑灰水切断阀（1#气化炉上游煤浆切断A）	5"QP47Y-900LbSIL2	上海弘盛特种阀门制造股份有限	台	1	2023年5月	2023年5月	177,653.19	170,547.07	186,200.00	96%	178,752.00	4.81	
1715	煤浆、黑灰水切断阀（1#气化炉上游煤浆切断B）	5"QP47Y-900LbSIL2	上海弘盛特种阀门制造股份有限	台	1	2023年5月	2023年5月	177,653.19	170,547.07	186,200.00	96%	178,752.00	4.81	
1716	煤浆、黑灰水切断阀（1#气化炉上游煤浆切断C）	5"QP47Y-900LbSIL2	上海弘盛特种阀门制造股份有限	台	1	2023年5月	2023年5月	177,653.19	170,547.07	186,200.00	96%	178,752.00	4.81	
1717	煤浆、黑灰水切断阀（1#气化炉上游煤浆切断D）	5"QP47Y-900LbSIL2	上海弘盛特种阀门制造股份有限	台	1	2023年5月	2023年5月	177,653.19	170,547.07	186,200.00	96%	178,752.00	4.81	
1718	煤浆、黑灰水切断阀（2#气化炉上游煤浆切断A）	5"QP47Y-900LbSIL2	上海弘盛特种阀门制造股份有限	台	1	2023年5月	2023年5月	177,653.19	170,547.07	186,200.00	96%	178,752.00	4.81	
1719	煤浆、黑灰水切断阀（2#气化炉上游煤浆切断B）	5"QP47Y-900LbSIL2	上海弘盛特种阀门制造股份有限	台	1	2023年5月	2023年5月	177,653.19	170,547.07	186,200.00	96%	178,752.00	4.81	
1720	煤浆、黑灰水切断阀（2#气化炉上游煤浆切断C）	5"QP47Y-900LbSIL2	上海弘盛特种阀门制造股份有限	台	1	2023年5月	2023年5月	177,653.19	170,547.07	186,200.00	96%	178,752.00	4.81	
1721	煤浆、黑灰水切断阀（2#气化炉上游煤浆切断D）	5"QP47Y-900LbSIL2	上海弘盛特种阀门制造股份有限	台	1	2023年5月	2023年5月	177,653.19	170,547.07	186,200.00	96%	178,752.00	4.81	
1722	煤浆、黑灰水切断阀（1#气化炉下游煤浆切断A）	5"QP47Y-900LbSIL2	上海弘盛特种阀门制造股份有限	台	1	2023年5月	2023年5月	186,706.81	179,238.53	195,700.00	96%	187,872.00	4.82	

固定资产—机器设备评估明细表

评估基准日：2023年09月30日

被评估单位：应城宏宜化工科技有限公司

表4-8-5

金额单位：元

序号	设备名称	规格型号	生产厂家	计量单位	数量	购置日期	启用日期	账面价值		评估价值			增值率%	备注
								原值	净值	原值	成新率%	净值		
1723	煤浆、黑灰水切断阀（1#气化炉下游煤浆切断B）	5"QP47Y-900Lb SIL2	上海弘盛特种阀门制造股份有限	台	1	2023年5月	2023年5月	186,706.81	179,238.53	195,700.00	96%	187,872.00	4.82	
1724	煤浆、黑灰水切断阀（1#气化炉下游煤浆切断C）	5"QP47Y-900Lb SIL2	上海弘盛特种阀门制造股份有限	台	1	2023年5月	2023年5月	186,706.81	179,238.53	195,700.00	96%	187,872.00	4.82	
1725	煤浆、黑灰水切断阀（1#气化炉下游煤浆切断D）	5"QP47Y-900Lb SIL2	上海弘盛特种阀门制造股份有限	台	1	2023年5月	2023年5月	186,706.81	179,238.53	195,700.00	96%	187,872.00	4.82	
1726	煤浆、黑灰水切断阀（2#气化炉下游煤浆切断A）	5"QP47Y-900Lb SIL2	上海弘盛特种阀门制造股份有限	台	1	2023年5月	2023年5月	186,706.81	179,238.53	195,700.00	96%	187,872.00	4.82	
1727	煤浆、黑灰水切断阀（2#气化炉下游煤浆切断B）	5"QP47Y-900Lb SIL2	上海弘盛特种阀门制造股份有限	台	1	2023年5月	2023年5月	186,706.81	179,238.53	195,700.00	96%	187,872.00	4.82	
1728	煤浆、黑灰水切断阀（2#气化炉下游煤浆切断C）	5"QP47Y-900Lb SIL2	上海弘盛特种阀门制造股份有限	台	1	2023年5月	2023年5月	186,706.81	179,238.53	195,700.00	96%	187,872.00	4.82	
1729	煤浆、黑灰水切断阀（2#气化炉下游煤浆切断D）	5"QP47Y-900Lb SIL2	上海弘盛特种阀门制造股份有限	台	1	2023年5月	2023年5月	186,706.81	179,238.53	195,700.00	96%	187,872.00	4.82	
1730	煤浆、黑灰水切断阀（1#气化炉煤浆循环A）	4"QP647Y-900Lb	上海弘盛特种阀门制造股份有限	台	1	2023年5月	2023年5月	124,427.19	119,450.11	130,400.00	96%	125,184.00	4.80	
1731	煤浆、黑灰水切断阀（1#气化炉煤浆循环B）	4"QP647Y-900Lb	上海弘盛特种阀门制造股份有限	台	1	2023年5月	2023年5月	124,427.19	119,450.11	130,400.00	96%	125,184.00	4.80	
1732	煤浆、黑灰水切断阀（1#气化炉煤浆循环C）	4"QP647Y-900Lb	上海弘盛特种阀门制造股份有限	台	1	2023年5月	2023年5月	124,427.19	119,450.11	130,400.00	96%	125,184.00	4.80	
1733	煤浆、黑灰水切断阀（1#气化炉煤浆循环D）	4"QP647Y-900Lb	上海弘盛特种阀门制造股份有限	台	1	2023年5月	2023年5月	124,427.19	119,450.11	130,400.00	96%	125,184.00	4.80	
1734	煤浆、黑灰水切断阀（2#气化炉煤浆循环A）	4"QP647Y-900Lb	上海弘盛特种阀门制造股份有限	台	1	2023年5月	2023年5月	124,427.19	119,450.11	130,400.00	96%	125,184.00	4.80	
1735	煤浆、黑灰水切断阀（2#气化炉煤浆循环B）	4"QP647Y-900Lb	上海弘盛特种阀门制造股份有限	台	1	2023年5月	2023年5月	124,427.19	119,450.11	130,400.00	96%	125,184.00	4.80	
1736	煤浆、黑灰水切断阀（2#气化炉煤浆循环C）	4"QP647Y-900Lb	上海弘盛特种阀门制造股份有限	台	1	2023年5月	2023年5月	124,427.19	119,450.11	130,400.00	96%	125,184.00	4.80	
1737	煤浆、黑灰水切断阀（2#气化炉煤浆循环D）	4"QP647Y-900Lb	上海弘盛特种阀门制造股份有限	台	1	2023年5月	2023年5月	124,427.19	119,450.11	130,400.00	96%	125,184.00	4.80	
1738	煤浆、黑灰水切断阀（1#气化炉出口黑水切断）	12"QP647Y-600Lb	上海弘盛特种阀门制造股份有限	台	1	2023年5月	2023年5月	394,442.41	378,664.73	413,500.00	96%	396,960.00	4.83	
1739	煤浆、黑灰水切断阀（2#气化炉出口黑水切断）	12"QP647Y-600Lb	上海弘盛特种阀门制造股份有限	台	1	2023年5月	2023年5月	394,442.41	378,664.73	413,500.00	96%	396,960.00	4.83	
1740	煤浆、黑灰水切断阀（1#旋风分离器出口黑水切断）	6"QP647Y-600Lb	上海弘盛特种阀门制造股份有限	台	1	2023年5月	2023年5月	168,161.54	161,435.06	176,300.00	96%	169,248.00	4.84	
1741	煤浆、黑灰水切断阀（2#旋风分离器出口黑水切断）	6"QP647Y-600Lb	上海弘盛特种阀门制造股份有限	台	1	2023年5月	2023年5月	168,161.54	161,435.06	176,300.00	96%	169,248.00	4.84	
1742	煤浆、黑灰水切断阀（1#水洗塔出口黑水切断）	4"QP647Y-600Lb	上海弘盛特种阀门制造股份有限	台	1	2023年5月	2023年5月	104,274.71	100,103.71	109,300.00	96%	104,928.00	4.82	
1743	煤浆、黑灰水切断阀（2#水洗塔出口黑水切断）	4"QP647Y-600Lb	上海弘盛特种阀门制造股份有限	台	1	2023年5月	2023年5月	104,274.71	100,103.71	109,300.00	96%	104,928.00	4.82	

固定资产—机器设备评估明细表

评估基准日：2023年09月30日

被评估单位：应城宏宜化工科技有限公司

表4-8-5

金额单位：元

序号	设备名称	规格型号	生产厂家	计量单位	数量	购置日期	启用日期	账面价值		评估价值			增值率%	备注
								原值	净值	原值	成新率%	净值		
1744	煤浆调节阀（1#气化炉烧嘴煤浆循环6A）	4" Q647Y-900Lb	上海弘盛特种阀门制造股份有限	台	1	2023年5月	2023年5月	150,342.82	144,329.10	157,600.00	96%	151,296.00	4.83	
1745	煤浆调节阀（1#气化炉烧嘴煤浆循环6B）	4" Q647Y-900Lb	上海弘盛特种阀门制造股份有限	台	1	2023年5月	2023年5月	150,342.82	144,329.10	157,600.00	96%	151,296.00	4.83	
1746	煤浆调节阀（1#气化炉烧嘴煤浆循环6C）	4" Q647Y-900Lb	上海弘盛特种阀门制造股份有限	台	1	2023年5月	2023年5月	150,342.82	144,329.10	157,600.00	96%	151,296.00	4.83	
1747	煤浆调节阀（1#气化炉烧嘴煤浆循环6D）	4" Q647Y-900Lb	上海弘盛特种阀门制造股份有限	台	1	2023年5月	2023年5月	150,342.82	144,329.10	157,600.00	96%	151,296.00	4.83	
1748	煤浆调节阀（2#气化炉烧嘴煤浆循环6A）	4" Q647Y-900Lb	上海弘盛特种阀门制造股份有限	台	1	2023年5月	2023年5月	150,342.82	144,329.10	157,600.00	96%	151,296.00	4.83	
1749	煤浆调节阀（2#气化炉烧嘴煤浆循环6B）	4" Q647Y-900Lb	上海弘盛特种阀门制造股份有限	台	1	2023年5月	2023年5月	150,342.82	144,329.10	157,600.00	96%	151,296.00	4.83	
1750	煤浆调节阀（2#气化炉烧嘴煤浆循环6C）	4" Q647Y-900Lb	上海弘盛特种阀门制造股份有限	台	1	2023年5月	2023年5月	150,342.82	144,329.10	157,600.00	96%	151,296.00	4.83	
1751	煤浆调节阀（2#气化炉烧嘴煤浆循环6D）	4" Q647Y-900Lb	上海弘盛特种阀门制造股份有限	台	1	2023年5月	2023年5月	150,342.82	144,329.10	157,600.00	96%	151,296.00	4.83	
1752	煤浆调节阀（1#2#气化炉烧嘴煤浆循环7A）	2" Q647Y-900Lb	上海弘盛特种阀门制造股份有限	台	1	2023年5月	2023年5月	78,635.60	75,490.16	82,400.00	96%	79,104.00	4.79	
1753	煤浆调节阀（1#2#气化炉烧嘴煤浆循环7B）	2" Q647Y-900Lb	上海弘盛特种阀门制造股份有限	台	1	2023年5月	2023年5月	78,635.60	75,490.16	82,400.00	96%	79,104.00	4.79	
1754	煤浆调节阀（1#2#气化炉烧嘴煤浆循环7C）	2" Q647Y-900Lb	上海弘盛特种阀门制造股份有限	台	1	2023年5月	2023年5月	78,635.60	75,490.16	82,400.00	96%	79,104.00	4.79	
1755	煤浆调节阀（1#2#气化炉烧嘴煤浆循环7D）	2" Q647Y-900Lb	上海弘盛特种阀门制造股份有限	台	1	2023年5月	2023年5月	78,635.60	75,490.16	82,400.00	96%	79,104.00	4.79	
1756	煤浆调节阀（1#2#气化炉烧嘴煤浆循环7A）	2" Q647Y-900Lb	上海弘盛特种阀门制造股份有限	台	1	2023年5月	2023年5月	78,635.60	75,490.16	82,400.00	96%	79,104.00	4.79	
1757	煤浆调节阀（1#2#气化炉烧嘴煤浆循环7B）	2" Q647Y-900Lb	上海弘盛特种阀门制造股份有限	台	1	2023年5月	2023年5月	78,635.60	75,490.16	82,400.00	96%	79,104.00	4.79	
1758	煤浆调节阀（1#2#气化炉烧嘴煤浆循环7C）	2" Q647Y-900Lb	上海弘盛特种阀门制造股份有限	台	1	2023年5月	2023年5月	78,635.60	75,490.16	82,400.00	96%	79,104.00	4.79	
1759	煤浆调节阀（1#2#气化炉烧嘴煤浆循环7D）	2" Q647Y-900Lb	上海弘盛特种阀门制造股份有限	台	1	2023年5月	2023年5月	78,635.60	75,490.16	82,400.00	96%	79,104.00	4.79	
1760	气动耐冲蚀偏心旋转调节阀（1#旋风分离器补水）	DfVG-900#K-100	上海大通自控设备有限公司	台	1	2023年5月	2023年5月	69,293.57	66,521.81	72,600.00	96%	69,696.00	4.77	
1761	气动耐冲蚀偏心旋转调节阀（2#旋风分离器补水）	DfVG-900#K-100	上海大通自控设备有限公司	台	1	2023年5月	2023年5月	69,293.57	66,521.81	72,600.00	96%	69,696.00	4.77	
1762	气动耐冲蚀偏心旋转调节阀（1#气化炉锁斗冲洗水罐补	DfVG-150#K-100	上海大通自控设备有限公司	台	1	2023年5月	2023年5月	58,087.10	55,763.62	60,900.00	96%	58,464.00	4.84	
1763	气动耐冲蚀偏心旋转调节阀（2#气化炉锁斗冲洗水罐补	DfVG-150#K-100	上海大通自控设备有限公司	台	1	2023年5月	2023年5月	58,087.10	55,763.62	60,900.00	96%	58,464.00	4.84	
1764	气动耐冲蚀偏心旋转调节阀（1#水洗塔塔盘灰水补水）	DfVG-900#K-150	上海大通自控设备有限公司	台	1	2023年5月	2023年5月	125,605.89	120,581.65	131,700.00	96%	126,432.00	4.85	

固定资产—机器设备评估明细表

评估基准日：2023年09月30日

被评估单位：应城宏宜化工科技有限公司

表4-8-5

金额单位：元

序号	设备名称	规格型号	生产厂家	计量单位	数量	购置日期	启用日期	账面价值		评估价值			增值率%	备注
								原值	净值	原值	成新率%	净值		
1765	气动耐冲蚀偏心旋转调节阀（2#水洗塔塔盘灰水补水）	DfVG-900#K-150	上海大通自控设备有限公司	台	1	2023年5月	2023年5月	125,605.89	120,581.65	131,700.00	96%	126,432.00	4.85	
1766	气动耐冲蚀偏心旋转调节阀（1#气化炉激冷水）	DfVG-900#B-200	上海大通自控设备有限公司	台	1	2023年5月	2023年5月	178,486.96	171,347.48	187,100.00	96%	179,616.00	4.83	
1767	气动耐冲蚀偏心旋转调节阀（2#气化炉激冷水）	DfVG-900#B-200	上海大通自控设备有限公司	台	1	2023年5月	2023年5月	178,486.96	171,347.48	187,100.00	96%	179,616.00	4.83	
1768	气动耐冲蚀偏心旋转调节阀（1#气化炉事故激冷水）	DfVG-900#B-150	上海大通自控设备有限公司	台	1	2023年5月	2023年5月	124,951.96	119,953.88	131,000.00	96%	125,760.00	4.84	
1769	气动耐冲蚀偏心旋转调节阀（2#气化炉事故激冷水）	DfVG-900#B-150	上海大通自控设备有限公司	台	1	2023年5月	2023年5月	124,951.96	119,953.88	131,000.00	96%	125,760.00	4.84	
1770	气动耐冲蚀偏心旋转调节阀（1#黑水循环泵防汽蚀）	DfVG-900#K-80	上海大通自控设备有限公司	台	1	2023年5月	2023年5月	58,997.73	56,637.81	61,800.00	96%	59,328.00	4.75	
1771	气动耐冲蚀偏心旋转调节阀（2#黑水循环泵防汽蚀）	DfVG-900#K-80	上海大通自控设备有限公司	台	1	2023年5月	2023年5月	58,997.73	56,637.81	61,800.00	96%	59,328.00	4.75	
1772	标准孔板（1#气化炉托板砖冲洗流量）	LGBF-Φ88.9×6	江阴市神州测控设备有限公司	台	1	2023年5月	2023年5月	5,606.41	5,382.17	5,900.00	97%	5,723.00	6.33	
1773	标准孔板（2#气化炉托板砖冲洗流量）	LGBF-Φ88.9×6	江阴市神州测控设备有限公司	台	1	2023年5月	2023年5月	5,606.41	5,382.17	5,900.00	97%	5,723.00	6.33	
1774	标准孔板（1#水洗塔塔盘XSC流量）	LGBF-Φ168.3×10	江阴市神州测控设备有限公司	台	1	2023年5月	2023年5月	14,950.42	14,352.42	15,700.00	97%	15,229.00	6.11	
1775	标准孔板（2#水洗塔塔盘XSC流量）	LGBF-Φ168.3×10	江阴市神州测控设备有限公司	台	1	2023年5月	2023年5月	14,950.42	14,352.42	15,700.00	97%	15,229.00	6.11	
1776	标准孔板（1#进水洗塔下层变换冷凝液流量）	LGBF-Φ88.9×6	江阴市神州测控设备有限公司	台	1	2023年5月	2023年5月	5,606.41	5,382.17	5,900.00	97%	5,723.00	6.33	
1777	标准孔板（2#进水洗塔下层变换冷凝液流量）	LGBF-Φ88.9×6	江阴市神州测控设备有限公司	台	1	2023年5月	2023年5月	5,606.41	5,382.17	5,900.00	97%	5,723.00	6.33	
1778	标准孔板（1#水洗塔出口合成气流量）	LGBF-Φ508×26	江阴市神州测控设备有限公司	台	1	2023年5月	2023年5月	29,900.83	28,704.79	31,300.00	97%	30,361.00	5.77	
1779	标准孔板（2#水洗塔出口合成气流量）	LGBF-Φ508×26	江阴市神州测控设备有限公司	台	1	2023年5月	2023年5月	29,900.83	28,704.79	31,300.00	97%	30,361.00	5.77	
1780	文丘里（1#气化炉烧嘴氧气流A）	LGTT-Φ168.3×10	江阴市神州测控设备有限公司	台	1	2023年5月	2023年5月	153,241.10	147,111.46	160,600.00	97%	155,782.00	5.89	
1781	文丘里（1#气化炉烧嘴氧气流B）	LGTT-Φ168.3×10	江阴市神州测控设备有限公司	台	1	2023年5月	2023年5月	153,241.10	147,111.46	160,600.00	97%	155,782.00	5.89	
1782	文丘里（1#气化炉烧嘴氧气流C）	LGTT-Φ168.3×10	江阴市神州测控设备有限公司	台	1	2023年5月	2023年5月	153,241.10	147,111.46	160,600.00	97%	155,782.00	5.89	
1783	文丘里（1#气化炉烧嘴氧气流D）	LGTT-Φ168.3×10	江阴市神州测控设备有限公司	台	1	2023年5月	2023年5月	153,241.10	147,111.46	160,600.00	97%	155,782.00	5.89	
1784	文丘里（2#气化炉烧嘴氧气流A）	LGTT-Φ168.3×10	江阴市神州测控设备有限公司	台	1	2023年5月	2023年5月	153,241.10	147,111.46	160,600.00	97%	155,782.00	5.89	
1785	文丘里（2#气化炉烧嘴氧气流B）	LGTT-Φ168.3×10	江阴市神州测控设备有限公司	台	1	2023年5月	2023年5月	153,241.10	147,111.46	160,600.00	97%	155,782.00	5.89	

固定资产—机器设备评估明细表

评估基准日：2023年09月30日

被评估单位：应城宏宜化工科技有限公司

表4-8-5

金额单位：元

序号	设备名称	规格型号	生产厂家	计量单位	数量	购置日期	启用日期	账面价值		评估价值			增值率%	备注
								原值	净值	原值	成新率%	净值		
1786	文丘里（2#气化炉烧嘴氧气流C）	LGTT-Φ168.3×10	江阴市神州测控设备有限公司	台	1	2023年5月	2023年5月	153,241.10	147,111.46	160,600.00	97%	155,782.00	5.89	
1787	文丘里（2#气化炉烧嘴氧气流D）	LGTT-Φ168.3×10	江阴市神州测控设备有限公司	台	1	2023年5月	2023年5月	153,241.10	147,111.46	160,600.00	97%	155,782.00	5.89	
1788	文丘里（1#气化炉黑水流量）	LGTT-Φ323.9×20	江阴市神州测控设备有限公司	台	1	2023年5月	2023年5月	43,355.89	41,621.65	45,400.00	97%	44,038.00	5.81	
1789	文丘里（2#气化炉黑水流量）	LGTT-Φ323.9×20	江阴市神州测控设备有限公司	台	1	2023年5月	2023年5月	43,355.89	41,621.65	45,400.00	97%	44,038.00	5.81	
1790	文丘里（1#旋风分离器黑水流量）	LGTT-Φ168.3×14	江阴市神州测控设备有限公司	台	1	2023年5月	2023年5月	14,203.00	13,634.88	14,900.00	97%	14,453.00	6.00	
1791	文丘里（2#旋风分离器黑水流量）	LGTT-Φ168.3×14	江阴市神州测控设备有限公司	台	1	2023年5月	2023年5月	14,203.00	13,634.88	14,900.00	97%	14,453.00	6.00	
1792	文丘里（1#气化炉锁斗循环水流量）	LGTT-Φ168.3×14	江阴市神州测控设备有限公司	台	1	2023年5月	2023年5月	14,203.00	13,634.88	14,900.00	97%	14,453.00	6.00	
1793	文丘里（2#气化炉锁斗循环水流量）	LGTT-Φ168.3×14	江阴市神州测控设备有限公司	台	1	2023年5月	2023年5月	14,203.00	13,634.88	14,900.00	97%	14,453.00	6.00	
1794	文丘里（1#水洗塔黑水流量）	LGTT-Φ114.3×12	江阴市神州测控设备有限公司	台	1	2023年5月	2023年5月	10,465.39	10,046.79	11,000.00	97%	10,670.00	6.20	
1795	文丘里（2#水洗塔黑水流量）	LGTT-Φ114.3×12	江阴市神州测控设备有限公司	台	1	2023年5月	2023年5月	10,465.39	10,046.79	11,000.00	97%	10,670.00	6.20	
1796	文丘里（1#气化炉激冷水流量）	LGTT-Φ323.9×22	江阴市神州测控设备有限公司	台	1	2023年5月	2023年5月	56,064.06	53,821.50	58,800.00	97%	57,036.00	5.97	
1797	文丘里（2#气化炉激冷水流量）	LGTT-Φ323.9×22	江阴市神州测控设备有限公司	台	1	2023年5月	2023年5月	56,064.06	53,821.50	58,800.00	97%	57,036.00	5.97	
1798	楔式流量计（1#旋风分离器补水）	LGXT-Φ168.3×16	江阴市神州测控设备有限公司	台	1	2023年5月	2023年5月	13,455.06	12,916.86	14,100.00	96%	13,536.00	4.79	
1799	楔式流量计（2#旋风分离器补水）	LGXT-Φ168.3×16	江阴市神州测控设备有限公司	台	1	2023年5月	2023年5月	13,455.06	12,916.86	14,100.00	96%	13,536.00	4.79	
1800	楔式流量计（1#水洗塔塔盘灰水）	LGXT-Φ219.1×18	江阴市神州测控设备有限公司	台	1	2023年5月	2023年5月	17,192.66	16,504.94	18,000.00	96%	17,280.00	4.70	
1801	楔式流量计（2#水洗塔塔盘灰水）	LGXT-Φ219.1×18	江阴市神州测控设备有限公司	台	1	2023年5月	2023年5月	17,192.66	16,504.94	18,000.00	96%	17,280.00	4.70	
1802	楔式流量计（1#水洗塔塔底灰水）	LGXT-Φ168.3×16	江阴市神州测控设备有限公司	台	1	2023年5月	2023年5月	13,455.06	12,916.86	14,100.00	96%	13,536.00	4.79	
1803	楔式流量计（2#水洗塔塔底灰水）	LGXT-Φ168.3×16	江阴市神州测控设备有限公司	台	1	2023年5月	2023年5月	13,455.06	12,916.86	14,100.00	96%	13,536.00	4.79	
1804	楔式流量计（1#事故补高压灰水）	LGXT-Φ219.1×18	江阴市神州测控设备有限公司	台	1	2023年5月	2023年5月	17,192.66	16,504.94	18,000.00	96%	17,280.00	4.70	
1805	楔式流量计（2#事故补高压灰水）	LGXT-Φ219.1×18	江阴市神州测控设备有限公司	台	1	2023年5月	2023年5月	17,192.66	16,504.94	18,000.00	96%	17,280.00	4.70	
1806	内藏孔板（1#气化炉中心氧流量A）	LGNF-Φ48.3×5.08	江阴市神州测控设备有限公司	台	1	2023年5月	2023年5月	35,880.81	34,445.57	37,600.00	97%	36,472.00	5.88	

固定资产—机器设备评估明细表

评估基准日：2023年09月30日

表4-8-5

被评估单位：应城宏宜化工科技有限公司

金额单位：元

序号	设备名称	规格型号	生产厂家	计量单位	数量	购置日期	启用日期	账面价值		评估价值			增值率%	备注
								原值	净值	原值	成新率%	净值		
1807	内藏孔板（1#气化炉中心氧流量B）	LGNF-Φ48.3×5.08	江阴市神州测控设备有限公司	台	1	2023年5月	2023年5月	35,880.81	34,445.57	37,600.00	97%	36,472.00	5.88	
1808	内藏孔板（1#气化炉中心氧流量C）	LGNF-Φ48.3×5.08	江阴市神州测控设备有限公司	台	1	2023年5月	2023年5月	35,880.81	34,445.57	37,600.00	97%	36,472.00	5.88	
1809	内藏孔板（1#气化炉中心氧流量D）	LGNF-Φ48.3×5.08	江阴市神州测控设备有限公司	台	1	2023年5月	2023年5月	35,880.81	34,445.57	37,600.00	97%	36,472.00	5.88	
1810	内藏孔板（2#气化炉中心氧流量A）	LGNF-Φ48.3×5.08	江阴市神州测控设备有限公司	台	1	2023年5月	2023年5月	35,880.81	34,445.57	37,600.00	97%	36,472.00	5.88	
1811	内藏孔板（2#气化炉中心氧流量B）	LGNF-Φ48.3×5.08	江阴市神州测控设备有限公司	台	1	2023年5月	2023年5月	35,880.81	34,445.57	37,600.00	97%	36,472.00	5.88	
1812	内藏孔板（2#气化炉中心氧流量C）	LGNF-Φ48.3×5.08	江阴市神州测控设备有限公司	台	1	2023年5月	2023年5月	35,880.81	34,445.57	37,600.00	97%	36,472.00	5.88	
1813	内藏孔板（2#气化炉中心氧流量D）	LGNF-Φ48.3×5.08	江阴市神州测控设备有限公司	台	1	2023年5月	2023年5月	35,880.81	34,445.57	37,600.00	97%	36,472.00	5.88	
1814	内藏孔板（1#气化炉氧气管线小流量吹扫用氮气流量A）	LGNF-Φ26.7×3.91	江阴市神州测控设备有限公司	台	1	2023年5月	2023年5月	6,353.96	6,099.80	6,700.00	97%	6,499.00	6.54	
1815	内藏孔板（1#气化炉氧气管线小流量吹扫用氮气流量B）	LGNF-Φ26.7×3.91	江阴市神州测控设备有限公司	台	1	2023年5月	2023年5月	6,353.96	6,099.80	6,700.00	97%	6,499.00	6.54	
1816	内藏孔板（1#气化炉氧气管线小流量吹扫用氮气流量C）	LGNF-Φ26.7×3.91	江阴市神州测控设备有限公司	台	1	2023年5月	2023年5月	6,353.96	6,099.80	6,700.00	97%	6,499.00	6.54	
1817	内藏孔板（1#气化炉氧气管线小流量吹扫用氮气流量D）	LGNF-Φ26.7×3.91	江阴市神州测控设备有限公司	台	1	2023年5月	2023年5月	6,353.96	6,099.80	6,700.00	97%	6,499.00	6.54	
1818	内藏孔板（2#气化炉氧气管线小流量吹扫用氮气流量A）	LGNF-Φ26.7×3.91	江阴市神州测控设备有限公司	台	1	2023年5月	2023年5月	6,353.96	6,099.80	6,700.00	97%	6,499.00	6.54	
1819	内藏孔板（2#气化炉氧气管线小流量吹扫用氮气流量B）	LGNF-Φ26.7×3.91	江阴市神州测控设备有限公司	台	1	2023年5月	2023年5月	6,353.96	6,099.80	6,700.00	97%	6,499.00	6.54	
1820	内藏孔板（2#气化炉氧气管线小流量吹扫用氮气流量C）	LGNF-Φ26.7×3.91	江阴市神州测控设备有限公司	台	1	2023年5月	2023年5月	6,353.96	6,099.80	6,700.00	97%	6,499.00	6.54	
1821	内藏孔板（2#气化炉氧气管线小流量吹扫用氮气流量D）	LGNF-Φ26.7×3.91	江阴市神州测控设备有限公司	台	1	2023年5月	2023年5月	6,353.96	6,099.80	6,700.00	97%	6,499.00	6.54	
1822	内藏孔板（1#气化炉煤浆氮吹流量A）	LGNF-Φ60.3×8.74	江阴市神州测控设备有限公司	台	1	2023年5月	2023年5月	7,475.21	7,176.21	7,800.00	97%	7,566.00	5.43	
1823	内藏孔板（1#气化炉煤浆氮吹流量B）	LGNF-Φ60.3×8.74	江阴市神州测控设备有限公司	台	1	2023年5月	2023年5月	7,475.21	7,176.21	7,800.00	97%	7,566.00	5.43	
1824	内藏孔板（1#气化炉煤浆氮吹流量C）	LGNF-Φ60.3×8.74	江阴市神州测控设备有限公司	台	1	2023年5月	2023年5月	7,475.21	7,176.21	7,800.00	97%	7,566.00	5.43	
1825	内藏孔板（1#气化炉煤浆氮吹流量D）	LGNF-Φ60.3×8.74	江阴市神州测控设备有限公司	台	1	2023年5月	2023年5月	7,475.21	7,176.21	7,800.00	97%	7,566.00	5.43	
1826	内藏孔板（2#气化炉煤浆氮吹流量A）	LGNF-Φ60.3×8.74	江阴市神州测控设备有限公司	台	1	2023年5月	2023年5月	7,475.21	7,176.21	7,800.00	97%	7,566.00	5.43	
1827	内藏孔板（2#气化炉煤浆氮吹流量B）	LGNF-Φ60.3×8.74	江阴市神州测控设备有限公司	台	1	2023年5月	2023年5月	7,475.21	7,176.21	7,800.00	97%	7,566.00	5.43	

固定资产—机器设备评估明细表

评估基准日：2023年09月30日

被评估单位：应城宏宜化工科技有限公司

表4-8-5

金额单位：元

序号	设备名称	规格型号	生产厂家	计量单位	数量	购置日期	启用日期	账面价值		评估价值			增值率%	备注
								原值	净值	原值	成新率%	净值		
1828	内藏孔板（2#气化炉煤浆氮吹流量C）	LGNF-Φ60.3×8.74	江阴市神州测控设备有限公司	台	1	2023年5月	2023年5月	7,475.21	7,176.21	7,800.00	97%	7,566.00	5.43	
1829	内藏孔板（2#气化炉煤浆氮吹流量D）	LGNF-Φ60.3×8.74	江阴市神州测控设备有限公司	台	1	2023年5月	2023年5月	7,475.21	7,176.21	7,800.00	97%	7,566.00	5.43	
1830	电磁流量计（1#气化炉锁斗冲洗水流量）	OPTIFLUX4300 C EX	武汉忠维盛科技有限公司	台	1	2023年5月	2023年5月	20,341.85	19,528.17	21,300.00	96%	20,448.00	4.71	
1831	电磁流量计（2#气化炉锁斗冲洗水流量）	OPTIFLUX4300 C EX	武汉忠维盛科技有限公司	台	1	2023年5月	2023年5月	20,341.85	19,528.17	21,300.00	96%	20,448.00	4.71	
1832	电磁流量计（1#渣池泵出口渣池水流量）	OPTIFLUX4300 C EX	武汉忠维盛科技有限公司	台	1	2023年5月	2023年5月	20,341.85	19,528.17	21,300.00	96%	20,448.00	4.71	
1833	电磁流量计（2#渣池泵出口渣池水流量）	OPTIFLUX4300 C EX	武汉忠维盛科技有限公司	台	1	2023年5月	2023年5月	20,341.85	19,528.17	21,300.00	96%	20,448.00	4.71	
1834	煤浆电磁流量计（1#气化炉烧嘴煤浆A）	5" 900LB RJ，OPTIFLUX4300C(	武汉忠维盛科技有限公司	台	1	2023年5月	2023年5月	264,104.29	253,540.13	276,800.00	96%	265,728.00	4.81	
1835	煤浆电磁流量计（1#气化炉烧嘴煤浆B）	5" 900LB RJ，OPTIFLUX4300C(	武汉忠维盛科技有限公司	台	1	2023年5月	2023年5月	264,104.29	253,540.13	276,800.00	96%	265,728.00	4.81	
1836	煤浆电磁流量计（1#气化炉烧嘴煤浆C）	5" 900LB RJ，OPTIFLUX4300C(	武汉忠维盛科技有限公司	台	1	2023年5月	2023年5月	264,104.29	253,540.13	276,800.00	96%	265,728.00	4.81	
1837	煤浆电磁流量计（1#气化炉烧嘴煤浆D）	5" 900LB RJ，OPTIFLUX4300C(	武汉忠维盛科技有限公司	台	1	2023年5月	2023年5月	264,104.29	253,540.13	276,800.00	96%	265,728.00	4.81	
1838	煤浆电磁流量计（2#气化炉烧嘴煤浆A）	5" 900LB RJ，OPTIFLUX4300C(	武汉忠维盛科技有限公司	台	1	2023年5月	2023年5月	264,104.29	253,540.13	276,800.00	96%	265,728.00	4.81	
1839	煤浆电磁流量计（2#气化炉烧嘴煤浆B）	5" 900LB RJ，OPTIFLUX4300C(	武汉忠维盛科技有限公司	台	1	2023年5月	2023年5月	264,104.29	253,540.13	276,800.00	96%	265,728.00	4.81	
1840	煤浆电磁流量计（2#气化炉烧嘴煤浆C）	5" 900LB RJ，OPTIFLUX4300C(	武汉忠维盛科技有限公司	台	1	2023年5月	2023年5月	264,104.29	253,540.13	276,800.00	96%	265,728.00	4.81	
1841	煤浆电磁流量计（2#气化炉烧嘴煤浆D）	5" 900LB RJ，OPTIFLUX4300C(	武汉忠维盛科技有限公司	台	1	2023年5月	2023年5月	264,104.29	253,540.13	276,800.00	96%	265,728.00	4.81	
1842	煤浆电磁流量计（1#气化炉烧嘴煤浆A）	5" 900LB RJ，OPTIFLUX4300C(	武汉忠维盛科技有限公司	台	1	2023年5月	2023年5月	264,104.29	253,540.13	276,800.00	96%	265,728.00	4.81	
1843	煤浆电磁流量计（1#气化炉烧嘴煤浆B）	5" 900LB RJ，OPTIFLUX4300C(	武汉忠维盛科技有限公司	台	1	2023年5月	2023年5月	264,104.29	253,540.13	276,800.00	96%	265,728.00	4.81	
1844	煤浆电磁流量计（1#气化炉烧嘴煤浆C）	5" 900LB RJ，OPTIFLUX4300C(	武汉忠维盛科技有限公司	台	1	2023年5月	2023年5月	264,104.29	253,540.13	276,800.00	96%	265,728.00	4.81	
1845	煤浆电磁流量计（1#气化炉烧嘴煤浆D）	5" 900LB RJ，OPTIFLUX4300C(	武汉忠维盛科技有限公司	台	1	2023年5月	2023年5月	264,104.29	253,540.13	276,800.00	96%	265,728.00	4.81	
1846	煤浆电磁流量计（2#气化炉烧嘴煤浆A）	5" 900LB RJ，OPTIFLUX4300C(	武汉忠维盛科技有限公司	台	1	2023年5月	2023年5月	264,104.29	253,540.13	276,800.00	96%	265,728.00	4.81	
1847	煤浆电磁流量计（2#气化炉烧嘴煤浆B）	5" 900LB RJ，OPTIFLUX4300C(	武汉忠维盛科技有限公司	台	1	2023年5月	2023年5月	264,104.29	253,540.13	276,800.00	96%	265,728.00	4.81	
1848	煤浆电磁流量计（2#气化炉烧嘴煤浆C）	5" 900LB RJ，OPTIFLUX4300C(	武汉忠维盛科技有限公司	台	1	2023年5月	2023年5月	264,104.29	253,540.13	276,800.00	96%	265,728.00	4.81	

固定资产—机器设备评估明细表

评估基准日：2023年09月30日

表4-8-5

被评估单位：应城宏宜化工科技有限公司

金额单位：元

序号	设备名称	规格型号	生产厂家	计量单位	数量	购置日期	启用日期	账面价值		评估价值			增值率%	备注
								原值	净值	原值	成新率%	净值		
1849	煤浆电磁流量计（2#气化炉烧嘴煤浆D）	5" 900LB RJ，OPTIFLUX4300C(	武汉忠维盛科技有限公司	台	1	2023年5月	2023年5月	264,104.29	253,540.13	276,800.00	96%	265,728.00	4.81	
1850	煤浆电磁流量计（1#气化炉烧嘴煤浆A）	5" 900LB RJ，OPTIFLUX4300C(	武汉忠维盛科技有限公司	台	1	2023年5月	2023年5月	264,104.29	253,540.13	276,800.00	96%	265,728.00	4.81	
1851	煤浆电磁流量计（1#气化炉烧嘴煤浆B）	5" 900LB RJ，OPTIFLUX4300C(	武汉忠维盛科技有限公司	台	1	2023年5月	2023年5月	264,104.29	253,540.13	276,800.00	96%	265,728.00	4.81	
1852	煤浆电磁流量计（1#气化炉烧嘴煤浆C）	5" 900LB RJ，OPTIFLUX4300C(	武汉忠维盛科技有限公司	台	1	2023年5月	2023年5月	264,104.29	253,540.13	276,800.00	96%	265,728.00	4.81	
1853	煤浆电磁流量计（1#气化炉烧嘴煤浆D）	5" 900LB RJ，OPTIFLUX4300C(	武汉忠维盛科技有限公司	台	1	2023年5月	2023年5月	264,104.29	253,540.13	276,800.00	96%	265,728.00	4.81	
1854	煤浆电磁流量计（2#气化炉烧嘴煤浆A）	5" 900LB RJ，OPTIFLUX4300C(	武汉忠维盛科技有限公司	台	1	2023年5月	2023年5月	264,104.29	253,540.13	276,800.00	96%	265,728.00	4.81	
1855	煤浆电磁流量计（2#气化炉烧嘴煤浆B）	5" 900LB RJ，OPTIFLUX4300C(	武汉忠维盛科技有限公司	台	1	2023年5月	2023年5月	264,104.29	253,540.13	276,800.00	96%	265,728.00	4.81	
1856	煤浆电磁流量计（2#气化炉烧嘴煤浆C）	5" 900LB RJ，OPTIFLUX4300C(	武汉忠维盛科技有限公司	台	1	2023年5月	2023年5月	264,104.29	253,540.13	276,800.00	96%	265,728.00	4.81	
1857	煤浆电磁流量计（2#气化炉烧嘴煤浆D）	5" 900LB RJ，OPTIFLUX4300C(	武汉忠维盛科技有限公司	台	1	2023年5月	2023年5月	264,104.29	253,540.13	276,800.00	96%	265,728.00	4.81	
1858	射频导纳液位开关（1#气化炉锁斗料位）	AVI-PDU-2125-235	安徽美达信自动化工程有限公司	台	1	2023年5月	2023年5月	15,714.21	15,085.65	16,500.00	97%	16,005.00	6.09	
1859	射频导纳液位开关（2#气化炉锁斗料位）	AVI-PDU-2125-235	安徽美达信自动化工程有限公司	台	1	2023年5月	2023年5月	15,714.21	15,085.65	16,500.00	97%	16,005.00	6.09	
1860	差压变送器 (流量)（1#气化炉烧嘴氧气流量A1）	EJA110E-JMB5J-917EB-NS21-Z Z:	上海胜济和实业发展有限公司	台	1	2023年5月	2023年5月	7,633.67	7,328.31	8,000.00	97%	7,760.00	5.89	
1861	差压变送器 (流量)（1#气化炉烧嘴氧气流量A2）	EJA110E-JMB5J-917EB-NS21-Z Z:	上海胜济和实业发展有限公司	台	1	2023年5月	2023年5月	7,633.67	7,328.31	8,000.00	97%	7,760.00	5.89	
1862	差压变送器 (流量)（1#气化炉烧嘴氧气流量A3）	EJA110E-JMB5J-917EB-NS21-Z Z:	上海胜济和实业发展有限公司	台	1	2023年5月	2023年5月	7,633.67	7,328.31	8,000.00	97%	7,760.00	5.89	
1863	差压变送器 (流量)（1#气化炉烧嘴氧气流量B1）	EJA110E-JMB5J-917EB-NS21-Z Z:	上海胜济和实业发展有限公司	台	1	2023年5月	2023年5月	7,633.67	7,328.31	8,000.00	97%	7,760.00	5.89	
1864	差压变送器 (流量)（1#气化炉烧嘴氧气流量B2）	EJA110E-JMB5J-917EB-NS21-Z Z:	上海胜济和实业发展有限公司	台	1	2023年5月	2023年5月	7,633.67	7,328.31	8,000.00	97%	7,760.00	5.89	
1865	差压变送器 (流量)（1#气化炉烧嘴氧气流量B3）	EJA110E-JMB5J-917EB-NS21-Z Z:	上海胜济和实业发展有限公司	台	1	2023年5月	2023年5月	7,633.67	7,328.31	8,000.00	97%	7,760.00	5.89	
1866	差压变送器 (流量)（1#气化炉烧嘴氧气流量C1）	EJA110E-JMB5J-917EB-NS21-Z Z:	上海胜济和实业发展有限公司	台	1	2023年5月	2023年5月	7,633.67	7,328.31	8,000.00	97%	7,760.00	5.89	
1867	差压变送器 (流量)（1#气化炉烧嘴氧气流量C2）	EJA110E-JMB5J-917EB-NS21-Z Z:	上海胜济和实业发展有限公司	台	1	2023年5月	2023年5月	7,633.67	7,328.31	8,000.00	97%	7,760.00	5.89	
1868	差压变送器 (流量)（1#气化炉烧嘴氧气流量C3）	EJA110E-JMB5J-917EB-NS21-Z Z:	上海胜济和实业发展有限公司	台	1	2023年5月	2023年5月	7,633.67	7,328.31	8,000.00	97%	7,760.00	5.89	
1869	差压变送器 (流量)（1#气化炉烧嘴氧气流量D1）	EJA110E-JMB5J-917EB-NS21-Z Z:	上海胜济和实业发展有限公司	台	1	2023年5月	2023年5月	7,633.67	7,328.31	8,000.00	97%	7,760.00	5.89	

固定资产—机器设备评估明细表

评估基准日：2023年09月30日

被评估单位：应城宏宜化工科技有限公司

表4-8-5

金额单位：元

序号	设备名称	规格型号	生产厂家	计量单位	数量	购置日期	启用日期	账面价值		评估价值			增值率%	备注
								原值	净值	原值	成新率%	净值		
1870	差压变送器 (流量)（1#气化炉烧嘴氧气流量D2）	EJA110E-JMB5J-917EB-NS21-Z Z:	上海胜济和实业发展有限公司	台	1	2023年5月	2023年5月	7,633.67	7,328.31	8,000.00	97%	7,760.00	5.89	
1871	差压变送器 (流量)（1#气化炉烧嘴氧气流量D3）	EJA110E-JMB5J-917EB-NS21-Z Z:	上海胜济和实业发展有限公司	台	1	2023年5月	2023年5月	7,633.67	7,328.31	8,000.00	97%	7,760.00	5.89	
1872	差压变送器 (流量)（2#气化炉烧嘴氧气流量A1）	EJA110E-JMB5J-917EB-NS21-Z Z:	上海胜济和实业发展有限公司	台	1	2023年5月	2023年5月	7,633.67	7,328.31	8,000.00	97%	7,760.00	5.89	
1873	差压变送器 (流量)（2#气化炉烧嘴氧气流量A2）	EJA110E-JMB5J-917EB-NS21-Z Z:	上海胜济和实业发展有限公司	台	1	2023年5月	2023年5月	7,633.67	7,328.31	8,000.00	97%	7,760.00	5.89	
1874	差压变送器 (流量)（2#气化炉烧嘴氧气流量A3）	EJA110E-JMB5J-917EB-NS21-Z Z:	上海胜济和实业发展有限公司	台	1	2023年5月	2023年5月	7,633.67	7,328.31	8,000.00	97%	7,760.00	5.89	
1875	差压变送器 (流量)（2#气化炉烧嘴氧气流量B1）	EJA110E-JMB5J-917EB-NS21-Z Z:	上海胜济和实业发展有限公司	台	1	2023年5月	2023年5月	7,633.67	7,328.31	8,000.00	97%	7,760.00	5.89	
1876	差压变送器 (流量)（2#气化炉烧嘴氧气流量B2）	EJA110E-JMB5J-917EB-NS21-Z Z:	上海胜济和实业发展有限公司	台	1	2023年5月	2023年5月	7,633.67	7,328.31	8,000.00	97%	7,760.00	5.89	
1877	差压变送器 (流量)（2#气化炉烧嘴氧气流量B3）	EJA110E-JMB5J-917EB-NS21-Z Z:	上海胜济和实业发展有限公司	台	1	2023年5月	2023年5月	7,633.67	7,328.31	8,000.00	97%	7,760.00	5.89	
1878	差压变送器 (流量)（2#气化炉烧嘴氧气流量C1）	EJA110E-JMB5J-917EB-NS21-Z Z:	上海胜济和实业发展有限公司	台	1	2023年5月	2023年5月	7,633.67	7,328.31	8,000.00	97%	7,760.00	5.89	
1879	差压变送器 (流量)（2#气化炉烧嘴氧气流量C2）	EJA110E-JMB5J-917EB-NS21-Z Z:	上海胜济和实业发展有限公司	台	1	2023年5月	2023年5月	7,633.67	7,328.31	8,000.00	97%	7,760.00	5.89	
1880	差压变送器 (流量)（2#气化炉烧嘴氧气流量C3）	EJA110E-JMB5J-917EB-NS21-Z Z:	上海胜济和实业发展有限公司	台	1	2023年5月	2023年5月	7,633.67	7,328.31	8,000.00	97%	7,760.00	5.89	
1881	差压变送器 (流量)（2#气化炉烧嘴氧气流量D1）	EJA110E-JMB5J-917EB-NS21-Z Z:	上海胜济和实业发展有限公司	台	1	2023年5月	2023年5月	7,633.67	7,328.31	8,000.00	97%	7,760.00	5.89	
1882	差压变送器 (流量)（2#气化炉烧嘴氧气流量D2）	EJA110E-JMB5J-917EB-NS21-Z Z:	上海胜济和实业发展有限公司	台	1	2023年5月	2023年5月	7,633.67	7,328.31	8,000.00	97%	7,760.00	5.89	
1883	差压变送器 (流量)（2#气化炉烧嘴氧气流量D3）	EJA110E-JMB5J-917EB-NS21-Z Z:	上海胜济和实业发展有限公司	台	1	2023年5月	2023年5月	7,633.67	7,328.31	8,000.00	97%	7,760.00	5.89	
1884	隔膜密封差压变送器 (流量)（1#气化炉水洗塔黑水流量）	EJA118E-JMSCJ-917EB-	上海胜济和实业发展有限公司	台	1	2023年5月	2023年5月	20,053.97	19,251.81	21,000.00	97%	20,370.00	5.81	
1885	隔膜密封差压变送器 (流量)（1#气化炉激冷水流量）	EJA118E-JMSCJ-917EB-	上海胜济和实业发展有限公司	台	1	2023年5月	2023年5月	20,053.97	19,251.81	21,000.00	97%	20,370.00	5.81	
1886	隔膜密封差压变送器 (流量)（1#气化炉激冷水流量）	EJA118E-JMSCJ-917EB-	上海胜济和实业发展有限公司	台	1	2023年5月	2023年5月	20,053.97	19,251.81	21,000.00	97%	20,370.00	5.81	
1887	隔膜密封差压变送器 (流量)（1#气化炉激冷水流量）	EJA118E-JMSCJ-917EB-	上海胜济和实业发展有限公司	台	1	2023年5月	2023年5月	20,053.97	19,251.81	21,000.00	97%	20,370.00	5.81	
1888	隔膜密封差压变送器 (流量)（1#气化炉黑水流量）	EJA118E-JMSCJ-917EB-	上海胜济和实业发展有限公司	台	1	2023年5月	2023年5月	20,053.97	19,251.81	21,000.00	97%	20,370.00	5.81	
1889	隔膜密封差压变送器 (流量)（1#气化炉旋风分离器黑水流	EJA118E-JMSCJ-917EB-	上海胜济和实业发展有限公司	台	1	2023年5月	2023年5月	20,053.97	19,251.81	21,000.00	97%	20,370.00	5.81	
1890	隔膜密封差压变送器 (流量)（1#气化炉锁斗循环水流量）	EJA118E-JMSCJ-917EB-	上海胜济和实业发展有限公司	台	1	2023年5月	2023年5月	20,053.97	19,251.81	21,000.00	97%	20,370.00	5.81	

固定资产—机器设备评估明细表

评估基准日：2023年09月30日

被评估单位：应城宏宜化工科技有限公司

表4-8-5

金额单位：元

序号	设备名称	规格型号	生产厂家	计量单位	数量	购置日期	启用日期	账面价值		评估价值			增值率%	备注
								原值	净值	原值	成新率%	净值		
1891	隔膜密封差压变送器 (流量)（1#气化炉旋风分离器补水流	EJA118E-JMSCJ-917EB-	上海胜济和实业发展有限公司	台	1	2023年5月	2023年5月	14,878.58	14,283.42	15,600.00	97%	15,132.00	5.94	
1892	隔膜密封差压变送器 (流量)（1#气化炉水洗塔塔盘灰水流	EJA118E-JMSCJ-917EB-	上海胜济和实业发展有限公司	台	1	2023年5月	2023年5月	14,878.58	14,283.42	15,600.00	97%	15,132.00	5.94	
1893	隔膜密封差压变送器 (流量)（1#气化炉水洗塔塔底灰水流	EJA118E-JMSCJ-917EB-	上海胜济和实业发展有限公司	台	1	2023年5月	2023年5月	14,878.58	14,283.42	15,600.00	97%	15,132.00	5.94	
1894	隔膜密封差压变送器 (流量)（1#气化炉事故补高压灰水流	EJA118E-JMSCJ-917EB-	上海胜济和实业发展有限公司	台	1	2023年5月	2023年5月	14,878.58	14,283.42	15,600.00	97%	15,132.00	5.94	
1895	隔膜密封差压变送器 (流量)（2#气化炉水洗塔黑水流量）	EJA118E-JMSCJ-917EB-	上海胜济和实业发展有限公司	台	1	2023年5月	2023年5月	20,053.97	19,251.81	21,000.00	97%	20,370.00	5.81	
1896	隔膜密封差压变送器 (流量)（2#气化炉激冷水流量）	EJA118E-JMSCJ-917EB-	上海胜济和实业发展有限公司	台	1	2023年5月	2023年5月	20,053.97	19,251.81	21,000.00	97%	20,370.00	5.81	
1897	隔膜密封差压变送器 (流量)（2#气化炉激冷水流量）	EJA118E-JMSCJ-917EB-	上海胜济和实业发展有限公司	台	1	2023年5月	2023年5月	20,053.97	19,251.81	21,000.00	97%	20,370.00	5.81	
1898	隔膜密封差压变送器 (流量)（2#气化炉激冷水流量）	EJA118E-JMSCJ-917EB-	上海胜济和实业发展有限公司	台	1	2023年5月	2023年5月	20,053.97	19,251.81	21,000.00	97%	20,370.00	5.81	
1899	隔膜密封差压变送器 (流量)（2#气化炉黑水流量）	EJA118E-JMSCJ-917EB-	上海胜济和实业发展有限公司	台	1	2023年5月	2023年5月	20,053.97	19,251.81	21,000.00	97%	20,370.00	5.81	
1900	隔膜密封差压变送器 (流量)（2#气化炉旋风分离器黑水流	EJA118E-JMSCJ-917EB-	上海胜济和实业发展有限公司	台	1	2023年5月	2023年5月	20,053.97	19,251.81	21,000.00	97%	20,370.00	5.81	
1901	隔膜密封差压变送器 (流量)（2#气化炉锁斗循环水流量）	EJA118E-JMSCJ-917EB-	上海胜济和实业发展有限公司	台	1	2023年5月	2023年5月	20,053.97	19,251.81	21,000.00	97%	20,370.00	5.81	
1902	隔膜密封差压变送器 (流量)（2#气化炉旋风分离器补水流	EJA118E-JMSCJ-917EB-	上海胜济和实业发展有限公司	台	1	2023年5月	2023年5月	14,878.58	14,283.42	15,600.00	97%	15,132.00	5.94	
1903	隔膜密封差压变送器 (流量)（2#气化炉水洗塔塔盘灰水流	EJA118E-JMSCJ-917EB-	上海胜济和实业发展有限公司	台	1	2023年5月	2023年5月	14,878.58	14,283.42	15,600.00	97%	15,132.00	5.94	
1904	隔膜密封差压变送器 (流量)（2#气化炉水洗塔塔底灰水流	EJA118E-JMSCJ-917EB-	上海胜济和实业发展有限公司	台	1	2023年5月	2023年5月	14,878.58	14,283.42	15,600.00	97%	15,132.00	5.94	
1905	隔膜密封差压变送器 (流量)（2#气化炉事故补高压灰水流	EJA118E-JMSCJ-917EB-	上海胜济和实业发展有限公司	台	1	2023年5月	2023年5月	14,878.58	14,283.42	15,600.00	97%	15,132.00	5.94	
1906	压力变送器（A高压氮罐）	EJA440E-JCS4J-917EB-NS21	上海胜济和实业发展有限公司	台	1	2023年5月	2023年5月	5,821.91	5,589.03	6,100.00	97%	5,917.00	5.87	
1907	压力变送器（B高压氮罐）	EJA440E-JCS4J-917EB-NS21	上海胜济和实业发展有限公司	台	1	2023年5月	2023年5月	5,821.91	5,589.03	6,100.00	97%	5,917.00	5.87	
1908	压力变送器（1#气化炉烧嘴氧气炉头）	EJA430E-JBB4J-917EB-NS21-Z Z:	上海胜济和实业发展有限公司	台	1	2023年5月	2023年5月	6,598.38	6,334.46	6,900.00	97%	6,693.00	5.66	
1909	压力变送器（1#气化炉烧嘴氧气炉头）	EJA430E-JBB4J-917EB-NS21-Z Z:	上海胜济和实业发展有限公司	台	1	2023年5月	2023年5月	6,598.38	6,334.46	6,900.00	97%	6,693.00	5.66	
1910	压力变送器（1#气化炉烧嘴氧气炉头）	EJA430E-JBB4J-917EB-NS21-Z Z:	上海胜济和实业发展有限公司	台	1	2023年5月	2023年5月	6,598.38	6,334.46	6,900.00	97%	6,693.00	5.66	
1911	压力变送器（1#气化炉烧嘴氧气炉头）	EJA430E-JBB4J-917EB-NS21-Z Z:	上海胜济和实业发展有限公司	台	1	2023年5月	2023年5月	6,598.38	6,334.46	6,900.00	97%	6,693.00	5.66	

固定资产—机器设备评估明细表

评估基准日：2023年09月30日

被评估单位：应城宏宜化工科技有限公司

表4-8-5

金额单位：元

序号	设备名称	规格型号	生产厂家	计量单位	数量	购置日期	启用日期	账面价值		评估价值			增值率%	备注
								原值	净值	原值	成新率%	净值		
1912	压力变送器（1#气化炉烧嘴氧气）	EJA430E-JBB4J-917EB-NS21-Z Z:	上海胜济和实业发展有限公司	台	1	2023年5月	2023年5月	6,598.38	6,334.46	6,900.00	97%	6,693.00	5.66	
1913	压力变送器（1#气化炉烧嘴氧气）	EJA430E-JBB4J-917EB-NS21-Z Z:	上海胜济和实业发展有限公司	台	1	2023年5月	2023年5月	6,598.38	6,334.46	6,900.00	97%	6,693.00	5.66	
1914	压力变送器（1#气化炉烧嘴氧气）	EJA430E-JBB4J-917EB-NS21-Z Z:	上海胜济和实业发展有限公司	台	1	2023年5月	2023年5月	6,598.38	6,334.46	6,900.00	97%	6,693.00	5.66	
1915	压力变送器（1#气化炉烧嘴氧气）	EJA430E-JBB4J-917EB-NS21-Z Z:	上海胜济和实业发展有限公司	台	1	2023年5月	2023年5月	6,598.38	6,334.46	6,900.00	97%	6,693.00	5.66	
1916	压力变送器（1#气化炉超高压氮气）	EJA440E-JCS4J-917EB-NS21-K2	上海胜济和实业发展有限公司	台	1	2023年5月	2023年5月	6,210.67	5,962.23	6,500.00	97%	6,305.00	5.75	
1917	压力变送器（2#气化炉烧嘴氧气炉头）	EJA430E-JBB4J-917EB-NS21-Z Z:	上海胜济和实业发展有限公司	台	1	2023年5月	2023年5月	6,598.38	6,334.46	6,900.00	97%	6,693.00	5.66	
1918	压力变送器（2#气化炉烧嘴氧气炉头）	EJA430E-JBB4J-917EB-NS21-Z Z:	上海胜济和实业发展有限公司	台	1	2023年5月	2023年5月	6,598.38	6,334.46	6,900.00	97%	6,693.00	5.66	
1919	压力变送器（2#气化炉烧嘴氧气炉头）	EJA430E-JBB4J-917EB-NS21-Z Z:	上海胜济和实业发展有限公司	台	1	2023年5月	2023年5月	6,598.38	6,334.46	6,900.00	97%	6,693.00	5.66	
1920	压力变送器（2#气化炉烧嘴氧气炉头）	EJA430E-JBB4J-917EB-NS21-Z Z:	上海胜济和实业发展有限公司	台	1	2023年5月	2023年5月	6,598.38	6,334.46	6,900.00	97%	6,693.00	5.66	
1921	压力变送器（2#气化炉烧嘴氧气）	EJA430E-JBB4J-917EB-NS21-Z Z:	上海胜济和实业发展有限公司	台	1	2023年5月	2023年5月	6,598.38	6,334.46	6,900.00	97%	6,693.00	5.66	
1922	压力变送器（2#气化炉烧嘴氧气）	EJA430E-JBB4J-917EB-NS21-Z Z:	上海胜济和实业发展有限公司	台	1	2023年5月	2023年5月	6,598.38	6,334.46	6,900.00	97%	6,693.00	5.66	
1923	压力变送器（2#气化炉烧嘴氧气）	EJA430E-JBB4J-917EB-NS21-Z Z:	上海胜济和实业发展有限公司	台	1	2023年5月	2023年5月	6,598.38	6,334.46	6,900.00	97%	6,693.00	5.66	
1924	压力变送器（2#气化炉烧嘴氧气）	EJA430E-JBB4J-917EB-NS21-Z Z:	上海胜济和实业发展有限公司	台	1	2023年5月	2023年5月	6,598.38	6,334.46	6,900.00	97%	6,693.00	5.66	
1925	压力变送器（2#气化炉超高压氮气）	EJA440E-JCS4J-917EB-NS21-K2	上海胜济和实业发展有限公司	台	1	2023年5月	2023年5月	6,210.67	5,962.23	6,500.00	97%	6,305.00	5.75	
1926	隔膜压力变送器（1#高压煤浆泵进口器）	EJA438E-JHSCJ-917EB-	上海胜济和实业发展有限公司	台	1	2023年5月	2023年5月	8,151.32	7,825.28	8,500.00	96%	8,160.00	4.28	
1927	隔膜压力变送器（1#高压煤浆泵进口）	EJA438E-JHSCJ-917EB-	上海胜济和实业发展有限公司	台	1	2023年5月	2023年5月	8,151.32	7,825.28	8,500.00	96%	8,160.00	4.28	
1928	隔膜压力变送器（1#气化炉烧嘴煤浆）	EJA438E-JBSCJ-917EB-	上海胜济和实业发展有限公司	台	1	2023年5月	2023年5月	9,833.13	9,439.81	10,300.00	97%	9,991.00	5.84	
1929	隔膜压力变送器（1#气化炉烧嘴煤浆）	EJA438E-JBSCJ-917EB-	上海胜济和实业发展有限公司	台	1	2023年5月	2023年5月	9,833.13	9,439.81	10,300.00	97%	9,991.00	5.84	
1930	隔膜压力变送器（1#气化炉烧嘴煤浆）	EJA438E-JBSCJ-917EB-	上海胜济和实业发展有限公司	台	1	2023年5月	2023年5月	9,833.13	9,439.81	10,300.00	97%	9,991.00	5.84	
1931	隔膜压力变送器（1#气化炉烧嘴煤浆）	EJA438E-JBSCJ-917EB-	上海胜济和实业发展有限公司	台	1	2023年5月	2023年5月	9,833.13	9,439.81	10,300.00	97%	9,991.00	5.84	
1932	隔膜压力变送器（1#气化炉烧嘴煤浆炉头）	EJA438E-JBSCJ-917EB-	上海胜济和实业发展有限公司	台	1	2023年5月	2023年5月	9,833.13	9,439.81	10,300.00	97%	9,991.00	5.84	

固定资产—机器设备评估明细表

评估基准日：2023年09月30日

被评估单位：应城宏宜化工科技有限公司

表4-8-5

金额单位：元

序号	设备名称	规格型号	生产厂家	计量单位	数量	购置日期	启用日期	账面价值		评估价值			增值率%	备注
								原值	净值	原值	成新率%	净值		
1933	隔膜压力变送器（1#气化炉烧嘴煤浆炉头）	EJA438E-JBSCJ-917EB-	上海胜济和实业发展有限公司	台	1	2023年5月	2023年5月	9,833.13	9,439.81	10,300.00	97%	9,991.00	5.84	
1934	隔膜压力变送器（1#气化炉烧嘴煤浆炉头）	EJA438E-JBSCJ-917EB-	上海胜济和实业发展有限公司	台	1	2023年5月	2023年5月	9,833.13	9,439.81	10,300.00	97%	9,991.00	5.84	
1935	隔膜压力变送器（1#气化炉烧嘴煤浆炉头）	EJA438E-JBSCJ-917EB-	上海胜济和实业发展有限公司	台	1	2023年5月	2023年5月	9,833.13	9,439.81	10,300.00	97%	9,991.00	5.84	
1936	隔膜压力变送器（1#气化炉锁斗）	EJA438E-JBSCJ-917EB-	上海胜济和实业发展有限公司	台	1	2023年5月	2023年5月	9,833.13	9,439.81	10,300.00	97%	9,991.00	5.84	
1937	隔膜压力变送器（1#气化炉锁斗）	EJA438E-JBSCJ-917EB-	上海胜济和实业发展有限公司	台	1	2023年5月	2023年5月	9,833.13	9,439.81	10,300.00	97%	9,991.00	5.84	
1938	隔膜压力变送器（1#气化炉激冷水）	EJA438E-JBSCJ-917EB-	上海胜济和实业发展有限公司	台	1	2023年5月	2023年5月	9,444.36	9,066.60	9,900.00	97%	9,603.00	5.92	
1939	隔膜压力变送器（1#气化炉合成气）	EJA438E-JBSCJ-917EB-	上海胜济和实业发展有限公司	台	1	2023年5月	2023年5月	12,420.29	11,923.49	13,000.00	97%	12,610.00	5.76	
1940	隔膜压力变送器（1#气化炉旋风分离器合成气出）	EJA438E-JBSCJ-917EB-	上海胜济和实业发展有限公司	台	1	2023年5月	2023年5月	12,420.29	11,923.49	13,000.00	97%	12,610.00	5.76	
1941	隔膜压力变送器（1#气化炉出水洗塔合成气）	EJA438E-JBSCJ-917EB-	上海胜济和实业发展有限公司	台	1	2023年5月	2023年5月	12,420.29	11,923.49	13,000.00	97%	12,610.00	5.76	
1942	隔膜压力变送器（1#气化炉出水洗塔合成气）	EJA438E-JBSCJ-917EB-	上海胜济和实业发展有限公司	台	1	2023年5月	2023年5月	12,420.29	11,923.49	13,000.00	97%	12,610.00	5.76	
1943	隔膜压力变送器（1#气化炉出水洗塔合成气）	EJA438E-JBSCJ-917EB-	上海胜济和实业发展有限公司	台	1	2023年5月	2023年5月	12,420.29	11,923.49	13,000.00	97%	12,610.00	5.76	
1944	隔膜压力变送器（1#气化炉激冷室）	EJA438E-JBSCJ-917EB-	上海胜济和实业发展有限公司	台	1	2023年5月	2023年5月	14,878.58	14,283.42	15,600.00	97%	15,132.00	5.94	
1945	隔膜压力变送器（2#高压煤浆泵进口）	EJA438E-JHSCJ-917EB-	上海胜济和实业发展有限公司	台	1	2023年5月	2023年5月	8,151.32	7,825.28	8,500.00	96%	8,160.00	4.28	
1946	隔膜压力变送器（2#高压煤浆泵进口）	EJA438E-JHSCJ-917EB-	上海胜济和实业发展有限公司	台	1	2023年5月	2023年5月	8,151.32	7,825.28	8,500.00	96%	8,160.00	4.28	
1947	隔膜压力变送器（2#气化炉烧嘴煤浆）	EJA438E-JBSCJ-917EB-	上海胜济和实业发展有限公司	台	1	2023年5月	2023年5月	9,833.13	9,439.81	10,300.00	97%	9,991.00	5.84	
1948	隔膜压力变送器（2#气化炉烧嘴煤浆）	EJA438E-JBSCJ-917EB-	上海胜济和实业发展有限公司	台	1	2023年5月	2023年5月	9,833.13	9,439.81	10,300.00	97%	9,991.00	5.84	
1949	隔膜压力变送器（2#气化炉烧嘴煤浆）	EJA438E-JBSCJ-917EB-	上海胜济和实业发展有限公司	台	1	2023年5月	2023年5月	9,833.13	9,439.81	10,300.00	97%	9,991.00	5.84	
1950	隔膜压力变送器（2#气化炉烧嘴煤浆）	EJA438E-JBSCJ-917EB-	上海胜济和实业发展有限公司	台	1	2023年5月	2023年5月	9,833.13	9,439.81	10,300.00	97%	9,991.00	5.84	
1951	隔膜压力变送器（2#气化炉烧嘴煤浆炉头）	EJA438E-JBSCJ-917EB-	上海胜济和实业发展有限公司	台	1	2023年5月	2023年5月	9,833.13	9,439.81	10,300.00	97%	9,991.00	5.84	
1952	隔膜压力变送器（2#气化炉烧嘴煤浆炉头）	EJA438E-JBSCJ-917EB-	上海胜济和实业发展有限公司	台	1	2023年5月	2023年5月	9,833.13	9,439.81	10,300.00	97%	9,991.00	5.84	
1953	隔膜压力变送器（2#气化炉烧嘴煤浆炉头）	EJA438E-JBSCJ-917EB-	上海胜济和实业发展有限公司	台	1	2023年5月	2023年5月	9,833.13	9,439.81	10,300.00	97%	9,991.00	5.84	

固定资产—机器设备评估明细表

评估基准日：2023年09月30日

被评估单位：应城宏宜化工科技有限公司

表4-8-5

金额单位：元

序号	设备名称	规格型号	生产厂家	计量单位	数量	购置日期	启用日期	账面价值		评估价值			增值率%	备注
								原值	净值	原值	成新率%	净值		
1954	隔膜压力变送器（2#气化炉烧嘴煤浆炉头）	EJA438E-JBSCJ-917EB-	上海胜济和实业发展有限公司	台	1	2023年5月	2023年5月	9,833.13	9,439.81	10,300.00	97%	9,991.00	5.84	
1955	隔膜压力变送器（2#气化炉锁斗压力）	EJA438E-JBSCJ-917EB-	上海胜济和实业发展有限公司	台	1	2023年5月	2023年5月	9,833.13	9,439.81	10,300.00	97%	9,991.00	5.84	
1956	隔膜压力变送器（2#气化炉锁斗压力）	EJA438E-JBSCJ-917EB-	上海胜济和实业发展有限公司	台	1	2023年5月	2023年5月	9,833.13	9,439.81	10,300.00	97%	9,991.00	5.84	
1957	隔膜压力变送器（2#气化炉激冷水压力）	EJA438E-JBSCJ-917EB-	上海胜济和实业发展有限公司	台	1	2023年5月	2023年5月	9,444.36	9,066.60	9,900.00	97%	9,603.00	5.92	
1958	隔膜压力变送器（2#气化炉合成气压力）	EJA438E-JBSCJ-917EB-	上海胜济和实业发展有限公司	台	1	2023年5月	2023年5月	12,420.29	11,923.49	13,000.00	97%	12,610.00	5.76	
1959	隔膜压力变送器（2#气化炉旋风分离器合成气出口压力）	EJA438E-JBSCJ-917EB-	上海胜济和实业发展有限公司	台	1	2023年5月	2023年5月	12,420.29	11,923.49	13,000.00	97%	12,610.00	5.76	
1960	隔膜压力变送器（2#气化炉出水洗塔合成气压力）	EJA438E-JBSCJ-917EB-	上海胜济和实业发展有限公司	台	1	2023年5月	2023年5月	12,420.29	11,923.49	13,000.00	97%	12,610.00	5.76	
1961	隔膜压力变送器（2#气化炉出水洗塔合成气压力）	EJA438E-JBSCJ-917EB-	上海胜济和实业发展有限公司	台	1	2023年5月	2023年5月	12,420.29	11,923.49	13,000.00	97%	12,610.00	5.76	
1962	隔膜压力变送器（2#气化炉出水洗塔合成气压力）	EJA438E-JBSCJ-917EB-	上海胜济和实业发展有限公司	台	1	2023年5月	2023年5月	12,420.29	11,923.49	13,000.00	97%	12,610.00	5.76	
1963	隔膜压力变送器（2#气化炉激冷室压力）	EJA438E-JBSCJ-917EB-	上海胜济和实业发展有限公司	台	1	2023年5月	2023年5月	14,878.58	14,283.42	15,600.00	97%	15,132.00	5.94	
1964	远传隔膜差压变送器（1#气化炉黑水过滤器进出口）	EJA118E-JZSCJ-917EB-	上海胜济和实业发展有限公司	台	1	2023年5月	2023年5月	9,056.67	8,694.39	9,500.00	97%	9,215.00	5.99	
1965	远传隔膜差压变送器（1#气化炉黑水过滤器进出口）	EJA118E-JZSCJ-917EB-	上海胜济和实业发展有限公司	台	1	2023年5月	2023年5月	9,056.67	8,694.39	9,500.00	97%	9,215.00	5.99	
1966	远传隔膜差压变送器（1#气化炉燃烧室-气化炉出口合成	EJA118E-JHSCJ-917EB-	上海胜济和实业发展有限公司	台	1	2023年5月	2023年5月	20,312.79	19,500.27	21,300.00	97%	20,661.00	5.95	
1967	远传隔膜差压变送器（1#气化炉混合器进出口）	EJA118E-JHSCJ-917EB-	上海胜济和实业发展有限公司	台	1	2023年5月	2023年5月	20,312.79	19,500.27	21,300.00	97%	20,661.00	5.95	
1968	远传隔膜差压变送器（2#气化炉黑水过滤器进出口）	EJA118E-JZSCJ-917EB-	上海胜济和实业发展有限公司	台	1	2023年5月	2023年5月	9,056.67	8,694.39	9,500.00	97%	9,215.00	5.99	
1969	远传隔膜差压变送器（2#气化炉黑水过滤器进出口）	EJA118E-JZSCJ-917EB-	上海胜济和实业发展有限公司	台	1	2023年5月	2023年5月	9,056.67	8,694.39	9,500.00	97%	9,215.00	5.99	
1970	远传隔膜差压变送器（2#气化炉燃烧室-气化炉出口合成	EJA118E-JHSCJ-917EB-	上海胜济和实业发展有限公司	台	1	2023年5月	2023年5月	20,312.79	19,500.27	21,300.00	97%	20,661.00	5.95	
1971	远传隔膜差压变送器（2#气化炉混合器进出口）	EJA118E-JHSCJ-917EB-	上海胜济和实业发展有限公司	台	1	2023年5月	2023年5月	20,312.79	19,500.27	21,300.00	97%	20,661.00	5.95	
1972	电子远传差压变送器（1#气化炉气化炉和锁斗）	EJXC40A-D55RWZWZA-NN-	上海胜济和实业发展有限公司	台	1	2023年5月	2023年5月	55,633.04	53,407.72	58,300.00	97%	56,551.00	5.89	
1973	电子远传差压变送器（2#气化炉气化炉和锁斗）	EJXC40A-D55RWZWZA-NN-	上海胜济和实业发展有限公司	台	1	2023年5月	2023年5月	55,633.04	53,407.72	58,300.00	97%	56,551.00	5.89	
1974	法兰式液位变送器（烧嘴冷却水槽液位）	EJA210E-JMS4J-917EN-	上海胜济和实业发展有限公司	台	1	2023年5月	2023年5月	5,951.85	5,713.77	6,200.00	97%	6,014.00	5.25	

固定资产—机器设备评估明细表

评估基准日：2023年09月30日

被评估单位：应城宏宜化工科技有限公司

表4-8-5

金额单位：元

序号	设备名称	规格型号	生产厂家	计量单位	数量	购置日期	启用日期	账面价值		评估价值			增值率%	备注
								原值	净值	原值	成新率%	净值		
1975	插入式单法兰液位变送器（煤浆槽液位A）	EJA210E-JHS4J-917EN-	上海胜济和实业发展有限公司	台	1	2023年5月	2023年5月	8,021.38	7,700.54	8,400.00	97%	8,148.00	5.81	
1976	插入式单法兰液位变送器（煤浆槽液位B）	EJA210E-JHS4J-917EN-	上海胜济和实业发展有限公司	台	1	2023年5月	2023年5月	8,021.38	7,700.54	8,400.00	97%	8,148.00	5.81	
1977	法兰式液位变送器（1#气化炉锁斗冲洗水罐液位）	EJA210E-JMS4J-917EN-	上海胜济和实业发展有限公司	台	1	2023年5月	2023年5月	5,951.85	5,713.77	6,200.00	97%	6,014.00	5.25	
1978	法兰式液位变送器（2#气化炉锁斗冲洗水罐液位）	EJA210E-JMS4J-917EN-	上海胜济和实业发展有限公司	台	1	2023年5月	2023年5月	5,951.85	5,713.77	6,200.00	97%	6,014.00	5.25	
1979	远传隔膜差压变送器 （液位）（1#旋风分离器液位）	EJA118E-JMSCJ-917EB-	上海胜济和实业发展有限公司	台	1	2023年5月	2023年5月	24,581.78	23,598.50	25,800.00	97%	25,026.00	6.05	
1980	远传隔膜差压变送器（液位）（1#旋风分离器液位）	EJA118E-JMSCJ-917EB-	上海胜济和实业发展有限公司	台	1	2023年5月	2023年5月	24,581.78	23,598.50	25,800.00	97%	25,026.00	6.05	
1981	远传隔膜差压变送器（液位）（1#旋风分离器液位）	EJA118E-JMSCJ-917EB-	上海胜济和实业发展有限公司	台	1	2023年5月	2023年5月	24,581.78	23,598.50	25,800.00	97%	25,026.00	6.05	
1982	远传隔膜差压变送器（液位）（1#水洗塔液位）	EJA118E-JMSCJ-917EB-	上海胜济和实业发展有限公司	台	1	2023年5月	2023年5月	24,840.59	23,846.95	26,000.00	97%	25,220.00	5.76	
1983	远传隔膜差压变送器（液位）（1#水洗塔液位）	EJA118E-JMSCJ-917EB-	上海胜济和实业发展有限公司	台	1	2023年5月	2023年5月	24,840.59	23,846.95	26,000.00	97%	25,220.00	5.76	
1984	远传隔膜差压变送器（液位）（1#水洗塔液位）	EJA118E-JMSCJ-917EB-	上海胜济和实业发展有限公司	台	1	2023年5月	2023年5月	24,840.59	23,846.95	26,000.00	97%	25,220.00	5.76	
1985	远传隔膜差压变送器（液位）（2#旋风分离器液位）	EJA118E-JMSCJ-917EB-	上海胜济和实业发展有限公司	台	1	2023年5月	2023年5月	24,581.78	23,598.50	25,800.00	97%	25,026.00	6.05	
1986	远传隔膜差压变送器（液位）（2#旋风分离器液位）	EJA118E-JMSCJ-917EB-	上海胜济和实业发展有限公司	台	1	2023年5月	2023年5月	24,581.78	23,598.50	25,800.00	97%	25,026.00	6.05	
1987	远传隔膜差压变送器（液位）（2#旋风分离器液位）	EJA118E-JMSCJ-917EB-	上海胜济和实业发展有限公司	台	1	2023年5月	2023年5月	24,581.78	23,598.50	25,800.00	97%	25,026.00	6.05	
1988	远传隔膜差压变送器（液位）（2#水洗塔液位）	EJA118E-JMSCJ-917EB-	上海胜济和实业发展有限公司	台	1	2023年5月	2023年5月	24,840.59	23,846.95	26,000.00	97%	25,220.00	5.76	
1989	远传隔膜差压变送器（液位）（2#水洗塔液位）	EJA118E-JMSCJ-917EB-	上海胜济和实业发展有限公司	台	1	2023年5月	2023年5月	24,840.59	23,846.95	26,000.00	97%	25,220.00	5.76	
1990	远传隔膜差压变送器（液位）（2#水洗塔液位）	EJA118E-JMSCJ-917EB-	上海胜济和实业发展有限公司	台	1	2023年5月	2023年5月	24,840.59	23,846.95	26,000.00	97%	25,220.00	5.76	
1991	远传隔膜差压变送器 （液位）（1#气化炉激冷室液位）	1199DJF61GFCW75DA00FC	安徽美达信自动化工程有限公司	台	1	2023年5月	2023年5月	139,729.13	134,139.97	146,500.00	97%	142,105.00	5.94	
1992	远传隔膜差压变送器（液位）（1#气化炉激冷室液位）	1199DJF61GFCW75DA00FC	安徽美达信自动化工程有限公司	台	1	2023年5月	2023年5月	139,729.13	134,139.97	146,500.00	97%	142,105.00	5.94	
1993	远传隔膜差压变送器（液位）（1#气化炉激冷室液位）	1199DJF61GFCW75DA00FC	安徽美达信自动化工程有限公司	台	1	2023年5月	2023年5月	139,729.13	134,139.97	146,500.00	97%	142,105.00	5.94	
1994	远传隔膜差压变送器（液位）（2#气化炉激冷室液位）	1199DJF61GFCW75DA00FC	安徽美达信自动化工程有限公司	台	1	2023年5月	2023年5月	139,729.13	134,139.97	146,500.00	97%	142,105.00	5.94	
1995	远传隔膜差压变送器（液位）（2#气化炉激冷室液位）	1199DJF61GFCW75DA00FC	安徽美达信自动化工程有限公司	台	1	2023年5月	2023年5月	139,729.13	134,139.97	146,500.00	97%	142,105.00	5.94	

固定资产—机器设备评估明细表

评估基准日：2023年09月30日

被评估单位：应城宏宜化工科技有限公司

表4-8-5

金额单位：元

序号	设备名称	规格型号	生产厂家	计量单位	数量	购置日期	启用日期	账面价值		评估价值			增值率%	备注
								原值	净值	原值	成新率%	净值		
1996	远传隔膜差压变送器（液位）（2#气化炉激冷室液位）	1199DJF61GFCW75DA00FC	安徽美达信自动化工程有限公司	台	1	2023年5月	2023年5月	139,729.13	134,139.97	146,500.00	97%	142,105.00	5.94	
1997	气化炉表面热电偶（1#气化炉表面热电偶控制器）	xdB-WRKK- A	浙江伦特机电有限公司	台	1	2023年5月	2023年5月	766,267.44	735,616.76	803,200.00	96%	771,072.00	4.82	
1998	气化炉表面热电偶（2#气化炉表面热电偶控制器）	xdB-WRKK- A	浙江伦特机电有限公司	台	1	2023年5月	2023年5月	766,267.44	735,616.76	803,200.00	96%	771,072.00	4.82	
1999	气化炉高压热电偶（1#气化炉炉膛温度）	H-WRBK-450-WFL	浙江伦特机电有限公司	台	1	2023年5月	2023年5月	37,014.75	35,534.15	38,800.00	96%	37,248.00	4.82	
2000	气化炉高压热电偶（1#气化炉炉膛温度）	H-WRBK-450-WFL	浙江伦特机电有限公司	台	1	2023年5月	2023年5月	37,014.75	35,534.15	38,800.00	96%	37,248.00	4.82	
2001	气化炉高压热电偶（1#气化炉炉膛温度）	H-WRBK-450-WFL	浙江伦特机电有限公司	台	1	2023年5月	2023年5月	37,014.75	35,534.15	38,800.00	96%	37,248.00	4.82	
2002	气化炉高压热电偶（2#气化炉炉膛温度）	H-WRBK-450-WFL	浙江伦特机电有限公司	台	1	2023年5月	2023年5月	37,014.75	35,534.15	38,800.00	96%	37,248.00	4.82	
2003	气化炉高压热电偶（2#气化炉炉膛温度）	H-WRBK-450-WFL	浙江伦特机电有限公司	台	1	2023年5月	2023年5月	37,014.75	35,534.15	38,800.00	96%	37,248.00	4.82	
2004	气化炉高压热电偶（2#气化炉炉膛温度）	H-WRBK-450-WFL	浙江伦特机电有限公司	台	1	2023年5月	2023年5月	37,014.75	35,534.15	38,800.00	96%	37,248.00	4.82	
2005	热电偶（1#气化炉炉膛温度）	H-WRKK-450-W	浙江伦特机电有限公司	台	1	2023年5月	2023年5月	8,895.04	8,539.24	9,300.00	96%	8,928.00	4.55	
2006	热电偶（2#气化炉炉膛温度）	H-WRKK-450-W	浙江伦特机电有限公司	台	1	2023年5月	2023年5月	8,895.04	8,539.24	9,300.00	96%	8,928.00	4.55	
2007	红外分析仪（1#气化炉烧嘴冷却水气体分离器CO）	EL3040-Uras26 双通道	兰州盛华自动化工程有限公司	台	1	2023年5月	2023年5月	123,124.37	118,199.41	129,100.00	97%	125,227.00	5.95	
2008	红外分析仪（1#气化炉烧嘴冷却水气体分离器CO）	EL3040-Uras26 双通道	兰州盛华自动化工程有限公司	台	1	2023年5月	2023年5月	123,124.37	118,199.41	129,100.00	97%	125,227.00	5.95	
2009	分析小屋（1#气化炉分析小屋）	AH-032001为3000（L）×2500（W）	兰州盛华自动化工程有限公司	座	1	2023年5月	2023年5月	185,221.62	177,812.74	194,200.00	98%	190,316.00	7.03	
2010	红外分析仪（2#气化炉烧嘴冷却水气体分离器CO）	EL3040-Uras26 双通道	兰州盛华自动化工程有限公司	台	1	2023年5月	2023年5月	123,124.37	118,199.41	129,100.00	97%	125,227.00	5.95	
2011	红外分析仪（2#气化炉烧嘴冷却水气体分离器CO）	EL3040-Uras26 双通道	兰州盛华自动化工程有限公司	台	1	2023年5月	2023年5月	123,124.37	118,199.41	129,100.00	97%	125,227.00	5.95	
2012	分析小屋（2#气化炉分析小屋）	AH-032001为3000（L）×2500（W）	兰州盛华自动化工程有限公司	座	1	2023年5月	2023年5月	185,221.62	177,812.74	194,200.00	98%	190,316.00	7.03	
2013	红外分析仪（1#水洗塔出口合成气CH4）	EL3060-Uras26	兰州盛华自动化工程有限公司	台	1	2023年5月	2023年5月	117,770.44	113,059.64	123,500.00	97%	119,795.00	5.96	
2014	红外分析仪（2#水洗塔出口合成气CH4）	EL3060-Uras26	兰州盛华自动化工程有限公司	台	1	2023年5月	2023年5月	117,770.44	113,059.64	123,500.00	97%	119,795.00	5.96	
2015	分析小屋（闪蒸分析小屋）	3m(长)×2.5m（宽）×2.5（高）	兰州盛华自动化工程有限公司	座	1	2023年5月	2023年5月	286,932.41	275,455.13	300,800.00	98%	294,784.00	7.02	
2016	拉曼光谱气体分析仪（气化炉粗合成气）	Raman Rxn5 analyzer	承德慧邦电子有限公司	套	1	2023年5月	2023年5月	2,139,146.53	2,053,580.65	2,242,300.00	97%	2,175,031.00	5.91	

固定资产—机器设备评估明细表

评估基准日：2023年09月30日

被评估单位：应城宏宜化工科技有限公司

表4-8-5

金额单位：元

序号	设备名称	规格型号	生产厂家	计量单位	数量	购置日期	启用日期	账面价值		评估价值			增值率%	备注
								原值	净值	原值	成新率%	净值		
2017	气动调节阀（1#蒸发热水塔去汽提）	HTS-10000	重庆川仪自动化股份有限公司	台	1	2023年5月	2023年5月	41,776.02	40,104.98	43,800.00	96%	42,048.00	4.84	
2018	气动调节阀（2#蒸发热水塔去汽提）	HTS-10000	重庆川仪自动化股份有限公司	台	1	2023年5月	2023年5月	41,776.02	40,104.98	43,800.00	96%	42,048.00	4.84	
2019	气动调节阀（滤液槽补水）	P2224WB-20K DN80×dn65	无锡智能自控工程股份有限公司	台	1	2023年5月	2023年5月	31,160.08	29,913.68	32,700.00	96%	31,392.00	4.94	
2020	气动调节阀（灰水槽补水）	M3224WB-20K DN80×dn65	无锡智能自控工程股份有限公司	台	1	2023年5月	2023年5月	33,523.29	32,182.37	35,100.00	96%	33,696.00	4.70	
2021	气动调节阀（1#酸气分离器排水）	P2224WB-20K DN25×dn12	无锡智能自控工程股份有限公司	台	1	2023年5月	2023年5月	27,061.19	25,978.75	28,400.00	96%	27,264.00	4.95	
2022	气动调节阀（1#低压闪蒸分离器排水）	P2224WB-20K DN80×dn65	无锡智能自控工程股份有限公司	台	1	2023年5月	2023年5月	31,160.08	29,913.68	32,700.00	96%	31,392.00	4.94	
2023	气动调节阀（1#真空闪蒸分离器放空）	M3224WB-20K DN80×dn50	无锡智能自控工程股份有限公司	台	1	2023年5月	2023年5月	33,523.29	32,182.37	35,100.00	96%	33,696.00	4.70	
2024	气动调节阀（1#蒸发热水塔去汽提）	M3234WB-20B DN100×dn50	无锡智能自控工程股份有限公司	台	1	2023年5月	2023年5月	44,017.73	42,257.01	46,100.00	96%	44,256.00	4.73	
2025	气动调节阀（1#低压闪蒸分离器放空）	P2224WB-20K DN25×dn25	无锡智能自控工程股份有限公司	台	1	2023年5月	2023年5月	27,256.62	26,166.34	28,600.00	96%	27,456.00	4.93	
2026	气动调节阀（2#酸气分离器排水）	P2224WB-20K DN25×dn10	无锡智能自控工程股份有限公司	台	1	2023年5月	2023年5月	27,061.19	25,978.75	28,400.00	96%	27,264.00	4.95	
2027	气动调节阀（2#低压闪蒸分离器排水）	M3224WB-20K DN80×dn50	无锡智能自控工程股份有限公司	台	1	2023年5月	2023年5月	32,720.40	31,411.60	34,300.00	96%	32,928.00	4.83	
2028	气动调节阀（2#真空闪蒸分离器放空）	M3224WB-20K DN80×dn50	无锡智能自控工程股份有限公司	台	1	2023年5月	2023年5月	33,523.29	32,182.37	35,100.00	96%	33,696.00	4.70	
2029	气动调节阀（2#蒸发热水塔去汽提）	M3234WB-20B DN100×dn50	无锡智能自控工程股份有限公司	台	1	2023年5月	2023年5月	43,215.91	41,487.27	45,300.00	96%	43,488.00	4.82	
2030	气动调节阀（2#低压闪蒸分离器放空）	P2224WB-20K DN25×dn25	无锡智能自控工程股份有限公司	台	1	2023年5月	2023年5月	27,256.62	26,166.34	28,600.00	96%	27,456.00	4.93	
2031	黑水角阀（1#高闪进低闪A）	HD8P85H-20P-300-400	武汉汉德阀门股份有限公司	台	1	2023年5月	2023年5月	286,882.49	275,407.20	300,700.00	96%	288,672.00	4.82	
2032	黑水角阀（1#高闪进低闪B）	HD8P85H-20P-300-400	武汉汉德阀门股份有限公司	台	1	2023年5月	2023年5月	286,882.49	275,407.20	300,700.00	96%	288,672.00	4.82	
2033	黑水角阀（2#高闪进低闪A）	HD8P85H-20P-300-400	武汉汉德阀门股份有限公司	台	1	2023年5月	2023年5月	286,882.49	275,407.20	300,700.00	96%	288,672.00	4.82	
2034	黑水角阀（2#高闪进低闪B）	HD8P85H-20P-300-400	武汉汉德阀门股份有限公司	台	1	2023年5月	2023年5月	286,882.49	275,407.20	300,700.00	96%	288,672.00	4.82	
2035	黑水角阀（1#低闪排水A）	HD8P85H-20P-300-650	武汉汉德阀门股份有限公司	台	1	2023年5月	2023年5月	353,776.42	339,625.38	370,800.00	96%	355,968.00	4.81	
2036	黑水角阀（1#低闪排水B）	HD8P85H-20P-300-650	武汉汉德阀门股份有限公司	台	1	2023年5月	2023年5月	353,776.42	339,625.38	370,800.00	96%	355,968.00	4.81	
2037	黑水角阀（2#低闪排水A）	HD8P85H-20P-300-650	武汉汉德阀门股份有限公司	台	1	2023年5月	2023年5月	353,776.42	339,625.38	370,800.00	96%	355,968.00	4.81	

固定资产—机器设备评估明细表

评估基准日：2023年09月30日

被评估单位：应城宏宜化工科技有限公司

表4-8-5

金额单位：元

序号	设备名称	规格型号	生产厂家	计量单位	数量	购置日期	启用日期	账面价值		评估价值			增值率%	备注
								原值	净值	原值	成新率%	净值		
2038	黑水角阀（2#低闪排水B）	HD8P85H-20P-300-650	武汉汉德阀门股份有限公司	台	1	2023年5月	2023年5月	353,776.42	339,625.38	370,800.00	96%	355,968.00	4.81	
2039	黑水角阀（1#气化炉进高闪A）	HD8P85H-110P-300-500	武汉汉德阀门股份有限公司	台	1	2023年5月	2023年5月	318,281.59	305,550.31	333,600.00	96%	320,256.00	4.81	
2040	黑水角阀（1#气化炉进高闪B）	HD8P85H-110P-300-500	武汉汉德阀门股份有限公司	台	1	2023年5月	2023年5月	318,281.59	305,550.31	333,600.00	96%	320,256.00	4.81	
2041	黑水角阀（2#气化炉进高闪A）	HD8P85H-110P-300-500	武汉汉德阀门股份有限公司	台	1	2023年5月	2023年5月	318,281.59	305,550.31	333,600.00	96%	320,256.00	4.81	
2042	黑水角阀（2#气化炉进高闪B）	HD8P85H-110P-300-500	武汉汉德阀门股份有限公司	台	1	2023年5月	2023年5月	318,281.59	305,550.31	333,600.00	96%	320,256.00	4.81	
2043	黑水角阀（1#水洗塔进高闪A）	HD8P85H-110P-100-350	武汉汉德阀门股份有限公司	台	1	2023年5月	2023年5月	163,821.51	157,268.64	171,700.00	96%	164,832.00	4.81	
2044	黑水角阀（1#水洗塔进高闪B）	HD8P85H-110P-100-350	武汉汉德阀门股份有限公司	台	1	2023年5月	2023年5月	163,821.51	157,268.64	171,700.00	96%	164,832.00	4.81	
2045	黑水角阀（2#水洗塔进高闪A）	HD8P85H-110P-100-350	武汉汉德阀门股份有限公司	台	1	2023年5月	2023年5月	163,821.51	157,268.64	171,700.00	96%	164,832.00	4.81	
2046	黑水角阀（2#水洗塔进高闪B）	HD8P85H-110P-100-350	武汉汉德阀门股份有限公司	台	1	2023年5月	2023年5月	163,821.51	157,268.64	171,700.00	96%	164,832.00	4.81	
2047	黑水角阀（1#高温热水罐出口压力）	HD8P85H-150P-150	武汉汉德阀门股份有限公司	台	1	2023年5月	2023年5月	162,456.36	155,958.12	170,300.00	96%	163,488.00	4.83	
2048	黑水角阀（2#高温热水罐出口压力）	HD8P85H-150P-150	武汉汉德阀门股份有限公司	台	1	2023年5月	2023年5月	162,456.36	155,958.12	170,300.00	96%	163,488.00	4.83	
2049	黑水角阀（1#旋风分离器进高闪A）	HD8P85H-110P-150-350	武汉汉德阀门股份有限公司	台	1	2023年5月	2023年5月	198,145.83	190,219.99	207,700.00	96%	199,392.00	4.82	
2050	黑水角阀（1#旋风分离器进高闪B）	HD8P85H-110P-150-350	武汉汉德阀门股份有限公司	台	1	2023年5月	2023年5月	198,145.83	190,219.99	207,700.00	96%	199,392.00	4.82	
2051	黑水角阀（2#旋风分离器进高闪A）	HD8P85H-110P-150-350	武汉汉德阀门股份有限公司	台	1	2023年5月	2023年5月	198,145.83	190,219.99	207,700.00	96%	199,392.00	4.82	
2052	黑水角阀（2#旋风分离器进高闪B）	HD8P85H-110P-150-350	武汉汉德阀门股份有限公司	台	1	2023年5月	2023年5月	198,145.83	190,219.99	207,700.00	96%	199,392.00	4.82	
2053	气动耐冲蚀偏心旋转调节阀（废水外排流量）	DfVG-150#K-150	上海大通自控设备有限公司	台	1	2023年5月	2023年5月	85,356.39	81,942.15	89,500.00	96%	85,920.00	4.85	
2054	气动耐冲蚀偏心旋转调节阀（1#高温热水罐补水）	DfVG-150#B-150	上海大通自控设备有限公司	台	1	2023年5月	2023年5月	85,356.39	81,942.15	89,500.00	96%	85,920.00	4.85	
2055	气动耐冲蚀偏心旋转调节阀（2#高温热水罐补水）	DfVG-150#B-150	上海大通自控设备有限公司	台	1	2023年5月	2023年5月	85,356.39	81,942.15	89,500.00	96%	85,920.00	4.85	
2056	气动耐冲蚀偏心旋转调节阀（1#蒸发热水塔补水）	DfVG-150#B-150	上海大通自控设备有限公司	台	1	2023年5月	2023年5月	85,356.39	81,942.15	89,500.00	96%	85,920.00	4.85	
2057	气动耐冲蚀偏心旋转调节阀（2#蒸发热水塔补水）	DfVG-150#B-150	上海大通自控设备有限公司	台	1	2023年5月	2023年5月	85,356.39	81,942.15	89,500.00	96%	85,920.00	4.85	
2058	标准孔板（1#气化炉出蒸发热水塔高压闪蒸气流量）	LGBF-Φ219.1×4	江阴市神州测控设备有限公司	台	1	2023年5月	2023年5月	6,353.83	6,099.67	6,700.00	97%	6,499.00	6.55	

固定资产—机器设备评估明细表

评估基准日：2023年09月30日

被评估单位：应城宏宜化工科技有限公司

表4-8-5

金额单位：元

序号	设备名称	规格型号	生产厂家	计量单位	数量	购置日期	启用日期	账面价值		评估价值			增值率%	备注
								原值	净值	原值	成新率%	净值		
2059	标准孔板（2#气化炉出蒸发热水塔高压闪蒸气流量）	LGBF-Φ219.1×4	江阴市神州测控设备有限公司	台	1	2023年5月	2023年5月	6,353.83	6,099.67	6,700.00	97%	6,499.00	6.55	
2060	楔式流量计（废水外排流量）	LGXT-Φ168.3×10.97	江阴市神州测控设备有限公司	台	1	2023年5月	2023年5月	8,223.16	7,894.24	8,600.00	96%	8,256.00	4.58	
2061	楔式流量计（1#出低压灰水泵进蒸发热水塔灰水流量）	LGXT-Φ219.1×8.18	江阴市神州测控设备有限公司	台	1	2023年5月	2023年5月	10,091.38	9,687.74	10,600.00	96%	10,176.00	5.04	
2062	楔式流量计（2#出低压灰水泵进蒸发热水塔灰水流量）	LGXT-Φ219.1×8.18	江阴市神州测控设备有限公司	台	1	2023年5月	2023年5月	10,091.38	9,687.74	10,600.00	96%	10,176.00	5.04	
2063	电磁流量计（1#底物泵流量）	OPTIFLUX4300 C EX	武汉忠维盛科技有限公司	台	1	2023年5月	2023年5月	18,734.51	17,985.12	19,600.00	96%	18,816.00	4.62	
2064	电磁流量计（出分散剂泵分散剂流量）	OPTIFLUX4300 C EX	武汉忠维盛科技有限公司	台	1	2023年5月	2023年5月	13,738.71	13,189.15	14,400.00	96%	13,824.00	4.81	
2065	电磁流量计（出絮凝剂泵絮凝剂流量）	OPTIFLUX4300 C EX	武汉忠维盛科技有限公司	台	1	2023年5月	2023年5月	13,738.71	13,189.15	14,400.00	96%	13,824.00	4.81	
2066	雷达液位计（过滤排放池液位）	5408C1SHA1I11N AZZCAA4M5	安徽美达信自动化工程有限公司	台	1	2023年5月	2023年5月	20,717.40	19,888.72	21,700.00	96%	20,832.00	4.74	
2067	隔膜密封差压变送器 (流量)（废水外排流量）	EJA118E-JMSCJ-917EB-	上海胜济和实业发展有限公司	台	1	2023年5月	2023年5月	10,350.78	9,936.74	10,900.00	97%	10,573.00	6.40	
2068	隔膜密封差压变送器 (流量)（1#出低压灰水泵进蒸发热水	EJA118E-JMSCJ-917EB-	上海胜济和实业发展有限公司	台	1	2023年5月	2023年5月	10,350.78	9,936.74	10,900.00	96%	10,464.00	5.31	
2069	隔膜密封差压变送器 (流量)（2#出低压灰水泵进蒸发热水	EJA118E-JMSCJ-917EB-	上海胜济和实业发展有限公司	台	1	2023年5月	2023年5月	10,350.78	9,936.74	10,900.00	96%	10,464.00	5.31	
2070	隔膜压力变送器（1#气化炉黑水）	EJA438E-JBSCJ-917EB-	上海胜济和实业发展有限公司	台	1	2023年5月	2023年5月	9,703.19	9,315.07	10,200.00	97%	9,894.00	6.21	
2071	隔膜压力变送器（1#水洗塔黑水）	EJA438E-JBSCJ-917EB-	上海胜济和实业发展有限公司	台	1	2023年5月	2023年5月	9,703.19	9,315.07	10,200.00	97%	9,894.00	6.21	
2072	隔膜压力变送器（1#高温热水泵出口）	EJA438E-JBSCJ-917EB-	上海胜济和实业发展有限公司	台	1	2023年5月	2023年5月	9,703.19	9,315.07	10,200.00	96%	9,792.00	5.12	
2073	隔膜压力变送器（1#旋风分离器黑水）	EJA438E-JBSCJ-917EB-	上海胜济和实业发展有限公司	台	1	2023年5月	2023年5月	9,703.19	9,315.07	10,200.00	97%	9,894.00	6.21	
2074	隔膜压力变送器（1#蒸发热水塔蒸发室）	EJA438E-JASCJ-917EB-	上海胜济和实业发展有限公司	台	1	2023年5月	2023年5月	7,956.94	7,638.66	8,300.00	97%	8,051.00	5.40	
2075	隔膜压力变送器（1#酸性气）	EJA438E-JASCJ-917EB-	上海胜济和实业发展有限公司	台	1	2023年5月	2023年5月	7,956.94	7,638.66	8,300.00	97%	8,051.00	5.40	
2076	隔膜压力变送器（1#蒸发热水塔热水室）	EJA438E-JASCJ-917EB-	上海胜济和实业发展有限公司	台	1	2023年5月	2023年5月	7,956.94	7,638.66	8,300.00	97%	8,051.00	5.40	
2077	隔膜压力变送器（1#酸气分离器出口）	EJA438E-JASCJ-917EB-	上海胜济和实业发展有限公司	台	1	2023年5月	2023年5月	7,762.55	7,452.03	8,100.00	97%	7,857.00	5.43	
2078	隔膜压力变送器（1#气化炉低闪）	EJA438E-JHSCJ-917EB-	上海胜济和实业发展有限公司	台	1	2023年5月	2023年5月	7,762.55	7,452.03	8,100.00	97%	7,857.00	5.43	
2079	隔膜压力变送器（2#气化炉黑水）	EJA438E-JBSCJ-917EB-	上海胜济和实业发展有限公司	台	1	2023年5月	2023年5月	9,703.19	9,315.07	10,200.00	97%	9,894.00	6.21	

固定资产—机器设备评估明细表

评估基准日：2023年09月30日

被评估单位：应城宏宜化工科技有限公司

表4-8-5

金额单位：元

序号	设备名称	规格型号	生产厂家	计量单位	数量	购置日期	启用日期	账面价值		评估价值			增值率%	备注
								原值	净值	原值	成新率%	净值		
2080	隔膜压力变送器（2#水洗塔黑水）	EJA438E-JBSCJ-917EB-	上海胜济和实业发展有限公司	台	1	2023年5月	2023年5月	9,703.19	9,315.07	10,200.00	97%	9,894.00	6.21	
2081	隔膜压力变送器（2#高温热水泵出口）	EJA438E-JBSCJ-917EB-	上海胜济和实业发展有限公司	台	1	2023年5月	2023年5月	9,703.19	9,315.07	10,200.00	96%	9,792.00	5.12	
2082	隔膜压力变送器（2#旋风分离器黑水）	EJA438E-JBSCJ-917EB-	上海胜济和实业发展有限公司	台	1	2023年5月	2023年5月	9,703.19	9,315.07	10,200.00	97%	9,894.00	6.21	
2083	隔膜压力变送器（2#蒸发热水塔蒸发室）	EJA438E-JASCJ-917EB-	上海胜济和实业发展有限公司	台	1	2023年5月	2023年5月	7,956.94	7,638.66	8,300.00	97%	8,051.00	5.40	
2084	隔膜压力变送器（2#气化炉酸性气）	EJA438E-JASCJ-917EB-	上海胜济和实业发展有限公司	台	1	2023年5月	2023年5月	7,956.94	7,638.66	8,300.00	97%	8,051.00	5.40	
2085	隔膜压力变送器（2#蒸发热水塔热水室）	EJA438E-JASCJ-917EB-	上海胜济和实业发展有限公司	台	1	2023年5月	2023年5月	7,956.94	7,638.66	8,300.00	97%	8,051.00	5.40	
2086	隔膜压力变送器（2#酸气分离器出口）	EJA438E-JASCJ-917EB-	上海胜济和实业发展有限公司	台	1	2023年5月	2023年5月	7,762.55	7,452.03	8,100.00	97%	7,857.00	5.43	
2087	隔膜压力变送器（2#气化炉低闪）	EJA438E-JHSCJ-917EB-	上海胜济和实业发展有限公司	台	1	2023年5月	2023年5月	7,762.55	7,452.03	8,100.00	97%	7,857.00	5.43	
2088	隔膜压力变送器（1#气化炉真闪）	EJA438E-JHSCJ-917EB-	上海胜济和实业发展有限公司	台	1	2023年5月	2023年5月	7,762.55	7,452.03	8,100.00	97%	7,857.00	5.43	
2089	隔膜压力变送器（2#气化炉真闪）	EJA438E-JHSCJ-917EB-	上海胜济和实业发展有限公司	台	1	2023年5月	2023年5月	7,762.55	7,452.03	8,100.00	97%	7,857.00	5.43	
2090	单法兰差压变送器（灰水槽液位）	EJA210E-JMS4J-917EN-	上海胜济和实业发展有限公司	台	1	2023年5月	2023年5月	5,821.91	5,589.03	6,100.00	97%	5,917.00	5.87	
2091	单法兰差压变送器（滤液受槽液位）	EJA210E-JMS4J-917EN-	上海胜济和实业发展有限公司	台	1	2023年5月	2023年5月	5,821.91	5,589.03	6,100.00	97%	5,917.00	5.87	
2092	远传隔膜差压变送器（液位）（1#蒸发热水塔液位A）	EJA118E-JMSCJ-917EB-	上海胜济和实业发展有限公司	台	1	2023年5月	2023年5月	12,032.60	11,551.28	12,600.00	97%	12,222.00	5.81	
2093	远传隔膜差压变送器（液位）（1#蒸发热水塔液位B）	EJA118E-JMSCJ-917EB-	上海胜济和实业发展有限公司	台	1	2023年5月	2023年5月	12,032.60	11,551.28	12,600.00	97%	12,222.00	5.81	
2094	远传隔膜差压变送器（液位）（1#高温热水罐液位）	EJA118E-JMSCJ-917EB-	上海胜济和实业发展有限公司	台	1	2023年5月	2023年5月	12,032.60	11,551.28	12,600.00	97%	12,222.00	5.81	
2095	远传隔膜差压变送器（液位）（1#酸气分离器液位）	EJA118E-JMSCJ-917EB-	上海胜济和实业发展有限公司	台	1	2023年5月	2023年5月	10,220.84	9,812.00	10,700.00	97%	10,379.00	5.78	
2096	远传隔膜差压变送器（液位）（1#低压闪蒸罐液位）	EJA118E-JMSCJ-917EB-	上海胜济和实业发展有限公司	台	1	2023年5月	2023年5月	10,220.84	9,812.00	10,700.00	97%	10,379.00	5.78	
2097	远传隔膜差压变送器（液位）（1#真空闪蒸罐液位）	EJA118E-JMSCJ-917EB-	上海胜济和实业发展有限公司	台	1	2023年5月	2023年5月	10,220.84	9,812.00	10,700.00	97%	10,379.00	5.78	
2098	远传隔膜差压变送器（液位）（1#低压闪蒸分离器液位）	EJA118E-JMSCJ-917EB-	上海胜济和实业发展有限公司	台	1	2023年5月	2023年5月	10,220.84	9,812.00	10,700.00	97%	10,379.00	5.78	
2099	远传隔膜差压变送器（液位）（2#蒸发热水塔液位A）	EJA118E-JMSCJ-917EB-	上海胜济和实业发展有限公司	台	1	2023年5月	2023年5月	12,032.60	11,551.28	12,600.00	97%	12,222.00	5.81	
2100	远传隔膜差压变送器（液位）（2#蒸发热水塔液位B）	EJA118E-JMSCJ-917EB-	上海胜济和实业发展有限公司	台	1	2023年5月	2023年5月	12,032.60	11,551.28	12,600.00	97%	12,222.00	5.81	

固定资产—机器设备评估明细表

评估基准日：2023年09月30日

表4-8-5

被评估单位：应城宏宜化工科技有限公司

金额单位：元

序号	设备名称	规格型号	生产厂家	计量单位	数量	购置日期	启用日期	账面价值		评估价值			增值率%	备注
								原值	净值	原值	成新率%	净值		
2101	远传隔膜差压变送器（液位）（2#高温热水罐液位）	EJA118E-JMSCJ-917EB-	上海胜济和实业发展有限公司	台	1	2023年5月	2023年5月	12,032.60	11,551.28	12,600.00	97%	12,222.00	5.81	
2102	远传隔膜差压变送器（液位）（2#酸气分离器液位）	EJA118E-JMSCJ-917EB-	上海胜济和实业发展有限公司	台	1	2023年5月	2023年5月	10,220.84	9,812.00	10,700.00	97%	10,379.00	5.78	
2103	远传隔膜差压变送器（液位）（2#低压闪蒸罐液位）	EJA118E-JMSCJ-917EB-	上海胜济和实业发展有限公司	台	1	2023年5月	2023年5月	10,220.84	9,812.00	10,700.00	97%	10,379.00	5.78	
2104	远传隔膜差压变送器（液位）（2#真空闪蒸罐液位）	EJA118E-JMSCJ-917EB-	上海胜济和实业发展有限公司	台	1	2023年5月	2023年5月	10,220.84	9,812.00	10,700.00	97%	10,379.00	5.78	
2105	远传隔膜差压变送器（液位）（2#低压闪蒸分离器液位）	EJA118E-JMSCJ-917EB-	上海胜济和实业发展有限公司	台	1	2023年5月	2023年5月	10,220.84	9,812.00	10,700.00	97%	10,379.00	5.78	
2106	PLC(1#板框压滤机)	S7-200	西门子	套	1	2023年5月	2023年5月	211,283.43	202,832.11	221,500.00	98%	217,070.00	7.02	
2107	PLC(2#板框压滤机)	S7-200	西门子	套	1	2023年5月	2023年5月	211,283.43	202,832.11	221,500.00	98%	217,070.00	7.02	
2108	气动调节阀(热源入口)	YD300T	无锡亚迪	台	1	2023年5月	2023年5月	52,820.86	50,708.02	55,400.00	96%	53,184.00	4.88	
2109	气动调节阀(热源放空)	YD300T	无锡亚迪	台	1	2023年5月	2023年5月	52,820.86	50,708.02	55,400.00	96%	53,184.00	4.88	
2110	气动调节阀(不凝汽放空)	YD100S	无锡亚迪	台	1	2023年5月	2023年5月	52,820.86	50,708.02	55,400.00	96%	53,184.00	4.88	
2111	气动调节阀(涡轮机热气旁通)	YD300T	无锡亚迪	台	1	2023年5月	2023年5月	52,820.86	50,708.02	55,400.00	96%	53,184.00	4.88	
2112	气动调节阀(涡轮机进气)	YD300T	无锡亚迪	台	1	2023年5月	2023年5月	52,820.86	50,708.02	55,400.00	96%	53,184.00	4.88	
2113	气动调节阀(涡轮机排气)	YD300T	无锡亚迪	台	1	2023年5月	2023年5月	52,820.86	50,708.02	55,400.00	96%	53,184.00	4.88	
2114	气动调节阀(凝液泵出口)	YD100S	无锡亚迪	台	1	2023年5月	2023年5月	52,820.86	50,708.02	55,400.00	96%	53,184.00	4.88	
2115	气动调节阀(工质泵出口)	YD200V	无锡亚迪	台	1	2023年5月	2023年5月	52,820.86	50,708.02	55,400.00	96%	53,184.00	4.88	
2116	气动调节阀(工质泵旁通)	YD100C	无锡亚迪	台	1	2023年5月	2023年5月	52,820.86	50,708.02	55,400.00	96%	53,184.00	4.88	
2117	1#黑水过滤器A入口阀（电动阀）	Qb2A7B02-P2-F-W	AUMA	台	1	2023年5月	2023年5月	173,667.59	166,720.87	182,000.00	96%	174,720.00	4.80	
2118	1#黑水过滤器B入口阀（电动阀）	Qb2A7B02-P2-F-W	AUMA	台	1	2023年5月	2023年5月	173,667.59	166,720.87	182,000.00	96%	174,720.00	4.80	
2119	1#黑水过滤器A出口阀（电动阀）	Qb2A7B02-P2-F-W	AUMA	台	1	2023年5月	2023年5月	173,667.59	166,720.87	182,000.00	96%	174,720.00	4.80	
2120	1#黑水过滤器B出口阀（电动阀）	Qb2A7B02-P2-F-W	AUMA	台	1	2023年5月	2023年5月	173,667.59	166,720.87	182,000.00	96%	174,720.00	4.80	
2121	2#黑水过滤器A入口阀（电动阀）	Qb2A7B02-P2-F-W	AUMA	台	1	2023年5月	2023年5月	143,848.10	138,094.18	150,800.00	96%	144,768.00	4.83	

固定资产—机器设备评估明细表

评估基准日：2023年09月30日

被评估单位：应城宏宜化工科技有限公司

表4-8-5

金额单位：元

序号	设备名称	规格型号	生产厂家	计量单位	数量	购置日期	启用日期	账面价值		评估价值			增值率%	备注
								原值	净值	原值	成新率%	净值		
2122	2#黑水过滤器B入口阀（电动阀）	Qb2A7B02-P2-F-W	AUMA	台	1	2023年5月	2023年5月	143,848.10	138,094.18	150,800.00	96%	144,768.00	4.83	
2123	2#黑水过滤器A出口阀（电动阀）	Qb2A7B02-P2-F-W	AUMA	台	1	2023年5月	2023年5月	143,848.10	138,094.18	150,800.00	96%	144,768.00	4.83	
2124	2#黑水过滤器B出口阀（电动阀）	Qb2A7B02-P2-F-W	AUMA	台	1	2023年5月	2023年5月	143,848.10	138,094.18	150,800.00	96%	144,768.00	4.83	
2125	1#黑水循环A泵出口阀（电动阀）	Qb2A7B02-P2-F-W	AUMA	台	1	2023年5月	2023年5月	143,848.10	138,094.18	150,800.00	96%	144,768.00	4.83	
2126	1#黑水循环B泵出口阀（电动阀）	Qb2A7B02-P2-F-W	AUMA	台	1	2023年5月	2023年5月	143,848.10	138,094.18	150,800.00	96%	144,768.00	4.83	
2127	2#黑水循环A泵出口阀（电动阀）	Qb2A7B02-P2-F-W	AUMA	台	1	2023年5月	2023年5月	143,848.10	138,094.18	150,800.00	96%	144,768.00	4.83	
2128	2#黑水循环B泵出口阀（电动阀）	Qb2A7B02-P2-F-W	AUMA	台	1	2023年5月	2023年5月	143,848.10	138,094.18	150,800.00	96%	144,768.00	4.83	
2129	1#黑水循环A泵入口阀（电动阀）	Qb2A5B02-P2-F-W	AUMA	台	1	2023年5月	2023年5月	152,433.07	146,335.75	159,800.00	96%	153,408.00	4.83	
2130	1#黑水循环B泵入口阀（电动阀）	Qb2A5B02-P2-F-W	AUMA	台	1	2023年5月	2023年5月	152,433.07	146,335.75	159,800.00	96%	153,408.00	4.83	
2131	2#黑水循环A泵入口阀（电动阀）	Qb2A5B02-P2-F-W	AUMA	台	1	2023年5月	2023年5月	152,433.07	146,335.75	159,800.00	96%	153,408.00	4.83	
2132	2#黑水循环B泵入口阀（电动阀）	Qb2A5B02-P2-F-W	AUMA	台	1	2023年5月	2023年5月	152,433.07	146,335.75	159,800.00	96%	153,408.00	4.83	
2133	1#高温热水A泵入口阀（电动阀）	Qb2A7B02-P2-F-W	AUMA	台	1	2023年5月	2023年5月	143,848.10	138,094.18	150,800.00	96%	144,768.00	4.83	
2134	1#高温热水B泵入口阀（电动阀）	Qb2A7B02-P2-F-W	AUMA	台	1	2023年5月	2023年5月	143,848.10	138,094.18	150,800.00	96%	144,768.00	4.83	
2135	2#高温热水A泵入口阀（电动阀）	Qb2A7B02-P2-F-W	AUMA	台	1	2023年5月	2023年5月	143,848.10	138,094.18	150,800.00	96%	144,768.00	4.83	
2136	2#高温热水B泵入口阀（电动阀）	Qb2A7B02-P2-F-W	AUMA	台	1	2023年5月	2023年5月	143,848.10	138,094.18	150,800.00	96%	144,768.00	4.83	
2137	1#高温热水A泵出口阀（电动阀）	Qb2A7B02-P2-F-W	AUMA	台	1	2023年5月	2023年5月	117,914.64	113,198.04	123,600.00	96%	118,656.00	4.82	
2138	1#高温热水B泵出口阀（电动阀）	Qb2A7B02-P2-F-W	AUMA	台	1	2023年5月	2023年5月	117,914.64	113,198.04	123,600.00	96%	118,656.00	4.82	
2139	2#高温热水A泵出口阀（电动阀）	Qb2A7B02-P2-F-W	AUMA	台	1	2023年5月	2023年5月	117,914.64	113,198.04	123,600.00	96%	118,656.00	4.82	
2140	2#高温热水B泵出口阀（电动阀）	Qb2A7B02-P2-F-W	AUMA	台	1	2023年5月	2023年5月	117,914.64	113,198.04	123,600.00	96%	118,656.00	4.82	
2141	澄清槽底部导淋阀（电动阀）	Qb2A1B02-P2-F-W	华控智能	台	1	2023年5月	2023年5月	29,219.44	28,050.68	30,600.00	96%	29,376.00	4.72	
2142	低压灰水A泵入口阀（电动阀）	Qb2A1B02-P2-F-W	华控智能	台	1	2023年5月	2023年5月	49,878.38	47,883.26	52,300.00	96%	50,208.00	4.86	

固定资产—机器设备评估明细表

评估基准日：2023年09月30日

被评估单位：应城宏宜化工科技有限公司

表4-8-5

金额单位：元

序号	设备名称	规格型号	生产厂家	计量单位	数量	购置日期	启用日期	账面价值		评估价值			增值率%	备注
								原值	净值	原值	成新率%	净值		
2143	低压灰水B泵入口阀（电动阀）	Qb2A1B02-P2-F-W	华控智能	台	1	2023年5月	2023年5月	49,878.38	47,883.26	52,300.00	96%	50,208.00	4.86	
2144	低压灰水C泵入口阀（电动阀）	Qb2A1B02-P2-F-W	华控智能	台	1	2023年5月	2023年5月	49,878.38	47,883.26	52,300.00	96%	50,208.00	4.86	
2145	低压灰水A泵出口阀（电动阀）	Qb2A1B02-P2-F-W	华控智能	台	1	2023年5月	2023年5月	38,870.52	37,315.68	40,700.00	96%	39,072.00	4.71	
2146	低压灰水B泵出口阀（电动阀）	Qb2A1B02-P2-F-W	华控智能	台	1	2023年5月	2023年5月	38,870.52	37,315.68	40,700.00	96%	39,072.00	4.71	
2147	低压灰水C泵出口阀（电动阀）	Qb2A1B02-P2-F-W	华控智能	台	1	2023年5月	2023年5月	38,870.52	37,315.68	40,700.00	96%	39,072.00	4.71	
2148	锁斗冲洗水A泵入口阀（电动阀）	Qb2A1B02-P2-F-W	华控智能	台	1	2023年5月	2023年5月	49,878.21	47,883.09	52,300.00	96%	50,208.00	4.86	
2149	锁斗冲洗水B泵入口阀（电动阀）	Qb2A1B02-P2-F-W	华控智能	台	1	2023年5月	2023年5月	49,878.21	47,883.09	52,300.00	96%	50,208.00	4.86	
2150	锁斗冲洗水A泵出口阀（电动阀）	Qb2A1B02-P2-F-W	华控智能	台	1	2023年5月	2023年5月	38,870.34	37,315.54	40,700.00	96%	39,072.00	4.71	
2151	锁斗冲洗水B泵出口阀（电动阀）	Qb2A1B02-P2-F-W	华控智能	台	1	2023年5月	2023年5月	38,870.34	37,315.54	40,700.00	96%	39,072.00	4.71	
2152	1#气化炉开工抽引气电动阀（电动阀）	Z2L7B04-P2G6-V	AUMA	台	1	2023年5月	2023年5月	320,790.58	307,958.94	336,300.00	96%	322,848.00	4.83	
2153	2#气化炉开工抽引气电动阀（电动阀）	Z2L7B04-P2G6-V	AUMA	台	1	2023年5月	2023年5月	320,790.58	307,958.94	336,300.00	96%	322,848.00	4.83	
2154	1#气化炉水洗塔出口电动阀（电动阀）	Z2C5A03-P2G3-V	AUMA	台	1	2023年5月	2023年5月	191,140.73	183,495.09	200,400.00	96%	192,384.00	4.84	
2155	2#气化炉水洗塔出口电动阀（电动阀）	Z2C5A03-P2G3-V	AUMA	台	1	2023年5月	2023年5月	191,140.73	183,495.09	200,400.00	96%	192,384.00	4.84	
2156	气动调节阀(E04502入口锅炉给水流量)	HKG-10000	重庆川仪自动化股份有限公司	台	1	2023年5月	2023年5月	48,471.58	46,532.70	50,800.00	96%	48,768.00	4.80	
2157	气动调节阀(废热锅炉锅炉排污流量)	HKG-30000	重庆川仪自动化股份有限公司	台	1	2023年5月	2023年5月	37,641.20	36,135.56	39,500.00	96%	37,920.00	4.94	
2158	气动调节阀(一级闪蒸槽出料液位)	HKG-10000	重庆川仪自动化股份有限公司	台	1	2023年5月	2023年5月	59,599.89	57,215.89	62,500.00	96%	60,000.00	4.87	
2159	气动调节阀(中压饱和蒸汽放空)	HKG-50000	重庆川仪自动化股份有限公司	台	1	2023年5月	2023年5月	156,583.21	150,319.89	164,100.00	96%	157,536.00	4.80	
2160	气动调节阀(一级闪蒸槽压力)	HKG-10000	重庆川仪自动化股份有限公司	台	1	2023年5月	2023年5月	36,211.86	34,763.38	38,000.00	96%	36,480.00	4.94	
2161	气动调节阀(一级闪蒸槽压力)	HTS-10000	重庆川仪自动化股份有限公司	台	1	2023年5月	2023年5月	37,128.83	35,643.67	38,900.00	96%	37,344.00	4.77	
2162	气动调节阀(二级闪蒸槽去火炬压力)	HKG-10000	重庆川仪自动化股份有限公司	台	1	2023年5月	2023年5月	34,438.14	33,060.62	36,100.00	96%	34,656.00	4.83	
2163	气动调节阀(氨吸收塔压力)	HTS-10000	重庆川仪自动化股份有限公司	台	1	2023年5月	2023年5月	34,693.79	33,306.03	36,400.00	96%	34,944.00	4.92	

固定资产—机器设备评估明细表

评估基准日：2023年09月30日

被评估单位：应城宏宜化工科技有限公司

表4-8-5

金额单位：元

序号	设备名称	规格型号	生产厂家	计量单位	数量	购置日期	启用日期	账面价值		评估价值			增值率%	备注
								原值	净值	原值	成新率%	净值		
2164	气动调节阀(液氨送联碱装置流量控制)	M3204WB-50K DN100×dn65	无锡智能自控工程股份有限公司	台	1	2023年5月	2023年5月	46,446.43	44,588.59	48,700.00	96%	46,752.00	4.85	
2165	气动调节阀(除盐水进料流量控制)	P2234WB-20K DN25×dn8	无锡智能自控工程股份有限公司	台	1	2023年5月	2023年5月	29,728.64	28,539.48	31,200.00	96%	29,952.00	4.95	
2166	气动调节阀(一级氨冷器液位)	M3204WB-50K DN80×dn50	无锡智能自控工程股份有限公司	台	1	2023年5月	2023年5月	39,291.32	37,719.68	41,200.00	96%	39,552.00	4.86	
2167	气动调节阀(二级氨冷器液位)	M3204WS-50K DN80×dn50	无锡智能自控工程股份有限公司	台	1	2023年5月	2023年5月	43,063.79	41,341.23	45,100.00	96%	43,296.00	4.73	
2168	气动调节阀(二级闪蒸槽出料液位)	M3204WB-50K DN80×dn40	无锡智能自控工程股份有限公司	台	1	2023年5月	2023年5月	39,377.96	37,802.84	41,300.00	96%	39,648.00	4.88	
2169	气动调节阀(氨吸收塔液位)	P4234WB-20K DN25×dn8	无锡智能自控工程股份有限公司	台	1	2023年5月	2023年5月	32,742.60	31,432.88	34,300.00	96%	32,928.00	4.76	
2170	气动调节阀(排污膨胀槽液位控制)	P2224WB-20K DN25×dn15	无锡智能自控工程股份有限公司	台	1	2023年5月	2023年5月	27,104.50	26,020.32	28,400.00	96%	27,264.00	4.78	
2171	气动调节阀(二级闪蒸槽去吸收塔压力)	P7204WS-50K DN25×dn8	无锡智能自控工程股份有限公司	台	1	2023年5月	2023年5月	37,729.93	36,220.73	39,500.00	96%	37,920.00	4.69	
2172	高压调节阀(塔后放空控制)	NPS 4 HPT	Star Controls	台	1	2023年5月	2023年5月	135,721.08	130,292.24	142,300.00	96%	136,608.00	4.85	
2173	高压调节阀(氨分离器液位)	NPS 3 NotchFlo DST	Star Controls	台	1	2023年5月	2023年5月	165,034.54	158,433.14	173,000.00	96%	166,080.00	4.83	
2174	高压调节阀(氨分离器液位)	NPS 3 NotchFlo DST	Star Controls	台	1	2023年5月	2023年5月	165,034.54	158,433.14	173,000.00	96%	166,080.00	4.83	
2175	高压调节阀(热交换器旁路温度)	NPS 8 HPT	Star Controls	台	1	2023年5月	2023年5月	245,744.82	235,915.02	257,600.00	96%	247,296.00	4.82	
2176	高压调节阀(锅炉水加热器旁路温度)	NPS 12 HPT	Star Controls	台	1	2023年5月	2023年5月	582,236.93	558,947.45	610,300.00	96%	585,888.00	4.82	
2177	高压调节阀(合成气压力)	NPS 6 ET	Star Controls	台	1	2023年5月	2023年5月	130,099.89	124,895.89	136,400.00	96%	130,944.00	4.84	
2178	三偏心蝶阀(中压过热蒸汽压力调节)	10" 600LB WCB	无锡宝牛阀业有限公司	台	1	2023年5月	2023年5月	138,985.41	133,426.01	145,700.00	96%	139,872.00	4.83	
2179	三偏心蝶阀(氨合成塔第二床层进口气温度调节)	KXL 50 G7 DN14"	OHL Gutermuth	台	1	2023年5月	2023年5月	683,387.82	656,052.30	716,400.00	96%	687,744.00	4.83	
2180	三偏心蝶阀(氨合成塔第三床层进口气温度调节)	KXL 50 G7 DN14"	OHL Gutermuth	台	1	2023年5月	2023年5月	683,387.82	656,052.30	716,400.00	96%	687,744.00	4.83	
2181	三偏心蝶阀(氨合成塔第一床层进口气温度调节)	KXL 50 G6 DN12"	OHL Gutermuth	台	1	2023年5月	2023年5月	559,135.20	536,769.80	586,100.00	96%	562,656.00	4.82	
2182	气动球阀(氨分离器出口液氨切断)	6" QP647Y-1500LB RJ	上海弘盛特种阀门制造股份有限	台	1	2023年5月	2023年5月	402,598.47	386,494.55	422,000.00	96%	405,120.00	4.82	
2183	气动球阀(一级闪蒸槽出口液氨切断)	6" QP647Y-600LB RF	上海弘盛特种阀门制造股份有限	台	1	2023年5月	2023年5月	202,383.12	194,287.80	212,100.00	96%	203,616.00	4.80	
2184	气动球阀(二级闪蒸槽出料开关)	6" QP647Y-300LB RF	上海弘盛特种阀门制造股份有限	台	1	2023年5月	2023年5月	157,727.30	151,418.22	165,300.00	96%	158,688.00	4.80	

固定资产—机器设备评估明细表

评估基准日：2023年09月30日

被评估单位：应城宏宜化工科技有限公司

表4-8-5

金额单位：元

序号	设备名称	规格型号	生产厂家	计量单位	数量	购置日期	启用日期	账面价值		评估价值			增值率%	备注
								原值	净值	原值	成新率%	净值		
2185	高压球阀(合成气压缩机循环气管线开关)	16",1500LB RJ	北京戴德卡森科技发展有限公司	台	1	2023年5月	2023年5月	1,105,863.83	1,061,629.27	1,159,200.00	96%	1,112,832.00	4.82	
2186	高压球阀(合成气压缩机出口管线开关)	16",1500LB RJ	北京戴德卡森科技发展有限公司	台	1	2023年5月	2023年5月	1,105,863.83	1,061,629.27	1,159,200.00	96%	1,112,832.00	4.82	
2187	高压球阀(合成气压缩机新鲜气管线开关)	12",600LB RF	北京戴德卡森科技发展有限公司	台	1	2023年5月	2023年5月	435,196.34	417,788.50	456,200.00	96%	437,952.00	4.83	
2188	标准孔板(氨合成塔第一床层)	LGBF-Φ323.9×30	江阴市神州测控设备有限公司	台	1	2023年5月	2023年5月	28,406.01	27,269.77	29,800.00	97%	28,906.00	6.00	
2189	标准孔板(氨合成塔第二床层)	LGBF-Φ355.6×32	江阴市神州测控设备有限公司	台	1	2023年5月	2023年5月	31,395.66	30,139.82	32,900.00	97%	31,913.00	5.88	
2190	标准孔板(氨合成塔第三床层)	LGBF-Φ355.6×32	江阴市神州测控设备有限公司	台	1	2023年5月	2023年5月	31,395.66	30,139.82	32,900.00	97%	31,913.00	5.88	
2191	标准孔板(开工加热炉进气)	LGBF-Φ273.1×26	江阴市神州测控设备有限公司	台	1	2023年5月	2023年5月	20,930.80	20,093.56	21,900.00	97%	21,243.00	5.72	
2192	标准孔板(中压饱和蒸汽)	LGBF-Φ273.1×9.27	江阴市神州测控设备有限公司	台	1	2023年5月	2023年5月	12,333.67	11,840.31	12,900.00	97%	12,513.00	5.68	
2193	标准孔板(合成气压缩机出口)	LGBF-Φ406.4×32	江阴市神州测控设备有限公司	台	1	2023年5月	2023年5月	31,395.66	30,139.82	32,900.00	97%	31,913.00	5.88	
2194	标准孔板(新鲜气来自界外)	LGBF-Φ355.6×12.7	江阴市神州测控设备有限公司	台	1	2023年5月	2023年5月	11,586.78	11,123.30	12,100.00	97%	11,737.00	5.52	
2195	内藏孔板(除盐水送氨吸收塔)	LGNF-Φ33.4×3.38	江阴市神州测控设备有限公司	台	1	2023年5月	2023年5月	5,606.41	5,382.17	5,900.00	97%	5,723.00	6.33	
2196	转子流量计(氨水送界外)	H250-RR-M40-ESK4-Ex	武汉忠维盛科技有限公司	套	1	2023年5月	2023年5月	5,436.32	5,218.88	5,700.00	96%	5,472.00	4.85	
2197	质量流量计(液氨送联碱)	OPTIMASS 7400C_T50	武汉忠维盛科技有限公司	台	1	2023年5月	2023年5月	102,106.94	98,022.66	107,000.00	96%	102,720.00	4.79	
2198	质量流量计(液氨送球罐)	OPTIMASS 7400C_T40	武汉忠维盛科技有限公司	台	1	2023年5月	2023年5月	81,973.75	78,694.79	85,900.00	96%	82,464.00	4.79	
2199	磁翻板液位计(氨分离器液位指示)	UHC-ATD142-0	丹东通博电器（集团）有限公	台	1	2023年5月	2023年5月	14,175.01	13,608.01	14,900.00	96%	14,304.00	5.11	
2200	磁翻板液位计(废热锅炉液位指示)	ULB-SYW-10II-X	丹东通博电器（集团）有限公	台	1	2023年5月	2023年5月	19,561.68	18,779.20	20,500.00	96%	19,680.00	4.80	
2201	磁翻板液位计(废热锅炉)	ULB-SYW-10II-X	丹东通博电器（集团）有限公	台	1	2023年5月	2023年5月	19,561.68	18,779.20	20,500.00	96%	19,680.00	4.80	
2202	磁致伸缩液位计(废热锅炉)	BNA-2"-600LB-RF-FFG-M1000-	武汉忠维盛科技有限公司	台	1	2023年5月	2023年5月	60,391.14	57,975.50	63,300.00	96%	60,768.00	4.82	
2203	磁致伸缩液位计(废热锅炉)	BNA-2"-600LB-RF-FFG-M1000-	武汉忠维盛科技有限公司	台	1	2023年5月	2023年5月	62,404.68	59,908.48	65,400.00	96%	62,784.00	4.80	
2204	压力变送器(合成气出压缩机气体a)	EJA440E-JCS4J-917EB-NS21	上海胜济和实业发展有限公司	台	1	2023年5月	2023年5月	5,821.91	5,589.03	6,100.00	97%	5,917.00	5.87	
2205	压力变送器(合成气出压缩机气体b)	EJA440E-JCS4J-917EB-NS21	上海胜济和实业发展有限公司	台	1	2023年5月	2023年5月	5,821.91	5,589.03	6,100.00	97%	5,917.00	5.87	

固定资产—机器设备评估明细表

评估基准日：2023年09月30日

被评估单位：应城宏宜化工科技有限公司

表4-8-5

金额单位：元

序号	设备名称	规格型号	生产厂家	计量单位	数量	购置日期	启用日期	账面价值		评估价值			增值率%	备注
								原值	净值	原值	成新率%	净值		
2206	压力变送器(合成气出压缩机气体c)	EJA440E-JCS4J-917EB-NS21	上海胜济和实业发展有限公司	台	1	2023年5月	2023年5月	5,821.91	5,589.03	6,100.00	97%	5,917.00	5.87	
2207	压力变送器(氨合成塔f1入口合成气)	EJA440E-JCS4J-917EB-NS21	上海胜济和实业发展有限公司	台	1	2023年5月	2023年5月	5,821.91	5,589.03	6,100.00	97%	5,917.00	5.87	
2208	压力变送器(氨合成塔出口热合成气)	EJA440E-JCS4J-917EB-NS21	上海胜济和实业发展有限公司	台	1	2023年5月	2023年5月	5,821.91	5,589.03	6,100.00	97%	5,917.00	5.87	
2209	压力变送器(热交换器合成气出口)	EJA440E-JCS4J-917EB-NS21	上海胜济和实业发展有限公司	台	1	2023年5月	2023年5月	5,821.91	5,589.03	6,100.00	97%	5,917.00	5.87	
2210	压力变送器(水冷器合成气出口)	EJA440E-JCS4J-917EB-NS21	上海胜济和实业发展有限公司	台	1	2023年5月	2023年5月	5,821.91	5,589.03	6,100.00	97%	5,917.00	5.87	
2211	压力变送器(冷交换器热合成气出口)	EJA440E-JCS4J-917EB-NS21	上海胜济和实业发展有限公司	台	1	2023年5月	2023年5月	5,821.91	5,589.03	6,100.00	97%	5,917.00	5.87	
2212	压力变送器(一级氨冷器冷合成气出口)	EJA440E-JCS4J-917EB-NS21	上海胜济和实业发展有限公司	台	1	2023年5月	2023年5月	5,821.91	5,589.03	6,100.00	97%	5,917.00	5.87	
2213	压力变送器(二级氨冷器冷合成气出口)	EJA440E-JCS4J-917EB-NS21	上海胜济和实业发展有限公司	台	1	2023年5月	2023年5月	5,821.91	5,589.03	6,100.00	97%	5,917.00	5.87	
2214	压力变送器(锅炉水预热器合成气出口)	EJA440E-JCS4J-917EB-NS21	上海胜济和实业发展有限公司	台	1	2023年5月	2023年5月	5,821.91	5,589.03	6,100.00	97%	5,917.00	5.87	
2215	压力变送器(一级氨冷器冷合成气出口)	EJA440E-JCS4J-917EB-NS21	上海胜济和实业发展有限公司	台	1	2023年5月	2023年5月	5,821.91	5,589.03	6,100.00	97%	5,917.00	5.87	
2216	压力变送器(F04501入口合成气)	EJA440E-JCS4J-917EB-NS21	上海胜济和实业发展有限公司	台	1	2023年5月	2023年5月	5,821.91	5,589.03	6,100.00	97%	5,917.00	5.87	
2217	压力变送器(F04501出口合成气)	EJA440E-JCS4J-917EB-NS21	上海胜济和实业发展有限公司	台	1	2023年5月	2023年5月	5,821.91	5,589.03	6,100.00	97%	5,917.00	5.87	
2218	压力变送器(热交换器壳程合成气出口)	EJA440E-JCS4J-917EB-NS21	上海胜济和实业发展有限公司	台	1	2023年5月	2023年5月	5,821.91	5,589.03	6,100.00	97%	5,917.00	5.87	
2219	远传隔膜差压变送器(液位)(一级氨冷器)	EJA118E-JMSCJ-917EB-	上海胜济和实业发展有限公司	台	1	2023年5月	2023年5月	10,867.36	10,432.68	11,400.00	97%	11,058.00	5.99	
2220	远传隔膜差压变送器(液位)(二级氨冷器)	EJA118E-JMSCJ-917EB-	上海胜济和实业发展有限公司	台	1	2023年5月	2023年5月	10,867.36	10,432.68	11,400.00	97%	11,058.00	5.99	
2221	远传隔膜差压变送器(液位)(氨分离器)	EJA130E-JMZZJ-917EB-NS21-Z Z:	上海胜济和实业发展有限公司	台	1	2023年5月	2023年5月	16,948.11	16,270.19	17,800.00	97%	17,266.00	6.12	
2222	远传隔膜差压变送器(液位)(氨分离器)	EJA130E-JMZZJ-917EB-NS21-Z Z:	上海胜济和实业发展有限公司	台	1	2023年5月	2023年5月	16,948.11	16,270.19	17,800.00	97%	17,266.00	6.12	
2223	远传隔膜差压变送器(液位)(氨分离器)	EJA130E-JMZZJ-917EB-NS21-Z Z:	上海胜济和实业发展有限公司	台	1	2023年5月	2023年5月	16,948.11	16,270.19	17,800.00	97%	17,266.00	6.12	
2224	远传隔膜差压变送器(液位)(氨分离器)	EJA130E-JMZZJ-917EB-NS21-Z Z:	上海胜济和实业发展有限公司	台	1	2023年5月	2023年5月	16,948.11	16,270.19	17,800.00	97%	17,266.00	6.12	
2225	远传隔膜差压变送器(液位)(一级液氨闪蒸槽)	EJA118E-JMSCJ-917EB-	上海胜济和实业发展有限公司	台	1	2023年5月	2023年5月	11,902.66	11,426.54	12,500.00	97%	12,125.00	6.11	
2226	远传隔膜差压变送器(液位)(一级液氨闪蒸槽)	EJA118E-JMSCJ-917EB-	上海胜济和实业发展有限公司	台	1	2023年5月	2023年5月	11,902.66	11,426.54	12,500.00	97%	12,125.00	6.11	

固定资产—机器设备评估明细表

评估基准日：2023年09月30日

被评估单位：应城宏宜化工科技有限公司

表4-8-5

金额单位：元

序号	设备名称	规格型号	生产厂家	计量单位	数量	购置日期	启用日期	账面价值		评估价值			增值率%	备注
								原值	净值	原值	成新率%	净值		
2227	远传隔膜差压变送器(液位)(一级液氨闪蒸槽)	EJA118E-JMSCJ-917EB-	上海胜济和实业发展有限公司	台	1	2023年5月	2023年5月	11,902.66	11,426.54	12,500.00	97%	12,125.00	6.11	
2228	远传隔膜差压变送器(液位)(一级液氨闪蒸槽)	EJA118E-JMSCJ-917EB-	上海胜济和实业发展有限公司	台	1	2023年5月	2023年5月	11,902.66	11,426.54	12,500.00	97%	12,125.00	6.11	
2229	远传隔膜差压变送器(液位)(二级液氨闪蒸槽)	EJA118E-JMSCJ-917EB-	上海胜济和实业发展有限公司	台	1	2023年5月	2023年5月	11,256.12	10,805.88	11,800.00	97%	11,446.00	5.92	
2230	远传隔膜差压变送器(液位)(二级液氨闪蒸槽)	EJA118E-JMSCJ-917EB-	上海胜济和实业发展有限公司	台	1	2023年5月	2023年5月	11,256.12	10,805.88	11,800.00	97%	11,446.00	5.92	
2231	远传隔膜差压变送器(液位)(二级液氨闪蒸槽)	EJA118E-JMSCJ-917EB-	上海胜济和实业发展有限公司	台	1	2023年5月	2023年5月	11,256.12	10,805.88	11,800.00	97%	11,446.00	5.92	
2232	远传隔膜差压变送器(液位)(二级液氨闪蒸槽)	EJA118E-JMSCJ-917EB-	上海胜济和实业发展有限公司	台	1	2023年5月	2023年5月	11,256.12	10,805.88	11,800.00	97%	11,446.00	5.92	
2233	远传隔膜差压变送器(液位)(氨吸收塔)	EJA118E-JMSCJ-917EB-	上海胜济和实业发展有限公司	台	1	2023年5月	2023年5月	10,220.84	9,812.00	10,700.00	97%	10,379.00	5.78	
2234	远传隔膜差压变送器(液位)(污氨槽)	EJA118E-JMSCJ-917EB-	上海胜济和实业发展有限公司	台	1	2023年5月	2023年5月	10,220.84	9,812.00	10,700.00	97%	10,379.00	5.78	
2235	色谱分析仪(压缩机出口合成气)	GC8000	兰州盛华自动化工程有限公司	台	1	2023年5月	2023年5月	331,899.86	318,623.86	347,900.00	97%	337,463.00	5.91	
2236	色谱分析仪(出热交热合成气)	GC8000	兰州盛华自动化工程有限公司	台	1	2023年5月	2023年5月	331,899.86	318,623.86	347,900.00	97%	337,463.00	5.91	
2237	分析小屋-合成工段	AH-04501为3000（L）×2500（W）	兰州盛华自动化工程有限公司	座	1	2023年5月	2023年5月	305,133.42	292,928.10	319,900.00	98%	313,502.00	7.02	
2238	气动调节阀(氨受槽压力控制)	P4204WB-50K DN25×dn7	无锡智能自控工程股份有限公司	台	1	2023年5月	2023年5月	33,089.09	31,765.53	34,700.00	96%	33,312.00	4.87	
2239	气动调节阀(氨过冷器液位控制)	P4204WB-50K DN40×dn40	无锡智能自控工程股份有限公司	台	1	2023年5月	2023年5月	34,780.42	33,389.22	36,500.00	96%	35,040.00	4.94	
2240	气动调节阀(氨受槽进料液氨控制)	P7204WS-50K DN25×dn10	无锡智能自控工程股份有限公司	台	1	2023年5月	2023年5月	37,707.75	36,199.43	39,500.00	96%	37,920.00	4.75	
2241	气动球阀(氨受槽进料开关)	8" QP647Y-300LB RF	上海弘盛特种阀门制造股份有限	台	1	2023年5月	2023年5月	98,307.02	94,374.74	103,000.00	96%	98,880.00	4.77	
2242	气动球阀(氨受槽出料开关)	6" QP647Y-300LB RF	上海弘盛特种阀门制造股份有限	台	1	2023年5月	2023年5月	78,376.64	75,241.56	82,200.00	96%	78,912.00	4.88	
2243	磁致伸缩液位计(氨过冷器)	BNA-2"-300LB-RF-FFG-M600-	武汉忠维盛科技有限公司	台	1	2023年5月	2023年5月	56,940.89	54,663.25	59,700.00	96%	57,312.00	4.85	
2244	远传隔膜差压变送器(液位)(氨受槽)	EJA118E-JMSCJ-917EB-	上海胜济和实业发展有限公司	台	1	2023年5月	2023年5月	10,867.36	10,432.68	11,400.00	97%	11,058.00	5.99	
2245	气动调节阀(氨压缩机放空管线控制)	HCP-10000	重庆川仪自动化股份有限公司	台	1	2023年5月	2023年5月	87,429.09	83,931.93	91,600.00	96%	87,936.00	4.77	
2246	气动调节阀(氮气去氨压缩机干气密封压力控制)	HKG-10000	重庆川仪自动化股份有限公司	台	1	2023年5月	2023年5月	37,072.85	35,589.93	38,900.00	96%	37,344.00	4.93	
2247	气动调节阀(氮气去干气密封压力控制)	HKG-10000	重庆川仪自动化股份有限公司	台	1	2023年5月	2023年5月	37,072.85	35,589.93	38,900.00	96%	37,344.00	4.93	

固定资产—机器设备评估明细表

评估基准日：2023年09月30日

被评估单位：应城宏宜化工科技有限公司

表4-8-5

金额单位：元

序号	设备名称	规格型号	生产厂家	计量单位	数量	购置日期	启用日期	账面价值		评估价值			增值率%	备注
								原值	净值	原值	成新率%	净值		
2248	标准孔板(中压过热蒸汽送汽轮机)	LGBF-Φ219.1×10	江阴市神州测控设备有限公司	台	1	2023年5月	2023年5月	6,727.27	6,458.19	7,100.00	97%	6,887.00	6.64	
2249	远传隔膜差压变送器(液氨收集罐液位)	EJA118E-JMSCJ-917EB-	上海胜济和实业发展有限公司	台	1	2023年5月	2023年5月	17,465.74	16,767.10	18,300.00	97%	17,751.00	5.87	
2250	远传隔膜差压变送器(氨压缩机一段入口分离器液位)	EJA118E-JMSCJ-917EB-	上海胜济和实业发展有限公司	台	1	2023年5月	2023年5月	17,465.74	16,767.10	18,300.00	97%	17,751.00	5.87	
2251	远传隔膜差压变送器(氨压缩机一段入口分离器液位)	EJA118E-JMSCJ-917EB-	上海胜济和实业发展有限公司	台	1	2023年5月	2023年5月	17,465.74	16,767.10	18,300.00	97%	17,751.00	5.87	
2252	远传隔膜差压变送器(氨压缩机一段入口分离器液位)	EJA118E-JMSCJ-917EB-	上海胜济和实业发展有限公司	台	1	2023年5月	2023年5月	17,465.74	16,767.10	18,300.00	97%	17,751.00	5.87	
2253	远传隔膜差压变送器(液位)(氨压缩机二段入口分离器液	EJA118E-JMSCJ-917EB-	上海胜济和实业发展有限公司	台	1	2023年5月	2023年5月	10,867.36	10,432.68	11,400.00	97%	11,058.00	5.99	
2254	远传隔膜差压变送器(液位)(氨压缩机二段入口分离器液	EJA118E-JMSCJ-917EB-	上海胜济和实业发展有限公司	台	1	2023年5月	2023年5月	10,867.36	10,432.68	11,400.00	97%	11,058.00	5.99	
2255	远传隔膜差压变送器(液位)(氨压缩机二段入口分离器液	EJA118E-JMSCJ-917EB-	上海胜济和实业发展有限公司	台	1	2023年5月	2023年5月	10,867.36	10,432.68	11,400.00	97%	11,058.00	5.99	
2256	远传隔膜差压变送器(液位)(氨压缩机三段入口分离器液	EJA118E-JMSCJ-917EB-	上海胜济和实业发展有限公司	台	1	2023年5月	2023年5月	10,867.36	10,432.68	11,400.00	97%	11,058.00	5.99	
2257	远传隔膜差压变送器(液位)(氨压缩机三段入口分离器液	EJA118E-JMSCJ-917EB-	上海胜济和实业发展有限公司	台	1	2023年5月	2023年5月	10,867.36	10,432.68	11,400.00	97%	11,058.00	5.99	
2258	远传隔膜差压变送器(液位)(氨压缩机三段入口分离器液	EJA118E-JMSCJ-917EB-	上海胜济和实业发展有限公司	台	1	2023年5月	2023年5月	10,867.36	10,432.68	11,400.00	97%	11,058.00	5.99	
2259	8237-2596(氨压缩机超速保护器)	8237-2596	Woodward	台	1	2023年5月	2023年5月	105,641.72	102,824.60	110,700.00	98%	108,486.00	5.51	
2260	3500机组保护系统(氨压缩机组检测系统)	3500	本德利	台	1	2023年5月	2023年5月	105,641.72	102,824.60	110,700.00	98%	108,486.00	5.51	
2261	CCS(氨压缩机控制系统)	MARKVLE CPU IS420UCSCH1A	GE	台	1	2023年5月	2023年5月	897,954.59	874,009.15	941,300.00	98%	922,474.00	5.55	
2262	气动调节阀(氨压缩机轴封密封气压力)	1'' CL1500	FLOWSERVE	台	1	2023年5月	2023年5月	52,820.86	50,708.02	55,400.00	96%	53,184.00	4.88	
2263	气动调节阀(氨压缩机液位调节阀（回流）)	ASB	吴忠仪表	台	1	2023年5月	2023年5月	52,820.86	50,708.02	55,400.00	96%	53,184.00	4.88	
2264	气动调节阀(氨压缩机液位调节阀（排水）)	ATS	吴忠仪表	台	1	2023年5月	2023年5月	52,820.86	50,708.02	55,400.00	96%	53,184.00	4.88	
2265	气动调节阀(氨压缩一段防喘振)	3'' CL900	FLOWSERVE	台	1	2023年5月	2023年5月	211,283.43	202,832.11	221,500.00	96%	212,640.00	4.84	
2266	气动调节阀(氨压缩二段防喘振)	6'' CL1500	FLOWSERVE	台	1	2023年5月	2023年5月	211,283.43	202,832.11	221,500.00	96%	212,640.00	4.84	
2267	气动调节阀(氨压缩三段防喘振)	6'' CL1500	FLOWSERVE	台	1	2023年5月	2023年5月	211,283.43	202,832.11	221,500.00	96%	212,640.00	4.84	
2268	气动调节阀(氨压缩一段温度)	HTS-10000	重庆川仪	台	1	2023年5月	2023年5月	52,820.86	50,708.02	55,400.00	96%	53,184.00	4.88	

固定资产—机器设备评估明细表

评估基准日：2023年09月30日

被评估单位：应城宏宜化工科技有限公司

表4-8-5

金额单位：元

序号	设备名称	规格型号	生产厂家	计量单位	数量	购置日期	启用日期	账面价值		评估价值			增值率%	备注
								原值	净值	原值	成新率%	净值		
2269	气动调节阀(氨压缩二段温度)	HTS-10000	重庆川仪	台	1	2023年5月	2023年5月	52,820.86	50,708.02	55,400.00	96%	53,184.00	4.88	
2270	气动调节阀(氨压缩三段温度)	HTS-10000	重庆川仪	台	1	2023年5月	2023年5月	52,820.86	50,708.02	55,400.00	96%	53,184.00	4.88	
2271	气动调节阀(干气密封密封气)	1'' CL1500	FLOWSERVE	台	1	2023年5月	2023年5月	52,820.86	50,708.02	55,400.00	96%	53,184.00	4.88	
2272	气动调节阀(一级密封气压力)	1'' CL1500	FLOWSERVE	台	1	2023年5月	2023年5月	52,820.86	50,708.02	55,400.00	96%	53,184.00	4.88	
2273	气动调节阀(低压缸防喘振)	3'' CL900	FLOWSERVE	台	1	2023年5月	2023年5月	211,283.43	202,832.11	221,500.00	96%	212,640.00	4.84	
2274	气动调节阀(高压缸防喘振)	3'' CL1500	FLOWSERVE	台	1	2023年5月	2023年5月	211,283.43	202,832.11	221,500.00	96%	212,640.00	4.84	
2275	气动调节阀(循环段防喘振)	6'' CL1500	FLOWSERVE	台	1	2023年5月	2023年5月	211,283.43	202,832.11	221,500.00	96%	212,640.00	4.84	
2276	气动调节阀(轴封密封气压力)	ASB	吴忠仪表	台	1	2023年5月	2023年5月	52,820.86	50,708.02	55,400.00	96%	53,184.00	4.88	
2277	气动调节阀(凝汽器出口液位)	ASB	吴忠仪表	台	1	2023年5月	2023年5月	52,820.86	50,708.02	55,400.00	96%	53,184.00	4.88	
2278	气动调节阀(凝汽器回流液位)	ATS	吴忠仪表	台	1	2023年5月	2023年5月	52,820.86	50,708.02	55,400.00	96%	53,184.00	4.88	
2279	气动调节阀(干气密封密封气)	1'' CL1500	FLOWSERVE	台	1	2023年5月	2023年5月	52,820.86	50,708.02	55,400.00	96%	53,184.00	4.88	
2280	气动调节阀(一级密封气压力)	1'' CL1500	FLOWSERVE	台	1	2023年5月	2023年5月	52,820.86	50,708.02	55,400.00	96%	53,184.00	4.88	
2281	8237-2596(CO2压缩机超速保护器)	8237-2596	Woodward	台	1	2023年5月	2023年5月	105,641.72	102,824.60	110,700.00	98%	108,486.00	5.51	
2282	3500机组保护系统(合成气压缩机组检测系统)	3500	本德利	台	1	2023年5月	2023年5月	105,641.72	102,824.60	110,700.00	98%	108,486.00	5.51	
2283	CCS(合成气压缩机控制系统)	MARKVLE CPU IS420UCSCH1A	GE	台	1	2023年5月	2023年5月	897,954.59	874,009.15	941,300.00	98%	922,474.00	5.55	
2284	气动调节阀(CO2压缩机进口)	310T	无锡宝牛阀业有限公司	台	1	2023年5月	2023年5月	52,820.86	50,708.02	55,400.00	96%	53,184.00	4.88	
2285	气动调节阀(CO2压缩机出口放空)	310T	无锡宝牛阀业有限公司	台	1	2023年5月	2023年5月	211,283.43	202,832.11	221,500.00	96%	212,640.00	4.84	
2286	气动调节阀(CO2压缩机防喘振)	150#	FLOWSERVE	台	1	2023年5月	2023年5月	211,283.43	202,832.11	221,500.00	96%	212,640.00	4.84	
2287	8237-2596(合成气压缩机超速保护器)	8237-2596	Woodward	台	1	2023年5月	2023年5月	105,641.72	102,824.60	110,700.00	98%	108,486.00	5.51	
2288	3500机组保护系统(CO2压缩机组检测系统)	3500	本德利	台	1	2023年5月	2023年5月	105,641.72	102,824.60	110,700.00	98%	108,486.00	5.51	
2289	CCS(CO2压缩机控制系统)	MARKVLE CPU IS420UCSCH1A	GE	台	1	2023年5月	2023年5月	897,954.59	874,009.15	941,300.00	98%	922,474.00	5.55	

固定资产—机器设备评估明细表

评估基准日：2023年09月30日

被评估单位：应城宏宜化工科技有限公司

表4-8-5

金额单位：元

序号	设备名称	规格型号	生产厂家	计量单位	数量	购置日期	启用日期	账面价值		评估价值			增值率%	备注
								原值	净值	原值	成新率%	净值		
2290	雷达液位计(火炬)	5408C1SHA1NA1NAZZCAA4M5	安徽美达信自动化工程有限公司	台	1	2023年5月	2023年5月	16,067.05	15,424.37	16,800.00	96%	16,128.00	4.56	
2291	气动调节阀(水封罐V51002补水)	DN50 CL150	陕西金黎明	台	1	2023年5月	2023年5月	52,820.86	50,708.02	55,400.00	96%	53,184.00	4.88	
2292	气动调节阀(氯火矩掺烧燃料气用气动开关)	DN25 CL150	陕西金黎明	台	1	2023年5月	2023年5月	52,820.86	50,708.02	55,400.00	96%	53,184.00	4.88	
2293	气动调节阀(酸火矩掺说燃料气用气动开关)	DN25 CL150	陕西金黎明	台	1	2023年5月	2023年5月	52,820.86	50,708.02	55,400.00	96%	53,184.00	4.88	
2294	气动调节阀(主火炬氮气吹扫气动开关)	DN50 CL150	陕西金黎明	台	1	2023年5月	2023年5月	52,820.86	50,708.02	55,400.00	96%	53,184.00	4.88	
2295	气动调节阀(氯火矩蒸汽伴热用气动开关)	DN25 CL150	陕西金黎明	台	1	2023年5月	2023年5月	52,820.86	50,708.02	55,400.00	96%	53,184.00	4.88	
2296	气动调节阀(氯火矩蒸汽伴热用气动开关)	DN25 CL150	陕西金黎明	台	1	2023年5月	2023年5月	52,820.86	50,708.02	55,400.00	96%	53,184.00	4.88	
2297	气动调节阀(湿酸性火炬气蒸汽伴热用气动开关)	DN25 CL150	陕西金黎明	台	1	2023年5月	2023年5月	52,820.86	50,708.02	55,400.00	96%	53,184.00	4.88	
2298	氨压缩电动阀	DD943Y-300LB	华控智能	台	1	2023年5月	2023年5月	92,100.56	88,416.52	96,500.00	96%	92,640.00	4.78	
2299	电磁流量计(空分装置循环给水支管)	OPTIFLUX4050W	武汉忠维盛科技有限公司	台	1	2023年5月	2023年5月	61,383.11	58,927.79	64,300.00	96%	61,728.00	4.75	
2300	电磁流量计(消防事故水泵出口总管)	OPTIFLUX4050W	武汉忠维盛科技有限公司	台	1	2023年5月	2023年5月	19,004.21	18,244.05	19,900.00	96%	19,104.00	4.71	
2301	电磁流量计(1#生活污水提升泵处理总管)	OPTIFLUX4050W	武汉忠维盛科技有限公司	台	1	2023年5月	2023年5月	11,838.21	11,364.69	12,400.00	96%	11,904.00	4.75	
2302	电磁流量计(2#生活污水提升泵处理总管)	OPTIFLUX4050W	武汉忠维盛科技有限公司	台	1	2023年5月	2023年5月	11,838.21	11,364.69	12,400.00	96%	11,904.00	4.75	
2303	雷达液位计(消防事故水池)	5408C1SHA1NA1NAZZCAA4M5	安徽美达信自动化工程有限公司	台	1	2023年5月	2023年5月	22,801.75	21,889.67	23,900.00	96%	22,944.00	4.82	
2304	雷达液位计(1#生活污水提升池)	5408C1SHA1NA1NAZZCAA4M5	安徽美达信自动化工程有限公司	台	1	2023年5月	2023年5月	16,067.05	15,424.37	16,800.00	96%	16,128.00	4.56	
2305	雷达液位计(2#生活污水提升池)	5408C1SHA1NA1NAZZCAA4M5	安徽美达信自动化工程有限公司	台	1	2023年5月	2023年5月	16,067.05	15,424.37	16,800.00	96%	16,128.00	4.56	
2306	气动调节阀(中压过热蒸汽管网放空)	HKG-50000	重庆川仪自动化股份有限公司	台	1	2023年5月	2023年5月	120,513.96	115,693.40	126,300.00	96%	121,248.00	4.80	
2307	长径喷嘴(高压减温减压器进口)	LGCJ-Φ219.1×15.09	江阴市神州测控设备有限公司	台	1	2023年5月	2023年5月	22,425.62	21,528.58	23,500.00	96%	22,560.00	4.79	
2308	多孔孔板(中压过热蒸汽至老厂)	SZDPT-Φ355.6×14	江阴市神州测控设备有限公司	台	1	2023年5月	2023年5月	22,425.62	21,528.58	23,500.00	97%	22,795.00	5.88	
2309	标准孔板(新鲜水流量)	LGBF-Φ406.4×7.92	江阴市神州测控设备有限公司	台	1	2023年5月	2023年5月	9,344.01	8,970.25	9,800.00	97%	9,506.00	5.97	
2310	标准孔板(脱盐水流量)	LGBF-Φ323.9×4.5	江阴市神州测控设备有限公司	台	1	2023年5月	2023年5月	12,707.64	12,199.32	13,300.00	97%	12,901.00	5.75	

固定资产—机器设备评估明细表

评估基准日：2023年09月30日

被评估单位：应城宏宜化工科技有限公司

表4-8-5

金额单位：元

序号	设备名称	规格型号	生产厂家	计量单位	数量	购置日期	启用日期	账面价值		评估价值			增值率%	备注
								原值	净值	原值	成新率%	净值		
2311	气动调节阀(低低蒸汽管网放空)	HCP-50000	重庆川仪自动化股份有限公司	台	1	2023年5月	2023年5月	101,300.90	97,248.86	106,200.00	96%	101,952.00	4.84	
2312	多孔孔板(中压饱和蒸汽至老厂流量)	SZDPT-Φ 355.6×12.7	江阴市神州测控设备有限公司	台	1	2023年5月	2023年5月	22,425.62	21,528.58	23,500.00	97%	22,795.00	5.88	
2313	标准孔板(中压减温减压进口流量)	LGBF-Φ273.1×9.27	江阴市神州测控设备有限公司	台	1	2023年5月	2023年5月	7,475.21	7,176.21	7,800.00	97%	7,566.00	5.43	
2314	多孔孔板(低压蒸汽来自老厂流量)	SZDPT-Φ 355.6×12.7	江阴市神州测控设备有限公司	台	1	2023年5月	2023年5月	11,586.78	11,123.30	12,100.00	97%	11,737.00	5.52	
2315	雷达液位计(初期雨水池)	5408C1SHA1NA1N AZZCAA4M5	安徽美达信自动化工程有限公司	台	1	2023年5月	2023年5月	16,067.05	15,424.37	16,800.00	96%	16,128.00	4.56	
2316	电磁流量计(初期污染雨水)	OPTIFLUX4300 F EX	武汉忠维盛科技有限公司	台	1	2023年5月	2023年5月	16,877.32	16,202.24	17,700.00	96%	16,992.00	4.87	
2317	电磁流量计(初期污染雨水)	OPTIFLUX4300 F EX	武汉忠维盛科技有限公司	台	1	2023年5月	2023年5月	16,877.32	16,202.24	17,700.00	96%	16,992.00	4.87	
2318	电磁流量计(初期污染雨水)	OPTIFLUX4300 F EX	武汉忠维盛科技有限公司	台	1	2023年5月	2023年5月	16,877.32	16,202.24	17,700.00	96%	16,992.00	4.87	
2319	涡街流量计(气化框架低压氮气)	OPTISWIRL 4200 C i-Ex	武汉忠维盛科技有限公司	台	1	2023年5月	2023年5月	20,667.74	19,841.02	21,700.00	96%	20,832.00	4.99	
2320	涡街流量计(渣水框架低压氮气)	OPTISWIRL 4200 C i-Ex	武汉忠维盛科技有限公司	台	1	2023年5月	2023年5月	19,234.19	18,464.83	20,200.00	96%	19,392.00	5.02	
2321	雷达液位计(初期雨水池)	5408C1SHA1NA1N AZZCAA4M5	安徽美达信自动化工程有限公司	台	1	2023年5月	2023年5月	16,067.05	15,424.37	16,800.00	96%	16,128.00	4.56	
2322	法兰式液位变送器(冲洗水罐液位)	EJA210E-JMS4J-917EN-	上海胜济和实业发展有限公司	台	1	2023年5月	2023年5月	5,951.85	5,713.77	6,200.00	97%	6,014.00	5.25	
2323	三偏心蝶阀(出水管检修)	18" 150LB WCB	无锡宝牛阀业有限公司	台	1	2023年5月	2023年5月	101,544.94	97,483.14	106,400.00	96%	102,144.00	4.78	
2324	三偏心蝶阀(出水管检修)	18" 150LB WCB	无锡宝牛阀业有限公司	台	1	2023年5月	2023年5月	101,544.94	97,483.14	106,400.00	96%	102,144.00	4.78	
2325	气动球阀(出水管检修)	6" QP647Y-150LB RF	上海弘盛特种阀门制造股份有限	台	1	2023年5月	2023年5月	68,109.33	65,384.97	71,400.00	96%	68,544.00	4.83	
2326	气动球阀(出水管检修)	6" QP647Y-150LB RF	上海弘盛特种阀门制造股份有限	台	1	2023年5月	2023年5月	68,109.33	65,384.97	71,400.00	96%	68,544.00	4.83	
2327	电磁流量计(消防水测试水回水流量)	OPTIFLUX4050C	武汉忠维盛科技有限公司	台	1	2023年5月	2023年5月	38,901.95	37,345.87	40,800.00	96%	39,168.00	4.88	
2328	隔膜密封式压力变送器(消防管网)	EJA438E-JASCJ-917EB-	上海胜济和实业发展有限公司	台	1	2023年5月	2023年5月	10,833.42	10,400.10	11,400.00	97%	11,058.00	6.33	
2329	隔膜密封式压力变送器(消防管网)	EJA438E-JASCJ-917EB-	上海胜济和实业发展有限公司	台	1	2023年5月	2023年5月	10,833.42	10,400.10	11,400.00	97%	11,058.00	6.33	
2330	法兰式液位变送器(消防水罐液位)	EJA210E-JHS4J-917EN-	上海胜济和实业发展有限公司	台	1	2023年5月	2023年5月	8,262.24	7,931.76	8,700.00	97%	8,439.00	6.40	
2331	法兰式液位变送器(消防水罐液位)	EJA210E-JHS4J-917EN-	上海胜济和实业发展有限公司	台	1	2023年5月	2023年5月	8,262.24	7,931.76	8,700.00	97%	8,439.00	6.40	

固定资产—机器设备评估明细表

评估基准日：2023年09月30日

被评估单位：应城宏宜化工科技有限公司

表4-8-5

金额单位：元

序号	设备名称	规格型号	生产厂家	计量单位	数量	购置日期	启用日期	账面价值		评估价值			增值率%	备注
								原值	净值	原值	成新率%	净值		
2332	隔膜密封式压力变送器(U-20201出口)	EJA438E-JASCJ-917EB-	上海胜济和实业发展有限公司	台	1	2023年5月	2023年5月	9,854.26	9,460.10	10,300.00	97%	9,991.00	5.61	
2333	隔膜密封式压力变送器(甲醇贮罐泡沫管线进口)	EJA438E-JASCJ-917EB-	上海胜济和实业发展有限公司	台	1	2023年5月	2023年5月	9,856.38	9,462.14	10,300.00	97%	9,991.00	5.59	
2334	气动调节阀(进变换气洗氨塔次高压锅炉给水流量)	HKG-10000	重庆川仪自动化股份有限公司	台	1	2023年5月	2023年5月	64,840.04	62,246.44	65,500.00	96%	62,880.00	1.02	
2335	气动调节阀(减压后锅炉给水流量)	HKG-30000	重庆川仪自动化股份有限公司	台	1	2023年5月	2023年5月	66,722.16	64,053.28	67,400.00	96%	64,704.00	1.02	
2336	气动调节阀(原料气液位)	HCP-10000	重庆川仪自动化股份有限公司	台	1	2023年5月	2023年5月	225,708.22	216,679.90	227,900.00	96%	218,784.00	0.97	
2337	气动调节阀(中压汽包液位)	HCP-10000	重庆川仪自动化股份有限公司	台	1	2023年5月	2023年5月	64,325.25	61,752.25	64,900.00	96%	62,304.00	0.89	
2338	气动调节阀(低压汽包液位)	HKG-30000	重庆川仪自动化股份有限公司	台	1	2023年5月	2023年5月	54,399.88	52,223.88	54,900.00	96%	52,704.00	0.92	
2339	气动调节阀(低压废锅分离段液位)	HCP-10000	重庆川仪自动化股份有限公司	台	1	2023年5月	2023年5月	452,007.10	433,926.82	456,300.00	96%	438,048.00	0.95	
2340	气动调节阀(脱盐水加液位控制)	HKG-30000	重庆川仪自动化股份有限公司	台	1	2023年5月	2023年5月	156,846.54	150,572.66	158,300.00	96%	151,968.00	0.93	
2341	气动调节阀(汽提塔液位)	HCP-10000	重庆川仪自动化股份有限公司	台	1	2023年5月	2023年5月	456,129.90	437,884.70	460,500.00	96%	442,080.00	0.96	
2342	气动调节阀(煤气分离器II液位)	HCP-10000	重庆川仪自动化股份有限公司	台	1	2023年5月	2023年5月	64,712.10	62,123.62	65,300.00	96%	62,688.00	0.91	
2343	气动调节阀(未变换气水分离器液位)	HKG-10000	重庆川仪自动化股份有限公司	台	1	2023年5月	2023年5月	66,257.95	63,607.63	66,900.00	96%	64,224.00	0.97	
2344	气动调节阀(变换气洗氨塔液位)	HKG-30000	重庆川仪自动化股份有限公司	台	1	2023年5月	2023年5月	62,803.19	60,291.07	63,400.00	96%	60,864.00	0.95	
2345	气动调节阀(未变换气洗氨塔液位)	HKG-10000	重庆川仪自动化股份有限公司	台	1	2023年5月	2023年5月	54,246.63	52,076.75	54,800.00	96%	52,608.00	1.02	
2346	气动调节阀(煤气预热器出口放空手动)	HKG-50000	重庆川仪自动化股份有限公司	台	1	2023年5月	2023年5月	256,505.01	246,244.81	259,000.00	96%	248,640.00	0.97	
2347	气动调节阀(中压汽包放空手动)	HKG-50000	重庆川仪自动化股份有限公司	台	1	2023年5月	2023年5月	219,908.62	211,112.26	222,000.00	96%	213,120.00	0.95	
2348	气动调节阀(中压汽包进蒸汽手动)	HKG-10000	重庆川仪自动化股份有限公司	台	1	2023年5月	2023年5月	63,499.50	60,959.52	64,100.00	96%	61,536.00	0.95	
2349	气动调节阀(中压汽包连续排污手动)	HKG-30000	重庆川仪自动化股份有限公司	台	1	2023年5月	2023年5月	56,259.67	54,009.27	56,800.00	96%	54,528.00	0.96	
2350	气动调节阀(中压汽包间断排污手动)	HKG-30000	重庆川仪自动化股份有限公司	台	1	2023年5月	2023年5月	56,259.67	54,009.27	56,800.00	96%	54,528.00	0.96	
2351	气动调节阀(低压汽包放空手动)	HCP-50000	重庆川仪自动化股份有限公司	台	1	2023年5月	2023年5月	116,744.81	112,075.01	117,900.00	96%	113,184.00	0.99	
2352	气动调节阀(低压汽包进蒸汽手动)	HKG-50000	重庆川仪自动化股份有限公司	台	1	2023年5月	2023年5月	70,511.68	67,691.20	71,200.00	96%	68,352.00	0.98	

固定资产—机器设备评估明细表

评估基准日：2023年09月30日

被评估单位：应城宏宜化工科技有限公司

表4-8-5

金额单位：元

序号	设备名称	规格型号	生产厂家	计量单位	数量	购置日期	启用日期	账面价值		评估价值			增值率%	备注
								原值	净值	原值	成新率%	净值		
2353	气动调节阀(中压汽包蒸汽压力)	HKG-10000	重庆川仪自动化股份有限公司	台	1	2023年5月	2023年5月	146,767.92	140,897.20	148,200.00	96%	142,272.00	0.98	
2354	气动调节阀(出汽提塔汽提气压力A)	HTS-10000	重庆川仪自动化股份有限公司	台	1	2023年5月	2023年5月	68,915.24	66,158.64	69,600.00	96%	66,816.00	0.99	
2355	气动调节阀(氮气鼓风机出口压力)	HCP-10000	重庆川仪自动化股份有限公司	台	1	2023年5月	2023年5月	140,144.06	134,538.30	141,500.00	96%	135,840.00	0.97	
2356	气动调节阀(出未变换气洗氨塔未变换气压力)	HKG-10000	重庆川仪自动化股份有限公司	台	1	2023年5月	2023年5月	211,996.30	203,516.46	214,000.00	96%	205,440.00	0.95	
2357	气动调节阀(出煤气预热器煤气温度)	HKG-30000	重庆川仪自动化股份有限公司	台	1	2023年5月	2023年5月	56,027.57	53,786.45	56,600.00	96%	54,336.00	1.02	
2358	气动调节阀(出开工蒸汽加热器温度A)	HKG-30000	重庆川仪自动化股份有限公司	台	1	2023年5月	2023年5月	65,817.56	63,184.84	66,400.00	96%	63,744.00	0.88	
2359	气动调节阀(出开工蒸汽加热器温度B)	HKG-50000	重庆川仪自动化股份有限公司	台	1	2023年5月	2023年5月	168,521.62	161,780.74	170,100.00	96%	163,296.00	0.94	
2360	气动调节阀(进汽提塔低压蒸汽流量)	M3224WB-20K DN200×dn200	无锡智能自控工程股份有限公司	台	1	2023年5月	2023年5月	73,049.94	70,127.94	73,700.00	96%	70,752.00	0.89	
2361	气动调节阀(汽提塔液位)	M3234WB-20K DN50×dn50	无锡智能自控工程股份有限公司	台	1	2023年5月	2023年5月	46,816.36	44,943.72	47,300.00	96%	45,408.00	1.03	
2362	气动调节阀(低压废锅液位)	M3224WB-50K DN80×dn50	无锡智能自控工程股份有限公司	台	1	2023年5月	2023年5月	50,785.91	48,754.47	51,300.00	96%	49,248.00	1.01	
2363	气动调节阀(低温冷凝液罐液位)	M3255WB-20K DN150×dn125	无锡智能自控工程股份有限公司	台	1	2023年5月	2023年5月	103,253.08	99,122.96	104,200.00	96%	100,032.00	0.92	
2364	气动调节阀(锅炉排污闪蒸罐液位)	P2224WB-20K DN40×dn25	无锡智能自控工程股份有限公司	台	1	2023年5月	2023年5月	39,701.51	38,113.44	40,100.00	96%	38,496.00	1.00	
2365	气动调节阀(蒸汽冷凝液闪蒸罐液位)	P2224WB-20K DN25×dn25	无锡智能自控工程股份有限公司	台	1	2023年5月	2023年5月	36,646.98	35,181.10	37,000.00	96%	35,520.00	0.96	
2366	气动调节阀(低压汽包连续排污手动)	P7224WS-50K DN25×dn12	无锡智能自控工程股份有限公司	台	1	2023年5月	2023年5月	42,754.56	41,044.36	43,200.00	96%	41,472.00	1.04	
2367	气动调节阀(低压废锅排污)	P2224WB-20K DN25×dn25	无锡智能自控工程股份有限公司	台	1	2023年5月	2023年5月	39,792.26	38,200.58	40,200.00	96%	38,592.00	1.02	
2368	气动调节阀(低压废锅排污)	P2424WB-20K DN25×dn25	无锡智能自控工程股份有限公司	台	1	2023年5月	2023年5月	39,792.26	38,200.58	40,200.00	96%	38,592.00	1.02	
2369	气动调节阀(出汽提气冷却器除盐水手动调节)	M3234WB-20K DN100×dn80	无锡智能自控工程股份有限公司	台	1	2023年5月	2023年5月	64,163.08	61,596.56	64,800.00	96%	62,208.00	0.99	
2370	气动调节阀(低压汽包蒸汽压力)	M3224WS-50K DN150×dn150	无锡智能自控工程股份有限公司	台	1	2023年5月	2023年5月	71,614.18	68,749.62	72,300.00	96%	69,408.00	0.96	
2371	气动调节阀(出汽提塔汽提气压力B)	P2255WB-20K DN80×dn50	无锡智能自控工程股份有限公司	台	1	2023年5月	2023年5月	55,886.23	53,650.79	56,400.00	96%	54,144.00	0.92	
2372	气动调节阀(低温冷凝液罐压力)	P2255WB-20K DN25×dn15	无锡智能自控工程股份有限公司	台	1	2023年5月	2023年5月	45,565.08	43,742.48	46,000.00	96%	44,160.00	0.95	
2373	气动调节阀(锅炉排污闪蒸罐产蒸汽压力)	M3224WB-20K DN80×dn65	无锡智能自控工程股份有限公司	台	1	2023年5月	2023年5月	49,137.39	47,171.91	49,600.00	96%	47,616.00	0.94	

固定资产—机器设备评估明细表

评估基准日：2023年09月30日

被评估单位：应城宏宜化工科技有限公司

表4-8-5

金额单位：元

序号	设备名称	规格型号	生产厂家	计量单位	数量	购置日期	启用日期	账面价值		评估价值			增值率%	备注
								原值	净值	原值	成新率%	净值		
2374	高压调节阀(变换气洗氨塔出口变换气压力)	NPS 8 EWT	Star Controls	台	1	2023年5月	2023年5月	430,930.37	413,693.17	435,000.00	96%	417,600.00	0.94	
2375	三偏心蝶阀(变换入口粗煤气手动)	310T	无锡宝牛阀业有限公司	台	1	2023年5月	2023年5月	381,605.52	366,341.28	385,300.00	96%	369,888.00	0.97	
2376	三偏心蝶阀(入自热式净化炉A-B手动)	310T	无锡宝牛阀业有限公司	台	1	2023年5月	2023年5月	313,367.26	300,832.58	316,400.00	96%	303,744.00	0.97	
2377	三偏心蝶阀(进煤气水分离器II粗煤气手动)	310T	无锡宝牛阀业有限公司	台	1	2023年5月	2023年5月	140,440.13	134,822.53	141,800.00	96%	136,128.00	0.97	
2378	三偏心蝶阀(出变换气洗氨塔变换气手动)	310T	无锡宝牛阀业有限公司	台	1	2023年5月	2023年5月	396,175.93	380,328.89	400,000.00	96%	384,000.00	0.97	
2379	三偏心蝶阀(未变换气洗氨塔出口未变换气手动)	310T	无锡宝牛阀业有限公司	台	1	2023年5月	2023年5月	122,035.56	117,154.12	123,200.00	96%	118,272.00	0.95	
2380	三偏心蝶阀(低压废锅产蒸汽压力)	310T	无锡宝牛阀业有限公司	台	1	2023年5月	2023年5月	172,706.91	165,798.63	174,400.00	96%	167,424.00	0.98	
2381	三偏心蝶阀(低压废锅产蒸汽压力)	310T	无锡宝牛阀业有限公司	台	1	2023年5月	2023年5月	167,009.97	160,329.57	168,600.00	96%	161,856.00	0.95	
2382	三偏心蝶阀(出自热式净化炉煤气温度)	310T	无锡宝牛阀业有限公司	台	1	2023年5月	2023年5月	202,023.31	193,942.39	204,000.00	96%	195,840.00	0.98	
2383	带V型切口的偏心蝶阀(出中压水加锅炉水温度)	310V	无锡宝牛阀业有限公司	台	1	2023年5月	2023年5月	127,164.14	122,077.58	128,400.00	96%	123,264.00	0.97	
2384	三偏心蝶阀(进煤气分离器切断)	KXL 100 H0 DN20"	OHL Gutermuth	台	1	2023年5月	2023年5月	815,352.38	782,738.30	823,100.00	96%	790,176.00	0.95	
2385	气动球阀(脱盐水加冷凝液切断)	4" QP47Y-900LB RJ	上海弘盛特种阀门制造股份有限	台	1	2023年5月	2023年5月	270,077.07	259,273.99	272,700.00	96%	261,792.00	0.97	
2386	气动球阀(高压蒸汽切断)	2" QP47Y-1500LB RJ	上海弘盛特种阀门制造股份有限	台	1	2023年5月	2023年5月	230,433.60	221,216.24	232,600.00	96%	223,296.00	0.94	
2387	气动球阀(煤气水分离器II冷凝液切断)	2" QP47Y-600LB RF	上海弘盛特种阀门制造股份有限	台	1	2023年5月	2023年5月	130,206.78	124,998.50	131,500.00	96%	126,240.00	0.99	
2388	气动球阀(未变换气水分离器冷凝液切断)	4" QP47Y-600LB RF	上海弘盛特种阀门制造股份有限	台	1	2023年5月	2023年5月	201,913.20	193,836.68	203,800.00	96%	195,648.00	0.93	
2389	气动球阀(未变换气洗氨塔冷凝液切断)	2" QP47Y-600LB RF	上海弘盛特种阀门制造股份有限	台	1	2023年5月	2023年5月	130,206.78	124,998.50	131,500.00	96%	126,240.00	0.99	
2390	气动球阀(变换气洗氨塔冷凝液切断)	2" QP47Y-600LB RF	上海弘盛特种阀门制造股份有限	台	1	2023年5月	2023年5月	130,206.78	124,998.50	131,500.00	96%	126,240.00	0.99	
2391	多孔孔板(进自热式净化炉粗煤气流量)	SZDPT-Φ406.4×22	江阴市神州测控设备有限公司	台	1	2023年5月	2023年5月	42,111.81	40,427.33	42,500.00	97%	41,225.00	1.97	
2392	多孔孔板(进煤气预热器粗煤气流量)	SZDPT-Φ273.1×18	江阴市神州测控设备有限公司	台	1	2023年5月	2023年5月	17,370.53	16,675.69	17,500.00	97%	16,975.00	1.79	
2393	多孔孔板(出中压汽包蒸汽流量)	SZDPT-Φ 273.1×9.27	江阴市神州测控设备有限公司	台	1	2023年5月	2023年5月	14,738.53	14,148.97	14,900.00	97%	14,453.00	2.15	
2394	多孔孔板(出低压废锅蒸汽流量)	SZDPT-Φ610×10	江阴市神州测控设备有限公司	台	1	2023年5月	2023年5月	40,006.52	38,406.24	40,400.00	97%	39,188.00	2.04	

固定资产—机器设备评估明细表

评估基准日：2023年09月30日

被评估单位：应城宏宜化工科技有限公司

表4-8-5

金额单位：元

序号	设备名称	规格型号	生产厂家	计量单位	数量	购置日期	启用日期	账面价值		评估价值			增值率%	备注
								原值	净值	原值	成新率%	净值		
2395	转子流量计(火炬吹扫氮气)	H250-RR-M40-ESK4-Ex-Air	武汉忠维盛科技有限公司	套	1	2023年5月	2023年5月	9,102.60	8,738.48	9,200.00	96%	8,832.00	1.07	
2396	磁翻板液位计(测煤气分离器)	UHC-ATD113-0	丹东通博电器（集团）有限公	台	1	2023年5月	2023年5月	12,033.64	11,552.28	12,100.00	96%	11,616.00	0.55	
2397	磁翻板液位计(测低压废锅分离段)	UHC-ATD113-0	丹东通博电器（集团）有限公	台	1	2023年5月	2023年5月	11,474.22	11,015.26	11,600.00	96%	11,136.00	1.10	
2398	磁翻板液位计(测脱盐水加分离段)	UHC-ATD113-0	丹东通博电器（集团）有限公	台	1	2023年5月	2023年5月	12,081.25	11,598.01	12,200.00	96%	11,712.00	0.98	
2399	磁致伸缩液位计(中压汽包)	BNA-3"-600LB-RF-FFG-M1600-	武汉忠维盛科技有限公司	台	1	2023年5月	2023年5月	127,176.05	122,089.01	128,400.00	96%	123,264.00	0.96	
2400	磁致伸缩液位计(中压汽包)	BNA-3"-600LB-RF-FFG-M1600-	武汉忠维盛科技有限公司	台	1	2023年5月	2023年5月	127,176.05	122,089.01	128,400.00	96%	123,264.00	0.96	
2401	磁致伸缩液位计(低压汽包)	BNA-3"-300LB-RF-FFG-M1000-	武汉忠维盛科技有限公司	台	1	2023年5月	2023年5月	83,839.76	80,486.16	84,600.00	96%	81,216.00	0.91	
2402	磁致伸缩液位计(低压汽包)	BNA-3"-300LB-RF-FFG-M1000-	武汉忠维盛科技有限公司	台	1	2023年5月	2023年5月	83,839.76	80,486.16	84,600.00	96%	81,216.00	0.91	
2403	压力变送器(入煤气水分离器II粗煤气)	EJA430E-JBS4J-917EB-NS21	上海胜济和实业发展有限公司	台	1	2023年5月	2023年5月	11,570.93	11,108.09	11,700.00	97%	11,349.00	2.17	
2404	压力变送器(出未变换气水分离器未变换气)	EJA430E-JBS4J-917EB-NS21	上海胜济和实业发展有限公司	台	1	2023年5月	2023年5月	11,570.93	11,108.09	11,700.00	97%	11,349.00	2.17	
2405	压力变送器(出未变换气洗氨塔未变换气)	EJA430E-JBS4J-917EB-NS21	上海胜济和实业发展有限公司	台	1	2023年5月	2023年5月	11,570.93	11,108.09	11,700.00	97%	11,349.00	2.17	
2406	隔膜压力变送器(变换入口粗煤气)	EJA438E-JBSCJ-917EB-	上海胜济和实业发展有限公司	台	1	2023年5月	2023年5月	13,484.28	12,944.92	13,600.00	97%	13,192.00	1.91	
2407	压力变送器(出煤气分离器煤气)	EJA430E-JBS4J-917EB-NS21	上海胜济和实业发展有限公司	台	1	2023年5月	2023年5月	13,484.28	12,944.92	13,600.00	97%	13,192.00	1.91	
2408	压力变送器(出煤气预热器煤气)	EJA430E-JBS4J-917EB-NS21	上海胜济和实业发展有限公司	台	1	2023年5月	2023年5月	13,484.28	12,944.92	13,600.00	97%	13,192.00	1.91	
2409	压力变送器(进一变炉煤气)	EJA430E-JBS4J-917EB-NS21	上海胜济和实业发展有限公司	台	1	2023年5月	2023年5月	13,484.28	12,944.92	13,600.00	97%	13,192.00	1.91	
2410	压力变送器(进二变炉煤气)	EJA430E-JBS4J-917EB-NS21	上海胜济和实业发展有限公司	台	1	2023年5月	2023年5月	13,484.28	12,944.92	13,600.00	97%	13,192.00	1.91	
2411	压力变送器(出二变炉变换气)	EJA430E-JBS4J-917EB-NS21	上海胜济和实业发展有限公司	台	1	2023年5月	2023年5月	13,484.28	12,944.92	13,600.00	97%	13,192.00	1.91	
2412	压力变送器(出低压废锅变换气)	EJA430E-JBS4J-917EB-NS21	上海胜济和实业发展有限公司	台	1	2023年5月	2023年5月	13,484.28	12,944.92	13,600.00	97%	13,192.00	1.91	
2413	压力变送器(出脱盐水加变换气)	EJA430E-JBS4J-917EB-NS21	上海胜济和实业发展有限公司	台	1	2023年5月	2023年5月	13,484.28	12,944.92	13,600.00	97%	13,192.00	1.91	
2414	远传隔膜差压变送器(未变换气洗氨塔压差计)	EJA118E-JMSCJ-917EB-	上海胜济和实业发展有限公司	台	1	2023年5月	2023年5月	16,217.45	15,568.77	16,400.00	97%	15,908.00	2.18	
2415	远传隔膜差压变送器(变换气洗氨塔压差计)	EJA118E-JMSCJ-917EB-	上海胜济和实业发展有限公司	台	1	2023年5月	2023年5月	17,037.25	16,355.77	17,200.00	97%	16,684.00	2.01	

固定资产—机器设备评估明细表

评估基准日：2023年09月30日

被评估单位：应城宏宜化工科技有限公司

表4-8-5

金额单位：元

序号	设备名称	规格型号	生产厂家	计量单位	数量	购置日期	启用日期	账面价值		评估价值			增值率%	备注
								原值	净值	原值	成新率%	净值		
2416	电子远传差压变送器(第一变换炉进出口)	EJXC40A-D55RWZWZA-NN-	上海胜济和实业发展有限公司	台	1	2023年5月	2023年5月	78,352.60	75,218.48	79,100.00	97%	76,727.00	2.01	
2417	电子远传差压变送器(第二变换炉进出口压差计)	EJXC40A-D55RWZWZA-NN-	上海胜济和实业发展有限公司	台	1	2023年5月	2023年5月	78,352.60	75,218.48	79,100.00	97%	76,727.00	2.01	
2418	电子远传差压变送器(自热净化炉进出口)	EJXC40A-D55RWZWZA-NN-	上海胜济和实业发展有限公司	台	1	2023年5月	2023年5月	78,352.60	75,218.48	79,100.00	97%	76,727.00	2.01	
2419	电子远传差压变送器(自热净化炉进出口压差计)	EJXC40A-D55RWZWZA-NN-	上海胜济和实业发展有限公司	台	1	2023年5月	2023年5月	87,827.16	84,314.08	88,700.00	97%	86,039.00	2.05	
2420	差压变送器（液位）(低压废锅液位)	EJA110E-JMS5J-917EB-NS21	上海胜济和实业发展有限公司	台	1	2023年5月	2023年5月	14,940.89	14,343.25	15,100.00	97%	14,647.00	2.12	
2421	差压变送器（液位）(低压废锅液位)	EJA110E-JMS5J-917EB-NS21	上海胜济和实业发展有限公司	台	1	2023年5月	2023年5月	14,940.89	14,343.25	15,100.00	97%	14,647.00	2.12	
2422	差压变送器（液位）(低压废锅液位)	EJA110E-JMS5J-917EB-NS21	上海胜济和实业发展有限公司	台	1	2023年5月	2023年5月	14,940.89	14,343.25	15,100.00	97%	14,647.00	2.12	
2423	差压变送器（液位）(锅炉排污闪蒸罐液位)	EJA110E-JMS5J-917EB-NS21	上海胜济和实业发展有限公司	台	1	2023年5月	2023年5月	14,940.89	14,343.25	15,100.00	97%	14,647.00	2.12	
2424	差压变送器（液位）(蒸汽冷凝液闪蒸罐液位)	EJA110E-JMS5J-917EB-NS21	上海胜济和实业发展有限公司	台	1	2023年5月	2023年5月	14,940.89	14,343.25	15,100.00	97%	14,647.00	2.12	
2425	差压变送器（液位）(蒸汽冷凝液闪蒸罐液位)	EJA110E-JMS5J-917EB-NS21	上海胜济和实业发展有限公司	台	1	2023年5月	2023年5月	14,940.89	14,343.25	15,100.00	97%	14,647.00	2.12	
2426	差压变送器（液位）(低温冷凝液罐液位)	EJA110E-JMS5J-917EB-NS21	上海胜济和实业发展有限公司	台	1	2023年5月	2023年5月	14,394.85	13,819.05	14,500.00	97%	14,065.00	1.78	
2427	差压变送器（液位）(汽提气水冷器分离段液位)	EJA110E-JMS5J-917EB-NS21	上海胜济和实业发展有限公司	台	1	2023年5月	2023年5月	14,394.85	13,819.05	14,500.00	97%	14,065.00	1.78	
2428	差压变送器（液位）(汽提气水冷器分离段液位)	EJA110E-JMS5J-917EB-NS21	上海胜济和实业发展有限公司	台	1	2023年5月	2023年5月	14,394.85	13,819.05	14,500.00	97%	14,065.00	1.78	
2429	差压变送器（液位）(汽提塔液位)	EJA110E-JMS5J-917EB-NS21	上海胜济和实业发展有限公司	台	1	2023年5月	2023年5月	14,394.85	13,819.05	14,500.00	97%	14,065.00	1.78	
2430	差压变送器（液位）(汽提塔液位)	EJA110E-JMS5J-917EB-NS21	上海胜济和实业发展有限公司	台	1	2023年5月	2023年5月	14,394.85	13,819.05	14,500.00	97%	14,065.00	1.78	
2431	远传隔膜差压变送器（液位）(测火炬气分液罐液位)	EJA118E-JMSCJ-917EB-	上海胜济和实业发展有限公司	台	1	2023年5月	2023年5月	14,577.86	13,994.74	14,700.00	97%	14,259.00	1.89	
2432	远传隔膜差压变送器（液位）(低压汽包液位)	EJA118E-JMSCJ-917EB-	上海胜济和实业发展有限公司	台	1	2023年5月	2023年5月	15,305.40	14,693.20	15,500.00	97%	15,035.00	2.33	
2433	远传隔膜差压变送器（液位）(低压汽包液位)	EJA118E-JMSCJ-917EB-	上海胜济和实业发展有限公司	台	1	2023年5月	2023年5月	15,305.40	14,693.20	15,500.00	97%	15,035.00	2.33	
2434	远传隔膜差压变送器（液位）(测未变换气洗氨塔液位)	EJA118E-JMSCJ-917EB-	上海胜济和实业发展有限公司	台	1	2023年5月	2023年5月	15,305.40	14,693.20	15,500.00	97%	15,035.00	2.33	
2435	远传隔膜差压变送器（液位）(测未变换气洗氨塔液位)	EJA118E-JMSCJ-917EB-	上海胜济和实业发展有限公司	台	1	2023年5月	2023年5月	15,305.40	14,693.20	15,500.00	97%	15,035.00	2.33	
2436	远传隔膜差压变送器（液位）(测未变换气洗氨塔液位)	EJA118E-JMSCJ-917EB-	上海胜济和实业发展有限公司	台	1	2023年5月	2023年5月	15,305.40	14,693.20	15,500.00	97%	15,035.00	2.33	

固定资产—机器设备评估明细表

评估基准日：2023年09月30日

被评估单位：应城宏宜化工科技有限公司

表4-8-5

金额单位：元

序号	设备名称	规格型号	生产厂家	计量单位	数量	购置日期	启用日期	账面价值		评估价值			增值率%	备注
								原值	净值	原值	成新率%	净值		
2437	远传隔膜差压变送器（液位）(测煤气水分离器II液位)	EJA118E-JMSCJ-917EB-	上海胜济和实业发展有限公司	台	1	2023年5月	2023年5月	16,217.45	15,568.77	16,400.00	97%	15,908.00	2.18	
2438	远传隔膜差压变送器（液位）(测未变换气水分离器液位)	EJA118E-JMSCJ-917EB-	上海胜济和实业发展有限公司	台	1	2023年5月	2023年5月	16,217.45	15,568.77	16,400.00	97%	15,908.00	2.18	
2439	远传隔膜差压变送器（液位）(中压汽包液位)	EJA118E-JMSCJ-917EB-	上海胜济和实业发展有限公司	台	1	2023年5月	2023年5月	16,217.45	15,568.77	16,400.00	97%	15,908.00	2.18	
2440	远传隔膜差压变送器（液位）(中压汽包液位)	EJA118E-JMSCJ-917EB-	上海胜济和实业发展有限公司	台	1	2023年5月	2023年5月	16,217.45	15,568.77	16,400.00	97%	15,908.00	2.18	
2441	远传隔膜差压变送器（液位）(测变换气洗氨塔液位)	EJA118E-JMSCJ-917EB-	上海胜济和实业发展有限公司	台	1	2023年5月	2023年5月	16,217.45	15,568.77	16,400.00	97%	15,908.00	2.18	
2442	远传隔膜差压变送器（液位）(测变换气洗氨塔液位)	EJA118E-JMSCJ-917EB-	上海胜济和实业发展有限公司	台	1	2023年5月	2023年5月	16,217.45	15,568.77	16,400.00	97%	15,908.00	2.18	
2443	远传隔膜差压变送器（液位）(测变换气洗氨塔液位)	EJA118E-JMSCJ-917EB-	上海胜济和实业发展有限公司	台	1	2023年5月	2023年5月	16,217.45	15,568.77	16,400.00	97%	15,908.00	2.18	
2444	差压变送器（液位）(煤气分离器液位)	EJA110E-JMS5J-917EB-NS21	上海胜济和实业发展有限公司	台	1	2023年5月	2023年5月	20,044.17	19,242.41	20,200.00	97%	19,594.00	1.83	
2445	差压变送器（液位）(煤气分离器液位)	EJA110E-JMS5J-917EB-NS21	上海胜济和实业发展有限公司	台	1	2023年5月	2023年5月	20,044.17	19,242.41	20,200.00	97%	19,594.00	1.83	
2446	差压变送器（液位）(煤气分离器液位)	EJA110E-JMS5J-917EB-NS21	上海胜济和实业发展有限公司	台	1	2023年5月	2023年5月	20,044.17	19,242.41	20,200.00	97%	19,594.00	1.83	
2447	远传隔膜差压变送器（液位）(低压废锅分离段液位)	EJA118E-JMSCJ-917EB-	上海胜济和实业发展有限公司	台	1	2023年5月	2023年5月	20,044.17	19,242.41	20,200.00	97%	19,594.00	1.83	
2448	远传隔膜差压变送器（液位）(低压废锅分离段液位)	EJA118E-JMSCJ-917EB-	上海胜济和实业发展有限公司	台	1	2023年5月	2023年5月	20,044.17	19,242.41	20,200.00	97%	19,594.00	1.83	
2449	差压变送器（液位）(脱盐水加分离段液位)	EJA110E-JMS5J-917EB-NS21	上海胜济和实业发展有限公司	台	1	2023年5月	2023年5月	20,044.17	19,242.41	20,200.00	97%	19,594.00	1.83	
2450	差压变送器（液位）(脱盐水加分离段液位)	EJA110E-JMS5J-917EB-NS21	上海胜济和实业发展有限公司	台	1	2023年5月	2023年5月	20,044.17	19,242.41	20,200.00	97%	19,594.00	1.83	
2451	差压变送器（液位）(脱盐水加分离段液位)	EJA110E-JMS5J-917EB-NS21	上海胜济和实业发展有限公司	台	1	2023年5月	2023年5月	20,044.17	19,242.41	20,200.00	97%	19,594.00	1.83	
2452	红外分析仪(变换气在线分析-3.8MPaG中压蒸汽在线)	EL3060-Uras26 双通道	兰州盛华自动化工程有限公司	台	1	2023年5月	2023年5月	173,406.20	166,469.96	175,100.00	97%	169,847.00	2.03	
2453	红外分析仪(1.3MPaG次中压蒸汽在线分析-0.6MPaG低压蒸汽	EL3060-Uras26 双通道	兰州盛华自动化工程有限公司	台	1	2023年5月	2023年5月	173,406.20	166,469.96	175,100.00	97%	169,847.00	2.03	
2454	分析小屋(变换)	AH-03701为2500（L）×2500（W）	兰州盛华自动化工程有限公司	座	1	2023年5月	2023年5月	435,776.26	418,345.22	439,900.00	98%	431,102.00	3.05	
2455	气动调节阀(除氧器乏汽冷却器除盐水温度)	HTS-10000	重庆川仪自动化股份有限公司	台	1	2023年5月	2023年5月	39,050.46	37,488.46	40,900.00	96%	39,264.00	4.74	
2456	气动调节阀(除氧器排汽控制)	M3224WB-20B DN80×dn65	无锡智能自控工程股份有限公司	台	1	2023年5月	2023年5月	37,621.12	36,116.28	39,400.00	96%	37,824.00	4.73	
2457	气动调节阀(除氧器液位调节)	M3234WB-20B DN150×dn150	无锡智能自控工程股份有限公司	台	1	2023年5月	2023年5月	64,877.75	62,282.63	68,000.00	96%	65,280.00	4.81	

固定资产—机器设备评估明细表

评估基准日：2023年09月30日

被评估单位：应城宏宜化工科技有限公司

表4-8-5

金额单位：元

序号	设备名称	规格型号	生产厂家	计量单位	数量	购置日期	启用日期	账面价值		评估价值			增值率%	备注
								原值	净值	原值	成新率%	净值		
2458	气动调节阀(除氧器压力调节)	M3224WB-20K DN150×dn150	无锡智能自控工程股份有限公司	台	1	2023年5月	2023年5月	54,447.74	52,269.82	57,100.00	96%	54,816.00	4.87	
2459	气动球阀(除氧器紧急放水)	6" QP647Y-150LB RF	上海弘盛特种阀门制造股份有限	台	1	2023年5月	2023年5月	72,753.33	69,843.21	76,300.00	96%	73,248.00	4.87	
2460	电动球阀(中压锅炉给水切断)	6" QP947Y-600LB RF	上海弘盛特种阀门制造股份有限	台	1	2023年5月	2023年5月	91,414.41	87,757.85	95,800.00	96%	91,968.00	4.80	
2461	电动球阀(中压锅炉给水切断)	6" QP947Y-600LB RF	上海弘盛特种阀门制造股份有限	台	1	2023年5月	2023年5月	91,414.41	87,757.85	95,800.00	96%	91,968.00	4.80	
2462	电动球阀(次高压锅炉给水切断)	4" QP947Y-900LB RJ	上海弘盛特种阀门制造股份有限	台	1	2023年5月	2023年5月	73,768.02	70,817.30	77,300.00	96%	74,208.00	4.79	
2463	电动球阀(次高压锅炉给水切断)	4" QP947Y-900LB RJ	上海弘盛特种阀门制造股份有限	台	1	2023年5月	2023年5月	73,768.02	70,817.30	77,300.00	96%	74,208.00	4.79	
2464	标准孔板(除盐水流量)	LGBF-Φ273.1×4.5	江阴市神州测控设备有限公司	台	1	2023年5月	2023年5月	8,970.04	8,611.24	9,400.00	97%	9,118.00	5.88	
2465	远传隔膜差压变送器（液位）(除氧器液位)	EJA118E-JMSCJ-917EB-	上海胜济和实业发展有限公司	台	1	2023年5月	2023年5月	10,608.55	10,184.19	11,100.00	97%	10,767.00	5.72	
2466	远传隔膜差压变送器（液位）(除氧器液位)	EJA118E-JMSCJ-917EB-	上海胜济和实业发展有限公司	台	1	2023年5月	2023年5月	10,608.55	10,184.19	11,100.00	97%	10,767.00	5.72	
2467	远传隔膜差压变送器（液位）(除氧器液位)	EJA118E-JMSCJ-917EB-	上海胜济和实业发展有限公司	台	1	2023年5月	2023年5月	10,608.55	10,184.19	11,100.00	97%	10,767.00	5.72	
2468	水质分析仪(除氧水PH值)	1066-P-HT-60	安徽美达信自动化工程有限公司	套	1	2023年5月	2023年5月	193,868.39	186,113.67	203,200.00	97%	197,104.00	5.91	
2469	水质分析仪(除氧水含氧量)	1066-DO-HT-60	安徽美达信自动化工程有限公司	套	1	2023年5月	2023年5月	271,451.68	260,593.60	284,500.00	97%	275,965.00	5.90	
2470	气动调节阀(变换气冷却器入口喷淋甲醇流量)	HKG-10000	重庆川仪自动化股份有限公司	台	1	2023年5月	2023年5月	34,693.79	33,306.03	36,400.00	96%	34,944.00	4.92	
2471	气动调节阀(未变换器冷却器入口喷淋甲醇流量)	HKG-10000	重庆川仪自动化股份有限公司	台	1	2023年5月	2023年5月	37,072.85	35,589.93	38,900.00	96%	37,344.00	4.93	
2472	气动调节阀(入变换气洗涤塔贫甲醇流量)	HCP-10000	重庆川仪自动化股份有限公司	台	1	2023年5月	2023年5月	207,946.22	199,628.38	218,000.00	96%	209,280.00	4.83	
2473	气动调节阀(入未变换气洗涤塔贫甲醇流量)	HKG-10000	重庆川仪自动化股份有限公司	台	1	2023年5月	2023年5月	43,770.53	42,019.69	45,900.00	96%	44,064.00	4.87	
2474	气动调节阀(换气分离罐液位)	HKG-10000	重庆川仪自动化股份有限公司	台	1	2023年5月	2023年5月	40,184.00	38,576.64	42,100.00	96%	40,416.00	4.77	
2475	气动调节阀(变换气洗涤塔底液位)	HKG-10000	重庆川仪自动化股份有限公司	台	1	2023年5月	2023年5月	119,491.35	114,711.71	125,300.00	96%	120,288.00	4.86	
2476	气动调节阀(变换气洗涤塔底液位)	HKG-10000	重庆川仪自动化股份有限公司	台	1	2023年5月	2023年5月	44,979.07	43,179.91	47,100.00	96%	45,216.00	4.72	
2477	气动调节阀(变换气洗涤塔B段液位)	HKG-10000	重庆川仪自动化股份有限公司	台	1	2023年5月	2023年5月	119,491.35	114,711.71	125,300.00	96%	120,288.00	4.86	
2478	气动调节阀(变换气洗涤塔B段液位)	HKG-10000	重庆川仪自动化股份有限公司	台	1	2023年5月	2023年5月	44,979.07	43,179.91	47,100.00	96%	45,216.00	4.72	

固定资产—机器设备评估明细表

评估基准日：2023年09月30日

被评估单位：应城宏宜化工科技有限公司

表4-8-5

金额单位：元

序号	设备名称	规格型号	生产厂家	计量单位	数量	购置日期	启用日期	账面价值		评估价值			增值率%	备注
								原值	净值	原值	成新率%	净值		
2479	气动调节阀(未变换气洗涤塔底液位)	HCP-10000	重庆川仪自动化股份有限公司	台	1	2023年5月	2023年5月	95,024.72	91,223.72	99,600.00	96%	95,616.00	4.81	
2480	气动调节阀(循环气压缩机入口压力)	HKG-10000	重庆川仪自动化股份有限公司	台	1	2023年5月	2023年5月	58,810.75	56,458.31	61,600.00	96%	59,136.00	4.74	
2481	气动调节阀(热再生塔顶压力)	HCP-10000	重庆川仪自动化股份有限公司	台	1	2023年5月	2023年5月	72,499.79	69,599.79	76,000.00	96%	72,960.00	4.83	
2482	气动调节阀(甲醇-二氧化碳分离罐出口气去H2S浓缩塔)	HTS-10000	重庆川仪自动化股份有限公司	台	1	2023年5月	2023年5月	41,776.02	40,104.98	43,800.00	96%	42,048.00	4.84	
2483	气动调节阀(未变换器冷却器出口净化气压力)	HKG-10000	重庆川仪自动化股份有限公司	台	1	2023年5月	2023年5月	145,676.75	139,849.67	152,700.00	96%	146,592.00	4.82	
2484	气动调节阀(火炬管线温度)	HCP-10000	重庆川仪自动化股份有限公司	台	1	2023年5月	2023年5月	86,002.92	82,562.80	90,200.00	96%	86,592.00	4.88	
2485	气动调节阀(含硫甲醇透平机入口富甲醇流量手动)	HCP-10000	重庆川仪自动化股份有限公司	台	1	2023年5月	2023年5月	108,200.36	103,872.36	113,400.00	96%	108,864.00	4.81	
2486	气动调节阀(无硫甲醇透平机入口富甲醇流量手动)	HCP-10000	重庆川仪自动化股份有限公司	台	1	2023年5月	2023年5月	108,200.36	103,872.36	113,400.00	96%	108,864.00	4.81	
2487	气动调节阀(贫甲醇水冷器出口贫甲醇至罐区流量手动)	HKG-30000	重庆川仪自动化股份有限公司	台	1	2023年5月	2023年5月	55,499.94	53,279.94	58,200.00	96%	55,872.00	4.86	
2488	气动调节阀(火炬管线温度控制)	HCP-10000	重庆川仪自动化股份有限公司	台	1	2023年5月	2023年5月	35,626.62	34,201.54	37,300.00	96%	35,808.00	4.70	
2489	气动调节阀(火炬管线温度控制)	HCP-10000	重庆川仪自动化股份有限公司	台	1	2023年5月	2023年5月	47,502.85	45,602.73	49,800.00	96%	47,808.00	4.84	
2490	气动调节阀(火炬管线温度控制)	HTS-30000	重庆川仪自动化股份有限公司	台	1	2023年5月	2023年5月	31,875.28	30,600.28	33,400.00	96%	32,064.00	4.78	
2491	气动调节阀(火炬管线温度控制)	HCP-10000	重庆川仪自动化股份有限公司	台	1	2023年5月	2023年5月	64,357.99	61,783.67	67,500.00	96%	64,800.00	4.88	
2492	气动调节阀(火炬管线温度)	HTS-30000	重庆川仪自动化股份有限公司	台	1	2023年5月	2023年5月	31,875.28	30,600.28	33,400.00	96%	32,064.00	4.78	
2493	气动调节阀(火炬管线温度)	M3205WS-50K DN100×dn100	无锡智能自控工程股份有限公司	台	1	2023年5月	2023年5月	62,687.79	60,180.27	65,700.00	96%	63,072.00	4.81	
2494	气动调节阀(H2S浓缩塔入口流量)	M3205WS-20K DN80×dn80	无锡智能自控工程股份有限公司	台	1	2023年5月	2023年5月	48,376.51	46,441.44	50,700.00	96%	48,672.00	4.80	
2495	气动调节阀(贫甲醇过滤器A-B入口贫甲醇流量)	M3224WB-20K DN150×dn125	无锡智能自控工程股份有限公司	台	1	2023年5月	2023年5月	45,341.42	43,527.78	47,500.00	96%	45,600.00	4.76	
2496	气动调节阀(甲醇-水分离塔A出口贫甲醇流量)	P2224WB-20K DN25×dn25	无锡智能自控工程股份有限公司	台	1	2023年5月	2023年5月	27,256.62	26,166.34	28,600.00	96%	27,456.00	4.93	
2497	气动调节阀(甲醇-水分离塔入口低压蒸汽流量)	M3224WB-50K DN150×dn125	无锡智能自控工程股份有限公司	台	1	2023年5月	2023年5月	56,768.69	54,497.93	59,500.00	96%	57,120.00	4.81	
2498	气动调节阀(甲醇-水分离塔进料换热器B出口贫甲醇流量)	P2224WB-20K DN25×dn12	无锡智能自控工程股份有限公司	台	1	2023年5月	2023年5月	26,020.62	24,979.78	27,300.00	96%	26,208.00	4.92	
2499	气动调节阀(热再生塔回流泵去甲醇-水分离塔备用管线流	P2224WB-20K DN25×dn25	无锡智能自控工程股份有限公司	台	1	2023年5月	2023年5月	27,668.63	26,561.87	29,000.00	96%	27,840.00	4.81	

固定资产—机器设备评估明细表

评估基准日：2023年09月30日

被评估单位：应城宏宜化工科技有限公司

表4-8-5

金额单位：元

序号	设备名称	规格型号	生产厂家	计量单位	数量	购置日期	启用日期	账面价值		评估价值			增值率%	备注
								原值	净值	原值	成新率%	净值		
2500	气动调节阀(尾气水洗塔入口脱盐水流量)	P2234WB-20K DN25×dn25	无锡智能自控工程股份有限公司	台	1	2023年5月	2023年5月	29,858.58	28,664.22	31,300.00	96%	30,048.00	4.83	
2501	气动调节阀(尾气水洗塔入口废水流量)	P2205WB-20K DN50×dn40	无锡智能自控工程股份有限公司	台	1	2023年5月	2023年5月	32,829.21	31,516.05	34,400.00	96%	33,024.00	4.78	
2502	气动调节阀(尾气水洗塔入口脱盐水流量)	P2234WB-20K DN25×dn20	无锡智能自控工程股份有限公司	台	1	2023年5月	2023年5月	29,663.13	28,476.61	31,100.00	96%	29,856.00	4.84	
2503	气动调节阀(入氮气气提塔气提氮流量)	M3224WB-20K DN50×dn40	无锡智能自控工程股份有限公司	台	1	2023年5月	2023年5月	39,724.45	38,135.49	41,600.00	96%	39,936.00	4.72	
2504	气动调节阀(贫甲醇氨冷器液位)	P4204WB-50K DN25×dn15	无锡智能自控工程股份有限公司	台	1	2023年5月	2023年5月	32,633.79	31,328.43	34,200.00	96%	32,832.00	4.80	
2505	气动调节阀(无硫甲醇氨冷器液位)	P4204WB-50K DN25×dn12	无锡智能自控工程股份有限公司	台	1	2023年5月	2023年5月	32,633.79	31,328.43	34,200.00	96%	32,832.00	4.80	
2506	气动调节阀(中压闪蒸塔下塔液位)	M3205WS-50K DN150×dn125	无锡智能自控工程股份有限公司	台	1	2023年5月	2023年5月	88,318.59	84,785.83	92,600.00	96%	88,896.00	4.85	
2507	气动调节阀(中压闪蒸塔上塔液位)	M3205WS-50K DN80×dn65	无锡智能自控工程股份有限公司	台	1	2023年5月	2023年5月	49,960.08	47,961.68	52,400.00	96%	50,304.00	4.88	
2508	气动调节阀(CO2解吸塔塔D段液位)	M3105WS-20K DN150×dn125	无锡智能自控工程股份有限公司	台	1	2023年5月	2023年5月	85,585.64	82,162.20	89,700.00	96%	86,112.00	4.81	
2509	气动调节阀(H2S浓缩塔B段液位)	M3405WS-20K DN200×dn200	无锡智能自控工程股份有限公司	台	1	2023年5月	2023年5月	112,755.63	108,245.39	118,200.00	96%	113,472.00	4.83	
2510	气动调节阀(热再生塔液位)	P2224WB-20K DN50×dn50	无锡智能自控工程股份有限公司	台	1	2023年5月	2023年5月	29,642.01	28,456.33	31,100.00	96%	29,856.00	4.92	
2511	气动调节阀(H2S馏分氨冷器液位)	P4204WB-50K DN25×dn8	无锡智能自控工程股份有限公司	台	1	2023年5月	2023年5月	32,633.79	31,328.43	34,200.00	96%	32,832.00	4.80	
2512	气动调节阀(H2S气体分离罐液位)	P2205WS-20K DN25×dn15	无锡智能自控工程股份有限公司	台	1	2023年5月	2023年5月	33,523.29	32,182.37	35,100.00	96%	33,696.00	4.70	
2513	气动调节阀(甲醇-水分离塔底液位)	P2205WB-20K DN50×dn40	无锡智能自控工程股份有限公司	台	1	2023年5月	2023年5月	32,829.21	31,516.05	34,400.00	96%	33,024.00	4.78	
2514	气动调节阀(含硫甲醇氨冷器液位)	P4204WB-50K DN25×dn15	无锡智能自控工程股份有限公司	台	1	2023年5月	2023年5月	32,633.79	31,328.43	34,200.00	96%	32,832.00	4.80	
2515	气动调节阀(水洗塔液位)	P2205WB-20K DN25×dn20	无锡智能自控工程股份有限公司	台	1	2023年5月	2023年5月	31,160.08	29,913.68	32,700.00	96%	31,392.00	4.94	
2516	气动调节阀(尾气水洗塔底液位)	P2205WB-20K DN50×dn50	无锡智能自控工程股份有限公司	台	1	2023年5月	2023年5月	33,632.10	32,286.82	35,300.00	96%	33,888.00	4.96	
2517	气动调节阀(未变换原料气分离罐液位)	P7205WB-50K DN25×dn7	无锡智能自控工程股份有限公司	台	1	2023年5月	2023年5月	37,903.19	36,387.07	39,700.00	96%	38,112.00	4.74	
2518	气动调节阀(甲醇-二氧化碳分离罐液位)	P2205WB-20K DN25×dn20	无锡智能自控工程股份有限公司	台	1	2023年5月	2023年5月	31,160.08	29,913.68	32,700.00	96%	31,392.00	4.94	
2519	气动调节阀(贫甲醇罐压力)	M3224WB-20K DN50×dn50	无锡智能自控工程股份有限公司	台	1	2023年5月	2023年5月	30,704.77	29,476.57	32,200.00	96%	30,912.00	4.87	
2520	气动调节阀(贫甲醇罐压力)	P2224WB-20K DN40×dn32	无锡智能自控工程股份有限公司	台	1	2023年5月	2023年5月	28,189.44	27,061.88	29,500.00	96%	28,320.00	4.65	

固定资产—机器设备评估明细表

评估基准日：2023年09月30日

被评估单位：应城宏宜化工科技有限公司

表4-8-5

金额单位：元

序号	设备名称	规格型号	生产厂家	计量单位	数量	购置日期	启用日期	账面价值		评估价值			增值率%	备注
								原值	净值	原值	成新率%	净值		
2521	气动调节阀(热再生塔顶压力)	M3224WB-20K DN150×dn125	无锡智能自控工程股份有限公司	台	1	2023年5月	2023年5月	52,409.91	50,313.51	54,900.00	96%	52,704.00	4.75	
2522	气动调节阀(H2S馏分换热器出口去硫回收气压力)	P2224WB-20B DN50×dn32	无锡智能自控工程股份有限公司	台	1	2023年5月	2023年5月	28,253.88	27,123.72	29,600.00	96%	28,416.00	4.76	
2523	气动调节阀(甲醇储罐低压氮气压力)	P2224WB-20K DN25×dn20	无锡智能自控工程股份有限公司	台	1	2023年5月	2023年5月	27,061.19	25,978.75	28,400.00	96%	27,264.00	4.95	
2524	气动调节阀(尾气喷蒸汽温度控制)	M3224WB-20K DN100×dn80	无锡智能自控工程股份有限公司	台	1	2023年5月	2023年5月	38,401.82	36,865.74	40,300.00	96%	38,688.00	4.94	
2525	高压调节阀(液氮洗停车净化气放空流量控制)	NPS 6 EWT	Star Controls	台	1	2023年5月	2023年5月	165,034.54	158,433.14	173,000.00	96%	166,080.00	4.83	
2526	高压调节阀(变换气冷却器出口合成气压力)	NPS 6 EWT	Star Controls	台	1	2023年5月	2023年5月	155,637.71	149,412.19	163,100.00	96%	156,576.00	4.79	
2527	三偏心蝶阀(变换气洗涤塔入口流量)	310T	无锡宝牛阀业有限公司	台	1	2023年5月	2023年5月	136,893.70	131,417.94	143,500.00	96%	137,760.00	4.83	
2528	三偏心蝶阀(热再生塔入口低压蒸汽流量)	8" 150LB WCB	无锡宝牛阀业有限公司	台	1	2023年5月	2023年5月	73,526.63	70,585.55	77,100.00	96%	74,016.00	4.86	
2529	三偏心蝶阀(CO2压缩机入口流量)	310T	无锡宝牛阀业有限公司	台	1	2023年5月	2023年5月	378,583.99	363,440.63	396,800.00	96%	380,928.00	4.81	
2530	三偏心蝶阀(CO2压缩机出口放空)	310T	无锡宝牛阀业有限公司	台	1	2023年5月	2023年5月	117,835.94	113,122.50	123,500.00	96%	118,560.00	4.81	
2531	三偏心蝶阀(CO2解吸塔塔A段液位调节)	310T	无锡宝牛阀业有限公司	台	1	2023年5月	2023年5月	72,565.29	69,662.69	76,100.00	96%	73,056.00	4.87	
2532	三偏心蝶阀(CO2解吸塔塔B段液位调节)	310T	无锡宝牛阀业有限公司	台	1	2023年5月	2023年5月	115,210.74	110,602.30	120,800.00	96%	115,968.00	4.85	
2533	三偏心蝶阀(CO2解吸塔塔C段液位调节)	310T	无锡宝牛阀业有限公司	台	1	2023年5月	2023年5月	115,210.74	110,602.30	120,800.00	96%	115,968.00	4.85	
2534	三偏心蝶阀(H2S浓缩塔塔底液位调节)	310T	无锡宝牛阀业有限公司	台	1	2023年5月	2023年5月	93,370.38	89,635.58	97,900.00	96%	93,984.00	4.85	
2535	三偏心蝶阀(热再生塔塔底液位调节)	310T	无锡宝牛阀业有限公司	台	1	2023年5月	2023年5月	80,412.36	77,195.88	84,300.00	96%	80,928.00	4.83	
2536	三偏心蝶阀(热再生塔塔底液位调节)	310T	无锡宝牛阀业有限公司	台	1	2023年5月	2023年5月	68,324.84	65,591.84	71,600.00	96%	68,736.00	4.79	
2537	三偏心蝶阀(变换气冷却器出口CO2气压力调节)	310T	无锡宝牛阀业有限公司	台	1	2023年5月	2023年5月	185,240.64	177,831.00	194,200.00	96%	186,432.00	4.84	
2538	三偏心蝶阀(变换气冷却器出口CO2气压力调节)	310T	无锡宝牛阀业有限公司	台	1	2023年5月	2023年5月	91,575.52	87,912.48	96,000.00	96%	92,160.00	4.83	
2539	三偏心蝶阀(H2S浓缩塔塔出口压力调节)	310T	无锡宝牛阀业有限公司	台	1	2023年5月	2023年5月	247,863.99	237,949.43	259,800.00	96%	249,408.00	4.82	
2540	三偏心蝶阀(LV-04231入口切断)	10" 300LB CF3	无锡宝牛阀业有限公司	台	1	2023年5月	2023年5月	153,460.44	147,322.04	160,900.00	96%	154,464.00	4.85	
2541	蝶阀(含硫甲醇透平机入口富甲醇切断)	600LB 10" A352-LCB	无锡宝牛阀业有限公司	台	1	2023年5月	2023年5月	260,871.65	250,436.77	273,500.00	96%	262,560.00	4.84	

固定资产—机器设备评估明细表

评估基准日：2023年09月30日

被评估单位：应城宏宜化工科技有限公司

表4-8-5

金额单位：元

序号	设备名称	规格型号	生产厂家	计量单位	数量	购置日期	启用日期	账面价值		评估价值			增值率%	备注
								原值	净值	原值	成新率%	净值		
2542	蝶阀(无硫甲醇透平机入口富甲醇切断)	600LB 10" A352-LCB	无锡宝牛阀业有限公司	台	1	2023年5月	2023年5月	260,871.65	250,436.77	273,500.00	96%	262,560.00	4.84	
2543	气动球阀(甲醇-二氧化碳分离罐入口甲醇-水管线切断)	2" QP647Y-600LB	上海弘盛特种阀门制造股份有限	台	1	2023年5月	2023年5月	46,338.68	44,485.12	48,600.00	96%	46,656.00	4.88	
2544	气动球阀(液氮洗停车净化气放空充压)	1" QP641Y-600LB RF	上海弘盛特种阀门制造股份有限	台	1	2023年5月	2023年5月	28,554.96	27,412.76	29,900.00	96%	28,704.00	4.71	
2545	气动球阀(净化气放空阀间泄压)	1" QP641Y-600LB RF	上海弘盛特种阀门制造股份有限	台	1	2023年5月	2023年5月	28,554.96	27,412.76	29,900.00	96%	28,704.00	4.71	
2546	气动球阀(甲醇贮罐入口切断)	6" QP47Y-150LB RF	上海弘盛特种阀门制造股份有限	台	1	2023年5月	2023年5月	128,238.48	123,108.96	134,400.00	96%	129,024.00	4.80	
2547	气动球阀(甲醇贮罐出口切断)	6" QP47Y-150LB RF	上海弘盛特种阀门制造股份有限	台	1	2023年5月	2023年5月	128,238.48	123,108.96	134,400.00	96%	129,024.00	4.80	
2548	气动球阀(甲醇-二氧化碳分离罐入口甲醇-水管线切断)	1" QP641Y-300LB RF	上海弘盛特种阀门制造股份有限	台	1	2023年5月	2023年5月	26,389.30	25,333.74	27,700.00	96%	26,592.00	4.97	
2549	高压球阀(液氮洗停车净化气放空开关)	10",600LB RF	北京戴德卡森科技发展有限公司	台	1	2023年5月	2023年5月	659,051.13	632,689.09	690,800.00	96%	663,168.00	4.82	
2550	高压球阀(变换气洗涤塔A段甲醇切断)	10",600LB RF	北京戴德卡森科技发展有限公司	台	1	2023年5月	2023年5月	429,263.50	412,092.96	450,000.00	96%	432,000.00	4.83	
2551	高压球阀(变换气洗涤塔B段甲醇切断)	10",600LB RF	北京戴德卡森科技发展有限公司	台	1	2023年5月	2023年5月	423,875.77	406,920.73	444,300.00	96%	426,528.00	4.82	
2552	标准孔板(入变换气洗涤塔贫甲醇流量)	LGBF-Φ323.9×22	江阴市神州测控设备有限公司	台	1	2023年5月	2023年5月	13,455.58	12,917.34	14,100.00	97%	13,677.00	5.88	
2553	标准孔板(中压过热蒸汽进汽轮机流量)	LGBF-Φ219.1×10	江阴市神州测控设备有限公司	台	1	2023年5月	2023年5月	5,382.45	5,167.17	5,600.00	97%	5,432.00	5.13	
2554	内藏孔板(变换气冷却器入口喷淋甲醇流量)	LGNF-Φ48.3×5.08	江阴市神州测控设备有限公司	台	1	2023年5月	2023年5月	5,606.41	5,382.17	5,900.00	97%	5,723.00	6.33	
2555	内藏孔板(未变换器冷却器入口喷淋甲醇流量)	LGNF-Φ33.4×4.55	江阴市神州测控设备有限公司	台	1	2023年5月	2023年5月	5,456.40	5,238.16	5,700.00	97%	5,529.00	5.55	
2556	内藏孔板(热再生塔去甲醇-水分离塔备用管线流量)	LGNF-Φ60.3×3.91	江阴市神州测控设备有限公司	台	1	2023年5月	2023年5月	5,456.40	5,238.16	5,700.00	97%	5,529.00	5.55	
2557	内藏孔板(尾气水洗塔入口脱盐水流量指示)	LGNF-Φ60.3×2.77	江阴市神州测控设备有限公司	台	1	2023年5月	2023年5月	5,830.37	5,597.17	6,100.00	97%	5,917.00	5.71	
2558	内藏孔板(入水洗塔除盐水流量)	LGNF-Φ48.3×3.68	江阴市神州测控设备有限公司	台	1	2023年5月	2023年5月	5,755.36	5,525.16	6,000.00	97%	5,820.00	5.34	
2559	内藏孔板(尾气水洗塔入口废水流量)	LGNF-Φ60.3×2.77	江阴市神州测控设备有限公司	台	1	2023年5月	2023年5月	5,830.37	5,597.17	6,100.00	97%	5,917.00	5.71	
2560	均速管流量计(变换原料气入界区)	V510（355.6mm EXACT）-10-H-F-	威里斯流量测量技术（上海）有	台	1	2023年5月	2023年5月	24,959.97	23,961.57	26,200.00	96%	25,152.00	4.97	
2561	均速管流量计(合成气去液氮洗)	V510（323.9mm EXACT）-10-H-F-	威里斯流量测量技术（上海）有	台	1	2023年5月	2023年5月	32,447.86	31,149.94	34,000.00	96%	32,640.00	4.78	
2562	均速管流量计(外送CO2气)	V510（813mm EXACT）-10-H-F-	威里斯流量测量技术（上海）有	台	1	2023年5月	2023年5月	27,130.90	26,045.66	28,400.00	96%	27,264.00	4.68	

固定资产—机器设备评估明细表

评估基准日：2023年09月30日

被评估单位：应城宏宜化工科技有限公司

表4-8-5

金额单位：元

序号	设备名称	规格型号	生产厂家	计量单位	数量	购置日期	启用日期	账面价值		评估价值			增值率%	备注
								原值	净值	原值	成新率%	净值		
2563	均速管流量计(未变换原料气入界区流量指示)	V510（273.1mm EXACT）-10-II-F-	威里斯流量测量技术（上海）有	台	1	2023年5月	2023年5月	24,959.97	23,961.57	26,200.00	96%	25,152.00	4.97	
2564	涡街流量计(变换气洗涤塔A段回流)	OPTISWIRL 4200 C	武汉忠维盛科技有限公司	台	1	2023年5月	2023年5月	49,990.72	47,991.08	52,400.00	96%	50,304.00	4.82	
2565	涡街流量计(至CO2解吸塔C段洗涤甲醇)	OPTISWIRL 4200 C	武汉忠维盛科技有限公司	台	1	2023年5月	2023年5月	31,256.22	30,005.98	32,800.00	96%	31,488.00	4.94	
2566	涡街流量计(H2S气体分离罐出口酸性气回流H2S浓缩塔)	OPTISWIRL 4200 C	武汉忠维盛科技有限公司	台	1	2023年5月	2023年5月	17,583.00	16,879.68	18,400.00	96%	17,664.00	4.65	
2567	涡街流量计(H2S馏分换热器出口去硫回收气)	OPTISWIRL 4200 C F1R	武汉忠维盛科技有限公司	台	1	2023年5月	2023年5月	20,830.44	19,997.24	21,800.00	96%	20,928.00	4.65	
2568	磁翻板液位计(变换气洗涤塔B段)	UHC-ATD103-0	丹东通博电器（集团）有限公	台	1	2023年5月	2023年5月	7,650.57	7,344.53	8,000.00	96%	7,680.00	4.57	
2569	磁翻板液位计(中压闪蒸塔下段)	UHC-ATD72-0	丹东通博电器（集团）有限公	台	1	2023年5月	2023年5月	8,323.52	7,990.56	8,700.00	96%	8,352.00	4.52	
2570	磁翻板液位计(中压闪蒸塔上段)	UHC-ATD72-0	丹东通博电器（集团）有限公	台	1	2023年5月	2023年5月	8,323.52	7,990.56	8,700.00	96%	8,352.00	4.52	
2571	磁翻板液位计(CO2解吸塔A段)	UHC-ATD43-0	丹东通博电器（集团）有限公	台	1	2023年5月	2023年5月	13,037.25	12,515.77	13,700.00	96%	13,152.00	5.08	
2572	磁翻板液位计(CO2解吸塔B段)	UHC-ATD43-0	丹东通博电器（集团）有限公	台	1	2023年5月	2023年5月	13,037.25	12,515.77	13,700.00	96%	13,152.00	5.08	
2573	磁翻板液位计(CO2解吸塔C段)	UHC-ATD43-0	丹东通博电器（集团）有限公	台	1	2023年5月	2023年5月	9,560.58	9,178.14	10,000.00	96%	9,600.00	4.60	
2574	磁翻板液位计(CO2解吸塔D段)	UHC-ATD43-0	丹东通博电器（集团）有限公	台	1	2023年5月	2023年5月	13,037.25	12,515.77	13,700.00	96%	13,152.00	5.08	
2575	磁翻板液位计(H2S浓缩塔底)	UHC-ATD43-0	丹东通博电器（集团）有限公	台	1	2023年5月	2023年5月	6,568.80	6,306.04	6,900.00	96%	6,624.00	5.04	
2576	磁翻板液位计(H2S浓缩塔B段)	UHC-ATD43-0	丹东通博电器（集团）有限公	台	1	2023年5月	2023年5月	9,747.57	9,357.65	10,200.00	96%	9,792.00	4.64	
2577	磁翻板液位计(未变换气洗涤塔釜)	UHC-ATD73-0	丹东通博电器（集团）有限公	台	1	2023年5月	2023年5月	5,475.42	5,256.42	5,700.00	96%	5,472.00	4.10	
2578	磁致伸缩液位计(变换气分离罐液位指示控制报警)	BNA-2"-600LB-RF-FFG-M400-	武汉忠维盛科技有限公司	台	1	2023年5月	2023年5月	104,887.94	100,692.42	109,900.00	96%	105,504.00	4.78	
2579	磁致伸缩液位计(变换气分离罐液位指示控制报警)	BNA-2"-600LB-RF-FFG-M400-	武汉忠维盛科技有限公司	台	1	2023年5月	2023年5月	104,887.94	100,692.42	109,900.00	96%	105,504.00	4.78	
2580	磁致伸缩液位计(变换气分离罐液位指示控制报警)	BNA-2"-600LB-RF-FFG-M400-	武汉忠维盛科技有限公司	台	1	2023年5月	2023年5月	104,887.94	100,692.42	109,900.00	96%	105,504.00	4.78	
2581	磁致伸缩液位计(H2S气体分离罐液位指示控制报警)	BNA-2"-150LB-RF-FFG-M600-	武汉忠维盛科技有限公司	台	1	2023年5月	2023年5月	84,481.47	81,102.23	88,600.00	96%	85,056.00	4.88	
2582	磁致伸缩液位计(甲醇-水分离塔底液位指示控制报警)	BNA-2"-150LB-RF-FFG-M730-	武汉忠维盛科技有限公司	台	1	2023年5月	2023年5月	67,748.59	65,038.63	71,000.00	96%	68,160.00	4.80	
2583	磁致伸缩液位计(S04231液位指示报警)	BNA-2"-150LB-RF-FFG-M1200-	武汉忠维盛科技有限公司	台	1	2023年5月	2023年5月	71,829.49	68,956.32	75,300.00	96%	72,288.00	4.83	

固定资产—机器设备评估明细表

评估基准日：2023年09月30日

表4-8-5

被评估单位：应城宏宜化工科技有限公司

金额单位：元

序号	设备名称	规格型号	生产厂家	计量单位	数量	购置日期	启用日期	账面价值		评估价值			增值率%	备注
								原值	净值	原值	成新率%	净值		
2584	磁致伸缩液位计(尾气水洗塔底液位指示控制报警)	BNA-2"-150LB-RF-FFG-M1200-	武汉忠维盛科技有限公司	台	1	2023年5月	2023年5月	71,012.40	68,171.92	74,400.00	96%	71,424.00	4.77	
2585	磁致伸缩液位计(未变换原料气分离罐液位指示控制报警)	BNA-2"-300LB-RF-FFG-M400-	武汉忠维盛科技有限公司	台	1	2023年5月	2023年5月	84,480.96	81,101.72	88,600.00	96%	85,056.00	4.88	
2586	磁致伸缩液位计(未变换原料气分离罐液位指示控制报警)	BNA-2"-300LB-RF-FFG-M400-	武汉忠维盛科技有限公司	台	1	2023年5月	2023年5月	84,480.96	81,101.72	88,600.00	96%	85,056.00	4.88	
2587	磁致伸缩液位计(未变换原料气分离罐液位指示控制报警)	BNA-2"-300LB-RF-FFG-M400-	武汉忠维盛科技有限公司	台	1	2023年5月	2023年5月	84,480.96	81,101.72	88,600.00	96%	85,056.00	4.88	
2588	磁致伸缩液位计(甲醇-二氧化碳分离罐液位指示控制报警)	BNA-2"-150LB-RF-FFG-M500-	武汉忠维盛科技有限公司	台	1	2023年5月	2023年5月	64,483.27	61,903.95	67,600.00	96%	64,896.00	4.83	
2589	雷达液位计(甲醇贮罐液位)	5408C1SHA1I11NAZZCAA4M5QT	安徽美达信自动化工程有限公司	台	1	2023年5月	2023年5月	20,717.40	19,888.72	21,700.00	96%	20,832.00	4.74	
2590	远传隔膜差压变送器(CO2解吸塔A段液位)	EJA118E-JMSCJ-917EB-	上海胜济和实业发展有限公司	台	1	2023年5月	2023年5月	12,420.29	11,923.49	13,000.00	97%	12,610.00	5.76	
2591	远传隔膜差压变送器(CO2解吸塔A段液位)	EJA118E-JMSCJ-917EB-	上海胜济和实业发展有限公司	台	1	2023年5月	2023年5月	12,420.29	11,923.49	13,000.00	97%	12,610.00	5.76	
2592	远传隔膜差压变送器(CO2解吸塔B段液位)	EJA118E-JMSCJ-917EB-	上海胜济和实业发展有限公司	台	1	2023年5月	2023年5月	12,420.29	11,923.49	13,000.00	97%	12,610.00	5.76	
2593	远传隔膜差压变送器(CO2解吸塔C段液位)	EJA118E-JMSCJ-917EB-	上海胜济和实业发展有限公司	台	1	2023年5月	2023年5月	12,161.47	11,675.03	12,700.00	97%	12,319.00	5.52	
2594	远传隔膜差压变送器(CO2解吸塔D段液位)	EJA118E-JMSCJ-917EB-	上海胜济和实业发展有限公司	台	1	2023年5月	2023年5月	12,161.47	11,675.03	12,700.00	97%	12,319.00	5.52	
2595	远传隔膜差压变送器(H2S浓缩塔底液位)	EJA118E-JMSCJ-917EB-	上海胜济和实业发展有限公司	台	1	2023年5月	2023年5月	12,161.47	11,675.03	12,700.00	97%	12,319.00	5.52	
2596	远传隔膜差压变送器(H2S浓缩塔底液位)	EJA118E-JMSCJ-917EB-	上海胜济和实业发展有限公司	台	1	2023年5月	2023年5月	12,161.47	11,675.03	12,700.00	97%	12,319.00	5.52	
2597	远传隔膜差压变送器(H2S浓缩塔底液位)	EJA118E-JMSCJ-917EB-	上海胜济和实业发展有限公司	台	1	2023年5月	2023年5月	12,161.47	11,675.03	12,700.00	97%	12,319.00	5.52	
2598	远传隔膜差压变送器(H2S浓缩塔B段液位)	EJA118E-JMSCJ-917EB-	上海胜济和实业发展有限公司	台	1	2023年5月	2023年5月	12,161.47	11,675.03	12,700.00	97%	12,319.00	5.52	
2599	远传隔膜差压变送器(H2S浓缩塔B段液位)	EJA118E-JMSCJ-917EB-	上海胜济和实业发展有限公司	台	1	2023年5月	2023年5月	12,161.47	11,675.03	12,700.00	97%	12,319.00	5.52	
2600	远传隔膜差压变送器(污甲醇罐液位)	EJA118E-JMSCJ-917EB-	上海胜济和实业发展有限公司	台	1	2023年5月	2023年5月	10,350.78	9,936.74	10,900.00	97%	10,573.00	6.40	
2601	远传隔膜差压变送器(污甲醇罐液位)	EJA118E-JMSCJ-917EB-	上海胜济和实业发展有限公司	台	1	2023年5月	2023年5月	10,350.78	9,936.74	10,900.00	97%	10,573.00	6.40	
2602	远传隔膜差压变送器(贫甲醇罐液位)	EJA118E-JMSCJ-917EB-	上海胜济和实业发展有限公司	台	1	2023年5月	2023年5月	10,350.78	9,936.74	10,900.00	97%	10,573.00	6.40	
2603	远传隔膜差压变送器(贫甲醇罐液位)	EJA118E-JMSCJ-917EB-	上海胜济和实业发展有限公司	台	1	2023年5月	2023年5月	10,350.78	9,936.74	10,900.00	97%	10,573.00	6.40	
2604	远传隔膜差压变送器(贫甲醇罐液位)	EJA118E-JMSCJ-917EB-	上海胜济和实业发展有限公司	台	1	2023年5月	2023年5月	10,350.78	9,936.74	10,900.00	97%	10,573.00	6.40	

固定资产—机器设备评估明细表

评估基准日：2023年09月30日

表4-8-5

被评估单位：应城宏宜化工科技有限公司

金额单位：元

序号	设备名称	规格型号	生产厂家	计量单位	数量	购置日期	启用日期	账面价值		评估价值			增值率%	备注
								原值	净值	原值	成新率%	净值		
2605	远传隔膜差压变送器(水洗塔液位)	EJA118E-JMSCJ-917EB-	上海胜济和实业发展有限公司	台	1	2023年5月	2023年5月	10,350.78	9,936.74	10,900.00	97%	10,573.00	6.40	
2606	远传隔膜差压变送器(水洗塔液位)	EJA118E-JMSCJ-917EB-	上海胜济和实业发展有限公司	台	1	2023年5月	2023年5月	10,350.78	9,936.74	10,900.00	97%	10,573.00	6.40	
2607	远传隔膜差压变送器(水洗塔液位)	EJA118E-JMSCJ-917EB-	上海胜济和实业发展有限公司	台	1	2023年5月	2023年5月	10,350.78	9,936.74	10,900.00	97%	10,573.00	6.40	
2608	远传隔膜差压变送器(热再生塔底液位)	EJA118E-JMSCJ-917EB-	上海胜济和实业发展有限公司	台	1	2023年5月	2023年5月	10,350.78	9,936.74	10,900.00	97%	10,573.00	6.40	
2609	远传隔膜差压变送器(热再生塔底液位)	EJA118E-JMSCJ-917EB-	上海胜济和实业发展有限公司	台	1	2023年5月	2023年5月	10,350.78	9,936.74	10,900.00	97%	10,573.00	6.40	
2610	远传隔膜差压变送器(热再生塔回流罐液位)	EJA118E-JMSCJ-917EB-	上海胜济和实业发展有限公司	台	1	2023年5月	2023年5月	10,350.78	9,936.74	10,900.00	97%	10,573.00	6.40	
2611	远传隔膜差压变送器(热再生塔回流罐液位)	EJA118E-JMSCJ-917EB-	上海胜济和实业发展有限公司	台	1	2023年5月	2023年5月	10,350.78	9,936.74	10,900.00	97%	10,573.00	6.40	
2612	远传隔膜差压变送器(氮气气提塔底液位)	EJA118E-JMSCJ-917EB-	上海胜济和实业发展有限公司	台	1	2023年5月	2023年5月	10,608.55	10,184.19	11,100.00	97%	10,767.00	5.72	
2613	远传隔膜差压变送器(氮气气提塔底液位)	EJA118E-JMSCJ-917EB-	上海胜济和实业发展有限公司	台	1	2023年5月	2023年5月	10,608.55	10,184.19	11,100.00	97%	10,767.00	5.72	
2614	远传隔膜差压变送器(氮气气提塔底液位)	EJA118E-JMSCJ-917EB-	上海胜济和实业发展有限公司	台	1	2023年5月	2023年5月	10,608.55	10,184.19	11,100.00	97%	10,767.00	5.72	
2615	电子远传差压变送器(甲醇贮罐液位)	EJXC40A-D55RWSWSB-NN-	上海胜济和实业发展有限公司	台	1	2023年5月	2023年5月	5,951.85	5,713.77	6,200.00	97%	6,014.00	5.25	
2616	电子远传差压变送器(甲醇贮罐液位)	EJXC40A-D55RWSWSB-NN-	上海胜济和实业发展有限公司	台	1	2023年5月	2023年5月	5,951.85	5,713.77	6,200.00	97%	6,014.00	5.25	
2617	远传隔膜差压变送器(贫甲醇氨冷器液位)	EJA118E-JMSCJ-917EB-	上海胜济和实业发展有限公司	台	1	2023年5月	2023年5月	12,032.60	11,551.28	12,600.00	97%	12,222.00	5.81	
2618	远传隔膜差压变送器(中压闪蒸塔下塔液位)	EJA118E-JMSCJ-917EB-	上海胜济和实业发展有限公司	台	1	2023年5月	2023年5月	12,161.47	11,675.03	12,700.00	97%	12,319.00	5.52	
2619	远传隔膜差压变送器(中压闪蒸塔上塔液位)	EJA118E-JMSCJ-917EB-	上海胜济和实业发展有限公司	台	1	2023年5月	2023年5月	12,161.47	11,675.03	12,700.00	97%	12,319.00	5.52	
2620	远传隔膜差压变送器(无硫甲醇氨冷器液位)	EJA118E-JMSCJ-917EB-	上海胜济和实业发展有限公司	台	1	2023年5月	2023年5月	12,161.47	11,675.03	12,700.00	97%	12,319.00	5.52	
2621	远传隔膜差压变送器(H2S馏分氨冷器液位)	EJA118E-JMSCJ-917EB-	上海胜济和实业发展有限公司	台	1	2023年5月	2023年5月	12,161.47	11,675.03	12,700.00	97%	12,319.00	5.52	
2622	远传隔膜差压变送器(中压闪蒸塔下塔液位)	EJA118E-JMSCJ-917EB-	上海胜济和实业发展有限公司	台	1	2023年5月	2023年5月	12,161.47	11,675.03	12,700.00	97%	12,319.00	5.52	
2623	远传隔膜差压变送器(含硫甲醇氨冷器液位)	EJA118E-JMSCJ-917EB-	上海胜济和实业发展有限公司	台	1	2023年5月	2023年5月	12,161.47	11,675.03	12,700.00	97%	12,319.00	5.52	
2624	远传隔膜差压变送器(未变换气洗涤塔底液位)	EJA118E-JMSCJ-917EB-	上海胜济和实业发展有限公司	台	1	2023年5月	2023年5月	12,679.12	12,171.96	13,300.00	97%	12,901.00	5.99	
2625	远传隔膜差压变送器(未变换气洗涤塔底液位)	EJA118E-JMSCJ-917EB-	上海胜济和实业发展有限公司	台	1	2023年5月	2023年5月	12,679.12	12,171.96	13,300.00	97%	12,901.00	5.99	

固定资产—机器设备评估明细表

评估基准日：2023年09月30日

表4-8-5

被评估单位：应城宏宜化工科技有限公司

金额单位：元

序号	设备名称	规格型号	生产厂家	计量单位	数量	购置日期	启用日期	账面价值		评估价值			增值率%	备注
								原值	净值	原值	成新率%	净值		
2626	远传隔膜差压变送器(未变换气洗涤塔底液位)	EJA118E-JMSCJ-917EB-	上海胜济和实业发展有限公司	台	1	2023年5月	2023年5月	12,679.12	12,171.96	13,300.00	97%	12,901.00	5.99	
2627	远传隔膜差压变送器(变换气洗涤塔底液位)	EJA118E-JMSCJ-917EB-	上海胜济和实业发展有限公司	台	1	2023年5月	2023年5月	12,550.23	12,048.23	13,200.00	97%	12,804.00	6.27	
2628	远传隔膜差压变送器(变换气洗涤塔底液位)	EJA118E-JMSCJ-917EB-	上海胜济和实业发展有限公司	台	1	2023年5月	2023年5月	12,550.23	12,048.23	13,200.00	97%	12,804.00	6.27	
2629	远传隔膜差压变送器(变换气洗涤塔底液位)	EJA118E-JMSCJ-917EB-	上海胜济和实业发展有限公司	台	1	2023年5月	2023年5月	12,550.23	12,048.23	13,200.00	97%	12,804.00	6.27	
2630	远传隔膜差压变送器(变换气洗涤塔B段液位)	EJA118E-JMSCJ-917EB-	上海胜济和实业发展有限公司	台	1	2023年5月	2023年5月	13,714.41	13,165.85	14,400.00	97%	13,968.00	6.09	
2631	远传隔膜差压变送器(变换气洗涤塔B段液位)	EJA118E-JMSCJ-917EB-	上海胜济和实业发展有限公司	台	1	2023年5月	2023年5月	13,714.41	13,165.85	14,400.00	97%	13,968.00	6.09	
2632	远传隔膜差压变送器(变换气洗涤塔B段液位)	EJA118E-JMSCJ-917EB-	上海胜济和实业发展有限公司	台	1	2023年5月	2023年5月	13,714.41	13,165.85	14,400.00	97%	13,968.00	6.09	
2633	远传隔膜差压变送器(变换气洗涤塔D段液位)	EJA118E-JMSCJ-917EB-	上海胜济和实业发展有限公司	台	1	2023年5月	2023年5月	13,455.58	12,917.34	14,100.00	97%	13,677.00	5.88	
2634	远传隔膜差压变送器(变换气洗涤塔C段液位)	EJA118E-JMSCJ-917EB-	上海胜济和实业发展有限公司	台	1	2023年5月	2023年5月	13,455.58	12,917.34	14,100.00	97%	13,677.00	5.88	
2635	红外分析仪(出界区净化气CO2在线分析)	EL3060-Uras26	兰州盛华自动化工程有限公司	台	1	2023年5月	2023年5月	128,477.23	123,338.15	134,700.00	97%	130,659.00	5.94	
2636	色谱分析仪(出界区净化气总硫在线分析)	GC8000	兰州盛华自动化工程有限公司	台	1	2023年5月	2023年5月	428,257.79	411,127.47	448,900.00	97%	435,433.00	5.91	
2637	色谱分析仪(未变换气总硫在线分析)	GC8000	兰州盛华自动化工程有限公司	台	1	2023年5月	2023年5月	428,257.79	411,127.47	448,900.00	97%	435,433.00	5.91	
2638	分析小屋(酸脱)	AH-04201为3500（L）×2500（W）	兰州盛华自动化工程有限公司	座	1	2023年5月	2023年5月	293,892.09	282,136.41	308,100.00	98%	301,938.00	7.02	
2639	气动调节阀(燃料气出界区压力)	M3224WB-20K DN150×dn150	无锡智能自控工程股份有限公司	台	1	2023年5月	2023年5月	47,595.82	45,691.98	49,900.00	96%	47,904.00	4.84	
2640	三偏心蝶阀(液氮洗入口净化气手动)	310T	无锡宝牛阀业有限公司	台	1	2023年5月	2023年5月	129,925.57	124,728.53	136,200.00	96%	130,752.00	4.83	
2641	红外分析仪(原料气中CO2在线)	EL3060-Uras26	兰州盛华自动化工程有限公司	台	1	2023年5月	2023年5月	149,889.75	143,894.15	157,100.00	97%	152,387.00	5.90	
2642	红外+热导分析仪(合成气中CO在线分析-合成气中H2浓度	EL3060-Uras26+Caldos27	兰州盛华自动化工程有限公司	台	1	2023年5月	2023年5月	160,596.53	154,172.65	168,300.00	97%	163,251.00	5.89	
2643	分析小屋(液氮洗)	AH-04301为2500（L）×2500（W）	兰州盛华自动化工程有限公司	座	1	2023年5月	2023年5月	238,217.84	228,689.12	249,700.00	98%	244,706.00	7.00	
2644	气动调节阀(放空空气流量控制)	HCP-50000	重庆川仪自动化股份有限公司	台	1	2023年5月	2023年5月	62,734.33	60,224.97	64,500.00	96%	61,920.00	2.81	
2645	气动调节阀(中压蒸汽压力控制)	HCP-10000	重庆川仪自动化股份有限公司	台	1	2023年5月	2023年5月	54,511.87	52,331.39	56,100.00	96%	53,856.00	2.91	
2646	气动调节阀(废热锅炉液位控制)	HKG-10000	重庆川仪自动化股份有限公司	台	1	2023年5月	2023年5月	56,829.63	54,556.43	58,500.00	96%	56,160.00	2.94	

固定资产—机器设备评估明细表

评估基准日：2023年09月30日

表4-8-5

被评估单位：应城宏宜化工科技有限公司　　金额单位：元

序号	设备名称	规格型号	生产厂家	计量单位	数量	购置日期	启用日期	账面价值		评估价值			增值率%	备注
								原值	净值	原值	成新率%	净值		
2647	气动调节阀(一级克劳斯反应器进口温度)	HTS-10000	重庆川仪自动化股份有限公司	台	1	2023年5月	2023年5月	40,081.06	38,477.82	41,200.00	96%	39,552.00	2.79	
2648	气动调节阀(二级克劳斯反应器进口温度)	HTS-10000	重庆川仪自动化股份有限公司	台	1	2023年5月	2023年5月	40,081.06	38,477.82	41,200.00	96%	39,552.00	2.79	
2649	气动调节阀(尾气加热器出口尾气温度)	HTS-10000	重庆川仪自动化股份有限公司	台	1	2023年5月	2023年5月	40,081.06	38,477.82	41,200.00	96%	39,552.00	2.79	
2650	气动调节阀(去Z04801酸气流量控制)	M3424WS-20K DN200×dn200	无锡智能自控工程股份有限公司	台	1	2023年5月	2023年5月	64,211.73	61,643.25	66,000.00	96%	63,360.00	2.78	
2651	气动调节阀(去M04801酸气流量控制)	M3424WS-20K DN150×dn150	无锡智能自控工程股份有限公司	台	1	2023年5月	2023年5月	56,351.20	54,097.16	58,000.00	96%	55,680.00	2.93	
2652	气动调节阀(空气支管流量控制)	M3424WB-20K DN80×dn80	无锡智能自控工程股份有限公司	台	1	2023年5月	2023年5月	39,331.19	37,757.95	40,500.00	96%	38,880.00	2.97	
2653	气动调节阀(空气主管流量控制)	M3224WB-20K DN200×dn200	无锡智能自控工程股份有限公司	台	1	2023年5月	2023年5月	60,854.10	58,419.94	62,600.00	96%	60,096.00	2.87	
2654	气动调节阀(去Z04801燃料气流量控制)	P2224WB-20K DN40×dn25	无锡智能自控工程股份有限公司	台	1	2023年5月	2023年5月	33,073.25	31,750.33	34,000.00	96%	32,640.00	2.80	
2655	气动调节阀(低压蒸汽压力控制)	M3224WB-20B DN100×dn100	无锡智能自控工程股份有限公司	台	1	2023年5月	2023年5月	42,714.87	41,006.27	43,900.00	96%	42,144.00	2.77	
2656	气动调节阀(低压蒸汽压力控制)	M3224WB-20B DN100×dn80	无锡智能自控工程股份有限公司	台	1	2023年5月	2023年5月	42,714.87	41,006.27	43,900.00	96%	42,144.00	2.77	
2657	气动调节阀(低压蒸汽压力控制)	P4224WB-20B DN50×dn50	无锡智能自控工程股份有限公司	台	1	2023年5月	2023年5月	35,616.59	34,191.91	36,600.00	96%	35,136.00	2.76	
2658	气动调节阀(硫冷凝器液位控制)	P7224WB-50K DN25×dn8	无锡智能自控工程股份有限公司	台	1	2023年5月	2023年5月	36,176.82	34,729.74	37,200.00	96%	35,712.00	2.83	
2659	气动调节阀(中压冷凝液闪蒸槽液位控制)	P2224WB-20K DN25×dn20	无锡智能自控工程股份有限公司	台	1	2023年5月	2023年5月	31,749.53	30,479.53	32,700.00	96%	31,392.00	2.99	
2660	气动调节阀(排污罐液位控制)	P2224WB-20K DN40×dn32	无锡智能自控工程股份有限公司	台	1	2023年5月	2023年5月	33,073.25	31,750.33	34,000.00	96%	32,640.00	2.80	
2661	气动球阀(酸气总管切断)	8" QP47Y-150LB RF	上海弘盛特种阀门制造股份有限	台	1	2023年5月	2023年5月	194,215.50	186,446.88	199,800.00	96%	191,808.00	2.88	
2662	气动球阀(空气总管切断)	8" QP47Y-150LB RF	上海弘盛特种阀门制造股份有限	台	1	2023年5月	2023年5月	194,215.50	186,446.88	199,800.00	96%	191,808.00	2.88	
2663	气动球阀(燃料气切断)	3" QP47Y-150LB RF	上海弘盛特种阀门制造股份有限	台	1	2023年5月	2023年5月	105,565.70	101,343.06	108,600.00	96%	104,256.00	2.87	
2664	夹套球阀(抽引气切断)	2×3" QP47Y-150LB RF	上海弘盛特种阀门制造股份有限	台	1	2023年5月	2023年5月	39,327.48	37,754.40	40,400.00	96%	38,784.00	2.73	
2665	气动球阀(动力蒸汽切断)	1" QP641Y-600LB RF	上海弘盛特种阀门制造股份有限	台	1	2023年5月	2023年5月	30,265.91	29,055.27	31,100.00	96%	29,856.00	2.76	
2666	气动球阀(吹扫氮气切断)	2" QP647Y-600LB RF	上海弘盛特种阀门制造股份有限	台	1	2023年5月	2023年5月	30,145.69	28,939.85	31,000.00	96%	29,760.00	2.83	
2667	多孔孔板(尾气流量)	SZDPT-Φ 355.6×7.92	江阴市神州测控设备有限公司	台	1	2023年5月	2023年5月	11,840.38	11,366.78	12,200.00	97%	11,834.00	4.11	

固定资产—机器设备评估明细表

评估基准日：2023年09月30日

表4-8-5

被评估单位：应城宏宜化工科技有限公司　　金额单位：元

序号	设备名称	规格型号	生产厂家	计量单位	数量	购置日期	启用日期	账面价值		评估价值			增值率%	备注
								原值	净值	原值	成新率%	净值		
2668	内藏孔板(中压锅炉给水流量)	LGNF-Φ48.3×5.08	江阴市神州测控设备有限公司	台	1	2023年5月	2023年5月	6,577.72	6,314.60	6,800.00	97%	6,596.00	4.46	
2669	磁致伸缩液位计(S04802)	BNA-2"-600LB-RF-FFG-M800-	武汉忠维盛科技有限公司	台	1	2023年5月	2023年5月	70,853.90	68,019.74	72,900.00	96%	69,984.00	2.89	
2670	磁致伸缩液位计(S04802)	BNA-2"-600LB-RF-FFG-M800-	武汉忠维盛科技有限公司	台	1	2023年5月	2023年5月	70,853.90	68,019.74	72,900.00	96%	69,984.00	2.89	
2671	磁致伸缩液位计(S04802)	BNA-2"-600LB-RF-FFG-M800-	武汉忠维盛科技有限公司	台	1	2023年5月	2023年5月	70,853.90	68,019.74	72,900.00	96%	69,984.00	2.89	
2672	雷达液位计(液硫池)	5408C1SHA1I17R4AASAA4M5	安徽美达信自动化工程有限公司	台	1	2023年5月	2023年5月	33,559.11	32,216.75	34,500.00	96%	33,120.00	2.80	
2673	隔膜压力变送器(尾气)	EJA118E-JMSCJ-917EB-	上海胜济和实业发展有限公司	台	1	2023年5月	2023年5月	10,169.61	9,762.81	10,500.00	97%	10,185.00	4.32	
2674	隔膜压力变送器(抽引气)	EJA438E-JHSCJ-917EB-	上海胜济和实业发展有限公司	台	1	2023年5月	2023年5月	10,929.39	10,492.23	11,200.00	97%	10,864.00	3.54	
2675	差压变送器(液位）(液位指示报警)	EJA110E-JMS5J-917EB-NS21	上海胜济和实业发展有限公司	台	1	2023年5月	2023年5月	17,018.03	16,337.31	17,500.00	97%	16,975.00	3.90	
2676	差压变送器(液位）(液位指示联锁)	EJA110E-JMS5J-917EB-NS21	上海胜济和实业发展有限公司	台	1	2023年5月	2023年5月	11,991.60	11,511.92	12,300.00	97%	11,931.00	3.64	
2677	差压变送器(液位）(液位指示控制报警)	EJA110E-JMS5J-917EB-NS21	上海胜济和实业发展有限公司	台	1	2023年5月	2023年5月	17,018.03	16,337.31	17,500.00	97%	16,975.00	3.90	
2678	差压变送器(液位）(液位指示控制报警)	EJA110E-JMS5J-917EB-NS21	上海胜济和实业发展有限公司	台	1	2023年5月	2023年5月	17,018.03	16,337.31	17,500.00	97%	16,975.00	3.90	
2679	差压变送器(液位）(液位指示控制报警联锁)	EJA110E-JMS5J-917EB-NS21	上海胜济和实业发展有限公司	台	1	2023年5月	2023年5月	17,018.03	16,337.31	17,500.00	97%	16,975.00	3.90	
2680	远传隔膜差压变送器(液位）(液位指示报警)	EJA118E-JMSCJ-917EB-	上海胜济和实业发展有限公司	台	1	2023年5月	2023年5月	17,018.03	16,337.31	17,500.00	97%	16,975.00	3.90	
2681	远传隔膜差压变送器(液位）(液位指示联锁)	EJA118E-JMSCJ-917EB-	上海胜济和实业发展有限公司	台	1	2023年5月	2023年5月	11,991.60	11,511.92	12,300.00	97%	11,931.00	3.64	
2682	热电偶(主燃烧室温度)	H-WRBK-450-WS	浙江伦特机电有限公司	台	1	2023年5月	2023年5月	27,663.10	26,556.58	28,500.00	96%	27,360.00	3.03	
2683	热电偶(主燃烧室温度)	H-WRBK-450-WS	浙江伦特机电有限公司	台	1	2023年5月	2023年5月	27,663.10	26,556.58	28,500.00	96%	27,360.00	3.03	
2684	热电偶(主燃烧室温度)	H-WRBK-450-WS	浙江伦特机电有限公司	台	1	2023年5月	2023年5月	27,663.10	26,556.58	28,500.00	96%	27,360.00	3.03	
2685	硫比值分析仪(装置尾气H2S-SO2的值)	943-TGX	北京戈韦尼克工程技术有限公司	套	1	2023年5月	2023年5月	1,685,640.24	1,618,214.64	1,733,700.00	97%	1,681,689.00	3.92	
2686	气动球阀(液氮洗分子筛程控)	8"CL900	ORBIT	台	1	2023年5月	2023年5月	679,751.67	652,561.59	706,400.00	96%	678,144.00	3.92	
2687	气动球阀(液氮洗分子筛程控)	8"CL900	ORBIT	台	1	2023年5月	2023年5月	679,751.67	652,561.59	706,400.00	96%	678,144.00	3.92	
2688	气动球阀(液氮洗分子筛程控)	8"CL900	ORBIT	台	1	2023年5月	2023年5月	679,751.67	652,561.59	706,400.00	96%	678,144.00	3.92	

固定资产—机器设备评估明细表

评估基准日：2023年09月30日

表4-8-5

被评估单位：应城宏宜化工科技有限公司　　金额单位：元

序号	设备名称	规格型号	生产厂家	计量单位	数量	购置日期	启用日期	账面价值		评估价值			增值率%	备注
								原值	净值	原值	成新率%	净值		
2689	气动球阀(液氮洗分子筛程控)	8"CL900	ORBIT	台	1	2023年5月	2023年5月	679,751.67	652,561.59	706,400.00	96%	678,144.00	3.92	
2690	气动球阀(液氮洗分子筛程控)	8"CL900	ORBIT	台	1	2023年5月	2023年5月	679,751.67	652,561.59	706,400.00	96%	678,144.00	3.92	
2691	气动球阀(液氮洗分子筛程控)	8"CL900	ORBIT	台	1	2023年5月	2023年5月	679,751.67	652,561.59	706,400.00	96%	678,144.00	3.92	
2692	气动球阀(液氮洗分子筛程控)	8"CL900	ORBIT	台	1	2023年5月	2023年5月	679,751.67	652,561.59	706,400.00	96%	678,144.00	3.92	
2693	气动球阀(液氮洗分子筛程控)	8"CL900	ORBIT	台	1	2023年5月	2023年5月	679,751.67	652,561.59	706,400.00	96%	678,144.00	3.92	
2694	气动球阀(液氮洗分子筛程控)	1"CL900	ORBIT	台	1	2023年5月	2023年5月	679,751.67	652,561.59	706,400.00	96%	678,144.00	3.92	
2695	气动调节阀(冷箱补充液)	P4234WE-20K	无锡智能自控工程股份有限公司	台	1	2023年5月	2023年5月	56,645.97	54,380.13	58,900.00	96%	56,544.00	3.98	
2696	气动调节阀(再生气流量)	M3234YD-20K	无锡智能自控工程股份有限公司	台	1	2023年5月	2023年5月	56,645.97	54,380.13	58,900.00	96%	56,544.00	3.98	
2697	气动调节阀(气体氮气流量)	M3234YD-20K	无锡智能自控工程股份有限公司	台	1	2023年5月	2023年5月	56,645.97	54,380.13	58,900.00	96%	56,544.00	3.98	
2698	气动调节阀(冷箱外配氮)	M3224WB-110K	无锡智能自控工程股份有限公司	台	1	2023年5月	2023年5月	56,645.97	54,380.13	58,900.00	96%	56,544.00	3.98	
2699	气动调节阀(合成气温度)	M3424WB-110K	无锡智能自控工程股份有限公司	台	1	2023年5月	2023年5月	56,645.97	54,380.13	58,900.00	96%	56,544.00	3.98	
2700	气动调节阀(燃料气出界区压力)	M3424YB-50K	无锡智能自控工程股份有限公司	台	1	2023年5月	2023年5月	56,645.97	54,380.13	58,900.00	96%	56,544.00	3.98	
2701	气动调节阀(去火炬加热器低压蒸汽)	M3434YS-20K	无锡智能自控工程股份有限公司	台	1	2023年5月	2023年5月	56,645.97	54,380.13	58,900.00	96%	56,544.00	3.98	
2702	气动调节阀(KV-04301旁路)	M3134WD-110K	无锡智能自控工程股份有限公司	台	1	2023年5月	2023年5月	56,645.97	54,380.13	58,900.00	96%	56,544.00	3.98	
2703	气动调节阀(KV-04302旁路)	M3134WD-110K	无锡智能自控工程股份有限公司	台	1	2023年5月	2023年5月	56,645.97	54,380.13	58,900.00	96%	56,544.00	3.98	
2704	气动调节阀(合成气去甲醇工段切断)	WT334WD-110K	无锡智能自控工程股份有限公司	台	1	2023年5月	2023年5月	56,645.97	54,380.13	58,900.00	96%	56,544.00	3.98	
2705	气动调节阀(燃料气进冷箱切断)	R5304YD-110K	无锡智能自控工程股份有限公司	台	1	2023年5月	2023年5月	56,645.97	54,380.13	58,900.00	96%	56,544.00	3.98	
2706	气动调节阀(再生气出分子筛切断)	WT334WD-110K	无锡智能自控工程股份有限公司	台	1	2023年5月	2023年5月	56,645.97	54,380.13	58,900.00	96%	56,544.00	3.98	
2707	气动调节阀(E04306冷凝液排放)	R1324YB-20B	无锡智能自控工程股份有限公司	台	1	2023年5月	2023年5月	56,645.97	54,380.13	58,900.00	96%	56,544.00	3.98	
2708	气动调节阀(进界区E04301氮气切断)	WT324WB-20K	无锡智能自控工程股份有限公司	台	1	2023年5月	2023年5月	56,645.97	54,380.13	58,900.00	96%	56,544.00	3.98	
2709	气动调节阀(中压氮气进界区切断)	R5304YB-110K	无锡智能自控工程股份有限公司	台	1	2023年5月	2023年5月	56,645.97	54,380.13	58,900.00	96%	56,544.00	3.98	

固定资产—机器设备评估明细表

评估基准日：2023年09月30日

表4-8-5

被评估单位：应城宏宜化工科技有限公司　　金额单位：元

序号	设备名称	规格型号	生产厂家	计量单位	数量	购置日期	启用日期	账面价值		评估价值			增值率%	备注
								原值	净值	原值	成新率%	净值		
2710	气动调节阀(中压蒸汽进E04301切断)	R1324YS-50K	无锡智能自控工程股份有限公司	台	1	2023年5月	2023年5月	56,645.97	54,380.13	58,900.00	96%	56,544.00	3.98	
2711	气动调节阀(Z04301A泄放)	R5304YD-110K	无锡智能自控工程股份有限公司	台	1	2023年5月	2023年5月	56,645.97	54,380.13	58,900.00	96%	56,544.00	3.98	
2712	气动调节阀(Z04301B泄放)	R5304YD-110K	无锡智能自控工程股份有限公司	台	1	2023年5月	2023年5月	56,645.97	54,380.13	58,900.00	96%	56,544.00	3.98	
2713	高压调节阀(合成气压缩机放空管线控制)	NPS 4 HPT	Star Controls	台	1	2023年5月	2023年5月	138,660.27	133,113.87	144,100.00	96%	138,336.00	3.92	
2714	标准孔板(中压过热蒸汽送汽轮机流量)	LGBF-Φ273.1×12	江阴市神州测控设备有限公司	台	1	2023年5月	2023年5月	11,062.95	10,620.43	11,500.00	97%	11,155.00	5.03	
2715	磁翻板液位计(合成气二段入口分离器)	UHC-ATD142-0	丹东通博电器（集团）有限公	台	1	2023年5月	2023年5月	11,661.14	11,194.70	12,100.00	96%	11,616.00	3.76	
2716	磁翻板液位计(合成气循环段入口分离器)	UHC-ATD142-0	丹东通博电器（集团）有限公	台	1	2023年5月	2023年5月	11,661.14	11,194.70	12,100.00	96%	11,616.00	3.76	
2717	PLC(Z21204监测换热装置)	S7-200	西门子	套	1	2023年5月	2023年5月	299,141.77	287,176.09	300,400.00	97%	291,388.00	1.47	
2718	PLC(开工加热炉)	S7-200	西门子	套	1	2023年5月	2023年5月	314,886.08	302,290.64	316,300.00	98%	309,974.00	2.54	
2719	气动调节阀(连续排污流量)	M3224WB-10B DN150×dn100	无锡智能自控工程股份有限公司	台	1	2023年5月	2023年5月	66,636.20	63,970.76	66,900.00	96%	64,224.00	0.40	
2720	三偏心蝶阀(生产水补水流量)	DN250 PN10 WCB	无锡宝牛阀业有限公司	台	1	2023年5月	2023年5月	118,044.49	113,322.72	118,600.00	96%	113,856.00	0.47	
2721	长径喷嘴(高压蒸汽流量)	LGCJ-Φ 219.1×15.09	江阴市神州测控设备有限公司	台	1	2023年5月	2023年5月	33,422.01	32,085.13	33,600.00	96%	32,256.00	0.53	
2722	插入式电磁流量计(合成氨循环冷却水回水)	DWM2000 L=1000, PN16-G1 1-2"	武汉忠维盛科技有限公司	台	1	2023年5月	2023年5月	54,020.29	51,859.49	54,300.00	96%	52,128.00	0.52	
2723	插入式电磁流量计(合成氨循环冷却水给水)	DWM2000 L=1000, PN16-G1 1-2"	武汉忠维盛科技有限公司	台	1	2023年5月	2023年5月	54,020.29	51,859.49	54,300.00	96%	52,128.00	0.52	
2724	插入式电磁流量计(煤气化循环冷却水回水)	DWM2000 L=500, PN16-G1 1-2"	武汉忠维盛科技有限公司	台	1	2023年5月	2023年5月	49,652.81	47,666.69	49,900.00	96%	47,904.00	0.50	
2725	插入式电磁流量计(煤气化循环冷却水给水)	DWM2000 L=500, PN16-G1 1-2"	武汉忠维盛科技有限公司	台	1	2023年5月	2023年5月	49,652.81	47,666.69	49,900.00	96%	47,904.00	0.50	
2726	电磁流量计(生产水补水量)	OPTIFLUX4300 C EX	武汉忠维盛科技有限公司	台	1	2023年5月	2023年5月	39,137.19	37,571.71	39,300.00	96%	37,728.00	0.42	
2727	电磁流量计(反洗废水流量)	OPTIFLUX4050 C	武汉忠维盛科技有限公司	台	1	2023年5月	2023年5月	27,289.61	26,198.01	27,400.00	96%	26,304.00	0.40	
2728	电磁流量计(旁滤水量)	OPTIFLUX4300 F EX	武汉忠维盛科技有限公司	台	1	2023年5月	2023年5月	52,571.81	50,468.93	52,800.00	96%	50,688.00	0.43	
2729	涡街流量计(除盐水补水量)	OPTISWIRL 4200 C i-Ex	武汉忠维盛科技有限公司	台	1	2023年5月	2023年5月	47,295.89	45,404.05	47,500.00	96%	45,600.00	0.43	
2730	雷达液位计(冷水池)	5408C1SHA1I11N AZZCAA4M5	安徽美达信自动化工程有限公司	台	1	2023年5月	2023年5月	30,876.16	29,641.12	31,000.00	96%	29,760.00	0.40	

固定资产—机器设备评估明细表

评估基准日：2023年09月30日

表4-8-5

被评估单位：应城宏宜化工科技有限公司

金额单位：元

序号	设备名称	规格型号	生产厂家	计量单位	数量	购置日期	启用日期	账面价值		评估价值			增值率%	备注
								原值	净值	原值	成新率%	净值		
2731	雷达液位计(吸水池)	5408C1SHA1I11N AZZCAA4M5	安徽美达信自动化工程有限公司	台	1	2023年5月	2023年5月	30,876.16	29,641.12	31,000.00	96%	29,760.00	0.40	
2732	雷达液位计(回水收集池)	5408C1SHA1I11N AZZCAA4M5	安徽美达信自动化工程有限公司	台	1	2023年5月	2023年5月	30,876.16	29,641.12	31,000.00	96%	29,760.00	0.40	
2733	雷达液位计(废水收集池)	5408C1SHA1I11N AZZCAA4M5	安徽美达信自动化工程有限公司	台	1	2023年5月	2023年5月	30,876.16	29,641.12	31,000.00	96%	29,760.00	0.40	
2734	水质分析仪(循环冷却给水pH)	1066-P-HT-60	安徽美达信自动化工程有限公司	套	1	2023年5月	2023年5月	288,931.58	277,374.30	290,200.00	97%	281,494.00	1.49	
2735	风冷单元式恒温恒湿空调机组（左）	HF39NP	广东申菱环境系统股份有限公司	台	1	2023年5月	2023年5月	131,282.04	126,030.76	135,300.00	96%	129,888.00	3.06	
2736	风冷单元式恒温恒湿空调机组（右）	HF39NP	广东申菱环境系统股份有限公司	台	1	2023年5月	2023年5月	131,282.04	126,030.76	135,300.00	96%	129,888.00	3.06	
2737	单元式空调柜机（左）	LF28SONP	广东申菱环境系统股份有限公司	台	1	2023年5月	2023年5月	14,969.91	14,371.11	15,400.00	96%	14,784.00	2.87	
2738	单元式空调柜机（右）	LF28SONP	广东申菱环境系统股份有限公司	台	1	2023年5月	2023年5月	14,969.91	14,371.11	15,400.00	96%	14,784.00	2.87	
2739	长径喷嘴	LGCJ-Φ 355.6×23.83	江阴市神州测控设备有限公司	台	1	2023年5月	2023年5月	40,471.42	38,852.58	41,700.00	96%	40,032.00	3.04	
2740	均速管流量计	V510（610mm EXACT）-10-H-F-	威里斯流量测量技术（上海）有	台	1	2023年5月	2023年5月	28,753.25	27,603.13	29,600.00	96%	28,416.00	2.94	
2741	空分分析小屋	6000(L)×2500(W)×2750 (H)mm	久兴隆自动化	台	1	2023年5月	2023年5月	152,120.74	148,064.18	156,800.00	98%	153,664.00	3.78	
2742	分析仪（原料空压机入口CO2）	Servomex 4100	Servomex	台	1	2023年5月	2023年5月	152,120.74	146,035.90	156,800.00	97%	152,096.00	4.15	
2743	分析仪（纯化器后CO2）	Servomex 4100	Servomex	台	1	2023年5月	2023年5月	152,120.74	146,035.90	156,800.00	97%	152,096.00	4.15	
2744	水分析仪（污氮出蒸汽加热器-空气出膨胀增压端-空气出增	Alpha DS2000	Alpha	台	1	2023年5月	2023年5月	152,120.74	146,035.90	156,800.00	97%	152,096.00	4.15	
2745	氧分析仪（高压氧气纯度-中压氧气纯度-主冷液氧纯度-出	Siemens Oxymat 61	Siemens	台	1	2023年5月	2023年5月	152,120.74	146,035.90	156,800.00	97%	152,096.00	4.15	
2746	分析仪（下塔液空氧含量）	Siemens Oxymat 61	Siemens	台	1	2023年5月	2023年5月	152,120.74	146,035.90	156,800.00	97%	152,096.00	4.15	
2747	氧含量分析仪（96%氮气-上塔污氮-上塔污氮-污液氮）	Siemens Oxymat 61	Siemens	台	1	2023年5月	2023年5月	152,120.74	146,035.90	156,800.00	97%	152,096.00	4.15	
2748	氧分析仪（主冷液氮微量-高压氮气微量-压力氮气微量-出	Servomex DF-150E	Servomex	台	1	2023年5月	2023年5月	152,120.74	146,035.90	156,800.00	97%	152,096.00	4.15	
2749	分析仪（主冷液氧N2O）	Servomex 4900	Servomex	台	1	2023年5月	2023年5月	152,120.74	146,035.90	156,800.00	97%	152,096.00	4.15	
2750	分析仪（氩馏份含量）	ABB EL3020	ABB	台	1	2023年5月	2023年5月	152,120.74	146,035.90	156,800.00	97%	152,096.00	4.15	
2751	分析仪（原料空压机入口总烃）	Servomex K1000	Servomex	台	1	2023年5月	2023年5月	152,120.74	146,035.90	156,800.00	97%	152,096.00	4.15	

固定资产—机器设备评估明细表

评估基准日：2023年09月30日

表4-8-5

被评估单位：应城宏宜化工科技有限公司

金额单位：元

序号	设备名称	规格型号	生产厂家	计量单位	数量	购置日期	启用日期	账面价值		评估价值			增值率%	备注
								原值	净值	原值	成新率%	净值		
2752	碳氢化合物分析仪（主冷液氧-主冷第二层液氧-主冷第二层	Servomex K4000	Servomex	台	1	2023年5月	2023年5月	152,120.74	146,035.90	156,800.00	97%	152,096.00	4.15	
2753	3500系统（系统电源、系统框架接口模块、轴振动-位移模	3500-05-A01-B02-C01-E01-3500-22-	本特利	套	1	2023年5月	2023年5月	243,393.19	233,657.47	250,900.00	98%	245,882.00	5.23	
2754	3500系统（系统电源、系统框架接口模块、轴振动-位移模	3500-05-A01-B02-C01-E01-3500-22-	本特利	套	1	2023年5月	2023年5月	243,393.19	233,657.47	250,900.00	98%	245,882.00	5.23	
2755	阀门(高压氧气去用户)	DN10×8" 900#	Masoneilan	台	1	2023年5月	2023年5月	486,786.37	473,805.41	501,700.00	96%	481,632.00	1.65	
2756	阀门(高压氧气去放空)	DN6×3"-18" 900#	Masoneilan	台	1	2023年5月	2023年5月	340,750.46	331,663.78	351,200.00	96%	337,152.00	1.65	
2757	阀门(高压氧气旁通去用)	DN1×1" 900#	Masoneilan	台	1	2023年5月	2023年5月	60,848.30	59,225.66	62,700.00	96%	60,192.00	1.63	
2758	阀门(中压氧气去用户)	DN6×6" 900#	Masoneilan	台	1	2023年5月	2023年5月	340,750.46	331,663.78	351,200.00	96%	337,152.00	1.65	
2759	阀门(中压氧气去放空)	DN4×2"-12" 900#	Masoneilan	台	1	2023年5月	2023年5月	243,393.19	236,902.71	250,900.00	96%	240,864.00	1.67	
2760	阀门(中压氧气旁通去用)	DN1×1" 900#	Masoneilan	台	1	2023年5月	2023年5月	60,848.30	59,225.66	62,700.00	96%	60,192.00	1.63	
2761	阀门(高压液空节流)	DN4×1.88" 900#	Flowserve	台	1	2023年5月	2023年5月	243,393.19	236,902.71	250,900.00	96%	240,864.00	1.67	
2762	阀门(高压液氧泵A回流)	DN3×1.69" 900#	Flowserve	台	1	2023年5月	2023年5月	219,053.87	213,212.43	225,800.00	96%	216,768.00	1.67	
2763	阀门(高压液氧泵B回流)	DN3×1.69" 900#	Flowserve	台	1	2023年5月	2023年5月	219,053.87	213,212.43	225,800.00	96%	216,768.00	1.67	
2764	阀门(高压液氧泵去高压主换)	DN6×3.5" 900#	Flowserve	台	1	2023年5月	2023年5月	340,750.46	331,663.78	351,200.00	96%	337,152.00	1.65	
2765	阀门(液氧泵去汽化器高压通道)	DN4×3.5" 900#	Flowserve	台	1	2023年5月	2023年5月	243,393.19	236,902.71	250,900.00	96%	240,864.00	1.67	
2766	阀门(液氧泵去汽化器中压通道)	DN2×1.12" 900#	Flowserve	台	1	2023年5月	2023年5月	97,357.27	94,761.07	100,300.00	96%	96,288.00	1.61	
2767	阀门(高压液氧节流进主换)	DN2×1.12" 900#	Flowserve	台	1	2023年5月	2023年5月	97,357.27	94,761.07	100,300.00	96%	96,288.00	1.61	
2768	阀门(空气进-出吸附器)	DN1100 150#	Orbinox	台	1	2023年5月	2023年5月	121,696.59	118,451.35	125,400.00	96%	120,384.00	1.63	
2769	阀门(空气进-出吸附器)	DN1100 150#	Orbinox	台	1	2023年5月	2023年5月	121,696.59	118,451.35	125,400.00	96%	120,384.00	1.63	
2770	阀门(空气进-出吸附器)	DN1100 150#	Orbinox	台	1	2023年5月	2023年5月	121,696.59	118,451.35	125,400.00	96%	120,384.00	1.63	
2771	阀门(空气进-出吸附器)	DN1100 150#	Orbinox	台	1	2023年5月	2023年5月	121,696.59	118,451.35	125,400.00	96%	120,384.00	1.63	
2772	阀门(污氮气进出吸附器)	DN1000 150#	Orbinox	台	1	2023年5月	2023年5月	121,696.59	118,451.35	125,400.00	96%	120,384.00	1.63	

固定资产—机器设备评估明细表

评估基准日：2023年09月30日

表4-8-5

被评估单位：应城宏宜化工科技有限公司

金额单位：元

序号	设备名称	规格型号	生产厂家	计量单位	数量	购置日期	启用日期	账面价值		评估价值			增值率%	备注
								原值	净值	原值	成新率%	净值		
2773	阀门(污氮气进出吸附器)	DN1000 150#	Orbinox	台	1	2023年5月	2023年5月	121,696.59	118,451.35	125,400.00	96%	120,384.00	1.63	
2774	阀门(污氮气进出吸附器)	DN1000 150#	Orbinox	台	1	2023年5月	2023年5月	121,696.59	118,451.35	125,400.00	96%	120,384.00	1.63	
2775	阀门(污氮气进出吸附器)	DN1000 150#	Orbinox	台	1	2023年5月	2023年5月	121,696.59	118,451.35	125,400.00	96%	120,384.00	1.63	
2776	阀门(冷却水流量调节)	DN300 150#	吴忠	台	1	2023年5月	2023年5月	182,544.89	177,677.01	188,100.00	96%	180,576.00	1.63	
2777	阀门(冷冻水流量调节)	DN150 150#	吴忠	台	1	2023年5月	2023年5月	60,848.30	59,225.66	62,700.00	96%	60,192.00	1.63	
2778	阀门(水冷塔液位调节)	DN200 150#	吴忠	台	1	2023年5月	2023年5月	133,866.25	130,296.49	138,000.00	96%	132,480.00	1.68	
2779	阀门(空冷塔中部液位调节)	DN150×143 150#	吴忠	台	1	2023年5月	2023年5月	60,848.30	59,225.66	62,700.00	96%	60,192.00	1.63	
2780	阀门(空冷塔紧急排水)	DN80×80 150#	吴忠	台	1	2023年5月	2023年5月	24,339.32	23,690.28	25,100.00	96%	24,096.00	1.71	
2781	阀门(吸附器充压)	DN125 150#	无锡工装	台	1	2023年5月	2023年5月	48,678.64	47,380.56	50,200.00	96%	48,192.00	1.71	
2782	阀门(1#吸附器卸压)	DN200 150#	吴忠	台	1	2023年5月	2023年5月	133,866.25	130,296.49	138,000.00	96%	132,480.00	1.68	
2783	阀门(2#吸附器卸压)	DN200 150#	吴忠	台	1	2023年5月	2023年5月	133,866.25	130,296.49	138,000.00	96%	132,480.00	1.68	
2784	阀门(污氮加热气调节)	DN800 150#	吴忠	台	1	2023年5月	2023年5月	146,035.91	142,141.63	150,500.00	96%	144,480.00	1.65	
2785	阀门(污氮冷吹气调节)	DN800 150#	吴忠	台	1	2023年5月	2023年5月	146,035.91	142,141.63	150,500.00	96%	144,480.00	1.65	
2786	阀门(污氮放空气调节)	DN700 150#	吴忠	台	1	2023年5月	2023年5月	121,696.59	118,451.35	125,400.00	96%	120,384.00	1.63	
2787	阀门(纯化空气进冷箱)	DN900 150#	吴忠	台	1	2023年5月	2023年5月	158,205.57	153,986.77	163,100.00	96%	156,576.00	1.68	
2788	阀门(高压氮气去用户)	DN250×220 600#	吴忠	台	1	2023年5月	2023年5月	121,696.59	118,451.35	125,400.00	96%	120,384.00	1.63	
2789	阀门(高压氮气去放空)	DN150×143 600#	吴忠	台	1	2023年5月	2023年5月	85,187.61	82,915.93	87,800.00	96%	84,288.00	1.65	
2790	阀门(压力氮气去用户)	DN250 150#	吴忠	台	1	2023年5月	2023年5月	146,035.91	142,141.63	150,500.00	96%	144,480.00	1.65	
2791	阀门(压力氮气去放空)	DN150×143 150#	吴忠	台	1	2023年5月	2023年5月	60,848.30	59,225.66	62,700.00	96%	60,192.00	1.63	
2792	阀门(96%氮气去用户)	DN450 150#	吴忠	台	1	2023年5月	2023年5月	14,603.59	14,214.15	15,100.00	96%	14,496.00	1.98	
2793	阀门(96%氮气去水冷塔)	DN300 150#	吴忠	台	1	2023年5月	2023年5月	12,169.66	11,845.14	12,500.00	96%	12,000.00	1.31	

固定资产—机器设备评估明细表

评估基准日：2023年09月30日

表4-8-5

被评估单位：应城宏宜化工科技有限公司　　金额单位：元

序号	设备名称	规格型号	生产厂家	计量单位	数量	购置日期	启用日期	账面价值		评估价值			增值率%	备注
								原值	净值	原值	成新率%	净值		
2794	阀门(粗氣气去水冷塔)	DN250×220 150#	吴忠	台	1	2023年5月	2023年5月	146,035.91	142,141.63	150,500.00	96%	144,480.00	1.65	
2795	阀门(高温污氮气去水冷)	DN800 150#	吴忠	台	1	2023年5月	2023年5月	146,035.91	142,141.63	150,500.00	96%	144,480.00	1.65	
2796	阀门(低温污氮气去水冷塔)	DN600 150#	吴忠	台	1	2023年5月	2023年5月	97,357.27	94,761.07	100,300.00	96%	96,288.00	1.61	
2797	阀门(液氧过冷器温度调节)	DN150 1.6MPa	无锡工装	台	1	2023年5月	2023年5月	60,848.30	59,225.66	62,700.00	96%	60,192.00	1.63	
2798	阀门(富氧液空进上塔)	DN150 1.6MPa	无锡工装	台	1	2023年5月	2023年5月	60,848.30	59,225.66	62,700.00	96%	60,192.00	1.63	
2799	阀门(污液氮进上塔流量调节)	DN100 1.6MPa	无锡工装	台	1	2023年5月	2023年5月	60,848.30	59,225.66	62,700.00	96%	60,192.00	1.63	
2800	阀门(贫液空进上塔流量调节)	DN150 1.6MPa	无锡工装	台	1	2023年5月	2023年5月	60,848.30	59,225.66	62,700.00	96%	60,192.00	1.63	
2801	阀门(液空进增效塔冷凝器)	DN150 1.6MPa	无锡工装	台	1	2023年5月	2023年5月	60,848.30	59,225.66	62,700.00	96%	60,192.00	1.63	
2802	阀门(工艺液氮泵A回流)	DN100×65 600#	无锡工装	台	1	2023年5月	2023年5月	60,848.30	59,225.66	62,700.00	96%	60,192.00	1.63	
2803	阀门(工艺液氮泵B回流)	DN100×65 600#	无锡工装	台	1	2023年5月	2023年5月	60,848.30	59,225.66	62,700.00	96%	60,192.00	1.63	
2804	阀门(高压液氧泵A入口)	DN100 300#	无锡工装	台	1	2023年5月	2023年5月	60,848.30	59,225.66	62,700.00	96%	60,192.00	1.63	
2805	阀门(高压液氧泵B入口)	DN100 300#	无锡工装	台	1	2023年5月	2023年5月	60,848.30	59,225.66	62,700.00	96%	60,192.00	1.63	
2806	阀门(液氧产品去贮槽)	DN150 300#	无锡工装	台	1	2023年5月	2023年5月	97,357.27	94,761.07	100,300.00	96%	96,288.00	1.61	
2807	阀门(液氧贮槽放空调节)	DN100×80 150#	无锡工装	台	1	2023年5月	2023年5月	36,508.98	35,535.42	37,600.00	96%	36,096.00	1.58	
2808	阀门(液氧贮槽入口阀)	DN150 300#	无锡工装	台	1	2023年5月	2023年5月	97,357.27	94,761.07	100,300.00	96%	96,288.00	1.61	
2809	阀门(蒸汽进液氧汽化器阀A)	DN200 150#	无锡工装	台	1	2023年5月	2023年5月	133,866.25	130,296.49	138,000.00	96%	132,480.00	1.68	
2810	阀门(液氧充车泵入口调节)	DN80 300#	无锡工装	台	1	2023年5月	2023年5月	24,339.32	23,690.28	25,100.00	96%	24,096.00	1.71	
2811	阀门(液氮贮槽放空)	DN100×80 150#	无锡工装	台	1	2023年5月	2023年5月	36,508.98	35,535.42	37,600.00	96%	36,096.00	1.58	
2812	阀门(液氮去后备液氮泵)	DN200 300#	无锡工装	台	1	2023年5月	2023年5月	158,205.57	153,986.77	163,100.00	96%	156,576.00	1.68	
2813	阀门(后备液氮泵回流阀)	DN100×65 600#	无锡工装	台	1	2023年5月	2023年5月	60,848.30	59,225.66	62,700.00	96%	60,192.00	1.63	
2814	阀门(高压液氮进汽化器)	DN200 600#	无锡工装	台	1	2023年5月	2023年5月	182,544.89	177,677.01	188,100.00	96%	180,576.00	1.63	

固定资产—机器设备评估明细表

评估基准日：2023年09月30日

表4-8-5

被评估单位：应城宏宜化工科技有限公司　　金额单位：元

序号	设备名称	规格型号	生产厂家	计量单位	数量	购置日期	启用日期	账面价值		评估价值			增值率%	备注
								原值	净值	原值	成新率%	净值		
2815	阀门(蒸汽进液氮汽化器)	DN250 150#	无锡工装	台	1	2023年5月	2023年5月	146,035.91	142,141.63	150,500.00	96%	144,480.00	1.65	
2816	阀门(工厂空气去用户)	DN80×80 150#	吴忠	台	1	2023年5月	2023年5月	24,339.32	23,690.28	25,100.00	96%	24,096.00	1.71	
2817	阀门(仪表空气去用户)	DN100 150#	吴忠	台	1	2023年5月	2023年5月	36,508.98	35,535.42	37,600.00	96%	36,096.00	1.58	
2818	阀门(仪表空气调压阀)	DN50×46 300#	吴忠	台	1	2023年5月	2023年5月	18,254.49	17,767.69	18,800.00	96%	18,048.00	1.58	
2819	阀门(中压氮气去用户)	DN50×32 600#	吴忠	台	1	2023年5月	2023年5月	24,339.32	23,690.28	25,100.00	96%	24,096.00	1.71	
2820	阀门(备用压力氮气去用户)	DN80×50 600#	吴忠	台	1	2023年5月	2023年5月	30,424.15	29,612.83	31,400.00	96%	30,144.00	1.79	
2821	阀门(除盐水回流阀)	DN6" 150#	FISHER	台	1	2023年5月	2023年5月	73,017.96	71,070.80	75,300.00	96%	72,288.00	1.71	
2822	阀门(除盐水回流阀)	DN2" 150#	FISHER	台	1	2023年5月	2023年5月	24,339.32	23,690.28	25,100.00	96%	24,096.00	1.71	
2823	阀门(回流阀)	DN10" 300#	Masoneilan	台	1	2023年5月	2023年5月	219,053.87	213,212.43	225,800.00	96%	216,768.00	1.67	
2824	阀门(回流阀)	DN8×6" 300#	KOSO	台	1	2023年5月	2023年5月	146,035.91	142,141.63	150,500.00	96%	144,480.00	1.65	
2825	阀门(回流阀)	DN6×4×6" 600#	Masoneilan	台	1	2023年5月	2023年5月	170,375.23	165,831.91	175,600.00	96%	168,576.00	1.65	
2826	阀门(防喘震阀)	DN18" 150#	Masoneilan	台	1	2023年5月	2023年5月	304,241.48	296,128.36	313,600.00	96%	301,056.00	1.66	
2827	阀门(放空阀)	DN20" 150#	Masoneilan	台	1	2023年5月	2023年5月	340,750.46	331,663.78	351,200.00	96%	337,152.00	1.65	
2828	阀门(膨胀机B入口切断)	DN250 150#	吴忠	台	1	2023年5月	2023年5月	146,035.91	142,141.63	150,500.00	96%	144,480.00	1.65	
2829	阀门(膨胀机B喘震阀门)	DN100 600#	无锡工装	台	1	2023年5月	2023年5月	60,848.30	59,225.66	62,700.00	96%	60,192.00	1.63	
2830	阀门(膨胀机B出口阀门)	DN100 600#	无锡工装	台	1	2023年5月	2023年5月	60,848.30	58,414.38	62,700.00	96%	60,192.00	3.04	
2831	阀门(膨胀机A入口切断)	DN10" 600#	NELES	台	1	2023年5月	2023年5月	243,393.19	233,657.47	250,900.00	96%	240,864.00	3.08	
2832	阀门(膨胀机A出口阀门)	DN4" 600#	NELES	台	1	2023年5月	2023年5月	121,696.59	116,828.71	125,400.00	96%	120,384.00	3.04	
2833	阀门(膨胀机A喘震阀门)	DN4" 600#	MASONEILAN	台	1	2023年5月	2023年5月	121,696.59	116,828.71	125,400.00	96%	120,384.00	3.04	

固定资产—机器设备评估明细表

评估基准日：2023年09月30日

表4-8-5

被评估单位：应城宏宜化工科技有限公司　　金额单位：元

序号	设备名称	规格型号	生产厂家	计量单位	数量	购置日期	启用日期	账面价值		评估价值			增值率%	备注
								原值	净值	原值	成新率%	净值		
2834	阀门(液体膨胀机入口切断)	DN10" 600#	NELES	台	1	2023年5月	2023年5月	304,241.48	292,071.84	313,600.00	96%	301,056.00	3.08	
2835	阀门(液体膨胀机喷嘴阀)	DN4" 600#	无锡工装	台	1	2023年5月	2023年5月	60,848.30	58,414.38	62,700.00	96%	60,192.00	3.04	
2836	阀门(液体膨胀机出口阀)	DN200 300#	无锡工装	台	1	2023年5月	2023年5月	158,205.57	153,986.77	163,100.00	96%	156,576.00	1.68	
2837	气动调节阀(连续排污流量调节阀)	M3224WB-10B DN150×dn100	无锡智能自控工程股份有限公司	台	1	2023年5月	2023年5月	56,976.72	54,697.64	58,100.00	96%	55,776.00	1.97	
2838	三偏心蝶阀(生产水补水流量调节阀)	DN250 PN10 WCB	无锡宝牛阀业有限公司	台	1	2023年5月	2023年5月	100,932.95	96,895.63	102,900.00	96%	98,784.00	1.95	
2839	长径喷嘴(高压蒸汽流量)	LGCJ-Φ 219.1×15.09	江阴市神州测控设备有限公司	台	1	2023年5月	2023年5月	28,577.21	27,434.13	29,100.00	96%	27,936.00	1.83	
2840	插入式电磁流量计(循环冷却水回水流量)	DWM2000 L=1000, PN16-G1 1-2"	武汉忠维盛科技有限公司	台	1	2023年5月	2023年5月	46,189.59	44,341.99	47,100.00	96%	45,216.00	1.97	
2841	插入式电磁流量计(循环冷却水给水流量)	DWM2000 L=1000, PN16-G1 1-2"	武汉忠维盛科技有限公司	台	1	2023年5月	2023年5月	46,189.59	44,341.99	47,100.00	96%	45,216.00	1.97	
2842	电磁流量计(生产水补水量)	OPTIFLUX4050W	武汉忠维盛科技有限公司	台	1	2023年5月	2023年5月	26,392.32	25,336.64	26,900.00	96%	25,824.00	1.92	
2843	电磁流量计(连续排污水流量)	OPTIFLUX4050C	武汉忠维盛科技有限公司	台	1	2023年5月	2023年5月	17,300.07	16,608.07	17,600.00	96%	16,896.00	1.73	
2844	电磁流量计(反洗废水流量)	OPTIFLUX4050C	武汉忠维盛科技有限公司	台	1	2023年5月	2023年5月	15,237.67	14,628.15	15,500.00	96%	14,880.00	1.72	
2845	电磁流量计(旁滤水量)	OPTIFLUX4050W	武汉忠维盛科技有限公司	台	1	2023年5月	2023年5月	34,903.02	33,506.90	35,600.00	96%	34,176.00	2.00	
2846	涡街流量计(除盐水补水量)	OPTISWIRL 4200 C	武汉忠维盛科技有限公司	台	1	2023年5月	2023年5月	38,307.56	36,775.24	39,100.00	96%	37,536.00	2.07	
2847	雷达液位计(冷水池液位)	5408C1SHA1NA1N AZZCAA4M5	安徽美达信自动化工程有限公司	台	1	2023年5月	2023年5月	20,474.41	19,655.45	20,900.00	96%	20,064.00	2.08	
2848	雷达液位计(吸水池液位)	5408C1SHA1NA1N AZZCAA4M5	安徽美达信自动化工程有限公司	台	1	2023年5月	2023年5月	20,474.41	19,655.45	20,900.00	96%	20,064.00	2.08	
2849	雷达液位计(回水收集池液位)	5408C1SHA1NA1N AZZCAA4M5	安徽美达信自动化工程有限公司	台	1	2023年5月	2023年5月	20,474.41	19,655.45	20,900.00	96%	20,064.00	2.08	
2850	雷达液位计(废水收集池液位)	5408C1SHA1NA1N AZZCAA4M5	安徽美达信自动化工程有限公司	台	1	2023年5月	2023年5月	20,474.41	19,655.45	20,900.00	96%	20,064.00	2.08	
2851	水质分析仪(测循环冷却给水)	3900-2-10-1066-P-HT-60	EMERSON-安徽美达信	套	1	2023年5月	2023年5月	247,048.52	237,166.56	251,900.00	97%	244,343.00	3.03	
2852	电动闸阀	DN350 CL1500	浙江伯特利科技股份有限公司	台	1	2023年5月	2023年5月	397,027.71	381,146.59	404,800.00	96%	388,608.00	1.96	
2853	电动闸阀	DN350 CL1500	浙江伯特利科技股份有限公司	台	1	2023年5月	2023年5月	397,027.71	381,146.59	404,800.00	96%	388,608.00	1.96	
2854	电动蝶阀	DN1600 PN10	浙江伯特利科技股份有限公司	台	1	2023年5月	2023年5月	141,574.84	135,911.84	144,300.00	96%	138,528.00	1.92	

固定资产—机器设备评估明细表

评估基准日：2023年09月30日

表4-8-5

被评估单位：应城宏宜化工科技有限公司　　金额单位：元

序号	设备名称	规格型号	生产厂家	计量单位	数量	购置日期	启用日期	账面价值		评估价值			增值率%	备注
								原值	净值	原值	成新率%	净值		
2855	电动蝶阀	DN1200 PN10	浙江伯特利科技股份有限公司	台	2	2023年5月	2023年5月	167,644.06	160,938.30	170,900.00	96%	164,064.00	1.94	
2856	电动蝶阀	DN800 PN10	浙江伯特利科技股份有限公司	台	1	2023年5月	2023年5月	44,370.86	42,596.02	45,200.00	96%	43,392.00	1.87	
2857	电动蝶阀	DN1800 PN10	浙江伯特利科技股份有限公司	台	1	2023年5月	2023年5月	215,107.16	206,502.88	219,300.00	96%	210,528.00	1.95	
2858	电动蝶阀	DN1400 PN10	浙江伯特利科技股份有限公司	台	2	2023年5月	2023年5月	230,509.08	221,288.72	235,000.00	96%	225,600.00	1.95	
2859	电动蝶阀	DN800 PN10	浙江伯特利科技股份有限公司	台	1	2023年5月	2023年5月	44,370.86	42,596.02	45,200.00	96%	43,392.00	1.87	
2860	电子皮带秤	6001B	赛摩智能科技集团股份有限公司	台	2	2023年5月	2023年5月	73,017.96	70,097.24	75,300.00	96%	72,288.00	3.13	
2861	高压蒸汽调节阀	DN6" 600#	MANUFACL	台	1	2023年5月	2023年5月	1,216,965.92	1,168,287.28	1,254,300.00	97%	1,216,671.00	4.14	
2862	高压蒸汽调节阀	DN1" 600#	LESLIE CONTROLS	台	1	2023年5月	2023年5月	18,254.49	17,524.32	18,800.00	96%	18,048.00	2.99	
2863	高压蒸汽调节阀	DN10" 1500#	CIRCOR	台	1	2023年5月	2023年5月	851,876.15	817,801.11	878,000.00	96%	842,880.00	3.07	
2864	液氮充车泵		杭州新亚低温科技有限公司	台	1	2023年5月	2023年5月	68,141.59	66,778.75	80,400.00	96%	77,184.00	15.58	
机器设备合计								1,284,573,939.30	1,244,677,118.95	1,320,845,000.00		1,273,969,932.00	2.35	
减：机器设备减值准备									0.00					
机器设备净额								1,284,573,939.30	1,244,677,118.95	1,320,845,000.00		1,273,969,932.00	2.35	

被评估单位填表人：陈文　　评估人员：吴龙啸

填表日期：2023年10月10日

固定资产—车辆评估明细表

评估基准日：2023年9月30日

表4-8-6

被评估单位：应城宏宜化工科技有限公司

金额单位：人民币元

序号	车辆牌号	行驶证载权利人	车辆名称	规格型号	生产厂家	计量单位	数量	购置日期	启用日期	已行驶里程(公里)	资产状态	账面价值		评估价值			增值率%	备注
												原值	净值	原值	成新率%	净值		
1	鄂KD3A38	应城宏宜化工科技有限公司	别克GL8商务车	别克牌SGM6522UBA6	上汽通用汽车有限公司	辆	1.00	2021年6月	2021年6月	61509.00	在用	331,064.79	189,534.57	282,700.00	85.00	240,295.00	26.78	
车辆合计												331,064.79	189,534.57	282,700.00		240,295.00	26.78	
减：车辆减值准备													0.00					
车辆净额												331,064.79	189,534.57	282,700.00		240,295.00	26.78	

被评估单位填表人：陈文

填表日期：2023年10月10日

评估人员：蒙书兵

固定资产—电子设备评估明细表

评估基准日：2023年09月30日

表4-8-7

被评估单位：应城宏宜化工科技有限公司　　金额单位：人民币元

序号	设备名称	规格型号	生产厂家	计量单位	数量	购置日期	启用日期	账面价值		评估价值			增值率%	备注
								原值	净值	原值	成新率	净值		
1	空调（挂机）	格力KFR-35GW 1.5匹挂机	珠海格力电器股份有限公司	套	20	2021/6/29	2021/6/29	42,192.92	24,174.27	37,520.00	72%	27,014.00	11.75	
2	空调（柜机）	格力KFR-72LW 3匹柜机	珠海格力电器股份有限公司	套	2	2021/6/29	2021/6/29	8,584.07	4,914.39	10,350.00	72%	7,452.00	51.64	
3	空调（挂机）	格力GFR-35GW 1.5匹挂机	珠海格力电器股份有限公司	套	1	2021/9/9	2021/9/9	2,141.59	1,327.75	1,880.00	74%	1,391.00	4.76	
4	电脑（组装）	组装电脑	武汉京东世纪贸易有限公司	台	4	2021/9/15	2021/9/15	14,594.69	9,048.77	10,260.00	59%	6,053.00	-33.11	
5	碎纸机	科密L-905	武汉京东世纪贸易有限公司	台	1	2021/9/15	2021/9/15	875.22	542.58	880.00	71%	625.00	15.19	
6	电动打孔机	得力14601	武汉京东世纪贸易有限公司	台	1	2021/9/15	2021/9/15	1,680.53	1,041.89	1,430.00	71%	1,015.00	-2.58	
7	打印机（惠普）	惠普E78323Z	武汉京东世纪贸易有限公司	台	1	2021/9/15	2021/9/15	38,495.58	23,867.32	29,200.00	66%	19,272.00	-19.25	
8	打印机（联想）	联想CS1821	武汉京东世纪贸易有限公司	台	3	2021/9/15	2021/9/15	3,953.10	2,450.94	4,400.00	-	2,143.00	-12.56	2台待维修
9	录音笔	科大讯飞SR301PLUS	武汉京东世纪贸易有限公司	台	2	2021/9/15	2021/9/15	2,299.12	1,425.52	1,060.00	66%	700.00	-50.90	
10	电脑（联想）	联想E77	武汉京东世纪贸易有限公司	台	2	2021/9/15	2021/9/15	5,132.72	3,182.24	3,980.00	59%	2,348.00	-26.22	
11	电脑（联想）	联想E77	武汉京东世纪贸易有限公司	台	2	2021/9/15	2021/9/15	5,132.76	3,182.28	3,980.00	59%	2,348.00	-26.22	
12	电脑（联想）	联想E77	武汉京东世纪贸易有限公司	台	1	2021/9/15	2021/9/15	2,566.38	1,591.18	1,990.00	59%	1,174.00	-26.22	
13	档案柜	金经暖白文件柜	武汉京东世纪贸易有限公司	台	25	2021/9/29	2021/9/29	15,663.72	9,711.48	11,480.00	75%	8,610.00	-11.34	
14	电子保险柜	中伟电子保险柜矮柜加厚款	武汉京东世纪贸易有限公司	台	1	2021/9/29	2021/9/29	892.92	553.56	620.00	75%	465.00	-16.00	
15	打印机（惠普）	惠普531	武汉京东世纪贸易有限公司	台	1	2021/9/1	2021/9/1	1,149.56	711.50	970.00	65%	631.00	-11.31	
16	固定资产标签机	兄弟PT-P700	武汉京东世纪贸易有限公司	台	1	2022/3/29	2022/3/29	1,149.56	821.96	960.00	75%	720.00	-12.40	
17	爱普生投影仪	爱普生CB-E10	武汉京东世纪贸易有限公司	台	1	2022/4/1	2022/4/1	2,565.49	1,874.95	2,650.00	81%	2,147.00	14.51	
18	海尔洗衣机	海尔XQB80-1269	应城市孝武电器化工连锁店	台	1	2022/4/1	2022/4/1	1,170.00	855.07	1,150.00	88%	1,012.00	18.35	

19	惠普M329dm打印机	惠普M329dm	武汉京东世纪贸易有限公司	台	1	2022/6/30	2022/6/30	3,273.45	2,496.00	3,140.00	79%	2,481.00	-0.60	
20	惠普M126nw打印机	惠普M126nw	武汉京东世纪贸易有限公司	台	1	2022/6/30	2022/6/30	1,592.04	1,213.89	1,360.00	79%	1,074.00	-11.52	
21	文件柜	穆运	武汉京东世纪贸易有限公司	个	30	2022/12/29	2022/12/27	16,725.66	14,342.28	14,040.00	87%	12,215.00	-14.83	
22	华为笔记本电脑	华为MateBook D 15	武汉京东世纪贸易有限公司	台	1	2022/12/29	2022/12/29	5,308.85	4,552.31	4,600.00	85%	3,910.00	-14.11	
23	惠普台式电脑	惠普Pro Tower zhan	武汉京东世纪贸易有限公司	台	1	2022/12/29	2022/12/29	3,803.54	3,261.56	3,270.00	85%	2,780.00	-14.76	
24	针式打印机	爱普生LQ-630KII	武汉京东世纪贸易有限公司	台	1	2022/12/29	2022/12/29	1,503.54	1,289.25	1,460.00	87%	1,270.00	-1.49	
25	无线图传设备	小玛400sPro	深圳市昊一源科技有限公司	套	1	2023/2/25	2023/2/25	2,476.99	2,202.45	2,120.00	90%	1,908.00	-13.37	
26	打印机（惠普M479fnw）	惠普M479fnw	东莞市易欣电子科技有限公司	台	1	2023/5/27	2023/5/27	3,800.00	3,559.32	3,000.00	94%	2,820.00	-20.77	
27	整套办公桌椅		海太欧林集团股份有限公司	套	1	2023/8/27	2023/8/27	84,955.76	83,596.47	84,960.00	98%	83,261.00	-0.40	
电子设备合计					108			273,679.76	207,791.18	242,710.00		196,839.00	-5.27	
减：电子设备减值准备									0.00					
电子设备净额								273,679.76	207,791.18	242,710.00		196,839.00	-5.27	

被评估单位填表人：陈文　　评估人员：蒙书兵

填表日期：2023年10月10日

在建工程评估汇总表

评估基准日：2023年09月30日

表4-9

被评估单位：应城宏宜化工科技有限公司　　金额单位：人民币元

编号	科目名称	账面价值	评估价值	增减值	增值率%
4-7-1	在建工程—土建工程	1,743,119.26	1,743,119.26	0.00	0.00
4-7-2	在建工程—设备安装工程	4,019,782.35	4,019,782.35	0.00	0.00
4-7-3	待摊投资	301,778.92	301,778.92	0.00	0.00
	在建工程合计	6,064,680.53	6,064,680.53	0.00	0.00
	减：在建工程减值准备	0.00		0.00	
	在建工程净额	6,064,680.53	6,064,680.53	0.00	0.00

评估人员：许阿祥

在建工程—土建工程评估明细表

评估基准日：2023年09月30日

表4-9-1

被评估单位：应城宏宜化工科技有限公司　　金额单位：人民币元

序号	项目名称	结构	建筑面积/容积（m^2/m^3）	开工日期	预计完工日期	形象进度	土地出让合同(有/无)	建筑用地许可证(有/无)	建筑规划许可证(有/无)	账面价值	评估价值	增值率%	备注
1	年产10万吨食品级液体二氧化碳项目	钢构	317.00	2023年6月	2023年10月	95%	有	有	建字第YCG2023017	1,743,119.26	1,743,119.26	0.00	
在建工程—土建工程合计										1,743,119.26	1,743,119.26	0.00	
减：在建土建工程减值准备										0.00			
在建工程—土建工程净额										1,743,119.26	1,743,119.26	0.00	

被评估单位填表人：陈文　　评估人员：许阿祥

填表日期：2023年10月10日

在建工程—设备安装工程评估明细表

评估基准日：2023年09月30日

表4-9-2

被评估单位：应城宏宜化工科技有限公司　　金额单位：人民币元

序号	项目名称	设备名称	账面价值				评估价值				增值率%	备注
			设备费	资金成本	安装费及其他	合计	设备费	资金成本	安装费及其他	合计		
1	年产10万吨食品级液体二氧化碳项目	二氧化碳冷箱	3,421,043.96		598,738.39	4,019,782.35	3,421,043.96		598,738.39	4,019,782.35	0.00	
在建工程—设备在建工程合计						4,019,782.35				4,019,782.35		
减：在建设备安装工程减值准备						0.00						
在建工程—设备在建工程净额						4,019,782.35				4,019,782.35	0.00	

被评估单位填表人：陈文　　评估人员：许阿祥

填表日期：2023年10月10日

在建工程-待摊基建支出清查评估明细表

评估基准日：2023年09月30日

表4-9-3

被评估单位：应城宏宜化工科技有限公司

金额单位：人民币元

序号	项目名称	费用内容	发生日期	账面价值	评估价值	增值率%	备注
1	年产10万吨食品级液体二氧化碳项目	建设单位管理费	2023/07	43,651.57	43,651.57	0.00	
2		设计费	2022/12	99,056.60	99,056.60	0.00	
3		专项评价验收费	2023/06	146,320.75	146,320.75	0.00	
4		勘察测量费	2023/05	12,750.00	12,750.00	0.00	
合计				301,778.92	301,778.92	0.00	

被评估单位填表人：陈文

评估人员：许阿祥

填表日期：2023年10月10日

使用权资产评估明细表

评估基准日：2023年09月30日

表4-12

被评估单位：应城宏宜化工科技有限公司　　金额单位：人民币元

序号	费用名称或内容	形成日期	原始发生额	预计摊销月数	尚存受益月数	账面价值	评估价值	增减值	增值率%	备注
1	应城国用(2003)第 142501004 号土地使用权租赁	2023年1月	788,922.75	24.00	15.00	493,076.72	493,076.72	0.00	0.00	
2	应城国用 (2005)第142501055 号土地使用权租赁	2023年1月	315,932.38	24.00	15.00	197,457.74	197,457.74	0.00	0.00	
合计						690,534.46	690,534.46	0.00	0.00	

被评估单位填表人：陈文　　评估人员：许阿祥

填表日期：2023年10月10日

无形资产评估汇总表

评估基准日：2023年09月30日

表4-13

被评估单位：应城宏宜化工科技有限公司　　金额单位：人民币元

编号	科目名称	账面价值	计提减值准备金额	评估价值	增减值	增值率%
4-12-1	无形资产-土地使用权	34,203,227.16	0.00	34,348,658.67	145,431.51	0.43
4-12-2	无形资产-矿业权	0.00	0.00	0.00	0.00	
4-12-3	无形资产-其他无形资产	5,819,353.10	0.00	10,533,900.00	4,714,546.90	81.01
无形资产合计		40,022,580.26	0.00	44,882,558.67	4,859,978.41	12.14
其中：土地使用权		34,203,227.16		34,348,658.67		
减：无形资产减值准备		0.00			0.00	
无形资产净额		40,022,580.26		44,882,558.67	4,859,978.41	12.14

评估人员：许阿祥

无形资产—土地使用权评估明细表

评估基准日：2023年09月30日

表4-13-1

被评估单位：应城宏宜化工科技有限公司　　金额单位：人民币元

序号	证载权利人	土地权证编号	宗地名称	土地位置	是否空地	取得日期	终止日期	用地性质	他项权利	土地用途	准用年限	开发程度	面积(m^2)	原始入账价值	账面价值	评估价值	增值率%	备注
1	应城宏宜化工科技有限公司	鄂（2023）应城市不动产权第0006293号	宗地1	应城市东马坊街道办事处虎山大道以东地段	否	2022/1/24	2072/1/23	出让	无	工业用地	50.00	六通一平	138,599.60	30,641,923.85	29,670,229.84	29,850,819.55	0.61	地上有房屋12栋，原鄂（2022）应城市不动产权第0000519号不动产权证书已作废
2	应城宏宜化工科技有限公司	鄂（2022）应城市不动产权第0000520号	宗地2	应城市东马坊双环厂区以南地段	是	2022/1/24	2072/1/23	出让	无	工业用地	50.00	六通一平	11,706.30	2,584,261.78	2,502,311.58	2,599,650.23	3.89	
3	应城宏宜化工科技有限公司	鄂（2022）应城市不动产权第0000521号	宗地3	应城市东马坊双环厂区以南地段	是	2022/1/24	2072/1/23	出让	无	工业用地	50.00	六通一平	5,968.80	1,371,192.99	1,327,710.73	1,248,622.23	-5.96	
4	应城宏宜化工科技有限公司	鄂（2023）应城市不动产权第0001564号	宗地4	应城市东马坊街道办事处	是	2022/7/4	2072/7/3	出让	无	工业用地	50.00	六通一平	3,097.50	721,000.00	702,975.00	649,566.66	-7.60	
无形-土地合计													159,372.20	35,318,378.62	34,203,227.16	34,348,658.67	0.43	
减：无形-土地减值准备															0.00			
无形-土地净额															34,203,227.16	34,348,658.67	0.43	

被评估单位填表人：陈文　　评估人员：许阿祥

填表日期：2023年10月10日

无形资产—其他无形资产评估明细表

评估基准日：2023年09月30日

表4-13-3

被评估单位：应城宏宜化工科技有限公司　　金额单位：人民币元

序号	无形资产名称和内容	权证编号	证载权利人	有效期限	法定/预计使用年限	尚可使用年限	原始入账价值	账面价值	评估价值	增减值	增值率%	备注
1	排污权	91420981MA49PMQE9Y001P	应城宏宜化工科技有限公司	自2023年03月22日至2028年03月21日止	5.00	4.47	6,125,634.83	5,819,353.10	10,533,900.00	4,714,546.90	81.01	
无形-其他合计							6,125,634.83	5,819,353.10	10,533,900.00	4,714,546.90	81.01	
减：无形-其他减值准备								0.00				
无形-其他净额								5,819,353.10	10,533,900.00	4,714,546.90	81.01	

被评估单位填表人：陈文　　评估人员：许阿祥

填表日期：2023年10月10日

递延所得税资产评估明细表

评估基准日：2023年09月30日

表4-17

被评估单位：应城宏宜化工科技有限公司　　金额单位：人民币元

序号	内容或名称	发生日期	账面价值	评估价值	备注
1	坏账准备递延所得税资产	2023年9月	281,314.11	0.00	
2	使用权资产递延所得税资产	2023年9月	2,992.12	2,992.12	
3	企业所得税递延所得税资产	2023年9月	16,402,300.01	0.00	
合计			16,686,606.24	2,992.12	

被评估单位填表人：陈文　　评估人员：许阿祥

填表日期：2023年10月10日

流动负债评估汇总表

评估基准日：2023年09月30日

表5

被评估单位：应城宏宜化工科技有限公司　　金额单位：人民币元

编号	科目名称	账面价值	评估价值	增值额	增值率%
5-1	短期借款	0.00	0.00	0.00	
5-2	交易性金融负债	0.00	0.00	0.00	
5-3	衍生金融负债	0.00	0.00	0.00	
5-4	应付票据	0.00	0.00	0.00	
5-5	应付账款	244,011,097.47	244,011,097.47	0.00	0.00
5-6	预收款项	0.00	0.00	0.00	
5-7	合同负债	7,629,655.28	7,629,655.28	0.00	0.00
5-8	应付职工薪酬	1,307,977.37	1,307,977.37	0.00	0.00
5-9	应交税费	39,207,861.22	39,207,861.22	0.00	0.00
5-10	其他应付款	180,000.00	180,000.00	0.00	0.00
5-11	持有待售负债	0.00	0.00	0.00	
5-12	一年内到期的非流动负债	51,380,397.60	51,380,397.60	0.00	0.00
5-13	其他流动负债	991,855.21	991,855.21	0.00	0.00
流动负债合计		344,708,844.15	344,708,844.15	0.00	0.00

评估人员：许阿祥、叶繁莉

应付账款评估明细表

评估基准日：2023年09月30日

表5-5

被评估单位：应城宏宜化工科技有限公司　　金额单位：人民币元

序号	户名（结算对象）	发生日期	业务内容	币种	账面余额	评估价值	备注
1	中国五环工程有限公司	2023年9月	工程款	人民币	205,450,781.35	205,450,781.35	
2	湖北国贸能源化工有限公司	2023年9月	材料暂估款	人民币	16,051,946.38	16,051,946.38	
3	安徽省皖煤国贸有限责任公司	2023年9月	材料暂估款	人民币	5,696,187.86	5,696,187.86	
4	陕西省煤炭运销有限责任公司	2023年9月	材料暂估款	人民币	3,259,057.43	3,259,057.43	
5	湖北至秦商贸有限公司	2023年9月	材料暂估款	人民币	3,160,443.19	3,160,443.19	
6	山东兖矿国拓科技工程股份有限公司	2023年9月	材料设备款	人民币	1,962,664.90	1,962,664.90	
7	湖北金军锋市政工程有限公司	2023年9月	工程款	人民币	1,459,280.53	1,459,280.53	
8	北京互时科技股份有限公司	2023年6月	工程款	人民币	1,454,917.35	1,454,917.35	
9	武汉岩联工程技术有限公司	2023年9月	工程款	人民币	1,402,143.39	1,402,143.39	
10	湖北公力工程咨询服务有限公司	2023年5月	造价咨询费	人民币	786,792.45	786,792.45	
11	武汉市文海贸易有限责任公司	2023年8月	材料款	人民币	216,992.10	216,992.10	
12	常州中南化工有限公司	2023年9月	药剂款	人民币	540,347.61	540,347.61	
13	辽宁诚实工程管理有限公司	2023年6月	监理服务费	人民币	379,896.23	379,896.23	
14	中瑞诚会计师事务所（特殊普通合伙）湖北分所	2023年9月	决算审计费	人民币	309,669.81	309,669.81	
15	山东正祎环保科技有限公司	2023年9月	材料款	人民币	266,528.25	266,528.25	
16	湖北汤泽工程机械租赁有限公司	2023年1月	土方外运工程费	人民币	221,752.08	221,752.08	
17	商丘市旭阳保温耐火材料有限公司	2023年9月	材料款	人民币	141,637.16	141,637.16	
18	武汉千锤百炼管道装备有限公司	2023年9月	材料款	人民币	137,916.28	137,916.28	
19	西安元创化工科技股份有限公司	2023年8月	材料款	人民币	121,486.73	121,486.73	
20	湖北九泰安全环保技术有限公司	2023年4月	重大危险源评估费	人民币	105,660.38	105,660.38	
21	江汉油田泓盛油化工程潜江有限责任公司	2023年8月	二氧化碳项目土建款	人民币	100,000.00	100,000.00	
22	宜昌民远科技有限公司	2023年9月	材料款	人民币	93,179.91	93,179.91	
23	荆门市鸿鼎和物流有限公司	2023年8月	物流运输费	人民币	81,418.11	81,418.11	
24	武汉鑫宇日瑞德轴承销售有限公司	2023年9月	材料款	人民币	80,463.06	80,463.06	
25	安徽省力皖节能环保科技有限公司	2023年9月	材料款	人民币	69,911.50	69,911.50	
26	重庆嘉恒电力设备有限公司	2023年3月	设备款	人民币	51,800.00	51,800.00	

应付账款评估明细表

评估基准日：2023年09月30日

表5-5

被评估单位：应城宏宜化工科技有限公司　　金额单位：人民币元

序号	户名（结算对象）	发生日期	业务内容	币种	账面余额	评估价值	备注
27	河南威特环保科技有限公司	2023年8月	材料款	人民币	51,327.43	51,327.43	
28	湖北孝环环境技术有限公司	2023年5月	孝环项目排污许可证暂估	人民币	43,396.23	43,396.23	
29	宜昌明福商贸有限责任公司	2023年9月	材料款	人民币	42,510.04	42,510.04	
30	应城市宏吉商贸有限公司	2023年9月	材料款	人民币	36,418.60	36,418.60	
31	武汉共昇科技有限公司	2023年3月	工程款	人民币	34,500.00	34,500.00	
32	湖北科新化工仪器有限公司	2023年7月	仪器款	人民币	30,900.00	30,900.00	
33	武穴市宏瑞工业设备安装有限公司	2023年2月	物资款	人民币	29,960.00	29,960.00	
34	湖北欧利泰科技有限公司	2023年9月	配件款	人民币	18,100.00	18,100.00	
35	湖北华隽律师事务所	2023年6月	法律顾问费	人民币	16,000.00	16,000.00	
36	北京京东工业品贸易有限公司	2023年4月	材料设备款	人民币	13,253.19	13,253.19	
37	武汉昊宸欣建设工程有限公司	2023年9月	道路刷黑工程款	人民币	12,932.55	12,932.55	
38	中核重工（湖北）股份有限公司	2023年9月	材料款	人民币	10,212.40	10,212.40	
39	常州凯特液压机械有限公司	2023年6月	工具款	人民币	9,327.50	9,327.50	
40	武汉宇鸣科技有限公司	2023年2月	工具款	人民币	8,069.00	8,069.00	
41	武汉忠维盛科技有限公司	2023年9月	设备款	人民币	7,650.00	7,650.00	
42	湖南柏帆建设有限公司应城分公司	2023年9月	工程款	人民币	7,140.00	7,140.00	
43	安徽帆晨贸易有限公司	2023年6月	材料款	人民币	6,619.47	6,619.47	
44	武汉市汉生玻璃仪器有限公司	2023年9月	材料款	人民币	4,548.67	4,548.67	
45	河北广浩管件有限公司	2023年6月	材料款	人民币	3,332.75	3,332.75	
46	武汉市明筹新能源科技发展有限责任公司	2023年2月	材料款	人民币	3,010.50	3,010.50	
47	武汉泽昌宇物资有限公司	2023年7月	材料款	人民币	2,947.68	2,947.68	
48	武汉华兴信朗科技有限公司	2023年7月	会议室音响投影系统	人民币	2,625.00	2,625.00	
49	湖北瓦轴销售有限公司	2023年9月	材料款	人民币	2,604.64	2,604.64	
50	杭州吉宇环境科技有限公司	2023年9月	材料款	人民币	2,477.88	2,477.88	
51	湖北泽川科技有限公司	2023年9月	材料款	人民币	2,148.69	2,148.69	
52	武汉微安电力科技有限公司	2022年12月	工具款	人民币	2,140.20	2,140.20	

应付账款评估明细表

评估基准日：2023年09月30日

表5-5

被评估单位：应城宏宜化工科技有限公司

金额单位：人民币元

序号	户名（结算对象）	发生日期	业务内容	币种	账面余额	评估价值	备注
53	武汉市大隆德安压缩机配件有限公司	2023年8月	材料款	人民币	1,380.53	1,380.53	
54	孝感市新联电子科技有限公司	2023年7月	电子显示屏采购款	人民币	1,358.07	1,358.07	
55	宜昌市斯密达密封材料有限公司	2023年8月	材料款	人民币	674.34	674.34	
56	天长市田氏实验设备有限公司	2023年9月	材料款	人民币	607.08	607.08	
57	武汉岩联工程技术有限公司	2022年8月	建筑工程检测费	人民币	50.60	50.60	
58	中国化学工程第十一建设有限公司	2023年8月	安装工程费	人民币	0.39	0.39	
合计					244,011,097.47	244,011,097.47	

被评估单位填表人：陈文

评估人员：许阿祥、叶繁莉

填表日期：2023年10月10日

合同负债评估明细表

评估基准日：2023年09月30日

表5-7

被评估单位：应城宏宜化工科技有限公司　　金额单位：人民币元

序号	户名（结算对象）	发生日期	业务内容	币种	账面余额	评估价值	备注
1	襄阳达德昌化工有限公司	2023年9月	液氨	人民币	596,858.67	596,858.67	
2	湖北四新化工有限公司	2023年9月	液氨	人民币	778,494.89	778,494.89	
3	湖北仙粼化工有限公司	2023年9月	液氨	人民币	1,287,644.71	1,287,644.71	
4	武汉市兰江气体有限公司	2023年9月	液氮等	人民币	165,289.91	165,289.91	
5	湖北郑能亮气体有限公司	2023年9月	液氮等	人民币	169,914.17	169,914.17	
6	荆门市和之合商贸有限公司	2023年9月	液氨	人民币	852,324.96	852,324.96	
7	荆门市新铨商贸有限公司	2023年9月	液氨	人民币	303,574.16	303,574.16	
8	浙江达盛昌能源有限公司	2023年9月	造气渣	人民币	918.36	918.36	
9	京山市华祥建材经营部	2023年9月	造气渣	人民币	8,403.94	8,403.94	
10	湖南鑫宇杰商贸有限公司	2023年9月	液氨	人民币	101,986.19	101,986.19	
11	武汉永立鑫成物资回收有限公司	2023年9月	废旧物资处理	人民币	123,438.05	123,438.05	
12	武汉市鼎立化工有限责任公司	2023年9月	液氨	人民币	2,468,044.47	2,468,044.47	
13	应城市鼎浩商贸有限公司	2023年9月	造气渣	人民币	10,684.51	10,684.51	
14	天门五华山水泥有限公司	2023年9月	造气渣	人民币	30,013.45	30,013.45	
15	天门五华建材有限公司	2023年8月	造气渣	人民币	5,309.73	5,309.73	

合同负债评估明细表

评估基准日：2023年09月30日

表5-7

被评估单位：应城宏宜化工科技有限公司　　金额单位：人民币元

序号	户名（结算对象）	发生日期	业务内容	币种	账面余额	评估价值	备注
16	荆门市华正林贸易有限公司	2023年9月	液氨	人民币	5,268.85	5,268.85	
17	天门市翔联石油化工有限公司	2023年9月	液氨	人民币	1,942.30	1,942.30	
18	武汉群星明供应链管理股份有限公司	2023年9月	液氨	人民币	367,344.00	367,344.00	
19	应城市九洲物流有限公司	2023年9月	造气渣	人民币	6,263.36	6,263.36	
20	辉县市兴国贸易有限公司	2023年9月	硫磺	人民币	38,586.90	38,586.90	
21	湖北楷楠化工贸易有限公司	2023年9月	液氨	人民币	283,376.87	283,376.87	
22	应城市佳鑫环保建筑材料有限公司	2023年8月	造气渣	人民币	2,212.21	2,212.21	
23	孝感市华吴节能环保建材有限公司	2023年8月	造气渣	人民币	1,788.32	1,788.32	
24	来安县富田化工销售有限公司	2023年8月	硫磺	人民币	1,357.52	1,357.52	
25	应城市联坤商贸有限公司	2023年9月	废旧物资处理	人民币	8,240.00	8,240.00	
26	嘉鱼县兴鹏新型建材有限公司	2023年9月	造气渣	人民币	10,374.78	10,374.78	
合计					7,629,655.28	7,629,655.28	

被评估单位填表人：陈文　　评估人员：许阿祥、叶繁莉

填表日期：2023年10月10日

应付职工薪酬评估明细表

评估基准日：2023年09月30日

表5-8

被评估单位：应城宏宜化工科技有限公司　　金额单位：人民币元

序号	结算内容	发生日期	账面价值	评估价值	备注
1	工资、奖金、津贴和补贴	2023年9月	1,039,541.18	1,039,541.18	
2	社会保险费	2023年9月	3,956.11	3,956.11	
3	住房公积金	2023年9月	85,906.88	85,906.88	
4	工会经费和职工教育经费	2023年9月	53,734.73	53,734.73	
5	基本养老保险	2023年9月	106,249.20	106,249.20	
6	失业保险费	2023年9月	18,589.27	18,589.27	
合计			1,307,977.37	1,307,977.37	

被评估单位填表人：陈文　　评估人员：许阿祥、叶繁莉

填表日期：2023年10月10日

应交税费评估明细表

评估基准日：2023年09月30日

表5-9

被评估单位：应城宏宜化工科技有限公司　　金额单位：人民币元

序号	征税机关	发生日期	税费种类	账面价值	评估价值	备注
1	国家税务总局应城市税务局长江埠税务分局	2023年9月	企业所得税	38,686,781.59	38,686,781.59	
2	国家税务总局应城市税务局长江埠税务分局	2023年9月	房产税	313,170.78	313,170.78	
3	国家税务总局应城市税务局长江埠税务分局	2023年9月	土地使用税	159,372.20	159,372.20	
4	国家税务总局应城市税务局长江埠税务分局	2023年9月	个人所得税	1,915.00	1,915.00	
5	国家税务总局应城市税务局长江埠税务分局	2023年9月	印花税	46,621.65	46,621.65	
合计				39,207,861.22	39,207,861.22	

被评估单位填表人：陈文　　评估人员：许阿祥、叶繁莉

填表日期：2023年10月10日

其他应付款评估明细表

评估基准日：2023年09月30日

表5-10

被评估单位：应城宏宜化工科技有限公司　　金额单位：人民币元

序号	户名（结算对象）	发生日期	业务内容	币种	账面价值	评估价值	备注
1	武汉岩联工程技术有限公司	2021年9月	保证金	人民币	50,000.00	50,000.00	
2	湖北金军锋市政工程有限公司	2022年5月	保证金	人民币	10,000.00	10,000.00	
3	湖北宜化集团化工机械设备制造安装有限公司	2023年9月	保证金	人民币	20,000.00	20,000.00	
4	南宫市卓越气体设备有限公司	2023年9月	保证金	人民币	10,000.00	10,000.00	
5	武汉久巨气体科技有限公司	2023年9月	保证金	人民币	10,000.00	10,000.00	
6	山东中能智华能源装备科技有限公司	2023年9月	保证金	人民币	10,000.00	10,000.00	
7	鲁建军	2023年9月	保证金	人民币	50,000.00	50,000.00	
8	江汉油田泓盛油化工程潜江有限责任公司	2023年9月	保证金	人民币	10,000.00	10,000.00	
9	长江产业投资集团有限公司	2023年5月	往来款	人民币	10,000.00	10,000.00	
合计					180,000.00	180,000.00	

被评估单位填表人：陈文　　评估人员：许阿祥、叶繁莉

填表日期：2023年10月10日

一年内到期的非流动负债评估明细表

评估基准日：2023年09月30日

表5-12

被评估单位：应城宏宜化工科技有限公司　　金额单位：人民币元

序号	结算项目	发生日期	账面价值	评估价值	备注
1	土地租赁款	2023年9月	159,766.51	159,766.51	
2	土地租赁款	2023年9月	398,957.00	398,957.00	
3	一年内到期的长期借款及利息	2023年9月	50,821,674.09	50,821,674.09	
合计			51,380,397.60	51,380,397.60	

被评估单位填表人：陈文　　评估人员：许阿祥、叶繁莉

填表日期：2023年10月10日

其他流动负债评估明细表

评估基准日：2023年09月30日

表5-13

被评估单位：应城宏宜化工科技有限公司　　金额单位：人民币元

序号	户名（结算对象）	发生日期	结算内容	账面价值	评估价值	备注
1	待结转销项税金	2023年9月	待结转销项税金	991,855.21	991,855.21	
合计				991,855.21	991,855.21	

被评估单位填表人：陈文　　评估人员：许阿祥、叶繁莉

填表日期：2023年10月10日

非流动负债评估汇总表

评估基准日：2023年09月30日

表6

被评估单位：应城宏宜化工科技有限公司　　金额单位：人民币元

编号	科目名称	账面价值	评估价值	增值额	增值率%
6-1	长期借款	750,000,000.00	750,000,000.00	0.00	0.00
6-2	应付债券	0.00	0.00	0.00	
6-3	租赁负债	143,779.42	143,779.42	0.00	0.00
6-4	长期应付款	0.00	0.00	0.00	
6-5	预计负债	0.00	0.00	0.00	
6-6	递延收益	65,609,200.04	0.00	-65,609,200.04	-100.00
6-7	递延所得税负债	0.00	0.00	0.00	
6-8	其他非流动负债	0.00	0.00	0.00	
非流动负债合计		815,752,979.46	750,143,779.42	-65,609,200.04	-8.04

评估人员：许阿祥、叶繁莉

长期借款评估明细表

评估基准日：2023年09月30日

表6-1

被评估单位：应城宏宜化工科技有限公司

金额单位：人民币元

序号	放款银行（或机构）名称	借款方式	发生日期	到期日	月利率%	币种	账面价值	评估价值	外币基准日汇率	备注
1	中国建设银行股份有限公司应城支行	信用贷款	2022年8月	2030年8月	根据LPR浮动	人民币	750,000,000.00	750,000,000.00		共借款8亿，其中，3.5亿的利率为5年期以上LRP报价-110BP，4.5亿的利率为5年期以上LRP报价-20.83BP。
合计							750,000,000.00	750,000,000.00		

被评估单位填表人：陈文

填表日期：2023年10月10日

评估人员：许阿祥、叶繁莉

租赁负债评估明细表

评估基准日：2023年09月30日

表6-3

被评估单位：应城宏宜化工科技有限公司　　金额单位：元

序号	资产名称或内容	原始发生额	租赁开始日期	租赁结束日期	尚存受益月数	账面价值	评估价值	备注
1	土地租赁费	1,159,160.37	2023年1月	2024年12月	15.00	143,779.42	143,779.42	
合计		1,159,160.37				143,779.42	143,779.42	

被评估单位填表人：陈文　　评估人员：许阿祥、叶繁莉

填表日期：2023年10月10日

递延收益评估明细表

评估基准日：2023年09月30日

表6-6

被评估单位：应城宏宜化工科技有限公司　　金额单位：元

序号	内容	发生日期	账面价值	评估价值	备注
1	政府补助	2023年9月	65,609,200.04	0.00	
合计			65,609,200.04	0.00	

被评估单位填表人：陈文　　评估人员：许阿祥、叶繁莉

填表日期：2023年10月10日

净现金流表

被评估单位名称：应城宏宜化工科技有限公司　　评估基准日：　2023年9月30日　　单位：人民币 万元

项目名称	未来预测						
	2023年10-12月	2024年	2025年	2026年	2027年	2028年	终值
现金流量							
毛现金流	13,650.74	32,238.29	32,227.08	29,761.03	27,354.26	27,326.59	25,013.61
减：资本性支出	-	-	-	2.02	4.35	1,064.21	9,095.48
营运资金增加（减少）	4,077.82	8,325.50	(31.45)	(21.50)	(33.86)	241.57	
净现金流	**9,572.92**	**23,912.79**	**32,258.53**	**29,780.51**	**27,383.77**	**26,020.81**	**15,918.13**
折现年限	0.13	0.63	1.00	1.00	1.00	1.00	
折现率	10.68%	10.68%	10.68%	10.68%	10.68%	10.68%	10.68%
折现系数	0.9874	0.9267	0.8373	0.7565	0.6835	0.6175	5.7823
净现金流量现值	9,452.26	22,160.43	27,009.92	22,528.97	18,716.86	16,069.09	92,042.70
现金流现值和						**115,937.54**	**92,042.70**
预测期净现金流现值总额							115,937.54
终值的现值							92,042.70
全投资资本的市场价值							207,980.23
减：付息负债							80,082.17
股东权益的价值							127,898.07
加：非经营性资产							(18,348.86)
股东权益公允市价（取整）							**109,549.00**

毛现金流预测表

评估基准日：　　2023年9月30日

被评估单位名称：应城宏宜化工科技有限公司　　单位：人民币 万元

项目名称	历史年度			未来预测						
	2021年	2022年	2023年1-9月	2023年10-12月	2024年	2025年	2026年	2027年	2028年	终值
营业收入	-	108.72	62,160.04	38,890.08	130,850.58	130,850.58	130,850.58	130,850.58	130,800.58	130,550.58
营业成本	-	103.37	51,166.42	27,335.28	109,588.89	109,588.89	109,588.89	109,588.89	109,588.89	109,588.89
营业毛利	**-**	**5.35**	**10,993.62**	**11,554.79**	**21,261.69**	**21,261.69**	**21,261.69**	**21,261.69**	**21,211.69**	**20,961.69**
税金及附加	59.19	91.79	101.97	69.33	269.94	269.94	540.03	803.70	802.91	802.83
销售费用	-	-	-	-	-	-	-	-	-	-
管理费用	127.46	137.30	506.40	257.15	1,042.14	1,056.21	1,068.64	1,083.61	1,184.28	1,126.60
研发费用	-	-	618.06	200.59	803.64	804.95	806.28	807.64	809.02	809.02
财务费用	0.32	(37.11)	972.39	743.77	2,717.16	2,384.01	1,885.79	1,381.57	877.35	877.35
其他收益	8.81	15.21	159.92							
投资收益	-	7.24	-							
公允价值变动收益	2.70	-	-							
营业利润	**(175.46)**	**(164.18)**	**8,954.72**	**10,283.96**	**16,428.80**	**16,746.57**	**16,960.94**	**17,185.17**	**17,538.13**	**17,345.88**
营业外收入	0.30	0.81	0.31							
营业外支出	-	0.11	0.00							
利润总额	**(175.16)**	**(163.48)**	**8,955.03**	**10,283.96**	**16,428.80**	**16,746.57**	**16,960.94**	**17,185.17**	**17,538.13**	**17,345.88**
所得税	(0.00)	(79.41)	2,312.13	2,520.95	3,906.75	3,985.87	4,039.13	4,094.84	4,182.74	4,134.67
所得税率				25%	25%	25%	25%	25%	25%	25%
净利润	**(175.16)**	**(84.08)**	**6,642.90**	**7,763.01**	**12,522.05**	**12,760.71**	**12,921.82**	**13,090.33**	**13,355.39**	**13,211.21**
加：使用权资产折旧				13.81	55.24	55.24	55.24	55.24	55.24	55.24
加：租赁负债利息费用				0.19	0.78	0.78	0.78	0.78	0.78	0.78
减：实际支付租赁款				14.49	57.96	57.96	57.96	57.96	57.96	57.96
加:税后利息支出	-	-	1,006.20	566.50	2,072.58	1,822.72	1,449.05	1,070.89	692.72	692.72
加:除使用权资产外的折旧/摊销	4.07	112.86	4,451.65	3,299.41	13,197.60	13,197.60	13,194.85	13,194.98	13,280.42	11,111.62
加：留抵增值税				2,022.30	4,448.00	4,448.00	2,197.25	-	-	-
毛现金流	**(171.09)**	**28.78**	**12,100.75**	**13,650.74**	**32,238.29**	**32,227.08**	**29,761.03**	**27,354.26**	**27,326.59**	**25,013.61**

中共湖北双环科技股份有限公司委员会

会议纪要

〔2023〕23号

2023年8月15日晚上19：00，公司党委书记、董事长汪万新在公司一号会议室主持召开第23次党委会，讨论研究相关重要工作。现纪要如下：

一、传达上级重要讲话精神

会议传达学习了习近平对防汛救灾工作作出重要指示精神和湖北省工会第十四次代表大会精神。

大会全面总结了5年来我省工会工作取得的辉煌成绩以及积累的宝贵经验，也描绘了未来5年工会工作的蓝图，会议强调，一是要学习传达落实好会议精神，积极开展宣讲活动，将学习效果转化为生产动能。二是要积极探索服务职工的新思路、新方法、新路径，做职工贴心的娘家人，让工会工作更有温度更有力度。三是要大力弘扬劳模精神、工匠精神，开展劳动竞赛，培育创新工作室，充分发挥示范引领作用，打造学习型创新型产业工人队

二、讨论并同意向特定对象发行股份募集资金购买宏宜公司股权的前期工作的事宜

会议听取了关于向特定对象发行股份募集资金购买宏宜公司股权前期工作的汇报，为减少关联交易、增强上市公司独立性，及完成纾困重组的最后一步、兑现纾困重组各方的承诺，双环科技拟向特定对象发行股份募集资金来购买应城宏宜化工科技有限公司（简称“宏宜公司”）股权（不含双环科技持有宏宜公司26.34%股权），力争交易完成后双环科技持有宏宜公司100%股权，确保控股宏宜公司。会议同意向特定对象发行股份募集资金购买宏宜公司股权的前期工作，包括尽职调查、审计评估、方案设计等；根据相关制度规定，同意对标的之宏宜公司的审计机构采取比价方式选聘，对宏宜公司评估机构采取邀标方式选聘；2023年1月公司审议和披露了非公开发行股票募集资金建设联碱升级改造项目的预案，本次属于变更2023年1月方案的募集资金的用途，鉴于非公开发行股票启动前已经邀请招标选聘了保荐人主承销商，法律顾问和对双环科技的审计机构，部分已经签订聘用合同，该等中介机构已经开展大量有关工作，本次会议同意由前期选聘的保荐人主承销商、法律顾问和对双环科技审计机构继续履行职责；本项目对上市公司意义重大且较为方案复杂，同意设立激励政策用于推动本项目。

会议出席：汪万新、鲁强、李元海、黄剑、陈娟、黄万铭、武芙蓉、张其军、万堤生

会议列席：蒋涛、孙长旭、李萍、王洪林、高冲冲、程志刚、向金红、蒋雪瑞、郭旭、朱远鹏、李劲、蒋向阳、高冲冲、余文平

请假人员：无

会议记录：陈丹莉

湖北双环科技股份有限公司党委办公室 2023年8月17日 印发

湖北双环科技股份有限公司重大资产重组项目相关资产评估服务合同

甲方：湖北双环科技股份有限公司

乙方：永业行土地房地产资产评估有限公司

签订日期：2023 年 8 月 21 日

签订地点：应城市东马坊

项目服务合同

甲方：湖北双环科技股份有限公司 （以下简称"甲方"）

乙方：永业行土地房地产资产评估有限公司（以下简称"乙方"）

依照《中华人民共和国民法典》及其他有关法律行政法规的规定，遵循平等、自愿、公平和诚信的原则，双方就项目协商一致，订立本合同。

第一条　项目概况

（一）项目内容：湖北双环科技股份有限公司

（二）项目地点：湖北省应城市东马坊湖北双环科技股份有限公司厂区内

（三）项目范围：湖北双环科技股份有限公司参股公司应城宏宜化工科技有限公司整体资产评估。

（四）评估基准日：2023 年 9 月 30 日。

（五）评估目的：为湖北双环科技股份有限公司拟定向增发股票方式收购应城宏宜化工科技有限公司股权项目提供价值参考依据。

第二条 **评估方法：**收益法、资产基础法。

第三条 **合同工期：**乙方应最迟在 2023 年 10 月 20 日前完成全部评估工作，并向甲方提供评估报告。

第四条 **合同价款：**

（一）本合同为含税包干价合同，包括乙方为完成本项目所发生的人员、评估、交通、管理等费用。公司可提供乙方现场办公期间的免费工作餐。

（二）评估总价：包干价 288000.00 元（大写贰拾捌万捌仟元整）。

第五条 **质量标准**

评估要求：

（一）制定评估工作计划，明确评估目的、评估范围和评估内容，拟定资产评估备案表等；

（二）按照我方确定时间截点的 60 天内，出具资产评估报告。

第六条 **双方权利义务**

（一）甲方权利义务

1、负责提供安全的工作平台，负责评估目标的真实性，必要时配合乙方进行辅助评估；

2、确保进行评估时周边环境处于安全状态。

（二）乙方权利义务

1、严格执行国家规定和行业标准，保证评估质量；

2、确保承揽的评估项目按甲方要求的工期完成；

3、按甲方的委托及时安排人力、物力，保证评估进度，及时提供评估报告；

4、及时向甲方提供符合要求的计划、技术、质量等方面有关资料。

第七条 文明施工

（一）乙方必须认真贯彻国家及有关部门制定的各种安全文明施工的法律、法规，严格遵守安全操作规程，不发生评估安全事故。

（二）乙方施工人员要遵守公司各项管理规定，做到工完料尽场地清，保持现场清洁。如违反现场管理制度或有其他违法行为，甲方有权采取必要措施和配合有关部门追究乙方的法律责任。

第八条 评估质量与竣工验收

评估结束后，乙方评估资料甲方、乙方同时分别存档：

（一）在乙方处存档，乙方保留项目相关的工作量确认单等资料，建立项目档案；

（二）项目资料交甲方处存档，出具评估报告；

（三）乙方完成己方存档及甲方存档后，方为完成项目。

第九条 评估结算与价款的的支付

合同签订后10天内支付20%，出具定稿评估报告后支付40%，项目完成交割且乙方开具相应费用的6%增值税专用发票后付40%。

第十条 违约责任

（一）乙方承包的评估项目，不得再行分包和转包。

（二）本合同签订后，除有关法律规定或合同约定外，非经双方协商同意，任何一方不得随意变更或解除合同。如因单方解除合同给对方造成损失的，应赔偿对方因此造成的损失。

（三）由于甲方的原因，致使评估项目不能顺利进行的，甲方负责。

（四）由于乙方的原因，致使评估项目逾期完工的，乙方负责。

第十一条 其他

（一）不可抗力

1、本合同所指不可抗力包括因战争、动乱、空中飞行物坠落或其他非甲方、乙方原因造成的爆炸、火灾，以及风雨、雪、洪、震等自然灾害；

2、因不可抗力导致的费用及延误的工期由双方按以下方法承担：

（1）人员伤亡由其所在单位负责，并承担相应费用；

（2）乙方机械设备损坏及停工，由乙方自行承担；

（3）承包评估项目所需的清理、修复费用，由乙方自行承担；

（4）延误的工期相应顺延。

（二）合同解除

1、甲方、乙方协商一致，可以解除合同；

2、有下列情形之一的，任意一方可以解除合同：

（1）因不可抗力导致合同无法履行；

（2）因一方违约致使合同无法履行；

3、合同解除后，不影响双方在合同中约定的结算和清理条款的效力。

第十二条 附则

1、本合同发生纠纷时，双方协商解决；协商不成的，可向甲方所在地法院起诉。

2、本合同未尽事宜，由双方协商并订立补充协议；补充协议与本协议不一致的，以补充协议为准。

第十三条 合同书及附件

（一）本合同正本一式肆份，甲方执两份，乙方执两份；

第十四条 合同生效

本合同双方签字（或盖章）之日起生效。

甲方：湖北双环科技股份有限公司

法定代表人或委托代理人：

统一代码：

开户行：

账号：

地址：应城市东马坊团结大道 26 号

电话：0712-3596395

日期：2023 年 8 月 21 日

乙方：永业行土地房地产资产评估有限公司

法定代表人或委托代理人：

统一代码：91420106744614849L

开户行：招商银行首义路支行

账号：127907003310106

地址：武汉市武昌区三角路村福星惠誉水岸国际 6 号地块第 1 幢 21 层

电话：15871437630

日期：2023 年 8 月 21 日

《湖北双环科技股份有限公司重大资产重组项目相关资产评估服务合同》补充协议

甲　　方 1：湖北双环科技股份有限公司

法定代表人：汪万新

联系人：蒋雪瑞

联系方式：13476806166

联系地址：湖北省应城市东马坊团结大道 26 号

甲　　方 2：湖北宜化集团有限责任公司

法定代表人：王大真

联系人：刘宏光

联系方式：15872614366

联系地址：宜昌市沿江大道 52 号

甲　　方 3：湖北长江产业现代化工有限公司

法定代表人：王平

联系人：吴竞竞

联系方式：18671216750

联系地址：武汉市武昌区中北路 166 号长江产业大厦 30 楼

甲　　方 4：湖北高诚澴锋创业投资有限公司

法定代表人：刘方平

联系人：夏倩

联系方式：0712-2750736

联系地址：湖北省孝感市孝南区崇文路 7 号

甲　　方 5：湖北宏泰集团有限公司

法定代表人：曾鑫

联系人：李仪

联系方式：18202736457

联系地址：湖北省武汉市洪山区欢乐大道1号宏泰大厦

乙　　方：永业行土地房地产资产评估有限公司

法定代表人：潘世炳

联系人：蔡凯

联系方式：13296693083

联系地址：湖北省武汉市武昌区武车路水岸国际K6-1栋2107

甲乙双方于 2023 年 8 月 21 日签订《湖北双环科技股份有限公司重大资产重组项目相关资产评估服务合同》（下称原合同）。现根据实际情况，甲乙双方经协商一致对原合同条款做出如下变更，并共同遵守。

一、变更的事由

因委托方需求，需添加其他委托方共同委托，具体变更事项如下：

二、变更事项

（一）原合同内容：

甲方：湖北双环科技股份有限公司

乙方：永业行土地房地产资产评估有限公司

（二）双方经过协商一致将其变更为：

甲方1：湖北双环科技股份有限公司

甲方2：湖北宜化集团有限责任公司

甲方3：湖北长江产业现代化工有限公司

甲方4：湖北高诚漯锋创业投资有限公司

甲方5：湖北宏泰集团有限公司

（甲1、甲2、甲3、甲4、甲5在下文中统称“甲方”）

乙方：永业行土地房地产资产评估有限公司

三、本协议生效后，即成为原合同不可分割的组成部分，与原合同具有同等法律效力。除本协议中明确所作修改的条款之外，原合同其余部分继续有效。本协议与原合同有相互冲突时，以本协议为准。

四、本协议自甲乙双方签字盖章之日起生效，一式 陆 份，甲乙

双方各持 壹 份，各份具有同等法律效力。

甲方1（盖章）：湖北双环科技股份有限公司

法定代表人（授权代表）：

2023年 12 月 10日

甲方2（盖章）：湖北宜化集团有限责任公司

法定代表人（授权代表）：

2023年 12 月 10日

甲方3（盖章）：湖北长江产业现代化工有限公司

法定代表人（授权代表）：

2023 年 12 月 10日

甲方4（盖章）：湖北高诚漯锋创业投资有限公司

法定代表人（授权代表）：

2023 年 12 月 10日

甲方5（盖章）：湖北宏泰集团有限公司

法定代表人（授权代表）：

2023年12月10日

乙方（盖章）：永业行土地房地产资产评估有限公司

法定代表人（授权代表）：

2023年12月10日

此件不得复制
湖北双环科技股份有限公司办公室
年 月 日

统一社会信用代码
91420000706803542C

营业执照

扫描二维码登录"国家企业信用信息公示系统"了解更多登记、备案、许可、监管信息。

名　　称　湖北双环科技股份有限公司

类　　型　其他股份有限公司(上市)

法定代表人　汪万新

经营范围　许可项目：危险化学品生产；肥料生产；危险化学品经营；食品添加剂生产；非煤矿山矿产资源开采；矿产资源勘查（依法须经批准的项目，经相关部门批准后方可开展经营活动，具体经营项目以相关部门批准文件或许可证件为准）
一般项目：工程和技术研究和试验发展；技术服务、技术开发、技术咨询、技术交流、技术转让、技术推广；软件开发；工业设计服务；仪器仪表制造；非居住房地产租赁；机械设备租赁；化工产品生产（不含许可类化工产品）；轻质建筑材料制造；润滑油加工、制造（不含危险化学品）；煤制品制造；机械电气设备制造；专用化学产品销售（不含危险化学品）；煤炭及制品销售；非金属矿及制品销售；金属材料销售；机械设备销售；化工产品销售（不含许可类化工产品）；电气设备销售；仪器仪表销售；轻质建筑材料销售；光电子器件销售；非食用盐销售；化肥销售；热力生产和供应；普通机械设备安装服务；非金属矿物制品制造；非食用盐加工；污水处理及其再生利用；专用设备修理；仪器仪表修理；电气设备修理；食品添加剂销售；石油制品销售（不含危险化学品）；石油制品制造（不含危险化学品）；货物进出口；石灰和石膏制造；石灰和石膏销售；橡胶制品销售；饲料原料销售；农副产品销售；食品销售（仅销售预包装食品）（除许可业务外，可自主依法经营法律法规非禁止或限制的项目）

注册资本　肆亿陆仟肆佰壹拾肆万伍仟捌佰元人民币

成立日期　1993年12月27日

住　　所　湖北省应城市东马坊团结大道26号

登记机关　应城市市场监督管理局
2023年8月8日

国家企业信用信息公示系统网址：http://www.gsxt.gov.cn

国家市场监督管理总局监制

营业执照

（副 本） 1 — 1

统一社会信用代码

91420500179122795S

扫描二维码登录"国家企业信用信息公示系统"了解更多登记、备案、许可、监管信息。

名　　称　湖北宜化集团有限责任公司

类　　型　有限责任公司(国有独资)

法定代表人　王大真

经营范围　矿产品（不含限制、禁止经营的项目）、化工产品（不含危险爆炸化学品及国家限制经营的品种）销售；化工产品制造（不含危险爆炸化学品及国家限制经营的品种）；化工技术咨询；化肥制造及销售；化工设备制造及安装（不含特种设备）；火力发电；货物或技术进出口及代理（国家禁止或涉及行政审批的货物和技术进出口除外）；再生资源回收（不含固体废物、危险废物、报废汽车等需经相关部门批准的项目）；第二类增值电信业务中的在线数据处理与交易处理；互联网信息服务（依法须经批准的项目，经相关部门批准后方可开展经营活动）++

注册资本　伍拾亿圆人民币

成立日期　1995年4月16日

住　　所　宜昌市沿江大道52号

登记机关　宜昌市市场监督管理局

2023 年 10 月 31 日

HUBEI YIHUA GROUP LIMITED LIABILITY COMPANY 湖北宜化集团有限责任公司

严禁无效复印

统一社会信用代码
91420100MA4KQA7733

营业执照

扫描二维码登录"国家企业信用信息公示系统"了解更多登记、备案、许可监管信息。

仅作投资注册使用

名　　称　湖北长江产业现代化工有限公司

类　　型　有限责任公司（非自然人投资或控股的法人独资）

法定代表人　魏灿

经营范围　一般项目：化工产品销售（不含许可类化工产品）；化工产品生产（不含许可类化工产品）；技术服务、技术开发、技术咨询、技术交流、技术转让、技术推广；以自有资金从事投资活动；企业管理咨询（除依法须经批准的项目外，凭营业执照依法自主开展经营活动）

注册资本　壹拾伍亿圆整

成立日期　2016年12月21日

营业期限　长期

住　　所　武汉市东湖新技术开发区武汉大学科技园武大园四路3号B-1、B-2栋B-2单元3层01号

登记机关　武汉市市场监督管理局

2022年06月06日

http://www.gsxt.gov.cn

国家企业信用信息公示系统网址：

国家市场监督管理总局监制

统一社会信用代码
91420900MA4945F467

营业执照

（副 本）1—1

扫描二维码登录'国家企业信用信息公示系统'了解更多登记、备案、许可、监管信息。

名　　称　湖北高诚漯锋创业投资有限公司

类　　型　其他有限责任公司

法定代表人　刘方平

经营范围　从事非证券类股权投资活动及相关的咨询服务业务（不含国家法律法规、国务院决定限制和禁止的项目；不得以任何方式公开募集和发行基金）（不得从事吸收公众存款或变相吸收公众存款，不得从事发放贷款等金融业务）。（依法须经批准的项目，经相关部门批准后方可开展经营活动）

注册资本　贰亿圆整

成立日期　2018年05月18日

营业期限　2018年05月18日至2025年05月17日

住　　所　孝感市崇文路7号14楼

登记机关

2022年01月28日

http://www.gsxt.gov.cn

市场主体应当于每年1月1日至6月30日通过国家企业信用信息公示系统报送公示

国家企业信用信息公示系统网址：

国家市场监督管理总局监制

营业执照

(副 本) 1-1

统一社会信用代码
91420000784484380X

扫描二维码登录'国家企业信用信息公示系统'了解更多登记、备案、许可、监管信息。

名　　称　湖北宏泰集团有限公司

类　　型　有限责任公司（国有独资）

法定代表人　曾鑫

经营范围　资本运营、资产管理；产业投资；股权管理；投资、融资；国内贸易；企业及资产（债权、债务）托管、收购、处置；投资咨询（不含证券期货咨询）、财务顾问、票据服务；企业重组兼并顾问及代理。（涉及许可经营项目，应取得相关部门许可后方可经营）

注册资本　捌拾亿圆整

成立日期　2006年03月22日

营业期限　长期

住　　所　武汉市洪山路64号

登记机关

2022 年 02 月 28 日

仅供宏泰集团有限公司同爱托使用

国家企业信用信息公示系统网址：http://www.gsxt.gov.cn

市场主体应当于每年1月1日至6月30日通过国家企业信用信息公示系统报送公示

国家市场监督管理总局监制

营业执照

（副 本）

统一社会信用代码

91420981MA49PMQE9Y

1 — 1

扫描二维码登录"国家企业信用信息公示系统"了解更多登记、备案、许可、监管信息。

名　　称　应城宏宣化工科技有限公司

类　　型　其他有限责任公司

法定代表人　李元海

经营范围　一般项目：基础化学原料制造（不含危险化学品等许可类化学品的制造）；化工产品生产（不含许可类化工产品）；非食用盐加工；非食用盐销售；煤制品制造；煤炭及制品销售；化工产品销售（不含许可类化工产品）；肥料销售；机械设备销售；机械设备租赁（除许可业务外，可自主依法经营法律法规非禁止或限制的项目）

注册资本　捌亿捌仟陆佰肆拾伍万玖仟柒佰圆人民币

成立日期　2021年3月16日

住　　所　湖北省孝感市应城市东马坊工业园虎山大道6号

登记机关

2023 年 3 月 14 日

国家企业信用信息公示系统网址：

http://www.gsxt.gov.cn

市场主体应当于每年1月1日至6月30日通过国家企业信用信息公示系统报送公示年度报告。

国家市场监督管理总局监制

资产评估委托人承诺函

永业行土地房地产资产评估有限公司：

因湖北双环科技股份有限公司拟收购应城宏宜化工科技有限公司股权项目的需要，特委托永业行土地房地产资产评估有限公司对该经济行为所涉及的应城宏宜化工科技有限公司的股东全部权益价值进行评估。为确保资产评估机构客观、公正、合理地进行资产评估，我公司承诺如下，并承担相应的法律责任：

1、资产评估的经济行为符合国家规定并已获得批准；

2．委托评估的资产范围与本次经济行为涉及的资产范围一致，不重复不遗漏；纳入评估范围的资产产权明确，出具的资产权属证明文件合法有效。

3．监督保证被评估单位提供的相关的资料真实、准确、完整，有关重大事项充分揭示；

4．不干预评估机构和评估人员独立客观公正执业；

5．接受评估行政主管部门的监督检查；

6．严格按照评估报告所描述的评估目的使用评估报告。

委托人一：湖北双环科技股份有限公司（盖章）：

法定代表人（签章）：汪新万印

二〇二三年十二月三十日

资产评估委托人承诺函

永业行土地房地产资产评估有限公司：

因湖北双环科技股份有限公司拟收购应城宏宜化工科技有限公司股权项目的需要，特委托永业行土地房地产资产评估有限公司对该经济行为所涉及的应城宏宜化工科技有限公司的股东全部权益价值进行评估。为确保资产评估机构客观、公正、合理地进行资产评估，我公司承诺如下，并承担相应的法律责任：

1、资产评估的经济行为符合国家规定并已获得批准；

2．委托评估的资产范围与本次经济行为涉及的资产范围一致，不重复不遗漏；纳入评估范围的资产产权明确，出具的资产权属证明文件合法有效。

3．监督保证被评估单位提供的相关的资料真实、准确、完整，有关重大事项充分揭示；

4．不干预评估机构和评估人员独立客观公正执业；

5．接受评估行政主管部门的监督检查；

6．严格按照评估报告所描述的评估目的使用评估报告。

委托人二：湖北宜化集团有限责任公司（盖章）：

法定代表人（签章）：

二〇二三年十二月三十一日

资产评估委托人承诺函

永业行土地房地产资产评估有限公司：

因湖北双环科技股份有限公司拟收购应城宏宜化工科技有限公司股权项目的需要，特委托永业行土地房地产资产评估有限公司对该经济行为所涉及的应城宏宜化工科技有限公司的股东全部权益价值进行评估。为确保资产评估机构客观、公正、合理地进行资产评估，我公司承诺如下，并承担相应的法律责任：

1、资产评估的经济行为符合国家规定并已获得批准；

2．委托评估的资产范围与本次经济行为涉及的资产范围一致，不重复不遗漏；纳入评估范围的资产产权明确，出具的资产权属证明文件合法有效。

3．监督保证被评估单位提供的相关的资料真实、准确、完整，有关重大事项充分揭示；

4．不干预评估机构和评估人员独立客观公正执业；

5．接受评估行政主管部门的监督检查；

6．严格按照评估报告所描述的评估目的使用评估报告。

委托人三：湖北长江产业现代化工有限公司（盖章）

法定代表人（签章）

二〇二三年十二月三十日

资产评估委托人承诺函

永业行土地房地产资产评估有限公司：

因湖北双环科技股份有限公司拟收购应城宏宜化工科技有限公司股权项目的需要，特委托永业行土地房地产资产评估有限公司对该经济行为所涉及的应城宏宜化工科技有限公司的股东全部权益价值进行评估。为确保资产评估机构客观、公正、合理地进行资产评估，我公司承诺如下，并承担相应的法律责任：

1、资产评估的经济行为符合国家规定并已获得批准；

2．委托评估的资产范围与本次经济行为涉及的资产范围一致，不重复不遗漏；纳入评估范围的资产产权明确，出具的资产权属证明文件合法有效。

3．监督保证被评估单位提供的相关的资料真实、准确、完整，有关重大事项充分揭示；

4．不干预评估机构和评估人员独立客观公正执业；

5．接受评估行政主管部门的监督检查；

6．严格按照评估报告所描述的评估目的使用评估报告。

委托人四：湖北高诚漯锋创业投资有限公司（盖章）：

法定代表人（签章）：

二〇二三年十二月31日

资产评估委托人承诺函

永业行土地房地产资产评估有限公司：

因湖北双环科技股份有限公司拟收购应城宏宜化工科技有限公司股权项目的需要，特委托永业行土地房地产资产评估有限公司对该经济行为所涉及的应城宏宜化工科技有限公司的股东全部权益价值进行评估。为确保资产评估机构客观、公正、合理地进行资产评估，我公司承诺如下，并承担相应的法律责任：

1、资产评估的经济行为符合国家规定并已获得批准；

2. 委托评估的资产范围与本次经济行为涉及的资产范围一致，不重复不遗漏；纳入评估范围的资产产权明确，出具的资产权属证明文件合法有效。

3. 监督保证被评估单位提供的相关的资料真实、准确、完整，有关重大事项充分揭示；

4. 不干预评估机构和评估人员独立客观公正执业；

5. 接受评估行政主管部门的监督检查；

6. 严格按照评估报告所描述的评估目的使用评估报告。

委托人五：湖北宏泰集团有限公司（盖章）：

法定代表人（签章）：

二〇二三年十二月三十一日

资产评估被评估单位承诺函

永业行土地房地产资产评估有限公司：

因湖北双环科技股份有限公司拟收购应城宏宜化工科技有限公司股权项目的需要，特委托永业行土地房地产资产评估有限公司对该经济行为所涉及的应城宏宜化工科技有限公司的股东全部权益价值进行评估。为确保资产评估机构客观、公正、合理地进行资产评估，我公司承诺如下，并承担相应的法律责任：

1．资产评估所对应的经济行为符合国家规定；

2．我方所提供的财务会计及其他资料真实、准确、完整、合理，有关重大事项如实地充分揭示；

3．我方所提供的企业生产经营管理资料客观、真实、完整、合理；

4．纳入评估范围的资产与经济行为涉及的资产范围一致，不重复、不遗漏；

5．纳入资产评估范围的资产权属明确，出具的资产权属证明文件合法、有效；

6．纳入资产评估范围内的资产在评估基准日至评估报告提交日期间发生影响评估行为及结果的事项，对其披露及时、完整；

7．不干预评估机构和评估人员独立、客观、公正地执业。

应城宏宜化工科技有限公司（盖章）：

法定代表人（签章）：

二〇二三年十二月三十日

应城宏宜化工科技有限公司

审 计 报 告

大信审字[2023]第 2-01111 号

大信会计师事务所（特殊普通合伙）

WUYIGE CERTIFIED PUBLIC ACCOUNTANTS LLP.

大信会计师事务所
北京市海淀区知春路1号
学院国际大厦22层2206
邮编 100083

WUYIGE Certified Public Accountants.LLP
Room 2206 22/F,Xueyuan International Tower
No.1 Zhichun Road,Haidian Dist.
Beijing,China,100083

电话 Telephone：+86（10）82330558
传真 Fax：+86（10）82327668
网址 Internet：www.daxincpa.com.cn

审 计 报 告

大信审字[2023]第2-01111号

应城宏宜化工科技有限公司全体股东：

一、审计意见

我们审计了应城宏宜化工科技有限公司（以下简称“贵公司”）财务报表，包括2023年9月30日、2022年12月31日、2021年12月31日的资产负债表，2023年1-9月、2022年度、2021年度的利润表、现金流量表、所有者权益变动表，以及财务报表附注。

我们认为，后附的财务报表在所有重大方面按照企业会计准则的规定编制，公允反映了贵公司2023年9月30日、2022年12月31日、2021年12月31日的财务状况以及2023年1-9月、2022年度、2021年度的经营成果和现金流量。

二、形成审计意见的基础

我们按照中国注册会计师审计准则的规定执行了审计工作。审计报告的“注册会计师对财务报表审计的责任”部分进一步阐述了我们在这些准则下的责任。按照中国注册会计师职业道德守则，我们独立于贵公司，并履行了职业道德方面的其他责任。

我们相信，我们获取的审计证据是充分、适当的，为发表审计意见提供了基础。

三、管理层和治理层对财务报表的责任

管理层负责按照企业会计准则的规定编制财务报表，使其实现公允反映，并设计、执行和维护必要的内部控制，以使财务报表不存在由于舞弊或错误导致的重大错报。

此码用于证明该审计报告是否由具有执业许可的会计师事务所出具，
您可使用手机“扫一扫”或进入“注册会计师行业统一监管平台（http://acc.mof.gov.cn）”进行查验。
报告编码：京244DT20SED

大信会计师事务所
北京市海淀区知春路 1 号
学院国际大厦 22 层 2206
邮编 100083

WUYIGE Certified Public Accountants,LLP
Room 2206 22/F,Xueyuan International Tower
No.1 Zhichun Road,Haidian Dist.
Beijing,China,100083

电话 Telephone：+86（10）82330558
传真 Fax：+86（10）82327668
网址 Internet：www.daxincpa.com.cn

在编制财务报表时，管理层负责评估贵公司的持续经营能力，披露与持续经营相关的事项（如适用），并运用持续经营假设，除非管理层计划清算贵公司、终止运营或别无其他现实的选择。

治理层负责监督贵公司的财务报告过程。

四、注册会计师对财务报表审计的责任

我们的目标是对财务报表整体是否不存在由于舞弊或错误导致的重大错报获取合理保证，并出具包含审计意见的审计报告。合理保证是高水平的保证，但并不能保证按照审计准则执行的审计在某一重大错报存在时总能发现。错报可能由于舞弊或错误导致，如果合理预期错报单独或汇总起来可能影响财务报表使用者依据财务报表作出的经济决策，则通常认为错报是重大的。

在按照审计准则执行审计工作的过程中，我们运用职业判断，并保持职业怀疑。同时，我们也执行以下工作：

（一）识别和评估由于舞弊或错误导致的财务报表重大错报风险，设计和实施审计程序以应对这些风险，并获取充分、适当的审计证据，作为发表审计意见的基础。由于舞弊可能涉及串通、伪造、故意遗漏、虚假陈述或凌驾于内部控制之上，未能发现由于舞弊导致的重大错报的风险高于未能发现由于错误导致的重大错报的风险。

（二）了解与审计相关的内部控制，以设计恰当的审计程序，但目的并非对内部控制的有效性发表意见。

（三）评价管理层选用会计政策的恰当性和作出会计估计及相关披露的合理性。

（四）对管理层使用持续经营假设的恰当性得出结论。同时，根据获取的审计证据，就可能导致对贵公司持续经营能力产生重大疑虑的事项或情况是否存在重大不确定性得出结论。如果我们得出结论认为存在重大不确定性，审计准则要求我们在审计报告中提请报表使用者注意财务报表中的相关披露；如果披露不充分，我们应当发表非无保留意见。我们的结论基于截至审计报告日可获得的信息。然而，未来的事项或情况可能导致贵公司不能持续经营。

大信会计师事务所
北京市海淀区知春路1号
学院国际大厦22层2206
邮编 100083

WUYIGE Certified Public Accountants.LLP
Room 2206 22/F,Xueyuan International Tower
No.1 Zhichun Road,Haidian Dist.
Beijing,China,100083

电话 Telephone：+86（10）82330558
传真 Fax：+86（10）82327668
网址 Internet：www.daxincpa.com.cn

（五）评价财务报表的总体列报、结构和内容，并评价财务报表是否公允反映相关交易和事项。

我们与治理层就计划的审计范围、时间安排和重大审计发现等事项进行沟通，包括沟通我们在审计中识别出的值得关注的内部控制缺陷。

大信会计师事务所（特殊普通合伙）

中国注册会计师：

（项目合伙人）

中国注册会计师：

中国 · 北京

二〇二四年一月九日

资产负债表

编制单位：应城宏宜化工科技有限公司　　单位：人民币元

项目	附注	2023年9月30日	2022年12月31日	2021年12月31日
流动资产：				
货币资金	五、（一）	119,054,784.76	2,833,653.59	30,727,772.35
交易性金融资产	五、（二）			2,390,470.16
衍生金融资产				
应收票据				
应收账款	五、（三）	111,397,382.93	173,745.00	
应收款项融资	五、（四）	32,469,774.10		
预付款项	五、（五）	13,377,053.49		
其他应收款	五、（六）	3,004.15	853,957.68	4,045.44
其中：应收利息				
应收股利				
存货	五、（七）	23,839,668.56		
合同资产				
持有待售资产				
一年内到期的非流动资产				
其他流动资产	五、（八）	131,155,449.44	122,704,081.63	1,613,475.19
流动资产合计		431,297,117.43	126,565,437.90	34,735,763.14
非流动资产：				
债权投资				
其他债权投资				
长期应收款				
长期股权投资				
其他权益工具投资				
其他非流动金融资产				
投资性房地产				
固定资产	五、（九）	1,618,876,209.69	29,307,516.74	152,760.83
在建工程	五、（十）	6,064,680.53	1,032,556,757.12	17,433,112.13
生产性生物资产				
油气资产				
使用权资产	五、（十一）	690,534.46		
无形资产	五、（十二）	40,022,580.26	34,733,002.83	
开发支出				
商誉				
长期待摊费用				
递延所得税资产	五、（十三）	16,686,606.24	3,290,095.21	10.22
其他非流动资产	五、（十四）		204,369,287.68	160,756,293.61
非流动资产合计		1,682,340,611.18	1,304,256,659.58	178,642,176.79
资产总计		2,113,637,728.61	1,430,822,097.48	213,377,940.23

公司负责人：　　主管会计工作负责人：　　会计机构负责人：

资产负债表（续）

编制单位：应城宏宜化工科技有限公司　　单位：人民币元

项　目	附注	2023年9月30日	2022年12月31日	2021年12月31日
流动负债：				
短期借款				
交易性金融负债				
衍生金融负债				
应付票据				
应付账款	五、（十五）	244,011,097.47	9,808,806.75	75,310.13
预收款项				
合同负债	五、（十六）	7,629,655.28		
应付职工薪酬	五、（十七）	1,307,977.37	643,937.29	
应交税费	五、（十八）	39,207,861.22	2,658,115.98	2,267.82
其他应付款	五、（十九）	180,000.00	127,318.86	145,052,000.00
其中：应付利息				
应付股利				
持有待售负债				
一年内到期的非流动负债	五、（二十）	51,380,397.60	20,612,966.11	
其他流动负债	五、（二十一）	991,855.21		
流动负债合计		344,708,844.15	33,851,144.99	145,129,577.95
非流动负债：				
长期借款	五、（二十二）	750,000,000.00	530,000,000.00	
应付债券				
其中：优先股				
永续债				
租赁负债	五、（二十三）	143,779.42		
长期应付款				
长期应付职工薪酬				
预计负债				
递延收益	五、（二十四）	65,609,200.04	28,074,000.00	
递延所得税负债				
其他非流动负债				
非流动负债合计		815,752,979.46	558,074,000.00	
负债合计		1,160,461,823.61	591,925,144.99	145,129,577.95
股东权益：				
实收资本	五、（二十五）	886,459,703.10	841,499,703.10	70,000,000.00
其他权益工具				
其中：优先股				
永续债				
资本公积				
减：库存股				
其他综合收益				
专项储备	五、（二十六）	4,004,808.25		
盈余公积				
未分配利润	五、（二十七）	62,711,393.65	-2,602,750.61	1,751,637.72
股东权益合计		953,175,905.00	838,896,952.49	68,248,362.28
负债和股东权益总计		2,113,637,728.61	1,430,822,097.48	213,377,940.23

公司负责人：　　主管会计工作负责人：　　会计机构负责人：

利润表

编制单位：应城宏宣化工科技有限公司　　单位：人民币元

项　　目	附注	2023年度1-9月	2022年度	2021年度
一、营业收入	五、（二十八）	621,600,395.57	1,087,168.18	
减：营业成本	五、（二十八）	511,664,238.86	1,033,680.34	
税金及附加	五、（二十九）	1,019,736.15	917,883.00	591,930.10
销售费用				
管理费用	五、（三十）	5,063,994.43	1,373,049.35	1,274,589.33
研发费用	五、（三十一）	6,180,563.57		
财务费用	五、（三十二）	9,723,905.71	-371,087.79	3,222.50
其中：利息费用		10,061,974.48		
利息收入		342,466.44	371,087.79	
加：其他收益	五、（三十三）	1,599,235.77	152,088.12	
投资收益（损失以“－”号填列）	五、（三十四）		72,419.14	88,110.91
其中：对联营企业和合营企业的投资收益				
以摊余成本计量的金融资产终止确认收益				
净敞口套期收益（损失以“－”号填列）				
公允价值变动收益（损失以“－”号填列）	五、（三十五）			27,024.21
信用减值损失（损失以“－”号填列）	五、（三十六）	-1,114,875.60	-10,339.98	-40.86
资产减值损失（损失以“－”号填列）				
资产处置收益（损失以“－”号填列）				
二、营业利润（亏损以“－”号填列）		88,432,317.02	-1,652,189.44	-1,754,647.94
加：营业外收入	五、（三十七）	3,097.05	8,080.00	3,000.00
减：营业外支出	五、（三十八）	6.31	1,068.29	
三、利润总额		88,435,407.76	-1,645,177.73	-1,751,647.94
减：所得税费用	五、（三十九）	23,121,263.50	-794,064.84	10.22
四、净利润		65,314,144.26	-851,112.89	-1,751,637.72
（一）持续经营净利润（净亏损以“－”号填列）		65,314,144.26	-851,112.89	-1,751,637.72
（二）终止经营净利润（净亏损以“－”号填列）				
五、其他综合收益的税后净额				
（一）不能重分类进损益的其他综合收益				
（二）将重分类进损益的其他综合收益				
六、综合收益总额		65,314,144.26	-851,112.89	-1,751,637.72
七、每股收益				
（一）基本每股收益				
（二）稀释每股收益				

公司负责人：　　主管会计工作负责人：　　会计机构负责人：

现金流量表

编制单位：应城宏宜化工科技有限公司　　单位：人民币元

项　　目	附注	2023年度1-9月	2022年度	2021年度
一、经营活动产生的现金流量：				
销售商品、提供劳务收到的现金		527,932,592.64	1,054,092.21	
收到的税费返还				
收到其他与经营活动有关的现金	五、（四十）	39,476,902.25	28,597,175.91	
经营活动现金流入小计		567,409,494.89	29,651,268.12	
购买商品、接受劳务支付的现金		518,034,087.00		
支付给职工以及为职工支付的现金		10,096,907.77	423,359.70	948,248.10
支付的各项税费		986,561.58	758,066.03	596,902.10
支付其他与经营活动有关的现金	五、（四十）	1,191,209.35	1,054,776.22	289,911.54
经营活动现金流出小计		530,308,765.70	2,236,201.95	1,835,061.74
经营活动产生的现金流量净额		37,100,729.19	27,415,066.17	-1,835,061.74
二、投资活动产生的现金流量：				
收回投资收到的现金			76,390,470.46	67,850,000.00
取得投资收益收到的现金			72,419.14	
处置固定资产、无形资产和其他长期资产收回的现金净额				
处置子公司及其他营业单位收到的现金净额				
收到其他与投资活动有关的现金				
投资活动现金流入小计			76,462,889.60	67,850,000.00
购建固定资产、无形资产和其他长期资产支付的现金		195,576,252.86	1,193,520,016.07	177,917,006.58
投资支付的现金			74,000,000.00	71,000,000.00
取得子公司及其他营业单位支付的现金净额				
支付其他与投资活动有关的现金				
投资活动现金流出小计		195,576,252.86	1,267,520,016.07	248,917,006.58
投资活动产生的现金流量净额		-195,576,252.86	-1,191,057,126.47	-181,067,006.58
三、筹资活动产生的现金流量：				
吸收投资收到的现金		44,960,000.00	740,000,000.00	70,000,000.00
取得借款收到的现金		250,000,000.00	550,000,000.00	
收到其他与筹资活动有关的现金	五、（四十）		180,000,000.00	145,000,000.00
筹资活动现金流入小计		294,960,000.00	1,470,000,000.00	215,000,000.00
偿还债务支付的现金				
分配股利、利润或偿付利息支付的现金		19,789,538.36	9,252,058.46	1,370,159.33
支付其他与筹资活动有关的现金	五、（四十）	473,806.80	325,000,000.00	
筹资活动现金流出小计		20,263,345.16	334,252,058.46	1,370,159.33
筹资活动产生的现金流量净额		274,696,654.84	1,135,747,941.54	213,629,840.67
四、汇率变动对现金及现金等价物的影响				
五、现金及现金等价物净增加额		116,221,131.17	-27,894,118.76	30,727,772.35
加：期初现金及现金等价物余额		2,833,653.59	30,727,772.35	
六、期末现金及现金等价物余额		119,054,784.76	2,833,653.59	30,727,772.35

公司负责人：　　主管会计工作负责人：　　会计机构负责人：

所有者权益变动表

编制单位：河南宏宜化工科技有限公司　　单位：人民币元

项目	2023年1-9月										
	实收资本	其他权益工具			资本公积	减：库存股	其他综合收益	专项储备	盈余公积	未分配利润	所有者权益合计
		优先股	永续债	其他							
一、上年期末余额	841,499,703.10									-2,602,750.61	838,896,952.49
加：会计政策变更											
前期差错更正											
其他											
二、本年期初余额	841,499,703.10									-2,602,750.61	838,896,952.49
三、本期增减变动金额（减少以“－”号填列）	44,960,000.00							4,004,808.25		65,314,144.26	114,278,952.51
（一）综合收益总额										65,314,144.26	65,314,144.26
（二）所有者（或股东）投入和减少资本	44,960,000.00										44,960,000.00
1.所有者（或股东）投入的普通股	44,960,000.00										44,960,000.00
2.其他权益工具持有者投入资本											
3.股份支付计入所有者权益(或股东权益）的金额											
4.其他											
（三）利润分配											
1.提取盈余公积											
2.对所有者（或股东）的分配											
3.其他											
（四）股东权益内部结转											
1.资本公积转增资本（或股本）											
2.盈余公积转增资本（或股本）											
3.盈余公积弥补亏损											
4.设定受益计划变动额结转留存收益											
5.其他综合收益结转留存收益											
6.其他											
（五）专项储备								4,004,808.25			4,004,808.25
1.本期提取								4,768,037.22			4,768,037.22
2.本期使用								763,228.97			763,228.97
（六）其他											
四、本期期末余额	886,459,703.10							4,004,808.25		62,711,393.65	953,175,905.00

公司负责人：　　主管会计工作负责人：　　会计机构负责人：

所有者权益变动表

编制单位：[illegible]宏化工科技有限公司　　单位：人民币元

项目	2022年度										
	实收资本	其他权益工具			资本公积	减：库存股	其他综合收益	专项储备	盈余公积	未分配利润	所有者权益合计
		优先股	永续债	其他							
一、上年期末余额	70,000,000.00									-1,751,637.72	68,248,362.28
加：会计政策变更											
前期差错更正											
其他											
二、本年期初余额	70,000,000.00									-1,751,637.72	68,248,362.28
三、本期增减变动金额（减少以“－”号填列）	771,499,703.10									-851,112.89	770,648,590.21
（一）综合收益总额										851,112.89	851,112.89
（二）所有者（或股东）投入和减少资本	771,499,703.10										771,499,703.10
1.所有者（或股东）投入的普通股	771,499,703.10										771,499,703.10
2.其他权益工具持有者投入资本											
3.股份支付计入所有者权益(或股东权益）的金额											
4.其他											
（三）利润分配											
1.提取盈余公积											
2.对所有者（或股东）的分配											
3.其他											
（四）股东权益内部结转											
1.资本公积转增资本（或股本）											
2.盈余公积转增资本（或股本）											
3.盈余公积弥补亏损											
4.设定受益计划变动额结转留存收益											
5.其他综合收益结转留存收益											
6.其他											
（五）专项储备											
1.本期提取											
2.本期使用											
（六）其他											
四、本期期末余额	841,499,703.10									-2,602,750.61	838,896,952.49

公司负责人：　　主管会计工作负责人：　　会计机构负责人：

所有者权益变动表

编制单位：盐城宏宜化工科技有限公司

单位：人民币元

项目	2021年度										
	实收资本	其他权益工具			资本公积	减：库存股	其他综合收益	专项储备	盈余公积	未分配利润	所有者权益合计
		优先股	永续债	其他							
一、上年期末余额											
加：会计政策变更											
前期差错更正											
其他											
二、本年期初余额											
三、本期增减变动金额（减少以“－”号填列）	70,000,000.00									-1,751,637.72	68,248,362.28
（一）综合收益总额										-1,751,637.72	-1,751,637.72
（二）所有者（或股东）投入和减少资本	70,000,000.00										70,000,000.00
1.所有者（或股东）投入的普通股	70,000,000.00										70,000,000.00
2.其他权益工具持有者投入资本											
3.股份支付计入所有者权益(或股东权益）的金额											
4.其他											
（三）利润分配											
1.提取盈余公积											
2.对所有者（或股东）的分配											
3.其他											
（四）股东权益内部结转											
1.资本公积转增资本（或股本）											
2.盈余公积转增资本（或股本）											
3.盈余公积弥补亏损											
4.设定受益计划变动额结转留存收益											
5.其他综合收益结转留存收益											
6.其他											
（五）专项储备											
1.本期提取											
2.本期使用											
（六）其他											
四、本期期末余额	70,000,000.00									-1,751,637.72	68,248,362.28

公司负责人：

主管会计工作负责人：

会计机构负责人：

应城宏宜化工科技有限公司
财务报表附注

（除特别注明外，本附注金额单位均为人民币元）

一、企业的基本情况

（一）公司简介

应城宏宜化工科技有限公司(以下简称“公司”或“本公司”)经湖北省市场监督管理局注册登记，统一社会信用代码 91420981MA49PMQE9Y。

企业住所：湖北省孝感市应城市东马坊工业园虎山大道 6 号

法定代表人：李元海

注册资本：捌亿捌仟陆佰肆拾伍万玖仟柒佰圆人民币

经济性质：其他有限责任公司

经营范围：一般项目：基础化学原料制造（不含危险化学品等许可类化学品的制造）；化工产品生产（不含许可类化工产品）；非食用盐加工；非食用盐销售；煤制品制造；煤炭及制品销售；化工产品销售（不含许可类化工产品）；肥料销售；机械设备销售；机械设备租赁（除许可业务外，可自主依法经营法律法规非禁止或限制的项目）

（二）公司历史沿革

公司由湖北双环科技股份有限公司出资设立，注册资本为 200.00 万元。2021 年 3 月 16 日，公司取得应城市市场监督管理局核发的统一社会信用代码为 91420981MA49PMQE9Y 的《营业执照》。

2021 年 5 月 19 日，公司股东会决议公司注册资本由 200.00 万元变更 7,000.00 万元，公司股东由湖北双环科技股份有限公司变更为湖北双环科技股份有限公司、湖北高诚漯锋创业投资有限公司、湖北宜化集团有限责任公司、湖北省宏泰华创新兴产业投资有限公司、河南金山控股股份有限公司。股权变更完成后，股权结构如下：

序号	股东名称	出资方式	出资额(元)	出资比例（%）
1	湖北双环科技股份有限公司	货币	2,000,000.00	2.8571
2	湖北高诚漯锋创业投资有限公司	货币	15,000,000.00	21.4286
3	湖北宜化集团有限责任公司	货币	10,000,000.00	14.2857

序号	股东名称	出资方式	出资额(元)	出资比例（%）
4	湖北省宏泰华创新兴产业投资有限公司	货币	25,000,000.00	35.7143
5	河南金山控股股份有限公司	货币	18,000,000.00	25.7143
合计			70,000,000.00	100.00

2022 年 6 月 20 日，公司股东会决议公司注册资本由 7,000.00 万元变更 84,149.97 万元，公司股东变更为湖北双环科技股份有限公司、湖北高诚漯锋创业投资有限公司、湖北宜化集团有限责任公司、湖北长江产业现代化工有限公司、河南金山控股股份有限公司、湖北省新动能产业投资基金合伙企业（有限合伙）、湖北科创宏泰零度高端制造业投资基金合伙企业（有限合伙）。变更完成后，股权结构如下：

序号	股东名称	出资方式	出资额(元)	出资比例（%）
1	湖北双环科技股份有限公司	货币、实物	233,499,703.10	27.75
2	湖北高诚漯锋创业投资有限公司	货币	15,000,000.00	1.78
3	湖北宜化集团有限责任公司	货币	150,000,000.00	17.83
4	湖北长江产业现代化工有限公司（注）	货币	210,000,000.00	24.96
5	河南金山控股股份有限公司	货币	18,000,000.00	2.14
6	湖北省新动能产业投资基金合伙企业（有限合伙）	货币	185,000,000.00	21.98
7	湖北科创宏泰零度高端制造业投资基金合伙企业（有限合伙）	货币	30,000,000.00	3.57
合计			841,499,703.10	100.00

注：“湖北省宏泰华创新兴产业投资有限公司”名称变更为“湖北长江产业现代化工有限公司”。

2023 年 3 月 7 日，公司股东会决议公司注册资本由 84,149.97 万元变更 88,645.97 万元，公司股东变更为湖北双环科技股份有限公司、湖北高诚漯锋创业投资有限公司、湖北宜化集团有限责任公司、湖北长江产业现代化工有限公司、河南金山控股股份有限公司、湖北省新动能产业投资基金合伙企业（有限合伙）、湖北科创宏泰零度高端制造业投资基金合伙企业（有限合伙）、湖北宏泰集团有限公司。变更完成后，股权结构如下：

序号	股东名称	出资方式	出资额(元)	出资比例（%）
1	湖北双环科技股份有限公司	货币、实物	233,499,703.10	26.34
2	湖北高诚漯锋创业投资有限公司	货币	15,000,000.00	1.70
3	湖北宜化集团有限责任公司	货币	150,000,000.00	16.92
4	湖北长江产业现代化工有限公司	货币	210,000,000.00	23.69
5	河南金山控股股份有限公司	货币	18,000,000.00	2.03
6	湖北省新动能产业投资基金合伙企业（有限合伙）	货币	185,000,000.00	20.87

序号	股东名称	出资方式	出资额(元)	出资比例（%）
7	湖北科创宏泰零度高端制造业投资基金合伙企业（有限合伙）	货币	30,000,000.00	3.38
8	湖北宏泰集团有限公司	货币	44,960,000.00	5.07
合计			886,459,703.10	100.00

二、财务报表的编制基础

（一）编制基础

本公司财务报表以持续经营为基础，根据实际发生的交易和事项，按照财政部颁布的《企业会计准则-基本准则》和具体会计准则等规定（以下合称“企业会计准则”），并基于以下所述重要会计政策、会计估计进行编制。

（二）持续经营

本公司自报告期末至少 12 个月内具备持续经营能力，无影响持续经营能力的重大事项。

三、重要会计政策和会计估计

(一) 遵循企业会计准则的声明

本公司编制的财务报表符合《企业会计准则》的要求，真实、完整地反映了本公司 2023 年 9 月 30 日、2022 年 12 月 31 日、2021 年 12 月 31 日的财务状况以及 2023 年 1-9 月、2022 年度、2021 年度的经营成果和现金流量等相关信息。

(二) 会计期间

本公司会计年度为公历年度，即每年 1 月 1 日起至 12 月 31 日止。

(三) 营业周期

本公司以一年 12 个月作为正常营业周期，并以营业周期作为资产和负债的流动性划分标准。

(四) 记账本位币

本公司以人民币为记账本位币。

(五) 企业合并

1. 同一控制下的企业合并

同一控制下企业合并形成的长期股权投资合并方以支付现金、转让非现金资产或承担债

务方式作为合并对价的，本公司在合并日按照被合并方所有者权益在最终控制方合并财务报表中的账面价值的份额作为长期股权投资的初始投资成本。合并方以发行权益性工具作为合并对价的，按发行股份的面值总额作为股本。长期股权投资的初始投资成本与合并对价账面价值（或发行股份面值总额）的差额，应当调整资本公积；资本公积不足冲减的，调整留存收益。

2.非同一控制下的企业合并

对于非同一控制下的企业合并，合并成本为购买方在购买日为取得对被购买方的控制权而付出的资产、发生或承担的负债以及发行的权益性证券的公允价值之和。非同一控制下企业合并中所取得的被购买方符合确认条件的可辨认资产、负债及或有负债，在购买日以公允价值计量。购买方对合并成本大于合并中取得的被购买方可辨认净资产公允价值份额的差额，体现为商誉价值。购买方对合并成本小于合并中取得的被购买方可辨认净资产公允价值份额的，经复核后合并成本仍小于合并中取得的被购买方可辨认净资产公允价值份额的差额，计入当期营业外收入。

(六)现金及现金等价物的确定标准

本公司在编制现金流量表时所确定的现金，是指本公司库存现金以及可以随时用于支付的存款。在编制现金流量表时所确定的现金等价物，是指持有的期限短、流动性强、易于转换为已知金额现金、价值变动风险很小的投资。

(七)金融工具

1.金融工具的分类及重分类

金融工具，是指形成一方的金融资产并形成其他方的金融负债或权益工具的合同。

（1）金融资产

本公司将同时符合下列条件的金融资产分类为以摊余成本计量的金融资产：①本公司管理金融资产的业务模式是以收取合同现金流量为目标；②该金融资产的合同条款规定，在特定日期产生的现金流量仅为对本金和以未偿付本金金额为基础的利息的支付。

本公司将同时符合下列条件的金融资产分类为以公允价值计量且其变动计入其他综合收益的金融资产：①本公司管理金融资产的业务模式既以收取合同现金流量又以出售该金融资产为目标；②该金融资产的合同条款规定，在特定日期产生的现金流量，仅为对本金和以未偿付本金金额为基础的利息的支付。

对于非交易性权益工具投资，本公司可在初始确认时将其不可撤销地指定为以公允价值

计量且其变动计入其他综合收益的金融资产。该指定在单项投资的基础上作出，且相关投资从发行者的角度符合权益工具的定义。

除分类为以摊余成本计量的金融资产和以公允价值计量且其变动计入其他综合收益的金融资产之外的金融资产，本公司将其分类为以公允价值计量且其变动计入当期损益的金融资产。在初始确认时，如果能消除或减少会计错配，本公司可以将金融资产不可撤销地指定为以公允价值计量且其变动计入当期损益的金融资产。

本公司改变管理金融资产的业务模式时，将对所有受影响的相关金融资产在业务模式发生变更后的首个报告期间的第一天进行重分类，且自重分类日起采用未来适用法进行相关会计处理，不对以前已经确认的利得、损失（包括减值损失或利得）或利息进行追溯调整。

（2）金融负债

金融负债于初始确认时分类为：以公允价值计量且其变动计入当期损益的金融负债；金融资产转移不符合终止确认条件或继续涉入被转移金融资产所形成的金融负债；以摊余成本计量的金融负债。所有的金融负债不进行重分类。

2.金融工具的计量

本公司金融工具初始确认按照公允价值计量。对于以公允价值计量且其变动计入当期损益的金融资产和金融负债，相关交易费用直接计入当期损益；对于其他类别的金融资产或金融负债，相关交易费用计入初始确认金额。因销售产品或提供劳务而产生的、未包含或不考虑重大融资成分的应收账款或应收票据，本公司按照预期有权收取的对价金额作为初始确认金额。金融工具的后续计量取决于其分类。

（1）金融资产

①以摊余成本计量的金融资产。初始确认后，对于该类金融资产采用实际利率法以摊余成本计量。以摊余成本计量且不属于任何套期关系的金融资产所产生的利得或损失，在终止确认、重分类、按照实际利率法摊销或确认减值时，计入当期损益。

②以公允价值计量且其变动计入当期损益的金融资产。初始确认后，对于该类金融资产（除属于套期关系的一部分金融资产外），以公允价值进行后续计量，产生的利得或损失（包括利息和股利收入）计入当期损益。

③以公允价值计量且其变动计入其他综合收益的债务工具投资。初始确认后，对于该类金融资产以公允价值进行后续计量。采用实际利率法计算的利息、减值损失或利得及汇兑损益计入当期损益，其他利得或损失均计入其他综合收益。终止确认时，将之前计入其他综合

收益的累计利得或损失从其他综合收益中转出，计入当期损益。

（2）金融负债

①以公允价值计量且其变动计入当期损益的金融负债。该类金融负债包括交易性金融负债(含属于金融负债的衍生工具) 和指定为以公允价值计量且其变动计入当期损益的金融负债。初始确认后，对于该类金融负债以公允价值进行后续计量，除与套期会计有关外，交易性金融负债公允价值变动形成的利得或损失（包括利息费用）计入当期损益。指定为以公允价值计量且其变动计入当期损益的金融负债的，由企业自身信用风险变动引起的该金融负债公允价值的变动金额，计入其他综合收益，其他公允价值变动计入当期损益。如果对该金融负债的自身信用风险变动的影响计入其他综合收益会造成或扩大损益中的会计错配的，本公司将该金融负债的全部利得或损失计入当期损益。

②以摊余成本计量的金融负债。初始确认后，对此类金融负债采用实际利率法以摊余成本计量。

3. 本公司对金融工具的公允价值的确认方法

如存在活跃市场的金融工具，以活跃市场中的报价确定其公允价值；如不存在活跃市场的金融工具，采用估值技术确定其公允价值。估值技术主要包括市场法、收益法和成本法。在有限情况下，如果用以确定公允价值的近期信息不足，或者公允价值的可能估计金额分布范围很广，而成本代表了该范围内对公允价值的最佳估计的，该成本可代表其在该分布范围内对公允价值的恰当估计。本公司利用初始确认日后可获得的关于被投资方业绩和经营的所有信息，判断成本能否代表公允价值。

4. 金融资产和金融负债转移的确认依据和计量方法

（1）金融资产

本公司金融资产满足下列条件之一的，予以终止确认：①收取该金融资产现金流量的合同权利终止；②该金融资产已转移，且本公司转移了金融资产所有权上几乎所有的风险和报酬；③该金融资产已转移，虽然本公司既没有转移也没有保留金融资产所有权上几乎所有报酬的，但未保留对该金融资产的控制。

本公司既没有转移也没有保留金融资产所有权上几乎所有报酬的，且保留了对该金融资产控制的，按照继续涉入被转移金融资产的程度确认有关金融资产，并相应确认相关负债。

金融资产转移整体满足终止确认条件的，将以下两项金额的差额计入当期损益：①被转移金融资产在终止确认日的账面价值；②因转移金融资产而收到的对价，与原直接计入其他

综合收益的公允价值变动累计额中对应终止确认部分的金额（涉及转移的金融资产为分类为以公允价值计量且其变动计入其他综合收益的金融资产）之和。

金融资产部分转移满足终止确认条件的，将所转移金融资产整体的账面价值，在终止确认部分和未终止确认部分之间，先按照转移日各自的相对公允价值进行分摊，然后将以下两项金额的差额计入当期损益：①终止确认部分在终止确认日的账面价值；②终止确认部分收到的对价，与原计入其他综合收益的公允价值变动累计额中对应终止确认部分的金额（涉及转移的金融资产为分类为以公允价值计量且其变动计入其他综合收益的金融资产）之和。

（2）金融负债

金融负债（或其一部分）的现时义务已经解除的，本公司终止确认该金融负债（或该部分金融负债）。

金融负债（或其一部分）终止确认的，本公司将其账面价值与支付的对价（包括转出的非现金资产或承担的负债）之间的差额，计入当期损益。

(八)预期信用损失的确定方法及会计处理方法

1.预期信用损失的确定方法

本公司以预期信用损失为基础，对以摊余成本计量的金融资产（含应收款项）、分类为以公允价值计量且其变动计入其他综合收益的金融资产（含应收款项融资）、租赁应收款、进行减值会计处理并确认损失准备。

本公司在每个资产负债表日评估相关金融工具的信用风险自初始确认后是否显著增加，将金融工具发生信用减值的过程分为三个阶段，对于不同阶段的金融工具减值采用不同的会计处理方法：（1）第一阶段，金融工具的信用风险自初始确认后未显著增加的，本公司按照该金融工具未来12个月的预期信用损失计量损失准备，并按照其账面余额（即未扣除减值准备）和实际利率计算利息收入；（2）第二阶段，金融工具的信用风险自初始确认后已显著增加但未发生信用减值的，本公司按照该金融工具整个存续期的预期信用损失计量损失准备，并按照其账面余额和实际利率计算利息收入；（3）第三阶段，初始确认后发生信用减值的，本公司按照该金融工具整个存续期的预期信用损失计量损失准备，并按照其摊余成本（账面余额减已计提减值准备）和实际利率计算利息收入。

（1）较低信用风险的金融工具计量损失准备的方法

对于在资产负债表日具有较低信用风险的金融工具，本公司可以不用与其初始确认时的信用风险进行比较，而直接做出该工具的信用风险自初始确认后未显著增加的假定。

如果金融工具的违约风险较低，债务人在短期内履行其合同现金流量义务的能力很强，并且即便较长时期内经济形势和经营环境存在不利变化但未必一定降低借款人履行其合同现金流量义务的能力，该金融工具被视为具有较低的信用风险。

（2）应收款项和租赁应收款计量损失准备的方法

①不包含重大融资成分的应收款项。对于由《企业会计准则第 14 号——收入》规范的交易形成的不含重大融资成分的应收款项，本公司采用简化方法，即始终按整个存续期预期信用损失计量损失准备。

根据金融工具的性质，本公司以单项金融资产或金融资产组合为基础评估信用风险是否显著增加。本公司根据信用风险特征将应收账款划分为若干组合，在组合基础上计算预期信用损失，确定组合的依据如下：

应收账款组合 1：应收客户的款项

应收票据组合：银行承兑汇票

对于划分为组合的应收账款，本公司参考历史信用损失经验，结合当前状况及对未来经济状况的预测，编制应收账款账龄与整个存续期预期信用损失率对照表，计算预期信用损失。对于划分为组合的应收票据，本公司参考历史信用损失经验，结合当前状况及对未来经济状况的预测，通过违约风险敞口和整个存续期预期信用损失率，计算预期信用损失。

②包含重大融资成分的应收款项和租赁应收款。

对于包含重大融资成分的应收款项和《企业会计准则第 21 号——租赁》规范的租赁应收款，本公司按照一般方法，即“三阶段”模型计量损失准备。

（3）其他金融资产计量损失准备的方法

对于除上述以外的金融资产，如：债权投资、其他债权投资、其他应收款、除租赁应收款以外的长期应收款等，本公司按照一般方法，即“三阶段”模型计量损失准备。

本公司根据款项性质将其他应收款划分为若干组合，在组合基础上计算预期信用损失，确定组合的依据如下：

其他应收款组合 1：交存于政府部门的保证金（不计提坏账准备）

其他应收款组合 2：应收的其他款项

2. 预期信用损失的会计处理方法

为反映金融工具的信用风险自初始确认后的变化，本公司在每个资产负债表日重新计量预期信用损失，由此形成的损失准备的增加或转回金额，应当作为减值损失或利得计入当期

损益，并根据金融工具的种类，抵减该金融资产在资产负债表中列示的账面价值或计入预计负债（贷款承诺或财务担保合同）或计入其他综合收益（以公允价值计量且其变动计入其他综合收益的债权投资）。

(九) 存货

1. 存货的分类

存货是指本公司在日常活动中持有以备出售的产成品或商品、处在生产过程中的在产品、在生产过程或提供劳务过程中耗用的材料和物料等。主要包括原材料、周转材料（包装物、低值易耗品等）、自制半成品、库存商品（产成品）等。

2. 发出存货的计价方法

存货发出时，采取加权平均法确定其发出的实际成本。

3. 存货跌价准备的计提方法

资产负债表日，存货按照成本与可变现净值孰低计量，并按单个存货项目计提存货跌价准备，但对于数量繁多、单价较低的存货，按照存货类别计提存货跌价准备。

存货可变现净值的确定依据：①产成品可变现净值为估计售价减去估计的销售费用和相关税费后金额；②为生产而持有的材料等，当用其生产的产成品的可变现净值高于成本时按照成本计量；当材料价格下降表明产成品的可变现净值低于成本时，可变现净值为估计售价减去至完工时估计将要发生的成本、估计的销售费用以及相关税费后的金额确定。③持有待售的材料等，可变现净值为市场售价。

4. 存货的盘存制度

本公司的存货盘存制度为永续盘存制。

5. 低值易耗品和包装物的摊销方法

低值易耗品和包装物采用一次转销法摊销。

(十) 合同资产和合同负债

1. 合同资产

本公司将已向客户转让商品或服务而有权收取对价的权利(且该权利取决于时间流逝之外的其他因素)作为合同资产列示。合同资产的减值准备计提参照金融工具预期信用损失法。对于不包含重大融资成分的合同资产，本公司采用简化方法计量损失准备。对于包含重大融资成分的合同资产，本公司按照一般方法计量损失准备。

合同资产发生减值损失，按应减记金额，借记“资产减值损失”，贷记合同资产减值准备；

转回已计提的资产减值准备时，做相反分录。

2. 合同负债

本公司将已收或应收客户对价而应向客户转让商品或提供服务的义务列示为合同负债。

本公司将同一合同下的合同资产和合同负债以净额列示。

(十一) 长期股权投资

1.初始投资成本确定

对于企业合并取得的长期股权投资，如为同一控制下的企业合并，应当在合并日按照被合并方所有者权益在最终控制方合并财务报表中的账面价值的份额作为长期股权投资的初始投资成本；非同一控制下的企业合并按照购买日确定的企业合并成本作为长期股权投资的初始投资成本；以支付现金取得的长期股权投资，初始投资成本为实际支付的购买价款；以发行权益性证券取得的长期股权投资，初始投资成本为发行权益性证券的公允价值；通过债务重组取得的长期股权投资，其初始投资成本应当按照《企业会计准则第 12 号——债务重组》的有关规定确定；非货币性资产交换取得的长期股权投资，初始投资成本应当按照《企业会计准则第 7 号——非货币性资产交换》的有关规定确定。

2.后续计量及损益确认方法

本公司能够对被投资单位实施控制的长期股权投资采用成本法核算，对联营企业和合营企业的长期股权投资采用权益法核算。本公司对联营企业的权益性投资，其中一部分通过风险投资机构、共同基金、信托公司或包括投连险基金在内的类似主体间接持有的，无论以上主体是否对这部分投资具有重大影响，本公司都应当按照《企业会计准则第 22 号——金融工具确认和计量》的有关规定处理，并对其余部分采用权益法核算。

3.确定对被投资单位具有共同控制、重大影响的依据

对被投资单位具有共同控制，是指对某项安排的回报产生重大影响的活动必须经过分享控制权的参与方一致同意后才能决策，包括商品或劳务的销售和购买、金融资产的管理、资产的购买和处置、研究与开发活动以及融资活动等；对被投资单位具有重大影响，是指当持有被投资单位 20%以上至 50%的表决权资本时，具有重大影响。或虽不足 20%，但符合下列条件之一时，具有重大影响：在被投资单位的董事会或类似的权力机构中派有代表；参与被投资单位的政策制定过程；向被投资单位派出管理人员；被投资单位依赖投资公司的技术或技术资料；与被投资单位之间发生重要交易。

(十二) 固定资产

1. 固定资产确认条件

固定资产指为生产商品、提供劳务、出租或经营管理而持有的，使用寿命超过一个会计年度的有形资产。同时满足以下条件时予以确认：与该固定资产有关的经济利益很可能流入企业；该固定资产的成本能够可靠地计量。

2. 固定资产分类和折旧方法

本公司固定资产主要分为：房屋及建筑物、机器设备、电子设备、运输设备等；折旧方法采用年限平均法。根据各类固定资产的性质和使用情况，确定固定资产的使用寿命和预计净残值。并在年度终了，对固定资产的使用寿命、预计净残值和折旧方法进行复核，如与原先估计数存在差异的，进行相应的调整。除已提足折旧仍继续使用的固定资产和单独计价入账的土地之外，本公司对所有固定资产计提折旧。

资产类别	预计使用寿命（年）	预计净残值率（%）	年折旧率（%）
房屋及建筑物	20-40	3.00-5.00	2.38-4.85
机器设备	5-20	3.00-5.00	4.75-19.40
运输设备	8-12	3.00-5.00	7.92-12.13
其他设备	5-10	3.00-5.00	9.50-19.40

（十三）在建工程

本公司在建工程分为自营方式建造和出包方式建造两种。在建工程在工程完工达到预定可使用状态时，结转固定资产。预定可使用状态的判断标准，应符合下列情况之一：固定资产的实体建造（包括安装）工作已经全部完成或实质上已经全部完成；已经试生产或试运行，并且其结果表明资产能够正常运行或能够稳定地生产出合格产品，或者试运行结果表明其能够正常运转或营业；该项建造的固定资产上的支出金额很少或者几乎不再发生；所购建的固定资产已经达到设计或合同要求，或与设计或合同要求基本相符。

（十四）借款费用

1. 借款费用资本化的确认原则

本公司发生的借款费用，可直接归属于符合资本化条件的资产的购建或者生产的，予以资本化，计入相关资产成本；其他借款费用，在发生时根据其发生额确认为费用，计入当期损益。符合资本化条件的资产，是指需要经过相当长时间的购建或者生产活动才能达到预定可使用或者可销售状态的固定资产、投资性房地产和存货等资产。

2. 资本化金额计算方法

资本化期间，是指从借款费用开始资本化时点到停止资本化时点的期间。借款费用暂停资本化的期间不包括在内。在购建或生产过程中发生非正常中断、且中断时间连续超过 3 个月的，应当暂停借款费用的资本化。

借入专门借款，按照专门借款当期实际发生的利息费用，减去将尚未动用的借款资金存入银行取得的利息收入或进行暂时性投资取得的投资收益后的金额确定；占用一般借款按照累计资产支出超过专门借款部分的资产支出加权平均数乘以所占用一般借款的资本化率计算确定，资本化率为一般借款的加权平均利率；借款存在折价或溢价的，按照实际利率法确定每一会计期间应摊销的折价或溢价金额，调整每期利息金额。

实际利率法是根据借款实际利率计算其摊余折价或溢价或利息费用的方法。其中实际利率是借款在预期存续期间的未来现金流量，折现为该借款当前账面价值所使用的利率。

(十五)无形资产

1.无形资产的计价方法

本公司无形资产按照成本进行初始计量。购入的无形资产，按实际支付的价款和相关支出作为实际成本。投资者投入的无形资产，按投资合同或协议约定的价值确定实际成本，但合同或协议约定价值不公允的，按公允价值确定实际成本。自行开发的无形资产，其成本为达到预定用途前所发生的支出总额。

本公司无形资产后续计量方法分别为：使用寿命有限无形资产采用直线法摊销，并在年度终了，对无形资产的使用寿命和摊销方法进行复核，如与原先估计数存在差异的，进行相应的调整；使用寿命不确定的无形资产不摊销，但在年度终了，对使用寿命进行复核，当有确凿证据表明其使用寿命是有限的，则估计其使用寿命，按直线法进行摊销。

使用寿命有限的无形资产摊销方法如下：

（1）公司土地使用权在土地使用期限内采用直线法摊销；

（2）公司排污权在排污权许可使用期限内采用直线法摊销。

2.使用寿命不确定的判断依据

本公司将无法预见该资产为公司带来经济利益的期限，或使用期限不确定等无形资产确定为使用寿命不确定的无形资产。使用寿命不确定的判断依据为：来源于合同性权利或其他法定权利，但合同规定或法律规定无明确使用年限；综合同行业情况或相关专家论证等，仍无法判断无形资产为公司带来经济利益的期限。

每年年末，对使用寿命不确定无形资产的使用寿命进行复核，主要采取自下而上的方式，

由无形资产使用相关部门进行基础复核，评价使用寿命不确定判断依据是否存在变化等。

(十六)长期资产减值

长期股权投资、采用成本模式计量的投资性房地产、固定资产、在建工程、采用成本模式计量的生产性生物资产、油气资产、无形资产等长期资产于资产负债表日存在减值迹象的，进行减值测试。减值测试结果表明资产的可收回金额低于其账面价值的，按其差额计提减值准备并计入减值损失。

可收回金额为资产的公允价值减去处置费用后的净额与资产预计未来现金流量的现值两者之间的较高者。资产减值准备按单项资产为基础计算并确认，如果难以对单项资产的可收回金额进行估计的，以该资产所属的资产组确定资产组的可收回金额。资产组是能够独立产生现金流入的最小资产组合。

在财务报表中单独列示的商誉，无论是否存在减值迹象，至少每年进行减值测试。减值测试时，商誉的账面价值分摊至预期从企业合并的协同效应中受益的资产组或资产组组合。测试结果表明包含分摊的商誉的资产组或资产组组合的可收回金额低于其账面价值的，确认相应的减值损失。减值损失金额先抵减分摊至该资产组或资产组组合的商誉的账面价值，再根据资产组或资产组组合中除商誉以外的其他各项资产的账面价值所占比重，按比例抵减其他各项资产的账面价值。

上述资产减值损失一经确认，以后期间不予转回价值得以恢复的部分。

(十七)长期待摊费用

本公司长期待摊费用是指已经支出，但受益期限在一年以上（不含一年）的各项费用。长期待摊费用按费用项目的受益期限分期摊销。若长期待摊的费用项目不能使以后会计期间受益，则将尚未摊销的该项目的摊余价值全部转入当期损益。

(十八)职工薪酬

职工薪酬，是指本公司为获得职工提供的服务或解除劳动关系而给予的各种形式的报酬或补偿。职工薪酬主要包括短期薪酬、离职后福利、辞退福利和其他长期职工福利。

1. 短期薪酬

在职工为本公司提供服务的会计期间，将实际发生的短期薪酬确认为负债，并计入当期损益，其他会计准则要求或允许计入资产成本的除外。本公司发生的职工福利费，在实际发生时根据实际发生额计入当期损益或相关资产成本。职工福利费为非货币性福利的，按照公允价值计量。企业为职工缴纳的医疗保险费、工伤保险费、生育保险费等社会保险费和住房

公积金，以及按规定提取的工会经费和职工教育经费，在职工提供服务的会计期间，根据规定的计提基础和计提比例计算确定相应的职工薪酬金额，并确认相应负债，计入当期损益或相关资产成本。

2. 离职后福利

本公司在职工提供服务的会计期间，根据设定提存计划计算的应缴存金额确认为负债，并计入当期损益或相关资产成本。根据预期累计福利单位法确定的公式将设定受益计划产生的福利义务归属于职工提供服务的期间，并计入当期损益或相关资产成本。

3. 辞退福利

本公司向职工提供辞退福利时，在下列两者孰早日确认辞退福利产生的职工薪酬负债，并计入当期损益：本公司不能单方面撤回因解除劳动关系计划或裁减建议所提供的辞退福利时；本公司确认与涉及支付辞退福利的重组相关的成本或费用时。

4. 其他长期职工福利

本公司向职工提供的其他长期职工福利，符合设定提存计划条件的，应当按照有关设定提存计划的规定进行处理；除此外，根据设定受益计划的有关规定，确认和计量其他长期职工福利净负债或净资产。

(十九)收入

本公司在履行了合同中的履约义务，即在客户取得相关商品或服务控制权时，按照分摊至该项履约义务的交易价格确认收入。取得相关商品控制权，是指能够主导该商品的使用并从中获得几乎全部的经济利益。履约义务是指合同中本公司向客户转让可明确区分商品的承诺。交易价格是指本公司因向客户转让商品而预期有权收取的对价金额，不包括代第三方收取的款项以及本公司预期将退还给客户的款项。

履约义务是在某一时段内履行、还是在某一时点履行，取决于合同条款及相关法律规定。如果履约义务是在某一时段内履行的，则本公司按照履约进度确认收入。否则，本公司于客户取得相关资产控制权的某一时点确认收入。

公司按时点确认的收入：公司销售商品，属于在某一时点履行履约义务。产品收入确认需满足以下条件：公司已根据合同约定将产品交付给客户且客户已接受该商品，已经收回货款或取得了收款凭证且相关的经济利益很可能流入，商品所有权上的主要风险和报酬已转移，商品法定所有权已转移。

(二十)政府补助

1. 政府补助的类型及会计处理

政府补助是指本公司从政府无偿取得的货币性资产或非货币性资产（但不包括政府作为所有者投入的资本）。政府补助为货币性资产的，应当按照收到或应收的金额计量。政府补助为非货币性资产的，应当按照公允价值计量；公允价值不能可靠取得的，按照名义金额计量。与日常活动相关的政府补助，按照经济业务实质，计入其他收益。与日常活动无关的政府补助，计入营业外收入。

政府文件明确规定用于购建或以其他方式形成长期资产的政府补助，确认为与资产相关的政府补助。政府文件未明确规定补助对象的，能够形成长期资产的，与资产价值相对应的政府补助部分作为与资产相关的政府补助，其余部分作为与收益相关的政府补助；难以区分的，将政府补助整体作为与收益相关的政府补助。与资产相关的政府补助确认为递延收益。确认为递延收益的金额，在相关资产使用寿命内按照合理、系统的方法分期计入当期损益。

除与资产相关的政府补助之外的政府补助，确认为与收益相关的政府补助。与收益相关的政府补助用于补偿企业以后期间的相关费用或损失的，确认为递延收益，并在确认相关费用的期间，计入当期损益；用于补偿企业已发生的相关费用或损失的，直接计入当期损益。

本公司取得政策性优惠贷款贴息，财政将贴息资金拨付给贷款银行，由贷款银行以政策性优惠利率向本公司提供贷款的，以实际收到的借款金额作为借款的入账价值，按照借款本金和该政策性优惠利率计算相关借款费用；财政将贴息资金直接拨付给本公司的，本公司将对应的贴息冲减相关借款费用。

2. 政府补助确认时点

政府补助在满足政府补助所附条件并能够收到时确认。按照应收金额计量的政府补助，在期末有确凿证据表明能够符合财政扶持政策规定的相关条件且预计能够收到财政扶持资金时予以确认。除按照应收金额计量的政府补助外的其他政府补助，在实际收到补助款项时予以确认。

(二十一) 递延所得税资产和递延所得税负债

1. 根据资产、负债的账面价值与其计税基础之间的差额（未作为资产和负债确认的项目按照税法规定可以确定其计税基础的，确定该计税基础为其差额），按照预期收回该资产或清偿该负债期间的适用税率计算确认递延所得税资产或递延所得税负债。

2. 递延所得税资产的确认以很可能取得用来抵扣可抵扣暂时性差异的应纳税所得额为限。资产负债表日，有确凿证据表明未来期间很可能获得足够的应纳税所得额用来抵扣可抵扣暂

时性差异的，确认以前会计期间未确认的递延所得税资产。如未来期间很可能无法获得足够的应纳税所得额用以抵扣递延所得税资产的，则减记递延所得税资产的账面价值。

3. 对与子公司及联营企业投资相关的应纳税暂时性差异，确认递延所得税负债，除非本公司能够控制暂时性差异转回的时间且该暂时性差异在可预见的未来很可能不会转回。对与子公司及联营企业投资相关的可抵扣暂时性差异，当该暂时性差异在可预见的未来很可能转回且未来很可能获得用来抵扣可抵扣暂时性差异的应纳税所得额时，确认递延所得税资产。

(二十二) 租赁

1. 租入资产的会计处理

在租赁期开始日，本公司对除短期租赁和低价值资产租赁以外的租赁确认使用权资产和租赁负债，并在租赁期内分别确认折旧费用和利息费用。

本公司在租赁期内各个期间采用直线法，将短期租赁和低价值资产租赁的租赁付款额计入当期费用。

（1）使用权资产

使用权资产，是指承租人可在租赁期内使用租赁资产的权利。在租赁期开始日。使用权资产按照成本进行初始计量。该成本包括：①租赁负债的初始计量金额；②在租赁期开始日或之前支付的租赁付款额，存在租赁激励的，扣除已享受的租赁激励相关金额；③承租人发生的初始直接费用；④承租人为拆卸及移除租赁资产、复原租赁资产所在场地或将租赁资产恢复至租赁条款约定状态预计将发生的成本。

本公司使用权资产折旧采用年限平均法分类计提。对于能合理确定租赁期届满时将会取得租赁资产所有权的，在租赁资产预计剩余使用寿命内计提折旧；对于无法合理确定租赁期届满时将会取得租赁资产所有权的，在租赁期与租赁资产剩余使用寿命两者孰短的期间内计提折旧。

本公司按照《企业会计准则第 8 号——资产减值》的相关规定来确定使用权资产是否已发生减值并进行会计处理。

（2）租赁负债

租赁负债按照租赁期开始日尚未支付的租赁付款额的现值进行初始计量。租赁付款额包括：①固定付款额（包括实质固定付款额），存在租赁激励的，扣除租赁激励相关金额；②取决于指数或比率的可变租赁付款额；③根据承租人提供的担保余值预计应支付的款项；④购买选择权的行权价格，前提是承租人合理确定将行使该选择权；⑤行使终止租赁选择权需支

付的款项，前提是租赁期反映出承租人将行使终止租赁选择权；

本公司采用租赁内含利率作为折现率；如果无法合理确定租赁内含利率的，则采用本公司的增量借款利率作为折现率。本公司按照固定的周期性利率计算租赁负债在租赁期内各期间的利息费用，并计入财务费用。该周期性利率是指公司所采用的折现率或修订后的折现率。

未纳入租赁负债计量的可变租赁付款额在实际发生时计入当期损益。

当本公司对续租选择权、终止租赁选择权或者购买选择权的评估结果发生变化的，则按变动后的租赁付款额和修订后的折现率计算的现值重新计量租赁负债，并相应调整使用权资产的账面价值。当实质租赁付款额、担保余值预计的应付金额或者取决于指数或比率的可变租赁付款额发生变动的，则按变动后的租赁付款额和原折现率计算的现值重新计量租赁负债，并相应调整使用权资产的账面价值。

2. 出租资产的会计处理

（1）经营租赁会计处理

本公司在租赁期内各个期间采用直线法，将经营租赁的租赁收款额确认为租金收入。本公司将发生的与经营租赁有关的初始直接费用予以资本化，在租赁期内按照与租金收入相同的确认基础分期计入当期收益。

（2）融资租赁会计处理

本公司在租赁开始日，将应收融资租赁款，未担保余值之和与其现值的差额确认为未实现融资收益，在将来收到租金的各期间内确认为租赁收入。本公司发生的与出租交易相关的初始直接费用，计入应收融资租赁款的初始入账价值中。

(二十三) 主要会计政策变更、会计估计变更的说明

1. 会计政策变更及依据

财政部于 2018 年 12 月发布了修订后的《企业会计准则第 21 号——租赁》。本公司自 2021 年 1 月 1 日起执行。对于首次执行日前已存在的合同，本公司选择不重新评估其是否为租赁或者包含租赁。本公司根据首次执行的累计影响数，调整首次执行当年年初留存收益及财务报表其他相关项目金额，不调整可比期间信息。

四、税项

(一) 主要税种及税率

税种	计税依据	税率
增值税	应税收入	13%、9%、6%
城市维护建设税	应纳流转税额	7%
教育费附加	应纳流转税额	3%
企业所得税	应纳税所得额	25%

五、财务报表重要项目注释

(一)货币资金

项目	2023 年 9 月 30 日	2022 年 12 月 31 日	2021 年 12 月 31 日
银行存款	119,054,784.76	2,833,653.59	30,727,772.35
合计	119,054,784.76	2,833,653.59	30,727,772.35

(二)交易性金融资产

项目	2023 年 9 月 30 日	2022 年 12 月 31 日	2021 年 12 月 31 日
1.分类为以公允价值计量且其变动计入当期损益的金融资产			2,390,470.46
其中：理财产品			2,390,470.46
合计			2,390,470.46

注：交易性金融资产系公司购买的开放式净值型理财产品。

(三)应收账款

1. 按账龄披露

账龄	2023 年 9 月 30 日	2022 年 12 月 31 日	2021 年 12 月 31 日
1 年以内	112,522,609.02	175,500.00	
减：坏账准备	1,125,226.09	1,755.00	
合计	111,397,382.93	173,745.00	

2. 按坏账计提方法分类披露

类别	2023 年 9 月 30 日			
	账面余额		坏账准备	
	金额	比例(%)	金额	计提比例(%)
按单项评估计提坏账准备的应收账款				
按组合计提坏账准备的应收账款	112,522,609.02	100.00	1,125,226.09	1.00
其中：组合 1：应收客户款项	112,522,609.02	100.00	1,125,226.09	1.00

类别	2023 年 9 月 30 日			
	账面余额		坏账准备	
	金额	比例(%)	金额	计提比例(%)
合计	112,522,609.02	100.00	1,125,226.09	1.00

类别	2022 年 12 月 31 日			
	账面余额		坏账准备	
	金额	比例(%)	金额	计提比例(%)
按单项评估计提坏账准备的应收账款				
按组合计提坏账准备的应收账款	175,500.00	100.00	1,755.00	1.00
其中：组合 1：应收客户款项	175,500.00	100.00	1,755.00	1.00
合计	175,500.00	100.00	1,755.00	1.00

（1）按组合计提坏账准备的应收账款

组合 1：应收客户款项

账龄	2023 年 9 月 30 日			2022 年 12 月 31 日			2021 年 12 月 31 日		
	账面余额	预期信用损失率(%)	坏账准备	账面余额	预期信用损失率(%)	坏账准备	账面余额	预期信用损失率(%)	坏账准备
1 年以内	112,522,609.02	1.00	1,125,226.09	175,500.00	1.00	1,755.00			
合计	112,522,609.02	1.00	1,125,226.09	175,500.00	1.00	1,755.00			

3. 坏账准备情况

类别	2022 年 1 月 1 日	本期变动金额				2022 年 12 月 31 日
		计提	收回或转回	核销	其他变动	
应收客户款项		1,755.00				1,755.00
合计		1,755.00				1,755.00

类别	2023 年 1 月 1 日	本期变动金额				2023 年 9 月 30 日
		计提	收回或转回	核销	其他变动	
应收客户款项	1,755.00	1,123,471.09				1,125,226.09
合计	1,755.00	1,123,471.09				1,125,226.09

4. 按欠款方归集的期末余额前五名的应收账款情况

截止 2023 年 9 月 30 日，按欠款方归集的期末余额前五名的应收账款情况

单位名称	期末余额	占应收账款期末余额合计数的比例(%)	坏账准备期末余额
湖北双环科技股份有限公司	112,491,521.69	99.97	1,124,915.22
湖北北溪气体有限公司	31,087.33	0.03	310.87
合计	112,522,609.02	100.00	1,125,226.09

截止 2022 年 12 月 31 日，按欠款方归集的期末余额前五名的应收账款情况

单位名称	期末余额	占应收账款期末余额合计数的比例(%)	坏账准备期末余额
应城宜化化工有限公司	175,500.00	100.00	1,755.00
合计	175,500.00	100.00	1,755.00

(四) 应收款项融资

项目	2023 年 9 月 30 日	2022 年 12 月 31 日	2021 年 12 月 31 日
应收票据	32,469,774.10		
合计	32,469,774.10		

注：公司终止确认已背书或贴现但在资产负债表日尚未到期的应收票据金额 35,199,720.55 元。

(五) 预付款项

1. 预付款项按账龄列示

账龄	2023 年 9 月 30 日		2022 年 12 月 31 日		2021 年 12 月 31 日	
	金额	比例(%)	金额	比例(%)	金额	比例(%)
1 年以内	13,377,053.49	100.00				
合计	13,377,053.49	100.00				

2. 按欠款方归集的期末余额前五名的预付账款情况

截止 2023 年 9 月 30 日，按欠款方归集的期末余额前五名的预付账款情况

单位名称	期末余额	占预付款项期末余额合计数的比例(%)
湖北双环化工集团有限公司	6,826,172.17	51.02
陕煤华中煤炭销售有限公司	6,392,489.41	47.79
应城中燃城市燃气发展有限公司	101,080.11	0.76
江苏柯兰德流体设备有限公司	54,886.80	0.41
湖北海狸信息科技有限公司	2,425.00	0.02
合计	13,377,053.49	100.00

(六)其他应收款

项目	2023 年 9 月 30 日	2022 年 12 月 31 日	2021 年 12 月 31 日
其他应收款项	3,034.50	862,583.52	4,086.30
减：坏账准备	30.35	8,625.84	40.86
合计	3,004.15	853,957.68	4,045.44

1. 其他应收款项

（1）按款项性质分类

项目	2023 年 9 月 30 日	2022 年 12 月 31 日	2021 年 12 月 31 日
备用金	3,034.50		
押金		3,000.00	3,000.00
保证金		859,583.52	
代垫款			1,086.30
减：坏账准备	30.35	8,625.84	40.86
合计	3,004.15	853,957.68	4,045.44

（2）按账龄披露

账龄	2023 年 9 月 30 日	2022 年 12 月 31 日	2021 年 12 月 31 日
1 年以内	3,034.50	862,583.52	4,086.30
减：坏账准备	30.35	8,625.84	40.86
合计	3,004.15	853,957.68	4,045.44

（3）坏账准备计提情况

坏账准备	第一阶段	第二阶段	第三阶段	合计
	未来 12 个月预期信用损失	整个存续期预期信用损失（未发生信用减值）	整个存续期预期信用损失（已发生信用减值）	
2021 年期初余额				
本期计提	40.86			40.86
本期转回				
本期核销				
其他变动				
2021 年 12 月 31 日余额	40.86			40.86

坏账准备	第一阶段	第二阶段	第三阶段	合计
	未来 12 个月预期信用损失	整个存续期预期信用损失（未发生信用减值）	整个存续期预期信用损失（已发生信用减值）	
2022 年期初余额	40.86			40.86
本期计提	8,584.98			8,584.98
本期转回				
本期核销				
其他变动				
2022 年 12 月 31 日余额	8,625.84			8,625.84

坏账准备	第一阶段	第二阶段	第三阶段	合计
	未来 12 个月预期信用损失	整个存续期预期信用损失（未发生信用减值）	整个存续期预期信用损失（已发生信用减值）	
2023 年期初余额	8,625.84			8,625.84
本期计提				
本期转回	8,584.98			8,584.98
本期核销				
其他变动				
2023 年 9 月 30 日余额	30.35			30.35

（4）坏账准备情况

类别	2021 年 1 月 1 日	本期变动金额				2021 年 12 月 31 日
		计提	收回或转回	核销	其他变动	
其他应收款信用损失率坏账		40.86				40.86
合计		40.86				40.86

类别	2022 年 1 月 1 日	本期变动金额				2022 年 12 月 31 日
		计提	收回或转回	核销	其他变动	
其他应收款信用损失率坏账	40.86	8,584.98				8,625.84
合计	40.86	8,584.98				8,625.84

类别	2023 年 1 月 1 日	本期变动金额				2023 年 9 月 30 日
		计提	收回或转回	核销	其他变动	
其他应收款信用损失率坏账	8,625.84		8,584.98			30.35
合计	8,625.84		8,584.98			30.35

（6）按欠款方归集的期末余额前五名的其他应收款项情况

截止 2023 年 9 月 30 日，按欠款方归集的期末余额前五名的其他应收款项情况

单位名称	款项性质	期末余额	账龄	占其他应收款项期末余额合计数的比例(%)	坏账准备期末余额
陈文	备用金	3,034.50	1 年以内	100.00	30.35
合计		3,034.50		100.00	30.35

截止 2022 年 12 月 31 日，按欠款方归集的期末余额前五名的其他应收款项情况

债务人名称	款项性质	期末余额	账龄	占其他应收款项期末余额合计数的比例(%)	坏账准备余额
湖北环境资源交易中心有限公司	保证金	859,583.52	1 年内	99.65	8,595.84
中国石化销售股份有限公司湖北孝感应城石油分公司	押金	3,000.00	1 年内	0.35	30.00
合计		862,583.52		100.00	8,625.84

截止 2021 年 12 月 31 日，按欠款方归集的期末余额前五名的其他应收款项情况

债务人名称	款项性质	期末余额	账龄	占其他应收款项期末余额合计数的比例(%)	坏账准备余额
中国石化销售股份有限公司湖北孝感应城石油分公司	押金	3,000.00	1 年内	73.42	30.00
应收个人代扣社保款项	代垫款	1,086.30	1 年内	26.58	10.86
合计		4,086.30		100.00	40.86

(七)存货

1. 存货的分类

账龄	2023 年 9 月 30 日			2022 年 12 月 31 日			2021 年 12 月 31 日		
	账面余额	跌价准备/合同履约成本减值准备	账面价值	账面余额	跌价准备/合同履约成本减值准备	账面价值	账面余额	跌价准备/合同履约成本减值准备	账面价值
原材料	23,244,468.78		23,244,468.78						
库存商品	595,199.78		595,199.78						
合计	23,839,668.56		23,839,668.56						

(八)其他流动资产

项目	2023 年 9 月 30 日	2022 年 12 月 31 日	2021 年 12 月 31 日
增值税留抵进项	131,155,449.44	122,704,081.63	1,613,475.19
合计	131,155,449.44	122,704,081.63	1,613,475.19

(九)固定资产

项目	2023 年 9 月 30 日	2022 年 12 月 31 日	2021 年 12 月 31 日
固定资产	1,618,876,209.69	29,307,516.74	452,760.83
固定资产清理			
减：减值准备			
合计	1,618,876,209.69	29,307,516.74	452,760.83

1. 固定资产

（1）固定资产情况

项目	房屋及建筑物	机器设备	运输设备	办公设备	合计
一、账面原值					
1.2021 年 1 月 1 日					
2.本期增加金额			331,064.79	162,434.53	493,499.32
（1）购置			331,064.79	162,434.53	493,499.32
3.本期减少金额					
4.2021 年 12 月 31 日			331,064.79	162,434.53	493,499.32
二、累计折旧					
1.2021 年 1 月 1 日					
2.本期增加金额			31,451.16	9,287.33	40,738.49
（1）计提			31,451.16	9,287.33	40,738.49
3.本期减少金额					
4.2021 年 12 月 31 日			31,451.16	9,287.33	40,738.49

项目	房屋及建筑物	机器设备	运输设备	办公设备	合计
三、减值准备					
1.2021 年 1 月 1 日					
2.本期增加金额					
3.本期减少金额					
4.2021 年 12 月 31 日					
四、2021 年 12 月 31 日账面价值			299,613.63	153,147.20	452,760.83

项目	房屋及建筑物	机器设备	运输设备	办公设备	合计
一、账面原值					
1.2022 年 1 月 1 日			331,064.79	162,434.53	493,499.32
2.本期增加金额		29,946,214.70		37,092.13	29,983,306.83
（1）购置				37,092.13	37,092.13
（2）投资者投入		29,946,214.70			29,946,214.70
3.本期减少金额					
4.2022 年 12 月 31 日		29,946,214.70	331,064.79	199,526.66	30,476,806.15
二、累计折旧					
1.2022 年 1 月 1 日			31,451.16	9,287.33	40,738.49
2.本期增加金额		1,036,925.50	62,902.32	28,723.10	1,128,550.92
（1）计提		1,036,925.50	62,902.32	28,723.10	1,128,550.92
3.本期减少金额					
4.2022 年 12 月 31 日		1,036,925.50	94,353.48	38,010.43	1,169,289.41
三、减值准备					
1.2022 年 1 月 1 日					
2.本期增加金额					
3.本期减少金额					
4.2022 年 12 月 31 日					
四、2022 年 12 月 31 日账面价值		28,909,289.20	236,711.31	161,516.23	29,307,516.74

项目	房屋及建筑物	机器设备	运输设备	办公设备	合计
一、账面原值					
1.2023 年 1 月 1 日		29,946,214.70	331,064.79	199,526.66	30,476,806.15
2.本期增加金额	379,383,364.07	1,254,658,581.12		74,153.10	1,634,116,098.29
（1）购置		85,221.24		74,153.10	159,374.34
（2）在建工程转入	379,383,364.07	1,254,542,503.36			1,633,925,867.43
3.本期减少金额					

项目	房屋及建筑物	机器设备	运输设备	办公设备	合计
4.2023年9月30日	379,383,364.07	1,284,573,939.30	331,064.79	273,679.76	1,664,562,047.92
二、累计折旧					
1.2023年1月1日		1,036,925.50	94,353.48	38,010.43	1,169,289.41
2.本期增加金额	5,581,599.08	38,859,894.85	47,176.74	27,878.15	44,516,548.82
（1）计提	5,581,599.08	38,859,894.85	47,176.74	27,878.15	44,516,548.82
3.本期减少金额					
4.2023年9月30日	5,581,599.08	39,896,820.35	141,530.22	65,888.58	45,685,838.23
三、减值准备					
1.2023年1月1日					
2.本期增加金额					
3.本期减少金额					
4.2023年9月30日					
四、2023年9月30日账面价值	373,801,764.99	1,244,677,118.95	189,534.57	207,791.18	1,618,876,209.69

(十)在建工程

项目	2023年9月30日	2022年12月31日	2021年12月31日
在建工程项目	6,064,680.53	1,032,556,757.12	17,433,112.13
减：减值准备			
合计	6,064,680.53	1,032,556,757.12	17,433,112.13

1. 在建工程项目

（1）在建工程项目基本情况

项目	2023 年 9 月 30 日			2022 年 12 月 31 日			2021 年 12 月 31 日		
	账面余额	减值准备	账面价值	账面余额	减值准备	账面价值	账面余额	减值准备	账面价值
年产 40 万吨合成氨绿色改升级项目				1,032,509,587.31		1,032,509,587.31	17,433,112.13		17,433,112.13
年产 10 万吨食品级液体二氧化碳项目	6,064,680.53		6,064,680.53	47,169.81		47,169.81			
合计	6,064,680.53		6,064,680.53	1,032,556,757.12		1,032,556,757.12	17,433,112.13		17,433,112.13

（2）重大在建工程项目变动情况

项目名称	预算数（万元）	2021 年 1 月 1 日	本期增加金额	本期转入固定资产金额	本期其他减少金额	2021 年 12 月 31 日	工程累计投入占预算比例(%)	工程进度（%）	利息资本化累计金额	其中：本期利息资本化金额	本期利息资本化率(%)	资金来源
年产 40 万吨合成氨绿色改升级项目	169,927.10		17,433,112.13			17,433,112.13	1.03	1.03	1,370,159.33	1,370,159.33	1.19	自筹
合计	169,927.10		17,433,112.13			17,433,112.13	1.03	1.03	1,370,159.33	1,370,159.33	1.19	自筹

项目名称	预算数（万元）	2022 年 1 月 1 日	本期增加金额	本期转入固定资产金额	本期其他减少金额	2022 年 12 月 31 日	工程累计投入占预算比例(%)	工程进度（%）	利息资本化累计金额	其中：本期利息资本化金额	本期利息资本化率(%)	资金来源
年产 40 万吨合成氨绿色改升级项目	169,927.10	17,433,112.13	1,015,076,475.18			1,032,509,587.31	60.76	60.76	11,371,123.99	10,000,964.66	4.85	自筹、借款

项目名称	预算数（万元）	2022 年 1 月 1 日	本期增加金额	本期转入固定资产金额	本期其他减少金额	2022 年 12 月 31 日	工程累计投入占预算比例(%)	工程进度（%）	利息资本化累计金额	其中：本期利息资本化金额	本期利息资本化率(%)	资金来源
合计	169,927.10	17,433,112.13	1,015,076,475.18			1,032,509,587.31	60.76	60.76	11,371,123.99	10,000,964.66		

项目名称	预算数	2023 年 1 月 1 日	本期增加金额	本期转入固定资产金额	本期其他减少金额	2023 年 9 月 30 日	工程累计投入占预算比例(%)	工程进度（%）	利息资本化累计金额	其中：本期利息资本化金额	本期利息资本化率(%)	资金来源
年产 40 万吨合成氨绿色改升级项目	169,927.10	1,032,509,587.31	601,416,280.12	1,633,925,867.43			96.04	100.00	21,329,955.40	9,958,831.41	3.63	自筹、借款
合计		1,032,509,587.31	601,416,280.12	1,633,925,867.43			96.04	100.00	21,329,955.40	9,958,831.41		

（十一）使用权资产

项目	土地使用权	合计
一、账面原值		
1.2023 年 1 月 1 日		
2.本期增加金额	1,104,855.13	1,104,855.13
（1）新增租赁	1,104,855.13	1,104,855.13
3.本期减少金额		
4.2023 年 9 月 30 日	1,104,855.13	1,104,855.13
二、累计折旧		
1.2022 年 1 月 1 日		
2.本期增加金额	414,320.67	414,320.67
（1）计提	414,320.67	414,320.67
3.本期减少金额		
4.2023 年 9 月 30 日	414,320.67	414,320.67
三、减值准备		
1.2022 年 1 月 1 日		
2.本期增加金额		
3.本期减少金额		
4.2023 年 9 月 30 日		
四、2023 年 9 月 30 日账面价值	690,534.46	690,534.46

注：公司 2021 年度向承租人湖北双环科技股份有限公司租赁公司运输设备，系短期租赁，采用简化租赁处理，2021 年度计入当期租赁费用 1,769.91 元。

（十二）无形资产

项目	土地使用权	排污权	合计
一、账面原值			
1.2022 年 1 月 1 日			
2.本期增加金额	35,318,378.63		35,318,378.63
（1）购置	35,318,378.63		35,318,378.63
3.本期减少金额			
4.2022 年 12 月 31 日	35,318,378.63		35,318,378.63
二、累计摊销			
1.2022 年 1 月 1 日			
2.本期增加金额	585,375.80		585,375.80
（1）计提	585,375.80		585,375.80
3.本期减少金额			

项目	土地使用权	排污权	合计
4.2022 年 12 月 31 日	585,375.80		585,375.80
三、减值准备			
1.2022 年 1 月 1 日			
2.本期增加金额			
3.本期减少金额			
（1）处置			
4.2022 年 12 月 31 日			
四、2022 年 12 月 31 日账面价值	34,733,002.83		34,733,002.83

项目	土地使用权	排污权	合计
一、账面原值			
1.2023 年 1 月 1 日	35,318,378.63		35,318,378.63
2.本期增加金额		6,125,634.83	6,125,634.83
（1）购置		6,125,634.83	6,125,634.83
3.本期减少金额			
4.2023 年 9 月 30 日	35,318,378.63	6,125,634.83	41,444,013.46
二、累计摊销			
1.2023 年 1 月 1 日	585,375.80		585,375.80
2.本期增加金额	529,775.64	306,281.76	836,057.40
（1）计提	529,775.64	306,281.76	836,057.40
3.本期减少金额			
4.2023 年 9 月 30 日	1,115,151.44	306,281.76	1,421,433.20
三、减值准备			
1.2023 年 1 月 1 日			
2.本期增加金额			
3.本期减少金额			
4.2023 年 9 月 30 日			
四、2023 年 9 月 30 日账面价值	34,203,227.19	5,819,353.07	40,022,580.26

(十三)递延所得税资产、递延所得税负债

1. 递延所得税资产和递延所得税负债不以抵销后的净额列示

项目	2023 年 9 月 30 日		2022 年 12 月 31 日		2021 年 12 月 31 日	
	递延所得税资产/负债	可抵扣/应纳税暂时性差异	递延所得税资产/负债	可抵扣/应纳税暂时性差异	递延所得税资产/负债	可抵扣/应纳税暂时性差异
递延所得税资产：						

项目	2023 年 9 月 30 日		2022 年 12 月 31 日		2021 年 12 月 31 日	
	递延所得税资产/负债	可抵扣/应纳税暂时性差异	递延所得税资产/负债	可抵扣/应纳税暂时性差异	递延所得税资产/负债	可抵扣/应纳税暂时性差异
资产减值准备	281,314.11	1,125,256.44	2,595.21	10,380.84	10.22	40.86
递延收益	16,402,300.01	65,609,200.04	3,287,500.00	13,150,000.00		
租赁负债税会差异	2,992.12	11,968.47				
小计	16,686,606.24	66,746,424.95	3,290,095.21	13,160,380.84	10.22	40.86

2. 未确认递延所得税资产明细

项目	2023 年 9 月 30 日	2022 年 12 月 31 日	2021 年 12 月 31 日
可抵扣亏损			1,773,521.32
合计			1,773,521.32

3. 未确认递延所得税资产的可抵扣亏损将于以下年度到期情况

年度	2023 年 9 月 30 日	2022 年 12 月 31 日	2021 年 12 月 31 日	备注
2026 年度			1,773,521.32	
合计			1,773,521.32	

（十四）其他非流动资产

项目	2023 年 9 月 30 日			2022 年 12 月 31 日			2021 年 12 月 31 日		
	账面余额	减值准备	账面价值	账面余额	减值准备	账面价值	账面余额	减值准备	账面价值
预付长期资产购置款				204,369,287.68		204,369,287.68	160,756,293.61		160,756,293.61
合计				204,369,287.68		204,369,287.68	160,756,293.61		160,756,293.61

（十五）应付账款

1. 应付账款分类

项目	2023 年 9 月 30 日	2022 年 12 月 31 日	2021 年 12 月 31 日
1 年以内（含 1 年）	244,008,906.67	9,808,806.75	75,310.13
1 年以上	2,190.80		
合计	244,011,097.47	9,808,806.75	75,310.13

(十六) 合同负债

项目	2023 年 9 月 30 日	2022 年 12 月 31 日	2021 年 12 月 31 日
液氨产品及其他按合同收款	7,629,655.28		
合计	7,629,655.28		

(十七) 应付职工薪酬

1. 应付职工薪酬分类列示

项目	2021 年 1 月 1 日	本期增加额	本期减少额	2021 年 12 月 31 日
短期薪酬		2,294,385.87	2,294,385.87	
离职后福利-设定提存计划		33,022.23	33,022.23	
合计		2,327,408.10	2,327,408.10	

项目	2022 年 1 月 1 日	本期增加额	本期减少额	2022 年 12 月 31 日
短期薪酬		9,172,149.57	8,561,744.31	610,405.26
离职后福利-设定提存计划		630,005.98	596,473.95	33,532.03
合计		9,802,155.55	9,158,218.26	643,937.29

项目	2023 年 1 月 1 日	本期增加额	本期减少额	2023 年 9 月 30 日
短期薪酬	610,405.26	14,845,858.33	14,273,124.69	1,183,138.90
离职后福利-设定提存计划	33,532.03	863,875.66	772,569.22	124,838.47
合计	643,937.29	15,709,733.99	15,045,693.91	1,307,977.37

2. 短期职工薪酬情况

项目	2021 年 1 月 1 日	本期增加额	本期减少额	2021 年 12 月 31 日
工资、奖金、津贴和补贴		2,252,460.99	2,252,460.99	
职工福利费		1,463.00	1,463.00	
社会保险费		28,466.88	28,466.88	
其中： 医疗保险费		25,823.65	25,823.65	
工伤保险费		1,906.48	1,906.48	
生育保险费		736.75	736.75	
住房公积金		11,995.00	11,995.00	
工会经费和职工教育经费				
合计		2,294,385.87	2,294,385.87	

项目	2022 年 1 月 1 日	本期增加额	本期减少额	2022 年 12 月 31 日
工资、奖金、津贴和补贴		7,059,837.20	6,504,505.13	555,332.07
职工福利费		697,494.88	697,494.88	
社会保险费		290,822.20	283,416.21	7,405.99
其中： 医疗保险费		276,008.77	268,602.78	7,405.99
工伤保险费		12,665.28	12,665.28	
生育保险费		2,148.15	2,148.15	
住房公积金		215,266.20	176,077.98	39,188.22
工会经费和职工教育经费		908,729.09	900,250.11	8,478.98
合计		9,172,149.57	8,561,744.31	610,405.26

项目	2023 年 1 月 1 日	本期增加额	本期减少额	2023 年 9 月 30 日
工资、奖金、津贴和补贴	555,332.07	12,511,528.12	12,027,319.01	1,039,541.18
职工福利费		945,360.60	945,360.60	
社会保险费	7,405.99	501,494.61	504,944.49	3,956.11
其中： 医疗保险费	7,405.99	477,731.91	481,181.79	3,956.11
工伤保险费		20,358.30	20,358.30	
生育保险费		3,404.40	3,404.40	
住房公积金	39,188.22	506,736.98	460,018.32	85,906.88
工会经费和职工教育经费	8,478.98	380,738.02	335,482.27	53,734.73
合计	610,405.26	14,845,858.33	14,273,124.69	1,183,138.90

3. 设定提存计划情况

项目	2021 年 1 月 1 日	本期增加额	本期减少额	2021 年 12 月 31 日
基本养老保险		30,771.40	30,771.40	
失业保险费		2,250.83	2,250.83	
合计		33,022.23	33,022.23	

项目	2022 年 1 月 1 日	本期增加额	本期减少额	2022 年 12 月 31 日
基本养老保险		606,791.55	574,471.55	32,320.00
失业保险费		23,214.43	22,002.40	1,212.03
合计		630,005.98	596,473.95	33,532.03

项目	2023 年 1 月 1 日	本期增加额	本期减少额	2023 年 9 月 30 日
基本养老保险	32,320.00	827,474.40	753,545.20	106,249.20
失业保险费	1,212.03	36,401.26	19,024.02	18,589.27
合计	33,532.03	863,875.66	772,569.22	124,838.47

(十八)应交税费

项目	2023 年 9 月 30 日	2022 年 12 月 31 日	2021 年 12 月 31 日
企业所得税	38,686,781.59	2,496,020.15	
房产税	313,170.78		
土地使用税	159,372.20	159,372.20	
个人所得税	1,915.00	2,698.86	2,267.82
印花税	46,621.65	24.77	
合计	39,207,861.22	2,658,115.98	2,267.82

(十九) 其他应付款

项目	2023 年 9 月 30 日	2022 年 12 月 31 日	2021 年 12 月 31 日
其他应付款项	180,000.00	127,318.86	145,052,000.00
合计	180,000.00	127,318.86	145,052,000.00

1. 其他应付款项

(1) 按款项性质列示

项目	2023 年 9 月 30 日	2022 年 12 月 31 日	2021 年 12 月 31 日
借款			145,000,000.00
保证金	170,000.00	122,000.00	52,000.00
代扣款项		5,318.86	
往来款	10,000.00		
合计	180,000.00	127,318.86	145,052,000.00

(二十) 一年内到期的非流动负债

项目	2023 年 9 月 30 日	2022 年 12 月 31 日	2021 年 12 月 31 日
一年内到期的长期借款	50,000,000.00	20,000,000.00	
一年内到期的租赁负债	558,723.51		
加：应付利息	821,674.09	612,966.11	
合计	51,380,397.60	20,612,966.11	

(二十一)其他流动负债

项目	2023 年 9 月 30 日	2022 年 12 月 31 日	2021 年 12 月 31 日
待转增值税销项	991,855.21		

项目	2023 年 9 月 30 日	2022 年 12 月 31 日	2021 年 12 月 31 日
合　计	991,855.21		

(二十二) 长期借款

项目	2023 年 9 月 30 日	2022 年 12 月 31 日	2021 年 12 月 31 日
信用借款	750,000,000.00	530,000,000.00	
合　计	750,000,000.00	530,000,000.00	

(二十三) 租赁负债

项目	2023 年 9 月 30 日	2022 年 12 月 31 日	2021 年 1 月 1 日
租赁付款额	724,475.24		
减：未确认融资费用	21,972.31		
减：一年内到期的租赁负债	558,723.51		
合计	143,779.42		

(二十四) 递延收益

1. 递延收益按类别列示

项目	2022 年 1 月 1 日	本期增加额	本期减少额	2022 年 12 月 31 日
政府补助		28,074,000.00		28,074,000.00
合计		28,074,000.00		28,074,000.00

项目	2023 年 1 月 1 日	本期增加额	本期减少额	2023 年 9 月 30 日
政府补助	28,074,000.00	38,810,000.00	1,274,799.96	65,609,200.04
合计	28,074,000.00	38,810,000.00	1,274,799.96	65,609,200.04

2. 政府补助项目情况

项目	2022 年 1 月 1 日	本期新增补助金额	本期计入营业外收入金额	本期计入其他收益金额	其他变动	2022 年 12 月 31 日	与资产相关/与收益相关
基础设施建设补助资金		14,924,000.00				14,924,000.00	与资产相关
合成氨绿色改造升级项目技术改造项目资金		10,000,000.00				10,000,000.00	与资产相关

项目	2022 年 1 月 1 日	本期新增补助金额	本期计入营业外收入金额	本期计入其他收益金额	其他变动	2022 年 12 月 31 日	与资产相关/与收益相关
省级制造业高质量发展专项资金		3,150,000.00				3,150,000.00	与资产相关
合计		28,074,000.00				28,074,000.00	

项目	2023 年 1 月 1 日	本期新增补助金额	本期计入营业外收入金额	本期计入其他收益金额	其他变动	2023 年 9 月 30 日	与资产相关/与收益相关
基础设施建设补助资金	14,924,000.00			497,466.64		14,426,533.36	
合成氨绿色改造升级项目技术改造项目资金	10,000,000.00	34,060,000.00		514,000.00		43,546,000.00	
省级制造业高质量发展专项资金	3,150,000.00	4,750,000.00		263,333.32		7,636,666.68	
合计	28,074,000.00	38,810,000.00		1,274,799.96		65,609,200.04	

(二十五) 实收资本

投资者名称	2023 年 9 月 30 日	2022 年 12 月 31 日	2021 年 12 月 31 日
湖北双环科技股份有限公司	233,499,703.10	233,499,703.10	2,000,000.00
湖北长江产业现代化工有限公司	210,000,000.00	210,000,000.00	25,000,000.00
湖北省新动能产业投资基金合伙企业（有限合伙）	185,000,000.00	185,000,000.00	
湖北宜化集团有限责任公司	150,000,000.00	150,000,000.00	10,000,000.00
湖北宏泰集团有限公司	44,960,000.00		
湖北科创宏泰零度高端制造业投资基金合伙企业（有限合伙）	30,000,000.00	30,000,000.00	
河南金山控股股份有限公司	18,000,000.00	18,000,000.00	18,000,000.00
湖北高诚澴锋创业投资有限公司	15,000,000.00	15,000,000.00	15,000,000.00
合计	886,459,703.10	841,499,703.10	70,000,000.00

注:实收资本变动见公司历史沿革。

(二十六) 专项储备

项目	2023 年 1 月 1 日	本期增加额	本期减少额	2023 年 9 月 30 日
安全生产费		4,768,037.22	763,228.97	4,004,808.25
合计		4,768,037.22	763,228.97	4,004,808.25

(二十七) 未分配利润

项目	2023 年 1-9 月	2022 年度	2021 年度
调整前上期末未分配利润	-2,602,750.61	-1,751,637.72	
调整期初未分配利润合计数（调增+，调减-）			
调整后期初未分配利润	-2,602,750.61	-1,751,637.72	
加：本期归属于母公司股东的净利润	65,314,144.26	-851,112.89	-1,751,637.72
减：提取法定盈余公积			
提取任意盈余公积			
应付普通股股利			
转作股本的普通股股利			
期末未分配利润	62,711,393.65	-2,602,750.61	-1,751,637.72

(二十八) 营业收入和营业成本

1. 营业收入和营业成本按项目分类

项目	2023 年 1-9 月		2022 年度		2021 年度	
	收入	成本	收入	成本	收入	成本
一、主营业务小计	516,915,858.27	410,962,588.31				
液氨产品	516,915,858.27	410,962,588.31				
二、其他业务小计	104,684,537.30	100,701,650.55	1,087,168.18	1,033,680.34		
其他	104,684,537.30	100,701,650.55	1,087,168.18	1,033,680.34		
合计	621,600,395.57	511,664,238.86	1,087,168.18	1,033,680.34		

2. 按收入确认时间分类

2023 年 1-9 月

收入确认时间	液氨	其他业务收入
在某一时点确认	516,915,858.27	104,063,298.36
合计	516,915,858.27	104,063,298.36

(二十九) 税金及附加

项目	2023 年 1-9 月	2022 年度	2021 年度
房产税	425,017.49		
土地使用税	478,116.60	631,293.80	
印花税	116,182.06	286,169.20	591,685.40
车船使用税	420.00	420.00	245.00

项目	2023 年 1-9 月	2022 年度	2021 年度
合计	1,019,736.15	917,883.00	591,930.40

(三十) 管理费用

项目	2023 年 1-9 月	2022 年度	2021 年度
职工薪酬	2,503,493.86	423,359.70	948,248.10
折旧、摊销费用	1,364,279.29	680,246.38	40,738.49
办公费	646,086.90	78,629.16	111,598.05
差旅费	41,524.73	50,658.09	22,723.05
业务招待费	38,595.00	37,085.00	5,110.00
中介费	107,936.49	79,245.29	80,188.68
保险费	145,047.17		
劳务费	82,525.34	12,600.00	
其他	134,505.65	11,225.73	65,982.96
合计	5,063,994.43	1,373,049.35	1,274,589.33

(三十一) 研发费用

项目	2023 年 1-9 月	2022 年度	2021 年度
水煤浆提浓技术研究与应用	6,180,563.57		
合计	6,180,563.57		

(三十二) 财务费用

项目	2023 年 1-9 月	2022 年度	2021 年度
利息费用	10,061,974.48		
减：利息收入	342,466.44	371,087.79	
手续费支出	4,397.67		3,222.50
合计	9,723,905.71	-371,087.79	3,222.50

(三十三) 其他收益

项目	2023 年 1-9 月	2022 年度	2021 年度	与资产相关/与收益相关
与就业相关	324,037.55	151,989.70		与收益相关
与税收相关	398.26	98.42		与收益相关
基础设施建设补助资金	497,466.64			与资产相关

项目	2023 年 1-9 月	2022 年度	2021 年度	与资产相关/与收益相关
合成氨绿色改造升级项目技术改造项目资金	514,000.00			与资产相关
省级制造业高质量发展专项资金	263,333.32			与资产相关
合计	1,599,235.77	152,088.12		

(三十四) 投资收益

类别	2023 年 1-9 月	2022 年度	2021 年度
交易性金融资产持有期间的投资收益（注）		72,419.14	88,110.91
合计		72,419.14	88,110.91

注：公司购买的开放式净值型理财产品赎回产生收益。

(三十五) 公允价值变动收益

产生公允价值变动收益的来源	2023 年 1-9 月	2022 年度	2021 年度
交易性金融资产			27,024.24
合计			27,024.24

(三十六) 信用减值损失

项目	2023 年 1-9 月	2022 年度	2021 年度
应收账款信用减值损失	-1,123,471.09	-1,755.00	
其他应收款信用减值损失	8,595.49	-8,584.98	-40.86
合计	-1,114,875.60	-10,339.98	-40.86

(三十七) 营业外收入

1. 营业外收入分项列示

项目	2023 年 1-9 月		2022 年度		2021 年度	
	发生额	计入当期非经常性损益的金额	发生额	计入当期非经常性损益的金额	发生额	计入当期非经常性损益的金额
罚款收入	1,500.00	1,500.00	8,080.00	8,080.00	3,000.00	3,000.00
其他	1,597.05	1,597.05				
合计	3,097.05	3,097.05	8,080.00	8,080.00	3,000.00	3,000.00

(三十八) 营业外支出

项目	2023 年 1-9 月		2022 年度		2021 年度	
	发生额	计入当期非经常性损益的金额	发生额	计入当期非经常性损益的金额	发生额	计入当期非经常性损益的金额
罚没支出			1,068.29	1,068.29		
其他	6.31	6.31				
合计	6.31	6.31	1,068.29	1,068.29		

(三十九) 所得税费用

1. 所得税费用明细

项目	2023 年 1-9 月	2022 年度	2021 年度
按税法及相关规定计算的当期所得税费用	36,517,774.53	2,496,020.15	
递延所得税费用	-13,396,511.03	-3,290,084.99	-10.22
合计	23,121,263.50	-794,064.84	-10.22

2. 会计利润与所得税费用调整过程

项　　目	2023 年 1-9 月	2022 年度	2021 年度
利润总额	88,435,407.76	-1,645,177.73	-1,751,647.94
按法定/适用税率计算的所得税费用	22,108,851.94	-411,294.43	-437,911.99
调整以前期间所得税的影响			
专项资金收入的影响			
不可抵扣的成本、费用和损失的影响	1,012,411.56	60,609.92	1,277.50
公允价值变动损益的影响			-6,756.06
使用前期未确认递延所得税资产的可抵扣亏损或可抵扣暂时性差异的影响		-443,380.33	
本期未确认递延所得税资产的可抵扣暂时性差异或可抵扣亏损的影响			443,380.33
所得税费用	23,121,263.50	-794,064.84	-10.22

(四十) 现金流量表

1. 收到或支付的其他与经营活动有关的现金

项目	2023 年 1-9 月	2022 年度	2021 年度
收到其他与经营活动有关的现金	39,476,902.25	28,597,175.91	
其中：政府补助	39,134,435.81	28,226,088.12	

项目	2023 年 1-9 月	2022 年度	2021 年度
利息收入	342,466.44	371,087.79	
支付其他与经营活动有关的现金	1,191,209.35	1,054,776.22	289,911.54
其中：办公费	646,086.90	78,629.16	111,598.05
差旅费	41,524.73	50,658.09	22,723.05
业务招待费	38,595.00	37,085.00	5,110.00
中介费	107,936.49	79,245.29	80,188.68
其他	357,066.23	809,158.68	70,291.76

2. 收到与支付的其他与筹资活动有关的现金

项目	2023 年 1-9 月	2022 年度	2021 年度
收到其他与筹资活动有关的现金		180,000,000.00	145,000,000.00
其中：收到股东借款		180,000,000.00	145,000,000.00
支付其他与筹资活动有关的现金	473,806.80	325,000,000.00	
其中：支付股东借款		325,000,000.00	
支付与土地租赁租金	473,806.80		

（四十一）现金流量表补充资料

1. 现金流量表补充资料

项目	2023 年 1-9 月	2022 年度	2021 年度
1.将净利润调节为经营活动现金流量			
净利润	65,314,144.26	-851,112.89	-1,751,637.72
加：资产减值准备			
信用减值损失	1,114,875.60	10,339.98	40.86
固定资产折旧、油气资产折耗、生产性生物资产折旧、投资性房地产折旧	44,516,548.82	1,128,550.92	40,738.49
使用权资产折旧	414,320.67		
无形资产摊销	836,057.40	585,375.80	
长期待摊费用摊销			
处置固定资产、无形资产和其他长期资产的损失（收益以"—"号填列）			
固定资产报废损失（收益以"—"号填列）			
净敞口套期损失（收益以"—"号填列）			
公允价值变动损失（收益以"—"号填列）			-27,024.24
财务费用（收益以"—"号填列）	10,061,974.48		
投资损失（收益以"—"号填列）		-72,419.14	-88,110.91
递延所得税资产减少（增加以"—"号填列）	-13,396,511.03	-3,290,084.99	-10.22
递延所得税负债增加（减少以"—"号填列）			

项目	2023 年 1-9 月	2022 年度	2021 年度
存货的减少（增加以"一"号填列）	-23,839,668.56		
经营性应收项目的减少（增加以"一"号填列）	-173,377,113.25	-1,033,997.22	-30,523.90
经营性应付项目的增加（减少以"一"号填列）	125,456,100.80	30,938,413.71	21,465.90
其他			
经营活动产生的现金流量净额	37,100,729.19	27,415,066.17	-1,835,061.74
2.不涉及现金收支的重大投资和筹资活动			
债务转为资本			
一年内到期的可转换公司债券			
租入固定资产			
3.现金及现金等价物净变动情况			
现金的期末余额	119,054,784.76	2,833,653.59	30,727,772.35
减：现金的期初余额	2,833,653.59	30,727,772.35	
加：现金等价物的期末余额			
减：现金等价物的期初余额			
现金及现金等价物净增加额	116,221,131.17	-27,894,118.76	30,727,772.35

2. 现金及现金等价物

项目	2023 年 9 月 30 日	2022 年 12 月 31 日	2021 年 12 月 31 日
一、现金	119,054,784.76	2,833,653.59	30,727,772.35
其中：库存现金			
可随时用于支付的银行存款	119,054,784.76	2,833,653.59	30,727,772.35
可随时用于支付的其他货币资金			
二、现金等价物			
其中：三个月内到期的债券投资			
三、期末现金及现金等价物余额	119,054,784.76	2,833,653.59	30,727,772.35

六、关联方关系及其交易

(一) 本公司存在控制关系的关联方

名称	关联关系	对本企业的持股比例 (%)	对本企业的表决权比例 (%)
湖北长江产业现代化工有限公司	一致行动人	23.69	23.69
湖北宏泰集团有限公司		5.07	5.07
湖北高诚澴锋创业投资有限公司		1.69	1.69
湖北省新动能产业投资基金合伙企业（有限合伙）		20.87	20.87
合计		51.32	51.32

注：持股 26.34%的股东湖北双环科技股份有限公司与湖北长江产业现代化工有限公司同受长江产业投资集团有限公司控制。因此，长江产业投资集团有限公司实际控制公司的股权比例为 77.66%，湖北省国资委为公司的实际控制人。

(二)本企业的其他关联方情况

其他关联方名称	与本公司关系
湖北宜化集团有限责任公司	持股 16.92%的股东
河南金山控股股份有限公司	持股 2.03 %的股东
应城宜化化工有限公司	湖北宜化集团有限责任公司控制的企业
湖北宜化肥业有限公司	湖北宜化集团有限责任公司控制的企业
湖北双环化工集团有限公司	长江产业投资集团有限公司持股 70%的企业
湖北环益化工有限公司	湖北双环科技股份有限公司子公司
河南金山化工有限责任公司	同一董事任职的公司

注：湖北环益化工有限公司已注销。

(三)关联交易情况

1.购销商品、提供和接受劳务的关联交易

关联方名称	关联交易类型	关联交易内容	2023 年 1-9 月
采购商品、接受劳务：			
湖北双环科技股份有限公司	采购商品	网购电	30,581,892.58
湖北双环科技股份有限公司	采购商品	一次水	1,942,133.37
湖北双环科技股份有限公司	采购商品	脱盐水	5,999,113.33
湖北双环科技股份有限公司	采购商品	高压蒸汽	203,206,639.03
湖北双环科技股份有限公司	采购商品	材料及设备	605,163.75
湖北双环科技股份有限公司	采购商品	纯碱	239.65
湖北双环科技股份有限公司	接受劳务	污水处理费	924,992.90
湖北双环科技股份有限公司	接受劳务	输煤服务费	1,669,896.00
湖北双环科技股份有限公司	接受劳务	维修、维保服务	2,306,778.81
应城宜化化工有限公司	采购商品	采购硅油、甲醇	121,493.80
应城宜化化工有限公司	采购商品	采购氢氮气	5,363,214.03
应城宜化化工有限公司	采购商品	采购液氨	147,668.15
应城宜化化工有限公司	采购商品	采购燃料煤	13,023,365.67
湖北双环化工集团有限公司	采购商品	煤	130,327,795.14
销售商品、提供劳务：			
湖北双环科技股份有限公司	销售商品	液氨	457,017,544.79
湖北双环科技股份有限公司	销售商品	蒸汽	86,801,463.56

关联方名称	关联交易类型	关联交易内容	2023 年 1-9 月
湖北双环科技股份有限公司	销售商品	煤头、煤渣	3,714,416.43
湖北双环科技股份有限公司	销售商品	蒸汽冷凝液	3,677,788.75
湖北双环科技股份有限公司	销售商品	氮气	508,404.89
湖北双环科技股份有限公司	销售商品	脱盐水	1,482,155.58
湖北双环科技股份有限公司	提供劳务	C02 加压服务	3,740,288.80
应城宜化化工有限公司	销售商品	煤	386,945.58
应城宜化化工有限公司	销售商品	氮气	54,582.70
湖北宜化肥业有限公司	销售商品	液氨	3,249,061.06

关联方名称	关联交易类型	关联交易内容	2022 年度
采购商品、接受劳务：			
湖北双环科技股份有限公司	采购商品	采购电	1,569,386.02
湖北双环科技股份有限公司	采购商品	采购蒸汽	8,195,576.53
湖北双环科技股份有限公司	采购商品	采购一次水	63,839.47

关联方名称	关联交易类型	关联交易内容	2021 年度
采购商品、接受劳务：			
湖北双环科技股份有限公司	采购商品	采购电	11,083.56
湖北双环科技股份有限公司	采购商品	采购一次水	1,206.57

注： 公司与关联方的关联交易定价方式主要为市场法和成本加成法。

2. 关联租赁情况

出租方名称	承租方名称	租赁资产情况	本期确认的租赁收入\费用
2023 年 1-9 月			
应城宏宜化工科技有限公司	应城宜化化工有限公司	机器设备	621,238.94
湖北双环化工集团有限公司	应城宏宜化工科技有限公司	土地	172,437.39
湖北双环科技股份有限公司	应城宏宜化工科技有限公司	土地	262,247.75
2022 年度			
应城宏宜化工科技有限公司	应城宜化化工有限公司	机器设备	1,087,168.18
2021 年度			
湖北双环科技股份有限公司	应城宏宜化工科技有限公司	小车	1,769.91

3. 关联方资金拆借情况

关联方	拆借金额	起始日	到期日	利息
2023 年 1-9 月				
拆入：				

关联方	拆借金额	起始日	到期日	利息
2022 年度				
拆入：				
湖北省宏泰华创新兴产业投资有限公司	100,000,000.00	2022 年 3 月 18 日	2022 年 5 月 31 日	1,250,000.00
湖北宜化集团有限责任公司	50,000,000.00	2022 年 1 月 24 日	2022 年 5 月 31 日	1,066,666.67
湖北宜化集团有限责任公司	30,000,000.00	2022 年 2 月 7 日	2022 年 5 月 31 日	570,000.00
2021 年度				
拆入：				
湖北省宏泰华创新兴产业投资有限公司	25,000.000.00	2021 年 8 月 9 日	2022 年 5 月 31 日	1,233,333.35
湖北省宏泰华创新兴产业投资有限公司	60,000.000.00	2021 年 11 月 26 日	2022 年 5 月 31 日	1,870,000.00
河南金山控股股份有限公司	18,000,000.00	2021 年 8 月 9 日	2021 年 12 月 22 日	408,000.00
湖北宜化集团有限责任公司	10,000,000.00	2021 年 8 月 9 日	2022 年 5 月 31 日	493,333.33
湖北宜化集团有限责任公司	50,000,000.00	2021 年 11 月 26 日	2022 年 5 月 31 日	1,558,333.33

注："湖北省宏泰华创新兴产业投资有限公司"名称变更为"湖北长江产业现代化工有限公司"。

4. 关联方代收代付情况

关联方	关联交易类型	2023 年 1-9 月	2022 年度	2021 年度
湖北长江产业现代化工有限公司	代付工资、社保	441,441.53	375,879.61	331,130.00
湖北双环化工集团有限公司	代付工资、社保	69,693.84	288,149.58	289,522.56
湖北双环科技股份有限公司	代付工资、社保	528,982.83		393,300.14
湖北双环科技股份有限公司	代收工资、社保		41,495.30	157,529.50
应城宜化化工有限公司	代收工资、社保	21,130.00		
湖北环益化工有限公司	代付工资、社保			137,006.49
河南金山化工有限责任公司	代付工资、社保		58,000.00	529,730.00

(四)关联方应收应付款项

1. 应收项目

项目名称	关联方	2023 年 9 月 30 日	2022 年 12 月 31 日	2021 年 12 月 31 日
应收账款	湖北双环科技股份有限公司	112,491,521.69		
应收账款	应城宜化化工有限公司		175,500.00	
预付款项	湖北双环化工集团有限公司	6,826,172.17		

2. 应付项目

项目名称	关联方	2023 年 9 月 30 日	2022 年 12 月 31 日	2021 年 12 月 31 日
应付账款	湖北双环科技股份有限公司		9,808,806.75	12,290.13
其他应付款	湖北省宏泰华创新兴产业投资有限公司			85,000,000.00
其他应付款	湖北宜化集团有限责任公司			60,000,000.00

七、承诺及或有事项

（一）承诺事项

截止资产负债表日，公司无需要披露的重大承诺事项。

（二）或有事项

截止资产负债表日，公司无需要披露的或有事项。

八、资产负债表日后事项

截止财务报表批准报出日，本公司无需要披露的资产负债表日后事项。

九、其他重要事项

无

应城宏宜化工科技有限公司

二〇二四年一月九日

第 1 页至第 47 页的财务报表附注由下列负责人签署

公司负责人	主管会计工作负责人	会计机构负责人
签名：	签名：	签名：
日期：2024.1.9	日期：2024.1.9	日期：2024.1.9

统一社会信用代码

91110108590611484C

营业执照

（副 本）(6-1)

扫描市场主体身份码了解更多登记、备案、许可、监管信息，体验更多应用服务。

名　　称　大信会计师事务所（特殊普通合伙）

类　　型　特殊普通合伙企业

执行事务合伙人　吴卫星，谢泽敏

经营范围　审查企业会计报表、出具审计报告；验证企业资本，出具验资报告；办理企业合并、分立、清算事宜中的审计业务，出具有关报告；基本建设年度财务决算审计；代理记账；会计咨询、税务咨询、管理咨询、会计培训；法律法规规定的其他业务。（市场主体依法自主选择经营项目，开展经营活动；依法须经批准的项目，经相关部门批准后依批准的内容开展经营活动；不得从事国家和本市产业政策禁止和限制类项目的经营活动。）

出　资　额　4840万元

成立日期　2012年03月06日

主要经营场所　北京市海淀区知春路1号22层2206

登记机关　北京市海淀区市场监督管理局

2023 年 07 月 31 日

会计师事务所

执业证书

名　　称：大信会计师事务所（特殊普通合伙）

首席合伙人：谢泽敏

主任会计师：

经营场所：北京市海淀区知春路1号22层2206

组织形式：特殊普通合伙

执业证书编号：11010141

批准执业文号：京财会许可[2011]0073号

批准执业日期：2011年09月09日

证书序号：0017384

说　明

1、《会计师事务所执业证书》是证明持有人经财政部门依法审批，准予执行注册会计师法定业务的凭证。

2、《会计师事务所执业证书》记载事项发生变动的，应当向财政部门申请换发。

3、《会计师事务所执业证书》不得伪造、涂改、出租、出借、转让。

4、会计师事务所终止或执业许可注销的，应当向财政部门交回《会计师事务所执业证书》。

发证机关：北京市财政局

二〇[illegible]年十五月[illegible]日

中华人民共和国财政部制

THE CHINESE INSTITUTE OF CERTIFIED PUBLIC ACCOUNTANTS

中国注册会计师协会

证书编号:
No. of Certificate

420003204776

批准注册协会:
Authorized Institute of CPAs

湖北省注册会计师协

发证日期:
Date of Issuance

2005 年 1 月 19 日

4

姓名 Full name	李朝鸿
性别 Sex	男
出生日期 Date of birth	1972-01-11
工作单位 Working unit	大信会计师事务有限公司 大信会计师事务有限公司湖北分所
身份证号码 Identity card No.	420106720111161

年度检验登记
Annual Renewal Registration

本证书经检验合格，继续有效一年。
This certificate is valid for another year after this renewal.

日
/d

5

THE CHINESE INSTITUTE OF CERTIFIED PUBLIC ACCOUNTANTS

中国注册会计师协会

姓名 Full name 汤萍

性别 Sex 女

出生日期 Date of birth 1974-03-27

工作单位 Working unit 大信会计师事务有限公司湖北分所

身份证号码 Identity card No. 420102197403270629

证书编号: No. of Certificate 420003204873

批准注册协会: Authorized Institute of CPAs 湖北省注册会计师

发证日期: Date of Issuance 2009 /y 月 6 /m 日 /d

年度检验登记

Annual Renewal Registration

本证书经检验合格，继续有效一年。

This certificate is valid for another year after this renewal.

日 /d

根据《中华人民共和国民法典》等法律法规，为保护不动产权利人合法权益，对不动产权利人申请登记，颁发证所列不动产权利，经审查核实，准予登记，颁发此证。

登记机构（章）

2023 年 03 月 20 日

中华人民共和国自然资源部监制

编号№ 42580479858

鄂（2023）应城市 不动产权第 0001564 号

权利人	应城宏宜化工科技有限公司
共有情况	单独所有
坐落	应城市东马坊街道办事处
不动产单元号	420981103006GB00003W00000000
权利类型	国有建设用地使用权
权利性质	出让
用途	工业用地
面积	3097.50m²
使用期限	国有建设用地使用权 2022年7月4日 起 2072年7月3日止
权利其他状况	

附 记

四至
东:刘陈村;
南:双环化工集团;
西:刘陈村;
北:刘陈村

宗 地 图

单位：m.m²

宗地编号：420981103006GB00003

权利人：宜城宏宜化工科技有限公司

宗地面积：3097.5 m²

地籍图号：23.26-70.6

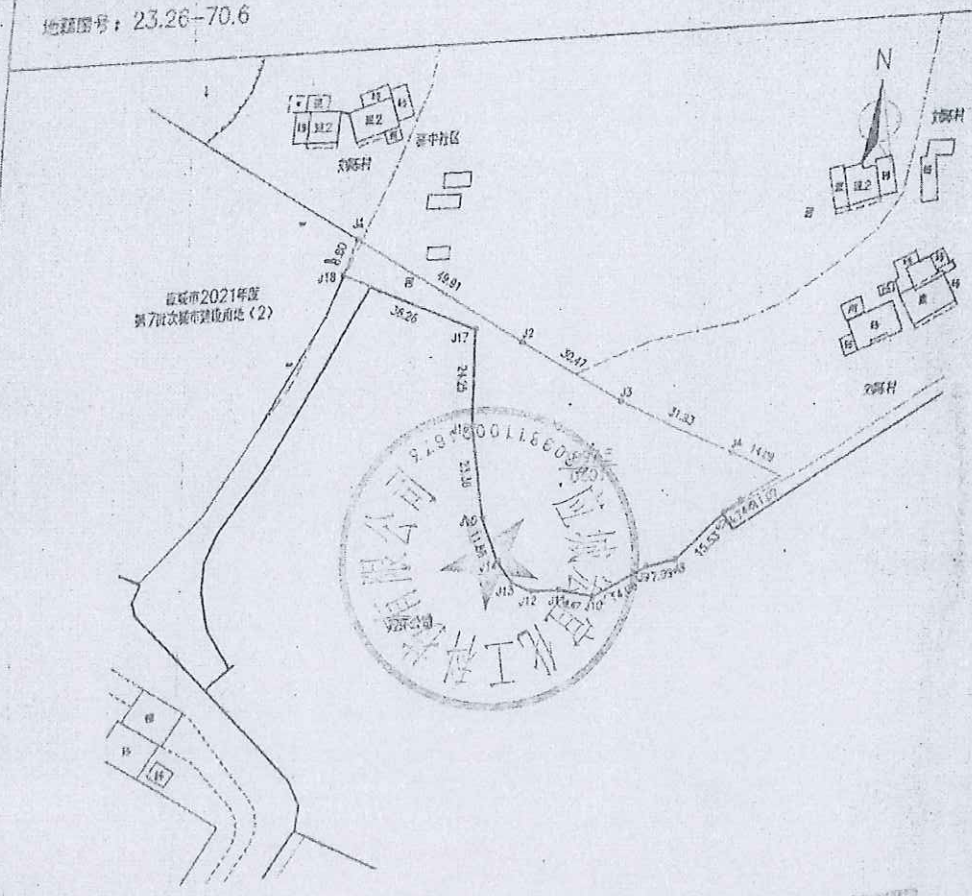

1:1000

绘图日期：2023年1月3日

审核日期：2022年1月3日

校图员：姚 旺

绘图员：石开放

检查员：石阳兵

正图编号：42[illegible]

根据《中华人民共和国物权法》等法律法规，为保护不动产权利人合法权益，对不动产权利人申请登记的本证所列不动产权利，经审查核实，准予登记，颁发此证。

宜城宏宜化工科技有限公司

登记机构（章）

2022年 01月 27日

中华人民共和国自然资源部监制

编号№ 42579845959

鄂（2022）应城市 不动产权第 0000521 号

权 利 人	应城安宜化工科技有限公司
共有情况	单独所有
坐 落	应城市东马坎双环工业区以南地段
不动产单元号	420981100001GB00003W00000000
权利类型	国有建设用地使用权
权利性质	出让
用 途	工业用地
面 积	5968.80㎡
使用期限	国有建设用地使用权 2022年1月24日 起 2072年1月23日 止
权利其他状况	

附 记

四至
东:双环公司,
南:双环公司,
西:盛世环保,
北:双环公司

宗 地 图

单位：m

宗地代码：420981103001GB00003　　土地权利人：应城宏宜化工科技有限公司

所在图幅号：22.7-70.1　　宗地面积：5968.8 ㎡

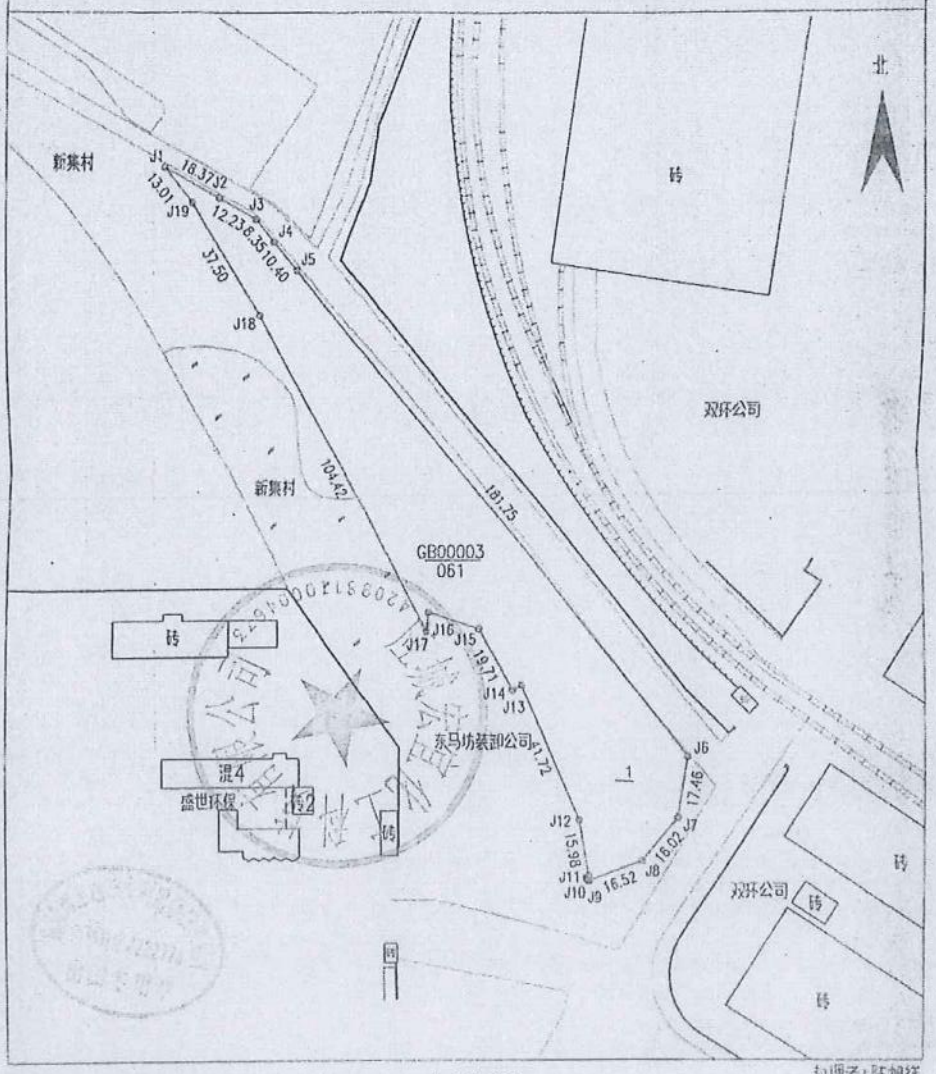

应城市土地开发利用勘测规划队

制图日期：2022年1月26日
审核日期：2022年1月26日

1:1500

权调者：陈旭祥
制图者：胡元生
审核者：王利文

根据《中华人民共和国物权法》等法律法规，为保护不动产权利人合法权益，对不动产权利人申请登记的本证所列不动产权利，经审查核实，准予登记，颁发此证。

登记机构（章）

2022 年 月 日

中华人民共和国自然资源部监制

编号№ 42579845958

鄂（2022）应城市不动产权第 0000520 号

权 利 人	应城宏宣化工科技有限公司
共有情况	单独所有
坐 落	应城市东马坊双环厂区以南地段
不动产单元号	420981103006GB00001W00000000
权利类型	国有建设用地使用权
权利性质	出让
用 途	工业用地
面 积	11706.30m²
使用期限	国有建设用地使用权 2022年1月24日 起 2072年1月23日 止
权利其他状况	

附 记

四至
东：刘陈村；
南：双环公司；
西：双环公司；
北：双环公司

宗地图

单位：m

宗地代码：420981103006GB00001

土地权利人：应城宏宣化工科技有限公司

宗地面积：11706.3 ㎡

所在图幅号：23.1-70.8

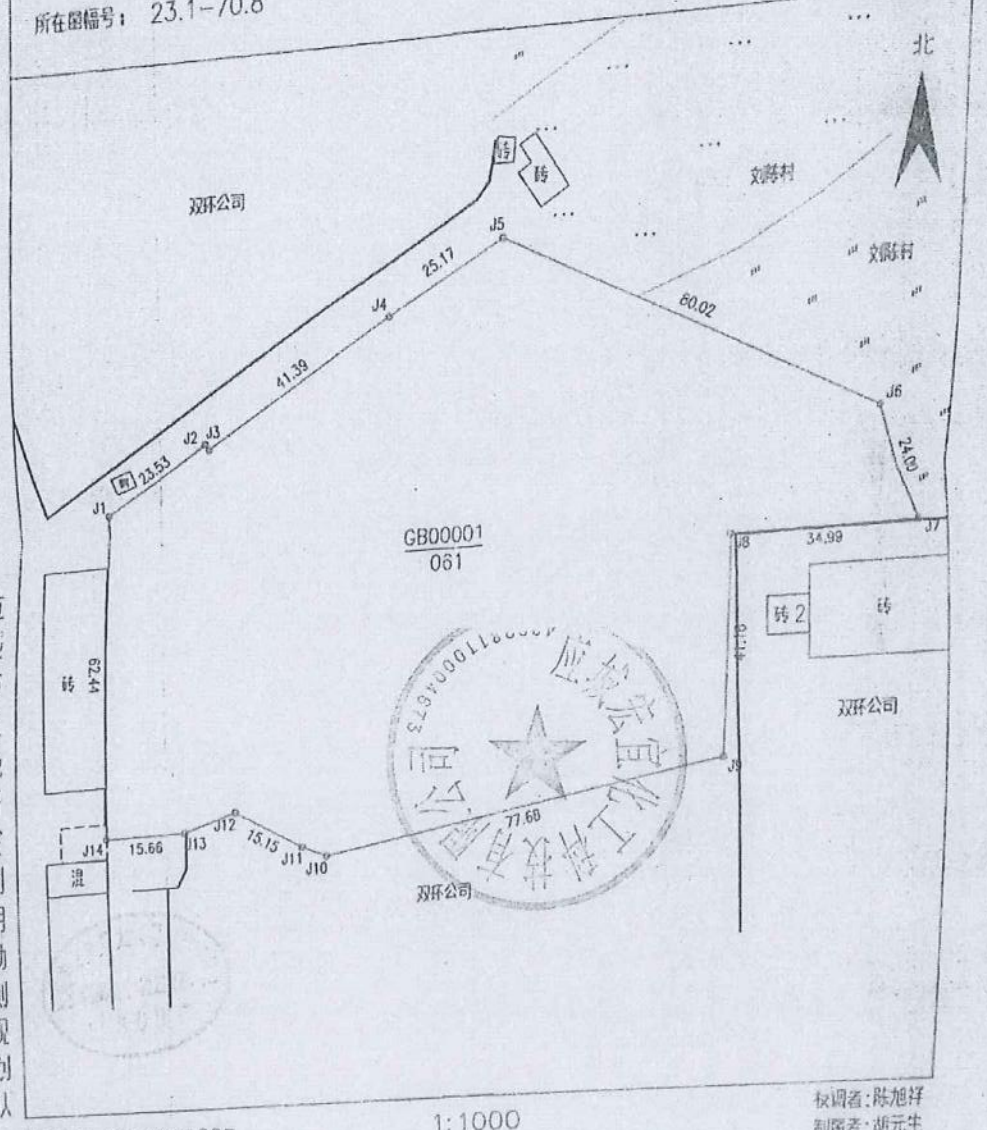

应城市土地开发利用勘测规划队

1:1000

制图日期：2022年1月26日
审核日期：2022年1月26日

权调者：陈旭祥
制图者：胡元生
审核者：王利文

不动产权证书

BDCQZ

根据《中华人民共和国民法典》等法律法规，为保护不动产权利人合法权益，对不动产权利人申请登记的本证所列不动产权利，经审查核实，准予登记，颁发此证。

自然资源部登记机构（章）

2023 年 11 月 15 日

不动产登记专用章

中华人民共和国自然资源部监制

编号№ 42580514875

鄂（ 2023 ）应城市 不动产权第 0006293 号

权 利 人	应城宏宜化工科技有限公司
共有情况	单独所有
坐 落	应城市东马坊街道办事处虎山大道以东地段
不动产单元号	420981 103001 GB00002 F99990001
权利类型	国有建设用地使用权/房屋（构筑物）所有权
权利性质	出让/自建房
用 途	工业用地/工业
面 积	土地使用权面积:138599.6㎡/房屋建筑面积：8525.79㎡
使用期限	国有建设用地使用权2022年01月24日起至2072年01月23日止
权利其他状况	本宗地有房屋建筑12幢

附 记

空分气化10KV变电所
幢号：22幢 建筑面积：1406.92㎡ 房屋结构:混合结构 总层数:2层

总降压站10KV配电楼
幢号：21幢 建筑面积：2343.96㎡ 房屋结构:混合结构 总层数:3层

合成氨联合装置现场机柜间
幢号：20幢 建筑面积：462.99㎡ 房屋结构:混合结构 总层数:1层

中央化验室
幢号：19幢 建筑面积：1385.6㎡ 房屋结构:混合结构 总层数:2层

空分装置现场机柜间
幢号：18幢 建筑面积：299.52㎡ 房屋结构:混合结构 总层数:1层

总降压站110V配电室
幢号：15幢 建筑面积：804.96㎡ 房屋结构:混合结构 总层数:2层

消防水站消防水泵房
幢号：12幢 建筑面积：287.7㎡ 房屋结构:混合结构 总层数:1层

危废暂存间
幢号：11幢 建筑面积：213.2㎡ 房屋结构:混合结构 总层数:1层

合成氨联合装置联合压缩厂房
幢号：10幢 建筑面积：1179.36㎡ 房屋结构:混合结构 总层数:1层

泡沫消防站
幢号： 5幢 建筑面积：29.64㎡ 房屋结构:混合结构 总层数:1层

2#门房
幢号： 4幢 建筑面积：69.3㎡ 房屋结构:混合结构 总层数:1层

1#门房
幢号： 2幢 建筑面积：42.64㎡ 房屋结构:混合结构 总层数:1层

CS 扫描全能王

房产幢平面图

丘号		结构	混合	建成年份	2022
幢号	1	层数		建筑面积，m²	8525.79
座落	应城市东马坊街道办事处虎山大道				

1:1100

2023年7月15日

测绘人：刘坤　　计算人：吴贤明　　审核人：石开政

楚义(湖北)投资咨询有限公司
出图专用章
证书编号：4250032279
楚义(湖北)投资咨询有限公司

扫描全能王 CS

宗 地 图

单位：m.m

宗地编号：420981103001GB00002　　土地权利人：应城宏宜化工科技有限公司

地籍图号：34.74—38.96　　宗地面积：138599.6

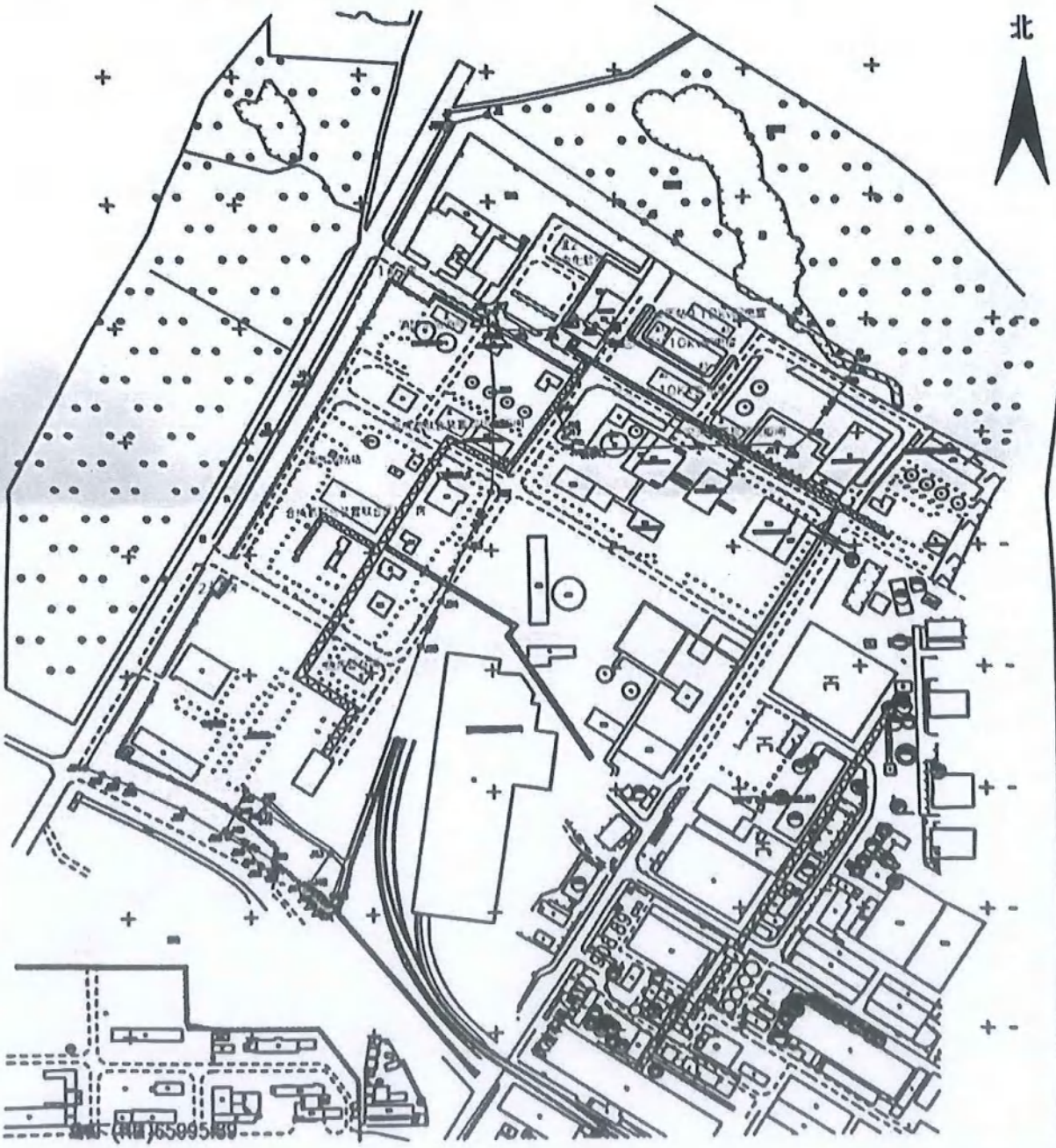

绘图日期：2023年7月15日　　1:5000　　权调员：刘 坤

审核日期：2023年7月15日　　绘图员：石开政

审核员：李冠军

铜兴（湖北）投资咨询有限公司

扫描全能王

营业执照

（副本） 10－1

统一社会信用代码

91420106744614849L

扫描二维码登录"国家企业信用信息公示系统"了解更多登记、备案、许可、监管信息。

名　　称　永业行土地房地产资产评估有限公司

类　　型　有限责任公司(自然人投资或控股)

法定代表人　潘世炳

经营范围　许可项目：国土空间规划编制；测绘服务（依法须经批准的项目，经相关部门批准后方可开展经营活动，具体经营项目以相关部门批准文件或许可证件为准）
一般项目：工程造价咨询业务；房地产咨询；房地产评估；房屋拆迁服务；土地整治服务；土地调查评估服务；不动产登记代理服务；资产评估；土壤污染治理与修复服务；土壤环境污染防治服务；企业管理咨询；信息咨询服务（不含许可类信息咨询服务）；咨询策划服务；融资咨询服务；工程管理服务；规划设计管理；社会稳定风险评估；信息技术咨询服务；数据处理和存储支持服务；工程技术服务（规划管理、勘察、设计、监理除外）；政策法规课题研究；工程和技术研究和试验发展；生态资源监测；企业信用调查和评估；矿业权评估服务；环保咨询服务；承接档案服务外包；财政资金项目预算绩效评价服务；破产清算服务；税务服务；财务咨询；企业信用管理咨询服务（除依法须经批准的项目外，凭营业执照依法自主开展经营活动）

注册资本　伍仟万圆人民币

成立日期　2002年12月6日

住　　所　武昌区三角路村福星惠誉水岸国际6号地块第1幢20层1-24号

登记机关　武汉市武昌区行政审批局

2023 年 2 月 6 日

国家企业信用信息公示系统网址：
http://www.gsxt.gov.cn

市场主体应当于每年1月1日至6月30日通过国家企业信用信息公示系统报送公示年度报告。

国家市场监督管理总局监制

武汉市财政局

〔2023〕101号

变更备案公告

2023-006号

永业行（湖北）土地房地产评估咨询有限公司变更事项备案及有关材料收悉。根据《中华人民共和国资产评估法》、《资产评估行业财政监督管理办法》的有关规定，予以备案。变更备案的信息如下：

永业行（湖北）土地房地产评估咨询有限公司变更为永业行土地房地产资产评估有限公司，组织形式为有限责任公司。

相关信息已录入备案信息管理系统，可通过财政部、中国资产评估协会官方网站进行查询。

特此公告。

武汉市财政局

2023年2月15日

资产评估师承诺函

湖北双环科技股份有限公司、湖北宜化集团有限责任公司、湖北长江产业现代化工有限公司、湖北省新动能产业投资基金合伙企业（有限合伙）和湖北宏泰集团有限公司：

受贵公司委托，我们对湖北双环科技股份有限公司拟收购应城宏宜化工科技有限公司股权所涉及的应城宏宜化工科技有限公司在2023年9月30日的市场价值进行了评估，形成了资产评估报告。在本报告中披露的假设条件成立的前提下，我们承诺如下：

一、具备相应的职业资格。

二、评估对象和评估范围与资产评估委托合同的约定一致。

三、对评估对象及其所涉及的资产进行了必要的核实。

四、根据资产评估准则选用了评估方法。

五、充分考虑了影响评估价值的因素。

六、评估结论合理。

七、评估工作未受到非法干预并独立进行。

资产评估师签名：

资产评估师签名：

2023年12月21日

资产评估师职业资格证书
登 记 卡

（评估机构人员）

姓名：杨启帆

性别：男

登记编号：42190009

单位名称：永业行土地房地产资产评估有限公司

初次执业登记日期：2019-03-21

年检信息：通过（2023-05-09）

（扫描二维码，查询评估师信息）

所在行业组织：中国资产评估协会

本人签名：杨启帆

本人印鉴：资产评估师 杨启帆 42190009

打印日期：2023-05-11

资产评估师信息以中国资产评估协会官方网站查询结果为准

官网查询地址：http://cx.cas.org.cn

资产评估师职业资格证书
登　记　卡

（评估机构人员）

姓名：李鸾飘

性别：女

登记编号：42200126

单位名称：永业行土地房地产资产评估有限公司

初次执业登记日期：2020-12-02

年检信息：通过（2023-05-09）

（扫描二维码，查询评估师信息）

所在行业组织：中国资产评估协会

本人签名：李鸾飘

本人印鉴：资产评估师 李鸾飘 42200126

打印日期：2023-05-11

资产评估师信息以中国资产评估协会官方网站查询结果为准

官网查询地址：http://cx.cas.org.cn