

本资产评估报告依据中国资产评估准则编制

江苏骏成电子科技股份有限公司拟发行股份及支
付现金购买资产涉及的江苏新通达电子科技股份
有限公司股东全部权益市场价值评估项目

资产评估报告


浙联评报字[2024]第 45 号

中联资产评估集团（浙江）有限公司

二〇二四年三月一日

中国资产评估协会

资产评估业务报告备案回执

报告编码:	3333040015202400081
合同编号:	评2024023
报告类型:	法定评估业务资产评估报告
报告文号:	浙联评报字[2024]第45号
报告名称:	江苏骏成电子科技股份有限公司拟发行股份及支付现金购买资产涉及的江苏新通达电子科技股份有限公司股东全部权益市场价值评估项目
评估结论:	331,590,000.00元
评估报告日:	2024年03月01日
评估机构名称:	中联资产评估集团(浙江)有限公司
签名人员:	徐浩 (资产评估师) 会员编号: 33190176 周斌 (资产评估师) 会员编号: 33170034
	
(可扫描二维码查询备案业务信息)	

说明: 报告备案回执仅证明此报告已在业务报备管理系统进行了备案, 不作为协会对该报告认证、认可的依据, 也不作为资产评估机构及其签字资产评估专业人员免除相关法律责任的依据。

备案回执生成日期: 2024年03月01日

目 录

声 明	1
摘 要	3
一、委托人及其他资产评估报告使用人	5
二、评估目的	18
三、评估对象和评估范围	18
四、价值类型	21
五、评估基准日	22
六、评估依据	22
七、评估方法	26
八、评估程序实施过程和情况	46
九、评估假设	48
十、评估结论	50
十一、特别事项说明	53
十二、评估报告使用限制说明	57
十三、评估报告日	58
附 件	60

声 明

一、本资产评估报告依据财政部发布的资产评估基本准则和中国资产评估协会发布的资产评估执业准则和职业道德准则编制。

二、委托人或者其他资产评估报告使用人应当按照法律、行政法规规定和资产评估报告载明的使用范围使用资产评估报告；委托人或者其他资产评估报告使用人违反前述规定使用资产评估报告的，资产评估机构及其资产评估专业人员不承担责任。

本资产评估报告仅供委托人、资产评估委托合同中约定的其他资产评估报告使用人和法律、行政法规规定的资产评估报告使用人使用；除此之外，其他任何机构和个人不能成为资产评估报告的使用人。

本资产评估机构及资产评估师提示资产评估报告使用人应当正确理解和使用评估结论，评估结论不等同于评估对象可实现价格，评估结论不应当被认为是对其评估对象可实现价格的保证。

三、委托人和其他相关当事人所提供资料的真实性、合法性、完整性是评估结论生效的前提，纳入评估范围的资产、负债清单以及评估所需的预测性财务信息、权属证明等资料，已由委托人、被评估单位申报并经其采用盖章或其他方式确认。

四、本资产评估机构及资产评估师与资产评估报告中的评估对象没有现存或者预期的利益关系；与相关当事人没有现存或者预期的利益关系，对相关当事人不存在偏见。

五、资产评估师已经对资产评估报告中的评估对象及其所涉及资产进行现场调查；已经对评估对象及其所涉及资产的法律权属状况给予必要的关注，对评估对象及其所涉及资产的法律权属资料进行了查验，对已经发现的问题进行了如实披露，并且已提请委托人及其他相关当事人完善产权以满足出具资产评估报告的要求。

六、本资产评估机构出具的资产评估报告中的分析、判断和结果受资产评估报告中假设和限制条件的限制，资产评估报告使用人应当充分考虑资产评估报告中载明的假设、限制条件、特别事项说明及其对评估结论的影响。

七、本资产评估机构及资产评估师遵守法律、行政法规和资产评估准则，坚持独立、客观和公正的原则，并对所出具的资产评估报告依法承担责任。

江苏骏成电子科技股份有限公司拟发行股份及支付现金购买资产涉及的江苏新通达电子科技股份有限公司股东全部权益市场价值评估项目 资产评估报告

浙联评报字[2024]第 45 号

摘 要

中联资产评估集团（浙江）有限公司接受江苏骏成电子科技股份有限公司的委托，就江苏骏成电子科技股份有限公司拟发行股份及支付现金购买资产之经济行为，对所涉及的江苏新通达电子科技股份有限公司股东全部权益在评估基准日的市场价值进行了评估。

评估对象为江苏新通达电子科技股份有限公司的股东全部权益，评估范围是江苏新通达电子科技股份有限公司的全部资产及相关负债，包括流动资产和非流动资产等资产及相应负债。

评估基准日为 2023 年 9 月 30 日。

本次评估的价值类型为市场价值。

本次评估以持续使用和公开市场为前提，结合委估对象的实际情况，综合考虑各种影响因素，分别采用资产基础法和收益法两种方法对江苏新通达电子科技股份有限公司进行整体评估，然后加以校核比较。考虑评估方法的适用前提和满足评估目的，本次选用收益法评估结果作为最终评估结论。

经实施资产核实、实地查勘、市场调查和评定估算等评估程序，

得出江苏新通达电子科技股份有限公司股东全部权益在评估基准日
2023年9月30日的评估结论如下:

基于被评估单位及企业管理层对未来发展趋势的判断及经营规划,江苏新通达电子科技股份有限公司在评估基准日2023年9月30日归属于母公司的股东全部权益账面值为15,671.71万元,评估值33,159.00万元,评估增值17,487.29万元,增值率111.59%。

本次评估结论建立在评估对象及管理层对企业未来发展趋势的准确判断及相关规划落实,如企业未来实际经营状况与经营规划发生偏差,且被评估单位及时任管理层未采取相应有效措施弥补偏差,则评估结论将会发生重大变化。特别提请报告使用者对此予以关注。

在使用本评估结论时,特别提请报告使用者使用本报告时注意报告中所载明的特殊事项以及期后重大事项。

根据资产评估相关法律法规,涉及法定评估业务的资产评估报告,须委托人按照法律法规要求履行资产评估监督管理程序后使用。评估结果有效期一年,即自2023年9月30日至2024年9月29日有效。超过一年,需重新进行评估。

以上内容摘自资产评估报告正文,欲了解本评估业务的详细情况和正确理解评估结论,应当阅读资产评估报告正文。

江苏骏成电子科技股份有限公司拟发行股份及支付现金购买资产涉及的江苏新通达电子科技股份有限公司股东全部权益市场价值评估项目

资产评估报告

浙联评报字[2024]第 45 号

江苏骏成电子科技股份有限公司：

中联资产评估集团（浙江）有限公司接受贵公司的委托，根据有关法律法规和资产评估准则、资产评估原则，采用资产基础法、收益法，按照必要的评估程序，对江苏骏成电子科技股份有限公司拟发行股份及支付现金购买资产之经济行为所涉及的江苏新通达电子科技股份有限公司股东全部权益在评估基准日 2023 年 9 月 30 日的市场价值进行了评估。现将资产评估情况报告如下：

一、委托人及其他资产评估报告使用人

本次资产评估的委托人为江苏骏成电子科技股份有限公司，被评估单位为江苏新通达电子科技股份有限公司。委托人拟发行股份及支付现金购买被评估单位 75% 股权。

（一）委托人概况

公司名称：江苏骏成电子科技股份有限公司

公司地址：句容经济开发区西环路西侧 01 幢 1-3 层

法定代表人：应发祥

注册资本：7258.6668 万元人民币

经济性质：股份有限公司（上市）

公司简称：骏成科技

公司代码：301106

统一信用代码：91321100692139977F

经营范围：液晶显示器及相关电子产品生产、销售；自营和代理各类商品及技术的进出口业务（国家限定企业经营或禁止进出口的商品和技术除外）；液晶显示器及相关电子产品的研发和信息技术咨询服务；财务管理咨询服务、有形市场调查咨询服务。（依法须经批准的项目，经相关部门批准后方可开展经营活动）

（二）被评估单位概况

公司名称：江苏新通达电子科技股份有限公司

公司地址：江苏省丹阳市丹北镇（新桥）新巷村

法定代表人：徐锁璋

注册资本：4500 万元人民币

公司类型：股份有限公司（非上市、自然人投资或控股）

成立日期：2004 年 12 月 21 日

统一社会信用代码：91321100768287002T

1、公司简介

（1）公司的设立

江苏新通达电子科技股份有限公司（以下简称“新通达”，原名江苏新通达电器有限公司）系由丹阳市汽车仪表厂、Andy Long 共同出资，于 2004 年 12 月 21 日在镇江市市场监督管理局登记成立。成立时，注册资本为 80.00 万美元，其中丹阳市汽车仪表厂认缴出资 50.00 万美元；Andy Long 认缴出资 30.00 万美元，均以货币出资。公司成立时股权结构如下：

序号	股东名称	出资方式	出资额（万美元）	出资比例
1	丹阳市汽车仪表厂	货币	50.00	62.50%

2	Andy Long	货币	30.00	37.50%
合 计			80.00	100.00%

(2) 股改

2012年7月11日，新通达有限召开股东会，全体股东作出决议，同意以发起设立的方式将新通达有限由有限责任公司整体变更设立为股份有限公司，以新通达有限截至2021年6月30日的净资产63,470,469.82元为基准，折合股份4,500万股股份，变更设立后的股份有限公司注册资本为4,500.00万元，由新通达有限现有股东依其享有的权益比例分别持有。

2012年7月20日，中瑞岳华会计师事务所出具了《验资报告》（文号：中瑞岳华验字[2012]第0205号），截至2012年7月12日止，新通达（筹）全体发起人已以其拥有的有限公司经审计的净资产投入新通达（筹），其中人民币4,500.00万元折合为新通达（筹）的股本，股份总额为4,500万股，每股面值人民币1.00元，缴纳注册资本人民币4,500.00万元整，余额作为资本公积。

上述股改变更完成后，公司的股份结构如下：

序号	股东	出资方式	持股数量（万股）	持股比例
1	江苏新通达科技集团有限公司	货币	2,812.50	62.50%
2	徐锁璋	货币	1,237.50	27.50%
3	姚伟芳	货币	450.00	10.00%
合 计			4,500.00	100.00%

(3) 近三年股权变更情况

2023年9月23日，新通达集团和徐艺萌签订了《股权转让协议》，约定新通达集团向徐艺萌转让其持有的公司26,920,000股股份，转让价格3.33元/股，合计89,643,600.00元。

2023年9月25日，新通达集团和丹阳精易至诚科技合伙企业（有限合伙）签订了《股权转让协议》，约定新通达集团向丹阳精易至诚科

技合伙企业（有限合伙）转让其持有的公司 1,205,000 股股份，转让价格 3.60 元/股，合计 4,338,000.00 元。

上述变更完成后，公司的股份结构如下：

序号	股东	出资方式	持股数量（万股）	持股比例
1	徐艺萌	货币	2,692.00	59.82%
2	徐锁璋	货币	1,237.50	27.50%
3	姚伟芳	货币	450.00	10.00%
4	丹阳精易至诚科技合伙企业（有限合伙）	货币	120.50	2.68%
合计			4,500.00	100.00%

截至评估基准日 2023 年 9 月 30 日，公司股权结构以及股东出资情况如下：

序号	股东	出资方式	认缴出资（万元）	认缴出资比例	实缴出资（万元）	实缴出资比例
1	徐艺萌	货币	2,692.00	59.82%	2,692.00	59.82%
2	徐锁璋	货币	1,237.50	27.50%	1,237.50	27.50%
3	姚伟芳	货币	450.00	10.00%	450.00	10.00%
4	丹阳精易至诚科技合伙企业（有限合伙）	货币	120.50	2.68%	120.50	2.68%
合计			4,500.00	100.00%	4,500.00	100.00%

2、经营范围

车辆组合仪表、汽车摩托车配件和模具、通信设备、射频同轴连接器的研发、生产和销售；汽车电子产品的设计、研发和信息技术服务；自营和代理各类商品及技术的进出口业务（国家限定企业经营或禁止进出口的商品和技术除外）。普通货运。（依法须经批准的项目，经相关部门批准后方可开展经营活动）一般项目：智能车载设备制造；智能车载设备销售；音响设备制造；音响设备销售；导航终端制造；导航终端销售；显示器件制造；显示器件销售；汽车零部件及配件制造；集成电路芯片及产品销售（除依法须经批准的项目外，凭营业执

照依法自主开展经营活动)。

3、资产、财务及经营状况

截至评估基准日 2023 年 9 月 30 日，公司合并口径资产总额为 49,733.44 万元，负债总额 34,061.73 万元，净资产额为 15,671.71 万元，2023 年 1-9 月营业收入 35,759.32 万元，利润总额 1,838.27 万元，净利润 1,545.64 万元。公司近两年及评估基准日资产、财务状况如下表：

公司合并资产、负债及财务状况

单位：人民币万元

项目	2021 年 12 月 31 日	2022 年 12 月 31 日	2023 年 9 月 30 日
总资产	47,799.96	51,584.53	49,733.44
负债	31,649.37	36,698.46	34,061.73
净资产	16,150.58	14,886.07	15,671.71
	2021 年度	2022 年度	2023 年 1-9 月
营业收入	37,318.63	43,587.43	35,759.32
利润总额	1,909.50	2,003.32	1,838.27
净利润	1,740.64	2,035.49	1,545.64
	2021 年度	2022 年度	2023 年 1-9 月
经营活动产生的现金流量净额	-2,634.18	-1,782.59	-2,998.99
投资活动产生的现金流量净额	-666.36	-5.29	-171.40
筹资活动产生的现金流量净额	3,497.26	1,626.57	2,827.94
期末现金及现金等价物余额	1,951.92	1,790.62	1,448.16
审计机构	中天运会计师事务所 (特殊普通合伙)	中天运会计师事务所 (特殊普通合伙)	中天运会计师事务所 (特殊普通合伙)

截至评估基准日 2023 年 9 月 30 日，公司单体口径资产总额为 58,463.66 万元，负债总额 39,802.74 万元，净资产额为 18,660.91 万元，2023 年 1-9 月营业收入 35,537.86 万元，利润总额 2,634.43 万元，净利润 2,340.41 万元。公司近两年及评估基准日资产、财务状况如下表：

公司资产、负债及财务状况

单位：人民币万元

项目	2021 年 12 月 31 日	2022 年 12 月 31 日	2023 年 9 月 30 日
总资产	53,378.12	58,655.02	58,463.66
负债	34,698.51	41,574.52	39,802.74
净资产	18,679.61	17,080.50	18,660.91

	2021 年度	2022 年度	2023 年 1-9 月
营业收入	37,005.81	43,294.69	35,537.86
利润总额	2,950.80	1,668.10	2,634.43
净利润	2,783.70	1,700.89	2,340.41
	2021 年度	2022 年度	2023 年 1-9 月
经营活动产生的现金流量净额	-1,516.28	-2,553.50	-2,969.07
投资活动产生的现金流量净额	107.54	-468.44	-349.17
筹资活动产生的现金流量净额	1,514.83	2,711.54	2,834.75
期末现金及现金等价物余额	1,716.93	1,406.53	923.03
审计机构	中天运会计师事务所 (特殊普通合伙)	中天运会计师事务所 (特殊普通合伙)	中天运会计师事务所 (特殊普通合伙)

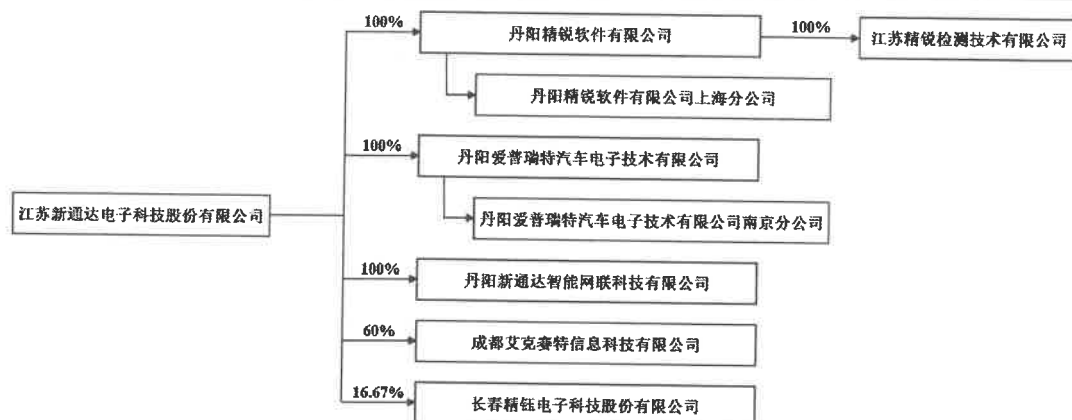
4、企业经营情况介绍

新通达是一家知名的汽车电子系统制造商，主营业务是汽车电子系统的研发、生产和销售，主要为汽车仪表销售。公司按照国家、行业和客户的质量管理要求，建立了完善的产品全流程质量管理体系和严格的过程控制管理流程，通过了 IATF16949 汽车行业质量管理体系认证、ISO14001、45001 以及 CMMI 三级等多项专业资质和认证。公司目前是中国汽车工业协会车用仪表委员会理事长单位，起草制定了多项行业国家标准。2021 年，标的公司被评为国家级专精特新“小巨人”企业，具备较高的行业地位和市场竞争力。

公司近年来收入持续攀升，2022 年受上游芯片缺芯影响导致当年毛利率略有下滑，2023 年毛利率回升。截至目前公司已经积累了多家知名汽车整车厂商的客户，其中包括吉利汽车、江淮汽车、北汽福田、长城汽车、江铃汽车等。研发方面新通达具有成熟的研发平台，对于底层的技术、软件代码等打下较为良好的基础，有利于快速开发满足客户定制化需求的各类产品。

5、长期股权投资情况

截至 2023 年 9 月 30 日，被评估单位主要下属公司情况如下：



(1) 丹阳精锐软件有限公司

公司地址：丹阳市丹北镇新桥新南村 1 号

法定代表人：徐锁璋

注册资本：300 万人民币

经济性质：有限责任公司（自然人投资或控股的法人独资）

成立时间：2010 年 3 月 12 日

营业期限：2010 年 3 月 12 日至 2040 年 3 月 10 日

统一信用代码：91321181551239018C

1) 公司简介

丹阳精锐软件有限公司由徐锁璋和姚伟芳于2010年3月12日共同出资设立。公司注册资本300.00万元，截至评估基准日，丹阳精锐软件有限公司股东名称、出资额和出资比例如下：

序号	股东名称	认缴出资 (万元)	持股比例 (%)	实缴出资 (万元)	实缴比例 (%)
1	江苏新通达电子科技股份有限公司	300.00	100.00	300.00	100.00
	合计	300.00	100.00	300.00	100.00

2) 经营范围

车载电子系统、控制系统软件的研发、销售，网络技术咨询服务，自营和代理各类货物及技术的进出口业务（但国家限定公司经营或禁止进出口的商品及技术除外）。（依法须经批准的项目，经相关部门批准后方可开展经营活动）

3) 资产、财务及经营状况

截至评估基准日 2023 年 9 月 30 日，公司合并口径资产总额为 4,086.27 万元，负债总额 1,381.35 万元，净资产额为 2,704.92 万元，2023 年 1-9 月营业收入 225.77 万元，利润总额-152.41 万元，净利润-151.01 万元。公司近两年及评估基准日资产、财务状况如下表：

公司合并资产、负债及财务状况

单位：人民币万元

项目	2021 年 12 月 31 日	2022 年 12 月 31 日	2023 年 9 月 30 日
总资产	5,467.80	4,227.27	4,086.27
负债	2,262.90	1,371.34	1,381.35
净资产	3,204.90	2,855.93	2,704.92
	2021 年度	2022 年度	2023 年 1-9 月
营业收入	462.74	313.13	225.77
利润总额	-129.78	-348.35	-152.41
净利润	-130.64	-348.97	-151.01
审计机构	中天运会计师事务所 (特殊普通合伙)	中天运会计师事务所 (特殊普通合伙)	中天运会计师事务所 (特殊普通合伙)

注：合并范围为丹阳精锐软件有限公司及其子公司江苏精锐检测技术有限公司

(2) 丹阳爱普瑞特汽车电子有限公司

公司地址：丹阳市丹北镇新桥红五月村

法定代表人：徐锁璋

注册资本：300 万人民币

经济性质：有限责任公司（自然人投资或控股的法人独资）

成立时间：2014 年 9 月 22 日

营业期限：2014 年 9 月 22 日至 2024 年 9 月 21 日

统一信用代码：913211813141812703

1) 公司简介

丹阳爱普瑞特汽车电子有限公司由余国刚于2014年9月22日出资设立。公司注册资本300.00万元，截至评估基准日，丹阳爱普瑞特汽车电子有限公司股东名称、出资额和出资比例如下：

序	股东名称	认缴出资	持股比例	实缴出资	实缴比例
---	------	------	------	------	------

号		(万元)	(%)	(万元)	(%)
1	江苏新通达电子科技股份有限公司	300.00	100.00	300.00	100.00
	合计	300.00	100.00	300.00	100.00

2) 经营范围

汽车电子技术研发、新技术推广、技术服务，车载电子系统、控制系统软件的研发、销售。(依法须经批准的项目，经相关部门批准后方可开展经营活动)

3) 资产、财务及经营状况

截至评估基准日 2023 年 9 月 30 日，公司资产总额为 1,279.74 万元，负债总额 5,978.69 万元，净资产额为 -4,698.96 万元，2023 年 1-9 月营业收入 31.12 万元，利润总额 -296.01 万元，净利润 -296.01 万元。公司近两年及评估基准日资产、财务状况如下表：

公司资产、负债及财务状况

单位：人民币万元

项目	2021 年 12 月 31 日	2022 年 12 月 31 日	2023 年 9 月 30 日
总资产	1,211.79	1,303.17	1,279.74
负债	5,171.56	5,706.12	5,978.69
净资产	-3,959.78	-4,402.95	-4,698.96
	2021 年度	2022 年度	2023 年 1-9 月
营业收入	130.29	124.31	31.12
利润总额	-701.95	-443.17	-296.01
净利润	-701.95	-443.17	-296.01
审计机构	中天运会计师事务所 (特殊普通合伙)	中天运会计师事务所 (特殊普通合伙)	中天运会计师事务所 (特殊普通合伙)

(3) 丹阳新通达智能网联科技有限公司

公司地址：丹阳市云阳街道南三环路丹阳高新技术创新园

法定代表人：徐锁璋

注册资本：1000 万人民币

经济性质：有限责任公司（自然人投资或控股的法人独资）

成立时间：2019 年 6 月 14 日

营业期限：2019 年 6 月 14 日至 2039 年 6 月 13 日

统一信用代码：91321181MA1YJN8W93

1) 公司简介

丹阳新通达智能网联科技有限公司由江苏新通达电子科技股份有限公司于2019年6月14日出资设立。公司注册资本1,000.00万元，截至评估基准日，丹阳新通达智能网联科技有限公司股东名称、出资额和出资比例如下：

序号	股东名称	认缴出资 (万元)	持股比例 (%)	实缴出资 (万元)	实缴比例 (%)
1	江苏新通达电子科技股份有限公司	1,000.00	100.00	1,000.00	100.00
	合计	1,000.00	100.00	1,000.00	100.00

2) 经营范围

汽车电子技术研发、新技术推广、技术服务；计算机软硬件技术开发、技术咨询、技术服务；车载电子系统、多媒体、控制系统软件、电子设备的技术研发、销售。（依法须经批准的项目，经相关部门批准后方可开展经营活动）

3) 资产、财务及经营状况

截至评估基准日 2023 年 9 月 30 日，公司资产总额为 1,611.34 万元，负债总额 34.34 万元，净资产额为 1,576.99 万元，2023 年 1-9 月营业收入 254.72 万元，利润总额-70.09 万元，净利润-70.09 万元。公司近两年及评估基准日资产、财务状况如下表：

公司资产、负债及财务状况

单位：人民币万元

项目	2021 年 12 月 31 日	2022 年 12 月 31 日	2023 年 9 月 30 日
总资产	958.31	1,380.49	1,611.34
负债	35.96	28.41	34.34
净资产	922.34	1,352.08	1,576.99
	2021 年度	2022 年度	2023 年 1-9 月
营业收入	353.77	415.09	254.72
利润总额	155.85	54.73	-70.09
净利润	154.95	54.73	-70.09
审计机构	中天运会计师事务所 (特殊普通合伙)	中天运会计师事务所 (特殊普通合伙)	中天运会计师事务所 (特殊普通合伙)

(4) 成都艾克赛特信息科技有限公司

公司地址：四川省成都市成华区龙潭总部经济城成宏路 18 号 A 座
16 层 1601 号

法定代表人：胡祖荣

注册资本：200 万人民币

经济性质：有限责任公司（非自然人投资或控股的法人独资）

成立时间：2017 年 3 月 17 日

营业期限：2017 年 3 月 17 日至无固定期限

统一信用代码：91510108MA6CLR832F

1) 公司简介

成都艾克赛特信息科技有限公司由崔菊雅、段俊杰、谭炜、蒲志、李孝哲于2019年6月14日共同出资设立。公司注册资本200.00万元，截至评估基准日，成都艾克赛特信息科技有限公司股东名称、出资额和出资比例如下：

序号	股东名称	认缴出资 (万元)	持股比例 (%)	实缴出资 (万元)	实缴占总 认缴比例 (%)
1	江苏新通达电子科技股份有限公司	120.00	60.00	120.00	60.00
2	赖炎阳	20.00	10.00	0.00	0.00
3	谭炜	20.00	10.00	0.00	0.00
4	段俊杰	20.00	10.00	0.00	0.00
5	李孝哲	20.00	10.00	0.00	0.00
	合计	200.00	100.00	120.00	60.00

2) 经营范围

计算机软硬件技术开发、技术转让、技术咨询、技术推广；电子设备技术研发及销售；多媒体设计；仪器仪表（不含计量器具）研发、销售。（依法须经批准的项目，经相关部门批准后方可开展经营活动）。

3) 资产、财务及经营状况

截至评估基准日 2023 年 9 月 30 日，公司资产总额为 1,677.80 万元，负债总额 2,172.58 万元，净资产额为-494.78 万元，2023 年 1-9 月营业收入 98.11 万元，利润总额-277.66 万元，净利润-277.66 万元。公

司近两年及评估基准日资产、财务状况如下表：

公司资产、负债及财务状况

单位：人民币万元

项目	2021年12月31日	2022年12月31日	2023年9月30日
总资产	100.39	1,583.29	1,677.80
负债	1,389.51	1,800.41	2,172.58
净资产	-1,289.12	-217.12	-494.78
	2021年度	2022年度	2023年1-9月
营业收入	0.13	1,456.65	98.11
利润总额	-365.42	1,072.00	-277.66
净利润	-365.42	1,072.00	-277.66
审计机构	中天运会计师事务所 (特殊普通合伙)	中天运会计师事务所 (特殊普通合伙)	中天运会计师事务所 (特殊普通合伙)

(5) 长春精钰电子科技股份有限公司

公司地址：长春市高新技术产业开发区众恒路456号

法定代表人：吴中铭

注册资本：600万人民币

经济性质：股份有限公司(非上市、自然人投资或控股)

成立时间：2014年6月13日

营业期限：2014年6月13日至无固定期限

统一信用代码：91220101310085839F

1) 公司简介

长春精钰电子科技股份有限公司由立隆电子（苏州）有限公司、长春树一企业管理咨询有限公司、仁宝电子科技（昆山）有限公司、车王电子（宁波）有限公司、江苏新通达电子科技股份有限公司于2014年6月13日共同出资设立。公司注册资本600.00万元，截至评估基准日，长春精钰电子科技股份有限公司股东名称、出资额和出资比例如下：

序号	股东名称	认缴出资 (万元)	持股比例 (%)	实缴出资 (万元)	实缴比例 (%)
1	立隆电子（苏州）有限公司	200.00	33.33%	200.00	33.33%
2	长春树一企业管理咨询有限公司	100.00	16.67%	100.00	16.67%

3	仁宝电子科技（昆山）有限公司	100.00	16.67%	100.00	16.67%
4	车王电子（宁波）有限公司	100.00	16.67%	100.00	16.67%
5	江苏新通达电子科技股份有限公司	100.00	16.67%	100.00	16.67%
	合 计	600.00	100.00	600.00	100.00

2) 经营范围

整车车用电子架构系统设计、规划与测试，整车车用网络系统设计、规划与销售服务，开发车用零部件通讯模块、通信交换设备，汽车零部件、汽车电子产品、电子设备、检测设备、模具设计开发、生产、销售及服务等（依法须经批准的项目，经相关部门批准后方可开展经营活动）

3) 资产、财务及经营状况

截至评估基准日 2023 年 9 月 30 日，公司资产总额为 116.50 万元，负债总额 761.88 万元，净资产额为 -645.38 万元，2023 年 1-9 月营业收入 87.50 万元，利润总额 -2.08 万元，净利润 -2.08 万元。公司评估基准日资产、财务状况如下表：

公司资产、负债及财务状况

单位：人民币万元

项目	2023 年 9 月 30 日
总资产	116.50
负债	761.88
净资产	-645.38
	2023 年 1-9 月
营业收入	87.50
利润总额	-2.08
净利润	-2.08
审计机构	未经审计

（三）委托人与被评估单位之间的关系

委托人为江苏骏成电子科技股份有限公司，被评估单位为江苏新通达电子科技股份有限公司。委托人拟发行股份及支付现金购买被评估单位股权。

（四）委托人、资产评估委托合同约定的其他评估报告使用者

本评估报告的使用者为委托人，除此之外不存在其他评估报告使用者。

除国家法律法规另有规定外，任何未经评估机构和委托人确认的机构或个人不能由于得到评估报告而成为评估报告使用者。

二、评估目的

根据骏成科技《第三届董事会第十七次会议决议》，江苏骏成电子科技股份有限公司拟发行股份及支付现金购买江苏新通达电子科技股份有限公司 75%股份，为此需要对江苏新通达电子科技股份有限公司股东全部权益在评估基准日 2023 年 9 月 30 日的市场价值进行评估。

本次资产评估的目的是反映江苏新通达电子科技股份有限公司股东全部权益在评估基准日的市场价值，为上述经济行为提供价值参考意见。

三、评估对象和评估范围

评估对象是江苏新通达电子科技股份有限公司在 2023 年 9 月 30 日的股东全部权益。评估范围为江苏新通达电子科技股份有限公司在基准日的全部资产及相关负债。

截至评估基准日，公司合并口径账面资产总额为 49,733.44 万元，负债总额 34,061.73 万元，净资产额为 15,671.71 万元。具体包括流动资产 38,463.64 万元，非流动资产 11,269.80 万元；流动负债 32,353.85 万元，非流动负债 1,707.88 万元。

截至评估基准日，公司单体口径账面资产总额为 58,463.66 万元，负债总额 39,802.74 万元，净资产额为 18,660.91 万元。具体包括流动资产 45,726.52 万元，非流动资产 12,737.14 万元；流动负债 38,135.49 万元，非流动负债 1,667.25 万元。

上述资产与负债数据摘自经中天运会计师事务所（特殊普通合伙）出具的江苏新通达电子科技股份有限公司 2023 年 9 月 30 日的无保留意见审计报告，评估是在企业经过审计后的基础上进行的。

委托评估对象和评估范围与经济行为涉及的评估对象和评估范围一致。

（一）委估主要资产情况

本次评估范围中的主要资产为应收账款、其他应收款、存货、长期股权投资、固定资产、无形资产等。应收账款主要为应收的货款；其他应收款主要为应收的往来款；存货主要为原材料、产成品、委托加工物资、在产品和发出商品等，原材料主要为芯片、液晶屏模组等生产用材料，产成品主要为各种型号的组合仪表等，委托加工物资主要为委托芜湖长信科技股份有限公司等加工的液晶屏等半成品，在产品主要为生产过程中的线路板组件等，发出商品主要为各种型号的组合仪表等，目前大部分存货处于正常流转销售状态，部分存货因库龄较长或者对应产品型号已停供导致滞销；长期股权投资为对丹阳精锐软件有限公司、丹阳爱普瑞特汽车电子技术有限公司、丹阳新通达智能网联科技有限公司、成都艾克赛特信息科技有限公司和长春精钰电子科技股份有限公司的股权投资。

固定资产包括房屋建（构）筑物及设备类资产，房屋建筑物主要为智能车间、汽车仪表车间、办公大楼等生产及配套用房，建筑面积总计 44,422.23 平方米；构筑物主要为厂区内道路、厂区内围墙、鱼塘、水泥场地等厂区附属设施；设备类资产包括机器设备、车辆及电子设备，机器设备主要为贴片机、仪表生产线、光学检测仪和共线点胶等仪表生产专用及配套设备，共计 788 项；车辆主要为运输、办公用车，共计 22 辆；电子设备主要为电脑、空调和办公家具等办公设备，共计 906 项。勘查时点，主要设备维修保养良好，大部分正常使用；无形资

产包括土地使用权、专利、软著、商标等。

(二) 企业申报的账面记录或者未记录的无形资产情况

1、无形资产——土地

截至评估基准日 2023 年 9 月 30 日，江苏新通达电子科技股份有限公司及其下属公司申报范围内无形资产-土地共计 4 宗，4 项宗地均已设定抵押权。

2、无形资产——其他

截至评估基准日 2023 年 9 月 30 日，江苏新通达电子科技股份有限公司及其下属公司申报范围内账面记录的无形资产-其他共 65 项，均为软件，主要为 MRP/MPS 系统等；企业申报范围内账面未记录的无形资产为 47 项专利、36 项软件著作权和 12 项商标，部分清单如下：

纳入本次评估范围内的各类专利前十五项

序号	专利名称	专利号	申请日期	类型	权利人
1	一种智能充电器系统及电路	ZL201310254123.3	2013/6/25	发明专利	江苏新通达电子科技股份有限公司
2	一种用于测试汽车仪表步进电机转动的方法	ZL201310373959.5	2013/8/23	发明专利	江苏新通达电子科技股份有限公司
3	带有语音提示功能的虚拟汽车仪表系统、工作方法及汽车	ZL201510341960.9	2015/6/18	发明专利	江苏新通达电子科技股份有限公司
4	适于快速启动的全虚拟汽车仪表系统、工作方法及汽车	ZL201510340915.1	2015/6/18	发明专利	江苏新通达电子科技股份有限公司
5	一种全虚拟汽车仪表系统、工作方法及安装该系统的汽车	ZL201510340829.0	2015/6/18	发明专利	江苏新通达电子科技股份有限公司
6	一种自调整车道线检测装置	ZL202220912279.0	2022/4/20	实用新型专利	江苏新通达电子科技股份有限公司
7	带有自学习功能的盲点监测系统	ZL201920838825.9	2019/6/4	实用新型专利	江苏新通达电子科技股份有限公司
8	一种汽车仪表软件离线编程用工装	ZL201820339647.0	2018/5/2	实用新型专利	江苏新通达电子科技股份有限公司
9	一种隐藏式一体化显示模块	ZL201820652817.0	2018/3/12	实用新型专利	江苏新通达电子科技股份有限公司
10	压力传感器疲劳次数的测量系统	ZL201920831598.7	2018/6/4	实用新型专利	江苏新通达电子科技股份有限公司
11	汽车仪表扬声器	ZL201730445789.6	2017/9/20	外观设计专利	江苏新通达电子科技股份有限公司
12	汽车时钟（1）	ZL201730585566.X	2017/11/24	外观设计专利	江苏新通达电子科技股份有限公司
13	汽车时钟（2）	ZL201730585560.2	2017/11/24	外观设计专利	江苏新通达电子科技股份有限公司

14	汽车时钟（3）	ZL201730585272.7	2017/11/24	外观设计专利	江苏新通达电子科技股份有限公司
15	汽车时钟（4）	ZL201730585544.3	2017/11/24	外观设计专利	江苏新通达电子科技股份有限公司

纳入本次评估范围内的软件著作权前五项

序号	软著名称	著作权号	授权时间	权利人
1	和谐驾驶室控制模块软件 V1.0	2012SR010604	2012/2/16	江苏新通达电子科技股份有限公司
2	和谐商用车 CAN 总线主控系统软件 V1.0	2012SR010603	2012/2/16	江苏新通达电子科技股份有限公司
3	新通达基于 I.MX6 的车辆检测系统软件 V1.0	2018SR156495	2018/3/9	江苏新通达电子科技股份有限公司
4	新通达基于 I.MX6 的车道偏离预警系统软件 V1.0	2018SR156493	2018/3/9	江苏新通达电子科技股份有限公司
5	新通达基于 I.MX6 的 360° 全景影像系统软件 V1.0	2018SR158414	2018/3/12	江苏新通达电子科技股份有限公司

纳入本次评估范围内的商标前五项

序号	商标名称	注册号	注册日期	权利人
1	众迎,ZHONGYING	1405547	2000/6/7	江苏新通达电子科技股份有限公司
2	众迎,ZY	6019007	2010/1/14	江苏新通达电子科技股份有限公司
3	新通达,NEWTONGDA	6019523	2010/2/7	江苏新通达电子科技股份有限公司
4	众迎	6019008	2010/1/14	江苏新通达电子科技股份有限公司
5	众迎	6019009	2009/11/21	江苏新通达电子科技股份有限公司

（三）企业申报的表外资产的类型、数量

截至基准日 2023 年 9 月 30 日，除上述账外无形资产外，江苏新通达电子科技股份有限公司申报的评估范围内，无其他表外资产。

（四）引用其他机构出具的报告的结论所涉及的资产类型、数量和账面金额（或者评估值）

本次评估报告中被评估单位财务数据摘自中天运会计师事务所（特殊普通合伙）出具的江苏新通达电子科技股份有限公司评估基准日审计报告。除此之外，未引用其他机构报告内容。

四、价值类型

依据本次评估目的，确定本次评估的价值类型为市场价值。

市场价值是指自愿买方和自愿卖方在各自理性行事且未受任何强迫的情况下，评估对象在评估基准日进行正常公平交易的价值估计数额。

五、评估基准日

本项目资产评估的基准日是 2023 年 9 月 30 日。

委托人为此次经济行为拟订了时间表，为了加快整体工作的进程，同时考虑到评估基准日尽可能与本次评估目的的实现日接近的需要和完成评估工作的实际可能，经与各方协商，确定评估基准日为 2023 年 9 月 30 日。

六、评估依据

本次资产评估遵循的评估依据主要包括经济行为依据、法律法规依据、评估准则依据、资产权属依据，及评定估算时采用的取价依据和其他参考依据等，具体如下：

（一）经济行为依据

1、江苏骏成电子科技股份有限公司《第三届董事会第十七次会议决议》。

（二）法律法规依据

1、《中华人民共和国资产评估法》（2016 年 7 月 2 日第十二届全国人民代表大会常务委员会第二十一次会议通过）；

2、《中华人民共和国民法典》（2020 年 5 月 28 日第十三届全国人民代表大会第三次会议通过）；

3、《中华人民共和国公司法》（2023 年 12 月 29 日第十四届全国人大常委会第七次会议通过）；

4、《中华人民共和国证券法》（2019 年 12 月 28 日第十三届全国

人民代表大会常务委员会第十五次会议第二次修订，2020年3月1日起实施)；

5、《上市公司证券发行管理办法》(2020年2月14日中国证券监督管理委员会《关于修改<上市公司证券发行管理办法>的决定》修正)；

6、《上市公司重大资产重组管理办法》(中国证券监督管理委员会令第214号)；

7、《深圳证券交易所上市公司自律监管指引第8号——重大资产重组(2023年修订)》(深证上〔2023〕114号)；

8、《中华人民共和国城市房地产管理法》(2019年8月26日第十三届全国人民代表大会常务委员会第十二次会议修订)；

9、《中华人民共和国企业所得税法》(2018年12月29日第十三届全国人民代表大会常务委员会第七次会议修订)；

10、《中华人民共和国企业所得税法实施条例》(中华人民共和国国务院令第714号)；

11、《中华人民共和国专利法》(2020年10月17日第十三届全国人民代表大会常务委员会第二十二次会议通过修改)；

12、《中华人民共和国著作权法》(2020年11月11日第十三届全国人民代表大会常务委员会第二十三次会议第三次修正)；

13、《中华人民共和国商标法》(2019年4月23日第十三届全国人民代表大会常务委员会第十次会议修订)；

14、《中华人民共和国增值税暂行条例》(国务院令第538号)；

15、财政部、国家税务总局《关于调整增值税税率的通知》(财税[2018]32号)；

16、《关于深化增值税改革有关政策的公告》(财政部税务总局海关总署公告2019年第39号)；

17、《中华人民共和国契税法》(2020年8月11日第十三届全国

人民代表大会常务委员会第二十一次会议通过;

18、《中华人民共和国城市房地产管理法》(根据2019年8月26日第十三届全国人民代表大会常务委员会第十二次会议修订);

19、《中华人民共和国城乡规划法》(根据2019年4月23日第十三届全国人民代表大会常务委员会第十次会议第二次修正);

20、《中华人民共和国土地管理法》(根据2019年8月26日第十三届全国人民代表大会常务委员会第十二次会议修订);

21、其他有关的法律、法规和规章制度。

(三) 评估准则依据

- 1、《资产评估基本准则》(财资[2017]43号);
- 2、《资产评估职业道德准则》(中评协[2017]30号);
- 3、《资产评估执业准则—资产评估委托合同》(中评协[2017]33号);
- 4、《资产评估执业准则—资产评估报告》(中评协[2018]35号);
- 5、《资产评估执业准则—资产评估程序》(中评协[2018]36号);
- 6、《资产评估执业准则—资产评估档案》(中评协[2018]37号);
- 7、《资产评估执业准则—企业价值》(中评协[2018]38号);
- 8、《资产评估执业准则—资产评估方法》(中评协[2019]35号);
- 9、《资产评估执业准则—无形资产》(中评协[2017]37号);
- 10、《资产评估执业准则—不动产》(中评协[2017]38号)
- 11、《资产评估执业准则—机器设备》(中评协[2017]39号);
- 12、《资产评估执业准则—利用专家工作及相關报告》(中评协[2017]35号);
- 13、《资产评估执业准则—知识产权》(中评协[2023]14号);
- 14、《资产评估机构业务质量控制指南》(中评协[2017]46号);
- 15、《资产评估价值类型指导意见》(中评协[2017]47号);

- 16、《资产评估对象法律权属指导意见》（中评协[2017]48号）；
- 17、《专利资产评估指导意见》（中评协[2017]49号）；
- 18、《著作权资产评估指导意见》（中评协[2017]50号）；
- 19、《商标资产评估指导意见》（中评协[2017]51号）。

（四）资产权属依据

- 1、《车辆行驶证》；
- 2、《不动产权证书》；
- 3、《国有土地使用证》；
- 4、《房屋所有权证》；
- 5、《专利证书》；
- 6、《商标证书》；
- 7、《软件著作权证书》；
- 8、重要资产购置合同及发票；
- 9、其他权属证明资料等。

（五）取价依据

1、委托人和其他相关当事人依法提供的未来收益预测资料，主要包括主营收入预测表、主营成本预测表、期间费用预测表、税金及附加预测表、资本性投入预算表、人员投入预测表等；

2、《全国银行间同业拆借中心授权公布贷款市场报价利率（LPR）公告》（2023年9月20日）；

- 3、《2023机电产品价格信息查询系统》（机械工业信息研究院）；
- 4、《建设工程工程量清单计价规范》（GB50500-2013）；
- 5、《江苏省建筑与装饰工程计价定额》（2018版）；
- 6、《江苏省安装工程计价定额》（2018版）；
- 7、《江苏省市政工程计价定额》（2018版）；
- 8、《江苏省建设工程费用定额》（2018版）；

9、《镇江市造价信息》(2023.9);

10、《丹阳市人民政府关于公布丹阳市公示地价成果的通告》(2022年5月9日丹阳市人民政府发布);

11、《机动车强制报废标准规定》(商务部、发改委、公安部、环境保护部令2012年第12号);

12、其他参考资料。

(六) 其它参考依据

1、中天运会计师事务所(特殊普通合伙)出具的中天运[2024]审字第90003号《审计报告》;

2、《企业会计准则—基本准则》(财政部令第33号);

3、《企业会计准则—应用指南》(财会[2006]18号);

4、《企业会计准则第1号—存货》等38项具体准则(财会[2006]3号);

5、《房地产估价规范》(GB/T50291-2015);

6、《城镇土地估价规程》(GB/T18508-2001);

7、《资产评估常用方法与参数手册》(机械工业出版社2011年版);

8、同花顺iFind金融数据终端;

9、《价值评估：公司价值的衡量与管理(第3版)》([美]Copeland, T.等著,郝绍伦,谢关平译,电子工业出版社);

10、其他参考资料。

七、评估方法

(一) 评估方法的选择

依据资产评估准则的规定,企业价值评估可以采用收益法、市场法、资产基础法三种方法。收益法是企业整体资产预期获利能力的量

化与现值化，强调的是企业的整体预期盈利能力。市场法是以现实市场上的参照物来评价估值对象的现行公平市场价值，它具有估值数据直接取材于市场，估值结果说服力强的特点。资产基础法是指在合理评估企业各项资产价值和负债的基础上确定评估对象价值的思路。

本次评估目的是发行股份及支付现金购买股权。资产基础法从企业购建角度反映了企业的价值，为经济行为实现后企业的经营管理及考核提供了依据，因此本次评估选择资产基础法进行评估。

被评估单位盈利模式明确，服务的客户群体相对稳定，企业对未来的产品及销售渠道具有明确的经营规划，财务预算数据完善，在未来年度其收益与风险可以合理地估计，故本次评估可以选择收益法进行评估。

因国内产权交易市场交易信息的获取途径有限，且同类企业在产品结构 and 主营业务构成方面差异较大，结合本次评估被评估单位的特殊性，选取同类型市场参照物的难度极大，故本次评估未采用市场法。

综上，本次评估确定采用资产基础法和收益法进行评估。

（二）资产基础法介绍

资产基础法，是以在评估基准日重新建造一个与评估对象相同的企业或独立获利实体所需的投资额作为判断整体资产价值的依据，具体是指将构成企业的各种要素资产的评估值加总减去负债评估值求得企业价值的方法。

各类资产及负债的评估方法如下：

1、流动资产

（1）货币资金：包括现金和银行存款。

1) 库存现金

库存现金存放于公司财务部。评估人员对现金进行全面的实地盘

点，根据盘点金额情况和基准日至盘点日期的账务记录情况倒推评估基准日的金额，全部与账面记录的金额相符，以盘点核实后账面值确定评估值。

2) 银行存款

对银行存款已取得并核对所有银行存款账户的对账单，并对银行存款人民币账户进行了函证，以证明银行存款的真实存在，同时检查有无未入账的银行款项，检查“银行存款余额调节表”中未达账的真实性，以及评估基准日后的进账情况。银行存款以核实后账面值确定评估值。

(2) 交易性金融资产

1) 交易性金融资产-股票

评估人员首先对股票投资形成的原因、账面值和实际状况进行了取证核实，并查阅了相关协议等，以确定股权投资的真实性和完整性。对于市场流通股，对此类资产的估值以该种股票于评估基准日的持股数量乘以基准日的收盘价作为该股票的估值结果。

2) 交易性金融资产-其他

主要为企业投资的理财产品余额，评估人员核对了账簿记录、查阅了客户交易记录及相关资料，核实交易事项的真实性、业务内容和金额等，核实结果账、表、单金额相符，所以本次评估按清查核实后账面值确认评估值。

(3) 应收票据

应收票据主要为银行承兑汇票和商业承兑汇票。核查时，核对明细账与总账、报表余额是否相符，核对与委估明细表是否相符，查阅核对票据票面金额、发生时间、业务内容及票面利率等与账务记录的一致性，以证实应收票据的真实性、完整性，核实结果账、表、单金额相符。经核实，应收票据记载真实，金额准确，无未计利息。

对商业票据，评估风险坏账损失的可能性为 5%。以应收票据合计减去评估风险损失后的金额确定评估值。坏账准备按评估有关规定评估为零。

（4）应收类款项

对应收类款项的评估，评估人员核对了账簿记录、抽查了部分原始凭证等相关资料，核实交易事项的真实性、账龄、业务内容和金额等，并进行了函证复核，核实结果账、表、单金额相符。

评估人员在对应收类款项核实无误的基础上，借助于历史资料和现在调查了解的情况，具体分析数额、欠款时间和原因、款项回收情况、欠款人资金、信用、经营管理现状等，应收类账款采用组合计提的方法估计评估风险损失。

对有确凿证据表明款项不能收回或账龄超长的，评估风险损失为 100%；对发生时间 1 年以内的发生评估风险坏账损失的可能性为 5%；发生时间 1-2 年的发生评估风险坏账损失的可能性在 20%；发生时间 2-3 年的发生评估风险坏账损失的可能性在 50%；发生时间 3 年以上的发生评估风险坏账损失的可能性在 100%。

按以上标准，确定评估风险损失，以应收类账款余额合计减去评估风险损失后的金额确定评估值。坏账准备按评估有关规定评估为零。

（5）应收款项融资

应收款项融资核算内容主要为银行承兑汇票，清查时，核对明细账与总账、报表余额是否相符，核对与委估明细表是否相符。取得了票据的复印件及相关合同、凭证，以核对票据票面金额、发生时间、业务内容及票面利率等与账务记录的一致性，以证实票据的真实性、完整性，核实结果账、表、单金额相符。经核实票据真实，金额准确，无应计未计利息，以核实后账面值作为评估值。

（6）预付账款

对预付账款的评估，评估人员在对预付款项核实无误的基础上，借助于历史资料和现在调查了解的情况，具体分析数额、欠款时间和原因、款项回收情况、欠款人资金、信用、经营管理现状等，未发现供货单位有破产、撤销或不能按合同规定按时提供货物或劳务等情况，以核实后的账面值作为评估值。

(7) 存货

1) 原材料

原材料因耗用量大，周转速度较快，且主要为基准日近期采购，账面值接近基准日市价，故按账面确定评估值。部分原材料库龄较长，已计提存货跌价准备，本次评估按照现行市价确认评估值。

2) 委托加工物资

对于可正常销售使用的委托加工物资，评估人员审核相关账目及委托加工协议，账实相符，对于正常周转的委托加工物资，以核实后账面值为评估值。

3) 产成品（库存商品）

对于库龄较长或对应型号产品已停供不再销售的产成品，按现行市价确定评估值。

对于正常销售产品，主要采用如下评估方法：

评估人员依据调查情况和企业提供的资料分析，对于产成品以不含税销售价格减去销售费用、全部税金和一定的产品销售利润后确定评估值。

评估价值=实际数量×不含税售价×(1-税金及附加率-销售费用率-营业利润率×所得税率-营业利润率×(1-所得税率)×r)

a. 不含税售价：不含税售价是按照评估基准日前后的市场价格确定的；

b. 税金及附加率主要包括以流转税为税基计算交纳的城市维护建

设税与教育费附加等；

c. 销售费用率是按各项销售费用与营业收入的比例平均计算；

d. 营业利润率=剔除非经营损益的营业利润÷营业收入；

剔除非经营损益的营业利润=营业收入-营业成本-税金及附加-销售费用-管理费用-财务费用

e. 所得税率按企业现实执行的税率；

f. r为一定的率，由于产成品未来的销售存在一定的市场风险，具有一定的不确定性，根据基准日调查情况及基准日后实现销售的情况确定其风险。其中r对于畅销产品为0，一般销售产品为50%，勉强可销售的产品为100%。

4) 在产品

在产品主要为生产过程中的线路板组件。清查时，评估人员查阅了相关账簿记录和原始凭单，以确认在产品的真实存在及所有权归属，检查核对了在产品成本计算表,来判断在产品核算的准确性。

对于正常流转的自制半成品，由于生产周期较短，成本升降变化不大，成本结转及时完整，故按核实后的账面值确认评估值。部分在产品库龄较长，已计提存货跌价准备，本次评估按照现行市价确认评估值。

5) 发出商品

发出商品主要为各种型号的组合仪表等。对于库龄较长或对应型号产品已停供不再销售的发出商品，按现行市价确定评估值。

对于正常销售的发出商品，以其完全成本为基础，采用市场价格确定评估值。

评估价值=实际数量×不含税售价×(1-产品销售税金及附加费率-营业利润率×所得税率-营业利润率×(1-所得税率)×r)

a. 不含税售价：不含税售价是按照评估基准日前后的市场价格确

定的；

b. 产品销售税金及附加费率主要包括以增值税为税基计算交纳的城市建设税与教育附加与销售收入的比例；

c. 销售费用率是按各项销售费用与营业收入的比例平均计算；

d. 营业利润率=剔除非经营损益的营业利润÷营业收入；

e. 所得税率按企业现实执行的税率；

f. r 为一定的率，由于产成品未来的销售存在一定的市场风险，具有一定的不确定性，根据基准日调查情况及基准日后实现销售的情况确定其风险。其中 r 对于畅销产品为0，一般销售产品为50%，勉强可销售的产品为100%。根据被评估单位销售模式，发出商品与产成品销售风险相同， r 取50%。

（8）其他流动资产

其他流动资产为待抵扣税额和待摊费用。评估人员在对其他流动资产核实无误的基础上，借助于历史资料和现在调查了解的情况，具体分析数额，以核实后账面值作为评估值。

2、非流动资产

（1）长期股权投资

对长期股权投资，首先对长期投资形成的原因、账面值和实际状况等进行了取证核实，并查阅了投资协议、股东会决议、章程和有关会计记录等，以确定长期投资的真实性和完整性。

1) 对于全资及持股50%以上的控股子公司，对被投资单位评估基准日的整体资产进行了评估，然后将被投资单位评估基准日净资产评估值乘以江苏新通达电子科技有限公司的持股比例计算确定评估值：

对于已全部实缴的长期股权投资，长期股权投资评估值=被投资单位整体评估后净资产×持股比例。

对于未全部实缴的长期股权投资，长期股权投资评估值=（被投资单位股东全部权益评估值+被投资单位剩余应缴出资额）×注册资本比例-持股单位需要补缴出资额。

其中，对于丹阳爱普瑞特汽车电子有限公司、成都艾克赛特信息科技有限公司，评估值为负数，考虑到股东以其认缴出资额为限承担责任义务，且新通达已经全部实缴，本次对其长期股权投资评估为零。

2) 对于参股公司，针对被投资企业的具体情况进行分析，根据公司章程规定，股东会按持股比例行使投票权，派驻董事席位未过半数，无控制权，不参与经营。并且公司章程规定股东以其所持股份为限对公司承担责任，基准日长春精钰电子科技股份有限公司基准日净资产为负数，江苏新通达电子科技股份有限公司以出资额为限承担其责任，故本次评估为0。

评估中所遵循的评估原则、采用的评估方法、各项资产及负债的评估过程等保持一致，在评估中采用同一标准、同一尺度，以合理公允和充分地反映各被投资单位各项资产的价值。

在确定该长期股权投资评估值时，评估师没有考虑控制权产生的溢价。

（2）固定资产

固定资产包括房屋建（构）筑物和设备类资产。

1) 房屋建（构）筑物

基于本次评估之特定目的，结合房屋建（构）筑物特点，本次评估对自建房屋建（构）筑物采用成本法；外购的无证住宅因拟转让，按照协议转让价款确定为评估值。

对主要自建房屋建（构）筑物的评估，评估人员取得了当地类似工程的造价指标，采用类比法进行调整测算，并套用现行定额标准、

建设规费、贷款利率计算出建筑物的重置全价，并按建筑物的使用年限和对建筑物现场勘察的情况综合确定成新率，进而计算出建筑物评估值。

建筑物评估值=重置全价（不含税）×成新率

①重置全价

重置全价由建安造价（不含税）、前期及其他费用（不含税）、资金成本三部分组成。

A.建安造价的确定

建筑安装工程造价包括土建工程、装饰装修工程、给排水、电气、消防及配套信息系统的总价，土建、装饰装修工程造价采用类比法进行计算。评估工作期间，评估人员参考取得的地区建筑造价资料，参考《住房和城乡建设部关于做好建筑业营改增建设工程计价依据调整准备工作的通知》（建办标[2016]4号）、《省住房城乡建设厅关于建筑业实施营改增后江苏省建设工程计价依据调整的通知》（苏建价（2016）154号），并根据《建设工程工程量清单计价规范》（GB50500-2013），套用《江苏省建筑与装饰工程计价定额》（2018版）、《江苏省安装工程计价定额》（2018版）、《江苏省市政工程计价定额》（2018版）、《江苏省建设工程费用定额》（2018版）、《镇江市造价信息》（2023.9），计算工程建安造价。

B.前期及其它费用的确定

前期及其他费用，包括当地地方政府规定收取的建设费用及建设单位为建设工程而投入的除建安造价外的其它费用两个部分。

依据现行营改增税收政策，对建设单位为建设工程而投入的除建安造价外的其他费用，扣除相应增值税，即得出前期及其他费用（不含税）。

C.资金成本的确定

资金成本系在建设期内为工程建设所投入资金的贷款利息，其采用的利率按基准日中国人民银行公布的 2023 年 9 月 20 日《全国银行间同业拆借中心受权公布贷款市场报价利率（LPR）》确定，工期按建设正常情况周期计算，并按均匀投入考虑：

$$\text{资金成本} = (\text{工程建安造价} + \text{前期及其它费用}) \times \text{合理工期} \times \text{贷款利息} \times 50\%$$

②成新率

本次评估房屋建筑物成新率的确定，根据建(构)筑物的基础、承重结构(梁、板、柱)、墙体、楼地面、屋面、门窗、内外墙粉刷、天棚、水卫、电照等各部分的实际使用状况，确定尚可使用年限，从而综合评定建筑物的成新率。

计算公式：

$$\text{综合成新率} = \text{尚可使用年限} \div (\text{尚可使用年限} + \text{已使用年限})$$

③评估值的确定

$$\text{评估值} = \text{重置全价} \times \text{成新率}$$

2) 设备类资产

根据本次评估目的，按照持续使用原则，以市场价格为依据，结合委估设备的特点和收集资料情况，主要采用重置成本法进行评估。

$$\text{评估值} = \text{重置全价} \times \text{成新率}$$

(1)重置全价的确定

设备的重置全价，在设备购置价的基础上，考虑该设备达到正常使用状态下的各种费用(包括购置价、运杂费、安装调试费和资金成本等)，综合确定：

$$\text{重置全价} = \text{设备购置费 (不含税)} + \text{运杂费 (不含税)} + \text{安装工程费 (不含税)} + \text{其他费用 (不含税)} + \text{资金成本}$$

①机器设备重置全价

a.购置价

主要通过向生产厂家或贸易公司询价、或参照《2023 机电产品价格信息查询系统》等价格资料，以及参考近期同类设备的合同价格确定。对少数未能查询到购置价的设备，采用同年代、同类别设备的价格变动率推算确定购置价。

对与国产设备技术水平近似的进口设备的现价，根据替代原则，即查找国内功能及技术参数相当的替代设备，查询类似国产设备的恰当的市场交易价格，以确定其购置价。

根据国家税务总局《关于全面推开营业税改征增值税试点的通知》（财税〔2016〕36号）、《关于深化增值税改革有关政策的公告》（财政部、税务总局、海关总署公告2019年第39号）文件规定，符合增值税抵扣条件的机器设备重置成本应该扣除相应的增值税。本次评估对于设备购置价、运杂费、安装费、基础费按其对应的增值税率测算可抵扣进项税额（下同），故本次评估机器设备的购置价采用不含税价。

b.运杂费

以含税购置价为基础，根据生产厂家与设备所在地间发生的装卸、运输、保管、保险及其他相关费用，按不同运杂费率计取，并扣除可抵扣的增值税。购置价格中包含运输费用的不再计取运杂费。

c.安装调试费

根据设备的特点、重量、安装难易程度，以含税购置价为基础，按不同安装费率计取，并扣除可抵扣的增值税。

对小型、无须安装或企业自行安装的设备，不考虑安装调试费。

d.其他费用

其他费用包括管理费、设计费、工程监理费等，是依据该设备所在地建设工程其他费用标准，结合本身设备特点进行计算。

e.资金成本

资金成本按照被评估企业的合理建设工期，参照评估基准日中国人民银行发布的同期金融机构人民币贷款基准利率，以设备购置价、运杂费、安装工程费、前期及其他费用等费用总和为基数按照资金均匀投入计取。资金成本计算公式如下：

资金成本=(设备购置价+运杂费+基础费+安装工程费+前期及其他费用)×合理建设工期×贷款基准利率×1/2

②运输车辆重置全价

根据当地汽车市场销售信息等近期车辆市场价格资料，确定运输车辆的现行不含税购价，在此基础上根据《中华人民共和国车辆购置税暂行条例》规定计入车辆购置税、新车上户牌照手续费等，计算公式如下：

重置全价=购置价（不含税）+车辆购置税+新车上户手续费

③电子设备重置全价

评估范围内的电子设备价值量较小，不需要安装（或安装由销售商负责）以及运输费用较低，参照现行市场购置的价格确定。本次评估电子设备的购置价采用不含税价。

重置全价计算公式：

重置全价=设备购置费（不含税）

(2)成新率的确定

①机器设备和电子设备成新率

按照设备的经济使用寿命、现场勘察情况预计设备尚可使用年限，并进而计算其成新率。其公式如下：

成新率=尚可使用年限 / （实际已使用年限+尚可使用年限） × 100%

对价值量较小的一般设备则采用直接年限法确定其成新率。

②车辆成新率

对于运输车辆，根据《机动车强制报废标准规定》（商务部、发改委、公安部、环境保护部令 2012 年第 12 号）的有关规定和车辆的平均经济使用年限，按以下方法确定成新率后取其较小者为最终成新率，即：

$$\text{使用年限成新率} = (1 - \text{已使用年限} / \text{规定或经济使用年限}) \times 100\%$$

$$\text{行驶里程成新率} = (1 - \text{已行驶里程} / \text{规定行驶里程}) \times 100\%$$

$$\text{成新率} = \text{Min}(\text{使用年限成新率}, \text{行驶里程成新率})$$

同时对待估车辆进行必要的勘察鉴定，若勘察鉴定结果与按上述方法确定的成新率相差较大，则进行适当的调整，若两者结果相当，则不进行调整。

(3) 评估值的确定

① 机器设备及电子设备评估值

$$\text{评估值} = \text{重置全价} \times \text{成新率}$$

对生产年代久远，已无同型号的电子设备则参照近期二手市场行情确定评估值。

② 车辆评估值

$$\text{评估值} = \text{重置全价} \times \text{成新率}$$

(3) 无形资产

1) 无形资产-土地评估

根据《城镇土地估价规程》，土地估价方法主要有市场比较法、收益还原法、假设开发法、成本逼近法和基准地价系数修正法等。估价方法的选择应针对待估宗地的具体条件、用地性质及评估目的，结合待估宗地所在区域地产市场的实际情况，选择适当的估价方法。

估价人员在认真分析所掌握的资料并进行了实地勘查之后，根据估价对象土地的特点及开发项目本身的实际状况，选取基准地价法、

市场比较法作为本次估价的基本方法。这是出于以下考虑：一是 2022 年 5 月 9 日丹阳市人民政府发布《丹阳市人民政府关于公布丹阳市公示地价成果的通告》，公布的基准地价基准日为 2021 年 1 月 1 日，距离本次评估基准日在三年以内，期间宗地地价较为稳定，故适合采用基准地价法；二是由于估价对象所在区域近年来的土地成交比较活跃，土地拍卖成交价格比较透明，因此可以采用市场比较法进行评估。最终确定采用基准地价法、市场比较法作为本次估价的两种方法。

I、基准地价法

基准地价系数修正法是利用城镇基准地价和基准地价修正系数表等评估成果，按照替代原则，对估价对象的区域条件和个别条件等与其所处区域的平均条件相比较，并对照修正系数表选取相应的修正系数对基准地价进行修正，进而求取估价对象在估价基准日价格的方法。基准地价系数修正法评估宗地地价的计算公式为：

宗地单价 = 适用基准地价 × 期日修正系数 × 容积率修正系数 × 使用年期修正系数 × 区位因素修正系数 ± 开发程度修正值

II、市场比较法

市场比较法的基本含义是：在求取一宗待评估土地的价格时，根据替代原则，将待估土地与在较近时期内已经发生交易的类似土地交易实例进行对照比较，并依据后者已知的价格，参照该土地的交易情况、期日、区域、个别因素、使用年期、容积率等差别，修正得出待估土地的评估时地地价的方法。

市场比较法估价的基本公式： $V=VB\times A\times B\times C\times D\times E$

式中：

V：待估宗地使用权价值；

VB：比较案例价格；

$$A = \frac{\text{待估宗地情况指数}}{\text{比较实例宗地情况指数}}$$

$$B = \frac{\text{待估宗地估价期日地价指数}}{\text{比较实例宗地交易期日地价指数}}$$

$$C = \frac{\text{待估宗地使用年期修正系数}}{\text{比较实例宗地使用年期修正系数}}$$

$$D = \frac{\text{待估宗地区域因素条件指数}}{\text{比较实例宗地区域因素条件指数}}$$

$$E = \frac{\text{待估宗地个别因素条件指数}}{\text{比较实例宗地个别因素条件指数}}$$

2) 无形资产-其他评估

①外购办公软件

根据本次评估目的，按照持续使用原则，结合委估资产的特点和收集资料情况，按外购办公软件的不含税市场价值确定评估值。

②业务软件及技术型无形资产

江苏新通达电子科技股份有限公司申报范围内的业务软件为KANZI图像引擎开发软件等外购业务相关软件。江苏新通达电子科技股份有限公司申报范围内的技术型无形资产包括专利和软件著作权。被评估无形资产成本不能可靠的统计，选取成本法不能完全体现其价值；被评估无形资产大部分为自主研发的产品，市场上同类产品较少，采用市场法不合适；被评估无形资产拥有其唯一性，且已经为企业带来贡献，对企业间接产生收入，收益法更能体现其对企业产生的价值。业务软件为企业生产经营中采用的业务软件，需要跟其他实体资产共同发挥作用，为企业创造效益，为了避免重复评估，本次评估将该部分业务软件与账面未记录的技术性无形资产打包采用收益法进行评估。

a. 评估模型：本次收益现值法评估模型选用销售收入提成折现模

型。

b. 计算公式

收益现值法的技术思路是对企业未来销售的收益进行预测，并按一定的提成率，即该无形资产在未来年期收入提成率，确定该无形资产给企业带来的收益，然后用适当的折现率折现、加和即为评估估算值。其基本计算公式如下：

$$P = \sum_{t=1}^n \frac{kR_t}{(1+i)^t}$$

其中：

P: 无形资产的评估价值

R_t: 第 T 年销售收入

t: 计算的年次

k: 无形资产在收益中的提成比率

i: 折现率

n: 无形资产收益期

③ 商标

依据商标权形成过程中所需投入的各种成本费用的重置价值确认商标权价值，其基本公式如下：

$$P=C1+C2$$

式中：

P: 评估值

C1: 设计成本

C2: 注册成本

(4) 长期待摊费用

长期待摊费用为辅房建造成本。评估人员检查了账簿记录，核对

明细账与总账、报表余额是否相符，查阅了款项金额、发生时间、业务内容等账务记录。在核实无误的基础上，按照基准日尚存在的剩余资产或权益作为评估值。考虑到其中辅房属于房屋建筑物，本次将其纳入固定资产—房屋建筑物中评估，长期待摊费用本次评估为零；对于其他长期待摊费用，在核实无误的基础上，按照基准日尚存在的剩余资产或权益作为评估值。

（5）递延所得税资产

递延所得税资产核算的是根据税法企业已经缴纳，而根据企业会计制度核算需在以后期间转回记入所得税科目的时间性差异的所得税影响金额。

对递延所得税资产的评估，核对明细账与总账、报表余额是否相符，核对与委估明细表是否相符，查阅款项金额、发生时间、业务内容等账务记录，以证实递延所得税资产的真实性和完整性。在核实无误的基础上，以核查核实后账面值确定为评估值。

（6）使用权资产

使用权资产为企业租赁办公场所形成，评估人员核对了企业总账、明细账、会计报表及清查评估明细表，审核了相关的原始凭证、租赁合同，对每项租赁资产的初始计量、摊销金额的准确性、合理性等进行了分析，符合租赁会计准则的核算规定，账面余额合理反映了基准日企业享有的相关使用权资产的权益价值，故本次评估以核实后账面值确认评估值。

（7）其他非流动资产

其他非流动资产为预付的设备采购款。评估人员在对其他非流动资产核实无误的基础上，借助于历史资料和现在调查了解的情况，具体分析数额，以核实后账面值作为评估值。

3、负债

检验核实各项负债在评估目的实现后的实际债务人、负债额，以评估目的实现后的被评估单位实际需要承担的负债项目及金额确定评估值。

（三）收益法介绍

1、概述

根据《资产评估执业准则—企业价值》，确定按照收益途径、采用现金流折现方法（DCF）对评估对象的价值进行估算。

现金流折现方法（DCF）是通过将企业未来预期的现金流折算为现值，估计企业价值的一种方法，即通过估算企业未来预期现金流和采用适宜的折现率，将预期现金流折算成现时价值，得到企业价值。其适用的基本条件是：企业具备持续经营的基础和条件，经营与收益之间存有较稳定的对应关系，并且未来收益和风险能够预测及可量化。使用现金流折现法的关键在于未来预期现金流的预测，以及数据采集和处理的客观性和可靠性等。当对未来预期现金流的预测较为客观公正、折现率的选取较为合理时，其估值结果具有较好的客观性，易于为市场所接受。

2、基本评估思路

根据本次尽职调查情况以及评估对象的资产构成和主营业务特点，本次评估是以评估对象的合并报表口径估算其权益资本价值，本次评估的基本评估思路是：

（1）对纳入报表范围的资产和主营业务，按照最近几年的历史经营状况的变化趋势和业务类型等分别估算预期收益（净现金流量），并折现得到经营性资产的价值；

（2）对纳入报表范围，但在预期收益（净现金流量）估算中未予考虑的诸如基准日存在货币资金，应收、应付股利等现金类资产和负债；呆滞或闲置设备；房产等以及未计及收益的在建工程等类资产，

定义其为基准日存在的溢余性或非经营性资产（负债），单独测算其价值；

（3）由上述各项资产和负债价值的加和，再加上基准日的未纳入合并报表范围的长期投资得出评估对象的企业价值，经扣减付息债务价值后，得出评估对象的净资产价值。

3、评估模型

1、基本模型

$$E = B - D - M \quad (1)$$

式中：

E ：评估对象的股东全部权益价值；

B ：评估对象的企业价值；

$$B = P + C + I \quad (2)$$

P ：评估对象的经营性资产价值；

$$P = \sum_{i=1}^n \frac{R_i}{(1+r)^i} + \frac{R_{n+1}}{r(1+r)^n} \quad (3)$$

式中：

R_i ：评估对象未来第*i*年的预期收益（自由现金流量）；

r ：折现率；

n ：评估对象的未来经营期。

C ：评估对象基准日存在的其他非经营性或溢余性资产的价值。

$$C = C_1 + C_2 \quad (4)$$

式中：

C_1 ：评估对象在评估基准日存在的流动性溢余或非经营性资产（负债）价值；

C_2 ：评估对象在评估基准日存在的非流动性溢余或非经营性资产（负债）价值；

I : 被评估单位的长期股权投资价值;

D : 评估对象付息债务价值;

M : 少数股东权益价值。

2、收益指标

本次评估,使用企业的自由现金流量作为评估对象投资性资产的收益指标,其基本定义为:

$$R_i = \text{净利润} + \text{折旧摊销} + \text{扣税后付息债务利息} - \text{追加资本} \quad (5)$$

式中:

$$\text{追加资本} = \text{资产更新投资} + \text{营运资金增加额} - \text{进项税回流} \quad (6)$$

根据评估对象的经营历史以及未来市场发展等,估算其未来预期的自由现金流量。将未来经营期内的自由现金流量进行折现处理并加和,测算得到企业的经营性资产价值。

3、折现率

本次评估采用资本资产加权平均成本模型(WACC)确定折现率 r 。

$$r = r_d \times w_d + r_e \times w_e \quad (7)$$

式中:

w_d : 评估对象的付息债务比率;

$$w_d = \frac{D}{(E+D)} \quad (8)$$

w_e : 评估对象的权益资本比率;

$$w_e = \frac{E}{(E+D)} \quad (9)$$

r_e : 权益资本成本,按资本资产定价模型(CAPM)确定权益资本成本 r_e ;

$$r_e = r_f + \beta_e \times (r_m - r_f) + \varepsilon \quad (10)$$

式中:

r_f : 无风险报酬率;

r_m : 市场预期报酬率;

ε : 评估对象的特性风险调整系数;

β_e : 评估对象权益资本的预期市场风险系数;

$$\beta_e = \beta_u \times (1 + (1 - t) \times \frac{D}{E}) \quad (11)$$

β_u : 可比公司的预期无杠杆市场风险系数;

$$\beta_u = \frac{\beta_t}{1 + (1 - t) \frac{D_i}{E_i}} \quad (12)$$

D_i 、 E_i : 分别为可比公司的付息债务与权益资本;

β_t : 可比公司股票(资产)的预期市场平均风险系数;

$$\beta_t = 34\%K + 66\%\beta_x \quad (13)$$

式中:

K : 一定时期股票市场的平均风险值, 通常假设 $K=1$;

β_x : 可比公司股票(资产)的历史市场平均风险系数。

$$\beta_x = \frac{Cov(R_X, R_P)}{\sigma_P} \quad (14)$$

式中:

$Cov(R_X, R_P)$: 一定时期内样本股票的收益率和股票市场组合收益率的协方差;

σ_P : 一定时期内股票市场组合收益率的方差。

八、评估程序实施过程和情况

整个评估工作分五个阶段进行:

(一) 评估准备阶段

1、委托人召集本项目各中介协调会, 有关各方就本次评估的目的、评估基准日、评估范围等问题协商一致, 并制订出本次资产评估工作计划。

2、配合企业进行资产清查、填报资产评估申报明细表等工作。评

估项目组人员对委估资产进行了详细了解，布置资产评估工作，协助企业进行委估资产申报工作，收集资产评估所需文件资料。

（二）现场评估阶段

1、听取委托人及被评估单位有关人员介绍企业总体情况和委估资产的历史及现状，了解企业的财务制度、经营状况、固定资产技术状态等情况。

2、对企业提供的资产评估申报明细表进行审核、鉴别，并与企业有关财务记录数据进行核对，对发现的问题协同企业做出调整。

3、根据资产评估申报明细表，对固定资产进行了全面核实，对流动资产中的存货类实物资产进行了抽查盘点。

4、查阅收集委估资产的产权证明文件。

5、根据委估资产的实际状况和特点，确定各类资产的具体评估方法。

6、根据资产评估申报明细表，对主要设备，查阅了技术资料、决算资料和竣工验收资料；对通用设备，主要通过市场调研和查询有关资料，收集价格资料；对房屋建筑物，核查了权属资料，通过市场调研和查询有关资料，收集价格资料。

7、对企业提供的权属资料进行查验。

8、对评估范围内的资产及负债，在核实的基础上做出初步评估测算。

9、通过对企业现场勘察、参观、以访谈的形式，对被评估企业的经营性资产的现状、规模条件和能力以及历史经营状况、经营收入、成本、期间费用及其构成等的状况进行调查复核。对影响评估作价的主营业务的业务量、业务收入和相关的成本费用等进行了详细调查，查阅了相关的重要合同协议等。在资产核实和尽职调查的基础上，收

集相关行业的宏观行业资料以及可比公司的财务资料和市场信息等。

（三）评估汇总阶段

对各类资产评估及负债审核的初步结果进行分析汇总，对评估结果进行必要的调整、修改和完善。

（四）提交报告阶段

在上述工作基础上，起草初步资产评估报告，初步审核后与委托人就评估结果交换意见。在独立分析相关意见后，按评估机构内部资产评估报告审核制度和程序进行修正调整，最后出具正式资产评估报告。

（五）整理归集阶段

对评估程序实施过程中的档案进行整理归集。

九、评估假设

本次评估中，评估人员遵循了以下评估假设：

1、交易假设

交易假设是假定所有待评估资产已经处在交易的过程中，评估师根据待评估资产的交易条件等模拟市场进行估价。交易假设是资产评估得以进行的一个最基本的前提假设。

2、公开市场假设

公开市场假设，是假定在市场上交易的资产，或拟在市场上交易的资产，资产交易双方彼此地位平等，彼此都有获取足够市场信息的机会和时间，以便于对资产的功能、用途及其交易价格等作出理智的判断。公开市场假设以资产在市场上可以公开买卖为基础。

3、资产持续经营假设

资产持续经营假设是指评估时需根据被评估资产按目前的用途和使用的方式、规模、频度、环境等情况继续使用，或者在有所改变的基础上使用，相应确定评估方法、参数和依据。

（二）特殊假设

1、本次评估假设评估基准日外部经济环境不变，国家现行的宏观经济不发生重大变化；

2、企业所处的社会经济环境以及所执行的税赋、汇率、税率等政策无重大变化；

3、本次评估的未来预测是基于现有的市场情况对未来的一个合理的预测，不考虑今后市场会发生目前不可预测的重大变化和波动，如政治动乱、经济危机等影响；

4、企业未来的经营管理班子尽职，并继续保持现有的经营管理模式；

5、评估对象在未来经营期内的资产规模、构成，主营业务、业务的结构，收入与成本的构成以及销售策略和成本控制等能按照公司规划预测发展；

6、不考虑未来可能由于管理层、经营策略以及商业环境等变化导致的资产规模、构成以及主营业务、业务结构等状况的变化所带来的损益；

7、本次评估假设委托人及被评估单位提供的基础资料和财务资料真实、准确、完整；

8、评估范围仅以委托人及被评估单位提供的评估申报表为准，未考虑委托人及被评估单位提供清单以外可能存在的或有资产及或有负债；

9、假设评估基准日后企业的现金流入为平均流入，现金流出为平

均流出；

10、本次评估测算的各项参数取值不考虑通货膨胀因素的影响；

11、根据《关于进一步完善研发费用税前加计扣除政策的公告》（财政部税务总局公告2021年第13号），企业开展研发活动中实际发生的研发费用，未形成无形资产计入当期损益的，在按照规定据实扣除的基础上，按照研究开发费用的100%加计扣除。本次假设研发费用加计扣除政策不发生变化，被评估单位在未来年度可以持续享受研发费用加计扣除；

12、根据2021年11月30日江苏省科学技术厅、江苏省财政厅、国家税务总局江苏省税务局联合颁发的编号为GR202132009023号高新技术企业证书（有效期3年），被评估单位享受高新技术企业所得税优惠税率。本次假设国家相关税收政策不发生变化，高新技术企业认证期满后可以继续重新认定，被评估单位一直符合高新技术企业条件，在未来年度可以享受高新技术企业15%的企业所得税优惠政策；

13、本次评估假设被评估单位按照基准日现有的经营能力在未来经营期内可以合理的价格持续续租。

当上述条件发生变化时，评估结果一般会失效。

十、评估结论

我们根据国家有关资产评估的法律、法规、规章和评估准则，本着独立、公正、科学、客观的原则，履行了资产评估法定的和必要的程序，采用公认的评估方法，对江苏新通达电子科技股份有限公司纳入评估范围的资产实施了实地勘察、市场调查和评估计算，得出如下结论：

（一）资产基础法评估结论

资产账面价值 58,463.66 万元，评估值 63,617.75 万元，评估增值 5,154.09 万元，增值率 8.82%。

负债账面价值 39,802.74 万元，评估值 39,399.19 万元，评估减值 403.55 万元，减值率 1.01%。

股权全部权益账面价值 18,660.91 万元，评估值 24,218.55 万元，评估增值 5,557.64 万元，增值率 29.78%。详见下表：

资产评估结果汇总表

金额单位：人民币万元

项目		账面价值	评估价值	增减值	增值率%
		B	C	D=C-B	E=D/B×100%
1	流动资产	45,726.52	42,134.97	-3,591.54	-7.85
2	非流动资产	12,737.14	21,482.77	8,745.63	68.66
3	其中：长期股权投资	2,077.37	4,312.01	2,234.64	107.57
4	投资性房地产	-	-	-	
5	固定资产	7,805.68	11,466.88	3,661.19	46.90
6	无形资产	1,281.87	4,166.98	2,885.11	225.07
7	其中：土地使用权	1,166.43	1,995.80	829.37	71.10
8	长期待摊费用	108.12	72.81	-35.31	-32.66
9	递延所得税资产	1,447.50	1,447.50	-	-
10	其他非流动资产	16.60	16.60	-	-
11	资产总计	58,463.66	63,617.75	5,154.09	8.82
12	流动负债	38,135.49	38,135.49	-	-
13	非流动负债	1,667.25	1,263.70	-403.55	-24.20
14	负债总计	39,802.74	39,399.19	-403.55	-1.01
15	净资产（所有者权益）	18,660.91	24,218.55	5,557.64	29.78

资产基础法评估结论详细情况见评估明细表。

（二）收益法评估结论

经实施清查核实、实地查勘、市场调查和询证、评定估算等评估程序，基于被评估单位及企业管理层对未来发展趋势的判断及经营规划落实的前提下，采用现金流折现方法（DCF）对企业股东全部权益价值进行评估。江苏新通达电子科技股份有限公司在评估基准日 2023

年9月30日归属于母公司的股东全部权益账面值为15,671.71万元，评估后所有者权益价值为33,159.00万元，评估增值17,487.29万元，增值率111.59%。

（三）评估结论的确定

1、评估结果的差异分析

本次评估采用资产基础法得出的股东全部权益价值为24,218.55万元，收益法测算得出的股东全部权益价值33,159.00万元。收益法较资产基础法评估值高8,940.45万元，高36.92%，形成差异原因主要是：

（1）资产基础法评估是以资产的成本重置为价值标准，反映的是资产投入（购建成本）所耗费的社会必要劳动，这种购建成本通常将随着国民经济的变化而变化；

（2）收益法评估是以资产的预期收益为价值标准，反映的是资产的经营能力（获利能力）的大小，这种获利能力通常将受到宏观经济、政府控制以及资产的有效使用等多种条件的影响。

2、评估结果的选取

新通达是一家知名的汽车电子系统制造商，主营业务是汽车电子系统的研发、生产和销售，主要为汽车仪表销售。公司按照国家、行业和客户的质量管理要求，建立了完善的产品全流程质量管理体系和严格的过程控制管理流程，通过了IATF16949汽车行业质量管理体系认证、ISO14001、45001以及CMMI三级等多项专业资质和认证。同时截至目前公司已经积累了多家知名汽车整车厂商的客户，其中包括吉利汽车、江淮汽车、北汽福田、长城汽车、江铃汽车等。研发方面新通达具有成熟的研发平台，对于底层的技术、软件代码等打下了较为良好的基础，有利于快速开发满足客户定制化需求的各类产品。

由于资产基础法无法反映企业拥有客户资源、技术支持和营运经

验积累的无形价值，收益法着眼于被评估单位未来整体的盈利能力，通过对预期现金流量的折现来反映企业的现实价值。收益法不仅能够体现企业各项资产和负债组合成为一个有机的并持续经营的综合体所能发挥的总体收益能力，还体现了未在财务报表上出现的如技术、效率、销售网络等对标的资产盈利能力的贡献。

通过以上分析，我们选择收益法作为本次拟收购的参考依据，由此得到被评估单位归属于母公司的股东全部权益在基准日时点的价值为 33,159.00 万元。

十一、特别事项说明

（一）产权瑕疵事项

纳入本次评估范围内的配电房、门卫、辅房和小产权房住宅共计四项房屋建筑物尚未办理房屋所有权证或不动产权证书，被评估单位承诺该类资产为其所有，并已提供小产权房房屋转卖合同及由丹北镇建设局出具的配电房、门卫、辅房临时建筑证明；涉及的建筑面积由被评估单位测绘后申报，评估人员进行现场核查后以企业申报的建筑面积进行评估。

本次评估未考虑该产权瑕疵的影响，因权属问题引起的纠纷与评估机构无关。

（二）抵押担保事项

截至评估基准日2023年9月30日，江苏新通达电子科技股份有限公司共有6项抵押担保事项。抵押担保明细如下：

抵押担保明细表

序号	抵押人/ 出质人	抵押权人/ 质权人	抵押物 类型	抵押物详情	抵押担保的债权 金额或最高 本金限额（万 元）	抵押额度有效 期
----	-------------	--------------	-----------	-------	----------------------------------	-------------

1	江苏新通达电子科技股份有限公司	中国工商银行股份有限公司丹阳支行	不动产	苏(2021)丹阳市不动产权第0011293号	258.99	2021/5/12-2031/5/12
2	江苏新通达电子科技股份有限公司	中国工商银行股份有限公司丹阳支行	不动产	苏(2021)丹阳市不动产权第0011292号	2229.89	2021/5/12-2031/5/12
3	江苏新通达电子科技股份有限公司	中国工商银行股份有限公司丹阳支行	工业土地	丹国用(2012)第08541号	234.00	2013/6/1-2030/5/31
4	江苏新通达电子科技股份有限公司	中国工商银行股份有限公司丹阳支行	工业厂房	丹房权证新桥字第28001109号	1,776.00	2013/6/1-2030/5/31
5	江苏新通达电子科技股份有限公司	中国工商银行股份有限公司丹阳支行	工业厂房、工业土地	丹房权证新桥字第28001108号、丹国用(2012)第08541号	406.81	2017/11/28-2030/5/31
6	江苏新通达电子科技股份有限公司	中国工商银行股份有限公司丹阳支行	不动产权证书	苏(2020)号阳市不动产权第0000899号	2,842.00	2020/1/15-2030/1/15

纳入本次评估范围内已办理权属的房屋建筑及土地使用权均已设立抵押他项权利，本次评估未考虑抵押等他项权利对评估结论的影响。

(三) 未决事项、法律纠纷等不确定因素

无。

(四) 重大期后事项

截至出具报告日，被评估单位及其子公司新取得了3项专利和6项软件著作权，具体清单如下：

期后取得的专利清单

专利名称	专利号	申请日期	授权公告日	类型	权利人
车载油耗检测设备较准装置的工作方法	ZL202210740601.0	2017/1/3	2023/10/24	发明专利	江苏新通达电子科技股份有限公司
一种可伸缩的电子后视镜	ZL202321909718.3	2023/7/20	2023/12/26	实用新型专利	江苏新通达电子科技股份有限公司
一种电子后视镜	ZL202321955505.4	2023/7/25	2024/2/6	实用新型专利	江苏新通达电子科技股份有限公司

期后取得的软件著作权清单

软著名称	著作权号	开发完成日期	授权时间	权利人
新通达嵌入式仪表弹窗报警软件 2.00	2024SR0125543	2022/12/19	2024/1/18	丹阳新通达智能网联科技有限公司
新通达嵌入式仪表菜单软件 1.0	2024SR0131611	2022/12/8	2024/1/19	丹阳新通达智能网联科技有限公司
新通达仪表 OTA 升级软件 1.0	2024SR0256330	2022/12/8	2024/2/8	丹阳新通达智能网联科技有限公司
新通达 HC1 仪表差分还原软件 0.2	2024SR0256335	2022/12/9	2024/2/8	丹阳新通达智能网联科技有限公司
新通达,JP360 全地形模式切换软件 2.00	2024SR0256411	2022/12/19	2024/2/8	丹阳新通达智能网联科技有限公司
新通达 HC1 仪表车速显示软件 1.0	2024SR0256373	2022/12/19	2024/2/8	丹阳新通达智能网联科技有限公司

(五) 其他需要说明的事项

1、截至评估基准日，江苏新通达电子科技股份有限公司租赁情况

如下：

承租方名称	出租方名称	坐落	面积 (m ²)	租金 (元/年)	合同期限
丹阳爱普瑞特汽车电子技术有限公司南京分公司	南京未来网络小镇资产管理有限公司	江宁区秣周东路 12 号未来科技城，UPAPK 悠谷，裙楼三层的 K328 号房屋	328.67	189,313.92	2023/8/6-2024/12/5
成都艾克赛特信息科技有限公司	国机投资管理成都有限公司	国机西南大厦第 18 楼 1801-1802 号	511	20,440.00	2023/7/7-2026/6/22
江苏新通达电子科技股份有限公司	吴肖峰	上海市浦东新区龙东大道 2255 弄 16 号 301 室	202.96	36,857.14	2023/1/1-2023/12/31/

本次评估假设企业按照基准日现有的经营能力在未来经营期内以合理的价格持续租赁。

2、纳入本次评估范围内的四项未办理权属证明的房屋建筑物（配电房、门卫、辅房和住宅）及构筑物，其建筑面积及尺寸参数由被评估单位申报，评估人员进行现场核实后以被评估单位申报的数量为准，若期后该数量发生变化，评估结果应相应调整，提请报告使用人注意。

3、评估机构获得的被评估企业盈利预测是本评估报告收益法的基础。评估师对被评估企业盈利预测进行了必要的调查、分析、判断，经过与被评估企业管理层及其主要股东多次讨论，被评估企业进一步

修正、完善后，评估机构采信了被评估企业盈利预测的相关数据。评估机构对被评估企业盈利预测的利用，不是对被评估企业未来盈利能力的保证。

4、本次评估是建立在委托人及被评估单位对未来宏观经济及行业发展趋势准确判断、其经营规划有效执行的基础上，若未来出现经济环境变化以及行业发展障碍，企业实际经营状况与经营规划发生偏差，且管理层未采取相应补救措施弥补偏差，则评估结论会发生变化，特别提请报告使用者予以关注。

5、评估师和评估机构的法律责任是对本报告所述评估目的下的资产价值量做出专业判断，并不涉及到评估师和评估机构对该项评估目的所对应的经济行为做出任何判断。评估工作在很大程度上，依赖于委托人及被评估单位提供的有关资料。因此，评估工作是以委托人及被评估单位提供的有关经济行为文件，有关资产所有权文件、证件及会计凭证，有关法律文件的真实合法为前提。

6、本次评估范围及采用的由被评估单位提供的数据、报表及有关资料，委托人及被评估单位对其提供资料的真实性、完整性负责。

7、评估报告中涉及的有关权属证明文件及相关资料由被评估单位提供，委托人及被评估单位对其真实性、合法性承担法律责任。

8、评估过程中，评估人员观察所评估房屋建筑物的外貌，在尽可能的情况下察看了建筑物内部装修情况和使用情况，未进行任何结构和材质测试；对设备进行勘察时，因检测手段限制及部分设备正在运行等原因，主要依赖于评估人员的外观观察和被评估单位提供的近期检测资料及向有关操作使用人员的询问情况等判断设备状况。

9、在评估基准日以后的有效期内，如果资产数量及作价标准发生变化时，应按以下原则处理：

(1) 当资产数量发生变化时，应根据原评估方法对资产数额进行

相应调整；

(2) 当资产价格标准发生变化、且对资产评估结果产生明显影响时，委托人应及时聘请有资格的资产评估机构重新确定评估价值；

(3) 对评估基准日后，资产数量、价格标准的变化，委托人在资产实际作价时应给予充分考虑，进行相应调整。

十二、评估报告使用限制说明

(一) 本评估报告只能用于本报告载明的评估目的和用途。同时，本次评估结论是反映被评估单位在本次评估目的下，根据公开市场的原则确定的现行公允市价，没有考虑将来可能承担的抵押、担保事宜，以及特殊的交易方可能追加付出的价格等对评估价格的影响，同时，本报告也未考虑国家宏观经济政策发生变化以及遇有自然力和其它不可抗力对资产价格的影响。当前述条件以及评估中遵循的持续经营原则等其它情况发生变化时，评估结论一般会失效。评估机构不承担由于这些条件的变化而导致评估结果失效的相关法律责任。

(二) 本评估报告成立的前提条件是本次经济行为符合国家法律、法规的有关规定，并得到有关部门的批准。

(三) 本评估报告只能由评估报告载明的评估报告使用者使用。评估报告的使用权归委托人所有，未经委托人许可，本评估机构不会随意向他人公开。

(四) 委托人或者其他资产评估报告使用人未按照法律、行政法规规定和资产评估报告载明的使用范围使用资产评估报告的，资产评估机构及其资产评估师不承担责任。

(五) 除委托人、资产评估委托合同中约定的其他资产评估报告使用人和法律、行政法规规定的资产评估报告使用人之外，其他任何机构和个人不能成为资产评估报告的使用人。

(六) 未征得本评估机构同意并审计相关内容, 评估报告的全部或者部分内容不得被摘抄、引用或披露于公开媒体, 法律、法规规定以及相关当事方另有约定的除外。

(七) 资产评估报告使用人应当正确理解和使用评估结论, 评估结论不等同于评估对象可实现价格, 评估结论不应当被认为是对评估对象可实现价格的保证。

(八) 根据资产评估相关法律法规, 涉及法定评估业务的资产评估报告, 须委托人按照法律法规要求履行资产评估监督管理程序后使用。评估结果使用有效期一年, 即自评估基准日2023年9月30日至2024年9月29日使用有效。

十三、评估报告日

评估报告日为二〇二四年三月一日。

(此页无正文)

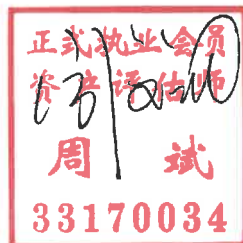
中联资产评估集团(浙江)有限公司



资产评估师:



资产评估师:



二〇二四年三月一日

附 件

- 1、经济行为文件（复印件）；
- 2、专项审计报告（复印件）；
- 3、委托人和被评估单位企业法人营业执照（复印件）；
- 4、委托人及被评估单位承诺函；
- 5、签字资产评估师承诺函；
- 6、中联资产评估集团（浙江）有限公司备案公告（复印件）；
- 7、证券服务业务评估机构名单（复印件）；
- 8、中联资产评估集团（浙江）有限公司企业法人营业执照（复印件）；
- 9、签字资产评估师资格证书（复印件）。

江苏骏成电子科技股份有限公司 第三届董事会第十七次会议决议

江苏骏成电子科技股份有限公司（以下简称“公司”）第三届董事会第十七次会议于2023年10月24日在公司会议室召开。会议应到董事9人，实到董事9人。会议由董事长应发祥主持。会议召集及召开程序符合《中华人民共和国公司法》和《江苏骏成电子科技股份有限公司章程》的有关规定。

全体董事经审议通过了以下议案：

- 1、以9票赞成、0票反对、0票弃权，全体董事经审议一致通过《2023年第三季度报告》。
- 2、以9票赞成、0票反对、0票弃权，全体董事经审议一致通过《关于公司发行股份及支付现金购买资产并募集配套资金暨关联交易符合相关法律法规规定条件的议案》。
- 3、以9票赞成、0票反对、0票弃权，全体董事经审议一致通过《关于公司发行股份及支付现金购买资产并募集配套资金暨关联交易方案的议案》。

3.1 交易概况

3.1.1 以9票赞成、0票反对、0票弃权，全体董事经审议一致通过《发行股份及支付现金购买资产》。

3.1.2 以9票赞成、0票反对、0票弃权，全体董事经审议一致通过《募集配套资金情况》。

3.2 发行股份及支付现金购买资产方案

3.2.1 以9票赞成、0票反对、0票弃权，全体董事经审议一致通过《发行股份种类、面值与上市安排》。

3.2.2 以9票赞成、0票反对、0票弃权，全体董事经审议一致通过《发行方式和发行对象》。

3.2.3 以9票赞成、0票反对、0票弃权，全体董事经审议一致通过《发行股份定价基准日及发行价格》。

3.2.4 以 9 票赞成、0 票反对、0 票弃权，全体董事经审议一致通过《发行股份数量》。

3.2.5 以 9 票赞成、0 票反对、0 票弃权，全体董事经审议一致通过《锁定期安排》。

3.2.6 以 9 票赞成、0 票反对、0 票弃权，全体董事经审议一致通过《业绩承诺及补偿安排》。

3.2.7 以 9 票赞成、0 票反对、0 票弃权，全体董事经审议一致通过《标的公司过渡期损益安排》。

3.2.8 以 9 票赞成、0 票反对、0 票弃权，全体董事经审议一致通过《滚存未分配利润安排》。

3.2.9 以 9 票赞成、0 票反对、0 票弃权，全体董事经审议一致通过《减值测试及补偿》。

3.2.10 以 9 票赞成、0 票反对、0 票弃权，全体董事经审议一致通过《标的资产的交割》。

3.2.11 以 9 票赞成、0 票反对、0 票弃权，全体董事经审议一致通过《违约责任》。

3.2.12 以 9 票赞成、0 票反对、0 票弃权，全体董事经审议一致通过《协议生效、变更、解除及终止》。

3.2.13 以 9 票赞成、0 票反对、0 票弃权，全体监事经审议一致通过《剩余股份的后续计划和安排》。

3.2.14 以 9 票赞成、0 票反对、0 票弃权，全体监事经审议一致通过《其他交割后事项安排》。

3.3 募集配套资金方案

3.3.1 以 9 票赞成、0 票反对、0 票弃权，全体董事经审议一致通过《发行股份的种类、面值及上市地点》。

3.3.2 以 9 票赞成、0 票反对、0 票弃权，全体董事经审议一致通过《发行对象和发行方式》。

3.3.3 以 9 票赞成、0 票反对、0 票弃权，全体董事经审议一致通过《发行股份定价基准日及发行价格》。

3.3.4 以 9 票赞成、0 票反对、0 票弃权，全体董事经审议一致通过《发行股份数量及募集配套资金总额》。

3.3.5 以 9 票赞成、0 票反对、0 票弃权，全体董事经审议一致通过《本次发行股份锁定期》。

3.3.6 以 9 票赞成、0 票反对、0 票弃权，全体董事经审议一致通过《资金用途》。

- 4、以 9 票赞成、0 票反对、0 票弃权，全体董事经审议一致通过《关于公司与交易对方签署附生效条件的交易协议的议案》。
- 5、以 9 票赞成、0 票反对、0 票弃权，全体董事经审议一致通过《关于《江苏骏成电子科技股份有限公司发行股份及支付现金购买资产并募集配套资金暨关联交易预案》及其摘要的议案》。
- 6、以 9 票赞成、0 票反对、0 票弃权，全体董事经审议一致通过《关于本次交易预计构成《上市公司重大资产重组管理办法》第十二条规定的重大资产重组，但不构成第十三条规定的重组上市情形的议案》。
- 7、以 9 票赞成、0 票反对、0 票弃权，全体董事经审议一致通过《关于本次交易构成关联交易的议案》。
- 8、以 9 票赞成、0 票反对、0 票弃权，全体董事经审议一致通过《关于本次交易符合《上市公司重大资产重组管理办法》相关规定的议案》。
- 9、以 9 票赞成、0 票反对、0 票弃权，全体董事经审议一致通过《关于本次交易符合《上市公司监管指引第 9 号——上市公司筹划和实施重大资产重组的监管要求》相关规定的议案》。
- 10、以 9 票赞成、0 票反对、0 票弃权，全体董事经审议一致通过《关于本次交易相关主体不存在《上市公司监管指引第 7 号——上市公司重大资产重组相关股票异常交易监管》第十二条及《深圳证券交易所上市公司自律监管指引第 8 号——重大资产重组（2023 年修订）》第三十条规定情形的议案》。
- 11、以 9 票赞成、0 票反对、0 票弃权，全体董事经审议一致通过《关于本次交易符合《上市公司证券发行注册管理办法》相关规定的议案》。
- 12、以 9 票赞成、0 票反对、0 票弃权，全体董事经审议一致通过《关于

本次交易符合《创业板上市公司持续监管办法（试行）》和《深圳证券交易所上市公司重大资产重组审核规则》相关规定的议案》。

- 13、以 9 票赞成、0 票反对、0 票弃权，全体董事经审议一致通过《关于本次交易履行法定程序的完备性、合规性及提交法律文件的有效性的议案》。
- 14、以 9 票赞成、0 票反对、0 票弃权，全体董事经审议一致通过《关于本次交易前 12 个月内购买、出售资产情况的议案》。
- 15、以 9 票赞成、0 票反对、0 票弃权，全体董事经审议一致通过《关于本次交易采取的保密措施及保密制度的议案》。
- 16、以 9 票赞成、0 票反对、0 票弃权，全体董事经审议一致通过《关于提请股东大会授权董事会办理本次交易相关事宜的议案》。
- 17、以 9 票赞成、0 票反对、0 票弃权，全体董事经审议一致通过《关于暂不召开股东大会审议本次交易相关事项的议案》。

（以下无正文）

(本页无正文，为《江苏骏成电子科技股份有限公司第三届董事会第十七次会议决议》之签署页)

出席会议的董事签署：

董事姓名

签署

应发祥



许发军



郭汉泉



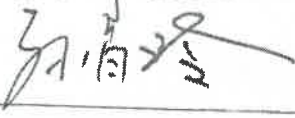
吴 军



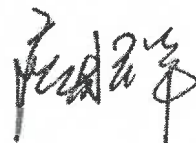
魏洪宝



孙昌玲



主持人应发祥（签字）：



记录人孙昌玲（签字）：



江苏骏成电子科技股份有限公司

2023年10月24日



(本页无正文，为《江苏骏成电子科技股份有限公司第三届董事会第十七次会议决议》之签署页)

出席会议的董事签署：

董事姓名

签署

王兴华

王兴华

江苏骏成电子科技股份有限公司



(本页无正文，为《江苏骏成电子科技股份有限公司第三届董事会第十七次会议决议》之签署页)

出席会议的董事签署：

董事姓名

签署

许苏明



A handwritten signature in black ink, appearing to read '许苏明', is written over a horizontal line.

江苏骏成电子科技股份有限公司



(本页无正文, 为《江苏骏成电子科技股份有限公司第三届董事会第十七次会议决议》之签署页)

出席会议的董事签署:

董事姓名

签署

殷晓星

殷晓星

江苏骏成电子科技股份有限公司



江苏新通达电子科技股份有限公司

审计报告

中天运[2024]审字第 90003 号




中天运会计师事务所（特殊普通合伙）

JONTEN CERTIFIED PUBLIC ACCOUNTANTS LLP

目 录

1、 审计报告	1
2、 资产负债表	6
3、 利润表	10
4、 现金流量表	12
5、 所有者权益变动表	14
6、 财务报表附注	20
7、 事务所营业执照复印件	114
8、 签字注册会计师资质证明复印件	115

审计报告



江苏新通达电子科技股份有限公司全体股东：

一、 审计意见

我们审计了江苏新通达电子科技股份有限公司（以下简称“新通达科技”）财务报表，包括2023年9月30日、2022年12月31日、2021年12月31日的合并及母公司资产负债表，2023年1-9月、2022年度、2021年度的合并及母公司利润表、合并及母公司现金流量表、合并及母公司所有者权益变动表，以及相关财务报表附注。

我们认为，后附的财务报表在所有重大方面按照企业会计准则的规定编制，公允反映了新通达科技2023年9月30日、2022年12月31日、2021年12月31日的合并及母公司财务状况以及2023年1-9月、2022年度、2021年度的合并及母公司经营成果和现金流量。

二、 形成审计意见的基础

我们按照中国注册会计师审计准则的规定执行了审计工作。审计报告的“注册会计师对财务报表审计的责任”部分进一步阐述了我们在这些准则下的责任。按照中国注册会计师职业道德守则，我们独立于新通达科技，并履行了职业道德方面的其他责任。我们相信，我们获取的审计证据是充分、适当的，为发表审计意见提供了基础。

三、 关键审计事项

关键审计事项是我们根据职业判断，认为对报告期财务报表审计最为重要的事项。这些事项的应对以对财务报表整体进行审计并形成审计意见为背景，我们不对这些事项单独发表意见。我们在审计中识别出的关键审计事项如下：

1、 收入确认

(1) 事项描述



公司主营业务专注于仪表显示模组，主要从事定制化车载仪表显示产品的研发、设计、生产和销售，主要产品为电子式仪表显示模组、全液晶显示模组及双联屏液晶显示模组。2021年度、2022年度及2023年1-9月，新通达科技营业收入分别为37,318.63万元、43,587.43万元、35,759.32万元，鉴于营业收入是新通达科技的关键业绩指标之一，因此我们将收入确认确定为关键审计事项。

根据财务报表附注三、25，新通达科技收入确认会计政策为新通达科技在履行了合同中的履约义务，即在客户取得相关商品或服务的控制权时，确认收入。

（2）审计应对

我们执行的审计程序主要包括：对销售与收款内部控制循环进行了解并执行穿行测试，并对重要的控制点执行了控制测试；对收入和成本执行分析程序，包括：报告期各月度收入、成本、毛利波动分析，主要产品报告期收入、成本、毛利率比较分析等程序；选取样本检查销售合同，识别取得相关商品或服务的控制权的时点，评价收入确认时点是否符合企业会计准则的要求；对报告期内记录的收入交易选取样本，核对销售合同、销售发票、销售出库单、物流单据、客户结算通知单等原始单据，评价相关收入确认是否符合新通达科技收入确认的会计政策；通过对报告期内资产负债表日前后进行收入截止性测试，核查发行人有无跨期确认收入或虚计收入的情况；结合应收账款和销售金额函证及客户走访程序，检查已确认收入的真实性。

2、应收账款计提坏账准备

（1）事项描述

2021年末、2022年末、2023年9月末，新通达科技应收账款余额分别为12,350.93万元、10,842.04万元、17,362.71万元，坏账准备金额分别为3,763.22万元、3,453.28万元、3,795.66万元，详见附注五、4，新通达科技的应收款项金额重大，坏账准备的计提需要管理层对未来现金流量进行估计和判断，故我们将该事项认定为关键审计事项。

根据财务报表附注三、11，管理层依据信用风险特征将应收账款划分为若干组合，在组合的基础上参考历史信用损失经验，结合当前状况以及前瞻性信息的预测，通过违约风险敞口和预期信用损失率计算预期信用损失，确认减值损失。上述应收账款的余额重大，并且减值准备的计提涉及重大会计估计与判断。因此我们将该事项作为关键审计事项。。

（2）审计应对

我们执行的审计程序主要包括：了解管理层有关应收款项信用减值损失计提相关的内部控制流程；检查应收款项减值计提的会计政策，评估所使用的方法的恰当性以及预期信用损失计提比例的



合理性；检查相关的交易合同和信用条款及实际信用政策的遵守情况；对账龄长、逾期未回款的应收款项，复核其未来现金流量现值，评估是否出现减值的迹象；对于主要的应收款项客户实施函证程序；获取预期信用损失计量方法是否按照会计政策执行，重新计算信用减值损失计提金额是否准确。

四、其他信息

管理层对其他信息负责。其他信息包括江苏骏成电子科技股份有限公司发行股份及支付现金购买资产并募集配套资金暨关联交易报告书中涵盖的信息，但不包括财务报表和我们的审计报告。

我们对财务报表发表的审计意见不涵盖其他信息，我们也不对其他信息发表任何形式的鉴证结论。

结合我们对财务报表的审计，我们的责任是阅读其他信息，在此过程中，考虑其他信息是否与财务报表或我们在审计过程中了解到的情况存在重大不一致或者似乎存在重大错报。

基于我们已执行的工作，如果我们确定其他信息存在重大错报，我们应当报告该事实。在这方面，我们无任何事项需要报告。

五、管理层和治理层对财务报表的责任

管理层负责按照企业会计准则的规定编制财务报表，使其实现公允反映，并设计、执行和维护必要的内部控制，以使财务报表不存在由于舞弊或错误导致的重大错报。

在编制财务报表时，管理层负责评估新通达科技的持续经营能力，披露与持续经营相关的事项（如适用），并运用持续经营假设，除非管理层计划清算新通达科技、终止运营或别无其他现实的选择。

治理层负责监督新通达科技的财务报告过程。

六、注册会计师对财务报表审计的责任

我们的目标是对财务报表整体是否不存在由于舞弊或错误导致的重大错报获取合理保证，并出具包含审计意见的审计报告。合理保证是高水平的保证，但并不能保证按照审计准则执行的审计在某一重大错报存在时总能发现。错报可能由于舞弊或错误导致，如果合理预期错报单独或汇总起来可能影响财务报表使用者依据财务报表作出的经济决策，则通常认为错报是重大的。

在按照审计准则执行审计工作的过程中，我们运用职业判断，并保持职业怀疑。同时，我们也执行以下工作：



(1) 识别和评估由于舞弊或错误导致的财务报表重大错报风险，设计和实施审计程序以应对这些风险，并获取充分、适当的审计证据，作为发表审计意见的基础。由于舞弊可能涉及串通、伪造、故意遗漏、虚假陈述或凌驾于内部控制之上，未能发现由于舞弊导致的重大错报的风险高于未能发现由于错误导致的重大错报的风险。

(2) 了解与审计相关的内部控制，以设计恰当的审计程序，但目的并非对内部控制的有效性发表意见。

(3) 评价管理层选用会计政策的恰当性和作出会计估计及相关披露的合理性。

(4) 对管理层使用持续经营假设的恰当性得出结论。同时，根据获取的审计证据，就可能导致对新通达科技持续经营能力产生重大疑虑的事项或情况是否存在重大不确定性得出结论。如果我们得出结论认为存在重大不确定性，审计准则要求我们在审计报告中提请报表使用者注意财务报表中的相关披露；如果披露不充分，我们应当发表非无保留意见。我们的结论基于截至审计报告日可获得的信息。然而，未来的事项或情况可能导致新通达科技不能持续经营。

(5) 评价财务报表的总体列报、结构和内容，并评价财务报表是否公允反映相关交易和事项。

(6) 就新通达科技中实体或业务活动的财务信息获取充分、适当的审计证据，以对财务报表发表审计意见。我们负责指导、监督和执行集团审计，并对审计意见承担全部责任。

我们与治理层就计划的审计范围、时间安排和重大审计发现等事项进行沟通，包括沟通我们在审计中识别出的值得关注的内部控制缺陷。

我们还就已遵守与独立性相关的职业道德要求向治理层提供声明，并与治理层沟通可能被合理认为影响我们独立性的所有关系和其他事项，以及相关的防范措施（如适用）。

从与治理层沟通过的事项中，我们确定哪些事项对报告期财务报表审计最为重要，因而构成关键审计事项。我们在审计报告中描述这些事项，除非法律法规禁止公开披露这些事项，或在极少数情形下，如果合理预期在审计报告中沟通某事项造成的负面后果超过在公众利益方面产生的益处，我们确定不应在审计报告中沟通该事项。



(本页无正文，系江苏新通达电子科技股份有限公司审计报告（中天运[2024]审字第 90003 号）之
签署页)



中国注册会计师：
(项目合伙人)



中国注册会计师：



二〇二四年二月二十九日



合并资产负债表

编制单位：南通达电子科技有限公司

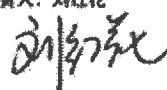
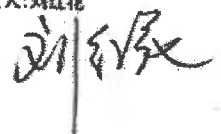
中天运会计师事务所（普通合伙）
2021年12月31日 人民币元

	附注	2023年9月30日	2022年12月31日	2021年12月31日
流动资产：				
货币资金	五、1	14,482,294.76	27,906,294.47	19,519,728.64
交易性金融资产	五、2	1,010,385.96	29,302.77	1,047,895.84
衍生金融资产				
应收票据	五、3	58,657,892.97	71,163,107.65	87,907,067.12
应收账款	五、4	135,670,505.77	73,887,644.95	85,877,073.30
应收款项融资	五、5	21,560,881.67	38,597,732.18	12,141,651.64
预付款项	五、6	2,462,031.19	2,301,574.20	1,471,568.35
其他应收款	五、7	645,531.54	3,018,569.07	26,908,093.51
其中：应收利息				
应收股利				
存货	五、8	149,452,088.02	179,609,133.33	118,950,709.38
合同资产				
持有待售资产				
一年内到期的非流动资产				
其他流动资产	五、9	663,689.57	566,508.87	420,233.63
流动资产合计		384,636,407.45	397,079,867.83	354,244,021.45
非流动资产：				
债权投资				
其他债权投资				
长期应收款				
长期股权投资				
其他权益工具投资				
其他非流动金融资产				
投资性房地产				
固定资产	五、10	81,676,903.86	86,657,339.96	89,741,089.03
在建工程	五、11			
生产性生物资产				
油气资产				
使用权资产	五、12	459,520.72	584,844.55	751,942.95
无形资产	五、13	12,818,660.10	13,795,055.14	15,601,713.20
开发支出				
商誉				
长期待摊费用	五、14	3,081,994.97	3,857,642.93	4,530,942.15
递延所得税资产	五、15	14,494,944.47	13,708,090.53	12,653,895.15
其他非流动资产	五、16	165,954.10	162,451.10	475,954.10
非流动资产合计		112,697,998.22	118,765,427.11	123,755,536.72
资产总计		497,334,405.67	515,845,294.94	477,999,558.17

法定代表人：徐伟峰

主管会计工作负责人：刘红花

会计机构负责人：刘红花


合并资产负债表（续）

编制单位：新通达电子科技股份有限公司


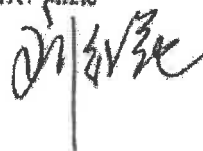

中天运会计师事务所
单位：人民币元
2021年12月31日

	附注	2023年9月30日	2022年12月31日	2021年12月31日
流动负债：				
短期借款	五、17	126,314,930.14	85,099,361.13	67,976,227.88
交易性金融负债		-	-	-
衍生金融负债		-	-	-
应付票据	五、18	-	10,000,000.00	-
应付账款	五、19	111,067,761.06	135,091,733.43	107,185,061.67
预收款项		-	-	-
合同负债	五、20	3,791,709.93	12,038,690.06	10,049,381.46
应付职工薪酬	五、21	4,999,944.91	5,048,395.18	6,208,460.22
应交税费	五、22	6,264,348.81	3,160,672.89	4,055,057.30
其他应付款	五、23	13,963,648.67	29,714,547.28	27,506,511.92
其中：应付利息		-	-	-
应付股利		338,949.43	-	-
持有待售负债		-	-	-
一年内到期的非流动负债	五、24	221,607.22	98,494.78	53,369.96
其他流动负债	五、25	56,915,111.50	68,442,921.81	85,605,286.89
流动负债合计		323,638,462.24	348,691,816.58	308,639,357.23
非流动负债：				
长期借款		-	-	-
应付债券		-	-	-
其中：优先股		-	-	-
永续债		-	-	-
租赁负债	五、26	406,268.40	573,010.89	671,505.67
长期应付款		-	-	-
长期应付职工薪酬		-	-	-
预计负债		-	-	-
递延收益	五、27	16,027,994.29	16,998,348.30	7,182,890.25
递延所得税负债	五、15	644,532.33	720,402.89	-
其他非流动负债		-	-	-
非流动负债合计		17,078,795.02	18,289,762.08	7,854,385.92
负债合计		340,717,257.26	366,981,578.61	316,493,743.15
所有者权益：				
股本	五、28	45,000,000.00	45,000,000.00	45,000,000.00
其他权益工具		-	-	-
其中：优先股		-	-	-
永续债		-	-	-
资本公积	五、29	4,277,378.89	4,277,378.89	4,277,378.89
减：库存股		-	-	-
其他综合收益		-	-	-
专项储备		-	-	-
盈余公积	五、30	22,640,052.17	22,640,052.17	20,939,161.16
一般风险准备		-	-	-
未分配利润	五、31	84,799,717.36	76,943,284.94	91,289,274.97
归属于母公司所有者权益合计		156,717,148.41	148,860,716.00	161,505,815.02
少数股东权益		-	-	-
所有者权益合计		156,717,148.41	148,860,716.00	161,505,815.02
负债和所有者权益总计		497,434,405.67	515,842,294.61	477,999,558.17

法定代表人：徐锁球

主管会计工作负责人：刘红花

会计机构负责人：刘红花


母公司资产负债表

编制单位:

单位: 人民币元

项目	附注	2023年9月30日	2022年12月31日	2021年12月31日
流动资产:				
货币资金		9,230,956.38	24,065,468.94	17,169,815.12
交易性金融资产		27,539.28	29,121.73	47,002.20
衍生金融资产		-	-	-
应收账款		58,612,368.97	70,963,107.68	87,757,067.11
应收账款	十五、1	135,332,553.30	73,497,581.12	85,789,553.57
应收账款项融资		21,560,881.67	38,597,732.18	12,141,651.51
预付款项		2,410,828.41	2,142,992.74	1,286,600.06
其他应收款	十五、2	80,013,050.12	67,758,158.94	81,608,569.93
其中: 应收利息		-	-	-
应收股利		-	-	-
存货		149,452,988.02	179,600,133.23	118,950,709.38
合同资产		-	-	-
持有待售资产		-	-	-
一年内到期的非流动资产		-	-	-
其他流动资产		624,006.92	515,674.16	40,749.86
流动资产合计		457,265,173.07	457,178,972.82	404,791,718.75
非流动资产:				
债权投资		-	-	-
其他债权投资		-	-	-
长期应收款		-	-	-
长期股权投资	十五、3	20,773,730.38	17,823,730.38	14,073,730.38
其他权益工具投资		-	-	-
其他非流动金融资产		-	-	-
投资性房地产		-	-	-
固定资产		78,056,847.05	82,545,542.99	84,854,574.87
在建工程		-	-	-
生产性生物资产		-	-	-
油气资产		-	-	-
使用权资产		-	-	-
无形资产		12,818,680.10	13,795,055.14	15,601,713.29
开发支出		-	-	-
商誉		-	-	-
长期待摊费用		1,081,161.66	1,342,309.62	1,329,608.83
递延所得税资产		14,475,013.97	13,702,173.95	12,653,895.16
其他非流动资产		165,954.10	162,454.10	475,954.10
非流动资产合计		127,371,387.26	129,371,266.08	128,989,476.63
资产总计		584,636,560.33	586,550,238.90	533,781,195.38

法定代表人: 徐耀璋

主管会计工作负责人: 刘红花

会计机构负责人: 刘红花

徐耀璋

刘红花

刘红花





母公司资产负债表（续）

编制单位：江苏通达电子科技股份有限公司

单位：人民币元

项目	附注	2023年9月30日	2022年12月31日	2021年12月31日
流动负债：				
短期借款		126,314,930.14	85,069,361.13	67,976,227.88
交易性金融负债				
衍生金融负债				
应付票据			10,000,000.00	
应付账款		137,022,056.12	149,985,375.15	106,005,154.46
预收款项				
合同负债		3,706,719.93	11,989,700.06	9,971,424.45
应付职工薪酬		3,652,221.09	3,589,618.01	4,077,543.10
应交税费		6,178,754.37	3,060,122.15	3,978,102.17
其他应付款		58,033,407.72	66,505,817.01	82,338,454.70
其中：应付利息				
应付股利		338,949.43		
持有待售负债				
一年内到期的非流动负债				
其他流动负债		56,446,827.94	67,799,162.68	85,455,288.89
流动负债合计		381,354,919.31	398,028,158.19	339,892,193.71
非流动负债：				
长期借款				
应付债券				
其中：优先股				
永续债				
租赁负债				
长期应付款				
长期应付职工薪酬				
预计负债				
递延收益		16,027,994.29	16,996,318.30	7,182,890.25
递延所得税负债		644,532.33	720,402.89	
其他非流动负债				
非流动负债合计		16,672,526.62	17,716,721.19	7,182,890.25
负债合计		398,027,445.93	415,744,879.38	346,985,073.96
所有者权益：				
股本		45,000,000.00	45,000,000.00	45,000,000.00
其他权益工具				
其中：优先股				
永续债				
资本公积		11,124,308.75	11,124,308.75	11,124,308.75
减：库存股				
其他综合收益				
专项储备				
盈余公积		22,640,052.17	22,640,052.17	20,939,161.16
未分配利润		107,844,753.48	92,040,670.60	109,732,651.51
所有者权益合计		186,609,114.40	170,805,031.52	186,796,121.42
负债和所有者权益总计		584,636,560.33	586,550,238.90	533,781,195.38

法定代表人：徐颖琦

主管会计工作负责人：刘红花

会计机构负责人：刘红花

徐颖琦

刘红花

刘红花



合并利润表

编制单位



单位：人民币元

项目	附注	2023年1-9月	2022年度	2021年度
一、营业收入		357,593,242.04	435,871,311.88	373,186,337.29
其中：主营业务收入	五、32	357,593,242.04	435,871,311.88	373,186,337.29
二、营业总成本		329,088,377.21	414,845,763.06	344,399,535.19
其中：营业成本	五、33	285,944,563.56	359,128,551.73	286,917,338.22
税金及附加	五、34	1,873,143.53	1,280,370.96	1,022,845.66
销售费用	五、35	6,701,316.68	5,589,633.43	7,068,783.79
管理费用	五、36	13,334,399.90	16,766,253.11	14,623,907.76
研发费用	五、37	18,150,614.56	28,499,627.95	31,243,717.73
财务费用	五、38	3,084,339.91	3,581,423.48	3,522,942.03
其中：利息费用		3,152,450.47	3,613,590.13	3,496,283.93
利息收入		108,538.56	101,714.86	52,075.80
加：其他收益	五、39	4,263,636.29	4,592,729.67	2,064,034.90
投资收益（损失以“-”号填列）	五、40	-82,134.69	5,733.46	152,788.81
其中：对联营企业和合营企业的投资收益		-	-	-
以摊余成本计量的金融资产终止确认收益（损失以“-”号填列）		-	-	-
公允价值变动收益（损失以“-”号填列）	五、41	-1,584.45	-17,579.85	-73,776.26
信用减值损失（损失以“-”号填列）	五、42	-2,510,585.45	4,588,948.31	-2,567,199.99
资产减值损失（损失以“-”号填列）	五、43	-11,590,969.10	-9,862,910.54	-8,528,786.52
资产处置收益（损失以“-”号填列）	五、44	-	-	1,451.75
三、营业利润（亏损以“-”号填列）		18,583,227.40	20,035,169.27	19,735,314.80
加：营业外收入	五、45	1,818.00	-	5,871.21
减：营业外支出	五、46	202,391.44	2,283.24	648,199.60
四、利润总额（亏损总额以“-”号填列）		18,382,653.96	20,033,186.03	19,094,986.41
减：所得税费用	五、47	2,926,221.55	-321,714.95	1,688,606.21
五、净利润（净亏损以“-”号填列）		15,456,432.41	20,354,900.98	17,406,380.20
(一) 按经营持续性分类：				
1. 持续经营净利润（净亏损以“-”号填列）		15,456,432.41	20,354,900.98	17,406,380.20
2. 终止经营净利润（净亏损以“-”号填列）		-	-	-
(二) 按所有权归属分类：				
1. 少数股东损益（净亏损以“-”号填列）		-	-	-130,738.87
2. 归属于母公司股东的净利润（净亏损以“-”号填列）		15,456,432.41	20,354,900.98	17,537,119.07
六、其他综合收益的税后净额		-	-	-
归属于母公司所有者的其他综合收益的税后净额		-	-	-
(一) 不能重分类进损益的其他综合收益		-	-	-
1. 重新计量设定受益计划变动额		-	-	-
2. 权益法下不能转损益的其他综合收益		-	-	-
3. 其他权益工具投资公允价值变动		-	-	-
4. 企业自身信用风险公允价值变动		-	-	-
(二) 将重分类进损益的其他综合收益		-	-	-
1. 权益法下可转损益的其他综合收益		-	-	-
2. 其他债权投资公允价值变动		-	-	-
3. 金融资产重分类计入其他综合收益的金额		-	-	-
4. 其他债权投资信用减值准备		-	-	-
5. 现金流量套期储备		-	-	-
6. 外币财务报表折算差额		-	-	-
归属于少数股东的其他综合收益的税后净额		-	-	-
七、综合收益总额		15,456,432.41	20,354,900.98	17,406,380.20
归属于母公司所有者的综合收益总额		15,456,432.41	20,354,900.98	17,537,119.07
归属于少数股东的综合收益总额		-	-	-130,738.87
八、每股收益				
(一) 基本每股收益(元/股)	十六	0.3435	0.4523	0.3897
(二) 稀释每股收益(元/股)		0.3435	0.4523	0.3897

法定代表人：陈伟群

主管会计工作负责人：刘红花

会计机构负责人：刘红花





母公司利润表

编制单位：南通通达电子科技股份有限公司

中审亚太会计师事务所（特殊普通合伙）
审计报告文号：中审亚太审字（2023）第010904174号
单位：人民币元

	附注	2023年1-9月	2022年度	2021年度
一、营业收入	十五、4	355,378,560.26	432,916,916.71	370,058,104.18
减：营业成本	十五、5	283,460,190.31	370,272,451.21	283,845,214.66
税金及附加		1,856,785.36	1,236,319.43	984,378.37
销售费用		6,149,161.91	4,785,407.06	6,407,850.68
管理费用		12,800,429.22	16,323,337.64	14,223,953.84
研发费用		11,560,614.71	20,136,821.87	22,456,050.10
财务费用		2,681,059.92	2,672,007.92	2,703,073.14
其中：利息费用		2,773,283.80	2,740,973.47	2,722,672.82
利息收入		102,858.41	97,895.89	47,052.56
加：其他收益		4,256,256.12	3,983,986.92	1,710,483.67
投资收益（损失以“-”号填列）	十五、6	-94,802.33	-19,475.56	148,203.28
其中：对联营企业和合营企业的投资收益		-	-	-
以摊余成本计量的金融资产终止确认收益（损失以“-”号填列）		-	-	-
净敞口套期收益（损失以“-”号填列）		-	-	-
公允价值变动收益（损失以“-”号填列）		-1,581.45	-17,579.85	-73,776.26
信用减值损失（损失以“-”号填列）		-2,892,289.30	5,002,986.41	-2,413,850.63
资产减值损失（损失以“-”号填列）		-11,590,969.10	-9,862,910.54	-8,858,786.52
资产处置收益（损失以“-”号填列）		-	71,713.24	1,451.75
二、营业利润（亏损以“-”号填列）		26,540,929.77	16,683,262.20	20,151,298.60
加：营业外收入		0.51	-	1,000.72
减：营业外支出		196,612.03	2,227.90	644,294.19
三、利润总额（亏损总额以“-”号填列）		26,344,318.25	16,681,034.30	29,509,005.13
减：所得税费用		2,940,235.37	-327,875.80	1,671,038.75
四、净利润（净亏损以“-”号填列）		23,404,082.88	17,008,910.10	27,838,966.38
（一）持续经营净利润（净亏损以“-”号填列）		23,404,082.88	17,008,910.10	27,838,966.38
（二）终止经营净利润（净亏损以“-”号填列）		-	-	-
五、其他综合收益的税后净额		-	-	-
（一）不能重分类进损益的其他综合收益		-	-	-
1、重新计量设定受益计划变动额		-	-	-
2、权益法下不能转损益的其他综合收益		-	-	-
3、其他权益工具投资公允价值变动		-	-	-
4、企业自身信用风险公允价值变动		-	-	-
（二）将重分类进损益的其他综合收益		-	-	-
1、权益法下可转损益的其他综合收益		-	-	-
2、其他债权投资公允价值变动		-	-	-
3、金融资产重分类计入其他综合收益的金额		-	-	-
4、其他债权投资信用减值准备		-	-	-
5、现金流量套期储备		-	-	-
6、外币财务报表折算差额		-	-	-
六、综合收益总额		23,404,082.88	17,008,910.10	27,838,966.38
七、每股收益：		-	-	-
（一）基本每股收益		-	-	-
（二）稀释每股收益		-	-	-

法定代表人：徐锁璋

主管会计工作负责人：刘红花

会计机构负责人：刘红花



合并现金流量表

编制单位: 江苏通达电子科技股份有限公司

2023年1-9月

中天运会计师事务所(特殊普通合伙)
2023年度 审计报告 专用章

	附注	2023年1-9月	2022年度	
一、经营活动产生的现金流量:				
销售商品、提供劳务收到的现金		97,624,709.45	138,156,776.38	135,571,965.67
收到的税费返还		1,056,600.93	4,533,616.06	
收到其他与经营活动有关的现金	五、51	5,665,829.89	16,717,654.51	5,579,099.94
经营活动现金流入小计		104,347,140.27	159,408,046.97	141,151,065.61
购买商品、接受劳务支付的现金		61,315,505.23	105,864,079.03	84,595,961.07
支付给职工以及为职工支付的现金		32,071,532.59	43,262,779.79	43,256,438.27
支付的各项税费		16,674,793.83	9,586,309.57	6,121,505.54
支付其他与经营活动有关的现金	五、51	21,215,212.73	18,520,680.97	33,518,961.75
经营活动现金流出小计		131,277,044.38	177,233,939.36	167,492,866.63
经营活动产生的现金流量净额		-29,929,904.11	-17,825,892.39	-26,341,801.02
二、投资活动产生的现金流量:				
收回投资收到的现金		-	82,600,000.00	156,900,000.00
取得投资收益收到的现金		-	77,020.00	187,161.13
处置固定资产、无形资产和其他长期资产收回的现金净额		-	-	9,000.00
处置子公司及其他营业单位收到的现金净额		-	-	-
收到其他与投资活动有关的现金		-	-	12,000,000.00
投资活动现金流入小计		-	82,677,020.00	169,096,161.13
购建固定资产、无形资产和其他长期资产支付的现金		714,029.14	1,129,934.46	13,559,798.03
投资支付的现金		1,000,000.00	81,600,000.00	162,200,000.00
质押贷款净增加额		-	-	-
取得子公司及其他营业单位支付的现金净额		-	-	-
支付其他与投资活动有关的现金		-	-	-
投资活动现金流出小计		1,714,029.14	82,729,934.46	175,759,798.03
投资活动产生的现金流量净额		-1,714,029.14	-52,914.40	-6,663,636.91
三、筹资活动产生的现金流量:				
吸收投资收到的现金		-	-	-
其中:子公司吸收少数股东投资收到的现金		-	-	-
取得借款收到的现金		105,000,000.00	137,050,000.00	73,000,000.00
发行债券收到的现金		-	-	-
收到其他与筹资活动有关的现金	五、51	11,102,211.12	45,000,000.00	22,699,753.07
筹资活动现金流入小计		116,102,211.12	182,050,000.00	95,699,753.07
偿还债务支付的现金		65,000,000.00	117,050,000.00	58,000,000.00
分配股利、利润或偿付利息支付的现金		2,754,728.24	3,646,442.47	2,551,453.84
其中:子公司支付给少数股东的股利、利润		-	-	-
支付其他与筹资活动有关的现金	五、51	20,068,050.00	45,067,826.56	175,653.00
筹资活动现金流出小计		87,822,778.24	165,764,268.97	60,727,106.84
筹资活动产生的现金流量净额		28,279,432.88	16,285,731.03	34,972,646.21
四、汇率变动对现金及现金等价物的影响				
		-3,424,500.37	-1,613,075.76	1,967,298.28
五、现金及现金等价物净增加额				
		17,906,150.24	19,519,226.00	17,552,017.72
加:期初现金及现金等价物余额				
		14,481,619.87	17,905,150.24	18,519,226.00

法定代表人: 徐镇球

主管会计工作负责人: 刘红花

会计机构负责人: 刘红花




母公司现金流量表


编制单位：江苏通达电子科技股份有限公司

项 目	附注	2023年1-9月	2022年度	2021年度
一、经营活动产生的现金流量：				
销售商品、提供劳务收到的现金		95,274,312.65	136,388,207.15	132,904,718.41
收到的税费返还		1,056,600.93	4,533,616.06	
收到其他与经营活动有关的现金		5,808,252.14	19,152,412.31	20,612,060.30
经营活动现金流入小计		102,139,165.72	160,074,235.52	153,516,798.71
购买商品、接受劳务支付的现金		60,543,843.24	106,251,031.94	84,896,188.45
支付给职工以及为职工支付的现金		20,356,980.73	27,307,051.95	26,699,389.28
支付的各项税费		16,342,155.78	8,709,400.02	5,648,607.61
支付其他与经营活动有关的现金		34,586,932.93	43,241,744.19	51,435,444.75
经营活动现金流出小计		131,829,912.68	185,609,231.10	169,679,630.09
经营活动产生的现金流量净额		-29,690,746.96	-25,534,995.58	-15,162,831.31
二、投资活动产生的现金流量：				
收回投资收到的现金		-	75,600,000.00	154,100,000.00
取得投资收益收到的现金		-	51,096.44	181,956.62
处置固定资产、无形资产和其他长期资产收回的现金		-	-	9,600.00
处置子公司及其他营业单位收到的现金净额		-	-	-
收到其他与投资活动有关的现金		-	-	12,000,000.00
投资活动现金流入小计		-	75,651,096.44	166,290,956.62
购建固定资产、无形资产和其他长期资产支付的现金		541,749.14	983,451.54	8,915,521.95
投资支付的现金		2,950,000.00	79,350,000.00	156,300,000.00
取得子公司及其他营业单位支付的现金净额		-	-	-
支付其他与投资活动有关的现金		-	-	-
投资活动现金流出小计		3,491,749.14	80,333,451.54	165,215,521.95
投资活动产生的现金流量净额		-3,491,749.14	-4,681,355.10	1,075,434.67
三、筹资活动产生的现金流量：				
吸收投资收到的现金		-	-	-
取得借款收到的现金		105,000,000.00	137,050,000.00	73,000,000.00
收到其他与筹资活动有关的现金		11,102,211.12	45,000,000.00	2,699,753.07
筹资活动现金流入小计		116,102,211.12	182,050,000.00	75,699,753.07
偿还债务支付的现金		65,000,000.00	117,050,000.00	58,000,000.00
分配股利、利润或偿付利息支付的现金		2,754,728.24	2,894,636.92	2,551,453.86
支付其他与筹资活动有关的现金		20,000,000.00	35,000,000.00	-
筹资活动现金流出小计		87,754,728.24	154,934,636.92	60,551,453.86
筹资活动产生的现金流量净额		28,347,482.88	27,115,363.08	15,148,299.21
四、汇率变动对现金及现金等价物的影响				
五、现金及现金等价物净增加额				
		-4,835,013.22	-3,103,987.60	1,060,902.57
加：期初现金及现金等价物余额		14,065,324.71	17,169,312.31	16,108,409.74
六、期末现金及现金等价物余额				
		9,230,311.49	14,065,324.71	17,169,312.31

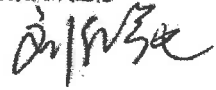
法定代表人：徐锁璋



主管会计工作负责人：刘红花



会计机构负责人：刘红花




合并股东权益变动表

单位：人民币元

	2023年1-9月										所有者权益合计
	股本	其他权益工具 优先股 永续债 其他	资本公积	库存股	其他综合收益	专项储备	盈余公积	一般风险 准备	未分配利润	少数股东权益	
一、上年期末余额	45,000,000.00	-	4,277,378.89	-	-	-	22,640,052.17	-	76,943,281.91	-	148,860,716.00
二、本年期初余额	45,000,000.00	-	4,277,378.89	-	-	-	22,640,052.17	-	76,943,281.91	-	148,860,716.00
三、本期增减变动金额（减少以“-”号填列）	-	-	-	-	-	-	-	-	-	-	-
（一）综合收益总额	-	-	-	-	-	-	-	-	-	-	-
（二）所有者投入和减少资本	-	-	-	-	-	-	-	-	-	-	-
1. 所有者投入的普通股	-	-	-	-	-	-	-	-	-	-	-
2. 其他权益工具持有者投入资本	-	-	-	-	-	-	-	-	-	-	-
3. 股份支付计入所有者权益的金额	-	-	-	-	-	-	-	-	-	-	-
4. 其他	-	-	-	-	-	-	-	-	-	-	-
（三）利润分配	-	-	-	-	-	-	-	-	-	-	-
1. 提取盈余公积	-	-	-	-	-	-	-	-	-	-	-
2. 提取一般风险准备	-	-	-	-	-	-	-	-	-	-	-
3. 对所有者（或股东）的分配	-	-	-	-	-	-	-	-	-7,600,000.00	-	-7,600,000.00
4. 其他	-	-	-	-	-	-	-	-	-	-	-
（四）所有者权益内部结转	-	-	-	-	-	-	-	-	-	-	-
1. 资本公积转增资本（或股本）	-	-	-	-	-	-	-	-	-	-	-
2. 盈余公积转增资本（或股本）	-	-	-	-	-	-	-	-	-	-	-
3. 盈余公积弥补亏损	-	-	-	-	-	-	-	-	-	-	-
4. 专项储备计提变动额结转留存收益	-	-	-	-	-	-	-	-	-	-	-
5. 其他综合收益结转留存收益	-	-	-	-	-	-	-	-	-	-	-
6. 其他	-	-	-	-	-	-	-	-	-	-	-
（五）专项储备	-	-	-	-	-	-	-	-	-	-	-
1. 本期提取	-	-	-	-	-	-	-	-	-	-	-
2. 本期使用	-	-	-	-	-	-	-	-	-	-	-
（六）其他	-	-	-	-	-	-	-	-	-	-	-
四、本期末余额	45,000,000.00	-	4,277,378.89	-	-	-	22,640,052.17	-	81,799,717.35	-	156,717,148.41



法定代表人：徐德璋

主管会计工作负责人：刘红花

会计机构负责人：刘红花

刘红花

徐德璋



合并股东权益变动表

单位：人民币元

编制单位 湖南中邮科技股份公司 2022年度	2022年度										所有者权益合计
	归属于母公司所有者权益										
	股本	其他权益工具 优先股 永续债 其他	资本公积	减：库存股	其他综合收益	专项储备	盈余公积	一般风险 准备	未分配利润	少数股东权益	
一、上年期末余额	45,000,000.00	-	4,277,378.89	-	-	-	20,939,161.16	91,299,271.97	-	161,505,816.02	
加：会计政策变更	-	-	-	-	-	-	-	-	-	-	
前期差错更正	-	-	-	-	-	-	-	-	-	-	
同一控制下企业合并	-	-	-	-	-	-	-	-	-	-	
其他	-	-	-	-	-	-	-	-	-	-	
二、本年期初余额	45,000,000.00	-	4,277,378.89	-	-	-	20,939,161.16	91,299,271.97	-	161,505,816.02	
三、本期增减变动金额（减少以“-”号填列）	-	-	-	-	-	-	1,700,891.01	-14,345,990.03	-	-12,645,099.02	
（一）综合收益总额	-	-	-	-	-	-	-	-	-	-	
（二）所有者投入和减少资本	-	-	-	-	-	-	-	-	-	-	
1. 股本投入的普通股	-	-	-	-	-	-	-	-	-	-	
2. 其他权益工具持有者投入资本	-	-	-	-	-	-	-	-	-	-	
3. 股份支付计入所有者权益的金额	-	-	-	-	-	-	-	-	-	-	
4. 其他	-	-	-	-	-	-	-	-	-	-	
（三）利润分配	-	-	-	-	-	-	-	-	-	-	
1. 提取盈余公积	-	-	-	-	-	-	1,700,891.01	-34,700,891.01	-	-33,000,000.00	
2. 提取一般风险准备	-	-	-	-	-	-	1,700,891.01	-1,700,891.01	-	-	
3. 对所有者（或股东）的分配	-	-	-	-	-	-	-	-33,000,000.00	-	-33,000,000.00	
4. 其他	-	-	-	-	-	-	-	-	-	-	
（四）所有者权益内部结转	-	-	-	-	-	-	-	-	-	-	
1. 资本公积转增资本（或股本）	-	-	-	-	-	-	-	-	-	-	
2. 盈余公积转增资本（或股本）	-	-	-	-	-	-	-	-	-	-	
3. 盈余公积弥补亏损	-	-	-	-	-	-	-	-	-	-	
4. 设定受益计划变动额结转留存收益	-	-	-	-	-	-	-	-	-	-	
5. 其他综合收益结转留存收益	-	-	-	-	-	-	-	-	-	-	
6. 其他	-	-	-	-	-	-	-	-	-	-	
（五）专项储备	-	-	-	-	-	-	-	-	-	-	
1. 本期提取	-	-	-	-	-	-	-	-	-	-	
2. 本期使用	-	-	-	-	-	-	-	-	-	-	
（六）其他	-	-	-	-	-	-	-	-	-	-	
四、本期期末余额	45,000,000.00	-	4,277,378.89	-	-	-	22,640,052.17	76,943,281.94	-	148,860,718.00	

法定代表人：刘江花

主管会计工作负责人：刘江花

法定代表人：刘江花



合并股东权益变动表

中天证券股份有限公司
人民币元

2021年度

归属于母公司所有者权益

	股本		其他权益工具		资本公积	减：库存股	其他综合收益	专项储备	盈余公积	一般风险准备	未分配利润	少数股东权益	所有者权益总计
	优先股	普通股	永续债	其他									
一、上年期末余额		45,000,000.00			7,315,183.91				18,155,464.52		76,535,852.54	1,592,933.85	148,599,431.82
加：会计政策变更													
前期差错更正													
同一控制下企业合并													
其他													
二、本年期初余额		45,000,000.00			7,315,183.91				18,155,464.52		76,535,852.54	1,592,933.85	148,599,431.82
三、本期增减变动金额（减少以“-”号填列）					-3,037,805.02				2,783,696.64		14,783,422.43	-1,592,933.85	12,906,390.70
（一）综合收益总额					-3,037,805.02						17,537,119.07	-130,738.87	17,406,380.20
（二）所有者投入和减少资本												-1,462,194.98	-1,460,000.00
1. 股东投入的普通股													
2. 其他权益工具持有者投入资本													
3. 股份支付计入所有者权益的金额													
4. 其他													
（三）利润分配					-3,037,805.02				2,783,696.64		-2,783,696.64	-1,462,194.98	-4,500,000.00
1. 提取盈余公积									2,783,696.64		-2,783,696.64		
2. 提取一般风险准备													
3. 对所有者（或股东）的分配													
4. 其他													
（四）所有者权益内部结转													
1. 资本公积转增资本（或股本）													
2. 盈余公积转增资本（或股本）													
3. 盈余公积弥补亏损													
4. 设定受益计划变动额结转留存收益													
5. 其他综合收益结转留存收益													
6. 其他													
（五）专项储备													
1. 本期提取													
2. 本期使用													
（六）其他													
四、本期末余额		45,000,000.00			4,277,378.89				20,939,161.16		91,289,274.97		161,505,815.02

法定代表人：徐耀坤

主管会计工作负责人：刘红花

会计机构负责人：刘红花



徐耀坤

刘红花

刘红花

母公司股东权益变动表



编制单位：江苏中远科技股份有限公司 人民币元

项目	2023年1-9月		股本	其他权益工具		资本公积	减：库存股	其他综合收益	专项储备	盈余公积	未分配利润	所有者权益合计
	优先进	永续债		其他								
一、上年期末余额	45,000,000.00					11,124,308.75				22,640,052.17	92,040,670.60	170,805,031.52
加：会计政策变更												
前期差错更正												
其他												
二、本年期初余额	45,000,000.00					11,124,308.75				22,640,052.17	92,040,670.60	170,805,031.52
三、本期增减变动金额（减少以“-”号填列）												
（一）综合收益总额												
（二）所有者投入和减少资本												
1. 股东投入的普通股												
2. 其他权益工具持有者投入资本												
3. 股份支付计入所有者权益的金额												
4. 其他												
（三）利润分配												
1. 提取盈余公积												
2. 对所有者（或股东）的分配												
3. 其他												
（四）所有者权益内部结转												
1. 资本公积转增资本（或股本）												
2. 盈余公积转增资本（或股本）												
3. 盈余公积弥补亏损												
4. 设定受益计划变动额结转留存收益												
5. 其他综合收益结转留存收益												
6. 其他												
（五）专项储备												
1. 本期提取												
2. 本期使用												
（六）其他												
四、本期末余额	45,000,000.00					11,124,308.75				22,640,052.17	107,944,763.48	186,509,114.40

法定代表人：徐国球

主管会计工作负责人：刘虹花

会计机构负责人：刘虹花

刘虹花

刘虹花



母公司股东权益变动表



单位：人民币元

	2022年度									
	股本	其他权益工具		资本公积	减：库存股	其他综合收益	专项储备	盈余公积	未分配利润	所有者权益合计
		优先股	永续债							
一、上年期末余额	45,000,000.00	-	-	11,124,308.75	-	-	-	20,939,161.16	109,732,651.51	186,796,121.42
加：会计政策变更	-	-	-	-	-	-	-	-	-	-
前期差错更正	-	-	-	-	-	-	-	-	-	-
其他	-	-	-	-	-	-	-	-	-	-
二、本年期初余额	45,000,000.00	-	-	11,124,308.75	-	-	-	20,939,161.16	109,732,651.51	186,796,121.42
三、本期增减变动金额（减少以“-”号填列）	-	-	-	-	-	-	-	1,700,891.01	-17,691,980.91	-15,991,089.90
（一）综合收益总额	-	-	-	-	-	-	-	-	17,008,910.10	17,008,910.10
（二）所有者投入和减少资本	-	-	-	-	-	-	-	-	-	-
1. 股东投入的普通股	-	-	-	-	-	-	-	-	-	-
2. 其他权益工具持有者投入资本	-	-	-	-	-	-	-	-	-	-
3. 股份支付计入所有者权益的金额	-	-	-	-	-	-	-	-	-	-
4. 其他	-	-	-	-	-	-	-	-	-	-
（三）利润分配	-	-	-	-	-	-	-	-	-	-
1. 提取盈余公积	-	-	-	-	-	-	-	1,700,891.01	-34,700,891.01	-33,000,000.00
2. 对所有者（或股东）的分配	-	-	-	-	-	-	-	1,700,891.01	-1,700,891.01	-
3. 其他	-	-	-	-	-	-	-	-	-33,000,000.00	-33,000,000.00
（四）所有者权益内部结转	-	-	-	-	-	-	-	-	-	-
1. 资本公积转增资本（或股本）	-	-	-	-	-	-	-	-	-	-
2. 盈余公积转增资本（或股本）	-	-	-	-	-	-	-	-	-	-
3. 盈余公积弥补亏损	-	-	-	-	-	-	-	-	-	-
4. 设定受益计划变动额结转留存收益	-	-	-	-	-	-	-	-	-	-
5. 其他综合收益结转留存收益	-	-	-	-	-	-	-	-	-	-
6. 其他	-	-	-	-	-	-	-	-	-	-
（五）专项储备	-	-	-	-	-	-	-	-	-	-
1. 本期提取	-	-	-	-	-	-	-	-	-	-
2. 本期使用	-	-	-	-	-	-	-	-	-	-
（六）其他	-	-	-	-	-	-	-	-	-	-
四、本期期末余额	45,000,000.00	-	-	11,124,308.75	-	-	-	22,640,052.17	92,040,670.60	170,805,031.52

法定代表人：徐健璋

主管会计工作负责人：刘红萍

会计机构负责人：刘红萍

刘红萍

徐健璋



江苏新通达电子科技股份有限公司 财务报表附注

2021年1月1日—2023年9月30日

(除特别注明外, 本附注金额单位均为人民币元)

一、公司基本情况

江苏新通达电子科技股份有限公司(以下简称“公司”或“本公司”)系由江苏新通达电器有限公司整体变更设立的股份有限公司。江苏新通达电器有限公司成立于2004年12月6日,由丹阳市汽车仪表厂、美国andy Long先生共同出资设立,注册资本为人民币80.00万美元。

2005年1月25日,丹阳中信会计师事务所出具了文号为丹中会外验[2005]第006号《验资报告》,截至2005年1月25日止,丹阳新通达电器有限公司已收到andy Long先生第一期缴纳的注册资本合计30万美元。andy Long先生以货币出资30.00万美元,占注册资本的37.50%。2005年4月14日,丹阳中信会计师事务所出具了文号为丹中会外验[2005]第025号《验资报告》,截至2005年4月14日止,丹阳新通达已收到仪表厂第二期缴纳的注册资本合计50.00万美元,仪表厂以货币资金方出资50.00万美元。截至2005年4月14日止,连同第一期出资,丹阳新通达共收到投资方缴纳的注册资本80.00万美元。公司成立时的股权结构为:

单位: 美元

序号	股东名称	认缴出资额	实际出资额	出资占比	实际出资占比
1.00	丹阳市汽车仪表厂	500,000.00	500,000.00	62.50%	62.50%
2.00	andy Long	300,000.00	300,000.00	37.50%	37.50%
	合计	800,000.00	800,000.00	100.00%	100.00%

经过历次增资和股权转让后,公司截至2012年5月8日的股权结构如下:

序号	股东名称	认缴出资额	实际出资额	出资占比	实际出资占比
1.00	新通达集团	7,231,809.00	7,231,809.00	62.50%	62.50%
2.00	徐锁璋	3,181,996.95	3,181,996.95	27.50%	27.50%
3.00	姚伟芳	1,157,089.80	1,157,089.80	10.00%	10.00%
	合计	11,570,895.75	11,570,895.75	100.00%	100.00%

2012年7月11日，经股份公司决议，公司整体变更设立为股份公司，并更名为江苏新通达电子科技股份有限公司。经中瑞岳华会计师事务所出具的中瑞岳华专审字[2012]第2039号审计报告审定，公司截至2012年6月30日止的净资产为人民币63,470,469.82元，扣除专项储备639,340.87和盈余公积6,207,220.20元后的净资产56,623,908.75元，各股东以截至2012年6月30日止的持股比例享有的净资产按1:0.794717的比例折合股本45,000,000.00股，每股面值人民币1.00元，合计人民币45,000,000.00元，股本溢价人民币11,623,908.75元计入公司资本公积。变更后公司注册资本为人民币4,500.00万元，股本已经中瑞岳华验字[2012]第0205号的《验资报告》验证，股本结构如下：

单位：万元

序号	股东名称	认缴出资额	实际出资额	出资占比
1.00	新通达集团	2,812.50	2,812.50	62.50%
2.00	徐锁璋	1,237.50	1,237.50	27.50%
3.00	姚伟芳	450.00	450.00	10.00%
	合计	4,500.00	4,500.00	100.00%

2023年9月23日，新通达集团和徐艺萌签订了《股份转让协议》，约定新通达集团向徐艺萌转让其持有的公司26,920,000股股份，转让价格3.33元/股，合计89,643,600元。

2023年9月25日，新通达集团和丹阳精易至诚科技合伙企业（有限合伙）（以下简称“精易至诚”）签订了《股份转让协议》，约定新通达集团向精易至诚转让其持有的公司1,205,000股股份，转让价格3.60元/股，合计4,338,000元。

上述股权转让完成后，公司的股本结构如下：

单位：万元

序号	股东名称	认缴出资额	实际出资额	出资占比
1.00	徐艺萌	2,692.00	2,692.00	59.82%
2.00	徐锁璋	1,237.50	1,237.50	27.50%
3.00	姚伟芳	450.00	450.00	10.00%
4.00	精易至诚	120.50	120.50	2.68%
	合计	4,500.00	4,500.00	100.00%

2、公司及子公司行业性质和业务范围

公司属于仪表显示行业。经营范围为：车辆组合仪表、汽车摩托车配件和模具、通信设备、射频同轴连接器的研发、生产和销售；汽车电子产品的设计、研发和信息技术服务；自营和代理各类商品及技术的进出口业务（国家限定企业经营或禁止进出口的商品和技术除外）。普通货运。（依法须经批准的项目，经相关部门批准后方可开展经营活动）一般项目：

智能车载设备制造；智能车载设备销售；音响设备制造；音响设备销售；导航终端制造；导航终端销售；显示器件制造；显示器件销售；汽车零部件及配件制造；集成电路芯片及产品销售（除依法须经批准的项目外，凭营业执照依法自主开展经营活动）。

3、公司注册地及实际经营地、统一社会信用代码

公司注册地及实际经营地均位于江苏省丹阳市丹北镇（新桥）新巷村。统一社会信用代码 91321100768287002T。

4、公司法定代表人

公司法定代表人：徐锁璋。

5、合并报表范围

本公司合并财务报表范围以控制为基础给予确定。本公司报告期纳入合并范围的子公司为 5 户，报告期合并范围未发生变化。报告期合并范围详见“本附注七、其他主体中权益的披露 1、在子公司中的权益之（1）企业集团的构成”。

二、财务报表的编制基础

1、编制基础

本公司以持续经营为基础，根据实际发生的交易和事项，按照财政部颁布的《企业会计准则-基本准则》及具体会计准则、应用指南、解释以及其他相关规定进行确认和计量，在此基础上编制财务报表。

2、持续经营

公司自本报告期末至少 12 个月内具备持续经营能力，无影响持续经营能力的重大事项。

三、重要会计政策、会计估计

本公司根据实际生产经营特点，依据相关企业会计准则的规定，对收入确认等交易和事项制定了若干项具体会计政策和会计估计，详见本附注三、25“收入”等各项描述。关于管理层所作出的重大会计判断和估计的说明，请参阅本附注三、30“重要会计政策和会计估计变更”各项描述。

1、遵循企业会计准则的声明

本公司编制的财务报表符合《企业会计准则》的要求，真实、完整地反映了公司 2023 年 9 月 30 日、2022 年 12 月 31 日、2021 年 12 月 31 日的财务状况以及 2023 年 1-9 月、2022 年度、2021 年度的经营成果和现金流量等相关信息。

2、会计期间

以公历 1 月 1 日起至 12 月 31 日止为一个会计年度。

3、营业周期

本公司以12个月作为一个营业周期，并以其作为资产和负债的流动性划分标准。

4、记账本位币

以人民币为记账本位币。

5、同一控制下和非同一控制下企业合并的会计处理方法

(1) 同一控制下企业合并

参与合并的各方在合并前后均受同一方或相同的多方最终控制且该控制并非暂时性的，为同一控制下企业合并。合并方在企业合并中取得的资产和负债，以被合并方的资产、负债（包括最终控制方收购被合并方而形成的商誉）在最终控制方合并财务报表中的账面价值为基础，进行相关会计处理。合并方取得的净资产账面价值与支付的合并对价账面价值（或发行股份面值总额）的差额，调整资本公积（股本溢价），资本公积（股本溢价）不足以冲减的，调整留存收益。合并日为合并方实际取得对被合并方控制权的日期。

通过多次交易分步实现的同一控制下企业合并，合并方在取得被合并方控制权之前持有的长期股权投资，在取得原股权之日与合并方和被合并方同处于同一方最终控制之日孰晚日与合并日之间已确认有关损益、其他综合收益和其他所有者权益变动，分别冲减比较报表期间的期初留存收益或当期损益。

(2) 非同一控制下企业合并

参与合并的各方在合并前后不受同一方或相同的多方最终控制的，为非同一控制下企业合并。购买方支付的合并成本是为取得被购买方控制权而支付的资产、发生或承担的负债以及发行的权益性证券在购买日的公允价值之和。付出资产的公允价值与其账面价值的差额，计入当期损益。购买日是指购买方实际取得对被购买方控制权的日期。

购买方在购买日对合并成本进行分配，确认所取得的被购买方各项可辨认资产、负债及或有负债的公允价值。合并成本大于合并中取得的被购买方可辨认净资产公允价值份额的差额，确认为商誉；合并成本小于合并中取得的被购买方可辨认净资产公允价值份额的差额，计入当期损益。

通过多次交易分步实现的非同一控制下企业合并，对于购买日之前持有的被购买方的股权，按照该股权在购买日的公允价值进行重新计量，公允价值与其账面价值的差额计入当期投资收益；购买日之前持有的被购买方的股权涉及其他综合收益以及其他所有者权益变动的，与其相关的其他综合收益、其他所有者权益变动转为购买日所属当期投资收益，由于被投资方重新计量设定受益计划净负债或净资产变动而产生的其他综合收益除外。

6、合并财务报表的编制方法

合并财务报表的合并范围以控制为基础确定，包括本公司及本公司的子公司（指被本公司控制的主体，包括企业、被投资单位中可分割部分、以及企业所控制的结构化主体等）。子公司的经营成果和财务状况由控制开始日起至控制结束日止包含于合并财务报表中。

本公司通过同一控制下企业合并取得的子公司，在编制合并当期财务报表时，视同被合并子公司在本公司最终控制方对其实施控制时纳入合并范围，并对合并财务报表的期初数以及前期比较报表进行相应调整。

本公司通过非同一控制下企业合并取得的子公司，在编制合并当期财务报表时，以购买日确定的各项可辨认资产、负债的公允价值为基础对子公司的财务报表进行调整，并自购买日起将被合并子公司纳入合并范围。

子公司所采用的会计期间或会计政策与本公司不一致时，在编制合并财务报表时按本公司的会计期间或会计政策对子公司的财务报表进行必要的调整。合并范围内企业之间所有重大交易、余额以及未实现损益在编制合并财务报表时予以抵消。内部交易发生的未实现损失，有证据表明该损失是相关资产减值损失的，则不予抵消。

子公司少数股东应占的权益和损益分别在合并资产负债表中股东权益项目下和合并利润表中净利润项目下单独列示。

子公司少数股东分担的当期亏损超过了少数股东在该子公司期初所有者权益中所享有的份额的，其余部分应当冲减少数股东权益。

因处置部分股权投资或其他原因丧失了对原有子公司控制权的，对于剩余股权，按照其在丧失控制权日的公允价值进行重新计量。处置股权取得的对价与剩余股权公允价值之和，减去按原持股比例计算应享有原有子公司自购买日开始持续计算的净资产的份额之间的差额，计入丧失控制权当期的投资收益，同时冲减商誉。与原有子公司股权投资相关的其他综合收益、其他所有者权益变动，在丧失控制权时转为当期投资收益，由于被投资方重新计量设定受益计划净负债或净资产变动而产生的其他综合收益除外。

通过多次交易分步处置对子公司股权投资直至丧失控制权的，需考虑各项交易是否构成一揽子交易，处置对子公司股权投资的各项交易的条款、条件以及经济影响符合以下一种或多种情况，表明应将多次交易事项作为一揽子交易进行会计处理：（1）这些交易是同时或者在考虑了彼此影响的情况下订立的；（2）这些交易整体才能达成一项完整的商业结果；（3）一项交易的发生取决于其他至少一项交易的发生；（4）一项交易单独看是不经济的，但是和其他交易一并考虑时是经济的。

不属于一揽子交易的，对其中每一项交易分别按照前述进行会计处理；若各项交易属于一揽子交易的，将各项交易作为一项处置子公司并丧失控制权的交易进行会计处理；但是，在丧失控制权之前每一次处置价款与处置投资对应的享有该子公司净资产份额的差额，在合并财务报表中确认为其他综合收益，在丧失控制权时一并转入丧失控制权当期的损益。

7、合营安排的分类及共同经营的会计处理方法

合营安排分为共同经营和合营企业。共同经营，是指合营方享有该安排相关资产且承

担该安排相关负债的合营安排。合营企业，是指合营方仅对该安排的净资产享有权利的合营安排。

共同经营的合营方应当确认其与共同经营中利益份额相关的下列项目，并按照相关企业会计准则的规定进行会计处理：（一）确认单独所持有的资产，以及按其份额确认共同持有的资产；（二）确认单独所承担的负债，以及按其份额确认共同承担的负债；（三）确认出售其享有的共同经营产出份额所产生的收入；（四）按其份额确认共同经营因出售产出所产生的收入；（五）确认单独所发生的费用，以及按其份额确认共同经营发生的费用。

合营方向共同经营投出或出售资产等（该资产构成业务的除外），在该资产等由共同经营出售给第三方之前，应当仅确认因该交易产生的损益中归属于共同经营其他参与方的部分。投出或出售的资产发生符合《企业会计准则第8号——资产减值》等规定的资产减值损失的，合营方应当全额确认该损失。

合营方自共同经营购买资产等（该资产构成业务的除外），在将该资产等出售给第三方之前，应当仅确认因该交易产生的损益中归属于共同经营其他参与方的部分。购入的资产发生符合《企业会计准则第8号——资产减值》等规定的资产减值损失的，合营方应当按其承担的份额确认该部分损失。

对共同经营不享有共同控制的参与方，如果享有该共同经营相关资产且承担该共同经营相关负债的，应当按照前述规定进行会计处理。

8、现金及现金等价物的确定标准

现金是指库存现金及可以随时用于支付的存款。现金等价物是指持有的期限短、流动性强、易于转换为已知金额现金、价值变动风险很小的投资。

9、外币业务和外币报表折算

（1）外币交易的会计处理

发生外币交易时，采用交易发生日的即期汇率将外币金额折算为人民币金额。

于资产负债表日，外币货币性项目采用资产负债表日的即期汇率折算为人民币，所产生的折算差额，除根据借款费用核算方法应予资本化的，计入当期损益。以历史成本计量的外币非货币性项目，于资产负债表日仍采用交易发生日的即期汇率折算。

（2）外币财务报表的折算

境外经营的资产负债表中的资产和负债项目，采用资产负债表日的即期汇率折算，股东权益项目除未分配利润项目外，其他项目采用发生时的即期汇率折算。境外经营的利润表中的收入和费用项目，采用年平均汇率折算。上述折算产生的外币报表折算差额，在股东权益中单独列示。

10、金融工具

金融工具，是指形成一个企业的金融资产，并形成其他单位的金融负债或权益工具的合同。本公司的金融工具包括货币资金、交易性金融资产、除长期股权投资（参见本附注三、

14、长期股权投资)以外的股权投资、应收款项、应付款项及股本等。

(1) 金融工具的确认和终止确认

①金融工具的确认

金融资产和金融负债在本公司成为相关金融工具合同条款的一方时，在资产负债表内确认。

除不具有重大融资成分的应收账款外，在初始确认时，金融资产及金融负债均以公允价值计量。对于以公允价值计量且其变动计入当期损益的金融资产或金融负债，相关交易费用直接计入当期损益；对于其他类别的金融资产或金融负债，相关交易费用计入初始确认金额。对于不具有重大融资成分的应收账款，本公司按照根据本附注三、25、收入的会计政策确定的交易价格进行初始计量。

②金融工具的终止确认

金融资产满足下列条件之一的，本公司终止确认该金融资产：

- 收取该金融资产现金流量的合同权利终止；
- 该金融资产已转移，且本公司将金融资产所有权上几乎所有的风险和报酬转移给转入方；
- 该金融资产已转移，本公司既没有转移也没有保留金融资产所有权上几乎所有的风险和报酬，且未保留对该金融资产的控制。

金融负债(或其一部分)的现时义务已经解除的，本公司终止确认该金融负债(或该部分金融负债)。

(2) 金融资产的分类和计量

本公司在初始确认时，根据管理金融资产的业务模式和金融资产的合同现金流量特征，将金融资产分为三类：以摊余成本计量的金融资产、以公允价值计量且其变动计入其他综合收益的金融资产及以公允价值计量且其变动计入当期损益的金融资产。

金融资产在初始确认时以公允价值计量。对于以公允价值计量且其变动计入当期损益的金融资产，相关交易费用直接计入当期损益；对于其他类别的金融资产，相关交易费用计入初始确认金额。因销售产品或提供劳务而产生的、未包含或不考虑重大融资成分的应收账款或应收票据，本公司按照预期有权收取的对价金额作为初始确认金额。

①以摊余成本计量的金融资产：

本公司将同时符合下列条件金融资产，分类为以摊余成本计量的金融资产：

- 本公司管理该金融资产的业务模式是以收取合同现金流量为目标；
- 该金融资产的合同条款规定，在特定日期产生的现金流量，仅为对本金和以未偿付本金金额为基础的利息的支付。

初始确认后，对于该类金融资产采用实际利率法以摊余成本计量。以摊余成本计量且不属于任何套期关系的一部分的金融资产所产生的利得或损失，在终止确认、按照实际利率

法摊销或确认减值时，计入当期损益。

②以公允价值计量且其变动计入其他综合收益的金融资产：

本公司将同时符合下列条件的金融资产，分类为以公允价值计量且其变动计入其他综合收益的金融资产：

-本公司管理该金融资产的业务模式既以收取合同现金流量为目标又以出售该金融资产为目标；

-该金融资产的合同条款规定，在特定日期产生的现金流量，仅为对本金和以未偿付本金金额为基础的利息的支付。

初始确认后，对于该类金融资产以公允价值进行后续计量。采用实际利率法计算的利息、减值损失或利得及汇兑损益计入当期损益，其他利得或损失计入其他综合收益。终止确认时，将之前计入其他综合收益的累计利得或损失从其他综合收益中转出，计入当期损益。

此外，本公司将部分非交易性权益工具投资指定为以公允价值计量且其变动计入其他综合收益的金融资产。本公司将该类金融资产的相关股利收入计入当期损益，公允价值变动计入其他综合收益。当该金融资产终止确认时，之前计入其他综合收益的累计利得或损失将从其他综合收益转入留存收益，不计入当期损益。

③以公允价值计量且其变动计入当期损益的金融资产

除上述以摊余成本计量和以公允价值计量且其变动计入其他综合收益的金融资产外，本公司将其余所有的金融资产分类为以公允价值计量且其变动计入当期损益的金融资产。在初始确认时，为消除或显著减少会计错配，本公司将部分本应以摊余成本计量或以公允价值计量且其变动计入其他综合收益的金融资产不可撤销地指定为以公允价值计量且其变动计入当期损益的金融资产。

初始确认后，对于该类金融资产以公允价值进行后续计量，产生的利得或损失（包括利息和股利收入）计入当期损益，除非该金融资产属于套期关系的一部分。

④管理金融资产业务模式的评价依据

管理金融资产的业务模式，是指本公司如何管理金融资产以产生现金流量。业务模式决定本公司所管理金融资产现金流量的来源是收取合同现金流量、出售金融资产还是两者兼有。本公司以客观事实为依据、以关键管理人员决定的对金融资产进行管理的特定业务目标为基础，确定管理金融资产的业务模式。

⑤合同现金流量特征的评估

本公司对金融资产的合同现金流量特征进行评估，以确定相关金融资产在特定日期产生的合同现金流量是否仅为对本金和以未偿付本金金额为基础的利息的支付。其中，本金是指金融资产在初始确认时的公允价值；利息包括对货币时间价值、与特定时期未偿付本金金额相关的信用风险、以及其他基本借贷风险、成本和利润的对价。此外，本公司对可能导致金融资产合同现金流量的时间分布或金额发生变更的合同条款进行评估，以确定其是否满足

上述合同现金流量特征的要求。

(3) 金融负债分类和计量

本公司将金融负债分类为以公允价值计量且其变动计入当期损益的金融负债、财务担保合同负债及以摊余成本计量的金融负债。

①以公允价值计量且其变动计入当期损益的金融负债：

该类金融负债包括交易性金融负债（含属于金融负债的衍生工具）和指定为以公允价值计量且其变动计入当期损益的金融负债。初始确认后，对于该类金融负债以公允价值进行后续计量，除与套期会计有关外，产生的利得或损失（包括利息费用）计入当期损益。

②财务担保合同负债：

财务担保合同指当特定债务人到期不能按照最初或修改后的债务工具条款偿付债务时，要求本公司向蒙受损失的合同持有人赔付特定金额的合同。财务担保合同负债以按照依据金融工具的减值原则（参见本附注 11、金融资产减值）所确定的损失准备金额以及初始确认金额扣除累计摊销额后的余额孰高进行后续计量。

③以摊余成本计量的金融负债：

初始确认后，采用实际利率法以摊余成本计量。

(4) 金融资产及金融负债的指定

本公司为了消除或显著减少会计错配，将金融资产或金融负债指定为以公允价值计量且其变动计入当期损益金融资产或金融负债。

(5) 金融资产及金融负债的列报抵消

金融资产和金融负债在资产负债表内分别列示，没有相互抵销。但是，同时满足下列条件的，以相互抵销后的净额在资产负债表内列示：

- 本公司具有抵销已确认金额的法定权利，且该种法定权利是当前可执行的；
- 本公司计划以净额结算，或同时变现该金融资产和清偿该金融负债。

(6) 金融资产的核销

本公司不再合理预期金融资产合同现金流量能够全部或部分收回，则直接减记该金融资产的账面余额。这种减记构成相关金融资产的终止确认。金融资产的核销通常发生在本公司确定债务人没有资产或收入来源可产生足够的现金流量以偿还将被减记的金额。已减记的金融资产以后又收回的，作为减值损失的转回计入收回当期的损益。

(7) 金融负债与权益工具的区分：

本公司根据所发行金融工具的合同条款及其所反映的经济实质，结合金融负债和权益工具定义及相关条件，在初始确认时将该金融工具或其组成部分分类为金融负债或权益工具。

权益工具，是指能证明拥有某个企业在扣除所有负债后的资产中的剩余权益的合同。在同时满足下列条件的情况下，本公司将发行的金融工具分类为权益工具：

- ①该金融工具应当不包括交付现金或其他金融资产给其他方，或在潜在不利条件下与其

他方交换金融资产或金融负债的合同义务；

②将来须用或可用企业自身权益工具结算该金融工具。如为非衍生工具，该金融工具应当不包括交付可变数量的自身权益工具进行结算的合同义务；如为衍生工具，企业只能通过以固定数量的自身权益工具交换固定金额的现金或其他金融资产结算该金融工具。

本公司将符合金融负债定义，但同时具备规定特征的可回售工具，或仅在清算时才有义务向另一方按比例交付其净资产的金融工具划分为权益工具。

除上述之外的金融工具或其组成部分，分类为金融负债。

11、金融资产减值

本公司需确认减值损失的金融资产系以摊余成本计量的金融资产、以公允价值计量且其变动计入其他综合收益的债权投资、非以公允价值计量且其变动计入当期损益的财务担保合同，主要包括应收票据、应收账款、其他应收款等。

（1）减值准备的确认方法

本公司以预期信用损失为基础，对上述各项目按照其适用的预期信用损失计量方法（一般方法或简化方法）计提减值准备并确认信用减值损失。

信用损失，是指本公司按照原实际利率折现的、根据合同应收的所有合同现金流量与预期收取的所有现金流量之间的差额，即全部现金短缺的现值。其中，对于购买或源生的已发生信用减值的金融资产，本公司按照该金融资产经信用调整的实际利率折现。

预期信用损失计量的一般方法是指，本公司在每个资产负债表日评估金融资产的信用风险自初始确认后是否已经显著增加，如果信用风险自初始确认后已显著增加，本公司按照相当于整个存续期内预期信用损失的金额计量损失准备；如果信用风险自初始确认后未显著增加，本公司按照相当于未来 12 个月内预期信用损失的金额计量损失准备。本公司在评估预期信用损失时，考虑所有合理且有依据的信息，包括前瞻性信息。

对于在资产负债表日具有较低信用风险的金融工具，本公司假设其信用风险自初始确认后并未显著增加，按照未来 12 个月内的预期信用损失计量损失准备。

（2）信用风险自初始确认后是否显著增加的判断标准

如果某项金融资产在资产负债表日确定的预计存续期内的违约概率显著高于在初始确认时确定的预计存续期内的违约概率，则表明该项金融资产的信用风险显著增加。除特殊情况外，本公司采用未来 12 个月内发生的违约风险的变化作为整个存续期内发生违约风险变化的合理估计，来确定自初始确认后信用风险是否显著增加。

（3）以组合为基础评估预期信用风险的组合方法

本公司对信用风险显著不同的金融资产单项评价信用风险，如：应收合并范围内关联方款项；与对方存在争议或涉及诉讼、仲裁的应收款项；已有明显迹象表明债务人很可能无法履行还款义务的应收款项等。

除了单项评估信用风险的金融资产外，本公司基于共同风险特征将金融资产划分为不同的组别，在组合的基础上评估信用风险。

(4) 金融资产减值的会计处理方法

期末，本公司计算各类金融资产的预计信用损失，如果该预计信用损失大于其当前减值准备的账面金额，将其差额确认为减值损失；如果小于当前减值准备的账面金额，则将差额确认为减值利得。

(5) 各类金融资产信用损失的确定方法

① 应收账款

对于应收账款，无论是否存在重大融资成分，本公司始终按照相当于整个存续期内预期信用损失的金额计量其损失准备。

除了单项评估信用风险的应收账款外，基于其信用风险特征，将其划分为不同组合：

组合	项目	确定组合的依据
组合一	应收合并内关联公司款项	本组合为日常经营活动中应收取的合并内关联方公司的应收款项
组合二	应收第三方款项	本组合为日常经常活动中应收取的非合并内关联方公司的应收款项

② 应收票据

本公司依据应收票据信用风险自初始确认后是否已经显著增加，采用相当于未来 12 个月内、或整个存续期的预期信用损失的金额计量减值损失。除了单项评估信用风险的应收票据外，基于其信用风险特征，将其划分为不同组合：

组合	项目	确定组合的依据
组合一	银行承兑汇票	本组合为日常经常活动中应收取的银行承兑汇票
组合二	商业承兑汇票	本组合为日常经常活动中应收取的商业承兑汇票

③ 其他应收款

本公司依据其他应收款信用风险自初始确认后是否已经显著增加，采用相当于未来 12 个月内、或整个存续期的预期信用损失的金额计量减值损失。除了单项评估信用风险的其他应收款外，基于其信用风险特征，将其划分为不同组合：

组合	项目	确定组合的依据
组合一	保证金及押金	本组合为日常经常活动中应收取各类保证金、押金应收款项
组合二	职工备用金	本组合为日常经常活动中应收取的备用金应收款项等
组合三	单位往来及其他	本组合为日常经常活动中与其他公司之间的往来款项等
组合四	应收合并内关联公司款项	本组合为日常经营活动中应收取的合并内关联方公司的应收款项

12、存货

(1) 本公司存货包括原材料、库存商品、在产品等。

(2) 存货发出时采用加权平均法核算。

(3) 存货可变现净值的确定依据及存货跌价准备的计提方法

存货可变现净值按存货的估计售价减去至完工时估计将要发生的成本、估计的销售费用以及相关税费后的金额确定。

期末，按照单个存货成本高于可变现净值的差额计提存货跌价准备，计入当期损益；以前减记存货价值的影响因素已经消失的，减记的金额应当予以恢复，并在原已计提的存货跌价准备金额内转回，转回的金额计入当期损益。对于数量繁多、单价较低的存货，按存货类别计提存货跌价准备。

(4) 本公司存货盘存采用永续盘存制。

13、持有待售资产

本公司划分为持有待售的非流动资产、处置组的确认标准：①根据类似交易中出售此类资产或处置组的惯例，在当前状况下即可立即出售；②出售计划需获相关权力机构或者监管部门批准后方可出售的，已经获得批准；③出售极可能发生，即本公司已经就一项出售计划作出决议且获得确定的购买承诺，预计出售将在一年内完成。

本公司将符合持有待售条件的非流动资产或处置组在资产负债表日单独列报为流动资产中“持有待售资产”或将与划分持有待售类别的资产直接相关的负债列报在流动负债中“持有待售负债”。

14、长期股权投资

(1) 重大影响、共同控制的判断标准

①本公司结合以下情形综合考虑是否对被投资单位具有重大影响：是否在被投资单位董事会或类似权利机构中派有代表；是否参与被投资单位财务和经营政策制定过程；是否与被投资单位之间发生重要交易；是否向被投资单位派出管理人员；是否向被投资单位提供关键技术资料。

②若本公司与其他参与方均受某合营安排的约束，任何一个参与方不能单独控制该安排，任何一个参与方均能够阻止其他参与方或参与方组合单独控制该安排，本公司判断对该项合营安排具有共同控制。

(2) 投资成本确定

①企业合并形成的长期股权投资，按以下方法确定投资成本：

A、对于同一控制下企业合并形成的对子公司投资，以在合并日取得被合并方所有者权益在最终控制方合并财务报表中账面价值的份额作为长期股权投资的投资成本。

分步实现的同一控制下企业合并，在合并日根据合并后应享有被合并方净资产在最终控制方合并财务报表中的账面价值的份额，确定长期股权投资的初始投资成本；初始投资成本与达到合并前长期股权投资账面价值加上合并日进一步取得股份新支付对价的账面价值

之和的差额，调整资本公积（股本溢价），资本公积不足冲减的，冲减留存收益。合并日之前持有的股权投资，因采用权益法核算或金融工具确认和计量准则核算而确认的其他综合收益暂不进行会计处理，直至处置该项投资时采用与投资单位直接处置相关资产或负债相同的基础进行会计处理；因采用权益法核算而确认的被投资单位净资产中除净损益、其他综合收益和利润分配以外的所有者权益其他变动，暂不进行会计处理，直至处置该项投资时转入当期损益。其中，处置后的剩余股权根据本准则采用成本法或权益法核算的，其他综合收益和其他所有者权益应按比例结转，处置后的剩余股权改按金融工具确认和计量准则进行会计处理的，其他综合收益和其他所有者权益应全部结转。

B、对于非同一控制下企业合并形成的对子公司投资，以企业合并成本作为投资成本。

追加投资能够对非同一控制下的被投资单位实施控制的，以购买日之前所持被购买方的股权投资的账面价值与购买日新增投资成本之和，作为改按成本法核算的初始投资成本；购买日之前持有的被购买方的股权投资因采用权益法核算而确认的其他综合收益，在处置该项投资时采用与被投资单位直接处置相关资产或负债相同的基础进行会计处理。购买日之前持有的股权投资按照《企业会计准则第 22 号——金融工具确认和计量》有关规定进行会计处理的，原计入其他综合收益的累计公允价值变动应当在改按成本法核算时转入当期损益。

②除企业合并形成的长期股权投资以外，其他方式取得的长期股权投资，按以下方法确定投资成本：

A、以支付现金取得的长期股权投资，按实际支付的购买价款作为投资成本。

B、以发行权益性证券取得的长期股权投资，按发行权益性证券的公允价值作为投资成本。

③因追加投资等原因，能够对被投资单位单位施加重大影响或实施共同控制但不构成控制的，应当按照《企业会计准则第 22 号——金融工具确认和计量》确定的原持有股权的公允价值加上新增投资成本之和，作为改按权益法核算的初始投资成本。原持有的股权投资分类为可供出售金融资产的，其公允价值与账面价值之间的差额，以及原计入其他综合收益的累计公允价值变动应当转入改按权益法核算的当期损益。

（3）后续计量及损益确认方法

①对子公司投资

在母公司财务报表中，对子公司投资采用成本法核算，在被投资单位宣告分派的现金股利或利润时，确认投资收益。

②对合营企业投资和对联营企业投资

对合营企业投资和对联营企业投资采用权益法核算，具体会计处理包括：

对于初始投资成本大于投资时应享有被投资单位可辨认净资产公允价值份额的，其差额包含在长期股权投资成本中；对于初始投资成本小于投资时应享有被投资单位可辨认净资产公允价值份额的，其差额计入当期损益，同时调整长期股权投资成本。

取得对合营企业投资和对联营企业投资后，按照应享有或应分担的被投资单位实现的净损益和其他综合收益的份额，分别确认投资损益和其他综合收益并调整长期股权投资的账面价值；按照被投资单位宣告分派的现金股利或利润应分得的部分，相应减少长期股权投资的账面价值。

在计算应享有或应分担的被投资单位实现的净损益的份额时，以取得投资时被投资单位可辨认净资产的公允价值为基础确定，对于被投资单位的会计政策或会计期间与本公司不同的，权益法核算时按照本公司的会计政策或会计期间对被投资单位的财务报表进行必要调整。与合营企业和联营企业之间内部交易产生的未实现损益按照持股比例计算归属于本公司的部分，在权益法核算时予以抵消。内部交易产生的未实现损失，有证据表明该损失是相关资产减值损失的，则全额确认该损失。

对合营企业或联营企业发生的净亏损，除本公司负有承担额外损失义务外，以长期股权投资的账面价值以及其他实质上构成对被投资单位净投资的长期权益减记至零为限。被投资企业以后实现净利润的，在收益分享额弥补未确认的亏损分担额后，恢复确认收益分享额。

对于被投资单位除净损益、其他综合收益和利润分配以外所有者权益的其他变动，调整长期股权投资的账面价值并计入资本公积。处置该项投资时，将原计入资本公积的部分按相应比例转入当期损益。

(4) 处置长期股权投资，其账面价值与实际取得价款的差额计入当期损益，采用权益法核算的长期股权投资，处置时，采用与被投资单位直接处置相关资产或负债相同的基础，按相应比例对原计入其他综合收益的部分进行会计处理。

因处置部分权益性投资等原因丧失了对被投资单位共同控制或重大影响的，处置后的剩余股权按《企业会计准则第22号——金融工具确认和计量》核算，其在丧失共同控制或重大影响之日的公允价值与账面价值间的差额计入当期损益。原股权投资因采用权益法核算而确认的其他综合收益，应当在终止采用权益法核算时采用与被投资单位直接处置相关资产或负债相同的基础进行会计处理。

因处置部分权益性投资等原因丧失了对被投资单位控制的，在编制个别财务报表时，处置后的剩余股权能够对被投资单位实施共同控制或重大影响的，改按权益法核算，并对剩余股权视同自取得时即采用权益法核算进行调整。处置后剩余股权不能对被投资单位实施共同控制或重大影响的，按《企业会计准则第22号——金融工具确认和计量》的有关规定进行会计处理，其在丧失控制权之日的公允价值与账面价值间的差额计入当期损益。

15、投资性房地产

本公司采用成本模式对投资性房地产进行后续计量，在使用寿命内扣除预计净残值后按年限平均法计提折旧或进行摊销。

类别	使用寿命	预计净残值率(%)	年折旧(摊销)率(%)
房屋建筑物	20年	5.00	4.75

类别	使用寿命	预计净残值率(%)	年折旧(摊销)率(%)
土地使用权	法定使用年限	-	按法定使用年限确定

16、固定资产

(1) 固定资产是指为生产商品、提供劳务、出租或经营管理而持有的，使用寿命超过一个会计年度的有形资产。

(2) 本公司采用直线法计提固定资产折旧，各类固定资产使用寿命、预计净残值率和年折旧率如下：

类别	折旧年限(年)	预计净残值率(%)	年折旧率(%)
房屋建筑物	20.00	5.00	4.75
机器设备	5-10	5.00	19.00-9.5
运输设备	5.00	5.00	19.00
电子及其他设备	3-5	5.00	31.67-19.00

本公司至少在每年年度终了对固定资产的使用寿命、预计净残值和折旧方法进行复核。

17、在建工程

在建工程在达到预定可使用状态时，按实际发生的全部支出转入固定资产核算。

18、借款费用

(1) 借款费用包括借款利息、折价或溢价的摊销、辅助费用以及因外币借款而发生的汇兑差额等。可直接归属于符合资本化条件的资产的购建或者生产的借款费用，予以资本化，计入相关资产成本；其他借款费用计入当期损益。

(2) 当资产支出已经发生、借款费用已经发生且为使资产达到预定可使用或者可销售状态所必要的购建或者生产活动已经开始时，开始借款费用的资本化。符合资本化条件的资产在购建或者生产过程中发生非正常中断、且中断时间连续超过 3 个月的，暂停借款费用的资本化。当所购建或者生产的资产达到预定可使用或者可销售状态时，停止借款费用的资本化，以后发生的借款费用计入当期损益。

(3) 借款费用资本化金额的计算方法

①为购建或者生产符合资本化条件的资产而借入的专门借款所发生的借款费用（包括借款利息、折价或溢价的摊销、辅助费用、外币专门借款本金和利息的汇兑差额），其资本化金额为在资本化期间内专门借款实际发生的借款费用减去尚未动用的借款资金存入银行取得的利息收入或进行暂时性投资取得的投资收益后的金额。

②为购建或者生产符合资本化条件的资产而占用的一般借款所发生的借款费用（包括借款利息、折价或溢价的摊销），其资本化金额根据在资本化期间内累计资产支出超过专门借款部分的资产支出加权平均数乘以所占用一般借款的资本化率计算确定。

19、无形资产

(1) 无形资产按照取得时的成本进行初始计量。

(2) 无形资产的摊销方法。

①对于使用寿命有限的无形资产，自可供使用之日起在使用寿命期限内按照与该项无形资产有关的经济利益预期实现方式确定摊销方法予以摊销，无法可靠确定预期实现方式的，采用直线法摊销。

类别	使用寿命
土地使用权	法定使用年限
软件及其他	预计使用年限

本公司至少于每年年度终了对无形资产的使用寿命及摊销方法进行复核。

②对于使用寿命不确定的无形资产，不摊销。于每年年度终了，对使用寿命不确定的无形资产的使用寿命进行复核，如果有证据表明其使用寿命是有限的，则估计其使用寿命，并按其使用寿命进行摊销。

(3) 内部研究开发项目

①划分公司内部研究开发项目研究阶段和开发阶段的具体标准：

研究是指为获取并理解新的科学或技术知识而进行的独创性的有计划调查。开发是指在进行商业性生产或使用前，将研究成果或其他知识应用于一项或若干项计划或设计，以生产出新的或具有实质性改进的材料、装置、产品或获得新工序等。

②研究阶段的支出，于发生时计入当期损益。开发阶段的支出，同时满足下列条件的，予以资本化：

- A、完成该无形资产以使其能够使用或出售在技术上具有可行性；
- B、具有完成该无形资产并使用或出售的意图；
- C、无形资产产生经济利益的方式，包括能够证明运用该无形资产生产的产品存在市场或无形资产自身存在市场，无形资产将在内部使用的，应当证明其有用性；
- D、有足够的技术、财务资源和其他资源支持，以完成该无形资产的开发，并有能力使用或出售该无形资产；
- E、归属于该无形资产开发阶段的支出能够可靠地计量。

20、资产减值

本公司在资产负债表日根据内部及外部信息以确定长期股权投资、采用成本模式计量的投资性房地产、固定资产、在建工程、无形资产等长期资产是否存在减值的迹象，对存在减值迹象的长期资产进行减值测试，估计其可收回金额。此外，无论是否存在减值迹象，本公司至少于每年年度终了对商誉、使用寿命不确定的无形资产以及尚未达到可使用状态的无形资产进行减值测试，估计其可收回金额。

可收回金额的估计结果表明上述长期资产可收回金额低于其账面价值的，其账面价值会减记至可收回金额，减记的金额确认为资产减值损失，计入当期损益，同时计提相应的减值准备。

可收回金额是指资产（或资产组、资产组组合，下同）的公允价值减去处置费用后的净额与资产预计未来现金流量的现值两者之间较高者。

资产组是可以认定的最小资产组合，其产生的现金流入基本上独立于其他资产或者资产组。资产组由创造现金流入相关的资产组成。在认定资产组时，主要考虑该资产组能否独立产生现金流入，同时考虑管理层对生产经营活动的管理方式、以及对资产使用或者处置的决策方式等。

资产的公允价值减去处置费用后的净额，是根据市场参与者在计量日发生的有序交易中，出售一项资产所能收到或者转移一项负债所需支付的价格减去可直接归属于该资产处置费用的金额确定。资产预计未来现金流量的现值，按照资产在持续使用过程中和最终处置时所产生的预计未来现金流量，选择恰当的税前折现率对其进行折现后的金额加以确定。

与资产组或者资产组组合相关的减值损失，先抵减分摊至该资产组或者资产组组合中商誉的账面价值，再根据资产组或者资产组组合中除商誉之外的其他各项资产的账面价值所占比重，按比例抵减其他各项资产的账面价值，但抵减后的各资产的账面价值不得低于该资产的公允价值减去处置费用后的净额（如可确定的）、该资产预计未来现金流量的现值（如可确定的）和零三者之中最高者。

前述长期资产减值损失一经确认，在以后会计期间不得转回。

21、长期待摊费用

长期待摊费用按其受益期平均摊销。如果长期待摊的费用项目不能使以后会计期间受益的，将尚未摊销的该项目的摊余价值全部转入当期损益。

22、职工薪酬

（1）职工薪酬分类

本公司将为获取职工提供的服务或解除劳动关系而给予的各种形式的报酬或补偿确定为职工薪酬。

本公司对职工薪酬按照性质或支付期间分类为短期薪酬、离职后福利、辞退福利和其他长期职工福利。

（2）职工薪酬会计处理方法

①短期薪酬会计处理：在职工为其提供服务的会计期间，将实际发生的短期薪酬确认为负债，并计入当期损益或相关资产成本；

②离职后福利会计处理：根据本公司与职工就离职后福利达成的协议、制定章程或办法等，将是否承担进一步支付义务的离职福利计划分类为设定提存计划或设定受益计划两种类型。A、设定提存计划按照向独立的基金缴存固定费用确认为负债，并计入当期损益或相关资产成本；B、设定受益计划采用预期累计福利单位法进行会计处理。具体为：本公司将根据预期累计福利单位法确定的公式将设定受益计划产生的福利义务折合为离职时点的终值；之后归属于职工提供服务的期间，并计入当期损益或相关资产成本。

③辞退福利会计处理：满足辞退福利义务时将解除劳动关系给予的补偿一次计入当期损益。

④其他长期职工福利会计处理：根据职工薪酬的性质参照上述会计处理原则进行处理。

23、预计负债

(1) 预计负债的确认标准

当与或有事项相关的义务是公司承担的现时义务，且履行该义务很可能导致经济利益流出，同时其金额能够可靠地计量时确认该义务为预计负债。

(2) 预计负债的计量方法

按照履行相关现时义务所需支出的最佳估计数进行初始计量，如所需支出存在一个连续范围，且该范围内各种结果发生的可能性相同，最佳估计数按照该范围内的中间值确定；如涉及多个项目，按照各种可能结果及相关概率计算确定最佳估计数。

资产负债表日应当对预计负债账面价值进行复核，有确凿证据表明该账面价值不能真实反映当前最佳估计数，应当按照当前最佳估计数对该账面价值进行调整。

24、股份支付

(1) 股份支付的种类

股份支付是为了获取职工或其他方提供服务而授予权益工具或者承担以权益工具为基础确定的负债的交易。股份支付分为以权益结算的股份支付和以现金结算的股份支付。

① 以权益结算的股份支付

用以换取职工提供的服务的权益结算的股份支付，以授予职工权益工具在授予日的公允价值计量。该公允价值的金额在完成等待期内的服务或达到规定业绩条件才可行权的情况下，在等待期内以对可行权权益工具数量的最佳估计为基础，按直线法计算计入相关成本或费用，在授予后立即可行权时，在授予日计入相关成本或费用，相应增加资本公积。

用以换取其他方服务的权益结算的股份支付，如果其他方服务的公允价值能够可靠计量，按照其他方服务在取得日的公允价值计量，如果其他方服务的公允价值不能可靠计量，但权益工具的公允价值能够可靠计量的，按照权益工具在服务取得日的公允价值计量，计入相关成本或费用，相应增加股东权益。

② 以现金结算的股份支付

以现金结算的股份支付，按照本公司承担的以股份或其他权益工具为基础确定的负债的公允价值计量。如授予后立即可行权，在授予日计入相关成本或费用，相应增加负债；如须完成等待期内的服务或达到规定业绩条件以后才可行权，在等待期的每个资产负债表日，以对可行权情况的最佳估计为基础，按照本公司承担负债的公允价值金额，将当期取得的服务计入成本或费用，相应增加负债。

在相关负债结算前的每个资产负债表日以及结算日，对负债的公允价值重新计量，其变动计入当期损益。

(2) 实施、修改、终止股份支付计划的相关会计处理

本公司对股份支付计划进行修改时，若修改增加了所授予权益工具的公允价值，按照权益工具公允价值的增加相应确认取得服务的增加。权益工具公允价值的增加是指修改前后的权益工具在修改日的公允价值之间的差额。若修改减少了股份支付公允价值总额或采用了其他不利于职工的方式，则仍继续对取得的服务进行会计处理，视同该变更从未发生，除非本公司取消了部分或全部已授予的权益工具。

在等待期内，如果取消了授予的权益工具，本公司对取消所授予的权益性工具作为加速行权处理，将剩余等待期内应确认的金额立即计入当期损益，同时确认资本公积。职工或其他方能够选择满足非可行权条件但在等待期内未满足的，本公司将其作为授予权益工具的取消处理。

25、收入

收入是本公司在日常活动中形成的、会导致股东权益增加且与股东投入资本无关的经济利益的总流入。

(1) 收入确认的原则

本公司在履行了合同中的履约义务，即在客户取得相关商品或服务的控制权时，确认收入。

合同中包含两项或多项履约义务的，本公司在合同开始日，按照各单项履约义务所承诺商品或服务的单独售价的相对比例，将交易价格分摊至各单项履约义务，按照分摊至各单项履约义务的交易价格计量收入。交易价格是本公司因向客户转让商品或服务而预期有权收取的对价金额，不包括代第三方收取的款项。

本公司确认的交易价格不超过在相关不确定性消除时累计已确认收入极可能不会发生重大转回的金额。预期将退还给客户的款项作为退货负债，不计入交易价格。

合同中存在重大融资成分的，本公司按照假定客户在取得商品或服务控制权时即以现金支付的应付金额确定交易价格。该交易价格与合同对价之间的差额，在合同期间内采用实际利率法摊销。合同开始日，本公司预计客户取得商品或服务控制权与客户支付价款间隔不超过一年的，不考虑合同中存在的重大融资成分。

满足下列条件之一时，本公司属于在某一段时间内履行履约义务，否则，属于在某一时点履行履约义务：

- ①客户在本公司履约的同时即取得并消耗本公司履约所带来的经济利益；
- ②客户能够控制本公司履约过程中在建的商品；
- ③本公司履约过程中所产出的商品具有不可替代用途，且本公司在整个合同期间内有权就累计至今已完成的履约部分收取款项。

对于在某一时段内履行的履约义务，本公司在该段时间内按照履约进度确认收入。履约进度不能合理确定时，本公司已经发生的成本预计能够得到补偿的，按照已经发生的成本金

额确认收入，直到履约进度能够合理确定为止。

对于在某一时点履行的履约义务，本公司在客户取得相关商品或服务控制权时点确认收入。

在判断客户是否已取得商品或服务控制权时，本公司会考虑下列迹象：

- ①本公司就该商品或服务享有现时收款权利；
- ②本公司已将该商品的实物转移给客户；
- ③本公司已将该商品的法定所有权或所有权上的主要风险和报酬转移给客户；
- ④客户已接受该商品或服务。

本公司已向客户转让商品或服务而有权收取对价的权利(且该权利取决于时间流逝之外的其他因素)作为合同资产列示，合同资产以预期信用损失为基础计提减值。

本公司拥有的、无条件(仅取决于时间流逝)向客户收取对价的权利作为应收款项列示。本公司已收或应收客户对价而应向客户转让商品或服务的义务作为合同负债列示。

(2) 与本公司取得收入的主要活动相关的具体会计政策描述如下：

①汽车仪表组合收入确认具体原则：

公司将产品交付至客户仓库或者第三方仓库，客户根据自身生产需要从仓库中领用产品，公司一般以双方结算作为收入确认的依据。

②开发收入

公司向客户提供技术文档后取得验收合格证明时确认销售收入。

26、政府补助

(1) 政府补助类型

政府补助主要包括与资产相关的政府补助和与收益相关的政府补助两种类型。

(2) 政府补助会计处理

①与资产相关的政府补助，应当确认为递延收益。与资产相关的政府补助确认为递延收益的，应当在相关资产使用寿命内按照合理、系统的方法分期计入损益。按照名义金额计量的政府补助，直接计入当期损益。

相关资产在使用寿命结束前被出售、转让、报废或发生毁损的，应当将尚未分配的相关递延收益余额转入资产处置当期的损益。

②与收益相关的政府补助，应当分情况按照以下规定进行会计处理：

a、用于补偿企业以后期间的相关成本费用或损失的，确认为递延收益，并在确认相关成本费用或损失的期间，计入当期损益；

b、用于补偿企业已发生的相关成本费用或损失的，直接计入当期损益。

③与本公司日常活动相关的政府补助，应当按照经济业务实质，计入其他收益。与本公司日常活动无关的政府补助，应当计入营业外收支。

（3）区分与资产相关政府补助和与收益相关政府补助的具体标准

本公司取得的、用于购建或以其他方式形成长期资产的政府补助，确认为与资产相关的政府补助。

本公司取得的除与资产相关的政府补助之外的政府补助，确认为与收益相关的政府补助。

对于同时包含与资产相关部分和与收益相关部分的政府补助，应当区分不同部分分别进行会计处理；难以区分的，应当整体归类为与收益相关的政府补助。

（4）与政府补助相关的递延收益的摊销方法以及摊销期限的确认方法

本公司取得的与资产相关的政府补助，确认为递延收益，自相关资产可供使用时起，按照相关资产的预计使用期限，将递延收益平均分摊转入当期损益。

（5）政府补助的确认时点

政府补助为货币性资产的，应当按照收到或应收的金额计量。按照应收金额计量的政府补助，在期末有确凿证据表明能够符合财政扶持政策规定的相关条件且预计能够收到财政扶持资金时予以确认。

政府补助为非货币性资产的，应当按照取得非货币性资产所有权风险和报酬转移时确认政府补助实现。其中非货币性资产按公允价值计量；公允价值不能可靠取得的，按照名义金额计量。

27、所得税

本公司采用资产负债表债务法进行所得税会计处理。

除与直接计入股东权益的交易或事项有关的所得税影响计入股东权益外，当期所得税费用和递延所得税费用（或收益）计入当期损益。

当期所得税费用是按本年度应纳税所得额和税法规定的税率计算的预期应交所得税，加上对以前年度应交所得税的调整。

资产负债表日，如果纳税主体拥有以净额结算的法定权利并且意图以净额结算或取得资产、清偿负债同时进行，那么当期所得税资产及当期所得税负债以抵销后的净额列示。

递延所得税资产和递延所得税负债分别根据可抵扣暂时性差异和应纳税暂时性差异确定，按照预期收回资产或清偿债务期间的适用税率计量。暂时性差异是指资产或负债的账面价值与其计税基础之间的差额，包括能够结转以后年度抵扣的亏损和税款抵减。递延所得税资产的确认以很可能取得用来抵扣暂时性差异的应纳税所得额为限。

对于既不影响会计利润也不影响应纳税所得额（或可抵扣亏损）的非企业合并交易中产生的资产或负债初始确认形成的暂时性差异，不确认递延所得税。商誉的初始确认导致的暂时性差异也不产生递延所得税。

资产负债表日，根据递延所得税资产和负债的预期收回或结算方式，依据已颁布的税法规定，按照预期收回该资产或清偿该负债期间的适用税率计量该递延所得税资产和负债的账

面金额。

资产负债表日，递延所得税资产及递延所得税负债在同时满足以下条件时以抵销后的净额列示：

- （1）纳税主体拥有以净额结算当期所得税资产及当期所得税负债的法定权利；
- （2）递延所得税资产及递延所得税负债是与同一税收征管部门对同一纳税主体征收的所得税相关或者是对不同的纳税主体相关，但在未来每一具有重要性的递延所得税资产及负债转回的期间内，涉及的纳税主体意图以净额结算当期所得税资产和负债或是同时取得资产、清偿负债。

28、租赁

租赁，是指在一定期间内，出租人将资产的使用权让与承租人以获取对价的合同。

在合同开始日，本公司评估合同是否为租赁或者包含租赁。如果合同中一方让渡了在一定期间内控制一项或多项已识别资产使用的权利以换取对价，则该合同为租赁或者包含租赁。

为确定合同是否让渡了在一定期间内控制已识别资产使用的权利，本公司进行如下评估：

①合同是否涉及已识别资产的使用。已识别资产可能由合同明确指定或在资产可供客户使用时隐性指定，并且该资产在物理上可区分，或者如果资产的某部分产能或其他部分在物理上不可区分但实质上代表了该资产的全部产能，从而使客户获得因使用该资产所产生的几乎全部经济利益。如果资产的供应方在整个使用期间拥有对该资产的实质性替换权，则该资产不属于已识别资产；

②承租人是否有权获得在使用期间内因使用已识别资产所产生的几乎全部经济利益；

③承租人是否有权在该使用期间主导已识别资产的使用。

合同中同时包含多项单独租赁的，承租人和出租人将合同予以分拆，并分别各项单独租赁进行会计处理。合同中同时包含租赁和非租赁部分的，承租人和出租人将租赁和非租赁部分进行分拆。在分拆合同包含的租赁和非租赁部分时，承租人按照各租赁部分单独价格及非租赁部分的单独价格之和的相对比例分摊合同对价。出租人按附注、三 25 所述会计政策中关于交易价格分摊的规定分摊合同对价。

（1）本公司作为承租人

在租赁期开始日，本公司对租赁确认使用权资产和租赁负债。使用权资产按照成本进行初始计量，包括租赁负债的初始计量金额、在租赁期开始日或之前支付的租赁付款额（扣除已享受的租赁激励相关金额），发生的初始直接费用以及为拆卸及移除租赁资产、复原租赁资产所在场地或将租赁资产恢复至租赁条款约定状态预计将发生的成本。

本公司使用直线法对使用权资产计提折旧。对能够合理确定租赁期届满时取得租赁资产所有权的，本公司在租赁资产剩余使用寿命内计提折旧。否则，租赁资产在租赁期与租赁

资产剩余使用寿命两者孰短的期间内计提折旧。使用权资产按附注三、11所述的会计政策计提减值准备。

租赁负债按照租赁期开始日尚未支付的租赁付款额的现值进行初始计量，折现率为租赁内含利率。无法确定租赁内含利率的，采用本公司增量借款利率作为折现率。

本公司按照固定的周期性利率计算租赁负债在租赁期内各期间的利息费用，并计入当期损益或相关资产成本。未纳入租赁负债计量的可变租赁付款额在实际发生时计入当期损益或相关资产成本。

租赁期开始日后，发生下列情形的，本公司按照变动后租赁付款额的现值重新计量租赁负债：

- ①根据担保余值预计的应付金额发生变动；
- ②用于确定租赁付款额的指数或比率发生变动；
- ③本公司对购买选择权、续租选择权或终止租赁选择权的评估结果发生变化，或续租选择权或终止租赁选择权的实际行使情况与原评估结果不一致。

在对租赁负债进行重新计量时，本公司相应调整使用权资产的账面价值。使用权资产的账面价值已调减至零，但租赁负债仍需进一步调减的，本公司将剩余金额计入当期损益。

本公司已选择对短期租赁（租赁期不超过12个月的租赁）和低价值资产租赁不确认使用权资产和租赁负债，并将相关的租赁付款额在租赁期内各个期间按照直线法计入当期损益或相关资产成本。

（2）本公司作为出租人

在租赁开始日，本公司将租赁分为融资租赁和经营租赁。融资租赁是指无论所有权最终是否转移但实质上转移了与租赁资产所有权有关的几乎全部风险和报酬的租赁。经营租赁是指除融资租赁以外的其他租赁。

经营租赁的租赁收款额在租赁期内按直线法确认为租金收入。本公司将其发生的与经营租赁有关的初始直接费用予以资本化，在租赁期内按照与租金收入确认相同的基础进行分摊，分期计入当期损益。未计入租赁收款额的可变租赁付款额在实际发生时计入当期损益。

29、终止经营

终止经营，是指满足下列条件之一的已被本公司处置或划归为持有待售的、在经营和编制财务报表时能够单独区分的组成部分：①该组成部分代表一项独立的主要业务或一个主要经营地区；②该组成部分是拟对一项独立的主要业务或一个主要经营地区进行处置计划的一部分；③该组成部分是仅仅为了再出售而取得的子公司。

终止经营的会计处理方法参见本附注三、13“持有待售资产”相关描述。

30、重大会计判断和估计

本公司在运用会计政策过程中，由于经营活动内在的不确定性，本公司需要对无法准确计量的报表项目的账面价值进行判断、估计和假设。这些判断、估计和假设是基于本公司管

理层的历史经验，并在考虑其他相关因素的基础上做出的。这些判断、估计和假设会影响收入、费用、资产和负债的报告金额以及资产负债表日或有负债的披露。然而，这些估计的不确定性所导致的结果可能造成对未来受影响的资产或负债的账面金额进行重大调整。

本公司对前述判断、估计和假设在持续经营的基础上进行定期复核，会计估计的变更仅影响变更当期的，其影响数在变更当期予以确认；既影响变更当期又影响未来期间的，其影响数在变更当期和未来期间予以确认。

于资产负债表日，本公司需对财务报表项目金额进行判断、估计和假设的重要领域如下：

（1）应收账款的预期信用损失

本公司通过应收账款违约风险敞口和预期信用损失率计算应收账款预期信用损失，并基于违约概率和违约损失率确定预期信用损失率。在确定预期信用损失率时，本公司使用内部历史信用损失经验等数据，并结合当前状况和前瞻性信息对历史数据进行调整。在评估前瞻性信息时，本公司考虑的因素包括经济政策、宏观经济指标、行业风险和客户情况的变化等。本公司定期监控并复核与预期信用损失计算相关的假设。

（2）存货跌价准备

本公司根据存货会计政策，按照成本与可变现净值孰低计量，对成本高于可变现净值及陈旧和滞销的存货，计提存货跌价准备。存货减值至可变现净值是基于评估存货的可售性及其可变现净值。鉴定存货减值要求管理层在取得确凿证据，并且考虑持有存货的目的、资产负债表日后事项的影响等因素的基础上作出判断和估计。实际的结果与原先估计的差异将在估计被改变的期间影响存货的账面价值及存货跌价准备的计提或转回。

（3）非金融非流动资产减值准备

本公司于资产负债表日对除金融资产之外的非流动资产判断是否存在可能发生减值的迹象。对使用寿命不确定的无形资产，除每年进行的减值测试外，当其存在减值迹象时，也进行减值测试。其他除金融资产之外的非流动资产，当存在迹象表明其账面金额不可收回时，进行减值测试。

当资产或资产组的账面价值高于可收回金额，即公允价值减去处置费用后的净额和预计未来现金流量的现值中的较高者，表明发生了减值。

公允价值减去处置费用后的净额，参考公平交易中类似资产的销售协议价格或可观察到的市场价格，减去可直接归属于该资产处置的增量成本确定。

在预计未来现金流量现值时，需要对该资产（或资产组）的产量、售价、相关经营成本以及计算现值时使用的折现率等作出重大判断。本公司在估计可收回金额时会采用所有能够获得的相关资料，包括根据合理和可支持的假设所作出有关产量、售价和相关经营成本的预测。

（4）折旧和摊销

本公司对固定资产和无形资产在考虑其残值后，在使用寿命内按直线法计提折旧和摊销。

本公司定期复核使用寿命，以决定将计入每个报告期的折旧和摊销费用数额。使用寿命是本公司根据对同类资产的以往经验并结合预期的技术更新而确定的。如果以前的估计发生重大变化，则会在未来期间对折旧和摊销费用进行调整。

(5) 递延所得税资产

在很有可能有足够的应纳税利润来抵扣亏损的限度内，本公司就所有未利用的税务亏损确认递延所得税资产。这需要本公司管理层运用大量的判断来估计未来应纳税利润发生的时间和金额，结合纳税筹划策略，以决定应确认的递延所得税资产的金额。

(6) 所得税

本公司在正常的经营活动中，有部分交易其最终的税务处理和计算存在一定的不确定性。部分项目是否能够在税前列支需要税收主管机关的审批。如果这些税务事项的最终认定结果同最初估计的金额存在差异，则该差异将对其最终认定期间的当期所得税和递延所得税产生影响。

31、重要会计政策和会计估计变更

①执行新租赁准则

本公司自 2021 年 1 月 1 日期执行财政部于 2017 年修订的印发的《企业会计准则第 21 号—租赁》（以下简称“新租赁准则”）。根据首次执行新租赁准则要求，公司自 2021 年 1 月 1 日起对所有租入资产按照未来应付租金的最低租赁付款额现值（选择简化处理的短期租赁和低价值资产租赁除外）确认使用权资产及租赁负债，并分别确认折旧及未确认融资费用，不调整可比期间信息。

在首次执行日，本公司选择重新评估此前已存在的合同是否为租赁或是否包含租赁，并将此方法一致应用于所有合同，因此仅对上述在原租赁准则下识别为租赁的合同采用本准则衔接规定。此外，本公司对上述租赁合同选择按照《企业会计准则第 28 号——会计政策、会计估计变更和差错更正》的规定选择采用简化的追溯调整法进行衔接会计处理，即调整首次执行本准则当年年初留存收益及财务报表其他相关项目金额，不调整可比期间信息。

首次施行新租赁准则的影响：

合并报表：

项目	2020年12月31日	累积影响金额			2021年1月1日
		重分类	重新计量	小计	
使用权资产	-	919,041.43	-	919,041.43	919,041.43
一年内到期的非流动负债	-	194,165.86	-	194,165.86	194,165.86
租赁负债	-	724,875.57	-	724,875.57	724,875.57

母公司报表：

无影响。

除上述会计政策变更外，报告期内公司无应披露的其他重要会计政策变更。

(2) 重要会计估计变更

无

四、税项

(一) 主要税种及税率

1、增值税

公司名称	计税依据	2023年1-9月税率	2022年度税率	2021年度税率
江苏新通达电子科技股份有限公司	应缴流转税	13%、6%	13%、6%	13%、6%
丹阳精锐软件有限公司	应缴流转税	13%	13%	13%
江苏精锐检测技术有限公司	应缴流转税	6%	6%	6%
丹阳爱普瑞特汽车电子技术有限公司	应缴流转税	13%、6%	13%、6%	13%、6%
丹阳新通达智能网联科技有限公司	应缴流转税	6%	6%	6%
成都艾克赛特信息科技有限公司	应缴流转税	3%	3%	3%

2、企业所得税

单位名称	计税依据	2023年1-9月税率	2022年度税率	2021年度税率
江苏新通达电子科技股份有限公司	应纳税所得额	15%	15%	15%
丹阳精锐软件有限公司	应纳税所得额	20%	20%	20%
江苏精锐检测技术有限公司	应纳税所得额	20%	20%	20%
丹阳爱普瑞特汽车电子技术有限公司	应纳税所得额	20%	20%	20%
丹阳新通达智能网联科技有限公司	应纳税所得额	20%	20%	20%
成都艾克赛特信息科技有限公司	应纳税所得额	20%	20%	20%

[注 1]公司 2021 年 11 月 30 日被认定为高新技术企业，有效期为 3 年，根据《中华人民共和国企业所得税法》、《中华人民共和国企业所得税法实施条例》、《高新技术企业认定管理工作指引》（国科发火[2016]195 号）的有关规定，公司 2021 年度、2022 年度、2023 年度企业所得税适用税率为 15%。

[注 2]根据《财政部 税务总局关于实施小微企业普惠性税收减免政策的通知》（财税〔2019〕13 号），自 2019 年 1 月 1 日起至 2021 年 12 月 31 日，对小型微利企业年应纳税所得额不超过 100 万元的部分，减按 25% 计入应纳税所得额，按 20% 的税率缴纳企业所

得税；对年应纳税所得额超过 100 万元但不超过 300 万元的部分，减按 50% 计入应纳税额所得额，按 20% 的税率缴纳企业所得税。根据《财政部税务总局关于实施小微企业和个体工商户所得税优惠政策的公告》（财政部 税务总局公告 2021 年第 12 号），为进一步支持小微企业和个体工商户发展，自 2021 年 1 月 1 日起至 2022 年 12 月 31 日止，对小型微利企业年应纳税所得额不超过 100 万元的部分，在《财政部 税务总局关于实施小微企业普惠性税收减免政策的通知》（财税〔2019〕13 号）第二条规定的优惠政策基础上，再减半征收企业所得税。根据《财政部 税务总局关于小微企业和个体工商户所得税优惠政策的公告》（财政部 税务总局公告 2023 年第 6 号），为支持小微企业和个体工商户发展，自 2023 年 1 月 1 日起至 2024 年 12 月 31 日，对小型微利企业年应纳税所得额不超过 100 万元的部分，减按 25% 计入应纳税所得额，按 20% 的税率缴纳企业所得税。子公司丹阳精锐软件有限公司及其分公司 2021 年度、2022 年度、2023 年度享受上述小微企业普惠性税收优惠，江苏精锐检测技术有限公司 2021 年度、2022 年度、2023 年度享受上述小微企业普惠性税收优惠，丹阳爱普瑞特汽车电子技术有限公司及其分公司 2021 年度、2022 年度、2023 年度享受上述小微企业普惠性税收优惠，丹阳新通达智能网联科技有限公司 2021 年度、2022 年度、2023 年度享受上述小微企业普惠性税收优惠，成都艾克赛特信息科技有限公司 2021 年度、2022 年度、2023 年度享受上述小微企业普惠性税收优惠。

3、城建税

单位名称	计税依据	2023 年 1-9 月 税率	2022 年度税率	2021 年度税率
江苏新通达电子科技股份有限公司	应缴流转税	5%	5%	5%
丹阳精锐软件有限公司	应缴流转税	5%	5%	5%
江苏精锐检测技术有限公司	应缴流转税	5%	5%	5%
丹阳爱普瑞特汽车电子技术有限公司	应缴流转税	5%	5%	5%
丹阳新通达智能网联科技有限公司	应缴流转税	7%	7%	7%
成都艾克赛特信息科技有限公司	应缴流转税	7%	7%	7%

4、教育费附加

单位名称	计税依据	2023 年 1-9 月 税率	2022 年度税率	2021 年度税率
江苏新通达电子科技股份有限公司	应缴流转税	3%	3%	3%
丹阳精锐软件有限公司	应缴流转税	3%	3%	3%

单位名称	计税依据	2023年1-9月 税率	2022年度税率	2021年度税率
江苏精锐检测技术有限公司	应缴流转税	3%	3%	3%
丹阳爱普瑞特汽车电子技术有限公司	应缴流转税	3%	3%	3%
丹阳新通达智能网联科技有限公司	应缴流转税	3%	3%	3%
成都艾克赛特信息科技有限公司	应缴流转税	3%	3%	3%

5、地方教育费附加

单位名称	计税依据	2023年1-9月 税率	2022年度税率	2021年度税率
江苏新通达电子科技股份有限公司	应缴流转税	2.00%	2.00%	2.00%
丹阳精锐软件有限公司	应缴流转税	2.00%	2.00%	2.00%
江苏精锐检测技术有限公司	应缴流转税	2.00%	2.00%	2.00%
丹阳爱普瑞特汽车电子技术有限公司	应缴流转税	2.00%	2.00%	2.00%
丹阳新通达智能网联科技有限公司	应缴流转税	2.00%	2.00%	2.00%
成都艾克赛特信息科技有限公司	应缴流转税	2.00%	2.00%	2.00%

根据财政部、税务总局关于进一步实施小微企业的规定“六税两费”《减免政策公告》(2022年第10号),小规模增值税纳税人、小微企业和个体工商户减半征收资源税、城市维护建设税、房产税、城市土地使用税、印花税(不含证券交易印花税)、耕地占用税和教育附加费附加地方教育等“六税两费”。子公司江苏精锐检测技术有限公司2022年度、2023年度享受上述小微企业“六税两费”减免优惠,丹阳爱普瑞特汽车电子技术有限公司及其分公司2022年度、2023年度享受上述小微企业“六税两费”减免优惠,丹阳新通达智能网联科技有限公司2021年度、2022年度、2023年度享受上述小微企业“六税两费”减免优惠,成都艾克赛特信息有限公司2021年度、2022年度、2023年度享受上述小微企业“六税两费”减免优惠。

五、合并财务报表项目注释

(以下如无特别说明,均以2023年9月30日为截止日,金额以人民币元为单位)

1、货币资金

(1) 分类情况

项 目	2023年9月30日	2022年12月31日	2021年12月31日
现金	547,582.17	494,310.69	387,467.71
银行存款	13,934,067.70	17,411,839.55	19,131,758.29
其他货币资金	644.89	10,000,144.23	502.81
合 计	14,482,294.76	27,906,294.47	19,519,728.81
其中：存放在境外的款项总额			

(2) 其他货币资金

项 目	2023年9月30日	2022年12月31日	2021年12月31日
承兑保证金	-	10,000,000.00	-
其他	644.89	144.23	502.81
合 计	644.89	10,000,144.23	502.81

(3) 报告期各期末货币资金余额除上述其他货币资金外不存在其他抵押、冻结等对使用有限制或存在潜在回收风险的款项情况。

2、交易性金融资产

项目	2023年9月30日	2022年12月31日	2021年12月31日
以公允价值计量且变动计入当期损益的金融资产	1,040,385.96	29,302.77	1,047,895.84
合 计	1,040,385.96	29,302.77	1,047,895.84

3、应收票据

(1) 应收票据分类列示

种 类	2023年9月30日	2022年12月31日	2021年12月31日
银行承兑汇票	56,302,672.54	66,282,362.70	84,144,262.40
商业承兑汇票	2,355,220.43	4,880,744.98	3,762,804.72
合 计	58,657,892.97	71,163,107.68	87,907,067.12

(2) 应收票据按组合分类列示

类别	2023年9月30日				账面价值
	账面余额		坏账准备		
	金额	比例 (%)	金额	预期损失率 (%)	
单项计提预期信用损失的应收票据	-	-	-	-	-
按组合计提预期信用损失的应收票据	58,781,851.94	100.00	123,958.97	0.21	58,657,892.97
其中：组合 1-银行承兑汇票	56,302,672.54	95.78	-	-	56,302,672.54
组合 2-商业承兑汇票	2,479,179.40	4.22	123,958.97	5.00	2,355,220.43
合 计	58,781,851.94	100.00	123,958.97	0.21	58,657,892.97

(续)

类别	2022年12月31日				
	账面余额		坏账准备		账面价值
	金额	比例(%)	金额	预期损失率(%)	
单项计提预期信用损失的应收票据	-	-	-	-	-
按组合计提预期信用损失的应收票据	71,609,462.68	100.00	446,355.00	0.62	71,163,107.68
其中：组合1-银行承兑汇票	66,282,362.70	92.56	-	-	66,282,362.70
组合2-商业承兑汇票	5,327,099.98	7.44	446,355.00	8.38	4,880,744.98
合计	71,609,462.68	100.00	446,355.00	0.62	71,163,107.68

(续)

类别	2021年12月31日				
	账面余额		坏账准备		账面价值
	金额	比例(%)	金额	预期损失率(%)	
单项金额重大并单项计提坏账准备的应收票据	-	-	-	-	-
按组合计提预期信用损失的应收票据	88,105,109.47	100.00	198,042.35	0.22	87,907,067.12
其中：组合1-银行承兑汇票	84,144,262.40	95.50	-	-	84,144,262.40
组合2-商业承兑汇票	3,960,847.07	4.50	198,042.35	5.00	3,762,804.72
合计	88,105,109.47	100.00	198,042.35	0.22	87,907,067.12

2023年9月末应收票据预期信用损失评估：

本公司始终按照相当于整个存续期内预期信用损失的金额计量应收票据的减值准备，并以违约损失率为基础计算其预期信用损失。

账龄	2023年9月30日		
	账面余额	坏账准备	预期损失率(%)
1年以内	2,479,179.40	123,958.97	5.00
1-2年			
2-3年			
3年以上			
合计	2,479,179.40	123,958.97	5.00

2022年12月末应收票据预期信用损失评估：

本公司始终按照相当于整个存续期内预期信用损失的金额计量应收票据的减值准备，并以违约损失率为基础计算其预期信用损失。

账龄	2022年12月31日		
	账面余额	坏账准备	预期损失率(%)

账龄	2022年12月31日		
	账面余额	坏账准备	预期损失率(%)
1年以内	4,127,099.98	206,355.00	5.00
1-2年	1,200,000.00	240,000.00	20.00
2-3年	-	-	-
3年以上	-	-	-
合计	5,327,099.98	446,355.00	8.38

2021年12月末应收票据预期信用损失评估:

本公司始终按照相当于整个存续期内预期信用损失的金额计量应收票据的减值准备,并以违约损失率为基础计算其预期信用损失。

账龄	2021年12月31日		
	账面余额	坏账准备	预期损失率(%)
1年以内	3,960,847.07	198,042.35	5.00
1至2年	-	-	-
2至3年	-	-	-
3年以上	-	-	-
合计	3,960,847.07	198,042.35	5.00

(3) 期末无质押的应收票据。

(4) 期末已背书或贴现且在资产负债表日尚未到期的应收票据:

种类	期末终止确认金额	期末未终止确认金额
银行承兑汇票	-	53,967,648.54
商业承兑汇票	-	2,479,179.40
合计	-	56,446,827.94

4、应收账款

(1) 分类情况

类别	2023年9月30日				
	账面余额		坏账准备		账面价值
	金额	比例(%)	金额	预期损失率(%)	
单项计提预期信用损失的应收账款	30,364,708.87	17.49	30,364,708.87	100.00	-
按组合计提预期信用损失的应收账款[注]	143,262,406.68	82.51	7,591,900.91	5.30	135,670,505.77
合计	173,627,115.55	100.00	37,956,609.78	21.86	135,670,505.77

(续)

类别	2022年12月31日		
	账面余额	坏账准备	账面价值

	金额	比例(%)	金额	预期损失率(%)	
单项计提预期信用损失的应收账款	30,364,708.87	28.01	30,364,708.87	100.00	-
按组合计提预期信用损失的应收账款[注]	78,055,710.33	71.99	4,168,065.35	5.34	73,887,644.98
合计	108,420,419.20	100.00	34,532,774.22	31.85	73,887,644.98

(续)

类别	2021年12月31日				
	账面余额		坏账准备		账面价值
	金额	比例(%)	金额	预期损失率(%)	
单项计提预期信用损失的应收账款	32,720,597.21	26.49	32,720,597.21	100.00	-
按组合计提预期信用损失的应收账款[注]	90,788,668.78	73.51	4,911,595.48	5.41	85,877,073.30
合计	123,509,265.99	100.00	37,632,192.69	30.47	85,877,073.30

注：本公司按组合计提坏账准备的确认标准及说明

本公司主营业务客户主要是民营企业。根据本公司历史经验，不同细分客户群体发生损失的情况没有显著差异，因此在计算坏账准备时未进一步区分不同的客户群体。

单项计提预期信用损失的应收账款：

单位名称	2023年9月30日			
	账面余额	坏账准备	预期损失率	计提理由
北汽瑞翔汽车有限公司	30,287,853.87	30,287,853.87	100%	预期无法收回
重庆幻速汽车配件有限公司	76,855.00	76,855.00	100%	预期无法收回
合计	30,364,708.87	30,364,708.87	-	-

(续)

单位名称	2022年12月31日			
	账面余额	坏账准备	预期损失率	计提理由
北汽瑞翔汽车有限公司	30,287,853.87	30,287,853.87	100%	预期无法收回
重庆幻速汽车配件有限公司	76,855.00	76,855.00	100%	预期无法收回
合计	30,364,708.87	30,364,708.87	-	-

(续)

单位名称	2021年12月31日			
	应收账款	坏账准备	预期损失率(%)	计提理由
北汽瑞翔汽车有限公司	30,287,853.87	30,287,853.87	100%	预期无法收回
重庆比速汽车有限公司	2,355,888.34	2,355,888.34	100%	预期无法收回
重庆幻速汽车配件有限公司	76,855.00	76,855.00	100%	预期无法收回

单位名称	2021年12月31日			
	应收账款	坏账准备	预期损失率(%)	计提理由
合计	32,720,597.21	32,720,597.21	-	-

2023年9月末应收账款预期信用损失评估:

本公司始终按照相当于整个存续期内预期信用损失的金额计量应收账款的减值准备,并以违约损失率为基础计算其预期信用损失。

账龄	2023年9月30日		
	账面余额	坏账准备	预期损失率(%)
1年以内	142,125,031.06	7,106,251.56	5.00
1-2年	678,759.19	135,751.84	20.00
2-3年	217,437.84	108,718.92	50.00
3年以上	241,178.59	241,178.59	100.00
合计	143,262,406.68	7,591,900.91	5.30

2022年12月末应收账款预期信用损失评估:

本公司始终按照相当于整个存续期内预期信用损失的金额计量应收账款的减值准备,并以违约损失率为基础计算其预期信用损失。

账龄	2022年12月31日		
	账面余额	坏账准备	预期损失率(%)
1年以内	77,548,256.45	3,877,412.82	5.00
1-2年	259,387.57	51,877.51	20.00
2-3年	18,582.58	9,291.29	50.00
3年以上	229,483.73	229,483.73	100.00
合计	78,055,710.33	4,168,065.35	5.34

2021年12月末应收账款预期信用损失评估:

本公司始终按照相当于整个存续期内预期信用损失的金额计量应收账款的减值准备,并以违约损失率为基础计算其预期信用损失。

账龄	2021年12月31日		
	账面余额	坏账准备	预期损失率(%)
1年以内	90,248,943.81	4,512,447.18	5.00
1至2年	101,119.41	20,223.89	20.00
2至3年	119,362.30	59,681.15	50.00
3年以上	319,243.26	319,243.26	100.00
合计	90,788,668.78	4,911,595.48	5.41

(2) 报告期计提、收回或转回的坏账准备情况:

类别	2022年12月31日	本期变动情况				2023年9月30日
		计提	收回或转回	核销	其他	
单项计提预期信用损失的应收账款	30,364,708.87	-	-	-	-	30,364,708.87
按组合计提预期信用损失的应收账款	4,168,065.35	3,423,835.56	-	-	-	7,591,900.91
合计	34,532,774.22	3,423,835.56	-	-	-	37,956,609.78

(续)

类别	2021年12月31日	本期变动情况				2022年12月31日
		计提	收回或转回	核销	其他	
单项计提预期信用损失的应收账款	32,720,597.21		787,486.45	1,568,401.89	-	30,364,708.87
按组合计提预期信用损失的应收账款	4,911,595.48	-743,530.13	-	-	-	4,168,065.35
合计	37,632,192.69	-743,530.13	787,486.45	1,568,401.89	-	34,532,774.22

(续)

类别	2020年12月31日	本期变动情况				2021年12月31日
		计提	收回或转回	核销	非同一控制下企业合并增加	
单项计提预期信用损失的应收账款	32,720,597.21	-	-	-	-	32,720,597.21
按组合计提预期信用损失的应收账款	4,583,593.02	328,002.46	-	-	-	4,911,595.48
合计	37,304,190.23	328,002.46	-	-	-	37,632,192.69

(3) 报告期核销的应收账款。

单位名称	2023年1-9月	2022年度	2021年度
重庆比速汽车有限公司	-	1,568,401.89	-
合计	-	1,568,401.89	-

(4) 2023年9月30日按欠款方归集的前五名应收账款情况:

往来单位名称	与本公司关系	金额	占应收账款总额比例(%)	计提的坏账准备年末余额
浙江吉利控股集团有限公司	非关联方	80,051,683.20	46.11	4,198,642.29
北汽瑞翔汽车有限公司	非关联方	30,287,853.87	17.44	30,287,853.87
北汽福田汽车集团有限公司	非关联方	23,387,009.63	13.47	1,197,868.24
安徽江淮汽车集团股份有限公司	非关联方	14,665,072.00	8.45	733,253.60
江铃汽车股份有限公司	非关联方	7,999,492.62	4.61	399,974.63
合计	-	156,391,111.32	90.08	36,817,592.63

2022年12月31日按欠款方归集的前五名应收账款情况:

往来单位名称	与本公司关系	金额	占应收账款总额比例(%)	计提的坏账准备年末余额
北汽瑞翔汽车有限公司	非关联方	30,287,853.87	27.94	30,287,853.87

往来单位名称	与本公司关系	金额	占应收账款总额比例(%)	计提的坏账准备年末余额
浙江吉利控股集团有限公司	非关联方	28,201,639.40	26.01	1,600,292.67
北汽福田汽车集团有限公司	非关联方	20,854,416.76	19.23	1,042,939.18
长城汽车股份有限公司	非关联方	10,793,215.32	9.95	539,660.77
安徽江淮汽车集团股份有限公司	非关联方	7,892,649.03	7.28	394,632.45
合计	-	98,029,774.38	90.41	33,865,378.94

2021年12月31日按欠款方归集的前五名应收账款情况:

往来单位名称	与本公司关系	金额	占应收账款总额比例(%)	计提的坏账准备年末余额
北汽瑞翔汽车有限公司	非关联方	30,287,853.87	24.52	30,287,853.87
浙江吉利控股集团有限公司	非关联方	22,612,600.86	18.31	1,321,874.07
北汽福田汽车集团有限公司	非关联方	21,370,735.86	17.30	1,068,928.03
江铃汽车股份有限公司	非关联方	18,071,875.74	14.63	903,593.79
安徽江淮汽车集团股份有限公司	非关联方	11,812,248.70	9.56	590,612.44
合计	-	104,155,315.03	84.32	34,172,862.20

(5) 报告期各期末无因金融资产转移而终止确认的应收款项。

(6) 报告期各期末无转移应收款项且继续涉入形成的资产、负债。

5、应收款项融资

(1) 分类情况

种类	2023年9月30日	2022年12月31日	2021年12月31日
银行承兑汇票	20,363,868.22	38,597,732.18	8,550,233.04
数字化应收账款债权凭证	1,197,013.45	-	3,591,418.47
合计	21,560,881.67	38,597,732.18	12,141,651.51

(2) 应收款项融资预期信用损失分类列示

类别	2023年9月30日				账面价值
	账面余额		坏账准备		
	金额	比例(%)	金额	预期损失率(%)	
单项计提预期信用损失的应收款项融资					
按组合计提预期信用损失的应收款项融资	21,560,881.67	100.00	-	-	21,560,881.67
其中:组合1-银行承兑汇票	20,363,868.22	94.45	-	-	20,363,868.22
组合2-数字化应收账款债权凭证	1,197,013.45	5.55	-	-	1,197,013.45
合计	21,560,881.67	100.00	-	-	21,560,881.67

(续)

类别	2022年12月31日				
	账面余额		坏账准备		账面价值
	金额	比例(%)	金额	预期损失率(%)	
单项计提预期信用损失的应收款项融资	-	-	-	-	-
按组合计提预期信用损失的应收款项融资	38,597,732.18	100.00	-	-	38,597,732.18
其中：组合1-银行承兑汇票	38,597,732.18	100.00	-	-	38,597,732.18
组合2-数字化应收账款债权凭证	-	-	-	-	-
合计	38,597,732.18	100.00	-	-	38,597,732.18

(续)

类别	2021年12月31日				
	账面余额		坏账准备		账面价值
	金额	比例(%)	金额	预期损失率(%)	
单项计提预期信用损失的应收款项融资	-	-	-	-	-
按组合计提预期信用损失的应收款项融资	12,141,651.51	100.00	-	-	12,141,651.51
其中：组合1-银行承兑汇票	8,550,233.04	70.42	-	-	8,550,233.04
组合2-数字化应收账款债权凭证	3,591,418.47	29.58	-	-	3,591,418.47
合计	12,141,651.51	100.00	-	-	12,141,651.51

(3) 期末无质押的应收款项融资。

(4) 期末已背书或贴现且在资产负债表日尚未到期的应收款项融资：

种类	期末终止确认金额	期末未终止确认金额
银行承兑汇票	147,098,567.12	-
商业承兑汇票	-	-
数字化应收账款债权凭证	-	1,197,013.45
合计	147,098,567.12	1,197,013.45

6、预付款项

(1) 账龄分析

账龄	2023年9月30日		2022年12月31日		2021年12月31日	
	金额	比例(%)	金额	比例(%)	金额	比例(%)
1年以内	2,462,034.19	100.00	2,301,566.65	100.00	1,464,070.78	99.49
1至2年	-	-	7.55	0.00	7,497.57	0.51
2至3年	-	-	-	-	-	-
3年以上	-	-	-	-	-	-
合计	2,462,034.19	100.00	2,301,574.20	100.00	1,471,568.35	100.00

(2) 截止2023年9月30日，无账龄超过1年且金额重大的预付款项。

(3) 2023年9月30日按预付对象归集的预付款项金额前五名单位情况

往来单位名称	与本公司关系	金额	占预付款项总额比例 (%)	预付时间
深圳市同行者科技有限公司	非关联方关系	1,467,582.23	59.61	一年以内
上海琛亦智能科技有限公司	非关联方关系	233,235.00	9.47	一年以内
国网江苏省电力有限公司丹阳市供电公司	非关联方关系	148,733.19	6.04	一年以内
安徽帝显电子有限公司	非关联方关系	59,094.40	2.40	一年以内
合肥速显微电子科技有限公司	非关联方关系	33,500.88	1.36	一年以内
合计	-	1,942,145.70	78.88	-

2022年12月31日按预付对象归集的预付款项金额前五名单位情况

往来单位名称	与本公司关系	金额	占预付款项总额比例 (%)	预付时间
深圳市同行者科技有限公司	非关联方关系	874,920.00	38.01	一年以内
深圳市格物致知创新咨询有限责任公司	非关联方关系	302,990.40	13.16	一年以内
珠海经济特区南森科技有限公司	非关联方关系	261,632.58	11.37	一年以内
浙江琛越智能科技有限公司	非关联方关系	215,000.00	9.34	一年以内
国网江苏省电力有限公司丹阳市供电公司	非关联方关系	93,705.88	4.07	一年以内
合计	-	1,748,248.86	75.95	-

2021年12月31日按预付对象归集的预付款项金额前五名单位情况

往来单位名称	与本公司关系	金额	占预付款项总额比例 (%)	预付时间
珠海经济特区南森科技有限公司	非关联方关系	534,833.15	36.34	一年以内
成都市楚耀科技有限公司	非关联方关系	150,800.00	10.25	一年以内
杭州小庚物联科技有限公司	非关联方关系	121,026.55	8.22	一年以内
深圳市同行者科技有限公司	非关联方关系	108,480.00	7.37	一年以内
深圳市颖特新科技有限公司	非关联方关系	93,310.00	6.34	一年以内
合计	-	1,008,449.70	68.52	-

7、其他应收款

(1) 其他应收款分类情况

种类	2023年9月30日	2022年12月31日	2021年12月31日
应收利息	-	-	-
应收股利	-	-	-
其他应收款	645,534.54	3,018,569.05	26,908,093.51
合计	645,534.54	3,018,569.05	26,908,093.51

(2) 其他应收款

①其他应收款分类披露

类别	2023年9月30日				账面价值
	账面余额		坏账准备		
	金额	比例(%)	金额	预期损失率(%)	
单项计提预期信用损失的其他应收款	-	-	-	-	-
按组合计提预期信用损失的其他应收款	1,576,777.33	100.00	931,242.79	59.06	645,534.54
其中：保证金及押金	661,075.70	41.93	274,457.71	41.52	386,617.99
职工备用金	267,037.63	16.94	16,351.88	6.12	250,685.75
单位往来及其他	648,664.00	41.13	640,433.20	98.73	8,230.80
合计	1,576,777.33	100.00	931,242.79	59.06	645,534.54

(续)

类别	2022年12月31日				账面价值
	账面余额		坏账准备		
	金额	比例(%)	金额	预期损失率(%)	
单项计提预期信用损失的其他应收款	-	-	-	-	-
按组合计提预期信用损失的其他应收款	4,540,665.92	100.00	1,522,096.87	33.52	3,018,569.05
其中：保证金及押金	437,411.87	9.63	245,130.97	56.04	192,280.90
职工备用金	524,729.40	11.56	190,039.67	36.22	334,689.73
单位往来及其他	3,578,524.65	78.81	1,086,926.23	30.37	2,491,598.42
合计	4,540,665.92	100.00	1,522,096.87	33.52	3,018,569.05

(续)

类别	2021年12月31日				账面价值
	账面余额		坏账准备		
	金额	比例(%)	金额	预期损失率(%)	
单项金额重大并单项计提坏账准备的应收账款	-	-	-	-	-
按组合计提预期信用损失的其他应收款	31,736,434.76	100.00	4,828,341.25	15.21	26,908,093.51
其中：保证金及押金	401,511.87	1.27	131,665.99	32.79	269,845.88
职工备用金	676,183.59	2.13	221,413.69	32.74	454,769.90
单位往来及其他	30,658,739.30	96.60	4,475,261.57	14.60	26,183,477.73
合计	31,736,434.76	100.00	4,828,341.25	15.21	26,908,093.51

注：本公司按组合计提坏账准备的确认标准及说明

本公司主要按照其他应收款的性质对其进行分组，分为保证金及押金组合、职工备用金及其他组合。

②按组合计提预期信用损失的其他应收款

1) 保证金及押金组合:

账龄	2023年9月30日		
	账面余额	坏账准备	预期损失率(%)
1年以内	388,546.98	19,427.35	5.00
1-2年	100.00	20.00	20.00
2-3年	34,836.72	17,418.36	50.00
3年以上	237,592.00	237,592.00	100.00
合计	661,075.70	274,457.71	41.52

(续)

账龄	2022年12月31日		
	账面余额	坏账准备	预期损失率(%)
1年以内	65,100.00	3,255.00	5.00
1-2年	128,719.87	25,743.97	20.00
2-3年	54,920.00	27,460.00	50.00
3年以上	188,672.00	188,672.00	100.00
合计	437,411.87	245,130.97	56.04

(续)

账龄	2021年12月31日		
	账面余额	坏账准备	预期损失率(%)
1年以内	151,919.87	7,595.99	5.00
1-2年	60,920.00	12,184.00	20.00
2-3年	153,572.00	76,786.00	50.00
3年以上	35,100.00	35,100.00	100.00
合计	401,511.87	131,665.99	32.79

2) 职工备用金组合:

账龄	2023年9月30日		
	账面余额	坏账准备	预期损失率(%)
1年以内	247,037.63	12,351.88	5.00
1-2年	20,000.00	4,000.00	20.00
2-3年	-	-	-
3年以上	-	-	-
合计	267,037.63	16,351.88	6.12

(续)

账龄	2022年12月31日		
	账面余额	坏账准备	预期损失率(%)
1年以内	215,659.83	10,782.99	5.00
1-2年	81,411.82	16,282.36	20.00
2-3年	129,366.86	64,683.43	50.00
3年以上	98,290.89	98,290.89	100.00

账龄	2022年12月31日		
	账面余额	坏账准备	预期损失率(%)
合计	524,729.40	190,039.67	36.22

(续)

账龄	2021年12月31日		
	账面余额	坏账准备	预期损失率(%)
1年以内	269,432.29	13,471.61	5.00
1-2年	164,798.36	32,959.67	20.00
2-3年	133,941.06	66,970.53	50.00
3年以上	108,011.88	108,011.88	100.00
合计	676,183.59	221,413.69	32.74

3) 单位往来及其他组合:

账龄	2023年9月30日		
	账面余额	坏账准备	预期损失率(%)
1年以内	8,664.00	433.20	5.00
1-2年	-	-	-
2-3年	-	-	-
3年以上	640,000.00	640,000.00	100.00
合计	648,664.00	640,433.20	98.73

(续)

账龄	2022年12月31日		
	账面余额	坏账准备	预期损失率(%)
1年以内	938,524.65	46,926.23	5.00
1-2年	2,000,000.00	400,000.00	20.00
2-3年	-	-	-
3年以上	640,000.00	640,000.00	100.00
合计	3,578,524.65	1,086,926.23	30.37

(续)

账龄	2021年12月31日		
	账面余额	坏账准备	预期损失率(%)
1年以内	14,456,575.30	722,828.77	5.00
1-2年	15,562,164.00	3,112,432.80	20.00
2-3年	-	-	-
3年以上	640,000.00	640,000.00	100.00
合计	30,658,739.30	4,475,261.57	14.60

②报告期计提、收回或转回的坏账准备情况:

2023年1-9月坏账准备计提情况:

坏账准备	第一阶段	第二阶段	第三阶段	合计
------	------	------	------	----

	未来12个月预期信用损失	整个存续期预期信用损失（未发生信用减值）	整个存续期预期信用损失（已发生信用减值）	
2022年12月31日	1,522,096.87	-	-	1,522,096.87
本期计提	-590,854.08	-	-	-590,854.08
本期收回或转回	-	-	-	-
本期核销	-	-	-	-
其他	-	-	-	-
2023年9月30日	931,242.79	-	-	931,242.79

2022年度坏账准备计提情况：

坏账准备	第一阶段	第二阶段	第三阶段	合计
	未来12个月预期信用损失	整个存续期预期信用损失（未发生信用减值）	整个存续期预期信用损失（已发生信用减值）	
2021年12月31日	4,828,341.25	-	-	4,828,341.25
本期计提	-3,306,244.38	-	-	-3,306,244.38
本期收回或转回	-	-	-	-
本期核销	-	-	-	-
2022年12月31日	1,522,096.87	-	-	1,522,096.87

2021年度坏账准备计提情况：

坏账准备	第一阶段	第二阶段	第三阶段	合计
	未来12个月预期信用损失	整个存续期预期信用损失（未发生信用减值）	整个存续期预期信用损失（已发生信用减值）	
2020年12月31日	2,450,839.98	-	-	2,450,839.98
本期计提	2,377,501.27	-	-	2,377,501.27
本期收回或转回	-	-	-	-
本期核销	-	-	-	-
2021年12月31日	4,828,341.25	-	-	4,828,341.25

③报告期无实际核销的其他应收款。

④其他应收款按款项性质分类情况

款项的性质	2023年9月30日	2022年12月31日	2021年12月31日
保证金及押金	661,075.70	437,411.87	401,511.87
职工备用金	267,037.63	524,729.40	676,183.59
单位往来及其他	648,664.00	3,578,524.65	30,658,739.30
合计	1,576,777.33	4,540,665.92	31,736,434.76

⑤截至2023年9月30日，按欠款方归集的期末余额前五名的其他应收款情况：

往来单位名称	款项性质	金额	年限	占其他应收款总额比例 (%)	坏账准备期末余额
苏州鸾翔国际货运代理有限公司	单位往来及其他	640,000.00	5年以上	40.59	640,000.00
浙江吉利控股集团有限公司	保证金及押金	374,016.65	1年以内	23.72	18,700.83
丹阳市高新技术创业服务有限公司	保证金及押金	153,572.00	4-5年	9.74	153,572.00
邵德雨	职工备用金	43,442.67	1年以内	2.76	2,172.13
苗海波	职工备用金	37,513.67	1年以内	2.38	1,875.68
合计	-	1,248,544.99	-	79.19	816,320.64

截至 2022 年 12 月 31 日，按欠款方归集的期末余额前五名的其他应收款情况：

往来单位名称	款项性质	金额	年限	占其他应收款总额比例 (%)	坏账准备期末余额
江苏新通达科技集团有限公司	单位往来及其他	2,936,046.65	1年以内	64.66	446,802.33
苏州鸾翔国际货运代理有限公司	单位往来及其他	640,000.00	4-5年	14.09	640,000.00
苗海波	职工备用金	214,412.23	1年内、1-2年、2-3年、3-4年	4.72	85,562.23
丹阳市高新技术创业服务有限公司	保证金及押金	153,572.00	3-4年	3.38	153,572.00
重庆市第五人民法院	保证金及押金	96,883.15	1-2年	2.13	19,376.63
合计	-	4,040,914.03	-	88.98	1,345,313.19

截至 2021 年 12 月 31 日，按欠款方归集的期末余额前五名的其他应收款情况：

往来单位名称	款项性质	金额	年限	占其他应收款总额比例 (%)	坏账准备期末余额
江苏新通达科技集团有限公司	单位往来及其他	29,928,739.30	1年内、1-2年	94.30	3,830,761.57
苏州鸾翔国际货运代理有限公司	单位往来及其他	640,000.00	4-5年	2.02	640,000.00
苗海波	职工备用金	257,083.43	1年内、1-2年、2-3年、3-4年	0.81	112,873.43
丹阳市高新技术创业服务有限公司	保证金及押金	153,572.00	2-3年	0.48	76,786.00
重庆市第五人民法院	保证金及押金	96,883.15	1年以内	0.31	4,844.16
合计	-	31,076,277.88	-	97.92	4,665,265.16

⑥报告期各期末无涉及政府补助的其他应收款。

⑦报告期各期末无因金融资产转移而终止确认的其他应收款。

⑧期末无转移其他应收款且继续涉入形成的资产、负债。

8、存货

(1) 分类情况

存货种类	2023年9月30日			2022年12月31日		
	金额	跌价准备	账面价值	金额	跌价准备	账面价值
原材料	69,308,488.30	18,983,020.78	50,325,467.52	85,252,712.35	14,827,542.19	70,425,170.16
委托加工物资	25,566,339.17	-	25,566,339.17	23,064,813.72	-	23,064,813.72
自制半成品	10,318,789.83	3,511,600.64	6,807,189.19	8,556,403.00	697,116.38	7,859,286.62
产成品	44,222,701.41	18,675,268.87	25,547,432.54	64,290,432.98	20,574,287.35	43,716,145.63
发出商品	30,589,465.84	477,256.53	30,112,209.31	25,376,258.78	125,886.57	25,250,372.21
在产品	11,094,350.29	-	11,094,350.29	9,293,344.99	-	9,293,344.99
合计	191,100,134.84	41,647,146.82	149,452,988.02	215,833,965.82	36,224,832.49	179,609,133.33

(续)

存货种类	2022年12月31日			2021年12月31日		
	金额	跌价准备	账面价值	金额	跌价准备	账面价值
原材料	85,252,712.35	14,827,542.19	70,425,170.16	65,820,117.33	11,166,138.69	54,653,978.64
委托加工物资	23,064,813.72	-	23,064,813.72	2,304,222.43	-	2,304,222.43
自制半成品	8,556,403.00	697,116.38	7,859,286.62	4,056,175.11	718,434.82	3,337,740.29
产成品	64,290,432.98	20,574,287.35	43,716,145.63	53,967,874.30	22,147,804.63	31,820,069.67
发出商品	25,376,258.78	125,886.57	25,250,372.21	21,078,500.07	659,155.95	20,419,344.12
在产品	9,293,344.99	-	9,293,344.99	6,415,354.23	-	6,415,354.23
合计	215,833,965.82	36,224,832.49	179,609,133.33	153,642,243.47	34,691,534.09	118,950,709.38

(2) 报告期各期计提存货跌价准备情况如下:

项目	2022年12月31日	本期计提额	本期减少		2023年9月30日
			转回	转销	
原材料	14,827,542.19	6,728,915.79	-	2,573,437.20	18,983,020.78
自制半成品	697,116.38	2,846,199.76	-	31,715.50	3,511,600.64
产成品	20,574,287.35	1,626,658.99	-	3,525,677.47	18,675,268.87
发出商品	125,886.57	389,194.56	-	37,824.60	477,256.53
合计	36,224,832.49	11,590,969.10	-	6,168,654.77	41,647,146.82

(续)

项目	2021年12月31日	本期计提额	本期减少		2022年12月31日
			转回	转销	
原材料	11,166,138.69	4,991,462.32	-	1,330,058.82	14,827,542.19
自制半成品	718,434.82	55,716.90	-	77,035.34	697,116.38

项 目	2021年12月31日	本期计提额	本期减少		2022年12月31日
			转回	转销	
产成品	22,147,804.63	4,734,633.98	-	6,308,151.26	20,574,287.35
发出商品	659,155.95	81,097.34		614,366.72	125,886.57
合 计	34,691,534.09	9,862,910.54	-	8,329,612.14	36,224,832.49

(续)

项 目	2020年12月31日	本期计提额	本期减少		2021年12月31日
			转回	转销	
原材料	8,481,327.92	3,507,710.57	-	822,899.80	11,166,138.69
自制半成品	652,853.38	75,438.86	-	9,857.42	718,434.82
产成品	21,962,996.04	4,411,271.58	-	4,226,462.99	22,147,804.63
发出商品	684,458.40	634,365.51		659,667.96	659,155.95
合 计	31,781,635.74	8,628,786.52	-	5,718,888.17	34,691,534.09

(3) 期末,按照单个存货成本高于可变现净值的差额计提存货跌价准备,计入当期损益;以前减记存货价值的影响因素已经消失的,减记的金额予以恢复,并在原已计提的存货跌价准备金额内转回,转回的金额计入当期损益。对于数量繁多、单价较低的存货,按存货类别计提存货跌价准备。存货可变现净值按存货的估计售价减去至完工时估计将要发生的成本、估计的销售费用以及相关税费后的金额确定。

9、其他流动资产

项 目	2023年9月30日	2022年12月31日	2021年12月31日
待摊房租费等	38,492.17	26,109.00	26,109.00
待抵扣进项税及预缴税金	625,397.40	540,399.87	394,124.63
合 计	663,889.57	566,508.87	420,233.63

10、固定资产

(1) 分类情况

①2023年1-9月

项 目	房屋建筑物	机器设备	运输设备	电子设备及其他	合计
一、账面原值:					
1.期初余额	81,891,101.98	46,139,151.06	5,564,278.20	38,373,734.79	171,968,266.03
2.本期增加金额	-	1,548,017.20	58,381.74	1,774,132.53	3,380,531.47
(1) 购置	-	1,548,017.20	58,381.74	1,774,132.53	3,380,531.47
(2) 在建工程转入	-	-	-	-	-
(3) 企业合并增加	-	-	-	-	-
3.本期减少金额	-	368,200.29	-	3,396,445.09	3,764,645.38
(1) 处置或报废	-	368,200.29	-	3,396,445.09	3,764,645.38

项 目	房屋建筑物	机器设备	运输设备	电子设备及其他	合计
(2) 处置子公司	-	-	-	-	-
4.期末余额	81,891,101.98	47,318,967.97	5,622,659.94	36,751,422.23	171,584,152.12
二、累计折旧					
1.期初余额	27,892,650.07	35,582,554.69	4,569,636.11	17,266,085.30	85,310,926.17
2.本期增加金额	3,425,817.37	3,013,462.65	198,314.74	1,521,005.48	8,158,600.24
(1) 计提	3,425,817.37	3,013,462.65	198,314.74	1,521,005.48	8,158,600.24
(2) 企业合并增加	-	-	-	-	-
3.本期减少金额	-	342,211.97	-	3,220,066.18	3,562,278.15
(1) 处置或报废	-	342,211.97	-	3,220,066.18	3,562,278.15
(2) 处置子公司	-	-	-	-	-
4.期末余额	31,318,467.44	38,253,805.37	4,767,950.85	15,567,024.60	89,907,248.26
三、减值准备					
1.期初余额	-	-	-	-	-
2.本期增加金额	-	-	-	-	-
(1) 计提	-	-	-	-	-
3.本期减少金额	-	-	-	-	-
(1) 处置或报废	-	-	-	-	-
(2) 处置子公司	-	-	-	-	-
4.期末余额	-	-	-	-	-
四、账面价值					
1.期末账面价值	50,572,634.54	9,065,162.60	854,709.09	21,184,397.63	81,676,903.86
2.期初账面价值	53,998,451.91	10,556,596.37	994,642.09	21,107,649.49	86,657,339.86

②2022 年度

项 目	房屋建筑物	机器设备	运输设备	电子设备及其他	合计
一、账面原值:					
1.期初余额	81,891,101.98	42,021,929.89	5,383,835.73	35,011,005.28	164,307,872.88
2.本期增加金额	-	4,117,221.17	180,442.47	3,362,729.51	7,660,393.15
(1) 购置	-	4,117,221.17	180,442.47	3,362,729.51	7,660,393.15
(2) 在建工程转入	-	-	-	-	-
(3) 企业合并增加	-	-	-	-	-
3.本期减少金额	-	-	-	-	-
(1) 处置或报废	-	-	-	-	-
(2) 处置子公司	-	-	-	-	-
4.期末余额	81,891,101.98	46,139,151.06	5,564,278.20	38,373,734.79	171,968,266.03
二、累计折旧					
1.期初余额	23,075,970.53	31,856,741.01	4,301,564.22	15,332,508.09	74,566,783.85
2.本期增加金额	4,816,679.54	3,725,813.68	268,071.89	1,933,577.21	10,744,142.32
(1) 计提	4,816,679.54	3,725,813.68	268,071.89	1,933,577.21	10,744,142.32

项 目	房屋建筑物	机器设备	运输设备	电子设备及其他	合计
(2) 企业合并增加	-	-	-	-	-
(3) 其他增加	-	-	-	-	-
3.本期减少金额	-	-	-	-	-
(1) 处置或报废	-	-	-	-	-
(2) 处置子公司	-	-	-	-	-
4.期末余额	27,892,650.07	35,582,554.69	4,569,636.11	17,266,085.30	85,310,926.17
三、减值准备					
1.期初余额	-	-	-	-	-
2.本期增加金额	-	-	-	-	-
(1) 计提	-	-	-	-	-
3.本期减少金额	-	-	-	-	-
(1) 处置或报废	-	-	-	-	-
(2) 处置子公司	-	-	-	-	-
4.期末余额	-	-	-	-	-
四、账面价值					
1.期末账面价值	53,998,451.91	10,556,596.37	994,642.09	21,107,649.49	86,657,339.86
2.期初账面价值	58,815,131.45	10,165,188.88	1,082,271.51	19,678,497.19	89,741,089.03

③2021 年度

项 目	房屋建筑物	机器设备	运输设备	电子设备及其他	合计
一、账面原值:					
1.期初余额	45,804,128.57	38,553,522.92	5,073,577.11	31,864,862.16	121,296,090.76
2.本期增加金额	36,086,973.41	3,487,210.39	559,533.62	3,302,367.08	43,436,084.50
(1) 购置	648,000.00	3,487,210.39	559,533.62	3,302,367.08	7,997,111.09
(2) 在建工程转入	35,438,973.41	-	-	-	35,438,973.41
(3) 企业合并增加	-	-	-	-	-
3.本期减少金额	-	18,803.42	249,275.00	156,223.96	424,302.38
(1) 处置或报废	-	18,803.42	249,275.00	156,223.96	424,302.38
(2) 处置子公司	-	-	-	-	-
4.期末余额	81,891,101.98	42,021,929.89	5,383,835.73	35,011,005.28	164,307,872.88
二、累计折旧					
1.期初余额	20,155,306.96	28,780,904.57	4,136,724.66	13,176,429.99	66,249,366.18
2.本期增加金额	2,920,663.57	3,089,382.70	401,650.81	2,300,893.25	8,712,590.33
(1) 计提	2,920,663.57	3,089,382.70	401,650.81	2,300,893.25	8,712,590.33
(2) 企业合并增加	-	-	-	-	-
3.本期减少金额	-	13,546.26	236,811.25	144,815.15	395,172.66
(1) 处置或报废	-	13,546.26	236,811.25	144,815.15	395,172.66
(2) 处置子公司	-	-	-	-	-
4.期末余额	23,075,970.53	31,856,741.01	4,301,564.22	15,332,508.09	74,566,783.85

项 目	房屋建筑物	机器设备	运输设备	电子设备及其他	合计
三、减值准备					
1.期初余额	-	-	-	-	-
2.本期增加金额	-	-	-	-	-
(1) 计提	-	-	-	-	-
3.本期减少金额	-	-	-	-	-
(1) 处置或报废	-	-	-	-	-
(2) 处置子公司	-	-	-	-	-
4.期末余额	-	-	-	-	-
四、账面价值					
1.期末账面价值	58,815,131.45	10,165,188.88	1,082,271.51	19,678,497.19	89,741,089.03
2.期初账面价值	25,648,821.61	9,772,618.35	936,852.45	18,688,432.17	55,046,724.58

(2) 截止 2023 年 9 月 30 日，公司闲置的主要固定资产情况

项 目	账面价值
苏(2020)丹阳市不动产权第 0000899 号智能车间	28,842,325.07
合 计	28,842,325.07

(3) 报告期无通过融资租赁租入的固定资产。

(4) 截止 2023 年 9 月 30 日，无通过经营租赁租出的固定资产情况。

(5) 截止 2023 年 9 月 30 日，尚未办妥产权证书的固定资产情况

项 目	账面价值	未办妥产权证书原因
住宅	36,288.00	小产权房
门卫室	742,156.25	临时建筑
合 计	778,444.25	

11、在建工程

(1) 分类情况

项 目	2023 年 9 月 30 日			2022 年 12 月 31 日			2021 年 12 月 31 日		
	账面余额	减值准备	账面净值	账面余额	减值准备	账面净值	账面余额	减值准备	账面净值
新厂房工程	-	-	-	-	-	-	-	-	-
合 计	-	-	-	-	-	-	-	-	-

(2) 在建工程本期变动情况

①2021 年度

工程名称	2020 年 12 月 31 日	本期增加数	本期转入固定资产金额	2021 年 12 月 31 日	资金来源
新厂房工程	32,422,676.04	3,016,297.37	35,438,973.41	-	自筹

工程名称	2020年12月31日	本期增加数	本期转入固定资产 金额	2021年12月31日	资金来源
合计	32,422,676.04	3,016,297.37	35,438,973.41	-	-

12、使用权资产

①2023年1-9月

项目	房屋建筑物	合计
一、成本：		
1.期初余额	919,041.43	919,041.43
2.本期增加金额	-	-
3.本期减少金额	-	-
4.期末余额	919,041.43	919,041.43
二、累计折旧	-	-
1.期初余额	334,196.88	334,196.88
2.本期增加金额	125,323.83	125,323.83
(1) 计提	125,323.83	125,323.83
3.本期减少金额	-	-
4.期末余额	459,520.71	459,520.71
三、减值准备		
1.期初余额	-	-
2.本期增加金额	-	-
3.本期减少金额	-	-
4.期末余额	-	-
四、账面价值		
1.期末账面价值	459,520.72	459,520.72
2.期初账面价值	584,844.55	584,844.55

②2022年度

项目	房屋建筑物	合计
一、成本：		
1.期初余额	919,041.43	919,041.43
2.本期增加金额	-	-
3.本期减少金额	-	-
4.期末余额	919,041.43	919,041.43
二、累计折旧	-	-
1.期初余额	167,098.44	167,098.44
2.本期增加金额	167,098.44	167,098.44
(1) 计提	167,098.44	167,098.44
3.本期减少金额	-	-
4.期末余额	334,196.88	334,196.88
三、减值准备		
1.期初余额	-	-

项目	房屋建筑物	合计
2.本期增加金额	-	-
3.本期减少金额	-	-
4.期末余额	-	-
四、账面价值		
1.期末账面价值	584,844.55	584,844.55
2.期初账面价值	751,942.99	751,942.99

②2021年度

项目	房屋建筑物	合计
一、成本：		
1.期初余额	919,041.43	919,041.43
2.本期增加金额	-	-
3.本期减少金额	-	-
4.期末余额	919,041.43	919,041.43
二、累计折旧	-	-
1.期初余额	-	-
2.本期增加金额	167,098.44	167,098.44
（1）计提	167,098.44	167,098.44
3.本期减少金额	-	-
4.期末余额	167,098.44	167,098.44
三、减值准备		
1.期初余额	-	-
2.本期增加金额	-	-
3.本期减少金额	-	-
4.期末余额	-	-
四、账面价值		
1.期末账面价值	751,942.99	751,942.99
2.期初账面价值	919,041.43	919,041.43

13、无形资产

(1) 分类情况

①2023年1-9月

项目	土地使用权	软件	合计
一、账面原值			
1.期初余额	14,483,008.40	13,904,490.10	28,387,498.50
2.本期增加金额	-	35,398.23	35,398.23
（1）购置	-	35,398.23	35,398.23
（2）内部研发	-	-	-
3.本期减少金额	-	-	-
（1）报废	-	-	-

项 目	土地使用权	软件	合计
(2) 处置子公司	-	-	-
4.期末余额	14,483,008.40	13,939,888.33	28,422,896.73
二、累计摊销			
1.期初余额	2,601,504.00	11,990,939.36	14,592,443.36
2.本期增加金额	217,245.21	794,528.06	1,011,773.27
(1) 计提	217,245.21	794,528.06	1,011,773.27
3.本期减少金额	-	-	-
(1) 报废	-	-	-
(2) 处置子公司	-	-	-
4.期末余额	2,818,749.21	12,785,467.42	15,604,216.63
三、减值准备			
1.期初余额	-	-	-
2.本期增加金额	-	-	-
(1) 计提	-	-	-
3.本期减少金额	-	-	-
(1) 报废	-	-	-
(2) 处置子公司	-	-	-
4.期末余额	-	-	-
四、账面价值			
1.期末账面价值	11,664,259.19	1,154,420.91	12,818,680.10
2.期初账面价值	11,881,504.40	1,913,550.74	13,795,055.14

本期末通过公司内部研发形成的无形资产占无形资产余额的比例 0.00%。

②2022 年度

项 目	土地使用权	软件	合计
一、账面原值			
1.期初余额	14,483,008.40	13,904,490.10	28,387,498.50
2.本期增加金额	-	-	-
(1) 购置	-	-	-
(2) 内部研发	-	-	-
(3) 企业合并增加	-	-	-
3.本期减少金额	-	-	-
(1) 报废	-	-	-
(2) 处置子公司	-	-	-
4.期末余额	14,483,008.40	13,904,490.10	28,387,498.50
二、累计摊销			
1.期初余额	2,311,843.72	10,473,941.49	12,785,785.21
2.本期增加金额	289,660.28	1,516,997.87	1,806,658.15
(1) 计提	289,660.28	1,516,997.87	1,806,658.15

项 目	土地使用权	软件	合计
(2) 其他增加		-	-
3.本期减少金额	-	-	-
(1) 报废	-	-	-
(2) 处置子公司	-	-	-
4.期末余额	2,601,504.00	11,990,939.36	14,592,443.36
三、减值准备			
1.期初余额	-	-	-
2.本期增加金额	-	-	-
(1) 计提	-	-	-
3.本期减少金额	-	-	-
(1) 报废	-	-	-
(2) 处置子公司	-	-	-
4.期末余额	-	-	-
四、账面价值			
1.期末账面价值	11,881,504.40	1,913,550.74	13,795,055.14
2.期初账面价值	12,171,164.68	3,430,548.61	15,601,713.29

本期末通过公司内部研发形成的无形资产占无形资产余额的比例 0.00%。

③2021 年度

项 目	土地使用权	软件	合计
一、账面原值			
1.期初余额	11,676,258.40	13,193,130.82	24,869,389.22
2.本期增加金额	2,806,750.00	711,359.28	3,518,109.28
(1) 购置	2,806,750.00	711,359.28	3,518,109.28
(2) 内部研发	-	-	-
3.本期减少金额	-	-	-
(1) 报废	-	-	-
(2) 处置子公司	-	-	-
4.期末余额	14,483,008.40	13,904,490.10	28,387,498.50
二、累计摊销			
1.期初余额	2,036,217.20	8,603,408.30	10,639,625.50
2.本期增加金额	275,626.52	1,870,533.19	2,146,159.71
(1) 计提	275,626.52	1,870,533.19	2,146,159.71
3.本期减少金额	-	-	-
(1) 报废	-	-	-
(2) 处置子公司	-	-	-
4.期末余额	2,311,843.72	10,473,941.49	12,785,785.21
三、减值准备			
1.期初余额	-	-	-

项 目	土地使用权	软件	合计
2.本期增加金额	-	-	-
(1) 计提	-	-	-
3.本期减少金额	-	-	-
(1) 报废	-	-	-
(2) 处置子公司	-	-	-
4.期末余额	-	-	-
四、账面价值			
1.期末账面价值	12,171,164.68	3,430,548.61	15,601,713.29
2.期初账面价值	9,640,041.20	4,589,722.52	14,229,763.72

本期末通过公司内部研发形成的无形资产占无形资产余额的比例 0.00%。

(2) 截止 2023 年 9 月 30 日，无形资产不存在需计提减值准备的情况。

(3) 公司无未办妥产权证书的土地使用权情况。

14、长期待摊费用

(1) 2023 年 1-9 月

项 目	2022 年 12 月 31 日	本期增加	本期摊销额	2023 年 9 月 30 日	备注
厂房装修费	2,898,369.98	-	544,476.75	2,353,893.23	
模具	959,272.95		231,171.21	728,101.74	
合计	3,857,642.93	-	775,647.96	3,081,994.97	-

(2) 2022 年度

项 目	2021 年 12 月 31 日	本期增加	本期摊销额	2022 年 12 月 31 日	备注
厂房装修费	3,624,338.99		725,969.01	2,898,369.98	
模具	906,603.16	398,230.09	345,560.30	959,272.95	
合计	4,530,942.15	398,230.09	1,071,529.31	3,857,642.93	-

(3) 2021 年度

项 目	2020 年 12 月 31 日	本期增加	本期摊销额	2021 年 12 月 31 日	备注
厂房装修费	462,974.67	3,430,000.00	268,635.68	3,624,338.99	
模具	1,467,276.34		560,673.18	906,603.16	
合计	1,930,251.01	3,430,000.00	829,308.86	4,530,942.15	-

15、递延所得税资产、递延所得税负债

(1) 未经抵销的递延所得税资产：

项目	2023 年 9 月 30 日		2022 年 12 月 31 日	
	可抵扣暂时性差异	递延所得税资产	可抵扣暂时性差异	递延所得税资产
资产减值准备	80,379,158.34	12,056,873.75	72,064,554.71	10,809,683.20

项目	2023年9月30日		2022年12月31日	
	可抵扣暂时性差异	递延所得税资产	可抵扣暂时性差异	递延所得税资产
递延收益	16,027,994.29	2,404,199.14	16,996,348.30	2,549,452.25
可弥补亏损	-	-	2,195,566.53	329,334.98
未实现内部销售损益	93,425.46	19,930.50	39,444.52	5,916.68
交易性金融资产公允价值变动	92,940.56	13,941.08	91,356.11	13,703.42
合计	96,593,518.65	14,494,944.47	91,387,270.17	13,708,090.53

(续)

项目	2022年12月31日		2021年12月31日	
	可抵扣暂时性差异	递延所得税资产	可抵扣暂时性差异	递延所得税资产
资产减值准备	72,064,554.71	10,809,683.20	77,102,644.61	11,565,396.68
递延收益	16,996,348.30	2,549,452.25	7,182,880.25	1,077,432.04
可弥补亏损	2,195,566.53	329,334.98	-	-
未实现内部销售损益	39,444.52	5,916.68	-	-
交易性金融资产公允价值变动	91,356.11	13,703.42	73,776.26	11,066.44
合计	91,387,270.17	13,708,090.53	84,359,301.12	12,653,895.16

(2) 未经抵销的递延所得税负债:

项目	2023年9月30日		2022年12月31日	
	应纳税暂时性差异	递延所得税负债	应纳税暂时性差异	递延所得税负债
固定资产会计与税务的差异	4,296,882.21	644,532.33	4,802,685.91	720,402.89
合计	4,296,882.21	644,532.33	4,802,685.91	720,402.89

(续)

项目	2022年12月31日		2021年12月31日	
	应纳税暂时性差异	递延所得税负债	应纳税暂时性差异	递延所得税负债
固定资产会计与税务的差异	4,802,685.91	720,402.89	-	-
合计	4,802,685.91	720,402.89	-	-

(3) 未确认为递延所得税资产的可抵扣暂时性差异和可抵扣亏损

项目	2023年9月30日	2022年12月31日	2021年12月31日
可抵扣暂时性差异	279,800.02	661,503.87	247,465.77
政府补助	2,000,000.00	2,000,000.00	
可抵扣亏损	56,604,260.34	53,100,208.95	49,097,166.20
合计	58,884,060.36	55,761,712.82	49,344,631.97

16、其他非流动资产

种 类	2023年9月30日	2022年12月31日	2021年12月31日
预付长期资产购置款	165,954.10	162,454.10	475,954.10
合 计	165,954.10	162,454.10	475,954.10

17、短期借款

(1) 分类情况

借款类别	2023年9月30日	2022年12月31日	2021年12月31日
保证借款	60,000,000.00	20,000,000.00	5,000,000.00
抵押借款	65,000,000.00	65,000,000.00	55,000,000.00
应收账款保理	-	-	5,000,000.00
数字化应收账款债权凭证	1,197,013.45	-	2,733,203.30
短期借款应付利息	117,916.69	99,361.13	243,024.58
合 计	126,314,930.14	85,099,361.13	67,976,227.88

(2) 本期无已逾期未偿还的短期借款。

18、应付票据

种 类	2023年9月30日	2022年12月31日	2021年12月31日
银行承兑汇票	-	10,000,000.00	-
商业承兑汇票	-	-	-
合 计	-	10,000,000.00	-

19、应付账款

①应付账款列示：

项 目	2023年9月30日	2022年12月31日	2021年12月31日
应付材料采购款	106,058,091.24	128,516,443.19	99,579,738.81
应付长期资产采购款及其他	5,009,669.82	6,575,290.24	7,605,322.86
合 计	111,067,761.06	135,091,733.43	107,185,061.67

②截止2023年9月30日，账龄超过1年的应付账款金额为3,521,205.67元，占应付账款余额3.17%，主要系应付材料采购款。

20、合同负债

项 目	2023年9月30日	2022年12月31日	2021年12月31日
预收货款	3,791,709.93	12,038,690.06	10,049,381.45
合 计	3,791,709.93	12,038,690.06	10,049,381.45

21、应付职工薪酬

(1) 应付职工薪酬列示

①2023年1-9月

项 目	期初余额	本期增加	本期减少	期末余额
一、短期薪酬	5,045,141.48	29,765,291.52	29,814,106.54	4,996,326.46
二、离职后福利-设定提存计划	3,253.70	2,257,790.80	2,257,426.05	3,618.45
三、辞退福利	-	-	-	-
四、一年内到期的其他福利	-	-	-	-
合 计	5,048,395.18	32,023,082.32	32,071,532.59	4,999,944.91

②2022年度

项 目	期初余额	本期增加	本期减少	期末余额
一、短期薪酬	6,205,502.52	39,299,599.99	40,459,961.03	5,045,141.48
二、离职后福利-设定提存计划	2,957.70	2,803,114.76	2,802,818.76	3,253.70
三、辞退福利	-	-	-	-
四、一年内到期的其他福利	-	-	-	-
合 计	6,208,460.22	42,102,714.75	43,262,779.79	5,048,395.18

③2021年度

项 目	期初余额	本期增加	本期减少	期末余额
一、短期薪酬	6,734,564.71	40,396,300.42	40,925,362.61	6,205,502.52
二、离职后福利-设定提存计划	-	2,334,033.36	2,331,075.66	2,957.70
三、辞退福利	-	-	-	-
四、一年内到期的其他福利	-	-	-	-
合 计	6,734,564.71	42,730,333.78	43,256,438.27	6,208,460.22

(2) 短期薪酬列示

①2023年1-9月

项 目	期初余额	本期增加	本期减少	期末余额
1、工资、奖金、津贴和补贴	5,025,223.28	27,025,064.73	27,071,239.65	4,979,048.36
2、职工福利费	11,900.00	589,202.85	586,052.85	15,050.00
3、社会保险费	8,018.20	1,350,472.05	1,356,262.15	2,228.10
其中：医疗保险费	7,493.64	1,187,079.72	1,192,490.01	2,083.35
工伤保险费	31.60	97,733.83	97,730.33	35.10
生育保险费	492.96	65,658.50	66,041.81	109.65
4、住房公积金	-	774,526.33	774,526.33	-
5、工会经费和职工教育经费	-	26,025.56	26,025.56	-
6、短期带薪缺勤	-	-	-	-
7、短期利润分享计划	-	-	-	-
合 计	5,045,141.48	29,765,291.52	29,814,106.54	4,996,326.46

②2022年度

项 目	期初余额	本期增加	本期减少	期末余额
1、工资、奖金、津贴和补贴	6,194,841.62	35,774,011.72	36,943,630.06	5,025,223.28
2、职工福利费	8,750.00	817,492.98	814,342.98	11,900.00
3、社会保险费	1,910.90	1,700,963.94	1,694,856.64	8,018.20
其中：医疗保险费	1,702.95	1,481,307.31	1,475,516.62	7,493.64
工伤保险费	28.70	127,783.70	127,780.80	31.60
生育保险费	179.25	91,872.93	91,559.22	492.96
4、住房公积金	-	990,811.05	990,811.05	-
5、工会经费和职工教育经费	-	16,320.30	16,320.30	-
6、短期带薪缺勤	-	-	-	-
7、短期利润分享计划	-	-	-	-
合 计	6,205,502.52	39,299,599.99	40,459,961.03	5,045,141.48

③2021年度

项 目	期初余额	本期增加	本期减少	期末余额
1、工资、奖金、津贴和补贴	6,724,154.71	36,724,026.93	37,253,340.02	6,194,841.62
2、职工福利费	7,700.00	1,109,182.56	1,108,132.56	8,750.00
3、社会保险费	2,710.00	1,440,373.91	1,441,173.01	1,910.90
其中：医疗保险费	2,439.00	1,262,434.34	1,263,170.39	1,702.95
工伤保险费		100,856.95	100,828.25	28.70
生育保险费	271.00	77,082.62	77,174.37	179.25
4、住房公积金		1,027,534.00	1,027,534.00	-
5、工会经费和职工教育经费		95,183.02	95,183.02	-
6、短期带薪缺勤				-
7、短期利润分享计划				-
合 计	6,734,564.71	40,396,300.42	40,925,362.61	6,205,502.52

(3) 设定提存计划列示

①2023年1-9月

项 目	期初余额	本期增加	本期减少	期末余额
1、基本养老保险	3,155.10	2,188,295.49	2,187,941.79	3,508.80
2、失业保险费	98.60	69,495.31	69,484.26	109.65
3、企业年金缴费	-	-	-	-
合 计	3,253.70	2,257,790.80	2,257,426.05	3,618.45

②2022年度

项 目	期初余额	本期增加	本期减少	期末余额
1、基本养老保险	2,868.00	2,717,374.70	2,717,087.60	3,155.10
2、失业保险费	89.70	85,740.06	85,731.16	98.60

项 目	期初余额	本期增加	本期减少	期末余额
3、企业年金缴费	-	-	-	-
合 计	2,957.70	2,803,114.76	2,802,818.76	3,253.70

③2021年度

项 目	期初余额	本期增加	本期减少	期末余额
1、基本养老保险	-	2,262,435.08	2,259,567.08	2,868.00
2、失业保险费	-	71,598.28	71,508.58	89.70
3、企业年金缴费	-	-	-	-
合 计	-	2,334,033.36	2,331,075.66	2,957.70

22、应交税费

(1) 明细情况

项 目	2023年9月30日	2022年12月31日	2021年12月31日
企业所得税	3,611,191.16	1,552,332.17	2,202,161.11
增值税	2,232,402.06	1,189,125.08	1,600,407.39
个人所得税	-	-	-
印花税	55,589.42	79,972.23	10,043.10
城建税	77,143.60	62,706.81	72,605.04
教育费附加	76,153.47	62,244.24	70,785.25
地方基金	339.62	226.18	572.15
土地使用税	32,352.11	32,352.11	32,352.11
房产税	179,177.37	181,714.07	66,131.15
合 计	6,264,348.81	3,160,672.89	4,055,057.30

(2) 公司执行的各项税率及税收优惠政策参见本附注四。

23、其他应付款

(1) 其他应付款分类情况

种 类	2023年9月30日	2022年12月31日	2021年12月31日
应付利息	-	-	-
应付股利	338,949.43	-	-
其他应付款	13,624,699.24	29,714,547.28	27,506,511.92
合 计	13,963,648.67	29,714,547.28	27,506,511.92

(2) 应付股利

项 目	2023年9月30日	2022年12月31日	2021年12月31日
普通股股利	338,949.43	-	-
合 计	338,949.43	-	-

(3) 其他应付款

①按款项性质列示其他应付款

项 目	2023年9月30日	2022年12月31日	2021年12月31日
职工报销款			
保证金及押金	-		
单位往来及借款	11,263,888.89	20,884,722.22	20,773,611.11
应付其他费用	2,360,810.35	8,829,825.06	6,732,900.81
合 计	13,624,699.24	29,714,547.28	27,506,511.92

②截止2023年9月30日，无账龄超过1年的重要其他应付款。

24、一年内到期的非流动负债

种 类	2023年9月30日	2022年12月31日	2021年12月31日
租赁负债	221,007.22	98,494.78	53,369.90
合 计	221,007.22	98,494.78	53,369.90

25、其他流动负债

种 类	2023年9月30日	2022年12月31日	2021年12月31日
已背书未到期应收票据	56,446,827.94	67,999,462.68	85,605,286.89
待转销项税	468,283.56	443,459.13	
合 计	56,915,111.50	68,442,921.81	85,605,286.89

26、租赁负债

项 目	2023年9月30日	2022年12月31日	2021年12月31日
1年以内	245,280.00	129,370.00	87,826.50
1-2年	245,280.00	245,280.00	129,370.00
2-3年	177,146.67	245,280.00	245,280.00
3-4年	-	115,826.67	245,280.00
4-5年	-	-	115,826.67
5年以上	-	-	-
租赁收款总额小计	667,706.67	735,756.67	823,583.17
减：未确认融资费用	40,431.05	64,251.00	98,707.60
租赁收款额现值小计	627,275.62	671,505.67	724,875.57
减：一年内到期的租赁负债	221,007.22	98,494.78	53,369.90
合 计	406,268.40	573,010.89	671,505.67

27、递延收益

项 目	2023年9月30日	2022年12月31日	2021年12月31日
-----	------------	-------------	-------------

项 目	2023年9月30日	2022年12月31日	2021年12月31日
政府补助	16,027,994.29	16,996,348.30	7,182,880.25
合 计	16,027,994.29	16,996,348.30	7,182,880.25

涉及政府补助的项目：

项 目	2022年12月31日	本期新增补助	本期计入其他收益金额	2023年9月30日	与资产相关/与收益相关
汽车CAN总线车身控制系统建设项目补助	1,833,065.22		152,755.43	1,680,309.79	与资产相关
节约集约用地奖励补助	515,699.10		42,974.91	472,724.19	与资产相关
新一代汽车智能座舱产品研发及产业化项目补助	600,000.00		59,522.65	540,477.35	与资产相关
智能车载终端产品开发及大数据应用研究项目补助	172,664.90		26,404.83	146,260.07	与资产相关
基于MEMS技术的压力传感器研发及产业化项目补助	1,169,383.35		148,777.49	1,020,605.86	与资产相关
新一代汽车智能座舱关键技术研究及产品开发项目补助	700,000.00		95,454.54	604,545.46	与资产相关
2020年度镇江市科技创新资金-重点研发计划重大科技专项项目补助	100,000.00		100,000.00	-	与收益相关
2020-2022年市重点研发计划-重大科技专项项目补助	-	200,000.00	200,000.00	-	与收益相关
新一代汽车座舱电子产品生产平台建设项目	9,600,000.00			9,600,000.00	与资产相关
基于以太网通讯的智能网联汽车驾驶舱关键技术及产品研发项目补助	2,305,535.73		342,464.16	1,963,071.57	与资产相关
合 计	16,996,348.30	200,000.00	1,168,354.01	16,027,994.29	

(续)

项 目	2021年12月31日	本期新增补助	本期计入其他收益金额	2022年12月31日	与资产相关/与收益相关
汽车CAN总线车身控制系统建设项目补助	2,036,739.13		203,673.91	1,833,065.22	与资产相关
节约集约用地奖励补助	572,998.98		57,299.88	515,699.10	与资产相关
汽车智能网联关键技术研究及可视化平台开发项目补助	37,218.52		37,218.52	-	与资产相关
新一代汽车智能座舱产品研发及产业化项目补助	600,000.00			600,000.00	与资产相关
智能车载终端产品开发及大数据应用研究项目补助	207,871.34		35,206.44	172,664.90	与资产相关
基于MEMS技术的压力传感器研发及产业化项目补助	1,367,753.34		198,369.99	1,169,383.35	与资产相关

项 目	2021年12月31日	本期新增补助	本期计入其他收益金额	2022年12月31日	与资产相关/与收益相关
汽车智能座舱关键技术研究及产品开发项目补助	100,000.00		100,000.00	-	与收益相关
新一代汽车智能座舱关键技术研究及产品开发项目补助	400,000.00	300,000.00		700,000.00	与资产相关
2020年度镇江市科技创新资金-重点研发计划重大科技专项项目补助	-	100,000.00		100,000.00	与收益相关
新一代汽车座舱电子产品生产平台建设项目	-	9,600,000.00		9,600,000.00	与资产相关
基于以太网通讯的智能网联汽车驾驶舱关键技术研究及产品研发项目补助	1,860,298.94	810,000.00	364,763.21	2,305,535.73	与资产相关
合 计	7,182,880.25	10,810,000.00	996,531.95	16,996,348.30	

(续)

项 目	2020年12月31日	本期新增补助	本期计入其他收益金额	2021年12月31日	与资产相关/与收益相关
汽车CAN总线车身控制系统建设项目补助	2,387,654.27	-	350,915.14	2,036,739.13	与资产相关
节约集约用地奖励补助	630,298.86		57,299.88	572,998.98	与资产相关
汽车智能网联关键技术研究及可视化平台开发项目补助	115,402.17		78,183.65	37,218.52	与资产相关
新一代汽车智能座舱产品研发及产业化项目补助	600,000.00			600,000.00	与资产相关
智能车载终端产品开发及大数据应用研究项目补助	192,607.93	50,000.00	34,736.59	207,871.34	与资产相关
2017年度市重点研发计划一产前瞻与共性关键技术分年度项目经费补助		50,000.00	50,000.00	-	与收益相关
基于MEMS技术的压力传感器研发及产业化项目补助	900,000.00	600,000.00	132,246.66	1,367,753.34	与资产相关
汽车智能座舱关键技术研究及产品开发项目补助	-	100,000.00		100,000.00	与收益相关
新一代汽车智能座舱关键技术研究及产品开发项目补助	400,000.00			400,000.00	与资产相关
基于以太网通讯的智能网联汽车驾驶舱关键技术研究及产品研发项目补助	1,890,000.00		29,701.06	1,860,298.94	与资产相关
合 计	7,115,963.23	800,000.00	733,082.98	7,182,880.25	

28、股本

(1) 按类别列示:

项目	2023年9月30日	2022年12月31日	2021年12月31日
未流通股	45,000,000.00	45,000,000.00	45,000,000.00

(2) 截止2023年9月30日的股本结构:

股东名称	股本金额(元)	持股比例(%)
徐艺萌	26,920,000.00	59.82
徐锁璋	12,375,000.00	27.50
姚伟芳	4,500,000.00	10.00
精易至诚	1,205,000.00	2.68
合计	45,000,000.00	100.00

(3) 股本形成过程详见本报附注之一: 1、公司历史。

29、资本公积

(1) 2023年1-9月

项目	2022年12月31日	本期增加	本期减少	2023年9月30日
股本溢价	4,277,378.89	-	-	4,277,378.89
股份支付计入所有者权益的金额			-	
合计	4,277,378.89	-	-	4,277,378.89

(2) 2022年度

项目	2021年12月31日	本期增加	本期减少	2022年12月31日
股本溢价	4,277,378.89		-	4,277,378.89
股份支付计入所有者权益的金额		-	-	
合计	4,277,378.89	-	-	4,277,378.89

(3) 2021年度

项目	2020年12月31日	本期增加	本期减少	2021年12月31日
股本溢价	7,315,183.91		3,037,805.02	4,277,378.89
股份支付计入所有者权益的金额	-		-	
合计	7,315,183.91	-	3,037,805.02	4,277,378.89

30、盈余公积

(1) 2023年1-9月

项目	期初余额	本期增加	本期减少	期末余额
法定盈余公积	22,640,052.17	-	-	22,640,052.17
合计	22,640,052.17	-	-	22,640,052.17

(2) 2022 年度

项 目	期初余额	本期增加	本期减少	期末余额
法定盈余公积	20,939,161.16	1,700,891.01	-	22,640,052.17
合 计	20,939,161.16	1,700,891.01	-	22,640,052.17

(3) 2021 年度

项 目	期初余额	本期增加	本期减少	期末余额
法定盈余公积	18,155,464.52	2,783,696.64	-	20,939,161.16
合 计	18,155,464.52	2,783,696.64	-	20,939,161.16

31、未分配利润

项 目	2023年9月30日 /2023年1-9月	2022年12月31日 /2022年度	2021年12月31日 /2021年度
调整前上年年末未分配利润	76,943,284.94	91,289,274.97	76,535,852.54
调整年初未分配利润合计数 (调增+, 调减-)	-	-	-
调整后年初未分配利润	76,943,284.94	91,289,274.97	76,535,852.54
加: 本期归属于母公司所有者的净利润	15,456,432.41	20,354,900.98	17,537,119.07
减: 提取法定盈余公积	-	1,700,891.01	2,783,696.64
提取任意盈余公积	-	-	-
应付普通股股利	7,600,000.00	33,000,000.00	-
转增资本	-	-	-
净资产折股	-	-	-
其他	-	-	-
期末余额	84,799,717.35	76,943,284.94	91,289,274.97

32、营业收入

项 目	2023年1-9月	2022年度	2021年度
一、主营业务收入	354,194,078.51	431,578,435.54	369,835,606.43
二、其他业务收入	3,399,163.53	4,295,876.34	3,350,730.86
合 计	357,593,242.04	435,874,311.88	373,186,337.29

33、营业成本

项 目	2023年1-9月	2022年度	2021年度
一、主营业务成本	283,382,985.07	354,440,251.41	284,883,586.15
二、其他业务成本	2,561,578.49	4,688,303.32	2,033,752.07
合 计	285,944,563.56	359,128,554.73	286,917,338.22

34、税金及附加

项 目	2023年1-9月	2022年度	2021年度
城建税	568,731.75	177,045.75	274,767.06
教育费附加	564,683.73	170,143.70	261,852.06
印花税	182,711.85	190,063.71	94,566.10
房产税	458,455.02	611,273.36	264,524.60
土地使用税	97,056.33	129,408.44	123,293.44
其他税金	1,504.85	2,436.00	3,842.40
合 计	1,873,143.53	1,280,370.96	1,022,845.66

报告期税金及附加计缴标准参见本财务报表附注之四。

35、销售费用

项 目	2023年1-9月	2022年度	2021年度
职工薪酬	2,262,221.14	2,546,767.85	2,537,137.67
折旧摊销费	17,539.71	33,557.88	63,729.40
业务招待费	1,836,261.03	1,462,496.24	1,214,404.59
差旅费	348,580.35	283,490.76	247,888.45
房租及水电费	53,674.53	23,828.60	86,932.07
办公费	60,614.59	131,333.48	181,731.64
售后服务费	579,770.64	125,029.52	2,165,208.80
其他费用	1,542,654.69	983,129.10	571,751.17
合 计	6,701,316.68	5,589,633.43	7,068,783.79

36、管理费用

项 目	2023年1-9月	2022年度	2021年度
职工薪酬	5,527,947.83	7,169,660.51	7,155,436.42
折旧摊销费	2,774,912.69	4,138,006.90	2,597,195.97
低值易耗品	27,906.13	56,164.14	-
差旅费	594,924.53	432,606.09	543,056.53
办公费	323,651.87	333,474.70	405,470.71
业务招待费	1,763,422.24	1,565,330.31	2,443,964.36
房租及水电费	162,917.18	229,686.86	230,224.15
交通及通讯费	486,673.52	472,780.99	584,880.02
中介机构服务费	548,253.32	502,895.44	200,802.73
咨询服务费	793,799.07	1,114,932.23	160,665.35
其他费用	329,990.62	750,714.94	302,211.52
合 计	13,334,399.00	16,766,253.11	14,623,907.76

37、研发费用

项 目	2023年1-9月	2022年度	2021年度
职工薪酬	12,883,439.52	17,555,806.91	18,558,054.09
研发领料	2,785,168.75	5,696,602.73	4,618,767.03
折旧摊销费	1,381,207.55	2,066,375.81	2,269,323.30
委外研发	280,365.01	1,949,627.18	4,313,034.83
其他费用	820,433.73	1,231,115.32	1,484,538.48
合 计	18,150,614.56	28,499,527.95	31,243,717.73

38、财务费用

项 目	2023年1-9月	2022年度	2021年度
利息支出	3,152,450.47	3,613,890.13	3,496,283.93
减：利息收入	108,538.50	104,714.86	52,075.86
金融机构手续费	16,607.99	37,791.61	38,695.82
汇兑损益	-	-	-
其他	23,819.95	34,456.60	40,038.14
合 计	3,084,339.91	3,581,423.48	3,522,942.03

39、其他收益

项 目	2023年1-9月	2022年度	2021年度
个税手续费返还	22,132.28	25,324.26	9,186.15
进项税加计扣除	-	54,318.37	-
与日常经营活动相关的政府补助	4,241,504.01	4,213,087.04	2,054,848.75
合 计	4,263,636.29	4,292,729.67	2,064,034.90

计入当期损益的与日常经营活动无关的政府补助明细：

补助项目	2023年1-9月	与资产相关/与收益相关
汽车 CAN 总线车身控制系统建设项目补助	152,755.43	与资产相关
节约集约用地奖励补助	42,974.91	与资产相关
新一代汽车智能座舱产品研发及产业化项目补助	59,522.65	与资产相关
智能车载终端产品开发及大数据应用研究项目补助	26,404.83	与资产相关
2020 年度“丹凤朝阳”人才计划补助	450,000.00	与收益相关
基于 MEMS 技术的压力传感器研发及产业化项目补助	148,777.49	与资产相关
新一代汽车智能座舱关键技术研究及产品开发项目补助	95,454.54	与资产相关
2020 年度镇江市科技创新资金-重点研发计划重大科技专项项目补助	100,000.00	与收益相关

补助项目	2023年1-9月	与资产相关/与收益相关
2020-2022年市重点研发计划-重大科技专项项目补助	200,000.00	与收益相关
基于以太网通讯的智能网联汽车驾驶舱关键技术及产品研发项目补助	342,464.16	与资产相关
2022年度镇江市“金山英才”计划补助	1,800,000.00	与收益相关
2022年度“丹凤朝阳”人才计划补助	600,000.00	与收益相关
2020-2022年度镇江市级人才计划资助资金	200,000.00	与收益相关
扩岗补贴	3,000.00	与收益相关
企业吸收重点群体就业税收优惠补贴	20,150.00	与收益相关
合计	4,241,504.01	-

(续)

补助项目	2022年度	与资产相关/与收益相关
稳岗返还补贴	106,489.09	与收益相关
2017年度“丹凤朝阳”人才计划补助	210,000.00	与收益相关
失业返还金补贴	4,066.00	与收益相关
汽车CAN总线车身控制系统建设项目补助	203,673.91	与资产相关
节约集约用地奖励补助	57,299.88	与资产相关
汽车智能网联关键技术研究及可视化平台开发项目补助	37,218.52	与资产相关
智能车载终端产品开发及大数据应用研究项目补助	35,206.44	与资产相关
基于MEMS技术的压力传感器研发及产业化项目补助	198,369.99	与资产相关
汽车智能座舱关键技术研究及产品开发项目补助	100,000.00	与收益相关
2019-2021年度省、镇江市级人才项目资助资金	300,000.00	与收益相关
2021年度江苏省“双创计划”人才补助	200,000.00	与收益相关
2020-2021年度省、镇江市级高层次人才引进计划专项资金	150,000.00	与收益相关
2020年度质量发展工作先进单位奖励补助	100,000.00	与收益相关
国家级专精特新“小巨人”企业补助	2,000,000.00	与收益相关
基于以太网通讯的智能网联汽车驾驶舱关键技术及产品研发项目补助	364,763.21	与资产相关
江苏省外国专家工作室奖励	100,000.00	与收益相关
江苏省标准化试点项目企业奖励补助	30,000.00	与收益相关
镇江市人才工作站考核经费	10,000.00	与收益相关
扩岗补贴	6,000.00	与收益相关
合计	4,213,087.04	-

(续)

补助项目	2021年度	与资产相关/与收益相关
以工代训补贴	63,072.85	与收益相关
稳岗返还补贴	1,060.92	与收益相关
2017年度“丹凤朝阳”人才计划补助	300,000.00	与收益相关
培训补贴	16,500.00	与收益相关
汽车CAN总线车身控制系统建设项目补助	350,915.14	与资产相关
节约集约用地奖励补助	57,299.88	与资产相关
汽车智能网联关键技术研究及可视化平台开发项目补助	78,183.65	与资产相关
智能车载终端产品开发及大数据应用研究项目补助	34,736.59	与资产相关
2017年度市重点研发计划一产前瞻与共性关键技术分年度项目经费补助	50,000.00	与收益相关
2020年度“丹凤朝阳”人才计划补助	600,000.00	与收益相关
基于MEMS技术的压力传感器研发及产业化项目补助	132,246.66	与资产相关
省级专精特新小巨人	200,000.00	与收益相关
智能设备投入补助	123,600.00	与收益相关
基于以太网通讯的智能网联汽车驾驶舱关键技术及产品研发项目补助	29,701.06	与资产相关
丹阳市人力资源市场人才市场就业见习补助	7,332.00	与收益相关
2019年度丹阳市专利资助资金款补助	5,200.00	与收益相关
镇江市人才工作站建站经费	5,000.00	与收益相关
合计	2,054,848.75	-

40、投资收益

项 目	2023年1-9月	2022年度	2021年度
购买银行理财产品产生的收益	12,667.64	76,006.84	186,239.04
票据贴现利息	-94,802.33	-70,273.38	-33,450.23
合 计	-82,134.69	5,733.46	152,788.81

41、公允价值变动收益

项 目	2023年1-9月	2022年度	2021年度
交易性金融资产公允价值变动损益	-1,584.45	-17,579.85	-73,776.26
合 计	-1,584.45	-17,579.85	-73,776.26

42、信用减值损失

项 目	2023年1-9月	2022年度	2021年度
坏账损失	-2,510,585.45	4,588,948.31	-2,567,199.98
合 计	-2,510,585.45	4,588,948.31	-2,567,199.98

43、资产减值损失

项 目	2023年1-9月	2022年度	2021年度
存货跌价损失	-11,590,969.10	-9,862,910.54	-8,628,786.52
合 计	-11,590,969.10	-9,862,910.54	-8,628,786.52

44、资产处置收益

项 目	2023年1-9月	2022年度	2021年度
资产处置收益	-	-	1,451.75
资产处置损失			
合 计	-	-	1,451.75

45、营业外收入

(1) 分类情况

项 目	2023年1-9月	2022年度	2021年度	备注
与日常经营活动无关的政府补助				
其他	1,818.00	-	5,871.21	
合 计	1,818.00	-	5,871.21	-

报告期内发生额均计入了当期非经常性损益。

46、营业外支出

项 目	2023年1-9月	2022年度	2021年度	备注
非流动资产报废损失合计	202,367.23	-	21,639.72	
其中：固定资产报废损失	202,367.23	-	21,639.72	
捐赠支出	-	-	-	
其他	24.21	2,283.24	624,559.88	
合 计	202,391.44	2,283.24	646,199.60	-

报告期内发生额均计入了当期非经常性损益。

47、所得税费用

项 目	2023年1-9月	2022年度	2021年度
当期所得税费用	3,788,946.05	12,077.53	2,508,272.54
递延所得税费用	-862,724.50	-333,792.48	-819,666.33

项 目	2023年1-9月	2022年度	2021年度
合 计	2,926,221.55	-321,714.95	1,688,606.21

本期会计利润与所得税费用的调整过程:

项目	2023年1-9月	2022年度	2021年度
利润总额	18,382,653.96	20,033,186.03	19,094,986.41
按法定/适用税率计算的所得税费用	2,757,398.09	3,004,977.90	2,864,247.97
子公司适用不同税率的影响	-393,411.94	367,216.04	-813,496.48
调整以前期间所得税的影响	-	-	-
非应税收入的影响	-	-	-
不可抵扣的成本、费用和损失的影响	608,729.35	653,217.55	163,184.92
研发费加计扣除的影响	-1,620,139.95	-3,994,710.85	-2,933,552.95
使用前期未确认递延所得税资产的可抵扣亏损的影响	-	-2,442,979.83	-6,068.46
本期未确认递延所得税资产的可抵扣暂时性差异或可抵扣亏损的影响	1,573,646.00	2,090,564.24	2,414,291.21
所得税费用	2,926,221.55	-321,714.95	1,688,606.21

46、现金流量表项目注释

(1) 收到其他与经营活动有关的现金

项 目	2023年1-9月	2022年度	2021年度
收到保证金、备用金、往来款等	260,691.77	178,342.19	127,937.24
利息收入	108,538.50	104,714.86	52,075.86
补贴收入	3,273,150.00	14,026,555.09	2,121,765.77
其他	2,023,449.62	2,408,042.39	3,277,321.07
合 计	5,665,829.89	16,717,654.53	5,579,099.94

(2) 支付其他与经营活动有关的现金

项 目	2023年1-9月	2022年度	2021年度
各类费用及手续费	24,245,212.73	18,520,680.97	33,518,961.75
合 计	24,245,212.73	18,520,680.97	33,518,961.75

(3) 收到其他与投资活动有关的现金

项 目	2023年1-9月	2022年度	2021年度
处置国汽(北京)智能网联汽车研究院有限公司股权收益款			12,000,000.00
合 计			12,000,000.00

(4) 收到其他与筹资活动有关的现金

项 目	2023年1-9月	2022年度	2021年度
资金拆借	10,000,000.00	45,000,000.00	20,000,000.00
应收款项融资贴现	1,102,211.12		2,699,753.07
合 计	11,102,211.12	45,000,000.00	22,699,753.07

(5) 支付其他与筹资活动有关的现金

项 目	2023年1-9月	2022年度	2021年度
资金拆借	20,000,000.00	45,000,000.00	-
租赁	68,050.00	87,826.50	175,653.00
合 计	20,068,050.00	45,087,826.50	175,653.00

47、现金流量表补充资料

(1) 现金流量表补充资料

补充资料	2023年1-9月	2022年度	2021年度
1、将净利润调节为经营活动的现金流量			
净利润	15,456,432.41	20,354,900.98	17,406,380.20
加：计提的资产减值准备	14,101,554.55	5,273,962.23	11,195,986.50
固定资产折旧、油气资产折耗、生产性生物资产折旧	8,283,924.07	10,911,240.76	8,879,688.77
无形资产摊销	1,011,773.27	1,806,658.15	2,146,159.71
长期待摊费用摊销	775,647.96	1,071,529.31	829,308.86
处置固定资产、无形资产和其他长期资产的损失（收益以“-”号填列）	-	-	-1,451.75
固定资产报废损失（收益以“-”号填列）	202,367.23	-	21,639.72
公允价值变动损失（收益以“-”号填列）	1,584.45	17,579.85	73,776.26
财务费用（收益以“-”号填列）	3,176,270.42	3,648,346.73	3,536,322.07
投资损失（收益以“-”号填列）	82,134.69	-76,006.84	-152,788.81
递延所得税资产减少（增加以“-”号填列）	-786,853.94	-1,054,195.37	-819,666.33
递延所得税负债增加（减少以“-”号填列）	-75,870.56	720,402.89	-
存货的减少（增加以“-”号填列）	18,565,176.21	-70,521,334.49	-46,048,316.98
经营性应收项目的减少（增加以“-”号填列）	-33,963,516.94	-24,892,710.05	-47,996,844.04
经营性应付项目的增加（减少以“-”号填列）	-56,820,527.93	34,913,733.46	24,588,004.80
其他	-	-	-

补充资料	2023年1-9月	2022年度	2021年度
经营活动产生的现金流量净额	-29,989,904.11	-17,825,892.39	-26,341,801.02
2、不涉及现金收支的重大投资和筹资活动			
债务转为资本	-	-	-
一年内到期的可转换公司债券	-	-	-
融资租入固定资产	-	-	-
3、现金及现金等价物净变动情况			
现金的期末余额	14,481,649.87	17,906,150.24	19,519,226.00
减：现金的期初余额	17,906,150.24	19,519,226.00	17,552,017.72
现金等价物的期末余额	-	-	-
减：现金等价物的期初余额	-	-	-
现金及现金等价物净增加额	-3,424,500.37	-1,613,075.76	1,967,208.28

(2) 现金和现金等价物的构成

项 目	2023年1-9月/ 2023年9月30日	2022年度/ 2022年12月31日	2021年度/ 2021年12月31日
一、现金	14,481,649.87	17,906,150.24	19,519,226.00
其中：库存现金	547,582.17	494,310.69	387,467.71
可随时用于支付的银行存款	13,934,067.70	17,411,839.55	19,131,758.29
可随时用于支付的其他货币资金	-	-	-
二、现金等价物	-	-	-
三、期末现金及现金等价物余额	14,481,649.87	17,906,150.24	19,519,226.00

48、所有权或使用权受到限制的资产

截止 2023 年 9 月 30 日，公司所有权或使用权受限的资产情况如下：

项目	2023年9月30日	受限制的原因
货币资金	644.89	保理保证金
固定资产	47,821,688.18	借款抵押
无形资产	11,664,259.40	借款抵押
应收票据	56,446,827.94	期末已背书未终止确认
应收款项融资	1,197,013.45	期末已贴现未到期的数字化应收账款债权凭证

六、合并范围的变更

1、非同一控制下企业合并

无。

2、同一控制下企业合并

无。

3、处置子公司

无

4、其他原因导致的合并范围变动

无。

七、其他主体中权益的披露**1、在子公司中的权益****(1) 企业集团的构成：**

子公司名称	主要经营地	注册地	业务性质	持股比例		取得方式
				直接	间接	
江苏精锐检测技术有限公司	江苏省丹阳市	江苏省丹阳市	车用电子产品检验、检测服务		100%	设立
丹阳精锐软件有限公司	江苏省丹阳市	江苏省丹阳市	车载电子系统、控制系统软件的研发、销售	100%		同一控制合并
丹阳爱普瑞特汽车电子技术有限公司	江苏省丹阳市	江苏省丹阳市	汽车电子技术研发	100%		设立
丹阳新通达智能网联科技有限公司	江苏省丹阳市	江苏省丹阳市	汽车电子技术研发	100%		设立
成都艾克赛特信息科技有限公司	四川省成都市	四川省成都市	仪器仪表研发、销售	100%	-	非同一控制合并

(2) 使用企业集团资产和清偿企业集团债务的重大限制

无

(3) 向纳入合并财务报表范围的结构化主体提供的财务支持或其他支持

无

2、在子公司的所有者权益份额发生变化且仍控制子公司的交易

无

3、在合营安排或联营企业中的权益

子公司名称	主要经营地	注册地	业务性质	持股比例		对合营企业或联营企业投资的会计处理方法
				直接	间接	
长春精钰电子科技股份有限公司	长春	长春	整车架构设计	16.67%		权益法

[注]长春精钰电子科技股份有限公司初始投资额为 250 万元，由于公司超额亏损，损

益调整已抵减原始投资成本，期末净值为 0。

4、重要的共同经营

无

5、在未纳入合并财务报表范围的结构化主体中的权益

无

八、与金融工具相关的风险

本公司的主要金融工具包括应收款项、应付款项、银行存款、短期借款等。相关金融工具详情于各附注披露。与这些金融工具有关的风险，以及本公司为降低这些风险所采取的风险管理政策如下所述。本公司管理层对这些风险敞口进行管理和监控以确保将上述风险控制在限定的范围之内。

本公司采用敏感性分析技术分析风险变量的合理、可能变化对当期损益或股东权益可能产生的影响。由于任何风险变量很少孤立地发生变化，而变量之间存在的相关性对某一风险变量的变化的最终影响金额将产生重大作用，因此下述内容是在假设每一变量的变化是在独立的情况下进行的。

1、市场风险

(1) 汇率风险

无。

(2) 利率风险

本公司拥有借款。浮动利率的借款令本公司承受现金流量利率风险，而固定利率的借款和长期应付款令本集团承受公允价值利率风险。

利率风险敏感性分析基于市场利率变化影响可变利率金融工具的利息收入或费用的假设。对于浮动利率计息之借款，敏感性分析基于该借款在一个完整的会计年度内将不会被要求偿付。此外，在管理层进行敏感性分析时，50 个基点的增减变动被认为合理反映了利率变化的可能范围。在上述假设的基础上，在其他变量不变的情况下，若利率增加/降低 50 个基点的情况下，不会对本公司的利润总额和股东权益产生重大影响。

(3) 其他价格风险

无

2、信用风险

于 2023 年 9 月 30 日，可能引起本公司财务损失的最大信用风险敞口主要来自于合同另一方未能履行义务而导致本公司金融资产产生的损失，具体包括：现金及银行存款、应收款项。

本公司对银行存款的信用风险管理,是将大部分现金及银行存款存储在中国境内的国有银行及其他大中型上市银行。本公司管理层认为其不存在重大的信用风险,不会产生因对方单位违约而导致的任何重大损失。

本公司管理层为降低应收款项的信用风险主要采取的措施包括:选择资信状况优良的客户进行合作,控制信用额度、进行信用审批,加大对逾期债权的回款考核力度,于每个资产负债表日根据应收款项的回收情况,计提充分的坏账准备。因此,本公司管理层认为应收账款所承担的信用风险已经大为降低。

3、流动风险

管理流动风险时,本公司保持管理层认为充分的现金及现金等价物并对其进行监控,以满足本公司经营需要、并降低现金流量波动的影响。

本公司管理层认为本公司所承担的流动风险很低,对本公司的经营和财务报表不构成重大影响,本财务报表系在持续经营假设的基础上编制。

本公司持有的金融资产和金融负债按未折现剩余合同义务的到期期限分析如下:

2023年9月30日

项目	1年(含1年)	1-3年(含3年)	3-5年	5年以上	合计
应收票据	58,657,892.97	-	-	-	58,657,892.97
应收账款	135,670,505.77	-	-	-	135,670,505.77
应收款项融资	21,560,881.67	-	-	-	21,560,881.67
预付款项	2,462,034.19	-	-	-	2,462,034.19
其他应收款	645,534.54	-	-	-	645,534.54
短期借款	126,314,930.14	-	-	-	126,314,930.14
应付票据	-	-	-	-	-
应付账款	111,067,761.06	-	-	-	111,067,761.06
合同负债	3,791,709.93	-	-	-	3,791,709.93
其他应付款	13,963,648.67	-	-	-	13,963,648.67

2022年12月31日

项目	1年(含1年)	1-3年(含3年)	3-5年	5年以上	合计
应收票据	71,163,107.68	-	-	-	71,163,107.68
应收账款	73,887,644.98	-	-	-	73,887,644.98
应收款项融资	38,597,732.18	-	-	-	38,597,732.18
预付款项	2,301,574.20	-	-	-	2,301,574.20
其他应收款	3,018,569.05	-	-	-	3,018,569.05
短期借款	85,099,361.13	-	-	-	85,099,361.13
应付票据	10,000,000.00	-	-	-	10,000,000.00
应付账款	135,091,733.43	-	-	-	135,091,733.43
合同负债	12,038,690.06	-	-	-	12,038,690.06

项目	1年(含1年)	1-3年(含3年)	3-5年	5年以上	合计
其他应付款	29,714,547.28	-	-	-	29,714,547.28

2021年12月31日

项目	1年(含1年)	1-3年(含3年)	3-5年	5年以上	合计
应收票据	87,907,067.12	-	-	-	87,907,067.12
应收账款	85,877,073.30	-	-	-	85,877,073.30
应收款项融资	12,141,651.51				12,141,651.51
预付款项	1,471,568.35	-	-	-	1,471,568.35
其他应收款	26,908,093.51	-	-	-	26,908,093.51
短期借款	67,976,227.88	-	-	-	67,976,227.88
应付票据	-	-	-	-	-
应付账款	107,185,061.67	-	-	-	107,185,061.67
合同负债	10,049,381.45	-	-	-	10,049,381.45
其他应付款	27,506,511.92	-	-	-	27,506,511.92

九、关联方及关联交易

1、关联方

本公司的控股股东情况、实际控制人

名称	与本公司关系	对本公司的持股比例	对本公司的表决权比例
徐锁璋、姚伟芳、徐艺萌	控股股东、实际控制人	97.33%	97.33%

徐锁璋、姚伟芳、徐艺萌直接持有公司 97.32% 股份，通过控制精易至诚间接持有公司 0.01% 股，合计持有公司 97.33% 股。

2、本公司的子公司情况

本公司子公司情况详见附注七、1。

3、本公司的合营及联营企业情况

无

4、其他关联方情况

关联方	关联方关系
江苏新通达科技集团有限公司	实控人徐锁璋、姚伟芳持有 100% 股权并担任执行董事兼经理；
黎康杰	董事
姚明强	董事
夏开君	董事
朱桂林	董事
胡祖荣	监事会主席

关联方	关联方关系
巢文科	监事
查玉娟	监事
刘红花	财务负责人
崔菊雅	董事姚明强配偶
丹阳市丹北镇华纳汽车配件厂	公司监事巢文科配偶许叶红的个体工商户
丹阳市丹北镇蓝硕科技信息咨询中心	公司监事巢文科母亲蔡丽珍的个体工商户
丹阳市古枫园林绿化有限公司	公司监事胡祖荣女儿胡进持有 49% 股权并担任监事，胡祖荣女儿配偶徐炜持有 51% 股权并担任执行董事、经理
丹阳市精达智能科技有限公司	公司监事胡祖荣女儿胡进持有 100% 股权并担任执行董事、总经理兼法定代表人；胡祖荣女儿配偶徐炜担任监事
丹阳市丹北镇朝荣消防器材经营部	公司监事胡祖荣哥哥胡朝荣的个体工商户
丹阳市丹北镇康来养生馆	公司监事胡祖荣哥哥配偶石锡金的个体工商户
丹阳市丹北镇必成车辆配件厂	公司监事胡祖荣弟弟胡忆枫的个体工商户
蒙城县驰博通汽车部件有限责任公司	公司监事胡祖荣弟弟配偶姚慧芬担任财务负责人
丹阳市青禾盛天企业咨询管理有限公司	公司监事巢文科直接及间接持有 61% 股权并担任执行董事兼总经理
丹阳市丹北镇诚家汽车配件厂	公司财务负责人刘红花的个体工商户

5、关联交易情况

(1) 关联销售

无

(2) 关联采购

①2023 年 1-9 月

关联方	关联交易内容	2023年1-9月	备注
丹阳市丹北镇蓝硕科技信息咨询中心	服务费	861,553.41	
丹阳市青禾盛天企业咨询管理有限公司	咨询费	50,000.00	

②2022 年度

关联方	关联交易内容	2022年度	备注
丹阳市青禾盛天企业咨询管理有限公司	咨询费	21,600.00	
丹阳市丹北镇蓝硕科技信息咨询中心	服务费	1,012,913.60	
丹阳市精达智能科技有限公司	工装夹具制作	293,126.29	
丹阳市古枫园林绿化有限公司	绿化费	1,040.00	

②2021 年度

关联方	关联交易内容	2021年度	备注
丹阳市丹北镇蓝硕科技信息咨询中心	服务费	1,017,623.75	

关联方	关联交易内容	2021年度	备注
丹阳市青禾盛天企业管理咨询有限公司	咨询费	30,000.00	
丹阳市古枫园林绿化有限公司	绿化费	2,880.00	
丹阳市精达智能科技有限公司	工装夹具制作	292,035.40	

(3) 关联租赁

无。

(4) 关联担保

本公司作为被担保方：

序号	债务人	债权人	主债权金额(万元)	保证人	借款期限	是否已履行完毕
1	江苏新通达电子科技股份有限公司	中国工商银行股份有限公司丹阳支行	800.00	徐锁璋、姚伟芳	2020.6.11-2021.4.10	是
2	江苏新通达电子科技股份有限公司	中国工商银行股份有限公司丹阳支行	500.00	徐锁璋、姚伟芳	2020.9.29-2021.7.29	是
3	江苏新通达电子科技股份有限公司	中国工商银行股份有限公司丹阳支行	760.00	徐锁璋、姚伟芳	2020.9.29-2021.7.29	是
4	江苏新通达电子科技股份有限公司	中国工商银行股份有限公司丹阳支行	850.00	徐锁璋、姚伟芳	2020.11.26-2021.9.15	是
5	江苏新通达电子科技股份有限公司	中国工商银行股份有限公司丹阳支行	750.00	徐锁璋、姚伟芳	2020.12.2-2021.9.15	是
6	江苏新通达电子科技股份有限公司	中国工商银行股份有限公司丹阳支行	1,100.00	徐锁璋、姚伟芳	2020.12.1-2021.9.8	是
7	江苏新通达电子科技股份有限公司	中国工商银行股份有限公司丹阳支行	240.00	徐锁璋、姚伟芳	2020.12.1-2021.9.20	是
8	江苏新通达电子科技股份有限公司	中国工商银行股份有限公司丹阳支行	800.00	徐锁璋、姚伟芳	2021.4.1-2022.1.31	是
9	江苏新通达电子科技股份有限公司	中国工商银行股份有限公司丹阳支行	850.00	徐锁璋、姚伟芳	2021.6.2-2022.4.1	是
10	江苏新通达电子科技股份有限公司	中国工商银行股份有限公司丹阳支行	1,100.00	徐锁璋、姚伟芳	2021.6.2-2022.4.1	是

序号	债务人	债权人	主债权金额(万元)	保证人	借款期限	是否已履行完毕
11	江苏新通达电子科技股份有限公司	中国工商银行股份有限公司丹阳支行	1,260.00	徐锁璋、姚伟芳	2021.7.16-2022.5.12	是
12	江苏新通达电子科技股份有限公司	中国工商银行股份有限公司丹阳支行	990.00	徐锁璋、姚伟芳	2021.9.8-2022.7.6	是
13	江苏新通达电子科技股份有限公司	中国工商银行股份有限公司丹阳支行	500.00	徐锁璋、姚伟芳	2021.10.25-2022.8.22	是
14	江苏新通达电子科技股份有限公司	中国工商银行股份有限公司丹阳支行	800.00	徐锁璋、姚伟芳	2021.12.13-2022.10.13	是
15	江苏新通达电子科技股份有限公司	中信银行股份有限公司镇江分行	500.00	徐锁璋、姚伟芳	2021.12.24-2022.12.24	是
16	江苏新通达电子科技股份有限公司	中国工商银行股份有限公司丹阳支行	1,100.00	徐锁璋、姚伟芳	2022.2.23-2022.12.21	是
17	江苏新通达电子科技股份有限公司	中国工商银行股份有限公司丹阳支行	850.00	徐锁璋、姚伟芳	2022.3.11-2023.1.11	是
18	江苏新通达电子科技股份有限公司	中国工商银行股份有限公司丹阳支行	1,260.00	徐锁璋、姚伟芳	2022.4.28-2023.2.20	是
19	江苏新通达电子科技股份有限公司	中国工商银行股份有限公司丹阳支行	990.00	徐锁璋、姚伟芳	2022.6.23-2023.4.21	是
20	江苏新通达电子科技股份有限公司	中国工商银行股份有限公司丹阳支行	500.00	徐锁璋、姚伟芳	2022.7.28-2023.5.27	是
21	江苏新通达电子科技股份有限公司	中国工商银行股份有限公司丹阳支行	1,000.00	徐锁璋、姚伟芳	2022.9.19-2023.7.16	是
22	江苏新通达电子科技股份有限公司	中国工商银行股份有限公司丹阳支行	1,300.00	徐锁璋、姚伟芳	2022.9.26-2023.7.23	是
23	江苏新通达电子科技股份有限公司	中国工商银行股份有限公司丹阳支行	1,100.00	徐锁璋、姚伟芳	2022.9.27-2023.7.23	是
24	江苏新通达电子科技股份有限公司	中国工商银行股份有限公司丹阳支行	850.00	徐锁璋、姚伟芳	2022.9.27-2023.7.23	是

序号	债务人	债权人	主债权金额(万元)	保证人	借款期限	是否已履行完毕
25	江苏新通达电子科技股份有限公司	中国工商银行股份有限公司丹阳支行	2,250.00	徐锁璋、姚伟芳	2022.9.28-2023.7.23	是
26	江苏新通达电子科技股份有限公司	中信银行股份有限公司南京分行	5.00	徐锁璋	2022.7.4-2023.7.4	是
27	江苏新通达电子科技股份有限公司	中信银行股份有限公司南京分行	500.00	徐锁璋	2022.9.5-2023.9.5	是
28	江苏新通达电子科技股份有限公司	中信银行股份有限公司南京分行	1,000.00	徐锁璋	2022.12.15-2023.12.15	否
29	江苏新通达电子科技股份有限公司	中国农业银行股份有限公司丹阳市支行	1,000.00	徐锁璋、姚伟芳、黎康杰、徐艺萌	2022.11.30-2023.11.27	否
30	江苏新通达电子科技股份有限公司	中国农业银行股份有限公司丹阳市支行	1,000.00	徐锁璋、姚伟芳、黎康杰、徐艺萌	2023.3.27-2024.3.23	否
31	江苏新通达电子科技股份有限公司	中国农业银行股份有限公司丹阳市支行	1,000.00	徐锁璋、姚伟芳、黎康杰、徐艺萌	2023.5.5-2024.5.3	否
32	江苏新通达电子科技股份有限公司	中国工商银行股份有限公司丹阳支行	1,000.00	徐锁璋、姚伟芳	2023.7.5-2024.5.5	否
33	江苏新通达电子科技股份有限公司	中国工商银行股份有限公司丹阳支行	1,600.00	徐锁璋、姚伟芳	2023.7.6-2024.5.5	否
34	江苏新通达电子科技股份有限公司	中国工商银行股份有限公司丹阳支行	800.00	徐锁璋、姚伟芳	2023.7.7-2024.5.5	否
35	江苏新通达电子科技股份有限公司	中国工商银行股份有限公司丹阳支行	1,990.00	徐锁璋、姚伟芳	2023.7.10-2024.5.5	否
36	江苏新通达电子科技股份有限公司	中国工商银行股份有限公司丹阳支行	1,110.00	徐锁璋、姚伟芳	2023.7.11-2024.5.5	否
37	江苏新通达电子科技股份有限公司	招商银行股份有限公司镇江分行	2,000.00	徐锁璋、姚伟芳	2023.8.30-2024.7.11	否

(4) 关联资金拆借

①2023年1-9月

关联方	拆入金额	拆出金额	备注
江苏新通达科技集团有限公司	2,060,000.00	6,385,003.92	
崔菊雅		6,374,900.00	

②2022年度

关联方	拆入金额	拆出金额	备注
江苏新通达科技集团有限公司	2,000,000.00	8,007,307.35	

③2021年度

关联方	拆入金额	拆出金额	备注
江苏新通达科技集团有限公司	4,000,000.00	16,366,575.30	

(5) 关键管理人员薪酬

项目	2023年1-9月	2022年度	2021年度
关键管理人员人数(人)	11.00	12.00	12.00
在本公司领取报酬人数(人)	11.00	12.00	12.00
关键管理人员报酬总额(万元)	218.51	313.52	349.11

6、关联方应收应付款项

(1) 应收关联方款项

① 2022年12月31日

项目名称	关联方	2022年12月31日	备注
其他应收款	江苏新通达科技集团有限公司	2,936,046.65	

② 2021年12月31日

项目名称	关联方	2021年12月31日	备注
其他应收款	丹阳市精达智能科技有限公司	90,000.00	
其他应收款	江苏新通达科技集团有限公司	29,928,739.30	

(2) 应付关联方款项

①2023年9月30日

项目名称	关联方	2023年9月30日	备注
其他应付款	崔菊雅	170,143.00	
其他应付款	刘红花	27,322.66	

②2022年12月31日

项目名称	关联方	2022年12月31日	备注
其他应付款	崔菊雅	6,545,043.00	

③2021年12月31日

项目名称	关联方	2021年12月31日	备注
其他应付款	崔菊雅	6,545,043.00	

十、股份支付

截止2023年9月30日，公司无需要披露的股份支付。

十一、或有事项

截止2023年9月30日，公司无需要披露的重大或有事项。

十二、承诺事项

截止2023年9月30日，公司无需要披露的重大承诺事项。

十三、资产负债表日后事项

截止报告日，公司无需要披露的重大资产负债表日后事项。

十四、其他重要事项

1、本公司不存在不同经济特征的多个经营分部，也没有依据内部组织结构、管理要求、内部报告制度等确定经营分部，因此，本公司不存在需要披露的以经营分部为基础的报告分部信息。

2、根据江苏骏成电子科技股份有限公司（以下简称“骏成科技”）第三届董事会第十七次会议，骏成科技拟以发行股份及支付现金的方式购买本公司75%股权。

3、本公司报告期无交易背景的票据背书情况如下：

①2023年1-9月

项目	票据背书转入	票据背书转出
应收票据	53,574,930.49	-
应收款项融资	10,850,554.48	62,646,500.00

②2022年度

项目	票据背书转入	票据背书转出
应收票据	89,953,442.76	650,000.00

项目	票据背书转入	票据背书转出
应收款项融资	10,195,016.74	85,518,126.64

③2021年度

项目	票据背书转入	票据背书转出
应收票据	85,309,262.40	13,043,509.57
应收款项融资	22,325,261.20	77,934,047.54

十五、母公司财务报表主要项目注释

1、应收账款

(1) 分类情况

类别	2023年9月30日				
	账面余额		坏账准备		账面价值
	金额	比例(%)	金额	预期损失率(%)	
单项计提预期信用损失的应收账款	30,364,708.87	17.53	30,364,708.87	100.00	-
按组合计提预期信用损失的应收账款	142,892,058.89	82.47	7,559,505.59	5.29	135,332,553.30
组合一			-	-	
组合二	142,892,058.89	82.47	7,559,505.59	5.29	135,332,553.30
合计	173,256,767.76	100.00	37,924,214.46	21.89	135,332,553.30

(续)

类别	2022年12月31日				
	账面余额		坏账准备		账面价值
	金额	比例(%)	金额	预期损失率(%)	
单项计提预期信用损失的应收账款	30,364,708.87	28.12	30,364,708.87	100.00	-
按组合计提预期信用损失的应收账款	77,635,104.60	71.88	4,137,523.48	5.33	73,497,581.12
组合一				-	
组合二	77,635,104.60	71.88	4,137,523.48	5.33	73,497,581.12
合计	107,999,813.47	100.00	34,502,232.35	31.95	73,497,581.12

(续)

类别	2021年12月31日				
	账面余额		坏账准备		账面价值
	金额	比例(%)	金额	预期损失率(%)	
单项计提预期信用损失的应收账款	32,720,597.21	26.51	32,720,597.21	100.00	-

类别	2021年12月31日				
	账面余额		坏账准备		账面价值
	金额	比例(%)	金额	预期损失率(%)	
按组合计提预期信用损失的应收账款	90,692,706.38	73.49	4,903,152.81	5.41	85,789,553.57
组合一				-	
组合二	90,692,706.38	73.49	4,903,152.81	5.41	85,789,553.57
合计	123,413,303.59	100.00	37,623,750.02	30.49	85,789,553.57

单项计提预期信用损失的应收账款：

单位名称	2023年9月30日			
	账面余额	坏账准备	预期损失率	计提理由
北汽瑞翔汽车有限公司	30,287,853.87	30,287,853.87	100%	预期无法收回
重庆幻速汽车配件有限公司	76,855.00	76,855.00	100%	预期无法收回
合计	30,364,708.87	30,364,708.87	-	-

(续)

单位名称	2022年12月31日			
	账面余额	坏账准备	预期损失率	计提理由
北汽瑞翔汽车有限公司	30,287,853.87	30,287,853.87	100%	预期无法收回
重庆幻速汽车配件有限公司	76,855.00	76,855.00	100%	预期无法收回
合计	30,364,708.87	30,364,708.87	-	-

(续)

单位名称	2021年12月31日			
	应收账款	坏账准备	预期损失率(%)	计提理由
北汽瑞翔汽车有限公司	30,287,853.87	30,287,853.87	100%	预期无法收回
重庆比速汽车有限公司	2,355,888.34	2,355,888.34	100%	预期无法收回
重庆幻速汽车配件有限公司	76,855.00	76,855.00	100%	预期无法收回
合计	32,720,597.21	32,720,597.21	-	-

2023年9月末应收账款预期信用损失评估：

本公司始终按照相当于整个存续期内预期信用损失的金额计量应收账款的减值准备，并以违约损失率为基础计算其预期信用损失。

账龄	2023年9月30日		
	账面余额	坏账准备	预期损失率(%)
一年以内	141,804,327.55	7,090,216.38	5.00
一至二年	637,219.19	127,443.84	20.00
二至三年	217,333.56	108,666.78	50.00

账龄	2023年9月30日		
	账面余额	坏账准备	预期损失率(%)
三年以上	233,178.59	233,178.59	100.00
合计	142,892,058.89	7,559,505.59	5.29

2022年12月末应收账款预期信用损失评估:

本公司始终按照相当于整个存续期内预期信用损失的金额计量应收账款的减值准备,并以违约损失率为基础计算其预期信用损失。

账龄	2022年12月31日		
	账面余额	坏账准备	预期损失率(%)
一年以内	77,148,394.62	3,857,419.73	5.00
一至二年	246,643.67	49,328.73	20.00
二至三年	18,582.58	9,291.29	50.00
三年以上	221,483.73	221,483.73	100.00
合计	77,635,104.60	4,137,523.48	5.33

2021年12月末应收账款预期信用损失评估:

本公司始终按照相当于整个存续期内预期信用损失的金额计量应收账款的减值准备,并以违约损失率为基础计算其预期信用损失。

账龄	2021年12月31日		
	账面余额	坏账准备	预期损失率(%)
1年以内	90,161,278.44	4,508,063.92	5.00
1至2年	100,822.38	20,164.48	20.00
2至3年	111,362.30	55,681.15	50.00
3年以上	319,243.26	319,243.26	100.00
合计	90,692,706.38	4,903,152.81	5.41

确定该组合依据的说明:已单独计提减值准备的其他应收款除外,公司根据以前年度与之相同或相类似的、按账龄段划分的具有类似信用风险特征的其他应收款组合的实际损失率为基础,结合现时情况分析确定坏账准备计提的比例。

(2) 本期计提、收回或转回的坏账准备情况:

类别	2022年12月31日	本期变动情况				2023年9月30日
		计提	收回或转回	核销	其他变动	
单项计提预期信用损失的应收账款	30,364,708.87	-	-	-	-	30,364,708.87
按组合计提预期信用损失的应收账款	4,137,523.48	3,421,982.11	-	-	-	7,559,505.59
合计	34,502,232.35	3,421,982.11	-	-	-	37,924,214.46

(续)

类别	2021年12月31日	本期变动情况				2022年12月31日
		计提	收回或转回	核销	其他变动	
单项计提预期信用损失的应收账款	32,720,597.21	-	787,486.45	1,568,401.89	-	30,364,708.87
按组合计提预期信用损失的应收账款	4,903,152.81	-765,629.33	-	-	-	4,137,523.48
合计	37,623,750.02	-765,629.33	787,486.45	1,568,401.89	-	34,502,232.35

(续)

类别	2020年12月31日	本期变动情况				2021年12月31日
		计提	收回或转回	核销	其他变动	
单项计提预期信用损失的应收账款	32,720,597.21	-	-	-	-	32,720,597.21
按组合计提预期信用损失的应收账款	4,565,858.10	337,294.71	-	-	-	4,903,152.81
合计	37,286,455.31	337,294.71	-	-	-	37,623,750.02

(3) 报告期实际核销的应收账款。

单位名称	2023年1-9月	2022年度	2021年度
重庆比速汽车有限公司	-	1,568,401.89	-
合计	-	1,568,401.89	-

(4) 截止2023年9月30日按欠款方归集的前五名应收账款情况:

往来单位名称	与本公司关系	金额	占应收账款总额比例(%)	计提的坏账准备年末余额
浙江吉利控股集团有限公司	非关联方	80,051,683.20	46.20	4,198,642.29
北汽瑞翔汽车有限公司	非关联方	30,287,853.87	17.48	30,287,853.87
北汽福田汽车集团有限公司	非关联方	23,287,009.63	13.44	1,197,868.24
安徽江淮汽车集团股份有限公司	非关联方	14,665,072.00	8.46	733,253.60
江铃汽车股份有限公司	非关联方	7,999,492.62	4.62	399,974.63
合计	-	156,291,111.32	90.20	36,817,592.63

截止2022年12月31日按欠款方归集的前五名应收账款情况:

往来单位名称	与本公司关系	金额	占应收账款总额比例(%)	计提的坏账准备年末余额
北汽瑞翔汽车有限公司	非关联方	30,287,853.87	28.04	30,287,853.87
浙江吉利控股集团有限公司	非关联方	28,201,639.40	26.11	1,600,292.67
北汽福田汽车集团有限公司	非关联方	20,854,416.76	19.31	1,042,939.18
长城汽车股份有限公司	非关联方	10,793,215.32	9.99	539,660.77
安徽江淮汽车集团股份有限公司	非关联方	7,892,649.03	7.31	394,632.45
合计	-	98,029,774.38	90.76	33,865,378.94

截止2021年12月31日按欠款方归集的前五名应收账款情况:

往来单位名称	与本公司关系	金额	占应收账款总额比例 (%)	计提的坏账准备年末余额
北汽瑞翔汽车有限公司	非关联方	30,287,853.87	24.54	30,287,853.87
浙江吉利控股集团有限公司	非关联方	22,612,600.86	18.32	1,321,874.07
北汽福田汽车集团有限公司	非关联方	21,370,735.86	17.32	1,068,928.03
江铃汽车股份有限公司	非关联方	18,071,875.74	14.64	903,593.79
安徽江淮汽车集团股份有限公司	非关联方	11,812,248.70	9.57	590,612.44
合计	-	104,155,315.03	84.39	34,172,862.20

(5) 报告期无因金融资产转移而终止确认的应收款项。

(6) 期末无转移应收款项且继续涉入形成的资产、负债。

2、其他应收款

(1) 其他应收款分类情况

种类	2023年9月30日	2022年12月31日	2021年12月31日
应收利息	-	-	-
应收股利	-	-	-
其他应收款	80,013,050.12	67,758,158.94	81,608,569.93
合计	80,013,050.12	67,758,158.94	81,608,569.93

(2) 其他应收款

①分类情况

类别	2023年9月30日				
	账面余额		坏账准备		账面价值
	金额	比例 (%)	金额	预期损失率 (%)	
单项计提预期信用损失的其他应收款	-	-	-	-	-
按组合计提预期信用损失的其他应收款	80,696,888.21	100.00	683,838.09	0.85	80,013,050.12
其中：保证金及押金	413,643.70	0.51	35,008.71	8.46	378,634.99
职工备用金	176,587.63	0.22	8,829.38	5.00	167,758.25
单位往来及其他	640,000.00	0.79	640,000.00	100.00	-
应收合并内关联公司款项	79,466,656.88	98.48	-	-	79,466,656.88
合计	80,696,888.21	100.00	683,838.09	0.85	80,013,050.12

(续)

类别	2022年12月31日				
	账面余额		坏账准备		账面价值
	金额	比例 (%)	金额	预期损失率 (%)	

类别	2022年12月31日				
	账面余额		坏账准备		账面价值
	金额	比例(%)	金额	预期损失率(%)	
单项计提预期信用损失的其他应收款	-	-	-	-	-
按组合计提预期信用损失的其他应收款	68,649,293.81	100.00	891,134.87	1.30	67,758,158.94
其中：保证金及押金	190,719.87	0.28	28,843.97	15.12	161,875.90
职工备用金	400,579.40	0.58	175,364.67	43.78	225,214.73
单位往来及其他	1,578,524.65	2.30	686,926.23	43.52	891,598.42
应收合并内关联公司款项	66,479,469.89	96.84	-	-	66,479,469.89
合计	68,649,293.81	100.00	891,134.87	1.30	67,758,158.94

(续)

类别	2021年12月31日				
	账面余额		坏账准备		账面价值
	金额	比例(%)	金额	预期损失率(%)	
单项计提预期信用损失的其他应收款	-	-	-	-	-
按组合计提预期信用损失的其他应收款	86,197,888.08	100.01	4,589,318.15	5.32	81,608,569.93
其中：保证金及押金	148,919.87	0.17	7,445.99	5.00	141,473.88
职工备用金	537,321.59	0.62	206,610.59	38.45	330,711.00
单位往来及其他	28,658,739.30	33.25	4,375,261.57	15.27	24,283,477.73
应收合并内关联公司款项	56,852,907.32	65.97	-	-	56,852,907.32
合计	86,197,888.08	100.01	4,589,318.15	5.32	81,608,569.93

注：本公司按组合计提坏账准备的确认标准及说明

本公司主要按照其他应收款的性质对其进行分组，分为保证金及押金组合、职工备用金及其他组合、应收合并内关联公司款项组合。

②按组合计提预期信用损失的其他应收款

1) 保证金及押金组合：

账龄	2023年9月30日		
	账面余额	坏账准备	预期损失率(%)
1年以内	381,806.98	19,090.35	5.00
1-2年	-	-	-
2-3年	31,836.72	15,918.36	50.00
3年以上	-	-	-
合计	413,643.70	35,008.71	8.46

(续)

账龄	2022年12月31日		
	账面余额	坏账准备	预期损失率(%)
1年以内	62,000.00	3,100.00	5.00
1-2年	128,719.87	25,743.97	20.00
2-3年	-	-	-
3年以上	-	-	-
合计	190,719.87	28,843.97	15.12

(续)

账龄	2021年12月31日		
	账面余额	坏账准备	预期损失率(%)
1年以内	148,919.87	7,445.99	5.00
1-2年	-	-	-
2-3年	-	-	-
3年以上	-	-	-
合计	148,919.87	7,445.99	5.00

2) 职工备用金组合:

账龄	2023年9月30日		
	账面余额	坏账准备	预期损失率(%)
1年以内	176,587.63	8,829.38	5.00
1-2年	-	-	-
2-3年	-	-	-
3年以上	-	-	-
合计	176,587.63	8,829.38	5.00

(续)

账龄	2022年12月31日		
	账面余额	坏账准备	预期损失率(%)
1年以内	110,359.83	5,517.99	5.00
1-2年	81,361.82	16,272.36	20.00
2-3年	110,566.86	55,283.43	50.00
3年以上	98,290.89	98,290.89	100.00
合计	400,579.40	175,364.67	43.78

(续)

账龄	2021年12月31日		
	账面余额	坏账准备	预期损失率(%)
1年以内	182,970.29	9,148.51	5.00
1-2年	112,398.36	22,479.67	20.00
2-3年	133,941.06	66,970.53	50.00
3年以上	108,011.88	108,011.88	100.00

账龄	2021年12月31日		
	账面余额	坏账准备	预期损失率(%)
合计	537,321.59	206,610.59	38.45

3) 单位往来及其他组合:

账龄	2023年9月30日		
	账面余额	坏账准备	预期损失率(%)
1年以内	-	-	-
1-2年	-	-	-
2-3年	-	-	-
3年以上	640,000.00	640,000.00	100.00
合计	640,000.00	640,000.00	100.00

(续)

账龄	2022年12月31日		
	账面余额	坏账准备	预期损失率(%)
1年以内	938,524.65	46,926.23	5.00
1-2年	-	-	-
2-3年	-	-	-
3年以上	640,000.00	640,000.00	100.00
合计	1,578,524.65	686,926.23	43.52

(续)

账龄	2021年12月31日		
	账面余额	坏账准备	预期损失率(%)
1年以内	12,456,575.30	622,828.77	5.00
1-2年	15,562,164.00	3,112,432.80	20.00
2-3年	-	-	-
3年以上	640,000.00	640,000.00	100.00
合计	28,658,739.30	4,375,261.57	15.27

③本期计提、收回或转回的坏账准备情况:

2023年1-9月坏账准备计提情况:

坏账准备	第一阶段	第二阶段	第三阶段	合计
	未来12个月预期信用损失	整个存续期预期信用损失(未发生信用减值)	整个存续期预期信用损失(已发生信用减值)	
期初余额	891,134.87	-	-	891,134.87
本期计提	-207,296.78	-	-	-207,296.78
本期收回或转回	-	-	-	-
本期核销	-	-	-	-
其他变动	-	-	-	-
期末余额	683,838.09	-	-	683,838.09

2022年度坏账准备计提情况：

坏账准备	第一阶段	第二阶段	第三阶段	合计
	未来12个月预期信用损失	整个存续期预期信用损失（未发生信用减值）	整个存续期预期信用损失（已发生信用减值）	
期初余额	4,589,318.15	-	-	4,589,318.15
本期计提	-3,698,183.28			-3,698,183.28
本期收回或转回	-	-	-	-
本期核销	-	-	-	-
其他变动	-	-	-	-
期末余额	891,134.87	-	-	891,134.87

2021年度坏账准备计提情况：

坏账准备	第一阶段	第二阶段	第三阶段	合计
	未来12个月预期信用损失	整个存续期预期信用损失（未发生信用减值）	整个存续期预期信用损失（已发生信用减值）	
期初余额	2,374,458.48			2,374,458.48
本期计提	2,214,859.67			2,214,859.67
本期收回或转回				-
本期核销	-	-	-	-
其他变动	-	-	-	-
期末余额	4,589,318.15	-	-	4,589,318.15

④本期无实际核销的其他应收款。

⑤其他应收款按款项性质分类情况：

款项的性质	2023年9月30日	2022年12月31日	2021年12月31日
保证金及押金	413,643.70	190,719.87	148,919.87
职工备用金	176,587.63	400,579.40	537,321.59
单位往来及其他	640,000.00	1,578,524.65	28,658,739.30
应收合并内关联公司款项	79,466,656.88	66,479,469.89	56,852,907.32
合计	80,696,888.21	68,649,293.81	86,197,888.08

⑥截至2023年9月30日，按欠款方归集的期末余额前五名的其他应收款情况：

往来单位名称	款项性质	金额	年限	占其他应收款总额比例（%）	坏账准备期末余额
丹阳爱普瑞特汽车电子技术有限公司	应收合并内关联公司款项	59,346,156.88	1年以内	73.54	-
成都艾克赛特信息科技有限公司	应收合并内关联公司款项	20,120,500.00	1年以内	24.93	-
苏州鸾翔国际货运代理有限公司	单位往来及其他	640,000.00	5年以上	0.79	640,000.00

往来单位名称	款项性质	金额	年限	占其他应收款总额比例(%)	坏账准备期末余额
公司					
浙江吉利控股集团有限公司	保证金及押金	379,306.98	1年以内	0.47	18,965.35
邵德雨	保证金及押金	43,442.67	1年以内	0.05	2,172.13
合计	-	80,529,406.53	-	99.78	661,137.48

截至2022年12月31日，按欠款方归集的期末余额前五名的其他应收款情况：

往来单位名称	款项性质	金额	年限	占其他应收款总额比例(%)	坏账准备期末余额
丹阳爱普瑞特汽车电子技术有限公司	应收合并内关联公司款项	56,483,969.89	1年以内	82.28	-
成都艾克赛特信息科技有限公司	应收合并内关联公司款项	9,995,500.00	1年以内	14.56	-
江苏新通达科技集团有限公司	单位往来及其他	936,046.65	1年以内	1.36	46,802.33
苏州鸾翔国际货运代理有限公司	单位往来及其他	640,000.00	5年以上	0.93	640,000.00
苗海波	职工备用金	214,412.23	1年内、1-2年、2-3年、3-4年	0.31	85,562.23
合计	-	68,269,928.77	-	99.44	772,364.56

截至2021年12月31日，按欠款方归集的期末余额前五名的其他应收款情况：

往来单位名称	款项性质	金额	年限	占其他应收款总额比例(%)	坏账准备期末余额
丹阳爱普瑞特汽车电子技术有限公司	应收合并内关联公司款项	50,610,407.32	1年以内	58.71	-
江苏新通达科技集团有限公司	应收合并内关联公司款项	27,928,739.30	1年以内、1-2年	32.40	3,730,761.57
成都艾克赛特信息科技有限公司	应收合并内关联公司款项	6,242,500.00	1年以内	7.24	-
苏州鸾翔国际货运代理有限公司	单位往来及其他	640,000.00	4-5年	0.74	640,000.00
苗海波	职工备用金	257,083.43	1年内、1-2年、2-3年、3-4年	0.30	112,873.43
合计	-	85,678,730.05	-	99.39	4,483,635.00

⑦报告期各期末余额中无涉及政府补助的其他应收款。

⑧报告期无因金融资产转移而终止确认的其他应收款。

⑨期末无转移其他应收款且继续涉入形成的资产、负债。

3、长期股权投资

(1) 分类情况

项目	2023年9月30日			2022年12月31日		
	账面余额	减值准备	账面价值	账面余额	减值准备	账面价值
对子公司投资	20,773,730.38	-	20,773,730.38	17,823,730.38	-	17,823,730.38
对联营、合营企业投资	-	-	-	-	-	-
合计	20,773,730.38	-	20,773,730.38	17,823,730.38	-	17,823,730.38

(续)

项目	2022年12月31日			2021年12月31日		
	账面余额	减值准备	账面价值	账面余额	减值准备	账面价值
对子公司投资	17,823,730.38	-	17,823,730.38	14,073,730.38	-	14,073,730.38
对联营、合营企业投资	-	-	-	-	-	-
合计	17,823,730.38	-	17,823,730.38	14,073,730.38	-	14,073,730.38

(2) 对子公司投资

①2023年1-9月

被投资单位	2022年12月31日	本期增加	本期减少	2023年9月30日	本期计提减值准备	减值准备期末余额
丹阳精锐软件有限公司	6,573,730.38	-	-	6,573,730.38	-	-
丹阳爱普瑞特汽车电子技术有限公司	3,000,000.00			3,000,000.00		
丹阳新通达智能网联科技有限公司	7,050,000.00	2,950,000.00		10,000,000.00		
成都艾克赛特信息科技有限公司	1,200,000.00		-	1,200,000.00	-	-
合计	17,823,730.38	2,950,000.00	-	20,773,730.38	-	-

②2022年度

被投资单位	2021年12月31日	本期增加	本期减少	2022年12月31日	本期计提减值准备	减值准备期末余额
丹阳精锐软件有限公司	6,573,730.38			6,573,730.38		

被投资单位	2021年12月31日	本期增加	本期减少	2022年12月31日	本期计提减值准备	减值准备期末余额
丹阳爱普瑞特汽车电子技术有限公司	3,000,000.00			3,000,000.00		
丹阳新通达智能网联科技有限公司	3,300,000.00	3,750,000.00		7,050,000.00		
成都艾克赛特信息科技有限公司	1,200,000.00			1,200,000.00		
合计	14,073,730.38	3,750,000.00	-	17,823,730.38	-	-

③2021年度

被投资单位	2020年12月31日	本期增加	本期减少	2021年12月31日	本期计提减值准备	减值准备期末余额
丹阳精锐软件有限公司	6,573,730.38			6,573,730.38		
江苏精锐检测技术有限公司	4,427,525.72		4,427,525.72	-		
丹阳爱普瑞特汽车电子技术有限公司	3,000,000.00			3,000,000.00		
丹阳新通达智能网联科技有限公司	1,100,000.00	2,200,000.00		3,300,000.00		
成都艾克赛特信息科技有限公司	1,200,000.00			1,200,000.00		
合计	16,301,256.10	2,200,000.00	4,427,525.72	14,073,730.38	-	-

4、营业收入

项 目	2023年1-9月	2022年度	2021年度
一、主营业务收入	351,979,396.73	428,651,040.37	366,707,373.32
二、其他业务收入	3,399,163.53	4,295,876.34	3,350,730.86
合 计	355,378,560.26	432,946,916.71	370,058,104.18

5、营业成本

项 目	2023年1-9月	2022年度	2021年度
一、主营业务成本	280,898,611.82	365,584,147.89	281,811,462.59
二、其他业务成本	2,561,578.49	4,688,303.32	2,033,752.07
合 计	283,460,190.31	370,272,451.21	283,845,214.66

6、投资收益

项 目	2023年1-9月	2022年度	2021年度
购买理财产品的收益	-	50,797.82	181,653.51
票据贴现利息	-94,802.33	-70,273.38	-33,450.23
合计	-94,802.33	-19,475.56	148,203.28

十六、补充资料

1、净资产收益率及每股收益

时间	2023年 1-9月	2022年度	2021年度
净资产收益率(%)			
归属于公司普通股股东的净利润	9.87	11.86	11.26
扣除非经常性损益后归属于公司普通股股东的净利润	7.73	9.41	10.46
基本每股收益			
归属于公司普通股股东的净利润	0.34	0.45	0.39
扣除非经常性损益后归属于公司普通股股东的净利润	0.27	0.36	0.36


2、非经常性损益明细表

非经常性损益明细项目	2023年1-9月	2022年度	2021年度
(一) 非流动性资产处置损益, 包括已计提资产减值准备的冲销部分;	-202,367.23	-	-20,187.97
(二) 计入当期损益的政府补助, 但与公司正常经营业务密切相关, 符合国家政策规定、按照确定的标准享有、对公司损益产生持续影响的政府补助除外;	4,241,504.01	4,213,087.04	2,054,848.75
(三) 除同公司正常经营业务相关的有效套期保值业务外, 非金融企业持有金融资产和金融负债产生的公允价值变动损益以及处置金融资产和金融负债产生的损益;	-83,719.14	-11,846.39	79,012.55
(四) 计入当期损益的对非金融企业收取的资金占用费;	-	-	-
(五) 委托他人投资或管理资产的损益;	-	-	-
(六) 对外委托贷款取得的损益;	-	-	-
(七) 因不可抗力因素, 如遭受自然灾害而产生的各项资产损失;	-	-	-

非经常性损益明细项目	2023年1-9月	2022年度	2021年度
(八) 单独进行减值测试的应收款项减值准备转回；	-	787,486.45	-
(九) 企业取得子公司、联营企业及合营企业的投资成本小于取得投资时应享有被投资单位可辨认净资产公允价值产生的收益；	-	-	-
(十) 同一控制下企业合并产生的子公司期初至合并日的当期净损益；	-	-	-
(十一) 非货币性资产交换损益；	-	-	-
(十二) 债务重组损益；	-	-	-
(十三) 企业因相关经营活动不再持续而发生的一次性费用，如安置职工的支出等；	-	-	-
(十四) 因税收、会计等法律、法规的调整对当期损益产生的一次性影响；	-	-	-
(十五) 因取消、修改股权激励计划一次性确认的股份支付费用；			
(十六) 对于现金结算的股份支付，在可行权日之后，应付职工薪酬的公允价值变动产生的损益；			
(十七) 采用公允价值模式进行后续计量的投资性房地产公允价值变动产生的损益；	-	-	-
(十八) 交易价格显失公允的交易产生的收益；	-	-	-
(十九) 与公司正常经营业务无关的或有事项产生的损益；	-	-	-
(二十) 受托经营取得的托管费收入；	-	-	-
(二十一) 除上述各项之外的其他营业外收入和支出；	1,793.79	-2,283.24	-618,688.67
(二十二) 其他符合非经常性损益定义的损益项目。	-	-	-
税前非经常性损益合计	3,957,211.43	4,986,443.86	1,494,984.66
减：非经常性损益的所得税影响数	608,312.37	782,957.32	247,224.45
税后非经常性损益	3,348,899.06	4,203,486.54	1,247,760.21
减：归属于少数股东的税后非经常性损益	-	-	-
归属于母公司股东的税后非经常性损益	3,348,899.06	4,203,486.54	1,247,760.21

江苏新通达电子科技股份有限公司

2024年2月29日



会计师事务所 执业证书

名称：中天运会计师事务所（特殊普通合伙）

首席合伙人：刘红卫

主任会计师：

经营场所：北京市西城区车公庄大街9号院1号楼1701-704

组织形式：特殊普通合伙

执业证书编号：11000204

批准执业文号：京财会许可〔2013〕0079号

批准执业日期：2013年12月02日


此件仅供

出具报告使用

证书序号：0017145

说明

- 1、《会计师事务所执业证书》是证明持有人经财政部门依法批准，准予执行注册会计师法定业务的凭证。
- 2、《会计师事务所执业证书》记载事项发生变动的，应当向财政部门申请换发。
- 3、《会计师事务所执业证书》不得伪造、涂改、出租、出借、转让。
- 4、会计师事务所终止或执业许可注销的，应当向财政部门交回《会计师事务所执业证书》。



中华人民共和国财政部制



姓名: 袁雨晴
 Full name: 袁雨晴
 性别: 女
 Sex: F
 出生日期: 1987-07-23
 Date of birth: 1987-07-23
 工作单位: 天衡会计师事务所(普通合伙)
 Working unit: 天衡会计师事务所(普通合伙)
 身份证号: 310204198707230027
 Identity card No: 310204198707230027



冀册会(320000100013)
 卷已通过2021年年检
 江苏省注册会计师协会



证书编号: 320000100013
 No. of Certificate: 320000100013
 批准注册协会: 江苏省注册会计师协会
 Authorized Institute of CPAs: 江苏省注册会计师协会
 发证日期: 2021年07月18日
 Date of Issuance: 2021年07月18日

注册会计师工作单位变更事项登记
 Registration of the Change of Working Unit by a CPA

同意调出
 Agree the holder to be transferred from



同意调入
 Agree the holder to be transferred to



注册会计师工作单位变更事项登记
 Registration of the Change of Working Unit by a CPA

同意调出
 Agree the holder to be transferred from

转出协会盖章
 Stamp of the transfer-out Institute of CPAs
 年 月 日
 Year Month Day

同意调入
 Agree the holder to be transferred to

转入协会盖章
 Stamp of the transfer-in Institute of CPAs
 年 月 日
 Year Month Day



姓名: 张嘉
 Full name: 张嘉
 Sex: 男
 出生日期: 1991-07-21
 Date of birth: 1991-07-21
 工作单位: 中天运会计师事务所(特殊普通合伙)江苏分所
 Working unit: 中天运会计师事务所(特殊普通合伙)江苏分所
 身份证号: 320925199107240058
 ID card No.: 320925199107240058





年度年检登记
 Annual Renewal Registration

本证书年检合格, 继续有效一年。
 This certificate is valid for another year after this renewal.

证书编号: 110002040296
 No. of Certificate: 110002040296

批准注册协会: 江苏省注册会计师协会
 Authorized Institute of CPAs: Jiangsu Provincial Institute of CPAs

发证日期: 2020 05 29 日
 Date of issuance: 2020 05 29



张嘉(110002040296)
 您已通过2021年年检
 江苏省注册会计师协会

年 月 日
 Year Month Day



增值税一般纳税人

统一社会信用代码

91321100692139977F (1/1)

营业执照 (副本)

编号 321100000202203310006



扫描二维码登录“国家企业信用信息公示系统”了解更多登记、备案、许可、监管信息。

名称 江苏骏威电子科技股份有限公司

类型 股份有限公司(上市)

法定代表人 应发祥

经营范围

液晶显示器件及相相关产品生产、销售；自营和代理各类商品及技术的进出口(国家限定公司经营或禁止进出口的商品及技术除外)；液晶显示器件及相关产品的研发和信息服务。(依法须经批准的项目，经相关部门批准后方可开展经营活动)

注册资本 7266.6668万元整

成立日期 2009年07月16日 仅供新通达资产评估使用

住所 句容经济开发区西环路西侧01幢1-3层



登记机关

2022年03月31日

委托人承诺函

中联资产评估集团（浙江）有限公司：

因我公司拟发行股份及支付现金购买江苏新通达电子科技股份有限公司 75%股份，委托贵公司对该经济行为所涉及的江苏新通达电子科技股份有限公司股东全部权益于评估基准日 2023 年 9 月 30 日的市场价值进行评估。为确保资产评估机构客观、公正、合理地进行资产评估，我公司承诺如下，并承担相应法律责任：

- 1.资产评估的经济行为符合国家规定并已获得批准；
- 2.所提供的财务会计及其他资料真实、准确、完整，有关重大事项揭示充分；
- 3.纳入评估范围的资产权属明确，出具的资产权属证明文件合法有效；
- 4.所提供的企业生产经营管理资料客观、真实、科学、合理；
- 5.不干预评估工作。

江苏骏成电子科技股份有限公司(盖章):



法人代表(签字或盖章):

二〇二三年十月二十五日

被评估单位承诺函

中联资产评估集团（浙江）有限公司：

因江苏骏成电子科技股份有限公司拟发行股份及支付现金购买江苏新通达电子科技股份有限公司 75%股份，委托贵公司对该经济行为所涉及的江苏新通达电子科技股份有限公司股东全部权益于评估基准日 2023 年 9 月 30 日的市场价值进行评估。为确保资产评估机构客观、公正、合理地进行资产评估，我公司承诺如下，并承担相应法律责任：

- 1.资产评估的经济行为符合国家规定并已获得批准；
- 2.所提供的财务会计及其他资料真实、准确、完整，有关重大事项揭示充分；
- 3.纳入评估范围的资产权属明确，出具的资产权属证明文件合法有效；
- 4.所提供的企业生产经营管理资料客观、真实、科学、合理；
- 5.不干预评估工作。

江苏新通达电子科技股份有限公司(盖章)：



法人代表 (签字或盖章)：



二〇二三年十月二十五日

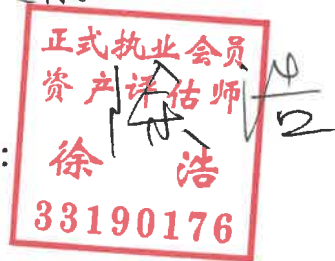
资产评估师承诺函

江苏骏成电子科技有限公司：

因贵公司拟发行股份及支付现金购买江苏新通达电子科技股份有限公司75%股份，受贵公司的委托，我们对江苏新通达电子科技股份有限公司股东全部权益在评估基准日2023年9月30日的市场价值进行了评估，形成了资产评估报告。在本报告中披露的假设条件成立的前提下，我们承诺如下：

- 一、 具备相应的执业资格。
- 二、 评估对象和评估范围与评估业务约定书的约定一致。
- 三、 对评估对象及其所涉及的资产进行了必要的核实。
- 四、 根据资产评估准则和相关评估规范选用了评估方法。
- 五、 充分考虑了影响评估价值的因素。
- 六、 评估结论合理。
- 七、 评估工作未受到干预并独立进行。

资产评估师签章：



资产评估师签章：



二〇二四年三月一日

杭州市财政局

杭财资备案（2022）29号

中联资产评估集团（浙江）有限公司 变更备案公告

中联资产评估集团（浙江）有限公司变更事项备案及有关材料收悉。根据《中华人民共和国资产评估法》、《资产评估行业财政监督管理办法》（财政部第97号令）、《浙江省资产评估机构财政监督管理实施办法》（浙财企〔2017〕92号）的有关规定，予以备案。变更备案的相关信息如下：

一、原股东为中联资产评估集团有限公司、邬崇国、骆丁辉、杨沈斌、樊立刚，现变更为中联资产评估集团有限公司、邬崇国、骆丁辉、杨沈斌、樊立刚、杭州联远管理咨询合伙企业（有限合伙）。

相关信息已录入备案信息管理系统，可通过财政部、中国资产评估协会官方网站进行查询。

特此公告。





机构概况

新闻发布

政府信息

办事服务

互动交流

统计信息

专题专栏

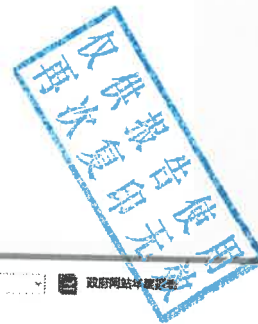
当前位置: 首页 > 政府信息 > 政府信息公开 > 主动公开目录 > 批准注册资产评估机构名录 > 资产评估机构名录

索引号	bm5600001/2022-00004039	分类	审计与资产评估监管对象
发布机构		发文日期	2022年04月12日
名称	从事证券服务业务资产评估机构名录(截至2022.3.31)		
文号		主题词	

从事证券服务业务资产评估机构名录(截至2022.3.31)

从事证券服务业务资产评估机构名录(截至2022.3.31)

【打印】 【关闭窗口】



来源: 中国证监会

行业网站

政府网站

工作单位: 中国证券监督管理委员会 办公场所: 中国证监会北京
联系方式: bm56000001 办公电话: 0535542 办公网站: 11340102700080

联系我们 | 法律声明



序号	资产评估机构名称	通讯地址	联系电话
219	中立资产评估(北京)有限公司	北京市西城区金融大街33号通泰大厦C座602	010-63691821
220	中联(福建)资产评估土地房地产估价有限责任公司	福州市五四路19号国泰大厦十五楼A1	0591-3811882
221	中联国际评估咨询有限公司	广州市越秀区中山六路232号东座2001房	020-81711525
222	中联天瑞土地房地产资产评估有限公司	上海市延安西路1088号长峰中心3001室	021-62401263
223	中联资产评估集团(青岛)有限公司	山东省青岛市市南区福州南路16号14层右侧	0532-58615878
224	中联资产评估集团(陕西)有限公司	西安市高新区科技二路67号启迪中心T3号楼2502室	029-88378303
225	中联资产评估集团(浙江)有限公司	浙江省杭州市江干区钱江新城1号号楼大厦13楼	0571-88372126
226	中联资产评估集团广西有限公司	南宁市青秀区金湖路59号地王国际商会中心2201-2206号	0771-5535507
227	中联资产评估集团山东有限公司	济南市高新区舜华路2000号舜泰广场10号楼1302室	0531-88253886
228	中联资产评估集团有限公司	北京市西城区复兴门内大街28号凯悦世贸中心东座F4	010-88000652
229	中联资产评估新疆有限公司	新疆乌鲁木齐市天山区解放北路天成广场18楼	0991-2306900
230	中债国际资产评估(北京)有限责任公司	北京市丰台区丽泽路20号院1号楼4至45层101内15层2180C室	010-51398652
231	中勤资产评估有限公司	北京市西城区金融大街33号通泰大厦C602	010-53669155
232	中全资产评估(北京)有限公司	北京市海淀区阜成路73号B座六层604号	010-68980040
233	中瑞国际房地产土地资产评估有限公司	北京市海淀区西直门北大街32号	010-68553366-8233
234	中瑞世联资产评估集团有限公司	北京市海淀区西直门北大街32号枫蓝国际中心写字楼A座1608室	010-68553366-8305
235	中盛华资产评估有限公司	新疆乌鲁木齐市天山区新华北路8号红山新世纪大厦13楼	0991-7503953
236	中盛评估咨询有限公司	中国(江苏)自由贸易试验区苏州片区苏州工业园区苏州大道西9号中海财富中心2楼1601-07、1601-08A	0512-65215818



营业执照

(副本)

统一社会信用代码
91330000758074863F (1/2)



扫描二维码登录“国家企业信用信息公示系统”了解更多登记、备案、许可、监管信息

名称 中联资产评估集团(浙江)有限公司

注册资本 贰佰万元整

类型 其他有限责任公司

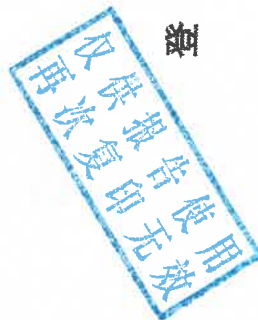
成立日期 2004年01月18日

法定代表人 邬崇国

营业期限 2004年01月18日至长期

经营范围 企业整体评估、房地产、机器设备、流动资产、无形资产、单项及资产评估咨询服务。
(依法须经批准的项目,经相关部门批准后方可开展经营活动)

住所 杭州市湖墅南路260号6楼



登记机关



2022年08月11日



中国资产评估协会 正式执业会员证书

会员编号：33190176

会员姓名：徐浩

证件号码：341226199309152710

所在机构：中联资产评估集团（浙江）有限公司

年检情况：通过（2023-05-11）

职业资格：资产评估师

仅供报告使用
再次复印无效



扫码查看详细信息

评估发现价值

诚信铸就行业

本人印鉴：



签名：

徐浩



（有效期至2024-05-11日止）



中国资产评估协会 正式执业会员证书

会员编号：33170034

会员姓名：周斌

证件号码：330184198606256314

所在机构：中联资产评估集团（浙江）有限公司

年检情况：通过（2023-05-11）

职业资格：资产评估师



扫码查看详细信息

评估发现价值

诚信铸就行业

本人印鉴：



签名：

周斌



(有效期至 2024-05-11 日止)