

信音电子（中国）股份有限公司

2023 年年度报告

2024-005



SINGATRON
ELECTRONIC (CHINA) CO., LTD.

2024 年 3 月 13 日

2023 年年度报告

第一节 重要提示、目录和释义

公司董事会、监事会及董事、监事、高级管理人员保证年度报告内容的真实、准确、完整，不存在虚假记载、误导性陈述或者重大遗漏，并承担个别和连带的法律责任。

公司负责人杨政纲、主管会计工作负责人曾赐斌及会计机构负责人(会计主管人员)刘艳华声明：保证本年度报告中财务报告的真实、准确、完整。所有董事均已出席了审议本报告的董事会会议。

本报告中所涉及的公司战略规划及未来计划等前瞻性陈述，不构成公司对投资者的实质承诺。投资者及相关人士均应当对此保持足够的风险认识，并且应当理解计划、预测与承诺之间的差异。

公司在本报告第三节“管理层讨论与分析”中“十一、公司未来发展的展望”部分，详细描述了公司经营中可能存在的风险，敬请投资者关注相关内容。

公司经本次董事会审议通过的利润分配预案为：以 170200000 为基数，向全体股东每 10 股派发现金红利 2.4 元（含税），送红股 0 股（含税），以资本公积金向全体股东每 10 股转增 0 股。

目录

第一节	重要提示、目录和释义	2
第二节	公司简介和主要财务指标	6
第三节	管理层讨论与分析	10
第四节	公司治理	31
第五节	环境和社会责任	46
第六节	重要事项	47
第七节	股份变动及股东情况	72
第八节	优先股相关情况	80
第九节	债券相关情况	81
第十节	财务报告	82

备查文件目录

- （一）载有法定代表人签名的 2023 年年度报告文本；
- （二）载有公司负责人、主管会计工作负责人、会计机构负责人签名并盖章的财务报表；
- （三）载有会计师事务所盖章、注册会计师签名并盖章的审计报告原件；
- （四）报告期内公开披露过的所有公司文件的正本及公告的原稿；
- （五）其他备查文件。

以上备查文件的备置地点：公司证券部办公室。

释义

释义项	指	释义内容
公司、本公司、信音电子	指	信音电子（中国）股份有限公司
台湾信音	指	信音企业股份有限公司，公司控股股东母公司之母公司
BVI 信音	指	信音（英属维尔京群岛）企业有限公司，SINGATRON (BVI) ENTERPRISE CO., LTD.，公司控股股东之母公司
信音控股	指	信音（香港）国际控股有限公司，系公司控股股东
信音汽车电子	指	苏州信音汽车电子有限公司，系公司全资子公司
苏州信音连接器	指	苏州信音连接器有限公司，系公司全资子公司
中山信音	指	信音电子（中山）有限公司，系公司全资子公司
中山信音连接器	指	中山信音连接器有限公司，系公司全资孙公司
信音科技	指	信音科技（香港）有限公司，系公司全资子公司
信音圣荷西	指	Singatron San Jose Connection Co., LTD.，系公司全资子公司
SE (USA)	指	Singatron Enterprise Co. Ltd. (USA)，系公司的关联方
中国证监会	指	中国证券监督管理委员会
深交所、交易所	指	深圳证券交易所
元、万元、亿元	指	人民币元、人民币万元及人民币亿元
《公司法》	指	《中华人民共和国公司法》
《证券法》	指	《中华人民共和国证券法》
报告期	指	2023 年度
HUB 仓	指	HUB 仓指出货从工厂的成品仓出去，送到客户指定的仓库，一般是租用仓储服务公司的仓库
PITAYA	指	PITAYA LIMITED，系公司股东
富拉凯咨询	指	富拉凯咨询（上海）有限公司，系公司股东
苏州巧满	指	苏州巧满企业管理咨询有限公司，系公司股东
WINTIME	指	WINTIME INVESTMENT HOLDING (HK) CO., LIMITED，系公司股东
MACROSTAR	指	MACROSTAR INVESTMENT HOLDING (HK) CO., LIMITED，系苏州州铨唯一股东
FINELINK	指	FINELINK INVESTMENT HOLDING (HK) CO., LTD. 系苏州巧满唯一股东
HSINCITY	指	HSINCITY INVESTMENT HOLDING (HK) CO., LIMITED，系公司股东
苏州州铨	指	苏州州铨企业管理咨询有限公司，系公司股东
苏州胥定	指	苏州胥定企业管理咨询有限公司，系公司股东
苏州玉海	指	苏州玉海企业管理咨询有限公司，系公司股东
苏州广中	指	苏州广中企业管理咨询有限公司，系公司股东
BESTDC	指	BESTDC INVESTMENT HOLDING (HK) CO., LIMITED，系公司股东

第二节 公司简介和主要财务指标

一、公司信息

股票简称	信音电子	股票代码	301329
公司的中文名称	信音电子（中国）股份有限公司		
公司的中文简称	信音电子		
公司的外文名称（如有）	Singatron Electronic(China)Co.,Ltd.		
公司的外文名称缩写（如有）	Singatron		
公司的法定代表人	杨政纲		
注册地址	苏州市吴中区胥口镇		
注册地址的邮政编码	215164		
公司注册地址历史变更情况	2001年11月26日公司成立时注册地址苏州市吴中区木渎镇 2004年2月10日公司注册地址变更为苏州市吴中区胥口镇		
办公地址	苏州市吴中区胥口镇胥江工业园新峰路 509 号		
办公地址的邮政编码	215164		
公司网址	http://www.singatron.com.cn		
电子信箱	investor@sz-singatron.com.cn		

二、联系人和联系方式

	董事会秘书	证券事务代表
姓名	曾赐斌	彭晶丽
联系地址	苏州市吴中区胥口镇	苏州市吴中区胥口镇
电话	0512-66879928	0512-66879928
传真	0512-66878892	0512-66878892
电子信箱	investor@sz-singatron.com.cn	investor@sz-singatron.com.cn

三、信息披露及备置地点

公司披露年度报告的证券交易所网站	深圳证券交易所： http://www.szse.cn
公司披露年度报告的媒体名称及网址	媒体名称：《证券时报》《上海证券报》《中国证券报》 《证券日报》巨潮资讯网： http://www.cninfo.com.cn
公司年度报告备置地点	公司证券部办公室

四、其他有关资料

公司聘请的会计师事务所

会计师事务所名称	大华会计师事务所（特殊普通合伙）
会计师事务所办公地址	北京市海淀区西四环中路 16 号院 7 号楼 1101
签字会计师姓名	叶金福 王准

公司聘请的报告期内履行持续督导职责的保荐机构

适用 不适用

保荐机构名称	保荐机构办公地址	保荐代表人姓名	持续督导期间
长江证券承销保荐有限公司	中国（上海）自由贸易试验区世纪大道 1198 号 28 层	王海涛 杜超	2023 年 7 月 17 日至 2026 年 12 月 31 日

公司聘请的报告期内履行持续督导职责的财务顾问

适用 不适用

五、主要会计数据和财务指标

公司是否需追溯调整或重述以前年度会计数据

是 否

	2023 年	2022 年	本年比上年增减	2021 年
营业收入（元）	773,957,506.90	873,737,409.06	-11.42%	951,341,605.52
归属于上市公司股东的净利润（元）	72,550,730.26	96,435,643.33	-24.77%	103,724,408.97
归属于上市公司股东的扣除非经常性损益的净利润（元）	80,900,288.34	111,052,267.92	-27.15%	93,952,972.56
经营活动产生的现金流量净额（元）	149,801,155.19	201,857,825.51	-25.79%	141,175,180.43
基本每股收益（元/股）	0.50	0.76	-34.21%	0.82
稀释每股收益（元/股）	0.50	0.76	-34.21%	0.82
加权平均净资产收益率	6.97%	15.74%	-8.77%	19.21%
	2023 年末	2022 年末	本年末比上年末增减	2021 年末
资产总额（元）	1,775,106,956.11	890,513,992.39	99.34%	839,749,369.90
归属于上市公司股东的净资产（元）	1,558,588,420.42	661,564,592.03	135.59%	563,877,729.57

公司最近三个会计年度扣除非经常性损益前后净利润孰低者均为负值，且最近一年审计报告显示公司持续经营能力存在不确定性

是 否

扣除非经常损益前后的净利润孰低者为负值

是 否

六、分季度主要财务指标

单位：元

	第一季度	第二季度	第三季度	第四季度
营业收入	184,866,815.54	198,690,042.35	210,910,055.01	179,490,594.00
归属于上市公司股东的净利润	18,124,801.36	19,973,285.07	15,407,202.69	19,045,441.14
归属于上市公司股东的扣除非经常性损益的净利润	16,979,773.33	31,403,700.22	17,709,092.39	14,807,722.40

经营活动产生的现金流量净额	35,816,697.02	23,261,289.68	25,796,106.07	64,927,062.42
---------------	---------------	---------------	---------------	---------------

上述财务指标或其加总数是否与公司已披露季度报告、半年度报告相关财务指标存在重大差异

是 否

七、境内外会计准则下会计数据差异

1、同时按照国际会计准则与按照中国会计准则披露的财务报告中净利润和净资产差异情况

适用 不适用

公司报告期不存在按照国际会计准则与按照中国会计准则披露的财务报告中净利润和净资产差异情况。

2、同时按照境外会计准则与按照中国会计准则披露的财务报告中净利润和净资产差异情况

适用 不适用

公司报告期不存在按照境外会计准则与按照中国会计准则披露的财务报告中净利润和净资产差异情况。

八、非经常性损益项目及金额

适用 不适用

单位：元

项目	2023 年金额	2022 年金额	2021 年金额	说明
非流动性资产处置损益（包括已计提资产减值准备的冲销部分）	-1,905,111.08	-2,417,978.48	-1,905,572.36	
计入当期损益的政府补助（与公司正常经营业务密切相关，符合国家政策规定、按照确定的标准享有、对公司损益产生持续影响的政府补助除外）	1,253,046.99	2,776,322.21	1,230,388.87	
除同公司正常经营业务相关的有效套期保值业务外，非金融企业持有金融资产和金融负债产生的公允价值变动损益以及处置金融资产和金融负债产生的损益	-8,150,994.34	-18,247,655.26	12,296,119.33	
因税收、会计等法律、法规的调整对当期损益产生的一次性影响		597,956.55		
除上述各项之外的其他营业外收入和支出	-1,078,375.06	-12,995.32	-24,963.22	
其他符合非经常性损	14,730.12	5,467.25	14,298.86	主要系所得税手续返还

益定义的损益项目				
减：所得税影响额	-1,517,145.29	-2,682,258.46	1,838,835.07	
合计	-8,349,558.08	-14,616,624.59	9,771,436.41	--

其他符合非经常性损益定义的损益项目的具体情况：

适用 不适用

主要系所得税手续返还

将《公开发行证券的公司信息披露解释性公告第 1 号——非经常性损益》中列举的非经常性损益项目界定为经常性损益项目的情况说明

适用 不适用

公司不存在将《公开发行证券的公司信息披露解释性公告第 1 号——非经常性损益》中列举的非经常性损益项目界定为经常性损益的项目的情形。

第三节 管理层讨论与分析

一、报告期内公司所处行业情况

公司是一家连接器的研发、生产和销售的国家高新技术企业。根据原中国证监会《上市公司行业分类指引》（2012），公司从事的连接器行业属于“计算机、通信和其他电子设备制造业（C39）”。根据国家统计局发布的《国民经济行业分类》（GB/T4754-2017），公司从事的连接器行业属于“计算机、通信和其他电子设备制造业（C39）”大类，属于“电子元件及电子专用材料制造（C398）”中类，属于“其他电子元件制造（C3989）”小类。根据国家统计局《战略性新兴产业分类（2018）》，公司属于“新一代信息技术产业”大类，属于“1.2 电子核心产业”中类，属于“1.2.1 新型电子元器件及设备制造”小类。公司所处细分行业为电子元器件行业中的连接器子行业，公司的连接器产品主要应用于笔记本电脑、消费电子和汽车等领域。

1、公司所处行业的基本情况

连接器是一种借助电信号和机械运动使电路接通、断开或转换的功能组件，用作系统内的电信号连接，是构成电路系统必需的基础组件之一，主要是在器件与组件、组件与机柜、系统与子系统之间起电连接和信号传递的作用，并且保持系统与系统之间不发生信号失真和能量损失，其品质好坏关系到系统设备整体运作的可靠性，属于主机厂商的重要配套产品，其技术特性受下游行业的技术发展影响很大。一个完整的连接器产品一般要经过设计、制造和封装/组装三个过程。设计时必须考虑电阻、插脚形式、插拔作用力等因素，制造一般经过模具开发设计、冲压、注塑、电镀、组装等流程，组装时须考虑品质影响电流等信号传输的可靠性与稳定性等，因此连接器制造技术包括端子（接触件）制造、模具制造、塑胶成型、表面处理、电线制造、组装与检验、测试等多元技术。随着计算机及周边产业、汽车、通信、工业、航空/军用、医疗等下游产业的发展，连接器的发展整体向着小型化、高密度、高频、高功率方向发展。

近年来，受益于新能源汽车、数据与通信、电脑及周边、消费电子等下游行业的持续发展，全球连接器市场需求持续增长。中商产业研究院发布的《2024-2029 年中国连接器行业分析及发展预测报告》显示，全球连接器市场规模已从 2018 年的 667 亿美元增长至 2022 年的 841 亿美元，年均复合增长率为 5.97%。下游终端市场规模增长与技术更迭将推动未来连接器市场规模持续扩大，中商产业研究院分析师预测，2023 年全球连接器市场规模将达到 900 亿美元，2024 年市场规模将进一步增长。

从国内来看，随着信息化浪潮的不断推进，我国信息化建设发展迅速且规模已跃居世界前列，在质量和技术上取得了极大的进步，其中智能手机、通信设备、无人机等新兴产业影响力较大。连接器作为实现信息化的基础元器件，受益于信息化建设投入不断扩大。中商产业研究院发布的《2024—2029 年中国连接器行业分析及发展预测报告》显示，2022 年中国连接器市场规模为 1939 亿元，近五年年均复合增长率为 6.11%。中商产业研究院分析师预测，2023 年中国连接器市场规模将达到 2057 亿元，2024 年规模达到 2183 亿元。

2、公司行业特点

连接器的上游产业主要是金属、塑胶等各类原材料，而下游产业广泛分布于电脑、汽车、通信、消费电子、航天军事等领域，服务多行业客户。连接器行业具有以下特点：

（1）连接器与下游产业增速同步。连接器是电子电路中的连接桥梁，是构成整个电子装备必备的基础电子元器件，连接器的技术创新方向、生产制造标准自然需要适应下游产业的发展。当下游市场提出更高的要求，连接器的标准也会提高；当下游市场规模出现变动，其对连接器的需求也会随之增减。连接器市场是下游市场变化趋势的一个投影。

（2）连接器是定制化的产品。连接器主要强调接触阻抗、插拔次数、环境适应性等。连接器的标准化程度很低，组合范围非常广泛，具有高定制化的特征，因此连接器产品大多与客户合作开发，依据客户需求设计定制化产品。

（3）稳定性要求高，有一定的技术门槛。连接器作为连接各部分电子元件的枢纽，稳定性要求高，首要原因为连接器一般用于两个电子元器件交叉处，受到的冲击、摩擦会大于其他部分，其次连接器在保护核心元件不受外界灰尘、温度、辐射干扰的方面也起着重要的作用，这就要求厂商对于连接器的稳定性，进行重点研发投入，并保证良率，因而连接器行业具有一定的技术门槛。

3、公司所处的行业地位情况

公司在国内主要同行业公司为立讯精密、得润电子、兴瑞科技、胜蓝股份、创益通等，国际主要同行业公司为泰科电子、安费诺、莫仕、鸿海精密等连接器生产企业。

公司一直专注于连接器的研发、生产和销售。公司的核心技术在行业内具有独特的竞争优势和广阔的行业应用前景。高效的研发体系、丰富的技术储备以及制造和自动化优势，使得公司能够针对客户产品需求进行制造可行性分析和工艺改进，对客户新产品开发提供相应的支持，有效地提升了公司的整体服务能力和客户粘性。目前公司的核心技术均运用到公司的主要产品，最终应用到笔记本电脑、消费电子和汽车等领域。

公司的传输连接器 Type C、USB 等主要用于数据的传输，电源连接器 DC Power Jack、DC Power+Wire 等主要用于电流供电，影音连接器 Audio Jack、HDMI 等主要用于声音、影像的传输和转换，上述连接器已广泛应用于笔记本电脑、消费电子、汽车等领域。公司是惠普、联想、华硕、宏基等国际知名电脑品牌的合格供应商，并与广达、仁宝、英业达、纬创、和硕、鸿海、联宝等国际知名代工厂建立了稳定的合作关系，上述知名公司不断扩大与公司的合作范围及深度，公司的技术研发实力和客户响应速度得到国内外一流客户的认可。

二、报告期内公司从事的主要业务

（一）主要业务

公司的主营业务为连接器的研发、生产和销售。公司的连接器产品主要应用于笔记本电脑、消费电子和汽车等领域。

公司经过多年持续研发投入，在行业内已建立了较高的品牌知名度，为全球知名的笔记本电脑连接器制造厂商。











公司是多个国际知名电脑品牌的合格供应商，并与多个国际知名代工厂建立了稳定的合作关系。

公司生产所需的主要原材料为冲压件、五金材料、塑胶粒、产品零部件、注塑件、线材和包材等。报告期内，公司与供应商保持良好的合作关系，保证了公司所需原材料采购的充足。











（二）主要产品和服务

公司的主要产品包括笔记本电脑连接器、消费电子连接器和汽车及其他连接器，具体情况如下：






1、笔记本电脑连接器



种类	产品系列	产品功能	图片示例
电源连接器	DC Power Jack (简称“DC”)	产品可以连接直流电，具有侦测作用，可以负极先接地，防止短路，主要是电源传输功能	
	DC Power+Wire (简称“DW”)		
影音连接器	Audio Jack (简称“Audio”)	产品可以将声音、影像通过连接头将声音、影像转到音响，投影机，起到转换功能	
	HDMI		
传输连接器	Registered Jack 45 (简称“RJ”)	产品可防干扰，具有传输数据、输出、充电等功能	
	Registered Jack 45+Transformer (简称“TJ”)		
	Type C		
	USB		
	Wafer		
其他	IC Socket	IC 芯片入在产品基座内，具有数据存储功能	

2、消费电子连接器

种类	产品系列	产品功能	图片示例
电源连接器	DC Power Jack	产品可以连接直流电，具有侦测作用，可以负极先接地，防止短路，主要是电源传输功能	
	DC Power+Wire		
影音连接器	Audio Jack	产品可以将声音、影像通过连接头将声音、影像转到音响，投影机上，起到转换功能	
	HDMI		
传输连接器	Registered Jack 45	产品可防干扰，具有传输数据、输出、充电等功能	
	Registered Jack 45+Transformer		
	Type C		
	USB		
	Wafer		
其他	Battery Conn.	产品可以连接直流电压，可使电池进行充电	

3、汽车及其他连接器

种类	产品系列	产品功能	图片示例
汽车连接器	PPG	汽车倒车雷达的外观结构件，固定摄像头组件的功能	
	Battery Conn	汽车 360 度环视影像，给摄像头提供电源连接的功能	
	WPC	产品可以连接过电，主要是电源及讯号传输功能	
	Type C	防水等级 IP5K2，产品可防干扰，具有传输数据、输出、充电等功能	
其他连接器	Smart Lightning System AC Conn.	5G 智能路灯显示屏电源传输功能	

	LEV Battery Conn.	锂电两轮脚踏车充放电接口功能	
	PV Convertor Conn.	光伏逆变器数据传输功能	

（三）主要经营模式

1、盈利模式：公司主要通过向下游客户提供连接器获取相应的经营利润，公司产品严格执行国家和行业相关标准，并根据客户具体要求进行定制化生产，研发设计能力、产品质量的稳定性和可靠性以及售前、售后技术服务能力是形成公司盈利能力的关键因素。

2、采购模式：公司的原材料主要根据客户所下订单进行采购，部分原材料公司会提前采购以准备一定的库存，公司采购的主要原材料包括冲压件、五金材料、塑胶粒、产品零部件、注塑件、线材和包材等。

3、生产模式：公司主要采用以销定产的生产模式，根据客户所下订单来制定生产计划、组织生产，按照用户要求的规格、数量和交货期交货。此外，根据客户的需求，结合公司的生产安排，公司存在从其他连接器厂商采购连接器成品的情况，公司的外购成品主要通过 OEM 模式生产。

4、销售模式：公司的主营业务采用直销为主，经销为辅的销售模式。公司主要客户是知名的笔记本电脑品牌厂商和知名的代工厂。

三、核心竞争力分析

（一）完善的核心技术体系

截至报告期末，公司形成了以产品研发设计技术、模具开发技术、产品生产检测技术等为核心的技术体系，并取得了丰富的技术成果，可保证公司产品的电气、机械和环境等特性满足一系列复杂参数的要求，如能插拔 10,000 次以上的高寿命笔记本电脑电源和影音连接器、间距 0.4mm 的微型连接器、高频高速无线连接器和高可靠性笔记本电脑电源连接器等产品。为了保持公司核心技术的竞争优势和保护技术成果，公司注重专利的申请和有效利用。公司在申请专利授权时，一般依据该技术成果的商品化程度及其与产品的重要性来决定是否申请专利权，截至本报告期末，公司拥有 219 项境内专利技术和 164 项境外专利技术，其中发明专利 12 项，外观设计 9 项，实用新型 362 项，涉及笔记本电脑电源、影音、传输连接器等产品的开发、制造与改良等一系列环节，将以往研发设计成果单点式的产品专利申请扩展为线及面的专利布局，初步形成了较为完整的专利技术链，并计划每年增加专利产出数量，实现专利数量与质量同步增长的目标，为公司未来发展奠定坚实的专利技术基础。

（二）突出的研发设计能力

笔记本电脑产品呈现差异化和快速更新的趋势，要在日益缩小的产品空间内开发出具有优良电气和机械特性的个性化连接器产品，研发设计就显得尤其重要。报告期内，公司设立了专门的研发部门，制定了科学合理的研发流程，主要包括拟开发产品的设计审查（Design Review）、ANSYS 模拟设计分析、高频/高速模拟分析（High Frequency/High Speed Analysis）、模流分析（Mold Flow Analysis）和进阶式产品质量计划（APQP）五大步骤。突出的研发设计能力使公司能积极参与下游世界级品牌厂商的产品研发过程，如报告期内公司参与了亚马逊、惠普、宏基、华硕等知名品牌客户新产品的研发设计并向上述客户供货。突出的研发设计能力为公司开发和积累了大量的核心技术和专利，是公司与世界级客户深入合作的重要条件，也为公司的定制化设计和生产能力奠定了坚实的基础。

（三）快速多样的模具开发能力

模具是公司产品生产的前提和基础，模具的开发水平直接决定了产品电气、机械特性水平和将研发设计成果转化为实际产品的能力，是连接研发设计与生产制造的重要工具，随着连接器产品的精密化、小型化、多元化和产品开发周期不断缩短，对模具的开发技术、模具种类数量和开发周期提出了更高的要求。截至报告期末，公司掌握了一系列模具开发技术，积累了超过 6,100 多套冲塑模开发设计数据库，模具数量迅速增长，冲模累计突破 3,670 多套，塑模累计突破 2,430 多套，模具开发周期大大缩短，新模开发周期从平均 25 天缩短到 18 天，样品模/简易模从平均 18 天缩短到 10-14 天，共模机种新增料号从平均 7 天缩短到 2-4 天。高水平的模具开发能力可将日益复杂的产品设计成果快速转化为规模生产，种类齐全、数量众多的模具能扩大公司产品的覆盖范围并降低平均成本，较短的模具开发周期有利于提高公司对客户要求的快速响应能力。

（四）定制化的生产能力

随着笔记本电脑应用的多元化和个性化，产品的差异化竞争成为笔记本电脑品牌厂商的主要竞争手段，不同品牌的笔记本电脑厂商对笔记本电脑连接器需求存在较大差别，目前，世界上笔记本电脑品牌较多、产品规格型号各异，如对连接器产品的外观设计、空间布局、光机电整合等存在较大差异，客观上为公司产品的定制化设计提供了基础。由于加入了客户的个性化需求，对公司的产品研发设计、模具开发水平和种类数量、生产管理水平和快速响应等一系列核心能力提出了更高的要求。公司具有突出的专业技术研发能力，能有效参与世界级客户相关产品的设计和开发，缩短客户设计初期的开发时程，如公司参与惠普、宏基、华硕等客户新产品的开发等，为后续开发新模具打下良好的前期基础；快速齐备的模具开发水平，能根据客户个性化的产品设计方案快速开发新的模具，为后续定制化生产做好准备；定制化生产兼具差异化和规模化特点，对公司的生产管理提出很高的要求，一方面，公司通过提升生产的自动化水平减少制程的瓶颈，如在提升冲压、注塑产能和效率的同时，把以往主要由手工劳力密集型的成品组装环节改由（半）全自动化生产过渡，将传统输送带作业方式转变成自动机生产方式进行，保证产品质量的同时提升生产效率，并降低生产成本；在产品检测方面，提升检测的自动化水平，如将单件作业专用测试机升级为通用型多件成品测试机；另一方面，公司将产品进行模块化细分，将通用模块予以标准化，在此基础上根据不同客户的需求对模块进行不同的组合并作进一步的创新和深加工，满足客户对产品外观设计、电气或机械性能、空间布局和光机电整合等的特定要求。

截至报告期末，公司共有近 2,700 个系列料号，现役产品近 16,000 项，成为世界主要笔记本电脑代工厂和主要笔记本电脑品牌厂商的重要合格供应商，同时公司也在积极拓展消费电子、汽车等领域的客户。

（五）稳定的客户群体

公司客户群体较为广泛，现阶段公司的主力客户群为全球前几名的专业电子代工厂和著名的电脑品牌厂商，并且都已经建立了长期稳定的合作关系。近年来随着下游客户逐步扩张至不同产业领域，公司也紧跟客户合作开发出新的产品，实现了产品的多样性与多元性，能够在各个新领域累积产品经验以满足客户各式产品的转换需求。公司除了在笔记本电脑行业拥有长期稳定的客户外，近年来在消费电子、汽车等产业也在逐步积累稳定客户群，为新产业的拓展打下良好的基础。

报告期内，公司的核心竞争力未发生重大变化。

四、主营业务分析

1、概述

公司的主营业务为连接器的研发、生产和销售。公司的连接器产品主要应用于笔记本电脑、消费电子和汽车等领域。2023 年，公司的连接器产品受到全球通货膨胀、地缘政治因素及消费性电子产业、自行车产业消化库存等影响，相关应用行业的市场需求量大幅下滑，以致公司全年度营收明显下滑。

2023 年，公司营业收入 7.74 亿元，较上年度下降 11.42%，营业成本 5.54 亿元，较上年度下降 12.42%，较上年度上升 0.82%，实现归属于上市公司股东的净利润 0.73 亿元，较上年度下降 24.77%。

2023 年公司主营业务未发生重大变化。

2、收入与成本

（1）营业收入构成

营业收入整体情况

单位：元

	2023 年		2022 年		同比增减
	金额	占营业收入比重	金额	占营业收入比重	
营业收入合计	773,957,506.90	100%	873,737,409.06	100%	-11.42%
分行业					
电子器件制造业	773,957,506.90	100.00%	873,737,409.06	100.00%	-11.42%
分产品					
笔记本电脑连接	446,761,130.00	57.72%	443,853,185.41	50.80%	0.65%

器					
汽车及其他连接器	128,055,039.96	16.55%	163,181,386.97	18.68%	-27.43%
消费电子连接器	184,481,927.61	23.84%	248,155,813.72	28.40%	-34.51%
其他业务收入	14,659,409.33	1.89%	18,547,022.96	2.12%	-26.52%
分地区					
中国大陆地区	502,322,511.74	64.91%	563,700,090.01	62.71%	-10.89%
中国大陆地区以外	271,634,995.16	35.09%	310,037,319.05	37.29%	-12.39%
分销售模式					
经销	81,316,697.02	10.51%	103,865,644.33	11.89%	-27.73%
直销	692,640,809.88	89.49%	769,871,764.73	88.11%	-10.03%

(2) 占公司营业收入或营业利润 10%以上的行业、产品、地区、销售模式的情况

适用 不适用

单位：万元

	营业收入	营业成本	毛利率	营业收入比上年同期增减	营业成本比上年同期增减	毛利率比上年同期增减
分行业						
电子器件制造业	75,929.80	53,917.95	28.99%	-11.21%	-12.46%	1.01%
分产品						
笔记本电脑连接器	44,676.11	30,568.10	31.58%	0.66%	-1.09%	1.21%
汽车及其他连接器	12,805.50	9,407.17	26.54%	-21.53%	-21.54%	0.01%
消费电子连接器	18,448.19	13,942.68	24.42%	-25.66%	-25.43%	-0.23%
分地区						
中国大陆地区	48,766.30	35,783.72	26.62%	-10.55%	-11.11%	0.46%
中国大陆地区以外	27,163.50	18,134.23	33.24%	-12.39%	-15.01%	2.06%
分销售模式						
经销	8,131.66	5,961.44	26.69%	-21.71%	-24.97%	3.19%
直销	67,798.14	47,956.51	29.27%	-9.76%	-10.61%	0.67%

公司主营业务数据统计口径在报告期发生调整的情况下，公司最近 1 年按报告期末口径调整后的主营业务数据

适用 不适用

(3) 公司实物销售收入是否大于劳务收入

是 否

(4) 公司已签订的重大销售合同、重大采购合同截至本报告期的履行情况

适用 不适用

(5) 营业成本构成

行业分类

单位：元

行业分类	项目	2023 年		2022 年		同比增减
		金额	占营业成本比重	金额	占营业成本比重	
电子器件制造业	直接材料	351,532,642.84	63.43%	392,523,765.82	62.03%	-10.44%
电子器件制造业	直接人工	43,586,339.62	7.86%	66,553,972.85	10.52%	-34.51%
电子器件制造业	制造费用	78,546,900.48	14.17%	95,308,307.71	15.06%	-17.59%
电子器件制造业	外协加工费	65,513,665.66	11.82%	61,539,852.98	9.73%	6.46%
其他业务	成本	15,018,577.00	2.71%	16,857,648.86	2.66%	-10.91%
合计		554,198,125.60	100.00%	632,783,548.22	100.00%	-12.42%

说明

报告期内，公司直接材料主要为五金材料、冲压件、线材、塑胶粒、包材、注塑件等，是主营业务成本的主要组成部分；人工成本主要为生产人员薪酬；制造费用主要为机器设备折旧、场地费用、水电费及生产管理人员薪酬等；外协加工成本主要为部分工序委托外协厂商进行加工产生的成本。

(6) 报告期内合并范围是否发生变动

是 否

(7) 公司报告期内业务、产品或服务发生重大变化或调整有关情况

适用 不适用

(8) 主要销售客户和主要供应商情况

公司主要销售客户情况

前五名客户合计销售金额（元）	431,685,349.35
前五名客户合计销售金额占年度销售总额比例	56.85%
前五名客户销售额中关联方销售额占年度销售总额比例	8.19%

公司前 5 大客户资料

序号	客户名称	销售额（元）	占年度销售总额比例
1	客户一	142,887,333.41	18.82%
2	客户二	84,447,207.19	11.12%
3	客户三	83,154,449.99	10.95%
4	客户四	62,163,243.06	8.19%
5	客户五	59,033,115.70	7.77%
合计	--	431,685,349.35	56.85%

主要客户其他情况说明

适用 不适用

报告期内，公司前五大客户正常经营，除 SE（USA）为公司董事甘信男之弟及其配偶合计持股 100%的企业外，其他客户与公司、公司控股股东、董事、监事、高级管理人员及其关系密切的家庭成员不存在关联关系；前五大客户的控股股东

不是公司前员工、前股东；报告期内前五大客户中大部分客户与公司合作时间较长，合作关系稳定；报告期内，公司不存在向单个客户的销售比例超过年度主营业务收入 50% 的情况，不存在对单一客户的重大依赖。

公司主要供应商情况

前五名供应商合计采购金额（元）	160,666,153.40
前五名供应商合计采购金额占年度采购总额比例	37.68%
前五名供应商采购额中关联方采购额占年度采购总额比例	0.00%

公司前 5 名供应商资料

序号	供应商名称	采购额（元）	占年度采购总额比例
1	供应商一	56,754,765.70	13.31%
2	供应商二	50,695,441.38	11.89%
3	供应商三	18,761,216.90	4.40%
4	供应商四	17,943,543.61	4.21%
5	供应商五	16,511,185.81	3.87%
合计	--	160,666,153.40	37.68%

主要供应商其他情况说明

适用 不适用

3、费用

单位：元

	2023 年	2022 年	同比增减	重大变动说明
销售费用	53,492,296.00	51,370,490.14	4.13%	
管理费用	49,740,630.62	47,507,451.30	4.70%	
财务费用	-11,820,376.78	-32,671,261.84	-63.82%	主要系公司外销收入以美元结算为主，已确认的外币货币性项目受各期美元汇率波动产生的汇兑损益变动影响较大。
研发费用	28,550,930.12	31,705,322.76	-9.95%	

4、研发投入

适用 不适用

主要研发项目名称	项目目的	项目进展	拟达到的目标	预计对公司未来发展的影响
双 SMT 脚 Type-C 连接器	符合市场需求，为客户提供可靠服务	量产阶段	此品，大幅缩小了实体外型，是传统 USB 的 1/3 倍，用于短小、轻薄的计算机上。破坏强度要求高可达到 10Kgf 以上，产品设计成一整式，采用 I/M 方式，其金属外壳采用高强度不锈钢，关通过激光焊将两个铁壳焊接住。	可扩充信音产品线，增加公司经济效益与社会效益
防水音频连接器	符合市场需求，为客户提供可靠服务	样品阶段	产品单体需能达到 IP67 防水，又能放在较薄的机型上，要在有限空间内放置产品，其功能与强度也要达到客户要求。针对此要求，产品端子从尾部插入端子，并加上塑料 Cover 子，并在上面	可扩充信音产品线，增加公司经济效益与社会效益

			填满防水硅胶，来达到防水要求。	
弹片式电池连接器	符合市场需求，为客户提供可靠服务	量产阶段	此产品是用在笔记本上电池接口使用，此产品有 12 只端子，设计成弹片接触的方式，接触面积广。产品正、负极端子，设计成双接点方式，信号端子设计成单接点，外部还有一个金属锁件，可以牢靠锁住公端，可靠接触。	可扩充信音产品线，增加公司经济效益与社会效益
血糖仪用接口连接器	符合市场需求，为客户提供可靠服务	量产阶段	此产品为 10P 产品，双 SMT 类型，可有自动弹出功能，10 个弹性接点与测试纸接点接触，因用在医院使用寿命在 150000 次以上。在产品设计上端子成前窄后宽方式，采用弹性好的高导电铜。当病人自测完，可以不用手触摸测试纸，产品带有弹开设计，可以将测试纸从产品自动退落，可以安全保护使用者。	可扩充信音产品线，增加公司经济效益与社会效益
电源充电连接器	符合市场需求，为客户提供可靠服务	量产阶段	此品需满足电流 15A，为通过 20V/15A 温升测试，端子正负极采用导电高导电铜且接触阻抗低材料并在正负极端子接触区镀厚金。正负极端子采用各分成 2 个部件设计，接触区采用刷镀金的方式电镀，电镀可靠。	可扩充信音产品线，增加公司经济效益与社会效益
M8 系列 IP69K 连接线	符合市场需求，为客户提供可靠服务	试产阶段	产品达到 IP69K，高温高湿（85℃，95%RH）环境最少工作 1000H 无异常，且能通过机械冲击及碎石冲击。	可扩充信音产品线，增加公司经济效益与社会效益
大电流 PCB 焊接端子	符合市场需求，为客户提供可靠服务	试产阶段	产品内部采用高导电材料和结构，能够有效地减小电路电阻和电压降，同时能够散热。且产品与 PCB 采用焊接方式，使产品与 PCB 能够准确、均匀的融合在一起，使产品在恶劣环境中提供安全、可靠的电气连接，保障系统的正常运行和稳定性。	可扩充信音产品线，增加公司经济效益与社会效益
户外显示屏防水连接器	符合市场需求，为客户提供可靠服务	量产阶段	连接器与显示屏连接处要做到密封连接，防水等级需求达到 IPX7，避免进水受潮，影响功能。 线端插头设计旋转卡扣式结构，与母端连接器配合形成 Lock 锁合机构，满足使用过程中晃动拉扯线材条件下保证连接器不松脱需求。 产品公母配合对插到位手动旋转螺帽即可锁合，逆时针旋转螺帽回拉线端连接器外壳即可解除锁合拔出产品，操作方便。	可扩充信音产品线，增加公司经济效益与社会效益
光伏储能多路通讯模组化连接器	符合市场需求，为客户提供可靠服务	量产阶段	产品通过卡位柱&防松垫片，“一止一退”满足客户功能需求，避免客户机壳渗水。工艺简单，成本低。 壳体使用 O 形圈来达到产品的防水等级，同时卡扣锁付，尺寸稳	可扩充信音产品线，增加公司经济效益与社会效益

			定，不变形，成本低。 产品公母配合直插听到清脆的咔哒一声即可锁合，操作方便，传输信号稳定。	
新型光纤连接器	符合市场需求，为客户提供可靠服务	试产阶段	产品公母配合对插到位即可锁合，线端连接器外壳旋转即可解除锁合拔出产品，操作方便。较传统的螺纹锁紧的方式更为便利。	可扩充信音产品线，增加公司经济效益与社会效益
户外电动车快速充电与大功率提供之接口	大电流车载项目，扩充公司产品种类	小批量产	1. 产品满足电流 120A 的需求； 2. 产品具备防水性能； 3. 产品具备防撞击性能	1. 扩充公司的客户群体，由消费类电子产品扩充到新能源汽车，工业类客户； 2. 扩大公司的营业收入
户外电动车快速充电与大功率提供之电气线缆组件	大电流线束类产品，扩充公司产品种类	小批量产	1. 产品满足电流 120A 的需求； 2. 产品具备防水性能； 3. 产品具备防撞击性能	1. 扩充公司的客户群体，由消费类电子产品扩充到新能源汽车，工业类客户； 2. 扩大公司的营业收入
卧式电源传输连接器自动生产技术开发	升级制造技术，提升制造自动化水平	量产阶段	制造自动化	提升制造自动化水平，降低生产成本，提升产品盈利能力
车载新能源线束连接器开发	大电流线束类产品，扩充公司产品种类	评估阶段	1. 产品满足电流 40A 的需求； 2. 产品具备防水性能； 3. 产品具备信号传输能力	扩充公司的客户群体，由消费类电子产品扩充到新能源汽车，工业类客户
DDR5 SO-DIMM 内存卡槽连接器	符合市场需求，为客户提供可靠服务	认证阶段	SO-DIMM 具有更小的外形尺寸，正常为 DIMM 尺寸的一半。因此，SO-DIMM 主要用于笔记本电脑等一些对尺寸有较高要求的使用场合。DDR5 SO-DIMM 262P，0.5mm 间距。塑料采用高温低翘曲材料，塑料做掏料工艺保证平整度。端子分为大小端子，端子接触点电镀采用，两侧金属 Latch 可以牢靠锁住内存卡。产品为表面贴装，共面度需在 0.1mm 内。	可扩充信音产品线，增加公司经济效益与社会效益
DDR 内存卡槽连接器	符合市场需求，为客户提供可靠服务	小批量产	此产品为最新 DDR5，288P，0.85mm 间距。DDR5 的带宽为 32GB/s，16GB 的芯片密度，DDR5 的工作频率高达 4800 MT/s，DDR5 插槽专为提高数据速率而设计。产品塑料采用高温低翘曲材料，塑料做掏料工艺保证平整度。端子分为大小端子，端子接触点电镀采用，两侧可采用塑料卡扣锁住内存卡。短、中、长和窄锁选项可满足不同的空间要求。	可扩充信音产品线，增加公司经济效益与社会效益
Mini FAKRA 汽车接口	符合市场需求，为客	设计阶段	汽车行业通用的标准射频连接，	可扩充信音产品

	户提供可靠服务		其数据传输的稳定性及准确性好，因体积小，可用在车内狭小的体积，更少的空间占用。高集成度，可以 5 合 1 型式，支持更高的传输速率，最高支持 20Gbps 的传输速率，最大支持 15GHz 的传输频率，不同的颜色同时带有不同的机械防错，可防止误插。特性阻抗是 100Ω，使用屏蔽双绞线。	线，增加公司经济效益与社会效益
--	---------	--	---	-----------------

公司研发人员情况

	2023 年	2022 年	变动比例
研发人员数量（人）	122	138	-11.59%
研发人员数量占比	10.01%	10.23%	-0.22%
研发人员学历			
本科	19	15	26.67%
硕士	1	1	0.00%
研发人员年龄构成			
30 岁以下	45	53	-15.09%
30~40 岁	50	55	-9.09%
40 岁以上	27	30	-10.00%

近三年公司研发投入金额及占营业收入的比例

	2023 年	2022 年	2021 年
研发投入金额（元）	28,550,930.12	31,705,322.76	29,764,392.21
研发投入占营业收入比例	3.69%	3.63%	3.13%
研发支出资本化的金额（元）	0.00	0.00	0.00
资本化研发支出占研发投入的比例	0.00%	0.00%	0.00%
资本化研发支出占当期净利润的比重	0.00%	0.00%	0.00%

公司研发人员构成发生重大变化的原因及影响

适用 不适用

研发投入总额占营业收入的比重较上年发生显著变化的原因

适用 不适用

研发投入资本化率大幅变动的原因及其合理性说明

适用 不适用

5、现金流

单位：元

项目	2023 年	2022 年	同比增减
经营活动现金流入小计	866,676,267.00	1,017,166,924.70	-14.80%
经营活动现金流出小计	716,875,111.81	815,309,099.19	-12.07%
经营活动产生的现金流量净额	149,801,155.19	201,857,825.51	-25.79%

投资活动现金流入小计	111,322,346.15	30,387,152.32	266.35%
投资活动现金流出小计	191,800,357.54	97,360,718.99	97.00%
投资活动产生的现金流量净额	-80,478,011.39	-66,973,566.67	-20.16%
筹资活动现金流入小计	924,888,708.82	10,551,350.13	8,665.60%
筹资活动现金流出小计	102,505,975.85	9,633,392.20	964.07%
筹资活动产生的现金流量净额	822,382,732.97	917,957.93	89,488.28%
现金及现金等价物净增加额	888,476,767.73	140,174,510.49	533.84%

相关数据同比发生重大变动的主要影响因素说明

适用 不适用

- (1) 投资活动现金流入小计较去年增加 266.35%，主要系 2023 年现金管理所致；
- (2) 投资活动现金流出小计较去年增加 97.00%，主要系 2023 年现金管理所致；
- (3) 筹资活动现金流入小计较去年增加 8,665.60%，主要系 2023 年上市收到募集资金所致；
- (4) 筹资活动现金流出小计较去年增加 964.07%，主要系 2023 年上市支付中介机构费用所致；
- (5) 现金及现金等价物净增加额较去年增加 533.84%，主要系 2023 年上市收到募集资金所致。

报告期内公司经营活动产生的现金净流量与本年度净利润存在重大差异的原因说明

适用 不适用

五、非主营业务情况

适用 不适用

单位：元

	金额	占利润总额比例	形成原因说明	是否具有可持续性
投资收益	-10,243,975.60	-12.48%	主要系已完成交割的远期结售汇业务形成的投资收益	否
公允价值变动损益	2,092,981.26	2.55%	主要系未到期的远期结售汇业务产生的公允价值变动损益	否
资产减值	-3,328,928.12	-4.06%	主要系存货跌价损失及合同履行成本减值损失	否
营业外收入	664,410.29	0.81%	主要系与日常活动无关的政府补助及违约赔偿收入	否
营业外支出	3,173,514.58	3.87%	主要系非流动资产报废及货物非正常毁损	否

六、资产及负债状况分析

1、资产构成重大变动情况

单位：元

	2023 年末		2023 年初		比重增减	重大变动说明
	金额	占总资产比例	金额	占总资产比例		
货币资金	1,191,451,36	67.12%	301,768,026.	33.89%	33.23%	主要系 2023

	2.61		25			年首次公开发行上市收到募集资金所致。
应收账款	257,801,047.09	14.52%	268,499,707.81	30.15%	-15.63%	主要系营业收入同比下降所致。
合同资产	554,786.30	0.03%			0.03%	
存货	82,264,057.60	4.63%	93,083,687.42	10.45%	-5.82%	
投资性房地产	6,549,784.42	0.37%	7,535,819.74	0.85%	-0.48%	
固定资产	129,526,854.42	7.30%	137,758,606.37	15.47%	-8.17%	
在建工程	3,760,218.39	0.21%	4,746,197.45	0.53%	-0.32%	
使用权资产	6,551,270.68	0.37%	5,307,230.33	0.60%	-0.23%	
短期借款	2,022,008.82	0.11%	8,045,343.73	0.90%	-0.79%	
合同负债	685,913.69	0.04%	1,005,737.55	0.11%	-0.07%	
租赁负债	2,880,187.96	0.16%	1,591,710.04	0.18%	-0.02%	
交易性金融资产	1,508,809.11	0.08%	82,327.85	0.01%	0.07%	
应收票据	4,294,885.95	0.24%	9,370,985.26	1.05%	-0.81%	
应收款项融资	4,409,198.78	0.25%	3,175,681.92	0.36%	-0.11%	
其他应收款	6,705,980.03	0.38%	4,490,295.99	0.50%	-0.12%	
其他流动资产	3,266,323.54	0.18%	11,776,370.93	1.32%	-1.14%	
无形资产	14,894,274.05	0.84%	11,093,491.51	1.25%	-0.41%	
长期待摊费用	3,899,084.85	0.22%	846,444.04	0.10%	0.12%	
其他非流动资产	50,215,601.60	2.83%	22,562,470.77	2.53%	0.30%	
交易性金融负债			666,500.00	0.07%	-0.07%	
应交税费	5,083,338.81	0.29%	8,863,686.01	1.00%	-0.71%	
其他应付款	5,641,477.85	0.32%	8,900,715.17	1.00%	-0.68%	
其他流动负债	25,668.74	0.00%	72,316.82	0.01%	-0.01%	

境外资产占比较高

适用 不适用

2、以公允价值计量的资产和负债

适用 不适用

单位：元

项目	期初数	本期公允价值变动损益	计入权益的累计公允价值变动	本期计提的减值	本期购买金额	本期出售金额	其他变动	期末数
金融资产								
1. 交易性金融资产（不含衍生金融资产）	82,327.85	1,426,481.26						1,508,809.11

金融资产小计	82,327.85	1,426,481.26						1,508,809.11
应收款项融资	3,175,681.92						1,233,516.86	4,409,198.78
上述合计	3,258,009.77	1,426,481.26					1,233,516.86	5,918,007.89
金融负债	666,500.00	666,500.00						0.00

其他变动的内容

报告期内，应收款项融资本期其他变动 1,233,516.86 元，主要是本报告期银行承兑汇票净增加额。

报告期内公司主要资产计量属性是否发生重大变化

是 否

3、截至报告期末的资产权利受限情况

截至本报告期末公司无资产权利受限情况。

七、投资状况分析

1、总体情况

适用 不适用

2、报告期内获取的重大的股权投资情况

适用 不适用

3、报告期内正在进行的重大的非股权投资情况

适用 不适用

4、金融资产投资

(1) 证券投资情况

适用 不适用

公司报告期不存在证券投资。

(2) 衍生品投资情况

适用 不适用

公司报告期不存在衍生品投资。

5、募集资金使用情况

适用 不适用

(1) 募集资金总体使用情况

☑适用 ☐不适用

单位：万元

募集年份	募集方式	募集资金总额	募集资金净额	本期已使用募集资金总额	已累计使用募集资金总额	报告期内变更用途的募集资金总额	累计变更用途的募集资金总额	累计变更用途的募集资金总额比例	尚未使用募集资金总额	尚未使用募集资金用途及去向	闲置两年以上募集资金金额
2023	首次公开发行股票	90,300	82,266.84	223.28	2,270.25	0	0	0.00%	79,996.6	不适用	0
合计	--	90,300	82,266.84	223.28	2,270.25	0	0	0.00%	79,996.6	--	0
募集资金总体使用情况说明											
<p>经中国证券监督管理委员会证监许可[2023]1010号文核准，并经深圳证券交易所同意，本公司向社会公众首次公开发行股票（A股）股票4,300万股，每股面值1元，每股发行价人民币21元。截至2023年7月7日止，本公司共募集资金903,000,000.00元，扣除发行费用80,331,567.60元，募集资金净额822,668,432.40元。大华会计师事务所（特殊普通合伙）已于2023年7月7日对上述资金到位情况进行了审验，并出具了大华验字[2023]000409号《验资报告》。本公司2023年9月1日第五届董事会第十二次会议和第五届监事会第十一次会议，2023年9月18日2023年第二次临时股东大会，审议通过了《关于使用部分暂时闲置的募集资金进行现金管理的议案》，在确保不影响募集资金投资项目建设及正常生产经营资金需求的前提下，公司拟使用不超过人民币80,000.00万元暂时闲置的募集资金（含超募资金）进行现金管理，使用期限自股东大会审议通过之日起12个月，在上述期限内额度可循环滚动使用。截至2023年12月31日，2023年度募集资金专项账户银行利息及使用募集资金理财的投资收益为4,421,553.30元。</p> <p>截至2023年12月31日，公司对募集资金项目累计投入22,702,455.30元，其中：公司于募集资金到位之前利用自有资金先期投入募集资金项目人民币20,469,677.00元；本年度使用募集资金2,232,778.30元。截至2023年12月31日，募集资金余额为人民币799,965,977.10元。募集资金结余金额与募集资金专项账户余额的差异，系2023年度募集资金专项账户银行利息及使用募集资金理财的投资收益4,421,553.30元、账户手续费640.81元等累计形成的金额。</p>											

(2) 募集资金承诺项目情况

☑适用 ☐不适用

单位：万元

承诺投资项目和超募资金投向	是否已变更项目(含部分变更)	募集资金承诺投资总额	调整后投资总额(1)	本报告期投入金额	截至期末累计投入金额(2)	截至期末投资进度(3)=(2)/(1)	项目达到预定可使用状态日期	本报告期实现的效益	截止报告期末累计实现的效益	是否达到预计效益	项目可行性是否发生重大变化
承诺投资项目											
信音电子（中国）股份有限公司扩建58000万件连接器项目	否	45,425.5	45,425.5	223.28	2,256.25	4.97%	2024年07月	不适用	不适用	不适用	否
信音电子（中国）股	否	5,688.9	5,688.9	0	14	0.25%	2024年07月	不适用	不适用	不适用	否

份有限公司建研发中心项目											
承诺投资项目小计	--	51,114.4	51,114.4	223.28	2,270.25	--	--			--	--
超募资金投向											
超募资金	否	31,152.44	31,152.44	0	0.00					不适用	否
超募资金投向小计	--	31,152.44	31,152.44	0	0	--	--			--	--
合计	--	82,266.84	82,266.84	223.28	2,270.25	--	--	0	0	--	--
分项目说明未达到计划进度、预计收益的情况和原因（含“是否达到预计效益”选择“不适用”的原因）	不适用										
项目可行性发生重大变化的情况说明	不适用										
超募资金的金额、用途及使用进展情况	适用 本公司 2023 年 9 月 1 日第五届董事会第十二次会议和第五届监事会第十一次会议，2023 年 9 月 18 日 2023 年第二次临时股东大会，审议通过了《关于使用部分暂时闲置的募集资金进行现金管理的议案》，在确保不影响募集资金投资项目建设及正常生产经营资金需求的前提下，公司拟使用不超过人民币 80,000.00 万元暂时闲置的募集资金（含超募资金）进行现金管理，使用期限自股东大会审议通过之日起 12 个月，在前述期限内额度可循环滚动使用。										
募集资金投资项目实施地点变更情况	不适用										
募集资金投资项目实施方式调整情	不适用										

况	
募集资金投资项目先期投入及置换情况	适用 为保证募投项目实施进度，本公司根据实际情况，以自筹资金预先投入募投项目，根据大华会计师事务所(特殊普通合伙)出具的《以自筹资金预先投入募集资金投资项目及预先支付发行费用的鉴证报告》（大华核字[2023]0014776号），截止2023年8月31日，公司以自筹资金预先投入募集资金投资项目及已支付发行费用合计金额为31,008,037.04元，其中以自筹资金预先投入募集资金投资项目20,469,677.00元，公司于2023年11月8日将预先投入募投项目资金从募投专户中转出。
用闲置募集资金暂时补充流动资金情况	不适用
项目实施出现募集资金结余的金额及原因	不适用
尚未使用的募集资金用途及去向	按承诺投资项目进行投资，用闲置募集资金进行现金管理。
募集资金使用及披露中存在的问题或其他情况	不适用

（3）募集资金变更项目情况

适用 不适用

公司报告期不存在募集资金变更项目情况。

八、重大资产和股权出售

1、出售重大资产情况

适用 不适用

公司报告期末未出售重大资产。

2、出售重大股权情况

适用 不适用

九、主要控股参股公司分析

适用 不适用

主要子公司及对公司净利润影响达 10%以上的参股公司情况

单位：元

公司名称	公司类型	主要业务	注册资本	总资产	净资产	营业收入	营业利润	净利润
信音科技	子公司	连接器销售	682,720.00	329,145,664.38	28,764,837.77	562,252,279.06	8,557,228.43	7,672,289.97
信音汽车电子	子公司	连接器研发、生产和销售	9,000,000.00	90,454,832.03	68,546,874.41	83,577,006.09	8,362,332.24	7,706,880.49

报告期内取得和处置子公司的情况

适用 不适用

主要控股参股公司情况说明

十、公司控制的结构化主体情况

适用 不适用

十一、公司未来发展的展望

（一）公司的战略规划

公司的战略目标为成为业界首选的连接方案商。

公司的战略规划是研发、生产各种电子连接产品，为客户提供高质量、准确的交期及具有竞争力的价格，经由公司全体员工的努力及投入，在业界拥有良好的名声和信誉。同时公司将持续升级智能制造能力，为客户提供更好的服务，开拓高附加价值新市场。

（二）公司的未来发展目标

- 1、为客户提供卓越的服务：通过公司的研发创新，为客户提供低成本高质量的产品及准确的交货期。
- 2、激发每位员工的潜能：公司将创造一个充满关怀、挑战及奖励的工作环境，激发每位员工的工作积极性和潜能。
- 3、为股东进一步创造价值：将以公司的成长为导向，保障公司业绩的持续稳定增长，使股东利益最大化。

（三）未来规划采取的措施

1、技术研发计划

公司将不断加大研发和技术投入力度，完善研发中心建设，并优化研发流程和创新机制，拓展公司研发团队，并以行业技术发展趋势和客户实际需求为研发导向。一方面公司将持续强化和提升现有产品的技术优势，保持现有产品的核心竞争力，并重点加强为客户提供定制化产品与综合解决方案的能力；另一方面公司也将加大对产品应用延伸的研发投入，通过公司现有核心技术的改良和优化，不断实现技术突破并实现技术产业化，持续增强公司在行业内的竞争力和提高市场地位。

2、贯彻精益生产，积极降本增效

2024 年度，公司将继续强化管理优势，抓好管理维度，探索管理深度。信息管理上，优化 IT 流程，深化两化融合，实现生产自动化、管理流程化，推动技术研发演进和产品迭代；成本管理上，强化质量意识，突出过程控制，深挖内部管理效益，着重强调重点原辅材料的降本增效。维持现有和新增产能持续满产满销，固定费用进一步摊薄。科学筹划、精准布局，着眼产品性能和自主创新能力，继续挖掘市场潜力，培育新的利润增长点，提升公司的业务响应能力与整体服务水平，进一步拓展发展空间和盈利能力。

3、市场开发与营销计划

经过多年发展，公司产品知名度和品牌影响力不断提升，在行业内已建立了较强的品牌优势，未来公司将进一步完善营销团队和营销网络建设，加强公司品牌建设，持续提高公司产品售前售后服务能力，巩固与客户的良好合作关系并开拓新客户资源，推动公司产品市场占有率不断提高。此外，公司也将积极开拓新的产品应用领域，形成公司新的盈利增长点，提高抗风险能力。

未来公司在笔记本连接器市场将充分依托现有电源、影音/讯号连接器的研发技术、生产工艺和销售渠道，加大在其它连接器产品的研发投入、工艺改良和市场开拓，积极实现大客户连接器“一站式”采购和服务。对于消费电子连接器立足于现有产品中的优势获利产品，进行产能扩充，同时基于客户需求开发 WTB、DDR 等连接器新产品。对于汽车及其他连接

器，立足特色产品，布局汽车、运输车辆市场。公司在汽车、运输车辆等产业也已经有了初步成果，正逐步的扩大销售范围，未来还将增加 HFM/HSD、电源充电连接器和电池连接器等产品的研发和推广。

4、人才计划

高素质的研发人员、销售人员和管理人员是公司经营发展的核心因素之一，为了实现公司战略目标，公司将不断完善人力资源管理体系，建立健全人才引进、培训、薪酬绩效和激励机制，通过外部人才引进和内部人才培养，构建高素质的人才队伍，为公司持续发展提供人力保障。

（四）公司面临的风险和应对措施

1、技术创新风险

公司通过长期的技术发展和技术储备，建立了涵盖产品设计、核心工艺、精密模具开发和制造、产品精密加工和技术检测全流程的技术体系。公司自主创新能力较强，技术研发水平位于行业前列。随着连接器行业竞争加剧及下游计算机等产业的不断发展，连接器的性能指标、复杂程度及精细化程度不断提升，客户对产品的质量和工艺提出了更高的要求，未来如果公司不能继续保持技术创新和工艺改进，及时响应市场和客户对先进技术和创新产品的需求，将对公司持续盈利能力和财务状况产生不利影响。

公司需不断进行技术创新、改进工艺，提高精密制造能力，才能持续满足市场竞争发展的要求。

2、业绩下滑的风险

短期内笔记本、消费电子等终端需求下降形势仍在持续，如公司主要下游客户出货量持续下滑，公司将面临直接客户订单减少或流失的风险，若未来汇率发生不利变动，公司未来仍存在收入、净利润同比下滑的风险。

对此，公司将积极进行新技术、新产品的储备和研发，充分利用公司多年来积累的渠道、品牌、规模、客户等优势，加大市场营销力度，拓展新客户，提高市场占有率，提升公司业绩。

3、市场竞争加剧风险

近年来，随着中国电子制造业制造水平的迅速发展，下游行业对于连接器产品的性能需求不断提高，该行业的竞争也愈加激烈。一方面，国内部分早期上市的连接器生产商发展迅速，在技术、规模化生产、客户资源等方面已经实现了一定的积累，占据了先发优势；另一方面，随着国内市场的迅速增长，泰科电子、安费诺、莫仕等行业领先的连接器生产商陆续在中国设立生产基地并不断扩大生产基地的产能及产量，使得国内市场的竞争进一步加剧。尽管公司在研发设计、技术储备、精密制造及自动化、大客户及定制化服务等方面具备较强的竞争优势，但若公司在未来激烈的市场竞争格局中不能持续提高竞争力，未来将面临较大的市场竞争风险。

对此，公司将通过质量体系的有效运行确保产品与服务的质量，生产业务流程的高效运行确保订单的及时交付，并通过研发、创新能力的提升不断开发适应市场需求的新产品，努力降低市场竞争加剧带来的风险。

4、汇率波动风险

公司主营业务收入主要为外销收入，该部分货款结算主要采用美元计价。此外，公司还存在部分原材料、成品采购和取得专利授权等相关应付款项和银行外币存贷款、应收账款等主要采用美元计价，因此公司受美元汇率波动的影响较大。如果未来美元兑人民币汇率波动加大，公司将面临着一定的汇率波动风险。

公司将密切关注外汇市场波动，实时监控公司外币交易和外币资产及负债的规模，以最大程度降低面临的汇率风险；为此，公司可能会以签署远期外汇合约方式来达到规避汇率风险的目的。

5、控股股东所在地区向中国大陆地区投资或技术转让的相关规定发生变化的风险

公司最终控股股东为中国台湾上柜公司台湾信音，中国台湾地区主管部门制定的所谓“《中国台湾地区与大陆地区人民关系条例》”、“《在大陆地区从事投资或技术合作许可办法》”与“《在大陆地区从事投资或技术合作审查原则》”等规定对中国台湾地区自然人、法人到中国大陆地区投资的范围进行了限制，分为禁止类与一般类，禁止类包括基于国际公约、国防、国家安全需要、重大基础设施建设及产业发展重要性考虑，禁止前往大陆投资之产品或经营项目。凡不属于禁止类之产品或经营项目，归属为一般类。公司所处的行业属于一般类项目，不受上述法规关于投资范围的限制。尽管目前海峡两岸的经贸合作相对稳定，但两岸经济政治环境的变化具有一定的不确定性，如果中国台湾地区对大陆地区投资方面的规定发生变化，对在大陆地区投资范围采取较为严格的限制措施，将会对本公司的生产经营产生不利影响。

公司将持续关注法律动态变化，及时采取有效应对措施，降低经营风险。

6、公司成长性风险

报告期内，公司营业收入主要来自于笔记本电脑连接器、消费电子连接器和汽车及其他连接器。公司经营业绩增长受到市场环境、产业政策、行业需求、管理水平等多种因素的综合影响，若未来下游行业发展低迷或发生重大变化，将可能对公司的成长性造成不利影响，导致本公司营业收入与净利润有大幅度下滑的风险。

公司将保持战略定力，加强产品开发力度以及创新技术预研，加快创新产品的普及和应用，增强产品核心竞争优势，提升市场前瞻性与判断力，保持行业领先的市场竞争力。

十二、报告期内接待调研、沟通、采访等活动登记表

☑适用 ☐不适用

接待时间	接待地点	接待方式	接待对象类型	接待对象	谈论的主要内容及提供的资料	调研的基本情况索引
2023年08月14日	公司	实地调研	机构	海富通基金、国金证券、天风证券、太平洋保险、睿远基金	详见相关公告索引	巨潮资讯网 http://www.cninfo.com.cn 的《2023年8月14日至16日投资者关系活动记录表》
2023年08月14日	公司	其他	机构	中欧基金、嘉实基金、鹏华基金	详见相关公告索引	巨潮资讯网 http://www.cninfo.com.cn 的《2023年8月14日至16日投资者关系活动记录表》
2023年08月15日	公司	其他	机构	易方达基金	详见相关公告索引	巨潮资讯网 http://www.cninfo.com.cn 的《2023年8月14日至16日投资者关系活动记录表》
2023年08月15日	公司	实地调研	机构	德邦证券、正心谷资本、光证资管	详见相关公告索引	巨潮资讯网 http://www.cninfo.com.cn 的《2023年8月14日至16日投资者关系活动记录表》
2023年08月16日	公司	其他	机构	广发基金、博时基金	详见相关公告索引	巨潮资讯网 http://www.cninfo.com.cn 的《2023年8月14日至16日投资者关系活动记录表》
2023年11月14日	公司	其他	机构	光大保德信基金、开源证券、中海基金、汇丰晋信、德邦证券、银华基金、国金证券	详见相关公告索引	巨潮资讯网 http://www.cninfo.com.cn 的《2023年11月14日至15日投资者关系活动记录表》
2023年11月15日	公司	实地调研	机构	玖歌投资、东吴证券、天风证券、咏明资产、国金证券	详见相关公告索引	巨潮资讯网 http://www.cninfo.com.cn 的《2023年11月14日至15日投资者关系活动记录表》

						表》
2023 年 11 月 15 日	公司	其他	机构	西南证券、万 家基金、易方 达、安信证 券、平安养 老、国金证 券、中银基 金、德邦证 券、徐州经开 区招商局中德 创新产业园	详见相关公告 索引	巨潮资讯网 http://www.cninfo.com.cn 的《2023 年 11 月 14 日至 15 日投资者关 系活动记录 表》

第四节 公司治理

一、公司治理的基本状况

报告期内，公司根据《公司法》、《证券法》、《上市公司治理准则》、《深圳证券交易所创业板股票上市规则》、《深圳证券交易所上市公司自律监管指引第 2 号—创业板上市公司规范运作》等相关法律法规及规范性文件的要求，不断完善法人治理结构，建立行之有效的内控管理体系，确保公司规范运作。公司治理的实际情况符合中国证监会发布的有关上市公司治理的规范性文件要求。

（一）关于股东与股东大会

公司严格按照《公司章程》、《股东大会议事规则》的规定和要求，规范股东大会的召集、召开、表决程序，平等对待所有股东，股东大会依法履行《公司法》、《公司章程》赋予的权利和义务，确保全体股东尤其是中小股东享有平等地位，充分行使自己的权利。公司股东大会提案审议符合程序，股东大会就会议通知列明的议案依次进行审议。报告期内，公司召开的股东大会由公司董事会召集召开，经见证律师进行现场见证并出具法律意见书。在股东大会上保障各位股东有充分的发言权，确保股东对公司重大事项的知情权、参与权、表决权，使其充分行使股东合法权利。

（二）关于公司与控股股东

公司控股股东严格按照《上市公司治理准则》《深圳证券交易所创业板股票上市规则》《公司章程》等相关规定和要求，依法行使股东权利，履行股东义务，不存在超越股东大会直接或间接干预公司决策和经营活动的行为，没有损害公司及全体股东的利益。公司不存在控股股东违规占用公司资金或为控股股东提供担保的情形。公司拥有独立完整的业务和自主经营能力，在业务、人员、资产、机构、财务上独立于控股股东，公司董事会、监事会和各内部机构独立运作。控股股东、实际控制人切实履行诚信义务，维护上市公司独立性，切实保障上市公司和投资者的合法权益。

（三）关于董事与董事会

公司董事会由 8 名董事组成，其中独立董事 3 名，董事会的人数及人员构成符合法律、法规和《公司章程》的要求，董事会成员包含财务、法律和企业管理等方面的专业人士，具有履行职务所必需的知识、技能和素质。各位董事均能按照《公司法》、《证券法》、《深圳证券交易所创业板股票上市规则》等法律法规及规范性文件的要求，认真勤勉的履行职责和义务，独立董事能够独立地作出判断并发表意见。

公司董事会下设审计委员会、战略委员会、薪酬与考核委员会、提名委员会。报告期内，各专门委员会认真履行职责，为董事会的决策提供科学和专业的意见参考。

（四）关于监事和监事会

公司监事会设监事 3 名，其中职工代表监事 1 名，监事会的人数及人员构成符合法律、法规的要求。各位监事能够按照《监事会议事规则》的要求，认真履行自己的职责，对公司的重大事项、关联交易、财务状况以及董事、高级管理人员履行职责的合法合规性进行监督和检查，维护公司及股东的合法权益。

（五）关于相关利益者

公司积极履行企业的社会责任，充分尊重和维护相关利益者的合法权益，加强与各方的沟通和交流，实现股东、员工、社会等各方利益的协调均衡，共同推动公司持续、健康的发展。

（六）关于投资者关系管理

公司自上市以来，一直非常重视投资者关系管理工作，并制定了《投资者关系管理制度》明确规定了投资者关系管理的基本原则、目的、投资者关系管理的工作对象、内容和方式等，以保证与投资者建立良好的互动关系，树立公司在资本市场的规范形象。报告期内，公司严格执行《投资者关系管理制度》认真做好投资者关系管理工作。

（七）关于信息披露与透明度

公司严格按照有关法律法规、《公司章程》以及《信息披露管理制度》等规定的要求，真实、准确、及时、公平、完整地披露有关信息；并指定巨潮资讯网为公司信息披露的网站和《证券时报》《上海证券报》《中国证券报》《证券日报》作为公司信息披露的报纸，真实、准确、及时、完整地披露信息，确保所有投资者公平获取公司信息。公司内部制定了《信息披露管理制度》，明确内部信息披露流程；同时，公司还根据《信息披露管理制度》的要求，协调公司与投资者的关系，回答投资者咨询，加强与投资者的沟通，促进投资者对公司的了解和认同。

公司治理的实际状况与法律、行政法规和中国证监会发布的关于上市公司治理的规定是否存在重大差异

是 否

公司治理的实际状况与法律、行政法规和中国证监会发布的关于上市公司治理的规定不存在重大差异。

二、公司相对于控股股东、实际控制人在保证公司资产、人员、财务、机构、业务等方面的独立情况

公司严格按照《公司法》、《证券法》等有关法律法规及《公司章程》的相关要求规范运作，建立了健全的法人治理结构，在资产、人员、财务、机构、业务方面均独立于控股股东和实际控制人及其他关联方，拥有完整的业务体系及面向市场独立经营能力。

（一）资产独立

公司的资产独立完整、权属清晰，不依赖于股东或其他任何关联方，公司的资产由自身独立控制并支配，不存在股东及其他关联方无偿占用、挪用公司资产的现象。

（二）人员独立

公司具有独立的人事及薪酬管理体系，公司董事、监事、总经理及其他高级管理人员均以合法程序选举或聘任，并专职在公司工作并领取薪酬；公司的财务人员没有在股东控制的其他公司兼职，也没有在与公司业务相同或相近的其他公司任职的情况。

（三）财务独立

公司设有独立的财务会计部门，建立了独立的财务核算体系，能够独立作出财务决策，已制定规范的财务会计制度；公司拥有独立的银行账户，没有与控股股东、实际控制人及其控制的其他企业共用银行账户。此外，公司依法独立进行纳税申报和履行缴纳税款义务，与关联方无混合纳税的情形。

（四）机构独立

公司根据经营发展的需要，建立了符合发行人实际情况的独立、健全的内部管理机构，独立行使管理职权。公司的生产经营和办公场所与控股股东、实际控制人及其控制的其他企业严格分开，不存在与控股股东、实际控制人及其控制的其他企业混合经营、合署办公的情形。

（五）业务独立

本公司业务结构完整，自主独立经营，拥有独立的产、供、销体系，与控股股东之间不存在同业竞争情况，控股股东不存在直接或间接干预公司经营运作的情形。

三、同业竞争情况

适用 不适用

四、报告期内召开的年度股东大会和临时股东大会的有关情况

1、本报告期股东大会情况

会议届次	会议类型	投资者参与比例	召开日期	披露日期	会议决议
2022 年年度股东大会	年度股东大会	100.00%	2023 年 06 月 30 日		《2022 年年度股东大会决议》
2023 年第一次临时股东大会	临时股东大会	67.05%	2023 年 08 月 28 日	2023 年 08 月 28 日	巨潮资讯网 (www.cninfo.com.cn);公告编号 2023-008
2023 年第二次临时股东大会	临时股东大会	68.65%	2023 年 09 月 18 日	2023 年 09 月 18 日	巨潮资讯网 (www.cninfo.com.cn);公告编号 2023-014

2、表决权恢复的优先股股东请求召开临时股东大会

适用 不适用

五、公司具有表决权差异安排

适用 不适用

六、红筹架构公司治理情况

适用 不适用

七、董事、监事和高级管理人员情况

1、基本情况

姓名	性别	年龄	职务	任职状态	任期起始日期	任期终止日期	期初持股数（股）	本期增持股份数量（股）	本期减持股份数量（股）	其他增减变动（股）	期末持股数（股）	股份增减变动的原因
杨政纲	男	61	董事长	现任	2022年06月15日	2025年06月14日	0	0	0	0	0	
甘信男	男	79	董事	现任	2022年06月15日	2025年06月14日	0	0	0	0	0	
朱志强	男	64	董事	现任	2022年06月15日	2025年06月14日	0	0	0	0	0	
彭朋煌	男	64	董事	现任	2022年06月15日	2025年06月14日	0	0	0	0	0	
林茂贤	男	59	董事、总经理	现任	2022年06月15日	2025年06月14日	0	0	0	0	0	
杨艳波	女	58	独立董事	现任	2022年07月08日	2025年06月14日	0	0	0	0	0	
梁永明	男	59	独立董事	现任	2022年06月15日	2025年06月14日	0	0	0	0	0	
张晓朋	男	43	独立董事	现任	2022年06月15日	2025年06月14日	0	0	0	0	0	
吴兆家	男	69	监事	现任	2022年06月15日	2025年06月14日	0	0	0	0	0	

田芳	女	48	监事会主席、职工监事	现任	2022年06月15日	2025年06月14日	0	0	0	0	0	
祁建年	男	75	监事	现任	2022年07月08日	2025年06月14日	0	0	0	0	0	
曾赐斌	男	51	财务负责人、董事会秘书	现任	2022年06月15日	2025年06月14日	0	0	0	0	0	
合计	--	--	--	--	--	--	0	0	0	0	0	--

报告期是否存在任期内董事、监事离任和高级管理人员解聘的情况

是 否

公司董事、监事、高级管理人员变动情况

适用 不适用

2、任职情况

公司现任董事、监事、高级管理人员专业背景、主要工作经历以及目前在公司的主要职责

（1）董事

杨政纲先生：董事长，中国台湾地区，无境外永久居留权，1963年10月生，毕业于南澳大利亚州南澳大学企业管理研究所，获硕士学位。1992年7月至1998年9月任美商台湾安普公司研发部经理；1998年9月至1999年7月任罗技电子股份公司远东区产品质量经理；1999年7月至2002年11月任宣德科技股份有限公司研发副总；2002年11月至2004年11月任瀚宇电子科技有限公司研发副总；2004年11月至2010年11月任连展科技股份有限公司连接器事业处副总；2010年11月至2012年12月任建舜电子制造股份有限公司总经理；2013年1月至2015年6月任乾朔电子有限公司总经理；2015年7月至2020年8月任台湾信音总经理；2015年7月至今任本公司、信音科技、中山信音、信音圣荷西、苏州信音连接器、中山信音连接器董事长或执行董事；2017年8月至今任信音汽车电子董事、董事长；2020年7月至今任HSINCITY董事。

甘信男先生：董事，中国台湾地区，无境外永久居留权，1945年2月出生，毕业于新竹高商会统科系。1995年12月至2011年9月任台湾信音董事长；1999年1月至2000年8月、2002年6月至2003年3月、2009年1月至2011年9月任台湾信音总经理；2001年10月至2010年10月历任信事等职；2002年5月至2011年9月任BVI信音董事；2003年3月至2008年12月任台湾信音董事长；2003年9月至2011年9月历任中山信音董事、董事长；2003年9月至2011年9月任中山龙大兴电镀有限公司董事长；2008年1月至2011年9月任信音控股董事；2008年12月至2011年9月任信音科技董事；2010年3月至今任甘氏投资董事长；2016年5月至今任本公司董事；2016年6月至今任台湾信音董事长、法人董事代表；2016年7月至今任BVI信音、中山信音、信音科技、信音控股、信音投资董事；2017年7月至今任信音汽车电子董事；2020年7月至今任FINELINK董事。

朱志强先生：董事，中国台湾地区，无境外永久居留权，1960年4月生，毕业于中国台湾陆军军官学校，大学学历。1984年11月至1994年10月中国台湾陆军服役；1994年11月至1998年3月在龙大兴电镀股份有限公司任技术员、组长等职；1998年4月至2002年6月在中国台湾电镀股份有限公司任课长；2002年6月至2002年10月在龙大兴电镀股份有限公司任技术员、组长、课长、经理等职；2002年11月至2012年5月任中山龙大兴电镀有限公司副总经理；2003年9月至2012年6月任中山龙大兴电镀有限公司董事；2012年7月至2017年3月待业；2017年4月至2019年7月任亿鸿工业股份有限公司副总经理；2018年9月至今任台湾信音法人董事甘氏投资代表；2009年9月至今任MACROSTAR董事；2022年6月至今任公司董事。

彭朋煌先生：董事，中国台湾地区，无境外永久居留权，1960年1月生，毕业于苏州大学，获管理学硕士学位。1991年1月至2016年5月任中国台湾精星科技股份有限公司总经理；1991年1月至今任中国台湾精星科技股份有限公司执行长、副董事长、董事等职；2001年9月至今先后任精华电子（苏州）有限公司董事长、董事；2008年5月至今任传世通讯董事长；2011年9月至今任东易企管董事长；2012年5月至2022年1月任苏州贸富贸易有限公司董事；2015年6月至今任台湾信音副董事长、法人董事代表；2015年6月至今任本公司董事；2016年9月至今任SunRiseCorp., 董事；2016年

9 月至今任 Info-Tek Holding Co., Ltd. 董事；2017 年 6 月至 2020 年 6 月任经络动力医学股份有限公司独立董事；2017 年 7 月至 2020 年 8 月任信音汽车电子董事长；2018 年 6 月至今任志丰电子股份有限公司董事；2018 年 6 月至今任传宇通讯（苏州）有限公司董事长；2019 年 7 月至今任信音科技董事；2019 年 8 月至今任中山信音董事；2020 年 7 月至今任 MACROSTAR 董事；2020 年 8 月至今任信音汽车电子董事；2020 年 9 月至今任台湾信音总经理；2021 年 3 月至今任苏州州铨执行董事兼总经理。2023 年 8 月至今任技嘉科技股份有限公司独立董事；2023 年 8 月至今任泰硕电子股份有限公司董事长、法人董事代表，2023 年 9 月任泰硕电子股份有限公司策略长。

林茂贤先生：董事、总经理，中国台湾地区，无境外永久居留权，1965 年 2 月生，2007 年 7 月毕业于复旦大学，EMBA。1995 年 7 月至 2011 年 2 月任美国泰科电子公司昆山厂厂长、采购处长等职；2011 年 3 月至 2016 年 6 月历任佳必琪国际股份有限公司业务副总、采购长等职；2016 年 7 月至 2018 年 9 月任优达电子股份有限公司总经理；2018 年 10 月至今任本公司、苏州信音连接器、信音汽车电子总经理；2018 年 10 月至今任信音汽车电子、信音科技董事；2019 年 6 月至今任本公司董事；2020 年 7 月至今任 MACROSTAR 董事；2020 年 11 月至 2021 年 3 月任苏州州铨执行董事。

杨艳波女士，独立董事，中国国籍，无境外永久居留权，1966 年 10 月生，研究生学历，会计学专业背景。1989 年 8 月至 1991 年 8 月，任中国工商银行辽宁海城支行会计；1994 年 5 月至 2000 年 11 月，任职于北京中洲会计师事务所有限公司，任合伙人；2000 年 12 月至 2006 年 9 月任职于北京中洲光华会计师事务所有限公司，任合伙人；2006 年 10 月至 2009 年 8 月任天健华证中洲（北京）会计师事务所有限公司、天健光华（北京）会计师事务所有限公司合伙人；2009 年 9 月至 2011 年 3 月，任天健正信会计师事务所有限公司合伙人；2011 年 4 月至 2014 年 12 月，任立信大华会计师事务所有限公司、大华会计师事务所（特殊普通合伙）合伙人；2017 年 9 月至 2019 年 11 月任香港嘉海资本有限公司风控及财务总监；2020 年 4 月至今任上海冠龙阀门节能设备股份有限公司独立董事；2021 年 11 月至今任优德精密工业（昆山）股份有限公司独立董事；2022 年 3 月至 2024 年 1 月任苏州鲜活饮品股份有限公司独立董事；2022 年 7 月至今任公司独立董事。

梁永明先生：独立董事，中国国籍，无境外永久居留权，1965 年 10 月生，毕业于复旦大学工商管理专业，工商管理硕士。1988 年 7 月至 2005 年 11 月任审计署驻上海特派员办事处处长；2005 年 11 月至 2011 年 9 月历任上海世博会事务协调局资金财务部副部长、工程指挥部办公室总会计师；2011 年 9 月至 2021 年 9 月任华泰保险集团股份有限公司副总经理；2013 年 8 月至 2021 年 10 月任华泰世博置业有限公司执行董事；2015 年 2 月至 2021 年 2 月任浙江龙盛集团股份有限公司独立董事；2015 年 12 月至 2022 年 1 月任广汇汽车服务集团股份有限公司独立董事；2016 年 1 月至 2021 年 3 月任亚翔系统集成科技（苏州）股份有限公司独立董事；2018 年 7 月至今任西安银行股份有限公司独立董事；2019 年 8 月至 2021 年 7 月任聚信国际融资租赁股份有限公司独立董事；2020 年 12 月至今任上海建科集团股份有限公司独立董事；2020 年 8 月至今任公司独立董事；2021 年 9 月至今任上海君禾会计师事务所有限公司副主任；2022 年 5 月至今任浙江龙盛集团股份有限公司独立董事。

张晓朋先生：独立董事，中国国籍，无境外永久居留权，1981 年 7 月生，中国国籍，经济师，上海社会科学院经济学专业博士。2005 年 7 月至今在上海 WTO 事务咨询中心任经济师、咨询师；2021 年 4 月至 2023 年 5 月任高斯贝尔独立董事；2022 年 6 月至今任公司独立董事；2022 年 8 月至今任海睿斯企业咨询（上海）有限公司监事。

（2）监事

吴兆家先生：监事，中国台湾地区，无境外永久居留权，1955 年 11 月出生，毕业于明新工专电机科，专科学历。1984 年 5 月至 2001 年 8 月先后任台湾信音制造部部长、副总经理；1995 年 12 月至 2007 年 5 月任台湾信音董事；2001 年 8 月至 2007 年 2 月先后任中山信音副总经理、总经理等职；2003 年 9 月至 2007 年 7 月任信音有限、中山信音、中山龙大兴电镀有限公司董事；2013 年 4 月至 2020 年 11 月任公司的监事、监事会主席；2020 年 11 月至今任公司监事。

田芳女士：监事会主席、职工监事，中国国籍，无境外永久居留权，1976 年 4 月出生，高中学历。2000 年 7 月至 2003 年 2 月任江苏金坛九九宾馆中餐厅主管；2003 年 5 月至 2005 年 8 月任埃梯梯科能电子（深圳）有限公司行政助理；2005 年 9 月至今在本公司任总务课长、妇女主任、工会副主席等职务；2020 年 7 月至今任公司职工监事；2020 年 11 月至今任公司监事会主席。

祁建年先生：监事，中国台湾地区，无境外永久居留权，1949 年 4 月出生，毕业于中国台湾成功大学电机专业，硕士研究生学历，另取得中国台湾大学法律学本科学历。1976 年 3 月至 1993 年 12 月任圣岛国际专利商标联合事务所合伙人；1994 年 7 月至 2007 年 12 月任仁宝计算机工业股份有限公司法务室主任；2008 年 1 月至今任琪达实业有限公司资深副总经理；2002 年 5 月至 2007 年 5 月任台湾信音监察人；2007 年 6 月至 2016 年 6 月任台湾信音独立董事；2011 年 6 月至 2016 年 6 月任台湾信音薪酬委员会委员；2016 年 6 月至 2019 年 6 月任台湾信音法人董事振群投资代表人；2019 年 6 月至 2022 年 6 月任台湾信音监察人；2022 年 7 月至今任公司监事；2022 年 8 月至今任台湾信音法人董事振群投资代表人。

（3）高级管理人员

林茂贤先生：见董事会成员简历

曾赐斌先生：财务负责人、董事会秘书，中国台湾地区，无境外永久居留权，1973 年 6 月出生，中国台湾中央大学 EMBA。1998 年至 2003 年 6 月任普华永道台北审计部副理；2003 年 7 月至 2005 年 6 月任恩斯迈（深圳）有限公司会计副理；2005 年 6 月至 2006 年 9 月任维尔斯电子（昆山）有限公司会计经理，2007 年 1 月至 2009 年 5 月任毅嘉电子

（苏州）有限公司财务经理；2009 年 6 月至 2010 年 5 月任立德电子（东莞）有限公司财务经理；2010 年 6 月至 2016 年 6 月任精华电子（苏州）有限公司财务经理；2016 年 8 月至 2019 年 4 月任新蛋信息技术（上海）有限公司财务总监；2019 年 6 月至今任公司的财务负责人、董事会秘书；2020 年 7 月至今任 HSINCITY 董事。

在股东单位任职情况

适用 不适用

任职人员姓名	股东单位名称	在股东单位担任的职务	任期起始日期	任期终止日期	在股东单位是否领取报酬津贴
甘信男	信音（香港）国际控股有限公司	董事			是
彭朋煌	苏州州铨企业管理咨询咨询有限公司	执行董事兼总经理			否
杨政纲	HSINCITY INVESTMENT HOLDING (HK) CO., LIMITED,	董事			否
曾赐斌	HSINCITY INVESTMENT HOLDING (HK) CO., LIMITED,	董事			否

在其他单位任职情况

适用 不适用

任职人员姓名	其他单位名称	在其他单位担任的职务	任期起始日期	任期终止日期	在其他单位是否领取报酬津贴
甘信男	信音企业股份有限公司	董事长	2016 年 06 月 01 日		否
甘信男	甘氏投资股份有限公司	董事长	2010 年 03 月 01 日		否
甘信男	SINGATRON (BVI) ENTERPRISE CO., LTD.,	董事	2016 年 07 月 01 日		否
甘信男	信音投资有限公司	董事	2016 年 07 月 01 日		否
甘信男	FINELINK INVESTMENT HOLDING (HK) CO., LTD.	董事	2020 年 07 月 01 日		否
林茂贤	MACROSTAR INVESTMENT HOLDING (HK) CO., LIMITED	董事	2020 年 07 月 01 日		否
彭朋煌	中国台湾精星科技股份有限公司	董事	1991 年 01 月 01 日		是
彭朋煌	志丰电子股份有限公司	董事	2018 年 06 月 01 日		是
彭朋煌	东易企管顾问有限公司	董事长	2011 年 09 月 01 日		否
彭朋煌	传世通讯科技股份有限公司	董事长	2008 年 05 月 01 日		否
彭朋煌	传宇通讯（苏州）有限公司	董事长	2018 年 06 月 25 日		否
彭朋煌	MACROSTAR INVESTMENT HOLDING (HK) CO., LIMITED	董事	2020 年 07 月 01 日		否

彭朋煌	精华电子（苏州）有限公司	董事	2001年09月28日		否
彭朋煌	SUN RISE CORPORATION	董事	2016年09月01日		否
彭朋煌	INFO-TEK HOLDING CO., LTD	董事	2016年09月01日		否
彭朋煌	技嘉科技股份有限公司	独立董事	2023年06月09日		是
彭朋煌	泰硕电子股份有限公司	法人董事代表	2023年08月28日		是
彭朋煌	泰硕电子股份有限公司	董事长	2023年08月29日		是
彭朋煌	泰硕电子股份有限公司	策略长	2023年09月08日		是
彭朋煌	信音企业股份有限公司	副董事长、法人董事代表	2015年06月01日		否
彭朋煌	信音企业股份有限公司	总经理	2020年09月01日		否
杨政纲	HSINCITY INVESTMENT HOLDING (HK) CO., LIMITED	董事	2020年07月01日		否
朱志强	MACROSTAR INVESTMENT HOLDING (HK) CO., LIMITED	董事	2009年09月01日		否
朱志强	信音企业股份有限公司	法人董事代表	2018年09月01日		否
祁建年	琪达实业有限公司	资深副总经理	2008年01月01日		否
杨艳波	上海冠龙阀门节能设备股份有限公司	独立董事	2020年04月22日	2026年05月11日	是
杨艳波	优德精密工业（昆山）股份有限公司	独立董事	2021年11月16日	2024年11月15日	是
杨艳波	苏州鲜活饮品股份有限公司	独立董事	2022年03月09日	2024年01月25日	是
杨艳波	天健光华（北京）会计师事务所有限公司	监事		2023年05月09日	否
张晓朋	高斯贝尔数码科技股份有限公司	独立董事	2021年04月01日	2023年05月16日	是
张晓朋	海睿斯企业咨询（上海）有限公司	监事	2022年08月26日		否
梁永明	浙江龙盛集团股份有限公司	独立董事	2022年05月10日	2025年05月10日	是
梁永明	上海君禾会计师事务所有限公司	副主任	2021年09月01日		是
梁永明	上海建科集团股份有限公司	独立董事	2020年11月18日		是
梁永明	西安银行股份有限公司	独立董事	2017年12月28日		是

公司现任及报告期内离任董事、监事和高级管理人员近三年证券监管机构处罚的情况

适用 不适用

3、董事、监事、高级管理人员报酬情况

董事、监事、高级管理人员报酬的决策程序、确定依据、实际支付情况

决策程序：公司董事、监事报酬由公司股东大会审议确定，高级管理人员的报酬由公司董事会审议确定。

确定依据：公司董事和监事津贴参照其他同区域已上市公司董事和监事津贴标准并考虑实际情况确定，在公司任职的董事、监事和高级管理人员及其他核心人员每月工资根据不同岗位要求，同时考虑学历、工作经验等因素确定，奖金根据公司实际经营状况确定。

实际支付情况：2023 年度，公司董事、监事和高级管理人员报酬总额为 624.75 万元。

公司报告期内董事、监事和高级管理人员报酬情况

单位：万元

姓名	性别	年龄	职务	任职状态	从公司获得的税前报酬总额	是否在公司关联方获取报酬
杨政纲	男	61	董事长	现任	211.18	否
甘信男	男	79	董事	现任	134.43	是
朱志强	男	64	董事	现任	5	是
彭朋煌	男	64	董事	现任	5	是
林茂贤	男	59	董事、总经理	现任	128.81	否
杨艳波	女	58	独立董事	现任	14.4	否
梁永明	男	59	独立董事	现任	14.4	否
张晓朋	男	43	独立董事	现任	14.4	否
吴兆家	男	69	监事	现任	3	否
田芳	女	48	监事会主席、职工监事	现任	18.09	否
祁建年	男	75	监事	现任	3	否
曾赐斌	男	51	财务负责人、董事会秘书	现任	73.04	否
合计	--	--	--	--	624.75	--

其他情况说明

适用 不适用

八、报告期内董事履行职责的情况

1、本报告期董事会情况

会议届次	召开日期	披露日期	会议决议
第五届董事会第六次会议	2023 年 01 月 11 日		第五届董事会第六次会议决议
第五届董事会第七次会议	2023 年 02 月 07 日		第五届董事会第七次会议决议
第五届董事会第八次会议	2023 年 03 月 06 日		第五届董事会第八次会议决议
第五届董事会第九次会议	2023 年 05 月 04 日		第五届董事会第九次会议决议
第五届董事会第十次会议	2023 年 05 月 30 日		第五届董事会第十次会议决议
第五届董事会第十一次会议	2023 年 08 月 09 日	2023 年 08 月 10 日	巨潮资讯网 (www.cninfo.com.cn) 第五届董事会第十一次会议决议； 公告编号 (2023-002)
第五届董事会第十二次会议	2023 年 09 月 01 日	2023 年 09 月 02 日	巨潮资讯网 (www.cninfo.com.cn) 第五届董事会第十二次会议决议； 公告编号 (2023-009)
第五届董事会第十三次会议	2023 年 10 月 30 日	2023 年 10 月 31 日	巨潮资讯网

		(www.cninfo.com.cn) 第五届董事会第十三次会议决议；公告编号（2023-015）
--	--	---

2、董事出席董事会及股东大会的情况

董事出席董事会及股东大会的情况							
董事姓名	本报告期应参加董事会次数	现场出席董事会次数	以通讯方式参加董事会次数	委托出席董事会次数	缺席董事会次数	是否连续两次未亲自参加董事会会议	出席股东大会次数
杨政纲	8	2	6	0	0	否	3
甘信男	8	0	8	0	0	否	3
彭朋煌	8	0	8	0	0	否	3
朱志强	8	0	8	0	0	否	3
林茂贤	8	2	5	1	0	否	2
梁永明	8	0	8	0	0	否	3
杨艳波	8	2	6	0	0	否	3
张晓朋	8	0	8	0	0	否	3

连续两次未亲自出席董事会的说明

无

3、董事对公司有关事项提出异议的情况

董事对公司有关事项是否提出异议

是 否

报告期内董事对公司有关事项未提出异议。

4、董事履行职责的其他说明

董事对公司有关建议是否被采纳

是 否

董事对公司有关建议被采纳或未被采纳的说明

报告期内，公司董事恪尽职守、勤勉尽责，严格按照《公司法》、《证券法》、《上市公司治理准则》及《深圳证券交易所上市公司自律监管指引第2号—创业板上市公司规范运作》等相关法律法规、规范性文件等有关规定和要求，对提交董事会审议的各项议案，均能深入讨论，各抒己见，为公司的经营发展建言献策。公司董事会及各专门委员会经过充分沟通讨论，对审议的重大事项均形成一致意见。公司全体董事积极了解、密切监督董事会决议的执行状况，推动公司经营各项工作的持续、稳定、健康发展。

九、董事会下设专门委员会在报告期内的情况

委员会名称	成员情况	召开会议次数	召开日期	会议内容	提出的重要意见和建议	其他履行职责的情况	异议事项具体情况（如有）
审计委员会	杨艳波、梁永明、彭朋煌	8	2023年01月11日	1、《2023年度内部审计工作计划》	同意	无	无
			2023年02月07日	1、《关于审议公司	同意	无	无

				2022 年度审阅报告的议案》			
			2023 年 03 月 06 日	1、《关于截至 2022 年 12 月 31 日及前两个会计年度审计报告的议案》 2、《关于确认近三年关联交易的议案》	同意	无	无
			2023 年 05 月 04 日	1、《关于审议公司 2023 年 1-3 月审阅报告的议案》	同意	无	无
			2023 年 05 月 30 日	1、《关于聘请大华会计师事务所（特殊普通合伙）为公司 2023 年度审计机构的议案》 2、《关于公司 2022 年度利润分配的议案》 3、《关于公司及子公司 2023 年度银行借款计划的议案》 4、《关于预计 2023 年度公司日常性关联交易的议案》 5、《关于投资衍生性金融商品的议案》 6、《关于子公司信音电子（中山）有限公司权益分配方案的议案》	同意	无	无
			2023 年 08 月 09 日	1、《关于〈2023 年半年度报告〉全文及其摘要的议案》	同意	无	无

			2023 年 09 月 01 日	1、《关于使用部分暂时闲置的募集资金进行现金管理的议案》 2、《关于聘任公司内部审计机构负责人的议案》	同意	无	无
			2023 年 10 月 30 日	1、《关于公司<2023 年第三季度报告>的议案》	同意	无	无
战略委员会	杨政纲、彭朋煌、梁永明	1	2023 年 04 月 28 日	1、《新能源产业的战略方向》	同意	无	无
薪酬与考核委员会	梁永明、张晓朋、杨政纲	1	2023 年 04 月 28 日	1、《关于审议<董事薪酬计划及津贴方案(2023 年版)>的议案》 2、《关于审议<高级管理人员薪酬方案(2023 年版)>的议案》	同意	无	无
提名委员会	张晓朋、杨艳波、甘信男	1	2023 年 04 月 28 日	1、《关于公司 2022 年度董事、高管任职资格复核及履职情况评价的议案》	同意	无	无

十、监事会工作情况

监事会在报告期内的监督活动中发现公司是否存在风险

是 否

监事会对报告期内的监督事项无异议。

十一、公司员工情况

1、员工数量、专业构成及教育程度

报告期末母公司在职工的数量（人）	376
报告期末主要子公司在职工的数量（人）	830
报告期末在职工的数量合计（人）	1,206

当期领取薪酬员工总人数（人）	1,206
母公司及主要子公司需承担费用的离退休职工人数（人）	0
专业构成	
专业构成类别	专业构成人数（人）
生产人员	829
销售人员	112
技术人员	118
财务人员	27
行政人员	120
合计	1,206
教育程度	
教育程度类别	数量（人）
硕士及以上	15
本科	105
大专及以下	1,086
合计	1,206

2、薪酬政策

为最大限度的激发员工的工作积极性，公司制定了完善的宽带薪酬体系及绩效考核制度，对员工在一定时期内所表现出来的能力、努力程度以及工作实绩进行分析，做出客观评价，给予员工相应的激励以及公正合理的待遇，激发员工工作热情和提高工作效率。公司依据现有的组织结构和管理模式，依据市场行情，结合国家相关法律法规，为员工提供包括“五险一金”等较为健全的福利保障。公司将对薪酬绩效体系不断优化，适时调整公司员工薪资水平。

3、培训计划

公司始终重视员工培训及职业发展，强化人才队伍建设，以提升公司发展活力。2024年，公司将持续加强员工业务技能和综合素质的培训工作，在现有培训体系的基础上，健全高水平人才培养体系，全面提升公司员工的整体专业水平，进一步完善公司整体服务水平。

4、劳务外包情况

适用 不适用

劳务外包的工时总数（小时）	739,929.2
劳务外包支付的报酬总额（元）	14,946,786.70

十二、公司利润分配及资本公积金转增股本情况

报告期内利润分配政策，特别是现金分红政策的制定、执行或调整情况

适用 不适用

报告期内，公司严格执行中国证监会《关于进一步落实上市公司现金分红有关事项的通知》、《上市公司监管指引第3号-上市公司现金分红》、《公司章程》中的相关规定。

现金分红政策的专项说明	
是否符合公司章程的规定或股东大会决议的要求：	是
分红标准和比例是否明确和清晰：	是
相关的决策程序和机制是否完备：	是

独立董事是否履职尽责并发挥了应有的作用：	是
公司未进行现金分红的，应当披露具体原因，以及下一步为增强投资者回报水平拟采取的举措：	不适用
中小股东是否有充分表达意见和诉求的机会，其合法权益是否得到了充分保护：	是
现金分红政策进行调整或变更的，条件及程序是否合规、透明：	不适用

公司报告期利润分配预案及资本公积金转增股本预案与公司章程和分红管理办法等的相关规定一致

是 否 不适用

公司报告期利润分配预案及资本公积金转增股本预案符合公司章程等的相关规定。

本年度利润分配及资本公积金转增股本情况

每 10 股送红股数（股）	0
每 10 股派息数（元）（含税）	2.4
每 10 股转增数（股）	0
分配预案的股本基数（股）	170,200,000
现金分红金额（元）（含税）	40,848,000.00
以其他方式（如回购股份）现金分红金额（元）	0.00
现金分红总额（含其他方式）（元）	40,848,000.00
可分配利润（元）	375,086,630.96
现金分红总额（含其他方式）占利润分配总额的比例	100.00%

本次现金分红情况

公司发展阶段属成熟期且有重大资金支出安排的，进行利润分配时，现金分红在本次利润分配中所占比例最低应达到 40%

利润分配或资本公积金转增预案的详细情况说明

以公司总股本 170,200,000 股为基数，向全体股东每 10 股派发现金股利人民币 2.40 元（含税），共计派发现金 40,848,000.00 元（含税），剩余未分配利润滚存至以后年度分配。本次不送红股，不进行资本公积金转增股本。

本次利润分配预案已经公司第五届董事会第十四次会议和第五届监事会第十三次会议审议通过。尚需提交公司年度股东大会审议，充分保护了中小投资者的合法权益。

公司报告期内盈利且母公司可供股东分配利润为正但未提出现金红利分配预案

适用 不适用

十三、公司股权激励计划、员工持股计划或其他员工激励措施的实施情况

适用 不适用

公司报告期无股权激励计划、员工持股计划或其他员工激励措施及其实施情况。

十四、报告期内的内部控制制度建设及实施情况

1、内部控制建设及实施情况

报告期内，公司严格按照各项法律法规以及公司内部控制管理要求规范经营管理、控制风险、提高经营效率和效果。董事会负责内部控制的建立健全和有效实施，董事会审计委员会、内审部门共同对公司内部控制管理进行监督和评价。报告期内公司不断完善内部控制结构，梳理和优化公司各项内控流程，对公司内部控制程序进行审视和补充，进一步规范公司管理制度、部门工作职责及岗位责任制，不断强化内控的执行力度，加强公司控制和管理，保证了公司内控体系的完整及有效性。公司根据企业内部控制基本规范及其配套指引的规定和其他内部控制监管要求，结合公司内部控制制度和评价办法组织了 2023 年度内部控制评价工作，公司不存在财务报告和非财务报告的内部控制重大缺陷和重要缺陷。

2、报告期内发现的内部控制重大缺陷的具体情况

□是 否

十五、公司报告期内对子公司的管理控制情况

公司名称	整合计划	整合进展	整合中遇到的问题	已采取的解决措施	解决进展	后续解决计划
不适用	不适用	不适用	不适用	不适用	不适用	不适用

十六、内部控制评价报告或内部控制审计报告

1、内控评价报告

内部控制评价报告全文披露日期	2024 年 03 月 13 日	
内部控制评价报告全文披露索引	巨潮资讯网站（ http://www.cninfo.com.cn ）	
纳入评价范围单位资产总额占公司合并财务报表资产总额的比例	100.00%	
纳入评价范围单位营业收入占公司合并财务报表营业收入的比例	100.00%	
缺陷认定标准		
类别	财务报告	非财务报告
定性标准	<p>①重大缺陷:A. 董事、监事、高级管理人员舞弊; B. 控制环境存在重大缺陷; 公司内部控制无效 C. 已经发现并报告给管理层的重大内部控制缺陷经过合理的时间后, 并未加以改正; D. 外部审计发现当期财务报告存在重大错报, 而内部控制在运行过程中未能发现错报; E. 违反法律、法规较严重; F. 除政策性亏损原因外, 公司连年亏损, 持续经营受到挑战; G. 公司审计委员会和内审单位和经营层对内部控制的监督无效。②重要缺陷:A. 未依照公认会计准则选择和应用会计政策; B. 未建立反舞弊程序和控制措施; C. 当期财务报告存在一项或多项缺陷且不能保证编制的财务报表达到真实、准确的目标; D. 存在重大交易未被披露的; 未对财务报告流程中涉及的信息系统进行有效控制的。E. 对于非常规或特殊交易的账务处理没有建立或没有实施相应的控制机制且没有相应的补偿性控制。③一般缺陷: 不构成重大缺陷或重要缺陷的其他内部控制缺陷。</p>	<p>①重大缺陷:A. 公司决策程序不科学, 导致重大决策失误, 给公司造成重大财产损失; B. 违反相关法规、公司章程或标准操作程序, 且对公司定期报告披露造成重大负面影响; C. 出现重大安全生产、环保、产品(服务)事故; D. 重要业务缺乏制度控制或制度系统性失效, 造成按上述定量标准认定的重大损失; E. 其他对公司负面影响重大的情形。②重要缺陷: 缺陷发生的可能性较高, 会显著降低工作效率或效果、或显著加大效果的不确定性、或使之显著偏离预期目标。③一般缺陷: 缺陷发生的可能性较小, 会降低工作效率或效果、或加大效果的不确定性、或使之偏离预期目标。</p>
定量标准	<p>①重大缺陷: 如果该缺陷单独或连同其他缺陷可能导致财务报告中的错报金额达到或超过合并财务报表资产总额的 2%; 或者达到或超过合并财务报表营业收入总额的 3%; 或者达到或超过利润总额的 5%, 按孰低原则认定为重大缺陷。</p>	<p>①重大缺陷: 直接或潜在负面影响或造成直接财产损失达到或超过合并财务报表资产总额的 2%; 或者达到或超过合并财务报表营业收入总额的 3%; 或者达到或超过利润总额的 5%, 按孰低原则认定为重大缺陷。 ②重要缺陷: 直接或潜在负面影响或</p>

	<p>②重要缺陷：如果该缺陷单独或连同其他缺陷可能导致财务报告错报金额大于或等于合并财务报表资产总额的 0.5%，但小于 2%；或者大于或等于合并财务报表营业收入总额的 1%，但小于 3%；或者大于或等于利润总额的 3%，但小于 5%，按孰低原则认定为重要缺陷。</p> <p>③一般缺陷：如果该缺陷单独或连同其他缺陷可能导致财务报告错报金额小于合并财务报表资产总额的 0.5%；或者小于合并财务报表利润总额的 3%，按孰低原则认定为一般缺陷。</p>	<p>造成直接财产损失大于或等于合并财务报表资产总额的 0.5%，但小于 2%；或者大于或等于合并财务报表营业收入总额的 1%，但小于 3%；或者大于或等于利润总额的 3%，但小于 5%，按孰低原则认定为重要缺陷。</p> <p>③一般缺陷：直接或潜在负面影响或造成直接财产损失小于合并财务报表资产总额的 0.5%；或者小于合并财务报表利润总额的 3%，按孰低原则认定为一般缺陷。</p>
财务报告重大缺陷数量（个）		0
非财务报告重大缺陷数量（个）		0
财务报告重要缺陷数量（个）		0
非财务报告重要缺陷数量（个）		0

2、内部控制审计报告或鉴证报告

不适用

十七、上市公司治理专项行动自查问题整改情况

不适用

第五节 环境和社会责任

一、重大环保问题

上市公司及其子公司是否属于环境保护部门公布的重点排污单位

是 否

报告期内因环境问题受到行政处罚的情况

公司或子公司名称	处罚原因	违规情形	处罚结果	对上市公司生产经营的影响	公司的整改措施
不适用	不适用	不适用	不适用	不适用	不适用

参照重点排污单位披露的其他环境信息

不适用

在报告期内为减少其碳排放所采取的措施及效果

适用 不适用

未披露其他环境信息的原因

不适用

二、社会责任情况

报告期内，公司积极努力推进经营业务发展，在追求企业经济效益的同时，切实履行对股东、职工、客户、供应商等利益相关者的社会责任，实现公司与社会的全面、协调、可持续性发展。

（一）规范运作、保障股东权益

公司严格按照《公司法》《证券法》，建立规范的公司治理结构和科学的议事规则，制定了符合公司发展要求的各项规章制度，保证股东大会、董事会、监事会和管理层按照公司章程及各自相应的议事规则及工作细则的规定各司其职、规范运作，形成科学有效的职责分工和制衡机制，能够以公司的发展实现员工成长、客户满意、股东受益。同时，为合理回报投资者，公司积极实施利润分配政策，确保股东投资回报。

（二）员工权益保护

公司始终坚持“以人为本”的发展理念，严格遵守《劳动法》和《劳动合同法》，依法保护员工的合法权益，构建和谐稳定劳动关系。公司重视员工培训，加强人才培养，实现员工与企业的共同成长。

（三）客户、供应商权益保护

公司坚守诚信经营原则，制定了规范的客户、供应商管理制度，通过全面质量管理、精准生产等系统性工作，切实履行公司对供应商、对客户的社会责任。

三、巩固拓展脱贫攻坚成果、乡村振兴的情况

无

第六节 重要事项

一、承诺事项履行情况

1、公司实际控制人、股东、关联方、收购人以及公司等承诺相关方在报告期内履行完毕及截至报告期末尚未履行完毕的承诺事项

适用 不适用

承诺事由	承诺方	承诺类型	承诺内容	承诺时间	承诺期限	履行情况
首次公开发行或再融资时所作承诺	信音控股、BVI信音、台湾信音	股份限售承诺	<p>(1) 自发行人股票上市之日起三十六个月内，不转让或者委托他人管理本次发行前信音企业股份有限公司、信音（英属维尔京群岛）企业有限公司（英文名称为 SINGATRON (BVI) ENTERPRISE CO., LTD.）、信音（香港）国际控股有限公司直接或间接持有的发行人股份，也不由发行人回购该部分股份。</p> <p>(2) 发行人首次公开发行股票并上市后 6 个月内，若发行人股票连续 20 个交易日的收盘价（发行人上市后发生除权除息事项的，上述价格应作相应调整）均低于发行价，或者上市后 6 个月期末收盘价低于发行价，信音企业股份有限公司、信音（英属维尔京群岛）企业有限公司（英文名称为 SINGATRON (BVI) ENTERPRISE CO., LTD.）、信音（香港）国际控股有限公司直接或间接所持发行人股票的锁定期限自动延长 6 个月。</p> <p>(3) 如信音企业股份有限公司、信音（英属维尔京群岛）企业有限公司（英文名称为 SINGATRON (BVI) ENTERPRISE CO., LTD.）、信音（香港）国际控股有限公司在上述锁定期满后两年内减持信音企业股份有限公司、信音（英属维尔京群岛）企业有限公司（英文名称为 SINGATRON (BVI) ENTERPRISE CO., LTD.）、信音（香港）国际控股有限公司直接或间接持有的本次公开发行前的发行人股份，减持价格不低于发行价（发行人上市后发生除权除息事项的，减持价格应作相应调整）。</p> <p>(4) 信音企业股份有限公司、信音（英属维尔京群岛）企业有限公司（英文名称为 SINGATRON (BVI) ENTERPRISE CO., LTD.）、信音（香港）国际控股有限公司将严格遵守法律、法规、规范性文件及关于公司控股股东的持股及股份变动的有关规定，同意承担并赔偿因违反上述承诺而给发行人及其控制的企业造成的一</p>	2023 年 07 月 17 日	42 个月	正常履行中

			切损失。 (5) 如法律、行政法规、部门规章或中国证券监督管理委员会、深圳证券交易所规定或要求股份锁定期长于本承诺, 则信音企业股份有限公司、信音(英属维尔京群岛)企业有限公司(英文名称为 SINGATRON (BVI) ENTERPRISE CO., LTD.)、信音(香港)国际控股有限公司直接或间接所持发行人股份锁定期和限售条件自动按该等规定和要求执行。			
	富拉凯咨询	股份限售承诺	(1) 本公司所持发行人 720 万股股份自发行人完成增资扩股工商变更登记手续之日(2020 年 9 月 28 日)起三十六个月内, 本公司不转让或者委托他人管理本公司在发行人首次公开发行前直接或间接持有的发行人股份, 也不由发行人回购该部分股份。 (2) 根据法律法规以及深圳证券交易所业务规则的规定, 出现不得减持股份情形时, 承诺将不会减持发行人股份。锁定期满后, 将按照法律法规以及深圳证券交易所业务规则规定的方式减持, 且承诺不会违反相关限制性规定。在实施减持时, 将依据法律法规以及深圳证券交易所业务规则的规定履行必要的备案、公告程序, 未履行法定程序前不减持。	2023 年 07 月 17 日	12 个月	正常履行中
	WINTIME、苏州巧满、苏州州铨以及苏州巧满、苏州州铨的股东 FINELINK、MACROSTAR	股份限售承诺	(1) 自发行人股票上市之日起三十六个月内, 本公司不转让或者委托他人管理本公司在发行人首次公开发行前直接或间接持有的发行人股份, 也不由发行人回购该部分股份。 (2) 根据法律法规以及深圳证券交易所业务规则的规定, 出现不得减持股份情形时, 承诺将不会减持发行人股份。锁定期满后, 将按照法律法规以及深圳证券交易所业务规则规定的方式减持, 且承诺不会违反相关限制性规定。在实施减持时, 将依据法律法规以及深圳证券交易所业务规则的规定履行必要的备案、公告程序, 未履行法定程序前不减持。	2023 年 07 月 17 日	36 个月	正常履行中
	甘信男、朱志强、甘逸群	股份限售承诺	对其通过苏州巧满、苏州州铨、WINTIME 间接持有发行人的股份承诺如下: (1) 自发行人股票上市之日起三十六个月内, 本人不转让或者委托他人管理本人在发行人首次公开发行前间接持有的发行人股份, 也不由发行人回购该部分股份。 (2) 根据法律法规以及深圳证券交易所业务规则的规定, 出现不得减持股份情形时, 承诺将不会减持发行人股份。锁定期满后, 将按照法律法规以及深圳证券交易所业务规则规定的方式减持, 且承诺不会违反相关限制性规定。在实施减持时, 将依据法律	2023 年 07 月 17 日	36 个月	正常履行中

			法规以及深圳证券交易所业务规则的规定履行必要的备案、公告程序，未履行法定程序前不减持			
BESTDC、PITAYA、HSINCITY、苏州胥定、苏州玉海、苏州广中	股份限售承诺		<p>(1) 自发行人股票上市之日起十二个月内，本公司不转让或者委托他人管理本公司在发行人首次公开发行前直接或间接持有的发行人股份，也不由发行人回购该部分股份。</p> <p>(2) 根据法律法规以及深圳证券交易所业务规则的规定，出现不得减持股份情形时，承诺将不会减持发行人股份。锁定期满后，将按照法律法规以及深圳证券交易所业务规则规定的方式减持，且承诺不会违反相关限制性规定。在实施减持时，将依据法律法规以及深圳证券交易所业务规则的规定履行必要的备案、公告程序，未履行法定程序前不减持。</p>	2023年07月17日	12个月	正常履行中
信音控股、BVI信音、台湾信音	股份减持承诺		<p>(1) 承诺人持续看好发行人业务前景，全力支持发行人发展，拟长期持有发行人股份。</p> <p>(2) 对于本次发行前所持的发行人股份，将严格遵守已做出的关于股份锁定/限售安排的承诺，在锁定/限售期内，不出售本次发行前持有的发行人股份。承诺人在所持发行人本次发行前的股份锁定/限售期届满后，遵守相关法律、法规、规章、规范性文件及证券交易所监管规则且不违背承诺人已做出的其他承诺的情况下，将根据资金需求、投资安排等各方面因素合理确定是否减持所持发行人股份。</p> <p>(3) 如信音企业股份有限公司、信音（英属维尔京群岛）企业有限公司（英文名称为 SINGATRON (BVI) ENTERPRISE CO., LTD.）、信音（香港）国际控股有限公司在已承诺的锁定/限售期满后两年内减持信音企业股份有限公司、信音（英属维尔京群岛）企业有限公司（英文名称为 SINGATRON (BVI) ENTERPRISE CO., LTD.）、信音（香港）国际控股有限公司直接或间接持有的本次公开发行前的发行人股份，减持价格不低于发行价（发行人上市后发生除权除息事项的，减持价格应作相应调整）。</p> <p>(4) 根据《中华人民共和国公司法》、中国证监会《关于进一步推进新股发行体制改革的意见》、《上市公司股东、董监高减持股份的若干规定》、《深圳证券交易所股票上市规则》、《深圳证券交易所上市公司股东及董事、监事、高级管理人员减持股份实施细则》等法律法规、规范性文件的规定，发行人首次公开发行股票并在创业板上市后，信音企业股份</p>	2023年07月17日	60个月	正常履行中

		<p>有限公司、信音（英属维尔京群岛）企业有限公司（英文名称为 SINGATRON (BVI) ENTERPRISE CO., LTD.）、信音（香港）国际控股有限公司承诺遵守下列规定：</p> <p>①减持时，须提前三个交易日予以公告；</p> <p>②通过证券交易所集中竞价交易减持股份，应当在首次卖出的 15 个交易日前向深圳证券交易所报告并预先披露减持计划，由深圳证券交易所予以备案。减持计划的内容包括但不限于拟减持股份的数量、来源、原因、方式、减持时间区间、价格区间等信息。每次披露的减持时间区间内不得超过 6 个月。在减持时间区间内，在减持数量过半或减持时间过半时，应当披露减持进展情况。</p> <p>③在任意连续九十个自然日内通过深圳证券交易所集中竞价交易减持股份的总数，不得超过公司股份总数的 1%。</p> <p>④采取大宗交易方式的，在任意连续九十个自然日内，减持股份的总数不得超过公司股份总数的 2%。</p> <p>⑤采取协议转让方式的，单个受让方的受让比例不得低于发行人股份总数的 5%，转让价格下限比照大宗交易的规定执行，法律、行政法规、部门规章、规范性文件及深圳证券交易所规则等另有规定的除外。</p> <p>⑥在股份减持计划实施完毕后的 2 个交易日内予以公告，在预先披露的股份减持时间区间内，未实施股份减持或者股份减持计划未实施完毕的，应当在股份减持时间区间届满后的 2 个交易日内予以公告。</p> <p>其他未明确事项，按照法律、行政法规、部门规章、规范性文件及深圳证券交易所规则执行。</p> <p>发行人首次公开发行股票并在创业板上市后，本承诺的内容与有关法律、法规或中国证监会、深圳证券交易所、其他证券监管机构新颁布的规范性文件的规定相抵触时，以有关法律、法规或中国证监会、深圳证券交易所、其他证券监管机构新颁布的规范性文件的规定执行。</p>			
PITAYA、富拉凯咨询	股份减持承诺	<p>(1) 承诺人对于本次发行前所持的发行人股份，将严格遵守已做出的关于股份锁定/限售安排的承诺，在锁定/限售期内，不出售本次发行前持有的发行人股份。承诺人在所持发行人本次发行前的股份锁定/限售期届满后，遵守相关法律、法规、规章、规范性文件及证券交易所监管规则且不违背承诺人已做出的其他承诺的情况下，将根据资金需求、投资安排等</p>	2023 年 07 月 17 日	12 个月	正常履行中

		<p>各方面因素合理确定是否减持所持发行人股份。</p> <p>(2) 根据《中华人民共和国公司法》、中国证监会《关于进一步推进新股发行体制改革的意见》、《上市公司股东、董监高减持股份的若干规定》、《深圳证券交易所股票上市规则》、《深圳证券交易所上市公司股东及董事、监事、高级管理人员减持股份实施细则》等法律法规、规范性文件的规定，发行人首次公开发行股票并在创业板上市后，承诺人承诺遵守下列规定（承诺人持有公司股份低于 5%以下时除外）：</p> <p>①减持时，须提前三个交易日予以公告。</p> <p>②通过证券交易所集中竞价交易减持股份，应当在首次卖出的 15 个交易日前向深圳证券交易所报告并预先披露减持计划，由深圳证券交易所予以备案。减持计划的内容包括但不限于拟减持股份的数量、来源、原因、方式、减持时间区间、价格区间等信息。每次披露的减持时间区间内不得超过 6 个月。在减持时间区间内，在减持数量过半或减持时间过半时，应当披露减持进展情况。</p> <p>③在任意连续九十个自然日内通过深圳证券交易所集中竞价交易减持股份的总数，不得超过公司股份总数的 1%。</p> <p>④采取大宗交易方式的，在任意连续九十个自然日内，减持股份的总数不得超过公司股份总数的 2%。</p> <p>⑤采取协议转让方式的，单个受让方的受让比例不得低于发行人股份总数的 5%，转让价格下限比照大宗交易的规定执行，法律、行政法规、部门规章、规范性文件及深圳证券交易所规则等另有规定的除外。</p> <p>⑥在股份减持计划实施完毕后的 2 个交易日内予以公告，在预先披露的股份减持时间区间内，未实施股份减持或者股份减持计划未实施完毕的，应当在股份减持时间区间届满后的 2 个交易日内予以公告。</p> <p>其他未明确事项，按照法律、行政法规、部门规章、规范性文件及深圳证券交易所规则执行。</p> <p>发行人首次公开发行股票并在创业板上市后，本承诺的内容与有关法律、法规或中国证监会、深圳证券交易所、其他证券监管机构新颁布的规范性文件的规定相抵触时，以有关法律、法规或中国证监会、深圳证券交易所、其他证券监管机构新颁布的规范性文件的规定执行。</p>			
BESTDC、	股份减持	(1) 本公司对于本次发行前所持的	2023 年 07	12 个月	正常履行中

	WINTIME、苏州巧满、HSINCITY、苏州州铨、苏州胥定、苏州玉海、苏州广中	承诺	<p>发行人股份，将严格遵守已做出的关于股份锁定/限售安排的承诺，在锁定/限售期内，不出售本次发行前持有的发行人股份。本公司在所持发行人本次发行前的股份锁定/限售期届满后，遵守相关法律、法规、规章、规范性文件及证券交易所监管规则且不违背本公司已做出的其他承诺的情况下，将根据资金需求、投资安排等各方面因素合理确定是否减持所持发行人股份。</p> <p>(2) 如本公司所持发行人股份在锁定/限售期满后减持的。本公司减持所持发行人股份的价格将根据届时的二级市场价格确定，并应符合相关法律法规及规范性文件的规定，减持方式包括集中竞价交易、大宗交易、协议转让及其他符合中国证监会、证券交易所规定的方式。</p>	月 17 日		
信音电子	稳定股价的承诺		<p>公司股票自挂牌上市之日起三年内，一旦出现连续 20 个交易日公司股票收盘价均低于公司最近一期经审计的每股净资产（每股净资产=合并财务报表中归属于母公司普通股股东权益合计数÷年末公司股份总数，下同）情形时（若因除权除息等事项致使上述股票收盘价与公司最近一期经审计的每股净资产不具可比性的，上述股票收盘价应做相应调整）（以下简称“启动股价稳定措施的前提条件”），本公司将启动相应的措施，稳定公司股价。具体措施如下：</p> <p>(1) 当公司需要采取股价稳定措施时，公司将在符合《上市公司回购社会公众股份管理办法（试行）》等相关法律法规、规范性文件的规定、获得监管机构或其他法令规定的机关的批准（如需）、且不应导致公司股份股权分布不符合上市条件的前提下，向社会公众股东回购公司部分股票。公司将依据法律、法规及公司章程的规定，在上述条件成就之日起 3 个交易日内召开董事会讨论稳定股价方案，并提交股东大会审议。具体实施方案将在股价稳定措施的启动条件成就时，公司依法召开董事会、股东大会做出股份回购决议后公告。</p> <p>(2) 在股东大会审议通过股份回购方案后，公司将依法通知债权人，并向证券监督管理部门、证券交易所等主管部门报送相关材料，办理审批或备案手续。</p> <p>(3) 公司回购股份的资金为自有资金，回购股份的价格不超过最近一期经审计的每股净资产，回购股份的方式为集中竞价交易方式、要约方式或证券监督管理部门认可的其他方式。但如果股份回购方案实施前公司股价</p>	2023 年 07 月 17 日	36 个月	正常履行中

		<p>已经不满足启动稳定公司股价措施的前提条件的，可不再继续实施该方案。</p> <p>(4) 若某一会计年度内公司股价多次触发上述需采取股价稳定措施条件的（不包括公司实施稳定股价措施期间及实施完毕当次稳定股价措施并公告日后开始计算的连续 20 个交易日股票收盘价仍低于最近一期经审计的每股净资产的情形），公司将继续按照上述稳定股价预案执行，但应同时遵循以下两项原则：a、单次用于回购股份的资金金额不高于上一个会计年度经审计的归属于母公司股东净利润的 20%，b、单一会计年度用以稳定股价的回购资金合计不超过上一会计年度经审计的归属于母公司股东净利润的 50%。超过上述标准的，有关稳定股价措施在当年度不再继续实施。但如下一年度继续出现需启动稳定股价措施的情形时，公司将继续按照上述原则执行稳定股价预案。</p> <p>(5) 若公司新聘董事（不包括独立董事）、高级管理人员的，公司将要求该等新聘的董事、高级管理人员履行公司上市时董事、高级管理人员已经作出的相关承诺。</p> <p>在启动股价稳定措施的前提条件满足时，如公司未采取上述稳定股价的具体措施，公司承诺接受以下约束措施：（1）公司将在公司股东大会及中国证监会指定报刊上公开说明未采取上述稳定股价措施的具体原因并向股份公司股东和社会公众投资者道歉；（2）自稳定股价措施的启动条件触发之日起，公司董事会应在 10 个工作日内召开董事会会议审议通过股票回购的方案，并履行后续法律程序。董事会不履行上述义务的，公司董事暂不领取 50% 的薪酬，同时公司董事持有的公司股份不得转让，直至公司董事会审议通过回购公司股票方案之日止。</p>			
信音控股、BVI 信音、台湾信音	稳定股价的承诺	<p>信音电子股票自挂牌上市之日起三年内，一旦出现连续 20 个交易日信音电子股票收盘价均低于信音电子最近一期经审计的每股净资产（每股净资产=合并财务报表中归属于母公司普通股股东权益合计数÷年末信音电子股份总数，下同）的情形时（若因除权除息等事项致使上述股票收盘价与信音电子最近一期经审计的每股净资产不具可比性的，上述股票收盘价应做相应调整）（以下简称“启动股价稳定措施的前提条件”），承诺人承诺：在股价稳定措施启动条件成熟后，将依据法律、法规及发行人章程的规定，并在取得相关主管部门批准</p>	2023 年 03 月 17 日	36 个月	正常履行中

		<p>或认可的情形下，且在不影响发行人上市条件的前提下实施以下具体股价稳定措施：</p> <p>（1）在启动股价稳定措施的前提条件满足时，应由发行人及其董事、高级管理人员优先启动股价稳定措施，承诺人可选择与发行人及其董事、高级管理人员同时启动股价稳定措施或在发行人及其董事、高级管理人员措施实施完毕（以发行人公告的实施完毕日为准）后公司股票价格仍满足启动股价稳定措施的前提条件时再行启动上述措施。如发行人及其董事、高级管理人员实施股价稳定措施后其股票收盘价已不再符合需启动股价稳定措施条件的，承诺人可不再继续实施上述股价稳定措施；</p> <p>（2）在启动股价稳定措施的前提条件满足时，承诺人将以增持发行人股份的方式稳定股价。承诺人应在十个交易日内，提出增持发行人股份的方案（包括拟增持发行人股份的数量、价格区间、时间等）并通知发行人，发行人应按照规定披露承诺人增持发行人股份的计划。在发行人披露承诺人增持发行人股份计划的三个交易日后，承诺人开始实施增持发行人股份的计划；</p> <p>（3）承诺人增持发行人股份的价格不高于发行人最近一期经审计的每股净资产。但如果增持方案实施前发行人股价已经不能满足启动稳定发行人股价措施的条件，承诺人可不再实施增持发行人股份；</p> <p>（4）若某一会计年度内发行人股价多次触发上述需采取股价稳定措施条件的（不包括其实施稳定股价措施期间及自实施完毕当次稳定股价措施并由发行人公告日后开始计算的连续 20 个交易日股票收盘价仍低于最近一期经审计的每股净资产的情形），承诺人将继续按照上述稳定股价预案执行，但应遵循以下两项原则：A、每次增持不低于非限售股总额 1% 的发行人股票，B、每年累计增持次数不超过两次。超过上述标准的，有关稳定股价措施在当年度不再继续实施。但如下一年度继续出现需启动稳定股价措施的情形时，承诺人将继续按照上述原则执行稳定股价预案。</p> <p>（5）承诺人增持发行人股份应符合相关法律、法规及规范性文件的规定。承诺人增持发行人股份后，发行人的股权分布应当符合上市条件。在启动股价稳定措施的前提条件满足时，如承诺人未采取上述稳定股价的具体措施，承诺人承诺接受以下约束措施：（1）承诺人将在发行人股东</p>		
--	--	--	--	--

			<p>大会及中国证监会指定报刊上公开说明未采取上述稳定股价措施的具体原因并向发行人股东和社会公众投资者道歉；（2）如果承诺人在上述启动股价稳定措施的条件触发后，既未与发行人及其董事、高级管理人员同时启动股价稳定措施，亦未在发行人及其董事、高级管理人员措施实施完毕（以发行人公告的实施完毕日为准）后启动上述措施，则承诺人暂不领取应从发行人处可获得的股东分红，且承诺人持有的发行人股份将不得转让，直至承诺人按本承诺的规定采取相应的稳定股价措施并实施完毕，则发行人应补发承诺人应领取的股东分红。</p>			
	<p>公司董事（不含独立董事）、高级管理人员</p>	<p>稳定股价的承诺</p>	<p>发行人股票挂牌上市之日起三年内，一旦出现连续 20 个交易日发行人股票收盘价均低于其上一个会计年度末经审计的每股净资产（每股净资产=合并财务报表中归属于母公司普通股股东权益合计数÷年末公司股份总数，下同）情形时（若因除权除息等事项致使上述股票收盘价与发行人上一会计年度末经审计的每股净资产不具可比性的，上述股票收盘价应做相应调整）（以下简称“启动股价稳定措施的前提条件”），承诺人将依据法律、法规及发行人章程的规定，不影响发行人上市条件的前提下实施以下具体股价稳定措施：</p> <p>（1）当公司需要采取股价稳定措施时，在公司已采取股价稳定措施并实施完毕后，公司股票价格仍满足启动股价稳定措施的前提条件时，承诺人应通过二级市场以竞价交易方式买入公司股票以稳定公司股价。公司应按照规定披露承诺人买入公司股份的计划。在公司披露承诺人买入公司股份计划的 3 个交易日后，承诺人将按照方案开始实施买入公司股份的计划。</p> <p>（2）通过二级市场以竞价交易方式买入公司股份的，买入价格不高于公司最近一期经审计的每股净资产。但如果公司披露承诺人买入计划后 3 个交易日内其股价已经不能满足启动稳定公司股价措施的条件，承诺人可不再实施上述买入公司股份计划。</p> <p>（3）若某一会计年度内公司股价多次触发上述需采取股价稳定措施条件的（不包括承诺人实施稳定股价措施期间及自实施完毕当次稳定股价措施并由公司公告日开始计算的连续 20 个交易日股票收盘价仍低于最近一期经审计的每股净资产的情形），承诺人将继续按照上述稳定股价预案执行，但应同时遵循以下两项原则：</p>	<p>2023 年 07 月 17 日</p>	<p>36 个月</p>	<p>正常履行中</p>

		<p>a、单次用于购买股份的资金金额不低于承诺人在担任董事或高级管理人员职务期间上一会计年度从公司处领取的税后薪酬累计额的 15%，b、单一年度用以稳定股价所动用的资金应不超过承诺人在担任董事或高级管理人员职务期间上一会计年度从公司处领取的税后薪酬累计额的 30%。超过上述标准的，有关稳定股价措施在当年度不再继续实施。但如下一年度继续出现需启动稳定股价措施的情形时，将继续按照上述原则执行稳定股价预案。</p> <p>(4) 承诺人买入公司股份后，公司的股权分布应当符合上市条件。承诺人买入公司股份应符合相关法律、法规及规范性文件的规定，如果需要履行证券监督管理部门、证券交易所、证券登记管理部门审批的，应履行相应的审批手续。在启动股价稳定措施的前提条件满足时，如承诺人未采取上述稳定股价的具体措施，承诺人承诺接受以下约束措施：(1) 承诺人将在公司股东大会及中国证监会指定报刊上公开说明未采取上述稳定股价的具体原因并向公司股东和社会公众投资者道歉；(2) 如果承诺人未采取上述稳定股价的具体措施的，将在前述事项发生之日起，暂不在公司领取薪酬或津贴及股东分红，同时承诺人持有的公司股份不得转让，直至承诺人按本承诺的规定采取相应的股价稳定措施并实施完毕。</p>			
信音电子	对欺诈发行上市的股份购回承诺	<p>(1) 本公司保证本次公开发行股票并在创业板上市不存在任何欺诈发行的情形。</p> <p>(2) 如公司不符合发行上市条件，以欺骗手段骗取发行注册并已经发行上市的，公司在中国证监会等有权部门确认后 5 个工作日启动股票回购程序，购回公司本次公开发行的全部新股。</p> <p>本公司首次公开发行股票并在创业板上市后，本承诺的内容与有关法律、法规或中国证监会、深圳证券交易所、其他证券监管机构新颁布的规范性文件的规定相抵触时，以有关法律、法规或中国证监会、深圳证券交易所、其他证券监管机构新颁布的规范性文件的规定执行。</p> <p>2、控股股东信音控股、BVI 信音、台湾信音承诺</p> <p>(1) 本公司保证发行人首次公开发行股票并在创业板上市不存在任何欺诈发行的情形。</p> <p>(2) 如发行人不符合发行上市条件，以欺骗手段骗取发行注册并已经发行上市的，发行人在中国证监会等</p>	2023 年 07 月 17 日	长期	正常履行中

			<p>有权部门确认后 5 个工作日启动股票回购程序，购回发行人本次公开发行的全部新股。</p> <p>发行人首次公开发行股票并在创业板上市后，本承诺的内容与有关法律、法规或中国证监会、深圳证券交易所、其他证券监管机构新颁布的规范性文件的规定相抵触时，以有关法律、法规或中国证监会、深圳证券交易所、其他证券监管机构新颁布的规范性文件的规定执行。</p>			
	信音电子	填补被摊薄即期回报的措施及承诺	<p>由于募集资金投资项目建设需要一定周期，建设期间股东回报主要还是通过现有业务实现。如本次首次公开发行并在创业板上市后遇到不可预测的情形，导致募投项目不能按既定计划贡献利润，公司原有业务未能获得相应幅度的增长，公司每股收益和净资产收益率等指标有可能在短期内会出现一定幅度的下降。</p> <p>为降低本次发行摊薄即期回报的影响，公司拟通过持续加强研发创新、加强现有产品拓展、提高公司日常运营效率、对募投项目严格监管、加快募投项目建设进度、完善利润分配制度、强化投资者回报机制等措施，从而提升产品质量，提高销售收入，增厚未来收益，实现可持续发展，以填补回报。公司将采取的相关措施具体如下：</p> <p>（1）积极实施募投项目，实现项目预期收益</p> <p>本次发行募集资金到位后，公司将开设募集资金专项账户，并与开户行、保荐人签订募集资金三方监管协议，并严格遵守《募集资金管理制度》等规定，确保募集资金专款专用。同时，公司将积极推进募集资金投资项目的建设，争取募投项目早日实现预期收益。</p> <p>（2）努力拓展主营业务，提高公司盈利能力</p> <p>公司将不断提高自身研发水平，丰富和完善公司产品，提升公司的核心竞争力，并努力拓展国内外市场，提高公司的可持续盈利能力。</p> <p>（3）强化公司内部控制，提高公司运营效率</p> <p>公司根据《公司法》、《证券法》、《深圳证券交易所创业板股票上市规则》等相关法律、法规及规范性文件的要求，建立并强化了公司的内部控制制度。公司将持续推进内控完善，防止资金占用，加强资金使用效率。同时，公司将严格控制费用支出，加强成本管理，提升公司的经营效率。</p> <p>（4）优化利润分配制度，强化投资回报机制</p> <p>公司重视对投资者的回报，以保护投</p>	2023 年 07 月 17 日	长期	正常履行中

			投资者的合法权益。公司已经根据中国证监会、深圳交易所的相关规定，制定了上市后适用的《公司章程（草案）》以及《公司上市后未来三年分红规划》，对公司的利润分配安排进行了明确，充分维护公司股东获取资产收益的权益，强化中小投资者权益保障机制。			
信音控股、BVI信音、台湾信音	填补被摊薄即期回报的措施及承诺	<p>(1) 承诺人将不无偿或以不公平条件向其他单位或者个人输送利益，也不采用其他方式损害公司利益。</p> <p>(2) 承诺人将全力支持及配合公司对董事和高级管理人员职务消费行为的规范，包括但不限于参与讨论及拟定关于董事、高级管理人员行为规范的制度和规定、严格遵守及执行公司该等制度及规定等。</p> <p>(3) 承诺人将严格遵守相关法律法规、中国证监会和深圳证券交易所等监管机构规定和规则，以及公司规章制度关于董事、高级管理人员行为规范的要求，坚决不动用公司资产从事与履行职责无关的投资、消费活动。</p> <p>(4) 承诺人将全力支持公司董事会或薪酬与考核委员会在制定及/或修订薪酬制度时，将相关薪酬安排与公司填补回报措施的执行情况挂钩，并在公司董事会或股东大会审议该薪酬制度议案时投赞成票（如有投票/表决权）。</p> <p>(5) 承诺人进一步承诺，若公司未来实施员工股权激励，将全力支持公司将该员工股权激励的行权条件等安排与公司填补回报措施的执行情况相挂钩，并在公司董事会或股东大会审议该员工股权激励议案时投赞成票（如有投票/表决权）。</p> <p>(6) 若上述承诺与中国证监会关于填补回报措施及其承诺的明确规定不符或未能满足相关规定的，承诺人将根据中国证监会最新规定及监管要求进行相应调整。</p> <p>若违反或拒不履行上述承诺，承诺人愿意根据中国证监会和深圳证券交易所等监管机构的有关规定和规则承担相应责任。</p>	2024年07月17日	长期	正常履行中	
全体董事、高级管理人员	填补被摊薄即期回报的措施及承诺	<p>(1) 本人将不无偿或以不公平条件向其他单位或者个人输送利益，也不采用其他方式损害公司利益。</p> <p>(2) 本人将全力支持及配合公司对董事和高级管理人员职务消费行为的规范，包括但不限于参与讨论及拟定关于董事、高级管理人员行为规范的制度和规定、严格遵守及执行公司该等制度及规定等。</p> <p>(3) 本人将严格遵守相关法律法规、中国证监会和深圳证券交易所等监管机构规定和规则、以及公司制度</p>	2023年07月17日	长期	正常履行中	

			<p>规章关于董事、高级管理人员行为规范的要求，坚决不动用公司资产从事与履行职责无关的投资、消费活动。</p> <p>(4) 本人将全力支持公司董事会或薪酬与考核委员会在制定及/或修订薪酬制度时，将相关薪酬安排与公司填补回报措施的执行情况挂钩，并在公司董事会或股东大会审议该薪酬制度议案时投赞成票（如有投票/表决权）。</p> <p>(5) 本人进一步承诺，若公司未来实施员工股权激励，将全力支持公司将该员工股权激励的行权条件等安排与公司填补回报措施的执行情况相挂钩，并在公司董事会或股东大会审议该员工股权激励议案时投赞成票（如有投票/表决权）。</p> <p>(6) 若上述承诺与中国证监会关于填补回报措施及其承诺的明确规定不符或未能满足相关规定的，本人将根据中国证监会最新规定及监管要求进行相应调整。</p> <p>若违反或拒不履行上述承诺，本人愿意根据中国证监会和深圳证券交易所等监管机构的有关规定和规则承担相应责任。</p>			
	信音电子	分红承诺	<p>根据《公司法》、《证券法》、《关于进一步加强资本市场中小投资者合法权益保护工作的意见》和《上市公司监管指引第3号-上市公司现金分红》等相关法律法规的规定，公司重视对投资者的合理回报，根据公司实际情况，制定了本次发行上市后适用的《公司章程（草案）》和《公司上市后未来三年分红规划》，完善了公司利润分配制度，对公司利润分配政策尤其是现金分红政策进行了具体安排。公司承诺将严格遵守并按照上市文件规定的利润分配政策进行利润分配，切实保护投资者权益。</p>	2023年07月17日	长期	正常履行中
	信音电子	依法承担赔偿责任的承诺	<p>如公司首次公开发行股票并在创业板上市招股说明书及其他信息披露资料有虚假记载、误导性陈述或者重大遗漏，致使投资者在证券交易中遭受损失的，公司将依法赔偿投资者损失。公司将在上述违法事实被中国证监会、证券交易所或司法机关认定后，本着简化程序、积极协商、先行赔付、切实保障投资者特别是中小投资者利益的原则，按照投资者直接遭受的可测算的经济损失选择与投资者和解、通过第三方与投资者调解及设立投资者赔偿基金等方式积极赔偿投资者由此遭受的直接经济损失。</p> <p>有权获得赔偿的投资者资格、投资者损失的范围认定、赔偿主体之间的责任划分和免责事由按照《中华人民共和国证券法》、《最高人民法院关于</p>	2023年07月17日	长期	正常履行中

			<p>审理证券市场因虚假陈述引发的民事赔偿案件的若干规定》（法释[2003]2号）等相关法律法规的规定执行，如相关法律法规及规范性文件相应修订，则按届时有效的法律法规执行。</p>			
信音控股、BVI信音、台湾信音	依法承担赔偿责任的承诺	<p>如发行人首次公开发行股票并在创业板上市招股说明书及其他信息披露资料有虚假记载、误导性陈述或者重大遗漏，致使投资者在证券交易中遭受损失的，本公司将依法赔偿投资者损失。</p> <p>本公司将在上述违法事实被中国证监会、证券交易所或司法机关认定后，本着简化程序、积极协商、先行赔付、切实保障投资者特别是中小投资者利益的原则，按照投资者直接遭受的可测算的经济损失选择与投资者和解、通过第三方与投资者调解及设立投资者赔偿基金等方式积极赔偿投资者由此遭受的直接经济损失。</p> <p>有权获得赔偿的投资者资格、投资者损失的范围认定、赔偿主体之间的责任划分和免责事由按照《中华人民共和国证券法》、《最高人民法院关于审理证券市场因虚假陈述引发的民事赔偿案件的若干规定》（法释[2003]2号）等相关法律法规的规定执行，如相关法律法规及规范性文件相应修订，则按届时有效的法律法规执行。</p>	2023年07月17日	长期	正常履行中	
公司董事、监事、高级管理人员	依法承担赔偿责任的承诺	<p>如发行人首次公开发行股票并在创业板上市招股说明书及其他信息披露资料有虚假记载、误导性陈述或者重大遗漏，致使投资者在证券交易中遭受损失的，本人将依法赔偿投资者损失。</p> <p>本人确认上述承诺不因职务变更、离职或被发行人辞退等原因而放弃、免除履行。</p> <p>若本人违反上述承诺，本人将在发行人股东大会及中国证监会指定报刊上公开说明未履行的具体原因并向股东和社会公众投资者道歉，并在违反上述承诺发生之日起5个工作日内，停止在发行人处领取薪酬（或津贴、奖金）及股东分红（如有），同时本人持有的发行人股份（如有）将不得转让，直至本人按上述承诺采取相应的赔偿措施并实施完毕时为止。</p>	2023年07月17日	长期	正常履行中	
信音电子	关于未能履行承诺约束措施的承诺	<p>（1）如非因不可抗力而未能有效履行承诺时，本公司承诺将采取系列约束措施：</p> <p>①在股东大会及中国证监会、深圳证券交易所指定的报刊等媒体上公开说明未履行承诺的具体原因以及未履行承诺时的补救措施，并向股东和社会公众投资者道歉；</p>	2023年07月17日	长期	正常履行中	

		<p>②如果因本公司未履行相关承诺事项，致使投资者遭受损失的，本公司将依法向投资者赔偿相关损失；</p> <p>③本公司将对出现该等未履行承诺行为负有个人责任的董事、监事、高级管理人员采取调减或停发薪酬或津贴等措施；</p> <p>④本公司将自愿接受社会及监管部门的监督，并依法承担相应责任。</p> <p>（2）如因不可抗力导致公司未能履行承诺时，公司将及时提出新的承诺，并采取下列约束措施：</p> <p>①在指定的报刊等媒体上公开说明未履行承诺的具体原因，并向公司股东和社会公众投资者道歉；</p> <p>②尽快研究替代方案，并按规定履行相应的审议程序，最大程度地保护投资者利益。</p>			
信音控股、BVI信音、台湾信音	关于未能履行承诺约束措施的承诺	<p>（1）如非因不可抗力而未能有效履行承诺时，承诺人承诺将采取系列约束措施：</p> <p>①在股东大会及中国证监会、深圳证券交易所指定的报刊等媒体上公开说明未履行承诺的具体原因以及未履行承诺时的补救措施，并向股东和社会公众投资者道歉。</p> <p>②如果因承诺人未履行相关承诺事项，致使投资者或发行人遭受损失的，承诺人将依法向投资者或发行人赔偿相关损失。</p> <p>③因未履行承诺产生的违规收益归发行人所有，则承诺人暂不领取应从发行人处可获得的股东分红，作为履行承诺的履约担保；直至承诺人履行承诺后，则发行人应补发承诺人应领取的股东分红。</p> <p>④在履行承诺之前，承诺人不得转让直接/间接持有发行人的股票。</p> <p>⑤承诺人将自愿接受社会及监管部门的监督，并依法承担相应责任。</p> <p>（2）如因不可抗力导致公司未能履行承诺时，承诺人将及时提出新的承诺，并采取下列约束措施：</p> <p>①在指定的报刊等媒体上公开说明未履行承诺的具体原因，并向发行人股东和社会公众投资者道歉；</p> <p>②尽快研究替代方案，最大程度地保护投资者及发行人利益。</p>	2023年07月17日	长期	正常履行中
公司董事、监事、高级管理人员	关于未能履行承诺约束措施的承诺	<p>（1）如非因不可抗力而未能有效履行承诺时，本人承诺将采取系列约束措施：</p> <p>①在股东大会及中国证监会、深圳证券交易所指定的报刊等媒体上公开说明未履行承诺的具体原因以及未履行承诺时的补救措施，并向股东和社会公众投资者道歉。</p> <p>②如果因本人未履行相关承诺事项，致使投资者或发行人遭受损失的，本</p>	2023年07月17日	长期	正常履行中

			<p>人将依法向投资者或发行人赔偿相关损失。</p> <p>③因未履行承诺产生的违规收益归发行人所有，发行人有权扣留应向本人支付的分红（如有），作为履行承诺的履约担保。</p> <p>④本人将自愿接受社会及监管部门的监督，并依法承担相应责任。</p> <p>⑤本人自愿接受发行人对本人因未履行承诺而采取调减或停发薪酬（含奖金）或津贴等措施。</p> <p>（2）如因不可抗力导致公司未能履行承诺时，本人将及时提出新的承诺，并采取下列约束措施：</p> <p>①在指定的报刊等媒体上公开说明未履行承诺的具体原因，并向公司股东和社会公众投资者道歉；</p> <p>②尽快研究替代方案，最大程度地保护投资者及发行人利益。</p>			
	信音控股、BVI信音、台湾信音	其他承诺-关于规范和减少关联交易的承诺	<p>（1）承诺人及控制的其他企业尽量减少并避免与发行人及其子公司之间的关联交易；对于确有必要且无法避免的关联交易，保证按照公平、公允和等价有偿的原则进行，依法签署相关交易协议，并按相关法律法规以及规范性文件的规定履行交易程序及信息披露义务，保证不通过关联交易损害发行人及其他股东的合法权益。</p> <p>（2）在作为发行人直接或间接控股股东期间，承诺人及控制的其他企业将严格遵守《中华人民共和国公司法》、《中华人民共和国证券法》及中国证券监督管理委员会、深圳证券交易所关于规范上市公司与关联企业资金往来的相关规定。</p> <p>（3）依照发行人章程、相关关联交易管理制度的规定平等行使股东权利并承担股东义务，不利用直接或间接控股股东地位影响公司的独立性，保证不利用关联交易非法转移发行人的资金、利润、谋取其他任何不正当利益或使发行人承担任何不正当的义务。</p> <p>（4）承诺人将严格履行上述承诺，如违反上述承诺与发行人及其子公司进行关联交易而给发行人或其子公司造成损失的，愿意承担损失赔偿责任。</p>	2023年07月17日	长期	正常履行中
	信音控股、BVI信音、台湾信音	其他承诺-关于避免同业竞争的承诺	<p>（1）信音企业股份有限公司主要在中国台湾地区从事充电模组、传感模组等模组产品的设计和营销，上述业务与发行人的连接器产品不相同或相似，亦不具有替代性，与发行人不存在同业竞争，台湾信音同时在中国台湾地区从事连接器贸易业务，主要经营发行人及其子公司主营业务产品连接器，不从事连接器产品的研发、设计、生产业务，为发行人在中国台湾</p>	2023年07月17日	长期	正常履行中

		<p>地区的下游经销商。信音企业股份有限公司与发行人及其子公司间不存在重大不利影响的同业竞争。信音（英属维尔京群岛）企业有限公司、信音（香港）国际控股有限公司与发行人及其子公司间不存在同业竞争，信音企业股份有限公司、信音（英属维尔京群岛）企业有限公司、信音（香港）国际控股有限公司也不存在控制的与发行人及其子公司具有竞争关系的其他企业的情形。</p> <p>（2）信音企业股份有限公司承诺，不会采取参股、控股、联营、合营、合作或者其他任何方式直接或间接从事连接器产品的研发、设计、生产，也不会协助、促使或代表任何第三方以任何方式直接或间接从事连接器产品的研发、设计、生产，信音企业股份有限公司在中国台湾地区外不以任何方式直接或间接从事连接器产品的销售。</p> <p>（3）在本公司直接或间接持有发行人股权并作为控股股东的相关期间内，本公司将不会采取参股、控股、联营、合营、合作或者其他任何方式直接或间接从事与发行人现在和将来业务范围相同、相似或构成实质竞争的业务，也不会协助、促使或代表任何第三方以任何方式直接或间接从事与发行人现在和将来业务范围相同、相似或构成实质竞争的业务；并将促使本公司控制的其他企业（如有）比照前述规定履行不竞争的义务；</p> <p>（4）如因国家政策调整等不可抗力原因导致本公司或本公司控制的其他企业（如有）将来从事的业务与发行人之间的同业竞争可能构成或不可避免时，则本公司将在发行人提出异议后及时转让或终止上述业务或促使本公司控制的其他企业及时转让或终止上述业务；如发行人进一步要求，发行人并享有上述业务在同等条件下的优先受让权；</p> <p>（5）本公司保证遵循有关上市公司法人治理结构的法律法规和中国证监会相关规范性文件，以确保发行人按照上市公司的规定独立自主经营，保证发行人的人员独立和董事、监事及高级管理人员的稳定、资产完整、业务、财务、机构独立，从而保障发行人具有独立完整的业务体系和直接面向市场独立经营的能力；</p> <p>（6）本公司保证在发行人于深圳证券交易所上市且本公司为发行人直接或间接控股股东期间上述承诺持续有效且不可撤销。如本公司违反上述承诺，发行人及发行人其他股东有权根据本承诺函依法申请强制本公司履行</p>		
--	--	--	--	--

			上述承诺，并赔偿发行人及其他股东因此遭受的全部损失；同时本公司因违反上述承诺所取得的利益归发行人所有。			
信音控股、BVI 信音、台湾信音	其他承诺-关于社保公积金的承诺		如根据有权部门的要求或决定，发行人及其子公司需要为员工补缴应缴未缴的发行人首次公开发行股票及上市前形成的社会保险费或住房公积金，或因未足额缴纳发行人首次公开发行股票及上市前形成的社会保险或住房公积金需承担任何罚款或损失，承诺人愿意无条件全额承担发行人及其子公司因此发生的支出或所受的损失。	2023 年 07 月 17 日	长期	正常履行中
信音控股、BVI 信音、台湾信音	其他承诺-关于租赁房产的承诺		在租赁合同有效期内，如非因发行人及其子公司主观原因致使发行人及其子公司无法使用租赁房产的且无法租赁房产是在发行人首次公开发行股票及上市之日前期间形成，承诺人愿意无条件全额承担发行人及其子公司因此发生的支出或所受的损失。 如因租赁房产未办理房屋租赁登记备案手续（且未办理租赁登记备案手续是在发行人首次公开发行股票及上市之日前期间形成）致使发行人及其子公司受到相关政府部门处罚的，承诺人愿意无条件全额承担发行人及其子公司因此发生的支出或所受的损失。	2023 年 07 月 17 日	长期	正常履行中
信音控股、BVI 信音、台湾信音	其他承诺-关于税收优惠的承诺		对于发行人及其子公司自设立之日起至发行人首次公开发行股票及上市日期间内享受企业所得税税收优惠政策，如果根据有权部门的要求或决定需要补缴相关优惠税收在发行人及其子公司承担后，由承诺人给予发行人及其子公司足额补偿。发行人及其子公司如因其自设立之日起至发行人首次公开发行股票及上市日期间内享受税收优惠政策而受到主管部门处罚从而给发行人及其子公司造成损失，在发行人及其子公司承担后，由承诺人给予发行人及其子公司足额补偿。	2023 年 07 月 17 日	长期	正常履行中
信音电子	其他承诺-关于股东信息披露的承诺		（1）发行人现有股东均具备持有发行人股份的主体资格，不存在法律法规规定禁止持股的主体直接或间接持有发行人股份的情形。 （2）本次发行上市的中介机构或其负责人、高级管理人员、经办人员不存在直接或间接持有发行人股份或其他权益的情形。 （3）发行人股东不存在以发行人股权进行不当利益输送的情形。 发行人及发行人股东已及时向本次发行的中介机构提供了真实、准确、完整的资料，积极和全面配合了本次发行上市的中介机构开展尽职调查，依法在本次发行上市的申报文件中真实、准确、完整地披露了股东信息，履行了信息披露义务。	2023 年 07 月 17 日	长期	正常履行中

承诺是否按时履行	是
如承诺超期未履行完毕的，应当详细说明未完成履行的具体原因及下一步的工作计划	不适用

2、公司资产或项目存在盈利预测，且报告期仍处在盈利预测期间，公司就资产或项目达到原盈利预测及其原因做出说明

适用 不适用

二、控股股东及其他关联方对上市公司的非经营性占用资金情况

适用 不适用

单位：万元

股东或关联人名称	关联关系类型	占用时间	发生原因	期初数	报告期新增占用金额	占最近一期经审计净资产的比例	报告期偿还总金额	期末数	占最近一期经审计净资产的比例	截至年报披露日余额	预计偿还方式	预计偿还金额	预计偿还时间（月份）
信音控股	控股股东	2023年	本公司存在补缴个别员工上市前社保、公积金费用，控股股东按承诺承担并将相关费用足额汇入本公司	0	140.82	0.09%	140.82	0	0.00%	0		0	不适用
合计				0	140.82	0.09%	140.82	0	0.00%	0		0	
相关决策程序				控股股东信音控股、间接控股股东 BVI 信音、最终控股股东台湾信音于 2021 年 2 月 8 日出具书面承诺，“如根据有权部门的要求或决定，发行人及其子公司需要为员工补缴应缴未缴的发行人首次公开发行股票及上市前形成的社会保险费或住房公积金，									

	或因未足额缴纳发行人首次公开发行股票及上市前形成的社会保险或住房公积金需承担任何罚款或损失，承诺人愿意无条件全额承担发行人及其子公司因此发生的支出或所受的损失。”
当期新增控股股东及其他关联方非经营性资金占用情况的原因、责任人追究及董事会拟定采取措施的情况说明	本公司 IPO，根据发行人所在地社会保险、住房公积金管理部门出具的证明，发行人为其职工缴纳了基本养老保险、基本医疗保险、工伤保险、生育保险、失业保险及住房公积金，不存在因违反国家或地方劳动、社会保险和住房公积金法律、法规及规范性文件的规定而受到处罚的情形。2023 年度本公司存在补缴个别员工上市前社保、公积金及滞纳金，此事项属于偶发补缴，控股股东按承诺及时将资金汇入本公司。
未能按计划清偿非经营性资金占用的原因、责任追究情况及董事会拟定采取的措施说明	不适用
会计师事务所对资金占用的专项审核意见	会计师就控股股东承担补缴社保公积金情况与审计信音电子 2023 年度财务报表时所复核的会计资料和经审计的财务报表的相关内容进行了核对，在所有重大方面未发现不一致。
公司年度报告披露的控股股东及其他关联方非经营性占用金情况与专项审核意见不一致的原因	不适用

三、违规对外担保情况

适用 不适用

公司报告期无违规对外担保情况。

四、董事会对最近一期“非标准审计报告”相关情况的说明

适用 不适用

五、董事会、监事会、独立董事（如有）对会计师事务所本报告期“非标准审计报告”的说明

适用 不适用

六、董事会关于报告期会计政策、会计估计变更或重大会计差错更正的说明

适用 不适用

七、与上年度财务报告相比，合并报表范围发生变化的情况说明

适用 不适用

公司报告期无合并报表范围发生变化的情况。

八、聘任、解聘会计师事务所情况

现聘任的会计师事务所

境内会计师事务所名称	大华会计师事务所（特殊普通合伙）
境内会计师事务所报酬（万元）	85
境内会计师事务所审计服务的连续年限	4
境内会计师事务所注册会计师姓名	叶金福 王准
境内会计师事务所注册会计师审计服务的连续年限	4

是否改聘会计师事务所

是 否

聘请内部控制审计会计师事务所、财务顾问或保荐人情况

适用 不适用

九、年度报告披露后面临退市情况

适用 不适用

十、破产重整相关事项

适用 不适用

公司报告期末未发生破产重整相关事项。

十一、重大诉讼、仲裁事项

适用 不适用

诉讼(仲裁)基本情况	涉案金额(万元)	是否形成预计负债	诉讼(仲裁)进展	诉讼(仲裁)审理结果及影响	诉讼(仲裁)判决执行情况	披露日期	披露索引
未达到重大诉讼(仲裁)披露标准的其他诉讼(仲裁)共2起,公司作为被告或被申请人	2.45	否	截止本报告披露日已完结	案件不会对公司产生重大影响	已调解结案		不适用

十二、处罚及整改情况

适用 不适用

公司报告期不存在处罚及整改情况。

十三、公司及其控股股东、实际控制人的诚信状况

适用 不适用

十四、重大关联交易

1、与日常经营相关的关联交易

适用 不适用

关联交易方	关联关系	关联交易类型	关联交易内容	关联交易定价原则	关联交易价格	关联交易金额(万元)	占同类交易金额的比例	获批的交易额度(万元)	是否超过获批额度	关联交易结算方式	可获得的同类交易市价	披露日期	披露索引
-------	------	--------	--------	----------	--------	------------	------------	-------------	----------	----------	------------	------	------

台湾信音	关联法人	销售商品	货物销售	市场定价	市场公允价值	1,366.74	1.77%	2,114.01	否	银行转账	市场公允价值		不适用
台湾信音	关联法人	接受房屋租赁	房屋租赁	市场定价	市场公允价值	107.03	23.00%	150	否	银行转账	市场公允价值		不适用
SE (US A)	关联法人	销售商品	货物销售	市场定价	市场公允价值	6,221.91	8.04%	10,570.05	否	银行转账	市场公允价值		不适用
SE (US A)	关联法人	销售商品	模具费	市场定价	市场公允价值	36.34	0.05%	10,570.05	否	银行转账	市场公允价值		不适用
SE (US A)	关联法人	采购商品	业务推广费	市场定价	市场公允价值	51.92	3.12%	140.93	否	银行转账	市场公允价值		不适用
合计				--	--	7,783.94	--	23,545.04	--	--	--	--	--
大额销货退回的详细情况				无									
按类别对本期将发生的日常关联交易进行总金额预计的，在报告期内的实际履行情况（如有）				无									
交易价格与市场参考价格差异较大的原因（如适用）				无									

注：上表中获批的交易额度合计实际为 12,974.99 万元，其中关联方 SE(USA) 销售商品中货物销售与模具费共用获批交易额度是 10,570.05 万元。

2、资产或股权收购、出售发生的关联交易

适用 不适用

公司报告期未发生资产或股权收购、出售的关联交易。

3、共同对外投资的关联交易

适用 不适用

公司报告期未发生共同对外投资的关联交易。

4、关联债权债务往来

适用 不适用

是否存在非经营性关联债权债务往来

是 否

应收关联方债权

关联方	关联关系	形成原因	是否存在非经营性资金占用	期初余额（万元）	本期新增金额（万元）	本期收回金额（万元）	利率	本期利息（万元）	期末余额（万元）
信音控股	控股股东	本公司存在补缴个别员工上市前社保、公积金费用，	是	0	140.82	140.82	0.00%	0	0

		控股股东按承诺承担并将相关费用足额汇入本公司							
关联债权对公司经营成果及财务状况的影响		无							

5、与存在关联关系的财务公司的往来情况

适用 不适用

公司与存在关联关系的财务公司与关联方之间不存在存款、贷款、授信或其他金融业务。

6、公司控股的财务公司与关联方的往来情况

适用 不适用

公司控股的财务公司与关联方之间不存在存款、贷款、授信或其他金融业务。

7、其他重大关联交易

适用 不适用

公司报告期无其他重大关联交易。

十五、重大合同及其履行情况

1、托管、承包、租赁事项情况

(1) 托管情况

适用 不适用

公司报告期不存在托管情况。

(2) 承包情况

适用 不适用

公司报告期不存在承包情况。

(3) 租赁情况

适用 不适用

租赁情况说明

报告期内公司及分公司、子公司发生的租赁，主要用于日常经营所需的生产办公及员工宿舍，均不构成重大租赁合同。

为公司带来的损益达到公司报告期利润总额 10%以上的项目

适用 不适用

公司报告期不存在为公司带来的损益达到公司报告期利润总额 10%以上的租赁项目。

2、重大担保

适用 不适用

单位：万元

公司及其子公司对外担保情况（不包括对子公司的担保）										
担保对象名称	担保额度相关公告披露日期	担保额度	实际发生日期	实际担保金额	担保类型	担保物（如有）	反担保情况（如有）	担保期	是否履行完毕	是否为关联方担保
公司对子公司的担保情况										
担保对象名称	担保额度相关公告披露日期	担保额度	实际发生日期	实际担保金额	担保类型	担保物（如有）	反担保情况（如有）	担保期	是否履行完毕	是否为关联方担保
信音汽车电子		992			一般保证			2022/2/11-2023/1/13	是	否
信音汽车电子		1,000			一般保证			2022/2/28-2023/2/27	是	否
信音科技		2,125			一般保证			2023/4/6-2024/4/6	否	否
报告期内审批对子公司担保额度合计（B1）			2,125	报告期内对子公司担保实际发生额合计（B2）						0
报告期末已审批的对子公司担保额度合计（B3）			2,125	报告期末对子公司实际担保余额合计（B4）						0
子公司对子公司的担保情况										
担保对象名称	担保额度相关公告披露日期	担保额度	实际发生日期	实际担保金额	担保类型	担保物（如有）	反担保情况（如有）	担保期	是否履行完毕	是否为关联方担保
公司担保总额（即前三大项的合计）										
报告期内审批担保额度合计（A1+B1+C1）			2,125	报告期内担保实际发生额合计（A2+B2+C2）						0
报告期末已审批的担保额度合计（A3+B3+C3）			2,125	报告期末实际担保余额合计（A4+B4+C4）						0
其中：										

采用复合方式担保的具体情况说明

不适用

3、委托他人进行现金资产管理情况

(1) 委托理财情况

适用 不适用

报告期内委托理财概况

单位：万元

具体类型	委托理财的资金来源	委托理财发生额	未到期余额	逾期未收回的金额	逾期未收回理财已计提减值金额
银行理财产品	自有资金	7,000	5,000	0	0
银行理财产品	募集资金	11,000	0	0	0
合计		18,000	5,000	0	0

单项金额重大或安全性较低、流动性较差的高风险委托理财具体情况

适用 不适用

委托理财出现预期无法收回本金或存在其他可能导致减值的情形

适用 不适用

(2) 委托贷款情况

适用 不适用

公司报告期不存在委托贷款。

4、其他重大合同

适用 不适用

公司报告期不存在其他重大合同。

十六、其他重大事项的说明

适用 不适用

经中国证券监督管理委员会《关于同意信音电子（中国）股份有限公司首次公开发行股票注册的批复》（证监许可〔2023〕1010号）核准，并经深圳证券交易所《关于信音电子（中国）股份有限公司人民币普通股股票在创业板上市的通知》（深证上〔2023〕613号）同意，公司首次公开发行人民币普通股（A股）股票4,300万股，并于2023年7月17日起在深圳证券交易所创业板上市。公司证券简称“信音电子”，股票代码“301329”，上市后公司总股份数为17,020万股。

十七、公司子公司重大事项

适用 不适用

第七节 股份变动及股东情况

一、股份变动情况

1、股份变动情况

单位：股

	本次变动前		本次变动增减（+，-）					本次变动后	
	数量	比例	发行新股	送股	公积金转股	其他	小计	数量	比例
一、有限售条件股份	127,200,000	100.00%	2,217,127				2,217,127	129,417,127	76.04%
1、国家持股									
2、国有法人持股			7,049				7,049	7,049	0.00%
3、其他内资持股	13,608,000	10.70%	2,199,244				2,199,244	15,807,244	9.29%
其中：境内法人持股	13,608,000	10.70%	2,189,584				2,189,584	15,797,584	9.28%
境内自然人持股			9,660				9,660	9,660	0.01%
4、外资持股	113,592,000	89.30%	10,834				10,834	113,602,834	66.75%
其中：境外法人持股	113,592,000	89.30%	10,594				10,594	113,602,594	66.75%
境外自然人持股			240				240	240	0.00%
二、无限售条件股份			40,782,873				40,782,873	40,782,873	23.96%
1、人民币普通股			40,782,873				40,782,873	40,782,873	23.96%
2、境内上市的外资股									
3、境外上市的外资股									
4、其									

他									
三、股份总数	127,200,000	100.00%	43,000,000				43,000,000	170,200,000	100.00%

股份变动的的原因

适用 不适用

公司首次公开发行人民币普通股（A 股）股票 4,300 万股，并于 2023 年 7 月 17 日在深圳证券交易所创业板上市，上市后公司股本由 12,720 万股增加至 17,020 万股。

股份变动的批准情况

适用 不适用

经中国证券监督管理委员会《关于同意信音电子（中国）股份有限公司首次公开发行股票注册的批复》（证监许可〔2023〕1010 号）核准，并经深圳证券交易所《关于信音电子（中国）股份有限公司人民币普通股股票在创业板上市的通知》（深证上〔2023〕613 号）同意，公司首次公开发行人民币普通股（A 股）股票 4,300 万股，并于 2023 年 7 月 17 日起在深圳证券交易所创业板上市，上市后公司股本由 12,720 万股增加至 17,020 万股。

股份变动的过户情况

适用 不适用

公司首次公开发行人民币普通股（A 股）4,300 万股，在中国证券登记结算有限责任公司深圳分公司完成证券登记手续，并于 2023 年 7 月 17 日在深圳证券交易所创业板上市。

股份变动对最近一年和最近一期基本每股收益和稀释每股收益、归属于公司普通股股东的每股净资产等财务指标的影响

适用 不适用

详见本报告第二节“公司简介和主要财务指标”。

公司认为必要或证券监管机构要求披露的其他内容

适用 不适用

2、限售股份变动情况

适用 不适用

单位：股

股东名称	期初限售股数	本期增加限售股数	本期解除限售股数	期末限售股数	限售原因	解除限售日期
信音（香港）国际控股有限公司	104,160,000			104,160,000	首发前限售股	2027 年 1 月 17 日（非交易日顺延）
富拉凯咨询（上海）有限公司	7,200,000			7,200,000	首发前限售股	2024 年 7 月 17 日（非交易日顺延）
BestDCInvestment Holding (HK) Co., Limited	2,736,000			2,736,000	首发前限售股	2024 年 7 月 17 日（非交易日顺延）
WinTimeInvestment Holding (HK) Co., Limited	2,736,000			2,736,000	首发前限售股	2026 年 7 月 17 日（非交易日顺延）
Pitaya Limited	2,736,000			2,736,000	首发前限售股	2024 年 7 月 17 日（非交易日顺延）
苏州巧满企业管理咨询有限公司	2,136,000			2,136,000	首发前限售股	2026 年 7 月 17 日（非交易日顺延）

HsinCityInvestment Holding (HK) Co., Limited	1,224,000			1,224,000	首发前限售股	2024年7月17日(非交易日顺延)
苏州州铨企业管理咨询有限公司	1,224,000			1,224,000	首发前限售股	2026年7月17日(非交易日顺延)
苏州胥定企业管理咨询有限公司	1,224,000			1,224,000	首发前限售股	2024年7月17日(非交易日顺延)
苏州玉海企业管理咨询有限公司	912,000			912,000	首发前限售股	2024年7月17日(非交易日顺延)
苏州广中企业管理咨询有限公司	912,000			912,000	首发前限售股	2024年7月17日(非交易日顺延)
网下发行有限售股份		2,217,127		2,217,127	网下配售限售股份	已于2024年1月17日解除限售
合计	127,200,000	2,217,127	0	129,417,127	--	--

二、证券发行与上市情况

1、报告期内证券发行（不含优先股）情况

适用 不适用

股票及其衍生证券名称	发行日期	发行价格（或利率）	发行数量	上市日期	获准上市交易数量	交易终止日期	披露索引	披露日期
股票类								
普通股	2023年07月03日	21.00元/股	43,000,000	2023年07月17日	43,000,000		巨潮资讯网 (http://www.cninfo.com.cn/)《首次公开发行股票并在创业板上市之上市公告书》	2023年07月14日
可转换公司债券、分离交易的可转换公司债券、公司债类								
其他衍生证券类								

报告期内证券发行（不含优先股）情况的说明

经中国证券监督管理委员会《关于同意信音电子（中国）股份有限公司首次公开发行股票注册的批复》（证监许可〔2023〕1010号）核准，并经深圳证券交易所《关于信音电子（中国）股份有限公司人民币普通股股票在创业板上市的通知》（深证上〔2023〕613号）同意，公司首次公开发行人民币普通股（A股）股票4,300万股，并于2023年7月17日起在深圳证券交易所创业板上市，上市后公司股本由12,720万股增加至17,020万股。

2、公司股份总数及股东结构的变动、公司资产和负债结构的变动情况说明

适用 不适用

公司于 2023 年 7 月 17 日在深交所创业板上市。公司首次公开发行前股本为 127,200,000 股，发行人民币普通股（A 股）43,000,000 股，发行后总股本为 170,200,000 股。股本结构变动情况，详见本节“一、股份变动情况”之“1. 股份变动情况”。上述发行完成后，公司报告期末公司总资产、净资产较上年末增长，报告期末资产负债率较上年末下降。

3、现存的内部职工股情况

适用 不适用

三、股东和实际控制人情况

1、公司股东数量及持股情况

单位：股

报告期末普通股股东总数	20,877	年度报告披露日前上一月末普通股股东总数	17,090	报告期末表决权恢复的优先股股东总数（如有）（参见注 9）	0	年度报告披露日前上一月末表决权恢复的优先股股东总数（如有）（参见注 9）	0	持有特别表决权股份的股东总数（如有）	0
持股 5%以上的股东或前 10 名股东持股情况（不含通过转融通出借股份）									
股东名称	股东性质	持股比例	报告期末持股数量	报告期内增减变动情况	持有有限售条件的股份数量	持有无限售条件的股份数量	质押、标记或冻结情况		
							股份状态	数量	
信音（香港）国际控股有限公司	境外法人	61.20%	104,160,000	0	104,160,000	0	不适用		0
富拉凯咨询（上海）有限公司	境内非国有法人	4.23%	7,200,000	0	7,200,000	0	不适用		0
BestDCI Investment Holding (HK) Co., Limited	境外法人	1.61%	2,736,000	0	2,736,000	0	不适用		0
WinTime Investment Holding (HK)	境外法人	1.61%	2,736,000	0	2,736,000	0	不适用		0

Co., Limited								
Pitaya Limited	境外法人	1.61%	2,736,000	0	2,736,000	0	不适用	0
苏州巧满企业管理咨询有限公司	境内非国有法人	1.25%	2,136,000	0	2,136,000	0	不适用	0
HsinCityInvestment Holding (HK) Co., Limited	境外法人	0.72%	1,224,000	0	1,224,000	0	不适用	0
苏州州铨企业管理咨询有限公司	境内非国有法人	0.72%	1,224,000	0	1,224,000	0	不适用	0
苏州胥定企业管理咨询有限公司	境内非国有法人	0.72%	1,224,000	0	1,224,000	0	不适用	0
苏州玉海企业管理咨询有限公司	境内非国有法人	0.54%	912,000	0	912,000	0	不适用	0
苏州广中企业管理咨询有限公司	境内非国有法人	0.54%	912,000	0	912,000	0	不适用	0
战略投资者或一般法人因配售新股成为前 10 名股东的情况（如有）（参见注 4）	无							
上述股东关联关系或一致行动的说明	1、富拉凯咨询与 Pitaya 均为自然人刘芳荣直接控制的公司。 2、信音控股唯一董事甘信男持有苏州巧满唯一股东 FINELINK33%股权并担任董事，甘信男之子甘逸群持有 WINTIME50%股权并担任董事，甘信男配偶弟弟朱志强持有苏州州铨唯一股东 MACROSTAR33%股权并担任董事。 除上述情况外，公司未知上述股东之间是否存在关联关系，也无法判断是否属于一致行动人。							
上述股东涉及委托/受托表决权、放弃表决权情况的说明	无							
前 10 名股东中存在回购专户的特别说明（如有）（参见注 10）	无							
前 10 名无限售条件股东持股情况								
股东名称	报告期末持有无限售条件股份数量					股份种类		

		股份种类	数量
中国国际金融香港资产管理有限公司—CICCFT10（R）	508,741.00	人民币普通股	508,741.00
中信里昂资产管理有限公司—客户资金—人民币资金汇入	475,482.00	人民币普通股	475,482.00
UBS AG	468,103.00	人民币普通股	468,103.00
华泰证券股份有限公司	461,395.00	人民币普通股	461,395.00
中国国际金融股份有限公司	399,264.00	人民币普通股	399,264.00
中信证券股份有限公司	375,602.00	人民币普通股	375,602.00
光大证券股份有限公司	375,030.00	人民币普通股	375,030.00
平安证券股份有限公司	342,100.00	人民币普通股	342,100.00
中国国际金融香港资产管理有限公司—CICCFT4（QFII）	336,589.00	人民币普通股	336,589.00
陈峰	322,000.00	人民币普通股	322,000.00
前 10 名无限售流通股股东之间，以及前 10 名无限售流通股股东和前 10 名股东之间关联关系或一致行动的说明	公司未知前 10 名无限售流通股股东之间是否存在关联关系或一致行动关系。 前 10 名无限售流通股股东和前 10 名股东之间不存在关联关系或一致行动关系。		
参与融资融券业务股东情况说明（如有）（参见注 5）	股东陈峰除通过普通证券账户持有 90,000 股外，还通过证券公司客户信用交易担保证券账户持有 232,000 股，实际合计持有 322,000 股。		

前十名股东参与转融通业务出借股份情况

适用 不适用

前十名股东较上期发生变化

适用 不适用

公司是否具有表决权差异安排

适用 不适用

公司前 10 名普通股股东、前 10 名无限售条件普通股股东在报告期内是否进行约定购回交易

是 否

公司前 10 名普通股股东、前 10 名无限售条件普通股股东在报告期内未进行约定购回交易。

2、公司控股股东情况

控股股东性质：外商控股

控股股东类型：法人

控股股东名称	法定代表人/单位负责人	成立日期	组织机构代码	主要经营业务
信音（香港）国际控股有限公司	甘信男	2008 年 01 月 09 日	38850998	一般投资
控股股东报告期内控	无			

股和参股的其他境内外上市公司的股权情况	
---------------------	--

控股股东报告期内变更

适用 不适用

公司报告期控股股东未发生变更。

3、公司实际控制人及其一致行动人

实际控制人性质：无实际控制人

实际控制人类型：不存在

公司不存在实际控制人情况的说明

公司的直接控股股东为信音控股，间接控股股东为 BVI 信音，最终控股股东为台湾信音。台湾信音为中国台湾地区的上柜公司，报告期台湾信音股权较为分散，不存在持股比例超过 10% 的单一股东，无实际控制人，因此本公司也无实际控制人。

公司最终控制层面是否存在持股比例在 10% 以上的股东情况

是 否

法人 自然人

最终控制层面持股情况

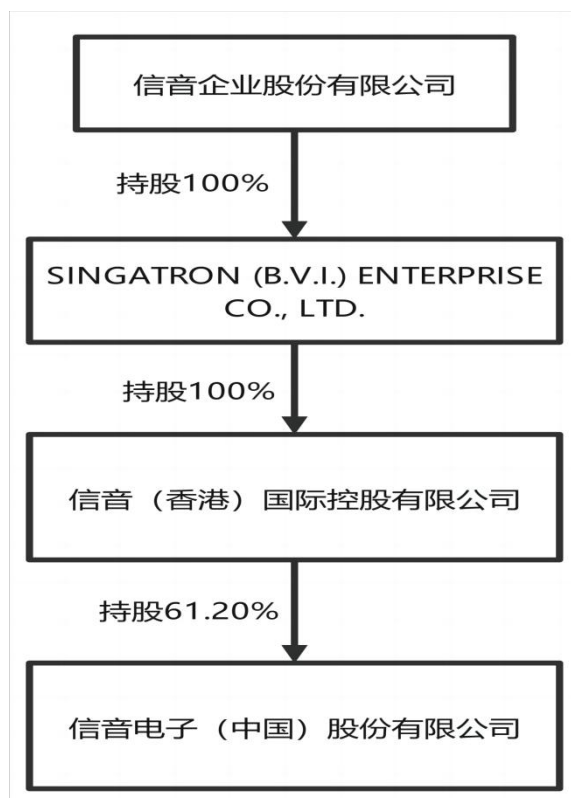
最终控制层面股东名称	法定代表人/单位负责人	成立日期	组织机构代码	主要经营业务
信音企业股份有限公司	甘信男	1976 年 08 月 25 日	47122187	各种电子计算机及外围设备之零件制造装配及买卖。各种钢模及金属冲品之制造及买卖。塑胶玩具、电池玩具(电动玩具除外)之制造装配及买卖。
最终控制层面股东报告期内控制的其他境内外上市公司的股权情况	无			

实际控制人报告期内变更

适用 不适用

公司报告期实际控制人未发生变更。

公司与实际控制人之间的产权及控制关系的方框图



实际控制人通过信托或其他资产管理方式控制公司

适用 不适用

4、公司控股股东或第一大股东及其一致行动人累计质押股份数量占其所持公司股份数量比例达到 80%

适用 不适用

5、其他持股在 10%以上的法人股东

适用 不适用

6、控股股东、实际控制人、重组方及其他承诺主体股份限制减持情况

适用 不适用

四、股份回购在报告期的具体实施情况

股份回购的实施进展情况

适用 不适用

采用集中竞价交易方式减持回购股份的实施进展情况

适用 不适用

第八节 优先股相关情况

适用 不适用

报告期公司不存在优先股。

第九节 债券相关情况

适用 不适用

第十节 财务报告

一、审计报告

审计意见类型	标准的无保留意见
审计报告签署日期	2024 年 03 月 12 日
审计机构名称	大华会计师事务所（特殊普通合伙）
审计报告文号	大华审字[2024] 0011007766 号
注册会计师姓名	叶金福 王准

审计报告正文

信音电子（中国）股份有限公司全体股东：

一、审计意见

我们审计了信音电子（中国）股份有限公司（以下简称信音电子）财务报表，包括 2023 年 12 月 31 日的合并及母公司资产负债表，2023 年度的合并及母公司利润表、合并及母公司现金流量表、合并及母公司股东权益变动表以及相关财务报表附注。

我们认为，后附的财务报表在所有重大方面按照企业会计准则的规定编制，公允反映了信音电子 2023 年 12 月 31 日的合并及母公司财务状况以及 2023 年度的合并及母公司经营成果和现金流量。

二、形成审计意见的基础

我们按照中国注册会计师审计准则的规定执行了审计工作。审计报告的“注册会计师对财务报表审计的责任”部分进一步阐述了我们在这些准则下的责任。按照中国注册会计师职业道德守则，我们独立于信音电子，并履行了职业道德方面的其他责任。我们相信，我们获取的审计证据是充分、适当的，为发表审计意见提供了基础。

三、关键审计事项

关键审计事项是我们根据职业判断，认为对本期财务报表审计最为重要的事项。这些事项的应对以对财务报表整体进行审计并形成审计意见为背景，我们不对这些事项单独发表意见。

我们确定下列事项是需要在审计报告中沟通的关键审计事项。

1. 收入确认

2. 存货跌价准备计提

(一) 收入确认

1. 事项描述

信音电子与收入确认相关的会计政策及账面金额信息请参阅合并财务报表附注五 34 及附注七、注释 34。

2023 年度信音电子合并财务报表中营业收入金额为人民币 77,395.75 万元，收入确认方法和确认时点需要管理层作出重大判断，可能存在收入确认的相关风险。因此，我们将收入确认作为关键审计事项。

2. 审计应对

我们针对收入确认实施的重要审计程序包括：

(1) 了解、测试和评价信音电子与收入确认相关的关键内部控制的设计和运行有效性；

(2) 选取信音电子销售合同样本，识别销售合同中的主要条款，评价信音电子的收入确认方法是否符合企业会计准则规定，并复核相关会计政策是否得到一贯执行；

(3) 结合信音电子产品类型及客户情况对收入以及毛利情况执行分析性复核程序，判断报告期内销售收入和毛利率变动的合理性；

(4) 选取样本，检查收入确认支持性证据，包括核对销售合同或订单、出库单、客户签收单、客户对账单、出口报关单及海关出口数据等；

(5) 结合应收账款审计，选取样本对报告期内销售金额、期末往来款项余额进行函证；

(6) 对收入执行截止测试，确认收入是否计入正确的会计期间；

(7) 评价管理层对营业收入的财务报表披露是否恰当。

基于已执行的审计工作，我们认为，收入确认符合信音电子的会计政策。

(二) 存货跌价准备计提

1. 事项描述

信音电子与存货跌价准备计提相关的会计政策及账面金额信息请参阅合并财务报表附注五 17 及附注七、注释 9。

2023 年 12 月 31 日信音电子合并财务报表中存货余额为人民币 9,202.08 万元，计提的存货跌价准备余额为人民币 975.67 万元，存货跌价准备的计提取决于信音电子管理层对存货可变现净值的估计。存货可变现净值的确定要求信音电子管理层对存货的售价、至完工时将要发生的成本、销售费用以及相关税费的金额进行估计。鉴于存货年末账面价值的确定需要信音电子管理层识别已发生减值的项目和客观证据、评估预期未来可获取的现金流量并确定其现值，涉及管理层运用重大会计估计和判断，为此我们确定存货跌价准备的计提为关键审计事项。

2. 审计应对

我们针对存货跌价准备确认实施的重要审计程序包括：

（1）了解、测试和评价管理层与存货跌价准备计提相关的关键内部控制的设计和运行有效性；

（2）获取信音电子存货跌价准备计算表，对存货可变现净值以及存货跌价准备计提金额进行复核，评价管理层在确定存货可变现净值时做出的判断是否合理；

（3）结合存货监盘程序，检查存货的数量及状况，并对库龄较长的存货进行重点检查，对存在减值迹象的存货分析其跌价准备计提的充分性；

（4）检查以前年度计提的存货跌价准备本期变化情况，分析存货跌价准备变化的合理性；

（5）关注存货期后销售情况，验证存货跌价准备计提的准确性；

（6）评价管理层对存货跌价准备的财务报表披露是否恰当。

根据已执行的审计工作，我们认为，管理层对存货跌价准备计提的相关判断及估计是合理的。

四、管理层和治理层对财务报表的责任

信音电子管理层负责按照企业会计准则的规定编制财务报表，使其实现公允反映，并设计、执行和维护必要的内部控制，以使财务报表不存在由于舞弊或错误导致的重大错报。

在编制财务报表时，信音电子管理层负责评估信音电子的持续经营能力，披露与持续经营相关的事项（如适用），并运用持续经营假设，除非管理层计划清算信音电子、终止运营或别无其他现实的选择。

治理层负责监督信音电子的财务报告过程。

五、注册会计师对财务报表审计的责任

我们的目标是对财务报表整体是否不存在由于舞弊或错误导致的重大错报获取合理保证，并出具包含审计意见的审计报告。合理保证是高水平的保证，但并不能保证按照审计准则执行的审计在某一重大错报存在时总能发现。错报可能由于舞弊或错误导致，如果合理预期错报单独或汇总起来可能影响财务报表使用者依据财务报表作出的经济决策，则通常认为错报是重大的。

在按照审计准则执行审计工作的过程中，我们运用职业判断，并保持职业怀疑。同时，我们也执行以下工作：

1. 识别和评估由于舞弊或错误导致的财务报表重大错报风险，设计和实施审计程序以应对这些风险，并获取充分、适当的审计证据，作为发表审计意见的基础。由于舞弊可能涉及串通、伪造、故意遗漏、虚假陈述或凌驾于内部控制之上，未能发现由于舞弊导致的重大错报的风险高于未能发现由于错误导致的重大错报的风险。

2. 了解与审计相关的内部控制，以设计恰当的审计程序，但目的并非对内部控制的有效性发表意见。

3. 评价管理层选用会计政策的恰当性和作出会计估计及相关披露的合理性。

4. 对管理层使用持续经营假设的恰当性得出结论。同时，根据获取的审计证据，就可能导致对信音电子持续经营能力产生重大疑虑的事项或情况是否存在重大不确定性得出结论。如果我们得出结论认为存在重大不确定性，审计准则要求我们在审计报告中提请报告使用者注意财务报表中的相关披露；如果披露不充分，我们应当发表非无保留意见。我们的结论基于截至审计报告日可获得的信息。然而，未来的事项或情况可能导致信音电子不能持续经营。

5. 评价财务报表的总体列报、结构和内容，并评价财务报表是否公允反映相关交易和事项。

6. 就信音电子中实体或业务活动的财务信息获取充分、适当的审计证据，以对财务报表发表意见。我们负责指导、监督和执行集团审计，并对审计意见承担全部责任。

我们与治理层就计划的审计范围、时间安排和重大审计发现等事项进行沟通，包括沟通我们在审计中识别出的值得关注的内部控制缺陷。

我们还就已遵守与独立性相关的职业道德要求向治理层提供声明，并与治理层沟通可能被合理认为影响我们独立性的所有关系和其他事项，以及相关的防范措施。

从与治理层沟通过的事项中，我们确定哪些事项对本期财务报表审计最为重要，因而构成关键审计事项。我们在审计报告中描述这些事项，除非法律法规禁止公开披露这些事项，或在极少数情形下，如果合理预期在审计报告中沟通某事项造成的负面后果超过在公众利益方面产生的益处，我们确定不应在审计报告中沟通该事项。

二、财务报表

财务附注中报表的单位为：元

1、合并资产负债表

编制单位：信音电子（中国）股份有限公司

2023 年 12 月 31 日

单位：元

项目	2023 年 12 月 31 日	2023 年 1 月 1 日
流动资产：		
货币资金	1,191,451,362.61	301,768,026.25
结算备付金		
拆出资金		
交易性金融资产	1,508,809.11	82,327.85
衍生金融资产		
应收票据	4,294,885.95	9,370,985.26
应收账款	257,801,047.09	268,499,707.81
应收款项融资	4,409,198.78	3,175,681.92
预付款项	1,945,884.92	1,806,282.72
应收保费		
应收分保账款		
应收分保合同准备金		
其他应收款	6,705,980.03	4,490,295.99
其中：应收利息		
应收股利		
买入返售金融资产		
存货	82,264,057.60	93,083,687.42

合同资产	554,786.30	
持有待售资产		
一年内到期的非流动资产		
其他流动资产	3,266,323.54	11,776,370.93
流动资产合计	1,554,202,335.93	694,053,366.15
非流动资产：		
发放贷款和垫款		
债权投资		
其他债权投资		
长期应收款		
长期股权投资		
其他权益工具投资		
其他非流动金融资产		
投资性房地产	6,549,784.42	7,535,819.74
固定资产	129,526,854.42	137,758,606.37
在建工程	3,760,218.39	4,746,197.45
生产性生物资产		
油气资产		
使用权资产	6,551,270.68	5,307,230.33
无形资产	14,894,274.05	11,093,491.51
开发支出		
商誉		
长期待摊费用	3,899,084.85	846,444.04
递延所得税资产	5,507,531.77	6,610,366.03
其他非流动资产	50,215,601.60	22,562,470.77
非流动资产合计	220,904,620.18	196,460,626.24
资产总计	1,775,106,956.11	890,513,992.39
流动负债：		
短期借款	2,022,008.82	8,045,343.73
向中央银行借款		
拆入资金		
交易性金融负债		666,500.00
衍生金融负债		
应付票据		
应付账款	178,948,628.87	176,065,859.46
预收款项		
合同负债	685,913.69	1,005,737.55
卖出回购金融资产款		
吸收存款及同业存放		
代理买卖证券款		
代理承销证券款		
应付职工薪酬	17,555,817.46	19,979,905.63

应交税费	5,083,338.81	8,863,686.01
其他应付款	5,641,477.85	8,900,715.17
其中：应付利息		
应付股利		
应付手续费及佣金		
应付分保账款		
持有待售负债		
一年内到期的非流动负债	3,675,493.49	3,757,625.95
其他流动负债	25,668.74	72,316.82
流动负债合计	213,638,347.73	227,357,690.32
非流动负债：		
保险合同准备金		
长期借款		
应付债券		
其中：优先股		
永续债		
租赁负债	2,880,187.96	1,591,710.04
长期应付款		
长期应付职工薪酬		
预计负债		
递延收益		
递延所得税负债		
其他非流动负债		
非流动负债合计	2,880,187.96	1,591,710.04
负债合计	216,518,535.69	228,949,400.36
所有者权益：		
股本	170,200,000.00	127,200,000.00
其他权益工具		
其中：优先股		
永续债		
资本公积	823,891,205.66	42,814,572.68
减：库存股		
其他综合收益	-1,533,553.44	-1,930,018.59
专项储备		
盈余公积	67,440,994.70	61,083,610.68
一般风险准备		
未分配利润	498,589,773.50	432,396,427.26
归属于母公司所有者权益合计	1,558,588,420.42	661,564,592.03
少数股东权益		
所有者权益合计	1,558,588,420.42	661,564,592.03
负债和所有者权益总计	1,775,106,956.11	890,513,992.39

法定代表人：杨政纲

主管会计工作负责人：曾赐斌

会计机构负责人：刘艳华

2、母公司资产负债表

单位：元

项目	2023年12月31日	2023年1月1日
----	-------------	-----------

流动资产：		
货币资金	1,049,292,130.54	174,968,569.28
交易性金融资产	1,287,700.00	
衍生金融资产		
应收票据	650,917.23	1,325,641.53
应收账款	241,700,070.73	231,872,685.78
应收款项融资	1,846,224.10	1,676,345.33
预付款项	762,652.73	966,580.98
其他应收款	19,901,328.36	13,697,499.32
其中：应收利息		
应收股利		
存货	30,450,902.67	29,923,138.54
合同资产		
持有待售资产		
一年内到期的非流动资产		
其他流动资产	1,806,604.89	10,821,108.18
流动资产合计	1,347,698,531.25	465,251,568.94
非流动资产：		
债权投资		
其他债权投资		
长期应收款		
长期股权投资	83,468,292.33	83,468,292.33
其他权益工具投资		
其他非流动金融资产		
投资性房地产	6,549,784.42	7,535,819.74
固定资产	94,177,783.77	94,843,707.87
在建工程	1,555,215.87	2,943,733.55
生产性生物资产		
油气资产		
使用权资产	1,797,421.97	994,044.83
无形资产	12,940,547.97	10,351,684.75
开发支出		
商誉		
长期待摊费用	2,790,110.12	
递延所得税资产	2,901,109.32	3,801,158.71
其他非流动资产	40,190,916.67	22,372,865.63
非流动资产合计	246,371,182.44	226,311,307.41
资产总计	1,594,069,713.69	691,562,876.35
流动负债：		
短期借款		
交易性金融负债		666,500.00
衍生金融负债		

应付票据		
应付账款	137,932,938.76	131,649,461.90
预收款项		
合同负债	41,077.12	133,377.02
应付职工薪酬	6,288,861.21	5,828,720.13
应交税费	1,546,276.05	1,510,443.47
其他应付款	14,837,016.08	6,834,279.25
其中：应付利息		
应付股利		
持有待售负债		
一年内到期的非流动负债	778,988.37	734,444.57
其他流动负债	262.60	12,261.58
流动负债合计	161,425,420.19	147,369,487.92
非流动负债：		
长期借款		
应付债券		
其中：优先股		
永续债		
租赁负债	1,052,412.99	251,981.12
长期应付款		
长期应付职工薪酬		
预计负债		
递延收益		
递延所得税负债		
其他非流动负债		
非流动负债合计	1,052,412.99	251,981.12
负债合计	162,477,833.18	147,621,469.04
所有者权益：		
股本	170,200,000.00	127,200,000.00
其他权益工具		
其中：优先股		
永续债		
资本公积	822,382,542.62	41,305,909.64
减：库存股		
其他综合收益		
专项储备		
盈余公积	63,922,706.93	57,565,322.91
未分配利润	375,086,630.96	317,870,174.76
所有者权益合计	1,431,591,880.51	543,941,407.31
负债和所有者权益总计	1,594,069,713.69	691,562,876.35

3、合并利润表

单位：元

项目	2023 年度	2022 年度
一、营业总收入	773,957,506.90	873,737,409.06

其中：营业收入	773,957,506.90	873,737,409.06
利息收入		
已赚保费		
手续费及佣金收入		
二、营业总成本	678,729,383.81	736,514,949.55
其中：营业成本	554,198,125.60	632,783,548.22
利息支出		
手续费及佣金支出		
退保金		
赔付支出净额		
提取保险责任合同准备金净额		
保单红利支出		
分保费用		
税金及附加	4,567,778.25	5,819,398.97
销售费用	53,492,296.00	51,370,490.14
管理费用	49,740,630.62	47,507,451.30
研发费用	28,550,930.12	31,705,322.76
财务费用	-11,820,376.78	-32,671,261.84
其中：利息费用	364,609.12	421,654.49
利息收入	8,379,279.45	1,851,733.85
加：其他收益	838,920.71	1,781,789.46
投资收益（损失以“-”号填列）	-10,243,975.60	-13,065,853.11
其中：对联营企业和合营企业的投资收益		
以摊余成本计量的金融资产终止确认收益		
汇兑收益（损失以“-”号填列）		
净敞口套期收益（损失以“-”号填列）		
公允价值变动收益（损失以“-”号填列）	2,092,981.26	-5,181,802.15
信用减值损失（损失以“-”号填列）	41,610.49	999,146.08
资产减值损失（损失以“-”号填列）	-3,328,928.12	-11,861,507.32
资产处置收益（损失以“-”号填列）	-45,525.45	-396,971.33
三、营业利润（亏损以“-”号填列）	84,583,206.38	109,497,261.14
加：营业外收入	664,410.29	1,088,715.55
减：营业外支出	3,173,514.58	2,122,718.02
四、利润总额（亏损总额以“-”号填列）	82,074,102.09	108,463,258.67

减：所得税费用	9,523,371.83	12,027,615.34
五、净利润（净亏损以“－”号填列）	72,550,730.26	96,435,643.33
（一）按经营持续性分类		
1.持续经营净利润（净亏损以“－”号填列）	72,550,730.26	96,435,643.33
2.终止经营净利润（净亏损以“－”号填列）		
（二）按所有权归属分类		
1.归属于母公司股东的净利润	72,550,730.26	96,435,643.33
2.少数股东损益		
六、其他综合收益的税后净额	396,465.15	1,251,219.13
归属母公司所有者的其他综合收益的税后净额	396,465.15	1,251,219.13
（一）不能重分类进损益的其他综合收益		
1.重新计量设定受益计划变动额		
2.权益法下不能转损益的其他综合收益		
3.其他权益工具投资公允价值变动		
4.企业自身信用风险公允价值变动		
5.其他		
（二）将重分类进损益的其他综合收益	396,465.15	1,251,219.13
1.权益法下可转损益的其他综合收益		
2.其他债权投资公允价值变动		
3.金融资产重分类计入其他综合收益的金额		
4.其他债权投资信用减值准备		
5.现金流量套期储备		
6.外币财务报表折算差额	396,465.15	1,251,219.13
7.其他		
归属于少数股东的其他综合收益的税后净额		
七、综合收益总额	72,947,195.41	97,686,862.46
归属于母公司所有者的综合收益总额	72,947,195.41	97,686,862.46
归属于少数股东的综合收益总额		
八、每股收益		
（一）基本每股收益	0.50	0.76
（二）稀释每股收益	0.50	0.76

本期发生同一控制下企业合并的，被合并方在合并前实现的净利润为：元，上期被合并方实现的净利润为：元。

法定代表人：杨政纲 主管会计工作负责人：曾赐斌 会计机构负责人：刘艳华

4、母公司利润表

单位：元

项目	2023 年度	2022 年度
一、营业收入	443,395,707.69	444,101,604.09
减：营业成本	339,449,809.74	348,435,928.99

税金及附加	2,403,048.56	3,134,025.58
销售费用	6,943,979.59	6,764,524.54
管理费用	25,611,272.54	20,728,172.15
研发费用	16,725,638.83	18,348,803.40
财务费用	-10,353,581.82	-25,023,508.23
其中：利息费用	165,829.65	52,964.54
利息收入	7,355,988.72	1,439,098.18
加：其他收益	139,444.42	769,076.00
投资收益（损失以“-”号填列）	7,140,459.47	2,575,016.89
其中：对联营企业和合营企业的投资收益		
以摊余成本计量的金融资产终止确认收益（损失以“-”号填列）		
净敞口套期收益（损失以“-”号填列）		
公允价值变动收益（损失以“-”号填列）	1,954,200.00	-4,368,600.00
信用减值损失（损失以“-”号填列）	147,928.51	-28,487.06
资产减值损失（损失以“-”号填列）	-861,858.38	-5,371,138.54
资产处置收益（损失以“-”号填列）	-25,566.56	-19,330.82
二、营业利润（亏损以“-”号填列）	71,110,147.71	65,270,194.13
加：营业外收入	503,000.55	1,047,168.44
减：营业外支出	1,765,344.30	1,447,294.31
三、利润总额（亏损总额以“-”号填列）	69,847,803.96	64,870,068.26
减：所得税费用	6,273,963.74	5,114,345.37
四、净利润（净亏损以“-”号填列）	63,573,840.22	59,755,722.89
（一）持续经营净利润（净亏损以“-”号填列）	63,573,840.22	59,755,722.89
（二）终止经营净利润（净亏损以“-”号填列）		
五、其他综合收益的税后净额		
（一）不能重分类进损益的其他综合收益		
1. 重新计量设定受益计划变动额		
2. 权益法下不能转损益的其他综合收益		
3. 其他权益工具投资公允价值变动		
4. 企业自身信用风险公允价值变动		
5. 其他		

（二）将重分类进损益的其他综合收益		
1. 权益法下可转损益的其他综合收益		
2. 其他债权投资公允价值变动		
3. 金融资产重分类计入其他综合收益的金额		
4. 其他债权投资信用减值准备		
5. 现金流量套期储备		
6. 外币财务报表折算差额		
7. 其他		
六、综合收益总额	63,573,840.22	59,755,722.89
七、每股收益：		
（一）基本每股收益		
（二）稀释每股收益		

5、合并现金流量表

单位：元

项目	2023 年度	2022 年度
一、经营活动产生的现金流量：		
销售商品、提供劳务收到的现金	808,791,555.09	964,737,462.06
客户存款和同业存放款项净增加额		
向中央银行借款净增加额		
向其他金融机构拆入资金净增加额		
收到原保险合同保费取得的现金		
收到再保业务现金净额		
保户储金及投资款净增加额		
收取利息、手续费及佣金的现金		
拆入资金净增加额		
回购业务资金净增加额		
代理买卖证券收到的现金净额		
收到的税费返还	46,592,429.54	43,554,150.44
收到其他与经营活动有关的现金	11,292,282.37	8,875,312.20
经营活动现金流入小计	866,676,267.00	1,017,166,924.70
购买商品、接受劳务支付的现金	493,147,735.75	592,714,529.92
客户贷款及垫款净增加额		
存放中央银行和同业款项净增加额		
支付原保险合同赔付款项的现金		
拆出资金净增加额		
支付利息、手续费及佣金的现金		
支付保单红利的现金		
支付给职工以及为职工支付的现金	135,975,142.23	139,737,791.30
支付的各项税费	29,167,320.53	26,801,209.37
支付其他与经营活动有关的现金	58,584,913.30	56,055,568.60
经营活动现金流出小计	716,875,111.81	815,309,099.19
经营活动产生的现金流量净额	149,801,155.19	201,857,825.51
二、投资活动产生的现金流量：		
收回投资收到的现金	110,000,000.00	30,000,000.00
取得投资收益收到的现金	970,517.99	160,315.52
处置固定资产、无形资产和其他长	351,828.16	226,836.80

期资产收回的现金净额		
处置子公司及其他营业单位收到的现金净额		
收到其他与投资活动有关的现金		
投资活动现金流入小计	111,322,346.15	30,387,152.32
购建固定资产、无形资产和其他长期资产支付的现金	40,524,437.54	34,012,248.99
投资支付的现金	140,000,000.00	50,000,000.00
质押贷款净增加额		
取得子公司及其他营业单位支付的现金净额		
支付其他与投资活动有关的现金	11,275,920.00	13,348,470.00
投资活动现金流出小计	191,800,357.54	97,360,718.99
投资活动产生的现金流量净额	-80,478,011.39	-66,973,566.67
三、筹资活动产生的现金流量：		
吸收投资收到的现金	845,820,000.00	
其中：子公司吸收少数股东投资收到的现金		
取得借款收到的现金	79,068,708.82	10,551,350.13
收到其他与筹资活动有关的现金		
筹资活动现金流入小计	924,888,708.82	10,551,350.13
偿还债务支付的现金	77,046,700.00	1,985,310.00
分配股利、利润或偿付利息支付的现金	135,650.49	131,927.75
其中：子公司支付给少数股东的股利、利润		
支付其他与筹资活动有关的现金	25,323,625.36	7,516,154.45
筹资活动现金流出小计	102,505,975.85	9,633,392.20
筹资活动产生的现金流量净额	822,382,732.97	917,957.93
四、汇率变动对现金及现金等价物的影响	-3,229,109.04	4,372,293.72
五、现金及现金等价物净增加额	888,476,767.73	140,174,510.49
加：期初现金及现金等价物余额	301,408,026.25	161,233,515.76
六、期末现金及现金等价物余额	1,189,884,793.98	301,408,026.25

6、母公司现金流量表

单位：元

项目	2023 年度	2022 年度
一、经营活动产生的现金流量：		
销售商品、提供劳务收到的现金	441,051,810.52	523,481,121.04
收到的税费返还	37,816,659.16	33,463,599.60
收到其他与经营活动有关的现金	11,467,880.59	6,485,468.89
经营活动现金流入小计	490,336,350.27	563,430,189.53
购买商品、接受劳务支付的现金	334,722,791.50	355,286,097.09
支付给职工以及为职工支付的现金	42,040,122.57	40,439,064.82
支付的各项税费	8,484,339.20	11,034,086.47
支付其他与经营活动有关的现金	16,478,985.49	13,820,478.99
经营活动现金流出小计	401,726,238.76	420,579,727.37
经营活动产生的现金流量净额	88,610,111.51	142,850,462.16
二、投资活动产生的现金流量：		
收回投资收到的现金	110,000,000.00	30,000,000.00
取得投资收益收到的现金	15,970,517.99	12,160,315.52
处置固定资产、无形资产和其他长期资产收回的现金净额	243,950.00	112,844.80

处置子公司及其他营业单位收到的现金净额		
收到其他与投资活动有关的现金		
投资活动现金流入小计	126,214,467.99	42,273,160.32
购建固定资产、无形资产和其他长期资产支付的现金	27,396,290.18	22,549,478.48
投资支付的现金	130,000,000.00	50,000,000.00
取得子公司及其他营业单位支付的现金净额		
支付其他与投资活动有关的现金	8,866,800.00	9,707,600.00
投资活动现金流出小计	166,263,090.18	82,257,078.48
投资活动产生的现金流量净额	-40,048,622.19	-39,983,918.16
三、筹资活动产生的现金流量：		
吸收投资收到的现金	845,820,000.00	
取得借款收到的现金	70,000,000.00	
收到其他与筹资活动有关的现金		
筹资活动现金流入小计	915,820,000.00	
偿还债务支付的现金	70,000,000.00	
分配股利、利润或偿付利息支付的现金	121,722.23	
支付其他与筹资活动有关的现金	21,182,194.18	2,823,534.44
筹资活动现金流出小计	91,303,916.41	2,823,534.44
筹资活动产生的现金流量净额	824,516,083.59	-2,823,534.44
四、汇率变动对现金及现金等价物的影响	40,433.32	2,866,000.92
五、现金及现金等价物净增加额	873,118,006.23	102,909,010.48
加：期初现金及现金等价物余额	174,608,569.28	71,699,558.80
六、期末现金及现金等价物余额	1,047,726,575.51	174,608,569.28

7、合并所有者权益变动表

本期金额

单位：元

项目	2023 年度														
	归属于母公司所有者权益													少数 股东 权益	所有 者权 益合 计
	股本	其他权益工具			资本 公积	减： 库存 股	其他 综合 收益	专项 储备	盈余 公积	一般 风险 准备	未分 配利 润	其他	小计		
优先 股	永续 债	其他													
一、上年期末余额	127,200,000.00				42,814,572.68		-1,930,018.59		61,083,610.68		432,396,427.26		661,564,592.03	661,564,592.03	
加：会计政策变更															
期差错更正															
其他															

二、本年期初余额	127,200,000.00				42,814,572.68		-1,930.018.59		61,083,610.68		432,396,427.26		661,564,592.03		661,564,592.03
三、本期增减变动金额（减少以“－”号填列）	43,000,000.00				781,076,632.98		396,465.15		6,357,384.02		66,193,346.24		897,023,828.39		897,023,828.39
（一）综合收益总额							396,465.15				72,550,730.26		72,947,195.41		72,947,195.41
（二）所有者投入和减少资本	43,000,000.00				781,076,632.98								824,076,632.98		824,076,632.98
1.所有者投入的普通股	43,000,000.00				779,668,432.40								822,668,432.40		822,668,432.40
2.其他权益工具持有者投入资本															
3.股份支付计入所有者权益的金额															
4.其他					1,408,200.58								1,408,200.58		1,408,200.58
（三）利润分									6,357,384.02		-6,357,384.02				

配											4.02				
1. 提取 盈余 公积									6,357,384.02		-6,357,384.02				
2. 提取 一般 风险 准备															
3. 对所有者 （或 股东） 的分配															
4. 其他															
（四）所有者 权益 内部 结转															
1. 资本 公积 转增 资本 （或 股本）															
2. 盈余 公积 转增 资本 （或 股本）															
3. 盈余 公积 弥补 亏损															
4. 设定 受益 计划 变动 额结 转留															

存收益														
5. 其他综合收益结转留存收益														
6. 其他														
(五) 专项储备														
1. 本期提取														
2. 本期使用														
(六) 其他														
四、本期期末余额	170,200,000.00				823,891,205.66		-1,533,553.44		67,440,994.70		498,589,773.50		1,558,588,420.42	1,558,588,420.42

上期金额

单位：元

项目	2022 年度													
	归属于母公司所有者权益												少数股东权益	所有者权益合计
	股本	其他权益工具			资本公积	减：库存股	其他综合收益	专项储备	盈余公积	一般风险准备	未分配利润	其他		
	优先股	永续债	其他											
一、上年期末余额	127,200,000.00				42,814,572.68		-3,181,237.72		55,108,038.39		341,936,356.22		563,877,729.57	563,877,729.57
加：会计政策变更														
期差错更正														
其他														
二、	127,				42,8		-		55,1		341,		563,	563,

本年期初余额	200,000.00				14,572.68		3,181.237.72		08,038.39		936,356.22		877,729.57		877,729.57
三、本期增减变动金额（减少以“－”号填列）							1,251.219.13		5,975.572.29		90,460,071.04		97,686,862.46		97,686,862.46
（一）综合收益总额							1,251.219.13				96,435,643.33		97,686,862.46		97,686,862.46
（二）所有者投入和减少资本															
1. 所有者投入的普通股															
2. 其他权益工具持有者投入资本															
3. 股份支付计入所有者权益的金额															
4. 其他															
（三）利润分配									5,975.572.29		-5,975.572.29				

1. 提取 盈余公 积									5,97 5,57 2.29		- 5,97 5,57 2.29				
2. 提取 一般 风险 准备															
3. 对所有者 (或 股东) 的分配															
4. 其他															
(四) 所有者 权益 内部 结转															
1. 资本 公积 转增 资本 (或 股本)															
2. 盈余 公积 转增 资本 (或 股本)															
3. 盈余 公积 弥补 亏损															
4. 设定 受益 计划 变动 额结 转留 存收															

他												
二、本年期初余额	127,200,000.00				41,305,909.64				57,565,322.91	317,870,174.76		543,941,407.31
三、本期增减变动金额（减少以“－”号填列）	43,000,000.00				781,076,632.98				6,357,384.02	57,216,456.20		887,650,473.20
（一）综合收益总额										63,573,840.22		63,573,840.22
（二）所有者投入和减少资本	43,000,000.00				781,076,632.98							824,076,632.98
1. 所有者投入的普通股	43,000,000.00				779,668,432.40							822,668,432.40
2. 其他权益工具持有者投入资本												
3. 股份支付计入所有者权益的金额												
4. 其他					1,408,200.58							1,408,200.58
（三）利润分配									6,357,384.02	-6,357,384.02		

1. 提取盈余公积									6,357,384.02	-6,357,384.02		
2. 对所有者（或股东）的分配												
3. 其他												
（四）所有者权益内部结转												
1. 资本公积转增资本（或股本）												
2. 盈余公积转增资本（或股本）												
3. 盈余公积弥补亏损												
4. 设定受益计划变动额结转留存收益												
5. 其他综合收益结转留存收益												

益												
6. 其他												
(五) 专项储备												
1. 本期提取												
2. 本期使用												
(六) 其他												
四、本期期末余额	170,200,000.00				822,382,542.62				63,922,706.93	375,086,630.96		1,431,591,880.51

上期金额

单位：元

项目	2022 年度											
	股本	其他权益工具			资本公积	减：库存股	其他综合收益	专项储备	盈余公积	未分配利润	其他	所有者权益合计
		优先股	永续债	其他								
一、上年期末余额	127,200,000.00				41,305,909.64				51,589,750.62	264,090,024.16		484,185,684.42
加：会计政策变更												
期差错更正												
其他												
二、本年期初余额	127,200,000.00				41,305,909.64				51,589,750.62	264,090,024.16		484,185,684.42
三、本期增减变动金额									5,975,572.29	53,780,150.60		59,755,722.89

（减少以“一”号填列）												
（一）综合收益总额										59,755,722.89		59,755,722.89
（二）所有者投入和减少资本												
1. 所有者投入的普通股												
2. 其他权益工具持有者投入资本												
3. 股份支付计入所有者权益的金额												
4. 其他												
（三）利润分配										5,975,572.29	-	5,975,572.29
1. 提取盈余公积										5,975,572.29	-	5,975,572.29
2. 对所有者（或股东）												

的分配												
3. 其他												
（四）所有者权益内部结转												
1. 资本公积转增资本（或股本）												
2. 盈余公积转增资本（或股本）												
3. 盈余公积弥补亏损												
4. 设定受益计划变动额结转留存收益												
5. 其他综合收益结转留存收益												
6. 其他												
（五）专项储备												
1. 本期提												

取												
2. 本期使用												
(六) 其他												
四、本期期末余额	127,200,000.00				41,305,909.64				57,565,322.91	317,870,174.76		543,941,407.31

三、公司基本情况

(一) 公司注册地、组织形式和总部地址

信音电子（中国）股份有限公司（以下简称“公司”或“本公司”）前身为信音电子（苏州）有限公司（以下简称“信音有限”），系由信音企业股份有限公司（台湾）（以下简称“台湾信音”）于 2001 年 11 月出资组建。2002 年台湾信音将其所持信音有限 100% 股权转让予 SINGATRON (BVI) ENTERPRISE CO., LTD.（英属维尔京群岛信音企业股份有限公司，以下简称“BVI 信音”）。2008 年 BVI 信音将其所持信音有限 100% 股权转让予信音（香港）国际控股有限公司（以下简称“信音控股”）。

2010 年 3 月 23 日，江苏省商务厅出具苏商资[2010]220 号《关于同意信音电子（苏州）有限公司变更为外商投资股份有限公司的批复》，同意信音有限变更为外商投资股份有限公司并更名为“信音电子（中国）股份有限公司”。

2014 年 12 月 26 日，全国股转系统公司出具股转系统函（2014）2510 号《关于同意信音电子（中国）股份有限公司股票在全国中小企业股份转让系统挂牌的函》，同意本公司股票在全国股转系统挂牌。2015 年 1 月 22 日，本公司股票在全国股转系统公开挂牌转让。

2021 年 1 月 19 日，全国中小企业股份转让系统有限责任公司出具《关于同意信音电子（中国）股份有限公司股票终止在全国中小企业股份转让系统挂牌的函》（股转系统函[2021]123 号），同意本公司自 2021 年 1 月 22 日起终止在全国中小企业股份转让系统挂牌。

经中国证券监督管理委员会《关于同意信音电子（中国）股份有限公司首次公开发行股票注册的批复》（证监许可[2023]1010 号）核准，并经深圳证券交易所同意，本公司首次公开发行人民币普通股（A 股）股票 4,300.00 万股，发行后股本人民币 17,020 万元，业经大华会计师事务所（特殊普通合伙）大华验字[2023] 000409 号验资报告验证。2023 年 9 月 11 日，本公司办理完成上述首次公开发行事项的工商变更登记手续并取得苏州市市场监督管理局颁发的企业法人营业执照，公司统一社会信用代码 913205007325264979，注册资本 17,020 万元人民币。

本公司法定代表人为杨政纲。注册地为：苏州市吴中区胥口镇。

(二) 公司业务性质和主要经营活动

本公司属计算机、通信和其他电子设备制造行业。

本公司经营范围：生产耳机插座、各类电脑、电子接插件、五金冲压件、塑胶零件、新型电子元器件（光电子器件、新型机电元件）精冲模，生产和组装锂离子电池，销售公司自产产品。（依法须经批准的项目，经相关部门批准后方可开展经营活动）

(三) 合并财务报表范围

本公司本报告期纳入合并范围的子公司共六户，具体包括：

子公司名称	子公司类型	级次	持股比例（%）	表决权比例（%）
信音科技（香港）有限公司	全资子公司	二级	100	100
苏州信音连接器有限公司	全资子公司	二级	100	100
苏州信音汽车电子有限公司	全资子公司	二级	100	100

子公司名称	子公司类型	级次	持股比例（%）	表决权比例（%）
信音电子（中山）有限公司	全资子公司	二级	100	100
中山信音连接器有限公司	全资子公司	三级	100	100
Singatron SanJose Connection Co.,LTD（美国）	全资子公司	二级	100	100

报告期纳入合并财务报表范围的主体未发生变化。

(四) 财务报表的批准报出

本财务报表业经公司董事会于 2024 年 3 月 12 日批准报出。

四、财务报表的编制基础

1、编制基础

本公司根据实际发生的交易和事项，按照财政部颁布的《企业会计准则——基本准则》和具体企业会计准则、企业会计准则应用指南、企业会计准则解释及其他相关规定（以下合称“企业会计准则”）进行确认和计量，在此基础上，结合中国证券监督管理委员会《公开发行证券的公司信息披露编报规则第 15 号——财务报告的一般规定》（2023 年修订）的规定，编制财务报表。

2、持续经营

本公司对报告期末起 12 个月的持续经营能力进行了评价，未发现对持续经营能力产生重大怀疑的事项或情况。因此，本财务报表系在持续经营假设的基础上编制。

五、重要会计政策及会计估计

具体会计政策和会计估计提示：

1、本公司根据生产经营特点确定具体会计政策和会计估计，主要体现在存货的计价方法（附注五 17）、应收款项预期信用损失计提的方法（附注五 11、12、13、14、15）、固定资产折旧和无形资产摊销（附注五 23、26）、投资性房地产的计量模式（附注五 22）、收入的确认时点（附注五 34）等

2、本公司根据历史经验和其他因素，包括对未来事项的合理预期，对所采用的重要会计估计和关键假设进行持续的评价。下列重要会计估计及关键假设如果发生重大变动，则可能会导致以后会计年度的资产和负债账面价值的重大影响：

（1）应收账款和其他应收款坏账准备计提。管理层根据其判断的应收账款和其他应收款的预期信用损失，以此来估计应收账款和其他应收款减值准备。如发生任何事件或情况变动，显示公司未必可追回有关余额，则需要使用估计，对应收账款和其他应收款计提准备。若预期数字与原来估计数不同，有关差额则会影响应收账款和其他应收款的账面价值，以及在估计变动期间的减值费用。

（2）存货减值的估计。在资产负债表日对存货按照成本与可变现净值孰低计量，可变现净值的计算需要利用假设和估计。如果管理层对估计售价及完工时将要发生的成本及费用等进行重新修订，将影响存货的可变现净值的估计，该差异将对计提的存货跌价准备产生影响。

（3）长期资产减值的估计。管理层在判断长期资产是否存在减值时，主要从以下方面进行评估和分析：（1）影响资产减值的事项是否已经发生；（2）资产继续使用或处置而预期可获得的现金流量现值是否低于资产的账面价值；以及（3）预期未来现金流量现值中使用的重要假设是否适当。

公司所采用的用于确定减值的相关假设，如未来现金流量现值方法中所采用的盈利状况、折现率及增长率假设发生变化，可能会对减值测试中所使用的现值产生重大影响，并导致公司的上述长期资产出现减值。

（4）固定资产的预计使用寿命与预计净残值。固定资产的预计使用寿命与预计净残值的估计是将性质和功能类似的固定资产过往的实际使用寿命与实际净残值作为基础。在固定资产使用过程中，其所处的经济环境、技术环境以及其他环境有可能对固定资产使用寿命与预计净残值产生较大影响。如果固定资产使用寿命与净残值的预计数与原先估计数有差异，管理层将对其进行适当调整。

(5) 金融资产的公允价值。本公司对没有活跃市场的金融工具，采用包括现金流量折现法等在内的各种估值技术确定其公允价值。对于法律明令限制本公司在特定期限内处置的金融资产，其公允价值是以市场报价为基础并根据该工具的特征进行调整。在估值时，本公司需对诸如自身和交易对手的信用风险、市场波动率和相关性等方面进行估计，这些相关因素假设的变化会对金融工具的公允价值产生影响。

(6) 递延所得税资产和递延所得税负债。

(7) 所得税。在正常的经营活动中，很多交易和事项的最终税务处理都存在不确定性。在计提所得税时需要作出重大判断。如果这些税务事项的最终认定结果与最初入账的金额存在差异，该差异将对作出上述最终认定期间的税金金额产生影响。

1、遵循企业会计准则的声明

本公司所编制的财务报表符合企业会计准则的要求，真实、完整地反映了报告期公司的财务状况、经营成果、现金流量等有关信息。

2、会计期间

自公历 1 月 1 日至 12 月 31 日止为一个会计年度。

3、营业周期

营业周期是指企业从购买用于加工的资产起至实现现金或现金等价物的期间。本公司以 12 个月作为一个营业周期，并以其作为资产和负债的流动性划分标准。

4、记账本位币

采用人民币为记账本位币。境外子公司以其经营所处的主要经济环境中的货币为记账本位币，编制财务报表时折算为人民币。

5、重要性标准确定方法和选择依据

适用 不适用

项目	重要性标准
单笔金额重大的应收款项	金额 \geq 500 万元
单笔金额重大的应付款项	金额 \geq 500 万元

6、同一控制下和非同一控制下企业合并的会计处理方法

1. 分步实现企业合并过程中的各项交易的条款、条件以及经济影响符合以下一种或多种情况，将多次交易事项作为一揽子交易进行会计处理

- (1) 这些交易是同时或者在考虑了彼此影响的情况下订立的；
- (2) 这些交易整体才能达成一项完整的商业结果；
- (3) 一项交易的发生取决于其他至少一项交易的发生；
- (4) 一项交易单独看是不经济的，但是和其他交易一并考虑时是经济的。

2. 同一控制下的企业合并

参与合并的企业在合并前后均受同一方或相同的多方最终控制，且该控制并非暂时性的，为同一控制下的企业合并。

本公司在企业合并中取得的资产和负债，按照合并日在被合并方资产、负债（包括最终控制方收购被合并方而形成的商誉）在最终控制方合并财务报表中的账面价值计量。在合并中取得的净资产账面价值与支付的合并对价账面价值（或发行股份面值总额）的差额，调整资本公积中的股本溢价，资本公积中的股本溢价不足冲减的，调整留存收益。

如果存在或有对价并需要确认预计负债或资产，该预计负债或资产金额与后续或有对价结算金额的差额，调整资本公积（资本溢价或股本溢价），资本公积不足的，调整留存收益。

对于通过多次交易最终实现企业合并的，属于一揽子交易的，将各项交易作为一项取得控制权的交易进行会计处理；不属于一揽子交易的，在取得控制权日，长期股权投资初始投资成本，与达到合并前的长期股权投资账面价值加上合并日进一步取得股份新支付对价的账面价值之和的差额，调整资本公积；资本公积不足冲减的，调整留存收益。对于合并日之前持有的股权投资，因采用权益法核算或金融工具确认和计量准则核算而确认的其他综合收益，暂不进行会计处理，直至处置该项投资时采用与被投资单位直接处置相关资产或负债相同的基础进行会计处理；因采用权益法核算而确认的

被投资单位净资产中除净损益、其他综合收益和利润分配以外的所有者权益其他变动，暂不进行会计处理，直至处置该项投资时转入当期损益。

3. 非同一控制下的企业合并

参与合并的企业在合并前后不受同一方或相同的多方最终控制，为非同一控制下的企业合并。

本公司在购买日对作为企业合并对价付出的资产、发生或承担的负债按照公允价值计量，公允价值与其账面价值的差额，计入当期损益。

本公司对合并成本大于合并中取得的被购买方可辨认净资产公允价值份额的差额，确认为商誉；合并成本小于合并中取得的被购买方可辨认净资产公允价值份额的，首先对取得的被购买方各项可辨认资产、负债及或有负债的公允价值以及合并成本的计量进行复核，复核后合并成本仍小于合并中取得的被购买方可辨认净资产公允价值份额的，计入当期损益。

通过多次交换交易分步实现的非同一控制下企业合并，属于一揽子交易的，将各项交易作为一项取得控制权的交易进行会计处理；不属于一揽子交易的，合并日之前持有的股权投资采用权益法核算的，以购买日之前所持被购买方的股权投资的账面价值与购买日新增投资成本之和，作为该项投资的初始投资成本；购买日之前持有的股权投资因采用权益法核算而确认的其他综合收益，在处置该项投资时采用与被投资单位直接处置相关资产或负债相同的基础进行会计处理。合并日之前持有的股权投资采用金融工具确认和计量准则核算的，以该股权投资在合并日的公允价值加上新增投资成本之和，作为合并日的初始投资成本。原持有股权的公允价值与账面价值之间的差额以及原计入其他综合收益的累计公允价值变动应全部转入合并日当期的投资收益。

4. 为合并发生的相关费用

为企业合并发生的审计、法律服务、评估咨询等中介费用以及其他直接相关费用，于发生时计入当期损益；为企业合并而发行权益性证券的交易费用，可直接归属于权益性交易的从权益中扣减。

7、控制的判断标准和合并财务报表的编制方法

1. 控制的判断标准

控制，是指投资方拥有对被投资方的权力，通过参与被投资方的相关活动而享有可变回报，并且有能力运用对被投资方的权力影响其回报金额。

本公司在综合考虑所有相关事实和情况的基础上对是否控制被投资方进行判断。一旦相关事实和情况的变化导致对控制定义所涉及的相关要素发生变化的，本公司会进行重新评估。相关事实和情况主要包括：

- （1）被投资方的设立目的。
- （2）被投资方的相关活动以及如何对相关活动作出决策。
- （3）投资方享有的权利是否使其目前有能力主导被投资方的相关活动。
- （4）投资方是否通过参与被投资方的相关活动而享有可变回报。
- （5）投资方是否有能力运用对被投资方的权力影响其回报金额。
- （6）投资方与其他方的关系。

2. 合并范围

本公司合并财务报表的合并范围以控制为基础确定，所有子公司（包括本公司所控制的单独主体）均纳入合并财务报表。

3. 合并程序

本公司以自身和各子公司的财务报表为基础，根据其他有关资料，编制合并财务报表。本公司编制合并财务报表，将整个企业集团视为一个会计主体，依据相关企业会计准则的确认、计量和列报要求，按照统一的会计政策，反映本企业集团整体财务状况、经营成果和现金流量。

所有纳入合并财务报表合并范围的子公司所采用的会计政策、会计期间与本公司一致，如子公司采用的会计政策、会计期间与本公司不一致的，在编制合并财务报表时，按本公司的会计政策、会计期间进行必要的调整。

合并财务报表时抵销本公司与各子公司、各子公司相互之间发生的内部交易对合并资产负债表、合并利润表、合并现金流量表、合并股东权益变动表的影响。如果站在企业集团合并财务报表角度与以本公司或子公司为会计主体对同一交易的认定不同时，从企业集团的角度对该交易予以调整。

子公司所有者权益、当期净损益和当期综合收益中属于少数股东的份额分别在合并资产负债表中所有者权益项目下、合并利润表中净利润项目下和综合收益总额项目下单独列示。子公司少数股东分担的当期亏损超过了少数股东在该子公司期初所有者权益中所享有份额而形成的余额，冲减少数股东权益。

对于同一控制下企业合并取得的子公司，以其资产、负债（包括最终控制方收购该子公司而形成的商誉）在最终控制方财务报表中的账面价值为基础对其财务报表进行调整。

对于非同一控制下企业合并取得的子公司，以购买日可辨认净资产公允价值为基础对其财务报表进行调整

（1）增加子公司或业务

在报告期内，若因同一控制下企业合并增加子公司或业务的，则调整合并资产负债表的期初数；将子公司或业务合并当期期初至报告期末的收入、费用、利润纳入合并利润表；将子公司或业务合并当期期初至报告期末的现金流量纳入合并现金流量表，同时对比较报表的相关项目进行调整，视同合并后的报告主体自最终控制方开始控制时点起一直存在。

因追加投资等原因能够对同一控制下的被投资方实施控制的，视同参与合并的各方在最终控制方开始控制时即以目前的状态存在进行调整。在取得被合并方控制权之前持有的股权投资，在取得原股权之日与合并方和被合并方同处于同一控制之日孰晚日起至合并日之间已确认有关损益、其他综合收益以及其他净资产变动，分别冲减比较报表期间的期初留存收益或当期损益。

在报告期内，若因非同一控制下企业合并增加子公司或业务的，则不调整合并资产负债表期初数；将该子公司或业务自购买日至报告期末的收入、费用、利润纳入合并利润表；该子公司或业务自购买日至报告期末的现金流量纳入合并现金流量表。

因追加投资等原因能够对非同一控制下的被投资方实施控制的，对于购买日之前持有的被购买方的股权，本公司按照该股权在购买日的公允价值进行重新计量，公允价值与其账面价值的差额计入当期投资收益。购买日之前持有的被购买方的股权涉及权益法核算下的其他综合收益以及除净损益、其他综合收益和利润分配之外的其他所有者权益变动的，与其相关的其他综合收益、其他所有者权益变动转为购买日所属当期投资收益，由于被投资方重新计量设定受益计划净负债或净资产变动而产生的其他综合收益除外。

（2）处置子公司或业务

1) 一般处理方法

在报告期内，本公司处置子公司或业务，则该子公司或业务期初至处置日的收入、费用、利润纳入合并利润表；该子公司或业务期初至处置日的现金流量纳入合并现金流量表。

因处置部分股权投资或其他原因丧失了对被投资方控制权时，对于处置后的剩余股权投资，本公司按照其在丧失控制权日的公允价值进行重新计量。处置股权取得的对价与剩余股权公允价值之和，减去按原持股比例计算应享有原有子公司自购买日或合并日开始持续计算的净资产的份额与商誉之和的差额，计入丧失控制权当期的投资收益。与原有子公司股权投资相关的其他综合收益或除净损益、其他综合收益及利润分配之外的其他所有者权益变动，在丧失控制权时转为当期投资收益，由于被投资方重新计量设定受益计划净负债或净资产变动而产生的其他综合收益除外。

2) 分步处置子公司

通过多次交易分步处置对子公司股权投资直至丧失控制权的，处置对子公司股权投资的各项交易的条款、条件以及经济影响符合以下一种或多种情况，通常表明应将多次交易事项作为一揽子交易进行会计处理：

- A. 这些交易是同时或者在考虑了彼此影响的情况下订立的；
- B. 这些交易整体才能达成一项完整的商业结果；
- C. 一项交易的发生取决于其他至少一项交易的发生；
- D. 一项交易单独看是不经济的，但是和其他交易一并考虑时是经济的。

处置对子公司股权投资直至丧失控制权的各项交易属于一揽子交易的，本公司将各项交易作为一项处置子公司并丧失控制权的交易进行会计处理；但是，在丧失控制权之前每一次处置价款与处置投资对应的享有该子公司净资产份额的差额，在合并财务报表中确认为其他综合收益，在丧失控制权时一并转入丧失控制权当期的损益。

处置对子公司股权投资直至丧失控制权的各项交易不属于一揽子交易的，在丧失控制权之前，按不丧失控制权的情况下部分处置对子公司的股权投资的相关政策进行会计处理；在丧失控制权时，按处置子公司一般处理方法进行会计处理。

（3）购买子公司少数股权

本公司因购买少数股权新取得的长期股权投资与按照新增持股比例计算应享有子公司自购买日（或合并日）开始持续计算的净资产份额之间的差额，调整合并资产负债表中的资本公积中的股本溢价，资本公积中的股本溢价不足冲减的，调整留存收益。

（4）不丧失控制权的情况下部分处置对子公司的股权投资

在不丧失控制权的情况下因部分处置对子公司的长期股权投资而取得的处置价款与处置长期股权投资相对应享有子公司自购买日或合并日开始持续计算的净资产份额之间的差额，调整合并资产负债表中的资本公积中的股本溢价，资本公积中的股本溢价不足冲减的，调整留存收益。

8、合营安排分类及共同经营会计处理方法

1. 合营安排的分类

本公司根据合营安排的结构、法律形式以及合营安排中约定的条款、其他相关事实和情况等因素，将合营安排分为共同经营和合营企业。共同经营，是指合营方享有该安排相关资产且承担该安排相关负债的合营安排。合营企业是指合营方仅对该安排的净资产享有权利的合营安排。

2. 共同经营会计处理方法

本公司确认共同经营中利益份额中与本公司相关的下列项目，并按照相关企业会计准则的规定进行会计处理：

- (1) 确认单独所持有的资产，以及按其份额确认共同持有的资产；
- (2) 确认单独所承担的负债，以及按其份额确认共同承担的负债；
- (3) 确认出售其享有的共同经营产出份额所产生的收入；
- (4) 按其份额确认共同经营因出售产出所产生的收入；
- (5) 确认单独所发生的费用，以及按其份额确认共同经营发生的费用。

本公司向共同经营投出或出售资产等（该资产构成业务的除外），在该资产等由共同经营出售给第三方之前，仅确认因该交易产生的损益中归属于共同经营其他参与方的部分。投出或出售的资产发生符合《企业会计准则第 8 号——资产减值》等规定的资产减值损失的，本公司全额确认该损失。

本公司自共同经营购买资产等（该资产构成业务的除外），在将该资产等出售给第三方之前，仅确认因该交易产生的损益中归属于共同经营其他参与方的部分。购入的资产发生符合《企业会计准则第 8 号——资产减值》等规定的资产减值损失的，本公司按承担的份额确认该部分损失。

本公司对共同经营不享有共同控制，如果本公司享有该共同经营相关资产且承担该共同经营相关负债的，仍按上述原则进行会计处理，否则，应当按照相关企业会计准则的规定进行会计处理。

9、现金及现金等价物的确定标准

在编制现金流量表时，本公司将库存现金以及可以随时用于支付的存款确认为现金。将同时具备期限短（一般从购买日起三个月内到期）、流动性强、易于转换为已知金额的现金、价值变动风险很小四个条件的投资，确定为现金等价物。

10、外币业务和外币报表折算

1. 外币业务

外币业务交易在初始确认时，采用交易发生日的即期汇率作为折算汇率折合成人民币记账。

资产负债表日，外币货币性项目按资产负债表日即期汇率折算，由此产生的汇兑差额，除属于与购建符合资本化条件的资产相关的外币专门借款产生的汇兑差额按照借款费用资本化的原则处理外，均计入当期损益。以历史成本计量的外币非货币性项目，仍采用交易发生日的即期汇率折算，不改变其记账本位币金额。

以公允价值计量的外币非货币性项目，采用公允价值确定日的即期汇率折算，折算后的记账本位币金额与原记账本位币金额的差额，作为公允价值变动（含汇率变动）处理，计入当期损益或确认为其他综合收益。

2. 外币财务报表的折算

资产负债表中的资产和负债项目，采用资产负债表日的即期汇率折算；所有者权益项目除“未分配利润”项目外，其他项目采用发生时的即期汇率折算。利润表中的收入和费用项目，采用交易当期平均汇率折算。按照上述折算产生的外币财务报表折算差额计入其他综合收益。

处置境外经营时，将资产负债表中其他综合收益项目中列示的、与该境外经营相关的外币财务报表折算差额，自其他综合收益项目转入处置当期损益；在处置部分股权投资或其他原因导致持有境外经营权益比例降低但不丧失对境外经营控制权时，与该境外经营处置部分相关的外币报表折算差额将归属于少数股东权益，不转入当期损益。在处置境外经营为联营企业或合营企业的部分股权时，与该境外经营相关的外币报表折算差额，按处置该境外经营的比例转入处置当期损益。

11、金融工具

本公司在成为金融工具合同的一方时确认一项金融资产或金融负债。

实际利率法是指计算金融资产或金融负债的摊余成本以及将利息收入或利息费用分摊计入各会计期间的方法。

实际利率，是指将金融资产或金融负债在预计存续期的估计未来现金流量，折现为该金融资产账面余额或该金融负债摊余成本所使用的利率。在确定实际利率时，在考虑金融资产或金融负债所有合同条款（如提前还款、展期、看涨期权或其他类似期权等）的基础上估计预期现金流量，但不考虑预期信用损失。

金融资产或金融负债的摊余成本是以该金融资产或金融负债的初始确认金额扣除已偿还的本金，加上或减去采用实际利率法将该初始确认金额与到期日金额之间的差额进行摊销形成的累计摊销额，再扣除累计计提的损失准备（仅适用于金融资产）。

1. 金融资产的分类、确认和计量

本公司根据所管理金融资产的商业模式和金融资产的合同现金流量特征，将金融资产划分为以下三类：

- (1) 以摊余成本计量的金融资产。
- (2) 以公允价值计量且其变动计入其他综合收益的金融资产。
- (3) 以公允价值计量且其变动计入当期损益的金融资产。

金融资产在初始确认时以公允价值计量，但是因销售商品或提供服务等产生的应收账款或应收票据未包含重大融资成分或不考虑不超过一年的融资成分的，按照交易价格进行初始计量。

对于以公允价值计量且其变动计入当期损益的金融资产，相关交易费用直接计入当期损益，其他类别的金融资产相关交易费用计入其初始确认金额。

金融资产的后续计量取决于其分类，当且仅当本公司改变管理金融资产的业务模式时，才对所有受影响的相关金融资产进行重分类。

(1) 分类为以摊余成本计量的金融资产

金融资产的合同条款规定在特定日期产生的现金流量仅为对本金和以未偿付本金金额为基础的利息的支付，且管理该金融资产的业务模式是以收取合同现金流量为目标，则本公司将该金融资产分类为以摊余成本计量的金融资产。本公司分类为以摊余成本计量的金融资产包括货币资金、应收票据、应收账款、其他应收款等。

本公司对此类金融资产采用实际利率法确认利息收入，按摊余成本进行后续计量，其发生减值时或终止确认、修改产生的利得或损失，计入当期损益。除下列情况外，本公司根据金融资产账面余额乘以实际利率计算确定利息收入：

- 1) 对于购入或源生的已发生信用减值的金融资产，本公司自初始确认起，按照该金融资产的摊余成本和经信用调整的实际利率计算确定其利息收入。
- 2) 对于购入或源生的未发生信用减值、但在后续期间成为已发生信用减值的金融资产，本公司在后续期间，按照该金融资产的摊余成本和实际利率计算确定其利息收入。若该金融工具在后续期间因其信用风险有所改善而不再存在信用减值，本公司转按实际利率乘以该金融资产账面余额来计算确定利息收入。

(2) 分类为以公允价值计量且其变动计入其他综合收益的金融资产

金融资产的合同条款规定在特定日期产生的现金流量仅为对本金和以未偿付本金金额为基础的利息的支付，且管理该金融资产的业务模式既以收取合同现金流量为目标又以出售该金融资产为目标，则本公司将该金融资产分类为以公允价值计量且其变动计入其他综合收益的金融资产。

本公司对此类金融资产采用实际利率法确认利息收入。除利息收入、减值损失及汇兑差额确认为当期损益外，其余公允价值变动计入其他综合收益。当该金融资产终止确认时，之前计入其他综合收益的累计利得或损失从其他综合收益中转出，计入当期损益。

以公允价值计量且变动计入其他综合收益的应收票据及应收账款列报为应收款项融资，其他此类金融资产列报为其他债权投资，其中：自资产负债表日起一年内到期的其他债权投资列报为一年内到期的非流动资产，原到期日在一年以内的其他债权投资列报为其他流动资产。

(3) 指定为以公允价值计量且其变动计入其他综合收益的金融资产

在初始确认时，本公司可以单项金融资产为基础不可撤销地将非交易性权益工具投资指定为以公允价值计量且其变动计入其他综合收益的金融资产。

此类金融资产的公允价值变动计入其他综合收益，不需计提减值准备。该金融资产终止确认时，之前计入其他综合收益的累计利得或损失从其他综合收益中转出，计入留存收益。本公司持有该权益工具投资期间，在本公司收取股利的权利已经确立，与股利相关的经济利益很可能流入本公司，且股利的金额能够可靠计量时，确认股利收入并计入当期损益。本公司对此类金融资产在其他权益工具投资项目下列报。

权益工具投资满足下列条件之一的，属于以公允价值计量且其变动计入当期损益的金融资产：取得该金融资产的目的主要是为了近期出售；初始确认时属于集中管理的可辨认金融资产工具组合的一部分，且有客观证据表明近期实际存在短期获利模式；属于衍生工具（符合财务担保合同定义的以及被指定为有效套期工具的衍生工具除外）。

(4) 分类为以公允价值计量且其变动计入当期损益的金融资产

不符合分类为以摊余成本计量或以公允价值计量且其变动计入其他综合收益的金融资产条件、亦不指定为以公允价值计量且其变动计入其他综合收益的金融资产均分类为以公允价值计量且其变动计入当期损益的金融资产。

本公司对此类金融资产采用公允价值进行后续计量，将公允价值变动形成的利得或损失以及与此类金融资产相关的股利和利息收入计入当期损益。

本公司对此类金融资产根据其流动性在交易性金融资产、其他非流动金融资产项目列报。

（5）指定为以公允价值计量且其变动计入当期损益的金融资产

在初始确认时，本公司为了消除或显著减少会计错配，可以单项金融资产为基础不可撤销地将金融资产指定为以公允价值计量且其变动计入当期损益的金融资产。

混合合同包含一项或多项嵌入衍生工具，且其主合同不属于以上金融资产的，本公司可以将其整体指定为以公允价值计量且其变动计入当期损益的金融工具。但下列情况除外：

- 1) 嵌入衍生工具不会对混合合同的现金流量产生重大改变。
- 2) 在初次确定类似的混合合同是否需要分拆时，几乎不需分析就能明确其包含的嵌入衍生工具不应分拆。如嵌入贷款的提前还款权，允许持有人以接近摊余成本的金额提前偿还贷款，该提前还款权不需要分拆。

本公司对此类金融资产采用公允价值进行后续计量，将公允价值变动形成的利得或损失以及与此类金融资产相关的股利和利息收入计入当期损益。

本公司对此类金融资产根据其流动性在交易性金融资产、其他非流动金融资产项目列报。

2. 金融负债的分类、确认和计量

本公司根据所发行金融工具的合同条款及其所反映的经济实质而非仅以法律形式，结合金融负债和权益工具的定义，在初始确认时将该金融工具或其组成部分分类为金融负债或权益工具。金融负债在初始确认时分类为：以公允价值计量且其变动计入当期损益的金融负债、其他金融负债、被指定为有效套期工具的衍生工具。

金融负债在初始确认时以公允价值计量。对于以公允价值计量且其变动计入当期损益的金融负债，相关的交易费用直接计入当期损益；对于其他类别的金融负债，相关交易费用计入初始确认金额。

金融负债的后续计量取决于其分类：

（1）以公允价值计量且其变动计入当期损益的金融负债

此类金融负债包括交易性金融负债（含属于金融负债的衍生工具）和初始确认时指定为以公允价值计量且其变动计入当期损益的金融负债。

满足下列条件之一的，属于交易性金融负债：承担相关金融负债的目的主要是为了在近期内出售或回购；属于集中管理的可辨认金融工具组合的一部分，且有客观证据表明企业近期采用短期获利方式模式；属于衍生工具，但是，被指定且为有效套期工具的衍生工具、符合财务担保合同的衍生工具除外。交易性金融负债（含属于金融负债的衍生工具），按照公允价值进行后续计量，除与套期会计有关外，所有公允价值变动均计入当期损益。

在初始确认时，为了提供更相关的会计信息，本公司将满足下列条件之一的金融负债不可撤销地指定为以公允价值计量且其变动计入当期损益的金融负债：

- 1) 能够消除或显著减少会计错配。
- 2) 根据正式书面文件载明的企业风险管理或投资策略，以公允价值为基础对金融负债组合或金融资产和金融负债组合进行管理和业绩评价，并在企业内部以此为基础向关键管理人员报告。

本公司对此类金融负债采用公允价值进行后续计量，除由本公司自身信用风险变动引起的公允价值变动计入其他综合收益之外，其他公允价值变动计入当期损益。除非由本公司自身信用风险变动引起的公允价值变动计入其他综合收益会造成或扩大损益中的会计错配，本公司将所有公允价值变动（包括自身信用风险变动的影响金额）计入当期损益。

（2）其他金融负债

除下列各项外，公司将金融负债分类为以摊余成本计量的金融负债，对此类金融负债采用实际利率法，按照摊余成本进行后续计量，终止确认或摊销产生的利得或损失计入当期损益：

- 1) 以公允价值计量且其变动计入当期损益的金融负债。
- 2) 金融资产转移不符合终止确认条件或继续涉入被转移金融资产所形成的金融负债。
- 3) 不属于本条前两类情形的财务担保合同，以及不属于本条第 1) 类情形的以低于市场利率贷款的贷款承诺。

财务担保合同是指当特定债务人到期不能按照最初或修改后的债务工具条款偿付债务时，要求发行方向蒙受损失的合同持有人赔付特定金额的合同。不属于指定为以公允价值计量且其变动计入当期损益的金融负债的财务担保合同，在初始确认后按照损失准备金额以及初始确认金额扣除担保期内的累计摊销额后的余额孰高进行计量。

3. 金融资产和金融负债的终止确认

（1）金融资产满足下列条件之一的，终止确认金融资产，即从其账户和资产负债表内予以转销：

- 1) 收取该金融资产现金流量的合同权利终止。
- 2) 该金融资产已转移，且该转移满足金融资产终止确认的规定。

（2）金融负债终止确认条件

金融负债（或其一部分）的现时义务已经解除的，则终止确认该金融负债（或该部分金融负债）。

本公司与借出方之间签订协议，以承担新金融负债方式替换原金融负债，且新金融负债与原金融负债的合同条款实质上不同的，或对原金融负债（或其一部分）的合同条款做出实质性修改的，则终止确认原金融负债，同时确认一项新金融负债，账面价值与支付的对价（包括转出的非现金资产或承担的负债）之间的差额，计入当期损益。

本公司回购金融负债一部分的，按照继续确认部分和终止确认部分在回购日各自的公允价值占整体公允价值的比例，对该金融负债整体的账面价值进行分配。分配给终止确认部分的账面价值与支付的对价（包括转出的非现金资产或承担的负债）之间的差额，应当计入当期损益。

4. 金融资产转移的确认依据和计量方法

本公司在发生金融资产转移时，评估其保留金融资产所有权上的风险和报酬的程度，并分别下列情形处理：

（1）转移了金融资产所有权上几乎所有风险和报酬的，则终止确认该金融资产，并将转移中产生或保留的权利和义务单独确认为资产或负债。

（2）保留了金融资产所有权上几乎所有风险和报酬的，则继续确认该金融资产。

（3）既没有转移也没有保留金融资产所有权上几乎所有风险和报酬的（即除本条（1）、（2）之外的其他情形），则根据其是否保留了对金融资产的控制，分别下列情形处理：

1) 未保留对该金融资产控制的，则终止确认该金融资产，并将转移中产生或保留的权利和义务单独确认为资产或负债。

2) 保留了对该金融资产控制的，则按照其继续涉入被转移金融资产的程度继续确认有关金融资产，并相应确认相关负债。继续涉入被转移金融资产的程度，是指本公司承担的被转移金融资产价值变动风险或报酬的程度。

在判断金融资产转移是否满足上述金融资产终止确认条件时，采用实质重于形式的原则。公司将金融资产转移区分为金融资产整体转移和部分转移。

（1）金融资产整体转移满足终止确认条件的，将下列两项金额的差额计入当期损益：

1) 被转移金融资产在终止确认日的账面价值。

2) 因转移金融资产而收到的对价，与原直接计入其他综合收益的公允价值变动累计额中对应终止确认部分的金额（涉及转移的金融资产为以公允价值计量且其变动计入其他综合收益的金融资产）之和。

（2）金融资产部分转移且该被转移部分整体满足终止确认条件的，将转移前金融资产整体的账面价值，在终止确认部分和继续确认部分（在此种情形下，所保留的服务资产应当视同继续确认金融资产的一部分）之间，按照转移日各自的相对公允价值进行分摊，并将下列两项金额的差额计入当期损益：

1) 终止确认部分在终止确认日的账面价值。

2) 终止确认部分收到的对价，与原计入其他综合收益的公允价值变动累计额中对应终止确认部分的金额（涉及转移的金融资产为以公允价值计量且其变动计入其他综合收益的金融资产）之和。

金融资产转移不满足终止确认条件的，继续确认该金融资产，所收到的对价确认为一项金融负债。

5. 金融资产和金融负债公允价值的确定方法

存在活跃市场的金融资产或金融负债，以活跃市场的报价确定其公允价值，除非该项金融资产存在针对资产本身的限售期。对于针对资产本身的限售的金融资产，按照活跃市场的报价扣除市场参与者因承担指定期间内无法在公开市场上出售该金融资产的风险而要求获得的补偿金额后确定。活跃市场的报价包括易于且可定期从交易所、交易商、经纪人、行业集团、定价机构或监管机构等获得相关资产或负债的报价，且能代表在公平交易基础上实际并经常发生的市场交易。

初始取得或衍生的金融资产或承担的金融负债，以市场交易价格作为确定其公允价值的基础。

不存在活跃市场的金融资产或金融负债，采用估值技术确定其公允价值。在估值时，本公司采用在当前情况下适用并且有足够可利用数据和其他信息支持的估值技术，选择与市场参与者在相关资产或负债的交易中所考虑的资产或负债特征相一致的输入值，并尽可能优先使用相关可观察输入值。在相关可观察输入值无法取得或取得不切实可行的情况下，使用不可观察输入值。

6. 金融工具减值

本公司以摊余成本计量的金融资产、分类为以公允价值计量且其变动计入其他综合收益的金融资产、租赁应收款、合同资产、不属于以公允价值计量且其变动计入当期损益的金融负债的贷款承诺、不属于以公允价值计量且其变动计入当期损益的金融负债以及因金融资产转移不符合终止确认条件或继续涉入被转移金融资产所形成金融负债的财务担保合同以预期信用损失为基础进行减值会计处理并确认损失准备。

预期信用损失，是指以发生违约的风险为权重的金融工具信用损失的加权平均值。信用损失，是指本公司按照原实际利率折现的、根据合同应收的所有合同现金流量与预期收取的所有现金流量之间的差额，即全部现金短缺的现值。其中，对于本公司购买或源生的已发生信用减值的金融资产，应按照该金融资产经信用调整的实际利率折现。

对由收入准则规范的交易形成的应收款项、租赁应收款及合同资产，本公司运用简化计量方法，按照相当于整个存续期内预期信用损失的金额计量损失准备。

对于购买或源生的已发生信用减值的金融资产，在资产负债表日仅将自初始确认后整个存续期内预期信用损失的累计变动确认为损失准备。在每个资产负债表日，将整个存续期内预期信用损失的变动金额作为减值损失或利得计入当期损益。即使该资产负债表日确定的整个存续期内预期信用损失小于初始确认时估计现金流量所反映的预期信用损失的金额，也将预期信用损失的有利变动确认为减值利得。

除上述采用简化计量方法和购买或源生的已发生信用减值以外的其他金融资产，本公司在每个资产负债表日评估相关金融工具的信用风险自初始确认后是否已显著增加，并按照下列情形分别计量其损失准备、确认预期信用损失及其变动：

（1）如果该金融工具的信用风险自初始确认后并未显著增加，处于第一阶段，则按照相当于该金融工具未来 12 个月内预期信用损失的金额计量其损失准备，并按照账面余额和实际利率计算利息收入。

（2）如果该金融工具的信用风险自初始确认后已显著增加但尚未发生信用减值的，处于第二阶段，则按照相当于该金融工具整个存续期内预期信用损失的金额计量其损失准备，并按照账面余额和实际利率计算利息收入。

（3）如果该金融工具自初始确认后已经发生信用减值的，处于第三阶段，本公司按照相当于该金融工具整个存续期内预期信用损失的金额计量其损失准备，并按照摊余成本和实际利率计算利息收入。

金融工具信用损失准备的增加或转回金额，作为减值损失或利得计入当期损益。除分类为以公允价值计量且其变动计入其他综合收益的金融资产外，信用损失准备抵减金融资产的账面余额。对于分类为以公允价值计量且其变动计入其他综合收益的金融资产，本公司在其他综合收益中确认其信用损失准备，不减少该金融资产在资产负债表中列示的账面价值。

本公司在前一会计期间已经按照相当于金融工具整个存续期内预期信用损失的金额计量了损失准备，但在当期资产负债表日，该金融工具已不再属于自初始确认后信用风险显著增加的情形的，本公司在当期资产负债表日按照相当于未来 12 个月内预期信用损失的金额计量该金融工具的损失准备，由此形成的损失准备的转回金额作为减值利得计入当期损益。

（1）信用风险显著增加

本公司利用可获得的合理且有依据的前瞻性信息，通过比较金融工具在资产负债表日发生违约的风险与在初始确认日发生违约的风险，以确定金融工具的信用风险自初始确认后是否已显著增加。对于财务担保合同，本公司在应用金融工具减值规定时，将本公司成为做出不可撤销承诺的一方之日作为初始确认日。

本公司在评估信用风险是否显著增加时会考虑如下因素：

- 1) 债务人经营成果实际或预期是否发生显著变化；
- 2) 债务人所处的监管、经济或技术环境是否发生显著不利变化；
- 3) 作为债务抵押的担保物价值或第三方提供的担保或信用增级质量是否发生显著变化，这些变化预期将降低债务人按合同规定期限还款的经济动机或者影响违约概率；
- 4) 债务人预期表现和还款行为是否发生显著变化；
- 5) 本公司对金融工具信用管理方法是否发生变化等。

于资产负债表日，若本公司判断金融工具只具有较低的信用风险，则本公司假定该金融工具的信用风险自初始确认后并未显著增加。如果金融工具的违约风险较低，借款人在短期内履行其合同现金流量义务的能力很强，并且即使较长时期内经济形势和经营环境存在不利变化，但未必一定降低借款人履行其合同现金流量义务的能力，则该金融工具被视为具有较低的信用风险。

（2）已发生信用减值的金融资产

当对金融资产预期未来现金流量具有不利影响的一项或多项事件发生时，该金融资产成为已发生信用减值的金融资产。金融资产已发生信用减值的证据包括下列可观察信息：

- 1) 发行方或债务人发生重大财务困难；
- 2) 债务人违反合同，如偿付利息或本金违约或逾期等；
- 3) 债权人出于与债务人财务困难有关的经济或合同考虑，给予债务人在任何其他情况下都不会做出的让步；
- 4) 债务人很可能破产或进行其他财务重组；
- 5) 发行方或债务人财务困难导致该金融资产的活跃市场消失；
- 6) 以大幅折扣购买或源生一项金融资产，该折扣反映了发生信用损失的事实。

金融资产发生信用减值，有可能是多个事件的共同作用所致，未必是可单独识别的事件所致。

（3）预期信用损失的确定

本公司基于单项和组合评估金融工具的预期信用损失，在评估预期信用损失时，考虑有关过去事项、当前状况以及未来经济状况预测的合理且有依据的信息。

本公司以共同信用风险特征为依据，将金融工具分为不同组合。本公司采用的共同信用风险特征包括：金融工具类型、信用风险评级、账龄组合、逾期账龄组合等。相关金融工具的单项评估标准和组合信用风险特征详见相关金融工具的会计政策。

本公司按照下列方法确定相关金融工具的预期信用损失：

- 1) 对于金融资产，信用损失为本公司应收取的合同现金流量与预期收取的现金流量之间差额的现值。
- 2) 对于租赁应收款项，信用损失为本公司应收取的合同现金流量与预期收取的现金流量之间差额的现值。
- 3) 对于财务担保合同，信用损失为本公司就该合同持有人发生的信用损失向其做出赔付的预计付款额，减去本公司预期向该合同持有人、债务人或任何其他方收取的金额之间差额的现值。
- 4) 对于资产负债表日已发生信用减值但并非购买或源生已发生信用减值的金融资产，信用损失为该金融资产账面余额与按原实际利率折现的估计未来现金流量的现值之间的差额。

本公司计量金融工具预期信用损失的方法反映的因素包括：通过评价一系列可能的结果而确定的无偏概率加权平均金额；货币时间价值；在资产负债表日无须付出不必要的额外成本或努力即可获得的有关过去事项、当前状况以及未来经济状况预测的合理且有依据的信息。

（4）减记金融资产

当本公司不再合理预期金融资产合同现金流量能够全部或部分收回的，直接减记该金融资产的账面余额。这种减记构成相关金融资产的终止确认。

7. 金融资产及金融负债的抵销

金融资产和金融负债在资产负债表内分别列示，没有相互抵销。但是，同时满足下列条件的，以相互抵销后的净额在资产负债表内列示：

- （1）本公司具有抵销已确认金额的法定权利，且该种法定权利是当前可执行的；
- （2）本公司计划以净额结算，或同时变现该金融资产和清偿该金融负债。

12、应收票据

本公司对应收票据的预期信用损失的确定方法及会计处理方法详见本附注 11 、 6. 金融工具减值。

当在单项工具层面无法以合理成本评估预期信用损失的充分证据时，本公司参考历史信用损失经验，结合当前状况以及对未来经济状况的判断，依据信用风险特征将应收票据划分为若干组合，在组合基础上计算预期信用损失。确定组合的依据如下：

组合名称	确定组合的依据	计提方法
无风险银行承兑票据组合	承兑人具有较高的信用评级，历史上未发生票据违约，信用损失风险极低，在短期内履行其支付合同现金流量义务的能力很强	参考历史信用损失经验，结合当前状况以及对未来经济状况的预期计量预期信用损失
商业承兑汇票	商业承兑汇票风险特征实质上与同类合同的应收账款相同	参照应收账款预期信用损失的计提方法

13、应收账款

本公司对应收账款的预期信用损失的确定方法及会计处理方法详见本附注 11 、 6. 金融工具减值。

本公司对在单项工具层面能以合理成本评估预期信用损失的充分证据的应收账款单独确定其信用损失。

当在单项工具层面无法以合理成本评估预期信用损失的充分证据时，本公司参考历史信用损失经验，结合当前状况以及对未来经济状况的判断，依据信用风险特征将应收账款划分为若干组合，在组合基础上计算预期信用损失。确定组合的依据如下：

组合名称	确定组合的依据	计提方法
合并范围内关联方组合	合并范围内的关联方之间的应收款项回收风险较低	参考历史信用损失经验，结合当前状况以及对未来经济状况

		的预期计算预期信用损失
账龄分析法组合	以账龄作为信用风险特征	本公司根据以往的历史经验对应收款项计提比例作出最佳估计，参考应收款项的账龄进行信用风险组合分类

14、应收款项融资

本公司对应收款项融资的预期信用损失的确定方法及会计处理方法详见本附注 11、6. 金融工具减值。

15、其他应收款

本公司对其他应收款的预期信用损失的确定方法及会计处理方法详见本附注 11、6. 金融工具减值。

当在单项工具层面无法以合理成本评估预期信用损失的充分证据时，本公司参考历史信用损失经验，结合当前状况以及对未来经济状况的判断，依据信用风险特征将其他应收款划分为若干组合，在组合基础上计算预期信用损失。确定组合的依据如下：

组合名称	确定组合的依据	计提方法
合并范围内关联方组合	合并范围内的关联方之间的应收款项回收风险较低	参考历史信用损失经验，结合当前状况以及对未来经济状况的预期计算预期信用损失
无风险组合	出口退税	不计提坏账准备
账龄分析法组合	以账龄作为信用风险特征	参考历史信用损失经验，结合当前状况及未来经济状况的预测，按账龄与未来十二个月或整个存续期预期信用损失率对照表计提坏账准备

16、合同资产

本公司已向客户转让商品而有权收取对价的权利，且该权利取决于时间流逝之外的其他因素的，确认为合同资产。本公司拥有的无条件（即，仅取决于时间流逝）向客户收取对价的权利作为应收款项单独列示。

本公司对合同资产的预期信用损失的确定方法及会计处理方法详见本附注 11、6. 金融工具减值。

17、存货

1. 存货类别、发出计价方法、盘存制度、低值易耗品和包装物的摊销方法

（1）存货类别

存货是指本公司在日常活动中持有以备出售的产成品或商品、处在生产过程中的在产品、在生产过程或提供劳务过程中耗用的材料和物料等。主要包括原材料、委托加工物资、在产品、半成品、产成品（库存商品）、发出商品等。

（2）存货发出计价方法

存货在取得时，按成本进行初始计量，包括采购成本、加工成本和其他成本。存货发出时按月末一次加权平均法计价。

（3）存货的盘存制度

存货盘存制度为永续盘存制。

（4）低值易耗品和包装物的摊销方法

- 1) 低值易耗品采用一次转销法进行摊销；
- 2) 包装物采用一次转销法进行摊销。
- 3) 其他周转材料采用一次转销法进行摊销。

2. 存货跌价准备的确认标准和计提方法

期末对存货进行全面清查后，按存货的成本与可变现净值孰低提取或调整存货跌价准备。产成品、库存商品和用于出售的材料等直接用于出售的商品存货，在正常生产经营过程中，以该存货的估计售价减去估计的销售费用和相关税费后的金额，确定其可变现净值；需要经过加工的材料存货，在正常生产经营过程中，以所生产的产成品的估计售价减去至完工时估计将要发生的成本、估计的销售费用和相关税费后的金额，确定其可变现净值；为执行销售合同或者劳务合同而持有的存货，其可变现净值以合同价格为基础计算，若持有存货的数量多于销售合同订购数量的，超出部分的存货的可变现净值以一般销售价格为基础计算。

期末按照单个存货项目计提存货跌价准备；但对于数量繁多、单价较低的存货，按照存货类别计提存货跌价准备；与在同一地区生产和销售的产品系列相关、具有相同或类似最终用途或目的，且难以与其他项目分开计量的存货，则合并计提存货跌价准备。

以前减记存货价值的影响因素已经消失的，减记的金额予以恢复，并在原已计提的存货跌价准备金额内转回，转回的金额计入当期损益。

18、持有待售资产

1. 划分为持有待售确认标准

本公司将同时满足下列条件的非流动资产或处置组确认为持有待售组成部分：

- （1）根据类似交易中出售此类资产或处置组的惯例，在当前状况下即可立即出售；
- （2）出售极可能发生，即本公司已经就一项出售计划作出决议，且获得确定的购买承诺，预计出售将在一年内完成。

确定的购买承诺，是指本公司与其他方签订的具有法律约束力的购买协议，该协议包含交易价格、时间和足够严厉的违约惩罚等重要条款，使协议出现重大调整或者撤销的可能性极小。

2. 持有待售核算方法

本公司对于持有待售的非流动资产或处置组不计提折旧或摊销，其账面价值高于公允价值减去出售费用后的净额的，应当将账面价值减记至公允价值减去出售费用后的净额，减记的金额确认为资产减值损失，计入当期损益，同时计提持有待售资产减值准备。

对于取得日划分为持有待售类别的非流动资产或处置组，在初始计量时比较假定其不划分为持有待售类别情况下的初始计量金额和公允价值减去出售费用后的净额，以两者孰低计量。

上述原则适用于所有非流动资产，但不包括采用公允价值模式进行后续计量的投资性房地产、采用公允价值减去出售费用后的净额计量的生物资产、职工薪酬形成的资产、递延所得税资产、由金融工具相关会计准则规范的金融资产、由保险合同相关会计准则规范的保险合同所产生的权利。

19、其他债权投资

本公司对其他债权投资的预期信用损失的确定方法及会计处理方法详见本附注 11、6. 金融工具减值。

20、长期应收款

本公司对长期应收款的预期信用损失的确定方法及会计处理方法详见本附注 11、6. 金融工具减值。

当在单项工具层面无法以合理成本评估预期信用损失的充分证据时，本公司参考历史信用损失经验，结合当前状况以及对未来经济状况的判断，依据信用风险特征将长期应收款划分为若干组合，在组合基础上计算预期信用损失。

21、长期股权投资

1. 初始投资成本的确定

（1）企业合并形成的长期股权投资，具体会计政策详见本附注 6、同一控制下和非同一控制下企业合并的会计处理方法。

- （2）其他方式取得的长期股权投资

以支付现金方式取得的长期股权投资，按照实际支付的购买价款作为初始投资成本。初始投资成本包括与取得长期股权投资直接相关的费用、税金及其他必要支出。

以发行权益性证券取得的长期股权投资，按照发行权益性证券的公允价值作为初始投资成本；发行或取得自身权益工具时发生的交易费用，可直接归属于权益性交易的从权益中扣减。

在非货币性资产交换具备商业实质和换入资产或换出资产的公允价值能够可靠计量的前提下，非货币性资产交换换入的长期股权投资以换出资产的公允价值为基础确定其初始投资成本，除非有确凿证据表明换入资产的公允价值更加可靠；不满足上述前提的非货币性资产交换，以换出资产的账面价值和应支付的相关税费作为换入长期股权投资的初始投资成本。

通过债务重组取得的长期股权投资，其初始投资成本按照公允价值为基础确定。

2. 后续计量及损益确认

- （1）成本法

本公司能够对被投资单位实施控制的长期股权投资采用成本法核算，并按照初始投资成本计价，追加或收回投资调整长期股权投资的成本。

除取得投资时实际支付的价款或对价中包含的已宣告但尚未发放的现金股利或利润外，本公司按照享有被投资单位宣告分派的现金股利或利润确认为当期投资收益。

（2）权益法

本公司对联营企业和合营企业的长期股权投资采用权益法核算；对于其中一部分通过风险投资机构、共同基金、信托公司或包括投连险基金在内的类似主体间接持有的联营企业的权益性投资，采用公允价值计量且其变动计入损益。

长期股权投资的初始投资成本大于投资时应享有被投资单位可辨认净资产公允价值份额的差额，不调整长期股权投资的初始投资成本；初始投资成本小于投资时应享有被投资单位可辨认净资产公允价值份额的差额，计入当期损益。

本公司取得长期股权投资后，按照应享有或应分担的被投资单位实现的净损益和其他综合收益的份额，分别确认投资收益和其他综合收益，同时调整长期股权投资的账面价值；并按照被投资单位宣告分派的利润或现金股利计算应享有的部分，相应减少长期股权投资的账面价值；对于被投资单位除净损益、其他综合收益和利润分配以外所有者权益的其他变动，调整长期股权投资的账面价值并计入所有者权益。

本公司在确认应享有被投资单位净损益的份额时，以取得投资时被投资单位各项可辨认资产等的公允价值为基础，对被投资单位的净利润进行调整后确认。本公司与联营企业、合营企业之间发生的未实现内部交易损益按照应享有的比例计算归属于本公司的部分予以抵销，在此基础上确认投资损益。

本公司确认应分担被投资单位发生的亏损时，按照以下顺序进行处理：首先，冲减长期股权投资的账面价值。其次，长期股权投资的账面价值不足以冲减的，以其他实质上构成对被投资单位净投资的长期权益账面价值为限继续确认投资损失，冲减长期应收项目等的账面价值。最后，经过上述处理，按照投资合同或协议约定企业仍承担额外义务的，按预计承担的义务确认预计负债，计入当期投资损失。

被投资单位以后期间实现盈利的，公司在扣除未确认的亏损分担额后，按与上述相反的顺序处理，减记已确认预计负债的账面余额、恢复其他实质上构成对被投资单位净投资的长期权益及长期股权投资的账面价值后，恢复确认投资收益。

3. 长期股权投资核算方法的转换

（1）公允价值计量转权益法核算

本公司原持有的对被投资单位不具有控制、共同控制或重大影响的按金融工具确认和计量准则进行会计处理的权益性投资，因追加投资等原因能够对被投资单位施加重大影响或实施共同控制但不构成控制的，按照《企业会计准则第 22 号——金融工具确认和计量》确定的原持有的股权投资的公允价值加上新增投资成本之和，作为改按权益法核算的初始投资成本。

按权益法核算的初始投资成本小于按照追加投资后全新的持股比例计算确定的应享有被投资单位在追加投资日可辨认净资产公允价值份额之间的差额，调整长期股权投资的账面价值，并计入当期营业外收入。

（2）公允价值计量或权益法核算转成本法核算

本公司原持有的对被投资单位不具有控制、共同控制或重大影响的按金融工具确认和计量准则进行会计处理的权益性投资，或原持有对联营企业、合营企业的长期股权投资，因追加投资等原因能够对非同一控制下的被投资单位实施控制的，在编制个别财务报表时，按照原持有的股权投资账面价值加上新增投资成本之和，作为改按成本法核算的初始投资成本。

购买日之前持有的股权投资因采用权益法核算而确认的其他综合收益，在处置该项投资时采用与被投资单位直接处置相关资产或负债相同的基础进行会计处理。

购买日之前持有的股权投资按照《企业会计准则第 22 号——金融工具确认和计量》的有关规定进行会计处理的，原计入其他综合收益的累计公允价值变动在改按成本法核算时转入当期损益。

（3）权益法核算转公允价值计量

本公司因处置部分股权投资等原因丧失了对被投资单位的共同控制或重大影响的，处置后的剩余股权改按《企业会计准则第 22 号——金融工具确认和计量》核算，其在丧失共同控制或重大影响之日的公允价值与账面价值之间的差额计入当期损益。

原股权投资因采用权益法核算而确认的其他综合收益，在终止采用权益法核算时采用与被投资单位直接处置相关资产或负债相同的基础进行会计处理。

（4）成本法转权益法

本公司因处置部分权益性投资等原因丧失了对被投资单位的控制的，在编制个别财务报表时，处置后的剩余股权能够对被投资单位实施共同控制或施加重大影响的，改按权益法核算，并对该剩余股权视同自取得时即采用权益法核算进行调整。

（5）成本法转公允价值计量

本公司因处置部分权益性投资等原因丧失了对被投资单位的控制的，在编制个别财务报表时，处置后的剩余股权不能对被投资单位实施共同控制或施加重大影响的，改按《企业会计准则第 22 号——金融工具确认和计量》的有关规定进行会计处理，其在丧失控制之日的公允价值与账面价值间的差额计入当期损益。

4. 长期股权投资的处置

处置长期股权投资，其账面价值与实际取得价款之间的差额，应当计入当期损益。采用权益法核算的长期股权投资，在处置该项投资时，采用与被投资单位直接处置相关资产或负债相同的基础，按相应比例对原计入其他综合收益的部分进行会计处理。

处置对子公司股权投资的各项交易的条款、条件以及经济影响符合以下一种或多种情况，将多次交易事项作为一揽子交易进行会计处理：

- （1）这些交易是同时或者在考虑了彼此影响的情况下订立的；
- （2）这些交易整体才能达成一项完整的商业结果；
- （3）一项交易的发生取决于其他至少一项交易的发生；
- （4）一项交易单独看是不经济的，但是和其他交易一并考虑时是经济的。

因处置部分股权投资或其他原因丧失了对原有子公司控制权的，不属于一揽子交易的，区分个别财务报表和合并财务报表进行相关会计处理：

（1）在个别财务报表中，对于处置的股权，其账面价值与实际取得价款之间的差额计入当期损益。处置后的剩余股权能够对被投资单位实施共同控制或施加重大影响的，改按权益法核算，并对该剩余股权视同自取得时即采用权益法核算进行调整；处置后的剩余股权不能对被投资单位实施共同控制或施加重大影响的，改按《企业会计准则第 22 号——金融工具确认和计量》的有关规定进行会计处理，其在丧失控制之日的公允价值与账面价值间的差额计入当期损益。

（2）在合并财务报表中，对于在丧失对子公司控制权以前的各项交易，处置价款与处置长期股权投资相应对享有子公司自购买日或合并日开始持续计算的净资产份额之间的差额，调整资本公积（股本溢价），资本公积不足冲减的，调整留存收益；在丧失对子公司控制权时，对于剩余股权，按照其在丧失控制权日的公允价值进行重新计量。处置股权取得的对价与剩余股权公允价值之和，减去按原持股比例计算应享有原有子公司自购买日开始持续计算的净资产的份额之间的差额，计入丧失控制权当期的投资收益，同时冲减商誉。与原有子公司股权投资相关的其他综合收益等，在丧失控制权时转为当期投资收益。

处置对子公司股权投资直至丧失控制权的各项交易属于一揽子交易的，将各项交易作为一项处置子公司股权投资并丧失控制权的交易进行会计处理，区分个别财务报表和合并财务报表进行相关会计处理：

（1）在个别财务报表中，在丧失控制权之前每一次处置价款与处置的股权对应的长期股权投资账面价值之间的差额，确认为其他综合收益，在丧失控制权时一并转入丧失控制权当期的损益。

（2）在合并财务报表中，在丧失控制权之前每一次处置价款与处置投资对应的享有该子公司净资产份额的差额，确认为其他综合收益，在丧失控制权时一并转入丧失控制权当期的损益。

5. 共同控制、重大影响的判断标准

如果本公司按照相关约定与其他参与方集体控制某项安排，并且对该安排回报具有重大影响的活动决策，需要经过分享控制权的参与方一致同意时才存在，则视为本公司与其他参与方共同控制某项安排，该安排即属于合营安排。

合营安排通过单独主体达成的，根据相关约定判断本公司对该单独主体的净资产享有权利时，将该单独主体作为合营企业，采用权益法核算。若根据相关约定判断本公司并非对该单独主体的净资产享有权利时，该单独主体作为共同经营，本公司确认与共同经营利益份额相关的项目，并按照相关企业会计准则的规定进行会计处理。

重大影响，是指投资方对被投资单位的财务和经营政策有参与决策的权力，但并不能够控制或者与其他方一起共同控制这些政策的制定。本公司通过以下一种或多种情形，并综合考虑所有事实和情况后，判断对被投资单位具有重大影响：

- （1）在被投资单位的董事会或类似权力机构中派有代表；
- （2）参与被投资单位财务和经营政策制定过程；
- （3）与被投资单位之间发生重要交易；
- （4）向被投资单位派出管理人员；
- （5）向被投资单位提供关键技术资料。

22、投资性房地产

投资性房地产计量模式

成本法计量

折旧或摊销方法

投资性房地产是指为赚取租金或资本增值，或两者兼有而持有的房地产，包括已出租的土地使用权、持有并准备增值后转让的土地使用权、已出租的建筑物。此外，对于本公司持有以备经营出租的空置建筑物，若董事会作出书面决议，明确表示将其用于经营出租且持有意图短期内不再发生变化的，也作为投资性房地产列报。

本公司的投资性房地产按其成本作为入账价值，外购投资性房地产的成本包括购买价款、相关税费和可直接归属于该资产的其他支出；自行建造投资性房地产的成本，由建造该项资产达到预定可使用状态前所发生的必要支出构成。

本公司对投资性房地产采用成本模式进行后续计量，按其预计使用寿命及净残值率对建筑物和土地使用权计提折旧或摊销。投资性房地产的预计使用寿命、净残值率及年折旧（摊销）率列示如下：

类别	预计使用寿命（年）	预计净残值率（%）	年折旧（摊销）率（%）
房屋建筑物	20	10	4.5

投资性房地产的用途改变为自用时，自改变之日起，本公司将该投资性房地产转换为固定资产或无形资产。自用房地产的用途改变为赚取租金或资本增值时，自改变之日起，本公司将固定资产或无形资产转换为投资性房地产。发生转换时，以转换前的账面价值作为转换后的入账价值。

当投资性房地产被处置，或者永久退出使用且预计不能从其处置中取得经济利益时，终止确认该项投资性房地产。投资性房地产出售、转让、报废或毁损的处置收入扣除其账面价值和相关税费后的金额计入当期损益。

23、固定资产

（1）确认条件

固定资产指为生产商品、提供劳务、出租或经营管理而持有，并且使用寿命超过一个会计年度的有形资产。固定资产在同时满足下列条件时予以确认：

- （1）与该固定资产有关的经济利益很可能流入企业；
- （2）该固定资产的成本能够可靠地计量。

（2）折旧方法

类别	折旧方法	折旧年限	残值率	年折旧率
房屋及建筑物	年限平均法	20 年	10%	4.5%
机器设备	年限平均法	5-10 年	10%	18-9%
运输设备	年限平均法	5 年	10%	18%
模治具	年限平均法	2 年	10%	45%
办公设备	年限平均法	5 年	10%	18%
电子设备	年限平均法	2、5 年	10%	18%

4、在建工程

本公司自行建造的在建工程按实际成本计价，实际成本由建造该项资产达到预定可使用状态前所发生的必要支出构成，包括工程用物资成本、人工成本、交纳的相关税费、应予资本化的借款费用以及应分摊的间接费用等。

在建工程项目按建造该项资产达到预定可使用状态前所发生的全部支出，作为固定资产的入账价值。所建造的在建工程已达到预定可使用状态，但尚未办理竣工决算的，自达到预定可使用状态之日起，根据工程预算、造价或者工程实际成本等，按估计的价值转入固定资产，并按本公司固定资产折旧政策计提固定资产的折旧，待办理竣工决算后，再按实际成本调整原来的暂估价值，但不调整原已计提的折旧额。

在建工程的减值测试方法和减值准备计提方法详见本附注 27 长期资产减值。

25、借款费用

1. 借款费用资本化的确认原则

本公司发生的借款费用，可直接归属于符合资本化条件的资产的购建或者生产的，予以资本化，计入相关资产成本；其他借款费用，在发生时根据其发生额确认为费用，计入当期损益。

符合资本化条件的资产，是指需要经过相当长时间的购建或者生产活动才能达到预定可使用或者可销售状态的固定资产、投资性房地产和存货等资产。

借款费用同时满足下列条件时开始资本化：

- （1）资产支出已经发生，资产支出包括为购建或者生产符合资本化条件的资产而以支付现金、转移非现金资产或者承担带息债务形式发生的支出；

(2) 借款费用已经发生；

(3) 为使资产达到预定可使用或者可销售状态所必要的购建或者生产活动已经开始。

2. 借款费用资本化期间

资本化期间，指从借款费用开始资本化时点到停止资本化时点的期间，借款费用暂停资本化的期间不包括在内。

当购建或者生产符合资本化条件的资产达到预定可使用或者可销售状态时，借款费用停止资本化。

当购建或者生产符合资本化条件的资产中部分项目分别完工且可单独使用时，该部分资产借款费用停止资本化。

购建或者生产的资产各部分分别完工，但必须等到整体完工后才可使用或可对外销售的，在该资产整体完工时停止借款费用资本化。

3. 暂停资本化期间

符合资本化条件的资产在购建或生产过程中发生的非正常中断、且中断时间连续超过 3 个月的，则借款费用暂停资本化；该项中断如是所购建或生产的符合资本化条件的资产达到预定可使用状态或者可销售状态必要的程序，则借款费用继续资本化。在中断期间发生的借款费用确认为当期损益，直至资产的购建或者生产活动重新开始后借款费用继续资本化。

4. 借款费用资本化金额的计算方法

专门借款的利息费用（扣除尚未动用的借款资金存入银行取得的利息收入或者进行暂时性投资取得的投资收益）及其辅助费用在所购建或者生产的符合资本化条件的资产达到预定可使用或者可销售状态前，予以资本化。

根据累计资产支出超过专门借款部分的资产支出加权平均数乘以所占用一般借款的资本化率，计算确定一般借款应予资本化的利息金额。资本化率根据一般借款加权平均利率计算确定。

借款存在折价或者溢价的，按照实际利率法确定每一会计期间应摊销的折价或者溢价金额，调整每期利息金额。

26、无形资产

(1) 使用寿命及其确定依据、估计情况、摊销方法或复核程序

无形资产是指本公司拥有或者控制的没有实物形态的可辨认非货币性资产，包括土地使用权、专利权、软件等。

1. 无形资产的初始计量

外购无形资产的成本，包括购买价款、相关税费以及直接归属于使该项资产达到预定用途所发生的其他支出。购买无形资产的价款超过正常信用条件延期支付，实质上具有融资性质的，无形资产的成本以购买价款的现值为基础确定。

债务重组取得债务人用以抵债的无形资产，以该无形资产的公允价值为基础确定其入账价值，并将重组债务的账面价值与该用以抵债的无形资产公允价值之间的差额，计入当期损益。

在非货币性资产交换具备商业实质且换入资产或换出资产的公允价值能够可靠计量的前提下，非货币性资产交换换入的无形资产以换出资产的公允价值为基础确定其入账价值，除非有确凿证据表明换入资产的公允价值更加可靠；不满足上述前提的非货币性资产交换，以换出资产的账面价值和应支付的相关税费作为换入无形资产的成本，不确认损益。

以同一控制下的企业吸收合并方式取得的无形资产按被合并方的账面价值确定其入账价值；以非同一控制下的企业吸收合并方式取得的无形资产按公允价值确定其入账价值。

内部自行开发的无形资产，其成本包括：开发该无形资产时耗用的材料、劳务成本、注册费、在开发过程中使用的其他专利权和特许权的摊销以及满足资本化条件的利息费用，以及为使该无形资产达到预定用途前所发生的其他直接费用。

2. 无形资产的后续计量

本公司在取得无形资产时分析判断其使用寿命，划分为使用寿命有限和使用寿命不确定的无形资产。

(1) 使用寿命有限的无形资产

对于使用寿命有限的无形资产，在为企业带来经济利益的期限内按直线法摊销。使用寿命有限的无形资产预计寿命及依据如下：

项目	预计使用寿命（年）	依据
土地使用权	50	直线法摊销
专利权	3-10	直线法摊销
软件	5-10	直线法摊销
高尔夫会籍	30	直线法摊销

期末，对使用寿命有限的无形资产的使用寿命和摊销方法进行复核，必要时进行调整。

（2）使用寿命不确定的无形资产

无法预见无形资产为企业带来经济利益期限的，视为使用寿命不确定的无形资产。

期末，对使用寿命不确定的无形资产的使用寿命进行复核，如果有证据表明该无形资产为企业带来经济利益的期限是可预见的，则估计其使用寿命并按照使用寿命有限的无形资产的摊销政策进行摊销。

无形资产的减值测试方法和减值准备计提方法详见本附注 27、长期资产减值。

（2）研发支出的归集范围及相关会计处理方法

1. 划分公司内部研究开发项目的研究阶段和开发阶段具体标准

研究阶段：为获取并理解新的科学或技术知识等而进行的独创性的有计划调查、研究活动的阶段。

开发阶段：在进行商业性生产或使用前，将研究成果或其他知识应用于某项计划或设计，以生产出新的或具有实质性改进的材料、装置、产品等活动的阶段。

内部研究开发项目研究阶段的支出，在发生时计入当期损益。

2. 开发阶段支出符合资本化的具体标准

内部研究开发项目开发阶段的支出，同时满足下列条件时确认为无形资产：

- （1）完成该无形资产以使其能够使用或出售在技术上具有可行性；
- （2）具有完成该无形资产并使用或出售的意图；
- （3）无形资产产生经济利益的方式，包括能够证明运用该无形资产生产的产品存在市场或无形资产自身存在市场，无形资产将在内部使用的，能够证明其有用性；
- （4）有足够的技术、财务资源和其他资源支持，以完成该无形资产的开发，并有能力使用或出售该无形资产；
- （5）归属于该无形资产开发阶段的支出能够可靠地计量。

不满足上述条件的开发阶段的支出，于发生时计入当期损益。无法区分研究阶段支出和开发阶段支出的，将发生的研发支出全部计入当期损益。内部开发活动形成的无形资产的成本仅包括满足资本化条件的时点至无形资产达到预定用途前发生的支出总额，对于同一项无形资产在开发过程中达到资本化条件之前已经费用化计入损益的支出不再进行调整。

27、长期资产减值

本公司在每一个资产负债表日检查长期股权投资、采用成本法计量的投资性房地产、固定资产、在建工程、使用寿命确定的无形资产是否存在可能发生减值的迹象。如果长期资产存在减值迹象，则以单项资产为基础估计其可收回金额；难以对单项资产的可收回金额进行估计的，以该资产所属的资产组为基础确定资产组的可收回金额。

资产可收回金额的估计，根据其公允价值减去处置费用后的净额与资产预计未来现金流量的现值两者之间较高者确定。

可收回金额的计量结果表明，长期资产的可收回金额低于其账面价值的，将长期资产的账面价值减记至可收回金额，减记的金额确认为资产减值损失，计入当期损益，同时计提相应的资产减值准备。资产减值损失一经确认，在以后会计期间不得转回。

资产减值损失确认后，减值资产的折旧或者摊销费用在未来期间作相应调整，以使该资产在剩余使用寿命内，系统地分摊调整后的资产账面价值（扣除预计净残值）。

因企业合并所形成的商誉和使用寿命不确定的无形资产，无论是否存在减值迹象，每年都进行减值测试。

在对商誉进行减值测试时，将商誉的账面价值分摊至预期从企业合并的协同效应中受益的资产组或资产组组合。在对包含商誉的相关资产组或者资产组组合进行减值测试时，如与商誉相关的资产组或者资产组组合存在减值迹象的，先对不包含商誉的资产组或者资产组组合进行减值测试，计算可收回金额，并与相关账面价值相比较，确认相应的减值损失。

再对包含商誉的资产组或者资产组组合进行减值测试，比较这些相关资产组或者资产组组合的账面价值（包括所分摊的商誉的账面价值部分）与其可收回金额，如相关资产组或者资产组组合的可收回金额低于其账面价值的，确认商誉的减值损失。

28、长期待摊费用

长期待摊费用，是指本公司已经发生但应由本期和以后各期负担的分摊期限在 1 年以上的各项费用。长期待摊费用在受益期内按直线法分期摊销。

29、合同负债

本公司将已收或应收客户对价而应向客户转让商品的义务部分确认为合同负债。

30、职工薪酬

（1）短期薪酬的会计处理方法

短期薪酬是指本公司在职工提供相关服务的年度报告期间结束后十二个月内需要全部予以支付的职工薪酬，离职后福利和辞退福利除外。本公司在职工提供服务的会计期间，将应付的短期薪酬确认为负债，并根据职工提供服务的受益对象计入相关资产成本和费用。

（2）离职后福利的会计处理方法

离职后福利是指本公司为获得职工提供的服务而在职工退休或与企业解除劳动关系后，提供的各种形式的报酬和福利，短期薪酬和辞退福利除外。

本公司的离职后福利计划分类为设定提存计划和设定受益计划。

离职后福利设定提存计划主要为参加由各地劳动及社会保障机构组织实施的社会基本养老保险、失业保险等；在职工为本公司提供服务的会计期间，将根据设定提存计划计算的应缴存金额确认为负债，并计入当期损益或相关资产成本。

本公司按照国家规定的标准定期缴付上述款项后，不再有其他的支付义务。

（3）辞退福利的会计处理方法

辞退福利是指本公司在职工劳动合同到期之前解除与职工的劳动关系，或者为鼓励职工自愿接受裁减而给予职工的补偿，在本公司不能单方面撤回解除劳动关系计划或裁减建议时和确认与涉及支付辞退福利的重组相关的成本费用时两者孰早日，确认因解除与职工的劳动关系给予补偿而产生的负债，同时计入当期损益。

本公司向接受内部退休安排的职工提供内退福利。内退福利是指，向未达到国家规定的退休年龄、经本公司管理层批准自愿退出工作岗位的职工支付的工资及为其缴纳的社会保险费等。本公司自内部退休安排开始之日起至职工达到正常退休年龄止，向内退职工支付内部退养福利。对于内退福利，本公司比照辞退福利进行会计处理，在符合辞退福利相关确认条件时，将自职工停止提供服务日至正常退休日期间拟支付的内退职工工资和缴纳的社会保险费等，确认为负债，一次性计入当期损益。内退福利的精算假设变化及福利标准调整引起的差异于发生时计入当期损益。

（4）其他长期职工福利的会计处理方法

其他长期职工福利是指除短期薪酬、离职后福利、辞退福利之外的其他所有职工福利。

对符合设定提存计划条件的其他长期职工福利，在职工为本公司提供服务的会计期间，将应缴存金额确认为负债，并计入当期损益或相关资产成本；除上述情形外的其他长期职工福利，在资产负债表日使用预期累计福利单位法进行精算，将设定受益计划产生的福利义务归属于职工提供服务的期间，并计入当期损益或相关资产成本。

31、预计负债

1. 预计负债的确认标准

当与或有事项相关的义务是本公司承担的现时义务，且履行该义务很可能导致经济利益流出，以及该义务的金额能够可靠地计量，则确认为预计负债。

2. 预计负债的计量方法

本公司预计负债按履行相关现时义务所需的支出的最佳估计数进行初始计量。

本公司在确定最佳估计数时，综合考虑与或有事项有关的风险、不确定性和货币时间价值等因素。对于货币时间价值影响重大的，通过对相关未来现金流出进行折现后确定最佳估计数。

最佳估计数分别以下情况处理：

所需支出存在一个连续范围（或区间），且该范围内各种结果发生的可能性相同的，则最佳估计数按照该范围的中间值即上下限金额的平均数确定。

所需支出不存在一个连续范围（或区间），或虽然存在一个连续范围但该范围内各种结果发生的可能性不相同的，如或有事项涉及单个项目的，则最佳估计数按照最可能发生金额确定；如或有事项涉及多个项目的，则最佳估计数按各种可能结果及相关概率计算确定。

本公司清偿预计负债所需支出全部或部分预期由第三方补偿的，补偿金额在基本确定能够收到时，作为资产单独确认，确认的补偿金额不超过预计负债的账面价值。

32、股份支付

1. 股份支付的种类

本公司的股份支付分为以权益结算的股份支付和以现金结算的股份支付。

2. 权益工具公允价值的确定方法

对于授予的存在活跃市场的期权等权益工具，按照活跃市场中的报价确定其公允价值。对于授予的不存在活跃市场的期权等权益工具，采用期权定价模型等确定其公允价值，选用的期权定价模型考虑以下因素：（1）期权的行权价格；（2）期权的有效期；（3）标的股份的现行价格；（4）股价预计波动率；（5）股份的预计股利；（6）期权有效期内的无风险利率。

在确定权益工具授予日的公允价值时，考虑股份支付协议规定的可行权条件中的市场条件和非可行权条件的影响。股份支付存在非可行权条件的，只要职工或其他方满足了所有可行权条件中的非市场条件（如服务期限等），即确认已得到服务相对应的成本费用。

3. 确定可行权权益工具最佳估计的依据

等待期内每个资产负债表日，根据最新取得的可行权职工人数变动等后续信息作出最佳估计，修正预计可行权的权益工具数量。在可行权日，最终预计可行权权益工具的数量与实际可行权数量一致。

4. 会计处理方法

（1）权益结算和现金结算股份支付的会计处理

以权益结算的股份支付，按授予职工权益工具的公允价值计量。授予后立即可行权的，在授予日按照权益工具的公允价值计入相关成本或费用，相应增加资本公积。在完成等待期内的服务或达到规定业绩条件才可行权的，在等待期内的每个资产负债表日，以对可行权权益工具数量的最佳估计为基础，按照权益工具授予日的公允价值，将当期取得的服务计入相关成本或费用和资本公积。在可行权日之后不再对已确认的相关成本或费用和所有者权益总额进行调整。

以现金结算的股份支付，按照本公司承担的以股份或其他权益工具为基础计算确定的负债的公允价值计量。授予后立即可行权的，在授予日以本公司承担负债的公允价值计入相关成本或费用，相应增加负债。在完成等待期内的服务或达到规定业绩条件以后才可行权的以现金结算的股份支付，在等待期内的每个资产负债表日，以对可行权情况的最佳估计为基础，按照本公司承担负债的公允价值金额，将当期取得的服务计入成本或费用和相应的负债。在相关负债结算前的每个资产负债表日以及结算日，对负债的公允价值重新计量，其变动计入当期损益。

（2）股份支付条款和条件修改的会计处理

对于不利修改，本公司视同该变更从未发生，仍继续对取得的服务进行会计处理。

对于有利修改，本公司按照如下规定进行处理：如果修改增加了所授予的权益工具的公允价值，企业应按照权益工具公允价值的增加相应地确认取得服务的增加。如果修改发生在等待期内，在确认修改日至修改后的可行权日之间取得服务的公允价值时，应当既包括在剩余原等待期内以原权益工具授予日公允价值为基础确定的服务金额，也包括权益工具公允价值的增加。如果修改发生在可行权日之后，应当立即确认权益工具公允价值的增加。如果股份支付协议要求职工只有先完成更长期间的服务才能取得修改后的权益工具，则企业应在整个等待期内确认权益工具公允价值的增加。

如果修改增加了所授予的权益工具的数量，企业将增加的权益工具的公允价值相应地确认为取得服务的增加。如果修改发生在等待期内，在确认修改日至增加的权益工具可行权日之间取得服务的公允价值时，应当既包括在剩余原等待期内以原权益工具授予日公允价值为基础确定的服务金额，也包括权益工具公允价值的增加。

如果企业按照有利于职工的方式修改可行权条件，如缩短等待期、变更或取消业绩条件（而非市场条件），企业在处理可行权条件时，应当考虑修改后的可行权条件。

（3）股份支付取消的会计处理

若在等待期内取消了授予的权益工具，本公司对取消所授予的权益性工具作为加速行权处理，将剩余等待期内应确认的金额立即计入当期损益，同时确认资本公积。职工或其他方能够选择满足非可行权条件但在等待期内未满足的，本公司将其作为授予权益工具的取消处理。

33、优先股、永续债等其他金融工具

本公司按照金融工具准则的规定，根据所发行优先股、永续债等金融工具的合同条款及其所反映的经济实质而非仅以法律形式，结合金融负债和权益工具的定义，在初始确认时将该金融工具或其组成部分分类为金融负债或权益工具：

1. 符合下列条件之一，将发行的金融工具分类为金融负债：

- (1) 向其他方交付现金或其他金融资产的合同义务；
- (2) 在潜在不利条件下，与其他方交换金融资产或金融负债的合同义务；
- (3) 将来须用或可用企业自身权益工具进行结算的非衍生工具合同，且企业根据该合同将交付可变数量的自身权益工具；
- (4) 将来须用或可用企业自身权益工具进行结算的衍生工具合同，但以固定数量的自身权益工具交换固定金额的现金或其他金融资产的衍生工具合同除外。

2. 同时满足下列条件的，将发行的金融工具分类为权益工具：

- (1) 该金融工具不包括交付现金或其他金融资产给其他方，或在潜在不利条件下与其他方交换金融资产或金融负债的合同义务；
- (2) 将来须用或可用企业自身权益工具结算该金融工具的，如该金融工具为非衍生工具，不包括交付可变数量的自身权益工具进行结算的合同义务；如为衍生工具，企业只能通过以固定数量的自身权益工具交换固定金额的现金或其他金融资产结算该金融工具。

3. 会计处理方法

对于归类为权益工具的金融工具，其利息支出或股利分配都应当作为发行企业的利润分配，其回购、注销等作为权益的变动处理，手续费、佣金等交易费用从权益中扣除；

对于归类为金融负债的金融工具，其利息支出或股利分配原则上按照借款费用进行处理，其回购或赎回产生的利得或损失等计入当期损益，手续费、佣金等交易费用计入所发行工具的初始计量金额。

34、收入

按照业务类型披露收入确认和计量所采用的会计政策

本公司的收入主要来源于产品销售收入。

1. 收入确认的一般原则

本公司在履行了合同中的履约义务，即在客户取得相关商品或服务控制权时，按照分摊至该项履约义务的交易价格确认收入。

履约义务，是指合同中本公司向客户转让可明确区分商品或服务的承诺。

取得相关商品控制权，是指能够主导该商品的使用并从中获得几乎全部的经济利益。

本公司在合同开始日即对合同进行评估，识别该合同所包含的各单项履约义务，并确定各单项履约义务是在某一时段内履行，还是某一时点履行。满足下列条件之一的，属于在某一时段内履行的履约义务，本公司按照履约进度，在一段时间内确认收入：(1) 客户在本公司履约的同时即取得并消耗本公司履约所带来的经济利益；(2) 客户能够控制本公司履约过程中在建的商品；(3) 本公司履约过程中所产出的商品具有不可替代用途，且本公司在整个合同期间内有权就累计至今已完成的履约部分收取款项。否则，本公司在客户取得相关商品或服务控制权的时点确认收入。

对于在某一时段内履行的履约义务，本公司根据商品和劳务的性质，采用投入法确定恰当的履约进度。投入法是根据公司为履行履约义务的投入确定履约进度。当履约进度不能合理确定时，已经发生的成本预计能够得到补偿的，本公司按照已经发生的成本金额确认收入，直到履约进度能够合理确定为止。

对于在某一时点履行的履约义务，本公司在客户取得相关商品控制权时点确认收入。在判断客户是否已取得商品控制权时，本公司考虑下列迹象：

- (1) 本公司就该商品享有现时收款权利，即客户就该商品负有现时付款义务；
- (2) 本公司已将该商品的法定所有权转移给客户，即客户已拥有该商品的法定所有权；
- (3) 本公司已将该商品实物转移给客户，即客户已实物占有该商品；
- (4) 本公司已将该商品所有权上的主要风险和报酬转移给客户，即客户已取得该商品所有权上的主要风险和报酬；
- (5) 客户已接受该商品；
- (6) 其他表明客户已取得商品控制权的迹象。

2. 收入确认的具体方法

根据对合同条款和交易实质的综合判断分析，本公司产品销售属于某一时点履行的单项履约义务。

本公司产品销售按业务模式可分为内销和外销。具体的收入确认方法如下：

销售模式	收入确认方法
------	--------

销售模式	收入确认方法
内销	(1)HUB 仓模式：根据客户要求，公司将货物送至客户指定的第三方代管仓库（HUB 仓），客户根据实际生产需求从 HUB 仓领料，公司在客户领料后确认收入。 (2)非 HUB 仓模式：公司根据客户需求发货，将货物送到客户指定交货地点，在客户签收后确认收入。
外销—销售至境外	主要采用 EXW、FOB、FCA、DDU 等结算方式，其中 EXW 结算方式下，公司将货物在仓库寄付客户后确认收入；FOB、FCA 结算方式下，公司在货物报关出口，且货交承运人后确认收入；DDU 结算方式下，公司在货物报关出口且送至与客户约定的交货地点并经签收后确认收入。
外销—销售至保税物流园区	(1)HUB 仓模式：根据客户要求，公司将货物报关后送至保税园区内客户指定的第三方代管仓库（HUB 仓），客户根据实际生产需求从 HUB 仓领料，公司在客户领料后确认收入。 (2)非 HUB 仓模式：根据客户要求，公司将货物报关后送至保税园区内客户指定的地点，在客户签收后确认收入。

3. 特定交易的收入处理原则

(1) 附有销售退回条款的合同

对于附有销售退回条款的销售，本公司在客户取得相关商品控制权时，按照因向客户转让商品而预期有权收取的对价金额（即，不包含预期因销售退回将退还的金额）确认收入，按照预期因销售退回将退还的金额确认负债；同时，按照预期将退回商品转让时的账面价值，扣除收回该商品预计发生的成本（包括退回商品的价值减损）后的余额，确认为一项资产，按照所转让商品转让时的账面价值，扣除上述资产成本的净额结转成本。

(2) 附有质量保证条款的合同

对于附有质量保证条款的销售，如果该质量保证在向客户保证所销售商品或服务符合既定标准之外提供了一项单独的服务，该质量保证构成单项履约义务。否则，本公司按照《企业会计准则第 13 号——或有事项》规定对质量保证责任进行会计处理。

(3) 附有客户额外购买选择权的销售合同

公司评估该选择权是否向客户提供了一项重大权利。提供重大权利的，则作为单项履约义务，将交易价格分摊至该履约义务，在客户未来行使购买选择权取得相关商品控制权时，或者该选择权失效时，确认相应的收入。客户额外购买选择权的单独售价无法直接观察的，则综合考虑客户行使和不行使该选择权所能获得的折扣的差异、客户行使该选择权的可能性等全部相关信息后，予以合理估计。

(4) 向客户授予知识产权许可的合同

评估该知识产权许可是否构成单项履约义务，构成单项履约义务的，则进一步确定其是在某一时段内履行还是在某一时点履行。向客户授予知识产权许可，并约定按客户实际销售或使用情况收取特许权使用费的，则在下列两项孰晚的时点确认收入：客户后续销售或使用行为实际发生；公司履行相关履约义务。

(5) 售后回购

1) 因与客户的远期安排而负有回购义务的合同：这种情况下客户在销售时点并未取得相关商品控制权，因此作为租赁交易或融资交易进行相应的会计处理。其中，回购价格低于原售价的视为租赁交易，按照企业会计准则对租赁的相关规定进行会计处理；回购价格不低于原售价的视为融资交易，在收到客户款项时确认金融负债，并将该款项和回购价格的差额在回购期间内确认为利息费用等。公司到期未行使回购权利的，则在该回购权利到期时终止确认金融负债，同时确认收入。

2) 应客户要求产生的回购义务的合同：经评估客户具有重大经济动因的，将售后回购作为租赁交易或融资交易，按照本条 1) 规定进行会计处理；否则将其作为附有销售退回条款的销售交易进行处理。

(6) 向客户收取无需退回的初始费的合同

在合同开始（或接近合同开始）日向客户收取的无需退回的初始费应当计入交易价格。公司经评估，该初始费与向客户转让已承诺的商品相关，并且该商品构成单项履约义务的，则在转让该商品时，按照分摊至该商品的交易价格确认收入；该初始费与向客户转让已承诺的商品相关，但该商品不构成单项履约义务的，则在包含该商品的单项履约义务履行时，按照分摊至该单项履约义务的交易价格确认收入；该初始费与向客户转让已承诺的商品不相关的，该初始费则作为未来将转让商品的预收款，在未来转让该商品时确认为收入。

(7) 主要责任人和代理人

本公司根据在向客户转让商品或服务前是否拥有对该商品或服务的控制权，来判断从事交易时本公司的身份是主要责任人还是代理人。本公司在向客户转让商品或服务前能够控制该商品或服务的，本公司为主要责任人，按照已收或应收对

价总额确认收入；否则，本公司为代理人，按照预期有权收取的佣金或手续费的金额确认收入，该金额按照已收或应收对价总额扣除应支付给其他相关方的价款后的净额确定。

同类业务采用不同经营模式涉及不同收入确认方式及计量方法的情况

35、合同成本

1. 合同履约成本

本公司对于为履行合同发生的成本，不属于除收入准则外的其他企业会计准则范围且同时满足下列条件的作为合同履约成本确认为一项资产：

（1）该成本与一份当前或预期取得的合同直接相关，包括直接人工、直接材料、制造费用（或类似费用）、明确由客户承担的成本以及仅因该合同而发生的其他成本；

（2）该成本增加了企业未来用于履行履约义务的资源；

（3）该成本预期能够收回。

该资产根据其初始确认时摊销期限是否超过一个正常营业周期在存货或其他非流动资产中列报。

2. 合同取得成本

本公司为取得合同发生的增量成本预期能够收回的，作为合同取得成本确认为一项资产。增量成本是指本公司不取得合同就不会发生的成本，如销售佣金等。对于摊销期限不超过一年的，在发生时计入当期损益。

3. 合同成本摊销

上述与合同成本有关的资产，采用与该资产相关的商品或服务收入确认相同的基础，在履约义务履行的时点或按照履约义务的履约进度进行摊销，计入当期损益。

4. 合同成本减值

上述与合同成本有关的资产，账面价值高于本公司因转让与该资产相关的商品预期能够取得剩余对价与为转让该相关商品估计将要发生的成本的差额的，超出部分应当计提减值准备，并确认为资产减值损失。

计提减值准备后，如果以前期间减值的因素发生变化，使得上述两项差额高于该资产账面价值的，转回原已计提的资产减值准备，并计入当期损益，但转回后的资产账面价值不超过假定不计提减值准备情况下该资产在转回日的账面价值。

36、政府补助

1. 类型

政府补助，是本公司从政府无偿取得的货币性资产与非货币性资产。根据相关政府文件规定的补助对象，将政府补助划分为与资产相关的政府补助和与收益相关的政府补助。

与资产相关的政府补助，是指本公司取得的、用于购建或以其他方式形成长期资产的政府补助。与收益相关的政府补助，是指除与资产相关的政府补助之外的政府补助。

2. 政府补助的确认

对期末有证据表明公司能够符合财政扶持政策规定的相关条件且预计能够收到财政扶持资金的，按应收金额确认政府补助。除此之外，政府补助均在实际收到时确认。

政府补助为货币性资产的，按照收到或应收的金额计量。政府补助为非货币性资产的，按照公允价值计量；公允价值不能够可靠取得的，按照名义金额（人民币 1 元）计量。按照名义金额计量的政府补助，直接计入当期损益。

3. 会计处理方法

本公司根据经济业务的实质，确定某一类政府补助业务应当采用总额法还是净额法进行会计处理。通常情况下，本公司对于同类或类似政府补助业务只选用一种方法，且对该业务一贯地运用该方法。

与资产相关的政府补助，应当冲减相关资产的账面价值或确认为递延收益。与资产相关的政府补助确认为递延收益的，在所建造或购买资产使用寿命内按照合理、系统的方法分期计入损益。

与收益相关的政府补助，用于补偿企业以后期间的相关费用或损失的，确认为递延收益，在确认相关费用或损失的期间计入当期损益或冲减相关成本；用于补偿企业已发生的相关费用或损失的，取得时直接计入当期损益或冲减相关成本。

与企业日常活动相关的政府补助计入其他收益或冲减相关成本费用；与企业日常活动无关的政府补助计入营业外收支。

收到与政策性优惠贷款贴息相关的政府补助冲减相关借款费用；取得贷款银行提供的政策性优惠利率贷款的，以实际收到的借款金额作为借款的入账价值，按照借款本金和该政策性优惠利率计算相关借款费用。

已确认的政府补助需要返还时，初始确认时冲减相关资产账面价值的，调整资产账面价值；存在相关递延收益余额的，冲减相关递延收益账面余额，超出部分计入当期损益；不存在相关递延收益的，直接计入当期损益。

37、递延所得税资产/递延所得税负债

递延所得税资产和递延所得税负债根据资产和负债的计税基础与其账面价值的差额(暂时性差异)计算确认。于资产负债表日,递延所得税资产和递延所得税负债,按照预期收回该资产或清偿该负债期间的适用税率计量。

1. 确认递延所得税资产的依据

本公司以很可能取得用来抵扣可抵扣暂时性差异、能够结转以后年度的可抵扣亏损和税款抵减的应纳税所得额为限,确认由可抵扣暂时性差异产生的递延所得税资产。但是,同时具有下列特征的交易中因资产或负债的初始确认所产生的递延所得税资产不予确认:(1)该交易不是企业合并;(2)交易发生时既不影响会计利润也不影响应纳税所得额或可抵扣亏损。

对于与联营企业投资相关的可抵扣暂时性差异,同时满足下列条件的,确认相应的递延所得税资产:暂时性差异在可预见的未来很可能转回,且未来很可能获得用来抵扣可抵扣暂时性差异的应纳税所得额。

2. 确认递延所得税负债的依据

公司将当期与以前期间应交未交的应纳税暂时性差异确认为递延所得税负债。但不包括:

- (1) 商誉的初始确认所形成的暂时性差异;
- (2) 非企业合并形成的交易或事项,且该交易或事项发生时既不影响会计利润,也不影响应纳税所得额(或可抵扣亏损)所形成的暂时性差异;
- (3) 对于与子公司、联营企业投资相关的应纳税暂时性差异,该暂时性差异转回的时间能够控制并且该暂时性差异在可预见的未来很可能不会转回。

3. 同时满足下列条件时,将递延所得税资产及递延所得税负债以抵销后的净额列示

- (1) 企业拥有以净额结算当期所得税资产及当期所得税负债的法定权利;
- (2) 递延所得税资产和递延所得税负债是与同一税收征管部门对同一纳税主体征收的所得税相关或者对不同的纳税主体相关,但在未来每一具有重要性的递延所得税资产和递延所得税负债转回的期间内,涉及的纳税主体意图以净额结算当期所得税资产及当期所得税负债或是同时取得资产、清偿债务。

38、租赁

(1) 作为承租方租赁的会计处理方法

在租赁期开始日,除应用简化处理的短期租赁和低价值资产租赁外,本公司对租赁确认使用权资产和租赁负债。

(1) 短期租赁和低价值资产租赁

短期租赁是指不包含购买选择权且租赁期不超过 12 个月的租赁。低价值资产租赁是指单项租赁资产为全新资产时价值较低的租赁。

本公司对以下短期租赁和低价值资产租赁不确认使用权资产和租赁负债,相关租赁付款额在租赁期内各个期间按照直线法或其他系统合理的方法计入相关资产成本或当期损益。

(2) 作为出租方租赁的会计处理方法

(1) 租赁的分类

本公司在租赁开始日将租赁分为融资租赁 and 经营租赁。融资租赁是指实质上转移了与租赁资产所有权有关的几乎全部风险和报酬的租赁,其所有权最终可能转移,也可能不转移。经营租赁是指除融资租赁以外的其他租赁。

一项租赁存在下列一种或多种情形的,本公司通常分类为融资租赁:

- 1) 在租赁期届满时,租赁资产的所有权转移给承租人。
- 2) 承租人有购买租赁资产的选择权,所订立的购买价款与预计行使选择权时租赁资产的公允价值相比足够低,因而在租赁开始日就可以合理确定承租人将行使该选择权。
- 3) 资产的所有权虽然不转移,但租赁期占租赁资产使用寿命的大部分。
- 4) 在租赁开始日,租赁收款额的现值几乎相当于租赁资产的公允价值。
- 5) 租赁资产性质特殊,如果不作较大改造,只有承租人才能使用。

一项租赁存在下列一项或多项迹象的,本公司也可能分类为融资租赁:

- 1) 若承租人撤销租赁,撤销租赁对出租人造成的损失由承租人承担。
- 2) 资产余值的公允价值波动所产生的利得或损失归属于承租人。
- 3) 承租人有能力以远低于市场水平的租金继续租赁至下一期间。

(2) 对融资租赁的会计处理

在租赁期开始日，本公司对融资租赁确认应收融资租赁款，并终止确认融资租赁资产。

应收融资租赁款初始计量时，以未担保余值和租赁期开始日尚未收到的租赁收款额按照租赁内含利率折现的现值之和作为应收融资租赁款的入账价值。租赁收款额包括：

- 1) 扣除租赁激励相关金额后的固定付款额及实质固定付款额；
- 2) 取决于指数或比率的可变租赁付款额；
- 3) 合理确定承租人将行使购买选择权的情况下，租赁收款额包括购买选择权的行权价格；
- 4) 租赁期反映出承租人将行使终止租赁选择权的情况下，租赁收款额包括承租人行使终止租赁选择权需支付的款项；
- 5) 由承租人、与承租人有关的一方以及有经济能力履行担保义务的独立第三方向出租人提供的担保余值。

本公司按照固定的租赁内含利率计算并确认租赁期内各个期间的利息收入，所取得的未纳入租赁投资净额计量的可变租赁付款额在实际发生时计入当期损益。

(3) 对经营租赁的会计处理

本公司在租赁期内各个期间采用直线法或其他系统合理的方法，将经营租赁的租赁收款额确认为租金收入；发生的与经营租赁有关的初始直接费用资本化，在租赁期内按照与租金收入确认相同的基础进行分摊，分期计入当期损益；取得的与经营租赁有关的未计入租赁收款额的可变租赁付款额，在实际发生时计入当期损益。

39、其他重要的会计政策和会计估计**40、重要会计政策和会计估计变更****(1) 重要会计政策变更**

适用 不适用

单位：元

会计政策变更的内容和原因	受重要影响的报表项目名称	影响金额
本公司自 2023 年 1 月 1 日起执行财政部 2022 年发布的《企业会计准则解释第 16 号》“关于单项交易产生的资产和负债相关的递延所得税不适用初始确认豁免的会计处理”。	递延所得税资产、递延所得税负债	0.00
本公司自 2023 年 10 月 25 日起执行财政部 2023 年发布的《企业会计准则解释第 17 号》“关于售后租回的会计处理”	无	

(1) 执行企业会计准则解释第 16 号对本公司影响

2022 年 12 月 13 日，财政部发布了《企业会计准则解释第 16 号》（财会〔2022〕31 号，以下简称“解释 16 号”），解释 16 号“关于单项交易产生的资产和负债相关的递延所得税不适用初始确认豁免的会计处理”自 2023 年 1 月 1 日起施行，允许企业自发布年度提前执行。本公司于本年度施行该事项相关的会计处理。

对于在首次施行解释 16 号的财务报表列报最早期间的期初（即 2022 年 1 月 1 日）因适用解释 16 号单项交易而确认的租赁负债和使用权资产，以及确认的弃置义务相关预计负债和对应的相关资产，产生可抵扣暂时性差异和应纳税暂时性差异的，本公司按照解释 16 号和《企业会计准则第 18 号——所得税》的规定，将累积影响数调整财务报表列报最早期间的期初（即 2022 年 1 月 1 日）留存收益及其他相关财务报表项目。

根据解释 16 号的相关规定，本公司对财务报表相关项目累积影响调整如下

项目	2022 年 1 月 1 日	累积影响金额	2022 年 1 月 1 日
递延所得税资产	7,312,749.64	2,382,093.91	9,694,843.55
递延所得税负债		2,382,093.91	2,382,093.91

对于在首次施行本解释的财务报表列报最早期间的期初（即 2022 年 1 月 1 日）至解释施行日（2022 年 12 月 31 日）之间发生的适用解释 16 号的单项交易而确认的租赁负债和使用权资产，以及确认的弃置义务相关预计负债和对应的相关资产，本公司按照解释 16 号的规定进行处理。

根据解释 16 号的规定，本公司对资产负债表相关项目调整如下：

资产负债表项目	2022 年 12 月 31 日		
	变更前	累计影响金额	变更后
递延所得税资产	6,610,366.03	1,337,334.00	7,947,700.03
递延所得税负债		1,337,334.00	1,337,334.00

注：递延所得税资产及递延所得税负债以净额列示，列示影响为 0。

根据解释 16 号的规定，本公司损益表相关项目影响较小，未予调整。

（2）执行企业会计准则解释第 17 号对本公司影响

2023 年 10 月 25 日，财政部发布了《企业会计准则解释第 17 号》（财会〔2023〕21 号，以下简称“解释 17 号”），本公司自 2023 年 10 月 25 日起施行“关于售后租回交易的会计处理”。

执行“关于售后租回交易的会计处理”对本期财务报表无重大影响。

（2）重要会计估计变更

适用 不适用

（3）2023 年起首次执行新会计准则调整首次执行当年年初财务报表相关项目情况

适用 不适用

调整情况说明

根据解释 16 号的相关规定，本公司对财务报表相关项目累积影响调整如下：

项目	2022 年 1 月 1 日	累积影响金额	2022 年 1 月 1 日
递延所得税资产	7,312,749.64	2,382,093.91	9,694,843.55
递延所得税负债		2,382,093.91	2,382,093.91

根据解释 16 号的规定，本公司对资产负债表相关项目调整如下：

资产负债表项目	2022 年 12 月 31 日		
	变更前	累计影响金额	变更后
递延所得税资产	6,610,366.03	1,337,334.00	7,947,700.03
递延所得税负债		1,337,334.00	1,337,334.00

注：递延所得税资产及递延所得税负债以净额列示，列示影响为 0。

41、其他

六、税项

1、主要税种及税率

税种	计税依据	税率
增值税	境内销售；进口货物/简易计税方法	13%/5%或 3%
城市维护建设税	实缴流转税税额	5%
企业所得税	应纳税所得额	
房产税	按照房产原值的 70%为纳税基准/按照租金收入为纳税基准	1.2%/12%
土地使用税	以实际占用的土地面积为计税依据	1.5 元/平方米、5 元/平方米、6 元/平方米

存在不同企业所得税税率纳税主体的，披露情况说明

纳税主体名称	所得税税率
本公司*1	15%
信音科技*2	16.5%
苏州信音连接器	25%
信音汽车电子*3	15%
中山信音*4	15%
中山信音连接器*5	25%
信音圣荷西	联邦所得税：21%/州立企业所得税：加利福尼亚州 8.84%

2、税收优惠

*1 2021 年 11 月 30 日，本公司取得了江苏省科学技术厅、江苏省财政厅、国家税务总局江苏省税务局共同核发的编号为 GR202132005219 的高新技术企业证书，证书有效期三年。本公司在报告期内适用 15% 的企业所得税税率。

*2 信音科技系在香港注册成立，香港利得税税率为 16.5%。2018 年 4 月 1 日之后实施利得税二级制，利润总额小于 200 万港元的，适用利得税税率 8.25%；利润总额超过 200 万港元的，适用利得税税率 16.5%。

*3 2021 年 11 月 30 日，信音汽车电子取得了江苏省科学技术厅、江苏省财政厅、国家税务总局江苏省税务局共同核发的编号为 GR202132009996 的高新技术企业证书，证书有效期三年，信音汽车电子在有效期内适用 15% 的企业所得税税率。

*4 2021 年 12 月 20 日，中山信音取得了广东省科学技术厅、广东省财政厅、国家税务总局广东省税务局共同核发的编号为 GR202144007840 的高新技术企业证书，证书有效期三年。中山信音在报告期内适用 15% 的企业所得税税率。

*5 中山信音连接器本期符合小型微利企业标准，根据《关于小微企业和个体工商户所得税优惠政策的公告》（财政部、税务总局公告 2023 年第 6 号）、《国家税务总局关于落实小型微利企业所得税优惠政策征管问题的公告》（国家税务总局公告 2023 年第 6 号）及《关于进一步支持小微企业和个体工商户发展有关税费政策的公告》（财政部、税务总局公告 2023 年第 12 号），自 2023 年 1 月 1 日至 2027 年 12 月 31 日，对小型微利企业年应纳税所得额，减按 25% 计入应纳税所得额，按 20% 的税率缴纳企业所得税。

3、其他

七、合并财务报表项目注释

1、货币资金

单位：元

项目	期末余额	期初余额
库存现金	13,853.76	43,539.18
银行存款	1,189,870,940.22	301,364,487.07
其他货币资金	1,566,568.63	360,000.00
合计	1,191,451,362.61	301,768,026.25
其中：存放在境外的款项总额	61,847,776.43	50,555,063.39

其他说明：

截止 2023 年 12 月 31 日，本公司不存在质押、冻结，或有潜在收回风险的款项。

货币资金同比增加 294.82%，主要系收到首次公开发行募集资金所致。

其他货币资金为未到期应收利息。

2、交易性金融资产

单位：元

项目	期末余额	期初余额
以公允价值计量且其变动计入当期损益的金融资产	1,508,809.11	82,327.85
其中：		
衍生金融资产（远期结售汇）	1,508,809.11	82,327.85
其中：		
合计	1,508,809.11	82,327.85

其他说明：

2023 年 12 月 31 日交易性金融资产余额较 2022 年 12 月 31 日增加 1732.86%，主要系 2023 年末远期结售汇业务公允价值变动所致。

3、应收票据

(1) 应收票据分类列示

单位：元

项目	期末余额	期初余额
银行承兑票据	4,294,885.95	9,370,985.26
合计	4,294,885.95	9,370,985.26

(2) 期末公司已背书或贴现且在资产负债表日尚未到期的应收票据

单位：元

项目	期末终止确认金额	期末未终止确认金额
银行承兑票据		2,022,008.82
合计		2,022,008.82

(3) 本期实际核销的应收票据情况

单位：元

项目	核销金额

其中重要的应收票据核销情况：

单位：元

单位名称	应收票据性质	核销金额	核销原因	履行的核销程序	款项是否由关联

					交易产生
--	--	--	--	--	------

应收票据核销说明：

信用评级较低的银行承兑汇票在票据到期日前背书或贴现时，本公司不终止确认应收票据，对应负债确认为其他流动负债或短期借款。

4、应收账款

(1) 按账龄披露

单位：元

账龄	期末账面余额	期初账面余额
1 年以内（含 1 年）	260,426,251.93	271,246,893.37
3 年以上	330,284.97	330,284.97
5 年以上	330,284.97	330,284.97
合计	260,756,536.90	271,577,178.34

(2) 按坏账计提方法分类披露

单位：元

类别	期末余额					期初余额				
	账面余额		坏账准备		账面价值	账面余额		坏账准备		账面价值
	金额	比例	金额	计提比例		金额	比例	金额	计提比例	
其中：										
按组合计提坏账准备的应收账款	260,756,536.90	100.00%	2,955,489.81	1.13%	257,801,047.09	271,577,178.34	100.00%	3,077,470.53	1.13%	268,499,707.81
其中：										
其中：账龄分析法组合	260,756,536.90	100.00%	2,955,489.81	1.13%	257,801,047.09	271,577,178.34	100.00%	3,077,470.53	1.13%	268,499,707.81
合计	260,756,536.90	100.00%	2,955,489.81	1.13%	257,801,047.09	271,577,178.34	100.00%	3,077,470.53	1.13%	268,499,707.81

按组合计提坏账准备：账龄分析法组合

单位：元

名称	期末余额		
	账面余额	坏账准备	计提比例
信用期内	260,069,927.16	2,600,699.29	1.00%
逾期 0-30 天	222,538.46	11,126.92	5.00%
逾期 31-60 天	133,786.31	13,378.63	10.00%
逾期 61-90 天			
逾期 91-120 天			
逾期 121 天以上	330,284.97	330,284.97	100.00%

合计	260,756,536.90	2,955,489.81	
----	----------------	--------------	--

确定该组合依据的说明：

组合名称	确定组合的依据	计提方法
合并范围内关联方组合	合并范围内的关联方之间的应收款项回收风险较低	参考历史信用损失经验，结合当前状况以及对未来经济状况的预期计算预期信用损失
账龄分析法组合	以账龄作为信用风险特征	本公司根据以往的历史经验对应收款项计提比例作出最佳估计，参考应收款项的账龄进行信用风险组合分类

如是按照预期信用损失一般模型计提应收账款坏账准备：

适用 不适用

(3) 本期计提、收回或转回的坏账准备情况

本期计提坏账准备情况：

单位：元

类别	期初余额	本期变动金额				期末余额
		计提	收回或转回	核销	其他	
按组合计提坏账准备的应收账款						
其中：账龄分析法组合	3,077,470.53	-126,836.82			4,856.10	2,955,489.81
合计	3,077,470.53	-126,836.82			4,856.10	2,955,489.81

其中本期坏账准备收回或转回金额重要的：

单位：元

单位名称	收回或转回金额	转回原因	收回方式	确定原坏账准备计提比例的依据及其合理性

(4) 本期实际核销的应收账款情况

单位：元

项目	核销金额

其中重要的应收账款核销情况：

单位：元

单位名称	应收账款性质	核销金额	核销原因	履行的核销程序	款项是否由关联交易产生

应收账款核销说明：

(5) 按欠款方归集的期末余额前五名的应收账款和合同资产情况

单位：元

单位名称	应收账款期末余额	合同资产期末余额	应收账款和合同资产期末余额	占应收账款和合同资产期末余额合计数的比例	应收账款坏账准备和合同资产减值准备期末余额
客户 A	57,258,498.65		57,258,498.65	21.91%	572,584.99
客户 B	36,313,196.14		36,313,196.14	13.90%	363,131.96
客户 C	24,953,939.18		24,953,939.18	9.55%	249,539.39
客户 D	24,199,148.17		24,199,148.17	9.26%	241,991.48
客户 E	23,271,079.42		23,271,079.42	8.91%	235,097.28
合计	165,995,861.56		165,995,861.56	63.53%	1,662,345.10

5、合同资产

(1) 合同资产情况

单位：元

项目	期末余额			期初余额		
	账面余额	坏账准备	账面价值	账面余额	坏账准备	账面价值
质保金	560,390.20	5,603.90	554,786.30			
合计	560,390.20	5,603.90	554,786.30			

(2) 报告期内账面价值发生的重大变动金额和原因

单位：元

项目	变动金额	变动原因

(3) 按坏账计提方法分类披露

单位：元

类别	期末余额					期初余额				
	账面余额		坏账准备		账面价值	账面余额		坏账准备		账面价值
	金额	比例	金额	计提比例		金额	比例	金额	计提比例	
其中：										
按组合计提坏账准备	560,390.20	100.00%	5,603.90	1.00%						
其中：										
账龄分析法组合	560,390.20	100.00%	5,603.90	1.00%						
合计	560,390.20	100.00%	5,603.90	1.00%						

按组合计提坏账准备：账龄分析法组合

单位：元

名称	期末余额		
	账面余额	坏账准备	计提比例
信用期内	560,390.20	5,603.90	1.00%
逾期 0-30 天			

逾期 31-60 天			
逾期 61-90 天			
逾期 91-120 天			
逾期 121 天以上			
合计	560,390.20	5,603.90	

确定该组合依据的说明：

组合名称	确定组合的依据	计提方法
合并范围内关联方组合	合并范围内的关联方之间的应收款项回收风险较低	参考历史信用损失经验，结合当前状况以及对未来经济状况的预期计算预期信用损失
账龄分析法组合	以账龄作为信用风险特征	本公司根据以往的历史经验对应收款项计提比例作出最佳估计，参考应收款项的账龄进行信用风险组合分类

按预期信用损失一般模型计提坏账准备

适用 不适用

（4）本期计提、收回或转回的坏账准备情况

单位：元

项目	本期计提	本期收回或转回	本期转销/核销	原因
----	------	---------	---------	----

其中本期坏账准备收回或转回金额重要的：

单位：元

单位名称	收回或转回金额	转回原因	收回方式	确定原坏账准备计提比例的依据及其合理性
------	---------	------	------	---------------------

其他说明：

（5）本期实际核销的合同资产情况

单位：元

项目	核销金额
----	------

其中重要的合同资产核销情况

单位：元

单位名称	款项性质	核销金额	核销原因	履行的核销程序	款项是否由关联交易产生
------	------	------	------	---------	-------------

合同资产核销说明：

其他说明：

6、应收款项融资

（1）应收款项融资分类列示

单位：元

项目	期末余额	期初余额
应收票据	4,409,198.78	3,175,681.92

合计	4,409,198.78	3,175,681.92
----	--------------	--------------

(2) 期末公司已背书或贴现且在资产负债表日尚未到期的应收款项融资

单位：元

项目	期末终止确认金额	期末未终止确认金额
银行承兑汇票	7,643,916.53	
合计	7,643,916.53	

(3) 应收款项融资本期增减变动及公允价值变动情况

本公司认为，以公允价值计量且其变动计入其他综合收益的应收款项融资，因剩余期限不长，公允价值与账面价值相若。

(4) 其他说明

于 2023 年 12 月 31 日，本公司认为所持有的应收款项融资不存在重大的信用风险，不会因违约而产生重大损失。

7、其他应收款

单位：元

项目	期末余额	期初余额
其他应收款	6,705,980.03	4,490,295.99
合计	6,705,980.03	4,490,295.99

(1) 其他应收款

1) 其他应收款按款项性质分类情况

单位：元

款项性质	期末账面余额	期初账面余额
应收出口退税	6,380,040.52	4,020,648.61
保证金及押金	1,268,281.06	1,266,372.35
备用金		25,959.38
其他	92,146.21	93,488.02
坏账准备	-1,034,487.76	-916,172.37
合计	6,705,980.03	4,490,295.99

2) 按账龄披露

单位：元

账龄	期末账面余额	期初账面余额
1 年以内（含 1 年）	6,479,704.72	4,070,315.80
1 至 2 年	19,006.21	430,451.56
2 至 3 年	428,305.86	70,114.30
3 年以上	813,451.00	835,586.70

3 至 4 年	70,114.30	15,380.40
4 至 5 年	15,380.40	4,702.50
5 年以上	727,956.30	815,503.80
合计	7,740,467.79	5,406,468.36

3) 按坏账计提方法分类披露

☑适用 ☐不适用

单位：元

类别	期末余额					期初余额				
	账面余额		坏账准备		账面价值	账面余额		坏账准备		账面价值
	金额	比例	金额	计提比例		金额	比例	金额	计提比例	
其中：										
按组合计提坏账准备	7,740,467.79	100.00%	1,034,487.76	13.36%	6,705,980.03	5,406,468.36	100.00%	916,172.37	16.95%	4,490,295.99
其中：										
无风险组合	6,380,040.52	82.42%			6,380,040.52	4,020,648.61	74.37%			4,020,648.61
账龄分析法组合	1,360,427.27	17.58%	1,034,487.76	76.04%	325,939.51	1,385,819.75	25.63%	916,172.37	66.11%	469,647.38
合计	7,740,467.79	100.00%	1,034,487.76	13.36%	6,705,980.03	5,406,468.36	100.00%	916,172.37	16.95%	4,490,295.99

按组合计提坏账准备：账龄分析组合

单位：元

名称	期末余额		
	账面余额	坏账准备	计提比例
1 年以内	99,664.20	4,983.21	5.00%
1-2 年	19,006.21	1,900.62	10.00%
2-3 年	428,305.86	214,152.93	50.00%
3 年以上	813,451.00	813,451.00	100.00%
合计	1,360,427.27	1,034,487.76	

确定该组合依据的说明：

组合名称	确定组合的依据	计提方法
合并范围内关联方组合	合并范围内的关联方之间的应收款项回收风险较低	参考历史信用损失经验，结合当前状况以及对未来经济状况的预期计算预期信用损失
无风险组合	出口退税	不计提坏账准备
账龄分析法组合	以账龄作为信用风险特征	参考历史信用损失经验，结合当前状况及未来经济状况的预测，按账龄与未来十二个月或整个存续期预期信用损失率对照表计提坏账准备

按组合计提坏账准备：

单位：元

名称	期末余额		
	账面余额	坏账准备	计提比例

确定该组合依据的说明：

按预期信用损失一般模型计提坏账准备：

单位：元

坏账准备	第一阶段	第二阶段	第三阶段	合计
	未来 12 个月预期信用损失	整个存续期预期信用损失（未发生信用减值）	整个存续期预期信用损失（已发生信用减值）	
2023 年 1 月 1 日余额	916,172.37			916,172.37
2023 年 1 月 1 日余额在本期				
本期计提	118,315.39			118,315.39
2023 年 12 月 31 日余额	1,034,487.76			1,034,487.76

各阶段划分依据和坏账准备计提比例

损失准备本期变动金额重大的账面余额变动情况

适用 不适用

4) 本期计提、收回或转回的坏账准备情况

本期计提坏账准备情况：

单位：元

类别	期初余额	本期变动金额				期末余额
		计提	收回或转回	转销或核销	其他	

其中本期坏账准备转回或收回金额重要的：

单位：元

单位名称	收回或转回金额	转回原因	收回方式	确定原坏账准备计提比例的依据及其合理性

5) 本期实际核销的其他应收款情况

单位：元

项目	核销金额

其中重要的其他应收款核销情况：

单位：元

单位名称	其他应收款性质	核销金额	核销原因	履行的核销程序	款项是否由关联交易产生

其他应收款核销说明：

6) 按欠款方归集的期末余额前五名的其他应收款情况

单位：元

单位名称	款项的性质	期末余额	账龄	占其他应收款期末余额合计数的比例	坏账准备期末余额

国家税务总局苏州市吴中区税务局	应收出口退税	5,853,971.43	1 年以内	75.63%	
中山市硅谷动力产业园运营有限公司	保证金和押金	676,304.99	1 年以内： 28,000.20 元， 2-3 年： 26,200.00 元，3 年以上 622,104.79 元	8.74%	636,604.80
国家税务总局中山市税务局三角税务分局	应收出口退税	526,069.09	1 年以内	6.80%	
江苏玖宇实业有限公司	保证金及押金	200,000.00	2-3 年	2.58%	100,000.00
珠海市鹏鑫汽车租赁服务有限公司	保证金和押金	170,000.00	2-3 年	2.20%	85,000.00
合计		7,426,345.51		95.95%	821,604.80

8、预付款项

(1) 预付款项按账龄列示

单位：元

账龄	期末余额		期初余额	
	金额	比例	金额	比例
1 年以内	1,945,884.92	100.00%	1,806,282.72	100.00%
合计	1,945,884.92		1,806,282.72	

账龄超过 1 年且金额重要的预付款项未及时结算原因的说明：

(2) 按预付对象归集的期末余额前五名的预付款情况

单位名称	期末余额	占预付款项总额的比例(%)
期末余额前五名预付款项汇总	738,885.60	37.98%

其他说明：

9、存货

公司是否需要遵守房地产行业的披露要求

否

(1) 存货分类

单位：元

项目	期末余额			期初余额		
	账面余额	存货跌价准备或合同履约成本减值准备	账面价值	账面余额	存货跌价准备或合同履约成本减值准备	账面价值
原材料	3,556,407.19	1,679,424.42	1,876,982.77	4,440,207.24	1,634,554.77	2,805,652.47

在产品	10,076,296.52		10,076,296.52	10,489,794.23		10,489,794.23
库存商品	63,360,754.48	5,684,906.75	57,675,847.73	74,773,181.78	10,100,491.20	64,672,690.58
发出商品	634,876.87		634,876.87	1,217,449.97		1,217,449.97
半成品	11,033,370.93	2,392,369.62	8,641,001.31	13,602,697.92	2,830,079.38	10,772,618.54
委托加工物资	3,359,052.40		3,359,052.40	3,090,687.81		3,090,687.81
在途物资				34,793.82		34,793.82
合计	92,020,758.39	9,756,700.79	82,264,057.60	107,648,812.77	14,565,125.35	93,083,687.42

(2) 存货跌价准备和合同履约成本减值准备

单位：元

项目	期初余额	本期增加金额		本期减少金额		期末余额
		计提	其他	转回或转销	其他	
原材料	1,634,554.77	423,450.39		378,580.74		1,679,424.42
库存商品	10,100,491.20	1,397,420.13		5,813,004.58		5,684,906.75
半成品	2,830,079.38	1,502,453.70		1,940,163.46		2,392,369.62
合计	14,565,125.35	3,323,324.22		8,131,748.78		9,756,700.79

按组合计提存货跌价准备

单位：元

组合名称	期末			期初		
	期末余额	跌价准备	跌价准备计提比例	期初余额	跌价准备	跌价准备计提比例

按组合计提存货跌价准备的计提标准

(3) 存货期末余额含有借款费用资本化金额的说明

(4) 合同履约成本本期摊销金额的说明

10、其他流动资产

单位：元

项目	期末余额	期初余额
增值税留抵扣额	2,054,732.43	1,789,001.78
以抵销后净额列示的所得税预缴税额	1,211,591.11	586,897.46
上市中介费用		9,400,471.69
合计	3,266,323.54	11,776,370.93

其他说明：

2023 年 12 月 31 日其他流动资产余额较 2022 年 12 月 31 日减少 72.26%，主要系上市中介费用减少所致。

11、投资性房地产

(1) 采用成本计量模式的投资性房地产

☑适用 ☐不适用

单位：元

项目	房屋、建筑物	土地使用权	在建工程	合计
一、账面原值				
1. 期初余额	21,948,033.76			21,948,033.76
2. 本期增加金额				
(1) 外购				
(2) 存货\固定资产\ 在建工程转入				
(3) 企业合并增加				
3. 本期减少金额				
(1) 处置				
(2) 其他转出				
4. 期末余额	21,948,033.76			21,948,033.76
二、累计折旧和累计 摊销				
1. 期初余额	14,412,214.02			14,412,214.02
2. 本期增加金额	986,035.32			986,035.32
(1) 计提或摊销	986,035.32			986,035.32
3. 本期减少金额				
(1) 处置				
(2) 其他转出				
4. 期末余额	15,398,249.34			15,398,249.34
三、减值准备				
1. 期初余额				
2. 本期增加金额				
(1) 计提				
3. 本期减少金额				
(1) 处置				
(2) 其他转出				
4. 期末余额				
四、账面价值				
1. 期末账面价值	6,549,784.42			6,549,784.42
2. 期初账面价值	7,535,819.74			7,535,819.74

可收回金额按公允价值减去处置费用后的净额确定

适用 不适用

可收回金额按预计未来现金流量的现值确定

适用 不适用

前述信息与以前年度减值测试采用的信息或外部信息明显不一致的差异原因

公司以前年度减值测试采用信息与当年实际情况明显不一致的差异原因

其他说明：

(2) 采用公允价值计量模式的投资性房地产

适用 不适用

(3) 转换为投资性房地产并采用公允价值计量

单位：元

项目	转换前核算科目	金额	转换理由	审批程序	对损益的影响	对其他综合收益的影响

(4) 未办妥产权证书的投资性房地产情况

单位：元

项目	账面价值	未办妥产权证书原因

其他说明：

12、固定资产

单位：元

项目	期末余额	期初余额
固定资产	129,526,854.42	137,758,606.37
合计	129,526,854.42	137,758,606.37

(1) 固定资产情况

单位：元

项目	房屋及建筑物	机器设备	运输工具	电子设备	办公设备	模治具	合计
一、账面原值：							
1. 期初余额	86,065,339.87	73,626,607.23	424,844.29	64,729,228.86	14,992,158.88	357,526,364.79	597,364,543.92
2. 本期增加金额		7,334,411.48	125,000.00	3,389,048.59	2,164,272.61	13,270,986.35	26,283,719.03
（1）购置		5,714,243.47	125,000.00	3,270,930.83	2,141,722.66	10,439,125.92	21,691,022.88
（2）在建工程转入		1,619,377.88		81,062.00		2,194,948.67	3,895,388.55
（3）企业合并增加							
外币报表折		790.13		37,055.76	22,549.95	636,911.76	697,307.60

算差额							
3. 本期减少金额		2,947,614.54		2,066,148.78	1,720,313.59	12,719,471.32	19,453,548.23
（1）处置或报废		2,947,614.54		2,066,148.78	1,720,313.59	12,719,471.32	19,453,548.23
4. 期末余额	86,065,339.87	78,013,404.17	549,844.29	66,052,128.67	15,436,117.90	358,077,879.82	604,194,714.72
二、累计折旧							
1. 期初余额	54,913,825.28	41,421,630.33	374,453.05	48,154,925.02	11,040,307.15	303,700,796.72	459,605,937.55
2. 本期增加金额	4,389,501.24	6,012,866.64	13,364.89	4,327,888.11	1,298,924.16	15,658,518.40	31,701,063.44
（1）计提	4,389,501.24	6,013,699.61	13,364.89	4,296,485.79	1,315,452.23	15,015,863.72	31,044,367.48
外币报表折算差额		-832.97		31,402.32	-16,528.07	642,654.68	656,695.96
3. 本期减少金额		2,327,516.50		1,982,993.80	1,326,819.85	11,001,810.54	16,639,140.69
（1）处置或报废		2,327,516.50		1,982,993.80	1,326,819.85	11,001,810.54	16,639,140.69
4. 期末余额	59,303,326.52	45,106,980.47	387,817.94	50,499,819.33	11,012,411.46	308,357,504.58	474,667,860.30
三、减值准备							
1. 期初余额							
2. 本期增加金额							
（1）计提							
3. 本期减少金额							
（1）处置或报废							
4. 期末余额							
四、账面价值							
1. 期末账面价值	26,762,013.35	32,906,423.70	162,026.35	15,552,309.34	4,423,706.44	49,720,375.24	129,526,854.42
2. 期初账面价值	31,151,514.59	32,204,976.90	50,391.24	16,574,303.84	3,951,851.73	53,825,568.07	137,758,606.37

(2) 暂时闲置的固定资产情况

单位：元

项目	账面原值	累计折旧	减值准备	账面价值	备注
机器设备	1,421,033.52	1,071,567.63		349,465.89	
电子设备	2,116,335.43	1,873,579.87		242,755.56	

模治具	5,268,588.75	4,715,015.94		553,572.81	
合计	8,805,957.70	7,660,163.44		1,145,794.26	

(3) 通过经营租赁租出的固定资产

单位：元

项目	期末账面价值
----	--------

(4) 未办妥产权证书的固定资产情况

单位：元

项目	账面价值	未办妥产权证书的原因
----	------	------------

其他说明：

(5) 固定资产的减值测试情况

适用 不适用

(6) 固定资产清理

单位：元

项目	期末余额	期初余额
----	------	------

其他说明：

13、在建工程

单位：元

项目	期末余额	期初余额
在建工程	3,760,218.39	4,746,197.45
合计	3,760,218.39	4,746,197.45

(1) 在建工程情况

单位：元

项目	期末余额			期初余额		
	账面余额	减值准备	账面价值	账面余额	减值准备	账面价值
模治具	1,350,451.54		1,350,451.54	2,248,396.02		2,248,396.02
设备	2,409,766.85		2,409,766.85	1,289,787.88		1,289,787.88
厂房改造工程				1,208,013.55		1,208,013.55
合计	3,760,218.39		3,760,218.39	4,746,197.45		4,746,197.45

(2) 重要在建工程项目本期变动情况

单位：元

项目 名称	预 算 数	期 初 余 额	本 期 增 加 金 额	本 期 转 入 固 定 资 产	本 期 其 他 减 少	期 末 余 额	工 程 累 计 占 预	工 程 进 度	利 息 资 本 化 计	息 本 累 金	其 中 本 利 ： 期 息	本 利 资 本 期 息 本	资 金 来 源
----------	-------------	------------------	----------------------------	--------------------------------------	----------------------------	------------------	----------------------------	------------------	----------------------------	------------------	---------------------------------	---------------------------------	------------------

				金额	金额		算 比		额	资 本	化率	
							例			化 额	金	
模 治		2,248	1,297	2,194		1,350						其他
具		,396.02	,004.19	,948.67		,451.54						
设备		1,289	2,820	1,700		2,409						其他
		,787.88	,418.85	,439.88		,766.85						
厂 房		1,208	438,9		1,647							其他
改 造		,013.55	90.83		,004.38							
工程												
合计		4,746	4,556	3,895	1,647	3,760						
		,197.45	,413.87	,388.55	,004.38	,218.39						

(3) 本期计提在建工程减值准备情况

单位：元

项目	期初余额	本期增加	本期减少	期末余额	计提原因
----	------	------	------	------	------

其他说明：

(4) 在建工程的减值测试情况

适用 不适用

(5) 工程物资

单位：元

项目	期末余额			期初余额		
	账面余额	减值准备	账面价值	账面余额	减值准备	账面价值

其他说明：

14、使用权资产

(1) 使用权资产情况

单位：元

项目	房屋及建筑物	机器设备	运输工具	合计
一、账面原值				
1. 期初余额	7,772,647.14	1,476,550.04	3,158,064.42	12,407,261.60
2. 本期增加金额	4,064,907.63		1,760,364.01	5,825,271.64
租赁	4,047,460.18		1,760,364.01	5,807,824.19
外币报表折算差额	17,447.45			17,447.45
3. 本期减少金额	5,631,902.99	1,116,769.30	710,225.32	7,458,897.61
租赁到期	5,631,902.99	1,116,769.30	515,212.24	7,263,884.53
其他减少			195,013.08	195,013.08
4. 期末余额	6,205,651.78	359,780.74	4,208,203.11	10,773,635.63
二、累计折旧				

1. 期初余额	4,501,655.20	1,002,081.75	1,596,294.32	7,100,031.27
2. 本期增加金额	3,070,308.30	192,825.96	1,135,463.35	4,398,597.61
(1) 计提	3,061,584.56	192,825.96	1,135,463.35	4,389,873.87
外币报表折算差额	8,723.74			8,723.74
3. 本期减少金额	5,625,950.31	1,005,092.58	645,221.04	7,276,263.93
(1) 处置				
租赁到期	5,625,950.31	1,005,092.58	515,212.24	7,146,255.13
其他减少			130,008.80	130,008.80
4. 期末余额	1,946,013.19	189,815.13	2,086,536.63	4,222,364.95
三、减值准备				
1. 期初余额				
2. 本期增加金额				
(1) 计提				
3. 本期减少金额				
(1) 处置				
4. 期末余额				
四、账面价值				
1. 期末账面价值	4,259,638.59	169,965.61	2,121,666.48	6,551,270.68
2. 期初账面价值	3,270,991.94	474,468.29	1,561,770.10	5,307,230.33

(2) 使用权资产的减值测试情况

适用 不适用

其他说明：

其他减少系租赁尚未到期提前解约。

15、无形资产

(1) 无形资产情况

单位：元

项目	土地使用权	专利权	非专利技术	软件	高尔夫会籍	合计
一、账面原值						
1. 期初余额	10,849,200.00	1,357,080.31		16,623,365.97	1,760,000.00	30,589,646.28
2. 本期增加金额		20,234.17		5,743,961.49		5,764,195.66
(1) 购置				5,672,996.58		5,672,996.58
(2) 内部研发						
(3) 企业合并增加						
外币报表折算差额		20,234.17		70,964.91		91,199.08

3. 本期减少金额						
（1）处置						
4. 期末余额	10,849,200.00	1,377,314.48		22,367,327.46	1,760,000.00	36,353,841.94
二、累计摊销						
1. 期初余额	3,149,889.44	1,342,451.10		14,989,147.56	14,666.67	19,496,154.77
2. 本期增加金额	216,984.00	34,863.38		1,652,887.06	58,678.68	1,963,413.12
（1）计提	216,984.00	14,629.21		1,598,124.75	58,678.68	1,888,416.64
外币报表折算差额		20,234.17		54,762.31		74,996.48
3. 本期减少金额						
（1）处置						
4. 期末余额	3,366,873.44	1,377,314.48		16,642,034.62	73,345.35	21,459,567.89
三、减值准备						
1. 期初余额						
2. 本期增加金额						
（1）计提						
3. 本期减少金额						
（1）处置						
4. 期末余额						
四、账面价值						
1. 期末账面价值	7,482,326.56			5,725,292.84	1,686,654.65	14,894,274.05
2. 期初账面价值	7,699,310.56	14,629.21		1,634,218.41	1,745,333.33	11,093,491.51

本期末通过公司内部研发形成的无形资产占无形资产余额的比例。

（2）未办妥产权证书的土地使用权情况

单位：元

项目	账面价值	未办妥产权证书的原因
----	------	------------

其他说明：

（3）无形资产的减值测试情况

适用 不适用

16、长期待摊费用

单位：元

项目	期初余额	本期增加金额	本期摊销金额	其他减少金额	期末余额
厂房装修改造费	254,272.40	3,124,164.03	672,070.38		2,706,366.05
模具费	85,164.09	124,491.41	73,833.71		135,821.79
其他	507,007.55	963,778.87	413,889.41		1,056,897.01
合计	846,444.04	4,212,434.31	1,159,793.50		3,899,084.85

其他说明：

2023 年其他增加主要系本公司软件续保费用。

17、递延所得税资产/递延所得税负债

(1) 未经抵销的递延所得税资产

单位：元

项目	期末余额		期初余额	
	可抵扣暂时性差异	递延所得税资产	可抵扣暂时性差异	递延所得税资产
资产减值准备	9,886,490.49	1,507,755.30	10,277,418.34	1,553,608.04
内部交易未实现利润	7,381,886.33	1,107,282.95	8,856,104.40	1,328,415.66
固定资产折旧	20,219,204.15	3,165,582.32	22,380,257.43	3,511,261.13
公允价值变动			666,500.00	99,975.00
租赁负债	5,998,334.44	1,081,317.03	6,003,320.81	1,466,789.38
合计	43,485,915.41	6,861,937.60	48,183,600.98	7,960,049.21

(2) 未经抵销的递延所得税负债

单位：元

项目	期末余额		期初余额	
	应纳税暂时性差异	递延所得税负债	应纳税暂时性差异	递延所得税负债
固定资产折旧	278,291.30	41,743.69		
公允价值变动	1,508,809.11	226,321.37	82,327.85	12,349.18
使用权资产	5,997,368.20	1,086,340.77	5,307,230.33	1,337,334.00
合计	7,784,468.61	1,354,405.83	5,389,558.18	1,349,683.18

(3) 以抵销后净额列示的递延所得税资产或负债

单位：元

项目	递延所得税资产和负债期末互抵金额	抵销后递延所得税资产或负债期末余额	递延所得税资产和负债期初互抵金额	抵销后递延所得税资产或负债期初余额
递延所得税资产	1,354,405.83	5,507,531.77	1,349,683.18	6,610,366.03
递延所得税负债	1,354,405.83		1,349,683.18	

(4) 未确认递延所得税资产明细

单位：元

项目	期末余额	期初余额
可抵扣亏损	3,808,074.65	6,846,824.22
资产减值准备	3,865,791.77	8,281,349.91
合计	7,673,866.42	15,128,174.13

(5) 未确认递延所得税资产的可抵扣亏损将于以下年度到期

单位：元

年份	期末金额	期初金额	备注

其他说明：

本公司未确认递延所得税资产的可抵扣暂时性差异主要系子公司信音科技、中山信音、中山信音连接器产生，由于未来能否获得足够的应纳税所得额具有不确定性，因此未将可抵扣暂时性差异确认递延所得税资产。

18、其他非流动资产

单位：元

项目	期末余额			期初余额		
	账面余额	减值准备	账面价值	账面余额	减值准备	账面价值
一年以上大额存单及未到期应收利息	50,215,601.60		50,215,601.60	20,122,301.37		20,122,301.37
预付设备及软件款				2,440,169.40		2,440,169.40
合计	50,215,601.60		50,215,601.60	22,562,470.77		22,562,470.77

其他说明：

其他非流动资产同比增加 122.56%，主要系报告期购买一年以上大额存单及未到期应收利息所致。

19、短期借款

(1) 短期借款分类

单位：元

项目	期末余额	期初余额
质押借款	2,022,008.82	8,045,343.73
合计	2,022,008.82	8,045,343.73

短期借款分类的说明：

质押借款系不能终止确认的信用等级较低的银行承兑汇票在银行进行贴现形成。

(2) 已逾期未偿还的短期借款情况

本期末已逾期未偿还的短期借款总额为 0.00 元，其中重要的已逾期未偿还的短期借款情况如下：

单位：元

借款单位	期末余额	借款利率	逾期时间	逾期利率
------	------	------	------	------

其他说明：

20、交易性金融负债

单位：元

项目	期末余额	期初余额
交易性金融负债		666,500.00
其中：		
衍生金融负债（远期结售汇）		666,500.00
其中：		
合计		666,500.00

其他说明：

21、应付账款

（1）应付账款列示

单位：元

项目	期末余额	期初余额
1 年以内	177,672,907.21	175,392,003.10
1-2 年	811,683.05	225,789.84
2-3 年	39,511.93	158,976.32
3 年以上	424,526.68	289,090.20
合计	178,948,628.87	176,065,859.46

（2）账龄超过 1 年或逾期的重要应付账款

单位：元

项目	期末余额	未偿还或结转的原因
----	------	-----------

其他说明：

22、其他应付款

单位：元

项目	期末余额	期初余额
其他应付款	5,641,477.85	8,900,715.17
合计	5,641,477.85	8,900,715.17

（1）其他应付款

1) 按款项性质列示其他应付款

单位：元

项目	期末余额	期初余额
预提费用	4,999,921.88	5,318,356.49
押金及保证金	536,581.40	848,837.40

其他	104,974.57	2,733,521.28
合计	5,641,477.85	8,900,715.17

2) 账龄超过 1 年或逾期的重要其他应付款

单位：元

项目	期末余额	未偿还或结转的原因
----	------	-----------

3) 按交易对手方归集的期末余额前五名的其他应付款情况

其他说明：

23、合同负债

单位：元

项目	期末余额	期初余额
预收货款	685,913.69	1,005,737.55
合计	685,913.69	1,005,737.55

账龄超过 1 年的重要合同负债

单位：元

项目	期末余额	未偿还或结转的原因
----	------	-----------

报告期内账面价值发生重大变动的金额和原因

单位：元

项目	变动金额	变动原因
苏州海时电子科技有限公司	-340,779.34	本期履行履约义务，2023 年度确认收入
合计	-340,779.34	——

24、应付职工薪酬

(1) 应付职工薪酬列示

单位：元

项目	期初余额	本期增加	本期减少	期末余额
一、短期薪酬	18,885,032.64	120,830,569.54	123,147,766.10	16,567,836.08
二、离职后福利-设定提存计划	1,094,872.99	10,736,051.94	11,022,943.55	807,981.38
三、辞退福利		3,120,614.05	2,940,614.05	180,000.00
合计	19,979,905.63	134,687,235.53	137,111,323.70	17,555,817.46

(2) 短期薪酬列示

单位：元

项目	期初余额	本期增加	本期减少	期末余额
1、工资、奖金、津贴和补贴	17,996,384.84	102,799,951.68	105,040,604.74	15,755,731.78
2、职工福利费		6,315,322.95	6,315,322.95	

3、社会保险费	401,879.65	5,276,991.78	5,409,049.83	269,821.60
其中：医疗保险费	353,618.66	4,625,778.59	4,754,346.91	225,050.34
工伤保险费	16,992.20	265,624.83	267,715.03	14,902.00
生育保险费	31,268.79	385,588.36	386,987.89	29,869.26
4、住房公积金	20.00	4,621,255.00	4,570,403.00	50,872.00
5、工会经费和职工教育经费	486,748.15	1,817,048.13	1,812,385.58	491,410.70
合计	18,885,032.64	120,830,569.54	123,147,766.10	16,567,836.08

（3）设定提存计划列示

单位：元

项目	期初余额	本期增加	本期减少	期末余额
1、基本养老保险	1,055,771.91	10,405,349.41	10,672,180.38	788,940.94
2、失业保险费	39,101.08	330,702.53	350,763.17	19,040.44
合计	1,094,872.99	10,736,051.94	11,022,943.55	807,981.38

其他说明：

25、应交税费

单位：元

项目	期末余额	期初余额
增值税	2,861,180.76	3,629,397.04
企业所得税	1,501,349.99	3,776,700.07
个人所得税	46,455.14	25,093.93
城市维护建设税	86,985.27	467,753.95
房产税	251,517.50	246,001.44
土地使用税	172,106.55	172,106.56
教育费附加	86,985.28	467,754.02
其他	76,758.32	78,879.00
合计	5,083,338.81	8,863,686.01

其他说明：

应交税费余额较 2022 年 12 月 31 日减少 42.65%，主要系 2023 年应交企业所得税减少所致。

26、一年内到期的非流动负债

单位：元

项目	期末余额	期初余额
一年内到期的租赁负债	3,675,493.49	3,757,625.95
合计	3,675,493.49	3,757,625.95

其他说明：

27、其他流动负债

单位：元

项目	期末余额	期初余额
待转销项税	25,668.74	72,316.82
合计	25,668.74	72,316.82

短期应付债券的增减变动：

单位：元

债券名称	面值	票面利率	发行日期	债券期限	发行金额	期初余额	本期发行	按面值计提利息	溢折价摊销	本期偿还	期末余额	是否违约
合计												

其他说明：

28、租赁负债

单位：元

项目	期末余额	期初余额
1 年以内	3,844,811.50	3,879,707.33
1-2 年	2,477,582.71	1,178,683.56
2-3 年	466,200.00	453,775.20
未确认融资费用	-232,912.76	-162,830.10
一年内到期的租赁负债	-3,675,493.49	-3,757,625.95
合计	2,880,187.96	1,591,710.04

其他说明：

本期确认租赁负债利息费用 189,225.91 元。

29、股本

单位：元

	期初余额	本次变动增减(+、-)					期末余额
		发行新股	送股	公积金转股	其他	小计	
股份总数	127,200,000.00	43,000,000.00				43,000,000.00	170,200,000.00

其他说明：

股本变动情况说明：本公司 2023 年度首次公开发行人民币普通股（A 股）股票 4,300.00 万股。

30、资本公积

单位：元

项目	期初余额	本期增加	本期减少	期末余额
资本溢价（股本溢价）	41,726,467.71	779,668,432.40		821,394,900.11
其他资本公积	1,088,104.97	1,408,200.58		2,496,305.55
合计	42,814,572.68	781,076,632.98		823,891,205.66

其他说明，包括本期增减变动情况、变动原因说明：

1、本公司 2023 年首次公开发行人民币普通股（A 股）股票 4,300.00 万股，实际可使用募集资金人民币 822,668,432.40 元，其中计入公司“股本”人民币 43,000,000.00 元，计入“资本公积—股本溢价”人民币 779,668,432.40 元。

2、本公司 2023 年收到信音控股按承诺支付的员工补缴社保、公积金费用 1,408,200.58 元。

31、其他综合收益

单位：元

项目	期初余额	本期发生额					期末余额
		本期所得 税前发生 额	减：前期 计入其他 综合收益 当期转入 损益	减：前期 计入其他 综合收益 当期转入 留存收益	减：所得 税费用	税后归属 于母公司	
二、将重 分类进损 益的其他 综合收益	- 1,930,018 .59	396,465.1 5				396,465.1 5	- 1,533,553 .44
外币财务 报表折算 差额	- 1,930,018 .59	396,465.1 5				396,465.1 5	- 1,533,553 .44
其他综合 收益合计	- 1,930,018 .59	396,465.1 5				396,465.1 5	- 1,533,553 .44

其他说明，包括对现金流量套期损益的有效部分转为被套期项目初始确认金额调整：

32、盈余公积

单位：元

项目	期初余额	本期增加	本期减少	期末余额
法定盈余公积	61,083,610.68	6,357,384.02		67,440,994.70
合计	61,083,610.68	6,357,384.02		67,440,994.70

盈余公积说明，包括本期增减变动情况、变动原因说明：

33、未分配利润

单位：元

项目	本期	上期
调整前上期末未分配利润	432,396,427.26	341,936,356.22
调整后期初未分配利润	432,396,427.26	341,936,356.22
加：本期归属于母公司所有者的净利润	72,550,730.26	96,435,643.33
减：提取法定盈余公积	6,357,384.02	5,975,572.29
期末未分配利润	498,589,773.50	432,396,427.26

调整期初未分配利润明细：

- 1)、由于《企业会计准则》及其相关新规定进行追溯调整，影响期初未分配利润 0.00 元。
- 2)、由于会计政策变更，影响期初未分配利润 0.00 元。
- 3)、由于重大会计差错更正，影响期初未分配利润 0.00 元。
- 4)、由于同一控制导致的合并范围变更，影响期初未分配利润 0.00 元。
- 5)、其他调整合计影响期初未分配利润 0.00 元。

34、营业收入和营业成本

单位：元

项目	本期发生额		上期发生额	
	收入	成本	收入	成本
主营业务	759,298,097.57	539,179,548.60	855,190,386.10	615,925,899.36
其他业务	14,659,409.33	15,018,577.00	18,547,022.96	16,857,648.86
合计	773,957,506.90	554,198,125.60	873,737,409.06	632,783,548.22

经审计扣除非经常损益前后净利润孰低是否为负值

是 否

营业收入、营业成本的分解信息：

单位：元

合同分类	分部 1		分部 2				合计	
	营业收入	营业成本	营业收入	营业成本	营业收入	营业成本	营业收入	营业成本
业务类型	773,957,506.90	554,198,125.60					773,957,506.90	554,198,125.60
其中：								
笔记本电脑连接器	446,761,130.00	305,681,039.54					446,761,130.00	305,681,039.54
汽车及其他连接器	128,055,039.96	94,071,730.45					128,055,039.96	94,071,730.45
消费电子连接器	184,481,927.61	139,426,778.61					184,481,927.61	139,426,778.61
按经营地区分类								
其中：								
中国大陆地区	502,322,511.74	372,855,779.31					502,322,511.74	372,855,779.31
中国大陆地区以外	271,634,995.16	181,342,346.29					271,634,995.16	181,342,346.29
市场或客户类型								
其中：								
合同类型								
其中：								
按商品转让的时间分类								
其中：								

按合同期限分类								
其中：								
按销售渠道分类								
其中：								
经销	81,316,697.02	59,614,410.56				81,316,697.02	59,614,410.56	
直销	677,981,400.55	479,565,138.05				677,981,400.55	479,565,138.05	
合计	773,957,506.90	554,198,125.60				773,957,506.90	554,198,125.60	

与履约义务相关的信息：

项目	履行履约义务的时间	重要的支付条款	公司承诺转让商品的性质	是否为主要责任人	公司承担的预期将退还给客户的款项	公司提供的质量保证类型及相关义务

其他说明

与分摊至剩余履约义务的交易价格相关的信息：

本报告期末已签订合同、但尚未履行或尚未履行完毕的履约义务所对应的收入金额为 0.00 元，其中，0.00 元预计将于 0 年度确认收入，0.00 元预计将于 0 年度确认收入，0.00 元预计将于 0 年度确认收入。

合同中可变对价相关信息：

重大合同变更或重大交易价格调整

单位：元

项目	会计处理方法	对收入的影响金额

其他说明：

35、税金及附加

单位：元

项目	本期发生额	上期发生额
城市维护建设税	1,246,959.26	1,817,573.25
教育费附加	1,246,959.24	1,817,573.29
房产税	1,009,984.99	982,970.26
土地使用税	688,426.19	688,426.21
印花税	375,220.42	512,628.04
其他	228.15	227.92
合计	4,567,778.25	5,819,398.97

其他说明：

36、管理费用

单位：元

项目	本期发生额	上期发生额
职工薪酬	26,737,789.04	26,612,212.58
修理费	3,276,402.07	7,416,880.21

折旧与摊销	5,978,596.92	4,772,074.63
中介服务	2,770,193.96	2,039,136.17
办公费	2,774,639.43	1,923,685.76
差旅费	1,607,409.74	1,301,830.76
水电费	541,964.80	564,277.64
业务招待费	822,750.42	617,664.55
租赁费	452,262.82	434,143.07
税费	255,291.00	261,167.89
其他	4,523,330.42	1,564,378.04
合计	49,740,630.62	47,507,451.30

其他说明：

37、销售费用

单位：元

项目	本期发生额	上期发生额
职工薪酬	20,809,246.09	21,611,492.29
业务推广及宣传费	16,646,788.06	16,076,076.57
权利金	4,629,949.04	4,562,631.03
样品费	1,497,382.55	1,390,856.24
业务招待费	1,716,639.55	1,524,351.38
折旧及摊销	1,928,343.46	1,579,388.04
办公及水电费	970,580.30	1,262,004.28
检测费	1,381,065.68	1,359,933.71
差旅费	1,842,289.09	798,046.51
租赁费	329,198.80	155,522.87
其他	1,740,813.38	1,050,187.22
合计	53,492,296.00	51,370,490.14

其他说明：

38、研发费用

单位：元

项目	本期发生额	上期发生额
职工薪酬	17,864,733.55	17,642,353.02
直接投入	6,182,153.90	6,723,932.67
折旧与摊销	3,645,516.66	5,694,122.77
其他	858,526.01	1,644,914.30
合计	28,550,930.12	31,705,322.76

其他说明：

39、财务费用

单位：元

项目	本期发生额	上期发生额
利息支出	364,609.12	421,654.49
减：利息收入	8,379,279.45	1,851,733.85
汇兑损益	-4,168,542.83	-31,575,597.79
银行手续费及其他	362,836.38	334,415.31
合计	-11,820,376.78	-32,671,261.84

其他说明：

财务费用变动较大，主要系公司外销收入以美元结算为主，已确认的外币货币性项目受各期美元汇率波动产生的汇兑损益变动影响较大。

40、其他收益

单位：元

产生其他收益的来源	本期发生额	上期发生额
政府补助	751,684.58	1,776,322.21
所得税手续费返还	14,730.12	5,467.25
享受增值税加计抵减政策	72,506.01	
合计	838,920.71	1,781,789.46

41、公允价值变动收益

单位：元

产生公允价值变动收益的来源	本期发生额	上期发生额
交易性金融资产	2,092,981.26	-4,597,630.00
交易性金融负债		-584,172.15
合计	2,092,981.26	-5,181,802.15

其他说明：

2023 年度公允价值变动损益较 2022 年度增加 140.39%，主要系 2023 年末远期结售汇业务公允价值变动所致。

42、投资收益

单位：元

项目	本期发生额	上期发生额
处置交易性金融资产取得的投资收益	-10,243,975.60	-13,065,853.11
合计	-10,243,975.60	-13,065,853.11

其他说明：

43、信用减值损失

单位：元

项目	本期发生额	上期发生额
应收账款坏账损失	41,610.49	999,146.08
合计	41,610.49	999,146.08

其他说明：

44、资产减值损失

单位：元

项目	本期发生额	上期发生额
一、存货跌价损失及合同履约成本减	-3,323,324.22	-11,861,507.32

值损失		
十一、合同资产减值损失	-5,603.90	
合计	-3,328,928.12	-11,861,507.32

其他说明：

45、资产处置收益

单位：元

资产处置收益的来源	本期发生额	上期发生额
固定资产处置利得或损失	-43,460.67	-331,822.30
使用权资产处置利得或损失	-2,064.78	-65,149.03
合计	-45,525.45	-396,971.33

46、营业外收入

单位：元

项目	本期发生额	上期发生额	计入当期非经常性损益的金额
与日常活动无关的政府补助	501,362.41	1,000,000.00	501,362.41
违约赔偿收入	140,000.00		140,000.00
其他	23,047.88	88,715.55	23,047.88
合计	664,410.29	1,088,715.55	664,410.29

其他说明：

47、营业外支出

单位：元

项目	本期发生额	上期发生额	计入当期非经常性损益的金额
非流动资产毁损报废损失	1,859,585.63	2,021,007.15	1,859,585.63
非常损失	589,186.66		589,186.66
其他	724,742.29	101,710.87	724,742.29
合计	3,173,514.58	2,122,718.02	3,173,514.58

其他说明：

48、所得税费用

(1) 所得税费用表

单位：元

项目	本期发生额	上期发生额
当期所得税费用	8,420,537.57	11,325,231.73
递延所得税费用	1,102,834.26	702,383.61
合计	9,523,371.83	12,027,615.34

(2) 会计利润与所得税费用调整过程

单位：元

项目	本期发生额
利润总额	82,074,102.09
按法定/适用税率计算的所得税费用	12,311,115.31
子公司适用不同税率的影响	669,748.27
调整以前期间所得税的影响	1,285,089.84
非应税收入的影响	-3,691,584.48
不可抵扣的成本、费用和损失的影响	461,788.70
使用前期未确认递延所得税资产的可抵扣亏损的影响	-1,304,793.25
本期未确认递延所得税资产的可抵扣暂时性差异或可抵扣亏损的影响	-207,992.56
所得税费用	9,523,371.83

其他说明：

49、其他综合收益

详见附注 31。

50、现金流量表项目

(1) 与经营活动有关的现金

收到的其他与经营活动有关的现金

单位：元

项目	本期发生额	上期发生额
利息收入	7,446,774.12	1,435,572.58
政府补助及返还	1,267,777.11	2,776,322.21
房租收入	966,088.00	1,503,527.75
赔偿款	140,000.00	2,594,313.94
股东承担的补缴社保费用	1,408,200.58	
押金保证金及备用金等往来款	63,442.56	565,575.72
合计	11,292,282.37	8,875,312.20

收到的其他与经营活动有关的现金说明：

支付的其他与经营活动有关的现金

单位：元

项目	本期发生额	上期发生额
销售费用付现类	39,553,168.73	40,942,326.77
管理费用付现类	14,485,121.03	8,802,987.93
研发费用付现类	1,279,417.34	1,742,744.36
财务费用-手续费	362,836.38	334,415.31
其他往来及付现成本	2,904,369.82	4,233,094.23
合计	58,584,913.30	56,055,568.60

支付的其他与经营活动有关的现金说明：

(2) 与投资活动有关的现金

收到的其他与投资活动有关的现金

单位：元

项目	本期发生额	上期发生额
----	-------	-------

收到的重要的与投资活动有关的现金

单位：元

项目	本期发生额	上期发生额
----	-------	-------

收到的其他与投资活动有关的现金说明：

支付的其他与投资活动有关的现金

单位：元

项目	本期发生额	上期发生额
远期结售汇业务	11,275,920.00	13,348,470.00
合计	11,275,920.00	13,348,470.00

支付的重要的与投资活动有关的现金

单位：元

项目	本期发生额	上期发生额
----	-------	-------

支付的其他与投资活动有关的现金说明：

(3) 与筹资活动有关的现金

收到的其他与筹资活动有关的现金

单位：元

项目	本期发生额	上期发生额
----	-------	-------

收到的其他与筹资活动有关的现金说明：

支付的其他与筹资活动有关的现金

单位：元

项目	本期发生额	上期发生额
偿还租赁负债本金和利息所支付的现金	6,909,006.82	5,638,154.45
融资手续费	18,414,618.54	1,878,000.00
合计	25,323,625.36	7,516,154.45

支付的其他与筹资活动有关的现金说明：

筹资活动产生的各项负债变动情况

适用 不适用

项目	期初余额	本期增加		本期减少		期末余额
		现金变动	非现金变动	现金变动	非现金变动	
租赁负债	1,591,710.04		2,250,923.69	896,510.54	65,935.22	2,880,187.96
一年内到期的非流动负债	3,757,625.95		3,675,493.49	3,757,625.95		3,675,493.49
合计	5,349,335.99		5,926,417.18	4,654,136.49	65,935.22	6,555,681.45

(4) 以净额列报现金流量的说明

项目	相关事实情况	采用净额列报的依据	财务影响
----	--------	-----------	------

(5) 不涉及当期现金收支、但影响企业财务状况或在未来可能影响企业现金流量的重大活动及财务影响

51、现金流量表补充资料

(1) 现金流量表补充资料

单位：元

补充资料	本期金额	上期金额
1. 将净利润调节为经营活动现金流量		
净利润	72,550,730.26	96,435,643.33
加：资产减值准备	3,328,928.12	11,861,507.32
固定资产折旧、油气资产折耗、生产性生物资产折旧	32,030,402.80	38,648,354.40
使用权资产折旧	4,389,873.87	4,986,599.59
无形资产摊销	1,888,416.64	1,082,946.63
长期待摊费用摊销	1,159,793.50	671,446.53
处置固定资产、无形资产和其他长期资产的损失（收益以“-”号填列）	45,525.45	396,971.33
固定资产报废损失（收益以“-”号填列）	1,859,585.63	2,021,007.15
公允价值变动损失（收益以“-”号填列）	-2,092,981.26	5,181,802.15
财务费用（收益以“-”号填列）	364,609.12	421,654.49
投资损失（收益以“-”号填列）	10,243,975.60	13,065,853.11
递延所得税资产减少（增加以“-”号填列）	1,102,834.26	702,383.61
递延所得税负债增加（减少以“-”号填列）		
存货的减少（增加以“-”号填列）	15,628,054.38	42,782,806.97
经营性应收项目的减少（增加以“-”号填列）	20,139,279.45	33,456,002.65
经营性应付项目的增加（减少以“-”号填列）	-12,796,262.14	-48,858,007.67
其他		
信用减值损失	-41,610.49	-999,146.08
经营活动产生的现金流量净额	149,801,155.19	201,857,825.51
2. 不涉及现金收支的重大投资和筹资活动		
债务转为资本		
一年内到期的可转换公司债券		
融资租入固定资产		
3. 现金及现金等价物净变动情况：		
现金的期末余额	1,189,884,793.98	301,408,026.25
减：现金的期初余额	301,408,026.25	161,233,515.76
加：现金等价物的期末余额		
减：现金等价物的期初余额		

现金及现金等价物净增加额	888,476,767.73	140,174,510.49
--------------	----------------	----------------

(2) 本期支付的取得子公司的现金净额

单位：元

	金额
其中：	
其中：	
其中：	

其他说明：

(3) 本期收到的处置子公司的现金净额

单位：元

	金额
其中：	
其中：	
其中：	

其他说明：

(4) 现金和现金等价物的构成

单位：元

项目	期末余额	期初余额
一、现金	1,189,884,793.98	301,408,026.25
其中：库存现金	13,853.76	43,539.18
可随时用于支付的银行存款	1,189,870,940.22	301,364,487.07
三、期末现金及现金等价物余额	1,189,884,793.98	301,408,026.25

(5) 使用范围受限但仍属于现金及现金等价物列示的情况

单位：元

项目	本期金额	上期金额	仍属于现金及现金等价物的理由

(6) 不属于现金及现金等价物的货币资金

单位：元

项目	本期金额	上期金额	不属于现金及现金等价物的理由

其他说明：

(7) 其他重大活动说明

52、外币货币性项目

(1) 外币货币性项目

单位：元

项目	期末外币余额	折算汇率	期末折算人民币余额
货币资金			87,868,613.18
其中：美元	12,111,763.81	7.0827	85,783,989.54
欧元			
港币	11,116.95	0.9062	10,074.18
新台币	8,984,778.00	0.2309	2,074,549.46
应收账款			232,196,011.73
其中：美元	32,758,785.46	7.0827	232,020,649.88
欧元	22,312.94	7.8592	175,361.85
港币			
长期借款			
其中：美元			
欧元			
港币			
其他应收款			508,494.44
其中：美元	69,759.87	7.0827	494,088.23
新台币	62,392.64	0.2309	14,406.21
应付账款			57,120,801.00
其中：美元	7,804,721.96	7.0827	55,278,504.25
港币	493,487.43	0.9062	447,208.19
新台币	6,042,064.10	0.2309	1,395,088.56
其他应付款			4,286,820.19
其中：美元	598,210.83	7.0827	4,236,947.85
新台币	215,994.78	0.2309	49,872.34

其他说明：

(2) 境外经营实体说明，包括对于重要的境外经营实体，应披露其境外主要经营地、记账本位币及选择依据，记账本位币发生变化的还应披露原因。

适用 不适用

本公司重要的境外经营实体为信音科技，其经营地为香港，记账本位币为美元。

53、租赁

(1) 本公司作为承租方

适用 不适用

未纳入租赁负债计量的可变租赁付款额

适用 不适用

本公司使用权资产、租赁负债和与租赁相关的总现金流出情况详见注释 14、注释 28 和注释 49。

本公司作为承租人，计入损益情况如下：

项目	本期发生额	上期发生额
租赁负债的利息	189,225.91	289,726.74
短期租赁费用	367,077.88	146,850.46

①可变租赁付款额

承租人仅运输设备租赁中包含与行驶里程相关的可变租赁付款额，双方约定每月行驶里程超出合同约定后按照每公里固定金额支付额外超公里金额。

②续租选择权

本公司租赁无续租选择权约定。

③终止租赁选择权

本公司租赁无终止租赁选择权约定。

④余值担保

本公司租赁无余值担保约定。

⑤承租人已承诺但尚未开始的租赁

截至 2023 年 12 月 31 日，本公司不存在承租人已承诺但尚未开始的租赁。

简化处理的短期租赁或低价值资产的租赁费用

适用 不适用

本公司简化处理的短期租赁为租赁期不超过 12 个月且不包含购买选择权的租赁。

涉及售后租回交易的情况

公司报告期无售后回租情况。

(2) 本公司作为出租方

作为出租人的经营租赁

适用 不适用

单位：元

项目	租赁收入	其中：未计入租赁收款额的可变租赁付款额相关的收入
租赁收入	921,798.07	
合计	921,798.07	

作为出租人的融资租赁

适用 不适用

未来五年每年未折现租赁收款额

适用 不适用

未折现租赁收款额与租赁投资净额的调节表

(3) 作为生产商或经销商确认融资租赁销售损益

适用 不适用

54、其他

八、研发支出

单位：元

项目	本期发生额	上期发生额
职工薪酬	17,864,733.55	17,642,353.02
直接投入	6,182,153.90	6,723,932.67
折旧与摊销	3,645,516.66	5,694,122.77
其他	858,526.01	1,644,914.30
合计	28,550,930.12	31,705,322.76
其中：费用化研发支出	28,550,930.12	31,705,322.76

1、符合资本化条件的研发项目

单位：元

项目	期初余额	本期增加金额			本期减少金额			期末余额
		内部开发支出	其他		确认为无形资产	转入当期损益		
合计								

重要的资本化研发项目

项目	研发进度	预计完成时间	预计经济利益产生方式	开始资本化的时点	开始资本化的具体依据

开发支出减值准备

单位：元

项目	期初余额	本期增加	本期减少	期末余额	减值测试情况

2、重要外购在研项目

项目名称	预期产生经济利益的方式	资本化或费用化的判断标准和具体依据

其他说明：

九、合并范围的变更

1、同一控制下企业合并

(1) 本期发生的同一控制下企业合并

单位：元

被合并方名称	企业合并中取得的权益比例	构成同一控制下企业合并的依据	合并日	合并日的确定依据	合并当期期初至合并日被合并方的收入	合并当期期初至合并日被合并方的净利润	比较期间被合并方的收入	比较期间被合并方的净利润

其他说明：

（2）合并成本

单位：元

合并成本	
--现金	
--非现金资产的账面价值	
--发行或承担的债务的账面价值	
--发行的权益性证券的面值	
--或有对价	

或有对价及其变动的说明：

其他说明：

（3）合并日被合并方资产、负债的账面价值

单位：元

	合并日	上期期末
资产：		
货币资金		
应收款项		
存货		
固定资产		
无形资产		
负债：		
借款		
应付款项		
净资产		
减：少数股东权益		
取得的净资产		

企业合并中承担的被合并方的或有负债：

其他说明：

2、反向购买

交易基本信息、交易构成反向购买的依据、上市公司保留的资产、负债是否构成业务及其依据、合并成本的确定、按照权益性交易处理时调整权益的金额及其计算：

3、处置子公司

本期是否存在丧失子公司控制权的交易或事项

是 否

是否存在通过多次交易分步处置对子公司投资且在本期丧失控制权的情形

是 否

4、其他原因的合并范围变动

说明其他原因导致的合并范围变动（如，新设子公司、清算子公司等）及其相关情况：

5、其他

报告期内本公司合并范围未发生变更。

十、在其他主体中的权益

1、在子公司中的权益

(1) 企业集团的构成

单位：元

子公司名称	注册资本	主要经营地	注册地	业务性质	持股比例		取得方式
					直接	间接	
信音科技	682,720.00	香港	香港湾仔轩尼诗道 302-8 号集成中心 2702-03 室	连接器销售	100.00%		投资设立
苏州信音连接器	19,000,000.00	苏州	苏州市吴中区胥口镇新峰路 509 号 6 幢 3、4、5 层	连接器生产和销售	100.00%		投资设立
信音汽车电子	9,000,000.00	苏州	苏州市吴中区胥口镇新峰路 509 号 6 幢 5 层	连接器研发、生产和销售	100.00%		投资设立
中山信音	23,240,090.53	中山	中山市三角镇高平工业区福泽路 17 号 硅谷动力·深中高科技产业示范基地 A3 栋第一、二楼	连接器研发、生产和销售	100.00%		同一控制下企业合并
中山信音连接器	6,000,000.00	中山	中山市三角镇高平工业区福泽路 17 号 硅谷动力·深中高科技产业示范基地 A3 栋第三楼	连接器生产和销售		100.00%	同一控制下企业合并
信音圣荷西	186,624.00	美国	46560	连接器销售	100.00%		投资设立

			FREMONT BLVD SUITE 403, FREMONT, CA 94538				
--	--	--	---	--	--	--	--

单位：元

在子公司的持股比例不同于表决权比例的说明：

持有半数或以下表决权但仍控制被投资单位、以及持有半数以上表决权但不控制被投资单位的依据：

对于纳入合并范围的重要的结构化主体，控制的依据：

确定公司是代理人还是委托人的依据：

其他说明：

（2）重要的非全资子公司

单位：元

子公司名称	少数股东持股比例	本期归属于少数股东的损益	本期向少数股东宣告分派的股利	期末少数股东权益余额
-------	----------	--------------	----------------	------------

子公司少数股东的持股比例不同于表决权比例的说明：

其他说明：

（3）重要非全资子公司的主要财务信息

单位：元

子公司名称	期末余额							期初余额						
	流动资产	非流动资产	资产合计	流动负债	非流动负债	负债合计	流动资产	非流动资产	资产合计	流动负债	非流动负债	负债合计		

单位：元

子公司名称	本期发生额				上期发生额			
	营业收入	净利润	综合收益总额	经营活动现金流量	营业收入	净利润	综合收益总额	经营活动现金流量

其他说明：

（4）使用企业集团资产和清偿企业集团债务的重大限制

（5）向纳入合并财务报表范围的结构化主体提供的财务支持或其他支持

其他说明：

2、在子公司的所有者权益份额发生变化且仍控制子公司的交易

（1）在子公司所有者权益份额发生变化的情况说明

（2）交易对于少数股东权益及归属于母公司所有者权益的影响

单位：元

--	--

购买成本/处置对价	
--现金	
--非现金资产的公允价值	
购买成本/处置对价合计	
减：按取得/处置的股权比例计算的子公司净资产份额	
差额	
其中：调整资本公积	
调整盈余公积	
调整未分配利润	

其他说明：

3、在合营安排或联营企业中的权益

(1) 重要的合营企业或联营企业

合营企业或联营企业名称	主要经营地	注册地	业务性质	持股比例		对合营企业或联营企业投资的会计处理方法
				直接	间接	

在合营企业或联营企业的持股比例不同于表决权比例的说明：

持有 20%以下表决权但具有重大影响，或者持有 20%或以上表决权但不具有重大影响的依据：

(2) 重要合营企业的主要财务信息

单位：元

	期末余额/本期发生额	期初余额/上期发生额
流动资产		
其中：现金和现金等价物		
非流动资产		
资产合计		
流动负债		
非流动负债		
负债合计		
少数股东权益		
归属于母公司股东权益		
按持股比例计算的净资产份额		
调整事项		
--商誉		
--内部交易未实现利润		
--其他		
对合营企业权益投资的账面价值		
存在公开报价的合营企业权益投资的公允价值		

营业收入		
财务费用		
所得税费用		
净利润		
终止经营的净利润		
其他综合收益		
综合收益总额		
本年度收到的来自合营企业的股利		

其他说明：

（3）重要联营企业的主要财务信息

单位：元

	期末余额/本期发生额	期初余额/上期发生额
流动资产		
非流动资产		
资产合计		
流动负债		
非流动负债		
负债合计		
少数股东权益		
归属于母公司股东权益		
按持股比例计算的净资产份额		
调整事项		
—商誉		
—内部交易未实现利润		
—其他		
对联营企业权益投资的账面价值		
存在公开报价的联营企业权益投资的公允价值		
营业收入		
净利润		
终止经营的净利润		
其他综合收益		
综合收益总额		
本年度收到的来自联营企业的股利		

其他说明：

（4）不重要的合营企业和联营企业的汇总财务信息

单位：元

	期末余额/本期发生额	期初余额/上期发生额
合营企业：		
下列各项按持股比例计算的合计数		
联营企业：		
下列各项按持股比例计算的合计数		

其他说明：

(5) 合营企业或联营企业向本公司转移资金的能力存在重大限制的说明

(6) 合营企业或联营企业发生的超额亏损

单位：元

合营企业或联营企业名称	累积未确认前期累计的损失	本期未确认的损失（或本期分享的净利润）	本期末累积未确认的损失

其他说明：

(7) 与合营企业投资相关的未确认承诺

(8) 与合营企业或联营企业投资相关的或有负债

4、重要的共同经营

共同经营名称	主要经营地	注册地	业务性质	持股比例/享有的份额	
				直接	间接

在共同经营中的持股比例或享有的份额不同于表决权比例的说明：

共同经营为单独主体的，分类为共同经营的依据：

其他说明：

5、在未纳入合并财务报表范围的结构化主体中的权益

未纳入合并财务报表范围的结构化主体的相关说明：

6、其他

十一、政府补助

1、报告期末按应收金额确认的政府补助

适用 不适用

未能在预计时点收到预计金额的政府补助的原因

适用 不适用

2、涉及政府补助的负债项目

适用 不适用

3、计入当期损益的政府补助

适用 不适用

单位：元

会计科目	本期发生额	上期发生额
其他收益	751,684.58	1,776,322.21
营业外收入	501,362.41	1,000,000.00

其他说明

十二、与金融工具相关的风险

1、金融工具产生的各类风险

1. 信用风险

信用风险是指交易对手未能履行合同义务而导致本公司产生财务损失的风险，管理层已制定适当的信用政策，并且不断监察信用风险的敞口。

本公司已采取政策只与信用良好的交易对手进行交易。另外，本公司基于对客户的财务状况、从第三方获取担保的可能性、信用记录及其它因素诸如目前市场状况等评估客户的信用资质并设置相应信用期。本公司对应收票据、应收账款余额及收回情况进行持续监控，对于信用记录不良的客户，本公司会采用书面催款、缩短信用期或取消信用期等方式，以确保本公司不致面临重大信用损失。此外，本公司于每个资产负债表日审核金融资产的回收情况，以确保相关金融资产计提了充分的预期信用损失准备。

本公司其他金融资产包括货币资金、其他应收款等，这些金融资产的信用风险源自于交易对手违约，最大信用风险敞口为资产负债表中每项金融资产的账面金额。除附注十四所载本公司作出的财务担保外，本公司没有提供任何其他可能令本公司承受信用风险的担保。

本公司持有的货币资金主要存放于国有控股银行和其他大中型商业银行等金融机构，管理层认为这些商业银行具备较高信誉和资产状况，不存在重大的信用风险，不会产生因对方单位违约而导致的任何重大损失。本公司的政策是根据各知名金融机构的市场信誉、经营规模及财务背景来控制存放当中的存款金额，以限制对任何单个金融机构的信用风险金额。作为本公司信用风险资产管理的一部分，本公司利用账龄来评估应收账款和其他应收款的减值损失。本公司的应收账款和其他应收款涉及大量客户，账龄信息可以反映这些客户对于应收账款和其他应收款的偿付能力和坏账风险。本公司根据历史数据计算不同账龄期间的历史实际坏账率，并考虑了当前及未来经济状况的预测，如国家 GDP 增速、基建投资总额、国家货币政策等前瞻性信息进行调整得出预期损失率。对于长期应收款，本公司综合考虑结算期、合同约定付款期、债务人的财务状况和债务人所处行业的经济形势，并考虑上述前瞻性信息进行调整后对于预期信用损失进行合理评估。

截止 2023 年 12 月 31 日，相关资产的账面余额与预期信用减值损失情况如下：

项目	账面余额	减值准备
应收票据	4,294,885.95	-

项目	账面余额	减值准备
应收账款	260,756,536.90	2,955,489.81
应收款项融资	4,409,198.78	-
其他应收款	7,740,467.79	1,034,487.76
合计	277,201,089.42	3,989,977.57

截止 2023 年 12 月 31 日，本公司对外提供财务担保的金额为 0 万元，财务担保合同的具体情况详见附注十四、5、关联担保情况。本公司管理层评估了担保项下相关借款的逾期情况、相关借款人的财务状况及其所处行业的经济形势，认为自该部分财务担保合同初始确认后，相关信用风险未显著增加。因此，本公司按照相当于上述财务担保合同未来 12 个月内预期信用损失的金额计量其减值准备。报告期内，本公司的评估方式与重大假设并未发生变化。根据本公司管理层的评估，相关财务担保无重大预期减值准备。

本公司的主要客户为 HP INTERNATIONAL PTE. LTD（惠普全球科技股份有限公司）、广达集团、仁宝集团、纬创集团、英业达集团、鸿海集团等，该等客户具有可靠及良好的信誉，因此，本公司认为该等客户并无重大信用风险。由于本公司的客户广泛，因此没有重大的信用集中风险。

由于本公司的应收账款风险点分布于多个合作方和多个客户，截至 2023 年 12 月 31 日，本公司的前五大客户应收账款占本公司应收账款总额的 63.66%（2022 年 12 月 31 日：55.03%）源于余额前五名客户，本公司不存在重大的信用集中风险。本公司所承受的最大信用风险敞口为资产负债表中每项金融资产的账面价值。

本公司投资的银行理财产品，交易对方的信用评级须高于或与本公司相同。鉴于交易对方的信用评级良好，本公司管理层并不预期交易对方会无法履行义务。

2. 流动性风险

流动性风险是指本公司在履行以交付现金或其他金融资产的方式结算的义务时发生资金短缺的风险。本公司下属成员企业各自负责其现金流量预测。公司下属财务部门基于各成员企业的现金流量预测结果，在公司层面持续监控公司短期和长期的资金需求，以确保维持充裕的现金储备；同时持续监控是否符合借款协议的规定，从主要金融机构获得提供足够备用资金的承诺，以满足短期和长期的资金需求。此外，本公司与主要业务往来银行订立融资额度授信协议，为本公司履行与商业票据相关的义务提供支持。截至 2023 年 12 月 31 日，本公司已拥有国内多家银行提供的银行授信额度，金额 18,500 万元人民币及 3,950 万美元及 4000 万新台币，其中：已使用授信金额分别为 137 万人民币、78 万美元。

截止 2023 年 12 月 31 日，本公司金融负债和表外担保项目以未折现的合同现金流量按合同剩余期限列示如下：

项目	期末余额				
	即时偿还	1 年以内	1-5 年	5 年以上	合计
非衍生金融负债					
应付账款	-	178,948,628.87	-	-	178,948,628.87
其他应付款	-	5,641,477.85	-	-	5,641,477.85
租赁负债（含一年内）		3,675,493.49	2,880,187.96	-	6,555,681.45

项目	期末余额				
	即时偿还	1 年以内	1-5 年	5 年以上	合计
到期)					
非衍生金融负债小计	-	188,265,600.21	2,880,187.96	-	191,145,788.17
合计	-	188,265,600.21	2,880,187.96	-	191,145,788.17

3. 市场风险

(1) 汇率风险

本公司的主要经营位于中国境内，主要业务以人民币结算。但本公司已确认的外币资产和负债及未来的外币交易（外币资产和负债及外币交易的计价货币主要为美元）依然存在汇率风险。本公司财务部门负责监控公司外币交易和外币资产及负债的规模，以最大程度降低面临的汇率风险；为此，本公司可能会以签署远期外汇合约方式来达到规避汇率风险的目的。本公司的主要经营位于中国境内，主要业务以人民币结算。但本公司已确认的外币资产和负债及未来的外币交易（外币资产和负债及外币交易的计价货币主要为美元）依然存在汇率风险。本公司财务部门负责监控公司外币交易和外币资产及负债的规模，以最大程度降低面临的汇率风险；为此，本公司可能会以签署远期外汇合约方式来达到规避汇率风险的目的。

1) 本年度公司签署的远期外汇合约或货币互换合约情况如下：

2023 年度签订远期外汇合约 6,970 万美元。截至 2023 年 12 月 31 日，仍在执行的远期外汇合约共 3,120 万美元。

2) 截止 2023 年 12 月 31 日，本公司持有的外币金融资产和外币金融负债折算成人民币的金额列示如下：

项目	期末余额		
	美元项目	其他项目	合计
外币金融资产：			
货币资金	85,783,989.54	2,084,623.64	87,868,613.18
应收账款	232,020,649.88	175,361.85	232,196,011.73
其他应收款	494,088.23	14,406.21	508,494.44
小计	318,298,727.65	2,274,391.70	320,573,119.35
外币金融负债：			
应付账款	55,278,504.25	1,842,296.75	57,120,801.00
其他应付款	4,236,947.85	49,872.34	4,286,820.19
小计	59,515,452.10	1,892,169.09	61,407,621.19

(3) 敏感性分析：

截至 2023 年 12 月 31 日，对于本公司各类美元金融资产和美元金融负债，如果人民币对美元升值或贬值 10%，其他因素保持不变，则本公司将减少或增加净利润约 2,287.56 万元（2022 年度约 2,362.34 万元）。

(2) 利率风险

本公司的利率风险主要产生于银行借款等。浮动利率的金融负债使本公司面临现金流量利率风险，固定利率的金融负债使本公司面临公允价值利率风险。本公司根据当时的市场环境来决定固定利率及浮动利率合同的相对比例。

本公司财务部门持续监控公司利率水平。利率上升会增加新增带息债务的成本以及本公司尚未付清的以浮动利率计息的带息债务的利息支出，并对本公司的财务业绩产生重大的不利影响，管理层会依据最新的市场状况及时做出调整。

- 1) 本年度本公司无利率互换安排。
- 2) 截止 2023 年 12 月 31 日，本公司无长期带息债务。
- 3) 敏感性分析：截止 2023 年 12 月 31 日，本公司所有银行借款已还清。

2、套期

(1) 公司开展套期业务进行风险管理

适用 不适用

(2) 公司开展符合条件套期业务并应用套期会计

单位：元

项目	与被套期项目以及套期工具相关账面价值	已确认的被套期项目账面价值中所包含的被套期项目累计公允价值套期调整	套期有效性和套期无效部分来源	套期会计对公司的财务报表相关影响
套期风险类型				
套期类别				

其他说明

(3) 公司开展套期业务进行风险管理、预期能实现风险管理目标但未应用套期会计

适用 不适用

3、金融资产

(1) 转移方式分类

适用 不适用

(2) 因转移而终止确认的金融资产

适用 不适用

(3) 继续涉入的资产转移金融资产

适用 不适用

其他说明

十三、公允价值的披露

1、以公允价值计量的资产和负债的期末公允价值

单位：元

项目	期末公允价值			
	第一层次公允价值计量	第二层次公允价值计量	第三层次公允价值计量	合计
一、持续的公允价值计量	--	--	--	--
(3) 衍生金融资产		1,508,809.11		1,508,809.11
应收款项融资			4,409,198.78	4,409,198.78
二、非持续的公允价值计量	--	--	--	--

2、持续和非持续第一层次公允价值计量项目市价的确定依据

3、持续和非持续第二层次公允价值计量项目，采用的估值技术和重要参数的定性及定量信息

持续第二层次公允价值计量的以公允价值计量且其变动计入当期损益的金融资产：公司与金融机构订立了远期外汇合约及其他理财产品协议，资产负债表日公允价值根据金融机构提供的参考估值确定。

4、持续和非持续第三层次公允价值计量项目，采用的估值技术和重要参数的定性及定量信息

持续第三层次公允价值计量的以公允价值计量且其变动计入其他综合收益的金融资产（应收款项融资）：系本公司未通过合同现金流量测试的应收票据，因该等应收票据均为于一年内到期的无息票据，故将其票面价值作为期末公允价值。

5、持续的第三层次公允价值计量项目，期初与期末账面价值间的调节信息及不可观察参数敏感性分析

6、持续的公允价值计量项目，本期内发生各层级之间转换的，转换的原因及确定转换时点的政策

7、本期内发生的估值技术变更及变更原因

8、不以公允价值计量的金融资产和金融负债的公允价值情况

不以公允价值计量的金融资产和负债主要包括：应收款项、短期借款、应付款项、一年内到期的非流动负债和租赁负债。

9、其他

上述不以公允价值计量的金融资产和负债的账面价值与公允价值相差很小。

十四、关联方及关联交易

1、本企业的母公司情况

母公司名称	注册地	业务性质	注册资本	母公司对本企业的持股比例	母公司对本企业的表决权比例
台湾信音	新竹县湖口乡中正村中正路二段209号	贸易	200,000.00 万新台币元	61.20%	61.20%
BVI 信音	Vistra Corporate Services Centre, Wickhams Cay II, Road Town, Tortola, VG1110, British Virgin Islands	投资	1,870 万美元	61.20%	61.20%
信音控股	Office E, 12/Floor, Thomson Commercial Building, 8 Thomson Road, Wan Chai, Hong Kong	投资	2,100 万美元	61.20%	61.20%

本企业的母公司情况的说明

本公司直接控股母公司为信音控股，信音控股是 BVI 信音的全资子公司，BVI 信音系台湾信音的全资子公司，因此本公司最终控股母公司为台湾信音。

本企业最终控制方是台湾信音。

其他说明：

2、本企业的子公司情况

本企业子公司的情况详见附注八（一）在子公司中的权益。

3、本企业合营和联营企业情况

本企业重要的合营或联营企业详见附注 0。

本期与本公司发生关联方交易，或前期与本公司发生关联方交易形成余额的其他合营或联营企业情况如下：

合营或联营企业名称	与本企业关系
-----------	--------

其他说明：

4、其他关联方情况

其他关联方名称	其他关联方与本企业关系
Singatron Enterprise Co. Ltd. (USA) (以下简称“SE(USA)”))	本公司董事甘信男之弟甘仕男及其配偶吴瑶玲分别担任董事长、财务总监并合计持股 100%的企业
云城股份有限公司	台湾信音独立董事陈惠周 2022 年曾担任董事长的企业

志丰电子股份有限公司	本公司董事彭朋煌担任董事，原监事张雅芝的父亲担任董事长、总经理的企业，并持有原台湾信音监事昌润投资100%股权
甘信男	本公司董事、信音控股董事、BVI 信音董事、台湾信音董事长、台湾信音法人董事甘氏投资代表人
彭朋煌	本公司董事、台湾信音副董事长、总经理
杨政纲	本公司董事长
林茂贤	本公司董事、总经理
朱志强	本公司董事、台湾信音董事
曾赐斌	本公司董事会秘书、财务负责人
梁永明	本公司独立董事
张晓朋	本公司独立董事
杨艳波	本公司独立董事
吴兆家	本公司监事
祁建年	本公司监事
田芳	本公司职工监事、监事会主席

其他说明：

5、关联交易情况

(1) 购销商品、提供和接受劳务的关联交易

采购商品/接受劳务情况表

单位：元

关联方	关联交易内容	本期发生额	获批的交易额度	是否超过交易额度	上期发生额
SE(USA)	业务推广费	519,178.59	1,409,340.00	否	1,527,967.33
云城股份有限公司	采购礼券			否	15,349.97

出售商品/提供劳务情况表

单位：元

关联方	关联交易内容	本期发生额	上期发生额
SE(USA)	货物销售	62,219,086.89	69,122,155.93
SE(USA)	模具费	363,398.32	216,983.99
台湾信音	货物销售	13,667,360.68	18,116,909.66
合计		76,249,845.89	87,456,049.57

购销商品、提供和接受劳务的关联交易说明

业务推广费除经销本公司产品外，SE(USA)同时还在美国为本公司提供产品销售推广服务，根据 SE(USA) 提供服务的不同内容，本公司依合同约定向其支付相应的业务推广费。

(2) 关联受托管理/承包及委托管理/出包情况

本公司受托管理/承包情况表：

单位：元

委托方/出包方名称	受托方/承包方名称	受托/承包资产类型	受托/承包起始日	受托/承包终止日	托管收益/承包收益定价依据	本期确认的托管收益/承包收益
-----------	-----------	-----------	----------	----------	---------------	----------------

关联托管/承包情况说明

本公司委托管理/出包情况表：

单位：元

委托方/出包方名称	受托方/承包方名称	委托/出包资产类型	委托/出包起始日	委托/出包终止日	托管费/出包费定价依据	本期确认的托管费/出包费
-----------	-----------	-----------	----------	----------	-------------	--------------

关联管理/出包情况说明

（3）关联租赁情况

本公司作为出租方：

单位：元

承租方名称	租赁资产种类	本期确认的租赁收入	上期确认的租赁收入
-------	--------	-----------	-----------

本公司作为承租方：

单位：元

出租方名称	租赁资产种类	简化处理的短期租赁和低价值资产租赁的租金费用（如适用）		未纳入租赁负债计量的可变租赁付款额（如适用）		支付的租金		承担的租赁负债利息支出		增加的使用权资产	
		本期发生额	上期发生额	本期发生额	上期发生额	本期发生额	上期发生额	本期发生额	上期发生额	本期发生额	上期发生额
台湾信音	房屋及建筑物					1,070,310.58	979,165.73	12,379.36	11,074.99	1,102,174.42	968,090.73

关联租赁情况说明

（4）关联担保情况

本公司作为担保方

单位：元

被担保方	担保金额	担保起始日	担保到期日	担保是否已经履行完毕
信音汽车电子	9,915,780.00	2022年02月11日	2023年01月13日	是
信音汽车电子	10,000,000.00	2022年02月28日	2023年02月27日	是
信音科技	21,248,100.00	2023年04月06日	2024年04月06日	否

本公司作为被担保方

单位：元

担保方	担保金额	担保起始日	担保到期日	担保是否已经履行完毕
台湾信音	42,496,200.00	2022年12月05日	2023年11月01日	是
台湾信音	9,228,000.00	2022年03月08日	2023年03月08日	是
台湾信音	7,082,700.00	2022年04月29日	2023年04月29日	是
台湾信音	14,165,400.00	2022年01月27日	2023年01月31日	是
台湾信音	14,165,400.00	2022年08月26日	2023年03月17日	是
台湾信音	28,330,800.00	2022年07月19日	2023年08月31日	是
台湾信音	10,624,050.00	2022年08月04日	2023年08月03日	是
台湾信音	28,330,800.00	2023年08月28日	2024年08月31日	否
台湾信音	9,228,000.00	2023年04月24日	2024年04月24日	否
台湾信音	21,248,100.00	2023年10月02日	2024年10月27日	否
台湾信音	14,165,400.00	2023年03月07日	2024年03月17日	否

台湾信音	7,082,700.00	2023年07月27日	2024年07月27日	否
台湾信音	10,624,050.00	2023年08月24日	2024年08月23日	否

关联担保情况说明

截止 2023 年 12 月 31 日，本公司关联方担保余额为 0 元。

(5) 关联方资金拆借

单位：元

关联方	拆借金额	起始日	到期日	说明
拆入				
拆出				

(6) 关联方资产转让、债务重组情况

单位：元

关联方	关联交易内容	本期发生额	上期发生额
-----	--------	-------	-------

(7) 关键管理人员报酬

单位：元

项目	本期发生额	上期发生额
关键管理人员薪酬	6,247,507.27	7,729,560.45

(8) 其他关联交易

(1) 本公司授权台湾信音使用商标

本公司与台湾信音于 2021 年 1 月签署《商标及版权授权协议书》，本公司授权台湾信音在中国台湾地区无偿使用本公司在中国台湾地区拥有的商标 13 项、在中国登记的美术作品版权 1 项。授权范围为台湾信音对外广告宣传（包括展览、展示、会展、网站）、名片、销售的公司生产的产品，并对协议签署以前台湾信音无偿使用上述商标或作品版权，不向台湾信音追索或主张任何经济利益，亦不存在法律纠纷或潜在法律纠纷。

2022 年 7 月 22 日，台湾信音及公司均出具《关于商标及版权事项的说明》，鉴于台湾信音主要立足于中国台湾地区，台湾信音为公司在中国台湾地区的经销商，考虑台湾信音的经营需要，在 2024 年 12 月 31 日前，台湾信音将在中国台湾地区独立申请相关商标，并将与公司签订《商标及版权授权协议书》之终止或解除协议，《商标及版权授权协议书》之终止或解除协议签订后，公司不再授权台湾信音使用公司任何商标及版权，台湾信音不再使用公司任何商标及版权。

(2) SE(USA) 授权本公司使用商标

SE(USA) 与本公司 2021 年 1 月签署《商标授权协议》，许可本公司在美加地区无偿使用其在美国注册的商标一项（商标号 1863589），授权范围为本公司及控股子公司对外广告宣传（包括展览、展示、会展、网站）、名片、生产的产品，并对协议签署以前本公司无偿使用其上述商标，不向公司追索或主张任何经济利益，亦不存在法律纠纷或潜在法律纠纷。

6、关联方应收应付款项

(1) 应收项目

单位：元

项目名称	关联方	期末余额		期初余额	
		账面余额	坏账准备	账面余额	坏账准备
应收账款	SE(USA)	15,452,576.47	154,525.76	16,285,870.27	162,858.70
应收账款	台湾信音	2,952,898.81	29,528.99	4,922,860.23	49,228.60

(2) 应付项目

单位：元

项目名称	关联方	期末账面余额	期初账面余额
其他应付款	SE(USA)	199,638.29	837,344.11

7、关联方承诺

关联方	关联交易内容	本期发生额	上期发生额
信音控股	承担补缴社保、公积金费用	1,408,200.58	-
合计		1,408,200.58	-

本公司 2023 年收到信音控股按承诺支付的员工补缴社保、公积金费用 1,408,200.58 元。

8、其他

十五、股份支付

1、股份支付总体情况

适用 不适用

2、以权益结算的股份支付情况

适用 不适用

3、以现金结算的股份支付情况

适用 不适用

4、本期股份支付费用

适用 不适用

5、股份支付的修改、终止情况

6、其他

十六、承诺及或有事项

1、重要承诺事项

资产负债表日存在的重要承诺

本公司不存在需要披露的重要承诺事项。

2、或有事项

(1) 资产负债表日存在的重要或有事项

为关联方提供担保详见“附注十四 关联方交易之关联担保情况”。

(2) 公司没有需要披露的重要或有事项，也应予以说明

公司不存在需要披露的重要或有事项。

3、其他

除存在上述或有事项外，截至 2023 年 12 月 31 日止，本公司无其他应披露未披露的重要或有事项。

十七、资产负债表日后事项

1、重要的非调整事项

单位：元

项目	内容	对财务状况和经营成果的影响数	无法估计影响数的原因
----	----	----------------	------------

2、利润分配情况

拟分配每 10 股派息数（元）	2.40
利润分配方案	2024 年 3 月 12 日，经第五届董事会第十四次会议决议，关于公司 2023 年度利润分配预案的议案：公司拟以 2023 年 12 月 31 日总股本 170,200,000 为基数，向全体股东按每 10 股派发现金股利人民币 2.4 元(含税)，共计派发人民币 40,848,000.00 元(含税)，剩余未分配利润结转至下一年度。本次不送红股，不进行资本公积金转增股本。如公司 2023 年利润分配预案披露之日起至实施权益分派股权登记日期间，因回购股份、股权激励对象行权、重大资产重组股份回购注销等致使公司总股本发生变动的，公司将按照分配总额不变的原则，以分红派息股权登记日股本总数为基数相应调整每股分红比例。本次利润分配预案需

经股东大会审议通过后方可实施。

3、销售退回

4、其他资产负债表日后事项说明

十八、其他重要事项

1、前期会计差错更正

(1) 追溯重述法

单位：元

会计差错更正的内容	处理程序	受影响的各个比较期间报表项目名称	累积影响数

(2) 未来适用法

会计差错更正的内容	批准程序	采用未来适用法的原因

2、债务重组

3、资产置换

(1) 非货币性资产交换

(2) 其他资产置换

4、年金计划

5、终止经营

单位：元

项目	收入	费用	利润总额	所得税费用	净利润	归属于母公司所有者的终止经营利润

其他说明：

6、分部信息

(1) 报告分部的确定依据与会计政策

本公司以内部组织结构、管理要求、内部报告制度为依据确定经营分部。本公司的经营分部是指同时满足下列条件的组成部分：

- (1) 该组成部分能够在日常活动中产生收入、发生费用；

(2) 管理层能够定期评价该组成部分的经营成果，以决定向其配置资源、评价其业绩；

(3) 能够取得该组成部分的财务状况、经营成果和现金流量等有关会计信息。

本公司以经营分部为基础确定报告分部，满足下列条件之一的经营分部确定为报告分部：

(1) 该经营分部的分部收入占所有分部收入合计的 10% 或者以上；

(2) 该分部的分部利润（亏损）的绝对额，占所有盈利分部利润合计额或者所有亏损分部亏损合计额的绝对额两者中较大者的 10% 或者以上。

本公司的业务单一，主要为生产连接器，管理层将此业务视作为一个整体实施管理、评估经营成果，因此，本财务报表不呈报分部信息。

(2) 报告分部的财务信息

单位：元

项目		分部间抵销	合计

(3) 公司无报告分部的，或者不能披露各报告分部的资产总额和负债总额的，应说明原因

(4) 其他说明

7、其他对投资者决策有影响的重要交易和事项

8、其他

十九、母公司财务报表主要项目注释

1、应收账款

(1) 按账龄披露

单位：元

账龄	期末账面余额	期初账面余额
1 年以内（含 1 年）	241,911,966.08	232,227,653.54
合计	241,911,966.08	232,227,653.54

(2) 按坏账计提方法分类披露

单位：元

类别	期末余额					期初余额				
	账面余额		坏账准备		账面价值	账面余额		坏账准备		账面价值
	金额	比例	金额	计提比例		金额	比例	金额	计提比例	
其中：										

按组合计提坏账准备的应收账款	241,911,966.08	100.00%	211,895.35	0.09%	241,700,070.73	232,227,653.54	100.00%	354,967.76	0.15%	231,872,685.78
其中：										
合并范围内关联方组合	220,961,079.29	91.34%			220,961,079.29	197,507,151.95	85.05%			197,507,151.95
账龄分析法组合	20,950,886.79	8.66%	211,895.35	1.01%	20,738,991.44	34,720,501.59	14.95%	354,967.76	1.02%	34,365,533.83
合计	241,911,966.08	100.00%	211,895.35	0.09%	241,700,070.73	232,227,653.54	100.00%	354,967.76	0.15%	231,872,685.78

按组合计提坏账准备：账龄分析法组合

单位：元

名称	期末余额		
	账面余额	坏账准备	计提比例
信用期内	20,913,065.52	209,130.65	1.00%
逾期 0-30 天	20,348.60	1,017.43	5.00%
逾期 31-60 天	17,472.67	1,747.27	10.00%
合计	20,950,886.79	211,895.35	

确定该组合依据的说明：

组合名称	确定组合的依据	计提方法
合并范围内关联方组合	合并范围内的关联方之间的应收款项回收风险较低	参考历史信用损失经验，结合当前状况以及对未来经济状况的预期计算预期信用损失
账龄分析法组合	以账龄作为信用风险特征	本公司根据以往的历史经验对应收款项计提比例作出最佳估计，参考应收款项的账龄进行信用风险组合分类

如是按照预期信用损失一般模型计提应收账款坏账准备：

适用 不适用**(3) 本期计提、收回或转回的坏账准备情况**

本期计提坏账准备情况：

单位：元

类别	期初余额	本期变动金额				期末余额
		计提	收回或转回	核销	其他	
账龄分析法组合	354,967.76	-147,928.51			4,856.10	211,895.35
合计	354,967.76	-147,928.51			4,856.10	211,895.35

其中本期坏账准备收回或转回金额重要的：

单位：元

单位名称	收回或转回金额	转回原因	收回方式	确定原坏账准备计提比例的依据及其合理性

(4) 本期实际核销的应收账款情况

单位：元

项目	核销金额
----	------

其中重要的应收账款核销情况：

单位：元

单位名称	应收账款性质	核销金额	核销原因	履行的核销程序	款项是否由关联交易产生
------	--------	------	------	---------	-------------

应收账款核销说明：

本报告期无实际核销的应收账款

(5) 按欠款方归集的期末余额前五名的应收账款和合同资产情况

单位：元

单位名称	应收账款期末余额	合同资产期末余额	应收账款和合同资产期末余额	占应收账款和合同资产期末余额合计数的比例	应收账款坏账准备和合同资产减值准备期末余额
第一名	215,261,705.80		215,261,705.80	88.98%	
第二名	4,734,032.31		4,734,032.31	1.96%	
第三名	2,945,768.51		2,945,768.51	1.22%	29,457.69
第四名	1,681,372.77		1,681,372.77	0.70%	16,813.73
第五名	1,671,951.11		1,671,951.11	0.69%	16,719.51
合计	226,294,830.50		226,294,830.50	93.55%	62,990.93

2、其他应收款

单位：元

项目	期末余额	期初余额
其他应收款	19,901,328.36	13,697,499.32
合计	19,901,328.36	13,697,499.32

(1) 其他应收款

1) 其他应收款按款项性质分类情况

单位：元

款项性质	期末账面余额	期初账面余额
应收出口退税	5,853,971.43	3,274,568.87
合并范围内关联方往来	14,047,356.93	10,422,930.45
保证金及押金	77,300.00	77,300.00
其他	87,049.21	87,049.21
坏账准备	-164,349.21	-164,349.21
合计	19,901,328.36	13,697,499.32

2) 按账龄披露

单位：元

账龄	期末账面余额	期初账面余额
1 年以内（含 1 年）	10,862,607.96	10,005,779.51
1 至 2 年	9,038,720.40	3,691,719.81
3 年以上	164,349.21	164,349.21
5 年以上	164,349.21	164,349.21
合计	20,065,677.57	13,861,848.53

3) 按坏账计提方法分类披露

单位：元

类别	期末余额					期初余额				
	账面余额		坏账准备		账面价值	账面余额		坏账准备		账面价值
	金额	比例	金额	计提比例		金额	比例	金额	计提比例	
其中：										
按组合计提坏账准备	20,065,677.57	100.00%	164,349.21	0.82%	19,901,328.36	13,861,848.53	100.00%	164,349.21	1.19%	13,697,499.32
其中：										
合并范围内关联方组合	14,047,356.93	70.01%			14,047,356.93	10,422,930.45	75.19%			10,422,930.45
无风险组合	5,853,971.43	29.17%			5,853,971.43	3,274,568.87	23.62%			3,274,568.87
账龄分析法组合	164,349.21	0.82%	164,349.21	100.00%		164,349.21	1.19%	164,349.21	100.00%	
合计	20,065,677.57	100.00%	164,349.21	0.82%	19,901,328.36	13,861,848.53	100.00%	164,349.21	1.19%	13,697,499.32

按预期信用损失一般模型计提坏账准备：

单位：元

坏账准备	第一阶段	第二阶段	第三阶段	合计
	未来 12 个月预期信用损失	整个存续期预期信用损失（未发生信用减值）	整个存续期预期信用损失（已发生信用减值）	
2023 年 1 月 1 日余额	164,349.21			164,349.21
2023 年 1 月 1 日余额在本期				
2023 年 12 月 31 日余额	164,349.21			164,349.21

各阶段划分依据和坏账准备计提比例

损失准备本期变动金额重大的账面余额变动情况

适用 不适用

4) 本期计提、收回或转回的坏账准备情况

本期计提坏账准备情况：

单位：元

类别	期初余额	本期变动金额				期末余额
		计提	收回或转回	转销或核销	其他	

其中本期坏账准备转回或收回金额重要的：

单位：元

单位名称	收回或转回金额	转回原因	收回方式	确定原坏账准备计提比例的依据及其合理性
------	---------	------	------	---------------------

5) 本期实际核销的其他应收款情况

单位：元

项目	核销金额
----	------

其中重要的其他应收款核销情况：

单位：元

单位名称	其他应收款性质	核销金额	核销原因	履行的核销程序	款项是否由关联交易产生
------	---------	------	------	---------	-------------

其他应收款核销说明：

6) 按欠款方归集的期末余额前五名的其他应收款情况

单位：元

单位名称	款项的性质	期末余额	账龄	占其他应收款期末余额合计数的比例	坏账准备期末余额
第一名	合并范围内关联方往来	11,317,144.67	1 年以内 2,278,424.27 元，其余 1 年以上	56.40%	
第二名	应收出口退税	5,853,971.43	1 年以内	29.17%	
第三名	合并范围内关联方往来	2,664,642.56	1 年以内	13.28%	
第四名	其他	87,049.21	5 年以上	0.43%	87,049.21
第五名	合并范围内关联方往来	65,569.70	1 年以内	0.33%	
合计		19,988,377.57		99.61%	87,049.21

7) 因资金集中管理而列报于其他应收款

单位：元

其他说明：

3、长期股权投资

单位：元

项目	期末余额			期初余额		
	账面余额	减值准备	账面价值	账面余额	减值准备	账面价值
对子公司投资	83,468,292.33		83,468,292.33	83,468,292.33		83,468,292.33
合计	83,468,292.33		83,468,292.33	83,468,292.33		83,468,292.33

(1) 对子公司投资

单位：元

被投资单位	期初余额 (账面价值)	减值准备 期初余额	本期增减变动				期末余额 (账面价值)	减值准备 期末余额
			追加投资	减少投资	计提减值准备	其他		
中山信音	54,598,948.33						54,598,948.33	
信音科技	682,720.00						682,720.00	
苏州信音连接器	19,000.00						19,000.00	
信音圣荷西	186,624.00						186,624.00	
信音汽车电子	9,000,000.00						9,000,000.00	
合计	83,468,292.33						83,468,292.33	

(2) 对联营、合营企业投资

单位：元

被投资单位	期初余额 (账面价值)	减值准备 期初余额	本期增减变动										期末余额 (账面价值)	减值准备 期末余额
			追加投资	减少投资	权益法确认的投资损益	其他综合收益调整	其他权益变动	宣告发放现金股利或利润	计提减值准备	其他				
一、合营企业														
二、联营企业														

可收回金额按公允价值减去处置费用后的净额确定

适用 不适用

可收回金额按预计未来现金流量的现值确定

适用 不适用

前述信息与以前年度减值测试采用的信息或外部信息明显不一致的差异原因

公司以前年度减值测试采用信息与当年实际情况明显不一致的差异原因

(3) 其他说明

4、营业收入和营业成本

单位：元

项目	本期发生额		上期发生额	
	收入	成本	收入	成本
主营业务	431,437,646.78	327,987,749.59	433,925,382.66	339,667,700.78
其他业务	11,958,060.91	11,462,060.15	10,176,221.43	8,768,228.21
合计	443,395,707.69	339,449,809.74	444,101,604.09	348,435,928.99

营业收入、营业成本的分解信息：

单位：元

合同分类	分部 1		分部 2				合计	
	营业收入	营业成本	营业收入	营业成本	营业收入	营业成本	营业收入	营业成本
业务类型	443,395,707.69	339,449,809.74					443,395,707.69	339,449,809.74
其中：								
笔记本电脑连接器	321,154,702.41	237,708,133.87					321,154,702.41	237,708,133.87
汽车及其他连接器	72,606,751.95	58,047,988.99					72,606,751.95	58,047,988.99
消费电子连接器	37,676,192.42	32,231,626.74					37,676,192.42	32,231,626.74
按经营地区分类								
其中：								
市场或客户类型								
其中：								
合同类型								
其中：								
按商品转让的时间分类								
其中：								
按合同期限分类								
其中：								
按销售渠道分类								
其中：								
合计								

与履约义务相关的信息：

项目	履行履约义务的时间	重要的支付条款	公司承诺转让商品的性质	是否为主要责任人	公司承担的预期将退还给客户的款项	公司提供的质量保证类型及相关义务
----	-----------	---------	-------------	----------	------------------	------------------

其他说明

与分摊至剩余履约义务的交易价格相关的信息：

本报告期末已签订合同、但尚未履行或尚未履行完毕的履约义务所对应的收入金额为 0.00 元，其中，0.00 元预计将于 0 年度确认收入，0.00 元预计将于 0 年度确认收入，0.00 元预计将于 0 年度确认收入。

重大合同变更或重大交易价格调整

单位：元

项目	会计处理方法	对收入的影响金额
----	--------	----------

其他说明：

5、投资收益

单位：元

项目	本期发生额	上期发生额
成本法核算的长期股权投资收益	15,000,000.00	12,000,000.00
处置交易性金融资产取得的投资收益	-7,859,540.53	-9,424,983.11
合计	7,140,459.47	2,575,016.89

6、其他

二十、补充资料

1、当期非经常性损益明细表

适用 不适用

单位：元

项目	金额	说明
非流动性资产处置损益	-1,905,111.08	
计入当期损益的政府补助（与公司正常经营业务密切相关，符合国家政策规定、按照确定的标准享有、对公司损益产生持续影响的政府补助除外）	1,253,046.99	
除同公司正常经营业务相关的有效套期保值业务外，非金融企业持有金融资产和金融负债产生的公允价值变动损益以及处置金融资产和金融负债产生的损益	-8,150,994.34	
除上述各项之外的其他营业外收入和支出	-1,078,375.06	
其他符合非经常性损益定义的损益项目	14,730.12	主要系所得税手续返还
减：所得税影响额	-1,517,145.29	

合计	-8,349,558.08	--
----	---------------	----

其他符合非经常性损益定义的损益项目的具体情况：

适用 不适用

主要系所得税手续返还

将《公开发行证券的公司信息披露解释性公告第 1 号——非经常性损益》中列举的非经常性损益项目界定为经常性损益项目的情况说明

适用 不适用

2、净资产收益率及每股收益

报告期利润	加权平均净资产收益率	每股收益	
		基本每股收益（元/股）	稀释每股收益（元/股）
归属于公司普通股股东的净利润	6.97%	0.50	0.50
扣除非经常性损益后归属于公司普通股股东的净利润	7.77%	0.56	0.56

3、境内外会计准则下会计数据差异

(1) 同时按照国际会计准则与按中国会计准则披露的财务报告中净利润和净资产差异情况

适用 不适用

(2) 同时按照境外会计准则与按中国会计准则披露的财务报告中净利润和净资产差异情况

适用 不适用

(3) 境内外会计准则下会计数据差异原因说明，对已经境外审计机构审计的数据进行差异调节的，应注明该境外机构的名称

适用 不适用

4、其他