

富士康工业互联网股份有限公司

2023年度财务报表及审计报告

富士康工业互联网股份有限公司

2023 年度财务报表及审计报告

	页码
审计报告	1-7
2023 年度财务报表	
合并及公司资产负债表	1
合并及公司利润表	2
合并及公司现金流量表	3
合并股东权益变动表	4
公司股东权益变动表	5
财务报表附注	6-138
财务报表补充资料	1-3

审计报告

普华永道中天审字(2024)第 10011 号
(第一页, 共七页)

富士康工业互联网股份有限公司全体股东:

一、 审计意见

(一) 我们审计的内容

我们审计了富士康工业互联网股份有限公司(以下简称“贵公司”)的财务报表,包括 2023 年 12 月 31 日的合并及公司资产负债表,2023 年度的合并及公司利润表、合并及公司现金流量表、合并及公司股东权益变动表以及财务报表附注。

(二) 我们的意见

我们认为,后附的财务报表在所有重大方面按照企业会计准则的规定编制,公允反映了贵公司 2023 年 12 月 31 日的合并及公司财务状况以及 2023 年度的合并及公司经营成果和现金流量。

二、 形成审计意见的基础

我们按照中国注册会计师审计准则的规定执行了审计工作。审计报告的“注册会计师对财务报表审计的责任”部分进一步阐述了我们在这些准则下的责任。我们相信,我们获取的审计证据是充分、适当的,为发表审计意见提供了基础。

按照中国注册会计师职业道德守则,我们独立于贵公司,并履行了职业道德方面的其他责任。

审计报告(续)

普华永道中天审字(2024)第 10011 号
(第二页, 共七页)

三、 关键审计事项

关键审计事项是我们根据职业判断, 认为对本期财务报表审计最为重要的事项。这些事项的应对以对财务报表整体进行审计并形成审计意见为背景, 我们不对这些事项单独发表意见。

我们在审计中识别出的关键审计事项汇总如下:

- (一) 收入确认: 销售产品
- (二) 存货跌价准备的计提

关键审计事项	我们在审计中如何应对关键审计事项
<p>(一)收入确认: 销售产品</p> <p>财务报表附注三(21)、附注三(27)(a)(iii)及附注五(34)</p> <p>于 2023 年度, 贵公司及子公司(以下合称“贵集团”)的主营业务收入为人民币 474,929,824 千元, 其中绝大部分为产品销售收入, 包括通信及移动网络设备产品销售收入 278,975,880 千元和云计算产品销售收入 194,307,617 千元。</p> <p>贵集团生产产品并销售予各地客户。对于境内销售, 贵集团在将产品交付客户指定的承运人, 或将产品按照协议合同规定运至约定交货地点并由客户确认接收后, 确认收入。对于境外销售, 贵集团根据销售合同或订单规定的国际贸易条款, 将出口产品按照合同或订单规定办理出口报关手续并装船后或运至指定的交货地点后, 确认收入。满足上述销售实现条件的情况下, 客户具有自行销售产品的权利并承担该产品可能发生价格波动或毁损的风险。</p>	<p>我们了解、评估和测试与产品销售收入有关的内部控制, 包括从产品定价、客户信用管理、订单管理、销售发货、销售核对、收入确认直至销售收款的完整业务流程中的关键控制, 与产品销售收入确认相关的信息系统一般控制。</p> <p>我们抽取了贵集团主要客户和供应商的销售及采购主合同, 检查贵集团与客户和供应商的主要合作条款, 包括订单开立、产品交付、开票及付款等, 评估贵集团收入确认相关会计政策; 检查并评估贵集团在“Buy and Sell”模式下对销售业务主要责任人的判断、存货一般风险及信用风险承担方的判断, 以及独立确定价格能力的判断等。</p> <p>我们采用抽样测试的方法, 对不同地区、不同客户及不同销售模式下的产品销售收入进行测试并检查相关收入确认的支持性文件, 如销售订单、出货单、货运单据及收货签收记录等。</p>

审计报告(续)

普华永道中天审字(2024)第 10011 号
(第三页, 共七页)

三、 关键审计事项 (续)

关键审计事项	我们在审计中如何应对关键审计事项
<p>(一)收入确认：销售产品(续)</p> <p>由于贵集团的产品销售收入来源于向数量众多、分布于全球不同地区的客户提供的各种产品，不同交易模式下销售收入确认的时点不完全相同，具有一定的复杂性。另外，在客户同时是部分原材料供应商的情况，即“Buy and Sell”模式下，销售收入按照总额确认在以下方面涉及重要会计判断：销售业务的主要责任人、存货一般风险的承担方、独立确定价格的能力，以及应付客户对价是否为向客户取得可明确区分的商品。因此我们将销售产品的收入确认作为关键审计事项。</p>	<p>我们基于交易金额、性质和客户特点的考虑，以抽样的方式向特定客户函证应收账款的余额。</p> <p>我们针对资产负债表日前后的产品销售收入进行测试，将收入确认记录与出货单、货运单据及收货签收记录进行核对，评估相关销售收入是否确认在适当的会计期间。</p> <p>根据我们所执行的审计工作，我们发现贵集团的产品销售收入确认与贵集团的会计政策一致。</p>

审计报告(续)

普华永道中天审字(2024)第 10011 号
(第四页, 共七页)

三、 关键审计事项 (续)

关键审计事项	我们在审计中如何应对关键审计事项
<p>(二)存货跌价准备的计提</p> <p>财务报表附注三(9)、附注三(27)(b)(iii)及附注五(6)</p> <p>于 2023 年 12 月 31 日, 贵集团存货账面余额及计提的存货跌价准备余额分别为人民币 77,672,819 千元和 989,470 千元。</p> <p>贵集团对存货按成本与可变现净值孰低计量, 包括对于超过一定期限库龄的存货以及过时或毁损的存货品类估计其可变现净值计提存货跌价准备。</p> <p>由于贵集团存货金额重大、品类众多、存在过时或毁损的可能, 且存货可变现净值的确定通常会涉及管理层的主观估计, 具有一定程度的不确定性。因此我们将存货跌价准备的计提作为关键审计事项。</p>	<p>我们了解贵集团与存货跌价准备计提有关的内部控制和评估过程。我们通过考虑与存货跌价准备有关的会计估计不确定性程度和其他固有风险因素的等级, 以评估导致重大错报的固有风险。</p> <p>我们就本年度存货的实际报废及损失结果与以前年度计提的存货跌价准备相比较, 以判断存货跌价准备政策是否存在管理层偏见, 以及评价管理层评估过程的有效性。</p> <p>我们评估和测试与存货跌价准备计提有关的关键控制, 包括管理层用以估计存货跌价准备的报表系统一般控制、报表逻辑及报表自动计算。</p> <p>我们在存货监盘过程中关注滞销、过量、陈旧或者损毁的存货项目, 并在存在此类存货项目时, 将相关存货清单与管理层存货跌价准备报表进行核对。</p> <p>我们通过抽样测试的方式, 将存货跌价准备计算中使用的可变现净值核对至最近销售情况和最近销售价格, 以确定可变现净值估计的合理性。</p> <p>我们复核由可变现净值而计算的存货跌价准备的准确性。</p> <p>根据我们所执行的审计工作, 我们发现贵集团的存货跌价准备的计提可以被我们所获取的证据支持。</p>

审计报告(续)

普华永道中天审字(2024)第 10011 号
(第五页, 共七页)

四、 其他信息

贵公司管理层对其他信息负责。其他信息包括贵公司 2023 年年度报告中涵盖的信息, 但不包括财务报表和我们的审计报告。

我们对财务报表发表的审计意见不涵盖其他信息, 我们也不对其他信息发表任何形式的鉴证结论。

结合我们对财务报表的审计, 我们的责任是阅读其他信息, 在此过程中, 考虑其他信息是否与财务报表或我们在审计过程中了解到的情况存在重大不一致或者似乎存在重大错报。基于我们已经执行的工作, 如果我们确定其他信息存在重大错报, 我们应当报告该事实。在这方面, 我们无任何事项需要报告。

五、 管理层和审计委员会对财务报表的责任

贵公司管理层负责按照企业会计准则的规定编制财务报表, 使其实现公允反映, 并设计、执行和维护必要的内部控制, 以使财务报表不存在由于舞弊或错误导致的重大错报。

在编制财务报表时, 管理层负责评估贵公司的持续经营能力, 披露与持续经营相关的事项(如适用), 并运用持续经营假设, 除非管理层计划清算贵公司、终止运营或别无其他现实的选择。

审计委员会负责监督贵公司的财务报告过程。

六、 注册会计师对财务报表审计的责任

我们的目标是对财务报表整体是否不存在由于舞弊或错误导致的重大错报获取合理保证, 并出具包含审计意见的审计报告。合理保证是高水平的保证, 但并不能保证按照审计准则执行的审计在某一重大错报存在时总能发现。错报可能由于舞弊或错误导致, 如果合理预期错报单独或汇总起来可能影响财务报表使用者依据财务报表作出的经济决策, 则通常认为错报是重大的。

审计报告(续)

普华永道中天审字(2024)第 10011 号
(第六页, 共七页)

六、 注册会计师对财务报表审计的责任(续)

在按照审计准则执行审计工作的过程中, 我们运用职业判断, 并保持职业怀疑。同时, 我们也执行以下工作:

(一) 识别和评估由于舞弊或错误导致的财务报表重大错报风险; 设计和实施审计程序以应对这些风险, 并获取充分、适当的审计证据, 作为发表审计意见的基础。由于舞弊可能涉及串通、伪造、故意遗漏、虚假陈述或凌驾于内部控制之上, 未能发现由于舞弊导致的重大错报的风险高于未能发现由于错误导致的重大错报的风险。

(二) 了解与审计相关的内部控制, 以设计恰当的审计程序。

(三) 评价管理层选用会计政策的恰当性和作出会计估计及相关披露的合理性。

(四) 对管理层使用持续经营假设的恰当性得出结论。同时, 根据获取的审计证据, 就可能导致对贵公司持续经营能力产生重大疑虑的事项或情况是否存在重大不确定性得出结论。如果我们得出结论认为存在重大不确定性, 审计准则要求我们在审计报告中提请报表使用者注意财务报表中的相关披露; 如果披露不充分, 我们应当发表非无保留意见。我们的结论基于截至审计报告日可获得的信息。然而, 未来的事项或情况可能导致贵公司不能持续经营。

(五) 评价财务报表的总体列报(包括披露)、结构和内容, 并评价财务报表是否公允反映相关交易和事项。

(六) 就贵公司中实体或业务活动的财务信息获取充分、适当的审计证据, 以对财务报表发表审计意见。我们负责指导、监督和执行集团审计, 并对审计意见承担全部责任。

审计报告(续)

普华永道中天审字(2024)第 10011 号
(第七页, 共七页)

六、 注册会计师对财务报表审计的责任(续)

我们与审计委员会就计划的审计范围、时间安排和重大审计发现等事项进行沟通, 包括沟通我们在审计中识别出的值得关注的内部控制缺陷。

我们还就已遵守与独立性相关的职业道德要求向审计委员会提供声明, 并与审计委员会沟通可能被合理认为影响我们独立性的所有关系和其他事项, 以及相关的防范措施(如适用)。


从与审计委员会沟通过的事项中, 我们确定哪些事项对本期财务报表审计最为重要, 因而构成关键审计事项。我们在审计报告中描述这些事项, 除非法律法规禁止公开披露这些事项, 或在极少数情形下, 如果合理预期在审计报告中沟通某事项造成的负面后果超过在公众利益方面产生的益处, 我们确定不应在审计报告中沟通该事项。

普华永道中天会计师事务所
(特殊普通合伙)中国·上海市
2024年3月13日

注册会计师


张 津 (项目合伙人)

注册会计师


周 唯

富士康工业互联网股份有限公司

2023年12月31日合并及公司资产负债表

(除特别注明外, 金额单位为人民币千元)

资产	附注	2023年12月31日 合并	2022年12月31日 合并	2023年12月31日 公司	2022年12月31日 公司
流动资产					
货币资金	五(1)	83,462,320	69,429,837	11,730,930	10,500,490
交易性金融资产	五(2(a))	333,260	-	-	-
衍生金融资产	五(2(b))	279,394	15,621	-	-
应收票据		7,375	16,862	-	-
应收账款	五(3)、十五(1)	88,466,866	97,672,920	134,185	69,112
预付款项	五(4)	254,708	352,362	3,250	1,653
其他应收款	五(5)、十五(2)	853,454	1,878,878	3,061,604	310,655
其中: 应收股利		-	-	3,000,000	4,016
存货	五(6)	76,683,349	77,321,754	-	-
一年内到期的非流动资产		-	10,000	-	-
其他流动资产	五(7)	2,137,731	2,241,624	-	468
流动资产合计		252,478,457	248,939,858	14,929,969	10,882,378
非流动资产					
长期应收款		62,982	-	-	-
长期股权投资	五(9)、十五(3)	7,179,747	12,215,696	62,521,298	63,618,710
其他权益工具投资	五(8)	742,863	388,257	158,320	41,000
固定资产	五(10)	17,711,566	15,937,003	23,534	18,364
在建工程	五(11)	2,508,056	701,408	-	-
使用权资产	五(12)	1,571,141	2,077,855	1,983	1,205
无形资产	五(13)	1,004,412	440,305	3,409	1,113
商誉	五(14)	310,153	310,153	-	-
长期待摊费用	五(15)	2,666,774	1,744,506	5,024	5,178
递延所得税资产	五(16)	777,928	954,625	20,661	13,874
其他非流动资产		691,222	477,996	-	-
非流动资产合计		35,226,844	35,247,804	62,734,229	63,699,444
资产总计		287,705,301	284,187,662	77,664,198	74,581,822

负债及股东权益	附注	2023年12月31日 合并	2022年12月31日 合并	2023年12月31日 公司	2022年12月31日 公司
流动负债					
短期借款	五(18)	41,090,899	50,497,692	-	-
衍生金融负债	五(2)	13,133	102,072	-	-
应付账款	五(19)	75,028,335	69,278,939	-	-
合同负债	五(20)	190,316	176,680	-	-
应付职工薪酬	五(21)	4,324,071	4,954,450	21,948	16,419
应交税费	五(22)	1,662,690	1,237,028	71,023	104,644
其他应付款	五(23)	14,184,970	16,901,025	206,519	353,479
其中: 应付股利		131,036	75,016	131,036	75,016
一年内到期的非流动负债	五(25)、五(26)	668,738	5,266,945	2,254	1,104
其他流动负债	五(24)	881,372	760,750	-	-
流动负债合计		138,044,524	149,175,581	301,744	475,646
非流动负债					
长期借款	五(25)	7,096,943	3,484,507	-	-
租赁负债	五(26)	1,010,287	1,069,223	129	158
预计负债	五(28)	473,487	498,020	-	-
递延收益	五(27)	280,118	356,678	5,808	13,810
递延所得税负债	五(16)	204,607	270,147	77,184	2,873
非流动负债合计		9,065,442	5,678,575	83,121	16,841
负债合计		147,109,966	154,854,156	384,865	492,487
股东权益					
股本	一、五(29)	19,866,106	19,859,593	19,866,106	19,859,593
资本公积	五(30)	29,142,633	28,491,199	39,709,089	39,220,148
减: 库存股	五(50)	(2,013,975)	(2,207,903)	(1,514,782)	(1,708,710)
其他综合收益	五(49)	1,325,689	1,088,790	-	-
盈余公积	五(31)	5,151,191	3,809,459	5,151,191	3,809,459
未分配利润	五(32)	86,715,809	77,934,054	14,067,729	12,908,845
归属于母公司股东权益合计		140,187,453	128,975,192	77,279,333	74,089,335
少数股东权益	五(33)	407,882	358,314	-	-
股东权益合计		140,595,335	129,333,506	77,279,333	74,089,335
负债及股东权益总计		287,705,301	284,187,662	77,664,198	74,581,822

后附财务报表附注为财务报表的组成部分。

公司负责人: 郑弘孟

主管会计工作的负责人: 郑弘孟

会计机构负责人: 黄昭期

富士康工业互联网股份有限公司

2023年度合并及公司利润表

(除特别注明外, 金额单位为人民币千元)

项 目	附注	2023年度	2022年度	2023年度	2022年度
		合并	合并	公司	公司
一、营业收入	五(34)、十五(4)	476,340,107	511,849,579	294,244	169,430
减: 营业成本	五(34)、五(40)、十五(4)	(437,964,301)	(474,677,783)	(249,928)	(132,930)
税金及附加	五(35)	(380,730)	(486,119)	(2,164)	(1,028)
销售费用	五(36)、五(40)	(1,024,450)	(1,057,828)	-	-
管理费用	五(37)、五(40)	(4,225,829)	(3,828,399)	(33,289)	(29,025)
研发费用	五(38)、五(40)	(10,811,207)	(11,588,014)	-	-
财务收入	五(39)	585,810	703,542	304,921	452,310
其中: 利息费用		(2,481,551)	(1,481,891)	-	-
利息收入		2,292,992	1,821,304	304,984	503,203
加: 其他收益	五(43)	1,249,831	1,876,971	10,652	19,948
投资(损失)/收益	五(44)、十五(5)	(666,115)	30,264	13,244,882	10,023,710
其中: 对联营企业和合营企业的投资损益		252,442	2,637	244,882	23,710
公允价值变动收益/(损失)	五(45)	263,599	(70,113)	-	-
信用减值转回	五(41)	113,308	180,094	165	988
资产减值损失	五(42)	(543,186)	(1,068,668)	-	-
资产处置收益	五(46)	130,071	8,825	-	-
二、营业利润		23,066,908	21,872,351	13,569,483	10,503,403
加: 营业外收入	五(47(a))	123,561	121,232	-	-
减: 营业外支出	五(47(b))	(66,391)	(30,581)	(10,502)	-
三、利润总额		23,124,078	21,963,002	13,558,981	10,503,403
减: 所得税费用	五(48)	(2,105,765)	(1,879,113)	(141,659)	(125,191)
四、净利润		21,018,313	20,083,889	13,417,322	10,378,212
按经营持续性分类					
持续经营净利润		21,018,313	20,083,889	13,417,322	10,378,212
终止经营净损失		-	-	-	-
按所有权归属分类					
归属于母公司股东的净利润		21,040,193	20,073,072	13,417,322	10,378,212
少数股东损益		(21,880)	10,817	-	-
五、其他综合损益的税后净额	五(49)	236,899	1,106,340	-	-
归属于母公司股东的其他综合收益的税后净额		236,899	1,106,340	-	-
不能重分类进损益的其他综合收益		118,417	-	-	-
其他权益工具投资公允价值变动		118,417	-	-	-
将重分类进损益的其他综合收益		118,482	1,106,340	-	-
权益法下可转损益的其他综合收益		(1,156)	2,690	-	-
现金流量套期储备		-	(5,359)	-	-
套期的时间价值部分		-	(39,733)	-	-
外币财务报表折算差额		119,638	1,148,742	-	-
归属于少数股东的其他综合收益的税后净额		-	-	-	-
六、综合收益总额		21,255,212	21,190,229	13,417,322	10,378,212
归属于母公司股东的综合收益总额		21,277,092	21,179,412	13,417,322	10,378,212
归属于少数股东的综合损益总额		(21,880)	10,817	-	-
七、每股收益					
基本每股收益(元)	五(51)	1.06	1.02	-	-
稀释每股收益(元)	五(51)	1.06	1.02	-	-

后附财务报表附注为财务报表的组成部分。

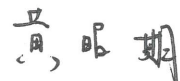
公司负责人: 郑弘孟



主管会计工作的负责人: 郑弘孟



会计机构负责人: 黄昭期



富士康工业互联网股份有限公司

2023年度合并及公司现金流量表
(除特别注明外, 金额单位为人民币千元)

项 目	附注	2023年度	2022年度	2023年度	2022年度
		合并	合并	公司	公司
一、经营活动产生的现金流量					
销售产品、提供劳务收到的现金		500,495,458	516,357,456	246,266	176,897
收到的税费返还		5,192,596	3,519,849	-	-
收到其他与经营活动有关的现金	五(52(a))	3,996,772	9,666,137	406,582	817,592
经营活动现金流入小计		509,684,826	529,543,442	652,848	994,489
购买商品、接受劳务支付的现金		(427,709,577)	(478,979,896)	-	-
支付给职工以及为职工支付的现金		(25,328,798)	(25,356,007)	(124,422)	(115,522)
支付的各项税费		(2,911,868)	(3,286,100)	(128,465)	(189,513)
支付其他与经营活动有关的现金	五(52(b))	(10,650,854)	(6,555,812)	(73,238)	(14,623)
经营活动现金流出小计		(466,601,097)	(514,177,815)	(326,125)	(319,658)
经营活动产生的现金流量净额	五(53(a))	43,083,729	15,365,627	326,723	674,831
二、投资活动(使用)/产生的现金流量					
收回投资收到的现金		5,380,000	-	5,380,000	-
取得投资收益所收到的现金		11,983	30,077	10,011,983	17,100,000
处置固定资产、无形资产和其他长期资产收回的现金净额		520,011	46,566	-	-
处置子公司及其他营业单位收到的现金净额		21,599	-	-	-
收到其他与投资活动有关的现金	五(52(c))	800,495	2,975,165	-	1,050,000
投资活动现金流入小计		6,734,088	3,051,808	15,391,983	18,150,000
购建固定资产、无形资产和其他长期资产支付的现金		(9,189,698)	(8,093,290)	(20,688)	(11,394)
投资支付的现金		(1,688,310)	(9,236,384)	(3,845,130)	(15,140,601)
取得子公司及其他营业单位支付的现金净额	五(53(b))	-	(342,454)	-	-
支付其他与投资活动有关的现金	五(52(d))	(419,639)	(687,182)	-	-
投资活动现金流出小计		(11,297,647)	(18,359,310)	(3,865,818)	(15,151,995)
投资活动(使用)/产生的现金流量净额		(4,563,559)	(15,307,502)	11,526,165	2,998,005
三、筹资活动使用的现金流量					
吸收投资收到的现金		174,482	386	79,152	386
其中: 子公司吸收少数股东投资收到的现金		95,330	-	-	-
取得借款收到的现金		162,512,131	148,244,502	-	6,000,000
收到其他与筹资活动有关的现金	五(52(e))	146,563	837,281	146,563	837,281
筹资活动现金流入小计		162,833,176	149,082,169	225,715	6,837,667
偿还债务支付的现金		(172,729,523)	(148,264,199)	-	(6,000,000)
分配股利、利润或偿付利息支付的现金		(13,267,414)	(11,089,755)	(10,866,440)	(9,941,783)
支付其他与筹资活动有关的现金	五(52(f))	(1,569,739)	(3,796,671)	(23,411)	(1,590,948)
筹资活动现金流出小计		(187,566,676)	(163,150,625)	(10,889,851)	(17,532,731)
筹资活动使用的现金流量净额		(24,733,500)	(14,068,456)	(10,664,136)	(10,695,064)
四、汇率变动对现金的影响		398,722	2,105,696	-	-
五、现金净增加/(减少)额	五(53(a))	14,185,392	(11,904,635)	1,188,752	(7,022,228)
加: 年初现金余额		69,166,502	81,071,137	10,490,203	17,512,431
六、年末现金余额	五(53(d))	83,351,894	69,166,502	11,678,955	10,490,203

后附财务报表附注为财务报表的组成部分。

公司负责人: 郑弘孟

主管会计工作的负责人: 郑弘孟

会计机构负责人: 黄昭期

郑弘孟 2/24

郑弘孟

黄昭期



富士康工业互联网股份有限公司

2023年度合并股东权益变动表

(除特别注明外,金额单位为人民币千元)

项目	附注	归属于母公司股东权益						合计	少数股东权益	股东权益合计
		股本	资本公积	减:库存股	其他综合收益	盈余公积	未分配利润			
2022年1月1日年初余额		19,865,070	28,297,428	(518,907)	(17,550)	2,771,638	68,782,923	307,088	119,180,602	
2022年度增减变动额										
综合收益总额										
净利润							20,073,072	10,817	20,083,889	
其他综合收益							1,106,340	-	1,106,340	
综合损益总额合计							21,179,412	10,817	21,190,229	
股东投入和减少资本										
股东投入资本								39,847	39,847	
股份支付计入股东权益的金额	五(29)、五(50)	34	352	185,239	-	-	185,625	-	185,625	
股份支付摊销的金额	五(50)	-	220,971	-	-	-	220,971	562	221,533	
股份回购							(1,938,547)	-	(1,938,547)	
其他	五(30)	(5,511)	(27,552)	33,063	-	-	-	-	-	
利润分配										
提取盈余公积	五(31)	-	-	-	-	1,037,821	(1,037,821)	-	-	
对股东的分配	五(32)	-	-	-	-	(9,890,945)	(9,890,945)	-	(9,890,945)	
限制性股票之可撤销现金股利							6,825	-	38,074	
2022年12月31日年末余额		19,859,593	28,491,199	(2,207,903)	1,088,790	3,809,459	77,934,054	358,314	129,333,506	
2023年1月1日年初余额		19,859,593	28,491,199	(2,207,903)	1,088,790	3,809,459	77,934,054	358,314	129,333,506	
2023年度增减变动额										
综合收益总额										
净利润							21,040,193	(21,880)	21,018,313	
其他综合收益							236,899	-	236,899	
综合损益总额合计							21,277,092	(21,880)	21,255,212	
股东投入和减少资本										
与少数股东权益交易	五(29)	-	25,341	-	-	-	-	69,989	95,330	
股份支付计入股东权益的金额	五(29)、五(50)	7,233	71,919	175,676	-	-	-	-	254,828	
股份支付摊销的金额	五(50)	-	557,750	-	-	-	-	1,459	559,209	
其他	五(29)	(720)	(3,576)	4,296	-	-	-	-	-	
利润分配										
提取盈余公积	五(31)	-	-	-	-	1,341,732	(1,341,732)	-	-	
对股东的分配	五(32)	-	-	-	-	(10,925,201)	(10,925,201)	-	(10,925,201)	
限制性股票之可撤销现金股利							8,495	-	22,451	
2023年12月31日年末余额		19,866,106	29,142,633	(2,013,975)	1,325,689	5,151,191	86,715,809	407,882	140,595,335	

后附财务报表附注为财务报表的组成部分。

公司负责人: 郑弘孟



主管会计工作的负责人: 郑弘孟



会计机构负责人: 黄昭期



富士康工业互联网股份有限公司

2023年度公司股东权益变动表
(除特别注明外, 金额单位为人民币千元)


项目	股本	资本公积	减: 库存股	盈余公积	未分配利润	股东权益合计
2022年1月1日年初余额	19,865,070	39,027,334	(518,907)	2,771,638	13,452,574	74,597,709
2022年度增减变动额						
综合收益总额						
净利润	-	-	-	-	10,378,212	10,378,212
综合损益总额合计	-	-	-	-	10,378,212	10,378,212
股东投入和减少资本						
股份支付计入股东权益的金额	34	352	185,239	-	-	185,625
股份支付摊销的金额	-	220,014	-	-	-	220,014
股份回购	-	-	(1,439,354)	-	-	(1,439,354)
其他	(5,511)	(27,552)	33,063	-	-	-
利润分配						
提取盈余公积	-	-	-	1,037,821	(1,037,821)	-
对股东的分配	-	-	-	-	(9,890,945)	(9,890,945)
限制性股票之可撤销现金股利	-	-	31,249	-	6,825	38,074
2022年12月31日年末余额	19,859,593	39,220,148	(1,708,710)	3,809,459	12,908,845	74,089,335
2023年1月1日年初余额	19,859,593	39,220,148	(1,708,710)	3,809,459	12,908,845	74,089,335
2023年度增减变动额						
综合收益总额						
净利润	-	-	-	-	13,417,322	13,417,322
综合损益总额合计	-	-	-	-	13,417,322	13,417,322
股东投入和减少资本						
股份支付计入股东权益的金额	7,233	71,919	175,676	-	-	254,828
股份支付摊销的金额	-	420,598	-	-	-	420,598
其他	(720)	(3,576)	4,296	-	-	-
利润分配						
提取盈余公积	-	-	-	1,341,732	(1,341,732)	-
对股东的分配	-	-	-	-	(10,925,201)	(10,925,201)
限制性股票之可撤销现金股利	-	-	13,956	-	8,495	22,451
2023年12月31日年末余额	19,866,106	39,709,089	(1,514,782)	5,151,191	14,067,729	77,279,333

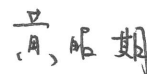
后附财务报表附注为财务报表的组成部分。

公司负责人: 郑弘孟

主管会计工作的负责人: 郑弘孟

会计机构负责人: 黄昭期





富士康工业互联网股份有限公司

财务报表附注

2023 年度

(除特别注明外，金额单位为人民币千元)

一 公司基本情况

富士康工业互联网股份有限公司(以下简称“本公司”)最初系由 Robot Holding Co., Ltd.于 2015 年 3 月 6 日在中华人民共和国广东省深圳市注册成立的外商独资企业，经批准的经营期限为 50 年，注册资本为 15,000,000 美元。Robot Holding Co., Ltd.为注册在中国台湾的鸿海精密工业股份有限公司(以下简称“鸿海精密”)间接全资持有。

于 2017 年度内，本公司通过一系列股权变更，整体改制变更为股份有限公司。同年，鸿海精密将下属部分核心业务(通信网络设备、云服务设备、精密工具和工业机器人等)(“重组业务”)转入本公司，本公司以增资扩股和支付现金的方式取得重组业务，并于 2017 年 12 月 31 日完成重组(“重组”)。

于 2017 年 12 月 31 日，本公司股本变更为 17,725,770,199 元，股份总数变更为 17,725,770,199 股，每股面值 1 元。重组完成后，本公司的控股股东为注册在中国香港的中坚企业有限公司(英文名 China Galaxy Enterprises Limited，以下简称“中坚公司”)。中坚公司为鸿海精密间接全资持有。

经中国证券监督管理委员会以“证监许可[2018]815 号”文核准，本公司向社会公开发行人民币普通股 1,969,530,023 股，并于 2018 年 6 月 8 日在上海证券交易所上市交易。公开发行完成后，本公司股本变更为 19,695,300,222 元，股份总数变更为 19,695,300,222 股，每股面值 1 元。

本公司根据《富士康工业互联网股份有限公司2019年股票期权与限制性股票激励计划(草案修订稿)》(以下简称“《激励计划(草案修订稿)》”)的相关规定和本公司2019年第一次临时股东大会授权，分别于2019年4月30日、2019年9月11日、2019年12月31日召开董事会审议通过授予计划，累计授予了 179,319,758 股限制性人民币普通股(A股)，以及 32,433,776 份股票期权。

本公司根据于2022年6月23日召开的股东大会审议通过的《富士康工业互联网股份有限公司2022年员工持股计划(草案)》，分别于2023年2月8日、2023年10月5日累计授予了 154,556,932 股限制性人民币普通股，股票来源为公司回购的A股普通股股票。

富士康工业互联网股份有限公司

财务报表附注

2023 年度

(除特别注明外，金额单位为人民币千元)

一 公司基本情况(续)

于 2023 年 12 月 31 日，因股票期权激励对象行权和限制性股票回购注销，本公司股本变更为 19,866,106,100 元，股份总数变更为 19,866,106,100 股，每股面值 1 元(附注五(29))。

本公司及子公司(以下合称“本集团”)实际从事的主要经营业务包括：设计、研发、制造和销售通信及移动网络设备、云计算、工业互联网及机器人等电子设备产品。

本财务报表由本公司董事会于 2024 年 3 月 13 日批准报出。

二 财务报表的编制基础

本财务报表按照财务部于 2006 年 2 月 15 日及以后期间颁布的《企业会计准则——基本准则》以及各项具体会计准则及相关规定(以下合称“企业会计准则”)、以及中国证券监督管理委员会《公开发行证券的公司信息披露编报规则第 15 号——财务报告的一般规定》的披露规定编制。

本财务报表以持续经营为基础编制。

三 主要会计政策和会计估计

本集团根据生产经营特点确定具体会计政策和会计估计，主要体现在应收款项的预期信用损失的计量(附注三(8))、存货的计价方法(附注三(9))、固定资产折旧、无形资产和使用权资产摊销(附注三(11)、(14)、(24))、收入的确认和计量(附注三(21))等。

本集团在确定重要的会计政策时所运用的关键判断、重要会计估计及其关键假设详见附注三(27)。

(1) 遵循企业会计准则的声明

本公司 2023 年度的财务报表符合企业会计准则的要求，真实、完整地反映了本公司 2023 年 12 月 31 日的合并及公司财务状况，以及 2023 年度的合并及公司经营成果和现金流量等有关信息。

(2) 会计年度

会计年度为公历 1 月 1 日起至 12 月 31 日止。

富士康工业互联网股份有限公司

财务报表附注

2023 年度

(除特别注明外，金额单位为人民币千元)

三 主要会计政策和会计估计(续)

(3) 记账本位币

本公司及子公司根据其经营所处经济环境中的主要货币确定为记账本位币。本公司及本集团中国境内子公司以人民币为记账本位币，本集团新加坡、美国地区子公司以美元为记账本位币，本集团中国香港地区子公司以美元或港币为记账本位币，其他各国家的子公司主要都以当地的货币为记账本位币。本集团编制本财务报表时所采用的列报货币为人民币。

(4) 企业合并

(a) 同一控制下的企业合并

本集团支付的合并对价及取得的净资产均按账面价值计量。如被合并方是最终控制方以前年度从第三方收购来的，则以被合并方的资产、负债(包括最终控制方收购被合并方而形成的商誉)在最终控制方合并财务报表中的账面价值为基础。本集团取得的净资产账面价值与支付的合并对价账面价值的差额，调整资本公积(股本溢价)；资本公积(股本溢价)不足以冲减的，调整留存收益。为进行企业合并发生的直接相关费用于发生时计入当期损益。为企业合并而发行权益性证券或债务性证券的交易费用，计入权益性证券或债务性证券的初始确认金额。

(b) 非同一控制下的企业合并

本集团发生的合并成本及在合并中取得的可辨认净资产按购买日的公允价值计量。合并成本大于合并中取得的被购买方于购买日可辨认净资产公允价值份额的差额，确认为商誉；合并成本小于合并中取得的被购买方可辨认净资产公允价值份额的差额，计入当期损益。为进行企业合并发生的直接相关费用于发生时计入当期损益。为企业合并而发行权益性证券或债务性证券的交易费用，计入权益性证券或债务性证券的初始确认金额。

(c) 处置对子公司的部分投资但不丧失控制权

处置对子公司的部分投资但不丧失控制权，在合并财务报表中，处置价款与处置投资对应的享有该子公司自购买日或合并日开始持续计算的净资产份额之间的差额调整资本公积(资本溢价或股本溢价)，资本公积的金额不足冲减的，调整留存收益。

(5) 合并财务报表的编制方法

编制合并财务报表时，合并范围包括本公司及全部子公司。

富士康工业互联网股份有限公司

财务报表附注

2023 年度

(除特别注明外，金额单位为人民币千元)

三 主要会计政策和会计估计(续)

(5) 合并财务报表的编制方法(续)

从取得子公司的实际控制权之日起，本集团开始将其纳入合并范围；从丧失实际控制权之日起停止纳入合并范围。对于同一控制下企业合并取得的子公司，自其与本公司同受最终控制方控制之日起纳入本公司合并范围，并将其在合并日前实现的净利润在合并利润表中单列项目反映。

在编制合并财务报表时，子公司与本公司采用的会计政策或会计期间不一致的，按照本公司的会计政策和会计期间对子公司财务报表进行必要的调整。对于非同一控制下企业合并取得的子公司，以购买日可辨认净资产公允价值为基础对其财务报表进行调整。

集团内所有重大往来余额、交易及未实现利润在合并财务报表编制时予以抵销。子公司的股东权益、当期净损益及综合收益中不归属于本公司所拥有的部分分别作为少数股东权益、少数股东损益及归属于少数股东的综合收益总额在合并财务报表中股东权益、净利润及综合收益总额项下单独列示。子公司少数股东分担的当期亏损超过了少数股东在该子公司期初所有者权益中所享有的份额的，其余额冲减少数股东权益。本公司向子公司出售资产所发生的未实现内部交易损益，全额抵销归属于母公司股东的净利润；子公司向本公司出售资产所发生的未实现内部交易损益，按本公司对该子公司的分配比例在归属于母公司股东的净利润和少数股东损益之间分配抵销。子公司之间出售资产所发生的未实现内部交易损益，按照母公司对出售方子公司的分配比例在归属于母公司股东的净利润和少数股东损益之间分配抵销。

如果以本集团为会计主体与以本公司或子公司为会计主体对同一交易的认定不同时，从本集团的角度对该交易予以调整。

(6) 现金及现金等价物

现金及现金等价物是指库存现金，可随时用于支付的存款，以及持有的期限短、流动性强、易于转换为已知金额现金、价值变动风险很小的投资。

(7) 外币折算

(a) 外币交易

外币交易按交易发生日的即期汇率将外币金额折算为记账本位币入账。

富士康工业互联网股份有限公司

财务报表附注

2023 年度

(除特别注明外，金额单位为人民币千元)

三 主要会计政策和会计估计(续)

(7) 外币折算(续)

(a) 外币交易(续)

于资产负债表日，外币货币性项目采用资产负债表日的即期汇率折算为记账本位币。为购建符合借款费用资本化条件的资产而借入的外币专门借款产生的汇兑差额在资本化期间内予以资本化；为了规避外汇风险进行套期的套期工具的汇兑差额按套期会计方法处理；其他汇兑差额直接计入当期损益。以历史成本计量的外币非货币性项目，于资产负债表日采用交易发生日的即期汇率折算。汇率变动对现金的影响额在现金流量表中单独列示。

(b) 外币财务报表的折算

境外经营的资产负债表中的资产和负债项目，采用资产负债表日的即期汇率折算，股东权益中除未分配利润项目外，其他项目采用发生时的即期汇率折算。境外经营的利润表中的收入与费用项目，采用交易发生日的即期汇率折算。上述折算产生的外币报表折算差额，计入其他综合收益。境外经营的现金流量项目，采用现金流量发生日的即期汇率折算。汇率变动对现金的影响额，在现金流量表中单独列示。

(8) 金融工具

金融工具，是指形成一方的金融资产并形成其他方的金融负债或权益工具的合同。当本集团成为金融工具合同的一方时，确认相关的金融资产或金融负债。

(a) 金融资产

(i) 分类和计量

本集团根据管理金融资产的业务模式和金融资产的合同现金流量特征，将金融资产划分为：**(1)** 以摊余成本计量的金融资产；**(2)** 以公允价值计量且其变动计入其他综合收益的金融资产；**(3)** 以公允价值计量且其变动计入当期损益的金融资产。

金融资产在初始确认时以公允价值计量。对于以公允价值计量且其变动计入当期损益的金融资产，相关交易费用直接计入当期损益；对于其他类别的金融资产，相关交易费用计入初始确认金额。因销售产品或提供劳务而产生的、未包含或不考虑重大融资成分的应收账款或应收票据，本集团按照预期有权收取的对价金额作为初始确认金额。

富士康工业互联网股份有限公司

财务报表附注

2023 年度

(除特别注明外，金额单位为人民币千元)

三 主要会计政策和会计估计(续)

(8) 金融工具(续)

(a) 金融资产(续)

(i) 分类和计量(续)

-债务工具

本集团持有的债务工具是指从发行方角度分析符合金融负债定义的工具，分别采用以下三种方式进行计量：

以摊余成本计量：

本集团管理此类金融资产的业务模式为以收取合同现金流量为目标，且此类金融资产的合同现金流量特征与基本借贷安排相一致，即在特定日期产生的现金流量，仅为对本金和以未偿付本金金额为基础的利息的支付。本集团对于此类金融资产按照实际利率法确认利息收入。此类金融资产主要包括货币资金、应收票据、应收账款、其他应收款和长期应收款等。本集团将自资产负债表日起一年内(含一年)到期的长期应收款，列示为一年内到期的非流动资产。

以公允价值计量且其变动计入其他综合收益：

本集团管理此类金融资产的业务模式为既以收取合同现金流量为目标又以出售为目标，且此类金融资产的合同现金流量特征与基本借贷安排相一致。此类金融资产按照公允价值计量且其变动计入其他综合收益，但减值损失或利得、汇兑损益和按照实际利率法计算的利息收入计入当期损益。此类金融资产主要包括其他债权投资等。本集团将自资产负债表日起一年内(含一年)到期的其他债权投资，列示为一年内到期的非流动资产；取得时期限在一年内(含一年)的其他债权投资列示为其他流动资产。

以公允价值计量且其变动计入当期损益：

本集团将持有的未划分为以摊余成本计量和以公允价值计量且其变动计入其他综合收益的债务工具，以公允价值计量且其变动计入当期损益。在初始确认时，本集团为了消除或显著减少会计错配，将部分金融资产指定为以公允价值计量且其变动计入当期损益的金融资产。自资产负债表日起超过一年到期且预期持有超过一年的，列示为其他非流动金融资产，其余列示为交易性金融资产。

富士康工业互联网股份有限公司

财务报表附注

2023 年度

(除特别注明外，金额单位为人民币千元)

三 主要会计政策和会计估计(续)

(8) 金融工具(续)

-权益工具

本集团将对其没有控制、共同控制和重大影响的权益工具投资按照公允价值计量且其变动计入当期损益，列示为交易性金融资产；自资产负债表日起预期持有超过一年的，列示为其他非流动金融资产。

此外，本集团将部分非交易性权益工具投资于初始确认时指定为以公允价值计量且其变动计入其他综合收益的金融资产，列示为其他权益工具投资。该类金融资产的相关股利收入计入当期损益。

(ii) 减值

本集团对于以摊余成本计量的金融资产、以公允价值计量且其变动计入其他综合收益的债务工具投资等，以预期信用损失为基础确认损失准备。

本集团考虑在资产负债表日无须付出不必要的额外成本和努力即可获得的有关过去事项、当前状况以及对未来经济状况的预测等合理且有依据的信息，以发生违约的风险为权重，计算合同应收的现金流量与预期能收到的现金流量之间差额的现值的概率加权金额，确认预期信用损失。

对于因销售商品、提供劳务等日常经营活动形成的应收票据和应收账款，无论是否存在重大融资成分，本集团均按照整个存续期的预期信用损失计量损失准备。

除上述应收票据和应收账款外，于每个资产负债表日，本集团对处于不同阶段的金融工具的预期信用损失分别进行计量。金融工具自初始确认后信用风险未显著增加的，处于第一阶段，本集团按照未来 12 个月内的预期信用损失计量损失准备；金融工具自初始确认后信用风险已显著增加但尚未发生信用减值的，处于第二阶段，本集团按照该工具整个存续期的预期信用损失计量损失准备；金融工具自初始确认后已经发生信用减值的，处于第三阶段，本集团按照该工具整个存续期的预期信用损失计量损失准备。

对于在资产负债表日具有较低信用风险的金融工具，本集团假设其信用风险自初始确认后并未显著增加，认定为处于第一阶段的金融工具，按照未来 12 个月内的预期信用损失计量损失准备。

本集团对于处于第一阶段和第二阶段的金融工具，按照其未扣除减值准备的账面余额和实际利率计算利息收入。对于处于第三阶段的金融工具，按照其账面余额减已计提减值准备后的摊余成本和实际利率计算利息收入。

富士康工业互联网股份有限公司

财务报表附注

2023 年度

(除特别注明外，金额单位为人民币千元)

三 主要会计政策和会计估计(续)

(8) 金融工具(续)

(a) 金融资产(续)

(ii) 减值(续)

按照单项计算预期信用损失的各类金融资产，其信用风险特征与该类中的其他金融资产显著不同。当单项金融资产无法以合理成本评估预期信用损失的信息时，本集团依据信用风险特征将应收款项划分为若干组合，在组合基础上计算预期信用损失，确定组合的依据和计提方式如下：

组合一	应收银行存款利息、保证金(含押金)、退税款、在途资金、应收集团内委托贷款及股利
组合二	银行承兑汇票
组合三	除上述组合外的其他款项

对于划分为组合的应收账款和因销售商品、提供劳务等日常经营活动形成的应收票据，本集团参考历史信用损失经验，结合当前状况以及对未来经济状况的预测，编制应收账款逾期天数与整个存续期预期信用损失率对照表，计算预期信用损失。除此以外的应收票据和划分为组合的其他应收款，本集团参考历史信用损失经验，结合当前状况以及对未来经济状况的预测，通过违约风险敞口和未来 12 个月内或整个存续期预期信用损失率，计算预期信用损失。

本集团将计提或转回的损失准备计入当期损益。对于持有的以公允价值计量且其变动计入其他综合收益的债务工具，本集团将减值损失或利得计入当期损益的同时调整其他综合收益。

(iii) 终止确认

金融资产满足下列条件之一的，予以终止确认：**(1)**收取该金融资产现金流量的合同权利终止；**(2)**该金融资产已转移，且本集团将金融资产所有权上几乎所有的风险和报酬转移给转入方；**(3)**该金融资产已转移，虽然本集团既没有转移也没有保留金融资产所有权上几乎所有的风险和报酬，但是放弃了对该金融资产控制。

其他权益工具投资终止确认时，其账面价值与收到的对价以及原直接计入其他综合收益的公允价值变动累计额之和的差额，计入留存收益；其余金融资产终止确认时，其账面价值与收到的对价以及原直接计入其他综合收益的公允价值变动累计额之和的差额，计入当期损益。

富士康工业互联网股份有限公司

财务报表附注

2023 年度

(除特别注明外，金额单位为人民币千元)

三 主要会计政策和会计估计(续)

(8) 金融工具(续)

(b) 金融负债

金融负债于初始确认时分类为以摊余成本计量的金融负债和以公允价值计量且其变动计入当期损益的金融负债。

本集团的金融负债主要为以摊余成本计量的金融负债，包括应付账款、其他应付款、借款及应付债券等。该类金融负债按其公允价值扣除交易费用后的金额进行初始计量，并采用实际利率法进行后续计量。期限在一年以下(含一年)的，列示为流动负债；期限在一年以上但自资产负债表日起一年内(含一年)到期的，列示为一年内到期的非流动负债；其余列示为非流动负债。

当金融负债的现时义务全部或部分已经解除时，本集团终止确认该金融负债或义务已解除的部分。终止确认部分的账面价值与支付的对价之间的差额，计入当期损益。

(c) 金融工具的公允价值确定

存在活跃市场的金融工具，以活跃市场中的报价确定其公允价值。不存在活跃市场的金融工具，采用估值技术确定其公允价值。在估值时，本集团采用在当前情况下适用并且有足够可利用数据和其他信息支持的估值技术，选择与市场参与者在相关资产或负债的交易中所考虑的资产或负债特征相一致的输入值，并尽可能优先使用相关可观察输入值。在相关可观察输入值无法取得或取得不切实可行的情况下，使用不可观察输入值。

(d) 套期工具

为规避某些特定风险，本集团将某些金融工具指定为套期工具进行套期。满足规定条件的套期，本集团用套期会计方法进行处理。

衍生工具于合同签订日进行初始确认并按公允价值进行初始和后续计量。衍生工具的公允价值为正反映为资产，为负反映为负债。

本集团的套期主要系现金流量套期。衍生工具的公允价值变动的确认方法取决于该衍生工具是否被指定为且符合套期工具的要求，以及被套期项目的性质。本集团将某些衍生工具指定用于：

- 对已确认资产或负债、对极可能发生的预期交易进行现金流量套期；
- 对极可能发生的预期交易及其随后确认的资产组合进行现金流量套期；

富士康工业互联网股份有限公司

财务报表附注

2023 年度

(除特别注明外，金额单位为人民币千元)

三 主要会计政策和会计估计(续)

(8) 金融工具(续)

(d) 套期工具(续)

在套期开始时，本集团完成了套期相关文档，内容包括被套期项目与套期工具的关系，以及各种套期交易对应的风险管理目标和策略。本集团也在套期开始时和开始后持续的记录了套期是否有效的评估，即套期工具是否能够很大程度上抵销被套期项目现金流量的变动。

套期有效性

套期同时满足下列条件的，本集团认定套期关系符合套期有效性要求：

- 被套期项目和套期工具之间存在经济关系；
- 被套期项目和套期工具经济关系产生的价值变动中，信用风险的影响不占主导地位；
- 套期关系的套期比率，应当等于企业实际套期的被套期项目数量与对其进行套期的套期工具实际数量之比。

现金流量套期

对于被指定现金流量套期的套期工具并符合相关要求的衍生工具，其公允价值变动中的套期有效部分，作为现金流量套期储备，确认为其他综合收益。套期无效部分相关的利得或损失确认为当期损益。

如果被套期的预期交易随后确认为非金融资产或非金融负债，或非金融资产或非金融负债的预期交易形成适用公允价值套期的确定承诺时，则原在其他综合收益中确认的现金流量套期储备金额转出，计入该资产或负债的初始确认金额。其余现金流量套期在被套期的预期现金流量影响损益的相同期间，如预期销售发生时，将其他综合收益中确认的现金流量套期储备转出，计入当期损益。

当套期工具到期、被出售或不再满足套期会计的标准时，现金流量套期储备中的已累计的利得或损失仍保留在权益中直到被套期项目影响损益的期间再确认为损益。当预期交易不会发生时，已确认在其他综合收益中的累计利得或损失立即重分类至当期损益。

富士康工业互联网股份有限公司

财务报表附注

2023 年度

(除特别注明外，金额单位为人民币千元)

三 主要会计政策和会计估计(续)

(8) 金融工具(续)

(d) 套期工具(续)

远期外汇合约及外汇期权的时间价值

对于远期外汇合约及外汇期权，本集团将即期价格变动和时间价值分开，仅就即期价格变动指定为套期工具，将时间价值的公允价值变动中与被套期项目相关的部分计入其他综合收益。同时，本集团将套期开始日的时间价值中与被套期项目相关的部分，在套期关系影响损益的期间内进行摊销，摊销金额从其他综合收益中转出，确认为当期损益。

(9) 存货

(a) 分类

存货包括原材料、半成品、产成品、在途材料以及发出商品，按成本与可变现净值孰低计量。

(b) 发出存货的计价方法

存货发出时的成本按加权平均法核算，产成品、半成品和发出商品成本包括原材料、直接人工以及在正常生产能力下按系统的方法分配的制造费用。

(c) 存货可变现净值的确定依据及存货跌价准备的计提方法

存货跌价准备按存货成本高于其可变现净值的差额计提。可变现净值按日常活动中，以存货的估计售价减去至完工时估计将要发生的成本、估计的合同履约成本和销售费用以及相关税费后的金额确定。

(d) 本集团的存货盘存制度采用永续盘存制。

(10) 长期股权投资

长期股权投资包括本公司对子公司及本集团对联营企业的长期股权投资。

子公司为本公司能够对其实施控制的被投资单位。联营企业为本集团能够对其财务和经营决策具有重大影响的被投资单位。

对子公司的投资，在公司财务报表中按照成本法确定的金额列示，在编制合并财务报表时按权益法调整后进行合并；对联营企业投资采用权益法核算。

富士康工业互联网股份有限公司

财务报表附注

2023 年度

(除特别注明外，金额单位为人民币千元)

三 主要会计政策和会计估计(续)

(10) 长期股权投资(续)

(a) 投资成本确定

同一控制下企业合并形成的长期股权投资，在合并日按照被合并方所有者权益在最终控制方合并财务报表中的账面价值的份额作为投资成本；非同一控制下企业合并形成的长期股权投资，按照合并成本作为长期股权投资的投资成本。

对于以企业合并以外的其他方式取得的长期股权投资，以支付现金取得的长期股权投资，按照实际支付的购买价款作为初始投资成本。

(b) 后续计量及损益确认方法

采用成本法核算的长期股权投资，按照初始投资成本计量，被投资单位宣告分派的现金股利或利润，确认为投资收益计入当期损益。

采用权益法核算的长期股权投资，初始投资成本大于投资时应享有被投资单位可辨认净资产公允价值份额的，以初始投资成本作为长期股权投资成本；初始投资成本小于投资时应享有被投资单位可辨认净资产公允价值份额的，其差额计入当期损益，并相应调增长期股权投资成本。

采用权益法核算的长期股权投资，本集团按应享有或应分担的被投资单位的净损益份额确认当期投资损益。确认被投资单位发生的净亏损，以长期股权投资的账面价值以及其他实质上构成对被投资单位净投资的长期权益减记至零为限，但本集团负有承担额外损失义务且符合预计负债确认条件的，继续确认预计将承担的损失金额。被投资单位除净损益、其他综合收益和利润分配以外所有者权益的其他变动，调整长期股权投资的账面价值并计入资本公积。被投资单位分派的利润或现金股利于宣告分派时按照本集团应分得的部分，相应减少长期股权投资的账面价值。

本集团与被投资单位之间未实现的内部交易损益按照持股比例计算归属于本集团的部分，予以抵销，在此基础上确认本公司财务报表的投资损益。在编制合并财务报表时，对于本集团向被投资单位投出或出售资产的顺流交易而产生的未实现内部交易损益中归属于本集团的部分，本集团在本公司财务报表抵销的基础上，对有关未实现的收入和成本或资产处置损益等中归属于本集团的部分予以抵销，并相应调整投资收益；对于被投资单位向本集团投出或出售资产的逆流交易而产生的未实现内部交易损益中归属于本集团的部分，本集团在本公司财务报表抵销的基础上，对有关资产账面价值中包含的未实现内部交易损益中归属于本集团的部分予以抵销，并相应调整长期股权投资的账面价值。本集团与被投资单位发生的内部交易损失，其中属于资产减值损失的部分，相应的未实现损失不予抵销。

富士康工业互联网股份有限公司

财务报表附注

2023 年度

(除特别注明外，金额单位为人民币千元)

三 主要会计政策和会计估计(续)

(10) 长期股权投资(续)

(c) 确定对被投资单位具有控制、重大影响的依据

控制是指拥有对被投资单位的权力，通过参与被投资单位的相关活动而享有可变回报，并且有能力运用对被投资单位的权力影响其回报金额。

重大影响是指对被投资单位的财务和经营政策有参与决策的权力，但并不能够控制或者与其他方一起共同控制这些政策的制定。

(d) 长期股权投资减值

对子公司及联营企业的长期股权投资，当其可收回金额低于其账面价值时，账面价值减记至可收回金额(附注三(16))。

(11) 固定资产

(a) 固定资产确认及初始计量

固定资产包括土地、房屋及建筑物、机器设备、运输工具、办公及电子设备以及其他设备等。

固定资产在与其有关的经济利益很可能流入本集团、且其成本能够可靠计量时予以确认。购置或新建的固定资产按取得时的成本进行初始计量。

与固定资产有关的后续支出，在相关的经济利益很可能流入本集团且其成本能够可靠计量时，计入固定资产成本；对于被替换的部分，终止确认其账面价值；所有其他后续支出于发生时计入当期损益。

(b) 固定资产的折旧方法

除具有永久性产权的土地外，其他固定资产折旧采用年限平均法并按其入账价值减去预计净残值后在预计使用寿命内计提。具有永久性产权的土地不计提折旧。对计提了减值准备的固定资产，则在未来期间按扣除减值准备后的账面价值及依据尚可使用年限确定折旧额。

富士康工业互联网股份有限公司

财务报表附注

2023 年度

(除特别注明外，金额单位为人民币千元)

三 主要会计政策和会计估计(续)

(11) 固定资产(续)

(b) 固定资产的折旧方法(续)

除具有永久性产权的土地外，其他固定资产的预计使用寿命、净残值率及年折旧率列示如下：

	预计使用寿命	预计净残值	年折旧率
房屋及建筑物	20-30 年	1 元	3.3%至 5.0%
房屋及建筑物-附属设施	6-11 年	1 元	9.1%至 16.7%
机器设备	3-12 年	1 元	8.3%至 33.3%
运输工具	5-6 年	1 元	16.7%至 20.0%
办公及电子设备	4-6 年	1 元	16.7%至 25.0%
其他设备	5-6 年	1 元	16.7%至 20.0%

对固定资产的预计使用寿命、预计净残值和折旧方法于每年年度终了进行复核并作适当调整。

(c) 当固定资产的可收回金额低于其账面价值时，账面价值减记至可收回金额(附注三(16))。

(d) 固定资产的处置

当固定资产被处置、或者预期通过使用或处置不能产生经济利益时，终止确认该固定资产。固定资产出售、转让、报废或毁损的处置收入扣除其账面价值和相关税费后的金额计入当期损益。

(12) 在建工程

在建工程按实际发生的成本计量。实际成本包括建筑成本、安装成本、符合资本化条件的借款费用以及其他为使在建工程达到预定可使用状态所发生的必要支出。在建工程在达到预定可使用状态时，转入固定资产并自次月起开始计提折旧。当在建工程的可收回金额低于其账面价值时，账面价值减记至可收回金额(附注三(16))。

富士康工业互联网股份有限公司

财务报表附注

2023 年度

(除特别注明外，金额单位为人民币千元)

三 主要会计政策和会计估计(续)

(13) 借款费用

本集团发生的可直接归属于需要经过相当长时间的购建活动才能达到预定可使用状态之固定资产的购建的借款费用，在资产支出及借款费用已经发生、为使资产达到预定可使用状态所必要的购建活动已经开始时，开始资本化并计入该资产的成本。当购建的资产达到预定可使用状态时停止资本化，其后发生的借款费用计入当期损益。如果资产的购建活动发生非正常中断，并且中断时间连续超过 3 个月，暂停借款费用的资本化，直至资产的购建活动重新开始。

对于为购建符合资本化条件的资产而借入的专门借款，以专门借款当期实际发生的利息费用减去尚未动用的借款资金存入银行取得的利息收入或进行暂时性投资取得的投资收益后的金额确定专门借款借款费用的资本化金额。

对于为购建符合资本化条件的资产而占用的一般借款，按照累计资产支出超过专门借款部分的资本支出加权平均数乘以所占用一般借款的加权平均实际利率计算确定一般借款借款费用的资本化金额。实际利率为将借款在预期存续期间或适用的更短期间内的未来现金流量折现为该借款初始确认金额所使用的利率。

(14) 无形资产

无形资产包括土地使用权、软件、商标和专利权等，以成本计量。

(a) 土地使用权

土地使用权按使用年限 20-50 年平均摊销。外购土地使用权及建筑物的价款难以在土地使用权与建筑物之间合理分配的，全部作为固定资产。

(b) 软件

软件按实际支付的价款入账，按预计可使用年限 3-7 年平均摊销。

(c) 商标

商标按实际支付的价款入账，按预计可使用年限 2-10 年平均摊销。

(d) 专利权

专利权按实际支付的价款入账，按预计可使用年限 2-10 年平均摊销。

富士康工业互联网股份有限公司

财务报表附注

2023 年度

(除特别注明外，金额单位为人民币千元)

三 主要会计政策和会计估计(续)

(14) 无形资产(续)

(e) 定期复核使用寿命和摊销方法

对使用寿命有限的无形资产的预计使用寿命及摊销方法于每年年度终了进行复核并作适当调整。

(f) 研究与开发

本集团的研究开发支出主要包括本集团实施研究开发活动而耗用的材料、研发部门职工薪酬、研发使用的设备及软件等资产的折旧摊销、研发测试、研发技术服务费及授权许可费等支出。

为研究生产工艺而进行的有计划的调查、评价和选择阶段的支出为研究阶段的支出，于发生时计入当期损益；大规模生产之前，针对生产工艺最终应用的相关设计、测试阶段的支出为开发阶段的支出，同时满足下列条件的，予以资本化：

- 生产工艺的开发已经技术团队进行充分论证；
- 管理层已批准生产工艺开发的预算；
- 前期市场调研的研究分析说明生产工艺所生产的产品具有市场推广能力；
- 有足够的技术和资金支持，以进行生产工艺的开发活动及后续的大规模生产；以及
- 生产工艺开发的支出能够可靠地归集。

不满足上述条件的开发阶段的支出，于发生时计入当期损益。以前期间已计入损益的开发支出不在以后期间重新确认为资产。已资本化的开发阶段的支出在资产负债表上列示为开发支出，自该项目达到预定用途之日起转为无形资产。

(g) 无形资产减值

当无形资产的可收回金额低于其账面价值时，账面价值减记至可收回金额(附注三(16))。

富士康工业互联网股份有限公司

财务报表附注

2023 年度

(除特别注明外，金额单位为人民币千元)

三 主要会计政策和会计估计(续)

(15) 长期待摊费用

长期待摊费用包括使用权资产改良及其他已经发生但应由本年和以后各期负担的、分摊期限在一年以上的各项费用，按预计受益期间分期平均摊销，并以实际支出减去累计摊销后的净额列示。

(16) 长期资产减值

固定资产、在建工程、使用权资产、使用寿命有限的无形资产、长期待摊费用及对子公司、联营企业的长期股权投资等，于资产负债表日存在减值迹象的，进行减值测试；尚未达到可使用状态的无形资产，无论是否存在减值迹象，至少每年进行减值测试。减值测试结果表明资产的可收回金额低于其账面价值的，按其差额计提减值准备并计入资产减值损失。可收回金额为资产的公允价值减去处置费用后的净额与资产预计未来现金流量的现值两者之间的较高者。资产减值准备按单项资产为基础计算并确认，如果难以对单项资产的可收回金额进行估计的，以该资产所属的资产组确定资产组的可收回金额。资产组是能够独立产生现金流入的最小资产组合。

在财务报表中单独列示的商誉，无论是否存在减值迹象，至少每年进行减值测试。减值测试时，商誉的账面价值分摊至预期从企业合并的协同效应中受益的资产组或资产组组合。测试结果表明包含分摊商誉的资产组或资产组组合的可收回金额低于其账面价值的，确认相应的减值损失。减值损失金额先抵减分摊至该资产组或资产组组合的商誉的账面价值，再根据资产组或资产组组合中除商誉以外的其他各项资产的账面价值所占比重，按比例抵减其他各项资产的账面价值。

上述资产减值损失一经确认，以后期间不予转回价值得以恢复的部分。

(17) 职工薪酬

职工薪酬是本集团为获得职工提供的服务或解除劳动关系而给予的各种形式的报酬或补偿，包括短期薪酬和离职后福利等。

(a) 短期薪酬

短期薪酬包括工资、奖金、津贴和补贴、职工福利费、医疗保险费、工伤保险费、生育保险费、住房公积金、工会和教育经费、中国台湾地区的全民健康保险、短期带薪缺勤等。本集团在职工提供服务的会计期间，将实际发生的短期薪酬确认为负债，并计入当期损益或相关资产成本。

富士康工业互联网股份有限公司

财务报表附注

2023 年度

(除特别注明外，金额单位为人民币千元)

三 主要会计政策和会计估计(续)

(17) 职工薪酬(续)

(b) 离职后福利

离职后福利计划分类为设定提存计划和设定受益计划。设定提存计划是本集团向独立的基金缴存固定费用后，不再承担进一步支付义务的离职后福利计划；设定受益计划是除设定提存计划以外的离职后福利计划。于报告期内，本集团的离职后福利主要是为员工缴纳的基本养老保险、失业保险和海外地区的退休金，均属于设定提存计划。

(c) 基本养老保险

在中国境内，本集团职工参加了由当地劳动和社会保障部门组织实施的社会基本养老保险。本集团以当地规定的社会基本养老保险缴纳基数和比例，按月向当地社会基本养老保险经办机构缴纳养老保险费。职工退休后，当地劳动及社会保障部门有责任向已退休员工支付社会基本养老金。本集团在职工提供服务的会计期间，将根据上述社保规定计算应缴纳的金额确认为负债，并计入当期损益或相关资产成本。

(18) 股份支付

股份支付是为了获取职工提供服务而授予权益工具或者承担以权益工具为基础确定的负债的交易。权益工具包括本公司及子公司或本公司的母公司的权益工具。股份支付分为以权益结算的股份支付和以现金结算的股份支付。本集团实施的限制性股票计划及股票期权计划均作为以权益结算的股份支付进行核算。

富士康工业互联网股份有限公司

财务报表附注

2023 年度

(除特别注明外，金额单位为人民币千元)

三 主要会计政策和会计估计(续)

(18) 股份支付(续)

以权益结算的股份支付换取职工提供服务的，以授予职工权益工具的公允价值计量。授予后立即可行权的，在授予日按照公允价值计入当期损益，相应增加资本公积；完成等待期内的服务或达到规定业绩条件才可行权的，在等待期内每个资产负债表日，本集团根据最新取得的可行权职工人数变动、是否达到规定业绩条件等后续信息对可行权权益工具数量作出最佳估计，以此为基础，按照授予日的公允价值，将当期取得的服务计入当期损益，相应增加资本公积。

本集团根据不同情况，根据授予日股价、现金流量折现模型、布莱克-斯克尔斯期权定价模型、实施股权激励获得的对价等综合考虑确定所授予权益工具的公允价值。

在满足业绩条件和服务期限条件的期间，应确认以权益结算的股份支付的成本或费用，并相应增加资本公积。可行权日之前，于每个资产负债表日为以权益结算的股份支付确认的累计金额反映了等待期已届满的部分以及本集团对最终可行权的权益工具数量的最佳估计。

对于最终未能达到可行权条件的股份支付，本集团不确认成本或费用，除非可行权条件是市场条件或非可行权条件，此时无论是否满足市场条件或非可行权条件，只要满足所有可行权条件中的非市场条件，即视为可行权。

本集团修改股份支付计划条款时，如果修改增加了所授予权益工具的公允价值，本集团根据修改前后的权益工具在修改日公允价值之间的差额相应确认取得服务的增加。如果本集团按照有利于职工的方式修改可行权条件，本集团按照修改后的可行权条件核算；如果本集团以不利于职工的方式修改可行权条件，核算时不予以考虑，除非本集团取消了部分或全部已授予的权益工具。如果本集团取消了所授予的权益工具，则于取消日作为加速行权处理，将原本应在剩余等待期内确认的金额立即计入当期损益，同时确认资本公积。

如果本集团需要按事先约定的回购价格回购未被解锁而失效或作废的限制性股票，本集团按照限制性股票的数量以及相应的回购价格确认负债及库存股票。

富士康工业互联网股份有限公司

财务报表附注

2023 年度

(除特别注明外，金额单位为人民币千元)

三 主要会计政策和会计估计(续)

(19) 股利分配

现金股利于股东大会批准的当期，确认为负债。

(20) 预计负债

因产品质量保证、亏损合同等形成的现时义务，当履行该义务很可能导致经济利益的流出，且其金额能够可靠计量时，确认为预计负债。

预计负债按照履行相关现时义务所需支出的最佳估计数进行初始计量，并综合考虑与或有事项有关的风险、不确定性和货币时间价值等因素。货币时间价值影响重大的，通过对相关未来现金流出进行折现后确定最佳估计数；因随着时间推移所进行的折现还原而导致的预计负债账面价值的增加金额，确认为利息费用。

于资产负债表日，对预计负债的账面价值进行复核并作适当调整，以反映当前的最佳估计数。

预期在资产负债表日起一年内需支付的预计负债，列报为流动负债。

(21) 收入

本集团在客户取得相关商品或服务的控制权时，按预期有权收取的对价金额确认收入。

(a) 销售产品

本集团生产产品并销售予各地客户。对于境内销售，本集团在将产品交付客户指定的承运人，或将产品按照协议合同规定运至约定交货地点并由客户确认接收后，确认收入。对于境外销售，本集团根据销售合同或订单规定的国际贸易条款，将出口产品按照合同或订单规定办理出口报关手续并装船后或运至指定的交货地点后，确认收入。满足上述销售实现条件的情况下，客户具有自行销售产品的权利并承担该产品可能发生价格波动或毁损的风险。

本集团给予客户的信用期根据客户的信用风险特征确定，与行业惯例一致，不存在重大融资成分。本集团根据产品为客户提供产品质量保证，并确认相应的预计负债(附注三(20))。

本集团已收或应收客户对价而应向客户转让产品的义务列示为合同负债。

富士康工业互联网股份有限公司

财务报表附注

2023 年度

(除特别注明外，金额单位为人民币千元)

三 主要会计政策和会计估计(续)

(21) 收入(续)

(b) 提供劳务

本集团对外提供加工服务，于劳务提供期间确认收入。

本集团按照已完成劳务的进度确认收入时，对于本集团已经取得无条件收款权的部分，确认为应收账款，其余部分确认为合同资产，并对应收账款和合同资产以预期信用损失为基础确认损失准备(附注三(8))；如果本集团已收或应收的合同价款超过已完成的劳务，则将超过部分确认为合同负债。本集团对于同一合同下的合同资产和合同负债以净额列示。

合同成本包括合同履约成本和合同取得成本。本集团为提供加工劳务而发生的成本，确认为合同履约成本，并在确认收入时，按照已完成劳务的进度结转计入主营业务成本。如果合同履约成本的账面价值高于因提供该劳务预期能够取得的剩余对价减去估计将要发生的成本，本集团对超出的部分计提减值准备，并确认为资产减值损失。于资产负债表日，本集团对于合同履约成本根据其初始确认时摊销期限是否超过一年，以减去相关资产减值准备后的净额，分别列示为存货和其他非流动资产。

(22) 政府补助

政府补助为本集团从政府无偿取得的货币性资产或非货币性资产，包括税费返还、财政补贴等。

政府补助在本集团能够满足其所附的条件并且能够收到时，予以确认。政府补助为货币性资产的，按照收到或应收的金额计量。政府补助为非货币性资产的，按照公允价值计量；公允价值不能可靠取得的，按照名义金额计量。

与资产相关的政府补助，是指本集团取得的、用于购建或以其他方式形成长期资产的政府补助。与收益相关的政府补助是指除与资产相关的政府补助之外的政府补助。

与资产相关的政府补助，确认为递延收益并在相关资产使用寿命内按照合理、系统的方法分摊计入损益。与收益相关的政府补助，用于补偿以后期间的相关成本费用或损失的，确认为递延收益，并在确认相关成本费用或损失的期间，计入当期损益；若用于补偿已发生的相关成本费用或损失的，直接计入当期损益。本集团对同类政府补助采用相同的列报方式。

与日常活动相关的政府补助纳入营业利润，与日常活动无关的政府补助计入营业外收支。

富士康工业互联网股份有限公司

财务报表附注

2023 年度

(除特别注明外，金额单位为人民币千元)

三 主要会计政策和会计估计(续)

(23) 递延所得税资产和递延所得税负债

递延所得税资产和递延所得税负债根据资产和负债的计税基础与其账面价值的差额(暂时性差异)计算确认。对于按照税法规定能够于以后年度抵减应纳税所得额的可抵扣亏损，确认相应的递延所得税资产。对于商誉的初始确认产生的暂时性差异，不确认相应的递延所得税负债。对于既不影响会计利润也不影响应纳税所得额(或可抵扣亏损)，且初始确认的资产和负债未导致产生等额应纳税暂时性差异和可抵扣暂时性差异的非企业合并交易中产生的资产或负债的初始确认形成的暂时性差异，不确认相应的递延所得税资产和递延所得税负债。于资产负债表日，递延所得税资产和递延所得税负债，按照预期收回该资产或清偿该负债期间的适用税率计量。

递延所得税资产的确认以很可能取得用来抵扣可抵扣暂时性差异、可抵扣亏损和税款抵减的应纳税所得额为限。

对与子公司、联营企业投资相关的应纳税暂时性差异，确认递延所得税负债，除非本集团能够控制该暂时性差异转回的时间且该暂时性差异在可预见的未来很可能不会转回。对与子公司、联营企业投资相关的可抵扣暂时性差异，当该暂时性差异在可预见的未来很可能转回且未来很可能获得用来抵扣可抵扣暂时性差异的应纳税所得额时，确认递延所得税资产。

同时满足下列条件的递延所得税资产和递延所得税负债以抵销后的净额列示：

- 递延所得税资产和递延所得税负债与同一税收征管部门对本集团内同一纳税主体征收的所得税相关；
- 本集团内该纳税主体拥有以净额结算当期所得税资产及当期所得税负债的法定权利。

(24) 租赁

租赁，是指在一定期间内，出租人将资产的使用权让与承租人以获取对价的合同。

本集团作为承租人

本集团于租赁期开始日确认使用权资产，并按尚未支付的租赁付款额的现值确认租赁负债。租赁付款额包括固定付款额，以及在合理确定将行使购买选择权或终止租赁选择权的情况下需支付的款项等。按销售额的一定比例确定的可变租金不纳入租赁付款额，在实际发生时计入当期损益。本集团将自资产负债表日起一年内(含一年)支付的租赁负债，列示为一年内到期的非流动负债。

富士康工业互联网股份有限公司

财务报表附注

2023 年度

(除特别注明外，金额单位为人民币千元)

三 主要会计政策和会计估计(续)

(24) 租赁(续)

本集团作为承租人(续)

本集团的使用权资产包括租入的房屋及建筑物、机器设备及运输工具等。使用权资产按照成本进行初始计量，该成本包括租赁负债的初始计量金额、租赁期开始日或之前已支付的租赁付款额、初始直接费用等，并扣除已收到的租赁激励。本集团能够合理确定租赁期届满时取得租赁资产所有权的，在租赁资产剩余使用寿命内计提折旧；若无法合理确定租赁期届满时是否能够取得租赁资产所有权，则在租赁期与租赁资产剩余使用寿命两者孰短的期间内计提折旧。当可收回金额低于使用权资产的账面价值时，本集团将其账面价值减记至可收回金额。

对于租赁期不超过 12 个月的短期租赁和单项资产全新时价值较低的低价值资产租赁，本集团选择不确认使用权资产和租赁负债，将相关租金支出在租赁期内各个期间按照直线法计入当期损益或相关资产成本。

租赁发生变更且同时符合下列条件时，本集团将其作为一项单独租赁进行会计处理：(1)该租赁变更通过增加一项或多项租赁资产的使用权而扩大了租赁范围；(2)增加的对价与租赁范围扩大部分的单独价格按该合同情况调整后的金额相当。

当租赁变更未作为一项单独租赁进行会计处理时，除财政部规定的可以采用简化方法的合同变更外，本集团在租赁变更生效日重新确定租赁期，并采用修订后的折现率对变更后的租赁付款额进行折现，重新计量租赁负债。租赁变更导致租赁范围缩小或租赁期缩短的，本集团相应调减使用权资产的账面价值，并将部分终止或完全终止租赁的相关利得或损失计入当期损益。其他租赁变更导致租赁负债重新计量的，本集团相应调整使用权资产的账面价值。

对于就现有租赁合同达成的符合条件的租金减免，本集团选择采用简化方法，在达成协议解除原支付义务时将未折现的减免金额计入当期损益，并相应调整租赁负债。

本集团作为出租人

实质上转移了与租赁资产所有权有关的几乎全部风险和报酬的租赁为融资租赁。其他的租赁为经营租赁。

富士康工业互联网股份有限公司

财务报表附注

2023 年度

(除特别注明外，金额单位为人民币千元)

三 主要会计政策和会计估计(续)

(24) 租赁(续)

(a) 经营租赁

本集团经营租出自有的房屋建筑物、机器设备及运输工具时，经营租赁的租金收入在租赁期内按照直线法确认。本集团将按销售额的一定比例确定的可变租金在实际发生时计入租金收入。

对于就现有租赁合同达成的符合条件的租金减免，本集团选择采用简化方法，将减免的租金作为可变租金，在减免期间将减免金额计入当期损益。

除上述符合条件的合同变更采用简化方法外，当租赁发生变更时，本集团自变更生效日起将其作为一项新租赁，并将与变更前租赁有关的预收或应收租赁收款额作为新租赁的收款额。

(b) 融资租赁

于租赁期开始日，本集团对融资租赁确认应收融资租赁款，并终止确认相关资产。本集团将应收融资租赁款列示为长期应收款，自资产负债表日起一年内(含一年)收取的应收融资租赁款列示为一年内到期的非流动资产。

(25) 持有待售及终止经营

同时满足下列条件的非流动资产或处置组划分为持有待售：(一)根据类似交易中出售此类资产或处置组的惯例，在当前状况下即可立即出售；(二)本集团已与其他方签订具有法律约束力的出售协议且已取得相关批准，预计出售将在一年内完成。

符合持有待售条件的非流动资产(不包括金融资产、以公允价值计量的投资性房地产以及递延所得税资产)，以账面价值与公允价值减去出售费用后的净额孰低计量，公允价值减去出售费用后的净额低于原账面价值的金额，确认为资产减值损失。

被划分为持有待售的非流动资产和处置组中的资产和负债，分类为流动资产和流动负债，并在资产负债表中单独列示。

富士康工业互联网股份有限公司

财务报表附注

2023 年度

(除特别注明外，金额单位为人民币千元)

三 主要会计政策和会计估计(续)

(25) 持有待售及终止经营(续)

终止经营为满足下列条件之一的、能够单独区分的组成部分，且该组成部分已被处置或划归为持有待售类别：(一)该组成部分代表一项独立的主要业务或一个单独的主要经营地区；(二)该组成部分是拟对一项独立的主要业务或一个单独的主要经营地区进行处置的一项相关联计划的一部分；(三)该组成部分是专为转售而取得的子公司。

利润表中列示的终止经营净利润包括其经营损益和处置损益。

(26) 分部信息

本集团根据内部组织结构、管理要求及内部报告制度为依据确定经营分部，以经营分部为基础确定报告分部并披露分部信息。

经营分部是指本集团内同时满足下列条件的组成部分：(1)该组成部分能够在日常活动中产生收入、发生费用；(2)本集团管理层能够定期评价该组成部分的经营成果，以决定向其配置资源、评价其业绩；(3)本集团能够取得该组成部分的财务状况、经营成果和现金流量等有关会计信息。如果两个或多个经营分部具有相似的经济特征，并且满足一定条件的，则合并为一个经营分部。

由于本集团收入及业绩超过 90%源自电子产品业务，因此并未呈列分部信息。

(27) 重要会计估计和判断

本集团根据历史经验和其他因素，包括对未来事项的合理预期，对所采用的重要会计估计和关键判断进行持续的评价。

(a) 采用会计政策的关键判断

(i) 金融资产的分类

本集团在确定金融资产的分类时涉及的重大判断包括业务模式及合同现金流量特征的分析等。

本集团在金融资产组合的层次上确定管理金融资产的业务模式，考虑的因素包括评价和向关键管理人员报告金融资产业绩的方式、影响金融资产业绩的风险及其管理方式、以及相关业务管理人员获得报酬的方式等。

富士康工业互联网股份有限公司

财务报表附注

2023 年度

(除特别注明外，金额单位为人民币千元)

三 主要会计政策和会计估计(续)

(27) 重要会计估计和判断(续)

(a) 采用会计政策的关键判断(续)

(i) 金融资产的分类(续)

本集团在评估金融资产的合同现金流量是否与基本借贷安排相一致时，存在以下主要判断：本金是否可能因提前还款等原因导致在存续期内的时间分布或者金额发生变动；利息是否仅包括货币时间价值、信用风险、其他基本借贷风险以及成本和利润的对价。例如，提前偿付的金额是否仅反映了尚未支付的本金及以未偿付本金为基础的利息，以及因提前终止合同而支付的合理补偿。

(ii) 信用风险显著增加和已发生信用减值的判断

本集团在区分金融工具所处的不同阶段时，对信用风险显著增加和已发生信用减值的判断如下：

本集团判断信用风险显著增加的主要标准为逾期天数超过 30 日，或者以下一个或多个指标发生显著变化：债务人所处的经营环境、内外部信用评级、实际或预期经营成果的显著变化、担保物价值或担保方信用评级的显著下降从而将影响违约概率等。

本集团判断已发生信用减值的主要标准为逾期天数超过 90 日(即，已发生违约)，或者符合以下一个或多个条件：债务人发生重大财务困难，进行其他债务重组或很可能破产等。

(iii) 收入的确认

本集团部分业务中存在客户同时是部分原材料供应商的情况(“Buy and Sell 模式”)，这种 Buy and Sell 模式是在电子产品制造行业中广泛存在的业务模式。本集团综合考虑以下情况，判断本集团在 Buy and Sell 模式下的业务中属于主要责任人，并相应根据销售交易对价的总额确认收入：

- 根据有关合同条款，本集团是主要责任人，负有向客户销售产品的首要责任，包括确保所销售的产品可以被客户接受；
- 本集团在交易过程中承担了所交易的产品所有权上的主要风险和报酬；
- 本集团能够独立协商并确定对客户最终销售产品的销售价格；以及

富士康工业互联网股份有限公司

财务报表附注

2023 年度

(除特别注明外，金额单位为人民币千元)

三 主要会计政策和会计估计(续)

(27) 重要会计估计和判断(续)

(a) 采用会计政策的关键判断(续)

(iii) 收入的确认(续)

- 本集团在向客户采购原材料时，会产生应付客户对价。该等应付客户对价是为了向客户取得其他可明确区分商品的，采用与本集团其他采购相一致的方式确认所购买的商品。本集团向客户采购原材料的订单与向客户销售产品的订单不存在对应关系。

(iv) 附有产品质量保证的销售

本集团为部分通信及移动网络设备、云计算产品提供一定约定期间的产品质量保证，该产品质量保证的期限和条款是按照与通信及移动网络设备、云计算产品相关的法律法规的要求而提供的，本集团并未因此提供任何额外的服务或额外的质量保证，故该产品质量保证不构成单独的履约义务。

(b) 重要会计估计及其关键假设

(i) 预期信用损失的计量

本集团通过违约风险敞口和预期信用损失率计算预期信用损失，并基于违约概率和违约损失率或基于账龄矩阵确定预期信用损失率。在确定预期信用损失率时，本集团使用内部历史信用损失经验等数据，并结合当前状况和前瞻性信息对历史数据进行调整。

在考虑前瞻性信息时，本集团考虑了不同的宏观经济情景。于 2023 年度，“基准”、“不利”及“有利”这三种经济情景的权重分别是 80%、10%和 10%(2022 年度：80%、10%和 10%)。本集团定期监控并复核与预期信用损失计算相关的重要宏观经济假设和参数，包括经济下滑的风险、外部市场环境、技术环境、客户情况的变化、国内生产总值和消费者物价指数等。2023 年度，本集团已考虑了不同的宏观经济情景下的不确定性，相应更新了相关假设和参数，各情景中所使用的关键宏观经济参数列示如下：

富士康工业互联网股份有限公司

财务报表附注

2023 年度

(除特别注明外，金额单位为人民币千元)

三 主要会计政策和会计估计(续)

(27) 重要会计估计和判断(续)

(b) 重要会计估计及其关键假设(续)

(i) 预期信用损失的计量(续)

	基准	经济情景	
		不利	有利
全球生产总值	2.60%	-0.40%	3.90%

2022 年度，本集团在各情景中所使用的关键宏观经济参数列示如下：

	基准	经济情景	
		不利	有利
全球生产总值	1.70%	1.26%	2.14%

(ii) 所得税和递延所得税

本集团在多个地区缴纳企业所得税。在正常的经营活动中，部分交易和事项的最终税务处理都存在不确定性。在计提各个地区的所得税费用时，本集团需要作出重大判断。如果这些税务事项的最终认定结果与最初入账的金额存在差异，该差异将对作出上述最终认定期间的所得税费用和递延所得税的金额产生影响。

递延所得税资产和递延所得税负债按照预期收回该资产或清偿该债务期间的适用所得税税率计量。预期适用所得税税率是根据有关现行的税务法规及本集团的实际情况而确定。

如附注四(b)所述，本集团部分子公司为高新技术企业。高新技术企业资质的有效期为三年，到期后需向相关政府部门重新提交高新技术企业认定申请。根据以往年度高新技术企业到期后重新认定的历史经验以及该等子公司的实际情况，本集团认为该等子公司于未来年度能够持续取得高新技术企业认定，进而按照 15% 的优惠税率计算其相应的递延所得税。倘若未来部分子公司于高新技术企业资质到期后未能取得重新认定，则需按照 25% 的法定税率计算所得税，进而将影响已确认的递延所得税资产、递延所得税负债及所得税费用。

富士康工业互联网股份有限公司

财务报表附注

2023 年度

(除特别注明外，金额单位为人民币千元)

三 主要会计政策和会计估计(续)

(27) 重要会计估计和判断(续)

(b) 重要会计估计及其关键假设(续)

(ii) 所得税和递延所得税(续)

对于能够结转以后年度的可抵扣亏损，本集团以未来期间很可能获得用来抵扣可抵扣亏损的应纳税所得额为限，确认相应的递延所得税资产。未来期间取得的应纳税所得额包括本集团通过正常的生产经营活动能够实现的应纳税所得额，以及以前期间产生的应纳税暂时性差异在未来期间转回时将增加的应纳税所得额。本集团在确定未来期间应纳税所得额取得的时间和金额时，需要运用估计和判断。如果实际情况与估计存在差异，可能导致对递延所得税资产的账面价值进行调整。

(iii) 存货可变现净值

存货按成本与可变现净值孰低计量，包括对于超过一定期限库龄的存货以及过时或毁损的存货品类估计其可变现净值并计提存货跌价准备。可变现净值按日常活动中，以存货的估计售价减去至完工时估计将要发生的成本、估计的合同履约成本和销售费用以及相关税费后的金额确定。这些估计主要根据当时市况及过往经验作出，并会因技术革新、客户喜好及竞争对手面对市况转变所采取行动不同而产生重大差异。管理层于各资产负债表日重新评估该等估计。

(iv) 固定资产及无形资产的预计使用寿命或预计受益期

本集团对固定资产及无形资产等的预计使用寿命或预计受益期作出了估计。该估计是根据同类性质、固定资产及无形资产的预计使用寿命或预计受益期的历史经验作出的，可能由于技术更新或其他原因产生重大改变。当预计使用寿命或预计受益期小于先前的估计时，本集团将增加折旧及摊销费用。

富士康工业互联网股份有限公司

财务报表附注

2023 年度

(除特别注明外，金额单位为人民币千元)

四 税项

本集团适用的主要税种及其税率列示如下：

税种	税率	计税依据
企业所得税		
-中国大陆(a)	15%(b), 25%	应纳税所得额
-中国港澳台地区	16.5%, 20%	应纳税所得额
-海外地区	0%-36.88%	应纳税所得额
增值税	3%-13%	应纳税增值额(应纳税额按应纳税销售额乘以适用税率扣除当期允许抵扣的进项税额后的余额计算)
城市维护建设税	5%-7%	国内缴纳的增值税税额
教育费附加	3%	国内缴纳的增值税税额
地方教育费附加	2%	国内缴纳的增值税税额

(a) 根据国家税务总局颁布的《关于设备、器具扣除有关企业所得税政策的通知》(财税[2018] 54 号)及《关于延长部分税收优惠政策执行期限的公告》(财税[2021] 6 号)等相关规定，本集团在 2018 年 1 月 1 日至 2023 年 12 月 31 日的期间内，新购买的低于 500 万元的设备可于资产投入使用的次月一次性计入当期成本费用，在计算应纳税所得额时扣除，不再分年度计算折旧。

(b) 税收优惠及批文

(1) 富联精密电子(郑州)有限公司系设立于河南省郑州市的有限责任公司。公司于 2012 年被认定为高新技术企业，于 2015 年 11 月、2018 年 11 月和 2021 年 10 月通过复审再次被认定为高新技术企业。经税务机关批准，该公司 2023 年度实际适用的企业所得税税率为 15%(2022 年度：15%)。

(2) 富联精密电子(天津)有限公司系设立于天津市的有限责任公司。公司于 2012 年被认定为高新技术企业，于 2015 年 8 月、2018 年 11 月和 2021 年 10 月通过复审再次被认定为高新技术企业。经税务机关批准，该公司 2023 年度实际适用的企业所得税税率为 15%(2022 年度：15%)。

(3) 南宁富联富桂精密工业有限公司系设立于广西省南宁市的有限责任公司。公司自 2012 年起享受西部大开发的优惠政策。经税务机关批准，该公司 2023 年度实际适用的企业所得税税率为 15%(2022 年度：15%)。

(4) 富联国基(上海)电子有限公司设立于上海市的有限责任公司。公司于 2012 年被认定为高新技术企业，于 2015 年 10 月、2018 年 11 月和 2021 年 11 月通过复审再次被认定为高新技术企业。经税务机关批准，该公司 2023 年度实际适用的企业所得税税率为 15%(2022 年度：15%)。

富士康工业互联网股份有限公司

财务报表附注

2023 年度

(除特别注明外，金额单位为人民币千元)

四 税项(续)

(b) 税收优惠及批文(续)

- (5) 晋城富联鸿刃科技有限公司系设立于山西省晋城市的有限责任公司。公司于 2016 年被认定为高新技术企业，于 2019 年 11 月和 2022 年 12 月通过复审再次被认定为高新技术企业。该公司 2023 年度实际适用的企业所得税税率为 15%(2022 年度：15%)。
- (6) 成都富联准刃科技有限公司系设立于四川省成都市的有限责任公司。公司自 2015 年起享受西部大开发的优惠政策。经税务机关批准，该公司 2023 年度实际适用的企业所得税税率为 15%(2022 年度：15%)。
- (7) 富联科技(济源)有限公司系设立于河南省济源市的有限责任公司。公司于 2017 年被认定为高新技术企业，于 2020 年 9 月和 2023 年 11 月通过复审再次被认定为高新技术企业。经税务机关批准，该公司 2023 年度实际适用的企业所得税税率为 15%(2022 年度：15%)。
- (8) 富联精密电子(贵阳)有限公司系设立于贵州省贵阳市的有限责任公司。公司自 2018 年起享受西部大开发的优惠政策。经税务机关批准，该公司 2023 年度实际适用的企业所得税税率为 15%(2022 年度：15%)。
- (9) 富联裕展科技(深圳)有限公司系设立于深圳市的有限责任公司。公司于 2018 年被认定为高新技术企业，于 2021 年 12 月通过复审再次被认定为高新技术企业。经税务机关批准，该公司 2023 年度实际适用的企业所得税税率为 15%(2022 年度：15%)。
- (10) 富联科技(晋城)有限公司系设立于山西省晋城市的有限责任公司。公司于 2018 年被认定为高新技术企业，于 2021 年 12 月通过复审再次被认定为高新技术企业。经税务机关批准，该公司 2023 年度实际适用的企业所得税税率为 15%(2022 年度：15%)。
- (11) 富联裕展科技(河南)有限公司系设立于河南省郑州市的有限责任公司。公司于 2018 年被认定为高新技术企业，于 2021 年 10 月通过复审再次被认定为高新技术企业。经税务机关批准，该公司 2023 年度实际适用的企业所得税税率为 15%(2022 年度：15%)。
- (12) 富联科技(山西)有限公司系设立于山西省太原市的有限责任公司。公司于 2019 年被认定为高新技术企业。于 2022 年 10 月通过复审再次被认定为高新技术企业。该公司 2023 年度实际适用的企业所得税税率为 15%(2022 年度：15%)。

富士康工业互联网股份有限公司

财务报表附注

2023 年度

(除特别注明外，金额单位为人民币千元)

四 税项(续)

(b) 税收优惠及批文(续)

- (13) 深圳富联精匠科技有限公司(曾用名：深圳精匠云创科技有限公司)系设立于深圳市的有限责任公司。公司于 2019 年被认定为高新技术企业。于 2022 年 12 月通过复审再次被认定为高新技术企业。该公司 2023 年度实际适用的企业所得税税率为 15%(2022 年度：15%)。
- (14) 富联科技(鹤壁)有限公司系设立于河南省鹤壁市的有限责任公司。公司于 2020 年被认定为高新技术企业。于 2023 年 11 月通过复审再次被认定为高新技术企业。经税务机关批准，该公司 2023 年度实际适用的企业所得税税率为 15%(2022 年度：15%)。
- (15) 富联科技(武汉)有限公司系设立于湖北省武汉市的有限责任公司。公司于 2021 年被认定为高新技术企业。经税务机关批准，该公司 2023 年度实际适用的企业所得税税率为 15%(2022 年度：15%)。
- (16) 深圳智造谷工业互联网创新中心有限公司系设立于深圳市的有限责任公司。公司于 2021 年被认定为高新技术企业。经税务机关批准，该公司 2023 年度实际适用的企业所得税税率为 15%(2022 年度：15%)。
- (17) 深圳恒驱电机有限公司系设立于深圳市的有限责任公司。公司于 2020 年被认定为高新技术企业。于 2023 年 11 月 15 日，在全国高新技术企业认定管理工作领导小组办公室下发的《深圳市认定机构 2023 年认定报备的第三批高新技术企业拟进行备案的公示》中被公示为高新技术企业。该公司 2023 年度实际适用的企业所得税税率为 15%(2022 年度：15%)。
- (18) Cloud Network Technology Singapore Pte. Ltd. 系设立于新加坡的公司。公司自 2022 年 9 月 1 日起适用新加坡发展与扩张优惠(Development and Expansion Incentive, “DEI”)，符合条件的所得适用 5%企业所得税税率。
- (19) Ingrasys (Singapore) Pte. Ltd. 系设立于新加坡的公司。公司自 2022 年 9 月 1 日起适用新加坡发展与扩张优惠(Development and Expansion Incentive, “DEI”)，符合条件的所得适用 5%企业所得税税率。
- (20) 富联精密科技(赣州)有限公司系设立于江西省赣州市的有限责任公司。公司自 2023 年起享受西部大开发的优惠政策。经税务机关批准，该公司 2023 年度实际适用的企业所得税税率为 15%(2022 年度：25%)。

富士康工业互联网股份有限公司

财务报表附注

2023 年度

(除特别注明外，金额单位为人民币千元)

五 合并财务报表项目附注

(1) 货币资金

	2023 年 12 月 31 日	2022 年 12 月 31 日
库存现金	435	586
银行存款	83,351,691	69,374,854
其他货币资金	2,105	18,350
存款应收利息	108,089	36,047
	<u>83,462,320</u>	<u>69,429,837</u>
其中：存放在境外的款项	<u>19,645,288</u>	<u>12,953,039</u>

于 2023 年 12 月 31 日，其他货币资金主要为本集团向银行存入并由银行向海关开具保函的保证金，金额为 2,011 千元(2022 年 12 月 31 日：18,150 千元)。上述保函保证金为受限制存款。

(2) 交易性金融资产和衍生金融工具

(a) 交易性金融资产

	2023 年 12 月 31 日	2022 年 12 月 31 日
交易性权益工具投资		
上市公司股权	<u>333,260</u>	<u>-</u>

交易性权益工具投资的公允价值根据上海证券交易所年度最后一个交易日收盘价确定。

富士康工业互联网股份有限公司

财务报表附注

2023 年度

(除特别注明外，金额单位为人民币千元)

五 合并财务报表项目附注(续)

(b) 衍生金融工具

	2023 年 12 月 31 日	2022 年 12 月 31 日
衍生金融资产—		
远期外汇合约-非套期工具(i) (附注十二(1)(a))	279,394	15,621
	2023 年 12 月 31 日	2022 年 12 月 31 日
衍生金融负债—		
远期外汇合约-非套期工具(i)	13,133	102,072

(i) 远期外汇合约-非套期工具

于 2023 年 12 月 31 日，衍生金融资产主要为本集团持有的远期外汇合约，其名义金额为美元 1,650,000 千元，到期日范围为 2024 年 2 月 21 日到 5 月 8 日(2022 年 12 月 31 日：衍生金融资产主要为本集团持有的远期外汇合约，其名义金额为美元 800,000 千元，到期日范围为 2023 年 1 月 6 日到 2 月 13 日)。远期外汇合约包括根据合约确定的远期汇率与到期实际即期汇率之间的差额以净额进行结算的无本金远期外汇交易合约，以及根据合同约定未来某一时间交割一定外汇的远期购汇合约。本集团按照外汇市场公开报价折算到现值确定其公允价值。

于 2023 年 12 月 31 日，衍生金融负债主要为本集团持有的远期外汇合约，其名义金额为美元 318,000 千元，到期日范围为 2024 年 1 月 2 日到 2024 年 2 月 1 日(2022 年 12 月 31 日，衍生金融负债主要为本集团持有的远期外汇合约，其名义金额为美元 1,545,000 千元，到期日范围为 2023 年 1 月 11 日到 2023 年 2 月 24 日)。远期外汇合约包括根据合约确定的远期汇率与到期实际即期汇率之间的差额以净额进行结算的无本金远期外汇交易合约，以及根据合同约定未来某一时间交割一定外汇的远期购汇合约。本集团按照外汇市场公开报价折算到现值确定其公允价值。

富士康工业互联网股份有限公司

财务报表附注

2023 年度

(除特别注明外，金额单位为人民币千元)

五 合并财务报表项目附注(续)

(3) 应收账款

	2023 年 12 月 31 日	2022 年 12 月 31 日
应收账款	89,064,782	98,358,958
减：坏账准备	<u>(597,916)</u>	<u>(686,038)</u>
	<u>88,466,866</u>	<u>97,672,920</u>

(a) 应收账款账龄分析如下：

	2023 年 12 月 31 日	2022 年 12 月 31 日
一年以内	88,969,210	98,307,505
一到二年	59,829	41,724
二到三年	30,073	5,052
三年以上	<u>5,670</u>	<u>4,677</u>
	<u>89,064,782</u>	<u>98,358,958</u>

(b) 于 2023 年 12 月 31 日，按欠款方归集的余额前五名的应收账款主要系应收货款，汇总分析如下：

	余额	坏账准备金额	占应收账款余 额总额比例
余额前五名的应收账 款总额	<u>63,639,220</u>	<u>349,561</u>	<u>71.45%</u>

(c) 金融资产转移而终止确认的应收账款分析如下：

于 2023 年 12 月 31 日及 2022 年 12 月 31 日，本集团未对应收账款进行无追索权的保理。

富士康工业互联网股份有限公司

财务报表附注

2023 年度

(除特别注明外，金额单位为人民币千元)

五 合并财务报表项目附注(续)

(3) 应收账款(续)

(d) 坏账准备

本集团对于应收账款，无论是否存在重大融资成分，均按照整个存续期的预期信用损失计量损失准备。

应收账款的坏账准备按类别分析如下：

	2023 年 12 月 31 日				2022 年 12 月 31 日			
	账面余额		坏账准备		账面余额		坏账准备	
	金额	占总额比例	金额	计提比例	金额	占总额比例	金额	计提比例
单项计提坏账准备(i)	100,726	0.11%	(100,726)	100.00%	70,072	0.07%	(70,072)	100.00%
按组合计提坏账准备(ii)	88,964,056	99.89%	(497,190)	0.56%	98,288,886	99.93%	(615,966)	0.63%
	<u>89,064,782</u>	<u>100.00%</u>	<u>(597,916)</u>	<u>0.67%</u>	<u>98,358,958</u>	<u>100.00%</u>	<u>(686,038)</u>	<u>0.70%</u>

富士康工业互联网股份有限公司

财务报表附注

2023 年度

(除特别注明外，金额单位为人民币千元)

五 合并财务报表项目附注(续)

(3) 应收账款(续)

(d) 坏账准备(续)

(i) 于 2023 年 12 月 31 日，单项计提坏账准备的应收账款分析如下：

	账面余额	整个存续期预期信用损失率	坏账准备	理由
应收账款 1	26,574	100%	(26,574)	经评估，个别认定
应收账款 2	13,145	100%	(13,145)	经评估，个别认定
应收账款 3	9,251	100%	(9,251)	经评估，个别认定
应收账款 4	7,983	100%	(7,983)	经评估，个别认定
应收账款 5	5,985	100%	(5,985)	经评估，个别认定
应收账款 6	4,213	100%	(4,213)	经评估，个别认定
应收账款 7	4,159	100%	(4,159)	经评估，个别认定
应收账款 8	3,810	100%	(3,810)	经评估，个别认定
应收账款 9	2,947	100%	(2,947)	经评估，个别认定
应收账款 10	2,764	100%	(2,764)	经评估，个别认定
应收账款 11	2,350	100%	(2,350)	经评估，个别认定
应收账款 12	2,132	100%	(2,132)	经评估，个别认定
应收账款 13	1,854	100%	(1,854)	经评估，个别认定
应收账款 14	1,602	100%	(1,602)	经评估，个别认定
应收账款 15	1,307	100%	(1,307)	经评估，个别认定
应收账款 16	1,259	100%	(1,259)	经评估，个别认定
其他	9,391	100%	(9,391)	经评估，个别认定
	<u>100,726</u>		<u>(100,726)</u>	

2023 年度，本集团单项计提的坏账准备金额 42,877 千元，其中收回或转回的坏账准备金额为 10,875 千元。

(ii) 组合计提坏账准备的应收账款分析如下：

	2023 年 12 月 31 日			2022 年 12 月 31 日		
	账面余额	坏账准备		账面余额	坏账准备	
	金额	整个存续期预期信用损失率	金额	金额	整个存续期预期信用损失率	金额
未逾期	88,049,198	0.55%	(481,266)	97,274,053	0.61%	(592,154)
逾期一年以内	886,979	1.02%	(9,027)	984,185	1.64%	(16,165)
逾期一到二年	24,262	18.21%	(4,417)	28,600	21.51%	(6,151)
逾期二到三年	3,617	68.57%	(2,480)	2,048	73.05%	(1,496)
	<u>88,964,056</u>		<u>(497,190)</u>	<u>98,288,886</u>		<u>(615,966)</u>

富士康工业互联网股份有限公司

财务报表附注

2023 年度

(除特别注明外，金额单位为人民币千元)

五 合并财务报表项目附注(续)

(3) 应收账款(续)

(d) 坏账准备(续)

(iii) 2023 年度，本集团无计提的坏账准备，转回的坏账准备金额为 98,777 千元(2022 年度：本集团无计提的坏账准备，转回的坏账准备金额为 158,089 千元)。

(iv) 2023 年度，本集团实际核销的应收账款账面余额为 1,348 千元，坏账准备金额为 1,348 千元(2022 年度：本集团实际核销的应收账款账面余额为 1,754 千元，坏账准备金额为 1,754 千元)。

(4) 预付款项

(a) 预付款项账龄分析如下：

	2023 年 12 月 31 日		2022 年 12 月 31 日	
	金额	占总额比例	金额	占总额比例
一年以内	<u>254,708</u>	<u>100%</u>	<u>352,362</u>	<u>100%</u>

于 2023 年 12 月 31 日，本集团无账龄超过一年的预付款项(2022 年 12 月 31 日：无)。

(b) 于 2023 年 12 月 31 日，余额前五名的预付款项主要系预付材料款、电费及设计费，分析如下：

	与本集团关系	金额	占预付款项 总额比例	预付时间	未结算原因
预付账款 1	第三方	14,213	6%	一年以内	未到预定的交货期
预付账款 2	第三方	13,645	5%	一年以内	未到预定的交货期
预付账款 3	第三方	12,663	5%	一年以内	未到预定的交货期
预付账款 4	第三方	7,804	3%	一年以内	未到预定的交货期
预付账款 5	集团外关联方	<u>5,073</u>	<u>2%</u>	一年以内	未到预定的交货期
		<u>53,398</u>	<u>21%</u>		

富士康工业互联网股份有限公司

财务报表附注

2023 年度

(除特别注明外，金额单位为人民币千元)

五 合并财务报表项目附注(续)

(5) 其他应收款

	2023 年 12 月 31 日	2022 年 12 月 31 日
应收政府补助(附注五(5)(f))	450,000	910,540
应收退税款	95,940	29,318
应收代付款	27,793	96,632
应收关联方款项(附注七(5))	26,931	48,905
应收保证金(i)	8,728	336,538
应收租金返还	-	134,993
其他	257,428	379,336
	<u>866,820</u>	<u>1,936,262</u>
减：坏账准备	<u>(13,366)</u>	<u>(57,384)</u>
	<u>853,454</u>	<u>1,878,878</u>

(i) 于 2022 年 12 月 31 日，应收保证金主要系本集团支付的股权回购保证金 159,800 千元和土地保证金 174,788 千元。

(ii) 本集团不存在因资金集中管理而将款项归集于其他方并列报于其他应收款的情况。

(a) 其他应收款账龄分析如下：

	2023 年 12 月 31 日	2022 年 12 月 31 日
一年以内	849,049	1,586,646
一到二年	4,406	307,270
二到三年	928	950
三年以上	12,437	41,396
	<u>866,820</u>	<u>1,936,262</u>

富士康工业互联网股份有限公司

财务报表附注

2023 年度

(除特别注明外，金额单位为人民币千元)

五 合并财务报表项目附注(续)

(5) 其他应收款(续)

(b) 损失准备及其账面余额变动表

其他应收款的坏账准备按类别分析如下：

	2023 年 12 月 31 日				2022 年 12 月 31 日			
	账面余额		坏账准备		账面余额		坏账准备	
	金额	占总额比例	金额	计提比例	金额	占总额比例	金额	计提比例
单项计提坏账准备(ii)	12,437	1.43%	(12,437)	100.00%	176,389	9.11%	(54,895)	31.12%
按组合计提坏账准备(iii)	854,383	98.57%	(929)	0.11%	1,759,873	90.89%	(2,489)	0.14%
	866,820	100.00%	(13,366)	1.54%	1,936,262	100.00%	(57,384)	2.96%

	第一阶段				小计	第三阶段		合计
	未来 12 个月内预期信用损失 (组合)		未来 12 个月内预期信用损失 (单项)			整个存续期预期信用损失(已 发生信用减值)		
	账面余额	坏账准备	账面余额	坏账准备		账面余额	坏账准备	
2022 年 12 月 31 日	1,759,873	(2,489)	134,993	(13,499)	(15,988)	41,396	(41,396)	(57,384)
本年新增	-	-	-	-	-	-	(370)	(370)
本年减少	(904,962)	1,402	(134,993)	13,499	14,901	(29,487)	29,487	44,388
其中：本年核销	-	-	-	-	-	(29,487)	29,487	29,487
转入第三阶段	(528)	158	-	-	158	528	(158)	-
2023 年 12 月 31 日	854,383	(929)	-	-	(929)	12,437	(12,437)	(13,366)

(i)本年无由于确定预期信用损失时所采用的参数数据发生变化，而转回的坏账准备。

富士康工业互联网股份有限公司

财务报表附注

2023 年度

(除特别注明外，金额单位为人民币千元)

五 合并财务报表项目附注(续)

(5) 其他应收款(续)

(b) 损失准备及其账面余额变动表(续)

于 2023 年 12 月 31 日及 2022 年 12 月 31 日，本集团不存在处于第二阶段的其他应收款。处于第一阶段和第三阶段的其他应收款分析如下：

(ii) 于 2023 年 12 月 31 日，单项计提坏账准备的其他应收款分析如下：

	账面余额	整个存续期预期 信用损失率	坏账准备	理由
第三阶段：				
其他应收款 1	9,908	100%	(9,908)	预期无法收回
其他	2,529	100%	(2,529)	预期无法收回
	<u>12,437</u>		<u>(12,437)</u>	

于 2023 年度，本集团单项计提的坏账准备金额为 370 千元，转回的单项计提坏账准备金额为 13,499 千元。

于 2022 年 12 月 31 日，单项计提坏账准备的其他应收款分析如下：

	账面余额	未来 12 个月内 预期信用损失率	坏账准备	理由
第一阶段：				
其他应收款 1	<u>134,993</u>	10%	<u>(13,499)</u>	l)

l)本集团针对该笔款项评估了不同场景下预计可能回收的现金流量，并根据其与合同应收的现金流量之间差额的现值，计提坏账准备 13,499 千元。

	账面余额	整个存续期预期 信用损失率	坏账准备	理由
第三阶段：				
其他应收款 1	29,487	100%	(29,487)	预期无法收回
其他应收款 2	9,908	100%	(9,908)	预期无法收回
其他	2,001	100%	(2,001)	预期无法收回
	<u>41,396</u>		<u>(41,396)</u>	

于 2022 年度，本集团单项计提的坏账准备金额为 549 千元，转回的单项计提坏账准备金额为 19,782 千元。

富士康工业互联网股份有限公司

财务报表附注

2023 年度

(除特别注明外，金额单位为人民币千元)

五 合并财务报表项目附注(续)

(5) 其他应收款(续)

(b) 损失准备及其账面余额变动表(续)

(iii) 于 2023 年 12 月 31 日及 2022 年 12 月 31 日，组合计提坏账准备的其他应收款均处于第一阶段，分析如下：

	2023 年 12 月 31 日			2022 年 12 月 31 日		
	账面余额	损失准备	金额	账面余额	损失准备	金额
	金额	计提比例		金额	计提比例	
应收保证金(含押金)、应 收退税款、在途资金、 应收股利账龄组合：						
一年以内	209,655	0.00%	-	426,416	0.00%	-
一到二年	1,999	0.00%	-	165,308	0.00%	-
其他款项账龄组合：						
一年以内	639,394	0.06%	(410)	1,160,230	0.13%	(1,507)
一到二年	2,407	10.00%	(241)	6,969	10.00%	(697)
二到三年	928	30.00%	(278)	950	30.00%	(285)
	<u>854,383</u>		<u>(929)</u>	<u>1,759,873</u>		<u>(2,489)</u>

(c) 于 2023 年度，本集团计提的坏账准备金额为 370 千元，转回的坏账准备金额为 14,901 千元(2022 年度：本集团计提的坏账准备金额为 549 千元，转回的坏账准备金额为 22,554 千元)。

(d) 于 2023 年度，本集团实际核销的其他应收款账面余额为 29,487 千元，坏账准备金额为 29,487 千元(2022 年度：无)。

(e) 于 2023 年 12 月 31 日，按欠款方归集的余额前五名的其他应收款分析如下：

	性质	余额	账龄	占其他应收款 余额总额比例	坏账准备
其他应收款 1	应收政府补助	450,000	一年以内	52%	-
其他应收款 2	在途资金	122,308	一年以内	14%	-
其他应收款 3	应收退税款	78,911	一年以内	9%	-
其他应收款 4	应收设备款	33,383	一年以内	4%	(200)
其他应收款 5	应收退税款	17,060	一年以内	2%	-
		<u>701,662</u>		<u>81%</u>	<u>(200)</u>

富士康工业互联网股份有限公司

财务报表附注

2023 年度

(除特别注明外，金额单位为人民币千元)

五 合并财务报表项目附注(续)

(5) 其他应收款(续)

(f) 于 2023 年 12 月 31 日，本集团按照应收金额确认的政府补助金额分析如下：

	政府补助项目名称	余额	账龄	预计收取的时间、金额及依据
某经济综合实验区 管理委员会	项目投资协议奖励	<u>450,000</u>	一年以内	根据相关协议，预计全额于一年内收回

截至本财务报告批准报出日止，本集团已实际收到相关应收政府补助人民币 50,000 千元。

(g) 于 2023 年 12 月 31 日及 2022 年 12 月 31 日，本集团不存在逾期的应收股利。

(6) 存货

(a) 存货分类如下：

	2023 年 12 月 31 日		
	账面余额	存货跌价准备	账面价值
原材料	41,775,860	(703,317)	41,072,543
产成品	18,198,113	(144,266)	18,053,847
半成品	10,715,184	(141,887)	10,573,297
在途材料	5,462,818	-	5,462,818
发出商品	1,520,844	-	1,520,844
	<u>77,672,819</u>	<u>(989,470)</u>	<u>76,683,349</u>
	2022 年 12 月 31 日		
	账面余额	存货跌价准备	账面价值
原材料	39,483,022	(1,067,705)	38,415,317
产成品	21,467,585	(105,041)	21,362,544
半成品	10,442,565	(137,989)	10,304,576
在途材料	5,599,305	-	5,599,305
发出商品	1,640,012	-	1,640,012
	<u>78,632,489</u>	<u>(1,310,735)</u>	<u>77,321,754</u>

富士康工业互联网股份有限公司

财务报表附注

2023 年度

(除特别注明外，金额单位为人民币千元)

五 合并财务报表项目附注(续)

(6) 存货(续)

(b) 存货跌价准备分析如下：

	2022 年 12 月 31 日	本年计提	本年转销	外币报表折算差异	2023 年 12 月 31 日
原材料	(1,067,705)	(341,625)	717,888	(11,875)	(703,317)
半成品	(137,989)	(96,360)	92,779	(317)	(141,887)
产成品	(105,041)	(105,201)	70,626	(4,650)	(144,266)
	<u>(1,310,735)</u>	<u>(543,186)</u>	<u>881,293</u>	<u>(16,842)</u>	<u>(989,470)</u>

其中，按库龄组合计提存货跌价准备的存货分析如下：

	2023 年 12 月 31 日			2022 年 12 月 31 日		
	账面余额		存货跌价准备	账面余额		存货跌价准备
	金额	计提比例	金额	金额	计提比例	金额
一年以内	74,779,613	0.19%	(141,304)	76,970,920	0.65%	(502,554)
一年以上	2,893,206	29.32%	(848,166)	1,661,569	48.64%	(808,181)
	<u>77,672,819</u>		<u>(989,470)</u>	<u>78,632,489</u>		<u>(1,310,735)</u>

(c) 存货跌价准备情况如下：

	确定可变现净值的具体依据	本年转销存货跌价准备的原因
原材料	存货的估计售价减去估计的合同履约成本和销售费用以及相关税费后的金额确定	出售、使用或报废
半成品	所生产的产成品的估计售价减去进一步加工的成本、估计的合同履约成本和销售费用以及相关税费后的金额确定	出售、使用或报废
产成品	存货的估计售价减去估计的合同履约成本和销售费用以及相关税费后的金额确定	出售或报废

富士康工业互联网股份有限公司

财务报表附注

2023 年度

(除特别注明外，金额单位为人民币千元)

五 合并财务报表项目附注(续)

(7) 其他流动资产

	2023 年 12 月 31 日	2022 年 12 月 31 日
待抵扣进项税额	1,868,758	1,950,939
预缴企业所得税	157,380	218,872
待摊销模具	111,593	71,813
	<u>2,137,731</u>	<u>2,241,624</u>

(8) 其他权益工具投资

	2023 年 12 月 31 日	2022 年 12 月 31 日
非交易性权益工具投资		
上市公司股权	1,117	-
非上市公司股权	741,746	388,257
	<u>742,863</u>	<u>388,257</u>

	上市公司股权	非上市公司股权	合计
2022 年 12 月 31 日	-	388,257	388,257
—本年新增	-	231,223	231,223
—本年重分类	48,780	(48,780)	-
—本年公允价值变动	(47,683)	166,099	118,416
—外币报表折算差异	20	4,947	4,967
2023 年 12 月 31 日	<u>1,117</u>	<u>741,746</u>	<u>742,863</u>

(9) 长期股权投资

	2023 年 12 月 31 日	2022 年 12 月 31 日
联营企业(a)	7,179,747	12,215,696
减：长期股权投资减值准备	-	-
	<u>7,179,747</u>	<u>12,215,696</u>

于 2023 年 12 月 31 日及 2022 年 12 月 31 日，本集团不存在长期股权投资变现的重大限制。

富士康工业互联网股份有限公司

财务报表附注

2023 年度

(除特别注明外，金额单位为人民币千元)

五 合并财务报表项目附注(续)

(9) 长期股权投资(续)

(a) 联营企业

	本年增减变动									减值准备		
	2022年 12月31日	追加投资	减少 投资	按权益法调 整的净损益 (附注五(44))	外币折算 差异	其他综合 收益调整	宣告发放 现金股利 或利润	计提 减值准备	其他	2023年 12月31日	2023年 12月31日	2022年 12月31日
AMAX Engineering Corporation	154,888	-	-	11,590	2,872	(1,156)	-	-	-	168,194	-	-
随锐科技集团股份有限公司	262,867	-	-	7,260	-	-	-	-	-	270,127	-	-
北京天泽智云科技有限公司	110,569	-	-	(2,420)	-	-	-	-	-	108,149	-	-
上海东方富联科技有限公司	10,722	-	-	(1,140)	-	-	-	-	-	9,582	-	-
深圳市龙华区新一代通信与智能 计算研究院	251	-	(251)	-	-	-	-	-	-	-	-	-
河南众驰富联精工科技有限公司	27,980	-	(27,980)	-	-	-	-	-	-	-	-	-
深圳市信润富联数字科技有限公司	44,804	-	-	(7,597)	-	-	-	-	-	37,207	-	-
鼎捷软件股份有限公司	570,175	-	-	6,782	-	-	(3,964)	-	-	572,993	-	-
北京凌云光股份有限公司	263,810	-	-	8,030	-	-	(2,538)	-	-	269,302	-	-
晟丰(广州)产业投资合伙企业 (有限合伙)	1,744,029	-	-	1,664	-	-	-	-	-	1,745,693	-	-
兴微(广州)产业投资合伙企业 (有限合伙)(i)	9,020,701	-	(5,380,000)	237,088	-	-	-	-	-	3,877,789	-	-
弘懿创业投资(天津)有限责任公司	4,900	-	-	(697)	-	-	-	-	-	4,203	-	-
山东孚弘新能源产业投资基金合伙企业	-	50,000	-	221	-	-	-	-	-	50,221	-	-
苏州艾方芯动自动化设备有限公司	-	40,000	-	(176)	-	-	-	-	-	39,824	-	-
杭州云尖精密制造有限公司	-	11,079	-	(4,616)	-	-	-	-	-	6,463	-	-
上海天瞳富联电子科技有限公司	-	20,000	-	-	-	-	-	-	-	20,000	-	-
	12,215,696	121,079	(5,408,231)	255,989	2,872	(1,156)	(6,502)	-	-	7,179,747	-	-

- (i) 于2022年度，本公司与北京智路资产管理有限公司签订《兴微(广州)产业投资合伙企业(有限合伙)合伙协议》(以下简称“合伙协议”)，本公司作为有限合伙人，占兴微(广州)产业投资合伙企业(有限合伙)(以下简称“兴微基金”)的基金份额为99.99%。由于根据合伙协议和相关章程约定，本公司未取得兴微基金的控制权或者共同控制权，但存在重大影响，因此在本财务报表中将兴微基金作为联营企业进行核算。于2023年12月31日，本公司已收回投资款5,380,000千元，本集团在联营企业中的权益相关信息在附注六(2)。

富士康工业互联网股份有限公司

财务报表附注

2023 年度

(除特别注明外，金额单位为人民币千元)

五 合并财务报表项目附注(续)

(10) 固定资产

	房屋及建筑物	土地	机器设备	运输工具	办公及电子设备	其他设备	合计
原价							
2022 年 12 月 31 日	4,431,842	37,176	32,919,775	133,172	1,431,045	3,332,306	42,285,316
本年增加							
购置	183,948	22,281	4,722,137	3,892	175,052	335,635	5,442,945
在建工程转入(附注五(11))	14,116	-	298,913	2,231	24,085	16,712	356,057
本年减少							
处置及报废	-	-	(1,249,110)	(6,979)	(29,462)	(94,546)	(1,380,097)
外币报表折算差异	35,303	3,752	79,387	102	10,937	940	130,421
2023 年 12 月 31 日	4,665,209	63,209	36,771,102	132,418	1,611,657	3,591,047	46,834,642
累计折旧							
2022 年 12 月 31 日	(1,369,600)	-	(21,704,072)	(86,541)	(1,071,228)	(2,116,872)	(26,348,313)
本年增加							
计提	(195,588)	-	(2,907,112)	(13,536)	(171,176)	(407,393)	(3,694,805)
本年减少							
处置及报废	-	-	865,406	6,857	28,175	83,839	984,277
外币报表折算差异	(13,193)	-	(42,974)	(157)	(7,654)	(257)	(64,235)
2023 年 12 月 31 日	(1,578,381)	-	(23,788,752)	(93,377)	(1,221,883)	(2,440,683)	(29,123,076)
减值准备							
2022 年 12 月 31 日	-	-	-	-	-	-	-
2023 年 12 月 31 日	-	-	-	-	-	-	-
账面价值							
2023 年 12 月 31 日	3,086,828	63,209	12,982,350	39,041	389,774	1,150,364	17,711,566
2022 年 12 月 31 日	3,062,242	37,176	11,215,703	46,631	359,817	1,215,434	15,937,003

富士康工业互联网股份有限公司

财务报表附注

2023 年度

(除特别注明外，金额单位为人民币千元)

五 合并财务报表项目附注(续)

(10) 固定资产(续)

2023 年度，固定资产计提的折旧金额为 3,694,805 千元(2022 年度：2,692,177 千元)，其中计入营业成本、销售费用、管理费用及研发费用的折旧费用分别为 3,124,374 千元，6,816 千元，122,178 千元和 441,437 千元(2022 年度：2,174,271 千元，8,289 千元，102,215 千元和 407,402 千元)。

于 2023 年 12 月 31 日，本集团约有 67%以上(2022 年 12 月 31 日：69%以上)的固定资产及在建工程位于中国境内地区。

(a) 未办妥产权证书的固定资产：

于 2023 年 12 月 31 日及 2022 年 12 月 31 日，未办妥产权证书的固定资产具体分析如下：

	2023 年 12 月 31 日 账面价值	2022 年 12 月 31 日 账面价值
房屋及建筑物	838	114,715

(11) 在建工程

	2023 年 12 月 31 日		
	账面余额	减值准备	账面价值
通信及移动网络设备	1,371,931	-	1,371,931
云计算	1,062,158	-	1,062,158
工业互联网	73,967	-	73,967
	2,508,056	-	2,508,056
	2022 年 12 月 31 日		
	账面余额	减值准备	账面价值
通信及移动网络设备	642,038	-	642,038
云计算	36,326	-	36,326
工业互联网	23,044	-	23,044
	701,408	-	701,408

富士康工业互联网股份有限公司

财务报表附注

2023 年度

(除特别注明外，金额单位为人民币千元)

五 合并财务报表项目附注(续)

(11) 在建工程(续)

(a) 在建工程项目变动

工程名称	2022 年 12 月 31 日	本年增加	本年转入 固定资产 (附注五(10))	本年转入 长期待摊费用	外币报表 折算差异	2023 年 12 月 31 日	借款费用资本 化累计金额	其中：本年 借款费用资 本化金额	本年借款费用 资本化率	资金来源
通信及移动网络设备	642,038	1,276,026	(317,775)	(220,356)	(8,002)	1,371,931	-	-	-	自有资金
云计算	36,326	1,051,773	(38,282)	(3,862)	16,203	1,062,158	-	-	-	自有资金
工业互联网	23,044	50,923	-	-	-	73,967	-	-	-	自有资金
合计	<u>701,408</u>	<u>2,378,722</u>	<u>(356,057)</u>	<u>(224,218)</u>	<u>8,201</u>	<u>2,508,056</u>	<u>-</u>	<u>-</u>	<u>-</u>	

富士康工业互联网股份有限公司

财务报表附注

2023 年度

(除特别注明外，金额单位为人民币千元)

五 合并财务报表项目附注(续)

(12) 使用权资产

	房屋及 建筑物	机器设备	运输工具	合计
原价				
2022 年 12 月 31 日	3,551,837	176,445	15,715	3,743,997
本年增加				
新增租赁合同	983,793	114,573	5,729	1,104,095
本年减少				
租赁变更	(78,195)	(34,867)	-	(113,062)
减少租赁合同	(1,565,574)	(78,063)	(5,115)	(1,648,752)
外币报表折算差异	16,088	1,596	152	17,836
2023 年 12 月 31 日	2,907,949	179,684	16,481	3,104,114
累计折旧				
2022 年 12 月 31 日	(1,565,327)	(92,335)	(8,480)	(1,666,142)
本年增加				
计提	(1,455,201)	(57,277)	(5,314)	(1,517,792)
本年减少				
租赁变更	9,950	-	-	9,950
减少租赁合同	1,565,574	78,063	5,115	1,648,752
外币报表折算差异	(6,372)	(1,290)	(79)	(7,741)
2023 年 12 月 31 日	(1,451,376)	(72,839)	(8,758)	(1,532,973)
减值准备				
2022 年 12 月 31 日	-	-	-	-
2023 年 12 月 31 日	-	-	-	-
账面价值				
2023 年 12 月 31 日	1,456,573	106,845	7,723	1,571,141
2022 年 12 月 31 日	1,986,510	84,110	7,235	2,077,855

富士康工业互联网股份有限公司

财务报表附注

2023 年度

(除特别注明外，金额单位为人民币千元)

五 合并财务报表项目附注(续)

(13) 无形资产

	土地使用权	软件	商标	专利权	合计
原价					
2022 年 12 月 31 日	374,983	289,412	24,193	67,576	756,164
本年增加					
购置	575,113	85,894	16	13,763	674,786
本年减少					
处置	(21,461)	(7,166)	-	(27)	(28,654)
外币报表折算差异	(5,628)	3,214	3	619	(1,792)
2023 年 12 月 31 日	923,007	371,354	24,212	81,931	1,400,504
累计摊销					
2022 年 12 月 31 日	(64,300)	(202,453)	(7,676)	(41,430)	(315,859)
本年增加					
计提	(23,780)	(48,065)	(3,113)	(8,294)	(83,252)
本年减少					
处置	75	5,769	-	27	5,871
外币报表折算差异	339	(2,766)	(3)	(422)	(2,852)
2023 年 12 月 31 日	(87,666)	(247,515)	(10,792)	(50,119)	(396,092)
减值准备					
2022 年 12 月 31 日	-	-	-	-	-
2023 年 12 月 31 日	-	-	-	-	-
账面价值					
2023 年 12 月 31 日	835,341	123,839	13,420	31,812	1,004,412
2022 年 12 月 31 日	310,683	86,959	16,517	26,146	440,305

2023 年度本集团无形资产的摊销金额为 83,252 千元(2022 年度：68,798 千元)。

富士康工业互联网股份有限公司

财务报表附注

2023 年度

(除特别注明外，金额单位为人民币千元)

五 合并财务报表项目附注(续)

(14) 商誉

	2022 年 12 月 31 日	本期增加	本期减少	2023 年 12 月 31 日
商誉—				
深圳恒驱电机 有限公司	310,153	-	-	310,153
减：减值准备—				
深圳恒驱电机 有限公司	-	-	-	-
	<u>310,153</u>	<u>-</u>	<u>-</u>	<u>310,153</u>

2023 年度，本集团在进行减值测试时，经比较相关资产组组合的公允价值减去处置费用后的净额和预计未来现金流量的现值后，采用预计未来现金流量的现值确定其可收回金额，可回收金额高于账面价值，未计提减值准备。

(15) 长期待摊费用

	2022 年 12 月 31 日	非同一控制 下企业合并	本年增加	本年摊销	外币报表 折算差异	2023 年 12 月 31 日
使用权资产						
改良 (i)	1,744,506	-	1,583,363	(671,406)	10,311	2,666,774

(i) 使用权资产改良支出主要系本集团对租入厂房的装修支出和租入设备改造支出。

富士康工业互联网股份有限公司

财务报表附注

2023 年度

(除特别注明外，金额单位为人民币千元)

五 合并财务报表项目附注(续)

(16) 递延所得税资产和递延所得税负债

(a) 未经抵销的递延所得税资产

	2023 年 12 月 31 日		2022 年 12 月 31 日	
	可抵扣暂时性 差异及可抵扣 亏损	递延所得 税资产	可抵扣暂时性 差异及可抵扣 亏损	递延所得 税资产
租赁负债	1,673,975	251,381	2,143,713	323,980
存货跌价准备	899,130	175,062	1,304,928	261,131
预提费用	816,846	137,972	395,424	76,213
坏账准备	585,889	137,303	727,700	135,875
抵消内部未实现利润	772,082	120,223	664,099	113,306
股权激励	606,761	107,886	699,768	119,682
固定资产折旧	435,774	84,621	521,734	95,346
应付职工薪酬	480,613	70,251	678,234	111,080
递延收益	203,941	41,776	278,980	58,501
可抵扣亏损	168,690	27,227	154,701	26,551
未实现汇兑损失	62,784	12,557	102,503	20,501
衍生金融负债公允价值变动	13,133	1,970	102,072	15,311
	<u>6,719,618</u>	<u>1,168,229</u>	<u>7,773,856</u>	<u>1,357,477</u>
其中：				
预计 1 年内(含 1 年)转回的 金额		889,066		1,046,068
预计 1 年后转回的金额		<u>279,163</u>		<u>311,409</u>
		<u>1,168,229</u>		<u>1,357,477</u>

富士康工业互联网股份有限公司

财务报表附注

2023 年度

(除特别注明外，金额单位为人民币千元)

五 合并财务报表项目附注(续)

(16) 递延所得税资产和递延所得税负债(续)

(b) 未经抵销的递延所得税负债

	2023 年 12 月 31 日		2022 年 12 月 31 日	
	应纳税暂时性 差异	递延所得税 负债	应纳税暂时性 差异	递延所得税 负债
使用权资产	1,566,493	225,378	2,066,632	312,331
固定资产折旧	1,613,330	242,258	2,223,020	334,686
交易性金融资产公允价 值变动	33,259	4,989	-	-
衍生金融资产公允价值 变动	279,394	41,909	15,621	2,343
暂估利息收入	68,178	15,424	107,390	17,137
非同一控制企业合并形 成的被合并方可辨认 资产公允价值与账面 价值的差异	20,659	3,099	27,783	5,548
其他	257,853	61,851	6,355	954
	<u>3,839,166</u>	<u>594,908</u>	<u>4,446,801</u>	<u>672,999</u>
其中：				
预计 1 年内(含 1 年)转 回的金额		179,103		211,561
预计 1 年后转回的金额		<u>415,805</u>		<u>461,438</u>
		<u>594,908</u>		<u>672,999</u>

(c) 本集团未确认递延所得税资产的可抵扣暂时性差异及可抵扣亏损分析如下：

	2023 年 12 月 31 日	2022 年 12 月 31 日
可抵扣暂时性差异	192,312	99,298
可抵扣亏损	<u>1,320,967</u>	<u>1,074,780</u>
	<u>1,513,279</u>	<u>1,174,078</u>

(d) 未确认递延所得税资产的可抵扣亏损将于以下年度到期：

	2023 年 12 月 31 日	2022 年 12 月 31 日
无到期日的可抵扣亏损	<u>1,320,967</u>	<u>1,074,780</u>

富士康工业互联网股份有限公司

财务报表附注

2023 年度

(除特别注明外，金额单位为人民币千元)

五 合并财务报表项目附注(续)

(16) 递延所得税资产和递延所得税负债(续)

(e) 未确认递延所得税负债的应纳税暂时性差异

对于其他境外子公司累计未分配利润可能产生的纳税影响，由于本集团能够自主决定其股利分配政策且在可预见的未来没有股利分配的计划，亦没有处置该等子公司的意图，故本集团未就该应纳税暂时性差异 19,355,063 千元(2022 年 12 月 31 日：14,673,347 千元)确认递延所得税负债。

(f) 抵销后的递延所得税资产和递延所得税负债净额列示如下：

	2023 年 12 月 31 日		2022 年 12 月 31 日	
	互抵金额	抵销后余额	互抵金额	抵销后余额
递延所得税资产	(390,301)	777,928	(402,852)	954,625
递延所得税负债	390,301	(204,607)	402,852	(270,147)

(17) 资产减值准备

	2022 年		本年转销	外币折算差异	2023 年
	12 月 31 日	本年计提/(转回)			12 月 31 日
存货跌价准备	1,310,735	543,186	(881,293)	16,842	989,470
坏账准备	743,422	(113,308)	(30,835)	12,003	611,282
其中：应收账款	686,038	(98,777)	(1,348)	12,003	597,916
其他应收款	57,384	(14,531)	(29,487)	-	13,366
	2,054,157	429,878	(912,128)	28,845	1,600,752

富士康工业互联网股份有限公司

财务报表附注

2023 年度

(除特别注明外，金额单位为人民币千元)

五 合并财务报表项目附注(续)

(18) 短期借款

	币种	2023 年 12 月 31 日	2022 年 12 月 31 日
信用借款	美元	29,179,997	36,425,590
	人民币	4,763,032	7,376,399
	欧元	3,692,113	3,503,759
	新台币	2,164,317	1,382,713
	日元	469,994	601,645
	新加坡元	267,593	362,817
	澳大利亚元	242,420	330,878
	捷克克朗	22,202	238,051
应付利息	美元	244,823	109,086
	人民币	41,534	162,785
	新台币	2,874	3,969
		<u>41,090,899</u>	<u>50,497,692</u>

- (a) 于 2023 年 12 月 31 日，本集团不存在逾期短期借款，人民币短期借款的利率区间为 1.10%至 2.40%(2022 年 12 月 31 日：1.35%至 2.80%)，非人民币短期借款的利率区间为 0.55%至 6.16%(2022 年 12 月 31 日：0.45%至 6.40%)。

富士康工业互联网股份有限公司

财务报表附注

2023 年度

(除特别注明外，金额单位为人民币千元)

五 合并财务报表项目附注(续)

(19) 应付账款

	2023 年 12 月 31 日	2022 年 12 月 31 日
应付账款	<u>75,028,335</u>	<u>69,278,939</u>

于 2023 年 12 月 31 日，账龄超过一年的应付账款为 137,539 千元(2022 年 12 月 31 日：68,798 千元)，主要为应付材料款，由于材料质量问题有争议，该款项尚未进行最后清算。

(20) 合同负债

	2023 年 12 月 31 日	2022 年 12 月 31 日
预收货款	162,039	160,955
预收劳务费	<u>28,277</u>	<u>15,725</u>
	<u>190,316</u>	<u>176,680</u>

于 2023 年 1 月 1 日，本集团合同负债的余额为 176,680 千元，其中 171,829 千元已于 2023 年度转入营业收入。

(21) 应付职工薪酬

	2023 年 12 月 31 日	2022 年 12 月 31 日
应付短期薪酬(a)	4,243,263	4,877,798
应付设定提存计划(b)	<u>80,808</u>	<u>76,652</u>
	<u>4,324,071</u>	<u>4,954,450</u>

富士康工业互联网股份有限公司

财务报表附注

2023 年度

(除特别注明外，金额单位为人民币千元)

五 合并财务报表项目附注(续)

(21) 应付职工薪酬(续)

(a) 短期薪酬

	2022 年 12 月 31 日	本年增加	本年减少	外币折算 差异	2023 年 12 月 31 日
工资、奖金、津贴 和补贴	4,515,649	21,039,973	(21,640,544)	(7,417)	3,907,661
职工福利费	112,881	338,967	(336,893)	69	115,024
社会保险费	29,031	393,932	(398,332)	-	24,631
其中：医疗保险费	18,633	299,207	(303,147)	-	14,693
工伤保险费	4,968	44,627	(44,995)	-	4,600
生育保险费	5,430	50,098	(50,190)	-	5,338
住房公积金	31,890	434,446	(436,174)	(11)	30,151
工会经费和职工教 育经费	114,976	277,427	(303,426)	(37)	88,940
海外社保	73,371	389,823	(386,746)	408	76,856
	<u>4,877,798</u>	<u>22,874,568</u>	<u>(23,502,115)</u>	<u>(6,988)</u>	<u>4,243,263</u>

(b) 设定提存计划

	2022 年 12 月 31 日	本年增加	本年减少	外币折算 差异	2023 年 12 月 31 日
基本养老保险	42,035	1,290,203	(1,275,146)	-	57,092
失业保险费	4,518	206,339	(206,707)	-	4,150
海外退休金	30,099	334,996	(344,830)	(699)	19,566
	<u>76,652</u>	<u>1,831,538</u>	<u>(1,826,683)</u>	<u>(699)</u>	<u>80,808</u>

(22) 应交税费

	2023 年 12 月 31 日	2022 年 12 月 31 日
应交企业所得税	1,418,485	997,038
应交增值税	156,658	150,195
应交个人所得税	37,504	19,851
应交城市维护建设税	9,252	16,575
应交教育费附加	6,555	11,990
其他	34,236	41,379
	<u>1,662,690</u>	<u>1,237,028</u>

富士康工业互联网股份有限公司

财务报表附注

2023 年度

(除特别注明外，金额单位为人民币千元)

五 合并财务报表项目附注(续)

(23) 其他应付款

	2023 年 12 月 31 日	2022 年 12 月 31 日
保证金	6,489,710	9,862,867
应付工程设备款	2,382,863	1,752,944
应付关联方款项(附注七(5))		
-应付劳务、固定资产、 商标使用权费等	1,192,663	1,273,131
预收代购设备款	985,034	1,006,073
应付维护修缮费	957,611	505,833
代收代垫款项	295,182	224,679
应付租金	221,441	171,710
应付模具费用	148,020	129,359
应付限制性股票股利	131,036	75,016
暂收款	61,826	83,163
应付技术使用费	44,216	62,779
限制性股票回购义务(附注五(50))	40,343	253,545
其他	1,235,025	1,499,926
	<u>14,184,970</u>	<u>16,901,025</u>

于 2023 年 12 月 31 日，账龄超过一年的其他应付款为 284,858 千元，主要系应付工程设备款和应付关联方款项(2022 年 12 月 31 日：388,680 千元，主要系保证金和应付关联方款项)。

(24) 其他流动负债

	2023 年 12 月 31 日	2022 年 12 月 31 日
应付短期票券(i)	677,565	522,233
预计将于一年内支付的产品质量保 证(附注五(28))	197,202	212,053
其他	6,605	26,464
	<u>881,372</u>	<u>760,750</u>

富士康工业互联网股份有限公司

财务报表附注

2023 年度

(除特别注明外，金额单位为人民币千元)

五 合并财务报表项目附注(续)

(24) 其他流动负债(续)

- (i) 本集团之子公司于 2023 年 10 月 5 日折价发行面值金额为新台币 200,000 千元(折合人民币 46,230 千元)的短期票券，发行价格为 9999.64 元/每万元。该短期票券期限为 90 天，发行利率为 2.138%。该短期票券已于 2024 年 1 月到期偿还。

本集团之子公司于 2023 年 10 月 5 日折价发行面值金额为新台币 300,000 千元(折合人民币 69,342 千元)的短期票券，发行价格为 9999.72 元/每万元。该短期票券期限为 90 天，发行利率为 2.138%。该短期票券已于 2024 年 1 月到期偿还。

本集团之子公司于 2023 年 10 月 6 日折价发行面值金额为新台币 380,000 千元(折合人民币 87,842 千元)的短期票券，发行价格为 9999.54 元/每万元。该短期票券期限为 90 天，发行利率为 2.188%。该短期票券已于 2024 年 1 月到期偿还。

本集团之子公司于 2023 年 11 月 2 日折价发行面值金额为新台币 100,000 千元(折合人民币 23,114 千元)的短期票券，发行价格为 9999.7 元/每万元。该短期票券期限为 62 天，发行利率为 2.138%。该短期票券已于 2024 年 1 月到期偿还。

本集团之子公司于 2023 年 11 月 6 日折价发行面值金额为新台币 600,000 千元(折合人民币 138,700 千元)的短期票券，发行价格为 9999.52 元/每万元。该短期票券期限为 60 天，发行利率为 2.188%。该短期票券已于 2024 年 1 月到期偿还。

本集团之子公司于 2023 年 11 月 6 日折价发行面值金额为新台币 300,000 千元(折合人民币 69,360 千元)的短期票券，发行价格为 9999.28 元/每万元。该短期票券期限为 60 天，发行利率为 2.188%。该短期票券已于 2024 年 1 月到期偿还。

本集团之子公司于 2023 年 11 月 17 日折价发行面值金额为新台币 400,000 千元(折合人民币 92,543 千元)的短期票券，发行价格为 9998.13 元/每万元。该短期票券期限为 60 天，发行利率为 2.098%。该短期票券已于 2024 年 1 月到期偿还。

富士康工业互联网股份有限公司

财务报表附注

2023 年度

(除特别注明外，金额单位为人民币千元)

五 合并财务报表项目附注(续)

(24) 其他流动负债(续)

(i) 本集团之子公司于 2023 年 11 月 17 日折价发行面值金额为新台币 400,000 千元(折合人民币 92,541 千元)的短期票券，发行价格为 9998.17 元/每万元。该短期票券期限为 60 天，发行利率为 2.098%。该短期票券已于 2024 年 1 月到期偿还。

本集团之子公司于 2023 年 11 月 30 日折价发行面值金额为新台币 200,000 千元(折合人民币 46,313 千元)的短期票券，发行价格为 9996.6 元/每万元。该短期票券期限为 60 天，发行利率为 2.098%。该短期票券已于 2024 年 1 月到期偿还。

本集团之子公司于 2023 年 12 月 7 日折价发行面值金额为新台币 50,000 千元(折合人民币 11,580 千元)的短期票券，发行价格为 9996.32 元/每万元。该短期票券期限为 60 天，发行利率为 2.138%。该短期票券已于 2024 年 2 月到期偿还。

(25) 长期借款

	2023 年 12 月 31 日	2022 年 12 月 31 日
保证借款(a)	7,096,943	7,665,667
减：一年内到期的长期借款	-	(4,181,160)
	<u>7,096,943</u>	<u>3,484,507</u>

(a) 于 2023 年 12 月 31 日，银行保证借款美元 1,000,000 千元(折合人民币 7,096,943 千元)(2022 年 12 月 31 日：美元 1,100,000 千元)系本公司全资子公司 Cloud Network Technology Singapore Pte. Ltd.之借款，由本公司提供担保(附注七(6)(iv))，利息每 3 个月支付一次，其中本金美元 500,000 千元应于 2025 年 3 月 17 日偿还，本金美元 500,000 千元应于 2025 年 11 月 7 日偿还。

(b) 于 2023 年 12 月 31 日，本集团不存在逾期长期借款，长期借款的利率为 6.35%-6.55%(2022 年 12 月 31 日：5.55%)。

富士康工业互联网股份有限公司

财务报表附注

2023 年度

(除特别注明外，金额单位为人民币千元)

五 合并财务报表项目附注(续)

(26) 租赁负债

	2023 年 12 月 31 日	2022 年 12 月 31 日
租赁负债	1,679,025	2,155,008
减：一年内到期的非流动负债	<u>(668,738)</u>	<u>(1,085,785)</u>
	<u>1,010,287</u>	<u>1,069,223</u>

(a) 于 2023 年 12 月 31 日，本集团未纳入租赁负债，但将导致未来潜在现金流出的事项包括：

(i) 于 2023 年 12 月 31 日，本集团简化处理的短期租赁和低价值资产租赁合同的未来最低应支付租金分别为 31,894 千元和 1,737 千元(2022 年 12 月 31 日：5,455 千元和 719 千元)，均为一年内支付。

(27) 递延收益

	2022 年 12 月 31 日	本年增加	本年减少	2023 年 12 月 31 日
政府补助	<u>356,678</u>	<u>113,752</u>	<u>(190,312)</u>	<u>280,118</u>

政府补助项目	2022 年		本年计入		2023 年 12 月 31 日	与资产相关/ 与收益相关
	12 月 31 日	本年新增 补助金额	其他收益金额 (附注五(43))	本年其他 变动		
企业扶持资金	200,196	40,182	(78,409)	-	161,969	与收益相关
技术改造补助	59,174	55,180	(66,960)	-	47,394	与资产相关
研发项目补贴	58,266	390	(22,408)	-	36,248	与收益相关
科技研发补助	<u>39,042</u>	<u>18,000</u>	<u>(19,783)</u>	<u>(2,752)</u>	<u>34,507</u>	与资产相关
	<u>356,678</u>	<u>113,752</u>	<u>(187,560)</u>	<u>(2,752)</u>	<u>280,118</u>	

(28) 预计负债

	2022 年 12 月 31 日	本年增加	本年减少	2023 年 12 月 31 日
产品质量保证	<u>710,073</u>	<u>704,522</u>	<u>(743,906)</u>	<u>670,689</u>
减：预计将于一年内支付的预计负债 (附注五(24))	<u>(212,053)</u>			<u>(197,202)</u>
	<u>498,020</u>			<u>473,487</u>

富士康工业互联网股份有限公司

财务报表附注

2023 年度

(除特别注明外，金额单位为人民币千元)

五 合并财务报表项目附注(续)

(29) 股本

	2022 年 12 月 31 日	本年增减变动(附注一)					2023 年 12 月 31 日
		发行新股(i)	送股	公积金转股	其他(iii)	小计	
人民币普通股	19,859,593	7,233	-	-	(720)	6,513	19,866,106
	2021 年 12 月 31 日	本年增减变动(附注一)					2022 年 12 月 31 日
		发行新股(ii)	送股	公积金转股	其他(iii)	小计	
人民币普通股	19,865,070	34	-	-	(5,511)	(5,477)	19,859,593

- (i) 于2023年度，因股票期权激励对象行权，本公司增加注册资本及股本人民币7,233千元，增加资本公积人民币71,919千元。于2023年度，本公司已收到行权股权款人民币79,152千元。
- (ii) 于2022年度，因股票期权激励对象行权，本公司增加注册资本及股本人民币34千元，增加资本公积人民币352千元。于2022年度，本公司已收到行权股权款人民币386千元。
- (iii) 于2023年度，因限制性股票注销，本公司减少注册资本及股本人民币720千元，减少资本公积人民币3,576千元，上述注销包括：本公司于2023年4月15日公告回购的限制性股票720,100股(回购款4,296千元实际于2023年支付)；上述回购已完成办理减少股本注销登记手续。

富士康工业互联网股份有限公司

财务报表附注

2023 年度

(除特别注明外，金额单位为人民币千元)

五 合并财务报表项目附注(续)

(29) 股本(续)

- (iv) 于 2022 年度，因限制性股票注销，本公司减少注册资本及股本人民币 5,511 千元，减少资本公积人民币 27,552 千元，上述注销包括本公司于 2021 年 12 月 31 日公告回购的限制性股票 2,108,988 股、于 2022 年 4 月 30 日公告回购的限制性股票 1,959,571 股、于 2022 年 9 月 11 日公告回购的限制性股票 1,442,560 股(回购款 33,063 千元实际于 2022 年支付)；上述回购已完成办理减少股本注销登记手续。

(30) 资本公积

	2022 年 12 月 31 日	本年增加	本年重分类	本年减少	2023 年 12 月 31 日
股本溢价					
- 发行新股					
(附注五(29))	26,594,220	71,919	331,912	(3,576)	26,994,475
其他资本公积					
- 其他					
(附注五(50))	1,896,979	583,091	(331,912)	-	2,148,158
	<u>28,491,199</u>	<u>655,010</u>	<u>-</u>	<u>(3,576)</u>	<u>29,142,633</u>
	2021 年 12 月 31 日	本年增加	本年重分类	本年减少	2022 年 12 月 31 日
股本溢价					
- 发行新股					
(附注五(29))	26,323,267	352	298,153	(27,552)	26,594,220
其他资本公积					
- 其他					
(附注五(50))	1,974,161	220,971	(298,153)	-	1,896,979
	<u>28,297,428</u>	<u>221,323</u>	<u>-</u>	<u>(27,552)</u>	<u>28,491,199</u>

- (a) 截至 2023 年 12 月 31 日，本公司与少数股东之交易主要为：

于 2023 年 6 月 20 日，本公司之子公司与深圳润信新观象战略新兴产业私募股权投资基金合伙企业、潍坊国维润信恒新新旧动能转换股权投资基金合伙企业、深圳市高新投创业投资有限公司、深圳市人才创新创业二号股权投资基金合伙企业、深圳市小禾创业投资合伙企业签订了对深圳恒驱电机有限公司的增资及股权转让协议。根据此协议约定，上述企业分别以 24,070 千元、5,330 千元、10,000 千元、14,150 千元以及 850 千元购买本公司之子公司持有的深圳恒驱电机有限公司 3.60%、0.80%、1.50%、2.12%以及 0.13%的股权；同时深圳润信新观象战略新兴产业私募股权投资基金合伙企业以 40,930 千元认购深圳恒驱电机有限公司新增注册资本 2,545 千元。本次交易完成后，本集团持有深圳恒驱电机有限公司 52.14%的股权，继续拥有控制权；并因该交易增加资本公积 25,341 千元。

富士康工业互联网股份有限公司

财务报表附注

2023 年度

(除特别注明外，金额单位为人民币千元)

五 合并财务报表项目附注(续)

(31) 盈余公积

	2022 年 12 月 31 日	本年提取	本年减少	2023 年 12 月 31 日
法定盈余公积金	<u>3,809,459</u>	<u>1,341,732</u>	<u>-</u>	<u>5,151,191</u>
	2021 年 12 月 31 日	本年提取	本年减少	2022 年 12 月 31 日
法定盈余公积金	<u>2,771,638</u>	<u>1,037,821</u>	<u>-</u>	<u>3,809,459</u>

- (a) 根据《中华人民共和国公司法》及本公司章程，本公司按年度净利润的 10% 提取法定盈余公积金，当法定盈余公积金累计额达到注册资本的 50% 以上时，可不再提取。法定盈余公积金经批准后可用于弥补亏损，或者增加股本。本公司 2023 年度按净利润的 10% 提取法定盈余公积金 1,341,732 千元(2022 年：1,037,821 千元)。

(32) 未分配利润

	2023 年度	2022 年度
年初未分配利润	77,934,054	68,782,923
加：本年归属于母公司股东的净利润	21,040,193	20,073,072
减：普通股股利(a)	(10,925,201)	(9,890,945)
减：提取法定盈余公积(附注五(31))	(1,341,732)	(1,037,821)
加：限制性股票之可撤销现金股利	8,495	6,825
年末未分配利润	<u>86,715,809</u>	<u>77,934,054</u>

- (a) 根据 2023 年 6 月 2 日的股东大会决议和 2023 年 7 月 22 日的 2022 年度权益分派实施公告，本公司向全体股东每 10 股派发现金红利 5.5 元(含税)，按照股权登记日的总股本 19,866,454,834 股，扣除拟回购注销的限制性股票 2,453,762 股后的股数，即以 19,864,001,072 股为基数计算，共计人民币 10,925,201 千元(含税)。

根据 2022 年 6 月 23 日的股东大会决议和 2022 年 7 月 30 日的 2021 年度权益分派实施公告，本公司向全体股东每 10 股派发现金红利 5 元(含税)，按照股权登记日的总股本 19,865,104,011 股，扣除公司回购专用证券账户持有的 79,145,079 股和拟回购注销的限制性股票 4,068,559 股后的股数，即以 19,781,890,373 股为基数计算，共计人民币 9,890,945 千元(含税)。

富士康工业互联网股份有限公司

财务报表附注

2023 年度

(除特别注明外，金额单位为人民币千元)

五 合并财务报表项目附注(续)

(33) 少数股东权益

归属于各子公司少数股东的少数股东权益

	2023 年 12 月 31 日	2022 年 12 月 31 日
深圳恒驱电机有限公司	117,779	49,606
富联精密电子(贵阳)有限公司	89,489	76,332
深圳市富联凌云光科技有限公司	79,343	63,201
工业富联佛山智造谷有限公司	47,703	46,343
晋城鸿硕智能科技有限公司	27,318	33,341
深圳富联智能制造产业创新中心有限公司	19,898	21,439
工业富联衡阳智造谷有限公司	14,258	17,221
LEAPSY INTERNATIONAL LTD	3,594	6,589
广西富梦创新科技有限责任公司	2,899	2,860
晋城富士康智能制造职业培训学校有限公司	-	38,703
其他	5,601	2,679
	<u>407,882</u>	<u>358,314</u>

(34) 营业收入和营业成本

	2023 年度	2022 年度
主营业务收入	474,929,824	510,534,025
其他业务收入	1,410,283	1,315,554
	<u>476,340,107</u>	<u>511,849,579</u>
	2023 年度	2022 年度
主营业务成本	(436,909,710)	(473,792,071)
其他业务成本	(1,054,591)	(885,712)
	<u>(437,964,301)</u>	<u>(474,677,783)</u>

富士康工业互联网股份有限公司

财务报表附注

2023 年度

(除特别注明外，金额单位为人民币千元)

五 合并财务报表项目附注(续)

(34) 营业收入和营业成本(续)

2023 年度，本集团前两大客户的单个营业收入均占集团总收入的 10% 以上，上述两大客户合计营业收入约占集团总收入的 44% 以上(2022 年度，本集团前两大客户的单个营业收入均占集团总收入的 10% 以上，上述两大客户合计营业收入约占集团总收入的 41% 以上。)

(a) 主营业务收入和主营业务成本

	2023 年度		2022 年度	
	主营业务收入	主营业务成本	主营业务收入	主营业务成本
通信及移动网络设备	278,975,880	(251,640,695)	296,178,150	(268,773,038)
云计算	194,307,617	(184,442,717)	212,444,087	(204,022,424)
工业互联网	1,646,327	(826,298)	1,911,788	(996,609)
	<u>474,929,824</u>	<u>(436,909,710)</u>	<u>510,534,025</u>	<u>(473,792,071)</u>

(b) 其他业务收入和其他业务成本

	2023 年度		2022 年度	
	其他业务收入	其他业务成本	其他业务收入	其他业务成本
销售材料及废料	840,861	(760,974)	947,855	(719,278)
租金收入	463,051	(206,111)	204,276	(99,833)
服务收入	105,263	(82,623)	156,628	(60,480)
其他	1,108	(4,883)	6,795	(6,121)
	<u>1,410,283</u>	<u>(1,054,591)</u>	<u>1,315,554</u>	<u>(885,712)</u>

(c) 本集团按产品种类与产品及服务转让时间分解的营业收入及营业成本信息列示如下：

	2023 年度				
	通信及移动网络设备	云计算	工业互联网	其他	合计
主营业务收入	278,975,880	194,307,617	1,646,327	-	474,929,824
其中：在某一时点确认	278,975,880	194,307,617	1,646,327	-	474,929,824
其他业务收入	1,253,191	140,133	-	16,959	1,410,283
其中：在某一时点确认	732,263	107,761	-	1,945	841,969
在某一时段内确认	520,928	32,372	-	15,014	568,314
	<u>280,229,071</u>	<u>194,447,750</u>	<u>1,646,327</u>	<u>16,959</u>	<u>476,340,107</u>

富士康工业互联网股份有限公司

财务报表附注

2023 年度

(除特别注明外，金额单位为人民币千元)

五 合并财务报表项目附注(续)

(34) 营业收入和营业成本(续)

	2023 年度				
	通信及移动网络 设备	云计算	工业互联网	其他	合计
主营业务成本	(251,640,695)	(184,442,717)	(826,298)	-	(436,909,710)
其中：在某一时 点确认	(251,640,695)	(184,442,717)	(826,298)	-	(436,909,710)
其他业务成本	(943,904)	(102,563)	-	(8,124)	(1,054,591)
其中：在某一时 点确认	(689,057)	(75,433)	-	(1,367)	(765,857)
在某一时段 内确认	(254,847)	(27,130)	-	(6,757)	(288,734)
	<u>(252,584,599)</u>	<u>(184,545,280)</u>	<u>(826,298)</u>	<u>(8,124)</u>	<u>(437,964,301)</u>

	2022 年度				
	通信及移动网络 设备	云计算	工业互联网	其他	合计
主营业务收入	296,178,150	212,444,087	1,911,788	-	510,534,025
其中：在某一时 点确认	296,178,150	212,444,087	1,911,788	-	510,534,025
其他业务收入	986,054	297,854	-	31,646	1,315,554
其中：在某一时 点确认	664,005	259,101	-	31,544	954,650
在某一时段 内确认	322,049	38,753	-	102	360,904
	<u>297,164,204</u>	<u>212,741,941</u>	<u>1,911,788</u>	<u>31,646</u>	<u>511,849,579</u>

	2022 年度				
	通信及移动网络 设备	云计算	工业互联网	其他	合计
主营业务成本	(268,773,038)	(204,022,424)	(996,609)	-	(473,792,071)
其中：在某一时 点确认	(268,773,038)	(204,022,424)	(996,609)	-	(473,792,071)
其他业务成本	(654,051)	(213,148)	-	(18,513)	(885,712)
其中：在某一时 点确认	(525,551)	(181,371)	-	(18,477)	(725,399)
在某一时段 内确认	(128,500)	(31,777)	-	(36)	(160,313)
	<u>(269,427,089)</u>	<u>(204,235,572)</u>	<u>(996,609)</u>	<u>(18,513)</u>	<u>(474,677,783)</u>

- (i) 于 2023 年 12 月 31 日，本集团已签订合同、但尚未履行或尚未履行完毕的履约义务所对应的收入，本集团预计将均于 2024 年度确认收入。

富士康工业互联网股份有限公司

财务报表附注

2023 年度

(除特别注明外，金额单位为人民币千元)

五 合并财务报表项目附注(续)

(35) 税金及附加

	2023 年度	2022 年度
印花稅	135,911	153,077
城市维护建設稅	99,963	156,383
教育費附加	81,774	113,947
房產稅	11,041	8,317
其他	52,041	54,395
	<u>380,730</u>	<u>486,119</u>

(36) 销售费用

	2023 年度	2022 年度
职工薪酬	459,841	463,145
包装費	157,992	141,812
租賃及倉儲費用	88,924	102,755
業務推廣費	37,913	49,801
使用權資產折舊	25,291	24,754
其他	254,489	275,561
	<u>1,024,450</u>	<u>1,057,828</u>

(37) 管理费用

	2023 年度	2022 年度
职工薪酬	3,027,210	2,673,328
管理服務費	301,812	294,793
折舊和攤銷	218,521	194,963
使用權資產折舊	177,092	194,082
能源費	89,316	100,536
修理費	70,035	51,323
環境保護費	36,155	23,857
租賃費	27,150	38,237
保險費	19,568	16,252
其他	258,970	241,028
	<u>4,225,829</u>	<u>3,828,399</u>

富士康工业互联网股份有限公司

财务报表附注

2023 年度

(除特别注明外，金额单位为人民币千元)

五 合并财务报表项目附注(续)

(38) 研发费用

	2023 年度	2022 年度
职工薪酬	6,090,879	5,966,112
物料消耗费	2,545,972	2,862,371
技术服务费	924,625	1,372,059
折旧和摊销	512,585	462,366
检测费	145,394	125,630
修理费	115,031	166,117
使用权资产折旧	90,702	90,013
租赁费	43,915	61,002
加工费	8,899	25,935
其他	333,205	456,409
	<u>10,811,207</u>	<u>11,588,014</u>

(39) 财务收入-净额

	2023 年度	2022 年度
借款利息支出	2,414,337	1,407,951
加：租赁负债利息支出	67,214	73,940
利息费用	<u>2,481,551</u>	<u>1,481,891</u>
减：利息收入	(2,292,992)	(1,821,304)
汇兑收益	(793,497)	(388,141)
其中：被套期项目汇兑损失	39,098	116,154
套期工具有效套期部分	(39,098)	(116,154)
时间价值摊销	6,477	(145,730)
其他外币项目汇兑净收益	(799,974)	(242,411)
其他	19,128	24,012
	<u>(585,810)</u>	<u>(703,542)</u>

富士康工业互联网股份有限公司

财务报表附注

2023 年度

(除特别注明外，金额单位为人民币千元)

五 合并财务报表项目附注(续)

(40) 费用按性质分类

利润表中的营业成本、销售费用、研发费用和管理费用按照性质分类，列示如下：

	2023 年度	2022 年度
产成品、发出商品及半成品存货变动	3,116,021	(9,177,595)
耗用的原材料、模治具、低值易耗品 和加工费等低值易耗品等	407,657,687	457,814,103
职工薪酬	25,265,315	25,580,901
折旧和摊销	4,449,463	3,220,238
能源费	2,913,434	2,582,473
管理服务费	2,485,491	2,517,844
物流费用	2,399,996	3,175,249
使用权资产折旧费	1,517,792	1,590,596
修理费	1,253,690	1,056,940
租赁、仓储及物业管理费(i)	708,562	534,348
安保服务费	336,232	333,832
环境保护费	326,496	275,734
包装费	186,186	194,327
其他	1,409,422	1,453,034
	<u>454,025,787</u>	<u>491,152,024</u>

(i) 如附注三(24)所述，本集团将短期租赁和低价值租赁的租金支出直接计入当期损益，2023 年度的金额为 186,368 千元(2022 年度：188,170 千元)。

(41) 信用减值转回

	2023 年度	2022 年度
应收账款坏账转回	(98,777)	(158,089)
其他应收款坏账转回	(14,531)	(22,005)
	<u>(113,308)</u>	<u>(180,094)</u>

(42) 资产减值损失

	2023 年度	2022 年度
存货跌价损失	<u>543,186</u>	<u>1,068,668</u>

富士康工业互联网股份有限公司

财务报表附注

2023 年度

(除特别注明外，金额单位为人民币千元)

五 合并财务报表项目附注(续)

(43) 其他收益

	2023 年度	2022 年度
企业扶持资金	1,118,782	1,740,832
技术改造补贴(附注五(27))	66,960	58,962
研发项目补贴(附注五(27))	22,408	26,203
科技研发补助(附注五(27))	19,783	12,699
出口增量补贴	10,410	13,673
物流补贴	2,489	4,586
其他	8,999	20,016
	<u>1,249,831</u>	<u>1,876,971</u>

(44) 投资损失/(收益)

	2023 年度	2022 年度
处置衍生金融资产(负债)产生的投资损失 /(收益)	918,557	(27,627)
权益法核算的长期股权投资收益 (附注五(9))	(255,989)	(2,637)
处置权益法核算的长期股权投资损失	3,547	-
	<u>666,115</u>	<u>(30,264)</u>

本集团不存在投资收益汇回的重大限制。

(45) 公允价值变动收益/(损失)

	2023 年度	2022 年度
衍生金融工具	230,339	(70,113)
以公允价值计量且其变动计入当期损益的 金融资产— 交易性权益工具投资	33,260	-
	<u>263,599</u>	<u>(70,113)</u>

富士康工业互联网股份有限公司

财务报表附注

2023 年度

(除特别注明外，金额单位为人民币千元)

五 合并财务报表项目附注(续)

(46) 资产处置收益

	2023 年度	2022 年度
非流动资产处置利得	179,026	20,931
其中：固定资产处置利得	174,757	19,683
使用权资产处置利得	4,269	1,248
非流动资产处置损失	(48,955)	(12,106)
其中：固定资产处置损失	(48,955)	(12,106)
	<u>130,071</u>	<u>8,825</u>

(47) 营业外收入及营业外支出

(a) 营业外收入

	2023 年度	2022 年度
违约金补偿收入	90,818	68,170
保险赔偿收入	31,857	47,496
无需支付的款项	-	47
其他	886	5,519
	<u>123,561</u>	<u>121,232</u>

(b) 营业外支出

	2023 年度	2022 年度
非流动资产报废损失	28,663	21,995
违约金支出	22,844	-
对外捐赠	11,000	3,493
罚款及滞纳金	1,826	620
其他	2,058	4,473
	<u>66,391</u>	<u>30,581</u>

富士康工业互联网股份有限公司

财务报表附注

2023 年度

(除特别注明外，金额单位为人民币千元)

五 合并财务报表项目附注(续)

(48) 所得税费用

	2023 年度	2022 年度
按税法及相关规定计算的当期所得税	1,994,608	1,578,435
递延所得税	111,157	300,678
	<u>2,105,765</u>	<u>1,879,113</u>

将合并利润表的利润总额调节为所得税费用：

	2023 年度	2022 年度
利润总额	<u>23,124,078</u>	<u>21,963,002</u>
按本公司适用法定税率计算的所得税	5,781,020	5,490,751
税率差异的影响	(2,728,586)	(2,385,048)
研发费用加计扣除	(1,069,807)	(1,033,760)
残疾人员费用加计扣除	(9,684)	(13,470)
其他所得税汇算清缴差异	2,895	(2,730)
不得扣除的成本、费用和损失	31,898	56,487
当期未确认递延所得税资产的可抵扣暂时性差异和可抵扣亏损	98,029	123,364
设备购置加计扣除	-	(356,481)
所得税费用	<u>2,105,765</u>	<u>1,879,113</u>

富士康工业互联网股份有限公司

财务报表附注

2023 年度

(除特别注明外，金额单位为人民币千元)

五 合并财务报表项目附注(续)

(49) 其他综合收益

	资产负债表中其他综合损益			2023年度				
	2022年 12月31日	税后归属 于母公司	2023年 12月31日	本年所得税 前发生额	减：计入 其他综合收益 本年转出	减：所得 税费用	税后归属 于母公司	税后归属于 少数股东
不能重分类进损益的其他 综合收益								
其他权益工具投资公 允价值变动	(37,760)	118,417	80,657	118,417	-	-	118,417	-
将重分类进损益的其他综 合收益								
权益法下可转损益的 其他综合收益	738	(1,156)	(418)	(1,156)	-	-	(1,156)	-
现金流量套期储备	-	-	-	(41,624)	41,624	-	-	-
套期的时间价值部分	-	-	-	(103,471)	103,471	-	-	-
外币报表折算差额	1,125,812	119,638	1,245,450	119,638	-	-	119,638	-
	<u>1,088,790</u>	<u>236,899</u>	<u>1,325,689</u>	<u>91,804</u>	<u>145,095</u>	<u>-</u>	<u>236,899</u>	<u>-</u>

富士康工业互联网股份有限公司

财务报表附注

2023 年度

(除特别注明外，金额单位为人民币千元)

五 合并财务报表项目附注(续)

(49) 其他综合收益(续)

	资产负债表中其他综合损益			2022年度				
	2021年 12月31日	税后归属 于母公司	2022年 12月31日	本年所得税 前发生额	减：计入 其他综合收益 本年转出	减：所得 税费用	税后归属 于母公司	税后归属于 少数股东
不能重分类进损益的其他 综合收益								
其他权益工具投资公 允价值变动	(37,760)	-	(37,760)	-	-	-	-	-
将重分类进损益的其他综 合收益								
权益法下可转损益的 其他综合收益	(1,952)	2,690	738	2,690	-	-	2,690	-
现金流量套期储备	5,359	(5,359)	-	(403,433)	397,127	947	(5,359)	-
套期的时间价值部分	39,733	(39,733)	-	164,553	(211,311)	7,025	(39,733)	-
外币报表折算差额	(22,930)	1,148,742	1,125,812	1,148,742	-	-	1,148,742	-
	<u>(17,550)</u>	<u>1,106,340</u>	<u>1,088,790</u>	<u>912,552</u>	<u>185,816</u>	<u>7,972</u>	<u>1,106,340</u>	<u>-</u>

富士康工业互联网股份有限公司

财务报表附注

2023 年度

(除特别注明外，金额单位为人民币千元)

五 合并财务报表项目附注(续)

(50) 股份支付

以权益结算的股份支付

(a) 限制性股票激励计划概况

	2023 年度	2022 年度
年初发行在外的限制性股票(股)	66,703,819	184,695,719
本年授予的限制性股票总额(股)	154,556,932	-
本年解除限售的限制性股票总额(股)	(35,487,727)	(112,117,237)
减：本年失效的限制性股票总额(股)	(2,707,619)	(5,874,663)
年末发行在外的限制性股票(股)	<u>183,065,405</u>	<u>66,703,819</u>
年末确认的金融负债	40,343	253,545
年末确认的库存股	2,013,975	2,207,903
本年股份支付费用	544,149	198,653
累计股份支付费用	3,238,765	2,694,616

- (i) 经2017年12月6日第一届董事会第二次会议决议及2017年第二次临时股东大会决议批准，本集团部分员工于重组完成日(2017年12月31日)，透过若干有限合伙企业，合计间接持有本公司1.4625%的发行在外的人民币普通股259,240,433股。该等人民币普通股存在限制性条件(“附条件权益工具”)，员工在上述有限合伙协议中约定的服务期满后后方可解锁。

于授予日，上述附条件权益工具的公允价值为2,143,141千元。该公允价值由具有相应资质的专业机构采用估值技术评估得出。附条件权益工具公允价值和员工取得权益工具所支付对价之间的差异，将在自授予日起约3-5年不等的服务期内摊销。

结合员工离职及绩效考核情况，2023年度，本集团解除上述附条权权益工具限售6,259,600股。

2023年度，因上述股份支付而确认的费用金额为923千元(2022年度：34,418千元)，计入资本公积的金额为923千元(2022年度：34,418千元)。

- (ii) 本公司根据《激励计划(草案修订稿)》的相关规定和本公司2019年第一次临时股东大会授权，于2019年4月30日召开董事会审议通过首次授予计划，向3,893名拟激励对象授予149,183,352股限制性人民币普通股，授予价格为每股人民币6.03元，收到出资款合计为人民币899,576千元，本公司同时就限制性股票的回购义务确认负债人民币899,576千元，做收购库存股处理。员工入股价低于授予日本公司限制性股票的公允价值的部分构成股份支付。

富士康工业互联网股份有限公司

财务报表附注

2023 年度

(除特别注明外，金额单位为人民币千元)

五 合并财务报表项目附注(续)

(50) 股份支付(续)

以权益结算的股份支付(续)

(a) 限制性股票激励计划概况(续)

- (ii) 本次授予的限制性股票于授予日的公允价值，根据《企业会计准则第11号——股份支付》等规定，公司以授予日公司股票收盘价为基准，对授予的限制性股票的公允价值进行了测算，测算得出每股限制性股票的股份支付公允价值为9.39元。

根据限制性股票激励计划的规定，持股员工受严格的服务期限限制，限制性股票的解除限售期及各期解除限售时间安排如下表所示：

解除限售安排	解除限售时间	解除限售比例
第一个解除限售期	自首次授予日起 12 个月后的首个交易日起至首次授予日起 24 个月内的最后一个交易日当日止	20%
第二个解除限售期	自首次授予日起 24 个月后的首个交易日起至首次授予日起 36 个月内的最后一个交易日当日止	20%
第三个解除限售期	自首次授予日起 36 个月后的首个交易日起至首次授予日起 48 个月内的最后一个交易日当日止	20%
第四个解除限售期	自首次授予日起 48 个月后的首个交易日起至首次授予日起 60 个月内的最后一个交易日当日止	20%
第五个解除限售期	自首次授予日起 60 个月后的首个交易日起至首次授予日起 72 个月内的最后一个交易日当日止	20%

据此，本集团确定相应的 20%、20%、20%、20%、20%持股份额的股份支付费用摊销期限分别为 1 年、2 年、3 年、4 年和 5 年。本集团在自授予日开始的最长 5 年服务期内的每个资产负债表日，根据最新取得的职工离职率、业绩指标完成情况等后续信息对预计可解除限售的股份数量作出最佳估计，修正预计可解除限售的权益工具数量，并将当期取得的相应员工服务按照授予日的公允价值计入相关成本或费用并相应调整资本公积。

富士康工业互联网股份有限公司

财务报表附注

2023 年度

(除特别注明外，金额单位为人民币千元)

五 合并财务报表项目附注(续)

(50) 股份支付(续)

以权益结算的股份支付(续)

(a) 限制性股票激励计划概况(续)

- (ii) 基于 2019 年、2020 年、2021 年及 2022 年的业绩情况，本集团已满足第一个、第二个、第三个、第四个解除限售期的业绩条件。因此，结合限制性股票激励对象的离职情况和个人绩效考核情况，于 2023 年度，本集团解除限制性股票限售 24,810,309 股，回购限制性股票 2,489,927 股。于 2023 年 12 月 31 日，2,489,927 股尚未完成回购登记手续。

基于本集团的 2023 年的业绩情况，本集团预计能够满足第五个解除限售期的业绩条件。因此，于 2023 年 12 月 31 日，本集团预计剩余最终可解除限售的股份数量为 22,888,848 股。2023 年度，因上述股份支付而确认的费用金额为 53,375 千元(2022 年度：132,082 千元)，计入资本公积的金额为 53,375 千元(2022 年度：132,082 千元)。

- (iii) 本公司根据《激励计划(草案修订稿)》的相关规定和本公司 2019 年第一次临时股东大会授权，于 2019 年 9 月 11 日召开董事会审议通过《关于向公司 2019 年股票期权与限制性股票激励计划激励对象授予部分预留权益的议案》，拟向 396 名拟激励对象授予 11,255,180 股限制性人民币普通股，授予价格为每股人民币 5.901 元。截至 2019 年 9 月 25 日止，实际认购人数为 364 名，共计认购 10,348,325 股，收到出资款合计为人民币 61,065 千元，本公司同时就限制性股票的回购义务确认负债人民币 61,065 千元，做收购库存股处理。员工入股价低于授予日本公司限制性股票的公允价值的部分构成股份支付。

本次授予的限制性股票于授予日的公允价值，根据《企业会计准则第 11 号——股份支付》等规定，公司以授予日公司股票收盘价为基础，对授予的限制性股票的公允价值进行了测算，测算得出每股限制性股票的股份支付公允价值为 9.31 元。

根据限制性股票激励计划的规定，持股员工受严格的服务期限限制，限制性股票的解除限售期及各期解除限售时间安排如下表所示：

富士康工业互联网股份有限公司

财务报表附注

2023 年度

(除特别注明外，金额单位为人民币千元)

五 合并财务报表项目附注(续)

(50) 股份支付(续)

以权益结算的股份支付(续)

(a) 限制性股票激励计划概况(续)

(iii)	解除限售安排	解除限售时间	解除限售比例
	第一个解除限售期	自预留部分授予日起 12 个月后的首个交易日起至预留部分授予日起 24 个月内的最后一个交易日当日止	20%
	第二个解除限售期	自预留部分授予日起 24 个月后的首个交易日起至预留部分授予日起 36 个月内的最后一个交易日当日止	20%
	第三个解除限售期	自预留部分授予日起 36 个月后的首个交易日起至预留部分授予日起 48 个月内的最后一个交易日当日止	20%
	第四个解除限售期	自预留部分授予日起 48 个月后的首个交易日起至预留部分授予日起 60 个月内的最后一个交易日当日止	20%
	第五个解除限售期	自预留部分授予日起 60 个月后的首个交易日起至预留部分授予日起 72 个月内的最后一个交易日当日止	20%

据此，本集团确定相应的 20%、20%、20%、20%、20%持股份额的股份支付费用摊销期限分别为 1 年、2 年、3 年、4 年和 5 年。本集团在自授予日开始的最长 5 年服务期内的每个资产负债表日，根据最新取得的职工离职率、业绩指标完成情况等后续信息对预计可解除限售的股份数量作出最佳估计，修正预计可解除限售的权益工具数量，并将当期取得的相应员工服务按照授予日的公允价值计入相关成本或费用并相应调整资本公积。

富士康工业互联网股份有限公司

财务报表附注

2023 年度

(除特别注明外，金额单位为人民币千元)

五 合并财务报表项目附注(续)

(50) 股份支付(续)

以权益结算的股份支付(续)

(a) 限制性股票激励计划概况(续)

- (iii) 基于 2019 年、2020 年、2021 年及 2022 年的业绩情况，本集团已满足第一个、第二个、第三个、第四个解除限售期的业绩条件。因此，结合限制性股票激励对象的离职情况和个人绩效考核情况，于 2023 年度，本集团解除限制性股票限售 1,579,095 股，回购限制性股票 44,500 股。于 2023 年 12 月 31 日，44,500 股尚未完成回购登记手续。

基于本集团的 2023 年的业绩情况，本集团预计能够满足第五个解除限售期的业绩条件。因此，于 2023 年 12 月 31 日，本集团预计剩余最终可解除限售的股份数量为 1,447,201 股。2023 年度，因上述股份支付而确认的费用金额为 6,375 千元(2022 年度：9,086 千元)，计入资本公积的金额为 6,375 千元(2022 年度：9,086 千元)。

- (iv) 本公司根据《激励计划(草案修订稿)》的相关规定和本公司 2019 年第一次临时股东大会授权，于 2019 年 12 月 31 日召开董事会审议并通过《关于向公司 2019 年股票期权与限制性股票激励计划激励对象授予剩余部分预留权益的议案》，拟向 474 名限制性股票激励对象授予 18,881,226 股限制性股票，授予价格为每股人民币 5.901 元。截至 2020 年 4 月 14 日止，实际认购人数为 428 名，共计认购 17,111,096 股，收到出资款合计人民币 100,973 千元。本公司同时就限制性股票的回购义务确认负债人民币 100,973 千元，做收购库存股处理。员工入股价低于授予日本公司限制性股票的公允价值的部分构成股份支付。

本次授予的限制性股票于授予日的公允价值，根据《企业会计准则第 11 号——股份支付》等规定，公司以授予日公司股票收盘价为基准，对授予的限制性股票的公允价值进行了测算，测算得出每股限制性股票的股份支付公允价值为 12.37 元。

根据限制性股票激励计划的规定，持股员工受严格的服务期限限制，限制性股票的解除限售期及各期解除限售时间安排如下表所示：

富士康工业互联网股份有限公司

财务报表附注

2023 年度

(除特别注明外，金额单位为人民币千元)

五 合并财务报表项目附注(续)

(50) 股份支付(续)

以权益结算的股份支付(续)

(a) 限制性股票激励计划概况(续)

(iv)	解除限售安排	解除限售时间	解除限售比例
	第一个解除限售期	自预留部分授予日起 12 个月后的首个交易日起至预留部分授予日起 24 个月内的最后一个交易日当日止	20%
	第二个解除限售期	自预留部分授予日起 24 个月后的首个交易日起至预留部分授予日起 36 个月内的最后一个交易日当日止	20%
	第三个解除限售期	自预留部分授予日起 36 个月后的首个交易日起至预留部分授予日起 48 个月内的最后一个交易日当日止	20%
	第四个解除限售期	自预留部分授予日起 48 个月后的首个交易日起至预留部分授予日起 60 个月内的最后一个交易日当日止	20%
	第五个解除限售期	自预留部分授予日起 60 个月后的首个交易日起至预留部分授予日起 72 个月内的最后一个交易日当日止	20%

据此，本集团确定相应的 20%、20%、20%、20%、20%持股份额的股份支付费用摊销期限分别为 1 年、2 年、3 年、4 年和 5 年。本集团在自授予日开始的最长 5 年服务期内的每个资产负债表日，根据最新取得的职工离职率、业绩指标完成情况等后续信息对预计可解除限售的股份数量作出最佳估计，修正预计可解除限售的权益工具数量，并将当期取得的相应员工服务按照授予日的公允价值计入相关成本或费用并相应调整资本公积。

基于 2019 年、2020 年、2021 年及 2022 年的业绩情况，本集团已满足第一个、第二个、第三个、第四个解除限售期的业绩条件。因此，结合限制性股票激励对象的离职情况和个人绩效考核情况，于 2023 年度，本集团解除限制性股票限售 2,838,723 股，回购限制性股票 173,192 股。于 2023 年 12 月 31 日，173,192 股尚未完成回购登记手续。

富士康工业互联网股份有限公司

财务报表附注

2023 年度

(除特别注明外，金额单位为人民币千元)

五 合并财务报表项目附注(续)

(50) 股份支付(续)

以权益结算的股份支付(续)

(a) 限制性股票激励计划概况(续)

(iv) 基于本集团的 2023 年的业绩情况，本集团预计能够满足第五个解除限售期的业绩条件。因此，于 2023 年 12 月 31 日，本集团预计最终可解除限售的股份数量为 2,671,196 股。2023 年度，因上述股份支付而确认的费用金额为 16,169 千元(2022 年度: 23,067 千元)，计入资本公积的金额为 16,169 千元(2022 年度: 23,067 千元)。

(v) 本公司根据于 2022 年 6 月 1 日召开的董事会和 2022 年 6 月 23 日召开的股东大会审议通过的《富士康工业互联网股份有限公司 2022 年员工持股计划(草案)》，拟向不超过 12,000 名拟激励对象授予不超过 20 亿份持股计划份额。于 2023 年 2 月 8 日，本公司向 7,618 名拟激励对象授予了 147,752,200 股限制性人民币普通股。

本次授予的限制性股票于授予日的公允价值，根据《企业会计准则第 11 号——股份支付》等规定，公司以授予日公司股票收盘价为基础，对授予的限制性股票的公允价值进行了测算，测算得出每股限制性股票的股份支付公允价值为 9.26 元。

根据员工持股计划的规定，本员工持股计划持有的标的股份分四期解锁，解锁时点分别为自公司公告最后一笔标的股票过户至本员工持股计划名下之日起满 12 个月、24 个月、36 个月、48 个月，每期解锁的标的比例分别为 16.7%、33.4%、33.3%、16.6%，具体如下：

解锁期	解锁时点	解锁股票数量占本员工持股计划员工受让标的总数的比例
第一个解锁期	自公司公告最后一笔标的股票过户至本员工持股计划名下之日起算满 12 个月	16.70%
第二个解锁期	自公司公告最后一笔标的股票过户至本员工持股计划名下之日起算满 12 个月	33.40%
第三个解锁期	自公司公告最后一笔标的股票过户至本员工持股计划名下之日起算满 36 个月	33.30%
第四个解锁期	自公司公告最后一笔标的股票过户至本员工持股计划名下之日起算满 48 个月	16.60%

富士康工业互联网股份有限公司

财务报表附注

2023 年度

(除特别注明外，金额单位为人民币千元)

五 合并财务报表项目附注(续)

(50) 股份支付(续)

以权益结算的股份支付(续)

(a) 限制性股票激励计划概况(续)

- (v) 据此，本集团确定相应的 16.7%、33.4%、33.3%、16.6%持股份额的股份支付费用将在等待期内平均摊销。本集团在自授予日开始的锁定期内的每个资产负债表日，根据最新取得的职工离职率、业绩指标完成情况等后续信息对预计可解锁的股份数量作出最佳估计，修正预计可解除限售的权益工具数量，并将当期取得的相应员工服务按照授予日的公允价值计入相关成本或费用并相应调整资本公积及少数股东权益。

基于本集团 2022 年、2023 年的业绩情况及 2024 年至 2025 年的盈利预测，本集团预计能够满足第一个、第二个、第三个及第四个解除限售期的业绩条件。因此，结合限制性股票激励对象的离职情况和个人绩效考核情况，于 2023 年度，本集团预计最终可解除限售的股份数量为 139,478,077 股，2023 年度，因上述股份支付而确认的费用金额为 459,681 千元，计入资本公积的金
额为 459,681 千元。

- (vi) 本公司根据于 2022 年 6 月 1 日召开的董事会和 2022 年 6 月 23 日召开的股东大会审议通过的《富士康工业互联网股份有限公司 2022 年员工持股计划(草案)》，拟向不超过 12,000 名拟激励对象授予不超过 20 亿份持股计划份额。于 2023 年 10 月 25 日，本公司向 13 名拟激励对象授予了 6,804,732 股限制性人民币普通股。

本次授予的限制性股票于授予日的公允价值，根据《企业会计准则第 11 号——股份支付》等规定，公司以授予日公司股票收盘价为基础，对授予的限制性股票的公允价值进行了测算，测算得出每股限制性股票的股份支付公允价值为 13.54 元。

根据员工持股计划的规定，本员工持股计划持有的标的股份分四期解锁，解锁时点分别为自公司公告最后一笔标的股票过户至本员工持股计划名下之日起满 12 个月、24 个月、36 个月、48 个月，每期解锁的标的比例分别为 16.7%、33.4%、33.3%、16.6%，具体如下：

富士康工业互联网股份有限公司

财务报表附注

2023 年度

(除特别注明外，金额单位为人民币千元)

五 合并财务报表项目附注(续)

(50) 股份支付(续)

以权益结算的股份支付(续)

(a) 限制性股票激励计划概况(续)

(vi)	解锁期	解锁时点	解锁股票数量占本员工持股计划员工受让标的总数的比例
	第一个解锁期	自公司公告最后一笔标的股票过户至本员工持股计划名下之日起算满 12 个月	16.70%
	第二个解锁期	自公司公告最后一笔标的股票过户至本员工持股计划名下之日起算满 12 个月	33.40%
	第三个解锁期	自公司公告最后一笔标的股票过户至本员工持股计划名下之日起算满 36 个月	33.30%
	第四个解锁期	自公司公告最后一笔标的股票过户至本员工持股计划名下之日起算满 48 个月	16.60%

据此，本集团确定相应的 16.7%、33.4%、33.3%、16.6%持股份额的股份支付费用将在等待期内平均摊销。本集团在自授予日开始的锁定期内的每个资产负债表日，根据最新取得的职工离职率、业绩指标完成情况等信息对预计可解锁的股份数量作出最佳估计，修正预计可解除限售的权益工具数量，并将当期取得的相应员工服务按照授予日的公允价值计入相关成本或费用并相应调整资本公积及少数股东权益。

基于本集团 2022 年、2023 年的业绩情况及 2024 年至 2025 年的盈利预测，本集团预计能够满足第一个、第二个、第三个及第四个解除限售期的业绩条件。因此，结合限制性股票激励对象的离职情况和个人绩效考核情况，于 2023 年度，本集团预计最终可解除限售的股份数量为 6,423,667 股，2023 年度，因上述股份支付而确认的费用金额为 7,626 千元，计入资本公积的金额为 7,626 千元。

富士康工业互联网股份有限公司

财务报表附注

2023 年度

(除特别注明外，金额单位为人民币千元)

五 合并财务报表项目附注(续)

(50) 股份支付(续)

以权益结算的股份支付(续)

(b) 股票期权计划概况

(i) 2023 年度内发行在外的股票期权变动情况表

	2023 年度	2022 年度
年初发行在外的股票期权份数	19,385,699	20,222,393
本年行权的股票期权份数	(7,233,307)	(33,571)
本年失效的股票期权份数	(362,385)	(803,123)
年末发行在外的股票期权份数	11,790,007	19,385,699
本年股份支付费用	11,118	21,361
累计股份支付费用	166,861	155,743

当年行权的股票期权以行权日价格计算的加权平均价格为 10.94 元。

- (ii) 公司根据《激励计划(草案修订稿)》的相关规定和本公司2019年第一次临时股东大会授权，于2019年4月30日召开董事会审议通过首次授予计划，以2019年4月30日为授予日，向892名股票期权激励对象授予25,947,021份股票期权，授予日的行权价格为每股12.05元。股票期权在行权前并不赋予持有人享有股息或于股东大会上投票的权利。

该次发行在外的股票期权计划的服务期分为5个阶段：

行权安排	行权时间	行权比例
第一个行权期	自首次授权日起 12 个月后的首个交易日起至首次授权日起 24 个月内的最后一个交易日当日止	20%
第二个行权期	自首次授权日起 24 个月后的首个交易日起至首次授权日起 36 个月内的最后一个交易日当日止	20%
第三个行权期	自首次授权日起 36 个月后的首个交易日起至首次授权日起 48 个月内的最后一个交易日当日止	20%
第四个行权期	自首次授权日起 48 个月后的首个交易日起至首次授权日起 60 个月内的最后一个交易日当日止	20%
第五个行权期	自首次授权日起 60 个月后的首个交易日起至首次授权日起 72 个月内的最后一个交易日当日止	20%

富士康工业互联网股份有限公司

财务报表附注

2023 年度

(除特别注明外，金额单位为人民币千元)

五 合并财务报表项目附注(续)

(50) 股份支付(续)

以权益结算的股份支付(续)

(b) 股票期权计划概况(续)

- (ii) 基于2019年、2020年、2021年、2022年业绩情况，本集团已满足第一个、第二个、第三个、第四个行权期的业绩条件。自2022年6月16日起至2023年4月30日止和2023年5月30日起至2024年4月30日止，本集团分别有3,987,638股和3,748,901股股票期权进入可行权期。于2023年度，实际已有6,512,696股股票期权完成行权和股份过户登记手续。于2023年度，本集团实际收到相关激励对象支付的股权款71,388千元，增加股本6,512千元，增加资本公积64,876千元。

授予日股票期权公允价值的确定方法

2023 年度，本集团确认了股份支付费用 6,482 千元(2022 年度: 14,211 千元)，本集团在自授予日开始最长 5 年服务期内的每个资产负债表日，根据最新取得的员工离职率、业绩指标完成情况等后续信息对预计可行权的购股权数量作出最佳估计，修正预计可行权的权益工具数量，并将当期取得的相应员工服务按照授予日的公允价值计入相关成本或费用并相应调整资本公积。

授予的股票期权于授予日的公允价值，采用 Black-Scholes 期权定价模型，结合股票期权的条款和条件，作出估计。下表列示了所用模型的输入变量：

预计股息率(i)	0.00%
股价预计波动率	35.00%-39.57%
期权有效期内的无风险利率	2.72%-3.22%
授予日的行权价格(人民币/股)	12.05 元

(i)若在激励计划公告当日至激励对象完成股票期权行权期间，本公司有派息、配股等事项，应对股票期权行权价格进行相应的调减。因此，本公司在计算授予日股票期权公允价值时输入的预计股息率为零。

- (iii) 本公司根据《激励计划(草案修订稿)》的相关规定和本公司 2019 年第一次临时股东大会授权，于 2019 年 9 月 13 日召开董事会审议通过《关于向公司 2019 年股票期权与限制性股票激励计划激励对象授予部分预留权益的议案》，以 2019 年 9 月 11 日为授予日，向 74 名股票期权激励对象授予 473,000 份股票期权，授予日的行权价格为每股 11.921 元。股票期权在行权前并不赋予持有人享有股息或于股东大会上投票的权利。

富士康工业互联网股份有限公司

财务报表附注

2023 年度

(除特别注明外，金额单位为人民币千元)

五 合并财务报表项目附注(续)

(50) 股份支付(续)

以权益结算的股份支付(续)

(b) 股票期权计划概况(续)

(iii) 该次发行在外的股票期权计划的服务期分为5个阶段：

行权安排	行权时间	行权比例
第一个行权期	自预留部分授予日起 12 个月后的首个交易日起至预留部分授予日起 24 个月内的最后一个交易日当日止	20%
第二个行权期	自预留部分授权日起 24 个月后的首个交易日起至预留部分授予日起 36 个月内的最后一个交易日当日止	20%
第三个行权期	自预留部分授权日起 36 个月后的首个交易日起至预留部分授予日起 48 个月内的最后一个交易日当日止	20%
第四个行权期	自预留部分授权日起 48 个月后的首个交易日起至预留部分授予日起 60 个月内的最后一个交易日当日止	20%
第五个行权期	自预留部分授权日起 60 个月后的首个交易日起至预留部分授予日起 72 个月内的最后一个交易日当日止	20%

基于2019年、2020年、2021年、2022年业绩情况，本集团已满足第一个、第二个、第三个、第四个行权期的业绩条件。自2022年11月21日起至2023年9月11日止和2023年12月5日起至2024年9月11日止，本集团分别有50,940股和48,460股股票期权进入可行权期。于2023年度，实际已有68,860股股票期权完成行权和股份过户登记手续。于2023年度，本集团收到相关激励对象支付的股权款741千元，增加股本69千元，增加资本公积672千元。

授予日股票期权公允价值的确定方法

2023 年度，本集团确认了股份支付费用 133 千元(2022 年度: 173 千元)，本集团在自授予日开始最长 5 年服务期内的每个资产负债表日，根据最新取得的员工离职率、业绩指标完成情况等后续信息对预计可行权的购股权数量作出最佳估计，修正预计可行权的权益工具数量，并将当期取得的相应员工服务按照授予日的公允价值计入相关成本或费用并相应调整资本公积。

富士康工业互联网股份有限公司

财务报表附注

2023 年度

(除特别注明外，金额单位为人民币千元)

五 合并财务报表项目附注(续)

(50) 股份支付(续)

以权益结算的股份支付(续)

(b) 股票期权计划概况(续)

(iii) 授予的股票期权于授予日的公允价值，采用Black-Scholes期权定价模型，结合股票期权的条款和条件，作出估计。下表列示了所用模型的输入变量：

预计股息率(i)	0.00%
股价预计波动率	35.67%-39.73%
期权有效期内的无风险利率	2.62%-3.03%
授予日的行权价格(人民币/股)	11.921 元

(i)若在激励计划公告当日至激励对象完成股票期权行权期间，本公司有派息、配股等事项，应对股票期权行权价格进行相应的调减。因此，本公司在计算授予日股票期权公允价值时输入的预计股息率为零。

(iv) 本公司根据《激励计划(草案修订稿)》的相关规定和本公司 2019 年第一次临时股东大会授权，于 2019 年 12 月 31 日召开董事会审议通过《关于向公司 2019 年股票期权与限制性股票激励计划激励对象授予部分预留权益的议案》，向 20 名股票期权激励对象授予 6,013,755 份股票期权，授予日的行权价格为每股 11.921 元。股票期权在行权前并不赋予持有人享有股息或于股东大会上投票的权利。

富士康工业互联网股份有限公司

财务报表附注

2023 年度

(除特别注明外，金额单位为人民币千元)

五 合并财务报表项目附注(续)

(50) 股份支付(续)

以权益结算的股份支付(续)

(b) 股票期权计划概况(续)

(iv) 该次发行在外的股票期权计划的服务期分为 5 个阶段：

行权安排	行权时间	行权比例
第一个行权期	自预留部分授予日起 12 个月后的首个交易日起至预留部分授予日起 24 个月内的最后一个交易日当日止	20%
第二个行权期	自预留部分授权日起 24 个月后的首个交易日起至预留部分授予日起 36 个月内的最后一个交易日当日止	20%
第三个行权期	自预留部分授权日起 36 个月后的首个交易日起至预留部分授予日起 48 个月内的最后一个交易日当日止	20%
第四个行权期	自预留部分授权日起 48 个月后的首个交易日起至预留部分授予日起 60 个月内的最后一个交易日当日止	20%
第五个行权期	自预留部分授权日起 60 个月后的首个交易日起至预留部分授予日起 72 个月内的最后一个交易日当日止	20%

基于2019年、2020年、2021年、2022年业绩情况，本集团已满足第一个、第二个、第三个、第四个行权期的业绩条件。自2023年5月30日起至2023年12月31日止，本集团有941,751股股票期权进入可行权期。于2023年度，实际已有651,751股股票期权完成行权和股份过户登记手续。于2023年度，本集团收到相关激励对象支付的股权款7,023千元，增加股本652千元，增加资本公积6,371千元。

授予日股票期权公允价值的确定方法

2023 年度，本集团确认了股份支付费用 4,503 千元(2022 年度: 6,977 千元)，本集团在自授予日开始最长 5 年服务期内的每个资产负债表日，根据最新取得的员工离职率、业绩指标完成情况等后续信息对预计可行权的购股权数量作出最佳估计，修正预计可行权的权益工具数量，并将当期取得的相应员工服务按照授予日的公允价值计入相关成本或费用并相应调整资本公积。

富士康工业互联网股份有限公司

财务报表附注

2023 年度

(除特别注明外，金额单位为人民币千元)

五 合并财务报表项目附注(续)

(50) 股份支付(续)

以权益结算的股份支付(续)

(b) 股票期权计划概况(续)

(iv) 该次发行在外的股票期权计划的服务期分为 5 个阶段(续):

授予的股票期权于授予日的公允价值，采用Black-Scholes期权定价模型，结合股票期权的条款和条件，作出估计。下表列示了所用模型的输入变量：

预计股息率(i)	0.00%
股价预计波动率	35.64%-39.31%
期权有效期内的无风险利率	2.42%-2.93%
授予日的行权价格(人民币/股)	11.921 元

(i)若在激励计划公告当日至激励对象完成股票期权行权期间，本公司有派息、配股等事项，应对股票期权行权价格进行相应的调减。因此，本公司在计算授予日股票期权公允价值时输入的预计股息率为零。

(51) 每股收益

(a) 基本每股收益

基本每股收益以归属于母公司普通股股东的合并净利润除以母公司发行在外普通股的加权平均数计算：

	2023 年度	2022 年度
归属于母公司普通股股东的合并净利润(扣除当年分配给预计未来可解锁限制性股票持有者的现金股利及预计未来可解锁限制性股票的净利润)	20,889,723	20,041,136
本公司发行在外普通股的加权平均数(千股)	19,634,839	19,717,367
基本每股收益(人民币：元)	1.06	1.02
其中：		
—持续经营基本每股收益：	1.06	1.02

富士康工业互联网股份有限公司

财务报表附注

2023 年度

(除特别注明外，金额单位为人民币千元)

五 合并财务报表项目附注(续)

(51) 每股收益(续)

(b) 稀释每股收益

稀释每股收益以根据稀释性潜在普通股调整后的归属于母公司普通股股东的合并净利润除以调整后的本公司发行在外普通股的加权平均数计算。于 2023 年 12 月 31 日，本公司已累计向员工授予 331,199,705 股限制性人民币普通股和 32,433,766 份股票期权，此部分限制性股票和股票期权对于归属于母公司普通股的合并净利润具有稀释性。报告期稀释每股收益为 1.06 元(2022 年度：1.02 元)。

(52) 现金流量表项目注释

(a) 收到的其他与经营活动有关的现金

	2023 年度	2022 年度
利息收入	2,220,950	1,884,320
收到补贴款	1,633,811	1,019,406
赔偿收入	90,818	68,170
保函保证金的收回	18,150	166,197
收到保证金、押金	6,392	6,466,682
套期合约收益	-	7,134
其他	26,651	54,228
	<u>3,996,772</u>	<u>9,666,137</u>

(b) 支付的其他与经营活动有关的现金

	2023 年度	2022 年度
支付保证金	3,375,169	18,150
能源费	2,933,326	2,632,855
研发及管理服务费	2,623,619	2,611,357
租赁及仓储费	592,907	348,773
环境保护费	326,496	275,734
套期期权支付的权利金	104,442	146,955
其他	694,895	521,988
	<u>10,650,854</u>	<u>6,555,812</u>

富士康工业互联网股份有限公司

财务报表附注

2023 年度

(除特别注明外，金额单位为人民币千元)

五 合并财务报表项目附注(续)

(52) 现金流量表项目注释(续)

(c) 收到的其他与投资活动有关的现金

	2023 年度	2022 年度
到期收回定期存款	625,707	1,891,165
收回投资保证金	174,788	1,050,000
收回受限资金	-	34,000
	<u>800,495</u>	<u>2,975,165</u>

(d) 支付的其他与投资活动有关的现金

	2023 年度	2022 年度
存出定期存款	413,019	512,394
支付受限资金	6,620	-
支付投资保证金	-	174,788
	<u>419,639</u>	<u>687,182</u>

(e) 收到的其他与筹资活动有关的现金

	2023 年度	2022 年度
收回股票回购保证金	146,554	837,281
其他	9	-
	<u>146,563</u>	<u>837,281</u>

(f) 支付的其他与筹资活动有关的现金

	2023 年度	2022 年度
偿还租赁负债支付的金额	1,554,664	1,707,972
限制性股票回购款	15,075	33,063
流通股回购	-	1,755,636
股票回购保证金	-	300,000
	<u>1,569,739</u>	<u>3,796,671</u>

2023 年度，本集团支付的与租赁相关的总现金流出为 1,741,032 千元(2022 年度：1,896,142 千元)，除上述计入筹资活动的偿付租赁负债支付的金额以外，其余现金流出均计入经营活动。

富士康工业互联网股份有限公司

财务报表附注

2023 年度

(除特别注明外，金额单位为人民币千元)

五 合并财务报表项目附注(续)

(53) 现金流量表补充资料

(a) 现金流量表补充资料

将净利润调节为经营活动现金流量

	2023 年度	2022 年度
净利润	21,018,313	20,083,889
加：资产减值损失	543,186	1,068,668
信用减值转回	(113,308)	(180,094)
使用权资产折旧	1,517,792	1,590,596
长期资产的折旧与摊销	4,449,463	3,220,238
处置固定资产、无形资产和其他长 期资产的收益	(130,071)	(8,825)
固定资产报废损失	28,663	21,995
股份支付的费用摊销	559,209	221,533
公允价值变动(收益)/损失	(263,599)	70,113
财务费用	2,481,551	1,481,891
投资损失/(收益)	666,115	(30,264)
递延所得税资产的减少	176,697	76,633
递延所得税负债的(减少)/增加	(65,540)	224,045
存货的减少/(增加)	78,377	(6,480,255)
经营性应收项目的减少/(增加)	11,004,634	(6,059,039)
经营性应付项目的增加	1,132,247	64,503
经营活动产生的现金流量净额	<u>43,083,729</u>	<u>15,365,627</u>

不涉及现金收支的重大经营、投资和筹资活动

	2023 年度	2022 年度
当期新增的使用权资产	<u>1,104,095</u>	<u>1,610,761</u>

现金及现金等价物净变动情况

	2023 年度	2022 年度
现金的年末余额	83,351,894	69,166,502
减：现金的年初余额	<u>(69,166,502)</u>	<u>(81,071,137)</u>
现金净增加/(减少)额	<u>14,185,392</u>	<u>(11,904,635)</u>

富士康工业互联网股份有限公司

财务报表附注

2023 年度

(除特别注明外，金额单位为人民币千元)

五 合并财务报表项目附注(续)

(53) 现金流量表补充资料(续)

(b) 取得或处置子公司

(i) 取得子公司

	2023 年度	2022 年度
本年发生的企业合并于本年支付的 现金和现金等价物	-	378,000
其中：深圳恒驱电机有限公司	-	378,000
减：购买日子公司持有的现金和现 金等价物	-	(35,546)
其中：深圳恒驱电机有限公司	-	(35,546)
取得子公司支付的现金净额	<u>-</u>	<u>342,454</u>

(c) 筹资活动产生的各项负债的变动情况

	银行借款 (含一年内到期)	租赁负债 (含一年内到期)	其他 (含一年内到期)	合计
2022 年 12 月 31 日	58,163,359	2,155,008	522,233	60,840,600
筹资活动产生的现金流量 净额	(12,761,663)	(1,554,664)	143,297	(14,173,030)
本年计提的利息	2,405,033	67,214	9,304	2,481,551
不涉及现金收支的变动 (附注五(53)(a))	-	1,104,075	-	1,104,075
其他	381,113	(92,608)	2,731	291,236
2023 年 12 月 31 日	<u>48,187,842</u>	<u>1,679,025</u>	<u>677,565</u>	<u>50,544,432</u>

(d) 现金

	2023 年度	2022 年度
货币资金(附注五(1))	83,462,320	69,429,837
减：受到限制的存款(附注五(1))	(2,105)	(18,350)
超过三个月到期的银行存款	(232)	(208,938)
存款应收利息(附注五(1))	(108,089)	(36,047)
年末现金余额	<u>83,351,894</u>	<u>69,166,502</u>

如附注五(1)所述，于 2023 年 12 月 31 日，108,321 千元的银行存款及 2,105 千元的其他货币资金(2022 年 12 月 31 日：244,985 千元及 18,350 千元)不属于现金及现金等价物。

富士康工业互联网股份有限公司

财务报表附注

2023 年度

(除特别注明外，金额单位为人民币千元)

五 合并财务报表项目附注(续)

(54) 外币货币性项目

	2023年12月31日		
	外币余额	折算汇率	人民币余额
货币资金—			
美元	2,994,141	7.0827	21,206,602
越南盾	2,981,950,789	0.0003	867,748
印度卢比	5,932,119	0.0852	505,417
新台币	1,372,257	0.2311	317,138
日元	5,002,084	0.0502	251,170
澳币	19,321	4.8484	93,676
加拿大元	17,034	5.3673	91,427
欧元	11,399	7.8592	89,587
新加坡币	15,966	5.3772	85,852
捷克克朗	179,076	0.3172	56,803
英镑	3,440	9.0411	31,101
其他			90,214
			<u>23,686,735</u>
应收款项—			
美元	11,721,627	7.0827	83,020,768
印度卢比	2,874,315	0.0852	244,892
日元	4,694,452	0.0502	235,723
韩元	27,190,472	0.0055	149,925
欧元	14,019	7.8592	110,178
捷克克朗	304,280	0.3172	96,518
新加坡币	15,890	5.3772	85,444
英镑	4,520	9.0411	40,866
澳币	6,130	4.8484	29,721
新台币	85,309	0.2311	19,716
瑞典币	15,279	0.7110	10,863
越南盾	30,652,344	0.0003	8,920
墨西哥币	20,691	0.4181	8,651
加拿大元	1,552	5.3673	8,330
其他			5,318
			<u>84,075,833</u>

富士康工业互联网股份有限公司

财务报表附注

2023 年度

(除特别注明外，金额单位为人民币千元)

五 合并财务报表项目附注(续)

(54) 外币货币性项目(续)

	2023年12月31日		
	外币余额	折算汇率	人民币余额
短期借款—			
美金	4,154,464	7.0827	29,424,820
欧元	469,782	7.8592	3,692,113
新台币	9,377,435	0.2311	2,167,191
日元	9,360,006	0.0502	469,994
新加坡币	49,764	5.3772	267,593
澳币	50,000	4.8484	242,420
捷克克朗	69,994	0.3172	22,202
			<u>36,286,333</u>
应付款项—			
美元	10,023,578	7.0827	70,993,999
捷克克朗	878,367	0.3172	278,618
新台币	870,724	0.2311	201,230
越南盾	2,339,996,685	0.0003	680,939
墨西哥币	162,113	0.4181	67,787
欧元	3,568	7.8592	28,040
其他			152,961
			<u>72,403,574</u>
租赁负债—			
美元	86,608	7.0827	613,419
新台币	409,470	0.2306	94,406
新加坡币	3,141	5.3772	16,889
越南盾	17,013,039	0.0003	4,969
其他			2,232
			<u>731,915</u>
长期借款—			
美元	1,000,000	7.0827	<u>7,096,943</u>

富士康工业互联网股份有限公司

财务报表附注

2023 年度

(除特别注明外，金额单位为人民币千元)

五 合并财务报表项目附注(续)

(54) 外币货币性项目(续)

	2022年12月31日		
	外币余额	折算汇率	人民币余额
货币资金—			
美元	2,446,502	6.9646	17,038,908
越南盾	2,287,263,333	0.0003	686,179
日元	8,618,645	0.0524	451,617
印度卢比	2,589,810	0.0843	218,321
新台币	672,821	0.2269	152,663
新加坡币	19,793	5.1831	102,588
捷克克朗	325,672	0.3087	100,535
欧元	11,973	7.4229	88,874
澳币	12,200	4.7138	57,508
港币	37,232	0.8933	33,259
其他			115,423
			<u>19,045,875</u>
应收款项—			
美元	13,083,001	6.9646	91,117,870
日元	11,715,630	0.0524	613,899
印度卢比	3,245,943	0.0843	273,633
捷克克朗	835,740	0.3087	257,993
新加坡币	39,774	5.1831	206,151
韩元	30,793,273	0.0055	169,363
澳币	31,291	4.7138	147,499
欧元	19,529	7.4229	144,965
新台币	19,088	0.2269	4,331
其他			98,765
			<u>93,034,469</u>

富士康工业互联网股份有限公司

财务报表附注

2023 年度

(除特别注明外，金额单位为人民币千元)

五 合并财务报表项目附注(续)

(54) 外币货币性项目(续)

	2022年12月31日		
	外币余额	折算汇率	人民币余额
短期借款—			
美元	5,245,768	6.9646	36,534,676
欧元	472,020	7.4229	3,503,759
新台币	6,111,424	0.2269	1,386,682
日元	11,481,775	0.0524	601,645
新加坡币	70,000	5.1831	362,817
澳币	70,193	4.7138	330,878
捷克克朗	771,140	0.3087	238,051
			<u>42,958,508</u>
应付款项—			
美元	9,726,552	6.9646	67,741,541
新台币	3,152,283	0.2269	715,253
越南盾	1,045,213,333	0.0003	313,564
日元	1,995,840	0.0524	104,582
捷克克朗	144,328	0.3087	44,554
欧元	3,708	7.4229	27,524
其他			458,315
			<u>69,405,333</u>

富士康工业互联网股份有限公司

财务报表附注

2023 年度

(除特别注明外，金额单位为人民币千元)

五 合并财务报表项目附注(续)

(54) 外币货币性项目(续)

	2022年12月31日		
	外币余额	折算汇率	人民币余额
租赁负债—			
美元	64,034	6.9646	445,969
新台币	757,707	0.2269	171,924
越南盾	150,133,652	0.0003	45,040
新加坡币	1,086	5.1831	5,629
其他			<u>2,757</u>
			<u>671,319</u>
长期借款—			
美元	500,000	6.9646	<u>3,484,507</u>
一年内到期的非流动负债—			
美元	600,000	6.9646	<u>4,181,160</u>

上述外币货币性项目指除人民币之外的所有货币(其范围与附注十二(1)(a)中的外币项目不同)。

富士康工业互联网股份有限公司

财务报表附注

2023 年度

(除特别注明外，金额单位为人民币千元)

六 在其他主体中的权益

(1) 在子公司中的权益

(a) 2023 年 12 月 31 日企业集团的构成

子公司名称	主要经营地	注册地	注册资本	业务性质	持股比例		取得方式
					直接	间接	
富联合国基(上海)电子有限公司	中国,上海	中国,上海	人民币 587,989 千元	网络设备、电信设备、通信网络高精密机构件	100%		同一控制下企业合并
基准精密工业(惠州)有限公司	中国,惠州	中国,惠州	人民币 653,485 千元	精密工具	100%		同一控制下企业合并
富联百佳泰(北京)贸易有限公司	中国,北京	中国,北京	人民币 12,683 千元	服务器	100%		同一控制下企业合并
富联科技(济源)有限公司	中国,济源	中国,济源	人民币 6,518,888 千元	通信网络高精密机构件	100%		同一控制下企业合并
Focus PC Enterprises Limited	中国,香港	中国,香港	港币 10 千元	控股平台公司	100%		同一控制下企业合并
富联统合电子(杭州)有限公司	中国,杭州	中国,杭州	人民币 545,818 千元	网络设备	100%		同一控制下企业合并
南宁富联富桂精密工业有限公司	中国,南宁	中国,南宁	人民币 1,573,333 千元	网络设备、电信设备、通信网络高精密机构件	100%		同一控制下企业合并
富联合国宙电子(上海)有限公司	中国,上海	中国,上海	人民币 120,343 千元	网络设备、电信设备、通信网络高精密机构件	100%		同一控制下企业合并
富联富翼精密工业(东莞)有限公司	中国,东莞	中国,东莞	人民币 10,000 千元	通信网络高精密机构件	100%		同一控制下企业合并
富联裕展科技(河南)有限公司	中国,郑州	中国,郑州	人民币 12,633,000 千元	通信网络高精密机构件	100%		同一控制下企业合并
富联科技(晋城)有限公司	中国,晋城	中国,晋城	人民币 1,565,000 千元	通信网络高精密机构件、机器人	100%		同一控制下企业合并
富联精密电子(郑州)有限公司	中国,郑州	中国,郑州	人民币 3,563,668 千元	通信网络高精密机构件	100%		同一控制下企业合并
富联精密电子(天津)有限公司	中国,天津	中国,天津	人民币 3,214,892 千元	服务器、存储设备、云端运算高精密机构件	100%		同一控制下企业合并

(接下页)

富士康工业互联网股份有限公司

财务报表附注

2023 年度

(除特别注明外，金额单位为人民币千元)

六 在其他主体中的权益(续)

(1) 在子公司中的权益(续)

(a) 2023 年 12 月 31 日企业集团的构成(续)

子公司名称 (接上页)	主要经营地	注册地	注册资本	业务性质	持股比例		取得方式
					直接	间接	
深圳富联富桂精密工业有限公司	中国,深圳	中国,深圳	人民币 3,838,000 千元	网络设备、电信设备、网络电信设备精密机构件、服务器、存储设备	100%		新设
成都富联准刃科技有限公司	中国,成都	中国,成都	人民币 31,000 千元	精密工具	100%		同一控制下企业合并
晋城富联鸿刃科技有限公司	中国,晋城	中国,晋城	人民币 316,200 千元	精密工具	100%		同一控制下企业合并
郑州富联鸿刃科技有限公司	中国,郑州	中国,郑州	人民币 3,100 千元	精密工具	100%		同一控制下企业合并
富联裕展科技(深圳)有限公司	中国,深圳	中国,深圳	人民币 7,461,000 千元	通信网络精密机构件、工业机器人	100%		同一控制下企业合并
Foxconn Precision International Limited	中国,香港	中国,香港	美元 1 元	通信网络精密机构件	100%		同一控制下企业合并
富联精密电子(贵阳)有限公司	中国,贵阳	中国,贵阳	人民币 450,000 千元	服务器、存储设备	80%		同一控制下企业合并
富联科技服务(天津)有限公司	中国,天津	中国,天津	人民币 265,012 千元	服务器、存储设备	100%		同一控制下企业合并
富联科技(山西)有限公司	中国,太原	中国,太原	人民币 3,000,000 千元	通信网络精密机构件	44.5%	55.5%	同一控制下企业合并
重庆富桂电子有限公司	中国,重庆	中国,重庆	人民币 100,000 千元	网络设备	100%		同一控制下企业合并
广西富梦创新科技有限责任公司	中国,南宁	中国,南宁	人民币 10,000 千元	通信网络设备	51%		同一控制下企业合并
富联科技(鹤壁)有限公司	中国,鹤壁	中国,鹤壁	人民币 650,000 千元	通信网络精密机构件	100%		子公司新设
富联科技(武汉)有限公司	中国,武汉	中国,武汉	人民币 1,309,000 千元	通信网络精密机构件	100%		子公司新设
Cloud Network Technology Singapore Pte. Ltd.	新加坡	新加坡	美元 127,000 千元	服务器、存储器、网络设备	100%		同一控制下企业合并
Rich Excel International Limited	萨摩亚	萨摩亚	美元 80,000 千元	控股平台公司	100%		同一控制下企业合并

(接下页)

富士康工业互联网股份有限公司

财务报表附注

2023 年度

(除特别注明外，金额单位为人民币千元)

六 在其他主体中的权益(续)

(1) 在子公司中的权益(续)

(a) 2023 年 12 月 31 日企业集团的构成(续)

子公司名称 (接上页)	主要经营地	注册地	注册资本	业务性质	持股比例		取得方式
					直接	间接	
Glory Star Investments Limited	萨摩亚	萨摩亚	美元 122,000 千元	控股平台公司	100%		同一控制下企业合并
Ingrasys (Singapore) Pte. Ltd.	新加坡	新加坡	美元 75,000 千元	服务器、存储器	100%		同一控制下企业合并
Cloud Network Technology Kft	匈牙利	匈牙利	美元 135,100 千元	服务器、存储器、网络设备	100%		同一控制下企业合并
Funing Precision Component Co., Ltd.	越南	越南	1,330,740,500 千元	越南盾 网络设备	100%		同一控制下企业合并
Fuhong Precision Component (Bac Giang) Limited	越南	越南	2,748,520,000 千元	越南盾 网络设备	100%		同一控制下企业合并
Mega Well Limited	萨摩亚	萨摩亚	美元 0 元	贸易	100%		同一控制下企业合并
Foxconn Technology (India) Private Limited	印度	印度	2,452,623 千元	印度卢比 通信网络高精密机构件	99.999%	4%	同一控制下企业合并
Ingrasys Technology Korea, Inc.	韩国	韩国	韩元 1,076,000 千元	服务器、存储器	100%		同一控制下企业合并
日本裕展贸易株式会社	日本	日本	日元 10,000 千元	服务器、存储器、网络设备	100%		同一控制下企业合并
Profit New Limited	萨摩亚	萨摩亚	美元 1 元	贸易	100%		同一控制下企业合并
IPL International Limited	萨摩亚	萨摩亚	美元 10 千元	贸易	100%		同一控制下企业合并
Cloud Network Technology (Samoa) Limited	萨摩亚	萨摩亚	美元 10 千元	服务器、存储器、网络设备	100%		同一控制下企业合并
Scientific Atlanta de Mexico S. de R.L de C.V.	墨西哥	墨西哥	墨西哥比索 3 千元	网络设备	99.966%	7%	同一控制下企业合并
NWE Technology Inc.	美国	美国	美元 950 千元	提供管理服务	100%		同一控制下企业合并
Foxconn Technology CZ s.r.o.	捷克	捷克	2,729,000 千元	捷克克朗 服务器、存储设备	100%		同一控制下企业合并

(接下页)

富士康工业互联网股份有限公司

财务报表附注

2023 年度

(除特别注明外，金额单位为人民币千元)

六 在其他主体中的权益(续)

(1) 在子公司中的权益(续)

(a) 2023 年 12 月 31 日企业集团的构成(续)

子公司名称 (接上页)	主要经营地	注册地	注册资本	业务性质	持股比例		取得方式
					直接	间接	
			捷克克朗				
Foxconn CZ s.r.o.	捷克	捷克	2,831,440 千元	服务器、存储器、网络设备	100%		同一控制下企业合并
NSG Technology Inc.	美国	美国	美元 5,000 千元	网络设备	100%		同一控制下企业合并
Ingrasys Technology USA Inc. PCE Paragon Solutions (USA) Inc.	美国	美国	美元 2,350 千元	服务器、存储器	100%		同一控制下企业合并
Foxconn Assembly LLC	美国	美国	美元 3,500 千元	提供管理、IT 服务	100%		同一控制下企业合并
NWEA LLC	美国	美国	美元 14,830 千元	服务器、存储器、网络设备	100%		同一控制下企业合并
Cloud Network Technology USA Inc.	美国	美国	美元 0 元	网络设备	100%		同一控制下企业合并
鸿佰科技股份有限公司	中国,台湾	中国,台湾	美元 10 千元	服务器、存储器、网络设备	100%		同一控制下企业合并
深圳富联精工科技有限公司 (曾用名: 深圳精工云创科技有 限公司)	中国,台湾	中国,台湾	新台币 800,000 千元	服务器、存储设备、云端运算	100%		同一控制下企业合并
			人民币 80,000 千元	精密工具	100%		子公司新设
			墨西哥比索		99.999		
Likom De Mexico S.A De C.V 深圳富联智能制造产业创新中 心有限公司	墨西哥	墨西哥	61,493 千元	服务器、存储器、网络设备	98%		非同一控制下企业合并
富联鸿智汇科技(深圳)有限公司	中国,深圳	中国,深圳	人民币 99,000 千元	精密工具	80.81%		新设
富联富甲智创(深圳)科技有限公司	中国,深圳	中国,深圳	人民币 2,000 千元	网络设备、服务器	60%		子公司新设
富联富集云(深圳)科技有限公司	中国,深圳	中国,深圳	人民币 70,000 千元	服务器、存储器、网络设备	100%		新设
富联统合电子(海宁)有限公司	中国,深圳	中国,深圳	人民币 1,000 千元	服务器、存储器、网络设备	100%		子公司新设
(接下页)	中国,海宁	中国,海宁	人民币 400,000 千元	网络设备、服务器	100%		子公司新设

富士康工业互联网股份有限公司

财务报表附注

2023 年度

(除特别注明外，金额单位为人民币千元)

六 在其他主体中的权益(续)

(1) 在子公司中的权益(续)

(a) 2023 年 12 月 31 日企业集团的构成(续)

子公司名称 (接上页)	主要经营地	注册地	注册资本	业务性质	持股比例		取得方式
					直接	间接	
富联智能工坊(郑州)有限公司	中国,郑州	中国,郑州	人民币 59,000 千元	软件开发、互联网信息服务		100%	子公司新设
富联科技(兰考)有限公司	中国,兰考	中国,兰考	人民币 1,303,000 千元	网络设备		100%	子公司新设
FII USA Inc.	美国	美国	美元 6,000 千元	软件开发、云计算		100%	子公司新设
ICSA, Inc.	美国	美国	美元 0 元	软件开发、云计算		100%	子公司新设
晋城鸿硕智能科技有限公司	中国,晋城	中国,晋城	人民币 80,000 千元	工程机械设备、矿用设备		51%	子公司新设
深圳智造谷工业互联网创新中心有限公司	中国,深圳	中国,深圳	人民币 50,000 千元	管理咨询、教学设备		100%	新设
晋城鸿智纳米光机电研究院有限公司	中国,晋城	中国,晋城	人民币 500 千元	技术研发、技术咨询		80%	子公司新设
工业富联(福建)数字科技有限公司	中国,福州	中国,福州	人民币 50,000 千元	技术研发、技术咨询		100%	新设
工业富联(杭州)数据科技有限公司	中国,杭州	中国,杭州	人民币 50,000 千元	技术研发、技术咨询		100%	新设
富裕精密组件有限公司	越南	越南	越南盾 3,548,100,000 千元	网络设备、电信设备、通信网络高精密机构件		100%	子公司新设
工业富联衡阳智造谷有限公司	中国,衡阳	中国,衡阳	人民币 100,000 千元	信息系统、技术开发		51%	新设
Safe DX s.r.o	捷克	捷克	捷克克朗 2,000 千元	软件开发、云计算		100%	非同一控制下企业合并
LEAPSY INTERNATIONAL LTD	开曼	开曼	美元 7,770 千元	管理服务		73%	非同一控制下企业合并
深圳宇博先进科技有限公司	中国,深圳	中国,深圳	人民币 25,988 千元	智能穿戴设备、软件开发		73%	非同一控制下企业合并
工业富联佛山智造谷有限公司	中国,佛山	中国,佛山	人民币 100,000 千元	高端研发, 机械销售		51%	新设

(接下页)

富士康工业互联网股份有限公司

财务报表附注

2023 年度

(除特别注明外，金额单位为人民币千元)

六 在其他主体中的权益(续)

(1) 在子公司中的权益(续)

(a) 2023 年 12 月 31 日企业集团的构成(续)

子公司名称 (接上页)	主要经营地	注册地	注册资本	业务性质	持股比例		取得方式
					直接	间接	
深圳市富联凌云光科技有限公司	中国,深圳	中国,深圳	人民币 100,000 千元	技术研发, 硬件研发	51%		子公司新设
富联云计算(天津)有限公司	中国,天津	中国,天津	人民币 800,000 千元	云计算	100%		子公司新设
工业富联(佛山)产业示范基地有限公司	中国,佛山	中国,佛山	人民币 10,000 千元	高端制造, 5G 实验室	51%		子公司新设
工业富联(佛山)创新中心有限公司	中国,佛山	中国,佛山	人民币 10,000 千元	高端制造, 5G 实验室	65.6%		子公司新设
富联裕展科技(衡阳)有限公司	中国,衡阳	中国,衡阳	人民币 300,000 千元	通讯类高精密机构件、自动化、模具 网络设备、电信设备、通信	100%		子公司新设
富联科技(周口)有限公司	中国,周口	中国,周口	人民币 450,000 千元	网络、高精密机构件	100%		子公司新设
宇博先进科技股份有限公司	中国,台湾	中国,台湾	新台币 29,832 千元	技术开发	73%		子公司新设
衡阳智造谷职业培训学校有限公司	中国,衡阳	中国,衡阳	人民币 1,000 千元	教育咨询、职业培训、教具销售	100%		子公司新设
Ingrasys Technology Mexico S.A. de C.V.	墨西哥	墨西哥	墨西哥比索 558,436 千元	服务器、内存	100%		子公司新设
Foxconn Technology Service and Logistics Limited	中国,香港	中国,香港	美元 100 千元 人民币	技术服务、物流	100%		子公司新设
富联精密科技(赣州)有限公司	中国,赣州	中国,赣州	6,890,000 千元	制造业	100%		子公司新设
深圳恒驱电机有限公司	中国,深圳	中国,深圳	人民币 52,295 千元	电机	63%	非同一控制下企业合并	
广东恒驱电机有限公司	中国,广州	中国,广州	人民币 80,000 千元	电气设备制造及销售	63%	非同一控制下企业合并	
富联卓越科技(绍兴)有限公司	中国,绍兴	中国,绍兴	人民币 60,000 千元	自动化设备制造、技术研发	100%		子公司新设
鸿泰精密工业(杭州)有限公司	中国,杭州	中国,杭州	人民币 103,465 千元	电子元器件、通信网络设备	100%	同一控制下企业合并	
富联精密科技公司	越南	越南	美元 200,000 千元	网络设备	100%		子公司新设

富士康工业互联网股份有限公司

财务报表附注

2023 年度

(除特别注明外，金额单位为人民币千元)

六 在其他主体中的权益(续)

(1) 在子公司中的权益(续)

(b) 存在重大少数股东权益的子公司

于 2023 年度，本集团无存在重大少数股东权益的子公司。

(2) 联营企业中的权益

(a) 重要联营企业的基础信息

本集团综合考虑联营企业是否为上市公司、其账面价值占本集团合并总资产的比例、权益法核算的长期股权投资收益占本集团合并净利润的比例等因素，确定重要的联营企业，列示如下：

	主要经营地	注册地	业务性质	对集团活动是否具有战略性	持股比例	
					直接	间接
联营企业 –						
兴微(广州)产业投资合伙企业 (有限合伙)	广州市	广州市	私募股权投资基金	无	99.99%	-
晟丰(广州)产业投资合伙企业 (有限合伙)	广州市	广州市	私募股权投资基金	无	66.65%	-

本集团对上述股权投资均采用权益法核算。

富士康工业互联网股份有限公司

财务报表附注

2023 年度

(除特别注明外，金额单位为人民币千元)

六 在其他主体中的权益(续)

(2) 联营企业中的权益(续)

(b) 重要联营企业的主要财务信息

	2023 年 12 月 31 日		2022 年 12 月 31 日	
	兴微(广州)产业投资 合伙企业(有限合伙)	晟丰(广州)产业投资 合伙企业(有限合伙)	兴微(广州)产业投资 合伙企业(有限合伙)	晟丰(广州)产业投资 合伙企业(有限合伙)
流动资产	1,043,698	1,843	9,022,506	1,822
非流动资产	2,834,487	2,655,602	-	2,615,769
资产合计	<u>3,878,185</u>	<u>2,657,445</u>	<u>9,022,506</u>	<u>2,617,591</u>
流动负债	-	38,250	-	893
非流动负债	-	-	-	-
负债合计	<u>-</u>	<u>38,250</u>	<u>-</u>	<u>893</u>
少数股东权益	-	-	-	-
归属于母公司股东权益	<u>3,878,185</u>	<u>2,619,195</u>	<u>9,022,506</u>	<u>2,616,698</u>
按持股比例计算的净资产份额(i)	3,877,789	1,745,693	9,020,701	1,744,029
对联营企业权益投资的账面价值	<u>3,877,789</u>	<u>1,745,693</u>	<u>9,020,701</u>	<u>1,744,029</u>
存在公开报价的联营企业投资的公允价值	不适用	不适用	不适用	不适用

富士康工业互联网股份有限公司

财务报表附注

2023 年度

(除特别注明外，金额单位为人民币千元)

六 在其他主体中的权益(续)

(2) 联营企业中的权益(续)

(b) 重要联营企业的主要财务信息(续)

	2023 年度		2022 年度	
	兴微(广州)产业投资 合伙企业(有限合伙)	晟丰(广州)产业投资合 伙企业(有限合伙)	兴微(广州)产业投资 合伙企业(有限合伙)	晟丰(广州)产业投资合 伙企业(有限合伙)
净利润	237,112	2,496	-	24,049
其他综合收益	-	-	-	-
综合收益总额	<u>237,112</u>	<u>2,496</u>	<u>-</u>	<u>24,049</u>

- (i) 本集团以联营企业合并财务报表中归属于母公司的金额为基础，按持股比例计算资产份额。联营企业合并财务报表中的金额考虑了取得投资时联营企业可辨认净资产和负债的公允价值以及统一会计政策的影响。本集团与联营企业之间交易所涉及的资产均不构成业务。

富士康工业互联网股份有限公司

财务报表附注

2023 年度

(除特别注明外，金额单位为人民币千元)

六 在其他主体中的权益(续)

(2) 联营企业中的权益(续)

(c) 联营企业的汇总信息

	2023 年度	2022 年度
联营企业：		
投资账面价值合计	7,179,747	12,215,696
下列各项按持股比例计算的合计数		
净利润	255,989	2,637
其他综合收益	1,716	15,533
综合收益总额	<u>257,705</u>	<u>18,170</u>

富士康工业互联网股份有限公司

财务报表附注

2023 年度

(除特别注明外，金额单位为人民币千元)

七 关联方关系及其交易

(1) 控股股东情况

(a) 控股股东基本情况

	注册地	业务性质
中坚公司	中国,香港	投资控股

中坚公司为鸿海精密间接全资持有。

(b) 控股股东实收资本及其变化

	2022 年 12 月 31 日	本年增加	本年减少	2023 年 12 月 31 日
	港币			港币
中坚公司	<u>32,263,250 千元</u>	<u>-</u>	<u>-</u>	<u>32,263,250 千元</u>

(c) 鸿海精密对本公司的持股比例和表决权比例

	2023 年 12 月 31 日		2022 年 12 月 31 日	
	持股比例	表决权比例	持股比例	表决权比例
鸿海精密	<u>84.07%</u>	<u>84.07%</u>	<u>84.10%</u>	<u>84.64%</u>

(2) 子公司情况

子公司的基本情况及相关信息见附注六(1)。

(3) 其他关联方情况

在报告期内，存在关联交易但不存在控制关系的关联方包含以下类别：中坚公司之子公司、中坚公司之合(联)营企业、持有本公司 5%以上股份的股东、本集团之联营企业、鸿海精密之子公司、鸿海精密之合(联)营企业，和其他关联方。

其他关联方包括：由关联自然人直接或者间接控制的，或者由其担任董事、高级管理人员的法人或其他组织。关联自然人包括间接持有本公司 5%以上股份的自然人及其关系密切的家庭成员、本公司董事、监事和高级管理人员、本公司控股股东的董事、监事和高级管理人员，以及鸿海精密之董事、监事和高级管理人员。

富士康工业互联网股份有限公司

财务报表附注

2023 年度

(除特别注明外，金额单位为人民币千元)

七 关联方关系及其交易(续)

(4) 关联交易

(a) 购销商品、提供和接受劳务

采购商品、接受劳务：

	关联交易 关联交易内容 定价政策	2023 年度	2022 年度
鸿海精密及其子公司	采购货物协议定价	10,628,894	10,094,804
鸿海精密及其子公司	接受劳务及服务协议定价	5,346,240	6,122,787
鸿海精密之合(联)营企业	采购货物协议定价	1,670,608	1,981,419
中坚公司之子公司	采购货物协议定价	336,153	363,370
中坚公司之子公司	接受劳务及服务协议定价	284,471	213,740
鸿海精密及其子公司	采购设备协议定价	172,406	38,516
鸿海精密之合(联)营企业	接受劳务及服务协议定价	93,148	56,421
其他关联方	采购货物协议定价	86,492	120,300
持有本公司 5%以上股份 的股东	采购货物协议定价	68,887	61,517
持有本公司 5%以上股份 的股东	接受劳务及服务协议定价	57,876	86,629
中坚公司之子公司	采购设备协议定价	51,974	2,661
其他关联方	接受劳务及服务协议定价	24,249	-
中坚公司之合(联)营企业	接受劳务及服务协议定价	11,322	12,525
中坚公司之合(联)营企业	采购货物协议定价	9,821	10,578
鸿海精密之合(联)营企业	采购设备协议定价	4,353	6,960
本集团之联营企业	采购货物协议定价	2,369	17,853
本集团之联营企业	接受劳务及服务协议定价	1,125	-
持有本公司 5%以上股份 的股东	采购设备协议定价	22	-
		<u>18,850,410</u>	<u>19,190,080</u>

根据 2023 年 3 月 14 日的董事会决议，本集团 2023 年度与关联方的日常关联交易获批的交易额度为：向关联方采购商品 1,590,859 万元，向关联方接受服务 586,051 万元，未超过交易额度。

富士康工业互联网股份有限公司

财务报表附注

2023 年度

(除特别注明外，金额单位为人民币千元)

七 关联方关系及其交易(续)

(4) 关联交易(续)

(a) 购销商品、提供和接受劳务(续)

销售商品、提供劳务：

	关联交易内容	关联交易定价政策	2023 年度	2022 年度
鸿海精密及其子公司	销售货物	协议定价	2,697,639	2,747,120
鸿海精密之合(联)营企业	销售货物	协议定价	918,954	419,990
中坚公司之子公司	销售货物	协议定价	111,519	149,375
鸿海精密及其子公司	提供劳务及服务	协议定价	103,812	58,114
持有本公司 5%以上股份的股东	销售货物	协议定价	79,420	130,572
中坚公司之子公司	提供劳务及服务	协议定价	52,138	30,179
鸿海精密之合(联)营企业	提供劳务及服务	协议定价	12,269	26,662
其他关联方	销售货物	协议定价	2,777	1,765
本集团之联营企业	提供劳务及服务	协议定价	2,361	-
中坚公司之合(联)营企业	提供劳务及服务	协议定价	1,691	3,593
中坚公司之合(联)营企业	销售货物	协议定价	1,055	1,046
本集团之联营企业	销售货物	协议定价	314	-
持有本公司 5%以上股份的股东	提供劳务及服务	协议定价	226	2,941
其他关联方	提供劳务及服务	协议定价	21	38
			<u>3,984,196</u>	<u>3,571,395</u>

(b) 租赁

本集团作为出租方当年确认的租赁收入：

承租方名称	租赁资产种类	2023 年度	2022 年度
鸿海精密之合(联)营企业	设备	31,780	36,185
鸿海精密及其子公司	设备	22,495	2,149
中坚公司之子公司	房屋	14,265	17,822
鸿海精密及其子公司	房屋	13,579	5,421
中坚公司之子公司	设备	178	178
		<u>82,297</u>	<u>61,755</u>

富士康工业互联网股份有限公司

财务报表附注

2023 年度

(除特别注明外，金额单位为人民币千元)

七 关联方关系及其交易(续)

(4) 关联交易(续)

(b) 租赁(续)

本集团作为承租方当年增加的使用权资产：

出租方名称	租赁资产 种类	2023 年度	2022 年度
中坚公司之子公司	房屋	213,048	265,625
持有本公司 5%以上股份的股东	房屋	177,919	157,191
鸿海精密及其子公司	房屋	138,932	88,114
鸿海精密之合(联)营企业	房屋	5,029	1,684
中坚公司之合(联)营企业	房屋	2,357	13,973
中坚公司之子公司	设备	465	-
鸿海精密及其子公司	设备	-	17,069
		<u>537,750</u>	<u>543,656</u>

本集团作为承租方当年承担的租赁负债利息支出：

出租方名称	租赁资产 种类	2023 年度	2022 年度
鸿海精密及其子公司	房屋	16,658	12,479
中坚公司之子公司	房屋	3,094	6,184
持有本公司 5%以上股份的股东	房屋	2,748	3,733
中坚公司之合(联)营企业	房屋	1,953	8,792
鸿海精密及其子公司	设备	252	132
鸿海精密之合(联)营企业	房屋	205	432
中坚公司之子公司	设备	3	-
		<u>24,913</u>	<u>31,752</u>

富士康工业互联网股份有限公司

财务报表附注

2023 年度

(除特别注明外，金额单位为人民币千元)

七 关联方关系及其交易(续)

(4) 关联交易(续)

(b) 租赁(续)

本集团作为承租方直接计入当期损益的短期租赁和低价值租赁的租金费用：

出租方名称	2023 年度	2022 年度
鸿海精密及其子公司	11,670	5,563
中坚公司之子公司	26	-
	<u>11,696</u>	<u>5,563</u>

本集团作为承租方支付的租金：

出租方名称	2023 年度	2022 年度
持有本公司 5%以上股份的股东	211,452	183,655
中坚公司之子公司	191,619	181,277
鸿海精密及其子公司	171,377	244,587
中坚公司之合(联)营企业	145,987	143,778
鸿海精密之合(联)营企业	8,195	4,468
	<u>728,630</u>	<u>757,765</u>

(c) 资产转让

	关联交易内容	关联交易定价政策	2023 年度	2022 年度
鸿海精密及其子公司	采购固定资产	协议定价	112,456	22,444
鸿海精密之合(联)营企业	采购固定资产	协议定价	72,897	58,462
中坚公司之子公司	采购固定资产	协议定价	1,345	265,523
中坚公司之合(联)营企业	采购固定资产	协议定价	343	187
持有本公司 5%以上股份的股东	采购固定资产	协议定价	231	211
			<u>187,272</u>	<u>346,827</u>

	关联交易内容	关联交易定价政策	2023 年度	2022 年度
鸿海精密之合(联)营企业	处置固定资产	协议定价	7,532	146
鸿海精密及其子公司	处置固定资产	协议定价	2,916	25,117
中坚公司之子公司	处置固定资产	协议定价	101	184
中坚公司之合(联)营企业	处置固定资产	协议定价	9	31
持有本公司 5%以上股份的股东	处置固定资产	协议定价	-	29
			<u>10,558</u>	<u>25,507</u>

富士康工业互联网股份有限公司

财务报表附注

2023 年度

(除特别注明外，金额单位为人民币千元)

七 关联方关系及其交易(续)

(4) 关联交易(续)

(d) 关键管理人员薪酬

	2023 年度	2022 年度
关键管理人员薪酬	117,259	59,210

(e) 关联方代本集团支付的款项

	2023 年度	2022 年度
鸿海精密及其子公司	37,690	42,662
鸿海精密之合(联)营企业	-	123
	<u>37,690</u>	<u>42,785</u>

(f) 商标使用权费

	2023 年度	2022 年度
鸿海精密及其子公司	<u>2,500</u>	<u>2,500</u>

(g) 资金拆借

(i) 借入一

	2023 年度	2022 年度
鸿海精密及其子公司	<u>-</u>	<u>14,022</u>

(ii) 归还一

	2023 年度	2022 年度
鸿海精密及其子公司	<u>-</u>	<u>14,022</u>

富士康工业互联网股份有限公司

财务报表附注

2023 年度

(除特别注明外，金额单位为人民币千元)

七 关联方关系及其交易(续)

(5) 关联方余额

		2023 年 12 月 31 日		2022 年 12 月 31 日	
		账面余额	坏账准备	账面余额	坏账准备
应收账款	鸿海精密及其子公司	737,220	(8,330)	745,405	(8,423)
	鸿海精密之合(联)营企业	244,986	(2,768)	517,229	(5,845)
	中坚公司之子公司	67,127	(759)	93,275	(1,054)
	持有本公司 5%以上股份的 股东	20,319	(230)	31,986	(361)
	本集团之联营企业	1,603	(18)	-	-
	中坚公司之合(联)营企业	766	(9)	1,149	(13)
	其他关联方	531	(6)	1,622	(18)
		<u>1,072,552</u>	<u>(12,120)</u>	<u>1,390,666</u>	<u>(15,714)</u>
		2023 年 12 月 31 日		2022 年 12 月 31 日	
		账面余额	坏账准备	账面余额	坏账准备
其他应收款	鸿海精密之合(联)营企业	20,100	(201)	10,390	(104)
	鸿海精密及其子公司	6,311	(63)	38,294	(383)
	中坚公司之合(联)营企业	506	(5)	215	(2)
	中坚公司之子公司	14	-	6	-
		<u>26,931</u>	<u>(269)</u>	<u>48,905</u>	<u>(489)</u>
		2023 年 12 月 31 日		2022 年 12 月 31 日	
预付款项	鸿海精密及其子公司		5,073		31,077
	本集团之联营企业		396		50
	中坚公司之子公司		87		88
			<u>5,556</u>		<u>31,215</u>
		2023 年 12 月 31 日		2022 年 12 月 31 日	
应付账款	鸿海精密及其子公司		3,110,791		3,252,511
	鸿海精密之合(联)营企业		542,364		1,191,217
	中坚公司之子公司		187,710		97,951
	其他关联方		34,516		18,906
	持有本公司 5%以上股份的 股东		28,947		18,849
	本集团之联营企业		4,759		16,264
	中坚公司之合(联)营企业		2,151		2,457
			<u>3,911,238</u>		<u>4,598,155</u>

富士康工业互联网股份有限公司

财务报表附注

2023 年度

(除特别注明外，金额单位为人民币千元)

七 关联方关系及其交易(续)

(5) 关联方余额(续)

		2023 年 12 月 31 日	2022 年 12 月 31 日
合同负债	鸿海精密及其子公司	-	1,020
		2023 年 12 月 31 日	2022 年 12 月 31 日
其他应付款	鸿海精密及其子公司	610,422	776,341
	中坚公司之子公司	219,542	210,200
	鸿海精密之合(联)营企业	215,671	129,756
	持有本公司 5%以上股份的 股东	93,875	88,780
	中坚公司之合(联)营企业	46,703	66,681
	其他关联方	6,450	1,373
		<u>1,192,663</u>	<u>1,273,131</u>
		2023 年 12 月 31 日	2022 年 12 月 31 日
租赁负债	鸿海精密及其子公司	267,103	318,082
	中坚公司之子公司	54,884	108,315
	持有本公司 5%以上股份的 股东	49,570	86,307
	鸿海精密之合(联)营企业	5,069	10,592
	中坚公司之合(联)营企业	-	170,918
		<u>376,626</u>	<u>694,214</u>
		2023 年 12 月 31 日	2022 年 12 月 31 日
应付职工薪酬	关键管理人员	1,787	1,254

富士康工业互联网股份有限公司

财务报表附注

2023 年度

(除特别注明外，金额单位为人民币千元)

七 关联方关系及其交易(续)

(6) 关联方承诺

以下为本集团于资产负债表日，已签约而尚不必在资产负债表上列示的与关联方有关的承诺事项：

(i) 租赁

出租方		2023 年 12 月 31 日	2022 年 12 月 31 日
鸿海精密及其子公司	租赁-租入 一年以内	1,742	5,563
承租方		2023 年 12 月 31 日	2022 年 12 月 31 日
中坚公司之子公司	租赁-租出 一年以内	4,631	5,097
	一到二年	28	38
	二到三年	-	28
		4,659	5,163
承租方		2023 年 12 月 31 日	2022 年 12 月 31 日
鸿海精密及其子公司	租赁-租出 一年以内	966	24
	一到二年	684	24
	二到三年	432	24
	三年以上	144	24
		2,226	96
承租方		2023 年 12 月 31 日	2022 年 12 月 31 日
鸿海精密之合(联)营企业	租赁-租出 一年以内	10,693	26,298

富士康工业互联网股份有限公司

财务报表附注

2023 年度

(除特别注明外，金额单位为人民币千元)

七 关联方关系及其交易(续)

(6) 关联方承诺(续)

(ii) 商标使用权

		2023 年 12 月 31 日	2022 年 12 月 31 日
鸿海精密及其子公司	一年以内	2,500	2,500
	一到二年	2,500	2,500
	二到三年	2,500	2,500
	三年以上	2,500	5,000
		<u>10,000</u>	<u>12,500</u>

(iii) 资本性承诺

	2023 年 12 月 31 日	2022 年 12 月 31 日
其他关联方	8,275	-
鸿海精密之合(联)营企业	2,525	1,037
鸿海精密及其子公司	7	548
中坚公司之子公司	-	607
	<u>10,807</u>	<u>2,192</u>

(iv) 担保

于 2023 年 12 月 31 日，根据本公司与中国银行新加坡分行签署的贷款担保协议，本公司为本公司之子公司 Cloud Network Technology Singapore Pte. Ltd. 提供担保，担保起始日 2021 年 4 月 29 日，担保到期日 2025 年 3 月 17 日，担保金额为 500,000,000 美元；另根据本公司与中国工商银行新加坡分行签署的贷款担保协议，本公司为本公司之子公司 Cloud Network Technology Singapore Pte. Ltd. 提供担保，担保起始日 2022 年 4 月 28 日，担保到期日 2025 年 11 月 9 日，担保金额为 500,000,000 美元。

八 或有事项

(1) 重大未决诉讼或仲裁形成的或有负债及其财务影响

本集团无需要披露的重大未决诉讼或仲裁形成的或有负债。

(2) 为其他单位提供的债务担保形成的或有负债及其财务影响

本集团无需要披露的为其他单位提供债务担保形成的或有负债。

富士康工业互联网股份有限公司

财务报表附注

2023 年度

(除特别注明外，金额单位为人民币千元)

九 承诺事项

(1) 资本性支出承诺事项

以下为本集团于资产负债表日，已签约而尚不必在资产负债表上列示的资本性支出承诺：

	2023 年 12 月 31 日	2022 年 12 月 31 日
无形资产	10,246	482,680
房屋、建筑物及机器设备	1,831,532	237,859
	<u>1,841,778</u>	<u>720,539</u>

十 资产负债表日后事项

(1) 股利分配情况说明

根据 2024 年 3 月 13 日的董事会决议，本公司以实施 2023 年度权益分派股权登记日登记的总股本(扣除拟回购注销的限制性股票)为基数，向全体股东每 10 股派发现金红利 5.8 元(含税)。截至 2024 年 3 月 13 日，公司总股本 19,863,940,101 股，扣除拟回购注销的限制性股票 532,275 股，以 19,863,408 千股为基数计算，合计拟派发现金红利 11,520,777 千元(含税)，未在本财务报表中确认为负债。

十一 资产负债表日后经营租赁收款额

本集团作为出租人，资产负债表日后应收的租赁收款额的未折现金额汇总如下：

	2023 年 12 月 31 日
一年以内	279,001
一到二年	712
二到三年	432
三到四年	144
	<u>280,289</u>

富士康工业互联网股份有限公司

财务报表附注

2023 年度

(除特别注明外，金额单位为人民币千元)

十二 金融工具及相关风险

本集团的经营活动会面临各种金融风险：市场风险(主要为外汇风险和利率风险)、信用风险和流动性风险。本集团整体的风险管理计划针对金融市场的不可预见性，力求减少对本集团财务业绩的潜在不利影响。

(1) 市场风险

(a) 外汇风险

本集团的主要经营位于中国大陆、中国香港和新加坡。在中国境内的经营主要业务以人民币和美元结算，在中国香港地区的经营主要业务以美元或港币结算，在新加坡的经营主要业务以美元结算。本集团已确认的非本位币资产和非本位币负债及未来的交易存在外汇风险。本集团总部财务部门负责监控集团非本位币交易和非本位币资产及负债的规模，以最大程度降低面临的外汇风险；于 2023 年 12 月 31 日，本集团主要外汇风险来源于在中国境内经营的企业；同时，本集团已经签署了名义金额为美元 1,968,000 千元的远期外汇合约、外汇期权合约的方式来达到规避部分外汇风险的目的(附注五(2))。

于 2023 年 12 月 31 日，本集团内记账本位币为人民币的公司持有的非本位币金融资产和非本位币金融负债(集团内中国大陆地区子公司间往来余额除外)折算成人民币的金额列示如下：

	2023 年 12 月 31 日			合计
	美元项目	港币项目	其他非本位币项目	
非本位币金融资产 —				
货币资金	3,921,849	8,056	4,267	3,934,172
应收账款	82,233,430	-	-	82,233,430
其他应收款	8,160	-	-	8,160
	<u>86,163,439</u>	<u>8,056</u>	<u>4,267</u>	<u>86,175,762</u>
非本位币金融负债 —				
短期借款	8,874,707	-	-	8,874,707
应付账款	53,689,416	1,445	1,499	53,692,360
其他应付款	190,236	10,407	1,814	202,457
	<u>62,754,359</u>	<u>11,852</u>	<u>3,313</u>	<u>62,769,524</u>

富士康工业互联网股份有限公司

财务报表附注

2023 年度

(除特别注明外，金额单位为人民币千元)

十二 金融工具及相关风险(续)

(1) 市场风险(续)

(a) 外汇风险(续)

	2022 年 12 月 31 日			合计
	美元项目	港币项目	其他非本位币项目	
非本位币金融资产 —				
货币资金	5,865,908	21,155	6,829	5,893,892
应收账款	1,442,994	-	-	1,442,994
其他应收款	359	-	-	359
	<u>7,309,261</u>	<u>21,155</u>	<u>6,829</u>	<u>7,337,245</u>
非本位币金融负债 —				
短期借款	14,758,996	-	-	14,758,996
应付账款	9,652,441	7,922	4,165	9,664,528
其他应付款	249,095	26,492	37,874	313,461
	<u>24,660,532</u>	<u>34,414</u>	<u>42,039</u>	<u>24,736,985</u>

于 2023 年 12 月 31 日，对于记账本位币为人民币的公司持有的美元金融资产和美元金融负债，如果人民币对美元升值或贬值 4%，其他因素保持不变，则本集团将减少或增加净利润人民币约 786,163 千元；对于各类港币金融资产和港币金融负债，如果人民币对港币升值或贬值 4%，其他因素保持不变，则本集团将增加或减少净利润约 145 千元。

于 2022 年 12 月 31 日，对于记账本位币为人民币的公司持有的美元金融资产和美元金融负债，如果人民币对美元升值或贬值 4%，其他因素保持不变，则本集团将增加或减少净利润人民币约 565,778 千元；对于各类港币金融资产和港币金融负债，如果人民币对港币升值或贬值 4%，其他因素保持不变，则本集团将增加或减少净利润约 394 千元。

财务报表附注

2023 年度

(除特别注明外，金额单位为人民币千元)

十二 金融工具及相关风险(续)

(1) 市场风险(续)

(b) 利率风险

本集团的利率风险主要产生于长期银行借款等长期带息债务。浮动利率的金融负债使本集团面临现金流量利率风险，固定利率的金融负债使本集团面临公允价值利率风险。本集团根据当时的市场环境来决定固定利率及浮动利率合同的相对比例。于 2023 年 12 月 31 日，本集团长期带息债务主要为美元计价挂钩 SOFR 的浮动利率合同，金额为美元 1,000,000 千元(折合人民币 7,096,943 千元)(2022 年 12 月 31 日：美元 1,100,000 千元(折合人民币 7,665,667 千元))(附注五(25))，于 2022 年 11 月 25 日，参考基准利率由 3 个月 LIBOR 替换为 SOFR。

本集团总部财务部门持续监控集团利率水平。利率上升会增加新增带息债务的成本以及本集团尚未付清的以浮动利率计息的带息债务的利息支出，并对本集团的财务业绩产生不利影响，管理层会依据最新的市场状况及时做出调整，这些调整可能是进行利率互换的安排来降低利率风险。于本报告期内本集团并无利率互换安排。

于 2023 年 12 月 31 日，如果以浮动利率 SOFR 计算的借款利率上升或下降 50 个基点，其他因素保持不变，则本集团的净利润会减少或增加约 29,128,062 元(2022 年 12 月 31 日：净利润会减少或增加 25,787,224 元)。

(2) 信用风险

本集团对信用风险按组合分类进行管理。信用风险主要产生于银行存款、应收票据、应收账款、其他应收款及长期应收款等。

本集团银行存款主要存放于国有控股银行、大型跨国银行及其他大中型上市银行，本集团认为其不存在重大的信用风险，几乎不会产生因银行违约而导致的重大损失。

此外，对于应收票据、应收账款、其他应收款及长期应收款，本集团设定相关政策以控制信用风险敞口。本集团基于对客户的财务状况、从第三方获取担保的可能性、信用记录及其他因素诸如目前市场状况等评估客户的信用资质并设置相应信用期。本集团会定期对客户信用记录进行监控，对于信用记录不良的客户，本集团会采用书面催款、缩短信用期或取消信用期等方式，以确保本集团的整体信用风险在可控的范围内。

于 2023 年 12 月 31 日，本集团无重大的因债务人抵押而持有的担保物或其他信用增级(2022 年 12 月 31 日：无)。

富士康工业互联网股份有限公司

财务报表附注

2023 年度

(除特别注明外，金额单位为人民币千元)

十二 金融工具及相关风险(续)

(3) 流动性风险

本集团内各子公司负责其自身的现金流量预测。总部财务部门在汇总各子公司现金流量预测的基础上，在集团层面持续监控短期和长期的资金需求，以确保维持充裕的现金储备和可供随时变现的有价证券；同时持续监控是否符合借款协议的规定，从主要金融机构获得提供足够备用资金的承诺，以满足短期和长期的资金需求。

于资产负债表日，本集团衍生金融负债到期日为一年以内，其账面价值为 13,133 千元(附注五(2))(2022 年 12 月 31 日：102,072 千元)，其他各项金融负债以未折现的合同现金流量按到期日列示如下：

	2023 年 12 月 31 日				合计
	一年以内	一到二年	二到五年	五年以上	
短期借款	41,416,601	-	-	-	41,416,601
应付账款	75,028,335	-	-	-	75,028,335
其他应付款	14,184,970	-	-	-	14,184,970
其他流动负债	677,124	-	-	-	677,124
租赁负债	720,912	293,862	617,817	211,080	1,843,671
长期借款	457,769	7,333,404	-	-	7,791,173
	<u>132,485,711</u>	<u>7,627,266</u>	<u>617,817</u>	<u>211,080</u>	<u>140,941,874</u>

	2022 年 12 月 31 日				合计
	一年以内	一到二年	二到五年	五年以上	
短期借款	50,741,867	-	-	-	50,741,867
应付账款	69,278,939	-	-	-	69,278,939
其他应付款	16,901,025	-	-	-	16,901,025
其他流动负债	521,871	-	-	-	521,871
租赁负债	1,134,471	439,690	479,230	225,414	2,278,805
长期借款	4,594,921	193,379	3,524,587	-	8,312,887
	<u>143,173,094</u>	<u>633,069</u>	<u>4,003,817</u>	<u>225,414</u>	<u>148,035,394</u>

十三 公允价值估计

公允价值计量结果所属的层次，由对公允价值计量整体而言具有重要意义的输入值所属的最低层次决定：

第一层次：相同资产或负债在活跃市场上未经调整的报价。

第二层次：除第一层次输入值外相关资产或负债直接或间接可观察的输入值。

第三层次：相关资产或负债的不可观察输入值。

富士康工业互联网股份有限公司

财务报表附注

2023 年度

(除特别注明外，金额单位为人民币千元)

十三 公允价值估计(续)

(1) 持续的以公允价值计量的资产和负债

于 2023 年 12 月 31 日，持续的以公允价值计量的资产按上述三个层次列示如下：

	第一层次	第二层次	第三层次	合计
金融资产-				
衍生金融资产	-	279,394	-	279,394
其他权益工具投资	1,117	-	741,746	742,863
交易性金融资产	333,260	-	-	333,260
	<u>334,377</u>	<u>279,394</u>	<u>741,746</u>	<u>1,355,517</u>

于 2023 年 12 月 31 日，持续的以公允价值计量的负债按上述三个层次列示如下：

	第一层次	第二层次	第三层次	合计
金融负债-				
衍生金融负债	-	13,133	-	13,133

于 2022 年 12 月 31 日，持续的以公允价值计量的资产按上述三个层次列示如下：

	第一层次	第二层次	第三层次	合计
金融资产-				
衍生金融资产	-	15,621	-	15,621
其他权益工具投资	-	-	388,257	388,257
一年内到期的非流动资产	-	-	10,000	10,000
	<u>-</u>	<u>15,621</u>	<u>398,257</u>	<u>413,878</u>

于 2022 年 12 月 31 日，持续的以公允价值计量的负债按上述三个层次列示如下：

	第一层次	第二层次	第三层次	合计
金融负债-				
衍生金融负债	-	102,072	-	102,072

富士康工业互联网股份有限公司

财务报表附注

2023 年度

(除特别注明外，金额单位为人民币千元)

十三 公允价值估计(续)

(1) 持续的以公允价值计量的资产和负债(续)

本集团以导致各层次之间转换的事项发生日为确认各层次之间转换的时点。2023 年度，本集团无第一层次与第二层次间的转换。

对于在活跃市场上交易的金融工具，本集团以其活跃市场报价确定其公允价值；对于不在活跃市场上交易的金融工具，本集团采用估值技术确定其公允价值。所使用的估值模型主要为现金流量折现模型和市场可比公司模型等。估值技术的输入值主要包括无风险利率、基准利率、汇率、信用点差、流动性溢价、EBITDA 乘数、缺乏流动性折价等。

上述第三层次资产变动如下：

	其他权益 工具投资	其他债权投资	一年内到期 的非流动资产	合计
2022 年 12 月 31 日	388,257	-	10,000	398,257
购买	231,223	-	-	231,223
公允价值变动	166,099	-	-	166,099
本年减少	-	-	(10,000)	(10,000)
重分类至第一层次	(48,780)	-	-	(48,780)
外币报表折算差异	4,947	-	-	4,947
2023 年 12 月 31 日	<u>741,746</u>	<u>-</u>	<u>-</u>	<u>741,746</u>
	其他权益 工具投资	其他债权投资	一年内到期 的非流动资产	合计
2021 年 12 月 31 日	128,747	10,000	31,518	170,265
购买	252,786	-	-	252,786
重分类	-	(10,000)	10,000	-
本年减少	-	-	(31,518)	(31,518)
外币报表折算差异	6,724	-	-	6,724
2022 年 12 月 31 日	<u>388,257</u>	<u>-</u>	<u>10,000</u>	<u>398,257</u>

富士康工业互联网股份有限公司

财务报表附注

2023 年度

(除特别注明外，金额单位为人民币千元)

十三 公允价值估计(续)

(2) 非持续性的以公允价值计量的资产

本集团无非持续的以公允价值计量的资产。

(3) 不以公允价值计量但披露其公允价值的资产和负债

本集团以摊余成本计量的金融资产和负债主要包括：货币资金、应收票据、应收账款、其他应收款、长期应收款、短期借款、应付款项、一年内到期的非流动负债、租赁负债和长期借款，均不以公允价值计量。不以公允价值计量的金融资产和负债的账面价值与公允价值相差很小。

十四 资本管理

本集团资本管理政策的目标是为了保障本集团能够持续经营，从而为股东提供回报，并使其他利益相关者获益，同时维持最佳的资本结构以降低资本成本。

本集团的总资本为合并资产负债表中所列示的股东权益。本集团不受制于外部强制性资本要求，利用资产负债率监控资本。

于 2023 年 12 月 31 日及 2022 年 12 月 31 日，本集团的资产负债率列示如下：

	2023 年 12 月 31 日	2022 年 12 月 31 日
资产负债率	<u>51%</u>	<u>54%</u>

富士康工业互联网股份有限公司

财务报表附注

2023 年度

(除特别注明外，金额单位为人民币千元)

十五 公司财务报告附注

(1) 应收账款

	2023 年 12 月 31 日	2022 年 12 月 31 日
应收账款	135,540	69,810
减：坏账准备	<u>(1,355)</u>	<u>(698)</u>
	<u>134,185</u>	<u>69,112</u>

(a) 应收账款账龄分析如下：

	2023 年 12 月 31 日	2022 年 12 月 31 日
一年以内	<u>135,540</u>	<u>69,810</u>

(b) 于 2023 年 12 月 31 日，按欠款方归集的余额前五名的应收账款主要系应收关联方管理服务费，汇总分析如下：

	余额	坏账准备金额	占应收账款余 额总额比例
余额前五名的应收账款总额	<u>110,916</u>	<u>(1,109)</u>	<u>82%</u>

(c) 坏账准备

	2023 年 12 月 31 日	2022 年 12 月 31 日
应收账款坏账准备	<u>(1,355)</u>	<u>(698)</u>

本公司对于应收账款，无论是否存在重大融资成分，均按照整个存续期的预期信用损失计量损失准备。

富士康工业互联网股份有限公司

财务报表附注

2023 年度

(除特别注明外，金额单位为人民币千元)

十五 公司财务报告附注(续)

(1) 应收账款(续)

(c) 坏账准备(续)

(i) 组合计提坏账准备的应收账款分析如下：

	2023 年 12 月 31 日			2022 年 12 月 31 日		
	账面余额	坏账准备		账面余额	坏账准备	
	金额	整个存续期 预期信用损 失率	金额	金额	整个存续期 预期信用损 失率	金额
未逾期	<u>135,540</u>	1%	<u>(1,355)</u>	<u>69,810</u>	1%	<u>(698)</u>

(ii) 2023 年度计提的坏账准备金额为 657 千元。

(iii) 2023 年度无核销的应收账款。

(2) 其他应收款

	2023 年 12 月 31 日	2022 年 12 月 31 日
应收股利	3,000,000	4,016
应收子公司股权激励款	61,529	143,841
保证金	-	159,800
其他	691	4,436
	<u>3,062,220</u>	<u>312,093</u>
减：坏账准备	<u>(616)</u>	<u>(1,438)</u>
	<u>3,061,604</u>	<u>310,655</u>

本公司不存在因资金集中管理而将款项归集于其他方并列报于其他应收款的情况。

(a) 其他应收款账龄分析如下：

	2023 年 12 月 31 日	2022 年 12 月 31 日
一年以内	3,062,220	152,293
一到二年	-	159,800
	<u>3,062,220</u>	<u>312,093</u>

富士康工业互联网股份有限公司

财务报表附注

2023 年度

(除特别注明外，金额单位为人民币千元)

十五 公司财务报告附注(续)

(2) 其他应收账款(续)

(b) 损失准备及其账面余额变动表:

于 2023 年 12 月 31 日及 2022 年 12 月 31 日，本公司不存在处于第二阶段和第三阶段的其他应收款。处于第一阶段分析如下：

(i) 于 2023 年 12 月 31 日，组合计提坏账准备的其他应收款均处于第一阶段，分析如下：

	2023 年 12 月 31 日			2022 年 12 月 31 日		
	账面余额	损失准备		账面余额	损失准备	
	金额	金额	计提比例	金额	金额	计提比例
应收股利账龄组合：						
一年以内	3,000,000	-	0%	4,016	-	0%
应收保证金账龄组合：						
一到二年	-	-	-	159,800	-	0%
其他款项账龄组合：						
一年以内	62,220	(616)	1%	148,277	(1,438)	1%
	<u>3,062,220</u>	<u>(616)</u>	<u>0%</u>	<u>312,093</u>	<u>(1,438)</u>	<u>0%</u>

(c) 2023 年度，本公司转回的坏账准备金额为 822 千元(2022 年度：转回 1,015 千元)。

(d) 2023 年度，无实际核销的其他应收款(2022 年度：无)。

(e) 于 2023 年 12 月 31 日，按欠款方归集的余额前五名的其他应收款分析如下：

	性质	余额	账龄	占其他应收款 余额总额比例	坏账准备
其他应收款 1	应收股利	3,000,000	一年以内	98%	-
其他应收款 2	应收子公司股份支付款	17,600	一年以内	1%	(176)
其他应收款 3	应收子公司股份支付款	11,324	一年以内	0%	(113)
其他应收款 4	应收子公司股份支付款	6,519	一年以内	0%	(65)
其他应收款 5	应收子公司股份支付款	5,756	一年以内	0%	(58)
		<u>3,041,199</u>		<u>99%</u>	<u>(412)</u>

富士康工业互联网股份有限公司

财务报表附注

2023 年度

(除特别注明外，金额单位为人民币千元)

十五 公司财务报告附注(续)

(2) 其他应收账款(续)

(f) 于 2023 年 12 月 31 日，本公司无按照应收金额确认的政府补助(2022 年 12 月 31 日：无)。

(g) 于 2023 年 12 月 31 日及 2022 年 12 月 31 日，本公司不存在逾期的应收股利。

(3) 长期股权投资

	2023 年 12 月 31 日	2022 年 12 月 31 日
子公司(a)	56,230,575	52,278,905
联营企业(b)	6,290,723	11,339,805
	62,521,298	63,618,710

(a) 子公司

	2022 年 12 月 31 日	本年增减变动				2023 年 12 月 31 日	减值准备 年末余额	本年宣告分派的 现金股利
		追加 投资	减少 投资	计提减值 准备	其他			
富联精密电子(郑州)有限公司	11,161,220	-	-	-	31,786	11,193,006	-	2,438,750
富联科技(济源)有限公司	9,099,685	-	-	-	4,990	9,104,675	-	250,000
南宁富联富桂精密工业有限公司	4,028,347	123,000	-	-	11,505	4,162,852	-	3,400,000
国基电子(上海)有限公司	2,352,023	-	-	-	4,662	2,356,685	-	150,000
基准精密工业(惠州)有限公司	1,949,902	-	-	-	3,688	1,953,590	-	450,000
富联精密电子(天津)有限公司	3,397,150	752,810	-	-	2,725	4,152,685	-	900,000
富联裕展科技(河南)有限公司	11,917,225	1,890,000	-	-	106,649	13,913,874	-	4,600,000
富联科技(晋城)有限公司	1,965,489	-	-	-	5,827	1,971,316	-	700,000
富联科技(山西)有限公司	1,390,322	-	-	-	-	1,390,322	-	111,250
富联统合电子(杭州)有限公司	467,343	274,000	-	-	1,936	743,279	-	-
国宙电子(上海)有限公司	155,221	-	-	-	-	155,221	-	-
富联百佳泰(北京)贸易有限公司	27,072	-	-	-	-	27,072	-	-
Focus PC Enterprises Limited	945,464	-	-	-	108,665	1,054,129	-	-
深圳富联富桂精密工业有限公司	3,143,818	598,000	-	-	30,811	3,772,629	-	-
富联富翼精密工业(东莞)有限公司	10,087	-	-	-	-	10,087	-	-
富联富甲智创(深圳)科技有限公司	1,180	-	-	-	-	1,180	-	-
深圳智造谷工业互联网创新中心有 限公司	50,422	-	-	-	(8)	50,414	-	-
深圳富联智能制造产业创新中心有 限公司	60,374	-	-	-	447	60,821	-	-
工业富联(杭州)数据科技有限公司	15,377	-	-	-	35	15,412	-	-
富智造(福建)数字科技有限公司	10,000	-	-	-	59	10,059	-	-
工业富联衡阳智造谷有限公司	20,400	-	-	-	60	20,460	-	-
工业富联佛山智造谷有限公司	50,784	-	-	-	23	50,807	-	-
富甲智创(深圳)科技有限公司	60,000	-	-	-	-	60,000	-	-
	52,278,905	3,637,810	-	-	313,860	56,230,575	-	13,000,000

富士康工业互联网股份有限公司

财务报表附注

2023 年度

(除特别注明外，金额单位为人民币千元)

十五 公司财务报告附注(续)

(3) 长期股权投资(续)

(b) 联营企业

	2023 年 12 月 31 日	2022 年 12 月 31 日
兴微(广州)产业投资合伙企业(有限合伙)	3,877,789	9,020,701
晟丰(广州)产业投资合伙企业(有限合伙)	1,745,693	1,744,029
鼎捷软件股份有限公司	572,993	570,175
山东孚弘新能源产业投资基金合伙企业	50,221	-
苏州艾方芯动自动化设备有限公司	39,824	-
弘懿创业投资(天津)有限责任公司	4,203	4,900
	<u>6,290,723</u>	<u>11,339,805</u>

(4) 营业收入和营业成本

	2023 年度	2022 年度
主营业务收入	<u>294,244</u>	<u>169,430</u>
	2023 年度	2022 年度
主营业务成本	<u>249,928</u>	<u>132,930</u>

(a) 主营业务收入和主营业务成本

	2023 年度		2022 年度	
	主营业务收入	主营业务成本	主营业务收入	主营业务成本
提供劳务	<u>294,244</u>	<u>249,928</u>	<u>169,430</u>	<u>132,930</u>

于 2023 年 12 月 31 日，本公司已签订合同、但尚未履行或尚未履行完毕的履约义务所对应的收入，本公司预计将均于 2024 年度确认收入。

于 2023 年度，本公司不存在重大的合同变更或交易价格的调整。

(5) 投资收益

	2023 年度	2022 年度
权益法核算的长期股权投资收益	244,882	23,710
成本法核算的长期股权投资收益	13,000,000	10,000,000
	<u>13,244,882</u>	<u>10,023,710</u>

富士康工业互联网股份有限公司

财务报表补充资料

2023 年度

(除特别注明外，金额单位为人民币千元)

一 2023 年度非经常性损益明细表

	2023 年度
非流动性资产处置损益	130,071
除与正常经营业务密切相关、符合国家政策规定、按照确定的标准享有、对公司损益产生持续影响外，计入当期损益的政府补助	1,249,831
除同正常经营业务相关的有效套期保值业务外，持有金融资产和金融负债产生的公允价值变动损益以及处置金融资产和金融负债产生的损益	(658,505)
单独进行减值测试的应收款项(含合同资产)减值准备转回	24,374
除上述各项之外的其他营业外收入和支出	57,170
其他符合非经常性损益定义的损益项目	237,088
	<u>1,040,029</u>
所得税影响额	(194,685)
少数股东权益影响额(税后)	(14,057)
	<u>831,287</u>

(1) 非经常性损益明细表编制基础

中国证券监督管理委员会于 2023 年颁布了《公开发行证券的公司信息披露解释性公告第 1 号——非经常性损益(2023 年修订)》(以下简称“2023 版 1 号解释性公告”)，该规定自公布之日起施行。本集团按照 2023 版 1 号解释性公告的规定编制 2023 年度非经常性损益明细表。

根据 2023 版 1 号解释性公告的规定，非经常性损益是指与公司正常经营业务无直接关系，以及虽与正常经营业务相关，但由于其性质特殊和偶发性，影响报表使用人对公司经营业绩和盈利能力作出正确判断的各项交易和事项产生的损益。

富士康工业互联网股份有限公司

财务报表补充资料

2023 年度

(除特别注明外，金额单位为人民币千元)

二 2022 年度非经常性损益明细表

	2022 年度
非流动性资产处置损益	8,825
计入当期损益的政府补助	1,876,971
除同本集团正常经营业务相关的有效套期保值业务外，持有交易性金融资产、交易性金融负债、衍生金融资产和衍生金融负债产生的公允价值变动损益，以及处置交易性金融资产、交易性金融负债、衍生金融资产、衍生金融负债、其他债权投资、其他非流动金融资产和其他权益工具投资的投资收益	(42,486)
单独进行减值测试的应收款项及合同资产减值准备转回	57,844
除上述各项之外的其他营业外收入和支出	90,651
	<u>1,991,805</u>
所得税影响额	(320,148)
少数股东权益影响额(税后)	(8,979)
	<u>1,662,678</u>

(1) 2022 年度非经常性损益明细表编制基础

本集团按照 2008 版 1 号解释性公告的相关规定编制 2022 年度非经常性损益明细表。

富士康工业互联网股份有限公司

财务报表补充资料

2023 年度

(除特别注明外，金额单位为人民币千元)

三 净资产收益率及每股收益

	加权平均净资产收益率(%)	
	2023 年度	2022 年度
归属于公司股东的净利润	15.63%	16.17%
扣除非经常性损益后归属于公司股东的净利润	15.02%	14.83%

	每股收益	
	基本每股收益	稀释每股收益
	2023 年度	2023 年度
归属于公司股东的净利润(元)	1.06	1.06
扣除非经常性损益后归属于公司股东的净利润(元)	1.02	1.02