

国药集团药业股份有限公司

2023 年度财务报表及审计报告

国药集团药业股份有限公司

2023 年度财务报表及审计报告

	页码
审计报告	1 - 6
2023 年度财务报表	
合并资产负债表	1 - 2
合并利润表	3
合并现金流量表	4
合并股东权益变动表	5
公司资产负债表	6 - 7
公司利润表	8
公司现金流量表	9
公司股东权益变动表	10
财务报表附注	11 - 131
补充资料	1



审计报告

普华永道中天审字(2024)第 10079 号
(第一页, 共六页)

国药集团药业股份有限公司全体股东:

一、 审计意见

(一) 我们审计的内容

我们审计了国药集团药业股份有限公司(以下简称“国药股份”)的财务报表,包括 2023 年 12 月 31 日的合并及公司资产负债表, 2023 年度的合并及公司利润表、合并及公司现金流量表、合并及公司股东权益变动表以及财务报表附注。

(二) 我们的意见

我们认为,后附的财务报表在所有重大方面按照企业会计准则的规定编制,公允反映了国药股份 2023 年 12 月 31 日的合并及公司财务状况以及 2023 年度的合并及公司经营成果和现金流量。

二、 形成审计意见的基础

我们按照中国注册会计师审计准则的规定执行了审计工作。审计报告的“注册会计师对财务报表审计的责任”部分进一步阐述了我们在这些准则下的责任。我们相信,我们获取的审计证据是充分、适当的,为发表审计意见提供了基础。

按照中国注册会计师职业道德守则,我们独立于国药股份,并履行了职业道德方面的其他责任。

三、 关键审计事项

关键审计事项是我们根据职业判断,认为对本期财务报表审计最为重要的事项。这些事项的应对以对财务报表整体进行审计并形成审计意见为背景,我们不对这些事项单独发表意见。

我们在审计中识别出的关键审计事项汇总如下:

- (一) 商誉减值
- (二) 应收款项预期信用损失评估

三、 关键审计事项 (续)

关键审计事项	我们在审计中如何应对关键审计事项
<p>(一) 商誉减值</p> <p>参见合并财务报表附注二(18)长期资产减值、附注二(28)(b)(v)商誉减值准备的会计估计与合并财务报表附注四(18)商誉。</p> <p>于 2023 年 12 月 31 日, 国药股份合并财务报表中商誉的账面余额为 203,770,428.49 元, 未计提商誉减值准备。</p> <p>国药股份管理层将包含分摊商誉的资产组的账面价值与其可收回金额进行比较, 以确定是否存在减值。可收回金额为资产组的公允价值减去处置费用后的净额与其预计未来现金流量的现值两者之间的较高者。</p> <p>管理层在确定未来现金流量的现值时所采用的关键假设包括:</p> <ul style="list-style-type: none"> • 预测期收入增长率 • 毛利率 • 稳定期收入增长率 • 税前折现率 <p>由于商誉的金额重大, 商誉相关的资产组的可收回金额的估计具有不确定性, 且涉及重大的管理层判断和关键假设。因此, 我们将商誉的减值作为一项关键审计事项。</p>	<p>我们在审计中如何应对关键审计事项</p> <p>我们了解、评价并测试了管理层与商誉减值评估相关的内部控制。</p> <p>我们通过考虑估计不确定性的程度和其他固有风险因素, 例如估计的复杂性、主观性、变化和对管理层偏向的敏感性和其他舞弊风险因素, 评估了商誉减值发生重大错报的固有风险。</p> <p>我们将管理层准备的相关资产组的现金流量预测中所使用的数据与历史信息、经审批的预算及主要资产组的商业计划进行了比较, 并将相关资产组 2023 年度的实际结果与以前年度相应的预测数据进行了比较, 以评价管理层对现金流量的预测是否可靠。</p> <p>同时, 我们在内部估值专家的协助下, 采用针对性抽样的方式, 对相关资产组的资产可收回金额的估计执行了以下程序:</p> <ul style="list-style-type: none"> • 评估了管理层在估计时使用的方法的合理性; • 将预测期收入增长率与资产组的历史收入增长率以及行业历史数据进行比较; • 将稳定期收入增长率与我们根据宏观经济数据作出的独立预期值进行比较; • 将预测的毛利率与以往业绩进行比较, 并考虑市场趋势; • 结合地域因素, 如基期中国市场无风险利率及资产负债率, 通过考虑并重新计算各资产组以及同行业可比公司的加权平均资本成本, 评估了管理层采用的税前折现率的合理性;

三、 关键审计事项 (续)

关键审计事项	我们在审计中如何应对关键审计事项
<p>(一) 商誉减值(续)</p>	<ul style="list-style-type: none"> • 我们测试了未来现金流量净现值的计算是否准确; • 我们评估了管理层做出的对计算可回收金额关键参数的敏感性分析结果。 <p>基于所执行的审计程序, 我们发现管理层在商誉减值测试中作出的重大判断和关键假设可以被我们获取的证据所支持。</p>
<p>(二) 应收款项预期信用损失评估</p> <p>参见合并财务报表附注二(9)(a)(ii)金融工具减值、合并财务报表附注二(28)(b)(ii)预期信用损失的计量、合并财务报表附注四(3)应收账款与附注四(4)应收款项融资(a)。</p> <p>于 2023 年 12 月 31 日, 国药股份合并财务报表中应收账款及应收款项融资中的应收账款的账面余额合计为 11,999,505,355.76 元, 预期信用损失准备余额合计为 192,734,287.90 元。</p> <p>应收账款的预期信用损失准备余额反映了管理层采用《企业会计准则第 22 号-金融工具确认和计量》预期信用损失模型, 在资产负债表日对预期信用损失做出的估计金额。</p> <p>管理层按照应收账款在整个存续期内预期信用损失的金额计量其减值准备。</p> <p>对于信用风险特征存在显著不同的应收账款, 管理层通过计算合同应收的现金流量与预期能收到的现金流量之间差额的现值的概率加权金额, 确认预期信用损失, 计提单项减值准备。</p>	<p>我们了解、评价并测试了管理层有关识别应收账款预期信用减值损失相关估计的内部控制。</p> <p>我们通过考虑估计不确定性的程度和其他固有风险因素, 例如估计的复杂性、主观性、变化和对管理层偏向的敏感性和其他舞弊风险因素, 评估了应收账款的预期信用损失产生重大错报的固有风险。</p> <p>我们采用抽样的方法, 检查了管理层编制的应收账款账龄分析表的准确性。</p> <p>我们检查并评价了管理层对于信用风险特征存在显著不同的应收账款计提单项减值准备的充足性。我们在评估计提单项减值准备充足性时, 检查了相关的支持性证据, 包括客户的信用历史、经营情况和还款能力。</p>

三、 关键审计事项 (续)

关键审计事项	我们在审计中如何应对关键审计事项
<p>(二) 应收款项预期信用损失评估(续)</p> <p>对于未发生信用减值损失的应收账款, 或当单项金融资产无法以合理成本评估预期信用减值损失时, 管理层根据以前年度与之具有类似信用风险特征的应收账款组合的实际损失率及账龄分析为基础, 结合当前状况以及对未来经济状况等前瞻性信息的预测等合理且有依据的信息确定应计提的坏账准备。</p> <p>由于应收账款的金额重大, 对预期信用损失的估计存在不确定性, 且涉及管理层重大判断和关键假设, 我们将评估应收账款的预期信用损失作为一项关键审计事项。</p>	<p>我们在内部预期信用损失模型专家的协助下, 执行了以下程序:</p> <ul style="list-style-type: none"> 评估了管理层在模型中考虑历史上同类应收账款组合的实际坏账发生金额及情况, 结合客户回款情况和市场条件等因素将应收款项划分为若干组合并计提预期信用损失的合理性; 评估了管理层在预期信用损失模型中采用的前瞻性信息, 包括检查管理层经济指标的选取并评估管理层结合相关关键假设合理且可能的变化, 对前瞻性信息执行敏感性测试的分析结果。 <p>基于所执行的审计程序, 我们发现管理层在评估应收账款的预期信用损失时做出的重大判断和关键假设可以被我们获取的证据所支持。</p>

四、 其他信息

国药股份管理层对其他信息负责。其他信息包括国药股份 2023 年年度报告中涵盖的信息, 但不包括财务报表和我们的审计报告。

我们对财务报表发表的审计意见不涵盖其他信息, 我们也不对其他信息发表任何形式的鉴证结论。

结合我们对财务报表的审计, 我们的责任是阅读其他信息, 在此过程中, 考虑其他信息是否与财务报表或我们在审计过程中了解到的情况存在重大不一致或者似乎存在重大错报。基于我们已经执行的工作, 如果我们确定其他信息存在重大错报, 我们应当报告该事实。在这方面, 我们无任何事项需要报告。

五、 管理层和审计委员会对财务报表的责任

国药股份管理层负责按照企业会计准则的规定编制财务报表,使其实现公允反映,并设计、执行和维护必要的内部控制,以使财务报表不存在由于舞弊或错误导致的重大错报。

在编制财务报表时,管理层负责评估国药股份的持续经营能力,披露与持续经营相关的事项(如适用),并运用持续经营假设,除非管理层计划清算国药股份、终止运营或别无其他现实的选择。

审计委员会负责监督国药股份的财务报告过程。

六、 注册会计师对财务报表审计的责任

我们的目标是对财务报表整体是否不存在由于舞弊或错误导致的重大错报获取合理保证,并出具包含审计意见的审计报告。合理保证是高水平的保证,但并不能保证按照审计准则执行的审计在某一重大错报存在时总能发现。错报可能由于舞弊或错误导致,如果合理预期错报单独或汇总起来可能影响财务报表使用者依据财务报表作出的经济决策,则通常认为错报是重大的。

在按照审计准则执行审计工作的过程中,我们运用职业判断,并保持职业怀疑。同时,我们也执行以下工作:

(一) 识别和评估由于舞弊或错误导致的财务报表重大错报风险;设计和实施审计程序以应对这些风险,并获取充分、适当的审计证据,作为发表审计意见的基础。由于舞弊可能涉及串通、伪造、故意遗漏、虚假陈述或凌驾于内部控制之上,未能发现由于舞弊导致的重大错报的风险高于未能发现由于错误导致的重大错报的风险。

(二) 了解与审计相关的内部控制,以设计恰当的审计程序。

(三) 评价管理层选用会计政策的恰当性和作出会计估计及相关披露的合理性。

(四) 对管理层使用持续经营假设的恰当性得出结论。同时,根据获取的审计证据,就可能导致对国药股份持续经营能力产生重大疑虑的事项或情况是否存在重大不确定性得出结论。如果我们得出结论认为存在重大不确定性,审计准则要求我们在审计报告中提请报表使用者注意财务报表中的相关披露;如果披露不充分,我们应当发表非无保留意见。我们的结论基于截至审计报告日可获得的信息。然而,未来的事项或情况可能导致国药股份不能持续经营。

(五) 评价财务报表的总体列报(包括披露)、结构和内容,并评价财务报表是否公允反映相关交易和事项。

普华永道中天审字(2024)第 10079 号
(第六页, 共六页)

六、 注册会计师对财务报表审计的责任 (续)

(六) 就国药股份中实体或业务活动的财务信息获取充分、适当的审计证据, 以对财务报表发表审计意见。我们负责指导、监督和执行集团审计, 并对审计意见承担全部责任。

我们与审计委员会就计划的审计范围、时间安排和重大审计发现等事项进行沟通, 包括沟通我们在审计中识别出的值得关注的内部控制缺陷。

我们还就已遵守与独立性相关的职业道德要求向审计委员会提供声明, 并与审计委员会沟通可能被合理认为影响我们独立性的所有关系和其他事项, 以及相关的防范措施 (如适用)。

从与审计委员会沟通过的事项中, 我们确定哪些事项对本期财务报表审计最为重要, 因而构成关键审计事项。我们在审计报告中描述这些事项, 除非法律法规禁止公开披露这些事项, 或在极少数情形下, 如果合理预期在审计报告中沟通某事项造成的负面后果超过在公众利益方面产生的益处, 我们确定不应在审计报告中沟通该事项。

普华永道中天
会计师事务所(特殊普通合伙)



中国·上海市
2024年3月19日

注册会计师



杨 楨
(项目合伙人)

注册会计师



赵玥婷

国药集团药业股份有限公司

2023年12月31日合并资产负债表
(除特别注明外, 金额单位为人民币元)

资产	附注	2023年12月31日	2022年12月31日
流动资产			
货币资金	四(1)	10,925,538,519.05	8,896,165,359.89
应收票据	四(2)	28,118,974.14	37,755,669.74
应收账款	四(3)	8,959,091,592.12	5,745,371,313.23
应收款项融资	四(4)	3,893,437,435.02	6,767,269,414.15
预付款项	四(5)	141,071,296.80	195,919,107.40
其他应收款	四(6)	362,026,312.61	389,693,221.30
其中: 应收股利		-	5,107,617.57
存货	四(7)	3,961,415,086.04	3,717,422,347.41
其他流动资产	四(8)	8,689,811.64	14,521,491.82
流动资产合计		28,279,389,027.42	25,764,117,924.94
非流动资产			
长期股权投资	四(9)	1,727,404,209.11	1,456,762,312.60
其他权益工具投资	四(10)	41,798,093.22	35,568,965.47
其他非流动金融资产	四(11)	138,074,601.81	130,481,181.38
投资性房地产	四(12)	17,525,624.06	286,226.22
固定资产	四(13)	551,824,645.99	564,124,100.95
在建工程	四(14)	2,540,003.15	36,212,585.30
使用权资产	四(15)	272,670,512.14	257,569,933.63
无形资产	四(16)	258,114,335.30	262,916,337.77
开发支出	四(17)	127,985,099.28	67,994,834.24
商誉	四(18)	203,770,428.49	203,770,428.49
长期待摊费用	四(19)	22,075,490.75	18,193,928.72
递延所得税资产	四(20)	123,874,870.03	124,374,969.40
其他非流动资产	四(21)	686,045,651.67	686,668,270.48
非流动资产合计		4,173,703,565.00	3,844,924,074.65
资产总计		32,453,092,592.42	29,609,041,999.59

国药集团药业股份有限公司


2023年12月31日合并资产负债表(续)
(除特别注明外, 金额单位为人民币元)

负债及股东权益	附注	2023年12月31日	2022年12月31日
流动负债			
短期借款	四(23)	268,353,785.80	252,059,083.36
应付票据	四(24)	2,610,130,669.13	2,544,854,739.29
应付账款	四(25)	8,332,929,172.33	7,371,804,493.20
合同负债	四(26)	61,120,357.03	176,898,182.35
应付职工薪酬	四(27)	170,194,868.07	160,136,015.27
应交税费	四(28)	211,999,951.05	235,384,845.19
其他应付款	四(29)	2,164,444,985.34	1,916,934,068.02
其中: 应付股利		28,041,523.17	22,734,291.67
一年内到期的非流动负债	四(30)	74,075,413.05	80,498,141.12
其他流动负债	四(31)	1,204,246.96	1,020,486.14
流动负债合计		13,894,453,448.76	12,739,590,053.94
非流动负债			
租赁负债	四(32)	205,075,601.65	182,571,758.23
递延收益	四(33)	46,055,876.74	46,352,867.22
长期应付职工薪酬	四(34)	440,000.00	449,000.00
递延所得税负债	四(20)	26,776,364.20	33,470,876.03
其他非流动负债	四(35)	747,137,426.55	747,137,426.55
非流动负债合计		1,025,485,269.14	1,009,981,928.03
负债总计		14,919,938,717.90	13,749,571,981.97
股东权益			
股本	四(36)	754,502,998.00	754,502,998.00
资本公积	四(37)	2,348,952,642.79	2,348,952,642.79
其他综合收益	四(38)	30,738,877.56	24,042,031.75
盈余公积	四(39)	607,296,225.59	607,455,648.44
未分配利润	四(40)	12,034,396,934.86	10,479,854,338.41
归属于母公司股东权益合计		15,775,887,678.80	14,214,807,659.39
少数股东权益		1,757,266,195.72	1,644,662,358.23
股东权益合计		17,533,153,874.52	15,859,470,017.62
负债及股东权益总计		32,453,092,592.42	29,609,041,999.59

后附财务报表附注为财务报表的组成部分。


企业负责人: 姜修昌


主管会计工作的负责人: 陈飞


会计机构负责人: 李鑫磊

国药集团药业股份有限公司

2023年度合并利润表

(除特别注明外, 金额单位为人民币元)

项目	附注	2023年度	2022年度
一、营业收入	四(41)	49,696,045,528.87	45,498,583,764.24
减: 营业成本	四(41)、四(47)	(45,704,776,081.97)	(41,676,318,101.72)
税金及附加	四(42)	(114,735,965.78)	(111,926,233.23)
销售费用	四(43)、四(47)	(962,378,292.42)	(956,496,372.86)
管理费用	四(44)、四(47)	(467,127,883.37)	(435,617,123.71)
研发费用	四(45)、四(47)	(71,197,375.91)	(66,995,551.77)
财务费用	四(46)	126,126,705.73	28,839,892.16
其中: 利息费用		(31,570,183.83)	(26,876,924.65)
利息收入		166,372,000.83	70,801,581.06
加: 其他收益	四(48)	81,324,762.70	150,486,995.48
投资收益	四(49)	358,951,819.35	291,622,095.34
其中: 对联营企业的投资收益		456,538,734.07	380,800,307.75
以摊余成本计量的金融资产终止确认损益		(89,183,651.67)	(90,884,195.66)
公允价值变动收益	四(50)	10,817,458.31	-
信用减值损失	四(51)	(9,165,197.93)	(23,797,691.56)
资产减值转回/(损失)	四(52)	388,870.07	(5,140,404.95)
资产处置收益		83,443.40	1,682,183.61
二、营业利润		2,944,357,791.05	2,694,923,451.03
加: 营业外收入		3,005,515.94	11,206,211.51
减: 营业外支出	四(53)	(16,473,062.04)	(18,243,763.65)
三、利润总额		2,930,890,244.95	2,687,885,898.89
减: 所得税费用	四(54)	(596,419,504.34)	(559,180,529.20)
四、净利润		2,334,470,740.61	2,128,705,369.69
按经营持续性分类:			
持续经营净利润		2,334,470,740.61	2,128,705,369.69
终止经营净利润		-	-
按所有权归属分类:			
少数股东损益		188,471,994.07	164,647,810.36
归属于母公司股东的净利润		2,145,998,746.54	1,964,057,559.33
五、其他综合收益的税后净额		5,102,617.31	(1,067,794.78)
归属于母公司股东的其他综合收益的税后净额		5,102,617.31	(1,067,794.78)
不能重分类进损益的其他综合收益:			
一其他权益工具投资公允价值变动	四(38)	5,102,617.31	(1,067,794.78)
六、综合收益总额		2,339,573,357.92	2,127,637,574.91
归属于母公司股东的综合收益总额		2,151,101,363.85	1,962,989,764.55
归属于少数股东的综合收益总额		188,471,994.07	164,647,810.36
七、每股收益	四(55)		
基本每股收益		2.84	2.60
稀释每股收益		2.84	2.60

后附财务报表附注为财务报表的组成部分。

姜修昌
企业负责人: 姜修昌

陈飞
主管会计工作的负责人: 陈飞

李鑫磊
会计机构负责人: 李鑫磊

国药集团药业股份有限公司

2023年度合并现金流量表

(除特别注明外，金额单位为人民币元)

项目	附注	2023年度	2022年度
一、经营活动产生的现金流量			
销售商品、提供劳务收到的现金		54,186,457,995.91	50,674,237,143.40
收到的税费返还		1,049,896.05	11,422,481.58
收到其他与经营活动有关的现金	四(56)(a)	289,149,874.92	258,523,787.99
经营活动现金流入小计		54,476,657,766.88	50,944,183,412.97
购买商品、接受劳务支付的现金		(48,496,799,804.84)	(45,572,548,602.61)
支付给职工以及为职工支付的现金		(847,889,302.22)	(804,904,489.31)
支付的各项税费		(1,451,180,070.34)	(1,361,685,325.09)
支付其他与经营活动有关的现金	四(56)(b)	(954,131,491.95)	(809,921,540.97)
经营活动现金流出小计		(51,750,000,669.35)	(48,549,059,957.98)
经营活动产生的现金流量净额	四(57)(a)	2,726,657,097.53	2,395,123,454.99
二、投资活动产生的现金流量			
收回投资收到的现金		7,878,681.73	11,400,000.00
取得投资收益所收到的现金		7,773,419.32	1,737,751.80
处置固定资产、无形资产和其他长期资产收回的现金净额		161,051.16	3,520,301.16
投资活动现金流入小计		15,813,152.21	16,658,052.96
购建固定资产、无形资产和其他长期资产支付的现金		(145,124,184.27)	(129,776,615.63)
投资支付的现金		-	(24,000,000.00)
取得子公司及其他营业单位支付的现金净额		-	(15,200,385.03)
投资活动现金流出小计		(145,124,184.27)	(168,977,000.66)
投资活动使用的现金流量净额		(129,311,032.06)	(152,318,947.70)
三、筹资活动产生的现金流量			
取得借款收到的现金		203,195,997.90	335,607,270.98
收到其他与筹资活动有关的现金	四(56)(c)	276,474,938.47	343,204,333.49
筹资活动现金流入小计		479,670,936.37	678,811,604.47
偿还债务支付的现金		(250,000,000.00)	(509,857,130.16)
分配股利、利润或偿付利息支付的现金		(780,138,629.31)	(691,455,242.77)
其中：子公司支付给少数股东的股利、利润		(70,560,925.09)	(79,499,135.25)
支付其他与筹资活动有关的现金	四(56)(d)	(81,708,180.85)	(117,072,023.87)
筹资活动现金流出小计		(1,111,846,810.16)	(1,318,384,396.80)
筹资活动使用的现金流量净额		(632,175,873.79)	(639,572,792.33)
四、汇率变动对现金及现金等价物的影响			
		-	-
五、现金及现金等价物净增加额			
加：年初现金及现金等价物余额	四(57)(c)	8,833,147,851.49	7,229,916,136.53
六、年末现金及现金等价物余额			
	四(57)(c)	10,798,318,043.17	8,833,147,851.49



后附财务报表附注为财务报表的组成部分。



 企业负责人：姜修昌



 主管会计工作的负责人：陈飞



 会计机构负责人：李鑫磊

国药集团药业股份有限公司

2023年度合并股东权益变动表

(除特别注明外,金额单位为人民币元)

项目	附注	归属于母公司的股东权益			未分配利润	小计	少数股东权益	股东权益合计
		股本	资本公积	其他综合收益				
2022年1月1日年初余额		754,502,998.00	2,348,952,642.79	24,909,826.53	607,475,648.44	9,044,128,877.68	12,779,969,993.44	14,355,466,159.22
2022年度增减变动额		-	-	(867,794.78)	(20,000.00)	1,435,725,460.73	1,434,837,665.95	1,504,003,858.40
综合收益总额		-	-	(1,067,794.78)	-	1,964,057,559.33	1,962,989,764.55	2,127,637,574.91
净利润		-	-	-	-	1,964,057,559.33	1,964,057,559.33	2,128,705,369.69
其他综合收益	四(38)	-	-	(1,067,794.78)	-	-	(1,067,794.78)	(1,067,794.78)
利润分配		-	-	-	-	(528,152,098.60)	(528,152,098.60)	(623,633,716.51)
对股东的分配	四(40)	-	-	-	-	(528,152,098.60)	(528,152,098.60)	(623,633,716.51)
股东权益内部结转		-	-	-	-	(180,000.00)	-	-
其他综合收益结转留存收益	四(38)	-	-	200,000.00	(20,000.00)	(180,000.00)	-	-
		-	-	200,000.00	(20,000.00)	(180,000.00)	-	-
2022年12月31日年末余额		754,502,998.00	2,348,952,642.79	24,042,031.75	607,455,648.44	10,479,854,338.41	14,214,807,659.39	15,859,470,017.62
2023年1月1日年初余额		754,502,998.00	2,348,952,642.79	24,042,031.75	607,455,648.44	10,479,854,338.41	14,214,807,659.39	15,859,470,017.62
2023年度增减变动额		-	-	6,696,845.81	(159,422.85)	1,554,542,596.45	1,561,080,019.41	1,673,683,856.90
综合收益总额		-	-	5,102,617.31	-	2,145,998,746.54	2,151,101,363.85	2,339,573,357.92
净利润		-	-	-	-	2,145,998,746.54	2,145,998,746.54	2,334,470,740.61
其他综合收益	四(38)	-	-	5,102,617.31	-	-	5,102,617.31	5,102,617.31
利润分配		-	-	-	-	(590,021,344.44)	(590,021,344.44)	(665,889,501.02)
对股东的分配	四(40)	-	-	-	-	(590,021,344.44)	(590,021,344.44)	(665,889,501.02)
股东权益内部结转		-	-	1,594,228.50	(159,422.85)	(1,434,805.65)	-	-
其他综合收益结转留存收益	四(38)	-	-	1,594,228.50	(159,422.85)	(1,434,805.65)	-	-
2023年12月31日年末余额		754,502,998.00	2,348,952,642.79	30,738,877.56	607,296,225.59	12,034,396,934.86	15,775,887,678.80	17,533,153,874.52

后附财务报表附注为财务报表的组成部分。



企业负责人: 姜修昌

陈飞

主管会计工作的负责人: 陈飞

李鑫磊

会计机构负责人: 李鑫磊

国药集团药业股份有限公司

2023年12月31日公司资产负债表
(除特别注明外，金额单位为人民币元)

资产	附注	2023年12月31日	2022年12月31日
流动资产			
货币资金		9,854,783,338.51	7,810,300,469.21
应收票据	十五(1)	4,488,353.78	7,538,513.27
应收账款	十五(2)	3,978,797,355.01	3,971,358,989.36
应收款项融资	十五(3)	997,994,334.69	941,833,286.54
预付款项		2,444,152.48	1,253,362.70
其他应收款	十五(4)	1,496,480,344.12	1,430,001,174.70
其中：应收股利		29,186,075.13	30,223,275.69
存货		1,831,709,064.95	1,679,791,504.39
其他流动资产		4,667,257.63	3,771,316.62
流动资产合计		18,171,364,201.17	15,845,848,616.79
非流动资产			
长期股权投资	十五(5)	5,417,624,252.65	5,168,986,286.80
其他权益工具投资		41,798,093.22	35,568,965.47
其他非流动金融资产		138,074,601.81	130,481,181.38
投资性房地产		2,997,022.05	3,135,149.37
固定资产		15,028,011.54	7,755,124.23
使用权资产		29,014,678.19	50,805,537.31
无形资产		853,986.78	1,195,581.66
长期待摊费用		4,270,677.97	7,871,224.15
递延所得税资产		52,703,781.67	61,616,621.18
其他非流动资产		619,290,362.88	619,475,680.89
非流动资产合计		6,321,655,468.76	6,086,891,352.44
资产总计		24,493,019,669.93	21,932,739,969.23

国药集团药业股份有限公司

2023年12月31日公司资产负债表(续)
(除特别注明外,金额单位为人民币元)

负债及股东权益	附注	2023年12月31日	2022年12月31日
流动负债			
短期借款		29,429,611.89	-
应付票据		989,719,548.70	1,015,367,030.40
应付账款		3,377,243,081.06	2,890,558,718.84
合同负债		8,228,053.18	7,556,615.89
应付职工薪酬		75,330,825.50	76,143,057.88
应交税费		99,992,401.31	128,324,539.08
其他应付款		6,221,516,759.89	5,157,767,876.30
一年内到期的非流动负债		25,148,849.13	23,677,561.99
其他流动负债		1,027,242.18	939,955.17
流动负债合计		10,827,636,372.84	9,300,335,355.55
非流动负债			
租赁负债		8,653,916.48	33,802,765.52
其他非流动负债		735,516,526.64	735,516,526.64
非流动负债合计		744,170,443.12	769,319,292.16
负债总计		11,571,806,815.96	10,069,654,647.71
股东权益			
股本	四(36)	754,502,998.00	754,502,998.00
资本公积		3,995,822,739.84	3,995,822,739.84
其他综合收益		30,738,877.56	24,042,031.75
盈余公积		607,316,225.59	607,475,648.44
未分配利润		7,532,832,012.98	6,481,241,903.49
归属于母公司股东权益合计		12,921,212,853.97	11,863,085,321.52
少数股东权益		-	-
股东权益合计		12,921,212,853.97	11,863,085,321.52
负债及股东权益总计		24,493,019,669.93	21,932,739,969.23

后附财务报表附注为财务报表的组成部分。

姜修昌
企业负责人: 姜修昌

陈飞
主管会计工作的负责人: 陈飞

李鑫磊
会计机构负责人: 李鑫磊

国药集团药业股份有限公司

2023年度公司利润表

(除特别注明外，金额单位为人民币元)

项目	附注	2023年度	2022年度
一、营业收入	十五(6)	21,127,058,143.60	19,446,025,455.83
减：营业成本	十五(6)	(19,479,303,600.58)	(17,838,724,907.00)
税金及附加		(49,166,284.04)	(48,429,559.11)
销售费用		(263,201,368.78)	(249,428,394.12)
管理费用		(156,712,780.11)	(156,890,325.74)
研发费用		(5,463,948.89)	(910,619.48)
财务费用		95,689,710.63	9,585,997.29
其中：利息费用		(41,010,411.39)	(27,985,783.85)
利息收入		144,480,473.17	49,660,884.88
加：其他收益		36,768,400.78	97,966,086.78
投资收益	十五(7)	652,105,987.16	610,033,856.71
其中：对联营企业的投资收益		456,538,734.07	380,800,307.75
以摊余成本计量的金融资产终止确认损益		(10,742,794.57)	(4,507,560.26)
公允价值变动损益		10,817,458.31	-
信用减值损失		(3,721,183.95)	(7,721,510.43)
资产减值损失		(1,348,022.88)	(2,027,003.02)
资产处置(损失)/收益		(125,929.59)	535,254.50
二、营业利润		1,963,396,581.66	1,860,014,332.21
加：营业外收入		713,962.68	5,788,920.49
减：营业外支出		(2,494,522.88)	(2,608,485.36)
三、利润总额		1,961,616,021.46	1,863,194,767.34
减：所得税费用		(318,569,761.88)	(324,354,478.80)
四、净利润		1,643,046,259.58	1,538,840,288.54
按经营持续性分类：			
持续经营净利润		1,643,046,259.58	1,538,840,288.54
终止经营净利润		-	-
五、其他综合收益的税后净额		5,102,617.31	(927,794.78)
不能重分类进损益的其他综合收益			
—其他权益工具投资公允价值变动		5,102,617.31	(927,794.78)
六、综合收益总额		1,648,148,876.89	1,537,912,493.76

后附财务报表附注为财务报表的组成部分。


姜修昌

企业负责人：姜修昌


陈飞

主管会计工作的负责人：陈飞


李鑫磊

会计机构负责人：李鑫磊

国药集团药业股份有限公司

2023年度公司现金流量表

(除特别注明外，金额单位为人民币元)

项目	附注	2023年度	2022年度
一、经营活动产生的现金流量			
销售商品、提供劳务收到的现金		22,958,973,862.32	21,141,833,178.03
收到其他与经营活动有关的现金		129,662,471.64	90,160,338.25
经营活动现金流入小计		23,088,636,333.96	21,231,993,516.28
购买商品、接受劳务支付的现金		(20,455,931,422.40)	(18,636,359,025.45)
支付给职工以及为职工支付的现金		(233,101,201.78)	(237,005,163.19)
支付的各项税费		(702,619,354.26)	(675,735,658.99)
支付其他与经营活动有关的现金		(252,577,653.35)	(228,424,263.30)
经营活动现金流出小计		(21,644,229,631.79)	(19,777,524,110.93)
经营活动产生的现金流量净额		1,444,406,702.17	1,454,469,405.35
二、投资活动产生的现金流量			
收回投资收到的现金		7,625,926.52	11,400,000.00
取得投资收益所收到的现金		217,670,276.79	208,657,219.65
处置固定资产、无形资产和其他长期资产收回的现金净额		10,620.00	1,414,990.00
收到其他与投资活动有关的现金		2,031,140.29	2,087,245.18
投资活动现金流入小计		227,337,963.60	223,559,454.83
购建固定资产、无形资产和其他长期资产支付的现金		(9,362,984.08)	(2,046,460.19)
投资支付的现金		-	(24,000,000.00)
支付其他与投资活动有关的现金		(100,000,000.00)	(10,000,000.00)
投资活动现金流出小计		(109,362,984.08)	(36,046,460.19)
投资活动产生的现金流量净额		117,974,979.52	187,512,994.64
三、筹资活动产生的现金流量			
收到其他与筹资活动有关的现金		23,615,125,898.13	17,573,988,890.18
筹资活动现金流入小计		23,615,125,898.13	17,573,988,890.18
分配股利、利润或偿付利息支付的现金		(645,508,324.10)	(556,018,065.81)
支付其他与筹资活动有关的现金		(22,562,322,886.41)	(16,897,807,803.21)
筹资活动现金流出小计		(23,207,831,210.51)	(17,453,825,869.02)
筹资活动产生的现金流量净额		407,294,687.62	120,163,021.16
四、汇率变动对现金及现金等价物的影响			
		-	-
五、现金及现金等价物净增加额			
加：年初现金及现金等价物余额		1,969,676,369.31	1,762,145,421.15
		7,810,300,469.21	6,048,155,048.06
六、年末现金及现金等价物余额			
		9,779,976,838.52	7,810,300,469.21

后附财务报表附注为财务报表的组成部分。

企业负责人：姜修昌

主管会计工作的负责人：陈飞

会计机构负责人：李鑫磊

国药集团药业股份有限公司

2023年度公司股东权益变动表

(除特别注明外, 金额单位为人民币元)

项目	附注	股本	资本公积	其他综合收益	盈余公积	未分配利润	股东权益合计
2022年1月1日年初余额		754,502,998.00	3,995,822,739.84	24,969,826.53	607,475,648.44	5,470,553,713.55	10,853,324,926.36
2022年度增减变动额		-	-	(927,794.78)	-	1,010,688,189.94	1,009,760,395.16
综合收益总额		-	-	(927,794.78)	-	1,538,840,288.54	1,537,912,493.76
净利润		-	-	-	-	1,538,840,288.54	1,538,840,288.54
其他综合收益		-	-	(927,794.78)	-	-	(927,794.78)
利润分配		-	-	-	-	(528,152,098.60)	(528,152,098.60)
对股东的分配		-	-	-	-	(528,152,098.60)	(528,152,098.60)
2022年12月31日年末余额		754,502,998.00	3,995,822,739.84	24,042,031.75	607,475,648.44	6,481,241,903.49	11,863,085,321.52
2023年1月1日年初余额		754,502,998.00	3,995,822,739.84	24,042,031.75	607,475,648.44	6,481,241,903.49	11,863,085,321.52
2023年度增减变动额		-	-	6,696,845.81	(159,422.85)	1,051,590,109.49	1,058,127,532.45
综合收益总额		-	-	5,102,617.31	-	1,643,046,259.58	1,648,148,876.89
净利润		-	-	-	-	1,643,046,259.58	1,643,046,259.58
其他综合收益		-	-	5,102,617.31	-	-	5,102,617.31
利润分配		-	-	-	-	(590,021,344.44)	(590,021,344.44)
对股东的分配		-	-	-	-	(590,021,344.44)	(590,021,344.44)
股东权益内部结转		-	-	1,594,228.50	(159,422.85)	(1,434,805.65)	-
其他综合收益结转留存收益		-	-	1,594,228.50	(159,422.85)	(1,434,805.65)	-
2023年12月31日年末余额		754,502,998.00	3,995,822,739.84	30,738,877.56	607,316,225.59	7,532,832,012.98	12,921,212,853.97

后附财务报表附注为财务报表的组成部分。

企业负责人: 姜修昌

主管会计工作的负责人: 陈飞

会计机构负责人: 李鑫磊

国药集团药业股份有限公司

2023 年度财务报表附注

(除特别注明外，金额单位为人民币元)

一 公司基本情况

国药集团药业股份有限公司(“本公司”)是经中华人民共和国国家经济贸易委员会《关于同意设立国药集团药业股份有限公司的批复》(国经贸企改[1999]945 号)批准，由中国医药集团总公司(于 2017 年更名为中国医药集团有限公司，以下简称“国药集团”)、广州南方医疗器械公司、国药集团上海医疗器械有限公司、天津启宇医疗器械有限责任公司以及北京仁康医疗器械经营部于 1999 年 12 月 21 日共同发起设立的股份有限公司，注册地为中华人民共和国(“中国”)北京市。本公司总部位于北京市东城区永定门西滨河路 8 号院 7 号楼西塔 6—9 层。

本公司于 2002 年 11 月公开发行人民币普通股股份并于 2002 年 11 月 27 日在上海证券交易所挂牌上市。经国务院国有资产监督管理委员会国资产权[2006]612 号文件批复，国药集团于 2006 年 6 月将其持有的本公司全部股份转让给国药控股股份有限公司(“国药控股”)，故国药控股成为本公司的控股股东，而中国医药集团有限公司(“国药集团”，国药控股之母公司)成为本公司的最终控股股东。

经中国证监会于 2017 年 2 月 16 日出具的《关于核准国药集团药业股份有限公司向国药控股股份有限公司等发行股份购买资产并募集配套资金的批复》(证监许可[2017]219 号)的核准，本公司于 2017 年 6 月 5 日完成向国药控股及其他投资人发行人民币普通股方式收购国药控股北京有限公司(“国控北京”)和国药控股北京康辰生物医药有限公司(“国控康辰”)的全部股权、收购国药控股北京华鸿有限公司(“国控华鸿”)60%的股权、收购国药控股北京天星普信生物医药有限公司(“国控天星”)51%的股权之交易；同时，本公司以非公开发行方式募集了本次发行股份购买资产的配套资金，募集资金净额为人民币 1,018,217,601.99 元。

本公司及所属子公司(以下合称“本集团”)实际从事的主要经营业务为药品分销、药品生产、药品物流业务等。本公司具体的许可经营项目主要包括：批发中成药和饮片及中药材、化学药制剂及原料药、抗生素、生物制品及生化药品等、麻醉药品和第一类(含原料药)第二类精神药品、蛋白同化制剂和肽类激素、医疗用毒性药品(注射用 A 型肉毒毒素、蟾酥粉、注射用三氧化二砷)，麻黄素原料药(小包装)、销售医疗器械(I 类、II 类及 III 类)等。

本年度纳入合并范围的子公司详见附注五。

本财务报表由本公司董事会于 2024 年 3 月 19 日批准报出。

二 主要会计政策和会计估计

本集团根据生产经营特点确定具体会计政策和会计估计，主要体现在应收款项的预期信用损失的计量(附注二(9))、存货的计价方法(附注二(10))、商誉减值(附注二(18))、使用权资产摊销(附注二(25))、开发支出资本化的判断标准(附注二(16))、收入的确认和计量(附注二(22))等。

本集团在确定重要的会计政策时所运用的关键判断、重要会计估计及其关键假设详见附注二(28)。

国药集团药业股份有限公司

2023 年度财务报表附注

(除特别注明外，金额单位为人民币元)

二 主要会计政策和会计估计(续)

(1) 财务报表的编制基础

本财务报表按照财政部于 2006 年 2 月 15 日及以后期间颁布的《企业会计准则——基本准则》、各项具体会计准则及相关规定(以下合称“企业会计准则”)、以及中国证券监督管理委员会《公开发行证券的公司信息披露编报规则第 15 号——财务报告的一般规定》的披露规定编制。

本财务报表以持续经营为基础编制。

(2) 遵循企业会计准则的声明

本公司 2023 年度财务报表符合企业会计准则的要求，真实、完整地反映了本公司 2023 年 12 月 31 日的合并及公司财务状况以及 2023 年度的合并及公司经营成果和现金流量等有关信息。

(3) 会计年度

会计年度为公历 1 月 1 日起至 12 月 31 日止。

(4) 记账本位币

本公司及各子公司的记账本位币为人民币。本财务报表以人民币列示。

(5) 企业合并

(a) 同一控制下的企业合并

本集团支付的合并对价及取得的净资产均按账面价值计量，如被合并方是最终控制方以前年度从第三方收购来的，则以被合并方的资产、负债(包括最终控制方收购被合并方而形成的商誉)在最终控制方合并财务报表中的账面价值为基础。本集团取得的净资产账面价值与支付的合并对价账面价值的差额，调整资本公积(股本溢价)；资本公积(股本溢价)不足以冲减的，调整留存收益。为进行企业合并发生的直接相关费用于发生时计入当期损益。为企业合并而发行权益性证券或债务性证券的交易费用，计入权益性证券或债务性证券的初始确认金额。

(b) 非同一控制下的企业合并

本集团发生的合并成本及在合并中取得的可辨认净资产按购买日的公允价值计量。合并成本大于合并中取得的被购买方于购买日可辨认净资产公允价值份额的差额，确认为商誉；合并成本小于合并中取得的被购买方可辨认净资产公允价值份额的差额，计入当期损益。为进行企业合并发生的直接相关费用于发生时计入当期损益。为企业合并而发行权益性证券或债务性证券的交易费用，计入权益性证券或债务性证券的初始确认金额。

国药集团药业股份有限公司

2023 年度财务报表附注

(除特别注明外，金额单位为人民币元)

二 主要会计政策和会计估计(续)

(6) 合并财务报表的编制方法

编制合并财务报表时，合并范围包括本公司及全部子公司。

从取得子公司的实际控制权之日起，本集团开始将其纳入合并范围；从丧失实际控制权之日起停止纳入合并范围。对于同一控制下企业合并取得的子公司，自其与本公司同受最终控制方控制之日起纳入本公司合并范围，并将其在合并日前实现的净利润在合并利润表中单列项目反映。

在编制合并财务报表时，子公司与本公司采用的会计政策或会计期间不一致的，按照本公司的会计政策和会计期间对子公司财务报表进行必要的调整。对于非同一控制下企业合并取得的子公司，以购买日可辨认净资产公允价值为基础对其财务报表进行调整。

集团内所有重大往来余额、交易及未实现利润在合并财务报表编制时予以抵销。子公司的股东权益、当期净损益及综合收益中不归属于本公司所拥有的部分分别作为少数股东权益、少数股东损益及归属于少数股东的综合收益总额在合并财务报表中股东权益、净利润及综合收益总额项下单独列示。子公司少数股东分担的当期亏损超过了少数股东在该子公司期初股东权益中所享有的份额的，其余额冲减少数股东权益。本公司向子公司出售资产所发生的未实现内部交易损益，全额抵销归属于母公司股东的净利润；子公司向本公司出售资产所发生的未实现内部交易损益，按本公司对该子公司的分配比例在归属于母公司股东的净利润和少数股东损益之间分配抵销。子公司之间出售资产所发生的未实现内部交易损益，按照母公司对出售方子公司的分配比例在归属于母公司股东的净利润和少数股东损益之间分配抵销。

如果以本集团为会计主体与以本公司或子公司为会计主体对同一交易的认定不同时，从本集团的角度对该交易予以调整。

(7) 现金及现金等价物

现金及现金等价物是指库存现金，可随时用于支付的存款，以及持有的期限短、流动性强、易于转换为已知金额现金、价值变动风险很小的投资。

(8) 外币折算

外币交易按交易发生日的即期汇率将外币金额折算为记账本位币入账。

于资产负债表日，外币货币性项目采用资产负债表日的即期汇率折算为记账本位币。为购建符合借款费用资本化条件的资产而借入的外币专门借款产生的汇兑差额在资本化期间内予以资本化；其他汇兑差额直接计入当期损益。以历史成本计量的外币非货币性项目，于资产负债表日采用交易发生日的即期汇率折算。汇率变动对现金的影响额，在现金流量表中单独列示。

二 主要会计政策和会计估计(续)

(9) 金融工具

金融工具，是指形成一方的金融资产并形成其他方的金融负债或权益工具的合同。当本集团成为金融工具合同的一方时，确认相关的金融资产、金融负债或权益工具。

(a) 金融资产

(i) 分类和计量

本集团根据管理金融资产的业务模式和金融资产的合同现金流量特征，将金融资产划分为：**(1)** 以摊余成本计量的金融资产；**(2)** 以公允价值计量且其变动计入其他综合收益的金融资产；**(3)** 以公允价值计量且其变动计入当期损益的金融资产。

金融资产在初始确认时以公允价值计量。对于以公允价值计量且其变动计入当期损益的金融资产，相关交易费用直接计入当期损益；对于其他类别的金融资产，相关交易费用计入初始确认金额。因销售产品或提供劳务而产生的、未包含或不考虑重大融资成分的应收账款或应收票据，本集团按照预期有权收取的对价金额作为初始确认金额。

债务工具

本集团持有的债务工具是指从发行方角度分析符合金融负债定义的工具，分别采用以下三种方式进行计量：

以摊余成本计量：

本集团管理此类金融资产的业务模式为以收取合同现金流量为目标，且此类金融资产的合同现金流量特征与基本借贷安排相一致，即在特定日期产生的现金流量，仅为对本金和以未偿付本金金额为基础的利息的支付。本集团对于此类金融资产按照实际利率法确认利息收入。此类金融资产主要包括货币资金、应收票据、应收账款、其他应收款等。

以公允价值计量且其变动计入其他综合收益：

本集团管理此类金融资产的业务模式为既以收取合同现金流量为目标又以出售为目标，且此类金融资产的合同现金流量特征与基本借贷安排相一致。此类金融资产按照公允价值计量且其变动计入其他综合收益，但减值损失或利得、汇兑损益和按照实际利率法计算的利息收入计入当期损益。此类金融资产主要包括应收款项融资。

国药集团药业股份有限公司

2023 年度财务报表附注

(除特别注明外，金额单位为人民币元)

二 主要会计政策和会计估计(续)

(9) 金融工具(续)

(a) 金融资产(续)

(i) 分类和计量(续)

以公允价值计量且其变动计入当期损益：

本集团将持有的未划分为以摊余成本计量和以公允价值计量且其变动计入其他综合收益的债务工具，以公允价值计量且其变动计入当期损益。在初始确认时，本集团为了消除或显著减少会计错配，将部分金融资产指定为以公允价值计量且其变动计入当期损益的金融资产。自资产负债表日起超过一年到期且预期持有超过一年的，列示为其他非流动金融资产，其余列示为交易性金融资产。

权益工具

本集团将对其没有控制、共同控制和重大影响的权益工具投资按照公允价值计量且其变动计入当期损益，列示为交易性金融资产；自资产负债表日起预期持有超过一年的，列示为其他非流动金融资产。

此外，本集团将部分非交易性权益工具投资于初始确认时指定为以公允价值计量且其变动计入其他综合收益的金融资产，列示为其他权益工具投资。该类金融资产的相关股利收入计入当期损益。

(ii) 减值

本集团对于以摊余成本计量的金融资产、以公允价值计量且其变动计入其他综合收益的应收款项融资等，以预期信用损失为基础确认损失准备。

本集团考虑在资产负债表日无须付出不必要的额外成本和努力即可获得的有关过去事项、当前状况以及对未来经济状况的预测等合理且有依据的信息，以发生违约的风险为权重，计算合同应收的现金流量与预期能收到的现金流量之间差额的现值的概率加权金额，确认预期信用损失。

对于因销售商品、提供劳务等日常经营活动形成的应收票据、应收账款、应收款项融资，无论是否存在重大融资成分，本集团均按照整个存续期的预期信用损失计量损失准备。

国药集团药业股份有限公司

2023 年度财务报表附注

(除特别注明外，金额单位为人民币元)

二 主要会计政策和会计估计(续)

(9) 金融工具(续)

(a) 金融资产(续)

(ii) 减值(续)

除上述应收票据、应收账款和应收款项融资外，于每个资产负债表日，本集团对处于不同阶段的金融工具的预期信用损失分别进行计量。金融工具自初始确认后信用风险未显著增加的，处于第一阶段，本集团按照未来 12 个月内的预期信用损失计量损失准备；金融工具自初始确认后信用风险已显著增加但尚未发生信用减值的，处于第二阶段，本集团按照该工具整个存续期的预期信用损失计量损失准备；金融工具自初始确认后已经发生信用减值的，处于第三阶段，本集团按照该工具整个存续期的预期信用损失计量损失准备。

对于在资产负债表日具有较低信用风险的金融工具，本集团假设其信用风险自初始确认后并未显著增加，认定为处于第一阶段的金融工具，按照未来 12 个月内的预期信用损失计量损失准备。

本集团对于处于第一阶段和第二阶段的金融工具，按照其未扣除减值准备的账面余额和实际利率计算利息收入。对于处于第三阶段的金融工具，按照其账面余额减已计提减值准备后的摊余成本和实际利率计算利息收入。

按照单项计算预期信用损失的各类金融资产，其信用风险特征与该类中的其他金融资产显著不同。当单项金融资产无法以合理成本评估预期信用损失的信息时，本集团依据信用风险特征将应收款项划分为若干组合，在组合基础上计算预期信用损失，确定组合的依据和计提方法如下：

组合 1：商业承兑汇票组合	应收商业承兑汇票
组合 2：银行承兑汇票组合	计入应收款项融资中的应收银行承兑汇票
组合 3：低风险组合	应收关联方及政府机构款项
组合 4：应收医院款项组合	向公立医院等医疗机构销售形成的应收账款
组合 5：应收经销商款项组合	向经销商销售形成的应收账款
组合 6：其他应收款项组合	其他应收款中的押金、保证金及备用金等款项

对于划分为组合的应收账款和因销售商品、提供劳务等日常经营活动形成的应收票据和应收款项融资，本集团参考历史信用损失经验，结合当前状况以及对未来经济状况的预测，通过违约风险敞口和整个存续期预期信用损失率，计算预期信用损失。除此以外的应收票据、应收款项融资和划分为组合的其他应收款，本集团参考历史信用损失经验，结合当前状况以及对未来经济状况的预测，通过违约风险敞口和未来 12 个月内或整个存续期预期信用损失率，计算预期信用损失。

本集团将计提或转回的损失准备计入当期损益。对于持有的以公允价值计量且其变动计入其他综合收益的债务工具，本集团在将减值损失或利得计入当期损益的同时调整其他综合收益。

国药集团药业股份有限公司

2023 年度财务报表附注

(除特别注明外，金额单位为人民币元)

二 主要会计政策和会计估计(续)

(9) 金融工具(续)

(a) 金融资产(续)

(iii) 终止确认

金融资产满足下列条件之一的，予以终止确认：**(1)** 收取该金融资产现金流量的合同权利终止；**(2)** 该金融资产已转移，且本集团将金融资产所有权上几乎所有的风险和报酬转移给转入方；**(3)** 该金融资产已转移，虽然本集团既没有转移也没有保留金融资产所有权上几乎所有的风险和报酬，但是放弃了对该金融资产控制。

其他权益工具投资终止确认时，其账面价值与收到的对价以及原直接计入其他综合收益的公允价值变动累计额之和的差额，计入留存收益；其余金融资产终止确认时，其账面价值与收到的对价以及原直接计入其他综合收益的公允价值变动累计额之和的差额，计入当期损益。

(b) 金融负债

金融负债于初始确认时分类为以摊余成本计量的金融负债和以公允价值计量且其变动计入当期损益的金融负债。

本集团的金融负债主要为以摊余成本计量的金融负债，包括应付票据及应付账款、其他应付款、借款及应付债券等。该类金融负债按其公允价值扣除交易费用后的金额进行初始计量，并采用实际利率法进行后续计量。期限在一年以下(含一年)的，列示为流动负债；期限在一年以上但自资产负债表日起一年内(含一年)到期的，列示为一年内到期的非流动负债；其余列示为非流动负债。

当金融负债的现时义务全部或部分已经解除时，本集团终止确认该金融负债或义务已解除的部分。终止确认部分的账面价值与支付的对价之间的差额，计入当期损益。

(c) 权益工具

本集团将对其没有控制、共同控制和重大影响的权益工具投资按照公允价值计量且其变动计入当期损益，列示为交易性金融资产；自资产负债表日起预期持有超过一年的，列示为其他非流动金融资产。此外，本集团将部分非交易性权益工具投资指定为以公允价值计量且其变动计入其他综合收益的金融资产，列示为其他权益工具投资。该类金融资产的相关股利收入计入当期损益。

(d) 金融工具的公允价值确定

存在活跃市场的金融工具，以活跃市场中的报价确定其公允价值。不存在活跃市场的金融工具，采用估值技术确定其公允价值。在估值时，本集团采用在当前情况下适用并且有足够可利用数据和其他信息支持的估值技术，选择与市场参与者在相关资产或负债的交易中所考虑的资产或负债特征相一致的输入值，并尽可能优先使用相关可观察输入值。在相关可观察输入值无法取得或取得不切实可行的情况下，使用不可观察输入值。

国药集团药业股份有限公司

2023 年度财务报表附注

(除特别注明外，金额单位为人民币元)

二 主要会计政策和会计估计(续)

(10) 存货

(a) 分类

存货包括原材料、产成品、自制半成品、库存商品和在途物资等，按成本与可变现净值孰低计量。

(b) 存货的计价方法

存货发出时的成本按加权平均法核算，存货按照成本进行初始计量。存货成本包括采购成本、加工成本和其他成本。发出存货，采用加权平均法确定其实际成本。低值易耗品和包装物采用一次转销法进行摊销。经生产过程形成的产成品和在产品成本包括原材料、直接人工以及在正常生产能力下按系统的方法分配的制造费用；采购以备出售的库存商品的成本为采购成本，包括购买价款、相关税费、运输费、装卸费、保险费以及其他可归属于采购成本的费用，前述进货费用金额较小时，直接计入当期损益。

(c) 存货可变现净值的确定依据及存货跌价准备的计提方法

存货跌价准备按存货成本高于其可变现净值的差额计提。可变现净值按日常活动中，结合库存商品效期、以存货的估计售价减去至完工时估计将要发生的成本、估计的合同履约成本和销售费用以及相关税费后的金额确定。

(d) 本集团的存货盘存制度采用永续盘存制。

(11) 长期股权投资

长期股权投资包括：对子公司和联营企业的长期股权投资。

子公司为本公司能够对其实施控制的被投资单位。联营企业为本集团能够对其财务和经营决策具有重大影响的被投资单位。

对子公司的投资，在公司财务报表中按照成本法确定的金额列示，在编制合并财务报表时按权益法调整后合并；对联营企业投资采用权益法核算。

(a) 投资成本确定

同一控制下企业合并形成的长期股权投资，在合并日按照被合并方股东权益在最终控制方合并财务报表中的账面价值的份额作为投资成本；非同一控制下企业合并形成的长期股权投资，按照合并成本作为长期股权投资的投资成本。对于以企业合并以外的其他方式取得的长期股权投资，以支付现金取得的长期股权投资，按照实际支付的购买价款作为初始投资成本；以发行权益性证券取得的长期股权投资，按发行权益性证券的公允价值确认为初始投资成本。

国药集团药业股份有限公司

2023 年度财务报表附注

(除特别注明外，金额单位为人民币元)

二 主要会计政策和会计估计(续)

(11) 长期股权投资(续)

(b) 后续计量及损益确认方法

采用成本法核算的长期股权投资，按照初始投资成本计量，被投资单位宣告分派的现金股利或利润，确认为投资收益计入当期损益。

采用权益法核算的长期股权投资，初始投资成本大于投资时应享有被投资单位可辨认净资产公允价值份额的，以初始投资成本作为长期股权投资成本；初始投资成本小于投资时应享有被投资单位可辨认净资产公允价值份额的，其差额计入当期损益，并相应调增长期股权投资成本。

采用权益法核算的长期股权投资，本集团按应享有或应分担的被投资单位的净损益份额确认当期投资损益。确认被投资单位发生的净亏损，以长期股权投资的账面价值以及其他实质上构成对被投资单位净投资的长期权益减记至零为限，但本集团负有承担额外损失义务且符合预计负债确认条件的，继续确认预计将承担的损失金额。被投资单位除净损益、其他综合收益和利润分配以外股东权益的其他变动，调整长期股权投资的账面价值并计入资本公积。被投资单位分派的利润或现金股利于宣告分派时按照本集团应分得的部分，相应减少长期股权投资的账面价值。

本集团与被投资单位之间未实现的内部交易损益按照持股比例计算归属于本集团的部分，予以抵销，在此基础上确认本公司财务报表的投资损益。在编制合并财务报表时，对于本集团向被投资单位投出或出售资产的顺流交易而产生的未实现内部交易损益中归属于本集团的部分，本集团在本公司财务报表抵销的基础上，对有关未实现的收入和成本或资产处置损益等中归属于本集团的部分予以抵销，并相应调整投资收益；对于被投资单位向本集团投出或出售资产的逆流交易而产生的未实现内部交易损益中归属于本集团的部分，本集团在本公司财务报表抵销的基础上，对有关资产账面价值中包含的未实现内部交易损益中归属于本集团的部分予以抵销，并相应调整长期股权投资的账面价值。本集团与被投资单位发生的内部交易损失，其中属于资产减值损失的部分，相应的未实现损失不予抵销。

(c) 确定对被投资单位具有控制、共同控制、重大影响的依据

控制是指拥有对被投资单位的权力，通过参与被投资单位的相关活动而享有可变回报，并且有能力运用对被投资单位的权力影响其回报金额。

共同控制是指按照相关约定对某项安排所共有的控制，并且该安排的相关活动必须经过本集团及分享控制权的其他参与方一致同意后才能决策。

重大影响是指对被投资单位的财务和经营政策有参与决策的权力，但并不能够控制或者与其他方一起共同控制这些政策的制定。

国药集团药业股份有限公司

2023 年度财务报表附注

(除特别注明外，金额单位为人民币元)

二 主要会计政策和会计估计(续)

(11) 长期股权投资(续)

(d) 长期股权投资减值

对子公司、联营企业的长期股权投资，当其可收回金额低于其账面价值时，账面价值减记至可收回金额(附注二(18))。

(12) 投资性房地产

投资性房地产包括已出租的以出租为目的的建筑物，以成本进行初始计量。与投资性房地产有关的后续支出，在相关的经济利益很可能流入本集团且其成本能够可靠计量时，计入投资性房地产成本；否则，于发生时计入当期损益。

本集团采用成本模式对所有投资性房地产进行后续计量，按其预计使用寿命及净残值率对房屋及建筑计提折旧或摊销。投资性房地产的预计使用寿命、净残值率及年折旧（摊销）率列示如下：

	预计使用寿命	预计净残值率	年折旧率
房屋及建筑物	20-40 年	3%至 5%	2.38%至 4.85%

投资性房地产的用途改变为自用时，自改变之日起，将该投资性房地产转换为固定资产或无形资产。自用房地产的用途改变为赚取租金或资本增值时，自改变之日起，将固定资产或无形资产转换为投资性房地产。发生转换时，以转换前的账面价值作为转换后的入账价值。

对投资性房地产的预计使用寿命、预计净残值和折旧(摊销)方法于每年年度终了进行复核并作适当调整。

当投资性房地产被处置、或者永久退出使用且预计不能从其处置中取得经济利益时，终止确认该项投资性房地产。投资性房地产出售、转让、报废或毁损的处置收入扣除其账面价值和相关税费后计入当期损益。

当投资性房地产可收回金额低于其账面价值时，账面价值减记至可收回金额(附注二(18))。

(13) 固定资产

(a) 固定资产确认及初始计量

固定资产包括房屋及建筑物、机器设备、运输工具、电子设备以及办公设备等。

固定资产在与其有关的经济利益很可能流入本集团、且其成本能够可靠计量时予以确认。购置或新建的固定资产按取得时的成本进行初始计量。

国药集团药业股份有限公司

2023 年度财务报表附注

(除特别注明外，金额单位为人民币元)

二 主要会计政策和会计估计(续)

(13) 固定资产(续)

(a) 固定资产确认及初始计量(续)

与固定资产有关的后续支出，在相关的经济利益很可能流入本集团且其成本能够可靠计量时，计入固定资产成本；对于被替换的部分，终止确认其账面价值；所有其他后续支出于发生时计入当期损益。

(b) 固定资产的折旧方法

固定资产折旧采用年限平均法并按其入账价值减去预计净残值后在预计使用寿命内计提。对计提了减值准备的固定资产，则在未来期间按扣除减值准备后的账面价值及依据尚可使用年限确定折旧额。

固定资产的预计使用寿命、净残值率及年折旧率列示如下：

	预计使用寿命	预计净残值率	年折旧率
房屋及建筑物	20-40 年	3%至 10%	2.25%至 4.85%
机器设备	3-13 年	3%至 10%	6.92%至 32.33%
运输工具	3-10 年	3%至 10%	9.00%至 32.33%
电子设备及办公设备	3-5 年	3%至 10%	18.00%至 32.33%

对固定资产的预计使用寿命、预计净残值和折旧方法于每年年度终了进行复核并作适当调整。

(c) 当固定资产的可收回金额低于其账面价值时，账面价值减记至可收回金额(附注二(18))。

(d) 固定资产的处置

当固定资产被处置、或者预期通过使用或处置不能产生经济利益时，终止确认该固定资产。固定资产出售、转让、报废或毁损的处置收入扣除其账面价值和相关税费后的金额计入当期损益。

(14) 在建工程

在建工程按实际发生的成本计量。实际成本包括建筑成本、安装成本、符合资本化条件的借款费用以及其他为使在建工程达到预定可使用状态所发生的必要支出。在建工程在达到预定可使用状态时，转入固定资产并自次月起开始计提折旧。当在建工程的可收回金额低于其账面价值时，账面价值减记至可收回金额(附注二(18))。

二 主要会计政策和会计估计(续)

(15) 借款费用

本集团发生的可直接归属于需要经过相当长时间的购建活动才能达到预定可使用状态之资产的购建的借款费用，在资产支出及借款费用已经发生、为使资产达到预定可使用状态所必要的购建活动已经开始时，开始资本化并计入该资产的成本。当购建的资产达到预定可使用状态时停止资本化，其后发生的借款费用计入当期损益。如果资产的购建活动发生非正常中断，并且中断时间连续超过 3 个月，暂停借款费用的资本化，直至资产的购建活动重新开始。

对于为购建符合资本化条件的资产而借入的专门借款，以专门借款当期实际发生的利息费用减去尚未动用的借款资金存入银行取得的利息收入或进行暂时性投资取得的投资收益后的金额确定专门借款借款费用的资本化金额。

对于为购建符合资本化条件的资产而占用的一般借款，按照累计资产支出超过专门借款部分的资本支出加权平均数乘以所占用一般借款的加权平均实际利率计算确定一般借款借款费用的资本化金额。实际利率为将借款在预期存续期间或适用的更短期间内的未来现金流量折现为该借款初始确认金额所使用的利率。

(16) 无形资产

无形资产包括土地使用权、专利权与非专利技术、药品生产许可权、营销网络、软件使用权等，以成本计量，除因企业并购形成的无形资产于初始确认时以经评估价值确认，其他以成本计量。

(a) 土地使用权

土地使用权按使用年限 50 年平均摊销。外购土地及建筑物的价款难以在土地使用权与建筑物之间合理分配的，全部作为固定资产。

(b) 专利权

专利权按法律规定的有效年限平均摊销。

(c) 非专利技术

自行开发的非专利技术按预计受益年限 5 年平均摊销。

(d) 药品生产许可权

药品生产许可权按法律规定的有效年限 5 年平均摊销。

国药集团药业股份有限公司

2023 年度财务报表附注

(除特别注明外，金额单位为人民币元)

二 主要会计政策和会计估计(续)

(16) 无形资产(续)

(e) 营销网络

营销网络按预计有效年限 10 年或 20 年平均摊销。

(f) 软件使用权

软件使用权按照预计有效使用年限 5 年或 10 年平均摊销。

(g) 定期复核使用寿命和摊销方法

对使用寿命有限的无形资产的预计使用寿命及摊销方法于每年年度终了进行复核并作适当调整。

(h) 研究与开发

本集团的研究开发支出主要包括本集团实施研究开发活动而耗用的材料、研发部门职工薪酬、研发使用的设备及软件等资产的折旧摊销、研发测试、研发技术服务费及注册费等支出。

为研究药品生产工艺而进行的有计划的调查、评价和选择阶段的支出为研究阶段的支出，于发生时计入当期损益；大规模生产之前，针对药品生产工艺最终应用的相关设计、测试阶段的支出为开发阶段的支出，同时满足下列条件的，予以资本化：

- 药品生产工艺的开发已经技术团队进行充分论证；
- 管理层已批准药品生产工艺开发的预算；
- 前期市场调研的研究分析说明药品生产工艺所生产的产品具有市场推广能力；
- 有足够的技术和资金支持，以进行药品生产工艺的开发活动及后续的大规模生产；及
- 药品生产工艺开发的支出能够可靠地归集。

不满足上述条件的开发阶段的支出，于发生时计入当期损益。以前期间已计入损益的开发支出不在以后期间重新确认为资产。已资本化的开发阶段的支出在资产负债表上列示为开发支出，自该项目达到预定用途之日起转为无形资产。

(i) 无形资产减值

当无形资产的可收回金额低于其账面价值时，账面价值减记至可收回金额(附注二(18))。

国药集团药业股份有限公司

2023 年度财务报表附注

(除特别注明外，金额单位为人民币元)

二 主要会计政策和会计估计(续)

(17) 长期待摊费用

长期待摊费用主要包括使用权资产改良支出，按预计受益期间分期平均摊销，并以实际支出减去累计摊销后的净额列示。

(18) 长期资产减值

固定资产、在建工程、使用权资产、无形资产及对子公司、联营企业的长期股权投资等，于资产负债表日存在减值迹象的，进行减值测试；尚未达到可使用状态的无形资产，无论是否存在减值迹象，至少每年进行减值测试。减值测试结果表明资产的可收回金额低于其账面价值的，按其差额计提减值准备并计入资产减值损失。可收回金额为资产的公允价值减去处置费用后的净额与资产预计未来现金流量的现值两者之间的较高者。资产减值准备按单项资产为基础计算并确认，如果难以对单项资产的可收回金额进行估计的，以该资产所属的资产组确定资产组的可收回金额。资产组是能够独立产生现金流入的最小资产组合。

在财务报表中单独列示的商誉，无论是否存在减值迹象，至少每年进行减值测试。减值测试时，商誉的账面价值分摊至预期从企业合并的协同效应中受益的资产组或资产组组合。测试结果表明包含分摊商誉的资产组或资产组组合的可收回金额低于其账面价值的，确认相应的减值损失。减值损失金额先抵减分摊至该资产组或资产组组合的商誉的账面价值，再根据资产组或资产组组合中除商誉以外的其他各项资产的账面价值所占比重，按比例抵减其他各项资产的账面价值。

上述资产减值损失一经确认，以后期间不予转回价值得以恢复的部分。

(19) 职工薪酬

职工薪酬是本集团为获得职工提供的服务或解除劳动关系而给予的各种形式的报酬或补偿，包括短期薪酬、离职后福利、辞退福利和其他长期职工福利等。

(a) 短期薪酬

短期薪酬包括工资、奖金、津贴和补贴、职工福利费、医疗保险费、工伤保险费、生育保险费、住房公积金、工会和教育经费、短期带薪缺勤等。本集团在职工提供服务的会计期间，将实际发生的短期薪酬确认为负债，并计入当期损益或相关资产成本。其中，非货币性福利按照公允价值计量。

(b) 离职后福利

本集团将离职后福利计划分类为设定提存计划和设定受益计划。设定提存计划是本集团向独立的基金缴存固定费用后，不再承担进一步支付义务的离职后福利计划；设定受益计划是除设定提存计划以外的离职后福利计划。于报告期内，本集团的离职后福利主要是为员工缴纳的基本养老保险和失业保险，均属于设定提存计划。

国药集团药业股份有限公司

2023 年度财务报表附注

(除特别注明外，金额单位为人民币元)

二 主要会计政策和会计估计(续)

(19) 职工薪酬(续)

(b) 离职后福利(续)

基本养老保险

本集团职工参加了由当地劳动和社会保障部门组织实施的社会基本养老保险。本集团以当地规定的社会基本养老保险缴纳基数和比例，按月向当地社会基本养老保险经办机构缴纳养老保险费。职工退休后，当地劳动及社会保障部门有责任向已退休员工支付社会基本养老金。本集团在职工提供服务的会计期间，将根据上述社保规定计算应缴纳的金额确认为负债，并计入当期损益或相关资产成本。

(c) 内退福利

本集团向接受内部退休安排的职工提供内退福利。内退福利，是指向未达到国家规定的退休年龄、经本集团管理层批准自愿退出工作岗位的职工支付的工资及为其缴纳的社会保险费等。本集团自内部退休安排开始之日起至职工达到正常退休年龄止，向内退职工支付内部退养福利。对于内退福利，本集团比照辞退福利进行会计处理，在符合辞退福利相关确认条件时，将自职工停止提供服务日至正常退休日期间拟支付的内退职工工资和缴纳的社会保险费等，确认为负债，一次性计入当期损益。内退福利的精算假设变化及福利标准调整引起的差异于发生时计入当期损益。

预期在资产负债表日起一年内需支付的内退福利，列示为应付职工薪酬。

(20) 股利分配

现金股利于股东大会批准的当期，确认为负债。

(21) 预计负债

因产品质量保证、亏损合同等形成的现时义务，当履行该义务很可能导致经济利益的流出，且其金额能够可靠计量时，确认为预计负债。

预计负债按照履行相关现时义务所需支出的最佳估计数进行初始计量，并综合考虑与或有事项有关的风险、不确定性和货币时间价值等因素。货币时间价值影响重大的，通过对相关未来现金流出进行折现后确定最佳估计数；因随着时间推移所进行的折现还原而导致的预计负债账面价值的增加金额，确认为利息费用。

于资产负债表日，对预计负债账面价值进行复核并作适当调整，以反映当前的最佳估计数。

本集团以预期信用损失为基础确认的财务担保合同损失准备和贷款承诺准备列示为预计负债。

预期在资产负债表日起一年内需支付的预计负债，列报为流动负债。

国药集团药业股份有限公司

2023 年度财务报表附注

(除特别注明外，金额单位为人民币元)

二 主要会计政策和会计估计(续)

(22) 收入

本集团在履行了合同中的履约义务，即在客户取得相关商品或服务控制权时确认收入。取得相关商品或服务的控制权，是指能够主导该商品的使用或该服务的提供并从中获得几乎全部的经济利益。

销售商品

本集团与客户之间的销售商品合同通常仅包含转让商品的履约义务。本集团通常在综合考虑了下列因素的基础上，以客户签收时点确认收入：取得商品的现时收款权利、商品所有权上的主要风险和报酬的转移、商品的法定所有权的转移、商品实物资产的转移、客户接受该商品。

提供服务

本集团与客户之间的提供服务合同通常包含为客户提供仓储运输等履约义务，由于本集团履约的同时客户即取得并消耗本集团履约所带来的经济利益，且本集团在整个合同期间内有权就累计至今已完成的履约部分收入款项，本集团将其作为在某一时段内履行的履约义务，按照履约进度确认收入，履约进度不能合理确定的除外。本集团按照投入法，根据时间进度确定提供服务的履约进度。对于履约进度不能合理确定时，本集团已经发生的成本预计能够得到补偿的，按照已经发生的成本金额确认收入，直到履约进度能够合理确定为止。

可变对价

本集团部分与客户之间的合同存在销售返利的安排，形成可变对价。本集团按照期望值或最有可能发生金额确定可变对价的最佳估计数，但包含可变对价的交易价格不超过在相关不确定性消除时累计已确认收入极可能不会发生重大转回的金额。

销售退回条款

对于附有销售退回条款的销售，本集团在客户取得相关商品控制权时，按照因向客户转让商品而预期有权收取的对价金额确认收入，按照预期因销售退回将退还的金额确认为预计负债；同时，按照预期将退回商品转让时的账面价值，扣除收回该商品预计发生的成本（包括退回商品的价值减损）后的余额，确认为一项资产，即应收退货成本，按照所转让商品转让时的账面价值，扣除上述资产成本的净额结转成本。每一资产负债表日，本集团重新估计未来销售退回情况，并对上述资产和负债进行重新计量。

二 主要会计政策和会计估计(续)

(22) 收入(续)

主要责任人/代理人

对于本集团自第三方取得商品或其他资产控制权后，再转让给客户，本集团有权自主决定所交易商品的价格，即本集团在向客户转让商品前能够控制相关商品，因此本集团是主要责任人，按照已收或应收对价总额确认收入。否则，本集团为代理人，按照预期有权收取的佣金或手续费的金额确认收入，该金额应当按照已收或应收对价总额扣除应支付给其他相关方的价款后的净额，或者按照既定的佣金金额或比例等确定。

本集团根据履行履约义务与客户付款之间的关系在资产负债表中列示合同资产或合同负债。本集团将同一合同下的合同资产和合同负债相互抵销后以净额列示。

(23) 政府补助

政府补助为本集团从政府无偿取得的货币性资产或非货币性资产，包括税费返还、财政补贴等。

政府补助在本集团能够满足其所附的条件并且能够收到时，予以确认。政府补助为货币性资产的，按照收到或应收的金额计量。政府补助为非货币性资产的，按照公允价值计量；公允价值不能可靠取得的，按照名义金额计量。

与资产相关的政府补助，是指本集团取得的、用于购建或以其他方式形成长期资产的政府补助。与收益相关的政府补助，是指除与资产相关的政府补助之外的政府补助。

本集团将与资产相关的政府补助确认为递延收益并在相关资产使用寿命内按照合理、系统的方法分摊计入损益。

与资产相关的政府补助，确认为递延收益并在相关资产使用寿命内按照合理、系统的方法分摊计入损益；与收益相关的政府补助，用于补偿以后期间的相关成本费用或损失的，确认为递延收益，并在确认相关成本费用或损失的期间，计入当期损益，用于补偿已发生的相关费用或损失的，直接计入当期损益。本集团对同类政府补助采用相同的列报方式。

与日常活动相关的政府补助纳入营业利润，与日常活动无关的政府补助计入营业外收支。

二 主要会计政策和会计估计(续)

(24) 递延所得税资产和递延所得税负债

递延所得税资产和递延所得税负债根据资产和负债的计税基础与其账面价值的差额(暂时性差异)计算确认。对于按照税法规定能够于以后年度抵减应纳税所得额的可抵扣亏损，确认相应的递延所得税资产。对于商誉的初始确认产生的暂时性差异，不确认相应的递延所得税负债。对于既不影响会计利润也不影响应纳税所得额(或可抵扣亏损)，且初始确认的资产和负债未导致产生等额应纳税暂时性差异和可抵扣暂时性差异的非企业合并交易中产生的资产或负债的初始确认形成的暂时性差异，不确认相应的递延所得税资产和递延所得税负债。于资产负债表日，递延所得税资产和递延所得税负债，按照预期收回该资产或清偿该负债期间的适用税率计量。

递延所得税资产的确认以很可能取得用来抵扣可抵扣暂时性差异、可抵扣亏损和税款抵减的应纳税所得额为限。

对与子公司、联营企业投资相关的应纳税暂时性差异，确认递延所得税负债，除非本集团能够控制该暂时性差异转回的时间且该暂时性差异在可预见的未来很可能不会转回。对与子公司及联营企业投资相关的可抵扣暂时性差异，当该暂时性差异在可预见的未来很可能转回且未来很可能获得用来抵扣可抵扣暂时性差异的应纳税所得额时，确认递延所得税资产。

同时满足下列条件的递延所得税资产和递延所得税负债以抵销后的净额列示：

- 递延所得税资产和递延所得税负债与同一税收征管部门对本集团内同一纳税主体征收的所得税相关；
- 本集团内该纳税主体拥有以净额结算当期所得税资产及当期所得税负债的法定权利。

(25) 租赁

租赁，是指在一定期间内，出租人将资产的使用权让与承租人以获取对价的合同。

本集团作为承租人

本集团于租赁期开始日确认使用权资产，并按尚未支付的租赁付款额的现值确认租赁负债。租赁付款额包括固定付款额，以及在合理确定将行使购买选择权或终止租赁选择权的情况下需支付的款项等。按销售额的一定比例确定的可变租金不纳入租赁付款额，在实际发生时计入当期损益。本集团将自资产负债表日起一年内(含一年)支付的租赁负债，列示为一年内到期的非流动负债。

国药集团药业股份有限公司

2023 年度财务报表附注

(除特别注明外，金额单位为人民币元)

二 主要会计政策和会计估计(续)

(25) 租赁(续)

本集团作为承租人(续)

本集团的使用权资产包括租入的房屋及建筑物等。使用权资产按照成本进行初始计量，该成本包括租赁负债的初始计量金额、租赁期开始日或之前已支付的租赁付款额、初始直接费用等，并扣除已收到的租赁激励。本集团能够合理确定租赁期届满时取得租赁资产所有权的，在租赁资产剩余使用寿命内计提折旧；若无法合理确定租赁期届满时是否能够取得租赁资产所有权，则在租赁期与租赁资产剩余使用寿命两者孰短的期间内计提折旧。当可收回金额低于使用权资产的账面价值时，本集团将其账面价值减记至可收回金额。

对于租赁期不超过 12 个月的短期租赁和单项资产全新时价值较低的低价值资产租赁，本集团选择不确认使用权资产和租赁负债，将相关租金支出在租赁期内各个期间按照直线法计入当期损益或相关资产成本。

租赁发生变更且同时符合下列条件时，本集团将其作为一项单独租赁进行会计处理：**(1)**该租赁变更通过增加一项或多项租赁资产的使用权而扩大了租赁范围；**(2)**增加的对价与租赁范围扩大部分的单独价格按该合同情况调整后的金额相当。

当租赁变更未作为一项单独租赁进行会计处理时，除财政部规定的可以采用简化方法的合同变更外，本集团在租赁变更生效日重新确定租赁期，并采用修订后的折现率对变更后的租赁付款额进行折现，重新计量租赁负债。租赁变更导致租赁范围缩小或租赁期缩短的，本集团相应调减使用权资产的账面价值，并将部分终止或完全终止租赁的相关利得或损失计入当期损益。其他租赁变更导致租赁负债重新计量的，本集团相应调整使用权资产的账面价值。

本集团作为出租人

实质上转移了与租赁资产所有权有关的几乎全部风险和报酬的租赁为融资租赁。其他的租赁为经营租赁。

(a) 经营租赁

本集团经营租出自有的房屋建筑物时，经营租赁的租金收入在租赁期内按照直线法确认。本集团将按销售额的一定比例确定的可变租金在实际发生时计入租金收入。

对于就现有租赁合同达成的符合条件的租金减免，本集团选择采用简化方法，将减免的租金作为可变租金，在减免期间将减免金额计入当期损益。

除上述符合条件的合同变更采用简化方法外，当租赁发生变更时，本集团自变更生效日起将其作为一项新租赁，并将与变更前租赁有关的预收或应收租赁收款额作为新租赁的收款额。

国药集团药业股份有限公司

2023 年度财务报表附注

(除特别注明外，金额单位为人民币元)

二 主要会计政策和会计估计(续)

(26) 公允价值计量

在财务报表中以公允价值计量或披露的资产和负债，根据对公允价值计量整体而言具有重要意义的最低层次输入值，确定所属的公允价值层次：第一层次输入值，在计量日能够取得的相同资产或负债在活跃市场上未经调整的报价；第二层次输入值，除第一层次输入值外相关资产或负债直接或间接可观察的输入值；第三层次输入值，相关资产或负债的不可观察输入值。

每个资产负债表日，本集团对在财务报表中确认的持续以公允价值计量的资产和负债进行重新评估，以确定是否在公允价值计量层次之间发生转换。

(27) 分部信息

本集团以内部组织结构、管理要求、内部报告制度为依据确定经营分部，以经营分部为基础确定报告分部并披露分部信息。

经营分部是指本集团内同时满足下列条件的组成部分：**(1)** 该组成部分能够在日常活动中产生收入、发生费用；**(2)** 本集团管理层能够定期评价该组成部分的经营成果，以决定向其配置资源、评价其业绩；**(3)** 本集团能够取得该组成部分的财务状况、经营成果和现金流量等有关会计信息。两个或多个经营分部具有相似的经济特征，并且满足一定条件的，则可合并为一个经营分部。

(28) 重要会计估计和判断

本集团根据历史经验和其他因素，包括对未来事项的合理预期，对所采用的重要会计估计和关键判断进行持续的评价。

(a) 采用会计政策的关键判断

(i) 合并范围——本集团持有被投资方半数或以下的表决

本集团持有对国药集团北京医疗科技有限公司（“北京医疗”）50%的股权，经管理层评估认为本集团对其拥有控制权并合并其财务报表。管理层的主要考虑包括：本集团是北京医疗最大单一股东，其他股权由另三家股东持有；本集团占有北京医疗 5 个董事会席位的 3 席，即本集团在董事会的表决权比例为 60%，且根据北京医疗的公司章程，其董事会决议必须经过全体董事过半票数以上通过，因此本集团能主导北京医疗的主要经营活动，故本集团判断可以对北京医疗实施控制。

国药集团药业股份有限公司

2023 年度财务报表附注

(除特别注明外，金额单位为人民币元)

二 主要会计政策和会计估计(续)

(28) 重要会计估计和判断(续)

(a) 采用会计政策的关键判断(续)

(ii) 金融资产的分类

本集团在确定金融资产的分类时涉及的重大判断包括业务模式及合同现金流量特征的分析等。

本集团在金融资产组合的层次上确定管理金融资产的业务模式，考虑的因素包括评价和向关键管理人员报告金融资产业绩的方式、影响金融资产业绩的风险及其管理方式、以及相关业务管理人员获得报酬的方式等。

本集团在评估金融资产的合同现金流量是否与基本借贷安排相一致时，存在以下主要判断：本金是否可能因提前还款等原因导致在存续期内的时间分布或者金额发生变动；利息是否仅包括货币时间价值、信用风险、其他基本借贷风险以及成本和利润的对价。例如，提前偿付的金额是否仅反映了尚未支付的本金及以未偿付本金为基础的利息，以及因提前终止合同而支付的合理补偿。

(iii) 信用风险显著增加和已发生信用减值的判断

本集团在区分金融工具所处的不同阶段时，对信用风险显著增加和已发生信用减值的判断如下：

本集团判断信用风险显著增加的主要标准为逾期天数超过 30 日，或者以下一个或多个指标发生显著变化：债务人所处的经营环境、内外部信用评级、实际或预期经营成果的显著变化、担保物价值或担保方信用评级的显著下降从而将影响违约概率等。

本集团判断已发生信用减值的主要标准为逾期天数超过 90 日(即，已发生违约)，或者符合以下一个或多个条件：债务人发生重大财务困难，进行其他债务重组或很可能破产等。

(b) 重要会计估计及其关键假设

下列重要会计估计及关键假设存在会导致下一会计年度资产和负债的账面价值出现重大调整的重要风险：

(i) 存货跌价准备

本集团于资产负债表日对存货按照成本与可变现净值孰低计量，可变现净值的计算需要利用假设和估计。如果对估计售价、至完工时估计要发生的成本、估计的合同履约成本及销售费用和相关税费进行重新修订，将影响存货的可变现净值的估计。该差异将对计提的存货跌价准备产生影响。

国药集团药业股份有限公司

2023 年度财务报表附注

(除特别注明外，金额单位为人民币元)

二 主要会计政策和会计估计(续)

(28) 重要会计估计和判断(续)

(b) 重要会计估计及其关键假设(续)

(ii) 预期信用损失的计量

本集团通过违约风险敞口和预期信用损失率计算预期信用损失，并基于违约概率和违约损失率或基于账龄矩阵确定预期信用损失率。在确定预期信用损失率时，本集团使用内部历史信用损失经验等数据，并结合当前状况和前瞻性信息对历史数据进行调整。

在考虑前瞻性信息时，本集团考虑了不同的宏观经济情景。2023 年度，“不利”、“基准”及“有利”这三种经济情景的权重分别是 16.00%、68.00%和 16.00%。本集团定期监控并复核与预期信用损失计算相关的重要宏观经济假设和参数，包括经济下滑的风险、外部市场环境、技术环境、客户情况的变化、国内生产总值和消费者物价指数等。2023 年度，本集团已考虑了不同的宏观经济情景下的不确定性，相应更新了相关假设和参数。

(iii) 固定资产的可使用年限

本集团于每年年度终了，对固定资产的使用寿命、预计净残值和折旧方法进行复核。根据本集团的业务模式以及资产管理政策，利用预计可使用年限来决定资产的使用寿命，由于某些因素，预计可使用年限可能显著改变。如果可使用年限短于先前估计年限，将会增加折旧费用，也可能将导致固定资产闲置、落后而发生的减值。预计净残值的估计将根据所有相关因素(包括但不限于参照行业惯例和估计的残值)确定。

如果资产的预计可使用年限或预计净残值与原先的估计有所不同，折旧费用将会发生改变。

(iv) 无形资产的可使用年限和减值

对无形资产的使用寿命的估计是以对类似性质及功能的无形资产实际可使用年限的历史经验为基础作出的。如果无形资产的可使用年限缩短，公司将采取措施，加速该无形资产的摊销或淘汰已无价值的无形资产。

无形资产的减值准备按账面价值与可收回金额孰低的方法计量。资产的可收回金额根据资产的公允价值减去处置费用后的净额与资产预计未来现金流量的现值两者之间较高者确定。在进行未来现金流量折现时，按税前折现率折现，以反映当前市场的货币时间价值和该资产有关的特定风险。如果重新估计结果与现有估计存在差异，该差异将会影响改变期间的无形资产的账面价值。

国药集团药业股份有限公司

2023 年度财务报表附注

(除特别注明外，金额单位为人民币元)

二 主要会计政策和会计估计(续)

(28) 重要会计估计和判断(续)

(b) 重要会计估计及其关键假设(续)

(v) 商誉减值准备的会计估计

本集团至少每年对商誉进行减值测试。包含商誉的资产组或资产组组合的可收回金额为资产组或资产组组合的公允价值减去处置费用后的净额与其预计未来现金流量的现值两者之间的较高者，其计算需要采用会计估计(附注四(18))。

如果管理层对资产组或资产组组合未来现金流量计算中采用的增长率进行修订，修订后的增长率低于目前采用的增长率，本集团需对商誉增加计提减值准备。

如果管理层对资产组或资产组组合未来现金流量计算中采用的毛利率进行修订，修订后的毛利率低于目前采用的毛利率，本集团需对商誉增加计提减值准备。

如果管理层对应用于现金流量折现的税前折现率进行修订，修订后的税前折现率高于目前采用的折现率，本集团需对商誉增加计提减值准备。

如果实际增长率和毛利率高于或实际税前折现率低于管理层的估计，本集团不能转回原已计提的商誉减值损失。

(vi) 非上市股权投资的公允价值

本集团采用市场法确定对非上市股权投资的公允价值。这要求本集团确定可比上市公司、选择市场乘数、对流动性折价进行估计等，因此具有不确定性。

(vii) 涉及销售折扣或销售退回的可变对价

本集团对具有类似特征的合同组合，根据销售历史数据、当前销售情况，考虑客户变动、市场变化等全部相关信息后，对折扣率或退货率等予以合理估计。估计的折扣率或退货率可能并不等于未来实际的折扣率或退货率，本集团至少于每一资产负债表日对折扣率或退货率进行重新评估，并根据重新评估后的折扣率或退货率确定会计处理。

(viii) 所得税和递延所得税

本集团在多个地区缴纳企业所得税。在正常的经营活动中，部分交易和事项的最终税务处理存在不确定性。在计提各个地区的所得税费用时，本集团需要作出重大判断。如果这些税务事项的最终认定结果与最初入账的金额存在差异，该差异将对作出上述最终认定期间的所得税费用和递延所得税的金额产生影响。

国药集团药业股份有限公司

2023 年度财务报表附注

(除特别注明外，金额单位为人民币元)

二 主要会计政策和会计估计(续)

(28) 重要会计估计和判断(续)

(b) 重要会计估计及其关键假设(续)

(viii) 所得税和递延所得税(续)

如附注三(2)所述，本集团部分子公司为高新技术企业。高新技术企业资质的有效期为三年，到期后需向相关政府部门重新提交高新技术企业认定申请。根据以往年度高新技术企业到期后重新认定的历史经验以及该等子公司的实际情况，本集团认为该等子公司于未来年度能够持续取得高新技术企业认定，进而按照 15% 的优惠税率计算其相应的递延所得税。倘若未来部分子公司于高新技术企业资质到期后未能取得重新认定，则需按照 25% 的法定税率计算所得税，进而将影响已确认的递延所得税资产、递延所得税负债及所得税费用。

对于能够结转以后年度的可抵扣亏损，本集团以未来期间很可能获得用来抵扣可抵扣亏损的应纳税所得额为限，确认相应的递延所得税资产。未来期间取得的应纳税所得额包括本集团通过正常的生产经营活动能够实现的应纳税所得额，以及以前期间产生的应纳税暂时性差异在未来期间转回时将增加的应纳税所得额。本集团在确定未来期间应纳税所得额取得的时间和金额时，需要运用估计和判断。如果实际情况与估计存在差异，可能导致对递延所得税资产的账面价值进行调整。

(29) 重要会计政策变更

财政部于 2022 年颁布了《关于印发<企业会计准则解释第 16 号>的通知》(以下简称“解释 16 号”)。本集团自 2019 年 1 月 1 日起执行新租赁准则，并以净额方式确认与租赁负债和使用权资产的暂时性差异有关的递延所得税。自 2023 年 1 月 1 日起，本集团及本公司执行解释 16 号中有关单项交易产生的资产和负债相关递延所得税不适用初始确认豁免的会计处理规定，且针对上述交易产生的等额可抵扣暂时性差异和应纳税暂时性差异，分别确认递延所得税资产和递延所得税负债，并在附注中分别披露，2022 年 12 月 31 日相关附注披露已相应调整。执行解释 16 号的上述规定对本集团和本公司 2022 年度当期损益、2022 年 1 月 1 日和 2022 年 12 月 31 日的各报表项目均无重大影响。

国药集团药业股份有限公司

2023 年度财务报表附注

(除特别注明外，金额单位为人民币元)

三 税项

(1) 本集团适用的主要税种及其税率列示如下：

税种	计税依据	税率
企业所得税(a)	应纳税所得额	15%、20%、25%
增值税(b)	应纳税增值额(应纳税额按应纳税销售额乘以适用税率扣除当期允许抵扣的进项税后的余额计算)	0%、3%、6%、9%、13%、
消费税	应纳税销售额	5%
城市维护建设税	缴纳的增值税及消费税税额	7%

(a) 根据国家税务总局颁布的《关于设备、器具扣除有关企业所得税政策的通知》(财税[2018]54 号)及《关于延长部分税收优惠政策执行期限的公告》(财税[2021]6 号)等相关规定，本集团在 2018 年 1 月 1 日至 2023 年 12 月 31 日的期间内，新购买的低于 500 万元的设备可于资产投入使用的次月一次性计入当期成本费用，在计算应纳税所得额时扣除，不再分年度计算折旧。

(b) 除国药新特药房(北京)有限公司(“新特药房”)及国药特医食品(安徽)有限公司(“国药特医”)为增值税小规模纳税人外，本公司及其他子公司均为增值税一般纳税人。

本集团的商品销售业务除中药材及中药饮片业务适用 9%的增值税税率，生物制品、抗癌药名录上的抗癌品种和罕见药品业务按简易办法适用 3%的征收率外，均适用 13%的增值税税率；现代服务业业务收入适用增值税税率为 6%；本集团的不动产租赁业务适用增值税税率为 9%。

本公司之子公司国药物流有限责任公司(“国药物流”)、国药空港(北京)国际贸易有限公司(“国药空港”)及国药前景口腔科技(北京)有限公司(“国药前景”)的交通运输业服务业务收入适用增值税税率为 9%；本公司及本集团之子公司国控北京的计生用品业务适用 0%的增值税税率。

(2) 税收优惠

本公司之子公司国药集团国瑞药业有限公司(“国瑞药业”)于 2021 年取得当地主管机关颁发的《高新技术企业证书》(证书编号为 GR202234000750)，有效期为 3 年(2021 年 9 月 18 日至 2024 年 9 月 17 日)；子公司国药物流于 2023 年取得当地主管机关颁发的《高新技术企业证书》(证书编号为 GR202311002069)，有效期为 3 年(2023 年 10 月 26 日至 2026 年 10 月 25 日)。2023 年度国瑞药业和国药物流适用的税率为 15%。

本公司之子公司国药特医及新特药房满足小型微利企业条件，根据《国家税务总局关于小微企业和个体工商户所得税优惠政策的公告》(国家税务总局公告 2023 年第 6 号)第一条的规定，2023 年度国药特医及新特药房，年应纳税所得额不超过人民币 100 万元的部分，减按 25%计入应纳税所得额，按 20%的税率缴纳企业所得税。

国药集团药业股份有限公司

2023 年度财务报表附注

(除特别注明外，金额单位为人民币元)

四 合并财务报表项目附注

(1) 货币资金

	2023 年 12 月 31 日	2022 年 12 月 31 日
库存现金	36,983.12	41,303.36
银行存款	10,030,272,878.19	7,993,621,424.24
其他货币资金	62,450,569.34	63,017,508.40
财务公司存款	757,971,588.41	839,485,123.89
应收利息	74,806,499.99	-
	<u>10,925,538,519.05</u>	<u>8,896,165,359.89</u>

于 2023 年 12 月 31 日及 2022 年 12 月 31 日，本集团无重大抵押、冻结等对变现有限制或存在潜在回收风险的货币资金；于 2023 年 12 月 31 日，本集团受限制的货币资金余额为人民币 52,413,975.89 元(2022 年 12 月 31 日：人民币 63,017,508.40 元)，主要为本集团向银行申请开具无条件、不可撤销的银行承兑汇票及担保函所存入的保证金存款。

于 2023 年 12 月 31 日，应收利息为本集团定期存款(短期循环定存)产生。

于 2023 年 12 月 31 日及 2022 年 12 月 31 日，本集团并无存放于境外的货币资金。

(2) 应收票据

	2023 年 12 月 31 日	2022 年 12 月 31 日
商业承兑汇票	30,316,643.50	39,584,163.58
减：坏账准备	<u>(2,197,669.36)</u>	<u>(1,828,493.84)</u>
	<u>28,118,974.14</u>	<u>37,755,669.74</u>

(a) 坏账准备

本集团的应收票据均因销售商品、提供劳务等日常经营活动产生，无论是否存在重大融资成分，均按照整个存续期的预期信用损失计量损失准备。于 2023 年 12 月 31 日，本集团按照整个存续期预期信用损失计量坏账准备，相关金额为 2,197,669.36 元(2022 年 12 月 31 日：1,828,493.84 元)。本年度计提的坏账准备金额为 369,175.52 元。

国药集团药业股份有限公司

2023 年度财务报表附注

(除特别注明外，金额单位为人民币元)

四 合并财务报表项目附注(续)

(3) 应收账款

	2023 年 12 月 31 日	2022 年 12 月 31 日
应收账款	9,123,061,440.86	5,872,114,051.18
减：预期信用损失准备	(163,969,848.74)	(126,742,737.95)
	<u>8,959,091,592.12</u>	<u>5,745,371,313.23</u>

(a) 应收账款账龄分析如下：

	2023 年 12 月 31 日	2022 年 12 月 31 日
一年以内	9,075,268,580.93	5,868,835,478.18
一年以上	47,792,859.93	3,278,573.00
	<u>9,123,061,440.86</u>	<u>5,872,114,051.18</u>

(b) 于 2023 年 12 月 31 日，按欠款方归集的余额前五名的应收账款汇总分析如下：

	余额	坏账准备金额	占应收账款 余额总额比例(%)
余额前五名的应收账款总额	<u>585,228,431.66</u>	<u>(5,852,284.32)</u>	<u>6.41</u>

(c) 因金融资产转移而终止确认的应收账款分析如下：

2023 年度，本集团对部分应收账款进行了无追索权的保理，且其所有权上几乎所有的风险和报酬已转移给其他方，相应终止确认的应收账款账面余额约为 6.09 亿元，坏账准备约为 608.89 万元，相关的保理费用约为 1,130.94 万元计入投资收益(2022 年度：约 3.29 亿元、328.63 万元和 511.79 万元)(附注四(49))。

(d) 预期信用损失准备

本集团对于应收账款，无论是否存在重大融资成分，均按照整个存续期的预期信用损失计量损失准备。本集团 2023 年度无单项计提信用减值准备之应收账款。

(i) 组合计提预期信用损失准备的应收账款分析如下：

	2023 年 12 月 31 日		
	账面余额	预期信用损失准备	
	金额	整个存续期预期信用 损失率(%)	金额
一年以内	9,075,268,580.93	1.75	(158,838,953.13)
一年以上	47,792,859.93	10.74	(5,130,895.61)
	<u>9,123,061,440.86</u>		<u>(163,969,848.74)</u>

国药集团药业股份有限公司

2023 年度财务报表附注

(除特别注明外，金额单位为人民币元)

四 合并财务报表项目附注(续)

(3) 应收账款(续)

(d) 预期信用损失准备(续)

(i) 组合计提预期信用损失准备的应收账款分析如下(续):

	2022 年 12 月 31 日		
	账面余额	预期信用损失准备	
	金额	整个存续期预期 信用损失率 (%)	金额
一年以内	5,868,835,478.18	2.15	(126,433,154.07)
一年以上	3,278,573.00	9.44	(309,583.88)
	<u>5,872,114,051.18</u>		<u>(126,742,737.95)</u>

(ii) 本年度计提的预期信用损失准备金额为 37,227,110.79 元(2022 年度: 计提 1,485,207.87 元)。

(e) 于 2023 年度, 本集团无实际核销的应收账款(2022 年度: 44,154.47 元)。

(4) 应收款项融资

	2023 年 12 月 31 日	2022 年 12 月 31 日
应收账款(a)	2,876,443,914.90	5,810,532,422.43
应收票据(b)	1,045,757,959.28	1,015,174,484.79
	<u>3,922,201,874.18</u>	<u>6,825,706,907.22</u>
减: 预期信用损失准备	<u>(28,764,439.16)</u>	<u>(58,437,493.07)</u>
	<u>3,893,437,435.02</u>	<u>6,767,269,414.15</u>

本集团在日常资金管理中将部分应收账款通过银行办理保理进行出售/将部分银行承兑汇票背书或贴现, 且满足金融资产终止确认的条件。本集团管理上述应收账款/应收票据的业务模式既以收取合同现金流量为目标又以出售为目标, 因此, 本集团将该等应收账款/应收票据重分类为以公允价值计量且其变动计入其他综合收益金融资产, 列报为应收款项融资。

2023 年度, 本集团因办理无追索权的应收账款保理(附注四(49))以及应收票据的背书/贴现(附注四(49))且其所有权上几乎所有的风险和报酬已转移给其他方, 相应终止确认应收账款和应收票据的账面金额(附注四(3)(c)除外)分别为约人民币 57.12 亿元和 39.94 亿元(2022 年: 约 53.50 亿元和 29.37 亿元), 确认贴现及保理支出约人民币 9,088.28 万元, 计入投资收益(2022 年: 9,321.20 万元)(附注四(49))。

国药集团药业股份有限公司

2023 年度财务报表附注

(除特别注明外，金额单位为人民币元)

四 合并财务报表项目附注(续)

(4) 应收款项融资(续)

(a) 应收账款

于 2023 年 12 月 31 日，本集团无已质押取得借款的分类为应收款项融资的应收账款(2022 年 12 月 31 日：无)。

分类为应收款项融资的应收账款及预期信用损失准备按类别披露：

	2023 年 12 月 31 日			
	账面余额	比例(%)	预期信用损失准备	计提比例(%)
按信用风险特征组合计提预期信用损失准备	<u>2,876,443,914.90</u>	<u>100.00</u>	<u>(28,764,439.16)</u>	<u>1.00</u>
	2022 年 12 月 31 日			
	账面余额	比例(%)	预期信用损失准备	计提比例(%)
按信用风险特征组合计提预期信用损失准备	<u>5,810,532,422.43</u>	<u>100.00</u>	<u>(58,437,493.07)</u>	<u>1.01</u>

于 2023 年 12 月 31 日及 2022 年 12 月 31 日，无单项计提预期信用损失准备的分类为应收款项融资的应收账款。

本集团按信用风险组合计提预期信用损失准备的分类为应收款项融资的应收账款情况如下：

	2023 年 12 月 31 日			2022 年 12 月 31 日		
	账面余额	预期信用损失准备		账面余额	预期信用损失准备	
	金额	整个存续期 预期信用损 失率(%)	金额	金额	整个存续期 预期信用损 失率(%)	金额
一年以内	2,876,443,914.90	1.00	(28,764,439.16)	5,808,632,920.31	1.00	(58,080,852.55)
一到二年	-	-	-	1,066,050.54	10.00	(106,605.05)
二年以上	-	-	-	833,451.58	30.00	(250,035.47)
	<u>2,876,443,914.90</u>		<u>(28,764,439.16)</u>	<u>5,810,532,422.43</u>		<u>(58,437,493.07)</u>

国药集团药业股份有限公司

2023 年度财务报表附注

(除特别注明外，金额单位为人民币元)

四 合并财务报表项目附注(续)

(4) 应收款项融资(续)

(b) 应收票据

	2023 年 12 月 31 日	2022 年 12 月 31 日
银行承兑汇票	<u>1,045,757,959.28</u>	<u>1,015,174,484.79</u>

本集团认为所持有的银行承兑汇票不存在重大信用风险，不会因银行违约而产生重大损失。于 2023 年 12 月 31 日，本集团未计提坏账准备。

于 2023 年 12 月 31 日，本集团已质押的应收票据为 6,711,618.65 元(2022 年 12 月 31 日：23,773,716.09 元)。

于 2023 年 12 月 31 日，本集团已背书或已贴现但尚未到期的应收票据约为 14.45 亿元，均为银行承兑汇票，已全部终止确认(2022 年 12 月 31 日：约 11.82 亿元)。

2023 年度本集团不存在应收款项融资的核销情况(2022 年度：无)。

(5) 预付款项

(a) 预付款项账龄分析如下：

	2023 年 12 月 31 日		2022 年 12 月 31 日	
	账面余额	比例(%)	账面余额	比例(%)
一年以内	134,377,153.90	90.47	189,480,754.47	93.17
一到二年	1,875,775.00	1.26	150,810.03	0.07
二年以上	<u>12,283,959.90</u>	<u>8.27</u>	<u>13,753,134.90</u>	<u>6.76</u>
	148,536,888.80	100.00	203,384,699.40	100.00
减：预付款项减值准备	<u>(7,465,592.00)</u>		<u>(7,465,592.00)</u>	
	<u>141,071,296.80</u>		<u>195,919,107.40</u>	

于 2023 年 12 月 31 日，账龄超过一年的预付款项为人民币 14,159,734.90 元(2022 年 12 月 31 日：人民币 13,903,944.93 元)，主要为预付货款，因业务尚未完结该款项尚未结算。

(b) 于 2023 年 12 月 31 日，按欠款方归集的余额前五名的预付款项汇总分析如下：

	金额	占预付款项 总额比例(%)
余额前五名的预付款项总额	<u>66,375,081.11</u>	<u>47.05</u>

国药集团药业股份有限公司

2023 年度财务报表附注

(除特别注明外，金额单位为人民币元)

四 合并财务报表项目附注(续)

(6) 其他应收款

	2023 年 12 月 31 日	2022 年 12 月 31 日
甲流药品储备款项	126,840,018.81	126,840,018.81
应收碘补贴款	62,925,767.50	75,449,531.96
应收政府补助	62,170,200.00	52,020,000.00
采购返利及降价补偿	48,077,525.61	62,989,128.18
保证金及备用金等	31,186,849.14	35,795,216.07
应收股利	-	5,107,617.57
其他	75,621,550.98	75,045,342.61
	<u>406,821,912.04</u>	<u>433,246,855.20</u>
减：坏账准备	<u>(44,795,599.43)</u>	<u>(43,553,633.90)</u>
	<u>362,026,312.61</u>	<u>389,693,221.30</u>

(a) 其他应收款账龄分析如下：

	2023 年 12 月 31 日	2022 年 12 月 31 日
一年以内	181,953,705.81	233,108,269.78
一到二年	61,155,667.46	44,711,469.15
二到三年	31,473,843.96	19,625.43
三到四年	14,076.00	14,241,459.90
四到五年	384,600.00	14,326,012.13
五年以上	131,840,018.81	126,840,018.81
	<u>406,821,912.04</u>	<u>433,246,855.20</u>

(b) 损失准备及账面余额变动表

	2023 年 12 月 31 日			
	账面余额	比例(%)	坏账准备	计提比例(%)
按单项计提坏账准备	23,186,922.78	5.70	(23,186,922.78)	100.00
按组合计提坏账准备	383,634,989.26	94.30	(21,608,676.65)	5.63
	<u>406,821,912.04</u>	<u>100.00</u>	<u>(44,795,599.43)</u>	
	2022 年 12 月 31 日			
	账面余额	比例(%)	坏账准备	计提比例(%)
按单项计提坏账准备	23,186,922.78	5.35	(23,186,922.78)	100.00
按组合计提坏账准备	410,059,932.42	94.65	(20,366,711.12)	4.97
	<u>433,246,855.20</u>	<u>100.00</u>	<u>(43,553,633.90)</u>	

国药集团药业股份有限公司

2023 年度财务报表附注

(除特别注明外，金额单位为人民币元)

四 合并财务报表项目附注(续)

(6) 其他应收款(续)

(c) 损失准备变动表

	第一阶段			第三阶段	合计
	未来 12 个月内 预期信用损失 (组合)	未来 12 个月内 预期信用损失 (单项)	小计	整个存续期预期信 用损失(单项) (已发生信用减值)	
2022 年 12 月 31 日	(20,366,711.12)	-	(20,366,711.12)	(23,186,922.78)	(43,553,633.90)
本年(计提)/转回	(1,241,965.53)	-	(1,241,965.53)	-	(1,241,965.53)
2023 年 12 月 31 日	<u>(21,608,676.65)</u>	<u>-</u>	<u>(21,608,676.65)</u>	<u>(23,186,922.78)</u>	<u>(44,795,599.43)</u>

(i) 处于第一阶段的其他应收款的坏账准备分析如下：

	2023 年 12 月 31 日			2022 年 12 月 31 日		
	账面余额	未来 12 个月内 预期信用损失率 (%)	坏账准备	账面余额	未来 12 个月内 预期信用损失率 (%)	坏账准备
其他应收款项	<u>383,634,989.26</u>	5.63	<u>(21,608,676.65)</u>	<u>410,059,932.42</u>	4.97	<u>(20,366,711.12)</u>

(ii) 于 2023 年 12 月 31 日，本集团不存在处于第二阶段的其他应收款(2022 年 12 月 31 日：无)

(iii) 处于第三阶段的其他应收款的坏账准备分析如下：

	2023 年 12 月 31 日			2022 年 12 月 31 日		
	账面余额	未来 12 个月内 预期信用损失率 (%)	坏账准备	账面余额	未来 12 个月内 预期信用损失率 (%)	坏账准备
北京汉琨医院管理有 限公司	22,420,959.13	100.00	(22,420,959.13)	22,420,959.13	100.00	(22,420,959.13)
北京汉琨中医医院有 限公司	765,963.65	100.00	(765,963.65)	765,963.65	100.00	(765,963.65)
	<u>23,186,922.78</u>		<u>(23,186,922.78)</u>	<u>23,186,922.78</u>		<u>(23,186,922.78)</u>

(d) 于 2023 年度，本公司无实际核销的其他应收款(2022 年度：2,813,012.29 元)。

(e) 于 2023 年 12 月 31 日，按欠款方归集的余额前五名的其他应收款分析如下：

	余额	坏账准备	占其他应收款 余额总额比例(%)
余额前五名的其他应收款总额	<u>205,097,745.43</u>	<u>(29,111,374.41)</u>	<u>50.41</u>

国药集团药业股份有限公司

2023 年度财务报表附注

(除特别注明外，金额单位为人民币元)

四 合并财务报表项目附注(续)

(7) 存货

(a) 存货分类如下：

	2023 年 12 月 31 日			2022 年 12 月 31 日		
	账面余额	存货跌价准备	账面价值	账面余额	存货跌价准备	账面价值
在途物资(i)	17,192,645.39	-	17,192,645.39	13,962,344.41	-	13,962,344.41
原材料	67,846,444.34	(298,524.30)	67,547,920.04	73,411,153.55	(854,119.08)	72,557,034.47
自制半成品	25,176,911.56	-	25,176,911.56	18,397,073.16	-	18,397,073.16
库存商品	3,821,934,363.52	(27,032,936.63)	3,794,901,426.89	3,508,491,019.98	(28,732,358.84)	3,479,758,661.14
产成品	57,167,713.30	(571,531.14)	56,596,182.16	132,992,424.86	(245,190.63)	132,747,234.23
	<u>3,989,318,078.11</u>	<u>(27,902,992.07)</u>	<u>3,961,415,086.04</u>	<u>3,747,254,015.96</u>	<u>(29,831,668.55)</u>	<u>3,717,422,347.41</u>

(i) 本集团在途物资主要为年末尚未完成报关手续的外购进口药品及商品等。

(b) 存货跌价准备分析如下：

	2022 年 12 月 31 日	本年增加		本年减少		2023 年 12 月 31 日
		计提	转回	转销	转回	
原材料	(854,119.08)	-	555,594.78	-	-	(298,524.30)
库存商品	(28,732,358.84)	(2,090,237.87)	2,249,853.67	1,539,806.41	-	(27,032,936.63)
产成品	(245,190.63)	(571,531.14)	245,190.63	-	-	(571,531.14)
	<u>(29,831,668.55)</u>	<u>(2,661,769.01)</u>	<u>3,050,639.08</u>	<u>1,539,806.41</u>	<u>-</u>	<u>(27,902,992.07)</u>

(c) 存货跌价准备情况如下：

确定可变现净值的具体依据

原材料 以所生产的产成品的估计售价减去至完工时估计将要发生的成本、估计的销售费用和相关税费后的金额确定其可变现净值。

库存商品及产成品 结合效期，以该存货的估计售价减去估计的销售费用和相关税费后的金额确定其可变现净值。

(8) 其他流动资产

	2023 年 12 月 31 日	2022 年 12 月 31 日
待抵扣增值税进项税额	6,662,349.62	5,247,288.22
预缴企业所得税等税费	976,548.90	8,767,640.01
其他	1,050,913.12	506,563.59
	<u>8,689,811.64</u>	<u>14,521,491.82</u>

国药集团药业股份有限公司

2023 年度财务报表附注

(除特别注明外，金额单位为人民币元)

四 合并财务报表项目附注(续)

(9) 长期股权投资

	2023 年 12 月 31 日	2022 年 12 月 31 日
联营企业	1,727,404,209.11	1,456,762,312.60
减：长期股权投资减值准备	-	-
	<u>1,727,404,209.11</u>	<u>1,456,762,312.60</u>

	2022 年 12 月 31 日	本年增减变动		2023 年 12 月 31 日	减值准备 年末余额
		按权益法调整的 净损益	宣告发放现金股利 或利润		
宜昌人福药业有限责任公司 (“宜昌人福”)	1,339,621,175.37	474,399,239.95	206,620,000.00	1,607,400,415.32	-
青海制药(集团)有限责任公司 (“青海制药”)	117,141,137.23	4,143,424.78	1,280,768.22	120,003,793.79	-
	<u>1,456,762,312.60</u>	<u>478,542,664.73</u>	<u>207,900,768.22</u>	<u>1,727,404,209.11</u>	<u>-</u>

本集团在联营企业中的权益相关信息见附注五(2)。

(10) 其他权益工具投资

	2023 年 12 月 31 日	2022 年 12 月 31 日
江苏联环药业股份有限公司(“江苏联环”)(i)	41,798,093.22	35,231,965.47
霍尔果斯泊云利民电子商务有限公司(“霍尔果斯”)	-	337,000.00
	<u>41,798,093.22</u>	<u>35,568,965.47</u>

	2023 年 12 月 31 日	2022 年 12 月 31 日
江苏联环		
—成本	3,524,603.50	3,524,603.50
—累计公允价值变动	38,273,489.72	31,707,361.97
	<u>41,798,093.22</u>	<u>35,231,965.47</u>
霍尔果斯		
—成本	-	2,109,250.00
—累计公允价值变动	-	(1,772,250.00)
	<u>-</u>	<u>337,000.00</u>

- (i) 本集团对江苏联环的表决权比例为 1.31%，本集团未派驻董事，也没有以任何其他方式参与或影响江苏联环的财务和经营决策，因此本集团对江苏联环不具有重大影响，出于战略投资的考虑将其作为其他权益工具投资核算。

国药集团药业股份有限公司

2023 年度财务报表附注

(除特别注明外，金额单位为人民币元)

四 合并财务报表项目附注(续)

(11) 其他非流动金融资产

	2023 年 12 月 31 日	2022 年 12 月 31 日
国药中金医疗产业基金份额(i)	93,863,646.35	88,481,181.38
国药中金医疗产业创新投资基金份额(ii)	44,210,955.46	42,000,000.00
	<u>138,074,601.81</u>	<u>130,481,181.38</u>

由于本公司从基金的投资中所获得的现金流量既包括投资期间基础资产产生的合同现金流量，也包括处置基础资产的现金流量，不满足该金融资产在特定日期产生的合同现金流量仅为对本金和以未偿付本金金额为基础的利息的支付，因此，本公司将对基金的投资分类为以公允价值计量且其变动计入当期损益的金融资产，列报为其他非流动金融资产。

- (i) 本公司于 2017 年 1 月 5 日召开的第六届董事会第十七次会议审议通过了本公司投资认购国药中金医疗产业基金(该基金正式注册名为宁波梅山保税港区祺睿港区投资中心(有限合伙))，以下简称“产业基金”)暨关联交易的议案。本公司作为产业基金的有限合伙人拟出资人民币 1.5 亿元投资认购产业基金份额，分三期缴付。产业基金已于 2018 年获得相关批文，并开始运营。

2020 年 5 月 13 日，根据《投资分红通知书》本公司退出项目本金人民币 3,600.63 万元，扣除留存资金及预留费用 755.84 万后，加取得投资分红 625.83 万元，共计可收回 3,470.62 万元，后经决定其中 50%即人民币 1,735.31 万元被用于以分配额转实缴出资。

2021 年 1 月 7 日，根据《投资分配通知书》本公司退出项目本金人民币 224.80 万元，加取得现金分红合计收回人民币 242.61 万元。

2023 年 1 月 17 日，根据《投资分配通知书》本公司退出项目本金人民币 56.92 万元，加取得现金分红合计收回人民币 73.44 万元。2023 年 6 月 17 日，根据《投资分配通知书》本公司退出项目本金人民币 265.48 万元，加取得现金分红合计收回人民币 653.20 万元。

截至 2023 年 12 月 31 日，本公司共计缴付出资额约人民币 1.22 亿元。

- (ii) 本公司于 2021 年 7 月 16 日召开的第七届董事会第三十次会议审议通过了本公司投资认购国药中金医疗产业创新投资基金(该基金正式注册名为共青城祺信股权投资合伙企业(有限合伙))，以下简称“产业创新基金”)暨关联交易的议案。本公司作为产业创新基金的有限合伙人拟出资人民币 6,000.00 万元投资认购基金份额，分三期缴付。本公司于 2021 年 8 月缴付首期出资额人民币 1,800.00 万元，于 2022 年 9 月缴付出资额人民币 2,400.00 万元。产业创新基金已于 2021 年获得相关批文，并开始运营。

截至 2023 年 12 月 31 日，本公司共计缴付出资额人民币 4,200.00 万元。

国药集团药业股份有限公司

2023 年度财务报表附注

(除特别注明外，金额单位为人民币元)

四 合并财务报表项目附注(续)

(12) 投资性房地产

房屋建筑物

原价

2022 年 12 月 31 日	3,473,943.64
本年增加	
固定资产转入(i)	24,682,400.00
2023 年 12 月 31 日	28,156,343.64

累计折旧

2022 年 12 月 31 日	(3,187,717.42)
本年增加	
固定资产转入	(7,210,984.88)
计提	(232,017.28)
2023 年 12 月 31 日	(10,630,719.58)

账面价值

2023 年 12 月 31 日	17,525,624.06
2022 年 12 月 31 日	286,226.22

- (i) 于 2023 年度，本集团改变了房屋建筑物及土地使用权的持有意图，由自用改为出租，该房屋建筑物的账面价值为 17,471,415.12 元(2022 年度：无)。
- (ii) 于 2023 年 12 月 31 日，本集团无未办妥产权证书的投资性房地产(2022 年 12 月 31 日：无)。

国药集团药业股份有限公司

2023 年度财务报表附注

(除特别注明外，金额单位为人民币元)

四 合并财务报表项目附注(续)

(13) 固定资产

	房屋及建筑物	机器设备	运输工具	电子设备及办公设备	合计
原价					
2022 年 12 月 31 日	433,491,023.66	529,264,991.05	20,936,564.16	152,581,342.34	1,136,273,921.21
本年增加					
购置	-	11,262,350.39	656,917.61	32,425,517.14	44,344,785.14
在建工程转入	30,738.23	29,857,754.41	64,510.65	6,953,996.50	36,906,999.79
本年减少					
处置及报废	-	(9,995,409.69)	(3,910,045.38)	(10,299,949.75)	(24,205,404.82)
转入投资性房地产(附注四(12))	(24,682,400.00)	-	-	-	(24,682,400.00)
2023 年 12 月 31 日	408,839,361.89	560,389,686.16	17,747,947.04	181,660,906.23	1,168,637,901.32
累计折旧					
2022 年 12 月 31 日	(99,497,925.71)	(358,387,840.88)	(12,610,180.84)	(101,653,872.83)	(572,149,820.26)
本年增加					
计提	(11,336,367.30)	(43,554,804.25)	(1,726,446.67)	(18,181,391.38)	(74,799,009.60)
本年减少					
处置及报废	-	9,589,068.04	3,511,742.69	9,823,778.92	22,924,589.65
转入投资性房地产(附注四(12))	7,210,984.88	-	-	-	7,210,984.88
2023 年 12 月 31 日	(103,623,308.13)	(392,353,577.09)	(10,824,884.82)	(110,011,485.29)	(616,813,255.33)
减值准备					
2022 年 12 月 31 日	-	-	-	-	-
本年增加	-	-	-	-	-
本年减少	-	-	-	-	-
2023 年 12 月 31 日	-	-	-	-	-
账面价值					
2023 年 12 月 31 日	305,216,053.76	168,036,109.07	6,923,062.22	71,649,420.94	551,824,645.99
2022 年 12 月 31 日	333,993,097.95	170,877,150.17	8,326,383.32	50,927,469.51	564,124,100.95

国药集团药业股份有限公司

2023 年度财务报表附注

(除特别注明外，金额单位为人民币元)

四 合并财务报表项目附注(续)

(13) 固定资产(续)

(i) 2023 年度固定资产计提的折旧金额为 74,799,009.60 元(2022 年度: 67,616,140.15 元), 其中计入营业成本、销售费用、管理费用及研发费用的折旧费用分别为 43,901,291.30 元、10,828,394.78 元、13,538,487.32 元及 6,530,836.20 元(2022 年度: 38,479,100.04 元、8,056,201.00 元、14,368,907.21 元及 6,711,931.90 元)。

(ii) 未办妥产权证书的固定资产:

	账面价值	未办妥产权证书原因
房屋及建筑物	<u>6,238,311.22</u>	手续在办理中

(iii) 于 2023 年 12 月 31 日, 本集团无闲置或无融资租入的固定资产(2022 年 12 月 31 日: 无)。

(14) 在建工程

	2023 年 12 月 31 日			2022 年 12 月 31 日		
	账面余额	减值准备	账面价值	账面余额	减值准备	账面价值
技改项目	2,540,003.15	-	2,540,003.15	1,083,362.83	-	1,083,362.83
口服固体制剂生产线项目	-	-	-	<u>35,129,222.47</u>	-	<u>35,129,222.47</u>
	<u>2,540,003.15</u>	<u>-</u>	<u>2,540,003.15</u>	<u>36,212,585.30</u>	<u>-</u>	<u>36,212,585.30</u>

(i) 重大在建工程项目变动

工程名称	预算数	2022 年 12 月 31 日	本年增加	本年转入 固定资产	其他减少	2023 年 12 月 31 日	工程投入 占预算的 比例(%)	工程进 度(%)	借款费用 资本化 累计金额	资金来源
退城进园扩建 项目	3.3 亿元	-	39,622.59	(39,622.59)	-	-	100.00	100.00	-	自有资金
口服固体制剂 生产线项目	0.4 亿元	<u>35,129,222.47</u>	876,011.76	(35,784,014.37)	(221,219.86)	-	100.00	100.00	-	自有资金
		<u>35,129,222.47</u>	<u>915,634.35</u>	<u>(35,823,636.96)</u>	<u>(221,219.86)</u>	<u>-</u>			<u>-</u>	

国药集团药业股份有限公司

2023 年度财务报表附注

(除特别注明外，金额单位为人民币元)

四 合并财务报表项目附注(续)

(15) 使用权资产

房屋及建筑物

原价

2022 年 12 月 31 日	462,149,673.70
本年增加	
新增租赁合同	105,681,325.84
本年减少	
租赁变更	(34,873,762.72)
2023 年 12 月 31 日	532,957,236.82

累计折旧

2022 年 12 月 31 日	(204,579,740.07)
本年增加	
计提	(86,664,354.72)
本年减少	
租赁变更	30,957,370.11
2023 年 12 月 31 日	(260,286,724.68)

减值准备

2022 年 12 月 31 日	-
本年增加	-
本年减少	-
2023 年 12 月 31 日	-

账面价值

2023 年 12 月 31 日	272,670,512.14
2022 年 12 月 31 日	257,569,933.63

国药集团药业股份有限公司

2023 年度财务报表附注

(除特别注明外，金额单位为人民币元)

四 合并财务报表项目附注(续)

(16) 无形资产

	药品生产许可权	土地使用权	软件使用权	专利权与 非专利技术	营销网络	合计
原价						
2022 年 12 月 31 日	10,970,000.00	57,884,411.80	71,416,795.08	88,053,617.04	322,895,491.96	551,220,315.88
本年增加						
购置	-	-	23,494,049.79	77,669.90	-	23,571,719.69
内部研发转入	-	-	-	9,913,029.64	-	9,913,029.64
本年减少						
处置	-	-	(2,334,363.43)	-	-	(2,334,363.43)
2023 年 12 月 31 日	10,970,000.00	57,884,411.80	92,576,481.44	98,044,316.58	322,895,491.96	582,370,701.78

累计摊销

2022 年 12 月 31 日	(10,970,000.00)	(11,879,934.15)	(28,243,211.14)	(38,065,225.91)	(199,145,606.91)	(288,303,978.11)
本年增加						
计提	-	(1,157,702.40)	(7,163,947.64)	(12,445,291.48)	(17,519,810.28)	(38,286,751.80)
本年减少						
处置	-	-	2,334,363.43	-	-	2,334,363.43
2023 年 12 月 31 日	(10,970,000.00)	(13,037,636.55)	(33,072,795.35)	(50,510,517.39)	(216,665,417.19)	(324,256,366.48)

减值准备

2022 年 12 月 31 日	-	-	-	-	-	-
本年增加	-	-	-	-	-	-
本年减少	-	-	-	-	-	-
2023 年 12 月 31 日	-	-	-	-	-	-

账面价值

2023 年 12 月 31 日	-	44,846,775.25	59,503,686.09	47,533,799.19	106,230,074.77	258,114,335.30
2022 年 12 月 31 日	-	46,004,477.65	43,173,583.94	49,988,391.13	123,749,885.05	262,916,337.77

2023 年度无形资产的摊销金额为 38,286,751.80 元(2022 年度: 36,203,879.52 元)。

于 2023 年 12 月 31 日，本集团无未办妥产权证书的无形资产(2022 年 12 月 31 日: 无)。

(17) 研究开发支出

本集团 2023 年度研究开发活动的总支出按性质列示如下:

	2023 年度		合计
	研发费用	开发支出	
技术服务	5,984,543.23	63,989,677.09	69,974,220.32
职工薪酬	31,313,698.42	507,945.60	31,821,644.02
耗用材料及测试费等	15,721,966.73	2,894,296.51	18,616,263.24
折旧和摊销费用	18,177,167.53	-	18,177,167.53
注册费	-	2,562,480.00	2,562,480.00
	<u>71,197,375.91</u>	<u>69,954,399.20</u>	<u>141,151,775.11</u>

国药集团药业股份有限公司

2023 年度财务报表附注

(除特别注明外，金额单位为人民币元)

四 合并财务报表项目附注(续)

(17) 研究开发支出(续)

本集团 2022 年度研究开发活动的总支出按性质列示如下：

	2022 年度		合计
	研发费用	开发支出	
技术服务	5,862,344.33	30,986,321.78	36,848,666.11
职工薪酬	27,597,403.33	-	27,597,403.33
耗用材料及测试费等	16,586,378.80	939,349.79	17,525,728.59
折旧和摊销费用	16,949,425.31	-	16,949,425.31
注册费	-	422,348.16	422,348.16
	<u>66,995,551.77</u>	<u>32,348,019.73</u>	<u>99,343,571.50</u>

(a) 本集团 2023 年度符合资本化条件的开发支出的变动分析如下：

	2022 年	本年增加	本年减少		2023 年
	12 月 31 日		计入损益	确认为无形资产	12 月 31 日
专利权和非专利技术	67,544,834.24	69,663,809.57	(51,104.52)	(9,913,029.64)	127,244,509.65
营养配方食品技术	450,000.00	290,589.63	-	-	740,589.63
	<u>67,994,834.24</u>	<u>69,954,399.20</u>	<u>(51,104.52)</u>	<u>(9,913,029.64)</u>	<u>127,985,099.28</u>

2023 年度，本集团开发支出项目不存在减值情况(2022 年度：无)。

(18) 商誉

	2023 年 12 月 31 日	2022 年 12 月 31 日
商誉—		
国控天星	143,834,542.19	143,834,542.19
其他	59,935,886.30	59,935,886.30
	<u>203,770,428.49</u>	<u>203,770,428.49</u>
减：减值准备	-	-
	<u>203,770,428.49</u>	<u>203,770,428.49</u>

本集团的所有商誉已于购买日分摊至相关的资产组组合，2023 年度商誉分摊未发生变化，所有商誉均属于商业分部(附注六)。

在进行商誉减值测试时，本集团将相关资产（含商誉）的账面价值与其可收回金额进行比较，如果可收回金额低于账面价值，相关差额计入当期损益。

国药集团药业股份有限公司

2023 年度财务报表附注

(除特别注明外，金额单位为人民币元)

四 合并财务报表项目附注(续)

(18) 商誉(续)

在进行商誉减值测试时，本集团将相关资产（含商誉）的账面价值与其可收回金额进行比较，如果可收回金额低于账面价值，相关差额计入当期损益。

本集团根据历史经验及对市场发展的预测确定收入增长率和毛利率，预测期增长率基于经批准的五年期预算，稳定期增长率为预测期后所采用的增长率，与权威行业报告所载的预测数据一致，不超过各产品的长期平均增长率，折现率为反映相关资产组或资产组组合的特定风险的税前折现率。

资产组的可收回金额是依据管理层批准的五年期预算为基础（如下表所述），超过该五年期的现金流量增长率为 2.50% 作出推算，采用现金流量预测方法计算。

2023 年度及 2022 年度，本集团对主要商誉采用未来现金流量折现方法的主要假设如下：

	2023 年度	2022 年度
预测期收入增长率	5.00%至 7.00%	2.00%至 7.00%
稳定期收入增长率	2.50%	3.00%
毛利率	6.30%至 8.00%	6.30%至 7.60%
税前折现率	14.60%至 15.40%	12.00%至 15.00%

本集团每年末对商誉进行减值测试，基于 2023 年 12 月 31 日的减值测试结果，本集团商誉没有发生减值。本集团相信确定可收回金额所采用的主要假设的任何合理而有可能的改变将不会导致包含商誉的资产组的可收回金额小于其账面价值。

(19) 长期待摊费用

	2022 年 12 月 31 日	本年增加	本年摊销	2023 年 12 月 31 日
使用权资产改良支出等	18,193,928.72	12,454,446.75	(8,572,884.72)	22,075,490.75

国药集团药业股份有限公司

2023 年度财务报表附注

(除特别注明外，金额单位为人民币元)

四 合并财务报表项目附注(续)

(20) 递延所得税资产和递延所得税负债

(a) 未经抵销的递延所得税资产

	2023 年 12 月 31 日		2022 年 12 月 31 日	
	可抵扣暂时性差异及可抵扣亏损	递延所得税资产	可抵扣暂时性差异及可抵扣亏损	递延所得税资产
租赁负债	279,151,014.70	69,787,753.68	3,317,328.19	618,996.86
资产减值准备	275,096,140.76	68,774,035.19	267,571,398.37	66,609,677.81
预提费用	96,741,428.28	24,185,357.07	105,527,415.40	26,381,853.85
抵销内部未实现利润	86,678,842.72	21,669,710.68	64,082,857.93	16,020,714.48
应付未付职工薪酬	81,495,669.02	20,373,917.26	79,650,764.98	19,818,126.61
递延收益	46,055,876.74	6,820,310.89	52,186,200.60	7,702,998.45
未使用的职工教育经费	8,949,800.51	2,237,450.13	8,581,914.16	2,145,478.54
可抵扣亏损	4,678,550.05	233,927.50	-	-
离职后福利	550,000.00	82,500.00	1,529,907.96	229,486.19
应收账款资产证券化利息	-	-	5,120,498.40	1,280,124.60
其他	236,927.07	37,270.81	282,006.81	42,301.00
	<u>879,634,249.85</u>	<u>214,202,233.21</u>	<u>587,850,292.80</u>	<u>140,849,758.39</u>

其中：

预计于 1 年内(含 1 年)

转回的金额

60,562,481.20

35,838,841.09

预计于 1 年后转回的

金额

153,639,752.01

105,010,917.30

214,202,233.21

140,849,758.39

(b) 未经抵销的递延所得税负债

	2023 年 12 月 31 日		2022 年 12 月 31 日	
	应纳税暂时性差异	递延所得税负债	应纳税暂时性差异	递延所得税负债
使用权资产	272,670,512.14	68,167,628.04	24,323.12	6,080.78
非同一控制下企业合并取得的无形资产	106,230,074.77	26,557,518.69	123,749,885.13	30,937,471.26
金融工具公允价值变动	50,890,948.03	12,722,737.01	31,144,361.95	7,786,090.49
固定资产加速折旧	64,372,290.91	9,655,843.64	74,773,483.26	11,216,022.49
	<u>494,163,825.85</u>	<u>117,103,727.38</u>	<u>229,692,053.46</u>	<u>49,945,665.02</u>

其中：

预计于 1 年内(含 1 年)转回

的金额

18,518,853.26

20,124,535.28

预计于 1 年后转回的金额

98,584,874.12

29,821,129.74

117,103,727.38

49,945,665.02

国药集团药业股份有限公司

2023 年度财务报表附注

(除特别注明外，金额单位为人民币元)

四 合并财务报表项目附注(续)

(20) 递延所得税资产和递延所得税负债(续)

(c) 本集团未确认递延所得税资产的可抵扣亏损分析如下：

	2023 年 12 月 31 日	2022 年 12 月 31 日
可抵扣亏损	2,150,220.89	1,783,773.53

(d) 未确认递延所得税资产的可抵扣亏损将于以下年度到期：

	2023 年 12 月 31 日	2022 年 12 月 31 日
2026	1,370,988.27	1,370,988.27
2027	412,785.26	412,785.26
2028	366,447.36	-
	<u>2,150,220.89</u>	<u>1,783,773.53</u>

(e) 抵销后的递延所得税资产和递延所得税负债净额列示如下：

	2023 年 12 月 31 日		2022 年 12 月 31 日	
	互抵金额	抵销后余额	互抵金额	抵销后余额
递延所得税资产	(90,327,363.18)	123,874,870.03	(16,474,788.99)	124,374,969.40
递延所得税负债	(90,327,363.18)	26,776,364.20	(16,474,788.99)	33,470,876.03

(21) 其他非流动资产

	2023 年 12 月 31 日	2022 年 12 月 31 日
特储物资(i)	275,998,865.84	274,900,017.06
甲流药品储备(ii)	408,200,000.00	408,200,000.00
预付购买设备款	1,846,785.83	3,568,253.42
	<u>686,045,651.67</u>	<u>686,668,270.48</u>

(i) 特储物资是指本集团根据国家要求所做的药品储备。

(ii) 甲流药品储备：根据国家工业和信息化部联合财政部相关要求，本集团承担的 2009 年及 2010 年两个批次的甲型 H1N1 流感疫苗储备物资。甲流药品的储备调拨业务在其他应收账款、其他非流动资产、其他应付账款及其他非流动负债进行核算。

国药集团药业股份有限公司

2023 年度财务报表附注

(除特别注明外，金额单位为人民币元)

四 合并财务报表项目附注(续)

(22) 资产减值及损失准备

	2022 年 12 月 31 日	(计提)/转回	转销	2023 年 12 月 31 日
应收票据坏账准备	(1,828,493.84)	(369,175.52)	-	(2,197,669.36)
应收账款坏账准备	(126,742,737.95)	(37,227,110.79)	-	(163,969,848.74)
应收款项融资坏账准备	(58,437,493.07)	29,673,053.91	-	(28,764,439.16)
其他应收款坏账准备	(43,553,633.90)	(1,241,965.53)	-	(44,795,599.43)
其中：单项计提坏账准备	(23,186,922.78)	-	-	(23,186,922.78)
组合计提坏账准备	(20,366,711.12)	(1,241,965.53)	-	(21,608,676.65)
小计	<u>(230,562,358.76)</u>	<u>(9,165,197.93)</u>	-	<u>(239,727,556.69)</u>
预付账款减值准备	(7,465,592.00)	-	-	(7,465,592.00)
存货跌价准备	<u>(29,831,668.55)</u>	<u>388,870.07</u>	<u>1,539,806.41</u>	<u>(27,902,992.07)</u>
小计	<u>(37,297,260.55)</u>	<u>388,870.07</u>	<u>1,539,806.41</u>	<u>(35,368,584.07)</u>
合计	<u>(267,859,619.31)</u>	<u>(8,776,327.86)</u>	<u>1,539,806.41</u>	<u>(275,096,140.76)</u>

(23) 短期借款

	2023 年 12 月 31 日	2022 年 12 月 31 日
银行借款(a)	<u>268,353,785.80</u>	<u>252,059,083.36</u>

(a) 于 2023 年 12 月 31 日，本集团银行借款均为信用借款，无质押、抵押和保证借款，年借款利率为 2.40 至 3.80%(2022 年 12 月 31 日：3.15%至 3.30%)，均为一年内到期借款。

(24) 应付票据

	2023 年 12 月 31 日	2022 年 12 月 31 日
银行承兑汇票	<u>2,610,130,669.13</u>	<u>2,544,854,739.29</u>

于 2023 年 12 月 31 日，本集团不存在到期未支付的应付票据(2022 年 12 月 31 日：无)。

(25) 应付账款

	2023 年 12 月 31 日	2022 年 12 月 31 日
应付货款	<u>8,332,929,172.33</u>	<u>7,371,804,493.20</u>

于 2023 年 12 月 31 日，账龄超过一年的应付账款为 192,343,242.60 元(2022 年 12 月 31 日：184,787,147.53 元)，主要为尚未结算的应付货款。

国药集团药业股份有限公司

2023 年度财务报表附注

(除特别注明外，金额单位为人民币元)

四 合并财务报表项目附注(续)

(26) 合同负债

	2023 年 12 月 31 日	2022 年 12 月 31 日
预收销售货款	<u>61,120,357.03</u>	<u>176,898,182.35</u>

于 2022 年 12 月 31 日的 176,898,182.35 元合同负债已于 2023 年度转入营业收入。

(27) 应付职工薪酬

	2023 年 12 月 31 日	2022 年 12 月 31 日
应付短期薪酬(a)	169,191,942.03	159,806,472.01
应付设定提存计划(b)	892,926.04	202,543.26
一年内到期的其他福利(附注四(34))	110,000.00	127,000.00
	<u>170,194,868.07</u>	<u>160,136,015.27</u>

(a) 短期薪酬

	2022 年 12 月 31 日	本年增加	本年减少	2023 年 12 月 31 日
工资、奖金、津贴和补贴	112,463,038.52	625,496,896.09	(613,533,428.55)	124,426,506.06
职工福利费	-	26,027,372.25	(26,027,372.25)	-
社会保险费	41,647.34	43,591,176.20	(43,579,063.14)	53,760.40
其中：医疗保险费	34,643.90	40,589,701.49	(40,578,557.82)	45,787.57
工伤保险费	1,448.68	1,573,809.90	(1,573,519.74)	1,738.84
生育保险费	5,554.76	1,427,664.81	(1,426,985.58)	6,233.99
住房公积金	(338,342.92)	49,454,051.70	(49,502,029.78)	(386,321.00)
工会经费和职工教育经费	47,022,729.07	8,294,104.42	(10,906,236.92)	44,410,596.57
其他短期薪酬	617,400.00	9,088,185.31	(9,018,185.31)	687,400.00
	<u>159,806,472.01</u>	<u>761,951,785.97</u>	<u>(752,566,315.95)</u>	<u>169,191,942.03</u>

(b) 设定提存计划

	2022 年 12 月 31 日	本年增加	本年减少	2023 年 12 月 31 日
基本养老保险	204,583.41	71,018,531.10	(71,003,861.88)	219,252.63
失业保险费	13,485.33	2,854,219.22	(2,853,765.93)	13,938.62
企业年金	(15,525.48)	14,483,164.74	(13,807,904.47)	659,734.79
	<u>202,543.26</u>	<u>88,355,915.06</u>	<u>(87,665,532.28)</u>	<u>892,926.04</u>

国药集团药业股份有限公司

2023 年度财务报表附注

(除特别注明外，金额单位为人民币元)

四 合并财务报表项目附注(续)

(28) 应交税费

	2023 年 12 月 31 日	2022 年 12 月 31 日
应交企业所得税	113,173,884.32	84,891,265.64
未交增值税	81,283,192.67	127,070,607.26
应交城市维护建设税	5,580,901.70	8,617,206.00
应交个人所得税	2,866,111.66	4,022,424.16
其他	9,095,860.70	10,783,342.13
	<u>211,999,951.05</u>	<u>235,384,845.19</u>

(29) 其他应付款

	2023 年 12 月 31 日	2022 年 12 月 31 日
代收应收账款保理款(i)	1,193,657,639.32	917,061,043.07
暂收及代收款	280,506,704.91	301,914,225.22
销售折扣	147,319,039.63	112,552,357.57
应付甲流药品储备款	110,423,262.80	110,423,262.80
应付保证金	98,037,284.37	131,648,463.16
应付保理费等	69,064,795.52	59,309,902.26
预提费用	49,605,562.24	36,673,531.18
应付销售费用	49,402,722.31	80,833,502.50
应付股利(ii)	28,041,523.17	22,734,291.67
应付购建长期资产款	25,029,401.80	35,903,812.30
应付物流仓储运输费	23,414,008.61	44,038,107.91
应付子公司的收购款	12,166,294.93	12,166,294.93
其他	77,776,745.73	51,675,273.45
	<u>2,164,444,985.34</u>	<u>1,916,934,068.02</u>

于 2023 年 12 月 31 日，账龄超过一年的其他应付款为 314,475,848.00 元(2022 年 12 月 31 日：282,562,858.00 元)，主要为尚未最终结算的甲流药品储备款、工程款、保证金等。由于业务尚未完结，款项尚未结清。

(i) 于 2023 年 12 月 31 日及 2022 年 12 月 31 日的代收保理款余额为本公司办理应收账款保理业务的金融机构于年末尚未划走的由本公司代收的保理款。

(ii) 于 2023 年 12 月 31 日及 2022 年 12 月 31 日，本集团应支付股利款如下：

	2023 年 12 月 31 日	2022 年 12 月 31 日
国药控股股份有限公司	5,150,483.85	3,035,736.27
日本三菱商事株式会社	11,445,519.66	9,849,277.70
日本株式会社美迪发路控股	11,445,519.66	9,849,277.70
	<u>28,041,523.17</u>	<u>22,734,291.67</u>

国药集团药业股份有限公司

2023 年度财务报表附注

(除特别注明外，金额单位为人民币元)

四 合并财务报表项目附注(续)

(30) 一年内到期的非流动负债

	2023 年 12 月 31 日	2022 年 12 月 31 日
一年内到期的租赁负债(附注四(32))	<u>74,075,413.05</u>	<u>80,498,141.12</u>

(31) 其他流动负债

	2023 年 12 月 31 日	2022 年 12 月 31 日
待转销项税额	<u>1,204,246.96</u>	<u>1,020,486.14</u>

(32) 租赁负债

	2023 年 12 月 31 日	2022 年 12 月 31 日
租赁负债	279,151,014.70	263,069,899.35
减：一年内到期的非流动负债(附注四(30))	<u>(74,075,413.05)</u>	<u>(80,498,141.12)</u>
	<u>205,075,601.65</u>	<u>182,571,758.23</u>

(a) 于 2023 年 12 月 31 日及 2022 年 12 月 31 日，本集团未纳入租赁负债，但将导致未来潜在现金流出的事项包括：

(i) 于 2023 年 12 月 31 日，本集团已签订但尚未开始执行的租赁合同相关的租赁付款额为 2,739,000.00 元(2022 年 12 月 31 日：无)。

(ii) 于 2023 年 12 月 31 日，本集团简化处理的短期租赁和低价值资产租赁合同的未来最低应支付租金分别为 3,587,665.53 元(2022 年 12 月 31 日：1,124,164.45 元)，均为一年内支付。

(33) 递延收益

	2022 年 12 月 31 日	本年增加	本年减少 计入其他收益	2023 年 12 月 31 日
与资产相关的政府补助	<u>46,352,867.22</u>	<u>7,991,901.52</u>	<u>(8,288,892.00)</u>	<u>46,055,876.74</u>

(34) 长期应付职工薪酬

	2023 年 12 月 31 日	2022 年 12 月 31 日
应付内退福利	550,000.00	576,000.00
减：将于一年内支付的部分(附注四(27))	<u>(110,000.00)</u>	<u>(127,000.00)</u>
	<u>440,000.00</u>	<u>449,000.00</u>

国药集团药业股份有限公司

2023 年度财务报表附注

(除特别注明外，金额单位为人民币元)

四 合并财务报表项目附注(续)

(34) 长期应付职工薪酬(续)

本集团的部分职工已经办理内退。于资产负债表日，本集团应付内退福利所采用的主要精算假设为：

	2023 年 12 月 31 日	2022 年 12 月 31 日
折现率	3.00%	3.00%
工资增长率	6.00%	6.00%

计入当期损益的内退福利为：

	2023 年度	2022 年度
管理费用	211,100.70	194,600.29
财务费用	15,000.00	17,000.00
	<u>226,100.70</u>	<u>211,600.29</u>

(35) 其他非流动负债

	2023 年 12 月 31 日	2022 年 12 月 31 日
特种储备资金(i)	259,113,356.34	259,113,356.34
甲流药品储备资金(附注四(21))	488,024,070.21	488,024,070.21
	<u>747,137,426.55</u>	<u>747,137,426.55</u>

(i) 特种储备资金和甲流药品储备资金为国家拨入的特种储备资金，专门用于药品储备的专项资金。

(36) 股本

	2022 年 12 月 31 日	本年增减变动			2023 年 12 月 31 日
		发新股/送股	公积金转股	小计	
人民币普通股	<u>754,502,998.00</u>	-	-	-	<u>754,502,998.00</u>
	2021 年 12 月 31 日	本年增减变动			2022 年 12 月 31 日
		发新股/送股	公积金转股	小计	
人民币普通股	<u>754,502,998.00</u>	-	-	-	<u>754,502,998.00</u>

国药集团药业股份有限公司

2023 年度财务报表附注

(除特别注明外，金额单位为人民币元)

四 合并财务报表项目附注(续)

(37) 资本公积

	2022 年 12 月 31 日	本年增加	本年减少	2023 年 12 月 31 日
股本溢价	14,050,944.46	-	-	14,050,944.46
同一控制下企业合并	1,020,607,211.68	-	-	1,020,607,211.68
配套募集资金	977,519,064.30	-	-	977,519,064.30
收购少数股东股权	261,394,850.40	-	-	261,394,850.40
权益法核算的被投资单位除综合 收益和利润分配以外的其他权 益变动	4,710,104.78	-	-	4,710,104.78
子公司少数股东单方增资影响	62,244,859.52	-	-	62,244,859.52
专项搬迁补贴余款	3,698,761.47	-	-	3,698,761.47
其他	4,726,846.18	-	-	4,726,846.18
	<u>2,348,952,642.79</u>	<u>-</u>	<u>-</u>	<u>2,348,952,642.79</u>

	2021 年 12 月 31 日	本年增加	本年减少	2022 年 12 月 31 日
股本溢价	14,050,944.46	-	-	14,050,944.46
同一控制下企业合并	1,020,607,211.68	-	-	1,020,607,211.68
配套募集资金	977,519,064.30	-	-	977,519,064.30
收购少数股东股权	261,394,850.40	-	-	261,394,850.40
权益法核算的被投资单位除综合收 益和利润分配以外的其他权益变 动	4,710,104.78	-	-	4,710,104.78
子公司少数股东单方增资影响	62,244,859.52	-	-	62,244,859.52
专项搬迁补贴余款	3,698,761.47	-	-	3,698,761.47
其他	4,726,846.18	-	-	4,726,846.18
	<u>2,348,952,642.79</u>	<u>-</u>	<u>-</u>	<u>2,348,952,642.79</u>

国药集团药业股份有限公司

2023 年度财务报表附注

(除特别注明外，金额单位为人民币元)

四 合并财务报表项目附注(续)

(38) 其他综合收益

	资产负债表其他综合收益			2023 年度利润表中其他综合收益					
	2022 年 12 月 31 日	税后归属于 母公司	其他综合收益 转留存收益	2023 年 12 月 31 日	所得税前 发生额	减：其他综合 收益本年转出	减：所得税 费用	税后归属于 母公司	税后归属于 少数股东
不能重分类进损益的其他综合收益									
其他权益工具投资公允价值变动	24,042,031.75	5,102,617.31	1,594,228.50	30,738,877.56	6,803,489.75	-	(1,700,872.44)	5,102,617.31	-
	资产负债表其他综合收益			2022 年度利润表中其他综合收益					
	2021 年 12 月 31 日	税后归属于 母公司	其他综合收益 转留存收益	2022 年 12 月 31 日	所得税前 发生额	减：其他综合 收益本年转出	减：所得税 费用	税后归属于 母公司	税后归属于 少数股东
不能重分类进损益的其他综合收益									
其他权益工具投资公允价值变动	24,909,826.53	(1,067,794.78)	200,000.00	24,042,031.75	(1,377,059.71)	-	309,264.93	(1,067,794.78)	-

国药集团药业股份有限公司

2023 年度财务报表附注

(除特别注明外，金额单位为人民币元)

四 合并财务报表项目附注(续)

(39) 盈余公积

	2022 年 12 月 31 日	本年提取	本年减少(a)	2023 年 12 月 31 日
法定盈余公积金	<u>607,455,648.44</u>	<u>-</u>	<u>(159,422.85)</u>	<u>607,296,225.59</u>
	2021 年 12 月 31 日	本年提取	本年减少(a)	2022 年 12 月 31 日
法定盈余公积金	<u>607,475,648.44</u>	<u>-</u>	<u>(20,000.00)</u>	<u>607,455,648.44</u>

根据《中华人民共和国公司法》及本公司章程，本公司按年度净利润的 10%提取法定盈余公积金，当法定盈余公积金累计额达到注册资本的 50%以上时，可不再提取。

(a) 2023 年度，由于本集团战略调整，处置了霍尔果斯权益工具投资，故将累计计入其他综合收益的金额转出至留存收益，其中转出至盈余公积冲减金额 159,422.85 元(附注四(10))。

(40) 未分配利润

	2023 年度	2022 年度
年初未分配利润	10,479,854,338.41	9,044,128,877.68
加：本年归属于母公司股东的净利润	2,145,998,746.54	1,964,057,559.33
减：提取法定盈余公积	-	-
提取任意盈余公积	-	-
应付普通股股利(a)	(590,021,344.44)	(528,152,098.60)
其他综合收益结转留存收益(b)	(1,434,805.65)	(180,000.00)
年末未分配利润	<u>12,034,396,934.86</u>	<u>10,479,854,338.41</u>

(a) 根据本公司 2023 年 4 月 25 日召开的 2023 年度股东大会决议，本公司向全体股东派发现金股利，每 10 股派发现金股利人民币 7.82 元(含税)，共计派发现金股利人民币 590,021,344.44 元。

(b) 2023 年度，由于本集团战略调整，处置了霍尔果斯权益工具投资，故将累计计入其他综合收益的金额转出至留存收益，其中转出至未分配利润冲减金额 1,434,805.65 元(附注四(10))。

国药集团药业股份有限公司

2023 年度财务报表附注

(除特别注明外，金额单位为人民币元)

四 合并财务报表项目附注(续)

(41) 营业收入和营业成本

	2023 年度	2022 年度
主营业务收入(a)	49,592,052,777.18	45,435,632,914.94
其他业务收入	103,992,751.69	62,950,849.30
	<u>49,696,045,528.87</u>	<u>45,498,583,764.24</u>

	2023 年度	2022 年度
主营业务成本	45,675,122,597.85	41,656,478,991.72
其他业务成本	29,653,484.12	19,839,110.00
	<u>45,704,776,081.97</u>	<u>41,676,318,101.72</u>

(a) 主营业务收入和主营业务成本

	2023 年度	
	主营业务收入	主营业务成本
商品销售	51,063,773,193.16	47,450,057,512.10
产品销售	1,076,686,324.88	720,154,107.23
仓储物流服务	363,477,363.60	268,985,070.43
减:内部抵销数	(2,911,884,104.46)	(2,764,074,091.91)
	<u>49,592,052,777.18</u>	<u>45,675,122,597.85</u>

	2022 年度	
	主营业务收入	主营业务成本
商品销售	46,303,919,036.99	42,807,008,175.06
产品销售	1,356,101,910.06	1,041,727,263.18
仓储物流服务	299,922,126.27	214,322,951.25
减:内部抵销数	(2,524,310,158.38)	(2,406,579,397.77)
	<u>45,435,632,914.94</u>	<u>41,656,478,991.72</u>

(b) 本集团营业收入分解如下:

	2023 年度	2022 年度
在某一时点确认收入 (内部抵销后)		
—商品/产品销售	49,558,535,607.29	45,419,487,346.15
在某一时段内确认收入 (内部抵销后)		
—仓储物流服务	33,517,169.89	16,145,568.79
—其他服务	103,154,656.60	62,314,308.82
租赁收入	838,095.09	636,540.48
	<u>49,696,045,528.87</u>	<u>45,498,583,764.24</u>

国药集团药业股份有限公司

2023 年度财务报表附注

(除特别注明外，金额单位为人民币元)

四 合并财务报表项目附注(续)

(42) 税金及附加

	2023 年度	2022 年度
城市维护建设税	50,181,490.77	46,753,499.46
教育费附加	35,875,670.58	33,422,662.74
印花税	23,161,214.12	26,487,889.69
房产税	4,025,012.99	3,736,005.91
土地使用税	1,443,890.92	1,445,050.68
车船税	48,686.40	81,124.75
	<u>114,735,965.78</u>	<u>111,926,233.23</u>

(43) 销售费用

	2023 年度	2022 年度
职工薪酬	373,981,921.88	362,426,136.61
技术服务费	196,242,489.77	234,614,879.06
市场开发费	190,492,101.48	175,487,449.16
物流仓储运输费	67,654,119.67	71,306,262.66
折旧和摊销费用	64,512,044.97	60,518,755.52
办公业务费	32,026,016.61	27,153,489.23
差旅费	9,451,470.07	4,122,809.75
会议费	6,738,604.36	4,097,893.78
广告费	6,704,259.11	3,252,570.80
租赁费	285,463.51	362,672.07
其他	14,289,800.99	13,153,454.22
	<u>962,378,292.42</u>	<u>956,496,372.86</u>

(44) 管理费用

	2023 年度	2022 年度
职工薪酬	315,530,855.34	293,355,202.32
折旧和摊销费用	56,527,750.34	60,361,103.96
租赁费	24,682,145.21	27,362,104.73
咨询费	8,003,168.40	14,804,248.03
办公及会议费	7,561,752.47	5,208,090.24
业务招待费	6,913,315.50	5,013,802.42
差旅费	2,923,815.91	812,030.29
其他	44,985,080.20	28,700,541.72
	<u>467,127,883.37</u>	<u>435,617,123.71</u>

国药集团药业股份有限公司

2023 年度财务报表附注

(除特别注明外，金额单位为人民币元)

四 合并财务报表项目附注(续)

(45) 研发费用

	2023 年度	2022 年度
职工薪酬	31,313,698.42	27,597,403.33
折旧和摊销费用	18,177,167.53	16,949,425.31
耗用材料及测试费等	15,721,966.73	16,586,378.80
技术开发费	5,984,543.23	5,862,344.33
	<u>71,197,375.91</u>	<u>66,995,551.77</u>

(46) 财务费用

	2023 年度	2022 年度
借款费用	31,570,183.83	26,876,924.65
借款利息支出	20,503,234.97	15,097,633.81
租赁负债利息支出	11,066,948.86	11,779,290.84
减：利息收入	(166,372,000.83)	(70,801,581.06)
汇兑(收益)/损失	(552,499.99)	1,652,092.21
银行手续费及其他	9,227,611.26	13,432,672.04
	<u>(126,126,705.73)</u>	<u>(28,839,892.16)</u>

(47) 费用按性质分类

利润表中的营业成本、销售费用、管理费用和研发费用按照性质分类，列示如下：

	2023 年度	2022 年度
商品、产成品及在产品存货变动	44,799,254,263.08	40,672,859,247.52
职工薪酬费用	850,907,197.54	683,378,742.26
耗用的原材料和低值易耗品	535,400,521.25	947,329,848.20
仓储运输及短期租赁费	162,918,243.69	103,187,171.55
技术开发及服务费	217,514,175.13	240,477,223.39
折旧和摊销费	208,555,018.12	153,803,405.04
市场开发、会议及咨询费	205,563,548.92	194,537,778.66
广告、办公及业务差旅费	50,847,800.38	45,414,605.04
其他	174,518,865.56	94,439,128.40
	<u>47,205,479,633.67</u>	<u>43,135,427,150.06</u>

- (i) 如附注二(25)所述，本集团将短期租赁和低价值资产租赁租金支出直接计入当期损益，2023 年度金额为 24,967,608.72 元(2022 年度：23,944,882.94 元)。

国药集团药业股份有限公司

2023 年度财务报表附注

(除特别注明外，金额单位为人民币元)

四 合并财务报表项目附注(续)

(48) 其他收益

	2023 年度	2022 年度
政府补助		
—与资产相关	8,288,892.00	10,190,732.21
—与收益相关	73,035,870.70	140,296,263.27
	<u>81,324,762.70</u>	<u>150,486,995.48</u>

(49) 投资收益

	2023 年度	2022 年度
权益法核算的长期股权投资收益	456,538,734.07	380,800,307.75
持有其他非流动金融资产期间取得的投资收益	4,042,404.22	-
交易性金融资产持有期间取得的投资收益	-	8,682,681.10
其他权益工具投资持有期间取得的股利收入	562,810.95	469,009.13
贴现和保理损失等	(102,192,129.89)	(98,329,902.64)
	<u>358,951,819.35</u>	<u>291,622,095.34</u>

(50) 公允价值变动收益

	2023 年度	2022 年度
以公允价值计量且其变动计入当期损益的金融资产(附注四(11))	<u>10,817,458.31</u>	<u>-</u>

(51) 信用减值损失

	2023 年度	2022 年度
应收票据坏账损失	369,175.52	1,531,241.04
应收账款坏账损失/(转回)	37,227,110.79	(865,983.97)
应收款项融资坏账转回	(29,673,053.91)	(6,725,467.93)
其他应收款坏账损失	1,241,965.53	29,857,902.42
	<u>9,165,197.93</u>	<u>23,797,691.56</u>

(52) 资产减值损失

	2023 年度	2022 年度
存货跌价转回/(损失)	<u>388,870.07</u>	<u>(5,140,404.95)</u>

国药集团药业股份有限公司

2023 年度财务报表附注

(除特别注明外，金额单位为人民币元)

四 合并财务报表项目附注(续)

(53) 营业外支出

	2023 年度	2022 年度	计入 2023 年度 非经常性损益的金额
对外捐赠	16,396,210.88	16,922,400.05	16,396,210.88
罚款支出	14,447.77	48,438.34	14,447.77
其他	62,403.39	1,272,925.26	62,403.39
	<u>16,473,062.04</u>	<u>18,243,763.65</u>	<u>16,473,062.04</u>

(54) 所得税费用

	2023 年度	2022 年度
当期所得税	602,613,916.80	558,517,830.45
递延所得税	(6,194,412.46)	662,698.75
	<u>596,419,504.34</u>	<u>559,180,529.20</u>

将基于合并利润表的利润总额采用适用税率计算的所得税调节为所得税费用：

	2023 年度	2022 年度
利润总额	<u>2,930,890,244.95</u>	<u>2,687,885,898.89</u>
按适用税率计算的所得税	732,722,561.24	671,971,474.72
非应纳税收入	(141,807,522.92)	(107,221,194.69)
研发费加计扣除	(6,994,032.23)	(6,251,852.06)
高新企业固定资产加计扣除	-	(5,248,222.81)
某些子公司适用不同税率的影响	(12,053,306.18)	(9,443,549.38)
不得扣除的成本、费用和损失	24,185,357.07	14,961,088.16
当期未确认递延所得税资产的可抵扣亏损	366,447.36	412,785.26
所得税费用	<u>596,419,504.34</u>	<u>559,180,529.20</u>

(55) 每股收益

(a) 基本每股收益

基本每股收益以归属于母公司普通股股东的合并净利润除以母公司发行在外普通股的加权平均数计算：

	2023 年度	2022 年度
归属于母公司普通股股东的合并净利润	2,145,998,746.54	1,964,057,559.33
本公司发行在外普通股的加权平均数	<u>754,502,998.00</u>	<u>754,502,998.00</u>
基本每股收益	<u>2.84</u>	<u>2.60</u>

国药集团药业股份有限公司

2023 年度财务报表附注

(除特别注明外，金额单位为人民币元)

四 合并财务报表项目附注(续)

(55) 每股收益(续)

(a) 基本每股收益(续)

本集团 2023 年度无终止经营事项，全部为持续经营基本每股收益，亦无稀释性潜在普通股。

(b) 稀释每股收益

稀释每股收益以根据稀释性潜在普通股调整后的归属于母公司普通股股东的合并净利润除以调整后的本公司发行在外普通股的加权平均数计算。于 2023 年度，本公司不存在具有稀释性的潜在普通股(2022 年度：无)，因此，稀释每股收益等于基本每股收益。

(56) 现金流量表项目注释

(a) 收到的其他与经营活动有关的现金

	2023 年度	2022 年度
存款利息收入	91,565,500.84	94,366,962.34
收到的政府补助	71,174,562.70	37,143,938.13
暂收及代收款等	126,409,811.38	127,012,887.52
	<u>289,149,874.92</u>	<u>258,523,787.99</u>

(b) 支付的其他与经营活动有关的现金

	2023 年度	2022 年度
市场开发、会议及咨询费	260,524,436.47	194,537,778.66
暂收及代付款项等	251,263,353.95	136,604,057.37
技术研究开发及服务费	239,220,685.09	268,108,106.39
仓储运输及短期租赁费	121,937,328.17	103,874,910.11
广告及办公业务费	47,574,509.48	53,117,065.09
保证金押金	33,611,178.79	53,679,623.35
	<u>954,131,491.95</u>	<u>809,921,540.97</u>

(c) 收到的其他与筹资活动有关的现金

	2023 年度	2022 年度
收到银行承兑汇票保证金	809,947.10	8,783,603.12
收到的年末代收保理业务净额(注)	275,664,991.37	334,420,730.37
	<u>276,474,938.47</u>	<u>343,204,333.49</u>

国药集团药业股份有限公司

2023 年度财务报表附注

(除特别注明外，金额单位为人民币元)

四 合并财务报表项目附注(续)

(56) 现金流量表项目注释(续)

(c) 收到的其他与筹资活动有关的现金(续)

注：本集团办理的应收账款保理业务由本集团从客户代收款项后立即支付给金融机构，并将代收保理款变动的净额在收到的其他与筹资活动有关的现金列示。

(d) 支付的其他与筹资活动有关的现金

	2023 年度	2022 年度
支付租赁负债(含利息)	81,708,180.85	107,072,023.87
偿还少数股东借款	-	10,000,000.00
	<u>81,708,180.85</u>	<u>117,072,023.87</u>

(57) 现金流量表补充资料

(a) 现金流量表补充资料

将净利润调节为经营活动现金流量

	2023 年度	2022 年度
净利润	2,334,470,740.61	2,128,705,369.69
加：资产减值(转回)/损失	(388,870.07)	5,140,404.95
信用减值损失	9,165,197.93	23,797,691.56
使用权资产折旧	86,664,354.72	85,753,909.35
固定资产折旧	74,799,009.60	67,616,140.15
投资性房地产折旧	232,017.28	38,282.16
无形资产摊销	38,286,751.80	36,203,879.52
长期待摊费用摊销	8,572,884.72	7,836,700.07
处置固定资产、无形资产和其他长期资产的收益	(83,443.40)	(1,682,183.61)
固定资产报废损失	54,020.88	91,677.96
公允价值变动收益	(10,817,458.31)	-
财务费用	31,570,183.83	28,529,016.86
投资收益	(358,951,819.35)	(291,622,095.34)
递延所得税资产的增加	(500,099.37)	(8,432,428.70)
递延所得税负债的减少	(6,694,511.83)	(1,608,816.60)
递延收益摊销	8,288,892.00	10,190,732.21
存货的增加	(243,603,868.56)	(207,587,693.29)
经营性应收项目的(增加)/减少	(292,548,102.02)	599,770,955.65
经营性应付项目的增加/(减少)	1,048,141,217.07	(87,618,087.60)
经营活动产生的现金流量净额	<u>2,726,657,097.53</u>	<u>2,395,123,454.99</u>

国药集团药业股份有限公司

2023 年度财务报表附注

(除特别注明外，金额单位为人民币元)

四 合并财务报表项目附注(续)

(57) 现金流量表补充资料(续)

(a) 现金流量表补充资料(续)

不涉及现金收支的重大经营、投资和筹资活动

	2023 年度	2022 年度
将收到的银行承兑汇票对外背书转让	1,150,689,118.55	1,255,243,850.71
联营公司以银行承兑票据支付股利	206,012,655.00	185,408,231.45
租赁负债及使用权资产	86,722,347.34	101,650,434.52
办理应付款保理形成的短期借款及支出	69,836,250.51	-
	<u>1,513,260,371.40</u>	<u>1,542,302,516.68</u>

(b) 现金及现金等价物净变动情况

	2023 年度	2022 年度
现金的年末余额	10,798,318,043.17	8,833,147,851.49
减：现金的年初余额	<u>(8,833,147,851.49)</u>	<u>(7,229,916,136.53)</u>
现金及现金等价物净增加额	<u>1,965,170,191.68</u>	<u>1,603,231,714.96</u>

(c) 现金及现金等价物

	2023 年 12 月 31 日	2022 年 12 月 31 日
货币资金	10,925,538,519.05	8,896,165,359.89
其中：库存现金	36,983.12	41,303.36
银行存款及应收利息	10,863,050,966.59	8,833,106,548.13
其他货币资金	62,450,569.34	63,017,508.40
减：受限的货币资金及应收利息	<u>(127,220,475.88)</u>	<u>(63,017,508.40)</u>
年末现金及现金等价物余额	<u>10,798,318,043.17</u>	<u>8,833,147,851.49</u>

国药集团药业股份有限公司

2023 年度财务报表附注

(除特别注明外，金额单位为人民币元)

四 合并财务报表项目附注(续)

(57) 现金流量表补充资料(续)

(d) 筹资活动产生的各项负债的变动情况

	银行借款 (含一年内到期)	租赁负债 (含一年内到期)	其他 (含一年内到期)	合计
2022 年 12 月 31 日	252,059,083.36	263,069,899.35	999,105,237.00	1,514,234,219.71
筹资活动产生的现金流量 净额	(46,804,002.10)	(81,708,180.85)	(503,663,690.84)	(632,175,873.79)
本年计提的利息	-	11,066,948.86	122,695,364.86	133,762,313.72
不涉及现金收支的变动 (附注四(57)(a))	63,098,704.54	86,722,347.34	6,737,545.97	156,558,597.85
本年宣派股利	-	-	665,889,501.02	665,889,501.02
2023 年 12 月 31 日	<u>268,353,785.80</u>	<u>279,151,014.70</u>	<u>1,290,763,958.01</u>	<u>1,838,268,758.51</u>

(58) 外币货币性项目

	2023 年 12 月 31 日			2022 年 12 月 31 日		
	外币余额	折算 汇率	人民币余额	外币余额	折算 汇率	人民币余额
应收账款— 欧元	3,271,714.81	7.86	<u>25,713,061.04</u>	1,233,438.84	7.42	<u>9,155,706.02</u>
应付账款— 欧元	-	-	-	(29,736.00)	7.42	(220,727.36)
日元	-	-	-	(62,700,000.00)	0.05	(3,285,480.00)
			<u>25,713,061.04</u>			<u>5,649,498.66</u>

国药集团药业股份有限公司

2023 年度财务报表附注

(除特别注明外，金额单位为人民币元)

五 在其他主体中的权益

(1) 在子公司中的权益

(a) 企业集团的构成

子公司名称	主要经营地	注册地	业务性质	注册资本 (人民币万元)	持股比例		取得方式
					直接	间接	
国控北京	北京	北京	药品销售	65,240.00	100.00%	-	同一控制下的企业合并
国瑞药业	安徽淮南	安徽淮南	药品生产	48,301.67	61.06%	-	投资设立
国控华鸿	北京	北京	药品销售	35,000.00	60.00%	-	同一控制下的企业合并
国控康辰	北京	北京	药品销售	13,000.00	100.00%	-	同一控制下的企业合并
国控天星	北京	北京	药品销售	10,000.00	51.00%	-	同一控制下的企业合并
国药物流	北京	北京	仓储物流	9,062.00	56.30%	-	投资设立
国药空港	北京	北京	进出口贸易	1,000.00	100.00%	-	投资设立
国药健坤(北京)医药有限责任公司(“国药健坤”)	北京	北京	药品销售	7,440.66	51.00%	-	非同一控制下的企业合并
国药前景	北京	北京	牙科药品及器械 销售和推广 技术开发、销售	2,000.00	51.00%	-	非同一控制下的企业合并
北京医疗	北京	北京	医疗器械	2,000.00	50.00%(注)	-	投资设立
国控盛原	甘肃兰州	甘肃兰州	药品销售	2,000.00	70.00%	-	非同一控制下的企业合并
国药(北京)医疗供应链管理有 限公司(“供应链管理”)	北京	北京	器械分销	2,000.00	-	60.00%	投资设立
国药慧鑫清源(北京)科技发展 有限公司(“国药慧鑫”)	北京	北京	器械分销	2,000.00	-	70.00%	非同一控制下的企业合并
国药特医	安徽淮南	安徽淮南	药品生产	2,000.00	51.00%	-	投资设立
新特药房	北京	北京	药品零售	1,000.00	100.00%	-	投资设立

注：本集团持有北京医疗 50% 股权，北京医疗公司相关活动的决策由董事会作出，董事会决议必须经过全体董事过半票数以上通过，北京医疗公司董事会成员共 5 名，本公司有权派出 3 名董事，故本公司拥有的表决权比例为 60%。

国药集团药业股份有限公司

2023 年度财务报表附注

(除特别注明外，金额单位为人民币元)

五 在其他主体中的权益(续)

(1) 在子公司中的权益(续)

(b) 存在重要少数股东权益的子公司

本集团综合考虑子公司其少数股东权益占本集团合并股东权益的比例、少数股东损益占本集团合并净利润的比例等因素，确定存在重要少数股东权益的子公司，列示如下：

	少数股东 的持股比例	2023 年度 归属于少数股东的损益 (人民币百万元)	2023 年度 向少数股东分派的股利(i) (人民币百万元)	2023 年 12 月 31 日 少数股东权益 (人民币百万元)
国控天星	49.00%	58	23	371
国瑞药业	38.94%	35	7	494
国控华鸿	40.00%	49	18	545
国药物流	43.70%	13	5	135

(i) 2023 年度向少数股东宣告分派的股利，均已于当年支付。

国药集团药业股份有限公司

2023 年度财务报表附注

(除特别注明外，金额单位为人民币元)

五 在其他主体中的权益(续)

(1) 在子公司中的权益(续)

(b) 存在重要少数股东权益的子公司(续)

上述重要非全资子公司的主要财务信息列示如下(单位：人民币百万元)：

	2023 年 12 月 31 日							
	流动资产	非流动资产	资产合计	流动负债	非流动负债	负债合计		
国控天星	3,420	139	3,559	2,775	28	2,803		
国瑞药业	1,244	572	1,816	501	47	548		
国控华鸿	3,201	109	3,310	1,944	3	1,947		
国药物流	253	249	502	89	103	192		
	2022 年 12 月 31 日							
	流动资产	非流动资产	资产合计	流动负债	非流动负债	负债合计		
国控天星	3,122	151	3,273	2,543	33	2,576		
国瑞药业	1,391	552	1,943	698	48	746		
国控华鸿	2,917	104	3,021	1,725	10	1,735		
国药物流	213	287	500	75	134	209		
	2023 年度				2022 年度			
	营业收入	净利润	综合收益总额	经营活动现金流量	营业收入	净利润	综合收益总额	经营活动现金流量
国控天星	5,750	119	119	179	5,235	116	116	185
国瑞药业	1,081	89	89	24	1,353	67	67	159
国控华鸿	5,936	122	122	326	5,297	100	100	139
国药物流	321	30	30	79	256	25	25	67

国药集团药业股份有限公司

2023 年度财务报表附注

(除特别注明外，金额单位为人民币元)

五 在其他主体中的权益(续)

(2) 在联营企业中的权益

(a) 联营企业的基础信息

	主要 经营地	注册地	业务性质	对集团活动是 否具有战略性	持股比例	
					直接	间接
联营企业 -						
宜昌人福	湖北宜昌	湖北宜昌	化学药品原料药制造	是	20.00	-
青海制药	青海西宁	青海西宁	药品生产销售	是	47.08	-

本集团对上述股权投资均采用权益法核算。

(b) 联营企业的主要财务信息

	2023 年 12 月 31 日 (人民币百万元)		2022 年 12 月 31 日 (人民币百万元)	
	宜昌人福	青海制药	宜昌人福	青海制药
流动资产	4,906	159	5,092	165
非流动资产	5,930	166	5,359	149
资产合计	10,836	325	10,451	314
流动负债	2,232	53	2,746	52
非流动负债	430	5	899	2
负债合计	2,662	58	3,645	54
少数股东权益	63	1	90	1
归属于母公司股东权益	8,111	266	6,716	260
按持股比例计算的净资产份额	1,622	125	1,343	122
调整事项				
—内部交易未实现利润	(15)	(5)	(62)	(5)
对联营企业权益投资的账面价值	1,607	120	1,281	117
营业收入	8,060	13	7,010	96
所得税费用	347	-	126	1
净利润	2,429	9	2,078	11
其他综合收益	1	-	2	-
综合收益总额	2,430	9	2,080	11
本集团收到的来自联营企业的股利	207	5	185	-

国药集团药业股份有限公司

2023 年度财务报表附注

(除特别注明外，金额单位为人民币元)

六 分部信息

本集团的报告分部是提供不同产品或服务、或在不同地区经营的业务单元。由于各种业务或地区需要不同的技术和市场战略，因此，本集团分别独立管理各个报告分部的生产经营活动，分别评价其经营成果，以决定向其配置资源并评价其业绩。本集团业务均在中国内地，不存在地区分布。

本集团在报告期间主要有两个报告分部，分别为：

商业分部，负责药品销售；

其他分部，负责药品生产及物流服务等

分部间转移价格参照向第三方销售所采用的价格确定。资产根据分部的经营以及资产的所在位置进行分配，负债根据分部的经营进行分配，间接归属于各分部的费用按照收入比例在分部之间进行分配。

(a) 2023 年度及 2023 年 12 月 31 日分部信息列示如下：

	商业分部	其他	分部间抵销	合计
对外交易收入	48,294,345,543.37	1,401,699,985.50	-	49,696,045,528.87
分部间交易收入	317,926.56	291,937,319.39	(292,255,245.95)	-
营业成本	44,882,701,549.23	971,278,651.78	(149,204,119.04)	45,704,776,081.97
利息收入	148,868,569.16	20,369,872.57	(2,866,440.90)	166,372,000.83
利息费用	26,685,947.01	6,024,272.92	(1,140,036.10)	31,570,183.83
对联营的投资收益	456,538,734.07	-	-	456,538,734.07
信用减值损失	9,824,230.16	(659,032.23)	-	9,165,197.93
资产减值损失	159,615.80	229,254.27	-	388,870.07
折旧费和摊销费	148,659,899.54	59,895,118.58	-	208,555,018.12
利润总额	2,800,149,894.82	130,740,350.13	-	2,930,890,244.95
所得税费用	584,154,867.91	12,264,636.43	-	596,419,504.34
净利润	2,215,995,026.91	118,475,713.70	-	2,334,470,740.61
资产总额	30,202,613,021.08	2,318,154,133.65	(67,674,562.31)	32,453,092,592.42
负债总额	14,247,027,751.84	740,585,528.37	(67,674,562.31)	14,919,938,717.90
对联营企业的长期股权投资	1,727,404,209.11	-	-	1,727,404,209.11
非流动资产增加额(i)	63,476,410.71	(18,661,265.68)	-	44,815,145.03

(i) 非流动资产不包括金融资产、长期股权投资和递延所得税资产。

国药集团药业股份有限公司

2023 年度财务报表附注

(除特别注明外，金额单位为人民币元)

六 分部信息(续)

(b) 2022 年度及 2022 年 12 月 31 日分部信息列示如下：

	商业分部	其他	分部间抵销	合计
对外交易收入	44,132,239,012.54	1,366,344,751.70	-	45,498,583,764.24
分部间交易收入	142,580.54	243,211,677.73	(243,354,258.27)	-
营业成本	40,554,319,991.82	1,239,632,182.37	(117,634,072.47)	41,676,318,101.72
利息收入	59,782,964.57	20,500,502.53	(9,481,886.04)	70,801,581.06
利息费用	21,667,235.54	5,505,810.26	(296,121.15)	26,876,924.65
对联营的投资收益	380,800,307.75	-	-	380,800,307.75
信用减值损失	24,100,809.71	(303,118.15)	-	23,797,691.56
资产减值损失	5,260,641.72	(120,236.77)	-	5,140,404.95
折旧费和摊销费	44,814,081.67	23,235,414.02	-	68,049,495.69
利润总额	2,593,155,712.55	94,730,186.34	-	2,687,885,898.89
所得税费用	556,048,895.44	3,131,633.76	-	559,180,529.20
净利润	2,037,106,817.11	91,598,552.58	-	2,128,705,369.69
资产总额	27,220,832,193.92	2,443,772,125.86	(55,562,320.19)	29,609,041,999.59
负债总额	12,849,635,540.11	955,498,762.05	(55,562,320.19)	13,749,571,981.97
对联营企业的长期股权投资	1,456,762,312.60	-	-	1,456,762,312.60
非流动资产增加额(i)	63,062,807.60	89,501,998.71	-	152,564,806.31

(i) 非流动资产不包括金融资产、长期股权投资和递延所得税资产。

七 关联方关系及其交易

(1) 母公司情况

(a) 母公司基本情况

	注册地	业务性质
国药控股	上海	实业投资控股、医药企业受托管理、资产重组及药品经销等

本公司的最终控制方为中国医药集团有限公司。

(b) 母公司注册资本及其变化

	2022 年 12 月 31 日	本年增加	本年减少	2023 年 12 月 31 日
国药控股	3,120,656,191.00	-	-	3,120,656,191.00

国药集团药业股份有限公司

2023 年度财务报表附注

(除特别注明外，金额单位为人民币元)

七 关联方关系及其交易(续)

(1) 母公司情况(续)

(c) 母公司对本公司的持股比例和表决权比例

	2023 年 12 月 31 日		2022 年 12 月 31 日	
	持股比例	表决权比例	持股比例	表决权比例
国药控股	54.72%	54.72%	54.72%	54.72%

(2) 子公司情况

子公司的基本情况及相关信息见附注五(1)。

(3) 联营企业情况

联营企业基本情况及相关信息见附注五(2)。

(4) 其他关联方情况

关联方名称	与本集团的关系
安徽国大药房连锁有限公司	与本集团同受控股股东控制
北京国大药房连锁有限公司	与本集团同受控股股东控制
北京国药天元物业管理有限公司	与本集团同受控股股东控制
北京金象大药房医药连锁有限责任公司	与本集团同受控股股东控制
北京金象国兴医药有限责任公司	与本集团同受控股股东控制
佛山市南海医药有限公司	与本集团同受控股股东控制
福建国大药房连锁有限公司	与本集团同受控股股东控制
广东惠信投资有限公司	与本集团同受控股股东控制
广东南方医药对外贸易有限公司	与本集团同受控股股东控制
国大益和大药房吉林有限公司	与本集团同受控股股东控制
国控国大(江门)医药有限公司	与本集团同受控股股东控制
国药(上海)供应链服务有限公司	与本集团同受控股股东控制
国药(上海)医疗器械实业有限公司	与本集团同受控股股东控制
国药河北乐仁堂医药连锁有限公司	与本集团同受控股股东控制
国药护康(北京)医疗器械有限公司	与本集团同受控股股东控制
国药集团奥美(湖北)医疗用品有限公司	与本集团同受控股股东控制
国药集团北京联合美迪医疗器械有限公司	与本集团同受控股股东控制
国药集团北京医疗器械有限公司	与本集团同受控股股东控制
国药集团化学试剂合肥有限公司	与本集团同受控股股东控制
国药集团化学试剂有限公司	与本集团同受控股股东控制
国药集团联合医疗器械有限公司	与本集团同受控股股东控制

国药集团药业股份有限公司

2023 年度财务报表附注

(除特别注明外, 金额单位为人民币元)

七 关联方关系及其交易(续)

(4) 其他关联方情况(续)

关联方名称	与本集团的关系	关联方名称	与本集团的关系
国药集团辽宁省医疗器械有限公司	与本集团同受控股股东控制	国药控股巴东有限公司	与本集团同受控股股东控制
国药集团临汾有限公司	与本集团同受控股股东控制	国药控股巴彦淖尔有限公司	与本集团同受控股股东控制
国药集团山西医疗器械有限公司	与本集团同受控股股东控制	国药控股巴中医药有限公司	与本集团同受控股股东控制
国药集团山西有限公司	与本集团同受控股股东控制	国药控股白城有限公司	与本集团同受控股股东控制
国药集团上海立康医药有限公司	与本集团同受控股股东控制	国药控股百色有限公司	与本集团同受控股股东控制
国药集团泰州医疗器械有限公司	与本集团同受控股股东控制	国药控股包头有限公司	与本集团同受控股股东控制
国药集团西南医药有限公司	与本集团同受控股股东控制	国药控股本溪有限公司	与本集团同受控股股东控制
国药集团西南医药自贡有限公司	与本集团同受控股股东控制	国药控股滨州有限公司	与本集团同受控股股东控制
国药集团新疆新特克拉玛依药业有限公司	与本集团同受控股股东控制	国药控股常德有限公司	与本集团同受控股股东控制
国药集团新疆新特药业有限公司	与本集团同受控股股东控制	国药控股常州有限公司	与本集团同受控股股东控制
国药集团一致药业股份有限公司	与本集团同受控股股东控制	国药控股朝阳有限公司	与本集团同受控股股东控制
国药集团医疗管理有限公司	与本集团同受控股股东控制	国药控股成都医药有限公司	与本集团同受控股股东控制
国药集团医药物流有限公司	与本集团同受控股股东控制	国药控股赤峰有限公司	与本集团同受控股股东控制
国药控股(保山)医药有限公司	与本集团同受控股股东控制	国药控股崇上有限公司	与本集团同受控股股东控制
国药控股(湖北)医药贸易有限公司	与本集团同受控股股东控制	国药控股滁州有限公司	与本集团同受控股股东控制
国药控股(乐山)川药医药有限公司	与本集团同受控股股东控制	国药控股楚雄有限公司	与本集团同受控股股东控制
国药控股(山东)供应链管理有限公司	与本集团同受控股股东控制	国药控股达州有限公司	与本集团同受控股股东控制
国药控股(天津)东方博康医药有限公司	与本集团同受控股股东控制	国药控股大连和成有限公司	与本集团同受控股股东控制
国药控股(天津滨海)医药有限公司	与本集团同受控股股东控制	国药控股大连鹏润有限公司	与本集团同受控股股东控制
国药控股(威海)威高医药有限公司	与本集团同受控股股东控制	国药控股大连有限公司	与本集团同受控股股东控制
国药控股安徽华宁医药有限公司	与本集团同受控股股东控制	国药控股大冶有限公司	与本集团同受控股股东控制
国药控股安徽省滁州医药有限公司	与本集团同受控股股东控制	国药控股丹东有限公司	与本集团同受控股股东控制
国药控股安徽省医药有限公司	与本集团同受控股股东控制	国药控股德宏梨华有限公司	与本集团同受控股股东控制
国药控股安徽有限公司	与本集团同受控股股东控制	国药控股德阳有限公司	与本集团同受控股股东控制
国药控股安康有限公司	与本集团同受控股股东控制	国药控股德州有限公司	与本集团同受控股股东控制
国药控股安庆有限公司	与本集团同受控股股东控制	国药控股邓州有限公司	与本集团同受控股股东控制
国药控股安顺有限公司	与本集团同受控股股东控制	国药控股东虹医药(上海)有限公司	与本集团同受控股股东控制
国药控股安阳有限公司	与本集团同受控股股东控制	国药控股东营有限公司	与本集团同受控股股东控制
国药控股鞍山有限公司	与本集团同受控股股东控制	国药控股鄂尔多斯市有限公司	与本集团同受控股股东控制

国药集团药业股份有限公司

2023 年度财务报表附注

(除特别注明外, 金额单位为人民币元)

七 关联方关系及其交易(续)

(4) 其他关联方情况(续)

关联方名称	与本集团的关系	关联方名称	与本集团的关系
国药控股鄂州有限公司	与本集团同受控股股东控制	国药控股国大药房河南连锁有限公司	与本集团同受控股股东控制
国药控股恩施有限公司	与本集团同受控股股东控制	国药控股国大药房南京连锁有限公司	与本集团同受控股股东控制
国药控股分销中心有限公司	与本集团同受控股股东控制	国药控股国大药房内蒙古有限公司	与本集团同受控股股东控制
国药控股佛山有限公司	与本集团同受控股股东控制	国药控股国大药房山东有限公司	与本集团同受控股股东控制
国药控股福建有限公司	与本集团同受控股股东控制	国药控股国大药房沈阳连锁有限公司	与本集团同受控股股东控制
国药控股福州有限公司	与本集团同受控股股东控制	国药控股国大药房新疆新特药业连锁有限责任公司	与本集团同受控股股东控制
国药控股抚顺有限公司	与本集团同受控股股东控制	国药控股国大药房扬州大德生连锁有限公司	与本集团同受控股股东控制
国药控股抚顺有限公司	与本集团同受控股股东控制	国药控股国大药房有限公司	与本集团同受控股股东控制
国药控股阜阳有限公司	与本集团同受控股股东控制	国药控股海南鸿益有限公司	与本集团同受控股股东控制
国药控股甘肃有限公司	与本集团同受控股股东控制	国药控股海南有限公司	与本集团同受控股股东控制
国药控股甘孜州医药有限公司	与本集团同受控股股东控制	国药控股吴阳绵阳药业有限公司	与本集团同受控股股东控制
国药控股赣州医贸有限公司	与本集团同受控股股东控制	国药控股河北医药有限公司	与本集团同受控股股东控制
国药控股公安县有限公司	与本集团同受控股股东控制	国药控股河南股份有限公司	与本集团同受控股股东控制
国药控股固始有限公司	与本集团同受控股股东控制	国药控股菏泽有限公司	与本集团同受控股股东控制
国药控股广安有限公司	与本集团同受控股股东控制	国药控股黑龙江有限公司	与本集团同受控股股东控制
国药控股广东恒兴有限公司	与本集团同受控股股东控制	国药控股红河有限公司	与本集团同受控股股东控制
国药控股广东物流有限公司	与本集团同受控股股东控制	国药控股呼伦贝尔有限公司	与本集团同受控股股东控制
国药控股广东粤兴有限公司	与本集团同受控股股东控制	国药控股湖北国大药房有限公司	与本集团同受控股股东控制
国药控股广西物流有限公司	与本集团同受控股股东控制	国药控股湖北江汉有限公司	与本集团同受控股股东控制
国药控股广西有限公司	与本集团同受控股股东控制	国药控股湖北有限公司	与本集团同受控股股东控制
国药控股广元医药有限公司	与本集团同受控股股东控制	国药控股湖南医药发展有限公司	与本集团同受控股股东控制
国药控股广州花都有限公司	与本集团同受控股股东控制	国药控股湖南有限公司	与本集团同受控股股东控制
国药控股广州有限公司	与本集团同受控股股东控制	国药控股湖州有限公司	与本集团同受控股股东控制
国药控股贵港有限公司	与本集团同受控股股东控制	国药控股怀化有限公司	与本集团同受控股股东控制
国药控股贵州意通医药有限公司	与本集团同受控股股东控制	国药控股淮安安有限公司	与本集团同受控股股东控制
国药控股贵州有限公司	与本集团同受控股股东控制	国药控股淮南有限公司	与本集团同受控股股东控制
国药控股国大复美药业(上海)有限公司	与本集团同受控股股东控制	国药控股黄冈有限公司	与本集团同受控股股东控制
国药控股国大山西医药有限公司	与本集团同受控股股东控制	国药控股黄海梅有限公司	与本集团同受控股股东控制
国药控股国大药房广东有限公司	与本集团同受控股股东控制		
国药控股国大药房广西连锁有限公司	与本集团同受控股股东控制		

国药集团药业股份有限公司

2023 年度财务报表附注

(除特别注明外，金额单位为人民币元)

七 关联方关系及其交易(续)

(4) 其他关联方情况(续)

关联方名称	与本集团的关系	关联方名称	与本集团的关系
国药控股黄石有限公司	与本集团同受控股股东控制	国药控股泸州医药有限公司	与本集团同受控股股东控制
国药控股吉安有限公司	与本集团同受控股股东控制	国药控股鲁南有限公司	与本集团同受控股股东控制
国药控股吉林市医药有限公司	与本集团同受控股股东控制	国药控股洛阳有限公司	与本集团同受控股股东控制
国药控股吉林有限公司	与本集团同受控股股东控制	国药控股麻城有限公司	与本集团同受控股股东控制
国药控股济南有限公司	与本集团同受控股股东控制	国药控股眉山医药有限公司	与本集团同受控股股东控制
国药控股济宁有限公司	与本集团同受控股股东控制	国药控股牡丹江有限公司	与本集团同受控股股东控制
国药控股嘉兴有限公司	与本集团同受控股股东控制	国药控股南充医药有限公司	与本集团同受控股股东控制
国药控股江苏有限公司	与本集团同受控股股东控制	国药控股南平新力量有限公司	与本集团同受控股股东控制
国药控股江西有限公司	与本集团同受控股股东控制	国药控股南通有限公司	与本集团同受控股股东控制
国药控股江阴华宏医药有限公司	与本集团同受控股股东控制	国药控股南阳有限公司	与本集团同受控股股东控制
国药控股焦作有限公司	与本集团同受控股股东控制	国药控股内江有限公司	与本集团同受控股股东控制
国药控股金华有限公司	与本集团同受控股股东控制	国药控股内蒙古有限公司	与本集团同受控股股东控制
国药控股锦州有限公司	与本集团同受控股股东控制	国药控股宁波有限公司	与本集团同受控股股东控制
国药控股荆门有限公司	与本集团同受控股股东控制	国药控股宁德有限公司	与本集团同受控股股东控制
国药控股荆州有限公司	与本集团同受控股股东控制	国药控股宁夏有限公司	与本集团同受控股股东控制
国药控股九江有限公司	与本集团同受控股股东控制	国药控股平顶山有限公司	与本集团同受控股股东控制
国药控股开封普生有限公司	与本集团同受控股股东控制	国药控股莆田有限公司	与本集团同受控股股东控制
国药控股开封有限公司	与本集团同受控股股东控制	国药控股濮阳有限公司	与本集团同受控股股东控制
国药控股昆明大药房有限公司	与本集团同受控股股东控制	国药控股普洱有限公司	与本集团同受控股股东控制
国药控股乐山医药有限公司	与本集团同受控股股东控制	国药控股齐齐哈尔有限公司	与本集团同受控股股东控制
国药控股丽水有限公司	与本集团同受控股股东控制	国药控股黔东南州医药有限公司	与本集团同受控股股东控制
国药控股连云港有限公司	与本集团同受控股股东控制	国药控股黔南州有限公司	与本集团同受控股股东控制
国药控股凉山医药有限公司	与本集团同受控股股东控制	国药控股黔西南有限公司	与本集团同受控股股东控制
国药控股聊城有限公司	与本集团同受控股股东控制	国药控股钦州有限公司	与本集团同受控股股东控制
国药控股凌云生物医药(上海)有限公司	与本集团同受控股股东控制	国药控股青岛有限公司	与本集团同受控股股东控制
国药控股菱商医院管理服务(上海)有限公司	与本集团同受控股股东控制	国药控股青海有限公司	与本集团同受控股股东控制
国药控股柳州有限公司	与本集团同受控股股东控制	国药控股曲靖有限公司	与本集团同受控股股东控制
国药控股六安有限公司	与本集团同受控股股东控制	国药控股泉州有限公司	与本集团同受控股股东控制
国药控股龙岩有限公司	与本集团同受控股股东控制	国药控股日照有限公司	与本集团同受控股股东控制

国药集团药业股份有限公司

2023 年度财务报表附注

(除特别注明外, 金额单位为人民币元)

七 关联方关系及其交易(续)

(4) 其他关联方情况(续)

关联方名称	与本集团的关系	关联方名称	与本集团的关系
国药控股三门峡有限公司	与本集团同受控股股东控制	国药控股泰州有限公司	与本集团同受控股股东控制
国药控股三明有限公司	与本集团同受控股股东控制	国药控股天和吉林医药有限公司	与本集团同受控股股东控制
国药控股厦门有限公司	与本集团同受控股股东控制	国药控股天津北方医药有限公司	与本集团同受控股股东控制
国药控股山东有限公司	与本集团同受控股股东控制	国药控股天津有限公司	与本集团同受控股股东控制
国药控股山西临汾有限公司	与本集团同受控股股东控制	国药控股天伦四川医药有限公司	与本集团同受控股股东控制
国药控股山西阳泉有限公司	与本集团同受控股股东控制	国药控股天门有限公司	与本集团同受控股股东控制
国药控股山西有限公司	与本集团同受控股股东控制	国药控股铁岭有限公司	与本集团同受控股股东控制
国药控股陕西有限公司	与本集团同受控股股东控制	国药控股通化有限公司	与本集团同受控股股东控制
国药控股商洛有限公司	与本集团同受控股股东控制	国药控股通辽有限公司	与本集团同受控股股东控制
国药控股商丘有限公司	与本集团同受控股股东控制	国药控股铜川有限公司	与本集团同受控股股东控制
国药控股韶关有限公司	与本集团同受控股股东控制	国药控股铜陵有限公司	与本集团同受控股股东控制
国药控股深圳健民有限公司	与本集团同受控股股东控制	国药控股铜仁有限公司	与本集团同受控股股东控制
国药控股深圳延风有限公司	与本集团同受控股股东控制	国药控股图木舒克药业有限公司	与本集团同受控股股东控制
国药控股沈阳有限公司	与本集团同受控股股东控制	国药控股威海有限公司	与本集团同受控股股东控制
国药控股生物医药(天津)有限公司	与本集团同受控股股东控制	国药控股潍坊有限公司	与本集团同受控股股东控制
国药控股十堰有限公司	与本集团同受控股股东控制	国药控股渭南有限公司	与本集团同受控股股东控制
国药控股数字科技(上海)有限公司	与本集团同受控股股东控制	国药控股温州有限公司	与本集团同受控股股东控制
国药控股四川攀枝花医药有限公司	与本集团同受控股股东控制	国药控股文山有限公司	与本集团同受控股股东控制
国药控股四川医药股份有限公司	与本集团同受控股股东控制	国药控股乌兰察布有限公司	与本集团同受控股股东控制
国药控股四平有限公司	与本集团同受控股股东控制	国药控股无锡有限公司	与本集团同受控股股东控制
国药控股松原有限公司	与本集团同受控股股东控制	国药控股芜湖有限公司	与本集团同受控股股东控制
国药控股松滋有限公司	与本集团同受控股股东控制	国药控股梧州有限公司	与本集团同受控股股东控制
国药控股苏州博爱医药有限公司	与本集团同受控股股东控制	国药控股武汉惠通药业有限公司	与本集团同受控股股东控制
国药控股苏州康民医药有限公司	与本集团同受控股股东控制	国药控股武汉江北有限公司	与本集团同受控股股东控制
国药控股苏州有限公司	与本集团同受控股股东控制	国药控股武汉临空港有限公司	与本集团同受控股股东控制
国药控股宿州有限公司	与本集团同受控股股东控制	国药控股舞钢有限公司	与本集团同受控股股东控制
国药控股随州有限公司	与本集团同受控股股东控制	国药控股西安有限公司	与本集团同受控股股东控制
国药控股台州有限公司	与本集团同受控股股东控制	国药控股西平有限公司	与本集团同受控股股东控制
国药控股泰安有限公司	与本集团同受控股股东控制	国药控股息县有限公司	与本集团同受控股股东控制

国药集团药业股份有限公司

2023 年度财务报表附注

(除特别注明外，金额单位为人民币元)

七 关联方关系及其交易(续)

(4) 其他关联方情况(续)

关联方名称	与本集团的关系	关联方名称	与本集团的关系
国药控股沛水有限公司	与本集团同受控股股东控制	国药控股医疗器械有限公司	与本集团同受控股股东控制
国药控股咸宁有限公司	与本集团同受控股股东控制	国药控股宜昌医药贸易有限公司	与本集团同受控股股东控制
国药控股湘潭有限公司	与本集团同受控股股东控制	国药控股益阳有限公司	与本集团同受控股股东控制
国药控股襄阳有限公司	与本集团同受控股股东控制	国药控股营口有限公司	与本集团同受控股股东控制
国药控股孝感有限公司	与本集团同受控股股东控制	国药控股永州有限公司	与本集团同受控股股东控制
国药控股新疆阿勒泰药业有限公司	与本集团同受控股股东控制	国药控股西阳县医药有限公司	与本集团同受控股股东控制
国药控股新疆博州药业有限公司	与本集团同受控股股东控制	国药控股玉林有限公司	与本集团同受控股股东控制
国药控股新疆哈密药业有限公司	与本集团同受控股股东控制	国药控股钰林重庆医药有限公司	与本集团同受控股股东控制
国药控股新疆和田药业有限公司	与本集团同受控股股东控制	国药控股岳阳有限公司	与本集团同受控股股东控制
国药控股新疆新特阿克苏药业有限公司	与本集团同受控股股东控制	国药控股云南滇西有限公司	与本集团同受控股股东控制
国药控股新疆新特阿拉尔药业有限公司	与本集团同受控股股东控制	国药控股云南有限公司	与本集团同受控股股东控制
国药控股新疆新特参茸药业有限公司	与本集团同受控股股东控制	国药控股枣庄有限公司	与本集团同受控股股东控制
国药控股新疆新特喀什药业有限公司	与本集团同受控股股东控制	国药控股枣庄有限公司	与本集团同受控股股东控制
国药控股新疆新特奎屯药业有限公司	与本集团同受控股股东控制	国药控股漳州有限公司	与本集团同受控股股东控制
国药控股新疆新特西部药业有限公司	与本集团同受控股股东控制	国药控股长沙有限公司	与本集团同受控股股东控制
国药控股新特伊犁药业有限公司	与本集团同受控股股东控制	国药控股浙江有限公司	与本集团同受控股股东控制
国药控股新乡有限公司	与本集团同受控股股东控制	国药控股镇江有限公司	与本集团同受控股股东控制
国药控股新余有限公司	与本集团同受控股股东控制	国药控股郑州有限公司	与本集团同受控股股东控制
国药控股鑫焯(湖北)医药有限公司	与本集团同受控股股东控制	国药控股枝江有限公司	与本集团同受控股股东控制
国药控股星鲨制药(厦门)有限公司	与本集团同受控股股东控制	国药控股智惠民生(天津)医药有限公司	与本集团同受控股股东控制
国药控股兴安盟有限公司	与本集团同受控股股东控制	国药控股重庆万国医药有限公司	与本集团同受控股股东控制
国药控股徐州有限公司	与本集团同受控股股东控制	国药控股重庆市大足区医药有限公司	与本集团同受控股股东控制
国药控股烟台有限公司	与本集团同受控股股东控制	国药控股重庆泰民医药有限公司	与本集团同受控股股东控制
国药控股延安有限公司	与本集团同受控股股东控制	国药控股重庆万州有限公司	与本集团同受控股股东控制
国药控股延边有限公司	与本集团同受控股股东控制	国药控股重庆医药供应链管理有限公司	与本集团同受控股股东控制
国药控股盐城有限公司	与本集团同受控股股东控制	国药控股重庆有限公司	与本集团同受控股股东控制
国药控股扬州有限公司	与本集团同受控股股东控制	国药控股重庆渝都医药有限公司	与本集团同受控股股东控制
国药控股叶县有限公司	与本集团同受控股股东控制	国药控股周口有限公司	与本集团同受控股股东控制
国药控股医疗器械(北京)有限公司	与本集团同受控股股东控制	国药控股株洲有限公司	与本集团同受控股股东控制

国药集团药业股份有限公司

2023 年度财务报表附注

(除特别注明外, 金额单位为人民币元)

七 关联方关系及其交易(续)

(4) 其他关联方情况(续)

关联方名称	与本集团的关系	关联方名称	与本集团的关系
国药控股驻马店有限公司	与本集团同受控股股东控制	国药卫勤服务保障(武汉)有限公司	与本集团同受控股股东控制
国药控股淄博有限公司	与本集团同受控股股东控制	国药新疆库尔勒医药有限责任公司	与本集团同受控股股东控制
国药控股遵义意通医药有限公司	与本集团同受控股股东控制	湖南国大民生大药房连锁有限公司	与本集团同受控股股东控制
国药控股遵义有限公司	与本集团同受控股股东控制	湖南国大药房医药有限公司	与本集团同受控股股东控制
国药乐仁堂(廊坊)医药贸易有限公司	与本集团同受控股股东控制	吉林省东隆医药物流配送有限公司	与本集团同受控股股东控制
国药乐仁堂保定医药有限公司	与本集团同受控股股东控制	深阳国大人民药房有限公司	与本集团同受控股股东控制
国药乐仁堂沧州药品经营有限公司	与本集团同受控股股东控制	辽宁成大方圆医药有限公司	与本集团同受控股股东控制
国药乐仁堂沧州医药有限公司	与本集团同受控股股东控制	辽宁国大医药有限公司	与本集团同受控股股东控制
国药乐仁堂承德医药有限公司	与本集团同受控股股东控制	内蒙古国大医药有限公司	与本集团同受控股股东控制
国药乐仁堂邯郸医药有限公司	与本集团同受控股股东控制	宁夏国大药房连锁有限公司	与本集团同受控股股东控制
国药乐仁堂河北医疗科技有限公司	与本集团同受控股股东控制	泉州市国大药房连锁有限公司	与本集团同受控股股东控制
国药乐仁堂衡水医药有限公司	与本集团同受控股股东控制	山西同丰医药物流有限公司	与本集团同受控股股东控制
国药乐仁堂廊坊医药有限公司	与本集团同受控股股东控制	上海美罗医药有限公司	与本集团同受控股股东控制
国药乐仁堂秦皇岛器械有限公司	与本集团同受控股股东控制	上海浦东新区医药药材有限公司	与本集团同受控股股东控制
国药乐仁堂秦皇岛医药有限公司	与本集团同受控股股东控制	上海统御信息科技有限公司	与本集团同受控股股东控制
国药乐仁堂石家庄医药有限公司	与本集团同受控股股东控制	天津国大药房连锁有限公司	与本集团同受控股股东控制
国药乐仁堂唐山医药有限公司	与本集团同受控股股东控制	新疆利生医药药材有限公司	与本集团同受控股股东控制
国药乐仁堂邢台医药有限公司	与本集团同受控股股东控制	云南国药控股东昌医药有限公司	与本集团同受控股股东控制
国药乐仁堂医药有限公司	与本集团同受控股股东控制	浙江国药大药房有限公司	与本集团同受控股股东控制
国药乐仁堂张家口药品经营有限公司	与本集团同受控股股东控制	中国科学器材有限公司	与本集团同受控股股东控制
国药乐仁堂张家口医药有限公司	与本集团同受控股股东控制	中国医疗器械山东有限公司	与本集团同受控股股东控制
国药联瑞鑫祥(北京)医疗器械有限公司	与本集团同受控股股东控制	中国医疗器械有限公司	与本集团同受控股股东控制
国药联润(北京)医疗器械有限公司	与本集团同受控股股东控制	《中国新药杂志》有限公司	与本公司同受国药集团控制
国药联众致远(北京)医疗器械有限公司	与本集团同受控股股东控制	巴中市太极医药有限公司	与本公司同受国药集团控制
国药辽宁专业药房连锁有限公司	与本集团同受控股股东控制	北京赛诺强医药对外贸易有限公司	与本公司同受国药集团控制
国药器械诊断医学科技(北京)有限公司	与本集团同受控股股东控制	北京市华生医药生物技术开发有限责任公司	与本公司同受国药集团控制
国药瑞德医疗器材有限公司	与本集团同受控股股东控制	北京中服富盛企业发展管理有限公司	与本公司同受国药集团控制
国药山西阳泉医药有限公司	与本集团同受控股股东控制	成都蓉生药业有限责任公司	与本公司同受国药集团控制
国药山西运城有限公司	与本集团同受控股股东控制	成都生物制品研究所有限责任公司	与本公司同受国药集团控制

国药集团药业股份有限公司

2023 年度财务报表附注

(除特别注明外, 金额单位为人民币元)

七 关联方关系及其交易(续)

(4) 其他关联方情况(续)

关联方名称	与本集团的关系	关联方名称	与本集团的关系
成都西部医药经营有限公司	与本公司同受国药集团控制	国药励展展览有限责任公司	与本公司同受国药集团控制
佛山盈天医药销售有限公司	与本公司同受国药集团控制	国药朴信商业保理有限公司	与本公司同受国药集团控制
国药(北京)口腔诊所有限公司	与本公司同受国药集团控制	国药普兰特(青海)药业有限公司	与本公司同受国药集团控制
国药(上海)国际医药卫生有限公司	与本公司同受国药集团控制	国药奇贝德(上海)工程技术有限公司	与本公司同受国药集团控制
国药大健康产业有限公司	与本公司同受国药集团控制	国药一心制药有限公司	与本公司同受国药集团控制
国药工程(武汉)信息与控制技术有限公司	与本公司同受国药集团控制	华颐药业有限公司	与本公司同受国药集团控制
国药国际供应链管理(北京)有限公司	与本公司同受国药集团控制	江阴天江药业有限公司	与本公司同受国药集团控制
国药国际医药科技(北京)有限公司	与本公司同受国药集团控制	兰州生物技术开发有限公司	与本公司同受国药集团控制
国药集团北京华邈药业有限公司	与本公司同受国药集团控制	南充市太极医药有限责任公司	与本公司同受国药集团控制
国药集团财务有限公司	与本公司同受国药集团控制	上海生物制品研究所有限责任公司	与本公司同受国药集团控制
国药集团承德药材有限公司	与本公司同受国药集团控制	上海现代哈森(商丘)药业有限公司	与本公司同受国药集团控制
国药集团川抗制药有限公司	与本公司同受国药集团控制	上海现代制药股份有限公司	与本公司同受国药集团控制
国药集团工业有限公司	与本公司同受国药集团控制	上海现代制药营销有限公司	与本公司同受国药集团控制
国药集团广东环球制药有限公司	与本公司同受国药集团控制	上海医药工业研究院有限公司	与本公司同受国药集团控制
国药集团贵州大健康产业发展有限公司	与本公司同受国药集团控制	深圳致君医药贸易有限公司	与本公司同受国药集团控制
国药集团健康科技有限公司	与本公司同受国药集团控制	四川省自贡市医药有限公司	与本公司同受国药集团控制
国药集团精方(安徽)药业股份有限公司	与本公司同受国药集团控制	四川太极大药房连锁有限公司	与本公司同受国药集团控制
国药集团兰州生物制药有限公司	与本公司同受国药集团控制	四川天诚药业股份有限公司	与本公司同受国药集团控制
国药集团容生制药有限公司	与本公司同受国药集团控制	太极集团四川德阳荣升药业有限公司	与本公司同受国药集团控制
国药集团三益药业(芜湖)有限公司	与本公司同受国药集团控制	太极集团四川绵阳制药有限公司	与本公司同受国药集团控制
国药集团汕头金石制药有限公司	与本公司同受国药集团控制	太极集团四川南充制药有限公司	与本公司同受国药集团控制
国药集团同济堂(贵州)制药有限公司	与本公司同受国药集团控制	太极集团四川省德阳大中药业有限公司	与本公司同受国药集团控制
国药集团武汉生物制药有限公司	与本公司同受国药集团控制	太极集团四川天诚制药有限公司	与本公司同受国药集团控制
国药集团新疆制药有限公司	与本公司同受国药集团控制	太极集团浙江东方制药有限公司	与本公司同受国药集团控制
国药集团致君(深圳)坪山制药有限公司	与本公司同受国药集团控制	太极集团重庆涪陵医药有限公司	与本公司同受国药集团控制
国药集团致君(深圳)制药有限公司	与本公司同受国药集团控制	太极集团重庆涪陵制药厂有限公司	与本公司同受国药集团控制
国药集团中联药业有限公司	与本公司同受国药集团控制	太极集团重庆桐君阁药厂有限公司	与本公司同受国药集团控制
国药健康养老秦皇岛有限公司	与本公司同受国药集团控制	太极集团重庆桐君阁医药批发有限公司	与本公司同受国药集团控制
国药健康养老有限公司	与本公司同受国药集团控制	武汉中生毓晋生物医药有限责任公司	与本公司同受国药集团控制

国药集团药业股份有限公司

2023 年度财务报表附注

(除特别注明外，金额单位为人民币元)

七 关联方关系及其交易(续)

(4) 其他关联方情况(续)

关联方名称	与本集团的关系	关联方名称	与本集团的关系
西南药业股份有限公司	与本公司同受国药集团控制	综保区（北京）国际医药分拨中心有限公司	与本公司同受国药集团控制
长春生物制品研究所有限责任公司	与本公司同受国药集团控制	国药控股和记黄埔医药（上海）有限公司	本集团控股股东之联营公司
中国国际医药卫生有限公司	与本公司同受国药集团控制	深圳万乐药业有限公司	本集团控股股东之联营公司
中国生物技术股份有限公司	与本公司同受国药集团控制	深圳万维医药贸易有限公司	本集团控股股东之联营公司
中国医药对外贸易有限公司	与本公司同受国药集团控制	四川康达欣医药有限公司	本集团控股股东之联营公司
中国医药集团联合工程有限公司	与本公司同受国药集团控制	四川省宜宾五良医药有限公司	本集团控股股东之联营公司
中国中药霍山石斛科技有限公司	与本公司同受国药集团控制	费森尤斯卡比华瑞制药有限公司	国药集团之联营公司
中国中药有限公司	与本公司同受国药集团控制	国药集团山西瑞福莱药业有限公司	国药集团之联营公司
重庆桐君阁大药房连锁有限责任公司	与本公司同受国药集团控制	湖北天下明药业有限公司	国药集团之联营公司
重庆桐君阁股份有限公司	与本公司同受国药集团控制	长春长生基因药业股份有限公司	国药集团之联营公司
重庆西南药业销售有限公司	与本公司同受国药集团控制	中国大冢制药有限公司	国药集团之联营公司
北京德尔康尼骨科医院有限公司	对与本公司同受控股股东控制的公司有重大影响的投资方之子公司	桂林南药股份有限公司	对本公司之控股股东有重大影响的投资方控制的子公司
北京莱顿医疗器械有限责任公司	对与本公司同受控股股东控制的公司有重大影响的投资方之子公司	湖南洞庭药业股份有限公司	对本公司之控股股东有重大影响的投资方控制的子公司
北京纳通医疗技术有限公司	对与本公司同受控股股东控制的公司有重大影响的投资方之子公司	吉斯凯（苏州）制药有限公司	对本公司之控股股东有重大影响的投资方控制的子公司
纳通医用防护器材销售（天津）有限公司	对与本公司同受控股股东控制的公司有重大影响的投资方控制的子公司	江苏复星医药销售有限公司	对本公司之控股股东有重大影响的投资方控制的子公司
北京吉洛华制药有限公司	对本公司之控股股东有重大影响的投资方控制的子公司	江苏黄河药业股份有限公司(注)	对本公司之控股股东有重大影响的投资方控制的子公司
北京星宜诊所有限公司	对本公司之控股股东有重大影响的投资方控制的子公司	江苏万邦医药营销有限公司	对本公司之控股股东有重大影响的投资方控制的子公司
成都力思特制药股份有限公司	对本公司之控股股东有重大影响的投资方控制的子公司	江西二叶医药营销有限公司	对本公司之控股股东有重大影响的投资方控制的子公司
复星北铃（北京）医疗科技有限公司	对本公司之控股股东有重大影响的投资方控制的子公司	锦州奥鸿药业有限责任公司	对本公司之控股股东有重大影响的投资方控制的子公司
复星凯特生物科技有限公司(注)	对本公司之控股股东有重大影响的投资方控制的子公司	锦州奥鸿医药有限公司	对本公司之控股股东有重大影响的投资方控制的子公司

国药集团药业股份有限公司

2023 年度财务报表附注

(除特别注明外，金额单位为人民币元)

七 关联方关系及其交易(续)

(4) 其他关联方情况(续)

关联方名称	与本集团的关系	关联方名称	与本集团的关系
谦达（天津）国际贸易有限公司	对本公司之控股股东有重大影响的投资方控制的子公司	上海卓尔荟综合门诊部有限公司	对本公司之控股股东有重大影响的投资方控制的子公司
山东斯凯威医药销售有限公司	对本公司之控股股东有重大影响的投资方控制的子公司	沈阳红旗制药有限公司	对本公司之控股股东有重大影响的投资方控制的子公司
上海朝晖药业有限公司	对本公司之控股股东有重大影响的投资方控制的子公司	四川合信药业有限责任公司	对本公司之控股股东有重大影响的投资方控制的子公司
上海复宏汉霖生物制药有限公司	对本公司之控股股东有重大影响的投资方控制的子公司	苏州二叶制药有限公司	对本公司之控股股东有重大影响的投资方控制的子公司
上海复星医药产业发展有限公司	对本公司之控股股东有重大影响的投资方控制的子公司	西藏药友医药有限责任公司	对本公司之控股股东有重大影响的投资方控制的子公司
上海输血技术有限公司	对本公司之控股股东有重大影响的投资方控制的子公司	徐州万邦云药房连锁有限公司	对本公司之控股股东有重大影响的投资方控制的子公司
重庆吉斯瑞制药有限责任公司	对本公司之控股股东有重大影响的投资方控制的子公司	重庆海斯曼药业有限责任公司	对本公司之控股股东有重大影响的投资方控制的子公司
重庆星荣整形外科医院有限责任公司	对本公司之控股股东有重大影响的投资方控制的子公司	重庆药友制药有限责任公司	对本公司之控股股东有重大影响的投资方控制的子公司
北京康辰药业股份有限公司	本公司之少数股东	哈尔滨人民同泰医药连锁有限公司	本公司子公司之少数股东之子公司
北京若华医疗器械有限公司	本公司子公司之少数股东	哈药集团医药有限公司器械玻批发总汇	本公司子公司之少数股东之子公司
北京万维医药有限公司	本公司子公司之少数股东	哈药集团医药有限公司新药特药分公司	本公司子公司之少数股东之子公司
哈药集团医药有限公司	本公司子公司之少数股东	哈药集团医药有限公司药品分公司	本公司子公司之少数股东之子公司
华北制药股份有限公司	本公司子公司之少数股东	华北制药股份有限公司营销公司	本公司子公司之少数股东之子公司
北京鹤年堂医药有限责任公司	本公司子公司之少数股东之子公司	华北制药河北华民药业有限责任公司	本公司子公司之少数股东之子公司
北京鹤年堂医药有限责任公司广安门药店	本公司子公司之少数股东之子公司	华北制药河南医药有限公司	本公司子公司之少数股东之子公司
北京鹤年堂医药有限责任公司牛街药店	本公司子公司之少数股东之子公司	华北制药金坦生物技术股份有限公司	本公司子公司之少数股东之子公司
北京金鑫然医药有限责任公司	本公司子公司之少数股东之子公司	华药国际医药有限公司	本公司子公司之少数股东之子公司
北京康辰生物科技有限公司	本公司子公司之少数股东之子公司	康辰医药股份有限公司	本公司子公司之少数股东之子公司
北京康辰医药科技有限公司	本公司子公司之少数股东之子公司	三菱商事株式会社	本公司子公司之少数股东之子公司
抚州抚医口腔医院有限责任公司	本公司子公司之少数股东之子公司	温州牙科医院有限公司	本公司子公司之少数股东之子公司
抚州高新冷水口腔门诊部有限公司	本公司子公司之少数股东之子公司	株式会社美迪发路控股	本公司子公司之少数股东之子公司

注：已注销。

国药集团药业股份有限公司

2023 年度财务报表附注

(除特别注明外，金额单位为人民币元)

七 关联方关系及其交易(续)

(5) 关联交易

(a) 购销货物、提供和接受劳务

采购货物：

	关联交易 内容	关联交易 定价政策	2023 年度	2022 年度
宜昌人福药业有限责任公司	采购货物	市场价格	3,581,948,546.53	3,196,726,369.11
国药控股分销中心有限公司	采购货物	市场价格	1,147,783,430.60	1,155,789,027.12
成都蓉生药业有限责任公司	采购货物	市场价格	342,155,623.80	274,185,327.20
费森尤斯卡比华瑞制药有限公司	采购货物	市场价格	337,998,958.55	272,305,015.28
西南药业股份有限公司	采购货物	市场价格	197,822,123.36	228,375,936.31
国药集团工业有限公司	采购货物	市场价格	151,443,400.80	128,197,009.65
江苏复星医药销售有限公司	采购货物	市场价格	149,586,817.91	83,931,195.47
兰州生物技术开发有限公司	采购货物	市场价格	142,128,665.48	138,626,094.74
重庆西南药业销售有限公司	采购货物	市场价格	87,433,364.17	80,674,680.45
上海复宏汉霖生物制药有限公司	采购货物	市场价格	70,848,337.23	25,406,145.53
国药集团致君（深圳）制药有限公司	采购货物	市场价格	69,020,260.91	39,863,720.83
江苏万邦医药营销有限公司	采购货物	市场价格	66,065,657.21	65,113,588.65
太极集团重庆桐君阁药厂有限公司	采购货物	市场价格	50,797,240.63	52,479,172.99
上海朝晖药业有限公司	采购货物	市场价格	43,181,620.57	36,933,793.58
国药控股股份有限公司	采购货物	市场价格	41,640,220.75	45,470,535.02
太极集团重庆涪陵制药厂有限公司	采购货物	市场价格	39,469,538.05	20,139,618.01
华北制药股份有限公司营销公司	采购货物	市场价格	38,788,642.27	16,814,513.34
国药控股赣州医贸有限公司	采购货物	市场价格	34,426,493.72	17,625,429.73
深圳万乐药业有限公司	采购货物	市场价格	29,809,463.26	25,542,838.72
北京康辰药业股份有限公司	采购货物	市场价格	29,089,866.67	18,295,498.36
中国大冢制药有限公司	采购货物	市场价格	28,181,030.81	21,868,268.46
成都生物制品研究所有限责任公司	采购货物	市场价格	26,854,870.13	21,248,835.20
国药集团兰州生物制药有限公司	采购货物	市场价格	23,090,000.00	17,517,920.00
重庆药友制药有限责任公司	采购货物	市场价格	22,175,311.20	21,617,871.70
国药集团医疗管理有限公司	采购货物	市场价格	18,128,346.00	-
国药集团武汉生物制药有限公司	采购货物	市场价格	16,701,312.00	10,517,408.00
湖南洞庭药业股份有限公司	采购货物	市场价格	14,673,260.01	14,491,196.75
国药控股吉林有限公司	采购货物	市场价格	14,584,780.92	1,416,798.67
国药（上海）供应链服务有限公司	采购货物	市场价格	14,453,563.61	-
国药控股和记黄埔医药（上海）有限公司	采购货物	市场价格	14,315,144.25	10,322,243.02
国药联润（北京）医疗器械有限公司	采购货物	市场价格	11,278,079.80	-
上海现代制药营销有限公司	采购货物	市场价格	10,059,422.62	11,249,730.13
国药控股广州有限公司	采购货物	市场价格	9,850,402.49	29,979,484.26
广东南方医药对外贸易有限公司	采购货物	市场价格	9,683,654.22	11,709,518.11
国药控股江苏有限公司	采购货物	市场价格	9,611,795.55	265,914.17
国药集团三益药业（芜湖）有限公司	采购货物	市场价格	9,133,993.04	5,446,476.02
深圳万维医药贸易有限公司	采购货物	市场价格	8,776,852.60	15,098,715.44
国药控股天津有限公司	采购货物	市场价格	8,343,399.80	14,123,231.59

国药集团药业股份有限公司

2023 年度财务报表附注

(除特别注明外，金额单位为人民币元)

七 关联方关系及其交易(续)

(5) 关联交易(续)

(a) 购销货物、提供和接受劳务(续)

采购货物：(续)

	关联交易 内容	关联交易 定价政策	2023 年度	2022 年度
国药集团同济堂（贵州）制药有限公司	采购货物	市场价格	8,248,244.92	5,421,150.16
国药集团山西瑞福莱药业有限公司	采购货物	市场价格	8,162,488.13	7,000,770.31
上海复星医药产业发展有限公司	采购货物	市场价格	7,966,094.54	33,327,758.23
国药集团联合医疗器械有限公司	采购货物	市场价格	7,397,361.35	6,134,110.42
锦州奥鸿药业有限责任公司	采购货物	市场价格	6,395,465.76	6,527,036.95
佛山盈天医药销售有限公司	采购货物	市场价格	6,310,101.30	3,852,625.87
国药集团新疆制药有限公司	采购货物	市场价格	6,010,833.98	4,521,320.85
太极集团四川南充制药有限公司	采购货物	市场价格	4,839,859.56	2,739,921.64
国药集团川抗制药有限公司	采购货物	市场价格	4,386,911.43	4,684,833.36
国药控股医疗器械（北京）有限公司	采购货物	市场价格	4,214,307.56	3,832,948.24
武汉中生毓晋生物医药有限责任公司	采购货物	市场价格	3,930,240.00	4,238,748.00
华药国际医药有限公司	采购货物	市场价格	3,784,351.41	12,489,097.61
国药控股泰州有限公司	采购货物	市场价格	3,372,208.37	5,922,424.20
国药集团中联药业有限公司	采购货物	市场价格	3,331,007.11	14,340,986.09
国药集团精方（安徽）药业股份有限公司	采购货物	市场价格	3,302,183.15	1,536,991.24
国药联众致远（北京）医疗器械有限公司	采购货物	市场价格	3,097,160.69	-
国药集团容生制药有限公司	采购货物	市场价格	2,911,276.22	5,703,640.67
国药乐仁堂医药有限公司	采购货物	市场价格	2,567,933.64	423,500.68
华北制药河北华民药业有限责任公司	采购货物	市场价格	2,507,366.57	3,039,992.01
国药控股（天津）东方博康医药有限公司	采购货物	市场价格	2,102,131.48	494,123.89
国药集团致君（深圳）坪山制药有限公司	采购货物	市场价格	2,004,054.18	2,185,841.93
中国医药对外贸易有限公司	采购货物	市场价格	1,918,826.32	1,836,857.21
北京赛诺强医药对外贸易有限公司	采购货物	市场价格	1,719,938.04	-
国药控股天津北方医药有限公司	采购货物	市场价格	1,669,548.77	-
吉斯凯（苏州）制药有限公司	采购货物	市场价格	1,652,880.78	633,666.59
国药瑞德医疗器材有限公司	采购货物	市场价格	1,611,472.52	-
北京市华生医药生物技术开发有限责任公司	采购货物	市场价格	1,532,318.40	1,799,115.00
山东斯凯威医药销售有限公司	采购货物	市场价格	1,492,446.84	724,186.57
国药集团西南医药有限公司	采购货物	市场价格	1,443,370.42	203,077.48
太极集团四川绵阳制药有限公司	采购货物	市场价格	1,438,202.09	1,338,041.32
国药（上海）医疗器械实业有限公司	采购货物	市场价格	1,422,847.57	0.02
国药控股山西有限公司	采购货物	市场价格	1,259,172.48	-
重庆海斯曼药业有限责任公司	采购货物	市场价格	1,151,859.00	1,120,477.66
国药集团北京联合美迪医疗器械有限公司	采购货物	市场价格	1,033,155.77	1,611,101.86
北京吉洛华制药有限公司	采购货物	市场价格	970,475.03	363,493.81
国药一心制药有限公司	采购货物	市场价格	804,079.53	3,039,892.54
华北制药河南医药有限公司	采购货物	市场价格	779,638.93	-
北京若华医疗器械有限公司	采购货物	市场价格	760,420.37	4,097,102.76

国药集团药业股份有限公司

2023 年度财务报表附注

(除特别注明外，金额单位为人民币元)

七 关联方关系及其交易(续)

(5) 关联交易(续)

(a) 购销货物、提供和接受劳务(续)

采购货物：(续)

	关联交易 内容	关联交易 定价政策	2023 年度	2022 年度
西藏药友医药有限责任公司	采购货物	市场价格	737,475.33	-
国药控股苏州博爱医药有限公司	采购货物	市场价格	721,444.25	-
华颐药业有限公司	采购货物	市场价格	649,016.36	3,661,570.75
太极集团四川天诚制药有限公司	采购货物	市场价格	612,089.03	-
国药集团山西有限公司	采购货物	市场价格	609,228.31	68,345.11
长春生物制品研究所有限责任公司	采购货物	市场价格	533,822.40	533,822.40
国药集团北京华邈药业有限公司	采购货物	市场价格	526,470.44	342,424.87
北京康辰生物科技有限公司	采购货物	市场价格	487,503.94	-
国药集团北京医疗器械有限公司	采购货物	市场价格	395,413.16	838,935.76
国药集团化学试剂合肥有限公司	采购货物	市场价格	364,243.91	563,113.46
江西二叶医药营销有限公司	采购货物	市场价格	323,235.40	-
国药联瑞鑫祥(北京)医疗器械有限公司	采购货物	市场价格	210,163.55	219,644.58
国药控股龙岩有限公司	采购货物	市场价格	174,590.44	-
国药控股通辽有限公司	采购货物	市场价格	145,250.68	-
太极集团浙江东方制药有限公司	采购货物	市场价格	141,760.52	559,290.58
深圳致君医药贸易有限公司	采购货物	市场价格	110,442.48	224,785.85
上海现代哈森(商丘)药业有限公司	采购货物	市场价格	108,375.20	94,874.66
国药控股安徽有限公司	采购货物	市场价格	95,101.13	-
国药控股沈阳有限公司	采购货物	市场价格	94,997.83	159,671.51
国药控股武汉惠通药业有限公司	采购货物	市场价格	75,360.67	-
华北制药金坦生物技术股份有限公司	采购货物	市场价格	74,531.40	13,491,306.70
国药乐仁堂秦皇岛器械有限公司	采购货物	市场价格	74,070.80	-
国药控股福建有限公司	采购货物	市场价格	68,166.37	-
国药控股内蒙古有限公司	采购货物	市场价格	64,279.54	525,576.10
桂林南药股份有限公司	采购货物	市场价格	62,364.77	143,362.83
国药集团汕头金石制药有限公司	采购货物	市场价格	57,907.96	33,090.27
重庆吉斯瑞制药有限责任公司	采购货物	市场价格	54,654.87	-
沈阳红旗制药有限公司	采购货物	市场价格	45,156.20	-
国药控股星鲨制药(厦门)有限公司	采购货物	市场价格	41,107.47	258,543.65
国药控股大连和成有限公司	采购货物	市场价格	39,763.54	39,113.63
上海现代制药股份有限公司	采购货物	市场价格	30,244.30	-
复星北铃(北京)医疗科技有限公司	采购货物	市场价格	21,371.68	-
国药护康(北京)医疗器械有限公司	采购货物	市场价格	20,354.00	-
谦达(天津)国际贸易有限公司	采购货物	市场价格	13,141.59	-
纳通医用防护器材销售(天津)有限公司	采购货物	市场价格	10,990.25	-
江阴天江药业有限公司	采购货物	市场价格	3,954.69	-
国药控股云南有限公司	采购货物	市场价格	456.64	27,128.35
国药控股苏州有限公司	采购货物	市场价格	296.36	-

国药集团药业股份有限公司

2023 年度财务报表附注

(除特别注明外，金额单位为人民币元)

七 关联方关系及其交易(续)

(5) 关联交易(续)

(a) 购销货物、提供和接受劳务(续)

采购货物：(续)

	关联交易 内容	关联交易 定价政策	2023 年度	2022 年度
国药控股安徽华宁医药有限公司	采购货物	市场价格	141.59	861.95
国药集团新疆新特药业有限公司	采购货物	市场价格	(154.05)	1,799,909.89
四川合信药业有限责任公司	采购货物	市场价格	(23,719.36)	13,049,692.43
北京万维医药有限公司	采购货物	市场价格	-	51,710,779.61
复星凯特生物科技有限公司	采购货物	市场价格	-	6,545,887.60
国药控股山东有限公司	采购货物	市场价格	-	2,480,270.25
国药控股湖北有限公司	采购货物	市场价格	-	2,191,254.86
国药控股福州有限公司	采购货物	市场价格	-	1,971,198.72
华北制药股份有限公司	采购货物	市场价格	-	1,744,119.04
国药控股河南股份有限公司	采购货物	市场价格	-	1,474,997.74
中国中药霍山石斛科技有限公司	采购货物	市场价格	-	898,320.00
上海输血技术有限公司	采购货物	市场价格	-	855,453.46
国药集团奥美(湖北)医疗用品有限公司	采购货物	市场价格	-	823,008.86
国药控股贵州有限公司	采购货物	市场价格	-	632,803.55
国药集团广东环球制药有限公司	采购货物	市场价格	-	564,499.12
哈药集团医药有限公司新药特药分公司	采购货物	市场价格	-	508,725.00
国药控股浙江有限公司	采购货物	市场价格	-	313,573.98
中国医疗器械有限公司	采购货物	市场价格	-	297,238.94
国药控股四川医药股份有限公司	采购货物	市场价格	-	198,424.78
国药控股淮南有限公司	采购货物	市场价格	-	197,299.79
国药控股菱商医院管理服务(上海)有限公司	采购货物	市场价格	-	162,672.57
国药控股黑龙江有限公司	采购货物	市场价格	-	85,896.81
江苏黄河药业股份有限公司	采购货物	市场价格	-	74,652.21
国药控股鑫烨(湖北)医药有限公司	采购货物	市场价格	-	46,460.18
哈药集团医药有限公司药品分公司	采购货物	市场价格	-	36,318.58
国药集团泰州医疗器械有限公司	采购货物	市场价格	-	29,203.54
国药普兰特(青海)药业有限公司	采购货物	市场价格	-	9,267.61
			<u>7,048,610,791.37</u>	<u>6,385,041,348.91</u>

接受劳务：

	关联交易 内容	关联交易 定价政策	2023 年度	2022 年度
综保区(北京)国际医药分拨中心有限公司	接受劳务	市场价格	10,075,813.35	9,102,220.77
国药控股广东物流有限公司	接受劳务	市场价格	8,626,666.52	9,567,688.08
国药控股安徽省医药有限公司	接受劳务	市场价格	4,907,691.13	5,124,239.62
国药控股四川医药股份有限公司	接受劳务	市场价格	2,076,347.48	1,884,196.79
上海统御信息科技有限公司	接受劳务	市场价格	1,534,996.21	1,279,713.20
国药控股广西物流有限公司	接受劳务	市场价格	1,160,600.61	1,169,461.76
国药控股吉林有限公司	接受劳务	市场价格	869,288.88	-

国药集团药业股份有限公司

2023 年度财务报表附注

(除特别注明外，金额单位为人民币元)

七 关联方关系及其交易(续)

(5) 关联交易(续)

(a) 购销货物、提供和接受劳务(续)

接受劳务：(续)

	关联交易 内容	关联交易 定价政策	2023 年度	2022 年度
国药大健康产业有限公司	接受劳务	市场价格	717,190.89	186,420.28
国药集团医药物流有限公司	接受劳务	市场价格	689,674.52	359,259.43
国药奇贝德（上海）工程技术有限公司	接受劳务	市场价格	250,396.65	102,029.77
深圳致君医药贸易有限公司	接受劳务	市场价格	211,630.18	187,661.60
国药控股河南股份有限公司	接受劳务	市场价格	107,740.79	-
国药控股昆明大药房有限公司	接受劳务	市场价格	101,501.00	-
广东南方医药对外贸易有限公司	接受劳务	市场价格	101,171.32	-
国药控股沈阳有限公司	接受劳务	市场价格	97,076.51	-
中国中药霍山石斛科技有限公司	接受劳务	市场价格	87,120.00	4,000.00
国药集团财务有限公司	接受劳务	市场价格	84,000.00	182,480.57
国药集团西南医药有限公司	接受劳务	市场价格	63,759.28	-
广东惠信投资有限公司	接受劳务	市场价格	61,754.94	8,150.94
《中国新药杂志》有限公司	接受劳务	市场价格	56,603.77	56,603.77
国药控股大连和成有限公司	接受劳务	市场价格	54,667.37	-
国药控股天津有限公司	接受劳务	市场价格	54,332.72	-
国药控股云南有限公司	接受劳务	市场价格	48,054.63	-
国药励展展览有限责任公司	接受劳务	市场价格	47,875.47	32,680.00
中国中药有限公司	接受劳务	市场价格	45,329.19	-
国药控股陕西有限公司	接受劳务	市场价格	37,895.02	-
上海医药工业研究院有限公司	接受劳务	市场价格	37,735.85	18,867.92
国药集团贵州大健康产业发展有限公司	接受劳务	市场价格	35,929.21	-
国药国际供应链管理（北京）有限公司	接受劳务	市场价格	28,301.89	56,603.77
国药控股深圳延风有限公司	接受劳务	市场价格	26,206.80	-
国药控股甘肃有限公司	接受劳务	市场价格	23,522.53	-
国药联众致远（北京）医疗器械有限公司	接受劳务	市场价格	20,859.73	-
国药控股贵州有限公司	接受劳务	市场价格	18,883.04	-
国药控股股份有限公司	接受劳务	市场价格	11,749.06	-
国药集团化学试剂有限公司	接受劳务	市场价格	7,632.45	34,858.86
国药健康养老有限公司	接受劳务	市场价格	6,792.45	-
国药控股重庆有限公司	接受劳务	市场价格	4,551.68	-
国药健康养老秦皇岛有限公司	接受劳务	市场价格	1,509.43	-
国药集团北京华邈药业有限公司	接受劳务	市场价格	750.00	-
北京国大药房连锁有限公司	接受劳务	市场价格	600.00	16,250.00
中国医药集团联合工程有限公司	接受劳务	市场价格	-	3,569,449.59
国药控股分销中心有限公司	接受劳务	市场价格	-	86,221.24
三菱商事株式会社	接受劳务	市场价格	-	74,442.65
株式会社美迪发路控股	接受劳务	市场价格	-	74,442.65
			32,394,202.55	33,177,943.26

本集团 2023 年度采购货物及接受劳务的实际发生额小于经批准的预计交易额度 89.86 亿元。

国药集团药业股份有限公司

2023 年度财务报表附注

(除特别注明外，金额单位为人民币元)

七 关联方关系及其交易(续)

(5) 关联交易(续)

(a) 购销货物、提供和接受劳务(续)

销售货物：

	关联交易 内容	关联交易 定价政策	2023 年度	2022 年度
国药控股四川医药股份有限公司	销售货物	市场价格	239,154,786.61	190,610,821.62
国药乐仁堂医药有限公司	销售货物	市场价格	230,895,594.11	208,928,831.32
国药控股河南股份有限公司	销售货物	市场价格	215,835,087.31	168,967,831.21
国药控股广州有限公司	销售货物	市场价格	210,033,094.53	174,321,889.15
国药集团新疆新特药业有限公司	销售货物	市场价格	193,475,183.44	201,225,792.76
国药集团山西有限公司	销售货物	市场价格	187,712,908.02	182,651,055.45
国药控股陕西有限公司	销售货物	市场价格	165,189,075.48	151,510,162.88
国药控股股份有限公司	销售货物	市场价格	150,617,177.92	153,880,990.13
国药控股沈阳有限公司	销售货物	市场价格	136,685,837.21	149,783,259.04
国药控股天津有限公司	销售货物	市场价格	136,338,100.53	139,015,977.59
国药控股湖北有限公司	销售货物	市场价格	134,379,883.69	130,358,389.17
国药控股广西有限公司	销售货物	市场价格	123,034,806.84	105,696,489.32
国药集团一致药业股份有限公司	销售货物	市场价格	98,321,380.34	89,019,477.44
国药控股温州有限公司	销售货物	市场价格	93,130,124.06	98,257,858.18
国药控股安徽省医药有限公司	销售货物	市场价格	83,812,305.33	90,705,475.69
国药控股大连有限公司	销售货物	市场价格	78,427,303.55	62,340,553.80
国药控股吉林有限公司	销售货物	市场价格	77,102,986.74	78,005,388.60
国药控股山东有限公司	销售货物	市场价格	72,636,037.76	72,289,161.50
国药控股南通有限公司	销售货物	市场价格	71,536,003.99	58,271,904.91
国药控股安徽有限公司	销售货物	市场价格	63,683,111.13	42,268,567.90
国药控股国大药房新疆新特药业连锁有限责 任公司	销售货物	市场价格	59,771,371.86	38,268,672.76
国药控股山西有限公司	销售货物	市场价格	59,116,800.30	78,620,148.69
广东南方医药对外贸易有限公司	销售货物	市场价格	57,074,620.83	51,651,757.79
国药控股湖南有限公司	销售货物	市场价格	56,195,434.22	50,541,777.83
哈药集团医药有限公司新药特药分公司	销售货物	市场价格	55,872,955.59	43,786,770.72
国药控股福州有限公司	销售货物	市场价格	54,999,553.75	46,707,122.01
国药集团西南医药有限公司	销售货物	市场价格	53,534,470.46	113,322,818.27
国药控股河北医药有限公司	销售货物	市场价格	52,339,186.82	36,106,809.42
国药控股扬州有限公司	销售货物	市场价格	52,068,740.85	41,714,788.29
国药控股深圳延风有限公司	销售货物	市场价格	51,957,600.75	47,260,710.96
国药控股海南鸿益有限公司	销售货物	市场价格	46,353,012.93	30,325,502.21
国药控股云南有限公司	销售货物	市场价格	46,235,463.42	46,706,017.06
国药控股福建有限公司	销售货物	市场价格	43,851,077.94	39,826,409.42
国药控股天津北方医药有限公司	销售货物	市场价格	41,105,272.50	19,417,124.38
北京金象国兴医药有限责任公司	销售货物	市场价格	38,043,672.92	34,717,934.46
国药控股贵州有限公司	销售货物	市场价格	37,836,303.12	36,845,922.74
国药控股鲁南有限公司	销售货物	市场价格	35,248,900.18	35,509,349.74
国药控股（天津）东方博康医药有限公司	销售货物	市场价格	34,881,734.53	65,897,660.33

国药集团药业股份有限公司

2023 年度财务报表附注

(除特别注明外，金额单位为人民币元)

七 关联方关系及其交易(续)

(5) 关联交易(续)

(a) 购销货物、提供和接受劳务(续)

销售货物：(续)

	关联交易 内容	关联交易 定价政策	2023 年度	2022 年度
国药控股常州有限公司	销售货物	市场价格	34,249,606.34	23,911,019.93
国药控股江苏有限公司	销售货物	市场价格	33,926,200.28	27,634,742.37
国药控股赣州医贸有限公司	销售货物	市场价格	32,751,867.67	27,164,589.70
国药控股济宁有限公司	销售货物	市场价格	31,935,052.01	30,021,085.05
国药乐仁堂唐山医药有限公司	销售货物	市场价格	31,463,049.35	37,419,129.39
国药控股重庆有限公司	销售货物	市场价格	31,056,509.24	24,900,987.44
国药控股甘肃有限公司	销售货物	市场价格	30,918,242.03	27,339,209.17
国药控股分销中心有限公司	销售货物	市场价格	30,814,177.07	25,254,822.46
国药控股荆州有限公司	销售货物	市场价格	29,912,435.23	21,445,606.28
国药集团临汾有限公司	销售货物	市场价格	28,616,950.11	22,518,374.06
哈药集团医药有限公司药品分公司	销售货物	市场价格	28,316,565.94	21,764,067.39
国药控股宁夏有限公司	销售货物	市场价格	27,181,133.13	25,205,085.72
国药乐仁堂邯郸医药有限公司	销售货物	市场价格	27,168,343.05	24,010,635.60
国药控股安阳有限公司	销售货物	市场价格	26,092,711.41	21,510,395.46
国药乐仁堂邢台医药有限公司	销售货物	市场价格	26,004,874.82	24,441,222.46
国药控股浙江有限公司	销售货物	市场价格	25,778,850.30	35,736,393.21
国药控股徐州有限公司	销售货物	市场价格	25,671,980.38	19,815,373.52
国药控股开封普生有限公司	销售货物	市场价格	25,064,649.89	22,815,881.52
国药控股六安有限公司	销售货物	市场价格	24,265,322.94	21,477,710.73
国药控股南阳有限公司	销售货物	市场价格	23,879,693.16	29,580,160.18
国药控股国大复美药业(上海)有限公司	销售货物	市场价格	23,475,863.28	25,635,740.77
国药控股苏州有限公司	销售货物	市场价格	23,388,945.47	10,053,454.93
国药控股广东粤兴有限公司	销售货物	市场价格	23,326,798.35	35,682,356.57
国药控股宁德有限公司	销售货物	市场价格	21,885,927.14	23,302,482.07
国药控股新疆新特西部药业有限公司	销售货物	市场价格	21,439,850.48	17,392,229.34
国药控股龙岩有限公司	销售货物	市场价格	21,119,063.65	18,166,404.04
国药控股百色有限公司	销售货物	市场价格	20,646,176.51	13,910,489.68
国药控股平顶山有限公司	销售货物	市场价格	20,615,535.10	14,808,040.95
国药控股黄石有限公司	销售货物	市场价格	18,298,549.24	18,474,749.56
国药控股青海有限公司	销售货物	市场价格	17,946,171.12	15,682,467.30
内蒙古国大医药有限公司	销售货物	市场价格	17,202,852.49	17,261,682.78
佛山市南海医药有限公司	销售货物	市场价格	16,069,591.94	14,284,861.43
北京国大药房连锁有限公司	销售货物	市场价格	15,829,684.82	24,566,452.10
国药控股台州有限公司	销售货物	市场价格	15,501,120.75	17,918,299.65
国药控股盐城有限公司	销售货物	市场价格	14,410,968.76	12,701,255.78
国药乐仁堂承德医药有限公司	销售货物	市场价格	13,798,553.15	15,687,731.83
国药乐仁堂秦皇岛医药有限公司	销售货物	市场价格	13,701,628.12	14,925,287.20
国药控股丽水有限公司	销售货物	市场价格	13,516,113.98	12,276,645.97
国药控股三门峡有限公司	销售货物	市场价格	13,423,869.13	14,192,519.43

国药集团药业股份有限公司

2023 年度财务报表附注

(除特别注明外，金额单位为人民币元)

七 关联方关系及其交易(续)

(5) 关联交易(续)

(a) 购销货物、提供和接受劳务(续)

销售货物：(续)

	关联交易 内容	关联交易 定价政策	2023 年度	2022 年度
国药控股襄阳有限公司	销售货物	市场价格	13,273,385.13	13,293,012.29
国药控股达州有限公司	销售货物	市场价格	13,067,427.77	3,750,073.82
国药乐仁堂保定医药有限公司	销售货物	市场价格	12,905,054.62	10,241,563.91
国药控股国大药房有限公司	销售货物	市场价格	12,598,233.80	10,373,855.26
国药控股泉州有限公司	销售货物	市场价格	12,495,000.47	13,056,083.91
国药控股大连和成有限公司	销售货物	市场价格	12,448,173.21	7,793,428.67
国药控股(威海)威高医药有限公司	销售货物	市场价格	11,951,202.21	10,776,083.26
国药控股咸宁有限公司	销售货物	市场价格	11,668,066.77	10,698,121.22
国药控股安庆有限公司	销售货物	市场价格	11,497,016.13	15,110,298.09
北京金象大药房医药连锁有限责任公司	销售货物	市场价格	11,150,928.02	30,767,723.95
国药控股云南滇西有限公司	销售货物	市场价格	11,118,925.58	9,478,854.07
国药集团承德药材有限公司	销售货物	市场价格	10,852,509.04	11,888,084.85
国药控股无锡有限公司	销售货物	市场价格	10,694,539.19	5,258,643.80
国药控股(乐山)川药医药有限公司	销售货物	市场价格	9,966,860.24	9,916,808.32
国药控股延安有限公司	销售货物	市场价格	9,828,909.81	8,153,079.63
国药控股普洱有限公司	销售货物	市场价格	9,643,663.39	8,250,354.90
国药控股芜湖有限公司	销售货物	市场价格	9,554,527.90	9,573,717.08
国药控股南平新力量有限公司	销售货物	市场价格	9,241,121.73	8,394,970.13
国药控股内蒙古有限公司	销售货物	市场价格	9,023,192.53	10,783,934.29
国药山西运城有限公司	销售货物	市场价格	9,014,953.81	7,265,672.55
国药控股焦作有限公司	销售货物	市场价格	9,007,049.96	6,242,803.55
辽宁国大医药有限公司	销售货物	市场价格	8,927,576.31	24,675,709.53
国药控股东虹医药(上海)有限公司	销售货物	市场价格	8,889,771.91	6,090,254.70
国药控股烟台有限公司	销售货物	市场价格	8,740,429.20	9,336,357.47
国药控股江西有限公司	销售货物	市场价格	8,339,139.26	8,020,068.27
国药集团上海立康医药有限公司	销售货物	市场价格	7,879,539.89	28,321,485.92
国药控股常德有限公司	销售货物	市场价格	7,763,203.57	9,501,845.79
国药控股赤峰有限公司	销售货物	市场价格	7,677,165.19	15,698,681.37
国药控股安康有限公司	销售货物	市场价格	7,674,899.41	6,652,492.59
宜昌人福药业有限责任公司	销售货物	市场价格	7,398,714.13	2,325,379.64
国药控股铁岭有限公司	销售货物	市场价格	7,240,462.54	6,566,833.29
国药控股黑龙江有限公司	销售货物	市场价格	6,888,554.53	8,090,772.26
国药控股安顺有限公司	销售货物	市场价格	6,844,895.31	5,300,694.26
国药控股崇左有限公司	销售货物	市场价格	6,842,485.81	-
国药乐仁堂张家口医药有限公司	销售货物	市场价格	6,830,348.97	4,123,101.32
国药控股湖州有限公司	销售货物	市场价格	6,785,497.25	7,554,499.49
国药控股枣庄有限公司	销售货物	市场价格	6,372,807.91	7,502,882.64
国药山西阳泉医药有限公司	销售货物	市场价格	6,329,678.07	6,312,664.38
国药控股丹东有限公司	销售货物	市场价格	6,229,368.59	5,681,207.80

国药集团药业股份有限公司

2023 年度财务报表附注

(除特别注明外，金额单位为人民币元)

七 关联方关系及其交易(续)

(5) 关联交易(续)

(a) 购销货物、提供和接受劳务(续)

销售货物：(续)

	关联交易 内容	关联交易 定价政策	2023 年度	2022 年度
国药控股通辽有限公司	销售货物	市场价格	6,114,680.63	6,406,991.36
锦州奥鸿药业有限责任公司	销售货物	市场价格	5,660,388.35	14,297,815.52
国药控股凌云生物医药(上海)有限公司	销售货物	市场价格	5,193,922.86	4,737,110.89
国药控股楚雄有限公司	销售货物	市场价格	5,172,904.58	2,902,830.25
宁夏国大药房连锁有限公司	销售货物	市场价格	5,117,901.20	3,003,355.69
国药控股德州有限公司	销售货物	市场价格	5,088,626.75	5,068,564.83
国药控股淮南有限公司	销售货物	市场价格	5,054,791.58	2,528,150.35
辽宁成大方圆医药有限公司	销售货物	市场价格	4,587,488.60	20,071,281.09
国药控股安徽省滁州医药有限公司	销售货物	市场价格	4,583,843.63	5,378,842.25
国药控股渭南有限公司	销售货物	市场价格	4,323,499.33	9,104,881.74
成都西部医药经营有限公司	销售货物	市场价格	4,307,145.84	-
国药控股新余有限公司	销售货物	市场价格	4,294,185.56	4,741,592.04
国药控股深圳健民有限公司	销售货物	市场价格	4,124,709.46	4,636,869.32
国药控股成都医药有限公司	销售货物	市场价格	4,018,530.61	14,164,142.60
国药控股玉林有限公司	销售货物	市场价格	3,991,874.36	4,211,508.11
国药控股酉阳县医药有限公司	销售货物	市场价格	3,985,266.04	1,894,518.46
国药控股文山有限公司	销售货物	市场价格	3,973,160.51	4,914,355.84
国药控股十堰有限公司	销售货物	市场价格	3,867,431.68	4,904,003.46
国药控股濮阳有限公司	销售货物	市场价格	3,821,714.84	5,436,775.72
上海浦东新区医药药材有限公司	销售货物	市场价格	3,802,291.19	2,605,637.97
国药控股淮安有限公司	销售货物	市场价格	3,795,828.30	2,266,591.19
山西同丰医药物流有限公司	销售货物	市场价格	3,729,069.97	12,172,328.84
四川天诚药业股份有限公司	销售货物	市场价格	3,571,744.06	9,497,870.29
国药控股商洛有限公司	销售货物	市场价格	3,514,067.46	3,464,272.63
哈药集团股份有限公司	销售货物	市场价格	3,398,317.12	-
国药控股四平有限公司	销售货物	市场价格	3,334,340.24	5,003,129.93
国药控股吉安有限公司	销售货物	市场价格	3,244,185.88	2,074,786.90
中国医药对外贸易有限公司	销售货物	市场价格	3,223,274.36	25,894.50
国药控股三明有限公司	销售货物	市场价格	3,192,841.43	3,209,590.11
国药控股国大药房广东有限公司	销售货物	市场价格	3,029,812.75	2,514,987.09
华药国际医药有限公司	销售货物	市场价格	2,973,188.50	7,342,915.05
国药控股国大山西医药有限公司	销售货物	市场价格	2,891,716.36	10,994,904.49
国药乐仁堂衡水医药有限公司	销售货物	市场价格	2,694,156.78	2,821,363.43
国药控股(天津滨海)医药有限公司	销售货物	市场价格	2,584,604.49	3,026,331.00
国药控股营口有限公司	销售货物	市场价格	2,519,517.50	2,600,791.73
国药控股韶关有限公司	销售货物	市场价格	2,504,289.66	2,098,681.85
北京德尔康尼骨科医院有限公司	销售货物	市场价格	2,326,565.32	1,784,511.10
国药控股恩施有限公司	销售货物	市场价格	2,305,668.21	966,124.74

国药集团药业股份有限公司

2023 年度财务报表附注

(除特别注明外，金额单位为人民币元)

七 关联方关系及其交易(续)

(5) 关联交易(续)

(a) 购销货物、提供和接受劳务(续)

销售货物：(续)

	关联交易 内容	关联交易 定价政策	2023 年度	2022 年度
国药控股新疆新特阿克苏药业有限公司	销售货物	市场价格	2,256,012.37	4,276,884.99
国药控股新疆新特喀什药业有限公司	销售货物	市场价格	2,237,371.32	2,839,355.75
国药控股济南有限公司	销售货物	市场价格	2,207,245.51	2,995,807.64
国药控股国大药房扬州大德生连锁有限公司	销售货物	市场价格	2,192,472.12	2,204,292.31
重庆桐君阁大药房连锁有限责任公司	销售货物	市场价格	1,994,715.90	1,504,751.27
国药控股新疆和田药业有限公司	销售货物	市场价格	1,964,941.60	2,849,165.32
吉林省东隆医药物流配送有限公司	销售货物	市场价格	1,963,158.70	2,030,094.23
哈尔滨人民同泰医药连锁有限公司	销售货物	市场价格	1,934,638.54	7,844,785.01
新疆利生医药药材有限公司	销售货物	市场价格	1,925,151.22	3,052,991.16
国药控股德宏梨华有限公司	销售货物	市场价格	1,846,338.17	1,537,150.95
太极集团四川德阳荣升药业有限公司	销售货物	市场价格	1,790,987.07	2,589,220.60
国药乐仁堂廊坊医药有限公司	销售货物	市场价格	1,741,652.75	3,111,743.13
国药控股南充医药有限公司	销售货物	市场价格	1,723,725.25	2,528,776.69
国药控股柳州有限公司	销售货物	市场价格	1,702,740.01	5,610,462.59
国药新疆库尔勒医药有限责任公司	销售货物	市场价格	1,665,370.51	3,814,513.34
国药控股莆田有限公司	销售货物	市场价格	1,590,175.29	1,616,210.32
国药控股铜川有限公司	销售货物	市场价格	1,527,941.76	2,448,476.43
国药控股贵港有限公司	销售货物	市场价格	1,469,557.52	1,773,081.41
国药控股国大药房广西连锁有限公司	销售货物	市场价格	1,418,160.49	694,261.21
国药控股新乡有限公司	销售货物	市场价格	1,397,317.66	2,511,036.77
国药控股国大药房南京连锁有限公司	销售货物	市场价格	1,350,644.29	1,382,879.44
上海卓尔荟综合门诊部有限公司	销售货物	市场价格	1,295,575.20	690,973.46
四川太极大药房连锁有限公司	销售货物	市场价格	1,256,755.07	4,782,722.71
国药集团联合医疗器械有限公司	销售货物	市场价格	1,244,028.25	-
国药控股益阳有限公司	销售货物	市场价格	1,235,883.67	2,359,795.36
国药控股鄂尔多斯市有限公司	销售货物	市场价格	1,230,159.67	1,913,113.41
国药控股内江有限公司	销售货物	市场价格	1,172,823.59	670,029.78
国药控股海南有限公司	销售货物	市场价格	1,170,996.83	1,709,471.00
国药控股安徽华宁医药有限公司	销售货物	市场价格	1,149,765.05	5,246,559.81
国药乐仁堂沧州医药有限公司	销售货物	市场价格	1,065,330.25	750,812.85
福建国大药房连锁有限公司	销售货物	市场价格	969,143.32	1,682,911.45
国控国大（江门）医药有限公司	销售货物	市场价格	959,744.11	691,895.59
国药器械诊断医学科技（北京）有限公司	销售货物	市场价格	939,284.62	234,373.80
国药控股新疆哈密药业有限公司	销售货物	市场价格	936,851.69	1,793,288.50
锦州奥鸿医药有限公司	销售货物	市场价格	921,703.63	969,979.81
国药控股山西阳泉有限公司	销售货物	市场价格	882,870.37	939,744.50
国药控股新特伊犁药业有限公司	销售货物	市场价格	785,976.64	98,247.08
太极集团四川省德阳大中药业有限公司	销售货物	市场价格	780,893.77	1,771,214.87
重庆桐君阁股份有限公司	销售货物	市场价格	736,607.08	2,673,398.67

国药集团药业股份有限公司

2023 年度财务报表附注

(除特别注明外，金额单位为人民币元)

七 关联方关系及其交易(续)

(5) 关联交易(续)

(a) 购销货物、提供和接受劳务(续)

销售货物：(续)

	关联交易 内容	关联交易 定价政策	2023 年度	2022 年度
国药控股黄梅有限公司	销售货物	市场价格	734,017.70	2,066,123.92
国药控股重庆泰民医药有限公司	销售货物	市场价格	719,041.85	588,973.48
天津国大药房连锁有限公司	销售货物	市场价格	716,112.13	737,291.10
国药控股镇江有限公司	销售货物	市场价格	711,561.74	866,277.53
国药控股通化有限公司	销售货物	市场价格	686,848.89	713,570.49
国药控股随州有限公司	销售货物	市场价格	678,477.89	726,966.39
国药控股泰安有限公司	销售货物	市场价格	643,947.59	980,753.91
巴中市太极医药有限公司	销售货物	市场价格	642,265.48	481,699.16
国药控股聊城有限公司	销售货物	市场价格	628,358.15	2,328,793.49
北京星宜诊所有限公司	销售货物	市场价格	626,681.79	886,209.60
国药乐仁堂石家庄医药有限公司	销售货物	市场价格	623,309.50	(1,312,677.41)
国药控股连云港有限公司	销售货物	市场价格	591,100.87	418,768.13
国药控股本溪有限公司	销售货物	市场价格	586,784.01	646,408.66
国药控股抚顺有限公司	销售货物	市场价格	569,810.82	1,197,164.40
浙江国药大药房有限公司	销售货物	市场价格	559,770.74	594,288.70
国药控股白城有限公司	销售货物	市场价格	550,266.93	833,842.26
重庆星荣整形外科医院有限责任公司	销售货物	市场价格	518,230.08	215,929.20
太极集团重庆涪陵医药有限公司	销售货物	市场价格	514,621.59	799,628.37
国药控股威海有限公司	销售货物	市场价格	503,983.17	770,349.02
国药(上海)国际医药卫生有限公司	销售货物	市场价格	495,575.22	283,185.84
国药控股国大药房河南连锁有限公司	销售货物	市场价格	488,822.66	663,102.46
国药控股叶县有限公司	销售货物	市场价格	447,292.04	524,516.83
国药控股图木舒克药业有限公司	销售货物	市场价格	445,338.06	529,327.43
国药控股黔西南有限公司	销售货物	市场价格	433,815.92	425,849.57
国药控股孝感有限公司	销售货物	市场价格	429,515.04	525,003.46
国药控股周口有限公司	销售货物	市场价格	422,442.48	993,982.32
国药控股鞍山有限公司	销售货物	市场价格	404,252.10	819,697.74
国药控股湖北江汉有限公司	销售货物	市场价格	399,122.13	1,121,338.09
国药控股鑫烨(湖北)医药有限公司	销售货物	市场价格	399,057.61	-
国药控股江阴华宏医药有限公司	销售货物	市场价格	370,831.83	-
国药控股广州花都有限公司	销售货物	市场价格	355,894.49	180,603.18
国药控股国大药房内蒙古有限公司	销售货物	市场价格	339,823.02	172,566.38
上海美罗医药有限公司	销售货物	市场价格	338,654.16	401,161.94
国药控股山西临汾有限公司	销售货物	市场价格	316,513.25	290,734.54
国药集团山西医疗器械有限公司	销售货物	市场价格	299,256.64	280,575.22
国药控股新疆新特阿拉尔药业有限公司	销售货物	市场价格	293,097.35	429,090.27
国药控股红河有限公司	销售货物	市场价格	289,453.60	1,065,174.32
国药河北乐仁堂医药连锁有限公司	销售货物	市场价格	268,797.39	2,225,028.85

国药集团药业股份有限公司

2023 年度财务报表附注

(除特别注明外，金额单位为人民币元)

七 关联方关系及其交易(续)

(5) 关联交易(续)

(a) 购销货物、提供和接受劳务(续)

销售货物：(续)

	关联交易 内容	关联交易 定价政策	2023 年度	2022 年度
国药乐仁堂（廊坊）医药贸易有限公司	销售货物	市场价格	268,346.90	-
国药控股呼伦贝尔有限公司	销售货物	市场价格	250,984.78	257,401.10
国药控股松滋有限公司	销售货物	市场价格	245,889.42	254,705.85
国药控股新疆新特奎屯药业有限公司	销售货物	市场价格	245,617.70	196,494.16
国药控股天门有限公司	销售货物	市场价格	245,443.34	470,393.55
国药控股延边有限公司	销售货物	市场价格	239,837.13	161,750.00
国药控股新疆新特参茸药业有限公司	销售货物	市场价格	239,660.18	26,506.19
国药控股长沙有限公司	销售货物	市场价格	238,893.81	18,562.83
国药控股菏泽有限公司	销售货物	市场价格	228,807.08	176,215.76
国药控股生物医药（天津）有限公司	销售货物	市场价格	215,777.03	531,143.39
国药控股吉林市医药有限公司	销售货物	市场价格	200,322.01	409,841.77
国药控股宿州有限公司	销售货物	市场价格	192,415.20	467,019.50
国药控股曲靖有限公司	销售货物	市场价格	188,743.81	403,934.24
国药控股荆门有限公司	销售货物	市场价格	186,913.28	328,566.35
湖南国大药房医药有限公司	销售货物	市场价格	178,975.69	180,750.79
国药控股锦州有限公司	销售货物	市场价格	170,970.37	202,567.94
国药控股泰州有限公司	销售货物	市场价格	170,838.53	240,350.30
国药辽宁专业药房连锁有限公司	销售货物	市场价格	159,572.06	119,642.78
国药控股德阳有限公司	销售货物	市场价格	132,595.56	2,906,624.77
国药控股漳州有限公司	销售货物	市场价格	124,192.92	-
国药控股东营有限公司	销售货物	市场价格	121,786.20	679,316.81
国药控股天和吉林医药有限公司	销售货物	市场价格	119,884.47	-
国药控股固始有限公司	销售货物	市场价格	118,725.66	997,295.55
国药控股巴中医药有限公司	销售货物	市场价格	102,226.57	18,237.17
国药控股淄博有限公司	销售货物	市场价格	97,945.50	135,789.03
北京鹤年堂医药有限责任公司	销售货物	市场价格	92,619.46	-
国药控股黄冈有限公司	销售货物	市场价格	91,053.11	214,100.88
安徽国大药房连锁有限公司	销售货物	市场价格	89,687.62	201,256.66
国药控股佛山有限公司	销售货物	市场价格	87,893.78	169,026.50
国药控股重庆医药供应链管理有限公司	销售货物	市场价格	85,362.86	189,017.72
国药控股黔南州有限公司	销售货物	市场价格	83,430.09	52,633.64
国药控股贵州意通医药有限公司	销售货物	市场价格	78,541.60	396,987.64
国药控股牡丹江有限公司	销售货物	市场价格	72,948.68	36,637.17
国药控股钦州有限公司	销售货物	市场价格	72,671.81	195,210.94
国药控股青岛有限公司	销售货物	市场价格	71,278.48	623,982.89
中国大冢制药有限公司	销售货物	市场价格	71,027.47	-
国药控股包头有限公司	销售货物	市场价格	70,723.91	592,634.36
国药控股天伦四川医药有限公司	销售货物	市场价格	70,569.92	-
国药控股钰林重庆医药有限公司	销售货物	市场价格	67,221.26	59,752.22
国药控股广东恒兴有限公司	销售货物	市场价格	67,053.10	-

国药集团药业股份有限公司

2023 年度财务报表附注

(除特别注明外，金额单位为人民币元)

七 关联方关系及其交易(续)

(5) 关联交易(续)

(a) 购销货物、提供和接受劳务(续)

销售货物：(续)

	关联交易 内容	关联交易 定价政策	2023 年度	2022 年度
国药集团北京医疗器械有限公司	销售货物	市场价格	64,252.59	1,816,534.88
国药控股阜阳有限公司	销售货物	市场价格	63,835.76	588,658.40
国药控股新疆阿勒泰药业有限公司	销售货物	市场价格	61,404.42	10,234.07
泉州市国大药房连锁有限公司	销售货物	市场价格	60,303.03	-
国药控股嘉兴有限公司	销售货物	市场价格	56,637.16	3,097.35
国药大健康产业有限公司	销售货物	市场价格	55,670.83	225.67
国药控股枝江有限公司	销售货物	市场价格	54,711.51	35,273.63
太极集团重庆桐君阁医药批发有限公司	销售货物	市场价格	50,442.48	308,494.06
国药控股巴东有限公司	销售货物	市场价格	43,805.31	87,610.62
四川省自贡市医药有限公司	销售货物	市场价格	40,208.99	1,771,345.32
中国医药集团联合工程有限公司	销售货物	市场价格	40,176.99	-
国药控股息县有限公司	销售货物	市场价格	37,799.65	151,198.58
国药控股宁波有限公司	销售货物	市场价格	36,099.12	10,973.45
国药控股宜昌医药贸易有限公司	销售货物	市场价格	35,681.42	185,620.69
国药控股西平有限公司	销售货物	市场价格	35,386.90	141,877.72
国药控股国大药房山东有限公司	销售货物	市场价格	35,253.02	2,741,746.41
国药控股漯河有限公司	销售货物	市场价格	34,888.50	-
国药控股重庆市大足区医药有限公司	销售货物	市场价格	34,646.00	37,345.14
溧阳国大人民药房有限公司	销售货物	市场价格	30,224.42	-
云南国药控股东昌医药有限公司	销售货物	市场价格	29,203.52	32,123.86
抚州抚医口腔医院有限责任公司	销售货物	市场价格	28,100.88	-
北京鹤年堂医药有限责任公司广安门药店	销售货物	市场价格	25,689.16	-
国药集团新疆新特克拉玛依药业有限公司	销售货物	市场价格	24,561.77	24,561.77
国药乐仁堂沧州药品经营有限公司	销售货物	市场价格	24,132.74	-
国药控股舞钢有限公司	销售货物	市场价格	24,021.24	338,782.32
国药控股洛阳有限公司	销售货物	市场价格	23,469.03	704,368.16
国药控股梧州有限公司	销售货物	市场价格	21,869.97	289,322.57
国药控股新疆博州药业有限公司	销售货物	市场价格	20,468.14	10,234.07
国药一心制药有限公司	销售货物	市场价格	20,355.94	27,644.40
国药控股朝阳有限公司	销售货物	市场价格	19,893.80	47,384.07
国药控股郑州有限公司	销售货物	市场价格	18,095.58	138,913.26
国药控股浠水有限公司	销售货物	市场价格	17,522.12	69,134.50
国药控股枣阳有限公司	销售货物	市场价格	16,529.56	49,588.68
国药控股开封有限公司	销售货物	市场价格	16,273.27	141,035.03
国药控股武汉临空港有限公司	销售货物	市场价格	15,889.39	-
国药(北京)口腔诊所有限公司	销售货物	市场价格	10,084.60	-
中国生物技术股份有限公司	销售货物	市场价格	8,672.57	-
国药控股湖北国大药房有限公司	销售货物	市场价格	7,313.27	38,326.22
湖北天下明药业有限公司	销售货物	市场价格	7,313.27	-

国药集团药业股份有限公司

2023 年度财务报表附注

(除特别注明外，金额单位为人民币元)

七 关联方关系及其交易(续)

(5) 关联交易(续)

(a) 购销货物、提供和接受劳务(续)

销售货物：(续)

	关联交易 内容	关联交易 定价政策	2023 年度	2022 年度
哈药集团医药有限公司器化玻批发总汇	销售货物	市场价格	6,106.20	-
国药乐仁堂张家口药品经营有限公司	销售货物	市场价格	5,663.72	89,284.96
国药控股松原有限公司	销售货物	市场价格	4,656.81	255,801.50
国药集团健康科技有限公司	销售货物	市场价格	3,871.26	-
抚州高新冷水口腔门诊部有限公司	销售货物	市场价格	3,633.63	-
国药乐仁堂河北医疗科技有限公司	销售货物	市场价格	3,053.10	-
国药控股重庆国万医药有限公司	销售货物	市场价格	3,053.10	-
国药控股公安县有限公司	销售货物	市场价格	2,787.61	-
国药控股数字科技(上海)有限公司	销售货物	市场价格	2,623.01	-
国药控股泸州医药有限公司	销售货物	市场价格	2,034.69	355,390.79
国药国际医药科技(北京)有限公司	销售货物	市场价格	1,769.91	-
国药控股智慧民生(天津)医药有限公司	销售货物	市场价格	97.98	1,030,600.03
国药集团西南医药自贡有限公司	销售货物	市场价格	(595.69)	424,093.40
国药控股乐山医药有限公司	销售货物	市场价格	(1,952.34)	227,600.07
国药控股乌兰察布有限公司	销售货物	市场价格	(5,214.16)	3,605,423.33
国药控股滨州有限公司	销售货物	市场价格	-	4,926,711.51
国药控股日照有限公司	销售货物	市场价格	-	2,519,106.20
国药控股和记黄埔医药(上海)有限公司	销售货物	市场价格	-	2,098,526.00
国药控股广元医药有限公司	销售货物	市场价格	-	1,703,256.67
国药控股铜仁有限公司	销售货物	市场价格	-	988,141.60
国药控股大连鹏润有限公司	销售货物	市场价格	-	920,123.91
国药控股铜陵有限公司	销售货物	市场价格	-	691,741.55
国药控股潍坊有限公司	销售货物	市场价格	-	658,874.36
国药集团辽宁省医疗器械有限公司	销售货物	市场价格	-	610,619.50
中国医疗器械山东有限公司	销售货物	市场价格	-	521,709.07
国药控股巴彦淖尔有限公司	销售货物	市场价格	-	519,774.04
国药控股黔东南州医药有限公司	销售货物	市场价格	-	514,284.95
国药控股大冶有限公司	销售货物	市场价格	-	495,185.31
国药控股广安有限公司	销售货物	市场价格	-	493,306.24
国药控股遵义有限公司	销售货物	市场价格	-	488,637.17
国药控股眉山医药有限公司	销售货物	市场价格	-	469,185.86
国药控股武汉江北有限公司	销售货物	市场价格	-	347,893.84
国药控股四川攀枝花医药有限公司	销售货物	市场价格	-	346,032.01
湖南国大民生堂药房连锁有限公司	销售货物	市场价格	-	327,847.88
中国国际医药卫生有限公司	销售货物	市场价格	-	320,362.83
四川省宜宾五良医药有限公司	销售货物	市场价格	-	257,831.87
国药控股岳阳有限公司	销售货物	市场价格	-	197,689.51
国药控股重庆渝都医药有限公司	销售货物	市场价格	-	177,315.93
国药控股昊阳绵阳药业有限公司	销售货物	市场价格	-	157,817.69
国药控股株洲有限公司	销售货物	市场价格	-	144,292.18

国药集团药业股份有限公司

2023 年度财务报表附注

(除特别注明外，金额单位为人民币元)

七 关联方关系及其交易(续)

(5) 关联交易(续)

(a) 购销货物、提供和接受劳务(续)

销售货物：(续)

	关联交易 内容	关联交易 定价政策	2023 年度	2022 年度
国药控股苏州康民医药有限公司	销售货物	市场价格	-	141,002.76
国药控股鄂州有限公司	销售货物	市场价格	-	126,513.27
国药控股驻马店有限公司	销售货物	市场价格	-	122,207.06
国大益和大药房吉林有限公司	销售货物	市场价格	-	120,310.62
四川康达欣医药有限公司	销售货物	市场价格	-	108,764.61
国药控股金华有限公司	销售货物	市场价格	-	86,769.55
徐州万邦云药房连锁有限公司	销售货物	市场价格	-	80,076.11
国药控股兴安盟有限公司	销售货物	市场价格	-	76,205.31
国药控股甘孜州医药有限公司	销售货物	市场价格	-	70,451.35
国药控股怀化有限公司	销售货物	市场价格	-	69,876.11
国药控股厦门有限公司	销售货物	市场价格	-	69,557.52
国药控股商丘有限公司	销售货物	市场价格	-	69,165.32
国药控股（山东）供应链管理有限公司	销售货物	市场价格	-	69,132.75
国药控股（湖北）医药贸易有限公司	销售货物	市场价格	-	63,872.57
南充市太极医药有限责任公司	销售货物	市场价格	-	53,522.13
国药控股遵义意通医药有限公司	销售货物	市场价格	-	52,920.35
国药控股医疗器械有限公司	销售货物	市场价格	-	35,398.23
国药控股西安有限公司	销售货物	市场价格	-	27,568.14
国药控股永州有限公司	销售货物	市场价格	-	23,469.03
国药控股湖南医药发展有限公司	销售货物	市场价格	-	22,088.50
国药控股邓州有限公司	销售货物	市场价格	-	21,823.01
国药控股（保山）医药有限公司	销售货物	市场价格	-	11,070.80
国药控股九江有限公司	销售货物	市场价格	-	9,194.69
国药控股湘潭有限公司	销售货物	市场价格	-	7,319.47
国药控股凉山医药有限公司	销售货物	市场价格	-	3,352.21
国药集团财务有限公司	销售货物	市场价格	-	1,748.68
			<u>5,152,542,646.41</u>	<u>4,995,732,837.70</u>

提供劳务：

	关联交易 内容	关联交易 定价政策	2023 年度	2022 年度
国药控股分销中心有限公司	提供劳务	市场价格	6,657,043.49	10,692,021.91
国药集团医药物流有限公司	提供劳务	市场价格	1,783,540.80	1,575,789.40
中国中药有限公司	提供劳务	市场价格	717,977.45	673,343.64
北京国大药房连锁有限公司	提供劳务	市场价格	571,428.56	571,428.56
北京康辰生物科技有限公司	提供劳务	市场价格	181,788.57	314,059.51
国药（上海）供应链服务有限公司	提供劳务	市场价格	149,972.55	11,000.00

国药集团药业股份有限公司

2023 年度财务报表附注

(除特别注明外，金额单位为人民币元)

七 关联方关系及其交易(续)

(5) 关联交易(续)

(a) 购销货物、提供和接受劳务(续)

提供劳务(续):

	关联交易 内容	关联交易 定价政策	2023 年度	2022 年度
中国国际医药卫生有限公司	提供劳务	市场价格	100,731.05	230,911.93
国药控股医疗器械(北京)有限公司	提供劳务	市场价格	50,943.40	-
国药控股安徽有限公司	提供劳务	市场价格	37,735.85	-
国药控股医疗器械有限公司	提供劳务	市场价格	9,433.96	9,433.96
国药控股数字科技(上海)有限公司	提供劳务	市场价格	-	107,873.02
中国生物技术股份有限公司	提供劳务	市场价格	-	1,089.91
			<u>10,260,595.68</u>	<u>14,186,951.84</u>

本集团 2023 年度销售货物及提供劳务的实际发生额小于经批准的预计交易额度 70.14 亿元。

(b) 租赁

本集团作为出租方当年确认的租赁收入:

承租方名称	租赁资产种类	2023 年度	2022 年度
北京国大药房连锁有限公司	房屋建筑物	<u>571,428.56</u>	<u>571,428.56</u>

本集团作为承租方当年新增的使用权资产:

出租方名称	租赁资产种类	2023 年度	2022 年度
北京国药天元物业管理有限公司(“天元物业”)	房屋建筑物	17,850,232.39	19,302,714.25
北京中服富盛企业发展管理有限公司(“中服富盛”)	房屋建筑物	95,198.05	-
国药集团医药物流有限公司	房屋建筑物	-	9,706,859.06
广东惠信投资有限公司	房屋建筑物	-	53,604.00
		<u>17,945,430.44</u>	<u>29,063,177.31</u>

本集团作为承租方当年承担的租赁负债利息支出:

	2023 年度	2022 年度
天元物业	16,910.30	-
中服富盛	11,188.34	-
	<u>28,098.64</u>	<u>-</u>

国药集团药业股份有限公司

2023 年度财务报表附注

(除特别注明外，金额单位为人民币元)

七 关联方关系及其交易(续)

(5) 关联交易(续)

(c) 资金拆借

	拆借金额	起始日	到期日
拆入 —			
国药集团财务有限公司	<u>100,000,000.00</u>	2023-02-24	2024-02-24

2023 年度，本集团自国药集团财务有限公司处获得借款 1 亿元。借款期限为 1 年，借款利率为 2.90%。2023 年度本集团无向关联方拆出资金(2022 年：50,000,000.00)。

其他资金拆借

2022 年度，本集团子公司国药慧鑫与其少数股东签订无息借款协议，借入人民币 1,500,000.00 元，期限为 2022 年 1 月 11 日至 2 月 9 日，并于 2022 年 2 月全部偿还。

(d) 应收账款保理

	2023 年度	2022 年度
国药集团财务有限公司	500,209,847.84	1,540,946,220.88
国药朴信商业保理有限公司	<u>21,139,523.20</u>	<u>-</u>
	<u>521,349,371.04</u>	<u>1,540,946,220.88</u>

(e) 应收票据贴现

本集团根据资金需求，将收到的部分银行承兑汇票至国药集团财务有限公司贴现，贴现率根据贴现时金融市场利率确定。2023 年度，贴现金额共计人民币 138,600,154.32 元(2022 年度：人民币 140,006,186.29 元)。

(f) 利息收入

	2023 年度	2022 年度
国药集团财务有限公司	<u>8,367,455.93</u>	<u>9,341,321.45</u>

(g) 利息费用和保理贴现费用

	2023 年度	2022 年度
国药集团财务有限公司	14,702,729.10	20,056,222.21
国药朴信商业保理有限公司	<u>179,869.77</u>	<u>-</u>
	<u>14,882,598.87</u>	<u>20,056,222.21</u>

国药集团药业股份有限公司

2023 年度财务报表附注

(除特别注明外，金额单位为人民币元)

七 关联方关系及其交易(续)

(5) 关联交易(续)

(h) 关键管理人员薪酬

	2023 年度	2022 年度
关键管理人员薪酬	<u>18,861,929.00</u>	<u>19,489,393.00</u>

(6) 关联方余额

(a) 货币资金

	2023 年 12 月 31 日		2022 年 12 月 31 日	
	账面余额	坏账准备	账面余额	坏账准备
国药集团财务有限公司	<u>757,971,588.41</u>	-	<u>839,485,123.89</u>	-

(b) 应收票据(于应收款项融资下列报)

	2023 年 12 月 31 日		2022 年 12 月 31 日	
	账面余额	坏账准备	账面余额	坏账准备
国药控股天津有限公司	47,957,095.05	-	14,220,928.47	-
国药乐仁堂医药有限公司	38,630,243.01	-	14,683,037.87	-
国药控股广州有限公司	29,628,649.72	-	-	-
国药控股河北医药有限公司	28,095,769.66	-	10,355.93	-
国药控股股份有限公司	25,804,369.50	-	22,049,116.21	-
国药控股河南股份有限公司	23,598,982.90	-	17,410,485.10	-
国药控股广西有限公司	15,450,388.39	-	6,886,022.61	-
国药集团山西有限公司	14,184,844.54	-	-	-
国药控股陕西有限公司	13,454,449.11	-	18,880,569.42	-
国药控股大连有限公司	8,876,325.34	-	17,574,497.92	-
国药控股南通有限公司	7,559,887.86	-	-	-
国药控股吉林有限公司	7,556,829.81	-	3,583,815.33	-
国药集团临汾有限公司	7,509,885.03	-	-	-
国药控股福建有限公司	7,389,040.78	-	5,139,597.12	-
国药控股(天津)东方博康医药有限公司	6,280,930.03	-	-	-
国药控股福州有限公司	5,897,732.27	-	902,491.12	-
国药控股开封普生有限公司	5,682,944.28	-	1,962,874.30	-
国药控股重庆有限公司	5,540,349.60	-	-	-
国药控股湖北有限公司	4,999,580.02	-	-	-
国药控股南阳有限公司	4,942,977.13	-	6,908,804.10	-
国药控股安庆有限公司	4,582,682.50	-	4,700,000.00	-
国药控股荆州有限公司	4,485,102.94	-	-	-
国药乐仁堂邢台医药有限公司	4,432,137.55	-	-	-
国药控股宁夏有限公司	4,250,000.00	-	2,300,000.00	-
国药控股六安有限公司	3,856,035.95	-	-	-
国药控股百色有限公司	3,618,078.75	-	-	-
哈药集团医药有限公司新药特药分公司	3,545,160.28	-	-	-
国药控股三门峡有限公司	3,261,046.51	-	7,376,334.73	-
国药控股平顶山有限公司	3,084,534.00	-	2,062,496.30	-
国药控股深圳延风有限公司	3,000,000.00	-	-	-
国药控股安徽省滁州医药有限公司	2,967,681.78	-	-	-
国药控股海南鸿益有限公司	2,827,956.02	-	7,800,787.34	-
国药控股芜湖有限公司	2,700,000.00	-	-	-

国药集团药业股份有限公司

2023 年度财务报表附注

(除特别注明外，金额单位为人民币元)

七 关联方关系及其交易(续)

(6) 关联方余额(续)

(b) 应收票据(于应收款项融资下列报)(续)

	2023 年 12 月 31 日		2022 年 12 月 31 日	
	账面余额	坏账准备	账面余额	坏账准备
国药控股焦作有限公司	2,555,073.00	-	162,424.06	-
国药控股山西有限公司	2,522,741.94	-	17,205,757.35	-
国药控股青海有限公司	2,465,000.17	-	1,368,075.28	-
国药控股鲁南有限公司	2,451,629.35	-	434,489.80	-
国药控股贵州有限公司	2,393,194.40	-	799,928.26	-
哈药集团医药有限公司药品分公司	2,142,016.64	-	3,605,133.21	-
国药控股常德有限公司	2,061,610.00	-	-	-
国药控股济宁有限公司	1,699,699.40	-	2,977,998.40	-
国药控股咸宁有限公司	1,651,915.91	-	-	-
国药控股濮阳有限公司	1,631,483.73	-	824,606.85	-
内蒙古国大医药有限公司	1,585,214.90	-	6,935,321.21	-
国药控股普洱有限公司	1,294,616.02	-	1,100,692.17	-
国药控股枣庄有限公司	1,284,782.64	-	3,502,072.60	-
国药控股安顺有限公司	1,274,835.70	-	-	-
国药控股商洛有限公司	1,190,000.00	-	-	-
国药山西运城有限公司	1,100,000.00	-	-	-
辽宁国大医药有限公司	978,898.00	-	7,338,396.82	-
国药控股台州有限公司	930,000.00	-	1,681,000.00	-
国药控股新余有限公司	877,443.60	-	-	-
国药控股(威海)威高医药有限公司	862,443.79	-	-	-
国药控股恩施有限公司	750,000.00	-	-	-
山西同丰医药物流有限公司	660,199.88	-	-	-
国药控股淮南有限公司	650,000.00	-	-	-
吉林省东隆医药物流配送有限公司	573,311.75	-	73,401.60	-
国药控股铁岭有限公司	568,525.60	-	2,139,119.40	-
重庆桐君阁大药房连锁有限责任公司	491,856.30	-	666,582.24	-
国药控股四川医药股份有限公司	468,539.28	-	-	-
国药控股达州有限公司	345,556.98	-	-	-
国药控股国大山西医药有限公司	343,165.80	-	1,862,417.77	-
四川天诚药业股份有限公司	264,122.39	-	1,451,973.67	-
国药控股国大药房南京连锁有限公司	262,534.70	-	72,508.40	-
国药控股安徽华宁医药有限公司	192,500.00	-	-	-
国药控股黄石有限公司	135,325.00	-	-	-
国药控股益阳有限公司	132,556.86	-	-	-
国药控股赤峰有限公司	110,000.00	-	-	-
国药乐仁堂邯郸医药有限公司	-	-	6,346,374.26	-
国药控股山东有限公司	-	-	4,992,998.56	-
国药集团一致药业股份有限公司	-	-	3,600,000.00	-
国药控股安阳有限公司	-	-	3,009,704.49	-
国药控股龙岩有限公司	-	-	2,868,000.00	-
国药控股赣州医贸有限公司	-	-	2,611,214.00	-

国药集团药业股份有限公司

2023 年度财务报表附注

(除特别注明外，金额单位为人民币元)

七 关联方关系及其交易(续)

(6) 关联方余额(续)

(b) 应收票据(于应收款项融资下列报)(续)

	2023 年 12 月 31 日		2022 年 12 月 31 日	
	账面余额	坏账准备	账面余额	坏账准备
国药控股安康有限公司	-	-	1,855,622.00	-
国药控股云南有限公司	-	-	1,745,364.00	-
国药控股盐城有限公司	-	-	1,738,000.00	-
佛山市南海医药有限公司	-	-	806,266.40	-
国药控股丹东有限公司	-	-	792,832.60	-
重庆桐君阁股份有限公司	-	-	606,621.23	-
国药控股延安有限公司	-	-	400,000.00	-
国药控股内蒙古有限公司	-	-	50,000.00	-
	<u>394,552,484.04</u>	<u>-</u>	<u>240,077,110.50</u>	<u>-</u>

(c) 应收账款

	2023 年 12 月 31 日		2022 年 12 月 31 日	
	账面余额	坏账准备	账面余额	坏账准备
国药控股四川医药股份有限公司	49,506,561.21	-	44,682,775.25	-
国药乐仁堂医药有限公司	44,709,761.00	-	35,903,944.34	-
国药控股陕西有限公司	26,760,781.46	-	21,852,746.58	-
国药控股广西有限公司	23,421,724.09	-	6,030,227.32	-
国药控股河南股份有限公司	22,458,251.20	-	11,501,226.86	-
国药集团新疆新特药业有限公司	22,257,879.65	-	28,746,014.20	-
国药控股湖北有限公司	20,990,788.28	-	19,314,053.46	-
国药控股股份有限公司	19,186,309.65	-	16,253,259.73	-
国药控股广州有限公司	18,996,254.79	-	12,151,054.04	-
国药控股沈阳有限公司	13,929,155.77	-	13,842,443.94	-
国药控股海南鸿益有限公司	13,816,124.20	-	7,560,051.53	-
国药集团西南医药有限公司	12,034,137.64	-	11,095,821.05	-
国药控股温州有限公司	11,943,839.20	-	10,609,506.87	-
国药控股天津有限公司	11,726,412.32	-	14,183,363.46	-
国药控股天津北方医药有限公司	11,079,590.23	-	11,277,192.22	-
国药集团山西有限公司	10,933,950.39	-	14,640,668.70	-
国药控股河北医药有限公司	10,251,086.20	-	5,234,851.20	-
国药控股大连有限公司	9,584,776.66	-	7,061,275.69	-
国药集团一致药业股份有限公司	9,159,314.72	-	8,988,556.60	-
哈药集团医药有限公司新药特药分公司	8,921,521.91	-	3,733,514.54	-

国药集团药业股份有限公司

2023 年度财务报表附注

(除特别注明外，金额单位为人民币元)

七 关联方关系及其交易(续)

(6) 关联方余额(续)

(c) 应收账款(续)

	2023 年 12 月 31 日		2022 年 12 月 31 日	
	账面余额	坏账准备	账面余额	坏账准备
广东南方医药对外贸易有限公司	8,621,981.18	-	5,388,079.53	-
国药控股安徽省医药有限公司	8,536,394.50	-	12,499,282.03	-
国药控股甘肃有限公司	7,964,139.16	-	3,365,975.95	-
国药乐仁堂邯郸医药有限公司	7,436,753.87	-	5,417,329.90	-
国药控股南通有限公司	7,048,355.38	-	3,234,626.88	-
国药控股山东有限公司	6,902,323.74	-	5,534,858.69	-
国药控股安徽有限公司	6,890,546.37	-	1,561,890.93	-
国药控股六安有限公司	6,602,501.49	-	3,796,295.18	-
北京金象国兴医药有限责任公司	6,577,986.59	-	4,678,822.44	-
国药控股赣州医贸有限公司	6,014,864.00	-	5,257,216.04	-
国药控股湖南有限公司	5,444,427.70	-	6,488,081.60	-
国药控股重庆有限公司	5,414,440.14	-	3,499,344.88	-
国药控股荆州有限公司	5,338,286.89	-	2,211,322.61	-
国药控股吉林有限公司	5,309,868.15	-	9,975,793.41	-
国药控股扬州有限公司	5,298,524.50	-	4,732,551.47	-
国药控股平顶山有限公司	5,157,290.50	-	3,415,695.35	-
国药控股贵州有限公司	5,064,655.50	-	6,039,634.36	-
国药控股鲁南有限公司	4,962,890.49	-	6,770,917.35	-
国药控股云南有限公司	4,504,359.65	-	4,159,338.26	-
国药乐仁堂唐山医药有限公司	4,443,482.98	-	6,328,238.12	-
国药控股百色有限公司	4,387,392.93	-	1,842,712.70	-
国药集团临汾有限公司	4,361,308.96	-	6,047,163.83	-
国药控股常州有限公司	4,120,200.20	-	4,531,227.28	-
国药控股广东粤兴有限公司	4,103,030.00	-	56,040.00	-
国药控股延安有限公司	4,090,131.27	-	3,293,185.65	-
国药控股福州有限公司	3,802,070.08	-	1,713,926.63	-
国药控股开封普生有限公司	3,797,718.48	-	4,138,451.73	-
国药控股浙江有限公司	3,673,703.58	-	948,723.55	-
国药控股分销中心有限公司	3,655,140.03	-	3,974,597.21	-
国药控股济宁有限公司	3,481,166.67	-	4,187,149.90	-
国药控股枣庄有限公司	3,325,961.50	-	69,253.00	-
国药控股芜湖有限公司	3,262,391.42	-	2,597,126.42	-
国药控股苏州有限公司	3,223,625.82	-	938,026.42	-
国药控股内蒙古有限公司	3,170,339.90	-	200,156.00	-
国药控股国大药房新疆新特药业连锁有限责任公司	3,098,041.60	-	17,308,584.00	-
国药控股襄阳有限公司	3,071,484.77	-	2,076,833.40	-
国药控股江苏有限公司	3,037,061.74	-	3,168,235.66	-
哈药集团医药有限公司药品分公司	2,757,663.69	-	4,122,617.72	-
国药乐仁堂承德医药有限公司	2,682,075.36	-	3,203,311.08	-
国药控股云南滇西有限公司	2,676,482.69	-	2,198,653.30	-
国药控股山西有限公司	2,671,735.75	-	1,994,696.97	-
国药控股徐州有限公司	2,665,899.83	-	1,770,054.17	-
国药控股新疆新特西部药业有限公司	2,637,425.96	-	1,590,547.70	-

国药集团药业股份有限公司

2023 年度财务报表附注

(除特别注明外，金额单位为人民币元)

七 关联方关系及其交易(续)

(6) 关联方余额(续)

(c) 应收账款(续)

	2023 年 12 月 31 日		2022 年 12 月 31 日	
	账面余额	坏账准备	账面余额	坏账准备
国药控股咸宁有限公司	2,601,951.92	-	2,999,528.98	-
国药控股南阳有限公司	2,571,503.94	-	4,325,669.64	-
国药控股台州有限公司	2,463,930.58	-	912,730.88	-
国药控股福建有限公司	2,461,708.92	-	5,116,203.27	-
国药控股青海有限公司	2,460,479.20	-	2,099,549.56	-
国药控股(威海)威高医药有限公司	2,455,187.04	-	1,419,584.38	-
国药控股国大药房有限公司	2,448,051.25	-	2,405,079.44	-
国药乐仁堂秦皇岛医药有限公司	2,383,135.53	-	2,055,382.76	-
国药控股盐城有限公司	2,320,663.94	-	1,668,143.20	-
国药控股黄石有限公司	2,139,091.67	-	3,675,229.26	-
国药控股常德有限公司	2,084,491.07	-	2,450,718.48	-
国药乐仁堂保定医药有限公司	2,061,657.20	-	1,806,808.24	-
国药控股三门峡有限公司	2,057,025.70	-	4,519,949.75	-
国药控股淮南有限公司	1,973,106.21	-	441,112.55	-
国药控股西阳县医药有限公司	1,957,744.17	-	257,227.20	-
国药控股丽水有限公司	1,937,497.56	-	1,510,316.86	-
国药控股(乐山)川药医药有限公司	1,814,014.94	-	2,146,432.88	-
国药控股焦作有限公司	1,769,504.20	-	1,550,285.24	-
成都西部医药经营有限公司	1,729,044.90	-	-	-
国药控股东虹医药(上海)有限公司	1,674,605.10	-	168,857.60	-
国药控股渭南有限公司	1,672,036.12	-	3,532,059.82	-
国药控股烟台有限公司	1,590,028.38	-	1,234,219.01	-
国药控股江西有限公司	1,517,334.96	-	746,333.52	-
国药乐仁堂邢台医药有限公司	1,474,318.18	-	3,808,567.48	-
国药山西阳泉医药有限公司	1,367,581.10	-	506,393.60	-
国药控股(天津)东方博康医药有限公司	1,279,958.47	-	3,743,403.93	-
国药控股湖州有限公司	1,246,884.18	-	1,078,044.64	-
国药控股国大复美药业(上海)有限公司	1,245,256.26	-	3,174,691.17	-
哈药集团股份有限公司	1,233,190.71	-	-	-
辽宁国大医药有限公司	1,198,860.56	-	4,585,698.41	-
国药控股宁德有限公司	1,175,336.18	-	536,267.20	-
国药控股泉州有限公司	1,140,040.78	-	1,118,666.78	-
国药控股安康有限公司	1,136,818.80	-	2,092,364.10	-
北京国大药房连锁有限公司	1,099,633.08	-	1,012,588.18	-
国药控股凌云生物医药(上海)有限公司	1,072,896.00	-	1,401,984.00	-
北京金象大药房医药连锁有限责任公司	1,052,491.09	-	2,759,925.28	-
国药控股安阳有限公司	1,012,208.63	-	4,726,881.22	-
国药控股无锡有限公司	1,010,966.10	-	710,425.24	-
国药集团承德药材有限公司	1,002,245.90	-	1,808,469.70	-
内蒙古国大医药有限公司	995,162.02	-	279,823.44	-
国药控股宁夏有限公司	985,761.41	-	2,036,427.06	-
国药控股楚雄有限公司	985,364.08	-	601,477.83	-
国药控股龙岩有限公司	946,961.29	-	561,975.99	-

国药集团药业股份有限公司

2023 年度财务报表附注

(除特别注明外，金额单位为人民币元)

七 关联方关系及其交易(续)

(6) 关联方余额(续)

(c) 应收账款(续)

	2023 年 12 月 31 日		2022 年 12 月 31 日	
	账面余额	坏账准备	账面余额	坏账准备
国药控股南平新力量有限公司	928,310.86	-	589,706.50	-
佛山市南海医药有限公司	903,826.09	-	1,121,062.42	-
国药控股新余有限公司	897,337.44	-	1,519,954.72	-
国药控股崇左有限公司	873,051.50	-	-	-
国药控股十堰有限公司	871,415.83	-	1,710,036.92	-
四川天诚药业股份有限公司	865,620.35	-	1,912,300.38	-
国药控股安徽省滁州医药有限公司	865,255.38	-	3,392,969.72	-
国药集团联合医疗器械有限公司	857,408.68	-	-	-
国药控股大连和成有限公司	854,817.82	-	777,619.95	-
国药控股通辽有限公司	783,222.74	-	857,996.86	-
国药控股吉安有限公司	715,141.60	-	395,269.77	-
国药乐仁堂张家口医药有限公司	664,631.06	-	981,138.24	-
宁夏国大药房连锁有限公司	660,932.40	-	298,141.88	-
山西同丰医药物流有限公司	599,382.52	-	771,591.60	-
国药控股深圳健民有限公司	595,441.36	-	169,879.30	-
国药控股恩施有限公司	573,816.17	-	45,670.00	-
国药控股安顺有限公司	566,769.50	-	700,086.92	-
北京德尔康尼骨科医院有限公司	536,231.29	-	386,730.80	-
国药控股黑龙江有限公司	536,037.18	-	592,162.60	-
国药控股铜川有限公司	457,450.64	-	810,449.30	-
国药控股新疆和田药业有限公司	444,076.80	-	888,153.60	-
国药乐仁堂衡水医药有限公司	438,234.21	-	469,928.14	-
国药控股德州有限公司	431,031.28	-	235,870.20	-
国药控股三明有限公司	421,973.92	-	158,409.30	-
国药控股商洛有限公司	410,855.20	-	1,052,525.52	-
辽宁成大方圆医药有限公司	404,779.70	-	2,019,197.88	-
国药控股莆田有限公司	403,200.30	-	191,681.66	-
国药控股深圳延风有限公司	390,784.97	-	2,977,311.56	-
国药控股国大山西医药有限公司	384,000.56	-	221,598.00	-
国药控股国大药房广东有限公司	372,275.72	-	118,175.76	-
国药控股普洱有限公司	371,755.68	-	959,721.11	-
国药控股重庆泰民医药有限公司	369,576.00	-	175,710.00	-
国药控股文山有限公司	368,445.34	-	1,745,963.05	-
国药控股丹东有限公司	363,911.70	-	504,927.70	-
国药控股达州有限公司	347,256.80	-	455,459.00	-
国药控股柳州有限公司	345,609.94	-	1,636,056.16	-
国药控股国大药房扬州大德生连锁有限公司	332,041.20	-	151,798.16	-
国药控股南充医药有限公司	331,201.20	-	702,644.20	-
太极集团四川省德阳大中药业有限公司	315,732.00	-	311,015.31	-
国药集团山西医疗器械有限公司	295,890.00	-	-	-
国药控股新疆新特喀什药业有限公司	277,548.00	-	277,548.00	-
国药控股长沙有限公司	269,950.00	-	-	-
国药控股赤峰有限公司	247,908.96	-	2,460,939.11	-
国药控股益阳有限公司	240,956.60	-	293,448.60	-

国药集团药业股份有限公司

2023 年度财务报表附注

(除特别注明外，金额单位为人民币元)

七 关联方关系及其交易(续)

(6) 关联方余额(续)

(c) 应收账款(续)

	2023 年 12 月 31 日		2022 年 12 月 31 日	
	账面余额	坏账准备	账面余额	坏账准备
哈尔滨人民同泰医药连锁有限公司	235,191.65	-	687,821.45	-
上海浦东新区医药药材有限公司	233,228.76	-	417,421.92	-
国药乐仁堂廊坊医药有限公司	210,926.08	-	154,884.48	-
国药控股濮阳有限公司	210,564.92	-	594,944.27	-
国药乐仁堂沧州医药有限公司	209,304.00	-	73,872.00	-
国药控股海南有限公司	207,395.67	-	132,180.88	-
国药控股韶关有限公司	195,147.82	-	171,051.93	-
太极集团四川德阳荣升药业有限公司	194,660.10	-	159,682.00	-
吉林省东隆医药物流配送有限公司	178,837.72	-	257,150.00	-
国药控股新乡有限公司	173,817.90	-	187,598.80	-
太极集团重庆涪陵医药有限公司	171,484.80	-	85,742.40	-
国药山西运城有限公司	160,033.54	-	680,455.52	-
国药控股(天津滨海)医药有限公司	155,700.00	-	31,470.00	-
国药控股四平有限公司	149,506.42	-	1,362,989.06	-
国药控股国大药房广西连锁有限公司	142,953.60	-	2,236.50	-
国药新疆库尔勒医药有限责任公司	140,020.60	-	695,241.60	-
国药控股德宏梨华有限公司	119,481.30	-	261,718.70	-
国药控股新疆哈密药业有限公司	111,019.20	-	222,038.40	-
国药控股国大药房南京连锁有限公司	105,827.90	-	64,184.60	-
天津国大药房连锁有限公司	101,455.00	-	128,690.71	-
国药控股鞍山有限公司	98,496.00	-	230,542.47	-
国控国大(江门)医药有限公司	95,307.30	-	22,298.36	-
国药乐仁堂(廊坊)医药贸易有限公司	90,969.60	-	-	-
国药乐仁堂石家庄医药有限公司	86,294.12	-	-	-
北京星宜诊所有限公司	81,926.82	-	78,271.95	-
国药控股天和吉林医药有限公司	77,077.44	-	-	-
国药控股玉林有限公司	68,454.20	-	254,352.80	-
国药控股白城有限公司	65,518.00	-	37,144.00	-
国药控股国大药房内蒙古有限公司	64,000.00	-	89,600.00	-
国药控股菏泽有限公司	61,560.00	-	49,248.00	-
国药控股淄博有限公司	59,097.60	-	49,248.00	-
国药控股通化有限公司	48,974.60	-	60,684.92	-
国药控股威海有限公司	48,770.20	-	61,915.60	-
国药控股贵港有限公司	45,120.00	-	300,808.00	-
国药控股镇江有限公司	44,216.55	-	84,275.70	-
重庆桐君阁大药房连锁有限责任公司	44,049.86	-	1,033,786.72	-
国药控股营口有限公司	39,248.00	-	298,953.50	-
国药控股铁岭有限公司	36,918.00	-	151,248.30	-
国药控股抚顺有限公司	35,774.00	-	118,558.50	-
国药控股本溪有限公司	34,288.00	-	9,024.95	-
泉州市国大药房连锁有限公司	25,835.88	-	-	-
中国国际医药卫生有限公司	24,000.00	-	26,741.19	-

国药集团药业股份有限公司

2023 年度财务报表附注

(除特别注明外，金额单位为人民币元)

七 关联方关系及其交易(续)

(6) 关联方余额(续)

(c) 应收账款(续)

	2023 年 12 月 31 日		2022 年 12 月 31 日	
	账面余额	坏账准备	账面余额	坏账准备
国药控股济南有限公司	23,964.00	-	178,222.68	-
国药控股新疆阿勒泰药业有限公司	23,129.00	-	-	-
国药控股曲靖有限公司	16,330.40	-	117,779.40	-
国药控股安庆有限公司	15,550.50	-	144,876.60	-
国药控股松滋有限公司	9,024.00	-	37,600.00	-
国药控股延边有限公司	8,421.00	-	11,077.50	-
国药控股成都医药有限公司	8,220.00	-	106,088.00	-
安徽国大药房连锁有限公司	7,820.00	-	-	-
国药控股内江有限公司	7,527.30	-	1,085.70	-
国药控股泰州有限公司	7,248.00	-	54,372.54	-
国药集团北京医疗器械有限公司	6,036.00	-	-	-
国药控股聊城有限公司	4,709.88	-	94,627.96	-
国药控股红河有限公司	2,905.50	-	136,663.30	-
国药大健康产业有限公司	1,828.00	-	-	-
北京鹤年堂医药有限责任公司广安门药店	1,368.00	-	-	-
四川省自贡市医药有限公司	613.14	-	283,882.95	-
重庆桐君阁股份有限公司	126.80	-	39,448.24	-
国药控股安徽华宁医药有限公司	-	-	1,696,793.90	-
国药控股乌兰察布有限公司	-	-	1,244,126.92	-
福建国大药房连锁有限公司	-	-	322,503.00	-
国药河北乐仁堂医药连锁有限公司	-	-	267,121.95	-
国药控股国大药房河南连锁有限公司	-	-	265,095.00	-
国药集团上海立康医药有限公司	-	-	243,600.00	-
国药控股大连鹏润有限公司	-	-	205,530.00	-
四川太极大药房连锁有限公司	-	-	134,428.40	-
国药集团医药物流有限公司	-	-	113,001.09	-
国药控股新疆新特奎屯药业有限公司	-	-	111,019.20	-
国药控股智惠民生(天津)医药有限公司	-	-	103,136.67	-
上海美罗医药有限公司	-	-	102,735.00	-
国药控股泰安有限公司	-	-	92,566.00	-
国药集团西南医药自贡有限公司	-	-	64,820.00	-
国药控股钦州有限公司	-	-	43,302.00	-
国药控股德阳有限公司	-	-	40,424.00	-
国药控股岳阳有限公司	-	-	39,885.00	-
其他	-	-	245,740.32	-
	<u>671,772,446.06</u>	<u>-</u>	<u>615,485,096.05</u>	<u>-</u>

国药集团药业股份有限公司

2023 年度财务报表附注

(除特别注明外，金额单位为人民币元)

七 关联方关系及其交易(续)

(6) 关联方余额(续)

(d) 其他应收款

	2023 年 12 月 31 日		2022 年 12 月 31 日	
	账面余额	坏账准备	账面余额	坏账准备
中国医药对外贸易有限公司	365,000.00	-	-	-
康辰医药股份有限公司	200,000.00	-	-	-
国药控股分销中心有限公司	178,285.66	-	46,698.81	-
江苏万邦医药营销有限公司	3,395.78	-	-	-
国药瑞德医疗器材有限公司	121.48	-	-	-
国药集团医药物流有限公司	-	-	233,126.66	-
	<u>746,802.92</u>	<u>-</u>	<u>279,825.47</u>	<u>-</u>

(e) 预付款项

	2023 年 12 月 31 日	2022 年 12 月 31 日
成都蓉生药业有限责任公司	12,172,261.00	52,719,940.60
太极集团重庆桐君阁药厂有限公司	1,861,036.22	1,908.03
国药集团医疗管理有限公司	1,269,654.00	-
上海复星医药产业发展有限公司	1,262,494.57	-
国药控股分销中心有限公司	1,114,066.68	45,000.00
重庆西南药业销售有限公司	609,090.14	12,022,318.65
国药控股股份有限公司	250,008.44	297,320.32
桂林南药股份有限公司	75,000.00	-
西南药业股份有限公司	43,075.04	134,889.91
上海现代制药营销有限公司	37,969.55	970,282.71
国药集团致君（深圳）制药有限公司	29,299.12	-
国药集团北京医疗器械有限公司	17,467.52	-
国药集团精方（安徽）药业股份有限公司	13,909.06	-
国药集团川抗制药有限公司	5,215.18	-
国药控股苏州有限公司	4,601.77	4,317.90
中国医药对外贸易有限公司	3,375.90	3,375.90
国药控股江苏有限公司	1,127.25	-
成都生物制品研究所有限责任公司	429.12	-
国药控股天津有限公司	169.01	681.93
上海现代制药股份有限公司	11.56	-
国药集团兰州生物制药有限公司	-	2,404,000.00
复星凯特生物科技有限公司	-	1,174,010.00
江苏黄河药业股份有限公司	-	11,985.13
华北制药股份有限公司	-	4,981.15
国药乐仁堂医药有限公司	-	1,490.51
	<u>18,770,261.13</u>	<u>69,796,502.74</u>

国药集团药业股份有限公司

2023 年度财务报表附注

(除特别注明外，金额单位为人民币元)

七 关联方关系及其交易(续)

(6) 关联方余额(续)

(f) 应付票据

	2023 年 12 月 31 日	2022 年 12 月 31 日
宜昌人福药业有限责任公司	678,445,773.89	757,664,723.42
国药控股分销中心有限公司	165,594,964.12	150,610,498.99
西南药业股份有限公司	51,348,334.65	34,950,110.20
兰州生物技术开发有限公司	36,819,000.00	30,747,000.00
华北制药股份有限公司营销公司	4,332,730.00	-
华药国际医药有限公司	4,224,000.00	6,336,000.00
重庆药友制药有限责任公司	4,047,230.44	-
国药控股天津有限公司	3,068,088.37	2,114,666.77
国药集团三益药业（芜湖）有限公司	1,456,856.40	-
西藏药友医药有限责任公司	666,900.00	-
国药集团北京联合美迪医疗器械有限公司	577,492.44	1,703,681.22
国药集团容生制药有限公司	163,900.00	1,312,800.00
江苏万邦医药营销有限公司	124,936.55	124,936.55
华北制药股份有限公司	118,464.00	118,464.00
国药集团化学试剂合肥有限公司	68,040.00	392,822.00
成都蓉生药业有限责任公司	-	129,149,920.00
国药集团工业有限公司	-	18,657,360.00
国药控股赣州医贸有限公司	-	6,164,865.89
国药集团兰州生物制药有限公司	-	5,654,240.00
中国医药集团联合工程有限公司	-	4,608,137.37
国药集团武汉生物制药有限公司	-	2,737,920.00
四川合信药业有限责任公司	-	1,549,464.00
其他	66,000.00	303,806.07
	<u>951,122,710.86</u>	<u>1,154,901,416.48</u>

(g) 应付账款

	2023 年 12 月 31 日	2022 年 12 月 31 日
宜昌人福药业有限责任公司	450,329,223.71	296,537,285.18
国药控股分销中心有限公司	72,969,629.75	36,524,888.26
西南药业股份有限公司	37,463,656.20	39,695,780.26
江苏复星医药销售有限公司	32,221,932.69	7,975,702.21
国药集团工业有限公司	23,568,721.47	11,921,607.98
费森尤斯卡比华瑞制药有限公司	20,228,348.45	4,679,958.27
兰州生物技术开发有限公司	17,639,646.01	34,611,566.58
上海复宏汉霖生物制药有限公司	13,755,315.91	3,626,987.50
江苏万邦医药营销有限公司	9,708,424.59	9,226,634.60
国药集团致君（深圳）制药有限公司	7,192,993.20	4,202,993.84

国药集团药业股份有限公司

2023 年度财务报表附注

(除特别注明外，金额单位为人民币元)

七 关联方关系及其交易(续)

(6) 关联方余额(续)

(g) 应付账款(续)

	2023 年 12 月 31 日	2022 年 12 月 31 日
国药（上海）供应链服务有限公司	7,039,392.92	-
华北制药股份有限公司营销公司	6,248,667.01	3,298,351.05
上海复星医药产业发展有限公司	5,902,088.05	-
国药卫勤服务保障（武汉）有限公司	5,639,040.00	-
北京康辰药业股份有限公司	4,406,169.60	3,149,511.84
太极集团重庆桐君阁药厂有限公司	4,302,652.10	10,017,313.32
国药集团联合医疗器械有限公司	4,092,820.94	6,413,002.29
深圳万乐药业有限公司	3,393,505.47	2,618,366.72
中国大冢制药有限公司	3,329,823.39	1,234,995.01
国药控股医疗器械（北京）有限公司	3,135,193.58	2,862,810.70
国药控股和记黄埔医药（上海）有限公司	3,111,755.70	1,916,990.47
上海朝晖药业有限公司	3,074,578.07	8,065,054.81
国药集团三益药业（芜湖）有限公司	3,032,487.40	1,886,423.22
国药控股股份有限公司	2,880,078.86	3,315,181.99
太极集团四川南充制药有限公司	2,651,224.61	1,800,482.61
湖南洞庭药业股份有限公司	2,411,445.62	2,084,576.07
国药瑞德医疗器材有限公司	2,188,246.25	-
佛山盈天医药销售有限公司	2,137,801.29	722,727.57
国药集团同济堂（贵州）制药有限公司	1,785,605.41	1,371,235.20
国药控股广州有限公司	1,661,015.50	2,168,186.15
重庆药友制药有限责任公司	1,543,383.91	2,220,719.60
太极集团重庆涪陵制药厂有限公司	1,347,256.94	1,259,858.39
国药联润（北京）医疗器械有限公司	1,288,294.21	-
国药集团精方（安徽）药业股份有限公司	1,261,438.20	325,192.10
锦州奥鸿药业有限责任公司	1,203,820.95	2,680,587.19
国药集团新疆制药有限公司	984,719.74	296,846.23
深圳万维医药贸易有限公司	981,734.90	742,518.12
广东南方医药对外贸易有限公司	905,908.88	1,173,829.44
国药（上海）医疗器械实业有限公司	786,112.60	-
国药乐仁堂医药有限公司	675,490.04	-
国药控股赣州医贸有限公司	671,693.66	7,202,789.31
国药集团致君（深圳）坪山制药有限公司	592,847.55	531,117.29
国药集团北京联合美迪医疗器械有限公司	584,347.08	1,107,127.24
太极集团四川绵阳制药有限公司	561,846.61	643,072.58
国药集团北京华邈药业有限公司	550,531.35	241,589.49
国药控股苏州博爱医药有限公司	495,992.92	-
北京市华生医药生物技术开发有限责任公司	475,918.40	199,901.20
华北制药河北华民药业有限责任公司	427,386.73	-
北京若华医疗器械有限公司	400,274.00	151,664.00
山东斯凯威医药销售有限公司	363,971.65	676,811.75
江西二叶医药营销有限公司	278,940.17	-
北京吉洛华制药有限公司	244,463.58	410,748.00
吉斯凯（苏州）制药有限公司	243,378.82	81,460.41

国药集团药业股份有限公司

2023 年度财务报表附注

(除特别注明外，金额单位为人民币元)

七 关联方关系及其交易(续)

(6) 关联方余额(续)

(g) 应付账款(续)

	2023 年 12 月 31 日	2022 年 12 月 31 日
重庆海斯曼药业有限责任公司	209,797.31	211,356.00
国药联瑞鑫祥（北京）医疗器械有限公司	201,772.80	203,147.56
太极集团浙江东方制药有限公司	182,992.38	201,858.13
西藏药友医药有限责任公司	166,479.09	-
北京金鑫然医药有限责任公司	150,575.23	-
国药集团中联药业有限公司	136,821.69	2,856,665.99
国药集团北京医疗器械有限公司	123,136.36	176,481.89
国药控股安徽有限公司	107,464.28	-
国药一心制药有限公司	100,710.01	3,194.81
北京赛诺强医药对外贸易有限公司	97,176.50	-
国药集团川抗制药有限公司	93,450.00	295,118.04
国药集团容生制药有限公司	82,212.27	180,510.00
国药乐仁堂秦皇岛器械有限公司	81,774.16	167,818.50
华北制药金坦生物技术股份有限公司	77,478.00	-
国药控股龙岩有限公司	51,388.88	-
国药集团西南医药有限公司	50,096.09	-
国药控股大连和成有限公司	39,763.54	39,113.63
中国科学器材有限公司	36,328.20	36,328.20
国药控股福建有限公司	35,391.20	-
北京鹤年堂医药有限责任公司	25,421.87	-
华药国际医药有限公司	18,534.45	88,408.85
上海现代哈森（商丘）药业有限公司	15,996.97	16,140.97
江阴天江药业有限公司	15,960.00	-
谦达（天津）国际贸易有限公司	14,850.00	-
国药护康（北京）医疗器械有限公司	13,800.00	-
北京莱顿医疗器械有限责任公司	13,355.21	12,904.78
成都力思特制药股份有限公司	11,224.41	11,224.41
国药控股沈阳有限公司	11,034.29	24,693.81
纳通医用防护器材销售（天津）有限公司	10,990.25	-
国药控股星鲨制药（厦门）有限公司	8,664.00	72,148.83
国药控股内蒙古有限公司	4,936.80	-
国药集团化学试剂合肥有限公司	4,912.39	12,642.00
国药控股凌云生物医药（上海）有限公司	1,071.06	1,071.06
国药控股麻城有限公司	809.62	809.62
长春长生基因药业股份有限公司	470.13	470.13
华北制药股份有限公司	94.41	109.69
国药集团奥美（湖北）医疗用品有限公司	74.34	74.34
国药控股天津有限公司	8.17	56,066.44
国药控股苏州有限公司	0.14	0.14
四川合信药业有限责任公司	-	2,039,778.05

国药集团药业股份有限公司

2023 年度财务报表附注

(除特别注明外，金额单位为人民币元)

七 关联方关系及其交易(续)

(6) 关联方余额(续)

(g) 应付账款(续)

	2023 年 12 月 31 日	2022 年 12 月 31 日
华颐药业有限公司	-	919,376.11
国药控股湖北有限公司	-	860,332.80
上海输血技术有限公司	-	522,198.54
中国医药对外贸易有限公司	-	367,406.82
苏州二叶制药有限公司	-	184,408.00
北京康辰医药科技有限公司	-	174,084.00
中国医疗器械有限公司	-	115,539.83
深圳致君医药贸易有限公司	-	35,044.25
国药控股云南有限公司	-	27,128.35
国药控股淮南有限公司	-	13,589.38
国药普兰特(青海)药业有限公司	-	10,472.40
国药集团汕头金石制药有限公司	-	9,249.00
	<u>776,568,253.14</u>	<u>531,821,411.39</u>

(h) 合同负债

	2023 年 12 月 31 日	2022 年 12 月 31 日
中国医药对外贸易有限公司	2,440,000.00	-
国药控股广西有限公司	931,500.00	-
国药控股安徽有限公司	188,148.00	6,986,940.00
国药控股淮安有限公司	175,500.00	366,172.00
国药控股淮南有限公司	101,445.54	79,200.00
国药控股南通有限公司	45,000.00	426,000.00
国药控股芜湖有限公司	30,880.00	161,804.00
国药乐仁堂唐山医药有限公司	28,653.66	-
国药控股湖南有限公司	27,216.00	-
国药控股鞍山有限公司	22,506.19	-
国药控股黔西南有限公司	20,600.00	73,500.00
国药控股安徽省医药有限公司	17,696.00	2,400.00
国药控股浙江有限公司	17,280.00	729,144.00
国药控股六安有限公司	17,000.00	48,976.00
国药控股甘肃有限公司	14,156.80	-
国药控股安徽省滁州医药有限公司	12,000.00	90,000.00
国药控股云南滇西有限公司	11,040.00	-
国药控股湖北有限公司	10,120.00	56,976.00
国药控股山东有限公司	9,810.00	2,524,032.00
国药控股内蒙古有限公司	6,628.16	-

国药集团药业股份有限公司

2023 年度财务报表附注

(除特别注明外，金额单位为人民币元)

七 关联方关系及其交易(续)

(6) 关联方余额(续)

(h) 合同负债(续)

	2023 年 12 月 31 日	2022 年 12 月 31 日
国药控股南平新力量有限公司	3,350.00	-
国药控股白城有限公司	1,848.00	1,848.00
国药控股漳州有限公司	1,400.00	-
北京星宜诊所有限公司	201.26	34,735.95
北京鹤年堂医药有限责任公司牛街药店	174.78	-
国药控股国大药房沈阳连锁有限公司	115.04	115.04
国药控股齐齐哈尔有限公司	100.00	100.00
温州牙科医院有限公司	80.71	-
国药控股贵州有限公司	38.40	8,478.40
国药控股黄石有限公司	8.00	8.00
北京国大药房连锁有限公司	6.19	3.10
国药控股枝江有限公司	3.60	20,611.60
国药控股重庆万州有限公司	0.50	0.50
国药控股沈阳有限公司	0.02	232,800.00
国药控股云南有限公司	0.02	33,756.02
国药控股安庆有限公司	0.01	18,320.01
国药控股广州有限公司	0.01	0.01
国药乐仁堂医药有限公司	-	1,400,000.00
国药控股徐州有限公司	-	794,880.00
国药控股无锡有限公司	-	698,400.00
国药控股黄梅有限公司	-	455,040.00
国药控股安阳有限公司	-	339,546.00
国药控股内江有限公司	-	267,904.00
国药控股新乡有限公司	-	249,600.00
国药控股常州有限公司	-	227,120.00
国药控股广东粤兴有限公司	-	174,657.60
国药控股（天津）东方博康医药有限公司	-	174,596.40
佛山市南海医药有限公司	-	135,900.00
国药辽宁专业药房连锁有限公司	-	134,253.65
国药控股新疆哈密药业有限公司	-	112,752.00
国药控股叶县有限公司	-	112,320.00
国药集团新疆新特药业有限公司	-	110,115.00
国药控股荆门有限公司	-	106,080.00
国药控股随州有限公司	-	100,512.00
国药控股黔南州有限公司	-	94,276.00
太极集团重庆涪陵医药有限公司	-	89,052.00
国药控股海南有限公司	-	85,176.00
国药控股恩施有限公司	-	81,000.00
国药控股孝感有限公司	-	80,892.00
其他	-	658,730.31
	4,134,506.89	18,578,723.59

国药集团药业股份有限公司

2023 年度财务报表附注

(除特别注明外，金额单位为人民币元)

七 关联方关系及其交易(续)

(6) 关联方余额(续)

(i) 其他应付款(不含应付股利和应付利息)

	2023 年 12 月 31 日	2022 年 12 月 31 日
国药集团财务有限公司	54,311,299.11	132,670,450.69
上海生物制品研究所有限责任公司	14,201,435.00	-
中国医药集团联合工程有限公司	1,913,215.74	6,932,887.94
国药控股广东物流有限公司	1,908,376.47	3,073,925.80
国药控股安徽省医药有限公司	1,679,703.80	1,460,155.80
国药朴信商业保理有限公司	1,672,240.00	-
国药控股四川医药股份有限公司	1,387,005.93	1,166,013.96
国药控股和记黄埔医药(上海)有限公司	812,264.17	158,149.52
综保区(北京)国际医药分拨中心有限公司	782,522.81	-
国药集团山西瑞福莱药业有限公司	600,000.00	600,000.00
上海统御信息科技有限公司	377,358.49	-
国药控股广西物流有限公司	296,670.61	366,332.67
国药奇贝德(上海)工程技术有限公司	184,278.61	-
国药控股云南有限公司	180,000.00	-
北京国大药房连锁有限公司	78,750.00	78,750.00
北京若华医疗器械有限公司	74,600.00	74,600.00
北京中服富盛企业发展管理有限公司	67,115.37	-
北京国药天元物业管理有限公司	47,619.05	-
国药(上海)医疗器械实业有限公司	23,350.00	519,350.00
其他	32,118.98	116,820.84
	<u>80,629,924.14</u>	<u>147,217,437.22</u>

(j) 租赁负债

	2023 年 12 月 31 日	2022 年 12 月 31 日
天元物业	<u>500,718.90</u>	<u>-</u>

(k) 短期借款及应付利息

	2023 年 12 月 31 日	2022 年 12 月 31 日
国药集团财务有限公司		
— 本金	<u>100,000,000.00</u>	<u>-</u>
— 应付利息	<u>750,857.13</u>	<u>5,269,902.77</u>

国药集团药业股份有限公司

2023 年度财务报表附注

(除特别注明外，金额单位为人民币元)

七 关联方关系及其交易(续)

(6) 关联方余额(续)

(l) 应付股利

	2023 年 12 月 31 日	2022 年 12 月 31 日
国药控股股份有限公司	5,150,483.85	3,035,736.27
日本三菱商事株式会社	11,445,519.66	9,849,277.70
日本株式会社美迪发路控股	11,445,519.66	9,849,277.70
	<u>28,041,523.17</u>	<u>22,734,291.67</u>

(m) 其他非流动负债

	2023 年 12 月 31 日	2022 年 12 月 31 日
国药集团-特种储备资金	259,113,356.34	259,113,356.34
国药集团-甲流药品储备资金	488,024,070.21	488,024,070.21
	<u>747,137,426.55</u>	<u>747,137,426.55</u>

上述款项系国药集团下拨给本集团的专项储备资金，该等款项不计息、无抵押、无固定偿还期限，待储备项目结项后上缴。

八 或有事项

于 2023 年 12 月 31 日，本集团不存在重大的或有事项(2022 年 12 月 31 日：无)。

九 承诺事项

对外投资承诺事项

	2023 年 12 月 31 日	2022 年 12 月 31 日
投资承诺	<u>-</u>	<u>24,000,000.00</u>

十 资产负债表日后事项

根据 2024 年 3 月 19 日本公司董事会通过的 2023 年度利润分配预案，以 2023 年 12 月 31 日的总股本 754,502,998 股为基数，每 10 股拟派发现金股利人民币 8.54 元(含税)，共计拟派发现金股利约人民币 6.44 亿元，上述利润分配预案尚待本公司 2023 年股东大会审议批准。

国药集团药业股份有限公司

2023 年度财务报表附注

(除特别注明外，金额单位为人民币元)

十一 资产负债表日后经营租赁收款额

本集团作为出租人，资产负债表日后应收的租赁收款额的未折现金额汇总如下：

	2023 年 12 月 31 日	2022 年 12 月 31 日
一年以内	600,000.00	580,000.00
一年以上	-	600,000.00
	<u>600,000.00</u>	<u>1,180,000.00</u>

十二 金融工具及相关风险

本集团的经营活动会面临各种金融风险，主要包括市场风险(主要为外汇风险、利率风险和其他价格风险)、信用风险和流动性风险。上述金融风险以及本集团为降低这些风险所采取的风险管理政策如下所述：

董事会负责规划并建立本集团的风险管理架构，制定本集团的风险管理政策和相关指引并监督风险管理措施的执行情况。本集团已制定风险管理政策以识别和分析本集团所面临的风险，这些风险管理政策对特定风险进行了明确规定，涵盖了市场风险、信用风险和流动性风险管理等诸多方面。本集团定期评估市场环境及本集团经营活动的变化以决定是否对风险管理政策及系统进行更新。本集团的风险管理由风险管理委员会按照董事会批准的政策开展。风险管理委员会通过与本集团其他业务部门的紧密合作来识别、评价和规避相关风险。本集团内部审计部门就风险管理控制及程序进行定期的审核，并将审核结果上报本集团的审计委员会。

(1) 市场风险

(a) 外汇风险

本集团的主要经营位于中国境内，主要业务以人民币结算。本集团已确认的外币资产和负债及未来的外币交易(外币资产和负债及外币交易的计价货币主要为美元和港币)存在外汇风险。本集团持续监控集团外币交易和外币资产及负债的规模，以最大程度降低面临的外汇风险。

国药集团药业股份有限公司

2023 年度财务报表附注

(除特别注明外，金额单位为人民币元)

十二 金融工具及相关风险(续)

(1) 市场风险(续)

(a) 外汇风险(续)

于 2023 年 12 月 31 日及 2022 年 12 月 31 日，本集团内记账本位币为人民币的公司持有的欧元及日元的应收应付款项折算成人民币的金额列示如下：

	2023 年 12 月 31 日		
	欧元项目	日元项目	合计
外币金融资产— 应收账款	25,713,061.04	-	25,713,061.04
	2022 年 12 月 31 日		
	欧元项目	日元项目	合计
外币金融资产— 应收账款	9,155,693.17	-	9,155,693.17
外币金融负债— 应付账款	220,727.36	3,285,480.00	3,506,207.36

于 2023 年 12 月 31 日，对于记账本位币为人民币的公司各类外币金融资产及金融负债，如果人民币对其升值或贬值 10%，其他因素保持不变，则本集团将减少或增加净利润约 1,928,479.58 元和 0.00 元(2022 年 12 月 31 日：约 670,122.44 元和 246,411.00 元)。

(b) 利率风险

本集团的利率风险主要产生于长期银行借款等长期带息债务。浮动利率的金融负债使本集团面临现金流量利率风险，固定利率的金融负债使本集团面临公允价值利率风险。本集团根据当时的市场环境来决定固定利率及浮动利率合同的相对比例。于 2023 年 12 月 31 日，本集团无长期带息债务(2022 年 12 月 31 日：无)。

(c) 其他价格风险

本集团其他价格风险主要产生于各类权益工具投资，存在权益工具价格变动的风险。

于 2023 年 12 月 31 日，如果本集团各类权益工具投资的预期价格上涨或下跌 10%，其他因素保持不变，则本集团将增加或减少其他综合收益约 4,179,809.32 元(2022 年 12 月 31 日：约 3,556,896.55 元)。

国药集团药业股份有限公司

2023 年度财务报表附注

(除特别注明外，金额单位为人民币元)

十二 金融工具及相关风险(续)

(2) 信用风险

本集团信用风险主要产生于货币资金、应收票据、应收账款、应收款项融资和其他应收款等。于资产负债表日，本集团金融资产的账面价值已代表其最大信用风险敞口。

本集团货币资金主要存放于声誉良好并拥有较高信用评级的国有银行、其他大中型上市银行和国药集团财务有限公司，本集团认为其不存在重大的信用风险，几乎不会产生因银行违约而导致的重大损失。

此外，对于应收票据、应收账款、应收款项融资和其他应收款，本集团设定相关政策以控制信用风险敞口。本集团基于对客户的财务状况、从第三方获取担保的可能性、信用记录及其他因素诸如目前市场状况等评估客户的信用资质并设置相应信用期。本集团会定期对客户信用记录进行监控，对于信用记录不良的客户，本集团会采用书面催款、缩短信用期或取消信用期等方式，以确保本集团的整体信用风险在可控的范围内。

于 2023 年 12 月 31 日，本集团无重大的因债务人抵押而持有的担保物和其他信用增级(2022 年 12 月 31 日：无)。

(3) 流动性风险

本集团内各子公司负责其自身的现金流量预测。本集团在汇总各子公司现金流量预测的基础上，在集团层面持续监控短期和长期的资金需求，以确保维持充裕的现金储备和可供随时变现的有价证券；同时持续监控是否符合借款协议的规定，从主要金融机构获得提供足够备用资金的承诺，以满足短期和长期的资金需求。

于资产负债表日，本集团各项金融负债以未折现的合同现金流量按到期日列示如下：

	2023 年 12 月 31 日				
	一年以内	一到二年	二到五年	五年以上	合计
短期借款	269,761,740.18	-	-	-	269,761,740.18
应付票据	2,610,130,669.13	-	-	-	2,610,130,669.13
应付账款	8,332,929,172.33	-	-	-	8,332,929,172.33
其他应付款	2,164,444,985.34	-	-	-	2,164,444,985.34
其他流动负债	1,204,246.96	-	-	-	1,204,246.96
租赁负债	80,027,846.05	47,360,783.73	60,355,157.72	117,161,875.90	304,905,663.40
	13,458,498,659.99	47,360,783.73	60,355,157.72	117,161,875.90	13,683,376,477.34

	2022 年 12 月 31 日				
	一年以内	一到二年	二到五年	五年以上	合计
短期借款	252,059,083.36	-	-	-	252,059,083.36
应付票据	2,544,854,739.29	-	-	-	2,544,854,739.29
应付账款	7,371,804,493.20	-	-	-	7,371,804,493.20
其他应付款	1,916,934,068.02	-	-	-	1,916,934,068.02
其他流动负债	1,020,486.14	-	-	-	1,020,486.14
租赁负债	117,072,023.87	46,394,654.93	63,458,308.77	56,368,128.64	283,293,116.21
	12,203,744,893.88	46,394,654.93	63,458,308.77	56,368,128.64	12,369,965,986.22

国药集团药业股份有限公司

2023 年度财务报表附注

(除特别注明外，金额单位为人民币元)

十二 金融工具及相关风险(续)

(3) 流动性风险(续)

- (i) 于 2023 年 12 月 31 日，本集团未对外提供财务担保(2022 年 12 月 31 日：无)。
- (ii) 于资产负债表日，本集团已签订但尚未开始执行的租赁合同现金流量按到期日列示如下：

	2023 年 12 月 31 日	2022 年 12 月 31 日
一年以内	<u>2,739,000.00</u>	<u>-</u>

十三 公允价值估计

公允价值计量结果所属的层次，由对公允价值计量整体而言具有重要意义的输入值所属的最低层次决定：

第一层次：相同资产或负债在活跃市场上未经调整的报价。

第二层次：除第一层次输入值外相关资产或负债直接或间接可观察的输入值。

第三层次：相关资产或负债的不可观察输入值。

(1) 持续的以公允价值计量的资产和负债

于 2023 年 12 月 31 日，持续的以公允价值计量的资产按上述三个层次列示如下：

	第一层次	第二层次	第三层次	合计
应收款项融资	-	-	3,893,437,435.02	3,893,437,435.02
其他非流动金融资产	-	-	138,074,601.81	138,074,601.81
其他权益工具投资	41,798,093.22	-	-	41,798,093.22
合计	<u>41,798,093.22</u>	<u>-</u>	<u>4,031,512,036.83</u>	<u>4,073,310,130.05</u>

于 2022 年 12 月 31 日，持续的以公允价值计量的资产按上述三个层次列示如下：

	第一层次	第二层次	第三层次	合计
应收款项融资	-	-	6,767,269,414.15	6,767,269,414.15
其他非流动金融资产	-	-	130,481,181.38	130,481,181.38
其他权益工具投资	35,231,965.47	337,000.00	-	35,568,965.47
合计	<u>35,231,965.47</u>	<u>337,000.00</u>	<u>6,897,750,595.53</u>	<u>6,933,319,561.00</u>

于 2023 年 12 月 31 日和 2022 年 12 月 31 日，本集团无持续的以公允价值计量的负债。

本集团以导致各层次之间转换的事项发生日为确认各层次之间转换的时点。本年度无三个层次间的转换。

国药集团药业股份有限公司

2023 年度财务报表附注

(除特别注明外，金额单位为人民币元)

十三 公允价值估计(续)

(1) 持续的以公允价值计量的资产和负债(续)

对于在活跃市场上交易的金融工具，本集团以其活跃市场报价确定其公允价值；对于不在活跃市场上交易的金融工具，本集团采用估值技术确定其公允价值。所使用的估值模型主要为现金流量折现模型和市场可比公司模型等。估值技术的输入值主要包括无风险利率、基准/市场利率、信用点差、流动性溢价、EBITDA 乘数、缺乏流动性折价等。

第三层次公允价值计量的相关信息如下：

其他非流动金融资产为本集团认购的基金(附注四(11))的份额。对该投资的公允价值的确定，参考已执行了新金融工具准则的梅山祺睿和共青城祺信于 2023 年 12 月 31 日的净资产，根据本集团所享有的基金份额比例计算确定。

应收款项融资为本集团在日常资金管理中部分应收账款将通过银行办理保理进行出售/将部分银行承兑汇票背书或贴现，且满足金融资产终止确认的条件的以公允价值计量且其变动计入其他综合收益金融资产(附注四(4))。对该投资公允价值的确定，参考以合同规定的未来现金流量按照市场上具有可比信用等级并在相同条件下提供几乎相同现金流量的利率及保理/贴现时长折现后计算其公允价值。

于 2023 年 12 月 31 日，本集团不存在第二层次公允价值计量的资产和负债。

(2) 不以公允价值计量但披露其公允价值的资产和负债

本集团以摊余成本计量的金融资产和金融负债主要包括：货币资金、应收票据、应收账款、其他应收款、短期借款、应付款项和租赁负债等。于 2023 年 12 月 31 日，本集团不以公允价值计量的金融资产和金融负债的账面价值与公允价值差异很小。

十四 资本管理

本集团资本管理政策的目标是为了保障本集团能够持续经营，从而为股东提供回报，并使其他利益相关者获益，同时维持最佳的资本结构以降低资本成本。

为了维持或调整资本结构，本集团可能会调整支付给股东的股利金额、向股东返还资本、发行新股或出售资产以减低债务。

本集团的总资本为合并资产负债表中所列示的股东权益。本集团不受制于外部强制性资本要求，利用资产负债比率监控资本。

于 2023 年 12 月 31 日及 2022 年 12 月 31 日，本集团的资产负债比率列示如下：

	2023 年 12 月 31 日	2022 年 12 月 31 日
资产负债率	<u>45.97%</u>	<u>46.44%</u>

国药集团药业股份有限公司

2023 年度财务报表附注

(除特别注明外，金额单位为人民币元)

十五 公司财务报表附注

(1) 应收票据

	2023 年 12 月 31 日	2022 年 12 月 31 日
商业承兑汇票	5,200,000.00	7,614,659.87
减：坏账准备	<u>(711,646.22)</u>	<u>(76,146.60)</u>
	<u>4,488,353.78</u>	<u>7,538,513.27</u>

(a) 于 2023 年 12 月 31 日，本公司无已质押的应收票据(2022 年 12 月 31 日：无)。

(b) 坏账准备

本公司的应收票据均因销售货物、提供劳务等日常经营活动产生，无论是否存在重大融资成分，均按照整个存续期的预期信用损失计量损失准备。于 2023 年 12 月 31 日，本集团按照整个存续期预期信用损失计量坏账准备，相关金额为 711,646.22 元(2022 年 12 月 31 日：76,146.60 元)。

(2) 应收账款

	2023 年 12 月 31 日	2022 年 12 月 31 日
应收账款	4,085,949,734.62	4,077,617,277.73
减：坏账准备	<u>(107,152,379.61)</u>	<u>(106,258,288.37)</u>
	<u>3,978,797,355.01</u>	<u>3,971,358,989.36</u>

(a) 应收账款账龄分析如下：

	2023 年 12 月 31 日	2022 年 12 月 31 日
一年以内	4,072,128,952.00	4,077,617,277.73
一年以上	<u>13,820,782.62</u>	<u>-</u>
	<u>4,085,949,734.62</u>	<u>4,077,617,277.73</u>

(b) 于 2023 年 12 月 31 日，按欠款方归集的余额前五名的应收账款汇总分析如下：

	余额	坏账准备金额	占应收账款 余额总额比例(%)
余额前五名的应收账款总额	<u>416,488,084.83</u>	<u>(7,191,979.98)</u>	<u>10.19</u>

(c) 因金融资产转移而终止确认的应收账款分析如下：

2023 年度，本公司对部分应收账款进行了无追索权的保理，且其所有权上几乎所有的风险和报酬已转移给其他方，相应终止确认的应收账款账面余额约为 5.68 亿元，坏账准备为 567.75 万元，相关的损失为 1,074.28 万元计入投资收益(2022 年度：约 3.02 亿元、301.77 万元和 450.76 万元)(附注十五(7))。

国药集团药业股份有限公司

2023 年度财务报表附注

(除特别注明外，金额单位为人民币元)

十五 公司财务报表附注(续)

(2) 应收账款(续)

(d) 坏账准备

于 2023 年 12 月 31 日及 2022 年 12 月 31 日，本公司对于应收账款，按照整个存续期的预期信用损失计量损失准备。

(i) 组合计提坏账准备的应收账款分析如下：

	2023 年 12 月 31 日		
	账面余额	坏账准备	
	金额	整个存续期预期 信用损失率 (%)	金额
一年以内	4,072,128,952.00	2.60	(105,770,301.35)
一年以上	13,820,782.62	10.00	(1,382,078.26)
	<u>4,085,949,734.62</u>		<u>(107,152,379.61)</u>
	2022 年 12 月 31 日		
	账面余额	坏账准备	
	金额	整个存续期预期 信用损失率 (%)	金额
一年以内	<u>4,077,617,277.73</u>	2.61	<u>(106,258,288.37)</u>

(ii) 本年度计提的坏账准备金额为 894,091.24 元(2022 年度：计提 6,815,966.28 元)。

(e) 于 2023 年度，本公司无实际核销的应收账款(2022 年度：44,154.47 元)。

国药集团药业股份有限公司

2023 年度财务报表附注

(除特别注明外，金额单位为人民币元)

十五 公司财务报表附注(续)

(3) 应收款项融资

	2023 年 12 月 31 日	2022 年 12 月 31 日
银行承兑汇票	<u>997,994,334.69</u>	<u>941,833,286.54</u>

本公司在日常资金管理中将部分银行承兑汇票背书或贴现，管理上述应收票据的业务模式既以收取合同现金流量为目标又以出售为目标，因此，本公司将应收票据重分类为以公允价值计量且其变动计入其他综合收益金融资产，列报为应收款项融资。

2023 年度，本公司因办理应收票据的背书和贴现，终止确认应收票据的账面余额分别约为 9.56 亿元和 27.29 亿元(2022 年：约 12.16 亿元和 14.90 亿元)，确认贴现利息及手续费支出约为 1,226.24 万元，计入投资收益(2022 年：约 514.68 万元)(附注十五(7))。

本公司认为所持有的银行承兑汇票不存在重大信用风险，不会因银行违约而产生重大损失。于 2023 年 12 月 31 日，本公司未计提坏账准备。

于 2023 年 12 月 31 日，本公司已背书或已贴现但尚未到期的银行承兑汇票为 13.56 亿元，均已终止确认(2022 年 12 月 31 日：约 10.22 亿元)。

(4) 其他应收款

	2023 年 12 月 31 日	2022 年 12 月 31 日
应收关联方内部借款	1,170,000,000.00	1,070,000,000.00
甲流药品储备款项	126,840,018.81	126,840,018.81
应收碘补贴款	62,925,767.50	75,449,531.96
应收关联方特种储备金	50,518,352.13	50,518,352.13
应收国控天星股利	29,186,075.13	25,115,658.12
应收政府补助	38,033,960.77	32,890,000.00
应收采购返利	13,060,081.90	30,762,980.31
备用金及保证金	477,600.00	7,644,472.20
应收青海制药股利	-	5,107,617.57
其他	12,206,407.26	10,248,869.89
	<u>1,503,248,263.50</u>	<u>1,434,577,500.99</u>
减：坏账准备	(6,767,919.38)	(4,576,326.29)
	<u>1,496,480,344.12</u>	<u>1,430,001,174.70</u>

国药集团药业股份有限公司

2023 年度财务报表附注

(除特别注明外，金额单位为人民币元)

十五 公司财务报表附注(续)

(4) 其他应收款(续)

(a) 其他应收款账龄分析如下：

	2023 年 12 月 31 日	2022 年 12 月 31 日
一年以内	196,517,354.44	178,501,932.21
一到二年	69,372,538.12	1,129,235,549.97
二到三年	1,110,518,352.13	-
三年以上	126,840,018.81	126,840,018.81
	<u>1,503,248,263.50</u>	<u>1,434,577,500.99</u>

(b) 其他应收款项按坏账准备计提方法分类披露

	2023 年 12 月 31 日				2022 年 12 月 31 日			
	账面余额		坏账准备		账面余额		坏账准备	
	金额	比例 (%)	金额	计提比例 (%)	金额	比例 (%)	金额	计提比例 (%)
按组合计提								
坏账准备	<u>1,503,248,263.50</u>	<u>100.00</u>	<u>(6,767,919.38)</u>	0.45	<u>1,434,577,500.99</u>	<u>100.00</u>	<u>(4,576,326.29)</u>	0.32

(c) 损失准备变动表

	第一阶段		
	未来 12 个月内预期信用损失 (组合)	未来 12 个月内预期信用损失 (单项)	小计
2022 年 12 月 31 日	(4,576,326.29)	-	(4,576,326.29)
本年计提	(2,191,593.09)	-	(2,191,593.09)
2023 年 12 月 31 日	<u>(6,767,919.38)</u>	<u>-</u>	<u>(6,767,919.38)</u>

(i) 处于第一阶段的其他应收款的坏账准备分析如下：

	2023 年 12 月 31 日			2022 年 12 月 31 日		
	账面余额	未来 12 个月内预期信用损失率 (%)	坏账准备	账面余额	未来 12 个月内预期信用损失率 (%)	坏账准备
其他应收款项	<u>1,503,248,263.50</u>	0.45	<u>(6,767,919.38)</u>	<u>1,434,577,500.99</u>	0.32	<u>(4,576,326.29)</u>

国药集团药业股份有限公司

2023 年度财务报表附注

(除特别注明外，金额单位为人民币元)

十五 公司财务报表附注(续)

(4) 其他应收款(续)

(c) 损失准备变动表(续)

(ii) 于 2023 年 12 月 31 日，本公司不存在处于第二阶段和第三阶段的其他应收款(2022 年 12 月 31 日：无)

(d) 于 2023 年度，本公司无实际核销的其他应收款(2022 年度：无)。

(e) 于 2023 年 12 月 31 日，按欠款方归集的余额前五名的其他应收款分析如下：

	余额	坏账准备	占其他应收款 余额总额比例(%)
余额前五名的其他应收款总额	<u>1,292,630,194.76</u>	<u>(6,114,915.28)</u>	<u>85.99</u>

(5) 长期股权投资

	2023 年 12 月 31 日	2022 年 12 月 31 日
子公司(a)	3,770,375,405.68	3,770,375,405.68
联营企业(b)	<u>1,647,248,846.97</u>	<u>1,398,610,881.12</u>
	5,417,624,252.65	5,168,986,286.80
减：长期股权投资减值准备	-	-
	<u>5,417,624,252.65</u>	<u>5,168,986,286.80</u>

(a) 子公司

	2022 年 12 月 31 日	本年增减变动				其他	2023 年 12 月 31 日	减值准 备年末 余额	本年宣告分派的 现金股利
		追加 投资	减少 投资	计提 减值 准备					
国瑞药业	324,998,837.96	-	-	-	-	324,998,837.96	-	11,026,406.93	
国药物流	52,545,200.00	-	-	-	-	52,545,200.00	-	6,261,774.72	
国药空港	10,000,000.00	-	-	-	-	10,000,000.00	-	4,633,474.42	
国药健坤	44,247,400.00	-	-	-	-	44,247,400.00	-	2,255,766.80	
国药前景	6,754,661.89	-	-	-	-	6,754,661.89	-	14,611,069.55	
国控北京	1,478,443,122.87	-	-	-	-	1,478,443,122.87	-	81,357,600.00	
国控康辰	677,635,524.18	-	-	-	-	677,635,524.18	-	36,101,904.20	
国控华鸿	605,626,110.27	-	-	-	-	605,626,110.27	-	27,050,381.33	
国控天星	518,067,648.51	-	-	-	-	518,067,648.51	-	29,186,075.13	
北京医疗	10,180,900.00	-	-	-	-	10,180,900.00	-	-	
国控盛原	21,676,000.00	-	-	-	-	21,676,000.00	-	1,482,821.40	
国药特医	10,200,000.00	-	-	-	-	10,200,000.00	-	-	
新特药房	10,000,000.00	-	-	-	-	10,000,000.00	-	-	
	<u>3,770,375,405.68</u>	-	-	-	-	<u>3,770,375,405.68</u>	-	<u>213,967,274.48</u>	

国药集团药业股份有限公司

2023 年度财务报表附注

(除特别注明外，金额单位为人民币元)

十五 公司财务报表附注(续)

(b) 联营企业

	2022 年 12 月 31 日	追加/减 少投资	其他综合收 益/权益调整	本年增减变动			2023 年 12 月 31 日	减值准备 年末余额
				按权益法调整的 净损益	宣告发放现金股利 或利润	计提 减值准备		
宜昌人福	1,281,469,743.89	-	-	452,395,309.29	(206,620,000.00)	-	1,527,245,053.18	-
青海制药	117,141,137.23	-	-	4,143,424.78	(1,280,768.22)	-	120,003,793.79	-
	<u>1,398,610,881.12</u>	<u>-</u>	<u>-</u>	<u>456,538,734.07</u>	<u>(207,900,768.22)</u>	<u>-</u>	<u>1,647,248,846.97</u>	<u>-</u>

(6) 营业收入和营业成本

	2023 年度	2022 年度
主营业务收入	21,049,219,574.46	19,405,616,961.70
其他业务收入	77,838,569.14	40,408,494.13
	<u>21,127,058,143.60</u>	<u>19,446,025,455.83</u>

	2023 年度	2022 年度
主营业务成本	19,459,721,194.73	17,831,795,507.14
其他业务成本	19,582,405.85	6,929,399.86
	<u>19,479,303,600.58</u>	<u>17,838,724,907.00</u>

营业收入列示如下

	2023 年度	2022 年度
商品销售	21,049,219,574.46	19,405,616,961.70
其他	77,838,569.14	40,408,494.13
	<u>21,127,058,143.60</u>	<u>19,446,025,455.83</u>

(7) 投资收益

	2023 年度	2022 年度
权益法核算的长期股权投资收益	456,538,734.07	380,800,307.75
成本法核算的长期股权投资收益	213,967,274.48	232,035,125.97
持有其他非流动金融资产期间取得的投资收益	4,042,404.22	-
持有的其他权益工具投资的股利收入	562,810.95	469,009.13
贴现和保理损失等	(23,005,236.56)	(4,507,560.26)
交易性金融资产持有期间取得的投资收益	-	1,236,974.12
	<u>652,105,987.16</u>	<u>610,033,856.71</u>

国药集团药业股份有限公司

财务报表补充资料

2023 年度

(除特别注明外，金额单位为人民币元)

一 非经常性损益明细表

	2023 年度	2022 年度
非流动性资产处置收益	83,443.40	1,682,183.61
计入当期损益的政府补助	76,276,127.16	85,471,107.29
金融资产公允价值变动收益	10,817,458.31	-
处置交易性金融资产和其他非流动金融资产取得的投资收益	4,042,404.22	1,236,974.12
除上述各项之外的其他营业外收入和支出	(13,467,546.10)	(7,037,552.14)
所得税影响额	(16,809,978.21)	(17,277,445.56)
少数股东权益影响额(税后)	(7,888,988.91)	(10,999,341.07)
	<u>53,052,919.87</u>	<u>53,075,926.25</u>

中国证券监督管理委员会于 2023 年颁布了《公开发行证券的公司信息披露解释性公告第 1 号——非经常性损益(2023 年修订)》(以下简称“2023 版 1 号解释性公告”), 该规定自公布之日起施行。本集团按照 2023 版 1 号解释性公告的规定编制 2023 年度非经常性损益明细表。经本公司评估, 2023 年度的非经常性损益项目与 2022 年度并无重大差异。

根据 2023 版 1 号解释性公告的规定, 非经常性损益是指与公司正常经营业务无直接关系, 以及虽与正常经营业务相关, 但由于其性质特殊和偶发性, 影响报表使用人对公司经营业绩和盈利能力作出正确判断的各项交易和事项产生的损益。

二 净资产收益率及每股收益

	加权平均		每股收益			
	净资产收益率(%)		基本每股收益		稀释每股收益	
	2023 年度	2022 年度	2023 年度	2022 年度	2023 年度	2022 年度
归属于公司普通股股东的净利润	13.68	14.65	2.84	2.60	2.84	2.60
扣除非经常性损益后归属于公司普通股股东的净利润	13.34	14.25	2.77	2.53	2.77	2.53

本集团无稀释性潜在普通股。

以上净资产收益率和每股收益按证监会公告[2010]1 号 - 《公开发行证券的公司信息披露编报规则第 9 号——净资产收益率和每股收益的计算及披露》(2010 年修订)所载之计算公式计算。