

北京中科江南信息技术股份有限公司

2023 年年度报告



【披露时间】 2023-03-29

2023 年年度报告

第一节 重要提示、目录和释义

公司董事会、监事会及董事、监事、高级管理人员保证年度报告内容的真实、准确、完整，不存在虚假记载、误导性陈述或者重大遗漏，并承担个别和连带的法律责任。

公司负责人罗攀峰、主管会计工作负责人杨成玢及会计机构负责人(会计主管人员)袁伟伟声明：保证本年度报告中财务报告的真实、准确、完整。

所有董事均已出席了审议本报告的董事会会议。

公司在本年度报告“第三节 管理层讨论与分析”之“十一、公司未来发展的展望”“(二) 公司发展战略与经营计划”中涉及未来计划等前瞻性陈述，该计划不构成公司对投资者的实质承诺，请理解计划与承诺之间的差异。

公司在本年度报告“第三节 管理层讨论与分析”之“十一、公司未来发展的展望”“(三) 公司未来发展可能面临的风险及应对措施”中详细阐述了未来可能发生的有关风险因素及对策，敬请广大投资者予以关注。

公司经本次董事会审议通过的利润分配预案为：以 194400000 为基数，向全体股东每 10 股派发现金红利 10.00 元（含税），送红股 0 股（含税），以资本公积金向全体股东每 10 股转增 8 股。

目录

第一节 重要提示、目录和释义.....	2
第二节 公司简介和主要财务指标.....	6
第三节 管理层讨论与分析.....	10
第四节 公司治理.....	52
第五节 环境和社会责任.....	76
第六节 重要事项.....	77
第七节 股份变动及股东情况.....	99
第八节 优先股相关情况.....	108
第九节 债券相关情况.....	109
第十节 财务报告.....	110

备查文件目录

- （一）载有公司负责人、主管会计工作负责人、会计机构负责人（会计主管人员）签名并盖章的财务报表。
- （二）载有会计师事务所盖章、注册会计师签名并盖章的审计报告原件。
- （三）报告期内公开披露过的所有公司文件的正本及公告的原稿。
- （四）其他相关材料。

释义

释义项	指	释义内容
中科江南、本公司、公司	指	北京中科江南信息技术股份有限公司
深交所	指	深圳证券交易所
实际控制人	指	广州市人民政府国有资产监督管理委员会
间接控股股东、广州数科集团、无线电集团	指	广州数字科技集团有限公司（曾用名：广州无线电集团有限公司）
控股股东、广电运通	指	广电运通集团股份有限公司（曾用名：广州广电运通金融电子股份有限公司）
众志软科	指	天津众志软科信息技术中心（有限合伙）
融商力源	指	天津融商力源企业管理咨询中心（有限合伙）
科鼎好友	指	天津科鼎好友信息技术中心（有限合伙）
中科政安	指	北京中科江南政安信息技术有限公司
云南云财	指	中科江南云财信息技术（云南）有限公司（曾用名：云南云财科技技术有限公司）
中科广州	指	中科江南数字信息技术（广州）有限公司
中科博雅	指	北京中科江南博雅科技有限公司
A 股、普通股	指	发行的面值为人民币 1 元的普通股
保荐机构	指	华泰联合证券有限责任公司
元、万元	指	人民币元、人民币万元
财政部	指	中华人民共和国财政部
国家商标局	指	国家知识产权局商标局
全国省级财政部门（单位）	指	中华人民共和国省、自治区和直辖市（不含香港、澳门特别行政区和台湾省）和新疆生产建设兵团财政部门及部本级，共 33 个。
《规范 2.0》和《技术标准 2.0》	指	财政部于 2023 年对《预算管理一体化规范（试行）》《预算管理一体化系统技术标准 V1.0》进行修订形成的《预算管理一体化规范（2.0 版）》和《预算管理一体化系统技术标准 V2.0》。
数字经济	指	以数据资源为关键要素，以现代信息网络为主要载体，以信息通信技术融合应用、全要素数字化转型为重要推动力，促进公平与效率更加统一的新经济形态。数字经济正推动生产方式、生活方式和治理方式深刻变革，成为重组全球要素资源、重塑全球经济结构、改变全球竞争格局的关键力量。
数据要素	指	新型生产要素，是数字化、网络化、智能化的基础，已快速融入生产、分配、流通、消费和社会服务管理等各环节，深刻改变着生产方式、生活方式和社会治理方式。
电子凭证会计数据标准深化试点	指	财政部等九部门联合发布《关于联合开展电子凭证会计数据标准深化试点工作的通知》（财会〔2023〕7 号）对电子凭证会计数据标准深化试点工作进行部署。
股东大会	指	北京中科江南信息技术股份有限公司股东大会
董事会	指	北京中科江南信息技术股份有限公司董事会
监事会	指	北京中科江南信息技术股份有限公司监事会
《公司章程》	指	北京中科江南信息技术股份有限公司章程
报告期、报告期内	指	2023 年 1 月 1 日至 2023 年 12 月 31 日

第二节 公司简介和主要财务指标

一、公司信息

股票简称	中科江南	股票代码	301153
公司的中文名称	北京中科江南信息技术股份有限公司		
公司的中文简称	中科江南		
公司的外文名称（如有）	Beijing CTJ Information Technology Co., Ltd.		
公司的外文名称缩写（如有）	CTJ		
公司的法定代表人	罗攀峰		
注册地址	北京市海淀区万泉河路 68 号 8 号楼 1710 室		
注册地址的邮政编码	100086		
公司注册地址历史变更情况	不适用		
办公地址	北京市海淀区万泉河路 68 号 8 号楼 1710 室		
办公地址的邮政编码	100086		
公司网址	https://www.ctjsoft.com/		
电子信箱	stock@ctjsoft.com		

二、联系人和联系方式

	董事会秘书	证券事务代表
姓名	张驰	暂未聘任
联系地址	北京市海淀区万泉河路 68 号 8 号楼 1710 室	-
电话	010-82658093	-
传真	010-82658317	-
电子信箱	stock@ctjsoft.com	-

三、信息披露及备置地点

公司披露年度报告的证券交易所网站	深圳证券交易所（ http://www.szse.cn ）
公司披露年度报告的媒体名称及网址	《中国证券报》《证券时报》《上海证券报》《证券日报》和巨潮资讯网（ www.cninfo.com.cn ）
公司年度报告备置地点	公司董事会办公室

四、其他有关资料

公司聘请的会计师事务所

会计师事务所名称	立信会计师事务所（特殊普通合伙）
会计师事务所办公地址	北京市朝阳区安定路 5 号院 7 号楼中海国际中心 A 座
签字会计师姓名	郭健、王晓燕

公司聘请的报告期内履行持续督导职责的保荐机构

适用 不适用

保荐机构名称	保荐机构办公地址	保荐代表人姓名	持续督导期间
华泰联合证券有限责任公司	北京市西城区丰盛胡同 22 号丰铭国际大厦 A 座 6 层	郑士杰、陈超然	2022 年 5 月 18 日-2025 年 12 月 31 日

公司聘请的报告期内履行持续督导职责的财务顾问

适用 不适用

五、主要会计数据和财务指标

	2023 年	2023 年同比 2022 年增减	2022 年	2022 年同比 2021 年增减	2021 年
营业收入（元）	1,207,817,340.17	32.31%	912,851,890.10	23.66%	738,198,604.33
归属于上市公司股东的净利润（元）	299,587,134.71	15.92%	258,440,563.55	65.60%	156,061,251.08
归属于上市公司股东的扣除非经常性损益的净利润（元）	288,376,419.88	19.49%	241,331,674.30	61.61%	149,331,328.57
剔除股份支付后、扣除非经常性损益后的归属于上市公司股东的净利润	345,763,307.83	43.27%	241,331,674.30	61.61%	149,331,328.57
经营活动产生的现金流量净额（元）	128,925,551.84	-42.80%	225,408,402.64	5.17%	214,335,220.88
基本每股收益（元/股）	1.54	4.05%	1.48	38.32%	1.07
稀释每股收益（元/股）	1.54	4.05%	1.48	38.32%	1.07
加权平均净资产收益率	18.21%	-4.32%	22.53%	-10.18%	32.71%
	2023 年末	2023 年末同比 2022 年末增减	2022 年末	2022 年末同比 2021 年末增减	2021 年末
资产总额（元）	2,388,429,602.44	7.28%	2,226,315,288.51	83.96%	1,210,198,892.77
归属于上市公司股东的净资产（元）	1,804,123,735.11	16.75%	1,545,307,573.99	178.39%	555,078,078.10

公司是否需追溯调整或重述以前年度会计数据

是 否

追溯调整或重述原因

会计政策变更

	2023 年	2022 年		2023 年同比 2022 年增减	2021 年	
		调整前	调整后		调整前	调整后
营业收入（元）	1,207,817,340.17	912,851,890.10	912,851,890.10	32.31%	738,198,604.33	738,198,604.33
归属于上市公司股东的净利润（元）	299,587,134.71	258,547,022.06	258,440,563.55	15.92%	156,052,947.36	156,061,251.08

归属于上市公司股东的扣除非经常性损益的净利润(元)	288,376,419.88	241,438,132.81	241,331,674.30	19.49%	149,323,024.85	149,331,328.57
经营活动产生的现金流量净额(元)	128,925,551.84	225,408,402.64	225,408,402.64	-42.80%	214,335,220.88	214,335,220.88
基本每股收益(元/股)	1.54	1.48	1.48	4.05%	1.07	1.07
稀释每股收益(元/股)	1.54	1.48	1.48	4.05%	1.07	1.07
加权平均净资产收益率	18.21%	22.54%	22.53%	-4.32%	32.71%	32.71%
	2023 年末	2022 年末		2023 年末同比 2022 年末增减	2021 年末	
		调整前	调整后	调整后	调整前	调整后
资产总额(元)	2,388,429,602.44	2,226,342,099.22	2,226,315,288.51	7.28%	1,210,190,592.86	1,210,198,892.77
归属于上市公司股东的净资产(元)	1,804,123,735.11	1,545,405,728.78	1,545,307,573.99	16.75%	555,069,774.38	555,078,078.10

会计政策变更的原因及会计差错更正的情况

财政部于 2022 年 11 月 30 日颁布了《关于印发〈企业会计准则解释第 16 号〉的通知》(财会〔2022〕31 号)，根据该解释，公司第三届董事会第十八次会议和第三届监事会第十四次会议审议通过了《关于会计政策变更的议案》。

公司最近三个会计年度扣除非经常性损益前后净利润孰低者均为负值，且最近一年审计报告显示公司持续经营能力存在不确定性

是 否

扣除非经常损益前后的净利润孰低者为负值

是 否

六、分季度主要财务指标

单位：元

	第一季度	第二季度	第三季度	第四季度
营业收入	110,184,469.15	351,233,517.16	319,788,406.74	426,610,947.12
归属于上市公司股东的净利润	12,205,783.34	93,535,143.23	82,079,637.33	111,766,570.81
归属于上市公司股东的扣除非经常性损益的净利润	9,155,965.45	87,883,213.32	80,485,603.74	110,851,637.37
经营活动产生的现金流量净额	-88,871,735.37	-2,414,444.79	-28,978,379.09	249,190,111.09

上述财务指标或其加总数是否与公司已披露季度报告、半年度报告相关财务指标存在重大差异

是 否

七、境内外会计准则下会计数据差异

1、同时按照国际会计准则与按照中国会计准则披露的财务报告中净利润和净资产差异情况

适用 不适用

公司报告期不存在按照国际会计准则与按照中国会计准则披露的财务报告中净利润和净资产差异情况。

2、同时按照境外会计准则与按照中国会计准则披露的财务报告中净利润和净资产差异情况

适用 不适用

公司报告期不存在按照境外会计准则与按照中国会计准则披露的财务报告中净利润和净资产差异情况。

八、非经常性损益项目及金额

适用 不适用

单位：元

项目	2023 年金额	2022 年金额	2021 年金额	说明
非流动性资产处置损益（包括已计提资产减值准备的冲销部分）	-131,298.72	-44,321.61	-6,122.66	
计入当期损益的政府补助（与公司正常经营业务密切相关，符合国家政策规定、按照确定的标准享有、对公司损益产生持续影响的政府补助除外）	3,199,583.68	2,926,940.13	4,725,488.21	
除同公司正常经营业务相关的有效套期保值业务外，非金融企业持有金融资产和金融负债产生的公允价值变动损益以及处置金融资产和金融负债产生的损益		2,181,491.77	2,940,000.00	
委托他人投资或管理资产的损益	9,765,995.80	14,466,430.61		
单独进行减值测试的应收款项减值准备转回	131,700.00			
除上述各项之外的其他营业外收入和支出	324,495.52	694,179.14	-297,449.98	
减：所得税影响额	1,994,759.16	3,046,503.99	442,191.56	
少数股东权益影响额（税后）	85,002.29	69,326.80	189,801.50	
合计	11,210,714.83	17,108,889.25	6,729,922.51	--

其他符合非经常性损益定义的损益项目的具体情况：

适用 不适用

公司不存在其他符合非经常性损益定义的损益项目的具体情况。

将《公开发行证券的公司信息披露解释性公告第 1 号——非经常性损益》中列举的非经常性损益项目界定为经常性损益项目的情况说明

适用 不适用

公司不存在将《公开发行证券的公司信息披露解释性公告第 1 号——非经常性损益》中列举的非经常性损益项目界定为经常性损益的项目的情形。

第三节 管理层讨论与分析

一、报告期内公司所处行业情况

公司需遵守《深圳证券交易所上市公司自律监管指引第 3 号——行业信息披露》中的“软件与信息技术服务业”的披露要求

（一）公司所处行业情况

公司所处行业是软件和信息技术服务业。工信部发布的《2023 年软件业经济运行情况》显示，2023 年我国软件和信息技术服务业实现收入 123,258 亿元，同比增长 13.4%；实现利润总额 14,591 亿元，同比增长 13.6%，增速较上年同期提高 7.9 个百分点。

公司产品和服务的细分领域是以数字财政、数字政务为主的数字经济领域。公司作为市场领先的智慧财政和数字政务综合解决方案服务商，数字经济的深化发展为公司所处的数字财政和数字政务领域带来了广阔的发展前景和全新的发展动能。数字经济时代的新质生产力是以数字技术创新应用为主驱动力的“数字生产力”，大力发展数字经济，是加快形成新质生产力的关键之一。财政是国家治理的基础和重要支柱，数字财政则是建设数字政府的重要组成部分、发展数字经济的重要根基。数字财政建设一方面以财政治理现代化促进国家治理现代化，一方面通过引导优化资源配置助推数字经济发展。数字政府建设是引领驱动数字经济发展和数字社会建设，营造良好数字生态，加快数字化发展的必然要求。

《国务院关于加强数字政府建设的指导意见》明确了构建协同高效的政府数字化履职能力体系，构建数字政府全方位安全保障体系，构建科学规范的数字政府建设制度规则体系，构建开放共享的数据资源体系，构建智能集约的平台支撑体系，以数字政府建设全面引领驱动数字化发展。

《数字中国建设整体布局规划》明确夯实数字基础设施和数据资源体系“两大基础”，提出了发展高效协同的数字政务，强化数字化能力建设，促进信息系统网络互联互通、数据按需共享、业务高效协同。同时规划提出到 2025 年数据资源规模和质量加快提升，数据要素价值有效释放，数字经济发展质量效益大幅增强，政务数字化智能化水平明显提升。

《关于构建数据基础制度更好发挥数据要素作用的意见》系统性布局了数据基础制度体系的“四梁八柱”，加速了数据流通交易和数据要素市场发展。以该意见为指导，各地方各部门制定数据要素相关细则规定，纷纷加快数据要素领域布局。国家数据局成立后，我国数据要素基础制度加速构建，2023 年底正式发布的《“数据要素×”三年行动计划（2024—2026 年）》，标志着我国在数据要素市场建设方面迈出了从宏观制度安排到具体行动举措的重要步伐，数据赋能效应将加速释放，成为高质量发展重要驱动力量。

为深入推进预算管理一体化建设，有力支撑健全现代预算制度，财政部于 2023 年对《预算管理一体化规范（试行）》《预算管理一体化系统技术标准 V1.0》进行修订，形成了《规范 2.0》和《技术标准 2.0》，要求各地财政部门加快拓展预算管理一体化业务范围，切实将统一的业务规范落实到一体化系统中。为进一步严肃财经纪律，提高财政资金使用绩效，强化预算执行对国家重大战略任务的基础保障，财政部下发《预算执行监督专项行动方案》，要求将相关监控规则嵌入系统实施，强化预算执行刚性约束，对于系统自动产生的预警信息，要结合内控管理要求，及时核实、处理。

本年度，国家税务总局全面数字化的电子发票（数电票）试点覆盖至全国省份（除港澳台地区外），财政部等九部门联合发布《关于联合开展电子凭证会计数据标准深化试点工作的通知》，通知要求按照“有序扩围，稳中求进”的原则，有序扩大试点电子凭证的种类和开具范围，稳步扩大开具端和接收端试点单位范围，逐步对电子凭证进行规范化管理，推动电子凭证从开具、接收、报销、入账、归档各环节全流程标准化无纸化处理，加快推进预算单位、企业财务数字化转型，实现数字化、绿色化和高质量发展，为下一步标准的全面推广奠定基础。

（二）客户所处行业情况

公司主要客户为各级财政部门、金融机构和行政事业单位。近年来，国家在数字政府、数字经济建设等方面持续加强引导，全面强化政务服务数字赋能，充分发挥政务平台支撑作用，着力提升政务数据共享实效。各级财政部门、金融机构和行政事业单位等客户对于数字治理能力需求增加，更加注重发挥数据资源在公共服务和政务治理方面的技术优势和核心价值，推动政务运行“决策更科学、管理更高效、执行更有力、服务更精准、数养大提升”。

公司始终坚持响应政策号召和市场需求，根据国家数字政府和数字经济加速发展的需求和战略部署，结合自身优势，以信息化、数字化手段为载体，结合云计算、大数据、区块链等新技术，充分探索利用数据资源，着力各级各类客户数字化转型升级，提高数字经济基础设施建设水平。

二、报告期内公司从事的主要业务

中科江南作为领先的智慧财政和数字政务综合解决方案服务商，深刻理解数字经济时代中对数字财政、数字财务的要求，坚持“数字经济基础设施建设者”战略定位，秉承数字经济创新理念，持续夯实信息技术根基，围绕“数字基础设施”和“数据资源体系”两大基础领域加强投入和研发，多维开拓基础设施应用场景，不断进行实践探索，助力国家治理体系和治理能力现代化。

本年度，公司协助客户建立了从国库集中支付到财政预算一体化管理的财政资金、业务管理体系，构建了从财政大数据到预算单位云财务的财政财务数字化服务体系，建设了预算单位财务数据网络、电子会计凭证流转、医疗电子票据流转等核心数据要素流转应用基础设施，在国库集中支付电子化、基于数字财政框架的预算管理一体化、预算单位财务云服务、电子凭证会计数据标准、智慧医保、电子证照、数字人民币等领域拓展数字经济应用空间，取得了良好的经营成绩和市场反响。

（一）主要产品和服务

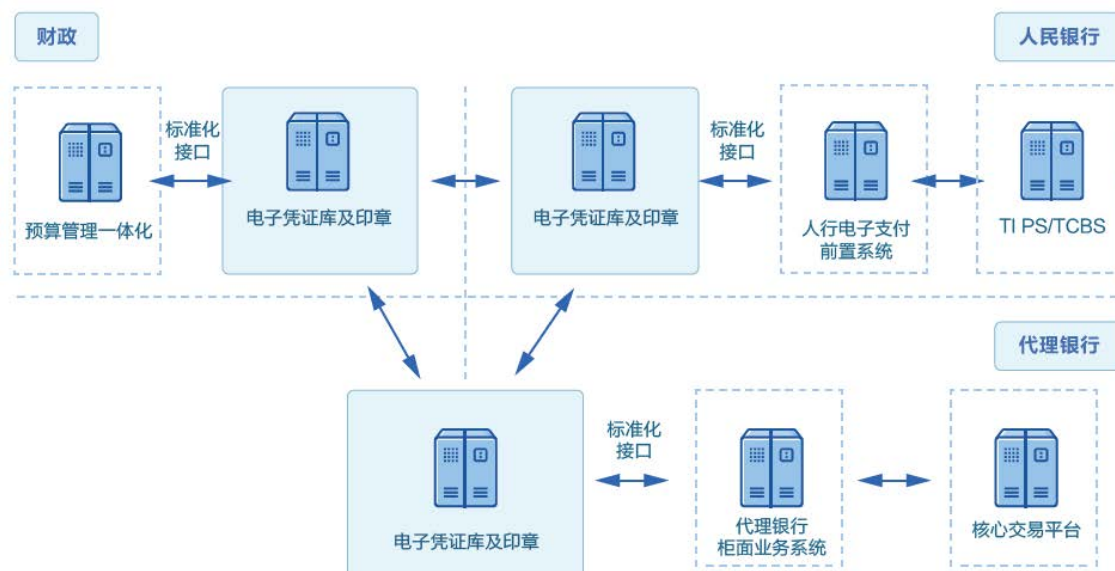
公司主要产品和服务包括：支付电子化、财政预算管理一体化、行业电子化、预算单位云服务和运维及增值服务等。

1、支付电子化

公司支付电子化业务是以国库集中支付电子化管理为核心、利用公司电子凭证库等相关技术，为客户提供产品和服务的整体解决方案，具有高安全、高稳定、不可篡改等优势。该系统在财政部门、预算单位、人民银行及代理银行之间取消纸质凭证和单据流转，依据电子指令办理财政资金支付、清算及对账业务，实现了全流程电子支付，优化了预算支出审核流程。预算单位财政性资金支付信息依托国库单一账户体系直接系统生成，实现全流程信息化管理，财政收支运行信息的真实性、准确性和时效性得到保障，全面提升了资金支付效率，保障了财政资金安全高效运行。

本年度，公司在保持国库集中支付电子化产品对财政、银行端客户的基础实施、运维和升级需求之外，积极创新和优化支付电子化产品方案，复用电子化安全支撑体系开发适应新形势的新产品和服务，该类产品的收入规模保持稳定增长。

报告期内，公司稳步推进支付电子化升级和下沉市场推广，完成 336 个新增区划银行端、1155 个乡镇及开发区财政端的电子凭证库、电子印章及柜面系统实施工作。公司基于支付电子化业务的发展经验和技術优势，积极深挖机构改革带来的县乡级财政全流程电子化改造契机，积极扩展对账电子化业务，以满足人民银行、商业银行和财政部门之间对账工作的要求，提高对账工作效率。截至报告期末对账电子化已实施覆盖 13 个省、172 个地市和 1225 个区县，覆盖 5137 家商业银行。公司依照国库现金管理相关政策文件以及部标 2.0 要求，协助客户完善国库现金管理制度规范、建立国库现金管理规范体系、实现国库现金管理业务电子化办理，促进国库现金管理规范、科学化、精细化管理。同时，公司积极抓住信创改造、国密升级机会，配合各类客户需求有序推进信创改造，报告期内新增签署 5 个省份的财政端、10 个省份 197 家代理银行、总行的信创国密类项目。截至报告期末，公司支付电子化产品和服务覆盖 33 个省级、455 个地市级和 3634 个区县级财政单位。



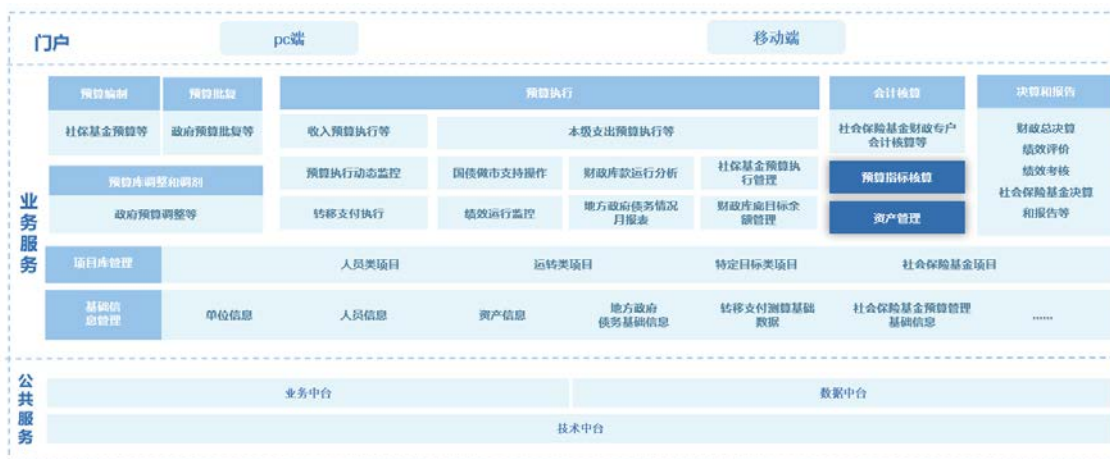
支付电子化业务流程示意图

2、财政预算管理一体化

公司预算管理一体化系统作为财政信息化建设的核心系统，以财政部《规范 2.0》和《技术标准 2.0》为遵循，以资金管理为目标、项目管理为主线、集中化部署为手段、大数据应用为途径，实现财政资金的全生命周期管理和动态监控，为各级政府财政部门提供“人、财、物”一体化管理解决方案及业务软件和技术支持，为省、市、县、乡各级财政提供全方位、全业务、全流程的安全、高效、便捷的财政业务管理服务。

经过数年建设，预算管理一体化系统已基本覆盖我国县级及以上行政区划和预算单位。地方 3700 多个财政部门、60 余万个预算单位已应用财政预算管理一体化系统开展预算编制、预算执行等业务。报告期内，公司在预算管理一体化新的建设周期下，基于预算管理一体化 2.0 版本的规范和标准，积极参与推进辽宁、河南、湖南、广西、甘肃等 12 个省份的一体化对标升级改造工作。

公司依托预算管理一体化系统，充分发挥财政数据价值，利用大数据及人工智能技术，开展财政运行监测、预算收支分析、风险预测预警等各项基于财政大数据的数字财政系统建设，为财政部门开展财政数据治理和运行监管提供有力支撑，切实通过数字化手段提升全域财政管理水平。报告期内，公司已拓展多个省份财政大数据业务，在河南、辽宁、江苏、甘肃、广西、广东、福建等省份从动态监控、统计分析、趋势研判、效果评估、风险防控等多维度出发，助力客户实现对财政资金全景、全流程的跟踪监控与分析，提高财政决策的精准性和科学性。



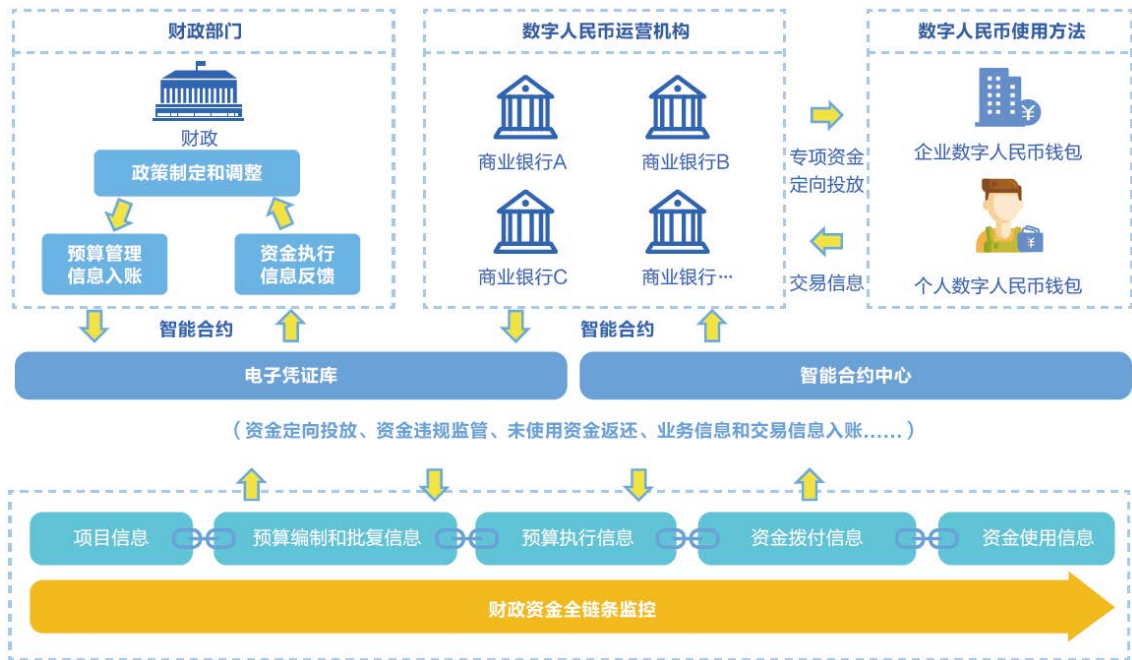
预算管理一体化 2.0 示意图

3、行业电子化

公司以电子凭证库为核心产品锚点，基于多年支付电子化产品优势和数字政府实践经验，打造基于电子凭证的多元化产品和多行业应用解决方案。公司基于电子凭证库的研发积累和业务优势，采用国家密码技术、区块链等新型技术，按照国家政务服务平台、医疗保障信息平台等相关平台标准，为各级政府、医保单位及行政事业单位用户提供区块链、电子凭证库、电子印章、数字函证、电子证照以及数字人民币应用等产品及服务。

电子证照方面，公司于报告期内完成国家商标局商标电子印章管理项目，该项目建立了商标局电子签章系统，提供电子签章申请、制作、发放、应用和管理等全生命周期功能，覆盖商标数据 6000 余万件，日均签章 8 万余件，日签章量峰值可达 40 万件，实现商标证明电子证照的全电子化管理，构建了商标局电子证照制证与共享应用体系。本年度，公司再次中标国家商标局商标注册与管理平台应用软件开发项目，协助客户初步实现商标审查智能化升级，逐步提高商标审查质量和效率，有效降低商标授权确权的时间成本，加强审查过程全面监管措施，服务社会公众。

数字人民币方面，报告期内公司积极探索推动数字人民币智能合约建设方案，在山东、河北等地基于国库集中支付系统分别完成工资发放、财政补贴发放、非税收入缴费和资金实拨等财政端数字人民币使用业务验证，并完成了六家银行端数字人民币的柜面升级改造。公司不断拓展数字人民币应用范围，充分发挥数字人民币支付的便利性和安全性，助力财政资金定向精准拨付，优化财政资金追溯监管，提升财政资金拨付效率。



数字人民币在财政领域应用示意图

医保方面，报告期内公司完成了国家医保局电子票据应用区块链平台及电子票据共享项目上线及验收，并启动面向全国各省级医保部门推广实施区块链中心和电子票据共享应用。公司本年度完成了总节点和 28 个分节点建设，近 3000 家医疗机构上线，采集超过 1600 万笔票据。公司积极推进电子结算凭证采集工作，研发的电子结算凭证服务控件在湖北、陕西、河南、湖南等 8 个省的部分试点医疗机构实施部署。

公司注重数据要素全生命周期的管理和数据要素合理流通使用，持续围绕数据要素的供给、治理、流通、应用等各个环节，坚持数据标准、数据合规、数据安全、数据价值，构建并不断完善数据要素全生命周期服务能力。公司在财政、财务、电子会计凭证、医保等领域积极发挥数据要素乘数作用，打通数据流通障碍，提升数据供给质量，降低数据使用成本，释放数据新价值，创新行业数据应用范式。公司在广州数交所上架了十余款数据能力和数据产品，不断探索数据要素流通应用方式方法。其中，“清易保（医保理赔）”数据产品于 2024 年 2 月 3 日在广州数据交易所上架。该产品获得广东省政务服务和数据管理局颁发的《广东省数据资产登记凭证》，公司享有 50%数据加工使用权。该数据产品用于国家金融监督管理总局监管下的内资保险机构为获得授权的个人办理商业健康医疗保险的商保快赔、智能理赔调查及理赔主动报案等应用场景，实现医保数据与商业健康保险数据融合应用，对于商业健康保险行业实现数字化精细运营和降本增效，推动商业健康保险高质量发展和多层次医疗保障体系完善，提升人民群众医疗保障服务的获得感有重要探索价值。

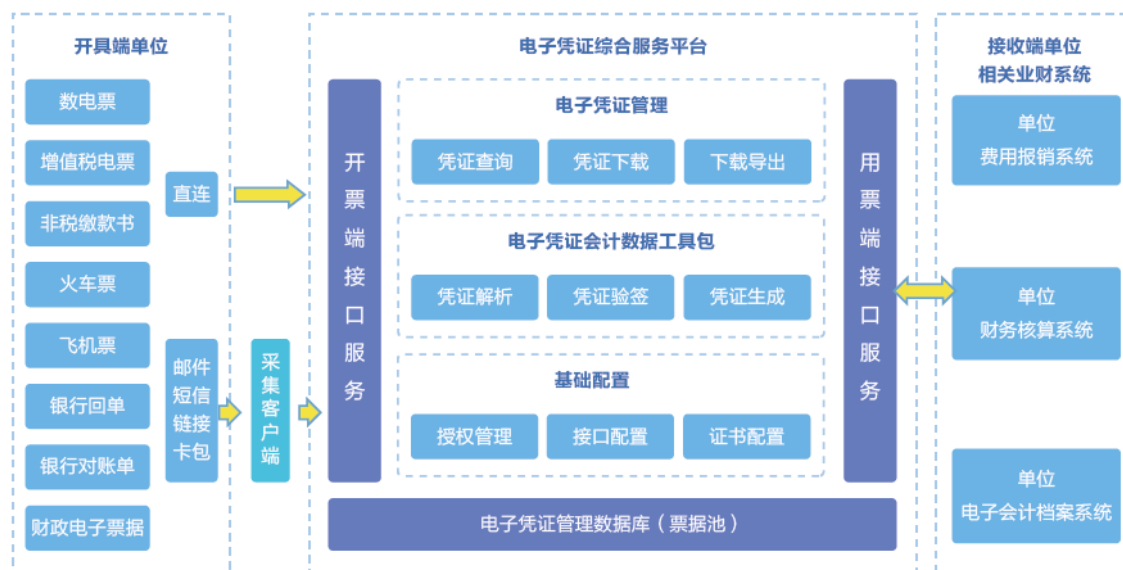
4、预算单位云服务

预算单位云服务是公司面向预算单位客户市场提供包括会计核算云平台、内控一体化云平台、电子凭证综合服务平台等一揽子云服务解决方案。

会计核算云平台是遵循预算管理一体化业务规范、技术标准，构建的一套大型智能化、电子化的财务服务云平台，该产品是专业的云版多租户财务核算软件产品，横向可与财政预算管理一体化系统无缝集成衔接，纵向可一站式服务各个预算单位用户，可实现财务管理工作的规范化、智能化，提升财务管理效率。报告期内公司参与了 15 个地区的预算管理一体化的单位会计核算项目建设，截至报告期末，17 万余家预算单位上线并均已成功向上报数据。

内控一体化云平台是以财政部《行政事业单位内部控制规范》为指导，围绕预算、收支、采购、合同、资产、建设项目等经济活动，构建的一套业务贯通、流程规范、运行高效、监督有力的信息系统，提高行政事业单位内部管理水平和风险防范能力，加强廉政风险防控机制建设。报告期内公司拓展了北京、云南、河南、广州、江苏等多省市的财政、高职高专、交通、公安、街道等类型单位，成功探索出财政云内控、高职高专行业内控等可复制、可推广的内控建设模式，为行政事业单位内控向深向实发展提供了一套科学、成熟、典型的解决方案，帮助各预算单位实现内控信息化建设。截至报告期末，公司累计服务 500 余家单位客户。

公司是电子凭证会计数据标准深化试点工作指定的分发平台和服务保障单位之一。本年度，公司积极参与该深化试点工作落地，利用超募资金 1.42 亿元对“电子凭证综合服务平台”进行升级研发，使该平台完全遵循电子凭证会计数据标准，具备电子凭证开具、分发、获取、存储、管理、应用、归档等全流程服务能力，助力广大企事业单位解决电子凭证“接收难、入账难、归档难”问题。截至本报告期末，电子凭证综合服务分发平台已完成与银行互联互通平台、工商银行、中国航信等 8 类电子凭证开具端系统对接，实现银行电子回单、银行电子对账单、航空电子客票行程单、数电票、财政电子票据、电子非税收入一般缴款书等 6 类凭证的直连接入。公司电子凭证综合服务应用平台已在全国 14 个省市推进建设，为 646 家会计主体提供服务保障。公司服务覆盖的所有试点单位均已完成电子凭证接入、会计信息系统适配及全流程处理应用，且全部通过财政部标准验证考核。



会计电子凭证业务流程

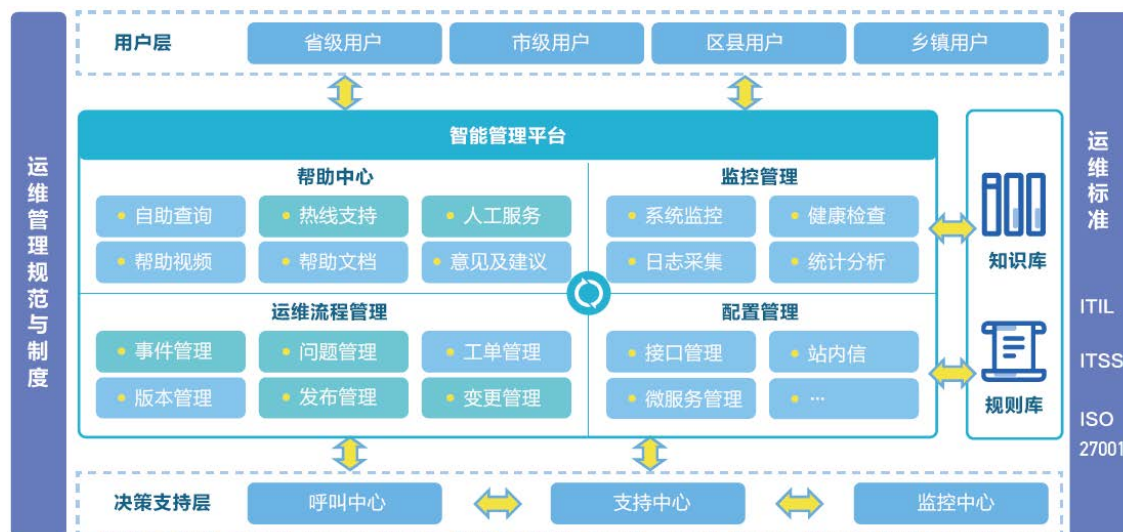
5、运维及增值服务

公司长期为客户提供基于国库集中支付电子化等业务的安全规划咨询、电子凭证库等系统的管理培训及基于公司产品或业务的技术支持及系统安全的运行保障服务。公司推出了运维保障、增值服务、拓展服务、运维管理平台等多个运维产品，以满足不同客户、产品的多方面运维需求。

报告期内，公司持续优化《技术服务商考核管理办法》并整合本地化服务资源，服务范围已覆盖全国 33 个省级财政、359 个地市级财政、3,568 个县区级财政、1,563 个乡镇级财政，18 万余家预算单位，149 家商业银行机构，为客户提供快速高效、便捷及时、安全可靠的服务。公司发布《关于 2023 年度现场安全管理规范的通知》，严格规范项目现场实施、运维全过程中涉及的安全操作、信息安全、应急预案、安全培训及监督检查等方面，提高公司安全管理水平和服务保障能

力。公司建立产品实施经理负责制，实行项目现场、总部客服、研发支持三位一体的工作机制，实现包含记录、跟踪、支持和反馈在内的全流程监管，为提升服务效率、提高客户满意度奠定基础。

公司作为电子凭证会计数据标准深化试点服务保障单位，成立了深化试点工作专项组对试点用户进行业务培训及运行保障；在各地部署实施服务人员及专职顾问，通过专项会、沟通会、培训会等形式，为各地财政部门、接收端试点单位提供服务；设立专项客服组，通过多渠道交流方式，解决各试点单位在系统改造、标准应用过程中遇到的相关问题。



智能运维服务管理平台

(二) 经营模式

1、销售模式

公司主要销售模式是直销。公司主要客户包括各级财政部门、金融机构和其他行政事业单位。按照《政府采购法》等法律法规的规定，上述客户需要通过招投标形式采购产品或服务的，公司参与招投标程序并中标，进而与客户签订销售合同。对于采购金额较小或者参照上级部门招投标结果等不要求招投标程序的采购，公司通过采购谈判等形式完成签约。

报告期内，公司营销部门以做好客户关系全生命周期管理为目标，提升营销各项综合能力，针对不同客户需求、产品类别和地域特点进行有针对性的、高效的产品推荐和业务拓展。通过规范化的体系建设、标准化的流程管理，多元化的营销手段，专业化的服务能力，有效提高客户满意度，实现公司业务的良好发展。同时，公司进一步加强对子公司的营销管理，发挥公司总体战略对子公司营销的引导作用，统一各子公司的市场战略及业务方向，提高市场开拓能力、不断创新的营销意识，增强公司的市场竞争力。

2、采购模式

公司的主要采购为技术服务采购。公司根据客户对整个项目的需求，确定需要对外采购的实施服务内容，向技术服务商提出技术实施服务的采购需求。技术服务商配合公司提供项目经理或技术服务人员参与公司具体项目的实施或运维服务。

报告期内，公司按照《采购管理办法》《技术服务商管理制度》《技术服务商考核细则》对技术服务商从入选到合作进行全流程管理与考核，同时加强对技术服务商风险控制及项目交付成本控制，实现控制采购成本、提高资金使用效益、防控法律风险、维护公司及股东合法权益。

3、服务模式

公司以提升客户满意度为核心，结合自身业务人员及采购技术服务的方式，为客户提供实施和运维服务。公司在全国范围内（除香港、澳门、台湾）建立了覆盖所有省市县区的运维网络，形成以公司运维中心、省级运维中心以及市级运维网点相互协作、辐射区县乡镇的三级服务架构，为各层级客户提供持续且高效的运维服务。公司为不同类型的用户提供咨询规划、安装部署、系统配置、联调测试、管理培训、技术支持、个性化定制增值服务以及管家式的拓展服务。针对不同客户的实际需求提供现场驻点、在线应答、电话呼叫等多渠道、多形式、高效且可定制的服务方式，切实保障客户利益。

报告期内，公司发布《服务中心能力建设管理办法》，提升实施服务人员的专业能力，满足公司及项目对人员能力的需求。同时，公司将人员能力模型以及人员调度纳入信息化管理，及时掌握人员的能力情况以及服务支持情况，按客户现场需求进行人员的精准调度，做到服务水平精细化管理，基本实现全国人员统筹一盘棋，进一步提高服务品质。

（三）公司所处行业地位

公司成立于 2011 年 11 月，经过十余年的不断成长，历经“启航、拼搏、飞跃”三个阶段，已成为智慧财政和数字政务建设领导厂商之一。报告期内，公司坚持“数字经济基础设施建设者”的战略定位，各项业务稳健发展，国库集中支付系统覆盖全国大部分地区，预算管理一体化服务十余个省份财政，预算单位云服务系统支撑超过 17 万家客户。报告期内，公司先后获得电子政务领域信息技术应用创新优秀产品奖、软件与信息技术服务名牌企业、2023 年中国上市公司数字化转型典型案例、信息技术应用创新解决方案（典型解决方案）、中国电子学会科学技术奖——科技进步二等奖等行业荣誉，保持了领先的行业地位。

（四）主要业绩驱动因素

加强数字政府建设是适应新一轮科技革命和产业变革趋势、引领驱动数字经济发展和数字社会建设、营造良好数字生态、加快数字化发展的必然要求。报告期内，公司保持了较强的经营动力，实现营业收入 120,781.73 万元，比上年同期增长 32.31%；实现归属于上市公司股东的净利润 29,958.71 万元，比上年同期增长 15.92%；实现归属于上市公司股东的扣除非经常性损益的净利润 28,837.64 万元，比上年同期增长 19.49%。剔除股份支付费用影响后，扣除非经常性损益后的归属于上市公司股东的净利润为 34,576.33 万元，较上年同期增长 43.27%。驱动业绩变动主要原因如下：

1、公司核心产品稳定，保持稳中有进的发展态势

公司核心产品支付电子化业务构筑了稳健的基本盘，报告期内支付电子化业务收入 64,625.46 万元，占比 53.51%，保持稳定。伴随各地推广实施预算管理一体化系统，公司参与财政部预算管理一体化业务规范及技术标准 2.0 的制订具备一定先发优势，本年度稳步推进预算管理一体化对标升级建设，该业务比上年同期增长 84.17%。公司按照“稳住基本盘，培育新动能”的总体思路，持续强化创新驱动，强化竞争优势。

2、发挥“数据要素×”效应，会计数据要素和医保数据要素双轮驱动

随着以数据为关键生产要素、以数字技术为核心驱动力的生产方式蓬勃发展，通过数字化赋能经济高质量发展，已成为新发展阶段下的大势所趋。《“数据要素×”三年行动计划（2024—2026 年）》促进数据要素在相关行业和领域广泛应用，推动形成数据要素驱动经济社会高质量发展新态势。公司将数据要素业务作为战略方向，积极发挥数据要素乘数作用，在财政、电子会计凭证、医保、商标等若干领域场景落地应用。

公司行业电子化产品持续向医保、电子凭证、数字人民币等多方面扩维，实现营业收入同比增长 126.19%。预算单位云服务基于预算单位一体化业务的驱动和电子会计凭证的深化推进，实现营业收入同比增长 183.82%。报告期内公司作为国家工业信息安全发展研究中心首批公共数据运营专项标准工作单位参编国内首部《公共数据授权运营平台技术要求》，作为广州数据交易所登记入库的数据经纪人和专业服务机构进场挂牌了 11 项数据能力及产品，覆盖数据要素的供给、治理、流通、应用等各个环节，用数据要素全生命周期的服务能力助力数据要素资源化、资产化。

3、股权激励充分调动核心团队积极性，助力公司实现高质量稳定发展

公司实施股权激励计划以经营发展的业绩要求和考核导向，以业绩考核指标完成情况为基础实施动态管理，有助于公司建立健全长效激励约束机制，增强核心团队的责任感、使命感，充分调动核心团队创新创业的积极性，提升公司凝聚力，助力公司实现高质量稳定发展。

三、核心竞争力分析

（一）以数字政务建设为本，筑牢高质量发展方向

党的二十大指出，高质量发展是全面建设社会主义现代化国家的首要任务，并提出要加快发展数字经济，加快建设数字中国。《数字中国建设整体布局规划》明确了新时期数字政务建设路线图。数字政务作为数字中国建设的重要组成部分，是对数字政府涵盖范畴的拓展，公司围绕推动高质量发展的任务要求，守正创新，凝聚共识，以数字化为驱动，依法依规推进技术应用，充分激发数据要素价值，赋能数字政务创新发展。

（二）以前瞻性的研发布局为基，抢占技术前沿高地

公司经过十余年的产品研发和业务积累，已成为数字政务领域的代表企业。公司始终重视技术积累与产品创新，将其视为公司发展的持续动力，不断扩大研发团队规模，提升自主研发能力，逐年加大研发投入，聚焦于前瞻性的研发布局，重视区块链、人工智能、大数据、智能合约等新技术研发应用，持续推动产品落地，逐步形成多项核心技术，在技术上把握先发优势。

截至报告期末，公司研发人员共 731 人，占公司总人数的 46.98%，研发投入 22,097.51 万元，占营业收入比重的 18.30%。报告期内，公司形成了较为丰富的技术成果，获得发明专利 8 件、计算机软件著作权登记 28 项、取得软件能力成熟度 SPCA 5 级、ISO22301 业务连续性管理体系证书、软件企业交付能力评估（二级）等资质，完成 CMMI 5 级再认证，子公司云南云财获得涉密信息系统集成乙级资质证书，中科政安和中科广州取得高新技术企业、CMMI3 级、ISO27701 隐私信息管理体系等资质证书，保持技术领先。

（三）以多场景覆盖产品为擎，为客户插上腾飞之翼

公司坚持以客户为中心，以市场为导向，以方案和产品创新为引领，持续推进产品和业务的深度融合。报告期内，公司通过升级支付电子化产品性能、提升预算管理一体化解决方案的产品化程度不断夯实产品优势，助力公司经营业绩稳定增长。公司围绕客户需求，不断拓展行业电子化、预算单位云服务等产品及服务的应用场景，深入和创新产品设计方案，在医保、会计电子凭证等领域积极进行探索和试点，丰富市场布局和产品应用领域，进一步强化公司产品线，稳步提升公司市场影响力和贡献力。

（四）以精细化综合服务为轮，实现持续发展稳增长

稳定、优质的客户群体是公司稳定发展的重要保障，公司深耕财政信息化十余年来建立了对财政系统、财政业务流程与环节深刻理解，积累了丰富的项目经验并树立了良好的口碑。公司的主要客户有各级财政部门、各级人民银行、商业银行与预算单位等，产品的稳定性、可靠性及效率等因素都影响着客户的日常运营，公司以过硬的研发实力、优质的产品方案、高效的产品交付能力以及专业的服务态度，积累了优质稳定的客户资源，同时公司在此基础上不断挖掘客户需求，形成了公司持续稳定增长的良好发展态势。

四、主营业务分析

1、概述

参见“二、报告期内公司从事的主要业务”相关内容。

2、收入与成本

(1) 营业收入构成

营业收入整体情况

单位：元

	2023 年		2022 年		同比增减
	金额	占营业收入比重	金额	占营业收入比重	
营业收入合计	1,207,817,340.17	100%	912,851,890.10	100%	32.31%
分行业					
软件和信息技术服务业	1,207,817,340.17	100.00%	912,851,890.10	100.00%	32.31%
分产品					
支付电子化	646,254,554.86	53.51%	615,584,675.83	67.44%	4.98%
财政预算管理一体化	218,426,928.39	18.08%	118,602,205.25	12.99%	84.17%
运维及增值服务	202,123,775.96	16.73%	125,372,240.58	13.73%	61.22%
行业电子化	53,975,465.50	4.47%	23,862,946.24	2.61%	126.19%
预算单位云服务	53,723,362.84	4.45%	18,928,716.61	2.07%	183.82%
其他	33,313,252.62	2.76%	10,501,105.59	1.15%	217.24%
分地区					
中南地区	390,130,971.67	32.30%	303,363,555.20	33.23%	28.60%
华北地区	137,847,722.61	11.41%	91,468,127.42	10.02%	50.71%
华东地区	247,427,045.74	20.49%	206,307,886.86	22.60%	19.93%
西南地区	167,882,814.55	13.90%	117,358,403.20	12.86%	43.05%
东北地区	195,024,780.78	16.15%	124,419,115.97	13.63%	56.75%
西北地区	69,504,004.82	5.75%	69,934,801.45	7.66%	-0.62%

公司需遵守《深圳证券交易所上市公司自律监管指引第 3 号——行业信息披露》中的“软件与信息技术服务业”的披露要求

单位：元

	2023 年度				2022 年度			
	第一季度	第二季度	第三季度	第四季度	第一季度	第二季度	第三季度	第四季度
营业收入	110,184,4	351,233,5	319,788,4	426,610,9	76,979,09	272,757,0	202,686,4	360,429,2

	69.15	17.16	06.74	47.12	9.69	05.96	93.98	90.47
归属于上市公司股东的净利润	12,205,783.34	93,535,143.23	82,079,637.33	111,766,570.81	-1,152,184.42	62,093,543.68	65,286,804.74	132,318,858.06

说明经营季节性（或周期性）发生的原因及波动风险

（2）占公司营业收入或营业利润 10%以上的行业、产品、地区、销售模式的情况

适用 不适用

公司需遵守《深圳证券交易所上市公司自律监管指引第 3 号——行业信息披露》中的“软件与信息技术服务业”的披露要求

单位：元

	营业收入	营业成本	毛利率	营业收入比上年同期增减	营业成本比上年同期增减	毛利率比上年同期增减
分客户所处行业						
银行类客户	688,323,244.83	257,923,439.00	62.53%	16.51%	15.68%	0.27%
财政类客户	390,401,195.62	198,446,496.89	49.17%	45.80%	65.01%	-5.92%
其他	129,092,899.72	70,233,031.15	45.59%	137.64%	94.27%	12.14%
分产品						
支付电子化	646,254,554.86	227,509,015.57	64.80%	4.98%	0.15%	1.70%
财政预算管理一体化	218,426,928.39	118,229,457.64	45.87%	84.17%	145.71%	-13.56%
运维及增值服务	202,123,775.96	106,699,942.83	47.21%	61.22%	35.38%	10.07%
行业电子化	53,975,465.50	21,256,529.90	60.62%	126.19%	112.08%	2.62%
预算单位云服务	53,723,362.84	24,410,455.60	54.56%	183.82%	276.90%	-11.22%
其他	33,313,252.62	28,497,565.50	14.46%	217.24%	225.33%	-2.12%
分地区						
中南地区	390,130,971.67	173,610,327.77	55.50%	28.60%	29.70%	-0.38%
华北地区	137,847,722.61	50,459,819.52	63.39%	50.71%	27.91%	6.52%
华东地区	247,427,045.74	91,554,274.20	63.00%	19.93%	7.51%	4.28%
西南地区	167,882,814.55	77,301,113.19	53.96%	43.05%	102.76%	-13.55%
东北地区	195,024,780.78	96,448,368.41	50.55%	56.75%	75.94%	-5.39%
西北地区	69,504,004.82	37,229,063.95	46.44%	-0.62%	33.15%	-13.58%

公司主营业务数据统计口径在报告期发生调整的情况下，公司最近 1 年按报告期末口径调整后的主营业务数据

适用 不适用

(3) 公司实物销售收入是否大于劳务收入

是 否

(4) 公司已签订的重大销售合同、重大采购合同截至本报告期的履行情况

适用 不适用

(5) 营业成本构成

行业分类

单位：元

行业分类	项目	2023 年		2022 年		同比增减
		金额	占营业成本比重	金额	占营业成本比重	
软件和信息技术服务业	支付电子化	227,509,015.57	43.20%	227,176,461.91	59.88%	0.16%
软件和信息技术服务业	财政预算管理一体化	118,229,457.64	22.45%	48,117,739.21	12.68%	145.56%
软件和信息技术服务业	运维及增值服务	106,699,942.83	20.26%	78,814,421.10	20.78%	35.40%
软件和信息技术服务业	行业电子化	21,256,529.90	4.04%	10,022,775.60	2.64%	112.49%
软件和信息技术服务业	预算单位云服务	24,410,455.60	4.64%	6,476,656.77	1.71%	276.48%
软件和信息技术服务业	其他	28,497,565.50	5.41%	8,759,534.62	2.31%	225.33%

说明

无

公司需遵守《深圳证券交易所上市公司自律监管指引第 3 号——行业信息披露》中的“软件与信息技术服务业”的披露要求

主营业务成本构成

单位：元

成本构成	本报告期		上年同期		同比增减
	金额	占营业成本比重	金额	占营业成本比重	
技术服务费	411,213,370.95	78.09%	309,992,544.13	81.71%	32.65%
人工成本	115,389,596.09	21.91%	68,693,059.73	18.11%	67.98%
软硬件采购			681,985.35	0.18%	-100.00%

(6) 报告期内合并范围是否发生变动

是 否

2023 年，公司合资设立北京中科江南博雅科技有限公司，公司以自有资金拟出资 520.00 万元占注册资本的 52.00%。

(7) 公司报告期内业务、产品或服务发生重大变化或调整有关情况

□适用 不适用

(8) 主要销售客户和主要供应商情况

公司主要销售客户情况

前五名客户合计销售金额（元）	288,177,592.11
前五名客户合计销售金额占年度销售总额比例	23.86%
前五名客户销售额中关联方销售额占年度销售总额比例	0.00%

公司前 5 大客户资料

序号	客户名称	销售额（元）	占年度销售总额比例
1	客户 A	91,321,574.90	7.56%
2	客户 B	70,436,740.40	5.83%
3	客户 C	61,460,295.30	5.09%
4	客户 D	43,502,411.99	3.60%
5	客户 E	21,456,569.52	1.78%
合计	--	288,177,592.11	23.86%

主要客户其他情况说明

□适用 不适用

公司主要供应商情况

前五名供应商合计采购金额（元）	140,449,922.87
前五名供应商合计采购金额占年度采购总额比例	31.99%
前五名供应商采购额中关联方采购额占年度采购总额比例	0.00%

公司前 5 名供应商资料

序号	供应商名称	采购额（元）	占年度采购总额比例
1	供应商 A	60,134,001.48	13.70%
2	供应商 B	22,472,822.05	5.12%
3	供应商 C	21,919,174.92	4.99%
4	供应商 D	19,848,553.24	4.52%
5	供应商 E	16,075,371.18	3.66%
合计	--	140,449,922.87	31.99%

主要供应商其他情况说明

□适用 不适用

3、费用

单位：元

	2023 年	2022 年	同比增减	重大变动说明
销售费用	122,583,410.73	88,324,591.40	38.79%	主要是股份支付及职工薪酬增加所致
管理费用	51,401,239.12	38,409,338.46	33.82%	主要是股份支付及职工薪酬增加所致
财务费用	-33,391,704.60	-17,111,543.96	-95.14%	主要是存款利息收入增长所致

研发费用	220,975,064.70	162,239,309.85	36.20%	主要是股份支付及职工薪酬增加所致
------	----------------	----------------	--------	------------------

4、研发投入

适用 不适用

主要研发项目名称	项目目的	项目进展	拟达到的目标	预计对公司未来发展的影响
财政中台建设项目	按照财政部业务规范、技术标准，采用云计算、大数据、移动互联网和人工智能等新型技术，构建符合云计算框架的分布式云平台，为各级财政用户、预算单位提供部门预算、收入预算执行、部门支出预算执行等产品及服务，建成集中化管理的财政预算管理一体化系统，基于技术中台、业务中台、数据中台支撑财政各职能域业务管理。	发布 V4.0 版本，取得阶段性进展。	融合以流程驱动的自上而下和数据为中心的自下而上研发方法，满足设计人员高效响应业务需求按需设计，开发人员只需少量代码即可快速搭建企业级业务应用，实现敏捷开发交付。	创新是研发的生命源泉，技术中台 4.0 实现快速敏捷开发，减少重复建设，降低系统整体成本，建成后将形成业务系统基础设施支撑、数据中心和未来智能应用的全链条，实现业务应用、数据、分析、反馈的一体化管理闭环。同时，在开发过程中引入敏捷开发、DevOps 平台等流程和方法，提高研发效率和产品质量，后续持续运用研发质量管理体系，加强质量监控，确保产品的质量稳定可靠。
行业电子化服务平台项目	基于本公司的成熟产品“电子凭证库”和专业服务能力，沉淀本公司在多个行业领域的多年经验，拓展本公司优势产品在新行业新业务中的应用，升级改造电子化相关产品，为本公司现有客户和新扩展用户提供成熟软件产品和高质量服务。	已研发、升级改造形成会计行业电子证照、医保保险基金财务一体化等多个软件产品，并在多个省份为多个客户提供了软件产品和服务，已有多个成功上线的系统 and 案例。	研发和升级改造数据安全类相关工具软件产品，与业务系统相结合的平台型及中台产品，为新行业客户的业务基于新的技术框架下的解决方案和技术手段、工具平台、系统软件，以及相关服务。帮助公司为新的行业客户提供成熟的软件产品和技术服务。	集中优势技术和产品，以财政行业为起点，辐射到金融等其他行业客户，帮助公司在新的行业和新的业务场景中为新客户提供软件和产品服务。
预算项目投资综合业务系统	本项目通过对财政评审业务的理解，旨在建设预算项目投资综合业务系统，以评审项目库、专家机构库、政策法规库、材料价格库、造价指标库为基础，以预算项目、投资评审业务为主线，实现投评业务流程、业务单据、数据应用、绩效考评的数字化和电子化，同时通过引入 AI 和大数据技术，实现基于历史评审数据、行业标	发布 V2.0 版，实施项目上完成规划内财政投资评审项目的升级及上线。	本项目以投评制度为基础，以流程管理和业务风险控制为着力点，实现评审业务全覆盖，全流程在线记录，实时掌握项目动态，审核流程公开透明；同时基于沉淀数据，强化财审的大数据分析应用，实现智能化辅协审核和自动化预警分析，推动“传统经验型人力评审”向“可数据化智慧财审”转变，全面提升财政评审标准	本项目建设方向符合财政及国家政策，在业务上可与公司其他产品实现功能互补，符合公司战略发展目标，进一步巩固和提升公司核心竞争力。

	准数据的辅助智慧财审。		化、规范化和高效化水平，为数字财政建设赋能。	
乡镇项目资金管理系统	近年来，国家财政用于乡镇的资金大幅度增加；加强乡镇财政资金管理工作，保障资金的使用安全，具有重要的意义。本项目为解决乡镇项目资金监管，以及开展绩效评价管理，提供重要的工具。	产品已完结。在江苏全省乡镇正式上线运行，达到预期要求	1、产品上：规范乡镇资金的管理，建立乡镇项目资金管理系统集项目管理、资金管理、绩效管理、风险监控预警等功能，做到事前有审批、事中有控制、事后有评价，补齐乡镇项目资金监管的短板和弱项。 2、市场上：提供典型的乡镇项目资金管理案例。	进一步丰富公司产品线，具备推广价值，可以推广到其他省份
预算执行信息管理系统	构建基于财政部业务规范、技术标准、微服务技术的“制度+技术”管理机制，全面提高各级政府预算管理规范化、标准化和自动化水平，为现代财政制度运行提供基础保障，更好地发挥各级财政在国家治理中的基础和重要支柱作用。	落实《预算管理一体化规范（2.0版）》和《预算管理一体化系统技术标准 V2.0》，发布符合财政部业务标准、技术标准 2.0 的版本，并在各省升级应用。	积极响应财政部政策要求，完善系统建设，构建业务办理、数据监督、数据应用为一体的财政信息化系统，提升预算管理的办理规范性、加强预算约束、提高财政资金使用效益。	本项目的开展有助于提升公司在财政预算管理领域的影响力，是公司建立新产品的基石，为其它业务增长提供良好的用户环境。
会计核算管理项目	作为财政预算管理一体化的一个系统组成部分，财政在推进一体化建设的同时，逐步将各预算单位的会计核算纳入一体化整合，逐步推进预算单位会计核算的集中化、一体化，实现全国预算单位会计核算的业务规范、数据标准统一，为实现全国预算单位的财务数字化打下基础	产品已经逐步成熟稳定，并在各个省内大量应用	科学、有效的实施预算单位单位会计核算业务标准、技术标准和数据标准的建设，在预算管理一体化背景下，积极响应电子凭证会计数据标准化试点等重要改革政策，采用“技术+管理+创新”的模式构建集中、智能的财务信息管理系统，辅助预算单位提升务管理工作效率和质量，提升单位财务决策的水平	本项目的开展有助于提升财政财务领域财务产品数字化转型的能力。
财政资金运行监测分析平台	本项目的主要建设目标是围绕地方财政运行关键业务，实现财政资金实时监测、决策分析、监控预警、综合查询等功能，充分发挥大数据在财政管理、政策完善、风险预警等方面的积极作用。	全新改版，发布 4.0 版本，在江西、云南上线，完成省领导汇报，地市推广中。	紧跟全国财政运行监测中心管理要求，结合各级财政业务监测需求，挖掘各地财政的数据应用场景，沉淀数据模型和业务指标体系，为财政运行监督、决策分析提供可视化、数字化支撑。	深入推进财政大数据分析应用是财政部门未来三年的重点工作，产品升级有助于公司紧跟国家政策，为客户数据监管、数据服务、数据决策提供有力支撑。
电子凭证综合服务平台升级研发项目	为进一步推进无纸化和电子化，财政部联合国税总局、国家档案局等九大部委发布	本公司已升级和发布了多个产品版本，并在多个省份的预算单位、市级预算单位项	研发集归集、处理、服务、全流程跟踪和管理等核心功能于一体的平台产品，保障	扩大公司在预算单位服务能力的产品地图，增强客户与本公司产品簇的粘性，并

	了电子凭证的会计数据标准并组织试点工作，本公司作为试点工作保障单位，自主研发了电子凭证综合服务平台，它满足了电子凭证从接收到处理、报销、入账、归档各环节全流程标准化无纸化处理，打通电子凭证报销入账归档“最后一公里”，为企事业单位在新时代背景下完成围绕电子票据的业务处理。	目、多个银行总行、保险集团项目实施部署系统，并上线运行使用中。	电子凭证数据的信息安全、全流程可控，为政府机构、企事业单位在新政策背景下的电子凭证业务处理提供快捷、安全、高效的专业服务，助力国家推进无纸化和电子化进程。	为企业客户群体提供新的服务产品。
医保票据及扩展业务应用项目	为了进一步提升各级医保局业务办理智能化，信息技术云化，监管和决策分析大数据化，国家医保局及各级医保局对现有医保信息化系统进行了升级改造，并基于新的技术构建“医保新基建”，本公司基于这样的大背景下自主研发了智慧医保区块链平台，为医保业务和医保基金监管提供新手段与技术支持。	本公司已研发了基于智慧医保区块链平台的医保电子结算凭证应用、电子结算凭证运行监测应用等一系列医保业务系统，并在国家医保局以及各省医保局上线应用。	基于中科江南多年服务于政府行业的技术能力，服务团队，为医保行业客户提供优质的技术、产品和实施服务。	为公司在医保行业的客户提供优质的产品和服务，并为医保行业相关的医疗机构和医药机构客户提供其与医保相关的产品和服务能力。帮助为公司在“医保、医疗、医药”行业深耕。

公司研发人员情况

	2023 年	2022 年	变动比例
研发人员数量（人）	731	611	19.64%
研发人员数量占比	46.98%	44.21%	2.77%
研发人员学历			
本科	643	557	15.44%
硕士	25	19	31.58%
大专	63	35	80.00%
研发人员年龄构成			
30 岁以下	447	370	20.81%
30-40 岁	244	205	19.02%
40 岁及以上	40	36	11.11%

近三年公司研发投入金额及占营业收入的比例

	2023 年	2022 年	2021 年
研发投入金额（元）	220,975,064.70	162,239,309.85	130,559,492.15
研发投入占营业收入比例	18.30%	17.77%	17.69%
研发支出资本化的金额（元）	0.00	0.00	0.00
资本化研发支出占研发投入的比例	0.00%	0.00%	0.00%
资本化研发支出占当期净利	0.00%	0.00%	0.00%

润的比重			
------	--	--	--

公司研发人员构成发生重大变化的原因及影响

适用 不适用

研发投入总额占营业收入的比重较上年发生显著变化的原因

适用 不适用

研发投入资本化率大幅变动的原因及其合理性说明

适用 不适用

5、现金流

单位：元

项目	2023 年	2022 年	同比增减
经营活动现金流入小计	862,912,887.33	998,078,784.01	-13.54%
经营活动现金流出小计	733,987,335.49	772,670,381.37	-5.01%
经营活动产生的现金流量净额	128,925,551.84	225,408,402.64	-42.80%
投资活动现金流入小计	743,710,101.78	446,962,168.52	66.39%
投资活动现金流出小计	380,591,796.82	609,862,772.08	-37.59%
投资活动产生的现金流量净额	363,118,304.96	-162,900,603.56	322.91%
筹资活动现金流入小计	300,000.00	849,023,520.00	-99.96%
筹资活动现金流出小计	117,228,351.24	121,557,583.73	-3.56%
筹资活动产生的现金流量净额	-116,928,351.24	727,465,936.27	-116.07%
现金及现金等价物净增加额	375,115,505.56	789,973,735.35	-52.52%

相关数据同比发生重大变动的主要影响因素说明

适用 不适用

报告期内，公司经营活动产生的现金流量净额同比下降，主要是本期销售商品、提供劳务收到的现金减少，同时支付给职工以及为职工支付的现金等增长较多所致；公司投资活动产生的现金流量净额同比增长，主要是本期理财产品及大额存单到期赎回所致；公司筹资活动产生的现金流量净额同比下降，主要是上年同期收到新股发行融资款所致。

报告期内公司经营活动产生的现金净流量与本年度净利润存在重大差异的原因说明

适用 不适用

报告期内，公司经营活动产生的现金净流量与本年度净利润存在差异的主要原因是：公司持续加大项目交付力度，财政预算管理一体化、运维及增值服务等产品及服务较快增长，但同期客户合同款项结算有所下降，以致出现公司经营活动产生的现金净流量与本年度净利润存在一定差异。

五、非主营业务情况

适用 不适用

单位：元

	金额	占利润总额比例	形成原因说明	是否具有可持续性
--	----	---------	--------	----------

投资收益	10,632,013.10	3.32%	主要是结构性存款及理财产品收益、联营企业投资收益等及其他权益工具投资在持有期间取得的股利收入	除联营企业投资收益以及其他权益工具投资在持有期间取得的股利收入以外的其他投资收益，不具有可持续性
资产减值	-21,409,458.71	-6.69%	主要是计提的信用减值损失及存货跌价准备	具有可持续性
营业外收入	324,592.79	0.10%	主要是收到的偶发收入等	不具有可持续性
营业外支出	97.27	0.00%	主要是罚款滞纳金等支出	不具有可持续性

六、资产及负债状况分析

1、资产构成重大变动情况

单位：元

	2023 年末		2023 年初		比重增减	重大变动说明
	金额	占总资产比例	金额	占总资产比例		
货币资金	1,745,082,421.37	73.06%	1,373,817,138.16	61.71%	11.35%	报告期投资活动产生的现金流量净额等所致
应收账款	350,692,408.84	14.68%	179,468,177.27	8.06%	6.62%	报告期公司营业收入增长同时销售回款下降所致
存货	44,424,102.09	1.86%	53,693,394.07	2.41%	-0.55%	
长期股权投资	2,112,486.68	0.09%	3,524,969.38	0.16%	-0.07%	
固定资产	4,018,274.80	0.17%	2,891,279.79	0.13%	0.04%	
使用权资产	7,502,499.66	0.31%	7,791,244.65	0.35%	-0.04%	
合同负债	71,158,710.96	2.98%	383,199,189.98	17.21%	-14.23%	报告期客户对应收账款回款及合同的预付款延迟所致
租赁负债	3,192,551.92	0.13%	3,149,085.33	0.14%	-0.01%	

境外资产占比较高

适用 不适用

2、以公允价值计量的资产和负债

适用 不适用

单位：元

项目	期初数	本期公允价值变动损益	计入权益的累计公允价值变动	本期计提的减值	本期购买金额	本期出售金额	其他变动	期末数
金融资产								

1. 交易性金融资产 (不含衍生金融资产)	185,000,000.00				375,000,000.00	560,000,000.00		
4. 其他权益工具投资	9,562,882.91							9,562,882.91
金融资产小计	194,562,882.91				375,000,000.00	560,000,000.00		9,562,882.91
上述合计	194,562,882.91				375,000,000.00	560,000,000.00		9,562,882.91
金融负债	0.00							0.00

其他变动的内容

报告期内公司主要资产计量属性是否发生重大变化

是 否

3、截至报告期末的资产权利受限情况

其中使用受到限制的货币资金明细如下：

项目	期末余额	期初余额
履约保证金	5,224,349.46	9,074,571.81
合计	5,224,349.46	9,074,571.81

截至 2023 年 12 月 31 日，其他货币资金中人民币 5,224,349.46 元为本公司向银行申请开具无条件、不可撤销的担保函所存入的保证金存款。

七、投资状况分析

1、总体情况

适用 不适用

报告期投资额（元）	上年同期投资额（元）	变动幅度
15,060,000.00	1,530,000.00	884.31%

2、报告期内获取的重大的股权投资情况

适用 不适用

3、报告期内正在进行的重大的非股权投资情况

适用 不适用

4、金融资产投资

(1) 证券投资情况

适用 不适用

单位：元

证券品种	证券代码	证券简称	最初投资成本	会计计量模式	期初账面价值	本期公允价值变动损益	计入权益的累计公允价值变动	本期购买金额	本期出售金额	报告期损益	期末账面价值	会计核算科目	资金来源
境内外股票	831660	富深协通	9,562,882.91	公允价值计量	9,562,882.91	0.00	0.00	0.00	0.00	2,278,500.00	9,562,882.91	其他权益工具投资	自有资金
合计			9,562,882.91	--	9,562,882.91	0.00	0.00	0.00	0.00	2,278,500.00	9,562,882.91	--	--

(2) 衍生品投资情况

适用 不适用

公司报告期不存在衍生品投资。

5、募集资金使用情况

适用 不适用

(1) 募集资金总体使用情况

适用 不适用

单位：万元

募集年份	募集方式	募集资金总额	募集资金净额	本期已使用募集资金总额	已累计使用募集资金总额	报告期内变更用途的募集资金总额	累计变更用途的募集资金总额	累计变更用途的募集资金总额比例	尚未使用募集资金总额	尚未使用募集资金用途及去向	闲置两年以上募集资金金额
2022年	首次公开发行股票	90,936	83,978.89	25,413.91	45,782.58	0	0	0.00%	38,196.31	募投项目开展中	0
合计	--	90,936	83,978.89	25,413.91	45,782.58	0	0	0.00%	38,196.31	--	0

募集资金总体使用情况说明

公司经中国证券监督管理委员会证监许可[2022]127号文《关于同意北京中科江南信息技术股份有限公司首次公开发行股票注册的批复》同意，首次公开发行人民币普通股（A股）27,000,000.00股，每股面值人民币1.00元，每股发行价格为人民币33.68元，共计募集人民币909,360,000.00元，扣除与发行有关的费用人民币69,571,067.66元（不含税金额），公司实际募集资金净额为人民币839,788,932.34元。华泰联合证券有限责任公司已于2022年5月12日

14 时前将扣除承销费（含税金额）人民币 60,336,480.00 元后的余款人民币 849,023,520.00 元汇入公司募集资金专户。

经立信会计师事务所（特殊普通合伙）审验后，于 2022 年 5 月 12 日出具了“信会师报字[2022]第 ZC10276 号”的《验资报告》。为规范公司募集资金管理，保护投资者权益，公司开设了募集资金专项账户，并与保荐机构、募集资金专户开户银行签署了《募集资金专户存储三方监管协议》，对募集资金实行专户存储。公司于 2022 年 11 月 21 日召开第三届董事会第十三次会议审议通过了《关于增加部分募投项目实施主体并使用部分募集资金向全资子公司提供借款以实施募投项目的议案》，同意公司新增全资子公司中科政安为“行业电子化服务平台项目”的实施主体，募投项目其他内容均不发生变更，中科政安开立募集资金银行专户，并与公司、保荐机构、存放募集资金的商业银行签订《募集资金四方监管协议》。公司于 2023 年 4 月 20 日召开 2022 年年度股东大会审议通过了《关于使用部分超募资金永久补充流动资金的议案》，同意公司使用暂未确定用途的超出部分的募集资金 7,100.00 万元永久性补充流动资金。公司于 2023 年 6 月 26 日召开 2023 年第三次临时股东大会审议通过了《关于拟使用部分超募资金新建募集资金投资项目的议案》，同意公司使用部分超募资金开展“电子凭证综合服务平台升级研发项目”。

(2) 募集资金承诺项目情况

适用 不适用

单位：万元

承诺投资项目和超募资金投向	是否已变更项目(含部分变更)	募集资金承诺投资总额	调整后投资总额(1)	本报告期投入金额	截至期末累计投入金额(2)	截至期末投资进度(3)=(2)/(1)	项目达到预定可使用状态日期	本报告期实现的效益	截止报告期末累计实现的效益	是否达到预计效益	项目可行性是否发生重大变化
承诺投资项目											
1、财政中台建设项目	否	31,667.22	31,667.22	8,050.48	22,171.52	70.01%	2024年12月31日	1,155.4	-6,537	是	否
2、行业电子化服务平台项目	否	16,218.6	16,218.6	7,406.62	12,595.9	77.66%	2024年08月31日			不适用	否
3、生态网络体系建设项目	否	12,127.22	12,127.22	2,224.75	3,283.11	27.07%	2024年12月31日			不适用	否
承诺投资项目小计	--	60,013.04	60,013.04	17,681.85	38,050.53	--	--	1,155.4	-6,537	--	--
超募资金投向											
1、暂未确定用途的超额募集资金	否	2,642.58	2,642.58							不适用	否
2、电子凭证综合服务平台升级研	否	14,223.27	14,223.27	632.05	632.05	4.44%	2026年06月30日			不适用	否

发项目											
3、永久补充流动资金	否	7,100	7,100	7,100	7,100.00	100.00%				不适用	否
超募资金投向小计	--	23,965.85	23,965.85	7,732.05	7,732.05	--	--			--	--
合计	--	83,978.89	83,978.89	25,413.9	45,782.58	--	--	1,155.4	-6,537	--	--
分项目说明未达到计划进度、预计收益的情况和原因（含“是否达到预计效益”选择“不适用”的原因）	<p>关于财政中台建设项目的效益情况：得益于公司在财政中台建设项目持续的研发投入，公司本报告期来源于财政中台建设项目的收入较预期有所增长，达到预计效益。</p> <p>关于财政中台建设项目和生态网络体系建设项目达到预定可使用状态日期的情况：公司在实际开展项目建设的过程中，结合相关行业政策及宏观市场环境变化等情况，对项目建设的投入节奏进行了相应的调整；结合现阶段募集资金投资项目的实际进展情况，公司拟对财政中台建设项目及生态网络体系建设项目达到预定可使用状态日期调整至 2024 年 12 月，该项调整经过公司第三届董事会第二十四次会议审议通过。</p>										
项目可行性发生重大变化的情况说明	不适用										
超募资金的金额、用途及使用进展情况	<p>适用</p> <p>公司 2022 年首次公开发行股票超募资金总额 23,965.85 万元；公司于 2023 年 4 月 20 日召开 2022 年年度股东大会审议通过了《关于使用部分超募资金永久补充流动资金的议案》，同意公司使用暂未确定用途的超出部分的募集资金 7,100.00 万元永久性补充流动资金，公司已于 2023 年 5 月使用超募资金 7,100.00 万元永久性补充流动资金。</p> <p>公司于 2023 年 6 月 26 日召开 2023 年第三次临时股东大会审议通过了《关于拟使用部分超募资金新建募集资金投资项目的议案》，同意公司使用不超过 14,223.27 万元超募资金开展“电子凭证综合服务平台升级研发项目”。截至 2023 年 12 月 31 日，公司暂未确定用途的超额募集资金为 2,642.58 万元。</p>										
募集资金投资项目实施地点变更情况	不适用										
募集资金投资项目实施方式调整情况	不适用										
募集资金投资项目先期投入及置换情况	<p>适用</p> <p>2022 年 7 月 25 日经公司第三届董事会第九次会议和第三届监事会第六次会议审议，同意使用募集资金置换预先投入募投项目自筹资金 12,821.80 万元，以及已支付发行费用的自筹资金 267.10 万元，合计 13,088.90 万元。详见公司披露的《关于使用募集资金置换预先投入募投项目及已支付发行费用的自筹资金的公告》。</p>										
用闲置募集资金暂时补充流动资金情况	不适用										
项目实施出现募集资金结余的金额及原因	不适用										
尚未使用的募集资金用途及去向	截至 2023 年 12 月 31 日，公司尚未使用的募集资金存放于公司募集资金专户，用于募集资金投资项目的后续投入。										
募集资金使用及披露中存在的问题或其他情况	2023 年 1 月 1 日至 2023 年 12 月 31 日，公司及时、真实、准确、完整地披露了募集资金的存放与使用情况，不存在募集资金管理违规情形。										

(3) 募集资金变更项目情况

适用 不适用

公司报告期不存在募集资金变更项目情况。

八、重大资产和股权出售

1、出售重大资产情况

适用 不适用

公司报告期末未出售重大资产。

2、出售重大股权情况

适用 不适用

九、主要控股参股公司分析

报告期内取得和处置子公司的情况

适用 不适用

公司名称	报告期内取得和处置子公司方式	对整体生产经营和业绩的影响
北京中科江南博雅科技有限公司	新设	有利于完善公司产业布局，巩固公司核心竞争力

主要控股参股公司情况说明

1、北京中科江南博雅科技有限公司

报告期内，公司与博雅正链（北京）科技有限公司、天津未名博雅企业管理合伙企业（有限合伙）共同投资设立北京中科江南博雅科技有限公司，注册资本 1,000 万元，其中，公司认缴出资 520 万元持有 52% 股权。北京中科江南博雅科技有限公司已于 2023 年 3 月 9 日完成工商登记手续。

2、中科江南云财信息技术（云南）有限公司

报告期内，为提升市场拓展能力，中科江南云财信息技术（云南）有限公司将税后未分配利润 500 万元转增注册资本。2023 年 3 月 31 日，中科江南云财信息技术（云南）有限公司完成工商变更登记手续，注册资本变更为 1,000 万元，中科江南持有 70% 股权。

十、公司控制的结构化主体情况

适用 不适用

十一、公司未来发展的展望

（一）行业格局和趋势

“十四五”期间，我国数字经济已进入深化拓展、提质增效的新阶段，在“十四五”规划和 2035 年远景目标纲要中，将“加快数字化发展，建设数字中国”作为专章论述，提出要强化数字技术创新应用，在此背景下，国家对数字经济发展的支持力度不断加大，为公司长期、可持续发展提供了良好的宏观环境。

2024 年初，全国财政工作会议指出，要加强财政管理，加快预算管理一体化建设，完善预算绩效管理体系，加强会计和国有资产管理，强化政府投资基金管理，提升财政管理水平。国家税务总局修改《中华人民共和国发票管理办法实施细则》明确了电子发票的法律地位和基本管理规定，为电子发票推广应用提供制度保障。全国医疗保障工作会议明确 2024 年

医保工作要坚持稳中求进工作总基调，坚定不移地走具有中国特色的医疗保障发展道路，巩固拓展全民参保成果、改善群众医疗保障质量、优化医保服务、强化基金监管高压态势、优化支付方式改革等。

公司作为市场领先的智慧财政和数字政务综合解决方案服务商，将牢牢把握发展机遇，积极引领数字财政建设，在数字政务基础上扩展应用场景，推动高效协同的数字政府建设；充分激发数据要素价值，释放数据要素潜力；做好数字经济基础设施，更好赋能经济发展。

（二）公司发展战略与经营计划

2024 年公司将继续聚焦主业，秉承“以专业化的 IT 服务，持续不断为客户创造价值”的经营理念，以“数字经济基础设施建设者”为企业发展目标，充分发挥自身优势，不断加强自主创新能力，在市场、产品、服务等多个方面实现高质量发展。

1、党建引领守初心，凝心聚力促发展。公司将坚持把党建摆在公司各项工作的首位，充分发挥党总揽全局、协调各方的领导核心作用，执行“三重一大”议事规则，充分发挥党组织在公司经营发展中的引领协调作用，贯穿公司发展各环节，使公司始终保持正确的政治方向，以革命传统教育激发干事创业热情，以优良作风推进工作落实，以“功成不必在我”的精神境界和“功成必定有我”的历史担当，不断增强基层党组织的创造力、凝聚力和战斗力，为公司高质量发展提供坚强保证。

2、凝神聚力铸匠心，精雕细作创标杆。公司将持续深耕数字政务领域，以方案和产品创新为引领，增强自主研发创新能力，完善前沿领域布局，夯实技术基础，发挥“数据要素×”效应，打造高质量、高标准、高效能的服务与产品。加强各业务协同联动，细化夯实方案细节，扎实推进研发创新，总结提升市场经验，全力以赴助力数字政府、数字中国建设。

3、优质服务秉真心，知行合一担使命。公司将坚持以客户为中心，开展客户需求梳理，快速响应客户需求。横向完善产品体系结构，加强产品服务体系建设，全面提升服务质量，提高产品竞争力与盈利能力；纵向加强项目实施过程管理与跟踪力度，加强客户维护和服务能力，同时深入挖掘客户需求，对不同客户需求、产品类别和地域特点进行有针对性的、高效的产品推荐和业务拓展，积极配合客户工作，为数字政府建设做出贡献。

注：公司发展战略与经营计划不构成公司对投资者的业绩承诺，请广大投资者理性投资，理解经营计划与业绩承诺之间的差异，注意风险。

（四）可能面对的风险

1、政策落地不足预期的风险

近年来，国家在数字财政和数字政务等领域出台了一系列政策，有力地推动了行业的发展。如果未来公司所处领域政策发生不利变化，包括但不限于：新政新规导致相关产品的标准升级和产品交付要求变化，使得公司产品及服务不能及时满足要求；国库集中支付电子化信创改造部署不及预期；财政预算管理一体化 2.0 建设和推广进度放缓；预算单位财务制度改革力度和信息化建设水平不及预期；会计电子凭证标准试点推广进度放缓等。上述政策变动可能导致市场空间减小、市场需求波动或客户持续合作关系变动，将对公司的经营产生不利影响。

应对措施：公司管理层将密切关注国家相关政策动态及政策落地情况，不断规范内部管理制度、加强对各项行业法律法规的学习，围绕核心优势，不断提高产品市场竞争力和公司核心竞争力，确保公司能够适应外部经营环境变化。请广大投资者理性投资，注意风险。

2、市场竞争加剧的风险

由于数字政务行业发展迅速，市场规模持续扩大，虽然公司已经覆盖数字政务领域一定的市场份额，但若公司不能紧跟行业发展步伐，或未能紧密结合客户需求不断升级完善产品，提升综合服务能力和水平，则仍然面临着较大的市场竞争压力，存在市场竞争逐步加剧的风险。

应对措施：公司将通过提升项目开发效率，优化项目开发流程，进一步降低项目管理成本，提升产品的行业适用性，树立公司的行业标杆地位，并通过市场拓展，提高公司在行业其他客户中的知名度、认可度、信赖度和满意度，将公司的研发优势和人才优势充分转化成市场竞争力。请广大投资者理性投资，注意风险。

3、人才流失的风险

我国经济由高速增长阶段转向高质量发展阶段，对企业发展提出了更多更高的要求。公司所处行业领域属于技术密集型行业，产品的更新换代及市场份额的扩大对公司研发团队的知识结构与专业技能提出了较高要求，市场竞争日益体现为高素质人才之间的竞争。核心技术人员和管理人才是公司产品创新和持续发展的关键，其是否能保持对公司产品研发方向、技术路线的准确把握以及对客户需求的及时了解，对公司能否实现持续、快速、健康发展起着关键性作用。如果公司不能有效解决核心技术团队的稳定性，出现核心技术人员和管理人才流失的情形，可能会在一定程度上影响公司的技术创新能力和市场竞争力。

应对措施：公司经过多年发展，现已拥有一支高素质、稳定的人才队伍。为了吸引和稳定现有核心技术人员及管理人才，公司已采取包括实施股权激励计划、增加培训机会、制定适当的薪酬体系及职业晋升通道体系等措施，努力维护核心技术人员和管理人才的稳定发展，同时公司将加强企业文化建设，提升归属感，降低人才流失风险。请广大投资者理性投资，注意风险。

4、新行业拓展不及预期的风险

公司作为市场领先的智慧财政和数字政务综合解决方案服务商，充分发挥财政领域业务优势，基于电子凭证库等产品的研发积累和业务优势，向医保、商标、会计等行业和领域提供电子合同、数字函证、电子证照、电子凭证库等行业电子化应用及服务，拓展公司业务和产品边界。虽然公司在向新领域、新行业拓展之前经过了充分的论证和准备，但仍存在对新行业新领域不熟悉、对问题和困难估计不足、人员储备和招募不满足需求、投入产出不成正比等可能，导致公司在新行业、新领域的发展不如预期，从而影响公司的持续增长和盈利能力。

应对措施：公司将加强对产业延伸及产业升级的论证，集中精力提升研发水平，提升系统的快速迭代和创新能力。进而形成具有较高针对性、适用性的行业解决方案，形成行业横向赋能。同时公司将在成本、费用方面加强管控，保障公司业务的持续健康发展。请广大投资者理性投资，注意风险。

5、募集资金投资项目风险

公司首次公开发行募集资金主要用于财政中台建设项目、行业电子化服务平台项目和生态网络体系建设项目，报告期内公司批准投入超募资金用于建设电子凭证综合服务平台升级研发项目。公司在前述募集资金投资项目的实施过程中可能受到市场环境、国家产业政策变化等影响，在建设过程中是否组织得当、确保按期实施计划等方面存在一定风险。

应对措施：公司募集资金的投向是根据公司发展战略制定的，有利于公司产品升级、提高研发实力和服务质量，进而提升核心竞争力。公司将严格遵守《上市公司监管指引第2号——上市公司募集资金管理和使用的监管要求》《深圳证券

交易所上市公司自律监管指引第 2 号——创业板上市公司规范运作》等法律、法规及规范性文件和《公司章程》《北京中科江南信息技术股份有限公司募集资金管理制度》的规定，定期全面核查募集资金投资项目的进展情况，出具专项报告并及时披露。请广大投资者理性投资，注意风险。

十二、报告期内接待调研、沟通、采访等活动登记表

☑适用 ☐不适用

接待时间	接待地点	接待方式	接待对象类型	接待对象	谈论的主要内容及提供的资料	调研的基本情况索引
2023年01月03日	会议室、电话会议	实地调研	机构	嘉实基金、博时基金、华安资产、国泰基金、中融基金、华夏基金、中信建投、百年保险、开源证券平安基金、汇泉基金、合众资产、平安证券、天风证券、东方证券、中欧瑞博、创金合信、熙山资本、天风国际、东方基金、海金投资、台湾群益、上海汐泰、金元顺安、浙商基金、上海笠笠、深圳正德泰、中邮人寿保险、白犀私募、海富通、博道基金、宝盈基金、淡水泉、上海趣时的代表共 47 人	介绍公司基本情况、预算管理一体化的业务、支付电子化业务、竞争优势、政务大数据规划、医保电子票据业务、数字货币进展、人员构成及规划、股权激励业绩目标等。公司未提供相关资料。	详见 2023 年 1 月 6 日刊登于巨潮资讯网的《中科江南上市公司投资者关系活动记录表》。
2023年01月05日	会议室、电话会议	电话沟通	机构	嘉实基金、博时基金、华安资产、国泰基金、中融基金、华夏基金、中信建投、百年保险、开源证券平安基金、汇泉基金、合众资产、平安证券、天风证券、东方证券、中欧瑞博、创金合信、熙山资本、天风国际、东方基金、海金投资、台湾群益、上海汐泰、金元顺安、浙商基金、上海笠笠、深圳正德泰、中邮人寿保险、白犀私募、海富通、博道基金、宝盈基金、淡水泉、上海趣时的代表共 47 人	介绍公司基本情况、预算管理一体化的业务、支付电子化业务、竞争优势、政务大数据规划、医保电子票据业务、数字货币进展、人员构成及规划、股权激励业绩目标等。公司未提供相关资料。	详见 2023 年 1 月 6 日刊登于巨潮资讯网的《中科江南上市公司投资者关系活动记录表》。
2023年01月12日	会议室	实地调研	机构	永赢基金、工银瑞信、天风证券的代表共 3 人	介绍公司基本情况、支付电子化业务、信创进展、产品定价机制、数字货币进展、预算管理一体化业务、医保电子票据业务、政务大数据规划、人员规划。公司未提供相关资料。	详见 2023 年 1 月 13 日刊登于巨潮资讯网的《中科江南上市公司投资者关系活动记录表》。
2023年02月02日	会议室	实地调研	机构	德邦证券、天时基金的代表共 3 人	介绍公司基本情况、预算管理一体化业务、支付电子化业务、竞争优势、医保电子凭证业务、数字货币进展、人员规划、股权激励进度。公司未提供相关资料。	详见 2023 年 2 月 3 日刊登于巨潮资讯网的《中科江南上市公司投资者关系活动记录表》。
2023年02月03日	会议室	实地调研	机构	德邦证券、天时基金的代表共 3 人	介绍公司基本情况、预算管理一体化业务、支付电子化业务、竞争优势、医保电子凭证	详见 2023 年 2 月 3 日刊登于巨潮资讯网的《中科江南上市公司

					业务、数字货币进展、人员规划、股权激励进度。 公司未提供相关资料。	投资者关系活动记录表》。
2023年02月14日	会议室	实地调研	机构	鹏华基金、招商证券、兴业证券、千合资本、西部利得基金、嘉实基金、民生加银、亚太财险、银河自营、汴京资本、香港京华山、长盛基金、渤海汇金、华创证券、中泰证券的代表共 22 人	介绍公司基本情况、电子化业务、竞争优势、人力政策、预算管理一体化业务、政务大数据规划、信创进展、股权激励进度等。 公司未提供相关资料。	详见 2023 年 2 月 17 日刊登于巨潮资讯网的《中科江南上市公司投资者关系活动记录表》。
2023年02月15日	会议室	实地调研	机构	鹏华基金、招商证券、兴业证券、千合资本、西部利得基金、嘉实基金、民生加银、亚太财险、银河自营、汴京资本、香港京华山、长盛基金、渤海汇金、华创证券、中泰证券的代表共 22 人	介绍公司基本情况、电子化业务、竞争优势、人力政策、预算管理一体化业务、政务大数据规划、信创进展、股权激励进度等。 公司未提供相关资料。	详见 2023 年 2 月 17 日刊登于巨潮资讯网的《中科江南上市公司投资者关系活动记录表》。
2023年04月03日	电话会议	电话沟通	机构	鹏华基金、浦银安盛、淡水泉、上海玺树、中融国际、银河证券、尚近投资、招商证券、平安大华、深圳新思哲、北京逸原达、中信建投、上海赋格、中邮人寿保险、锐方私募、鹏万投资、华泰、汇添富、和泮资本、创金合信、中信建投、永赢基金、淳厚基金、招商证券、民生加银、淳厚基金、西藏源乘、北京金百裕、博时基金、上海涌贝、上海明河、德邦证券、北京鼎萨投资、国泰君安、以岭药业、鸿运私募、星石投资、正德泰投资、中意资产、浙江旌安、重庆德睿恒丰、永赢基金、华融证券、WT Asset Management Limited、上海环懿私募、上银基金、浦银安盛、招银理财、招商基金、德邦证券、方正富邦、中银国际、北京诚咄、上海趣时、鹏华基金、厦门祐益峰、深圳泰石、永赢基金、德邦基金、建信保险、泓德基金、上海弘尚、银华基金、华泰资产、渤海汇金、嘉实基金、国泰基金、北京源峰、千合资本、明世伙伴、平安证券、东方证券、鹏华基金、国联安、汇泉基金、上海尚雅、天风证券、招银理财、上海海宸、鹏华基金、深圳熙山资本、国都证券、上海趣时、中信证券资管、景泰利丰、华安证券、淳厚基金、同泰基金、展博投资、光大保德信、创金	介绍公司基本情况、预算管理一体化业务、行业电子化业务、支付电子化业务及发展机遇、预算单位云服务业务及发展空间、业务展望和规划、设立中科博雅、医保电子凭证业务、数字货币进展、人员规划、AI 进展等。 公司未提供相关资料。	详见 2023 年 4 月 4 日刊登于巨潮资讯网的《中科江南上市公司投资者关系活动记录表》。

				合信、江苏银行、永赢、中信建投、红土创新投研、兴合基金、兴银基金、信达澳银、大家资产、华安、元兹投资、汇添富、西南证券的代表共 113 人		
2023 年 04 月 04 日	电话会议	电话沟通	机构	鹏华基金、浦银安盛、淡水泉、上海玺树、中融国际、银河证券、尚近投资、招商证券、平安大华、深圳新思哲、北京逸原达、中信建投、上海赋格、中邮人寿保险、锐方私募、鹏万投资、华泰、汇添富、和沚资本、创金合信、中信建投、永赢基金、淳厚基金、招商证券、民生加银、淳厚基金、西藏源乘、北京金百裕、博时基金、上海涌贝、上海明河、德邦证券、北京鼎萨投资、国泰君安、以岭药业、鸿运私募、星石投资、正德泰投资、中意资产、浙江旌安、重庆德睿恒丰、永赢基金、华融证券、WT Asset Management Limited、上海环懿私募、上银基金、浦银安盛、招银理财、招商基金、德邦证券、方正富邦、中银国际、北京诚旻、上海趣时、鹏华基金、厦门祐益峰、深圳泰石、永赢基金、德邦基金、建信保险、泓德基金、上海弘尚、银华基金、华泰资产、渤海汇金、嘉实基金、国泰基金、北京源峰、千合资本、明世伙伴、平安证券、东方证券、鹏华基金、国联安、汇泉基金、上海尚雅、天风证券、招银理财、上海海宸、鹏华基金、深圳熙山资本、国都证券、上海趣时 中信证券资管、景泰利丰、华安证券、淳厚基金、同泰基金、展博投资、光大保德信、创金合信、江苏银行、永赢、中信建投、红土创新投研、兴合基金、兴银基金、信达澳银、大家资产、华安、元兹投资、汇添富、西南证券的代表共 113 人	介绍公司基本情况、预算管理一体化业务、行业电子化业务、支付电子化业务及发展机遇、预算单位云服务业务及发展空间、业务展望和规划、设立中科博雅、医保电子凭证业务、数字货币进展、人员规划、AI 进展等。 公司未提供相关资料。	详见 2023 年 4 月 4 日刊登于巨潮资讯网的《中科江南上市公司投资者关系活动记录表》。
2023 年 04 月 06 日	会议室	实地调研	机构	华商、天弘基金、泰康资产（公募）、中金资管、长盛基金、华泰证券的代表共 10 人	介绍公司基本情况、支付电子化业务、预算管理一体化业务、运维收费模式、预算单位云服务业务、行业电子化业务、人员规划、医保电子凭证业务、数字货币进展、AI 进展。	详见 2023 年 4 月 7 日刊登于巨潮资讯网的《中科江南上市公司投资者关系活动记录表》。

					公司未提供相关资料。	
2023 年 04 月 07 日	会议室	实地调研	机构	华商、天弘基金、泰康资产（公募）、中金资管、长盛基金、华泰证券的代表共 10 人	介绍公司基本情况、支付电子化业务、预算管理一体化业务、运维收费模式、预算单位云服务业务、行业电子化业务、人员规划、医保电子凭证业务、数字货币进展、AI 进展。 公司未提供相关资料。	详见 2023 年 4 月 7 日刊登于巨潮资讯网的《中科江南上市公司投资者关系活动记录表》。
2023 年 04 月 11 日	会议室	实地调研	机构	平安基金、国金证券、嘉实基金、中国人保资产、交银施罗德、摩根基金、平安资产、华泰资产、华泰柏瑞、信达澳亚、博时基金、华泰证券的代表共 33 人	介绍公司基本情况、国库集中支付电子化业务、支付电子化业务、行业电子化业务、医保电子凭证业务、人员规划、AI 进展、信创业务、股权激励费用情况、竞争优势等。 公司未提供相关资料。	详见 2023 年 4 月 14 日刊登于巨潮资讯网的《中科江南上市公司投资者关系活动记录表》。
2023 年 04 月 12 日	会议室	实地调研	机构	平安基金、国金证券、嘉实基金、中国人保资产、交银施罗德、摩根基金、平安资产、华泰资产、华泰柏瑞、信达澳亚、博时基金、华泰证券的代表共 33 人	介绍公司基本情况、国库集中支付电子化业务、支付电子化业务、行业电子化业务、医保电子凭证业务、人员规划、AI 进展、信创业务、股权激励费用情况、竞争优势等。 公司未提供相关资料。	详见 2023 年 4 月 14 日刊登于巨潮资讯网的《中科江南上市公司投资者关系活动记录表》。
2023 年 04 月 13 日	会议室	实地调研	机构	平安基金、国金证券、嘉实基金、中国人保资产、交银施罗德、摩根基金、平安资产、华泰资产、华泰柏瑞、信达澳亚、博时基金、华泰证券的代表共 33 人	介绍公司基本情况、国库集中支付电子化业务、支付电子化业务、行业电子化业务、医保电子凭证业务、人员规划、AI 进展、信创业务、股权激励费用情况、竞争优势等。 公司未提供相关资料。	详见 2023 年 4 月 14 日刊登于巨潮资讯网的《中科江南上市公司投资者关系活动记录表》。
2023 年 04 月 18 日	会议室	实地调研	机构	浙商证券的代表 1 人	介绍公司预算管理一体化业务、国库集中支付电子化业务、行业电子化业务、医保电子凭证业务、信创业务。 公司未提供相关资料。	详见 2023 年 4 月 18 日刊登于巨潮资讯网的《中科江南上市公司投资者关系活动记录表》。
2023 年 04 月 18 日	会议室	网络平台线上交流	其他	公众投资者	公司线上举办 2022 年年度报告网上业绩说明会, 对公司 2022 年年度经营情况 与未来发展规划等进行说明。	详见 2023 年 4 月 19 日刊登于巨潮资讯网的《中科江南投资者关系活动记录表-业绩

						说明会》。
2023 年 04 月 24 日	会议室	实地调研	机构	银华基金、中信建投证券、国泰基金、千合资本的代表共 5 人	介绍公司国库集中支付电子化业务、电子化业务发展空间、行业电子化业务、预算管理一体化业务、运维服务、医保电子凭证业务、人员规划、数字货币进展、AI 进展、信创业务、发展趋势、数据要素方面的安排与展望、区块链布局。公司未提供相关资料。	详见 2023 年 4 月 26 日刊登于巨潮资讯网的《中科江南上市公司投资者关系活动记录表》。
2023 年 04 月 25 日	会议室	实地调研	机构	银华基金、中信建投证券、国泰基金、千合资本的代表共 5 人	介绍公司国库集中支付电子化业务、电子化业务发展空间、行业电子化业务、预算管理一体化业务、运维服务、医保电子凭证业务、人员规划、数字货币进展、AI 进展、信创业务、发展趋势、数据要素方面的安排与展望、区块链布局。公司未提供相关资料。	详见 2023 年 4 月 26 日刊登于巨潮资讯网的《中科江南上市公司投资者关系活动记录表》。
2023 年 04 月 27 日	会议室	实地调研	机构	富国基金、中金公司、嘉实基金、交银施罗德、宏利基金、新华基金、大潮基金、民生证券、民生加银的代表共 13 人	介绍公司支付电子化业务、预算管理一体化业务、预算单位云服务业务、数据要素方面的安排与展望、信创进展、医保电子凭证业务、人员规划、数字货币进展。公司未提供相关资料。	详见 2023 年 4 月 28 日刊登于巨潮资讯网的《中科江南上市公司投资者关系活动记录表》。
2023 年 04 月 28 日	会议室	实地调研	机构	富国基金、中金公司、嘉实基金、交银施罗德、宏利基金、新华基金、大潮基金、民生证券、民生加银的代表共 13 人	介绍公司支付电子化业务、预算管理一体化业务、预算单位云服务业务、数据要素方面的安排与展望、信创进展、医保电子凭证业务、人员规划、数字货币进展。公司未提供相关资料。	详见 2023 年 4 月 28 日刊登于巨潮资讯网的《中科江南上市公司投资者关系活动记录表》。
2023 年 05 月 09 日	深圳、中金公司策略会、上海华安证券策略会	其他	机构	博时基金、景顺长城基金、鹏华基金、大成基金、平安基金、南方基金、Barings、QFII-Wellington Global Investment、中泰证券、前海辰星、嘉石大岩、Symmetry Investments、TT international、大家资产、安信资管、鸿道投资、汇添富、东吴基	介绍公司预算管理一体化业务、支付电子化业务、国库集中支付电子化业务发展空间、数据要素展望、医保电子凭证业务、AI 进展等。公司未提供相关资料。	详见 2023 年 5 月 12 日刊登于巨潮资讯网的《中科江南上市公司投资者关系活动记录表》。

				金、汇丰晋信、海富通基金、东方证券自营、上海证券资管、广银理财、兴合基金、朱雀基金、中道投资、欣歌资本、一犁基金、华安证券的代表共 39 人		
2023 年 05 月 10 日	深圳、中金公司策略会、上海华安证券策略会	其他	机构	博时基金、景顺长城基金、鹏华基金、大成基金、平安基金、南方基金、Barings、QFII-Wellington Global Investment、中泰证券、前海辰星、嘉石大岩、Symmetry Investments、TT international、大家资产、安信资管、鸿道投资、汇添富、东吴基金、汇丰晋信、海富通基金、东方证券自营、上海证券资管、广银理财、兴合基金、朱雀基金、中道投资、欣歌资本、一犁基金、华安证券的代表共 39 人	介绍公司预算管理一体化业务、支付电子化业务、国库集中支付电子化业务发展空间、数据要素展望、医保电子凭证业务、AI 进展等。 公司未提供相关资料。	详见 2023 年 5 月 12 日刊登于巨潮资讯网的《中科江南上市公司投资者关系活动记录表》。
2023 年 05 月 11 日	会议室	实地调研	机构	博时基金、景顺长城基金、鹏华基金、大成基金、平安基金、南方基金、Barings、QFII-Wellington Global Investment、中泰证券、前海辰星、嘉石大岩、Symmetry Investments、TT international、大家资产、安信资管、鸿道投资、汇添富、东吴基金、汇丰晋信、海富通基金、东方证券自营、上海证券资管、广银理财、兴合基金、朱雀基金、中道投资、欣歌资本、一犁基金、华安证券的代表共 39 人	介绍公司预算管理一体化业务、支付电子化业务、国库集中支付电子化业务发展空间、数据要素展望、医保电子凭证业务、AI 进展等。 公司未提供相关资料。	详见 2023 年 5 月 12 日刊登于巨潮资讯网的《中科江南上市公司投资者关系活动记录表》。
2023 年 05 月 12 日	会议室	实地调研	机构	博时基金、景顺长城基金、鹏华基金、大成基金、平安基金、南方基金、Barings、QFII-Wellington Global Investment、中泰证券、前海辰星、嘉石大岩、Symmetry Investments、TT international、大家资产、安信资管、鸿道投资、汇添富、东吴基金、汇丰晋信、海富通基金、东方证券自营、上海证券资管、广银理财、兴合基金、朱雀基金、中道投资、欣歌资本、一犁基金、华安证券的代表共 39 人	介绍公司预算管理一体化业务、支付电子化业务、国库集中支付电子化业务发展空间、数据要素展望、医保电子凭证业务、AI 进展等。 公司未提供相关资料。	详见 2023 年 5 月 12 日刊登于巨潮资讯网的《中科江南上市公司投资者关系活动记录表》。
2023 年 05 月 15 日	会议室	实地调研	机构	博时基金、鹏华基金、华商基金、永赢基金、中邮人寿、中信资管、民生加银基金、中信建投基金、朱雀基金、招商证券、浙商证券、源峰、新华资产、长盛基金、国寿资产、华泰证券、广发资管的代表共 20 人	介绍公司预算管理一体化业务、数电票入账业务、数据要素展望、医保电子凭证业务、人员规划、区块链布局。 公司未提供相关资料。	详见 2023 年 5 月 17 日刊登于巨潮资讯网的《中科江南上市公司投资者关系活动记录表》。

2023 年 05 月 18 日	会议室	实地调研	机构	博时基金、摩根资管、财通证券、中信保诚基金的代表共 4 人	介绍公司一体化业务、支付电子化业务、信创进展、预算单位云服务业务及发展空间、数据要素展望、医保电子凭证业务、人员规划。 公司未提供相关资料。	详见 2023 年 5 月 19 日刊登于巨潮资讯网的《中科江南上市公司投资者关系活动记录表》。
2023 年 05 月 19 日	会议室	实地调研	机构	博时基金、摩根资管、财通证券、中信保诚基金的代表共 4 人	介绍公司一体化业务、支付电子化业务、信创进展、预算单位云服务业务及发展空间、数据要素展望、医保电子凭证业务、人员规划。 公司未提供相关资料。	详见 2023 年 5 月 19 日刊登于巨潮资讯网的《中科江南上市公司投资者关系活动记录表》。
2023 年 05 月 24 日	会议室	实地调研	机构	汇添富、国金证券、清和泉、中金资管、中粮资本、磐泽资产、中信证券、和聚股份、嘉实基金、长城财富、敦和资管、永赢基金、中信建投资管、泰康资产、沅京资本、中信建投资管、厚新健投、中金资管、东方红、汇丰前海、申银万国、WCM、煜德投资的代表共 26 人	介绍公司一体化业务、支付电子化业务、竞争格局与竞争优势、数电票入账业务、信创进展、预算单位云服务业务及发展空间、数据要素展望、医保电子凭证业务、数字货币进展、人员规划。 公司未提供相关资料。	详见 2023 年 5 月 26 日刊登于巨潮资讯网的《中科江南上市公司投资者关系活动记录表》。
2023 年 05 月 25 日	会议室	实地调研	机构	汇添富、国金证券、清和泉、中金资管、中粮资本、磐泽资产、中信证券、和聚股份、嘉实基金、长城财富、敦和资管、永赢基金、中信建投资管、泰康资产、沅京资本、中信建投资管、厚新健投、中金资管、东方红、汇丰前海、申银万国、WCM、煜德投资的代表共 26 人	介绍公司一体化业务、支付电子化业务、竞争格局与竞争优势、数电票入账业务、信创进展、预算单位云服务业务及发展空间、数据要素展望、医保电子凭证业务、数字货币进展、人员规划。 公司未提供相关资料。	详见 2023 年 5 月 26 日刊登于巨潮资讯网的《中科江南上市公司投资者关系活动记录表》。
2023 年 05 月 26 日	会议室	实地调研	机构	汇添富、国金证券、清和泉、中金资管、中粮资本、磐泽资产、中信证券、和聚股份、嘉实基金、长城财富、敦和资管、永赢基金、中信建投资管、泰康资产、沅京资本、中信建投资管、厚新健投、中金资管、东方红、汇丰前海、申银万国、WCM、煜德投资的代表共 26 人	介绍公司一体化业务、支付电子化业务、竞争格局与竞争优势、数电票入账业务、信创进展、预算单位云服务业务及发展空间、数据要素展望、医保电子凭证业务、数字货币进展、人员规划。 公司未提供相关资料。	详见 2023 年 5 月 26 日刊登于巨潮资讯网的《中科江南上市公司投资者关系活动记录表》。
2023 年 05 月 29 日	会议室	实地调研	机构	中泰证券、德邦证券、华夏财富创新、兴业基金、上海犁得尔、上海涌贝、承珞投资、东方证券、明世伙伴、上海和谐汇一、淳厚基金、	介绍公司预算管理一体化业务、国库集中支付电子化业务、信创进展、预算单位云服	详见 2023 年 5 月 31 日刊登于巨潮资讯网的《中科江南上市公

				幸福人寿、嘉实基金、圆信永丰、北京市星石投资、台湾国泰投信、青骊资管、西藏源乘、江信基金、中泰证券、天风证券、上海斯诺波、方圆资本、安信证券、上海乘是、北海棣增、中华联合、广东正圆、汇泉基金、华银基金、上海混沌、中邮人寿、浙江龙航、创金合信、深圳多鑫、光大保德信、广东惠正私募、杭州红骅、国寿安保、深圳市新思哲、国寿安保、浦银安盛、上海泾溪、平安基金、高翊投资、中意资产、中信建投、北京衍航、博时基金、北京柏治、海富通、星泰、海南拓璞私募、太平洋证券、正德泰、八阳资产、景顺长城、汇添富的代表共 64 人	业务、数据要素展望、医保电子凭证业务、区块链布局、超募资金新建投资项目。 公司未提供相关资料。	司投资者关系活动记录表》。
2023 年 05 月 31 日	会议室	电话沟通	机构	中泰证券、德邦证券、华夏财富创新、兴业基金、上海犁得尔、上海涌贝、承珞投资、东方证券、明世伙伴、上海和谐汇一、淳厚基金、幸福人寿、嘉实基金、圆信永丰、北京市星石投资、台湾国泰投信、青骊资管、西藏源乘、江信基金、中泰证券、天风证券、上海斯诺波、方圆资本、安信证券、上海乘是、北海棣增、中华联合、广东正圆、汇泉基金、华银基金、上海混沌、中邮人寿、浙江龙航、创金合信、深圳多鑫、光大保德信、广东惠正私募、杭州红骅、国寿安保、深圳市新思哲、国寿安保、浦银安盛、上海泾溪、平安基金、高翊投资、中意资产、中信建投、北京衍航、博时基金、北京柏治、海富通、星泰、海南拓璞私募、太平洋证券、正德泰、八阳资产、景顺长城、汇添富的代表共 64 人	介绍公司预算管理一体化业务、国库集中支付电子化业务、信创进展、预算单位云服务业务、数据要素展望、医保电子凭证业务、区块链布局、超募资金新建投资项目。 公司未提供相关资料。	详见 2023 年 5 月 31 日刊登于巨潮资讯网的《中科江南上市公司投资者关系活动记录表》。
2023 年 06 月 05 日	会议室	实地调研	机构	中信证券、建投自营、国都证券、江信基金、兴合基金、新华基金、衍航投资、幸福人寿、民生加银、海保人寿、匀丰资产、人保基金、天弘基金、国新国证基金、中信建投、景顺长城的代表共 20 人	介绍公司预算管理一体化业务、国库集中支付电子化业务、行业电子化业务、预算单位云服务业务、数据要素展望、医保电子凭证业务、数电票入账业务、运维服务。 公司未提供相关资料。	详见 2023 年 6 月 8 日刊登于巨潮资讯网的《中科江南上市公司投资者关系活动记录表》。
2023 年 06 月 07 日	会议室	实地调研	机构	中信证券、建投自营、国都证券、江信基金、兴合基金、新华基金、衍航投资、幸福人寿、民生加银、海保人寿、匀丰资产、人保基金、	介绍公司预算管理一体化业务、国库集中支付电子化业务、行业电子化业务、预算单	详见 2023 年 6 月 8 日刊登于巨潮资讯网的《中科江南上市公司

				天弘基金、国新国证基金、中信建投、景顺长城的代表共 20 人	位云服务业务、数据要素展望、医保电子凭证业务、数电票入账业务、运维服务。 公司未提供相关资料。	投资者关系活动记录表》。
2023 年 06 月 08 日	会议室	实地调研	机构	中信证券、建投自营、国都证券、江信基金、兴合基金、新华基金、衍航投资、幸福人寿、民生加银、海保人寿、匀丰资产、人保基金、天弘基金、国新国证基金、中信建投、景顺长城的代表共 20 人	介绍公司预算管理一体化业务、国库集中支付电子化业务、行业电子化业务、预算单位云服务业务、数据要素展望、医保电子凭证业务、数电票入账业务、运维服务。 公司未提供相关资料。	详见 2023 年 6 月 8 日刊登于巨潮资讯网的《中科江南上市公司投资者关系活动记录表》。
2023 年 06 月 14 日	会议室	实地调研	机构	中金公司、平安基金、群益投信的代表共 3 人	介绍公司预算管理一体化业务、预算单位云服务业务、数据要素展望、医保电子凭证业务、数电票入账业务、人员规划。 公司未提供相关资料。	详见 2023 年 6 月 15 日刊登于巨潮资讯网的《中科江南上市公司投资者关系活动记录表》。
2023 年 06 月 26 日	会议室	实地调研	机构	鸿道投资、东北证券、龙赢资产、中邮人寿保险、汇添富、申万宏源的代表共 7 人	介绍公司国库集中支付电子化业务、预算管理一体化业务、数据要素展望、数字人民币业务进展、数电票入账业务、人员规划、AI 进展。 公司未提供相关资料。	详见 2023 年 6 月 27 日刊登于巨潮资讯网的《中科江南上市公司投资者关系活动记录表》。
2023 年 06 月 27 日	会议室	实地调研	机构	鸿道投资、东北证券、龙赢资产、中邮人寿保险、汇添富、申万宏源的代表共 7 人	介绍公司国库集中支付电子化业务、预算管理一体化业务、数据要素展望、数字人民币业务进展、数电票入账业务、人员规划、AI 进展。 公司未提供相关资料。	详见 2023 年 6 月 27 日刊登于巨潮资讯网的《中科江南上市公司投资者关系活动记录表》。
2023 年 07 月 04 日	会议室	实地调研	机构	老虎太平洋、摩根士丹利、凯基投顾、群益投信、新光投信的代表共 5 人	介绍公司国库集中支付电子化业务、预算管理一体化业务、信创方面的进展、数据要素方面的展望、医保电子凭证业务、数电票入账业务、人员规划。 公司未提供相关资料。	详见 2023 年 7 月 7 日刊登于巨潮资讯网的《中科江南上市公司投资者关系活动记录表》。
2023 年 07 月 06 日	会议室	实地调研	机构	国金证券、嘉实基金、大家资产、国寿资产、华商基金、华夏久盈、华夏久盈、民生加银、天弘基金、银华基金的代表共 11 人	介绍公司国库集中支付电子化业务、预算管理一体化业务、信创方面的进展、数据要素方	详见 2023 年 7 月 7 日刊登于巨潮资讯网的《中科江南上市公司

					面的展望、医保电子凭证业务、数电票入账业务、人员规划。 公司未提供相关资料。	投资者关系活动记录表》。
2023 年 07 月 10 日	会议室	实地调研	机构	中邮证券、地泽投资、中邮人寿、合众、泰康基金的代表共 7 人	介绍公司基本情况、国库集中支付发展格局、预算管理一体化业务、信创进展、数据要素方面的展望、医保电子凭证业务进展、电子凭证会计入账业务进展。 公司未提供相关资料。	详见 2023 年 7 月 13 日刊登于巨潮资讯网的《中科江南上市公司投资者关系活动记录表》。
2023 年 07 月 11 日	会议室	实地调研	机构	民生证券的代表 2 人	介绍公司基本情况、国库集中支付发展格局、预算管理一体化业务、信创进展、数据要素方面的展望、医保电子凭证业务进展、电子凭证会计入账业务进展。 公司未提供相关资料。	详见 2023 年 7 月 13 日刊登于巨潮资讯网的《中科江南上市公司投资者关系活动记录表》。
2023 年 07 月 12 日	会议室	实地调研	机构	民生加银的代表 2 人	介绍公司基本情况、国库集中支付发展格局、预算管理一体化业务、信创进展、数据要素方面的展望、医保电子凭证业务进展、电子凭证会计入账业务进展。 公司未提供相关资料。	详见 2023 年 7 月 13 日刊登于巨潮资讯网的《中科江南上市公司投资者关系活动记录表》。
2023 年 07 月 18 日	中泰策略会、会议室、电话会议	其他	机构	国金证券、观富资产、禾永投资、天弘基金的代表共 8 人	国库集中支付发展格局、预算管理一体化业务、数据要素方面的进展、数字人民币业务进展、医保电子凭证业务进展、电子凭证会计入账业务进展，人员规划。 公司未提供相关资料。	详见 2023 年 7 月 21 日刊登于巨潮资讯网的《中科江南上市公司投资者关系活动记录表》。
2023 年 07 月 19 日	中泰策略会、会议室、电话会议	其他	机构	中意资产、清河泉资本、嘉实基金的代表共 11 人	国库集中支付发展格局、预算管理一体化业务、数据要素方面的进展、数字人民币业务进展、医保电子凭证业务进展、电子凭证会计入账业务进展，人员规划。 公司未提供相关资料。	详见 2023 年 7 月 21 日刊登于巨潮资讯网的《中科江南上市公司投资者关系活动记录表》。

2023 年 07 月 20 日	中泰策略会、会议室、电话会议	其他	机构	阳光资产、中信建投基金的代表共 2 人	国库集中支付发展格局、预算管理一体化业务、数据要素方面的进展、数字人民币业务进展、医保电子凭证业务进展、电子凭证会计入账业务进展，人员规划。 公司未提供相关资料。	详见 2023 年 7 月 21 日刊登于巨潮资讯网的《中科江南上市公司投资者关系活动记录表》。
2023 年 07 月 21 日	中泰策略会、会议室、电话会议	其他	机构	银杏资本、源乐晟、宏利基金、长城财富、中泰证券的代表共 6 人	国库集中支付发展格局、预算管理一体化业务、数据要素方面的进展、数字人民币业务进展、医保电子凭证业务进展、电子凭证会计入账业务进展，人员规划。 公司未提供相关资料。	详见 2023 年 7 月 21 日刊登于巨潮资讯网的《中科江南上市公司投资者关系活动记录表》。
2023 年 07 月 26 日	会议室、电话会议	其他	机构	国金证券、国寿资产的代表共 9 人	介绍公司基本情况、国库集中支付发展格局、预算管理一体化业务近期发展格局、行业电子化业务进展、数字人民币业务进展、医保电子凭证业务进展、数据要素方面进展、预算单位云服务业务进展、电子凭证会计入账业务进展，人员规划。 公司未提供相关资料。	详见 2023 年 7 月 28 日刊登于巨潮资讯网的《中科江南上市公司投资者关系活动记录表》。
2023 年 07 月 27 日	会议室、电话会议	其他	机构	前海开源基金、景顺长城基金、信达澳亚基金、鹏华基金的 代表共 9 人	介绍公司基本情况、国库集中支付发展格局、预算管理一体化业务近期发展格局、行业电子化业务进展、数字人民币业务进展、医保电子凭证业务进展、数据要素方面进展、预算单位云服务业务进展、电子凭证会计入账业务进展，人员规划。 公司未提供相关资料。	详见 2023 年 7 月 28 日刊登于巨潮资讯网的《中科江南上市公司投资者关系活动记录表》。
2023 年 07 月 28 日	会议室、电话会议	其他	机构	大成基金、安信基金、招商基金、长城基金的代表共 7 人	介绍公司基本情况、国库集中支付发展格局、预算管理一体化业务近期发展格局、行业电子化业务进展、数字人民币业务进展、医保电子凭证业务进	详见 2023 年 7 月 28 日刊登于巨潮资讯网的《中科江南上市公司投资者关系活动记录表》。

					展、数据要素方面进展、预算单位云服务业务进展、电子凭证会计入账业务进展，人员规划。 公司未提供相关资料。	
2023 年 08 月 29 日	会议室	网络平台线上交流	机构	机构投资者	公司线上举办 2023 年半年度业绩交流会, 对公司 2023 年半年度经营情况 与未来发展规划等进行说明。 公司未提供相关资料。	详见 2023 年 9 月 1 日刊登于巨潮资讯网的《中科江南投资者关系活动记录表-2023 年半年度业绩交流会》。
2023 年 09 月 08 日	会议室	实地调研	机构	天弘基金、中金资管、人保养老、国新资管、百泉汇中、中泰证券、西南证券的代表共 9 人	介绍预算管理一体化业务及展望、预算单位云服务业务及展望、人员规划、数据要素方面展望、医保电子凭证业务进展、支付电子化业务及进展。 公司未提供相关资料。	详见 2023 年 9 月 12 日刊登于巨潮资讯网的《中科江南投资者关系活动记录表》。
2023 年 09 月 12 日	会议室	实地调研	机构	天弘基金、中金资管、人保养老、国新资管、百泉汇中、中泰证券、西南证券的代表共 9 人	介绍预算管理一体化业务及展望、预算单位云服务业务及展望、人员规划、数据要素方面展望、医保电子凭证业务进展、支付电子化业务及进展。 公司未提供相关资料。	详见 2023 年 9 月 12 日刊登于巨潮资讯网的《中科江南投资者关系活动记录表》。
2023 年 09 月 22 日	会议室	实地调研	机构	中信证券、Wasatch Advisors、嘉实基金的代表共 7 人	介绍公司基本情况、国库集中支付业务、预算管理一体化业务及展望、预算单位云服务业务及进展、医保电子凭证业务进展、人员规划。 公司未提供相关资料。	详见 2023 年 9 月 26 日刊登于巨潮资讯网的《中科江南投资者关系活动记录表》。
2023 年 09 月 26 日	会议室	实地调研	机构	中信证券、Wasatch Advisors、嘉实基金的代表共 7 人	介绍公司基本情况、国库集中支付业务、预算管理一体化业务及展望、预算单位云服务业务及进展、医保电子凭证业务进展、人员规划。 公司未提供相关资料。	详见 2023 年 9 月 26 日刊登于巨潮资讯网的《中科江南投资者关系活动记录表》。
2023 年 10 月 09 日	会议室	实地调研	机构	建信基金、新华基金、财通证券、民生加银的代表共 7 人	介绍国库集中支付业务、预算管理一体化业务及收入增长情况、预算单位云服务业务及进展、医保电子凭证业务进展、	详见 2023 年 10 月 11 日刊登于巨潮资讯网的《中科江南投资者关系活动记录表》。

					人员规划。 公司未提供相关资料。	
2023 年 10 月 10 日	会议室	实地调研	机构	建信基金、新华基金、财通证券、民生加银的代表共 7 人	介绍国库集中支付业务、预算管理一体化业务及收入增长情况、预算单位云服务业务及进展、医保电子凭证业务进展、人员规划。 公司未提供相关资料。	详见 2023 年 10 月 11 日刊登于巨潮资讯网的《中科江南投资者关系活动记录表》。
2023 年 10 月 19 日	会议室	实地调研	机构	华安证券、兴合基金的代表共 3 人	介绍医保电子凭证业务进展、预算管理一体化业务进展、预算单位云服务业务及进展、支付电子化业务及进展。 公司未提供相关资料。	详见 2023 年 10 月 20 日刊登于巨潮资讯网的《中科江南投资者关系活动记录表》。
2023 年 10 月 31 日	电话会议	电话沟通	机构	AXA Investment Managers、Fullerton Fund Management Company Limited、ROBECO HONG KONG LIMITED、WT ASSET MANAGEMENT LIMITED、百年保险、东方睿石投资、博时基金、淡水泉投资、东方证券、沅京资本、国金证券、国泰君安证券、国信证券、海富通基金、海南进化论私募、海通自营、合众资产、和谐健康保险、恒越基金、华商基金、华泰柏瑞基金、华泰资产、华夏未来资本、嘉实基金、建信人寿保险、进门财经、民生加银基金、暖流资产、鹏华基金、青岛幂加和私募基金、融通基金、上海冲积资产、上海和谐汇一资产、上海站观投资、上海混沌投资、上海君和立成投资、上海磐厚投资、上海勤辰私募、上海天猷投资、上海原泽私募、上投摩根基金、申万菱信基金、深圳市丹桂顺资产、深圳市恒源资产、泰康资产、信达澳亚基金、兴全基金、长江养老保险、招商基金、兆信资产、浙江浙商证券、中海基金、中金公司、中信保诚基金、中信证券、中邮人寿、珠海德诺创业投资、创金合信基金、国元证券、上海和谐汇一资产的代表共 74 人	介绍公司第三季度业绩情况、医保结算电子凭证业务突破及展望、电子凭证综合服务平台业务突破及展望、电子凭证综合服务平台业务的需求导向及与预算管理一体化的关系。 公司未提供相关资料。	详见 2023 年 11 月 3 日刊登于巨潮资讯网的《中科江南投资者关系活动记录表》。
2023 年 11 月 08 日	会议室	实地调研	机构	煜德投资、中信建投、中融国际信托、国金证券、止于至善投资管理、中信建设证券、中邮人寿的代表共 7 人	介绍数据要素的进展及发展格局、公司在数据要素领域的具体布局、医保电子凭证业务进展、电子凭证综合服务平台进	详见 2023 年 11 月 10 日刊登于巨潮资讯网的《中科江南投资者关系活动记录表》。

					展。 公司未提供相关资料。	
2023 年 11 月 10 日	会议室	实地调研	机构	弘康人寿、民生加银、华商基金的代表共 4 人	介绍数据要素的进展及发展格局、公司在数据要素领域的具体布局、医保电子凭证业务进展、电子凭证综合服务平台进展。 公司未提供相关资料。	详见 2023 年 11 月 10 日刊登于巨潮资讯网的《中科江南投资者关系活动记录表》。
2023 年 11 月 14 日	会议室、券商策略会	实地调研	机构	复华投信、国泰证券、IGWT Investmen、富邦投信、野村投信、Athena Capital、勤辰私募、和谐汇一、混沌投资、中信证券、中国人民养老保险、中邮人寿、中金基金、全天候私募、华夏未来资本、国泰基金、深圳腾讯、路博迈基金、嘉实基金的代表共 21 人	介绍公司第三季度业务进展、医保结算电子凭证业务推进情况、财政预算管理一体化业务进展、电子凭证综合服务平台业务进展、数据要素进展及发展格局。 公司未提供相关资料。	详见 2023 年 11 月 17 日刊登于巨潮资讯网的《中科江南投资者关系活动记录表》。
2023 年 11 月 17 日	会议室、券商策略会	其他	机构	复华投信、国泰证券、IGWT Investmen、富邦投信、野村投信、Athena Capital、勤辰私募、和谐汇一、混沌投资、中信证券、中国人民养老保险、中邮人寿、中金基金、全天候私募、华夏未来资本、国泰基金、深圳腾讯、路博迈基金、嘉实基金的代表共 21 人	介绍公司第三季度业务进展、医保结算电子凭证业务推进情况、财政预算管理一体化业务进展、电子凭证综合服务平台业务进展、数据要素进展及发展格局。 公司未提供相关资料。	详见 2023 年 11 月 17 日刊登于巨潮资讯网的《中科江南投资者关系活动记录表》。
2023 年 11 月 20 日	会议室	实地调研	机构	民生证券、银华基金、长城财富、人保养老、东吴证券的代表共 6 人	介绍电子凭证综合服务平台业务及展望、医保结算电子凭证业务进展、数据要素领域布局、人员规划。 公司未提供相关资料。	详见 2023 年 11 月 21 日刊登于巨潮资讯网的《中科江南投资者关系活动记录表》。
2023 年 11 月 21 日	会议室	实地调研	机构	民生证券、银华基金、长城财富、人保养老、东吴证券的代表共 7 人	介绍电子凭证综合服务平台业务及展望、医保结算电子凭证业务进展、数据要素领域布局、人员规划。 公司未提供相关资料。	详见 2023 年 11 月 21 日刊登于巨潮资讯网的《中科江南投资者关系活动记录表》。
2023 年 12 月 07 日	广州市天河区平云路 163 号	其他	其他	线上线下共计 1500 余人次参与本次活动	公司参加广州无线电集团举办的以“数字科技 最具活力”为主题的投资者集体见面会，会议采用线上直播+线下路演的形式进行。 公司未提供相关资料。	详见 2023 年 12 月 8 日刊登于巨潮资讯网的《中科江南投资者关系活动记录表》。
2023 年 12 月	北京、上海	其他	机构	嘉实基金、新华资产、工银瑞信、中国人寿养	介绍公司基本情况、数据要素	详见 2023 年 12 月 15

11 日				老、长城财富、慎知资产、开源证券、国寿安保、国盛证券、汇添富、中欧基金、兴全基金、平安资管、国泰基金、浦银安盛、中信保诚、东方资管的代表共 19 人	领域布局、电子凭证综合服务平台业务进展、医保电子结算凭证业务进展、电子证照业务进展。 公司未提供相关资料。	日刊登于巨潮资讯网的《中科江南投资者关系活动记录表》。
2023 年 12 月 18 日	北京、深圳	其他	机构	国金证券、景顺长城、建信基金、鹏华基金、长城基金、南方基金、东吴证券、东北证券的代表 9 人	介绍公司基本情况、数据要素领域布局、支付电子化业务介绍、预算管理一体化业务介绍、预算单位云服务业务介绍、电子凭证综合服务平台业务进展、医保电子结算凭证业务进展、电子证照业务进展。 公司未提供相关资料。	详见 2023 年 12 月 22 日刊登于巨潮资讯网的《中科江南投资者关系活动记录表》。

十三、“质量回报双提升”行动方案贯彻落实情况

公司是否披露了“质量回报双提升”行动方案。

是 否

公司于 2024 年 3 月 7 日发布了《关于“质量回报双提升”行动方案的公告》。为践行中央政治局会议提出“要活跃资本市场、提振投资者信心”及国务院常务会议指出“要大力提升上市公司质量和投资价值”的指导思想，为维护公司全体股东利益，增强投资者信心，促进公司长远健康可持续发展，公司从深耕主业助力公司高质量发展、持续加大研发投入为公司长足发展储备力量、加强各项业务监督确保依法合规经营和建立常态回报机制保持稳健现金分红四个方面采取措施，切实推动“质量回报双提升”。截至本报告披露日，公司贯彻落实的具体情况如下：

1、在“深耕数字政务领域，扎实推进高质量发展”方面，公司不断强化公司盈利水平，2023 年营业收入比上年同期增长 32.31%；实现归属于上市公司股东的净利润比上年同期增长 15.92%；实现归属于上市公司股东的扣除非经常性损益的净利润比上年同期增长 19.49%。剔除股份支付费用影响后，扣除非经常性损益后的归属于上市公司股东的净利润较上年同期增长 43.27%，切实做到为广大股东创造价值。

2、在“持续加大研发投入，为长足发展储备力量”方面，公司 2023 年度研发投入 22,097.51 万元，占营业收入比重为 18.30%，比上年同期增加 36.20%，新增 8 件发明专利、28 件计算机软件著作权，9 件软件产品登记证书，以科技创新为公司的长足发展提供了强力保障。

3、在“加强各项业务监督，确保依法合规经营”方面，2023 年度，公司董事、监事和高级管理人员把依法合规经营扛在肩上、抓在手上、落在行动上，通过修订完善管理制度规范公司日常经营管理，通过信息化手段加强合规风险动态掌控，同时，公司将合规作为各项业务开展的首要前提，把有效防范合规风险贯穿始终，切实提升合规风险管控实效。

4、在“建立常态回报机制，保持稳健现金分红”方面，公司第三届董事会第二十四次会议审议通过《关于 2023 年年度利润分配及资本公积金转增股本预案的议案》，提议以截至目前公司总股本 194,400,000 股为基数，向全体股东每 10 股派发现金红利 10.00 元（含税），每 10 股以资本公积金转增股本 8 股，为广大投资者提供持续、稳定的现金分红，为股东带来投资回报。该议案尚需公司 2023 年年度股东大会审议通过。

第四节 公司治理

一、公司治理的基本状况

报告期内，公司继续严格按照《公司法》《证券法》《上市公司治理准则》《深圳证券交易所创业板股票上市规则》等有关法律法规的要求，不断完善公司的法人治理结构，健全公司内部管理和控制制度，完善监督制约机制，促进公司规范运作，提高公司治理水平。报告期内，公司治理的实际状况符合中国证监会、深交所关于上市公司治理的相关规范性文件要求。

（一）关于股东和股东大会

报告期内，公司严格按照《公司法》《公司章程》《股东大会议事规则》等规定和要求，规范地召集、召开股东大会。报告期内，公司共召开 4 次股东大会，为参会股东提供便利条件，采取现场投票与网络投票相结合的方式召开股东大会，给予中小股东充分的机会反映其诉求，确保所有股东能够平等、合法地行使股东权利，平等对待所有股东。

（二）关于公司与控股股东

公司控股股东广电运通和实际控制人广州市国资委严格规范自身行为，根据法律法规的规定依法行使其权利并承担义务，不存在超越股东大会直接或间接干预公司经营活动的情形。报告期内公司没有为控股股东、实际控制人及其关联企业提供担保，亦不存在控股股东、实际控制人及其关联人占用公司资金的行为。公司具有独立的经营能力，在业务、资产、人员、机构、财务等方面具有独立性。

（三）关于董事与董事会

公司董事会设置 11 名董事，其中独立董事 4 名，董事会的人数及人员构成符合法律、法规和《公司章程》的要求。报告期内，公司共召开 8 次董事会，各位董事能够依据《董事会议事规则》《独立董事工作细则》等规则的要求履行职责，出席董事会，勤勉尽责地履行职责和义务。

（四）关于监事与监事会

公司监事会设置 3 名监事，其中职工监事 1 名，由职工代表大会选举产生。公司监事会的人数和人员构成符合法律、法规的要求。报告期内，公司共召开 8 次监事会，监事会会议的召集、召开程序符合《监事会议事规则》的要求。公司监事能够认真履行自己的职责，依法、独立对公司财务状况、重大事项以及公司董事和高级管理人员履行职责的合法性、合规性进行监督。

（五）关于绩效评价与激励约束机制

公司持续完善企业绩效考评体系和薪酬制度，优化绩效评价与激励约束机制，高级管理人员的聘任公开、透明，符合法律法规的规定。

（六）关于信息披露与透明度

公司严格按照有关法律法规要求，真实、准确、完整、及时、公平地披露有关信息；公司董事会秘书负责信息披露工作，接待股东来访，回答投资者咨询，向投资者提供公司已披露的资料；并指定《证券时报》《中国证券报》《证券日

报》《上海证券报》和巨潮资讯网（www.cninfo.com.cn）为公司信息披露的报纸和网站，确保公司所有股东能够以平等的机会获得信息。

（七）关于相关利益者

公司充分尊重和维护相关利益者的合法权益，积极与相关利益者合作，加强与各方的沟通和交流，实现股东、公司、员工、社会等各方面的均衡，诚信对待供应商和客户，保持公司持续、健康、稳定地发展。

公司治理的实际状况与法律、行政法规和中国证监会发布的关于上市公司治理的规定是否存在重大差异

是 否

公司治理的实际状况与法律、行政法规和中国证监会发布的关于上市公司治理的规定不存在重大差异。

二、公司相对于控股股东、实际控制人在保证公司资产、人员、财务、机构、业务等方面的独立情况

公司自成立以来，严格按照《公司法》《证券法》等有关法律、法规和《公司章程》的要求规范运作，建立健全公司法人治理结构，在资产、人员、财务、机构、业务等方面与控股股东、实际控制人相互独立，拥有独立完整的业务体系，不存在自主经营能力受到影响的情况。

1、资产独立：公司与控股股东、实际控制人产权关系明确，对所有资产拥有完全的控制支配权，不存在资产、资金被各股东、实际控制人及其控制的其他企业违规占用而损害公司利益的情况。公司合法拥有与经营有关的资产、专利技术及商标的所有权，公司的资产独立完整。公司资产与股东资产严格分开，并完全独立运营，没有依赖股东资产进行生产经营的情况。

2、人员独立：公司的人员独立于控股股东、实际控制人及其控制的其他企业。公司设有人力资源部，制订了严格的员工聘用、考评、晋升等完整的劳动用工制度，与所有员工已签订了《劳动合同》，公司员工执行独立的劳动、人事及工资管理制度。公司股东大会、董事会、监事会和总经理之间分工明确、各司其职，分别承担相应的责任和义务，严格按照《公司法》和《公司章程》规范运作，不存在控股股东干预公司董事会和股东大会作出人事任免决定的情况。

3、财务独立：公司设立独立的财务会计部门，依据《中华人民共和国会计法》《企业会计准则》建立了独立、完整、规范的财务核算体系和规范的财务管理制度，并建立相应的内部控制制度，独立作出财务决策，实施严格的内部审计制度。公司在银行单独开立账户，拥有独立的银行账号；公司作为独立的纳税人，依法独立履行纳税义务。

4、机构独立：公司管理层独立行使经营管理职权，与控股股东、实际控制人不存在机构混同的情形。公司健全了股东大会、董事会、监事会等法人治理机构，各组织机构依法行使各自的职权；公司建立了独立的、适应自身发展需要的职能部门，制订了完善的岗位职责和管理制度，各部门按照规定的职责分工协作。公司内部职能部门与控股股东及实际控制人控制的其他企业完全分开，独立运作，不受控股股东和实际控制人的干预。

5、业务独立：公司已经建立了符合现代企业制度要求的法人治理结构和内部组织结构，在生产经营上独立运作。独立作出生产经营决策、独立从事生产经营活动，独立对外签订合同，开展业务，形成了独立完整的业务体系，具备面向市场自主经营的能力。

三、同业竞争情况

适用 不适用

四、报告期内召开的年度股东大会和临时股东大会的有关情况

1、本报告期股东大会情况

会议届次	会议类型	投资者参与比例	召开日期	披露日期	会议决议
2023 年第一次临时股东大会	临时股东大会	79.00%	2023 年 01 月 09 日	2023 年 01 月 09 日	2023 年第一次临时股东大会决议公告，详见巨潮资讯网 2023-004
2023 年第二次临时股东大会	临时股东大会	78.01%	2023 年 02 月 06 日	2023 年 02 月 06 日	2023 年第二次临时股东大会决议公告，详见巨潮资讯网 2023-017
2022 年年度股东大会	年度股东大会	75.05%	2023 年 04 月 20 日	2023 年 04 月 20 日	2022 年年度股东大会决议公告，详见巨潮资讯网 2023-104
2023 年第三次临时股东大会	临时股东大会	75.03%	2023 年 06 月 26 日	2023 年 06 月 26 日	2023 年第三次临时股东大会决议公告，详见巨潮资讯网 2023-128

2、表决权恢复的优先股股东请求召开临时股东大会

适用 不适用

五、公司具有表决权差异安排

适用 不适用

六、红筹架构公司治理情况

适用 不适用

七、董事、监事和高级管理人员情况

1、基本情况

姓名	性别	年龄	职务	任职状态	任期起始日期	任期终止日期	期初持股数（股）	本期增持股份数量（股）	本期减持股份数量（股）	其他增减变动（股）	期末持股数（股）	股份增减变动的原因
罗攀峰	男	47	董事、董事	现任	2018 年 03 月 08	2024 年 03 月 21	0	0	0	0	0	-

			长、 首席 专家		日	日						
衡凤英	女	59	董事	现任	2018 年03 月08 日	2024 年03 月21 日	9,600 ,400	0	0	7,680 ,320	17,28 0,720	-
			副董 事长	现任	2020 年08 月18 日	2024 年03 月21 日						
陈建良	男	56	董事	现任	2023 年02 月06 日	2024 年03 月21 日	0	0	0	0	0	-
朱玲	男	44	董事	现任	2017 年03 月15 日	2024 年03 月21 日	0	0	0	0	0	-
			总经 理	现任	2017 年02 月24 日	2024 年03 月21 日						
曾纪才	男	51	董事	现任	2015 年05 月01 日	2024 年03 月21 日	0	0	0	0	0	-
			高级 副总 裁	现任	2015 年07 月06 日	2024 年03 月21 日						
魏东	男	47	董事	离任	2018 年03 月08 日	2023 年01 月16 日	0	0	0	0	0	-
陈荣	男	38	董事	现任	2021 年03 月22 日	2024 年03 月21 日	0	0	0	0	0	-
黄敬超	男	38	董事	现任	2018 年03 月08 日	2024 年03 月21 日	0	0	0	0	0	-
郑方	男	57	独立 董事	现任	2020 年08 月21 日	2024 年03 月21 日	0	0	0	0	0	-
陈钟	男	60	独立 董事	离任	2020 年05 月11 日	2023 年01 月09 日	0	0	0	0	0	-
蒋必金	男	60	独立 董事	现任	2023 年01 月09 日	2024 年03 月21 日	0	0	0	0	0	-
李琳	女	62	独立 董事	现任	2020 年05	2024 年03	0	0	0	0	0	-

					月 11 日	月 21 日						
申慧慧	女	41	独立董事	现任	2020年05月11日	2024年03月21日	0	0	0	0	0	-
朱支群	男	50	监事会主席	离任	2018年03月08日	2023年04月20日	0	0	0	0	0	-
惠小绒	女	49	监事	离任	2018年03月08日	2023年02月06日	0	0	0	0	0	-
马潇	女	38	职工监事	现任	2015年05月22日	2024年03月21日	0	0	0	0	0	-
			监事会主席	现任	2023年04月20日	2024年03月21日						
姚建华	男	47	监事	现任	2023年02月06日	2024年03月21日	0	0	0	0	0	-
杜雪莹	女	27	监事	现任	2023年04月20日	2024年03月21日	0	0	0	0	0	-
张来生	男	51	高级副总裁	现任	2015年05月23日	2024年03月21日	0	0	0	0	0	-
马义	男	44	高级副总裁	现任	2020年02月24日	2024年03月21日	0	0	0	0	0	-
张驰	男	42	董事会秘书	现任	2019年04月01日	2024年03月21日	0	0	0	0	0	-
杨成玢	男	41	财务总监	现任	2018年06月05日	2024年03月21日	0	0	0	0	0	-
合计	--	--	--	--	--	--	9,600,400	0	0	7,680,320	17,280,720	--

注：公司第三届董事会和监事会于 2024 年 3 月 21 日届满，上表所列董事、监事及高级管理人员将在 2023 年年度股东大会选举产生第四届董事会和监事会成员前，按照相关法律法规和《公司章程》的规定继续履行相关职责。

报告期是否存在任期内董事、监事离任和高级管理人员解聘的情况

是 否

1、陈钟于 2022 年 12 月 18 日向公司董事会递交了辞职报告，因个人原因辞去公司第三届董事会独立董事及第三届董事会提名委员会委员职务。公司于 2022 年 12 月 23 日召开第三届董事会第十四次会议、2023 年 1 月 9 日召开 2023 年第一

次临时股东大会审议通过并补选蒋必金为第三届董事会独立董事及第三届董事会提名委员会委员，任期至第三届董事会届满之日止。具体内容详见披露于巨潮资讯网的《第三届董事会第十四次会议决议》《关于独立董事辞职及补选独立董事的公告》和《2023 年第一次临时股东大会决议公告》。

2、魏东于 2023 年 1 月 16 日向公司董事会递交了辞职报告，因为工作调整，辞去公司第三届董事会董事职务，公司于 2023 年 1 月 18 日召开第三届董事会第十五次会议、2023 年 2 月 6 日召开 2023 年第二次临时股东大会审议通过并补选陈建良为第三届董事会董事，任期至第三届监事会届满之日止。具体内容详见披露于巨潮资讯网的《第三届董事会第十五次会议决议》《关于董事、监事辞职及补选董事、监事的公告》《2023 年第二次临时股东大会决议公告》和《关于董事、监事变更的公告》。

3、惠小绒于 2023 年 1 月 16 日向公司监事会递交了辞职报告，因为工作调整，辞去公司第三届监事会监事职务，公司于 2023 年 1 月 18 日召开第三届监事会第十一次会议、2023 年 2 月 6 日召开 2023 年第二次临时股东大会审议通过并补选姚建华为第三届监事会监事，任期至第三届监事会届满之日止。具体内容详见披露于巨潮资讯网的《第三届监事会第十一次会议决议》《关于董事、监事辞职及补选董事、监事的公告》《2023 年第二次临时股东大会决议公告》和《关于董事、监事变更的公告》。

4、朱支群于 2023 年 3 月 29 日向公司监事会递交了辞职报告，因个人原因辞去公司第三届监事会监事职务，公司于 2023 年 3 月 29 日召开第三届监事会第十四次会议、2023 年 4 月 20 日召开 2023 年第二次临时股东大会审议通过并补选杜雪莹为第三届监事会监事，任期至第三届监事会届满之日止。具体内容详见披露于巨潮资讯网的《第三届监事会第十四次会议决议》《关于监事会主席辞职及补选监事的公告》《2023 年年度股东大会决议公告》和《关于监事变更的公告》。

公司董事、监事、高级管理人员变动情况

适用 不适用

姓名	担任的职务	类型	日期	原因
陈建良	董事	被选举	2023 年 02 月 06 日	公司于 2023 年 2 月 6 日召开 2023 年第二次临时股东大会选举陈建良为公司第三届董事会董事。
魏东	董事	离任	2023 年 01 月 16 日	魏东因工作调整辞去公司第三届董事会董事职务，辞职后，不再担任公司任何职务。
蒋必金	独立董事	被选举	2023 年 01 月 09 日	公司于 2023 年 1 月 9 日召开 2023 年第一次临时股东大会选举蒋必金为公司第三届董事会独立董事及第三届董事会提名委员会委员。
陈钟	独立董事	离任	2023 年 01 月 09 日	陈钟因个人原因，辞去第三届董事会独立董事及第三届董事会提名委员会委员职务，辞职后，不再担任公司任何职务。

姚建华	监事	被选举	2023 年 02 月 06 日	公司于 2023 年 2 月 6 日召开 2023 年第二次临时股东大会选举姚建华为公司第三届监事会监事。
惠小绒	监事	离任	2023 年 02 月 06 日	惠小绒因工作调整辞去公司第三届监事会监事职务，辞职后，不再担任公司任何职务。
朱支群	监事会主席	离任	2023 年 04 月 20 日	朱支群因个人原因辞去公司第三届监事会监事职务，辞职后，辞职后将担任公司研发中心副总经理职务。
杜雪莹	监事	被选举	2023 年 04 月 20 日	公司于 2023 年 4 月 20 日召开 2022 年年度股东大会选举杜雪莹为公司第三届监事会监事。
马潇	监事会主席、职工监事	被选举	2023 年 04 月 20 日	公司于 2023 年 4 月 20 日召开第三届监事会第十五次会议选举马潇为公司第三届监事会主席。

2、任职情况

公司现任董事、监事、高级管理人员专业背景、主要工作经历以及目前在公司的主要职责

罗攀峰，男，1976 年 9 月出生，中国国籍，无境外永久居留权，清华大学工商管理专业硕士，电子技术高级工程师，历任广电运通系统集成部经理、金融市场部经理、市场总监、总经理助理、副总经理、常务副总经理、董事，江苏汇通金科数据股份有限公司董事长，广州广电运通信息科技有限公司、广州运通科金技术有限公司董事长、总经理，广州广电汇通科技有限公司董事、总经理，广州广电穗通科技有限公司、广州广电运通智能科技有限公司、广州支点创新投资有限公司、广州广电银通金融电子科技有限公司、广州市龙源环保科技有限公司董事。现任江苏洛灵董事长，汉符科技副董事长，中科广州执行董事、经理，中科政安执行董事。2018 年 3 月至今，任公司董事长，2020 年 8 月至今，任公司董事长、首席专家。

衡凤英，女，1964 年 9 月出生，中国国籍，无境外永久居留权，毕业于北京大学政治学专业，大学本科学历，曾在北京市北达资源中学任教，2018 年 3 月至今，任公司董事，2020 年 8 月至今，任公司副董事长。

陈建良，男，1967 年 9 月出生，中国国籍，无境外永久居留权，研究生学历，高级工程师。曾任广电运通总经理助理、常务副总经理、总经理，深圳市广电信义科技有限公司、广州广电穗通科技有限公司、广州广电运通信息科技有限公司、广州平云小匠科技股份有限公司董事长，广电运通国际有限公司、广州运通科金技术有限公司、广州广电研究院有限公司、江苏汇通金科数据股份有限公司、广州信息投资有限公司、广州广电汇通科技有限公司、广州广电数字经济投资运营有限公司、广州运通数达科技有限公司董事，广州广电银通金融电子科技有限公司总经理。现任广电运通、广州广电银通金融电子科技有限公司、广州广电银通安保投资有限公司、深圳广电银通金融电子科技有限公司董事长，广州广电运通

信息科技有限公司、广州广电运通智能科技有限公司、广州广电穗通科技有限公司、广州平云小匠科技股份有限公司董事，广州农村商业银行股份有限公司监事。2023 年 2 月 6 日至今，任公司董事。

朱玲，男，1980 年 2 月出生，中国国籍，无境外永久居留权，北京邮电大学工商管理专业硕士，曾任北京合力互通计算机技术有限公司开发工程师，北京方正春元科技发展有限公司项目经理、售后部经理、投资部经理、华南区总经理，北京用友政务软件有限公司助理总裁、广西分公司总经理，2011 年 11 月至 2015 年 5 月，历任中科江南有限副总裁、高级副总裁，2015 年 5 月至 2017 年 2 月，任公司高级副总裁，2017 年 2 月，任公司总经理，2017 年 3 月至今，任公司董事、总经理。

曾纪才，男，1972 年 11 月出生，中国国籍，无境外永久居留权，毕业于北京理工大学飞行器控制、制导与仿真专业，硕士研究生学历，助理研究员，曾任北京大学计算机研究所工程师，北京方正国际软件公司部门经理，北京方正春元科技发展有限公司总工程师，北京用友政务软件有限公司副总经理，2012 年 6 月至 2015 年 5 月任中科江南有限总工程师，2015 年 5 月至今，任公司董事、总工程师，2015 年 7 月至今，任公司高级副总裁。

陈荣，男，1986 年 1 月出生，中国国籍，无境外永久居留权，本科学历，管理学理学硕士在读，高级管理会计师、国际注册内审师、会计师，审计师，获得深交所董秘资格证书。曾任广州数字科技集团有限公司财务会计部副部长、部长，广州广电数字经济投资运营有限公司、广州支点创新投资有限公司、广州运通数达科技有限公司董事长，广州广电研究院有限公司、广州广电城市服务集团股份有限公司、广州广电国际商贸有限公司、广州广电平云资本管理有限公司、广州广电云链信息服务有限公司、清远市数字投资运营有限公司、深圳市广电信义科技有限公司、广州广电运通智能科技有限公司、广州广电数字经济投资运营有限公司、广州越秀小额贷款有限公司、广州广电新兴产业园投资有限公司董事，广电运通董事、副总经理、财务负责人，广州总部经济协会副会长兼秘书长。现任广电运通监事会主席，广州数字科技集团有限公司总审计师、审计部部长，广州广电城市服务集团股份有限公司、广电计量检测集团股份有限公司监事会主席，广州海格通信集团股份有限公司、广州广哈通信股份有限公司、广州广电新兴产业园投资有限公司、广州数据集团有限公司监事，江苏汇通金科数据股份有限公司董事。2021 年 3 月 22 日至今，任公司董事。

黄敬超，男，1985 年 5 月出生，中国国籍，无境外永久居留权，毕业于中山大学工商管理专业，研究生学历，曾任广电运通投资管理部投资经理、高级投资经理、副经理、投资副总监、投资总监，广州运通数达科技有限公司董事。现任广电运通总经理助理、投资总经理，北京中数智汇科技股份有限公司董事、董事会秘书，广州支点创新投资有限公司董事长及总经理，运通数字空间(北京)技术有限公司董事。2018 年 3 月至今，任公司董事。

郑方，男，1967 年 3 月出生，中国国籍，无境外永久居留权，毕业于清华大学计算机应用专业，博士学位。曾任清华大学计算机科学与技术系党委副书记，清华大学信息技术研究院院长助理、副院长，现任北京信息科学与技术国家研究中心智能科学部常务副主任、清华大学人工智能研究院听觉智能研究中心主任，2020 年 8 月至今，任公司独立董事。

蒋必金，男，1963 年 11 月出生，中国国籍。硕士研究生学历，高级工程师、研究员。1987 年至 2009 年 3 月，就职于北大方正集团公司，历任北大方正集团技术服务部主任、北大方正集团副总裁、北大方正电子出版系统工程分公司总经理、北京北大方正电子有限公司高级副总裁、方正控股有限公司执行董事、方正科技集团股份有限公司副董事长兼公司总裁、深圳市北大方正数码科技有限公司监事、北京北大方正技术研究院有限公司董事等职务。2014 年至 2017 年 8 月，任深圳

市泽元资产管理有限公司董事长、总经理，北京泽元惠康投资有限公司执行董事。2017年12月至2021年9月任二六三网络通信股份有限公司独立董事。2010年12月至今，任北明软件有限公司战略顾问。2023年1月至今，任公司独立董事。

李琳，女，1962年1月出生，中国国籍，无境外永久居留权，毕业于中国人民大学，硕士研究生学历，曾任北京市中创律师事务所合伙人，现任北京市兰台律师事务所律师，2020年5月至今，任公司独立董事。

申慧慧，女，1982年5月出生，中国国籍，无境外永久居留权，毕业于北京大学，博士研究生学历，中国注册会计师协会非执业会员。现任首都经济贸易大学会计学院教授、博士生导师，2020年5月至今，任公司独立董事。

马潇，女，1985年7月出生，中国国籍，无境外永久居留权，毕业于中国人民大学工商管理专业，大学本科学历。曾任北京方正春元科技发展有限公司行政助理，北京用友政务软件有限公司渠道助理，2012年2月至2015年5月，任中科江南有限商务专员，2015年5月至今，任公司商务部经理、公司监事（职工监事）2023年。

姚建华，男，1976年12月出生，中国国籍，无境外永久居留权，本科学历，注册会计师。曾任海华电子企业（中国）有限公司财务部经理，广电运通财务部经理、财务副总监。现任广电运通财务负责人、财务总监，广州广电银通金融电子科技有限公司、广州运通科金技术有限公司、广州广电汇通科技有限公司、深圳市创自技术有限公司、广州广电数字经济投资运营有限公司、清远市数字投资运营有限公司、广州数据交易有限公司、广州广电运通智能科技有限公司、广州广电运通信息科技有限公司、广州支点创新投资有限公司、广州市龙源环保科技有限公司、深圳广电银通金融电子科技有限公司、广州广电银通安保投资有限公司、广州广电五舟科技股份有限公司、中金支付有限公司、广州圣通智能科技有限公司、中金金融科技（长沙）有限公司监事，深圳市广电信义科技有限公司、广州运通数达科技有限公司、广东运通奇安科技有限公司、运通数字空间（北京）技术有限公司、广州平云小匠科技股份有限公司、北京中数智汇科技股份有限公司监事会主席。2023年2月6日至今，任公司监事。

杜雪莹，女，1997年1月出生，中国国籍，无境外永久居留权，毕业于北京交通大学土木工程专业，本科学历，2018年7月至今，在北京中科江南信息技术股份有限公司担任员工关系专员。2023年4月至今，任公司监事。

张来生，男，1973年3月出生，中国国籍，无境外永久居留权，北京大学国家发展研究院高级管理人员工商管理硕士，曾任北京艾克斯特软件集团公司软件开发工程师，信诺立网资讯技术（北京）有限公司执行总经理，北京方正春元科技发展有限公司项目经理、专业服务部总经理和助理总裁，北京用友政务软件有限公司产品管理部总监、渠道营销中心总经理，2012年6月至2015年5月，任中科江南有限副总裁，2015年5月至今，任公司高级副总裁。

马义，男，1980年3月出生，中国国籍，无境外永久居留权，毕业于大连理工大学计算机专业，大学本科学历，曾任北京方正春元科技发展有限公司西北区销售总监、中科软科技股份有限公司总经理助理，2015年6月至2020年2月，任公司副总裁，2020年2月至今，任公司高级副总裁。

韩魏，男，1988年8月出生，中国国籍，无境外永久居留权，本科学历。2011年至今，在北京中科江南信息技术股份有限公司历任区域销售总经理、助理总裁、云南云财科技技术有限公司总经理，现任公司市场营销中心副总经理、北京中科江南政安信息技术有限公司总经理。2024年1月至今，任公司高级副总裁。

雷瑞恒，男，1983年10月出生，中国国籍，无境外永久居留权，本科学历。2011年至今，在北京中科江南信息技术股份有限公司历任电子化软件产品部部门经理、助理总裁，研发中心副总经理，现任公司研发中心数字化板块负责人、北京中科江南政安信息技术有限公司副总经理。2024年1月至今，任公司高级副总裁。

张驰，男，1982年3月出生，中国国籍，无境外永久居留权，毕业于中国人民大学经济学专业，硕士研究生学历，曾任中国人民大学哲学院团委书记、中银国际证券有限责任公司投资银行部助理总经理、高升控股股份有限公司首席投资官，2019年4月至今，任公司董事会秘书。

杨成玢，男，1982年6月出生，中国国籍，无境外永久居留权，毕业于北京工商大学工商管理专业，硕士研究生学历，高级会计师、国际管理会计师，曾任广誉远中药股份有限公司北京总部财务总监、捷思锐科技股份有限公司财务总监，2018年6月至今，任公司财务总监。

在股东单位任职情况

适用 不适用

任职人员姓名	股东单位名称	在股东单位担任的职务	任期起始日期	任期终止日期	在股东单位是否领取报酬津贴
罗攀峰	广电运通	董事	2015年01月15日	2023年12月03日	是
陈建良	广电运通	董事	2017年12月05日	2026年12月24日	是
陈建良	广电运通	董事长	2023年01月05日	2026年12月24日	是
陈建良	广电运通	总经理	2020年12月04日	2026年12月24日	是
陈荣	广电运通	副总经理、财务负责人	2020年12月04日	2023年08月31日	是
陈荣	广电运通	监事会主席	2023年09月27日	2026年12月24日	是
黄敬超	广电运通	总经理助理、投资总经理	2024年02月01日	2025年01月31日	是
姚建华	广电运通	财务总监	2023年01月01日	2025年01月31日	是
姚建华	广电运通	财务负责人	2023年09月11日	2026年12月24日	是

在其他单位任职情况

适用 不适用

任职人员姓名	其他单位名称	在其他单位担任的职务	任期起始日期	任期终止日期	在其他单位是否领取报酬津贴
衡凤英	北京学园中润教育科技有限公司	董事	2018年04月25日		否
衡凤英	天津智明天空科技合伙企业（有限合伙）	执行事务合伙人	2019年12月03日		否
衡凤英	天津飞扬智晟科技合伙企业（有限合伙）	执行事务合伙人	2019年12月03日		否
衡凤英	天津博力同晶科技合伙企业（有限合伙）	执行事务合伙人	2019年12月04日		否
衡凤英	北京中科智兴物联科技有限公司	执行董事、经理	2019年12月26日		否
衡凤英	北京博雅力源教育咨询有限公司	执行董事	2015年07月01日		否
衡凤英	河南北大学园学前教育管理咨询有限公司	董事	2022年09月30日		否
陈建良	广州广电银通金融电子科技有限公司	董事	2011年11月28日	2026年07月31日	否

	公司				
陈建良	广州广电银通金融电子科技有限公司	董事长	2020年01月03日	2026年07月31日	否
陈建良	广州广电银通安保投资有限公司	董事长	2014年05月08日	2026年07月31日	否
陈建良	深圳广电银通金融电子科技有限公司	董事	2014年08月22日	2026年07月26日	否
陈建良	深圳广电银通金融电子科技有限公司	董事长	2019年08月09日	2026年07月26日	否
陈建良	广州广电穗通科技有限公司	董事	2012年01月17日	2024年05月30日	否
陈建良	广州广电运通信息科技有限公司	董事	2013年10月12日	2026年01月17日	否
陈建良	广州广电运通信息科技有限公司	董事长	2022年01月17日	2023年02月20日	否
陈建良	广州广电运通智能科技有限公司	董事	2016年06月15日	2025年07月07日	否
陈建良	广州平云小匠科技有限公司	董事长	2017年05月02日	2024年02月29日	否
陈建良	广州运通数达科技有限公司	董事	2021年01月13日	2023年01月15日	否
陈建良	广州农村商业银行股份有限公司	监事	2022年06月16日		是
陈荣	江苏汇通金科数据股份有限公司	董事	2021年11月25日	2024年12月16日	否
陈荣	广州广电数字经济投资运营有限公司	董事	2022年02月18日	2024年01月02日	否
陈荣	广州支点创新投资有限公司	董事长	2022年03月25日	2023年09月12日	否
陈荣	广州广电运通智能科技有限公司	董事	2022年03月10日	2023年10月17日	否
陈荣	广州运通数达科技有限公司	董事	2022年04月28日	2023年09月17日	否
陈荣	广州运通数达科技有限公司	董事长	2022年06月05日	2023年09月17日	否
陈荣	深圳市广电信义科技有限公司	董事	2022年09月22日	2023年09月12日	否
陈荣	广州越秀小额贷款有限公司	董事			
陈荣	广州广电城市服务集团股份有限公司	监事会主席			
陈荣	广电计量检测集团股份有限公司	监事会主席	2023年9月25日	2026年12月6日	否
陈荣	广州海格通信集团股份有限公司	监事			
陈荣	广州广哈通信股份有限公司	监事			
黄敬超	运通数字空间(北京)技术有限公司	董事	2020年08月28日	2026年12月07日	否
黄敬超	广州支点创新投资有限公司	董事长	2023年09月13日	2026年09月12日	
黄敬超	广州支点创新投	总经理	2020年12月14日	2026年09月12日	否

	资有限公司		日	日	
黄敬超	广州运通数达科技有限公司	董事	2023年01月16日	2023年06月05日	否
黄敬超	广州支点创新投资有限公司	董事	2023年01月06日	2026年09月12日	否
黄敬超	北京中数智汇科技股份有限公司	董事、董事会秘书	2023年12月20日	2026年12月19日	否
郑方	清华大学	教授	1992年01月01日		是
郑方	北京得意音通技术有限责任公司	董事长	2002年04月01日		否
郑方	贵州得意音通技术有限责任公司	董事长	2017年06月01日		否
蒋必金	北明软件有限公司	战略顾问	2010年12月01日		否
李琳	兰台律师事务所	律师	2021年05月20日		是
申慧慧	首都经济贸易大学会计学院	教授、博士生导师	2022年01月01日	2026年12月31日	是
姚建华	广州广电银通金融电子科技有限公司	监事	2023年01月06日	2026年07月31日	否
姚建华	广州支点创新投资有限公司	监事	2023年02月08日	2026年09月12日	否
姚建华	广州运通科金技术有限公司	监事	2023年01月06日	2025年01月16日	否
姚建华	广州广电汇通科技有限公司	监事	2023年01月06日	2023年12月24日	否
姚建华	广州广电运通信息科技有限公司	监事	2023年02月08日	2026年01月17日	否
姚建华	深圳市创自技术有限公司	监事	2023年01月06日	2025年07月31日	否
姚建华	广州广电数字经济投资运营有限公司	监事	2023年01月06日	2025年02月17日	否
姚建华	清远市数字投资运营有限公司	监事	2022年09月28日	2023年12月28日	否
姚建华	广州数据交易有限公司	监事	2022年03月02日	2025年03月01日	否
姚建华	广州广电运通智能科技有限公司	监事	2023年03月08日	2025年07月07日	否
姚建华	广州市龙源环保科技有限公司	监事	2023年03月22日	2024年11月09日	否
姚建华	深圳广电银通金融电子科技有限公司	监事	2023年02月03日	2026年07月26日	否
姚建华	广州广电银通安保投资有限公司	监事	2023年05月23日	2026年07月31日	否
姚建华	广州广电五舟科技股份有限公司	监事	2023年03月19日	2026年03月18日	否
姚建华	中金支付有限公司	监事	2023年04月18日	2025年07月17日	否
姚建华	广州圣通智能科技有限公司	监事	2023年07月12日	2026年07月11日	否
姚建华	中金金融科技(长沙)有限公司	监事	2023年12月12日	2026年12月11日	否

姚建华	深圳市广电信义科技有限公司	监事会主席	2023年02月20日		否
姚建华	广州运通数达科技有限公司	监事会主席	2023年01月16日		否
姚建华	广东运通奇安科技有限公司	监事会主席	2023年03月17日	2024年12月29日	否
姚建华	运通数字空间（北京）技术有限公司	监事会主席	2023年04月21日	2026年12月07日	否
姚建华	广州平云小匠科技股份有限公司	监事会主席	2023年09月05日	2026年09月04日	否
姚建华	北京中数智汇科技股份有限公司	监事会主席	2023年12月20日	2026年12月19日	否

公司现任及报告期内离任董事、监事和高级管理人员近三年证券监管机构处罚的情况

适用 不适用

具体详见本报告“第六节 重要事项”之“十二、处罚及整改情况”。

3、董事、监事、高级管理人员报酬情况

董事、监事、高级管理人员报酬的决策程序、确定依据、实际支付情况

（一）董事、监事报酬

（1）遵循原则：坚持按劳分配与责、权、利相结合的原则；实际收入水平与公司效益及工作目标挂钩的原则；薪酬与公司长远发展和利益相结合；薪酬与市场价值规律相符；公开、公正、透明的原则。

（2）决策程序：公司股东大会负责确定董事、监事薪酬方案，公司董事会薪酬与考核委员会在股东大会的授权下负责对董事进行考核，具体测算和兑现工作由公司人力资源部负责实施。

（3）确定依据：兼任公司职务或具体工作的非独立董事、监事：不以董事、监事身份领取薪酬，其薪酬以及绩效、奖励等以其兼任的公司职务或工作所对应的薪酬确定方式进行确定并领取；未兼任公司职务或具体工作的非独立董事、监事不在公司领取薪酬，公司可视其在公司日常经营、重大事项中做出的额外贡献，参照《北京中科江南信息技术股份有限公司高级管理人员薪酬考核制度》，经薪酬考核委员会审议后向其发放年度绩效和超额奖金；独立董事：公司独立董事年度津贴为8万元人民币（含税）。

（4）薪酬调整：根据公司经营发展情况，薪酬可以作相应的调整，调整的依据是：同行业薪酬水平，所在地区薪酬水平，通货膨胀水平，公司实际经营状况，组织架构调整，职位、职责变化。在经过公司股东大会审议通过的情况下，董事、监事薪酬标准可进行调整，并以通过后的标准实施。

（二）高级管理人员报酬

（1）遵循原则：坚持薪酬与公司长远利益相结合，确保主营业务持续增长，防止短期行为，促进公司的长期稳定发展；确立收入水平与公司效益及工作目标挂钩的原则，总体薪酬水平兼顾现在及未来公司发展、内外部公平，激励与约束并重，体现薪酬发放及考核与奖惩及激励机制挂钩的原则；坚持按劳分配与责、权、利相结合的原则，遵循岗位价值为基础，绩效优先，体现与公司收益分享、风险共担的价值理念。

（2）决策程序：公司人力资源部负责起草高级管理人员年度薪酬及绩效考核方案，总经理审核后提交董事会审定。

(3) 确定依据：公司高级管理人员的薪酬以公司经营利润指标和综合管理为基础，根据公司年度经营计划和分管工作的职责及工作目标，进行年度综合考核确定。

(4) 薪酬调整：根据公司经营发展情况，薪酬可以作相应的调整，调整的依据是：同行业薪酬水平，所在地区薪酬水平，通货膨胀水平，公司实际经营状况，组织架构调整，职位、职责变化。在经过公司董事会审议通过的情况下，高级管理人员薪酬标准可进行调整，并以通过后的标准实施。

公司报告期内董事、监事和高级管理人员报酬情况

单位：万元

姓名	性别	年龄	职务	任职状态	从公司获得的税前报酬总额	是否在公司关联方获取报酬
罗攀峰	男	47	董事长、首席专家	现任	118.77	是
衡凤英	女	59	副董事长	现任	0	否
陈建良	男	57	董事	现任	0	是
朱玲	男	44	董事、总经理	现任	155.04	否
曾纪才	男	51	董事、高级副总裁	现任	138.49	否
魏东	男	47	董事	离任	0	是
陈荣	男	38	董事	现任	0	是
黄敬超	男	38	董事	现任	0	是
郑方	男	57	独立董事	现任	8	否
陈钟	男	60	独立董事	离任	0.18	否
蒋必金	男	60	独立董事	现任	7.85	否
李琳	女	62	独立董事	现任	8	否
申慧慧	女	41	独立董事	现任	8	否
朱支群	男	50	监事会主席	离任	29.09	否
惠小绒	女	49	监事	离任	0	是
姚建华	男	47	监事	现任	0	是
马潇	女	38	职工监事、监事会主席	现任	29.59	否
杜雪莹	女	27	监事	现任	9.51	否
张来生	男	51	高级副总裁	现任	130.04	否
马义	男	44	高级副总裁	现任	128.07	否
张驰	男	42	董事会秘书	现任	132.47	否
杨成玢	男	41	财务总监	现任	88.02	否
合计	--	--	--	--	991.11	--

注：表中“从公司获得的税前报酬总额”指报告期内任职期间薪酬，合计产生的尾差因四舍五入原因导致。

其他情况说明

适用 不适用

罗攀峰月工资基本部分由广电运通发放，岗位津贴、年度绩效和奖金等由中科江南发放，合计税前报酬为 160.37 万元。

八、报告期内董事履行职责的情况

1、本报告期董事会情况

会议届次	召开日期	披露日期	会议决议
第三届董事会第十五次会议	2023 年 01 月 18 日	2023 年 01 月 19 日	详见公司于巨潮资讯网披露的《第三届董事会第十五次

			会议决议公告》
第三届董事会第十六次会议	2023 年 02 月 20 日	2023 年 02 月 20 日	详见公司于巨潮资讯网披露的《第三届董事会第十六次会议决议公告》
第三届董事会第十七次会议	2023 年 03 月 24 日	2023 年 03 月 24 日	详见公司于巨潮资讯网披露的《第三届董事会第十七次会议决议公告》
第三届董事会第十八次会议	2023 年 03 月 29 日	2023 年 03 月 31 日	详见公司于巨潮资讯网披露的《第三届董事会第十八次会议决议公告》
第三届董事会第十九次会议	2023 年 04 月 20 日	2023 年 04 月 21 日	详见公司于巨潮资讯网披露的《第三届董事会第十九次会议决议公告》
第三届董事会第二十次会议	2023 年 05 月 30 日	2023 年 05 月 31 日	详见公司于巨潮资讯网披露的《第三届董事会第二十次会议决议公告》
第三届董事会第二十一次会议	2023 年 08 月 28 日	2023 年 08 月 29 日	详见公司于巨潮资讯网披露的《第三届董事会第二十一次会议决议公告》
第三届董事会第二十二次会议	2023 年 10 月 30 日	2023 年 10 月 31 日	详见公司于巨潮资讯网披露的《第三届董事会第二十二次会议决议公告》

2、董事出席董事会及股东大会的情况

董事出席董事会及股东大会的情况							
董事姓名	本报告期应参加董事会次数	现场出席董事会次数	以通讯方式参加董事会次数	委托出席董事会次数	缺席董事会次数	是否连续两次未亲自参加董事会会议	出席股东大会次数
罗攀峰	8	1	7	0	0	否	4
衡凤英	8	2	6	0	0	否	4
陈建良	7	0	7	0	0	否	2
朱玲	8	2	6	0	0	否	4
曾纪才	8	1	7	0	0	否	4
陈荣	8	1	7	0	0	否	4
黄敬超	8	1	7	0	0	否	4
郑方	8	0	8	0	0	否	4
蒋必金	8	2	6	0	0	否	3
李琳	8	2	6	0	0	否	4
申慧慧	8	2	6	0	0	否	4

连续两次未亲自出席董事会的说明

不适用

3、董事对公司有关事项提出异议的情况

董事对公司有关事项是否提出异议

是 否

报告期内董事对公司有关事项未提出异议。

4、董事履行职责的其他说明

董事对公司有关建议是否被采纳

是 否

董事对公司有关建议被采纳或未被采纳的说明

报告期内董事对公司有关事项未提出异议。

九、董事会下设专门委员会在报告期内的情况

委员会名称	成员情况	召开会议次数	召开日期	会议内容	提出的重要意见和建议	其他履行职责的情况	异议事项具体情况（如有）
审计委员会	申慧慧、罗攀峰、李琳	7	2023年03月14日	审议《关于公司2022年度财务决算的议案》《关于公司2023年度财务预算方案的议案》《关于〈2022年度内部控制自我评价报告〉的议案》《关于拟续聘立信会计师事务所（特殊普通合伙）为2023年财务审计机构的议案》《关于〈2022年度财务报告〉的议案》《关于会计政策变更的议案》，立信会计师事务所就2022年审计工作与审计委员会沟通			无异议事项
审计委员会	申慧慧、罗攀峰、李琳	7	2023年04月14日	内审负责人向审计委员会报告公司2023年一季度内部审计计划的执行情况及二季度内部审计计划。			无异议事项

审计委员会	申慧慧、罗攀峰、李琳	7	2023 年 04 月 17 日	审议《关于 2023 年一季度报告的议案》			无异议事项
审计委员会	申慧慧、罗攀峰、李琳	7	2023 年 08 月 25 日	审议《关于 2023 年半年度财务报告的议案》			无异议事项
审计委员会	申慧慧、罗攀峰、李琳	7	2023 年 08 月 25 日	内审负责人向审计委员会报告公司 2023 年半年度内部审计计划的执行情况及 2023 年三季度工作计划。			无异议事项
审计委员会	申慧慧、罗攀峰、李琳	7	2023 年 10 月 27 日	审议《关于 2023 年第三季度报告的议案》			无异议事项
审计委员会	申慧慧、罗攀峰、李琳	7	2023 年 10 月 27 日	内审负责人向审计委员会报告公司 2023 年三季度内部审计计划的执行情况及 2023 年四季度工作计划。			无异议事项
薪酬和考核委员会	李琳、衡凤英、申慧慧	2	2023 年 03 月 14 日	审议《关于 2022 年度公司高级管理人员绩效奖金的议案》			无异议事项
薪酬和考核委员会	李琳、衡凤英、申慧慧	2	2023 年 08 月 25 日	审查公司董事及高级管理人员 2022 年的履行职责情况并对其进行年度考评。			无异议事项
提名委员会	郑方、蒋必金、朱玲	1	2023 年 01 月 18 日	审议《关于董事候选人资格审查的议案》			无异议事项

十、监事会工作情况

监事会在报告期内的监督活动中发现公司是否存在风险

是 否

监事会对报告期内的监督事项无异议。

十一、公司员工情况

1、员工数量、专业构成及教育程度

报告期末母公司在职员工的数量（人）	1,069
报告期末主要子公司在职员工的数量（人）	487
报告期末在职员工的数量合计（人）	1,556
当期领取薪酬员工总人数（人）	1,565
母公司及主要子公司需承担费用的离退休职工人数（人）	0
专业构成	
专业构成类别	专业构成人数（人）
销售人员	108
研发人员	731
实施人员	542
市场人员	92
职能人员	83
合计	1,556
教育程度	
教育程度类别	数量（人）
硕士及以上	77
本科	1,262
大专	208
中专	3
高中及以下	6
合计	1,556

2、薪酬政策

公司薪酬政策坚持以依法合规、公平性、竞争性和激励性为原则，以提高公司经济效益和劳动生产率为中心，根据同行业薪酬水平、公司效益、岗位价值等情况，制定具有市场竞争力的薪酬标准。根据岗位性质不同设置管理序列、专业技术序列和技能序列并行的职级薪酬体系。公司高度重视员工的职业发展，通过搭建任职资格体系，打通员工横向和纵向晋升通道，明确员工职业发展路径，通过绩效考核牵引，充分挖掘员工潜力，调动员工的工作积极性，激发员工潜能。同时，公司将人才作为推动企业发展的第一要素，积极提升薪资福利的竞争力，以吸引更多的优秀人才，通过基本工资和绩效工资、各项福利等激励性的薪酬设计激发员工工作积极性，实现员工的自我激励与提升，从而保障公司整体绩效目标的实现，激发员工创造更多的经济增加值，保障投资者的利益，实现可持续发展。

公司需遵守《深圳证券交易所上市公司自律监管指引第3号——行业信息披露》中的“软件与信息技术服务业”的披露要求

3、培训计划

公司建立了以支持发展战略为目标，以解决业务实际问题为出发点的实战型培训体系，通过建设线上学习平台、培养内部讲师队伍、完善课程体系等手段，为帮助员工成长、支持公司战略完成贡献力量。报告期内，中科江南云学堂设置内部课程 699 门、外部课程 248 门，多种形式组织培训 466 场次，参加培训 2.2 万人次，累计总课时 2.8 万小时。帮助员工不断加深对公司主营业务的专业学习，提高专业技能和综合素养，为企业发展进一步提升竞争力。2024 年，公司培训工作将围绕公司发展战略、结合业务实际，继续强化内部讲师授课能力和导师带学员培养模式，发挥内部专家的知识与经验优势，完善业务知识和专业技能的内部课程体系；以重点培训项目提升中基层干部的管理能力，通过综合性培养方式加强人才梯队的建设，包括各重点岗位继任者和后备人才的培养，为公司发展做好充足的人才储备。同时，通过一系列运营手段，不断提高中科江南云学堂线上培训学习平台的使用率，利用数智化、移动化培训和学习的优势提高培训效率及培训管理水平，助推公司业绩目标达成和战略实现。

4、劳务外包情况

适用 不适用

劳务外包的工时总数（小时）	1,044
劳务外包支付的报酬总额（元）	157,381.00

十二、公司利润分配及资本公积金转增股本情况

报告期内利润分配政策，特别是现金分红政策的制定、执行或调整情况

适用 不适用

2023 年 3 月 29 日，公司第三届董事会第十八次会议审议通过了《关于 2022 年年度利润分配预案及公积金转增股本的议案》，公司 2022 年年度利润分配及公积金转增股本方案为：以公司总股本 108,000,000 股为基数，向全体股东每 10 股派发现金红利 10.00 元（含税），共计派发现金红利 108,000,000.00 元（含税）；每 10 股以资本公积金转增股本 8 股，共计转增 86,400,000 股；本次利润分配不送红股。2023 年 4 月 20 日，公司召开的 2022 年年度股东大会审议通过了该利润分配方案。公司于 2023 年 4 月 22 日在巨潮资讯网上发布了《2022 年年度权益分派实施公告》，本次权益分派股权登记日为 2023 年 4 月 28 日，除权除息日为 2023 年 5 月 4 日。上述现金分红已实施完毕。

现金分红政策的专项说明	
是否符合公司章程的规定或股东大会决议的要求：	是
分红标准和比例是否明确和清晰：	是
相关的决策程序和机制是否完备：	是
独立董事是否履职尽责并发挥了应有的作用：	是
公司未进行现金分红的，应当披露具体原因，以及下一步为增强投资者回报水平拟采取的举措：	不适用
中小股东是否有充分表达意见和诉求的机会，其合法权益是否得到了充分保护：	是
现金分红政策进行调整或变更的，条件及程序是否合规、	不适用

透明：

公司报告期利润分配预案及资本公积金转增股本预案与公司章程和分红管理办法等的相关规定一致

是 否 不适用

公司报告期利润分配预案及资本公积金转增股本预案符合公司章程等的相关规定。

本年度利润分配及资本公积金转增股本情况

每 10 股送红股数（股）	0
每 10 股派息数（元）（含税）	10.00
每 10 股转增数（股）	8
分配预案的股本基数（股）	194,400,000
现金分红金额（元）（含税）	194,400,000.00
以其他方式（如回购股份）现金分红金额（元）	0.00
现金分红总额（含其他方式）（元）	194,400,000.00
本次现金分红情况	
公司发展阶段属成长期且有重大资金支出安排的，进行利润分配时，现金分红在本次利润分配中所占比例最低应达到 20%	
利润分配或资本公积金转增预案的详细情况说明	
<p>2024 年 3 月 27 日，公司第三届董事会第二十四次会议审议通过了《关于审议 2023 年度利润分配及资本公积金转增股本预案的议案》，符合《公司法》《企业会计准则》、证监会《关于进一步落实上市公司现金分红有关事项的通知》《上市公司监管指引第 3 号—上市公司现金分红》《公司章程》《北京中科江南信息技术股份有限公司长期回报规划》和《首次公开发行股票并上市后未来三年利润分配具体计划》等相关规定，符合公司确定的利润分配政策和股东分红回报规划，有利于全体股东共享公司经营成果，充分保护中小投资者的合法权益，具备合法性、合规性、合理性。</p> <p>公司 2023 年年度利润分配及资本公积金转增股本方案为：以公司现有总股本 194,400,000 股为基数，向全体股东每 10 股派发现金股利 10.00 元人民币（含税）。每 10 股以资本公积金转增股份 8 股，共计转增 155,520,000 股；本次不涉及送红股。本议案尚需 2023 年年度股东大会审议通过后实施。</p> <p>独立董事对 2023 年度利润分配及资本公积金转增股本预案发表了专门意见：公司 2023 年年度利润分配及资本公积金转增股本的事项从审议程序上和内容上符合《公司章程》和相关法律法规的要求，符合公司的实际情况，能体现对投资者的合理投资回报，同时兼顾了公司的可持续发展，不存在损害公司股东尤其是中小股东利益的行为。因此，独立董事一致同意该项议案，并同意将该议案提交公司股东大会审议。</p>	

公司报告期内盈利且母公司可供股东分配利润为正但未提出现金红利分配预案

适用 不适用

十三、公司股权激励计划、员工持股计划或其他员工激励措施的实施情况

适用 不适用

1、股权激励

2023 年 1 月 11 日至 2023 年 1 月 28 日，公司对 2022 年限制性股票激励计划拟激励对象的姓名和职务在公司内部通过张贴的方式进行了公示。截至公示期满，公司监事会未收到对本次拟激励对象名单提出的任何异议。2023 年 1 月 30 日，公司监事会发表了《监事会关于 2022 年限制性股票激励计划激励对象名单的审核意见及公示情况说明》。

2023 年 2 月 6 日，公司 2023 年第二次临时股东大会审议并通过了《关于〈公司 2022 年限制性股票激励计划（草案）〉及其摘要的议案》《关于〈公司 2022 年限制性股票激励计划管理办法〉的议案》《关于〈公司 2022 年限制性股票

激励计划实施考核管理办法》的议案》《关于提请股东大会授权董事会办理公司 2022 年限制性股票激励计划有关事项的议案》。公司实施 2022 年限制性股票激励计划获得批准，董事会被授权确定授予日、在激励对象符合条件时向激励对象授予限制性股票，并办理授予所必需的全部事宜。

2023 年 3 月 24 日，公司第三届董事会第十七次会议及第三届监事会第十三次会议审议并通过了《关于调整 2022 年限制性股票激励计划激励对象名单及授予权益数量的议案》《关于向 2022 年限制性股票激励计划激励对象授予限制性股票的议案》。公司确定 2023 年 3 月 24 日为授予日，并向符合授予条件的 191 名激励对象授予 320.50 万股限制性股票。公司独立董事对此发表了同意的独立意见，认为激励对象主体资格合法、有效，确定的授予日符合相关规定。监事会对本次授予限制性股票的激励对象名单进行了核实并发表了核实意见。

董事、高级管理人员获得的股权激励

适用 不适用

单位：股

姓名	职务	年初持有股票期权数量	报告期新授予股票期权数量	报告期内可行权股数	报告期内已行权股数	报告期内已行权股数行权价格（元/股）	期末持有股票期权数量	报告期末市价（元/股）	期初持有限制性股票数量	本期已解锁股份数量	报告期新授予限制性股票数量	限制性股票的授予价格（元/股）	期末持有限制性股票数量
罗攀峰	董事长								0		100,000	37.62	0
马义	高级副总裁								0		80,000	37.62	0
韩魏	高级副总裁								0		50,000	37.62	0
雷瑞恒	高级副总裁								0		40,000	37.62	0
张驰	董事会秘书								0		80,000	37.62	0
杨成玢	财务总监								0		50,000	37.62	0
合计	--	0	0	0	0	--	0	--	0	0	400,000	--	0

高级管理人员的考评机制及激励情况

公司已经建立了完善的高管人员考评激励机制，加强对公司高管人员的管理和激励。对高级管理人员实施年度目标责任考核，依照公司全年经营目标完成情况，结合年度个人考核评价结果，按照《2022 年限制性股票激励计划实施考核管理办法》及中科江南内部发布的对高级管理人员的考核办法分年进行考核，并依照考核结果来确定当年度的归属比例。报告期内，公司高级管理人员能够严格按照《公司法》《公司章程》等法律法规，认真履行职责，积极落实公司股东大会和董事会相关决议，在董事会的正确指导下积极调整经营思路，不断加强内部管理，较好地完成了本年度的各项任务。

2、员工持股计划的实施情况

适用 不适用

3、其他员工激励措施

适用 不适用

十四、报告期内的内部控制制度建设及实施情况

1、内部控制建设及实施情况

报告期内，公司现行的内部控制制度已基本建立，能够适应公司管理的要求和公司发展的需要，能够较好地保证公司会计资料的真实性、合法性、完整性，随着国家法律法规的逐步深化和公司不断发展的需要，公司的内控制度还将进一步健全和完善，并将在实际中得以有效的执行和实施。

2、报告期内发现的内部控制重大缺陷的具体情况

是 否

十五、公司报告期内对子公司的管理控制情况

公司名称	整合计划	整合进展	整合中遇到的问题	已采取的解决措施	解决进展	后续解决计划
中科博雅	1、设立完成后中科博雅资产无重大变化，人员按照业务发展实际进行。 2、财务方面：中科博雅逐步建立与公司统一的财务管理制度体系，并定期报送其财务报表，公司对其经营状况和财务状况进行分析检查。 3、机构方面：中科博雅设董事会，董事会由 5 名董事组成，中科江南委派 3 人，未名博雅委派 1 人，博雅正链委派 1 人。不设监事会，设监事 1 名，由中科江南委派；总经理及财务负责人的聘任须经董事会批准。 4、业务方面：中科博雅在公司总体经营目标框架下实行独立经营和自主管理，合法有效地运作企业法人财产；公司按照有关法律法规及规范运作的要求，对中科博雅进行的重大事项管理和业务指导，做到业务统一、资源复用的综合管理，避免重复建设。	已完成	无	不适用	不适用	不适用

十六、内部控制评价报告或内部控制审计报告

1、内控评价报告

内部控制评价报告全文披露日期	2024 年 03 月 29 日
内部控制评价报告全文披露索引	巨潮资讯网 (http://www.cninfo.com.cn) 《内部控制自我评价报告》
纳入评价范围单位资产总额占公司合并财务报表资产总额的比例	100.00%
纳入评价范围单位营业收入占公司合	100.00%

并财务报表营业收入的比例		缺陷认定标准	
类别	财务报告	非财务报告	
定性标准	<p>1、重大缺陷：是指一个或多个控制缺陷的组合，可能导致企业严重偏离控制目标。出现下列特征的，认定为重大缺陷： A、董事、监事和高级管理人员舞弊； B、注册会计师发现当期财务报告存在重大错报，而内部控制在运行过程中未能发现该错报； C、审计委员会以及内部审计部门对财务报告内部控制监督无效； D、对已经公告的财务报告出现的重大差错进行错报更正。</p> <p>2、重要缺陷：是指一个或多个控制缺陷的组合，其严重程度和经济后果低于重大缺陷但仍有可能导致企业偏离控制目标。出现以下特征的，认定为重要缺陷： A、未依照公认会计准则选择和应用会计政策； B、未建立反舞弊程序和控制措施； C、对于非常规或特殊交易的账务处理没有建立相应的控制机制或没有实施且没有相应的补偿性控制； D、对于期末财务报告过程的控制存在一项或多项缺陷且不能合理保证编制的财务报表达到真实、准确的目标。</p> <p>3、一般缺陷：是指除重大缺陷和重要缺陷之外的其他控制缺陷。</p>	<p>1、重大缺陷</p> <p>A、缺乏内部控制，导致经营行为严重违反国家法律、法规的禁止性规定，受到重大经济处罚或产生重大财产损失； B、缺乏发展战略，或战略实施不到位导致发展方向严重偏离发展战略； C、缺乏人力资源体系保障，导致关键人才大量流失； D、社会责任履行不当，导致发生负面事件并持续引起国际、国家主流媒体关注； E、重要业务缺乏制度控制或制度系统性失效； F、未建立风险评估机制或未对重大风险采取控制措施，产生重大财产损失或重大负面影响； G、内部控制评价确定的“重大缺陷”未得到整改； H、内部控制监督机构对内部控制监督无效。</p> <p>2、重要缺陷</p> <p>A、缺乏内部控制，导致经营行为违反国家法律、法规的禁止性规定，受到较大经济处罚或产生较大财产损失； B、发展战略未适时调整，或战略实施不到位导致发展方向与发展战略偏离较大； C、人力资源体系保障不足，导致关键人才部分流失； D、社会责任履行不当，导致发生负面事件并持续引起当地主流媒体关注； E、主要业务缺乏制度控制或重要制度失效； F、风险评估机制不健全，未对重要风险采取控制措施，产生较大财产损失或一定负面影响； G、内部控制评价确定的“重要缺陷”未得到整改； H、内部控制监督机构对内部控制监督明显不足。</p> <p>3、一般缺陷</p> <p>一般缺陷为除重大缺陷、重要缺陷以外的其他控制缺陷。</p>	
定量标准	<p>1、重大缺陷：错报\geq资产总额的 1% 或错报\geq利润总额的 5%； 2、重要缺陷：资产总额的 0.5%\leq错报$<$资产总额的 1%或利润总额的 3%\leq错报$<$利润总额的 5%； 3、一般缺陷：错报$<$资产总额的 0.5% 或错报$<$利润总额的 3%。</p>	<p>1、重大缺陷：评价期内因内部控制设计不健全或运行不规范等因素导致直接财产净损失总额\geq最近一次经审计的净资产总额的 1%； 2、重要缺陷：最近一次经审计的净资产总额的 0.5%\leq评价期内因内部控制设计不健全或运行不规范等因素导致直接财产净损失总额$<$最近一次经审计</p>	

		的净资产总额的 1% 3、一般缺陷：评价期内因内部控制设计不健全或运行不规范等因素导致直接财产损失总额 < 最近一次经审计的净资产总额的 0.5%；
财务报告重大缺陷数量（个）		0
非财务报告重大缺陷数量（个）		0
财务报告重要缺陷数量（个）		0
非财务报告重要缺陷数量（个）		0

2、内部控制审计报告或鉴证报告

内部控制鉴证报告

内部控制鉴证报告中的审议意见段	
我们认为，贵公司于 2023 年 12 月 31 日按照《企业内部控制基本规范》的相关规定在所有重大方面保持了有效的财务报告内部控制。	
内控鉴证报告披露情况	披露
内部控制鉴证报告全文披露日期	2024 年 03 月 29 日
内部控制鉴证报告全文披露索引	于 2024 年 3 月 29 日披露于巨潮资讯网
内控鉴证报告意见类型	标准无保留意见
非财务报告是否存在重大缺陷	否

会计师事务所是否出具非标准意见的内部控制鉴证报告

是 否

会计师事务所出具的内部控制鉴证报告与董事会的自我评价报告意见是否一致

是 否

十七、上市公司治理专项行动自查问题整改情况

不适用

第五节 环境和社会责任

一、重大环保问题

上市公司及其子公司是否属于环境保护部门公布的重点排污单位

是 否

报告期内因环境问题受到行政处罚的情况

公司或子公司名称	处罚原因	违规情形	处罚结果	对上市公司生产经营的影响	公司的整改措施
不适用	不适用	不适用	不适用	不适用	不适用

参照重点排污单位披露的其他环境信息

公司及子公司不属于环境保护部门公布的重点排污单位，并且在日常生产经营中认真执行国家有关环境保护方面的法律法规。报告期内，公司及子公司不存在因违反环境保护相关法律法规而受到处罚的情况。

在报告期内为减少其碳排放所采取的措施及效果

适用 不适用

未披露其他环境信息的原因

公司及子公司不属于环境保护部门公布的重点排污单位，并且在日常生产经营中认真执行国家有关环境保护方面的法律法规。报告期内，公司及子公司不存在因违反环境保护相关法律法规而受到处罚的情况。

二、社会责任情况

本报告期内，公司积极承担社会责任，维护员工的合法权益，积极履行企业应尽的义务，依法参加社会保险并足额缴纳各项保险费。公司诚心对待客户和供应商，充分尊重股东、员工、客户、供应商及其他利益相关者的合法权益，实现各方利益的最大化。

三、巩固拓展脱贫攻坚成果、乡村振兴的情况

公司深入学习贯彻党的二十大精神，立足新发展阶段，完整、准确、全面贯彻新发展理念，积极融入和服务新发展格局，主动作为，以实际行动助力党和国家发展大局，为中国式现代化赋能增力。

公司承建的湖北省惠民惠农财政补贴资金“一卡通”管理系统于 2023 年 5 月基本完成全省历史补贴发放数据导入工作，涉及 7222 万笔补贴发放，1100 多万人（户）补贴对象，共涉及金额 273 亿元，涉及财政区划 119 个，乡镇街道 1300 多个。公司于 2023 年 10 月完成荆州市惠民惠农财政补贴资金“一卡通”管理平台发放测试工作，确保 2024 年所有惠民惠农财政补贴资金通过“一卡通”管理平台发放，实现补贴资金全流程电子化支付和闭环管理，有效提高补贴资金发放的准确率、成功率，巩固拓展脱贫攻坚成果同乡村振兴有效衔接，确保惠民惠农政策落到实处，以专业技术服务及产品助力乡村振兴。

第六节 重要事项

一、承诺事项履行情况

1、公司实际控制人、股东、关联方、收购人以及公司等承诺相关方在报告期内履行完毕及截至报告期末尚未履行完毕的承诺事项

适用 不适用

承诺事由	承诺方	承诺类型	承诺内容	承诺时间	承诺期限	履行情况
首次公开发行或再融资时所作承诺	广电运通	股份减持承诺	<p>本公司未来持续看好发行人及其所处行业的发展前景，将会长期持有发行人股份。如因自身需要减持本公司所持发行人股份的，本公司承诺按《上市公司股东、董监高减持股份的若干规定》（中国证券监督管理委员会公告（2017）9号）和其他法律、法规、其他规范性文件和证券交易所相关业务规则的要求执行。如本公司在锁定期届满后2年内减持本公司所持发行人股份，减持价格不低于发行价，上述期间内发行人如有派发股利、转增股本、配股等除权除息事项，减持数量、减持价格作相应调整。</p> <p>本公司减持发行人股份时，应提前将减持意向和拟减持数量等信息以书面方式通知发行人，并由发行人及时予以公告，自发行人公告之日起3个交易日后，本公司可以减持发行人股份。</p>	2022年05月18日	2027-05-17	正常履行中
首次公开发行或再融资时所作承诺	衡凤英 科鼎好友 融商力源 众志软科	股份减持承诺	<p>本单位/本人未来持续看好发行人及其所处行业的发展前景，将会长期持有发行人股份。如因自身需要减持本单位/本人所持发行人股份的，本单位/本人承担按《上市公司股东、董监高减持股份的若干规定》（中国证券监督管理委员会公告（2017）9号）和其他法律、法规、其他规范性文件和证券交易所相关业务规则的要求执行。如本单位/本人在锁定期届满后2年内减持本公司所持发行人股份，减持价格不低于发行价，上述期间内发行人如有派发股利、转增股本、配股等除权除息事项，减持数量、减持价格作相应调整。</p> <p>本单位/本人减持发行人股份时，应提前将减持意向和拟减持数量等信息以书面方式通知发行人，并由发行人及时予以公告，自发行人公告之日起3个交易日后，本单位/本人可以减持发行人股份。</p>	2022年05月18日	2025-05-17	正常履行中
首次公开发行	无线电集团	股份减持承诺	本公司未来持续看好发行人及其所处行业的发展前景，将会支	2022年05月18日	长期有效	正常履行中

或再融资时所作承诺			<p>持发行人控股股东广州广电运通金融电子股份有限公司长期持有发行人股份。如因自身需要减持本公司所持发行人股份的，本公司承诺按《上市公司股东、董监高减持股份的若干规定》（中国证券监督管理委员会公告〔2017〕9号）和其他法律、法规、其他规范性文件 and 证券交易所相关业务规则的要求执行。本公司减持发行人股份时，应提前将减持意向和拟减持数量等信息以书面方式通知发行人，并由发行人及时予以公告，自发行人公告之日起3个交易日后，本公司可以减持发行人股份。</p>			
首次公开发行或再融资时所作承诺	广电运通 无线电集团	股份限售承诺	<p>自发行人股票上市之日起36个月内，本单位不转让或者委托他人管理本单位直接或间接持有的发行人首次公开发行股票前已持有的股份，也不提议由发行人回购该部分股份。若因发行人进行权益分派等导致本单位持有的发行人的股份发生变化的，本单位仍将遵守上述承诺。</p> <p>本单位遵守法律法规、中国证监会相关规定、《深圳证券交易所创业板股票上市规则》以及深圳证券交易所相关业务规则对实际控制人股份转让的其他规定。</p> <p>若发行人上市后6个月内股票连续20个交易日的收盘价均低于发行价，或者发行人上市后6个月期末股票收盘价低于发行价，本单位持有发行人股票的锁定期限将自动延长6个月（发行人如有派发股利、转增股本、配股等除权除息事项，上述发行价亦将作相应调整）。上述承诺不因本单位不再作为发行人实际控制人或者直接或间接的控股股东等原因而终止。</p>	2022年05月18日	2025-05-17	正常履行中
首次公开发行或再融资时所作承诺	衡凤英 马潇 马义 科鼎好友 融商力源 众志软科 曾纪才 张驰 张来生 朱玲 朱支群	股份限售承诺	<p>自发行人股票上市之日起12个月内，本单位/本人不转让或者委托他人管理本单位/本人直接或间接持有的发行人首次公开发行股票前已持有的股份，也不由发行人回购该部分股份。若因发行人进行权益分派等导致本单位/本人持有的发行人的股份发生变化的，本单位/本人仍将遵守上述承诺。</p> <p>若发行人上市后6个月内股票连续20个交易日的收盘价均低于发行价，或者发行人上市后6个月期末股票收盘价低于发行价，本单位/本人持有发行人股票的锁定期限将自动延长6个月（发行人如有派发股利、转增股本、配股等除权除息事项，上述发行价亦将作相应调整）。</p>	2022年05月18日	2023-05-17	正常履行中
首次公开发行或再融资时所作承诺	衡凤英 马潇 马义 曾纪才 张驰	股份限售承诺	<p>除前述锁定期外，本人在发行人担任董事、监事或高级管理人员期间，每年转让的股份不超过本人直接或间接持有发行人股份总数的25%。本人在离职后半年内，不转让或委托他人管理本人直接或间接持有的发行人股份。如因自身经济需要在锁定期届满后2年内减持本人所持发行人股份，减持价格不低于发行</p>	2022年05月18日	长期有效	正常履行中

	张来生 朱玲 朱支群		价，上述期间内发行人如有派发股利、转增股本、配股等除权除息事项，减持数量、减持价格作相应调整。遵守法律法规、中国证监会相关规定、《深圳证券交易所创业板股票上市规则》以及深圳证券交易所相关业务规则对股东股份转让的其他规定。			
首次公开发行或再融资时所作承诺	公司	分红承诺	<p>根据《公司法》、《关于进一步落实上市公司现金分红有关事项的通知》、《上市公司监管指引第3号-上市公司现金分红》等相关法律法规及规范性文件的规定，公司制定了《公司章程（草案）》、《公司长期回报规划》和《首次公开发行股票并上市后未来三年利润分配具体计划》。</p> <p>公司将严格执行《公司章程（草案）》、《公司长期回报规划》和《首次公开发行股票并上市后未来三年利润分配具体计划》，为明确上市后未来三年股东分红回报规划，作出承诺如下：</p> <p>上市后三年，若公司当年度盈利，在足额提取法定公积金、盈余公积金以后，每年向股东现金分配股利不低于当年实现的母公司可供分配利润的20%。如果在上市后三年中公司净利润保持增长，则公司每年现金分红金额的增幅将至少与净利润增长幅度保持一致。在确保足额现金股利分配的前提下，公司董事会可以根据公司资金状况提议进行中期现金分配。若公司快速发展且董事会认为公司股票价格与公司股本规模不匹配时，可以在满足上述现金股利分配之余，考虑采取股票股利的方式予以分配。</p>	2022年05月18日	2025-05-17	正常履行中
首次公开发行或再融资时所作承诺	广电运通 无线电集团	关于同业竞争、关联交易、资金占用方面的承诺	<p>避免同业竞争承诺</p> <p>1、承诺人目前没有、将来也不在中国境内、境外直接或间接从事与发行人主营业务构成或可能构成直接或间接竞争关系的业务或活动；</p> <p>2、承诺人不直接或间接投资于业务与发行人主营业务构成竞争的公司、企业或其他机构、组织；</p> <p>3、承诺人不会向其他业务与发行人主营业务构成竞争的公司、企业或其他机构、组织、个人提供专有技术或提供销售渠道、客户信息等商业秘密；</p> <p>4、对于承诺人直接或间接控股的除发行人（含其子公司）外的其他公司、企业或其他机构、组织（承诺人及其下属其他单位），承诺人将通过派出机构和人员（包括但不限于董事、总经理、负责人）以及控股地位使该等单位履行在本承诺函中相同的义务；</p> <p>5、若承诺人及其下属其他单位与发行人主营业务或产品出现相竞争的情况，则承诺人及其下属其他单位将以停止生产或经营</p>	2022年05月18日	长期有效	正常履行中

			<p>相竞争业务或产品的方式、或者将相竞争的业务纳入到发行人经营的方式、或者将相竞争的业务转让给无关联关系的第三方的方式、或者采取其他方式避免同业竞争。</p> <p>6、本承诺函自签署之日起至承诺人作为发行人直接或间接控股的股东或者实际控制人期间持续有效。如因未履行上述承诺给发行人造成损失的，承诺人将承担相应的赔偿责任。</p>			
首次公开发行或再融资时所作承诺	广电运通 无线电集团	关于同业竞争、关联交易、资金占用方面的承诺	<p>规范和减少关联交易的措施和承诺</p> <p>1、承诺人及承诺人实际控制或由承诺人担任董事或高级管理人员的企业（以下统称为“承诺人控制或影响的企业”）将尽量避免和减少与发行人及其下属子公司之间的关联交易。承诺人控制或影响的企业将严格避免向发行人及其下属子公司拆借、占用发行人及其下属子公司资金或采取由发行人及其下属子公司代垫款、代偿债务等方式侵占发行人资金。</p> <p>2、对于承诺人及承诺人控制或影响的企业与发行人及其下属子公司之间必需的一切交易行为，定价政策遵循市场公平、公正、公开的原则，交易价格依据与市场独立第三方交易价格确定。无市场价格可资比较或定价受到限制的关联交易，按照交易的商品或劳务的成本基础上合理利润的标准予以确定交易价格，以保证交易价格公允。</p> <p>3、承诺人及承诺人控制或影响的企业与发行人及其下属子公司之间的关联交易将严格遵守发行人公司章程、关联交易管理制度等规定履行必要的法定程序。</p> <p>在发行人权力机构审议有关关联交易事项时主动依法履行回避义务；对须报经有权机构审议的关联交易事项，在有权机构审议通过后方可执行。</p> <p>4、承诺人保证不通过关联交易取得任何不正当的利益或使发行人及其下属子公司承担任何不正当的义务。如果因违反上述承诺导致发行人或其下属子公司损失或利用关联交易侵占发行人或其下属子公司利益的，发行人及其下属子公司的损失由承诺人负责承担。</p>	2022年05月18日	长期有效	正常履行中
首次公开发行或再融资时所作承诺	广电运通 无线电集团 衡风英 科鼎好友 融商力源 众志软科	关于同业竞争、关联交易、资金占用方面的承诺	<p>关于避免占用发行人资金的承诺</p> <p>本公司/本单位/本人将严格遵守相关制度的规定，严格杜绝发行人的资金被本公司/本单位/本人以及本公司/本单位/本人直接或间接控制的企业以代垫费用或其他支出、直接或间接借款、代偿债务等任何方式占用，以维护发行人财产的完整和安全。</p> <p>本公司/本单位/本人将严格履行本承诺事项，并督促本公司/本</p>	2022年05月18日	长期有效	正常履行中

			单位/本人直接或间接控制的其他企业严格履行本承诺函事项。如本公司/本单位/本人以及本公司/本单位/本人直接或间接控制的其他企业违反本承诺给发行人或其他股东造成损失的，由本公司/本单位/本人将依法承担赔偿责任。			
首次公开发行或再融资时所作承诺	公司	稳定股价承诺	如公司上市后 3 年内，公司股票收盘价连续 20 个交易日低于最近一期经审计的每股净资产（如果公司因派发现金红利、送股、转增股本、增发新股等原因进行除权、除息的，则按照证券交易所的有关规定作除权除息处理，下同），公司将提出稳定股价具体方案，明确该等具体方案的实施期间，涉及需要股东大会审议的，将在 5 日内召开董事会、25 日内召开股东大会审议，并在股东大会审议通过该等方案后的 5 个交易日内（不需要股东大会审议的，在稳定股价具体方案提出后 5 个交易日内）启动稳定股价具体方案的实施；在上述稳定股价具体方案的实施期间内，如公司股票连续 20 个交易日收盘价高于最近一期经审计的每股净资产时，将停止实施稳定股价措施。公司将采取以下部分或全部措施稳定公司股价，并保证稳定股价措施实施后，公司的股权分布仍符合上市条件：（1）在不影响公司正常生产经营的情况下，经董事会、股东大会审议同意，公司通过证券交易所回购公司股票；（2）要求控股股东及时任公司董事（独立董事及不在公司领取薪酬和现金分红的董事除外）、高级管理人员等人员以增持公司股票的方式稳定公司股价，并明确增持的金额和期间；相关人员购买所增持股票的总金额不低于其上一年度本人从公司获取的税后薪酬及税后现金分红总额的 50%；（3）在保证公司经营资金需求的前提下，经董事会、股东大会审议同意，公司通过实施利润分配或公积金转增股本的方式稳定公司股价；（4）公司通过削减开支、限制高级管理人员薪酬、暂停股权激励计划等方式提升公司业绩、稳定公司股价；（5）法律、行政法规、规范性文件规定以及中国证监会认可的其他方式。公司在未来聘任新的董事（独立董事及不在公司领取薪酬和现金分红的董事除外）、高级管理人员前，将要求其签署承诺书，保证其履行公司首次公开发行上市时董事、高级管理人员已做出的稳定股价承诺，并要求其按照公司首次公开发行上市时董事、高级管理人员的承诺提出未履行承诺的约束措施。	2022 年 05 月 18 日	2025-05-17	正常履行中
首次公开发行或再融资时所作承诺	董事、监事、高级管理人员	稳定股价承诺	如公司上市后 3 年内，公司股票收盘价连续 20 个交易日低于最近一期经审计的每股净资产（如果公司因派发现金红利、送股、转增股本、增发新股等原因进行除权、除息的，则按照证券交易所的有关规定作除权除息处理，下同），公司将提出稳定	2022 年 05 月 18 日	2025-05-17	正常履行中

			<p>股价具体方案，明确该等具体方案的实施期间，启动稳定股价具体方案的实施；除独立董事及不在公司领取薪酬和现金分红的董事以外的全体董事、高级管理人员将按照公司稳定股价具体方案确定的增持金额和期间增持公司股票，购买所增持股票的总金额不低于本人上一年度从公司获取的税后薪酬及税后现金分红总额的 50%。在上述稳定股价具体方案的实施期间内，如公司股票连续 20 个交易日收盘价高于最近一期经审计的每股净资产时，公司将停止实施稳定股价措施，上述董事、高级管理人员也将停止增持公司股票。全体董事、高级管理人员将积极配合并保证公司按照要求制定并启动稳定股价具体方案。上述承诺不因本人职务变更、离职等原因而终止。</p>			
首次公开发行或再融资时所作承诺	广电运通	稳定股价承诺	<p>如发行人上市后三年内，发行人股票收盘价连续 20 个交易日低于最近一期经审计的每股净资产(如果发行人因派发现金红利、送股、转增股本、增发新股等原因进行除权、除息的，则按照证券交易所的有关规定作除权除息处理，下同)，发行人将提出稳定股价具体方案，明确该等具体方案的实施期间，启动稳定股价具体方案的实施；本公司将按照发行人稳定股价具体方案确定的增持金额和期间增持发行人股票，购买所增持股票的总金额不低于本公司上一年度从发行人获取的税后现金分红总额的 50%。在上述稳定股价具体方案的实施期间内，如发行人股票连续 20 个交易日收盘价高于最近一期经审计的每股净资产时，发行人将停止实施稳定股价具体方案，本公司也将停止增持发行人股票。本公司还将积极配合并保证发行人按照要求制定并启动稳定股价的方案。上述承诺不因本公司不再作为发行人控股股东而终止。</p>	2022 年 05 月 18 日	2025-05-17	正常履行中
首次公开发行或再融资时所作承诺	无线电集团	稳定股价承诺	<p>“如发行人上市后三年内，发行人股票收盘价连续 20 个交易日低于最近期经审计的每股净资产(如果发行人因派发现金红利、送股、转增股本、增发新股等原因进行除权、除息的，则按照证券交易所的有关规定作除权除息处理，下同)，发行人将提出稳定股价具体方案，明确该等具体方案的实施期间，启动稳定股价具体方案的实施；本公司将按照发行人稳定股价具体方案确定的增持金额和期间支持发行人控股股东广州广电运通金融电子股份有限公司增持发行人股票，购买所增持股票的总金额不低于其上一年度从发行人获取的税后现金分红总额的 50%。在上述稳定股价具体方案的实施期间内，如发行人股票连续 20 个交易日收盘价高于最近一期经审计的每股净资产时，发行人将停止实施稳定股价具体方案，本公司也将支持发行人控股股东广州广电运通金融电子股份有限公司停止增持发行人股票。本公</p>	2022 年 05 月 18 日	2025-05-17	正常履行中

			司还将积极配合并保证发行人按照要求制定并启动稳定股价的方案。上述承诺不因本公司不再作为发行人间接控股股东而终止。			
首次公开发行或再融资时所作承诺	公司	其他承诺	<p>关于对欺诈发行上市的股份回购的承诺</p> <p>公司及公司全体董事、监事、高级管理人员承诺本公司本次发行上市的招股说明书及其他信息披露资料不存在虚假记载、误导性陈述或重大遗漏，并对其真实性、准确性、完整性承担个别和连带的法律责任。</p> <p>如招股说明书及其他信息披露资料有虚假记载、误导性陈述或者重大遗漏，对判断本公司是否符合法律规定的发行条件构成重大、实质影响，并已由有权部门作出行政处罚或人民法院作出相关判决的，本公司将依法回购首次公开发行的全部新股。本公司将以要约等合法方式回购全部新股，回购价格不低于新股发行价格加新股上市日至回购要约发出日期期间的同期银行活期存款利息，或不低于国务院证券监督管理机构对本公司招股说明书存在虚假记载、误导性陈述或者重大遗漏问题进行立案稽查之日前 30 个交易日本公司股票的每日加权平均价格的算术平均值，最终以二者间较高者为准（期间公司如有派发股利、转增股本、配股等除权除息事项，前述价格应相应调整）。该等回购要约的期限应不少于 30 日，并不超过 60 日。</p>	2022 年 05 月 18 日	长期有效	正常履行中
首次公开发行或再融资时所作承诺	董事、高级管理人员	其他承诺	<p>关于首次公开发行股票摊薄即期回报填补措施的承诺</p> <p>（一）本人承诺在任何情况下，将不会越权干预公司经营管理活动，不侵占公司利益，不无偿或以不公开条件向其他单位或者个人输送利益，也不采用其他方式损害公司利益。（二）约束本人的职务消费行为，在职务消费过程中本着节约原则行事，不奢侈、不铺张浪费。（三）本人承诺不动用公司资产从事与其履行职责无关的投资、消费活动。（四）本人承诺由董事会或薪酬委员会制定的薪酬制度与公司填补回报措施的执行情况相挂钩。（五）本人承诺若公司未来实施股权激励计划，股权激励的行权条件与公司填补回报措施的执行情况相挂钩。（六）本承诺出具日后，如中国证监会作出关于填补回报措施及其承诺的新的监管规定的，且上述承诺不能满足中国证监会该等规定的，本人承诺届时将按照中国证监会的最新规定出具补充承诺。（七）如本人未能履行上述承诺，本人将在公司股东大会及中国证监会指定报刊上公开说明未履行的具体原因并道歉；同时，若因违反该等承诺给公司或者投资者造成损失的，本人愿意依法承担对公司或者投资者的补偿责任。</p>	2022 年 05 月 18 日	长期有效	正常履行中
首次公开发行	公司	其他承诺	关于填补被摊薄即期回报的承诺	2022 年 05 月 18 日	长期有效	正常履行中

或再融资时所 作承诺			<p>本次发行上市完成后，公司的股本和净资产均有较大幅度增长。由于募集资金投资项目从投入到产生效益需要一定的时间，建设期间股东回报还是主要通过现有业务实现，因此公司的每股收益和加权平均净资产收益率在短期内可能出现一定幅度的下降，投资者面临即期回报被摊薄的风险。为降低首次公开发行摊薄即期回报的影响，本公司拟采取以下措施提高销售收入，增加未来收益，实现可持续发展：（1）加大研发投入，做好成本控制，完善员工激励机制；（2）加快募集资金投资项目建设进度、尽快实现项目预期效益；（3）加强募集资金的使用与管理，提高资金使用效率，提升经营效率和盈利能力；（4）严格执行公司的分红政策，保障公司股东利益回报。</p>			
首次公开发行 或再融资时所 作承诺	公司	其他承诺	<p>关于依法承担赔偿责任的承诺</p> <p>如招股说明书及其他信息披露资料有虚假记载、误导性陈述或者重大遗漏，致使投资者在证券发行和交易中遭受损失的，本公司将依照相关法律、法规规定承担民事赔偿责任，赔偿投资者损失。该等损失的赔偿金额以投资者因此而实际发生并能举证证实的损失为限，具体的赔偿标准、赔偿对象范围、赔偿金额等细节内容待上述情形实际发生时，以最终确定的赔偿方案为准。</p> <p>公司将确保以后新担任的董事、监事和高级管理人员按照和现有董事、监事和高级管理人员作出的公开承诺履行相关义务。</p>	2022年05月18日	长期有效	正常履行中
首次公开发行 或再融资时所 作承诺	公司	其他承诺	<p>（一）如本公司为本次发行上市所作的承诺未能履行、确已无法履行或无法按期履行的（因相关法律法规、政策变化、自然灾害及其他不可抗力等本公司无法控制的客观原因导致的除外），本公司将采取以下措施：</p> <p>1、及时、充分披露本公司承诺未能履行、无法履行或者无法按期履行的具体原因并向投资者道歉；</p> <p>2、自愿接受监管部门、社会公众及投资者的监督，向投资者提出补充承诺或替代承诺，以尽可能保护投资者的权益，该等承诺将提交公司股东大会审议；</p> <p>3、因违反承诺给投资者造成损失的，依法对投资者进行赔偿；</p> <p>4、如公司实际控制人、控股股东、其他股东、董事、高级管理人员违反承诺，本公司将暂扣其应得的现金分红和薪酬，直至其将违规收益足额交付公司为止。</p> <p>（二）如因相关法律法规、政策变化、自然灾害及其他不可抗力等本公司无法控制的客观原因导致本公司承诺未能履行、确已无法履行或无法按期履行的，本公司将采取以下措施：</p> <p>1、及时、充分披露承诺未能履行、无法履行或无法按期履行的</p>	2022年05月18日	长期有效	正常履行中

			<p>具体原因；</p> <p>2、向投资者提出补充承诺或替代承诺，以尽可能保护投资者的权益。</p>			
首次公开发行或再融资时所作承诺	<p>衡凤英</p> <p>马潇</p> <p>马义</p> <p>科鼎好友</p> <p>融商力源</p> <p>众志软科</p> <p>曾纪才</p> <p>张驰</p> <p>张来生</p> <p>朱玲</p> <p>朱支群</p>	其他承诺	<p>(一) 如承诺未能履行、确已无法履行或无法按期履行的(因相关法律法规、政策变化、自然灾害及其他不可抗力等本公司无法控制的客观原因导致的除外), 将采取以下措施:</p> <p>1、及时、充分披露本公司承诺未能履行、无法履行或者无法按期履行的具体原因并向投资者道歉;</p> <p>2、自愿接受监管部门、社会公众及投资者的监督, 向发行人或投资者提出补充承诺或替代承诺, 以尽可能保护发行人或投资者的权益, 该等承诺将提交发行人股东大会审议;</p> <p>3、因违反承诺给发行人或投资者造成损失的, 依法对发行人或投资者进行赔偿;</p> <p>4、因违反承诺所产生的收益归发行人所有, 发行人有权暂扣本公司应得的现金分红, 同时不得转让本公司直接或间接持有的发行人股份, 直至本公司将违规收益足额交付发行人为止。</p> <p>(二) 如因相关法律法规、政策变化、自然灾害及其他不可抗力等本公司无法控制的客观原因导致本公司承诺未能履行、确已无法履行或无法按期履行的, 本公司将采取以下措施:</p> <p>1、及时、充分披露本公司承诺未能履行、无法履行或无法按期履行的具体原因;</p> <p>2、向发行人或投资者提出补充承诺或替代承诺, 以尽可能保护发行人及其投资者的权益。</p>	2022年05月18日	长期有效	正常履行中
首次公开发行或再融资时所作承诺	<p>广电运通</p> <p>无线电集团</p>	其他承诺	<p>本单位将积极采取合法措施就本次发行并上市所做的所有承诺, 当出现未能履行承诺情况时:</p> <p>(一) 如本单位承诺未能履行、确已无法履行或无法按期履行的(因相关法律法规、政策变化、自然灾害及其他不可抗力等本公司无法控制的客观原因导致的除外), 本单位将采取以下措施:</p> <p>1、及时、充分披露本公司承诺未能履行、无法履行或者无法按期履行的具体原因并向投资者道歉;</p> <p>2、自愿接受监管部门、社会公众及投资者的监督, 向发行人或投资者提出补充承诺或替代承诺, 以尽可能保护发行人或投资者的权益, 该等承诺将提交发行人股东大会审议;</p> <p>3、因违反承诺给发行人或投资者造成损失的, 依法对发行人或投资者进行赔偿;</p> <p>(二) 如因相关法律法规、政策变化、自然灾害及其他不可抗力等本单位无法控制的客观原因导致本公司承诺未能履行、确</p>	2022年05月18日	长期有效	正常履行中

			已无法履行或无法按期履行的，本单位将采取以下措施： 1、及时、充分披露本公司承诺未能履行、无法履行或无法按期履行的具体原因； 2、向发行人或投资者提出补充承诺或替代承诺，以尽可能保护发行人及其投资者的权益。			
首次公开发行或再融资时所作承诺	董事、监事、高级管理人员	其他承诺	<p>本公司全体董事、监事、高级管理人员等相关责任主体为首次公开发行股票作出公开承诺事项的，当出现未能履行承诺情况时：</p> <p>（一）如本人承诺未能履行、确已无法履行或无法按期履行的（因相关法律法规、政策变化、自然灾害及其他不可抗力等本人无法控制的客观原因导致的除外），本人将采取以下措施： 1、及时、充分披露本人承诺未能履行、无法履行或者无法按期履行的具体原因并向投资者道歉； 2、自愿接受监管部门、社会公众及投资者的监督，向公司或投资者提出补充承诺或替代承诺，以尽可能保护公司或投资者的权益，该等承诺将提交公司股东大会审议； 3、因违反承诺给公司或投资者造成损失的，依法对公司或投资者进行赔偿； 4、因违反承诺所产生的收益归公司所有，公司有权暂扣本人应得的现金分红和薪酬，同时不得转让本人直接或间接持有的公司股份，直至本人将违规收益足额交付公司为止。 5、违反承诺情节严重的，公司董事会、监事会、半数以上的独立董事有权提请股东大会更换相关董事、监事；公司董事会有关解聘相关高级管理人员。</p> <p>（二）如因相关法律法规、政策变化、自然灾害及其他不可抗力等本人无法控制的客观原因导致本人承诺未能履行、确已无法履行或无法按期履行的，本人将采取以下措施： 1、及时、充分披露本人承诺未能履行、无法履行或无法按期履行的具体原因； 2、向公司或投资者提出补充承诺或替代承诺，以尽可能保护公司及其投资者的权益。</p>	2022年05月18日	长期有效	正常履行中
首次公开发行或再融资时所作承诺	广电运通	其他承诺	<p>关于依法承担赔偿责任的承诺： 本公司承诺发行人招股说明书及其他信息披露资料不存在虚假记载、误导性陈述或重大遗漏，并对其真实性、准确性、完整性承担个别和连带的法律责任。 如监管部门认定发行人招股说明书及其他信息披露资料有虚假记载、误导性陈述或者重大遗漏，对判断发行人是否符合法律规定的发行条件构成重大、实质影响的，在监管部门作出上述</p>	2022年05月18日	长期有效	正常履行中

			认定时，将依法回购首次公开发行的全部新股。如发行人招股说明书及其他信息披露资料有虚假记载、误导性陈述或者重大遗漏，致使投资者在证券发行和交易中遭受损失的，将依法赔偿投资者损失。该等损失的赔偿金额以投资者因此而实际发生并能举证证实的损失为限，具体的赔偿标准、赔偿对象范围、赔偿金额等细节内容待上述情形实际发生时，以最终确定的赔偿方案为准。			
首次公开发行或再融资时所作承诺	无线电集团	其他承诺	<p>关于依法承担赔偿责任的承诺：</p> <p>本公司作为北京中科江南信息技术股份有限公司（以下简称发行人）的间接控股股东，保证发行人本次公开发行股票并在深圳证券交易所创业板上市的招股说明书及其他信息披露资料不存在虚假记载、误导性陈述或重大遗漏，并对其真实性、准确性、完整性承担个别和连带的法律责任。</p> <p>如监管部门认定发行人招股说明书及其他信息披露资料有虚假记载、误导性陈述或者重大遗漏，对判断发行人是否符合法律规定的发行条件构成重大、实质影响的，在监管部门做出上述认定时，将支持发行人控股股东广州广电运通金融电子股份有限公司依法回购首次公开发行的全部新股。</p> <p>如发行人招股说明书及其他信息披露资料有虚假记载、误导性陈述或者重大遗漏，致使投资者在证券发行和交易中遭受损失的，将支持发行人控股股东广州广电运通金融电子股份有限公司依法赔偿投资者损失。该等损失的赔偿金额以投资者因此而实际发生并能举证证实的损失为限，具体的赔偿标准、赔偿对象范围、赔偿金额等细节内容待上述情形实际发生时，以最终确定的赔偿方案为准。</p>	2022年05月18日	长期有效	正常履行中
首次公开发行或再融资时所作承诺	董事、监事、高级管理人员	其他承诺	<p>本公司全体董事、监事、高级管理人员承诺本公司首次公开发行股票招股说明书及其他信息披露资料不存在虚假记载、误导性陈述或重大遗漏，并对其真实性、准确性、完整性承担个别和连带的法律责任。如因招股说明书及其他信息披露资料有虚假记载、误导性陈述或者重大遗漏，致使投资者在证券发行和交易中遭受损失的，本公司全体董事、监事、高级管理人员将依照相关法律、法规规定承担民事赔偿责任，赔偿投资者损失。该等损失的赔偿金额以投资者因此而实际发生并能举证证实的损失为限。具体的赔偿标准、赔偿对象范围、赔偿金额等细节内容待上述情形实际发生时，以最终确定的赔偿方案为准。</p>	2022年05月18日	长期有效	正常履行中
首次公开发行或再融资时所作承诺	公司	其他承诺	<p>关于股东信息披露的专项承诺</p> <p>（一）本公司已在招股说明书中真实、准确、完整的披露了股</p>	2022年05月18日	长期有效	正常履行中

作承诺			<p>东信息；本公司股东均具备持有本公司股份的主体资格，不存在法律法规规定禁止持股的主体直接或间接持有本公司股份的情形；</p> <p>（二）本公司已在提交本次发行上市申请前解除历史上存在的股份代持，本公司目前不存在股权代持、委托持股等情形，亦不存在股权争议或潜在纠纷等情形；</p> <p>（三）本公司本次发行上市的中介机构或其负责人、高级管理人员、经办人员不存在直接或间接持有本公司股份或其他权益的情形；</p> <p>（四）本公司不存在以股东以本公司股权进行不当利益输送的情形；</p> <p>（五）本公司及本公司股东已及时向本公司本次发行上市的中介机构提供了真实、准确、完整的资料，积极和全面地配合本次发行上市的中介机构开展尽职调查，依法在本次发行上市的申请文件中真实、准确、完整地披露了股东信息，履行了信息披露义务；</p> <p>（六）若本公司违反上述承诺，将承担由此产生的一切法律后果。</p>			
首次公开发行或再融资时所作承诺	广电运通	其他承诺	<p>关于承担社保和住房公积金补缴义务的承诺</p> <p>对于发行人或其控股子公司在首发上市前未足额缴纳的任何社会保险或住房公积金（如有），若有权部门要求发行人或其控股子公司补缴该等社会保险、住房公积金，或发行人及控股子公司因未缴纳该等社会保险、住房公积金而承担任何罚款或损失，本单位将无条件全额补偿发行人及控股子公司就此承担的全部支出、罚款、滞纳金、赔偿及费用，保证发行人及控股子公司不因此受到任何损失。</p>	2022年05月18日	长期有效	正常履行中
首次公开发行或再融资时所作承诺	无线电集团	其他承诺	<p>关于承担社保和住房公积金补缴义务的承诺</p> <p>对于发行人或其控股子公司在首发上市前未足额缴纳的任何社会保险或住房公积金（如有），若有权部门要求发行人或其控股子公司补缴该等社会保险、住房公积金，或发行人及控股子公司因未缴纳该等社会保险、住房公积金而承担任何罚款或损失，本单位将在广州广电运通金融电子股份有限公司履行相关赔偿责任后，无条件全额补偿发行人及控股子公司就此承担的全部支出、罚款、滞纳金、赔偿及费用，保证发行人及控股子公司不因此受到任何损失。</p>	2022年05月18日	长期有效	正常履行中
首次公开发行或再融资时所作承诺	广电运通	其他承诺	<p>关于对欺诈发行上市的股份回购的承诺</p> <p>保证发行人本次公开发行股票并在深圳证券交易所创业板上市的申请文件中不存在隐瞒重要事实或者编造重大虚假内容的行</p>	2022年05月18日	长期有效	正常履行中

			为，不存在任何欺诈发行的情形。如发行人不符合发行上市条件，以欺骗手段骗取发行注册并已经发行上市的，本公司将在中国证监会等有权部门确认后五个工作日内启动股份买回程序，买回发行人本次公开发行的全部新股。			
首次公开发行或再融资时所作承诺	无线电集团	其他承诺	本公司作为北京中科江南信息技术股份有限公司的控股股东，保证发行人本次公开发行股票并在深圳证券交易所创业板上市的申请文件中不存在隐瞒重要事实或者编造重大虚假内容的行为，不存在任何欺诈发行的情形。 如发行人不符合发行上市条件，以欺骗手段骗取发行注册并已经发行上市的，本公司将在中国证监会等有权部门确认后五个工作日内启动股份买回程序，买回发行人本次公开发行的全部新股。 本单位保证发行人本次公开发行股票并在深圳证券交易所创业板上市的申请文件中不存在隐瞒重要事实或者编造重大虚假内容的行为，不存在任何欺诈发行的情形。	2022年05月18日	长期有效	正常履行中
首次公开发行或再融资时所作承诺	广电运通	其他承诺	关于首次公开发行股票摊薄即期回报填补措施的承诺 (一) 本单位将不会越权干预发行人经营管理活动，不会侵占发行人利益。 (二) 如本单位未能履行上述承诺，本单位将在发行人股东大会及中国证监会指定报刊上公开说明未履行的具体原因并道歉；同时，若因违反该等承诺给发行人或者投资者造成损失的，本单位愿意依法承担对发行人或者投资者的补偿责任。	2022年05月18日	长期有效	正常履行中
首次公开发行或再融资时所作承诺	无线电集团	其他承诺	关于首次公开发行股票摊薄即期回报填补措施的承诺 (一) 本单位将不会越权干预发行人经营管理活动，不会侵占发行人利益。 (二) 如本单位未能履行上述承诺，本单位将在发行人股东大会及中国证监会指定报刊上公开说明未履行的具体原因并道歉；同时，若因违反该等承诺给发行人或者投资者造成损失的，本单位愿意依法承担对发行人或者投资者的补偿责任。	2022年05月18日	长期有效	正常履行中
首次公开发行或再融资时所作承诺	丁绍连 衡凤英	其他承诺	在广州广电运通金融电子股份有限公司作为北京中科江南信息技术股份有限公司控股股东期间，本人不会通过包括但不限于：二级市场增持、联合其他股东、受让其他股东股份等方式主动谋求中科江南的控制权。	2022年05月18日	长期有效	正常履行中
承诺是否按时履行	是					
如承诺超期未履行完毕的，应当详细说明	不适用					

未完成履行的 具体原因及下 一步的工作计 划	
---------------------------------	--

2、公司资产或项目存在盈利预测，且报告期仍处在盈利预测期间，公司就资产或项目达到原盈利预测及其原因做出说明

适用 不适用

二、控股股东及其他关联方对上市公司的非经营性占用资金情况

适用 不适用

公司报告期不存在控股股东及其他关联方对上市公司的非经营性占用资金。

三、违规对外担保情况

适用 不适用

公司报告期无违规对外担保情况。

四、董事会对最近一期“非标准审计报告”相关情况的说明

适用 不适用

五、董事会、监事会、独立董事（如有）对会计师事务所本报告期“非标准审计报告”的说明

适用 不适用

六、董事会关于报告期会计政策、会计估计变更或重大会计差错更正的说明

适用 不适用

公司于 2023 年 3 月 29 日召开第三届董事会第十八次会议和第三届监事会第十四次会议，审议通过了《关于会计政策变更的议案》，具体详见公司于 2023 年 3 月 31 日披露于巨潮资讯网的《关于会计政策变更的公告》。

公司根据财政部于 2022 年 11 月 30 日颁布《关于印发〈企业会计准则解释第 16 号〉的通知》（财会〔2022〕31 号）（以下简称“《准则解释第 16 号》”）的规定和要求，自 2023 年 1 月 1 日起执行《准则解释第 16 号》。本次变更后的会计政策能够客观、公允地反映公司的财务状况和经营成果，符合相关法律法规的规定和公司的实际情况，不会对公司的财务状况、经营成果和现金流量产生重大影响，不会对营业收入、净利润和净资产产生重大影响，亦不存在损害公司及股东利益的情况。

所涉及追溯调整以前年度会计数据请参见“第二节 公司简介和主要财务指标”之“五、主要会计数据和财务指标”中的相关内容。

七、与上年度财务报告相比，合并报表范围发生变化的情况说明

适用 不适用

公司于 2023 年 2 月 20 日召开第三届董事会第十六次会议，以 11 票同意、0 票反对、0 票弃权审议通过了《关于对外投资成立合资公司暨关联交易的议案》，同意公司与天津未名博雅企业管理合伙企业（有限合伙）、博雅正链（北京）

科技有限公司在京设立合资公司北京中科江南博雅科技有限公司。中科博雅注册资本 1,000 万元人民币，公司持有中科博雅 52% 股权，为中科博雅控股股东。具体内容详见公司于 2023 年 2 月 20 日披露于巨潮资讯网

(<http://www.cninfo.com.cn>) 的《关于对外投资暨关联交易的公告》《关于对外投资设立合资公司取得营业执照暨关联交易的进展公告》。

八、聘任、解聘会计师事务所情况

现聘任的会计师事务所

境内会计师事务所名称	立信会计师事务所（特殊普通合伙）
境内会计师事务所报酬（万元）	75
境内会计师事务所审计服务的连续年限	7
境内会计师事务所注册会计师姓名	郭健、王晓燕
境内会计师事务所注册会计师审计服务的连续年限	2

是否改聘会计师事务所

是 否

聘请内部控制审计会计师事务所、财务顾问或保荐人情况

适用 不适用

九、年度报告披露后面临退市情况

适用 不适用

十、破产重整相关事项

适用 不适用

公司报告期末未发生破产重整相关事项。

十一、重大诉讼、仲裁事项

适用 不适用

本年度公司无重大诉讼、仲裁事项。

十二、处罚及整改情况

适用 不适用

名称/姓名	类型	原因	调查处罚类型	结论	披露日期	披露索引
马义	高级管理人员	亲属短线交易	中国证监会采取 行政监管措施	出具警示函	2023 年 04 月 12 日	公司于巨潮资讯网 (www.cninfo.com.cn) 披露的《关于 高级管理人员亲属 短线交易及致歉的 公告》(公告编号: 2023-102)

整改情况说明

适用 不适用

公司高级管理人员马义母亲赵翠文的股票账户于 2023 年 3 月 14 日至 2023 年 4 月 7 日期间买卖公司股票构成短线交易。具体内容详见公司于 2023 年 4 月 12 日披露的《北京中科江南信息技术股份有限公司关于高级管理人员亲属短线交易及致歉的公告》(公告编号:2023-102)。马义于 2023 年 5 月 11 日收到中国证券监督管理委员会北京监管局下发的《关于对马义采取出具警示函行政监管措施的决定》((2023)81 号), 要求马义在收到决定书之日起 10 个工作日内向北京监管局提交书面整改报告。马义整改措施及完成情况如下: 马义已督促赵翠文收回并注销相关股票账户, 并督促赵翠文向公司上交本次短线交易所得收益人民币 273,227.76 元。马义承诺本人及亲属将加强对法律法规的学习, 规范交易行为, 加强对本人及亲属股票账户的管理工作。

马义母亲赵翠文已将本次短线交易所得收益 273,227.76 元全额上交至公司。针对上述事件, 公司将以此为戒, 吸取教训, 进一步加强培训宣导, 要求董事、监事、高级管理人员、持有公司 5%以上股份的股东及近亲属认真学习《证券法》《上市公司董事、监事和高级管理人员所持本公司股份及其变动管理规则》《深圳证券交易所创业板股票上市规则》《深圳证券交易所上市公司自律监管指引第 2 号—创业板上市公司规范运作》等相关法律法规、规范性文件, 严格遵守相关规定审慎操作, 督促相关人员严格规范买卖本公司股票的行为, 杜绝此类事件再次发生。

董事、监事、高级管理人员、持股 5%以上的股东违规买卖公司股票情况

适用 不适用

十三、公司及其控股股东、实际控制人的诚信状况

适用 不适用

十四、重大关联交易

1、与日常经营相关的关联交易

适用 不适用

公司报告期末未发生与日常经营相关的关联交易。

2、资产或股权收购、出售发生的关联交易

适用 不适用

公司报告期末未发生资产或股权收购、出售的关联交易。

3、共同对外投资的关联交易

适用 不适用

公司报告期末未发生共同对外投资的关联交易。

4、关联债权债务往来

适用 不适用

公司报告期不存在关联债权债务往来。

5、与存在关联关系的财务公司的往来情况

适用 不适用

公司与存在关联关系的财务公司与关联方之间不存在存款、贷款、授信或其他金融业务。

6、公司控股的财务公司与关联方的往来情况

适用 不适用

公司控股的财务公司与关联方之间不存在存款、贷款、授信或其他金融业务。

7、其他重大关联交易

适用 不适用

公司于 2023 年 2 月 20 日召开第三届董事会第十六次会议，以 11 票同意、0 票反对、0 票弃权审议通过了《关于对外投资成立合资公司暨关联交易的议案》，同意公司与天津未名博雅企业管理合伙企业（有限合伙）（以下简称“未名博雅”）、博雅正链（北京）科技有限公司（以下简称“博雅正链”）在京设立中科博雅，中科江南认缴出资 520 万元持有中科博雅 52% 股权，为中科博雅控股股东。未名博雅执行事务合伙人及博雅正链董事郭颖忠间接合计持有未名博雅 55.71% 的权益、博雅正链 36.29% 的权益，系离任独立董事陈钟之配偶，截至第三届董事会第十六次会议审议之日陈钟辞去公司职务未满 12 个月，郭颖忠视同为公司关联方，本次投资视同为关联交易进行审议。同日，公司披露《关于对外投资暨关联交易的公告》。

中科博雅取得由北京市海淀区市场监督管理局颁发的营业执照后，公司于 2023 年 3 月 14 日披露《关于对外投资设立合资公司取得营业执照暨关联交易的进展公告》。

重大关联交易临时报告披露网站相关查询

临时公告名称	临时公告披露日期	临时公告披露网站名称
关于对外投资暨关联交易的公告	2023 年 02 月 20 日	巨潮资讯网
关于对外投资设立合资公司取得营业执照暨关联交易的进展公告	2023 年 03 月 14 日	巨潮资讯网

十五、重大合同及其履行情况

1、托管、承包、租赁事项情况

（1）托管情况

适用 不适用

公司报告期不存在托管情况。

(2) 承包情况适用 不适用

公司报告期不存在承包情况。

(3) 租赁情况适用 不适用

公司报告期不存在租赁情况。

2、重大担保适用 不适用

公司报告期不存在重大担保情况。

3、委托他人进行现金资产管理情况**(1) 委托理财情况**适用 不适用

报告期内委托理财概况

单位：万元

具体类型	委托理财的资金来源	委托理财发生额	未到期余额	逾期未收回的金额	逾期未收回理财已计提减值金额
银行理财产品	募集资金	16,000	0	0	0
券商理财产品	募集资金	18,000	0	0	0
合计		34,000	0	0	0

单项金额重大或安全性较低、流动性较差的高风险委托理财具体情况

适用 不适用

单位：万元

受托机构名称（或受托人姓名）	受托机构（或受托人）类型	产品类型	金额	资金来源	起始日期	终止日期	资金投向	报酬确定方式	参考年化收益率	预期收益（如有）	报告期实际损益金额	报告期损益实际收回情况	计提减值准备金额（如有）	是否经过法定程序	未来是否还有委托理财计划	事项概述及相关查询索引（如有）
中信	银行	银行	8,000	募集	2022年	2023年	货币	浮动	2.65%		56.92	56.92		是	是	

银行股份有限公司		理财产品		资金	10月24日	01月30日	市场工具	收益								
中信银行股份有限公司	银行	银行理财产品	4,500	募集资金	2022年11月21日	2023年02月21日	货币市场工具	浮动收益	3.05%		34.59	34.59		是	是	
华泰证券股份有限公司	证券	券商理财产品	6,000	募集资金	2022年11月18日	2023年05月11日	货币市场工具	浮动收益	4.06%		116.77	116.77		是	是	
招商银行股份有限公司	银行	银行理财产品	6,000	募集资金	2023年03月02日	2023年05月31日	货币市场工具	浮动收益	2.85%		42.16	42.16		是	是	
中信银行股份有限公司	银行	银行理财产品	10,000	募集资金	2023年03月06日	2023年06月06日	货币市场工具	浮动收益	2.65%		66.79	66.79		是	是	
华泰证券股份有限公司	证券	券商理财产品	5,000	募集资金	2023年02月17日	2023年05月18日	货币市场工具	浮动收益	3.04%		37.9	37.9		是	是	

华泰证券股份有限公司	证券	券商理财产品	7,000	募集资金	2023年02月17日	2023年05月18日	货币市场工具	浮动收益	1.40%		24.16	24.16		是	是	
招商银行股份有限公司	银行	银行理财产品	1,500	募集资金	2023年06月02日	2023年09月04日	货币市场工具	浮动收益	2.80%		10.82	10.82		是	是	
华泰证券股份有限公司	证券	券商理财产品	4,000	募集资金	2023年05月16日	2023年07月18日	货币市场工具	浮动收益	1.65%		11.37	11.37		是	是	
华泰证券股份有限公司	证券	券商理财产品	4,000	募集资金	2023年06月02日	2023年08月31日	货币市场工具	浮动收益	2.30%		22.66	22.66		是	是	
合计			56,000	--	--	--	--	--	--	0	424.14	--		--	--	--

委托理财出现预期无法收回本金或存在其他可能导致减值的情形

适用 不适用

(2) 委托贷款情况

适用 不适用

公司报告期不存在委托贷款。

4、其他重大合同

适用 不适用

公司报告期不存在其他重大合同。

十六、其他重大事项的说明

适用 不适用

公司报告期不存在需要说明的其他重大事项。

十七、公司子公司重大事项

适用 不适用

第七节 股份变动及股东情况

一、股份变动情况

1、股份变动情况

单位：股

	本次变动前		本次变动增减（+，-）					本次变动后	
	数量	比例	发行新股	送股	公积金转股	其他	小计	数量	比例
一、有限售条件股份	83,265,900.00	77.10%			66,960,000	-70,197,360.00	-3,237,360.00	80,028,540.00	41.17%
1、国家持股									
2、国有法人持股	37,260,000.00	34.50%			29,808,000	0.00	29,808,000.00	67,068,000.00	34.50%
3、其他内资持股	43,740,000.00	40.50%			34,992,000	-65,771,460	-30,779,460.00	12,960,540.00	6.67%
其中：境内法人持股	34,139,600.00	31.61%			27,311,680	-61,451,280	-34,139,600.00	0.00	0.00%
境内自然人持股	9,600,400.00	8.89%			7,680,320	-4,320,180	3,360,140.00	12,960,540.00	6.67%
4、外资持股	0.00	0.00%					0.00	0.00	0.00%
其中：境外法人持股	0.00	0.00%					0.00	0.00	0.00%
境外自然人持股	0.00	0.00%					0.00	0.00	0.00%
5、基金理财产品等	2,265,900.00	2.10%			2,160,000	-4,425,900	-2,265,900.00	0.00	0.00%
二、无限售条件股份	24,734,100.00	22.90%			19,440,000	70,197,360	89,637,360.00	114,371,460.00	58.83%
1、人民币普通股	24,734,100.00	22.90%			19,440,000	70,197,360	89,637,360.00	114,371,460.00	58.83%
2、境内上市的外资股									
3、境									

外上市的外资股									
4、其他									
三、股份总数	108,000,000.00	100.00%			86,400,000	0.00	86,400,000	194,400,000.00	100.00%

股份变动的原因

适用 不适用

1、公司于 2023 年 4 月 20 日召开 2022 年年度股东大会审议通过《关于 2022 年年度利润分配及资本公积金转增股本预案的议案》，同意以公司总股本 108,000,000 股为基数，每 10 股以资本公积金转增股本 8 股，共计转增 86,400,000 股。上述方案已于 2023 年 5 月 4 日实施完毕，公司总股本由 108,000,000 股增至 194,400,000 股。

2、2023 年 5 月 19 日，持有公司部分首次公开发行前已发行股份的股东众志软科、融商力源、衡凤英和科鼎好友解除限售并上市流通，数量总计 78,732,000 股，其中公司副董事长衡凤英在任职期间每年可转让的股份不得超过其持有公司股份总数的 25%，本次解除限售后实际上市流通的股份数为 74,411,820 股。

3、2023 年 5 月 19 日，持有公司首次公开发行战略配售股份的华泰中科江南家园 1 号创业板员工持股集合资产管理计划解除限售并上市流通，数量总计 4,860,000 股。

股份变动的批准情况

适用 不适用

股份变动的过户情况

适用 不适用

股份变动对最近一年和最近一期基本每股收益和稀释每股收益、归属于公司普通股股东的每股净资产等财务指标的影响

适用 不适用

根据公司 2022 年年度股东大会审议通过的《关于 2022 年年度利润分配及资本公积金转增股本预案的议案》，2023 年上半年，公司以总股本 108,000,000 股为基数，每 10 股以资本公积金转增股本 8 股，共计转增 86,400,000 股，转增后公司总股本为 194,400,000 股。

公司 2023 年实现的归属于上市公司股东的净利润为 299,587.134.71 元，按照转增后公司总股本 194,400,000 股为基数，基本每股收益、稀释每股收益分别为 1.54 元、1.54 元；公司按照上述资本公积金转增股本的情况，重新计算 2022 年末基本每股收益、稀释每股收益分别为 1.48 元、1.48 元

截至 2023 年 12 月末，公司归属于上市公司股东的净资产为 1,804,123,735.11 元，按照转增后公司总股本 194,400,000 股为基数，归属于公司普通股股东的每股净资产为 9.28 元；公司按照上述资本公积金转增股本的情况，重新计算 2022 年末归属于公司普通股股东的每股净资产为 7.95 元。

公司认为必要或证券监管机构要求披露的其他内容

适用 不适用

2、限售股份变动情况

适用 不适用

单位：股

股东名称	期初限售股数	本期增加限售股数	本期解除限售股数	期末限售股数	限售原因	解除限售日期
天津众志软科信息技术中心（有限合伙）	15,764,300	12,611,440	28,375,740	0	首发前限售股，已于2023年5月19日全部解除限售并上市流通	-
天津融商力源企业管理咨询中心（有限合伙）	11,563,800	9,251,040	20,814,840	0	首发前限售股，已于2023年5月19日全部解除限售并上市流通	-
衡凤英	9,600,400	7,680,320	4,320,180	12,960,540	高管锁定股	任期内执行董事监高限售规定
天津科鼎好友信息技术中心（有限合伙）	6,811,500	5,449,200	12,260,700	0	首发前限售股，已于2023年5月19日全部解除限售并上市流通	-
华泰中科江南家园1号创业板员工持股集合资产管理计划	2,265,900	2,160,000	4,860,000	0	首发战略配售股份，已于2023年5月19日全部解除限售并上市流通	-
合计	46,005,900	37,152,000	70,631,460	12,960,540	--	--

注：2023年4月20日，公司召开2022年年度股东大会审议通过了《关于2022年年度利润分配预案及公积金转增股本的议案》，以公司总股本108,000,000股为基数，每10股以资本公积金转增股本8股，共计转增86,400,000股。上表中股东本期增加限售股数为公积金转增股本数。

二、证券发行与上市情况

1、报告期内证券发行（不含优先股）情况

适用 不适用

2、公司股份总数及股东结构的变动、公司资产和负债结构的变动情况说明

适用 不适用

3、现存的内部职工股情况

适用 不适用

三、股东和实际控制人情况

1、公司股东数量及持股情况

单位：股

报告期末普通股股东总数	8,639	年度报告披露日前上一月末普通股股东总数	9,380	报告期末表决权恢复的优先股股东总数	0	年度报告披露日前上一月末表决权恢复的优先股	0	持有特别表决权股份的股东总数	0
-------------	-------	---------------------	-------	-------------------	---	-----------------------	---	----------------	---

						股东总数			
持股 5%以上的股东或前 10 名股东持股情况（不含通过转融通出借股份）									
股东名称	股东性质	持股比例	报告期末持股数量	报告期内增减变动情况	持有有限售条件的股份数量	持有无限售条件的股份数量	质押、标记或冻结情况		
							股份状态	数量	
广电运通集团股份有限公司	国有法人	34.50%	67,068,000.00	29,808,000.00	67,068,000.00	0	不适用	0	
天津众志软科信息技术中心（有限合伙）	境内非国有法人	12.90%	25,082,587.00	9,318,287.00	0.00	25,082,587.00	不适用	0	
天津融商力源企业管理咨询中心（有限合伙）	境内非国有法人	9.25%	17,990,240.00	6,426,440.00	0.00	17,990,240.00	不适用	0	
衡凤英	境内自然人	8.89%	17,280,720.00	3,360,140.00	12,960,540.00	4,320,180	不适用	0	
天津科鼎好友信息技术中心（有限合伙）	境内非国有法人	5.55%	10,793,000.00	3,981,500.00	0.00	10,793,000.00	不适用	0	
华泰证券资管—招商银行—华泰中科江南家园 1 号创业板员工持股集合资产管理计划	其他	1.68%	3,260,000.00	994,100.00	0.00	3,260,000.00	不适用	0	
中国建设银行股份有限公司—华商智能生活灵活配置混合型证券投资	其他	0.84%	1,632,123.00	1,632,123.00	0.00	1,632,123.00	不适用	0	

基金								
蒋宇	境内自然人	0.82%	1,600,800.00	717,306.00	0.00	1,600,800.00	不适用	0
招商银行股份有限公司—民生加银成长优选股票型证券投资基金	其他	0.77%	1,500,000.00	1,500,000.00	0.00	1,500,000.00	不适用	0
中国银行股份有限公司—中信保诚新兴产业混合型证券投资基金	其他	0.64%	1,240,480.00	1,240,480.00	0.00	1,240,480.00	不适用	0
战略投资者或一般法人因配售新股成为前 10 名股东的情况（如有）	公司前 10 名普通股股东中，华泰中科江南家园 1 号创业板员工持股集合资产管理计划是公司首次公开发行战略配售对象，股份数量共计 2,700,000 股，占本次发行数量的 10.00%，占发行后公司总股本的 2.50%，该部分为可出借限售股，限售期为上市之日起 12 个月，已于 2023 年 5 月 19 日全部解除限售并上市流通。							
上述股东关联关系或一致行动的说明	衡凤英系天津融商力源企业管理咨询中心（有限合伙）的有限合伙人。							
上述股东涉及委托/受托表决权、放弃表决权情况的说明	报告期内，股东广电运通委托罗攀峰出席公司 2023 年第一次临时股东大会、2023 年第二次临时股东大会、2022 年年度股东大会和 2023 年第三次临时股东大会并根据广电运通出具授权委托书中的表决意见进行投票表决。股东天津融商力源企业管理咨询中心（有限合伙）委托衡凤英出席公司 2023 年第一次临时股东大会、2023 年第二次临时股东大会和 2023 年第三次临时股东大会并根据融商力源出具授权委托书中的表决意见进行投票表决。							
前 10 名股东中存在回购专户的特别说明	不适用							
前 10 名无限售条件股东持股情况								
股东名称	报告期末持有无限售条件股份数量	股份种类						
		股份种类	数量					
天津众志软科信息技术中心（有限合伙）	25,082,587.00	人民币普通股	25,082,587.00					
天津融商力源企业管理咨询中心（有限合伙）	17,990,240.00	人民币普通股	17,990,240.00					
天津科鼎好友信息技术中心（有限合伙）	10,793,000.00	人民币普通股	10,793,000.00					
衡凤英	4,320,180.00	人民币普通股	4,320,180.00					
华泰证券资管—招商银行—华泰中科江南家园 1 号创业板员工持股集合资产管理计划	3,260,000.00	人民币普通股	3,260,000.00					
中国建设银行股份有限公司—华商智能生活灵活配置混合型证券投资基金	1,632,123.00	人民币普通股	1,632,123.00					
蒋宇	1,600,800.00	人民币普通股	1,600,800.00					

招商银行股份有限公司—民生加银成长优选股票型证券投资基金	1,500,000.00	人民币普通股	1,500,000.00
中国银行股份有限公司—中信保诚新兴产业混合型证券投资基金	1,240,480.00	人民币普通股	1,240,480.00
中国建设银行股份有限公司—民生加银策略精选灵活配置混合型证券投资基金	1,080,000.00	人民币普通股	1,080,000.00
前 10 名无限售流通股股东之间，以及前 10 名无限售流通股股东和前 10 名股东之间关联关系或一致行动的说明	衡凤英系天津融商力源企业管理咨询中心（有限合伙）的有限合伙人。		
参与融资融券业务股东情况说明	公司前 10 名普通股股东中，公司首次公开发行设立的战略配售设立专项资产管理计划——华泰中科江南家园 1 号创业板员工持股集合资产管理计划，股份数量共计 2,700,000 股，占本次发行数量的 10.00%，占发行后公司总股本的 2.50%，限售期为上市之日起 12 个月。该部分为可出借限售股。		

前十名股东参与转融通业务出借股份情况

适用 不适用

单位：股

前十名股东参与转融通出借股份情况								
股东名称	期初普通账户、信用账户持股		期初转融通出借股份且尚未归还		期末普通账户、信用账户持股		期末转融通出借股份且尚未归还	
	数量合计	占总股本的比例	数量合计	占总股本的比例	数量合计	占总股本的比例	数量合计	占总股本的比例
华泰证券资管—招商银行—华泰中科江南家园 1 号创业板员工持股集合资产管理计划	2,265,900.00	2.10%	434,100.00	0.40%	3,260,000.00	1.68%	0	0.00%

前十名股东较上期发生变化

适用 不适用

单位：股

前十名股东较上期末发生变化情况					
股东名称（全称）	本报告期新增/退出	期末转融通出借股份且尚未归还数量		期末股东普通账户、信用账户持股及转融通出借股份且尚未归还的股份数量	
		数量合计	占总股本的比例	数量合计	占总股本的比例
中国建设银行股份有限公司—华商智能生活灵活配置混合型证券投资基金	新增	0	0.00%	0	0.00%
招商银行股份有限公司—民生加银成长优选股票型证券投资基金	新增	0	0.00%	0	0.00%
中国银行股份有限公司—中信保诚新兴产业混合型证券投资基金	新增	0	0.00%	0	0.00%
易方达基金管理有限公司	退出	0	0.00%	0	0.00%

司一社保基金 17041 组合					
中国银行股份有限公司一易方达科技创新混合型证券投资基金	退出	0	0.00%	0	0.00%
易方达基金一北京诚通金控投资有限公司一易方达基金一诚通金控 1 号单一资产管理计划	退出	0	0.00%	0	0.00%

公司是否具有表决权差异安排

适用 不适用

公司前 10 名普通股股东、前 10 名无限售条件普通股股东在报告期内是否进行约定购回交易

是 否

公司前 10 名普通股股东、前 10 名无限售条件普通股股东在报告期内未进行约定购回交易。

2、公司控股股东情况

控股股东性质：地方国有控股

控股股东类型：法人

控股股东名称	法定代表人/单位负责人	成立日期	组织机构代码	主要经营业务
广电运通集团股份有限公司	陈建良	1999 年 07 月 08 日	914401017163404737	计算机软硬件及外围设备制造；货币专用设备制造；货币专用设备销售；自动售货机销售；计算机设备制造；计算机软硬件及辅助设备批发；信息系统集成服务；信息技术咨询服务；软件开发；技术服务、技术开发、技术咨询、技术交流、技术转让、技术推广；计算机及办公设备维修；安全技术防范系统设计施工服务；专业设计服务；物联网技术服务；数据处理和存储支持服务；城市轨道交通设备制造；工程管理服务；互联网数据服务；信息系统运行维护服务；数字内容制作服务（不含出版发行）；各类工程建设活动；技术进出口；货物进出口；建设工程勘察；建设工程设计；住宅室内装饰装修；第一类增值电信业务
控股股东报告期内控股和参股的其他境内外上市公司的股权情况	截至 2023 年 12 月 31 日，广电运通控股和参股的其他境内外上市公司股权情况如下： 1、江苏汇通金科数据股份有限公司（833631，新三板），持股比例 51%； 2、广州像素数据技术股份有限公司（832682，新三板），下属企业广州支点创投资有限公司持股比例 37.10%，下属企业支点一号股权投资（广东）合伙企业（有限合伙）持股比例 8.05%； 3、广电计量检测集团股份有限公司（002967.SZ），持股比例 8.51%； 4、神州数码控股有限公司（00861，香港联合交易所），广电运通本部持股比例 9.98%，下属企业广电运通国际有限公司持股比例 0.42%； 5、广州广电五舟科技股份有限公司（831619，新三板），持股比例为 20.24%。			

控股股东报告期内变更

适用 不适用

公司报告期控股股东未发生变更。

3、公司实际控制人及其一致行动人

实际控制人性质：地方国资管理机构

实际控制人类型：法人

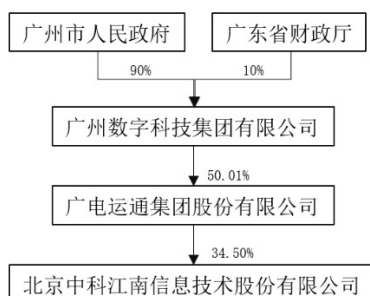
实际控制人名称	法定代表人/单位负责人	成立日期	组织机构代码	主要经营业务
广州市国资委	陈德俊	2005 年 02 月 02 日	-	-
实际控制人报告期内控制的其他境内外上市公司的股权情况	-			

实际控制人报告期内变更

适用 不适用

公司报告期实际控制人未发生变更。

公司与实际控制人之间的产权及控制关系的方框图



实际控制人通过信托或其他资产管理方式控制公司

适用 不适用

4、公司控股股东或第一大股东及其一致行动人累计质押股份数量占其所持公司股份数量比例达到 80%

适用 不适用

5、其他持股在 10%以上的法人股东

适用 不适用

法人股东名称	法定代表人/单位负责人	成立日期	注册资本	主要经营业务或管理活动
天津众志软科信息技术中心（有限合伙）	周宏梅	2014 年 01 月 24 日	368.0777 万	信息技术开发，企业管理咨询。（依法须经批准的项目，经相关部门批准后方可开展经营活动）

6、控股股东、实际控制人、重组方及其他承诺主体股份限制减持情况

适用 不适用

1、广电运通关于股份锁定的承诺：“自发行人股票上市之日起 36 个月内，本公司不转让或者委托他人管理本公司直接或间接持有的发行人首次公开发行股票前已持有的股份，也不提议由发行人回购该部分股份。若因发行人进行权益分派

等导致本公司持有的发行人的股份发生变化的，本公司仍将遵守上述承诺。本公司遵守法律法规、中国证监会相关规定、《深圳证券交易所创业板股票上市规则》以及深圳证券交易所相关业务规则对控股股东股份转让的其他规定。若发行人上市后 6 个月内股票连续 20 个交易日的收盘价均低于发行价，或者发行人上市后 6 个月期末股票收盘价低于发行价，本公司持有发行人股票的锁定期限将自动延长 6 个月（发行人如有派发股利、转增股本、配股等除权除息事项，上述发行价亦将作相应调整）。上述承诺不因本公司不再作为发行人控股股东而终止。”

2、广电运通关于持股意向的承诺：“本公司未来持续看好发行人及其所处行业的发展前景，将会长期持有发行人股份。如因自身需要减持本公司所持发行人股份的，本公司承诺按《上市公司股东、董监高减持股份的若干规定》（中国证券监督管理委员会公告〔2017〕9 号）和其他法律、法规、其他规范性文件 and 证券交易所相关业务规则的要求执行。如本公司在锁定期届满后 2 年内减持本公司所持发行人股份，减持价格不低于发行价，上述期间内发行人如有派发股利、转增股本、配股等除权除息事项，减持数量、减持价格作相应调整。本公司减持发行人股份时，应提前将减持意向和拟减持数量等信息以书面方式通知发行人，并由发行人及时予以公告，自发行人公告之日起 3 个交易日后，本公司可以减持发行人股份。”

四、股份回购在报告期的具体实施情况

股份回购的实施进展情况

适用 不适用

采用集中竞价交易方式减持回购股份的实施进展情况

适用 不适用

第八节 优先股相关情况

适用 不适用

报告期公司不存在优先股。

第九节 债券相关情况

适用 不适用

第十节 财务报告

一、审计报告

审计意见类型	标准的无保留意见
审计报告签署日期	2024 年 03 月 27 日
审计机构名称	立信会计师事务所（特殊普通合伙）
审计报告文号	信会师报字[2024]第 ZG10277 号
注册会计师姓名	郭健、王晓燕

审计报告正文

北京中科江南信息技术股份有限公司全体股东：

信会师报字[2024]第 ZG10277 号

一、审计意见

我们审计了北京中科江南信息技术股份有限公司（以下简称贵公司）财务报表，包括 2023 年 12 月 31 日的合并及母公司资产负债表，2023 年度的合并及母公司利润表、合并及母公司现金流量表、合并及母公司所有者权益变动表以及相关财务报表附注。

我们认为，后附的财务报表在所有重大方面按照企业会计准则的规定编制，公允反映了贵公司 2023 年 12 月 31 日的合并及母公司财务状况以及 2023 年度的合并及母公司经营成果和现金流量。

二、形成审计意见的基础

我们按照中国注册会计师审计准则的规定执行了审计工作。审计报告的“注册会计师对财务报表审计的责任”部分进一步阐述了我们在这些准则下的责任。按照中国注册会计师职业道德守则，我们独立于贵公司，并履行了职业道德方面的其他责任。我们相信，我们获取的审计证据是充分、适当的，为发表审计意见提供了基础。

三、关键审计事项

关键审计事项是我们根据职业判断，认为对本期财务报表审计最为重要的事项。这些事项的应对以对财务报表整体进行审计并形成审计意见为背景，我们不对这些事项单独发表意见。

我们在审计中识别出的关键审计事项汇总如下：

关键审计事项	该事项在审计中是如何应对的
(一) 收入确认	
<p>收入确认的会计政策详情及收入的分析请参阅合并财务报表附注“五、重要会计政策及会计估计”注释 37 所述的会计政策及“七、合并财务报表项目注释 61”。</p> <p>贵公司本年度确认的营业收入为人民币 120,781.73 万元。</p> <p>由于收入是贵公司的关键业绩指标之一，从而存在管理层为了达到特定目标或期望而操纵收入的固有风险，我们将贵公司收入确认识别为关键审计事项。</p>	<p>对该项关键审计事项执行的主要审计程序包括：</p> <ol style="list-style-type: none"> 1、了解和评价管理层与收入确认相关的关键内部控制的设计和运行有效性； 2、结合收入类型对收入及毛利情况执行分析程序，判断本期收入金额是否出现异常波动的情况； 3、对本年度记录的收入交易选取样本，核对业务合同及上线报告、验收单、验收报告等，评价相关收入确认是否符合贵公司收入确认的会计政策。对本年度记录的运维收入，选取样本，执行重新计算程序，并与贵公司记录进行对比； 4、结合应收账款函证程序，对收入确认的真实性、准确性进行函证； 5、就资产负债表日前后记录的收入，选取样本，核对上线/验收报告、验收单及其他支持性文档，以评价收入是否被记录于恰当的会计期间。

四、其他信息

贵公司管理层（以下简称管理层）对其他信息负责。其他信息包括贵公司 2023 年年度报告中涵盖的信息，但不包括财务报表和我们的审计报告。

我们对财务报表发表的审计意见不涵盖其他信息，我们也不对其他信息发表任何形式的鉴证结论。

结合我们对财务报表的审计，我们的责任是阅读其他信息，在此过程中，考虑其他信息是否与财务报表或我们在审计过程中了解到的情况存在重大不一致或者似乎存在重大错报。

基于我们已执行的工作，如果我们确定其他信息存在重大错报，我们应当报告该事实。在这方面，我们无任何事项需要报告。

五、管理层和治理层对财务报表的责任

管理层负责按照企业会计准则的规定编制财务报表，使其实现公允反映，并设计、执行和维护必要的内部控制，以使财务报表不存在由于舞弊或错误导致的重大错报。

在编制财务报表时，管理层负责评估贵公司的持续经营能力，披露与持续经营相关的事项（如适用），并运用持续经营假设，除非计划进行清算、终止运营或别无其他现实的选择。

治理层负责监督贵公司的财务报告过程。

六、注册会计师对财务报表审计的责任

我们的目标是对财务报表整体是否不存在由于舞弊或错误导致的重大错报获取合理保证，并出具包含审计意见的审计报告。合理保证是高水平的保证，但并不能保证按照审计准则执行的审计在某一重大错报存在时总能发现。错报可能由于舞弊或错误导致，如果合理预期错报单独或汇总起来可能影响财务报表使用者依据财务报表作出的经济决策，则通常认为错报是重大的。

在按照审计准则执行审计工作的过程中，我们运用职业判断，并保持职业怀疑。同时，我们也执行以下工作：

（一）识别和评估由于舞弊或错误导致的财务报表重大错报风险，设计和实施审计程序以应对这些风险，并获取充分、适当的审计证据，作为发表审计意见的基础。由于舞弊可能涉及串通、伪造、故意遗漏、虚假陈述或凌驾于内部控制之上，未能发现由于舞弊导致的重大错报的风险高于未能发现由于错误导致的重大错报的风险。

（二）了解与审计相关的内部控制，以设计恰当的审计程序。

（三）评价管理层选用会计政策的恰当性和作出会计估计及相关披露的合理性。

（四）对管理层使用持续经营假设的恰当性得出结论。同时，根据获取的审计证据，就可能对贵公司持续经营能力产生重大疑虑的事项或情况是否存在重大不确定性得出结论。如果我们得出结论认为存在重大不确定性，审计准则要求我们在审计报告中提请报表使用者注意财务报表中的相关披露；如果披露不充分，我们应当发表非无保留意见。我们的结论基于截至审计报告日可获得的信息。然而，未来的事项或情况可能导致贵公司不能持续经营。

（五）评价财务报表的总体列报（包括披露）、结构和内容，并评价财务报表是否公允反映相关交易和事项。

（六）就贵公司中实体或业务活动的财务信息获取充分、适当的审计证据，以对合并财务报表发表审计意见。我们负责指导、监督和执行集团审计，并对审计意见承担全部责任。

我们与治理层就计划的审计范围、时间安排和重大审计发现等事项进行沟通，包括沟通我们在审计中识别出的值得关注的内部控制缺陷。

我们还就已遵守与独立性相关的职业道德要求向治理层提供声明，并与治理层沟通可能被合理认为影响我们独立性的所有关系和其他事项，以及相关的防范措施（如适用）。

从与治理层沟通过的事项中，我们确定哪些事项对本期财务报表审计最为重要，因而构成关键审计事项。我们在审计报告中描述这些事项，除非法律法规禁止公开披露这些事项，或在极少数情形下，如果合理预期在审计报告中沟通某事项造成的负面后果超过在公众利益方面产生的益处，我们确定不应在审计报告中沟通该事项。

立信会计师事务所

(特殊普通合伙)

中国·上海

中国注册会计师：郭健

(项目合伙人)

中国注册会计师：王晓燕

2024 年 3 月 27 日

二、财务报表

财务附注中报表的单位为：元

1、合并资产负债表

编制单位：北京中科江南信息技术股份有限公司

2023 年 12 月 31 日

单位：元

项目	2023 年 12 月 31 日	2023 年 1 月 1 日
流动资产：		
货币资金	1,745,082,421.37	1,373,817,138.16
结算备付金		
拆出资金		
交易性金融资产		185,000,000.00
衍生金融资产		
应收票据		
应收账款	350,692,408.84	179,468,177.27
应收款项融资		
预付款项	7,232,200.42	30,251,472.49
应收保费		
应收分保账款		
应收分保合同准备金		
其他应收款	10,362,128.37	10,207,804.12
其中：应收利息		
应收股利	1,911,000.00	
买入返售金融资产		
存货	44,424,102.09	53,693,394.07
合同资产		
持有待售资产		
一年内到期的非流动资产		
其他流动资产	179,910,706.12	357,786,035.77
流动资产合计	2,337,703,967.21	2,190,224,021.88
非流动资产：		

项目	2023 年 12 月 31 日	2023 年 1 月 1 日
发放贷款和垫款		
债权投资		
其他债权投资		
长期应收款		
长期股权投资	2,112,486.68	3,524,969.38
其他权益工具投资	9,562,882.91	9,562,882.91
其他非流动金融资产		
投资性房地产		
固定资产	4,018,274.80	2,891,279.79
在建工程		
生产性生物资产		
油气资产		
使用权资产	7,502,499.66	7,791,244.65
无形资产	1,467,735.50	1,105,741.56
开发支出		
商誉	1,029,705.09	1,029,705.09
长期待摊费用	1,771,536.99	1,891,385.94
递延所得税资产	21,779,411.46	7,369,584.43
其他非流动资产	1,481,102.14	924,472.88
非流动资产合计	50,725,635.23	36,091,266.63
资产总计	2,388,429,602.44	2,226,315,288.51
流动负债：		
短期借款		
向中央银行借款		
拆入资金		
交易性金融负债		
衍生金融负债		
应付票据		
应付账款	380,726,495.35	148,299,625.06

项目	2023 年 12 月 31 日	2023 年 1 月 1 日
预收款项		
合同负债	71,158,710.96	383,199,189.98
卖出回购金融资产款		
吸收存款及同业存放		
代理买卖证券款		
代理承销证券款		
应付职工薪酬	65,776,328.97	76,245,403.46
应交税费	39,034,515.02	23,878,433.50
其他应付款	2,846,612.33	3,962,117.66
其中：应付利息		
应付股利		
应付手续费及佣金		
应付分保账款		
持有待售负债		
一年内到期的非流动负债	3,229,395.18	4,166,399.61
其他流动负债	5,357,244.34	29,832,186.32
流动负债合计	568,129,302.15	669,583,355.59
非流动负债：		
保险合同准备金		
长期借款		
应付债券		
其中：优先股		
永续债		
租赁负债	3,192,551.92	3,149,085.33
长期应付款		
长期应付职工薪酬		
预计负债		
递延收益		
递延所得税负债	167,424.55	86,144.41

项目	2023 年 12 月 31 日	2023 年 1 月 1 日
其他非流动负债		
非流动负债合计	3,359,976.47	3,235,229.74
负债合计	571,489,278.62	672,818,585.33
所有者权益：		
股本	194,400,000.00	108,000,000.00
其他权益工具		
其中：优先股		
永续债		
资本公积	823,555,541.37	842,726,514.96
减：库存股		
其他综合收益		
专项储备		
盈余公积	84,289,320.26	54,000,000.00
一般风险准备		
未分配利润	701,878,873.48	540,581,059.03
归属于母公司所有者权益合计	1,804,123,735.11	1,545,307,573.99
少数股东权益	12,816,588.71	8,189,129.19
所有者权益合计	1,816,940,323.82	1,553,496,703.18
负债和所有者权益总计	2,388,429,602.44	2,226,315,288.51

法定代表人：罗攀峰 主管会计工作负责人：杨成玢 会计机构负责人：袁伟伟

2、母公司资产负债表

单位：元

项目	2023 年 12 月 31 日	2023 年 1 月 1 日
流动资产：		
货币资金	1,687,249,280.27	1,294,545,837.93
交易性金融资产		185,000,000.00
衍生金融资产		
应收票据		
应收账款	344,086,337.33	175,692,571.82

项目	2023 年 12 月 31 日	2023 年 1 月 1 日
应收款项融资		
预付款项	3,595,893.42	31,917,513.12
其他应收款	30,308,611.91	16,752,175.85
其中：应收利息		
应收股利	1,911,000.00	
存货	35,476,302.18	45,040,064.44
合同资产		
持有待售资产		
一年内到期的非流动资产		
其他流动资产	178,507,336.51	355,924,835.36
流动资产合计	2,279,223,761.62	2,104,872,998.52
非流动资产：		
债权投资		
其他债权投资		
长期应收款		
长期股权投资	41,200,188.68	18,554,969.38
其他权益工具投资	9,562,882.91	9,562,882.91
其他非流动金融资产		
投资性房地产		
固定资产	3,165,181.19	2,678,452.00
在建工程		
生产性生物资产		
油气资产		
使用权资产	3,919,999.97	7,411,414.94
无形资产	1,467,735.50	1,105,741.56
开发支出		
商誉		
长期待摊费用	927,338.89	1,830,462.48
递延所得税资产	18,264,467.64	7,208,210.87

项目	2023 年 12 月 31 日	2023 年 1 月 1 日
其他非流动资产	1,481,102.14	924,472.88
非流动资产合计	79,988,896.92	49,276,607.02
资产总计	2,359,212,658.54	2,154,149,605.54
流动负债：		
短期借款		
交易性金融负债		
衍生金融负债		
应付票据		
应付账款	409,064,834.18	145,852,836.78
预收款项		
合同负债	53,570,503.33	347,458,266.55
应付职工薪酬	52,319,378.70	65,425,099.34
应交税费	36,243,774.59	22,684,138.42
其他应付款	2,394,408.61	3,070,084.76
其中：应付利息		
应付股利		
持有待售负债		
一年内到期的非流动负债	3,156,164.66	3,934,374.42
其他流动负债	4,285,640.26	27,687,730.91
流动负债合计	561,034,704.33	616,112,531.18
非流动负债：		
长期借款		
应付债券		
其中：优先股		
永续债		
租赁负债	349,922.65	3,149,085.33
长期应付款		
长期应付职工薪酬		
预计负债		

项目	2023 年 12 月 31 日	2023 年 1 月 1 日
递延收益		
递延所得税负债	62,086.90	49,193.28
其他非流动负债		
非流动负债合计	412,009.55	3,198,278.61
负债合计	561,446,713.88	619,310,809.79
所有者权益：		
股本	194,400,000.00	108,000,000.00
其他权益工具		
其中：优先股		
永续债		
资本公积	824,360,461.29	842,726,514.96
减：库存股		
其他综合收益		
专项储备		
盈余公积	84,289,320.26	54,000,000.00
未分配利润	694,716,163.11	530,112,280.79
所有者权益合计	1,797,765,944.66	1,534,838,795.75
负债和所有者权益总计	2,359,212,658.54	2,154,149,605.54

3、合并利润表

单位：元

项目	2023 年度	2022 年度
一、营业总收入	1,207,817,340.17	912,851,890.10
其中：营业收入	1,207,817,340.17	912,851,890.10
利息收入		
已赚保费		
手续费及佣金收入		
二、营业总成本	893,652,934.62	656,278,254.04
其中：营业成本	526,602,967.04	379,367,589.21
利息支出		

项目	2023 年度	2022 年度
手续费及佣金支出		
退保金		
赔付支出净额		
提取保险责任合同准备金净额		
保单红利支出		
分保费用		
税金及附加	5,481,957.63	5,048,969.08
销售费用	122,583,410.73	88,324,591.40
管理费用	51,401,239.12	38,409,338.46
研发费用	220,975,064.70	162,239,309.85
财务费用	-33,391,704.60	-17,111,543.96
其中：利息费用	422,750.09	337,309.05
利息收入	33,861,977.26	17,520,416.98
加：其他收益	16,475,766.04	18,734,726.16
投资收益（损失以“-”号填列）	10,632,013.10	14,511,249.49
其中：对联营企业和合营企业的投资收益	-1,412,482.70	-2,504,172.89
以摊余成本计量的金融资产终止确认收益		
汇兑收益（损失以“-”号填列）		
净敞口套期收益（损失以“-”号填列）		
公允价值变动收益（损失以“-”号填列）		
信用减值损失（损失以“-”号填列）	-20,069,715.00	-1,817,788.73
资产减值损失（损失以“-”号填列）	-1,339,743.71	-2,881,969.35
资产处置收益（损失以“-”号填列）	-131,298.72	
三、营业利润（亏损以“-”号填列）	319,731,427.26	285,119,853.63
加：营业外收入	324,592.79	720,869.79
减：营业外支出	97.27	71,012.26
四、利润总额（亏损总额以“-”号填列）	320,055,922.78	285,769,711.16
减：所得税费用	15,971,248.47	24,435,705.35
五、净利润（净亏损以“-”号填列）	304,084,674.31	261,334,005.81

项目	2023 年度	2022 年度
(一) 按经营持续性分类		
1.持续经营净利润（净亏损以“-”号填列）	304,084,674.31	261,334,005.81
2.终止经营净利润（净亏损以“-”号填列）		
(二) 按所有权归属分类		
1.归属于母公司股东的净利润	299,587,134.71	258,440,563.55
2.少数股东损益	4,497,539.60	2,893,442.26
六、其他综合收益的税后净额		
归属母公司所有者的其他综合收益的税后净额		
(一) 不能重分类进损益的其他综合收益		
1.重新计量设定受益计划变动额		
2.权益法下不能转损益的其他综合收益		
3.其他权益工具投资公允价值变动		
4.企业自身信用风险公允价值变动		
5.其他		
(二) 将重分类进损益的其他综合收益		
1.权益法下可转损益的其他综合收益		
2.其他债权投资公允价值变动		
3.金融资产重分类计入其他综合收益的金额		
4.其他债权投资信用减值准备		
5.现金流量套期储备		
6.外币财务报表折算差额		
7.其他		
归属于少数股东的其他综合收益的税后净额		
七、综合收益总额	304,084,674.31	261,334,005.81
归属于母公司所有者的综合收益总额	299,587,134.71	258,440,563.55
归属于少数股东的综合收益总额	4,497,539.60	2,893,442.26
八、每股收益		
(一) 基本每股收益	1.54	1.48
(二) 稀释每股收益	1.54	1.48

本期发生同一控制下企业合并的，被合并方在合并前实现的净利润为：0.00 元，上期被合并方实现的净利润为：0.00 元。
 法定代表人：罗攀峰 主管会计工作负责人：杨成盼 会计机构负责人：袁伟伟

4、母公司利润表

单位：元

项目	2023 年度	2022 年度
一、营业收入	1,161,600,134.06	871,687,398.82
减：营业成本	523,022,625.34	363,736,031.78
税金及附加	5,149,579.80	4,709,270.67
销售费用	101,211,991.28	82,759,739.62
管理费用	39,373,590.93	32,694,625.20
研发费用	214,112,806.96	155,606,382.51
财务费用	-32,921,274.54	-16,914,109.91
其中：利息费用	270,239.46	319,763.65
利息收入	33,228,942.32	17,299,568.08
加：其他收益	15,999,945.84	18,446,640.54
投资收益（损失以“-”号填列）	16,407,013.10	14,511,249.49
其中：对联营企业和合营企业的投资收益	-1,412,482.70	-2,504,172.89
以摊余成本计量的金融资产终止确认收益（损失以“-”号填列）		
净敞口套期收益（损失以“-”号填列）		
公允价值变动收益（损失以“-”号填列）		
信用减值损失（损失以“-”号填列）	-20,781,440.96	-2,262,125.93
资产减值损失（损失以“-”号填列）	-1,339,743.71	-2,881,969.35
资产处置收益（损失以“-”号填列）	-111,546.56	
二、营业利润（亏损以“-”号填列）	321,825,042.00	276,909,253.70
加：营业外收入	324,592.79	720,869.79
减：营业外支出		46,706.44
三、利润总额（亏损总额以“-”号填列）	322,149,634.79	277,583,417.05
减：所得税费用	19,256,432.21	24,461,254.83
四、净利润（净亏损以“-”号填列）	302,893,202.58	253,122,162.22
（一）持续经营净利润（净亏损以“-”号填列）	302,893,202.58	253,122,162.22

项目	2023 年度	2022 年度
(二) 终止经营净利润 (净亏损以“一”号填列)		
五、其他综合收益的税后净额		
(一) 不能重分类进损益的其他综合收益		
1.重新计量设定受益计划变动额		
2.权益法下不能转损益的其他综合收益		
3.其他权益工具投资公允价值变动		
4.企业自身信用风险公允价值变动		
5.其他		
(二) 将重分类进损益的其他综合收益		
1.权益法下可转损益的其他综合收益		
2.其他债权投资公允价值变动		
3.金融资产重分类计入其他综合收益的金额		
4.其他债权投资信用减值准备		
5.现金流量套期储备		
6.外币财务报表折算差额		
7.其他		
六、综合收益总额	302,893,202.58	253,122,162.22
七、每股收益：		
(一) 基本每股收益		
(二) 稀释每股收益		

5、合并现金流量表

单位：元

项目	2023 年度	2022 年度
一、经营活动产生的现金流量：		
销售商品、提供劳务收到的现金	799,076,827.32	957,721,859.64
客户存款和同业存放款项净增加额		
向中央银行借款净增加额		
向其他金融机构拆入资金净增加额		
收到原保险合同保费取得的现金		

项目	2023 年度	2022 年度
收到再保业务现金净额		
保户储金及投资款净增加额		
收取利息、手续费及佣金的现金		
拆入资金净增加额		
回购业务资金净增加额		
代理买卖证券收到的现金净额		
收到的税费返还	12,002,494.14	15,602,689.29
收到其他与经营活动有关的现金	51,833,565.87	24,754,235.08
经营活动现金流入小计	862,912,887.33	998,078,784.01
购买商品、接受劳务支付的现金	215,921,941.38	318,424,948.68
客户贷款及垫款净增加额		
存放中央银行和同业款项净增加额		
支付原保险合同赔付款项的现金		
拆出资金净增加额		
支付利息、手续费及佣金的现金		
支付保单红利的现金		
支付给职工以及为职工支付的现金	362,780,310.62	301,317,116.69
支付的各项税费	70,021,814.82	70,039,407.22
支付其他与经营活动有关的现金	85,263,268.67	82,888,908.78
经营活动现金流出小计	733,987,335.49	772,670,381.37
经营活动产生的现金流量净额	128,925,551.84	225,408,402.64
二、投资活动产生的现金流量：		
收回投资收到的现金	729,917,777.76	425,197,073.61
取得投资收益收到的现金	13,792,324.02	8,881,862.65
处置固定资产、无形资产和其他长期资产收回的现金净额		
处置子公司及其他营业单位收到的现金净额		
收到其他与投资活动有关的现金		12,883,232.26
投资活动现金流入小计	743,710,101.78	446,962,168.52
购建固定资产、无形资产和其他长期资产支付的现金	5,591,796.82	4,626,869.30

项目	2023 年度	2022 年度
投资支付的现金	375,000,000.00	605,235,902.78
质押贷款净增加额		
取得子公司及其他营业单位支付的现金净额		
支付其他与投资活动有关的现金		
投资活动现金流出小计	380,591,796.82	609,862,772.08
投资活动产生的现金流量净额	363,118,304.96	-162,900,603.56
三、筹资活动产生的现金流量：		
吸收投资收到的现金	300,000.00	849,023,520.00
其中：子公司吸收少数股东投资收到的现金	300,000.00	
取得借款收到的现金		
收到其他与筹资活动有关的现金		
筹资活动现金流入小计	300,000.00	849,023,520.00
偿还债务支付的现金		
分配股利、利润或偿付利息支付的现金	108,975,000.00	108,000,000.00
其中：子公司支付给少数股东的股利、利润	975,000.00	
支付其他与筹资活动有关的现金	8,253,351.24	13,557,583.73
筹资活动现金流出小计	117,228,351.24	121,557,583.73
筹资活动产生的现金流量净额	-116,928,351.24	727,465,936.27
四、汇率变动对现金及现金等价物的影响		
五、现金及现金等价物净增加额	375,115,505.56	789,973,735.35
加：期初现金及现金等价物余额	1,364,742,566.35	574,768,831.00
六、期末现金及现金等价物余额	1,739,858,071.91	1,364,742,566.35

6、母公司现金流量表

单位：元

项目	2023 年度	2022 年度
一、经营活动产生的现金流量：		
销售商品、提供劳务收到的现金	739,438,947.32	891,039,986.22
收到的税费返还	12,002,494.14	15,602,689.29
收到其他与经营活动有关的现金	50,204,483.51	23,403,936.65

项目	2023 年度	2022 年度
经营活动现金流入小计	801,645,924.97	930,046,612.16
购买商品、接受劳务支付的现金	209,927,435.09	334,566,009.22
支付给职工以及为职工支付的现金	283,630,250.66	259,744,716.64
支付的各项税费	65,831,746.52	66,724,979.79
支付其他与经营活动有关的现金	73,767,896.85	82,485,687.18
经营活动现金流出小计	633,157,329.12	743,521,392.83
经营活动产生的现金流量净额	168,488,595.85	186,525,219.33
二、投资活动产生的现金流量：		
收回投资收到的现金	729,917,777.76	425,197,073.61
取得投资收益收到的现金	16,067,324.02	8,881,862.65
处置固定资产、无形资产和其他长期资产收回的现金净额		
处置子公司及其他营业单位收到的现金净额		
收到其他与投资活动有关的现金	4,000,000.00	
投资活动现金流入小计	749,985,101.78	434,078,936.26
购建固定资产、无形资产和其他长期资产支付的现金	3,571,362.24	4,460,975.30
投资支付的现金	386,560,000.00	606,765,902.78
取得子公司及其他营业单位支付的现金净额		
支付其他与投资活动有关的现金	18,400,000.00	8,200,000.00
投资活动现金流出小计	408,531,362.24	619,426,878.08
投资活动产生的现金流量净额	341,453,739.54	-185,347,941.82
三、筹资活动产生的现金流量：		
吸收投资收到的现金		849,023,520.00
取得借款收到的现金		
收到其他与筹资活动有关的现金		
筹资活动现金流入小计		849,023,520.00
偿还债务支付的现金		
分配股利、利润或偿付利息支付的现金	108,000,000.00	108,000,000.00
支付其他与筹资活动有关的现金	5,388,670.70	13,096,330.32
筹资活动现金流出小计	113,388,670.70	121,096,330.32

项目	2023 年度	2022 年度
筹资活动产生的现金流量净额	-113,388,670.70	727,927,189.68
四、汇率变动对现金及现金等价物的影响		
五、现金及现金等价物净增加额	396,553,664.69	729,104,467.19
加：期初现金及现金等价物余额	1,285,471,266.12	556,366,798.93
六、期末现金及现金等价物余额	1,682,024,930.81	1,285,471,266.12

7、合并所有者权益变动表

本期金额

单位：元

项目	2023 年度													
	归属于母公司所有者权益												少数股东权益	所有者权益合计
	股本	其他权益工具			资本公积	减：库存股	其他综合收益	专项储备	盈余公积	一般风险准备	未分配利润	其他		
优先股		永续债	其他											
一、上年期末余额	108,000,000.00				842,726,514.96				54,000,000.00	-	540,581,059.03	1,545,307,573.99	8,189,129.19	1,553,496,703.18
加：会计政策变更														
前期差错更正														
其他														
二、本年期初余额	108,000,000.00				842,726,514.96				54,000,000.00	-	540,581,059.03	1,545,307,573.99	8,189,129.19	1,553,496,703.18
三、本期增减变动金额 (减少以“-”号填列)	86,400,000.00				-19,170,973.59			30,289,320.26		-	161,297,814.45	258,816,161.12	4,627,459.52	263,443,620.64
(一) 综合收益总额											299,587,134.71	299,587,134.71	4,497,539.60	304,084,674.31
(二) 所有者投入和减少资本					67,229,026.41				-	-	-	67,229,026.41	2,604,919.92	69,833,946.33
1. 所有者投入的普通股													1,800,000.00	1,800,000.00
2. 其他权益工具持有者投入资本														
3. 股份支付计入所有者权益的金额					67,229,026.41							67,229,026.41	804,919.92	68,033,946.33
4. 其他														
(三) 利润分配								30,289,320.26			-	-108,000,000.00	-2,475,000.00	-110,475,000.00
											138,289,320.26			

1. 提取盈余公积								30,289,320.26		-30,289,320.26				
2. 提取一般风险准备														
3. 对所有者（或股东）的分配										-	-108,000,000.00	-2,475,000.00	-110,475,000.00	
4. 其他														
（四）所有者权益内部结转	86,400,000.00				-86,400,000.00			-	-	-				
1. 资本公积转增资本（或股本）	86,400,000.00				-86,400,000.00									
2. 盈余公积转增资本（或股本）														
3. 盈余公积弥补亏损														
4. 设定受益计划变动额结转留存收益														
5. 其他综合收益结转留存收益														
6. 其他														
（五）专项储备														
1. 本期提取														
2. 本期使用														
（六）其他														
四、本期期末余额	194,400,000.00				823,555,541.37			84,289,320.26		701,878,873.48	1,804,123,735.11	12,816,588.71	1,816,940,323.82	

上期金额

单位：元

项目	2022 年度													少数股东权益	所有者权益合计
	归属于母公司所有者权益														
	股本	其他权益工具			资本公积	减：库存股	其他综合收益	专项储备	盈余公积	一般风险准备	未分配利润	其他	小计		
优先股		永续债	其他												
一、上年期末余额	81,000,000.00				29,937,582.62				40,500,000.00		403,632,191.76		555,069,774.38	4,815,015.23	559,884,789.61
加：会计政策变更											8,303.72		8,303.72	-3.81	8,299.91
前期差错更正															
其他															
二、本年期初余额	81,000,000.00				29,937,582.62				40,500,000.00		403,640,495.48		555,078,078.10	4,815,011.42	559,893,089.52
三、本期增减变动金额 (减少以“－”号填列)	27,000,000.00				812,788,932.34				13,500,000.00		136,940,563.55		990,229,495.89	3,374,117.77	993,603,613.66
(一) 综合收益总额											258,440,563.55		258,440,563.55	2,893,442.26	261,334,005.81
(二) 所有者投入和减少资本	27,000,000.00				812,788,932.34								839,788,932.34	480,675.51	840,269,607.85
1. 所有者投入的普通股	27,000,000.00				812,788,932.34								839,788,932.34		839,788,932.34
2. 其他权益工具持有者投入资本															
3. 股份支付计入所有者权益的金额															
4. 其他														480,675.51	480,675.51

(三) 利润分配								13,500,000.0 0		- 121,500,000.0 0		-108,000,000.00		-108,000,000.00
1. 提取盈余公积								13,500,000.0 0		-13,500,000.00				
2. 提取一般风险准备														
3. 对所有者（或股东）的分配										- 108,000,000.0 0		-108,000,000.00		-108,000,000.00
4. 其他														
(四) 所有者权益内部结转														
1. 资本公积转增资本（或股本）														
2. 盈余公积转增资本（或股本）														
3. 盈余公积弥补亏损														
4. 设定受益计划变动额结转留存收益														
5. 其他综合收益结转留存收益														
6. 其他														
(五) 专项储备														
1. 本期提取														
2. 本期使用														
(六) 其他														
四、本期期末余额	108,000,000.00			842,726,514.96				54,000,000.0 0		540,581,059.0 3		1,545,307,573.99	8,189,129.19	1,553,496,703.18

8、母公司所有者权益变动表

本期金额

单位：元

项目	2023 年度											
	股本	其他权益工具			资本公积	减：库存股	其他综合收益	专项储备	盈余公积	未分配利润	其他	所有者权益合计
		优先股	永续债	其他								
一、上年期末余额	108,000,000.00				842,726,514.96				54,000,000.00	530,112,280.79		1,534,838,795.75
加：会计政策变更												
前期差错更正												
其他												
二、本年期初余额	108,000,000.00				842,726,514.96				54,000,000.00	530,112,280.79		1,534,838,795.75
三、本期增减变动金额（减少以“－”号填列）	86,400,000.00				-18,366,053.67				30,289,320.26	164,603,882.32		262,927,148.91
（一）综合收益总额										302,893,202.58		302,893,202.58
（二）所有者投入和减少资本					68,033,946.33				-	-		68,033,946.33
1. 所有者投入的普通股												
2. 其他权益工具持有者投入资本												
3. 股份支付计入所有者权益的金额					68,033,946.33							68,033,946.33
4. 其他												
（三）利润分配									30,289,320.26	-138,289,320.26		-108,000,000.00

1. 提取盈余公积								30,289,320.26	-30,289,320.26		
2. 对所有者（或股东）的分配									-108,000,000.00		-108,000,000.00
3. 其他											
（四）所有者权益内部结转	86,400,000.00				-86,400,000.00			-	-		
1. 资本公积转增资本（或股本）	86,400,000.00				-86,400,000.00						
2. 盈余公积转增资本（或股本）											
3. 盈余公积弥补亏损											
4. 设定受益计划变动额结转留存收益											
5. 其他综合收益结转留存收益											
6. 其他											
（五）专项储备								-	-		
1. 本期提取											
2. 本期使用											
（六）其他											
四、本期期末余额	194,400,000.00				824,360,461.29			84,289,320.26	694,716,163.11		1,797,765,944.66

上期金额

单位：元

项目	2022 年度											
	股本	其他权益工具			资本公积	减：库存股	其他综合收益	专项储备	盈余公积	未分配利润	其他	所有者权益合计
		优先股	永续债	其他								
一、上年期末余额	81,000,000.00				29,937,582.62				40,500,000.00	398,481,805.96		549,919,388.58
加：会计政策变更										8,312.61		8,312.61
前期差错更正												
其他												
二、本年期初余额	81,000,000.00				29,937,582.62				40,500,000.00	398,490,118.57		549,927,701.19
三、本期增减变动金额（减少以“－”号填列）	27,000,000.00				812,788,932.34				13,500,000.00	131,622,162.22		984,911,094.56
（一）综合收益总额										253,122,162.22		253,122,162.22
（二）所有者投入和减少资本	27,000,000.00				812,788,932.34							839,788,932.34
1. 所有者投入的普通股	27,000,000.00				812,788,932.34							839,788,932.34
2. 其他权益工具持有者投入资本												
3. 股份支付计入所有者权益的金额												
4. 其他												
（三）利润分配									13,500,000.00	-		-108,000,000.00
1. 提取盈余公积									13,500,000.00	-13,500,000.00		
2. 对所有者（或股东）的分										-		-108,000,000.00

配										108,000,000.00		
3. 其他												
(四) 所有者权益内部结转												
1. 资本公积转增资本 (或股本)												
2. 盈余公积转增资本 (或股本)												
3. 盈余公积弥补亏损												
4. 设定受益计划变动额结转留存收益												
5. 其他综合收益结转留存收益												
6. 其他												
(五) 专项储备												
1. 本期提取												
2. 本期使用												
(六) 其他												
四、本期期末余额	108,000,000.00				842,726,514.96				54,000,000.00	530,112,280.79		1,534,838,795.75

三、公司基本情况

北京中科江南信息技术股份有限公司（以下简称“公司”或“本公司”）前身北京中科江南软件有限公司成立于 2011 年 11 月 8 日。2015 年 5 月由北京中科江南软件有限公司整体改制设立股份有限公司，取得由北京市工商行政管理局海淀分局核发的注册号为 110108014388637 号的《营业执照》。

根据公司 2020 年 9 月 27 日召开的第二届董事会第十四次会议、2020 年 10 月 14 日召开的 2020 年第二次临时股东大会会议的决议和修改后的章程的规定，并经中国证券监督管理委员会出具《关于同意北京中科江南信息技术股份有限公司首次公开发行股票注册的批复》（证监许可[2022]127 号），公司于 2022 年 5 月 18 日在深圳证券交易所创业板正式挂牌上市交易，公司股票简称：中科江南，股票代码：301153。公司首次公开发行人民币普通股（A 股）2,700.00 万股。2023 年 4 月 20 日，公司股东会决议以资本公积转增股本 8,640.00 万股。截至 2023 年 12 月 31 日止，本公司累计发行股本总数 19,440.00 万股。

统一社会信用代码：91110108585861972A。

本公司法定代表人：罗攀峰。

注册地：北京市海淀区万泉河路 68 号 8 号楼 1710 室。

主要经营活动有：技术开发、技术服务、技术咨询；基础软件服务、应用软件开发；软件开发、软件咨询；信息系统集成服务；销售计算机、软件及辅助设备；数据处理（数据处理中的银行卡中心、PUE 值在 1.4 以上的云计算数据中心除外）等。本公司属于软件和信息技术服务业，是智慧财政综合解决方案供应商，是国内财政信息化建设服务商，是人民银行、财政部国库资金电子支付标准的主要参与者。公司基于国库支付电子化相关技术、立足财政信息化建设，向各级财政部门、金融机构和行政事业单位等客户提供财政、财务、安全、服务等整体解决方案。

本公司的母公司为广电运通集团股份有限公司，本公司的实际控制人为广州市人民政府国有资产监督管理委员会。

本财务报表业经公司董事会于 2024 年 3 月 27 日批准报出。

四、财务报表的编制基础

1、编制基础

本财务报表按照财政部颁布的《企业会计准则——基本准则》和各项具体会计准则、企业会计准则应用指南、企业会计准则解释及其他相关规定（以下合称“企业会计准则”），以及中国证券监督管理委员会《公开发行证券的公司信息披露编报规则第 15 号——财务报告的一般规定》的相关规定编制。

2、持续经营

本财务报表以持续经营为基础编制。

五、重要会计政策及会计估计

具体会计政策和会计估计提示：

以下披露内容已涵盖了本公司根据实际生产经营特点制定的具体会计政策和会计估计。详见本附注“五、11 金融工具”、“五、37 收入”。

1、遵循企业会计准则的声明

本财务报表符合财政部颁布的企业会计准则的要求，真实、完整地反映了本公司 2023 年 12 月 31 日的合并及母公司财务状况以及 2023 年度的合并及母公司经营成果和现金流量。

2、会计期间

自公历 1 月 1 日起至 12 月 31 日止为一个会计年度。

3、营业周期

本公司营业周期为 12 个月。

4、记账本位币

本公司及下属子公司采用人民币为记账本位币。本财务报表以人民币列示。

5、重要性标准确定方法和选择依据

不适用。

6、同一控制下和非同一控制下企业合并的会计处理方法

同一控制下企业合并：合并方在企业合并中取得的资产和负债（包括最终控制方收购被合并方而形成的商誉），按照合并日被合并方资产、负债在最终控制方合并财务报表中的账面价值为基础计量。在合并中取得的净资产账面价值与支付的合并对价账面价值（或发行股份面值总额）的差额，调整资本公积中的股本溢价，资本公积中的股本溢价不足冲减的，调整留存收益。

非同一控制下企业合并：合并成本为购买方在购买日为取得被购买方的控制权而付出的资产、发生或承担的负债以及发行的权益性证券的公允价值。合并成本大于合并中取得的被购买方可辨认净资产公允价值份额的差额，确认为商誉；合并成本小于合并中取得的被购买方可辨认净资产公允价值份额的差额，计入当期损益。在合并中取得的被购买方符合确认条件的各项可辨认资产、负债及或有负债在购买日按公允价值计量。

为企业合并发生的直接相关费用于发生时计入当期损益；为企业合并而发行权益性证券或债务性证券的交易费用，计入权益性证券或债务性证券的初始确认金额。

7、控制的判断标准和合并财务报表的编制方法

（1）控制的判断标准

合并财务报表的合并范围以控制为基础确定，合并范围包括本公司及全部子公司。控制，是指公司拥有对被投资方的权力，通过参与被投资方的相关活动而享有可变回报，并且有能力运用对被投资方的权力影响其回报金额。

（2）合并程序

本公司将整个企业集团视为一个会计主体，按照统一的会计政策编制合并财务报表，反映本企业集团整体财务状况、经营成果和现金流量。本公司与子公司、子公司相互之间发生的内部交易的影响予以抵销。内部交易表明相关资产发生减值损失的，全额确认该部分损失。如子公司采用的会计政策、会计期间与本公司不一致的，在编制合并财务报表时，按本公司的会计政策、会计期间进行必要的调整。

子公司所有者权益、当期净损益和当期综合收益中属于少数股东的份额分别在合并资产负债表中所有者权益项目下、合并利润表中净利润项目下和综合收益总额项目下单独列示。子公司少数股东分担的当期亏损超过了少数股东在该子公司期初所有者权益中所享有份额而形成的余额，冲减少数股东权益。

1) 增加子公司或业务

在报告期内，因同一控制下企业合并增加子公司或业务的，将子公司或业务合并当期期初至报告期末的经营成果和现金流量纳入合并财务报表，同时对合并财务报表的期初数和比较报表的相关项目进行调整，视同合并后的报告主体自最终控制方开始控制时点起一直存在。

因追加投资等原因能够对同一控制下的被投资方实施控制的，在取得被合并方控制权之前持有的股权投资，在取得原股权之日与合并方和被合并方同处于同一控制之日孰晚日起至合并日之间已确认有关损益、其他综合收益以及其他净资产变动，分别冲减比较报表期间的期初留存收益或当期损益。

在报告期内，因非同一控制下企业合并增加子公司或业务的，以购买日确定的各项可辨认资产、负债及或有负债的公允价值为基础自购买日起纳入合并财务报表。

因追加投资等原因能够对非同一控制下的被投资方实施控制的，对于购买日之前持有的被购买方的股权，按照该股权在购买日的公允价值进行重新计量，公允价值与其账面价值的差额计入当期投资收益。购买日之前持有的被购买方的股权涉及的以后可重分类进损益的其他综合收益、权益法核算下的其他所有者权益变动转为购买日所属当期投资收益。

2) 处置子公司

①一般处理方法

因处置部分股权投资或其他原因丧失了对被投资方控制权时，对于处置后的剩余股权投资，按照其在丧失控制权日的公允价值进行重新计量。处置股权取得的对价与剩余股权公允价值之和，减去按原持股比例计算应享有原有子公司自购买日或合并日开始持续计算的净资产的份额与商誉之和的差额，计入丧失控制权当期的投资收益。与原有子公司股权投资相关的以后可重分类进损益的其他综合收益、权益法核算下的其他所有者权益变动，在丧失控制权时转为当期投资收益。

②分步处置子公司

通过多次交易分步处置对子公司股权投资直至丧失控制权的，处置对子公司股权投资的各项交易的条款、条件以及经济影响符合以下一种或多种情况，通常表明该多次交易事项为一揽子交易：

- a. 这些交易是同时或者在考虑了彼此影响的情况下订立的；
- b. 这些交易整体才能达成一项完整的商业结果；
- c. 一项交易的发生取决于其他至少一项交易的发生；
- d. 一项交易单独看是不经济的，但是和其他交易一并考虑时是经济的。

各项交易属于一揽子交易的，将各项交易作为一项处置子公司并丧失控制权的交易进行会计处理；在丧失控制权之前每一次处置价款与处置投资对应的享有该子公司净资产份额的差额，在合并财务报表中确认为其他综合收益，在丧失控制权时一并转入丧失控制权当期的损益。

各项交易不属于一揽子交易的，在丧失控制权之前，按不丧失控制权的情况下部分处置对子公司的股权投资进行会计处理；在丧失控制权时，按处置子公司一般处理方法进行会计处理。

3) 购买子公司少数股权

因购买少数股权新取得的长期股权投资与按照新增持股比例计算应享有子公司自购买日或合并日开始持续计算的净资产份额之间的差额，调整合并资产负债表中的资本公积中的股本溢价，资本公积中的股本溢价不足冲减的，调整留存收益。

4) 不丧失控制权的情况下部分处置对子公司的股权投资

处置价款与处置长期股权投资相对应享有子公司自购买日或合并日开始持续计算的净资产份额之间的差额，调整合并资产负债表中的资本公积中的股本溢价，资本公积中的股本溢价不足冲减的，调整留存收益。

8、合营安排分类及共同经营会计处理方法

合营安排分为共同经营和合营企业。

共同经营，是指合营方享有该安排相关资产且承担该安排相关负债的合营安排。

本公司确认与共同经营中利益份额相关的下列项目：

- （1）确认本公司单独所持有的资产，以及按本公司份额确认共同持有的资产；
- （2）确认本公司单独所承担的负债，以及按本公司份额确认共同承担的负债；
- （3）确认出售本公司享有的共同经营产出份额所产生的收入；
- （4）按本公司份额确认共同经营因出售产出所产生的收入；
- （5）确认单独所发生的费用，以及按本公司份额确认共同经营发生的费用。

本公司对合营企业的投资采用权益法核算，详见本附注“五、22 长期股权投资”。

9、现金及现金等价物的确定标准

现金，是指本公司的库存现金以及可以随时用于支付的存款。现金等价物，是指本公司持有的期限短、流动性强、易于转换为已知金额的现金、价值变动风险很小的投资。

10、外币业务和外币报表折算

（1）外币业务

外币业务采用交易发生日的即期汇率作为折算汇率将外币金额折合成人民币记账。资产负债表日外币货币性项目余额按资产负债表日即期汇率折算，由此产生的汇兑差额，除属于与购建符合资本化条件的资产相关的外币专门借款产生的汇兑差额按照借款费用资本化的原则处理外，均计入当期损益。

（2）外币财务报表的折算

资产负债表中的资产和负债项目，采用资产负债表日的即期汇率折算；所有者权益项目除“未分配利润”项目外，其他项目采用发生时的即期汇率折算。利润表中的收入和费用项目，采用交易发生日的即期汇率折算。

处置境外经营时，将与该境外经营相关的外币财务报表折算差额，自所有者权益项目转入处置当期损益。

11、金融工具

本公司在成为金融工具合同的一方时，确认一项金融资产、金融负债或权益工具。

（1）金融工具的分类

根据本公司管理金融资产的业务模式和金融资产的合同现金流量特征，金融资产于初始确认时分类为：以摊余成本计量的金融资产、以公允价值计量且其变动计入其他综合收益的金融资产和以公允价值计量且其变动计入当期损益的金融资产。

本公司将同时符合下列条件且未被指定为以公允价值计量且其变动计入当期损益的金融资产，分类为以摊余成本计量的金融资产：

- 1) 业务模式是以收取合同现金流量为目标；
- 2) 合同现金流量仅为对本金和以未偿付本金金额为基础的利息的支付。

本公司将同时符合下列条件且未被指定为以公允价值计量且其变动计入当期损益的金融资产，分类为以公允价值计量且其变动计入其他综合收益的金融资产（债务工具）：

- 1) 业务模式既以收取合同现金流量又以出售该金融资产为目标；
- 2) 合同现金流量仅为对本金和以未偿付本金金额为基础的利息的支付。

对于非交易性权益工具投资，本公司可以在初始确认时将其不可撤销地指定为以公允价值计量且其变动计入其他综合收益的金融资产（权益工具）。该指定在单项投资的基础上作出，且相关投资从发行者的角度符合权益工具的定义。

除上述以摊余成本计量和以公允价值计量且其变动计入其他综合收益的金融资产外，本公司将其余所有的金融资产分类为以公允价值计量且其变动计入当期损益的金融资产。在初始确认时，如果能够消除或显著减少会计错配，本公司可以将本应分类为以摊余成本计量或以公允价值计量且其变动计入其他综合收益的金融资产不可撤销地指定为以公允价值计量且其变动计入当期损益的金融资产。

金融负债于初始确认时分类为：以公允价值计量且其变动计入当期损益的金融负债和以摊余成本计量的金融负债。

符合以下条件之一的金融负债可在初始计量时指定为以公允价值计量且其变动计入当期损益的金融负债：

- 1) 该项指定能够消除或显著减少会计错配。

2) 根据正式书面文件载明的企业风险管理或投资策略，以公允价值为基础对金融负债组合或金融资产和金融负债组合进行管理和业绩评价，并在企业内部以此为基础向关键管理人员报告。

3) 该金融负债包含需单独分拆的嵌入衍生工具。

(2) 金融工具的确认依据和计量方法

1) 以摊余成本计量的金融资产

以摊余成本计量的金融资产包括应收票据、应收账款、其他应收款、长期应收款、债权投资等，按公允价值进行初始计量，相关交易费用计入初始确认金额；不包含重大融资成分的应收账款以及本公司决定不考虑不超过一年的融资成分的应收账款，以合同交易价格进行初始计量。

持有期间采用实际利率法计算的利息计入当期损益。

收回或处置时，将取得的价款与该金融资产账面价值之间的差额计入当期损益。

2) 以公允价值计量且其变动计入其他综合收益的金融资产（债务工具）

以公允价值计量且其变动计入其他综合收益的金融资产（债务工具）包括应收款项融资、其他债权投资等，按公允价值进行初始计量，相关交易费用计入初始确认金额。该金融资产按公允价值进行后续计量，公允价值变动除采用实际利率法计算的利息、减值损失或利得和汇兑损益之外，均计入其他综合收益。

终止确认时，之前计入其他综合收益的累计利得或损失从其他综合收益中转出，计入当期损益。

3) 以公允价值计量且其变动计入其他综合收益的金融资产（权益工具）

以公允价值计量且其变动计入其他综合收益的金融资产（权益工具）包括其他权益工具投资等，按公允价值进行初始计量，相关交易费用计入初始确认金额。该金融资产按公允价值进行后续计量，公允价值变动计入其他综合收益。取得的股利计入当期损益。

终止确认时，之前计入其他综合收益的累计利得或损失从其他综合收益中转出，计入留存收益。

4) 以公允价值计量且其变动计入当期损益的金融资产

以公允价值计量且其变动计入当期损益的金融资产包括交易性金融资产、衍生金融资产、其他非流动金融资产等，按公允价值进行初始计量，相关交易费用计入当期损益。该金融资产按公允价值进行后续计量，公允价值变动计入当期损益。

5) 以公允价值计量且其变动计入当期损益的金融负债

以公允价值计量且其变动计入当期损益的金融负债包括交易性金融负债、衍生金融负债等，按公允价值进行初始计量，相关交易费用计入当期损益。该金融负债按公允价值进行后续计量，公允价值变动计入当期损益。

终止确认时，其账面价值与支付的对价之间的差额计入当期损益。

6) 以摊余成本计量的金融负债

以摊余成本计量的金融负债包括短期借款、应付票据、应付账款、其他应付款、长期借款、应付债券、长期应付款，按公允价值进行初始计量，相关交易费用计入初始确认金额。

持有期间采用实际利率法计算的利息计入当期损益。

终止确认时，将支付的对价与该金融负债账面价值之间的差额计入当期损益。

(3) 金融资产终止确认和金融资产转移的确认依据和计量方法

满足下列条件之一时，本公司终止确认金融资产：

- 1) 收取金融资产现金流量的合同权利终止；
- 2) 金融资产已转移，且已将金融资产所有权上几乎所有的风险和报酬转移给转入方；
- 3) 金融资产已转移，虽然本公司既没有转移也没有保留金融资产所有权上几乎所有的风险和报酬，但是未保留对金融资产的控制。

本公司与交易对手方修改或者重新议定合同而且构成实质性修改的，则终止确认原金融资产，同时按照修改后的条款确认一项新金融资产。

发生金融资产转移时，如保留了金融资产所有权上几乎所有的风险和报酬的，则不终止确认该金融资产。

在判断金融资产转移是否满足上述金融资产终止确认条件时，采用实质重于形式的原则。

公司将金融资产转移区分为金融资产整体转移和部分转移。金融资产整体转移满足终止确认条件的，将下列两项金额的差额计入当期损益：

1) 所转移金融资产的账面价值；

2) 因转移而收到的对价，与原直接计入所有者权益的公允价值变动累计额（涉及转移的金融资产为以公允价值计量且其变动计入其他综合收益的金融资产（债务工具）的情形）之和。

金融资产部分转移满足终止确认条件的，将所转移金融资产整体的账面价值，在终止确认部分和未终止确认部分之间，按照各自的相对公允价值进行分摊，并将下列两项金额的差额计入当期损益：

1) 终止确认部分的账面价值；

2) 终止确认部分的对价，与原直接计入所有者权益的公允价值变动累计额中对应终止确认部分的金额（涉及转移的金融资产为以公允价值计量且其变动计入其他综合收益的金融资产（债务工具）的情形）之和。

金融资产转移不满足终止确认条件的，继续确认该金融资产，所收到的对价确认为一项金融负债。

（4）金融负债终止确认

金融负债的现时义务全部或部分已经解除的，则终止确认该金融负债或其一部分；本公司若与债权人签定协议，以承担新金融负债方式替换现存金融负债，且新金融负债与现存金融负债的合同条款实质上不同的，则终止确认现存金融负债，并同时确认新金融负债。

对现存金融负债全部或部分合同条款作出实质性修改的，则终止确认现存金融负债或其一部分，同时将修改条款后的金融负债确认为一项新金融负债。

金融负债全部或部分终止确认时，终止确认的金融负债账面价值与支付对价（包括转出的非现金资产或承担的新金融负债）之间的差额，计入当期损益。

本公司若回购部分金融负债的，在回购日按照继续确认部分与终止确认部分的相对公允价值，将该金融负债整体的账面价值进行分配。分配给终止确认部分的账面价值与支付的对价（包括转出的非现金资产或承担的新金融负债）之间的差额，计入当期损益。

（5）金融资产和金融负债的公允价值的确定方法

存在活跃市场的金融工具，以活跃市场中的报价确定其公允价值。不存在活跃市场的金融工具，采用估值技术确定其公允价值。在估值时，本公司采用在当前情况下适用并且有足够可利用数据和其他信息支持的估值技术，选择与市场参与者在相关资产或负债的交易中所考虑的资产或负债特征相一致的输入值，并优先使用相关可观察输入值。只有在相关可观察输入值无法取得或取得不切实可行的情况下，才使用不可观察输入值。

（6）金融工具减值的测试方法及会计处理方法

本公司对以摊余成本计量的金融资产、以公允价值计量且其变动计入其他综合收益的金融资产（债务工具）和财务担保合同等以预期信用损失为基础进行减值会计处理。

本公司考虑有关过去事项、当前状况以及对未来经济状况的预测等合理且有依据的信息，以发生违约的风险为权重，计算合同应收的现金流量与预期能收到的现金流量之间差额的现值的概率加权金额，确认预期信用损失。

对于由《企业会计准则第 14 号——收入》规范的交易形成的应收款项和合同资产，无论是否包含重大融资成分，本公司始终按照相当于整个存续期内预期信用损失的金额计量其损失准备。

对于由《企业会计准则第 21 号——租赁》规范的交易形成的租赁应收款，本公司选择始终按照相当于整个存续期内预期信用损失的金额计量其损失准备。

提示：对于由《企业会计准则第 21 号——租赁》规范的交易形成的租赁应收款和由《企业会计准则第 14 号——收入》规范的交易形成的包含重大融资成分的应收款项和合同资产（根据《企业会计准则第 14 号——收入》规定不考虑不超过一年的合同中的融资成分的除外），企业也可以选择采用一般金融资产的减值方法，即按照自初始确认后信用风险是否已显著增加分别按照相当于未来 12 个月的预期信用损失（阶段一）或整个存续期的预期信用损失（阶段二和阶段三）计量损失准备。

对于其他金融工具，本公司在每个资产负债表日评估相关金融工具的信用风险自初始确认后的变动情况。

本公司通过比较金融工具在资产负债表日发生违约的风险与在初始确认日发生违约的风险，以确定金融工具预计存续期内发生违约风险的相对变化，以评估金融工具的信用风险自初始确认后是否已显著增加。通常逾期超过 30 日，本公司即认为该金融工具的信用风险已显著增加，除非有确凿证据证明该金融工具的信用风险自初始确认后并未显著增加。

如果金融工具于资产负债表日的信用风险较低，本公司即认为该金融工具的信用风险自初始确认后并未显著增加。

如果该金融工具的信用风险自初始确认后已显著增加，本公司按照相当于该金融工具整个存续期内预期信用损失的金额计量其损失准备；如果该金融工具的信用风险自初始确认后并未显著增加，本公司按照相当于该金融工具未来 12 个月内预期信用损失的金额计量其损失准备。由此形成的损失准备的增加或转回金额，作为减值损失或利得计入当期损益。对于以公允价值计量且其变动计入其他综合收益的金融资产（债务工具），在其他综合收益中确认其损失准备，并将减值损失或利得计入当期损益，且不减少该金融资产在资产负债表中列示的账面价值。

如果有客观证据表明某项应收款项已经发生信用减值，则本公司在单项基础上对该应收款项计提减值准备。

除单项计提坏账准备的上述应收款项外，本公司依据信用风险特征将其余金融工具划分为若干组合，在组合基础上确定预期信用损失。本公司对应收账款、其他应收款等计提预期信用损失的组合类别及确定依据如下：

项目	组合类别	确定依据
应收账款、其他应收款	账龄组合	除已单独计量损失准备的应收款项外，本公司根据以前年度与之相同或相类似的、按账龄段划分的具有类似信用风险特征的应收款项组合的预期信用损失为基础，考虑前瞻性信息，确定损失准备

本公司不再合理预期金融资产合同现金流量能够全部或部分收回的，直接减记该金融资产的账面余额。

12、应收票据

无

13、应收账款

本公司对应收账款的预期信用损失的确定方法及会计处理方法详见本节 11、金融工具。

14、应收款项融资

无

15、其他应收款

其他应收款的预期信用损失的确定方法及会计处理方法：本公司对其他应收款的预期信用损失的确定方法及会计处理方法详见本节 11、金融工具。

16、合同资产

（1）合同资产的确认方法及标准

本公司根据履行履约义务与客户付款之间的关系在资产负债表中列示合同资产或合同负债。本公司已向客户转让商品或提供服务而有权收取对价的权利（且该权利取决于时间流逝之外的其他因素）列示为合同资产。同一合同下的合同资产和合同负债以净额列示。本公司拥有的、无条件（仅取决于时间流逝）向客户收取对价的权利作为应收款项单独列示。

（2）合同资产预期信用损失的确定方法及会计处理方法

合同资产的预期信用损失的确定方法及会计处理方法详见本附注“五、11（6）金融工具减值的测试方法及会计处理方法”。

17、存货

（1）存货的分类和成本

存货分类为：库存商品、合同履约成本等。

存货按成本进行初始计量，存货成本包括采购成本、加工成本和其他使存货达到目前场所和状态所发生的支出。

(2) 发出存货的计价方法

存货发出时按个别认定法计价。

(3) 存货的盘存制度

采用永续盘存制。

(4) 低值易耗品和包装物的摊销方法

1) 低值易耗品采用一次转销法；

2) 包装物采用一次转销法。

(5) 存货跌价准备的确认标准和计提方法

资产负债表日，存货应当按照成本与可变现净值孰低计量。当存货成本高于其可变现净值的，应当计提存货跌价准备。可变现净值，是指在日常活动中，存货的估计售价减去至完工时估计将要发生的成本、估计的销售费用以及相关税费后的金额。

产成品、库存商品和用于出售的材料等直接用于出售的商品存货，在正常生产经营过程中，以该存货的估计售价减去估计的销售费用和相关税费后的金额，确定其可变现净值；需要经过加工的材料存货，在正常生产经营过程中，以所生产的产成品的估计售价减去至完工时估计将要发生的成本、估计的销售费用和相关税费后的金额，确定其可变现净值；为执行销售合同或者劳务合同而持有的存货，其可变现净值以合同价格为基础计算，若持有存货的数量多于销售合同订购数量的，超出部分的存货的可变现净值以一般销售价格为基础计算。

计提存货跌价准备后，如果以前减记存货价值的影响因素已经消失，导致存货的可变现净值高于其账面价值的，在原已计提的存货跌价准备金额内予以转回，转回的金额计入当期损益。

18、持有待售资产

(1) 持有待售

主要通过出售（包括具有商业实质的非货币性资产交换）而非持续使用一项非流动资产或处置组收回其账面价值的，划分为持有待售类别。

本公司将同时满足下列条件的非流动资产或处置组划分为持有待售类别：

1) 根据类似交易中出售此类资产或处置组的惯例，在当前状况下即可立即出售；

2) 出售极可能发生，即本公司已经就一项出售计划作出决议且获得确定的购买承诺，预计出售将在一年内完成。有关规定要求本公司相关权力机构或者监管部门批准后方可出售的，已经获得批准。

划分为持有待售的非流动资产（不包括金融资产、递延所得税资产、职工薪酬形成的资产）或处置组，其账面价值高于公允价值减去出售费用后的净额的，账面价值减记至公允价值减去出售费用后的净额，减记的金额确认为资产减值损失，计入当期损益，同时计提持有待售资产减值准备。

（2）终止经营

终止经营是满足下列条件之一的、能够单独区分的组成部分，且该组成部分已被本公司处置或被本公司划归为持有待售类别：

1) 该组成部分代表一项独立的主要业务或一个单独的主要经营地区；

2) 该组成部分是拟对一项独立的主要业务或一个单独的主要经营地区进行处置的一项相关联计划的一部分；

3) 该组成部分是专为转售而取得的子公司。

持续经营损益和终止经营损益在利润表中分别列示。终止经营的减值损失和转回金额等经营损益及处置损益作为终止经营损益列报。对于当期列报的终止经营，本公司在当期财务报表中，将原来作为持续经营损益列报的信息重新作为可比会计期间的终止经营损益列报。

19、债权投资

无

20、其他债权投资

无

21、长期应收款

无

22、长期股权投资

(1) 共同控制、重大影响的判断标准

共同控制，是指按照相关约定对某项安排所共有的控制，并且该安排的相关活动必须经过分享控制权的参与方一致同意后才能决策。本公司与其他合营方一同对被投资单位实施共同控制且对被投资单位净资产享有权利的，被投资单位为本公司的合营企业。

重大影响，是指对被投资单位的财务和经营决策有参与决策的权力，但并不能够控制或者与其他方一起共同控制这些政策的制定。本公司能够对被投资单位施加重大影响的，被投资单位为本公司联营企业。

(2) 初始投资成本的确定

1) 企业合并形成的长期股权投资

对于同一控制下的企业合并形成的对子公司的长期股权投资，在合并日按照取得被合并方所有者权益在最终控制方合并财务报表中的账面价值的份额作为长期股权投资的初始投资成本。长期股权投资初始投资成本与支付对价账面价值之间的差额，调整资本公积中的股本溢价；资本公积中的股本溢价不足冲减时，调整留存收益。因追加投资等原因能够对同一控制下的被投资单位实施控制的，按上述原则确认的长期股权投资的初始投资成本与达到合并前的长期股权投资账面价值加上合并日进一步取得股份新支付对价的账面价值之和的差额，调整股本溢价，股本溢价不足冲减的，冲减留存收益。

对于非同一控制下的企业合并形成的对子公司的长期股权投资，按照购买日确定的合并成本作为长期股权投资的初始投资成本。因追加投资等原因能够对非同一控制下的被投资单位实施控制的，按照原持有的股权投资账面价值加上新增投资成本之和作为初始投资成本。

2) 通过企业合并以外的其他方式取得的长期股权投资

以支付现金方式取得的长期股权投资，按照实际支付的购买价款作为初始投资成本。

以发行权益性证券取得的长期股权投资，按照发行权益性证券的公允价值作为初始投资成本。

（3）后续计量及损益确认方法

1) 成本法核算的长期股权投资

公司对子公司的长期股权投资，采用成本法核算，除非投资符合持有待售的条件。除取得投资时实际支付的价款或对价中包含的已宣告但尚未发放的现金股利或利润外，公司按照享有被投资单位宣告发放的现金股利或利润确认当期投资收益。

2) 权益法核算的长期股权投资

对联营企业和合营企业的长期股权投资，采用权益法核算。初始投资成本大于投资时应享有被投资单位可辨认净资产公允价值份额的差额，不调整长期股权投资的初始投资成本；初始投资成本小于投资时应享有被投资单位可辨认净资产公允价值份额的差额，计入当期损益，同时调整长期股权投资的成本。

公司按照应享有或应分担的被投资单位实现的净损益和其他综合收益的份额，分别确认投资收益和其他综合收益，同时调整长期股权投资的账面价值；按照被投资单位宣告分派的利润或现金股利计算应享有的部分，相应减少长期股权投资的账面价值；对于被投资单位除净损益、其他综合收益和利润分配以外所有者权益的其他变动（简称“其他所有者权益变动”），调整长期股权投资的账面价值并计入所有者权益。

在确认应享有被投资单位净损益、其他综合收益及其他所有者权益变动的份额时，以取得投资时被投资单位可辨认净资产的公允价值为基础，并按照公司的会计政策及会计期间，对被投资单位的净利润和其他综合收益等进行调整后确认。

公司与联营企业、合营企业之间发生的未实现内部交易损益按照应享有的比例计算归属于公司的部分，予以抵销，在此基础上确认投资收益，但投出或出售的资产构成业务的除外。与被投资单位发生的未实现内部交易损失，属于资产减值损失的，全额确认。

公司对合营企业或联营企业发生的净亏损，除负有承担额外损失义务外，以长期股权投资的账面价值以及其他实质上构成对合营企业或联营企业净投资的长期权益减记至零为限。

合营企业或联营企业以后实现净利润的，公司在收益分享额弥补未确认的亏损分担额后，恢复确认收益分享额。

3) 长期股权投资的处置

处置长期股权投资，其账面价值与实际取得价款的差额，计入当期损益。

部分处置权益法核算的长期股权投资，剩余股权仍采用权益法核算的，原权益法核算确认的其他综合收益采用与被投资单位直接处置相关资产或负债相同的基础按相应比例结转，其他所有者权益变动按比例结转入当期损益。

因处置股权投资等原因丧失了对被投资单位的共同控制或重大影响的，原股权投资因采用权益法核算而确认的其他综合收益，在终止采用权益法核算时采用与被投资单位直接处置相关资产或负债相同的基础进行会计处理，其他所有者权益变动在终止采用权益法核算时全部转入当期损益。

因处置部分股权投资等原因丧失了对被投资单位控制权的，在编制个别财务报表时，剩余股权能够对被投资单位实施共同控制或重大影响的，改按权益法核算，并对该剩余股权视同自取得时即采用权益法核算进行调整，对于取得被投资单位控制权之前确认的其他综合收益采用与被投资单位直接处置相关资产或负债相同的基础按比例结转，因采用权益法核算确认的其他所有者权益变动按比例结转入当期损益；剩余股权不能对被投资单位实施共同控制或施加重大影响的，确认为金融资产，其在丧失控制之日的公允价值与账面价值间的差额计入当期损益，对于取得被投资单位控制权之前确认的其他综合收益和其他所有者权益变动全部结转。

通过多次交易分步处置对子公司股权投资直至丧失控制权，属于一揽子交易的，各项交易作为一项处置子公司股权投资并丧失控制权的交易进行会计处理；在丧失控制权之前每一次处置价款与所处置的股权对应得长期股权投资账面价值之间的差额，在个别财务报表中，先确认为其他综合收益，到丧失控制权时再一并转入丧失控制权的当期损益。不属于一揽子交易的，对每一项交易分别进行会计处理。

23、投资性房地产

无

24、固定资产

(1) 确认条件

固定资产指为生产商品、提供劳务、出租或经营管理而持有，并且使用寿命超过一个会计年度的有形资产。固定资产在同时满足下列条件时予以确认：

- (1) 与该固定资产有关的经济利益很可能流入企业；
- (2) 该固定资产的成本能够可靠地计量。

固定资产按成本（并考虑预计弃置费用因素的影响）进行初始计量。

与固定资产有关的后续支出，在与其有关的经济利益很可能流入且其成本能够可靠计量时，计入固定资产成本；对于被替换的部分，终止确认其账面价值；所有其他后续支出于发生时计入当期损益。

(2) 折旧方法

类别	折旧方法	折旧年限	残值率	年折旧率
电子类设备	年限平均法	3	3	32.33
运输设备	年限平均法	5	3	19.40
办公设备及其他	年限平均法	5	3	19.40

当固定资产被处置、或者预期通过使用或处置不能产生经济利益时，终止确认该固定资产。固定资产出售、转让、报废或毁损的处置收入扣除其账面价值和相关税费后的金额计入当期损益。

25、在建工程

在建工程项目按建造该项资产达到预定可使用状态前所发生的必要支出，作为固定资产的入账价值。所建造的固定资产在工程已达到预定可使用状态，但尚未办理竣工决算的，自达到预定可使用状态之日起，根据工程预算、造价或者工程实际成本等，按估计的价值转入固定资产，并按本公司固定资产折旧政策计提固定资产的折旧，待办理竣工决算后，再按实际成本调整原来的暂估价值，但不调整原已计提的折旧额。

26、借款费用

（1）借款费用资本化的确认原则

公司发生的借款费用，可直接归属于符合资本化条件的资产的购建或者生产的，予以资本化，计入相关资产成本；其他借款费用，在发生时根据其发生额确认为费用，计入当期损益。

符合资本化条件的资产，是指需要经过相当长时间的购建或者生产活动才能达到预定可使用或者可销售状态的固定资产、投资性房地产和存货等资产。

（2）借款费用资本化期间

资本化期间，指从借款费用开始资本化时点到停止资本化时点的期间，借款费用暂停资本化的期间不包括在内。

借款费用同时满足下列条件时开始资本化：

- 1) 资产支出已经发生，资产支出包括为购建或者生产符合资本化条件的资产而以支付现金、转移非现金资产或者承担带息债务形式发生的支出；
- 2) 借款费用已经发生；
- 3) 为使资产达到预定可使用或者可销售状态所必要的购建或者生产活动已经开始。

当购建或者生产符合资本化条件的资产达到预定可使用或者可销售状态时，借款费用停止资本化。

（3）暂停资本化期间

符合资本化条件的资产在购建或生产过程中发生的非正常中断、且中断时间连续超过 3 个月的，则借款费用暂停资本化；该项中断如是所购建或生产的符合资本化条件的资产达到预定可使用状态或者可销售状态必要的程序，则借款费用继续资本化。在中断期间发生的借款费用确认为当期损益，直至资产的购建或者生产活动重新开始后借款费用继续资本化。

（4）借款费用资本化率、资本化金额的计算方法

对于为购建或者生产符合资本化条件的资产而借入的专门借款，以专门借款当期实际发生的借款费用，减去尚未动用的借款资金存入银行取得的利息收入或进行暂时性投资取得的投资收益后的金额，来确定借款费用的资本化金额。

对于为购建或者生产符合资本化条件的资产而占用的一般借款，根据累计资产支出超过专门借款部分的资产支出加权平均数乘以所占用一般借款的资本化率，计算确定一般借款应予资本化的借款费用金额。资本化率根据一般借款加权平均实际利率计算确定。

在资本化期间内，外币专门借款本金及利息的汇兑差额，予以资本化，计入符合资本化条件的资产的成本。除外币专门借款之外的其他外币借款本金及其利息所产生的汇兑差额计入当期损益。

27、生物资产

无

28、油气资产

无

29、无形资产

(1) 使用寿命及其确定依据、估计情况、摊销方法或复核程序

1) 无形资产的计价方法

①公司取得无形资产时按成本进行初始计量；外购无形资产的成本，包括购买价款、相关税费以及直接归属于使该项资产达到预定用途所发生的其他支出。

②后续计量

在取得无形资产时分析判断其使用寿命。

对于使用寿命有限的无形资产，在为企业带来经济利益的期限内摊销；无法预见无形资产为企业带来经济利益期限的，视为使用寿命不确定的无形资产，不予摊销。

2) 使用寿命有限的无形资产的使用寿命估计情况

项目	预计使用寿命	摊销方法	残值率	预计使用寿命的确定依据
软件	3年	预计可使用年限	软件	3年

使用寿命不确定的无形资产的判断依据以及对其使用寿命进行复核的程序

本公司不存在使用寿命不确定的无形资产。

(2) 研发支出的归集范围及相关会计处理方法

1) 划分研究阶段和开发阶段的具体标准

公司内部研究开发项目的支出分为研究阶段支出和开发阶段支出。

研究阶段：为获取并理解新的科学或技术知识等而进行的独创性的有计划调查、研究活动的阶段。

开发阶段：在进行商业性生产或使用前，将研究成果或其他知识应用于某项计划或设计，以生产出新的或具有实质性改进的材料、装置、产品等活动的阶段。

2) 开发阶段支出资本化的具体条件

研究阶段的支出，于发生时计入当期损益。开发阶段的支出同时满足下列条件的，确认为无形资产，不能满足下述条件的开发阶段的支出计入当期损益：

①完成该无形资产以使其能够使用或出售在技术上具有可行性；

②具有完成该无形资产并使用或出售的意图；

③无形资产产生经济利益的方式，包括能够证明运用该无形资产生产的产品存在市场或无形资产自身存在市场，无形资产将在内部使用的，能够证明其有用性；

④有足够的技术、财务资源和其他资源支持，以完成该无形资产的开发，并有能力使用或出售该无形资产；

⑤归属于该无形资产开发阶段的支出能够可靠地计量。

无法区分研究阶段支出和开发阶段支出的，将发生的研发支出全部计入当期损益。

30、长期资产减值

长期股权投资、固定资产、在建工程、使用权资产、使用寿命有限的无形资产、油气资产等长期资产，于资产负债表日存在减值迹象的，进行减值测试。减值测试结果表明资产的可收回金额低于其账面价值的，按其差额计提减值准备并计入减值损失。可收回金额为资产的公允价值减去处置费用后的净额与资产预计未来现金流量的现值两者之间的较高者。资产减值准备按单项资产为基础计算并确认，如果难以对单项资产的可收回金额进行估计的，以

该资产所属的资产组确定资产组的可收回金额。资产组是能够独立产生现金流入的最小资产组合。

对于因企业合并形成的商誉、使用寿命不确定的无形资产、尚未达到可使用状态的无形资产，无论是否存在减值迹象，至少在每年年度终了进行减值测试。

本公司进行商誉减值测试，对于因企业合并形成的商誉的账面价值，自购买日起按照合理的方法分摊至相关的资产组；难以分摊至相关的资产组的，将其分摊至相关的资产组组合。相关的资产组或者资产组组合，是能够从企业合并的协同效应中受益的资产组或者资产组组合。

在对包含商誉的相关资产组或者资产组组合进行减值测试时，如与商誉相关的资产组或者资产组组合存在减值迹象的，先对不包含商誉的资产组或者资产组组合进行减值测试，计算可收回金额，并与相关账面价值相比较，确认相应的减值损失。然后对包含商誉的资产组或者资产组组合进行减值测试，比较其账面价值与可收回金额，如可收回金额低于账面价值的，减值损失金额首先抵减分摊至资产组或者资产组组合中商誉的账面价值，再根据资产组或者资产组组合中除商誉之外的其他各项资产的账面价值所占比重，按比例抵减其他各项资产的账面价值。

上述资产减值损失一经确认，在以后会计期间不予转回。

31、长期待摊费用

长期待摊费用为已经发生但应由本期和以后各期负担的分摊期限在一年以上的各项费用。

各项费用的摊销期限及摊销方法为：

项目	摊销方法	摊销年限
装修费	受益期内平均摊销	1 至 3 年

32、合同负债

本公司根据履行履约义务与客户付款之间的关系在资产负债表中列示合同资产或合同负债。本公司已收或应收客户对价而应向客户转让商品或提供服务的义务列示为合同负债。同一合同下的合同资产和合同负债以净额列示。

33、职工薪酬

(1) 短期薪酬的会计处理方法

本公司在职工为本公司提供服务的会计期间，将实际发生的短期薪酬确认为负债，并计入当期损益或相关资产成本。

本公司为职工缴纳的社会保险费和住房公积金，以及按规定提取的工会经费和职工教育经费，在职工为本公司提供服务的会计期间，根据规定的计提基础和计提比例计算确定相应的职工薪酬金额。

本公司发生的职工福利费，在实际发生时根据实际发生额计入当期损益或相关资产成本，其中，非货币性福利按照公允价值计量。

(2) 离职后福利的会计处理方法

本公司按当地政府的相关规定为职工缴纳基本养老保险和失业保险，在职工为本公司提供服务的会计期间，按以当地规定的缴纳基数和比例计算应缴纳金额，确认为负债，并计入当期损益或相关资产成本。本公司按职工工资总额的一定比例向年金计划/当地社会保险机构缴费，相应支出计入当期损益或相关资产成本。

(3) 辞退福利的会计处理方法

本公司向职工提供辞退福利的，在下列两者孰早日确认辞退福利产生的职工薪酬负债，并计入当期损益：公司不能单方面撤回因解除劳动关系计划或裁减建议所提供的辞退福利时；公司确认与涉及支付辞退福利的重组相关的成本或费用时。

(4) 其他长期职工福利的会计处理方法

无

34、预计负债

与或有事项相关的义务同时满足下列条件时，本公司将其确认为预计负债：

- (1) 该义务是本公司承担的现时义务；
- (2) 履行该义务很可能导致经济利益流出本公司；

(3) 该义务的金额能够可靠地计量。

预计负债按履行相关现时义务所需的支出的最佳估计数进行初始计量。

在确定最佳估计数时，综合考虑与或有事项有关的风险、不确定性和货币时间价值等因素。对于货币时间价值影响重大的，通过对相关未来现金流出进行折现后确定最佳估计数。

所需支出存在一个连续范围，且该范围内各种结果发生的可能性相同的，最佳估计数按照该范围内的中间值确定；在其他情况下，最佳估计数分别下列情况处理：

(1) 或有事项涉及单个项目的，按照最可能发生金额确定。

(2) 或有事项涉及多个项目的，按照各种可能结果及相关概率计算确定。

清偿预计负债所需支出全部或部分预期由第三方补偿的，补偿金额在基本确定能够收到时，作为资产单独确认，确认的补偿金额不超过预计负债的账面价值。

35、股份支付

本公司的股份支付是为了获取职工或其他方提供服务而授予权益工具或者承担以权益工具为基础确定的负债的交易。本公司的股份支付分为以权益结算的股份支付和以现金结算的股份支付。

(1) 以权益结算的股份支付及权益工具

以权益结算的股份支付换取职工提供服务的，以授予职工权益工具的公允价值计量。对于授予后立即可行权的股份支付交易，在授予日按照权益工具的公允价值计入相关成本或费用，相应增加资本公积。对于授予后完成等待期内的服务或达到规定业绩条件才可行权的股份支付交易，在等待期内每个资产负债表日，本公司根据对可行权权益工具数量的最佳估计，按照授予日公允价值，将当期取得的服务计入相关成本或费用，相应增加资本公积。

如果修改了以权益结算的股份支付的条款，至少按照未修改条款的情况确认取得的服务。此外，任何增加所授予权益工具公允价值的修改，或在修改日对职工有利的变更，均确认取得服务的增加。

在等待期内，如果取消了授予的权益工具，则本公司对取消所授予的权益性工具作为加速行权处理，将剩余等待期内应确认的金额立即计入当期损益，同时确认资本公积。但是，

如果授予新的权益工具，并在新权益工具授予日认定所授予的新权益工具是用于替代被取消的权益工具的，则以与处理原权益工具条款和条件修改相同的方式，对所授予的替代权益工具进行处理。

(2) 以现金结算的股份支付及权益工具

以现金结算的股份支付，按照本公司承担的以股份或其他权益工具为基础计算确定的负债的公允价值计量。授予后立即可行权的股份支付交易，本公司在授予日按照承担负债的公允价值计入相关成本或费用，相应增加负债。对于授予后完成等待期内的服务或达到规定业绩条件才可行权的股份支付交易，在等待期内的每个资产负债表日，本公司以对可行权情况的最佳估计为基础，按照本公司承担负债的公允价值，将当期取得的服务计入相关成本或费用，并相应计入负债。在相关负债结算前的每个资产负债表日以及结算日，对负债的公允价值重新计量，其变动计入当期损益。

本公司修改以现金结算的股份支付协议中的条款和条件，使其成为以权益结算的股份支付的，在修改日（无论发生在等待期内还是等待期结束后），本公司按照所授予权益工具当日的公允价值计量以权益结算的股份支付，将已取得的服务计入资本公积，同时终止确认以现金结算的股份支付在修改日已确认的负债，两者之间的差额计入当期损益。如果由于修改延长或缩短了等待期，本公司按照修改后的等待期进行会计处理。

36、优先股、永续债等其他金融工具

无

37、收入

(1) 确认和计量所采用的会计政策

本公司在履行了合同中的履约义务，即在客户取得相关商品或服务控制权时确认收入。取得相关商品或服务控制权，是指能够主导该商品或服务的使用并从中获得几乎全部的经济利益。

合同中包含两项或多项履约义务的，本公司在合同开始日，按照各单项履约义务所承诺商品或服务的单独售价的相对比例，将交易价格分摊至各单项履约义务。本公司按照分摊至各单项履约义务的交易价格计量收入。

交易价格是指本公司因向客户转让商品或服务而预期有权收取的对价金额，不包括代第三方收取的款项以及预期将退还给客户的款项。本公司根据合同条款，结合其以往的习惯做法确定交易价格，并在确定交易价格时，考虑可变对价、合同中存在的重大融资成分、非现金对价、应付客户对价等因素的影响。本公司以不超过在相关不确定性消除时累计已确认收入极可能不会发生重大转回的金额确定包含可变对价的交易价格。合同中存在重大融资成分的，本公司按照假定客户在取得商品或服务控制权时即以现金支付的应付金额确定交易价格，并在合同期间内采用实际利率法摊销该交易价格与合同对价之间的差额。

满足下列条件之一的，属于在某一时段内履行履约义务，否则，属于在某一时点履行履约义务：

1) 客户在本公司履约的同时即取得并消耗本公司履约所带来的经济利益。

2) 客户能够控制本公司履约过程中在建的商品。

3) 本公司履约过程中所产出的商品具有不可替代用途，且本公司在整个合同期内有权就累计至今已完成的履约部分收取款项。

对于在某一时段内履行的履约义务，本公司在该段时间内按照履约进度确认收入，但是，履约进度不能合理确定的除外。本公司考虑商品或服务的性质，采用产出法或投入法确定履约进度。当履约进度不能合理确定时，已经发生的成本预计能够得到补偿的，本公司按照已经发生的成本金额确认收入，直到履约进度能够合理确定为止。

对于在某一时点履行的履约义务，本公司在客户取得相关商品或服务控制权时点确认收入。在判断客户是否已取得商品或服务控制权时，本公司考虑下列迹象：

1) 本公司就该商品或服务享有现时收款权利，即客户就该商品或服务负有现时付款义务。

2) 本公司已将该商品的法定所有权转移给客户，即客户已拥有该商品的法定所有权。

3) 本公司已将该商品实物转移给客户，即客户已实物占有该商品。

4) 本公司已将该商品所有权上的主要风险和报酬转移给客户，即客户已取得该商品所有权上的主要风险和报酬。

5) 客户已接受该商品或服务。

(2) 收入确认和计量所采用的具体原则

公司主要为各级政府、金融机构等提供财政、财务、安全、服务整体解决方案，针对不同类型业务收入确认的具体方法如下：

1) 软件开发及技术服务

软件开发是指本公司在自主研发的软件功能模块或技术的基础上，按照客户的个性化需求开发应用软件。技术服务是指公司为客户提供的软件安装实施、技术支持、技术咨询、系统维护等服务。软件开发及技术服务的收入确认方式为收到客户签署的书面资料后确认收入。

2) 软件销售

本公司单独销售的软件产品，如不需要提供安装实施，则在软件产品交付给客户后，由客户签署产品签收单后确认收入；如需要公司提供安装实施，则在软件安装服务完成，收到客户的书面资料后确认收入。

3) 运维服务

主要是为客户提供软件产品的后续维护和技术支持，包括软件已有功能的质量维护、功能障碍的消除、参数及配置修改及产品功能扩展、升级等服务，本公司按照合同约定内容按季度确认收入。

4) 外购软硬件销售

外购软硬件销售是指公司应客户要求代其外购硬件、耗材及相关第三方软件等，并安装调试所获得的收入。销售收入在按照合同约定内容向购买方移交了所提供的产品，取得了购买方的验收单时确认销售收入。其中，合同中有明确规定公司享有产品的控制权时，根据收入确认条件一次性全额确认销售收入；合同中注明由第三方提供产品的实施服务和售后支持，公司在销售环节中未真正取得所售商品的控制权时，公司将以合同规定的对应差额确认销售收入。

38、合同成本

合同成本包括合同履约成本与合同取得成本。

本公司为履行合同而发生的成本，不属于存货、固定资产或无形资产等相关准则规范范围的，在满足下列条件时作为合同履约成本确认为一项资产：

- (1) 该成本与一份当前或预期取得的合同直接相关。
- (2) 该成本增加了本公司未来用于履行履约义务的资源。
- (3) 该成本预期能够收回。

本公司为取得合同发生的增量成本预期能够收回的，作为合同取得成本确认为一项资产。

与合同成本有关的资产采用与该资产相关的商品或服务收入确认相同的基础进行摊销；但是对于合同取得成本摊销期限未超过一年的，本公司在发生时将其计入当期损益。

与合同成本有关的资产，其账面价值高于下列两项的差额的，本公司对超出部分计提减值准备，并确认为资产减值损失：

- (1) 因转让与该资产相关的商品或服务预期能够取得的剩余对价；
- (2) 为转让该相关商品或服务估计将要发生的成本。

以前期间减值的因素之后发生变化，使得前述差额高于该资产账面价值的，本公司转回原已计提的减值准备，并计入当期损益，但转回后的资产账面价值不超过假定不计提减值准备情况下该资产在转回日的账面价值。

39、政府补助

(1) 类型

政府补助，是本公司从政府无偿取得的货币性资产或非货币性资产，分为与资产相关的政府补助和与收益相关的政府补助。

与资产相关的政府补助，是指本公司取得的、用于购建或以其他方式形成长期资产的政府补助。与收益相关的政府补助，是指除与资产相关的政府补助之外的政府补助。

(2) 确认时点

政府补助在本公司能够满足其所附的条件并且能够收到时，予以确认。

(3) 会计处理

与资产相关的政府补助，冲减相关资产账面价值或确认为递延收益。确认为递延收益的，在相关资产使用寿命内按照合理、系统的方法分期计入当期损益（与本公司日常活动相关的，计入其他收益；与本公司日常活动无关的，计入营业外收入）；

与收益相关的政府补助，用于补偿本公司以后期间的相关成本费用或损失的，确认为递延收益，并在确认相关成本费用或损失的期间，计入当期损益（与本公司日常活动相关的，计入其他收益；与本公司日常活动无关的，计入营业外收入）或冲减相关成本费用或损失；用于补偿本公司已发生的相关成本费用或损失的，直接计入当期损益（与本公司日常活动相关的，计入其他收益；与本公司日常活动无关的，计入营业外收入）或冲减相关成本费用或损失。

本公司取得的政策性优惠贷款贴息，区分以下两种情况，分别进行会计处理：

1) 财政将贴息资金拨付给贷款银行，由贷款银行以政策性优惠利率向本公司提供贷款的，本公司以实际收到的借款金额作为借款的入账价值，按照借款本金和该政策性优惠利率计算相关借款费用。

2) 财政将贴息资金直接拨付给本公司的，本公司将对应的贴息冲减相关借款费用。

40、递延所得税资产/递延所得税负债

所得税包括当期所得税和递延所得税。除因企业合并和直接计入所有者权益（包括其他综合收益）的交易或者事项产生的所得税外，本公司将当期所得税和递延所得税计入当期损益。

递延所得税资产和递延所得税负债根据资产和负债的计税基础与其账面价值的差额（暂时性差异）计算确认。

对于可抵扣暂时性差异确认递延所得税资产，以未来期间很可能取得的用来抵扣可抵扣暂时性差异的应纳税所得额为限。对于能够结转以后年度的可抵扣亏损和税款抵减，以很可能获得用来抵扣可抵扣亏损和税款抵减的未来应纳税所得额为限，确认相应的递延所得税资产。

对于应纳税暂时性差异，除特殊情况外，确认递延所得税负债。

不确认递延所得税资产或递延所得税负债的特殊情况包括：

(1) 商誉的初始确认；

(2) 既不是企业合并、发生时也不影响会计利润和应纳税所得额(或可抵扣亏损)，且初始确认的资产和负债未导致产生等额应纳税暂时性差异和可抵扣暂时性差异的交易或事项。

对与子公司、联营企业及合营企业投资相关的应纳税暂时性差异，确认递延所得税负债，除非本公司能够控制该暂时性差异转回的时间且该暂时性差异在可预见的未来很可能不会转回。对与子公司、联营企业及合营企业投资相关的可抵扣暂时性差异，当该暂时性差异在可预见的未来很可能转回且未来很可能获得用来抵扣可抵扣暂时性差异的应纳税所得额时，确认递延所得税资产。

资产负债表日，对于递延所得税资产和递延所得税负债，根据税法规定，按照预期收回相关资产或清偿相关负债期间的适用税率计量。

资产负债表日，本公司对递延所得税资产的账面价值进行复核。如果未来期间很可能无法获得足够的应纳税所得额用以抵扣递延所得税资产的利益，则减记递延所得税资产的账面价值。在很可能获得足够的应纳税所得额时，减记的金额予以转回。

当拥有以净额结算的法定权利，且意图以净额结算或取得资产、清偿负债同时进行，当期所得税资产及当期所得税负债以抵销后的净额列报。

资产负债表日，递延所得税资产及递延所得税负债在同时满足以下条件时以抵销后的净额列示：

(1) 纳税主体拥有以净额结算当期所得税资产及当期所得税负债的法定权利；

(2) 递延所得税资产及递延所得税负债是与同一税收征管部门对同一纳税主体征收的所得税相关或者是对不同的纳税主体相关，但在未来每一具有重要性的递延所得税资产及负债转回的期间内，涉及的纳税主体意图以净额结算当期所得税资产和负债或是同时取得资产、清偿负债。

41、租赁

(1) 作为承租方租赁的会计处理方法

1) 使用权资产

在租赁期开始日，本公司对除短期租赁和低价值资产租赁以外的租赁确认使用权资产。使用权资产按照成本进行初始计量。该成本包括：

①租赁负债的初始计量金额；

②在租赁期开始日或之前支付的租赁付款额，存在租赁激励的，扣除已享受的租赁激励相关金额；

③本公司发生的初始直接费用；

④本公司为拆卸及移除租赁资产、复原租赁资产所在场地或将租赁资产恢复至租赁条款约定状态预计将发生的成本，但不包括属于为生产存货而发生的成本。

本公司后续采用直线法对使用权资产计提折旧。对能够合理确定租赁期届满时取得租赁资产所有权的，本公司在租赁资产剩余使用寿命内计提折旧；否则，租赁资产在租赁期与租赁资产剩余使用寿命两者孰短的期间内计提折旧。

本公司按照本附注“五、30 长期资产减值”所述原则来确定使用权资产是否已发生减值，并对已识别的减值损失进行会计处理。

2) 租赁负债

在租赁期开始日，本公司对除短期租赁和低价值资产租赁以外的租赁确认租赁负债。租赁负债按照尚未支付的租赁付款额的现值进行初始计量。租赁付款额包括：

①固定付款额（包括实质固定付款额），存在租赁激励的，扣除租赁激励相关金额；

②取决于指数或比率的可变租赁付款额；

③根据公司提供的担保余值预计应支付的款项；

④购买选择权的行权价格，前提是公司合理确定将行使该选择权；

⑤行使终止租赁选择权需支付的款项，前提是租赁期反映出公司将行使终止租赁选择权。

本公司采用租赁内含利率作为折现率，但如果无法合理确定租赁内含利率的，则采用本公司的增量借款利率作为折现率。本公司按照固定的周期性利率计算租赁负债在租赁期内各期间的利息费用，并计入当期损益或相关资产成本。未纳入租赁负债计量的可变租赁付款额在实际发生时计入当期损益或相关资产成本。

在租赁期开始日后，发生下列情形的，本公司重新计量租赁负债，并调整相应的使用权资产，若使用权资产的账面价值已调减至零，但租赁负债仍需进一步调减的，将差额计入当期损益：

①当购买选择权、续租选择权或终止选择权的评估结果发生变化，或前述选择权的实际行权情况与原评估结果不一致的，本公司按变动后租赁付款额和修订后的折现率计算的现值重新计量租赁负债；

②当实质固定付款额发生变动、担保余值预计的应付金额发生变动或用于确定租赁付款额的指数或比率发生变动，本公司按照变动后的租赁付款额和原折现率计算的现值重新计量租赁负债。但是，租赁付款额的变动源自浮动利率变动的，使用修订后的折现率计算现值。

3) 短期租赁和低价值资产租赁

本公司选择对短期租赁和低价值资产租赁不确认使用权资产和租赁负债的，将相关的租赁付款额在租赁期内各个期间按照直线法计入当期损益或相关资产成本。短期租赁，是指在租赁期开始日，租赁期不超过 12 个月且不包含购买选择权的租赁。低价值资产租赁，是指单项租赁资产为全新资产时价值较低的租赁。公司转租或预期转租租赁资产的，原租赁不属于低价值资产租赁。

4) 租赁变更

租赁发生变更且同时符合下列条件的，公司将该租赁变更作为一项单独租赁进行会计处理：

- ①该租赁变更通过增加一项或多项租赁资产的使用权而扩大了租赁范围；
- ②增加的对价与租赁范围扩大部分的单独价格按该合同情况调整后的金额相当。

租赁变更未作为一项单独租赁进行会计处理的，在租赁变更生效日，公司重新分摊变更后合同的对价，重新确定租赁期，并按照变更后租赁付款额和修订后的折现率计算的现值重新计量租赁负债。

租赁变更导致租赁范围缩小或租赁期缩短的，本公司相应调减使用权资产的账面价值，并将部分终止或完全终止租赁的相关利得或损失计入当期损益。其他租赁变更导致租赁负债重新计量的，本公司相应调整使用权资产的账面价值。

（2）作为出租方租赁的会计处理方法

在租赁开始日，本公司将租赁分为融资租赁和经营租赁。融资租赁，是指无论所有权最终是否转移，但实质上转移了与租赁资产所有权有关的几乎全部风险和报酬的租赁。经营租赁，是指除融资租赁以外的其他租赁。本公司作为转租出租人时，基于原租赁产生的使用权资产对转租赁进行分类。

1) 经营租赁会计处理

经营租赁的租赁收款额在租赁期内各个期间按照直线法确认为租金收入。本公司将发生的与经营租赁有关的初始直接费用予以资本化，在租赁期内按照与租金收入确认相同的基础分摊计入当期损益。未计入租赁收款额的可变租赁付款额在实际发生时计入当期损益。经营租赁发生变更的，公司自变更生效日起将其作为一项新租赁进行会计处理，与变更前租赁有关的预收或应收租赁收款额视为新租赁的收款额。

2) 融资租赁会计处理

在租赁开始日，本公司对融资租赁确认应收融资租赁款，并终止确认融资租赁资产。本公司对应收融资租赁款进行初始计量时，将租赁投资净额作为应收融资租赁款的入账价值。租赁投资净额为未担保余值和租赁期开始日尚未收到的租赁收款额按照租赁内含利率折现的现值之和。

本公司按照固定的周期性利率计算并确认租赁期内各个期间的利息收入。应收融资租赁款的终止确认和减值按照本附注“五、11 金融工具”进行会计处理。

未纳入租赁投资净额计量的可变租赁付款额在实际发生时计入当期损益。

融资租赁发生变更且同时符合下列条件的，本公司将该变更作为一项单独租赁进行会计处理：

- ①该变更通过增加一项或多项租赁资产的使用权而扩大了租赁范围；
- ②增加的对价与租赁范围扩大部分的单独价格按该合同情况调整后的金额相当。

融资租赁的变更未作为一项单独租赁进行会计处理的，本公司分别下列情形对变更后的租赁进行处理：

①假如变更在租赁开始日生效，该租赁会被分类为经营租赁的，本公司自租赁变更生效日开始将其作为一项新租赁进行会计处理，并以租赁变更生效日前的租赁投资净额作为租赁资产的账面价值；

②假如变更在租赁开始日生效，该租赁会被分类为融资租赁的，本公司按照本附注“五、11 金融工具”关于修改或重新议定合同的政策进行会计处理。

42、其他重要的会计政策和会计估计

本公司没有需要披露的其他重要的会计政策和会计估计。

43、重要会计政策和会计估计变更

(1) 重要会计政策变更

执行《企业会计准则解释第 16 号》“关于单项交易产生的资产和负债相关的递延所得税不适用初始确认豁免的会计处理”的规定

财政部于 2022 年 11 月 30 日公布了《企业会计准则解释第 16 号》（财会〔2022〕31 号，以下简称“解释第 16 号”），其中“关于单项交易产生的资产和负债相关的递延所得税不适用初始确认豁免的会计处理”的规定自 2023 年 1 月 1 日起施行。

解释第 16 号规定，对于不是企业合并、交易发生时既不影响会计利润也不影响应纳税所得额（或可抵扣亏损）、且初始确认的资产和负债导致产生等额应纳税暂时性差异和可抵扣暂时性差异的单项交易（包括承租人在租赁期开始日初始确认租赁负债并计入使用权资产的租赁交易，以及因固定资产等存在弃置义务而确认预计负债并计入相关资产成本的交易等单项交易），不适用豁免初始确认递延所得税负债和递延所得税资产的规定，企业在交易发

生时应当根据《企业会计准则第 18 号——所得税》等有关规定，分别确认相应的递延所得税负债和递延所得税资产。

对于在首次施行该规定的财务报表列报最早期间的期初至施行日之间发生的适用该规定的单项交易，以及财务报表列报最早期间的期初因适用该规定的单项交易而确认的租赁负债和使用权资产，以及确认的弃置义务相关预计负债和对应的相关资产，产生应纳税暂时性差异和可抵扣暂时性差异的，企业应当按照该规定进行调整。

本公司自 2023 年 1 月 1 日起执行该规定，执行该规定的主要影响如下：

会计政策变更的内容和原因	受影响的报表项目	对 2022 年 1 月 1 日余额的影响金额	
		合并	母公司
董事会决议文件	递延所得税资产	16,255.60	14,106.41
	递延所得税负债		
	盈余公积		
	未分配利润	8,303.72	8,312.61
	少数股东权益	-3.81	

会计政策变更的内容和原因	受影响的报表项目	合并		母公司	
		2023.12.31 /2023 年度	2022.12.31 /2022 年度	2023.12.31 /2023 年度	2022.12.31 /2022 年度
董事会决议文件	递延所得税资产	154.07			
	递延所得税负债	167,424.55	86,144.41	62,086.90	49,193.28
	未分配利润	-179,280.85	-98,154.79	-86,395.55	-73,501.93
	少数股东权益	2,799.74	-14,800.33		
	所得税费用	81,126.06	121,255.03	12,893.62	81,814.54
	少数股东损益	17,600.07	-14,796.52		

(2) 重要会计估计变更

无

(3) 2023 年起首次执行新会计准则调整首次执行当年年初财务报表相关项目情况

无

44、其他

无

六、税项

1、主要税种及税率

税种	计税依据	税率
增值税	按税法规定计算的销售货物和应税劳务收入为基础计算销项税额，在扣除当期允许抵扣的进项税额后，差额部分为应交增值税	3%；6%；13%
城市维护建设税	按实际缴纳的增值税及消费税计缴	7%
企业所得税	按应纳税所得额计缴	15%；20%；25%

存在不同企业所得税税率纳税主体的，披露情况说明

纳税主体名称	所得税税率
本公司	15%
中科江南云财信息技术（云南）有限公司	15%
北京中科江南政安信息技术有限公司	15%
江苏洛灵科技有限公司	25%
中科江南数字信息技术（广州）有限公司	20%
北京中科江南博雅科技有限公司	20%

2、税收优惠

(1) 增值税

1) 依据财政部、国家税务总局于 2011 年 10 月 13 日下发的《关于软件产品增值税政策的通知》(财税[2011]100 号)，本公司销售其自行开发生产的计算机软件产品，可按法定税率征收增值税后，对增值税实际税负超过 3% 的部分实行即征即退政策，截止 2023 年 6 月 30 日，本公司共有 62 款软件享受增值税即征即退的政策。

2) 根据《国家税务总局关于增值税小规模纳税人减免增值税等政策有关征管事项的公

告》（国家税务总局公告 2023 年第 1 号）第十一条规定符合《财政部 税务总局 海关总署关于深化增值税改革有关政策的公告》（2019 年第 39 号）、1 号公告规定的生产性服务业纳税人，自 2023 年 1 月 1 日至 2023 年 12 月 31 日，可按照当期可抵扣增值税进项税额加计 5%，抵减应纳税额。

3) 根据《财政部 税务总局关于增值税小规模纳税人减免增值税政策的公告》（财政部 税务总局公告 2023 年第 19 号），自 2023 年 8 月 1 日至 2027 年 12 月 31 日，对月销售额 10 万元以下（含本数）的增值税小规模纳税人，免征增值税。本公司子公司中科博雅本年度享受此项税收优惠政策。

（2）企业所得税

1) 根据《中华人民共和国企业所得税法》第三十条、《中华人民共和国企业所得税法实施条例》第九十五条、《财政部国家税务总局科技部关于完善研究开发费用税前加计扣除政策的通知》（财税[2015]119 号）、《财政部税务总局科技部关于提高研究开发费用税前加计扣除比例的通知》（财税[2018]99 号）、《财政部税务总局关于延长部分税收优惠政策执行期限的公告》（财政部税务总局公告 2021 年第 6 号）、《国家税务总局 财政部关于优化预缴申报享受研发费用加计扣除政策有关事项的公告》（国家税务总局 财政部公告 2023 年第 11 号）规定，公司符合加计扣除条件的研究开发费用在计算应纳税所得额时可享受加计扣除优惠。

2) 依据《中华人民共和国企业所得税法》和《中华人民共和国企业所得税法实施条例》的规定，公司符合高新技术企业的条件，减按 15% 的税率征收企业所得税。本公司于 2022 年 10 月 18 日经北京市科学技术委员会批准复审认定为高新技术企业，取得证书编号为 GR202211000344 的《高新技术企业证书》，有效期三年。

3) 根据《财政部 国家税务总局关于进一步鼓励软件产业和集成电路产业发展企业所得税政策的通知》（财税〔2012〕27 号）、《财政部 国家税务总局 发展改革委 工业和信息化部关于软件和集成电路产业企业所得税优惠政策有关问题的通知》（财税〔2016〕49 号），国家规划布局内的重点软件企业和集成电路设计企业，如当年未享受免税优惠的，在满足规定的条件后，可减按 10% 的税率征收企业所得税。公司本期因获得国家鼓励的重点软件企业认定，2022 年度企业所得税汇算清缴享受 10% 企业所得税税收优惠，该部分税收优惠在实际获得时计入本期损益。

4) 根据《关于进一步实施小微企业所得税优惠政策的公告》(财政部 税务总局公告 2022 年第 13 号), 自 2022 年 1 月 1 日至 2024 年 12 月 31 日对小型微利企业年应纳税所得额超过 100 万元但不超过 300 万元的部分, 减按 25% 计入应纳税所得额, 按 20% 的税率缴纳企业所得税。

根据《财政部 税务总局关于小微企业和个体工商户所得税优惠政策的公告》(财政部 税务总局公告 2023 年第 6 号), 自 2023 年 1 月 1 日至 2024 年 12 月 31 日对小型微利企业年应纳税所得额不超过 100 万元的部分, 减按 25% 计入应纳税所得额, 按 20% 的税率缴纳企业所得税。

本公司子公司云南云财、中科政安、江苏洛灵、中科博雅本年度享受此项税收优惠政策。

5) 根据《财政部 税务总局关于延长高新技术企业和科技型中小企业亏损结转年限的通知》(财税【2018】76 号), 自 2018 年 1 月 1 日起, 当年具备高新技术企业或科技型中小企业资格(以下统称资格)的企业, 其具备资格年度之前 5 个年度发生的尚未弥补完的亏损, 准予结转以后年度弥补, 最长结转年限由 5 年延长至 10 年。本公司子公司云南云财、中科政安本年度享受此项税收优惠政策。

(3) 其他税种

根据《财政部 税务总局关于进一步支持小微企业和个体工商户发展有关税费政策的公告》(财政部 税务总局公告 2023 年第 12 号), 国家为进一步支持小微企业发展, 自 2023 年 1 月 1 日至 2027 年 12 月 31 日, 对增值税小规模纳税人、小型微利企业和个体工商户按照税额的 50% 的减征资源税、城市维护建设税、房产税、城镇土地使用税、印花税(不含证券交易印花税)、耕地占用税和教育费附加、地方教育附加。本公司子公司云南云财、中科政安、江苏洛灵、中科博雅、中科广州本年度符合此条规定。

3、其他

无

七、合并财务报表项目注释

1、货币资金

单位：元

项目	期末余额	期初余额
银行存款	1,739,858,071.91	1,364,742,566.35
其他货币资金	5,224,349.46	9,074,571.81
合计	1,745,082,421.37	1,373,817,138.16

其中，使用受到限制的货币资金明细如下：

单位：元

项目	期末余额	期初余额
履约保证金	5,224,349.46	9,074,571.81
合计	5,224,349.46	9,074,571.81

截至 2023 年 12 月 31 日，其他货币资金中人民币 5,224,349.46 元为本公司向银行申请开具无条件、不可撤销的担保函所存入的保证金存款。

2、交易性金融资产

单位：元

项目	期末余额	期初余额
以公允价值计量且其变动计入当期损益的金融资产		185,000,000.00
其中：		
银行及券商理财产品		185,000,000.00
合计		185,000,000.00

3、衍生金融资产

无

4、应收票据

无

5、应收账款

(1) 按账龄披露

单位：元

账龄	期末账面余额	期初账面余额
----	--------	--------

1 年以内（含 1 年）	321,365,685.58	138,983,250.90
1 至 2 年	43,005,776.89	40,710,451.44
2 至 3 年	19,727,840.25	19,906,694.61
3 年以上	20,650,934.99	13,189,580.00
3 至 4 年	11,980,783.06	3,789,374.16
4 至 5 年	1,732,106.97	1,103,494.92
5 年以上	6,938,044.96	8,296,710.92
合计	404,750,237.71	212,789,976.95

(2) 按坏账计提方法分类披露

单位：元

类别	期末余额					期初余额				
	账面余额		坏账准备		账面价值	账面余额		坏账准备		账面价值
	金额	比例	金额	计提比例		金额	比例	金额	计提比例	
按单项计提坏账准备的应收账款	3,662,900.14	0.90%	3,662,900.14	100.00%		3,794,600.14	1.78%	3,794,600.14	100.00%	
其中：										
按组合计提坏账准备的应收账款	401,087,337.57	99.10%	50,394,928.73	12.56%	350,692,408.84	208,995,376.81	98.22%	29,527,199.54	14.13%	179,468,177.27
其中：										
按账龄分析法计提坏账准备的应收账款	401,087,337.57	99.10%	50,394,928.73	12.56%	350,692,408.84	208,995,376.81	98.22%	29,527,199.54	14.13%	179,468,177.27
合计	404,750,237.71	100.00%	54,057,828.87		350,692,408.84	212,789,976.95	100.00%	33,321,799.68		179,468,177.27

按单项计提坏账准备:

单位: 元

名称	期初余额		期末余额			
	账面余额	坏账准备	账面余额	坏账准备	计提比例	计提理由
客户 A	1,832,000.00	1,832,000.00	1,832,000.00	1,832,000.00	100.00%	预计无法收回
客户 B	875,680.14	875,680.14	875,680.14	875,680.14	100.00%	预计无法收回
客户 C	527,500.00	527,500.00	527,500.00	527,500.00	100.00%	预计无法收回
客户 D	342,720.00	342,720.00	342,720.00	342,720.00	100.00%	预计无法收回
客户 E	85,000.00	85,000.00	85,000.00	85,000.00	100.00%	预计无法收回
客户 F	131,700.00	131,700.00				
合计	3,794,600.14	3,794,600.14	3,662,900.14	3,662,900.14		

按组合计提坏账准备:

单位: 元

名称	期末余额		
	账面余额	坏账准备	计提比例
1 年以内	321,365,685.58	18,092,888.85	5.63%
1 至 2 年	43,005,776.89	7,758,242.19	18.04%
2 至 3 年	19,727,840.25	7,555,762.84	38.30%
3 至 4 年	11,980,783.06	11,980,783.06	100.00%
4 至 5 年	1,653,762.22	1,653,762.22	100.00%
5 年以上	3,353,489.57	3,353,489.57	100.00%
合计	401,087,337.57	50,394,928.73	

(3) 本期计提、收回或转回的坏账准备情况

本期计提坏账准备情况:

单位: 元

类别	期初余额	本期变动金额				期末余额
		计提	收回或转回	核销	其他	
按单项计提坏账准备	3,794,600.14		131,700.00			3,662,900.14
按信用风险特征组合计提坏账准备	29,527,199.54	20,867,729.19				50,394,928.73

合计	33,321,799.68	20,867,729.19	131,700.00		54,057,828.87
----	---------------	---------------	------------	--	---------------

其中本期坏账准备收回或转回金额重要的：无

(4) 本期实际核销的应收账款情况

无

(5) 按欠款方归集的期末余额前五名的应收账款和合同资产情况

单位：元

单位名称	应收账款期末余额	合同资产期末余额	应收账款和合同资产期末余额	占应收账款和合同资产期末余额合计数的比例	应收账款坏账准备和合同资产减值准备期末余额
客户 G	11,598,000.00		11,598,000.00	2.87%	652,967.40
客户 H	11,569,030.77		11,569,030.77	2.86%	651,336.43
客户 I	8,936,928.00		8,936,928.00	2.21%	503,149.05
客户 J	6,667,000.00		6,667,000.00	1.65%	375,352.10
客户 K	6,533,463.50		6,533,463.50	1.61%	367,834.00
合计	45,304,422.27		45,304,422.27	11.20%	2,550,638.98

6、合同资产

无

7、应收款项融资

无

8、其他应收款

单位：元

项目	期末余额	期初余额
应收股利	1,911,000.00	
其他应收款	8,451,128.37	10,207,804.12
合计	10,362,128.37	10,207,804.12

(1) 应收利息

无

(2) 应收股利

1) 应收股利分类

单位：元

项目(或被投资单位)	期末余额	期初余额
江苏富深协通科技股份有限公司	1,911,000.00	
合计	1,911,000.00	

2) 重要的账龄超过 1 年的应收股利

无

3) 按坏账计提方法分类披露

无

4) 本期计提、收回或转回的坏账准备的情况

无

5) 本期实际核销的应收股利情况

无

(3) 其他应收款

1) 其他应收款按款项性质分类情况

单位：元

款项性质	期末账面余额	期初账面余额
押金、保证金	8,727,983.28	9,448,102.15
其他非关联方往来	670,071.46	2,551,276.85
备用金及职工往来	726,132.94	759,155.01
代扣代缴社保公积金	492,613.36	281,256.97
合计	10,616,801.04	13,039,790.98

2) 按账龄披露

单位：元

账龄	期末账面余额	期初账面余额
----	--------	--------

1 年以内（含 1 年）	5,426,487.79	6,759,663.57
1 至 2 年	2,280,044.57	1,868,032.61
2 至 3 年	557,057.85	2,173,211.13
3 年以上	2,353,210.83	2,238,883.67
3 至 4 年	1,668,049.48	765,927.85
4 至 5 年	99,798.15	1,003,413.55
5 年以上	585,363.20	469,542.27
合计	10,616,801.04	13,039,790.98

3) 按坏账计提方法分类披露

单位：元

类别	期末余额					期初余额				
	账面余额		坏账准备		账面价值	账面余额		坏账准备		账面价值
	金额	比例	金额	计提比例		金额	比例	金额	计提比例	
其中：										
按组合计提坏账准备	10,616,801.04	100.00%	2,165,672.67	20.40%	8,451,128.37	13,039,790.98	100.00%	2,831,986.86	21.72%	10,207,804.12
其中：										
按信用风险特征组合计提坏账准备	10,616,801.04	100.00%	2,165,672.67	20.40%	8,451,128.37	13,039,790.98	100.00%	2,831,986.86	21.72%	10,207,804.12
合计	10,616,801.04	100.00%	2,165,672.67	20.40%	8,451,128.37	13,039,790.98	100.00%	2,831,986.86	21.72%	10,207,804.12

按组合计提坏账准备:

单位: 元

名称	期末余额		
	账面余额	坏账准备	计提比例
1 年以内	5,426,487.79	271,324.40	5.00%
1 至 2 年	2,280,044.57	228,004.46	10.00%
2 至 3 年	557,057.85	167,117.35	30.00%
3 至 4 年	1,668,049.48	834,024.74	50.00%
4 至 5 年	99,798.15	79,838.52	80.00%
5 年以上	585,363.20	585,363.20	100.00%
合计	10,616,801.04	2,165,672.67	

按预期信用损失一般模型计提坏账准备:

单位: 元

坏账准备	第一阶段	第二阶段	第三阶段	合计
	未来 12 个月预期信用损失	整个存续期预期信用损失(未发生信用减值)	整个存续期预期信用损失(已发生信用减值)	
2023 年 1 月 1 日余额	2,831,986.86			2,831,986.86
2023 年 1 月 1 日余额在本期				
本期计提	-666,314.19			-666,314.19
2023 年 12 月 31 日余额	2,165,672.67			2,165,672.67

4) 本期计提、收回或转回的坏账准备情况

本期计提坏账准备情况:

单位: 元

类别	期初余额	本期变动金额				期末余额
		计提	收回或转回	转销或核销	其他	
按信用风险特征组合计提坏账准备	2,831,986.86	-666,314.19				2,165,672.67
合计	2,831,986.86	-666,314.19				2,165,672.67

其中本期坏账准备转回或收回金额重要的: 无

5) 本期实际核销的其他应收款情况

无

6) 按欠款方归集的期末余额前五名的其他应收款情况

单位：元

单位名称	款项的性质	期末余额	账龄	占其他应收款期末余额合计数的比例	坏账准备期末余额
单位 A	押金、保证金	1,873,700.00	1 年以内 265,162.00；1 至 2 年 206,200.00；3 至 4 年 1,402,338.00	17.65%	735,047.10
单位 B	押金、保证金	952,800.00	1 年以内	8.97%	47,640.00
单位 C	押金、保证金	950,000.00	1 至 2 年	8.95%	95,000.00
单位 D	押金、保证金	728,570.40	1 年以内 499,766.28；2 至 3 年 96,799.84；3 至 4 年 132,004.28	6.86%	120,030.40
单位 E	押金、保证金	518,860.00	1 年以内 473,000.00；1 至 2 年 8,900.00；2 至 3 年 36,960.00	4.89%	35,628.00
合计		5,023,930.40		47.32%	1,033,345.50

7) 因资金集中管理而列报于其他应收款

无

9、预付款项

(1) 预付款项按账龄列示

单位：元

账龄	期末余额		期初余额	
	金额	比例	金额	比例
1 年以内	3,840,010.23	53.09%	24,718,005.97	81.71%
1 至 2 年	1,253,958.82	17.34%	1,469,296.68	4.86%
2 至 3 年	235,417.50	3.26%	2,819,390.87	9.32%
3 年以上	1,902,813.87	26.31%	1,244,778.97	4.11%
合计	7,232,200.42		30,251,472.49	

(2) 按预付对象归集的期末余额前五名的预付款情况

单位：元

预付对象	期末余额	占预付款项期末余额合计数的比例(%)
供应商 A	2,996,000.00	41.43
供应商 B	1,129,143.04	15.61
供应商 C	358,861.03	4.96
供应商 D	336,479.00	4.65
供应商 E	315,000.00	4.36
合计	5,135,483.07	71.01

10、存货

公司是否需要遵守房地产行业的披露要求

否

(1) 存货分类

单位：元

项目	期末余额			期初余额		
	账面余额	存货跌价准备或合同履约成本减值准备	账面价值	账面余额	存货跌价准备或合同履约成本减值准备	账面价值
库存商品	648,130.33		648,130.33	7,919.77		7,919.77
合同履约成本	46,600,628.39	2,824,656.63	43,775,971.76	60,091,325.81	6,405,851.51	53,685,474.30
合计	47,248,758.72	2,824,656.63	44,424,102.09	60,099,245.58	6,405,851.51	53,693,394.07

(2) 存货跌价准备和合同履约成本减值准备

单位：元

项目	期初余额	本期增加金额		本期减少金额		期末余额
		计提	其他	转回或转销	其他	
合同履约成本	6,405,851.51	1,339,743.71		4,920,938.59		2,824,656.63
合计	6,405,851.51	1,339,743.71		4,920,938.59		2,824,656.63

(3) 存货期末余额含有借款费用资本化金额的说明

无

(4) 合同履行成本本期摊销金额的说明

无

11、持有待售资产

无

12、一年内到期的非流动资产

无

13、其他流动资产

单位：元

项目	期末余额	期初余额
增值税留抵税额	21,261,458.07	30,746,185.61
预缴企业所得税	2.06	
大额存单本金及利息	144,400,946.37	317,737,462.49
存款产品利息	14,248,299.62	9,302,387.67
合计	179,910,706.12	357,786,035.77

14、债权投资

无

15、其他债权投资

无

16、其他权益工具投资

单位：元

项目名称	期末余额	期初余额	本期计入其他	本期计入其他	本期末累计计	本期末累计计	本期确认的股利收入	指定为以公允价值计量

			综合收 益的利 得	综合收 益的损 失	入其他 综合收 益的利 得	入其他 综合收 益的损 失		且其变动计 入其他综合 收益的原因
江苏富 深协通 科技股 份有限 公司	9,562,882.91	9,562,882.91					2,278,500.00	
合计	9,562,882.91	9,562,882.91					2,278,500.00	

17、长期应收款

无

18、长期股权投资

单位：元

被投 资单 位	期初余额 (账面价 值)	减 值 准 备 期 初 余 额	本期增减变动							期 末 余 额 (账 面 价 值)	减 值 准 备 期 末 余 额	
			追 加 投 资	减 少 投 资	权 益 法 下 确 认 的 投 资 损 益	其 他 综 合 收 益 调 整	其 他 权 益 变 动	宣 告 发 放 现 金 股 利 或 利 润	计 提 减 值 准 备			其 他
一、合营企业												
二、联营企业												
北京 汉符 科技 有限 公司	3,524,969.38				-1,412,482.70						2,112,486.68	
小计	3,524,969.38				-1,412,482.70						2,112,486.68	
合计	3,524,969.38				-1,412,482.70						2,112,486.68	

19、其他非流动金融资产

无

20、投资性房地产

无

21、固定资产

单位：元

项目	期末余额	期初余额
固定资产	4,018,274.80	2,891,279.79
合计	4,018,274.80	2,891,279.79

(1) 固定资产情况

单位：元

项目	运输设备	电子类设备	办公设备及其他	合计
一、账面原值				
1.期初余额	1,406,937.00	2,960,720.39	1,477,216.25	5,844,873.64
2.本期增加金额	378,569.25	2,129,494.90	142,282.55	2,650,346.70
(1) 购置	378,569.25	2,129,494.90	142,282.55	2,650,346.70
(2) 在建工程转入				
(3) 企业合并增加				
3.本期减少金额		227,806.93	52,797.08	280,604.01
(1) 处置或报废		227,806.93	52,797.08	280,604.01
4.期末余额	1,785,506.25	4,862,408.36	1,566,701.72	8,214,616.33
二、累计折旧				
1.期初余额	898,384.61	1,606,865.19	448,344.05	2,953,593.85
2.本期增加金额	178,293.21	965,416.33	272,966.66	1,416,676.20
(1) 计提	178,293.21	965,416.33	272,966.66	1,416,676.20
3.本期减少金额		147,783.18	26,145.34	173,928.52
(1) 处置或报废		147,783.18	26,145.34	173,928.52
4.期末余额	1,076,677.82	2,424,498.34	695,165.37	4,196,341.53
三、减值准备				
1.期初余额				
2.本期增加金额				
(1) 计提				
3.本期减少金额				
(1) 处置或报废				
4.期末余额				

四、账面价值				
1.期末账面价值	708,828.43	2,437,910.02	871,536.35	4,018,274.80
2.期初账面价值	508,552.39	1,353,855.20	1,028,872.20	2,891,279.79

(2) 暂时闲置的固定资产情况

无

(3) 通过经营租赁租出的固定资产

无

(4) 未办妥产权证书的固定资产情况

无

(5) 固定资产的减值测试情况

无

(6) 固定资产清理

无

22、在建工程

无

23、生产性生物资产

无

24、油气资产

无

25、使用权资产

(1) 使用权资产情况

单位：元

项目	房屋及建筑物	合计
一、账面原值		

1.期初余额	16,459,285.92	16,459,285.92
2.本期增加金额	6,914,894.58	6,914,894.58
（1）新增租赁	6,914,894.58	6,914,894.58
3.本期减少金额	4,237,927.87	4,237,927.87
（2）终止租赁	4,237,927.87	4,237,927.87
4.期末余额	19,136,252.63	19,136,252.63
二、累计折旧		
1.期初余额	8,668,041.27	8,668,041.27
2.本期增加金额	6,562,048.54	6,562,048.54
（1）计提	6,562,048.54	6,562,048.54
3.本期减少金额	3,596,336.84	3,596,336.84
（1）处置	3,596,336.84	3,596,336.84
4.期末余额	11,633,752.97	11,633,752.97
三、减值准备		
1.期初余额		
2.本期增加金额		
3.本期减少金额		
4.期末余额		
四、账面价值		
1.期末账面价值	7,502,499.66	7,502,499.66
2.期初账面价值	7,791,244.65	7,791,244.65

(2) 使用权资产的减值测试情况

无

26、无形资产

(1) 无形资产情况

单位：元

项目	土地使用权	专利权	非专利技术	软件	合计
一、账面原值					
1.期初余额				2,664,299.74	2,664,299.74

2.本期增加金额				1,070,020.78	1,070,020.78
（1）购置				1,070,020.78	1,070,020.78
（2）内部研发					
（3）企业合并增加					
3.本期减少金额					
（1）处置					
4.期末余额				3,734,320.52	3,734,320.52
二、累计摊销					
1.期初余额				1,558,558.18	1,558,558.18
2.本期增加金额				708,026.84	708,026.84
（1）计提				708,026.84	708,026.84
3.本期减少金额					
4.期末余额				2,266,585.02	2,266,585.02
三、减值准备					
1.期初余额					
2.本期增加金额					
3.本期减少金额					
4.期末余额					
四、账面价值					
1.期末账面价值				1,467,735.50	1,467,735.50
2.期初账面价值				1,105,741.56	1,105,741.56

本期末通过公司内部研发形成的无形资产占无形资产余额的比例为 0%。

（2）未办妥产权证书的土地使用权情况

无

（3）无形资产的减值测试情况

无

27、商誉

（1）商誉账面原值

单位：元

被投资单位名称或形成商誉的事项	期初余额	本期增加		本期减少		期末余额
		企业合并形成的		处置		
江苏洛灵科技有限公司	1,029,705.09					1,029,705.09
合计	1,029,705.09					1,029,705.09

(2) 商誉减值准备

无

(3) 商誉所在资产组或资产组组合的相关信息

名称	所属资产组或组合的构成及依据	所属经营分部及依据	是否与以前年度保持一致
江苏洛灵科技有限公司	江苏洛灵的全部主营业务经营性资产及负债认定为一个资产组。	江苏洛灵的全部主营业务经营性资产及负债认定为一个资产组。	是

资产组或资产组组合发生变化

无

(4) 可收回金额的具体确定方法

单位：元

项目	账面价值	可收回金额	减值金额	公允价值和处置费用的确定方式	关键参数	关键参数的确定依据
江苏洛灵科技有限公司	3,000,000.00	12,782,786.19		账面净资产	不适用	不适用
合计	3,000,000.00	12,782,786.19				

(5) 业绩承诺完成及对应商誉减值情况

无

28、长期待摊费用

单位：元

项目	期初余额	本期增加金额	本期摊销金额	其他减少金额	期末余额
装修费	1,891,385.94	1,224,046.92	1,343,895.87		1,771,536.99
合计	1,891,385.94	1,224,046.92	1,343,895.87		1,771,536.99

29、递延所得税资产/递延所得税负债

(1) 未经抵销的递延所得税资产

单位：元

项目	期末余额		期初余额	
	可抵扣暂时性差异	递延所得税资产	可抵扣暂时性差异	递延所得税资产
资产减值准备	59,048,158.17	8,885,937.19	42,554,473.05	6,429,188.52
可抵扣亏损	17,853,199.63	3,570,639.93		
租赁负债	6,421,947.10	966,953.60	7,315,484.94	1,120,525.26
股权激励费用税前可抵扣金额	62,058,574.01	9,308,786.10		
预提费用	92,627.80	13,894.17	5,981,760.25	940,395.91
合计	145,474,506.71	22,746,210.99	55,851,718.24	8,490,109.69

(2) 未经抵销的递延所得税负债

单位：元

项目	期末余额		期初余额	
	应纳税暂时性差异	递延所得税负债	应纳税暂时性差异	递延所得税负债
使用权资产	7,502,499.66	1,134,224.08	7,791,244.65	1,206,669.67
合计	7,502,499.66	1,134,224.08	7,791,244.65	1,206,669.67

(3) 以抵销后净额列示的递延所得税资产或负债

单位：元

项目	递延所得税资产和负债期末互抵金额	抵销后递延所得税资产或负债期末余额	递延所得税资产和负债期初互抵金额	抵销后递延所得税资产或负债期初余额
递延所得税资产	966,799.53	21,779,411.46	1,120,525.26	7,369,584.43
递延所得税负债	966,799.53	167,424.55	1,120,525.26	86,144.41

(4) 未确认递延所得税资产明细

单位：元

项目	期末余额	期初余额
可抵扣暂时性差异		5,165.00
可抵扣亏损	22,523,987.64	11,360,730.03
合计	22,523,987.64	11,365,895.03

(5) 未确认递延所得税资产的可抵扣亏损将于以下年度到期

单位：元

年份	期末金额	期初金额	备注
2024 年			
2025 年	468,497.53	468,497.53	
2026 年	2,232,751.29	3,070,245.49	
2027 年	7,821,987.01	7,821,987.01	
2033 年	12,000,751.81		
合计	22,523,987.64	11,360,730.03	

30、其他非流动资产

单位：元

项目	期末余额			期初余额		
	账面余额	减值准备	账面价值	账面余额	减值准备	账面价值
长期资产预付款	1,481,102.14		1,481,102.14	924,472.88		924,472.88
合计	1,481,102.14		1,481,102.14	924,472.88		924,472.88

31、所有权或使用权受到限制的资产

单位：元

项目	期末				期初			
	账面余额	账面价值	受限类型	受限情况	账面余额	账面价值	受限类型	受限情况
货币资金	5,224,349.46	5,224,349.46	履约保函	尚在保证期内	9,074,571.81	9,074,571.81	履约保函	尚在保证期内
合计	5,224,349.46	5,224,349.46			9,074,571.81	9,074,571.81		

截至 2023 年 12 月 31 日，其他货币资金中人民币 5,224,349.46 元为本公司向银行申请开具无条件、不可撤销的担保函所存入的保证金存款。

32、短期借款

无

33、交易性金融负债

无

34、衍生金融负债

无

35、应付票据

无

36、应付账款

(1) 应付账款列示

单位：元

项目	期末余额	期初余额
服务采购款	380,726,495.35	148,299,625.06
合计	380,726,495.35	148,299,625.06

(2) 账龄超过 1 年或逾期的重要应付账款

单位：元

项目	期末余额	未偿还或结转的原因
供应商 F	8,313,415.79	尚未到约定付款期
供应商 G	3,464,639.85	尚未到约定付款期
供应商 H	3,010,170.38	尚未到约定付款期
供应商 I	2,682,221.00	尚未到约定付款期
供应商 J	2,253,725.41	尚未到约定付款期
合计	19,724,172.43	

37、其他应付款

单位：元

项目	期末余额	期初余额
其他应付款	2,846,612.33	3,962,117.66
合计	2,846,612.33	3,962,117.66

(1) 应付利息

无

(2) 应付股利

无

(3) 其他应付款

1) 按款项性质列示其他应付款

单位：元

项目	期末余额	期初余额
代扣代缴社保公积金	254,868.63	
员工往来	1,642,391.72	2,640,199.67
非关联单位往来	939,351.98	1,223,517.99
保证金	10,000.00	98,400.00
合计	2,846,612.33	3,962,117.66

2) 账龄超过 1 年或逾期的重要其他应付款

无

38、预收款项

无

39、合同负债

单位：元

项目	期末余额	期初余额
预收款项	71,158,710.96	383,199,189.98
合计	71,158,710.96	383,199,189.98

40、应付职工薪酬

(1) 应付职工薪酬列示

单位：元

项目	期初余额	本期增加	本期减少	期末余额
一、短期薪酬	74,600,359.36	320,571,076.69	331,535,144.65	63,636,291.40
二、离职后福利-设定提存计划	1,645,044.10	34,819,201.45	34,324,207.98	2,140,037.57
合计	76,245,403.46	355,390,278.14	365,859,352.63	65,776,328.97

(2) 短期薪酬列示

单位：元

项目	期初余额	本期增加	本期减少	期末余额
1、工资、奖金、津贴和补贴	73,551,175.99	272,952,520.91	285,504,565.09	60,999,131.81
2、职工福利费		2,651,102.14	2,651,102.14	
3、社会保险费	1,049,183.37	20,027,389.38	19,737,960.16	1,338,612.59
其中：医疗保险费	1,009,734.79	19,011,851.31	18,732,168.16	1,289,417.94
工伤保险费	39,448.58	774,974.51	765,228.44	49,194.65
生育保险费		240,563.56	240,563.56	
4、住房公积金		24,940,064.26	23,641,517.26	1,298,547.00
合计	74,600,359.36	320,571,076.69	331,535,144.65	63,636,291.40

(3) 设定提存计划列示

单位：元

项目	期初余额	本期增加	本期减少	期末余额
1、基本养老保险	1,595,841.44	33,676,192.27	33,197,646.03	2,074,387.68
2、失业保险费	49,202.66	1,143,009.18	1,126,561.95	65,649.89
合计	1,645,044.10	34,819,201.45	34,324,207.98	2,140,037.57

41、应交税费

单位：元

项目	期末余额	期初余额
增值税	20,159,774.92	6,062,989.92
企业所得税	15,230,956.77	15,543,022.82
个人所得税	1,162,838.45	818,908.95
城市维护建设税	1,313,777.79	731,496.96
教育费附加	938,412.70	522,497.80
印花税	228,754.39	199,517.05
合计	39,034,515.02	23,878,433.50

42、持有待售负债

无

43、一年内到期的非流动负债

单位：元

项目	期末余额	期初余额
一年内到期的租赁负债	3,229,395.18	4,166,399.61
合计	3,229,395.18	4,166,399.61

44、其他流动负债

单位：元

项目	期末余额	期初余额
待转销项税额	5,357,244.34	29,832,186.32
合计	5,357,244.34	29,832,186.32

短期应付债券的增减变动：

无

45、长期借款

无

46、应付债券

无

47、租赁负债

单位：元

项目	期末余额	期初余额
租赁付款额	3,559,381.87	3,245,544.70
减：未确认融资费用	-366,829.95	-96,459.37
合计	3,192,551.92	3,149,085.33

48、长期应付款

无

49、长期应付职工薪酬

无

50、预计负债

无

51、递延收益

无

52、其他非流动负债

无

53、股本

单位：元

	期初余额	本次变动增减(+、-)					期末余额
		发行新股	送股	公积金转股	其他	小计	
股份总数	108,000,000.00			86,400,000.00		86,400,000.00	194,400,000.00

注：2023年4月20日，公司召开2022年年度股东大会，审议通过了《关于2022年年度利润分配预案及公积金转增股本的议案》，以公司总股本108,000,000股为基数，向全体股东每10股派发现金红利10.00元（含税），共计派发现金红利108,000,000.00元（含税）；每10股以资本公积金转增股本8股，共计转增86,400,000股。

54、其他权益工具

无

55、资本公积

单位：元

项目	期初余额	本期增加	本期减少	期末余额
资本溢价（股本溢价）	842,726,514.96		86,400,000.00	756,326,514.96
其他资本公积		67,229,026.41		67,229,026.41
合计	842,726,514.96	67,229,026.41	86,400,000.00	823,555,541.37

（1）公司本期以总股本108,000,000股为基数，每10股以资本公积金转增股本8股，共计转增86,400,000股。

（2）公司本期实施2022年限制性股票激励计划，确认股权激励费用及递延所得税对应的资本公积金额为67,229,026.41元。

56、库存股

无

57、其他综合收益

无

58、专项储备

无

59、盈余公积

单位：元

项目	期初余额	本期增加	本期减少	期末余额
法定盈余公积	54,000,000.00	30,289,320.26		84,289,320.26
合计	54,000,000.00	30,289,320.26		84,289,320.26

60、未分配利润

单位：元

项目	本期	上期
调整前上期末未分配利润	540,581,059.03	403,632,191.76
调整期初未分配利润合计数（调增+，调减—）		8,303.72
调整后期初未分配利润	540,581,059.03	403,640,495.48
加：本期归属于母公司所有者的净利润	299,587,134.71	258,440,563.55
减：提取法定盈余公积	30,289,320.26	13,500,000.00
提取一般风险准备	108,000,000.00	108,000,000.00
期末未分配利润	701,878,873.48	540,581,059.03

调整期初未分配利润明细：

- 1)、由于《企业会计准则》及其相关新规定进行追溯调整，影响期初未分配利润 0.00 元。
- 2)、由于会计政策变更，影响 2022 年期初未分配利润 8,303.72 元。
- 3)、由于重大会计差错更正，影响期初未分配利润 0.00 元。
- 4)、由于同一控制导致的合并范围变更，影响期初未分配利润 0.00 元。

5)、其他调整合计影响期初未分配利润 0.00 元。

61、营业收入和营业成本

单位：元

项目	本期发生额		上期发生额	
	收入	成本	收入	成本
主营业务	1,207,817,340.17	526,602,967.04	912,851,890.10	379,367,589.21
合计	1,207,817,340.17	526,602,967.04	912,851,890.10	379,367,589.21

经审计扣除非经常损益前后净利润孰低是否为负值：否

营业收入、营业成本的分解信息：

单位：元

合同分类	分部		合计	
	营业收入	营业成本	营业收入	营业成本
业务类型				
其中：				
支付电子化	646,254,554.86	227,509,015.57	646,254,554.86	227,509,015.57
财政预算管理一体化	218,426,928.39	118,229,457.64	218,426,928.39	118,229,457.64
运维及增值服务	202,123,775.96	106,699,942.83	202,123,775.96	106,699,942.83
行业电子化	53,975,465.50	21,256,529.90	53,975,465.50	21,256,529.90
预算单位云服务	53,723,362.84	24,410,455.60	53,723,362.84	24,410,455.60
其他	33,313,252.62	28,497,565.50	33,313,252.62	28,497,565.50
按经营地区分类				
其中：				
中南地区	390,130,971.67	173,610,327.77	390,130,971.67	173,610,327.77
华北地区	137,847,722.61	50,459,819.52	137,847,722.61	50,459,819.52
华东地区	247,427,045.74	91,554,274.20	247,427,045.74	91,554,274.20
西南地区	167,882,814.55	77,301,113.19	167,882,814.55	77,301,113.19
东北地区	195,024,780.78	96,448,368.41	195,024,780.78	96,448,368.41
西北地区	69,504,004.82	37,229,063.95	69,504,004.82	37,229,063.95
市场或客户类型				

其中：				
银行类客户	688,323,244.83	257,923,439.00	688,323,244.83	257,923,439.00
财政类客户	390,401,195.62	198,446,496.89	390,401,195.62	198,446,496.89
其他	129,092,899.72	70,233,031.15	129,092,899.72	70,233,031.15
合同类型				
其中：				
按商品转让的时间分类				
其中：				
在某一时点转让	979,850,636.54	409,130,641.85	979,850,636.54	409,130,641.85
在某一时段内转让	227,966,703.63	117,472,325.19	227,966,703.63	117,472,325.19
按合同期限分类				
其中：				
按销售渠道分类				
其中：				
合计	1,207,817,340.17	526,602,967.04	1,207,817,340.17	526,602,967.04

与分摊至剩余履约义务的交易价格相关的信息：

本报告期末已签订合同、但尚未履行或尚未履行完毕的履约义务所对应的收入金额为 418,307,101.45 元，其中，250,984,260.87 元预计将于 2024 年度确认收入，100,393,704.35 元预计将于 2025 年度确认收入，66,929,136.23 元预计将于 2026 年度确认收入。

62、税金及附加

单位：元

项目	本期发生额	上期发生额
城市维护建设税	2,928,995.51	2,692,536.83
教育费附加	1,255,268.41	1,152,700.38
车船使用税	3,715.00	2,902.50
印花税	457,133.16	428,687.24
地方教育费附加	836,845.55	770,540.14
其他税费		1,601.99
合计	5,481,957.63	5,048,969.08

63、管理费用

单位：元

项目	本期发生额	上期发生额
职工薪酬	27,087,090.61	24,541,698.66
差旅费及交通费	889,254.13	647,845.91
业务招待费	2,091,479.89	1,987,680.89
办公及会议经费	1,086,936.25	1,383,461.54
租赁及物业管理费	1,940,459.42	1,468,642.98
咨询及服务费	1,257,841.59	2,074,629.75
折旧摊销费用	2,767,584.12	2,785,860.86
广宣费	363,920.88	150,943.39
其他	3,922,261.66	3,368,574.48
股份支付	9,994,410.57	
合计	51,401,239.12	38,409,338.46

64、销售费用

单位：元

项目	本期发生额	上期发生额
职工薪酬	66,132,795.49	55,494,941.35
差旅费及交通费	8,579,065.69	5,621,198.95
业务招待费	12,413,769.39	13,035,105.62
办公及会议经费	899,149.99	617,288.68
广宣费	171,698.07	2,911,339.61
售后维护费	6,947,229.60	5,035,931.81
租赁及物业管理费	1,253,577.20	1,751,770.04
投标费	1,271,746.60	2,240,012.14
折旧摊销费用	1,375,693.14	
其他	950,745.38	1,617,003.20
股份支付	22,587,940.18	
合计	122,583,410.73	88,324,591.40

65、研发费用

单位：元

项目	本期发生额	上期发生额
职工薪酬	176,000,297.18	147,144,120.27
差旅费及交通费	10,757,342.82	8,417,232.89
业务招待费	325,355.84	267,048.60
办公及会议经费	161,531.02	5,006.71
中介费用		1,161,602.17
折旧摊销费用	3,828,405.76	2,764,431.47
租赁及物业管理费	2,664,562.13	1,868,819.84
咨询及服务费	2,625,223.30	197,536.15
股份支付	23,854,407.21	
其他	757,939.44	413,511.75
合计	220,975,064.70	162,239,309.85

66、财务费用

单位：元

项目	本期发生额	上期发生额
利息费用	422,750.09	337,309.05
其中：租赁负债利息费用	422,750.09	337,309.05
减：利息收入	33,861,977.26	17,520,416.98
手续费及其他	47,522.57	71,563.97
合计	-33,391,704.60	-17,111,543.96

67、其他收益

单位：元

产生其他收益的来源	本期发生额	上期发生额
政府补助	15,202,077.82	16,109,962.73
进项税加计抵减	975,278.20	2,419,666.69
代扣个人所得税手续费	298,410.02	205,096.74
合计	16,475,766.04	18,734,726.16

68、净敞口套期收益

无

69、公允价值变动收益

无

70、投资收益

单位：元

项目	本期发生额	上期发生额
权益法核算的长期股权投资收益	-1,412,482.70	-2,504,172.89
交易性金融资产在持有期间的投资收益		2,181,491.77
其他权益工具投资在持有期间取得的股利收入	2,278,500.00	367,500.00
理财产品投资收益	9,765,995.80	14,466,430.61
合计	10,632,013.10	14,511,249.49

71、信用减值损失

单位：元

项目	本期发生额	上期发生额
应收账款坏账损失	-20,736,029.19	-1,409,678.63
其他应收款坏账损失	666,314.19	-408,110.10
合计	-20,069,715.00	-1,817,788.73

72、资产减值损失

单位：元

项目	本期发生额	上期发生额
一、存货跌价损失及合同履约成本减值损失	-1,339,743.71	-2,881,969.35
合计	-1,339,743.71	-2,881,969.35

73、资产处置收益

单位：元

资产处置收益的来源	本期发生额	上期发生额
固定资产处置收益	-104,657.76	
其他资产处置收益	-26,640.96	
合计	-131,298.72	

74、营业外收入

单位：元

项目	本期发生额	上期发生额	计入当期非经常性损益的金额
其他	324,592.79	720,869.79	324,592.79
合计	324,592.79	720,869.79	324,592.79

75、营业外支出

单位：元

项目	本期发生额	上期发生额	计入当期非经常性损益的金额
其他	97.27	71,012.26	97.27
合计	97.27	71,012.26	97.27

76、所得税费用

(1) 所得税费用表

单位：元

项目	本期发生额	上期发生额
当期所得税费用	29,766,443.03	27,001,851.20
递延所得税费用	-13,795,194.56	-2,566,145.85
合计	15,971,248.47	24,435,705.35

(2) 会计利润与所得税费用调整过程

单位：元

项目	本期发生额
利润总额	320,055,922.78
按法定/适用税率计算的所得税费用	48,008,388.42
子公司适用不同税率的影响	164,454.63
调整以前期间所得税的影响	-8,976,989.77
非应税收入的影响	-129,902.60
不可抵扣的成本、费用和损失的影响	1,181,136.55
使用前期未确认递延所得税资产的可抵扣亏损的影响	-209,373.55
本期未确认递延所得税资产的可抵扣暂时性差异或可抵扣亏损的影响	2,534,329.37
研发加计扣除及其他	-26,600,794.58

所得税费用	15,971,248.47
-------	---------------

77、其他综合收益

详见附注 57。

78、现金流量表项目

(1) 与经营活动有关的现金

收到的其他与经营活动有关的现金

单位：元

项目	本期发生额	上期发生额
往来收到现金	8,244,847.47	8,927,486.06
保证金收到现金	6,598,252.74	1,282,694.71
收回保函保证金	4,751,566.01	4,888,190.56
利息收入收到现金	28,916,065.31	8,218,024.39
政府补贴收入收到现金	2,951,331.09	507,273.44
其他	371,503.25	930,565.92
合计	51,833,565.87	24,754,235.08

支付的其他与经营活动有关的现金

单位：元

项目	本期发生额	上期发生额
往来支付现金	7,973,839.54	2,590,450.24
保证金支付的现金	5,471,084.06	3,133,264.19
保函保证金支付现金	737,843.66	9,074,571.81
费用支付的现金	62,925,334.75	62,886,567.74
其他支付现金	1,207,937.06	168,122.99
售后维护支付的费用	6,947,229.60	5,035,931.81
合计	85,263,268.67	82,888,908.78

(2) 与投资活动有关的现金

收到的其他与投资活动有关的现金

单位：元

项目	本期发生额	上期发生额
合并范围变动对现金流量的影响		12,883,232.26
合计		12,883,232.26

(3) 与筹资活动有关的现金

支付的其他与筹资活动有关的现金

单位：元

项目	本期发生额	上期发生额
发行费用支付的现金		7,962,499.73
新租赁准则下偿还租赁负债本金和利息所支付的现金	8,253,351.24	5,595,084.00
合计	8,253,351.24	13,557,583.73

(4) 以净额列报现金流量的说明

无

(5) 不涉及当期现金收支、但影响企业财务状况或在未来可能影响企业现金流量的重大活动及财务影响

无

79、现金流量表补充资料**(1) 现金流量表补充资料**

单位：元

补充资料	本期金额	上期金额
1. 将净利润调节为经营活动现金流量		
净利润	304,084,674.31	261,334,005.81
加：资产减值准备	21,409,458.71	4,699,758.08
固定资产折旧、油气资产折耗、生产性生物资产折旧	1,416,676.20	1,013,143.24
使用权资产折旧	6,562,048.54	4,386,627.49
无形资产摊销	708,026.84	264,529.64
长期待摊费用摊销	1,343,895.87	1,103,112.44
处置固定资产、无形资产和其他长期资产的损失（收益以“-”号填列）	131,298.72	

固定资产报废损失（收益以“-”号填列）		44,321.61
公允价值变动损失（收益以“-”号填列）		
财务费用（收益以“-”号填列）	422,750.09	-8,965,078.62
投资损失（收益以“-”号填列）	-10,632,013.10	-14,511,249.49
递延所得税资产减少（增加以“-”号填列）	-14,409,827.03	-2,137,025.35
递延所得税负债增加（减少以“-”号填列）	81,280.14	-429,120.50
存货的减少（增加以“-”号填列）	14,190,230.57	-22,806,501.41
经营性应收项目的减少（增加以“-”号填列）	-161,979,185.22	7,768,691.73
经营性应付项目的增加（减少以“-”号填列）	-105,754,579.15	-2,170,430.78
其他	71,350,816.35	-4,186,381.25
经营活动产生的现金流量净额	128,925,551.84	225,408,402.64
2. 不涉及现金收支的重大投资和筹资活动		
债务转为资本		
一年内到期的可转换公司债券		
融资租入固定资产		
3. 现金及现金等价物净变动情况：		
现金的期末余额	1,739,858,071.91	1,364,742,566.35
减：现金的期初余额	1,364,742,566.35	574,768,831.00
加：现金等价物的期末余额		
减：现金等价物的期初余额		
现金及现金等价物净增加额	375,115,505.56	789,973,735.35

(2) 本期支付的取得子公司的现金净额

无

(3) 本期收到的处置子公司的现金净额

无

(4) 现金和现金等价物的构成

单位：元

项目	期末余额	期初余额
----	------	------

一、现金	1,739,858,071.91	1,364,742,566.35
可随时用于支付的银行存款	1,739,858,071.91	1,364,742,566.35
三、期末现金及现金等价物余额	1,739,858,071.91	1,364,742,566.35

(5) 使用范围受限但仍属于现金及现金等价物列示的情况

无

(6) 不属于现金及现金等价物的货币资金

单位：元

项目	本期金额	上期金额	不属于现金及现金等价物的理由
其他货币资金	5,224,349.46	9,074,571.81	履约保证金
合计	5,224,349.46	9,074,571.81	

(7) 其他重大活动说明

无

80、所有者权益变动表项目注释

无

81、外币货币性项目

(1) 外币货币性项目

无

(2) 境外经营实体说明，包括对于重要的境外经营实体，应披露其境外主要经营地、记账本位币及选择依据，记账本位币发生变化的还应披露原因。

无

82、租赁

(1) 本公司作为承租方

未纳入租赁负债计量的可变租赁付款额：无

简化处理的短期租赁或低价值资产的租赁费用：

本期发生的计入相关资产成本或当期损益的简化处理的短期租赁费用为：5,858,598.75 元。

涉及售后租回交易的情况：无

(2) 本公司作为出租方

无

(3) 作为生产商或经销商确认融资租赁销售损益

无

83、其他

无

八、研发支出

单位：元

项目	本期发生额	上期发生额
研发费用	220,975,064.70	162,239,309.85
合计	220,975,064.70	162,239,309.85
其中：费用化研发支出	220,975,064.70	162,239,309.85

1、符合资本化条件的研发项目

无

2、重要外购在研项目

无

九、合并范围的变更

1、非同一控制下企业合并

无

2、同一控制下企业合并

无

3、反向购买

无

4、处置子公司

无

5、其他原因的合并范围变动

2023年3月9日，本公司与博雅正链(北京)科技有限公司、天津未名博雅企业管理合伙企业(有限合伙)共同决议成立北京中科江南博雅科技有限公司，注册在北京市海淀区，注册资本1,000.00万元，本公司持股52%。

6、其他

无

十、在其他主体中的权益

1、在子公司中的权益

(1) 企业集团的构成

单位：元

子公司名称	注册资本	主要经营地	注册地	业务性质	持股比例		取得方式
					直接	间接	
北京中科江南政安信息技术有限公司	10,000,000.00	北京市	北京市	软件和信息技术服务业	100.00%		出资设立
中科江南数字信息技术(广州)有限公司	10,000,000.00	广东省广州市	广东省广州市	软件和信息技术服务业	100.00%		出资设立
中科江南云财信息技术(云南)有限公司	10,000,000.00	云南省昆明市	云南省昆明市	软件和信息技术服务业	70.00%		非同一控制下企业合并
江苏洛灵科技有限公司	10,000,000.00	江苏省南京市	江苏省南京市	软件和信息技术服务业	51.00%		非同一控制下企业合并
北京中科江南博雅科技有限公司	10,000,000.00	北京市	北京市	软件和信息技术服务业	52.00%		出资设立

(2) 重要的非全资子公司

无

(3) 重要非全资子公司的主要财务信息

无

(4) 使用企业集团资产和清偿企业集团债务的重大限制

无

(5) 向纳入合并财务报表范围的结构化主体提供的财务支持或其他支持

无

2、在子公司的所有者权益份额发生变化且仍控制子公司的交易

无

3、在合营安排或联营企业中的权益

(1) 重要的合营企业或联营企业

无

(2) 重要合营企业的主要财务信息

无

(3) 重要联营企业的主要财务信息

无

(4) 不重要的合营企业和联营企业的汇总财务信息

单位：元

	期末余额/本期发生额	期初余额/上期发生额
合营企业：		
下列各项按持股比例计算的合计数		
联营企业：		
投资账面价值合计	2,112,486.68	3,524,969.38
下列各项按持股比例计算的合计数		
--净利润	-1,412,482.70	-2,504,172.89
--综合收益总额	-1,412,482.70	-2,504,172.89

(5) 合营企业或联营企业向本公司转移资金的能力存在重大限制的说明

无

(6) 合营企业或联营企业发生的超额亏损

无

(7) 与合营企业投资相关的未确认承诺

无

(8) 与合营企业或联营企业投资相关的或有负债

无

4、重要的共同经营

无

5、在未纳入合并财务报表范围的结构化主体中的权益

无

6、其他

无

十一、政府补助

1、报告期末按应收金额确认的政府补助

无

2、涉及政府补助的负债项目

无

3、计入当期损益的政府补助

单位：元

会计科目	本期发生额	上期发生额
其他收益	15,202,077.82	16,109,962.73

十二、与金融工具相关的风险

1、金融工具产生的各类风险

本公司在经营过程中面临各种金融风险：信用风险、流动性风险和市场风险（包括汇率风险、利率风险和其他价格风险）。上述金融风险以及本公司为降低这些风险所采取的风险管理政策如下所述：

董事会负责规划并建立本公司的风险管理架构，制定本公司的风险管理政策和相关指引并监督风险管理措施的执行情况。本公司已制定风险管理政策以识别和分析本公司所面临的风险，这些风险管理政策对特定风险进行了明确规定，涵盖了市场风险、信用风险和流动性风险管理等诸多方面。本公司定期评估市场环境及本公司经营活动的变化以决定是否对风险管理政策及系统进行更新。本公司的风险管理由风险管理委员会按照董事会批准的政策开展。风险管理委员会通过与本公司其他业务部门的紧密合作来识别、评价和规避相关风险。本公司内部审计部门就风险管理控制及程序进行定期的审核，并将审核结果上报本公司的审计委员会。

本公司通过适当的多样化投资及业务组合来分散金融工具风险，并通过制定相应的风险管理政策减少集中于单一行业、特定地区或特定交易对手的风险。

（1）信用风险

信用风险是指交易对手未能履行合同义务而导致本公司发生财务损失的风险。

本公司信用风险主要产生于货币资金应收账款、其他应收款等，以及未纳入减值评估范围的以公允价值计量且其变动计入当期损益的债务工具投资和衍生金融资产等。于资产负债表日，本公司金融资产的账面价值已代表其最大信用风险敞口。

本公司货币资金主要为存放于声誉良好并拥有较高信用评级的国有银行和其他大中型上市银行的银行存款，本公司认为其不存在重大的信用风险，几乎不会产生因银行违约而导致的重大损失。

此外，对于应收账款、其他应收款等，本公司设定相关政策以控制信用风险敞口。本公司基于对客户的财务状况、从第三方获取担保的可能性、信用记录及其他因素诸如目前市场状况等评估客户的信用资质并设置相应信用期。本公司会定期对客户信用记录进行监控，对于信用记录不良的客户，本公司会采用书面催款、缩短信用期或取消信用期等方式，以确保本公司的整体信用风险在可控的范围内。

（2）流动性风险

流动性风险是指企业在履行以交付现金或其他金融资产的方式结算的义务时发生资金短缺的风险。

本公司的政策是确保拥有充足的现金以偿还到期债务。流动性风险由本公司的财务部门集中控制。财务部门通过监控现金余额、可随时变现的有价证券以及对未来 12 个月现金流量的滚动预测，确保公司在所有合理预测的情况下拥有充足的资金偿还债务。同时持续监控公司是否符合借款协议的规定，从主要金融机构获得提供足够备用资金的承诺，以满足短期和长期的资金需求。

(3) 市场风险

金融工具的市场风险是指金融工具的公允价值或未来现金流量因市场价格变动而发生波动的风险，包括汇率风险、利率风险和其他价格风险。

利率风险是指金融工具的公允价值或未来现金流量因市场利率变动而发生波动的风险。

固定利率和浮动利率的带息金融工具分别使本公司面临公允价值利率风险及现金流量利率风险。本公司根据市场环境来决定固定利率与浮动利率工具的比例，并通过定期审阅与监察维持适当的固定和浮动利率工具组合。必要时，本公司会采用利率互换工具来对冲利率风险。

2、套期

(1) 公司开展套期业务进行风险管理

无

(2) 公司开展符合条件套期业务并应用套期会计

无

(3) 公司开展套期业务进行风险管理、预期能实现风险管理目标但未应用套期会计

无

3、金融资产

(1) 转移方式分类

无

(2) 因转移而终止确认的金融资产

无

(3) 继续涉入的资产转移金融资产

无

十三、公允价值的披露

1、以公允价值计量的资产和负债的期末公允价值

单位：元

项目	期末公允价值			
	第一层次公允价值计量	第二层次公允价值计量	第三层次公允价值计量	合计
一、持续的公允价值计量	--	--	--	--
(三) 其他权益工具投资			9,562,882.91	9,562,882.91
持续以公允价值计量的资产总额			9,562,882.91	9,562,882.91
二、非持续的公允价值计量	--	--	--	--

2、持续和非持续第一层次公允价值计量项目市价的确定依据

无

3、持续和非持续第二层次公允价值计量项目，采用的估值技术和重要参数的定性及定量信息

无

4、持续和非持续第三层次公允价值计量项目，采用的估值技术和重要参数的定性及定量信息

无

5、持续的第三层次公允价值计量项目，期初与期末账面价值间的调节信息及不可观察参数敏感性分析

无

6、持续的公允价值计量项目，本期内发生各层级之间转换的，转换的原因及确定转换时点的政策

无

7、本期内发生的估值技术变更及变更原因

无

8、不以公允价值计量的金融资产和金融负债的公允价值情况

无

9、其他

无

十四、关联方及关联交易

1、本企业的母公司情况

母公司名称	注册地	业务性质	注册资本	母公司对本企业的持股比例	母公司对本企业的表决权比例
广电运通集团股份有限公司	广州	制造业	2,483,382,898	34.50%	34.50%

本企业最终控制方是广州市人民政府国有资产监督管理委员会。

2、本企业的子公司情况

本企业子公司的情况详见附注十、在其他主体中的权益。

3、本企业合营和联营企业情况

本企业重要的合营或联营企业详见附注十、在其他主体中的权益。

本期与本公司发生关联方交易，或前期与本公司发生关联方交易形成余额的其他合营或联营企业情况如下：

合营或联营企业名称	与本企业关系
江苏富深协通科技股份有限公司	本公司持有股份的单位

4、其他关联方情况

其他关联方名称	其他关联方与本企业关系
丁绍连	公司董事的近亲属
广州广电运通信息科技有限公司	同受母公司控制的其他企业

5、关联交易情况

(1) 购销商品、提供和接受劳务的关联交易

采购商品/接受劳务情况表

单位：元

关联方	关联交易内容	本期发生额	获批的交易额度	是否超过交易额度	上期发生额
江苏富深协通科技股份有限公司	技术服务	92,311.32	1,000,000.00	否	393,539.33
丁绍连	管理服务费	1,000,000.00	1,000,000.00	否	250,000.00
广州广电运通信息科技有限公司	技术服务	157,782.07			

出售商品/提供劳务情况表

单位：元

关联方	关联交易内容	本期发生额	上期发生额
江苏富深协通科技股份有限公司	技术服务	4,626,509.43	134,905.66

(2) 关联受托管理/承包及委托管理/出包情况

无

(3) 关联租赁情况

无

(4) 关联担保情况

无

(5) 关联方资金拆借

无

(6) 关联方资产转让、债务重组情况

无

(7) 关键管理人员报酬

单位：元

项目	本期发生额	上期发生额
关键管理人员薪酬	10,850,136.00	11,587,473.12

(8) 其他关联交易

无

6、关联方应收应付款项

(1) 应收项目

单位：元

项目名称	关联方	期末余额		期初余额	
		账面余额	坏账准备	账面余额	坏账准备
应收账款	江苏富深协通科技股份有限公司	1,404,100.00	79,050.83		
其他应收款	江苏富深协通科技股份有限公司	1,911,000.00			

(2) 应付项目

单位：元

项目名称	关联方	期末账面余额	期初账面余额
应付账款	江苏富深协通科技股份有限公司	1,329,066.05	1,231,216.05
合同负债及增值税销项	江苏富深协通科技股份有限公司		1,500,000.00

7、关联方承诺

无

8、其他

无

十五、股份支付

1、股份支付总体情况

单位：股

授予对象类别	本期授予		本期行权		本期解锁		本期失效	
	数量	金额	数量	金额	数量	金额	数量	金额
实施人员	954,000						9,000	
销售人员	1,926,000						36,000	
管理人员	837,000							
研发人员	2,052,000						45,000	
合计	5,769,000						90,000	

期末发行在外的股票期权或其他权益工具

授予对象类别	期末发行在外的股票期权		期末发行在外的其他权益工具	
	行权价格的范围	合同剩余期限	行权价格的范围	合同剩余期限
实施人员	20.34 元/股	39 个月		
销售人员	20.34 元/股	39 个月		
管理人员	20.34 元/股	39 个月		
研发人员	20.34 元/股	39 个月		

2、以权益结算的股份支付情况

单位：元

授予日权益工具公允价值的确定方法	公司选择 Black-Scholes 模型来计算限制性股票的公允价值
可行权权益工具数量的确定依据	公司 2022 年限制性股票激励计划管理办法
本期估计与上期估计有重大差异的原因	不适用
以权益结算的股份支付计入资本公积的累计金额	67,229,026.41
本期以权益结算的股份支付确认的费用总额	67,500,594.00

3、以现金结算的股份支付情况

无

4、本期股份支付费用

单位：元

授予对象类别	以权益结算的股份支付费用	以现金结算的股份支付费用
实施人员	11,063,836.04	
销售人员	22,587,940.18	
管理人员	9,994,410.57	
研发人员	23,854,407.21	
合计	67,500,594.00	

5、股份支付的修改、终止情况

无

6、其他

无

十六、承诺及或有事项

1、重要承诺事项

无

2、或有事项

无

3、其他

无

十七、资产负债表日后事项

1、重要的非调整事项

公司于 2024 年 3 月收购北京恒通慧源大数据技术有限公司 46% 股权，收购价款 4,370 万。

2、利润分配情况

拟分配每 10 股派息数（元）	10
拟分配每 10 股分红股（股）	
拟分配每 10 股转增数（股）	8
经审议批准宣告发放的每 10 股派息数（元）	
经审议批准宣告发放的每 10 股分红股（股）	
经审议批准宣告发放的每 10 股转增数（股）	
利润分配方案	向全体股东每 10 股派发现金红利 10.00 元（含税），共计派发现金红利 194,400,000.00 元（含税）；每 10 股以资本公积金转增股本 8 股，共计转增 155,520,000 股

3、销售退回

无

4、其他资产负债表日后事项说明

无

十八、其他重要事项

1、前期会计差错更正

无

2、债务重组

无

3、资产置换

无

4、年金计划

无

5、终止经营

无

6、分部信息

分部信息的情况详见附注七、61 营业收入和营业成本。

7、其他对投资者决策有影响的重要交易和事项

无

8、其他

无

十九、母公司财务报表主要项目注释

1、应收账款

(1) 按账龄披露

单位：元

账龄	期末账面余额	期初账面余额
1年以内（含1年）	314,548,863.22	135,110,296.47

1 至 2 年	42,861,152.04	40,596,784.38
2 至 3 年	19,639,506.84	19,906,694.61
3 年以上	20,534,535.07	13,053,180.08
3 至 4 年	11,980,783.06	3,654,774.24
4 至 5 年	1,617,507.05	1,101,694.92
5 年以上	6,936,244.96	8,296,710.92
合计	397,584,057.17	208,666,955.54

(2) 按坏账计提方法分类披露

单位：元

类别	期末余额					期初余额				
	账面余额		坏账准备		账面价值	账面余额		坏账准备		账面价值
	金额	比例	金额	计提比例		金额	比例	金额	计提比例	
按单项计提坏账准备的应收账款	3,662,900.14	0.92%	3,662,900.14	100.00%		3,794,600.14	1.82%	3,794,600.14	100.00%	
其中：										
按组合计提坏账准备的应收账款	393,921,157.03	99.08%	49,834,819.70	12.65%	344,086,337.33	204,872,355.40	98.18%	29,179,783.58	14.24%	175,692,571.82
其中：										
按账龄分析法计提坏账准备的应收账款	393,921,157.03	99.08%	49,834,819.70	12.65%	344,086,337.33	204,872,355.40	98.18%	29,179,783.58	14.24%	175,692,571.82
合计	397,584,057.17	100.00%	53,497,719.84	13.46%	344,086,337.33	208,666,955.54	100.00%	32,974,383.72	15.80%	175,692,571.82

按单项计提坏账准备：

单位：元

名称	期初余额		期末余额			
	账面余额	坏账准备	账面余额	坏账准备	计提比例	计提理由
客户 A	1,832,000.00	1,832,000.00	1,832,000.00	1,832,000.00	100.00%	预计无法收回
客户 B	875,680.14	875,680.14	875,680.14	875,680.14	100.00%	预计无法收回
客户 C	527,500.00	527,500.00	527,500.00	527,500.00	100.00%	预计无法收回
客户 D	342,720.00	342,720.00	342,720.00	342,720.00	100.00%	预计无法收回
客户 E	85,000.00	85,000.00	85,000.00	85,000.00	100.00%	预计无法收回
客户 F	131,700.00	131,700.00				
合计	3,794,600.14	3,794,600.14	3,662,900.14	3,662,900.14		

按组合计提坏账准备：

单位：元

名称	期末余额		
	账面余额	坏账准备	计提比例
1 年以内（含 1 年）	314,548,863.22	17,709,101.76	5.63%
1 至 2 年	42,861,152.04	7,732,151.87	18.04%
2 至 3 年	19,639,506.84	7,521,931.14	38.30%
3 至 4 年	11,980,783.06	11,980,783.06	100.00%
4 至 5 年	1,539,162.30	1,539,162.30	100.00%
5 年以上	3,351,689.57	3,351,689.57	100.00%
合计	393,921,157.03	49,834,819.70	

(3) 本期计提、收回或转回的坏账准备情况

本期计提坏账准备情况：

单位：元

类别	期初余额	本期变动金额				期末余额
		计提	收回或转回	核销	其他	
按单项计提坏账准备	3,794,600.14		131,700.00			3,662,900.14
按组合计提坏账准备	29,179,783.58	20,655,036.12				49,834,819.70

合计	32,974,383.72	20,655,036.12	131,700.00		53,497,719.84
----	---------------	---------------	------------	--	---------------

其中本期坏账准备收回或转回金额重要的：无

(4) 本期实际核销的应收账款情况

无

(5) 按欠款方归集的期末余额前五名的应收账款和合同资产情况

单位：元

单位名称	应收账款期末余额	合同资产期末余额	应收账款和合同资产期末余额	占应收账款和合同资产期末余额合计数的比例	应收账款坏账准备和合同资产减值准备期末余额
客户 G	11,598,000.00		11,598,000.00	2.92%	652,967.40
客户 H	11,569,030.77		11,569,030.77	2.91%	651,336.43
客户 I	8,936,928.00		8,936,928.00	2.25%	503,149.05
客户 J	6,667,000.00		6,667,000.00	1.68%	375,352.10
客户 K	6,533,463.50		6,533,463.50	1.64%	367,834.00
合计	45,304,422.27		45,304,422.27	11.40%	2,550,638.98

2、其他应收款

单位：元

项目	期末余额	期初余额
应收股利	1,911,000.00	
其他应收款	28,397,611.91	16,752,175.85
合计	30,308,611.91	16,752,175.85

(1) 应收利息

无

(2) 应收股利

1) 应收股利分类

单位：元

项目(或被投资单位)	期末余额	期初余额
江苏富深协通科技股份有限公司	1,911,000.00	

合计	1,911,000.00	
----	--------------	--

2) 重要的账龄超过 1 年的应收股利

无

3) 按坏账计提方法分类披露

无

4) 本期计提、收回或转回的坏账准备的情况

无

5) 本期实际核销的应收股利情况

无

(3) 其他应收款

1) 其他应收款按款项性质分类情况

单位：元

款项性质	期末账面余额	期初账面余额
押金、保证金	8,169,913.91	8,686,142.16
其他非关联方往来款	507,395.29	2,389,529.01
备用金及职工往来	448,659.84	600,566.97
合并范围内关联方款项	22,653,810.00	8,200,000.00
合计	31,779,779.04	19,876,238.14

2) 按账龄披露

单位：元

账龄	期末账面余额	期初账面余额
1 年以内（含 1 年）	22,636,130.79	13,968,703.77
1 至 2 年	6,370,868.92	1,555,328.72
2 至 3 年	440,829.85	2,166,911.13
3 年以上	2,331,949.48	2,185,294.52
3 至 4 年	1,666,049.48	731,301.90

4 至 5 年	89,500.00	998,113.55
5 年以上	576,400.00	455,879.07
合计	31,779,779.04	19,876,238.14

3) 按坏账计提方法分类披露

单位：元

类别	期末余额					期初余额				
	账面余额		坏账准备		账面价值	账面余额		坏账准备		账面价值
	金额	比例	金额	计提比例		金额	比例	金额	计提比例	
其中：										
按组合计提坏账准备	31,779,779.04	100.00%	3,382,167.13	10.64%	28,397,611.91	19,876,238.14	100.00%	3,124,062.29	15.72%	16,752,175.85
其中：										
按账龄分析法计提坏账准备的其他应收款	31,779,779.04	100.00%	3,382,167.13	10.64%	28,397,611.91	19,876,238.14	100.00%	3,124,062.29	15.72%	16,752,175.85
合计	31,779,779.04	100.00%	3,382,167.13	10.64%	28,397,611.91	19,876,238.14	100.00%	3,124,062.29	15.72%	16,752,175.85

按预期信用损失一般模型计提坏账准备：

单位：元

坏账准备	第一阶段	第二阶段	第三阶段	合计
	未来 12 个月预期信用损失	整个存续期预期信用损失(未发生信用减值)	整个存续期预期信用损失(已发生信用减值)	
2023 年 1 月 1 日余额	3,124,062.29			3,124,062.29
2023 年 1 月 1 日余额在本期				
本期计提	258,104.84			258,104.84
2023 年 12 月 31 日余额	3,382,167.13			3,382,167.13

4) 本期计提、收回或转回的坏账准备情况

本期计提坏账准备情况：

单位：元

类别	期初余额	本期变动金额				期末余额
		计提	收回或转回	转销或核销	其他	
按组合计提坏账准备	3,124,062.29	258,104.84				3,382,167.13
合计	3,124,062.29	258,104.84				3,382,167.13

其中本期坏账准备转回或收回金额重要的：无

5) 本期实际核销的其他应收款情况

无

6) 按欠款方归集的期末余额前五名的其他应收款情况

单位：元

单位名称	款项的性质	期末余额	账龄	占其他应收款期末余额合计数的比例	坏账准备期末余额
北京中科江南政安信息技术有限公司	合并范围内关联方款项	21,153,810.00	1 年以内 16,957,130.00； 1 至 2 年 4,196,680.00	66.56%	1,267,524.50
单位 A	押金、保证金	1,873,700.00	1 年以内 265,162.00； 1 至 2 年 206,200.00； 3 至 4 年 1,402,338.00	5.90%	735,047.10
中科江南数字信息技术（广州）有限公司	合并范围内关联方款项	1,500,000.00	1 年以内	4.72%	75,000.00
单位 B	押金、保	952,800.00	1 年以内	3.00%	47,640.00

	证金				
单位 C	押金、保 证金	950,000.00	1 至 2 年	2.99%	95,000.00
合计		26,430,310.00		83.17%	2,220,211.60

7) 因资金集中管理而列报于其他应收款

无

3、长期股权投资

单位：元

项目	期末余额			期初余额		
	账面余额	减值准备	账面价值	账面余额	减值准备	账面价值
对子公司投资	39,087,702.00		39,087,702.00	15,030,000.00		15,030,000.00
对联营、合营企业投资	2,112,486.68		2,112,486.68	3,524,969.38		3,524,969.38
合计	41,200,188.68		41,200,188.68	18,554,969.38		18,554,969.38

(1) 对子公司投资

单位：元

被投资单位	期初余额（账面价值）	减值准备 期初余额	本期增减变动				期末余额（账面价值）	减值准备 期末余额
			追加投资	减少投资	计提减值准备	其他		
中科江南云财信息技术（云南）有限公司	3,500,000.00		3,500,000.00			2,139,480.00	9,139,480.00	
北京中科江南政安信息技术有限公司	10,000,000.00					4,576,110.00	14,576,110.00	
江苏洛灵科技有限公司	1,530,000.00					332,808.00	1,862,808.00	
中科江南数字信息（广州）有限公司			10,000,000.00			1,949,304.00	11,949,304.00	
北京中科江南博雅科技有限公司			1,560,000.00				1,560,000.00	
合计	15,030,000.00		15,060,000.00			8,997,702.00	39,087,702.00	

(2) 对联营、合营企业投资

单位：元

被投资单位	期初余额 (账面价值)	减值准备 期初余额	本期增减变动							期末余额 (账面价值)	减值准备 期末余额	
			追加投资	减少投资	权益法下确认的投资损益	其他综合收益调整	其他权益变动	宣告发放现金股利或利润	计提减值准备			其他
一、合营企业												
二、联营企业												
北京汉符科技有限公司	3,524,969.38				-1,412,482.70						2,112,486.68	
小计	3,524,969.38				-1,412,482.70						2,112,486.68	
合计	3,524,969.38				-1,412,482.70						2,112,486.68	

(3) 其他说明

无

4、营业收入和营业成本

单位：元

项目	本期发生额		上期发生额	
	收入	成本	收入	成本
主营业务	1,161,600,134.06	523,022,625.34	871,687,398.82	363,736,031.78
合计	1,161,600,134.06	523,022,625.34	871,687,398.82	363,736,031.78

营业收入、营业成本的分解信息：

单位：元

合同分类	分部		合计	
	营业收入	营业成本	营业收入	营业成本
业务类型				
其中：				

支付电子化	639,897,130.38	237,052,755.03	639,897,130.38	237,052,755.03
财政预算管理一体化	195,941,317.03	110,313,239.88	195,941,317.03	110,313,239.88
运维及增值服务	185,271,756.31	100,297,187.89	185,271,756.31	100,297,187.89
行业电子化	53,975,465.50	22,070,082.44	53,975,465.50	22,070,082.44
预算单位云服务	53,723,362.84	25,294,914.42	53,723,362.84	25,294,914.42
其他	32,791,102.00	27,994,445.68	32,791,102.00	27,994,445.68
按经营地区分类				
其中：				
中南地区	386,891,552.02	172,858,257.72	386,891,552.02	172,858,257.72
华北地区	137,846,873.55	58,366,242.03	137,846,873.55	58,366,242.03
华东地区	224,918,783.85	91,036,319.48	224,918,783.85	91,036,319.48
西南地区	147,414,139.04	66,787,276.99	147,414,139.04	66,787,276.99
东北地区	195,024,780.78	96,448,368.41	195,024,780.78	96,448,368.41
西北地区	69,504,004.82	37,526,160.71	69,504,004.82	37,526,160.71
市场或客户类型				
其中：				
银行类客户	684,531,761.13	275,719,294.15	684,531,761.13	275,719,294.15
财政类客户	352,037,022.40	195,471,833.32	352,037,022.40	195,471,833.32
其他	125,031,350.53	51,831,497.87	125,031,350.53	51,831,497.87
合同类型				
其中：				
按商品转让的时间分类				
其中：				
在某一时点转让	950,485,450.08	411,591,734.49	950,485,450.08	411,591,734.49
在某一时段内转让	211,114,683.98	111,430,890.85	211,114,683.98	111,430,890.85
按合同期限分类				
其中：				
按销售渠道分类				
其中：				
合计	1,161,600,134.06	523,022,625.34	1,161,600,134.06	523,022,625.34

与分摊至剩余履约义务的交易价格相关的信息：

本报告期末已签订合同、但尚未履行或尚未履行完毕的履约义务所对应的收入金额为 388,363,465.70 元，其中，233,018,079.42 元预计将于 2024 年度确认收入，93,207,231.77 元预计将于 2025 年度确认收入，62,138,154.51 元预计将于 2026 年度确认收入。

5、投资收益

单位：元

项目	本期发生额	上期发生额
成本法核算的长期股权投资收益	5,775,000.00	
权益法核算的长期股权投资收益	-1,412,482.70	-2,504,172.89
处置交易性金融资产取得的投资收益		2,181,491.77
其他权益工具投资在持有期间取得的股利收入	2,278,500.00	367,500.00
理财产品的投资收益	9,765,995.80	14,466,430.61
合计	16,407,013.10	14,511,249.49

6、其他

无

二十、补充资料

1、当期非经常性损益明细表

单位：元

项目	金额	说明
非流动性资产处置损益	-131,298.72	
计入当期损益的政府补助（与公司正常经营业务密切相关，符合国家政策规定、按照确定的标准享有、对公司损益产生持续影响的政府补助除外）	3,199,583.68	
委托他人投资或管理资产的损益	9,765,995.80	
单独进行减值测试的应收款项减值准备转回	131,700.00	
除上述各项之外的其他营业外收入和支出	324,495.52	
减：所得税影响额	1,994,759.16	
少数股东权益影响额（税后）	85,002.29	
合计	11,210,714.83	--

其他符合非经常性损益定义的损益项目的具体情况：无

公司不存在其他符合非经常性损益定义的损益项目的具体情况。

将《公开发行证券的公司信息披露解释性公告第 1 号——非经常性损益》中列举的非经常性损益项目界定为经常性损益项目的情况说明

无

2、净资产收益率及每股收益

报告期利润	加权平均净资产收益率	每股收益	
		基本每股收益（元/股）	稀释每股收益（元/股）
归属于公司普通股股东的净利润	18.21%	1.54	1.54
扣除非经常性损益后归属于公司普通股股东的净利润	17.53%	1.48	1.48

3、境内外会计准则下会计数据差异

无

4、其他

无