



证券简称: 健康元
证券代码: 600380



Joincare 2023年度报告

【使命】为健康 为明天

【愿景】用心做好药新药

【价值观】以人为本、匠心品质、创新求是、合作共赢

重要提示

一、本公司董事会、监事会及董事、监事、高级管理人员保证年度报告内容的真实性、准确性、完整性，不存在虚假记载、误导性陈述或重大遗漏，并承担个别和连带的法律责任。

二、公司全体董事出席董事会会议。

三、致同会计师事务所（特殊普通合伙）为本公司出具了标准无保留意见的审计报告。

四、公司负责人朱保国、主管会计工作负责人邱庆丰及会计机构负责人（会计主管人员）邱庆丰声明：保证年度报告中财务报告的真实、准确、完整。

五、 董事会决议通过的本报告期利润分配预案或公积金转增股本预案

根据致同会计师事务所（特殊普通合伙）审计确认，2023年度母公司个别会计报表实现净利润为1,241,411,898.00元，提取10%的法定盈余公积124,141,189.80元，加上年度未分配利润1,968,175,713.20元，加处置其他权益工具投资收益1,245,892.23元，并扣除上年度现金分红336,792,056.76元，本年度可供股东分配的利润为2,749,900,256.87元。2023年度本公司拟分配现金红利，以公司2023年度利润分配方案实施所确定的股权登记日的公司总股本为基数，向全体股东每10股派发现金红利人民币1.80元（含税），剩余未分配利润结转至以后年度分配。

六、 前瞻性陈述的风险声明

适用 不适用

本报告中所涉及的未来计划、发展战略等前瞻性描述不构成公司对投资者的实质承诺，敬请投资者注意投资风险。

七、 是否存在被控股股东及其他关联方非经营性占用资金情况

否

八、 是否存在违反规定决策程序对外提供担保的情况

否

九、 是否存在半数以上董事无法保证公司所披露年度报告的真实性、准确性和完整性

否

十、 重大风险提示

报告期内，不存在对本公司生产经营产生实质性影响的特别重大风险。公司已在本报告中详细阐述公司在生产经营过程中可能面临的各种风险及应对措施，包括行业政策风险、市场风险、

安全环保风险、原材料价格及供应风险、研发风险等，敬请查阅第三节管理层讨论与分析中“可能面对的风险”部分。

十一、其他

适用 不适用

目 录

董事长致辞	5
财务摘要	8
第一节 释义	10
第二节 公司简介和主要财务指标.....	12
第三节 管理层讨论与分析	16
第四节 公司治理	55
第五节 环境与社会责任的	74
第六节 重要事项	90
第七节 股份变动及股东情况	105
第八节 优先股相关情况	112
第九节 债券相关情况	113
第十节 财务报告	114

备查文件目录	载有公司负责人、主管会计工作负责人、会计机构负责人（会计主管人员）签名并盖章的财务报表
	载有会计师事务所盖章、注册会计师签名并盖章的审计报告原件
	报告期内在中国证监会指定网站上公开披露过的所有公司文件的正本及公告的原稿

董事长致辞

尊敬的各位股东：

2023 年是全面贯彻落实党的二十大精神开局之年，我国卫生健康事业取得新的显著成绩，健康中国建设驶上“快车道”。这一年，医药行业迎来全领域、全链条、全覆盖的系统治理，同时行业利好政策信息频出，挑战与机遇并重。在政策支持、科技创新和市场需求的共同推动下，医药工业产业体系实现了显著的优化升级，创新驱动及高质量发展成为发展主旋律。

回顾 2023 年，健康元坚持贯彻“创新药+高壁垒复杂制剂”双轮驱动的发展战略，聚焦医药主业高质量发展，攻坚克难，不仅在研发、生产及营销等方面取得了丰硕成果，还积极利用 BD 途径快速扩充集团研发创新管线储备，不断提升集团的研发能力和创新水平，为集团实现全面创新转型奠定了坚实的基础。面对重点品种集采降价、原料药竞争格局加剧等重重考验，集团全体员工兢兢业业、团结拼搏，齐心协力向着集团全年经营目标全力奋进。

2023 年，集团实现营业收入 166.46 亿元，同比下降 2.90%；实现归属于上市公司股东的净利润 14.43 亿元，同比下降 3.99%；实现归属于上市公司股东扣除非经常性损益的净利润为 13.74 亿元，同比下降 3.18%。

我们坚信稳健的业绩系为股东创造价值的基石，并致力于为股东提供良好的回报。基于集团 2023 年度经营业绩情况和整体财务状况，董事会建议在 2023 年度继续实施稳健的利润分配预案：以 2023 年度利润分配方案实施所确定的股权登记日的总股本为基数，拟向本公司全体股东每 10 股派发现金股利人民币 1.80 元（含税）。本次不送红股，不进行资本公积转增股本。2023 年度利润分配预案尚待公司 2023 年年度股东大会审议通过。

2023 年，集团进一步贯彻践行创新药与高壁垒复杂制剂双轮驱动战略，实施差异化研发布局，打造了多元的产品矩阵及丰富的研发药物管线。研发创新方面，集团秉承以研发创新为驱动的发展理念，通过“自研+引进”的方式，差异化布局创新药及高壁垒复杂制剂，赋能集团实现高质量发展。

我们持续加大研发投入力度，吸入给药、抗体技术、缓释微球等多个重点平台建设实现突破性进展。2023 年，集团研发管线内多款创新药和高壁垒复杂制剂产品研发进展颇丰。创新药方面，注射用艾普拉唑钠新适应症、注射用醋酸曲普瑞林微球前列腺癌适应症获批上市，重组新型冠状病毒融合蛋白二价（原型株/Omicron XBB 变异株）疫苗（CHO 细胞）获批 EUA，注射用阿立哌唑微球提交上市申请；TG-1000 胶囊、重组抗人 IL-17A/F 人源化单克隆抗体注射液启动 III 期临床；高壁垒复杂制剂方面，富马酸福莫特罗吸入溶液、长链脂肪乳注射液（OO）、托珠单抗注射液获批上市，沙美特罗替卡松吸入粉雾剂完成 III 期临床，国内新规发布后首家提交上市申请。

我们深耕创新型高壁垒复杂制剂研发技术平台建设，不断提升自主研发和竞争能力。2023 年

12月，由集团自主研发的美洛昔康纳米晶注射液顺利获得临床批件，标志着集团新布局的复杂注射剂研发平台取得了重要突破，也为集团在该领域的发展注入了新的动力。同时，健康元生物医药研究院在合成生物学领域亦取得了一系列重大突破。截至2023年底，研究院累计申请国家发明专利14项（授权发明专利4项），申请实用新型专利8项（授权实用新型专利4项），获得软件著作权1项，发表高水平学术论文2篇。

为了进一步深化实施集团创新发展战略，我们在加强自主创新的同时，深化对外合作引进工作，加快研发创新升级。2023年，集团成功引进了抗流感新药TG-1000，LABA+LAMA双靶点新药DBM-1152A等创新药物，进一步拓展了集团在呼吸系统疾病领域的研发管线布局；并积极拓展新领域布局，获得镇痛新药FZ008-145在大中华区的独家许可授权。

营销模式创新方面，2023年，集团持续巩固以用户为核心驱动的数字营销体系，以品牌建设推动业绩稳步增长。在呼吸用药领域，集团通过打造扁平化管理生态和推进数字化营销进程等措施，持续推进数字化营销平台建设，运用数字化手段加速营销进程，通过分析患者用药反馈、聚焦呼吸疾病公益科普等方式，做好患者从知疾到治疾的全流程服务，提高了品牌的知名度和影响力。在保健食品及OTC板块，集团成功完成营销改革，销售收入展现出强劲的上升势头，通过继续优化升级线上线下相互融合协同发展的市场策略，打造了一套以用户运营为核心、数据驱动的DTC品牌数字营销体系，为品牌注入了新的活力，业绩驱动成效显著。

国际化布局方面，集团稳步加快国际化战略进程，2023年集团境外实现营业收入25.84亿元，占集团主营业务收入15.64%。

除了保持已有的原料药出口优势外，集团也在积极推进重点制剂产品的出海规划及战略。2023年，化学制剂在海外市场获批注册4个、新递交注册14个，其中复方异丙托溴铵溶液在菲律宾完成注册审评，于2024年1月取得注册批件，盐酸左沙丁胺醇雾化吸入溶液在澳门提交注册申请，于2024年2月取得注册批件，注射用醋酸西曲瑞克已向美国提交注册申请。

借助集团2022年在瑞交所成功发行GDR的契机，集团IR团队积极主动地参与了新加坡、阿联酋、瑞士等国家的海外路演活动，向境外投资者展示了集团的业务模式、财务状况、发展战略等方面的信息，有效提升海外知名度和影响力，得到了广大投资者的积极反响。

除了深耕自身业务发展，我们还积极投身公益事业，切实履行社会责任，将ESG理念与集团的战略规划和日常运营相融合。作为国产吸入制剂领航者，我们始终坚守着为国为民的药企担当。继“雾舒”、“舒坦琳”、“丽雾安”三款吸入制剂产品中标第五批国家集中采购、“特瑞通”中标第七批国采，盐酸左沙丁胺醇雾化吸入溶液在第九批国采中顺利中标。2023年末，集团自主研发的国内首个吸入式抗生素新药——妥布霉素吸入溶液（健可妥®）被纳入国家新版医保目录，有望进一步提高药物普及程度，为广大患者提供更加便捷和有效的治疗选择。2023年，健康元吸入制剂板块实现17.41亿营收，同比增长48.35%，这也意味着越来越多的中国百姓用上了国产质优价廉的好药新药。

为助力群众提升慢病诊治与管理意识，集团通过学术论著、公益行动、推广科普等工作，有序开展公益科普，帮助提升公众健康知识，推动普惠健康事业的发展。截至 2023 年底，集团旗下的国内呼吸疾病领域第一公益患教平台「呼吸专家说」已累计携手超过 5,000 位医生向数百万粉丝科普慢性呼吸系统疾病的科学防治理念，聚焦慢性阻塞性肺疾病（COPD）、哮喘、支气管扩张症等呼吸慢病在我国发病率高但知晓率和规范诊疗率双低的痛点，助力推进“健康中国 2030”建设。

多年来，我们始终牢记企业公民责任，积极响应国家号召，持续投身健康中国建设和乡村振兴计划。集团结合自身产业优势持续推进“普惠慢病防治公益项目”，目前该项目已覆盖全国 8 个省及 4 个自治区，有效缓解低收入家庭经济负担，切实巩固脱贫攻坚成果。2023 年度，集团公益性捐赠金额合计约为人民币 2,598.46 万元。

展望 2024 年，国际形势复杂多变，我国医药产业发展面临诸多挑战，也迎来了全新的发展机遇。今年全国两会，“创新药、生物制造、生命科学”首次被集体写入政府工作报告，行业或迎来新的发展突破。集团将不忘初心，勇抓机遇，锚定高质量发展目标，牢牢把握“创新”和“国际化”两大主线，推进集团全面创新转型。

一是继续加大创新投入力度，提高创新研发和 BD 能力，拓展集团在各个细分领域的研发布局，不断丰富和夯实集团创新产品管线；二是向智能制造转型升级，实现提质、降本、增效，全面提升产品竞争力；三是深化数字化营销改革，以用户为核心驱动重塑品牌定位，持续提升产品市场份额；四是继续加深与全球战略客户的合作，积极推进产品的国际化注册认证，加大优势产品的市场开发力度，进一步提升海外市场份额，推动集团实现高质量可持续发展。

2023 年，面对挑战，我们奋勇前行；2024 年，我们怀抱初心，整装待发。

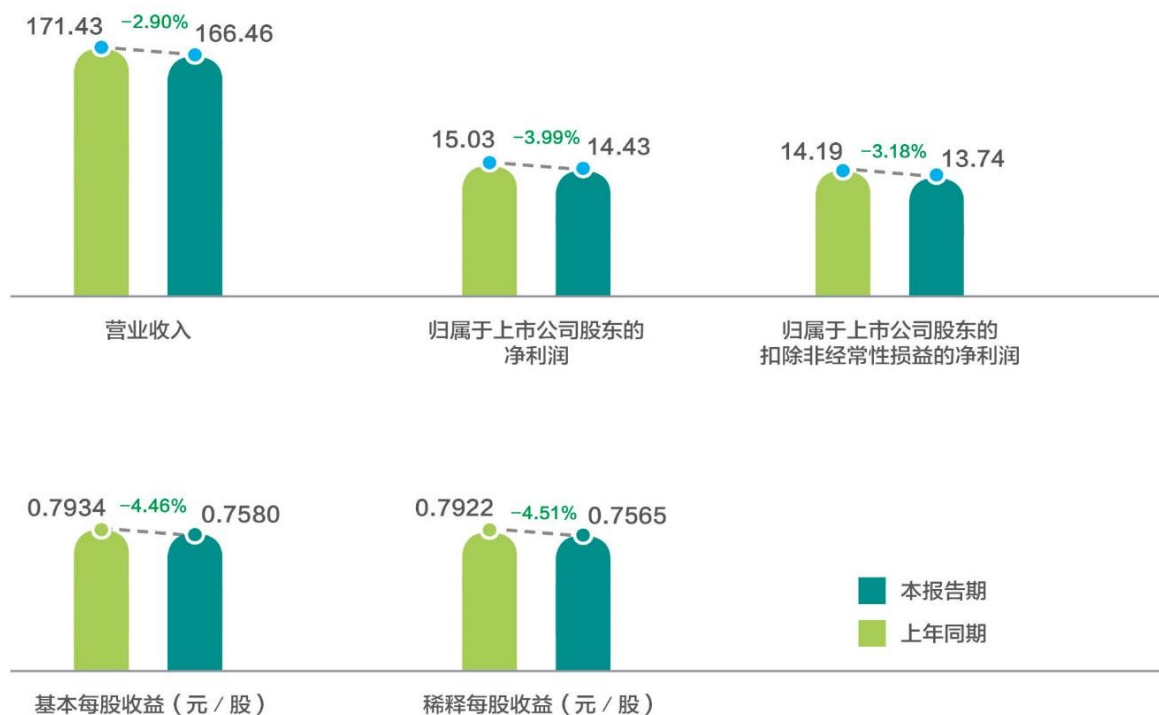
新的一年，我们将持续深化创新药与高壁垒复杂制剂双轮驱动战略，深度融合“引进来”及“走出去”大局，全力加速推进创新研发进度和新产品的商业化工作，进一步增强集团未来的竞争优势，为集团实现全面创新转型和高质量发展持续奋斗。在此，我仅代表董事会向各位股东、本集团所有员工和合作伙伴们对健康元的关心、陪伴与支持表示诚挚的感谢！

董事长：朱保国

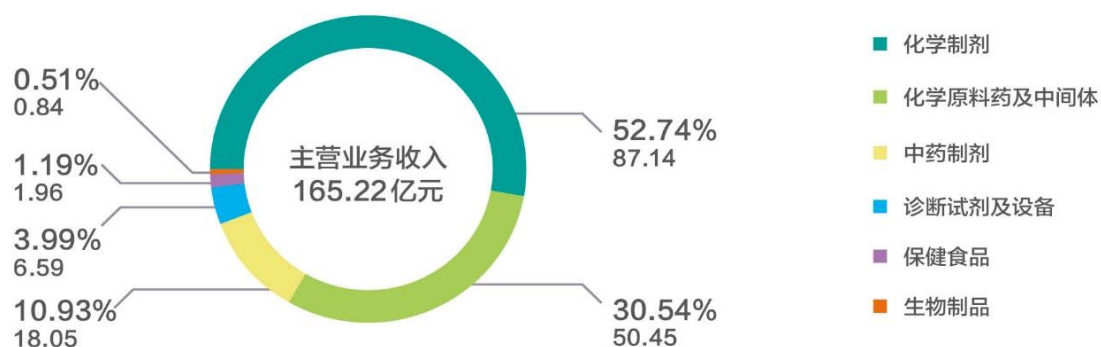
2024 年 4 月 2 日

财务摘要

主要财务指标 (人民币 亿元)



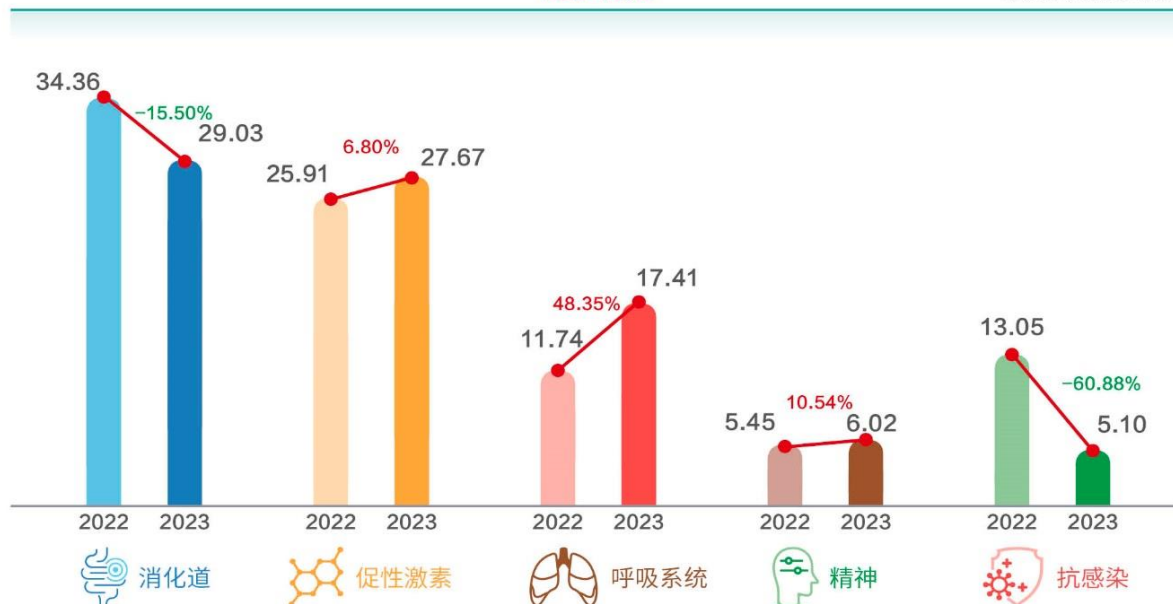
主要业务构成 (人民币 亿元)



财务摘要

化学制剂

单位：人民币 亿元



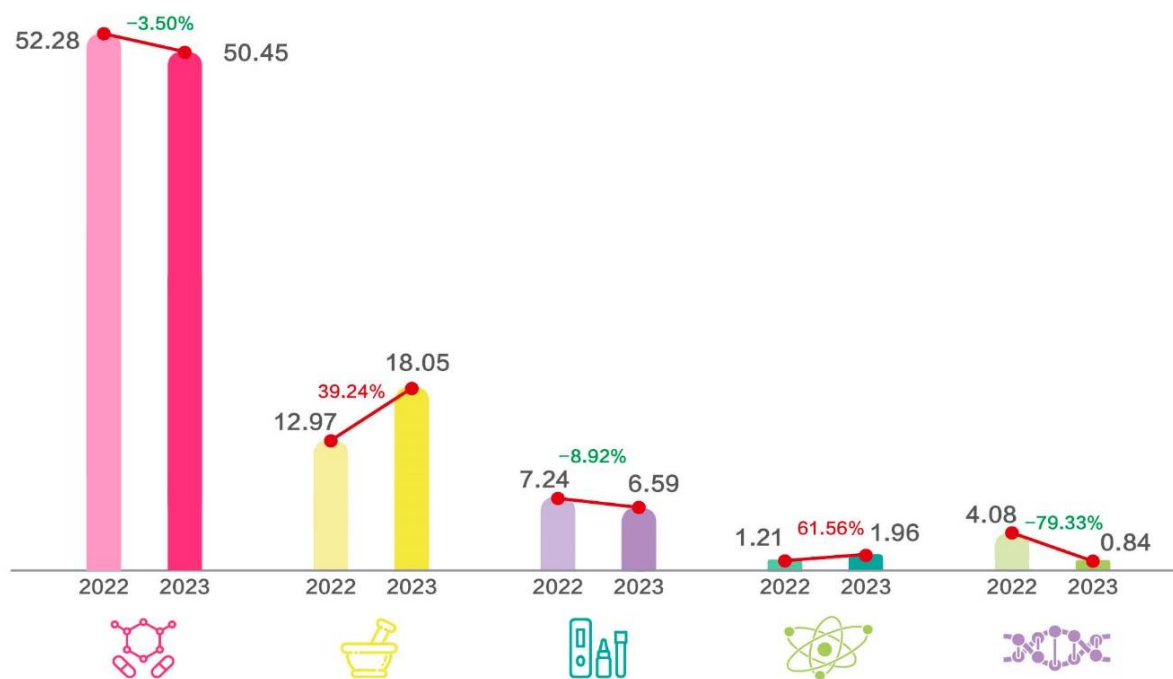
化学原料药及中间体

中药制剂

诊断试剂及设备

保健食品

生物制品



第一节 释义

一、 释义

在本报告书中，除非文义另有所指，下列词语具有如下含义：

常用词语释义		
中国证监会	指	中国证券监督管理委员会
上交所	指	上海证券交易所
深交所	指	深圳证券交易所
百业源、控股股东	指	深圳市百业源投资有限公司
公司、本公司、集团、本集团	指	健康元药业集团股份有限公司
BD	指	商业发展（Business Development）
GMP	指	药品生产质量管理规范
GSP	指	药品经营质量管理规范
EUA	指	紧急使用授权
CPC	指	头孢菌素 C
DTC	指	直接触达消费者
KOL	指	关键意见领袖
AIPL	指	认知(awareness)、兴趣(interest)、购买(purchase)和忠诚(loyalty)
ANDA	指	仿制药注册申请
BLA	指	生物制品许可申请
IND	指	新药临床试验申请
RTO	指	蓄热式废气焚烧炉
丽珠集团	指	丽珠医药集团股份有限公司
海滨制药	指	深圳市海滨制药有限公司
健康元海滨	指	健康元海滨药业有限公司
新乡海滨	指	新乡海滨药业有限公司
太太药业	指	深圳太太药业有限公司
太太基因	指	深圳太太基因工程有限公司
太太生物	指	深圳太太生物科技有限公司
健康元生物医药研究院	指	河南省健康元生物医药研究院有限公司
焦作健康元	指	焦作健康元生物制品有限公司
天诚实业	指	天诚实业有限公司
风雷电力	指	深圳市风雷电力投资有限公司
喜悦实业	指	深圳市喜悦实业有限公司
上海方予	指	上海方予健康医药科技有限公司
健康元特医食品	指	健康元（广东）特医食品有限公司
丽珠单抗	指	珠海市丽珠单抗生物技术有限公司
丽珠试剂	指	珠海丽珠试剂股份有限公司
福州福兴	指	丽珠集团福州福兴医药有限公司
丽珠新北江	指	丽珠集团新北江制药股份有限公司
宁夏制药	指	丽珠集团（宁夏）制药有限公司
古田福兴	指	古田福兴医药有限公司
丽珠合成	指	珠海保税区丽珠合成制药有限公司
丽珠利民	指	丽珠集团利民制药厂
丽珠制药厂	指	丽珠集团丽珠制药厂
焦作合成	指	焦作丽珠合成制药有限公司
上海丽珠	指	上海丽珠制药有限公司

四川光大	指	四川光大制药有限公司
金冠电力	指	焦作金冠嘉华电力有限公司
圣美生物	指	珠海圣美生物诊断技术有限公司
丽珠生物	指	珠海市丽珠生物医药科技有限公司
新冠、COVID-19	指	新型冠状病毒
新冠疫情、疫情	指	新型冠状病毒肺炎疫情
瑞华会计师事务所	指	瑞华会计师事务所（特殊普通合伙）
致同会计师事务所	指	致同会计师事务所（特殊普通合伙）
报告期	指	2023 年 1 月 1 日-2023 年 12 月 31 日
报告期末	指	2023 年 12 月 31 日
币种、单位	指	如无特别说明，均系指人民币元

第二节 公司简介和主要财务指标

一、公司信息

公司的中文名称	健康元药业集团股份有限公司
公司的中文简称	健康元
公司的外文名称	Joincare Pharmaceutical Group Industry Co.,Ltd.
公司的外文名称缩写	Joincare
公司的法定代表人	朱保国

二、联系人和联系方式

	董事会秘书	证券事务代表
姓名	赵风光	李洪涛、罗道
联系地址	深圳市南山区高新区北区朗山路 17 号健康元药业集团大厦	深圳市南山区高新区北区朗山路 17 号健康元药业集团大厦
电话	0755-86252656, 0755-86252388	0755-86252656, 0755-86252388
传真	0755-86252165	0755-86252165
电子信箱	zhaofengguang@joincare.com	lihongtao@joincare.com luoxiao@joincare.com

三、基本情况简介

公司注册地址	深圳市南山区高新区北区朗山路17号健康元药业集团大厦
公司注册地址的历史变更情况	1992年12月18日首次注册，注册地址：宝安县新安镇黄田鹤洲恒丰工业城B5 1994年5月25日变更为深圳市福田区上梅林工业区东鹏大厦4-5楼 1995年7月4日变更为深圳市福田区彩田南路福建大厦B座24层 1997年6月20日变更为深圳市深南东路333号信兴广场地王商业中心23层 2000年9月22日变更为深圳市南山区第五工业区太太药业工业大厦 2003年6月4日变更为深圳市罗湖区深南东路5002号信兴广场地王商业中心23层 2008年1月29日变更为深圳市南山区高新区北区朗山路17号健康元药业集团大厦 2012年11月27日变更为深圳市南山区高新区北区朗山路17号健康元药业集团大厦
公司办公地址	深圳市南山区高新区北区朗山路17号健康元药业集团大厦
公司办公地址的邮政编码	518057
公司网址	www.joincare.com
电子信箱	joincare@joincare.com

四、信息披露及备置地点

公司披露年度报告的媒体名称及网址	《中国证券报》、《证券时报》、《证券日报》、《上海证券报》
公司披露年度报告的证券交易所网址	www.sse.com.cn
公司年度报告备置地点	公司办公地址

五、公司股票简况

公司股票简况				
股票种类	股票上市交易所	股票简称	股票代码	变更前股票简称
A股	上海证券交易所	健康元	600380	太太药业、S健康元
GDR	瑞士证券交易所	Joicare Pharmaceutical Group Industry Co., Ltd.	JCARE	/

六、其他相关资料

公司聘请的会计师事务所（境内）	名称	致同会计师事务所（特殊普通合伙）
	办公地址	北京市朝阳区建国门外大街22号赛特广场五层
	签字会计师姓名	王远、王其来
报告期内履行持续督导职责的保荐机构	名称	民生证券股份有限公司
	办公地址	中国（上海）自由贸易试验区浦明路8号
	签字的保荐代表人姓名	于春宇、马初进
	持续督导的期间	2018年10月24日至2019年12月31日

注：根据《上海证券交易所股票上市规则》第12.2.2条，上市后发行新股、可转换公司债券的，持续督导期间为股票、可转换公司债券上市当年剩余时间及其后1个完整会计年度。公司于2018年10月24日完成配股公开发行股票，持续督导期间为本次发行完成至2019年12月31日。同时，根据《上海证券交易所上市公司自律监管指引第11号--持续督导》第十三条，持续督导期届满，募集资金未全部使用完毕的，保荐机构应继续履行持续督导义务，直至相关事项全部完成。本报告期，本次发行的募集资金尚未使用完毕，保荐机构民生证券就募集资金存放和使用情况继续履行持续督导义务。

七、近三年主要会计数据和财务指标

(一) 主要会计数据

单位：元 币种：人民币

主要会计数据	2023年	2022年		本期比上年同期增减(%)	2021年	
		调整后	调整前		调整后	调整前
营业收入	16,646,350,349.72	17,142,753,068.82	17,142,753,068.82	-2.90	15,903,688,266.59	15,903,688,266.59
归属于上市公司股东的净利润	1,442,779,722.23	1,502,777,133.76	1,502,595,840.48	-3.99	1,328,453,099.44	1,328,499,432.05
归属于上市公司股东的扣除非经常性损益的净利润	1,374,136,730.41	1,419,232,205.54	1,419,050,912.26	-3.18	1,224,951,038.96	1,224,997,371.57
经营活动产生的现金流量净额	3,928,909,609.73	3,977,705,139.29	3,977,705,139.29	-1.23	2,563,089,045.24	2,563,089,045.24
	2023年末	2022年末		本期末比上年同期末增减(%)	2021年末	
		调整后	调整前		调整后	调整前
归属于上市公司股东的净资产	13,755,901,924.06	13,121,955,371.22	13,121,820,410.55	4.83	11,820,247,324.08	11,820,293,656.69
总资产	36,358,126,258.82	35,735,429,731.71	35,729,253,651.41	1.74	31,112,098,179.40	31,103,900,389.29

注：因会计政策变更，追溯调整以前年度会计数据。

(二) 主要财务指标

主要财务指标	2023年	2022年		本期比上年同期 增减(%)	2021年	
		调整后	调整前		调整后	调整前
基本每股收益(元/股)	0.7580	0.7934	0.7933	-4.46	0.6863	0.6864
稀释每股收益(元/股)	0.7565	0.7922	0.7921	-4.51	0.6858	0.6858
扣除非经常性损益后的基本每股 收益(元/股)	0.7219	0.7493	0.7492	-3.66	0.6329	0.6329
加权平均净资产收益率(%)	11.00	12.23	12.23	减少1.23个百分点	11.50	11.50
扣除非经常性损益后的加权平均 净资产收益率(%)	10.47	11.55	11.55	减少1.08个百分点	10.60	10.60

注：因会计政策变更，追溯调整以前年度会计数据。

报告期末公司前三年主要会计数据和财务指标的说明

适用 不适用

八、 境内外会计准则下会计数据差异

(一) 同时按照国际会计准则与按中国会计准则披露的财务报告中净利润和归属于上市公司股东的净资产差异情况

适用 不适用

(二) 同时按照境外会计准则与按中国会计准则披露的财务报告中净利润和归属于上市公司股东的净资产差异情况

适用 不适用

(三) 境内外会计准则差异的说明：

适用 不适用

九、 2023 年分季度主要财务数据

单位：元 币种：人民币

	第一季度 (1-3 月份)	第二季度 (4-6 月份)	第三季度 (7-9 月份)	第四季度 (10-12 月份)
营业收入	4,559,049,786.82	4,160,691,812.41	3,931,515,787.21	3,995,092,963.28
归属于上市公司股东的 净利润	462,746,183.03	352,688,551.87	268,214,419.85	359,130,567.48
归属于上市公司股东的 扣除非经常性损益 后的净利润	446,772,473.94	334,971,668.24	267,477,595.49	324,914,992.74
经营活动产生的现金 流量净额	248,084,750.71	1,009,122,934.83	1,202,644,059.16	1,469,057,865.03

季度数据与已披露定期报告数据差异说明

适用 不适用

十、 非经常性损益项目和金额

适用 不适用

单位：元 币种：人民币

非经常性损益项目	2023 年金额	2022 年金额	2021 年金额
非流动性资产处置损益，包括已计提资产减值准备的冲销部分	-169,901.01	-705,357.30	14,492,047.24

计入当期损益的政府补助，但与公司正常经营业务密切相关、符合国家政策规定、按照确定的标准享有、对公司损益产生持续影响的政府补助除外	233,058,407.11	286,842,932.33	245,335,140.69
除同公司正常经营业务相关的有效套期保值业务外，非金融企业持有金融资产和金融负债产生的公允价值变动损益以及处置金融资产和金融负债产生的损益单独进行减值测试的应收款项减值准备转回	-48,440,235.41	-109,887,696.11	8,110,644.25
除上述各项之外的其他营业外收入和支出	1,013,650.67	158,470.77	1,013,650.67
减：所得税影响额	-41,010,372.38	-23,830,838.49	-30,737,442.83
少数股东权益影响额（税后）	21,086,934.90	31,919,034.26	39,580,260.30
合计	54,721,622.26	37,113,548.72	95,131,719.24
	68,642,991.82	83,544,928.22	103,502,060.48

对公司将《公开发行证券的公司信息披露解释性公告第 1 号——非经常性损益》未列举的项目认定为的非经常性损益项目且金额重大的，以及将《公开发行证券的公司信息披露解释性公告第 1 号——非经常性损益》中列举的非经常性损益项目界定为经常性损益的项目，应说明原因。

适用 不适用

十一、 采用公允价值计量的项目

适用 不适用

单位：元 币种：人民币

项目名称	期初余额	期末余额	当期变动	对当期利润的影响金额
交易性金融资产	109,015,664.98	82,899,154.24	-26,116,510.74	-48,752,886.09
交易性金融负债	755,634.43	86,817.12	-668,817.31	668,817.31
其他权益工具投资	1,193,958,879.05	1,155,283,408.36	-38,675,470.69	29,344,854.27
合计	1,303,730,178.46	1,238,269,379.72	-65,460,798.74	-18,739,214.51

十二、 其他

适用 不适用

第三节 管理层讨论与分析

一、经营情况讨论与分析

2023 年是全面贯彻党的二十大精神开局之年，是三年新冠疫情防控转段后经济恢复发展的关键一年。医药行业迎来全领域、全链条、全覆盖的系统治理，面对全球经济复苏缓慢的大环境，以及公司重点产品注射用美罗培南集采降价、原料药市场竞争加剧等诸多方面的市场考验，公司坚守“为健康、为明天”的使命和“用心做好药新药”的愿景，聚焦医药主业高质量发展，加大研发投入及提升研发创新能力，推动差异化产品管线升级，以实现企业的长期可持续发展。

（一）“创新药+高壁垒复杂制剂”双轮驱动，加速向创新型药企转型

公司深入实施“创新药+高壁垒复杂制剂”双轮驱动战略，聚焦未被满足的临床需求，加快产品的立项和开发，优化研发管线，提升产品技术含量和水平。创新药方面，注射用艾普拉唑钠新适应症、注射用醋酸曲普瑞林微球前列腺癌适应症获批上市，重组新型冠状病毒融合蛋白二价（原型株/Omicron XBB 变异株）疫苗（CHO 细胞）获批 EUA，注射用利普苏单抗提交附条件上市审批，注射用阿立哌唑微球、注射用醋酸曲普瑞林微球子宫内膜异位症适应症提交上市申请；重组抗人 IL-17A/F 人源化单克隆抗体注射液启动 III 期临床；高壁垒复杂制剂方面，富马酸福莫特罗吸入溶液、长链脂肪乳注射液（OO）、托珠单抗注射液获批上市，沙美特罗替卡松吸入粉雾剂完成 III 期临床，国内新规发布后首家提交上市申请，美洛昔康纳米晶注射液等获得临床批件并开展 III 期临床研究。公司积极布局药械组合研发，网式雾化器获批二类医疗器械，气道支架提交三类医疗器械注册申请，涂抹式给药器完成一类医疗器械备案。

公司在不断加强自主创新的同时，继续深化核心领域品种的合作开发及许可引进，对接全球优势资源和前沿技术，强化公司的商业化能力及整合能力。报告期内，公司在 BD 方面取得阶段性进展，成功引进了呼吸系统、消化系统、神经系统、心血管、镇痛等多个创新药产品，加速实现公司向创新型药企转型。抗流感新药 TG-1000 胶囊开展 III 期临床，目前已完成入组工作；双靶点创新药 DBM-1152A 可同时作用于 M 受体和 β 受体（MABA），起到协同支气管扩张作用，顺利进入 I 期临床；治疗哮喘口服 N91115 是一种 GSNOR 小分子抑制剂，可降低哮喘患者的炎症反应，目前已进入 I 期临床；消化系统创新药钾离子竞争性酸阻滞剂（P-CAB）于 2024 年 2 月获得临床批件；高选择性第二代 Nav1.8 抑制剂 FZ008-145 具有强效、非成瘾性镇痛的优势，已于 2024 年 1 月获得临床批件，即将开展临床；凝血酶抑制剂 HHT120 与抗抑郁症创新药 LS21031 均已开展 I 期临床。

（二）健全营销管理体系，提升健康元品牌价值

报告期内受集采降价、行业整治等因素影响，公司处方药销售面临挑战。公司结合国家政策，多措并举继续建设和完善营销系统，积极落实销售部署：重视销售队伍建设，提升核心品种的终端覆盖，对终端实施精细化管理和精准化覆盖，制定科学、个性化绩效考核指标，优化薪酬体系，提升销售队伍自驱力和团队活力；围绕核心品种，持续深化循证建设，医学部、市场部与销售团

队协作，积极参与全国性或区域性学术会议，有序推进重点产品的上市后研究等工作；持续推进数字化营销平台建设，聚焦疾病公益科普，链接医生与患者沟通，精细化为患者服务，做好患者从“知疾”到“治疾”的全流程服务。增加患者对疾病、产品认知，提升品牌知名度；积极跟进国家医改政策落地，报告期内，妥布霉素吸入溶液、注射用醋酸曲普瑞林微球新纳入国家医保，注射用艾普拉唑钠续谈成功并新增报销范围，2 个产品纳入第八批集采、1 个产品纳入第九批集采，减轻患者的经济负担，提升药品可及性。

2023 年，全球贸易环境复杂多变，面对严峻的外部形势和激烈的竞争格局，公司原料药销售团队积极寻找突破口。高端抗生素、宠物驱虫药以及中间体产品出口业务继续深耕细分市场，下半年紧抓市场复苏契机，多个产品继续保持全球市场占有率前列：高端抗生素产品替考拉宁、达托霉素等受益于下游制剂放量而保持较好增长；宠物驱虫药系列产品米尔贝肟、莫昔克丁、多拉菌素和国际知名动保公司的强强联合，市场占有率进一步上升；中间体霉酚酸出口深化客户合作，头孢曲松产业链上下联动，均实现稳定增长；国内销售方面，紧抓集采机会，美罗培南原料药、头孢曲松钠和头孢呋辛钠国内市场占有率持续提升，其它产品如洛伐他汀、阿卡波糖等销量保持增长。

（三）深化国际战略布局，稳步推进国际化进程

公司产品已出口亚洲、欧洲、北美、非洲等超过 80 个国家和地区，为持续加大海外市场布局，开展了东南亚的商务考察活动，为建设国际化生产基地，加快产品出海做战略部署。公司积极推进国际化注册认证，目前美罗培南原料药正在日本进行注册申报工作；高端宠物药氟雷拉纳和阿氟拉纳、抗生素产品盐酸达巴万星、美罗培南粗品已完成工业化验证批生产，正在美国进行注册申报工作；硫酸多黏菌素 B 也已完成工业化验证批生产，正在同步进行中国、美国、欧洲的注册申报工作。截至 2023 年底，本集团原料药及中间体共有通过国际认证现场检查品种 18 个，取得有效期内国际认证证书 35 个。

公司积极开拓制剂产品国际化业务，呼吸、辅助生殖、消化道、精神、抗感染等产品在巴基斯坦、印度尼西亚、菲律宾、越南等国家的销售和注册工作持续进行。报告期内，本公司化学制剂在海外市场获批注册 4 个、新递交注册 14 个，其中复方异丙托溴铵溶液在菲律宾完成注册审评，于 2024 年 1 月取得注册批件，盐酸左沙丁胺醇雾化吸入溶液在澳门提交注册申请，于 2024 年 2 月取得注册批件，注射用醋酸西曲瑞克已向美国提交注册申请。

（四）质量与效益并重，自动化与智能化提效

公司积极践行高标准合规的体系管理，持续加强质量和 EHS 能力建设，不断提升体系保障能力，进一步提升业务核心竞争力，更好地保障公司可持续健康发展。质量体系管理方面，秉承“风险管理、全程管控、社会共治”的基本原则，建立了覆盖研发、生产及经营等模块的风险管理体系，对产品生命周期的质量风险进行全方位管控。同时，为提高员工质量意识，加强公司质量文化建设，公司通过质量月活动、法规培训、文件培训等方式宣传质量知识，营造“讲质量、重合规”的质量意识，为公司各领域产品的安全性和稳定性提供有效保障。EHS 体系管理方面，公司

建立符合 ISO14001 标准的环境管理体系和 ISO45001 标准的职业健康安全管理体系，并持续优化管理制度，积极推进绿色工厂认证工作，企业安全、环境和职业健康水平稳步提升。公司持续加强源头减排和废水、废气和固废预处理工艺工程开发和建设，持续推进三废设施建设和能力提升。

公司持续加大对设备设施提标升级和生产工艺技术改造的投入，用于环境保护设备技术改造及运营维护的投入金额超过 1.03 亿元。公司旗下各生产企业继续围绕自主创新提质增效，开展自动化升级改造、流程优化、节能降耗等行动，助力公司安全、高效生产，加速产能释放。其中，四川光大新厂建设完成并已投入使用，实现了中药制造的转型升级；海滨制药完成部分车间电子管理系统建设并上线使用。

（五）深入践行 ESG 理念，推动履行社会责任

公司积极践行可持续发展理念，在公司治理、研发创新、员工关怀、环境保护和社会责任等方面持续优化，取得了显著成果。2023 年，国际权威指数机构 MSCI 将公司评级从“BBB”级上调至“AA”级，达到行业领先水平，充分体现了国际资本市场对我们 ESG 管理成果及可持续发展能力的认可和肯定。公司注重环境保护，落实“预防污染、遵守法规、持续改进”的环境管理方针，积极提升能源使用效率，加大绿色投入，制定并努力实现“2028 年碳达峰、2055 年碳中和”的目标。公司始终牢记企业公民责任，积极响应国家号召，投入健康中国建设和乡村振兴计划，结合自身产业优势开展“普惠慢病防治公益项目”，目前已覆盖全国 8 个省份及 4 个自治区，有效缓解低收入家庭经济负担；公司全力支持产业帮扶，切实巩固脱贫攻坚成果，有序开展公益科普，帮助提升公众健康知识。2023 年度，公司公益性捐赠金额合计约为人民币 2,598.46 万元。

二、报告期内公司所处行业情况

医药行业是关系国计民生的国家战略性新兴产业，是国民经济的重要组成部分。在“十三五”期间，规模以上医药工业增加值年均增长 9.5%，高出工业整体增速 4.2 个百分点，占全部工业增加值的比重从 3.0% 提高至 3.9%；规模以上企业营业收入、利润总额年均增长 9.9% 和 13.8%，增速居各工业行业前列。同时龙头医药制造企业规模进一步壮大，产业集中度稳步提升。根据《“十四五”医药工业发展规划》提出，医药行业整体发展水平将跨上新台阶。2023 年，国家医药卫生体制改革仍在不断深化，创新环境持续改善，医药行业持续向转型升级、鼓励创新的高质量发展方向迈进。随着我国人口老龄化加剧，城镇化水平及健康意识等不断提高，从长远及整体上看，我国医药行业仍将呈现出持续向好的发展态势。

根据国家统计局数据显示，2023 年我国医药制造业规模以上企业实现营业收入 25,205.7 亿元，同比下降 3.7%，营业成本为 14,401.6 亿元，同比下降 2.3%，实现利润总额 3,473.0 亿元，同比下降 15.1%。

三、报告期内公司从事的业务情况

（一）本公司主要业务及产品

本公司主要从事医药产品及保健品研发、生产及销售，公司业务范围涵盖化学制剂、生物制品、化学原料药及中间体、中药制剂、诊断试剂及设备、保健食品等多重领域。丰富的产品阵容及品类为公司获取了更多的市场机会及发展空间。公司主要代表产品如下：

一、化学制剂

1. 呼吸系统	2. 消化道	3. 辅助生殖	4. 抗感染	5. 精神
 妥布霉素吸入溶液 (健可妥)  盐酸左沙丁胺醇雾化吸入溶液 (丽舒同)  吸入用布地奈德混悬液 (雾舒)  吸入用异丙托溴铵溶液 (丽雾安)  健康元智能雾化器	 注射用艾普拉唑钠 (壹丽安)  艾普拉唑肠溶片 (壹丽安)  枸橼酸铋钾胶囊 (丽珠得乐)  枸橼酸铋钾片/替硝唑片/克拉霉素片组合包装 (丽珠维三联)	 注射用醋酸亮丙瑞林微球 (贝依)  注射用醋酸曲普瑞林微球 (维宝宁)  注射用尿促卵泡素 (丽申宝)  注射用醋酸西曲瑞克 (丽曲欣)	 注射用美罗培南 (倍能)  注射用伏立康唑 (丽福康)  注射用亚胺培南-西司他丁钠 (速能)	 马来酸氟伏沙明片 (瑞必乐)  盐酸哌罗匹隆片 (康尔汀)  布南色林片 (丽同欣)
二、生物制品	三、中药制剂	四、化学原料药及中间体	五、诊断试剂及设备	六、保健食品
 托珠单抗注射液 (安维泰)  重组新型冠状病毒融合蛋白二价 (原型株/Omicron XBB 变异株) 疫苗 (丽康民)  注射用重组人绒促性素 (丽得宝)  注射用鼠神经生长因子 (丽康乐)  双歧杆菌胶囊 (丽珠肠乐)	 感冒药物 抗病毒颗粒  抗肿瘤药物 参芪扶正注射液	人药：7-ACA 美罗培南混粉 达托霉素 达巴万星 万古霉素 美伐他汀 阿卡波糖 兽药：米尔贝肟 莫昔克丁	 肺炎支原体 IgM 抗体检测试剂 (胶体金法)  抗核抗体检测试剂盒 (磁条免疫荧光法)  人类免疫缺陷病毒 1 型 核算测定试剂盒 (RT-PCR 荧光探针法)  结核感染 T 细胞测定试剂盒 (化学发光法)	 太太红花桃仁口服液  静心助眠口服液  鹿牌花旗参茶

(二) 本公司经营模式

历经多年稳健经营和快速发展，公司现已成为一家以科研创新为驱动，集医药保健品研发、生产、销售、服务为一体的综合性医药集团公司，具备完整的研发、采购、生产和销售等体系。公司的主要经营模式如下：

1、研发模式

公司采取以自主研发、外部引进及合作开发等多种方式相结合的研发模式，关注前沿科技及未被满足的临床需求，聚焦创新药及高壁垒复杂制剂，建立了高效的研发创新管理模式。自主创新方面，公司拥有多元化、多层次的研发机构，在化学制剂、生物制品、中药制剂、原料药、诊断试剂及保健食品等方面均有成熟的研发团队，以技术平台化建设为基础，围绕呼吸、肿瘤免疫、精神等重点领域形成了较为清晰的产品研发管线。合作创新方面，公司通过委托开发或合作开发

等方式积极开展与国内外科研机构的技术合作，并通过技术转让或技术许可等方式引进符合公司战略发展目标的新技术、新产品实施产业化，巩固优化在优势领域及新兴领域的地位及布局。

2、采购模式

公司在采购方面严格注重采购效率、采购质量及采购成本，已与多个供应商建立了长期稳定合作关系。原料、辅料、包装材料由各生产企业根据生产进度进行采购备货。公司制定有严格的质量标准和采购管理制度，并严格要求下属各生产企业按 GMP 标准组织采购，同时与大宗物资供货商建立长期战略合作关系，并在严控质量标准的基础上，加强对供应质量以及成本控制的管理。公司内部建立有评价体系与价格档案，便于及时掌握市场信息，实行比质、比价采购。

3、生产模式

公司生产方面采取以市场需求为导向组织生产的原则，具体方式为：由公司销售部门对市场需求情况进行调查并制订销售计划，综合考虑公司各产品库存数量和各产品生产线的产能情况等因素，决定公司当月各产品的生产数量和产品规格；同时，根据生产计划和原材料的库存量决定原材料的采购。最终生产计划经公司经营管理层审核后下达，并由公司生产技术部门具体负责组织实施。

公司严格按照 GMP 的要求组织生产，公司和各下属企业均已建立完善的质量管理体系，并实施质量受权人制度。在质量管控方面，公司已建立严密、完善的生产质量保证（QA）体系，在符合国家标准的基础上，与国际接轨并接受国际认证。公司每年进行 GMP 自检、ISO9001 内审、外审，以及接受各种外部审计，公司积极推行国际先进的 GMP 管理，对供应商筛选、审计、进厂物料检验、生产过程控制、产品出厂放行、市场跟踪等全过程进行质量控制，体系运行良好。

4、销售模式

（1）制剂产品

公司制剂产品（化学制剂、生物制品、中药制剂）的终端客户主要是医院、诊所及零售药店药房等，与医药行业惯例及大部分同行业公司销售模式相一致，公司主要通过药品流通企业进行制剂产品的销售。公司根据分销能力、市场熟悉度、财务实力、信用记录和营运规模等，对拥有资质（药品经营许可证、GSP 管理规范认证等）的药品流通企业进行筛选并统一管理。一般销售流程为：终端客户向流通企业发出采购订单后，药品流通企业根据其自身库存情况、分销协议及条件向公司发出订单，集团向医药流通企业交付产品并实现收入。

（2）原料药及中间体

原料药产品主要销售对象为大型生产类企业，其销售价格主要是根据生产成本、库存、竞争对手状况、市场走势等因素来确定。具体定价方式为：每一到两周，市场销售部召开市场分析会，根据当前市场上的销售情况，分析价格走势，综合考虑市场趋势、生产成本、产品库存数量等因素，确定产品价格，由销售部门报经营管理层进行实施。

原料药产品具体销售方式包括：①国内市场：公司主要采取直接销售方式，即与大型生产企业直接签订产品销售合同，直接销售给客户。同时，兼以经销商销售方式。②国外市场：公司国

外市场采取直接销售方式，对于风险因素较高地区则兼以经销商方式并行，目前公司产品主要出口亚洲、欧洲、北美、非洲等超 60 个国家和地区。

（3）诊断试剂及设备

公司销售的诊断试剂及设备包括自产和进口两类，其终端客户主要是医院、疾病预防控制中心和卫生部门等，公司主要通过直接销售及通过药品流通企业销售相结合的方式进行该类产品的销售。

公司拥有经验丰富的销售团队负责诊断试剂及设备的销售，同时也为部分药品流通企业提供营销支持；公司根据分销能力、市场熟悉度、财务实力、信用记录和营运规模等，对拥有资质（药品经营许可证、GSP 管理规范认证等）的药品流通企业进行筛选并统一管理。

（4）保健食品

保健食品的销售模式主要为经销商管理模式。通过经销商分销渠道以及终端覆盖的能力，对产品推广促销、价格管控、渠道梳理等进行管理与完善。目前，已经在全国设立了 25 个省级分部，与各区域覆盖能力较好的经销商保持着长期的合作关系，形成稳定的战略联盟，共同发展。在合作一级经销商合计约 103 家，其中药线商业达 82 家，食线商业商超合计约 30 家，其下属二级商业及所覆盖药线食线终端约达到 40 万余家。通过此阶梯式营销渠道对产品进行了很好的管理和推广。除了传统的经销管理模式外，公司还通过线上渠道协同发展，目前已经在天猫、京东、抖音、快手、拼多多等主流电商平台开设了官方旗舰店。

（三）公司行业地位

经过多年的发展，公司已经成为涵盖化学制剂、生物制品、化学原料药及中间体、中药制剂、诊断试剂及设备、保健食品等多重领域的综合性制药企业。化学制剂为公司第一大收入来源，其中消化道用药、促性激素用药等为公司传统优势品种，重点产品长期稳占全国药品制剂细分市场前列，呼吸系统用药及精神用药为公司近年重点布局品种，重点产品销售增长势头强劲。

报告期内，公司凭借扎实的研发生产实力和稳健的市场推广能力，成功入选 2022 年度中国化药企业 TOP 100 排行榜前 10 名，“2023 中国药品研发综合实力排行榜”百强企业。

（四）报告期业绩驱动因素

2023 年是国内经济恢复发展的一年，在行业监管政策趋严等宏观环境下，虽然受重点产品注射用美罗培南集采降价、原料药市场竞争加剧等不利因素影响，公司始终聚焦主业，加强销售专业化、精细化及合规化管理。报告期内重点专科领域，特别是呼吸系统、精神等领域的重点制剂产品销售收入对公司整体营收贡献比例持续提升。保健食品板块通过持续升级线上线下互相渗透和协同发展的市场策略，搭建完成了以用户为核心驱动的数字营销体系，销售实现快速增长。同时，公司继续加大研发投入，在加强自主研发能力的同时，通过外部引进、合作开发等方式，引入多个创新药项目，不断夯实公司在呼吸系统、消化道等领域的优势地位，并逐步拓展在心血管、镇痛等领域的管线布局，为公司全面创新转型奠定了坚实基础。

四、报告期内核心竞争力分析

√适用 □不适用

1、中国领先的、持续创新发展的综合性药企

公司主要从事医药产品及保健食品的研发、生产及销售，业务范围涵盖化学制剂、生物制品、化学原料药及中间体、中药制剂、诊断试剂及设备、保健食品等多项领域，并在呼吸、抗感染、辅助生殖、消化道、精神及肿瘤免疫等多个治疗领域方面形成强势竞争优势：1) 以创新研发驱动增长：公司已研发并推出多款重磅的创新药及高壁垒复杂制剂产品，强力打造集团多元的产品矩阵及丰富的在研药物管线。2) 公司具备一流的商业化能力，销售网络覆盖国内全部省份及全球超 80 个国家和地区。注重学术营销及证据营销，搭建专业化营销团队，形成精细化营销拓展体系，并通过数字化营销深耕市场教育及品牌建设，形成了多元的营销体系。公司凭借完善的销售渠道、广阔的终端覆盖、领先的数字营销及品牌知名度，能高效地实现产品获批后的规模化销售。3) 跨领域、多专科创新研发及协同发展：一方面公司积极顺应医药市场变革，不断根据政策及临床需求调整产品战略和研发方向，实现了主力产品的持续迭代和升级；另一方面，公司充分利用外部科研和商业化资源，如与中国科学院、腾讯量子实验室等科研院所及创新公司开展战略合作，投资前沿生物科技公司，以扩充公司的产品矩阵和研发管线，实现公司的可持续发展。

2、强大的研发能力、多元的产品矩阵及领先的商业化能力

公司以创新药及高壁垒复杂制剂为核心，形成广泛多元的产品矩阵，凭借临床需求及产品质量在多个细分医药领域中建立了市场竞争优势。公司化学制剂覆盖消化系统疾病治疗、辅助生殖、感染性疾病、呼吸系统疾病、精神及神经疾病以及肿瘤等多个疾病治疗领域，其中，公司在消化道 PPI 药物、促性激素药物、呼吸系统疾病吸入制剂药物领域具备领先优势。依托原料药基础，公司核心产品与化学原料药及中间体形成“原料药-制剂一体化”的稳固医药产业链。同时，公司积极开拓海外市场，产品畅销全球，与众多国际知名药企形成战略合作关系。此外，公司还拥有多项中药制剂、体外诊断试剂产品，并在保健食品方面亦拥有长年积累的渠道资源及广泛的品牌影响力。

3、突破复杂制剂核心关键研发和产业化技术

公司在创新药及高壁垒复杂制剂领域多年深耕形成的技术平台，让公司有能力强解决相关药物研发及生产中的复杂工艺难题。公司以临床价值为导向，布局短期确定性高的研发项目及有长期成长潜力的前沿技术（如 AI 创新药物分子设计、蛋白水解靶向嵌合体（PROTAC）、合成生物学、基因编辑及细胞治疗等），总体而言，公司的研发体系涵盖药物开发及生产的整个周期。公司基于创新药及高壁垒复杂制剂的成熟的研发平台，围绕呼吸、消化道、辅助生殖、精神、肿瘤等具有显著临床需求的领域进行了丰富的管线布局。

同时，近年来，公司不断提升及强化商业拓展，秉承“创新药+高壁垒复杂制剂”的双轮驱动战略，加强自主创新的同时，继续深化核心领域品种的合作开发及许可引进，对接全球优势资源和前沿技术，强化公司的商业化能力及整合能力，加速实现公司向创新型药企转型的节奏。

4、富有专业远见、社会责任且稳定的高管及研发管理团队

公司拥有稳定、富有远见和经验、以卓越成果为导向的管理团队与杰出的人才团队。卓越的领导人是公司高速发展的灵魂，公司创始人深耕医药行业 30 余年，拥有国际化视野与长远的战略眼光，凭借对行业的深刻理解，其布局的以高壁垒复杂制剂为核心的平台技术，奠定了本集团在大健康行业的可持续发展及领先地位；公司的高管团队平均拥有 20 年以上行业经验，在公司平均任职超过 10 年，对市场需求、行业发展及增长机遇具有透彻的理解；公司各重点研发领域均以行业内领军的科学家带队并配以高效的研发管理团队。同时公司始终坚持以“以人为本、匠心品质、创新求是、合作共享”的核心价值观，注重人才梯队培养，持续建设多元化的人才储备，融合了全球视野、先进技术知识、强大执行力和主人翁意识。在追求卓越企业文化的推动下，人才梯队通过团队合作及协作，笃行务实、勤勉尽责、兢兢业业，共同助力于企业的可持续发展。

五、报告期内主要经营情况

报告期内，本公司实现营业收入 166.46 亿元，较上年同期下降约 2.90%；实现归属于上市公司股东的净利润 14.43 亿元，同比下降约 3.99%；实现归属于上市公司股东扣除非经常性损益的净利润为 13.74 亿元，同比下降约 3.18%。公司各板块业务发展情况具体如下：

(1) 丽珠集团（不含丽珠单抗）

截至报告期末，本公司直接及间接持有丽珠集团（000513.SZ，01513.HK）45.34% 股权。报告期内，丽珠集团（不含丽珠单抗）实现营业收入 125.21 亿元，同比增长约 0.78%；为本公司贡献归属于上市公司股东的净利润约 11.30 亿元。

报告期内，丽珠集团制剂板块受医保降价、医药行业集中整治等多重因素影响，略有下滑，原料药板块高端特色原料药占比及盈利稳步提升，其中重点领域产品销售情况如下：消化道产品实现收入 29.03 亿元，同比下降 15.50%；促性激素产品实现收入 27.67 亿元，同比增长 6.80%；精神产品实现收入 6.02 亿元，同比增长 10.54%。

(2) 丽珠单抗

截至报告期末，本公司持有丽珠单抗股权权益为 56.19%，对本公司当期归属于上市公司股东的净利润影响金额约为-6.09 亿元。

丽珠单抗继续围绕自身免疫疾病、疫苗、肿瘤及辅助生殖等领域，随着研发项目逐步进入报产及商业化阶段，丽珠单抗的质量体系提升及产品商业化进程也在持续加速。本报告期，重点研发项目进展如下：

注射用重组人绒毛膜促性素作为国内首仿品种于 2021 年获批上市销售，并通过积极开展海外注册相关工作，已于塔吉克斯坦和印度尼西亚获批上市，并于乌兹别克斯坦、巴基斯坦、菲律宾、

尼日利亚递交上市申请。托珠单抗注射液于 2023 年初获批上市，目前适应症包括类风湿关节炎、细胞因子释放综合征（CRS）及幼年特发性关节炎（sJIA）。继重组新型冠状病毒融合蛋白疫苗 V-01 获批紧急使用后，重组新型冠状病毒融合蛋白二价（原型株/Omicron XBB 变异株）疫苗（CHO 细胞）于 2023 年 12 月获批紧急使用。重组人促卵泡激素注射液处于 III 期临床阶段，截至报告期末已入组超过 65% 受试者。重组抗人 IL-17A/F 人源化单克隆抗体注射液于 2023 年 8 月正式启动银屑病适应症 III 期临床，为国内首个启动与司库奇尤头对头临床研究的 IL-17 药物。此外，由合作方北京鑫康合申报的强直性脊柱炎适应症于 2023 年 9 月正式启动 III 期临床。注射用利普苏单抗（PD-1）已递交附条件上市 pre-BLA 申报。

随着丽珠单抗的产品陆续获批上市，丽珠单抗充实了药物警戒、生产质量、产销衔接等相关团队，GMP 体系以及产业化能力逐步提升，提升了整体运营能力。

（3）健康元（不含丽珠集团、丽珠单抗）

报告期内，健康元（不含丽珠集团、丽珠单抗）实现营业收入 45.56 亿元，较上年同期下降约 5.72%；实现归属于上市公司股东的净利润 9.24 亿元，同比下降约 0.55%。实现归属于上市公司股东的扣除非经常性损益的净利润为 9.03 亿元，同比增长约 4.56%。主要领域及重点产品情况如下：

① 处方药

报告期内，健康元（不含丽珠集团、丽珠单抗）处方药板块实现销售收入 19.88 亿元，同比下降约 6.20%，其中重点领域的销售收入及同比变动情况如下：呼吸领域实现销售收入 17.41 亿元，同比增长约 48.35%，抗感染领域实现销售收入 2.24 亿元，同比下降约 75.64%。

2023 年，公司贯彻落实“尊重人才、以人为本”的原则，通过整合内外部资源和人才，不断壮大全国呼吸专线销售团队规模、优化团队梯度建设。通过抓住盐酸左沙丁胺醇雾化吸入溶液列入国家医保常规目录、以及妥布霉素吸入溶液作为国内唯一获批的吸入抗生素的契机，进一步优化营销推广结构，经营质量稳中向好。截至 2023 年末，公司呼吸制剂品种已覆盖二级以上医院 4,000 多家。公司积极支持和参与区域级和全国性学术会议，助力提升专家科研水平、转变临床医生诊疗观念，围绕创新药夯实学术推广基础，支持研究者开展临床试验和大规模上市后研究，共协助发表 7 篇医学论文，其中妥布霉素吸入溶液 III 期结果获得国际认可，发表在呼吸领域顶刊《CHEST》。公司持续推进数字化营销平台建设，运用数字化手段加速营销进程。借助「呼吸专家说」平台，全方位进行企业传播，提高品牌的知名度和影响力。截至报告期末，「呼吸专家说」平台已汇集超 5,000 位呼吸专家，累计播出超 500 场呼吸疾病科普直播，累计超 2,500 万人次观看。

② 原料药及中间体

报告期内，健康元（不含丽珠集团、丽珠单抗）原料药及中间体板块实现销售收入 20.79 亿元，同比下降约 11.89%。

报告期内，原料药板块秉承“绿色生产、降本增效”的管理理念，围绕生产设备改造升级、强化质量管理体系建设，加强安全环保管理建设等，保障公司重点产品的产量和收率稳步提升。

营销方面，公司重点产品 7-ACA 终端市场需求量整体平稳，销售价格有所回落，公司与战略客户建立长期稳定的合作关系，积极拓展国内外市场，确保在市场占有率方面保持优势。另一重点产品美罗培南混粉，面对国际市场竞争加剧，销售价格承压等多个因素，公司采取积极措施，保障原有市场份额，同时积极拓展海外业务，开展美罗培南无菌粉和粗品的多项注册申请工作，以期提升公司盈利能力。此外，公司发挥“原料药—制剂”一体化优势，积极开拓国内原料市场，现已与国内多个厂家达成合作，尽量降低制剂集采影响。

原料药研发方面，公司在合成生物学领域继续深入研究，并取得了一系列成果。在大肠杆菌方面，与德国汉堡工业大学合作成功完成首套自动化适应性连续进化平台的搭建工作。在丝状真菌方面，公司突破技术瓶颈，将丝状真菌原生质体转化筛选阳性率显著提升，并完成产黄枝顶孢霉复合诱变筛选条件优化。在酿酒酵母方面，公司与丹麦科技大学合作搭建了编辑技术、基因组装以及大片段质粒整合技术平台，突破了大质粒构建时易丢失片段的瓶颈，达成酿酒酵母中异源合成 ACV 三肽和青霉素 N 的阶段性的目的。在链霉菌方面，公司完成了基于链霉菌原生质体转化、基因过表达、基因编辑、关键酶定点突变等一系列关键研究技术的开发和积累，并正在进行阿卡波糖和多拉菌素生产菌株的改造。在生物催化平台建设方面，公司正在搭建自主可控的知识库，利用 AlphaFold 2 算法完成 CPC 代谢通路上关键酶蛋白结构预测工作，并利用天然产物生物合成途径的人工智能方法预测了芳香族氨基酸代谢副产物关键基因。截至 2023 年底，健康元研究院累计共申请国家发明专利 14 项（授权发明专利 4 项），申请实用新型专利 8 项（授权实用新型专利 4 项），获得软件著作权 1 项，发表高水平学术论文 2 篇。

③ 保健食品及 OTC

报告期内，健康元（不含丽珠集团、丽珠单抗）保健食品及 OTC 板块实现营业收入 4.53 亿元，同比增长约 46.31%。

报告期内，公司围绕品牌搭建了一套以用户运营为核心数据驱动的 DTC 品牌数字营销体系以驱动销售的增长。在内容营销方面，重点布局社交媒体驱动如抖音、小红书和微信，与多位专业 KOL 进行合作，通过图文、短视频和直播、自播等方式进行品牌和产品推广，大幅提升品牌曝光，同时持续输出保健科普知识，营销链路的优化升级 AIPL 流转效率大幅提升。在品牌营销方面，通过与权威媒体、行业专家进行科普教育，传递具有科学性的保健养生理念，建立专业的品牌形象和口碑，基于原有品牌的良好口碑，公司品牌焕新效率高于新品牌，焕新效率明显，品牌的目标人群渗透率在逐渐提高。在渠道销售方面，主要加强渠道转化，加强线上渠道承接，开通天猫、京东、抖音、小红书旗舰店，与线下 50 强连锁战略合作协议签订合作和执行，大力开拓线下食线渠道。在保持原有的销售模式情况下，重点布局了线上渠道天猫、京东和抖音来提升渠道的渗透率，进而提升品牌销售。在组织架构方面，按品牌运营为单位，自建内容营销部门，为强化品牌人才能力，组建一个多元背景、国际化视野、丰富品牌营销实战经验的团队。

(一) 主营业务分析**1. 利润表及现金流量表相关科目变动分析表**

单位：元 币种：人民币

科目	本期数	上年同期数	变动比例 (%)
营业收入	16,646,350,349.72	17,142,753,068.82	-2.90
营业成本	6,298,465,671.11	6,252,265,308.40	0.74
销售费用	4,434,442,281.05	4,950,802,456.16	-10.43
管理费用	930,481,615.70	992,483,591.51	-6.25
财务费用	-404,841,133.45	-352,447,424.62	不适用
研发费用	1,661,757,980.90	1,742,088,079.94	-4.61
经营活动产生的现金流量净额	3,928,909,609.73	3,977,705,139.29	-1.23
投资活动产生的现金流量净额	-877,424,336.85	-2,252,167,188.62	不适用
筹资活动产生的现金流量净额	-1,927,493,522.28	566,122,659.80	-440.47

投资活动产生的现金流量净额变动原因说明：主要是本期收回投资款增加与购买大额存单支出减少综合所致。

筹资活动产生的现金流量净额变动原因说明：主要是本期偿还借款、分配股利及股份回购增加导致流出增加及筹资业务减少综合所致。

本期公司业务类型、利润构成或利润来源发生重大变动的详细说明

适用 不适用

2. 收入和成本分析

适用 不适用

报告期内，公司实现营业收入 166.46 亿元，较上年同期下降 2.90%；营业成本 62.98 亿元，较上年同期增长 0.74%。

(1). 主营业务分行业、分产品、分地区、分销售模式情况

单位：元 币种：人民币

主营业务分行业情况						
分行业	营业收入	营业成本	毛利率 (%)	营业收入比上年增减 (%)	营业成本比上年增减 (%)	毛利率比上年增减 (%)
医药制造业	16,521,723,930.99	6,206,181,318.60	62.44	-2.89	0.74	减少 1.35 个百分点
主营业务分产品情况						
分产品	营业收入	营业成本	毛利率 (%)	营业收入比上年增减 (%)	营业成本比上年增减 (%)	毛利率比上年增减 (%)
化学制剂	8,714,333,568.23	1,838,766,252.49	78.90	-5.55	1.37	减少 1.44 个百分点
化学原料药及中间体	5,045,478,897.44	3,348,124,481.16	33.64	-3.50	-1.79	减少 1.15 个百分点
中药制剂	1,805,427,390.05	575,932,282.52	68.10	39.24	34.60	增加 1.10 个百分点
诊断试剂及设备	658,966,438.70	256,124,411.27	61.13	-8.92	-27.37	增加 9.87 个百分点
保健食品	195,865,865.05	71,643,900.63	63.42	61.56	55.00	增加 1.55 个百分点
生物制品	84,426,083.26	102,589,712.45	-21.51	-79.33	-3.95	减少 95.37 个百分点
主营业务分地区情况						
分地区	营业收入	营业成本	毛利率 (%)	营业收入比上年增减 (%)	营业成本比上年增减 (%)	毛利率比上年增减 (%)
境内	13,938,078,133.85	4,471,521,161.40	67.92	-1.64	3.36	减少 1.55 个百分点
境外	2,583,645,797.14	1,734,660,157.20	32.86	-9.09	-5.42	减少 2.60 个百分点
主营业务分销售模式情况						

销售模式	营业收入	营业成本	毛利率 (%)	营业收入比 上年增减 (%)	营业成本比 上年增减 (%)	毛利率比上年增减 (%)
经销	11,220,434,988.89	2,722,733,195.38	75.73	0.31	6.10	减少 1.32 个百分点
直销	5,301,288,942.10	3,483,448,123.22	34.29	-9.03	-3.08	减少 4.04 个百分点

主营业务分行业、分产品、分地区、分销售模式情况的说明

本报告期，本公司实现主营业务收入 165.22 亿元，较上年同期降低 4.91 亿元，同比下降 2.89%。公司受集采降价、全球原料药去库存等多重因素影响，公司整体主营业务收入略有下降。化学制剂实现营业收入 87.14 亿元，同比下降 5.55%，其中消化道领域实现销售收入 29.03 亿元，同比下降 15.50%；促性激素领域实现销售收入 27.67 亿元，同比增长 6.80%；呼吸领域实现销售收入 17.41 亿元，同比增长 48.35%；精神领域实现销售收入 6.02 亿元，同比增长 10.54%；抗感染领域实现销售收入 5.10 亿元，同比下降 60.88%。化学原料药及中间体实现营业收入 50.45 亿元，同比下降 3.50%。中药制剂实现营业收入 18.05 亿元，同比增长 39.24%。诊断试剂及设备实现营业收入 6.59 亿元，同比下降 8.92%。保健食品实现营业收入 1.96 亿元，同比增长 61.56%。生物制品实现营业收入 0.84 亿元，同比下降 79.33%。

(2). 产销量情况分析表

适用 不适用

主要产品	单位	生产量	销售量	库存量	生产量比上 年增减 (%)	销售量比上 年增减 (%)	库存量比上 年增减 (%)
注射用醋酸亮丙瑞林微球	万盒	186.34	186.22	-	22.61	22.57	-
注射用艾普拉唑钠	万盒	1,983.56	1,969.44	238.88	6.28	0.68	5.99
艾普拉唑肠溶片	万盒	1,879.06	1,820.53	540.85	-24.90	-19.35	12.02
7-ACA(含 D-7ACA)	吨	3,011.97	3,108.39	6.08	-1.75	2.96	-94.07
参芪扶正注射液	万瓶/万袋	1,043.26	1,006.72	76.34	46.13	42.40	13.76

产销量情况说明

2023 年公司持续强化已上市中药制剂重点产品的循证研究，深耕等级医院、基层医疗机构、零售药店及电商平台等终端市场，持续优化传统渠道和终端结构。参芪扶正注射液在基层市场持续放量，其生产量与销售量得以提升。公司 7-ACA（含 D-7ACA）库存量变化主要受终端供需关系所影响。

(3). 重大采购合同、重大销售合同的履行情况

适用 不适用

(4). 成本分析表

单位：元

分行业情况						
分行业	成本构成项目	本期金额	本期占总成本比例 (%)	上年同期金额	上年同期占总成本比例 (%)	本期金额较上年同期变动比

						例(%)
医药制造业	材料费用	3,814,984,465.46	60.57	3,908,782,585.27	62.52	-2.40
	人工费用	869,230,688.54	13.80	809,277,538.94	12.94	7.41
	制造费用	1,496,213,350.61	23.76	1,684,532,284.52	26.94	-11.18
	折旧费用	456,623,740.32	7.25	406,107,662.76	6.50	12.44
	其他	-339,777,290.85	-5.39	-559,185,005.37	-8.94	不适用
	小计	6,297,274,954.09	99.98	6,249,515,066.13	99.96	0.76
服务业	材料费用	126,265.53	0.00	512,284.05	0.01	-75.35
	人工费用	933,523.43	0.01	1,757,712.56	0.03	-46.89
	制造费用	91,122.96	0.00	327,719.99	0.01	-72.19
	折旧费用	39,805.10	0.00	152,525.67	0.00	-73.90
	小计	1,190,717.02	0.02	2,750,242.27	0.04	-56.71
合计	材料费用	3,815,110,730.99	60.57	3,909,294,869.32	62.53	-2.41
	人工费用	870,164,211.97	13.82	811,035,251.51	12.97	7.29
	制造费用	1,496,304,473.57	23.76	1,684,860,004.51	26.95	-11.19
	折旧费用	456,663,545.42	7.25	406,260,188.43	6.50	12.41
	其他	-339,777,290.85	-5.39	-559,185,005.37	-8.94	不适用
	小计	6,298,465,671.11	100.00	6,252,265,308.40	100.00	0.74
分产品情况						
分产品	成本构成项目	本期金额	本期占总成本比例(%)	上年同期金额	上年同期占总成本比例(%)	本期金额较上年同期变动比例(%)
保健食品	材料费用	58,832,542.11	0.93	36,089,962.70	0.58	63.02
	人工费用	10,675,288.60	0.17	11,329,854.63	0.18	-5.78
	制造费用	10,085,408.48	0.16	9,444,348.04	0.15	6.79
	折旧费用	4,035,742.61	0.06	5,463,682.37	0.09	-26.14
	其他	-11,985,081.17	-0.19	-16,104,826.72	-0.26	不适用
	小计	71,643,900.63	1.14	46,223,021.02	0.74	55.00
药品	材料费用	3,738,329,801.68	59.35	3,841,254,506.51	61.44	-2.68
	人工费用	856,996,739.54	13.61	795,400,898.83	12.72	7.74
	制造费用	1,422,660,060.12	22.59	1,620,338,814.98	25.92	-12.20
	折旧费用	449,880,221.02	7.14	400,238,957.27	6.40	12.40
	其他	-334,520,121.42	-5.31	-546,139,386.60	-8.74	不适用
	小计	6,133,346,700.94	97.38	6,111,093,791.00	97.74	0.36

成本分析其他情况说明

主要中药产品涉及的重要药材品种及成本情况

主要中药产品	重要药材品种	供求情况	采购模式	价格波动的影响情况
参芪扶正注射液	党参、黄芪	丽珠利民党参、黄芪药材的供应相对稳定。两个药材都采用药材基地供公司+外部供应商协同供应的模式。利民药材基地公司储备有一定量的药材安全库存，确保了供应量，也稳定了药材的供应价格。同时，利民根据需求量，与外部供应商签订年度供货协议，要求供应商按利民质量要求，提前做好药材备货，稳定质量的前提下，确保供货量。	丽珠利民药材基地自身提供+外购	党参：供应价格受自然灾害影响，产量下降，价格较去年有所上涨；黄芪：供应相对稳定，由于加工成本、人工等费用上涨，供应价格略有上涨。
抗病毒颗粒（蔗糖型）、抗病毒颗粒（无糖型）、	板蓝根、连翘、知母、石菖蒲、石膏、芦根、广藿香、地黄、郁金、白芷	抗病毒颗粒主要原药材由于公司安全库存策略和风险评估趋势后启动应急采购预案，确保了生产供应，全年整体供应相对稳定。板蓝根、石菖	药材实行招标采购，基地供货+外购	抗病毒颗粒因市场需求暴增，部分药材连翘、板蓝根等大幅涨价。由于公司安全库存策略和风险评估趋势后启

抗病毒糖浆、抗病毒片		蒲、知母、广藿香、地黄、郁金等采用药材基地供货结合外部供应商协同供应模式；部分野生药材石菖蒲等储备有一定量的安全库存，确保供应量与价格基本稳定。		动应急采购预案，全年主要原药材价格与上年度同比涨幅控制良好。石菖蒲因战略库存及共建基地供货价格持平；地黄受去年高价刺激种植面积扩充，23 年采购价格回落；其他品种价格变化在可控范围内。
------------	--	--------------------------------------------------------------------------	--	----------------------------------------------------------------------------------------------

(5). 报告期主要子公司股权变动导致合并范围变化

适用 不适用

(6). 公司报告期内业务、产品或服务发生重大变化或调整有关情况

适用 不适用

(7). 主要销售客户及主要供应商情况

A. 公司主要销售客户情况

适用 不适用

前五名客户销售额 15.03 亿元，占年度销售总额 9.03%；其中前五名客户销售额中关联方销售额 0 万元，占年度销售总额 0.00%。

报告期内向单个客户的销售比例超过总额的 50%、前 5 名客户中存在新增客户的或严重依赖于少数客户的情形

适用 不适用

B. 公司主要供应商情况

适用 不适用

前五名供应商采购额 8.02 亿元，占年度采购总额 16.98%；其中前五名供应商采购额中关联方采购额 2.68 亿元，占年度采购总额 5.68%。

报告期内向单个供应商的采购比例超过总额的 50%、前 5 名供应商中存在新增供应商的或严重依赖于少数供应商的情形

适用 不适用

3. 费用

适用 不适用

单位：元

项目	2023 年度	2022 年度	增减 (%)	变动分析
销售费用	4,434,442,281.05	4,950,802,456.16	-10.43	无重大变化
管理费用	930,481,615.70	992,483,591.51	-6.25	无重大变化
财务费用	-404,841,133.45	-352,447,424.62	不适用	无重大变化
研发费用	1,661,757,980.90	1,742,088,079.94	-4.61	无重大变化

4. 研发投入

(1). 研发投入情况表

适用 不适用

单位：元

本期费用化研发投入	1,357,343,510.45
本期资本化研发投入	274,513,905.45
研发投入合计	1,631,857,415.90

研发投入总额占营业收入比例（%）	9.80
研发投入资本化的比重（%）	16.82

(2).研发人员情况表

√适用 □不适用

公司研发人员的数量	1,740
研发人员数量占公司总人数的比例（%）	12.11
研发人员学历结构	
学历结构类别	学历结构人数
博士研究生	61
硕士研究生	491
本科	768
专科	289
高中及以下	131
研发人员年龄结构	
年龄结构类别	年龄结构人数
30岁以下（不含30岁）	767
30-40岁（含30岁，不含40岁）	717
40-50岁（含40岁，不含50岁）	209
50-60岁（含50岁，不含60岁）	47
60岁及以上	0

(3).情况说明

□适用 √不适用

(4).研发人员构成发生重大变化的原因及对公司未来发展的影响

□适用 √不适用

5. 现金流

√适用 □不适用

单位：元

项目	2023 年度	2022 年度	增减（%）	变动分析
经营活动产生的现金流量净额	3,928,909,609.73	3,977,705,139.29	-1.23	无重大变化
投资活动产生的现金流量净额	-877,424,336.85	-2,252,167,188.62	不适用	主要是本期收回投资款增加与购买大额存单支出减少综合所致。
筹资活动产生的现金流量净额	-1,927,493,522.28	566,122,659.80	-440.47	主要是本期偿还借款、分配股利及股份回购增加导致流出增加及筹资业务减少综合所致。

(二) 非主营业务导致利润重大变化的说明

√适用 □不适用

单位：元

项目	金额	占利润总额比例	形成原因说明	是否具有可持续性

投资收益	79,474,572.01	2.29%	主要是投资的联营企业损益变动及收到分红款。	否
公允价值变动损益	-25,419,715.12	-0.73%	主要是持有的证券投资标的市值波动。	否
信用减值损失	-16,846,468.56	-0.49%	主要是应收账款预期信用损失。	否
资产减值损失	-312,369,926.37	-9.01%	主要是计提的存货跌价准备。	否
营业外收入	7,980,415.72	0.23%	主要是无需支付款项转入及废品处置收入。	否
营业外支出	48,990,788.10	1.41%	主要是捐赠支出等。	否
其他收益	259,061,799.00	7.48%	主要是政府补助。	是

(三) 资产、负债情况分析

√适用 □不适用

1. 资产及负债状况

单位：元

项目名称	本期期末数	本期期末数占总资产的比例 (%)	上期期末数	上期期末数占总资产的比例 (%)	本期期末金额较上期期末变动比例 (%)	情况说明
一年内到期的非流动资产	406,376,425.44	1.12	54,048,611.11	0.15	651.87	主要是一年内到期的大额存单与定期存款重分类所致。
其他流动资产	77,402,185.01	0.21	163,539,900.32	0.46	-52.67	主要是现金管理业务到期收回所致。
投资性房地产	16,958,213.00	0.05	6,191,475.43	0.02	173.90	主要是附属公司本期出租房屋建筑物所致。
在建工程	531,059,118.06	1.46	811,300,068.96	2.27	-34.54	主要是附属公司新厂及车间生产线达到转固条件结转所致。
交易性金融负债	86,817.12	0.00	755,634.43	0.00	-88.51	主要是远期外汇合约公允价值变动所致。
合同负债	159,082,637.65	0.44	292,977,730.74	0.82	-45.70	主要是本期部分预收的合同货款达到收入确认条件而结转收入所致。
应付职工薪酬	399,466,473.91	1.10	573,010,571.46	1.60	-30.29	主要是本期支付上年度计提中长期事业合伙人激励基金所致。
一年内到期的非流动负债	718,564,144.31	1.98	63,077,260.98	0.18	1,039.18	主要是一年内到期的长期借款转入所致。
其他流动负债	51,087,001.83	0.14	101,276,714.35	0.28	-49.56	主要是预计的应付退货款减少所致。
租赁负债	15,422,948.41	0.04	23,482,486.07	0.07	-34.32	主要是转入到一年内到期的应付租赁款所致。
资本公积	1,601,720,087.71	4.41	2,343,693,215.99	6.56	-31.66	主要是股票回购导致股本溢价减少。
库存股	-	-	347,176,561.29	0.97	不适用	主要是回购股份完成注销所致。
其他综合收益	-12,246,131.22	-0.03	4,704,473.53	0.01	-360.31	主要是其他权益工具投资公允价值变动所致。

2. 境外资产情况

√适用 □不适用

(1) 资产规模

其中：境外资产 51.93（单位：亿元 币种：人民币），占总资产的比例为 14.28%。

(2) 境外资产占比较高的相关说明

适用 不适用

3. 截至报告期末主要资产受限情况

适用 不适用

单位：元

项 目	期末账面价值	受限原因
其他货币资金	6,627,449.66	信用证、银行承兑汇票及远期结汇保证金等
应收票据	519,789,027.16	票据池业务，质押应收票据
合 计	526,416,476.82	

4. 其他说明

适用 不适用

(四) 行业经营性信息分析

适用 不适用

根据《中国上市公司协会上市公司行业统计分类指引》，本公司所处行业为医药制造业(C27)。公司以“为健康，为明天”为使命，以“用心做好药新药”为愿景，专注医药主业，不断强化医药产品的研发、生产、营销及管理工作，力争不久将来成为具有国内领先自主创新能力及在生产、技术、管理等方面具备国际竞争力的综合制药企业。

医药制造行业经营性信息分析**1.行业 and 主要药(产)品基本情况****(1). 行业基本情况**

适用 不适用

I. 行业政策影响

2023 年是全面贯彻落实党的二十大精神开局之年，是全面建设社会主义现代化国家、向第二个百年奋斗目标进军的关键一年，作为“十四五”发展时期的第三年，国家发布多份规划性文件，对今后医药行业的发展作出顶层规划。其中对本公司影响较大的主要政策如下：

①中医药振兴发展

2023 年 2 月，国务院印发《中医药振兴发展重大工程实施方案的通知》，进一步加大“十四五”期间对中医药发展的支持力度，着力推动中医药振兴发展。2023 年 4 月，国家卫健委发布《“十四五”中医药文化弘扬工程实施方案》，进一步明确了《“十四五”中医药发展规划》的配套措施及部门分工。

②《健康中国行动 2023 年工作要点》

2023 年 3 月，健康中国行动推进办会同成员单位和其他有关单位研究制定了《健康中国行动 2023 年工作要点》，持续推动实施各项行动，确保各项任务目标如期实现，全方位、全周期保障人民健康。

③医保目录调整

2023 年 12 月，国家医保局印发《国家基本医疗保险、工伤保险和生育保险药品目录（2023 年）》，自 2024 年 1 月 1 日起正式执行。本次调整共有 126 个药品新增进入目录，1 个药品被调出目录。143 个目录外药品参加谈判或竞价，其中 121 个药品谈判或竞价成功，谈判成功率为 84.6%，平均降价 61.7%，成功率和价格降幅均与 2022 年基本相当。

④带量采购常态化

自 2018 年以来，国家医保局已开展九批国家组织药品集采，共纳入 374 种药品，平均降价超 50%。国家组织药品集中带量采购已常态化、制度化开展至第九批，在规则上不断探索和优化，已经形成了十分成熟的集采方案。未来国家带量采购将围绕“精细化”促进全流程提质增效，着重提升集采在前期报量、流通采购、临床使用环节的管理精细度。

⑤医药行业集中整治

2023 年 7 月，国家卫健委会同教育部、公安部、审计署、国务院国资委、市场监管总局、国家医保局、国家中医药局、国家疾控局、国家药监局，联合召开视频会议，部署开展为期 1 年的全国医药领域腐败问题集中整治工作。此次集中整治的内容重点在六个方面：一是医药领域行政管理部门以权寻租；二是医疗卫生机构内“关键少数”和关键岗位，以及药品、器械、耗材等方面的“带金销售”；三是接受医药领域行政部门管理指导的社会组织利用工作便利牟取利益；四是涉及医保基金使用的有关问题；五是医药生产企业在购销领域的不法行为；六是医务人员违反《医疗机构工作人员廉洁从业九项准则》。通过采取自查自纠、集中整治、总结整改等措施，对医药行业的突出腐败问题，进行全领域、全链条、全覆盖的系统治理，建立完善一系列长效机制，确保工作取得实效。

应对措施：本公司将采取有效措施应对医药行业政策的重大变化，通过早布局、早转型、早合规来应对医药行业政策的重大变化，持续提高自身的核心竞争力。同时，本公司将积极加大新产品研发及创新力度，以研发驱动发展，不断优化调整产品结构，全力以赴抓医保，延续大品种的销售优势，加强新品种及潜力品种的市场开发，强化产品渠道下沉以扩大销售规模，充实产品竞争优势。此外，公司还将提高生产质量管理，规范安全环保生产，并进一步健全合规经营体系与制度，严谨合规经营，建立更加合理的市场化制度，以建立自身优势地位与核心竞争力。

II. 公司所处细分行业基本情况

本公司主营医药产品及保健食品研发、生产及销售，产品涉及化学制剂、生物制品、化学原料药、中药制剂、保健食品等多个领域的数百个品种，细分行业基本情况如下：

化学制剂：近年来，受医保控费、带量采购及一致性评价等政策因素影响，化学制剂行业收入和利润增速持续放缓。国内化学制剂生产企业较多，竞争相对激烈，而创新药、高壁垒的仿制

药由于竞争压力小且受到国家政策持续支持，未来将成为行业发展方向及重要利润来源。本公司化学制剂囊括众多治疗领域，产品品种丰富，拥有完善的销售渠道、广阔的终端覆盖及品牌知名度。未来公司将加快研发步调及积极引进新型技术品种，加快本公司产品结构调整及战略布局，以应对未来化学制剂不断白热化的市场竞争。

生物制品：生物制品包括单克隆抗体、疫苗、重组治疗性蛋白以及其他生物疗法等。全球而言，相较于化学制剂，生物制品的发展相对较晚，直到近 40 年方进入大规模产业化阶段。但由于生物制品的安全性、有效性等满足了化学制剂未能满足的临床需求，近年来生物制品行业发展迅速，尤其是在中国等新兴市场，生物制品行业以远超整体医药行业的速度快速增长。我国的生物制品市场仍然处于细分市场结构不稳定、未满足的临床需求持续增加、技术替代较为频繁、新兴的单克隆抗体等细分市场迅速增长的时期。丽珠生物为公司旗下负责生物药研发的主要平台，主营业务为生物药自主创新研究开发及产业化，包括创新型单抗、单抗类似药、双特异性抗体、抗体偶联药物、CAR-T 细胞治疗等，产品覆盖肿瘤、自身免疫性疾病、疫苗等多个领域。

化学原料药：本公司现有的化学原料药包括头孢系列、他汀系列、碳青霉烯系列及部分其他类原料药等。因投入大、建设周期长、技术门槛高和环保要求严等因素制约，国内大宗原料药市场的集中度相对较高，但因产能过剩原因，行业竞争依然激烈。为适应未来竞争格局，公司逐步在产品与市场方面完成由大宗原料药向高端特色原料药，由非规范市场向规范市场，由国内市场向国际市场的转型升级工作。同时，公司进一步巩固落实国家发展改革委、工业和信息化部于 2021 年 11 月发布的《关于推动原料药产业高质量发展实施方案》，加强前瞻性研究布局，加快新形势下原料药高质量发展步伐。自 2020 年 10 月以来，公司聚焦打造合成生物学研发平台，并融合 AI 赋能，旨在推动产业绿色低碳转型，使医药中间体、原料药高附加值化，加速融入全球产业链价值链。

中药：近年来，中医药行业利好政策不断，规章制度不断细化，政策方向上从过去的统筹性长期规划到更加具体的包括医保支付、审评审批规则优化、鼓励中药创新等方向的指导，国家从顶层设计上加大对中医药的支持力度。2022 年发布的《“十四五”中医药发展规划》是首个以国务院名义印发的中医药 5 年规划，更加明确国家发展中医药的决心。2023 年以来，中医药行业还迎来了《中药注册管理专门规定》、《关于进一步加强中药科学监管促进中药传承创新发展的若干措施》等大批重磅利好政策的加持，中医药行业获得巨大的发展空间。中药是公司传统的优势板块，参芪扶正注射液和抗病毒颗粒是公司重点中药产品的代表，未来公司还将全力打造中药创新研发平台，进一步加强中药创新产品的研发，不断丰富公司产品管线。

诊断试剂及设备：中国医疗健康事业逐步发展完善带动了体外诊断试剂行业市场规模的扩大，但相较于欧美等发达国家，中国的体外诊断行业总体水平仍处于发展的初级阶段。伴随着体外诊断试剂产品种类的增加以及技术水平的不断提高，体外诊断试剂的应用场景不断丰富，从传统的医院检验科逐渐扩展至第三方医疗诊断机构、体检中心、家庭以及其他基层卫生医疗机构。不断丰富的应用场景使得不同类别的体外诊断试剂的需求量得到充分释放，促进了行业的快

速发展。公司控股子公司丽珠集团旗下丽珠试剂自成立至今一直专注于诊断试剂及设备的研发、生产及销售，经多年深耕发展，已构建了涵盖酶联免疫、胶体金快速检测、化学发光、多重液相芯片技术、核酸检测等在内的多方位技术平台，在呼吸道感染、传染性疾病、药物浓度监测等领域拥有较强市场影响力，部分产品占有率居于国内领先地位。

保健食品：受益于居民健康意识的提升，老龄化，消费升级及直销渠道的普及推广，近年来保健食品行业发展迅速，但是由于保健食品行业整体技术门槛低、毛利高，目前国内市场竞争激烈，产品同质化问题严重，市场集中度低。公司保健食品知名品牌“太太”、“静心”及“鹰牌”等早已深入人心，具有较高的市场认知度。面对白热化的市场竞争，本公司在深耕原有医药连锁渠道的同时，大力开拓线上渠道，与新型社交电商销售平台开展战略合作，促进销量增长。此外公司积极布局特医及功能性食品领域，发挥自身研发及市场优势，丰富公司产品管线，提升公司核心竞争力。

(2). 主要药（产）品基本情况

√适用 □不适用

按细分行业、治疗领域划分的主要药（产）品基本情况

√适用 □不适用

细分行业	主要治疗领域	药（产）品名称	注册分类	适应症或功能主治	是否处方药	是否属于中药保护品种（如涉及）	发明专利起止期限（如适用）	是否属于报告期内推出的新药（产）品	是否纳入国家基药目录	是否纳入国家医保目录
化学制剂	促性激素	注射用醋酸亮丙瑞林微球	化药 6 类	子宫内腺异位症，子宫肌瘤，乳腺癌等	是	否	2010.12.23-2030.12.23	否	否	是
化学制剂	消化道	注射用艾普拉唑钠	化药 2 类	消化性溃疡出血、预防重症患者应激性溃疡出血	是	否	2018-08-10-2038-08-10	否	否	是
化学制剂	消化道	艾普拉唑肠溶片	化药 1.1 类	治疗十二指肠溃疡、反流性食管炎	是	否	2006.03.24-2026.03.24	否	否	是
中药制剂	抗肿瘤	参芪扶正注射液	中药 2 类	益气扶正。用于肺脾气虚引起的神疲乏力，少气懒言，自汗眩晕；肺癌、胃癌见上述证候者的辅助治疗。	是	否	2005.04.13-2025.04.13	否	否	是

注：以上品种的发明专利起止日期指该品种重要发明专利的起止日期。

报告期内主要药品新进入和退出基药目录、医保目录的情况

√适用 □不适用

主要产品名称	国家基本药物目录	国家医保目录
注射用醋酸亮丙瑞林微球	未纳入	纳入
注射用艾普拉唑钠	未纳入	纳入
艾普拉唑肠溶片	未纳入	纳入
参芪扶正注射液	未纳入	纳入

报告期内主要药品在药品集中招标采购中的中标情况

√适用 □不适用

主要药品名称	中标价格区间	医疗机构的合计实际采购量	单位
注射用醋酸亮丙瑞林微球	903.86-1295.9 元	199.80	万盒
注射用艾普拉唑钠	71.00 元	2,139.12	万盒

艾普拉唑肠溶片（6片）	70.51-83.73 元	1,466.21	万盒
艾普拉唑肠溶片（10片）	156.30 元	133.91	万盒
参芪扶正注射液	90.63-113.24 元	506.87	万瓶

情况说明

√适用 □不适用

- ①医疗机构合计实际采购量数据来源于 IQVIA；
②披露信息为报告期内招标省份或新执行的中标价格；

按治疗领域或主要药（产）品等分类划分的经营数据情况

√适用 □不适用

单位：万元 币种：人民币

治疗领域	营业收入	营业成本	毛利率 (%)	营业收入比上年增减 (%)	营业成本比上年增减 (%)	毛利率比上年增减 (%)	同行业同领域产品毛利率情况
消化道	290,319.98	33,307.79	88.53	-15.50	-29.15	2.21	78.70%
促性激素	276,696.11	84,760.16	69.37	6.80	3.13	1.09	-
呼吸系统	174,104.21	34,432.63	80.22	48.35	72.04	-2.72	88.66%
精神	60,226.32	3,344.57	94.45	10.54	17.54	-0.33	83.05%
抗感染	51,040.16	19,495.40	61.80	-60.88	-21.28	-19.21	46.46%

情况说明

√适用 □不适用

- ①消化道治疗领域同行业领域产品毛利率数据来源于复星医药 2022 年年度报告中“代谢及消化系统核心产品”的毛利率；
②未查到促性激素治疗领域同行业同领域产品毛利率相关数据；
③呼吸系统治疗领域同行业领域产品毛利率数据来源于津药药业 2022 年年度报告中“呼吸系统”的毛利率；
④精神治疗领域同行业领域产品毛利率数据来源于恩华药业 2022 年年度报告中“精神类”的毛利率；
⑤抗感染治疗领域同行业领域产品毛利率数据来源于津药药业 2022 年年度报告中“抗感染类”的毛利率。

2.公司药（产）品研发情况

(1). 研发总体情况

√适用 □不适用

报告期内，公司研发投入总额为 16.32 亿元，占营业收入总额 9.80%。公司坚持“创新药+高壁垒复杂制剂”双轮驱动战略，通过自主研发，合作开发、许可引进等方式，推动创新技术和产品的开发和转化落地。截至本报告披露日，公司引进多款创新药，巩固现有竞争优势，丰富产品管线，其中主要产品进展如下：

序号	疾病领域	主要研发项目	注册分类	项目目的	项目进展
1	呼吸系统疾病	TG-1000	化药 1 类	用于 12 周岁及以上单纯性甲型和乙型流感急性感染无并发症的患者	临床 III 期，于 2024 年 1 月完成全体受试者入组
2	呼吸系统疾病	DBM-1152A	化药 1 类	用于慢性阻塞性肺病，包括慢性支气管炎、肺气肿	临床 I 期

				引起的支气管痉挛的缓解（急救）和维持治疗	
3	呼吸系统疾病	N91115	化药 1 类	哮喘	临床 I 期
4	呼吸系统疾病	QX008N	治疗用生物制品 1 类	1、哮喘；2、中重度 COPD	临床 Ib 期
5	呼吸系统疾病	BA2101	治疗用生物制品 1 类	用于治疗哮喘和 COPD 等呼吸系统疾病	临床 II 期
6	疼痛	FZ008-145	化药 1 类	镇痛	于 2024 年 1 月获得临床批件
7	消化系统疾病	JP-1366	化药 1 类	反流性食管炎	于 2024 年 2 月获得临床批件
8	心血管疾病	HHT120	化药 1 类	预防骨科大手术术后的静脉血栓栓塞症	临床 I 期
9	精神疾病	LS21031	化药 1 类	抑郁症	临床 I 期

截至报告期末，公司已形成深圳、珠海、上海、广州等多地研发机构，各地研发中心协同发展，公司研发人员 1,740 人，其中硕士以上 552 人。各领域的研发总体情况如下：

1) 化学制剂

①高壁垒复杂制剂

序号	主要研发项目	注册分类	剂型	项目进展
1	富马酸福莫特罗吸入溶液	化药 3 类	吸入制剂	获批上市
2	马来酸茚达特罗吸入粉雾剂	化药 4 类	吸入制剂	申报生产，完成一次发补工作
3	沙美特罗替卡松吸入粉雾剂	化药 4 类	吸入制剂	申报生产，2024 年 1 月完成一次发补工作
4	丙酸氟替卡松雾化吸入用混悬液	化药 4 类	吸入制剂	申报生产
5	XYP-001	化药 2 类	吸入制剂	完成 I 期临床试验
6	注射用醋酸曲普瑞林微球	化药 2.2 类、2.4 类	缓释微球	1、前列腺癌适应症获批上市； 2. 子宫内膜异位症：完成 III 期临床，已申报生产
7	注射用阿立哌唑微球	化药 2.2 类	缓释微球	申报生产
8	注射用醋酸奥曲肽微球	化药 4 类	缓释微球	BE 试验
9	注射用醋酸亮丙瑞林微球（3 个月）	化药 4 类	缓释微球	BE 试验
10	注射用醋酸丙氨瑞林微球	化药 2.2 类、2.4 类	缓释微球	1. 前列腺癌：完成 I 期临床； 2. 乳腺癌、子宫内膜异位症：获临床批件
11	注射用双羟萘酸曲普瑞林微球	化药 2.2 类	缓释微球	临床前研究
12	长链脂肪乳注射液（OO）	化药 4 类	脂肪乳	获批上市
13	美洛昔康纳米晶注射液	化药 3 类	纳米晶	完成 PK-BE，获得临床批件
14	醋酸戈舍瑞林缓释植入剂	化药 4 类	缓释植入剂	临床前研究
15	艾普拉唑微丸肠溶片	化药 2 类	微丸	I 期临床

②其他在研重点项目

序号	主要研发项目	注册分类	治疗领域	项目进展
1	注射用比阿培南	化药 4 类	抗感染	获批上市
2	注射用伏立康唑（0.2g）	化药 4 类	抗感染	获批上市
3	注射用艾普拉唑钠（新适应症）	化药 2.4 类	消化道	获批上市
4	布南色林片	化药 4 类	精神	获批上市
5	富马酸喹硫平缓释片	化药 4 类	精神	获批上市
6	注射用醋酸西曲瑞克（美国）	ANDA	辅助生殖	提交注册申请
7	伏立康唑干混悬剂	化药 4 类	抗感染	申报生产
8	雷贝拉唑钠肠溶片	化药 4 类	消化道	申报生产
9	黄体酮注射液	化药 3 类	辅助生殖	申报生产
10	硫酸镁钠钾口服用浓溶液	化药 4 类	消化道	申报生产
11	注射用磷酸特地唑胺	化药 4 类	抗感染	申报生产
12	富马酸伏诺拉生片	化药 4 类	消化道	工艺验证
13	棕榈酸帕利哌酮注射液	化药 4 类	精神	BE 试验
14	阿塞那平透皮贴剂	化药 2.2 类	精神	I 期临床
15	艾普拉唑口服混悬剂	化药 2.2 类	消化道	临床前
16	联合研究中心专项	化药 1 类	抗肿瘤	临床前
17	GWT1 抑制剂项目	化药 1 类	抗感染	临床前

2) 生物制品

序号	主要研发项目	注册分类	项目进展
1	托珠单抗注射液	治疗用生物制品 3.3 类	获批上市
2	重组新型冠状病毒融合蛋白二价（原型株/Omicron XBB 变异株）疫苗（CHO 细胞）	预防用生物制品 1.1 类	获批紧急使用
3	注射用利普苏拜单抗	治疗用生物制品 1 类	已申报附条件上市（Pre-BLA）
4	司美格鲁肽注射液	治疗用生物制品 3.3 类	1.II 型糖尿病：临床 III 期；2. 减重：于 2024 年 2 月获批临床试验
5	重组抗人 IL-17A/F 人源化单克隆抗体注射液	治疗用生物制品 1 类	临床 III 期
6	重组人促卵泡激素注射液	治疗用生物制品 3.3 类	临床 III 期

3) 原料药与中间体

序号	主要研发项目	项目目的	项目进展
1	顶头孢霉遗传、筛选技术平台搭建及头孢菌素 C 高产菌株选育	现有产品技术改造	工业化规模发酵头孢菌素 C 单产稳步提升
2	去甲基霉素高产菌株的选育	现有产品技术改造	完成生产规模验证
3	基于 IBT 技术的 L-苯丙氨酸新型高产菌株的开发与选育	现有产品技术改造	进入中试、小试研究验证
4	基于系统代谢工程的阿卡波糖高产菌株的选育	现有产品技术改造	完成生产规模验证
5	基于深度学习的生物合成基因簇（BGCs）挖掘的算法开发及应用	现有产品技术改造	与腾讯量子实验室合作，完成合作专利申请
6	大分子结构及功能预测计算生物学/生物信息学平台搭建	现有产品技术改造	技术平台搭建仍在进行
7	比阿培南原料药	新产品研发	获批上市
8	醋酸卡泊芬净原料药	新产品研发	完成发补，专业审评中
9	富马酸福莫特罗原料药	新产品研发	完成发补，专业审评中
10	美洛昔康原料药	新产品研发	专业审评中
11	西司他丁中间体	新产品研发	完成中试

4) 中药制剂

截至报告期末，在研项目共 10 项，其中，“古代经典名方中药复方制剂 3.1 类”四个产品正

在进行复方制剂研究，主要进展如下：

序号	主要研发项目	项目目的	项目进展
1	JDMF01	用于治疗风湿性关节炎、类风湿性关节炎、骨质增生症、强直性脊柱炎等属风湿在表者	经典名方复方制剂研究
2	JDMF02	用于治疗阴道炎、宫颈糜烂、盆腔炎而属脾虚肝郁，湿浊下注者	经典名方复方制剂研究
3	JDMF03	用于耳源性眩晕、高血压病、神经性眩晕癫痫、面神经瘫痪属风痰上扰者	经典名方复方制剂研究
4	JDMF04	用于肺源性心脏病，心率不齐，冠心病，心绞痛，风湿性心脏病等	经典名方复方制剂研究

(2). 主要研发项目基本情况

√适用 □不适用

研发项目（含一致性评价项目）	药（产）品名称	注册分类	适应症或功能主治	是否处方药	是否属于中药保护品种（如涉及）	研发（注册）所处阶段
马来酸茛达特罗吸入粉雾剂	马来酸茛达特罗吸入粉雾剂	化药 4 类	适用于成人慢性阻塞性肺疾病（COPD）（包括慢性支气管炎和肺气肿）患者维持性支气管扩张治疗以缓解症状。	是	否	申报生产
沙美特罗替卡松吸入粉雾剂	沙美特罗替卡松吸入粉雾剂	化药 4 类	以联合用药形式（支气管扩张剂和吸入皮质激素），用于可逆性阻塞性气道疾病的规则治疗，包括成人和儿童哮喘。	是	否	申报生产
TG-1000	TG-1000	化药 1 类	用于 12 周岁及以上单纯性甲型和乙型流感急性感染无并发症的患者	是	否	开展临床
XYP-001	XYP-001	化药 2.2; 2.4 类	用于 IPF 治疗	是	否	开展临床
DBM-1152A	DBM-1152A	化药 1 类	用于慢性阻塞性肺病，包括慢性支气管炎、肺气肿引起的支气管痉挛的缓解（急救）和维持治疗	是	否	开展临床
N91115	N91115	化药 1 类	哮喘	是	否	开展临床
JP-1366	JP-1366 片	化药 1 类	反流性食管炎	是	否	申报临床
司美格鲁肽注射液	司美格鲁肽注射液	治疗用生物制品 3.3 类	1. II 型糖尿病 2. 用于初始身体质量指数值为 30kg/m ² 或以上（肥胖）或 27kg/m ² 或以上（超重）且存在至少一种体重相关合并症（如高血压、血脂异常、脂肪肝、阻塞性睡眠呼吸暂停综合征）成年患者的慢性体重管理。	是	否	1.开展临床 2.申报临床
重组新型冠状病毒融合蛋白二价（原型株/Omicron XBB 变异株）疫苗（CHO 细胞）	重组新型冠状病毒融合蛋白二价（原型株/Omicron XBB 变异株）疫苗（CHO 细胞）	预防用生物制品 1.1 类	预防由新型冠状病毒（SARS-CoV-2）感染所致疾病（COVID-19）	是	否	EUA 上市
LZM012(IL-17 A/F)	重组抗人 IL-17A/F 人源化单克隆抗体注射液	治疗用生物制品 1 类	中至重度斑块型银屑病	是	否	开展临床

(3). 报告期内呈交监管部门审批、通过审批的药（产）品情况

√适用 □不适用

①报告期内呈交监管部门审批品种

药品名称	注册分类	审批事项	适应症/功能主治
沙美特罗替卡松吸入粉雾剂	化药 4 类	上市申请	本品以联合用药形式（支气管扩张剂和吸入糖皮质激素），用于可逆的气道阻塞性气道疾病的规律治疗，包括成人和儿童哮喘。
伏立康唑干混悬剂	化药 4 类	上市申请	本品为广谱的三唑类抗真菌药，适用于治疗成人和 2 岁及 2 岁以上儿童患者的下列真菌感染：1、侵袭性曲霉病。2、非中性粒细胞减少患者的念珠菌血症。3、对氟康唑耐药的念珠菌引起的严重侵袭性感染（包括克柔念珠菌）。4、由足放线病菌属和镰刀菌属引起的严重感染。本品主要用于进展性的、可能威胁生命的真菌感染性患者的治疗。预防接受异基因造血干细胞移植（HSCT）的高危患者的侵袭性真菌感染。
注射用阿立哌唑微球	化药 2.2 类	上市申请	成人精神分裂症。
注射用醋酸曲普瑞林微球	化药 2.4 类	上市申请	子宫内膜异位症。
雷贝拉唑钠肠溶片	化药 4 类	上市申请	胃溃疡、十二指肠溃疡、吻合口溃疡、反流性食管炎、卓-艾氏(Zollinger-Ellison)综合征。辅助用于胃溃疡或十二指肠溃疡患者根除幽门螺杆菌。
硫酸镁钠钾口服用浓溶液	化药 4 类	上市申请	本品适用于成人，用于任何需要清洁肠道的操作前的肠道清洁（如需要肠道可视化的操作包括内镜、放射性检查、外科手术）。
注射用磷酸特地唑胺	化药 4 类	上市申请	急性细菌性皮肤及皮肤软组织感染。
黄体酮注射液	化药 3 类	上市申请	本品作用于子宫内膜，有助于怀孕和维持妊娠。一般用于人工辅助生殖技术治疗时黄体功能的补充。
气管支架	医疗器械第三类	上市申请	用于治疗因恶性病变造成的气管狭窄。
注射用利普苏单抗	治疗用生物制品 1 类	附条件上市审批	一线化疗失败的复发或转移性胸腺癌。
注射用醋酸西曲瑞克（美国）	-	ANDA	辅助生育技术中，对控制性卵巢刺激的患者，本品可防止提前排卵。
司美格鲁肽注射液	治疗用生物制品 3.3 类	申报临床	用于初始身体质量指数值为 30kg/m ² 或以上（肥胖）或 27kg/m ² 或以上（超重）且存在至少一种体重相关合并症（如高血压、血脂异常、脂肪肝、阻塞性睡眠呼吸暂停综合征）成年患者的慢性体重管理。
JP-1366 片	化药 1 类	申报临床	用于治疗反流性食管炎。

②报告期内获得临床批件的药（产）品情况

产品名称	注册分类	适应症/功能主治
美洛昔康纳米晶注射液	化药 3 类	适用于成人中度至重度疼痛管理，可单独使用或与非 NSAID 镇痛药联用。由于镇痛起效延迟，当需要快速起效时，不建议单独使用。
注射用醋酸丙氨瑞林微球	化药 2.2 类；2.4 类	雌激素受体阳性的绝经前乳腺癌
注射用醋酸丙氨瑞林微球	化药 2.2 类	子宫内膜异位症
阿塞那平透皮贴剂	化药 2.2 类	用于治疗精神分裂症
艾拉戈利钠片	化药 3 类	用于治疗子宫内膜异位相关的中度至重度疼痛
重组新型冠状病毒融合蛋白二价（原型株/Omicron XBB 变异株）疫苗（CHO 细胞）	预防用生物制品 1.1 类	预防由新型冠状病毒（SARS-CoV-2）感染所致疾病（COVID-19）

③报告期内获得注册批件的药（产）品情况

产品名称	注册分类	适应症/功能主治
富马酸福莫特罗吸入溶液	化药 3 类	适用于慢性阻塞性肺部疾病(COPD)患者气道阻塞的维持治疗, 包括慢性支气管炎和肺气肿, 每日两次(早上和晚上), 可长期用药。
注射用比阿培南	化药 3 类	适用于治疗由敏感细菌所引起的败血症、肺炎、肺部脓肿、急性支气管炎、慢性支气管炎急性发作、难治性膀胱炎、肾盂肾炎、腹膜炎和盆腔炎。
长链脂肪乳注射液(OO)	化药 4 类	适用于肠内营养不可行、不足或禁忌的患者, 进行肠外营养补充脂肪, 作为肠外营养的组成部分, 提供包括人体所需的精制橄榄油、大豆油在内的脂肪。
注射用艾普拉唑钠(新适应症)	化药 2.4 类	预防重症患者应激性溃疡出血。
注射用醋酸曲普瑞林微球	化药 2.2 类	需要雄激素去势治疗的前列腺癌患者。
托珠单抗注射液	治疗用生物制品 3.3 类	1、类风湿关节炎(RA); 2、全身型幼年特发性关节炎(sJIA)、细胞因子释放综合征(CRS)
布南色林片	化药 4 类	精神分裂症。
富马酸喹硫平缓释片	化药 4 类	本品用于治疗精神分裂症和双相情感障碍的抑郁发作。
注射用伏立康唑	化药 4 类	治疗侵袭性曲霉病。治疗对氟康唑耐药的念珠菌引起的严重侵袭性感染(包括克柔念珠菌)。治疗由足放线病菌属和镰刀菌属引起的严重感染。本品应主要用于治疗免疫缺陷患者中进行性的、可能威胁生命的感染。
重组新型冠状病毒融合蛋白二价(原型株/Omicron XBB 变异株)疫苗(CHO 细胞)(EUA)	预防用生物制品 1.1 类	预防由新型冠状病毒(SARS-CoV-2)感染所致疾病(COVID-19)
环孢素软胶囊(一致性评价)	化学药品	1、预防和治疗同种异体器官移植或骨髓移植后的排斥反应或移植抗宿主反应。2、经其他免疫抑制剂治疗无效的狼疮肾炎、难治性肾病综合征等自身免疫性疾病。
注射用盐酸万古霉素(一致性评价)	化学药品	静脉滴注适用于耐甲氧西林金黄色葡萄球菌及其它细菌所致的感染: 败血症、感染性心内膜炎、骨髓炎、关节炎、灼伤、手术创伤等浅表性继发感染、肺炎、肺脓肿、脓胸、腹膜炎、脑膜炎; 口服用于艰难梭状芽孢杆菌引起的抗生素相关的伪膜性结肠炎以及葡萄球菌性小肠结肠炎。
枸橼酸铋钾胶囊(一致性评价)	化学药品	用于胃和十二指肠溃疡, 慢性浅表性胃炎以及伴有幽门螺杆菌感染时。
网式雾化器	医疗器械第二类	将液态药物雾化供患者吸入。

(4). 报告期内主要研发项目取消或药(产)品未获得审批情况

适用 不适用

(5). 研发会计政策

适用 不适用

本公司研发支出为公司研发活动直接相关的支出, 包括研发人员职工薪酬、直接投入费用、折旧费用与长期待摊费用、装备调试费、无形资产摊销费用、委托外部研究开发费用、临床试验费用、其他费用等。其中研发人员的工资按照项目工时分摊计入研发支出。研发活动与其他生产经营活动共用设备、产线、场地按照工时占比、面积占比等方式分配计入研发支出。

本公司将内部研究开发项目的支出, 区分为研究阶段支出和开发阶段支出。

研究阶段的支出, 于发生时计入当期损益。

开发阶段的支出, 同时满足下列条件的, 才能予以资本化, 即: 完成该无形资产以使其能够使用或出售在技术上具有可行性; 具有完成该无形资产并使用或出售的意图; 无形资产产生经济

利益的方式，包括能够证明运用该无形资产生产的产品存在市场或无形资产自身存在市场，无形资产将在内部使用的，能够证明其有用性；有足够的技术、财务资源和其他资源支持，以完成该无形资产的开发，并有能力使用或出售该无形资产；归属于该无形资产开发阶段的支出能够可靠地计量。不满足上述条件的开发支出计入当期损益。

本公司研究开发项目在满足上述条件，通过技术可行性及经济可行性研究，形成项目立项后，进入开发阶段。

已资本化的开发阶段的支出在资产负债表上列示为开发支出，自该项目达到预定用途之日转为无形资产。

具体研发项目的资本化条件：

①无需获得临床批件的研究开发项目，自研发开始至中试阶段前作为研究阶段，发生的支出全部计入当期损益；中试阶段至取得生产批件期间作为开发阶段，发生的支出确认为开发支出，取得生产批件后转为无形资产。

②需获得临床批件的研究开发项目，自研发开始至取得临床批件前作为研究阶段，发生的支出全部计入当期损益；获得临床批件至取得生产批件期间作为开发阶段，发生的支出确认为开发支出，取得生产批件后转为无形资产。

③外购的技术或配方等，其购买价款确认为开发支出，需要后续研发的比照上述①、②进行会计处理。

④公司每年末对各项目最新的研究开发情况进行复核，如研究开发项目不再符合开发阶段的条件，相应开发支出计入当期损益。

⑤无法区分研究阶段支出和开发阶段支出的，将发生的研究开发支出全部计入当期损益。

(6). 研发投入情况

同行业比较情况

√适用 □不适用

单位：万元 币种：人民币

同行业可比公司	研发投入金额	研发投入占营业收入比例 (%)	研发投入占净资产比例 (%)	研发投入资本化比重 (%)
复星医药	588,500.00	13.39	10.88	26.90
科伦药业	181,489.48	9.60	10.75	1.09
华润双鹤	72,240.26	7.65	6.73	34.29
人福医药	113,397.67	5.08	6.32	14.74
华北制药	60,909.32	5.80	9.78	64.32
同行业平均研发投入金额	203,307.35			
公司报告期内研发投入占营业收入比例 (%)	9.80			
公司报告期内研发投入占净资产比例 (%)	7.21			
公司报告期内研发投入资本化比重 (%)	16.82			

注：1.以上同行业数据均采用该公司 2022 年年报披露数据；

2.同行业平均研发投入金额为五家同行业公司研发投入金额的算术平均数。

研发投入发生重大变化以及研发投入比重、资本化比重合理性的说明

适用 不适用

主要研发项目投入情况

适用 不适用

单位：万元 币种：人民币

研发项目	研发投入金额	研发投入费用化金额	研发投入资本化金额	研发投入占营业收入比例 (%)	本期金额较上年同期变动比例 (%)
马来酸茚达特罗吸入粉雾剂	488.52	-	488.52	0.03	-62.95
沙美特罗替卡松吸入粉雾剂	2,403.94	-	2,403.94	0.14	-20.98
TG-1000	6,783.83	2,313.62	4,470.21	0.41	-
XYP-001	1,230.89	322.45	908.44	0.07	-52.46
DBM-1152A	1,532.41	1,532.41	-	0.09	-
N91115	501.48	501.48	-	0.03	-
JP-1366	12,253.77	1,234.78	11,019.00	0.74	-
司美格鲁肽注射液	8,476.38	1,796.10	6,680.28	0.51	392.69
V-01 变异株	8,125.85	8,125.85	-	0.49	-
LZM012(IL-17 A/F)	7,238.63	7,238.63	-	0.43	84.08

注：本期研发投入金额较上期同比变化比例较大的主要原因是研发阶段不同导致以及部分项目为本期公司购买的研发项目。

3.公司药（产）品销售情况

(1). 主要销售模式分析

适用 不适用

详见本节中“报告期内公司从事的业务情况”

(2). 销售费用情况分析

销售费用具体构成

适用 不适用

单位：万元 币种：人民币

具体项目名称	本期发生额	本期发生额占销售费用总额比例 (%)
市场宣传及推广费	377,725.97	85.18
员工薪酬	50,204.04	11.32
交际、差旅费	6,659.74	1.50
会务费	2,716.72	0.61
其他	6,137.75	1.38
合计	443,444.23	100.00

同行业比较情况

适用 不适用

单位：万元 币种：人民币

同行业可比公司	销售费用	销售费用占营业收入比例 (%)
复星医药	917,117.61	20.87
科伦药业	468,594.77	24.78
华润双鹤	265,604.45	28.12
人福医药	427,470.75	19.14
华北制药	184,406.86	17.56
公司报告期内销售费用总额		443,444.23

公司报告期内销售费用占营业收入比例（%）	26.64
----------------------	-------

注：以上同行业均采用该公司 2022 年年报披露数据。

销售费用发生重大变化以及销售费用合理性的说明

适用 不适用

报告期内，本公司销售费用支出为 443,444.23 万元，占营业收入比例为 26.64%，销售费用较上年度下降 10.43%。未来，本公司将继续深化营销体系改革，优化销售渠道，提升费用支出效率，进而提高公司盈利能力。

4.其他说明

适用 不适用

(五) 投资状况分析

对外股权投资总体分析

√适用 □不适用

报告期内，本公司依据发展规划开展战略投资及部署，具体如下：

1. 重大的股权投资

√适用 □不适用

单位：万元 币种：人民币

被投资公司名称	主要业务	标的是否 主营投资 业务	投资 方式	投资金额	持股比 例	是否 并表	报表科 目（如 适用）	资金 来源	合作方（如适用）	投资期限 （如有）	截至资产 负债表日 的进展情 况	预计收 益（如 有）	本期损益 影响	是否 涉诉	披露日 期（如 有）	披露索引 （如有）
武汉康丽健康投资管理有限公司	以自有资金从事投资活动；自有资金投资的资产管理服务；企业管理；创业投资；融资咨询服务。	是	新设	100,000	67.20%	是	不适用	自有资金	丽珠集团	长期	实际出资 10 万元	-	-0.04	否	详见注 1	详见注 1
丽健（广东）动物保健有限公司	经营兽药生产；兽药经营；货物、技术进出口业务、消毒剂（不含危险化学品）、动物保健品销售；动物饲养技术咨询服务等。	否	新设	20,000	72.12%	是	不适用	自有资金	丽珠集团	长期	实际出资 15,000 万 元	-	-1,577.99	否	详见注 2	详见注 2
焦作健康元生物制品有限公司	一般项目：工业酶制剂研发；发酵过程优化技术研发；生物饲料研发（除依法须经批准的项目外，凭营业执照依法自主开展经营活动）许可项目：药品生产；饲料添加剂生产（依法须经批准的项目，经相关部门批准后方可开展经营活动，具体经营项目以相关部门批准文件或许可证件为准）	否	增资	20,000	100.00%	是	不适用	自有资金	不适用	长期	完成出资 20,000 万 元	-	19,525.75	否	不适用	不适用
合计	/	/	/	140,000.00	/	/	/	/	/	/	/	-	17,947.72	/	/	/

注 1：详情请见本公司于 2022 年 12 月 13 日披露的《健康元药业集团股份有限公司关于与控股子公司丽珠集团设立合资公司的公告》（临 2022-142）；

注 2：详情请见丽珠集团（000513.SZ、01513.HK）于 2023 年 1 月 17 日披露的《关于与控股股东健康元共同投资设立合资公司暨关联交易的公告》（公告编号：2023-009）。

2. 重大的非股权投资

□适用 √不适用

3. 以公允价值计量的金融资产

√适用 □不适用

单位：元 币种：人民币

资产类别	期初数	本期公允价值变 动损益	计入权益的累计 公允价值变动	本期计提的减值	本期购买金额	本期出售/赎回 金额	其他变动	期末数
股票	235,534,124.87	-24,381,075.99	-47,547,131.07	-	6,183,753.83	-	-	169,789,671.64
基金	688,053,816.62	3,298.53	-60,605,611.86	-	-	20,271,628.35	-	607,179,874.94
衍生工具	5,432,511.57	-2,295,776.28	-	-	-	-	-	3,136,735.29

其他	373,954,090.97	585,021.31	53,565,146.76	-	30,000,000.00	27,978.31	3,279.44	458,076,280.73
合计	1,302,974,544.03	-26,088,532.43	-54,587,596.17	-	36,183,753.83	20,299,606.66	3,279.44	1,238,182,562.60

证券投资情况

√适用 □不适用

单位：元 币种：人民币

证券品种	证券代码	证券简称	最初投资成本	资金来源	期初账面价值	本期公允价值变动损益	计入权益的累计公允价值变动	本期购买金额	本期出售金额	本期投资损益	期末账面价值	会计核算科目
股票	00135	昆仑能源	4,243,647.64	自有资金	4,975,513.90	1,404,274.90	-	-	-	260,579.14	6,379,788.80	交易性金融资产
基金	206001	鹏华基金	150,000.00	自有资金	934,289.94	3,298.53	-	-	-	-	937,588.47	交易性金融资产
股票	000963	华东医药	39,851.86	自有资金	15,425,841.60	-1,760,128.08	-	-	-	95,587.48	13,665,713.52	交易性金融资产
股票	BEAM(US)	Beam Therapeutics, Inc.	31,117,151.47	自有资金	82,218,236.97	-24,025,222.81	-	-	-	-	58,193,014.16	交易性金融资产
股票	ELTX(US)	Elicio Therapeutics, Inc.	35,363,302.05	自有资金	34,823,014.36	-	-27,002,953.43	-	-	-	7,820,060.93	其他权益工具投资
股票	CARM(US)	Carisma Therapeutics, Inc.	38,807,266.00	自有资金	34,821,295.50	-	-26,098,003.75	6,183,753.83	-	-	14,907,045.58	其他权益工具投资
股票	LLAI (LME)	LungLife Ai, Inc.	58,837,745.24	自有资金	9,615,483.94	-	-4,010,721.79	-	-	-	5,604,762.15	其他权益工具投资
股票	02480	绿竹生物-B	30,000,000.00	自有资金	53,654,738.60	-	9,564,547.90	-	-	-	63,219,286.50	其他权益工具投资
其他	-	-	27,978.31	自有资金	29,271.00	-1,292.69	-	-	27,978.31	3,279.44	-	交易性金融资产
合计	/	/	198,586,942.57	/	236,497,685.81	-24,379,070.15	-47,547,131.07	6,183,753.83	27,978.31	359,446.06	170,727,260.11	/

证券投资情况的说明

□适用 √不适用

私募基金投资情况

√适用 □不适用

公司于报告期内无新增私募基金投资。截至报告期末，公司投资的私募基金账面余额约为人民币 3.85 亿元。

衍生品投资情况

√适用 □不适用

(1). 报告期内以套期保值为目的的衍生品投资

√适用 □不适用

单位：万元 币种：人民币

衍生品投资类型	初始投资金额	期初账面价值	本期公允价值变动损益	计入权益的累计公允价值变动	报告期内购入金额	报告期内售出金额	期末账面价值	期末账面价值占公司报告期末净资产比例（%）
远期外汇合约	223,365.24	46,113.94	-162.70	-	176,731.57	188,649.06	35,683.35	1.58
合计	223,365.24	46,113.94	-162.70	-	176,731.57	188,649.06	35,683.35	1.58
报告期内套期保值业务的会计政策、会计核算具体原则，以及与上一报告期相比是否发生重大变化的说明	无重大变化							
报告期实际损益情况的说明	本期产生实际损益-2,302.38 万元。							
套期保值效果的说明	公司外汇衍生品交易是围绕公司实际外汇收支业务进行的，采取汇率中性原则，以具体经营业务为依托，防范汇率大幅波动对公司造成不良影响，规避外汇市场风险。							
衍生品投资资金来源	自有资金							
报告期衍生品持仓的风险分析及控制措施说明（包括但不限于市场风险、流动性风险、信用风险、操作风险、法律风险等）	<p>为有效管理汇率波动对公司外币资产带来的不确定性风险，从而运用外汇远期合约等金融衍生工具锁定汇率，进行套期保值。公司已制定了《金融衍生品交易业务管理制度》对外汇衍生产品的操作和控制：</p> <p>1、市场风险：外汇市场汇率波动的不确定性导致外汇远期业务存在较大的市场风险。控制措施：公司外汇远期业务是为对冲美元资产面临的汇率风险而签订，锁定美元资产未来结汇价格，存在本身就是套期保值工具，该等外汇衍生产品不得进行投机交易，坚持谨慎稳健原则，有效防范市场风险。</p> <p>2、操作风险：内部流程不完善、员工操作、系统等原因造成操作上的风险。控制措施：公司已制定相应管理办法，明确各主体责任，完善审批流程，建立监督机制，有效降低操作风险。</p> <p>3、法律风险：公司外汇远期业务需遵循法律法规，明确约定与金融机构之间的权利义务关系。控制措施：公司制定责任部门除了加强法律法规和市场规则学习外，也规定公司法律部门须严格审核各类业务合同、协议等文件，明确权利义务，加强合规检查，保证公司衍生品投资与操作符合法律法规及公司内部制度的要求。</p> <p>为管理大宗商品价格波动对公司原材料采购成本带来的不确定性风险，运用商品期货合约等金融衍生工具对原材料做套期保值。公司已制定《商品期货套期保值业务内部控制制度》对商品期货衍生产品进行规范管理和风险控制：</p> <p>1、市场风险：大宗商品价格变动的不确定性导致期货业务存在较大的市场风险。控制措施：公司期货套期保值业务不得进行投机交易，坚持谨慎稳健操作原则，严格限定套期保值的数量不得超过实际现货交易的数量，期货持仓量应不超过套期保值的现货量。</p>							

	<p>2、操作风险：内部流程不完善、员工操作、系统等原因造成的操作上的风险。控制措施：公司已制定相应管理制度明确了职责分工与审批流程，建立了较为完善的监督机制，通过业务流程、决策流程和交易流程的风险控制，有效降低操作风险。</p> <p>3、法律风险：公司商品期货套期保值业务需遵循法律法规，明确约定与金融机构之间的权利义务关系。控制措施：公司制定责任部门除了加强法律法规和市场规则学习外，也规定公司法律部门须严格审核各类业务合同、协议等文件，明确权利义务，加强合规检查，保证公司衍生品投资与操作符合法律法规及公司内部制度的要求。</p>
已投资衍生品报告期内市场价格或产品公允价值变动的情况，对衍生品公允价值的分析应披露具体使用的方法及相关假设与参数的设定	远期外汇合约、期权合约及商品期货合约报告期内产生公允价值变动损益为人民币-162.70 万元。
涉诉情况（如适用）	不适用
衍生品投资审批董事会公告披露日期（如有）	2023 年 4 月 7 日
衍生品投资审批股东会公告披露日期（如有）	不适用

(2). 报告期内以投机为目的的衍生品投资

适用 不适用

4. 报告期内重大资产重组整合的具体进展情况

适用 不适用

(六) 重大资产和股权出售

适用 不适用

(七) 主要控股参股公司分析

适用 不适用

单位：万元

公司	业务性质	主要产品服务	注册资本	资产规模	净资产	营业收入	营业利润	净利润
太太药业	工业	口服液、片剂（激素类）、气雾剂（含激素类）、吸入制剂（吸入溶液）（含激素类）、鼻喷剂（激素类）、保健食品的研发、生产、销售	10,000	48,736.59	34,504.23	27,194.40	8,918.35	7,687.52
海滨制药	工业	粉针剂（含青霉素类），片剂，硬胶囊剂，原料药，无菌原料药，吸入制剂（吸入溶液），粉雾剂，药用辅料，研发技术服务，检测技术服务	70,000	163,228.18	107,840.72	99,227.74	15,457.17	15,037.88
新乡海滨	工业	生产、销售医药中间体及原料药（不含中成药、中药饮片）（不含危险化学品）	17,000	47,438.09	33,391.11	69,978.68	6,186.48	5,381.50
健康元海滨	工业	化学原料药（含中间体）及药物制剂的研发、生产、储存、运输、销售。经营进出口业务，国内贸易（不含专营、专控、专卖商品）	50,000	137,417.36	122,363.16	83,518.52	46,844.92	40,228.10
健康中国	工业	生产和销售自产的保健食品类、中药饮片类和药类产品	港币 7,317	14,545.40	10,124.80	4,620.46	1,124.22	772.06
上海方予	工业	医药新产品、保健品、医疗器械、诊断试剂、医药中间体的研发，及提供相关的技术咨询、技术服务、技术转让	5,000	16,780.11	11,305.79	10,028.84	3,056.98	2,843.91
焦作健康元	工业	研究、开发、生产、销售药物制剂、化学原料药、生物原料药、医药中间体、生物制品等	70,000	179,139.15	128,261.93	147,394.06	22,898.14	20,173.56
天诚实业	商业	投资、贸易	港币 89,693	210,221.50	157,325.19	0.00	29,807.20	29,517.54
丽珠集团	工业	药品研发、生产制造及销售	92,394	2,504,482.71	1,476,670.30	1,243,003.83	241,510.85	189,760.10

注：1、上表除丽珠集团、上海方予外，均为本公司直接及间接持有 100% 权益的公司，其财务数据均为其个别会计报表的数据及其归属母公司数据，亦存在各个子公司间或与本公司进行交易的情形，因此未单独分析其个别会计报表数据；

2、丽珠集团经营情况详见《丽珠集团 2023 年年度报告》。

(八) 公司控制的结构化主体情况

适用 不适用

六、公司关于公司未来发展的讨论与分析

(一) 行业格局和趋势

√适用 □不适用

详见本节中“行业基本情况”。

(二) 公司发展战略

√适用 □不适用

始终坚持以科技创新为基点，实施创新药和高壁垒复杂制剂技术平台的双轮驱动战略，逐步成长为心系民生、勇于承担社会责任、具有国际竞争力的创新型制药企业。多年来，公司专注医药领域的精心经营，逐步发展成为涵盖化学制剂、生物制品、化学原料药及中间体、中药制剂、诊断试剂及设备等多重领域的综合性制药企业。未来，公司将继续加大研发投入，提升研发创新能力，加快公司产品结构的优化调整，并充分利用现有的市场优势，积极推进深化营销体制改革，促进公司各项业务持续稳定发展。

(三) 经营计划

√适用 □不适用

2023 年，健康元攻坚克难谋发展、凝心聚力提质效，所有成绩来之不易。2024 年作为实现中国“十四五”规划目标任务的关键一年，公司将坚定“创新药+高壁垒复杂制剂”的双轮驱动战略，加快向具有国际竞争力的创新型药企转型，通过数字化、智能化的新技术、新模式全面提升企业可持续发展能力，积极应对行业政策变化，持续深化市场推广。公司各业务板块的主要工作重心如下：

1、研发中心

2024 年第十四届全国人大二次会议政府工作报告中，“创新药”一词首次被写进政府工作报告，促进中医药创新、完善药品集采等“药点”同样受到广泛关注。公司将不断加强和完善自主研发体系，围绕呼吸疾病、消化道、精神领域、辅助生殖、抗肿瘤等几大优势领域，高效推进现有创新药 TG-1000、DBM-1152A、FZ008-145、JP-1366 等以及高壁垒复杂制剂沙美特罗替卡松吸入粉雾剂、美洛昔康纳米晶注射液等的研发及临床开发进度，搭建差异化的产品管线布局。加快研发平台建设，全力推进创新药、吸入制剂、缓释微球、单抗、微纳米晶制剂等技术平台的转化落地，保障公司核心优势领域产品的持续产出。针对研发核心人才，通过多种渠道引进研发科研人才，充实公司人力资源，进一步加强人才梯队的建设，保持技术的不断创新。同时，公司将聚焦优势领域，树立产品市场化思维和面向未被满足的临床需求，持续关注国际前沿技术和产品国际化布局机会。通过合作开发、许可引进等多种方式，引进更多创新药项目，完善优势领域的产品梯队建设，截至本报告披露日，公司已完成 QX008N、BA2101 等创新药产品的合作引进。后续公司将深化创新药物的国际合作，借助与国际金融公司（IFC）合作伙伴关系，推进公司的国际化战略，实现可持续发展。

2、销售中心

处方药营销方面重点工作部署如下：一是继续强化销售队伍建设，提升团队战斗力，建立健全销售人员管理机制，进一步优化绩效评价体系，确保全年目标顺利实现。二是进一步健全协作机制，加强市场、医学、数字拓展、商务、招标等部门配合协同、支持销售职能，整合公司资源并确保资源精准、高效投入，集中力量做好重点产品在重点医院的准入工作，同时充分发挥妥布霉素吸入溶液等新增国家谈判药物身份，以及“双通道”等政策优势，打通谈判药品入院“最后一公里”，提升药品的可及性，确保药品供应。三是优化合规营销体系，进一步完善合规管理制度，通过定期开展销售合规培训和文化建设、升级风险预警与处置机制以及销售追责与评价机制，提升销售风险管理水平，为企业未来的稳健前行保驾护航。四是通过多渠道营销推广途径，提升公众慢病管理意识。借助「呼吸专家说」「消化专家说」平台，线上积极开展患教活动，线下积极开展社区义诊等活动，通过线上线下双线联动医疗服务项目，提升患者对慢性系统疾病的管理水平和意识，助力健康中国 2030。

在原料药及中间体市场营销与推广方面，“国际+国内”两手抓。国际市场，持续加深与全球战略客户的合作，深耕细分市场，积极开发客户资源和维护合作伙伴关系，充分发挥公司品牌的优势，与战略合作伙伴建立长期、稳定、共赢的合作模式。并通过与国际一流的企业紧密合作，在全球市场树立良好的品牌口碑。同时密切关注汇率及市场行情变化，及时调整销售策略。国内市场密切关注行业发展态势，充分把握国家集采等市场机遇，统筹全局，优化成本及产品质量，实现稳中求进。

保健食品及 OTC 营销方面，公司将围绕品牌的提升和用户的提升为主要目的，搭建以品牌驱动的业务流、组织架构和人才体系，进一步落实数字营销体系，通过品牌来驱动可持续的生意增长，继续加强“线上+线下”协同联动来带动线下渠道的销售，线下渠道持续推进组织架构改革、渠道深度分销、重点连锁合作，通过市场资源落地线上渠道继续推进数字营销体系，站外引流和站内联动，同时深度拥抱平台大促和节日营销，通过平台大促和节日礼盒，来带动线上渠道的销售。在内容营销方面，继续扩大 KOL 合作的数量，从垂类到非垂类 KOL 持续进行人群破圈，不断扩大品牌的曝光度。提升多渠道站内的闭环，引入自播、达播，提升内容营销效率。在品牌营销和建设方面，与线下渠道连锁深度合作，建立连锁-区域市场-用户三位一体的线下动销体系，利用品牌驱动线下动销，拉大行业背书，与官方媒体继续深化与行业协会、专业论坛的合作，加强品牌的专业度建设，同时在平台大促和节日营销进行相应的联名合作，来扩大品牌曝光，进而提升品牌销售。在用户运营方面，要提升用户的体验感，从只解决用户问题到以品牌的维度给用户提供专业度、温度兼备的服务转变的用户服务体系，注重用户体验。基于新增长模式下，会优化核心业务流，支持业务的组织调整，人才能力的提升。

3、生产中心

坚持向智能制造转型升级，运用数字化、信息化管理监控和追溯手段，采用精益生产、精益管理的思路去提升我们的产品质量，降低生产成本，降低能耗成本，从而全面提升产品竞争力；坚持安全生产，紧抓产品质量，持续建设质量管理体系，开展以产品质量为核心的风险控制，重

点检查原辅材料、生产场所及生产过程，根据 GMP 六大检测系统排查安全生产风险，同时通过引入绿色合成工艺，采用合成生物学技术等持续优化产品生产全流程，并完善员工培训体系持续提升员工专业技能，确保产品质量均一稳定；坚持降本增效，通过引进先进技术及设备，优化生产、完善体系、精益管理，以降本增效为主要抓手，切实提高生产营运水平；坚持绿色发展，继续秉承及发扬绿色健康可持续发展生产理念，提升环保、质量标准及要求，设定环境目标，在生产营运中加强对耗能、污染物排放等各项环保信息的监测，将节能减排、绿色生产贯彻执行、落到实处。积极推动公司产品的国际化认证，借助国家成为 PIC/S 的正式申请者契机提前布局，按照国际标准完成 GMP 检查工作，促进公司生产和质量管理水平与国际接轨。

4、职能与战略

公司职能领域重点工作如下：一是进一步完善集团下属子公司的组织架构及机构设置，全面推进精益化管理，降本增效。二是继续加强人才及制度建设，落实 OKR 及 KPI 并行的目标管理体系，并实行季度滚动型动态跟踪及调整，各部门紧密配合、全力支持，为研发、生产、销售等提供强有力的服务和保障。三是继续推进企业文化建设，加强集团及子公司企业文化宣贯，提升企业凝聚力及向心力。四是积极发挥内、外部商业合作的资源优势，投资布局和引进创新产品及技术，提升公司战略布局。五是积极践行企业社会责任，努力提升公司治理水平，促进公司高质量可持续发展。

(四)可能面对的风险

√适用 □不适用

1、政策风险

医药制造业受行业政策变化影响较大，随着医疗改革的持续深入以及行业供给侧结构性改革的推进，药品管理法修订、仿制药一致性评价加速、新版医保目录调整、带量采购扩围、医药行业集中整治等多项行业政策相继出台，对医药行业未来发展带了深远的影响。2023 年 11 月，公司重点产品盐酸左沙丁胺醇雾化吸入溶液中选了第九批国家组织药品集中采购，本次集采于 2024 年 3 月份落地，预计将对该品种销售价格及市场份额产生较大影响。

应对措施：本公司将密切关注行业动态及改革，通过早布局、早转型、早合规来应对医药行业政策的重大变化，进一步建立健全合规经营体系与制度，积极加大新产品研发及创新力度，以研发驱动发展，持续提高自身的核心竞争力。同时，公司积极参与医保目录准入及谈判工作，持续加大医院覆盖及产品销量，实现“以价换量”，减少医保支付价格调整对公司业绩稳健增长带来的影响。国家集采已趋于常态化，面对国家集采及可能造成的公司业绩影响，本公司将继续加大创新力度，提高公司竞争力，力促公司的稳健经营。随着公司以吸入制剂为代表的高壁垒复杂制剂新产品陆续上市，商业化兑现将逐步进入稳定贡献期，公司的产品结构将会持续优化，对单一产品的依赖度也会逐步降低。未来，公司将以自主研发、外部引进及合作开发等方式相结合，不断创新研发临床急需的、具有一定高附加值的创新药及高壁垒复杂制剂，深入挖掘具有市场潜

力和技术壁垒的在产品种，积极推进重点药品的上市后再评价、相关药品的一致性评价工作，不断优化产品结构，同时积极探索和拓展海外市场，力促销售业绩持续稳健发展。

2、市场风险

随着医药制造业供给侧结构性改革以及流通领域两票制的推进，医药市场结构正在发生深刻变化，市场在逐步走向规范化和集中化的过程中，医药行业的竞争也日趋激烈。受产品监管趋严、药品政策性降价、招标压价、医保控费、带量采购等方面影响，药品中标价格将会进一步下调，行业内各企业竞争将更加激烈，价格战时有发生，使公司面临药品降价风险。

应对措施：本公司将通过严谨合规经营，建立更加合理的市场化制度，以建立自身优势地位与核心竞争力，并通过加大营销力度，确保公司能够持续稳步发展，提升公司盈利能力。同时，本公司将通过以量补价等方式抵减产品价格下降的影响，并通过内部挖潜改造优化工艺流程降低生产成本。此外，公司将加大新产品研发及上市进程，扩大现有产品在各细分市场领域的同时分散公司的风险，未来将通过产品品种的增加来提高销售额及形成新的利润增长点。

3、安全环保风险

本公司系综合性的医药制药企业，生产过程中包含相关化学合成工序，大量酸碱等化学成分的使用，具有易燃、易爆、有毒及刺激性、腐蚀性的特点，存在失火、爆炸、中毒等安全性事故的隐患，给公司生产经营带来一定风险。近年来随着环保政策法规的不断出台，环保标准日益提高，国家对污染物等管控力度不断加大，本公司环保风险日益加大。

应对措施：本公司始终倡导“以人为本”的安全工作理念，坚持“安全第一、预防为主、综合治理”的方针，通过开展定期安全、环境体系内部审核，员工安全教育及培训，加强安全生产基础设施建设等切实保障公司安全生产的稳定环境。本公司将严格按照环保规定进行处理后达标排放，积极接受各级环保部门的监督及检查，并且通过提高生产工艺、及时更新环保技术达到尽可能的减少排放，加大环保支出。

4、原材料价格及供应风险

随着物价的变化，本公司主要原材料特别是中药原材料的供应价格波动较大，从而会使公司生产成本波动较大或成本上升；同时公司原材料供应商涉及的数量及品类较多，原材料供应商的选择和原材料质量的保障及控制将直接影响到公司最终产品的质量。

应对措施：本公司在供应商选择方面，在以选择有资质的供应商为原则的基础上进行公开招标，长期加强对供应商的审计，杜绝不良供应商的掺杂使假；对关键原料的供应商将由公司质保部门协同供应部门直接对供应商提供的产品进行过程控制和最终产品质量检测控制。

5、研发风险

新药研发存在高投入、高风险、周期长等特点，国家近年来频繁推出药品研发相关政策，对新药上市的审评工作要求进一步提高，为公司的新药研发带来一定风险。同时，药品上市后的推广也会受到国家法规、行业政策、市场环境及竞争强度等因素的影响，导致新药上市后收入不能达到预期，使公司面临产品研发风险。

应对措施：本公司聚焦创新药及高壁垒复杂制剂，关注未被满足的临床需求，将一如既往的投入创新研发。本公司将进一步健全研发创新体系，引入和发展高端人才，积极开展海外创新药的合作、引进工作，加强品种的市场调研及评估，加强研发立项的流程规范和风险防控，集中力量、重点突破核心品种的研发。同时充分利用本集团原料药优势，加强原料制剂一体化，以确保本公司长期可持续发展。

(五)其他

适用 不适用

七、公司因不适用准则规定或国家秘密、商业秘密等特殊原因，未按准则披露的情况和原因说明

适用 不适用

第四节 公司治理

一、公司治理相关情况说明

√适用 □不适用

健康元作为一家在上海证券交易所公开上市的中国公司，在所有重大事项上都严格遵守相应的公司治理要求，严格按照《公司法》《证券法》《上市公司治理准则》《上海证券交易所股票上市规则》等法律法规要求。报告期内，健康元不断完善公司法人治理结构，加强信息披露管理工作，改进投资者关系管理，不断加强及完善公司内部控制，以规范公司运作。

1、关于股东与股东大会

报告期内，本公司共计召开 1 次年度股东大会、4 次临时股东大会。本公司严格依照《公司章程》、《股东大会议事规则》等相关规定，召集、召开股东大会，确保股东大会以公正、公开的方式作出决议，以保障及维护股东权益。同时本公司充分利用网络投票等现代信息技术等，确保所有股东，特别是中小股东，能最方便及快捷参与股东大会，行使应有的知情权及决策参与权。

2、关于控股股东与上市公司

本公司具有独立的业务及自主经营能力，本公司与公司控股股东在业务、人员、资产、机构和财务等方面均为独立经营及独立核算。本公司控股股东严格依据法律法规的规定依法行使其权利并承担义务，不存在超越股东大会而直接或间接干预公司决策及经营活动的情形。本公司已制定《健康元药业集团股份有限公司关于防止控股股东或实际控制人及其他关联方占用公司资金的管理制度》，并建立防止控股股东或实际控制人及其他关联方占用上市公司资金、侵害上市公司利益的长效机制。报告期内，本公司控股股东、实际控制人及其他关联方不存在侵占本公司资产、损害公司及中小股东利益的情形。

3、关于董事与董事会

报告期内，本公司共计召开 15 次董事会会议，并充分采用现场会议、通讯表决、现场会议及视频会议相结合等多种方式给予各位参会董事便利。报告期内，本公司董事会严格按照《公司法》、《公司章程》及《董事会议事规则》等相关规定，积极有效的开展工作。

本公司董事会共九位董事，其中独立董事四位，且均为法律、财务、医药行业等专业人士，为公司有效规范治理及重大方针决策提供强有力的参考意见。同时本公司董事会下设审计委员会、薪酬与考核委员会、战略委员会、提名委员会及社会责任委员会五个专门委员会，协助董事会履行决策和监控职能，充分发挥各委员会的专业优势，保证董事会决策的合法性、科学性及正确性。

报告期内，本公司董事会会议均能按照《董事会议事规则》等规定召集、召开和表决，公司全体董事均能以认真负责、勤勉诚信的态度出席董事会和股东大会等相关会议，积极参加有关业务培训，熟悉有关法律法规，明确董事的权利、义务及承担的责任。

4、关于监事和监事会

报告期内，本公司共计召开 10 次监事会，主要为审核公司定期报告、持股计划、期权授予、调整募集资金投资项目投资内容等。本公司监事会共三名监事，包括职工代表一名。报告期内，本公司监事会依法履行职责，对公司董事及高级管理人员履职情况进行监督，定期检查公司财务，关注公司重大投资事项等，充分维护了公司及全体股东的利益。

5、关于高管绩效评价与激励约束机制

本公司高管人员的任免与奖惩严格按照有关法律、法规及《公司章程》有关规定进行，本公司已制订高管人员的选聘、绩效评价标准和薪酬决策程序。本公司提名委员会依法对董事及高级管理人员提供合适人选，并提交公司董事会进行审议。本公司薪酬与考核委员会依照公司《高级管理人员薪酬及绩效考核管理制度》等相关规定，根据公司 2023 年度经营目标完成情况及高管年度工作目标完成情况等综合确定公司高管绩效考核结果。依据绩效考核结果，确定高管 2023 年度绩效奖金及年度薪酬，并提交公司董事会审议并作出决议。

6、关于投资者关系维护

本公司历来重视投资者沟通及交流，董事会指定专门的部门和工作人员负责信息披露和投资者关系管理工作，加强与中小股东的沟通，具体回答股东对公司生产经营及运行相关问题，认真听取股东对公司战略及发展的建议和意见。在不违反规定的前提下，最大程度地满足投资者的信息需求，共同推进公司持续、健康发展。

7、关于信息披露及透明度

本公司严格按照《公司法》、《上海证券交易所股票上市规则》及《公司章程》、《信息披露事务管理制度》等相关规定，及时、准确、真实、完整地进行信息披露。公司指定董事会秘书负责信息披露管理工作，负责接待来访、回答咨询、联系股东，向投资者提供公司公开披露的资料；公司能够按照法律、法规和公司章程的规定，真实、准确、完整、及时地披露信息，并保证所有股东有平等的机会获得信息。

8、关于相关利益者

本公司能够充分尊重银行及其他债权人、员工、消费者、供应商、社区等利益相关者的合法权益，与其积极合作，在互惠互利的基础上扩大交流和合作，共同推动公司持续健康发展及社会公众股股东的利益。

报告期内，本公司不存在向大股东、实际控制人提供未公开信息等公司治理非规范情况；本公司大股东、实际控制人亦不存在干预上市公司生产、经营及管理 etc 公司治理非规范情况。

本公司的公司治理与《公司法》和中国证监会相关规定不存在差异。公司治理是一项长期工作，需要持续地改进和提高。本公司将继续根据有关规定及时更新完善公司内部治理制度，及时发现问题解决问题，不断强化内部管理，以提高公司规范运作和法人治理水平，促进公司的平稳健康发展。

9、内幕信息知情人登记管理制度的建立和执行情况

本公司八届董事会八次会议审议通过关于修订《健康元药业集团股份有限公司内幕信息知情人管理制度》的议案，旨在加强内幕信息的保密工作，维护公司信息披露的公开、公平、公正原则，保护投资者的合法权益。报告期内，公司内幕信息的管理工作由公司董事会办公室负责。公司规定对外报道、传送的文件、数据及其他涉及内幕信息及信息披露内容的资料，须经董事会或董事会秘书审核同意。本公司在定期报告编制、重大事项筹划期间，及时进行内幕信息登记，并以邮件及电话方式提醒内幕信息知情人于敏感期内禁止进行公司股票交易。经自查，报告期内，公司未出现内幕信息知情人利用内幕信息买卖本公司股票及其衍生品种的情况。

公司治理与法律、行政法规和中国证监会关于上市公司治理的规定是否存在重大差异；如有重大差异，应当说明原因

适用 不适用

二、公司控股股东、实际控制人在保证公司资产、人员、财务、机构、业务等方面独立性的具体措施，以及影响公司独立性而采取的解决方案、工作进度及后续工作计划

适用 不适用

控股股东、实际控制人及其控制的其他单位从事与公司相同或者相近业务的情况，以及同业竞争或者同业竞争情况发生较大变化对公司的影响、已采取的解决措施、解决进展以及后续解决计划

适用 不适用

三、股东大会情况简介

会议届次	召开日期	决议刊登的指定网站的查询索引	决议刊登的披露日期	会议决议
2023 年第一次临时股东大会	2023-05-19	www.sse.com.cn	2023-05-20	审议通过《关于注销前期已回购的库存股份的议案》，详见本公司披露的《健康元药业集团股份有限公司 2023 年第一次临时股东大会决议公告》（临 2023-056）
2022 年年度股东大会	2023-06-09	www.sse.com.cn	2023-06-10	审议通过《2022 年度监事会工作报告》、《2022 年度董事会工作报告》、《2022 年度财务决算报告》等 9 项议案，详见本公司披露的《健康元药业集团股份有限公司 2022 年年度股东大会决议公告》（临 2023-061）
2023 年第二次临时股东大会	2023-09-15	www.sse.com.cn	2023-09-16	审议通过《关于选举印晓星先生为公司独立董事的议案》，详见本公司披露的《健康元药业集团股份有限公司 2023 年第二次临时股东大会决议公告》（临 2023-100）
2023 年第三次临时股东大会	2023-10-12	www.sse.com.cn	2023-10-13	审议通过《关于公司<中长期事业合伙人持股计划之第三期持股计划（草案）>及其摘要的议案》等两个议案，详见本公司披露的《健康元药业集团股份有限公司 2023 年第三次临时股东大会决议公告》（临 2023-111）
2023 年第四次临时股东大会	2023-12-08	www.sse.com.cn	2023-12-09	审议通过《关于修订<独立董事工作制度>部分条款的议案》、《关于修订<公司章程>部分条款的议案》，详见本公司披露的《健康元药业集团股份有限公司 2023 年第四次临时股东大会决议公告》（临 2023-136）

表决权恢复的优先股股东请求召开临时股东大会

适用 不适用

股东大会情况说明

适用 不适用

四、董事、监事和高级管理人员的情况

(一) 现任及报告期内离任董事、监事和高级管理人员持股变动及报酬情况

适用 不适用

单位：股

姓名	职务（注）	性别	年龄	任期起始日期	任期终止日期	年初持股数	年末持股数	年度内股份增减变动量	增减变动原因	报告期内从公司获得的税前报酬总额（万元）	是否在公司关联方获取报酬
朱保国	董事长	男	62	2021-08-28	2024-08-27					334.47	否
刘广霞	副董事长	女	55	2021-08-28	2024-08-27					436.96	否
俞雄	董事、总裁	男	63	2021-08-28	2024-08-27	800,000	980,000	180,000	股权激励	360.00	否
邱庆丰	董事、副总裁、财务负责人	男	53	2021-08-28	2024-08-27	717,409	717,409	0		225.59	是
林楠棋	董事、副总裁	男	42	2021-08-28	2024-08-27	1,291,040	1,291,040	0		225.59	是
印晓星	独立董事	男	58	2023-09-15	2024-08-27					3.50	否
霍静	独立董事	女	48	2021-08-28	2024-08-27					12.00	否
覃业志	独立董事	男	50	2021-08-28	2024-08-27					12.00	否
彭娟	独立董事	女	60	2021-08-28	2024-08-27					12.00	否
崔利国（离任）	独立董事	男	54	2021-08-28	2023-09-15					8.50	否
余孝云	监事会主席	男	56	2021-08-28	2024-08-27					70.36	否
彭金花	监事	女	62	2021-08-28	2024-08-27	38,043	38,043	0		4.80	否
幸志伟	监事	男	38	2022-05-18	2024-08-27					111.51	否
张雷明	副总裁	男	41	2023-09-08	2024-08-27					201.56	否
赵凤光	副总裁、董事会秘书	男	49	2021-08-28	2024-08-27	768,000	768,000	0		205.59	否
合计	/	/	/	/	/	3,614,492	3,794,492	180,000	/	2,224.43	/

注：朱保国先生担任本公司控股子公司丽珠集团的董事长，俞雄先生、邱庆丰先生担任丽珠集团的非执行董事，上述披露报酬未包含丽珠集团为其发放报酬，具体数据请查看丽珠集团《2023 年年度报告》。

姓名	主要工作经历
朱保国	男，1962 年生，大学本科学历。曾任河南新乡水性树脂研究所所长、河南省飞龙精细化学制品有限公司副董事长兼总经理，于 1992 年起历任本公司总经理、副董事长，现任本公司董事长及医药集团股份有限公司董事长。朱保国先生系本公司控股股东深圳市百业源投资有限公司股东及本公司实际控制人。
刘广霞	女，1969 年生，大学专科学历，曾任中央电视台深圳中视国际电视公司广告部经理、曾任本公司副总经理、董事及丽珠集团副董事长，现任本公司副董事长。刘广霞女士系本公司控股股东深圳市百业源投资有限公司股东及与公司实际控制人朱保国先生系夫妻关系。
俞雄	男，1961 年生，研究员，1984 年 7 月毕业于复旦大学化学系，获理学学士学位。1999 年获国务院特殊津贴。2004 年短期赴比利时鲁文大学学习现代企业管理，2005 年 7 月至 2006 年 1 月期间赴美国加州州立大学北岭分校做高级访问学者。2016 年起在本公司担任副总裁，现任本公司董事、总裁，丽珠集团非执行董事，上海方予和海滨制药董事长，百利天恒药业独立董事，上海华太投资发展有限公司董事，中国药学会名誉理事、制药工程专委会名誉主任委员，上海市化学化工学会荣誉理事，华东理工大学兼职教授。曾任中国医药工业研究总院副院长，上海医药工业研究院化学部主任、副院长，天伟生物制药董事长，国家上海新药安全评价研究中心法人，国药集团威克生物工程总经理、董事长。曾担任国家“新药创制”重大专项综合性新药研究开发

	大平台（上海医药工业研究院）负责人、“十二五”滚动课题项目技术总负责人。
邱庆丰	男，1971 年生，中欧国际工商学院高级管理人员工商管理硕士，中国注册会计师非执业会员。曾于天津第一机床厂总厂工作，于 1996 年起历任本公司财务工作人员、财务主管、财务部经理、副总经理及本公司总经理兼董事会秘书、总裁等职务，现任本公司董事、副总裁兼财务负责人及丽珠医药集团股份有限公司非执行董事。
林楠棋	男，1982 年生，工学学士学位。曾任北大医药重庆大新药业股份有限公司车间主管、丽珠集团新北江制药股份有限公司车间经理、生产总监、副总经理，本公司全资子公司焦作健康元生物制品有限公司总经理。现任本公司董事、副总裁。
印晓星	男，1966 年生，博士研究生学历。曾任徐州医科大学药学院院长、副校长，现任徐州医科大学教授、药理学博士生导师，江苏省新药研究与临床药学重点实验室主任，江苏恩华药业股份有限公司独立董事。现为教育部高等学校药学类专业教学指导委员会委员、江苏省理学 2 类研究生教育指导委员会主任委员、江苏省药理学副理事长、江苏省药理学新药临床前药理专业委员会主任委员。主持国家自然科学基金、江苏省自然科学基金等多项，以通讯作者发表 SCI 收录论文 90 余篇，以第一完成人申请专利 12 项，授权 4 项。成功构建了徐州医科大学的药学类本科专业和药理学学科体系。国家一流专业建设点临床药学专业、药学专业负责人，国家一流课程《临床药理学》课程负责人。
霍静	女，1976 年生，大学本科毕业。中华全国律师协会会员，腾讯大粤房产智库成员，中国法院网、中顾网、华律网、南方都市报、深圳晚报等特邀律师。2007 年起至今任广东国晖律师事务所律师、合伙人。曾任多届深圳市律师协会房地产专业委员会委员，先后担任多家公司常年法律顾问，全面负责企业法律事务的审核，经济合同的起草及修订并出具法律意见书等，有丰富的处理各种类型案件的诉讼经验，现任本公司独立董事。
覃业志	男，1974 年生，大学本科毕业，中国注册会计师执业会员、中国注册税务师执业会员、中国注册资产评估师非执业会员。历任深圳市正风利富会计师事务所审计员、深圳市金正会计师事务所合伙人、亚太（集团）会计师事务所（特殊普通合伙）合伙人，2014 年起至今任立信会计师事务所（特殊普通合伙）合伙人，现任本公司独立董事。
彭娟	女，1964 年生，博士，博士生导师。1997 年至今，任职上海交通大学安泰经济与管理学院会计系任副教授，研究方向：数字财务、绿色金融、营销审计、公司治理。历任上海海事大学管理学院会计系教师、上海交通大学安泰经济与管理学院高管教育中心主任。现任本公司独立董事，上海交通大学上海市成本研究会理事长兼培训部主任、中国财务云研究院顾问、行为科学理事会理事、上海交通财会协会会员、上海环境能源交易所绿色金融中心会员，兼任上海翔港包装科技股份有限公司（证券代码：603499）、海通期货股份有限公司（证券代码：872595）和上海商米科技集团股份有限公司独立董事。
余孝云	男，1968 年生，大学本科学历，澳洲格林威治大学工商管理硕士，高级工程师，深圳市高层次专业人才。曾于河南中医药研究院工作，1992 年 12 月至今于本公司历任技术部经理、中药研究所政府事务经理、研究所副所长，现任本公司研究所顾问及监事会主席，中国营养保健协会常务理事。
彭金花	女，1962 年生，大学专科学历，曾任核工业部国营二七二厂技术处资料员及其职工医院会计、衡阳市广播电视大学教师、深圳市新时代工业城实业有限公司财务经理，于 1994 年 3 月进入本公司历任财务主管、计财部经理、财务部经理、税务部经理、行政经理、总经理助理，现任本公司监事。
幸志伟	男，1986 年生，毕业于四川大学轻工生物技术专业，获工学学士学位。现任本公司生产管理中心副主任及监事，本公司子公司焦作健康元生物制品有限公司总经理、副董事长，子公司河南省健康元生物医药研究院有限公司董事兼总经理，子公司新乡海滨药业有限公司董事长，子公司焦作健风生物科技有限公司董事长。曾任丽珠集团新北江制药股份有限公司车间主管、车间经理，焦作健康元生物制品有限公司车间经理、生产总监、常务副总经理。
张雷明	男，1983 年生，中国国籍，无境外永久居留权，理学学士学位。现任本公司副总裁，

	曾任丽珠医药集团股份有限公司营销市场部推广专员，生殖产品销售部省经理，处方药事业部省经理，省总经理，大区总经理及本公司处方药事业部总经理。
赵风光	男，1975 年生，经济学学士学位，理学硕士学位，九三学社社员。曾任沈阳药科大学校长秘书、深圳中药及天然药物研究中心理事会秘书兼办公室主任、深圳清华大学研究院中药实验室主任助理；于 2011 年 8 月份起历任本公司研究所项目调研与管理部经理，集团研究所副所长兼项目调研总监，控股子公司上海方予董事，现任本公司副总裁兼董事会秘书。

其它情况说明

√适用 □不适用

1、2023 年 8 月 23 日，本公司收到公司独立董事崔利国先生的书面辞职报告，鉴于崔利国先生担任公司独立董事已满六年，根据《上市公司独立董事管理办法》，独立董事连续任职时间不得超过六年，故崔利国先生申请辞去公司独立董事职务，同时申请辞去其担任的董事会提名委员会、社会责任委员会及战略委员会等相关职务。

2023 年 8 月 23 日，本公司召开八届董事会三十次会议，审议并通过《关于提名印晓星先生为公司独立董事候选人的议案》，经董事会提名委员会资格审查后，董事会同意提名印晓星为公司第八届董事会独立董事候选人，并将本议案提交公司股东大会审议。2023 年 9 月 15 日，本公司召开 2023 年第二次临时股东大会，审议并通过《关于选举印晓星先生为公司独立董事的议案》，选举印晓星先生为公司独立董事，任期自股东大会审议通过之日起至第八届董事会届满之日止。

2、2023 年 9 月 8 日，公司召开八届董事会三十一次会议，审议并通过《关于任命张雷明先生为本公司副总裁的议案》，为进一步规范及提升公司处方药销售管理体系，为本公司长远战略发展提供强有力保障，经公司总裁提名，董事会提名委员会任职资格审查通过，董事会审议同意任命张雷明先生为公司副总裁，全面负责公司处方药销售管理工作，任期自本次董事会表决通过之日起至本公司八届董事会任期届满之日。

(二) 现任及报告期内离任董事、监事和高级管理人员的任职情况

1. 在股东单位任职情况

√适用 □不适用

任职人员姓名	股东单位名称	在股东单位担任的职务	任期起始日期	任期终止日期
朱保国	百业源	董事长、总经理	2014 年 3 月 11 日	/
刘广霞	百业源	董事	1999 年 1 月 21 日	/
在股东单位任职情况的说明	本公司董事长朱保国先生直接持有百业源 90% 股份，副董事长刘广霞女士直接持有百业源 10% 股份，朱保国先生及刘广霞女士同为百业源董事亦为夫妻关系。			

2. 在其他单位任职情况

√适用 □不适用

任职人员姓名	其他单位名称	在其他单位担任的职务	任期起始日期	任期终止日期
朱保国	深圳市工商联（总商会）	荣誉副会长	2014 年 11 月	/
	深商总会	会董	2015 年 4 月	/

	大自然保护协会大中华理事会	理事、秘书长	2012 年 12 月	/
	桃花源生态保护基金会	董事	2015 年 4 月	/
	中国企业家俱乐部	理事	2017 年 4 月	/
	中原建业有限公司	独立董事	2021 年 5 月	/
俞雄	上海市化学化工学会	荣誉理事	2016 年 10 月	/
	上海华太投资发展有限公司	董事	2018 年 5 月	/
	华东理工大学	兼职教授	2019 年 7 月	/
	四川百利天恒药业股份有限公司	独立董事	2019 年 9 月	/
	中国药学会制药工程专业委员会	名誉主任委员	2019 年 11 月	/
	中国药学会	名誉理事	2022 年 1 月	/
	津药药业股份有限公司	独立董事	2016 年 3 月	2023 年 2 月
邱庆丰	焦作金冠嘉华电力有限公司	董事	2015 年 11 月	/
	江苏百宁盈创医疗科技有限公司	董事	2020 年 11 月	/
林楠棋	焦作金冠嘉华电力有限公司	董事	2022 年 1 月	/
印晓星	徐州医科大学	教授、药理学博士生导师	1988 年 8 月	/
	江苏省新药研究与临床药理学重点实验室	主任	2014 年 9 月	/
	江苏恩华药业股份有限公司	独立董事	2022 年 3 月	/
	教育部高等学校药学类专业教学指导委员会	委员	2013 年 8 月	/
	江苏省理学 2 类研究生教育指导委员会	主任委员	2018 年 11 月	/
	江苏省药理学会	副理事长	2008 年 11 月	/
	江苏省药理学会新药临床前药理专业委员会	主任委员	2012 年 11 月	/
霍静	广东国晖律师事务所	律师、合伙人	2007 年 6 月	/
覃业志	立信会计师事务所(特殊普通合伙)	合伙人	2014 年 7 月	/
	深圳市永鹏税务师事务所(特殊普通合伙)	合伙人	2013 年 9 月	/
彭娟	上海交通大学安泰经济与管理学院	会计系副教授、博士生导师	1997 年 9 月	/
	海通期货股份有限公司	独立董事	2023 年 12 月	/
	上海翔港包装科技股份有限公司	独立董事	2022 年 3 月	/
	上海商米科技集团股份有限公司	独立董事	2022 年 5 月	/
	上海交鹏科技有限公司	监事	2019 年 7 月	/
	上海交熵数字科技有限公司	总经理	2022 年 12 月	/

	丹娜(天津)生物科技股份有限公司	独立董事	2020年7月	2023年7月
余孝云	深圳市科技创新委员会	审评专家	2022年11月	/
彭金花	深圳市南北晟盈产业发展有限公司	董事	2017年7月	/
	深圳市欣丰帆科技发展有限公司	监事	2005年8月	/
在其他单位任职情况的说明	不适用			

(三) 董事、监事、高级管理人员报酬情况

√适用 □不适用

董事、监事、高级管理人员报酬的决策程序	<p>本公司董事长和副董事长津贴按公司 2018 年第二次临时股东大会决议执行，董事长和副董事长津贴 325 万/年，公司按税法有关规定代扣代缴个人所得税；公司于 2022 年 3 月 29 日、2022 年 5 月 18 日分别召开八届董事会九次会议、2021 年年度股东大会，审议并通过《关于调整公司独立董事津贴的议案》，将独立董事津贴由税前 9,000 元/月调整至税前 10,000 元/月，公司按税法有关规定代扣代缴个人所得税。</p> <p>本公司于 2021 年 8 月 10 日、2021 年 8 月 28 日分别召开七届监事会三十九次、2021 年第三次临时股东大会，审议并通过《关于调整公司监事津贴的议案》，将监事津贴由税前 3,000 元/月调整至税前 4,000 元/月，公司按税法有关规定代扣代缴个人所得税。报告期内，在公司担任相应职务的监事，其领取的报酬系按公司工资制度执行的工资报酬加向其支付的监事津贴。</p> <p>本公司高级管理人员薪酬按公司六届董事会五十二次会议决议执行，总裁、副总裁及其他高级管理人员任期内年度基本薪酬分别为 260 万元，135 万元及 120 万元，除基本薪酬外，根据公司《高级管理人员薪酬及绩效考核管理制度》等相关规定，实施个人考核，并按照考核结果，发放公司绩效奖金。如有兼任，则按其所任职务中薪酬居较高者标准进行发放。</p> <p>在公司兼任高级管理人员的公司董事，其领取的报酬仅系其做为高级管理人员职务的工资报酬，公司未向其支付董事津贴。</p> <p>本公司于 2024 年 1 月 29 日召开八届董事会薪酬与考核委员会十二次会议，审议并通过《关于公司高级管理人员 2023 年度绩效考核结果及薪酬分配的议案》：同意公司依照《高级管理人员薪酬及绩效考核管理制度》等相关规定，根据公司 2023 年度经营目标完成情况及高管年度工作目标完成情况等综合确定公司高管 2023 年度绩效考核结果及年度薪酬。公司于 2023 年 1 月 29 日召开八届董事会三十七次会议，审计并通过上述 2023 年度高级管理人员薪酬分配议案。</p> <p>除公司董事、监事、高级管理人员的职务外，其在子公司担任其他职务按子公司相关报酬制度执行。</p>
董事在董事会讨论本人薪酬事项时是否回避	是
薪酬与考核委员会或独立董事专门会议关于董事、监事、高级管理人员报酬事项发表建议的具体情况	<p>本公司于 2024 年 1 月 29 日召开八届董事会薪酬与考核委员会十二次会议，审议并通过《关于公司高级管理人员 2023 年度绩效考核结果及薪酬分配的议案》：同意公司依照《高级管理人员薪酬及绩效考核管理制度》等相关规定，根据公司 2023 年度经营目标完成情况及高管年度工作目标完成情况等综合确定</p>

	公司高管 2023 年度绩效考核结果及年度薪酬。
董事、监事、高级管理人员报酬确定依据	依照公司《高级管理人员薪酬及绩效考核管理制度》等相关规定，根据公司 2023 年度经营目标完成情况及高管年度工作目标完成情况等综合确定公司高管绩效考核结果。依据绩效考核结果，确定高管 2023 年度绩效奖金及年度薪酬，报公司董事会薪酬与考核委员会决定后，由薪酬与考核委员会报公司董事会批准决定。
董事、监事和高级管理人员报酬的实际支付情况	截至本报告日已全部支付。
报告期末全体董事、监事和高级管理人员实际获得的报酬合计	2,224.43 万元

(四) 公司董事、监事、高级管理人员变动情况

√适用 □不适用

姓名	担任的职务	变动情形	变动原因
崔利国	独立董事	离任	任期满 6 年
印晓星	独立董事	选举	董事会提名，股东大会选举
张雷明	副总裁	聘任	董事会聘任

(五) 近三年受证券监管机构处罚的情况说明

□适用 √不适用

(六) 其他

□适用 √不适用

五、报告期内召开的董事会有关情况

会议届次	召开日期	会议决议
八届董事会二十二次会议	2023-01-16	审议通过《关于公司高级管理人员 2022 年度绩效考核结果及薪酬分配的议案》、《关于制定<反腐败反商业贿赂制度>的议案》、《关于制定<反舞弊制度>的议案》，详见 2023 年 1 月 17 日披露的《健康元药业集团股份有限公司八届董事会二十二次会议决议公告》（临 2023-007）
八届董事会二十三次会议	2023-04-07	审议通过《2022 年度总裁工作报告》、《2022 年度董事会工作报告》、《2022 年度财务决算报告》、《2022 年度利润分配预案》、《健康元药业集团股份有限公司 2022 年年度报告（全文及摘要）》等 19 项议案，详见 2023 年 4 月 11 日披露的《健康元药业集团股份有限公司八届董事会二十三次会议决议公告》（临 2023-030）
八届董事会二十四次会议	2023-04-24	审议通过《健康元药业集团股份有限公司 2023 年第一季度报告》
八届董事会二十五次会议	2023-04-28	审议通过《关于注销前期已回购的库存股份的议案》、《关于召开公司 2023 年第一次临时股东大会的议案》，详见 2023 年 4 月 29 日披露的《健康元药业集团股份有限公司八届董事会二十五次会议决议公告》（临 2023-043）
八届董事会二十六次会议	2023-05-17	审议通过《关于召开公司 2022 年年度股东大会的议案》
八届董事会二十七次会议	2023-07-21	审议通过《关于调整公司 2022 年股票期权激励计划行权价格的议案》
八届董事会二十八次会议	2023-08-11	审议通过《关于向激励对象授予预留股票期权的议案》、《关于注销 2022 年股票期权激励计划部分股票期权的议案》，详见 2023 年 8 月 12 日披露的《健康元药业集团股份有限公司八届董事会二十八次会议决议公告》（临 2023-076）
八届董事会二十九次会议	2023-08-18	审议通过《关于 2022 年股票期权激励计划首次授予的第一个行权期行权条件成就的议案》
八届董事会三十次会议	2023-08-23	审议通过《关于提名印晓星先生为公司独立董事候选人的议案》、《健康元药业集团股份有限公司 2023 年半年度报告及其摘要》、《健康元药业集

		团股份有限公司 2023 年半年度募集资金存放与实际使用情况专项报告》、《关于召开公司 2023 年第二次临时股东大会的议案》，详见 2023 年 8 月 24 日披露的《健康元药业集团股份有限公司八届董事会三十次会议决议公告》（临 2023-085）
八届董事会三十一次会议	2023-09-08	审议通过《关于任命张雷明先生为本公司副总裁的议案》
八届董事会三十二次会议	2023-09-15	审议通过《关于选举公司董事会提名委员会委员的议案》、《关于选举公司董事会战略委员会委员的议案》、《关于选举公司董事会社会责任委员会委员的议案》、《关于选举公司董事会提名委员会主任委员的议案》等六项议案，详见 2023 年 9 月 16 日披露的《健康元药业集团股份有限公司八届董事会三十二次会议决议公告》（临 2023-101）
八届董事会三十三次会议	2023-09-21	审议通过《关于公司<中长期事业合伙人持股计划之第三期持股计划（草案）>及其摘要的议案》、《关于提请股东大会授权董事会办理公司中长期事业合伙人持股计划之第三期持股计划相关事宜的议案》、《关于召开公司 2023 年第三次临时股东大会的议案》，详见 2023 年 9 月 22 日披露的《健康元药业集团股份有限公司八届董事会三十三次会议决议公告》（临 2023-104）
八届董事会三十四次会议	2023-10-25	审议通过《健康元药业集团股份有限公司 2023 年第三季度报告》、《关于制定<独立董事专门会议制度>的议案》、《关于修订<董事会审计委员会实施细则>部分条款的议案》、《关于修订<董事会薪酬与考核委员会实施细则>部分条款的议案》、《关于修订<董事会战略委员会工作细则>部分条款的议案》等八项议案，详见 2023 年 10 月 26 日披露的《健康元药业集团股份有限公司八届董事会三十四次会议决议公告》（临 2023-114）
八届董事会三十五次会议	2023-11-17	审议通过《关于控股孙公司丽珠生物增资扩股的议案》、《关于召开公司 2023 年第四次临时股东大会的议案》，详见 2023 年 11 月 18 日披露的《健康元药业集团股份有限公司八届董事会三十五次会议决议公告》（临 2023-127）
八届董事会三十六次会议	2023-12-28	审议通过《关于调整部分募集资金投资项目投资内容的议案》、《关于使用闲置募集资金暂时补充流动资金的议案》、《关于制定<健康元药业集团股份有限公司会计师事务所选聘制度>的议案》、《关于召开公司 2024 年第一次临时股东大会的议案》，详见 2023 年 12 月 29 日披露的《健康元药业集团股份有限公司八届董事会三十六次会议决议公告》（临 2023-143）

六、董事履行职责情况

（一）董事参加董事会和股东大会的情况

董事姓名	是否独立董事	参加董事会情况						参加股东大会情况
		本年应参加董事会次数	亲自出席次数	以通讯方式参加次数	委托出席次数	缺席次数	是否连续两次未亲自参加会议	出席股东大会的次数
朱保国	否	15	15	11	0	0	否	5
刘广霞	否	15	15	11	0	0	否	5
俞雄	否	15	15	11	0	0	否	5
邱庆丰	否	15	15	11	0	0	否	5
林楠棋	否	15	15	11	0	0	否	5
崔利国（已离任）	是	10	10	7	0	0	否	3
印晓星	是	5	5	4	0	0	否	2
霍静	是	15	15	11	0	0	否	5
覃业志	是	15	15	11	0	0	否	5
彭娟	是	15	15	11	0	0	否	5

连续两次未亲自出席董事会会议的说明

适用 不适用

年内召开董事会会议次数	15
-------------	----

其中：现场会议次数	4
通讯方式召开会议次数	11
现场结合通讯方式召开会议次数	0

(二) 董事对公司有关事项提出异议的情况

□适用 √不适用

(三) 其他

□适用 √不适用

七、董事会下设专门委员会情况

√适用 □不适用

(一) 董事会下设专门委员会成员情况

专门委员会类别	成员姓名
审计委员会	覃业志、霍静、彭娟
薪酬与考核委员会	霍静、覃业志、彭娟
提名委员会	印晓星、邱庆丰、霍静
战略委员会	朱保国、俞雄、覃业志、印晓星、彭娟
社会责任委员会	朱保国、林楠棋、印晓星

(二) 报告期内审计委员会召开 7 次会议

召开日期	会议内容	重要意见和建议
2023-02-03	审议《健康元药业集团 2022 年度财务会计报表（未经审计）》	同意
2023-03-24	审议《健康元药业集团 2022 年度财务会计报表审计意见初稿》	同意
	审议《健康元药业集团 2022 年度内部控制审计意见初稿》	同意
2023-04-07	审议《公司 2022 年度财务会计报表审计报告（定稿）》	同意
	审议《公司 2022 年度内部控制审计报告（定稿）》	同意
	审议《关于致同会计师事务所（特殊普通合伙）从事 2022 年度审计工作的总结报告》	同意
	审议《健康元药业集团股份有限公司 2022 年度内部控制评价报告》	同意
	审议《关于聘用致同会计师事务所（特殊普通合伙）为 2023 年度年审会计师事务所的议案》	同意
	审议《关于控股子公司焦作健康元与金冠电力日常关联交易的议案》	同意
	审议《健康元药业集团股份有限公司 2022 年年度报告（全文及摘要）》	同意
	审议《健康元药业集团股份有限公司 2022 年度董事会审计委员会履行职责报告》	同意
2023-04-24	审议《健康元药业集团股份有限公司 2023 年第一季度报告》	同意
2023-08-23	审议《健康元药业集团股份有限公司 2023 年半年度报告》	同意
2023-10-25	审议《健康元药业集团股份有限公司 2023 年第三季度报告》	同意
	审议《关于制定〈健康元药业集团股份有限公司全面风险管理制度〉的议案》	同意
2023-11-24	审议《健康元药业集团 2023 年度财务报表及内部控制审计预案》	同意

(三) 报告期内薪酬与考核委员会召开 4 次会议

召开日期	会议内容	重要意见和建议
2023-01-16	审议《关于公司高级管理人员 2022 年度绩效考核结果及薪酬分配的议案》	同意
2023-08-11	审议《关于向激励对象授予预留股票期权的议案》	同意
	审议《关于注销 2022 年股票期权激励计划部分股票期权的议案》	同意
2023-08-18	审议《关于 2022 年股票期权激励计划首次授予的第一个行权期行权条件成就的议案》	同意
2023-09-21	审议《关于公司<中长期事业合伙人持股计划之第三期持股计划(草案)>及其摘要的议案》	同意

(四) 报告期内提名委员会召开 4 次会议

召开日期	会议内容	重要意见和建议
2023-04-07	审议《关于制定<健康元药业集团股份有限公司董事会成员多元化政策>的议案》	同意
2023-08-23	审议《关于提名印晓星先生为公司独立董事候选人的议案》	同意
2023-09-08	审议《关于提名张雷明先生为本公司副总裁的议案》	同意
2023-09-15	审议《关于选举公司第八届董事会提名委员会主任委员的议案》	同意

(五) 报告期内战略委员会召开 1 次会议

召开日期	会议内容	重要意见和建议
2023-11-17	审议《关于控股孙公司丽珠生物增资扩股的议案》	同意

(六) 报告期内社会责任委员会召开 2 次会议

召开日期	会议内容	重要意见和建议
2023-04-07	审议《健康元药业集团股份有限公司 2022 年度社会责任报告》	同意
	审议《关于制定<健康元药业集团股份有限公司负责任营销政策>的议案》	同意
	审议《关于制定<健康元药业集团股份有限公司多元、平等与包容政策>的议案》	同意
	审议《关于制定<健康元药业集团股份有限公司 EHS 管理政策>的议案》	同意
	审议《关于制定<健康元药业集团股份有限公司劳动用工及行为道德准则>的议案》	同意
2023-10-25	审议《关于成立 2023 年健康元药业集团社会责任工作小组的议案》	同意
	审议《关于修订<健康元药业集团股份有限公司劳动用工及行为道德准则>的议案》	同意
	审议《关于制定<健康元药业集团股份有限公司气候变化管理制度>的议案》	同意
	审议《关于制定<健康元药业集团股份有限公司供应商行为准则>的议案》	同意

(七) 存在异议事项的具体情况

□适用 √不适用

八、监事会发现公司存在风险的说明

□适用 √不适用

监事会对报告期内的监督事项无异议。

九、报告期末母公司和主要子公司的员工情况**(一) 员工情况**

母公司在职员工的数量	1,070
主要子公司在职员工的数量	13,295
在职员工的数量合计	14,365
母公司及主要子公司需承担费用的离退休职工人数	660
专业构成	
专业构成类别	专业构成人数
生产人员	8,426
销售人员	2,607
技术人员	2,241
财务人员	258
行政人员	833
合计	14,365
教育程度	
教育程度类别	数量（人）
博士	66
硕士	726
本科	3,968
大专	4,332
大专以下	5,273
合计	14,365

(二) 薪酬政策

√适用 □不适用

本公司实行具有科学性、合理性和激励性的薪酬策略，通过对组织结构、岗位职责进行科学的分析和评估，确定每个职位的相对价值，同时结合外部市场薪酬水平、公司支付能力确定合理的员工薪酬水平。员工薪酬构成分为固定收入和浮动收入两部分，浮动收入受公司业绩和个人工作绩效影响，激励员工充分调动工作积极性和能动性。对关键岗位及市场供应稀缺人员实行具有竞争力的薪酬政策，以避免关键人才流失，为企业发展提供人才保障。

(三) 培训计划

√适用 □不适用

本年度，公司继续重视内部人才培养工作，形成分层分类的多元化培训体系，采用线上线下相结合的多样化学习形式，组织开展新员工入职培训、员工适岗培训、在职硕博学位深造、培训

团建等，同时鼓励员工积极参加与工作相关的各类外部学习，促进员工能力提升和团队融合，搭建人才梯队，储备人才厚度。

(四) 劳务外包情况

适用 不适用

十、利润分配或资本公积金转增预案

(一) 现金分红政策的制定、执行或调整情况

适用 不适用

1、公司现金分红政策及制定情况

为建立科学、持续、稳定的分红决策和监督机制，充分保障及维护广大股东权益，根据中国证监会《上市公司监管指引第3号—上市公司现金分红》（证监会公告〔2022〕3号）及《上海证券交易所上市公司自律监管指引第1号——规范运作》等相关文件及要求，并结合公司实际情况，制定本公司现金分红政策，并于《公司章程》中明确现金分红政策的制定、决策及调整程序：公司在经营状况良好、现金流能够满足正常经营和长期发展需求前提下，应积极实施利润分配政策，注重对投资者的合理回报，并兼顾公司的可持续发展，保持利润分配政策的连续性和稳定性；公司可以采用现金、股票、现金与股票相结合或者法律、法规允许的其他方式分配利润，利润分配中，现金分红优于股票股利，具备现金分红条件的，应当采用现金分红进行利润分配；除公司章程另有规定，公司每年以现金方式分配的利润不少于其当年实现的可分配利润的10%，每年度具体现金分红金额及比例由公司董事会根据相关规定和公司当年度经营情况拟定，并报公司股东大会审议决定。

2、2022 年现金分红实施情况

2023年6月9日，本公司召开2022年年度股东大会，审议并通过公司《2022年度利润分配方案》：以公司2022年度利润分配方案实施所确定的股权登记日的公司总股本扣减公司回购专用证券账户中股份总数为基数，向全体股东每10股派发现金红利人民币1.80元（含税），剩余未分配利润结转至以后年度。截至本报告期末，上述现金红利发放已全部执行完毕。

3、2023 年度利润分配预案

根据致同会计师事务所（特殊普通合伙）审计确认，2023年度母公司个别会计报表实现净利润为1,241,411,898.00元，提取10%的法定盈余公积124,141,189.80元，加上年度未分配利润1,968,175,713.20元，加处置其他权益工具投资收益1,245,892.23元，并扣除上年度现金分红336,792,056.76元，本年度可供股东分配的利润为2,749,900,256.87元。2023年度本公司拟分配现金红利，以公司2023年度利润分配方案实施所确定的股权登记日的公司总股本为基数，向全体股东每10股派发现金红利人民币1.80元（含税），剩余未分配利润结转至以后年度分配。

4、本报告期内，现金分红政策修改及调整情况

本报告期内，本公司不存在现金分红政策修改及调整的情况。

(二) 现金分红政策的专项说明

√适用 □不适用

是否符合公司章程的规定或股东大会决议的要求	√是 □否
分红标准和比例是否明确和清晰	√是 □否
相关的决策程序和机制是否完备	√是 □否
独立董事是否履职尽责并发挥了应有的作用	√是 □否
中小股东是否有充分表达意见和诉求的机会，其合法权益是否得到了充分保护	√是 □否

(三) 报告期内盈利且母公司可供股东分配利润为正，但未提出现金利润分配方案预案的，公司应当详细披露原因以及未分配利润的用途和使用计划

□适用 √不适用

(四) 本报告期利润分配及资本公积金转增股本预案

√适用 □不适用

单位:元 币种:人民币

每 10 股送红股数 (股)	0
每 10 股派息数 (元) (含税)	1.80
每 10 股转增数 (股)	0
现金分红金额 (含税)	335,794,285.26
分红年度合并报表中归属于上市公司普通股股东的净利润	1,442,779,722.23
占合并报表中归属于上市公司普通股股东的净利润的比率 (%)	23.27
以现金方式回购股份计入现金分红的金额	475,382,587.14
合计分红金额 (含税)	811,176,872.40
合计分红金额占合并报表中归属于上市公司普通股股东的净利润的比率 (%)	56.22

注：公司拟向全体股东每 10 股派发现金红利人民币 1.80 元（含税）。截至 2023 年 12 月 31 日，公司总股本 1,865,523,807 股，以此计算 2023 年度拟派发现金红利为人民币 335,794,285.26 元（含税），最终实际分配总额以实施权益分派股权登记日时有权参与本次权益分派的总股数为准计算。

十一、公司股权激励计划、员工持股计划或其他员工激励措施的情况及其影响**(一) 相关激励事项已在临时公告披露且后续实施无进展或变化的**

√适用 □不适用

事项概述	查询索引
2023 年 7 月 21 日，公司分别召开八届董事会二十七次会议和八届监事会二十二次会议，审议并通过《关于调整公司 2022 年股票期权激励计划行权价格的议案》。因利润分配，调整 2022 年股票期权激励计划行权价格至 11.06 元/份。	详见本公司 2023 年 7 月 22 日披露的《健康元药业集团股份有限公司关于调整公司 2022 年股票期权激励计划行权价格的公告》（临 2023-072）。
2023 年 8 月 11 日，公司分别召开八届董事会二十八次会议及八届监事会二十三次会议，审议并通过《关于	详见本公司 2023 年 8 月 12 日披露的《健康元药业集团股份有限公司关于向激励对

<p>向激励对象授予预留股票期权的议案》及《关于注销 2022 年股票期权激励计划部分股票期权的议案》：同意以 11.06 元/股向 149 名激励对象授予 550 万份股票期权；因部分激励对象离职等，注销其已获授但尚未行权的首批期权 237 万份。</p> <p>经中国证券登记结算有限责任公司上海分公司审核确认，上述 237 万份股票期权注销事宜已于 2023 年 8 月 17 日办理完毕。</p>	<p>象预留授予股票期权的公告》（临 2023-077）、《健康元药业集团股份有限公司关于注销 2022 年股票期权激励计划部分股票期权的公告》（临 2023-078）、及 2023 年 8 月 19 日披露的《健康元药业集团股份有限公司关于部分已授予尚未行权的公司 2022 年股票期权注销完成的公告》（临 2023-081）等相关公告。</p>
<p>2023 年 8 月 18 日，公司分别召开八届董事会二十九次会议及八届监事会二十四次会议，审议并通过《关于 2022 年股票期权激励计划首次授予的第一个行权期行权条件成就的议案》：公司董事会认为本次激励计划首次授予的 391 名激励对象第一个行权期行权的实质性条件已经成就，同意本次行权期采用自主行权模式，对应股票期权的行权数量为 1,883.20 万份。</p>	<p>详见本公司 2023 年 8 月 19 日披露的《健康元药业集团股份有限公司关于公司 2022 年股票期权激励计划首次授予的第一个行权期行权条件成就的公告》（临 2023-082）。</p>
<p>2023 年 7 月 1 日至 2023 年 9 月 30 日期间，行权数量为 799,526 股。截至 2023 年 9 月 30 日，公司 2022 年股票期权激励计划首次授予的期权累计行权且完成股份过户登记为 799,526 股。</p>	<p>详见本公司 2023 年 10 月 10 日披露的《健康元药业集团股份有限公司公司 2022 年股票期权激励计划 2023 第三季度自主行权结果暨股份变动公告》（临 2023-109）。</p>
<p>2023 年 9 月 21 日，公司分别召开职工代表大会、八届董事会三十三次会议、八届监事会二十六次会议，审议并通过《关于公司〈中长期事业合伙人持股计划之第三期持股计划（草案）〉及其摘要的议案》及《关于提请股东大会授权董事会办理公司中长期事业合伙人持股计划之第三期持股计划相关事宜的议案》。2023 年 10 月 12 日，公司召开 2023 年第三次临时股东大会，审议并通过上述议案。</p>	<p>详见本公司 2023 年 9 月 22 日披露的《健康元药业集团股份有限公司中长期事业合伙人持股计划之第三期持股计划（草案）》及其摘要等相关公告及 2023 年 10 月 13 日披露的《健康元药业集团股份有限公司 2023 年第三次临时股东大会决议公告》（临 2023-111）。</p>
<p>2023 年 10 月 27 日，公司第三期中长期事业合伙人持股计划第一次持有人会议召开，审议并通过《关于设立公司第三期持股计划管理委员会的议案》、《关于选举第三期持股计划管理委员会委员的议案》以及《关于授权公司第三期持股计划管理委员会办理与本次员工持股计划相关事宜的议案》。</p>	<p>详见本公司 2023 年 10 月 28 日披露的《健康元药业集团股份有限公司第三期中长期事业合伙人持股计划第一次持有人会议决议公告》（临 2023-119）。</p>
<p>截至 2023 年 12 月 20 日，公司第三期持股计划已通过二级市场集中竞价交易的方式累计购买公司股票 937.04 万股，占当时公司总股本 0.50%，成交金额合计为 11,544.33 万元（实际成交金额与员工持股计划总额的差额为持股资金存储产生的利息），成交均价约为人民币 12.32 元/股，至此，公司第三期持股计划二级市场购买股票已实施完毕。</p>	<p>详见本公司 2023 年 12 月 22 日披露的《健康元药业集团股份有限公司中长期事业合伙人持股计划之第三期持股计划完成股票购买的公告》（临 2023-139）。</p>
<p>2023 年 10 月 1 日至 2023 年 12 月 31 日期间，行权数量为 2,701,363。截至 2023 年 12 月 31 日，公司 2022 年股票期权激励计划首次授予的期权累计行权且完成股份过户登记为 3,500,889 股。</p>	<p>详见本公司 2024 年 1 月 3 日披露的《健康元药业集团股份有限公司公司 2022 年股票期权激励计划 2023 第四季度自主行权结果暨股份变动公告》（临 2024-001）。</p>

(二) 临时公告未披露或有后续进展的激励情况

股权激励情况

适用 不适用

其他说明

适用 不适用

员工持股计划情况

适用 不适用

其他激励措施

适用 不适用**(三) 董事、高级管理人员报告期内被授予的股权激励情况**适用 不适用

单位:万股

姓名	职务	年初持有股票期权数量	报告期新授予股票期权数量	报告期内可行权股份	报告期股票期权行权股份	股票期权行权价格(元)	期末持有股票期权数量	报告期末市价(元)
俞雄	董事、总裁	80	0	32	18	11.06	62	12.43
林楠棋	董事、副总裁	80	0	32	0	11.06	80	12.43
邱庆丰	董事、副总裁、财务负责人	60	0	24	0	11.06	60	12.43
张雷明	副总裁	45	0	18	0	11.06	45	12.43
赵风光	副总裁、董事会秘书	60	0	24	0	11.06	60	12.43
合计	/	325	0	130	18	/	307	/

(四) 报告期内对高级管理人员的考评机制，以及激励机制的建立、实施情况适用 不适用

本公司依照《高级管理人员薪酬及绩效考核管理制度》等相关规定，由董事会下设的薪酬与考核委员会根据公司 2023 年度经营目标完成情况及高管年度工作目标完成情况等综合确定公司高管 2023 年度绩效考核结果及年度薪酬，交由公司董事会审议批准。报告期内，高级管理人员能够严格按照《公司法》、《公司章程》及有关法律法规认真履行职责，积极落实公司股东大会和董事会相关决议，在董事会的指导下积极调整经营思路，不断加强内部控制管理，努力提升公司核心竞争力。

十二、报告期内的内部控制制度建设及实施情况适用 不适用

报告期内，公司严格按照国家各项法律法规以及公司内部控制制度规范经营、管控风险。公司建立了严密的内控管理体系，结合行业特征及企业经营实际，对内控制度进行持续优化与完善，提高企业决策效率，为企业经营管理的合法合规及资产安全提供保障，促进了公司战略的稳步实施。内控运行机制有效，能够预防并及时发现和纠正公司运营管理过程中出现的偏差，能够

合理保护公司资产安全、完整，能够合理保证会计信息真实、准确、完整，保障了公司及全体股东的利益。

根据公司内部控制重大缺陷的认定情况，2023 年公司不存在财务报告和非财务报告内部控制重大缺陷和重要缺陷。公司通过内部控制体系的运行、分析与评价，有效防范了经营管理中的风险，促进了内部控制目标的实现。未来，公司将继续完善内部控制制度，规范内部控制制度执行，强化内部控制监督检查，促进公司健康、可持续发展。详见本公司 2024 年 4 月 3 日公开披露的《健康元药业集团股份有限公司 2023 年度风险管理与内部控制自我评价报告》。

报告期内内部控制存在重大缺陷情况的说明

适用 不适用

十三、报告期内对子公司的管理控制情况

适用 不适用

公司制定了《子公司规范运作管理实施细则》等子公司的管理制度，明确规定公司对全资及控股子公司的治理结构、三会管理、特殊交易事项、法人授权等相关事项的规范运作进行内控管理，提高公司整体运作效率和风险控制能力。报告期内，公司根据《公司法》、《公司章程》等相关法律法规与规章制度的规定，对子公司实施管理控制，一是按照相关法律法规，指导子公司健全法人治理结构，修订完善公司章程等相关制度；二是通过关联交易等内部培训，督促子公司对关联交易、对外担保等重大事前事项向公司报告工作；三是更新公司内部控制手册相关资料，完善内部控制管理制度，增强内控制度的执行力和内控管理的有效性。

十四、内部控制审计报告的相关情况说明

适用 不适用

根据企业内部控制相关规范、指引及监管机构文件要求，经董事会审计委员会、董事会和股东大会审议通过，本公司聘请致同会计师事务所（特殊普通合伙）为 2023 年度内部控制审计中介机构。根据《企业内部控制基本规范》和《企业内部控制应用指引》，致同会计师事务所对本公司及下属子公司截至 2023 年 12 月 31 日的财务报告内部控制有效性进行审计，并已出具标准无保留意见的内部控制审计报告，详见本公司 2024 年 4 月 3 日公开披露的《健康元药业集团股份有限公司 2023 年度内部控制审计报告》。

是否披露内部控制审计报告：是

内部控制审计报告意见类型：标准的无保留意见

十五、上市公司治理专项行动自查问题整改情况

1、改善董事会及专门委员会的开会方式

情况说明：董事会及专门委员会多以通讯方式召开会议，不利于董事充分发表意见。

整改措施：为了保障董事能够充分表达意见，公司增加董事会、董事会专门委员会现场会议的次数，特别是对日后涉及重大资产购买、出售事项和重大关联交易事项将采取现场会议或现场+视频形式进行审议。2023年公司现场+视频会议次数为4次，占比26.67%，较2021年提升22.32%。

2、改善选聘审计机构的审查流程

情况说明：专项自查发现，公司选聘审计机构是通过查询公开资料判断会计师事务所的专业胜任能力及诚信状况，未提前通过证监局查询该会计师事务所的证券期货市场诚信档案。

整改措施：自2021年起公司选聘审计机构时，除公开查询之外，向深圳证监局对拟聘审计机构和相关注册会计师的证券期货市场诚信档案进行了查询，在充分了解审计机构执业经验、专业能力及诚信状况的前提下，进行审计机构的选聘。

十六、其他

适用 不适用

第五节 环境与社会责任

一、环境信息情况

是否建立环境保护相关机制	是
报告期内投入环保资金（单位：万元）	10,330.01

(一) 属于环境保护部门公布的重点排污单位的公司及其主要子公司的环保情况说明

√适用 □不适用

1. 排污信息

√适用 □不适用

i 焦作健康元

公司或子公司名称	主要污染物及特征污染物的名称	排放方式	排放口数量	排放口分布情况	排放浓度 (mg/L)	执行的污染物排放标准 (mg/L)	排放总量 (t/a)	核定的排放总量 (t/a)	超标排放情况
焦作健康元	化学需氧量	连续	1	废水总排放口	116.58	220	809.8	942.1	无
	氨氮	连续			14.9	35	102.2	105.3	无

ii 太太药业

公司或子公司名称	主要污染物及特征污染物的名称	排放方式	排放口数量	排放口分布情况	排放浓度 (mg/L)	执行的污染物排放标准 (mg/L)	排放总量 (t/a)	核定的排放总量 (t/a)	超标排放情况
太太药业	化学需氧量	间歇	1	废水总排放口	44.72	345	0.324	/	无
	生化需氧量				6.18	150	0.0494	/	无
	悬浮物				7.5	250	0.061	/	无
	pH 值				7.64	6~9	/	/	无
	二氧化硫	间歇	1	锅炉废气排放口	0.76	50	0.0112	/	无
	氮氧化物				8.47	150	0.169	/	无
	烟尘				14.47	20	0.398	/	无

iii 海滨制药

公司或子公司名称	主要污染物及特征污染物的名称	排放方式	排放口数量	排放口分布情况	排放浓度 (mg/L)	执行的污染物排放标准 (mg/L)	排放总量 (t/a)	核定的排放总量 (t/a)	超标排放情况
海滨制药	化学需氧量	间歇	1	废水总排放口	48.96	500	3.3	41.65	无
	氨氮				0.43	45	0.0292	3.7485	无
	总氮				3.16	70	0.213	5.831	无
	总挥发性有机物	1	工艺废气排放口	1.7	100	0.010028	0.504	无	
	非甲烷总烃	1	废水站废气排放口	3.3	60	0.2036	5.04	无	

iv 新乡海滨

公司或子公司名称	主要污染物及特征污染物的名称	排放方式	排放口数量	排放口分布情况	排放浓度 (mg/L)	执行的污染物排放标准 (mg/L)	排放总量 (t/a)	核定的排放总量 (t/a)	超标排放情况
新乡海滨	化学需氧量	连续	1	污水总排放口	96.8	220	13.120	13.2025	无
	氨氮				6.212	35	0.842	1.5995	无

v 福州福兴

公司或子公司名称	主要污染物及特征污染物的名称	排放方式	排放口数量	排放口分布情况	排放浓度 (mg/L) / (mg/m ³)	执行的污染物排放标准 (mg/L) / (mg/m ³)	排放总量 (t)	核定的排放总量 (t/a)	超标排放情况
福州福兴	化学需氧量 (COD)	间歇	1	厂区西北方	14.51	100	19.40	102.19	无
	氨氮				0.1735	15	0.232	10.22	无
	SO ₂	有组织	1	RTO	6.91	200	0.791	2.6	无
	NO _x		1	RTO	8.196	200	0.938	2.6	无
	VOCs		7	RTO、发酵车间、环保污水站、调节池、车间二东、车间二西、QC 部	6.38	60	7.626	30.19	无

注：排放浓度为最终排入环境的浓度，执行标准为江阴污水处理厂排入环境的标准 (COD≤100mg/L, 氨氮≤15mg/L)，福州福兴废水排入江阴污水处理厂，执行与江阴污水处理厂的协议标准为：COD≤500mg/L, 氨氮≤60mg/L、总磷≤8mg/L、总氮≤70mg/L、SS≤400mg/L；非甲烷总烃、颗粒物、二氧化硫、氮氧化物执行《制药工业大气污染物排放标准 GB 37823-2019》排放限值。

vi 丽珠新北江

公司或子公司名称	主要污染物及特征污染物的名称	排放方式	排放口数量	排放口分布情况	排放浓度 (mg/L)	执行的污染物排放标准 (mg/L)	排放总量 (t)	核定的排放总量 (t/a)	超标排放情况
丽珠新北江	化学需氧量	间歇	1	污水处理车间	66.4	240	63.66	213.6	无
	氨氮				4.9	70	4.73	24.5	无

注：排放浓度为排入清远横荷污水处理厂的浓度，执行排放标准为公司排污许可证的标准 COD≤240mg/L, 氨氮≤70mg/L，数据摘自清远市环保局。锅炉废气执行《锅炉大气污染物排放标准 (DB 44/765-2019)》，车间废气执行《制药工业大气污染物排放标准 (GB 37823-2019)》和《恶臭污染物排放标准 (GB 14554-93)》。

vii 丽珠合成

公司或子公司名称	主要污染物及特征污染物的名称	排放方式	排放口数量	排放口分布情况	排放浓度 (mg/L) / (mg/m ³)	执行的污染物排放标准 (mg/L) / (mg/m ³)	排放总量 (t)	核定的排放总量 (t/a)	超标排放情况
丽珠合成	化学需氧量	间歇	1	废水处理站	53.2	192	11.4	26.28	无
	氨氮 (NH ₃ -N)				2.9	40	0.613	5.48	无
	二氧化硫	有组织连续排放	3	锅炉房	3	50	0.101	/	无
	氮氧化物		3	锅炉房	53	150	0.6646	/	无
	烟尘		3	锅炉房	1.31	20	0.0235	/	无
	氯化氢		7	车间	3.51	100	2.13	/	无
	非甲烷总烃		7	车间	18.98	60	7.31	77.76	无
	非甲烷总烃		1	RTO	8.03	60	0.15		无
	氮氧化物		1	RTO	5.5	200	1.01	/	无
	二氧化硫		1	RTO	2.75	200	0.40	/	无

注：1、废水各污染物排放浓度为公司总排口（排入南区污水处理厂）的在线监测的平均浓度，执行标准为公司排污许可证的标准 COD≤192mg/L, 氨氮≤40mg/L。

2、废气排放口污染物排放浓度为委托有资质的第三方的检测的平均检测浓度，其中锅炉尾气执行广东省《锅炉大气污染物排放标准》(DB 44/765-2019)；车间和废水站的废气执行《制药工业大气污染物排放标准》(GB 37823-2019)。

viii 古田福兴

公司或子公司名称	主要污染物及特征污染物的名称	排放方式	排放口数量	排放口分布情况	排放浓度 (mg/L)	执行的污染物排放标准 (mg/L)	排放总量 (t)	核定的排放总量 (t/a)	超标排放情况
古田福兴	化学需氧量	连续	1	厂区东南方	43.276	120	7.78	108	无
	氨氮				8.236	35	1.54	31.5	无

注：废水执行《发酵类制药工业水污染物排放标准》（GB21903-2008）标准，排放浓度为最终排入环境的浓度，公司排污许可证的排放标准为 COD≤120mg/L，氨氮≤35mg/L。

ix 丽珠利民

公司或子公司名称	主要污染物及特征污染物的名称	排放方式	排放口数量	排放口分布情况	排放浓度 (mg/L)	执行的污染物排放标准 (mg/L)	排放总量 (t)	核定的排放总量 (t/a)	超标排放情况
丽珠利民	化学需氧量	间歇	1	废水处理站	12.67	110	4.514	无	无
	氨氮				0.2128	15	0.075	无	无

注：丽珠利民生产过程中需要遵守《中华人民共和国水污染防治法》、《中华人民共和国大气污染防治法》、《中华人民共和国固体废物污染环境防治法》、《中华人民共和国国家标准污水综合排放标准（GB 8978-1996）》、《锅炉大气污染物排放标准（GB 13271-2014）》、《排污许可管理办法（试行）》等法律法规和行业标准。废水排入韶关市第二污水处理厂，执行排放标准为公司排污许可证的标准 COD≤110mg/L，氨氮≤15mg/L，排放浓度采用第三方检测公司检测数据。

x 丽珠制药厂

公司或子公司名称	主要污染物及特征污染物的名称	排放方式	排放口数量	排放口分布情况	排放浓度 (mg/L)	执行的污染物排放标准 (mg/L)	排放总量 (t)	核定的排放总量 (t/a)	超标排放情况
丽珠制药厂	化学需氧量	间歇	1	污水处理站	18.69	120	2.21	无	无
	氨氮		1	污水处理站	0.2	20	0.024	无	无

注：废水排放口污染物排放浓度为委托有资质的第三方检测数据的平均值，执行《混装制剂类制药工业水污染物排放标准》（GB 21908-2008）新建企业水污染物排放浓度限值、《生物工程类制药工业水污染物排放标准》（GB 21907-2008）新建企业水污染物排放浓度限值和广东省《水污染物排放限值》（DB 44/26—2001）第二时段一级标准中较严值执行。

xi 宁夏制药

公司或子公司名称	主要污染物及特征污染物的名称	排放方式	排放口数量	排放口分布情况	排放浓度 (mg/L) / (mg/m ³)	执行的污染物排放标准 (mg/L) / (mg/m ³)	排放总量 (t)	核定的排放总量 (t/a)	超标排放情况
宁夏制药	化学需氧量	连续	1	厂区北侧污水处理车间	104.84	200	102.49	无	无
	氨氮				0.61	25	0.6	无	无
	二氧化硫		1	厂区北侧锅炉车间	67.28	200	29.52	156.816	无
	氮氧化物				138	200	60.55	156.816	无
	颗粒物				6	30	2.52	23.522	无
	挥发性有机物		9	发酵 4 个、提炼 3 个、污水 2 个	7.17	100	10.74	79.535	无

注：1、废水排放浓度为最终向宁夏新安科技有限公司环保治理中心（“新安公司”）排放的浓度（COD≤200mg/m³、氨氮≤25mg/m³），执行排放标准为公司排污许可证的标准（协议标准），排放量以新安公司接收量核算。核定排放总量，因宁夏制药属于间接排放，本次排污证换证后，宁夏当地政府取消了各间接排放企业化学需氧量、氨氮排放总量的限制，将总量指标直接拨付给政府配套建设的医药产业园区污水处理厂。

2、锅炉废气排放浓度为全年自行监测平均排放浓度，执行排放标准为《锅炉大气污染物排放标准》（GB 13271-2014）表 3 中燃煤锅炉排放限制（二氧化硫≤200mg/m³、氮氧化物≤200mg/m³、颗粒物≤30mg/m³）、《危险废物焚烧污染物控制标准》（GB18484-2020），二氧化硫、氮氧化物、颗粒物排放量按在线监测量核算。挥发性有机物排放浓度为最终排入环境中的浓度（自行监测浓度），执行标准为《制药工业大气污染物排放标准》（GB 37823-2019）表一中标准限值，排放量按照监测报告监测的排放废气量和排放浓度核算。

xii 焦作合成

公司或子公司名称	主要污染物及特征污染物的名称	排放方式	排放口数量	排放口分布情况	排放浓度 (mg/L)	执行的污染物排放标准 (mg/L)	排放总量 (t)	核定的排放总量 (t/a)	超标排放情况
焦作合成	化学需氧量	连续	1	工业废水车间总排口	96.6	220	8.022	60.8	无
	氨氮				3.4	35	0.279	8.8	无

注：排放浓度、排放总量为最终排入下游污水处理厂的浓度与总量，来源为在线监测数据。按照最新《危险废物识别标志设置技术规范》更换管道危险废物标识、标签。

xiii 上海丽珠

公司或子公司名称	主要污染物及特征污染物的名称	排放方式	排放口数量	排放口分布情况	排放浓度 (mg/L) / (mg/m ³)	执行的污染物排放标准 (mg/L) / (mg/m ³)	排放总量 (t)	核定的排放总量 (t/a)	超标排放情况
上海丽珠	化学需氧量	间歇	1	园区总排口	40.1	500	4.93	6.1738	无
	氨氮				2.45	40	0.30	0.8747	无
	颗粒物	有组织间歇排放	2	屋顶 5、6 号排气口	-	-	-	-	无
	挥发性有机物				8	4、7、8、9、10 号排气口	3.41	60	0.28

注：排放浓度为每月第三方监测数据平均值，排放量为每月排放量累计总和，VOCs 及颗粒物排放依据《制药工业大气污染物排放标准》(GB 37823-2019)，COD 及氨氮排放按照《污水综合排放标准》(DB 31/199-2018) 执行。大气污染物排放执行标准按照《制药工业大气污染物排放标准》(DB31/310005-2021)，《大气污染物综合排放标准》(DB31/933-2015)，《恶臭(异味)污染物排放标准》(DB31/1025-2016)，水污染物排放执行标准按照《生物制药行业污染物排放标准》(DB31/373-2010)。上海丽珠属于其他重点排污单位，不属于水环境和大气环境重点排污单位。

xiv 丽珠单抗

公司或子公司名称	主要污染物及特征污染物的名称	排放方式	排放口数量	排放口分布情况	排放浓度 (mg/L)	执行的污染物排放标准 (mg/L)	排放总量 (t)	核定的排放总量 (t/a)	超标排放情况
丽珠单抗	化学需氧量	间歇	1	污水处理站	18.69	120	2.57	无	无
	氨氮		1	污水处理站	0.2	20	0.0261	无	无

注：废水排放口污染物排放浓度为委托有资质的第三方检测数据的平均值，执行《混装制剂类制药工业水污染物排放标准》(GB 21908-2008) 新建企业水污染物排放浓度限值、《生物工程类制药工业水污染物排放标准》(GB 21907-2008) 新建企业水污染物排放浓度限值和广东省《水污染物排放限值》(DB 44/26—2001) 第二段一级标准中较严值执行。

xv 丽珠试剂

公司或子公司名称	主要污染物及特征污染物的名称	排放方式	排放口数量	排放口分布情况	排放浓度 (mg/L)	执行的污染物排放标准 (mg/L)	排放总量 (t)	核定的排放总量 (t/a)	超标排放情况
丽珠试剂	化学需氧量	间歇	1	污水处理站	14	500	0.0419	无	无
	氨氮		1	污水处理站	0.09	无	0.00027	无	无

注：丽珠试剂处理后的污水排入珠海市南区水质净化厂，废水排放按《广东省地方标准水污染物排放限值》(DB 44/26-2001) 执行。

2. 防治污染设施的建设和运行情况

√适用 □不适用

公司或子公司名称	防治污染设施的建设和运行情况
焦作健康元	<p>废气：发酵废气采用“三级喷淋+除雾器+干式过滤器+吸附浓缩装置+RCO 催化燃烧炉”；“二级碱喷淋”处理工艺；配料工艺含尘废气采用“袋式除尘”处理工艺；废水处理站废气治理设施采用“二级碱喷淋”处理工艺；工艺酸性废气采用“碱吸收”处理工艺；工艺有机废气采用“三级翅片冷凝+袋式除尘器+二级碱喷淋+RTO 蓄热焚烧炉”/“-20℃冷凝+活性炭吸附(含再生)+RTO 蓄热焚烧炉”/“吸附(含再生)装置+二级碱喷淋+生物吸收+二级碱喷淋”/“二级碱喷淋+生物吸收+二级碱喷淋”处理工艺。共建设有 15 个废气排放口，2023 年全年经过自行监测，所有排放口均能够稳定达标排放。</p> <p>废水：主要采用“调节+水解酸化池+UASB+(CASS+气浮)/改进 A/O+二沉池+混凝沉淀”处理工艺。设置有规范的废水排放口，排放口安装有在线自动监控系统对 COD、氨氮、总氮、pH、氟离子、流量进行实时监控，各污水处理工艺段均能够稳定运行，废水各项控制因子指标均达标排放。</p>
太太药业	环保设施无新建设，运行正常。

海滨制药	无新建污染防治设施，各污染治理设施均正常运行，达标排放。
新乡海滨	<p>废水：由华东理工大学设计的 A/O 工艺，日处理量 600 吨废水处理系统，2023 年运行正常；2020 年 4 月新增加 MVR 高浓废水处理装置一套，2023 年运行正常；2022 年 6 月，生化系统增加可提升式曝气器系统一套，增加磁悬浮鼓风机一台，运行正常；2021 年建设污水厌氧处理系统，运行正常。2023 年污水深度处理芬顿系统通过删选药剂、正交试验各药剂配比，调整加药量、引入新药剂厂家等一系列措施，保证废水深度处理稳定运行，外排废水指标均达标排放；</p> <p>废气：江苏瑞鼎设计的 40000m³/h 蓄热式氧化废气处理系统 2019 年 11 月 2 日开始运行，2023 年运行正常；由北京日新达能技术有限公司设计的高浓废气活性炭吸附装置经干燥尾气自循环工艺改造后，2023 年运行正常，溶剂回收量增加；废水处理生化好氧工序产生的废气经过碱喷淋和水喷淋处理后达标排放，2023 年运行正常；六车间高浓废气处理增加二氯甲烷和四氢呋喃膜回收系统各一套，2023 年运行正常；三车间新增加二氯甲烷膜回收系统，2023 年运行正常。</p>
福州福兴	<p>公司严格执行环保“三同时”制度，并按要求对“三废（废水、废气、废渣）”进行收集治理，处理工艺采用“调节池+水解酸化+序批式活性污泥法（SBR）和周期循环活性污泥（CASS）+气浮”废水处理工艺，生产废水经上述处理单元处理后，各项指标稳定达标排放，达标排放后废水经园区污水管网排至福建华东水务有限公司江阴污水处理厂进一步深度处理。2022 年新增芬顿池与调节池废气治理设施，废气通过二级喷淋处理。2023 年上半年完成 RTO 年度维护保养。2023 年 COD 产生浓度为：5628.7mg/L，氨氮产生浓度为：225.5mg/L，排入江阴污水厂 COD 浓度为：237.2mg/L，氨氮浓度为：22.1mg/L。</p>
丽珠新北江	<p>严格执行“三同时”制度，对“三废”进行有效地收集和处理，其中污水处理站投资人民币三千多万元，设计处理能力 3,000t/d，采用“预处理+好氧池+水解酸化池+SBR+催化氧化+气浮”的处理工艺，出水水质稳定达标，调节池进水 COD 浓度约 2000mg/L，经过处理后实际排放 COD 浓度约 100mg/L（排放标准≤240mg/L），COD 处理效率达到 95%；污水处理废气采用生物除臭箱+3 级高效次氯酸钠和碱液喷淋+1 级碱喷淋的处理工艺，废气排放稳定达标；提炼车间有机废气采用当前最先进的 RTO 处理工艺，将废气输送至 800℃左右的 RTO 炉膛进行高温氧化，使挥发性有机气体彻底分解成 CO₂ 和水。2023 年开展了第四轮环保治理提升改造，包括对发酵二部三楼百叶窗加装隔音玻璃、对提炼车间楼顶风机进行围蔽、对 MVR 和 RTO 区域使用吸音棉板进行围蔽等一系列降噪措施。另外还对污水站预处理废水管道进行梳理，拆除原先遗留的废管，整理合并安装新废水管，有效减少废水跑冒滴漏的发生；对发酵二车间废气新增一级废气喷淋塔，强化发酵废气处理效果。</p>
丽珠合成	<p>严格执行“三同时”制度，对“三废”进行集中并有效地处理，加强污染防治设施运行维护和管理，确保污染物稳定达标排放。废水采用“生产过程排水预处理+水解酸化+升流式厌氧污泥床（UASB）+高级氧化+循环式活性污泥工艺（CASS）工艺+气浮/臭氧深度处理”的处理工艺，处理后污水经市政污水管网排入珠海力合环保有限公司（南区水质净化厂）。废气采用喷淋塔、活性炭吸附、冷凝、液氮深冷、RTO 等综合治理技术进行处理，确保各类污染物得到有效处理，达标排放。</p>
古田福兴	<p>在企业开始生产的同时，即按环保“三同时”制度的要求对“三废”进行有效地收集处理，其中污水处理设计处理能力 1,200 吨/日，处理工艺采用先进的“厌氧-好氧活性污泥法（A/O）+SBR+反硝化脱氮+芬顿脱色+气浮”废水处理工艺，处理系统有效池容 6,000 立方米，处理设备 20 余台套，装机容量 350KW，并对水处理工艺进行了改进，确保了废水处理各项指标稳定达标排放。未经处理的废水 COD 浓度为 2000mg/L，氨氮 400mg/L，处理之后 COD 浓度为 43.276mg/L，氨氮浓度为 8.236mg/L，去除率高达 97.8%。污水经处理达到二级排放标准直排闽江。公司的危险废物按照环评和验收意见的要求，委托有资质的公司合规处置。淘汰两台 4 吨燃煤锅炉，更换一台 12 吨燃生物质专用锅炉；对锅炉尾气处理设施进行升级改造，采用“SNCR 脱硝+旋风除尘+干法脱硫+布袋除尘+湿法脱硫”的高效废气处理设施。</p>
丽珠利民	<p>公司三废处理严格执行“三同时”制度，对“三废”进行有效地收集处理，利用投资人民币一千三百多万元的原污水处理厂，设计处理能力 1,500t/d，采用“预处理+水解酸化池+兼氧池+好氧池+二次沉淀”的处理工艺，处理后污水经市政管网，排放至韶关市第二污水处理厂。主要污染指标为化学需氧量、氨氮，2022 年进水口浓度分别为 365.1mg/L、1.187mg/L，出水口排放浓度均值分别为 12.67mg/L、0.2128mg/L，均远低于排污许可证的相关限值，去除率分别为 93.45%、54.08%；废气处理方面，用燃气锅炉全面代替生物质锅炉，研发中心技改项目安装了活性炭吸附、酸雾喷淋塔废气处理设施。主要污染指标为二氧化硫、氮氧化物、颗粒物。2023 年排放浓度分别为 0mg/m³、82.92mg/m³、2.15mg/m³，均远低于排污许可证的相关限值；噪声污染治理方面，投建隔音墙，进行降噪处理。</p>
丽珠制药厂	<p>丽珠制药厂对“三废”进行有效地收集处理。废水方面：投资人民币一千多万元的一期、二期污水处理站，设计处理能力 1,000t/d，一期采用 CASS 工艺，二期采用 A/O 工艺，处理后污水指标为限制标准的 50%左右，处理后污水经市政管网排放到污水处理厂。废气方面：目前已经使用外购蒸汽，锅炉作为备用，极大地降低了废气（二氧化硫、氮氧化物）排放量。废水站废气采用生物除臭塔的方法进行处理，生物除臭塔为组合型臭气处理设备，分为三个区域：生化区域，物化区域和吸附区域，生化区域生物除臭主要是利用微生物除臭，通过微生物的生理代谢将具有臭味的物质加以转化，使目标污染物被有效分解去除，以达到废气的治理目的。</p>
宁夏制药	<p>严格执行“三同时”制度，对“三废”进行有效地收集处理，污水处理设计总处理规模为 7,500m³/d（其中一套 5,000m³/d、一套 2,500m³/d），目前实际总处理量为 2,800m³/d。污水经处理达到排污许可证标准后，经工业园区污水管网排至新安公司。废气处理：4 套发酵、2 套提炼废气治理采用“次氯酸钠喷淋+水喷淋+双向超氧水喷淋+微纳米气泡喷淋”治理工艺；2 套污水处理池臭气收集治理设施，采用“三级喷淋吸收（一级碱水喷淋吸收+二级次氯酸钠喷淋吸收+三级硫酸喷淋吸收）治理工艺”；1 套 RTO（蓄热式热氧化器）废气处理设施，采</p>

	用焚烧方式处理；2台40吨循环流化床锅炉（1开1备）正常运行，采用“布袋除尘+双碱法脱硫+碱水喷淋除雾”治理工艺。一般固废：炉渣、污泥委托填埋场填埋处置；苯丙菌渣做有机肥外售；苯丙母液委托回收利用；苯丙废活性炭、洛伐废活性炭入锅炉焚烧处置。危险废物：霉酚酸、多拉废菌渣入锅炉焚烧；废活性炭、废试剂空瓶、废包装袋等均委托有资质单位处置。2023年主要完成了以下防治污染设施的建设：1、停运原新北江污水处理系统，以此来消减恶臭气体的产生源；2、对现有的9套（30台）废气治理设施喷淋塔进行全面的清洗维保；3、更换了近1000米DN300外排水管道。
焦作合成	严格执行“三同时”制度，对“三废”进行有效地收集处理。其中污水设计处理能力3,000t/d，采用“水解酸化池+厌氧UASB+好氧池+物化处理”的处理工艺，处理后污水经市政管网，排放至康达环保水务有限公司修武分公司污水处理厂。污水处理设施运行稳定，达标排放。2023年与焦作市蓝晟环保技术有限公司签订“水质在线连续监测系统运行维护”合同。废气：2023年在回收工段增加二氯膜组设备，废气处理达标后排放；采用“喷淋+活性炭+喷淋+RTO焚烧设备”和“-20摄氏度冷凝+二氯膜组+喷淋+活性炭+喷淋+RTO焚烧设备”两套工艺，对生产区工艺废气进行收集处理，达标后排放。固废和危险废物按照《河南省危险废物规范化管理工作指南（试行）》要求，建设有符合“三防（防渗漏、防流失、防雨）”要求的危废库，对危险废物进行储存。2023年与有资质的安阳中丹环保科技有限公司、洛阳德正废弃物资源再利用有限公司、沁阳金隅冀东环保科技有限公司签订“危险废物处置合同”合同，2023年按照相关要求对危险废物及其他一般固废进行合规化处置。2023年1月与河南晨韵检验技术有限公司签订自行监测及自动监测设备比对合同，定期对公司排放口进行监测。
上海丽珠	公司于2018年设计并建造一座处理量为200m ³ /d的污水处理站，公司废水经该污水处理站处理后进入园区污水处理站进行二次处理后排入市政管网。公司设有符合“三防”要求的危废库，对危险废物进行储存，委托给有资质的公司进行合规化处置。公司的主要排放口采取活性炭吸附过滤处理，活性炭每半年进行一次更换，确保废气排放合规达标。2022年1月，公司对三楼固体制剂车间进行拆除改造成微球车间，故5号、6号排气口无颗粒物排放。为了能达到新环评的法规要求（至少有一个以新带老的减排削减措施），2023年3月对4#排气筒升级改造—二级活性炭吸附设备及监控平台处理设备升级。
丽珠单抗	丽珠单抗三废处理严格执行“三同时”制度，对“三废”进行有效地收集处理。废水方面（依托园区制药厂废水处理）：投资人民币一千多万元的一期、二期污水处理站，设计处理能力1,000t/d，一期采用CASS工艺，二期采用A/O工艺，处理后污水经市政管网排放到污水处理厂。废气方面：目前已经使用外购蒸汽，锅炉作为备用，极大地降低了废气排放量。废水站废气采用经一级喷淋塔+紫外线（UV）光离子设备+二级喷淋塔组合方式处理。
丽珠试剂	丽珠试剂环保设施严格执行“三同时”，公司建有污水处理设施，2017年开始建设施工，2018年6月竣工验收投入使用，处理流程有沉淀池、调节池、厌氧池、接触氧化、二沉池等，污水经处理达标后通过市政污水管道排至珠海市南区水质净化厂。丽珠试剂产生的危险废弃物、一般工业固废委托有资质的第三方公司处置。

3. 建设项目环境影响评价及其他环境保护行政许可情况

√适用 □不适用

公司或子公司名称	建设项目环境影响评价及其他环境保护行政许可情况
焦作健康元	2023年焦作健康元被列入重点行业强制清洁生产名录，目前该工作已完成中期报告评审。受高费项目施工延期影响，预计2024年3月底前完成清洁生产审核验收工作。
太太药业	新增产品环评在编制审批中。
海滨制药	2023年无需要进行环境影响评价项目；在生产过程中严格执行“三同时”制度，落实环评要求的环保措施，环保设施正常运行；2023年12月对排污许可证进行变更并获审批。
新乡海滨	2023年无需要进行环境影响评价项目。
福州福兴	《丽珠集团福州福兴医药有限公司三阶段高端抗生素项目环境影响报告书》于2021年8月23日取得批复。《丽珠集团福州福兴医药有限公司四阶段高端抗生素项目环境影响报告书》于2022年10月12日取得批复。2023年3月完成二期、三期、二阶段及三阶段环境保护竣工验收。公司严格执行“三同时”制度，落实环评要求的环保措施，环保设施正常运行。2017年12月27日通过国家新排污许可申请，于2020年12月完成国家排污许可证延续，严格按照许可证要求排放污染物，严格遵守各项管理要求。2023年10月完成排污许可证重新申请，排污许可证有效期为2023年10月08日至2028年10月07日。
丽珠新北江	《丽珠集团新北江制药股份有限公司项目现状环境影响报告书》于2016年12月6日通过备案；严格执行“三同时”制度，落实环评要求的环保措施，环保设施正常运行。2017年12月29日首次申领国家新排污许可证，2022年12月29日办理了排污许可证延续手续，有效期至2027年12月28日。石角新厂于2023年5月8日办理排污许可证变更手续，有效期至2028年5月7日。
丽珠合成	《珠海保税区丽珠合成制药有限公司产品结构及产能调整项目现状环境影响评价报告》于2016年12月通过批复。2021年棕榈酸帕利哌酮、阿立哌唑、枸橼酸铋钾等14个新产品扩建环评《珠海保税区丽珠合成制药有限公司技改扩建项目环境影响评价报告》通过专家评审，2022年1月20日取得批复。公司严格执行“三同时”制度，落实环评要求的环保措施，环保设施正常运行。2023年获评国家工信部绿色工厂。2022年3月完成突发环境事件应急预案修订备案。

古田福兴	公司环评于 1999 年 06 月 30 日通过批复；于 2000 年 06 月 05 日通过福建省环保局竣工验收。公司于 2019 年重新编制环境影响后评价报告书，并于 2019 年 06 月 11 日通过专家评审验收。公司严格执行“三同时”制度，落实环评要求的环保措施，环保设施正常运行。2022 年 9 月清洁生产通过生态环境局现场审核验收，于 2022 年 10 月取得宁德市环境保护科学研究所的审核验收意见。现有排污许可证申领时间为 2020 年 11 月 26 日，有效期为 2020 年 12 月 29 日至 2025 年 12 月 28 日止。
丽珠利民	《丽珠集团利民制药厂研发中心技改项目环境影响报告表》于 2019 年 12 月 6 日通过审批，于 2021 年 4 月 24 日召开验收专家会议，完成了自主验收。《小容量注射剂二车间项目环境影响报告表》于 2020 年 11 月 23 日通过审批，并于 2021 年 9 月 15 日召开了验收专家会议，完成了自主验收。2023 年 12 月 22 日更新了国家排污许可证。严格执行“三同时”制度，落实环评要求的环保措施，环保设施正常运行。2022 年 9 月丽珠利民通过了专家组的清洁生产现场审核，未来将不断挖掘节能减排的潜力，建立和完善清洁生产机制，不断提高清洁生产水平。2019 年-2022 年连续被韶关市生态环境局环境信用评级为绿牌企业。2023 年更新了排污许可证，有限期限为 2021 年 10 月 22 日至 2026 年 10 月 21 日。
丽珠制药厂	《丽珠集团丽珠制药厂 P07 新增湿法制粒线项目环境影响报告表》于 2022 年 5 月 18 日取得批复。制药厂于 2022 年 6 月变更更新的排污许可证。《新增锅炉及锅炉低氮改造项目环境影响报告表》于 2022 年 8 月 19 日取得批复。公司将严格执行“三同时”制度，落实环评要求的环保措施。《丽珠集团丽珠制药厂冻干粉针剂生产线扩建项目》于 2022 年 6 月完成自主验收，《丽珠集团丽珠制药厂小容量车间建设项目》于 2022 年 8 月完成自主验收。制药厂于 2022 年 6 月变更更新的排污许可证，排污证有效期为 2022 年 6 月 9 日至 2027 年 6 月 8 日。2023 年 7 月 11 日取得《重组人促卵泡素注射笔生产线建设项目环境影响报告书》的批复。制药厂于 2023 年 8 月变更更新的排污许可证，排污证有效期为 2023 年 8 月 18 日至 2028 年 8 月 17 日。《丽珠集团丽珠制药厂新增锅炉及锅炉低氮改造项目》于 2023 年 12 月通过自主验收。
宁夏制药	2020 年 12 月完成了排污许可证的延续申领，有效期至 2025 年 12 月 28 日。2021 年 3 月完成扩产多拉菌素项目竣工环境保护验收。2021 年 9 月，完成公司固体废物优化处置环境影响后评价项目的专家评审及政府报备工作。公司申请变更排污许可证，2021 年 12 月通过石嘴山市生态环境局平罗分局审核。2022 年 12 月，通过了石嘴山市级绿色工厂认定，苯丙氨酸产能增加环境影响评价报告编制（目前专家正在评审）。按季度提报全国排污许可证管理信息平台（排污执行情况报告）、生态环境统计业务系统（企业环境统计报告）。2022 年期间，还完成了第二轮中央环保督察问题的整改、企业自主验收以及政府验收等工作。公司严格执行“三同时”制度，落实环评要求的环保措施，环保设施正常运行。2023 年主要完成：1、获得了宁夏自治区级“绿色工厂”的认定；2、苯丙母液和洛伐浓缩废液做有机肥原料相关环保合规手续的办理；3、完成污泥、洛伐他汀菌渣危废鉴别；4、苯丙产能增加项目竣工环保验收；5、色氨酸异亮氨酸项目立项、环评手续的办理。
焦作合成	《焦作丽珠合成制药有限公司现状环境影响评估报告》，于 2016 年 12 月 15 日通过备案；严格执行“三同时”制度，落实环评要求的环保措施，环保设施运行正常。2020 年 12 月完成国家排污许可证申领，严格执行各项环境保护政策，落实了各项管理任务，2023 年 12 月对排污许可证进行变更，目前已提交至生态环境局进行审核。2023 年根据《夏季臭氧污染防治攻坚战行动方案》制定了焦作合成 VOCs 排放企业“一企一策”方案。按照《省厅 2023 年关于开展涉挥发性有机物行业企业专项执法检查的通知要求》全面开展自查 VOCs 检查，建立问题清单并积极进行整改。2023 年 3 月开展本轮的清洁生产审核工作，2024 年 1 月 4 日末次会议召开，完成清洁生产审核。
上海丽珠	公司于 2010 年 10 月 11 日通过了《注射用醋酸亮丙瑞林微球产业化项目》环评审批，2020 年 1 月 10 日取得《上海丽珠制药有限公司配套工程及实验室项目环境影响报告》审批，并于 2020 年 9 月完成了竣工验收。粉针二车间于 2022 年完成改造，于 2022 年 10 月完成《建设项目环境影响报告表》，并于 2023 年 3 月取得《上海市浦东新区生态环境局关于上海丽珠制药有限公司改扩建项目环境影响报告表的审批意见》。公司严格执行“三同时”制度，落实环评要求的环保措施，环保设施运行正常。《排污许可证》新证于 2023 年 05 月 30 日取得，有效期至 2028 年 05 月 29 日。
丽珠单抗	《关于丽珠集团丽珠制药厂 V01 产业化项目环境影响评价报告书》于 2021 年 4 月取得批复；关于重组新型冠状病毒融合蛋白疫苗规模化生产能力建设项目扩建制剂三线环境影响报告表于 2022 年 3 月取得批复。公司于 2023 年 9 月变更更新的排污许可证。公司将严格执行“三同时”制度，落实环评要求的环保措施。
丽珠试剂	丽珠试剂于 2017 年编制《新厂工程及生产项目环境影响报告书》，并于 2018 年 2 月 6 日得到珠海市环境保护局批复，2018 年 6 月完成竣工环境保护验收。根据 2019 版《固定污染源排污许可分类管理名录》和《排污许可管理办法（试行）》的规定，于 2020 年注销了排污许可证，进行了排污登记备案。2023 年编制《扩建项目环境影响报告表》，2023 年 5 月取得珠海市生态环境局批复。2023 年 12 月完成环境验收。2023 年完成清洁生产认证。

4. 突发环境事件应急预案

√适用 □不适用

公司或子公司名称	突发环境事件应急预案
焦作健康元	焦作健康元突发环境事件应急预案于 2022 年 5 月完成版本更新, 于 2022 年 5 月 19 日在焦作市生态环境局马村分局完成备案。
太太药业	太太药业突发环境事件应急预案已于 2023 年 7 月完成再评审备案。
海滨制药	2023 年对《突发环境事件应急预案》进行修编, 并通过备案(备案号: 440308-2024-0005-M)。对员工进行应急处置措施培训, 并进行演练, 增强公司突发环境事件应急处置能力。2023 年共举行 5 场突发环境事件应急演练。
新乡海滨	《新乡海滨药业有限公司突发环境事件应急预案》2022 年 8 月 23 日在生态环境局进行备案, 编号: 410771-2022-006-M。
福州福兴	依照相关规定、要求, 本着“预防为主、自救为主、统一指挥、分工负责”的原则, 编制了《丽珠集团福州福兴医药有限公司突发环境事件应急预案》并于 2022 年 4 月 15 日通过备案(备案编号: 350181-2022-024-M)。 突发环境事件发生后能及时、快速、有效、有序的实施应急救援行动, 控制与防止事故与污染蔓延, 有效地保护周边环境, 保障全体员工、公司和周边社会民众的生命财产安全。按照预案的内容与要求, 对员工进行培训和演练, 做好突发环境事件的对应准备, 以便在突发环境事件后, 能及时进行救援, 短时间内使事故得到有效控制。2023 年 6 月进行了二期车间一泄漏起火事故综合应急演练。
丽珠新北江	丽珠新北江本着“预防为主, 常备不懈; 分类管理, 分级响应; 部门合作, 分级负责; 科学预防, 高效处置”的原则, 2021 年 9 月 30 日重新签署发布了《丽珠集团新北江制药股份有限公司突发环境事件应急预案》(备案号 441802-2021-0162-H), 于 2021 年 10 月 22 日在清远市生态环境局通过审核并备案。丽珠新北江每年定期对各部门安环管理人员进行环境因素和危险源辨识培训, 并定期开展各项应急预案演练工作。2023 年 6 月进行了公司级的突发环境事件应急演练, 提高了应急预案的可操作性、提高应急救援人员的工作水平与救援队伍的响应和衔接配合的协调配合能力。
丽珠合成	依照相关规定、要求, 本着“预防为主、自救为主、统一指挥、分工负责”的原则, 编制了《珠海保税区丽珠合成制药有限公司突发环境事件应急预案》, 已通过审核备案并发布, 备案号 440462-2019-001-M。定期对员工进行应急培训与处置措施, 面对突发环境事件发生, 能及时、快速、有效、有序地实施安全措施, 控制与防止事故与污染蔓延, 有效地减小或消除事故后果影响, 尽快恢复生产秩序。
古田福兴	依照相关规定、要求, 本着“预防为主、自救为主、统一指挥、分工负责”的原则, 编制了《古田福兴医药有限公司突发环境事件应急预案》(备案编号: 352200-2017-005-L) 并于 2017 年 5 月通过, 于 2020 年 6 月份进行第二次修订, 已通过专家评审并备案(备案编号: 350922-2020-002-M), 于 2023 年 6 月份进行第三次修订, 已通过专家评审并备案(备案编号: 350922-2023-012-M)。 根据本预案, 公司计划于 2023 年 8 月 9 日进行突发盐酸泄露应急事件演练, 突发环境事件发生后能及时、快速、有效、有序的实施应急救援行动, 控制与防止事故与污染蔓延, 有效地保护周边环境, 保障全体员工、公司和周边社会民众的生命财产安全。按照预案的内容与要求, 对员工进行培训。做好突发环境事件的对应准备, 以便在突发环境事件后, 能及时进行救援, 短时间内使事故得到有效控制。
丽珠利民	秉承职业健康安全环境管理体系方针: 职业防护, 保障健康; 风险控制, 确保安全; 污染防治, 保护环境; 遵纪守法, 持续改进。认真做好环境因素确认工作, 对重要环境因素采取预防措施, 同时加强“三废”的治理工作, 不断提高“三废”的治理能力, 确保“三废”达标排放。依照环境管理体系和职业健康安全管理体系的标准, 编制了《丽珠集团利民制药厂突发环境事件应急预案》(备案编号: 440203-2021-009-L), 本预案于 2021 年 5 月发布, 根据应急预案要求, 于 2021 年 9 月 24 日组织展开了环境事故应急演练, 并针对性做出演练总结。定期对公司内部进行环境因素和危险源辨识、应急预案演练等工作。提高应急预案的可操作性、提高应急救援人员的工作水平与救援队伍的响应和衔接配合的协调配合能力。
丽珠制药厂	丽珠制药厂依照相关规定, 于 2021 年重新编制了《丽珠集团丽珠制药厂突发环境事件应急预案》, 已通过审核备案并发布, 备案号 440404-2021-0212-L。丽珠制药厂于 2023 年 6 月 16 日进行危险废弃物泄漏专项应急处置演练, 锻炼应急队伍, 增强应急演练参与人员的应急执行处置能力, 进一步明确相关人员职责任务, 完善应急联动机制。提高风险防范意识和自救互救应对能力。2023 年 10 月 30 日进行酒精泄露、引发火灾事故现场应急处置应急演练, 通过演练增强应急演练参与人员的应急处置能力, 明确相关人员职责任务, 提高风险防范意识和自救互救应对能力。
宁夏制药	《丽珠集团(宁夏)制药有限公司突发环境事件应急预案》于 2019 年 5 月通过审核备案(备案表编号: 640221-2019-005-II) 并发布。定期组织对公司内部进行环境因素和危险源辨识、应急预案演练等工作。提高应急预案的可操作性、提高应急救援人员的工作水平与救援队伍的响应和配合的协调配合综合能力。2021 年 5 月重新修编《公司突发环境事件应急预案》, 并于 2021 年 8 月通过专家评审及政府环保部门审核备案(备案表编号: 640221-2021-054-H)。
焦作合成	依照相关规定、要求, 本着“预防为主, 常备不懈; 分类管理, 分级响应; 部门合作, 分级负责; 科学预防, 高效处置”的原则, 编制了《焦作丽珠合成制药有限公司突发环境事件应急预案》, 本预案于 2021 年 4 月通过审核发布并备案(备案编号: 4108042018005L)。编制了《焦作丽珠合成制药有限公司危险废物环境污染事故应急预案》, 本预案于 2018 年 1 月通过审核备案。定期对公司内部进行环境因素和危险源辨识、应急预案演练等工作。提高应急预案的可操作性、提高应急救援人员的工作水平与救援

	队伍的响应和衔接配合的协调配合能力。2023 年公司新制定了《环保考核制度》、《焦作丽珠 EHS 环保考核制度》、《焦作丽珠隐患排查责任制度》。
上海丽珠	公司于 2022 年 3 月发布备案《上海丽珠制药有限公司突发环境事件应急预案》(备案编号:02-310115-2022-108-L), 公司每年对预案进行演练并评审, 通过经常性的预案培训, 提高突发情况应急处置能力。上海丽珠于 2023 年 5 月 22 日完成《生产安全事故综合应急预案》备案登记(备案编号:310115000002023052200058), 通过生产安全事故的预案培训, 提高生产安全事故的应急处置能力。
丽珠单抗	丽珠单抗依照相关规定, 于 2022 年编制了《丽珠单抗突发环境事件应急预案》。公司于 2023 年 4 月在公司危废库进行了危废泄漏应急处置演练, 提高员工应急处置能力, 减小或消除事故后果影响。
丽珠试剂	丽珠试剂依照相关规定, 2021 年开展突发环境事件风险评估及应急资源调查工作, 编制了《珠海丽珠试剂股份有限公司突发环境事件应急预案》, 已通过审核备案并发布。定期对员工进行应急培训与处置措施, 面对突发环境事件发生时, 能及时、快速、有效、有序地实施安全措施, 控制与防止事故与污染蔓延, 有效地减小或消除事故后果影响, 尽快恢复生产秩序。

5. 环境自行监测方案

√适用 □不适用

公司或子公司名称	环境自行监测方案
焦作健康元	根据排污许可证自行监测要求, 焦作健康元在年初完成了 2023 年废水、废气的自行监测方案的编制, 并按照自行监测方案进行开展自行监测工作。截止年末已按计划完成了全年的废水、废气自行监测工作。 公司属于土壤重点企业, 于 2023 年 8 月完成了年度土壤自行监测工作, 各项管控因子均符合工业用地控制要求。
太太药业	废水每季度检测一次, 锅炉废气及厂界噪声每年检测一次, 工艺废气每半年检测一次; 另安装废水、锅炉废气在线监控设施, 运行正常。
海滨制药	严格按照国家相关的法律法规及地方要求委托第三方进行定期监测, 并确保监测数据准确、有效、真实。按照环境检测技术规范的要求安装废水、废气在线监测设备, 并与市、区环境监测站联网。按时在国家监测平台上传数据。
新乡海滨	编制自行监测方案, 按照排污许可证要求, 全年完成对废气、废水、土壤等项目年度自行监测。
福州福兴	根据《国家重点监控企业自行监测及信息公开办法(试行)》、《排污单位自行监测技术指南发酵类制药工业(HJ 882-2017)》的有关要求, 结合自身情况及时制定完成自行检测方案, 经福州市环保局、福州市环保局审核后备案并向公众公开。监测项目分析方法遵守国家环境监测技术规范和方法; 严格按照国家相关规定做好监测分析仪的检定和校准; 按照环境检测技术规范的要求安装自动监测设备, 与环境保护主管部门联网, 并通过环境保护主管部门验收; 自动监测设备健全, 监测数据准确、有效、真实。2023 年 5 月、2023 年 10 月分别完成了上半年和下半年的挥发性有机物质(VOCs)泄漏检测与修复(LDAR)。公示网站: http://wryfb.fjemc.org.cn
丽珠新北江	根据《国家重点监控企业自行监测及信息公开办法(试行)》的有关要求, 结合自身情况及时制定完成自行监测方案, 经清远环保局审核、备案并向公众公开; 监测项目分析方法遵守国家环境监测技术规范和方法, 严格按照国家相关规定对监测分析仪的检定和校准。按照国家法规和环境检测技术规范的要求安装废水(COD、氨氮、pH、流量)和废气(非甲烷总烃)自动监测设备, 并完成在线数据与国发平台和清远市平台的联网工作, 废水和废气在线监测设备已通过验收工作, 监测设备健全, 监测数据准确、有效、真实。按照规范要求, 聘请有资质的第三方对使用到 VOCs 排放的车间每半年进行一次 LDAR(泄漏检测与修复); 丽珠新北江每年委托有资质的专业第三方检测公司按照自行监测方案项目和频次要求对厂区废水、废气和噪声进行检测, 2023 年全年检测结果达标。
丽珠合成	自行监测严格落实《排污许可证申请与核发技术规范制药工业-原料药制造(HJ858.1-2017)》要求, 严格按照相关规定做好监测分析仪的检定和校准; 按照环境检测技术规范的要求安装自动监测设备, 安装非甲烷总烃、COD、氨氮、pH 值的在线监测设备, 已按要求联网国发平台。2022 年委托第三方定期进行 LDAR 检测、排放口检测、厂界噪声监测以及土壤检测, 检测结果均达标。
古田福兴	根据《国家重点监控企业自行监测及信息公开办法(试行)》的有关要求, 结合自身情况及时制定完成自行监测方案, 经宁德市生态环境局、宁德市古田生态环境局审核后备案并向公众公开。监测项目分析方法遵守国家环境监测技术规范和方法; 严格按照国家相关规定做好监测分析仪的检定和校准; 按照环境检测技术规范的要求安装自动监测设备, 与环境保护主管部门联网, 并通过环境保护主管部门验收; 自动监测设备健全, 监测数据准确、有效、真实。2023 年 5 月及 10 月两次委托有资质的第三方完成挥发性有机物泄露与修复(LDAR)并取得报告。2023 年 11 月完成土壤和地下水自行监测。监测结果录入亲清服务平台。公示网站: http://wryfb.fjemc.org.cn
丽珠利民	聘请具有国家检测资质的单位, 严格按照国家相关的法律法规及标准进行监测。结合自身情况, 委托检测方进行每季度一次水污染物检测、每月一次锅炉废气检测、每半年一次研发中心 VOCs 废气检测,

	每次均严格按照国家相关规定做好监测工作，确保监测数据准确、有效、真实。2021 年 1 月完成了 COD、氨氮水质在线监测设备的验收并投入使用，每 2 小时监测一次。按时完成韶关市生态环境局污染源共享数据平台的填报工作，相关数据经韶关市生态环境局审核并向公众公开。
丽珠制药厂	聘请具有国家检测资质的单位，严格按照国家相关的法律法规及标准进行监测。结合自身情况，废水废气委托检测方每月进行一次监测，每次均严格按照国家相关规定做好监测工作，确保监测数据准确、有效、真实。2021 年年初已经完成污水在线监测设备安装调试并投入使用。2023 年所有检测指标正常。
宁夏制药	公司制订了 2022 年自行监测方案，并报石嘴山市生态环境局审核备案。严格按照方案要求每月、每季度开展监测，监测项目主要有：有组织排放废气、锅炉排放废气、废水、地下水、土壤、厂界无组织环境空气、噪声、循环水 TOC，并将监测结果在《全国污染源监测数据管理与共享系统》和《石嘴山市企业自行监测信息公开平台系统》进行公示。2023 年 9 月起，按照环保局要求增加每月对锅炉焚烧危废排气中的重金属污染因子的检测。开展了挥发性有机物质泄露检测与修复（LDAR）工作。自动监测设备通过环境保护主管部门验收，并与环境保护主管部门联网。自动监测设备健全，监测数据准确、有效、真实。
焦作合成	根据《国家重点监控企业自行监测及信息公开办法（试行）》的有关要求，结合自身情况及时制定完成自行检测方案，经环保主管部门审核、备案并向公众公开。监测项目分析方法遵守国家环境监测技术规范和方法；严格按照国家相关规定做好监测分析仪的检定和校准；挥发性有机物质泄漏检测与修复（LDAR）工作于 2023 年 11 月完成，按照丽珠集团要求对天然气管道也进行泄漏检测，并出具检测报告。对车间溶剂管道、法兰等设备设施进行检测，对出现有泄露现象的地方进行维修整改。按照环境检测技术规范的要求，公司污水在线安装有自动监测设备，安装 COD、氨氮、pH 值、流量、总氮的在线监测设备，已按要求联网国发平台。公司的废气在线安装有非甲烷总烃在线监测设备，公司严格按照每年既定的自行检测方案要求定期开展监测，监测项目主要有：有组织排放废气、废水、厂界无组织环境空气、噪声。
上海丽珠	根据《排污单位自行监测技术指南总则》（HJ 819-2017）和排污许可证等相关要求，公司对所排放的污染物组织开展自行监测及信息公开，并制定自行监测方案。2022 年，公司对主要废气排放口实行每月 1 次监测，一般排放口半年 1 次监测，噪声每季度 1 次监测，废水每月 1 次监测，监测项目及频次符合排污许可证规定。联合园区内其他三家企业和园区污水处理第三方签字协议，在总排口安装在线监测比对仪，有效监测污水排放情况。
丽珠单抗	委托具有国家检测资质的单位严格按照国家相关的法律法规及标准进行监测。结合自身情况，废水废气委托检测方按照排污许可执行方案要求进行定期监测，每次均严格按照国家相关规定做好监测工作，确保监测数据准确、有效、真实。
丽珠试剂	废水：委托具有国家检测资质单位严格按照国家相关的法律法规及标准进行监测。检测方对化学需氧量、氨氮、悬浮物等水质指标进行季度环境日常监测，每季度开展一次检测，每次均严格按照国家相关规定做好监测工作，确保监测数据准确、有效、真实，能达到排放标准。废气、噪声：每年度委托对厂界噪声和废气开展一次检测，监测数据准确、有效、真实，能达到排放标准。

6. 报告期内因环境问题受到行政处罚的情况

适用 不适用

7. 其他应当公开的环境信息

适用 不适用

焦作健康元于今年 1 月按照《企业环境信息依法披露管理办法》中相关要求，对焦作健康元 2023 年度相关环境信息进行了披露。

全国排污许可证管理信息平台 and 全国污染源监测信息管理和共享平台公开的相关环境信息，在广东省生态环境厅绿色发展服务平台编制年度环境信息披露报告。

(二) 重点排污单位之外的公司环保情况说明

适用 不适用

公司其余子公司严格贯彻落实和遵守《中华人民共和国环境保护法》、《中华人民共和国清洁生产法》等环境保护和安全生产各项法律法规，不断加大环保资金的投入力度并持续投入节能

降耗项目，积极推行清洁生产，提高资源综合利用效率，减少和避免污染物的产生，以保障员工身心健康，努力实现经济效益、环境效益与社会效益的协调与可持续发展。

1. 因环境问题受到行政处罚的情况

适用 不适用

2. 参照重点排污单位披露其他环境信息

适用 不适用

3. 未披露其他环境信息的原因

适用 不适用

(三) 有利于保护生态、防治污染、履行环境责任的相关信息

适用 不适用

公司或子公司名称	有利于保护生态、防治污染、履行环境责任的相关信息
焦作健康元	完成了 2023 年全年 LDAR 泄露检测与修复工作。 完成了 2023 年土壤及地下水自行监测和隐患排查及治理工作。 完成了 2022 年碳排放核查工作。
太太药业	按市生态环境部要求开展了环境安全标准化的创建工作及危险废物规范化管理工作。
海滨制药	进行两次 LDAR 检测，及时对泄漏点进行修复，减少 VOCs 无组织排放。
新乡海滨	进行 LDAR 泄露检测工作；公司对管理部门提交环境保护承诺书、公司购买有环境污染责任险。
健康元海滨	1.定期环境监测并且监测结果及时公开；2.制定环保方案，明确污染物的排放标准和相关的环保措施，同时，制定环境应急预案，以应对可能发生的环境事故；3.实施清洁生产；4.加强员工环保教育，增强员工对环境保护的重视。
福州福兴	完成了两轮 LDAR 检测与修复工作减少 VOCs 无组织排放；2023 年完成二期（巴龙霉素、特拉万星、喷司他汀、替考拉宁、单硫酸卡那霉素）、三期（帕司烟肼、多粘菌素 B）、二阶段（艾莫德斯、达巴万星、莫西菌素）、三阶段（阿福拉纳、氟雷拉纳、环孢菌素、赛拉菌素）环境保护竣工验收。完成了环保信用评价工作，评为环保诚信企业。按要求完成废水、废气、噪声月度、季度企业自行监测工作。检测结果均符合排放标准。完成了土壤及地下水自行监测。完成 RTO 年度维护保养，确保处理设施安全运行、废气达标排放。危险废物委托有资质的公司进行合规化处置，减少污染环境的风险。
丽珠新北江	1、按要求完成全年 2 轮泄漏检测与修复（LDAR）工作，减少 VOCs 无组织排放； 2、制定了一系列噪声治理改善措施：如发酵二车间三楼百叶窗加装隔音玻璃，阻隔发酵搅拌噪声向外传播；如对 MVR 周身使用吸音棉板进行围蔽，阻隔 MVR 运行过程中的噪声向外传播；并且还对厂区其他多处噪声较大的设备使用吸音棉板进行围蔽降噪。 3、对污水站预处理管道进行梳理，重新安装管道，避免废水跑冒滴漏情况发生； 4、提炼二部和发酵二部各新增一套废气治理喷淋塔，强化废气处理效果，减少废气污染物排放； 5、按自行监测方案要求完成全年自行监测，废水、废气、噪声结果均达标； 6、对产生的废弃物委托有资质的单位进行合法合规处置，合规处置率 100%。
丽珠合成	2023 完成 4 轮 LDAR 检测与修复工作，减少 VOCs 无组织排放；完成新增 RTO 安装调试，并投入使用，与原有 RTO 一用一备，确保废气处理设施安全运行、废气达标排放；完成精制车间、103 车间工艺废气处理设施换新升级工作；废水处理系统稳定运行，达标排放；危废委托有资质单位定期处置，合规处置率 100%。根据要求完成自行监测计划，履行环境责任。2023 年被国家工信部评定为绿色工厂。
古田福兴	完成 2023 年挥发性有机物泄露与修复（LDAR）并取得报告；对污水处理高浓度池和初沉池进行加盖密封，废气进行收集处理，避免了气味外溢情况；污水处理车间更换高压板框，降低污泥的含水率，减少污泥总量，产生的污泥委托有资质的单位处理；完成 VOCs 的收集回收处理及在线监测设施安装并投入正常运行，减少 VOCs 废气的无组织排放；完成 2023 年废水、废气、土壤和地下

	水的委托检测，检测结果均达标。完成 12 吨燃生物质锅炉的建设和锅炉尾气处理设施的升级改造，采用“SNCR 脱硝+旋风除尘+干法脱硫+布袋除尘+湿法脱硫”的高效废气处理设施。对危险废物委托有资质的公司进行合规化处置，减少污染环境的风险。
丽珠利民	<ol style="list-style-type: none"> 1. 根据排污许可证中的标准排放污染物，制定了年度排污自行监测方案，并委托第三方环境检测公司定期对我厂进行环境检测。2023 年 1-12 月检测结果无超标情况； 2. 根据 2023 年 ESG 目标指标制定减排措施； 3. 对废水处理站设施设备进行定期维保； 4. 对处理后的达标废水加以利用，分三条回路用于浇灌厂区花草树木、草皮绿化。2023 年废水回用使用量为 2,392 吨； 5. 对危废仓附近进行土壤检测、地下水检测，检测结果均未超标； 6. 对全厂环境因素进行识别更新，共识别 4,304 项环境因素，其中一般环境因素 3,442 项、重点环境因素 862 项； 7. 对废酒精进行综合利用论证，将资源回收二次投入废水处理站提升废水处理效果。每年废水站补加碳源费用约为 14.82 万元，中药一二三车间每年废酒精处理费用约为 3.591 万元。全年节省相关费用约为 18.411 万元。
丽珠制药厂	<p>丽珠制药厂对“三废”进行有效地收集处理。废水方面：投资人民币一千多万元的一期、二期污水处理站，设计处理能力 1,000t/d，一期采用 CASS 工艺，二期采用 A/O 工艺，处理后污水指标为限制标准的 50% 左右，处理后污水经市政管网排放到污水处理厂。废气方面：目前已经使用外购蒸汽，锅炉作为备用，极大地降低了废气（二氧化硫、氮氧化物）排放量。废水站废气采用生物除臭塔的方法进行处理，生物除臭塔为组合型臭气处理设备，分为三个区域：生化区域，物化区域和吸附区域，生化区域生物除臭主要是利用微生物除臭，通过微生物的生理代谢将具有臭味的物质加以转化，使目标污染物被有效分解去除，以达到废气的治理目的。</p>
宁夏制药	<p>一、设备设施优化改善：停运原新北江污水处理系统，以此来消减恶臭气体的产生源；对现有的 9 套（30 台）废气治理设施喷淋塔进行全面的清洗维保；更换了近 1000 米 DN300 外排水管道；将污水处理一沉池盖板水封槽重新密闭水封，并将原有的收集风量为 3000m³/h 的风机更换为 10000m³/h 风机，将收集管道由 DN80 口径更换为 DN200 口径；新增了一套压泥间废气收集设施，收集设施包括 100 米长的 DN600 口径收集管道、1 台 35000m³/h 风机等配套设施。</p> <p>二、合规性手续：获得了宁夏自治区级“绿色工厂”的认定；获得 2023 年自治区企业环境信用评价“绿牌”企业；获得 2022 年平罗县污染物治理优秀企业；委托第三方对 RTO 排气 VOC 在线监测设备进行维保运营；按要求完成 LDAR 检测和修复工作；按要求完成企业自行检测工作、环境统计、排污许可、新化学物质污染源等规范化系统报备。完成了：苯丙氨酸母液和洛伐浓缩废液做有机肥原料相关环保合规手续的办理；污泥、洛伐他汀菌渣危废鉴别；苯丙氨酸产能增加项目的竣工环保验收；色氨酸异亮氨酸项目立项、环评手续的办理等。</p>
焦作合成	<p>公司严格执行“三同时”制度，对“三废”进行有效地收集处理。其中污水设计处理能力 3,000t/d，采用“水解酸化池+厌氧 UASB+好氧池+物化处理”的处理工艺，处理后污水经市政管网，排放至康达环保水务有限公司修武分公司污水处理厂。污水处理设施运行稳定，达标排放。2023 年与焦作市蓝晟环保技术服务有限公司签订“水质在线连续监测系统运行维护”合同。废气：2023 年在回收工段增加二氯膜组设备，废气处理达标后排放；采用“喷淋+活性炭+喷淋+RTO 焚烧设备”和“-20 摄氏度冷凝+二氯膜组+喷淋+活性炭+喷淋+RTO 焚烧设备”两套工艺，对生产区工艺废气进行收集处理，达标后排放。固废和危险废物按照《河南省危险废物规范化管理工作指南（试行）》要求，建设有符合“三防（防渗漏、防流失、防雨）”要求的危废库，对危险废物进行储存 2023 年与有资质的安阳中丹环保科技有限公司、洛阳德正废弃物资源再利用有限公司、沁阳金隅冀东环保科技有限公司签订“危险废物处置合同”合同，2023 年共产生危险废物 14.38 吨。其他一般固废，按照相关要求进行了合规化处置，2023 年共产生 465.7 吨。2023 年 1 月与河南晨韵检验技术有限公司签订自行监测及自动监测设备比对合同，定期对公司排放口进行监测。泄漏检测与修复（LDAR）工作于 2023 年 11 月完成，按照丽珠集团要求对天然气管道也进行泄漏检测，并出具了合格检测报告。</p>
上海丽珠	<p>完成《突发环境事件应急预案备案登记》；按照计划完成“一厂一方案”VOCs 减排阶段性目标；严格按照所取得的排污许可证中的标准排放污染物，年初制定了年度的排污自行监测方案，并参照实施，且完成了排污许可年度执行报告，无违法、违规情况；同时加强废气处理设施、废水处理站运行情况的日常监管，委托第三方每月检测废气、废水的排放情况，确保设施设备有效运行。通过三级安全标准化现场专家组审核；制备 3 线和分装 2 线净化厂房和公用系统项目的安全设施、职业病防护设施和防治污染的设施，与车间改造项目同时设计、同时施工、同时投入生产和使用。为了减低废气排放浓度，减少 VOCs 排放量，对 4 号排气筒增加安装双级活性炭吸附处理装置，多处理一次后，能减低废气排放浓度，减少 VOCs 排放量；为了提高纯水制水效率，更换了纯水设备，有效减少了废水排放量。</p>
丽珠单抗	<p>委托有资质的第三方华测检测按排污许可证要求对废水和废气进行检测，委托有资质单位东江环保斗门永兴盛环保公司对危险废物进行合规处置，减少污染环境的风险。按新改扩建三同时要求开展新建车间环境影响评价。生产研发污水统一排入丽珠工业园区丽珠制药厂污水站处理合规达标排放。</p>

丽珠试剂	<p>废水：委托具有国家检测资质单位严格按照国家相关的法律法规及标准进行监测。检测方对化学需氧量、氨氮、悬浮物等水质指标进行季度环境日常监测，每季度开展一次检测，每次均严格按照国家相关规定做好监测工作，确保监测数据准确、有效、真实，能达到排放标准。</p> <p>废气、噪声：每年度委托对厂界噪声和废气开展一次检测，监测数据准确、有效、真实，能达到排放标准。</p> <p>固废（含危废）：合规收集，委托具有资质的第三方进行处置。</p>
------	-----------------------------------------------------------------------------------------------------------------------------------------------------------------------------------------------------------------------------

(四) 在报告期内为减少其碳排放所采取的措施及效果

是否采取减碳措施	是
减少排放二氧化碳当量（单位：吨）	4,612.70
减碳措施类型（如使用清洁能源发电、在生产过程中使用减碳技术、研发生产助于减碳的新产品等）	采用“使用清洁能源发电”、“在生产过程中使用减碳技术”等措施，详见下述“具体说明”

具体说明

√适用 □不适用

公司或子公司名称	在报告期内为减少其碳排放所采取的措施及效果
焦作健康元	<p>2023 年焦作健康元在建“4000m³/d 沼气治理项目”利用工业废水车间厌氧工段产生的沼气经过净化后作为 RTO 设备焚烧热源，项目预计 2024 年 3 月份投入运行。</p> <p>项目总投资投入约 179 万元，建成后可满足焦作健康元和焦作丽珠两台 RTO 的热源需求，RTO 天然气的用量约 1000m³/d，剩余部分用于烧热水后替代蒸汽使用，可节约蒸汽 10.3m³/d。预计沼气替代天然气每年可节约 150.7 万元，热水替代蒸汽每年节约 45.1 万元，每年合计可节约 195.8 万元。</p>
太太药业	<p>1、响应市政府号召将园区照明更换为 LED 灯具；</p> <p>2、组织员工进行节能知识学习从日常工作中实现节能减排，做到人走灯灭、机器断电。</p>
海滨制药	<p>1、把部分电机更换为二级能效节能电机，每年可节能 11.3tce；</p> <p>2、对乙二醇泵进行改造，增加变频器，根据系统压力对电机进行变频控制，降低电机运行电流，可节能约 40%。每年节电量 72,000kW*h；</p> <p>3、新购买的空调均为一级能效的空调，实现节能减排。</p>
新乡海滨	<p>1、购置太阳能路灯，预计年节电 2,1900 千瓦时。</p> <p>2、购置螺杆真空泵替代往复式真空泵。</p>
健康元海滨	<p>1.空压机系统升级改造，项目投资金额 63.80 万元，实施后可节约用电 12.10 万 kWh/年，每年减少碳排放量 70.65tCO₂，年节约费用 9.08 万元；</p> <p>2.宿舍楼楼顶建设太阳能热水系统，项目投资金额 16.8 万元，改造后年节电量可节约用电 44.3 万 kWh/年，减少碳排放量 258.67tCO₂，年节约费用 33.22 万元。</p>
福州福兴	<p>使用光伏发电，降低电能消耗；对高耗能水泵进行了节能改造，有效降低了能耗；更换了高效电机水泵以节约能耗；大力宣传节能降耗，号召员工做到从日常工作中实现人走关灯，关空调、关电脑。</p>
丽珠新北江	<p>使用光伏发电，降低电能消耗；利用水动能取代电机带动凉水塔风扇转动，在保证降温效果的同时，减少电能消耗；使用 LED 灯，减少用电量，倡导全体员工要牢固树立节约用电、安全用电意识；提倡空调使用温度设置不高于 26℃。推行绿色出行，鼓励外出办公采用公共交通，设立厂车接送员工上下班，减少员工私家车的使用。</p>
丽珠合成	<p>对冷水机组维修改造以更合理地利用能源以及生产部更加合理的排产节约了生产用电量；食堂、锅炉使用天然气作为燃料；将环保中心的污水处理罗茨风机更换为节能率约 30%的磁悬浮风机，年节约用电约 21 万 kWh；更换超低氮锅炉，热效率提高了 10%，每吨蒸汽单耗节约天然气 10 立方米，氮氧化物排放量减少 80%；号召全体员工响应节约用电，做到人走关灯、空调关闭，限制空调最低温度；推行绿色出行，鼓励外出办公采用公共交通，设立厂车接送员工上下班。</p>
古田福兴	<p>安装了 4 台 130m³/min 的空压机，替换原来耗电较大的空压机以降低电耗；更换了一台冷水机组以降低电耗；更换一台 100m³/min 空气悬浮鼓风机，替换原来 3 台 55KW 的罗茨空压机，降低电耗和现场噪声；号召全体员工“节约每一滴水，节约每一度电”，做到人走灯灭，设备断电。</p>
丽珠利民	<p>1、锅炉房通过增加在线远程自动数据监控系统，对锅炉房流量计瞬时流量监控做出分析判断，排查厂内疏水阀及排气阀是否处于完好状态，减少了蒸汽浪费的情况。全厂公共管道蒸汽损耗平均为 15.6%，通过蒸汽管道相关改造将蒸汽损耗降低至 11%，预计可节约蒸汽 1,242 吨；</p> <p>2、对研发中心动物房的蒸汽管道进行重新保温及疏水阀改造，杜绝因水阀失灵导致蒸汽长排汽的情况发生；</p>

	<p>3、中药提取一二车间通过对所有带蒸汽加热设备的排凝管道上均增加疏水装置（共 23 个），实现自动疏水，提高蒸汽利用率，预计每年节汽约 100 吨；中药提取一二车间通过改变纯化水循环系统降温方式：由饮用水降温→循环冷冻水降温，从而达到减低饮用水消耗的目的，预计每年节水约 3000 吨；</p> <p>4、中药提取一车间通过改善细化现有的正丁醇回收 SOP、提高三七总皂苷-XST 收粉量，从而达到降低正丁醇单耗的目的，以 20 批/年产量计算，每年约节人民币约 24,800 元。</p>
丽珠制药厂	<p>对锅炉进行低氮改造，减少氮氧化物排放；通过合并冷冻站运行的方式，降低运行成本，P06 车间停产时停用 P06 大空压系统，个别设备通过小型空压机进行供气，可节约 15,000 度电左右，降低能源消耗；QC、仓库等部门的空调按照需求做到定时开关，每天可节约 700 度电左右，进一步加强职能部门节能管理，中午午休期间关灯，提倡员工离开座位、办公室实行人走关灯、关机，节约用电。</p>
宁夏制药	<p>完成了空压机预热回收替代用于加热冬季采暖用水的热源项目，项目已完成待冬季投入运行，预计可节约蒸汽 5,000 吨；完成了 103 车间发酵循环水泵高效节能改造，年节约用电 100 万度；完成了固体废物（炉渣、污泥）再利用试验，启用后固废不再填埋处置。</p>
焦作合成	<p>回收利用蒸汽冷凝水，减少蒸汽使用量，从而减少碳排放；对包装设备更改成自动包装，提高生产效率；在内部大力宣传节能降耗，号召全体员工“节约一滴水，节省一度电”；车间油漆统一管理，杜绝浪费；蒸汽管道疏水阀门后增加了视镜，以便观察蒸汽是否流失；蒸汽冷凝水引到热水罐及结晶罐生产辅助系统使用，减少蒸汽使用；车间公共区域的照明、走廊等更改为声控或光控开关，车间照明灯逐步替换为 LED 灯；车间高能耗设备设施逐步更换成低能耗或自动化连锁装置。</p>
上海丽珠	<p>按照既定的节能方案，进一步强化日常的节能管理工作，通过检查、宣传等手段有效的提高了员工的节能意识，培养员工节约水电的良好习惯；优化接肽工艺，提高了接肽产出率 10% 以上，从而降低了单位产物的耗电量；把固体制剂车间改造成了粉针车间，粉针车间较固体制剂车间产生更少废物，同时节约用电；舒适型空调机组（制冷）利用动力机房的冷水机组冷量，多膨胀式空调机组安置在室外利用风冷，节约了冷量，降低了能耗。为了减低废气排放浓度，减少 VOCs 排放量，对 4 号排气筒增加安装双级活性炭，多处理一次后，能减低废气排放浓度，减少 VOCs 排放量；为了提高纯水制水效率，更换了纯水设备。</p>
丽珠单抗	<p>根据公司 ESG 目标制定节能减排措施，废水合理利用；引进外购蒸汽，有效降低蒸汽使用量。通过检查、宣传等手段有效的提高了员工的节能意识，培养员工节约水电的良好习惯。使用 LED 灯，减少用电量，提倡人走关灯、关机，节约用电。设立厂车接送员工上下班。</p>
丽珠试剂	<p>委托第三方对污水处理设施进行日常月度维护保养，确保废水处置系统正常有效，水质达标，不超限值排放。制定能源管理制度，节能减排，加强日常节能管理，提升公司节能效果。</p>

二、社会责任工作情况

(一) 是否单独披露社会责任报告、可持续发展报告或 ESG 报告

√适用 □不适用

公司已单独披露社会责任报告，详见公司 2024 年 4 月 3 日于上交所网站（www.sse.com.cn）

披露的《健康元药业集团股份有限公司 2023 年社会责任报告》。

(二) 社会责任工作具体情况

√适用 □不适用

对外捐赠、公益项目	数量/内容	情况说明
总投入（万元）	2,598.46	主要为慢病公益项目、产业帮扶、抗震救灾和守护自然等方面投入
其中：资金（万元）	1,976.14	主要为抗震救灾项目投入
物资折款（万元）	622.32	主要为慢病公益项目投入
惠及人数（人）	2,125	低收入慢病患者、产业振兴项目

具体说明

√适用 □不适用

本公司致力成为大健康行业的开拓者，坚持科技驱动创造健康生活。公司高度重视企业可持续发展，积极关注监管环境及外部政策导向，结合国家“十四五规划”及经营所在地的发展规划，制定符合集团运营现状的 CSR 战略及目标。公司的 CSR 战略以“健康”为核心，通过发展主营业

务为社会提供优质、安全、可及、且可负担的医疗产品及服务，并推动健康产业整体能力提升，同时赋能员工及社区，重视环境保护，促进社会整体的健康发展。

企业发展源于社会，多年来，本公司认真履行社会责任，依法纳税、支持社会慈善事业，为共建和谐社会积极承担社会责任。报告期内，集团积极践行企业公民责任，实现归母净利润 14.43 亿元，为政府创造税收人民币 18.66 亿元，支付员工工资人民币 24.60 亿元，分配股利及向银行等债权人支付利息人民币 16.15 亿元，向社会捐赠价值人民币 2598.46 万元，2023 年度为社会创造的每股社会贡献值约为 3.97 元。

关于本公司履行社会责任的具体情况详见公司 2024 年 4 月 3 日于上交所网站(www.sse.com.cn)披露的《健康元药业集团股份有限公司 2023 年社会责任报告》。

三、巩固拓展脱贫攻坚成果、乡村振兴等工作具体情况

√适用 □不适用

扶贫及乡村振兴项目	数量/内容	情况说明
总投入（万元）	196.11	普惠慢病公益助力乡村振兴
其中：资金（万元）	113.00	乡村振兴捐赠
物资折款（万元）	83.11	普惠慢病公益项目药品捐赠
惠及人数（人）	1,710	低收入慢病患者
帮扶形式（如产业扶贫、就业扶贫、教育扶贫等）	产业扶贫	

具体说明

√适用 □不适用

1、产业振兴情况

本公司全面贯彻落实党中央及总书记的重要指示精神，按照相关要求，制定并实施了“黄芪产业振兴”规划，采用“公司+基地”和“公司+专业合作社”的模式，辐射带动当地种植、加工黄芪，因地制宜打造黄芪道地药材产业，形成致富的长远产业和支柱产业，发展特色黄芪产业的富民新路，推动“生态中药基地”建设。

“黄芪产业振兴”自 2017 年开始持续至今，本公司控股子公司丽珠集团的子公司大同丽珠芪源药材有限公司（“大同丽珠”）分别在山西省大同市浑源县和陕西省榆林市子洲县自建了种植基地。2023 年在山西省大同市浑源县、天镇县、阳高县和陕西省榆林地区与 12 家合作社共建了黄芪种植基地，面积约 2 万亩，累计帮扶了 415 人，有效推动了山西大同、陕西榆林相应地区的经济发展。

本报告期，根据国家“乡村振兴战略”，大同丽珠与山西省大同市浑源县官儿乡麻庄村村委会启动了“村企共建”项目，对黄芪种植基地产地初加工工厂进行修缮和改造，达到了黄芪初加工和仓储要求。另外，大同丽珠在陕西省榆林地区子洲县对共建基地管理人员和种植大户约 30 人按照新版《中药材生产质量管理规范》进行 GAP 培训，同时进行实地技术指导，并对其进行中药材可追溯实训，帮助完成中药材可追溯的前期地块规划工作。

2、乡村振兴 普惠慢病防治公益项目

为助力乡村振兴与巩固拓展脱贫攻坚成果有效衔接，积极响应国家乡村振兴及共同富裕的政策号召，健康元集团结合自身产业优势持续开展“普惠慢病防治公益项目”计划，为基层群众带来脚踏实地的健康红利。项目计划针对高血压、高血脂和心脑血管等常见慢性疾病，向偏远地区捐赠包括普伐他汀钠胶囊、苯磺酸氨氯地平胶囊、缬沙坦胶囊、单硝酸异山梨酯片等价值百万元的治疗药物。这些药物能够切实帮助缓解低收入家庭因慢病长期用药导致的经济困难及慢病药物用药难题，进一步帮助慢病患者提高对慢性疾病的防控和健康管理意识，实现有效防止“因病致贫、因病返贫”，助力推进当地发展乡村振兴事业。

2018 年底至今，在各级地政府机关及有关主管部门的支持下，“普惠慢病防治公益项目”先后在四川省广元市朝天区、四川省阿坝藏族羌族自治州松潘县、四川省乐山市金口河区、剑阁县和平武县，山西省大同市浑源县、广灵县和灵丘县，甘肃省东乡县、天祝县、临泽县、山丹县和会宁县，吉林省向海国家自然保护区，西藏自治区察隅县，河南省焦作市马村区，安徽省黄山市黄山区，湖南省绥宁县，江西省分宜县，新疆维吾尔自治区喀什市，内蒙古自治区巴林左旗和托克托县，广西壮族自治区资源县等地区得以顺利开展。因项目衔接乡村振兴的突出表现，健康元集团荣膺“2023 ‘CSR 竞争力’ 责任典型案例精选 ‘乡村振兴贡献企业’”、“上市公司乡村振兴优秀实践案例”奖。

截至 2023 年 12 月 31 日，项目共覆盖全国 8 省 4 自治区（其中含需帮扶的偏远地区 23 个），帮助低收入人员 19,410 余人。2024 年，计划再向西藏、湖北省、甘肃省、安徽省、四川省等地区捐赠药品。

3、抵御自然灾害

2023 年 12 月 18 日晚间 23 时 59 分，甘肃临夏州积石山县发生 6.2 级地震，对当地经济和社会造成了严重影响。一方有难，八方支援。对于此次地震，各地政府及公益组织予以高度重视，并迅速响应支援地震灾区救援工作，为灾区居民提供必要的帮助和支持。12 月 20 日上午，健康元与控股子公司丽珠集团通过珠海红会向灾区捐赠总计 2,000 万元的救援资金和医疗物资，包括 1,000 万元现金和价值 1,000 万元的药品，用于受灾地区的紧急救援、受灾群众生活安置、救援队伍支持及灾后重建等相关工作。

第六节 重要事项

一、承诺事项履行情况

(一) 公司实际控制人、股东、关联方、收购人以及公司等承诺相关方在报告期内或持续到报告期内的承诺事项

√适用 □不适用

承诺背景	承诺类型	承诺方	承诺内容	承诺时间	是否有履行期限	承诺期限	是否及时严格履行	如未能及时履行应说明未完成履行的具体原因	如未能及时履行应说明下一步计划
与首次公开发行相关的承诺	解决同业竞争	百业源	详见注 1	2001 年 4 月 30 日	否	长期	是	-	-
	解决同业竞争	百业源、实际控制人及一致行动人、本公司	详见注 2	2014 年 1 月 10 日	否	长期	是	-	-
与再融资相关的承诺	其他	本公司、实际控制人	详见注 3	2016 年 3 月 8 日	是	丽珠集团非公开发行填补措施执行完毕之日止	是	-	-
	其他	百业源、实际控制人	详见注 4	2017 年 5 月 11 日	是	健康元配股公开发行填补措施执行完毕之日止	是	-	-
	其他	本公司	详见注 5	本次配股发行募集资金到位日	是	配股募集资金使用完毕	是	-	-
其他对公司中小股东所作承诺	其他	本公司	详见注 6	2008 年 12 月 17 日	否	长期	是	-	-

注 1：本公司控股股东深圳市百业源投资有限公司承诺于本公司设立后，将不直接或间接从事，亦促使深圳市百业源投资有限公司控制的子公司、分公司不从事构成与本公司同业竞争的任何业务或活动，包括但不限于研制、生产和销售与本公司研制、生产和销售产品相同或相似的任何产品，并愿意对违反上述承诺而给本公司造成的经济损失承担赔偿责任。

注 2：鉴于本公司控股子公司丽珠集团境内上市外资股转换上市地以介绍方式在香港联合交易所有限公司主板上市事宜，为充分保障上述事项的顺利完成，依据香港联合交易所有限公司相关要求，本公司控股股东、实际控制人及本公司与丽珠集团签署相关承诺文件，具体承诺如下：1、本公司控股股东、实际控制人及一致行动人、本公司及本公司除丽珠集团以外的控股子公司现在或将来不以任何形式直接或间接经营与丽珠集团不时的药品研究、开发、生产和销售业务存在竞争或存在潜在竞争的业务（以下简称—受限制业务）。为清楚计，受限制业务的范围不涉及本公司控股股东、实际控制人、本公司及本公司除丽珠集团以外的控股子公司于相关承诺函日期当天正在研发、制造及销售的产品；2、如果本公司控股股东、实际控制人及一致行动人、本公司或本公司除丽珠集团外的控股子公司发现任何与受限制业务构成竞争关系的新业务机会，应立即书面通知丽珠集团，并按合理和公平的条款和条件将该业务机会首先提供给丽珠集团。如丽珠集团放弃该业务机会时，本公司控股股东、实际控制人、本公司或及本公司除丽珠集团外的控股子公司可按不优越于提供给丽珠集团的条款和条件接受该业务机会；3、在本公司控股股东、实际控制人及一致行动人、本公司及本公司除丽珠集团外的控股子公司拟转让、出售、出租、许可使用或以其他方式转让或允许使用与受限制业务直接或间接构成及潜在构成竞争关系的资产和业务时（以下简称—该等出售及转让），本公司控股股东、实际控制人、本公司及本公司除丽珠集团外的控股子公司将向丽珠集团在同等条件的情况下提供优先受让权。如丽珠集团放弃该等优先受让权时，本公司控股股东、实际控制人及一致行动人、本公司或及本公司除丽珠集团外的控股子公司向其它第三方作出该等出售及转让

时的主要条款不可以优越于提供给丽珠集团的条款；4、本公司控股股东、实际控制人及一致行动人、本公司以及本公司除丽珠集团以外的控股企业不会利用与丽珠集团股东的关系或者以丽珠集团股东的身份，从事或参与任何可能损害丽珠集团及其他股东权益的任何事务；5、本公司控股股东、实际控制人及一致行动人、本公司及本公司除丽珠集团以外的控股子公司不会且促使其联系人（丽珠集团除外）不会直接或间接：（1）在任何时间诱使或尝试诱使丽珠集团任何成员公司的董事、高级管理人员或顾问终止受雇于丽珠集团或作为丽珠集团的员工或顾问（以适用者为准），而不论该人士之有关行动是否有违该人士的雇佣合约或顾问合约（如适用）；（2）在任何人士终止担任丽珠集团任何成员公司的董事、高级管理人员或顾问后的三年内，雇用该人士（在相关承诺函出具日当天为本公司或/及本公司除丽珠集团外的控股子公司的董事、高级管理人员或顾问之人士除外），而该人士拥有或可能拥有关于受限制业务的任何机密资料或商业秘密；（3）单独或连同任何其他人士透过或作为任何人士、商号或公司（与丽珠集团任何成员公司竞争者）的经理、咨询人、顾问、雇员或代理人或股东，向与丽珠集团任何成员公司进行业务的任何人士招揽或游说或接纳订单或进行业务，或对任何与丽珠集团进行交易或正就受限制业务与丽珠集团磋商的人士，游说或怂恿其终止与丽珠集团的交易或缩减其正常与丽珠集团进行的业务额，或向丽珠集团任何成员公司征求更有利的交易条款。6、本公司控股股东、实际控制人及一致行动人、本公司及本公司除丽珠集团以外的控股子公司进一步承诺：（1）本公司控股股东、实际控制人及一致行动人、本公司及本公司除丽珠集团以外的控股子公司允许及促使有关联系人（丽珠集团除外）允许丽珠集团的独立董事最少每年审阅一次本公司及本公司除丽珠集团以外的控股子公司遵守本承诺函的情况；（2）本公司控股股东、实际控制人及一致行动人、本公司及本公司除丽珠集团以外的控股子公司须提供丽珠集团独立董事年度审阅及执行本承诺函的一切所需资料；（3）允许丽珠集团透过年报或公布披露经丽珠独立董事审阅有关本公司控股股东、实际控制人、本公司及本公司除丽珠集团以外的控股子公司遵守及执行本承诺函事项的决定；（4）本公司控股股东、实际控制人及一致行动人、本公司（并代表本公司除丽珠集团以外的控股子公司）须每年向丽珠集团提供有关遵守本承诺函条款的确认书，以供丽珠集团载入其年报。7、自相关承诺函出具日起，本公司控股股东、实际控制人及一致行动人、本公司承诺承担因本公司（或本公司除丽珠集团外的控股子公司或本公司的联系人）违反相关承诺函任何条款而导致的相应法律责任和后果。8、上述承诺至发生以下情形时终止（以较早为准）：（1）本公司控股股东、实际控制人及一致行动人、本公司及本公司任何控股子公司不再成为丽珠集团的控股股东；（2）丽珠集团终止其股份在香港联合所及其他海外证券交易所上市（但丽珠集团的股份因任何原因暂时停止买卖除外）。

注 3：不越权干预丽珠集团经营管理活动，不侵占丽珠集团利益。

注 4：《关于首发及再融资、重大资产重组摊薄即期回报有关事项的指导意见》（中国证券监督管理委员会公告[2015]31 号）明确提出公司首次公开发行股票、上市公司再融资或者重大资产重组摊薄即期回报的，应当承诺并兑现填补回报的具体措施。公司控股股东深圳市百业源投资有限公司、实际控制人朱保国先生根据中国证监会相关规定，对公司填补回报措施能够得到切实履行作出如下承诺：1、不越权干预公司经营管理活动，不侵占公司利益；2、自本承诺出具日至公司本次配股公开发行股票实施完毕前，若中国证监会作出关于填补回报措施及其承诺的其他新的监管规定的，且上述承诺不能满足中国证监会该等规定时，本公司/本人承诺届时将按照中国证监会的最新规定出具补充承诺；3、本公司/本人承诺切实履行公司制定的有关填补回报措施以及对此作出的任何有关填补回报措施的承诺，若违反该等承诺并给公司或者投资者造成损失的，本公司/本人愿意依法承担对公司或者投资者的补偿责任。作为填补回报措施相关责任主体之一，若违反上述承诺或拒不履行上述承诺，本公司/本人同意按照中国证监会和上海证券交易所等证券监管机构按照其制定或发布的有关规定、规则，对本公司/本人作出相关处罚或采取相关管理措施。

注 5：本次配股发行募集资金到位后，公司将严格按照公告披露的内容进行使用，按照公司募集资金管理办法的相关规定，对募集资金实行专户存储、专人审批、专款专用；公司董事会将定期核查募集资金投资项目的进展情况，对募集资金的存放与使用情况出具专项报告，并在年度审计时，聘请会计师事务所对募集资金存放和使用情况出具鉴证报告；随时接受监管机构和保荐机构的监督；不变相通过本次募集资金以实施重大投资、资产购买或类金融投资。

注 6：（1）本公司转让所持丽珠集团解除限售流通股时，将严格遵守中国证监会颁布的《上市公司解除限售存量股份转让指导意见》（[2008]15 号）相关规定；（2）如果本公司存在计划未来通过深圳证券交易所竞价交易系统出售所持丽珠集团解除限售流通股并于第一笔减持起六个月内减持数量达到 5% 以上的，本公司将于第一次减持前两个交易日内通过丽珠集团对外披露出售提示公告。

(二) 公司资产或项目存在盈利预测，且报告期仍处在盈利预测期间，公司就资产或项目是否达到原盈利预测及其原因作出说明
 已达到 未达到 不适用

(三) 业绩承诺的完成情况及其对商誉减值测试的影响
 适用 不适用

二、报告期内控股股东及其他关联方非经营性占用资金情况
 适用 不适用

三、违规担保情况
 适用 不适用

四、公司董事会对会计师事务所“非标准意见审计报告”的说明
 适用 不适用

五、公司对会计政策、会计估计变更或重大会计差错更正原因和影响的分析说明

(一) 公司对会计政策、会计估计变更原因及影响的分析说明

适用 不适用

(二) 公司对重大会计差错更正原因及影响的分析说明

适用 不适用

(三) 与前任会计师事务所进行的沟通情况

适用 不适用

(四) 审批程序及其他说明

适用 不适用

六、聘任、解聘会计师事务所情况

单位：万元 币种：人民币

	现聘任
境内会计师事务所名称	致同会计师事务所（特殊普通合伙）
境内会计师事务所报酬	128
境内会计师事务所审计年限	5
境内会计师事务所注册会计师姓名	王远、王其来
境内会计师事务所注册会计师审计服务的累计年限	2、5

	名称	报酬
内部控制审计会计师事务所	致同会计师事务所（特殊普通合伙）	32

聘任、解聘会计师事务所的情况说明

适用 不适用

审计期间改聘会计师事务所的情况说明

适用 不适用

审计费用较上一年度下降 20% 以上（含 20%）的情况说明

适用 不适用

七、面临退市风险的情况

(一) 导致退市风险警示的原因

适用 不适用

(二) 公司拟采取的应对措施

适用 不适用

(三) 面临终止上市的情况和原因

适用 不适用

八、破产重整相关事项

适用 不适用

九、重大诉讼、仲裁事项

本年度公司有重大诉讼、仲裁事项 本年度公司无重大诉讼、仲裁事项

十、上市公司及其董事、监事、高级管理人员、控股股东、实际控制人涉嫌违法违规、受到处罚及整改情况

适用 不适用

十一、报告期内公司及其控股股东、实际控制人诚信状况的说明

适用 不适用

十二、重大关联交易

(一) 与日常经营相关的关联交易

1、已在临时公告披露且后续实施无进展或变化的事项

适用 不适用

事项概述	查询索引
<p>2023 年 4 月 7 日，公司召开八届董事会二十三次会议，审议并通过《关于控股子公司焦作健康元与金冠电力日常关联交易的议案》：为满足焦作健康元生产经营过程中的蒸汽及动力需求，焦作健康元拟于 2023 年向金冠电力采购最高不超过 2.8 亿元（含 2.8 亿元）的蒸汽及动力等。本公司独立董事已就该议案发表事前认可意见，并在董事会上发表同意的独立董事意见。</p> <p>上述关联交易双方参照市场价格定价，报告期内，上述关联交易实际发生额为 26,825.56 万元。</p>	<p>详见本公司 2023 年 4 月 11 日披露的《健康元药业集团股份有限公司八届董事会二十三次会议决议公告》（临 2023-030）、《健康元药业集团股份有限公司关于控股子公司焦作健康元与金冠电力日常关联交易公告》（临 2023-036）。</p>

2、已在临时公告披露，但有后续实施的进展或变化的事项

□适用 √不适用

3、临时公告未披露的事项

□适用 √不适用

(二)资产或股权收购、出售发生的关联交易**1、已在临时公告披露且后续实施无进展或变化的事项**

□适用 √不适用

2、已在临时公告披露，但有后续实施的进展或变化的事项

□适用 √不适用

3、临时公告未披露的事项

□适用 √不适用

4、涉及业绩约定的，应当披露报告期内的业绩实现情况

□适用 √不适用

(三)共同对外投资的重大关联交易**1、已在临时公告披露且后续实施无进展或变化的事项**

□适用 √不适用

2、已在临时公告披露，但有后续实施的进展或变化的事项

□适用 √不适用

3、临时公告未披露的事项

□适用 √不适用

(四)关联债权债务往来**1、已在临时公告披露且后续实施无进展或变化的事项**

□适用 √不适用

2、已在临时公告披露，但有后续实施的进展或变化的事项

□适用 √不适用

3、临时公告未披露的事项

√适用 □不适用

单位：元 币种：人民币

关联方	关联关系	向关联方提供资金			关联方向上市公司提供资金		
		期初余额	发生额	期末余额	期初余额	发生额	期末余额
广东蓝宝制药有限公司	其他	5,388,984.29	4,759,249.23	10,148,233.52	117,760.00	960,838.23	1,078,598.23

四川健康阿鹿医院管理有限公司之子公司	其他	497,828.30	-63,405.50	434,422.80	20,947.89	234,512.04	255,459.93
珠海市圣美基因检测科技有限公司	其他	101,526.98	81,557.66	183,084.64			
珠海圣美生物诊断技术有限公司	其他	211,200.00	0.00	211,200.00			
深圳市有宝科技有限公司	其他	188,100.00	-188,100.00	0.00			
江苏一赢家医疗科技有限公司	其他	0.00	29,816.00	29,816.00			
深圳来福士雾化医学有限公司	联营公司	0.00	1,259,566.37	1,259,566.37			
中山市仁和保健品有限公司	其他	469,895.78	0.00	469,895.78			
深圳市健康阿鹿信息科技有限公司	其他	4,680.00	0.00	4,680.00			
焦作金冠嘉华电力有限公司	联营公司	75,724,913.57	-9,910,133.70	65,814,779.87			
合计		82,587,128.92	-4,031,449.94	78,555,678.98	138,707.89	1,195,350.27	1,334,058.16
关联债权债务形成原因	报告期内，本公司与关联方正常的经营性资金往来						
关联债权债务对公司的影响	以上关联债权债务往来为经营性资金往来，不存在股东及关联方非经营性占用公司资金的情况。						

(五)公司与存在关联关系的财务公司、公司控股财务公司与关联方之间的金融业务

□适用 √不适用

(六)其他

□适用 √不适用

十三、重大合同及其履行情况

(一) 托管、承包、租赁事项

1、 托管情况

□适用 √不适用

2、 承包情况

□适用 √不适用

3、 租赁情况

□适用 √不适用

(二) 担保情况

√适用 □不适用

单位：万元 币种：人民币

公司对外担保情况（不包括对子公司的担保）													
担保方	担保方与上市公司的关系	被担保方	担保金额	担保发生日期(协议签署日)	担保起始日	担保到期日	担保类型	担保是否已经履行完毕	担保是否逾期	担保逾期金额	反担保情况	是否为关联方担保	关联关系

健康元集团	公司本部	金冠电力	2,045.01	2023-06-12	2023-06-12	2023-12-12	连带责任担保	是	否	0	是	是	联营公司
健康元集团	公司本部	金冠电力	2,183.85	2023-06-12	2023-06-12	2023-12-12	连带责任担保	是	否	0	是	是	联营公司
健康元集团	公司本部	金冠电力	2,000.00	2023-06-16	2023-06-16	2023-12-16	连带责任担保	是	否	0	是	是	联营公司
健康元集团	公司本部	金冠电力	1,495.20	2023-07-24	2023-07-24	2024-07-19	连带责任担保	否	否	0	是	是	联营公司
健康元集团	公司本部	金冠电力	1,532.64	2023-07-28	2023-07-28	2024-07-28	连带责任担保	否	否	0	是	是	联营公司
健康元集团	公司本部	金冠电力	332.01	2023-08-10	2023-08-10	2024-08-09	连带责任担保	否	否	0	是	是	联营公司
健康元集团	公司本部	金冠电力	1,000.00	2023-08-21	2023-08-21	2024-02-21	连带责任担保	否	否	0	是	是	联营公司
健康元集团	公司本部	金冠电力	995.61	2023-08-21	2023-08-21	2024-02-21	连带责任担保	否	否	0	是	是	联营公司
健康元集团	公司本部	金冠电力	1,000.00	2023-08-21	2023-08-21	2024-02-21	连带责任担保	否	否	0	是	是	联营公司
健康元集团	公司本部	金冠电力	456.21	2023-08-21	2023-08-21	2024-02-21	连带责任担保	否	否	0	是	是	联营公司
健康元集团	公司本部	金冠电力	1,000.00	2023-08-28	2023-08-28	2024-02-28	连带责任担保	否	否	0	是	是	联营公司
健康元集团	公司本部	金冠电力	867.00	2023-08-28	2023-08-28	2024-02-28	连带责任担保	否	否	0	是	是	联营公司
健康元集团	公司本部	金冠电力	958.63	2023-09-11	2023-09-11	2024-03-11	连带责任担保	否	否	0	是	是	联营公司
健康元集团	公司本部	金冠电力	4,000.00	2023-09-22	2023-09-22	2024-09-20	连带责任担保	否	否	0	是	是	联营公司
健康元集团	公司本部	金冠电力	5,076.44	2023-10-16	2023-10-16	2024-10-15	连带责任担保	否	否	0	是	是	联营公司
健康元集团	公司本部	金冠电力	5,123.00	2023-10-19	2023-10-19	2024-10-18	连带责任担保	否	否	0	是	是	联营公司
健康元集团	公司本部	金冠电力	3,000.00	2023-11-09	2023-11-09	2024-08-15	连带责任担保	否	否	0	是	是	联营公司
健康元集团	公司本部	金冠电力	2,790.00	2023-11-14	2023-11-14	2024-08-26	连带责任担保	否	否	0	是	是	联营公司
健康元集团	公司本部	金冠电力	3,000.00	2023-11-24	2023-11-24	2024-11-22	连带责任担保	否	否	0	是	是	联营公司

焦作健康元	控股子公司	金冠电力	2,000.00	2023-12-06	2023-12-06	2024-12-06	连带责任担保	否	否	0	是	是	联营公司
健康元集团	公司本部	金冠电力	3,100.00	2023-12-13	2023-12-13	2024-12-12	连带责任担保	否	否	0	是	是	联营公司
健康元集团	公司本部	金冠电力	3,100.00	2023-12-19	2023-12-19	2024-12-18	连带责任担保	否	否	0	是	是	联营公司
报告期内担保发生额合计（不包括对子公司的担保）							47,055.61						
报告期末担保余额合计（A）（不包括对子公司的担保）							40,826.75						
公司及其子公司对子公司的担保情况													
报告期内对子公司担保发生额合计							252,256.21						
报告期末对子公司担保余额合计（B）							303,465.01						
公司担保总额情况（包括对子公司的担保）													
担保总额（A+B）							344,291.76						
担保总额占公司净资产的比例（%）							15.21						
其中：													
为股东、实际控制人及其关联方提供担保的金额（C）							0						
直接或间接为资产负债率超过70%的被担保对象提供的债务担保金额（D）							210,806.96						
担保总额超过净资产50%部分的金额（E）							0						
上述三项担保金额合计（C+D+E）							210,806.96						
未到期担保可能承担连带清偿责任说明							不适用						
担保情况说明							以上关联担保情况详见本报告财务附注十二、5（4）关联担保情况						

（三）委托他人进行现金资产管理的情况

1. 委托理财情况

（1）委托理财总体情况

适用 不适用

其他情况

适用 不适用

（2）单项委托理财情况

适用 不适用

其他情况

适用 不适用

（3）委托理财减值准备

适用 不适用

2. 委托贷款情况**(1) 委托贷款总体情况**

适用 不适用

其他情况

适用 不适用

(2) 单项委托贷款情况

适用 不适用

其他情况

适用 不适用

(3) 委托贷款减值准备

适用 不适用

3. 其他情况

适用 不适用

(四) 其他重大合同

适用 不适用

十四、募集资金使用进展说明

√适用 □不适用

(一) 募集资金整体使用情况

√适用 □不适用

单位：万元

募集资金来源	募集资金到位时间	募集资金总额	其中：超募资金金额	扣除发行费用后募集资金净额	募集资金承诺投资总额	调整后募集资金承诺投资总额 (1)	截至报告期末累计投入募集资金总额 (2)	截至报告期末累计投入进度 (%) (3) = (2)/(1)	本年度投入金额 (4)	本年度投入金额占比 (%) (5) = (4)/(1)	变更用途的募集资金总额
其他	2018年10月16日	171,599.38	0.00	166,974.02	166,974.02	166,974.02	132,721.79	79.49	32,721.83	19.60	73,587.73
其他	2022年9月26日	美元 9,204	0.00	美元 8,930.00	美元 8,930.00	美元 8,930.00	0.00	-	0.00	-	不适用

(二) 募投项目明细

√适用 □不适用

单位：万元

项目名称	项目性质	是否涉及变更投向	募集资金来源	募集资金到位时间	是否使用超募资金	项目募集资金承诺投资总额	调整后募集资金投资总额 (1)	本年投入金额	截至报告期末累计投入募集资金总额 (2)	截至报告期末累计投入进度 (%) (3) = (2)/(1)	项目达到预定可使用状态日期	是否已结项	投入进度是否符合计划的进度	投入进度未达计划的具体原因	本年实现的效益	本项目已实现的效益或者研发成果	项目可行性是否发生重大变化, 如是, 请说明具体情况	节余金额
海滨制药坪山医药产业化基地项目	生产建设	否	其他	2018年10月16日	否	85,000	90,000	5,493.02	88,395.21	98.22	2023年12月	是	是	不适用	54,658.86	相关呼吸制剂产品已开始生产并销售	否	285.38
新产品研发项目	研发	是	其他	2018年10月16日	否	54,587.73	54,587.73	20,238.37	28,270.77	51.79	2027年1月	否	是	不适用	-	-	否	
海滨制药坪山医药产业化基地扩建项目	生产建设	否	其他	2018年10月16日	否	16,000	16,000	6,358.94	11,533.74	72.09	2024年1月	否	否	注	-	-	否	

信息化平台建设	其他	否	其他	2018年10月16日	否	3,000	3,000	631.51	1,135.79	37.86	2025年1月	否	是	不适用		-	否	
全球研发及产业化计划	研发	否	其他	2022年9月26日	否	美元 6,251.00	美元 6,251.00	0	0	0.00	不适用	否	是	不适用		-	否	
产品全球销售和售后网络和服务体系建设	生产建设	否	其他	2022年9月26日	否	美元 893.00	美元 893.00	0	0	0.00	不适用	否	是	不适用		-	否	
补充营运资金及其他一般公司用途	运营管理	否	其他	2022年9月26日	否	美元 1,786.00	美元 1,786.00	0	0	0.00	不适用	否	是	不适用		-	否	

注：项目受进口设备采购货期以及公司在研新品注册申报进度影响投入进度未达计划。

(三) 报告期内募投变更或终止情况

√适用 □不适用

单位：元 币种：人民币

变更前项目名称	变更/终止前项目募集资金投资总额	变更/终止前项目已投入募投资金总额	变更后项目名称	变更/终止原因	变更/终止后用于补流的募集资金金额	决策程序及信息披露情况说明
新产品研发项目	54,587.73	28,270.77	新产品研发项目	为适应公司最新研发情况及提高募集资金使用效率，针对新产品研发项目，新增呼吸系统、镇痛等方面的创新药。	不适用	2023年12月28日公司分别召开八届董事会三十六次会议及八届监事会二十八次会议，审议并通过《关于调整部分募集资金投资项目投资内容的议案》，详见《健康元药业集团股份有限公司关于调整部分募集资金投资项目投资内容的公告》（2023-144）

(四) 报告期内募集资金使用的其他情况

1、 募集资金投资项目先期投入及置换情况

√适用 □不适用

2018年10月29日，本公司召开七届董事会三次会议，审议并通过《关于使用募集资金置换预先已投入募投项目的自筹资金的议案》，同意公司使用募集资金21,532.82万元置换预先投入募集资金投资项目的自筹资金，公司本次募集资金置换的时间距募集资金到账时间未超过6个月，符合相关法律法规要求，不影响募集资金投资项目的正常进行，不存在变相改变募集资金投向和损害股东利益的情形。本公司保荐机构民生证券股份有限公司已出具《关于健康元药业集团股份有限公司使用募集资金置换预先已投入募投项目的自筹资金的核查意见》。

各募投项目实施主体公司已于2018年12月完成以募集资金对预先投入募投项目的自筹资金21,532.82万元的置换。

2、 用闲置募集资金暂时补充流动资金情况

√适用 □不适用

(1) 2022年12月29日，本公司召开八届董事会二十一次会议与八届监事会十八次会议，审议并通过《关于使用闲置募集资金暂时补充流动资金的议案》：为提高募集资金使用效率及降低公司财务费用，同意本公司使用不超过人民币50,000万元闲置募集资金暂时补充流动资金，使用期限为2023年1月1日至2023年12月31日止，详见《健康元药业集团股份有限公司关于使用部分闲置募集资金暂时补充流动资金的公告》（临2022-146）。

截至报告期末，本公司闲置募集资金用于暂时补充流动资金全部收回。

(2) 2023年12月28日，本公司召开八届董事会三十六次会议与八届监事会二十八次会议，审议并通过《关于使用闲置募集资金暂时补充流动资金的议案》：为提高募集资金使用效率及降低公司财务费用，同意本公司使用不超过人民币20,000万元闲置募集资金暂时补充流动资金，使用期限为2024年1月1日至2024年12月31日止，详见《健康元药业集团股份有限公司关于使用部分闲置募集资金暂时补充流动资金的公告》（临2023-145）。

截至本报告披露日，本公司闲置募集资金用于暂时补充流动资金的余额为20,000万元。

3、 对闲置募集资金进行现金管理，投资相关产品情况

□适用 √不适用

4、 用超募资金永久补充流动资金或归还银行贷款情况

□适用 √不适用

5、 其他

√适用 □不适用

(1) 使用银行承兑汇票支付募投项目资金情况

2020年5月7日，本公司召开七届董事会二十五次会议，审议并通过《关于使用银行承兑汇票支付募投项目资金并以募集资金等额置换的议案》，同意公司在募集资金投资项目实施期间，使用银行承兑汇票支付（或背书转让支付）募集资金投资项目中涉及的款项，并从募集资金专户划转等额资金补充流动资金，详见《健康元药业集团股份有限公司关于使用银行承兑汇票支付募投项目资金并以募集资金等额置换的公告》（临2020-054）。

截至2023年12月31日，本公司累计使用银行承兑汇票支付募投项目所需资金为18,835.98万元，以募集资金等额置换的金额累计为15,241.69万元。

（2）节余募集资金使用情况

海滨制药坪山医药产业化基地项目计划使用募集资金90,000.00万元。截至2023年12月31日，已累计使用募集资金88,395.21万元，尚需置换的承兑汇票474.37万元，尚未支付的尾款为1,145.84万元，节余募集资金285.38万元（含利息收入），节余募集资金占该项目募集资金承诺投资额的0.32%。对于尚需置换的承兑汇票资金和尚未支付的尾款，公司将继续存放于募集资金专项账户，按实际需求支付；对于节余募集资金（含利息收入，具体金额以实际使用时为准），公司将用于海滨制药坪山医药产业化基地扩建项目。根据《上海证券交易所上市公司自律监管指引第1号——规范运作》，单个募投项目完成后，上市公司将该项目节余募集资金（包括利息收入）用于其他募投项目的，应当经董事会审议通过，且经独立董事、保荐人、监事会发表明确同意意见后方可使用。公司应当在董事会审议后及时公告。节余募集资金（包括利息收入）低于100万或者低于该项目募集资金承诺投资额5%的，可以免于履行前款程序，其使用情况应在年度报告中披露。

十五、其他对投资者作出价值判断和投资决策有重大影响的重大事项的说明

√适用 □不适用

1、股份注销及股份回购事项

（1）股份注销

本公司于2020年2月10日召开七届董事会二十一次会议，审议并通过《关于以集中竞价交易方式回购股份方案的议案》等相关议案，本公司拟使用自有资金以集中竞价交易方式回购公司股份，回购资金总额为不低于人民币15,000万元（含）且不超过人民币30,000万元（含），回购价格不超过人民币15元/股（含），回购期限为自公司董事会审议通过回购方案之日起不超过12个月，本次回购的股份将用于员工持股计划和股权激励，其中回购股份数量的40%用于员工持股计划，60%用于股权激励计划。

上述回购方案于2020年7月12日实施完毕，通过集中竞价交易方式实际回购公司股份19,890,613股，占当时公司总股本（1,947,537,633股）比例为1.02%，根据前述回购股份用途安排，公司于2021年8月4日，将前期回购专用证券账户持有的2,430,800股非交易过户至公司第一期持股计划账户，截至2022年末，本次前期回购专用证券账户剩余股份数量为17,459,813股。

依照《公司法》、《上海证券交易所上市公司自律监管指引第7号—回购股份》及公司回购股份方案等相关规定，回购股份拟用于员工持股计划和股权激励，公司如未能在股份回购实施完成之后36个月内使用完毕已回购股份，尚未使用的已回购股份将予以注销。

本公司于2023年4月28日、2023年5月19日分别召开八届董事会二十五次会议及2023年第一次临时股东大会，审议并通过《关于注销前期已回购的库存股份的议案》，鉴于公司2020年股份回购完成后三年期限即将届满，且公司短期内尚无将回购专用证券账户剩余股份继续用于实施股权激励或员工持股的计划，同意公司注销前期回购专用证券账户中剩余股份17,459,813股。

2023年7月4日，中国证券登记结算有限责任公司上海分公司已注销上述剩余股份，并注销其回购专用证券账户，注销后，公司总股本由1,929,189,374股变更至1,911,729,561股。

（2）股份回购

本公司于2022年10月14日、2022年11月18日分别召开八届董事会十七次会议、2022年第四次临时股东大会，审议并通过《关于以集中竞价交易方式回购公司股份的方案》等相关议案，同意公司使用自有资金或自筹资金以集中竞价交易方式回购公司股份，本次回购的股份将用于减少注册资本。回购资金总额不低于人民币3亿元（含）且不超过人民币6亿元（含），回购价格为不超过人民币16元/股（含），回购期限从2022年11月18日-2023年11月17日。具体内容详见《健康元药业集团股份有限公司关于以集中竞价交易方式回购公司股份方案的公告》（临2022-121）、《健康元药业集团股份有限公司关于以集中竞价交易方式回购公司股份的回购报告书》（临2022-137）。

2022年12月14日，本公司通过集中竞价交易方式首次回购股份348,400股，已回购股份占本公司总股本的比例为0.02%，具体内容详见本公司披露的《健康元药业集团股份有限公司关于以集中竞价交易方式首次回购公司股份的公告》（临2022-144）。

截至2023年10月27日，本公司通过集中竞价交易方式已累计回购49,706,643股，占本公司总股本（1,912,734,363股）的比例为2.60%，已支付总金额为599,914,693.93元（含手续费），至此，本次回购实施完毕，详见《健康元药业集团股份有限公司关于股份回购实施结果暨股份变动的公告》（临2023-120）。

经本公司申请，上述股份已于2023年10月31日在中国证券登记结算有限责任公司上海分公司注销完毕，注销后，公司总股本由1,912,734,363股变更至1,863,027,720股。

2、本公司发行GDR并在瑞士证券交易所上市

2022年9月26日，本公司发行的全球存托凭证（Global Depository Receipts,“GDR”）正式在瑞士证券交易所上市，本次发行数量为6,382,500份，所代表的基础证券A股股票为63,825,000股，占公司当时总股本的比例为3.31%，发行价格为每份GDR14.42美元，最终募集资金总额约为9,204万美元。

本次发行的GDR兑回限制期自2022年9月26日（瑞士时间）至2023年1月23日（瑞士时间），因2023年1月23日为中国春节假期，与GDR跨境转换相关的A股过户清算服务无法

在 2023 年 1 月 23 日至 1 月 27 日期间进行。根据互联互通相关规定，本次兑回限制期届满的 GDR 自 2023 年 1 月 30 日（北京时间）起可以开始转换公司 A 股股票。截至 2023 年 1 月 30 日收盘，GDR 存续数量所对应的公司 A 股股票数量不足中国证监会核准的本公司实际发行 GDR 所对应的基础 A 股股票数量的 50%。

公司本次发行 GDR 的募集资金扣除发行费用后，拟用于公司业务发展和战略投资，旨在提升公司全球研发、产业化和商业化能力，进一步深化公司国际化布局以及补充公司运营资金。本公司 2023 年 GDR 募集资金存放与实际使用情况详见公司于 2024 年 4 月 3 日披露的《健康元药业集团股份有限公司 2023 年募集资金存放与实际使用情况专项报告》。

3、四川光大整体搬迁调迁扩建项目

2019 年 3 月 6 日，本公司控股子公司丽珠集团董事会审议批准本公司与四川省成都市彭州市人民政府签署了《四川光大制药整体搬迁调迁扩建项目投资协议书》（“《投资协议》”）及《补充协议一》。根据《投资协议》，丽珠集团将出资人民币 64,600 万元用于投资建设本公司全资附属公司四川光大的整体搬迁调迁扩建项目（“本项目”）。根据《补充协议一》，彭州市人民政府同意给予本公司人民币 9,000 万元拆迁补偿款以及新厂建设项目总额不超过人民币 12,580 万元的奖励。

截至 2023 年 12 月 31 日，本项目已签订具体合同的投入总金额为人民币 54,850.66 万元，收到各级政府补贴共计人民币 17,443.17 万元，已完成整体搬迁调迁扩建项目所有建设内容，并于 2023 年 7 月 12 日投入使用。

4、丽珠试剂分拆上市

2023 年 11 月 10 日，综合考虑资本市场环境变化、公司自身经营情况及未来业务战略定位，统筹安排业务发展和资本运作规划，丽珠集团董事会审议批准终止筹划丽珠试剂分拆至深交所创业板上市（以下简称：终止分拆），同时审议批准了丽珠试剂申请在全国中小企业股份转让系统（新三板）挂牌（以下简称：建议分拆至新三板）。挂牌完成后，丽珠试剂未来择机寻求在北京证券交易所上市。

2023 年 12 月 8 日，香港联交所通知丽珠集团，香港联交所上市委员会同意丽珠集团可根据《香港上市规则》第 15 项应用指引进行建议分拆至新三板，并已同意豁免严格遵守《香港上市规则》第 15 项应用指引第 3(f)段项下有关建议分拆至新三板的保证配额的适用规定。

2024 年 1 月 12 日，终止分拆及建议分拆至新三板已经丽珠集团 2024 年第一次临时股东大会审议批准。

截至本报告披露日，丽珠试剂尚未向全国中小企业股份转让系统有限责任公司及中国相关监管机构提交其他申请或备案。

第七节 股份变动及股东情况

一、股本变动情况

(一) 股份变动情况表

1、股份变动情况表

单位：股

	本次变动前		本次变动增减(+, -)					本次变动后	
	数量	比例(%)	发行新股	送股	公积金转股	其他	小计	数量	比例(%)
一、有限售条件股份	0	0	0	0	0	0	0	0	0
1、国家持股									
2、国有法人持股									
3、其他内资持股									
其中：境内非国有法人持股									
境内自然人持股									
4、外资持股									
其中：境外法人持股									
境外自然人持股									
二、无限售条件流通股	1,929,189,374	100	3,500,889			-67,166,456	-63,665,567	1,865,523,807	100
1、人民币普通股	1,929,189,374	100	3,500,889			-67,166,456	-63,665,567	1,865,523,807	100
2、境内上市的外资股									
3、境外上市的外资股									
4、其他									
三、股份总数	1,929,189,374	100	3,500,889			-67,166,456	-63,665,567	1,865,523,807	100

2、股份变动情况说明

√适用 □不适用

(1) 注销前期已回购的库存股份

公司于2023年4月28日、2023年5月19日分别召开八届董事会二十五次会议及2023年第一次临时股东大会，审议并通过《关于注销前期已回购的库存股份的议案》，鉴于公司2020年股份回购完成后三年期限即将届满，且公司短期内尚无将回购专用证券账户剩余股份继续用于实施股权激励或员工持股的计划，同意公司注销前期回购专用证券账户中剩余股份17,459,813股。本次股份注销已于2023年7月4日完成。

(2) 股份回购注销

2022 年 11 月 18 日—2023 年 11 月 17 日，本公司预计以不超过人民币 16 元/股（含）（公司实施 2022 年度权益分派后将回购价格上限调整为 15.82 元/股），回购总金额不低于人民币 3 亿元（含）且不超过人民币 6 亿元（含）进行回购，本次回购的股份将用于减少公司注册资本。截至 2023 年 10 月 27 日，本公司累计回购 49,706,643 股，并于 2023 年 10 月 31 日在中国证券登记结算有限公司上海分公司注销完毕。

(3) 股票期权激励计划行权

公司 2022 年股票期权激励计划首次授予股票期权第一个行权期可行权股票期权数量为 1,883.20 万份，行权有效期为 2023 年 9 月 5 日至 2024 年 9 月 4 日。截至 2023 年 12 月 31 日，公司 2022 年股票期权激励计划首次授予的行权期内通过自主行权方式累计在中登上海分公司过户登记股份为 3,500,889 股。

3、 股份变动对最近一年和最近一期每股收益、每股净资产等财务指标的影响（如有）

适用 不适用

4、 公司认为必要或证券监管机构要求披露的其他内容

适用 不适用

(二) 限售股份变动情况

适用 不适用

二、 证券发行与上市情况

(一) 截至报告期内证券发行情况

适用 不适用

截至报告期内证券发行情况的说明（存续期内利率不同的债券，请分别说明）：

适用 不适用

(二) 公司股份总数及股东结构变动及公司资产和负债结构的变动情况

适用 不适用

(三) 现存的内部职工股情况

适用 不适用

三、 股东和实际控制人情况

(一) 股东总数

截至报告期末普通股股东总数(户)	77,355
------------------	--------

年度报告披露日前上一月末的普通股股东总数(户)	78,332
截至报告期末表决权恢复的优先股股东总数(户)	0
年度报告披露日前上一月末表决权恢复的优先股股东总数(户)	0

(二) 截至报告期末前十名股东、前十名流通股股东(或无限售条件股东)持股情况表

单位:股

前十名股东持股情况(不含通过转融通出借股份)							
股东名称 (全称)	报告期内增 减	期末持股数 量	比例 (%)	持有有 限售条 件股份 数量	质押、标记或冻结情 况		股东性质
					股份状 态	数量	
深圳市百业源投资有限公司	17,380,900	895,653,653	48.01	0	质押	75,679,725	境内非国 有法人
香港中央结算有限公司	-31,744,461	81,511,706	4.37	0	未知		未知
鸿信行有限公司	-21,557,735	35,929,699	1.93	0	未知		境外法人
上海高毅资产管理合伙企业(有限合伙)一高毅晓峰2号致信基金	16,201,348	17,161,348	0.92	0	未知		未知
中国对外经济贸易信托有限公司一外贸信托一高毅晓峰鸿远集合资金信托计划	15,717,148	16,677,148	0.89	0	未知		未知
华夏人寿保险股份有限公司一自有资金	3,453,500	12,729,218	0.68	0	未知		未知
阿布达比投资局	4,281,487	10,201,829	0.55	0	未知		境外法人
国联安基金一中国太平洋人寿保险股份有限公司一分红一国联安基金中国太平洋人寿股票相对收益型(保额分红)单一资产管理计划	6,114,029	10,135,762	0.54	0	未知		未知
健康元药业集团股份有限公司一中长期事业合伙人持股计划之第三期持股计划	9,370,400	9,370,400	0.50	0	未知		其他
上海银行股份有限公司一银华中证创新药产业交易型开放式指数证券投资基金	4,780,100	8,458,496	0.45	0	未知		未知
前十名无限售条件股东持股情况							
股东名称	持有无限售条件流通股的数量	股份种类及数量					
		种类	数量				
深圳市百业源投资有限公司	895,653,653	人民币普通股	895,653,653				
香港中央结算有限公司	81,511,706	人民币普通股	81,511,706				
鸿信行有限公司	35,929,699	人民币普通股	35,929,699				
上海高毅资产管理合伙企业(有限合伙)一高毅晓峰2号致信基金	17,161,348	人民币普通股	17,161,348				
中国对外经济贸易信托有限公司一外贸信托一高毅晓峰鸿远集合资金信托计划	16,677,148	人民币普通股	16,677,148				
华夏人寿保险股份有限公司一自有资金	12,729,218	人民币普通股	12,729,218				
阿布达比投资局	10,201,829	人民币普通股	10,201,829				
国联安基金一中国太平洋人寿保险股份有限公司一分红一国联安基金中国太平洋人寿股票相对收益型(保额分红)单一资产管理计划	10,135,762	人民币普通股	10,135,762				
健康元药业集团股份有限公司一中长期事业合伙人持股计划之第三期持股计划	9,370,400	人民币普通股	9,370,400				
上海银行股份有限公司一银华中证创新药产业交易型开放式指数证券投资基金	8,458,496	人民币普通股	8,458,496				
前十名股东中回购专户情况说明	不适用						

上述股东委托表决权、受托表决权、放弃表决权的说明	不适用
上述股东关联关系或一致行动的说明	本公司控股股东深圳市百业源投资有限公司与其他股东不存在关联关系或一致行动人关系，未知其他股东之间是否存在关联关系或一致行动人关系。
表决权恢复的优先股股东及持股数量的说明	不适用

前十名股东参与转融通业务出借股份情况

√适用 □不适用

单位:股

股东名称（全称）	期初普通账户、信用账户持股		期初转融通出借股份且尚未归还		期末普通账户、信用账户持股		期末转融通出借股份且尚未归还	
	数量合计	比例（%）	数量合计	比例（%）	数量合计	比例（%）	数量合计	比例（%）
深圳市百业源投资有限公司	878,272,753	45.53	17,380,900	0.90	895,653,653	48.01	0	0
上海银行股份有限公司—银华中证创新药产业交易型开放式指数证券投资基金	3,678,396	0.19	542,600	0.03	8,458,496	0.45	10,000	0.001

前十名股东较上期发生变化

√适用 □不适用

单位:股

股东名称（全称）	本报告期新增/退出	期末转融通出借股份且尚未归还数量		期末股东普通账户、信用账户持股以及转融通出借尚未归还的股份数量	
		数量合计	比例（%）	数量合计	比例（%）
上海高毅资产管理合伙企业（有限合伙）—高毅晓峰2号致信基金	新增	0	0	17,161,348	0.92
中国对外经济贸易信托有限公司—外贸信托—高毅晓峰鸿远集合资金信托计划	新增	0	0	16,677,148	0.89
国联安基金—中国太平洋人寿保险股份有限公司—分红险—国联安基金中国太平洋人寿股票相对收益型（保额分红）单一资产管理计划	新增	0	0	10,135,762	0.54
健康元药业集团股份有限公司—中长期事业合伙人持股计划之第三期持股计划	新增	0	0	9,370,400	0.50
上海银行股份有限公司—银华中证创新药产业交易型开放式指数证券投资基金	新增	10,000	0.001	8,468,496	0.45
Citibank, National Association	退出	0	0	230	0.00
中国农业银行股份有限公司—中证500交易型开放式指数证券投资基金	退出	1,509,200	0.08	6,564,974	0.35
何忠	退出	0	0	401,100	0.02
健康元药业集团股份有限公司—中长期事业合伙人持股计划之第二期持股计划	退出	0	0	6,275,372	0.34
博时基金管理有限公司—社保基金四一九组合	退出	0	0	2,962,569	0.16

前十名有限售条件股东持股数量及限售条件

□适用 √不适用

(三) 战略投资者或一般法人因配售新股成为前 10 名股东

适用 不适用

四、控股股东及实际控制人情况

(一) 控股股东情况

1 法人

适用 不适用

名称	深圳市百业源投资有限公司
单位负责人或法定代表人	朱保国
成立日期	1999 年 1 月 21 日
主要经营业务	投资兴办实业；国内商业、物资供销业
报告期内控股和参股的其他境内外上市公司的股权情况	除在二级市场进行证券类资产日常交易外，百业源公司报告期内不存在控股或参股其他境内外上市公司股权的情况
其他情况说明	不适用

2 自然人

适用 不适用

3 公司不存在控股股东情况的特别说明

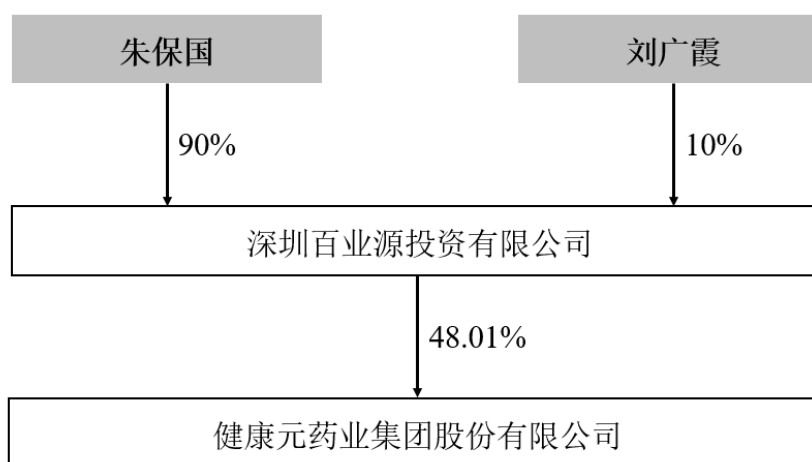
适用 不适用

4 报告期内控股股东变更情况的说明

适用 不适用

5 公司与控股股东之间的产权及控制关系的方框图

适用 不适用



(二) 实际控制人情况**1 法人**

□适用 √不适用

2 自然人

√适用 □不适用

姓名	朱保国
国籍	中国
是否取得其他国家或地区居留权	否
主要职业及职务	任本公司及丽珠集团董事长
过去 10 年曾控股的境内外上市公司情况	除本公司及丽珠集团外，朱保国先生未曾控股其他境内外上市公司

3 公司不存在实际控制人情况的特别说明

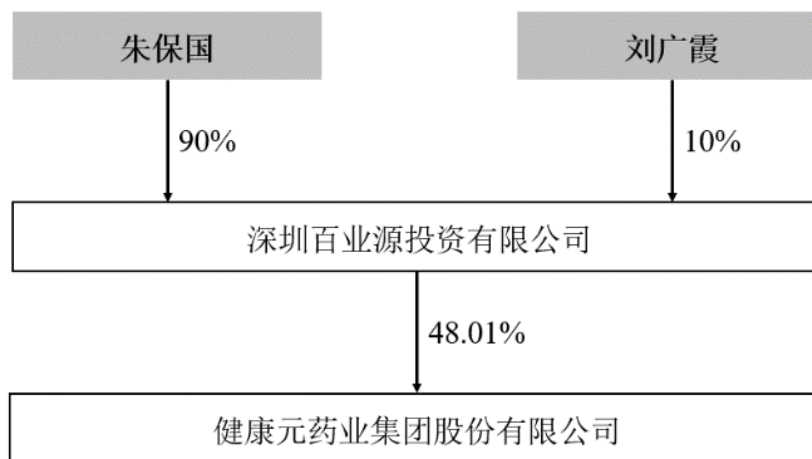
□适用 √不适用

4 报告期内公司控制权发生变更的情况说明

□适用 √不适用

5 公司与实际控制人之间的产权及控制关系的方框图

√适用 □不适用

**6 实际控制人通过信托或其他资产管理方式控制公司**

□适用 √不适用

(三) 控股股东及实际控制人其他情况介绍

□适用 √不适用

五、公司控股股东或第一大股东及其一致行动人累计质押股份数量占其所持公司股份数量比例达到 80%以上

适用 不适用

六、其他持股在百分之十以上的法人股东

适用 不适用

七、股份限制减持情况说明

适用 不适用

八、股份回购在报告期的具体实施情况

适用 不适用

单位：万元 币种：人民币

回购股份方案名称	关于以集中竞价交易方式回购股份方案
回购股份方案披露时间	2022 年 10 月 17 日
拟回购股份数量及占总股本的比例(%)	0.97~1.95
拟回购金额	30,000~60,000
拟回购期间	自公司股东大会审议通过回购股份方案之日起 12 个月内
回购用途	用于减少公司注册资本
已回购数量(股)	49,706,643
已回购数量占股权激励计划所涉及的标的股票的比例(%) (如有)	不适用
公司采用集中竞价交易方式减持回购股份的进展情况	不适用

第八节 优先股相关情况

适用 不适用

第九节 债券相关情况

一、企业债券、公司债券和非金融企业债务融资工具

适用 不适用

二、可转换公司债券情况

适用 不适用

第十节 财务报告

一、审计报告

√适用 □不适用

审计报告

致同审字（2024）第 442A006709 号

健康元药业集团股份有限公司全体股东：

一、审计意见

我们审计了健康元药业集团股份有限公司（以下简称“健康元集团”或“公司”）财务报表，包括 2023 年 12 月 31 日的合并及公司资产负债表，2023 年度的合并及公司利润表、合并及公司现金流量表、合并及公司股东权益变动表以及相关财务报表附注。

我们认为，后附的财务报表在所有重大方面按照企业会计准则的规定编制，公允反映了健康元集团 2023 年 12 月 31 日合并及公司的财务状况以及 2023 年度合并及公司的经营成果和现金流量。

二、形成审计意见的基础

我们按照中国注册会计师审计准则的规定执行了审计工作。审计报告的“注册会计师对财务报表审计的责任”部分进一步阐述了我们在这些准则下的责任。按照中国注册会计师职业道德守则，我们独立于健康元集团，并履行了职业道德方面的其他责任。我们相信，我们获取的审计证据是充分、适当的，为发表审计意见提供了基础。

三、关键审计事项

关键审计事项是我们根据职业判断，认为对本期财务报表审计最为重要的事项。这些事项的应对以对财务报表整体进行审计并形成审计意见为背景，我们不对这些事项单独发表意见。

（一）收入确认

相关信息披露详见财务报表附注三、29 及附注五、43。

1、事项描述

2023 年度，健康元集团主营业务收入 1,652,172.39 万元，由于收入对于财务报表整体的重要性且收入是否真实、是否准确的计入在恰当的会计期间存在重大错报风险，我们将收入确认确定为关键审计事项。

2、审计应对

（1）了解和评价公司管理层与收入确认相关的关键内部控制的设计，测试关键控制执行的有效性。

（2）获取公司与客户签订的合同，对合同关键条款进行核实，如发货及验收、付款及结算、换货及退货政策等。

(3) 查询客户的工商资料，询问公司相关人员，以确认客户与公司是否存在关联关系；以及了解客户变动原因及合同执行情况等，结合公司直连客户的业务系统，选取客户统计并分析其采购自公司产品的终端销售情况。

(4) 获取公司业务系统中退换货的记录并进行检查，确认是否存在影响收入确认的重大异常退换货情况。

(5) 对 2023 年记录的收入交易选取样本核对合同、购货订单、发货单据、运输单据、记账凭证、回款单据、定期对账函等支持性文件，抽取样本对重要客户销售及应收账款执行函证程序。

(6) 按产品类别结合市场及行业趋势和业务拓展等因素，结合第三方咨询公司统计的市场数据，对收入实施分析程序，分析收入变动的合理性。

(7) 就资产负债表日前后的销售收入交易选取样本，检查销售合同、购货订单、发货单据、运输单据、记账凭证，评价收入是否记录于恰当的会计期间。

(二) 应收账款坏账准备的计提

相关信息披露详见财务报表附注三、11 及附注五、4。

1、事项描述

截至 2023 年 12 月 31 日，健康元集团合并资产负债表应收账款余额 277,924.98 万元、坏账准备 8,630.79 万元，对财务报表整体具有重要性。管理层在评估应收账款预计可回收金额时需要运用重要会计估计和判断，若应收账款不能按期收回或无法收回形成坏账损失，则对财务报表会产生重大影响。因此，我们将应收账款坏账准备的计提作为关键审计事项。

2、审计应对

(1) 了解和评价管理层与应收账款管理的关键内部控制的设计，测试关键控制执行的有效性。

(2) 了解预期信用损失率的确认依据和过程，了解预期信用损失模型中所运用的关键参数及假设，包括基于客户信用风险特征对应收账款进行分组的基础以及预期损失率中包含的历史迁徙率数据等；通过检查用于做出判断的信息，包括测试历史迁徙率的准确性，评估预期信用损失率是否考虑并适当根据当前经济状况及前瞻性信息进行调整，评价坏账准备估计的合理性。

(3) 取得应收账款坏账准备计提表，检查计提方法是否按照坏账准备计提政策执行；重新计算坏账准备金额是否准确。

(4) 分析期末坏账准备余额与应收账款的比例，并比较前期坏账准备计提数与实际发生数，分析应收账款坏账准备计提是否充分。

(5) 分析应收账款账龄及客户的信誉情况，通过函证及检查期后回款情况等审计程序，评价应收账款坏账准备计提的合理性。

四、其他信息

健康元集团管理层（以下简称管理层）对其他信息负责。其他信息包括健康元集团 2023 年年度报告中涵盖的信息，但不包括财务报表和我们的审计报告。

我们对财务报表发表的审计意见不涵盖其他信息，我们也不对其他信息发表任何形式的鉴证结论。

结合我们对财务报表的审计，我们的责任是阅读其他信息，在此过程中，考虑其他信息是否与财务报表或我们在审计过程中了解到的情况存在重大不一致或者似乎存在重大错报。

基于我们已执行的工作，如果我们确定其他信息存在重大错报，我们应当报告该事实。在这方面，我们无任何事项需要报告。

五、管理层和治理层对财务报表的责任

健康元集团管理层负责按照企业会计准则的规定编制财务报表，使其实现公允反映，并设计、执行和维护必要的内部控制，以使财务报表不存在由于舞弊或错误导致的重大错报。

在编制财务报表时，管理层负责评估健康元集团的持续经营能力，披露与持续经营相关的事项（如适用），并运用持续经营假设，除非管理层计划清算健康元集团、终止运营或别无其他现实的选择。

治理层负责监督健康元集团的财务报告过程。

六、注册会计师对财务报表审计的责任

我们的目标是对财务报表整体是否不存在由于舞弊或错误导致的重大错报获取合理保证，并出具包含审计意见的审计报告。合理保证是高水平的保证，但并不能保证按照审计准则执行的审计在某一重大错报存在时总能发现。错报可能由于舞弊或错误导致，如果合理预期错报单独或汇总起来可能影响财务报表使用者依据财务报表作出的经济决策，则通常认为错报是重大的。

在按照审计准则执行审计工作的过程中，我们运用职业判断，并保持职业怀疑。同时，我们也执行以下工作：

（1）识别和评估由于舞弊或错误导致的财务报表重大错报风险，设计和实施审计程序以应对这些风险，并获取充分、适当的审计证据，作为发表审计意见的基础。由于舞弊可能涉及串通、伪造、故意遗漏、虚假陈述或凌驾于内部控制之上，未能发现由于舞弊导致的重大错报的风险高于未能发现由于错误导致的重大错报的风险。

（2）了解与审计相关的内部控制，以设计恰当的审计程序。

（3）评价管理层选用会计政策的恰当性和作出会计估计及相关披露的合理性。

（4）对管理层使用持续经营假设的恰当性得出结论。同时，根据获取的审计证据，就可能对健康元集团的持续经营能力产生重大疑虑的事项或情况是否存在重大不确定性得出结论。如果我们得出结论认为存在重大不确定性，审计准则要求我们在审计报告中提请报表使用者注意财务报表中的相关披露；如果披露不充分，我们应当发表非无保留意见。我们的结论

基于截至审计报告日可获得的信息。然而，未来的事项或情况可能导致健康元集团不能持续经营。

(5) 评价财务报表的总体列报、结构和内容，并评价财务报表是否公允反映相关交易和事项。

(6) 就健康元集团中实体或业务活动的财务信息获取充分、适当的审计证据，以对财务报表发表意见。我们负责指导、监督和执行集团审计，并对审计意见承担全部责任。

我们与治理层就计划的审计范围、时间安排和重大审计发现等事项进行沟通，包括沟通我们在审计中识别出的值得关注的内部控制缺陷。

我们还就已遵守与独立性相关的职业道德要求向治理层提供声明，并与治理层沟通可能被合理认为影响我们独立性的所有关系和其他事项，以及相关的防范措施（如适用）。

从与治理层沟通过的事项中，我们确定哪些事项对本期财务报表审计最为重要，因而构成关键审计事项。我们在审计报告中描述这些事项，除非法律法规禁止公开披露这些事项，或在极少数情形下，如果合理预期在审计报告中沟通某事项造成的负面后果超过在公众利益方面产生的益处，我们确定不应在审计报告中沟通该事项。

致同会计师事务所
(特殊普通合伙)

中国注册会计师 王远
(项目合伙人)

中国注册会计师 王其来

中国 北京

二〇二四年四月二日

二、财务报表

合并资产负债表

2023 年 12 月 31 日

编制单位：健康元药业集团股份有限公司

单位：元 币种：人民币

项目	附注	2023 年 12 月 31 日	2022 年 12 月 31 日
流动资产：			
货币资金	五、1	15,691,888,314.83	14,808,488,110.96
交易性金融资产	五、2	82,899,154.24	109,015,664.98
应收票据	五、3	1,941,200,568.00	1,959,985,016.85
应收账款	五、4	2,692,941,866.24	3,103,758,850.15
应收款项融资			
预付款项	五、5	280,102,860.94	364,265,142.57
其他应收款	五、6	46,010,624.61	52,535,740.14
其中：应收利息			
应收股利			
存货	五、7	2,655,808,391.09	2,561,869,999.57
合同资产			
持有待售资产			
一年内到期的非流动资产	五、8	406,376,425.44	54,048,611.11
其他流动资产	五、9	77,402,185.01	163,539,900.32
流动资产合计		23,874,630,390.40	23,177,507,036.65
非流动资产：			
债权投资			
其他债权投资			
长期应收款			
长期股权投资	五、10	1,411,036,353.95	1,419,882,594.59
其他权益工具投资	五、11	1,155,283,408.36	1,193,958,879.05
其他非流动金融资产			
投资性房地产	五、12	16,958,213.00	6,191,475.43
固定资产	五、13	5,664,352,555.97	5,265,200,110.91
在建工程	五、14	531,059,118.06	811,300,068.96
生产性生物资产			
油气资产			
使用权资产	五、15	36,233,067.49	41,843,133.97
无形资产	五、16	683,337,333.73	802,115,125.75
开发支出	五、17	483,494,487.17	428,284,884.17
商誉	五、18	636,339,503.82	614,468,698.73
长期待摊费用	五、19	328,642,740.95	277,867,716.95
递延所得税资产	五、20	579,534,830.15	540,037,823.56
其他非流动资产	五、21	957,224,255.77	1,156,772,182.99
非流动资产合计		12,483,495,868.42	12,557,922,695.06
资产总计		36,358,126,258.82	35,735,429,731.71
流动负债：			
短期借款	五、23	2,076,159,347.22	2,126,050,615.06
交易性金融负债	五、24	86,817.12	755,634.43
应付票据	五、25	1,469,148,287.38	1,635,906,989.22

应付账款	五、26	894,286,243.28	943,905,580.91
预收款项			
合同负债	五、27	159,082,637.65	292,977,730.74
应付职工薪酬	五、28	399,466,473.91	573,010,571.46
应交税费	五、29	410,202,854.09	337,702,273.73
其他应付款	五、30	3,682,604,038.73	3,680,334,360.88
其中：应付利息			
应付股利		12,478,280.13	12,252,074.84
持有待售负债			
一年内到期的非流动负债	五、31	718,564,144.31	63,077,260.98
其他流动负债	五、32	51,087,001.83	101,276,714.35
流动负债合计		9,860,687,845.52	9,754,997,731.76
非流动负债：			
长期借款	五、33	3,122,273,278.99	3,230,844,042.88
应付债券			
租赁负债	五、34	15,422,948.41	23,482,486.07
长期应付款			
长期应付职工薪酬			
预计负债			
递延收益	五、35	370,179,550.82	384,537,267.55
递延所得税负债	五、20	260,032,144.44	237,193,884.37
其他非流动负债	五、36	90,000,000.00	84,000,000.00
非流动负债合计		3,857,907,922.66	3,960,057,680.87
负债合计		13,718,595,768.18	13,715,055,412.63
所有者权益（或股东权益）：			
实收资本（或股本）	五、37	1,865,523,807.00	1,929,189,374.00
其他权益工具			
其中：优先股			
永续债			
资本公积	五、38	1,601,720,087.71	2,343,693,215.99
减：库存股	五、39		347,176,561.29
其他综合收益	五、40	-12,246,131.22	4,704,473.53
专项储备			
盈余公积	五、41	859,046,203.77	734,766,581.50
未分配利润	五、42	9,441,857,956.80	8,456,778,287.49
归属于母公司所有者权益（或股东权益）合计		13,755,901,924.06	13,121,955,371.22
少数股东权益		8,883,628,566.58	8,898,418,947.86
所有者权益（或股东权益）合计		22,639,530,490.64	22,020,374,319.08
负债和所有者权益（或股东权益）总计		36,358,126,258.82	35,735,429,731.71

公司负责人：朱保国

主管会计工作负责人：邱庆丰

会计机构负责人：邱庆丰

母公司资产负债表

2023 年 12 月 31 日

编制单位:健康元药业集团股份有限公司

单位:元 币种:人民币

项目	附注	2023 年 12 月 31 日	2022 年 12 月 31 日
流动资产:			
货币资金		2,216,321,523.93	3,148,933,185.29
交易性金融资产			
应收票据		191,417,091.37	249,617,024.89
应收账款		315,179,282.98	291,630,857.74
应收款项融资			
预付款项		142,404,994.03	542,966,676.99
其他应收款		686,367,834.30	785,307,024.78
其中: 应收利息			
应收股利		519,999,500.00	544,999,500.00
存货		88,930,104.82	63,656,837.97
合同资产			
持有待售资产			
一年内到期的非流动资产		406,376,425.44	54,048,611.11
其他流动资产			
流动资产合计		4,046,997,256.87	5,136,160,218.77
非流动资产:			
债权投资			
其他债权投资			
长期应收款			
长期股权投资		3,748,495,719.02	3,524,184,512.63
其他权益工具投资		161,234,048.68	141,562,064.27
其他非流动金融资产			
投资性房地产		6,191,475.43	6,191,475.43
固定资产		44,824,960.31	46,410,672.12
在建工程		8,212,014.32	15,330,867.65
生产性生物资产			
油气资产			
使用权资产		3,440,952.82	7,570,096.21
无形资产		39,456,409.04	20,154,211.97
开发支出		139,141,503.86	92,797,615.87
商誉			
长期待摊费用		10,365,585.94	552,795.74
递延所得税资产		97,251,604.00	89,978,336.18
其他非流动资产		641,144,559.34	815,024,705.98
非流动资产合计		4,899,758,832.76	4,759,757,354.05
资产总计		8,946,756,089.63	9,895,917,572.82
流动负债:			
短期借款		200,149,722.22	100,091,666.67
交易性金融负债			
应付票据		371,735,241.80	924,199,480.81
应付账款		91,377,730.30	257,832,649.19

预收款项			
合同负债		10,456,371.81	53,648,681.36
应付职工薪酬		43,877,751.41	139,895,738.09
应交税费		26,917,149.98	10,549,309.54
其他应付款		460,037,009.32	1,303,649,356.48
其中：应付利息			
应付股利			
持有待售负债			
一年内到期的非流动负债		52,732,739.68	47,152,440.47
其他流动负债		1,308,875.01	3,007,795.91
流动负债合计		1,258,592,591.53	2,840,027,118.52
非流动负债：			
长期借款		1,312,000,000.00	1,154,000,000.00
应付债券			
租赁负债			3,729,020.22
长期应付款			
长期应付职工薪酬			
预计负债			
递延收益		11,109,600.00	20,534,000.00
递延所得税负债		2,742,846.41	2,133,190.37
其他非流动负债			
非流动负债合计		1,325,852,446.41	1,180,396,210.59
负债合计		2,584,445,037.94	4,020,423,329.11
所有者权益（或股东权益）：			
实收资本（或股本）		1,865,523,807.00	1,929,189,374.00
其他权益工具			
其中：优先股			
永续债			
资本公积		972,063,254.79	1,678,414,507.96
减：库存股			347,176,561.29
其他综合收益		4,379,477.64	726,576.72
专项储备			
盈余公积		770,444,255.39	646,164,633.12
未分配利润		2,749,900,256.87	1,968,175,713.20
归属于母公司所有者权益合计		6,362,311,051.69	5,875,494,243.71
所有者权益（或股东权益）合计		6,362,311,051.69	5,875,494,243.71
负债和所有者权益（或股东权益）总计		8,946,756,089.63	9,895,917,572.82

公司负责人：朱保国

主管会计工作负责人：邱庆丰

会计机构负责人：邱庆丰

合并利润表
2023 年 1—12 月

单位:元 币种:人民币

项目	附注	2023 年度	2022 年度
一、营业总收入	五、43	16,646,350,349.72	17,142,753,068.82
其中:营业收入		16,646,350,349.72	17,142,753,068.82
二、营业总成本		13,123,515,536.16	13,784,938,368.95
其中:营业成本	五、43	6,298,465,671.11	6,252,265,308.40
税金及附加	五、44	203,209,120.85	199,746,357.56
销售费用	五、45	4,434,442,281.05	4,950,802,456.16
管理费用	五、46	930,481,615.70	992,483,591.51
研发费用	五、47	1,661,757,980.90	1,742,088,079.94
财务费用	五、48	-404,841,133.45	-352,447,424.62
其中:利息费用		146,728,005.05	139,016,104.44
利息收入		532,253,758.86	395,476,309.66
加:其他收益	五、49	259,061,799.00	289,868,006.44
投资收益(损失以“-”号填列)	五、50	79,474,572.01	55,973,114.29
其中:对联营企业和合营企业的投资收益		72,794,071.40	70,577,657.04
以摊余成本计量的金融资产终止确认收益			
净敞口套期收益(损失以“-”号填列)			
公允价值变动收益(损失以“-”号填列)	五、51	-25,419,715.12	-76,262,989.83
信用减值损失(损失以“-”号填列)	五、52	-16,846,468.56	-4,123,743.37
资产减值损失(损失以“-”号填列)	五、53	-312,369,926.37	-142,627,936.44
资产处置收益(损失以“-”号填列)	五、54	-169,901.01	-705,357.30
三、营业利润(亏损以“-”号填列)		3,506,565,173.51	3,479,935,793.66
加:营业外收入	五、55	7,980,415.72	8,229,847.57
减:营业外支出	五、56	48,990,788.10	32,060,686.06
四、利润总额(亏损总额以“-”号填列)		3,465,554,801.13	3,456,104,955.17
减:所得税费用	五、57	614,535,757.76	561,796,743.05
五、净利润(净亏损以“-”号填列)		2,851,019,043.37	2,894,308,212.12
(一)按经营持续性分类			
1.持续经营净利润(净亏损以“-”号填列)		2,851,019,043.37	2,894,308,212.12
2.终止经营净利润(净亏损以“-”号填列)			
(二)按所有权归属分类			

1.归属于母公司股东的净利润 (净亏损以“-”号填列)		1,442,779,722.23	1,502,777,133.76
2.少数股东损益(净亏损以“-” 号填列)		1,408,239,321.14	1,391,531,078.36
六、其他综合收益的税后净额		-35,859,587.07	74,606,735.39
(一) 归属母公司所有者的其他 综合收益的税后净额		-14,877,862.38	-683,072.44
1. 不能重分类进损益的其他 综合收益		-28,328,225.75	-85,577,350.31
(1) 重新计量设定受益计划变 动额			
(2) 权益法下不能转损益的其 他综合收益		1,329,112.27	2,116,352.61
(3) 其他权益工具投资公允价 值变动		-29,657,338.02	-87,693,702.91
(4) 企业自身信用风险公允价 值变动			
2. 将重分类进损益的其他综 合收益		13,450,363.36	84,894,277.87
(1) 权益法下可转损益的其 他综合收益		-79,651.80	236,421.59
(2) 其他债权投资公允价值变 动			
(3) 金融资产重分类计入其他 综合收益的金额			
(4) 其他债权投资信用减值准 备			
(5) 现金流量套期储备			
(6) 外币财务报表折算差额		13,530,015.17	84,657,856.28
(7) 其他			
(二) 归属于少数股东的其他综 合收益的税后净额		-20,981,724.69	75,289,807.82
七、综合收益总额		2,815,159,456.30	2,968,914,947.51
(一) 归属于母公司所有者的综 合收益总额		1,427,901,859.85	1,502,094,061.32
(二) 归属于少数股东的综合收 益总额		1,387,257,596.45	1,466,820,886.18
八、每股收益：			
(一) 基本每股收益(元/股)		0.7580	0.7934
(二) 稀释每股收益(元/股)		0.7565	0.7922

公司负责人：朱保国

主管会计工作负责人：邱庆丰

会计机构负责人：邱庆丰

母公司利润表
2023 年 1—12 月

单位:元 币种:人民币

项目	附注	2023 年度	2022 年度
一、营业收入		2,335,368,409.73	2,373,887,564.78
减：营业成本		1,296,620,002.79	1,612,899,011.80
税金及附加		18,191,486.29	14,203,470.53
销售费用		778,265,785.76	645,474,076.69
管理费用		106,160,726.99	195,475,435.39
研发费用		105,105,802.11	66,705,404.14
财务费用		-85,925,210.70	-38,112,993.67
其中：利息费用		35,792,436.81	25,257,639.51
利息收入		112,494,303.53	70,313,743.55
加：其他收益		3,050,790.24	23,934,298.39
投资收益（损失以“－”号填列）		1,138,319,195.19	991,369,051.76
其中：对联营企业和合营企业的投资收益		771,206.39	1,326,243.55
以摊余成本计量的金融资产终止确认收益			
净敞口套期收益（损失以“－”号填列）			
公允价值变动收益（损失以“－”号填列）			
信用减值损失（损失以“－”号填列）		893,429.71	1,856,898.77
资产减值损失（损失以“－”号填列）			-154,249.81
资产处置收益（损失以“－”号填列）			
二、营业利润（亏损以“－”号填列）		1,259,213,231.63	894,249,159.01
加：营业外收入		2,428,107.88	232,093.51
减：营业外支出		10,321,190.29	1,660,096.56
三、利润总额（亏损总额以“－”号填列）		1,251,320,149.22	892,821,155.96
减：所得税费用		9,908,251.22	43,027,817.18
四、净利润（净亏损以“－”号填列）		1,241,411,898.00	849,793,338.78
（一）持续经营净利润（净亏损以“－”号填列）		1,241,411,898.00	849,793,338.78
（二）终止经营净利润（净亏损以“－”号填列）			
五、其他综合收益的税后净额		3,738,341.88	-76,289,376.36
（一）不能重分类进损益的其他综合收益		3,738,341.88	-76,289,376.36
1.重新计量设定受益计划变动额			

2.权益法下不能转损益的其他综合收益			
3.其他权益工具投资公允价值变动		3,738,341.88	-76,289,376.36
4.企业自身信用风险公允价值变动			
(二) 将重分类进损益的其他综合收益			
1.权益法下可转损益的其他综合收益			
2.其他债权投资公允价值变动			
3.金融资产重分类计入其他综合收益的金额			
4.其他债权投资信用减值准备			
5.现金流量套期储备			
6.外币财务报表折算差额			
7.其他			
六、综合收益总额		1,245,150,239.88	773,503,962.42
七、每股收益：			
(一) 基本每股收益(元/股)			
(二) 稀释每股收益(元/股)			

公司负责人：朱保国

主管会计工作负责人：邱庆丰

会计机构负责人：邱庆丰

合并现金流量表

2023 年 1—12 月

编制单位：健康元药业集团股份有限公司

单位：元 币种：人民币

项目	附注	2023年度	2022年度
一、经营活动产生的现金流量：			
销售商品、提供劳务收到的现金		18,384,911,273.46	18,615,546,255.83
收到的税费返还		194,255,179.28	247,896,245.67
收到其他与经营活动有关的现金	五、58	886,837,372.89	683,645,734.39
经营活动现金流入小计		19,466,003,825.63	19,547,088,235.89
购买商品、接受劳务支付的现金		6,082,140,644.68	5,728,697,037.48
支付给职工及为职工支付的现金		2,459,885,718.06	2,260,612,483.52
支付的各项税费		1,865,755,412.23	1,668,389,310.43
支付其他与经营活动有关的现金	五、58	5,129,312,440.93	5,911,684,265.17
经营活动现金流出小计		15,537,094,215.90	15,569,383,096.60
经营活动产生的现金流量净额		3,928,909,609.73	3,977,705,139.29
二、投资活动产生的现金流量：			
收回投资收到的现金		487,573,781.32	270,997,751.54
取得投资收益收到的现金		153,317,136.18	144,358,825.55
处置固定资产、无形资产和其他长期资产收回的现金净额		15,304,216.61	3,096,825.59
处置子公司及其他营业单位收到的现金净额			
收到其他与投资活动有关的现金	五、58	354,303,650.67	13,563,902.59
投资活动现金流入小计		1,010,498,784.78	432,017,305.27
购建固定资产、无形资产和其他长期资产支付的现金		1,130,148,501.91	1,147,832,255.23
投资支付的现金		204,656,113.68	416,183,775.89
取得子公司及其他营业单位支付的现金净额		22,461,951.59	
支付其他与投资活动有关的现金	五、58	530,656,554.45	1,120,168,462.77
投资活动现金流出小计		1,887,923,121.63	2,684,184,493.89
投资活动产生的现金流量净额		-877,424,336.85	-2,252,167,188.62
三、筹资活动产生的现金流量：			
吸收投资收到的现金		47,272,592.34	746,673,937.95
其中：子公司吸收少数股东投资收到的现金		9,150,000.00	45,595,924.92
取得借款收到的现金		4,273,570,084.01	5,339,517,086.47
收到其他与筹资活动有关的现金		20,000,000.00	381,066,270.61
筹资活动现金流入小计		4,340,842,676.35	6,467,257,295.03

偿还债务支付的现金		3,390,232,777.68	3,718,797,777.63
分配股利、利润或偿付利息支付的现金		1,614,965,214.84	1,350,994,668.54
其中：子公司支付给少数股东的股利、利润		1,134,101,424.76	961,951,199.52
支付其他与筹资活动有关的现金	五、58	1,263,138,206.11	831,342,189.06
筹资活动现金流出小计		6,268,336,198.63	5,901,134,635.23
筹资活动产生的现金流量净额		-1,927,493,522.28	566,122,659.80
四、汇率变动对现金及现金等价物的影响		38,411,935.73	189,286,934.75
五、现金及现金等价物净增加额		1,162,403,686.33	2,480,947,545.22
加：期初现金及现金等价物余额		14,178,465,686.40	11,697,518,141.18
六、期末现金及现金等价物余额		15,340,869,372.73	14,178,465,686.40

公司负责人：朱保国

主管会计工作负责人：邱庆丰

会计机构负责人：邱庆丰

母公司现金流量表

2023 年 1—12 月

编制单位：健康元药业集团股份有限公司

单位：元 币种：人民币

项目	附注	2023年度	2022年度
一、经营活动产生的现金流量：			
销售商品、提供劳务收到的现金		2,465,414,605.44	3,146,093,806.02
收到的税费返还			82,831.63
收到其他与经营活动有关的现金		1,795,031,283.74	2,960,613,006.52
经营活动现金流入小计		4,260,445,889.18	6,106,789,644.17
购买商品、接受劳务支付的现金		1,716,324,045.92	1,901,562,593.41
支付给职工及为职工支付的现金		315,694,179.79	246,881,656.93
支付的各项税费		140,037,429.22	103,904,304.93
支付其他与经营活动有关的现金		3,259,423,999.51	3,109,052,257.96
经营活动现金流出小计		5,431,479,654.44	5,361,400,813.23
经营活动产生的现金流量净额		-1,171,033,765.26	745,388,830.94
二、投资活动产生的现金流量：			
收回投资收到的现金		16,009,870.78	270,997,751.54
取得投资收益收到的现金		1,188,686,336.32	1,276,079,344.80
处置固定资产、无形资产和其他长期资产收回的现金净额		1,618,089.69	21,000.00
处置子公司及其他营业单位收到的现金净额			
收到其他与投资活动有关的现金		348,303,650.67	158,470.77
投资活动现金流入小计		1,554,617,947.46	1,547,256,567.11
购建固定资产、无形资产和其他长期资产支付的现金		28,550,710.70	11,869,023.45
投资支付的现金		253,540,000.00	10,000,000.00
取得子公司及其他营业单位支付的现金净额			
支付其他与投资活动有关的现金		200,000,000.00	1,084,392,104.38
投资活动现金流出小计		482,090,710.70	1,106,261,127.83
投资活动产生的现金流量净额		1,072,527,236.76	440,995,439.28
三、筹资活动产生的现金流量：			
吸收投资收到的现金		38,122,592.34	701,078,013.03
取得借款收到的现金		500,000,000.00	1,500,000,000.00
收到其他与筹资活动有关的现金			
筹资活动现金流入小计		538,122,592.34	2,201,078,013.03
偿还债务支付的现金		236,000,000.00	854,000,000.00
分配股利、利润或偿付利息支付的现金		372,359,680.47	299,984,479.95
支付其他与筹资活动有关的现金		480,842,923.14	740,517,545.44
筹资活动现金流出小计		1,089,202,603.61	1,894,502,025.39
筹资活动产生的现金流量净额		-551,080,011.27	306,575,987.64
四、汇率变动对现金及现金等价物的影响		7,846,043.48	-5,804,971.77
五、现金及现金等价物净增加额		-641,740,496.29	1,487,155,286.09
加：期初现金及现金等价物余额		2,858,062,020.22	1,370,906,734.13
六、期末现金及现金等价物余额		2,216,321,523.93	2,858,062,020.22

公司负责人：朱保国

主管会计工作负责人：邱庆丰

会计机构负责人：邱庆丰

合并所有者权益变动表

2023 年 1—12 月

编制单位：健康元药业集团股份有限公司

单位：元 币种：人民币

项目	2023 年度													
	归属于母公司所有者权益											少数股东权益	所有者权益合计	
	实收资本(或股本)	其他权益工具			资本公积	减：库存股	其他综合收益	专项储备	盈余公积	一般风险准备	未分配利润			小计
优先股		永续债	其他											
一、上年年末余额	1,929,189,374.00				2,343,693,215.99	347,176,561.29	4,704,473.53		734,766,581.50		8,456,778,287.49	13,121,955,371.22	8,898,418,947.86	22,020,374,319.08
加：会计政策变更														
前期差错更正														
其他														
二、本年期初余额	1,929,189,374.00				2,343,693,215.99	347,176,561.29	4,704,473.53		734,766,581.50		8,456,778,287.49	13,121,955,371.22	8,898,418,947.86	22,020,374,319.08
三、本期增减变动金额（减少以“—”号填列）	-63,665,567.00				-741,973,128.28	-347,176,561.29	-16,950,604.75		124,279,622.27		985,079,669.31	633,946,552.84	-14,790,381.28	619,156,171.56
（一）综合收益总额							-14,877,862.38				1,442,779,722.23	1,427,901,859.85	1,387,257,596.45	2,815,159,456.30
（二）所有者投入和减少资本	-63,665,567.00				-858,072,890.75	-347,176,561.29						-574,561,896.46	-175,500,041.15	-750,061,937.61
1. 所有者投入的普通股	3,500,889.00				35,218,943.34							38,719,832.34	9,150,000.00	47,869,832.34
2. 其他权益工具持有者投入资本														
3. 股份支付计入所有者权益的金额					13,686,798.08							13,686,798.08		13,686,798.08

4. 其他	-67,166,456.00				-906,978,632.17	-347,176,561.29					-626,968,526.88	-184,650,041.15	-811,618,568.03
(三) 利润分配									124,141,189.80	-460,933,246.56	-336,792,056.76	-1,134,091,995.09	-1,470,884,051.85
1. 提取盈余公积									124,141,189.80	-124,141,189.80			
2. 提取一般风险准备													
3. 对所有者(或股东)的分配										-336,792,056.76	-336,792,056.76	-1,134,091,995.09	-1,470,884,051.85
4. 其他													
(四) 所有者权益内部结转							-2,072,742.37	138,432.47	3,233,193.64	1,298,883.74	2,420,773.91	3,719,657.65	
1. 资本公积转增资本(或股本)													
2. 盈余公积转增资本(或股本)													
3. 盈余公积弥补亏损													
4. 设定受益计划变动额结转留存收益													
5. 其他综合收益结转留存收益							-2,072,742.37	138,432.47	3,233,193.64	1,298,883.74	2,420,773.91	3,719,657.65	
6. 其他													
(五) 专项储备													
1. 本期提取													
2. 本期使用													
(六) 其他					116,099,762.47						116,099,762.47	-94,876,715.40	21,223,047.07
四、本期末余额	1,865,523,807.00				1,601,720,087.71	-12,246,131.22		859,046,203.77	9,441,857,956.80	13,755,901,924.06	8,883,628,566.58	22,639,530,490.64	

项目	2022 年度													
	归属于母公司所有者权益										少数股东权益	所有者权益合计		
	实收资本 (或股本)	其他权益工具			资本公积	减：库存股	其他综合收益	专项储备	盈余公积	一般风险准备	未分配利润	小计		
优先股		永续债	其他											
一、上年年末余额	1,907,727,908.00				2,265,357,311.92	222,644,454.50	5,387,545.97		640,821,179.08		7,223,644,166.22	11,820,293,656.69	8,359,317,322.63	20,179,610,979.32
加：会计政策变更											-46,332.61	-46,332.61	-19,161.62	-65,494.23
前期差错更正														
其他														
二、本年期初余额	1,907,727,908.00				2,265,357,311.92	222,644,454.50	5,387,545.97		640,821,179.08		7,223,597,833.61	11,820,247,324.08	8,359,298,161.01	20,179,545,485.09
三、本期增减变动金额（减少以“－”号填列）	21,461,466.00				78,335,904.07	124,532,106.79	-683,072.44		93,945,402.42		1,233,180,453.88	1,301,708,047.14	539,120,786.85	1,840,828,833.99
（一）综合收益总额							-683,072.44				1,502,777,133.76	1,502,094,061.32	1,466,820,886.18	2,968,914,947.51
（二）所有者投入和减少资本	21,461,466.00				72,932,379.32	124,532,106.79						-30,138,261.47	-9,149,286.66	-39,287,548.13
1. 所有者投入的普通股	72,421,134.00				612,201,980.48	724,513,822.62						-39,890,708.14	22,487,013.47	-17,403,694.67
2. 其他权益工具持有者投入资本														
3. 股份支付计入所有者权益的金额					9,752,446.67							9,752,446.67		9,752,446.67
4. 其他	-50,959,668.00				-549,022,047.83	599,981,715.83							-31,636,300.13	-31,636,300.13
（三）利润分配									84,973,195.80		-362,530,827.45	-277,557,631.65	-967,251,289.90	-1,244,808,921.55
1. 提取盈余公积									84,973,195.80		-84,973,195.80			
2. 提取一般风险准备														

3. 对所有者 (或股东)的分 配										-277,557,631.65	-277,557,631.65	-967,251,289.90	-1,244,808,921.55
4. 其他													
(四)所有者权 益内部结转								8,972,206.62		92,934,147.57	101,906,354.19	15,012,358.44	116,918,712.63
1. 资本公积转 增资本(或股 本)													
2. 盈余公积转 增资本(或股 本)													
3. 盈余公积弥 补亏损													
4. 设定受益计 划变动额结转留 存收益													
5. 其他综合收 益结转留存收益								8,972,206.62		92,934,147.57	101,906,354.19	15,012,358.44	116,918,712.63
6. 其他													
(五)专项储备													
1. 本期提取													
2. 本期使用													
(六)其他					5,403,524.75						5,403,524.75	33,688,118.79	39,091,643.54
四、本期末余 额	1,929,189,374.00				2,343,693,215.99	347,176,561.29	4,704,473.53	734,766,581.50		8,456,778,287.49	13,121,955,371.22	8,898,418,947.86	22,020,374,319.08

公司负责人：朱保国

主管会计工作负责人：邱庆丰

会计机构负责人：邱庆丰

母公司所有者权益变动表

2023 年 1—12 月

编制单位：健康元药业集团股份有限公司

单位：元 币种：人民币

项目	2023 年度										
	实收资本 (或股本)	其他权益工具			资本公积	减：库存股	其他综合收益	专项储备	盈余公积	未分配利润	所有者权益合计
		优先股	永续债	其他							
一、上年年末余额	1,929,189,374.00				1,678,414,507.96	347,176,561.29	726,576.72		646,164,633.12	1,968,175,713.20	5,875,494,243.71
加：会计政策变更											
前期差错更正											
其他											
二、本年期初余额	1,929,189,374.00				1,678,414,507.96	347,176,561.29	726,576.718		646,164,633.12	1,968,175,713.20	5,875,494,243.71
三、本期增减变动金额（减少以“－”号填列）	-63,665,567.00				-706,351,253.17	-347,176,561.29	3,652,900.92		124,279,622.27	781,724,543.67	486,816,807.98
（一）综合收益总额							3,738,341.88			1,241,411,898.00	1,245,150,239.88
（二）所有者投入和减少资本	-63,665,567.00				-706,351,253.17	-347,176,561.29					-422,840,258.88
1. 所有者投入的普通股	3,500,889.00				35,218,943.34						38,719,832.34
2. 其他权益工具持有者投入资本											
3. 股份支付计入所有者权益的金额					13,822,495.92						13,822,495.92
4. 其他	-67,166,456.00				-755,392,692.43	-347,176,561.29					-475,382,587.14
（三）利润分配									124,141,189.80	-460,933,246.56	-336,792,056.76
1. 提取盈余公积									124,141,189.80	-124,141,189.80	
2. 对所有者（或股东）的分配										-336,792,056.76	-336,792,056.76
3. 其他											
（四）所有者权益内部结转							-85,440.960		138,432.47	1,245,892.23	1,298,883.74
1. 资本公积转增资本（或股本）											
2. 盈余公积转增资本（或股本）											
3. 盈余公积弥补亏损											
4. 设定受益计划变动额结转留存收益											
5. 其他综合收益结转留存收益							-85,440.960		138,432.47	1,245,892.23	1,298,883.74
6. 其他											
（五）专项储备											
1. 本期提取											
2. 本期使用											
（六）其他											
四、本期期末余额	1,865,523,807.00				972,063,254.79		4,379,477.64		770,444,255.39	2,749,900,256.87	6,362,311,051.69

项目	2022 年度										
	实收资本 (或股本)	其他权益工具			资本公积	减：库存股	其他综合收益	专项储备	盈余公积	未分配利润	所有者权益合计
		优先股	永续债	其他							
一、上年年末余额	1,907,727,908.00				1,605,482,128.64	222,644,454.50	77,015,953.08		552,219,230.70	1,400,174,178.18	5,319,974,944.10
加：会计政策变更										-10,835.91	-10,835.91
前期差错更正											
其他											
二、本年期初余额	1,907,727,908.00				1,605,482,128.64	222,644,454.50	77,015,953.08		552,219,230.70	1,400,163,342.27	5,319,964,108.19
三、本期增减变动金额（减少以“-”号填列）	21,461,466.00				72,932,379.32	124,532,106.79	-76,289,376.36		93,945,402.42	568,012,370.93	555,530,135.52
（一）综合收益总额							-76,289,376.36			849,793,338.78	773,503,962.42
（二）所有者投入和减少资本	21,461,466.00				72,932,379.32	124,532,106.79					-30,138,261.47
1. 所有者投入的普通股	72,421,134.00				612,201,980.48	724,513,822.62					-39,890,708.14
2. 其他权益工具持有者投入资本											
3. 股份支付计入所有者权益的金额					9,752,446.67						9,752,446.67
4. 其他	-50,959,668.00				-549,022,047.83	-599,981,715.83					
（三）利润分配									84,973,195.80	-362,530,827.45	-277,557,631.65
1. 提取盈余公积									84,973,195.80	-84,973,195.80	
2. 对所有者（或股东）的分配										-277,557,631.65	-277,557,631.65
3. 其他											
（四）所有者权益内部结转									8,972,206.62	80,749,859.60	89,722,066.22
1. 资本公积转增资本（或股本）											
2. 盈余公积转增资本（或股本）											
3. 盈余公积弥补亏损											
4. 设定受益计划变动额结转留存收益											
5. 其他综合收益结转留存收益									8,972,206.62	80,749,859.60	89,722,066.22
6. 其他											
（五）专项储备											
1. 本期提取											
2. 本期使用											
（六）其他											
四、本期末余额	1,929,189,374.00				1,678,414,507.96	347,176,561.29	726,576.72		646,164,633.12	1,968,175,713.20	5,875,494,243.71

公司负责人：朱保国

主管会计工作负责人：邱庆丰

会计机构负责人：邱庆丰

财务报表附注

一、公司基本情况

1. 公司概况

√适用 □不适用

健康元药业集团股份有限公司（以下简称：“本公司”或“公司”）前身为“深圳爱迷尔食品有限公司”，系经深圳市工商行政管理局核准，于1992年12月18日正式设立的中外合资经营企业。

1999年11月24日，本公司整体改组为股份有限公司。

2001年2月6日，本公司获得中国证券监督管理委员会的批准向社会公众发行境内上市内资股(A股)股票；2001年6月8日，本公司股票在上海证券交易所上市交易。

截至2023年12月31日，本公司股本为1,865,523,807元，股份总数1,865,523,807股。本公司控股股东为深圳市百业源投资有限公司，最终实际控制人为朱保国。

公司注册地及总部位于深圳市南山区高新区北区朗山路17号健康元药业集团大厦。

本公司所处行业为制药行业。

本公司及下属子公司以医药产品及保健食品的研发、生产及销售为主业，产品涵盖制剂产品、原料药和中间体、诊断试剂及设备以及保健食品等。

本财务报表及财务报表附注业经本公司第八届董事会第三十八次会议于2024年4月2日批准。

二、财务报表的编制基础

1. 编制基础

本公司财务报表以持续经营为编制基础。

2. 持续经营

√适用 □不适用

本财务报表按照财政部颁布的企业会计准则及其应用指南、解释及其他有关规定（统称“企业会计准则”）编制。此外，本公司还按照中国证监会《公开发行证券的公司信息披露编报规则第15号—财务报告的一般规定》（2023年修订）披露有关财务信息。

本财务报表以持续经营为基础列报。

本公司会计核算以权责发生制为基础。除某些金融工具外，本财务报表均以历史成本为计量基础。持有待售的非流动资产，按公允价值减去预计出售费用后的金额，以及符合持有待售条件时的原账面价值，取两者孰低计价。资产如果发生减值，则按照相关规定计提相应的减值准备。

三、重要会计政策及会计估计

具体会计政策和会计估计提示：

√适用 □不适用

本公司根据自身生产经营特点，确定研发费用资本化条件以及收入确认政策，具体会计政策见附注三、22 和附注三、29。

1. 遵循企业会计准则的声明

本财务报表符合企业会计准则的要求，真实、完整地反映了本公司 2023 年 12 月 31 日的合并及公司财务状况以及 2023 年的合并及公司经营成果和合并及公司现金流量等有关信息。

2. 会计期间

本公司会计年度采用公历年度，即每年自 1 月 1 日起至 12 月 31 日止。

3. 营业周期

适用 不适用

本公司的营业周期为 12 个月。

4. 记账本位币

本公司及境内子公司以人民币为记账本位币。

本公司之境外子公司根据其经营所处的主要经济环境中的货币确定港币、澳门币和美元为其记账本位币。本公司编制本财务报表时所采用的货币为人民币。

5. 重要性标准确定方法和选择依据

适用 不适用

项目	重要性标准
重要的单项计提坏账准备的应收款项	单项计提金额占各类应收款项总额 5% 以上且金额大于 5000 万元
本期重要的应收款项核销	单项核销金额占各类应收款项总额 5% 以上且金额大于 5000 万元
重要的在建工程	单个项目的预算投入金额占合并资产总额 5% 以上且金额大于 1 亿元
账龄超过一年的重要合同负债	单项账龄超过 1 年的合同负债占合同负债总额的 10% 以上且金额大于 5000 万元
账龄超过一年的重要应付账款、其他应付款	单项账龄超过 1 年的应付账款/其他应付款占应付账款/其他应付款总额的 10% 以上且金额大于 5000 万元
重要的非全资子公司	子公司的资产总额、营业收入、净利润（或亏损额绝对值）之一或同时占合并财务报表相应项目 10% 以上
重要的资本化研发项目	单个项目期末余额占开发支出期末余额 10% 以上且金额大于 1 亿元
重要的投资活动项目	单项投资活动占收到或支付投资活动相关的现金流入或流出总额的 10% 以上且金额大于 1 亿元
重要的合营企业或联营企业	对单个被投资单位的长期股权投资账面价值占合并净资产总额 3% 以上且金额大于 5 亿元，或长期股权投资权益法下投资损益占合并净利润的 10% 以上

6. 同一控制下和非同一控制下企业合并的会计处理方法

适用 不适用

(1) 同一控制下的企业合并

对于同一控制下的企业合并，合并方在合并中取得的被合并方的资产、负债，按合并日被合并方在最终控制方合并财务报表中的账面价值计量。合并对价的账面价值与合并中取得的净资产账面价值的差额调整资本公积（股本溢价），资本公积（股本溢价）不足冲减的，调整留存收益。

通过多次交易分步实现同一控制下的企业合并

在个别财务报表中，以合并日持股比例计算的合并日应享有被合并方净资产在最终控制方合并财务报表中的账面价值的份额作为该项投资的初始投资成本；初始投资成本与合并前持有投资的账面价值加上合并日新支付对价的账面价值之和的差额，调整资本公积（股本溢价），资本公积不足冲减的，调整留存收益。

在合并财务报表中，合并方在合并中取得的被合并方的资产、负债，按合并日在最终控制方合并财务报表中的账面价值计量；合并前持有投资的账面价值加上合并日新支付对价的账面价值之和，与合并中取得的净资产账面价值的差额，调整资本公积（股本溢价），资本公积不足冲减的，调整留存收益。合并方在取得被合并方控制权之前持有的长期股权投资，在取得原股权之日与合并方与被合并方同处于同一方最终控制之日孰晚日起至合并日之间已确认有关损益、其他综合收益和其他所有者权益变动，应分别冲减比较报表期间的期初留存收益或当期损益。

（2）非同一控制下的企业合并

对于非同一控制下的企业合并，合并成本为购买日为取得对被购买方的控制权而付出的资产、发生或承担的负债以及发行的权益性证券的公允价值。在购买日，取得的被购买方的资产、负债及或有负债按公允价值确认。

对合并成本大于合并中取得的被购买方可辨认净资产公允价值份额的差额，确认为商誉，按成本扣除累计减值准备进行后续计量；对合并成本小于合并中取得的被购买方可辨认净资产公允价值份额的差额，经复核后计入当期损益。

通过多次交易分步实现非同一控制下的企业合并

在个别财务报表中，以购买日之前所持被购买方的股权投资的账面价值与购买日新增投资成本之和，作为该项投资的初始投资成本。购买日之前持有的股权投资因采用权益法核算而确认的其他综合收益，购买日对这部分其他综合收益不作处理，在处置该项投资时采用与被投资单位直接处置相关资产或负债相同的基础进行会计处理；因被投资方除净损益、其他综合收益和利润分配以外的其他所有者权益变动而确认的所有者权益，在处置该项投资时转入处置期间的当期损益。购买日之前持有的股权投资采用公允价值计量的，原计入其他综合收益的累计公允价值变动在改按成本法核算时转入留存收益。

在合并财务报表中，合并成本为购买日支付的对价与购买日之前已经持有的被购买方的股权在购买日的公允价值之和。对于购买日之前已经持有的被购买方的股权，按照该股权在购买日的公允价值进行重新计量，公允价值与其账面价值之间的差额计入当期收益；购买日之前已经持有的被购买方的股权涉及其他综合收益、其他所有者权益变动转为购买日当期收益，由于被投资方

重新计量设定收益计划净负债或净资产变动而产生的其他综合收益以及原指定为以公允价值计量且其变动计入其他综合收益的非交易性权益工具投资相关的其他综合收益除外。

(3) 企业合并中有关交易费用的处理

为进行企业合并发生的审计、法律服务、评估咨询等中介费用以及其他相关管理费用，于发生时计入当期损益。作为合并对价发行的权益性证券或债务性证券的交易费用，计入权益性证券或债务性证券的初始确认金额。

7. 控制的判断标准和合并财务报表的编制方法

适用 不适用

(1) 控制的判断标准

合并财务报表的合并范围以控制为基础予以确定。控制，是指本公司拥有对被投资单位的权力，通过参与被投资单位的相关活动而享有可变回报，并且有能力运用对被投资单位的权力影响其回报金额。当相关事实和情况的变化导致对控制定义所涉及的相关要素发生变化时，本公司将进行重新评估。

在判断是否将结构化主体纳入合并范围时，本公司综合所有事实和情况，包括评估结构化主体设立目的和设计、识别可变回报的类型、通过参与其相关活动是否承担了部分或全部的回报可变性等的基础上评估是否控制该结构化主体。

(2) 合并财务报表的编制方法

合并财务报表以本公司和子公司的财务报表为基础，根据其他有关资料，由本公司编制。在编制合并财务报表时，本公司和子公司的会计政策和会计期间要求保持一致，公司间的重大交易和往来余额予以抵销。

在报告期内因同一控制下企业合并增加的子公司以及业务，视同该子公司以及业务自同受最终控制方控制之日起纳入本公司的合并范围，将其自同受最终控制方控制之日起的经营成果、现金流量分别纳入合并利润表、合并现金流量表中。

在报告期内因非同一控制下企业合并增加的子公司以及业务，将该子公司以及业务自购买日至报告期末的收入、费用、利润纳入合并利润表，将其现金流量纳入合并现金流量表。

子公司的股东权益中不属于本公司所拥有的部分，作为少数股东权益在合并资产负债表中股东权益项下单独列示；子公司当期净损益中属于少数股东权益的份额，在合并利润表中净利润项目下以“少数股东损益”项目列示。少数股东分担的子公司的亏损超过了少数股东在该子公司期初所有者权益中所享有的份额，其余额仍冲减少数股东权益。

(3) 购买子公司少数股东股权

因购买少数股权新取得的长期股权投资成本与按照新增持股比例计算应享有子公司自购买日或合并日开始持续计算的净资产份额之间的差额，以及在不丧失控制权的情况下因部分处置对子公司的股权投资而取得的处置价款与处置长期股权投资相对应享有子公司自购买日或合并日开始

持续计算的净资产份额之间的差额，均调整合并资产负债表中的资本公积（股本溢价），资本公积不足冲减的，调整留存收益。

（4）丧失子公司控制权的处理

因处置部分股权投资或其他原因丧失了对原有子公司控制权的，剩余股权按照其在丧失控制权日的公允价值进行重新计量；处置股权取得的对价与剩余股权公允价值之和，减去按原持股比例计算应享有原有子公司自购买日开始持续计算的净资产账面价值的份额与商誉之和，形成的差额计入丧失控制权当期的投资收益。

与原有子公司的股权投资相关的其他综合收益在丧失控制权时采用与原有子公司直接处置相关资产或负债相同的基础进行会计处理，与原有子公司相关的涉及权益法核算下的其他所有者权益变动应当在丧失控制权时转入当期损益。

（5）分步处置股权直至丧失控制权的处理

通过多次交易分步处置股权直至丧失控制权的各项交易的条款、条件以及经济影响符合以下一种或多种情况的，本公司将多次交易事项作为一揽子交易进行会计处理：

- ①这些交易是同时或者在考虑了彼此影响的情况下订立的；
- ②这些交易整体才能达成一项完整的商业结果；
- ③一项交易的发生取决于其他至少一项交易的发生；
- ④一项交易单独看是不经济的，但是和其他交易一并考虑时是经济的。

在个别财务报表中，分步处置股权直至丧失控制权的各项交易不属于“一揽子交易”的，结转每一次处置股权相对应的长期股权投资的账面价值，所得价款与处置长期股权投资账面价值之间的差额计入当期投资收益；属于“一揽子交易”的，在丧失控制权之前每一次处置价款与所处置的股权对应的长期股权投资账面价值之间的差额，先确认为其他综合收益，到丧失控制权时再一并转入丧失控制权的当期损益。

在合并财务报表中，分步处置股权直至丧失控制权时，剩余股权的计量以及有关处置股权损益的核算比照前述“丧失子公司控制权的处理”。在丧失控制权之前每一次处置价款与处置投资对应的享有该子公司自购买日开始持续计算的净资产账面价值份额之间的差额，分别进行如下处理：

①属于“一揽子交易”的，确认为其他综合收益。在丧失控制权时一并转入丧失控制权当期的损益。

②不属于“一揽子交易”的，作为权益性交易计入资本公积（股本溢价）。在丧失控制权时不得转入丧失控制权当期的损益。

8. 合营安排分类及共同经营会计处理方法

适用 不适用

合营安排，是指一项由两个或两个以上的参与方共同控制的安排。本公司合营安排分为共同经营和合营企业。

(1) 共同经营

共同经营是指本公司享有该安排相关资产且承担该安排相关负债的合营安排。

本公司确认与共同经营中利益份额相关的下列项目，并按照相关企业会计准则的规定进行会计处理：

- A、确认单独所持有的资产，以及按其份额确认共同持有的资产；
- B、确认单独所承担的负债，以及按其份额确认共同承担的负债；
- C、确认出售其享有的共同经营产出份额所产生的收入；
- D、按其份额确认共同经营因出售产出所产生的收入；
- E、确认单独所发生的费用，以及按其份额确认共同经营发生的费用。

(2) 合营企业

合营企业是指本公司仅对该安排的净资产享有权利的合营安排。

本公司按照长期股权投资有关权益法核算的规定对合营企业的投资进行会计处理。

9. 现金及现金等价物的确定标准

本公司现金及现金等价物包括库存现金、可以随时用于支付的存款以及本公司持有的期限短（一般为从购买日起，三个月内到期）、流动性强、易于转换为已知金额的现金、价值变动风险很小的投资。

10. 外币业务和外币报表折

适用 不适用

(1) 外币业务

本公司发生外币业务，按交易发生日的即期汇率折算为记账本位币金额。

资产负债表日，对外币货币性项目，采用资产负债表日即期汇率折算。因资产负债表日即期汇率与初始确认时或者前一资产负债表日即期汇率不同而产生的汇兑差额，计入当期损益；对以历史成本计量的外币非货币性项目，仍采用交易发生日的即期汇率折算；对以公允价值计量的外币非货币性项目，采用公允价值确定日的即期汇率折算，折算后的记账本位币金额与原记账本位币金额的差额，计入当期损益。

(2) 外币财务报表的折算

资产负债表日，对境外子公司外币财务报表进行折算时，资产负债表中的资产和负债项目，采用资产负债表日的即期汇率折算，股东权益项目除“未分配利润”外，其他项目采用发生日的即期汇率折算。

利润表中的收入和费用项目，采用交易发生日的即期汇率折算。

现金流量表采用当期的平均汇率折算，特殊业务如分红、投资等采用即期汇率。汇率变动对现金的影响额作为调节项目，在现金流量表中单独列示“汇率变动对现金及现金等价物的影响”项目反映。

由于财务报表折算而产生的差额，在资产负债表股东权益项目下的“其他综合收益”项目反映。

处置境外经营并丧失控制权时，将资产负债表中股东权益项目下列示的、与该境外经营相关的外币报表折算差额，全部或按处置该境外经营的比例转入处置当期损益。

11. 金融工具

√适用 □不适用

金融工具是指形成一方的金融资产，并形成其他方的金融负债或权益工具的合同。

(1) 金融工具的确认和终止确认

本公司于成为金融工具合同的一方时确认一项金融资产或金融负债。

金融资产满足下列条件之一的，终止确认：

- ① 收取该金融资产现金流量的合同权利终止；
- ② 该金融资产已转移，且符合下述金融资产转移的终止确认条件。

金融负债的现时义务全部或部分已经解除的，终止确认该金融负债或其一部分。本公司（债务人）与债权人之间签订协议，以承担新金融负债方式替换现存金融负债，且新金融负债与现存金融负债的合同条款实质上不同的，终止确认现存金融负债，并同时确认新金融负债。

以常规方式买卖金融资产，按交易日进行会计确认和终止确认。

(2) 金融资产分类和计量

本公司在初始确认时根据管理金融资产的业务模式和金融资产的合同现金流量特征，将金融资产分为以下三类：以摊余成本计量的金融资产、以公允价值计量且其变动计入其他综合收益的金融资产、以公允价值计量且其变动计入当期损益的金融资产。

金融资产在初始确认时以公允价值计量。对于以公允价值计量且其变动计入当期损益的金融资产，相关交易费用直接计入当期损益；对于其他类别的金融资产，相关交易费用计入初始确认金额。因销售产品或提供劳务而产生的、未包含或不考虑重大融资成分的应收款项，本公司按照预期有权收取的对价金额作为初始确认金额。

以摊余成本计量的金融资产

本公司将同时符合下列条件且未被指定为以公允价值计量且其变动计入当期损益的金融资产，分类为以摊余成本计量的金融资产：

- 本公司管理该金融资产的业务模式是以收取合同现金流量为目标；
- 该金融资产的合同条款规定，在特定日期产生的现金流量，仅为对本金和以未偿付本金金额为基础的利息的支付。

初始确认后，对于该类金融资产采用实际利率法以摊余成本计量。以摊余成本计量且不属于任何套期关系的一部分的金融资产所产生的利得或损失，在终止确认、按照实际利率法摊销或确认减值时，计入当期损益。

以公允价值计量且其变动计入其他综合收益的金融资产

本公司将同时符合下列条件且未被指定为以公允价值计量且其变动计入当期损益的金融资产，分类为以公允价值计量且其变动计入其他综合收益的金融资产：

- 本公司管理该金融资产的业务模式既以收取合同现金流量为目标又以出售该金融资产为目标；
- 该金融资产的合同条款规定，在特定日期产生的现金流量，仅为对本金和以未偿付本金金额为基础的利息的支付。

初始确认后，对于该类金融资产以公允价值进行后续计量。采用实际利率法计算的利息、减值损失或利得及汇兑损益计入当期损益，其他利得或损失计入其他综合收益。终止确认时，将之前计入其他综合收益的累计利得或损失从其他综合收益中转出，计入当期损益。

以公允价值计量且其变动计入当期损益的金融资产

除上述以摊余成本计量和以公允价值计量且其变动计入其他综合收益的金融资产外，本公司将其余所有的金融资产分类为以公允价值计量且其变动计入当期损益的金融资产。在初始确认时，为消除或显著减少会计错配，本公司将部分本应以摊余成本计量或以公允价值计量且其变动计入其他综合收益的金融资产不可撤销地指定为以公允价值计量且其变动计入当期损益的金融资产。

初始确认后，对于该类金融资产以公允价值进行后续计量，产生的利得或损失（包括利息和股利收入）计入当期损益，除非该金融资产属于套期关系的一部分。

但是，对于非交易性权益工具投资，本公司在初始确认时将其不可撤销地指定为以公允价值计量且其变动计入其他综合收益的金融资产。该指定在单项投资的基础上作出，且相关投资从发行方的角度符合权益工具的定义。

初始确认后，对于该类金融资产以公允价值进行后续计量。满足条件的股利收入计入损益，其他利得或损失及公允价值变动计入其他综合收益。终止确认时，将之前计入其他综合收益的累计利得或损失从其他综合收益中转出，计入留存收益。

管理金融资产的业务模式，是指本公司如何管理金融资产以产生现金流量。业务模式决定本公司所管理金融资产现金流量的来源是收取合同现金流量、出售金融资产还是两者兼有。本公司以客观事实为依据、以关键管理人员决定的对金融资产进行管理的特定业务目标为基础，确定管理金融资产的业务模式。

本公司对金融资产的合同现金流量特征进行评估，以确定相关金融资产在特定日期产生的合同现金流量是否仅为对本金和以未偿付本金金额为基础的利息的支付。其中，本金是指金融资产在初始确认时的公允价值；利息包括对货币时间价值、与特定时期未偿付本金金额相关的信用风

险、以及其他基本借贷风险、成本和利润的对价。此外，本公司对可能导致金融资产合同现金流量的时间分布或金额发生变更的合同条款进行评估，以确定其是否满足上述合同现金流量特征的要求。

仅在本公司改变管理金融资产的业务模式时，所有受影响的相关金融资产在业务模式发生变更后的首个报告期间的第一天进行重分类，否则金融资产在初始确认后不得进行重分类。

（3）金融负债分类和计量

本公司的金融负债于初始确认时分类为：以公允价值计量且其变动计入当期损益的金融负债、以摊余成本计量的金融负债。对于未划分为以公允价值计量且其变动计入当期损益的金融负债的，相关交易费用计入其初始确认金额。

以公允价值计量且其变动计入当期损益的金融负债

以公允价值计量且其变动计入当期损益的金融负债，包括交易性金融负债和初始确认时指定为以公允价值计量且其变动计入当期损益的金融负债。对于此类金融负债，按照公允价值进行后续计量，公允价值变动形成的利得或损失以及与该等金融负债相关的股利和利息支出计入当期损益。

以摊余成本计量的金融负债

其他金融负债采用实际利率法，按摊余成本进行后续计量，终止确认或摊销产生的利得或损失计入当期损益。

金融负债与权益工具的区分

金融负债，是指符合下列条件之一的负债：

- ①向其他方交付现金或其他金融资产的合同义务。
- ②在潜在不利条件下，与其他方交换金融资产或金融负债的合同义务。
- ③将来须用或可用企业自身权益工具进行结算的非衍生工具合同，且企业根据该合同将交付可变数量的自身权益工具。
- ④将来须用或可用企业自身权益工具进行结算的衍生工具合同，但以固定数量的自身权益工具交换固定金额的现金或其他金融资产的衍生工具合同除外。

权益工具，是指能证明拥有某个企业在扣除所有负债后的资产中剩余权益的合同。

如果本公司不能无条件地避免以交付现金或其他金融资产来履行一项合同义务，则该合同义务符合金融负债的定义。

如果一项金融工具须用或可用本公司自身权益工具进行结算，需要考虑用于结算该工具的本公司自身权益工具，是作为现金或其他金融资产的替代品，还是为了使该工具持有方享有在发行方扣除所有负债后的资产中的剩余权益。如果是前者，该工具是本公司的金融负债；如果是后者，该工具是本公司的权益工具。

（4）衍生金融工具及嵌入衍生工具

本公司衍生金融工具包括远期外汇合约。初始以衍生交易合同签订当日的公允价值进行计量，并以其公允价值进行后续计量。公允价值为正数的衍生金融工具确认为一项资产，公允价值为负数的确认为一项负债。因公允价值变动而产生的任何不符合套期会计规定的利得或损失，直接计入当期损益。

对包含嵌入衍生工具的混合工具，如主合同为金融资产的，混合工具作为一个整体适用金融资产分类的相关规定。如主合同并非金融资产，且该混合工具不是以公允价值计量且其变动计入当期损益进行会计处理，嵌入衍生工具与该主合同在经济特征及风险方面不存在紧密关系，且与嵌入衍生工具条件相同，单独存在的工具符合衍生工具定义的，嵌入衍生工具从混合工具中分拆，作为单独的衍生金融工具处理。如果无法在取得时或后续的资产负债表日对嵌入衍生工具进行单独计量，则将混合工具整体指定为以公允价值计量且其变动计入当期损益的金融资产或金融负债。

（5）金融工具的公允价值

金融资产和金融负债的公允价值确定方法见附注三、12。

（6）金融资产减值

本公司以预期信用损失为基础，对下列项目进行减值会计处理并确认损失准备：

- A、以摊余成本计量的金融资产；
- B、以公允价值计量且其变动计入其他综合收益的应收款项和债务工具投资；
- C、《企业会计准则第 14 号——收入》定义的合同资产；
- D、租赁应收款；
- E、财务担保合同（以公允价值计量且其变动计入当期损益、金融资产转移不符合终止确认条件或继续涉入被转移金融资产所形成的除外）。

预期信用损失的计量

预期信用损失，是指以发生违约的风险为权重的金融工具信用损失的加权平均值。信用损失，是指本公司按照原实际利率折现的、根据合同应收的所有合同现金流量与预期收取的所有现金流量之间的差额，即全部现金短缺的现值。

本公司考虑有关过去事项、当前状况以及对未来经济状况的预测等合理且有依据的信息，以发生违约的风险为权重，计算合同应收的现金流量与预期能收到的现金流量之间差额的现值的概率加权金额，确认预期信用损失。

本公司对于处于不同阶段的金融工具的预期信用损失分别进行计量。金融工具自初始确认后信用风险未显著增加的，处于第一阶段，本公司按照未来 12 个月内的预期信用损失计量损失准备；金融工具自初始确认后信用风险已显著增加但尚未发生信用减值的，处于第二阶段，本公司按照该工具整个存续期的预期信用损失计量损失准备；金融工具自初始确认后已经发生信用减值的，处于第三阶段，本公司按照该工具整个存续期的预期信用损失计量损失准备。

对于在资产负债表日具有较低信用风险的金融工具，本公司假设其信用风险自初始确认后并未显著增加，按照未来 12 个月内的预期信用损失计量损失准备。

整个存续期预期信用损失，是指因金融工具整个预计存续期内所有可能发生的违约事件而导致的预期信用损失。未来 12 个月内预期信用损失，是指因资产负债表日后 12 个月内（若金融工具的预计存续期少于 12 个月，则为预计存续期）可能发生的金融工具违约事件而导致的预期信用损失，是整个存续期预期信用损失的一部分。

在计量预期信用损失时，本公司需考虑的最长期限为企业面临信用风险的最长合同期限（包括考虑续约选择权）。

本公司对于处于第一阶段和第二阶段、以及较低信用风险的金融工具，按照其未扣除减值准备的账面余额和实际利率计算利息收入。对于处于第三阶段的金融工具，按照其账面余额减已计提减值准备后的摊余成本和实际利率计算利息收入。

对于应收票据、应收账款、应收款项融资、其他应收款、合同资产等应收款项，若某一客户信用风险特征与组合中其他客户显著不同，或该客户信用风险特征发生显著变化，本公司对该应收款项单项计提坏账准备。除单项计提坏账准备的应收款项之外，本公司依据信用风险特征对应收款项划分组合，在组合基础上计算坏账准备。

应收票据、应收账款和合同资产

当单项金融资产或合同资产无法以合理成本评估预期信用损失的信息时，本公司依据信用风险特征对应收票据、应收账款或合同资产划分组合，在组合基础上计算预期信用损失，确定组合的依据如下：

A、应收票据

- 应收票据组合 1：银行承兑汇票
- 应收票据组合 2：商业承兑汇票

B、应收账款

- 应收账款组合 1：应收境内客户
- 应收账款组合 2：应收境外客户
- 应收账款组合 3：合并范围内各公司的应收款项

合同资产

- 合同资产组合：产品销售

对于划分为组合的应收票据、合同资产，本公司参考历史信用损失经验，结合当前状况以及对未来经济状况的预测，通过违约风险敞口和整个存续期预期信用损失率，计算预期信用损失。

对于划分为组合的应收账款，本公司参考历史信用损失经验，结合当前状况以及对未来经济状况的预测，编制应收账款账龄与整个存续期预期信用损失率对照表，计算预期信用损失。应收账款的账龄自确认之日起计算。

其他应收款

本公司依据信用风险特征将其他应收款划分为若干组合，在组合基础上计算预期信用损失，确定组合的依据如下：

- 其他应收款组合 1：应收出口退税款
- 其他应收款组合 2：应收保证金和押金及租赁费
- 其他应收款组合 3：应收其他款项
- 其他应收款组合 4：合并范围内各公司的其他应收款

对划分为组合的其他应收款，本公司通过违约风险敞口和未来 12 个月内或整个存续期预期信用损失率，计算预期信用损失。对于按账龄划分组合的其他应收款，账龄自确认之日起计算。

长期应收款

本公司的长期应收款包括应收融资租赁款、应收股权转让款等款项。

本公司依据信用风险特征将应收融资租赁款、应收股权转让款划分为若干组合，在组合基础上计算预期信用损失，确定组合的依据如下：

A、应收融资租赁款

- 融资租赁款组合：应收其他款项

B、其他长期应收款

- 其他长期应收款组合：应收股权转让款

对于应收融资租赁款、应收股权转让款，本公司参考历史信用损失经验，结合当前状况以及对未来经济状况的预测，通过违约风险敞口和整个存续期预期信用损失率，计算预期信用损失。

除应收融资租赁款、应收股权转让款之外的划分为组合的其他应收款和长期应收款，通过违约风险敞口和未来 12 个月内或整个存续期预期信用损失率，计算预期信用损失。

债权投资、其他债权投资

对于债权投资和其他债权投资，本公司按照投资的性质，根据交易对手和风险敞口的各种类型，通过违约风险敞口和未来 12 个月内或整个存续期预期信用损失率，计算预期信用损失。

信用风险显著增加的评估

本公司通过比较金融工具在资产负债表日发生违约的风险与在初始确认日发生违约的风险，以确定金融工具预计存续期内发生违约风险的相对变化，以评估金融工具的信用风险自初始确认后是否已显著增加。

在确定信用风险自初始确认后是否显著增加时，本公司考虑无须付出不必要的额外成本或努力即可获得的合理且有依据的信息，包括前瞻性信息。本公司考虑的信息包括：

- 债务人未能按合同到期日支付本金和利息的情况；
- 已发生的或预期的金融工具的外部或内部信用评级（如有）的严重恶化；
- 已发生的或预期的债务人经营成果的严重恶化；
- 现存的或预期的技术、市场、经济或法律环境变化，并将对债务人对本公司的还款能力产生重大不利影响。

根据金融工具的性质，本公司以单项金融工具或金融工具组合为基础评估信用风险是否显著增加。以金融工具组合为基础进行评估时，本公司可基于共同信用风险特征对金融工具进行分类，例如逾期信息和信用风险评级。

如果逾期超过 30 日，本公司确定金融工具的信用风险已经显著增加。

已发生信用减值的金融资产

本公司在资产负债表日评估以摊余成本计量的金融资产和以公允价值计量且其变动计入其他综合收益的债权投资是否已发生信用减值。当对金融资产预期未来现金流量具有不利影响的一项或多项事件发生时，该金融资产成为已发生信用减值的金融资产。金融资产已发生信用减值的证据包括下列可观察信息：

- 发行方或债务人发生重大财务困难；
- 债务人违反合同，如偿付利息或本金违约或逾期等；
- 本公司出于与债务人财务困难有关的经济或合同考虑，给予债务人在任何其他情况下都不会做出的让步；
- 债务人很可能破产或进行其他财务重组；
- 发行方或债务人财务困难导致该金融资产的活跃市场消失。

预期信用损失准备的列报

为反映金融工具的信用风险自初始确认后的变化，本公司在每个资产负债表日重新计量预期信用损失，由此形成的损失准备的增加或转回金额，应当作为减值损失或利得计入当期损益。对于以摊余成本计量的金融资产，损失准备抵减该金融资产在资产负债表中列示的账面价值；对于以公允价值计量且其变动计入其他综合收益的债权投资，本公司在其他综合收益中确认其损失准备，不抵减该金融资产的账面价值。

核销

如果本公司不再合理预期金融资产合同现金流量能够全部或部分收回，则直接减记该金融资产的账面余额。这种减记构成相关金融资产的终止确认。这种情况通常发生在本公司确定债务人没有资产或收入来源可产生足够的现金流量以偿还将被减记的金额。但是，按照本公司收回到期款项的程序，被减记的金融资产仍可能受到执行活动的影响。

已减记的金融资产以后又收回的，作为减值损失的转回计入收回当期的损益。

(7) 金融资产转移

金融资产转移，是指将金融资产让与或交付给该金融资产发行方以外的另一方（转入方）。

本公司已将金融资产所有权上几乎所有的风险和报酬转移给转入方的，终止确认该金融资产；保留了金融资产所有权上几乎所有的风险和报酬的，不终止确认该金融资产。

本公司既没有转移也没有保留金融资产所有权上几乎所有的风险和报酬的，分别下列情况处理：放弃了对该金融资产控制的，终止确认该金融资产并确认产生的资产和负债；未放弃对该金

融资产控制的，按照其继续涉入所转移金融资产的程度确认有关金融资产，并相应确认有关负债。

(8) 金融资产和金融负债的抵销

当本公司具有抵销已确认金融资产和金融负债的法定权利，且目前可执行该种法定权利，同时本公司计划以净额结算或同时变现该金融资产和清偿该金融负债时，金融资产和金融负债以相互抵销后的金额在资产负债表内列示。除此以外，金融资产和金融负债在资产负债表内分别列示，不予相互抵销。

12. 公允价值计量

公允价值是指市场参与者在计量日发生的有序交易中，出售一项资产所能收到或者转移一项负债所需支付的价格。

本公司以公允价值计量相关资产或负债，假定出售资产或者转移负债的有序交易在相关资产或负债的主要市场进行；不存在主要市场的，本公司假定该交易在相关资产或负债的最有利市场进行。主要市场（或最有利市场）是本公司在计量日能够进入的交易市场。本公司采用市场参与者在对该资产或负债定价时为实现其经济利益最大化所使用的假设。

存在活跃市场的金融资产或金融负债，本公司采用活跃市场中的报价确定其公允价值。金融工具不存在活跃市场的，本公司采用估值技术确定其公允价值。但在有限的情况下，本公司利用初始确认日后可获得的关于被投资方业绩和经营的所有信息，判断成本能否代表公允价值。成本可代表相关金融资产在该分布范围内对公允价值的最佳估计的，以该成本代表其在该分布范围内对公允价值的恰当估计。

以公允价值计量非金融资产的，考虑市场参与者将该资产用于最佳用途产生经济利益的能力，或者将该资产出售给能够用于最佳用途的其他市场参与者产生经济利益的能力。

本公司采用在当前情况下适用并且有足够可利用数据和其他信息支持的估值技术，优先使用相关可观察输入值，只有在可观察输入值无法取得或取得不切实可行的情况下，才使用不可观察输入值。

在财务报表中以公允价值计量或披露的资产和负债，根据对公允价值计量整体而言具有重要意义的最低层次输入值，确定所属的公允价值层次：第一层次输入值，是在计量日能够取得的相同资产或负债在活跃市场上未经调整的报价；第二层次输入值，是除第一层次输入值外相关资产或负债直接或间接可观察的输入值；第三层次输入值，是相关资产或负债的不可观察输入值。

每个资产负债表日，本公司对在财务报表中确认的持续以公允价值计量的资产和负债进行重新评估，以确定是否在公允价值计量层次之间发生转换。

13. 存货

适用 不适用

存货类别、发出计价方法、盘存制度、低值易耗品和包装物的摊销方法

√适用 □不适用

(1) 存货的分类

本公司存货主要包括原材料、包装物、产成品、在产品、低值易耗品、委托加工物资、库存商品、消耗性生物资产、发出商品等大类。

(2) 存货取得和发出存货的计价方法

本公司存货取得和发出的计价方法：产成品的入库与发出按计划成本计价，期末结转材料成本差异，将计划成本调整为实际成本；其他存货的购进按实际成本计价，领用原材料按加权平均法核算；低值易耗品和包装物于领用时一次计入成本。

(3) 存货的盘存制度

本公司存货盘存制度采用永续盘存制。

(4) 低值易耗品和包装物的摊销方法

本公司低值易耗品和包装物领用时采用一次转销法摊销。

存货跌价准备的确认标准和计提方法

√适用 □不适用

资产负债表日，公司存货按照成本与可变现净值孰低计量。当其可变现净值低于成本时，提取存货跌价准备。

可变现净值是按存货的估计售价减去至完工时估计将要发生的成本、估计的销售费用以及相关税费后的金额。在确定存货的可变现净值时，以取得的确凿证据为基础，同时考虑持有存货的目的以及资产负债表日后事项的影响。

本公司通常按单个存货项目计提存货跌价准备；对于数量繁多、单价较低的存货，按照存货类别计提存货跌价准备；与在同一地区生产和销售的产品系列相关、具有相同或类似最终用途或目的，且难以与其他项目分开计量的存货，则合并计提存货跌价准备。

资产负债表日，以前减记存货价值的影响因素已经消失的，存货跌价准备在原已计提的金额内转回。

按照组合计提存货跌价准备的组合类别及确定依据、不同类别存货可变现净值的确定依据

□适用 √不适用

基于库龄确认存货可变现净值的各库龄组合可变现净值的计算方法和确定依据

□适用 √不适用

14. 持有待售的非流动资产或处置组

√适用 □不适用

持有待售和终止经营

划分为持有待售的非流动资产或处置组的确认标准和会计处理方法

√适用 □不适用

本公司主要通过出售（包括具有商业实质的非货币性资产交换）而非持续使用一项非流动资产或处置组收回其账面价值时，该非流动资产或处置组被划分为持有待售类别。

上述非流动资产不包括采用公允价值模式进行后续计量的投资性房地产、采用公允价值减去出售费用后的净额计量的生物资产、职工薪酬形成的资产、金融资产、递延所得税资产及保险合同产生的权利。

处置组，是指在一项交易中作为整体通过出售或其他方式一并处置的一组资产，以及在该交易中转让的与这些资产直接相关的负债。在特定情况下，处置组包括企业合并中取得的商誉等。

同时满足下列条件的非流动资产或处置组被划分为持有待售类别：根据类似交易中出售此类资产或处置组的惯例，该非流动资产或处置组在当前状况下即可立即出售；出售极可能发生，即已经就一项出售计划作出决议且获得确定的购买承诺，预计出售将在一年内完成。因出售对子公司的投资等原因导致丧失对子公司控制权的，无论出售后本公司是否保留部分权益性投资，在拟出售的对子公司投资满足持有待售类别划分条件时，在个别财务报表中将子公司投资整体划分为持有待售类别，在合并财务报表中将子公司所有资产和负债划分为持有待售类别。

初始计量或在资产负债表日重新计量持有待售的非流动资产或处置组时，账面价值高于公允价值减去出售费用后净额的差额确认为资产减值损失。对于持有待售的处置组确认的资产减值损失金额，先抵减处置组中商誉的账面价值，再根据处置组中的各项非流动资产账面价值所占比重，按比例抵减其账面价值。

后续资产负债表日持有待售的非流动资产或处置组公允价值减去出售费用后的净额增加的，以前减记的金额予以恢复，并在划分为持有待售类别后确认的资产减值损失金额内转回，转回金额计入当期损益。已抵减的商誉账面价值不得转回。

持有待售的非流动资产和持有待售的处置组中的资产不计提折旧或进行摊销；持有待售的处置组中负债的利息和其他费用继续予以确认。被划分为持有待售的联营企业或合营企业的全部或部分投资，对于划分为持有待售的部分停止权益法核算，保留的部分（未被划分为持有待售类别）则继续采用权益法核算；当本公司因出售丧失对联营企业和合营企业的重大影响时，停止使用权益法。

某项非流动资产或处置组被划分为持有待售类别，但后来不再满足持有待售类别划分条件的，本公司停止将其划分为持有待售类别，并按照下列两项金额中较低者计量：

①该资产或处置组被划分为持有待售类别之前的账面价值，按照其假定在没有被划分为持有待售类别的情况下本应确认的折旧、摊销或减值进行调整后的金额；

②可收回金额。

终止经营的认定标准和列报方法

√适用 □不适用

（1）终止经营的认定标准

终止经营，是指满足下列条件之一的已被本公司处置或被本公司划分为持有待售类别的、能够单独区分的组成部分：

①该组成部分代表一项独立的主要业务或一个单独的主要经营地区。

②该组成部分是拟对一项独立的主要业务或一个单独的主要经营地区进行处置的一项相关联计划的一部分。

③该组成部分是专为转售而取得的子公司。

(2) 列报

本公司在资产负债表中将持有待售的非流动资产或持有待售的处置组中的资产列报于“持有待售资产”，将持有待售的处置组中的负债列报于“持有待售负债”。

本公司在利润表中分别列示持续经营损益和终止经营损益。不符合终止经营定义的持有待售的非流动资产或处置组，其减值损失和转回金额及处置损益作为持续经营损益列报。终止经营的减值损失和转回金额等经营损益及处置损益作为终止经营损益列报。

拟结束使用而非出售且满足终止经营定义中有关组成部分的条件的处置组，自其停止使用日起作为终止经营列报。

对于当期列报的终止经营，在当期财务报表中，原来作为持续经营损益列报的信息被重新作为可比会计期间的终止经营损益列报。终止经营不再满足持有待售类别划分条件的，在当期财务报表中，原来作为终止经营损益列报的信息被重新作为可比会计期间的持续经营损益列报。

15. 长期股权投资

适用 不适用

长期股权投资包括对子公司、合营企业和联营企业的权益性投资。本公司能够对被投资单位施加重大影响的，为本公司的联营企业。

(1) 初始投资成本确定

形成企业合并的长期股权投资：同一控制下企业合并取得的长期股权投资，在合并日按照取得被合并方所有者权益在最终控制方合并财务报表中的账面价值份额作为投资成本；非同一控制下企业合并取得的长期股权投资，按照合并成本作为长期股权投资的投资成本。

对于其他方式取得的长期股权投资：支付现金取得的长期股权投资，按照实际支付的购买价款作为初始投资成本；发行权益性证券取得的长期股权投资，以发行权益性证券的公允价值作为初始投资成本。

(2) 后续计量及损益确认方法

对子公司的投资，采用成本法核算，除非投资符合持有待售的条件；对联营企业和合营企业的投资，采用权益法核算。

采用成本法核算的长期股权投资，除取得投资时实际支付的价款或对价中包含的已宣告但尚未发放的现金股利或利润外，被投资单位宣告分派的现金股利或利润，确认为投资收益计入当期损益。

采用权益法核算的长期股权投资，初始投资成本大于投资时应享有被投资单位可辨认净资产公允价值份额的，不调整长期股权投资的投资成本；初始投资成本小于投资时应享有被投资单位

可辨认净资产公允价值份额的，对长期股权投资的账面价值进行调整，差额计入投资当期的损益。

采用权益法核算时，按照应享有或应分担的被投资单位实现的净损益和其他综合收益的份额，分别确认投资收益和其他综合收益，同时调整长期股权投资的账面价值；按照被投资单位宣告分派的利润或现金股利计算应享有的部分，相应减少长期股权投资的账面价值；被投资单位除净损益、其他综合收益和利润分配以外所有者权益的其他变动，调整长期股权投资的账面价值并计入资本公积（其他资本公积）。在确认应享有被投资单位净损益的份额时，以取得投资时被投资单位各项可辨认资产等的公允价值为基础，并按照本公司的会计政策及会计期间，对被投资单位的净利润进行调整后确认。

因追加投资等原因能够对被投资单位施加重大影响或实施共同控制但不构成控制的，在转换日，按照原股权的公允价值加上新增投资成本之和，作为改按权益法核算的初始投资成本。原股权于转换日的公允价值与账面价值之间的差额，以及原计入其他综合收益的累计公允价值变动转入改按权益法核算的当期损益。

因处置部分股权投资等原因丧失了对被投资单位的共同控制或重大影响的，处置后的剩余股权在丧失共同控制或重大影响之日改按《企业会计准则第 22 号—金融工具确认和计量》进行会计处理，公允价值与账面价值之间的差额计入当期损益。原股权投资因采用权益法核算而确认的其他综合收益，在终止采用权益法核算时采用与被投资单位直接处置相关资产或负债相同的基础进行会计处理；原股权投资相关的其他所有者权益变动转入当期损益。

因处置部分股权投资等原因丧失了对被投资单位的控制的，处置后的剩余股权能够对被投资单位实施共同控制或施加重大影响的，改按权益法核算，并对该剩余股权视同自取得时即采用权益法核算进行调整；处置后的剩余股权不能对被投资单位实施共同控制或施加重大影响的，改按《企业会计准则第 22 号—金融工具确认和计量》的有关规定进行会计处理，其在丧失控制之日的公允价值与账面价值之间的差额计入当期损益。

因其他投资方增资而导致本公司持股比例下降、从而丧失控制权但能对被投资单位实施共同控制或施加重大影响的，按照新的持股比例确认本公司应享有的被投资单位因增资扩股而增加净资产的份额，与应结转持股比例下降部分所对应的长期股权投资原账面价值之间的差额计入当期损益；然后，按照新的持股比例视同自取得投资时即采用权益法核算进行调整。

本公司与联营企业及合营企业之间发生的未实现内部交易损益按照持股比例计算归属于本公司的部分，在抵销基础上确认投资损益。但本公司与被投资单位发生的未实现内部交易损失，属于所转让资产减值损失的，不予以抵销。

（3）确定对被投资单位具有共同控制、重大影响的依据

共同控制，是指按照相关约定对某项安排所共有的控制，并且该安排的相关活动必须经过分享控制权的参与方一致同意后才能决策。在判断是否存在共同控制时，首先判断是否由所有参与方或参与方组合集体控制该安排，其次再判断该安排相关活动的决策是否必须经过这些集体控制

该安排的参与方一致同意。如果所有参与方或一组参与方必须一致行动才能决定某项安排的相关活动，则认为所有参与方或一组参与方集体控制该安排；如果存在两个或两个以上的参与方组合能够集体控制某项安排的，不构成共同控制。判断是否存在共同控制时，不考虑享有的保护性权利。

重大影响，是指投资方对被投资单位的财务和经营政策有参与决策的权力，但并不能够控制或者与其他方一起共同控制这些政策的制定。在确定能否对被投资单位施加重大影响时，考虑投资方直接或间接持有被投资单位的表决权股份以及投资方及其他方持有的当期可执行潜在表决权在假定转换为对被投资方单位的股权后产生的影响，包括被投资单位发行的当期可转换的认股权证、股份期权及可转换公司债券等的影响。

当本公司直接或通过子公司间接拥有被投资单位 20%（含 20%）以上但低于 50% 的表决权股份时，一般认为对被投资单位具有重大影响，除非有明确证据表明该种情况下不能参与被投资单位的生产经营决策，不形成重大影响；本公司拥有被投资单位 20%（不含）以下的表决权股份时，一般不认为对被投资单位具有重大影响，除非有明确证据表明该种情况下能够参与被投资单位的生产经营决策，形成重大影响。

（4）持有待售的权益性投资

对联营企业或合营企业的权益性投资全部或部分分类为持有待售资产的，相关会计处理见附注三、14。

对于未划分为持有待售资产的剩余权益性投资，采用权益法进行会计处理。

已划分为持有待售的对联营企业或合营企业的权益性投资，不再符合持有待售资产分类条件的，从被分类为持有待售资产之日起采用权益法进行追溯调整。

（5）减值测试方法及减值准备计提方法

对子公司、联营企业及合营企业的投资，计提资产减值的方法见附注三、23。

16. 投资性房地产

（1）如果采用成本计量模式的：

折旧或摊销方法

投资性房地产是指为赚取租金或资本增值，或两者兼有而持有的房地产。本公司投资性房地产包括已出租的土地使用权、持有并准备增值后转让的土地使用权、已出租的建筑物。

本公司投资性房地产按照取得时的成本进行初始计量，并按照固定资产或无形资产的有关规定，按期计提折旧或摊销。

采用成本模式进行后续计量的投资性房地产，计提资产减值方法见附注三、23。

投资性房地产出售、转让、报废或毁损的处置收入扣除其账面价值和相关税费后的差额计入当期损益。

17. 固定资产**(1). 确认条件**

√适用 □不适用

本公司固定资产是指为生产商品、提供劳务、出租或经营管理而持有的，使用寿命超过一个会计年度的有形资产。

与该固定资产有关的经济利益很可能流入企业，并且该固定资产的成本能够可靠地计量时，固定资产才能予以确认。

本公司固定资产按照取得时的实际成本进行初始计量。

(2). 折旧方法

√适用 □不适用

类别	折旧方法	折旧年限（年）	年折旧率	残值率
房屋建筑物	年限平均法	20	4.5%-4.75%	5%-10%
机器设备	年限平均法	10	9%-9.5%	5%-10%
运输设备	年限平均法	5	18%-19%	5%-10%
电子设备及其他	年限平均法	5-10	18%-19%	5%-10%

本公司采用年限平均法计提折旧。固定资产自达到预定可使用状态时开始计提折旧，终止确认时或划分为持有待售非流动资产时停止计提折旧。在不考虑减值准备的情况下，按固定资产类别、预计使用寿命和预计残值，本公司确定各类固定资产的年折旧率如上表。其中，已计提减值准备的固定资产，还应扣除已计提的固定资产减值准备累计金额计算确定折旧率。

(3). 固定资产的减值测试方法、减值准备计提方法见附注三、23。**(4). 融资租入固定资产的认定依据、计价方法和折旧方法**

当本公司租入的固定资产符合下列一项或数项标准时，确认为融资租入固定资产：

①在租赁期届满时，租赁资产的所有权转移给本公司。

②本公司有购买租赁资产的选择权，所订立的购买价款预计将远低于行使选择权时租赁资产的公允价值，因而在租赁开始日就可以合理确定本公司将会行使这种选择权。

③即使资产的所有权不转移，但租赁期占租赁资产使用寿命的大部分。

④本公司在租赁开始日的最低租赁付款额现值，几乎相当于租赁开始日租赁资产公允价值。

⑤租赁资产性质特殊，如果不作较大改造，只有本公司才能使用。

融资租赁租入的固定资产，按租赁开始日租赁资产公允价值与最低租赁付款额的现值两者中较低者，作为入账价值。最低租赁付款额作为长期应付款的入账价值，其差额作为未确认融资费用。在租赁谈判和签订租赁合同过程中发生的，可归属于租赁项目的手续费、律师费、差旅费、印花税等初始直接费用，计入租入资产价值。未确认融资费用在租赁期内各个期间采用实际利率法进行分摊。

融资租入的固定资产采用与自有固定资产一致的政策计提租赁资产折旧。能够合理确定租赁期届满时将会取得租赁资产所有权的，在租赁资产尚可使用年限内计提折旧；无法合理确定租赁

期届满时能够取得租赁资产所有权的，在租赁期与租赁资产尚可使用年限两者中较短的期间内计提折旧。

(5). 每年年度终了，本公司对固定资产的使用寿命、预计净残值和折旧方法进行复核。

使用寿命预计数与原先估计数有差异的，调整固定资产使用寿命；预计净残值预计数与原先估计数有差异的，调整预计净残值。

(6). 大修理费用

本公司对固定资产进行定期检查发生的大修理费用，有确凿证据表明符合固定资产确认条件的部分，计入固定资产成本，不符合固定资产确认条件的计入当期损益。固定资产在定期大修理间隔期间，照提折旧。

18. 在建工程

√适用 □不适用

本公司在建工程成本按实际工程支出确定，包括在建期间发生的各项必要工程支出、工程达到预定可使用状态前的应予资本化的借款费用以及其他相关费用等。

类别	固定资产转固标准
房屋及建筑物	(1) 主体建设工程及配套工程已实质上完工；(2) 建设工程在达到预定设计要求，经勘察、设计、施工、监理等单位完成验收；(3) 经消防、国土、规划等部门验收；(4) 须经 GMP 认证的，通过 GMP 现场检查并收到通过 GMP 符合性检查证明文件；(5) 建设工程达到预定可使用状态但尚未办理竣工决算的，自达到预定可使用状态之日起，根据工程实际造价按预估价值转入固定资产。
需安装调试的生产及配套设备	(1) 相关设备及其他配套设施已安装完毕；(2) 设备经过调试可在一段时间内保持稳定运行；(3) 生产设备能够在一段时间内稳定的产出合格产品；(4) 设备经过资产管理人员和使用人员验收；(5) 须经 GMP 认证的，通过 GMP 现场检查并收到 GMP 符合性检查证明文件。

在建工程计提资产减值方法见附注三、23。

资产负债表中，工程物资期末余额列示于“在建工程”项目。

19. 借款费用

√适用 □不适用

(1) 借款费用资本化的确认原则

本公司发生的借款费用，可直接归属于符合资本化条件的资产的购建或者生产的，予以资本化，计入相关资产成本；其他借款费用，在发生时根据其发生额确认为费用，计入当期损益。借款费用同时满足下列条件的，开始资本化：

① 资产支出已经发生，资产支出包括为购建或者生产符合资本化条件的资产而以支付现金、转移非现金资产或者承担带息债务形式发生的支出；

② 借款费用已经发生；

③ 为使资产达到预定可使用或者可销售状态所必要的购建或者生产活动已经开始。

(2) 借款费用资本化期间

本公司购建或者生产符合资本化条件的资产达到预定可使用或者可销售状态时，借款费用停止资本化。在符合资本化条件的资产达到预定可使用或者可销售状态之后所发生的借款费用，在发生时根据其发生额确认为费用，计入当期损益。

符合资本化条件的资产在购建或者生产过程中发生非正常中断、且中断时间连续超过3个月的，暂停借款费用的资本化；正常中断期间的借款费用继续资本化。

(3) 借款费用资本化率以及资本化金额的计算方法

专门借款当期实际发生的利息费用，减去尚未动用的借款资金存入银行取得的利息收入或进行暂时性投资取得的投资收益后的金额予以资本化；一般借款根据累计资产支出超过专门借款部分的资产支出加权平均数乘以所占用一般借款的资本化率，确定资本化金额。资本化率根据一般借款的加权平均利率计算确定。

资本化期间内，外币专门借款的汇兑差额全部予以资本化；外币一般借款的汇兑差额计入当期损益。

20. 生物资产

适用 不适用

(1) 生物资产的确定标准

生物资产，是指有生命的动物和植物构成的资产。生物资产同时满足下列条件的，予以确认：

- ①企业因过去的交易或者事项而拥有或者控制该生物资产；
- ②与该生物资产有关的经济利益或服务潜能很可能流入企业；
- ③该生物资产的成本能够可靠地计量。

(2) 生物资产的分类

本公司生物资产为中药材种植物等消耗性生物资产。

消耗性生物资产是指为出售而持有的、或在将来收获为农产品的生物资产，包括生长中的中药材种植物等。消耗性生物资产按照成本进行初始计量。自行栽培、营造、繁殖或养殖的消耗性生物资产的成本，为该资产在收获前发生的可直接归属于该资产的必要支出，包括符合资本化条件的借款费用。消耗性生物资产在收获后发生的管护、饲养费用等后续支出，计入当期损益。

消耗性生物资产在收获或出售时，采用加权平均法按账面价值结转成本。

(3) 生物资产减值的处理

消耗性生物资产的可变现净值低于其账面价值的，按照可变现净值低于账面价值的差额，计提生物资产跌价准备，并计入当期损益。消耗性生物资产减值的影响因素已经消失的，减记金额应当予以恢复，并在原已计提的跌价准备金额内转回，转回的金额计入当期损益。

21. 无形资产

(1). 使用寿命及其确定依据、估计情况、摊销方法或复核程序

适用 不适用

无形资产，是指本公司拥有或者控制的没有实物形态的可辨认非货币性资产。无形资产在同时满足下列条件的，才能予以确认：与该无形资产有关的经济利益很可能流入本公司；该无形资产的成本能够可靠地计量。

本公司无形资产包括土地使用权、专利及专有技术、软件、商标权等。

无形资产按照成本进行初始计量，并于取得无形资产时分析判断其使用寿命。使用寿命为有限的，自无形资产可供使用时起，采用能反映与该资产有关的经济利益的预期实现方式的摊销方法，在预计使用年限内摊销；无法可靠确定预期实现方式的，采用直线法摊销；使用寿命不确定的无形资产，不作摊销。

使用寿命有限的无形资产摊销方法如下：

类别	使用寿命	使用寿命的确定依据	摊销方法	备注
土地使用权	30-50 年	土地使用年限	年限平均法	
专利及专有技术	1-10 年	预计受益期与专利有效期孰短	年限平均法	
软件	2-10 年	预计受益期	年限平均法	
商标权	5 年	预计受益期与商标有效期孰短	年限平均法	
其他	10 年	预计受益期	年限平均法	

本公司于每年年度终了，对使用寿命有限的无形资产的使用寿命及摊销方法进行复核，与以前估计不同的，调整原先估计数，并按会计估计变更处理。

资产负债表日预计某项无形资产已经不能给企业带来未来经济利益的，将该项无形资产的账面价值全部转入当期损益。

无形资产计提资产减值方法见附注三、23。

22. 研究开发支出

√适用 □不适用

本公司研发支出为公司研发活动直接相关的支出，包括研发人员职工薪酬、直接投入费用、折旧费用与长期待摊费用、装备调试费、无形资产摊销费用、委托外部研究开发费用、临床试验费用、其他费用等。其中研发人员的工资按照项目工时分摊计入研发支出。研发活动与其他生产经营活动共用设备、产线、场地按照工时占比、面积占比等方式分配计入研发支出。

本公司将内部研究开发项目的支出，区分为研究阶段支出和开发阶段支出。

研究阶段的支出，于发生时计入当期损益。

开发阶段的支出，同时满足下列条件的，才能予以资本化，即：完成该无形资产以使其能够使用或出售在技术上具有可行性；具有完成该无形资产并使用或出售的意图；无形资产产生经济利益的方式，包括能够证明运用该无形资产生产的产品存在市场或无形资产自身存在市场，无形资产将在内部使用的，能够证明其有用性；有足够的技术、财务资源和其他资源支持，以完成该无形资产的开发，并有能力使用或出售该无形资产；归属于该无形资产开发阶段的支出能够可靠地计量。不满足上述条件的开发支出计入当期损益。

本公司研究开发项目在满足上述条件，通过技术可行性及经济可行性研究，形成项目立项后，进入开发阶段。

已资本化的开发阶段的支出在资产负债表上列示为开发支出，自该项目达到预定用途之日转为无形资产。

具体研发项目的资本化条件：

①无需获得临床批件的研究开发项目，自研发开始至中试阶段前作为研究阶段，发生的支出全部计入当期损益；中试阶段至取得生产批件期间作为开发阶段，发生的支出确认为开发支出，取得生产批件后转为无形资产。

②需获得临床批件的研究开发项目，自研发开始至取得临床批件前作为研究阶段，发生的支出全部计入当期损益；获得临床批件至取得生产批件期间作为开发阶段，发生的支出确认为开发支出，取得生产批件后转为无形资产。

③外购的技术或配方等，其购买价款确认为开发支出，需要后续研发的比照上述①、②进行会计处理。

④公司每年末对各项目最新的研究开发情况进行复核，如研究开发项目不再符合开发阶段的条件，相应开发支出计入当期损益。

⑤无法区分研究阶段支出和开发阶段支出的，将发生的研究开发支出全部计入当期损益。

无形资产的减值测试方法和减值准备计提方法详见附注三、23。

23. 资产减值

√适用 □不适用

对子公司、联营企业和合营企业的长期股权投资、采用成本模式进行后续计量的投资性房地产、固定资产、在建工程、无形资产、商誉等（存货、递延所得税资产、金融资产除外）的资产减值，按以下方法确定：

于资产负债表日判断资产是否存在可能发生减值的迹象，存在减值迹象的，本公司将估计其可收回金额，进行减值测试。对因企业合并所形成的商誉、使用寿命不确定的无形资产和尚未达到可使用状态的无形资产无论是否存在减值迹象，每年都进行减值测试。

可收回金额根据资产的公允价值减去处置费用后的净额与资产预计未来现金流量的现值两者之间较高者确定。本公司以单项资产为基础估计其可收回金额；难以对单项资产的可收回金额进行估计的，以该资产所属的资产组为基础确定资产组的可收回金额。资产组的认定，以资产组产生的主要现金流入是否独立于其他资产或者资产组的现金流入为依据。

当资产或资产组的可收回金额低于其账面价值时，本公司将其账面价值减记至可收回金额，减记的金额计入当期损益，同时计提相应的资产减值准备。

就商誉的减值测试而言，对于因企业合并形成的商誉的账面价值，自购买日起按照合理的方法分摊至相关的资产组；难以分摊至相关的资产组的，将其分摊至相关的资产组组合。相关的资

产组或资产组组合，是能够从企业合并的协同效应中受益的资产组或者资产组组合，且不大于本公司确定的报告分部。

减值测试时，如与商誉相关的资产组或者资产组组合存在减值迹象的，首先对不包含商誉的资产组或者资产组组合进行减值测试，计算可收回金额，确认相应的减值损失。然后对包含商誉的资产组或者资产组组合进行减值测试，比较其账面价值与可收回金额，如可收回金额低于账面价值的，确认商誉的减值损失。

资产减值损失一经确认，在以后会计期间不再转回。

24. 长期待摊费用

√适用 不适用

本公司发生的长期待摊费用按实际成本计价，并按预计受益期限平均摊销。对不能使以后会计期间受益的长期待摊费用项目，其摊余价值全部计入当期损益。

25. 职工薪酬

(1). 职工薪酬的范围

职工薪酬，是指企业为获得职工提供的服务或解除劳动关系而给予的各种形式的报酬或补偿。职工薪酬包括短期薪酬、离职后福利、辞退福利和其他长期职工福利。企业提供给职工配偶、子女、受赡养人、已故员工遗属及其他受益人等的福利，也属于职工薪酬。

根据流动性，职工薪酬分别列示于资产负债表的“应付职工薪酬”项目和“长期应付职工薪酬”项目。

(2). 短期薪酬的会计处理方法

√适用 不适用

本公司在职工提供服务的会计期间，将实际发生的职工工资、奖金、按规定的基准和比例为职工缴纳的医疗保险费、工伤保险费和生育保险费等社会保险费和住房公积金，确认为负债，并计入当期损益或相关资产成本。

(3). 离职后福利的会计处理方法

√适用 不适用

离职后福利计划主要包括设定提存计划。设定提存计划，是指向独立的基金缴存固定费用后，企业不再承担进一步支付义务的离职后福利计划。本公司仅涉及设定提存计划。

设定提存计划包括基本养老保险、失业保险等。

在职工提供服务的会计期间，根据设定提存计划计算的应缴存金额确认为负债，并计入当期损益或相关资产成本。

(4). 辞退福利的会计处理方法

√适用 不适用

本公司向职工提供辞退福利的，在下列两者孰早日确认辞退福利产生的职工薪酬负债，并计入当期损益：本公司不能单方面撤回因解除劳动关系计划或裁减建议所提供的辞退福利时；本公司确认与涉及支付辞退福利的重组相关的成本或费用时。

实行职工内部退休计划的，在正式退休日之前的经济补偿，属于辞退福利，自职工停止提供服务日至正常退休日期间，拟支付的内退职工工资和缴纳的社会保险费等一次性计入当期损益。正式退休日期之后的经济补偿（如正常养老退休金），按照离职后福利处理。

(5). 其他长期职工福利的会计处理方法

√适用 不适用

本公司向职工提供的其他长期职工福利，符合设定提存计划条件的，按照上述关于设定提存计划的有关规定进行处理。符合设定受益计划的，按照上述关于设定受益计划的有关规定进行处理，但相关职工薪酬成本中“重新计量设定受益计划净负债或净资产所产生的变动”部分计入当期损益或相关资产成本。

26. 预计负债

√适用 不适用

如果与或有事项相关的义务同时符合以下条件，本公司将其确认为预计负债：

- (1) 该义务是本公司承担的现时义务；
- (2) 该义务的履行很可能导致经济利益流出本公司；
- (3) 该义务的金额能够可靠地计量。

预计负债按照履行相关现时义务所需支出的最佳估计数进行初始计量，并综合考虑与或有事项有关的风险、不确定性和货币时间价值等因素。货币时间价值影响重大的，通过对相关未来现金流出进行折现后确定最佳估计数。本公司于资产负债表日对预计负债的账面价值进行复核，并对账面价值进行调整以反映当前最佳估计数。

如果清偿已确认预计负债所需支出全部或部分预期由第三方或其他方补偿，则补偿金额只能在基本确定能收到时，作为资产单独确认。确认的补偿金额不超过所确认负债的账面价值。

27. 股份支付

√适用 不适用

(1) 股份支付的会计处理方法

股份支付是为了获取职工或其他方提供服务而授予权益工具或者承担以权益工具为基础确定的负债的交易。股份支付分为以权益结算的股份支付和以现金结算的股份支付。

①以权益结算的股份支付

用以换取职工提供的服务的权益结算的股份支付，以授予职工权益工具在授予日的公允价值计量。该公允价值的金额在完成等待期内的服务或达到规定业绩条件才可行权的情况下，在等待

期内以对可行权权益工具数量的最佳估计为基础，按直线法计算计入相关成本或费用/在授予后立即可行权时，在授予日计入相关成本或费用，相应增加资本公积。

在等待期内每个资产负债表日，本公司根据最新取得的可行权职工人数变动等后续信息做出最佳估计，修正预计可行权的权益工具数量。上述估计的影响计入当期相关成本或费用，并相应调整资本公积。

用以换取其他方服务的权益结算的股份支付，如果其他方服务的公允价值能够可靠计量，按照其他方服务在取得日的公允价值计量，如果其他方服务的公允价值不能可靠计量，但权益工具的公允价值能够可靠计量的，按照权益工具在服务取得日的公允价值计量，计入相关成本或费用，相应增加股东权益。

②以现金结算的股份支付

以现金结算的股份支付，按照本公司承担的以股份或其他权益工具为基础确定的负债的公允价值计量。如授予后立即可行权，在授予日计入相关成本或费用，相应增加负债；如须完成等待期内的服务或达到规定业绩条件以后才可行权，在等待期的每个资产负债表日，以对可行权情况的最佳估计为基础，按照本公司承担负债的公允价值金额，将当期取得的服务计入成本或费用，相应增加负债。

在相关负债结算前的每个资产负债表日以及结算日，对负债的公允价值重新计量，其变动计入当期损益。

(2) 修改、终止股份支付计划的相关会计处理

本公司对股份支付计划进行修改时，若修改增加了所授予权益工具的公允价值，按照权益工具公允价值的增加相应确认取得服务的增加。权益工具公允价值的增加是指修改前后的权益工具在修改日的公允价值之间的差额。若修改减少了股份支付公允价值总额或采用了其他不利于职工的方式，则仍继续对取得的服务进行会计处理，视同该变更从未发生，除非本公司取消了部分或全部已授予的权益工具。

在等待期内，如果取消了授予的权益工具，本公司对取消所授予的权益性工具作为加速行权处理，将剩余等待期内应确认的金额立即计入当期损益，同时确认资本公积。职工或其他方能够选择满足非可行权条件但在等待期内未满足的，本公司将其作为授予权益工具的取消处理。

(3) 涉及本公司与本公司股东或实际控制人的股份支付交易的会计处理

涉及本公司与本公司股东或实际控制人的股份支付交易，结算企业与接受服务企业中其一在本公司内，另一在本公司外的，在本公司合并财务报表中按照以下规定进行会计处理：

①结算企业以其本身权益工具结算的，将该股份支付交易作为权益结算的股份支付处理；除此之外，作为现金结算的股份支付处理。

结算企业是接受服务企业的投资者的，按照授予日权益工具的公允价值或应承担负债的公允价值确认为对接受服务企业的长期股权投资，同时确认资本公积（其他资本公积）或负债。

②接受服务企业没有结算义务或授予本企业职工的是其本身权益工具的，将该股份支付交易作为权益结算的股份支付处理；接受服务企业具有结算义务且授予本企业职工的并非其本身权益工具的，将该股份支付交易作为现金结算的股份支付处理。

本公司内各企业之间发生的股份支付交易，接受服务企业和结算企业不是同一企业的，在接受服务企业和结算企业各自的个别财务报表中对该股份支付交易的确认和计量，比照上述原则处理。

28. 优先股、永续债等其他金融工具

√适用 □不适用

(1) 金融负债与权益工具的区分

本公司根据所发行金融工具的合同条款及其所反映的经济实质而非仅以法律形式，结合金融资产、金融负债和权益工具的定义，在初始确认时将该金融工具或其组成部分分类为金融资产、金融负债或权益工具。

(2) 优先股、永续债等其他金融工具的会计处理

本公司发行的金融工具按照金融工具准则进行初始确认和计量；其后，于每个资产负债表日计提利息或分派股利，按照相关具体企业会计准则进行处理。即以所发行金融工具的分类为基础，确定该工具利息支出或股利分配等的会计处理。对于归类为权益工具的金融工具，其利息支出或股利分配都作为本公司的利润分配，其回购、注销等作为权益的变动处理；对于归类为金融负债的金融工具，其利息支出或股利分配原则上按照借款费用进行处理，其回购或赎回产生的利得或损失等计入当期损益。

本公司发行金融工具，其发生的手续费、佣金等交易费用，如分类为债务工具且以摊余成本计量的，计入所发行工具的初始计量金额；如分类为权益工具的，从权益中扣除。

29. 收入

(1). 按照业务类型披露收入确认和计量所采用的会计政策

√适用 □不适用

(1) 一般原则

本公司在履行了合同中的履约义务，即在客户取得相关商品或服务的控制权时确认收入。

合同中包含两项或多项履约义务的，本公司在合同开始日，按照各单项履约义务所承诺商品或服务的单独售价的相对比例，将交易价格分摊至各单项履约义务，按照分摊至各单项履约义务的交易价格计量收入。

满足下列条件之一时，本公司属于在某一时段内履行履约义务；否则，属于在某一时点履行履约义务：

- ①客户在本公司履约的同时即取得并消耗本公司履约所带来的经济利益。
- ②客户能够控制本公司履约过程中在建的商品。

③本公司履约过程中所产出的商品具有不可替代用途，且本公司在整个合同期间内有权就累计至今已完成的履约部分收取款项。

对于在某一时段内履行的履约义务，本公司在该段时间内按照履约进度确认收入。履约进度不能合理确定时，本公司已经发生的成本预计能够得到补偿的，按照已经发生的成本金额确认收入，直到履约进度能够合理确定为止。

对于在某一时点履行的履约义务，本公司在客户取得相关商品或服务控制权时点确认收入。在判断客户是否已取得商品或服务控制权时，本公司会考虑下列迹象：

- ①本公司就该商品或服务享有现时收款权利，即客户就该商品负有现时付款义务。
- ②本公司已将该商品的法定所有权转移给客户，即客户已拥有该商品的法定所有权。
- ③本公司已将该商品的实物转移给客户，即客户已实物占有该商品。
- ④本公司已将该商品所有权上的主要风险和报酬转移给客户，即客户已取得该商品所有权上的主要风险和报酬。
- ⑤客户已接受该商品或服务。
- ⑥其他表明客户已取得商品控制权的迹象。

本公司已向客户转让商品或服务而有权收取对价的权利（且该权利取决于时间流逝之外的其他因素）作为合同资产，合同资产以预期信用损失为基础计提减值（参见附注三、11（6））。本公司拥有的、无条件（仅取决于时间流逝）向客户收取对价的权利作为应收款项列示。本公司已收或应收客户对价而应向客户转让商品或服务的义务作为合同负债。

同一合同下的合同资产和合同负债以净额列示，净额为借方余额的，根据其流动性在“合同资产”或“其他非流动资产”项目中列示；净额为贷方余额的，根据其流动性在“合同负债”或“其他非流动负债”项目中列示。

（2）具体方法

本公司与客户签订销售合同，在收到客户订单并发出商品，将商品交付指定的承运商或购货方后，开具发票确认销售收入；出口销售主要采用 FOB 模式，以商品报关并办理出口手续后，根据报关单确认收入。

本公司给予各类客户的信用期一致，不存在重大融资成分。

本公司与经销商的合作模式为买断式销售，经销模式下销售收入确认与直销模式一致。

对于附有销售退回条款的销售，收入确认以累计已确认收入极可能不会发生重大转回的金额为限。本公司按照预期退还金额确认负债，同时按照预期将退回商品转让时的账面价值，扣除收回该商品预计发生的成本（包括退回商品的价值减损）后的余额，确认为一项资产。

（2）. 同类业务采用不同经营模式涉及不同收入确认方式及计量方法

适用 不适用

30. 合同成本

适用 不适用

合同成本包括为取得合同发生的增量成本及合同履约成本。

为取得合同发生的增量成本是指本公司不取得合同就不会发生的成本（如销售佣金等）。该成本预期能够收回的，本公司将其作为合同取得成本确认为一项资产。本公司为取得合同发生的、除预期能够收回的增量成本之外的其他支出于发生时计入当期损益。

为履行合同发生的成本，不属于存货等其他企业会计准则规范范围且同时满足下列条件的，本公司将其作为合同履约成本确认为一项资产：

①该成本与一份当前或预期取得的合同直接相关，包括直接人工、直接材料、制造费用（或类似费用）、明确由客户承担的成本以及仅因该合同而发生的其他成本；

②该成本增加了本公司未来用于履行履约义务的资源；

③该成本预期能够收回。

合同取得成本确认的资产和合同履约成本确认的资产（以下简称“与合同成本有关的资产”）采用与该资产相关的商品或服务收入确认相同的基础进行摊销，计入当期损益。

当与合同成本有关的资产的账面价值高于下列两项的差额时，本公司对超出部分计提减值准备，并确认为资产减值损失：

①本公司因转让与该资产相关的商品或服务预期能够取得的剩余对价；

②为转让该相关商品或服务估计将要发生的成本。

确认为资产的合同履约成本，初始确认时摊销期限不超过一年或一个正常营业周期，在“存货”项目中列示，初始确认时摊销期限超过一年或一个正常营业周期，在“其他非流动资产”项目中列示。

确认为资产的合同取得成本，初始确认时摊销期限不超过一年或一个正常营业周期，在“其他流动资产”项目中列示，初始确认时摊销期限超过一年或一个正常营业周期，在“其他非流动资产”项目中列示。

31. 政府补助

适用 不适用

政府补助在满足政府补助所附条件并能够收到时确认。

对于货币性资产的政府补助，按照收到的金额计量。对于非货币性资产的政府补助，按照公允价值计量；公允价值不能够可靠取得的，按照名义金额 1 元计量。

与资产相关的政府补助，是指本公司取得的、用于购建或以其他方式形成长期资产的政府补助；除此之外，作为与收益相关的政府补助。

对于政府文件未明确规定补助对象的，能够形成长期资产的，与资产价值相对应的政府补助部分作为与资产相关的政府补助，其余部分作为与收益相关的政府补助；难以区分的，将政府补助整体作为与收益相关的政府补助。

与资产相关的政府补助，确认为递延收益在相关资产使用期限内按照合理、系统的方法分期计入损益。与收益相关的政府补助，用于补偿已发生的相关成本费用或损失的，计入当期损益或冲减相关成本；用于补偿以后期间的相关成本费用或损失的，则计入递延收益，于相关成本费用或损失确认期间计入当期损益或冲减相关成本。按照名义金额计量的政府补助，直接计入当期损益。本公司对相同或类似的政府补助业务，采用一致的方法处理。

与日常活动相关的政府补助，按照经济业务实质，计入其他收益或冲减相关成本费用。与日常活动无关的政府补助，计入营业外收入。

已确认的政府补助需要返还时，初始确认时冲减相关资产账面价值的，调整资产账面价值；存在相关递延收益余额的，冲减相关递延收益账面余额，超出部分计入当期损益；属于其他情况的，直接计入当期损益。

32. 递延所得税资产/递延所得税负债

√适用 □不适用

所得税包括当期所得税和递延所得税。除由于企业合并产生的调整商誉，或与直接计入所有者权益的交易或者事项相关的递延所得税计入所有者权益外，均作为所得税费用计入当期损益。

本公司根据资产、负债于资产负债表日的账面价值与计税基础之间的暂时性差异，采用资产负债表债务法确认递延所得税。

各项应纳税暂时性差异均确认相关的递延所得税负债，除非该应纳税暂时性差异是在以下交易中产生的：

(1) 商誉的初始确认，或者具有以下特征的交易中产生的资产或负债的初始确认：该交易不是企业合并，并且交易发生时既不影响会计利润也不影响应纳税所得额（初始确认的资产和负债导致产生等额应纳税暂时性差异和可抵扣暂时性差异的单项交易除外）；

(2) 对于与子公司、合营企业及联营企业投资相关的应纳税暂时性差异，该暂时性差异转回的时间能够控制并且该暂时性差异在可预见的未来很可能不会转回。

对于可抵扣暂时性差异、能够结转以后年度的可抵扣亏损和税款抵减，本公司以很可能取得用来抵扣可抵扣暂时性差异、可抵扣亏损和税款抵减的未来应纳税所得额为限，确认由此产生的递延所得税资产，除非该可抵扣暂时性差异是在以下交易中产生的：

(1) 该交易不是企业合并，并且交易发生时既不影响会计利润也不影响应纳税所得额（初始确认的资产和负债导致产生等额应纳税暂时性差异和可抵扣暂时性差异的单项交易除外）；

(2) 对于与子公司、合营企业及联营企业投资相关的可抵扣暂时性差异，同时满足下列条件的，确认相应的递延所得税资产：暂时性差异在可预见的未来很可能转回，且未来很可能获得用来抵扣可抵扣暂时性差异的应纳税所得额。

于资产负债表日，本公司对递延所得税资产和递延所得税负债，按照预期收回该资产或清偿该负债期间的适用税率计量，并反映资产负债表日预期收回资产或清偿负债方式的所得税影响。

于资产负债表日，本公司对递延所得税资产的账面价值进行复核。如果未来期间很可能无法获得足够的应纳税所得额用以抵扣递延所得税资产的利益，减记递延所得税资产的账面价值。在很可能获得足够的应纳税所得额时，减记的金额予以转回。

资产负债表日，递延所得税资产和递延所得税负债在同时满足下列条件时以抵销后的净额列示：

- (1) 本公司内该纳税主体拥有以净额结算当期所得税资产和当期所得税负债的法定权利；
- (2) 递延所得税资产和递延所得税负债是与同一税收征管部门对本公司内同一纳税主体征收的所得税相关。

33. 租赁

√适用 □不适用

(1) 租赁的识别

在合同开始日，本公司作为承租人或出租人评估合同中的客户是否有权获得在使用期间内因使用已识别资产所产生的几乎全部经济利益，并有权在该使用期间主导已识别资产的使用。如果合同中一方让渡了在一定期间内控制一项或多项已识别资产使用的权利以换取对价，则本公司认定合同为租赁或者包含租赁。

作为承租方对短期租赁和低价值资产租赁进行简化处理的判断依据和会计处理方法

√适用 □不适用

(2) 本公司作为承租人

在租赁期开始日，本公司对所有租赁确认使用权资产和租赁负债，处理的短期租赁和低价值资产租赁除外。

使用权资产的会计政策见附注三、34。

租赁负债按照租赁期开始日尚未支付的租赁付款额按照租赁内含利率或增量借款利率计算的现值进行初始计量。租赁付款额包括：固定付款额及实质固定付款额，存在租赁激励的，扣除租赁激励相关金额；取决于指数或比率的可变租赁付款额；购买选择权的行权价格，前提是承租人合理确定将行使该选择权；行使终止租赁选择权需支付的款项，前提是租赁期反映出承租人将行使终止租赁选择权；以及根据承租人提供的担保余值预计应支付的款项。后续按照固定的周期性利率计算租赁负债在租赁期内各期间的利息费用，并计入当期损益。未纳入租赁负债计量的可变租赁付款额在实际发生时计入当期损益。

短期租赁

短期租赁是指在租赁期开始日，租赁期不超过 12 个月的租赁，包含购买选择权的租赁除外。

本公司将短期租赁的租赁付款额，在租赁期内各个期间按照直线法的方法计入相关资产成本或当期损益。

低价值资产租赁

低价值资产租赁是指单项租赁资产为全新资产时价值低于 4 万元的租赁。

本公司将低价值资产租赁的租赁付款额，在租赁期内各个期间按照直线法的方法计入相关资产成本或当期损益。

对于低价值资产租赁，本公司根据每项租赁的具体情况选择采用上述简化处理方法。

作为出租方的租赁分类标准和会计处理方法

√适用 □不适用

(3) 本公司作为出租人

本公司作为出租人时，将实质上转移了与资产所有权有关的全部风险和报酬的租赁确认为融资租赁，除融资租赁之外的其他租赁确认为经营租赁。

融资租赁

融资租赁中，在租赁期开始日本公司按租赁投资净额作为应收融资租赁款的入账价值，租赁投资净额为未担保余值和租赁期开始日尚未收到的租赁收款额按照租赁内含利率折现的现值之和。本公司作为出租人按照固定的周期性利率计算并确认租赁期内各个期间的利息收入。本公司作为出租人取得的未纳入租赁投资净额计量的可变租赁付款额在实际发生时计入当期损益。

应收融资租赁款的终止确认和减值按照《企业会计准则第 22 号——金融工具确认和计量》和《企业会计准则第 23 号——金融资产转移》的规定进行会计处理。

经营租赁

经营租赁中的租金，本公司在租赁期内各个期间按照直线法确认当期损益。发生的与经营租赁有关的初始直接费用应当资本化，在租赁期内按照与租金收入确认相同的基础进行分摊，分期计入当期损益。取得的与经营租赁有关的未计入租赁收款额的可变租赁付款额，在实际发生时计入当期损益。

34. 使用权资产

(1) 使用权资产确认条件

本公司使用权资产是指本公司作为承租人可在租赁期内使用租赁资产的权利。

在租赁期开始日，使用权资产按照成本进行初始计量。该成本包括：租赁负债的初始计量金额；在租赁期开始日或之前支付的租赁付款额，存在租赁激励的，扣除已享受的租赁激励相关金额；本公司作为承租人发生的初始直接费用；本公司作为承租人为拆卸及移除租赁资产、复原租赁资产所在场地或将租赁资产恢复至租赁条款约定状态预计将发生的成本。本公司作为承租人按照《企业会计准则第 13 号——或有事项》对拆除复原等成本进行确认和计量。后续就租赁负债的任何重新计量作出调整。

(2) 使用权资产的折旧方法

本公司采用直线法计提折旧。本公司作为承租人能够合理确定租赁期届满时取得租赁资产所有权的，在租赁资产剩余使用寿命内计提折旧。无法合理确定租赁期届满时能够取得租赁资产所有权的，在租赁期与租赁资产剩余使用寿命两者孰短的期间内计提折旧。

(3) 使用权资产的减值测试方法、减值准备计提方法见附注三、23。

35. 回购股份

本公司回购的股份在注销或者转让之前，作为库存股管理，回购股份的全部支出转作库存股成本。股份回购中支付的对价和交易费用减少所有者权益，回购、转让或注销本公司股份时，不确认利得或损失。

转让库存股，按实际收到的金额与库存股账面金额的差额，计入资本公积，资本公积不足冲减的，冲减盈余公积和未分配利润。注销库存股，按股票面值和注销股数减少股本，按注销库存股的账面余额与面值的差额，冲减资本公积，资本公积不足冲减的，冲减盈余公积和未分配利润。

36. 其他重要的会计政策和会计估计

适用 不适用

重大会计判断和估计

本公司根据历史经验和其它因素，包括对未来事项的合理预期，对所采用的重要会计估计和关键假设进行持续的评价。很可能导致下一会计年度资产和负债的账面价值出现重大调整风险的重要会计估计和关键假设列示如下：

(1) 金融资产的分类

本公司在确定金融资产的分类时涉及的重大判断包括业务模式及合同现金流量特征的分析等。

本公司在金融资产组合的层次上确定管理金融资产的商业模式，考虑的因素包括评价和向关键管理人员报告金融资产业绩的方式、影响金融资产业绩的风险及其管理方式、以及相关业务管理人员获得报酬的方式等。

本公司在评估金融资产的合同现金流量是否与基本借贷安排相一致时，存在以下主要判断：本金是否可能因提前还款等原因导致在存续期内的时间分布或者金额发生变动；利息是否仅包括货币时间价值、信用风险、其他基本借贷风险以及与成本和利润的对价。例如，提前偿付的金额是否仅反映了尚未支付的本金及以未偿付本金为基础的利息，以及因提前终止合同而支付的合理补偿。

(2) 应收账款预期信用损失的计量

本公司通过应收账款违约风险敞口和预期信用损失率计算应收账款预期信用损失，并基于违约概率和违约损失率确定预期信用损失率。在确定预期信用损失率时，本公司使用内部历史信用

损失经验等数据，并结合当前状况和前瞻性信息对历史数据进行调整。在考虑前瞻性信息时，本公司使用的指标包括经济下滑的风险、外部市场环境、技术环境和客户情况的变化等。本公司定期监控并复核与预期信用损失计算相关的假设。

（3）除金融资产之外的非流动资产减值（除商誉外）

本公司于资产负债表日对除金融资产之外的非流动资产判断是否存在可能发生减值的迹象。对尚未达到可使用状态的无形资产，除每年进行的减值测试外，当其存在减值迹象时，也进行减值测试。其他除金融资产之外的非流动资产，当存在迹象表明其账面金额不可收回时，进行减值测试。当资产或资产组的账面价值高于可收回金额，即公允价值减去处置费用后的净额和预计未来现金流量的现值中的较高者，表明发生了减值。公允价值减去处置费用后的净额，参考公平交易中类似资产的销售协议价格或可观察到的市场价格，减去可直接归属于该资产处置的增量成本确定。预计未来现金流量现值时，管理层必须估计该项资产或资产组的预计未来现金流量，并选择恰当的折现率确定未来现金流量的现值。

（4）商誉减值

本公司至少每年测试商誉是否发生减值。这要求对分配了商誉的资产组或者资产组组合的未来现金流量的现值进行预计。对未来现金流量的现值进行预计时，本公司需要预计未来资产组或者资产组组合产生的现金流量，同时选择恰当的折现率确定未来现金流量的现值。

（5）开发支出

确定资本化的金额时，管理层必须做出有关资产的预期未来现金的产生、应采用的折现率以及预计受益期间的假设。

（6）递延所得税资产

在很有可能有足够的应纳税利润来抵扣亏损的限度内，应就所有未利用的税务亏损确认递延所得税资产。这需要管理层运用大量的判断来估计未来应纳税利润发生的时间和金额，结合纳税筹划策略，以决定应确认的递延所得税资产的金额。

（7）收入确认

如本附注三、29 所述，公司在收入确认方面涉及到如下重大的会计判断和估计：识别客户合同；估计因向客户转让商品而有权取得的对价的可收回性；识别合同中的履约义务；估计合同中存在的可变对价以及在相关不确定性消除时累计已确认收入极可能不会发生重大转回的金额；合同中是否存在重大融资成分；估计合同中单项履约义务的单独售价等等；确定履约义务是在某一时段内履行还是在某一时点履行；履约进度的确定，等等。本公司主要依靠过去的经验和工作作出判断，这些重大判断和估计变更都可能对变更当期或以后期间的营业收入、营业成本，以及期间损益产生影响，且可能构成重大影响。

（8）未上市权益投资的公允价值确定

未上市的权益投资的公允价值是根据具有类似条款和风险特征的项目当前折现率折现的预计未来现金流量。这种估价要求本公司估计预期未来现金流量和折现率，因此具有不确定性。在有

限情况下，如果用以确定公允价值的信息不足，或者公允价值的可能估计金额分布范围很广，而成本代表了该范围内对公允价值的最佳估计的，该成本可代表其在该分布范围内对公允价值的恰当估计。

37. 重要会计政策和会计估计的变更

(1). 重要会计政策变更

√适用 □不适用

单位：元 币种：人民币

会计政策变更的内容和原因	受重要影响的报表项目名称	影响金额
本公司自 2023 年 1 月 1 日起执行财政部 2022 年发布的《企业会计准则解释第 16 号》“关于单项交易产生的资产和负债相关的递延所得税不适用初始确认豁免的会计处理”	受重要影响的报表项目及影响金额详见“其他说明”	

其他说明

①企业会计准则解释第 16 号

财政部于 2022 年 11 月发布了《企业会计准则解释第 16 号》（财会〔2022〕31 号）（以下简称“解释第 16 号”）。

解释第 16 号规定，对于不是企业合并、交易发生时既不影响会计利润也不影响应纳税所得额（或可抵扣亏损）、且初始确认的资产和负债导致产生等额应纳税暂时性差异和可抵扣暂时性差异的单项交易，因资产和负债的初始确认所产生的应纳税暂时性差异和可抵扣暂时性差异，应当根据《企业会计准则第 18 号——所得税》等有关规定，在交易发生时分别确认相应的递延所得税负债和递延所得税资产。对于在首次施行上述规定的财务报表列报最早期间的期初至本解释施行日之间发生的上述交易，企业应当按照上述规定，将累积影响数调整财务报表列报最早期间的期初留存收益及其他相关财务报表项目。上述会计处理规定自 2023 年 1 月 1 日起施行。

本公司对租赁业务确认的租赁负债和使用权资产，产生应纳税暂时性差异和可抵扣暂时性差异的，按照解释第 16 号的规定进行调整。

执行上述会计政策对 2023 年 12 月 31 日合并资产负债表和 2023 年度合并利润表的影响如下：

合并资产负债表项目 (2023 年 12 月 31 日)	影响金额
递延所得税资产	5,448,312.71
递延所得税负债	5,281,690.30
未分配利润	149,007.43
少数股东权益	17,614.98

合并利润表项目 (2023 年度)	影响金额
----------------------	------

所得税费用	-20,001.00
归属于母公司股东的净利润	14,046.76
少数股东损益	5,954.24

执行上述会计政策对 2022 年 12 月 31 日合并资产负债表和 2022 年度合并利润表的影响如下：

合并资产负债表项目 (2022年12月31日)	调整前	调整金额	调整后
递延所得税资产	533,861,743.26	6,176,080.30	540,037,823.56
递延所得税负债	231,164,425.48	6,029,458.89	237,193,884.37
未分配利润	8,456,643,326.82	134,960.67	8,456,778,287.49
少数股东权益	8,898,407,287.12	11,660.74	8,898,418,947.86

合并利润表项目 (2022年度)	调整前	调整金额	调整后
所得税费用	562,008,858.69	-212,115.64	561,796,743.05
归属于母公司股东的净利润	1,502,595,840.48	181,293.28	1,502,777,133.76
少数股东损益	1,391,500,256.00	30,822.36	1,391,531,078.36

执行上述会计政策对 2022 年 1 月 1 日合并资产负债表的影响如下：

合并资产负债表项目 (2022年1月1日)	调整前	调整金额	调整后
递延所得税资产	552,542,866.71	8,197,790.11	560,740,656.82
递延所得税负债	208,525,905.39	8,263,284.34	216,789,189.73
未分配利润	7,223,644,166.22	-46,332.61	7,223,597,833.61
少数股东权益	8,359,317,322.63	-19,161.62	8,359,298,161.01

②本期会计政策变更的累计影响

受影响的项目	本期	上期
期初净资产	--	-65,494.23
其中：留存收益	--	-46,332.61
净利润	20,001.00	212,115.64
期末净资产	166,622.41	146,621.41
其中：留存收益	149,007.43	134,960.67

(2). 重要会计估计变更

适用 不适用

(3). 2023 年起首次执行新会计准则或准则解释等涉及调整首次执行当年年初的财务报表

适用 不适用

38. 其他

适用 不适用

四、税项

1. 主要税种及税率

主要税种及税率情况

适用 不适用

税种	计税依据	税率
增值税	应纳税增值额	3、6、13
城市维护建设税	实际缴纳的流转税额	1、5、7

教育费附加	实际缴纳的流转税额	3
地方教育费附加	实际缴纳的流转税额	注 1
企业所得税	应纳税所得额	注 2

注 1、本公司及注册地为深圳、珠海的子公司按应缴纳流转税额的 2% 计缴地方教育费附加；其他子公司根据其注册地规定的税率，按应缴纳流转税额计缴地方教育费附加。

注 2、企业所得税率执行情况如下：

存在不同企业所得税税率纳税主体的，披露情况说明

√适用 □不适用

纳税主体名称	所得税税率（%）
香港健康药业有限公司、丽珠医药生物科技有限公司、丽安香港有限公司、丽珠生物科技香港有限公司	16.5
澳门嘉安信有限公司、丽珠（澳门）有限公司、澳门丽珠中药现代化科技有限公司	0 或 12（可课税收益在澳门币 60 万元以上者，税率为 12%，澳门币 60 万元以下者，免税。）
本公司及深圳太太药业有限公司（太太药业）、深圳市海滨制药有限公司（海滨制药）、新乡海滨药业有限公司（新乡海滨）、焦作健康元生物制品有限公司（焦作健康元）、上海方予健康医药科技有限公司（上海方予）、广州健康元呼吸药物工程技术有限公司（健康元呼吸）、健康元海滨药业有限公司（健康元海滨）；丽珠集团及丽珠集团之子公司丽珠集团利民制药厂、丽珠集团丽珠制药厂、珠海保税区丽珠合成制药有限公司、上海丽珠制药有限公司、丽珠集团新北江制药股份有限公司、四川光大制药有限公司、珠海丽珠试剂股份有限公司、丽珠集团福州福兴医药有限公司、上海丽珠生物科技有限公司、丽珠集团（宁夏）制药有限公司、珠海市丽珠单抗生物技术有限公司、珠海丽禾医疗诊断产品有限公司、珠海市丽珠中药现代化科技有限公司	15
丽珠单抗生物技术（美国）有限公司	21
LIVZON BIOLOGICS (MALAYSIA) SDN. BHD.,	17 或 24（注册资金少于 250 万马币，首次利润低于 60 万马币，税率为 17%；注册金超过 250 万或者盈利超过 60 万，税率为 24%）
Health Investment Holdings Ltd, Joicare Pharmaceutical Group Industry Co.,Ltd., Livzon International Ventures, Livzon International Ventures I, Livzon International Ventures II	0（注 1）
其他子公司	25 或享受小型微利企业的税收优惠政策

注 1、在英属维尔京群岛及开曼群岛注册的公司，不征收企业所得税

2. 税收优惠

√适用 □不适用

（1）增值税优惠

根据国家税务总局《关于药品经营企业销售生物制品有关增值税问题的公告》（国家税务总局公告 2012 年第 20 号）及财政部 海关总署 税务总局 国家药品监督管理局《关于抗癌药品增值税政策的通知》（财税[2018]47 号），本公司销售生物制品、抗癌药品按照简易办法依照 3% 征收率计算缴纳增值税。

（2）企业所得税优惠

本公司之子公司健康元海滨自 2021 年起 3 年内享受高新技术企业所得税优惠政策；本公司及子公司焦作健康元和健康元呼吸自 2022 年起 3 年内享受高新技术企业所得税优惠政策；本公司子公司太太药业、海滨制药、新乡海滨、上海方予自 2023 年起 3 年内享受高新技术企业所得税优惠政策；丽珠集团及其子公司丽珠集团利民制药厂、丽珠集团丽珠制药厂、珠海保税区丽珠

合成制药有限公司、上海丽珠制药有限公司、四川光大制药有限公司自 2023 年起 3 年内享受高新技术企业所得税优惠政策；丽珠集团福州福兴医药有限公司本期已获认定高新技术企业备案公示；上海丽珠生物科技有限公司自 2021 年起 3 年内享受高新技术企业所得税优惠政策；丽珠集团新北江制药股份有限公司、珠海丽珠试剂股份有限公司、珠海市丽珠单抗生物技术有限公司自 2022 年起 3 年内享受高新技术企业所得税优惠政策；丽珠集团（宁夏）制药有限公司经审核享受西部地区的鼓励类产业企业税收优惠，上述公司本期执行 15% 的企业所得税率。

根据《中华人民共和国企业所得税法》第 27 条、《中华人民共和国企业所得税法实施条例》第 86 条的规定，丽珠集团之子公司大同丽珠芪源药材有限公司、陇西丽珠参源药材有限公司从事中药材种植免征企业所得税。

根据《财政部 税务总局关于横琴粤澳深度合作区企业所得税优惠政策的通知》（财税〔2022〕19 号），对设在横琴粤澳深度合作区符合条件的产业企业，减按 15% 的税率征收企业所得税。丽珠集团之子公司珠海丽禾医疗诊断产品有限公司、珠海市丽珠中药现代化科技有限公司符合相关条件，本期执行 15% 的企业所得税率。

根据小型微利企业的税收优惠政策，对小型微利企业年应纳税所得额不超过 100 万元的部分按 5% 计缴企业所得税。

3. 其他

适用 不适用

五、合并财务报表项目注释

1、货币资金

适用 不适用

单位：元 币种：人民币

项目	期末余额	期初余额
库存现金	355,538.62	231,883.95
银行存款	15,580,242,256.39	14,792,867,005.08
其他货币资金	111,290,519.82	15,389,221.93
合计	15,691,888,314.83	14,808,488,110.96
其中：存放在境外的款项总额	1,502,820,057.55	1,491,900,539.35

其他说明

①其他货币资金主要为存出投资款、信用证、银行承兑汇票等保证金。

②其他货币资金中开具信用证、银行承兑汇票等保证金等受限资金已从现金流量表的现金及现金等价物中扣除。除此之外，期末余额中无其他因抵押、质押或冻结等对使用有限制、存放在境外且有潜在回收风险的款项。使用受限的货币资金明细如下：

项目	2023.12.31	2022.12.31
信用证保证金	602,957.38	444,032.37
银行承兑汇票保证金	4,965,960.88	947,255.39
其他业务保证金	1,058,531.40	1,120.00

合 计	6,627,449.66	1,392,407.76
-----	--------------	--------------

2、交易性金融资产

√适用 □不适用

(1) 分类

单位：元 币种：人民币

项目	期末余额	期初余额
以公允价值计量且其变动计入当期损益的金融资产	82,899,154.24	109,015,664.98
其中：		
债务工具投资	937,588.47	934,289.94
权益工具投资	78,238,516.48	102,648,863.47
衍生金融资产	3,136,735.29	5,432,511.57
银行理财产品	586,314.00	0.00
合计	82,899,154.24	109,015,664.98

其他说明：

√适用 □不适用

①公司期末持有的交易性金融资产的权益工具投资、债务工具投资在深圳、香港、美国 NASDAQ 等交易所上市交易，其公允价值以报告期最后一个交易日收盘价确定。

②衍生金融资产为外汇远期合约、期货合约，资产负债表日对尚未到期的合约按公允价值计量产生的收益，确认为金融资产。

(2) 期末余额中无变现受限制的以公允价值计量且其变动计入当期损益的金融资产。

(3) 期末余额中无套期工具，本期未发生套期交易。

3、应收票据

应收票据分类列示

√适用 □不适用

单位：元 币种：人民币

项目	期末余额	期初余额
银行承兑票据	1,941,200,568.00	1,959,985,016.85
合计	1,941,200,568.00	1,959,985,016.85

(1). 期末公司已质押的应收票据

√适用 □不适用

单位：元 币种：人民币

项目	期末已质押金额
银行承兑票据	519,789,027.16
合计	519,789,027.16

截至 2023 年 12 月 31 日，账面价值为人民币 519,789,027.16 元（2022 年 12 月 31 日：人民币 469,659,266.19 元）的票据已用于开立银行承兑汇票质押。

(2). 期末公司已背书或贴现且在资产负债表日尚未到期的应收票据

√适用 □不适用

单位：元 币种：人民币

项目	期末终止确认金额	期末未终止确认金额
已背书未到期的银行承兑汇票	180,125,188.50	0.00
已贴现未到期的银行承兑汇票	136,098,199.33	0.00

合计	316,223,387.83	0.00
----	----------------	------

本期，本公司向银行贴现银行承兑汇票人民币 385,575,297.99 元（上期：人民币 1,190,002,804.98 元）。由于与这些银行承兑汇票相关的利率风险等主要风险与报酬已转移给了银行，因此，本公司终止确认已贴现未到期的银行承兑汇票。发生的贴现费用为人民币 2,042,497.83 元（上期：人民币 6,363,472.30 元）。

(3). 期末公司无因出票人未履约而将其转入应收账款的票据。

(4). 按坏账计提方法分类披露

√适用 □不适用

单位：元 币种：人民币

类别	期末余额					期初余额				
	账面余额		坏账准备		账面价值	账面余额		坏账准备		账面价值
	金额	比例(%)	金额	计提比例(%)		金额	比例(%)	金额	计提比例(%)	
按单项计提坏账准备	0.00	0.00	0.00	0.00	0.00	0.00	0.00	0.00	0.00	0.00
按组合计提坏账准备	1,941,200,568.00	100.00	0.00	0.00	1,941,200,568.00	1,959,985,016.85	100.00	0.00	0.00	1,959,985,016.85
其中：										
银行承兑汇票	1,941,200,568.00	100.00	0.00	0.00	1,941,200,568.00	1,959,985,016.85	100.00	0.00	0.00	1,959,985,016.85
合计	1,941,200,568.00	100.00	0.00	0.00	1,941,200,568.00	1,959,985,016.85	100.00	0.00	0.00	1,959,985,016.85

按单项计提坏账准备：

□适用 √不适用

按组合计提坏账准备：

√适用 □不适用

组合计提项目：银行承兑汇票

单位：元 币种：人民币

名称	期末余额		
	应收票据	坏账准备	计提比例(%)
1 年以内	1,941,200,568.00	0	0
合计	1,941,200,568.00	0	0

按组合计提坏账准备的说明

□适用 √不适用

按预期信用损失一般模型计提坏账准备

□适用 √不适用

对本期发生损失准备变动的应收票据账面余额显著变动的情况说明：

□适用 √不适用

(5). 坏账准备的情况

√适用 □不适用

单位：元 币种：人民币

类别	期初余额	本期变动金额				期末余额
		计提	收回或转回	转销或核销	其他变动	
坏账准备	0.00	0.00	0.00	0.00	0.00	0.00
合计	0.00	0.00	0.00	0.00	0.00	0.00

其中本期坏账准备收回或转回金额重要的：
适用 不适用

其他说明：
 本期无计提、收回或转回的坏账准备情况。

(6). 本期实际核销的应收票据情况

适用 不适用

其中重要的应收票据核销情况：
适用 不适用

应收票据核销说明：
适用 不适用

其他说明
适用 不适用
 本期无实际核销的应收票据。

4、 应收账款

(1). 按账龄披露

适用 不适用

单位：元 币种：人民币

账龄	期末账面余额	期初账面余额
1 年以内		
其中：1 年以内分项		
1 年以内	2,647,481,728.60	3,120,189,972.55
1 年以内小计	2,647,481,728.60	3,120,189,972.55
1 至 2 年	101,092,502.23	23,444,432.08
2 至 3 年	2,963,960.00	3,734,160.84
3 至 4 年	3,083,562.86	12,774,996.94
4 至 5 年	10,440,914.56	2,294,804.48
5 年以上	14,187,114.03	13,796,669.97
合计	2,779,249,782.28	3,176,235,036.86

根据公司的信用政策，公司一般授予客户 30 至 90 天的信用期。

(2). 按坏账计提方法分类披露

适用 不适用

单位：元 币种：人民币

类别	期末余额					期初余额				
	账面余额		坏账准备		账面价值	账面余额		坏账准备		账面价值
	金额	比例 (%)	金额	计提比例 (%)		金额	比例 (%)	金额	计提比例 (%)	
按单项计提坏账准备	9,830,879.27	0.35	9,830,879.27	100.00	0.00	10,454,599.67	0.33	6,257,914.47	59.86	4,196,685.20
其中：										
应收境内客户	9,683,532.50	0.35	9,683,532.50	100.00	0.00	10,454,599.67	0.33	6,257,914.47	59.86	4,196,685.20
应收境外客户	147,346.77	0.01	147,346.77	100.00	0.00	0.00	0.00	0.00	0.00	0.00

按组合计提坏账准备	2,769,418,903.01	99.65	76,477,036.77	2.76	2,692,941,866.24	3,165,780,437.19	99.67	66,218,272.24	2.09	3,099,562,164.95
其中:										
应收境内客户	2,334,140,677.67	83.98	69,784,726.72	2.99	2,264,355,950.95	2,659,276,844.47	83.72	60,180,304.43	2.26	2,599,096,540.04
应收境外客户	435,278,225.34	15.66	6,692,310.05	1.54	428,585,915.29	506,503,592.72	15.95	6,037,967.81	1.19	500,465,624.91
合计	2,779,249,782.28	100.00	86,307,916.04	3.11	2,692,941,866.24	3,176,235,036.86	100.00	72,476,186.71	2.28	3,103,758,850.15

按单项计提坏账准备:

适用 不适用

单位: 元 币种: 人民币

名称	期末余额			
	账面余额	坏账准备	计提比例 (%)	计提理由
货款	9,830,879.27	9,830,879.27	100	预计全额收回可能性很小
合计	9,830,879.27	9,830,879.27	100	/

按单项计提坏账准备的说明:

适用 不适用

按组合计提坏账准备:

适用 不适用

组合计提项目: 应收境内客户

单位: 元 币种: 人民币

名称	期末余额		
	应收账款	坏账准备	计提比例 (%)
1 年以内	2,212,501,400.71	29,899,965.80	1.35
1 至 2 年 (含 2 年)	100,128,396.60	19,836,728.22	19.81
2 至 3 年 (含 3 年)	2,963,960.00	1,908,319.14	64.38
3 至 4 年 (含 4 年)	3,083,562.86	2,713,198.64	87.99
4 至 5 年 (含 5 年)	2,047,544.15	2,010,701.57	98.20
5 年以上	13,415,813.35	13,415,813.35	100.00
合计	2,334,140,677.67	69,784,726.72	2.99

按组合计提坏账准备的说明:

适用 不适用

组合计提项目: 应收境外客户

单位: 元 币种: 人民币

名称	期末余额		
	应收账款	坏账准备	计提比例 (%)
1 年以内	434,314,119.71	6,498,350.54	1.50
1-2 年	964,105.63	193,959.51	20.12
合计	435,278,225.34	6,692,310.05	1.54

按组合计提坏账准备的说明:

适用 不适用

按预期信用损失一般模型计提坏账准备

适用 不适用

对本期发生损失准备变动的应收账款账面余额显著变动的情况说明：

适用 不适用

(3). 坏账准备的情况

适用 不适用

单位：元 币种：人民币

类别	期初余额	本期变动金额				期末余额
		计提	收回或转回	转销或核销	其他变动	
坏账准备	72,476,186.71	17,085,116.32	0.00	3,256,934.52	3,547.53	86,307,916.04
合计	72,476,186.71	17,085,116.32	0.00	3,256,934.52	3,547.53	86,307,916.04

其中本期坏账准备收回或转回金额重要的：

适用 不适用

(4). 本期实际核销的应收账款情况

适用 不适用

单位：元 币种：人民币

项目	核销金额
实际核销的应收账款	3,256,934.52

其中重要的应收账款核销情况

适用 不适用

应收账款核销说明：

适用 不适用

(5). 按欠款方归集的期末余额前五名的应收账款和合同资产情况

适用 不适用

单位：元 币种：人民币

单位名称	应收账款期末余额	合同资产期末余额	应收账款和合同资产期末余额	占应收账款和合同资产期末余额合计数的比例（%）	坏账准备期末余额
单位一	81,973,404.21	0.00	80,994,800.02	2.95	978,604.19
单位二	44,831,833.84	0.00	44,831,833.84	1.61	450,728.88
单位三	37,287,315.33	0.00	37,287,315.33	1.34	380,145.99
单位四	34,896,739.27	0.00	34,896,739.27	1.26	581,778.51
单位五	34,107,174.53	0.00	34,107,174.53	1.23	381,602.57
合计	233,096,467.18	0.00	232,117,862.99	8.39	2,772,860.14

其他说明

本期按欠款方归集的期末余额前五名应收账款汇总金额 233,096,467.18 元，占应收账款期末余额合计数的 8.39%，相应计提的坏账准备期末余额汇总金额 2,772,860.14 元。

其他说明：

适用 不适用

(6). 本公司无因金融资产转移而终止确认的应收账款。

(7). 本公司无转移应收账款且继续涉入形成的资产、负债金额。

5、预付款项

(1). 预付款项按账龄列示

√适用 □不适用

单位：元 币种：人民币

账龄	期末余额		期初余额	
	金额	比例(%)	金额	比例(%)
1年以内	261,832,941.82	93.48	343,457,382.98	94.29
1至2年	9,471,130.48	3.38	16,867,695.41	4.63
2至3年	6,936,952.00	2.48	948,519.54	0.26
3年以上	1,861,836.64	0.66	2,991,544.64	0.82
合计	280,102,860.94	100.00	364,265,142.57	100.00

(2). 按预付对象归集的期末余额前五名的预付款情况

√适用 □不适用

单位名称	期末余额	占预付款项期末余额合计数的比例(%)
单位一	65,814,779.87	23.50
单位二	9,229,326.39	3.29
单位三	6,237,000.00	2.23
单位四	4,924,567.27	1.76
单位五	4,452,000.00	1.59
合计	90,657,673.53	32.37

其他说明

本期按预付对象归集的期末余额前五名预付款项汇总金额 90,657,673.53 元，占预付款项期末余额合计数的 32.37%。

其他说明

□适用 √不适用

6、其他应收款

项目列示

√适用 □不适用

单位：元 币种：人民币

项目	期末余额	期初余额
应收股利	0.00	0.00
其他应收款	46,010,624.61	52,535,740.14
合计	46,010,624.61	52,535,740.14

其他说明：

□适用 √不适用

应收股利

(1). 应收股利

□适用 √不适用

(2). 重要的账龄超过 1 年的应收股利

□适用 √不适用

(3). 按坏账计提方法分类披露

□适用 √不适用

按单项计提坏账准备:

□适用 √不适用

按单项计提坏账准备的说明:

□适用 √不适用

按组合计提坏账准备:

□适用 √不适用

(4). 按预期信用损失一般模型计提坏账准备

□适用 √不适用

对本期发生损失准备变动的应收股利账面余额显著变动的情况说明:

□适用 √不适用

(5). 坏账准备的情况

□适用 √不适用

其中本期坏账准备收回或转回金额重要的:

□适用 √不适用

(6). 本期实际核销的应收股利情况

□适用 √不适用

其中重要的应收股利核销情况

□适用 √不适用

核销说明:

□适用 √不适用

其他应收款**(7). 按账龄披露**

√适用 □不适用

单位: 元 币种: 人民币

账龄	期末账面余额	期初账面余额
1 年以内		
其中: 1 年以内分项		
1 年以内	37,991,559.91	46,704,835.62
1 年以内小计	37,991,559.91	46,704,835.62
1 至 2 年	7,058,808.33	6,086,106.11
2 至 3 年	3,902,904.05	2,206,852.09
3 至 4 年	1,311,234.02	1,821,553.83

4 至 5 年	1,268,993.52	1,816,535.04
5 年以上	30,945,575.08	32,171,819.98
合计	82,479,074.91	90,807,702.67

(8). 按款项性质分类情况

√适用 □不适用

单位：元 币种：人民币

款项性质	期末账面余额	期初账面余额
保证金和押金及租赁费	13,157,467.26	12,668,692.36
备用金及业务借支	20,493,420.45	25,494,468.62
关联企业往来	1,337,073.19	1,097,855.07
外部企业往来	15,256,745.76	13,226,352.58
出口退税款	7,931,105.45	16,539,609.68
国债及保证金	16,954,735.37	17,968,386.04
期权行权款	597,240.00	0.00
其他	6,751,287.43	3,812,338.32
合计	82,479,074.91	90,807,702.67

(9). 坏账准备计提情况

√适用 □不适用

单位：元 币种：人民币

坏账准备	第一阶段	第二阶段	第三阶段	合计
	未来12个月预期信用损失	整个存续期预期信用损失(未发生信用减值)	整个存续期预期信用损失(已发生信用减值)	
2023年1月1日余额	0.00	9,793,858.02	28,478,104.51	38,271,962.53
2023年1月1日余额在本期				
--转入第二阶段	0.00	0.00	0.00	0.00
--转入第三阶段	0.00	-1,363,670.19	1,363,670.19	0.00
--转回第二阶段	0.00	0.00	0.00	0.00
--转回第一阶段	0.00	0.00	0.00	0.00
本期计提	0.00	801,402.91	0.00	801,402.91
本期转回	0.00	0.00	1,040,050.67	1,040,050.67
本期转销	0.00	0.00	0.00	0.00
本期核销	0.00	0.00	1,601,129.63	1,601,129.63
其他变动	0.00	36,265.16	0.00	36,265.16
2023年12月31日余额	0.00	9,267,855.90	27,200,594.40	36,468,450.30

各阶段划分依据和坏账准备计提比例

期末，处于第一阶段的坏账准备。

类别	账面余额	未来 12 个月内的预期信用损失率(%)	坏账准备	账面价值	理由
按单项计提坏账准备	597,240.00	0.00	0.00	597,240.00	
期权行权款	597,240.00	0.00	0.00	597,240.00	预计可以收回
按组合计提坏账准备	0.00	0.00	0.00	0.00	--
合计	597,240.00	0.00	0.00	597,240.00	

期末，处于第二阶段的坏账准备：

类别	账面余额	整个存续期预期信用损失率(%)	坏账准备	账面价值	理由
按单项计提坏账准备	0.00	0.00	0.00	0.00	--

按组合计提坏账准备	54,681,240.51	16.95	9,267,855.90	45,413,384.61	
应收出口退税款	7,931,105.45	4.71	373,263.13	7,557,842.32	
应收保证金和押金及租赁费	13,157,467.26	28.73	3,780,044.47	9,377,422.79	
应收其他款项	33,592,667.80	15.23	5,114,548.30	28,478,119.50	
合计	54,681,240.51	16.95	9,267,855.90	45,413,384.61	

期末，处于第三阶段的坏账准备：

类别	账面余额	整个存续期预期信用损失率 (%)	坏账准备	账面价值	理由
按单项计提坏账准备	27,200,594.40	100.00	27,200,594.40	0.00	
应收其他款项	27,200,594.40	100.00	27,200,594.40	0.00	预计收回可能性很小
按组合计提坏账准备	0.00	0.00	0.00	0.00	--
合计	27,200,594.40	100.00	27,200,594.40	0.00	

2022 年 12 月 31 日，坏账准备计提情况：

截至 2022 年 12 月 31 日，无处于第一阶段的坏账准备。

截至 2022 年 12 月 31 日，处于第二阶段的坏账准备：

类别	账面余额	整个存续期预期信用损失率 (%)	坏账准备	账面价值	理由
按单项计提坏账准备	0.00	0.00	0.00	0.00	--
按组合计提坏账准备	62,329,598.16	15.71	9,793,858.02	52,535,740.14	
应收出口退税款	16,539,609.68	1.76	290,344.77	16,249,264.91	
应收保证金和押金及租赁费	12,668,692.36	28.52	3,613,600.49	9,055,091.87	
应收其他款项	33,121,296.12	17.78	5,889,912.76	27,231,383.36	
合计	62,329,598.16	15.71	9,793,858.02	52,535,740.14	

截至 2022 年 12 月 31 日，处于第三阶段的坏账准备：

类别	账面余额	整个存续期预期信用损失率 (%)	坏账准备	账面价值	理由
按单项计提坏账准备	28,478,104.51	100.00	28,478,104.51	0.00	
应收其他款项	28,478,104.51	100.00	28,478,104.51	0.00	预计收回可能性很小
按组合计提坏账准备	0.00	0.00	0.00	0.00	--
合计	28,478,104.51	100.00	28,478,104.51	0.00	

对本期发生损失准备变动的其他应收款账面余额显著变动的情况说明：

适用 不适用

本期坏账准备计提金额以及评估金融工具的信用风险是否显著增加的采用依据：

适用 不适用

(10). 坏账准备的情况

适用 不适用

其中本期坏账准备转回或收回金额重要的：

适用 不适用

(11). 本期实际核销的其他应收款情况

√适用 □不适用

单位：元 币种：人民币

项目	核销金额
实际核销的其他应收款	1,601,129.63

其中重要的其他应收款核销情况：

□适用 √不适用

其他应收款核销说明：

□适用 √不适用

(12). 按欠款方归集的期末余额前五名的其他应收款情况

√适用 □不适用

单位：元 币种：人民币

单位名称	款项的性质	期末余额	账龄	占其他应收款期末余额合计数的比例(%)	坏账准备期末余额
华夏证券股份有限公司	国债及保证金	16,954,735.37	5 年以上	20.56	16,954,735.37
应收出口退税	出口退税	7,931,105.45	2 年以内	9.62	373,263.13
广州银河阳光生物制品有限公司	借款	5,000,000.00	5 年以上	6.06	5,000,000.00
苏州中诺进出口有限公司	保证金	2,000,000.00	3 年以内	2.42	368,000.00
中诺医药发展（苏州）有限公司	保证金	1,500,000.00	1 年以内	1.82	15,000.00
合计		33,385,840.82		40.48	22,710,998.50

(13). 因资金集中管理而列报于其他应收款

□适用 √不适用

其他说明：

√适用 □不适用

(14). 本公司无因金融资产转移而终止确认的其他应收款。**(15). 本公司无转移其他应收款且继续涉入形成的资产、负债金额。****7、 存货****(1). 存货分类**

√适用 □不适用

单位：元 币种：人民币

项目	期末余额			期初余额		
	账面余额	存货跌价准备/ 合同履约成本 减值准备	账面价值	账面余额	存货跌价准备/ 合同履约成本 减值准备	账面价值
原材料	718,552,382.00	70,207,573.94	648,344,808.06	642,893,858.16	37,543,320.41	605,350,537.75
包装物	129,848,977.45	15,944,825.79	113,904,151.66	137,488,629.87	11,191,692.58	126,296,937.29
在产品	769,971,425.39	101,298,495.05	668,672,930.34	649,362,917.78	65,482,989.52	583,879,928.26

低值易耗品	71,912,394.69	686,883.88	71,225,510.81	80,473,347.95	495,743.41	79,977,604.54
库存商品	1,305,371,756.83	201,497,635.93	1,103,874,120.90	1,138,363,946.23	22,354,857.60	1,116,009,088.63
委托加工物资	2,918,287.46	0.00	2,918,287.46	2,318,531.50	0.00	2,318,531.50
消耗性生物资产	15,384,338.39	0.00	15,384,338.39	13,692,837.04	0.00	13,692,837.04
发出商品	31,484,243.47	0.00	31,484,243.47	34,344,534.56	0.00	34,344,534.56
合计	3,045,443,805.68	389,635,414.59	2,655,808,391.09	2,698,938,603.09	137,068,603.52	2,561,869,999.57

(2). 存货跌价准备及合同履约成本减值准备

√适用 □不适用

单位：元 币种：人民币

项目	期初余额	本期增加金额		本期减少金额		期末余额
		计提	其他	转回或转销	其他	
原材料	37,543,320.41	43,346,261.83	0.00	10,682,008.30	0.00	70,207,573.94
包装物	11,191,692.58	12,321,845.90	0.00	7,568,712.69	0.00	15,944,825.79
在产品	65,482,989.52	63,795,099.63	0.00	27,979,594.10	0.00	101,298,495.05
低值易耗品	495,743.41	660,494.82	0.00	469,354.35	0.00	686,883.88
库存商品	22,354,857.60	199,786,273.84	0.00	20,643,495.51	0.00	201,497,635.93
合计	137,068,603.52	319,909,976.02	0.00	67,343,164.95	0.00	389,635,414.59

本期转回或转销存货跌价准备的原因

√适用 □不适用

项目	确定可变现净值/剩余对价与将要发生的成本的具体依据	本期转回或转销存货跌价准备的原因
原材料	预计售价减去至完工时预计将要发生的成本、预计的销售费用以及相关税费	加工成品、销售及报废
包装物	预计售价减去至完工时预计将要发生的成本、预计的销售费用以及相关税费	加工成品、销售及报废
在产品及自制半成品	预计售价减去至完工时预计将要发生的成本、预计的销售费用以及相关税费	加工成品及报废
低值易耗品	预计售价减去相关税费	使用及报废
产成品及库存商品	预计售价减去预计的销售费用以及相关税费	销售及报废

按组合计提存货跌价准备

□适用 √不适用

按组合计提存货跌价准备的计提标准

□适用 √不适用

(3). 存货期末余额含有的借款费用资本化金额及其计算标准和依据

□适用 √不适用

(4). 合同履约成本本期摊销金额的说明

□适用 √不适用

其他说明

适用 不适用

8、一年内到期的非流动资产

适用 不适用

单位：元 币种：人民币

项目	期末余额	期初余额
1 年内到期的定期存款	406,376,425.44	54,048,611.11
合计	406,376,425.44	54,048,611.11

9、其他流动资产

适用 不适用

单位：元 币种：人民币

项目	期末余额	期初余额
增值税待抵扣/待认证进项税	63,118,496.24	35,679,462.66
预缴所得税	7,497,071.94	17,665,709.39
现金管理	0.00	92,815,738.44
应收退货成本	6,536,364.62	12,043,428.52
其他	250,252.21	5,335,561.31
合计	77,402,185.01	163,539,900.32

10、长期股权投资

(1). 长期股权投资情况

√适用 □不适用

单位：元 币种：人民币

被投资单位	期初余额	本期增减变动								期末余额	减值准备期末余额	
		追加投资	减少投资	权益法下确认的投资损益	其他综合收益调整	其他权益变动	宣告发放现金股利或利润	计提减值准备	其他			
二、联营企业												
丽珠集团丽珠医用电子设备有限公司	1,200,000.00	0.00	0.00	0.00	0.00	0.00	0.00	0.00	0.00	0.00	1,200,000.00	1,200,000.00
广东蓝宝制药有限公司	93,084,766.28	0.00	0.00	14,642,835.53	0.00	0.00	0.00	0.00	0.00	0.00	107,727,601.81	0.00
深圳市有宝科技有限公司	1,496,595.40	0.00	0.00	67,618.97	0.00	0.00	0.00	0.00	0.00	0.00	1,564,214.37	0.00
AbCyte Therapeutics Inc.	13,767,260.06	0.00	0.00	-1,861,892.27	0.00	0.00	0.00	0.00	0.00	0.00	11,905,367.79	0.00
上海健信生物医药科技有限公司	13,903,676.49	0.00	0.00	-1,296,398.50	0.00	2,555,502.97	0.00	0.00	0.00	0.00	15,162,780.96	0.00
珠海圣美生物诊断技术有限公司	61,291,769.61	0.00	0.00	-23,586,133.73	-191,973.74	1,006,182.46	0.00	0.00	0.00	0.00	38,519,844.60	0.00
Aetio Biotherapy, Inc.	16,034,314.68	0.00	0.00	-720,474.30	0.00	0.00	0.00	0.00	0.00	0.00	15,313,840.38	0.00
江苏新元素医药科技有限公司	92,803,409.42	0.00	0.00	-10,946,507.94	15,296.39	19,166,547.82	0.00	0.00	0.00	0.00	101,038,745.69	0.00
天津同仁堂集团股份有限公司	726,580,281.08	0.00	0.00	88,716,019.75	2,948,132.06	0.00	112,640,000.00	0.00	0.00	0.00	705,604,432.89	0.00
北京英飞智药科技有限公司	18,857,727.08	0.00	0.00	-1,287,249.07	0.00	0.00	0.00	0.00	0.00	0.00	17,570,478.01	0.00
深圳康体生物医药科技有限公司	6,000,000.00	4,000,000.00	0.00	-111,599.15	0.00	0.00	0.00	0.00	0.00	0.00	9,888,400.85	0.00
焦作金冠嘉华电力有限公司	285,538,495.52	0.00	0.00	9,217,880.97	0.00	0.00	0.00	0.00	0.00	0.00	294,756,376.49	0.00
宁波宁融生物医药有限公司	27,179,209.51	0.00	0.00	606,175.12	0.00	0.00	0.00	0.00	0.00	0.00	27,785,384.63	0.00

深圳来福士雾化医学有限公司	15,303,495.74	0.00	0.00	-1,528,078.93	0.00	0.00	0.00	0.00	0.00	13,775,416.81	0.00
江苏百宁盈创医疗科技有限公司	28,732,381.11	0.00	0.00	1,365,081.78	0.00	0.00	0.00	0.00	0.00	30,097,462.89	0.00
上海偕怡医药科技有限公司	19,309,212.61	0.00	0.00	-598,944.86	0.00	0.00	0.00	0.00	0.00	18,710,267.75	0.00
海嵩精密零部件(太仓)有限公司	0.00	1,500,000.00	0.00	115,738.03	0.00	0.00	0.00	0.00	0.00	1,615,738.03	0.00
小计	1,421,082,594.59	5,500,000.00	0.00	72,794,071.40	2,771,454.71	22,728,233.25	112,640,000.00	0.00	0.00	1,412,236,353.95	1,200,000.00

被投资单位	2022.12.31	本期增减变动								2023.12.31	减值准备期末余额
		追加/新增投资	减少投资	权益法下确认的投资损益	其他综合收益调整	其他权益变动	宣告发放现金股利或利润	计提减值准备	其他		
①子公司											
中山市仁和保健品有限公司	6,337,823.35	0.00	0.00	0.00	0.00	0.00	0.00	0.00	0.00	6,337,823.35	6,337,823.35
广州市喜悦实业有限公司	1,949,893.45	0.00	0.00	0.00	0.00	0.00	0.00	0.00	0.00	1,949,893.45	1,949,893.45
小计	8,287,716.80	0.00	0.00	0.00	0.00	0.00	0.00	0.00	0.00	8,287,716.80	8,287,716.80

(2). 长期股权投资的减值测试情况

适用 不适用

11、其他权益工具投资

(1). 其他权益工具投资情况

√适用 □不适用

单位：元 币种：人民币

项目	期初余额	本期增减变动					期末余额	本期确认的股利收入	累计计入其他综合收益的利得	累计计入其他综合收益的损失	指定为以公允价值计量且其变动计入其他综合收益的原因
		追加投资	减少投资	本期计入其他综合收益的利得	本期计入其他综合收益的损失	其他					
上海云锋新创股权投资中心	67,935,704.36		12,953,383.12	2,876,662.55			57,858,983.79	0.00	2,937,256.61	0.00	非交易性
上海经颐投资中心	73,616,359.91		1,672,162.96	1,420,867.94			73,365,064.89	0.00	1,442,221.03	0.00	非交易性
前海股权投资基金	243,378,742.17			10,351,341.83			253,730,084.00	8,049,186.88	45,670,571.40	0.00	非交易性
杏树林	120,788,500.00				19,313,000.00		101,475,500.00	0.00	0.00	77,383,966.21	非交易性
成都金瑞基业生物科技有限公司	0.00	20,000,000.00					20,000,000.00	0.00	0.00	0.00	非交易性
北京硕佰医药科技有限责任公司	0.00	10,000,000.00					10,000,000.00	0.00	0.00	0.00	非交易性
珠海华润银行股份有限公司	158,400,000.00			68,244,000.00			226,644,000.00	0.00	128,620,504.00	0.00	非交易性
GLOBAL HEALTH SCIENCE	271,980,388.15		5,646,082.27		61,116,815.87		205,217,490.01	17,709,895.19	10,494,235.28	0.00	非交易性
Nextech V Oncology S.C.S., SICAV-SIF	23,996,121.32				8,158,726.21		15,837,395.11	3,585,772.20	0.00	17,320,849.73	非交易性
羿尊生物医药（上海）有限公司	30,513,209.27			4,634,146.76	0.00		35,147,356.03	0.00	2,199,036.10	0.00	非交易性
ELICIO THERAPEUTICS, INC.	34,823,014.36				27,002,953.43		7,820,060.93	0.00	0.00	27,543,241.12	非交易性
CARISMA THERAPEUTICS, INC.	34,821,295.50	6,183,753.83			26,098,003.75		14,907,045.58	0.00	0.00	23,900,220.42	非交易性
北京绿竹生物技术股份有限公司	53,654,738.60			9,564,547.90	0.00		63,219,286.50	0.00	24,914,464.87	0.00	非交易性
上海科恩泰生物医药科技有限公司	12,000,000.00				0.00		12,000,000.00	0.00	0.00	0.00	非交易性
其他	68,050,805.41				9,989,663.89		58,061,141.52	0.00	0.00	17,046,345.77	非交易性
合计	1,193,958,879.05	36,183,753.83	20,271,628.35	97,091,566.98	151,679,163.15		1,155,283,408.36	29,344,854.27	216,278,289.29	163,194,623.25	/

由于上述项目是本公司出于战略目的而计划长期持有的投资，因此本公司将其指定为以公允价值计量且其变动计入其他综合收益的金融资产。

(2). 本期存在终止确认的情况说明

√适用 □不适用

单位：元 币种：人民币

项目	因终止确认转入留存收益的累计利得	因终止确认转入留存收益的累计损失	终止确认的原因
上海云锋新创股权投资中心	94,149.27		处置部分投资
上海经颐投资中心		8,708.31	处置部分投资
GLOBAL HEALTH SCIENCE	4,408,075.32		处置部分投资
合计	4,502,224.59	8,708.31	/

其他说明：

□适用 √不适用

12、投资性房地产

投资性房地产计量模式

(1). 采用成本计量模式的投资性房地产

单位：元 币种：人民币

项目	房屋、建筑物	合计
一、账面原值		
1.期初余额	61,914,754.28	61,914,754.28
2.本期增加金额	17,727,141.51	17,727,141.51
(1) 外购	0.00	0.00
(2) 存货\固定资产\在建工程转入	17,727,141.51	17,727,141.51
3.本期减少金额	0.00	0.00
4.期末余额	79,641,895.79	79,641,895.79
二、累计折旧和累计摊销		
1.期初余额	55,723,278.85	55,723,278.85
2.本期增加金额	6,960,403.94	6,960,403.94
(1) 计提或摊销	6,119,520.51	6,119,520.51
(2) 固定资产转入	840,883.43	840,883.43
3.本期减少金额	0.00	0.00
4.期末余额	62,683,682.79	62,683,682.79
三、减值准备		
1.期初余额	0.00	0.00
2.本期增加金额	0.00	0.00
3、本期减少金额	0.00	0.00
4.期末余额	0.00	0.00
四、账面价值		
1.期末账面价值	16,958,213.00	16,958,213.00
2.期初账面价值	6,191,475.43	6,191,475.43

(2). 未办妥产权证书的投资性房地产情况

□适用 √不适用

(3). 采用成本计量模式的投资性房地产的减值测试情况

□适用 √不适用

其他说明

□适用 √不适用

13、固定资产**项目列示**

√适用 □不适用

单位：元 币种：人民币

项目	期末余额	期初余额
固定资产	5,625,543,924.13	5,265,200,110.91
固定资产清理	38,808,631.84	0.00
合计	5,664,352,555.97	5,265,200,110.91

其他说明：

□适用 √不适用

固定资产**(1). 固定资产情况**

√适用 □不适用

单位：元 币种：人民币

项目	房屋及建筑物	机器设备	运输工具	电子设备及其他	合计
一、账面原值：					
1.期初余额	4,305,054,019.02	5,637,544,484.73	106,291,576.88	856,552,473.06	10,905,442,553.69
2.本期增加金额	410,068,111.56	567,362,650.27	14,905,640.90	111,254,883.39	1,103,591,286.12
（1）购置	2,497,152.47	100,780,922.17	13,897,709.70	61,982,634.16	179,158,418.50
（2）在建工程转入	407,570,959.09	466,581,728.10	0.00	44,062,722.98	918,215,410.17
（3）企业合并增加	0.00	0.00	805,832.74	5,193,524.57	5,999,357.31
（4）其他	0.00	0.00	202,098.46	16,001.68	218,100.14
3.本期减少金额	70,100,002.95	64,743,468.33	8,487,076.65	36,919,826.81	180,250,374.74
（1）处置或报废	52,372,861.44	64,743,468.33	8,487,076.65	36,919,826.81	162,523,233.23
（2）转入投资性房地产	17,727,141.51	0.00	0.00	0.00	17,727,141.51
4.期末余额	4,645,022,127.63	6,140,163,666.67	112,710,141.13	930,887,529.64	11,828,783,465.07
二、累计折旧					
1.期初余额	1,806,888,229.17	3,109,967,392.10	82,170,130.55	538,254,242.39	5,537,279,994.21
2.本期增加金额	196,688,214.65	389,250,489.72	9,432,420.36	84,186,643.20	679,557,767.93
（1）计提	196,688,214.65	389,250,489.72	8,640,079.24	80,227,938.47	674,806,722.08
（2）合并范围变化	0.00	0.00	592,421.62	3,942,703.05	4,535,124.67
（3）其他增加	0.00	0.00	199,919.50	16,001.68	215,921.18
3.本期减少金额	27,129,847.67	48,452,036.07	6,264,872.94	33,661,796.83	115,508,553.51
（1）处置或报废	21,010,327.16	48,452,036.07	6,264,872.94	33,661,796.83	109,389,033.00

(2) 其他	6,119,520.51	0.00	0.00	0.00	6,119,520.51
4.期末余额	1,976,446,596.15	3,450,765,845.75	85,337,677.97	588,779,088.76	6,101,329,208.63
三、减值准备					
1.期初余额	26,474,491.83	57,549,501.09	0.00	18,938,455.65	102,962,448.57
2.本期增加金额	0.00	488,174.14	78,034.30	3,658.84	569,867.28
(1) 计提	0.00	488,174.14	78,034.30	3,658.84	569,867.28
3.本期减少金额	37,854.00	1,396,058.26	78,034.30	110,036.98	1,621,983.54
(1) 处置或报废	37,854.00	1,396,058.26	78,034.30	110,036.98	1,621,983.54
4.期末余额	26,436,637.83	56,641,616.97	0.00	18,832,077.51	101,910,332.31
四、账面价值					
1.期末账面价值	2,642,138,893.65	2,632,756,203.95	27,372,463.16	323,276,363.37	5,625,543,924.13
2.期初账面价值	2,471,691,298.02	2,470,027,591.54	24,121,446.33	299,359,775.02	5,265,200,110.91

(2). 暂时闲置的固定资产情况

√适用 □不适用

单位：元 币种：人民币

项目	账面原值	累计折旧	减值准备	账面价值	备注
房屋及建筑物	17,882,426.27	12,738,313.16	1,981,043.82	3,163,069.29	
机器设备	121,187,759.61	86,414,982.29	22,188,236.19	12,584,541.13	
电子设备及其他	1,180,809.48	912,649.11	125,010.98	143,149.39	

(3). 通过经营租赁租出的固定资产

√适用 □不适用

单位：元 币种：人民币

项目	期末账面价值
房屋及建筑物	1,574,194.98

(4). 未办妥产权证书的固定资产情况

√适用 □不适用

单位：元 币种：人民币

项目	账面价值	未办妥产权证书的原因
房屋及建筑物	157,449,537.68	正在办理中

(5). 固定资产的减值测试情况

□适用 √不适用

其他说明：

√适用 □不适用

于资产负债表日，公司聘请评估师对产能利用率较低的生产设备进行减值测试，在预计投入成本可回收金额时，采用了与该生产设备有关的资产组来预计未来现金流量现值。经测试，该资产组未发生减值。

资产组预计的未来现金流量依据管理层制定的该生产设备受益期间财务预算确定。

减值测试采用未来现金流量折现方法的主要假设如下：

对资产组预计未来现金流量现值的计算采用了 73.65%~74.35%的毛利率及 0~5%的营业收入增长率，以及现金流量折现率为 15.00%作为关键假设。管理层根据预算期间之前的历史情况及对市场发展的预测确定这些假设。

固定资产清理

√适用 □不适用

单位：元 币种：人民币

项目	期末余额	期初余额	转入清理的原因
四川光大制药整体搬迁调迁扩建项目	38,808,631.84	0.00	尚未完成交接
合计	38,808,631.84	0.00	

14、在建工程

项目列示

√适用 □不适用

单位：元 币种：人民币

项目	期末余额	期初余额
在建工程	530,594,323.07	810,835,273.97
工程物资	464,794.99	464,794.99
合计	531,059,118.06	811,300,068.96

其他说明：

□适用 √不适用

在建工程

(1). 在建工程情况

√适用 □不适用

单位：元 币种：人民币

项目	期末余额			期初余额		
	账面余额	减值准备	账面价值	账面余额	减值准备	账面价值
深圳海滨坪山新厂	153,355,903.52	11,068,266.54	142,287,636.98	133,771,969.05	11,068,266.54	122,703,702.51
光大新厂项目	0.00	0.00	0.00	360,963,893.27	0.00	360,963,893.27
福兴公司一、二期项目及其他	0.00	0.00	0.00	38,842,449.73	0.00	38,842,449.73
石角新厂项目	11,242,321.59	0.00	11,242,321.59	12,409,895.73	0.00	12,409,895.73
司美项目	53,876,039.98	0.00	53,876,039.98	0.00	0.00	0.00
药厂车间改造项目	100,095,507.68	0.00	100,095,507.68	70,972,186.23	0.00	70,972,186.23
丽珠集团丽珠制药厂微球车间（含戈舍）建设项目	0.00	0.00	0.00	39,976,590.91	0.00	39,976,590.91
丽珠集团丽珠制药厂 P06 建设项目	0.00	0.00	0.00	180,053.79	0.00	180,053.79
冻干粉针车间项目	0.00	0.00	0.00	1,157,559.47	0.00	1,157,559.47
丽珠集团丽珠制药厂 P04/P05 建设项目	1,710,588.82	0.00	1,710,588.82	1,560,960.52	0.00	1,560,960.52
丽珠集团丽珠制药厂 P03 建设项目	243,501.31	0.00	243,501.31	0.00	0.00	0.00
上海丽珠微球二期技改项目	0.00	0.00	0.00	34,677,843.69	0.00	34,677,843.69
焦作新厂迁建项目	67,116,236.97	0.00	67,116,236.97	0.00	0.00	0.00
其他	154,191,830.20	169,340.46	154,022,489.74	127,559,478.58	169,340.46	127,390,138.12
合计	541,831,930.07	11,237,607.00	530,594,323.07	822,072,880.97	11,237,607.00	810,835,273.97

(2). 重要在建工程项目本期变动情况

√适用 □不适用

单位：元 币种：人民币

项目名称	预算数	期初余额	本期增加金额	本期转入固定资产金额	本期其他减少金额	期末余额	工程累计投入占预算比例(%)	工程进度	利息资本化累计金额	其中：本期利息资本化金额	本期利息资本化率(%)	资金来源
深圳海滨坪山新厂	1,436,107,400.00	133,771,969.05	145,212,282.64	98,024,548.46	27,603,799.71	153,355,903.52	77.96	部分项目完工	0.00	0.00	0.00	自有资金及募集资金
光大新厂项目	536,882,000.00	360,963,893.27	145,275,853.14	506,239,746.41	0.00	0.00	99.88	已完工	0.00	0.00	0.00	自有资金
福兴公司一、二期项目及其他	378,090,800.00	38,842,449.73	20,306,789.09	44,523,939.89	14,625,298.93	0.00	94.47	已完工	0.00	0.00	0.00	自有资金
石角新厂项目	377,005,000.00	12,409,895.73	1,337,540.69	2,505,114.83	0.00	11,242,321.59	90.27	部分项目完工	0.00	0.00	0.00	自有资金及募集资金
司美项目	168,900,000.00	0.00	88,742,101.07	34,866,061.09	0.00	53,876,039.98	52.54	部分项目完工	0.00	0.00	0.00	自有资金
药厂车间改造项目	306,558,388.48	70,972,186.23	95,834,059.18	66,710,737.73	0.00	100,095,507.68	92.43	部分项目完工	0.00	0.00	0.00	自有资金
丽珠集团丽珠制药厂微球车间（含戈舍）建设项目	262,445,000.00	39,976,590.91	0.00	39,976,590.91	0.00	0.00	89.36	已完工	0.00	0.00	0.00	自有资金及募集资金
丽珠集团丽珠制药厂 P06 建设项目	117,710,000.00	180,053.79	378,308.84	558,362.63	0.00	0.00	95.34	已完工	0.00	0.00	0.00	自有资金
冻干粉针车间项目	143,500,000.00	1,157,559.47	357,798.13	1,515,357.60	0.00	0.00	95.36	已完工	0.00	0.00	0.00	自有资金及募集资金
丽珠集团丽珠制药厂 P04/P05 建设项目	126,880,000.00	1,560,960.52	149,628.30	0.00	0.00	1,710,588.82	1.35	在建	0.00	0.00	0.00	自有资金
丽珠集团丽珠制药厂 P03 建设项目	106,033,900.00	0.00	243,501.31	0.00	0.00	243,501.31	0.23	在建	0.00	0.00	0.00	自有资金
焦作新厂迁建项目	184,261,900.00	0.00	67,116,236.97	0.00	0.00	67,116,236.97	36.42	在建	0.00	0.00	0.00	自有资金
合计	4,144,374,388.48	659,835,558.70	564,954,099.36	794,920,459.55	42,229,098.64	387,640,099.87	/	/	0.00	0.00	0.00	/

其他减少主要为转入长期待摊费用。

(3). 本期计提在建工程减值准备情况

□适用 √不适用

(4). 在建工程的减值测试情况

□适用 √不适用

其他说明

□适用 √不适用

工程物资**(5). 工程物资情况**

□适用 √不适用

15、使用权资产**(1) 使用权资产情况**

√适用 □不适用

单位：元 币种：人民币

项目	房屋及建筑物	合计
一、账面原值		
1.期初余额	78,335,855.53	78,335,855.53
2.本期增加金额	26,614,546.23	26,614,546.23
(1) 租入	26,614,546.23	26,614,546.23
3.本期减少金额	10,873,414.93	10,873,414.93
(1) 本期减少	10,873,414.93	10,873,414.93
4.期末余额	94,076,986.83	94,076,986.83
二、累计折旧		
1.期初余额	36,492,721.56	36,492,721.56
2.本期增加金额	31,907,046.92	31,907,046.92
(1) 计提	31,907,046.92	31,907,046.92
3.本期减少金额	10,555,849.14	10,555,849.14
(1) 处置	10,555,849.14	10,555,849.14
4.期末余额	57,843,919.34	57,843,919.34
三、减值准备		
1.期初余额	0.00	0.00
2.本期增加金额	0.00	0.00
3.本期减少金额	0.00	0.00
4.期末余额	0.00	0.00
四、账面价值		
1.期末账面价值	36,233,067.49	36,233,067.49
2.期初账面价值	41,843,133.97	41,843,133.97

(2) 使用权资产的减值测试情况

□适用 √不适用

其他说明：

本期，本公司确认与短期租赁和低价值资产租赁相关的租赁费用为人民币 703.01 万元。

16、无形资产**(1). 无形资产情况**

√适用 □不适用

单位：元 币种：人民币

项目	土地使用权	专利权	软件	商标权	其他	合计
一、账面原值						
1.期初余额	442,251,561.19	1,015,955,570.54	93,252,884.14	62,769,716.98	10,985,294.53	1,625,215,027.38
2.本期增加金额	2,220,284.85	220,712,363.81	4,828,301.45	0.00	0.00	227,760,950.11
(1)购置	2,220,284.85	1,833,600.00	4,828,301.45	0.00	0.00	8,882,186.30
(2)内部研发	0.00	218,878,763.81	0.00	0.00	0.00	218,878,763.81
3.本期减少金额	0.00	5,524,303.12	3,051,359.93	0.00	0.00	8,575,663.05
(1)处置	0.00	5,524,303.12	3,051,359.93	0.00	0.00	8,575,663.05
4.期末余额	444,471,846.04	1,231,143,631.23	95,029,825.66	62,769,716.98	10,985,294.53	1,844,400,314.44
二、累计摊销						
1.期初余额	132,119,481.74	542,409,896.29	63,402,361.15	62,765,668.27	6,682,720.82	807,380,128.27
2.本期增加金额	9,338,295.55	325,075,396.30	11,026,049.11	471.72	1,098,529.45	346,538,742.13
(1)计提	9,338,295.55	325,075,396.30	11,026,049.11	471.72	1,098,529.45	346,538,742.13
3.本期减少金额	0.00	5,524,303.12	3,051,359.93	0.00	0.00	8,575,663.05
(1)处置	0.00	5,524,303.12	3,051,359.93	0.00	0.00	8,575,663.05
4.期末余额	141,457,777.29	861,960,989.47	71,377,050.33	62,766,139.99	7,781,250.27	1,145,343,207.35
三、减值准备						
1.期初余额	981,826.94	14,737,946.42	0.00	0.00	0.00	15,719,773.36
2.本期增加金额	0.00	0.00	0.00	0.00	0.00	0.00
(1)计提	0.00	0.00	0.00	0.00	0.00	0.00
3.本期减少金额	0.00	0.00	0.00	0.00	0.00	0.00
4.期末余额	981,826.94	14,737,946.42	0.00	0.00	0.00	15,719,773.36
四、账面价值						
1.期末账面价值	302,032,241.81	354,444,695.34	23,652,775.33	3,576.99	3,204,044.26	683,337,333.73
2.期初账面价值	309,150,252.51	458,807,727.83	29,850,522.99	4,048.71	4,302,573.71	802,115,125.75

本期末通过公司内部研发形成的无形资产占无形资产余额的比例是 54.91%

(2). 未办妥产权证书的土地使用权情况

□适用 √不适用

(3) 无形资产的减值测试情况

□适用 √不适用

其他说明：

√适用 □不适用

于资产负债表日，公司聘请了评估师对本期结转无形资产的生物药技术进行减值测试，在预计投入成本可回收金额时，采用了与该生物技术有关的资产组来预计未来现金流量现值。经测试，该资产组未发生减值。

资产组预计的未来现金流量依据管理层制定的该生物药技术受益期间财务预算确定。

减值测试采用未来现金流量折现方法的主要假设如下：

与该生物技术有关的资产组预计未来现金流量现值的计算采用了 80.65%~81.94%的毛利率及 5.26%~91.59%的营业收入增长率，以及现金流量折现率为 15.00%作为关键假设。管理层根据预算期间之前的历史情况及对市场发展的预测确定这些假设。

土地使用权系公司依照中国法律在中国境内取得的国有土地使用权，出让期限自取得土地使用权起 50 年内。

17、开发支出

	2022.12.31	本期增加	本期减少	2023.12.31
开发支出	428,284,884.17	274,513,905.45	219,304,302.45	483,494,487.17

具体情况详见附注六、研发支出。

18、商誉

(1). 商誉账面原值

√适用 □不适用

单位：元 币种：人民币

被投资单位名称 或形成商誉的事 项	期初余额	本期增加		本期减少		期末余额
		企业合并形成 的	其他	处置	其他	
上海丽珠制药有限公司	2,045,990.12	0.00	0.00	0.00	0.00	2,045,990.12
珠海保税区丽珠合成制药有限公司	3,492,752.58	0.00	0.00	0.00	0.00	3,492,752.58
四川光大制药有限公司	13,863,330.24	0.00	0.00	0.00	0.00	13,863,330.24
丽珠集团新北江制药股份有限公司	7,271,307.03	0.00	0.00	0.00	0.00	7,271,307.03
丽珠集团福州福兴医药有限公司	46,926,155.25	0.00	0.00	0.00	0.00	46,926,155.25
丽珠制药厂	47,912,269.66	0.00	0.00	0.00	0.00	47,912,269.66
丽珠集团	395,306,126.41	0.00	0.00	0.00	0.00	395,306,126.41
深圳市海滨制药有限公司	91,878,068.72	0.00	0.00	0.00	0.00	91,878,068.72
健康元日用保健品有限公司	1,610,047.91	0.00	0.00	0.00	0.00	1,610,047.91
深圳太太药业有限公司	635,417.23	0.00	0.00	0.00	0.00	635,417.23
健康药业（中国）有限公司	23,516,552.65	0.00	0.00	0.00	0.00	23,516,552.65
深圳市喜悦实业有限公司	6,000,000.00	0.00	0.00	0.00	0.00	6,000,000.00

焦作健康元生物制品有限公司	92,035.87	0.00	0.00	0.00	0.00	92,035.87
上海中拓医药科技有限公司	0.00	21,870,805.09	0.00	0.00	0.00	21,870,805.09
合计	640,550,053.67	21,870,805.09	0.00	0.00	0.00	662,420,858.76

(2). 商誉减值准备

√适用 □不适用

单位：元 币种：人民币

被投资单位名称或形成商誉的事项	期初余额	本期增加		本期减少		期末余额
		计提	其他	处置	其他	
丽珠集团新北江制药股份有限公司	7,271,307.03	0.00	0.00	0.00	0.00	7,271,307.03
丽珠集团福州福兴医药有限公司	11,200,000.00	0.00	0.00	0.00	0.00	11,200,000.00
深圳市喜悦实业有限公司	6,000,000.00	0.00	0.00	0.00	0.00	6,000,000.00
健康元日用保健品有限公司	1,610,047.91	0.00	0.00	0.00	0.00	1,610,047.91
合计	26,081,354.94	0.00	0.00	0.00	0.00	26,081,354.94

(3). 商誉所在资产组或资产组组合的相关信息

□适用 √不适用

资产组或资产组组合发生变化

□适用 √不适用

其他说明

√适用 □不适用

本公司商誉系本公司于非同一控制下的企业合并形成。

于资产负债表日，公司对商誉进行减值测试，在预计投入成本可回收金额时，采用了与商誉有关的资产组合来预计未来现金流量现值。

资产组合预计的未来现金流量依据管理层制定的未来五年财务预算确定，超过五年财务预算之后年份的现金流量均保持稳定。

商誉减值测试采用未来现金流量折现方法的主要假设如下：

对丽珠集团与商誉有关的资产组合预计未来现金流量现值的计算采用了 63.58%-63.74%的毛利率及 0~10.68%的营业收入增长率，以及现金流量折现率为 12.11%作为关键假设。管理层根据预算期间之前的历史情况及对市场发展的预测确定这些假设。

对深圳市海滨制药有限公司与商誉有关的资产组合预计未来现金流量现值的计算采用了 36.41%-37.26%的毛利率及 2.65%~3.28%的营业收入增长率，以及现金流量折现率为 12.28%作为关键假设。管理层根据预算期间之前的历史情况及对市场发展的预测确定这些假设。

对丽珠集团丽珠制药厂与商誉有关的资产组合预计未来现金流量现值的计算采用了 84.51%-85.77%的毛利率及-0.32%~18.40%的营业收入增长率，以及现金流量折现率为 14.72%作为关键假设。管理层根据预算期间之前的历史情况及对市场发展的预测确定这些假设。

对丽珠集团福州福兴医药有限公司与商誉有关的资产组合预计未来现金流量现值的计算采用了 61.26%-63.22%的毛利率及 0~5.17%的营业收入增长率，以及现金流量折现率为 15.04%作为关键假设。管理层根据预算期间之前的历史情况及对市场发展的预测确定这些假设。

(4). 可收回金额的具体确定方法

可收回金额按公允价值减去处置费用后的净额确定

适用 不适用

可收回金额按预计未来现金流量的现值确定

适用 不适用

前述信息与以前年度减值测试采用的信息或外部信息明显不一致的差异原因

适用 不适用

公司以前年度减值测试采用信息与当年实际情况明显不一致的差异原因

适用 不适用

(5). 业绩承诺及对应商誉减值情况

形成商誉时存在业绩承诺且报告期或报告期上一期间处于业绩承诺期内

适用 不适用

其他说明

适用 不适用

19、长期待摊费用

适用 不适用

单位：元 币种：人民币

项目	期初余额	本期增加金额	本期摊销金额	其他减少金额	期末余额
办公室装修费	32,404,898.26	11,841,332.37	8,943,822.37	0.00	35,302,408.26
厂房装修费	177,270,511.39	67,563,674.28	36,995,443.60	0.00	207,838,742.07
其他	68,192,307.30	48,028,490.43	30,583,946.83	135,260.28	85,501,590.62
合计	277,867,716.95	127,433,497.08	76,523,212.80	135,260.28	328,642,740.95

20、递延所得税资产/递延所得税负债

(1). 未经抵销的递延所得税资产

适用 不适用

单位：元 币种：人民币

项目	期末余额		期初余额	
	可抵扣暂时性差异	递延所得税资产	可抵扣暂时性差异	递延所得税资产
资产减值准备	343,045,560.65	53,742,321.13	336,502,793.26	51,790,732.85
预提费用产生的可抵扣差异	1,023,821,672.31	154,078,627.18	965,912,234.46	145,014,131.32
可抵扣亏损	570,748,121.27	88,985,237.05	399,128,528.63	61,021,514.54
递延收益产生的可抵扣差异	351,168,477.14	52,689,271.55	329,970,021.95	49,511,503.29
内部交易未实现利润	557,959,823.99	83,860,590.27	694,726,037.62	104,182,311.29

其他权益工具投资公允价值变动产生的可抵扣差异	171,808,020.60	42,952,005.15	146,540,719.40	36,635,179.85
股权激励费用产生的可抵扣差异	181,626,652.70	27,320,365.15	107,474,309.53	16,149,104.44
交易性金融资产公允价值变动产生形成的可抵扣差异	6,788,598.30	1,118,844.82	7,298,819.37	1,234,418.76
租赁负债	36,032,491.62	5,448,312.71	40,929,153.44	6,176,080.30
其他可抵扣差异	461,922,553.15	69,339,255.14	455,485,646.11	68,322,846.92
合计	3,704,921,971.73	579,534,830.15	3,483,968,263.77	540,037,823.56

(2). 未经抵销的递延所得税负债

√适用 □不适用

单位：元 币种：人民币

项目	期末余额		期初余额	
	应纳税暂时性差异	递延所得税负债	应纳税暂时性差异	递延所得税负债
交易性金融资产公允价值变动产生的应纳税差异	18,136,499.46	2,804,773.32	20,265,474.92	3,216,065.39
固定资产加速折旧产生的应纳税差异	1,168,361,877.72	176,372,768.51	1,094,571,545.41	167,757,444.03
其他权益工具投资公允价值变动	336,006,149.00	54,781,912.31	242,925,303.81	39,399,916.06
未实现内部交易利润产生的应纳税差异	105,940,000.00	20,791,000.00	105,940,000.00	20,791,000.00
使用权资产	34,915,576.08	5,281,690.30	29,399,049.11	6,029,458.89
合计	1,663,360,102.26	260,032,144.44	1,493,101,373.25	237,193,884.37

(3). 以抵销后净额列示的递延所得税资产或负债

□适用 √不适用

(4). 未确认递延所得税资产明细

√适用 □不适用

单位：元 币种：人民币

项目	期末余额	期初余额
可抵扣暂时性差异	708,195,629.77	239,109,485.46
可抵扣亏损	3,347,867,061.97	2,804,958,759.64
合计	4,056,062,691.74	3,044,068,245.10

(5). 未确认递延所得税资产的可抵扣亏损将于以下年度到期

√适用 □不适用

单位：元 币种：人民币

年份	期末金额	期初金额	备注
2023 年	0.00	182,300,762.40	
2024 年	347,767,088.05	385,139,111.62	
2025 年	411,145,375.34	253,044,280.36	
2026 年	571,314,623.42	390,203,263.39	
2027 年	756,928,429.68	1,485,158,186.92	
2028 年	1,126,656,130.74	0.00	
无限期	134,055,414.74	109,113,154.95	
合计	3,347,867,061.97	2,804,958,759.64	/

其他说明：

适用 不适用

21、其他非流动资产

适用 不适用

单位：元 币种：人民币

项目	期末余额			期初余额		
	账面余额	减值准备	账面价值	账面余额	减值准备	账面价值
定期存款及利息	639,386,083.31	0.00	639,386,083.31	812,562,286.58	0.00	812,562,286.58
增值税留抵税额	3,338,552.19	0.00	3,338,552.19	3,338,552.19	0.00	3,338,552.19
预付工程及设备款	314,499,620.27	0.00	314,499,620.27	340,456,344.22	0.00	340,456,344.22
预付专有技术购置款	0.00	0.00	0.00	415,000.00	0.00	415,000.00
合计	957,224,255.77	0.00	957,224,255.77	1,156,772,182.99	0.00	1,156,772,182.99

22、所有权或使用权受限资产

适用 不适用

单位：元 币种：人民币

项目	期末				期初			
	账面余额	账面价值	受限类型	受限情况	账面余额	账面价值	受限类型	受限情况
货币资金	6,627,449.66	6,627,449.66	冻结	信用证、银行承兑汇票及远期结汇保证金等	1,392,407.76	1,392,407.76	冻结	信用证、银行承兑汇票及远期结汇保证金等
应收票据	519,789,027.16	519,789,027.16	质押	票据池业务	469,659,266.19	469,659,266.19	质押	票据池业务
合计	526,416,476.82	526,416,476.82	/	/	471,051,673.95	471,051,673.95	/	/

23、短期借款

(1). 短期借款分类

适用 不适用

单位：元 币种：人民币

项目	期末余额	期初余额
信用借款	2,066,149,722.22	2,089,585,755.20
担保借款	10,009,625.00	36,464,859.86
合计	2,076,159,347.22	2,126,050,615.06

(2). 已逾期未偿还的短期借款情况

适用 不适用

其中重要的已逾期未偿还的短期借款情况如下：

适用 不适用

其他说明

适用 不适用

本公司无已逾期未偿还的短期借款。

24、交易性金融负债

√适用 □不适用

单位：元 币种：人民币

项目	期末余额	期初余额	指定的理由和依据
交易性金融负债	86,817.12	755,634.43	/
其中：			
衍生金融负债	86,817.12	755,634.43	/
合计	86,817.12	755,634.43	/

其他说明：

√适用 □不适用

衍生金融负债为外汇远期合约，于资产负债表日对尚未到期的合约按公允价值计量产生的损失，确认为交易性金融负债。

25、应付票据**(1). 应付票据列示**

√适用 □不适用

单位：元 币种：人民币

种类	期末余额	期初余额
银行承兑汇票	1,469,148,287.38	1,635,906,989.22
合计	1,469,148,287.38	1,635,906,989.22

本期末已到期未支付的应付票据总额为 0 元。

26、应付账款**(1). 应付账款列示**

√适用 □不适用

单位：元 币种：人民币

项目	期末余额	期初余额
1 年以内	725,938,902.30	815,158,453.21
1 年以上	168,347,340.98	128,747,127.70
合计	894,286,243.28	943,905,580.91

(2). 账龄超过 1 年或逾期的重要应付账款

□适用 √不适用

其他说明

√适用 □不适用

(1) 应付账款的账龄自入账之日起计算。

(2) 期末无账龄超过 1 年的重要应付账款。

27、合同负债**(1). 合同负债情况**

√适用 □不适用

单位：元 币种：人民币

项目	期末余额	期初余额
1 年以内	137,475,266.94	260,935,024.18
1 年以上	21,607,370.71	32,042,706.56
合计	159,082,637.65	292,977,730.74

(2). 账龄超过 1 年的重要合同负债

□适用 √不适用

(3). 报告期内账面价值发生重大变动的金额和原因

□适用 √不适用

其他说明：

√适用 □不适用

期末无账龄超过 1 年的重要合同负债；于本期确认的包括在合同负债年初账面价值中的收入金额为 192,155,336.91 元。

28、应付职工薪酬**(1). 应付职工薪酬列示**

√适用 □不适用

单位：元 币种：人民币

项目	期初余额	本期增加	本期减少	期末余额
一、短期薪酬	571,143,205.10	2,089,445,950.71	2,262,734,417.03	397,854,738.78
二、离职后福利-设定提存计划	584,624.36	164,554,519.87	164,810,151.10	328,993.13
三、辞退福利	1,282,742.00	7,128,897.88	7,128,897.88	1,282,742.00
合计	573,010,571.46	2,261,129,368.46	2,434,673,466.01	399,466,473.91

(2). 短期薪酬列示

√适用 □不适用

单位：元 币种：人民币

项目	期初余额	本期增加	本期减少	期末余额
一、工资、奖金、津贴和补贴	375,067,929.19	1,873,976,365.83	1,858,591,416.63	390,452,878.39
二、职工福利费	5,794,481.17	79,518,469.82	80,443,067.58	4,869,883.41
三、社会保险费	1,244,430.44	64,661,757.23	65,410,721.34	495,466.33
其中：医疗保险费	1,153,030.82	57,856,336.25	58,621,836.12	387,530.95
工伤保险费	51,322.84	4,323,739.25	4,300,052.27	75,009.82
生育保险费	40,076.78	2,481,681.73	2,488,832.95	32,925.56
四、住房公积金	2,223,574.48	64,170,716.07	64,780,041.91	1,614,248.64
五、工会经费和职工教育经费	418,905.96	7,118,641.76	7,115,287.28	422,260.44
六、持股计划专项基金	186,393,883.86	0.00	186,393,882.29	1.57
合计	571,143,205.10	2,089,445,950.71	2,262,734,417.03	397,854,738.78

(3). 设定提存计划列示

√适用 □不适用

单位：元 币种：人民币

项目	期初余额	本期增加	本期减少	期末余额
1、基本养老保险	545,595.12	159,200,498.37	159,464,797.56	281,295.93
2、失业保险费	39,029.24	5,354,021.50	5,345,353.54	47,697.20
合计	584,624.36	164,554,519.87	164,810,151.10	328,993.13

其他说明：

√适用 □不适用

本公司按规定参加由政府机构设立的养老保险、失业保险计划，根据该等计划，本公司按照当地政府的有关规定向该等计划缴存费用。除上述缴存费用外，本公司不再承担进一步支付义务。相应的支出于发生时计入当期损益或相关资产的成本。

29、 应交税费

√适用 □不适用

单位：元 币种：人民币

项目	期末余额	期初余额
增值税	115,815,594.36	166,151,353.61
城市维护建设税	10,479,696.08	14,374,197.97
企业所得税	248,970,115.59	124,039,899.44
房产税	10,102,159.56	7,992,927.81
土地使用税	3,551,644.81	2,847,286.45
个人所得税	8,704,470.10	7,524,584.67
印花税	3,220,463.11	2,904,260.39
教育费附加	6,963,481.73	9,613,697.69
其他	2,395,228.75	2,254,065.70
合计	410,202,854.09	337,702,273.73

30、 其他应付款

(1). 项目列示

√适用 □不适用

单位：元 币种：人民币

项目	期末余额	期初余额
应付股利	12,478,280.13	12,252,074.84
其他应付款	3,670,125,758.60	3,668,082,286.04
合计	3,682,604,038.73	3,680,334,360.88

(2). 应付股利

分类列示

√适用 □不适用

单位：元 币种：人民币

项目	期末余额	期初余额
普通股股利	20,174.46	20,174.46
应付股利-清远新北江企业（集团）公司	1,200,710.00	1,200,710.00
应付股利-子公司其他法人及个人股	6,709,282.62	6,682,964.50
应付股利-子公司内部职工股	4,548,113.05	4,348,225.88
合计	12,478,280.13	12,252,074.84

(3). 其他应付款

按款项性质列示其他应付款

√适用 □不适用

单位：元 币种：人民币

项目	期末余额	期初余额
办事处费用	83,598,827.70	69,513,003.38
保证金	81,936,094.18	89,750,329.22
水电费	43,286,467.16	28,378,759.70
科研费	38,500,715.04	61,153,064.06
业务推广费	3,229,954,810.39	3,240,077,659.74
其他	192,848,844.13	179,209,469.94

合 计	3,670,125,758.60	3,668,082,286.04
-----	------------------	------------------

账龄超过 1 年或逾期的重要其他应付款

适用 不适用

其他说明：

适用 不适用

期末，对董事、高级管理人员及其配偶限制性股票回购义务为 0.00 元。

期末无账龄超过 1 年的重要其他应付款。

31、1 年内到期的非流动负债

适用 不适用

单位：元 币种：人民币

项目	期末余额	期初余额
1 年内到期的租赁负债	22,085,541.56	19,415,779.34
1 年内到期的长期借款	696,478,602.75	43,661,481.64
合计	718,564,144.31	63,077,260.98

32、其他流动负债

其他流动负债情况

适用 不适用

单位：元 币种：人民币

项目	期末余额	期初余额
待转销项税额	11,242,363.91	17,734,822.42
应付退货款	39,844,637.92	83,440,368.95
其他	0.00	101,522.98
合计	51,087,001.83	101,276,714.35

33、长期借款

(1). 长期借款分类

适用 不适用

单位：元 币种：人民币

项目	期末余额	利率区间	期初余额	利率区间
信用借款	1,626,187,359.91	2.15%-3.05%	1,475,974,398.32	2.45%-3.20%
担保借款	2,192,564,521.83	2.65%-3.60%	1,798,531,126.20	2.70%-3.60%
一年内到期的长期借款	-696,478,602.75		-43,661,481.64	
合计	3,122,273,278.99		3,230,844,042.88	

34、租赁负债

适用 不适用

单位：元 币种：人民币

项目	期末余额	期初余额
应付租赁款	37,508,489.97	42,898,265.42
一年内到期的租赁负债	-22,085,541.56	-19,415,779.35
合计	15,422,948.41	23,482,486.07

其他说明：

2023 年计提的租赁负债利息费用金额为人民币 280.81 万元，计入财务费用-利息支出中。

35、递延收益

递延收益情况

√适用 □不适用

单位：元 币种：人民币

项目	期初余额	本期增加	本期减少	期末余额	形成原因
政府补助	384,537,267.55	81,090,429.36	95,448,146.09	370,179,550.82	
合计	384,537,267.55	81,090,429.36	95,448,146.09	370,179,550.82	/

其他说明：

√适用 □不适用

计入递延收益的政府补助详见附注八、政府补助。

36、其他非流动负债

√适用 □不适用

单位：元 币种：人民币

项目	期末余额	期初余额
四川光大制药整体搬迁调迁扩建项目	90,000,000.00	84,000,000.00
合计	90,000,000.00	84,000,000.00

37、股本

√适用 □不适用

单位：元 币种：人民币

	期初余额	本次变动增减(+、-)				期末余额
		发行新股	公积金转股	其他	小计	
一、有限售条件的流通股						
1、境内法人持有股份	0	0	0	0	0	0
2、境内自然人持有股份	0	0	0	0	0	0
3、境外法人持有股份	0	0	0	0	0	0
有限售条件的流通股合计	0	0	0	0	0	0
二、已流通股份						
1、境内上市的人民币普通股	1,929,189,374	3,500,889	0	-67,166,456	-63,665,567	1,865,523,807
2、境外上市的外资股	0	0	0	0	0	0
已流通股份合计	1,929,189,374	3,500,889	0	-67,166,456	-63,665,567	1,865,523,807
股份总数	1,929,189,374	3,500,889	0	-67,166,456	-63,665,567	1,865,523,807

其他说明：

本期股本增加:股票期权行权增加 3,500,889 股。

本期股本减少为股票回购注销。

38、资本公积

√适用 □不适用

单位：元 币种：人民币

项目	期初余额	本期增加	本期减少	期末余额
资本溢价(股本溢价)	2,221,682,284.77	37,735,362.10	907,013,552.77	1,352,404,094.10
其他资本公积	122,010,931.22	129,821,481.15	2,516,418.76	249,315,993.61

合计	2,343,693,215.99	167,556,843.25	909,529,971.53	1,601,720,087.71
----	------------------	----------------	----------------	------------------

其他说明，包括本期增减变动情况、变动原因说明：

股本溢价本期增加为：1、本公司股票期权行权 3,500,889 股，增加股本溢价 35,218,943.34 元，以及相应计提的股权激励费用 2,516,418.76 元自其他资本公积转入股本溢价；

股本溢价本期减少为：1、股票期权行权后，按税收规定可税前列支费用与已计提费用之间的差额增加应交所得税 34,920.60 元，相应减少股本溢价；2、本公司及子公司丽珠集团回购股票，相应减少股本溢价 906,978,632.17 元；

其他资本公积本期增加为：1、本公司及子公司丽珠集团计提的股权激励费用 43,360,594.05 元；2、本公司及子公司丽珠集团权益法核算单位非同比例增资导致公司持股比例发生变化以及其他权益变动而增加资本公积 12,823,027.01 元；3、子公司丽珠集团回购注销股份导致本公司股权比例发生变化以及其他权益变动而增加资本公积 73,637,860.09 元；

其他资本公积本期减少为：股权激励费用转入股本溢价 2,516,418.76 元。

39、 库存股

√适用 □不适用

单位：元 币种：人民币

项目	期初余额	本期增加	本期减少	期末余额
因员工持股计划和股权激励而回购股份	222,644,454.50	0.00	222,644,454.50	0.00
回购拟注销股份	124,532,106.79	475,382,587.14	599,914,693.93	0.00
合计	347,176,561.29	475,382,587.14	822,559,148.43	0.00

其他说明，包括本期增减变动情况、变动原因说明：

本期库存股增加为：公司通过集中竞价交易方式累计回购公司 A 股使用的资金总额。本期库存股减少为：注销回购股份。

40、 其他综合收益

√适用 □不适用

单位：元 币种：人民币

项目	期初余额	本期发生金额					期末余额
		本期所得税前发生额	减：前期计入其他综合收益当期转入留存收益	减：所得税费用	税后归属于母公司	税后归属于少数股东	
一、不能重分类进损益的其他综合收益	16,979,631.87	-47,130,870.01	2,072,742.37	9,080,248.76	-30,400,968.12	-27,882,893.03	-13,421,336.25
其中：重新计量设定受益计划变动额							
权益法下不能转损益的其他综合收益	8,775,200.25	2,948,132.06	0.00	0.00	1,329,112.27	1,619,019.79	10,104,312.52
其他权益工具投资公允价值变动	8,204,431.61	-50,079,002.07	2,072,742.37	9,080,248.76	-31,730,080.39	-29,501,912.81	-23,525,648.78

二、将重分类进损益的其他综合收益	-12,275,158.33	20,351,531.70	0.00	0.00	13,450,363.36	6,901,168.34	1,175,205.03
其中：权益法下可转损益的其他综合收益	274,411.50	-176,677.35	0.00	0.00	-79,651.80	-97,025.55	194,759.70
外币财务报表折算差额	-12,549,569.84	20,528,209.05	0.00	0.00	13,530,015.17	6,998,193.88	980,445.33
其他综合收益合计	4,704,473.53	-26,779,338.31	2,072,742.37	9,080,248.76	-16,950,604.75	-20,981,724.69	-12,246,131.22

41、 盈余公积

√适用 □不适用

单位：元 币种：人民币

项目	期初余额	本期增加	本期减少	期末余额
法定盈余公积	693,451,984.13	124,279,622.27	0.00	817,731,606.40
任意盈余公积	40,210,642.44	0.00	0.00	40,210,642.44
储备基金	1,103,954.93	0.00	0.00	1,103,954.93
合计	734,766,581.50	124,279,622.27	0.00	859,046,203.77

42、 未分配利润

√适用 □不适用

单位：元 币种：人民币

项目	本期	上期
调整前上期末未分配利润	8,456,778,287.49	7,223,644,166.22
调整期初未分配利润合计数（调增+，调减-）	0.00	-46,332.61
调整后期初未分配利润	8,456,778,287.49	7,223,597,833.61
加：本期归属于母公司所有者的净利润	1,442,779,722.23	1,502,777,133.76
其他权益工具投资处置收益	3,371,626.11	101,906,354.19
减：提取法定盈余公积	124,279,622.27	93,945,402.42
提取任意盈余公积	0.00	0.00
应付普通股股利	336,792,056.76	277,557,631.65
转作股本的普通股股利	0.00	0.00
期末未分配利润	9,441,857,956.80	8,456,778,287.49

利润分配情况的说明：

单位：元

项目	2023 年	2022 年
股利：		
2022 年年终股利（注 2）	336,792,056.76	0.00
2021 年年终股利（注 3）	--	277,557,631.65
资产负债表日后提议派发的股利：		
2023 年年终股利分派（注 1）	0.00	0.00
2022 年年终股利分派（注 2）		336,792,056.76

注 1：2024 年 4 月 2 日公司第八届董事会第三十八次会议决议通过 2023 年度利润分配预案，以公司 2023 年度利润分配方案实施所确定的股权登记日的公司总股本为基数，向全体股东每 10 股派发现金红利人民币 1.80 元（含税），剩余未分配利润结转至以后年度分配。

注 2：2023 年 4 月 7 日公司第八届董事会第二十三次会议决议通过 2022 年度利润分配预案，以公司 2022 年度利润分配方案实施所确定的股权登记日的公司总股本扣减公司回购专用证

券账户中股份总数为基数，向全体股东每 10 股派发现金红利人民币 1.80 元（含税），剩余未分配利润结转至以后年度分配。该等利润分配方案于 2023 年 6 月 9 日经股东大会批准，并支付。

注 3：根据 2022 年 5 月 18 日经本公司 2021 年度股东大会批准的《公司 2021 年度利润分配方案》，本公司向全体股东派发现金股利，每股人民币 0.15 元，按照 2022 年 6 月 29 日在中国证券登记结算有限责任公司上海分公司登记在册的已发行股份数 1,912,540,667 股，扣除回购账户已回购股份 62,156,456 股后的股数 1,850,384,211 股计算，共计 277,557,631.65 元。

43、营业收入和营业成本

(1). 营业收入和营业成本情况

√适用 □不适用

单位：元 币种：人民币

项目	本期发生额		上期发生额	
	收入	成本	收入	成本
主营业务	16,521,723,930.99	6,206,181,318.60	17,012,733,738.86	6,160,330,584.19
其他业务	124,626,418.73	92,284,352.51	130,019,329.96	91,934,724.21
合计	16,646,350,349.72	6,298,465,671.11	17,142,753,068.82	6,252,265,308.40

(2). 营业收入、营业成本的分解信息

√适用 □不适用

单位：元 币种：人民币

合同分类	合计	
	营业收入	营业成本
商品类型		
化学制剂	8,714,333,568.23	1,838,766,252.49
化学原料药及中间体	5,045,478,897.44	3,348,124,481.16
中药制剂	1,805,427,390.05	575,932,282.52
生物制品	84,426,083.26	102,589,712.45
保健食品	195,865,865.05	71,643,900.63
诊断试剂及设备	658,966,438.70	256,124,411.27
其他	14,614,228.99	11,809,561.06
服务业	2,611,459.27	1,190,717.02
按经营地区分类		
境内	13,938,078,133.85	4,471,521,161.40
境外	2,583,645,797.14	1,734,660,157.20
合计	16,521,723,930.99	6,206,181,318.60

其他说明

√适用 □不适用

其他业务分解信息

项目	2023 年		2022 年	
	收入	成本	收入	成本
销售材料、加工费等	49,468,965.72	28,510,860.51	64,214,783.08	43,942,003.40
租赁费	12,613,941.94	2,707,776.69	10,731,614.42	405,023.12
其他	62,543,511.07	61,065,715.31	55,072,932.46	47,587,697.69
合计	124,626,418.73	92,284,352.51	130,019,329.96	91,934,724.21

营业收入、营业成本按商品转让时间划分

项目	2023 年		2022 年	
	收入	成本	收入	成本
主营业务：				
其中：在某一时点确认	16,521,723,930.99	6,206,181,318.60	17,012,733,738.86	6,160,330,584.19
其他业务：				
其中：在某一时点确认	112,012,476.79	89,576,575.82	119,287,715.54	91,529,701.09
租赁收入	12,613,941.94	2,707,776.69	10,731,614.42	405,023.12
合计	16,646,350,349.72	6,298,465,671.11	17,142,753,068.82	6,252,265,308.40

前五名客户的营业收入情况

期间	前五名客户营业收入合计	占同期主营业务收入的比例（%）
2023 年	1,503,371,183.85	9.10
2022 年	1,524,490,064.48	8.96

(3). 履约义务的说明

适用 不适用

(4). 分摊至剩余履约义务的说明

适用 不适用

(5). 重大合同变更或重大交易价格调整

适用 不适用

44、税金及附加

适用 不适用

单位：元 币种：人民币

项目	本期发生额	上期发生额
城市维护建设税	84,322,355.47	86,745,317.20
教育费附加	63,425,582.72	64,105,649.70
土地使用税	10,778,058.26	10,656,172.45
房产税	30,520,758.40	24,496,501.64
印花税	14,162,366.00	13,742,716.57
合计	203,209,120.85	199,746,357.56

其他说明：

主要税金及附加的计缴标准见附注四、税项。

45、销售费用

适用 不适用

单位：元 币种：人民币

项目	本期发生额	上期发生额
市场宣传及推广费	3,777,259,678.16	4,372,087,623.70
员工薪酬	502,040,446.94	456,875,210.86
交际、差旅费	66,597,405.00	50,363,363.02
会务费	27,167,233.43	13,696,783.94
其他	61,377,517.52	57,779,474.64
合计	4,434,442,281.05	4,950,802,456.16

46、管理费用

√适用 □不适用

单位：元 币种：人民币

项目	本期发生额	上期发生额
员工薪酬	398,539,784.86	570,458,570.31
折旧及摊销	135,294,893.83	113,223,517.86
股权激励费用	89,227,389.39	56,241,342.12
顾问咨询及信息披露费	26,477,761.47	22,074,505.08
质量专项费	51,398,582.85	29,400,960.89
办公交际及差旅费	72,905,062.42	59,419,007.80
修理水电及运杂费	27,979,809.29	32,266,815.31
招聘及职工培训费	9,004,540.26	10,962,130.33
其他	119,653,791.33	98,436,741.81
合计	930,481,615.70	992,483,591.51

47、研发费用

√适用 □不适用

单位：元 币种：人民币

项目	本期发生额	上期发生额
材料费	292,431,042.37	290,480,597.96
员工薪酬	441,951,205.11	429,267,039.97
股权激励费用	1,185,242.87	835,636.96
试验费	327,359,553.83	491,741,656.46
折旧及摊销	417,142,207.50	274,454,884.02
外购研发支出	85,178,642.29	105,589,383.10
其他	96,510,086.93	149,718,881.47
合计	1,661,757,980.90	1,742,088,079.94

48、财务费用

√适用 □不适用

单位：元 币种：人民币

项目	本期发生额	上期发生额
利息支出	146,728,005.05	139,016,104.44
利息收入	-532,253,758.86	-395,476,309.66
汇兑损益	-27,248,744.90	-104,462,941.41
手续费及其他	7,933,365.27	8,475,722.01
合计	-404,841,133.45	-352,447,424.62

49、其他收益

√适用 □不适用

单位：元 币种：人民币

按性质分类	本期发生额	上期发生额	与资产相关/与收益相关
政府补助	92,968,065.71	132,272,375.37	与资产相关
政府补助	140,090,341.40	154,570,556.96	与收益相关
扣缴税款手续费	2,585,013.29	3,025,074.11	
加计扣除退税款	23,418,378.60	0.00	
合计	259,061,799.00	289,868,006.44	

其他说明：

政府补助的具体信息，详见附注八、政府补助；作为非经常性损益的政府补助，具体原因见附注十七、1。

50、投资收益

√适用 □不适用

单位：元 币种：人民币

项目	本期发生额	上期发生额
权益法核算的长期股权投资收益	72,794,071.40	70,577,657.04
处置长期股权投资产生的投资收益	0.00	4,242,404.46
交易性金融资产在持有期间的投资收益	356,166.62	306,526.30
其他权益工具投资在持有期间取得的股利收入	29,344,854.27	18,713,637.23
处置交易性金融资产取得的投资收益	-23,020,520.28	-37,867,110.74
合计	79,474,572.01	55,973,114.29

注 1：处置交易性金融资产取得的投资收益明细如下：

项目	2023 年度	2022 年度
交易性权益工具投资-股票投资	3,279.44	
未指定为套期关系的衍生工具	-23,023,799.72	-37,867,110.74
其中：远期外汇合约	-23,023,799.72	-37,867,110.74
合计	-23,020,520.28	-37,867,110.74

51、公允价值变动收益

√适用 □不适用

单位：元 币种：人民币

产生公允价值变动收益的来源	本期发生额	上期发生额
交易性金融资产	-26,088,532.43	-75,650,657.64
其中：债务工具投资	3,298.53	-5,873.00
权益工具投资	-24,382,368.68	-73,700,967.89
衍生金融资产	-2,295,776.28	-1,943,816.75
银行理财产品	586,314.00	0.00
交易性金融负债	668,817.31	-612,332.19
其中：衍生金融负债	668,817.31	-612,332.19
合计	-25,419,715.12	-76,262,989.83

52、信用减值损失

√适用 □不适用

单位：元 币种：人民币

项目	本期发生额	上期发生额
应收账款坏账损失	-17,085,116.32	-2,978,050.82
其他应收款坏账损失	238,647.76	-1,145,692.55
合计	-16,846,468.56	-4,123,743.37

53、资产减值损失

√适用 □不适用

单位：元 币种：人民币

项目	本期发生额	上期发生额
一、合同资产减值损失	0.00	0.00
二、存货跌价损失及合同履约成本减值损失	-311,800,059.09	-120,646,933.39
三、长期股权投资减值损失	0.00	0.00
四、投资性房地产减值损失	0.00	0.00
五、固定资产减值损失	-569,867.28	-186,548.38
六、工程物资减值损失	0.00	0.00
七、在建工程减值损失	0.00	-11,068,266.54

八、生产性生物资产减值损失	0.00	0.00
九、油气资产减值损失	0.00	0.00
十、无形资产减值损失	0.00	-3,207,819.01
十一、商誉减值损失	0.00	0.00
十二、开发支出减值损失	0.00	-7,518,369.12
合计	-312,369,926.37	-142,627,936.44

54、资产处置收益

√适用 □不适用

单位：元 币种：人民币

项目	本期发生额	上期发生额
固定资产处置利得（损失以“-”填列）	-169,901.01	-705,357.30
合计	-169,901.01	-705,357.30

55、营业外收入

营业外收入情况

√适用 □不适用

单位：元 币种：人民币

项目	本期发生额	上期发生额	计入当期非经常性损益的金额
非流动资产处置利得合计	125,401.66	520,860.40	125,401.66
废品收入	2,131,053.05	2,478,956.98	2,131,053.05
赔偿收入	589,186.01	542,762.41	589,186.01
确定不需支付的款项	2,618,232.49	2,671,703.10	2,618,232.49
其他	2,516,542.51	2,015,564.68	2,516,542.51
合计	7,980,415.72	8,229,847.57	7,980,415.72

其他说明：

□适用 √不适用

56、营业外支出

√适用 □不适用

单位：元 币种：人民币

项目	本期发生额	上期发生额	计入当期非经常性损益的金额
对外捐赠	25,984,618.17	12,116,987.32	25,984,618.17
非流动资产处置损失合计	2,702,305.53	17,045,450.21	2,702,305.53
其他	20,303,864.40	2,898,248.53	20,303,864.40
合计	48,990,788.10	32,060,686.06	48,990,788.10

57、所得税费用

(1). 所得税费用表

√适用 □不适用

单位：元 币种：人民币

项目	本期发生额	上期发生额
当期所得税费用	640,259,675.23	489,730,614.81
递延所得税费用	-25,723,917.47	72,066,128.24
合计	614,535,757.76	561,796,743.05

(2). 会计利润与所得税费用调整过程

√适用 □不适用

单位：元 币种：人民币

项目	本期发生额
利润总额	3,465,554,801.13
按法定/适用税率计算的所得税费用	866,388,700.28
子公司适用不同税率的影响	-1,595,044.33
税收减免的影响	-523,463,987.76
不可抵扣的成本、费用和损失的影响	22,028,670.72
使用前期未确认递延所得税资产的可抵扣亏损的影响	-2,104,712.06
本期未确认递延所得税资产的可抵扣暂时性差异或可抵扣亏损的影响	222,732,931.76
其他	30,549,199.15
所得税费用	614,535,757.76

其他说明：

□适用 √不适用

58、现金流量表项目**(1). 与经营活动有关的现金**

收到的其他与经营活动有关的现金

√适用 □不适用

单位：元 币种：人民币

项目	本期发生额	上期发生额
政府补助	219,203,190.38	239,196,300.96
利息收入	524,464,953.53	324,250,238.72
收回职工借款	9,454,971.80	7,299,222.31
保证金	43,071,705.81	67,623,532.89
赔款收入	2,370,249.95	1,175,630.74
资金往来及其他	88,272,301.42	44,100,808.77
合计	886,837,372.89	683,645,734.39

支付的其他与经营活动有关的现金

√适用 □不适用

单位：元 币种：人民币

项目	本期发生额	上期发生额
办公费	31,043,436.20	97,503,048.97
差旅费	54,229,198.42	30,372,654.60
交际费	81,720,679.62	69,811,587.72
运杂费	36,861,542.49	50,691,409.60
会务费	26,769,338.43	17,972,567.21
中介机构费及咨询服务费	40,368,390.25	35,039,742.74
研究开发费	685,792,117.17	808,023,085.72
银行手续费	7,394,567.72	7,927,848.89
业务推广费	3,824,876,120.39	4,634,065,689.94
支付的其他费用及往来款	340,257,050.24	160,276,629.78
合计	5,129,312,440.93	5,911,684,265.17

(2). 与投资活动有关的现金

收到的重要的投资活动有关的现金

√适用 □不适用

单位：元 币种：人民币

项目	本期发生额	上期发生额
定期存款	270,000,000.00	0.00
现金管理	191,536,624.91	0.00
减资款	0.00	194,647,692.75
津同仁堂分红	112,640,000.00	111,980,000.00
合计	574,176,624.91	306,627,692.75

收到的其他与投资活动有关的现金

√适用 □不适用

单位：元 币种：人民币

项目	本期发生额	上期发生额
定期存款	347,290,000.00	0.00
保证金	0.00	7,405,431.82
拆迁补偿	6,000,000.00	6,000,000.00
国债及保证金收回	1,013,650.67	158,470.77
合计	354,303,650.67	13,563,902.59

支付的重要的投资活动有关的现金

√适用 □不适用

单位：元 币种：人民币

项目	本期发生额	上期发生额
深圳海滨坪山新厂	118,519,566.95	213,314,081.04
光大新厂项目	136,779,283.28	128,111,538.05
V01项目	0.00	139,095,656.94
定期存款	0.00	270,000,000.00
合计	255,298,850.23	750,521,276.03

支付的其他与投资活动有关的现金

√适用 □不适用

单位：元 币种：人民币

项目	本期发生额	上期发生额
定期存款	500,000,000.00	1,084,392,104.38
保证金	1,382,411.40	5,755,128.00
外汇远期合约损失	29,274,143.05	30,021,080.39
其他	0.00	150.00
合计	530,656,554.45	1,120,168,462.77

(3). 与筹资活动有关的现金

收到的其他与筹资活动有关的现金

√适用 □不适用

单位：元 币种：人民币

项目	本期发生额	上期发生额
代收代缴个人所得税	0.00	347,182.11
票据贴现	20,000,000.00	380,719,088.50
合计	20,000,000.00	381,066,270.61

支付的其他与筹资活动有关的现金

√适用 □不适用

单位：元 币种：人民币

项目	本期发生额	上期发生额
股票回购	821,537,016.03	780,551,259.85
票据贴现到期兑付	400,719,088.50	0.00
租金	39,867,739.36	32,925,995.59
代收代缴个人所得税	14,362.22	1,237,210.80

GDR发行费用	1,000,000.00	16,003,722.82
其他	0.00	624,000.00
合计	1,263,138,206.11	831,342,189.06

筹资活动产生的各项负债变动情况

√适用 □不适用

单位：元 币种：人民币

项目	期初余额	本期增加		本期减少			期末余额
		现金变动	非现金变动	现金变动	非现金变动	其他	
短期借款	2,126,050,615.06	2,696,000,000.00	2,770,048,974.14	24,326,923.40	0.00	-169,217.10	2,076,159,347.22
长期借款	3,274,505,524.52	1,597,570,084.01	1,164,800,796.93	111,477,070.12	0.00	0.00	3,818,751,881.72
租赁负债	42,898,265.41	0.00	34,878,856.92	2,796,820.91	0.00	26,692,260.58	37,508,489.98
合计	5,443,454,404.99	4,293,570,084.01	3,969,728,627.99	138,600,814.43	0.00	26,523,043.48	5,932,419,718.92

(4). 以净额列报现金流量的说明

□适用 √不适用

(5). 不涉及当期现金收支、但影响企业财务状况或在未来可能影响企业现金流量的重大活动及财务影响

□适用 √不适用

59、现金流量表补充资料

(1). 现金流量表补充资料

√适用 □不适用

单位：元 币种：人民币

补充资料	本期金额	上期金额
1. 将净利润调节为经营活动现金流量：		
净利润	2,851,019,043.37	2,894,308,212.12
加：资产减值准备	312,369,926.37	142,627,936.44
信用减值损失	16,846,468.56	4,123,743.37
固定资产折旧、油气资产折耗、生产性生物资产折旧	675,647,605.51	615,224,869.47
使用权资产摊销	31,907,046.92	32,367,074.98
无形资产摊销	346,538,742.13	190,110,160.68
长期待摊费用摊销	76,523,212.80	58,054,847.07
处置固定资产、无形资产和其他长期资产的损失（收益以“－”号填列）	169,901.01	705,357.30
固定资产报废损失（收益以“－”号填列）	2,576,903.87	16,524,589.81
公允价值变动损失（收益以“－”号填列）	25,419,715.12	76,262,989.83
财务费用（收益以“－”号填列）	92,921,024.82	28,611,954.30
投资损失（收益以“－”号填列）	-79,474,572.01	-55,973,114.29
递延所得税资产减少（增加以“－”号填列）	-33,180,181.29	20,541,235.89
递延所得税负债增加（减少以“－”号填列）	7,456,263.82	51,409,862.83
存货的减少（增加以“－”号填列）	-415,385,285.01	-604,732,283.55
经营性应收项目的减少（增加以“－”号填列）	6,974,012,382.11	2,380,941,083.00
经营性应付项目的增加（减少以“－”号填列）	-7,046,712,674.37	-1,924,536,232.01
其他	90,254,086.00	51,132,852.05
经营活动产生的现金流量净额	3,928,909,609.73	3,977,705,139.29
2. 不涉及现金收支的重大投资和筹资活动：		
债务转为资本	0.00	0.00
一年内到期的可转换公司债券	0.00	0.00

当期新增的使用权资产	26,614,546.23	0.00
3. 现金及现金等价物净变动情况:		
现金的期末余额	15,340,869,372.73	14,178,465,686.40
减: 现金的期初余额	14,178,465,686.40	11,697,518,141.18
加: 现金等价物的期末余额	0.00	0.00
减: 现金等价物的期初余额	0.00	0.00
现金及现金等价物净增加额	1,162,403,686.33	2,480,947,545.22

(2). 本期支付的取得子公司的现金净额

√适用 □不适用

单位: 元 币种: 人民币

	金额
本期发生的企业合并于本期支付的现金或现金等价物	22,500,000.00
其中: 上海中拓医药科技有限公司	22,500,000.00
减: 购买日子公司持有的现金及现金等价物	38,048.41
其中: 上海中拓医药科技有限公司	38,048.41
加: 以前期间发生的企业合并于本期支付的现金或现金等价物	
其中: 上海中拓医药科技有限公司	
取得子公司支付的现金净额	22,461,951.59

(3). 本期收到的处置子公司的现金净额

□适用 √不适用

(4). 现金和现金等价物的构成

√适用 □不适用

单位: 元 币种: 人民币

项目	期末余额	期初余额
一、现金	15,340,869,372.73	14,178,465,686.40
其中: 库存现金	355,538.62	231,883.95
可随时用于支付的银行存款	15,235,850,763.95	14,164,236,988.28
可随时用于支付的其他货币资金	104,663,070.16	13,996,814.17
二、现金等价物	0.00	0.00
其中: 三个月内到期的债券投资	0.00	0.00
三、期末现金及现金等价物余额	15,340,869,372.73	14,178,465,686.40

(5). 使用范围受限但仍作为现金和现金等价物列示的情况

□适用 √不适用

(6). 不属于现金及现金等价物的货币资金

√适用 □不适用

单位: 元 币种: 人民币

项目	本期金额	上期金额	理由
银行承兑汇票等业务保证金	6,627,449.66	1,392,407.76	冻结
应计利息	44,391,492.44	98,630,016.80	应计利息尚未收到
定期存款	300,000,000.00	530,000,000.00	计划持有至到期
合计	351,018,942.10	630,022,424.56	

其他说明:

□适用 √不适用

60、 外币货币性项目**(1). 外币货币性项目**

√适用 □不适用

单位：元

项目	期末外币余额	折算汇率	期末折算人民币余额
货币资金	-	-	-
其中：港币	1,004,532,223.21	0.90622	910,327,191.33
欧元	92,685.96	7.8592	728,437.51
美元	294,986,518.59	7.0827	2,089,301,015.24
澳门币	6,263,135.03	0.8837	5,534,732.43
日元	3,551,792.00	0.050213	178,346.13
英镑	1,690.10	9.0411	15,280.36
林吉特	9,793.47	1.54154	15,097.03
应收账款	-	-	-
其中：美元	19,537,428.76	7.0827	138,377,746.68
澳门元	166,738.45	0.8837	147,346.77
其他应收款	-	-	-
其中：美元		7.0827	
港币	3,373,551.61	0.90622	3,057,179.94
澳门元	179,548.00	0.8837	158,666.57
应付账款	-	-	-
其中：美元	370,452.19	7.0827	2,623,801.73
欧元	5,665.41	7.8592	44,525.59
日元	420,856,761.37	0.050213	21,132,480.56
其他应付款			
其中：港币	4,054,536.09	0.90622	3,674,301.69
美元	4,085,692.73	7.0827	28,937,735.90

(2). 境外经营实体说明，包括对于重要的境外经营实体，应披露其境外主要经营地、记账本位币及选择依据，记账本位币发生变化的还应披露原因

□适用 √不适用

61、 租赁**(1) 作为承租人**

√适用 □不适用

未纳入租赁负债计量的可变租赁付款额

□适用 √不适用

简化处理的短期租赁或低价值资产的租赁费用

√适用 □不适用

项 目	本期发生额
短期租赁费用	7,030,089.32

售后租回交易及判断依据

□适用 √不适用

与租赁相关的现金流出总额 7,030,089.32(单位：元 币种：人民币)

(2) 作为出租人

作为出租人的经营租赁

√适用 □不适用

单位：元 币种：人民币

项目	租赁收入	其中:未计入租赁收款额的可变租赁付款额相关的收入
经营租赁	12,613,941.94	0.00
合计	12,613,941.94	0.00

作为出租人的融资租赁

□适用 √不适用

未折现租赁收款额与租赁投资净额的调节表

□适用 √不适用

未来五年未折现租赁收款额

√适用 □不适用

单位：元 币种：人民币

项目	每年未折现租赁收款额	
	期末金额	期初金额
第一年	8,399,755.50	9,221,839.88
第二年	4,141,314.40	4,469,018.03
第三年	939,324.00	2,135,386.60
第四年	252,000.00	394,179.00
第五年	252,000.00	252,000.00
五年后未折现租赁收款额总额	1,554,000.00	1,806,000.00

(3) 作为生产商或经销商确认融资租赁销售损益

□适用 √不适用

六、研发支出**(1). 按费用性质列示**

√适用 □不适用

单位：元 币种：人民币

项目	本期发生额	上期发生额
材料费	319,698,816.62	305,026,384.46
员工薪酬	467,447,441.89	465,638,180.86
试验费	404,954,213.44	603,143,295.60
折旧及摊销	424,339,675.94	278,969,984.27
外购在研项目	215,799,741.71	120,857,313.42
其他	104,031,996.75	171,616,262.49
合计	1,936,271,886.35	1,945,251,421.10
其中：费用化研发支出	1,661,757,980.90	1,742,088,079.94
资本化研发支出	274,513,905.45	203,163,341.16

(2). 符合资本化条件的研发项目开发支出

√适用 □不适用

单位：元 币种：人民币

项目	期初余额	本期增加金额		本期减少金额		期末余额
		内部开发支出	其他	确认为无形资产	转入当期损益	

化学制剂	136,857,815.87	140,106,001.71	130,189,959.33	64,646,428.39	425,538.64	342,081,809.88
生物药	238,227,636.57	0.00	0.00	145,802,628.07	0.00	92,425,008.50
原料药及其他	53,199,431.73	4,217,944.41	0.00	8,429,707.35	0.00	48,987,668.79
合计	428,284,884.17	144,323,946.12	130,189,959.33	218,878,763.81	425,538.64	483,494,487.17

重要的资本化研发项目

√适用 □不适用

项目	研发进度	预计经济利益产生方式	开始资本化的时点	具体依据
JP1366 项目	提交临床试验申请，并获 CDE 受理通知	营销	临床试验	取得临床批件，并经本公司评估

开发支出减值准备

□适用 √不适用

(3). 重要的外购在研项目

√适用 □不适用

项目	预期产生经济利益的方式	项目资本化或费用化的判断标准	项目资本化或费用化的具体依据
JP1366 项目	营销	临床试验	取得临床批件，并经本公司评估

其他说明：

JP1366 项目目前在韩国已完成III期临床试验并提交上市申请。丽珠集团购买后，负责国内临床试验，经丽珠集团评估，该项目未来经济利益很可能流入企业，因此将其购买价款确认为开发支出。

七、合并范围的变更

1、非同一控制下企业合并

√适用 □不适用

(1). 本期发生的非同一控制下企业合并交易

√适用 □不适用

单位：元 币种：人民币

被购买方名称	股权取得时点	股权取得成本	股权取得比例 (%)	股权取得方式	购买日	购买日的确定依据	购买日至期末被购买方的收入	购买日至期末被购买方的净利润	购买日至期末被购买方的现金流量
上海中拓医药科技有限公司	2023.3.6	25,000,000.00	100	购买	2023.3.6	办妥资产交割	671,698.11	-2,155,445.77	34,974.17

(2). 合并成本及商誉

√适用 □不适用

单位：元 币种：人民币

合并成本	上海中拓医药科技有限公司
--现金	25,000,000.00
--非现金资产的公允价值	
--发行或承担的债务的公允价值	

--发行的权益性证券的公允价值	
--或有对价的公允价值	
--购买日之前持有的股权于购买日的公允价值	
--其他	
合并成本合计	25,000,000.00
减：取得的可辨认净资产公允价值份额	3,129,194.91
商誉/合并成本小于取得的可辨认净资产公允价值份额的金额	21,870,805.09

合并成本公允价值的确定方法：

适用 不适用

业绩承诺的完成情况：

适用 不适用

大额商誉形成的主要原因：

适用 不适用

(3). 被购买方于购买日可辨认资产、负债

适用 不适用

单位：元 币种：人民币

	上海中拓医药科技有限公司	
	购买日公允价值	购买日账面价值
资产：		
流动资产	3,133,248.41	3,133,248.41
非流动资产	1,454,117.80	1,454,117.80
负债：		
流动负债	1,458,171.30	1,458,171.30
净资产	3,129,194.91	3,129,194.91
减：少数股东权益		
取得的净资产	3,129,194.91	3,129,194.91

其他说明：

购买日上海中拓的资产主要为应收账款、固定资产，负债主要为应付账款、应付职工薪酬、其他应付款，该类资产、负债的公允价值预计与账面价值差异较小，因此其可辨认资产、负债的公允价值以账面价值确定。

(4). 购买日之前持有的股权按照公允价值重新计量产生的利得或损失

是否存在通过多次交易分步实现企业合并并且在报告期内取得控制权的交易

适用 不适用

(5). 购买日或合并当期期末无法合理确定合并对价或被购买方可辨认资产、负债公允价值的相关说明

适用 不适用

(6). 其他说明

适用 不适用

2、 同一控制下企业合并

适用 不适用

3、 反向购买

适用 不适用

4、 处置子公司

本期是否存在丧失子公司控制权的交易或事项

适用 不适用

其他说明：

适用 不适用

是否存在通过多次交易分步处置对子公司投资且在本期丧失控制权的情形

适用 不适用

其他说明：

适用 不适用

5、 其他原因的合并范围变动

说明其他原因导致的合并范围变动（如，新设子公司、清算子公司等）及其相关情况：

适用 不适用

2023年2月1日，本公司与丽珠集团成立丽健（广东）动物保健有限公司，注册资本20,000万元，其中丽珠集团出资10,200万元，占其注册资本51%；本公司出资9,800万元，占其注册资本49%。

2023年2月8日，本公司与丽珠集团成立武汉康丽健康投资管理有限公司，注册资本100,000万元，其中丽珠集团出资60,000万元，占其注册资本60%；本公司出资40,000万元，占其注册资本40%。

2023年4月13日，丽珠集团之子公司珠海市丽珠中药现代化科技有限公司与丽珠集团利民制药厂成立澳门丽珠中药现代化科技有限公司，注册资本10万澳门币，分别占其注册资本70%、30%。

2023年7月5日，丽珠集团之子公司珠海市丽珠中药现代化科技有限公司与广西有田药业有限公司成立临汾丽珠翹源药材有限公司，注册资本500万元，分别占其注册资本51%、49%。

2023年3月15日，丽珠集团之子公司贡山丽珠药源科技有限公司注销。

6、 其他

适用 不适用

八、 在其他主体中的权益**1、 在子公司中的权益****(1). 企业集团的构成**

适用 不适用

单位:元 币种:人民币

子公司名称	主要经营地	注册资本	注册地	业务性质	持股比例(%)		取得方式
					直接	间接	
天诚实业有限公司(天诚实业)	香港	港元 896933973.00	香港	商业	100		设立
深圳太太基因工程有限公司(太太基因)	深圳市	50,000,000.00	深圳市	工业	75	25	设立
深圳太太药业有限公司(太太药业)	深圳市	100,000,000.00	深圳市	工业	100		设立
Health Investment Holdings Ltd.(健康投资公司)	英属维尔京群岛	美元 50000.00	英属维尔京群岛	投资		100	设立
Joicare Pharmaceutical Group Industry Co.,Ltd.(BVI)*	英属维尔京群岛	美元 50000.00	英属维尔京群岛	投资		100	设立
Joicare Pharmaceutical Group Industry Co., Ltd. (CAYMAN ISLANDS)	开曼群岛	美元 50000.00	开曼群岛	投资		100	设立
新乡海滨药业有限公司(新乡海滨)	河南新乡	170,000,000.00	河南新乡	工业		100	设立
深圳市风雷电力投资有限公司(风雷电力)	深圳市	100,000,000.00	深圳市	投资	100		设立
焦作健康元生物制品有限公司(焦作健康元)	河南焦作	700,000,000.00	河南焦作	工业	75	25	设立
上海方予健康医药科技有限公司(上海方予)	上海市	50,000,000.00	上海市	工业	65		设立
深圳太太生物科技有限公司(太太生物)	深圳市	5,000,000.00	深圳市	工业	100		设立
广州健康元呼吸药物工程技术有限公司(健康元呼吸)	广州市	10,000,000.00	广州市	工业		26	设立
广东太太法医物证司法鉴定所(鉴定所)	深圳市	0.00	深圳市	商业		100	设立
健康元海滨药业有限公司(健康元海滨)	深圳市	500,000,000.00	深圳市	工业	25	75	设立

深圳市海滨制药有限公司（海滨制药）	深圳市	700,000,000.00	深圳市	工业	97.87	2.13	非同一控制下合并
健康元日用保健品有限公司（健康元日用）	深圳市	25,000,000.00	深圳市	商业	80	20	非同一控制下合并
健康药业（中国）有限公司（健康中国）	珠海市	港元 73170000.00	珠海市	工业		100	非同一控制下合并
丽珠医药集团股份有限公司（丽珠集团）*	珠海市	923,938,139.00	珠海市	工业	23.96	21.38	非同一控制下合并
香港健康药业有限公司	香港	港元 10000.00	香港	投资		100	非同一控制下合并
健康药业有限公司	香港	港元 10000.00	香港	投资		100	非同一控制下合并
深圳市喜悦实业有限公司（喜悦实业）	深圳市	178,000,000.00	深圳市	商业	97.58	2.42	非同一控制下合并
广州市喜悦实业有限公司	广州市	3,000,000.00	广州市	工业		100	非同一控制下合并
中山市仁和保健品有限公司	中山市	500,000.00	中山市	工业		100	非同一控制下合并
健康元（广东）特医食品有限公司（健康元特医食品）	韶关市	20,000,000.00	韶关市	工业	100		设立
河南省健康元生物医药研究院有限公司	焦作市	100,000,000.0	焦作市	工业		70.36	设立
焦作健风生物科技有限公司	焦作市	50,000,000.0	焦作市	工业		66.5	设立

其他说明：

丽珠集团控制本公司参股的子公司

（1）上海方予健康医药科技有限公司与本公司之子公司丽珠集团于 2021 年 3 月 30 日成立上海丽予生物医药技术有限责任公司，丽珠集团持股 55%，上海方予健康医药科技有限公司持股 45%。

（2）本公司与丽珠集团于 2023 年 2 月 1 日成立丽健（广东）动物保健有限公司，丽珠集团持股 51%，本公司持股 49%。

（3）本公司与健康元药业集团股份有限公司于 2023 年 2 月 8 日成立武汉康丽健康投资管理有限公司，丽珠集团持股 60%；本公司持股 40%。

（4）珠海市丽珠生物医药科技有限公司（丽珠生物）为丽珠集团合并范围内之子公司，原由丽珠集团间接持股 100%，因丽珠集团控股子公司股权架构重组调整为丽珠集团持有其 51% 股权，本公司持有其 33.07% 股权，YF Pharmab Limited 持有 8.43% 股权，海南丽生聚源投资合伙企业（有限合伙）持有 7.50% 股权。

本期未纳入合并范围的子公司：

公司名称	注册资本	实际投资额	拥有权益
广州市喜悦实业有限公司	3,000,000.00	3,000,000.00	100%
中山市仁和保健品有限公司	500,000.00	500,000.00	100%

广州市喜悦实业有限公司、中山市仁和保健品有限公司为喜悦实业全资子公司，2008 年度进入清算程序，停业已多年，并完成税务注销手续，故未将其纳入合并报表范围。

(2). 重要的非全资子公司

适用 不适用

单位：元 币种：人民币

子公司名称	少数股东持股比例	本期归属于少数股东的损益	本期向少数股东宣告分派的股利	期末少数股东权益余额
丽珠集团	54.6638%	1,072,909,287.03	817,351,995.09	7,676,161,547.29

子公司少数股东的持股比例不同于表决权比例的说明：

适用 不适用

其他说明：

适用 不适用

(3). 重要非全资子公司的主要财务信息

适用 不适用

单位：亿元 币种：人民币

子公司名称	期末余额						期初余额					
	流动资产	非流动资产	资产合计	流动负债	非流动负债	负债合计	流动资产	非流动资产	资产合计	流动负债	非流动负债	负债合计
丽珠集团	172.66	77.79	250.45	80.87	21.91	102.78	169.87	78.81	248.68	73.97	25.35	99.32

子公司名称	本期发生额				上期发生额			
	营业收入	净利润	综合收益总额	经营活动现金流量	营业收入	净利润	综合收益总额	经营活动现金流量
丽珠集团	124.30	18.98	18.60	32.49	126.30	19.56	20.85	27.73

(4). 使用企业集团资产和清偿企业集团债务的重大限制

适用 不适用

(5). 向纳入合并财务报表范围的结构化主体提供的财务支持或其他支持

适用 不适用

其他说明：

适用 不适用

2、在子公司的所有者权益份额发生变化且仍控制子公司的交易

适用 不适用

(1). 在子公司所有者权益份额的变化情况的说明

适用 不适用

(2). 交易对于少数股东权益及归属于母公司所有者权益的影响

□适用 √不适用

3、在合营企业或联营企业中的权益

√适用 □不适用

(1). 重要的合营企业或联营企业

√适用 □不适用

合营企业或联营企业名称	主要经营地	注册地	业务性质	持股比例(%)		对合营企业或联营企业投资的会计处理方法
				直接	间接	
天津同仁堂集团股份有限公司	天津	天津	医药制造	0.00	40	权益法

(2). 重要合营企业的主要财务信息

□适用 √不适用

(3). 重要联营企业的主要财务信息

√适用 □不适用

单位：元 币种：人民币

	期末余额/ 本期发生额	期初余额/ 上期发生额
	天津同仁堂集团股份有限公司	天津同仁堂集团股份有限公司
归属于母公司股东权益	517,866,873.04	570,306,493.51
按持股比例计算的净资产份额	207,146,749.21	228,122,597.40
调整事项		
--商誉	498,457,683.68	498,457,683.68
对联营企业权益投资的账面价值	705,604,432.89	726,580,281.08
存在公开报价的联营企业权益投资的公允价值		
营业收入	1,118,218,327.43	1,086,062,042.02
本年度收到的来自联营企业的股利	112,640,000.00	111,980,000.00

其他说明

本公司以联营企业合并财务报表中归属于母公司的金额为基础，按持股比例计算资产份额。联营企业合并财务报表中的金额考虑了取得时联营企业可辨认净资产和负债的公允价值以及统一会计政策的影响。

(4). 不重要的合营企业和联营企业的汇总财务信息

√适用 □不适用

单位：元 币种：人民币

	期末余额/ 本期发生额	期初余额/ 上期发生额
联营企业：		
投资账面价值合计	705,431,921.06	407,763,817.99
下列各项按持股比例计算的合计数		
--净利润	-15,921,948.35	-11,360,486.63
--其他综合收益	-176,677.35	527,718.52

--综合收益总额	-16,098,625.70	-10,832,768.11
----------	----------------	----------------

(5). 合营企业或联营企业向本公司转移资金的能力存在重大限制的说明

适用 不适用

(6). 合营企业或联营企业发生的超额亏损

适用 不适用

(7). 与合营企业投资相关的未确认承诺

适用 不适用

(8). 与合营企业或联营企业投资相关的或有负债

适用 不适用

4、重要的共同经营

适用 不适用

5、在未纳入合并财务报表范围的结构化主体中的权益

未纳入合并财务报表范围的结构化主体的相关说明：

适用 不适用

6、其他

适用 不适用

九、政府补助**1、报告期末按应收金额确认的政府补助**

适用 不适用

未能在预计时点收到预计金额的政府补助的原因

适用 不适用

2、涉及政府补助的负债项目

适用 不适用

单位：元 币种：人民币

财务报表项目	期初余额	本期新增补助金额	本期计入营业外收入金额	本期转入其他收益	本期其他变动	期末余额	与资产/收益相关
递延收益	381,264,475.44	78,840,429.36	0.00	92,968,065.71	80,000.00	367,056,839.09	与资产相关
递延收益	3,272,792.11	2,250,000.00	0.00	1,800,080.38	600,000.00	3,122,711.73	与收益相关
合计	384,537,267.55	81,090,429.36	-	94,768,146.09	680,000.00	370,179,550.82	/

3、计入当期损益的政府补助

适用 不适用

单位：元 币种：人民币

类型	本期发生额	上期发生额
----	-------	-------

与资产相关	92,968,065.71	132,272,375.37
与收益相关	140,090,341.40	154,570,556.96
合计	233,058,407.11	286,842,932.33

其他说明：

1、 计入递延收益的政府补助，后续采用总额法计量

补助项目	种类	年初余额	本年新增补助金额	本年结转计入损益的金额	其他变动	年末余额	本年结转计入损益的列报项目	与资产相关/与收益相关
呼吸系统吸入制剂工程实验室项目	财政拨款	1,885,450.00	0.00	1,616,100.00	0.00	269,350.00	其他收益	与资产相关
碳青霉烯类系列产品循环化生产基地建设	财政拨款	3,625,000.00	0.00	0.00	0.00	3,625,000.00	其他收益	与资产相关
全自动泡罩型干粉吸入剂微量灌装与卷绕一体化生产线建设	财政拨款	685,666.62	0.00	242,000.04	0.00	443,666.58	其他收益	与资产相关
深圳市海绵城市建设资金奖励	财政拨款	760,947.20	0.00	44,761.56	0.00	716,185.64	其他收益	与资产相关
新型吸入制剂规模化发展补助	财政拨款	1,680,000.00	0.00	0.00	0.00	1,680,000.00	其他收益	与资产相关
园区循环化改造中央财政补助资金	财政拨款	0.00	2,323,496.00	2,131,544.40	0.00	191,951.60	其他收益	与资产相关
知母总皂甙元项目	财政拨款	8,900,000.00	0.00	0.00	0.00	8,900,000.00	其他收益	与资产相关
糖皮质混悬液项目	财政拨款	7,200,000.00	0.00	0.00	0.00	7,200,000.00	其他收益	与资产相关
财政拨款用于小分子肽项目	财政拨款	239,999.76	0.00	80,000.04	0.00	159,999.72	其他收益	与资产相关
漏芦总甙酮项目	财政拨款	2,500,000.00	0.00	0.00	0.00	2,500,000.00	其他收益	与资产相关
具有骨关节修复与保健功能的活性物质研发	财政拨款	837,943.68	0.00	119,706.24	0.00	718,237.44	其他收益	与资产相关
布地奈德雾化吸入溶液关键技术研发	财政拨款	2,158,333.29	0.00	350,000.04	0.00	1,808,333.25	其他收益	与资产相关
海洋软体动物动物能蛋白项目补助	财政拨款	4,278,000.00	0.00	884,400.00	0.00	3,393,600.00	其他收益	与资产相关
治疗特发性肺纤维化的新型吸入制剂关键技术开发	财政拨款	0.00	1,000,000.00	0.00	0.00	1,000,000.00	其他收益	与资产相关
开发区财政局拨款创业领军人才项目：药品吸入制剂共性共建技术的研究	财政拨款	4,800,000.00	0.00	2,800,000.00	0.00	2,000,000.00	其他收益	与资产相关
呼吸系统药物研发和临床研究技术服务平台项目人才经费	财政拨款	1,550,000.00	0.00	1,550,000.00	0.00	0.00	其他收益	与资产相关
科技助力经济重点专项	财政拨款	500,000.00	0.00	500,000.00	0.00	0.00	其他收益	与资产相关
市服务发展专项	财政拨款	800,000.00	0.00	0.00	0.00	800,000.00	其他收益	与资产相关

专利资助	财政拨款	200,000.00	0.00	0.00	0.00	200,000.00	其他收益	与资产相关
2020 年度上海市专业技术平台能力提升项目立项	财政拨款	1,000,000.00	0.00	1,000,000.00	0.00	0.00	其他收益	与资产相关
高成长小微科创企业	财政拨款	400,000.00	0.00	0.00	0.00	400,000.00	其他收益	与资产相关
科技小巨人	财政拨款	1,200,000.00	0.00	1,200,000.00	0.00	0.00	其他收益	与资产相关
首次申请企业博士后项目研究资助	财政拨款	120,000.00	0.00	0.00	0.00	120,000.00	其他收益	与资产相关
服务业专项	财政拨款	0.00	2,000,000.00	0.00	0.00	2,000,000.00	其他收益	与收益相关
创新券（景津压滤设备）	财政拨款	153,332.75	0.00	80,000.04	0.00	73,332.71	其他收益	与资产相关
土地使用税返还	财政拨款	3,460,631.62	0.00	107,029.69	0.00	3,353,601.93	其他收益	与资产相关
新乡高新技术项目资金扶持	财政拨款	1,804,713.72	0.00	56,397.36	0.00	1,748,316.36	其他收益	与资产相关
新型吸入给药制剂创制项目	财政拨款	20,908,374.88	0.00	1,840,212.60	0.00	19,068,162.28	其他收益	与资产相关
医药原料药行业发展支持资金补助	财政拨款	39,522,162.26	0.00	1,219,192.68	0.00	38,302,969.58	其他收益	与资产相关
大气环境质量提升补贴资金	财政拨款	157,915.02	0.00	21,533.88	0.00	136,381.14	其他收益	与资产相关
艾普拉唑系列创新药物研发及产业化	财政拨款	11,168,166.21	0.00	4,910,000.04	0.00	6,258,166.17	其他收益	与资产相关
2014 年战略性新兴产业（缓释微球）	财政拨款	16,700,000.00	0.00	0.00	0.00	16,700,000.00	其他收益	与资产相关
长效微球制剂的产业化款项	财政拨款	12,550,000.00	0.00	0.00	0.00	12,550,000.00	其他收益	与资产相关
长效微球制剂产业化建设项目（一期工程）	财政拨款	18,314,195.60	0.00	2,405,309.88	0.00	15,908,885.72	其他收益	与资产相关
长效注射微球产品的中试放大和产业化	财政拨款	0.00	80,000.00	0.00	0.00	80,000.00	其他收益	与资产相关
工业和信息化部项目补助款	财政拨款	2,400,000.00	0.00	0.00	0.00	2,400,000.00	其他收益	与资产相关
工业和信息化部项目补助款	财政拨款	1,135,750.00	0.00	231,000.00	0.00	904,750.00	其他收益	与资产相关
药物一致性评价研究中心平台建设	财政拨款	880,000.18	0.00	159,999.96	0.00	720,000.22	其他收益	与资产相关
外经贸发展与口岸建设专项资金	财政拨款	0.00	32,232.48	0.00	0.00	32,232.48	其他收益	与资产相关
注射用鼠神经生长因子研发及产业化	财政拨款	29,485,857.65	0.00	10,560,089.28	0.00	18,925,768.37	其他收益	与资产相关
太阳能光电建筑应用示范项目	财政拨款	1,353,499.35	0.00	1,102,000.08	0.00	251,499.27	其他收益	与资产相关
省财政支持技改招标项目补助金 PVC 软袋	财政拨款	2,299,785.26	0.00	380,365.80	0.00	1,919,419.46	其他收益	与资产相关
软袋参芪扶正注射液技改项目	财政拨款	11,852,941.22	0.00	3,352,941.00	0.00	8,500,000.22	其他收益	与资产相关
技术改造资金拨款及事后补奖	财政拨款	4,329,992.36	0.00	1,129,563.36	0.00	3,200,429.00	其他收益	与资产相关
技术改造资金拨款及事后补奖	财政拨款	5,576,302.33	292,300.88	1,783,368.48	0.00	4,085,234.73	其他收益	与资产相关

节能减排项目配电变压器能效提升	财政拨款	332,000.00	0.00	48,000.00	0.00	284,000.00	其他收益	与资产相关
化药液体制剂研发与产业化团队	财政拨款	1,710,833.60	390,000.00	252,114.84	0.00	1,848,718.76	其他收益	与资产相关
技术中心创新能力建设（抗体药物实验室）	财政拨款	4,288,140.60	0.00	445,755.36	0.00	3,842,385.24	其他收益	与资产相关
技术中心创新能力建设（抗体药物实验室）	财政拨款	159,691.94	0.00	75,330.36	0.00	84,361.58	其他收益	与收益相关
血液筛查（BCI）核酸检测试剂成果转化	财政拨款	3,329,659.71	0.00	631,627.60	0.00	2,698,032.11	其他收益	与资产相关
α-葡萄糖苷酶抑制剂类原料药阿卡波糖生产车间工艺升级技术改造项目	财政拨款	357,142.96	0.00	107,142.84	0.00	250,000.12	其他收益	与资产相关
科学技术奖及科技创新项目资助	财政拨款	2,200,000.00	0.00	1,600,000.00	600,000.00	0.00	其他收益	与收益相关
珠海市工业企业“上云上平台”服务券支持资金	财政拨款	63,891.00	0.00	25,540.85	0.00	38,350.15	其他收益	与收益相关
特派员工作站	财政拨款	25,000.00	0.00	25,000.00	0.00	0.00	其他收益	与资产相关
产业振兴扶持资金	财政拨款	1,287,500.01	0.00	1,008,000.01	0.00	279,500.00	其他收益	与资产相关
工业转型政府扶持资金	财政拨款	108,333.83	0.00	108,333.83	0.00	0.00	其他收益	与资产相关
新型工业化发展奖金	财政拨款	5,035,866.34	560,000.00	349,999.67	0.00	5,245,866.67	其他收益	与资产相关
工业龙头企业贷款贴息政策资金	财政拨款	166,666.53	0.00	166,666.53	0.00	0.00	其他收益	与资产相关
五优一新扶持资金	财政拨款	200,000.24	0.00	99,999.92	0.00	100,000.32	其他收益	与资产相关
创新创业团队资助计划资金项目	财政拨款	11,750,000.00	0.00	75,000.00	0.00	11,675,000.00	其他收益	与资产相关
2020 年度珠海市创新创业团队（纳米晶）	财政拨款	5,000,000.00	0.00	13,333.33	0.00	4,986,666.67	其他收益	与资产相关
珠海市产业核心和关键技术攻关方向项目（丹曲林钠）	财政拨款	3,000,000.00	0.00	3,000,000.00	0.00	0.00	其他收益	与资产相关
数据驱动的产业链协同平台示范项目	财政拨款	2,920,000.00	0.00	730,000.00	0.00	2,190,000.00	其他收益	与资产相关
珠海市产业核心和关键技术攻关方向项目资金（第二批）	财政拨款	2,000,000.00	0.00	0.00	0.00	2,000,000.00	其他收益	与资产相关
创新药注射用艾普拉唑钠针剂	财政拨款	2,280,000.00	0.00	240,000.00	0.00	2,040,000.00	其他收益	与资产相关
新型头孢粉针剂技术改造项目	财政拨款	1,533,100.00	0.00	0.00	0.00	1,533,100.00	其他收益	与资产相关
先进药品制造互联网标杆项目	财政拨款	585,000.00	0.00	90,000.00	0.00	495,000.00	其他收益	与资产相关
清洁生产审核项目	财政拨款	170,000.12	0.00	9,999.96	0.00	160,000.16	其他收益	与资产相关
绿色工厂	财政拨款	1,001,666.75	0.00	129,999.96	0.00	871,666.79	其他收益	与资产相关
HCG 项目建设	财政拨款	2,992,185.88	0.00	395,649.96	0.00	2,596,535.92	其他收益	与资产相关

污水处理系统升级改造项目	财政拨款	56,209.88	0.00	8,030.04	0.00	48,179.84	其他收益	与资产相关
注射用重组人绒毛膜促性腺激素研发及产业化	财政拨款	987,500.00	0.00	150,000.00	0.00	837,500.00	其他收益	与资产相关
高技术屏障的环孢素自乳化软胶囊制剂的开发及产业化研究	财政拨款	786,000.00	0.00	64,000.00	80,000.00	642,000.00	其他收益	与资产相关
广东省特色药物研发企业重点实验室	财政拨款	941,666.69	300,000.00	119,999.96	0.00	1,121,666.73	其他收益	与资产相关
燃煤锅炉在线监控设备装置补助资金	财政拨款	60,000.00	0.00	22,500.00	0.00	37,500.00	其他收益	与资产相关
集成一体化分子诊断平台的合作研发及产业化资金	财政拨款	53,916.31	0.00	14,687.72	0.00	39,228.59	其他收益	与资产相关
2019 年度第一批科技创新专项资金立项配套资助	财政拨款	600,000.00	0.00	0.00	0.00	600,000.00	其他收益	与资产相关
2019 年省产业创新（省级企业技术中心）项目	财政拨款	79,229.73	0.00	20,415.63	0.00	58,814.10	其他收益	与资产相关
新型冠状病毒检测试剂产业化项目补助金预拨	财政拨款	4,089,721.57	0.00	546,475.25	0.00	3,543,246.32	其他收益	与资产相关
P06 产业化项目	财政拨款	0.00	2,812,400.00	23,436.67	0.00	2,788,963.33	其他收益	与资产相关
香洲区购置设备补贴扶持资金（疫情防控专项资金）	财政拨款	9,150.21	0.00	2,179.92	0.00	6,970.29	其他收益	与资产相关
珠海市创新创业团队和高层次人才创业项目首期资金	财政拨款	12,000,000.00	8,000,000.00	0.00	0.00	20,000,000.00	其他收益	与资产相关
整体搬迁调迁扩建项目	财政拨款	50,000,000.00	30,000,000.00	2,345,325.00	0.00	77,654,675.00	其他收益	与资产相关
环保局 RTO 项目资金	财政拨款	159,999.92	0.00	20,000.04	0.00	139,999.88	其他收益	与资产相关
海洋微生物构效优化与抗肿瘤活性评价	财政拨款	99,209.17	0.00	99,209.17	0.00	0.00	其他收益	与收益相关
鱼鳔（黄金鳔）海洋中药资源开发与利用关键技术研发与示范	财政拨款	750,000.00	250,000.00	0.00	0.00	1,000,000.00	其他收益	与收益相关
2022 年中央财政产业基础再造和制造业高质量发展专项资金	财政拨款	27,965,416.69	9,828,500.00	37,793,916.69	0.00	0.00	其他收益	与资产相关
重组新型冠状病毒融合蛋白疫苗（V-01）规模化生产能力建设项目	财政拨款	0.00	22,921,500.00	1,671,359.41	0.00	21,250,140.59	其他收益	与资产相关
国家科技重大专项项目后补助资金 LZM009	财政拨款	2,382,806.91	0.00	381,599.12	0.00	2,001,207.79	其他收益	与资产相关
香洲区积极应对和疫情影响保稳创新驱动科技工业分项	财政拨款	1,644,800.00	0.00	0.00	0.00	1,644,800.00	其他收益	与资产相关

粤港澳科技合作资金		0.00	300,000.00	0.00	0.00	300,000.00		
合计		384,537,267.55	81,090,429.36	94,768,146.09	680,000.00	370,179,550.82		

2、采用总额法计入当期损益的政府补助情况

补助项目	种类	上年计入损益的金额	本年计入损益的金额	计入损益的列报项目	与资产相关/与收益相关
社保补助	财政拨款	226,308.66	191,422.91	其他收益	与收益相关
稳岗补贴	财政拨款	1,075,941.53	472,229.26	其他收益	与收益相关
用电补助	财政拨款	570,533.30	0.00	其他收益	与收益相关
生育津贴	财政拨款	404,108.83	973,836.55	其他收益	与收益相关
出口信保补贴	财政拨款	3,582,595.80	1,885,386.46	其他收益	与收益相关
新型吸入给药制剂创制项目	财政拨款	53,637,825.12	1,840,212.60	其他收益	与资产相关
布地奈德项目验收转其他收益	财政拨款	350,000.04	350,000.04	其他收益	与资产相关
药品和医疗器械市场准入专项扶持	财政拨款	0.00	736,044.78	其他收益	与收益相关
企业研发投入支持计划项目	财政拨款	0.00	665,900.00	其他收益	与收益相关
专精特新企业奖励项目	财政拨款	1,200,000.00	1,100,000.00	其他收益	与收益相关
工业企业扩产增效奖励项目	财政拨款	1,650,000.00	3,160,000.00	其他收益	与收益相关
高新技术企业培育	财政拨款	1,000,000.00	320,000.00	其他收益	与收益相关
春节期间用工补贴	财政拨款	0.00	1,144,600.00	其他收益	与收益相关
园区循环化改造中央财政补助资金	财政拨款	0.00	2,131,544.40	其他收益	与资产相关
全自动泡罩型干粉吸入剂微量灌装与卷绕一体化生产线建设	财政拨款	242,000.04	242,000.04	其他收益	与资产相关
技术创新项目扶持计划-制造业单项冠军奖励项目	财政拨款	0.00	2,000,000.00	其他收益	与收益相关
呼吸系统吸入制剂工程实验室项目	财政拨款	1,616,100.00	1,616,100.00	其他收益	与资产相关
财政局拨付补助资金	财政拨款	1,219,192.68	1,219,192.68	其他收益	与资产相关
海洋项目	财政拨款	19,562,000.00	884,400.00	其他收益	与资产相关
南山区促进生命科技相关产业高质量发展专项支持计划	财政拨款	0.00	1,000,000.00	其他收益	与收益相关
国家重大专项项目注射脂质研究经费	财政拨款	500,000.00	0.00	其他收益	与资产相关
工业增加值增速达标奖励	财政拨款	2,091,724.88	0.00	其他收益	与收益相关
工业碳达峰工作试点示范项目资助款	财政拨款	700,000.00	150,000.00	其他收益	与收益相关
冻干原料生产线项目资助经费	财政拨款	2,045,300.00	0.00	其他收益	与收益相关
鼓励工业企业扩产增效项目经费	财政拨款	620,000.00	0.00	其他收益	与收益相关
盐田区产业发发展资金能源管理体系认证资助经费	财政拨款	14,000.00	1,574,275.12	其他收益	与收益相关
科技助力经济重点专项	财政拨款	0.00	550,000.00	其他收益	与资产相关
上海市级及浦东新区级企业研发机构	财政拨款	0.00	200,000.00	其他收益	与收益相关
2022 年上海市科技小巨人	财政拨款	0.00	1,200,000.00	其他收益	与资产相关
2020 年度上海市专业技术平台能力提升项目立项	财政拨款	0.00	1,000,000.00	其他收益	与资产相关
支持成长型科技企业	财政拨款	0.00	650,000.00	其他收益	与收益相关
上海张江专项资金	财政拨款	1,000,000.00	0.00	其他收益	与收益相关
高企认定奖励	财政拨款	400,000.00	1,700,000.00	其他收益	与收益相关

2016 年广聚英才创业领军团队验收款	财政拨款	0.00	3,500,000.00	其他收益	与收益相关
呼吸系统药物研发和临床研究技术服务 平台项目人才经费	财政拨款	0.00	1,500,000.00	其他收益	与资产相关
开发区财政局拨款创业领军人才项目： 药品吸入制剂共性共建技术的研究	财政拨款	0.00	2,800,000.00	其他收益	与资产相关
广州市科学技术局/2016 年广聚英才创 业领军团队	财政拨款	0.00	1,200,000.00	其他收益	与收益相关
广州市创业领军团队场地补贴	财政拨款	500,000.00	0.00	其他收益	与收益相关
2022 年中央引导地方科技发展资金	财政拨款	400,000.00	0.00	其他收益	与收益相关
扶持企业发展资金	财政拨款	3,543,000.00	1,200,000.00	其他收益	与收益相关
科技项目补助资金	财政拨款	1,500,000.00	0.00	其他收益	与收益相关
政府补助	财政拨款	1,400,000.00	0.00	其他收益	与收益相关
2022 年度深圳高新区专项资金市级资助 款	财政拨款	750,000.00	0.00	其他收益	与收益相关
2022 年上半年工业助企纾困项目补助	财政拨款	383,300.00	0.00	其他收益	与收益相关
2022 年第二季度规上工业企业满负荷生 产奖励资金	财政拨款	200,000.00	200,000.00	其他收益	与收益相关
高新区财政局 2021 年企业研发财政补助 专项资金	财政拨款	320,000.00	280,000.00	其他收益	与收益相关
高新区财政局 2022 年中央大气污染防治 资金	财政拨款	750,000.00	1,250,000.00	其他收益	与收益相关
2022 年度产业基金资金	财政拨款	0.00	1,600,000.00	其他收益	与收益相关
科技创新专项资金政府补助-深圳市坪山 区科技创新局	财政拨款	0.00	863,994.00	其他收益	与收益相关
2023 年经济发展专项资金资助项目	财政拨款	0.00	2,422,500.00	其他收益	与收益相关
2022 年度深圳高新区发展专项计划科技 企业培育项目补助	财政拨款	500,000.00	250,000.00	其他收益	与收益相关
中央引导地方科技发展专项坪山区资助 项目补助	财政拨款	300,000.00	0.00	其他收益	与收益相关
研究开发费补助	财政拨款	1,200,440.00	852,400.00	其他收益	与收益相关
I 类治疗用人源化抗人肿瘤坏死因子 α 单克隆抗体新药的研制资金	财政拨款	5,924,000.00	0.00	其他收益	与收益相关
长效微球重大新药创制政府补助	财政拨款	3,155,309.88	2,480,309.88	其他收益	与资产相关
艾普拉唑系列创新药物研发及产业化	财政拨款	18,720,800.04	4,910,000.04	其他收益	与资产相关
创新药注射用艾普拉唑钠针剂	财政拨款	120,000.00	240,000.00	其他收益	与资产相关
药物一致性评价研究中心平台建设	财政拨款	159,999.96	159,999.96	其他收益	与资产相关
丽珠得乐等品种质量一致性评价研究	财政拨款	231,000.00	231,000.00	其他收益	与资产相关
HCG 项目建设	财政拨款	395,649.96	395,649.96	其他收益	与资产相关
财政补贴及经营运营补贴	财政拨款	59,063,950.86	48,788,737.48	其他收益	与收益相关
注射用鼠神经生长因子研发及产业化	财政拨款	10,560,089.28	10,560,089.28	其他收益	与资产相关
进口贴息及配套资金	财政拨款	500,000.00	0.00	其他收益	与收益相关
外经贸发展专项资金	财政拨款	1,809,479.00	2,688,891.30	其他收益	与收益相关
省财政支持技改招标项目补助金 PVC 软 袋	财政拨款	403,699.30	380,365.80	其他收益	与资产相关
软袋参芪扶正注射液技改项目	财政拨款	3,823,529.40	3,352,941.00	其他收益	与资产相关
太阳能光电建筑应用示范项目	财政拨款	1,102,000.08	1,102,000.08	其他收益	与资产相关
高新技术企业及高新技术产品项目补贴	财政拨款	250,000.00	800,000.00	其他收益	与收益相关
大张江项目 A04 对高增长技术企业资助 款	财政拨款	1,500,000.00	0.00	其他收益	与收益相关
中小企业开拓市场项目资金	财政拨款	90,000.00	2,000,000.00	其他收益	与收益相关

技术改造资金拨款及事后补奖	财政拨款	2,300,000.00	2,672,400.00	其他收益	与收益相关
技术改造资金拨款及事后补奖	财政拨款	2,543,679.56	2,515,113.36	其他收益	与资产相关
阿卡波糖糖回收系统技术改造项目	财政拨款	397,818.48	397,818.48	其他收益	与资产相关
科学技术奖及科技创新项目资助	财政拨款	2,663,400.00	3,025,300.57	其他收益	与收益相关
科学技术奖及科技创新项目资助	财政拨款	0.00	3,000,000.00	其他收益	与资产相关
专利（知识产权）资助资金	财政拨款	548,500.00	1,156,001.57	其他收益	与收益相关
工业保值增长及增产奖励	财政拨款	667,700.00	450,000.00	其他收益	与收益相关
产业振兴扶持资金	财政拨款	1,158,000.00	1,008,000.00	其他收益	与资产相关
产业扶持资金	财政拨款	944,100.00	537,181.59	其他收益	与收益相关
五优一新扶持资金	财政拨款	99,999.96	362,499.81	其他收益	与资产相关
企业稳岗及再就业和吸纳高校毕业生补贴款	财政拨款	5,949,048.90	1,327,871.54	其他收益	与收益相关
企业技术中心创新能力建设（抗体药物试验室）	财政拨款	514,338.20	445,755.36	其他收益	与资产相关
企业技术中心创新能力建设（抗体药物试验室）	财政拨款	6,747.52	75,330.36	其他收益	与收益相关
“人才计划”配套补贴及引才育才补贴	财政拨款	583,774.23	726,000.00	其他收益	与收益相关
两化融合奖励	财政拨款	500,000.00	0.00	其他收益	与收益相关
扩大出口规模奖励基金	财政拨款	456,300.00	103,939.00	其他收益	与收益相关
十三五重点领军企业专项资金（2019年）	财政拨款	14,133,300.00	8,501,100.00	其他收益	与收益相关
以工代训补贴	财政拨款	395,000.00	135,100.00	其他收益	与收益相关
保险费用补贴	财政拨款	609,243.30	38,100.00	其他收益	与收益相关
促进经济高质量发展专项资金	财政拨款	5,741,886.91	37,814,332.31	其他收益	与资产相关
促进经济高质量发展专项资金	财政拨款	11,578,756.00	14,383,162.43	其他收益	与收益相关
血液筛查 BCI 核酸检测试剂成果转化	财政拨款	631,622.73	631,627.60	其他收益	与资产相关
新冠应急科技攻关专项款及产业化项目补助金	财政拨款	26,694.08	2,217,834.66	其他收益	与资产相关
横琴粤澳深度合作区厂房租金补贴	财政拨款	690,024.00	0.00	其他收益	与收益相关
珠海市招商引资奖	财政拨款	600,000.00	0.00	其他收益	与收益相关
国家科技重大专项项目后补助资金 LZM009	财政拨款	2,362,093.09	381,599.12	其他收益	与资产相关
数据驱动的产业链协同平台示范项目	财政拨款	730,000.00	730,000.00	其他收益	与资产相关
应对新型冠状病毒肺炎疫情支付企业共渡难关的若干措施-金融支持项目资金	财政拨款	381,000.00	0.00	其他收益	与收益相关
促进生物医药产业发展用途项目资金	财政拨款	7,665,180.00	17,885,420.00	其他收益	与收益相关
人工智能在曲普瑞林长效微球制剂中的应用	财政拨款	800,000.00	-479,813.48	其他收益	与收益相关
整体搬迁调迁扩建项目	财政拨款	0.00	2,345,325.00	其他收益	与资产相关
其他	财政拨款	2,267,046.58	1,972,354.25	其他收益	与资产相关
其他	财政拨款	5,633,800.15	3,733,029.96	其他收益	与收益相关
合计		286,842,932.33	233,058,407.11		

上述政府补助主要来自公司及子公司经营所在地省市级发改、财政、商务局、科技局、科工信局、人力资源和社会保障局等政府有关部门给予的企业运营、研发、技改、科技创新、出口信保、疫情应急、稳岗等项目补助。

(1) 采用净额法冲减相关成本的政府补助情况

无。

(2) 本期返还政府补助情况

项目	金额	原因
科学技术奖及科技创新项目资助——扬帆计划项目	600,000.00	结题

十、与金融工具相关的风险

1、金融工具的风险

√适用 □不适用

本公司的主要金融工具包括货币资金、应收票据、应收账款、其他应收款、一年内到期的非流动资产、其他流动资产、交易性金融资产、其他权益工具投资、应付票据、应付账款、其他应付款、短期借款、交易性金融负债、一年内到期的非流动负债、长期借款及长期应付款。各项金融工具的详细情况已于相关附注内披露。与这些金融工具有关的风险，以及本公司为降低这些风险所采取的风险管理政策如下所述。本公司管理层对这些风险敞口进行管理和监控以确保将上述风险控制在限定的范围之内。

1、风险管理目标和政策

公司的经营活动会面临各种金融风险：市场风险(主要为外汇风险和利率风险)、信用风险及流动性风险。公司的整体风险管理计划针对金融市场的不可预见性，力求减少对公司财务业绩的潜在不利影响。

(1) 外汇风险

公司主要业务在国内，所进行的绝大部分交易以人民币计价及结算。然而，原料药和诊断试剂等有部分进出口业务，结算货币为美元、欧元和日元，境外（主要是香港、印度、欧洲），公司业务以港币、美元、欧元结算；另外，公司将根据经营需要，发生外币借贷业务。综合上述情况，公司还是存在一定的外汇风险。根据公司能承受的外汇风险，公司适当利用衍生工具对冲外汇风险；同时，对于贷款的外汇风险，公司密切关注人民币的汇率走势，适时调整贷款规模，以期将风险降低到最低。

公司持有的外币金融资产和外币金融负债折算成人民币的金额列示如下：

①2023 年 12 月 31 日

单位：千元

项目	港元	美元	欧元	日元	英镑	澳门元	林吉特
外币金融资产—							
货币资金	910,327.19	2,089,301.02	728.44	178.35	15.28	5,534.73	15.10
交易性金融资产	64,572.80	0.00	0.00	0.00	0.00	0.00	0.00
应收账款	0.00	138,377.75	0.00	0.00	0.00	147.35	0.00
其他应收款	3,057.18	0.00	0.00	0.00	0.00	158.67	0.00
其他权益工具投资	345,535.96	0.00	0.00	0.00	0.00		0.00
其他权益工具投资	345,535.96	0.00	0.00	0.00	0.00	0.00	0.00
小计：	1,669,029.09	2,227,678.76	728.44	178.35	15.28	5,840.75	15.10

外币金融负债—	0.00	0.00	0.00	0.00	0.00	0.00	0.00
应付账款	0.00	2,623.80	44.53	21,132.48	0.00	0.00	0.00
其他应付款	3,674.30	28,937.74	0.00	0.00	0.00	0.00	0.00
小计:	3,674.30	31,561.54	44.53	21,132.48	0.00	0.00	0.00

②2022 年 12 月 31 日

单位：千元

项目	港元	美元	欧元	日元	英镑	澳门元	瑞士法郎
外币金融资产—							
货币资金	689,008.76	1,795,183.72	702.84	18,052.98	16.29	4,272.78	0.00
交易性金融资产	87,193.75	0.00	0.00	0.00	0.00	0.00	0.00
应收账款	0.00	498,180.41	0.00	0.00	0.00	1,097.96	0.00
其他应收款	2,849.00	0.15	0.00	0.00	0.00	504.53	0.00
其他流动资产	0.00	92,815.74	0.00	0.00	0.00	0.00	0.00
其他权益工具投资	524,464.51	0.00	0.00	0.00	0.00	0.00	0.00
小计:	1,303,516.02	2,386,180.02	702.84	18,052.98	16.29	5,875.27	0.00
外币金融负债—							
短期借款	0.00	13,464.86	0.00	0.00	0.00	0.00	
应付账款	0.00	3,569.18	42.05	14,627.29	0.00	0.00	141.89
其他应付款	2,583.45	27,967.54	0.00	0.00	0.00	0.00	0.00
小计:	2,583.45	45,001.58	42.05	14,627.29	0.00	0.00	141.89

于 2023 年 12 月 31 日，对于本公司各类港币、美元、欧元、日元、澳门币等外币金融资产和金融负债，如果人民币对港币、美元、欧元、日元、澳门币等外币升值或贬值 5%，其它因素保持不变，则本公司将增加或减少利润约 192,353.65 千元（2022 年 12 月 31 日：约 182,597.36 千元）。

（2）利率风险

公司的利率风险主要来自银行借款等带息债务，而利率受国家宏观货币政策的影响，使公司在未来承受利率波动的风险。

公司总部财务部门持续监控公司利率水平。利率上升会增加新增带息债务的成本以及公司尚未付清的以浮动利率计息的带息债务的利息支出，并对公司的财务业绩产生重大的不利影响，管理层会依据最新的市场状况及时做出调整。公司董事认为未来利率变化不会对公司的经营业绩造成重大不利影响。

（3）信用风险

信用风险主要来自现金及现金等价物、受限资金、应收账款及其他应收款。就存放于银行的存款而言，存款资金相对分散于多家声誉卓越的银行，面临的信用风险有限。有关应收款项，公司会评估客户的信用度给予信用资信，再者，鉴于公司庞大的客户基础，应收账款信用风险并不

集中，在应收票据结算方面，大量使用应收票据对外支付，最大限度减少了应收票据的结余，且结余票据多为3个月内即将到期的优质票据，故预期不存在重大信用风险。另外，对应收账款和其他应收款减值所作的准备足以应付信用风险。

本公司应收账款中，欠款余额前五大公司的应收账款占本公司应收账款总额的8.39%（2022年12月31日：11.98%）；本公司其他应收款中，欠款余额前五大公司的其他应收款占本公司其他应收款总额的40.48%（2022年12月31日：46.23%）。

（4）流动性风险

公司采取谨慎的流动性风险管理，以确保足够的货币资金及流动性来源。主要包括维持充足的货币资金、通过足够的银行授信保证能随时取得银行信用贷款。另外，除银行间接融资外，开辟多种融资渠道，像银行间市场的直接融资（短期融资券和中期票据）、公司债等，这样能很好的减少银行间接融资受信贷规模和国家宏观货币政策的影响，确保灵活的获得足够资金。

于资产负债表日，公司各项金融资产及金融负债合同现金流量按到期日列示如下：

①2023年12月31日

项目	一年以内	一到二年	二到五年	五年以上	合计
金融资产：					
货币资金	15,691,888,314.83	0.00	0.00	0.00	15,691,888,314.83
交易性金融资产	82,899,154.24	0.00	0.00	0.00	82,899,154.24
应收票据	1,941,200,568.00	0.00	0.00	0.00	1,941,200,568.00
应收账款	2,692,941,866.24	0.00	0.00	0.00	2,692,941,866.24
其他应收款	46,010,624.61	0.00	0.00	0.00	46,010,624.61
其他流动资产	6,536,364.62	0.00	0.00	0.00	6,536,364.62
小计：	20,461,476,892.54	0.00	0.00	0.00	20,461,476,892.54
金融负债：					
短期借款	2,076,159,347.22	0.00	0.00	0.00	2,076,159,347.22
交易性金融负债	86,817.12	0.00	0.00	0.00	86,817.12
应付票据	1,469,148,287.38	0.00	0.00	0.00	1,469,148,287.38
应付账款	894,286,243.28	0.00	0.00	0.00	894,286,243.28
其他应付款	3,682,604,038.73	0.00	0.00	0.00	3,682,604,038.73
其他流动负债	39,844,637.92	0.00	0.00	0.00	39,844,637.92
一年内到期的非流动负债	718,564,144.31	0.00	0.00	0.00	718,564,144.31
租赁负债	0.00	11,783,457.28	3,639,491.13	0.00	15,422,948.41
长期借款	0.00	2,288,854,277.01	833,419,001.98	0.00	3,122,273,278.99
小计：	8,880,693,515.96	2,300,637,734.29	837,058,493.11	0.00	12,018,389,743.36

②2022 年 12 月 31 日

项 目	一年以内	一到二年	二到五年	五年以上	合计
金融资产：					
货币资金	14,808,488,110.96	0.00	0.00	0.00	14,808,488,110.96
交易性金融资产	109,015,664.98	0.00	0.00	0.00	109,015,664.98
应收票据	1,959,985,016.85	0.00	0.00	0.00	1,959,985,016.85
应收账款	3,103,758,850.15	0.00	0.00	0.00	3,103,758,850.15
其他应收款	52,535,740.14	0.00	0.00	0.00	52,535,740.14
其他流动资产	104,859,166.96	0.00	0.00	0.00	104,859,166.96
小 计：	20,138,642,550.04	0.00	0.00	0.00	20,138,642,550.04
金融负债：					
短期借款	2,126,050,615.06	0.00	0.00	0.00	2,126,050,615.06
交易性金融负债	755,634.43	0.00	0.00	0.00	755,634.43
应付票据	1,635,906,989.22	0.00	0.00	0.00	1,635,906,989.22
应付账款	943,905,580.91	0.00	0.00	0.00	943,905,580.91
其他应付款	3,680,334,360.88	0.00	0.00	0.00	3,680,334,360.88
其他流动负债	83,541,891.93	0.00	0.00	0.00	83,541,891.93
一年内到期的非流动负债	63,077,260.98	0.00	0.00	0.00	63,077,260.98
租赁负债	0.00	14,509,839.81	8,972,646.26	0.00	23,482,486.07
长期借款	0.00	907,182,927.81	2,323,661,115.07	0.00	3,230,844,042.88
小 计：	8,533,572,333.41	921,692,767.62	2,332,633,761.33	0.00	11,787,898,862.36

2、资本管理

本公司资本管理政策的目的是为了保障本公司能够持续经营，从而为股东提供回报，并使其他利益相关者获益，同时维持最佳的资本结构以降低资本成本。

为了维持或调整资本结构，本公司可能会调整融资方式、调整支付给股东的股利金额、向股东返还资本、发行新股与其他权益工具或出售资产以减低债务。

本公司以资产负债率（即总负债除以总资产）为基础对资本结构进行监控。于 2023 年 12 月 31 日，本公司的资产负债率为 37.73%（2022 年 12 月 31 日：38.37%）。

2、套期

(1) 公司开展套期业务进行风险管理

适用 不适用

其他说明

适用 不适用

(2) 公司开展符合条件套期业务并应用套期会计

适用 不适用

其他说明

适用 不适用

(3) 公司开展套期业务进行风险管理、预期能实现风险管理目标但未应用套期会计

适用 不适用

其他说明

适用 不适用

3、金融资产转移

(1) 转移方式分类

适用 不适用

单位：元 币种：人民币

转移方式	已转移金融资产性质	已转移金融资产金额	终止确认情况	终止确认情况的判断依据
票据背书	将收取金融资产现金流量的权利转移给另一方	180,125,188.50	终止确认	收取该金融资产现金流量的合同权利终止
票据贴现	将收取金融资产现金流量的权利转移给另一方	136,098,199.33	终止确认	收取该金融资产现金流量的合同权利终止
合计	/	316,223,387.83	/	/

(2) 因转移而终止确认的金融资产

适用 不适用

单位：元 币种：人民币

项目	金融资产转移的方式	终止确认的金融资产金额	与终止确认相关的利得或损失
应收票据	票据背书	180,125,188.50	
应收票据	票据贴现	136,098,199.33	
合计	/	316,223,387.83	

(3) 继续涉入的转移金融资产

适用 不适用

其他说明

适用 不适用

本期，本公司向银行贴现银行承兑汇票人民币 385,575,297.99 元（上期：人民币 1,190,002,804.98 元）。由于与这些银行承兑汇票相关的利率风险等主要风险与报酬已转移给了银行，因此，本公司终止确认已贴现未到期的银行承兑汇票。根据贴现协议，如该银行承兑汇票到期未能承兑，银行有权要求本公司付清未结算的余额。因此本公司继续涉入了已贴现的银行承兑汇票，于 2023 年 12 月 31 日，已贴现未到期的银行承兑汇票为人民币 136,098,199.33 元（2022 年 12 月 31 日：人民币 422,899,944.56 元）。

于 2023 年 12 月 31 日，本公司未到期的已背书给供应商用于结算应付账款的银行承兑汇票的账面价值为人民币 180,125,188.50 元（2022 年 12 月 31 日：人民币 542,620,475.62 元），无未到期已背书给供应商用于结算应付账款的商业承兑汇票（2022 年 12 月 31 日：人民币 0.00 元）。于 2023 年 12 月 31 日，其到期日为 1 至 6 个月，根据《票据法》相关规定，若承兑银行拒绝付款的，其持有人有权向本公司追索（“继续涉入”）。本公司认为，本公司已经转移了其几乎所有的风险和报酬，因此，终止确认其及与之相关的已结算应付账款的账面价值。继续涉入及回购的最大损失和未折现现金流量等于其账面价值。本公司认为，继续涉入公允价值并不重大。

2023 年度，本公司于票据转移日未产生利得或损失。本公司无因继续涉入已终止确认金融资产当期和累计确认的收益或费用。背书在本期大致均衡发生。

十一、公允价值的披露

1、以公允价值计量的资产和负债的期末公允价值

√适用 □不适用

单位：元 币种：人民币

项目	期末公允价值			合计
	第一层次公允价值计量	第二层次公允价值计量	第三层次公允价值计量	
一、持续的公允价值计量				
（一）交易性金融资产	79,176,104.95	3,723,049.29	0.00	82,899,154.24
1.以公允价值计量且变动计入当期损益的金融资产				
（1）债务工具投资	937,588.47	0.00	0.00	937,588.47
（2）权益工具投资	78,238,516.48	0.00	0.00	78,238,516.48
（3）衍生金融资产	0.00	3,136,735.29	0.00	3,136,735.29
（4）理财产品	0.00	586,314.00		586,314.00
2.指定以公允价值计量且其变动计入当期损益的金融资产				
（1）债务工具投资				
（2）权益工具投资				
（二）其他债权投资				
（三）其他权益工具投资	91,551,155.16	0.00	1,063,732,253.20	1,155,283,408.36
（四）投资性房地产				
1.出租用的土地使用权				
2.出租的建筑物				
3.持有并准备增值后转让的土地使用权				
（五）生物资产				
1.消耗性生物资产				
2.生产性生物资产				
持续以公允价值计量的资产总额	170,727,260.11	3,723,049.29	1,063,732,253.20	1,238,182,562.60
（六）交易性金融负债				

1.以公允价值计量且变动计入当期损益的金融负债				
其中：发行的交易性债券				
衍生金融负债	0.00	86,817.12	0.00	86,817.12
其他				
2.指定为以公允价值计量且变动计入当期损益的金融负债				
持续以公允价值计量的负债总额	0.00	86,817.12	0.00	86,817.12
二、非持续的公允价值计量				
(一) 持有待售资产	0.00	0.00	0.00	0.00
非持续以公允价值计量的资产总额	0.00	0.00	0.00	0.00
非持续以公允价值计量的负债总额	0.00	0.00	0.00	0.00

2、持续和非持续第一层次公允价值计量项目市价的确定依据

√适用 □不适用

第一层次：相同资产或负债在活跃市场中的报价（未经调整的）。

3、持续和非持续第二层次公允价值计量项目，采用的估值技术和重要参数的定性及定量信息

√适用 □不适用

第二层次：直接（即价格）或间接（即从价格推导出）地使用除第一层次中的资产或负债的市场报价之外的可观察输入值。

第二层次公允价值计量的相关信息

内 容	年末公允价值	估值技术
衍生金融资产	3,136,735.29	根据到期合约相应的所报远期汇率计算确定
衍生金融负债	86,817.12	根据到期合约相应的所报远期汇率计算确定
理财产品	586,314.00	银行报价

4、持续和非持续第三层次公允价值计量项目，采用的估值技术和重要参数的定性及定量信息

√适用 □不适用

第三层次：资产或负债使用了任何非基于可观察市场数据的输入值（不可观察输入值）。

5、持续的第三层次公允价值计量项目，期初与期末账面价值间的调节信息及不可观察参数敏感性分析

√适用 □不适用

内 容	年末公允价值	估值技术
其他权益工具投资-上海云锋新创股权投资中心	57,858,983.79	净资产
其他权益工具投资-上海经颐投资中心	73,365,064.89	净资产

内 容	年末公允价值	估值技术
其他权益工具投资-前海股权投资基金	253,730,084.00	净资产
其他权益工具投资-杏树林	101,475,500.00	收益法
其他权益工具投资-珠海华润银行股份有限公司	226,644,000.00	市场法
其他权益工具投资-羿尊生物医药（上海）有限公司	35,147,356.03	市场法
其他权益工具投资-珠海麦得发生物科技股份有限公司	32,099,443.70	最近融资价格
其他权益工具投资-享融（上海）生物科技有限公司	19,613,667.00	最近融资价格
其他权益工具投资-GLOBAL HEALTH SCIENCE	205,217,490.01	净资产
其他权益工具投资-SCC VENTURE VI 2018-B,L.P.	233,268.67	净资产
其他权益工具投资-Nextech V Oncology S.C.S., SICAV-SIF	15,837,395.11	净资产
其他权益工具投资-其他	42,510,000.00	成本

6、 持续的公允价值计量项目，本期内发生各层级之间转换的，转换的原因及确定转换时点的政策

适用 不适用

7、 本期内发生的估值技术变更及变更原因

适用 不适用

8、 不以公允价值计量的金融资产和金融负债的公允价值情况

适用 不适用

9、 其他

适用 不适用

于2023年，本公司之子公司丽珠集团持有的投资ELICIO THERAPEUTICS, INC.、Carisma Therapeutics, Inc.在纳斯达克交易所上市，持有的投资北京绿竹生物技术股份有限公司在港交所上市，因此该其他权益工具投资的公允价值计量从第三层次转换到第一层次；除该其他权益工具投资以外，本公司的其他金融资产及金融负债的公允价值的计量没有在第一层级与第二层级之间的转换，也没有转入或者转出到第三层级的情况。

对于在活跃市场上交易的金融工具，本公司以其活跃市场报价确定其公允价值。本公司的交易性债务工具投资及权益工具投资在深圳、香港及美国等地上市交易，其公允价值以报告期最后一个交易日收盘价确定。

对于不在活跃市场上交易的金融工具，本公司采用估值技术确定其公允价值。所使用的估值模型主要为现金流量折现模型和市场可比公司模型等。估值技术的输入值主要包括无风险利率、基准利率、汇率、信用点差、流动性溢价、缺乏流动性折扣等。

十二、 关联方及关联交易

1、 本企业的母公司情况

适用 不适用

单位：元 币种：人民币

母公司名称	注册地	业务性质	注册资本	母公司对本企业的持股比例(%)	母公司对本企业的表决权比例(%)
深圳市百业源投资有限公司	深圳	投资兴办实业、国内商业、物资供销业	80,000,000.00	48.01	48.01

本企业的母公司情况的说明

(1) 母公司注册资本及其变化

企业名称	2022.12.31	本年增加	本年减少	2023.12.31
深圳市百业源投资有限公司	80,000,000.00	0.00	0.00	80,000,000.00

(2) 母公司所持本公司股份及其变化

企业名称	2022.12.31	比例	本年增加	本年减少	2023.12.31	比例
深圳市百业源投资有限公司	878,272,753.00	45.53%	17,380,900	0.00	895,653,653.00	48.01%

于 2023 年 3 月 21 日，深圳市百业源投资有限公司因参与转融通证券出借业务出借的 17,380,900 股业已归还。

本企业最终控制方是朱保国

2、本企业的子公司情况

本企业子公司的情况详见附注

√适用 □不适用

子公司情况详见附注八、1。

3、本企业合营和联营企业情况

本企业重要的合营或联营企业详见附注

√适用 □不适用

合营和联营企业情况详见附注五、10 及附注八、4。

本期与本公司发生关联方交易，或前期与本公司发生关联方交易形成余额的其他合营或联营企业情况如下

√适用 □不适用

合营或联营企业名称	与本企业关系
焦作金冠嘉华电力有限公司	联营企业
广东蓝宝制药有限公司	联营企业
深圳市有宝科技有限公司	联营企业
AbCyte Therapeutics Inc.	联营企业
上海健信生物医药科技有限公司	联营企业
珠海圣美生物诊断技术有限公司	联营企业
Aetio Biotherapy Inc	联营企业
江苏新元素医药科技有限公司	联营企业
天津同仁堂集团股份有限公司	联营企业
北京英飞智药科技有限公司	联营企业
深圳康体生物医药科技有限公司	联营企业
上海偕怡医药科技有限公司	联营企业
新领医药技术（深圳）有限公司	联营企业
深圳来福士雾化医学有限公司	联营企业

珠海市圣美基因检测科技有限公司	联营企业控制的公司
珠海横琴维胜精准医学科技有限公司	联营企业控制的公司

其他说明

√适用 □不适用

新领医药技术（深圳）有限公司为本公司 2022 年度联营企业。

4、其他关联方情况

√适用 □不适用

其他关联方名称	其他关联方与本企业关系
深圳泰特力兴投资发展有限公司	本公司的最终实际控制人之子公司
涿州京南永乐高尔夫俱乐部有限公司	本公司母公司控制的公司
深圳市健康阿鹿信息科技有限公司	本公司母公司之联营企业
四川健康阿鹿医院管理有限公司及其子公司	本公司母公司之联营企业之子公司
深圳前海微众银行股份有限公司	本公司母公司投资的公司
北京硕佰医药科技有限责任公司	本公司投资的公司
珠海麦得发生物科技股份有限公司	丽珠集团监事任董事的公司
珠海祥和泰投资管理合伙企业（有限合伙）	丽珠集团高管控制的企业
珠海中汇源投资合伙企业（有限合伙）	丽珠集团董事控制的企业
珠海丽英投资管理合伙企业（有限合伙）	丽珠集团董事控制的企业
江苏一赢家医疗科技有限公司	丽珠集团董事控制的企业
珠海市蒲小英企业管理有限公司	丽珠集团董事关系密切的家庭成员控制的企业
董事、监事及其他高级管理人员	关键管理人员

5、关联交易情况

(1). 购销商品、提供和接受劳务的关联交易

采购商品/接受劳务情况表

√适用 □不适用

单位：元 币种：人民币

关联方	关联交易内容	本期发生额	获批的交易额度（如适用）	是否超过交易额度（如适用）	上期发生额
广东蓝宝制药有限公司	原料	2,592,283.20			2,917,946.91
江苏一赢家医疗科技有限公司及其子公司	产成品	2,669,251.00			2,687,051.40
珠海圣美生物诊断技术有限公司	检测	0.00			137,358.49
深圳市有宝科技有限公司	现代服务	1,005,433.00			2,083,948.00
江苏一赢家医疗科技有限公司及其子公司	现代服务	176,428.00			473,616.00
北京英飞智药科技有限公司	研发	693,069.31			339,805.83
珠海市蒲小英企业管理有限公司	现代服务	0.00			249,975.00
上海偕怡医药科技有限公司	研发	0.00			18,867,924.60
北京硕佰医药科技有限责任公司	研发	15,000,000.00			0.00
深圳来福士雾化医学有限公司	雾化器	840,000.00			902,115.48
焦作金冠嘉华电力有限公司	电、蒸汽	268,255,646.79	280,000,000	否	268,666,999.03

出售商品/提供劳务情况表

√适用 □不适用

单位：元 币种：人民币

关联方	关联交易内容	本期发生额	上期发生额
-----	--------	-------	-------

广东蓝宝制药有限公司	产成品、水电及动力	41,797,488.64	35,703,972.73
珠海圣美生物诊断技术有限公司	产成品、动力及其他	643,038.26	592,356.49
珠海市圣美基因检测科技有限公司	产成品、动力及其他	648,316.60	1,435,666.13
四川健康阿鹿医院管理有限公司之子公司	产成品	2,957,156.52	3,036,532.62
江苏一赢家医疗科技有限公司及其子公司	产成品	5,021.65	0.00
深圳前海微众银行股份有限公司	产成品	4,786,115.64	0.00
天津同仁堂集团股份有限公司	现代服务	566,037.74	0.00
上海偕怡医药科技有限公司	研发	0.00	3,960,000.00

购销商品、提供和接受劳务的关联交易说明

适用 不适用

(2). 关联受托管理/承包及委托管理/出包情况

本公司受托管理/承包情况表：

适用 不适用

关联托管/承包情况说明

适用 不适用

本公司委托管理/出包情况表

适用 不适用

关联管理/出包情况说明

适用 不适用

(3). 关联租赁情况

本公司作为出租方：

适用 不适用

单位：元 币种：人民币

承租方名称	租赁资产种类	本期确认的租赁收入	上期确认的租赁收入
珠海圣美生物诊断技术有限公司	房屋	2,171,444.85	2,226,299.00
珠海市圣美基因检测科技有限公司	房屋	240,000.00	240,000.00
新领医药技术（深圳）有限公司	房屋及设备	0.00	468,302.76
深圳市百业源投资有限公司	房屋	18,891.76	18,891.76
深圳泰特力兴投资发展有限公司	房屋	18,720.00	18,720.00
深圳市健康阿鹿信息科技有限公司	房屋	17,174.32	17,174.32
深圳市有宝科技有限公司	房屋	17,174.32	17,174.32

本公司作为承租方：

适用 不适用

关联租赁情况说明

适用 不适用

(4). 关联担保情况

本公司作为担保方

适用 不适用

单位：万元 币种：人民币

被担保方	担保金额	担保起始日	担保到期日	担保是否已经履行完毕
------	------	-------	-------	------------

金冠电力	2,045.01	2023-06-12	2023-12-12	是
金冠电力	2,183.85	2023-06-12	2023-12-12	是
金冠电力	2,000.00	2023-06-16	2023-12-16	是
金冠电力	1,495.20	2023-07-24	2024-07-19	否
金冠电力	1,532.64	2023-07-28	2024-07-28	否
金冠电力	332.01	2023-08-10	2024-08-09	否
金冠电力	1,000.00	2023-08-21	2024-02-21	否
金冠电力	995.61	2023-08-21	2024-02-21	否
金冠电力	1,000.00	2023-08-21	2024-02-21	否
金冠电力	456.21	2023-08-21	2024-02-21	否
金冠电力	1,000.00	2023-08-28	2024-02-28	否
金冠电力	867.00	2023-08-28	2024-02-28	否
金冠电力	958.63	2023-09-11	2024-03-11	否
金冠电力	4,000.00	2023-09-22	2024-09-20	否
金冠电力	5,076.44	2023-10-16	2024-10-15	否
金冠电力	5,123.00	2023-10-19	2024-10-18	否
金冠电力	3,000.00	2023-11-09	2024-08-15	否
金冠电力	2,790.00	2023-11-14	2024-08-26	否
金冠电力	3,000.00	2023-11-24	2024-11-22	否
金冠电力	2,000.00	2023-12-06	2024-12-06	否
金冠电力	3,100.00	2023-12-13	2024-12-12	否
金冠电力	3,100.00	2023-12-19	2024-12-18	否

本公司作为被担保方

适用 不适用

关联担保情况说明

适用 不适用

①为充分保障金冠电力生产经营稳定发展，2016年7月6日本公司第一次临时股东大会审议通过《关于本公司及控股子公司焦作健康元为金冠电力贷款提供担保的议案》，本公司及控股子公司焦作健康元共同为金冠电力贷款提供余额不高于人民币3.5亿元（含3.5亿元）的循环担保额度（具体担保方将在每笔担保合同中明确），期限为自本公司股东大会审议通过此项担保议案之日起至2019年12月31日止。2018年5月22日经本公司2017年年度股东大会审议通过《关于本公司及控股子公司焦作健康元为金冠电力贷款提供担保的议案》，将前述担保变更为本公司及控股子公司焦作健康元共同为金冠电力贷款提供余额不高于人民币3.5亿元（含3.5亿元）的循环担保额度（具体担保方将在每笔担保合同中明确），期限为自本公司股东大会审议通过此项担保议案之日起至2022年12月31日止。2019年5月10日，经本公司2018年年度股东大会审议，基于金冠电力实际业务需要，为充分保障金冠电力生产经营稳定发展，将本公司2017年年度股东大会审议通过的为金冠电力提供的循环担保额度由不高于人民币3.5亿元（含3.5亿元）变更为不高于人民币4.5亿元（含4.5亿元）的循环担保额度（具体担保方将在每笔担保合同中明确），期限为自本公司股东大会审议通过此项担保议案之日起至2022年12月31日止。2022年5月18日，经本公司2021年度股东大会审议通过《关于本公司及控股子公司焦作健康元为金冠电力贷款提供担保的议案》，本公司及控股子公司焦作健康元共同为金冠电力贷款提供余额不高于人民币4.5亿元（含4.5亿元）的循环担保额度（具体担保方将在每笔担保合同中明确），期限为自本公司股东大会审议通过此项担保议案之日起至2025年12月31日止。

截至 2023 年 12 月 31 日，本公司为金冠电力在光大银行深圳分行 22,676.91 万元，浙商银行深圳分行 7,000 万元，南洋商业银行深圳分行 9,149.84 万元，中信银行焦作分行 2,000 万元，共计 40,826.75 万元贷款提供了担保。

为确保担保的贷款安全，上述担保均由金冠电力以其自有资产，为本公司及其子公司焦作健康元提供的担保进行反担保；并承诺在本公司认为必要时，无条件为本公司或本公司指定的控股子公司提供总额度不高于人民币 4.5 亿元（含 4.5 亿元）的互保。

②珠海市丽珠单抗生物技术有限公司的另一股东——本公司已出具《反担保承诺书》，承诺对珠海市丽珠单抗生物技术有限公司担保责任范围内提供 33.07% 的连带保证责任，保证期至本公司的保证责任结束之日止。

③丽珠集团新北江制药股份有限公司的另一股东——珠海中汇源投资合伙企业（有限合伙）已出具《反担保承诺书》，承诺为丽珠集团对丽珠集团新北江制药股份有限公司担保责任范围内提供 8.44% 的连带保证责任，保证期至丽珠集团的保证责任结束之日止。

(5). 关联方资金拆借

适用 不适用

(6). 关联方资产转让、债务重组情况

适用 不适用

(7). 关键管理人员报酬

适用 不适用

单位：万元 币种：人民币

项目	本期发生额	上期发生额
关键管理人员报酬	2,224.43	2,010.58

2023 年

项目	董事/监事津贴	工资及补贴	社会保险	住房公积金	奖金	离职补偿	其他	合计
董事：								
朱保国	325.00	0.00	6.59	2.88	0.00	0.00	0.00	334.47
刘广霞	325.00	19.43	9.65	2.88	80.00	0.00	0.00	436.96
俞雄	0.00	260.00	0.00	0.00	100.00	0.00	0.00	360.00
邱庆丰	0.00	135.00	7.70	2.88	80.00	0.00	0.00	225.59
林楠棋	0.00	135.00	7.70	2.88	80.00	0.00	0.00	225.59
霍静	12.00	0.00	0.00	0.00	0.00	0.00	0.00	12.00
覃业志	12.00	0.00	0.00	0.00	0.00	0.00	0.00	12.00
彭娟	12.00	0.00	0.00	0.00	0.00	0.00	0.00	12.00
印晓星	3.50	0.00	0.00	0.00	0.00	0.00	0.00	3.50
崔利国	8.50	0.00	0.00	0.00	0.00	0.00	0.00	8.50
监事：								
余孝云	4.80	38.16	7.21	2.25	17.95	0.00	0.00	70.36
彭金花	4.80	0.00	0.00	0.00	0.00	0.00	0.00	4.80
幸志伟	4.80	57.77	6.85	2.09	40.00	0.00	0.00	111.51
其他高级管理人员：								

张雷明	0.00	110.97	7.70	2.88	80.00	0.00	0.00	201.56
赵风光	0.00	135.00	7.70	2.88	60.00	0.00	0.00	205.59
合计	712.40	891.33	61.11	21.64	537.95	0.00	0.00	2,224.43

注：朱保国先生担任本公司控股子公司丽珠集团的董事长，俞雄先生、邱庆丰先生担任丽珠集团的非执行董事，崔利国先生已离任，上述披露报酬未包含丽珠集团为其发放报酬

2022 年

项目	董事/监事津贴	工资及补贴	社会保险	住房公积金	奖金	离职补偿	其他	合计
董事：								
朱保国	325.00	0.00	6.44	2.66	0.00	0.00	0.00	334.09
刘广霞	325.00	18.48	1.85	2.66	0.00	0.00	0.00	347.98
俞雄	0.00	260.00	0.00	0.00	100.00	0.00	0.00	360.00
邱庆丰	0.00	135.00	7.27	2.66	80.00	0.00	0.00	224.93
林楠棋	0.00	135.00	7.27	2.66	80.00	0.00	0.00	224.93
崔利国	11.54	0.00	0.00	0.00	0.00	0.00	0.00	11.54
霍静	11.54	0.00	0.00	0.00	0.00	0.00	0.00	11.54
覃业志	11.54	0.00	0.00	0.00	0.00	0.00	0.00	11.54
彭娟	11.54	0.00	0.00	0.00	0.00	0.00	0.00	11.54
监事：								
余孝云	4.80	38.31	6.82	2.25	17.95	0.00	0.00	70.13
彭金花	4.80	0.00	0.00	0.00	0.00	0.00	0.00	4.80
幸志伟	2.97	64.00	6.82	2.09	93.00	0.00	0.00	168.88
谢友国	1.83	36.92	0.00	0.00	0.00	0.00	0.00	38.75
其他高级管理人员：								
赵风光	0.00	135.00	7.27	2.66	45.00	0.00	0.00	189.93
合计	710.57	822.71	43.75	17.61	415.95	0.00	0.00	2,010.58

注：朱保国先生担任本公司控股子公司丽珠集团的董事长，俞雄先生、邱庆丰先生担任丽珠集团的非执行董事，谢友国先生已离任，上述披露报酬未包含丽珠集团为其发放报酬

(8). 其他关联交易

适用 不适用

6、 应收、应付关联方等未结算项目情况

(1). 应收项目

适用 不适用

单位：元 币种：人民币

项目名称	关联方	期末余额		期初余额	
		账面余额	坏账准备	账面余额	坏账准备
应收账款	广东蓝宝制药有限公司	9,288,000.00	93,808.80	4,781,500.00	47,336.85
应收账款	珠海市圣美基因检测科技有限公司	180,820.75	1,844.37	85,731.98	840.17
应收账款	四川健康阿鹿医院管理有限公司之子公司	434,422.80	87,318.98	497,828.30	103,325.48
预付款项	珠海圣美生物诊断技术有限公司	211,200.00	0.00	211,200.00	0.00
预付款项	深圳市有宝科技有限公司	0.00	0.00	188,100.00	0.00
预付款项	江苏一赢家医疗科技有限公司	29,816.00	0.00	0.00	0.00
预付款项	深圳来福士雾化医学有限公司	1,259,566.37	0.00	0.00	0.00
预付款项	焦作金冠嘉华电力有限公司	65,814,779.87	0.00	75,724,913.57	0.00
其他应收款	广东蓝宝制药有限公司	860,233.52	9,118.48	607,484.29	6,925.32
其他应收款	珠海市圣美基因检测科技有限公司	2,263.89	52.75	15,795.00	170.59
其他应收款	中山市仁和保健品有限公司	469,895.78	469,895.78	469,895.78	469,895.78
其他应收款	深圳市健康阿鹿信息科技有限公司	4,680.00	129.99	4,680.00	74.38

(2). 应付项目

√适用 □不适用

单位:元 币种:人民币

项目名称	关联方	期末账面余额	期初账面余额
合同负债	四川健康阿鹿医院管理有限公司之子公司	255,459.93	12,011.72
应付票据	广东蓝宝制药有限公司	883,200.00	0.00
应付账款	广东蓝宝制药有限公司	195,398.23	117,760.00
其他应付款	四川健康阿鹿医院管理有限公司之子公司	0.00	8,936.17

(3). 其他项目

□适用 √不适用

7、关联方承诺

□适用 √不适用

8、其他

□适用 √不适用

十三、 股份支付

1、 各项权益工具

√适用 □不适用

数量单位: 万股 金额单位: 元 币种: 人民币

授予对象类别	本期授予		本期行权		本期解锁		本期失效	
	数量	金额	数量	金额	数量	金额	数量	金额
销售人员	198		175		1,027		16	
管理人员	444		100		475		193	
研发人员	109		76		382		28	
合计	750		351		1,883		237	

期末发行在外的股票期权或其他权益工具

√适用 □不适用

授予对象类别	期末发行在外的股票期权		期末发行在外的其他权益工具	
	行权价格的范围	合同剩余期限	行权价格的范围	合同剩余期限
本公司管理人员及业务骨干	11.06 元/股	33 个月		
丽珠集团管理人员及业务骨干	31.31 元/股 (首期) 36.26 元/股 (预留)	35 个月		

其他说明

(1) 本公司股票期权

A、2022 年 8 月 29 日, 公司召开 2022 年第三次临时股东大会, 审议并通过《关于公司<2022 年股票期权激励计划(草案)>及其摘要的议案》、《关于公司<2022 年股票期权激励计划实施考核管理办法>的议案》及《关于提请公司股东大会授权董事会办理股权激励相关事宜的议案》。公司于 2022 年 9 月 5 日召开八届董事会十六次会议, 审议并通过《关于向激励对象首次授予股票期权的议案》, 以 2022 年 9 月 5 日为授予日, 向 423 名激励对象以 11.24 元/股的价格授予 4945 万份股票期权。本次授予股票期权登记完成时间及生效时间: 2022 年 9 月 16 日。

2022 年股票期权激励计划首次授予股票期权 32 名原激励对象（期权合计 237 万份）因离职已不符合激励条件而注销。注销后，公司 2022 年股票期权激励计划首次授予的股票期权数量由 4945 万份调整为 4708 万份，首次授予激励对象人数由 423 名调整为 391 名。

本次授予期权行权期及各期行权时间安排如下表所示：

行权安排	行权时间	行权比例
第一个行权期	自首次授予日起 12 个月后的首个交易日起至首次授予日起 24 个月内的最后一个交易日止	40%
第二个行权期	自首次授予日起 24 个月后的首个交易日起至首次授予日起 36 个月内的最后一个交易日止	30%
第三个行权期	自首次授予日起 36 个月后的首个交易日起至首次授予日起 48 个月内的最后一个交易日止	30%

公司层面业绩考核要求：本激励计划授予的股票期权，分年度进行绩效考核并行权，以达到绩效考核目标作为激励对象的行权条件，首次授予部分各年度业绩考核目标如下表所示：

行权期	业绩考核目标
第一个行权期	以 2021 年净利润为基础，2022 年的净利润复合增长率不低于 15%；
第二个行权期	以 2021 年净利润为基础，2023 年的净利润复合增长率不低于 15%；
第三个行权期	以 2021 年净利润为基础，2024 年的净利润复合增长率不低于 15%。

上述“净利润”、“净利润增长率”指标计算以归属于上市公司股东的扣除非经常性损益后的净利润，并以剔除本激励计划股份支付费用影响的数据作为计算依据。公司未满足上述业绩考核目标的，所有激励对象对应考核当年可行权的股票期权均不得行权，由公司注销。

B、2023 年 8 月 11 日，公司召开八届董事会二十八次会议，审议并通过《关于向激励对象预留授予股票期权的议案》，以 2023 年 8 月 11 日为授予日，向 149 名激励对象以 11.06 元/股的价格授予 550 万份股票期权。本次授予股票期权登记完成时间及生效时间：2023 年 8 月 30 日。

本次授予期权行权期及各期行权时间安排如下表所示：

行权安排	行权时间	行权比例
第一个行权期	自预留授予日起 12 个月后的首个交易日起至预留授予日起 24 个月内的最后一个交易日止	50%
第二个行权期	自预留授予日起 24 个月后的首个交易日起至预留授予日起 36 个月内的最后一个交易日止	50%

公司层面业绩考核要求：本激励计划授予的股票期权，分年度进行绩效考核并行权，以达到绩效考核目标作为激励对象的行权条件，预留授予部分各年度业绩考核目标如下表所示：

行权期	业绩考核目标
第一个行权期	以 2021 年净利润为基础，2023 年的净利润复合增长率不低于 15%；
第二个行权期	以 2021 年净利润为基础，2024 年的净利润复合增长率不低于 15%；

上述“净利润”、“净利润增长率”指标计算以归属于上市公司股东的扣除非经常性损益后的净利润，并以剔除本激励计划股份支付费用影响的数据作为计算依据。公司未满足上述业绩考核目标的，所有激励对象对应考核当年可行权的股票期权均不得行权，由公司注销。

（2）本公司之子公司丽珠集团

①股票期权

A、2022 年 10 月 14 日，丽珠集团 2022 年第二次临时股东大会、2022 年第二次 A 股类别股东会及 2022 年第二次 H 股类别股东会，审议通过了《关于公司<2022 年股票期权激励计划（草

案修订稿) > 及其摘要的议案》、《关于公司<2022 年股票期权激励计划实施考核管理办法>的议案》、《关于提请公司股东大会授权董事会办理 2022 年股票期权激励计划相关事宜的议案》。2022 年 11 月 7 日, 丽珠集团第十届董事会第三十九次会议审议通过《关于 2022 年股票期权激励计划首次授予相关事项的议案》, 以 2022 年 11 月 7 日为授予日, 向 1026 名激励对象以 31.31 元/A 股的价格授予 1797.35 万份股票期权。本次授予股票期权登记完成时间及生效时间: 2022 年 11 月 23 日

2022 年股票期权激励计划首次授予股票期权 25 名原激励对象 (期权合计 361,000 份) 因离职已不符合激励条件而注销。注销后, 公司 2022 年股票期权激励计划首次授予的股票期权数量由 1,797.35 万份调整为 1,761.25 万份, 首次授予激励对象人数由 1,026 名调整为 1,001 名。

本次授予期权行权期及各期行权时间安排如下表所示:

行权安排	行权时间	行权比例
首次授予的股票期权第一个行权期	自首次授予登记完成之日起 12 个月后的首个交易日起至首次授予登记完成之日起 24 个月内的最后一个交易日当日止	40%
首次授予的股票期权第二个行权期	自首次授予登记完成之日起 24 个月后的首个交易日起至首次授予登记完成之日起 36 个月内的最后一个交易日当日止	30%
首次授予的股票期权第三个行权期	自首次授予登记完成之日起 36 个月后的首个交易日起至首次授予登记完成之日起 48 个月内的最后一个交易日当日止	30%

公司层面业绩考核要求: 本激励计划授予的股票期权, 在行权期的 3 个会计年度中, 分年度进行绩效考核并行权, 以达到绩效考核目标作为激励对象的行权条件。首次授予业绩考核目标如下表所示:

行权期	业绩考核目标
首次授予的股票期权第一个行权期	以 2021 年净利润为基数, 2022 年的净利润复合增长率不低于 15%;
首次授予的股票期权第二个行权期	以 2021 年净利润为基数, 2023 年的净利润复合增长率不低于 15%;
首次授予的股票期权第三个行权期	以 2021 年净利润为基数, 2024 年的净利润复合增长率不低于 15%。

B、2023 年 10 月 12 日, 丽珠集团第十一届董事会第四次会议审议通过《关于 2022 年股票期权激励计划拟预留授予相关事项的议案》, 董事会同意以 2023 年 10 月 30 日为授予日, 向 243 名激励对象授予 200 万份股票期权, 行权价格为 36.26 元/A 股。本次授予股票期权登记完成时间及生效时间: 2023 年 11 月 28 日

本次授予期权行权期及各期行权时间安排如下表所示:

行权安排	行权时间	行权比例
预留授予的股票期权第一个行权期	自预留授予登记完成之日起 12 个月后的首个交易日起至预留授予登记完成之日起 24 个月内的最后一个交易日当日止	50%
预留授予的股票期权第二个行权期	自预留授予登记完成之日起 24 个月后的首个交易日起至预留授予登记完成之日起 36 个月内的最后一个交易日当日止	50%

公司层面业绩考核要求: 本计划预留授予的股票期权, 在行权期的两个会计年度中, 分年度进行绩效考核并行权, 以达到绩效考核目标作为激励对象的行权条件。预留授予业绩考核目标如下表所示:

行权期	业绩考核目标
预留授予的股票期权第一个行权期	以 2021 年净利润为基数, 2023 年的净利润复合增长率不低于 15%;

预留授予的股票期权第二个行权期	以 2021 年净利润为基准，2024 年的净利润复合增长率不低于 15%。
-----------------	----------------------------------------

②其他股权激励

2019 年 11 月 8 日，丽珠集团第九届董事会第三十四次会议审议通过《关于出售控股子公司部分股权暨关联交易的议案》，同意公司将所持有的珠海丽珠试剂股份有限公司 9.5% 的股权（共计 838.21 万股）以人民币 2,112.2892 万元的价格转让给珠海丽英投资管理合伙企业（有限合伙）。根据《丽珠医药集团股份有限公司拟转让股权所涉及的珠海丽珠试剂股份有限公司股东全部权益价值项目资产评估报告》（华亚正信评报字【2019】第 A02-0011 号），珠海丽珠试剂股份有限公司 2019 年 6 月 30 日股东全部权益价值为 64,730.75 万元，上述股权转让价格低于其公允价值，因而形成股份支付。本次交易涉及股份支付总费用 4,040.17 万元，根据合伙协议约定在 5 年内予以摊销。以及，珠海丽英投资管理合伙企业（有限合伙）股东持股份额变动涉及股份支付而确认股权激励费用。

2019 年 11 月 8 日，丽珠集团第九届董事会第三十四次会议审议通过《关于控股子公司实施员工股权激励方案的议案》，珠海丽珠试剂股份有限公司用于实施员工股权激励新增发行的股份共计不超过 464.3839 万股，激励对象将出资共计人民币 1,170.247428 万元，通过直接认购及/或通过持有员工持股平台有限合伙份额的方式间接认购上述股份。2019 年 12 月，根据《关于珠海丽珠试剂股份有限公司的增资扩股协议》，珠海丽珠试剂股份有限公司总股份由 88,232,932 股增加至 92,876,771 股，股份每股金额 1 元，增加的股份数由珠海豪汛企业管理咨询合伙企业（有限合伙）、珠海熠臣企业管理咨询合伙企业（有限合伙）、珠海启靖企业管理咨询合伙企业（有限合伙）等出资 1,170.2474 万元认购，认购价格低于其公允价值，因而形成股份支付。本次交易涉及股份支付总费用 2,070.90 万元，根据合伙协议约定在 5 年内予以摊销。以及，珠海丽珠试剂股份有限公司/员工持股平台股东持股份额变动涉及股份支付而确认股权激励费用。

2021 年 8 月 31 日，丽珠生物股东会决议通过《珠海市丽珠生物医药科技有限公司股权激励计划》，向激励对象授予丽珠生物 6,666.6667 万股限制性股票，其中第一批次授予 4,200 万股，预留 2,466.6667 万股，激励对象通过持有员工持股平台有限合伙份额的方式间接认购上述股份，认购价格低于其公允价值，因而形成股份支付。本次交易涉及股份支付总费用 3,360.00 万元，根据丽珠生物股权激励计划及授予协议约定在锁定期内予以摊销，其中 2023 年摊销 784 万元。

2、以权益结算的股份支付情况

适用 不适用

单位：元 币种：人民币

授予日权益工具公允价值的确定方法	Black-Scholes 模型、市场价格
授予日权益工具公允价值的重要参数	无风险利率（1.5%-2.75%）、有效期（1-3 年）、股价历史波动率（12.97%-17.12%）、股息率（1.12%-1.47%）
可行权权益工具数量的确定依据	按可行权条件及预计离职率确定
本期估计与上期估计有重大差异的原因	无
以权益结算的股份支付计入资本公积的累计金额	237,393,331.40

3、以现金结算的股份支付情况

□适用 √不适用

4、本期股份支付费用

√适用 □不适用

单位：元 币种：人民币

授予对象类别	以权益结算的股份支付费用	以现金结算的股份支付费用
中、高层管理人员及业务骨干	90,412,632.26	0.00
合计	90,412,632.26	0.00

5、股份支付的修改、终止情况

□适用 √不适用

6、其他

□适用 √不适用

十四、承诺及或有事项**1、重要承诺事项**

√适用 □不适用

资产负债表日存在的对外重要承诺、性质、金额

(1) 资本承诺

已签约但尚未于财务报表中确认的资本承诺	期末余额	年初余额
购建长期资产承诺	522,447,456.93	455,161,816.72
对外投资承诺	13,000,000.00	12,000,000.00
研发支出承诺	683,619,716.31	0.00

(2) 其他承诺事项

无

(3) 前期承诺履行情况

本公司 2023 年 12 月 31 日之资本性支出承诺，以及其他承诺已按照之前承诺履行。

2、或有事项**(1). 资产负债表日存在的重要或有事项**

□适用 √不适用

(2). 公司没有需要披露的重要或有事项，也应予以说明：

□适用 √不适用

3、其他

□适用 √不适用

十五、资产负债表日后事项**1、重要的非调整事项**

□适用 √不适用

2、利润分配情况

适用 不适用

单位：元 币种：人民币

拟分配的利润或股利	335,794,285.26
-----------	----------------

2024 年 4 月 2 日公司第八届董事会第三十八次会议决议通过 2023 年度利润分配预案，以公司 2023 年度利润分配方案实施所确定的股权登记日的公司总股本为基数，向全体股东每 10 股派发现金红利人民币 1.80 元（含税），剩余未分配利润结转至以后年度分配。上表中拟分配的股利是按照 2023 年期末的总股本（1,865,523,807）进行计算，最终实际分配总额以实施权益分派股权登记日时有权参与本次权益分派的总股数为准计算。

上述利润分配方案需要提交公司 2023 年度股东大会审议批准。

3、销售退回

适用 不适用

4、其他资产负债表日后事项说明

适用 不适用

十六、其他重要事项

1、前期会计差错更正

(1). 追溯重述法

适用 不适用

(2). 未来适用法

适用 不适用

2、重要债务重组

适用 不适用

3、资产置换

(1). 非货币性资产交换

适用 不适用

(2). 其他资产置换

适用 不适用

4、年金计划

适用 不适用

5、终止经营

适用 不适用

6、分部信息

(1). 报告分部的确定依据与会计政策

□适用 √不适用

(2). 报告分部的财务信息

□适用 √不适用

(3). 公司无报告分部的，或者不能披露各报告分部的资产总额和负债总额的，应说明原因

□适用 √不适用

(4). 其他说明

□适用 √不适用

7、其他对投资者决策有影响的重要交易和事项

□适用 √不适用

8、其他

□适用 √不适用

十七、 母公司财务报表主要项目注释

1、 应收票据

票据种类	2023.12.31			2022.12.31		
	账面余额	坏账准备	账面价值	账面余额	坏账准备	账面价值
银行承兑汇票	191,417,091.37	0.00	191,417,091.37	249,617,024.89	0.00	249,617,024.89
商业承兑汇票	0.00	0.00	0.00	0.00	0.00	0.00
合计	191,417,091.37	0.00	191,417,091.37	249,617,024.89	0.00	249,617,024.89

(1) 期末已质押的应收票据情况

种类	期末已质押金额
银行承兑票据	99,070,424.71

(2) 期末已背书或贴现且在资产负债表日尚未到期的应收票据

种类	期末终止确认金额	期末未终止确认金额
已背书未到期的银行承兑汇票	64,790,190.55	--
已贴现未到期的银行承兑汇票	0.00	--
合计	64,790,190.55	

(3) 期末公司无因出票人未履约而将其转入应收账款的票据。

(4) 按坏账计提方法分类

类别	2023.12.31					2022.12.31				
	账面余额		坏账准备		账面价值	账面余额		坏账准备		账面价值
	金额	比例 (%)	金额	预期信用损失率 (%)		金额	比例 (%)	金额	预期信用损失率 (%)	
按单项计提坏账准备										

按组合计提坏账准备	191,417,091.37	100.00	0.00	0.00	191,417,091.37	249,617,024.89	100.00	0.00	0.00	249,617,024.89
其中：										
银行承兑汇票	191,417,091.37	100.00	0.00	0.00	191,417,091.37	249,617,024.89	100.00	0.00	0.00	249,617,024.89
合计	191,417,091.37	100.00	0.00	0.00	191,417,091.37	249,617,024.89	100.00	0.00	0.00	249,617,024.89

(5) 本期无计提、收回或转回的坏账准备情况。

(6) 本期无实际核销的应收票据。

2、应收账款

(1). 按账龄披露

√适用 □不适用

单位：元 币种：人民币

账龄	期末账面余额	期初账面余额
1 年以内		
其中：1 年以内分项		
1 年以内	315,521,678.52	290,962,991.84
1 年以内小计	315,521,678.52	290,962,991.84
1 至 2 年	2,252,749.01	2,684,445.48
2 至 3 年	218,363.74	1,178,173.47
3 至 4 年	1,136,271.11	641,804.42
4 至 5 年	125,802.16	388,712.49
5 年以上	8,102,724.93	7,754,530.87
合计	327,357,589.47	303,610,658.57

(2). 按坏账计提方法分类披露

√适用 □不适用

单位：元 币种：人民币

类别	期末余额					期初余额				
	账面余额		坏账准备		账面价值	账面余额		坏账准备		账面价值
	金额	比例(%)	金额	计提比例(%)		金额	比例(%)	金额	计提比例(%)	
按单项计提坏账准备	771,300.68	0.24	771,300.68	100.00	0.00	771,300.68	0.25	771,300.68	100.00	0.00
其中：										
应收境内客户	771,300.68	0.24	771,300.68	100.00	0.00	771,300.68	0.25	771,300.68	100.00	0.00
按组合计提坏账准备	326,586,288.79	99.76	11,407,005.81	3.49	315,179,282.98	302,839,357.89	99.75	11,208,500.15	3.70	291,630,857.74
其中：										
应收境内客户	326,586,288.79	99.76	11,407,005.81	3.49	315,179,282.98	302,839,357.89	99.75	11,208,500.15	3.70	291,630,857.74
合计	327,357,589.47	100.00	12,178,306.49	3.72	315,179,282.98	303,610,658.57	100	11,979,800.83	3.95	291,630,857.74

按单项计提坏账准备：

√适用 □不适用

单位：元 币种：人民币

名称	期末余额			计提理由
	账面余额	坏账准备	计提比例(%)	
货款	771,300.68	771,300.68	100.00	预计收回可能性很小
合计	771,300.68	771,300.68	100.00	/

按单项计提坏账准备的说明：

适用 不适用

按组合计提坏账准备：

适用 不适用

组合计提项目：应收境内客户

单位：元 币种：人民币

名称	期末余额		
	应收账款	坏账准备	计提比例 (%)
1 年以内	315,521,678.52	2,890,091.59	0.92
1 至 2 年 (含 2 年)	2,252,749.01	182,328.02	8.09
2 至 3 年 (含 3 年)	218,363.74	70,618.48	32.34
3 至 4 年 (含 4 年)	1,136,271.11	832,171.89	73.24
4 至 5 年 (含 5 年)	125,802.16	100,371.58	79.79
5 年以上	7,331,424.25	7,331,424.25	100.00
小计	326,586,288.79	11,407,005.81	3.49

按组合计提坏账准备的说明：

适用 不适用

按预期信用损失一般模型计提坏账准备

适用 不适用

对本期发生损失准备变动的应收账款账面余额显著变动的情况说明：

适用 不适用

(3). 坏账准备的情况

适用 不适用

单位：元 币种：人民币

类别	期初余额	本期变动金额				期末余额
		计提	收回或转回	转销或核销	其他变动	
应收账款	11,979,800.83	198,505.66	0.00	0.00	0.00	12,178,306.49
合计	11,979,800.83	198,505.66	0.00	0.00	0.00	12,178,306.49

其中本期坏账准备收回或转回金额重要的：

适用 不适用

其他说明

于 2023 年 12 月 31 日及 2022 年 12 月 31 日，公司无已逾期但未计提减值的应收账款。

(4). 本期实际核销的应收账款情况

适用 不适用

其中重要的应收账款核销情况

适用 不适用

应收账款核销说明：

适用 不适用

(5). 按欠款方归集的期末余额前五名的应收账款和合同资产情况

√适用 □不适用

单位：元 币种：人民币

单位名称	应收账款期末余额	合同资产期末余额	应收账款和合同资产期末余额	占应收账款和合同资产期末余额合计数的比例(%)	坏账准备期末余额
单位一	20,797,976.84	0.00	20,797,976.84	6.35	207,979.77
单位二	15,699,438.78	0.00	15,699,438.78	4.80	156,994.39
单位三	13,730,350.95	0.00	13,730,350.95	4.19	137,303.51
单位四	12,119,112.64	0.00	12,119,112.64	3.70	121,191.13
单位五	10,157,872.44	0.00	10,157,872.44	3.10	101,578.72
合计	72,504,751.65	0.00	72,504,751.65	22.15	725,047.52

其他说明

本期按欠款方归集的期末余额前五名应收账款汇总金额 72,504,751.65 元，占应收账款期末余额合计数的比例 22.15%，相应计提的坏账准备期末余额汇总金额 725,047.52 元。

其他说明：

□适用 √不适用

3、其他应收款

项目列示

√适用 □不适用

单位：元 币种：人民币

项目	期末余额	期初余额
应收股利	519,999,500.00	544,999,500.00
其他应收款	166,368,334.30	240,307,524.78
合计	686,367,834.30	785,307,024.78

其他说明：

□适用 √不适用

应收股利**(1). 应收股利**

√适用 □不适用

单位：元 币种：人民币

项目(或被投资单位)	期末余额	期初余额
天诚实业	499,999,500.00	524,999,500.00
风雷电力	20,000,000.00	20,000,000.00
合计	519,999,500.00	544,999,500.00

(2). 重要的账龄超过 1 年的应收股利

□适用 √不适用

(3). 按坏账计提方法分类披露

□适用 √不适用

其他应收款

(4). 按账龄披露

√适用 □不适用

单位：元 币种：人民币

账龄	期末账面余额	期初账面余额
1 年以内		
其中：1 年以内分项		
1 年以内	165,941,822.03	239,838,488.56
1 年以内小计	165,941,822.03	239,838,488.56
1 至 2 年	195,161.27	590,397.78
2 至 3 年	276,497.86	149,812.10
3 至 4 年	147,742.10	206,676.00
4 至 5 年	201,676.00	126,228.36
5 年以上	18,223,163.69	19,105,586.00
合计	184,986,062.95	260,017,188.80

(5). 按款项性质分类情况

√适用 □不适用

单位：元 币种：人民币

款项性质	期末账面余额	期初账面余额
应收合并范围内各公司款项	162,423,627.30	238,041,400.41
国债及保证金	16,954,735.37	17,968,386.04
外部企业往来	2,021,697.55	1,384,240.83
保证金	886,662.78	973,098.11
期权行权款	597,240.00	0.00
其他	2,102,099.95	1,650,063.41
合计	184,986,062.95	260,017,188.80

(6). 坏账准备计提情况

√适用 □不适用

单位：元 币种：人民币

坏账准备	第一阶段	第二阶段	第三阶段	合计
	未来12个月预期信用损失	整个存续期预期信用损失(未发生信用减值)	整个存续期预期信用损失(已发生信用减值)	
2023年1月1日余额	0.00	1,741,277.98	17,968,386.04	19,709,664.02
2023年1月1日余额在本期				
--转入第二阶段	0.00	0.00	0.00	0.00
--转入第三阶段	0.00	0.00	0.00	0.00
--转回第二阶段	0.00	0.00	0.00	0.00
--转回第一阶段	0.00	0.00	0.00	0.00
本期计提	0.00	-78,284.70	0.00	-78,284.70
本期转回	0.00	0.00	1,013,650.67	1,013,650.67
本期转销	0.00	0.00		0.00
本期核销	0.00	0.00	0.00	0.00
其他变动	0.00	0.00	0.00	0.00
2023年12月31日余额	0.00	1,662,993.28	16,954,735.37	18,617,728.65

各阶段划分依据和坏账准备计提比例

期末，处于第一阶段的坏账准备：

类别	账面余额	未来 12 个月内的预期信用损失率(%)	坏账准备	账面价值	理由
按单项计提坏账准备	0.00	0.00	0.00	0.00	
按组合计提坏账准备	163,020,867.30	0.00	0.00	163,020,867.30	
期权行权款	597,240.00	0.00	0.00	597,240.00	
应收合并范围内各公司款项	162,423,627.30	0.00	0.00	162,423,627.30	预计可以收回
合计	163,020,867.30	0.00	0.00	163,020,867.30	

期末，处于第二阶段的坏账准备：

类别	账面余额	整个存续期预期信用损失率(%)	坏账准备	账面价值	理由
按单项计提坏账准备					
按组合计提坏账准备	5,010,460.28	33.19	1,662,993.28	3,347,467.00	
应收保证金和押金及租赁费	886,662.78	32.56	288,715.23	597,947.55	
应收其他款项	4,123,797.50	33.33	1,374,278.05	2,749,519.45	
合计	5,010,460.28	33.19	1,662,993.28	3,347,467.00	

期末，处于第三阶段的坏账准备：

类别	账面余额	整个存续期预期信用损失率(%)	坏账准备	账面价值	理由
按单项计提坏账准备	16,954,735.37	100.00	16,954,735.37	0.00	
国债及保证金	16,954,735.37	100.00	16,954,735.37	0.00	预计收回可能性很小
按组合计提坏账准备	0.00	0.00	0.00	0.00	--
合计	16,954,735.37	100.00	16,954,735.37	0.00	

2022 年 12 月 31 日，坏账准备计提情况：

截至 2022 年 12 月 31 日，处于第一阶段的坏账准备：

类别	账面余额	未来 12 个月内的预期信用损失率(%)	坏账准备	账面价值	理由
按单项计提坏账准备	0.00	0.00	0.00	0.00	
按组合计提坏账准备	238,041,400.41	0.00	0.00	238,041,400.41	
应收合并范围内各公司款项	238,041,400.41	0.00	0.00	238,041,400.41	预计可以收回
合计	238,041,400.41	0.00	0.00	238,041,400.41	

截至 2022 年 12 月 31 日，处于第二阶段的坏账准备：

类别	账面余额	整个存续期预期信用损失率(%)	坏账准备	账面价值	理由
按单项计提坏账准备	0.00	0.00	0.00	0.00	
按组合计提坏账准备	4,007,402.35	43.45	1,741,277.98	2,266,124.37	
应收保证金和押金及租赁费	973,098.11	36.42	354,429.35	618,668.76	
应收其他款项	3,034,304.24	45.71	1,386,848.63	1,647,455.61	
合计	4,007,402.35	43.45	1,741,277.98	2,266,124.37	

截至 2022 年 12 月 31 日，处于第三阶段的坏账准备：

类别	账面余额	整个存续期预期信用损失率(%)	坏账准备	账面价值	理由
按单项计提坏账准备	17,968,386.04	100.00	17,968,386.04	0.00	

国债及保证金	17,968,386.04	100.00	17,968,386.04	0.00	预计收回可能性很小
按组合计提坏账准备	0.00	0.00	0.00	0.00	--
合计	17,968,386.04	100.00	17,968,386.04	0.00	

对本期发生损失准备变动的其他应收款账面余额显著变动的情况说明：

适用 不适用

本期坏账准备计提金额以及评估金融工具的信用风险是否显著增加的采用依据：

适用 不适用

(7). 坏账准备的情况

适用 不适用

其中本期坏账准备转回或收回金额重要的：

适用 不适用

(8). 本期实际核销的其他应收款情况

适用 不适用

其中重要的其他应收款核销情况：

适用 不适用

其他应收款核销说明：

适用 不适用

(9). 按欠款方归集的期末余额前五名的其他应收款情况

适用 不适用

单位：元 币种：人民币

单位名称	期末余额	占其他应收款期末余额合计数的比例 (%)	款项的性质	账龄	坏账准备期末余额
深圳市风雷电力投资有限公司	129,956,104.29	70.25	应收合并范围内各公司款项	1 年以内、3-4 年	0.00
健康元（广东）特医食品有限公司	17,585,141.16	9.51	应收合并范围内各公司款项	3 年以内	0.00
华夏证券股份有限公司	16,954,735.37	9.17	国债及保证金	5 年以上	16,954,735.37
健康药业（中国）有限公司深圳分公司	12,320,869.27	6.66	应收合并范围内各公司款项	2 年以内	0.00
上海方予健康医药科技有限公司	5,040,076.35	2.72	应收合并范围内各公司款项	2 年以内	0.00
合计	181,856,926.44	98.31	/	/	16,954,735.37

(10). 因资金集中管理而列报于其他应收款

适用 不适用

其他说明：

适用 不适用

4、长期股权投资

√适用 □不适用

单位：元 币种：人民币

项目	期末余额			期初余额		
	账面余额	减值准备	账面价值	账面余额	减值准备	账面价值
对子公司投资	3,676,678,312.11	7,010,047.91	3,669,668,264.20	3,453,138,312.11	7,010,047.91	3,446,128,264.20
对联营、合营企业投资	78,827,454.82	0.00	78,827,454.82	78,056,248.43	0.00	78,056,248.43
合计	3,755,505,766.93	7,010,047.91	3,748,495,719.02	3,531,194,560.54	7,010,047.91	3,524,184,512.63

(1). 对子公司投资

√适用 □不适用

单位：元 币种：人民币

被投资单位	期初余额	本期增加	本期减少	期末余额	本期计提减值准备	减值准备期末余额
丽珠集团	608,741,654.08	0.00	0.00	608,741,654.08	0.00	0.00
海滨制药	783,054,186.38	0.00	0.00	783,054,186.38	0.00	0.00
健康元日用	24,116,498.56	0.00	0.00	24,116,498.56	0.00	1,610,047.91
天诚实业	813,552,689.31	0.00	0.00	813,552,689.31	0.00	0.00
太太基因	37,500,000.00	0.00	0.00	37,500,000.00	0.00	0.00
太太药业	105,939,709.72	0.00	0.00	105,939,709.72	0.00	0.00
喜悦实业	170,100,000.00	0.00	0.00	170,100,000.00	0.00	5,400,000.00
风雷电力	100,763,433.06	0.00	0.00	100,763,433.06	0.00	0.00
焦作健康元	375,000,000.00	150,000,000.00	0.00	525,000,000.00	0.00	0.00
上海方予	32,500,000.00	0.00	0.00	32,500,000.00	0.00	0.00
太太生物	4,832,950.00	0.00	0.00	4,832,950.00	0.00	0.00
健康元海滨	100,000,000.00	0.00	0.00	100,000,000.00	0.00	0.00
健康元特医食品	3,000,000.00	0.00	0.00	3,000,000.00	0.00	0.00
丽珠生物	294,037,191.00	0.00	0.00	294,037,191.00	0.00	0.00
丽健（广东）动物保健有限公司	0.00	73,500,000.00	0.00	73,500,000.00	0.00	0.00
武汉康丽健康投资管理有限公司	0.00	40,000.00	0.00	40,000.00	0.00	0.00
合计	3,453,138,312.11	223,540,000.00	0.00	3,676,678,312.11	0.00	7,010,047.91

(2). 对联营、合营企业投资

√适用 □不适用

单位：元 币种：人民币

投资单位	期初余额	本期增减变动								期末余额	减值准备期末余额
		追加投资	减少投资	权益法下确认的投资损益	其他综合收益调整	其他权益变动	宣告发放现金股利或利润	计提减值准备	其他		
三、联营企业											
宁波宁融生物医药有限公司	27,179,209.51	0.00	0.00	606,175.12	0.00	0.00	0.00	0.00	0.00	27,785,384.63	0.00
深圳来福士雾化医学有限公司	12,402,324.22	0.00	0.00	-986,141.63	0.00	0.00	0.00	0.00	0.00	11,416,182.59	0.00

江苏百宁盈 创医疗科技 有限公司	28,732,381.11	0.00	0.00	1,365,081.78	0.00	0.00	0.00	0.00	0.00	30,097,462.89	0.00
上海偕怡医 药科技有限 公司	9,742,333.59	0.00	0.00	-213,908.88	0.00	0.00	0.00	0.00	0.00	9,528,424.71	0.00
小计	78,056,248.43	0.00	0.00	771,206.39	0.00	0.00	0.00	0.00	0.00	78,827,454.82	0.00
合计	78,056,248.43	0.00	0.00	771,206.39	0.00	0.00	0.00	0.00	0.00	78,827,454.82	0.00

(3). 长期股权投资的减值测试情况

□适用 √不适用

5、营业收入和营业成本

(1). 营业收入和营业成本情况

√适用 □不适用

单位：元 币种：人民币

项目	本期发生额		上期发生额	
	收入	成本	收入	成本
主营业务	2,309,792,979.65	1,280,944,324.62	2,318,838,433.60	1,570,518,398.66
其他业务	25,575,430.08	15,675,678.17	55,049,131.18	42,380,613.14
合计	2,335,368,409.73	1,296,620,002.79	2,373,887,564.78	1,612,899,011.80

(2). 营业收入、营业成本的分解信息

√适用 □不适用

单位：元 币种：人民币

合同分类	合计	
	营业收入	营业成本
商品类型		
化学药物	2,080,827,107.18	1,150,753,091.34
中药制剂	60,534,652.54	35,184,583.04
保健食品	167,485,390.35	94,205,909.89
其他	945,829.58	800,740.35
按经营地区分类		
境内	2,309,519,252.93	1,280,859,972.72
境外	273,726.72	84,351.90
合计	2,309,792,979.65	1,280,944,324.62

其他说明

√适用 □不适用

③按收入确认时间分解

项目	2023 年度		2022 年	
	收入	成本	收入	成本
商品（在某一时刻确认）	2,309,792,979.65	1,280,944,324.62	2,318,838,433.60	1,570,518,398.66
合计	2,309,792,979.65	1,280,944,324.62	2,318,838,433.60	1,570,518,398.66

(3) 其他业务分解信息

项目	2023 年度		2022 年度	
	收入	成本	收入	成本
加工费	0.00	0.00	4,837,029.47	4,329,387.37
租赁费	8,744,746.23	964,743.31	9,861,266.50	1,445,184.13

技术服务	2,933,967.45	766,177.99	27,233,207.55	23,946,403.27
其他	13,896,716.40	13,944,756.87	13,117,627.66	12,659,638.37
合计	25,575,430.08	15,675,678.17	55,049,131.18	42,380,613.14

(3). 履约义务的说明

□适用 √不适用

(4). 分摊至剩余履约义务的说明

□适用 √不适用

(5). 重大合同变更或重大交易价格调整

□适用 √不适用

6、 投资收益

√适用 □不适用

单位：元 币种：人民币

项目	本期发生额	上期发生额
成本法核算的长期股权投资收益	1,137,547,988.80	985,288,053.40
权益法核算的长期股权投资收益	771,206.39	1,326,243.55
处置长期股权投资产生的投资收益	0.00	4,242,404.46
其他权益工具投资在持有期间取得的股利收入	0.00	512,350.35
合计	1,138,319,195.19	991,369,051.76

7、 其他

□适用 √不适用

十八、 补充资料**1、 当期非经常性损益明细表**

√适用 □不适用

单位：元 币种：人民币

项目	金额
非流动性资产处置损益，包括已计提资产减值准备的冲销部分	-169,901.01
计入当期损益的政府补助，但与公司正常经营业务密切相关、符合国家政策规定、按照确定的标准享有、对公司损益产生持续影响的政府补助除外	233,058,407.11
除同公司正常经营业务相关的有效套期保值业务外，非金融企业持有金融资产和金融负债产生的公允价值变动损益以及处置金融资产和金融负债产生的损益	-48,440,235.41
单独进行减值测试的应收款项减值准备转回	1,013,650.67
除上述各项之外的其他营业外收入和支出	-41,010,372.38
减：所得税影响额	21,086,934.90
少数股东权益影响额（税后）	54,721,622.26
合计	68,642,991.82

对公司将《公开发行证券的公司信息披露解释性公告第1号——非经常性损益》未列举的项目认定为的非经常性损益项目且金额重大的，以及将《公开发行证券的公司信息披露解释性公告第1号——非经常性损益》中列举的非经常性损益项目界定为经常性损益的项目，应说明原因。

□适用 √不适用

其他说明

适用 不适用

2、净资产收益率及每股收益

适用 不适用

报告期利润	加权平均净资产收 益率（%）	每股收益	
		基本每股收益	稀释每股收益
归属于公司普通股股东的净利润	11.00	0.7580	0.7565
扣除非经常性损益后归属于公司 普通股股东的净利润	10.47	0.7219	0.7205

3、境内外会计准则下会计数据差异

适用 不适用

4、其他

适用 不适用

董事长：朱保国

董事会批准报送日期：2024 年 4 月 2 日

修订信息

适用 不适用