


公司代码：600202

公司简称：哈空调

哈尔滨空调股份有限公司 2023 年年度报告摘要



第一节 重要提示

- 1 本年度报告摘要来自年度报告全文，为全面了解本公司的经营成果、财务状况及未来发展规划，投资者应当到上海证券交易所网站 www.sse.com.cn 网站仔细阅读年度报告全文。
- 2 本公司董事会、监事会及董事、监事、高级管理人员保证年度报告内容的真实性、准确性、完整性，不存在虚假记载、误导性陈述或重大遗漏，并承担个别和连带的法律责任。
- 3 公司全体董事出席董事会会议。
- 4 中审亚太会计师事务所（特殊普通合伙）为本公司出具了标准无保留意见的审计报告。
- 5 **董事会决议通过的本报告期利润分配预案或公积金转增股本预案**

经中审亚太会计师事务所（特殊普通合伙）审计，公司2023年度实现归属于母公司股东的净利润21,336,818.64元，扣除本期提取的法定盈余公积1,595,823.60元，加上年初未分配利润191,676,207.84元，可供股东分配的利润为211,417,202.88元。

2023年度利润分配预案：鉴于目前公司经营活动产生的现金流量净值为负，随着2024年公司订货合同的增加，交货时间紧，原材料采购资金需求量大。为实现智能化制造的全面转型升级，公司将在科技研发、技术改造等方面加大资金投入，对资金需求量较大。基于维持业务发展经营和可持续发展的考虑，2023年度拟不进行股利分配，上述可供股东分配的利润结转至2024年度，用于补充公司流动资金。

2023年度不进行资本公积金转增股本。

该利润分配预案需提交公司股东大会审议。

第二节 公司基本情况

1 公司简介

公司股票简况				
股票种类	股票上市交易所	股票简称	股票代码	变更前股票简称
A股	上海证券交易所	哈空调	600202	不适用

联系人和联系方式	董事会秘书	证券事务代表
姓名	郭临战	张丽美

办公地址	哈尔滨高新技术开发区迎宾路集中区 滇池街7号	哈尔滨高新技术开发区迎 宾路集中区滇池街7号
电话	0451-84644521	0451-84644521
电子信箱	zqb@hac.com.cn	zqb@hac.com.cn

2 报告期公司主要业务简介

报告期，公司所属证监会行业门类为制造业。

公司从事的主营业务为各种高、中、低压空冷器的设计、制造和销售。主要产品包括石化空冷器和电站空冷器。此外，公司还设计、制造和销售核电站空气处理机组产品及其他工业空调产品。

技术创新和产品多样化是空冷行业的重要特征。随着科技的进步，制造商不断推出更高效、更节能的产品，提升了产品性能和用户体验。市场上的空冷器产品也日益多样化，满足了不同用户群体和应用场景的需求。由于环保意识的提高和水资源保护要求的提高，节水环保已经成为空冷行业的重点发展方向。近年来智能控制系统的引入能够实现能耗优化，降低能源消耗，减轻对环境的影响。多功能化也成为了空冷技术的发展趋势。在竞争格局方面，空冷器市场竞争激烈，国内外知名品牌都在积极竞争市场份额。通过技术创新和品质提升，逐渐在市场上获得了更大的品牌影响力。从市场规模来看，空冷行业近年有较大增长，得益于国内炼化一体化建设项目落地建设；全国仍有煤电项目处于在建和待建状态，尤其是特高压规划建设成为了“新基建”的重点项目之一，西北内蒙地区项目应用；国际能源企业对国内制造品控能力的高度认可，国际项目的总承包和建设配套设备的合同增多。综上所述，空冷行业在技术创新、产品多样化、节能环保、多功能化以及市场竞争等方面都展现出了积极的发展态势，具有广阔的市场前景。

报告期，公司所从事的主要业务未发生变化，仍为石化空冷器和电站空冷器的设计、制造和销售。公司的经营模式也未发生变化，仍为“产品直销、以销定产、按订单分批采购”的经营模式。

2023年，公司紧跟市场需求和国家产业政策，积极在空冷市场上拓宽应用领域，扩大客户群体。在主营产品业务范围内，把产品应用到多晶硅、绿氢、光热发电、储能等新兴产业市场上，极大的拓展了产品应用范围，使产品订货量持续上升；持续发挥哈空调的品牌效应，进一步开拓国际市场，新增多项国际合同和跨国企业合同；利用新产品、新技术优势，在老旧电厂改造，节能减排升级上有了重大突破，拥有了多项技术储备，形成了新建、改造齐头并进的商业模式。同时，通过收购并购等市场化手段延伸产业链，增厚企业抗风险能力，从而达到降本增效的目的。

3 公司主要会计数据和财务指标

3.1 近3年的主要会计数据和财务指标

单位：元 币种：人民币

	2023年	2022年	本年比上年 增减(%)	2021年
总资产	2,936,798,895.80	2,459,087,707.94	19.43	2,146,857,016.81
归属于上市公司股东的净资产	830,654,091.33	809,973,163.33	2.55	772,960,437.51
营业收入	1,422,612,566.22	1,103,088,240.59	28.97	852,784,892.11
归属于上市公司股东的净利润	21,336,818.64	37,456,569.61	-43.04	66,146,978.78

归属于上市公司股东的扣除非经常性损益的净利润	29,215,865.73	21,629,110.01	35.08	-53,590,294.11
经营活动产生的现金流量净额	-34,866,492.83	47,287,076.46	-173.73	-64,010,277.57
加权平均净资产收益率(%)	2.60	4.73	减少2.13个百分点	8.96
基本每股收益(元/股)	0.0557	0.0977	-42.99	0.1726
稀释每股收益(元/股)	0.0557	0.0977	-42.99	0.1726

3.2 报告期分季度的主要会计数据

单位：元 币种：人民币

	第一季度 (1-3 月份)	第二季度 (4-6 月份)	第三季度 (7-9 月份)	第四季度 (10-12 月份)
营业收入	258,141,750.39	443,292,015.34	358,357,823.52	362,820,976.97
归属于上市公司股东的净利润	6,813,738.54	8,797,284.25	7,894,095.82	-2,168,299.97
归属于上市公司股东的扣除非经常性损益后的净利润	3,863,847.51	3,546,352.21	10,573,176.50	11,232,489.51
经营活动产生的现金流量净额	74,742,084.57	-58,897,970.97	-41,116,499.81	-9,594,106.62

季度数据与已披露定期报告数据差异说明

适用 不适用

4 股东情况

4.1 报告期末及年报披露前一个月末的普通股股东总数、表决权恢复的优先股股东总数和持有特别表决权股份的股东总数及前 10 名股东情况

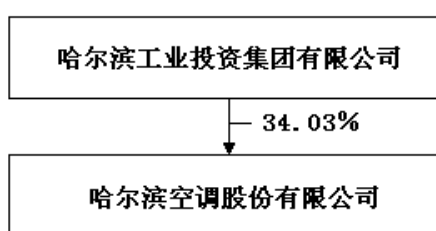
单位：股

截至报告期末普通股股东总数(户)	30,767						
年度报告披露日前上一月末的普通股股东总数(户)	28,308						
截至报告期末表决权恢复的优先股股东总数(户)	0						
年度报告披露日前上一月末表决权恢复的优先股股东总数(户)	0						
前 10 名股东持股情况							
股东名称 (全称)	报告期内增 减	期末持股数 量	比例 (%)	持有 有限 售条	质押、标记或冻结情 况		股东 性质
					股份	数量	

				件的 股份 数量	状态		
哈尔滨工业投资集团有限公司	0	130,449,385	34.03	0	冻结	106,938,500	国有法人
胡文刚	10,434,600	10,434,600	2.72	0	无	0	未知
周爽	9,715,750	10,162,550	2.65	0	无	0	未知
刘锦英	52,700	5,557,100	1.45	0	无	0	未知
张寿清	200,174	5,550,174	1.45	0	无	0	未知
周宇光	3,973,900	3,974,000	1.04	0	无	0	未知
张亮峰	2,400,000	2,400,000	0.63	0	无	0	未知
曾强	0	2,381,292	0.62	0	无	0	未知
沈利冰	2,260,900	2,260,900	0.59	0	无	0	未知
张远航	0	1,930,000	0.50	0	无	0	未知
上述股东关联关系或一致行动的说明	上述前十名股东、前十名无限售条件股东中，控股股东—哈尔滨工业投资集团有限公司与其他股东之间无关联关系，也不属于《上市公司持股变动信息披露管理办法》中规定的一致行动人。公司未知其他无限售条件流通股之间是否存在关联关系或一致行动人关系。						
表决权恢复的优先股股东及持股数量的说明	无						

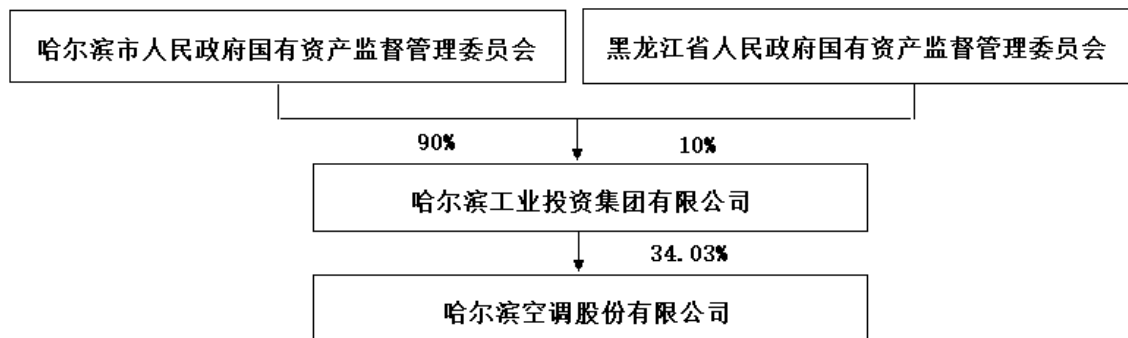
4.2 公司与控股股东之间的产权及控制关系的方框图

√适用 □不适用



4.3 公司与实际控制人之间的产权及控制关系的方框图

√适用 □不适用



4.4 报告期末公司优先股股东总数及前 10 名股东情况

适用 不适用

5 公司债券情况

适用 不适用

第三节 重要事项

1 公司应当根据重要性原则，披露报告期内公司经营情况的重大变化，以及报告期内发生的对公司经营情况有重大影响和预计未来会有重大影响的事项。

详见本节一、经营情况讨论与分析

2 公司年度报告披露后存在退市风险警示或终止上市情形的，应当披露导致退市风险警示或终止上市情形的原因。

适用 不适用