



深圳市智信精密仪器股份有限公司

2023 年年度报告

2024 年 4 月

# 2023 年年度报告

## 第一节 重要提示、目录和释义

公司董事会、监事会及董事、监事、高级管理人员保证年度报告内容的真实、准确、完整，不存在虚假记载、误导性陈述或者重大遗漏，并承担个别和连带的法律责任。

公司负责人李晓华、主管会计工作负责人唐晶莹及会计机构负责人(会计主管人员)温少芬声明：保证本年度报告中财务报告的真实、准确、完整。所有董事均已出席了审议本报告的董事会会议。

本报告涉及的发展战略及未来前瞻性陈述，不构成公司对投资者的实质承诺，投资者及相关人士均应对此保持足够的风险认识，并且应当理解计划、预测与承诺之间的差异，敬请投资者注意投资风险。

本报告中涉及的未来计划、经营目标等前瞻性阐述，不构成公司对投资者的实质性承诺，敬请投资者注意投资风险。公司在本报告“第三节 管理层讨论与分析”之“十一、公司未来发展的展望”中详细描述了公司经营过程中可能面临的风险及对策，敬请投资者关注相关内容。

公司经本次董事会审议通过的利润分配预案为：以 53,333,400 股为基数，向全体股东每 10 股派发现金红利 7.5 元（含税），送红股 0 股（含税），以资本公积金向全体股东每 10 股转增 0 股。

## 目录

第一节 重要提示、目录和释义	2
第二节 公司简介和主要财务指标	6
第三节 管理层讨论与分析	10
第四节 公司治理	34
第五节 环境和社会责任	53
第六节 重要事项	55
第七节 股份变动及股东情况	79
第八节 优先股相关情况	86
第九节 债券相关情况	87
第十节 财务报告	88

## 备查文件目录

- (一) 经公司法定代表人签署且加盖公司公章的 2023 年年度报告原件；
- (二) 载有公司负责人、主管会计工作负责人、会计机构负责人（会计主管人员）签名并盖章的财务报表；
- (三) 载有会计师事务所盖章、注册会计师签名并盖章的审计报告原件；
- (四) 报告期内在中国证监会指定网站上公开披露过的所有公司文件的正本及公告的原稿；

以上文件的备置地点：公司董事会办公室。

## 释义

释义项	指	释义内容
智信精密、公司、本公司	指	深圳市智信精密仪器股份有限公司
智信通用	指	深圳市智信通用技术有限公司，公司全资子公司
华智诚	指	苏州华智诚精工科技有限公司，公司全资子公司
智伟信	指	苏州智伟信自动化科技有限公司，公司全资子公司
智弦科技	指	深圳市智弦科技有限公司，公司持股 51% 的控股子公司
香港智信	指	智信精密仪器（香港）有限公司，公司全资子公司
智诚通达	指	珠海智诚通达投资企业（有限合伙），员工持股平台，公司股东
智信通达	指	珠海智信通达投资企业（有限合伙），员工持股平台，智诚通达股东
红杉智盛	指	宁波梅山保税港区红杉智盛股权投资合伙企业（有限合伙），公司股东
风正泰合	指	南京风正泰合股权投资合伙企业（有限合伙），公司股东，已于 2023 年 6 月 7 日更名为宁波合泰正风创业投资基金合伙企业（有限合伙）
国务院	指	中华人民共和国国务院
财政部	指	中华人民共和国财政部
证监会/中国证监会	指	中国证券监督管理委员会
交易所/深交所	指	深圳证券交易所
《公司法》	指	《中华人民共和国公司法》
《证券法》	指	《中华人民共和国证券法》
《创业板股票上市规则》	指	《深圳证券交易所创业板股票上市规则》
专精特新	指	企业具有专业化、精细化、特色化、新颖化的发展特征
报告期	指	2023 年 1 月 1 日至 12 月 31 日
报告期末	指	2023 年 12 月 31 日
元、万元、亿元	指	人民币元、人民币万元、人民币亿元
夹治具	指	在机械制造过程中用来固定加工对象，使之占有正确的位置，以接受加工、检测或组装的装置
点胶	指	一种工艺，也称施胶、涂胶、灌胶、滴胶等，是把胶水、油或者其他液体涂抹、灌封、点滴到产品上，让产品起到黏贴、灌封、绝缘、固定、表面光滑等作用
机器视觉	指	用机器代替人眼来进行检测和判断。机器视觉系统通过图像传感器将被摄取目标转换成图像数据，传送给专用的图像处理系统，图像处理系统对这些图像数据进行各种运算来抽取目标的特征，进而根据判别的结果来控制现场的设备动作
3D	指	三维立体图形
3D 测量	指	通过高精度三维成像技术构建三维点云模型，由计算机分析计算处理，让设备全面获得三维数据
标定	指	在机器视觉、图像测量、摄影测量和三维重建等应用中，为校正镜头畸变、确定物理尺寸和像素间的换算关系以及确定空间物体表面某点的三维几何位置与其在图像中对应点之间的相互关系，需要建立的相机成像的几何模型
苹果公司	指	Apple Inc., Apple Operations Ltd. 及其下属公司
CCD	指	Charge Coupled Device，是一种半导体器件，能够把光学影像转化为数字信号
PCB	指	Printed Circuit Board，即印制电路板，又称印刷线路板，是电子元器件的支撑体、电气连接的载体
FPC	指	Flexible Printed Circuit，柔性电路板，是以聚酰亚胺（一种化学材料）或聚脂薄膜为基材制成的一种具有高度可靠性，绝佳的可挠性印刷电路板；具有配线密度高、重量轻、厚度薄、弯折性好的特点

## 第二节 公司简介和主要财务指标

### 一、公司信息

股票简称	智信精密	股票代码	301512
公司的中文名称	深圳市智信精密仪器股份有限公司		
公司的中文简称	智信精密		
公司的外文名称（如有）	Shenzhen Intelligent Precision Instrument Co., Ltd		
公司的外文名称缩写（如有）	IPI		
公司的法定代表人	李晓华		
注册地址	深圳市龙华区大浪街道新石社区丽荣路 1 号昌毅工业厂区 2 号一层		
注册地址的邮政编码	518109		
公司注册地址历史变更情况	报告期内未变更		
办公地址	深圳市龙华区大浪街道新石社区丽荣路 1 号昌毅工业厂区 2 号一层		
办公地址的邮政编码	518109		
公司网址	www.ipi-tech.com		
电子信箱	board@ipi-tech.com		

### 二、联系人和联系方式

	董事会秘书	证券事务代表
姓名	唐晶莹	盘毅荣
联系地址	深圳市龙华区大浪街道新石社区丽荣路 1 号昌毅工业厂区 2 号一层	深圳市龙华区大浪街道新石社区丽荣路 1 号昌毅工业厂区 2 号一层
电话	0755-27200371	0755-27200371
传真	0755-27200371	0755-27200371
电子信箱	jytang@ipi-tech.com	yrpan@ipi-tech.com

### 三、信息披露及备置地点

公司披露年度报告的证券交易所网站	深圳证券交易所 <a href="http://www.szse.cn">http://www.szse.cn</a>
公司披露年度报告的媒体名称及网址	媒体名称：《中国证券报》《上海证券报》《证券日报》《证券时报》；巨潮资讯网： <a href="http://www.cninfo.com.cn">http://www.cninfo.com.cn</a>
公司年度报告备置地点	公司董事会办公室

### 四、其他有关资料

公司聘请的会计师事务所

会计师事务所名称	立信会计师事务所(特殊普通合伙)
会计师事务所办公地址	上海市黄浦区南京东路 61 号四楼

签字会计师姓名	王伟青、何永
---------	--------

公司聘请的报告期内履行持续督导职责的保荐机构

适用 不适用

保荐机构名称	保荐机构办公地址	保荐代表人姓名	持续督导期间
华泰联合证券有限责任公司	北京市西城区丰盛胡同 22 号丰铭国际大厦 A 座 6 层	李世静、岳阳	2023 年 7 月 20 日-2026 年 12 月 31 日

公司聘请的报告期内履行持续督导职责的财务顾问

适用 不适用

## 五、主要会计数据和财务指标

公司是否需追溯调整或重述以前年度会计数据

是 否

追溯调整或重述原因

会计政策变更

单位：元

	2023 年	2022 年		本年比上年增减 调整后	2021 年	
		调整前	调整后		调整前	调整后
营业收入 (元)	659,724,401.15	547,287,233.17	547,287,233.17	20.54%	490,871,924.80	490,871,924.80
归属于上市公司股东的净利润 (元)	80,956,503.27	89,043,443.24	89,031,934.31	-9.07%	94,624,366.80	94,655,005.69
归属于上市公司股东的扣除非经常性损益的净利润 (元)	76,209,392.24	76,900,995.31	76,889,486.38	-0.88%	88,551,230.45	88,581,869.34
经营活动产生的现金流量净额 (元)	100,022,508.50	64,221,287.76	64,221,287.76	55.75%	83,268,741.81	83,268,741.81
基本每股收益 (元/股)	1.78	2.23	2.23	-20.18%	2.37	2.37
稀释每股收益 (元/股)	1.78	2.23	2.23	-20.18%	2.37	2.37
加权平均净资产收益率	10.86%	19.27%	19.27%	-8.41%	26.61%	26.61%
	2023 年末	2022 年末		本年末比上年末增减 调整后	2021 年末	
		调整前	调整后		调整前	调整后
资产总额 (元)	1,375,293,394.28	746,857,864.31	746,876,994.27	84.14%	535,006,752.34	535,037,391.23
归属于上市公司股东的净资产 (元)	1,054,383,030.35	512,780,698.48	512,799,828.44	105.61%	411,416,766.92	411,447,405.81

会计政策变更的原因及会计差错更正的情况

2022 年 11 月财政部发布了《企业会计准则解释第 16 号》（财会[2022]31 号，以下简称“解释 16 号”），其中“关于单项交易产生的资产和负债相关的递延所得税不适用初始确认豁免的会计处理”的规定自 2023 年 1 月 1 日起施行。本公司于 2023 年 1 月 1 日执行解释 16 号的该项规定，对于在首次执行解释 16 号的财务报表列报最早期间的期初，本公司按照解释 16 号规定进行追溯调整。

公司最近三个会计年度扣除非经常性损益前后净利润孰低者均为负值，且最近一年审计报告显示公司持续经营能力存在不确定性。

是 否

扣除非经常损益前后的净利润孰低者为负值

是 否

## 六、分季度主要财务指标

单位：元

	第一季度	第二季度	第三季度	第四季度
营业收入	31,923,695.41	90,645,551.10	197,793,007.51	339,362,147.13
归属于上市公司股东的净利润	-11,998,006.71	5,953,802.79	41,754,317.72	45,246,389.47
归属于上市公司股东的扣除非经常性损益的净利润	-12,982,179.98	1,664,499.46	40,701,771.93	46,825,300.83
经营活动产生的现金流量净额	112,188,029.34	63,322,025.16	-150,390,507.52	74,902,961.52

上述财务指标或其加总数是否与公司已披露季度报告、半年度报告相关财务指标存在重大差异

是 否

## 七、境内外会计准则下会计数据差异

### 1、同时按照国际会计准则与按照中国会计准则披露的财务报告中净利润和净资产差异情况

适用 不适用

公司报告期不存在按照国际会计准则与按照中国会计准则披露的财务报告中净利润和净资产差异情况。

### 2、同时按照境外会计准则与按照中国会计准则披露的财务报告中净利润和净资产差异情况

适用 不适用

公司报告期不存在按照境外会计准则与按照中国会计准则披露的财务报告中净利润和净资产差异情况。



## 八、非经常性损益项目及金额

适用 不适用

单位：元

项目	2023 年金额	2022 年金额	2021 年金额	说明
非流动性资产处置损益（包括已计提资产减值准备的冲销部分）	-3,804,266.41	-9,993.44	-18,794.52	
计入当期损益的政府补助（与公司正常经营业务密切相关，符合国家政策规定、按照确定的标准享有、对公司损益产生持续影响的政府补助除外）	6,716,235.27	7,049,230.44	5,334,662.42	
除同公司正常经营业务相关的有效套期保值业务外，非金融企业持有金融资产和金融负债产生的公允价值变动损益以及处置金融资产和金融负债产生的损益	2,151,886.76	1,888,890.16	2,076,889.45	
计入当期损益的对非金融企业收取的资金占用费			103,528.08	
单独进行减值测试的应收款项减值准备转回		4,545,612.00		
除上述各项之外的其他营业外收入和支出	525,722.89	834,567.97	-255,543.87	
减：所得税影响额	840,078.73	2,164,330.36	1,167,605.21	
少数股东权益影响额（税后）	2,388.75	1,528.84		
合计	4,747,111.03	12,142,447.93	6,073,136.35	--

其他符合非经常性损益定义的损益项目的具体情况：

适用 不适用

公司不存在其他符合非经常性损益定义的损益项目的具体情况。

将《公开发行证券的公司信息披露解释性公告第 1 号——非经常性损益》中列举的非经常性损益项目界定为经常性损益项目的情况说明

适用 不适用

公司不存在将《公开发行证券的公司信息披露解释性公告第 1 号——非经常性损益》中列举的非经常性损益项目界定为经常性损益的项目的情形。

### 第三节 管理层讨论与分析

#### 一、报告期内公司所处行业情况

根据中国上市公司协会发布的《中国上市公司协会上市公司行业统计分类指引》，公司所处行业为“CG35 专用设备制造业”。

公司以机器视觉及工业软件开发为核心，主要从事自动化设备、自动化线体及夹具产品的研发、设计、生产、销售和相关技术服务，并为客户实现生产智能化提供软硬件一体化系统解决方案。

智信精密致力为客户提供业界一流的服务和技术支持，助力新质生产力。

##### （一）行业政策

为加速我国工业现代化进程，国家各部委相继出台支持我国智能制造装备业发展的产业政策，为行业发展提供了有力的支持和良好的环境，涉及的主要产业政策的基本情况如下：

序号	发布时间	发布单位	主要政策	主要相关内容
1	2015年5月	国务院	《中国制造2025》	提出了中国制造强国建设三个十年的“两步走”战略，该文件是第一个十年的行动纲领。规划中明确指出，新一轮科技革命和产业变革与我国加快转变经济发展方式形成历史性交汇，国际产业分工格局正在重塑。按照四个全面战略布局要求，实施制造强国战略，加强统筹规划和前瞻部署，力争通过三个十年的努力，到新中国成立一百年时，把我国建设成为引领世界制造业发展的制造强国。
2	2016年4月	国务院	《装备制造业标准化和质量提升规划》	提出要重点推进工业基础、智能制造、绿色制造等标准化和质量提升工程，到2020年，工业基础、智能制造、绿色制造等重点领域标准体系基本完善，质量安全标准与国际标准加快接轨，重点领域国际标准转化率力争达到90%以上；到2025年，系统配套、服务产业跨界融合的装备制造业标准体系基本健全，有力支撑《中国制造2025》的实施。
3	2021年3月	第十三届全国人大四次会议	《中华人民共和国国民经济和社会发展第十四个五年规划和2035年远景目标纲要》	坚持自主可控、安全高效，推进产业基础高级化、产业链现代化，保持制造业比重基本稳定，增强制造业竞争优势，推动制造业高质量发展。深入实施智能制造和绿色制造工程，发展服务型制造新模式，推动制造业高端化智能化绿色化。
4	2021年11月4日	中国工业和信息化部等四部门	《智能制造试点示范行动实施方案》	到2025年，建设一批技术水平高、示范作用显著的智能制造示范工厂。

5	2021 年 12 月	中国工业和信息化部等八部门	《“十四五”智能制造发展规划》	推动先进工艺、信息技术与制造装备深度融合，通过智能车间/工厂建设，带动通用、专用智能制造装备加速研制和迭代升级。在电子信息领域，推进电子产品专用智能制造装备与自动化装配线的集成应用；开发智能检测设备与产品一体化测试平台。
6	2024 年 3 月	国务院	《推动大规模设备更新和消费品以旧换新行动方案》	推动新一轮大规模设备更新和消费品以旧换新，坚持市场为主、政府引导，坚持鼓励先进、淘汰落后，坚持标准引领、有序提升，抓紧完善方案，精心组织实施，推动先进产能比重持续提升，高质量耐用消费品更多进入居民生活，让这项工作更多惠及广大企业和消费者。要结合各类设备和消费品更新换代差异化需求，加大财税、金融等政策支持，更好发挥能耗、排放、技术等标准的牵引作用，有序推进重点行业设备、建筑和市政基础设施领域设备、交通运输设备和老旧农业机械、教育医疗设备等更新改造，积极开展汽车、家电等消费品以旧换新，形成更新换代规模效应。要落实全面节约战略，抓紧建立健全回收利用体系，促进废旧装备再制造，提升资源循环利用水平。
7	2024 年 3 月	第十四届全国人大二次会议	《国务院政府工作报告》	大力推进现代化产业体系建设，加快发展新质生产力。充分发挥创新主导作用，以科技创新推动产业创新，加快推进新型工业化，提高全要素生产率，不断塑造发展新动能新优势，促进社会生产力实现新的跃升。促进中小企业专精特新发展。深化大数据、人工智能等研发应用，开展“人工智能+”行动，打造具有国际竞争力的数字产业集群。

## （二）行业发展情况

在人工智能等新兴技术的引领下，传统制造业加速智能化转型升级的步伐。智能制造一方面能够大幅提高企业的生产运营效率，帮助企业构筑核心竞争力，另一方面作为新工业革命的主攻方向，是世界各国制造业竞争的高地。根据国际市场研究机构 MarketsandMarkets 发布的数据显示，2020 年-2025 年全球智能制造市场规模将从 2,147 亿美元增长至 3,848 亿美元，年复合增长率达 12.38%。

随着我国人口结构趋于老龄化，以人口红利为基础的传统制造业原有优势逐渐消失，而以智能制造为主的高端装备制造能够帮助企业实现高效运作、解决管理难题，从而带动整个产业转型升级。




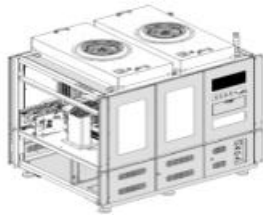
应用领域方面，根据国际数据公司（IDC）报告显示，苹果公司在 2023 年度全球智能手机出货量排名中保持首位，2023 年出货 2.346 亿台，较 2022 年的 2.263 亿台增长 3.67%。受益于 Chat GPT 等 AI 大语言模型所推进的场景数字化趋势，手机、平板、可穿戴设备、VR/AR 消费电子产品有望加速智能化进程，推动消费电子行业的持续复苏，进一步扩大相关自动化设备产品的需求。

## 二、报告期内公司从事的主要业务

（一）公司主要产品包括自动化设备、自动化线体、夹治具产品及相关改造及技术服务。各类产品主要优势和用途的具体情况如下：

### 1、自动化设备

产品	产品优势	产品用途	产品图示
----	------	------	------

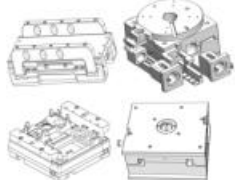
<p>线路板自动焊接设备</p>	<p>1) 实现小焊点焊接; 2) 视觉引导精度高; 3) 上助焊剂和焊接双工位作业, 效率高</p>	<p>用于各类充电器线路板的精准焊接</p>	
<p>电池全尺寸检测机</p>	<p>1) 采用的高精度视觉系统 2) 标准压力下产品测量精度小于 10 μm 3) 可有效检测产品的尺寸变化, 指导客户的生产制程, 保证产品的良率</p>	<p>用于测量产品的长、宽、位置度、平行度、垂直度、轮廓度等尺寸</p>	
<p>上下料设备</p>	<p>1) 兼容不同高度、宽度的载具堆叠, 上下料。 2) 集成化设计, 占用空间小; 3) 标准化设计, 结构简单, 易于维护; 4) 设备稳定, 性价比高</p>	<p>用于产品组件的自动上料</p>	
<p>显示模组摄像头孔贴泡棉设备</p>	<p>1) UPH2100, 且具有保压功能; 2) 采用在线式双臂贴附机构贴附; 3) 设备自带复检功能, 并可实现智能分类分拣; 4) 贴附精度可以做到±0.1mm; 5) 设备带有压力检测功能, 可追溯贴附压力; 6) 通过柔性通用载具设计, 可快速切换多种不同规格屏幕配件的组装</p>	<p>用于手机摄像头的遮光泡棉和制程膜的贴装</p>	

2、自动化线体

产品	产品优势	产品用途
<p>手机玻璃背板全自动组装线</p>	<p>1) 整线实现手机玻璃背板各类小件的全自动贴附, 组装, 螺丝锁付, 撕膜等复杂工艺整线全自动化无人化生产; 2) 通过六轴空间插补运动控制技术和力控技术实现复杂异形零部件空间避让组装, 达到零接触敏感电子元件; 3) 微型螺丝智能锁付全过程视觉检测, 视觉引导, 锁付力矩曲线监控, 锁付结果智能判断, 保证每个螺丝锁付可靠性, 作业良率高; 4) 六轴运动控制平台通过接触力的反馈识别机械手位置, 精准控制微小狭窄空间姿态, 通过力控技术实现组装过程无受力干扰进行精准组装; 5) 线体模组化设计, 组合灵活, 可以使用线体工艺快速增减调节; 6) 整线控制系统标准化, 整线数据全自动收集、智能分析各个工艺参数的差异, 并提供各类数据分析报表, 改善制程</p>	<p>实现手机玻璃背板各类小件的全自动贴附, 组装, 螺丝锁付, 撕膜等复杂工艺整线全自动化无人化生产</p>
<p>显示模组前制程全自动线体</p>	<p>1) 采用视觉伺服技术, 可实现高精度对位贴附 2) 采用力控贴合技术, 每个贴合头安装有压力传感, 控制与收集贴合压力数据, 实现力控精准贴合; 3) 深度学习脏污检测, 实现产品外观脏污自动检测; 4) 上下料对接自动搬运, 实现无人上下料 5) 载具可自动回流, 射频识别扫码绑码, 绑定治具与产品 6) 扫码/复检不良品, 并实现自动分拣, 集中排出收集; 7) 采用整线设备效率综合管理技术, 实现数据上传功能、制程过站与追溯功能, 进行设备故障预警和统计, 提升整线生产效率</p>	<p>显示模组前制程各类辅料贴附, 检测, 软排线 FPC 折弯、固定等全自动化生产;</p>
<p>手机模组支架小件焊接线</p>	<p>1) 专用异形小件固定定位治具设计, 实现微小异形件的高速高精度在线精准植入定位, 组装、检测、焊接; 2) CCD 实时纠偏对位引导, 保证高精度的取料和植入; 3) 对设备的关键功能模块实现定期的自动校准和标定, 确保</p>	<p>用于手机支架微小零件的高速高精度在线精准植入定位、组装、检测、焊接;</p>

	设备运行的稳定性和精密度	
手机附件全自动智能分拣包装线	1) 自动读取, 快速高效分拣 2) 适配不同颜色的彩盒、数据线和不同国别印刷包 3) 高精度视觉定位 4) 全程实时数据交互, 确保适配的 100%准确	用于手机彩盒、数据线和印刷包的分拣和装盒
电池泄漏自动测试线	1) 全自动上料、浸泡、测试、下料; 2) 设备可兼容多种尺寸相近产品; 3) 高速生产, 平均 4s 完成 1 颗电池的测量; 4) 检测精度高, 能够实现目标残留气体的测量, 实时上传测量数据至控制中心	用于小型电池电解液泄漏、外壳鼓包等安规测量

### 3、夹治具

产品	产品优势	产品用途	产品图示
夹治具	1) 高强度结构设计, 保证产品使用过程中不变形, 确保装配精度; 2) 兼容性设计, 满足多个不同工站使用需求; 3) 高精度治具本体, 平面度要求小于 10 $\mu$ m 以内	用于自动化线体上固定产品, 以满足产品点胶, 组装以及固化要求;	

### 4、改造及技术服务的主要内容

公司销售的设备和线体主要应用于终端电子产品的生产过程中, 具有高度定制化特征, 随着终端产品的设计结构及功能需求的变化会相应进行调整更新。根据主要终端客户推出新品的周期, 即使在产品设计及功能未发生根本性变化的情况下, 生产设备仍需要不断进行局部升级改造以适应新机型的调整。终端客户会依据硬件设计及功能差异的大小, 考虑成本等综合因素, 选择采购新制设备或者采购单价相对较低的改造自动化设备以满足新品的要求。

公司改造及技术服务的主要内容为: (1) 设备改造: 通过对原有设备的部分特定零部件或软件部分的替换或升级以提升原设备的功能; (2) 技术服务: 提供相关设备及线体的单次的设备调试、维护保养、故障分析及恢复, 以及提供期间维保服务等。

#### (二) 公司产品市场地位及主要经营模式

公司是国内产品研发经验丰富、产品质量过硬、研发技术能力突出的自主研发生产高端自动化设备产品的企业之一。公司所处行业具有定制化特点, 下游产品种类丰富, 各产品制程和工序繁多, 客户不同产品和不同制程对自动化设备的需求差异较大, 因此行业内各企业产品的具体应用领域、产品规格、型号、应用场景、技术路径等差异较大, 各家公司一般专注于自身优势领域, 市场以错位竞争为主, 直接竞争较少, 呈现出差异性。

报告期内, 公司经营模式较以前年度未发生变化, 通过基于行业需求的研发和开放性研发、依据客户需求进行产品的定制化生产等业务环节, 兼顾技术储备和行业客户定制化需求, 在不断优化升级的过程中满足客户需求。

### 1、采购模式

公司采购的原材料主要包括标准件和定制加工件。其中，标准件主要包括电气类和机械类，定制加工件为机加工件及其配件。

公司采购模式分为直接采购模式和定制采购模式。对于标准件，公司采用直接采购方式，即直接面向供应商进行采购。

对于机加工件及其配件，在订单规模大、交期急的情况下，公司会将部分不涉及核心技术、工艺较为简单且需要大额设备投入的机加工件委托其他厂商定制化生产，公司提供设计图纸和工艺要求，供应商根据图纸进行生产加工后由公司进行采购。此外，公司基于自身生产设备及产能、机加工件参数要求，会将部分机加工件的机加工辅助性工序、热处理以及表面处理等环节委托其他厂商完成。

### 2、生产模式

公司主要依据客户需求进行自动化设备的定制化生产，公司的生产模式以订单式生产为主，即以销定产。

公司的产品生产主要由生产企划部、采购管理部、组装制造处、品质保证部、客户服务中心等部门协调配合、共同完成。

在整体设计方案取得客户认可后，根据客户产线建设规划和最终产品上市及排产计划，生产企划部和采购管理部制定生产计划，确认采购交期、生产时间、出货日期。

根据生产计划，生产企划部在 ERP 系统下达采购请购单，采购管理部根据系统采购请购单转换为《采购订单》，并根据《采购订单》追踪物料交付。品质部依照“进料检验控制程序”对来料检验完成后，合格物料办理入库手续后在指定区域存放。组装制造处领取物料后，根据装配要求进行作业，同时生产企划部对整个生产进度进行跟踪，确保计划的正常实施。生产机台在完成装配、调试后，填写《生产送检单》由品质部进行检验，检验合格则办理入库。

产品运抵客户现场后，客户现场服务中心进行安装和调试，达到客户标准后进行验收。

公司已建立了较为完善的生产流程管理制度，对生产和服务提供过程中各个节点设置了明确的控制措施，在保证产品质量和按时交付的基础上不断提高生产效率。

### 3、销售模式

公司的销售模式为直接销售，由公司直接与客户签订订单并直接发货给客户或客户指定接收方。公司具有较强的研发、设计能力，通过持续为客户提供定制化的产品并不断跟进客户需求，与客户建立了长期而稳定的合作机制。公司通常在客户新产品的研发、设计阶段便已积极介入，深入研究客户产品的生产工艺、技术要求，并与客户沟通自动化设备的具体设计方案并取得客户认同。自动化设备样机完成后，由客户对样机进行验证，整个过程中保持与客户的沟通与协作，确保产品符合客户需求。

#### 4、研发模式

公司自成立以来采用自主研发的方式对新产品、新技术进行探索和创新，研发模式主要包括基于行业需求的研发和开放性研发。

基于行业需求的研发，是以行业需求为中心，根据客户对技术参数、功能特点、应用场景、操作便利性等方面的不同需求，进行定制化的研发、设计，以匹配客户需求。

开放性研发包括前瞻性技术研发和工业软件平台。公司一方面紧跟技术和市场发展趋势，对行业技术特点、下游市场需求和发展方向做出预判和总结，组织研发人员对重大技术突破、重要产品创新、标准设备等进行前瞻性研究，提前进行技术储备。另一方面，公司自主研发的通用软件平台，以图像处理和运动控制为核心，搭载各类基础模块，定制化设计项目流程，实现自动化设备动作流程、检测、组装、监控和数据统计分析等功能。该平台兼容行业内主流硬件的接口与传输标准，能够大幅缩短项目评估与开发周期，节省研发成本。此外，公司还自主研发生产智能管理平台、一键测量软件、3D 测量软件、工业缺陷人工智能检测平台等专用平台软件。公司采取持续研发、持续升级的策略，通过在研发设计中不断累积的设计经验对平台进行持续完善。

公司的下游客户主要为消费电子领域，其产品的精细化程度较高、更新迭代的速度较快，客户对自动化设备的定制化、可靠性、稳定性、精密度要求较高。因此，公司形成了基于行业需求的研发和开放性研发共同实施的研发模式，兼顾技术储备和行业客户定制化需求，并通过自主研发、设计、制造组装和调试等环节，在不断优化升级的过程中满足客户需求。

公司建立了规范的研发项目管理制度和研发设计流程，根据研发项目的需要进行技术储备和积累，从客户资料收集、设计策划、研发执行到方案验证等方面制定了详细的流程说明和部门分工。

#### （三）主要的业绩驱动因素

##### 1、行业总体规模大且相对稳定

全球消费电子行业规模庞大，且始终保持着活力和增长潜力。近年来，中国企业凭借强大的自主研发能力和创新能力，在消费电子全球产业链中的地位得到进一步提升。2024 年 3 月 7 日，国家发改委会同有关部门研究制定了《推动大规模设备更新和消费品以旧换新行动方案》，将重点实施设备更新、消费品以旧换新、回收循环利用、标准提升“四大行动”，预计将进一步推动消费电子及相关生产、检测设备的需求的增长。未来，随着制造业高质量发展的深入推进，自动化设备需求将会不断扩大，大规模自动化设备替换将驱动公司收入的增长。截至本报告期末公司在手订单金额超 3 亿元，同比增加约 13.53%。

##### 2、通过创新技术提升核心竞争能力

研发及技术创新方面，公司坚持以客户的需求为导向，持续增加资金和人力投入，报告期内公司研发费用 7,249.86 万元，同比增加 2.89%，通过不断开发新产品，持续向下游客户不同制程及应用领域拓展，从而使研发与市场有效结合，最大程度实现公司研发成果向产业化转化，不断提高公司在行业的认可度和市场竞争力。

### 3、精益管理实现降本增效

公司持续进行系统性的组织与管理变革，建立 BU 事业部制管理体系、持续加强 IT 系统平台建设，完善公司数字化管理体系。这些举措有利于提升各业务模块的专业化管理水平和公司内部管理效率，降低管理及人力成本，实现经营业绩提升与成本管控良性循环。

## 三、核心竞争力分析

### （一）自主研发核心技术

公司核心技术均为自主研发，历经多年发展，最终形成了目前以专用软件平台、机器视觉、精密运动控制为驱动，覆盖整线开发、精密检测、精密组装、精密夹治具设计等应用领域，并持续推动标准化设计的核心技术体系，同时公司将这些技术应用于精密检测、精密组装和整线自动化领域，解决了客户的核心诉求。公司核心技术具有先进性和创造性并已在产品中实现应用，产品具有较高的附加值，在细分应用领域处于领先地位，核心竞争力较强。

### （二）具备较高的成果转化能力

公司具备较强的研发及成果转化能力，核心技术已形成了相关知识产权（截至报告期末，公司合计拥有专利 310 项（其中，发明专利 28 项）、软件著作权 139 项，作品著作权 2 项），并有多项知识产权处于申请过程中，技术储备丰富。公司在深圳和苏州分别设有研发中心，获评高新技术企业、2021 年度深圳市“专精特新”中小企业、龙华区中小微创新百强企业、苏州市高新区瞪羚企业、苏州市机器视觉与智能检测装备工程技术研究中心等。

### （三）领先的整线智能解决方案优势

凭借行业领先的产品研发设计和定制化生产能力以及公司在相关业务领域积累的实践经验，公司已在手机整机组装、手机显示模组组装、全自动分拣包装、电池性能检测等细分领域推出了整线智能解决方案并批量销售，成为市场上相关产品的少数供应商之一，公司产品在产品良率、精度和效率等方面具有较强的市场竞争力。

### （四）快速响应和服务优势

公司下游应用领域主要为消费电子产品，具有生命周期短、更新换代速度快等特点，因此设备供应商需要及时满足下游客户对设备研发设计、供货交期、售后服务等方面的要求。公司建立了专业素质



高、技术能力强、响应速度快的专业客户服务团队，形成了自身独特的“市场反应快速、行业技术领先、订单交付准时和售后服务质量高”的综合能力。

凭借多年研发设计经验、与客户长期紧密的合作以及通用软件平台对设计开发的有力支持，公司能够做到对市场和客户需求变化快速反应和精准理解，尽可能缩短交货周期。此外，可进一步延伸至新产品研发阶段，与客户共同合作以提供新产品，形成长期稳定的合作共赢关系。

产品验收之后，公司能够对客户在设备使用中发现问题进行及时响应，并提供完善的售后服务，包括设备安全调试、操作培训、维护保养、故障分析及恢复等。此外，公司会视情况安排经验丰富的工程师团队提供驻场服务，保障生产线的持续平稳运行。公司服务网络全面覆盖客户的生产区域，7×24小时全程在线支持，有利于提升客户满意度。

#### （五）优质客户群优势

公司自设立以来，一直注重加强与优质客户的深入合作。凭借自身独特的“市场反应快速、行业技术领先、订单交付准时和售后服务质量高”的综合能力，公司已与多家国内外知名企业形成了稳定、紧密的合作关系。一方面，通过与客户持续的沟通和配合，公司可以充分理解客户的产品参数、工艺要求和市场前沿技术需求等，并提早进行开发布局，有利于公司建立自动化方案的先发优势，增加客户粘性；另一方面，对下游客户而言，更换自动化设备制造商的时间成本较高、产品质量风险较大，下游客户对设备制造商的认定较为谨慎，若设备制造商的综合实力和产品表现值得信赖，则不会轻易进行变更。

在长期的合作过程中，公司为客户在提升产品品质和效率方面提供了重要支撑，树立了良好的口碑。公司丰富稳定的客户资源优势是公司持续发展的基础，在行业内建立的品牌知名度也为不断开拓新的行业市场 and 客户奠定了坚实的基础。

## 四、主营业务分析

### 1、概述

公司主要产品包括自动化设备、自动化线体、夹治具产品及相关改造及技术服务。公司的产品和服务可广泛应用于智能手机、电脑、平板、电源、电池和可穿戴设备等消费电子产品。

2023年，公司实现营业收入 65,972.44 万元，较上年度增长 20.54%，实现归属于上市公司股东的净利润 8,095.65 万元，较上年度下降 9.07%。2023 年公司主营业务未发生重大变化。

## 2、收入与成本

### (1) 营业收入构成

营业收入整体情况

单位：元

	2023 年		2022 年		同比增减
	金额	占营业收入比重	金额	占营业收入比重	
营业收入合计	659,724,401.15	100.00%	547,287,233.17	100.00%	20.54%
分行业					
专用设备制造业	659,724,401.15	100.00%	547,287,233.17	100.00%	20.54%
分产品					
自动化设备	114,718,776.90	17.39%	156,354,171.10	28.57%	-26.63%
自动化线体	355,980,585.82	53.96%	157,050,449.48	28.70%	126.67%
夹治具	14,350,558.55	2.18%	41,552,103.17	7.59%	-65.46%
改造及技术服务	148,558,414.46	22.52%	187,189,486.38	34.20%	-20.64%
其他	26,116,065.42	3.96%	5,141,023.04	0.94%	407.99%
分地区					
内销	623,829,891.02	94.56%	484,834,838.53	88.59%	28.67%
外销	35,894,510.13	5.44%	62,452,394.64	11.41%	-42.53%
分销售模式					
直销模式	659,724,401.15	100.00%	547,287,233.17	100.00%	20.54%

### (2) 占公司营业收入或营业利润 10%以上的行业、产品、地区、销售模式的情况

适用 不适用

单位：元

	营业收入	营业成本	毛利率	营业收入比上年同期增减	营业成本比上年同期增减	毛利率比上年同期增减
分行业						
专用设备制造业	659,724,401.15	419,333,010.60	36.44%	20.54%	40.73%	-9.12%
分产品						
自动化线体	355,980,585.82	264,956,425.75	25.57%	126.67%	172.83%	-12.59%
改造及技术服务	148,558,414.46	77,692,783.75	47.70%	-20.64%	-5.99%	-8.15%
自动化设备	114,718,776.90	66,692,597.22	41.86%	-26.63%	-28.62%	1.62%
分地区						
内销	623,829,891.02	407,138,798.73	34.74%	28.67%	48.01%	-8.52%
分销售模式						
直销模式	659,724,401.15	419,333,010.60	36.44%	20.54%	40.73%	-9.12%

公司主营业务数据统计口径在报告期发生调整的情况下，公司最近 1 年按报告期末口径调整后的主营业务数据

适用 不适用

### (3) 公司实物销售收入是否大于劳务收入

是 否

行业分类	项目	单位	2023 年	2022 年	同比增减
专用设备制造业 (自动化设备)	销售量	台	411	338	21.60%
	生产量	台	460	342	34.50%

	库存量	台	157	117	34.19%
专业设备制造业 (自动化线体)	销售量	条	109	104	4.81%
	生产量	条	110	97	13.40%
	库存量	条	18	17	5.88%
专业设备制造业 (夹治具)	销售量	套	1,756	7,700	-77.19%
	生产量	套	3,036	7,698	-60.56%
	库存量	套	1,418	138	927.54%

相关数据同比发生变动 30% 以上的原因说明

适用 不适用

公司自动化设备生产量较上年同期增长 34.5%，库存量较上年同期增长 34.19%，主要系 2023 年末公司在手订单较上年同期增加，公司根据客户订单的情况生产备货增加所致。

公司销售的夹治具主要为公司生产的显示模组全自动组装线配套使用，系根据客户需求进行设计、生产和销售，报告期内，夹治具生产量较上年同期下降 60.56%、销售量较上年同期下降 77.19%，主要系客户对以前年度采购的夹治具进行改造即可用于当年度新产品生产，减少了新制夹治具的订单所致，库存量较上年同期增长 927.54%，主要系夹治具配套的自动化线体因下单周期、排产计划等因素在年末时点尚未验收，期末夹治具库存数量增加所致。

#### (4) 公司已签订的重大销售合同、重大采购合同截至本报告期的履行情况

适用 不适用

#### (5) 营业成本构成

行业分类

单位：元

行业分类	项目	2023 年		2022 年		同比增减
		金额	占营业成本比重	金额	占营业成本比重	
专业设备制造业	直接材料	267,360,763.27	63.76%	204,233,819.74	68.54%	30.91%
专业设备制造业	直接人工	116,561,187.30	27.80%	69,326,628.96	23.27%	68.13%
专业设备制造业	制造费用	35,411,060.03	8.44%	24,404,148.31	8.19%	45.10%

说明

不适用

#### (6) 报告期内合并范围是否发生变动

是 否

## (7) 公司报告期内业务、产品或服务发生重大变化或调整有关情况

□适用 不适用

## (8) 主要销售客户和主要供应商情况

## 公司主要销售客户情况

前五名客户合计销售金额（元）	588,765,736.58
前五名客户合计销售金额占年度销售总额比例	89.24%
前五名客户销售额中关联方销售额占年度销售总额比例	0.00%

## 公司前 5 大客户资料

序号	客户名称	销售额（元）	占年度销售总额比例
1	客户一	178,585,451.34	27.07%
2	客户二	166,276,772.62	25.20%
3	客户三	119,966,184.42	18.18%
4	客户四	71,691,685.61	10.87%
5	客户五	52,245,642.59	7.92%
合计	--	588,765,736.58	89.24%

## 主要客户其他情况说明

适用 不适用

客户一、客户三和客户五为公司在本报告期内新增的前五大客户。

前五大客户与公司不存在关联关系，公司董事、监事、高级管理人员、核心技术人员、持股 5%以上股东、实际控制人和其他关联方在主要客户中不存在直接或间接拥有权益。

## 公司主要供应商情况

前五名供应商合计采购金额（元）	73,451,811.14
前五名供应商合计采购金额占年度采购总额比例	19.19%
前五名供应商采购额中关联方采购额占年度采购总额比例	0.00%

## 公司前 5 名供应商资料

序号	供应商名称	采购额（元）	占年度采购总额比例
1	供应商一	24,034,864.99	6.28%
2	供应商二	17,261,338.77	4.51%
3	供应商三	13,011,246.91	3.40%
4	供应商四	9,732,445.27	2.54%
5	供应商五	9,411,915.20	2.46%
合计	--	73,451,811.14	19.19%

## 主要供应商其他情况说明

适用 不适用

供应商二、供应商三为公司在本报告期内新增的前五名供应商。

前五名供应商与公司不存在关联关系，公司董事、监事、高级管理人员、核心技术人员、持股 5%

以上股东、实际控制人和其他关联方在主要供应商中不存在直接或间接拥有权益。

### 3、费用

单位：元

	2023 年	2022 年	同比增减	重大变动说明
销售费用	52,705,287.54	36,714,550.39	43.55%	主要系人员增加影响职工薪酬
管理费用	36,459,605.47	41,645,897.39	-12.45%	主要系股份支付减少所致
财务费用	-6,923,143.24	-6,632,884.23	-4.38%	
研发费用	72,498,603.38	70,460,579.29	2.89%	

### 4、研发投入

适用 不适用

主要研发项目名称	项目目的	项目进展	拟达到的目标	预计对公司未来发展的影响
关于产品全自动测试联机线体研究	研究并开发一套全自动的产品测试联机线体，以提高产品测试的效率和准确性	已完成	引入自动化测试设备和系统旨在提高产品质量和生产效率，减少人为差错。实时数据监控和分析有助于及时发现并解决问题，保障生产线稳定。自动化测试联线将缩短产品上市周期，提升整体运行效率。项目成功将增强公司市场竞争力，提升客户满意度	该项目有望为公司创造更加智能、高效的生产环境，提高整体运营效率。进一步丰富产品线带动公司营业收入增长
关于精密装配小件及微型螺丝锁付的应用研究	丰富手机、3C 电子产品，精密、力控锁附	进行中	视觉引导电批，微小型螺丝的锁附，实现高效高精度高良率锁附，替代人工低效生产	扩展手机/3C 产品，微小型螺丝的锁付应用，支持业务持续增长，实现公司在该领域的领先优势。进一步丰富产品线带动公司营业收入增长
关于真空贴附线体的应用研究	丰富公司 3C 玻璃自动化真空贴附工艺	进行中	通过视觉伺服系统对物料进行组装，并通过在组装过程中采用抽取型腔空气，使得腔体处于真空负压状态，让物料之间更好的进行贴合，消除组装过程中产生的气泡影响，从而满足客户定制需求	拓展了公司在 3C 行业中的真空贴附组装的业务，实现公司在该领域的领先优势
关于真空灌胶封装工艺应用的研究	满足手机精密微量无气泡灌胶工艺	进行中	微量，精密，无气泡，快节奏要求	扩展手机/手表真空灌胶封装工艺线，支持业务增长，进一步丰富产品线带动公司营业收入增长
关于全尺寸测量的应用研究	满足产品制程尺寸全检的检测需求	已完成	通过相机，激光，PPG 来高速完成高精度综合全尺寸的检测	通过目前的技术沉淀，标准化了现有检测设备，缩短了开发周期，支持业务增长
关于玻璃产品全自动生产设备的应用研究	丰富 3C 玻璃自动化工艺产品线	已完成	高精度贴合，产品三伤防护，无尘环境	攻克玻璃制程技术痛点，支持业务增长
高性能运动控制、视觉感知和工业人工智能技术研究	高性能运动控制、视觉感知和人工智能技术是高端装备产业中智能制造方向的核心	进行中	应用高效图像处理技术和多核优化提高图像处理速度，实现制造领域中的高速精密控制。结合视觉信息与运动控制系统，优化“手眼”协	对高性能运动控制、视觉感知和工业人工智能技术的研发可有效提升公司在非标自

	技术。通过对上述核心技术的自主攻关研发，进一步提升高端装备的自动化和智能化水平		同，提升生产效率和质量。采用弱监督学习方法进行工业缺陷检测，减少对大规模样本和精确标注的依赖，实现精准检测	动化设备核心技术上的自主可控性，构建更高的技术门槛，支持业务增长
关于全自动贴膜、撕膜线体的研究	公司新产品业务需求	进行中	采用视觉系统对位引导，通过实时力控调整，快速完成贴膜、保压、撕离型膜动作，全程力矩和位移监控； 通过视觉系统进行位置和外观检测，自动区分不良品； 实现上料、定位、贴膜、保压、撕离型膜、检测等多个工序的自动化	丰富公司产品工艺线，增加营收机会
关于喷涂烘干全自动线体的研究	丰富公司产品线工艺线，拓展在 3C 领域上的喷涂烘干技术	进行中	运用自动化技术、视觉引导技术、流量监控技术、视觉检测技术，实现大批量、高良率高精度的生产需求	公司可在该领域实现新的业务增长点
关于全自动组装贴附线体的研究	丰富 3C 组装贴附产品线，精密、力控贴附	进行中	实现多工位全自动上料、定位贴附、检测等多个工序的自动化；采用 CCD 视觉系统实时对位引导，通过机械手和 X、Y、Z、U 四轴高精度模组全程力矩调整进行贴附； 通过视觉系统进行贴附位置和外观检测，自动区分不良品	丰富手机辅料贴附产品线，支持业务增长
关于充电器组装、检测线体的研究	公司新产品业务需求	进行中	采用点激光测高、CCD 测量、力度控制技术，通过 X、Y、Z 三轴精确引导定位及力度控制，实现微小焊盘的稳定质量焊接、零部件装配及在线测量，并满足高 UPH 要求； 采用无线调度系统实现 AGV 智能收发料及状态显示； 采用线扫描 3D 成像高度测量技术结合 CCD 2D 测量技术，对元器件或组件进行精密测量，满足高可靠性、高 UPH、高准确性的量产要求	丰富了在充电器的业务，为公司增加了新的业务增长点，增加营收机会
关于产品全自动精密测量和测试的研究	满足产品制程尺寸测量和检测的检测需求	进行中	通过相机、激光和压力测试来检测锂电池的长度、宽度、段差、厚度以及形位公差是否符合管控规格要； 可用于锂电池从半成品到最终成品的高精度外形尺寸检测，有效检测产品的尺寸变化，指导客户的生产制程，保证产品的良率	通过目前的技术沉淀，标准化了现有检测设备，缩短了开发周期，支持业务增长
关于锂电池电芯叠片段全自动生产设备的研究	丰富公司产品线，进一步提升公司切叠一体机的生产效率	进行中	该项目基于直驱马达驱动技术和电子凸轮控制技术，采用深度学习图像算法，提升叠片速度，实现高速切叠一体机设备的开发制作	公司在高速切叠一体机设备的开发应用，实现公司在该行业获取营收机会
关于全自动高速高精度小件植入技术的研发	自动将微小零件快速精准的植入到夹具中进行组装焊接	进行中	通过视觉系统与柔性振动盘的应用，软硬件结合，实现小件可靠供料及高精度视觉引导机械手进行取料及焊接组装；整线实现闭环控制，产能目标 1000UPH 以上	进一步丰富公司产品线，带动公司营业收入增长
关于全自动化高速在线撕膜贴膜技术的研发	开发一种全自动高速在线撕膜贴膜的技术	进行中	精密伺服对位平台辅以高精度工业视觉对位系统，多工序模块化柔性设计，实现全自动、高精度、高效率的贴膜功能。产能目标 900UPH 以上	该技术可以广泛应用 3C 产品撕膜及贴膜需求中，进一步增强了公司在这些领域的竞争力，带动公司营业

			收入增长
公司研发人员情况			
	2023 年	2022 年	变动比例
研发人员数量（人）	295	288	2.43%
研发人员数量占比	23.64%	33.92%	-10.28%
研发人员学历			
本科	201	185	8.65%
硕士	10	13	-23.08%
博士	1	3	-66.67%
本科以下	83	87	-4.60%
研发人员年龄构成			
30 岁以下	152	168	-9.52%
30~40 岁	133	113	17.70%
40 岁以上	10	7	42.86%

近三年公司研发投入金额及占营业收入的比例

	2023 年	2022 年	2021 年
研发投入金额（元）	72,498,603.38	70,460,579.29	46,583,294.72
研发投入占营业收入比例	10.99%	12.87%	9.49%
研发支出资本化的金额（元）	0.00	0.00	0.00
资本化研发支出占研发投入的比例	0.00%	0.00%	0.00%
资本化研发支出占当期净利润的比重	0.00%	0.00%	0.00%

公司研发人员构成发生重大变化的原因及影响

适用 不适用

研发投入总额占营业收入的比重较上年发生显著变化的原因

适用 不适用

研发投入资本化率大幅变动的原因及其合理性说明

适用 不适用

## 5、现金流

单位：元

项目	2023 年	2022 年	同比增减
经营活动现金流入小计	735,086,122.53	462,944,930.52	58.78%
经营活动现金流出小计	635,063,614.03	398,723,642.76	59.27%
经营活动产生的现金流量净额	100,022,508.50	64,221,287.76	55.75%
投资活动现金流入小计	290,574,176.45	392,455,575.83	-25.96%
投资活动现金流出小计	507,138,186.40	403,462,472.18	25.70%
投资活动产生的现金流量净额	-216,564,009.95	-11,006,896.35	不适用
筹资活动现金流入小计	480,802,644.00	20,000,000.00	2,304.01%
筹资活动现金流出小计	47,841,678.67	4,798,201.95	897.08%
筹资活动产生的现金流量净额	432,960,965.33	15,201,798.05	2,748.09%
现金及现金等价物净增加额	318,616,861.80	73,269,899.38	334.85%

相关数据同比发生重大变动的主要影响因素说明

适用 不适用

(1) 经营活动产生的现金流量净额：经营活动产生的现金流量净额较上年同期增加 55.75%，主要系本报告期营业收入和收到销售商品货款较上期增加所致；

(2) 投资活动产生的现金流量净额：投资活动产生的现金流量净额较上年同期降低 1867.53%，主要系本报告期购买银行理财产品的现金流出增加，以及期末未赎回理财产品金额增加所致；

(3) 筹资活动产生的现金流量净额：筹资活动产生的现金流量净额较上期同期增加 2748.09%，主要系本报告期内首次公开发行股票收到募集资金所致；

(4) 现金及现金等价物净增加额：现金及现金等价物净增加额较上期同期增加 334.85%，主要系本报告期内首次公开发行股票收到的募集资金所致。

报告期内公司经营活动产生的现金净流量与本年度净利润存在重大差异的原因说明

适用 不适用

## 五、非主营业务情况

适用 不适用

单位：元

	金额	占利润总额比例	形成原因说明	是否具有可持续性
公允价值变动损益	2,151,886.76	2.58%	主要系银行理财产品公允价值变动形成的损益	否
资产减值	-10,974,634.22	-13.14%	主要系计提的存货跌价损失	否
营业外收入	596,976.56	0.71%	其他	否
营业外支出	3,875,520.08	4.64%	信息管理系统方案变更损失	否
其他收益	13,249,355.37	15.86%	主要系本期收到与企业日常活动有关的政府补助所致	否

## 六、资产及负债状况分析

### 1、资产构成重大变动情况

单位：元

	2023 年末		2023 年初		比重增减	重大变动说明
	金额	占总资产比例	金额	占总资产比例		
货币资金	493,290,473.95	35.87%	148,003,482.45	19.82%	16.05%	主要系报告期内收到首发上市募集资金所致
应收账款	347,657,537.80	25.28%	344,850,936.80	46.17%	-20.89%	金额保持相对稳定，总资产增加导致占比减少
合同资产	10,011,464.72	0.73%	6,016,550.43	0.81%	-0.08%	
存货	160,404,063.64	11.66%	105,835,592.19	14.17%	-2.51%	



固定资产	83,346,853.64	6.06%	87,913,821.12	11.77%	-5.71%	
在建工程	67,559,320.73	4.91%	2,268,464.50	0.30%	4.61%	
使用权资产	4,004,243.99	0.29%	1,525,371.02	0.20%	0.09%	
短期借款		0.00%	20,016,666.67	2.68%	-2.68%	
合同负债	60,073,995.56	4.37%	45,973,935.85	6.16%	-1.79%	
租赁负债	433,901.27	0.03%		0.00%	0.03%	
应收款项融资	8,433,200.91	0.61%	1,269,891.73	0.17%	0.44%	
其他应收款	1,178,143.45	0.09%	2,445,000.69	0.33%	-0.24%	
其他流动资产	389,346.72	0.03%	7,779,775.71	1.04%	-1.01%	
其他非流动资产	5,627,498.68	0.41%	12,458,794.87	1.67%	-1.26%	
应付票据	146,944,343.18	10.68%	50,742,573.45	6.79%	3.89%	
其他应付款	2,213,294.97	0.16%	606,233.81	0.08%	0.08%	
其他流动负债	3,844,793.75	0.28%	2,207,790.32	0.30%	-0.02%	
递延收益	6,460,000.00	0.47%	2,260,000.00	0.30%	0.17%	
应交税费	11,534,870.83	0.84%	27,088,773.99	3.63%	-2.79%	
一年内到期的非流动负债	1,094,137.15	0.08%	1,652,903.99	0.22%	-0.14%	

境外资产占比较高

适用 不适用

## 2、以公允价值计量的资产和负债

适用 不适用

单位：元

项目	期初数	本期公允价值变动损益	计入权益的累计公允价值变动	本期计提的减值	本期购买金额	本期出售金额	其他变动	期末数
<b>金融资产</b>								
1. 交易性金融资产（不含衍生金融资产）		479,112.31			455,000,000.00	289,000,000.00		166,479,112.31
金融资产小计		479,112.31			455,000,000.00	289,000,000.00		166,479,112.31
应收款项融资	1,269,891.73				32,091,261.42	24,927,952.24		8,433,200.91
上述合计	1,269,891.73	479,112.31			487,091,261.42	313,927,952.24		174,912,313.22
金融负债	469,398.00	-469,398.00						0.00

其他变动的内容

不适用

报告期内公司主要资产计量属性是否发生重大变化

是 否

### 3、截至报告期末的资产权利受限情况

详见本报告第十节 财务报告附注“31、所有权或使用权受到限制的资产”

## 七、投资状况分析

### 1、总体情况

适用 不适用

### 2、报告期内获取的重大的股权投资情况

适用 不适用

### 3、报告期内正在进行的重大的非股权投资情况

适用 不适用

### 4、金融资产投资

#### (1) 证券投资情况

适用 不适用

公司报告期不存在证券投资。

#### (2) 衍生品投资情况

适用 不适用

公司报告期不存在衍生品投资。

### 5、募集资金使用情况

适用 不适用

#### (1) 募集资金总体使用情况

适用 不适用

单位：万元

募集年份	募集方式	募集资金总额	募集资金净额	本期已使用募集资金总额	已累计使用募集资金总额	报告期内变更用途的募集资金总额	累计变更用途的募集资金总额	累计变更用途的募集资金总额比例	尚未使用募集资金总额	尚未使用募集资金用途及去向	闲置两年以上募集资金金额
2023	首次公开发行股票	52,880.26	45,577.63	10,182.53	10,182.53	0	0	0.00%	35,638.29	尚未使用的募集资金用于现金管理，或存放于公司募集资金专户，继续用于承诺投资项目	0
合计	--	52,880.26	45,577.63	10,182.53	10,182.53	0	0	0.00%	35,638.29	--	0

**募集资金总体使用情况说明**

经中国证券监督管理委员会证监许可[2023]1171号文《关于同意深圳市智信精密仪器股份有限公司首次公开发行股票注册的批复》核准，公司向社会公开发行人民币普通股（A股）13,333,400股，每股面值人民币1.00元，每股发行认购价格为人民币39.66元，募集资金总额为人民币528,802,644.00元。截至2023年7月14日，公司实际已发行人民币普通股（A股）13,333,400股，募集资金总额为人民币528,802,644.00元，其中承销及保荐费用含税金额为50,000,000.00元，公司已于2021年12月30日支付承销及保荐费用含税金额2,000,000.00元。主承销商华泰联合证券有限责任公司扣除本次尚未支付的承销保荐费用含税金额48,000,000.00元后的余额合计480,802,644.00元转入到公司募集资金账户。扣除其余各项发行费用（不含增值税）25,026,393.98元，公司实际募集资金净额为455,776,250.02元。公司对募集资金采取了专户存储制度。

**(2) 募集资金承诺项目情况**

适用 不适用

单位：万元

承诺投资项目和超募资金投向	是否已变更项目(含部分变更)	募集资金承诺投资总额	调整后投资总额(1)	本报告期投入金额	截至期末累计投入金额(2)	截至期末投资进度(3)=(2)/(1)	项目达到预定可使用状态日期	本报告期实现的效益	截止报告期末累计实现的效益	是否达到预计效益	项目可行性是否发生重大变化
承诺投资项目											
1、自动化设备及配套建设项目	否	31,047.08	31,047.08	5,706.99	5,706.99	18.38%	2024年12月15日	0	0	不适用	否
2、研发中心建设项目	否	3,887.71	3,887.71	2,661.74	2,661.74	68.47%	2025年12月31日	0	0	不适用	否
3、信息化系统升级建设项目	否	1,176.58	1,176.58	174.8	174.8	14.86%	2025年12月31日	0	0	不适用	否
4、补充流动资金	否	4,000	4,000					0	0	不适用	否
承诺投资项目小计	--	40,111.37	40,111.37	8,543.53	8,543.53	--	--	0	0	--	--
超募资金投向											
1、补充流动资金		1,639	1,639	1,639	1,639	100.00%		0	0	不适用	否
2、暂未确定用途的超募资金		3,827.26	3,827.26					0	0	不适用	否
超募资金投向小计	--	5,466.26	5,466.26	1,639	1,639	--	--	0	0	--	--
合计	--	45,577.63	45,577.63	10,182.53	10,182.53	--	--	0	0	--	--
分项目说明未达到计划进度、预计收益的情况和原因(含“是否达到预计效益”选择“不适用”的原因)	受国内宏观环境及市场调整等外部客观因素的影响,同时为顺应自动化设备市场的发展趋势,结合信息化管理现状和未来发展需求,经审慎研究,公司于2023年10月27日召开第一届董事会第二十四次会议和第一届监事会第十九次会议,审议通过了《关于调整募集资金投资项目实施进度的议案》,依据募集资金投资项目的实际进展情况,在项目实施主体、募集资金投资用途及投资规模均不发生变化的情况下,对投资项目实施进度调整,将“研发中心建设项目”和“信息化系统升级建设项目”达到预定可使用状态的日期由2023年11月15日和2023年12月17日调整至2025年12月31日,保荐人就上述事项出具了同意意见。										
项目可行性发生重大变化的情况说明	不适用										
超募资金的金额、用途及使用进展情况	适用 公司本次首次公开发行股票实际募集资金净额为人民币45,577.63万元,扣除募投项目计划资金需求后,超募资金总额为5,466.26万元。公司于2023年8月28日召开第一届董事会第二十三次会议、第一届监事会第十八次会议,于2023年9月14日召开2023年第一次临时股										

	东大会，分别审议通过了《关于使用部分超募资金永久补充流动资金的议案》，同意公司使用部分超募资金 1,639.00 万元用于永久补充流动资金，保荐人发表了无异议的核查意见。截至 2023 年 12 月 31 日，公司使用超募资金用于永久补充流动资金金额为 1,639.00 万元。公司最近 12 个月内累计使用超募资金永久补充流动资金的金额占超募资金总额的比例为 29.98%，未超过 30%，公司承诺本次超募资金补充流动资金后的 12 个月内不进行高风险投资以及为控股子公司以外的对象提供财务资助，剩余超募资金的存放和使用按照募集资金监管协议的要求进行。公司本次使用部分超募资金永久补充流动资金用于公司的业务拓展、与主营业务相关的生产经营活动，未直接或间接用于新股配售、申购，或用于股票及其衍生品种、可转债等交易，不存在改变募集资金使用用途、影响募集资金投资项目正常进行的情形，符合相关法律法规的规定。
募集资金投资项目实施地点变更情况	不适用
募集资金投资项目实施方式调整情况	不适用
募集资金投资项目先期投入及置换情况	适用 公司于 2023 年 8 月 28 日召开了第一届董事会第二十三次会议及第一届监事会第十八次会议，审议通过了《关于使用募集资金置换先期已投入募集资金投资项目自筹资金的议案》，同意公司使用募集资金置换先期投入募集资金投资项目的自筹资金合计人民币 6,094.06 万元。保荐人发表了无异议的核查意见。
用闲置募集资金暂时补充流动资金情况	适用 公司于 2023 年 8 月 28 日召开第一届董事会第二十三次会议和第一届监事会第十八次会议，审议通过了《关于使用部分闲置募集资金暂时补充流动资金的议案》，同意公司在不影响募集资金投资建设的情况下，使用不超过人民币 10,000.00 万元（含本数）闲置募集资金暂时补充流动资金，用于与主营业务相关的生产经营，使用期限自本次董事会审议通过之日起不超过 12 个月，到期将归还至募集资金专用账户。保荐人发表了无异议的核查意见。截至 2023 年 12 月 31 日，公司不存在闲置募集资金暂时补充流动资金的余额。
项目实施出现募集资金结余的金额及原因	不适用
尚未使用的募集资金用途及去向	截至 2023 年 12 月 31 日，公司除使用部分闲置资金进行现金管理外（余额 14,900.00 万元），其余尚未使用的募集资金均存放于募集资金专户。
募集资金使用及披露中存在的问题或其他情况	无

**(3) 募集资金变更项目情况**

适用 不适用

公司报告期不存在募集资金变更项目情况。

## 八、重大资产和股权出售

### 1、出售重大资产情况

适用 不适用

公司报告期末未出售重大资产。

### 2、出售重大股权情况

适用 不适用

## 九、主要控股参股公司分析

适用 不适用

主要子公司及对公司净利润影响达 10%以上的参股公司情况

单位：元

公司名称	公司类型	主要业务	注册资本	总资产	净资产	营业收入	营业利润	净利润
深圳市智信通用技术有限公司	子公司	软件的开发与销售	500 万元人民币	45,334,835.82	44,319,367.15	32,217,278.31	25,631,716.67	24,635,372.09

报告期内取得和处置子公司的情况

适用 不适用

主要控股参股公司情况说明

## 十、公司控制的结构化主体情况

适用 不适用

## 十一、公司未来发展的展望

### （一）公司发展战略

公司确立了“掌握核心技术，聚焦产业突破”的发展战略，以“成为拥有领先技术的自动化制造企业”为愿景，将进一步巩固并发展核心优势业务，立足消费电子领域，夯实现有客户群、提升客户满意度并逐渐提升市场占有率。同时，随着产品工艺要求以及行业内竞争态势的不断提升，非消费类电子领域的企业对智能装备、自动化生产线的需求也呈上升趋势，尤其是对基于深度学习的外观检测有着更为广泛和迫切的需求。公司借助在消费类电子行业所积累的丰富经验，致力于新技术、新产品的开发与与应用，不断拓展产业宽度和深度。一方面，积极开拓其他新兴领域的发展空间；另一方面，在产业链上下游进行战略部署，丰富产品形态。

### （二）2024 年公司经营计划

#### 1、信息化建设，导入先进供应链系统，提升管理效益

公司在信息化方面进行积极探索及实践，2024 年拟导入 SRM 系统，WMS 系统，提升供应链管理水水平，并计划自行开发预算管理及 MES 系统，实现降本增效、可视化管理。

#### 2、多举措持续投入海外市场，为公司国际化发展打好坚实的基础

“本地化”：通过认证授权当地服务商、当地招募、寻找优质合作方等多渠道扩宽销售及服务网络，有序推进全球化布局，重点提升全球营销、研发、服务等关键能力，强化符合全球化的团队管理。

“请进来、走出去”培训与考核机制：公司将邀请海外技术、客户现场服务人员至公司总部参与设

备生产和调试，充分掌握项目细节；通过高强度的培训和考核之后，返回项目驻地，承接项目交付工作；另外一方面，选择能力匹配的中方技术人员，深入海外项目实施，为客户在当地提供服务支持。

### 3、始终坚持研发与技术持续投入

继续聚焦消费类电子领域，对优质客户群体进行深耕，充分利用与客户粘性高的特点，深入研究工艺支撑，从机械、电气、光学、算法、软件等多维度进行创新，提升产品的综合竞争力：

(1) 持续加大标准化建设，研发非标设计模型标准化平台推出，研发通用柔性制造单元，优化各项成本，提升产品竞争力。

(2) 以车间整线自动化线体为依托，推出产线物联网平台，达到数据智能化管理。

(3) 持续研发少样本外观检测 AI 神经网络模型，提高缺陷检测识别技术应用面。

(4) 持续在高速运动控制技术、高精度视觉检测技术、高速力控技术方面突破，提升设备价值。

### 4、继续推进组织变革

持续做好总部职能优化、组织体系优化，大力推进事业部制，提升各事业部面对自由市场的组织竞争力。

## (三) 公司面临的风险和应对措施

### 1. 产业链外迁的挑战

消费类电子的产能外迁的趋势仍在加速，公司业务中，目前主要的订单外迁目的地为印度和越南，对公司文化差异管理、管理的流程标准化及可复制性提出了更高的要求。

公司将积极拓展国内外市场，寻找新的合作机会，加强与合作伙伴的合作关系，扩大市场空间；同时，持续加大研发投入，突破核心技术，并通过差异化的激励策略引进核心技术人才及管理人才，提升公司提高精益管理能力。

### 2. 市场竞争加剧

随着全球市场竞争加剧，材料及零组件价格波动，不同厂商差异化竞争越来越激烈，需求端客户需要更加灵活和可定制化的方案，以便能够快速适应市场的变化。

公司的管理层需不断苦练内功、深挖内潜，打好全面预算管理“铁算盘”，进一步降低生产成本，努力实现经济效益最大化。

### 3. 综合毛利率下降的挑战

公司凭借技术优势和丰富经验积累在自动化线体领域取得手机玻璃背板全自动组装线的订单并实现批量出货，该项目技术难度较大，人力投入较多，且因交期集中、时间紧张，原材料采购的议价空间较小，使得总体成本较高，毛利率偏低；此外，公司不断拓展改造类业务的客户群体，部分设备系首次改造，投入成本提升，毛利率有所下降。



公司将持续加大研发力度，构建技术壁垒，充分利用前期投入所积累的技术优势拓宽产品应用方向，丰富产品种类，发挥规模效应，降低未来新产品的导入成本，以应对综合毛利率下降带来的经营风险。

## 十二、报告期内接待调研、沟通、采访等活动登记表

适用 不适用

接待时间	接待地点	接待方式	接待对象类型	接待对象	谈论的主要内容及提供的资料	调研的基本情况索引
2023年11月14日	公司办公室	实地调研	机构	华泰证券 谭嘉欣；博时基金 李哲；长城基金 周诗博	公司经营情况	详见公司2023年11月17日在巨潮资讯网披露的《投资者关系活动记录表》（编号：2023-001）
2023年11月16日	公司办公室	实地调研	机构	华金证券 曾晓婷；中银国际证券 陶波	公司经营情况	详见公司2023年11月17日在巨潮资讯网披露的《投资者关系活动记录表》（编号：2023-001）

## 十三、“质量回报双提升”行动方案贯彻落实情况

公司是否披露了“质量回报双提升”行动方案。

是 否

## 第四节 公司治理

### 一、公司治理的基本状况

公司按照《公司法》《证券法》《上市公司治理准则》《上市公司股东大会规则》《上市公司章程指引》等法律法规的要求，建立了由股东大会、董事会、监事会、高级管理人员组成的公司治理架构。公司建立了符合上市公司治理规范性要求的《股东大会议事规则》《董事会议事规则》《监事会议事规则》《独立董事工作制度》等一系列制度，并建立了战略委员会、审计委员会、提名委员会、薪酬与考核委员会等董事会专门委员会。

#### （一）股东与股东大会

股东大会是公司的最高权力机构，决定公司的经营方针和投资计划，审批董事会、监事会报告、年度财务预算方案、决算方案等重大事项。公司严格按照《上市公司股东大会规则》《公司章程》《股东大会议事规则》等规定召集、召开股东大会，公司历次股东大会严格遵守表决事项和表决程序的有关规定，为股东参加股东大会创造有利的条件，对需要审议的事项均设定足够的时间给股东发表意见，确保股东充分行使权利，维护了公司和股东的合法权益。

#### （二）董事与董事会

根据《公司章程》及《董事会议事规则》规定，公司董事会由 7 名董事组成，其中独立董事 3 名。公司董事的任免均严格履行董事会、股东大会批准程序，公司董事人数、构成、选聘程序及资格均符合法律、法规和《公司章程》的规定。公司董事会严格按照《公司章程》及《董事会议事规则》的程序召集、召开。公司董事能够依据《董事会议事规则》《独立董事工作制度》《深圳证券交易所上市公司自律监管指引第 2 号——创业板上市公司规范运作》等工作、行使职权，充分发挥各自的专业特长，积极参加董事会和股东大会，勤勉尽责地履行职责和义务，能够持续关注公司运营状况，谨慎决策，维护了公司和广大股东的利益。报告期内，公司共召开九次董事会会议。

#### （三）监事与监事会

根据《公司章程》及《监事会议事规则》规定，公司监事会由 3 名监事组成，其中职工代表监事 1 人。公司监事会由选举产生，监事人数、构成、选聘程序及资格均符合法律、法规和《公司章程》的规定。监事会对公司财务以及公司董事及其他高级管理人员履行职责的合法、合规性进行有效监督，维护了公司及股东的合法权益。公司采取了有效措施保障监事的知情权，能够使其独立有效地行使对董事

及其他高级管理人员进行监督。公司历次监事会会议的召开程序、议事规则及表决结果均遵循法律法规和公司各项制度。公司监事会制度自建立伊始，始终按照相关法律法规规范运行，严格监督，有效的维护了公司的利益，发挥了应有的作用。报告期内，公司共召开十一次监事会会议。

公司治理的实际状况与法律、行政法规和中国证监会发布的关于上市公司治理的规定是否存在重大差异

是 否

公司治理的实际状况与法律、行政法规和中国证监会发布的关于上市公司治理的规定不存在重大差异。

## 二、公司相对于控股股东、实际控制人在保证公司资产、人员、财务、机构、业务等方面的独立情况

公司严格按照《公司法》《证券法》等有关法律、法规和《公司章程》的要求规范运作，在资产、人员、财务、机构和业务等方面均独立于实际控制人及其控制的其他企业，具备完整的业务体系和直接面向市场独立持续经营的能力。

### （一）资产完整

公司拥有与生产经营有关的生产系统、辅助生产系统和配套设施，合法拥有与生产经营有关的主要房屋、土地、机器设备以及商标、专利、非专利技术的所有权或者使用权，相关资产不存在权属纠纷，具有独立的原材料采购和产品销售系统，具有开展生产经营所必备的独立、完整的资产。报告期内，公司资产权属清晰、完整，不存在对实际控制人及其控制的其他企业的依赖情况。

### （二）人员独立

公司的总经理、副总经理、财务负责人、董事会秘书等高级管理人员均未在控股股东、实际控制人及其控制的其他企业中担任除董事、监事以外的其他职务，未在控股股东、实际控制人及其控制的其他企业领薪。公司的财务人员未在控股股东、实际控制人及其控制的其他企业中兼职。

### （三）财务独立

公司设立了独立的财务部门，配备了专门的财务人员，并根据现行会计制度及相关法规，结合公司实际情况建立了独立、完整的财务核算体系，制定了符合上市公司要求的、规范的内部控制制度，将分子公司统一纳入财务管理范畴。公司能够独立作出财务决策。公司独立在银行开户，不存在与控股股东、实际控制人及其控制的其他企业共用银行账户的情况。公司独立办理纳税登记，依法独立纳税。

### （四）机构独立

公司已建立了适应自身发展需要和市场竞争需要的职能机构，拥有独立的经营和办公场所，与控股股东、实际控制人控制的其他企业之间不存在机构混同的情形，不存在股东干预公司机构设置和运行的情况。

### （五）业务独立

公司的业务独立于控股股东、实际控制人及其控制的其他企业，与控股股东、实际控制人及其控制的其他企业不存在同业竞争，不存在显失公平的关联交易。

#### （六）主营业务、控制权、管理团队和核心技术人员稳定

公司以机器视觉及工业软件开发为核心，主要从事自动化设备、自动化线体及夹治具产品的研发、设计、生产、销售和相关技术服务，并为客户实现生产智能化提供软硬件一体化系统解决方案。报告期内主营业务未发生变化。

公司控股股东和受控股股东、实际控制人支配的股东所持发行人的股份权属清晰，公司实际控制人为李晓华，报告期内未发生变更，不存在导致控制权可能变更的重大权属纠纷。公司管理团队和核心技术人员稳定，最近 2 年内未发生重大不利变化。

#### （七）不存在对持续经营有重大影响的事项

公司不存在主要资产、核心技术、商标的重大资产权属纠纷，不存在重大偿债风险，不存在重大担保、诉讼、仲裁等或有事项，不存在经营环境已经或将要发生的重大变化等对持续经营有重大影响的事项。

### 三、同业竞争情况

适用 不适用

### 四、报告期内召开的年度股东大会和临时股东大会的有关情况

#### 1、本报告期股东大会情况

会议届次	会议类型	投资者参与比例	召开日期	披露日期	会议决议
2022 年年度股东大会	年度股东大会	100.00%	2023 年 05 月 05 日		
2023 年第一次临时股东大会	临时股东大会	55.80%	2023 年 09 月 14 日	2023 年 09 月 14 日	股东大会决议公告请见巨潮资讯网 www.cninfo.com.cn（公告编号：2023-016）
2023 年第二次临时股东大会	临时股东大会	73.60%	2023 年 12 月 08 日	2023 年 12 月 08 日	股东大会决议公告请见巨潮资讯网 www.cninfo.com.cn（公告编号：2023-034）

#### 2、表决权恢复的优先股股东请求召开临时股东大会

适用 不适用

### 五、公司具有表决权差异安排

适用 不适用

## 六、红筹架构公司治理情况

适用 不适用

## 七、董事、监事和高级管理人员情况

### 1、基本情况

姓名	性别	年龄	职务	任职状态	任期起始日期	任期终止日期	期初持股数(股)	本期增持股份数量(股)	本期减持股份数量(股)	其他增减变动(股)	期末持股数(股)	股份增减变动的原因
李晓华	男	43	董事长	现任	2020年12月09日	2026年12月07日	16,432,000				16,432,000	
朱明园	男	43	董事、总经理	现任	2020年12月09日	2026年12月07日	3,568,000				3,568,000	
张国军	男	53	董事	现任	2020年12月09日	2026年12月07日	4,960,000				4,960,000	
钱骥	男	45	董事	现任	2020年12月09日	2026年12月07日						
沈伟东	男	50	独立董事	离任	2021年05月07日	2023年12月08日						
徐海忠	男	52	独立董事	离任	2021年05月31日	2023年12月08日						
吴家雄	男	40	独立董事	离任	2020年12月09日	2023年12月08日						
王东民	男	61	独立董事	现任	2023年12月08日	2026年12月07日						
刘阿苹	女	61	独立董事	现任	2023年12月08日	2026年12月07日						
陈爱东	女	50	独立董事	现任	2023年12月08日	2026年12月07日						
王雄杰	男	39	第一届监事会主席	离任	2020年12月09日	2023年12月08日						

					日	日						
欧阳业	男	38	职工代表监事	离任	2020年12月09日	2023年12月08日						
李娜	女	39	第一届监事；第二届监事会主席	现任	2020年12月09日	2026年12月07日						
金灿灿	女	37	职工代表监事	现任	2023年12月08日	2026年12月07日						
巫景文	男	37	监事	现任	2023年12月08日	2026年12月07日						
杨海波	男	48	副总经理	现任	2020年12月09日	2026年12月07日						
冉隆川	男	46	副总经理	现任	2021年03月06日	2026年12月07日						
秦冬明	男	43	副总经理	现任	2020年12月09日	2026年12月07日						
唐晶莹	女	42	董事会秘书、财务总监	现任	2020年12月09日	2026年12月07日						
合计	--	--	--	--	--	--	24,960,000	0	0	0	24,960,000	--

报告期是否存在任期内董事、监事离任和高级管理人员解聘的情况

是 否

公司于 2023 年 12 月 8 日对董事会及监事会进行换届选举，换届完成后，公司第一届董事会独立董事徐海忠先生、沈伟东先生、吴家雄先生不再担任公司的任何职务；第一届监事会监事王雄杰先生、欧阳业先生不再担任公司监事，仍在公司担任其他职务。

公司董事、监事、高级管理人员变动情况

适用 不适用

姓名	担任的职务	类型	日期	原因
徐海忠	独立董事	任期满离任	2023 年 12 月 08 日	公司第一届董事会任期满
沈伟东	独立董事	任期满离任	2023 年 12 月 08 日	公司第一届董事会任期满

吴家雄	独立董事	任期满离任	2023 年 12 月 08 日	公司第一届董事会任期满
王雄杰	监事会主席	任期满离任	2023 年 12 月 08 日	公司第一届监事会任期满
欧阳业	职工代表监事	任期满离任	2023 年 12 月 08 日	公司第一届监事会任期满
王东民	独立董事	被选举	2023 年 12 月 08 日	经公司 2023 年第二次临时股东大会选举为公司董事
刘阿苹	独立董事	被选举	2023 年 12 月 08 日	经公司 2023 年第二次临时股东大会选举为公司董事
陈爱东	独立董事	被选举	2023 年 12 月 08 日	经公司 2023 年第二次临时股东大会选举为公司董事
金灿灿	职工代表监事	被选举	2023 年 12 月 08 日	经公司职工代表大会选举为公司职工代表监事
巫景文	监事	被选举	2023 年 12 月 08 日	经公司 2023 年第二次临时股东大会选举为公司监事

## 2、任职情况

公司现任董事、监事、高级管理人员专业背景、主要工作经历以及目前在公司的主要职责

### 董事会成员：

李晓华先生，1980 年 9 月出生，中国国籍，无境外永久居留权，高中学历（武汉大学本科肄业）。曾任科瑞自动化技术（深圳）有限公司软件工程师，深圳市宝安区松岗兴震宇机械模具厂业务经理；2012 年 3 月至 2017 年 12 月，担任公司监事（系工商登记职务，实际承担执行董事工作）；2017 年 12 月至 2018 年 10 月，担任公司执行董事；2018 年 10 月至今，担任公司董事长。

朱明园先生，1980 年 4 月出生，中国国籍，无境外永久居留权，本科学历。曾任盟立自动化科技（上海）有限公司工程师，山特电子（深圳）有限公司工程师，科瑞自动化技术（深圳）有限公司工程师，深圳市宝安区松岗兴震宇机械模具厂采购经理；2012 年 3 月至 2017 年 12 月，担任公司执行董事、总经理；2017 年 12 月至 2018 年 10 月，担任公司总经理；2018 年 10 月至今，担任公司董事、总经理。

张国军先生，1971 年 2 月出生，中国国籍，无境外永久居留权，中专学历。曾任深圳市宝安区松岗震宇机械模具厂经营者，苏州精驰精密模具科技有限公司总经理、执行董事，深圳市宝安区松岗兴震宇机械模具厂经营者；2012 年 6 月至今，担任深圳市鑫荣精工科技有限公司总经理、执行董事；2012 年 3 月至今，担任公司总经理办公室总监；2020 年 12 月至今，担任公司董事。

钱骥先生，1979 年 1 月出生，中国国籍，无境外永久居留权，本科学历，注册会计师。曾任上海市有线网络有限公司工程师，普华永道中天会计师事务所审计师、高级审计师，普华永道咨询（深圳）有限公司经理、高级经理，平安资产管理有限责任公司投资总监；红杉资本股权投资管理（天津）有限

公司投资经理、投资副总裁。现任厦门红杉兴瑞科技创新有限公司董事总经理；2018年10月至今，担任公司董事。

王东民先生，1963年3月出生,中国国籍,无境外居留权,中共党员，本科学历，高级工程师。曾任深圳市东华实业(集团)有限公司二级公司总经理、董事长、集团副总经理、投资顾问，深圳市华信创业投资有限公司任董事长。现任珠海恒基达鑫国际化工仓储股份有限公司独立董事（上市公司，代码:002492）；2023年12月至今，担任公司第二届董事会独立董事。

刘阿莘女士，1963年3月出生,中国国籍，无境外居留权,民建会员，本科学历,具有中国注册会计师职业资格。曾任广东恒信德律会计师事务所有限公司(原珠海会计师事务所)审计助理、审计项目经理、部门副经理，珠海市评估协会理事，广东省注册会计师协会注册管理委员会委员，珠海市环境宜居委员会委员，珠海太川云社区技术股份有限公司独立董事，广东伟邦科技股份有限公司独立董事。现任珠海市注册会计师协会常务理事、副秘书长,兼任广东省注册会计师协会理事，广东世荣兆业股份有限公司独立董事（上市公司，代码:002016），珠海市鸿瑞信息技术股份有限公司独立董事（挂牌公司，代码：839036），东莞证券股份有限公司独立董事（拟上市）；2023年12月至今，担任公司第二届董事会独立董事。

陈爱东女士，1974年3月出生，中国国籍，无境外居留权,中共党员，本科学历，高级工程师。曾任广东肇庆风华电子工程开发有限公司企管部部长，肇庆市风华锂电池有限公司副总经理兼董事会秘书兼工会主席，深圳市前海骛实投资管理中心（有限合伙）副总经理兼风控合规负责人。现任深圳市前海骛实投资管理中心（有限合伙）执行事务合伙人，广东省综合评标评审专家库专家，深圳博德天成企业管理合伙企业（有限合伙）执行事务合伙人；2023年12月至今，担任公司第二届董事会独立董事。

#### **监事会成员：**

李娜女士，1984年5月出生，中国国籍，无境外永久居留权，本科学历。曾任深圳市杰美特科技有限公司外贸跟单员，富华杰工业（深圳）有限公司供应链管理专员，深圳市德胜电梯有限公司外贸业务员。2013年8月至今，担任公司商务主管；2020年12月至今，担任公司监事，公司第二届监事会主席。

金灿灿女士，1986年10月出生，中国国籍，无境外永久居留权，中共党员，本科学历。曾任富泰华工业（深圳）有限公司项目管理，深圳市奥科特自动化有限公司总经理助理。2015年7月至今担任公司项目管理；2019年9月至今任公司党支部书记；2023年12月至今，担任公司职工代表监事。

巫景文先生，1987年3月出生，中国国籍，无境外永久居留权，中共党员，本科学历。自2012年8月入职公司，历任公司研发工程师、研发主管、研发经理，现任研发副总监；2023年12月至今，担任公司监事。



**高级管理人员：**

朱明园先生，公司董事兼总经理，简历详见“董事会成员”。

杨海波先生，1975 年 12 月出生，中国国籍，无境外永久居留权，硕士学历。曾任河北省长城机电产品进出口有限公司外贸业务员，深圳市新思维电子有限公司系统工程师，海能达通信股份有限公司海外销售部销售工程师、英国子公司经理、海外产品行销部部长、全球客户服务中心副总监，华为技术有限公司海外高级渠道经理，深圳市高斯贝尔家居智能电子有限公司市场总监。2012 年 11 月至今，历任公司市场总监、副总经理。

秦冬明先生，1980 年 11 月出生，中国国籍，无境外永久居留权，本科学历。曾任东莞市清溪财源五金制品厂品管工程师，鸿富锦精密工业（深圳）有限公司 SHZBG 事业群 iPEG-BUII 产品处课长、SHZBG(C)次集团 McEBG 事业群资深副经理，富泰华工业（深圳）有限公司 SHZBG(C)次集团 McEBG 事业群资深副经理、SHZBG(C)次集团 McEBG 事业群 MacIII 产品处（深圳/成都园区）经理；2017 年 1 月至今，担任公司副总经理。

冉隆川先生，1977 年 8 月出生，中国国籍，无境外永久居留权，本科学历。曾任重庆重型汽车集团有限责任公司机械设计工艺工程师，佛山市顺德区恒德电机制品有限公司机械设计工程师，富士康科技集团鸿超准事业群 McEG 事业处课长；2015 年 8 月至 2021 年 3 月，担任公司研发总监；2021 年 3 月至今，担任公司副总经理。

唐晶莹女士，1981 年 9 月出生，中国国籍，无境外永久居留权，本科学历，中级会计师职称，已取得董事会秘书资格证书。曾任昆明芊卉园艺有限公司出纳、会计，惠州芊卉种苗有限公司广州分公司财务主管，广东风华新能源股份有限公司会计、财务部副部长、内控部部长、人力资源部部长、董事会秘书；2017 年 2 月至今，担任公司财务总监；2020 年 12 月至今，担任公司董事会秘书。

在股东单位任职情况

适用 不适用

任职人员姓名	股东单位名称	在股东单位担任的职务	任期起始日期	任期终止日期	在股东单位是否领取报酬津贴
李晓华	珠海智诚通达投资企业（有限合伙）	执行事务合伙人	2017 年 11 月 21 日		否
李晓华	珠海智信通达投资企业（有限合伙）	执行事务合伙人	2020 年 08 月 10 日		否
在股东单位任职情况的说明					

在其他单位任职情况

☑适用 ☐不适用

任职人员姓名	其他单位名称	在其他单位担任的职务	任期起始日期	任期终止日期	在其他单位是否领取报酬津贴
张国军	深圳市鑫荣精工科技有限公司	执行董事、总经理	2012年06月25日		否
张国军	深圳市合盈电路科技有限公司	监事	2020年09月22日		否
钱骥	厦门红杉兴瑞科技创新有限公司	董事总经理	2023年03月		是
钱骥	创维互联（北京）新能源科技有限公司	董事	2017年12月28日		否
钱骥	安徽利维能动力电池有限公司	董事			否
钱骥	宁波利维能储能系统有限公司	董事	2018年06月15日		否
钱骥	深圳市光舟半导体技术有限公司	董事	2022年10月26日		否
钱骥	东莞远铸智能科技有限公司	董事	2021年01月14日		否
钱骥	广州广钢气体能源股份有限公司	董事	2021年08月09日		否
钱骥	漳州兮璞材料科技有限公司	董事	2021年08月27日		否
钱骥	苏州玖物智能科技股份有限公司	董事			否
钱骥	苏州博湃半导体技术有限公司	董事			否
钱骥	上海林众电子科技有限公司	董事	2021年12月16日		否
钱骥	瓴芯电子科技（无锡）有限公司	董事			否
钱骥	杭州卡涑复合材料科技有限公司	董事	2022年01月21日		否
钱骥	深圳亘存科技有限责任公司	董事	2022年03月31日		否
钱骥	合肥御微半导体技术有限公司	董事	2022年04月07日		否
钱骥	湖北融通高科先进材料集团股份有限公司	董事	2021年09月14日		否
钱骥	扬州纳力新材料科技有限公司	董事			否
钱骥	跃动新能源科技（浙江）有限公司	董事			否
钱骥	浙江阡陌新材料科技有限公司	董事	2023年09月20日		否
钱骥	北京国能中电节能环保技术股份有限公司	监事	2016年05月13日		否
钱骥	北京智中能源互联网研究院有限公司	监事	2016年11月09日		否
王东民	珠海恒基达鑫国际化工仓储股份有限公司	独立董事	2023年04月18日		是
陈爱东	深圳市前海骛实投	执行事务合伙人	2015年04月29日		否

	资管理中心（有限合伙）		日		
陈爱东	深圳博德天成企业管理合伙企业（有限合伙）	执行事务合伙人	2021年04月26日		否
刘阿苹	珠海市注册会计师协会	常务理事、副秘书长	2005年03月		是
刘阿苹	广东省注册会计师协会	理事	2015年06月		否
刘阿苹	珠海太川云社区技术股份有限公司	独立董事	2017年09月	2023年09月	是
刘阿苹	珠海市鸿瑞信息技术股份有限公司	独立董事	2020年07月28日		是
刘阿苹	广东伟邦科技股份有限公司	独立董事	2022年04月	2023年10月	是
刘阿苹	东莞证券股份有限公司	独立董事	2022年07月		是
刘阿苹	广东世荣兆业股份有限公司	独立董事	2022年04月25日		是
在其他单位任职情况的说明					

公司现任及报告期内离任董事、监事和高级管理人员近三年证券监管机构处罚的情况

适用 不适用

### 3、董事、监事、高级管理人员报酬情况

董事、监事、高级管理人员报酬的决策程序、确定依据、实际支付情况

公司董事、监事、高级管理人员报酬情况严格按照公司制定的《董事、监事及高级管理人员薪酬管理制度》和《公司第二届董事、监事薪酬方案》执行，结合公司所处行业状况和业务考核完成度等实际情况。公司董事、监事、高级管理人员报酬依据公司的经营业绩和绩效考核来确定。

公司报告期内董事、监事和高级管理人员报酬情况

单位：万元

姓名	性别	年龄	职务	任职状态	从公司获得的税前报酬总额	是否在公司关联方获取报酬
李晓华	男	43	董事长	现任	90.96	否
朱明园	男	43	董事、总经理	现任	70.96	否
张国军	男	53	董事	现任	38.96	否
钱骥	男	45	董事	现任	0	否
沈伟东	男	50	独立董事	离任	8.25	否
徐海忠	男	52	独立董事	离任	8.25	否
吴家雄	男	40	独立董事	离任	8.25	否

王东民	男	61	独立董事	现任	0.65	否
刘阿苹	女	61	独立董事	现任	0.65	否
陈爱东	女	50	独立董事	现任	0.65	否
王雄杰	男	39	第一届监事会主席	离任	60.12	否
欧阳业	男	38	职工代表监事	离任	96.07	否
李娜	女	39	第一届监事；第二届监事会主席	现任	20.35	否
金灿灿	女	37	职工代表监事	现任	2.2	否
巫景文	男	37	监事	现任	3.71	否
杨海波	男	48	副总经理	现任	80.36	否
冉隆川	男	46	副总经理	现任	109.96	否
秦冬明	男	43	副总经理	现任	104.56	否
唐晶莹	女	42	董事会秘书、财务总监	现任	71.26	否
合计	--	--	--	--	776.17	--

其他情况说明

适用 不适用

公司董事、监事及高级管理人员的报酬按实际任职期限列报。

## 八、报告期内董事履行职责的情况

### 1、本报告期董事会情况

会议届次	召开日期	披露日期	会议决议
第一届董事会第十八次会议	2023年02月08日		
第一届董事会第十九次会议	2023年04月12日		
第一届董事会第二十次会议	2023年05月06日		
第一届董事会第二十一次会议	2023年05月21日		
第一届董事会第二十二次会议	2023年07月28日	2023年07月28日	董事会决议公告请见巨潮资讯网 www.cninfo.com.cn（公告编号：2023-002）

第一届董事会第二十三次会议	2023 年 08 月 28 日	2023 年 08 月 29 日	董事会决议公告请见巨潮资讯网 www.cninfo.com.cn (公告编号: 2023-004)
第一届董事会第二十四次会议	2023 年 10 月 27 日	2023 年 10 月 28 日	董事会决议公告请见巨潮资讯网 www.cninfo.com.cn (公告编号: 2023-018)
第一届董事会第二十五次会议	2023 年 11 月 22 日	2023 年 11 月 23 日	董事会决议公告请见巨潮资讯网 www.cninfo.com.cn (公告编号: 2023-022)
第二届董事会第一次会议	2023 年 12 月 12 日	2023 年 12 月 12 日	董事会决议公告请见巨潮资讯网 www.cninfo.com.cn (公告编号: 2023-035)

## 2、董事出席董事会及股东大会的情况

董事出席董事会及股东大会的情况							
董事姓名	本报告期应参加董事会次数	现场出席董事会次数	以通讯方式参加董事会次数	委托出席董事会次数	缺席董事会次数	是否连续两次未亲自参加董事会会议	出席股东大会次数
李晓华	9	9	0	0	0	否	3
朱明园	9	6	3	0	0	否	3
张国军	9	7	2	0	0	否	3
钱骥	9	3	6	0	0	否	3
沈伟东	8	3	5	0	0	否	3
徐海忠	8	3	5	0	0	否	3
吴家雄	8	3	5	0	0	否	3
王东民	1	1	0	0	0	否	0
刘阿苹	1	1	0	0	0	否	0
陈爱东	1	1	0	0	0	否	0

连续两次未亲自出席董事会的说明

不适用

## 3、董事对公司有关事项提出异议的情况

董事对公司有关事项是否提出异议

是 否

报告期内董事对公司有关事项未提出异议。

#### 4、董事履行职责的其他说明

董事对公司有关建议是否被采纳

是 否

董事对公司有关建议被采纳或未被采纳的说明

公司董事根据《公司法》《证券法》等法律法规及《公司章程》的规定，勤勉尽职地关注公司运作的规范性，独立履行职责。独立董事对公司各项需要独立董事发表意见的事项均出具了独立、公正的独立董事意见，对公司的制度完善和日常经营决策等方面提出了许多宝贵的专业性意见，为完善公司监督机制建言献策，有效维护了广大投资者特别是中小投资者的合法权益。

#### 九、董事会下设专门委员会在报告期内的情况

委员会名称	成员情况	召开会议次数	召开日期	会议内容	提出的重要意见和建议	其他履行职责的情况	异议事项具体情况
第一届董事会审计委员会第十二次会议	沈伟东、徐海忠、钱骥	7	2023 年 02 月 03 日	审议《关于同意并对外报出公司 2022 年度财务审阅报告及财务报表的议案》	审议并通过各项议题	无	无
第一届董事会审计委员会第十三次会议			2023 年 03 月 31 日	1、审议《关于公司 2022 年度财务决算的议案》；2、审议《关于公司 2023 年度财务预算的议案》3、审议《关于审议公司近三年财务报告并同意对外报出的议案》；4、审议《关于审议内部审计部 2022 年工作报告及 2023 年工作计划的议案》；5、审议《关于内部控制自我评价报告的议案》	审议并通过各项议题	无	无
第一届董事会审计委员会第十四次会议			2023 年 04 月 28 日	1、审议《关于审议 2023 年度第一季度内部审计工作报告的议案》；2、审议《关于同意并对外报出公司 2023 年 1-3 月财务审阅报告及财务报表的议案》	审议并通过各项议题	无	无
第一届董事会审计委员会第十五次会议			2023 年 05 月 17 日	1、审议《关于公司 2023 年度合并盈利预测报告的议案》；2、审议《关于 2023 年度日常关联交易预计的议案》	审议并通过各项议题	无	无
第一届董事会审计委员会第十六次会议			2023 年 08 月 22 日	1、审议《关于公司<2023 年半年度报告>及其摘要的议案》；2、审议《关于使用募集资金置换先期已投入募集资金投资项目自筹资金的议案》3、审议《关于使用部分闲置募集资金暂时补充流动资金的议案》；4、审议《关于使用部分募集资金向全资子公司提供借款用于实施募投项目的议案》；5、审议《关于使用部分暂时闲置募集资金进行现金管理的议案》；6、审议《关于使用部分超募资金永久补充流动资金的议案》；7、听取公司内部审计部 2023 年半年度工作报告及第三季度审计计划	审议并通过各项议题	无	无
第一届董事会审计委员会第十七次会议			2023 年 10 月 17 日	1、审议《关于公司 2023 年第三季度报告的议案》；2、审议《关于调整募集资金投资项目实施进度的议案》；3、听取公司内部审计部 2023 年第三季度工作报告及第四季度审计计划	审议并通过各项议题	无	无
第一届董事会审计委员会第十八次会议			2023 年 11 月 17 日	1、审议《关于续聘 2023 年度审计机构的议案》；2、审议《关于向银行申请综合授信及提供担保的议案》	审议并通过各项议题	无	无
第二届董事会审计委员会第一次会议	刘阿苹、钱骥、陈爱东	1	2023 年 12 月 12 日	审议《关于聘任财务总监的议案》	审议并通过各项议题	无	无
第一届提名委员会第四次会议	吴家雄、沈伟东、李晓华	2	2023 年 08 月 22 日	审议《关于聘任证券事务代表的议案》	审议并通过各项议题	无	无
第一届提名委员会第五次会议			2023 年 11 月 17 日	1、审议《关于提名公司第二届董事会非独立董事候选人的议案》；2、审议《关于提名公司第二届董事会独立董事候选人的议案》	审议并通过各项议题	无	无
第一届薪酬与考核委员会第三次会议	沈伟东、吴家雄、李晓华	2	2023 年 03 月 31 日	1、审议《关于确认 2022 年度董事薪酬情况及 2023 年薪酬方案的议案》；2、审议《关于确认 2022 年度高级管理人员薪酬情况及 2023 年薪酬方案的议案》	审议并通过各项议题	无	无
第一届薪酬与考核委员会第四次会议			2023 年 11 月 17 日	1、审议《关于公司第二届董事会非独立董事薪酬的议案》；2、审议《关于公司第二届董事会独立董事津贴的议案》	审议并通过各项议题	无	无

## 十、监事会工作情况

监事会在报告期内的监督活动中发现公司是否存在风险

是 否

监事会对报告期内的监督事项无异议。

## 十一、公司员工情况

### 1、员工数量、专业构成及教育程度

报告期末母公司在职员工的数量（人）	880
报告期末主要子公司在职员工的数量（人）	368
报告期末在职员工的数量合计（人）	1,248
当期领取薪酬员工总人数（人）	2,249
母公司及主要子公司需承担费用的离退休职工人数（人）	0
专业构成	
专业构成类别	专业构成人数（人）
生产人员	159
销售人员	70
技术人员	295
财务人员	18
行政人员	21
管理人员	34
客户现场服务人员	651
合计	1,248
教育程度	
教育程度类别	数量（人）
本科及以上学历	397
大专	535
大专以下	316
合计	1,248

### 2、薪酬政策

公司根据国家有关劳动法规和政策，结合公司实际情况，建立了科学合理的薪酬考核体系。员工薪酬按照公司薪酬管理制度，按时足额为员工发放薪酬，年底根据员工的工作成绩给予了相应的奖励。

### 3、培训计划

公司根据生产经营情况、岗位要求、管理素质的提升等，制定培训计划，开展了新职工入职培训、管理技能培训、企业文化培训等内外部培训，并结合外部资源，提升了团队素质，保证既定经营目标的实现及员工整体素质的提高。



#### 4、劳务外包情况

适用 不适用

劳务外包的工时总数（小时）	1,184,558.50
劳务外包支付的报酬总额（元）	62,707,650.43

注：公司劳务外包模式分为包机模式和计时模式。“工时总数”统计口径为计时模式，未包含包机模式；“报酬总额”统计口径为包机模式和计时模式。

## 十二、公司利润分配及资本公积金转增股本情况

报告期内利润分配政策，特别是现金分红政策的制定、执行或调整情况

适用 不适用

报告期内，公司严格按照《公司章程》相关利润分配政策和审议程序实施利润分配方案，分红标准和分红比例清晰明确，相关的决策程序和机制完备。

现金分红政策的专项说明	
是否符合公司章程的规定或股东大会决议的要求：	是
分红标准和比例是否明确和清晰：	是
相关的决策程序和机制是否完备：	是
独立董事是否履职尽责并发挥了应有的作用：	是
公司未进行现金分红的，应当披露具体原因，以及下一步为增强投资者回报水平拟采取的举措：	不适用
中小股东是否有充分表达意见和诉求的机会，其合法权益是否得到了充分保护：	是
现金分红政策进行调整或变更的，条件及程序是否合规、透明：	不适用

公司报告期利润分配预案及资本公积金转增股本预案与公司章程和分红管理办法等的相关规定一致

是 否 不适用

公司报告期利润分配预案及资本公积金转增股本预案符合公司章程等的相关规定。

本年度利润分配及资本公积金转增股本情况

每 10 股送红股数（股）	0
每 10 股派息数（元）（含税）	7.5
每 10 股转增数（股）	0
分配预案的股本基数（股）	53,333,400
现金分红金额（元）（含税）	40,000,050.00
以其他方式（如回购股份）现金分红金额（元）	0.00
现金分红总额（含其他方式）（元）	40,000,050.00
可分配利润（元）	268,575,893.32
现金分红总额（含其他方式）占利润分配总额的比例	100.00%
本次现金分红情况	
公司发展阶段属成长期且有重大资金支出安排的，进行利润分配时，现金分红在本次利润分配中所占比例最低应达到 20%	
利润分配或资本公积金转增预案的详细情况说明	

经立信会计师事务所(特殊普通合伙)审计, 公司 2023 年度实现合并报表口径归属于上市公司股东的净利润为 80,956,503.27 元, 母公司实现净利润 47,901,016.13 元。截止 2023 年 12 月 31 日, 公司合并报表口径未分配利润为 335,647,175.50 元, 母公司累计未分配利润为 268,575,893.32 元。按照合并报表、母公司报表中可供分配利润孰低的原则, 2023 年公司实际可供分配利润共计为 268,575,893.32 元。

公司董事会 2023 年度利润分配预案为: 公司拟以 2023 年 12 月 31 日的总股本 53,333,400 股为基数, 向全体股东每 10 股派发现金红利 7.5 元(含税), 合计派发现金股利 40,000,050 元, 不送红股, 不进行资本公积金转增股本, 剩余未分配利润结转以后年度。如在分配方案实施前公司总股本由于可转债转股、股份回购、股权激励行权、再融资新增股份上市等原因而发生变化的, 按照变动后的股本为基数并保持上述分配比例不变的原则实施分配。

公司报告期内盈利且母公司可供股东分配利润为正但未提出现金红利分配预案

适用 不适用

### 十三、公司股权激励计划、员工持股计划或其他员工激励措施的实施情况

适用 不适用

公司报告期无股权激励计划、员工持股计划或其他员工激励措施及其实施情况。

### 十四、报告期内的内部控制制度建设及实施情况

#### 1、内部控制建设及实施情况

公司根据《企业内部控制基本规范》及其配套指引的规定和其他监管要求, 结合公司内部控制制度和评价办法, 已形成较完善的内部控制体系, 以适应不断变化的外部环境及内部管理要求。公司的内部控制体系涵盖了公司经营管理的各个方面, 目前运行良好, 不存在重大遗漏, 基本实现了合理保证企业经营管理合法合规、资产安全、财务报告及相关信息真实完整、提高经营效率和效果、促进企业实现发展战略的内部控制目标。

报告期内, 公司组织开展了 2023 年度内部控制评价工作, 不存在内部控制重大缺陷和重要缺陷。

#### 2、报告期内发现的内部控制重大缺陷的具体情况

是 否

### 十五、公司报告期内对子公司的管理控制情况

公司名称	整合计划	整合进展	整合中遇到的问题	已采取的解决措施	解决进展	后续解决计划
不适用	不适用	不适用	不适用	不适用	不适用	不适用

## 十六、内部控制评价报告或内部控制审计报告

### 1、内控评价报告

内部控制评价报告全文披露日期	2024 年 04 月 11 日	
内部控制评价报告全文披露索引	巨潮资讯网	
纳入评价范围单位资产总额占公司合并财务报表资产总额的比例	100.00%	
纳入评价范围单位营业收入占公司合并财务报表营业收入的比例	100.00%	
缺陷认定标准		
类别	财务报告	非财务报告
定性标准	<p>一、重大缺陷： ①公司内部控制环境无效； ②公司审计委员会和内部审计机构对内部控制的监督无效； ③公司董事、监事和高级管理人员舞弊并给公司造成重大损失和不利影响； ④外部审计发现当期财务报告存在重大错报，但公司内部控制运行中未能发现该错报； ⑤已经发现并报告给管理层的重大缺陷在合理的时间内未加以改正； ⑥其他可能影响报表使用者正确判断的缺陷。</p> <p>二、重要缺陷： ①未依照公认会计准则选择和应用会计政策，其严重程度不如重大缺陷； ②未建立反舞弊程序和控制措施； ③对于非常规或特殊交易的账务处理没有建立或实施相应的控制机制，且没有相应的补偿性控制； ④对于期末财务报告过程的控制存在一项或多项缺陷且不能合理保证编制的财务报表达到真实、准确的目标； ⑤内部控制重要缺陷或一般缺陷未得到整改。</p> <p>三、一般缺陷： 除上述重大缺陷、重要缺陷之外的其他控制缺陷。</p>	<p>一、重大缺陷： ①公司决策程序不科学，导致重大决策失误，给公司造成重大财产损失； ②违反相关法规、公司章程或标准操作程序，且对公司定期报告披露造成重大负面影响； ③出现重大安全生产、环保、产品质量或服务事故； ④重要业务缺乏制度控制或制度系统性失效，造成按上述定量标准认定的重大损失； ⑤其他对公司负面影响重大的情形。</p> <p>二、重要缺陷： ①公司决策程序不科学，导致出现一般失误； ②违反公司章程或标准操作程序，形成损失； ③出现较大安全生产、环保、产品质量或服务事故； ④重要业务制度或系统存在缺陷； ⑤内部控制重要缺陷或一般缺陷未得到整改。</p> <p>三、一般缺陷： 除上述重大缺陷、重要缺陷之外的其他控制缺陷。</p>
定量标准	<p>一、重大缺陷： 错报<math>\geq</math>合并财务报表营业收入的 1%。</p> <p>二、重要缺陷： 合并财务报表营业收入的 5%<math>\leq</math>错报<math>&lt;</math>合并财务报表营业收入的 1%。</p> <p>三、一般缺陷： 错报<math>&lt;</math>合并财务报表营业收入的 5%。</p>	<p>一、重大缺陷： 缺陷造成财产损失<math>\geq</math>合并财务报表营业收入的 1%。</p> <p>二、重要缺陷： 合并财务报表营业收入的 5%<math>\leq</math>缺陷造成财产损失<math>&lt;</math>合并财务报表营业收入的 1%。</p> <p>三、一般缺陷： 缺陷造成财产损失<math>&lt;</math>合并财务报表营业收入的 5%。</p>
财务报告重大缺陷数量（个）	0	

非财务报告重大缺陷数量（个）	0
财务报告重要缺陷数量（个）	0
非财务报告重要缺陷数量（个）	0

## 2、内部控制审计报告或鉴证报告

不适用

## 十七、上市公司治理专项行动自查问题整改情况

不适用

## 第五节 环境和社会责任

### 一、重大环保问题

上市公司及其子公司是否属于环境保护部门公布的重点排污单位

是 否

报告期内因环境问题受到行政处罚的情况

公司或子公司名称	处罚原因	违规情形	处罚结果	对上市公司生产经营的影响	公司的整改措施
不适用	不适用	不适用	不适用	不适用	不适用

参照重点排污单位披露的其他环境信息

不适用

在报告期内为减少其碳排放所采取的措施及效果

适用 不适用

未披露其他环境信息的原因

公司及子公司不属于环境保护部门公布的重点排污单位，在日常生产经营过程中认真执行环境保护方面相关的法律法规，报告期内未出现因重大环境保护违法违规而受到处罚的情况。

### 二、社会责任情况

公司秉承“让智造更简单”的企业使命，坚持与社会、股东、职工多方共赢的原则，以科学的管理措施持续推动公司治理，实现长远发展的同时，积极承担社会责任，坚持做到经济效益、社会效益与环境效益并重，促进社会和谐发展。

#### 1、股东权益保护

公司严格按照《公司法》《证券法》《深圳证券交易所创业板股票上市规则》等法律法规、部门规章、规范性文件和《公司章程》的规定，依法召开股东大会，积极主动采用网络投票等方式扩大股东参与股东大会的比例，保障中小股东的权益。不断完善内控体系及治理结构，严格履行信息披露义务，真实、准确、完整、及时、公平地向股东披露信息。

#### 2、职工权益保护

公司注重职工合法权益的保护，严格遵守《劳动法》等相关规定，不断完善人力资源管理体系、建立科学的员工薪酬制度和激励机制，积极开展内部培训和外部培训，按照国家和地方法律法规为员工办

理了医疗、养老、失业、工伤、生育等社会保险，并为员工缴纳住房公积金。每年组织员工提供健康体检、文体活动等福利，为员工提供健康、有保障的工作环境，采取有效的机制，不断激发员工的能动性和创造性，使员工从公司的发展中得到精神的激励和物质的回报，并对公司产生强烈的认同感、归属感、依赖感，实现员工与企业的共同成长。

### 3、公共关系保护

公司积极履行政府倡导，合规经营企业，为财政税收增添力量，公司 2023 年根据业务需求扩招人员，为缓解社会就业压力发挥积极作用，以社会责任为己任，为企业营造良好的公共关系。

### 4、社会公益事业

公司始终不忘对社会公益的关注，积极响应国家政策号召，不断加强与地方政府、社会公益组织的联系，配合相关工作部署，积极向慈善基金捐款，努力推进企业与社会繁荣共生。

## 三、巩固拓展脱贫攻坚成果、乡村振兴的情况

不适用。

## 第六节 重要事项

### 一、承诺事项履行情况

#### 1、公司实际控制人、股东、关联方、收购人以及公司等承诺相关方在报告期内履行完毕及截至报告期末尚未履行完毕的承诺事项

适用 不适用

承诺事由	承诺方	承诺类型	承诺内容	承诺时间	承诺期限	履行情况
首次公开发行或再融资时所作承诺	李晓华;朱明园	股份限售承诺	<p>(1) 自智信精密首次公开发行股票并在创业板上市之日起三十六个月内，本人不转让或者委托他人管理首次公开发行前本人直接或间接持有的智信精密的股份，也不由智信精密回购本人直接或间接持有的公司于首次公开发行股票前已发行的股份。(2) 若公司上市后六个月内股票价格连续二十个交易日的收盘价均低于发行价，或者上市后六个月期末收盘价低于发行价（若公司在上市后六个月内发生派发股利、送红股、转增股本、增发新股或配股等除息、除权行为，则上述价格将作相应调整），本人直接、间接所持公司股票的锁定期在原有锁定期限的基础上自动延长六个月。(3) 本人在锁定期届满后两年内减持的，减持价格不低于本次发行并上市时智信精密股票的发行价（若上述期间智信精密发生派发股利、送红股、转增股本、增发新股或配股等除权、除息行为的，则上述价格将根据深圳证券交易所的有关规定作除权除息的相应调整）。本人减持智信精密股份应符合相关法律、法规、规章的规定，具体包括但不限于交易所集中竞价交易方式、大宗交易方式、协议转让方式等法律、法规、规章允许的方式。(4) 本人在锁定期届满后两年内减持的，本人在锁定期满后第一年内当年减持股票数量不超过本人在智信精密首次公开发行前直接或间接持有公司股份总数的 25%，在锁定期满后第二年内当年减持股票数量不超过本人在智信精密首次公开发行前直接或间接持有公司股份总数的 25%。因公司进行权益分派、减资缩股等导致本人所持公司股份发生变化的，相应年度可转让股份额度做相应变更。(5) 上述锁定期届满后，本人在公司担任董事、监事或高级管理人员期间，每年转让的股份不超过本人直接或间接持有公司股份总数的 25%，本人离职后六个月内，不转让本人直接或者间接持有的公司股份。(6) 若上述期间智信精密发生派发股利、送红股、转增股本、增发新股或配股等除权、除息行为的，则相应年度可转让股份额度将根据深圳证券交易所的有关规定作除权除息的相应调整，如发生中国证监会及深圳证券交易所规定不得减持股份情形的，本人将不得减持股份。(7) 本人若减持智信精密股份应符合《证券法》《深圳证券交易所上市公司股东及董事、监事、高级管理人员减持股份实施细则》《深圳证券交易所创业板股票上市</p>	2023 年 07 月 20 日	自上市日至承诺事项履行完毕止	正常履行中

			<p>规则》等相关法律、法规、规章的规定，按照规定的减持方式、减持比例、减持价格、信息披露等要求，保证减持发行人股份的行为符合中国证监会、深圳证券交易所相关法律、法规的规定。本人承诺在减持前 3 个交易日予以公告，通过证券交易所集中竞价交易首次减持的在减持前 15 个交易日予以公告。（8）若减持的法律、法规、规范性文件、政策及证券监管机构的要求发生变化，则本人愿意自动适用变更后法律、法规、规范性文件、政策及证券监管机构的要求。（9）本承诺书自本人签署之日即行生效并不可撤销，本人不因职务变更、离职等原因而放弃履行上述承诺。</p>			
	张国军	股份限售承诺	<p>（1）自智信精密首次公开发行股票并在创业板上市之日起十二个月内，本人不转让或者委托他人管理首次公开发行前本人直接或间接持有的智信精密的股份，也不由智信精密回购本人直接或间接持有的公司于首次公开发行股票前已发行的股份。（2）若公司上市后六个月内股票价格连续二十个交易日的收盘价均低于发行价，或者上市后六个月期末收盘价低于发行价（若公司在上市后六个月内发生派发股利、送红股、转增股本、增发新股或配股等除息、除权行为，则上述价格将作相应调整），本人直接、间接所持公司股票的锁定期在原有锁定期限的基础上自动延长六个月。（3）本人在锁定期届满后两年内减持的，减持价格不低于本次发行并上市时智信精密股票的发行价（若上述期间智信精密发生派发股利、送红股、转增股本、增发新股或配股等除权、除息行为的，则上述价格将根据深圳证券交易所的有关规定作除权除息的相应调整）。本人减持智信精密股份应符合相关法律、法规、规章的规定，具体包括但不限于交易所集中竞价交易方式、大宗交易方式、协议转让方式等法律、法规、规章允许的方式。（4）本人在锁定期届满后两年内减持的，本人在锁定期满后第一年内当年减持股票数量不超过本人在智信精密首次公开发行前直接或间接持有公司股份总数的 100%，在锁定期满后第二年内当年减持股票数量不超过本人在智信精密首次公开发行前直接或间接持有公司股份总数的 100%。因公司进行权益分派、减资缩股等导致本人所持公司股份发生变化的，相应年度可转让股份额度做相应变更。（5）上述锁定期届满后，本人在公司担任董事、监事或高级管理人员期间，每年转让的股份不超过本人直接或间接持有公司股份总数的 25%，本人离职后六个月内，不转让本人直接或者间接持有的公司股份。（6）若上述期间智信精密发生派发股利、送红股、转增股本、增发新股或配股等除权、除息行为的，则相应年度可转让股份额度将根据深圳证券交易所的有关规定作除权除息的相应调整，如发生中国证监会及深圳证券交易所规定不得减持股份情形的，本人将不得减持股份。（7）本人若减持智信精密股份应符合《证券法》《深圳证券交易所上市公司股东及董事、监事、高级管理人员减持股份实施细则》《深圳证券交易所创业板股票上市规则》等相关法律、法规、规章的规定，按照规定的减持方式、减持比例、减持价格、信息披露等要求，保证减持发行人股份的行为符合中国证监会、深圳证券交易所相关法律、法规的规定。本人承诺在减持前 3 个交易日予以公告，通过证券交易所集中竞价交易首次减持的在减持前 15 个交易日予以公告。（8）若减持的法律、法规、规范性文件、政策及证券监管机构的要求发生变</p>	2023 年 07 月 20 日	自上市日至承诺事项履行完毕止	正常履行中



			化，则本人愿意自动适用变更后法律、法规、规范性文件、政策及证券监管机构的要求。（9）本承诺书自本人签署之日即行生效并不可撤销，本人不因职务变更、离职等原因而放弃履行上述承诺。			
周欣	股份限售承诺	<p>（1）自智信精密首次公开发行股票并在创业板上市之日起十二个月内，本人不转让或者委托他人管理首次公开发行前本人直接或间接持有的智信精密的股份，也不由智信精密回购本人直接或间接持有的公司于首次公开发行股票前已发行的股份。（2）在股票锁定期满后，本人拟减持持有的智信精密股份的，将认真遵守中国证监会、深圳证券交易所关于股东减持的相关规定和本人就持股锁定事项出具的相关承诺，审慎制定减持计划。本人自锁定期满之日起的减持计划和安排如下：1）本人减持智信精密股份应符合相关法律、法规、规章的规定，具体包括但不限于交易所集中竞价交易方式、大宗交易方式、协议转让方式等。2）本人在锁定期届满后两年内减持的，减持价格不低于本次发行并上市时智信精密股票的发行价（若上述期间智信精密发生派发股利、送红股、转增股本、增发新股或配股等除权、除息行为的，则上述价格将根据深圳证券交易所的有关规定作除权除息的相应调整）。3）本人在锁定期届满后两年内减持的，本人在锁定期满后第一年内当年减持股票数量不超过本人在智信精密首次公开发行前直接或间接持有公司股份总数的 80%，在锁定期满后第二年内当年减持股票数量不超过本人在智信精密首次公开发行前直接或间接持有公司股份总数的 100%。因公司进行权益分派、减资缩股等导致本人所持公司股份发生变化的，相应年度可转让股份额度做相应变更。4）本人承诺在减持前 3 个交易日予以公告，通过证券交易所集中竞价交易首次减持的在减持前 15 个交易日予以公告。5）本人减持智信精密股份应符合《证券法》《深圳证券交易所创业板股票上市规则》等相关法律、法规、规章的规定，按照规定的减持方式、减持比例、减持价格、信息披露等要求，保证减持发行人股份的行为符合中国证监会、深圳证券交易所相关法律、法规的规定。6）若中国证监会、深圳证券交易所等监管机构对本人所直接或间接持有或控制的智信精密股份的减持操作另有要求，同意按照中国证监会、深圳证券交易所等监管机构的有关规定进行相应调整。7）若减持的法律、法规、规范性文件、政策及证券监管机构的要求发生变化，则本人愿意自动适用变更后法律、法规、规范性文件、政策及证券监管机构的要求。（3）本承诺书自本人签署之日即行生效并不可撤销。</p>	2023 年 07 月 20 日	自上市日至承诺事项履行完毕止	正常履行中	
宁波梅山保税港区红杉智盛股权投资合伙企业（有限合伙）	股份限售承诺	<p>（1）自智信精密首次公开发行股票并在创业板上市之日起十二个月内，本企业不转让或者委托他人管理首次公开发行前本企业持有的智信精密的股份，也不由智信精密回购本企业持有的公司于首次公开发行股票前已发行的股份。（2）在智信精密首次公开发行股票并在创业板上市之日起十二个月期满后，本企业拟减持持有的智信精密股份的，将认真遵守中国证监会、深圳证券交易所关于股东减持的相关规定和本企业就持股锁定事项出具的相关承诺，审慎制定减持计划。本企业在智信精密首次公开发行股票并在创业板上市之日起十二个月期满之日起的减持计划和安排如下：1）本企业减持智信精密股份应符合相关法律、法规、规章的规定，具体包括但不限于交易所集中竞价交易方式、大宗交易方式、协议转</p>	2023 年 07 月 20 日	自上市日至承诺事项履行完毕止	正常履行中	

			<p>让方式等法律、法规、规章允许的方式。2) 本企业在智信精密首次公开发行股票并在创业板上市之日起十二个月届满后 24 个月内减持的, 预期的减持价格将不低于减持时本企业投资额对应的每股成本价格和本企业减持智信精密股份时智信精密最近一个经审计的会计年度的每股净资产之间孰低者。若智信精密发生权益分派、公积金转增股本、配股等除权、除息行为的, 则上述价格下限将根据深圳证券交易所的有关规定作除权除息的相应调整。3) 本企业在智信精密首次公开发行股票并在创业板上市之日起十二个月届满后 24 个月内减持的, 累计减持股票数量最多达到本企业持有智信精密股份总数的 100%。4) 智信精密上市后, 在本企业持有智信精密股票 5%以上期间, 如本企业拟减持的, 本企业承诺至迟在减持前 3 个交易日予以公告, 通过证券交易所集中竞价交易首次减持的在减持前 15 个交易日予以公告。如本企业持有智信精密股票低于 5%以下, 可不再遵守上述承诺。5) 本企业减持智信精密股份应符合《证券法》《深圳证券交易所创业板股票上市规则》等相关法律、法规、规章的规定, 按照规定的减持方式、减持比例、减持价格、信息披露等要求, 保证减持发行人股份的行为符合中国证监会、深圳证券交易所相关法律、法规届时有效的规定。6) 若中国证监会、深圳证券交易所对本企业所持有的智信精密股份的减持操作另有规定, 同意按照中国证监会、深圳证券交易所的有关规定进行相应调整。7) 若减持的法律、法规、规范性文件、政策及证券监管机构的要求发生变化, 则本企业愿意根据变更后适用法律、法规、规范性文件、政策及证券监管机构的要求进行相应调整。</p>			
	<p>珠海智诚通达投资企业 (有限合伙)</p>	<p>股份限售承诺</p>	<p>(1) 自智信精密首次公开发行股票并在创业板上市之日起三十六个月内, 本企业不转让或者委托他人管理首次公开发行前本企业直接或间接持有的智信精密的股份, 也不由智信精密回购本企业直接或间接持有的公司于首次公开发行股票前已发行的股份。(2) 若公司上市后六个月内股票价格连续二十个交易日的收盘价均低于发行价, 或者上市后六个月期末收盘价低于发行价(若公司在上市后六个月内发生派发股利、送红股、转增股本、增发新股或配股等除息、除权行为, 则上述价格将作相应调整), 本企业直接、间接所持公司股票的锁定期在原有锁定期限的基础上自动延长六个月。(3) 本企业在锁定期届满后两年内减持的, 减持价格不低于本次发行并上市时智信精密股票的发行价, 若上述期间智信精密发生派发股利、送红股、转增股本、增发新股或配股等除权、除息行为的, 则相应年度可转让股份价格将根据深圳证券交易所的有关规定作除权除息的相应调整, 如发生中国证监会及深圳证券交易所规定不得减持股份情形的, 本企业将不得减持股份。(4) 本企业减持智信精密股份应符合相关法律、法规、规章的规定, 具体包括但不限于交易所集中竞价交易方式、大宗交易方式、协议转让方式等法律、法规、规章允许的方式。(5) 本企业在锁定期届满后两年内减持的, 本企业在锁定期届满后第一年内当年减持股票数量不超过本企业在智信精密首次公开发行前直接或间接持有公司股份总数的 60%, 在锁定期届满后第二年内当年减持股票数量不超过本企业在智信精密首次公开发行前直接或间接持有公司股份总数的 70%。因公司进行权益分派、减资缩股等导致本企业所持公司股份发生变化的, 相应年度可转让股份额度做相应变更。(6) 本企业承诺在减持前 3 个交易</p>	<p>2023 年 07 月 20 日</p>	<p>自上市日至承诺事项履行完毕止</p>	<p>正常履行中</p>

			<p>予以公告，通过证券交易所集中竞价交易首次减持的在减持前 15 个交易日予以公告。（7）本企业减持智信精密股份应符合《证券法》《深圳证券交易所创业板股票上市规则》等相关法律、法规、规章的规定，按照规定的减持方式、减持比例、减持价格、信息披露等要求，保证减持发行人股份的行为符合中国证监会、深圳证券交易所相关法律、法规的规定。（8）若中国证监会、深圳证券交易所等监管机构对本企业所直接或间接持有或控制的智信精密股份的减持操作另有要求，同意按照中国证监会、深圳证券交易所等监管机构的有关规定进行相应调整。（9）若减持的法律、法规、规范性文件、政策及证券监管机构的要求发生变化，则本企业愿意自动适用变更后法律、法规、规范性文件、政策及证券监管机构的要求。（10）本承诺书自本企业签章之日即行生效并不可撤销。</p>			
珠海智信通达投资企业（有限合伙）	股份限售承诺	<p>（1）自智信精密首次公开发行股票并在创业板上市之日起三十六个月内，本企业不转让或者委托他人管理首次公开发行前本企业直接或间接持有的智信精密的股份，也不由智信精密回购本企业直接或间接持有的公司于首次公开发行股票前已发行的股份。（2）若公司上市后六个月内股票价格连续二十个交易日的收盘价均低于发行价，或者上市后六个月期末收盘价低于发行价（若公司在上市后六个月内发生派发股利、送红股、转增股本、增发新股或配股等除息、除权行为，则上述价格将作相应调整），本企业直接、间接所持公司股票的锁定期在原有锁定期限的基础上自动延长六个月。（3）本企业在锁定期届满后两年内减持的，减持价格不低于本次发行并上市时智信精密股票的发行价，若上述期间智信精密发生派发股利、送红股、转增股本、增发新股或配股等除权、除息行为的，则相应年度可转让股份价格将根据深圳证券交易所的有关规定作除权除息的相应调整，如发生中国证监会及深圳证券交易所规定不得减持股份情形的，本企业将不得减持股份。（4）本企业减持智信精密股份应符合《证券法》《深圳证券交易所创业板股票上市规则》等相关法律、法规、规章的规定，按照规定的减持方式、减持比例、减持价格、信息披露等要求，保证减持发行人股份的行为符合中国证监会、深圳证券交易所相关法律、法规的规定。（5）若中国证监会、深圳证券交易所等监管机构对本企业所直接或间接持有或控制的智信精密股份的减持操作另有要求，同意按照中国证监会、深圳证券交易所等监管机构的有关规定进行相应调整。（6）若减持的法律、法规、规范性文件、政策及证券监管机构的要求发生变化，则本企业愿意自动适用变更后法律、法规、规范性文件、政策及证券监管机构的要求。（7）本承诺书自本企业签章之日即行生效并不可撤销。</p>	2023 年 07 月 20 日	自上市日至承诺事项履行完毕止	正常履行中	
江苏风正投资管理有限公司-宁波合泰正风创业投资基金合伙企业（有限合伙）	股份限售承诺	<p>（1）自智信精密首次公开发行股票并在创业板上市之日起十二个月内，本企业不转让或者委托他人管理首次公开发行前本企业直接或间接持有的智信精密的股份，也不由智信精密回购本企业直接或间接持有的公司于首次公开发行股票前已发行的股份。（2）本承诺书自本企业签章之日即行生效并不可撤销。</p>	2023 年 07 月 20 日	自上市日至承诺事项履行完毕止	正常履行中	
李娜;欧阳业;秦冬明;冉隆川;唐晶莹;王雄杰;杨海波	股份限售承诺	<p>（1）自智信精密首次公开发行股票并在创业板上市之日起三十六个月内，本人不转让或者委托他人管理首次公开发行前本人直接或间接持有的智信精密的股份，也不由智信精密回购本人直接或间接持有的公司于首次公开发行股票前已发行的股份。（2）若公司上市后六个月内股票价格连续二十个交易日的收盘价均</p>	2023 年 07 月 20 日	自上市日至承诺事项履行完毕止	正常履行中	

			<p>低于发行价，或者上市后六个月期末收盘价低于发行价（若公司在上市后六个月内发生派发股利、送红股、转增股本、增发新股或配股等除息、除权行为，则上述价格将作相应调整），本人直接、间接所持公司股票的锁定期在原有锁定期限的基础上自动延长六个月。（3）本人在锁定期届满后两年内减持的，减持价格不低于本次发行并上市时智信精密股票的发行价（若上述期间智信精密发生派发股利、送红股、转增股本、增发新股或配股等除权、除息行为的，则上述价格将根据深圳证券交易所的有关规定作除权除息的相应调整）。（4）上述锁定期届满后，本人在公司担任董事、监事或高级管理人员期间，每年转让的股份不超过本人直接或间接持有公司股份总数的 25%，本人离职后六个月内，不转让本人直接或者间接持有的公司股份。（5）若上述期间智信精密发生派发股利、送红股、转增股本、增发新股或配股等除权、除息行为的，则相应年度可转让股份额度将根据深圳证券交易所的有关规定作除权除息的相应调整，如发生中国证监会及深圳证券交易所规定不得减持股份情形的，本人将不得减持股份。（6）本人若减持智信精密股份应符合《证券法》《深圳证券交易所上市公司股东及董事、监事、高级管理人员减持股份实施细则》《深圳证券交易所创业板股票上市规则》等相关法律、法规、规章的规定，按照规定的减持方式、减持比例、减持价格、信息披露等要求，保证减持发行人股份的行为符合中国证监会、深圳证券交易所相关法律、法规的规定。（7）若减持的法律、法规、规范性文件、政策及证券监管机构的要求发生变化，则本人愿意自动适用变更后法律、法规、规范性文件、政策及证券监管机构的要求。（8）若上述承诺与本人已签署的股权激励协议或其他协议中约定相冲突的，以本承诺为准。（9）本承诺书自本人签署之日即行生效并不可撤销，本人不因职务变更、离职等原因而放弃履行上述承诺。</p>			
方倩	股份限售承诺		<p>（1）自智信精密首次公开发行股票并在创业板上市之日起三十六个月内，本人不转让或者委托他人管理首次公开发行前本人直接或间接持有的智信精密的股份，也不由智信精密回购本人直接或间接持有的公司于首次公开发行股票前已发行的股份。（2）若公司上市后六个月内股票价格连续二十个交易日的收盘价均低于发行价，或者上市后六个月期末收盘价低于发行价（若公司在上市后六个月内发生派发股利、送红股、转增股本、增发新股或配股等除息、除权行为，则上述价格将作相应调整），本人直接、间接所持公司股票的锁定期在原有锁定期限的基础上自动延长六个月。（3）本人在锁定期届满后两年内减持的，减持价格不低于本次发行并上市时智信精密股票的发行价（若上述期间智信精密发生派发股利、送红股、转增股本、增发新股或配股等除权、除息行为的，则上述价格将根据深圳证券交易所的有关规定作除权除息的相应调整）。（4）上述锁定期届满后，本人在公司担任董事、监事或高级管理人员期间，每年转让的股份不超过本人直接或间接持有公司股份总数的 25%，本人离职后六个月内，不转让本人直接或者间接持有的公司股份。（5）若上述期间智信精密发生派发股利、送红股、转增股本、增发新股或配股等除权、除息行为的，则相应年度可转让股份额度将根据深圳证券交易所的有关规定作除权除息的相应调整，如发生中国证监会及深圳证券交易所规定不得减持股份情形的，本人将不得减持股份。（6）本人</p>	2023 年 07 月 20 日	自上市日至承诺事项履行完毕止	正常履行中

			若减持智信精密股份应符合《证券法》《深圳证券交易所上市公司股东及董事、监事、高级管理人员减持股份实施细则》《深圳证券交易所创业板股票上市规则》等相关法律、法规、规章的规定，按照规定的减持方式、减持比例、减持价格、信息披露等要求，保证减持发行人股份的行为符合中国证监会、深圳证券交易所相关法律、法规的规定。（7）若减持的法律、法规、规范性文件、政策及证券监管机构的要求发生变化，则本人愿意自动适用变更后法律、法规、规范性文件、政策及证券监管机构的要求。（8）若上述承诺与本人已签署的股权激励协议或其他协议中约定相冲突的，以本承诺为准。（9）本承诺书自本人签署之日即行生效并不可撤销，本人不因职务变更、离职等原因而放弃履行上述承诺。			
	吴伟	股份限售承诺	（1）自智信精密首次公开发行股票并在创业板上市之日起三十六个月内，本人不转让或者委托他人管理首次公开发行前本人直接或间接持有的智信精密的股份，也不由智信精密回购本人直接或间接持有的公司于首次公开发行股票前已发行的股份。（2）本承诺书自本人签章之日即行生效并不可撤销。	2023 年 07 月 20 日	自上市日至承诺事项履行完毕止	正常履行中
	公司	稳定股价承诺	（1）启动和停止稳定股价措施的条件 1）启动条件自本公司本次上市后 3 年内，若出现连续 20 个交易日公司股票收盘价格均低于公司最近一期末经审计的每股净资产（每股净资产=合并财务报表中归属于母公司普通股股东权益合计数÷年末公司股份总数，下同）的情形（若因公司上市后派发现金红利、送股、转增股份、增发新股等原因除权除息等事项致使上述股票收盘价与公司上一个会计年度末经审计的每股净资产不具可比性的，上述股票收盘价将做相应调整，下同），且本公司情况同时满足《中华人民共和国公司法》《中华人民共和国证券法》、中国证监会以及深圳证券交易所对于回购、增持公司股份等行为的规定，保证回购、增持结果不会导致发行人股权分布不符合上市条件，将启动股价稳定预案。2）停止条件①在上述稳定股价具体方案的实施期间内或实施前，如公司股票连续 10 个交易日收盘价均高于公司最近一期末经审计每股净资产，将停止实施股价稳定措施；②继续实施股价稳定措施将导致股权分布不符合上市条件；③各相关主体在连续 12 个月内购买股份的数量或用于购买股份的金额已达到上限；④各相关主体继续增持股票导致需要履行要约收购义务且其未计划实施要约收购。3）上述稳定股价 具体方案实施完毕或停止实施后，如再次发生上述启动条件，则再次启动稳定股价措施。（2）实施顺位：本公司、本公司控股股东、董事（不含独立董事及未在公司领取任何薪酬的董事）和高级管理人员为承担稳定公司股价义务的主体。除非后一顺位义务主体自愿优先于或同时与在先顺位义务主体承担稳定股价的义务，否则稳定股价措施的实施将按照如下顺位依次进行：1）本公司回购股票；2）控股股东增持公司股票；3）董事（不含独立董事及未在公司领取任何薪酬的董事）、高级管理人员增持公司股票。（3）稳定股价方案：在不影响公司上市条件的前提下，本公司具体实施稳定公司股价措施及方案如下：1）在启动条件触发时，公司董事会将依据有关法律、法规及公司章程的规定，在触发启动条件 15 个工作日内作出回购决议，2 个工作日内公告董事会决议并发出股东大会通知，在股东大会审议通过股份回购方案后，本公司将及时进行信息披露并依法通知债权人，并向证券监督管理部门、证券交易所等主	2023 年 07 月 20 日	自上市日至承诺事项履行完毕止	正常履行中

			<p>管部门报送相关材料，办理审批或备案手续。2) 本公司回购股份的资金为自有资金，回购价格不超过最近一期未经审计的每股净资产（若因除权除息等事项致使上述股票收盘价与公司最近一期未经审计的每股净资产不具可比性的，上述每股净资产应做相应调整）。回购方式为集中竞价交易方式、要约方式或证券监督管理部门认可的其他方式。3) 如果回购公司股份方案实施前或实施过程中公司股价已经不能满足启动稳定公司股价措施条件的，可不再继续实施该方案。4) 本公司回购股票的金额符合：①单次用于回购股份的资金金额不低于本公司上一会计年度经审计的归属于母公司所有者净利润的 5%；②单一会计年度用以稳定股价的回购资金累计不超过公司上一会计年度经审计的归属于母公司所有者净利润的 30%；③公司用于回购股份的资金总额累计不超过公司首次公开发行股票所募集资金的净额。5) 回购数量：不超过首次发行新股总数，且 12 个月内不超过总股数的 2%（如回购数量与回购金额条款冲突，以回购数量条款为准）。6) 回购公司股份的行为应符合法律、法规、规范性文件和证券交易所关于上市公司回购股份以及公司章程的相关规定。公司回购股份后，公司的股权分布应当符合上市条件。（4）约束措施：本公司未采取上述股价稳定措施的，需在股东大会及中国证监会规定的披露媒体上公开说明未履行的具体原因并向股东和社会公众投资者道歉。（5）在保证公司正常生产经营的情况下，公司将通过利润分配、削减开支、限制高级管理人员薪酬、暂停股权激励计划等法律、法规、规范性文件以及中国证监会认定的其他稳定股价的方式提升公司业绩、稳定公司股价。（6）本公司将促使公司上市后三年内新聘用的董事（不含独立董事及未在公司领取任何薪酬的董事）、高级管理人员遵照预案，履行相关义务。（7）本承诺书自本公司签章之日即行生效并不可撤销。</p>			
<p>李晓华</p>	<p>稳定股价承诺</p>		<p>（1）启动和停止稳定股价措施的条件：1) 启动条件 自公司本次上市后 3 年内，若出现连续 20 个交易日公司股票收盘价格均低于公司最近一期未经审计的每股净资产（每股净资产=合并财务报表中归属于母公司普通股股东权益合计数÷年末公司股份总数，下同）的情形（若因公司上市后派发现金红利、送股、转增股份、增发新股等原因除权除息等事项致使上述股票收盘价与公司上一个会计年度未经审计的每股净资产不具可比性的，上述股票收盘价将做相应调整，下同），且公司情况同时满足《中华人民共和国公司法》《中华人民共和国证券法》、中国证监会以及深圳证券交易所对于回购、增持公司股份等行为的规定，保证回购、增持结果不会导致发行人股权分布不符合上市条件，将启动股价稳定预案。2) 停止条件 ①在上述稳定股价具体方案的实施期间内或实施前，如公司股票连续 10 个交易日收盘价均高于公司最近一期未经审计每股净资产，将停止实施股价稳定措施；②继续实施股价稳定措施将导致股权分布不符合上市条件；③各相关主体在连续 12 个月内购买股份的数量或用于购买股份的金额已达到上限；④各相关主体继续增持股票导致需要履行要约收购义务且其未计划实施要约收购。3) 上述稳定股价具体方案实施完毕或停止实施后，如再次发生上述启动条件，则再次启动稳定股价措施。（2）实施顺位：发行人、本人、董事（不含独立董事及未在公司领取任何薪酬的董事）和高级管理人员为承担稳定公司股价</p>	<p>2023 年 07 月 20 日</p>	<p>自上市日至承诺事项履行完毕止</p>	<p>正常履行中</p>

			<p>义务的主体。除非后一顺位义务主体自愿优先于或同时与在先顺位义务主体承担稳定股价的义务，否则稳定股价措施的实施将按照如下顺位依次进行：1) 公司回购股票；2) 本人增持公司股票；3) 董事（不含独立董事及未在公司领取任何薪酬的董事）、高级管理人员增持公司股票。（3）稳定股价方案：在不影响公司上市条件的前提下，本人具体实施稳定公司股价措施及方案如下：1) 以下事项之一将触发本人增持股份的义务：①当公司采取股价稳定措施时，回购股票金额将超过公司上一会计年度经审计的归属于母公司所有者净利润的 30%，或将导致公司不满足法定上市条件或回购股票议案未获得股东大会批准等导致无法实施股票回购的，且本人增持股票不会致使公司将不满足法定上市条件；②公司实施股票回购计划后，公司股票的收盘价格仍无法稳定在公司最近一期经审计的每股净资产之上且持续 10 个交易日以上；或③本人自愿优先于或同时与在先顺位义务主体承担稳定股价的义务。2) 在不影响公司上市条件的前提下，本人应在触发增持义务之日起 2 个交易日内提出增持公司股份的方案，书面通知公司董事会其增持公司股票的计划并由公司公告，增持计划包括拟增持的公司股票的数量范围、价格区间及完成期限等信息，实施期限应不超过 30 个交易日。3) 本人增持股份的方式为集中竞价交易方式、要约方式或证券监督管理部门认可的其他方式，增持价格不超过最近一期未经审计的每股净资产（若因除权除息等事项致使上述股票收盘价与公司最近一期未经审计的每股净资产不具可比性的，上述每股净资产应做相应调整）。4) 如果增持公司股份方案实施前或实施过程中公司股价已经不能满足启动稳定公司股价措施条件的，可不再继续实施该方案。5) 本人增持股票的金额符合：①单次用于增持股份的资金金额不低于控股股东上年度从公司获得的税后分红的 20%，和②单一年度用以稳定股价的增持资金不超过本人上年度从公司获得的税后分红的 50%。6) 本人承诺在增持计划完成后的 6 个月内将不出售所增持的股份。7) 本人增持数量：不超过首次发行新股总数，且 12 个月内不超过总股数的 2%（如增持数量与增持金额条款冲突，以增持数量条款为准）。8) 本人买入公司股份后，公司的股权分布应当符合上市条件。本人增持公司股份应符合相关法律、法规及规范性文件的规定。（4）约束措施：本人未能履行稳定公司股价的义务，公司有权将本人应用于增持股份的等额资金从应付本人现金分红中予以扣除，代为履行增持义务。（5）除因被强制执行或上市公司重组等情形必须转股或触发预案规定的股价稳定措施停止条件外，在股东大会审议稳定股价具体方案及方案实施期间，本人不转让所持有的发行人股份。除经出席股东大会所持 2/3 以上表决权的非关联股东表决通过，不由公司回购本人所持发行人股份。（6）本人不会因在股东大会审议稳定股价具体方案及方案实施期间内不再作为公司控股股东而拒绝履行以上承诺事项。（7）本承诺书自本人签署之日即行生效并不可撤销。</p>			
	<p>朱明园；张国军；秦冬明；冉隆川；唐晶莹；杨海波</p>	<p>稳定股价承诺</p>	<p>（1）启动和停止稳定股价措施的条件 1) 启动条件 自公司本次上市后 3 年内，若出现连续 20 个交易日公司股票收盘价格均低于公司最近一期未经审计的每股净资产（每股净资产=合并财务报表中归属于母公司普通股股东权益合计数÷年末公司股份总数，下同）的情形（若因公司上市后派发现金红利、送股、转增股</p>	<p>2023 年 07 月 20 日</p>	<p>自上市日至承诺事项履行完毕止</p>	<p>正常履行中</p>

		<p>份、增发新股等原因除权除息等事项致使上述股票收盘价与公司上一个会计年度未经审计的每股净资产不具可比性的，上述股票收盘价将做相应调整，下同），且公司情况同时满足《中华人民共和国公司法》《中华人民共和国证券法》、中国证监会以及深圳证券交易所对于回购、增持公司股份等行为的规定，保证回购、增持结果不会导致发行人股权分布不符合上市条件，将启动股价稳定预案。</p> <p>2) 停止条件 ①在上述稳定股价具体方案的实施期间内或实施前，如公司股票连续 10 个交易日收盘价均高于公司最近一期末经审计每股净资产，将停止实施股价稳定措施；②继续实施股价稳定措施将导致股权分布不符合上市条件；③各相关主体在连续 12 个月内购买股份的数量或用于购买股份的金额已达到上限；④各相关主体继续增持股票导致需要履行要约收购义务且其未计划实施要约收购。</p> <p>3) 上述稳定股价具体方案实施完毕或停止实施后，如再次发生上述启动条件，则再次启动稳定股价措施。（2）实施顺位：发行人、控股股东、本人为承担稳定公司股价的主体。除非后一顺位义务主体自愿优先于或同时与在先顺位义务主体承担稳定股价的义务，否则稳定股价措施的实施将按照如下顺位依次进行：1) 公司回购股票；2) 控股股东增持公司股票；3) 本人增持公司股票。</p> <p>（3）稳定股价方案：在不影响公司上市条件的前提下，本人具体实施稳定公司股价措施及方案如下：1) 以下事项之一将触发本人增持股份的义务：①当公司出现需要采取股价稳定措施的情形，而公司回购股票及控股股东增持公司股份将导致公司不满足法定上市条件或出现公司回购股票及控股股东增持公司股份均无法继续实施的情形；②公司及控股股东已采取股价稳定措施，而公司股票的收盘价格仍无法稳定在公司最近一期末经审计的每股净资产之上且持续 10 个交易日以上；或③本人自愿优先于或同时与在先顺位义务主体承担稳定股价的义务。</p> <p>2) 在不影响公司上市条件的前提下，本人应在触发增持义务之日起 2 个工作日内提出增持公司股份的方案，书面通知公司董事会本人增持公司股票的计划并由公司公告，增持计划包括拟增持的公司股票的数量范围、价格区间及完成期限等信息，实施期限应不超过 30 个交易日。3) 本人增持股份的方式为集中竞价交易方式，增持价格不超过公司最近一期末经审计的每股净资产（若因除权除息等事项致使上述股票收盘价与公司最近一期末经审计的每股净资产不具可比性的，上述每股净资产应做相应调整）。4) 如果增持公司股份方案实施前或实施过程中公司股价已经不再满足启动稳定公司股价措施条件的，可不再继续实施该方案。</p> <p>5) 本人增持股票的金额符合：①本人单次用于增持股票的资金不低于本人上一年度于公司取得税后薪酬总额的 20%；②本人单一年度用以稳定股价而用于增持公司股票的资金不超过本人上一年度于公司取得税后薪酬总额的 50%。6) 本人承诺在增持计划完成后的 6 个月内将不出售所增持的股份。7) 本人增持数量：不超过首次发行新股总数，且 12 个月内不超过总股数的 2%（如增持数量与增持金额条款冲突，以增持数量条款为准）。8) 本人买入公司股份后，公司的股权分布应当符合上市条件。本人增持公司股份应符合相关法律、法规及规范性文件的规定。（4）约束措施：本人未能履行稳定公司股价的义务，公司有权将本人应用于增持股份的等额资金从应付本人薪酬中予以扣除，代为履行增持义务。</p>			
--	--	---	--	--	--



			(5) 本承诺书自本人签署之日即行生效并不可撤销, 本人不因职务变更、离职等原因而放弃履行上述承诺。			
公司	欺诈发行上市及股份购回的承诺		(1) 本公司首次公开发行股票《招股说明书》及其他发行申请文件或信息披露材料不存在虚假记载、误导性陈述或者重大遗漏, 不存在以欺骗手段骗取发行注册的情况。(2) 如《招股说明书》及其他发行申请文件或信息披露材料有虚假记载、误导性陈述或者重大遗漏, 对判断发行人是否符合法律规定的发行条件构成重大、实质影响的, 或本公司存在欺诈发行上市的情形且已经发行上市, 本公司承诺按照相关规定及中国证券监督管理委员会的要求, 从投资者手中购回本次公开发行的股票, 并承担与此相关的一切法律责任。(3) 具体购回措施如下: 自中国证监会、深交所或其他有权机关认定本公司存在上述情形之日起 5 个工作日内制订股份回购方案并提交股东大会审议批准, 通过深圳证券交易所交易系统回购本公司首次公开发行的全部新股, 回购价格应当以基准价格回购。投资者买入股票价格高于基准价格的, 以买入股票价格作为回购价格。(4) 基准价格, 参照《最高人民法院关于审理证券市场虚假陈述侵权民事赔偿案件的若干规定》确定。投资者买入价格, 按照该投资者买入股票的平均价格确定。(5) 若违反本承诺, 不及时进行回购或赔偿投资者损失的, 本公司将在股东大会及中国证监会指定媒体上公开说明未履行承诺的具体原因, 并向股东和社会投资者道歉; 股东及社会公众投资者有权通过法律途径要求本公司履行承诺; 同时因不履行承诺造成股东及社会公众投资者损失的, 本公司将依法进行赔偿。(6) 本承诺书自本公司盖章之日即行生效且不可撤销。	2023 年 02 月 21 日	长期有效	正常履行中
李晓华	欺诈发行上市及股份购回的承诺		(1) 智信精密首次公开发行股票并在创业板上市《招股说明书》及其他发行申请文件或信息披露材料不存在虚假记载、误导性陈述或者重大遗漏, 不存在以欺骗手段骗取发行注册的情况。(2) 如《招股说明书》及其他发行申请文件或信息披露材料有虚假记载、误导性陈述或者重大遗漏, 对判断智信精密是否符合法律规定的发行条件构成重大、实质影响的, 或如智信精密存在欺诈发行上市的情形且已经发行上市, 本人承诺按照相关规定及中国证券监督管理委员会的要求, 自中国证监会、深交所或其他有权机关认定智信精密存在上述情形之日起 5 个工作日内, 本人承诺将督促智信精密履行股份回购事宜的决策程序, 并在智信精密召开董事会、股东大会对回购股份作出决议时, 本人承诺就该等回购事宜投赞成票。对智信精密未能回购的公开发行的新股, 以及已转让的原限售股份(如有), 本人将予以回购, 回购价格应当以基准价格回购。投资者买入股票价格高于基准价格的, 以买入股票价格作为回购价格。(3) 基准价格, 参照《最高人民法院关于审理证券市场虚假陈述侵权民事赔偿案件的若干规定》确定。投资者买入价格, 按照该投资者买入股票的平均价格确定。(4) 本承诺书自本人签署之日即行生效且不可撤销。	2023 年 02 月 21 日	长期有效	正常履行中
公司	关于依法承担赔偿责任或赔偿责		(1) 本公司首次公开发行股票招股说明书及其他信息披露资料不存在虚假记载、误导性陈述或者重大遗漏, 并对其真实性、准确性、完整性承担个别和连带的法律责任。(2) 若因本公司本次公开发行股票的招股说明书及其他信息披露资料有虚假记载、误导性陈述或者重大遗漏, 致使投资者在证券发行和交易中遭	2023 年 02 月 21 日	长期有效	正常履行中

		任的承诺	受损失的，本公司将依法赔偿投资者损失。（3）承担赔偿责任或赔偿责任具体为：从投资者手中购回本次公开发行的股票，并承担与此相关的一切法律责任。具体购回措施如下：自中国证监会、深交所或其他有权机关认定本公司存在上述情形之日起 5 个工作日内制订股份回购方案并提交股东大会审议批准，通过深圳证券交易所交易系统回购本公司首次公开发行的全部新股，回购价格应当以基准价格回购。投资者买入股票价格高于基准价格的，以买入股票价格作为回购价格。（4）基准价格，参照《最高人民法院关于审理证券市场虚假陈述侵权民事赔偿案件的若干规定》确定。投资者买入价格，按照该投资者买入股票的平均价格确定。（5）本承诺书自本公司盖章之日即行生效且不可撤销。			
	李晓华	关于依法承担赔偿责任的承诺	（1）智信精密首次公开发行股票招股说明书及其他信息披露资料不存在虚假记载、误导性陈述或者重大遗漏，本人对其真实性、准确性、完整性承担个别和连带的法律责任。（2）若因智信精密本次公开发行股票的招股说明书及其他信息披露资料有虚假记载、误导性陈述或者重大遗漏，致使投资者在证券发行和交易中遭受损失的，本人将依法赔偿投资者损失。（3）承担赔偿责任或赔偿责任具体为：本人承诺按照相关规定及中国证券监督管理委员会的要求，自中国证监会、深交所或其他有权机关认定智信精密存在上述情形之日起 5 个工作日内，本人承诺将督促智信精密履行股份回购事宜的决策程序，并在智信精密召开董事会、股东大会对回购股份作出决议时，本人承诺就该等回购事宜投赞成票。对智信精密未能回购的公开发行的新股，以及已转让的原限售股份（如有），本人将予以回购，回购价格应当以基准价格回购。投资者买入股票价格高于基准价格的，以买入股票价格作为回购价格。（4）基准价格，参照《最高人民法院关于审理证券市场虚假陈述侵权民事赔偿案件的若干规定》确定。投资者买入价格，按照该投资者买入股票的平均价格确定。（5）本承诺书自本人签署之日即行生效且不可撤销。	2023 年 02 月 21 日	长期有效	正常履行中
	李娜;欧阳业;钱骥;秦冬明;冉隆川;沈伟东;唐晶莹;王雄杰;吴家雄;徐海忠;杨海波;张国军;朱明园	关于依法承担赔偿责任的承诺	（1）智信精密首次公开发行股票招股说明书及其他信息披露资料不存在虚假记载、误导性陈述或者重大遗漏，本人对其真实性、准确性、完整性承担个别和连带的法律责任。（2）若因智信精密本次公开发行股票的招股说明书及其他信息披露资料有虚假记载、误导性陈述或者重大遗漏，致使投资者在证券发行和交易中遭受损失的，本人将依法赔偿投资者损失。有权获得赔偿的投资者资格、投资者损失的范围认定、赔偿主体之间的责任划分和免责事由按照《中华人民共和国证券法》《最高人民法院关于审理证券市场虚假陈述侵权民事赔偿案件的若干规定》等相关法律法规的规定执行，如相关法律法规相应修订，则按届时有效的法律法规执行。本人将严格履行生效司法文书认定的赔偿方式和赔偿金额，并接受社会监督，确保投资者合法权益得到有效保护。（3）本承诺书自本人签署之日即行生效且不可撤销。	2023 年 02 月 21 日	长期有效	正常履行中
	公司	关于发行前滚存未分配利润	本公司承诺本次发行前滚存的未分配利润由发行后的新老股东按持股比例共同享有，并承诺按照公司章程及本公司制定的利润分配政策进行利润分配。本承诺书自本公司盖章之日即行生效且不可撤销。	2021 年 11 月 17 日	长期有效	正常履行

		及利润分配政策的承诺				
公司		关于未能履行承诺的约束措施的承诺	<p>(1) 本公司将严格履行本次发行上市过程中所作出的全部公开承诺。(2) 若本公司非因不可抗力原因导致未能完全且有效地履行承诺事项中的各项义务或责任, 则本公司承诺将采取以下措施予以约束: 1) 如未能履行相关承诺事项, 本公司将在股东大会及中国证券监督管理委员会指定媒体上公开说明未履行的具体原因, 并向股东和社会公众投资者道歉; 2) 如果本公司未履行承诺事项, 未能依照承诺履行其中的义务或责任, 本公司将及时提出合法、合理、有效的补救措施或替代性承诺, 以尽可能保护本公司及其投资者的权益; 3) 如果本公司未履行承诺事项, 未能依照承诺履行其中的义务或责任, 导致投资者遭受经济损失的, 本公司将依法予以赔偿。(3) 如本公司因不可抗力原因导致未能充分且有效履行公开承诺事项的, 在不可抗力原因消除后, 本公司应在股东大会及中国证券监督管理委员会指定媒体上公开说明造成本公司未能充分且有效履行公开承诺事项的不可抗力的具体情况, 并向股东和社会公众投资者致歉。同时, 本公司应尽快研究将投资者利益损失降低到最小的处理方案, 并提交股东大会审议, 尽可能的保护本公司投资者的利益。本公司还应说明原有承诺在不可抗力消除后是否继续实施, 如不继续实施的, 本公司应根据实际情况提出新的承诺并履行相关决策、审批程序。(4) 本承诺书自本公司盖章之日即行生效且不可撤销。</p>	2021 年 11 月 17 日	长期有效	正常履行中
江苏风正投资管理有限公司-宁波合泰正风创业投资基金合伙企业(有限合伙); 李晓华; 张国军; 周欣; 朱明园; 珠海智诚通达投资企业(有限合伙); 珠海智信通达投资企业(有限合伙)		关于未能履行承诺的约束措施的承诺	<p>(1) 若本人/本企业非因不可抗力原因导致未能完全且有效地履行承诺事项中的各项义务或责任, 则本人/本企业承诺将采取以下措施予以约束: 1) 如未能履行相关承诺事项, 本人/本企业将在智信精密股东大会及中国证券监督管理委员会指定媒体上公开说明未履行的具体原因, 并向智信精密的股东和社会公众投资者道歉; 2) 如果本人/本企业未履行承诺事项, 未能依照承诺履行其中的义务或责任, 本人/本企业将及时提出合法、合理、有效的补救措施或替代性承诺, 以尽可能保护智信精密及其投资者的权益; 3) 如果本人/本企业未履行承诺事项, 未能依照承诺履行其中的义务或责任, 导致智信精密的投资者遭受经济损失的, 本人/本企业将依法予以赔偿; 4) 本人/本企业直接或间接持有的智信精密股份除被强制执行、上市公司重组、为履行保护投资者利益承诺等必须转让外, 其锁定期自动延长至本人/本企业完全消除因本人/本企业未履行相关承诺事项所导致的所有不利影响之日; 5) 在本人/本企业完全消除因本人/本企业未履行相关承诺事项所导致的所有不利影响之前, 本人/本企业将不直接或间接收取智信精密所分配之红利或派发之红股; 6) 如本人/本企业因未能完全且有效地履行承诺事项而获得收益的, 该等收益归智信精密所有。(2) 如本人/本企业因不可抗力原因导致未能充分且有效履行公开承诺事项的, 在不可抗力原因消除后, 本人/本企业应在股东大会及中国证监会指定媒体上公开说明造成本人/本企业未能充分且有效履行公开承诺事项的不可抗力的具体情况, 并向智信精密的股东和社会公众投资者致歉。同时, 本人/本企业应尽快研究将投资者利益损失降低到最小的处</p>	2021 年 11 月 17 日	长期有效	正常履行中

			理方案，并提交智信精密股东大会审议，尽可能的保护智信精密的投资者的利益。本人/本企业还应说明原有承诺在不可抗力消除后是否继续实施，如不继续实施的，本人/本企业应根据实际情况提出新的承诺并履行相关决策、审批程序。（3）本承诺书自本人/本企业签署/签章之日即行生效且不可撤销。			
	宁波梅山保税港区红杉智盛股权投资合伙企业（有限合伙）	关于未能履行承诺的约束措施的承诺	（1）若本企业非因不可抗力原因导致未能完全且有效地履行承诺事项中的各项义务或责任，则本企业承诺将采取以下措施予以约束：1）如未能履行相关承诺事项，本企业将在智信精密股东大会及中国证券监督管理委员会指定媒体上公开说明未履行的具体原因，并向智信精密的股东和社会公众投资者道歉；2）如果本企业未履行承诺事项，未能依照承诺履行其中的义务或责任，本企业将及时提出合法、合理、有效的补救措施或替代性承诺；3）如果本企业未履行承诺事项，未能依照承诺履行其中的义务或责任，导致智信精密的投资者遭受经济损失的，本企业将依法承担相应责任；（2）如本企业因不可抗力原因导致未能充分且有效履行公开承诺事项的，在不可抗力原因消除后，本企业应在股东大会及中国证监会指定媒体上公开说明造成本企业未能充分且有效履行公开承诺事项的不可抗力的具体情况。同时，本企业应尽快研究将投资者利益损失降低到最小的处理方案，并提交智信精密股东大会审议，尽可能地保护智信精密的投资者的利益。	2021年11月17日	长期有效	正常履行中
	钱骥	关于未能履行承诺的约束措施的承诺	（1）若本人非因不可抗力原因导致未能完全且有效地履行承诺事项中的各项义务或责任，则本人承诺将采取以下措施予以约束：1）如未能履行相关承诺事项，本人将在智信精密股东大会及中国证券监督管理委员会指定媒体上公开说明未履行的具体原因，并向智信精密的股东和社会公众投资者道歉；2）如果本人未履行承诺事项，未能依照承诺履行其中的义务或责任，本人将及时提出合法、合理、有效的补救措施或替代性承诺；3）如果本人未履行承诺事项，未能依照承诺履行其中的义务或责任，导致智信精密的投资者遭受经济损失的，本人将依法承担相应责任。（2）如本人因不可抗力原因导致未能充分且有效履行公开承诺事项的，在不可抗力原因消除后，本人应在股东大会及中国证监会指定媒体上公开说明造成本人未能充分且有效履行公开承诺事项的不可抗力的具体情况，并向智信精密的股东和社会公众投资者致歉。同时，本人应尽快研究将投资者利益损失降低到最小的处理方案，并提交智信精密股东大会审议，尽可能的保护智信精密的投资者的利益。本人还应说明原有承诺在不可抗力消除后是否继续实施，如不继续实施的，本人应根据实际情况提出新的承诺并履行相关决策、审批程序。（3）本承诺书自本人签署之日即行生效且不可撤销。	2021年11月17日	长期有效	正常履行中
	方倩;李娜;欧阳业;秦冬明;冉隆川;沈伟东;唐晶莹;王雄杰;吴家雄;徐海忠;杨海波	关于未能履行承诺的约束措施的承诺	（1）若本人非因不可抗力原因导致未能完全且有效地履行承诺事项中的各项义务或责任，则本人承诺将采取以下措施予以约束：1）如未能履行相关承诺事项，本人将在智信精密股东大会及中国证券监督管理委员会指定媒体上公开说明未履行的具体原因，并向智信精密的股东和社会公众投资者道歉；2）如果本人未履行承诺事项，未能依照承诺履行其中的义务或责任，本人将及时提出合法、合理、有效的补救措施或替代性承诺，以尽可能保护智信精密及其投资者的权益；3）如果本人未履行承诺事项，未能依照承诺履行其中的义务或责任，导致	2021年11月17日	长期有效	正常履行中

			<p>智信精密的投资者遭受经济损失的，本人将依法予以赔偿；4)若本人直接或间接持有智信精密股份，本人直接或间接持有的智信精密股份除被强制执行、上市公司重组、为履行保护投资者利益承诺等必须转让外，其锁定期自动延长至本人完全消除因本人未履行相关承诺事项所导致的所有不利影响之日；5)若本人直接或间接持有智信精密股份，在本人完全消除因本人未履行相关承诺事项所导致的所有不利影响之前，本人将不直接或间接收取智信精密所分配之红利或派发之红股；6)如本人因未能完全且有效地履行承诺事项而获得收益的，该等收益归智信精密所有。(2)如本人因不可抗力原因导致未能充分且有效履行公开承诺事项的，在不可抗力原因消除后，本人应在股东大会及中国证监会指定媒体上公开说明造成本人未能充分且有效履行公开承诺事项的不可抗力的具体情况，并向智信精密的股东和社会公众投资者致歉。同时，本人应尽快研究将投资者利益损失降低到最小的处理方案，并提交智信精密股东大会审议，尽可能的保护智信精密的投资者的利益。本人还应说明原有承诺在不可抗力消除后是否继续实施，如不继续实施的，本人应根据实际情况提出新的承诺并履行相关决策、审批程序。(3)本承诺书自本人签署之日即行生效且不可撤销。</p>			
吴伟	关于未能履行承诺的约束措施承诺	<p>(1)若本人非因不可抗力原因导致未能完全且有效地履行承诺事项中的各项义务或责任，则本人承诺将采取以下措施予以约束：1)如未能履行相关承诺事项，本人将在智信精密股东大会及中国证券监督管理委员会指定媒体上公开说明未履行的具体原因，并向智信精密的股东和社会公众投资者道歉；2)如果本人未履行承诺事项，未能依照承诺履行其中的义务或责任，本人将及时提出合法、合理、有效的补救措施或替代性承诺，以尽可能保护智信精密及其投资者的权益；3)如果本人未履行承诺事项，未能依照承诺履行其中的义务或责任，导致智信精密的投资者遭受经济损失的，本人将依法予以赔偿；4)本人直接或间接持有的智信精密股份除被强制执行、上市公司重组、为履行保护投资者利益承诺等必须转让外，其锁定期自动延长至本人完全消除因本人未履行相关承诺事项所导致的所有不利影响之日；5)在本人完全消除因本人未履行相关承诺事项所导致的所有不利影响之前，本人将不直接或间接收取智信精密所分配之红利或派发之红股；6)如本人因未能完全且有效地履行承诺事项而获得收益的，该等收益归智信精密所有。(2)如本人因不可抗力原因导致未能充分且有效履行公开承诺事项的，在不可抗力原因消除后，本人应在股东大会及中国证监会指定媒体上公开说明造成本人未能充分且有效履行公开承诺事项的不可抗力的具体情况，并向智信精密的股东和社会公众投资者致歉。同时，本人应尽快研究将投资者利益损失降低到最小的处理方案，并提交智信精密股东大会审议，尽可能的保护智信精密的投资者的利益。本人还应说明原有承诺在不可抗力消除后是否继续实施，如不继续实施的，本人应根据实际情况提出新的承诺并履行相关决策、审批程序。(3)本承诺书自本人签署之日即行生效且不可撤销。</p>	2021年11月17日	长期有效	正常履行中	
公司	关于填补被摊薄即期	<p>(1)加强募集资金管理为规范募集资金的管理和使用，确保募集资金专款专用，公司已制定《募集资金管理制度》，明确公司对募集资金实行专户存储。募集资金存放于公司董事会决定的专项账户集中管理，便于加强对募集资金的监管</p>	2021年11月17日	长期有效	正常履行中	

	回报的承诺	<p>和使用，保证募集资金合法、合理、规范、有效地使用，防范募集资金使用风险，从根本上保障投资者特别是中小投资者利益。（2）积极实施募集资金投资项目，尽快获得预期投资收益。本公司已对本次发行募集资金投资项目的可行性进行了充分论证，该等募集资金投资项目紧紧围绕公司主营业务，符合国家相关的产业政策，有利于进一步提升公司的生产规模，提高公司竞争力和可持续发展能力。本次发行所募集的资金到位后，公司将进一步提高募集资金使用效率，加快募投项目建设进度，争取募投项目早日达产并实现预期收益，提高股东回报。</p> <p>（3）实行成本管理，加大成本控制力度。本公司积极推行成本管理，严控成本费用，提升公司利润率水平。即：根据公司整体经营目标，按各运营中心、各部门职能分担成本优化任务，明确成本管理的地位和作用，加大成本控制力度，提升公司盈利水平。（4）进一步完善现金分红政策，注重投资者回报及权益保护。本公司进一步完善现金分红政策，并在公司上市后适用的《公司章程（草案）》等文件中作出制度性安排，同时，制订《上市后三年内股东分红回报规划》，尊重并维护股东利益，建立科学、持续、稳定的股东回报机制。本承诺书自本公司盖章之日起即行生效且不可撤销。同时本公司承诺将保证或尽最大努力推进上述措施的有效实施，降低本次发行对即期回报的影响。</p>			
李晓华	关于填补被摊薄即期回报的承诺	<p>（1）本人承诺不无偿或以不公平条件向其他单位或者个人输送利益，也不采用其他方式损害公司利益。（2）本人承诺对本人的职务消费行为进行约束。（3）本人承诺不动用公司资产从事与履行职责无关的投资、消费活动。（4）本人承诺由董事会或薪酬与考核委员会制定的薪酬制度与公司填补回报措施的执行情况相挂钩。（5）若公司后续推出公司股权激励计划，本人承诺拟公布的公司股权激励的行权条件与公司填补回报措施的执行情况相挂钩。（6）不得越权干预智信精密经营管理活动，不得侵占智信精密利益。（7）中国证监会、深圳证券交易所另行发布填补被摊薄即期回报措施及其承诺的相关意见及实施细则后，如果公司的相关规定及本人承诺与该等规定不符时，本人承诺将立即按照中国证监会及深圳证券交易所的规定出具补充承诺，并积极推进公司作出新的规定，以符合中国证监会及深圳证券交易所的要求。（8）全面、完整、及时履行智信精密制定的有关填补回报措施以及本人对此作出的任何有关填补回报措施的承诺。若本人违反该等承诺，给公司或者其他股东造成损失的，本人愿意：（一）在股东大会及中国证监会指定媒体公开作出解释并道歉；（二）依法承担对公司和/或其他股东的补偿责任；（三）无条件接受中国证监会和/或深圳证券交易所等证券监管机构按照其制定或发布的有关规定、规则，对本人作出的处罚或采取的相关监管措施。（9）本承诺书自本人签署之日即行生效且不可撤销。</p>	2021年11月17日	长期有效	正常履行中
钱骥;秦冬明;冉隆川;沈伟东;唐晶莹;吴家雄;徐海忠;杨海波;张国军;朱明园;李娜;欧阳业;王雄杰	关于填补被摊薄即期回报的承诺	<p>（1）本人承诺不无偿或以不公平条件向其他单位或者个人输送利益，也不采用其他方式损害公司利益。（2）本人承诺对本人的职务消费行为进行约束。（3）本人承诺不动用公司资产从事与履行职责无关的投资、消费活动。（4）本人承诺由董事会或薪酬与考核委员会制定的薪酬制度与公司填补回报措施的执行情况相挂钩。（5）若公司后续推出公司股权激励计划，本人承诺拟公布的公司股权激励的行权条件与公司填补回报措施的执行情况相挂钩。（6）中国证监会、深</p>	2021年11月17日	长期有效	正常履行中

			圳证券交易所另行发布填补被摊薄即期回报措施及其承诺的相关意见及实施细则后，如果公司的相关规定及本人承诺与该等规定不符时，本人承诺将立即按照中国证监会及深圳证券交易所的规定出具补充承诺，并积极推进公司作出新的规定，以符合中国证监会及深圳证券交易所的要求。（7）全面、完整、及时履行智信精密制定的有关填补回报措施以及本人对此作出的任何有关填补回报措施的承诺。若本人违反该等承诺，给公司或者其他股东造成损失的，本人愿意： （一）在股东大会及中国证监会指定报刊公开作出解释并道歉；（二）依法承担对公司和/或其他股东的补偿责任；（三）无条件接受中国证监会和/或深圳证券交易所等证券监管机构按照其制定或发布的有关规定、规则，对本人作出的处罚或采取的相关监管措施。（8）本承诺书自本人签署之日即行生效并不可撤销。			
李娜;李晓华;宁波梅山保税港区红杉智盛股权投资合伙企业（有限合伙）；欧阳业;钱骥;秦冬明;冉隆川;沈伟东;唐晶莹;王雄杰;吴家雄;徐海忠;杨海波;张国军;周欣;朱明园;珠海智诚通达投资企业（有限合伙）	关于规范关联交易的承诺	1、本人/本企业将尽可能地避免和减少本人/本企业和本人/本企业控制的其他企业、组织或机构（以下简称“本人/本企业控制的其他企业”）与智信精密之间的关联交易。2、对于无法避免或者因合理原因而发生的关联交易，本人/本企业和本人/本企业控制的其他企业将根据有关法律、法规和规范性文件以及智信精密公司章程的规定，遵循平等、自愿、等价和有偿的一般商业原则，履行法定程序与智信精密签订关联交易协议，并确保关联交易的价格公允，原则上不偏离市场独立第三方的价格或收费的标准，并按相关法律、法规以及规范性文件的规定履行交易审批程序及信息披露义务。3、本人/本企业保证不利用在智信精密中的地位 and 影响，通过关联交易损害智信精密及其股东（特别是中小股东）的合法权益。本人/本企业和本人/本企业控制的其他企业保证不利用本人/本企业在智信精密中的地位 and 影响，违规占用或转移智信精密的资金、资产及其他资源，或违规要求智信精密提供担保。4、本人/本企业将依法承担因违反上述承诺及保证而产生的法律责任。5、本承诺在本人/本企业依照中国证监会或证券交易所相关规定被认定为智信精密的关联方期间内有效。	2021年11月17日	长期有效	正常履行中	
李晓华	关于避免同业竞争的承诺	1、截至本承诺函出具之日，本人及本人控制（“控制”包括直接控制和间接控制，下同）的任何经营实体（以下称“其他经营实体”）未从事任何与发行人及其控制的企业（以下合称“智信精密”）的业务相同或相似的业务。本人将不会，并将防止和避免其他经营实体以任何形式（包括但不限于独资经营、合资或合作经营以及直接或间接拥有其他公司或企业的股票或其他权益，但通过智信精密的除外）从事或参与任何与智信精密业务相同或相似的业务。2、本人确认本承诺函所载的每一项承诺均为可独立执行之承诺，任何一项承诺若被视为无效或终止将不影响其他各项承诺的有效性。3、如违反上述任何一项承诺，本人愿意承担由此给智信精密造成的直接经济损失。4、本承诺函自本人签署之日起生效，本承诺函所载上述各项承诺在本人作为发行人控股股东及实际控制人期间内持续有效且不可变更或撤销。	2021年11月17日	长期有效	正常履行中	
李晓华	关于避免资金占用的承诺	1、截至本承诺函出具之日，不存在智信精密为本人及本人控制的企业进行违规担保的情形或本人及本人控制的企业以借款、代偿债务、代垫款项等方式占用或转移智信精密资金或资产的情形。若本人和/或其他经营实体存在上述行为的，本人将立即终止和/或促成其他经营实体终止该等相同或相似业务的参与、管理	2021年11月17日	长期有效	正常履行中	

			或经营。2、本人承诺将严格遵守有关法律、法规和规范性文件及智信精密公司章程的要求及规定，确保将来不致发生上述情形。3、如出现因本人及/或本人控制的其他企业违反上述承诺而导致智信精密的权益受到损害的情况，本人将向智信精密承担相应赔偿责任。4、本承诺函自签署之日即行生效且不可撤销，并在智信精密存续且本人依照中国证监会或证券交易所相关规定被认定为智信精密的关联自然人期间内有效。			
承诺是否按时履行	是					
如承诺超期未履行完毕的，应当详细说明未完成履行的具体原因及下一步的工作计划	不适用					

2、公司资产或项目存在盈利预测，且报告期仍处在盈利预测期间，公司就资产或项目达到原盈利预测及其原因做出说明

适用 不适用



## 二、控股股东及其他关联方对上市公司的非经营性占用资金情况

适用 不适用

公司报告期不存在控股股东及其他关联方对上市公司的非经营性占用资金。

## 三、违规对外担保情况

适用 不适用

公司报告期无违规对外担保情况。

## 四、董事会对最近一期“非标准审计报告”相关情况的说明

适用 不适用

## 五、董事会、监事会、独立董事（如有）对会计师事务所本报告期“非标准审计报告”的说明

适用 不适用

## 六、董事会关于报告期会计政策、会计估计变更或重大会计差错更正的说明

适用 不适用

财政部于 2022 年 11 月发布了《关于印发〈企业会计准则解释第 16 号〉的通知》（财会[2022]31 号），对“关于单项交易产生的资产和负债相关的递延所得税不适用初始确认豁免的会计处理”会计政策内容进行了明确规定，自 2023 年 1 月 1 日起施行。公司自 2023 年 1 月 1 日起执行该规定。

## 七、与上年度财务报告相比，合并报表范围发生变化的情况说明

适用 不适用

公司报告期无合并报表范围发生变化的情况。

## 八、聘任、解聘会计师事务所情况

现聘任的会计师事务所

境内会计师事务所名称	立信会计师事务所(特殊普通合伙)
境内会计师事务所报酬（万元）	76
境内会计师事务所审计服务的连续年限	4
境内会计师事务所注册会计师姓名	王伟青、何永

境内会计师事务所注册会计师审计服务的连续年限	4
------------------------	---

是否改聘会计师事务所

是 否

聘请内部控制审计会计师事务所、财务顾问或保荐人情况

适用 不适用

## 九、年度报告披露后面临退市情况

适用 不适用

## 十、破产重整相关事项

适用 不适用

公司报告期未发生破产重整相关事项。

## 十一、重大诉讼、仲裁事项

适用 不适用

本年度公司无重大诉讼、仲裁事项。

## 十二、处罚及整改情况

适用 不适用

公司报告期不存在处罚及整改情况。

## 十三、公司及其控股股东、实际控制人的诚信状况

适用 不适用

## 十四、重大关联交易

### 1、与日常经营相关的关联交易

适用 不适用

公司报告期未发生与日常经营相关的关联交易。

### 2、资产或股权收购、出售发生的关联交易

适用 不适用

公司报告期未发生资产或股权收购、出售的关联交易。

### 3、共同对外投资的关联交易

适用 不适用

公司报告期未发生共同对外投资的关联交易。

#### 4、关联债权债务往来

适用 不适用

公司报告期不存在关联债权债务往来。

#### 5、与存在关联关系的财务公司的往来情况

适用 不适用

公司与存在关联关系的财务公司与关联方之间不存在存款、贷款、授信或其他金融业务。

#### 6、公司控股的财务公司与关联方的往来情况

适用 不适用

公司控股的财务公司与关联方之间不存在存款、贷款、授信或其他金融业务。

#### 7、其他重大关联交易

适用 不适用

公司报告期无其他重大关联交易。

### 十五、重大合同及其履行情况

#### 1、托管、承包、租赁事项情况

##### (1) 托管情况

适用 不适用

公司报告期不存在托管情况。

##### (2) 承包情况

适用 不适用

公司报告期不存在承包情况。

##### (3) 租赁情况

适用 不适用

租赁情况说明

公司目前主要生产、办公用地及相关租赁情况如下：

地址（补充合同签订地址）	出租人/权利人	承租人	面积（平方米）	租赁期限	租赁用途
深圳市龙华区大浪街道丽荣路1号国乐科技园(昌毅工业厂区)2栋厂房1楼	深圳市物尔安物业管理有限公司		1778	2017.9.1-2023.8.31	生产车间、仓库及办公室
深圳市龙华区大浪街道丽荣路1号国乐科技园(昌毅工业区)	深圳市物尔安物业管理有限公司		1853	2017.9.1-2023.8.31	生产车间、仓库及办公室

2 号厂房 2 楼									
郑州市航空港区雍州路与远航路交汇处国贸中心 E 座 5 层 501-502、511-512 房间	郑州航空港兴港置地有限公司	深圳市智信精密仪器股份有限公司	596.25	2023. 2. 1-2025. 12. 31	办公室				
深圳市龙华区大浪街道丽荣路 1 号国乐科技园(昌毅工业区) 2 号厂房 2 楼整层	深圳市物尔安物业管理有限公司	深圳市智信精密仪器股份有限公司	2800	2023. 1. 1-2023. 8. 31	生产车间、仓库及办公室				
深圳市龙华区大浪街道丽荣路 1 号国乐科技园 2 栋 4 楼整层及 5 楼东侧房	深圳市物尔安物业管理有限公司	深圳市智信精密仪器股份有限公司	4600	2023. 2. 1-2025. 1. 31	生产车间、仓库及办公室				
深圳市龙华区大浪街道丽荣路 1 号国乐科技园(昌毅工业厂区)2 号厂房 1 楼和 2 楼	深圳市物尔安物业管理有限公司	深圳市智信精密仪器股份有限公司	5600.00	2023. 9. 1-2024. 8. 31	生产车间、仓库及办公室				
深圳市龙华区大浪街道丽荣路 1 号国乐科技园(昌毅工业厂区)5 栋 4 楼	深圳市物尔安物业管理有限公司	深圳市智信精密仪器股份有限公司	2800	2023. 5. 5-2023. 7. 5	生产车间、仓库及办公室				
深圳市龙华区大浪街道丽荣路 1 号国乐科技园(昌毅工业厂区)5 栋 5 楼	深圳市物尔安物业管理有限公司	深圳市智信精密仪器股份有限公司	1800	2023. 6. 5-2023. 7. 5	生产车间、仓库及办公室				

为公司带来的损益达到公司报告期利润总额 10%以上的项目

适用 不适用

公司报告期不存在为公司带来的损益达到公司报告期利润总额 10%以上的租赁项目。

## 2、重大担保

适用 不适用

单位：万元

公司及其子公司对外担保情况（不包括对子公司的担保）										
担保对象名称	担保额度相关公告披露日期	担保额度	实际发生日期	实际担保金额	担保类型	担保物（如有）	反担保情况（如有）	担保期	是否履行完毕	是否为关联方担保
公司对子公司的担保情况										
担保对象名称	担保额度相关公告披露日期	担保额度	实际发生日期	实际担保金额	担保类型	担保物（如有）	反担保情况（如有）	担保期	是否履行完毕	是否为关联方担保
苏州华智诚精工科技有限公司		2,000	2022 年 09 月 28 日	2,000	连带责任保证			主债务期限届满之日后三年止	否	否
苏州华智诚精工科技有限公司	2023 年 11 月 23 日	5,000								否
报告期内审批对子公司担保额度合计			5,000	报告期内对子公司担保实际发生额合						0

(B1)		计 (B2)								
报告期末已审批的对子公司担保额度合计 (B3)	7,000	报告期末对子公司实际担保余额合计 (B4)	178.85							
子公司对子公司的担保情况										
担保对象名称	担保额度相关公告披露日期	担保额度	实际发生日期	实际担保金额	担保类型	担保物 (如有)	反担保情况 (如有)	担保期	是否履行完毕	是否为关联方担保
公司担保总额 (即前三大项的合计)										
报告期内审批担保额度合计 (A1+B1+C1)		5,000		报告期内担保实际发生额合计 (A2+B2+C2)						0
报告期末已审批的担保额度合计 (A3+B3+C3)		7,000		报告期末实际担保余额合计 (A4+B4+C4)						178.85
实际担保总额 (即 A4+B4+C4) 占公司净资产的比例				0.17%						
其中:										
为股东、实际控制人及其关联方提供担保的余额 (D)				0						
直接或间接为资产负债率超过 70% 的被担保对象提供的债务担保余额 (E)				0						
担保总额超过净资产 50% 部分的金额 (F)				0						
上述三项担保金额合计 (D+E+F)				0						
对未到期担保合同, 报告期内发生担保责任或有证据表明有可能承担连带清偿责任的情况说明 (如有)				0						
违反规定程序对外提供担保的说明				0						

采用复合方式担保的具体情况说明: 无

### 3、委托他人进行现金资产管理情况

#### (1) 委托理财情况

适用 不适用

报告期内委托理财概况

单位: 万元

具体类型	委托理财的资金来源	委托理财发生额	未到期余额	逾期未收回的金额	逾期未收回理财已计提减值金额
银行理财产品	自有资金	6,000	1,500	0	0
银行理财产品	募集资金	14,900	14,900	0	0
信托理财产品	自有资金	2,000	0	0	0
券商理财产品	自有资金	200	200	0	0
合计		23,100	16,600	0	0

单项金额重大或安全性较低、流动性较差的高风险委托理财具体情况

适用 不适用

委托理财出现预期无法收回本金或存在其他可能导致减值的情形

适用 不适用

## (2) 委托贷款情况

适用 不适用

公司报告期不存在委托贷款。

## 4、其他重大合同

适用 不适用

公司报告期不存在其他重大合同。

## 十六、其他重大事项的说明

适用 不适用

经公司第一届董事会第二十一次会议审议通过《关于公司拟购置固定资产的议案》，公司以自有或自筹资金向深圳市龙华区政府购置位于深圳市龙华区观澜街道宗地编号为 A932-0875 的厂房及配套用房，并与其授权委托方签署购房意向协议，合计购置总金额不超过人民币 15,000 万元，最终价格以政府相关部门审定并签订买卖合同为准。

2023 年 7 月，公司与深圳市龙华特区建工产业空间发展有限公司达成定制意向，双方签订了《深圳市优质产业空间项目产业用房及配套用房定制意向书》（简称“《定制意向书》”）。公司依照《定制意向书》于 2023 年 8 月缴付了 300 万元定制意向金，并依照有关规定提交了遴选材料。截至公司《2023 年年度报告》披露之日，公司已通过遴选程序。

## 十七、公司子公司重大事项

适用 不适用

## 第七节 股份变动及股东情况

### 一、股份变动情况

#### 1、股份变动情况

单位：股

	本次变动前		本次变动增减（+，-）					本次变动后	
	数量	比例	发行新股	送股	公积金转股	其他	小计	数量	比例
一、有限售条件股份	40,000,000	100.00%						40,000,000	75.00%
1、国家持股									
2、国有法人持股									
3、其他内资持股	40,000,000	100.00%						40,000,000	75.00%
其中：境内法人持股	12,000,000	30.00%						12,000,000	22.50%
境内自然人持股	28,000,000	70.00%						28,000,000	52.50%
4、外资持股									
其中：境外法人持股									
境外自然人持股									
二、无限售条件股份			13,333,400				13,333,400	13,333,400	25.00%
1、人民币普通股			13,333,400				13,333,400	13,333,400	25.00%
2、境内上市的外资股									
3、境外上市的外资股									
4、其他									
三、股份总数	40,000,000	100.00%	13,333,400				13,333,400	53,333,400	100.00%

股份变动的原因

适用 不适用

公司首次公开发行股票并于 2023 年 7 月 20 日在深圳证券交易所创业板上市, 公司股票发行完成后, 公司股份总数由 4,000 万股变更为 5,333.34 万股, 注册资本由 4,000 万元变更为 5,333.34 万元。

#### 股份变动的批准情况

适用 不适用

经中国证券监督管理委员会《关于同意深圳市智信精密仪器股份有限公司首次公开发行股票注册的批复》（证监许可〔2023〕1171 号）同意注册，公司首次公开发行股票并于 2023 年 7 月 20 日在深圳证券交易所创业板上市, 公司股票发行完成后, 公司股份总数由 4,000 万股变更为 5,333.34 万股, 注册资本由 4,000 万元变更为 5,333.34 万元。

#### 股份变动的过户情况

适用 不适用

首次公开发行人民币普通股（A 股）1,333.34 万股，在中国证券登记结算有限责任公司深圳分公司完成证券登记手续。

股份变动对最近一年和最近一期基本每股收益和稀释每股收益、归属于公司普通股股东的每股净资产等财务指标的影响

适用 不适用

项目	本次发行前（元/股）		本次发行后（元/股）	
	2022 年度/2022 年末		2023 年度/2023 年末	
基本每股收益	2.23		1.78	
稀释每股收益	2.23		1.78	
归属于上市公司普通股股东的每股净资产	12.82		19.7697	

公司认为必要或证券监管机构要求披露的其他内容

适用 不适用

## 2、限售股份变动情况

适用 不适用

## 二、证券发行与上市情况

### 1、报告期内证券发行（不含优先股）情况

适用 不适用



股票及其衍生证券名称	发行日期	发行价格（或利率）	发行数量	上市日期	获准上市交易数量	交易终止日期	披露索引	披露日期
股票类								
智信精密首次公开发行股票	2023年07月10日	39.66	13,333,400	2023年07月20日	13,333,400		详见巨潮资讯网《首次公开发行股票并在创业板上市招股说明书》	2023年07月06日
可转换公司债券、分离交易的可转换公司债券、公司债类								
其他衍生证券类								

### 报告期内证券发行（不含优先股）情况的说明

经中国证券监督管理委员会《关于同意深圳市智信精密仪器股份有限公司首次公开发行股票注册的批复》（证监许可〔2023〕1171号）同意注册，公司首次公开发行股票并于2023年7月20日在深圳证券交易所创业板上市，公司股票发行完成后，公司股份总数由4,000万股变更为5,333.34万股，注册资本由4,000万元变更为5,333.34万元。

## 2、公司股份总数及股东结构的变动、公司资产和负债结构的变动情况说明

适用 不适用

具体可参见本报告第七节“一、股份变动情况”和本报告第十节“二、财务报表”。

## 3、现存的内部职工股情况

适用 不适用

## 三、股东和实际控制人情况

### 1、公司股东数量及持股情况

单位：股

报告期末普通股股东总数	10,179	年度报告披露日前上一月末普通股股东总数	8,241	报告期末表决权恢复的优先股股东总数	0	年度报告披露日前上一月末表决权恢复的	0	持有特别表决权股份	0
-------------	--------	---------------------	-------	-------------------	---	--------------------	---	-----------	---

		数					优 先 股 东 总 数	的 股 东 总 数	
持股 5%以上的股东或前 10 名股东持股情况（不含通过转融通出借股份）									
股东名称	股东性质	持股 比例	报告期末持 股数量	报告期内 增减变动 情况	持有有限售 条件的股份 数量	持有无 限售条 件的股 份数 量	质押、标记或冻结情况		
							股份状态	数量	
李晓华	境内自然人	30.81 %	16,432,000	0	16,432,000	0	不适用	0	
宁波梅山保税港区红杉智盛股权投资合伙企业（有限合伙）	境内非国有法人	12.00 %	6,400,000	0	6,400,000	0	不适用	0	
张国军	境内自然人	9.30 %	4,960,000	0	4,960,000	0	不适用	0	
珠海智诚通达投资企业（有限合伙）	境内非国有法人	9.00 %	4,800,000	0	4,800,000	0	不适用	0	
朱明园	境内自然人	6.69 %	3,568,000	0	3,568,000	0	不适用	0	
周欣	境内自然人	5.70 %	3,040,000	0	3,040,000	0	不适用	0	
江苏风正投资管理有限公司—宁波合泰正风创业投资基金合伙企业（有限合伙）	其他	1.50 %	800,000	0	800,000	0	不适用	0	
罗春悦	境内自然人	0.35 %	189,000	189,000	0	189,000	不适用	0	
胡晓明	境内自然人	0.28 %	149,300	149,300	0	149,300	不适用	0	
张永强	境内自然人	0.25 %	135,000	135,000	0	135,000	不适用	0	
战略投资者或一般法人因配售新股成为前 10 名股东的情况		不适用							

上述股东关联关系或一致行动的说明	截止报告期末，公司实际控制人李晓华直接持有公司 30.81%股权，并通过智诚通达间接持有公司股权合计比例为 31.37%；通过担任智诚通达普通合伙人、执行事务合伙人间接控制公司 9%股权，合计控制公司 39.81%股权。除上述情形外，公司未知其他股东间是否存在关联关系或一致行动关系。			
上述股东涉及委托/受托表决权、放弃表决权情况的说明	不适用			
前 10 名股东中存在回购专户的特别说明	不适用			
前 10 名无限售条件股东持股情况				
股东名称	报告期末持有无限售条件股份数量	股份种类		
		股份种类	数量	
罗春悦	189,000	人民币普通股	189,000	
胡晓明	149,300	人民币普通股	149,300	
张永强	135,000	人民币普通股	135,000	
翁昀舟	90,000	人民币普通股	90,000	
BARCLAYS BANK PLC	71,782	人民币普通股	71,782	
朱国领	69,000	人民币普通股	69,000	
王燕	66,700	人民币普通股	66,700	
招商银行股份有限公司—泰康新锐成长混合型证券投资基金	64,300	人民币普通股	64,300	
薛强	61,000	人民币普通股	61,000	
刘红玉	60,000	人民币普通股	60,000	
前 10 名无限售流通股股东之间，以及前 10 名无限售流通股股东和前 10 名股东之间关联关系或一致行动的说明	公司未知前 10 名无限售流通股股东之间以及前 10 名无限售流通股股东和前 10 名股东之间是否存在关联关系或一致行动。			
参与融资融券业务股东情况说明	股东翁昀舟通过长江证券公司客户信用交易担保证券账户持有 90,000 股，实际合计持有 90,000 股；股东朱国领通过东方财富证券公司客户信用交易担保证券账户持有 69,000 股，实际合计持有 69,000 股；股东王燕通过国信证券公司客户信用交易担保证券账户持有 66,700 股，实际合计持有 66,700 股；股东刘红玉通过华泰证券公司客户信用交易担保证券账户持有 60,000 股，实际合计持有 60,000 股。			

前十名股东参与转融通业务出借股份情况

适用 不适用

前十名股东较上期发生变化

适用 不适用

单位：股

前十名股东较上期末发生变化情况					
股东名称（全称）	本报告期新增/退出	期末转融通出借股份且尚未归还数量		期末股东普通账户、信用账户持股及转融通出借股份且尚未归还的股份数量	
		数量合计	占总股本的比例	数量合计	占总股本的比例
罗春悦	新增	0	0.00%	189,000	0.35%

胡晓明	新增	0	0.00%	149,300	0.28%
张永强	新增	0	0.00%	135,000	0.25%

公司是否具有表决权差异安排

适用 不适用

公司前 10 名普通股股东、前 10 名无限售条件普通股股东在报告期内是否进行约定购回交易

是 否

公司前 10 名普通股股东、前 10 名无限售条件普通股股东在报告期内未进行约定购回交易。

## 2、公司控股股东情况

控股股东性质：自然人控股

控股股东类型：自然人

控股股东姓名	国籍	是否取得其他国家或地区居留权
李晓华	中国	否
主要职业及职务	公司董事长	
报告期内控股和参股的其他境内外上市公司的股权情况	不适用	

控股股东报告期内变更

适用 不适用

公司报告期控股股东未发生变更。

## 3、公司实际控制人及其一致行动人

实际控制人性质：境内自然人

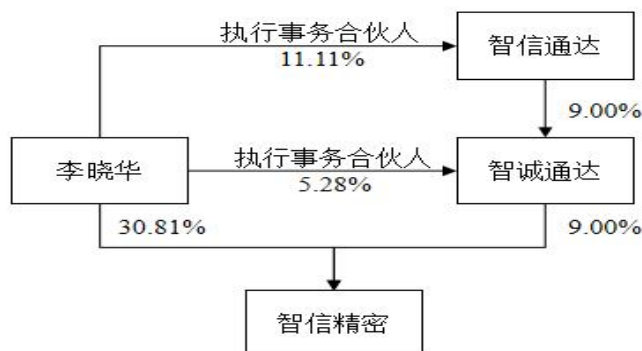
实际控制人类型：自然人

实际控制人姓名	与实际控制人关系	国籍	是否取得其他国家或地区居留权
李晓华	本人	中国	否
珠海智诚通达投资企业（有限合伙）	一致行动（含协议、亲属、同一控制）	中国	否
主要职业及职务	公司实际控制人李晓华先生任公司法人、董事长，智诚通达普通合伙人、执行事务合伙人，智信通达普通合伙人、执行事务合伙人。		
过去 10 年曾控股的境内外上市公司情况	过去 10 年控制的境内外上市公司仅有智信精密。		

实际控制人报告期内变更

适用 不适用

公司报告期实际控制人未发生变更。



实际控制人通过信托或其他资产管理方式控制公司

适用 不适用

4、公司控股股东或第一大股东及其一致行动人累计质押股份数量占其所持公司股份数量比例达到 80%

适用 不适用

5、其他持股在 10%以上的法人股东

适用 不适用

法人股东名称	法定代表人/单位负责人	成立日期	注册资本	主要经营业务或管理活动
宁波梅山保税港区红杉智盛股权投资合伙企业（有限合伙）	嘉兴红杉坤盛投资管理合伙企业（有限合伙）	2017 年 08 月 09 日	750,100 万元	股权投资及相关咨询服务。（未经金融等监管部门批准不得从事吸收存款、融资担保、代客理财、向社会公众集（融）资等金融业务）

6、控股股东、实际控制人、重组方及其他承诺主体股份限制减持情况

适用 不适用

#### 四、股份回购在报告期的具体实施情况

股份回购的实施进展情况

适用 不适用

采用集中竞价交易方式减持回购股份的实施进展情况

适用 不适用

## 第八节 优先股相关情况

适用 不适用

报告期公司不存在优先股。

## 第九节 债券相关情况

适用 不适用

## 第十节 财务报告

### 一、审计报告

审计意见类型	标准的无保留意见
审计报告签署日期	2024 年 04 月 09 日
审计机构名称	立信会计师事务所（特殊普通合伙）
审计报告文号	信会师报字[2024]第 ZA10470 号
注册会计师姓名	王伟青 何永

#### 审计报告正文

### 深圳市智信精密仪器股份有限公司全体股东：

#### 一、审计意见

我们审计了深圳市智信精密仪器股份有限公司（以下简称智信精密）财务报表，包括 2023 年 12 月 31 日的合并及母公司资产负债表，2023 年度的合并及母公司利润表、合并及母公司现金流量表、合并及母公司所有者权益变动表以及相关财务报表附注。

我们认为，后附的财务报表在所有重大方面按照企业会计准则的规定编制，公允反映了智信精密 2023 年 12 月 31 日的合并及母公司财务状况以及 2023 年度的合并及母公司经营成果和现金流量。

#### 二、形成审计意见的基础

我们按照中国注册会计师审计准则的规定执行了审计工作。审计报告的“注册会计师对财务报表审计的责任”部分进一步阐述了我们在这些准则下的责任。按照中国注册会计师职业道德守则，我们独立于智信精密，并履行了职业道德方面的其他责任。我们相信，我们获取的审计证据是充分、适当的，为发表审计意见提供了基础。

#### 三、关键审计事项

关键审计事项是我们根据职业判断，认为对本期财务报表审计最为重要的事项。这些事项的应对以对财务报表整体进行审计并形成审计意见为背景，我们不对这些事项单独发表意见。

我们在审计中识别出的关键审计事项汇总如下：

关键审计事项	该事项在审计中是如何应对的
（一）收入确认	
如财务报表附注三（二十四）收入政策以及财务报表附注五（三十六）所述，公司主要从事	（1）了解和评价公司销售与收款相关的内部控制制度，执行穿行测试评价其执行的有效性；



关键审计事项	该事项在审计中是如何应对的
<p>自动化设备、自动化线体及夹治具的研发、生产和销售以及相关技术服务，2023 年度营业收入为 65,972.44 万元。由于收入是公司的关键业绩指标，可能存在管理层为了达到特定目标或期望而操纵收入确认时点的重大错报风险，因此我们将收入确认识别为关键审计事项。</p>	<p>(2) 检查主要客户合同相关条款，并评价收入确认的会计政策是否符合企业会计准则的要求；</p> <p>(3) 检查与收入确认有关的支持性文件，对本年记录的收入交易选取样本，核对销售合同/订单、发票、送货单、验收单、报关单等，评价收入确认时点是否符合公司的会计政策；</p> <p>(4) 对主要客户实施函证和走访程序，并对主要客户回款及期后回款进行测试；</p> <p>(5) 对资产负债表日前后记录的收入交易进行截止性测试，以评估销售收入是否在恰当的期间确认；</p> <p>(6) 获取公司出口退税申报系统的出口电子数据，与公司账面的外销报关收入进行核对。</p>
(二) 应收账款坏账准备	
<p>如财务报表附注三（九）6、金融资产减值测试方法及会计处理以及财务报表附注五（三）应收账款所述，公司 2023 年末应收账款账面余额为 36,717.14 万元，应收账款坏账准备余额为 1,951.39 万元。若应收账款不能按期收回或无法收回而发生坏账对财务报表影响重大，因此我们将应收账款坏账准备作为关键审计事项。</p>	<p>(1) 了解和评价公司信用政策及应收账款管理相关内部控制制度设计合理性，执行穿行测试评价其执行的有效性；</p> <p>(2) 分析公司应收账款坏账准备会计估计的合理性，包括确定应收账款组合的依据、金额重大的判断、单独计提坏账准备的判断等；</p> <p>(3) 分析计算公司资产负债表日坏账准备金额与应收账款余额之间的比率，对应收账款计提比例的合理性进行评估；比较前期坏账准备计提数和实际发生数，分析应收账款坏账准备计提是否充分；</p> <p>(4) 分析公司考虑所有合理且有依据的信息，包括前瞻性信息，以组合的方式对以摊余成本计量的应收账款的预期信用损失进行估计的合理性。</p>

#### 四、其他信息

智信精密管理层（以下简称管理层）对其他信息负责。其他信息包括智信精密 2023 年年度报告中涵盖的信息，但不包括财务报表和我们的审计报告。

我们对财务报表发表的审计意见不涵盖其他信息，我们也不对其他信息发表任何形式的鉴证结论。

结合我们对财务报表的审计，我们的责任是阅读其他信息，在此过程中，考虑其他信息是否与财务报表或我们在审计过程中了解到的情况存在重大不一致或者似乎存在重大错报。

基于我们已执行的工作，如果我们确定其他信息存在重大错报，我们应当报告该事实。在这方面，我们无任何事项需要报告。

#### 五、管理层和治理层对财务报表的责任

管理层负责按照企业会计准则的规定编制财务报表，使其实现公允反映，并设计、执行和维护必要的内部控制，以使财务报表不存在由于舞弊或错误导致的重大错报。

在编制财务报表时，管理层负责评估智信精密的持续经营能力，披露与持续经营相关的事项（如适用），并运用持续经营假设，除非计划进行清算、终止运营或别无其他现实的选择。

治理层负责监督智信精密的财务报告过程。

#### 六、注册会计师对财务报表审计的责任

我们的目标是对财务报表整体是否不存在由于舞弊或错误导致的重大错报获取合理保证，并出具包含审计意见的审计报告。合理保证是高水平的保证，但并不能保证按照审计准则执行的审计在某一重大

错报存在时总能发现。错报可能由于舞弊或错误导致，如果合理预期错报单独或汇总起来可能影响财务报表使用者依据财务报表作出的经济决策，则通常认为错报是重大的。

在按照审计准则执行审计工作的过程中，我们运用职业判断，并保持职业怀疑。同时，我们也执行以下工作：

（一）识别和评估由于舞弊或错误导致的财务报表重大错报风险，设计和实施审计程序以应对这些风险，并获取充分、适当的审计证据，作为发表审计意见的基础。由于舞弊可能涉及串通、伪造、故意遗漏、虚假陈述或凌驾于内部控制之上，未能发现由于舞弊导致的重大错报的风险高于未能发现由于错误导致的重大错报的风险。

（二）了解与审计相关的内部控制，以设计恰当的审计程序，但目的并非对内部控制的有效性发表意见。

（三）评价管理层选用会计政策的恰当性和作出会计估计及相关披露的合理性。

（四）对管理层使用持续经营假设的恰当性得出结论。同时，根据获取的审计证据，就可能导致对智信精密持续经营能力产生重大疑虑的事项或情况是否存在重大不确定性得出结论。如果我们得出结论认为存在重大不确定性，审计准则要求我们在审计报告中提请报表使用者注意财务报表中的相关披露；如果披露不充分，我们应当发表非无保留意见。我们的结论基于截至审计报告日可获得的信息。然而，未来的事项或情况可能导致智信精密不能持续经营。

（五）评价财务报表的总体列报（包括披露）、结构和内容，并评价财务报表是否公允反映相关交易和事项。

（六）就智信精密中实体或业务活动的财务信息获取充分、适当的审计证据，以对合并财务报表发表审计意见。我们负责指导、监督和执行集团审计，并对审计意见承担全部责任。

我们与治理层就计划的审计范围、时间安排和重大审计发现等事项进行沟通，包括沟通我们在审计中识别出的值得关注的内部控制缺陷。

我们还就已遵守与独立性相关的职业道德要求向治理层提供声明，并与治理层沟通可能被合理认为影响我们独立性的所有关系和其他事项，以及相关的防范措施（如适用）。

从与治理层沟通过的事项中，我们确定哪些事项对本期财务报表审计最为重要，因而构成关键审计事项。我们在审计报告中描述这些事项，除非法律法规禁止公开披露这些事项，或在极少数情形下，如果合理预期在审计报告中沟通某事项造成的负面后果超过在公众利益方面产生的益处，我们确定不应在审计报告中沟通该事项。

**立信会计师事务所**  
**（特殊普通合伙）**

**中国注册会计师：王伟青**  
**（项目合伙人）**

中国注册会计师：何永

中国·上海

二〇二四年四月九日

## 二、财务报表

财务附注中报表的单位为：元

### 1、合并资产负债表

编制单位：深圳市智信精密仪器股份有限公司

2023 年 12 月 31 日

单位：元

项目	2023 年 12 月 31 日	2023 年 1 月 1 日
<b>流动资产：</b>		
货币资金	493,290,473.95	148,003,482.45
结算备付金		
拆出资金		
交易性金融资产	166,479,112.31	
衍生金融资产		
应收票据		
应收账款	347,657,537.80	344,850,936.80
应收款项融资	8,433,200.91	1,269,891.73
预付款项	2,303,505.53	3,277,395.33
应收保费		
应收分保账款		
应收分保合同准备金		
其他应收款	1,178,143.45	2,445,000.69
其中：应收利息		
应收股利		
买入返售金融资产		
存货	160,404,063.64	105,835,592.19
合同资产	10,011,464.72	6,016,550.43
持有待售资产		
一年内到期的非流动资产		
其他流动资产	389,346.72	7,779,775.71
<b>流动资产合计</b>	<b>1,190,146,849.03</b>	<b>619,478,625.33</b>
<b>非流动资产：</b>		
发放贷款和垫款		
债权投资		
其他债权投资		
长期应收款		
长期股权投资		

其他权益工具投资		
其他非流动金融资产		
投资性房地产		
固定资产	83,346,853.64	87,913,821.12
在建工程	67,559,320.73	2,268,464.50
生产性生物资产		
油气资产		
使用权资产	4,004,243.99	1,525,371.02
无形资产	15,054,017.91	15,517,746.88
开发支出		
商誉		
长期待摊费用	874,394.41	734,730.59
递延所得税资产	8,680,215.89	6,979,439.96
其他非流动资产	5,627,498.68	12,458,794.87
非流动资产合计	185,146,545.25	127,398,368.94
资产总计	1,375,293,394.28	746,876,994.27
流动负债：		
短期借款		20,016,666.67
向中央银行借款		
拆入资金		
交易性金融负债		469,398.00
衍生金融负债		
应付票据	146,944,343.18	50,742,573.45
应付账款	64,599,897.21	59,495,409.57
预收款项		
合同负债	60,073,995.56	45,973,935.85
卖出回购金融资产款		
吸收存款及同业存放		
代理买卖证券款		
代理承销证券款		
应付职工薪酬	19,579,198.19	20,348,991.54
应交税费	11,534,870.83	27,088,773.99
其他应付款	2,213,294.97	606,233.81
其中：应付利息		
应付股利		
应付手续费及佣金		
应付分保账款		
持有待售负债		
一年内到期的非流动负债	1,094,137.15	1,652,903.99
其他流动负债	3,844,793.75	2,207,790.32
流动负债合计	309,884,530.84	228,602,677.19
非流动负债：		

保险合同准备金		
长期借款		
应付债券		
其中：优先股		
永续债		
租赁负债	433,901.27	
长期应付款		
长期应付职工薪酬		
预计负债	3,429,849.37	2,706,242.33
递延收益	6,460,000.00	2,260,000.00
递延所得税负债		
其他非流动负债		
非流动负债合计	10,323,750.64	4,966,242.33
负债合计	320,208,281.48	233,568,919.52
所有者权益：		
股本	53,333,400.00	40,000,000.00
其他权益工具		
其中：优先股		
永续债		
资本公积	640,612,353.24	193,319,054.60
减：库存股		
其他综合收益		
专项储备		
盈余公积	24,790,101.61	20,000,000.00
一般风险准备		
未分配利润	335,647,175.50	259,480,773.84
归属于母公司所有者权益合计	1,054,383,030.35	512,799,828.44
少数股东权益	702,082.45	508,246.31
所有者权益合计	1,055,085,112.80	513,308,074.75
负债和所有者权益总计	1,375,293,394.28	746,876,994.27

法定代表人：李晓华

主管会计工作负责人：唐晶莹

会计机构负责人：温少芬

## 2、母公司资产负债表

单位：元

项目	2023 年 12 月 31 日	2023 年 1 月 1 日
流动资产：		
货币资金	470,376,830.53	142,344,886.70
交易性金融资产	151,464,728.75	0.00
衍生金融资产	0.00	0.00
应收票据	0.00	0.00
应收账款	331,285,588.95	338,069,741.80
应收款项融资	8,433,200.91	1,269,891.73
预付款项	1,374,840.54	1,914,235.78
其他应收款	68,037,708.09	931,424.00

其中：应收利息		
应收股利		
存货	90,589,307.57	73,316,332.71
合同资产	10,011,464.72	6,016,550.43
持有待售资产	0.00	0.00
一年内到期的非流动资产	0.00	0.00
其他流动资产	0.00	7,665,518.88
流动资产合计	1,131,573,670.06	571,528,582.03
非流动资产：		
债权投资	0.00	0.00
其他债权投资	0.00	0.00
长期应收款	0.00	0.00
长期股权投资	154,653,329.12	153,861,867.49
其他权益工具投资	0.00	0.00
其他非流动金融资产	0.00	0.00
投资性房地产	0.00	0.00
固定资产	43,814,884.74	44,312,138.27
在建工程	1,004,851.63	560,426.63
生产性生物资产	0.00	0.00
油气资产	0.00	0.00
使用权资产	4,004,243.99	861,096.63
无形资产	1,172,096.41	1,099,814.40
开发支出	0.00	0.00
商誉	0.00	0.00
长期待摊费用	334,871.11	85,067.07
递延所得税资产	6,059,328.67	5,359,066.30
其他非流动资产	4,283,000.00	3,902,725.48
非流动资产合计	215,326,605.67	210,042,202.27
资产总计	1,346,900,275.73	781,570,784.30
流动负债：		
短期借款	0.00	20,016,666.67
交易性金融负债	0.00	469,398.00
衍生金融负债	0.00	0.00
应付票据	145,155,812.61	40,003,838.73
应付账款	116,396,995.67	167,423,311.69
预收款项	0.00	0.00
合同负债	59,196,609.86	45,750,927.00
应付职工薪酬	13,899,714.00	12,785,598.14
应交税费	7,863,542.54	7,918,578.46
其他应付款	1,929,371.59	368,336.20
其中：应付利息		
应付股利		

持有待售负债	0.00	0.00
一年内到期的非流动负债	1,094,137.15	933,090.97
其他流动负债	3,794,828.89	2,178,799.17
流动负债合计	349,331,012.31	297,848,545.03
非流动负债：		
长期借款	0.00	0.00
应付债券	0.00	0.00
其中：优先股	0.00	0.00
永续债	0.00	0.00
租赁负债	433,901.27	0.00
长期应付款	0.00	0.00
长期应付职工薪酬	0.00	0.00
预计负债	3,363,613.98	2,678,205.87
递延收益	6,460,000.00	2,260,000.00
递延所得税负债	0.00	0.00
其他非流动负债	0.00	0.00
非流动负债合计	10,257,515.25	4,938,205.87
负债合计	359,588,527.56	302,786,750.90
所有者权益：		
股本	53,333,400.00	40,000,000.00
其他权益工具	0.00	0.00
其中：优先股	0.00	0.00
永续债	0.00	0.00
资本公积	640,612,353.24	193,319,054.60
减：库存股	0.00	0.00
其他综合收益	0.00	0.00
专项储备	0.00	0.00
盈余公积	24,790,101.61	20,000,000.00
未分配利润	268,575,893.32	225,464,978.80
所有者权益合计	987,311,748.17	478,784,033.40
负债和所有者权益总计	1,346,900,275.73	781,570,784.30

### 3、合并利润表

单位：元

项目	2023 年度	2022 年度
一、营业总收入	659,724,401.15	547,287,233.17
其中：营业收入	659,724,401.15	547,287,233.17
利息收入	0.00	0.00
已赚保费	0.00	0.00
手续费及佣金收入	0.00	0.00
二、营业总成本	577,592,141.95	444,267,031.55
其中：营业成本	419,333,010.60	297,964,597.01
利息支出	0.00	0.00

手续费及佣金支出	0.00	0.00
退保金	0.00	0.00
赔付支出净额	0.00	0.00
提取保险责任合同准备金净额	0.00	0.00
保单红利支出	0.00	0.00
分保费用	0.00	0.00
税金及附加	3,518,778.20	4,114,291.70
销售费用	52,705,287.54	36,714,550.39
管理费用	36,459,605.47	41,645,897.39
研发费用	72,498,603.38	70,460,579.29
财务费用	-6,923,143.24	-6,632,884.23
其中：利息费用	669,223.73	239,222.62
利息收入	5,791,030.73	824,413.87
加：其他收益	13,249,355.37	7,189,048.32
投资收益（损失以“-”号填列）	0.00	0.00
其中：对联营企业和合营企业的投资收益	0.00	0.00
以摊余成本计量的金融资产终止确认收益	0.00	0.00
汇兑收益（损失以“-”号填列）	0.00	0.00
净敞口套期收益（损失以“-”号填列）	0.00	0.00
公允价值变动收益（损失以“-”号填列）	2,151,886.76	1,888,890.16
信用减值损失（损失以“-”号填列）	263,856.47	-4,385,290.54
资产减值损失（损失以“-”号填列）	-10,974,634.22	-11,783,013.55
资产处置收益（损失以“-”号填列）	0.00	0.00
三、营业利润（亏损以“-”号填列）	86,822,723.58	95,929,836.01
加：营业外收入	596,976.56	840,291.41
减：营业外支出	3,875,520.08	15,716.88
四、利润总额（亏损总额以“-”号填列）	83,544,180.06	96,754,410.54
减：所得税费用	2,393,840.65	7,744,571.08
五、净利润（净亏损以“-”号填列）	81,150,339.41	89,009,839.46
（一）按经营持续性分类		
1. 持续经营净利润（净亏损以“-”号填列）	81,150,339.41	89,009,839.46
2. 终止经营净利润（净亏损以“-”号填列）	0.00	0.00
（二）按所有权归属分类		
1. 归属于母公司股东的净利润	80,956,503.27	89,031,934.31
2. 少数股东损益	193,836.14	-22,094.85
六、其他综合收益的税后净额		
归属母公司所有者的其他综合收益的税后净额		
（一）不能重分类进损益的其他综合收益		
1. 重新计量设定受益计划变动额		
2. 权益法下不能转损益的其他综合收益		
3. 其他权益工具投资公允价值变动		
4. 企业自身信用风险公允价值变动		
5. 其他		
（二）将重分类进损益的其他综合收益		



1. 权益法下可转损益的其他综合收益		
2. 其他债权投资公允价值变动		
3. 金融资产重分类计入其他综合收益的金额		
4. 其他债权投资信用减值准备		
5. 现金流量套期储备		
6. 外币财务报表折算差额		
7. 其他		
归属于少数股东的其他综合收益的税后净额		
七、综合收益总额	81,150,339.41	89,009,839.46
归属于母公司所有者的综合收益总额	80,956,503.27	89,031,934.31
归属于少数股东的综合收益总额	193,836.14	-22,094.85
八、每股收益		
（一）基本每股收益	1.78	2.23
（二）稀释每股收益	1.78	2.23

本期发生同一控制下企业合并的，被合并方在合并前实现的净利润为：0.00 元，上期被合并方实现的净利润为：0.00 元。

法定代表人：李晓华

主管会计工作负责人：唐晶莹

会计机构负责人：温少芬

#### 4、母公司利润表

单位：元

项目	2023 年度	2022 年度
一、营业收入	630,767,920.37	543,682,923.28
减：营业成本	474,559,998.36	370,664,488.42
税金及附加	1,886,563.81	2,180,432.39
销售费用	37,565,295.19	25,256,811.09
管理费用	25,737,340.75	31,695,322.21
研发费用	48,093,643.48	41,417,326.25
财务费用	-6,791,539.98	-6,659,563.76
其中：利息费用	657,228.75	171,335.36
利息收入	5,622,154.43	777,506.01
加：其他收益	7,925,911.77	5,561,543.03
投资收益（损失以“-”号填列）	0.00	0.00
其中：对联营企业和合营企业的投资收益	0.00	0.00
以摊余成本计量的金融资产终止确认收益（损失以“-”号填列）	0.00	0.00
净敞口套期收益（损失以“-”号填列）	0.00	0.00
公允价值变动收益（损失以“-”号填列）	2,006,747.30	1,888,890.16
信用减值损失（损失以“-”号填列）	-2,594,812.79	-3,854,237.61
资产减值损失（损失以“-”号填列）	-3,639,752.11	-10,520,825.39
资产处置收益（损失以“-”号填列）	0.00	0.00
二、营业利润（亏损以“-”号填列）	53,414,712.93	72,203,476.87
加：营业外收入	535,906.36	885,971.35
减：营业外支出	3,844,748.64	7,106.11
三、利润总额（亏损总额以“-”号填列）	50,105,870.65	73,082,342.11

减：所得税费用	2,204,854.52	6,858,923.27
四、净利润（净亏损以“－”号填列）	47,901,016.13	66,223,418.84
（一）持续经营净利润（净亏损以“－”号填列）	47,901,016.13	66,223,418.84
（二）终止经营净利润（净亏损以“－”号填列）	0.00	0.00
五、其他综合收益的税后净额		
（一）不能重分类进损益的其他综合收益		
1.重新计量设定受益计划变动额		
2.权益法下不能转损益的其他综合收益		
3.其他权益工具投资公允价值变动		
4.企业自身信用风险公允价值变动		
5.其他		
（二）将重分类进损益的其他综合收益		
1.权益法下可转损益的其他综合收益		
2.其他债权投资公允价值变动		
3.金融资产重分类计入其他综合收益的金额		
4.其他债权投资信用减值准备		
5.现金流量套期储备		
6.外币财务报表折算差额		
7.其他		
六、综合收益总额	47,901,016.13	66,223,418.84
七、每股收益：		
（一）基本每股收益	1.05	1.66
（二）稀释每股收益	1.05	1.66

## 5、合并现金流量表

单位：元

项目	2023 年度	2022 年度
一、经营活动产生的现金流量：		
销售商品、提供劳务收到的现金	700,356,235.76	434,587,188.25
客户存款和同业存放款项净增加额		
向中央银行借款净增加额		
向其他金融机构拆入资金净增加额		
收到原保险合同保费取得的现金		
收到再保业务现金净额		
保户储金及投资款净增加额		
收取利息、手续费及佣金的现金		
拆入资金净增加额		
回购业务资金净增加额		
代理买卖证券收到的现金净额		
收到的税费返还	5,935,209.84	8,498,162.04
收到其他与经营活动有关的现金	28,794,676.93	19,859,580.23
经营活动现金流入小计	735,086,122.53	462,944,930.52
购买商品、接受劳务支付的现金	322,812,449.28	183,083,620.76
客户贷款及垫款净增加额		
存放中央银行和同业款项净增加额		

支付原保险合同赔付款项的现金		
拆出资金净增加额		
支付利息、手续费及佣金的现金		
支付保单红利的现金		
支付给职工以及为职工支付的现金	193,324,669.51	134,258,743.28
支付的各项税费	47,318,968.60	40,163,435.07
支付其他与经营活动有关的现金	71,607,526.64	41,217,843.65
经营活动现金流出小计	635,063,614.03	398,723,642.76
经营活动产生的现金流量净额	100,022,508.50	64,221,287.76
二、投资活动产生的现金流量：		
收回投资收到的现金	290,546,576.45	392,455,575.83
取得投资收益收到的现金	0.00	0.00
处置固定资产、无形资产和其他长期资产收回的现金净额	27,600.00	0.00
处置子公司及其他营业单位收到的现金净额	0.00	0.00
收到其他与投资活动有关的现金	0.00	0.00
投资活动现金流入小计	290,574,176.45	392,455,575.83
购建固定资产、无形资产和其他长期资产支付的现金	52,138,186.40	23,462,472.18
投资支付的现金	455,000,000.00	380,000,000.00
质押贷款净增加额	0.00	0.00
取得子公司及其他营业单位支付的现金净额	0.00	0.00
支付其他与投资活动有关的现金	0.00	0.00
投资活动现金流出小计	507,138,186.40	403,462,472.18
投资活动产生的现金流量净额	-216,564,009.95	-11,006,896.35
三、筹资活动产生的现金流量：		
吸收投资收到的现金	480,802,644.00	0.00
其中：子公司吸收少数股东投资收到的现金	0.00	0.00
取得借款收到的现金	0.00	20,000,000.00
收到其他与筹资活动有关的现金	0.00	0.00
筹资活动现金流入小计	480,802,644.00	20,000,000.00
偿还债务支付的现金	20,000,000.00	0.00
分配股利、利润或偿付利息支付的现金	545,000.02	66,666.67
其中：子公司支付给少数股东的股利、利润	0.00	0.00
支付其他与筹资活动有关的现金	27,296,678.65	4,731,535.28
筹资活动现金流出小计	47,841,678.67	4,798,201.95
筹资活动产生的现金流量净额	432,960,965.33	15,201,798.05
四、汇率变动对现金及现金等价物的影响	2,197,397.92	4,853,709.92
五、现金及现金等价物净增加额	318,616,861.80	73,269,899.38
加：期初现金及现金等价物余额	138,345,047.82	65,075,148.44
六、期末现金及现金等价物余额	456,961,909.62	138,345,047.82

## 6、母公司现金流量表

单位：元

项目	2023 年度	2022 年度
一、经营活动产生的现金流量：		
销售商品、提供劳务收到的现金	687,497,449.36	433,100,832.46
收到的税费返还	1,648,652.39	8,164,899.32

收到其他与经营活动有关的现金	26,741,967.35	14,334,415.67
经营活动现金流入小计	715,888,069.10	455,600,147.45
购买商品、接受劳务支付的现金	419,220,168.82	274,759,656.62
支付给职工以及为职工支付的现金	125,541,276.62	77,679,261.35
支付的各项税费	16,400,583.22	30,265,632.55
支付其他与经营活动有关的现金	129,937,499.83	28,496,386.69
经营活动现金流出小计	691,099,528.49	411,200,937.21
经营活动产生的现金流量净额	24,788,540.61	44,399,210.24
<b>二、投资活动产生的现金流量：</b>		
收回投资收到的现金	250,415,820.55	392,455,575.83
取得投资收益收到的现金	0.00	0.00
处置固定资产、无形资产和其他长期资产收回的现金净额	0.00	0.00
处置子公司及其他营业单位收到的现金净额	0.00	0.00
收到其他与投资活动有关的现金	0.00	0.00
投资活动现金流入小计	250,415,820.55	392,455,575.83
购建固定资产、无形资产和其他长期资产支付的现金	9,727,977.93	5,542,535.10
投资支付的现金	400,000,000.00	380,000,000.00
取得子公司及其他营业单位支付的现金净额	0.00	0.00
支付其他与投资活动有关的现金	0.00	0.00
投资活动现金流出小计	409,727,977.93	385,542,535.10
投资活动产生的现金流量净额	-159,312,157.38	6,913,040.73
<b>三、筹资活动产生的现金流量：</b>		
吸收投资收到的现金	480,802,644.00	0.00
取得借款收到的现金	0.00	20,000,000.00
收到其他与筹资活动有关的现金	0.00	0.00
筹资活动现金流入小计	480,802,644.00	20,000,000.00
偿还债务支付的现金	20,000,000.00	0.00
分配股利、利润或偿付利息支付的现金	545,000.02	66,666.67
支付其他与筹资活动有关的现金	26,564,870.65	3,530,455.40
筹资活动现金流出小计	47,109,870.67	3,597,122.07
筹资活动产生的现金流量净额	433,692,773.33	16,402,877.93
<b>四、汇率变动对现金及现金等价物的影响</b>	2,192,657.57	4,828,581.28
<b>五、现金及现金等价物净增加额</b>	301,361,814.13	72,543,710.18
加：期初现金及现金等价物余额	132,936,452.07	60,392,741.89
<b>六、期末现金及现金等价物余额</b>	434,298,266.20	132,936,452.07

7、合并所有者权益变动表

本期金额

单位：元

项目	2023 年度														
	归属于母公司所有者权益													少数股东权益	所有者权益合计
	股本	其他权益工具			资本公积	减：库存股	其他综合收益	专项储备	盈余公积	一般风险准备	未分配利润	其他	小计		
	优先股	永续债	其他												
一、上年期末余额	40,000,000.00	0.00	0.00	0.00	193,319,054.60	0.00	0.00	0.00	20,000,000.00	0.00	259,461,643.88		512,780,698.48	508,246.31	513,288,944.79
加：会计政策变更	0.00	0.00	0.00	0.00	0.00	0.00	0.00	0.00	0.00	0.00	19,129.96		19,129.96	0.00	19,129.96
前期差错更正															
其他															
二、本年期初余额	40,000,000.00	0.00	0.00	0.00	193,319,054.60	0.00	0.00	0.00	20,000,000.00	0.00	259,480,773.84		512,799,828.44	508,246.31	513,308,074.75
三、本期增减变动金额（减少以“-”号填列）	13,333,400.00	0.00	0.00	0.00	447,293,298.64	0.00	0.00	0.00	4,790,101.61	0.00	76,166,401.66		541,583,201.91	193,836.14	541,777,038.05
（一）综合收益总额	0.00	0.00	0.00	0.00	0.00	0.00	0.00	0.00	0.00	0.00	80,956,503.27		80,956,503.27	193,836.14	81,150,339.41
（二）所有者投入和减少资本	13,333,400.00	0.00	0.00	0.00	447,293,298.64	0.00	0.00	0.00	0.00	0.00	0.00		460,626,698.64	0.00	460,626,698.64
1. 所有者投入的普通股	13,333,400.00	0.00	0.00	0.00	442,442,850.02	0.00	0.00	0.00	0.00	0.00	0.00		455,776,250.02	0.00	455,776,250.02
2. 其他权益工具持有者投入资本	0.00	0.00	0.00	0.00	0.00	0.00	0.00	0.00	0.00	0.00	0.00		0.00	0.00	0.00
3. 股份支付计入所有者权益的金额	0.00	0.00	0.00	0.00	4,850,448.62	0.00	0.00	0.00	0.00	0.00	0.00		4,850,448.62	0.00	4,850,448.62
4. 其他	0.00	0.00	0.00	0.00	0.00	0.00	0.00	0.00	0.00	0.00	0.00		0.00	0.00	0.00

(三) 利润分配	0.00	0.00	0.00	0.00	0.00	0.00	0.00	0.00	4,790,101.61	0.00	-4,790,101.61		0.00	0.00	0.00
1. 提取盈余公积	0.00	0.00	0.00	0.00	0.00	0.00	0.00	0.00	4,790,101.61	0.00	-4,790,101.61		0.00	0.00	0.00
2. 提取一般风险准备															
3. 对所有者(或股东)的分配															
4. 其他															
(四) 所有者权益内部结转															
1. 资本公积转增资本(或股本)															
2. 盈余公积转增资本(或股本)															
3. 盈余公积弥补亏损															
4. 设定受益计划变动额结转留存收益															
5. 其他综合收益结转留存收益															
6. 其他															
(五) 专项储备															
1. 本期提取															
2. 本期使用															
(六) 其他															
四、本期期末余额	53,333,400.00	0.00	0.00	0.00	640,612,353.24	0.00	0.00	0.00	24,790,101.61	0.00	335,647,175.50		1,054,383,030.35	702,082.45	1,055,085,112.80

上期金额

单位：元

项目	2022 年度													
	归属于母公司所有者权益											少数股东权益	所有者权益合计	
	股本	其他权益工具			资本公积	减：	其他综合	专项储备	盈余公积	一般风险准备	未分配利润			其他
	优	永	其			综合	储备							

		先 股	续 债	他		库 存 股	收 益								
一、上年期末余额	40,000,000.00	0.00	0.00	0.00	180,998,566.28	0.00	0.00	0.00	14,121,863.45	0.00	176,296,337.19	411,416,766.92	530,341.16	411,947,108.08	
加：会计政策变更									1,729.62		28,909.27	30,638.89		30,638.89	
前期差错更正															
其他															
二、本年期初余额	40,000,000.00	0.00	0.00	0.00	180,998,566.28	0.00	0.00	0.00	14,123,593.07	0.00	176,325,246.46	411,447,405.81	530,341.16	411,977,746.97	
三、本期增减变动金额（减少以“－”号填列）	0.00	0.00	0.00	0.00	12,320,488.32	0.00	0.00	0.00	5,876,406.93	0.00	83,155,527.38	101,352,422.63	-22,094.85	101,330,327.78	
（一）综合收益总额	0.00	0.00	0.00	0.00	0.00	0.00	0.00	0.00	0.00	0.00	89,031,934.31	89,031,934.31	-22,094.85	89,009,839.46	
（二）所有者投入和减少资本	0.00	0.00	0.00	0.00	12,320,488.32	0.00	0.00	0.00	0.00	0.00	0.00	12,320,488.32	0.00	12,320,488.32	
1. 所有者投入的普通股															
2. 其他权益工具持有者投入资本															
3. 股份支付计入所有者权益的金额	0.00	0.00	0.00	0.00	12,320,488.32	0.00	0.00	0.00	0.00	0.00	0.00	12,320,488.32	0.00	12,320,488.32	
4. 其他															
（三）利润分配	0.00	0.00	0.00	0.00	0.00	0.00	0.00	0.00	5,876,406.93	0.00	-5,876,406.93	0.00	0.00	0.00	
1. 提取盈余公积	0.00	0.00	0.00	0.00	0.00	0.00	0.00	0.00	5,876,406.93	0.00	-5,876,406.93	0.00	0.00	0.00	
2. 提取一般风险准备															
3. 对所有者（或股东）的分配															
4. 其他															
（四）所有者权益内部结转															

1. 资本公积转增资本 (或股本)																
2. 盈余公积转增资本 (或股本)																
3. 盈余公积弥补亏损																
4. 设定受益计划变动 额结转留存收益																
5. 其他综合收益结转 留存收益																
6. 其他																
(五) 专项储备																
1. 本期提取																
2. 本期使用																
(六) 其他																
四、本期期末余额	40,000,000.00	0.00	0.00	0.00	193,319,054.60	0.00	0.00	0.00	20,000,000.00	0.00	259,480,773.84		512,799,828.44	508,246.31	513,308,074.75	

### 8、母公司所有者权益变动表

本期金额

单位：元

项目	2023 年度											所有者权益合计
	股本	其他权益工具			资本公积	减：库存股	其他综合收益	专项储备	盈余公积	未分配利润	其他	
		优先股	永续债	其他								
一、上年期末余额	40,000,000.00	0.00	0.00	0.00	193,319,054.60	0.00	0.00	0.00	20,000,000.00	225,454,179.64		478,773,234.24
加：会计政策变更	0.00	0.00	0.00	0.00	0.00	0.00	0.00	0.00	0.00	10,799.16		10,799.16
前期差错更正												
其他												
二、本年期初余额	40,000,000.00	0.00	0.00	0.00	193,319,054.60	0.00	0.00	0.00	20,000,000.00	225,464,978.80		478,784,033.40
三、本期增减变动金额（减少以“－”号	13,333,400.00	0.00	0.00	0.00	447,293,298.64	0.00	0.00	0.00	4,790,101.61	43,110,914.52		508,527,714.77



填列)												
(一) 综合收益总额	0.00	0.00	0.00	0.00	0.00	0.00	0.00	0.00	0.00	47,901,016.13		47,901,016.13
(二) 所有者投入和减少资本	13,333,400.00	0.00	0.00	0.00	447,293,298.64	0.00	0.00	0.00	0.00	0.00		460,626,698.64
1. 所有者投入的普通股	13,333,400.00	0.00	0.00	0.00	442,442,850.02	0.00	0.00	0.00	0.00	0.00		455,776,250.02
2. 其他权益工具持有者投入资本												
3. 股份支付计入所有者权益的金额	0.00	0.00	0.00	0.00	4,850,448.62	0.00	0.00	0.00	0.00	0.00		4,850,448.62
4. 其他												
(三) 利润分配	0.00	0.00	0.00	0.00	0.00	0.00	0.00	0.00	4,790,101.61	-4,790,101.61		0.00
1. 提取盈余公积	0.00	0.00	0.00	0.00	0.00	0.00	0.00	0.00	4,790,101.61	-4,790,101.61		0.00
2. 对所有者(或股东)的分配												
3. 其他												
(四) 所有者权益内部结转												
1. 资本公积转增资本(或股本)												
2. 盈余公积转增资本(或股本)												
3. 盈余公积弥补亏损												
4. 设定受益计划变动额结转留存收益												
5. 其他综合收益结转留存收益												
6. 其他												
(五) 专项储备												
1. 本期提取												
2. 本期使用												
(六) 其他												
四、本期期末余额	53,333,400.00	0.00	0.00	0.00	640,612,353.24	0.00	0.00	0.00	24,790,101.61	268,575,893.32		987,311,748.17

上期金额

单位：元

项目	2022 年度											
	股本	其他权益工具			资本公积	减：库存股	其他综合收益	专项储备	盈余公积	未分配利润	其他	所有者权益合计
		优先股	永续债	其他								

一、上年期末余额	40,000,000.00	0.00	0.00	0.00	180,998,566.28	0.00	0.00	0.00	14,121,863.45	165,102,400.36		400,222,830.09
加：会计政策变更									1,729.62	15,566.53		17,296.15
前期差错更正												
其他												
二、本年期初余额	40,000,000.00	0.00	0.00	0.00	180,998,566.28	0.00	0.00	0.00	14,123,593.07	165,117,966.89		400,240,126.24
三、本期增减变动金额（减少以“－”号填列）	0.00	0.00	0.00	0.00	12,320,488.32	0.00	0.00	0.00	5,876,406.93	60,347,011.91		78,543,907.16
（一）综合收益总额	0.00	0.00	0.00	0.00	0.00	0.00	0.00	0.00	0.00	66,223,418.84		66,223,418.84
（二）所有者投入和减少资本	0.00	0.00	0.00	0.00	12,320,488.32	0.00	0.00	0.00	0.00	0.00		12,320,488.32
1. 所有者投入的普通股												
2. 其他权益工具持有者投入资本												
3. 股份支付计入所有者权益的金额	0.00	0.00	0.00	0.00	12,320,488.32	0.00	0.00	0.00	0.00	0.00		12,320,488.32
4. 其他												
（三）利润分配	0.00	0.00	0.00	0.00	0.00	0.00	0.00	0.00	5,876,406.93	-5,876,406.93		0.00
1. 提取盈余公积	0.00	0.00	0.00	0.00	0.00	0.00	0.00	0.00	5,876,406.93	-5,876,406.93		0.00
2. 对所有者（或股东）的分配												
3. 其他												
（四）所有者权益内部结转												
1. 资本公积转增资本（或股本）												
2. 盈余公积转增资本（或股本）												
3. 盈余公积弥补亏损												
4. 设定受益计划变动额结转留存收益												
5. 其他综合收益结转留存收益												
6. 其他												
（五）专项储备												
1. 本期提取												
2. 本期使用												
（六）其他												
四、本期期末余额	40,000,000.00	0.00	0.00	0.00	193,319,054.60	0.00	0.00	0.00	20,000,000.00	225,464,978.80		478,784,033.40

### 三、公司基本情况

深圳市智信精密仪器股份有限公司（以下简称“本公司”、“公司”或“智信精密”）的前身系深圳市智信精密仪器有限公司（以下简称“有限公司”），于 2012 年 3 月 2 日取得深圳市市场监督管理局核发的 440306106035814 号《企业法人营业执照》。本公司于 2020 年 12 月 17 日以有限公司截至 2020 年 8 月 31 日为基准日的经审计、评估净资产折股整体改制设立。2023 年 7 月在深圳证券交易所上市，证券代码 301512，证券简称智信精密。所属行业为“CG35 专用设备制造业”。

截至 2023 年 12 月 31 日止，本公司累计发行股本总数 5,333.34 万股，注册资本为 5,333.34 万元，注册地：深圳市龙华区大浪街道新石社区丽荣路 1 号昌毅工业厂区 2 号一层。

本公司经营范围：一般经营项目是：高精度/高速度/智能生产线、高精度/高速度/智能检测设备、高精度/高速度/智能点胶设备、高精度/高速度/智能焊接设备的设计与销售；智能工厂、自动化生产线体、立体仓储整体解决方案的设计、实施与销售；机器人与大型自动化装备的设计与销售；高精度夹治具的设计与销售；智能装备通用平台软件、算法的研发与销售；并提供以上产品的技术服务、技术咨询、租赁、附属产品的出售，自营和代理各类商品及技术的进出口业务。（依法须经批准的项目，经相关部门批准后方可开展经营活动）。电子、机械设备维护（不含特种设备）；普通机械设备安装服务；非居住房地产租赁。（除依法须经批准的项目外，凭营业执照依法自主开展经营活动），许可经营项目是：高精度/高速度/智能生产线、高精度/高速度/智能检测设备、高精度/高速度/智能点胶设备、高精度/高速度/智能焊接设备的生产；机器人与大型自动化装备的生产；高精度夹治具的生产。

本公司的实际控制人为李晓华。

本财务报表业经公司董事会于 2024 年 4 月 9 日批准报出。

### 四、财务报表的编制基础

#### 1、编制基础

本财务报表按照财政部颁布的《企业会计准则——基本准则》和各项具体会计准则、企业会计准则应用指南、企业会计准则解释及其他相关规定（以下合称“企业会计准则”），以及中国证券监督管理委员会《公开发行证券的公司信息披露编报规则第 15 号——财务报告的一般规定》的相关规定编制。

#### 2、持续经营

本财务报表以持续经营为基础编制。

本公司对自报告期末起 12 个月的持续经营能力进行了评估，未发现影响本公司持续经营能力的事

项，本公司以持续经营为基础编制财务报表是合理的。

## 五、重要会计政策及会计估计

具体会计政策和会计估计提示：

公司在编制和披露本财务报表时遵循重要性原则，并根据实际情况从性质和金额两方面判断披露事项的重要性。

以下披露内容已涵盖了本公司根据实际生产经营特点制定的具体会计政策和会计估计。详见本附注“五、（24）固定资产”、“五、（25）在建工程”、“五、（29）无形资产”、“五、（31）长期待摊费用”、“五、（37）收入”。

### 1、遵循企业会计准则的声明

本财务报表符合财政部颁布的企业会计准则的要求，真实、完整地反映了本公司 2023 年 12 月 31 日的合并及母公司财务状况以及 2023 年度的合并及母公司经营成果和现金流量。

### 2、会计期间

自公历 1 月 1 日起至 12 月 31 日止为一个会计年度。

### 3、营业周期

本公司营业周期为 12 个月。

### 4、记账本位币

本公司采用人民币为记账本位币。本财务报表以人民币列示。

### 5、重要性标准确定方法和选择依据

适用 不适用

### 6、同一控制下和非同一控制下企业合并的会计处理方法

同一控制下企业合并：合并方在企业合并中取得的资产和负债（包括最终控制方收购被合并方而形

成的商誉），按照合并日被合并方资产、负债在最终控制方合并财务报表中的账面价值为基础计量。在合并中取得的净资产账面价值与支付的合并对价账面价值（或发行股份面值总额）的差额，调整资本公积中的股本溢价，资本公积中的股本溢价不足冲减的，调整留存收益。

非同一控制下企业合并：合并成本为购买方在购买日为取得被购买方的控制权而付出的资产、发生或承担的负债以及发行的权益性证券的公允价值。合并成本大于合并中取得的被购买方可辨认净资产公允价值份额的差额，确认为商誉；合并成本小于合并中取得的被购买方可辨认净资产公允价值份额的差额，计入当期损益。在合并中取得的被购买方符合确认条件的各项可辨认资产、负债及或有负债在购买日按公允价值计量。

为企业合并发生的直接相关费用于发生时计入当期损益；为企业合并而发行权益性证券或债务性证券的交易费用，计入权益性证券或债务性证券的初始确认金额。

## 7、控制的判断标准和合并财务报表的编制方法

### 控制的判断标准

合并财务报表的合并范围以控制为基础确定，合并范围包括本公司及全部子公司。控制，是指公司拥有对被投资方的权力，通过参与被投资方的相关活动而享有可变回报，并且有能力运用对被投资方的权力影响其回报金额。

### 合并程序

本公司将整个企业集团视为一个会计主体，按照统一的会计政策编制合并财务报表，反映本企业集团整体财务状况、经营成果和现金流量。本公司与子公司、子公司相互之间发生的内部交易的影响予以抵销。内部交易表明相关资产发生减值损失的，全额确认该部分损失。如子公司采用的会计政策、会计期间与本公司不一致的，在编制合并财务报表时，按本公司的会计政策、会计期间进行必要的调整。

子公司所有者权益、当期净损益和当期综合收益中属于少数股东的份额分别在合并资产负债表中所有者权益项目下、合并利润表中净利润项目下和综合收益总额项目下单独列示。子公司少数股东分担的当期亏损超过了少数股东在该子公司期初所有者权益中所享有份额而形成的余额，冲减少数股东权益。

#### （1）增加子公司或业务

在报告期内，因同一控制下企业合并增加子公司或业务的，将子公司或业务合并当期期初至报告期末的经营成果和现金流量纳入合并财务报表，同时对合并财务报表的期初数和比较报表的相关项目进行调整，视同合并后的报告主体自最终控制方开始控制时点起一直存在。

因追加投资等原因能够对同一控制下的被投资方实施控制的，在取得被合并方控制权之前持有的股

股权投资，在取得原股权之日与合并方和被合并方同处于同一控制之日孰晚日起至合并日之间已确认有关损益、其他综合收益以及其他净资产变动，分别冲减比较报表期间的期初留存收益或当期损益。

在报告期内，因非同一控制下企业合并增加子公司或业务的，以购买日确定的各项可辨认资产、负债及或有负债的公允价值为基础自购买日起纳入合并财务报表。

因追加投资等原因能够对非同一控制下的被投资方实施控制的，对于购买日之前持有的被购买方的股权，按照该股权在购买日的公允价值进行重新计量，公允价值与其账面价值的差额计入当期投资收益。购买日之前持有的被购买方的股权涉及的以后可重分类进损益的其他综合收益、权益法核算下的其他所有者权益变动转为购买日所属当期投资收益。

## （2）处置子公司

### ①一般处理方法

因处置部分股权投资或其他原因丧失了对被投资方控制权时，对于处置后的剩余股权投资，按照其在丧失控制权日的公允价值进行重新计量。处置股权取得的对价与剩余股权公允价值之和，减去按原持股比例计算应享有原有子公司自购买日或合并日开始持续计算的净资产的份额与商誉之和的差额，计入丧失控制权当期的投资收益。与原有子公司股权投资相关的以后可重分类进损益的其他综合收益、权益法核算下的其他所有者权益变动，在丧失控制权时转为当期投资收益。

### ②分步处置子公司

通过多次交易分步处置对子公司股权投资直至丧失控制权的，处置对子公司股权投资的各项交易的条款、条件以及经济影响符合以下一种或多种情况，通常表明该多次交易事项为一揽子交易：

- i. 这些交易是同时或者在考虑了彼此影响的情况下订立的；
- ii. 这些交易整体才能达成一项完整的商业结果；
- iii. 一项交易的发生取决于其他至少一项交易的发生；
- iv. 一项交易单独看是不经济的，但是和其他交易一并考虑时是经济的。

各项交易属于一揽子交易的，将各项交易作为一项处置子公司并丧失控制权的交易进行会计处理；在丧失控制权之前每一次处置价款与处置投资对应的享有该子公司净资产份额的差额，在合并财务报表中确认为其他综合收益，在丧失控制权时一并转入丧失控制权当期的损益。

各项交易不属于一揽子交易的，在丧失控制权之前，按不丧失控制权的情况下部分处置对子公司的股权投资进行会计处理；在丧失控制权时，按处置子公司一般处理方法进行会计处理。

## （3）购买子公司少数股权

因购买少数股权新取得的长期股权投资与按照新增持股比例计算应享有子公司自购买日或合并日开始持续计算的净资产份额之间的差额，调整合并资产负债表中的资本公积中的股本溢价，资本公积中的

股本溢价不足冲减的，调整留存收益。

(4) 不丧失控制权的情况下部分处置对子公司的股权投资

处置价款与处置长期股权投资相对应享有子公司自购买日或合并日开始持续计算的净资产份额之间的差额，调整合并资产负债表中的资本公积中的股本溢价，资本公积中的股本溢价不足冲减的，调整留存收益。

## 8、合营安排分类及共同经营会计处理方法

不适用

## 9、现金及现金等价物的确定标准

现金，是指本公司的库存现金以及可以随时用于支付的存款。现金等价物，是指本公司持有的期限短、流动性强、易于转换为已知金额的现金、价值变动风险很小的投资。

## 10、外币业务和外币报表折算

外币业务采用交易发生日月初的即期汇率作为折算汇率将外币金额折合成人民币记账。

资产负债表日外币货币性项目余额按资产负债表日即期汇率折算，由此产生的汇兑差额，除属于与购建符合资本化条件的资产相关的外币专门借款产生的汇兑差额按照借款费用资本化的原则处理外，均计入当期损益。

## 11、金融工具

本公司在成为金融工具合同的一方时，确认一项金融资产、金融负债或权益工具。

### 金融工具的分类

根据本公司管理金融资产的业务模式和金融资产的合同现金流量特征，金融资产于初始确认时分类为：以摊余成本计量的金融资产、以公允价值计量且其变动计入其他综合收益的金融资产和以公允价值计量且其变动计入当期损益的金融资产。

本公司将同时符合下列条件且未被指定为以公允价值计量且其变动计入当期损益的金融资产，分类为以摊余成本计量的金融资产：

- 业务模式是以收取合同现金流量为目标；
- 合同现金流量仅为对本金和以未偿付本金金额为基础的利息的支付。

本公司将同时符合下列条件且未被指定为以公允价值计量且其变动计入当期损益的金融资产，分类

为以公允价值计量且其变动计入其他综合收益的金融资产（债务工具）：

业务模式既以收取合同现金流量又以出售该金融资产为目标；

合同现金流量仅为对本金和以未偿付本金金额为基础的利息的支付。

对于非交易性权益工具投资，本公司可以在初始确认时将其不可撤销地指定为以公允价值计量且其变动计入其他综合收益的金融资产（权益工具）。该指定在单项投资的基础上作出，且相关投资从发行者的角度符合权益工具的定义。

除上述以摊余成本计量和以公允价值计量且其变动计入其他综合收益的金融资产外，本公司将其余所有的金融资产分类为以公允价值计量且其变动计入当期损益的金融资产。在初始确认时，如果能够消除或显著减少会计错配，本公司可以将本应分类为以摊余成本计量或以公允价值计量且其变动计入其他综合收益的金融资产不可撤销地指定为以公允价值计量且其变动计入当期损益的金融资产。

金融负债于初始确认时分类为：以公允价值计量且其变动计入当期损益的金融负债和以摊余成本计量的金融负债。

符合以下条件之一的金融负债可在初始计量时指定为以公允价值计量且其变动计入当期损益的金融负债：

1) 该项指定能够消除或显著减少会计错配。

2) 根据正式书面文件载明的企业风险管理或投资策略，以公允价值为基础对金融负债组合或金融资产和金融负债组合进行管理和业绩评价，并在企业内部以此为基础向关键管理人员报告。

3) 该金融负债包含需单独分拆的嵌入衍生工具。

按照上述条件，本公司无指定的这类金融负债。

金融工具的确认依据和计量方法

（1）以摊余成本计量的金融资产

以摊余成本计量的金融资产包括应收票据、应收账款、其他应收款、长期应收款、债权投资等，按公允价值进行初始计量，相关交易费用计入初始确认金额；不包含重大融资成分的应收账款以及本公司决定不考虑不超过一年的融资成分的应收账款，以合同交易价格进行初始计量。

持有期间采用实际利率法计算的利息计入当期损益。

收回或处置时，将取得的价款与该金融资产账面价值之间的差额计入当期损益。

（2）以公允价值计量且其变动计入其他综合收益的金融资产（债务工具）

以公允价值计量且其变动计入其他综合收益的金融资产（债务工具）包括应收款项融资、其他债权投资等，按公允价值进行初始计量，相关交易费用计入初始确认金额。该金融资产按公允价值进行后续计量，公允价值变动除采用实际利率法计算的利息、减值损失或利得和汇兑损益之外，均计入其他综合



收益。

终止确认时，之前计入其他综合收益的累计利得或损失从其他综合收益中转出，计入当期损益。

(3) 以公允价值计量且其变动计入其他综合收益的金融资产（权益工具）

以公允价值计量且其变动计入其他综合收益的金融资产（权益工具）包括其他权益工具投资等，按公允价值进行初始计量，相关交易费用计入初始确认金额。该金融资产按公允价值进行后续计量，公允价值变动计入其他综合收益。取得的股利计入当期损益。

终止确认时，之前计入其他综合收益的累计利得或损失从其他综合收益中转出，计入留存收益。

(4) 以公允价值计量且其变动计入当期损益的金融资产

以公允价值计量且其变动计入当期损益的金融资产包括交易性金融资产、衍生金融资产、其他非流动金融资产等，按公允价值进行初始计量，相关交易费用计入当期损益。该金融资产按公允价值进行后续计量，公允价值变动计入当期损益。

(5) 以公允价值计量且其变动计入当期损益的金融负债

以公允价值计量且其变动计入当期损益的金融负债包括交易性金融负债、衍生金融负债等，按公允价值进行初始计量，相关交易费用计入当期损益。该金融负债按公允价值进行后续计量，公允价值变动计入当期损益。

终止确认时，其账面价值与支付的对价之间的差额计入当期损益。

(6) 以摊余成本计量的金融负债

以摊余成本计量的金融负债包括短期借款、应付票据、应付账款、其他应付款、长期借款、应付债券、长期应付款，按公允价值进行初始计量，相关交易费用计入初始确认金额。

持有期间采用实际利率法计算的利息计入当期损益。

终止确认时，将支付的对价与该金融负债账面价值之间的差额计入当期损益。

金融资产终止确认和金融资产转移的确认依据和计量方法

满足下列条件之一时，本公司终止确认金融资产：

收取金融资产现金流量的合同权利终止；

金融资产已转移，且已将金融资产所有权上几乎所有的风险和报酬转移给转入方；

金融资产已转移，虽然本公司既没有转移也没有保留金融资产所有权上几乎所有的风险和报酬，但是未保留对金融资产的控制。

本公司与交易对手方修改或者重新议定合同而且构成实质性修改的，则终止确认原金融资产，同时按照修改后的条款确认一项新金融资产。

发生金融资产转移时，如保留了金融资产所有权上几乎所有的风险和报酬的，则不终止确认该金

融资产。

在判断金融资产转移是否满足上述金融资产终止确认条件时，采用实质重于形式的原则。

公司将金融资产转移区分为金融资产整体转移和部分转移。金融资产整体转移满足终止确认条件的，将下列两项金额的差额计入当期损益：

（1）所转移金融资产的账面价值；

（2）因转移而收到的对价，与原直接计入所有者权益的公允价值变动累计额（涉及转移的金融资产为以公允价值计量且其变动计入其他综合收益的金融资产（债务工具）的情形）之和。

金融资产部分转移满足终止确认条件的，将所转移金融资产整体的账面价值，在终止确认部分和未终止确认部分之间，按照各自的相对公允价值进行分摊，并将下列两项金额的差额计入当期损益：

（1）终止确认部分的账面价值；

（2）终止确认部分的对价，与原直接计入所有者权益的公允价值变动累计额中对应终止确认部分的金额（涉及转移的金融资产为以公允价值计量且其变动计入其他综合收益的金融资产（债务工具）的情形）之和。

金融资产转移不满足终止确认条件的，继续确认该金融资产，所收到的对价确认为一项金融负债。

#### 金融负债终止确认

金融负债的现时义务全部或部分已经解除的，则终止确认该金融负债或其一部分；本公司若与债权人签定协议，以承担新金融负债方式替换现存金融负债，且新金融负债与现存金融负债的合同条款实质上不同的，则终止确认现存金融负债，并同时确认新金融负债。

对现存金融负债全部或部分合同条款作出实质性修改的，则终止确认现存金融负债或其一部分，同时将修改条款后的金融负债确认为一项新金融负债。

金融负债全部或部分终止确认时，终止确认的金融负债账面价值与支付对价（包括转出的非现金资产或承担的新金融负债）之间的差额，计入当期损益。

本公司若回购部分金融负债的，在回购日按照继续确认部分与终止确认部分的相对公允价值，将该金融负债整体的账面价值进行分配。分配给终止确认部分的账面价值与支付的对价（包括转出的非现金资产或承担的新金融负债）之间的差额，计入当期损益。

#### 金融资产和金融负债的公允价值的确定方法

存在活跃市场的金融工具，以活跃市场中的报价确定其公允价值。不存在活跃市场的金融工具，采用估值技术确定其公允价值。在估值时，本公司采用在当前情况下适用并且有足够可利用数据和其他信息支持的估值技术，选择与市场参与者在相关资产或负债的交易中所考虑的资产或负债特征相一致的输

入值，并优先使用相关可观察输入值。只有在相关可观察输入值无法取得或取得不切实可行的情况下，才使用不可观察输入值。

#### 金融工具减值的测试方法及会计处理方法

本公司对以摊余成本计量的金融资产、以公允价值计量且其变动计入其他综合收益的金融资产（债务工具）和财务担保合同等以预期信用损失为基础进行减值会计处理。

本公司考虑有关过去事项、当前状况以及对未来经济状况的预测等合理且有依据的信息，以发生违约的风险为权重，计算合同应收的现金流量与预期能收到的现金流量之间差额的现值的概率加权金额，确认预期信用损失。

对于由《企业会计准则第 14 号——收入》规范的交易形成的应收款项和合同资产，无论是否包含重大融资成分，本公司始终按照相当于整个存续期内预期信用损失的金额计量其损失准备。

对于由《企业会计准则第 21 号——租赁》规范的交易形成的租赁应收款，本公司选择始终按照相当于整个存续期内预期信用损失的金额计量其损失准备。

对于其他金融工具，本公司在每个资产负债表日评估相关金融工具的信用风险自初始确认后的变动情况。

本公司通过比较金融工具在资产负债表日发生违约的风险与在初始确认日发生违约的风险，以确定金融工具预计存续期内发生违约风险的相对变化，以评估金融工具的信用风险自初始确认后是否已显著增加。通常逾期超过 30 日，本公司即认为该金融工具的信用风险已显著增加，除非有确凿证据证明该金融工具的信用风险自初始确认后并未显著增加。

如果金融工具于资产负债表日的信用风险较低，本公司即认为该金融工具的信用风险自初始确认后并未显著增加。

如果该金融工具的信用风险自初始确认后已显著增加，本公司按照相当于该金融工具整个存续期内预期信用损失的金额计量其损失准备；如果该金融工具的信用风险自初始确认后并未显著增加，本公司按照相当于该金融工具未来 12 个月内预期信用损失的金额计量其损失准备。由此形成的损失准备的增加或转回金额，作为减值损失或利得计入当期损益。对于以公允价值计量且其变动计入其他综合收益的金融资产（债务工具），在其他综合收益中确认其损失准备，并将减值损失或利得计入当期损益，且不减少该金融资产在资产负债表中列示的账面价值。

如果有客观证据表明某项应收款项已经发生信用减值，则本公司在单项基础上对该应收款项计提减值准备。

除单项计提坏账准备的上述应收款项外，本公司依据信用风险特征将其余金融工具划分为若干组合，在组合基础上确定预期信用损失。本公司对应收票据、应收账款、应收款项融资、其他应收款、合

同资产、长期应收款等计提预期信用损失的组合类别及确定依据如下：

项目	组合类别	确定依据
应收账款、合同资产	账龄组合	账龄计算方法：实际账龄法
其他应收款、长期应收款	账龄组合	账龄计算方法：先进先出法
应收票据、应收款项融资	承兑人组合	信用风险评级

本公司不再合理预期金融资产合同现金流量能够全部或部分收回的，直接减记该金融资产的账面余额。

## 12、应收票据

详见 11、金融工具。

## 13、应收账款

详见 11、金融工具。

## 14、应收款项融资

详见 11、金融工具。

## 15、其他应收款

详见 11、金融工具。

## 16、合同资产

合同资产的确认方法及标准

本公司根据履行履约义务与客户付款之间的关系在资产负债表中列示合同资产或合同负债。本公司已向客户转让商品或提供服务而有权收取对价的权利（且该权利取决于时间流逝之外的其他因素）列示为合同资产。同一合同下的合同资产和合同负债以净额列示。本公司拥有的、无条件（仅取决于时间流逝）向客户收取对价的权利作为应收款项单独列示。

合同资产预期信用损失的确定方法及会计处理方法

合同资产的预期信用损失的确定方法及会计处理方法详见本附注 11、金融工具。

## 17、存货

存货的分类和成本

存货分类为：原材料、库存商品、在产品、发出商品。

存货按成本进行初始计量，存货成本包括采购成本、加工成本和其他使存货达到目前场所和状态所发生的支出。

发出存货的计价方法

存货发出时按加权平均法计价。

存货的盘存制度

采用永续盘存制。

低值易耗品和包装物的摊销方法

(1) 低值易耗品采用一次转销法；

(2) 包装物采用一次转销法。

存货跌价准备的确认标准和计提方法

资产负债表日，存货应当按照成本与可变现净值孰低计量。当存货成本高于其可变现净值的，应当计提存货跌价准备。可变现净值，是指在日常活动中，存货的估计售价减去至完工时估计将要发生的成本、估计的销售费用以及相关税费后的金额。

产成品、库存商品和用于出售的材料等直接用于出售的商品存货，在正常生产经营过程中，以该存货的估计售价减去估计的销售费用和相关税费后的金额，确定其可变现净值；需要经过加工的材料存货，在正常生产经营过程中，以所生产的产成品的估计售价减去至完工时估计将要发生的成本、估计的销售费用和相关税费后的金额，确定其可变现净值；为执行销售合同或者劳务合同而持有的存货，其可变现净值以合同价格为基础计算，若持有存货的数量多于销售合同订购数量的，超出部分的存货的可变现净值以一般销售价格为基础计算。

本公司按照组合计提原材料存货跌价准备，组合类别及确定依据以及不同类别存货可变现净值的确定依据如下：

存货组合类别	组合的确定依据	可变现净值的确定依据
库龄	原材料流动性	各库龄预计未来使用情况

本公司基于库龄确认存货可变现净值的，各库龄组合可变现净值的计算方法和确定依据如下：

库龄	可变现净值计算方法	可变现净值的确定依据
1 年以内	100%	预计未来使用情况
1-2 年	80%	预计未来使用情况
2-3 年	50%	预计未来使用情况
3 年以上	0%	预计未来使用情况

计提存货跌价准备后，如果以前减记存货价值的影响因素已经消失，导致存货的可变现净值高于其账面价值的，在原已计提的存货跌价准备金额内予以转回，转回的金额计入当期损益。

## 18、持有待售资产

不适用

## 19、债权投资

不适用

## 20、其他债权投资

不适用

## 21、长期应收款

不适用

## 22、长期股权投资

### 共同控制、重大影响的判断标准

共同控制，是指按照相关约定对某项安排所共有的控制，并且该安排的相关活动必须经过分享控制权的参与方一致同意后才能决策。本公司与其他合营方一同对被投资单位实施共同控制且对被投资单位净资产享有权利的，被投资单位为本公司的合营企业。

重大影响，是指对被投资单位的财务和经营决策有参与决策的权力，但并不能够控制或者与其他方一起共同控制这些政策的制定。本公司能够对被投资单位施加重大影响的，被投资单位为本公司联营企业。

### 初始投资成本的确定

#### （1）企业合并形成的长期股权投资

对于同一控制下的企业合并形成的对子公司的长期股权投资，在合并日按照取得被合并方所有者权益在最终控制方合并财务报表中的账面价值的份额作为长期股权投资的初始投资成本。长期股权投资初始投资成本与支付对价账面价值之间的差额，调整资本公积中的股本溢价；资本公积中的股本溢价不足

冲减时，调整留存收益。因追加投资等原因能够对同一控制下的被投资单位实施控制的，按上述原则确认的长期股权投资的初始投资成本与达到合并前的长期股权投资账面价值加上合并日进一步取得股份新支付对价的账面价值之和的差额，调整股本溢价，股本溢价不足冲减的，冲减留存收益。

对于非同一控制下的企业合并形成的对子公司的长期股权投资，按照购买日确定的合并成本作为长期股权投资的初始投资成本。因追加投资等原因能够对非同一控制下的被投资单位实施控制的，按照原持有的股权投资账面价值加上新增投资成本之和作为初始投资成本。

#### （2）通过企业合并以外的其他方式取得的长期股权投资

以支付现金方式取得的长期股权投资，按照实际支付的购买价款作为初始投资成本。

以发行权益性证券取得的长期股权投资，按照发行权益性证券的公允价值作为初始投资成本。

#### 后续计量及损益确认方法

##### （1）成本法核算的长期股权投资

公司对子公司的长期股权投资，采用成本法核算，除非投资符合持有待售的条件。除取得投资时实际支付的价款或对价中包含的已宣告但尚未发放的现金股利或利润外，公司按照享有被投资单位宣告发放的现金股利或利润确认当期投资收益。

##### （2）权益法核算的长期股权投资

对联营企业和合营企业的长期股权投资，采用权益法核算。初始投资成本大于投资时应享有被投资单位可辨认净资产公允价值份额的差额，不调整长期股权投资的初始投资成本；初始投资成本小于投资时应享有被投资单位可辨认净资产公允价值份额的差额，计入当期损益，同时调整长期股权投资的成本。

公司按照应享有或应分担的被投资单位实现的净损益和其他综合收益的份额，分别确认投资收益和其他综合收益，同时调整长期股权投资的账面价值；按照被投资单位宣告分派的利润或现金股利计算应享有的部分，相应减少长期股权投资的账面价值；对于被投资单位除净损益、其他综合收益和利润分配以外所有者权益的其他变动（简称“其他所有者权益变动”），调整长期股权投资的账面价值并计入所有者权益。

在确认应享有被投资单位净损益、其他综合收益及其他所有者权益变动的份额时，以取得投资时被投资单位可辨认净资产的公允价值为基础，并按照公司的会计政策及会计期间，对被投资单位的净利润和其他综合收益等进行调整后确认。

公司与联营企业、合营企业之间发生的未实现内部交易损益按照应享有的比例计算归属于公司的部分，予以抵销，在此基础上确认投资收益，但投出或出售的资产构成业务的除外。与被投资单位发生的未实现内部交易损失，属于资产减值损失的，全额确认。

公司对合营企业或联营企业发生的净亏损，除负有承担额外损失义务外，以长期股权投资的账面价值以及其他实质上构成对合营企业或联营企业净投资的长期权益减记至零为限。合营企业或联营企业以后实现净利润的，公司在收益分享额弥补未确认的亏损分担额后，恢复确认收益分享额。

### （3）长期股权投资的处置

处置长期股权投资，其账面价值与实际取得价款的差额，计入当期损益。

部分处置权益法核算的长期股权投资，剩余股权仍采用权益法核算的，原权益法核算确认的其他综合收益采用与被投资单位直接处置相关资产或负债相同的基础按相应比例结转，其他所有者权益变动按比例结转入当期损益。

因处置股权投资等原因丧失了对被投资单位的共同控制或重大影响的，原股权投资因采用权益法核算而确认的其他综合收益，在终止采用权益法核算时采用与被投资单位直接处置相关资产或负债相同的基础进行会计处理，其他所有者权益变动在终止采用权益法核算时全部转入当期损益。

因处置部分股权投资等原因丧失了对被投资单位控制权的，在编制个别财务报表时，剩余股权能够对被投资单位实施共同控制或重大影响的，改按权益法核算，并对该剩余股权视同自取得时即采用权益法核算进行调整，对于取得被投资单位控制权之前确认的其他综合收益采用与被投资单位直接处置相关资产或负债相同的基础按比例结转，因采用权益法核算确认的其他所有者权益变动按比例结转入当期损益；剩余股权不能对被投资单位实施共同控制或施加重大影响的，确认为金融资产，其在丧失控制之日的公允价值与账面价值间的差额计入当期损益，对于取得被投资单位控制权之前确认的其他综合收益和其他所有者权益变动全部结转。

通过多次交易分步处置对子公司股权投资直至丧失控制权，属于一揽子交易的，各项交易作为一项处置子公司股权投资并丧失控制权的交易进行会计处理；在丧失控制权之前每一次处置价款与所处置的股权对应得长期股权投资账面价值之间的差额，在个别财务报表中，先确认为其他综合收益，到丧失控制权时再一并转入丧失控制权的当期损益。不属于一揽子交易的，对每一项交易分别进行会计处理。

## 23、投资性房地产

投资性房地产计量模式

成本法计量

折旧或摊销方法

投资性房地产是指为赚取租金或资本增值，或两者兼有而持有的房地产，包括已出租的土地使用权、持有并准备增值后转让的土地使用权、已出租的建筑物（含自行建造或开发活动完成后用于出租的



建筑物以及正在建造或开发过程中将来用于出租的建筑物)。

与投资性房地产有关的后续支出，在相关的经济利益很可能流入且其成本能够可靠的计量时，计入投资性房地产成本；否则，于发生时计入当期损益。

本公司对现有投资性房地产采用成本模式计量。对按照成本模式计量的投资性房地产—出租用建筑物采用与本公司固定资产相同的折旧政策，出租用土地使用权按与无形资产相同的摊销政策执行。

## 24、固定资产

### (1) 确认条件

固定资产指为生产商品、提供劳务、出租或经营管理而持有，并且使用寿命超过一个会计年度的有形资产。固定资产在同时满足下列条件时予以确认：

- (1) 与该固定资产有关的经济利益很可能流入企业；
- (2) 该固定资产的成本能够可靠地计量。

固定资产按成本（并考虑预计弃置费用因素的影响）进行初始计量。

与固定资产有关的后续支出，在与其有关的经济利益很可能流入且其成本能够可靠计量时，计入固定资产成本；对于被替换的部分，终止确认其账面价值；所有其他后续支出于发生时计入当期损益。

### (2) 折旧方法

类别	折旧方法	折旧年限	残值率	年折旧率
房屋及建筑物	年限平均法	20	5%	4.75%
运输设备	年限平均法	4	5%	23.75%
机器设备	年限平均法	10	5%	9.5%
电子设备及其他	年限平均法	3-5	5%	19%-31.67%

固定资产折旧采用年限平均法分类计提，根据固定资产类别、预计使用寿命和预计净残值率确定折旧率。对计提了减值准备的固定资产，则在未来期间按扣除减值准备后的账面价值及依据尚可使用年限确定折旧额。如固定资产各组成部分的使用寿命不同或者以不同方式为企业提供经济利益，则选择不同折旧率或折旧方法，分别计提折旧。

### (3) 固定资产处置

当固定资产被处置、或者预期通过使用或处置不能产生经济利益时，终止确认该固定资产。固定资产出售、转让、报废或毁损的处置收入扣除其账面价值和相关税费后的金额计入当期损益。

## 25、在建工程

在建工程按实际发生的成本计量。实际成本包括建筑成本、安装成本、符合资本化条件的借款费用以及其他为使在建工程达到预定可使用状态前所发生的必要支出。在建工程在达到预定可使用状态时，转入固定资产并自次月起开始计提折旧。本公司在建工程结转为固定资产的标准和时点如下：

类别	转为固定资产的标准和时点
建筑安装工程	工程验收合格；验收报告
设备安装工程	安装调试后完成；验收报告

## 26、借款费用

### 借款费用资本化的确认原则

公司发生的借款费用，可直接归属于符合资本化条件的资产的购建或者生产的，予以资本化，计入相关资产成本；其他借款费用，在发生时根据其发生额确认为费用，计入当期损益。

符合资本化条件的资产，是指需要经过相当长时间的购建或者生产活动才能达到预定可使用或者可销售状态的固定资产、投资性房地产和存货等资产。

### 借款费用资本化期间

资本化期间，指从借款费用开始资本化时点到停止资本化时点的期间，借款费用暂停资本化的期间不包括在内。

借款费用同时满足下列条件时开始资本化：

- （1）资产支出已经发生，资产支出包括为购建或者生产符合资本化条件的资产而以支付现金、转移非现金资产或者承担带息债务形式发生的支出；
- （2）借款费用已经发生；
- （3）为使资产达到预定可使用或者可销售状态所必要的购建或者生产活动已经开始。

当购建或者生产符合资本化条件的资产达到预定可使用或者可销售状态时，借款费用停止资本化。

### 暂停资本化期间

符合资本化条件的资产在购建或生产过程中发生的非正常中断、且中断时间连续超过 3 个月的，则借款费用暂停资本化；该项中断如是所购建或生产的符合资本化条件的资产达到预定可使用状态或者可销售状态必要的程序，则借款费用继续资本化。在中断期间发生的借款费用确认为当期损益，直至资产的购建或者生产活动重新开始后借款费用继续资本化。

### 借款费用资本化率、资本化金额的计算方法

对于为购建或者生产符合资本化条件的资产而借入的专门借款，以专门借款当期实际发生的借款费用，减去尚未动用的借款资金存入银行取得的利息收入或进行暂时性投资取得的投资收益后的金额，来确定借款费用的资本化金额。

对于为购建或者生产符合资本化条件的资产而占用的一般借款，根据累计资产支出超过专门借款部分的资产支出加权平均数乘以所占用一般借款的资本化率，计算确定一般借款应予资本化的借款费用金额。资本化率根据一般借款加权平均实际利率计算确定。

在资本化期间内，外币专门借款本金及利息的汇兑差额，予以资本化，计入符合资本化条件的资产的成本。除外币专门借款之外的其他外币借款本金及其利息所产生的汇兑差额计入当期损益。

## 27、生物资产

不适用

## 28、油气资产

不适用

## 29、无形资产

### (1) 使用寿命及其确定依据、估计情况、摊销方法或复核程序

无形资产的计价方法

(1) 公司取得无形资产时按成本进行初始计量；

外购无形资产的成本，包括购买价款、相关税费以及直接归属于使该项资产达到预定用途所发生的其他支出。

(2) 后续计量

在取得无形资产时分析判断其使用寿命。

对于使用寿命有限的无形资产，在为企业带来经济利益的期限内摊销；无法预见无形资产为企业带来经济利益期限的，视为使用寿命不确定的无形资产，不予摊销。

使用寿命有限的无形资产的使用寿命估计情况

项目	预计使用寿命	摊销方法	残值率	预计使用寿命的确定依据
土地使用权	50 年	直线法	0%	土地使用年限
软件使用权	2-10 年	直线法	0%	预计使用年限

使用寿命不确定的无形资产的判断依据以及对其使用寿命进行复核的程序

报告期内，公司无使用寿命不确定的无形资产。

## (2) 研发支出的归集范围及相关会计处理方法

### 研发支出的归集范围

公司进行研究与开发过程中发生的支出包括从事研发活动的人员的相关职工薪酬、耗用材料、相关折旧摊销费用等相关支出，并按以下方式进行归集：

(1) 从事研发活动的人员的相关职工薪酬主要指直接从事研发活动的人员以及与研发活动密切相关的管理人员和直接服务人员的相关职工薪酬；

(2) 研发过程领用的物料；

(3) 用于研发活动的资产折旧等摊销费用；

(4) 与研究开发活动相关的其他费用，包括差旅费、办公费等。

### 划分研究阶段和开发阶段的具体标准

公司内部研究开发项目的支出分为研究阶段支出和开发阶段支出。

研究阶段：为获取并理解新的科学或技术知识等而进行的独创性的有计划调查、研究活动的阶段。

开发阶段：在进行商业性生产或使用前，将研究成果或其他知识应用于某项计划或设计，以生产出新的或具有实质性改进的材料、装置、产品等活动的阶段。

### 开发阶段支出资本化的具体条件

研究阶段的支出，于发生时计入当期损益。开发阶段的支出同时满足下列条件的，确认为无形资产，不能满足下述条件的开发阶段的支出计入当期损益：

(1) 完成该无形资产以使其能够使用或出售在技术上具有可行性；

(2) 具有完成该无形资产并使用或出售的意图；

(3) 无形资产产生经济利益的方式，包括能够证明运用该无形资产生产的产品存在市场或无形资产自身存在市场，无形资产将在内部使用的，能够证明其有用性；

(4) 有足够的技术、财务资源和其他资源支持，以完成该无形资产的开发，并有能力使用或出售该无形资产；

(5) 归属于该无形资产开发阶段的支出能够可靠地计量。

无法区分研究阶段支出和开发阶段支出的，将发生的研发支出全部计入当期损益。

## 30、长期资产减值

长期股权投资、采用成本模式计量的投资性房地产、固定资产、在建工程、使用权资产、使用寿命有限的无形资产、油气资产等长期资产，于资产负债表日存在减值迹象的，进行减值测试。减值测试结

果表明资产的可收回金额低于其账面价值的，按其差额计提减值准备并计入减值损失。可收回金额为资产的公允价值减去处置费用后的净额与资产预计未来现金流量的现值两者之间的较高者。资产减值准备按单项资产为基础计算并确认，如果难以对单项资产的可收回金额进行估计的，以该资产所属的资产组确定资产组的可收回金额。资产组是能够独立产生现金流入的最小资产组合。

对于因企业合并形成的商誉、使用寿命不确定的无形资产、尚未达到可使用状态的无形资产，无论是否存在减值迹象，至少在每年年度终了进行减值测试。

本公司进行商誉减值测试，对于因企业合并形成的商誉的账面价值，自购买日起按照合理的方法分摊至相关的资产组；难以分摊至相关的资产组的，将其分摊至相关的资产组组合。相关的资产组或者资产组组合，是能够从企业合并的协同效应中受益的资产组或者资产组组合。

在对包含商誉的相关资产组或者资产组组合进行减值测试时，如与商誉相关的资产组或者资产组组合存在减值迹象的，先对不包含商誉的资产组或者资产组组合进行减值测试，计算可收回金额，并与相关账面价值相比较，确认相应的减值损失。然后对包含商誉的资产组或者资产组组合进行减值测试，比较其账面价值与可收回金额，如可收回金额低于账面价值的，减值损失金额首先抵减分摊至资产组或者资产组组合中商誉的账面价值，再根据资产组或者资产组组合中除商誉之外的其他各项资产的账面价值所占比重，按比例抵减其他各项资产的账面价值。

上述资产减值损失一经确认，在以后会计期间不予转回。

### 31、长期待摊费用

长期待摊费用为已经发生但应由本期和以后各期负担的分摊期限在一年以上的各项费用。

各项费用的摊销期限及摊销方法为：

项目	摊销方法	摊销年限
装修费	直线法	3 年或剩余租赁期限孰低
中央空调改造工程	直线法	3 年

### 32、合同负债

本公司根据履行履约义务与客户付款之间的关系在资产负债表中列示合同资产或合同负债。本公司已收或应收客户对价而应向客户转让商品或提供服务的义务列示为合同负债。同一合同下的合同资产和合同负债以净额列示。

### 33、职工薪酬

#### (1) 短期薪酬的会计处理方法

本公司在职工为本公司提供服务的会计期间，将实际发生的短期薪酬确认为负债，并计入当期损益或相关资产成本。

本公司为职工缴纳的社会保险费和住房公积金，以及按规定提取的工会经费和职工教育经费，在职工为本公司提供服务的会计期间，根据规定的计提基础和计提比例计算确定相应的职工薪酬金额。

本公司发生的职工福利费，在实际发生时根据实际发生额计入当期损益或相关资产成本，其中，非货币性福利按照公允价值计量。

#### (2) 离职后福利的会计处理方法

##### (1) 设定提存计划

本公司按当地政府的相关规定为职工缴纳基本养老保险和失业保险，在职工为本公司提供服务的会计期间，按以当地规定的缴纳基数和比例计算应缴纳金额，确认为负债，并计入当期损益或相关资产成本。本公司按职工工资总额的一定比例向当地社会保险机构缴费，相应支出计入当期损益或相关资产成本。

##### (2) 设定受益计划

本公司根据预期累计福利单位法确定的公式将设定受益计划产生的福利义务归属于职工提供服务的期间，并计入当期损益或相关资产成本。

设定受益计划义务现值减去设定受益计划资产公允价值所形成的赤字或盈余确认为一项设定受益计划净负债或净资产。设定受益计划存在盈余的，本公司以设定受益计划的盈余和资产上限两项的孰低者计量设定受益计划净资产。

所有设定受益计划义务，包括预期在职工提供服务的年度报告期间结束后的十二个月内支付的义务，根据资产负债表日与设定受益计划义务期限和币种相匹配的国债或活跃市场上的高质量公司债券的市场收益率予以折现。

设定受益计划产生的服务成本和设定受益计划净负债或净资产的利息净额计入当期损益或相关资产成本；重新计量设定受益计划净负债或净资产所产生的变动计入其他综合收益，并且在后续会计期间不转回至损益，在原设定受益计划终止时在权益范围内将原计入其他综合收益的部分全部结转至未分配利润。

在设定受益计划结算时，按在结算日确定的设定受益计划义务现值和结算价格两者的差额，确认结

算利得或损失。

### (3) 辞退福利的会计处理方法

本公司向职工提供辞退福利的，在下列两者孰早日确认辞退福利产生的职工薪酬负债，并计入当期损益：公司不能单方面撤回因解除劳动关系计划或裁减建议所提供的辞退福利时；公司确认与涉及支付辞退福利的重组相关的成本或费用时。

## 34、预计负债

与或有事项相关的义务同时满足下列条件时，本公司将其确认为预计负债：

- (1) 该义务是本公司承担的现时义务；
- (2) 履行该义务很可能导致经济利益流出本公司；
- (3) 该义务的金额能够可靠地计量。

预计负债按履行相关现时义务所需的支出的最佳估计数进行初始计量。

在确定最佳估计数时，综合考虑与或有事项有关的风险、不确定性和货币时间价值等因素。对于货币时间价值影响重大的，通过对相关未来现金流出进行折现后确定最佳估计数。

所需支出存在一个连续范围，且该范围内各种结果发生的可能性相同的，最佳估计数按照该范围内的中间值确定；在其他情况下，最佳估计数分别按下列情况处理：

或有事项涉及单个项目的，按照最可能发生金额确定。

或有事项涉及多个项目的，按照各种可能结果及相关概率计算确定。

清偿预计负债所需支出全部或部分预期由第三方补偿的，补偿金额在基本确定能够收到时，作为资产单独确认，确认的补偿金额不超过预计负债的账面价值。

本公司在资产负债表日对预计负债的账面价值进行复核，有确凿证据表明该账面价值不能反映当前最佳估计数的，按照当前最佳估计数对该账面价值进行调整。

## 35、股份支付

本公司的股份支付是为了获取职工或其他方提供服务而授予权益工具或者承担以权益工具为基础确定的负债的交易。本公司的股份支付分为以权益结算的股份支付和以现金结算的股份支付。

以权益结算的股份支付及权益工具

以权益结算的股份支付换取职工提供服务的，以授予职工权益工具的公允价值计量。对于授予后立即可行权的股份支付交易，在授予日按照权益工具的公允价值计入相关成本或费用，相应增加资本公积。对于授予后完成等待期内的服务或达到规定业绩条件才可行权的股份支付交易，在等待期内每个资产负债表日，本公司根据对可行权权益工具数量的最佳估计，按照授予日公允价值，将当期取得的服务计入相关成本或费用，相应增加资本公积。

如果修改了以权益结算的股份支付的条款，至少按照未修改条款的情况确认取得的服务。此外，任何增加所授予权益工具公允价值的修改，或在修改日对职工有利的变更，均确认取得服务的增加。

在等待期内，如果取消了授予的权益工具，则本公司对取消所授予的权益性工具作为加速行权处理，将剩余等待期内应确认的金额立即计入当期损益，同时确认资本公积。但是，如果授予新的权益工具，并在新权益工具授予日认定所授予的新权益工具是用于替代被取消的权益工具的，则以与处理原权益工具条款和条件修改相同的方式，对所授予的替代权益工具进行处理。

#### 以现金结算的股份支付及权益工具

以现金结算的股份支付，按照本公司承担的以股份或其他权益工具为基础计算确定的负债的公允价值计量。授予后立即可行权的股份支付交易，本公司在授予日按照承担负债的公允价值计入相关成本或费用，相应增加负债。对于授予后完成等待期内的服务或达到规定业绩条件才可行权的股份支付交易，在等待期内的每个资产负债表日，本公司以对可行权情况的最佳估计为基础，按照本公司承担负债的公允价值，将当期取得的服务计入相关成本或费用，并相应计入负债。在相关负债结算前的每个资产负债表日以及结算日，对负债的公允价值重新计量，其变动计入当期损益。

本公司修改以现金结算的股份支付协议中的条款和条件，使其成为以权益结算的股份支付的，在修改日（无论发生在等待期内还是等待期结束后），本公司按照所授予权益工具当日的公允价值计量以权益结算的股份支付，将已取得的服务计入资本公积，同时终止确认以现金结算的股份支付在修改日已确认的负债，两者之间的差额计入当期损益。如果由于修改延长或缩短了等待期，本公司按照修改后的等待期进行会计处理。

### 36、优先股、永续债等其他金融工具

不适用

### 37、收入

按照业务类型披露收入确认和计量所采用的会计政策



## 1. 收入确认和计量所采用的会计政策

本公司在履行了合同中的履约义务，即在客户取得相关商品或服务控制权时确认收入。取得相关商品或服务控制权，是指能够主导该商品或服务的使用并从中获得几乎全部的经济利益。

合同中包含两项或多项履约义务的，本公司在合同开始日，按照各单项履约义务所承诺商品或服务的单独售价的相对比例，将交易价格分摊至各单项履约义务。本公司按照分摊至各单项履约义务的交易价格计量收入。

交易价格是指本公司因向客户转让商品或服务而预期有权收取的对价金额，不包括代第三方收取的款项以及预期将退还给客户的款项。本公司根据合同条款，结合其以往的习惯做法确定交易价格，并在确定交易价格时，考虑可变对价、合同中存在的重大融资成分、非现金对价、应付客户对价等因素的影响。本公司以不超过在相关不确定性消除时累计已确认收入极可能不会发生重大转回的金额确定包含可变对价的交易价格。合同中存在重大融资成分的，本公司按照假定客户在取得商品或服务控制权时即以现金支付的应付金额确定交易价格，并在合同期间内采用实际利率法摊销该交易价格与合同对价之间的差额。对于控制权转移与客户支付价款间隔不超过一年的，不考虑其中的融资成分。

满足下列条件之一的，属于在某一时段内履行履约义务，否则，属于在某一时点履行履约义务：

客户在本公司履约的同时即取得并消耗本公司履约所带来的经济利益。

客户能够控制本公司履约过程中在建的商品。

本公司履约过程中所产出的商品具有不可替代用途，且本公司在整个合同期内有权就累计至今已完成的履约部分收取款项。

对于在某一时段内履行的履约义务，本公司在该段时间内按照履约进度确认收入，但是，履约进度不能合理确定的除外。本公司考虑商品或服务的性质，采用产出法或投入法确定履约进度。当履约进度不能合理确定时，已经发生的成本预计能够得到补偿的，本公司按照已经发生的成本金额确认收入，直到履约进度能够合理确定为止。

对于在某一时点履行的履约义务，本公司在客户取得相关商品或服务控制权时点确认收入。在判断客户是否已取得商品或服务控制权时，本公司考虑下列迹象：

本公司就该商品或服务享有现时收款权利，即客户就该商品或服务负有现时付款义务。

本公司已将该商品的法定所有权转移给客户，即客户已拥有该商品的法定所有权。

本公司已将该商品实物转移给客户，即客户已实物占有该商品。

本公司已将该商品所有权上的主要风险和报酬转移给客户，即客户已取得该商品所有权上的主要风险和报酬。

客户已接受该商品或服务。

本公司根据在向客户转让商品或服务前是否拥有对该商品或服务的控制权，来判断从事交易时本公司的身份是主要责任人还是代理人。本公司在向客户转让商品或服务前能够控制该商品或服务的，本公司为主要责任人，按照已收或应收对价总额确认收入；否则，本公司为代理人，按照预期有权收取的佣金或手续费的金额确认收入。

## 2. 按照业务类型披露具体收入确认方式及计量方法

### （1）产品销售收入

合同约定公司不承担安装调试责任的：在产品运抵买方指定地点，对产品完成验收时确认销售收入的实现；

合同约定公司承担安装调试责任的：在产品运抵买方指定地点，安装调试完毕并完成验收后确认销售收入的实现；

### （2）技术服务收入

技术服务收入根据合同约定，在一定期间提供技术服务的，在约定期间内确认技术服务收入；合同约定技术服务需要验收的，在提供了相关技术服务并完成验收后确认技术服务收入。

同类业务采用不同经营模式涉及不同收入确认方式及计量方法的情况  
无

## 38、合同成本

合同成本包括合同履约成本与合同取得成本。

本公司为履行合同而发生的成本，不属于存货、固定资产或无形资产等相关准则规范范围的，在满足下列条件时作为合同履约成本确认为一项资产：

该成本与一份当前或预期取得的合同直接相关。

该成本增加了本公司未来用于履行履约义务的资源。

该成本预期能够收回。

本公司为取得合同发生的增量成本预期能够收回的，作为合同取得成本确认为一项资产。

与合同成本有关的资产采用与该资产相关的商品或服务收入确认相同的基础进行摊销；但是对于合同取得成本摊销期限未超过一年的，本公司在发生时将其计入当期损益。

与合同成本有关的资产，其账面价值高于下列两项的差额的，本公司对超出部分计提减值准备，并确认为资产减值损失：

- 1、因转让与该资产相关的商品或服务预期能够取得的剩余对价；
- 2、为转让该相关商品或服务估计将要发生的成本。

以前期间减值的因素之后发生变化，使得前述差额高于该资产账面价值的，本公司转回原已计提的减值准备，并计入当期损益，但转回后的资产账面价值不超过假定不计提减值准备情况下该资产在转回日的账面价值。

### 39、政府补助

#### (1) 类型

政府补助，是本公司从政府无偿取得的货币性资产或非货币性资产，分为与资产相关的政府补助和与收益相关的政府补助。

与资产相关的政府补助，是指本公司取得的、用于购建或以其他方式形成长期资产的政府补助。与收益相关的政府补助，是指除与资产相关的政府补助之外的政府补助。

本公司将政府补助划分为与资产相关的具体标准为：根据相关文件规定，资金补贴对象为具体资产的，判定为与资产相关的政府补贴。

本公司将政府补助划分为与收益相关的具体标准为：根据相关文件规定，资金补贴无具体资产对象的，判定为与收益相关的政府补贴。

对于政府文件未明确规定补助对象的，本公司将该政府补助划分为与资产相关或与收益相关的判断依据为：根据申请文件，是否最终形成资产。

#### (2) 确认时点

政府补助在本公司能够满足其所附的条件并且能够收到时，予以确认。

#### (3) 会计处理

与资产相关的政府补助，冲减相关资产账面价值或确认为递延收益。确认为递延收益的，在相关资产使用寿命内按照合理、系统的方法分期计入当期损益（与本公司日常活动相关的，计入其他收益；与本公司日常活动无关的，计入营业外收入）；

与收益相关的政府补助，用于补偿本公司以后期间的相关成本费用或损失的，确认为递延收益，并在确认相关成本费用或损失的期间，计入当期损益（与本公司日常活动相关的，计入其他收益；与本公司日常活动无关的，计入营业外收入）或冲减相关成本费用或损失；用于补偿本公司已发生的相关成本费用或损失的，直接计入当期损益（与本公司日常活动相关的，计入其他收益；与本公司日常活动无关的，计入营业外收入）或冲减相关成本费用或损失。

本公司取得的政策性优惠贷款贴息，区分以下两种情况，分别进行会计处理：

- 1) 财政将贴息资金拨付给贷款银行，由贷款银行以政策性优惠利率向本公司提供贷款的，本公司以实际收到的借款金额作为借款的入账价值，按照借款本金和该政策性优惠利率计算相关借款费用。
- 2) 财政将贴息资金直接拨付给本公司的，本公司将对应的贴息冲减相关借款费用。

#### 40、递延所得税资产/递延所得税负债

所得税包括当期所得税和递延所得税。除因企业合并和直接计入所有者权益(包括其他综合收益)的交易或者事项产生的所得税外，本公司将当期所得税和递延所得税计入当期损益。

递延所得税资产和递延所得税负债根据资产和负债的计税基础与其账面价值的差额(暂时性差异)计算确认。

对于可抵扣暂时性差异确认递延所得税资产，以未来期间很可能取得的用来抵扣可抵扣暂时性差异的应纳税所得额为限。对于能够结转以后年度的可抵扣亏损和税款抵减，以很可能获得用来抵扣可抵扣亏损和税款抵减的未来应纳税所得额为限，确认相应的递延所得税资产。

对于应纳税暂时性差异，除特殊情况外，确认递延所得税负债。

不确认递延所得税资产或递延所得税负债的特殊情况包括：

商誉的初始确认；

既不是企业合并、发生时也不影响会计利润和应纳税所得额(或可抵扣亏损)，且初始确认的资产和负债未导致产生等额应纳税暂时性差异和可抵扣暂时性差异的交易或事项。

对与子公司、联营企业及合营企业投资相关的应纳税暂时性差异，确认递延所得税负债，除非本公司能够控制该暂时性差异转回的时间且该暂时性差异在可预见的未来很可能不会转回。对与子公司、联营企业及合营企业投资相关的可抵扣暂时性差异，当该暂时性差异在可预见的未来很可能转回且未来很可能获得用来抵扣可抵扣暂时性差异的应纳税所得额时，确认递延所得税资产。

资产负债表日，对于递延所得税资产和递延所得税负债，根据税法规定，按照预期收回相关资产或清偿相关负债期间的适用税率计量。

资产负债表日，本公司对递延所得税资产的账面价值进行复核。如果未来期间很可能无法获得足够的应纳税所得额用以抵扣递延所得税资产的利益，则减记递延所得税资产的账面价值。在很可能获得足够的应纳税所得额时，减记的金额予以转回。

当拥有以净额结算的法定权利，且意图以净额结算或取得资产、清偿负债同时进行，当期所得税资产及当期所得税负债以抵销后的净额列报。

资产负债表日，递延所得税资产及递延所得税负债在同时满足以下条件时以抵销后的净额列示：

纳税主体拥有以净额结算当期所得税资产及当期所得税负债的法定权利；

递延所得税资产及递延所得税负债是与同一税收征管部门对同一纳税主体征收的所得税相关或者是对不同的纳税主体相关，但在未来每一具有重要性的递延所得税资产及负债转回的期间内，涉及的纳税主体意图以净额结算当期所得税资产和负债或是同时取得资产、清偿负债。

## 41、租赁

### (1) 作为承租方租赁的会计处理方法

本公司作为承租人

#### (1) 使用权资产

在租赁期开始日，本公司对除短期租赁和低价值资产租赁以外的租赁确认使用权资产。使用权资产按照成本进行初始计量。该成本包括：

a、租赁负债的初始计量金额；

b、在租赁期开始日或之前支付的租赁付款额，存在租赁激励的，扣除已享受的租赁激励相关金额；

c、本公司发生的初始直接费用；

d、本公司为拆卸及移除租赁资产、复原租赁资产所在场地或将租赁资产恢复至租赁条款约定状态预计将发生的成本，但不包括属于为生产存货而发生的成本；

本公司后续采用直线法对使用权资产计提折旧。对能够合理确定租赁期届满时取得租赁资产所有权的，本公司在租赁资产剩余使用寿命内计提折旧；否则，租赁资产在租赁期与租赁资产剩余使用寿命两者孰短的期间内计提折旧。

本公司按照本附注“五、（30）长期资产减值”所述原则来确定使用权资产是否已发生减值，并对已识别的减值损失进行会计处理。

#### (2) 租赁负债

在租赁期开始日，本公司对除短期租赁和低价值资产租赁以外的租赁确认租赁负债。租赁负债按照尚未支付的租赁付款额的现值进行初始计量。租赁付款额包括：

- a、固定付款额（包括实质固定付款额），存在租赁激励的，扣除租赁激励相关金额；
- b、取决于指数或比率的可变租赁付款额；
- c、根据公司提供的担保余值预计应支付的款项；
- d、购买选择权的行权价格，前提是公司合理确定将行使该选择权；
- e、行使终止租赁选择权需支付的款项，前提是租赁期反映出公司将行使终止租赁选择权；

本公司采用租赁内含利率作为折现率，但如果无法合理确定租赁内含利率的，则采用本公司的增量借款利率作为折现率。

本公司按照固定的周期性利率计算租赁负债在租赁期内各期间的利息费用，并计入当期损益或相关资产成本。

未纳入租赁负债计量的可变租赁付款额在实际发生时计入当期损益或相关资产成本。

在租赁期开始日后，发生下列情形的，本公司重新计量租赁负债，并调整相应的使用权资产，若使用权资产的账面价值已调减至零，但租赁负债仍需进一步调减的，将差额计入当期损益：

当购买选择权、续租选择权或终止选择权的评估结果发生变化，或前述选择权的实际行权情况与原评估结果不一致的，本公司按变动后租赁付款额和修订后的折现率计算的现值重新计量租赁负债；

当实质固定付款额发生变动、担保余值预计的应付金额发生变动或用于确定租赁付款额的指数或比率发生变动，本公司按照变动后的租赁付款额和原折现率计算的现值重新计量租赁负债。但是，租赁付款额的变动源自浮动利率变动的，使用修订后的折现率计算现值。

### （3）短期租赁和低价值资产租赁

本公司选择对短期租赁和低价值资产租赁不确认使用权资产和租赁负债的，将相关的租赁付款额在租赁期内各个期间按照直线法计入当期损益或相关资产成本。短期租赁，是指在租赁期开始日，租赁期不超过 12 个月且不包含购买选择权的租赁。低价值资产租赁，是指单项租赁资产为全新资产时价值较低的租赁。本公司将单项租赁资产为全新资产时价值不超过 4 万元的租赁作为低价值资产租赁。公司转租或预期转租租赁资产的，原租赁不属于低价值资产租赁。

### （4）租赁变更

租赁发生变更且同时符合下列条件的，公司将该租赁变更作为一项单独租赁进行会计处理：

- a、该租赁变更通过增加一项或多项租赁资产的使用权而扩大了租赁范围；
- b、增加的对价与租赁范围扩大部分的单独价格按该合同情况调整后的金额相当；

租赁变更未作为一项单独租赁进行会计处理的，在租赁变更生效日，公司重新分摊变更后合同的对价，重新确定租赁期，并按照变更后租赁付款额和修订后的折现率计算的现值重新计量租赁负债。

租赁变更导致租赁范围缩小或租赁期缩短的，本公司相应调减使用权资产的账面价值，并将部分终止或完全终止租赁的相关利得或损失计入当期损益。其他租赁变更导致租赁负债重新计量的，本公司相应调整使用权资产的账面价值。

## （2）作为出租方租赁的会计处理方法

本公司作为出租人

在租赁开始日，本公司将租赁分为融资租赁和经营租赁。融资租赁，是指无论所有权最终是否转移，但实质上转移了与租赁资产所有权有关的几乎全部风险和报酬的租赁。经营租赁，是指除融资租赁以外的其他租赁。本公司作为转租出租人时，基于原租赁产生的使用权资产对转租赁进行分类。

### （1）经营租赁会计处理

经营租赁的租赁收款额在租赁期内各个期间按照直线法确认为租金收入。本公司将发生的与经营租赁有关的初始直接费用予以资本化，在租赁期内按照与租金收入确认相同的基础分摊计入当期损益。未计入租赁收款额的可变租赁付款额在实际发生时计入当期损益。经营租赁发生变更的，公司自变更生效日起将其作为一项新租赁进行会计处理，与变更前租赁有关的预收或应收租赁收款额视为新租赁的收款额。

### （2）融资租赁会计处理

在租赁开始日，本公司对融资租赁确认应收融资租赁款，并终止确认融资租赁资产。本公司对应收融资租赁款进行初始计量时，将租赁投资净额作为应收融资租赁款的入账价值。租赁投资净额为未担保余值和租赁期开始日尚未收到的租赁收款额按照租赁内含利率折现的现值之和。

本公司按照固定的周期性利率计算并确认租赁期内各个期间的利息收入。应收融资租赁款的终止确认和减值按照本附注“五、（11）金融工具”进行会计处理。

未纳入租赁投资净额计量的可变租赁付款额在实际发生时计入当期损益。

融资租赁发生变更且同时符合下列条件的，本公司将该变更作为一项单独租赁进行会计处理：

该变更通过增加一项或多项租赁资产的使用权而扩大了租赁范围；

增加的对价与租赁范围扩大部分的单独价格按该合同情况调整后的金额相当。

融资租赁的变更未作为一项单独租赁进行会计处理的，本公司分别下列情形对变更后的租赁进行处理：

假如变更在租赁开始日生效，该租赁会被分类为经营租赁的，本公司自租赁变更生效日开始将其作为一项新租赁进行会计处理，并以租赁变更生效日前的租赁投资净额作为租赁资产的账面价值；

假如变更在租赁开始日生效，该租赁会被分类为融资租赁的，本公司按照本附注“五、（11）金融工具”关于修改或重新议定合同的政策进行会计处理。

（3）售后租回交易

公司按照本附注“五、（37）收入”所述原则评估确定售后租回交易中的资产转让是否属于销售。

1) 作为承租人

售后租回交易中的资产转让属于销售的，公司作为承租人按原资产账面价值中与租回获得的使用权有关的部分，计量售后租回所形成的使用权资产，并仅就转让至出租人的权利确认相关利得或损失。

在租赁期开始日后，使用权资产和租赁负债的后续计量及租赁变更详见本附注“五、（41）租赁 1、本公司作为承租人”。在对售后租回所形成的租赁负债进行后续计量时，公司确定租赁付款额或变更后租赁付款额的方式不会导致确认与租回所获得的使用权有关的利得或损失。

售后租回交易中的资产转让不属于销售的，公司作为承租人继续确认被转让资产，同时确认一项与转让收入等额的金融负债。金融负债的会计处理详见本附注“五、（11）金融工具”。

2) 作为出租人

售后租回交易中的资产转让属于销售的，公司作为出租人对资产购买进行会计处理，并根据前述“2、本公司作为出租人”的政策对资产出租进行会计处理；售后租回交易中的资产转让不属于销售的，公司作为出租人不确认被转让资产，但确认一项与转让收入等额的金融资产。金融资产的会计处理详见本附注“五、（11）金融工具”。

42、其他重要的会计政策和会计估计

不适用

43、重要会计政策和会计估计变更

（1）重要会计政策变更

适用 不适用

单位：元

会计政策变更的内容和原因	受重要影响的报表项目名称	影响金额
--------------	--------------	------



租赁的使用权资产及租赁负债暂时性差异	详见以下说明	
--------------------	--------	--

执行《企业会计准则解释第 16 号》“关于单项交易产生的资产和负债相关的递延所得税不适用初始确认豁免的会计处理”的规定。

财政部于 2022 年 11 月 30 日公布了《企业会计准则解释第 16 号》（财会〔2022〕31 号，以下简称“解释第 16 号”），其中“关于单项交易产生的资产和负债相关的递延所得税不适用初始确认豁免的会计处理”的规定自 2023 年 1 月 1 日起施行。

解释第 16 号规定，对于不是企业合并、交易发生时既不影响会计利润也不影响应纳税所得额（或可抵扣亏损）、且初始确认的资产和负债导致产生等额应纳税暂时性差异和可抵扣暂时性差异的单项交易（包括承租人在租赁期开始日初始确认租赁负债并计入使用权资产的租赁交易，以及因固定资产等存在弃置义务而确认预计负债并计入相关资产成本的交易等单项交易），不适用豁免初始确认递延所得税负债和递延所得税资产的规定，企业在交易发生时应当根据《企业会计准则第 18 号——所得税》等有关规定，分别确认相应的递延所得税负债和递延所得税资产。

对于在首次施行该规定的财务报表列报最早期间的期初至施行日之间发生的适用该规定的单项交易，以及财务报表列报最早期间的期初因适用该规定的单项交易而确认的租赁负债和使用权资产，以及确认的弃置义务相关预计负债和对应的相关资产，产生应纳税暂时性差异和可抵扣暂时性差异的，企业应当按照该规定进行调整。

本公司自 2023 年 1 月 1 日起执行该规定，执行该规定的主要影响如下：

单位：元

会计政策变更的内容和原因	受影响的报表项目	对 2022 年 1 月 1 日余额的影响金额	
		合并	母公司
租赁的使用权资产及租赁负债暂时性差异	递延所得税资产	30,638.89	17,296.15
	盈余公积	1,729.62	1,729.62
	未分配利润	28,909.27	15,566.53
	归属于母公司股东净利润	30,638.89	17,296.15

会计政策变更的内容和原因	受影响的报表项目	合并		母公司	
		2023.12.31 /2023 年度	2022.12.31 /2022 年度	2023.12.31 /2023 年度	2022.12.31 /2022 年度
租赁的使用权资产及租赁负债暂时性差异	所得税费用	-10,818.33	11,508.93	-19,149.13	6,496.99
	递延所得税资产	29,948.29	19,129.96	29,948.29	10,799.16
	盈余公积	1,914.91	-	1,914.91	-
	未分配利润	28,033.38	19,129.96	28,033.38	10,799.16
	归属于母公司股东净利润	10,818.33	-11,508.93	19,149.13	-6,496.99

## (2) 重要会计估计变更

适用 不适用

## (3) 2023 年起首次执行新会计准则调整首次执行当年年初财务报表相关项目情况

适用 不适用

调整情况说明

详见本附注五、(43)重要会计政策变更

### 44、其他

不适用

## 六、税项

### 1、主要税种及税率

税种	计税依据	税率
增值税	按税法规定计算的销售货物和应税劳务收入为基础计算销项税额，在扣除当期允许抵扣的进项税额后，差额部分为应交增值税	13%、9%、6%
消费税	不适用	不适用
城市维护建设税	按实际缴纳的增值税及消费税计缴	7%、5%
企业所得税	按应纳税所得额计缴	25%、8.25%

存在不同企业所得税税率纳税主体的，披露情况说明

纳税主体名称	所得税税率
智信精密仪器（香港）有限公司	8.25%

## 2、税收优惠

### 1. 企业所得税

公司于 2023 年 10 月 16 日通过复审，取得由深圳市科技创新委员会、深圳市财政局、国家税务总局深圳市税务局颁发的《高新技术企业证书》（证书编号：GR202344200259），有效期三年。公司享受减按 15% 税率征收企业所得税的优惠政策。

公司子公司苏州华智诚精工科技有限公司于 2022 年 10 月 18 日通过高新技术企业复审，取得由江苏省科学技术厅、江苏省财政厅、国家税务总局江苏省税务局颁发的《高新技术企业证书》（证书编号：GR201932001947），有效期三年。享受减按 15% 税率征收企业所得税的优惠政策。

公司子公司深圳市智信通用技术有限公司于 2021 年 12 月 23 日取得由深圳市科技创新委员会、深圳市财政局、国家税务总局深圳市税务局颁发的《高新技术企业证书》（证书编号：GR202144204650），有效期三年，公司享受减按 15% 税率征收企业所得税的优惠政策。

### 2. 增值税

根据《财政部、国家税务总局关于出口货物劳务增值税和消费税政策的通知》（财税〔2012〕39 号）的有关规定，公司和公司子公司苏州华智诚精工科技有限公司适用生产企业出口自产货物，增值税免、抵、退税管理办法。

国务院《关于印发进一步鼓励软件产业和集成电路产业发展若干政策的通知》（国发〔2011〕4 号）和财政部、国家税务总局《关于软件产品增值税政策的通知》（财税〔2011〕100 号）的有关规定，公司子公司深圳市智信通用技术有限公司享受软件产品销售增值税实际税负超过 3% 部分实行即征即退的优惠政策。

根据财政部、国家税务总局《关于先进制造业企业增值税加计抵减政策的公告》（财政部、税务总局公告 2023 年第 43 号）的有关规定，公司及子公司苏州华智诚精工科技有限公司因符合先进制造业企业认定要求，可以按照当期可抵扣进项税额加计 5% 抵减应纳增值税税额。

### 3、其他

不适用

## 七、合并财务报表项目注释

### 1、货币资金

单位：元

项目	期末余额	期初余额
数字货币	219,190.01	
银行存款	456,742,719.61	138,345,047.82
其他货币资金	36,328,564.33	9,658,434.63
合计	493,290,473.95	148,003,482.45
其中：存放在境外的款项总额	90,779.32	102,780.92

其他说明：

- 1、期末其他货币资金中银行承兑汇票保证金 36,078,564.33 元，保函保证金 250,000.00 元；
- 2、期末，本公司不存在抵押、质押或冻结、或存放在境外且资金汇回受到限制的款项。

### 2、交易性金融资产

单位：元

项目	期末余额	期初余额
其中：		
指定以公允价值计量且其变动计入当期损益的金融资产	166,479,112.31	
其中：		
浮动收益银行理财产品	164,470,575.33	
固定收益信托理财产品	2,008,536.98	
合计	166,479,112.31	

其他说明：

无

### 3、衍生金融资产

其他说明：

无

### 4、应收票据

#### (1) 应收票据分类列示

单位：元

项目	期末余额	期初余额
----	------	------

(2) 按坏账计提方法分类披露

如是按照预期信用损失一般模型计提应收票据坏账准备:

适用 不适用

(3) 本期计提、收回或转回的坏账准备情况

本期计提坏账准备情况:

其中本期坏账准备收回或转回金额重要的:

适用 不适用

(4) 期末公司已质押的应收票据

无

(5) 期末公司已背书或贴现且在资产负债表日尚未到期的应收票据

无

(6) 本期实际核销的应收票据情况

其中重要的应收票据核销情况:

应收票据核销说明:

无

5、应收账款

(1) 按账龄披露

单位: 元

账龄	期末账面余额	期初账面余额
1 年以内 (含 1 年)	349,949,788.52	337,838,874.64
1 至 2 年	14,783,275.02	26,461,395.43
2 至 3 年	2,311,864.00	85,000.00
3 年以上	126,500.00	41,500.00
3 至 4 年	85,000.00	41,500.00
4 至 5 年	41,500.00	0.00
5 年以上	0.00	0.00
合计	367,171,427.54	364,426,770.07

(2) 按坏账计提方法分类披露

单位: 元

类别	期末余额	期初余额

	账面余额		坏账准备		账面价值	账面余额		坏账准备		账面价值
	金额	比例	金额	计提比例		金额	比例	金额	计提比例	
其中:										
按组合计提坏账准备的应收账款	367,171,427.54	100.00%	19,513,889.74	5.31%	347,657,537.80	364,426,770.07	100.00%	19,575,833.27	5.37%	344,850,936.80
其中:										
账龄分析法计提坏账准备组合	367,171,427.54	100.00%	19,513,889.74	5.31%	347,657,537.80	364,426,770.07	100.00%	19,575,833.27	5.37%	344,850,936.80
合计	367,171,427.54	100.00%	19,513,889.74	5.31%	347,657,537.80	364,426,770.07	100.00%	19,575,833.27	5.37%	344,850,936.80

按组合计提坏账准备类别数：1

按组合计提坏账准备：账龄组合

单位：元

名称	期末余额		
	账面余额	坏账准备	计提比例
1年以内（含1年）	349,949,788.52	17,497,489.44	5.00%
1至2年（含2年）	14,783,275.02	1,478,327.50	10.00%
2至3年（含3年）	2,311,864.00	462,372.80	20.00%
3至4年（含4年）	85,000.00	42,500.00	50.00%
4至5年（含5年）	41,500.00	33,200.00	80.00%
合计	367,171,427.54	19,513,889.74	

如是按照预期信用损失一般模型计提应收账款坏账准备：

适用 不适用

### （3）本期计提、收回或转回的坏账准备情况

本期计提坏账准备情况：

单位：元

类别	期初余额	本期变动金额				期末余额
		计提	收回或转回	核销	其他	
账龄分析法组合	19,575,833.27		61,943.53			19,513,889.74
合计	19,575,833.27		61,943.53			19,513,889.74

其中本期坏账准备收回或转回金额重要的：无

## (4) 本期实际核销的应收账款情况

其中重要的应收账款核销情况：无

应收账款核销说明：无

## (5) 按欠款方归集的期末余额前五名的应收账款和合同资产情况

单位：元

单位名称	应收账款期末余额	合同资产期末余额	应收账款和合同资产期末余额	占应收账款和合同资产期末余额合计数的比例	应收账款坏账准备和合同资产减值准备期末余额
单位 1	61,531,468.16	0.00	61,531,468.16	16.29%	3,076,612.96
单位 2	53,792,955.22	3,452,020.16	57,244,975.38	15.16%	2,976,548.27
单位 3	50,340,077.39	0.00	50,340,077.39	13.33%	2,517,003.87
单位 4	47,655,606.37	0.00	47,655,606.37	12.62%	2,382,780.32
单位 5	32,601,630.00	1,744,268.00	34,345,898.00	9.09%	1,717,294.90
合计	245,921,737.14	5,196,288.16	251,118,025.30	66.49%	12,670,240.32

## 6、合同资产

## (1) 合同资产情况

单位：元

项目	期末余额			期初余额		
	账面余额	坏账准备	账面价值	账面余额	坏账准备	账面价值
质保金	10,538,383.92	526,919.20	10,011,464.72	6,333,210.98	316,660.55	6,016,550.43
合计	10,538,383.92	526,919.20	10,011,464.72	6,333,210.98	316,660.55	6,016,550.43

## (2) 报告期内账面价值发生的重大变动金额和原因

单位：元

项目	变动金额	变动原因
质保金	3,994,914.29	质保期内合同增加
合计	3,994,914.29	——

## (3) 按坏账计提方法分类披露

单位：元

类别	期末余额					期初余额				
	账面余额		坏账准备		账面价值	账面余额		坏账准备		账面价值
	金额	比例	金额	计提比例		金额	比例	金额	计提比例	
按组合计提坏账	10,538,383.92	100.00%	526,919.20	5.00%	10,011,464.72	6,333,210.98	100.00%	316,660.55	5.00%	6,016,550.43

账准备										
其中：										
账龄分析法组合	10,538,383.92	100.00%	526,919.20	5.00%	10,011,464.72	6,333,210.98	100.00%	316,660.55	5.00%	6,016,550.43
合计	10,538,383.92	100.00%	526,919.20	5.00%	10,011,464.72	6,333,210.98	100.00%	316,660.55	5.00%	6,016,550.43

按组合计提坏账准备类别数：1

按组合计提坏账准备：账龄组合

单位：元

名称	期末余额		
	账面余额	坏账准备	计提比例
1 年以内（含 1 年）	10,538,383.92	526,919.20	5.00%
合计	10,538,383.92	526,919.20	

按预期信用损失一般模型计提坏账准备

适用 不适用

#### (4) 本期计提、收回或转回的坏账准备情况

单位：元

项目	本期计提	本期收回或转回	本期转销/核销	原因
账龄分析法组合	210,258.65			质保金增加
合计	210,258.65			---

其他说明：无

#### (5) 本期实际核销的合同资产情况

其中重要的合同资产核销情况：无

合同资产核销说明：无

其他说明：无

### 7、应收款项融资

#### (1) 应收款项融资分类列示

单位：元

项目	期末余额	期初余额
应收票据	8,433,200.91	1,269,891.73
合计	8,433,200.91	1,269,891.73



**(2) 按坏账计提方法分类披露**

各阶段划分依据和坏账准备计提比例：不适用

对本期发生损失准备变动的应收款项融资账面余额显著变动的情况说明：无

**(3) 本期计提、收回或转回的坏账准备的情况**

其中本期坏账准备收回或转回金额重要的：不适用

其他说明：无

**(4) 期末公司已质押的应收款项融资****(5) 期末公司已背书或贴现且在资产负债表日尚未到期的应收款项融资**

单位：元

项目	期末终止确认金额	期末未终止确认金额
银行承兑汇票	2,644,286.16	
合计	2,644,286.16	

**(6) 本期实际核销的应收款项融资情况**

其中重要的应收款项融资核销情况：不适用

核销说明：无

**(7) 应收款项融资本期增减变动及公允价值变动情况**

单位：元

项目	上年年末余额	本期新增	本期终止确认	其他变动	期末余额	累计在其他综合收益中确认的损失准备
应收票据	1,269,891.73	32,091,261.42	24,927,952.24		8,433,200.91	

**(8) 其他说明**

无

**8、其他应收款**

单位：元

项目	期末余额	期初余额
其他应收款	1,178,143.45	2,445,000.69
合计	1,178,143.45	2,445,000.69

(1) 应收利息

1) 应收利息分类

2) 重要逾期利息

其他说明：无

3) 按坏账计提方法分类披露

适用 不适用

4) 本期计提、收回或转回的坏账准备的情况

不适用

其他说明：无

5) 本期实际核销的应收利息情况

不适用

其中重要的应收利息核销情况

核销说明：无

其他说明：无

(2) 应收股利

1) 应收股利分类

不适用

2) 重要的账龄超过 1 年的应收股利

不适用

3) 按坏账计提方法分类披露

适用 不适用

4) 本期计提、收回或转回的坏账准备的情况

不适用

其中本期坏账准备收回或转回金额重要的：

其他说明：无

5) 本期实际核销的应收股利情况

不适用

其中重要的应收股利核销情况：无

核销说明：无

其他说明：无

(3) 其他应收款

1) 其他应收款按款项性质分类情况

单位：元

款项性质	期末账面余额	期初账面余额
押金保证金	1,412,700.00	1,585,380.00
备用金	70,000.00	
往来及垫款	32,531.11	0.00
增值税即征即退	4,045.16	1,405,516.45
合计	1,519,276.27	2,990,896.45

2) 按账龄披露

单位：元

账龄	期末账面余额	期初账面余额
1年以内（含1年）	1,022,876.27	2,336,717.80
1至2年	173,950.00	192,698.65
2至3年	32,470.00	50,500.00
3年以上	289,980.00	410,980.00
3至4年	42,400.00	18,900.00
4至5年	13,400.00	9,200.00
5年以上	234,180.00	382,880.00
合计	1,519,276.27	2,990,896.45

3) 按坏账计提方法分类披露

适用 不适用

单位：元

类别	期末余额					期初余额				
	账面余额		坏账准备		账面价值	账面余额		坏账准备		账面价值
	金额	比例	金额	计提比例		金额	比例	金额	计提比例	
其中：										
按组合计提坏	1,519,276.27	100.00%	341,132.82	22.45%	1,178,143.45	2,990,896.45	100.00%	545,895.76	18.25%	2,445,000.69

账准备										
其中：										
账龄分析法计提坏账准备组合	1,519,276.27	100.00%	341,132.82	22.45%	1,178,143.45	2,990,896.45	100.00%	545,895.76	18.25%	2,445,000.69
合计	1,519,276.27	100.00%	341,132.82	22.45%	1,178,143.45	2,990,896.45	100.00%	545,895.76	18.25%	2,445,000.69

按组合计提坏账准备类别数：1

按组合计提坏账准备：账龄组合

单位：元

名称	期末余额		
	账面余额	坏账准备	计提比例
1 年以内（含 1 年）	1,022,876.27	51,143.82	5.00%
1 至 2 年（含 2 年）	173,950.00	17,395.00	10.00%
2 至 3 年（含 3 年）	32,470.00	6,494.00	20.00%
3 至 4 年（含 4 年）	42,400.00	21,200.00	50.00%
4 至 5 年（含 5 年）	13,400.00	10,720.00	80.00%
5 年以上	234,180.00	234,180.00	100.00%
合计	1,519,276.27	341,132.82	

按预期信用损失一般模型计提坏账准备：

单位：元

坏账准备	第一阶段	第二阶段	第三阶段	合计
	未来 12 个月预期信用损失	整个存续期预期信用损失(未发生信用减值)	整个存续期预期信用损失(已发生信用减值)	
2023 年 1 月 1 日余额	545,895.76			545,895.76
2023 年 1 月 1 日余额在本期				
本期转回	201,912.94			201,912.94
本期核销	2,850.00			2,850.00
2023 年 12 月 31 日余额	341,132.82			341,132.82

各阶段划分依据和坏账准备计提比例

损失准备本期变动金额重大的账面余额变动情况

适用 不适用

#### 4) 本期计提、收回或转回的坏账准备情况

本期计提坏账准备情况：

单位：元

类别	期初余额	本期变动金额				期末余额
		计提	收回或转回	转销或核销	其他	
账龄分析法	545,895.76		201,912.94	2,850.00		341,132.82
合计	545,895.76		201,912.94	2,850.00		341,132.82

其中本期坏账准备转回或收回金额重要的：无

#### 5) 本期实际核销的其他应收款情况

单位：元

项目	核销金额
实际核销的其他应收款项	2,850.00

其中重要的其他应收款核销情况：无

其他应收款核销说明：无

#### 6) 按欠款方归集的期末余额前五名的其他应收款情况

单位：元

单位名称	款项的性质	期末余额	账龄	占其他应收款期末余额合计数的比例	坏账准备期末余额
单位 1	押金保证金	767,470.00	1 年以内&1-2 年 &3-4 年&5 年以上	50.52%	238,256.50
单位 2	备用金	70,000.00	1 年以内	4.61%	3,500.00
单位 3	押金保证金	69,800.00	1 年以内&1-2 年	4.59%	3,720.00
单位 4	押金保证金	50,000.00	1 年以内	3.29%	2,500.00
单位 5	押金保证金	50,000.00	1 年以内	3.29%	2,500.00
合计		1,007,270.00		66.30%	250,476.50

#### 7) 因资金集中管理而列报于其他应收款

其他说明：无

### 9、预付款项

#### (1) 预付款项按账龄列示

单位：元

账龄	期末余额		期初余额	
	金额	比例	金额	比例
1 年以内	2,303,397.26	100.00%	3,277,395.33	100.00%
1 至 2 年	108.27	0.00%		
合计	2,303,505.53		3,277,395.33	

账龄超过 1 年且金额重要的预付款项未及时结算原因的说明：无

#### (2) 按预付对象归集的期末余额前五名的预付款情况

预付对象	期末余额	占预付款项期末余额合计数的比例 (%)
单位 1	320,000.00	13.89%
单位 2	261,618.00	11.36%
单位 3	101,941.76	4.43%

单位 4	100,200.00	4.35%
单位 5	95,000.00	4.12%
合计	878,759.76	38.15%

其他说明：无

## 10、存货

公司是否需要遵守房地产行业的披露要求  
否

### (1) 存货分类

单位：元

项目	期末余额			期初余额		
	账面余额	存货跌价准备 或合同履约成 本减值准备	账面价值	账面余额	存货跌价准备 或合同履约成 本减值准备	账面价值
原材料	14,015,502.86	2,670,083.83	11,345,419.03	9,601,612.30	2,307,644.28	7,293,968.02
在产品	58,245,955.79	3,820,831.79	54,425,124.00	30,529,697.87	3,624,337.32	26,905,360.55
库存商品	11,064,931.52	4,204,412.85	6,860,518.67	6,553,506.61	4,075,521.16	2,477,985.45
发出商品	91,919,151.80	4,146,149.86	87,773,001.94	72,737,914.00	3,579,635.83	69,158,278.17
合计	175,245,541.97	14,841,478.33	160,404,063.64	119,422,730.78	13,587,138.59	105,835,592.19

### (2) 存货跌价准备和合同履约成本减值准备

单位：元

项目	期初余额	本期增加金额		本期减少金额		期末余额
		计提	其他	转回或转销	其他	
原材料	2,307,644.28	831,287.45	0.00	468,847.90	0.00	2,670,083.83
在产品	3,624,337.32	3,041,119.53	0.00	2,844,625.06	0.00	3,820,831.79
库存商品	4,075,521.16	3,067,603.85	0.00	2,938,712.16	0.00	4,204,412.85
发出商品	3,579,635.83	3,824,364.74	0.00	3,257,850.71	0.00	4,146,149.86
合计	13,587,138.59	10,764,375.57	0.00	9,510,035.83	0.00	14,841,478.33

可变现净值的具体依据及本期转回或转销存货跌价准备及合同履约成本减值准备的原因：

原材料可变现净值的具体依据：根据原材料报损的以往历史经验确定各库龄段损失情况，据此确定各库龄段原材料可变现净值；本期转回或转销的原因系原材料领用、报损和销售等原因所致；

在产品、库存商品、发出商品和劳务成本的可变现净值的具体依据：根据与客户签订的销售合同和沟通情况确定可变现净值；本期转回或转销的原因主要是相关产品销售或报损所致。

按组合计提存货跌价准备

单位：元

组合名称	期末			期初		
	期末余额	跌价准备	跌价准备计提比例	期初余额	跌价准备	跌价准备计提比例
1 年以内（含 1 年）	9,734,154.69	0.00	0.00%	6,186,629.02	0.00	0.00%
1-2 年（含 2 年）	1,558,161.74	311,632.78	20.00%	935,335.64	187,067.67	20.00%
2-3 年（含 3 年）	729,473.07	364,737.69	50.00%	718,143.63	359,072.60	50.00%
3 年以上	1,993,713.36	1,993,713.36	100.00%	1,761,504.01	1,761,504.01	100.00%
合计	14,015,502.86	2,670,083.83		9,601,612.30	2,307,644.28	

按组合计提存货跌价准备的计提标准

原材料按按库龄组合计提存货跌价准备的计提标准：根据以往历史经验，各库龄段原材料最终报损情况确定。

### （3） 存货期末余额含有借款费用资本化金额的说明

无存货期末余额含有借款费用资本化情况。

### （4） 合同履约成本本期摊销金额的说明

无合同履约成本本期摊销金额情况。

## 11、持有待售资产

其他说明：无

## 12、一年内到期的非流动资产

### （1） 一年内到期的债权投资

适用 不适用

### （2） 一年内到期的其他债权投资

适用 不适用

## 13、其他流动资产

单位：元

项目	期末余额	期初余额
预缴企业所得税	321,516.00	
IPO 费用		7,658,018.88
进项税额（留抵税额）	67,830.72	121,756.83
合计	389,346.72	7,779,775.71

其他说明：

## 14、债权投资

### (1) 债权投资的情况

债权投资减值准备本期变动情况：不适用

### (2) 期末重要的债权投资

不适用

### (3) 减值准备计提情况

各阶段划分依据和坏账准备计提比例：无

### (4) 本期实际核销的债权投资情况

不适用

其中重要的债权投资核销情况：无

债权投资核销说明：无

损失准备本期变动金额重大的账面余额变动情况

适用 不适用

其他说明：

## 15、其他债权投资

### (1) 其他债权投资的情况

其他债权投资减值准备本期变动情况：不适用

### (2) 期末重要的其他债权投资

不适用

### (3) 减值准备计提情况

各阶段划分依据和坏账准备计提比例：无

### (4) 本期实际核销的其他债权投资情况

不适用

其中重要的其他债权投资核销情况

损失准备本期变动金额重大的账面余额变动情况

适用 不适用

其他说明：无



## 16、其他权益工具投资

不适用

其他说明：无

## 17、长期应收款

### (1) 长期应收款情况

不适用

### (2) 按坏账计提方法分类披露

不适用

### (3) 本期计提、收回或转回的坏账准备的情况

不适用

其他说明：无

### (5) 本期实际核销的长期应收款情况

不适用

长期应收款核销说明：无

## 18、长期股权投资

不适用

可收回金额按公允价值减去处置费用后的净额确定

适用 不适用

可收回金额按预计未来现金流量的现值确定

适用 不适用

前述信息与以前年度减值测试采用的信息或外部信息明显不一致的差异原因

公司以前年度减值测试采用信息与当年实际情况明显不一致的差异原因

其他说明：无

## 19、其他非流动金融资产

其他说明：无

## 20、投资性房地产

### (1) 采用成本计量模式的投资性房地产

适用 不适用

### (2) 采用公允价值计量模式的投资性房地产

适用 不适用

### (3) 转换为投资性房地产并采用公允价值计量

不适用

### (4) 未办妥产权证书的投资性房地产情况

无

## 21、固定资产

单位：元

项目	期末余额	期初余额
固定资产	83,346,853.64	87,913,821.12
合计	83,346,853.64	87,913,821.12

### (1) 固定资产情况

单位：元

项目	房屋及建筑物	机器设备	运输设备	电子设备及其他	合计
一、账面原值：					
1. 期初余额	91,154,991.86	22,991,860.52	5,701,700.06	6,976,426.03	126,824,978.47
2. 本期增加金额		305,017.69	4,955.75	4,052,410.61	4,362,384.05
(1) 购置		305,017.69	4,955.75	4,052,410.61	4,362,384.05
(2) 在建工程转入					
(3) 企业合并增加					
3. 本期减少金额		3,418.80		515,385.68	518,804.48
(1) 处置或报废		3,418.80		515,385.68	518,804.48
4. 期末余额	91,154,991.86	23,293,459.41	5,706,655.81	10,513,450.96	130,668,558.04
二、累计折旧					
1. 期初余额	21,790,579.54	8,235,671.10	5,414,690.47	3,470,216.24	38,911,157.35
2. 本期增加金额	4,329,862.26	2,377,591.74	1,292.58	2,173,989.24	8,882,735.82
(1) 计提	4,329,862.26	2,377,591.74	1,292.58	2,173,989.24	8,882,735.82
3. 本期减少金额		3,166.67		469,022.10	472,188.77
(1) 处置或报废		3,166.67		469,022.10	472,188.77
4. 期末余额	26,120,441.80	10,610,096.17	5,415,983.05	5,175,183.38	47,321,704.40

三、减值准备					
1. 期初余额					
2. 本期增加金额					
3. 本期减少金额					
4. 期末余额					
四、账面价值					
1. 期末账面价值	65,034,550.06	12,683,363.24	290,672.76	5,338,267.58	83,346,853.64
2. 期初账面价值	69,364,412.32	14,756,189.42	287,009.59	3,506,209.79	87,913,821.12

## (2) 暂时闲置的固定资产情况

单位：元

项目	账面原值	累计折旧	减值准备	账面价值	备注
----	------	------	------	------	----

## (3) 通过经营租赁租出的固定资产

无

## (4) 未办妥产权证书的固定资产情况

无

其他说明：期末公司不存在未办妥产权证书的固定资产情况。

## (5) 固定资产的减值测试情况

适用 不适用

## (6) 固定资产清理

其他说明：无

## 22、在建工程

单位：元

项目	期末余额	期初余额
在建工程	67,559,320.73	2,268,464.50
合计	67,559,320.73	2,268,464.50

## (1) 在建工程情况

单位：元

项目	期末余额			期初余额		
	账面余额	减值准备	账面价值	账面余额	减值准备	账面价值
信息化项目	1,004,851.63		1,004,851.63	560,426.63		560,426.63
自动化设备及 配套建设项目	66,554,469.10		66,554,469.10	1,708,037.87		1,708,037.87

合计	67,559,320.73		67,559,320.73	2,268,464.50		2,268,464.50
----	---------------	--	---------------	--------------	--	--------------

## (2) 重要在建工程项目本期变动情况

单位：元

项目名称	预算数	期初余额	本期增加金额	本期转入固定资产金额	本期其他减少金额	期末余额	工程累计投入占预算比例	工程进度	利息资本化累计金额	其中：本期利息资本化金额	本期利息资本化率	资金来源
信息化项目	13,882,400.00	560,426.63	444,425.00	0.00	0.00	1,004,851.63	8.68%	8.68%				自有资金&募集资金
自动化设备及配套建设项目	310,470,800.00	1,708,037.87	64,846,431.23	0.00	0.00	66,554,469.10	21.49%	21.49%				募集资金
合计	324,353,200.00	2,268,464.50	65,290,856.23	0.00	0.00	67,559,320.73						

## (3) 本期计提在建工程减值准备情况

其他说明：无

## (4) 在建工程的减值测试情况

适用 不适用

## (5) 工程物资

其他说明：无

## 23、生产性生物资产

## (1) 采用成本计量模式的生产性生物资产

适用 不适用

## (2) 采用成本计量模式的生产性生物资产的减值测试情况

适用 不适用

## (3) 采用公允价值计量模式的生产性生物资产

适用 不适用

## 24、油气资产

□适用 □不适用

## 25、使用权资产

## (1) 使用权资产情况

单位：元

项目	房屋及建筑物	合计
一、账面原值		
1. 期初余额	6,101,483.90	6,101,483.90
2. 本期增加金额	6,598,953.58	6,598,953.58
3. 本期减少金额	0.00	0.00
4. 期末余额	12,700,437.48	12,700,437.48
二、累计折旧		
1. 期初余额	4,576,112.88	4,576,112.88
2. 本期增加金额	4,120,080.61	4,120,080.61
(1) 计提	4,120,080.61	4,120,080.61
3. 本期减少金额		
(1) 处置		
4. 期末余额	8,696,193.49	8,696,193.49
三、减值准备		
1. 期初余额		
2. 本期增加金额		
(1) 计提		
3. 本期减少金额		
(1) 处置		
4. 期末余额		
四、账面价值		
1. 期末账面价值	4,004,243.99	4,004,243.99
2. 期初账面价值	1,525,371.02	1,525,371.02

## (2) 使用权资产的减值测试情况

□适用 □不适用

其他说明：无

## 26、无形资产

## (1) 无形资产情况

单位：元

项目	土地使用权	专利权	非专利技术	软件使用权	合计
一、账面原值					

1. 期初余额	16,769,240.09			2,367,544.28	19,136,784.37
2. 本期增加金额				561,877.87	561,877.87
(1) 购置				561,877.87	561,877.87
(2) 内部研发					
(3) 企业合并增加					
3. 本期减少金额					
(1) 处置					
4. 期末余额	16,769,240.09			2,929,422.15	19,698,662.24
二、累计摊销					
1. 期初余额	2,869,165.01			749,872.48	3,619,037.49
2. 本期增加金额	563,614.68			461,992.16	1,025,606.84
(1) 计提	563,614.68			461,992.16	1,025,606.84
3. 本期减少金额					
(1) 处置					
4. 期末余额	3,432,779.69			1,211,864.64	4,644,644.33
三、减值准备					
1. 期初余额					
2. 本期增加金额					
(1) 计提					
3. 本期减少金额					
(1) 处置					
4. 期末余额					
四、账面价值					
1. 期末账面价值	13,336,460.40			1,717,557.51	15,054,017.91
2. 期初账面价值	13,900,075.08			1,617,671.80	15,517,746.88

本期末通过公司内部研发形成的无形资产占无形资产余额的比例 0.00%。

## (2) 未办妥产权证书的土地使用权情况

其他说明：期末无未办妥产权证书的土地使用权。

## (3) 无形资产的减值测试情况

适用 不适用

## 27、商誉

### (1) 商誉账面原值

单位：元

被投资单位名称或形成商誉的事项	期初余额	本期增加		本期减少		期末余额
		企业合并形成的		处置		
苏州智伟信自	963,401.79					963,401.79

动化科技有限公司					
合计	963,401.79				963,401.79

## (2) 商誉减值准备

单位：元

被投资单位名称或形成商誉的事项	期初余额	本期增加		本期减少		期末余额
		计提		处置		
苏州智伟信自动化科技有限公司	963,401.79					963,401.79
合计	963,401.79					963,401.79

## (3) 商誉所在资产组或资产组组合的相关信息

资产组或资产组组合发生变化：不适用

其他说明：无

## (4) 可收回金额的具体确定方法

可收回金额按公允价值减去处置费用后的净额确定

适用 不适用

可收回金额按预计未来现金流量的现值确定

适用 不适用

前述信息与以前年度减值测试采用的信息或外部信息明显不一致的差异原因：无

公司以前年度减值测试采用信息与当年实际情况明显不一致的差异原因：无

## (5) 业绩承诺完成及对应商誉减值情况

形成商誉时存在业绩承诺且报告期或报告期上一期间处于业绩承诺期内

适用 不适用

其他说明：无

## 28、长期待摊费用

单位：元

项目	期初余额	本期增加金额	本期摊销金额	其他减少金额	期末余额
装修费	647,028.27	800,670.28	573,304.14	0.00	874,394.41
中央空调改造工程	87,702.32	0.00	87,702.32	0.00	0.00
合计	734,730.59	800,670.28	661,006.46	0.00	874,394.41

其他说明：无

## 29、递延所得税资产/递延所得税负债

## (1) 未经抵销的递延所得税资产

单位：元

项目	期末余额		期初余额	
	可抵扣暂时性差异	递延所得税资产	可抵扣暂时性差异	递延所得税资产
资产减值准备	35,223,420.09	5,448,262.17	34,025,528.17	5,187,502.64
内部交易未实现利润	2,691,366.13	403,704.92	5,397,484.20	809,622.63
可抵扣亏损	8,237,727.69	1,235,659.15	0.00	0.00
递延收益	6,460,000.00	969,000.00	2,260,000.00	339,000.00
预计负债	3,429,849.37	520,997.93	2,706,242.33	409,264.76
租赁负债	1,528,038.42	229,205.76	1,652,903.99	247,935.61
商誉减值	963,401.79	144,510.27	963,401.79	144,510.27
以公允价值计量且其变动计入当期损益的金融负债的公允价值变动	0.00	0.00	469,398.00	70,409.70
合计	58,533,803.49	8,951,340.20	47,474,958.48	7,208,245.61

## (2) 未经抵销的递延所得税负债

单位：元

项目	期末余额		期初余额	
	应纳税暂时性差异	递延所得税负债	应纳税暂时性差异	递延所得税负债
使用权资产	1,328,383.11	199,257.47	1,525,371.02	228,805.65
以公允价值计量且其变动计入当期损益的金融资产的公允价值变动	479,112.31	71,866.84		
合计	1,807,495.42	271,124.31	1,525,371.02	228,805.65

## (3) 以抵销后净额列示的递延所得税资产或负债

单位：元

	递延所得税资产和负债期末互抵金额	抵销后递延所得税资产或负债期末余额	递延所得税资产和负债期初互抵金额	抵销后递延所得税资产或负债期初余额
递延所得税资产	271,124.31	8,680,215.89	228,805.65	6,979,439.96
递延所得税负债	271,124.31		228,805.65	

## (4) 未确认递延所得税资产明细

单位：元

项目	期末余额	期初余额
可抵扣亏损	11,665,930.45	23,330,152.09
合计	11,665,930.45	23,330,152.09



## (5) 未确认递延所得税资产的可抵扣亏损将于以下年度到期

单位：元

年份	期末金额	期初金额	备注
2023 年	0.00	427,116.03	
2024 年	301,916.66	301,916.66	
2025 年	0.00	0.00	
2026 年	1,449,407.02	1,449,407.02	
2027 年	5,222,122.98	5,222,122.98	
2028 年	4,692,483.79	0.00	
2029 年	0.00	6,315,323.23	
2030 年	0.00	0.00	
2031 年	0.00	8,634,402.09	
2032 年	0.00	979,864.08	
合计	11,665,930.45	23,330,152.09	

其他说明：无

## 30、其他非流动资产

单位：元

项目	期末余额			期初余额		
	账面余额	减值准备	账面价值	账面余额	减值准备	账面价值
预付长期资产购置款	5,627,498.68	0.00	5,627,498.68	12,458,794.87	0.00	12,458,794.87
合计	5,627,498.68	0.00	5,627,498.68	12,458,794.87	0.00	12,458,794.87

其他说明：无

## 31、所有权或使用权受到限制的资产

单位：元

项目	期末				期初			
	账面余额	账面价值	受限类型	受限情况	账面余额	账面价值	受限类型	受限情况
货币资金	36,328,564.33	36,328,564.33	银行承兑汇票保证金、履约保证金	银行承兑汇票保证金、履约保证金	9,658,434.63	9,658,434.63	银行承兑汇票保证金、远期结售汇保证金、履约保证金	银行承兑汇票保证金、远期结售汇保证金、履约保证金
固定资产	37,566,250.00	23,291,074.96	银行授信抵押	银行授信抵押	37,566,250.00	25,075,471.84	银行授信抵押	银行授信抵押
无形资产	12,388,750.00	9,187,162.88	银行授信抵押	银行授信抵押	12,388,750.00	9,604,761.20	银行授信抵押	银行授信抵押
合计	86,283,564.33	68,806,802.17			59,613,434.63	44,338,667.67		

其他说明：无

### 32、短期借款

#### (1) 短期借款分类

单位：元

项目	期末余额	期初余额
保证借款		20,016,666.67
合计		20,016,666.67

短期借款分类的说明：无

#### (2) 已逾期未偿还的短期借款情况

本期末已逾期未偿还的短期借款总额为 0.00 元

其他说明：报告期末公司不存在已逾期未偿还的短期借款。

### 33、交易性金融负债

单位：元

项目	期末余额	期初余额
交易性金融负债		469,398.00
其中：		
远期结售汇合约		469,398.00
其中：		
合计		469,398.00

其他说明：无

### 34、衍生金融负债

其他说明：无

### 35、应付票据

单位：元

种类	期末余额	期初余额
银行承兑汇票	146,944,343.18	50,742,573.45
合计	146,944,343.18	50,742,573.45

本期末已到期未支付的应付票据总额为 0.00 元，到期未付的原因为无。

### 36、应付账款

#### (1) 应付账款列示

单位：元

项目	期末余额	期初余额
应付材料商品服务采购货款	43,987,441.66	58,156,670.40
应付固定资产无形资产采购款	16,689,318.84	212,699.03
应付费用	3,923,136.71	1,126,040.14

合计	64,599,897.21	59,495,409.57
----	---------------	---------------

## (2) 账龄超过 1 年或逾期的重要应付账款

其他说明：期末公司不存在账龄超过一年或逾期的重要应付账款。

## 37、其他应付款

单位：元

项目	期末余额	期初余额
其他应付款	2,213,294.97	606,233.81
合计	2,213,294.97	606,233.81

### (1) 应付利息

重要的已逾期未支付的利息情况：无

其他说明：无

### (2) 应付股利

其他说明，包括重要的超过 1 年未支付的应付股利，应披露未支付原因：无

### (3) 其他应付款

#### 1) 按款项性质列示其他应付款

单位：元

项目	期末余额	期初余额
预提费用款	1,409,104.04	605,589.73
资金往来款	804,190.93	644.08
合计	2,213,294.97	606,233.81

#### 2) 账龄超过 1 年或逾期的重要其他应付款

无

#### 3) 按交易对手方归集的期末余额前五名的其他应付款情况

其他说明：无

## 38、预收款项

## (1) 预收款项列示

无

## (2) 账龄超过 1 年或逾期的重要预收款项

无

## 39、合同负债

单位：元

项目	期末余额	期初余额
预收客户合同款	60,073,995.56	45,973,935.85
合计	60,073,995.56	45,973,935.85

账龄超过 1 年的重要合同负债：无  
报告期内账面价值发生重大变动的金额和原因

单位：元

项目	变动金额	变动原因
预收客户合同款	14,100,059.71	业务量增加，预收的销售货款增加
合计	14,100,059.71	——

## 40、应付职工薪酬

## (1) 应付职工薪酬列示

单位：元

项目	期初余额	本期增加	本期减少	期末余额
一、短期薪酬	20,348,991.54	200,509,533.63	201,304,326.98	19,554,198.19
二、离职后福利-设定提存计划	0.00	8,960,787.90	8,960,787.90	0.00
三、辞退福利	0.00	483,780.00	458,780.00	25,000.00
合计	20,348,991.54	209,954,101.53	210,723,894.88	19,579,198.19

## (2) 短期薪酬列示

单位：元

项目	期初余额	本期增加	本期减少	期末余额
1、工资、奖金、津贴和补贴	19,738,687.54	184,775,737.51	185,657,338.92	18,857,086.13
2、职工福利费	0.00	8,204,640.76	8,204,640.76	0.00
3、社会保险费	0.00	3,503,744.27	3,503,744.27	0.00
其中：医疗保险费	0.00	2,970,109.93	2,970,109.93	0.00
工伤保险费	0.00	141,859.25	141,859.25	0.00
生育保险费	0.00	391,775.09	391,775.09	0.00
4、住房公积金	0.00	3,086,882.10	3,086,882.10	0.00

5、工会经费和职工教育经费	610,304.00	938,528.99	851,720.93	697,112.06
合计	20,348,991.54	200,509,533.63	201,304,326.98	19,554,198.19

### (3) 设定提存计划列示

单位：元

项目	期初余额	本期增加	本期减少	期末余额
1、基本养老保险	0.00	8,652,490.37	8,652,490.37	
2、失业保险费	0.00	308,297.53	308,297.53	
合计	0.00	8,960,787.90	8,960,787.90	0.00

其他说明：无

### 41、应交税费

单位：元

项目	期末余额	期初余额
增值税	6,705,875.59	16,049,221.55
企业所得税	2,894,370.48	8,410,126.83
个人所得税	732,763.13	619,100.78
城市维护建设税	453,615.87	922,885.84
印花税	264,142.30	121,136.36
教育费附加	216,620.48	522,924.50
地方教育费附加	141,644.75	345,847.41
房产税	67,059.97	67,059.97
环境保护税	36,745.81	
土地使用税	22,032.45	30,470.75
合计	11,534,870.83	27,088,773.99

其他说明：无

### 42、持有待售负债

单位：元

项目	期末余额	期初余额

其他说明：无

### 43、一年内到期的非流动负债

单位：元

项目	期末余额	期初余额
一年内到期的租赁负债	1,094,137.15	1,652,903.99
合计	1,094,137.15	1,652,903.99

其他说明：无

### 44、其他流动负债

单位：元

项目	期末余额	期初余额
合同负债税金	3,844,793.75	2,207,790.32
合计	3,844,793.75	2,207,790.32

短期应付债券的增减变动：无

其他说明：无

#### 45、长期借款

##### (1) 长期借款分类

长期借款分类的说明：无

其他说明，包括利率区间：无

#### 46、应付债券

##### (1) 应付债券

无

##### (2) 应付债券的增减变动（不包括划分为金融负债的优先股、永续债等其他金融工具）

无

##### (3) 可转换公司债券的说明

无

##### (4) 划分为金融负债的其他金融工具说明

期末发行在外的优先股、永续债等其他金融工具基本情况：无

其他金融工具划分为金融负债的依据说明：无

其他说明：无

#### 47、租赁负债

单位：元

项目	期末余额	期初余额
租赁付款额	437,591.74	
未确认融资费用	-3,690.47	
合计	433,901.27	

其他说明：无

#### 48、长期应付款

##### (1) 按款项性质列示长期应付款

其他说明：无

**(2) 专项应付款**

其他说明：无

**49、长期应付职工薪酬****(1) 长期应付职工薪酬表**

无

**(2) 设定受益计划变动情况**

无

设定受益计划的内容及与之相关风险、对公司未来现金流量、时间和不确定性的影响说明：无

设定受益计划重大精算假设及敏感性分析结果说明：无

其他说明：无

**50、预计负债**

单位：元

项目	期末余额	期初余额	形成原因
产品质量保证	3,429,849.37	2,706,242.33	产品售后免费维保
合计	3,429,849.37	2,706,242.33	

其他说明，包括重要预计负债的相关重要假设、估计说明：

**51、递延收益**

单位：元

项目	期初余额	本期增加	本期减少	期末余额	形成原因
政府补助	2,260,000.00	4,200,000.00	0.00	6,460,000.00	政府补助项目暂未验收
合计	2,260,000.00	4,200,000.00	0.00	6,460,000.00	

其他说明：无

**52、其他非流动负债**

其他说明：无

**53、股本**

单位：元

	期初余额	本次变动增减(+、-)					期末余额
		发行新股	送股	公积金转股	其他	小计	
股份总数	40,000,000.00	13,333,400.00	0.00	0.00	0.00	13,333,400.00	53,333,400.00

其他说明：

2023 年 5 月 29 日，经中国证券监督管理委员会以证监许可[2023]1171 号《关于同意深圳市智信精密仪器股份有限公司首次公开发行股票注册的批复》核准，公司向社会公开发行人民币普通股（A 股）1,333.34 万股。

#### 54、其他权益工具

##### （1） 期末发行在外的优先股、永续债等其他金融工具基本情况

无

##### （2） 期末发行在外的优先股、永续债等金融工具变动情况表

其他权益工具本期增减变动情况、变动原因说明，以及相关会计处理的依据：无

其他说明：无

#### 55、资本公积

单位：元

项目	期初余额	本期增加	本期减少	期末余额
资本溢价（股本溢价）	54,219,944.17	442,442,850.02	0.00	496,662,794.19
其他资本公积	139,099,110.43	4,850,448.62	0.00	143,949,559.05
合计	193,319,054.60	447,293,298.64	0.00	640,612,353.24

其他说明，包括本期增减变动情况、变动原因说明：

1) 公司本期向社会公开发行人民币普通股（A 股）1,333.34 万股，增加注册资本人民币 1,333.34 万元，每股发行价为人民币 39.66 元，共募集资金人民币 528,802,644.00 元，扣除各项发行费用（不含增值税）人民币 73,026,393.98 元，募集资金净额为人民币 455,776,250.02 元，其中，计入公司“股本”人民币 13,333,400.00 元，计入“资本公积-股本溢价” 442,442,850.02 元。

2) 按被激励对象服务期限摊销确认本期股份支付形成资本公积 4,850,448.62 元。

#### 56、库存股

其他说明，包括本期增减变动情况、变动原因说明：无

#### 57、其他综合收益

其他说明，包括对现金流量套期损益的有效部分转为被套期项目初始确认金额调整：无

#### 58、专项储备

其他说明，包括本期增减变动情况、变动原因说明：无



## 59、盈余公积

单位：元

项目	期初余额	本期增加	本期减少	期末余额
法定盈余公积	20,000,000.00	4,790,101.61	0.00	24,790,101.61
合计	20,000,000.00	4,790,101.61	0.00	24,790,101.61

盈余公积说明，包括本期增减变动情况、变动原因说明：盈余公积按照母公司当年度净利润的 10% 计提。

## 60、未分配利润

单位：元

项目	本期	上期
调整前上期末未分配利润	259,461,643.88	176,296,337.19
调整期初未分配利润合计数（调增+，调减-）	19,129.96	28,909.27
调整后期初未分配利润	259,480,773.84	176,325,246.46
加：本期归属于母公司所有者的净利润	80,956,503.27	89,031,934.31
减：提取法定盈余公积	4,790,101.61	5,876,406.93
期末未分配利润	335,647,175.50	259,480,773.84

调整期初未分配利润明细：

- 1）、由于《企业会计准则》及其相关新规定进行追溯调整，影响期初未分配利润 0.00 元。
- 2）、由于会计政策变更，影响期初未分配利润 19,129.96 元。
- 3）、由于重大会计差错更正，影响期初未分配利润 0.00 元。
- 4）、由于同一控制导致的合并范围变更，影响期初未分配利润 0.00 元。
- 5）、其他调整合计影响期初未分配利润 0.00 元。

## 61、营业收入和营业成本

单位：元

项目	本期发生额		上期发生额	
	收入	成本	收入	成本
主营业务	633,608,335.73	415,408,064.89	542,146,210.13	295,627,381.90
其他业务	26,116,065.42	3,924,945.71	5,141,023.04	2,337,215.11
合计	659,724,401.15	419,333,010.60	547,287,233.17	297,964,597.01

经审计扣除非经常损益前后净利润孰低是否为负值

是  否

营业收入、营业成本的分解信息：

单位：元

合同分类	分部 1		合计	
	营业收入	营业成本	营业收入	营业成本
业务类型	659,724,401.15	419,333,010.60	659,724,401.15	419,333,010.60
其中：				
自动化设备	114,718,776.90	66,692,597.22	114,718,776.90	66,692,597.22
自动化线体	355,980,585.82	264,956,425.75	355,980,585.82	264,956,425.75

夹治具	14,350,558.55	6,066,258.17	14,350,558.55	6,066,258.17
改造及技术服务	148,558,414.46	77,692,783.75	148,558,414.46	77,692,783.75
其他	26,116,065.42	3,924,945.71	26,116,065.42	3,924,945.71
合计	659,724,401.15	419,333,010.60	659,724,401.15	419,333,010.60

与履约义务相关的信息：

项目	履行履约义务的时间	重要的支付条款	公司承诺转让商品的性质	是否为主要责任人	公司承担的预期将退还给客户的款项	公司提供的质量保证类型及相关义务
----	-----------	---------	-------------	----------	------------------	------------------

其他说明

与分摊至剩余履约义务的交易价格相关的信息：

本报告期末已签订合同、但尚未履行或尚未履行完毕的履约义务所对应的收入金额为 0.00 元，其中，0.00 元预计将于 0 年度确认收入，0.00 元预计将于 0 年度确认收入，0.00 元预计将于 0 年度确认收入。

合同中可变对价相关信息：不适用

重大合同变更或重大交易价格调整：无

其他说明：无

## 62、税金及附加

单位：元

项目	本期发生额	上期发生额
城市维护建设税	1,332,956.25	1,830,518.23
教育费附加	624,829.71	903,636.11
房产税	512,867.31	380,168.76
土地使用税	89,593.73	81,142.03
车船使用税	3,600.00	7,200.00
印花税	433,026.22	309,202.49
地方教育费附加	416,553.13	602,424.08
环境保护税	105,351.85	
合计	3,518,778.20	4,114,291.70

其他说明：无

## 63、管理费用

单位：元

项目	本期发生额	上期发生额
职工薪酬	16,624,333.49	15,899,377.96
股份支付	4,850,448.62	12,320,488.32
办公费	3,817,107.97	3,232,120.14
业务招待费	3,178,386.67	2,727,896.94
折旧费	2,318,830.82	2,193,129.62
存货报损	2,087,671.33	2,022,305.18
聘请中介机构费	1,151,841.51	504,057.89
差旅费	954,112.44	559,663.19
无形资产摊销	477,609.36	371,266.95
长期待摊费用摊销	350,762.87	263,223.87
咨询服务费	289,788.41	1,301,368.12

残保金	217,065.24	163,599.61
租赁费	105,504.54	0.00
使用权资产折旧费	36,142.20	87,399.60
合计	36,459,605.47	41,645,897.39

其他说明：无

#### 64、销售费用

单位：元

项目	本期发生额	上期发生额
职工薪酬	38,074,612.77	27,419,025.82
劳务费	3,609,821.76	2,645,012.89
业务招待费	3,050,326.78	2,131,979.59
差旅费	2,825,784.73	1,618,931.59
售后材料费	2,501,511.36	1,712,547.63
办公费	1,128,816.94	452,591.25
折旧费	649,837.10	451,039.17
使用权资产折旧费	530,181.81	34,963.32
低值易耗品摊销	250,890.25	145,951.56
长期待摊费用摊销	55,356.20	
宣传推广费	28,147.84	102,507.57
合计	52,705,287.54	36,714,550.39

其他说明：无

#### 65、研发费用

单位：元

项目	本期发生额	上期发生额
职工薪酬	57,521,592.51	57,120,355.19
差旅费	5,407,863.69	4,381,211.67
研发领料	4,248,876.23	4,838,813.74
折旧费	2,058,311.45	1,538,126.48
委外费用	1,456,310.69	523,301.57
使用权资产折旧费	714,167.38	874,048.80
办公费	513,233.10	687,929.30
知识产权注册、代理费	392,970.50	423,517.33
其他费用	141,105.39	29,664.96
无形资产摊销	44,172.44	43,610.25
合计	72,498,603.38	70,460,579.29

其他说明：无

#### 66、财务费用

单位：元

项目	本期发生额	上期发生额
利息费用	669,223.73	239,222.62
其中：未确认融资费用	128,895.40	155,889.28
减：利息收入	5,791,030.73	824,413.87
汇兑损益	-1,956,479.90	-6,133,718.36
其他	155,143.66	86,025.38
合计	-6,923,143.24	-6,632,884.23

其他说明：无

## 67、其他收益

单位：元

产生其他收益的来源	本期发生额	上期发生额
政府补助	9,601,321.43	6,969,112.66
进项税加计抵减	3,545,986.58	80,117.78
“三代”税款手续费返还	102,047.36	139,817.88

## 68、净敞口套期收益

单位：元

项目	本期发生额	上期发生额
合计	0.00	0.00

其他说明：无

## 69、公允价值变动收益

单位：元

产生公允价值变动收益的来源	本期发生额	上期发生额
交易性金融负债	126,198.00	-469,398.00
以公允价值计量的且其变动计入当期损益的金融资产	2,025,688.76	2,358,288.16
合计	2,151,886.76	1,888,890.16

其他说明：无

## 70、投资收益

单位：元

项目	本期发生额	上期发生额
合计	0.00	0.00

其他说明：无

## 71、信用减值损失

单位：元

项目	本期发生额	上期发生额
应收账款坏账损失	61,943.53	-8,723,698.89
其他应收款坏账损失	201,912.94	4,338,408.35
合计	263,856.47	-4,385,290.54

其他说明：无

## 72、资产减值损失

单位：元

项目	本期发生额	上期发生额
一、存货跌价损失及合同履约成本减值损失	-10,764,375.57	-11,565,126.04
十一、合同资产减值损失	-210,258.65	-217,887.51
合计	-10,974,634.22	-11,783,013.55

其他说明：无

### 73、资产处置收益

### 74、营业外收入

单位：元

项目	本期发生额	上期发生额	计入当期非经常性损益的金额
违约金及赔偿收入	596,976.56	840,291.41	596,976.56
合计	596,976.56	840,291.41	596,976.56

其他说明：无

### 75、营业外支出

单位：元

项目	本期发生额	上期发生额	计入当期非经常性损益的金额
对外捐赠	70,000.00		70,000.00
非流动资产毁损报废损失	3,804,266.41	9,993.44	3,804,266.41
其他	1,253.67	5,723.44	1,253.67
合计	3,875,520.08	15,716.88	3,875,520.08

其他说明：无

### 76、所得税费用

#### (1) 所得税费用表

单位：元

项目	本期发生额	上期发生额
当期所得税费用	4,094,616.58	9,568,214.43
递延所得税费用	-1,700,775.93	-1,823,643.35
合计	2,393,840.65	7,744,571.08

#### (2) 会计利润与所得税费用调整过程

单位：元

项目	本期发生额
利润总额	83,544,180.06
按法定/适用税率计算的所得税费用	12,531,627.03

子公司适用不同税率的影响	-112,646.93
调整以前期间所得税的影响	174,203.66
非应税收入的影响	0.00
不可抵扣的成本、费用和损失的影响	1,376,597.73
使用前期未确认递延所得税资产的可抵扣亏损的影响	-2,215,084.12
本期未确认递延所得税资产的可抵扣暂时性差异或可抵扣亏损的影响	1,171,110.68
税法规定额外可扣除费用的影响	-10,531,967.40
所得税费用	2,393,840.65

其他说明：无

## 77、其他综合收益

无

## 78、现金流量表项目

### (1) 与经营活动有关的现金

收到的其他与经营活动有关的现金

单位：元

项目	本期发生额	上期发生额
政府补助	10,916,235.27	7,871,692.10
受限货币资金本期收回	9,408,434.63	126,816.00
存款利息收入	5,791,030.73	804,881.17
保证金、押金	1,543,540.00	5,346,860.00
资金往来收到的现金	1,008,370.76	4,550,926.25
其他	107,985.34	141,124.71
违约金及赔偿收入	19,080.20	1,017,280.00
合计	28,794,676.93	19,859,580.23

收到的其他与经营活动有关的现金说明：无

支付的其他与经营活动有关的现金

单位：元

项目	本期发生额	上期发生额
受限货币资金本期增加	36,078,564.33	9,658,434.63
费用支出	28,699,918.91	22,105,707.36
经营租赁支出	5,029,024.96	3,025,512.84
保证金、押金	1,370,860.00	6,336,440.00
资金往来支付的现金	202,761.11	0.00
银行手续费	155,143.66	86,025.38
现金捐赠支出	70,000.00	0.00
其他	1,253.67	5,723.44
合计	71,607,526.64	41,217,843.65

支付的其他与经营活动有关的现金说明：无

### (2) 与投资活动有关的现金

收到的其他与投资活动有关的现金

单位：元

项目	本期发生额	上期发生额
合计	0.00	0.00

收到的重要的与投资活动有关的现金：无

收到的其他与投资活动有关的现金说明：无

支付的其他与投资活动有关的现金

单位：元

项目	本期发生额	上期发生额
无		
合计	0.00	0.00

支付的重要的与投资活动有关的现金

单位：元

项目	本期发生额	上期发生额
无		

支付的其他与投资活动有关的现金说明：无

**(3) 与筹资活动有关的现金**

收到的其他与筹资活动有关的现金

单位：元

项目	本期发生额	上期发生额
合计	0.00	0.00

收到的其他与筹资活动有关的现金说明：无

支付的其他与筹资活动有关的现金

单位：元

项目	本期发生额	上期发生额
IPO 中介费用	20,119,666.67	1,973,500.00
融资租入支付的现金	7,177,011.98	2,758,035.28
合计	27,296,678.65	4,731,535.28

支付的其他与筹资活动有关的现金说明：无

筹资活动产生的各项负债变动情况

□适用 不适用**(4) 以净额列报现金流量的说明**

无

**(5) 不涉及当期现金收支、但影响企业财务状况或在未来可能影响企业现金流量的重大活动及财务影响**

无

## 79、现金流量表补充资料

## (1) 现金流量表补充资料

单位：元

补充资料	本期金额	上期金额
1. 将净利润调节为经营活动现金流量		
净利润	81,150,339.41	89,009,839.46
加：资产减值准备	10,710,777.75	11,304,373.03
固定资产折旧、油气资产折耗、生产性生物资产折旧	8,882,735.82	7,878,944.73
使用权资产折旧	4,120,080.61	2,288,056.44
无形资产摊销	879,590.48	755,994.36
长期待摊费用摊销	661,006.46	306,037.35
处置固定资产、无形资产和其他长期资产的损失（收益以“－”号填列）		
固定资产报废损失（收益以“－”号填列）	3,804,266.41	9,993.44
公允价值变动损失（收益以“－”号填列）	-2,151,886.76	-1,888,890.16
财务费用（收益以“－”号填列）	-1,287,256.17	-6,050,385.02
投资损失（收益以“－”号填列）		
递延所得税资产减少（增加以“－”号填列）	-1,700,775.93	-1,809,050.20
递延所得税负债增加（减少以“－”号填列）	0.00	-14,593.15
存货的减少（增加以“－”号填列）	-65,332,847.02	4,937,246.41
经营性应收项目的减少（增加以“－”号填列）	-12,512,172.40	-141,109,600.95
经营性应付项目的增加（减少以“－”号填列）	94,618,330.92	95,814,452.33
其他	-21,819,681.08	2,788,869.69
经营活动产生的现金流量净额	100,022,508.50	64,221,287.76
2. 不涉及现金收支的重大投资和筹资活动		
债务转为资本		
一年内到期的可转换公司债券		
融资租入固定资产		
3. 现金及现金等价物净变动情况：		
现金的期末余额	456,961,909.62	138,345,047.82
减：现金的期初余额	138,345,047.82	65,075,148.44
加：现金等价物的期末余额		
减：现金等价物的期初余额		
现金及现金等价物净增加额	318,616,861.80	73,269,899.38

## (2) 本期支付的取得子公司的现金净额

其他说明：无

## (3) 本期收到的处置子公司的现金净额

其他说明：无



**(4) 现金和现金等价物的构成**

单位：元

项目	期末余额	期初余额
一、现金	456,961,909.62	138,345,047.82
可随时用于支付的银行存款	456,961,909.62	138,345,047.82
三、期末现金及现金等价物余额	456,961,909.62	138,345,047.82
其中：母公司或集团内子公司使用受限制的现金和现金等价物	36,328,564.33	9,658,434.63

**(5) 使用范围受限但仍属于现金及现金等价物列示的情况**

无

**(6) 不属于现金及现金等价物的货币资金**

单位：元

项目	本期金额	上期金额	不属于现金及现金等价物的理由
银行承兑汇票保证金	36,078,564.33	8,007,967.75	使用权受到限制的资产
履约保证金	250,000.00	250,000.00	使用权受到限制的资产
远期结售汇保证金	0.00	1,400,466.88	使用权受到限制的资产
合计	36,328,564.33	9,658,434.63	

其他说明：无

**(7) 其他重大活动说明**

无

**80、所有者权益变动表项目注释**

说明对上年年末余额进行调整的“其他”项目名称及调整金额等事项：

调整年初未分配利润明细：

执行《企业会计准则解释第 16 号》“关于单项交易产生的资产和负债相关的递延所得税不适用初始确认豁免的会计处理”的规定进行追溯调整，影响年初未分配利润 19,129.96 元。

**81、外币货币性项目****(1) 外币货币性项目**

单位：元

项目	期末外币余额	折算汇率	期末折算人民币余额
货币资金			55,998,371.09
其中：美元	7,906,359.31	7.0827	55,998,371.09
欧元			
港币			

应收账款			10,072,492.69
其中：美元	1,422,126.12	7.0827	10,072,492.69
欧元			
港币			
应付账款			315,234.26
其中：美元	44,507.64	7.0827	315,234.26
长期借款			
其中：美元			
欧元			
港币			

其他说明：无

(2) 境外经营实体说明，包括对于重要的境外经营实体，应披露其境外主要经营地、记账本位币及选择依据，记账本位币发生变化的还应披露原因。

适用 不适用

## 82、租赁

### (1) 本公司作为承租方

适用 不适用

项目	本期金额	上期金额
租赁负债的利息费用	128,895.40	155,889.28
计入相关资产成本或当期损益的简化处理的短期租赁费用	5,390,856.07	2,747,736.78
与租赁相关的总现金流出	12,206,036.94	5,783,548.12

说明：

(1) 公司的短期租赁为用于临时办公和员工宿舍而租赁的房产。

(2) 公司纳入租赁负债计量的长期租赁为用于生产用厂房而租赁的房产。

未纳入租赁负债计量的可变租赁付款额

适用 不适用

简化处理的短期租赁或低价值资产的租赁费用

适用 不适用

涉及售后租回交易的情况：无

### (2) 本公司作为出租方

作为出租人的经营租赁

适用 不适用

作为出租人的融资租赁

适用 不适用

未来五年每年未折现租赁收款额

适用 不适用

未折现租赁收款额与租赁投资净额的调节表

无

### (3) 作为生产商或经销商确认融资租赁销售损益

适用 不适用

## 83、其他

无

## 八、研发支出

单位：元

项目	本期发生额	上期发生额
职工薪酬	57,521,592.51	57,120,355.19
差旅费	5,407,863.69	4,381,211.67
研发领料	4,248,876.23	4,838,813.74
折旧费	2,058,311.45	1,538,126.48
委外费用	1,456,310.69	523,301.57
使用权资产折旧费	714,167.38	874,048.80
办公费	513,233.10	687,929.30
知识产权注册、代理费	392,970.50	423,517.33
其他费用	141,105.39	29,664.96
无形资产摊销	44,172.44	43,610.25
合计	72,498,603.38	70,460,579.29
其中：费用化研发支出	72,498,603.38	70,460,579.29

### 1、符合资本化条件的研发项目

无

### 2、重要外购在研项目

其他说明：无

## 九、合并范围的变更

### 1、非同一控制下企业合并

#### (1) 本期发生的非同一控制下企业合并

其他说明：报告期公司未发生非同一控制下企业合并的情况。

(2) 合并成本及商誉

无

(3) 被购买方于购买日可辨认资产、负债

无

(4) 购买日之前持有的股权按照公允价值重新计量产生的利得或损失

是否存在通过多次交易分步实现企业合并且在报告期内取得控制权的交易

是 否

(5) 购买日或合并当期期末无法合理确定合并对价或被购买方可辨认资产、负债公允价值的相关说明

无

(6) 其他说明

无

2、同一控制下企业合并

(1) 本期发生的同一控制下企业合并

其他说明：报告期公司未发生同一控制下企业合并的情况。

(2) 合并成本

或有对价及其变动的说明：无

其他说明：无

(3) 合并日被合并方资产、负债的账面价值

企业合并中承担的被合并方的或有负债：无

其他说明：无

3、反向购买

交易基本信息、交易构成反向购买的依据、上市公司保留的资产、负债是否构成业务及其依据、合并成本的确定、按照权益性交易处理时调整权益的金额及其计算：报告期公司未发生反向购买的情况。

4、处置子公司

本期是否存在丧失子公司控制权的交易或事项

是 否

是否存在通过多次交易分步处置对子公司投资且在本期丧失控制权的情形

是 否

## 5、其他原因的合并范围变动

说明其他原因导致的合并范围变动（如，新设子公司、清算子公司等）及其相关情况：报告期，本公司无其他原因的合并范围变动。

## 6、其他

无

## 十、在其他主体中的权益

### 1、在子公司中的权益

#### (1) 企业集团的构成

单位：元

子公司名称	注册资本	主要经营地	注册地	业务性质	持股比例		取得方式
					直接	间接	
苏州智伟信自动化科技有限公司	60,000,000.00	苏州市	苏州高新区珠江路459号	自有厂房租赁、智能装备制造制造业	100.00%		非同控企业合并
苏州华智诚精工科技有限公司	80,000,000.00	苏州市	苏州市吴中区木渎镇珠江南路368号A1451室	专用设备制造业	100.00%		新设
深圳市智信通用技术有限公司	5,000,000.00	深圳市	深圳市龙华区大浪街道横朗社区福龙路旁恒大时尚慧谷大厦(东区)6栋302	计算机、通信和其他电子设备制造业	100.00%		新设
智信精密仪器(香港)有限公司	100,000.00	中国香港	香港九龙旺角弥敦道610号荷李活商业中心1318-19室	精密仪器, 自动化控制软件的研发销售, 技术咨询和服务, 国际贸易	100.00%		新设
深圳市智弦科技有限公司	1,000,000.00	深圳市	深圳市龙华区大浪街道横朗社区福龙路旁恒大时尚慧谷大厦(东区)6栋305	自动化软硬件产品研发	51.00%		新设

说明:智信精密仪器(香港)有限公司注册资本为港币100,000.00。

在子公司的持股比例不同于表决权比例的说明: 无

持有半数或以下表决权但仍控制被投资单位、以及持有半数以上表决权但不控制被投资单位的依据: 无

对于纳入合并范围的重要的结构化主体, 控制的依据: 无

确定公司是代理人还是委托人的依据: 无

其他说明: 无

## (2) 重要的非全资子公司

子公司少数股东的持股比例不同于表决权比例的说明：无  
其他说明：无

## (3) 重要非全资子公司的主要财务信息

其他说明：无

## (4) 使用企业集团资产和清偿企业集团债务的重大限制

报告期，公司不存在使用企业集团资产和清偿企业集团债务的重大限制的情形。

## (5) 向纳入合并财务报表范围的结构化主体提供的财务支持或其他支持

报告期，公司不存在向纳入合并财务报表范围的结构化主体提供的财务支持或其他支持的情形。

其他说明：无

## 2、在子公司的所有者权益份额发生变化且仍控制子公司的交易

### (1) 在子公司所有者权益份额发生变化的情况说明

报告期不存在子公司的所有者权益份额发生变化且仍控制子公司的交易。

### (2) 交易对于少数股东权益及归属于母公司所有者权益的影响

其他说明：无

## 3、在合营安排或联营企业中的权益

### (1) 重要的合营企业或联营企业

在合营企业或联营企业的持股比例不同于表决权比例的说明：报告期公司无合营或联营企业。

持有 20%以下表决权但具有重大影响，或者持有 20%或以上表决权但不具有重大影响的依据：无

### (2) 重要合营企业的主要财务信息

其他说明：无

### (3) 重要联营企业的主要财务信息

其他说明：无

### (4) 不重要的合营企业和联营企业的汇总财务信息

其他说明：无

## (5) 合营企业或联营企业向本公司转移资金的能力存在重大限制的说明

无

## (6) 合营企业或联营企业发生的超额亏损

无

## (7) 与合营企业投资相关的未确认承诺

无

## (8) 与合营企业或联营企业投资相关的或有负债

无

## 4、重要的共同经营

在共同经营中的持股比例或享有的份额不同于表决权比例的说明：报告期公司无重要的共同经营。

共同经营为单独主体的，分类为共同经营的依据：无

其他说明：无

## 5、在未纳入合并财务报表范围的结构化主体中的权益

未纳入合并财务报表范围的结构化主体的相关说明：报告期，公司不存在未纳入合并财务报表范围的结构化主体的情形。

## 6、其他

无

## 十一、政府补助

## 1、报告期末按应收金额确认的政府补助

适用 不适用

未能在预计时点收到预计金额的政府补助的原因

适用 不适用

## 2、涉及政府补助的负债项目

适用 不适用

单位：元

会计科目	期初余额	本期新增补助金额	本期计入营业外收入金额	本期转入其他收益金额	本期其他变动	期末余额	与资产/收益相关

递延收益	2,260,000.00	4,200,000.00				6,460,000.00	与收益相关
------	--------------	--------------	--	--	--	--------------	-------

### 3、计入当期损益的政府补助

适用 不适用

单位：元

会计科目	本期发生额	上期发生额
其他收益	9,601,321.43	6,969,112.66

其他说明：无

## 十二、与金融工具相关的风险

### 1、金融工具产生的各类风险

本公司在经营过程中面临各种金融风险：信用风险、流动性风险和市场风险（包括汇率风险、利率风险和其他价格风险）。上述金融风险以及本公司为降低这些风险所采取的风险管理政策如下所述：

董事会负责规划并建立本公司的风险管理架构，制定本公司的风险管理政策和相关指引并监督风险管理措施的执行情况。本公司已制定风险管理政策以识别和分析本公司所面临的风险，这些风险管理政策对特定风险进行了明确规定，涵盖了市场风险、信用风险和流动性风险管理等诸多方面。本公司定期评估市场环境及本公司经营活动的变化以决定是否对风险管理政策及系统进行更新。本公司的风险管理由风险管理委员会按照董事会批准的政策开展。风险管理委员会通过与本公司其他业务部门的紧密合作来识别、评价和规避相关风险。本公司内部审计部门就风险管理控制及程序进行定期的审核，并将审核结果上报本公司的审计委员会。

本公司通过适当的多样化投资及业务组合来分散金融工具风险，并通过制定相应的风险管理政策减少集中于单一行业、特定地区或特定交易对手的风险。

#### 信用风险

信用风险是指交易对手未能履行合同义务而导致本公司发生财务损失的风险。

本公司信用风险主要产生于货币资金、应收票据、应收账款、应收款项融资、合同资产、其他应收款、债权投资、其他债权投资和财务担保合同等，以及未纳入减值评估范围的以公允价值计量且其变动计入当期损益的债务工具投资和衍生金融资产等。于资产负债表日，本公司金融资产的账面价值已代表其最大信用风险敞口；资产负债表表外的最大信用风险敞口为履行财务担保所需支付的最大金额，详见“附注十六（一）重要承诺事项”相关说明。

本公司货币资金主要为存放于声誉良好并拥有较高信用评级的国有银行和其他大中型上市银行的银行存款，本公司认为其不存在重大的信用风险，几乎不会产生因银行违约而导致的重大损失。

此外，对于应收票据、应收账款、应收款项融资、合同资产和其他应收款等，本公司设定相关政策



以控制信用风险敞口。本公司基于对客户的财务状况、从第三方获取担保的可能性、信用记录及其他因素诸如目前市场状况等评估客户的信用资质并设置相应信用期。本公司会定期对客户信用记录进行监控，对于信用记录不良的客户，本公司会采用书面催款、缩短信用期或取消信用期等方式，以确保本公司的整体信用风险在可控的范围内。

### 流动性风险

流动性风险是指企业在履行以交付现金或其他金融资产的方式结算的义务时发生资金短缺的风险。

本公司的政策是确保拥有充足的现金以偿还到期债务。流动性风险由本公司的财务部门集中控制。财务部门通过监控现金余额、可随时变现的有价证券以及对未来 12 个月现金流量的滚动预测，确保公司在所有合理预测的情况下拥有充足的资金偿还债务。同时持续监控公司是否符合借款协议的规定，从主要金融机构获得提供足够备用资金的承诺，以满足短期和长期的资金需求。

本公司各项金融负债以未折现的合同现金流量按到期日列示如下：

单位：元

项目	期末余额						账面价值
	即时偿还	1 年以内	1-2 年	2-5 年	5 年以上	未折现合同金额合计	
应付票据		146,944,343.18				146,944,343.18	146,944,343.18
应付账款		64,599,897.21				64,599,897.21	64,599,897.21
其他应付款		2,213,294.97				2,213,294.97	2,213,294.97
一年内到期的非流动负债		1,148,600.94				1,148,600.94	1,148,600.94
租赁负债			437,591.74			437,591.74	437,591.74
合计		214,906,136.30	437,591.74			215,343,728.04	215,343,728.04

项目	上年年末余额						账面价值
	即时偿还	1 年以内	1-2 年	2-5 年	5 年以上	未折现合同金额合计	
短期借款		20,016,666.67				20,016,666.67	20,016,666.67
应付票据		50,742,573.45				50,742,573.45	50,742,573.45
应付账款		59,495,409.57				59,495,409.57	59,495,409.57
其他应付款		606,233.81				606,233.81	606,233.81
一年内到期的非流动负债		1,652,903.99				1,652,903.99	1,652,903.99
合计		132,513,787.49				132,513,787.49	132,513,787.49

### 市场风险

金融工具的市场风险是指金融工具的公允价值或未来现金流量因市场价格变动而发生波动的风险，

包括汇率风险、利率风险和其他价格风险。

### (1) 利率风险

利率风险是指金融工具的公允价值或未来现金流量因市场利率变动而发生波动的风险。

固定利率和浮动利率的带息金融工具分别使本公司面临公允价值利率风险及现金流量利率风险。本公司根据市场环境来决定固定利率与浮动利率工具的比例，并通过定期审阅与监察维持适当的固定和浮动利率工具组合。必要时，本公司会采用利率互换工具来对冲利率风险。

本公司面临的利率风险主要来源于银行长期借款。报告期末，本公司无长期借款，受到利率风险的影响较小。

### (2) 汇率风险

汇率风险是指金融工具的公允价值或未来现金流量因外汇汇率变动而发生波动的风险。

本公司持续监控外币交易和外币资产及负债的规模，以最大程度降低面临的外汇风险。此外，公司还可能签署远期外汇合约或货币互换合约以达到规避汇率风险的目的。于本期及上期，本公司未签署任何远期外汇合约或货币互换合约。

本公司面临的汇率风险主要来源于以美元计价的金融资产和金融负债，外币金融资产和外币金融负债折算成人民币的金额列示如下：

单位：元

项目	期末余额			上年年末余额		
	美元	其他外币	合计	美元	其他外币	合计
货币资金	55,998,371.09		55,998,371.09	41,180,595.97		41,180,595.97
应收账款	10,072,492.69		10,072,492.69	63,386,699.55		63,386,699.55
应付账款	315,234.26		315,234.26	94,573.70		94,573.70
合计	66,386,098.04		66,386,098.04	104,661,869.22		104,661,869.22

在所有其他变量保持不变的情况下，如果人民币对美元升值或贬值 10%，对本公司净利润的影响如下。管理层认为 10%合理反映了人民币对美元可能发生变动的合理范围。

单位：元

汇率变化	对净利润的影响	
	期末余额	上年年末余额
上升 10%	-6,575,562.95	-10,447,272.18
下降 10%	6,575,562.95	10,447,272.18

### (3) 其他价格风险

其他价格风险是指金融工具的公允价值或未来现金流量因汇率风险和利率风险以外的市场价格变动而发生波动的风险。

本公司其他价格风险主要产生于各类权益工具投资，存在权益工具价格变动的风险。

## 2、套期

### (1) 公司开展套期业务进行风险管理

适用 不适用

### (2) 公司开展符合条件套期业务并应用套期会计

其他说明：无

### (3) 公司开展套期业务进行风险管理、预期能实现风险管理目标但未应用套期会计

适用 不适用

## 3、金融资产

### (1) 转移方式分类

适用 不适用

### (2) 因转移而终止确认的金融资产

适用 不适用

### (3) 继续涉入的资产转移金融资产

适用 不适用

其他说明：无

## 十三、公允价值的披露

### 1、以公允价值计量的资产和负债的期末公允价值

单位：元

项目	期末公允价值			
	第一层次公允价值 计量	第二层次公允价值 计量	第三层次公允价值 计量	合计
一、持续的公允价值计量	--	--	--	--
(一) 交易性金融资产		166,479,112.31		166,479,112.31
1. 以公允价值计量且其变动 计入当期损益的金融资产		166,479,112.31		166,479,112.31
浮动收益银行理财产品		164,470,575.33		164,470,575.33
固定收益银行理财产品		2,008,536.98		2,008,536.98
应收款项融资		8,433,200.91		8,433,200.91
持续以公允价值计量的资产		174,912,313.22		174,912,313.22

总额				
二、非持续的公允价值计量	--	--	--	--

## 2、持续和非持续第一层次公允价值计量项目市价的确定依据

报告期内公司无持续和非持续第一层次公允价值计量项目。

## 3、持续和非持续第二层次公允价值计量项目，采用的估值技术和重要参数的定性及定量信息

项目	期末公允价值	估值技术	重要参数	
			定性信息	定量信息
1、交易性金融资产	166,479,112.31			
其中：浮动收益银行理财产品	164,470,575.33	合同现金流	理财产品历史收益情况、风险等级	投资本金和预期收益率、持有期间
固定收益信托理财产品	2,008,536.98	合同现金流	理财产品历史收益情况、风险等级	投资本金和预期收益率、持有期间
2、应收款项融资	8,433,200.91	合同现金流	银行承兑风险、客户信用风险等级	票面金额、到期日、票面利率

## 4、持续和非持续第三层次公允价值计量项目，采用的估值技术和重要参数的定性及定量信息

报告期公司无持续和非持续第三层次公允价值计量项目。

## 5、持续的第三层次公允价值计量项目，期初与期末账面价值间的调节信息及不可观察参数敏感性分析

公司不存在持续的公允价值计量项目本期内发生各层级之间转换的情形。

## 6、持续的公允价值计量项目，本期内发生各层级之间转换的，转换的原因及确定转换时点的政策

公司不存在持续的公允价值计量项目本期内发生各层级之间转换的情形。

## 7、本期内发生的估值技术变更及变更原因

本期内公司未发生估值技术的变更。

## 8、不以公允价值计量的金融资产和金融负债的公允价值情况

无

## 9、其他

无

## 十四、关联方及关联交易

### 1、本企业的母公司情况

本企业的母公司情况的说明

本公司的实际控制人为李晓华。

截至 2023 年 12 月 31 日，实际控制人通过直接或间接持有本公司股权比例为 31.37%。

本企业最终控制方是李晓华。

其他说明：无

### 2、本企业的子公司情况

本企业子公司的情况详见附注十、在其他主体中的权益。

### 3、本企业合营和联营企业情况

本企业重要的合营或联营企业详见附注十、在其他主体中的权益。

本期与本公司发生关联方交易，或前期与本公司发生关联方交易形成余额的其他合营或联营企业情况如下：

合营或联营企业名称	与本企业关系
无	

其他说明：本公司无合营或联营企业。

### 4、其他关联方情况

其他关联方名称	其他关联方与本企业关系
吴伟	公司董事长、实际控制人的配偶
安徽利维能动力电池有限公司	公司董事兼任该公司董事

其他说明：无

### 5、关联交易情况

#### (1) 购销商品、提供和接受劳务的关联交易

采购商品/接受劳务情况表

单位：元

关联方	关联交易内容	本期发生额	获批的交易额度	是否超过交易额度	上期发生额
无					

出售商品/提供劳务情况表

单位：元

关联方	关联交易内容	本期发生额	上期发生额
无			

购销商品、提供和接受劳务的关联交易说明

无

### (2) 关联受托管理/承包及委托管理/出包情况

本公司受托管理/承包情况表：无

关联托管/承包情况说明：无

本公司委托管理/出包情况表：无

关联管理/出包情况说明：无

### (3) 关联租赁情况

本公司作为出租方：无

本公司作为承租方：无

关联租赁情况说明：无

### (4) 关联担保情况

本公司作为担保方

单位：元

被担保方	担保金额	担保起始日	担保到期日	担保是否已经履行完毕
苏州华智诚精工科技有限公司	20,000,000.00	2022年09月28日	2026年09月27日	否

本公司作为被担保方

单位：元

担保方	担保金额	担保起始日	担保到期日	担保是否已经履行完毕
苏州智伟信自动化科技有限公司 苏州华智诚精工科技有限公司 深圳市智信通用技术有限公司 李晓华 吴伟	50,000,000.00	2022年01月05日	2026年12月24日	否
苏州智伟信自动化科技有限公司 苏州华智诚精工科技有限公司 深圳市智信通用技术有限公司 李晓华 吴伟	100,000,000.00	2023年08月01日	2028年05月25日	否
李晓华 吴伟	50,000,000.00	2023年04月24日	2027年04月24日	否
李晓华 吴伟	50,000,000.00	2023年06月28日	2027年06月28日	否

关联担保情况说明

(1) 本公司由苏州智伟信自动化科技有限公司、苏州华智诚精工科技有限公司、深圳市智信通用技术有限公司、李晓华、吴伟提供连带责任担保，由苏州智伟信自动化科技有限公司名下房屋所有权和土地使用权提供抵押担保，取得交通银行股份有限公司深圳分行 5,000.00 万元授信额度，授信期限为

2022 年 1 月 5 日至 2023 年 12 月 24 日。截至 2023 年 12 月 31 日，该授信额度下，公司已开具银行承兑汇票余额 22,244,605.88 元，保证情况如下：

借款银行名称	担保人	担保金额（万元）	起始日	结束日	担保是否已经履行完毕
交通银行股份有限公司深圳分行	苏州智伟信自动化科技有限公司	5,000.00	2022-1-5	主债务期限届满之日后三年止	否
	苏州华智诚精工科技有限公司				
	深圳市智信通用技术有限公司				
	李晓华				
	吴伟				

(2) 本公司由苏州智伟信自动化科技有限公司、苏州华智诚精工科技有限公司、深圳市智信通用技术有限公司、李晓华、吴伟提供连带责任担保，取得交通银行股份有限公司深圳分行 10,000.00 万元授信额度，授信期限为 2023 年 8 月 1 日至 2025 年 5 月 25 日。截至 2023 年 12 月 31 日，该授信额度下，公司已开具银行承兑汇票余额 46,366,080.47 元，保证情况如下：

借款银行名称	担保人	担保金额（万元）	起始日	结束日	担保是否已经履行完毕
交通银行股份有限公司深圳分行	苏州智伟信自动化科技有限公司	10,000.00	2023-8-1	主债务期限届满之日后三年止	否
	苏州华智诚精工科技有限公司				
	深圳市智信通用技术有限公司				
	李晓华				
	吴伟				

(3) 本公司由李晓华、吴伟提供连带责任担保，取得招商银行股份有限公司深圳分行 5,000.00 万元授信额度，授信期间为 2023 年 4 月 13 日至 2024 年 4 月 12 日。截至 2023 年 12 月 31 日，该授信额度下，公司已开具银行承兑汇票余额 30,320,923.89 元，保证情况如下：

借款银行名称	担保人	担保金额（万元）	起始日	结束日	担保是否已经履行完毕
招商银行股份有限公司深圳分行	李晓华	5,000.00	2023-5-5	主债务期限届满之日后三年止	否
	吴伟		2023-4-24		否

(4) 本公司由李晓华、吴伟提供连带责任担保，取得中国民生银行股份有限公司深圳分行 5,000.00 万元授信额度，授信期间为 2023 年 6 月 28 日至 2024 年 6 月 28 日。截至 2023 年 12 月 31 日，该授信额度下，公司已开具银行承兑汇票余额 46,224,202.37 元，保证情况如下：

借款银行名称	担保人	担保金额（万元）	起始日	结束日	担保是否已经履行完毕

借款银行名称	担保人	担保金额（万元）	起始日	结束日	担保是否已经履行完毕
中国民生银行股份有限公司深圳分行	李晓华	5,000.00	2023-6-28	主债务期限届满之日后三年止	否
	吴伟				

(5) 公司子公司苏州华智诚精工科技有限公司由公司提供 2,000.00 万元担保，与苏州银行股份有限公司木渎支行签署最高额保证合同，保证期间为 2022 年 09 月 28 日至 2023 年 09 月 27 日。截至 2023 年 12 月 31 日，该授信额度下，子公司苏州华智诚精工科技有限公司已开具银行承兑汇票余额 1,788,530.57 元，保证情况如下：

借款银行名称	担保人	担保金额（万元）	起始日	结束日	担保是否已经履行完毕
苏州银行股份有限公司木渎支行	深圳市智信精密仪器股份有限公司	2,000.00	2022-9-28	主债务期限届满之日后三年止	否

#### (5) 关联方资金拆借

单位：元

关联方	拆借金额	起始日	到期日	说明
拆入				
无				
拆出				
无				

#### (6) 关联方资产转让、债务重组情况

无

#### (7) 关键管理人员报酬

单位：元

项目	本期发生额	上期发生额
关键管理人员薪酬	7,762,101.76	8,737,411.08

注：关键管理人员不包含核心技术人员

#### (8) 其他关联交易

无



## 6、关联方应收应付款项

### (1) 应收项目

无

### (2) 应付项目

单位：元

项目名称	关联方	期末账面余额	期初账面余额
合同负债	安徽利维能动力电池有限公司	681,415.93	

## 7、关联方承诺

无

## 8、其他

无

## 十五、股份支付

### 1、股份支付总体情况

适用 不适用

单位：元

授予对象类别	本期授予		本期行权		本期解锁		本期失效	
	数量	金额	数量	金额	数量	金额	数量	金额
公司（含子公司）高级管理人员、核心技术人员、核心业务人员、董事会认为需要激励的其他人员（不包括独立董事）					973,475	59,351,658.99		
合计					973,475	59,351,658.99		

期末发行在外的股票期权或其他权益工具

适用 不适用

其他说明：无

### 2、以权益结算的股份支付情况

适用 不适用

单位：元

授予日权益工具公允价值的确定方法	公司全部股东权益估值
授予日权益工具公允价值的重要参数	公司未来利润增长情况、折现率
可行权权益工具数量的确定依据	预计服务期满

本期估计与上期估计有重大差异的原因	不适用
以权益结算的股份支付计入资本公积的累计金额	143,949,559.05
本期以权益结算的股份支付确认的费用总额	0.00

其他说明：无

### 3、以现金结算的股份支付情况

适用 不适用

### 4、本期股份支付费用

适用 不适用

单位：元

授予对象类别	以权益结算的股份支付费用	以现金结算的股份支付费用
股权激励	4,850,448.62	
合计	4,850,448.62	

其他说明：无

### 5、股份支付的修改、终止情况

本期无股份支付修改、终止的情况。

### 6、其他

无

## 十六、承诺及或有事项

### 1、重要承诺事项

资产负债表日存在的重要承诺

与关联方相关的未确认承诺事项详见本附注“十四、（5）关联交易情况 4、本公司作为被担保方”部分相应内容。

### 2、或有事项

#### （1）资产负债表日存在的重要或有事项

公司无需要披露的或有事项。

#### （2）公司没有需要披露的重要或有事项，也应予以说明

公司不存在需要披露的重要或有事项。

### 3、其他

无

## 十七、资产负债表日后事项

### 1、重要的非调整事项

### 2、利润分配情况

拟分配每 10 股派息数（元）	7.50
拟分配每 10 股分红股（股）	
拟分配每 10 股转增数（股）	
经审议批准宣告发放的每 10 股派息数（元）	7.50
经审议批准宣告发放的每 10 股分红股（股）	
经审议批准宣告发放的每 10 股转增数（股）	
利润分配方案	<p>公司 2024 年 4 月 9 日召开第二届董事会第二次会议审议通过《关于公司 2023 年度利润分配预案的议案》，具体情况如下：</p> <p>公司拟以 2023 年 12 月 31 日的总股本 53,333,400 股为基数，向全体股东每 10 股派发现金红利 7.5 元（含税），合计派发现金股利 40,000,050.00 元，不送红股，不进行资本公积金转增股本，剩余未分配利润结转以后年度。</p> <p>如在分配方案实施前公司总股本由于可转债转股、股份回购、股权激励行权、再融资新增股份上市等原因而发生变化的，按照变动后的股本为基数并保持上述分配比例不变的原则实施分配。</p> <p>以上利润分配方案尚需公司 2023 年度股东大会审议批准。</p>

### 3、销售退回

本期内无销售退回。

## 4、其他资产负债表日后事项说明

## 十八、其他重要事项

### 1、前期会计差错更正

#### （1）追溯重述法

无

#### （2）未来适用法无

### 2、债务重组

无

### 3、资产置换

#### (1) 非货币性资产交换

无

#### (2) 其他资产置换

无

### 4、年金计划

无

### 5、终止经营

无

### 6、分部信息

#### (1) 报告分部的确定依据与会计政策

无

#### (2) 报告分部的财务信息

无

#### (3) 公司无报告分部的，或者不能披露各报告分部的资产总额和负债总额的，应说明原因

无

#### (4) 其他说明

无

### 7、其他对投资者决策有影响的重要交易和事项

无

### 8、其他

(一) 执行《公开发行证券的公司信息披露编报规则第 15 号——财务报告的一般规定（2023 年修订）》的主要影响

本公司在编制本财务报表时，按照中国证券监督管理委员会于 2023 年 12 月 22 日发布的《公开发行证

券的公司信息披露编报规则第 15 号——财务报告的一般规定（2023 年修订）》的要求披露有关财务信息，除金融工具、存货、长期资产减值、营业收入、现金流量、股份支付、研发支出、政府补助等项目外，执行该规定没有对其他项目的可比会计期间主要财务数据披露格式产生重大影响。

## （二）其他重要事项

公司因战略发展及经营需要，拟向深圳市龙华区政府购置位于深圳市龙华区观澜街道的厂房及配套用房，该事项经公司第一届董事会第二十一次会议审议通过，拟通过自有或自筹资金购置 2 栋 1 至 4 层厂房，配套宿舍楼 5 至 6 层，预计总金额不超过人民币 9,700 万元，最终价格以政府相关部门审定并签订买卖合同为准。截止审计报告披露日，公司已与深圳市龙华特区建工产业空间发展有限公司签署《深圳市优质产业空间项目产业用房及配套用房定制意向书》，并于 2023 年 8 月 22 日支付 3,000,000.00 元购房意向金。

## 十九、母公司财务报表主要项目注释

### 1、应收账款

#### （1）按账龄披露

单位：元

账龄	期末账面余额	期初账面余额
1 年以内（含 1 年）	337,746,473.93	332,617,774.64
1 至 2 年	11,183,275.02	24,437,895.43
2 至 3 年	388,364.00	85,000.00
3 年以上	126,500.00	41,500.00
3 至 4 年	85,000.00	41,500.00
4 至 5 年	41,500.00	0.00
合计	349,444,612.95	357,182,170.07

#### （2）按坏账计提方法分类披露

单位：元

类别	期末余额					期初余额				
	账面余额		坏账准备		账面价值	账面余额		坏账准备		账面价值
	金额	比例	金额	计提比例		金额	比例	金额	计提比例	
其中：										
按组合计提坏账准备的应收	349,444,612.95	100.00%	18,159,024.00	5.20%	331,285,588.95	357,182,170.07	100.00%	19,112,428.27	5.35%	338,069,741.80

账款										
其中：										
账龄分析法计提坏账准备组合	349,444,612.95	100.00%	18,159,024.00	5.20%	331,285,588.95	357,182,170.07	100.00%	19,112,428.27	5.35%	338,069,741.80
合计	349,444,612.95	100.00%	18,159,024.00		331,285,588.95	357,182,170.07	100.00%	19,112,428.27		338,069,741.80

如是按照预期信用损失一般模型计提应收账款坏账准备：

适用 不适用

### (3) 本期计提、收回或转回的坏账准备情况

本期计提坏账准备情况：

单位：元

类别	期初余额	本期变动金额				期末余额
		计提	收回或转回	核销	其他	
账龄分析法组合	19,112,428.27	0.00	953,404.27	0.00		18,159,024.00
合计	19,112,428.27	0.00	953,404.27	0.00	0.00	18,159,024.00

其中本期坏账准备收回或转回金额重要的：无

### (4) 本期实际核销的应收账款情况

单位：元

项目	核销金额
实际核销的应收账款	0.00

其中重要的应收账款核销情况：无

应收账款核销说明：无

### (5) 按欠款方归集的期末余额前五名的应收账款和合同资产情况

单位：元

单位名称	应收账款期末余额	合同资产期末余额	应收账款和合同资产期末余额	占应收账款和合同资产期末余额合计数的比例	应收账款坏账准备和合同资产减值准备期末余额
单位 1	61,531,468.16	0.00	61,531,468.16	17.09%	3,076,612.96
单位 2	53,792,955.22	3,452,020.16	57,244,975.38	15.90%	2,976,548.27
单位 3	49,882,427.39	0.00	49,882,427.39	13.86%	2,494,121.37
单位 4	47,655,606.37	0.00	47,655,606.37	13.24%	2,382,780.32
单位 5	32,601,630.00	1,744,268.00	34,345,898.00	9.54%	1,717,294.90
合计	245,464,087.14	5,196,288.16	250,660,375.30	69.63%	12,647,357.82

## 2、其他应收款

单位：元

项目	期末余额	期初余额
其他应收款	68,037,708.09	931,424.00

合计	68,037,708.09	931,424.00
----	---------------	------------

(1) 应收利息

1) 应收利息分类

2) 重要逾期利息

无

3) 按坏账计提方法分类披露

适用 不适用

4) 本期计提、收回或转回的坏账准备的情况

无

5) 本期实际核销的应收利息情况

无

(2) 应收股利

1) 应收股利分类

单位：元

项目(或被投资单位)	期末余额	期初余额
无		

2) 重要的账龄超过 1 年的应收股利

单位：元

项目(或被投资单位)	期末余额	账龄	未收回的原因	是否发生减值及其判断依据
无				

3) 按坏账计提方法分类披露

适用 不适用

4) 本期计提、收回或转回的坏账准备的情况

无

## 5) 本期实际核销的应收股利情况

无

## (3) 其他应收款

## 1) 其他应收款按款项性质分类情况

单位：元

款项性质	期末账面余额	期初账面余额
往来款	70,720,131.15	0.00
押金保证金	1,163,300.00	1,228,930.00
合计	71,883,431.15	1,228,930.00

## 2) 按账龄披露

单位：元

账龄	期末账面余额	期初账面余额
1 年以内（含 1 年）	71,507,581.15	907,180.00
1 至 2 年	80,800.00	30,570.00
2 至 3 年	16,570.00	39,200.00
3 年以上	278,480.00	251,980.00
3 至 4 年	33,700.00	18,900.00
4 至 5 年	13,400.00	6,400.00
5 年以上	231,380.00	226,680.00
合计	71,883,431.15	1,228,930.00

## 3) 按坏账计提方法分类披露

单位：元

类别	期末余额					期初余额				
	账面余额		坏账准备		账面价值	账面余额		坏账准备		账面价值
	金额	比例	金额	计提比例		金额	比例	金额	计提比例	
其中：										
按组合计提坏账准备	71,883,431.15	100.00%	3,845,723.06	5.35%	68,037,708.09	1,228,930.00	100.00%	297,506.00	24.21%	931,424.00
其中：										
账龄分析法计提坏账准备组合	71,883,431.15	100.00%	3,845,723.06	5.35%	68,037,708.09	1,228,930.00	100.00%	297,506.00	24.21%	931,424.00
合计	71,883,431.15	100.00%	3,845,723.06		68,037,708.09	1,228,930.00	100.00%	297,506.00		931,424.00

按预期信用损失一般模型计提坏账准备：



单位：元

坏账准备	第一阶段	第二阶段	第三阶段	合计
	未来 12 个月预期信用损失	整个存续期预期信用损失(未发生信用减值)	整个存续期预期信用损失(已发生信用减值)	
2023 年 1 月 1 日余额	297,506.00			297,506.00
2023 年 1 月 1 日余额在本期				
--转入第二阶段	0.00			0.00
--转入第三阶段	0.00			0.00
--转回第一阶段	0.00			0.00
本期计提	3,548,217.06			3,548,217.06
本期转回	0.00			0.00
本期转销	0.00			0.00
本期核销	0.00			0.00
其他变动	0.00			0.00
2023 年 12 月 31 日余额	3,845,723.06			3,845,723.06

各阶段划分依据和坏账准备计提比例

损失准备本期变动金额重大的账面余额变动情况

适用 不适用

#### 4) 本期计提、收回或转回的坏账准备情况

本期计提坏账准备情况：

单位：元

类别	期初余额	本期变动金额				期末余额
		计提	收回或转回	转销或核销	其他	
账龄分析法	297,506.00	3,548,217.06				3,845,723.06
合计	297,506.00	3,548,217.06				3,845,723.06

其中本期坏账准备转回或收回金额重要的：无

#### 5) 本期实际核销的其他应收款情况

本期无实际核销的其他应收款。

#### 6) 按欠款方归集的期末余额前五名的其他应收款情况

单位：元

单位名称	款项的性质	期末余额	账龄	占其他应收款期末余额合计数的比例	坏账准备期末余额
单位 1	往来款	60,631,725.71	1 年以内	84.35%	3,031,586.29
单位 2	往来款	10,087,906.80	1 年以内	14.03%	504,395.34
单位 3	押金保证金	767,470.00	1 年以内&1-2 年	1.07%	238,256.50

			(含 2 年) & 3-4 年 (含 4 年) & 5 年以上		
单位 4	押金保证金	50,000.00	1 年以内	0.07%	2,500.00
单位 5	押金保证金	50,000.00	1 年以内	0.07%	2,500.00
合计		71,587,102.51		99.59%	3,779,238.13

### 7) 因资金集中管理而列报于其他应收款

无

### 3、长期股权投资

单位：元

项目	期末余额			期初余额		
	账面余额	减值准备	账面价值	账面余额	减值准备	账面价值
对子公司投资	154,653,329.12	0.00	154,653,329.12	153,861,867.49	0.00	153,861,867.49
合计	154,653,329.12	0.00	154,653,329.12	153,861,867.49	0.00	153,861,867.49

#### (1) 对子公司投资

单位：元

被投资单位	期初余额 (账面价值)	减值准备 期初余额	本期增减变动				期末余额 (账面价值)	减值准备 期末余额
			追加投资	减少投资	计提减值准备	其他		
深圳市智信通用技术有限公司	10,974,384.25	0.00		0.00	0.00	359,542.21	11,333,926.46	
苏州华智诚精工科技有限公司	82,294,716.49	0.00		0.00	0.00	431,919.42	82,726,635.91	
苏州智伟信自动化科技有限公司	60,000,001.00	0.00	0.00	0.00	0.00	0.00	60,000,001.00	
智信精密仪器(香港)有限公司	82,765.75	0.00	0.00	0.00	0.00	0.00	82,765.75	
深圳市智弦科技有限公司	510,000.00	0.00	0.00	0.00	0.00	0.00	510,000.00	
合计	153,861,867.49	0.00			0.00	791,461.63	154,653,329.12	

#### (2) 对联营、合营企业投资

可收回金额按公允价值减去处置费用后的净额确定

适用 不适用

可收回金额按预计未来现金流量的现值确定

适用 不适用

前述信息与以前年度减值测试采用的信息或外部信息明显不一致的差异原因

公司以前年度减值测试采用信息与当年实际情况明显不一致的差异原因

### (3) 其他说明

无

## 4、营业收入和营业成本

单位：元

项目	本期发生额		上期发生额	
	收入	成本	收入	成本
主营业务	622,128,073.53	468,532,236.98	537,106,537.53	366,628,955.27
其他业务	8,639,846.84	6,027,761.38	6,576,385.75	4,035,533.15
合计	630,767,920.37	474,559,998.36	543,682,923.28	370,664,488.42

营业收入、营业成本的分解信息：

单位：元

合同分类	分部 1		合计	
	营业收入	营业成本	营业收入	营业成本
业务类型	630,767,920.37	474,559,998.36	630,767,920.37	474,559,998.36
其中：				
自动化设备	106,556,297.44	78,079,159.25	106,556,297.44	78,079,159.25
自动化线体	353,247,333.08	283,523,819.80	353,247,333.08	283,523,819.80
夹治具	13,975,162.96	9,258,549.67	13,975,162.96	9,258,549.67
改造及技术服务	148,349,280.05	97,670,708.26	148,349,280.05	97,670,708.26
其他	8,639,846.84	6,027,761.38	8,639,846.84	6,027,761.38
按经营地区分类				
其中：				
内销				
外销				
合计	630,767,920.37	474,559,998.36	630,767,920.37	474,559,998.36

与履约义务相关的信息：无

其他说明：无

与分摊至剩余履约义务的交易价格相关的信息：

本报告期末已签订合同、但尚未履行或尚未履行完毕的履约义务所对应的收入金额为 0.00 元，其中，0.00 元预计将于 0 年度确认收入，0.00 元预计将于 0 年度确认收入，0.00 元预计将于 0 年度确认收入。

重大合同变更或重大交易价格调整：无

其他说明：无

## 5、投资收益

单位：元

项目	本期发生额	上期发生额
合计	0.00	0.00

## 6、其他

无

## 二十、补充资料

## 1、当期非经常性损益明细表

适用 不适用

单位：元

项目	金额	说明
非流动性资产处置损益	-3,804,266.41	
计入当期损益的政府补助（与公司正常经营业务密切相关，符合国家政策规定、按照确定的标准享有、对公司损益产生持续影响的政府补助除外）	6,716,235.27	
除同公司正常经营业务相关的有效套期保值业务外，非金融企业持有金融资产和金融负债产生的公允价值变动损益以及处置金融资产和金融负债产生的损益	2,151,886.76	
单独进行减值测试的应收款项减值准备转回		
除上述各项之外的其他营业外收入和支出	525,722.89	
减：所得税影响额	840,078.73	
少数股东权益影响额（税后）	2,388.75	
合计	4,747,111.03	--

其他符合非经常性损益定义的损益项目的具体情况：

适用 不适用

公司不存在其他符合非经常性损益定义的损益项目的具体情况。

将《公开发行证券的公司信息披露解释性公告第 1 号——非经常性损益》中列举的非经常性损益项目界定为经常性损益项目的情况说明

适用 不适用

## 2、净资产收益率及每股收益

报告期利润	加权平均净资产收益率	每股收益	
		基本每股收益（元/股）	稀释每股收益（元/股）
归属于公司普通股股东的净利润	10.86%	1.78	1.78
扣除非经常性损益后归属于公司普通股股东的净利润	10.22%	1.67	1.67

## 3、境内外会计准则下会计数据差异

(1) 同时按照国际会计准则与按中国会计准则披露的财务报告中净利润和净资产差异情况

适用 不适用

(2) 同时按照境外会计准则与按中国会计准则披露的财务报告中净利润和净资产差异情况

适用 不适用

(3) 境内外会计准则下会计数据差异原因说明，对已经境外审计机构审计的数据进行差异调节的，应注明该境外机构的名称

适用 不适用

4、其他

不适用