

公司代码：605009

公司简称：豪悦护理

杭州豪悦护理用品股份有限公司 2023 年年度报告



重要提示

一、本公司董事会、监事会及董事、监事、高级管理人员保证年度报告内容的真实性、准确性、完整性，不存在虚假记载、误导性陈述或重大遗漏，并承担个别和连带的法律责任。

二、公司全体董事出席董事会会议。

三、天健会计师事务所（特殊普通合伙）为本公司出具了标准无保留意见的审计报告。

四、公司负责人李志彪、主管会计工作负责人闵桂红及会计机构负责人（会计主管人员）曹海强声明：保证年度报告中财务报告的真实、准确、完整。

五、董事会决议通过的本报告期利润分配预案或公积金转增股本预案

1、2023年8月25日公司第二届董事会第二十次会议审议通过的公司2023年半年度利润分配预案为：公司向全体股东每10股派发现金红利8.5元（含税），共计分配利润131,515,890.45元（回购证券专用账户的股份502,372股，根据《上海证券交易所上市公司自律监管指引第7号——回购股份》的规定，回购专用账户的股份不享有利润分配权利，因此公司参与分配的股本总数为154,724,577股）。本次利润分配方案实施后，剩余未分配利润全部结转以后年度分配。

2、2024年4月11日公司第三届董事会第六次会议审议通过的公司2023年年度利润分配预案为：公司拟向全体股东每10股派发现金红利8.5元（含税），共计分配利润131,515,890.45元（回购证券专用账户的股份502,372股，根据《上海证券交易所上市公司自律监管指引第7号——回购股份》的规定，回购专用账户的股份不享有利润分配权利，因此公司参与分配的股本总数为154,724,577股）。本次利润分配方案实施后，剩余未分配利润全部结转以后年度分配。

综上，公司2023年度共分红263,031,780.90元（含税），占合并报表中归属于上市公司普通股股东的净利润的比率59.97%。

六、前瞻性陈述的风险声明

√适用 □不适用

本报告中所涉及的未来计划、发展战略等前瞻性描述不构成公司对投资者的实质承诺，请投资者注意投资风险。

七、是否存在被控股股东及其他关联方非经营性占用资金情况

否

八、 是否存在违反规定决策程序对外提供担保的情况

否

九、 是否存在半数以上董事无法保证公司所披露年度报告的真实性、准确性和完整性

否

十、 重大风险提示

公司已在本报告中详细描述存在的风险，敬请查阅“第三节 管理层讨论与分析”中“公司关于公司未来发展的讨论与分析”中可能面对的风险部分的内容。

十一、 其他

□适用 √不适用

目录

第一节	释义	3
第二节	公司简介和主要财务指标.....	4
第三节	管理层讨论与分析	8
第四节	公司治理	42
第五节	环境与社会责任.....	58
第六节	重要事项	62
第七节	股份变动及股东情况.....	83
第八节	优先股相关情况.....	89
第九节	债券相关情况	90
第十节	财务报告	90

备查文件目录	载有公司法定代表人、主管会计工作负责人、会计机构负责人签字并盖章的财务报表
	报告期内在中国证监会指定报纸上公开披露过的所有公司文件的正本及公告的原件

第一节 释义

一、 释义

在本报告书中，除非文义另有所指，下列词语具有如下含义：

常用词语释义		
豪悦股份、公司、股份公司、本公司	指	杭州豪悦护理用品股份有限公司
控股股东、实际控制人	指	李志彪、朱威莉、李诗源
温州瓯泰	指	本公司的股东、温州瓯泰投资企业（有限合伙）
希望众创	指	本公司的股东、杭州希望众创实业投资合伙企业（有限合伙）
奥康投资	指	本公司的股东、奥康投资控股有限公司
江苏豪悦	指	本公司的全资子公司、江苏豪悦实业有限公司
江苏嘉华	指	本公司的全资子公司、江苏嘉华进出口有限公司
伊蓓佳	指	本公司的全资子公司、杭州伊蓓佳护理用品有限公司
杭州橙选	指	本公司的全资子公司、杭州橙选科技有限公司
泰国豪悦	指	本公司的境外子公司、HAOYUE (THAILAND) CO., LTD
江苏道琦	指	江苏豪悦的全资子公司、江苏道琦宠物用品有限公司
湖北豪悦	指	本公司的全资子公司、豪悦护理（湖北）有限公司
豪悦新材料	指	本公司的全资子公司、杭州豪悦新材料有限公司
合肥豪悦	指	本公司的全资子公司、豪悦护理用品（合肥）有限公司
《公司法》	指	《中华人民共和国公司法》
《证券法》	指	《中华人民共和国证券法》
《公司章程》	指	《杭州豪悦护理用品股份有限公司章程》
中国证监会	指	中国证券监督管理委员会
保荐机构、保荐人	指	平安证券股份有限公司
会计师、天健	指	天健会计师事务所（特殊普通合伙）
律师	指	国浩律师（杭州）事务所
报告期、本报告期	指	2023 年 1 月 1 日至 2023 年 12 月 31 日
元、万元	指	人民币元、人民币万元
股票、A 股	指	面值为 1 元的人民币普通股
上交所、证券交易所	指	上海证券交易所

第二节 公司简介和主要财务指标

一、 公司信息

公司的中文名称	杭州豪悦护理用品股份有限公司
公司的中文简称	豪悦护理
公司的外文名称	Hangzhou Haoyue Personal Care Co., Ltd
公司的外文名称缩写	Haoyue Care
公司的法定代表人	李志彪

二、 联系人和联系方式

	董事会秘书	证券事务代表
姓名	曹凤姣	范嘉琦
联系地址	浙江省杭州市余杭区瓶窑镇凤都路3号	浙江省杭州市余杭区瓶窑镇凤都路3号
电话	0571-26291818	0571-26291818

传真	0571-26291817	0571-26291817
电子信箱	admin@hz-haoyue.com	admin@hz-haoyue.com

三、基本情况简介

公司注册地址	浙江省杭州市临平区东湖街道临平经济技术开发区红丰路655号
公司注册地址的历史变更情况	无
公司办公地址	浙江省杭州市余杭区瓶窑镇凤都路3号
公司办公地址的邮政编码	311115
公司网址	http://www.hz-haoyue.com
电子信箱	admin@hz-haoyue.com

四、信息披露及备置地点

公司披露年度报告的媒体名称及网址	《上海证券报》、《证券时报》
公司披露年度报告的证券交易所网址	http://www.sse.com.cn
公司年度报告备置地点	公司证券部

五、公司股票简况

公司股票简况				
股票种类	股票上市交易所	股票简称	股票代码	变更前股票简称
A股	上海证券交易所	豪悦护理	605009	无

六、其他相关资料

公司聘请的会计师事务所（境内）	名称	天健会计师事务所（特殊普通合伙）
	办公地址	浙江省杭州市江干区钱江路1366号华润大厦B座
	签字会计师姓名	黄元喜、朱逸宁

七、近三年主要会计数据和财务指标

（一）主要会计数据

单位：元 币种：人民币

主要会计数据	2023年	2022年	本期比上年同期增减(%)	2021年
营业收入	2,756,907,840.21	2,802,281,104.78	-1.62	2,462,051,149.80
归属于上市公司股东的净利润	438,598,919.71	422,879,072.24	3.72	362,668,069.24
归属于上市公司股东的扣除非经常性损益的净利润	423,275,966.04	394,217,172.83	7.37	358,202,035.58
经营活动产生的现金流量净额	784,437,117.48	592,445,898.42	32.41	603,376,616.00
	2023年末	2022年末	本期末比上年同期末增减(%)	2021年末
归属于上市公司股东的	3,217,398,470.92	3,013,748,041.31	6.76	2,993,489,796.20

司股东的净资产				
总资产	4,646,744,348.48	4,164,710,201.81	11.57	3,952,939,733.89

(二) 主要财务指标

主要财务指标	2023年	2022年	本期比上年同期增减(%)	2021年
基本每股收益(元/股)	2.84	2.69	5.58	2.28
稀释每股收益(元/股)	2.84	2.70	5.18	2.28
扣除非经常性损益后的基本每股收益(元/股)	2.74	2.51	9.16	2.25
加权平均净资产收益率(%)	13.93	14.11	减少0.18个百分点	12.51
扣除非经常性损益后的加权平均净资产收益率(%)	13.44	13.16	增加0.28个百分点	12.35

报告期末公司前三年主要会计数据和财务指标的说明

适用 不适用

八、境内外会计准则下会计数据差异

(一) 同时按照国际会计准则与按中国会计准则披露的财务报告中净利润和归属于上市公司股东的净资产差异情况

适用 不适用

(二) 同时按照境外会计准则与按中国会计准则披露的财务报告中净利润和归属于上市公司股东的净资产差异情况

适用 不适用

(三) 境内外会计准则差异的说明:

适用 不适用

九、2023 年分季度主要财务数据

单位: 元 币种: 人民币

	第一季度 (1-3 月份)	第二季度 (4-6 月份)	第三季度 (7-9 月份)	第四季度 (10-12 月份)
营业收入	632,037,996.98	725,030,727.06	717,632,616.66	682,206,499.51
归属于上市公司股东的净利润	79,406,920.92	120,324,184.97	110,420,306.08	128,447,507.74
归属于上市公司股东的扣除非经常性损益后的净利润	72,291,613.93	111,023,651.70	106,902,710.42	133,057,989.99
经营活动产生的现金流量净额	8,854,479.17	305,775,100.69	144,166,259.02	325,641,278.60

季度数据与已披露定期报告数据差异说明

适用 不适用

十、非经常性损益项目和金额

适用 不适用

单位:元 币种:人民币

非经常性损益项目	2023 年金额	附注(如适用)	2022 年金额	2021 年金额
非流动性资产处置损益,包括已计提资产减值准备的冲销部分	3,006,820.94		211,160.24	-1,087,463.07
计入当期损益的政府补助,但与公司正常经营业务密切相关、符合国家政策规定、按照确定的标准享有、对公司损益产生持续影响的政府补助除外	15,037,658.87		14,860,521.21	27,175,277.97
除同公司正常经营业务相关的有效套期保值业务外,非金融企业持有金融资产和金融负债产生的公允价值变动损益以及处置金融资产和金融负债产生的损益			-52,698.00	-45,640,308.86
计入当期损益的对非金融企业收取的资金占用费				
委托他人投资或管理资产的损益			19,303,057.82	26,279,153.12
对外委托贷款取得的损益				
因不可抗力因素,如遭受自然灾害而产生的各项财产损失				
单独进行减值测试的应收款项减值准备转回	130,000.00			
企业取得子公司、联营企业及合营企业的投资成本小于取得投资时应享有被投资单位可辨认净资产公允价值产生的收益				
同一控制下企业合并产生的子公司期初至合并日的当期净损益				
非货币性资产交换损益				
债务重组损益				
企业因相关经营活动不再持续而发生的一次性费用,如安置职工的支出等				
因税收、会计等法律、法规的调整对当期损益产生的一次性影响				
因取消、修改股权激励计划一次性确认的股份支付费用				
对于现金结算的股份支付,在可行权日之后,应付职工薪酬的公允价值变动产生的损益				
采用公允价值模式进行后续计量的投资性房地产公允价值变动产生的损益				
交易价格显失公允的交易产生的收益				
与公司正常经营业务无关的或有事项产生的损益				
受托经营取得的托管费收入				
除上述各项之外的其他营业外收	-28,979.84		-551,899.98	-403,191.05

入和支出				
其他符合非经常性损益定义的损益项目				
减：所得税影响额	2,822,546.30		5,108,241.87	1,857,434.45
少数股东权益影响额（税后）				
合计	15,322,953.67		28,661,899.41	4,466,033.66

对公司将《公开发行证券的公司信息披露解释性公告第 1 号—非经常性损益》未列举的项目认定为的非经常性损益项目且金额重大的，以及将《公开发行证券的公司信息披露解释性公告第 1 号—非经常性损益》中列举的非经常性损益项目界定为经常性损益的项目，应说明原因。

√适用 □不适用

单位：元 币种：人民币

项目	涉及金额	原因
不适用		

本期计入非经常性损益的政府补助发生额为 15,037,658.87 元，详见本财务报告“合并财务报表项目注释”之“政府补助”说明

执行《公开发行证券的公司信息披露解释性公告第 1 号——非经常性损益（2023 年修订）》对 2022 年度和 2021 年度非经常性损益金额的影响

单位：元 币种：人民币

项目	2022 年	2021 年
归属于母公司所有者的非经常性损益净额	36,870,508.16	9,706,031.99
按《公开发行证券的公司信息披露解释性公告第 1 号——非经常性损益（2023 年修订）》规定计算的归属于母公司所有者的非经常性损益净额	28,661,899.41	4,466,033.66
差异	8,208,608.75	5,239,998.33

十一、 采用公允价值计量的项目

√适用 □不适用

单位：元 币种：人民币

项目名称	期初余额	期末余额	当期变动	对当期利润的影响金额
应收款项融资	66,102,493.70	63,065,769.47	-3,036,724.23	-159,827.59
合计	66,102,493.70	63,065,769.47	-3,036,724.23	-159,827.59

十二、 其他

□适用 √不适用

第三节 管理层讨论与分析

一、经营情况讨论与分析

2023 年，全球经济逐步回暖，基本摆脱疫情影响。全球石油消费需求已逐步恢复至疫情前水平，国际油价整体呈前低后高、宽幅震荡走势，SAP、氨纶丝等原材料价格逐步回落。

报告期，公司聚焦资源持续加大线上渠道推广投入，促进自主品牌发展；持续优化产品结构，研发迭代新产品；持续与大客户开展深度合作，以婴儿护理用品、成人护理用品等产品为重点，拓宽合作区域。

公司依托对市场的深入了解及工艺技术创新，为消费者增加新品相选择，研发的结构完全创新的易穿脱经期裤和易穿脱婴儿拉拉裤、超透气新型材料等产品，已经做好推向市场的准备。同时，公司及时抓住市场消费新需求，新增湿巾类系列产品品类，加大自有品牌推广投入，提升销售量。稳步推进各项经营计划，凭借产品研发创新优势，进一步提升公司竞争力。具体情况如下：

（一）持续产品研发创新

公司关注消费者痛点和需求，始终将研发创新放在企业发展的重要位置，坚持对研发技术投入，通过对消费者需求的敏锐了解，研发结构和功能创新的产品，经过大量的消费者试用和严谨论证，稳步推进易穿脱经期裤和婴儿拉拉裤新产品；陆续将超透气新型材料、超细旦氨纶材料应用于婴儿、成人卫生用品产品。

报告期，公司加强和跨国公司大客户业务合作，不仅增加了合作品类，更拓宽了销售区域，高端产品的合作业务从原有国内市场延伸至海外，高端产品出口业务比例逐步加大，出口业务毛利率稳步提升。

报告期，公司累计取得专利 184 项，其中发明专利 14 项，实用新型专利 147 项，外观专利 23 项。公司持续、稳定开展研发创新活动，不仅稳固了行业领先的研发优势，还能不断提高公司面对多变宏观环境的抗风险能力，为未来持续快速发展夯实基础。

（二）强化自有品牌建设

随着新一代年轻父母收入水平与对婴儿纸尿裤使用观念的改变，消费者对婴儿纸尿裤产品的消费意愿提升、价格敏感度降低、消费品质升级。在育儿新观念的作用下，健康育儿观念的普及、使用年龄的延长，纸尿裤人均使用片数有望增加，推动市场规模提升。消费者认知和理念的变化，越来越多的优质新锐国货品牌收获了消

费者的喜爱。公司自主品牌“希望宝宝”利用线上平台渠道，通过市场推广、达人合作等多种形式、聚焦资源着力开拓抖音渠道促进销售增长。报告期，通过优化产品结构、新材料研发应用，推出海藻系列产品，提升产品单价，利于提升毛利率水平，新产品受到众多消费者认可和好评。

报告期，答菲湿巾和湿厕纸家庭护理系列产品，在多个主流电商平台抖音、天猫等成为 KA 级别品牌。同时锚定抖音等重点渠道，全平台展开营销推广，实现声量扩散。以抖音、天猫、小红书等渠道进行“大单品策略”，从用户触达、引发兴趣、建立信任到最终的成交转化，进行全矩阵全链路优化，不断优化各项运营指标和购物体验，实现快速提升销售。

（三）稳健发展泰国市场

公司 sunny baby 品牌入驻泰国主要商超，通过开展营销推广活动，加强当地传统渠道建设，进一步开发下沉市场，同时与线上 lazada, shopee, Tiktok 等主要电商平台深度合作，达到线上线下同步销售，增强品牌影响力。

受益于泰国制造在东盟地区享有优质声誉，报告期，泰国公司通过与当地传统渠道经销商合作，公司产品销售至老挝、缅甸等周边国家，实现销售收入快速增长。

（四）湖北工厂产能逐步释放

湖北豪悦主要生产婴儿尿裤、女士经期裤、成人尿裤等产品。公司通过整合现有生产线，调整产能布局，利用孝南区 1000 公里半径范围覆盖 9 亿人口、24 小时内快递可达消费者的物流快捷便利的区位优势，进一步提升配送时效，同时以该区域为中心扩大品牌影响力。

报告期，湖北公司厂房通过验收，完成车间装修布局，组建生产经营团队。生产设备陆续到位并投产，顺利通过跨国大客户及国内大客户的验厂和产品论证等工作，为业务发展夯实基础。将充分利用地理优势，逐步释放产能，助力客户降低物流成本，进一步提升客户粘度。

（五）构建数字化管理平台

公司充分应用数字化、智能化等管理系统，进一步推动精细化管理。以 SAP 系统为业务管理主系统，工业操作系统平台为底座核心，集成设备数据、MES、WMS、AGV 调度、OA、数字孪生等系统，对生产全流程管理及过程追溯、数据分析、深入开展质量、生产等实时数据治理，实现全链条卓越质量体系。持续提升全链协同、快

速响应能力等，实现产销协同，进一步升级智能化、数字化水平，助力降本增效，提升公司整体管理和运营效率。

报告期，公司被评为杭州市智能工厂、浙江省智能工厂等称号。

（六）精益生产管理

报告期，公司生产系统全面推行实施精益生产管理，配置视觉系统、金属探测系统、自动称重系统等在线检测设备，结合信息化系统，生产过程中实时检测产品质量，及时发现和纠正，确保产品质量一致性。精益管理的实施有利于减少人工干预，降低生产成本，提升生产效率、产品质量，减少库存和浪费等取得明显成效，公司不断改进和完善现场管理，满足客户需求，实现可持续发展。

（七）提升团队管理能力

公司结合业务发展规划，整合资源、梳理各部门架构、优化业务流程。结合项目实施，强化业务骨干学习培训，为公司快速发展培养储备人才，提升中层骨干人员管理水平。为助推高质量发展，公司近年来在引进行业专业人才的同时，实施了一系列人才提升措施。包括外派业务骨干学习提升，组织相关人员内部培训及交流等形式的学习。通过多种形式的培训学习，拓宽员工视野，提高员工整体专业知识水平及业务能力。

二、报告期内公司所处行业情况

根据中国造纸协会统计，根据生活用纸专业委员会的统计，2022 年我国吸收性卫生用品市场规模 1,115.1 亿元，比 2021 年下降 2.4%。其中，女性卫生用品市场规模 650.2 亿元，较 2021 年增长 5.2%；婴儿卫生用品市场规模 344 亿元，较 2021 年下降 16.6%；成人失禁用品市场规模 120.9 亿元，比 2021 年增长 7.9%。

1、消费需求的变化，推动市场规模提升

随着国际局势、市场渠道、消费者需求等发生变化，传统的生产企业也在积极应对市场的新形势，为了适应消费者需求和渠道的变化，生产商不断推出新品以刺激销售，并采用多样化营销策略吸引新生代消费群体，并积极建设布局新营销渠道，加大用户的培育与互动。

随着生活水平和受教育程度的提升，中国父母的育儿理念也出现新的特征，从过去传统、粗糙的育儿方式转变为现阶段科学化、精细化、个性化的育儿方式。育儿理

念的更新带动母婴消费的升级，婴童父母卫生护理意识开始逐渐提升，追求健康育养，家庭对于婴儿的产品质量要求更高，优质产品促进结构升级。

2022 年婴儿纸尿裤市场规模持续降低，但是，受益于市场渗透率提升、生活水平提高、消费结构升级、“三胎”政策及城镇化建设的快速推进等因素，且基于我国较为庞大的婴幼儿基数，对比美、日等发达国家 90% 以上的渗透率，国内市场渗透率仍有一定的提升空间。

2022 年政府工作报告提出要完善三孩生育政策配套措施，全国各地鼓励生育相关政策和配套措施的逐步完善，我国新生儿数量预计依然维持较为可观水平，未来国内婴幼儿卫生用品市场仍有较大的发展空间。

随着经济水平的发展、健康育儿观念的普及、使用年龄的延长，纸尿裤人均使用片数的增加，推动市场规模提升。

2、新兴渠道使消费更加便捷

随着中国零售业态的多元化，卫生用品行业的营销渠道和模式也逐渐多样化。线下零售渠道已形成母婴、医药连锁、商超卖场、杂货店和品牌专卖店等多种业态。与此同时，线下零售渠道的实体门店也上线了自有的在线电商平台。新兴渠道包括母婴专营店和专营连锁店、电商平台、垂直电商、直播短视频平台和社区内容型电商等。于疫情期间催生和快速发展起来的第三方 O2O 平台，在卫生用品零售方面同样具有较好的表现。

近年来，母婴专营店作为母婴护理用品的独特销售途径，凭其专业化、品牌化的优势在国内迅速发展；而随着互联网以及网购的流行，电商平台、垂直电商凭借其便利性逐渐成为吸收性卫生用品销售的重要渠道之一。在互联网普及、网络零售发展驱动下，母婴电商行业发展迅猛，用户规模持续增长。

据国家统计局发布的数据显示，2023 年，我国网上零售额 15.42 万亿元，增长 11%，连续 11 年成为全球第一大网络零售市场。

随着消费者的消费习惯、消费观念、购物方式和交流方式的转变带来了零售业态的变革，消费品零售线上线下融合趋势愈加明显。宝妈们减少出行次数，却深度培养了母婴线上消费习惯，更加依赖线上渠道购买婴儿产品。

3、“中国质造”改变市场品牌格局

近年来，消费者对于国产品牌的接纳度逐渐提升，中国婴幼儿卫生用品由“中国代工制造”向“中国品牌质造”的格局转变，国内婴儿卫生用品市场处于快速发展期。

近 2 年来，中国纸尿裤市场竞争日趋激烈，市场整体开始出现品牌集中化的发展态势。受益于中国制造业发展以及国潮风的兴起，国产纸尿裤厂商凭借强大的研发能力以及高质量产品的生产，开始迅速抢占市场。国外企业由于进入市场较早，基于在品牌、渠道等综合优势，仍占据了较高的市场份额。近年来，受“中国质造”和“新零售业态”的双轮驱动，国产吸收性卫生用品正受到越来越多消费者的认可，国内企业通过高品质、高附加值的产品和差异化的竞争策略，伴随着互联网的发展及网购的流行，电商、O2O 等新零售业态正在深刻地改变纸尿裤、卫生巾的传统销售渠道，国产品牌抓住新零售业态的发展契机，在国内的市场占有率也逐年攀升。



4、裤型卫生巾将成市场新增量

卫生巾种类繁多，按形式可分为：护垫、日用、夜用、安睡裤型四种型号，在裤型卫生巾研发成功之前，夜用卫生巾的研发集中在“安全性”与“舒适性”两大功能方向上。裤型卫生巾的出现，同时解决了“安全性”与“舒适性”的问题。相比传统卫生巾，裤型卫生巾具有更加出色的防侧漏功能，可以有效地避免女性在睡眠时出现的侧漏问题，让女性在经期中更加安心、舒适。同时，裤型卫生巾的吸收量也更大，可以更好地满足女性在经期中的需求。

裤型卫生巾属于必需品之一，产品具备高粘性属性，消费者卫生健康意识提高，使经期卫生用品的消费量略有增长，尤其是裤型卫生巾的消费量大幅增长，已得到广大消费者的普遍接受和青睐，随着产品的薄型化及柔软舒适性能的提升，有些消费者白天也使用，促进了裤型卫生巾的消费提升。随着消费者不断加深对裤型卫生巾的了解，未来市场将不断扩大。

5、婴儿卫生用品持续升级及消费周期延伸

根据生活用纸专委会调研，2022 年婴儿纸尿裤产品市场规模为 344 亿元，比上年下降 16.6%。市场渗透率由 2021 年的 81.5% 上升到 84.2%，提高了 2.7 个百分点。2022 年新生儿人数持续减少，使得国内婴儿纸尿裤使用人群减少、需求量下降，虽然整体市场规模减小，但婴儿纸尿裤在中国市场的消费者接受度高，应用更加普及，市场渗透率上升。按产品类型，内裤式婴儿纸尿裤相比腰贴式的销售量占比增长显著，2022 年占比增长到 42.2%（2021 年：40.7%），内裤式产品占比逐年提高也反映出中国消费者对该类产品的接受度提高，以及产品使用习惯的改变。

随着中高收入人群的增加以及父母对婴儿的卫生、健康意识的提高，产品的吸收性、贴身性和舒适性更受重视，市场需求持续升级。具备超薄柔软、超薄干爽、弹性腰围等特点和功能的中高端产品不断涌现。其中，以“婴儿拉拉裤”为代表的中高端纸尿裤产品脱颖而出，得到越来越多家庭的青睐。未来，专注于产品研发和市场推广的新兴品牌市场占有率将继续提高。

近两年，无论从整体婴儿纸尿裤市场，还是拉拉裤市场角度来看，消费者对大码纸尿裤的需求都正在持续增长。从尿裤的消费人群年龄结构视角来看，产品的消费周期正向幼童阶段延伸。随着中国出生人口下降，幼童市场进入红利期，驱动众多品牌厂商产品开发延展用户周期。已经推出大童专属尿裤系列或将产品线拓展至 3XL、4XL 尺码的品牌不在少数。

6、人口“老龄化”趋势推动成人失禁用品市场增长

国家统计局数据显示，2023年末，我国60岁及以上人口29697万人，占全国人口的21.1%，其中65岁及以上人口21676万人，占全国人口的15.4%。意味着我国已全面进入中度老龄化社会。预计今后10年，每年还将有超过2000万人的新增老年人。人口老龄化程度进一步加深。人口老化的趋势推动中国成人失禁用品的需求。

2022年，成人失禁用品销售额呈现两位数增长，净出口额大增，国内消费量和市场规模增速放缓。

中国社会随着老龄化程度的加快，对成人失禁用品市场的影响愈发明显，加之国民经济水平的提升、卫生意识的增强，以及居民对此类产品的消费观念变化等因素影响，都促进了成人失禁用品的发展。

由于人口老龄化加剧，加之居民生活水平提高，老年人护理需求上升，随之而来的是成人失禁用品市场的快速发展。未来随着老年人自我护理需求的上升，成人纸尿裤市场也将步随卫生巾、婴儿纸尿裤的竞争态势，在产品功能性和便利性上展开竞争。

三、报告期内公司从事的业务情况

报告期，公司主要从事妇、幼、成人卫生护理用品的研发、制造与销售业务，产品涵盖婴儿纸尿裤、成人纸尿裤、经期裤、卫生巾、湿巾等一次性卫生用品，主要有婴儿卫生用品、成人卫生用品及其他卫生用品等产品，其中婴儿卫生用品收入 19.76 亿元，占公司营业收入 71.66%，成人卫生用品 5.55 亿元，其他产品 1.48 亿元。

公司自主品牌主要产品如下所示：

 **豪悦**
Haoque
全心以赴·成就卓越

豪悦自有品牌：

婴儿卫生用品

Hope baby
希望宝宝

mamamia
妈妈咪呀


Sunny Baby

成人卫生用品


康福瑞
Gomfrey


FOREST SAYS
森之物语

家庭护理用品


答菲®

宠物用品


阳光狗狗
Sunny Doggy®


Publixpet

Hangzhou Haoyue Personal Care Co., Ltd



中国自造超薄系列

- 1. 腰贴型纸尿裤S-M-L-XL
- 2. 裤型纸尿裤L-XXL-XXXX



中国自造奢柔红山茶系列

- 1. 腰贴型纸尿裤S-M-L-XL
- 2. 裤型纸尿裤L-XXL-XXXX



海藻奢润系列

- 1. 腰贴型纸尿裤S-M-L-XL
- 2. 裤型纸尿裤L-XXL-XXXX



mamamia
妈妈咪呀

萌熊柔抱成长系列

系列产品:

1. 腰贴型纸尿裤NB-S-M-L-XL 2. 裤型纸尿裤L-XL-XXL-XXXL





纸尿裤规格: NB32片/S60片/M52片/L46片/XL42片 步步裤规格: L42片/XL40片/XXL38片/XXXL32片

NB码: 针对新生儿肠胃在发育, 母乳喂养, 稀便多, 易搨出红PP, 采用的【威风海绵面层】, 更有助吸收稀便, 呵护宝宝皮肤。



L-XXL码: 针对大一点的宝宝, 尿量更多, 采用的是【3D立体珍珠面层】, 可以减少宝宝皮肤与纸尿裤的接触面积, 防止反渗。



专利号: ZL 202030488476.0

Mamamia妈妈咪呀

精细化育儿解忧家

孕产个护

- 系列产品:
1. Mamamia安心裤
 2. Love Mamamia纯棉柔巾





Sunny baby LUXURY

婴儿纸尿裤

规格：NB-S；

销售渠道：泰国线上、线下

婴儿步步裤

规格：S-M-L-XL-XXL；

销售渠道：泰国线上、线下



Sunny baby FREELY

婴儿步步裤

规格：S-M-L-XL-XXL-XXXL；

销售渠道：泰国线上



Sunny baby FLEXI

婴儿步步裤

规格：S-M-L-XL-XXL；

销售渠道：泰国线下



Sunny baby PREMIUM MAX

婴儿纸尿裤、步步裤

纸尿裤规格：NB-S

步步裤规格：S-M-L-XL-XXL；

销售渠道：泰国线上、线下



Sunny baby BABY WET WIPES

婴儿清洁湿巾

规格：20抽/包；80抽/包

销售渠道：泰国线上、线下



答菲湿厕纸
规格：100抽，40抽，10抽；



答菲厨房湿巾
规格：80抽；



答菲云柔洗脸巾
规格：100抽，200抽；



答菲纯水湿巾
规格：80抽；



答菲羽绒服清洁湿巾
规格：10片装；



答菲擦鞋卫生湿巾
规格：10片装；



1. 森之物语氧气破破女性卫生裤 规格:M-L, 4片装;

2. 森之物语氧气破破日用卫生巾 规格:240MM, 8片装;

3. 森之物语氧气破破夜用卫生巾 规格:285MM, 6片装;

4. 森之物语氧气破破卫生护垫 规格:150MM, 20片装;



康福瑞经典系列

(瞬吸干爽·透气不闷)

系列产品:

- 1.康福瑞成人腰贴型纸尿裤M-L-XL
- 2.康福瑞成人裤型纸尿裤M-L-XL
- 3.康福瑞成人纸尿裤
- 4.康福瑞成人护理垫M-L

康福瑞汉方亲肤系列

(除臭呵肤·超吸收)

系列产品:

- 1.康福瑞汉方亲肤成人腰贴型纸尿裤M-L-XL
- 2.康福瑞汉方亲肤成人裤型纸尿裤M-L-XL
- 3.康福瑞汉方亲肤夜用成人腰贴型纸尿裤M-L-XL
- 4.康福瑞汉方亲肤成人纸尿裤





Sunny doggy宠物训导尿垫加厚款
规格：40片；



Sunny doggy宠物训导尿垫印花款
规格：40片；



Sunny doggy宠物训导尿垫除臭款
规格：40片；

四、报告期内核心竞争力分析

√适用 □不适用

公司自创立以来，始终专注于卫生用品的制造本业、高度重视产品研发及精益化生产管理，致力于为客户提供优质产品。公司核心竞争力主要体现在五个方面：

1、持续迭代的产品创新能力

公司始终将研发创新放在企业发展的重要位置，坚持对研发技术投入，依托持续研发及多年的行业经验，通过对消费者需求的敏锐了解、研发结构和功能创新的产品，经过大量的消费者试用和严谨论证，稳步推进易穿脱经期裤和婴儿拉拉裤新产品；陆续推进超透气新型材料、超细旦氨纶等材料应用于婴儿、成人尿裤及经期裤、卫生巾等产品。

公司高度重视客户意见反馈，通过直接或和客户联合到社区、商超进行用户调查，及派发试用装收集试用报告等多种形式开展市场调研工作；针对调研问题进行分析、实验和测试，找出解决方案，再进行产品打样、测试、消费者试用等。通过新材料的运用、生产工艺的改进，研发了超声波无胶固定橡筋，使产品更环保、使用更舒适，形成研发成果，获得发明专利。

2、建立高标准的质量管理系统

公司致力于提供高质量的产品和服务，建立了严格的质量管理体系，贯彻严苛的品质管理标准，通过与知名跨国公司合作，导入 IQuality 精细化质量管理，不断进行改进和完善，满足客户的需求和期望。

公司结合自身的特点和需求，按照 PDCA (Plan-Do-Check-Act) 的逻辑建立了 16 个关键管理系统，质量管理体系涵盖了从产品设计、原材料采购、生产制造、销售和售后服务等全过程。产品设计阶段，公司充分考虑客户的需求和市场趋势，确保产品具有良好的性能和可靠性；原材料采购阶段，公司严格控制原材料的质量，确保产品的质量和安全；生产制造阶段，采用先进的生产技术和设备，确保产品的一致性和稳定性；销售和售后服务阶段，公司提供优质的客户服务，助力客户及时处理消费者诉求。公司除了通过科学有效的质量管理方法，建立健全质量管理体系以外，更是将质量保证融入到产品的研发、生产、检验全链条流程中。

3、规模化生产效应

公司在全国布局生产基地，合理利用当地区域优势提升效率。已建有杭州、江苏、泰国、湖北等生产基地，并将新增合肥工厂。公司婴儿纸尿裤、成人纸尿裤、女士经期裤等产品产能在国内排名前列，具备规模化生产优势。

已经引进数十条行业先进的瑞光生产设备，具备生产品质稳定和结构新颖的吸收性卫生用品的硬件条件，掌握复合芯体、底膜、无纺布等吸收性卫生用品核心材料的生产制造技术，并具备自主生产的能力。

4、优质客户资源

公司凭借过硬的研发创新实力、精益化生产管理能力、稳定可靠的品质管控、优质的供应服务和高性价比的产品，已经在业内积累了多元化的客户。公司合作的客户既有尤妮佳、花王等全球著名跨国公司，也有 BabyCare、BEABA、亲宝宝等电商新兴渠道的国内母婴知名品牌商。这些客户对公司产品的进一步推广、品牌形象提升都起到了示范作用，有利于公司未来业务的持续开拓。公司与跨国大客户开展深度合作，以婴儿护理用品、成人护理用品等产品为重点，不仅增加了合作品类，更拓宽业务合作区域范围。

5、精益生产管理

公司开展精益化生产现场管理，以“阿米巴”结合数字化，进行“一单一核算”的订单管理，通过数据分析、及时决策，实现产销协同，提升公司整体管理和运营效率及时发现生产过程中的物料消耗情况，优化生产计划，进一步降低产品成本，提高效率。

同时，公司以 SAP、MES 等管理软件为业务管理主系统，工业操作系统平台为底座核心，集成设备数据、WMS、AGV 调度、OA、数字孪生等软件，对生产全流程管理及过程追溯、数据分析、深入开展质量、生产等实时数据治理，实现全链条卓越质量体系。充分应用数字化、智能化等管理系统，进一步推动精细化管理。

并且，现场以“6S”进行考核管理，以生产车间为单位每月绩效考评，充分调动员工全员参与的积极性；开展员工合理化建议，引导员工积极参与生产管理与工艺改进；针对技术岗位加强培训并制定“师带徒”奖励制度，快速培养提升员工操作技能，确保产线快速增加人才梯队建设。

五、报告期内主要经营情况

报告期内，公司实现营收275,691万元，同比减少1.62%，婴儿护理用品和成人护理用品合计收入较上年减少4.62%；实现归属母公司所有者的净利润为43,859.89万元，同比增长3.72%；归属于母公司扣除非经常性损益后的净利润为42,327.60万元，同

比增长7.37%；截至2023年末，公司总资产464,674.43万元，同比增长11.57%。

(一) 主营业务分析

1. 利润表及现金流量表相关科目变动分析表

单位：元 币种：人民币

科目	本期数	上年同期数	变动比例（%）
营业收入	2,756,907,840.21	2,802,281,104.78	-1.62
营业成本	2,014,196,662.71	2,153,509,233.40	-6.47
销售费用	137,020,696.80	97,321,097.28	40.79
管理费用	65,303,336.39	57,880,943.09	12.82
财务费用	-52,663,869.76	-41,266,060.19	-27.62
研发费用	104,800,024.00	101,380,573.35	3.37
税金及附加	20,136,398.03	15,086,840.31	33.47
其他收益	41,085,600.39	23,742,396.10	73.05
投资收益		19,250,359.82	-100.00
信用减值损失	8,645,714.91	-933,894.84	-1,025.77
资产减值损失	-12,921,141.61	-4,492,002.36	187.65
资产处置收益	3,006,820.94	218,005.01	1,279.24
营业外收入	524,733.62	784,488.50	-33.11
所得税费用	69,303,687.12	33,492,592.78	106.92
经营活动产生的现金流量净额	784,437,117.48	592,445,898.42	32.41
投资活动产生的现金流量净额	-359,959,360.62	268,772,904.39	-233.93
筹资活动产生的现金流量净额	10,432,364.09	-354,736,861.42	102.94

营业收入变动原因说明：主要系原材料价格下降后，公司主动调整销售单价所致

营业成本变动原因说明：主要系原材料成本下降及部分原材料由外部采购调整为自行生产所致

销售费用变动原因说明：主要系公司加大产品推广所致

管理费用变动原因说明：主要系职工薪酬及折旧摊销增加所致

财务费用变动原因说明：主要系利息收入增加所致

研发费用变动原因说明：主要系研发投入增加所致

税金及附加变动原因说明：主要系附加税增加所致

其他收益变动原因说明：主要系增值税加计抵减所致

投资收益变动原因说明：主要系公司减少货币资金理财所致

信用减值损失变动原因说明：主要系应收货款减少所致

资产减值损失变动原因说明：主要系本期计提固定资产、在建工程和存货减值损失所致

资产处置收益变动原因说明：主要系本期房产处置所致

营业外收入变动原因说明：主要系计入营业外收入的政府补助减少所致

所得税费用变动原因说明：主要系当期所得税费用增加所致

经营活动产生的现金流量净额变动原因说明：主要系销售回款增加所致

投资活动产生的现金流量净额变动原因说明：主要系公司减少货币资金理财所致

筹资活动产生的现金流量净额变动原因说明：主要系增加公司借款和减少回购公司股份所致

本期公司业务类型、利润构成或利润来源发生重大变动的详细说明

√适用 □不适用

无

2. 收入和成本分析

√适用 □不适用

报告期内，公司实现主营业务收入 26.78 亿元，比去年同期减少 2.26%；发生主营业务成本 19.86 亿元，较上年同期减少 6.46%。

(1). 主营业务分行业、分产品、分地区、分销售模式情况

单位:元 币种:人民币

主营业务分行业情况						
分行业	营业收入	营业成本	毛利率 (%)	营业收入比上年增减 (%)	营业成本比上年增减 (%)	毛利率比上年增减 (%)
个人护理	2,677,868,553.58	1,985,645,201.24	25.85	-2.26	-6.46	增加 3.32 个百分点
主营业务分产品情况						
分产品	营业收入	营业成本	毛利率 (%)	营业收入比上年增减 (%)	营业成本比上年增减 (%)	毛利率比上年增减 (%)
婴儿卫生用品	1,975,630,838.27	1,518,702,031.50	23.13	-2.79	-5.04	增加 1.82 个百分点
成人卫生用品	554,711,499.24	401,696,738.54	27.58	-10.61	-13.62	增加 2.52 个百分点
其他产品	147,526,216.07	65,246,431.19	55.77	69.66	11.91	增加 22.82 个百分点
主营业务分地区情况						
分地区	营业收入	营业成本	毛利率 (%)	营业收入比上年增减 (%)	营业成本比上年增减 (%)	毛利率比上年增减 (%)
境内	2,370,720,824.88	1,774,910,909.85	25.13	-4.35	-7.53	增加 2.58 个百分点
境外	307,147,728.70	210,734,291.38	31.39	17.56	1.15	增加 11.13 个百分点

主营业务分行业、分产品、分地区情况的说明

一、公司主营业务收入同比下降 2.26 个百分点，主要原因系：

1、报告期内，2023 年婴儿卫生用品主营业务收入为 19.75 亿元，较 2022 年的 20.32 亿元，同比下降 2.79%；2023 年成人卫生用品主营业务收入为 5.55 亿元，较 2022 年的 6.21 亿元，同比下降 10.61%。

2、其他产品收入为 1.48 亿元，较 2022 年的 0.87 亿元，同比增长 69.66%，主要系公司生产的湿厕纸和湿巾产品收入增加所致。

二、公司境外主营业务收入同比上升 17.56%，主要原因系泰国豪悦营业收入大幅提升和大客户的境外兄弟公司业务量提升所致。

三、公司主营业务毛利率同比上升 3.32 个百分点，主要原因系：

1、高分子、无纺布、橡胶等原材料采购成本下降；

2、公司进一步加大通过自行生产无纺布替代外部采购无纺布，综合降低材料成本。

(2). 产销量情况分析表

√适用 □不适用

主要产	单位	生产量	销售量	库存量	生产量	销售量	库存量
-----	----	-----	-----	-----	-----	-----	-----

品					比上年 增减 (%)	比上年 增减 (%)	比上年 增减 (%)
婴儿卫生用品	万片	272,472.69	271,032.69	10,140.57	5.35	3.48	16.55
成人卫生用品	万片	68,257.93	67,797.78	8,632.95	-6.14	-7.58	5.63

产销量情况说明

1、生产量和销售量

公司根据客户需求以销定产模式进行生产，因业务增加使婴儿卫生用品生产量和销售量增长，本报告期婴儿卫生用品生产量和销售量同比增长了 5.35%和 3.48%。

2、库存量

本报告期婴儿卫生用品库存量比上年上升了 16.55%，成人卫生用品库存量比上年上升了 5.63%。

(3). 重大采购合同、重大销售合同的履行情况

适用 不适用

(4). 成本分析表

单位：元

分行业情况							
分行业	成本构成项目	本期金额	本期占总成本比例 (%)	上年同期金额	上年同期占总成本比例 (%)	本期金额较上年同期变动比例 (%)	情况说明
个人护理	卫生用品材料成本	1,610,786,362.99	81.12	1,737,605,530.00	81.86	-7.30	
个人护理	卫生用品人工成本	142,569,911.58	7.18	143,778,992.25	6.77	-0.84	
个人护理	卫生用品制造费用	167,042,495.47	8.41	183,024,893.82	8.62	-8.73	
个人护理	其他产品成本	65,246,431.20	3.29	58,300,615.87	2.75	11.91	

成本分析其他情况说明

无

(5). 报告期主要子公司股权变动导致合并范围变化

适用 不适用

(6). 公司报告期内业务、产品或服务发生重大变化或调整有关情况

适用 不适用

(7). 主要销售客户及主要供应商情况

A. 公司主要销售客户情况

√适用 □不适用

前五名客户销售额 209,488.55 万元，占年度销售总额 75.99%；其中前五名客户销售额中关联方销售额 0 万元，占年度销售总额 0%。

报告期内向单个客户的销售比例超过总额的 50%、前 5 名客户中存在新增客户的或严重依赖于少数客户的情形

□适用 √不适用

B. 公司主要供应商情况

√适用 □不适用

前五名供应商采购额 60,162.60 万元，占年度采购总额 36.82%；其中前五名供应商采购额中关联方采购额 0 万元，占年度采购总额 0%。

报告期内向单个供应商的采购比例超过总额的 50%、前 5 名供应商中存在新增供应商的或严重依赖于少数供应商的情形

□适用 √不适用

其他说明

无

3. 费用

√适用 □不适用

单位：万元

项目	2023 年		2022 年		同比增 减 比 例%	中大变动说明
	金额	费用率	金额	费用率%		
销售费用	13,702.07	4.97%	9,732.11	3.47	40.79	主要系公司加大产品推广所致
管理费用	6,530.33	2.37%	5,788.09	2.07	12.82	主要系职工薪酬及折旧摊销增加所致
研发费用	10,480.00	3.80%	10,138.06	3.62	3.37	主要系研发投入增加所致
财务费用	-5,266.39	-1.91%	-4,126.61	-1.47	-27.62	主要系利息收入增加所致
合计	25,446.02	9.23%	21,531.66	7.68	18.18	-

(1) 销售费用

公司销售费用主要由职工薪酬、租赁费、网店推广费、代销服务费及广告宣传费等构成，因加大自有品牌推广、代销服务费增加等，公司 2023 年度销售费用上升 40.79%。

(2) 管理费用

公司管理费用主要由职工薪酬、折旧及摊销、股权激励、租赁费、中介咨询费、物业及水电费、办公费及业务招待费等构成，公司 2023 年管理费用上升 12.82%。

(3) 研发费用

公司研发费用主要包括各研发项目领用的直接材料及模具、职工薪酬、折旧、摊销及其他等构成，公司 2023 年研发费用增长 3.37%。

(4) 财务费用

公司财务费用主要包括利息费用、利息收入、汇兑损益、手续费及其他等构成，公司 2023 年财务费用下降 27.62%。

4. 研发投入

(1). 研发投入情况表

√适用 □不适用

单位：元

本期费用化研发投入	104,800,024.00
本期资本化研发投入	
研发投入合计	104,800,024.00
研发投入总额占营业收入比例（%）	3.8
研发投入资本化的比重（%）	

(2). 研发人员情况表

√适用 □不适用

公司研发人员的数量	150
研发人员数量占公司总人数的比例（%）	9.35
研发人员学历结构	
学历结构类别	学历结构人数
博士研究生	1
硕士研究生	2
本科	21
专科	55
高中及以下	71
研发人员年龄结构	
年龄结构类别	年龄结构人数
30 岁以下（不含 30 岁）	29
30-40 岁（含 30 岁，不含 40 岁）	93
40-50 岁（含 40 岁，不含 50 岁）	21
50-60 岁（含 50 岁，不含 60 岁）	7
60 岁及以上	0

(3). 情况说明

√适用 □不适用

1) 研发情况概述

公司始终将研发创新放在企业发展的重要位置，坚持对研发技术的大力投入，依托持续研发及多年的行业经验，通过新材料的运用、生产工艺的改进，研发更环保、更舒适的新产品。经过 10 多年的研发投入和实践积累，公司掌握了丰富的产品研发、设计和生产经验。在生产经营过程中，公司根据市场需求与用户反馈，持续进行工艺技术改造及新产品研发，不断提升产品性能和生产效率。

2023 年，公司研发投入总额为 10,480 万元，占营业收入比例为 3.80%，投入总额比上年同期增加 3.37%。根据公司战略，研发重点为个人护理用品，为了适应市场及客户需求，提供新产品、新技术及新工艺支持。

2) 报告期内主要研发项目具体情况

研发项目	研发所处阶段	进展情况
超声波复合超细纤维防水透气底层婴儿拉拉裤的设计开发	项目验收	项目验收完结
木浆可折叠复合芯体材料的设计开发	项目验收	项目验收完结
复合穿刺 3D 面料（多层）裤型卫生巾的设计开发	项目验收	项目验收完结
双面云柔腰围内置弹性带婴儿拉拉裤	项目验收	项目验收完结
木浆在线成型（芯体折叠）复合材料成人护理裤的设计开发	项目验收	项目验收完结
腿围橡筋优化排列防皱防勒婴儿拉拉裤的设计开发	项目验收	项目验收完结
超柔超薄无胶芯体婴儿拉拉裤的设计开发	项目验收	项目验收完结
超强导流锁液木浆芯体女式经期裤的设计开发	项目验收	项目验收完结
超柔外层花苞腰围经期裤的设计开发	项目验收	项目验收完结
外展增宽式防漏护围经期护理裤的设计开发	项目验收	项目验收完结
整体式防漏型悬浮芯体结构经期护理裤的设计开发	项目验收	项目验收完结
加密橡筋束身包臀夜用女式经期护理裤的设计开发	项目验收	项目验收完结
多层隔湿透气婴儿纸尿裤的设计开发	项目验收	项目验收完结
抗菌异味调节改善（茶多酚芯体）复合芯体材料设计开发	项目验收	项目验收完结
一体式多重立体防漏婴儿拉拉裤的设计开发	研发进行中	产品验证
方便穿脱开放式 T 型裤的设计开发	研发进行中	产品验证
可降解复合芯体尿裤的设计开发(生物基化学纤维应用) 聚乳酸纤维	研发进行中	产品验证
拒水超透气材料尿裤的设计和开发	研发进行中	产品验证
多层结构复合芯体材料的设计开发	项目验收	项目验收完结
超薄超强吸收悬浮芯体妇女卫生巾的设计开发	研发进行中	产品验证
超声波(风琴焊接)超细旦在线婴儿拉拉裤设计开发	研发进行中	产品验证
不等边（易撕）日用经期裤设计开发	研发进行中	产品验证
除异味超柔洁肤湿巾的研究与开发	项目验收	项目验收完结
纤巧舒适全密封包膜型卫生巾的研究与开发	项目验收	项目验收完结
高防水透气性纸尿裤底膜的研究与开发	研发进行中	产品验证
SR-SSS 无纺布配方及其工艺的研究与开发	研发进行中	产品验证
基于高效多用途湿巾的研究与开发	研发进行中	产品验证
干爽防漏吸收制品的研究与开发	研发进行中	产品验证

(4). 研发人员构成发生重大变化的原因及对公司未来发展的影响

□适用 √不适用

5. 现金流

√适用 □不适用

项目	2023 年	2022 年	同比增减比例 (%)
经营活动现金流入小计	3,484,619,636.94	3,132,856,261.82	11.23
经营活动现金流出小计	2,700,182,519.46	2,540,410,363.40	6.29
经营活动产生的现金流量净额	784,437,117.48	592,445,898.42	32.41
投资活动现金流入小计	30,698,652.18	671,203,346.35	-95.43
投资活动现金流出小计	390,658,012.80	402,430,441.96	-2.93
投资活动产生的现金流量净额	-359,959,360.62	268,772,904.39	-233.93
筹资活动现金流入小计	350,000,000.00		100.00
筹资活动现金流出小计	339,567,635.91	354,736,861.42	-4.28
筹资活动产生的现金流量净额	10,432,364.09	-354,736,861.42	102.94
现金及现金等价物净增加额	441,839,574.12	515,383,772.74	-14.27

(二) 非主营业务导致利润重大变化的说明

□适用 √不适用

(三) 资产、负债情况分析

√适用 □不适用

1. 资产及负债状况

单位：元

项目名称	本期期末数	本期期末数 占总资产的 比例 (%)	上期期末数	上期期末 数占总资 产的比例 (%)	本期期末金 额较上期期 末变动比例 (%)	情况说 明
应收账款	69,620,919.83	1.50	239,592,765.34	5.75	-70.94	主要系预收货款增加所致
在建工程	200,006,384.40	4.30	110,897,616.18	2.66	80.35	主要系二期厂房增加所致
使用权资产	19,019,035.08	0.41	8,619,966.75	0.21	120.64	主要系租赁时间延长所致
长期待摊费用	263,888.87	0.01	454,290.18	0.01	-41.91	主要系本期摊销所致
短期借款	350,314,722.84	7.54			100.00	主要系本期增加借款所致
合同负债	79,888,081.79	1.72	39,354,739.49	0.94	102.99	主要系

						预收货款增加所致
应交税费	28,358,135.37	0.61	8,708,583.16	0.21	225.63	主要系本期企业所得税增加所致
其他应付款	36,773,339.64	0.79	114,075,215.52	2.74	-67.76	主要系报告期支付股利所致
一年内到期的非流动负债	9,132,292.82	0.20	1,802,063.88	0.04	406.77	主要系一年内的租赁增加所致
其他流动负债	8,501,327.82	0.18	2,572,581.00	0.06	230.46	主要系收到客户预付货款增加相应税金增加所致
租赁负债	7,654,225.27	0.16	4,870,796.28	0.12	57.15	主要系租赁时间延长所致
递延收益	139,236,020.97	3.00	106,498,371.08	2.56	30.74	主要系本期政府补助增加所致
递延所得税负债			3,279,475.76	0.08	-100.00	主要系与递延所得税资产抵销所致
其他综合收益	7,516,241.11	0.16	1,826,973.69	0.04	311.40	主要系外币财务报表折算差额所致

其他说明
无

2. 境外资产情况

√适用 □不适用

(1) 资产规模

其中：境外资产 198,024,215.33（单位：元 币种：人民币），占总资产的比例为 4.26%。

(2) 境外资产占比较高的相关说明

□适用 √不适用

3. 截至报告期末主要资产受限情况

√适用 □不适用

项 目	期末账面余额	期末账面价值	受限类型	受限原因
货币资金	4,321,157.69	4,321,157.69	保证金	信用证保证金
合 计	4,321,157.69	4,321,157.69		

4. 其他说明

□适用 √不适用

(四) 行业经营性信息分析

□适用 √不适用

(五) 投资状况分析**对外股权投资总体分析**

□适用 √不适用

1. 重大的股权投资

□适用 √不适用

2. 重大的非股权投资

□适用 √不适用

3. 以公允价值计量的金融资产

√适用 □不适用

单位：元 币种：人民币

资产类别	期初数	本期公允价值变动损益	计入权益的累计公允价值变动	本期计提的减值	本期购买金额	本期出售/赎回金额	其他变动	期末数
应收款项融资	66,102,493.70			-159,827.59			-3,196,551.82	63,065,769.47
合计	66,102,493.70			-159,827.59			-3,196,551.82	63,065,769.47

证券投资情况

□适用 √不适用

证券投资情况的说明

□适用 √不适用

私募基金投资情况

□适用 √不适用

衍生品投资情况

□适用 √不适用

4. 报告期内重大资产重组整合的具体进展情况

适用 不适用

(六) 重大资产和股权出售

适用 不适用

(七) 主要控股参股公司分析

适用 不适用

资产、净资产、净利润其中任一指标绝对值占公司本期对应指标超过 10%的控股子公司及参股公司其投资收益的情况如下：（单位：元人民币）

子公司名称	主要经营地	注册地	业务性质	持股比例(%)		取得方式
				直接	间接	
江苏豪悦实业有限公司	宿迁	宿迁	制造业	100	—	同一控制下企业合并

单位：元

子公司名称	业务性质	持股比例	总资产	净资产	净利润
江苏豪悦实业有限公司	制造业	100%	402,169,587.81	334,833,463.92	29,964,938.21

(八) 公司控制的结构化主体情况

适用 不适用

六、公司关于公司未来发展的讨论与分析

(一) 行业格局和趋势

适用 不适用

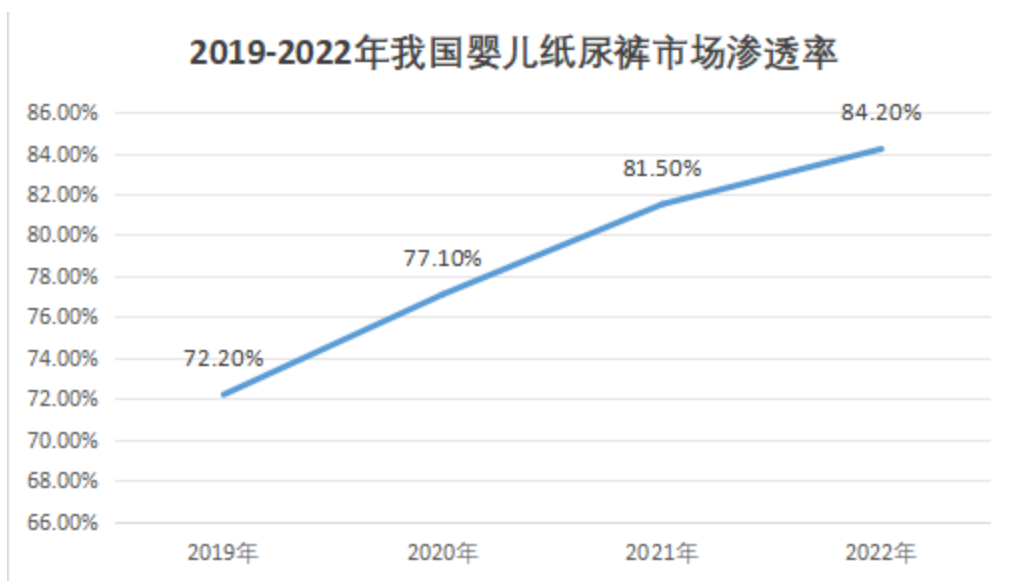
在我国，纸尿裤、卫生巾等吸收性卫生用品均为改革开放之后的舶来品，经过 30 多年的快速发展，我国吸收性卫生用品行业产品种类不断丰富、功能不断完善、普及程度不断提升，已成为与人民生活密切相关的重要行业。

国家统计局公布了 2023 年的新出生人口数为 902 万，较上年同期的下降速度在减慢。为应对人口负增长带来的挑战，各地政府层面已提出一系列应对措施。在优化生育政策方面，除了全面实施三孩政策外，还在积极推进配套支持措施的完善，如提供普惠托育服务、减轻家庭教育经济负担、保障女性就业权益等，旨在提高民众生育意愿和生育率。婴儿纸尿裤市场面临者实际用户数量减少、产品需求量下降、市场竞争加剧。但因适龄儿童基数庞大，以及新生代父母育儿理念的演变，对婴儿纸尿裤产品的接受度提升，更换频次的增加，以及大龄儿童的使用增加，使用时间的延长。因此中国婴儿纸尿裤产品的用量仍将保持相当大的规模。虽然整体市场规模减小，但婴儿纸尿裤在中国市场的消费者接受度较高，应用更加普及，市场渗透率有所上升。

根据生活用纸专业委员会统计，按产品类型计，婴儿拉拉裤相比婴儿纸尿裤的销售量占比增长显著，2022 年占比增长到 42.2%（2021 年 40.7%），反映了消费者对拉拉裤产品的接受度提高，以及产品使用习惯的改变。

随着信息的发展和科学认知的进步，中国父母的育儿理念也出现变化：90 后、95 后等新一代年轻父母成为母婴市场的主力消费群体；精细化、个性化的育儿理念备受宝爸宝妈推崇，中国母婴消费市场迈入精细化发展阶段。面对国内外局势以及消费者群体的变化，以及新生代家长对孩子的重视，消费者对产品的功能性和质量要求越来越高。

根据生活用纸专业委员会的统计，2022 年我国吸收性卫生用品市场规模达到 1115.1 亿元，比 2021 年下降 2.4%。其中女性卫生用品市场规模为 650.2 亿元，增长 5.2%；婴儿卫生用品市场规模为 344 亿元，比上年下降-16.6%，市场渗透率为 84.2%，同比提高了 2.7 个百分点，对比美、日发达国家 90%以上的渗透率，仍有一定的提升空间；成人失禁用品市场规模约 120.9 亿元，增长 7.9%。2022 年中国婴儿纸尿裤净出口额同比增长 62.4%，在海外市场的竞争力提升，出口成为拉动销售增长的重要引擎。



(二) 公司发展战略

√适用 □不适用

公司是国内个人卫生护理用品领域的领先制造商，专注于妇、幼、成人卫生护理用品的研发、制造与销售业务。公司秉承“全力以赴，成就卓越”的经营理念，致力于成为全球护理用品领域拥有研发技术优势的卓越企业。公司根据市场需求和发展情

况，逐步扩大生产规模，提升信息化水平，继续强化变革创新意识，追求有质量的稳步增长。立足于实际情况，结合市场、行业环境及公司期望，未来，公司战略为：

- 1、关注消费者需求和痛点，依托研发创新优势，促进与全球巨头合作共赢；
- 2、以产品为经营重心，以精细化管理确保优异品质和成本优势；
- 3、以新零售促进自有品牌建设，加大营销投入，推动自主品牌发展。

公司发展规划：

产能布局：公司根据整体布局和发展战略需要，拟购买花王合肥工厂，布局中西部，增强综合竞争力。将持续推进湖北生产基地产能利用，为后续业务发展提供保障；泰国公司的现有设备逐步提高产能利用，将积极拓展销售渠道，深耕当地市场，产品销售辐射到周边国家和地区。

经营管理：公司充分应用数字化、智能化，进一步推动精细化管理。以SAP系统为业务管理主系统，工业操作系统平台为底座核心，集成设备数据、MES、WMS、AGV调度、OA、数字孪生等系统，对生产全流程管理及过程追溯、数据分析、深入开展质量、生产等实时数据治理，实现全链条卓越质量体系。持续提升全链协同、快速响应能力等，进一步升级智能化、数字化水平，助力降本增效。

精益生产：为进一步提高生产效率和产品质量，公司秉持以客户需求为导向，通过持续优化生产流程，实现高效率和高质量的精益生产管理；减少生产过程中的浪费，提高生产效率和产品质量。

人才建设：公司通过多种形式持续加强人才培养及引进机制。一方面，为匹配公司业务发展，加速引进核心岗位人才，公司将通过股权激励和加强内部人力资源配置、绩效管理和培训体系培养人才，推进关键人才培养，建立内部人才梯队，落地公司人才战略；另一方面，公司将持续加强员工质量意识和技能培训工作，以传、帮、带结合授课、讨论、交流等多种理论结合实际的培训方式，培养员工成为全能型技术骨干，为公司后续发展夯实人才基础。

(三)经营计划

√适用 □不适用

2024 年，在复杂多变的政治环境下，面对我国新时期的经济形势和政策机遇，公司将坚定聚焦主业发展战略，继续推动公司稳步发展，为消费者、行业和相关方创造价值，使公司长期健康、可持续的发展。

1、加大自主品牌投入

公司自主品牌产品品类从个人护理用品到家庭护理系列产品，覆盖了消费者全生命周期。将持续聚焦资源优势，重点对“希望宝宝”、“答菲”、“sunny baby”、“康福瑞”等品牌，从抖音、小红书等新兴线上渠道着手，结合业务规模，逐步增加广告投入、加大推广活动力度，增强公司产品知名度和美誉度，提升市场占有率。

2、开拓海外市场业务

公司将继续深入开拓东南亚市场，以线上线下同步开展销售；以泰国工厂为中心，积极开发周边国家出口业务，提升整体市场份额。

基于公司与全球行业前几大跨国公司都有长期业务合作的优势，积极拓展跨国大客户海外公司的业务。

同时，公司调整组建业务团队，通过积极营销、多种方式开发海外客户，拓展出口业务。

3、持续产品研发创新

公司坚持对技术研发创新投入，依托多年的行业经验，始终以解决消费者痛点问题为研发方向持续研发创新工作。公司将通过新材料开发运用、生产工艺改进升级，研发更吸引消费者、更环保、更舒适的新产品；通过增强产品研发能力，满足消费者多样化及个性化需求，提高公司核心竞争能力。

4、布局中西部市场

公司根据整体布局和发展战略需要，以及新产品研发、新销售渠道拓展的需要，基于现有婴儿产品设备产能利用率较好，考虑合肥地理位置优越，该工厂现成设施完好、厂房及仓库大面积优势，可为未来业务发展预留足够空间，公司拟购买合肥花王持有的安徽省合肥市经济技术开发区内的厂房和设备，并于 2024 年 1 月发布公告。

该项目的落地利于公司优化现有业务，形成上市公司新的盈利增长点，增强公司持续经营能力和综合竞争力。

5、精细化运营管理

公司将通过全面融合 5G、人工智能、工业互联网、工业大数据等先进技术，结合工业机器人、移动机器人等智能制造设备，运用 SAP、APS、MES、WMS、OA、BI、SCADA 等信息系统与工业互联网平台融合，实现生产制造、运营管理、仓储管理、能源管理、销售管理、产品服务等方面数字化、网络化、智能化以及数据共享、关联和可视化，构建全面数字化运营管理系统。

公司将在 SAP、MES、WMS、OA 等系统集成基础上，利用二维码通信技术，执行物料码 PDA 管理，优化业务流程，达到创新高效管理模式，对采购、生产、销售环节物品的进出库、存储、分拣、包装、配送进行有效的计划、执行和控制，确保仓储物料配送准确高效和运输精益化管控。

同时与 OA、资金、WMS、MES 系统打通数据孤岛，实现业财一体化，对生产全流程管理及过程追溯、数据分析、深入开展质量、生产等实时数据治理，实现数字化、智能化协同，进一步推动精细化管理，助力降本增效。

(四)可能面对的风险

√适用 □不适用

1、宏观经济风险

公司产品属于一次性卫生用品行业，一次性卫生用品作为改善生活品质的日常消费品，与国民经济发展水平、居民可支配收入水平以及新生儿人数、人口老龄化程度等宏观因素具有显著的相关性。虽然目前我国经济持续增长，居民可支配收入稳步提升，新生儿人数维持相对高位以及老龄人数占比提升，但 2020-2022 年，我国全年婴儿出生率分别为 8.5‰、7.52‰和 6.77‰，最近 3 年出生率连续下降。未来不排除由于宏观经济和居民可支配收入增速出现波动，以及出生率继续下降等原因，导致一次性卫生用品的市场规模缩小，进而影响行业整体发展情况和公司经营业绩。

2、市场竞争风险

随着居民消费水平和健康生活理念的提升，新零售业态的发展、产品结构的改变、民族品牌的崛起以及企业生产制造能力的进一步提升，一次性卫生用品行业尤其是婴儿卫生用品行业在保持较快速度增长的同时，市场竞争格局也发生了较大的变化。主要表现为外资品牌市场份额逐步下滑，国内新零售品牌市场占有率提升以及国内制造商生产能力竞争优势突显。行业的竞争策略从价格竞争逐步转向了品牌竞争和质量竞

争，各制造商通过在产品研发和渠道拓展上大量投入，在产品质量、外观设计、使用性能、供应链管理及品牌建设等方面展开竞争。

未来如果国内外品牌间以及制造企业之间竞争加剧，比如国际品牌商通过销售复合芯体纸尿裤与国内品牌商在产品品质、价格等方面展开竞争，行业竞争将可能趋于激烈。如果公司不能有效制定并实施研发、生产、品牌及营销发展规划，将可能对公司经营带来不利影响。

3、原材料价格波动风险

公司产品主要原材料为无纺布、高分子吸水树脂、木浆、热熔胶和包装袋，大部分为石油的衍生产品，受国际局势的影响而变化，原材料的价格变化对公司利润有一定的影响。

受国际形势影响，高分子吸水树脂、木浆等原材料价格波动较大，如果主要原材料价格未来出现上涨或者持续的大幅波动，将对产品成本造成直接影响，从而对公司净利润及利润率产生不利影响，公司存在原材料价格波动的经营风险。公司已掌握纸尿裤复合芯体、透气底膜、蓬松无纺布、纺粘无纺布等核心材料的生产工艺，并实现自主生产，有助于公司加强成本管控，增强自身竞争力。公司还将加大科研创新力度，持续研发迭代，加快成果转化，努力开拓新的市场，挖掘新的利润增长点。

4、婴儿出生率下降的风险

根据国家统计局发布最新数据，2023 年中国新生儿数量为 902 万人，同比减少 54 万人。为应对出生率和出生人口数量下降，我国逐步放宽计划生育政策，中央和各地出台了鼓励生育的措施，加快构建生育支持体系，为我国维持较大规模的新生儿数量提供了支撑。随着“三胎政策开放”、“教育双减”等一系列鼓励生育政策的出台，未来“鼓励生育基金”等新政策值得期待，新生人口数量震荡下行趋势或有所缓解。

如果未来中国出生人口继续减少将影响国内婴儿卫生用品市场规模的增长速度和前景。一方面公司将继续巩固在产品创新、技术研发、生产能力和质量控制方面的优势，努力开拓新客户，同时加大自有品牌建设力度，持续扩大在婴儿卫生用品市场的占有率；另一方面，公司将抓住成人纸尿裤市场和经期裤市场快速发展的契机，扩大成人失禁用品和女性卫生用品的销售规模和市场占有率，以应对婴儿出生率下降对公司经营产生的不利影响。

(五)其他

适用 不适用

七、公司因不适用准则规定或国家秘密、商业秘密等特殊原因，未按准则披露的情况和原因说明

适用 不适用

第四节 公司治理

一、公司治理相关情况说明

适用 不适用

报告期内，公司严格按照《公司法》《证券法》《上市公司治理准则》和中国证监会、上海证券交易所有关要求，加强信息披露工作，不断完善公司法人治理结构，建立健全内部控制制度，规范公司运作，切实维护公司及全体股东利益。公司股东大会、董事会、监事会、各经营层职责明确，各董事、监事和高级管理人员勤勉尽责，董事、监事能够积极参加公司股东大会、董事会和监事会并能认真履行职责，关联董事能够主动对相关关联交易事项进行回避表决，确保了公司安全、稳定、健康、持续的发展。

（一）关于股东与股东大会：公司根据《公司法》《上海证券交易所股票上市规则》以及公司《股东大会议事规则》的要求，召集、召开股东大会，股东大会的会议筹备、会议提案、议事程序、会议表决和决议、决议的执行和信息披露等方面符合规定要求。能够确保所有股东，尤其是中小股东充分行使表决权，享有平等地位。公司还邀请律师出席股东大会，对会议的召开程序、审议事项、出席人身份进行确认和见证，并出具法律意见书，保证了股东大会的合法有效。

（二）关于董事和董事会：公司严格按照《公司法》、公司《章程》规定的选聘程序选举董事，公司董事会人数和人员构成符合法律、法规的要求，公司各位董事能够依据《董事会议事规则》等制度，认真出席董事会会议。公司董事会下设审计委员会、战略委员会、提名委员会、薪酬与考核委员会等四个专业委员会，其成员组成合理。专业委员会设立以来，均严格按照相应工作条例开展工作，已在公司的经营管理中充分发挥了其专业性作用。每位独立董事均严格遵守《独立董事工作制度》，认真负责、勤勉诚信地履行各自的职责，独立董事在审议关联交易、内部控制规范的过程中提出了宝贵的意见与建议。

（三）关于监事和监事会：公司监事会严格执行《公司法》《公司章程》的有关规定，人数和人员构成符合法律、法规的要求，能够依据《监事会议事规则》等

制度，认真履行自己的职责，对公司财务以及董事和高级管理人员履行职责的合法合规性进行监督，并发表意见。

（四）关于绩效评价和激励约束机制：公司建立了公正、透明的高级管理人员的绩效评价标准与激励约束机制；公司高级管理人员的聘任公开、透明，符合相关法律、法规的规定。

（五）关于信息披露与透明度：公司严格按照有关法律法规及公司制定的公司《信息披露管理制度》的要求，真实、准确、完整、及时地通过《上海证券报》《中国证券报》《证券时报》及上海证券交易所网站等披露有关信息，并做好信息披露前的保密工作，切实履行上市公司信息披露的义务，保证公司信息披露的公开、公平、公正，积极维护公司和投资者，尤其是中小股东的合法权益，报告期内，公司不存在因信息披露违规受到监管机构批评、谴责或处罚的情况。

（六）关于投资者关系及相关利益者：公司根据中国证监会《上市公司监管指引第 3 号——上市公司现金分红》、上海证券交易所《上市公司现金分红指引》的有关要求，牢固树立回报股东的意识，健全现金分红制度，保持现金分红政策的一致性、合理性和稳定性，保证现金分红信息披露的真实性。公司积极接待各类投资者，并在公司网站上开设投资者关系板块，进一步加强了投资者对公司的了解和认同，促进了公司与投资者之间的良性互动，有利于切实保护投资者利益。公司能够充分尊重和员工、供应商、客户等利益相关者合法权益，在经济交往中做到互惠互利，以推动公司持续、健康发展。

（七）内幕知情人登记管理

报告期内，公司严格执行《内幕信息知情人信息登记管理制度》，对内幕信息知情人和内幕信息使用人进行登记建档和备案管理，有效防范了内幕交易等违法违规行为。

公司治理与法律、行政法规和中国证监会关于上市公司治理的规定是否存在重大差异；如有重大差异，应当说明原因

适用 不适用

二、公司控股股东、实际控制人在保证公司资产、人员、财务、机构、业务等方面独立性的具体措施，以及影响公司独立性而采取的解决方案、工作进度及后续工作计划

适用 不适用

控股股东、实际控制人及其控制的其他单位从事与公司相同或者相近业务的情况，以及同业竞争或者同业竞争情况发生较大变化对公司的影响、已采取的解决措施、解决进展以及后续解决计划

适用 不适用

三、股东大会情况简介

会议届次	召开日期	决议刊登的指定网站的查询索引	决议刊登的披露日期	会议决议
2022 年年度股东大会	2023-5-5	上海证券交易所 (www.sse.com.cn)	2023-5-6	本次会议共审议通过 10 项议案，不存在否决议案情况。具体内容详见公司刊登在《中国证券报》、《上海证券报》、《证券时报》、《证券日报》、上海证券交易所网站公告。
2023 年第一次临时股东大会	2023-9-15	上海证券交易所 (www.sse.com.cn)	2023-9-16	本次会议共审议通过 6 项议案，不存在否决议案情况。具体内容详见公司刊登在《上海证券报》、《证券时报》、《证券日报》、上海证券交易所网站公告。
2023 年第二次临时股东大会	2023-10-11	上海证券交易所 (www.sse.com.cn)	2023-10-12	本次会议共审议通过 1 项议案，不存在否决议案情况。具体内容详见公司刊登在《上海证券报》、《证券时报》、《证券日报》、上海证券交易所网站公告。

表决权恢复的优先股股东请求召开临时股东大会

适用 不适用

股东大会情况说明

适用 不适用

报告期内，股东大会会议具体情况如下：

(一) 2023 年 5 月 5 日，公司召开 2022 年年度股东大会，审议并通过 10 项议案。

1. 《2022 年度董事会工作报告》；
2. 《2022 年度监事会工作报告》；
3. 《2022 年度财务决算报告》；
4. 《公司 2022 年年度报告及其摘要》；
5. 《关于 2022 年度利润分配预案的议案》；
6. 《关于续聘 2023 年度会计师事务所的议案》；
7. 《关于 2023 年度公司及其全资子公司向银行申请综合授信额度的议案》；
8. 《关于使用闲置自有资金进行现金管理的议案》；
9. 《关于公司 2023 年度董事薪酬方案的议案》；

10. 《关于公司 2023 年度监事薪酬方案的议案》。

（二）2023 年 9 月 15 日，公司召开 2023 年度第一次临时股东大会，审议并通过 6 项议案。

1. 《2023 年半年度利润分配预案的议案》；
2. 《关于修订<公司章程>的议案》；
3. 《关于修订部分制度的议案》；
4. 《关于公司换届选举非独立董事的议案》；
5. 《关于公司换届选举独立董事的议案》；
6. 《关于监事会换届选举的议案》。

（三）2023 年 10 月 11 日，公司召开 2023 年度第二次临时股东大会，审议并通过 1 项议案。

1. 《关于部分募投项目终止及募投项目结项并将节余募集资金永久补充流动资金的议案》。

四、董事、监事和高级管理人员的情况

(一) 现任及报告期内离任董事、监事和高级管理人员持股变动及报酬情况

√适用 □不适用

单位：股

姓名	职务	性别	年龄	任期起始日期	任期终止日期	年初持股数	年末持股数	年度内股份增减变动量	增减变动原因	报告期内从公司获得的税前报酬总额(万元)	是否在公司关联方获取报酬
李志彪	董事长、总经理	男	56	2023-09-15	2026-09-14	53,593,085	53,593,085	0	/	290.08	否
朱威莉	董事	女	61	2023-09-15	2026-09-14	33,920,744	33,920,744	0	/	120.58	否
闵桂红	董事、副总经理、财务负责人	女	43	2023-09-15	2026-09-14	0	0	0	/	91.29	否
薛青锋	董事(离任)	男	47	2020-09-04	2023-02-16	411,240	422,340	11,100	增持	0	否
靳向煜	独立董事(离任)	男	68	2020-09-04	2023-09-05	0	0	0	/	7.18	否
汪军	独立董事(离任)	男	51	2020-09-04	2023-09-05	0	0	0	/	7.18	否
朱建林	独立董事(离任)	男	61	2020-09-04	2023-09-05	0	0	0	/	7.18	否
陈昶	监事会主席、职工代表监事	男	45	2023-09-15	2026-09-14	0	0	0	/	43.05	否
汪晓涛	监事	男	39	2023-09-15	2026-09-14	0	0	0	/	62.12	否
钟磊	监事	男	39	2023-09-15	2026-09-14	0	0	0	/	76.35	否
曹凤姣	副总经理、董事会秘	女	49	2023-09-15	2026-09-14	0	0	0	/	75.68	否

	书										
虞进洪	董事、副总经理	男	50	2023-09-15	2026-09-14	0	0	0	/	69.80	否
张杰	独立董事	男	49	2023-09-15	2026-09-14	0	0	0		2.4	否
季诚昌	独立董事	男	59	2023-09-15	2026-09-14	0	0	0		2.4	否
叶雪芳	独立董事	女	57	2023-09-15	2026-09-14	0	0	0		2.4	否
合计	/	/	/	/	/	87,925,069	87,936,169	11,100	/	857.67	/

姓名	主要工作经历
李志彪	1988年8月至1990年7月，执教于永康市芝英中学；1990年8月至1992年3月，从事义乌市场工艺品批发；1992年4月至1999年4月，任义乌市稠城明星化妆品商行经理；1995年10月至1999年4月，任金华市丽源百货有限公司总经理；1998年10月至2001年11月，任义乌嘉华经理；2001年11月至2018年10月，任义乌嘉华执行董事兼总经理；2008年3月至2017年9月，任豪悦有限执行董事兼总经理；2017年9月至今，任豪悦股份董事长兼总经理。
朱威莉	1982年1月至1998年11月，从事义乌市场化妆品批发；1998年11月至2001年11月，任义乌嘉华经理；2001年11月至2018年10月，任义乌嘉华监事；2005年12月至2017年12月，任义乌嘉源执行董事兼经理；2017年9月至今，任豪悦股份董事；2017年12月至今，任伊蓓佳执行董事兼总经理。
闵桂红	2006年4月至2009年11月，任浙江上风实业股份有限公司财务部长；2009年12月至2011年10月，任浙江三元电子有限公司任财务总监；2011年11月至2013年5月，任中山达华智能科技股份有限公司集团财务部经理；2013年6月至2013年8月，自由职业；2013年9月至2015年3月，任浙江来伊份食品有限公司任财务总监；2015年4月至今，任豪悦有限和豪悦股份财务负责人；2017年9月至今任豪悦股份董事兼任副总经理。
薛青锋	2014年2月至今，任杭州兆恒执行董事兼总经理；2017年9月至2023年2月，任豪悦股份董事；2018年8月至今，任浙江开元秘途文化旅游发展有限公司董事；2018年12月至今，任浙江东经科技股份有限公司董事；2019年9月至今，任绍兴越城开元秘途文化旅游发展有限公司董事。
靳向煜	1980年2月至1985年9月，任华东纺织工学院助教；1985年9月至1999年9月，任中国纺织大学讲师；1999年9月至2008年9月，任中国纺织大学副教授；2004年6月至2007年5月，任上海申达股份有限公司（600626）独立董事；2022年5月至今，任江苏江南高纤股份有限公司（600527）独立董事；2008年9月至今，任东华大学研究员（教授）；2022年12月至今，任无锡双象超纤材料股份有限公司（002395）独立董事；2017年9月至今，任豪悦股份独立董事。
汪军	1999年12月至今，执教于东华大学；2017年9月至今，任豪悦股份独立董事；2009年9月至今，苏州华麻科技有限公司任监事；2015年9月至今，苏州多道自动化科技有限公司任董事；2020年4月至2022年2月，安徽合顺纺织科技有限公司任董事；2020年10月至今，贵阳多道智慧科技有限公司任监事；2022年3月至今，任安徽华茂纺织股份有限公司独立董事；2022年6月至今，任苏州德夫奥荣

	新材料科技有限公司监事；2022 年 8 月至今，任经纬纺织机械股份有限公司独立董事；2016 年 11 月至 2020 年 11 月，新疆利华（集团）股份有限公司任董事。
朱建林	正高级会计师，1997 年 1 月至今，任浙江正信永浩联合会计师事务所（普通合伙）主任会计师；2017 年 9 月至今，任杭州豪悦护理用品股份有限公司独立董事；2013 年 1 月至今，任杭州信浩财务咨询有限公司法人代表；2018 年 2 月至今，任杭州新正信财务管理咨询有限公司执行董事兼总经理。
陈昶	2003 年 3 月至 2005 年 1 月，任杭州天地保健品有限公司主管；2005 年 3 月至 2009 年 2 月，任杭州天目生物科技有限公司研发工程师；2009 年 3 月至今，任豪悦有限品控部经理和豪悦股份品控部总监；2017 年 9 月至今，任豪悦股份监事会主席。
汪晓涛	2006 年 2 月至 2009 年 1 月，任义乌嘉华外贸业务员；2009 年 1 月至 2016 年 5 月，任义乌嘉华外贸销售经理兼行政副总经理；2016 年 5 月至今，任豪悦有限和豪悦股份国际事业部销售总监；2017 年 9 月至今，任豪悦股份监事。
钟磊	2009 年 4 月至 2011 年 4 月，任福建恒安集团有限公司研发工程师；2011 年 4 月至今，任豪悦有限研发部经理和豪悦股份研发部总监；2017 年 9 月至今，任豪悦股份监事。
曹凤姣	1992 年 8 月至 1996 年 9 月，任金华市交通大厦商场柜组长；1996 年 10 月至 1998 年 4 月，任金华市丽源日化有限公司业务经理；1998 年 5 月至 2008 年 6 月，自主创业；2008 年 7 月至 2017 年 9 月，任豪悦有限行政人事总监；2017 年 9 月至今，任豪悦股份副总经理兼董事会秘书。
虞进洪	1997 年 10 月至 1999 年 12 月，先后担任杭州东岱珠宝饰品有限公司品管、总品管；1999 年 12 月至 2003 年 3 月，先后担任浙江新光集团有限公司科长、品管经理；2003 年 4 月至 2012 年 12 月，先后担任义乌嘉华厂长、副总经理；2013 年 1 月至今，任豪悦有限和豪悦股份副总经理。
张杰	2004.12-2022.11，在杭州诺邦无纺股份有限担任董事、总经理，2022.12-至今，在浙江愿力科创有限公司担任董事长。
叶雪芳	1999 年 1 月至 2021 年 7 月一直浙江工商大学会计学院担任会计学教授，从事会计、审计、内部控制等课程的教学与科研工作。
季诚昌	2018 年-2020 年 8 月担任东华大学科技成果转化中心主任，2020 年 9 月至今担任东华大学科学技术研究院副院长，产学研合作处处长。

其它情况说明

□适用 √不适用

(二) 现任及报告期内离任董事、监事和高级管理人员的任职情况

1. 在股东单位任职情况

□适用 √不适用

2. 在其他单位任职情况

√适用 □不适用

任职人员姓名	其他单位名称	在其他单位担任的职务	任期起始日期	任期终止日期
朱威莉	海南睿帆游艇科技有限公司	执行董事兼总经理	2023-10	
汪军	苏州华麻科技有限公司	监事	2009-9	
汪军	苏州多道自动化科技有限公司	董事	2015-9	
汪军	安徽合顺纺织科技有限公司	董事	2020-4	
汪军	贵阳多道智慧科技有限公司	监事	2020-10	
汪军	苏州德夫奥荣新材料科技有限公司	监事	2022-6	
汪军	安徽华茂纺织股份有限公司	独立董事	2022-3	
汪军	经纬纺织机械股份有限公司	独立董事	2022-8	
朱建林	杭州信浩财务咨询有限公司	执行董事	2013-1	
朱建林	杭州新正信财务管理咨询有限公司	执行董事兼总经理	2018-2	
朱建林	浙江正信永浩联合会计师事务所（普通合伙）	主任会计师	1997-1	
靳向煜	江苏江南高纤股份有限公司	独立董事	2022-5	2025-5
靳向煜	无锡双象超纤材料股份有限公司	独立董事	2022-12	2025-12
薛青锋	杭州兆恒投资管理有限公司	执行董事兼总经理	2014-02	
薛青锋	浙江开元秘途文化旅游发展有限公司	董事	2018-08	
薛青锋	浙江东经科技股份有限公司	董事	2018-12	
薛青锋	绍兴越城开元秘途文化旅游发展有限公司	董事	2019-09	
张杰	浙江愿力科创有限公司	董事长	2022-12	
叶雪芳	浙江特富发展股份有限公司（非上市）	独立董事	2022-11	2023-10
叶雪芳	杭州华大海天科技股份有限公司（非上市）	独立董事	2021-11	

叶雪芳	德华兔宝宝装饰新材股份有限公司	独立董事	2022-05	
叶雪芳	立信中联会计师事务所（杭州分所）	副所长	2023-10	
季诚昌	上海东华镜月资产经营有限公司	董事	2017-12	
在其他单位任职情况的说明	无			

(三) 董事、监事、高级管理人员报酬情况

√适用 □不适用

董事、监事、高级管理人员报酬的决策程序	公司董事薪酬由董事会薪酬与考核委员会、董事会审议通过后，提交股东大会审议；监事薪酬由监事会审议通过后，提交股东大会审议；高级管理人员薪酬由董事会薪酬与考核委员会、董事会审议。
董事在董事会讨论本人薪酬事项时是否回避	是
薪酬与考核委员会或独立董事专门会议关于董事、监事、高级管理人员报酬事项发表建议的具体情况	无
董事、监事、高级管理人员报酬确定依据	公司董事、监事、高级管理人员年度报酬依据基本薪酬+绩效考核结果发放。
董事、监事和高级管理人员报酬的实际支付情况	已支付
报告期末全体董事、监事和高级管理人员实际获得的报酬合计	公司董事、监事、高级管理人员工资报酬在报告期内在公司实际获得报酬总额为 857.67 万元。

(四) 公司董事、监事、高级管理人员变动情况

√适用 □不适用

姓名	担任的职务	变动情形	变动原因
张杰	独立董事	聘任	换届
叶雪芳	独立董事	聘任	换届
季诚昌	独立董事	聘任	换届
靳向煜	独立董事	离任	换届
汪军	独立董事	离任	换届
朱建林	独立董事	离任	换届
薛青锋	董事	离任	离任
虞进洪	董事	聘任	聘任

(五) 近三年受证券监管机构处罚的情况说明

□适用 √不适用

(六) 其他

□适用 √不适用

五、报告期内召开的董事会有关情况

会议届次	召开日期	会议决议
------	------	------

第二届董事会第十七次会议	2023-2-27	审议通过了如下议案： 1. 《关于增补第二届董事会专门委员会委员的议案》。
第二届董事会第十八次会议	2023-4-14	审议通过了如下议案： 1. 《2022 年度董事会工作报告》； 2. 《2022 年度总经理工作报告》； 3. 《2022 年度财务决算报告》； 4. 《公司 2022 年年度报告及其摘要》； 5. 《关于 2022 年度利润分配预案的议案》； 6. 《董事会审计委员会 2022 年度履职情况报告》； 7. 《关于 2022 年度募集资金存放与使用情况的专项报告》； 8. 《关于续聘 2023 年度会计师事务所的议案》； 9. 《关于 2023 年度公司及其全资子公司向银行申请综合授信额度的议案》； 10. 《关于为子公司提供担保的议案》； 11. 《公司 2022 年度内部控制评价报告》； 12. 《关于使用部分闲置募集资金进行现金管理的议案》； 13. 《关于使用闲置自有资金进行现金管理的议案》； 14. 《关于公司 2023 年度高级管理人员薪酬的议案》； 15. 《关于公司 2023 年度董事薪酬方案的议案》； 16. 《关于会计政策变更的议案》； 17. 《关于部分首次公开发行募投项目延期的议案》； 18. 《公司 2023 年第一季度报告》； 19. 《关于召开 2022 年年度股东大会的议案》。
第二届董事会第十九次会议	2023-5-5	审议通过了如下议案： 1. 《关于追加项目投资预算的议案》； 2. 《关于设立全资子公司的议案》。
第二届董事会第二十次会议	2023-8-25	审议通过了如下议案： 1. 《公司 2023 年半年度报告及其摘要》； 2. 《关于 2023 年半年度募集资金存放与使用情况的专项报告》； 3. 《关于公司换届选举非独立董事的议案》； 4. 《关于公司换届选举独立董事的议案》； 5. 《关于修订〈公司章程〉的议案》； 6. 《关于修订部分制度的议案》； 7. 《2023 年半年度利润分配预案的议案》； 8. 《关于召开 2023 年第一次临时股东大会的议案》。
第三届董事会第一次会议	2023-9-15	审议通过了如下议案： 1. 《关于选举公司第三届董事会董事长的议案》； 2. 《关于选举公司第三届董事会专门委员会及主任委员的议案》； 3. 《关于聘任公司总经理的议案》； 4. 《关于聘任公司副总经理的议案》； 5. 《关于聘任公司董事会秘书的议案》； 6. 《关于聘任公司财务负责人的议案》； 7. 《关于聘任公司证券事务代表的议案》。
第三届董事会第二次会议	2023-9-23	审议通过了如下议案： 1. 《关于部分募投项目终止及募投项目结项并将节余募集资金永久补充流动资金的议案》； 2. 《关于召开 2023 年第二次临时股东大会的议案》。
第三届董事会	2023-10-24	审议通过了如下议案：

第三次会议		1. 《关于公司 2023 年第三季度报告的议案》； 2. 《关于变更公司会计政策的议案》。
第三届董事会 第四次会议	2023-12-29	审议通过了如下议案： 1. 《关于 2021 年限制性股票激励计划首次授予部分第一个解除限售期解除限售条件成就的议案》； 2. 《关于变更公司经营范围、公司住所及修订〈公司章程〉并办理工商变更登记的议案》； 3. 《关于召开 2024 年第一次临时股东大会的议案》。

六、董事履行职责情况

(一) 董事参加董事会和股东大会的情况

董事姓名	是否独立董事	参加董事会情况						参加股东大会情况
		本年应参加董事会次数	亲自出席次数	以通讯方式参加次数	委托出席次数	缺席次数	是否连续两次未亲自参加会议	出席股东大会的次数
李志彪	否	8	8	0	0	0	否	3
朱威莉	否	8	8	0	0	0	否	2
闵桂红	否	8	8	0	0	0	否	3
薛青锋	否	0	0	0	0	0	否	0
靳向煜	是	4	4	3	0	0	否	1
汪军	是	4	4	3	0	0	否	1
朱建林	是	4	4	2	0	0	否	1
张杰	是	4	4	3	0	0	否	1
叶雪芳	是	4	4	3	0	0	否	1
季诚昌	是	4	4	3	0	0	否	1
虞进洪	否	4	4	0	0	0	否	1

连续两次未亲自出席董事会会议的说明

适用 不适用

年内召开董事会会议次数	8
其中：现场会议次数	3
通讯方式召开会议次数	0
现场结合通讯方式召开会议次数	5

(二) 董事对公司有关事项提出异议的情况

适用 不适用

(三) 其他

适用 不适用

七、董事会下设专门委员会情况

适用 不适用

(一) 董事会下设专门委员会成员情况

专门委员会类别	成员姓名
审计委员会	叶雪芳、张杰、朱威莉
提名委员会	季诚昌、叶雪芳、李志彪
薪酬与考核委员会	张杰、季诚昌、朱威莉
战略委员会	李志彪、张杰、季诚昌

(二) 报告期内薪酬与考核委员会召开一次会议

召开日期	会议内容	重要意见和建议	其他履行职责情况
2023-4-3	1.《关于公司 2023 年度高级管理人员薪酬的议案》； 2.《关于公司 2023 年度董事薪酬方案的议案》。	一致审议通过	无

(三) 报告期内提名委员会召开二次会议

召开日期	会议内容	重要意见和建议	其他履行职责情况
2023-8-25	1.《关于公司换届选举独立董事的议案》； 2.《关于公司换届选举非独立董事的议案》。	一致审议通过	无
2023-9-15	1.《关于聘任公司总经理的议案》； 2.《关于聘任公司副总经理的议案》； 3.《关于聘任公司董事会秘书的议案》。	一致审议通过	无

(四) 报告期内审计委员会召开四次会议

召开日期	会议内容	重要意见和建议	其他履行职责情况
2023-4-13	1.《2022 年度财务决算报告》； 2.《公司 2022 年年度报告及其摘要》； 3.《关于 2022 年度利润分配预案的议案》； 4.《董事会审计委员会 2022 年度履职情况报告》； 5.《关于 2022 年度募集资金存放与使用情况的专项报告》； 6.《关于续聘 2023 年度会计师事务所的议案》； 7.《公司 2022 年度内部控制评价报告》； 8.《关于会计政策变更的议案》； 9.《公司 2023 年第一季度报告》。	一致审议通过	无
2023-8-25	1.《关于公司 2023 年半年度报告及其摘要的议案》； 2.《关于 2023 年半年度募集资金存放与使用情况的专项报告》； 3.《2023 年半年度利润分配预案的议案》。	一致审议通过	无
2023-9-15	1.《关于聘任公司财务负责人的议案》。	一致审议通过	无
2023-10-24	1.《关于公司 2023 年第三季度报告的议案》；	一致审议通过	无

	2. 《关于变更公司会计政策的议案》。		
--	---------------------	--	--

(五) 存在异议事项的具体情况

适用 不适用

八、监事会发现公司存在风险的说明

适用 不适用

监事会对报告期内的监督事项无异议。

九、报告期末母公司和主要子公司的员工情况**(一) 员工情况**

母公司在职员工的数量	1,012
主要子公司在职员工的数量	592
在职员工的数量合计	1,604
母公司及主要子公司需承担费用的离退休职工人数	32
专业构成	
专业构成类别	专业构成人数
生产人员	1,155
销售人员	108
技术人员	164
财务人员	36
行政人员	141
合计	1,604
教育程度	
教育程度类别	数量(人)
博士研究生	2
硕士研究生	6
本科	145
专科	257
高中及以下	1,194
合计	1,604

(二) 薪酬政策

适用 不适用

1. 根据员工职位类别、工作性质、责任大小、任职资格等要素，综合评价和建立职位的薪资等级；

2. 根据员工的实践经验、知识技能、工作表现、综合业绩等要素确定薪资幅度，再综合考虑公司的经济效益、外部薪酬市场的水平来确定具体的薪酬标准；

3. 薪酬调整主要依据绩效考核后所确定的员工工作表现而定。同时，考虑薪酬市场的水平和公司的支付能力。

(三) 培训计划√适用 不适用

公司建立了较为完善的培训体系，不定期聘请专家对公司技术人员、业务人员进行授课培训，提高其专业能力；对中层管理人员进行不定期培训，帮助中层以上管理干部提升管理技能及组织领导力，提升管理人员的自身素质，提高公司整体管理水平；对于试用期内的新入职员工，发扬“传、帮、带”的优良传统，帮助新员工迅速融入公司并开展业务，同时公司组建内部讲师队伍，充分挖掘员工潜能。

(四) 劳务外包情况√适用 不适用

劳务外包的工时总数	1,092,248.70
劳务外包支付的报酬总额	28,654,437.11

十、利润分配或资本公积金转增预案**(一) 现金分红政策的制定、执行或调整情况**√适用 不适用

公司依据中国证监会《关于进一步落实上市公司现金分红有关事项的通知》、《上市公司监管指引第3号——上市公司现金分红》以及《上海证券交易所上市公司现金分红指引》相关法律法规、规范性文件和《公司章程》以及公司股东分红回报规划的有关规定，制定了现金分红政策，主要内容如下：

公司可以采用现金、股票或者法律、法规允许的其他方式分配利润。公司积极、优先实行以现金方式进行分配。公司具备现金分红条件的，应当采用现金分红进行利润分配。考虑到公司的成长性或重大资金需求，在保证现金分红最低分配比例及公司股本规模与股权结构合理的前提下，公司可以采用股票股利方式进行利润分配。根据公司盈利情况及资金需求状况，公司可以进行中期现金分红。最近三年以现金方式累计分配的利润不少于最近三年实现的年均可分配利润的百分之三十。

公司严格按照法律法规、《公司章程》及股东大会决议的要求实行利润分配，决策程序和机制完备，分红标准和比例明确，独立董事对公司利润分配情况发表客观、公正的独立意见，能够充分保护中小投资者的合法权益。

公司2023年拟进行现金分红。根据《上海证券交易所上市公司现金分红指引》的要求，如拟分配的现金红利总额与当年归属于上市公司股东的净利润之比低于10%，公司需进行利润分配预案的补充说明，具体内容见本节。

(二) 现金分红政策的专项说明

√适用 □不适用

是否符合公司章程的规定或股东大会决议的要求	√是 □否
分红标准和比例是否明确和清晰	√是 □否
相关的决策程序和机制是否完备	√是 □否
独立董事是否履职尽责并发挥了应有的作用	√是 □否
中小股东是否有充分表达意见和诉求的机会，其合法权益是否得到了充分保护	√是 □否

(三) 报告期内盈利且母公司可供股东分配利润为正，但未提出现金利润分配方案预案的，公司应当详细披露原因以及未分配利润的用途和使用计划

□适用 √不适用

(四) 本报告期利润分配及资本公积金转增股本预案

√适用 □不适用

单位:元 币种:人民币

每 10 股送红股数 (股)	0
每 10 股派息数 (元) (含税)	0
每 10 股转增数 (股)	0
现金分红金额 (含税)	263,031,780.90
分红年度合并报表中归属于上市公司普通股股东的净利润	438,598,919.71
占合并报表中归属于上市公司普通股股东的净利润的比率 (%)	59.97
以现金方式回购股份计入现金分红的金额	0
合计分红金额 (含税)	263,031,780.90
合计分红金额占合并报表中归属于上市公司普通股股东的净利润的比率 (%)	59.97

十一、 公司股权激励计划、员工持股计划或其他员工激励措施的情况及其影响**(一) 相关激励事项已在临时公告披露且后续实施无进展或变化的**

√适用 □不适用

事项概述	查询索引
2023 年 4 月 15 日，公司发布《杭州豪悦护理用品股份有限公司关于 2021 年股票期权激励计划预留权益失效的公告》	上海证券交易所 (www.sse.com.cn)、《中国证券报》、《上海证券报》、《证券时报》、《证券日报》
2023 年 12 月 30 日，公司发布《杭州豪悦护理用品股份有限公司关于 2021 年限制性股票激励计划首次授予部分第一个解除限售期解除限售条件成就的公告》	上海证券交易所 (www.sse.com.cn)、《上海证券报》、《证券时报》

(二) 临时公告未披露或有后续进展的激励情况

股权激励情况

□适用 √不适用

其他说明

适用 不适用

员工持股计划情况

适用 不适用

其他激励措施

适用 不适用

(三) 董事、高级管理人员报告期内被授予的股权激励情况

适用 不适用

(四) 报告期内对高级管理人员的考评机制，以及激励机制的建立、实施情况

适用 不适用

公司董事会和薪酬考核委员会负责对公司高级管理人员的工作能力、履职情况、责任完成情况等指标进行考核。另外结合同行业的年薪平均水平以及公司的现状，将公司高级管理人员的年薪与公司盈利水平挂钩，以充分调动高级管理人员的积极性，进一步健全高级管理人员的绩效考核机制，强化责任目标约束，不断提高公司高级管理人员的进取、务实的精神和责任意识。

十二、 报告期内的内部控制制度建设及实施情况

适用 不适用

报告期内，公司在严格依照中国证监会、上海证券交易所及《公司法》、《公司章程》等法律法规要求建立了严密的内控管理体系基础上，结合行业特征及企业经营实际，对内控制度进行持续完善与细化，提高了企业决策效率，为企业经营管理的合法合规及资产安全提供了保障，有效促进公司战略的稳步实施。

公司内部控制体系结构合理，内部控制制度框架符合财政部、中国证监会等五部委对于内部控制体系完整性、合理性、有效性的要求，能够适应公司管理和发展的需要。公司不断健全内控体系，内控运行机制有效，达到了内部控制预期目标，保障了公司及全体股东的利益。

公司第三届董事会第六次会议审议通过了公司《2023 年内部控制评价报告》，具体内容详见上海证券交易所网站（www.sse.com.cn）。

报告期内内部控制存在重大缺陷情况的说明

适用 不适用

十三、 报告期内对子公司的管理控制情况

√适用 □不适用

报告期内，公司董事会坚持以风险防范为导向，以提升管理实效为目的，增强内控制度执行力和内控管理有效性。形成事前风险防控、事中监控预警、事后评价优化的管理闭环。结合公司的行业特点和业务拓展实际经营情况，从管理层面至业务层面建立了系统的内部控制体系及长效的内控监督机制。同时，以全面预算为抓手，提升财务预警能力，注重财务数据分析，加强资金使用监管，建立全覆盖的风险管理体系，进一步夯实全面风险管理能力。

十四、 内部控制审计报告的相关情况说明

√适用 □不适用

公司内部控制评价报告与公司年度报告同日披露。

是否披露内部控制审计报告：是

内部控制审计报告意见类型：标准的无保留意见

十五、 上市公司治理专项行动自查问题整改情况

不适用

十六、 其他

□适用 √不适用

第五节 环境与社会责任**一、环境信息情况**

是否建立环境保护相关机制	否
报告期内投入环保资金（单位：万元）	0

(一) 属于环境保护部门公布的重点排污单位的公司及其主要子公司的环保情况说明

□适用 √不适用

(二) 重点排污单位之外的公司环保情况说明

□适用 √不适用

(三) 有利于保护生态、防治污染、履行环境责任的相关信息

□适用 √不适用

(四) 在报告期内为减少其碳排放所采取的措施及效果

是否采取减碳措施	否
减少排放二氧化碳当量（单位：吨）	不适用
减碳措施类型（如使用清洁能源发电、在生产过程中使用减碳技术、研发生产助于减碳的新产品等）	不适用

具体说明

适用 不适用

二、社会责任工作情况

(一) 是否单独披露社会责任报告、可持续发展报告或 ESG 报告

适用 不适用

(二) 社会责任工作具体情况

适用 不适用

对外捐赠、公益项目	数量/内容	情况说明
总投入（万元）	50.5	
其中：资金（万元）	50.5	向孝感市孝南区慈善会及沭阳县总会圆梦助学活动捐款
物资折款（万元）	0	
惠及人数（人）	不适用	

具体说明

适用 不适用

报告期内公司社会责任工作情况如下：

(一) 公司治理结构

豪悦护理高度关注公司治理能力建设，不断完善治理结构、所有权结构和管理方式，建立健全现代企业制度。公司建立了以股东大会、董事会、监事会、经营层为核心的，权责分明、有效制衡的法人治理结构和决策管理体系，共同致力于公司发展。股东大会是公司的权力机构。股东对《公司法》、《公司章程》等法律、法规及规范性文件规定的重大事项均享有知情权和表决权。公司为股东大会设立股东与董事、管理层的交流环节，确保每位与会股东都有表达意见和诉求的机会、权利，鼓励与会股东对公司发展积极建言献策。董事会对股东负责。公司严格按照《公司章程》规定的选聘程序选举董事。董事会向股东大会报告工作，执行股东大会的决议，行使公司的各项重大事项决策职权。董事会下设战略委员会、审计委员会、提名委员会、薪酬与考核委员会。

监事会是公司的监督机构。公司监事按照《监事会议事规则》等要求，从保护股东权益出发，对公司的依法运作情况、关联交易、财务状况、对外担保、募集资金的存放与使用、员工激励等方面进行了监督。

(二) 信息披露与投资者关系管理

确保信息披露的真实、透明是上市公司履行社会责任的重要表现。豪悦护理严格按照信息披露的规定及《国务院关于进一步提高上市公司质量的意见》的相关要

求，以提升透明度为目标，真实、准确、完整、及时、公平地做好定期报告、临时公告的信息披露工作，公告内容做到简明清晰、通俗易懂。2023 年，公司共召开 3 次股东大会，8 次董事会，6 次监事会，历次会议的召集、召开、表决均符合《公司法》、《公司章程》等法律法规及规范性文件的规定。报告期内，公司严格按照《公司法》、《证券法》、《上市公司信息披露管理办法》、《上海证券交易所股票上市规则》等有关法律、法规和《公司章程》等规定，披露定期报告 4 份，及临时公告。公告内容真实、准确、完整，没有虚假记载、误导性陈述或重大遗漏，实际运作中不存在违反相关规定或与相关规定不一致的情况。公司以投资者需求为导向，高度重视对投资者的信息披露与沟通，确保广大投资者均能及时获悉影响公司业务状况的重大事项。

2023 年度，公司组织召开股东大会三场、业绩说明会三场，在信息披露允许的范围内对公司重大事项及投资者普遍关注的问题进行交流。业绩说明会让平时难以走近公司的中小投资者，有机会“零距离”听取公司管理层对公司经营、发展战略等情况的详细说明，知情权得到充分保障。公司也通过投资者服务热线、投资者服务邮箱、上证 e 互动等渠道，做好与投资者的日常沟通，有助于投资者了解公司经营情况，进而作出有效投资决策。

（三）风险控制

面对下行压力增大的经济环境，豪悦护理严格按照《公司法》、《证券法》、《上市公司治理准则》和中国证监会、上海证券交易所有关要求，着力风险管理体系建设，增强内控管理能力。公司通过优化子公司治理结构，完善制度建设，加强财务管理和内部审计等多维度的管理，建立了较为完善的内部控制和管理体系，并根据内、外部环境的变化对有关制度及时进行修订，在企业经营管理活动中能够确保各项制度得到有效落实，最大限度的降低企业经营风险，确保各板块业务稳健发展。除此之外，公司还深入推进法治建设工作，确保法务人员及律师对公司重大决策、规章制度与诉讼案件进行高质量审核把关。

（四）安全生产

安全生产是公司发展的根本和命脉，是做好一切工作的前提和基础，公司安全发展的关键在于加强队伍建设，具体包括安全监管队伍、项目团队、劳务队伍的建设。通过打造能力过硬的监管队伍、项目团队和劳务队伍，认真执行安全生产法等

法律法规和企业规章制度，推行安全生产标准化管理，不断创新和加强安全管理模式，制定切实可行机制，为公司高质量发展保驾护航。

（五）依法纳税

人无信不立，企业无信不昌。能否在竞争激烈的市场上站稳脚跟并谋求发展，诚信是一项关键的指标，而诚信纳税恰恰是衡量企业诚信与否的一块试金石。诚信纳税既是企业应尽的义务，更关乎企业的社会形象，它不仅反映了企业的经济实力，更反映了企业的文明程度。

2023 年度，豪悦护理自觉依法纳税、诚信纳税，有力支持了国家和地方财政税收。

（六）慈善捐赠

公司持续投身社会慈善事业，始终把慈善捐赠作为履行社会责任的方式。2023 年，公司向孝感市孝南区慈善会及沭阳县总会圆梦助学活动捐款 50.5 万元。

三、巩固拓展脱贫攻坚成果、乡村振兴等工作具体情况

适用 不适用

具体说明

适用 不适用

第六节 重要事项

一、承诺事项履行情况

(一) 公司实际控制人、股东、关联方、收购人以及公司等承诺相关方在报告期内或持续到报告期内的承诺事项

√适用 □不适用

承诺背景	承诺类型	承诺方	承诺内容	承诺时间	是否有履行期限	承诺期限	是否及时严格履行	如未能及时履行应说明未完成履行的具体原因	如未能及时履行应说明下一步计划
与首次公开发行相关的承诺	股份限售	公司控股股东、实际控制人李志彪、朱威莉和李诗源	承诺事项 1、6（本表下列示，后同）	2020-9-11	是	公司股票上市之日起三十六个月内	是	不适用	不适用
	其他	公司控股股东、实际控制人李志彪、朱威莉和李诗源	承诺事项 8	2020-9-11	是	锁定期满后两年内	是	不适用	不适用
	其他	公司控股股东、实际控制人李志彪、朱威莉和李诗源	承诺事项 7、15、16、17、18、19、20、25	2020-9-11	否	长期有效	是	不适用	不适用
	解决同业竞争	公司控股股东、实际控制人李志彪、朱威莉和李诗源	承诺事项 26	2020-9-11	是	自签署后生效，且在本人直接或间接持有股份公司 5%及以上股份期间持续有效	是	不适用	不适用
	其他	公司；公司控股股东、实际控制人；全体董事、监事、高级管理人员	承诺事项 21、22、23	2020-9-11	否	长期有效	是	不适用	不适用
	其他	公司全体董事、高级管理人员	承诺事项 14	2020-9-11	否	长期有效	是	不适用	不适用
	其他	公司董事、监事及高级管理人员	承诺事项 25	2020-9-11	否	长期有效	是	不适用	不适用

其他	公司；公司实际控制人及控股股东；董事（不含独立董事）及高级管理人员	承诺事项 12	2020-9-11	否	长期有效	是	不适用	不适用
股份限售	公司控股股东、实际控制人李志彪、朱威莉；公司董事薛青锋；公司间接持有公司股份的董事、监事、高级管理人员（闵桂红、陈昶、汪晓涛、钟磊、曹凤姣和虞进洪）	承诺事项 3	2020-9-11	否	长期有效	是	不适用	不适用
股份限售	公司控股股东、实际控制人李志彪、朱威莉和李诗源；公司董事薛青锋；公司间接持有公司股份的董事、监事、高级管理人员（闵桂红、陈昶、汪晓涛、钟磊、曹凤姣和虞进洪）	承诺事项 2	2020-9-11	是	锁定期满后两年内	是	不适用	不适用
股份限售	公司董事薛青锋	承诺事项 4	2020-9-11	是	公司股票上市之日起十二个月内	是	不适用	不适用
其他	公司股东希望众创、温州瓯泰	承诺事项 10	2020-9-11	否	长期有效	是	不适用	不适用
其他	公司股东希望众创、温州瓯泰	承诺事项 11	2020-9-11	是	锁定期满后两年内	是	不适用	不适用
解决同业竞争	公司股东希望众创、温州瓯泰	承诺事项 27	2020-9-11	是	自签署后生效，且在本人直接或间接持有股份公司 5%及以上股份期间持续有效	是	不适用	不适用
股份限售	公司股东希望众创	承诺事项 1、9	2020-9-11	是	公司股票上市之日起三十六个月内	是	不适用	不适用
股份限售	公司股东希望众创	承诺事项 5	2020-9-11	是	锁定期满后两年内	是	不适用	不适用

	股份限售	公司股东温州瓯泰、奥康投资	承诺事项 4、9	2020-9-11	是	公司股票上市之日起十二个月内	是	不适用	不适用
	其他	公司	承诺事项 13、24	2020-9-11	否	长期有效	是	不适用	不适用
	股份限售	公司董事薛青锋	承诺事项 28	2020-9-11	否	长期有效	是	不适用	不适用

承诺事项 1: 自公司的股票在证券交易所上市之日起三十六个月内，不转让或者委托他人管理本人直接或间接持有的公司股份，也不由公司回购本人直接或间接持有的公司股份。

若违反上述承诺，所得收益将归属于公司，因此给公司及公司其他股东造成损失的，将依法对公司及公司其他股东进行赔偿。

承诺事项 2: 若本人于承诺的直接或间接持有公司股票的锁定期届满后两年内减持公司股票，股票减持的价格不低于公司首次公开发行股票的发价。若公司上市后 6 个月内公司股票连续 20 个交易日的收盘价均低于发价，或者公司上市后 6 个月期末股票收盘价低于发价，本人承诺直接或间接持有公司股票的锁定期将自动延长 6 个月。以上承诺在公司上市后承诺期限内持续有效，不因本人职务变更或离职等原因而放弃履行。

如果公司上市后，发生派息、送股、资本公积转增股本等除权除息事项的，上述发价将为除权除息后的价格。若违反上述承诺，所得收益将归属于公司，因此给公司及公司其他股东造成损失的，将依法对公司及公司其他股东进行赔偿。

承诺事项 3: 作为公司董事、高级管理人员，在任职期间每年转让的股份不得超过本人直接或间接所持有公司股份总数的 25%，并且在卖出后六个月内不再买入公司股份，买入后六个月内不再卖出公司股份。从公司离职后半年内，不转让本人直接或间接所持有的公司股份。

承诺事项 4: 自公司的股票在证券交易所上市之日起十二个月内，不转让或者委托他人管理本人直接持有的公司股份，也不由公司回购本人直接持有的公司股份。

若违反上述承诺，所得收益将归属于公司，因此给公司及公司其他股东造成损失的，将依法对公司及公司其他股东进行赔偿。

承诺事项 5: 若本企业于承诺的直接或间接持有公司股票的锁定期届满后两年内减持公司股票，股票减持的价格不低于公司首次公开发行股票的发价。若公司上市后 6 个月内公司股票连续 20 个交易日的收盘价均低于发价，或者公司上市后 6 个月期末股票收盘价低于发价，本企业承诺直接或间接持有公司股份的锁定期将自动延长 6 个月。

承诺事项 6: 对于本次发行上市前直接或间接持有的公司股份，本人将严格遵守已作出的关于所持公司的股份流通限制及自愿锁定的承诺，在锁定期内，不出售本次发行上市前直接或间接持有的公司股份。

承诺事项 7: 如本人拟在锁定期满后减持直接或间接持有的公司股份的，将严格遵守中国证监会、上海证券交易所等关于股东减持的相关规定，慎重制定股票减持计划，通过合法方式进行减持，并按照相关规定及时、准确地履行信息披露义务。在直接或间接持有公司股份超过 5%以上（关联方应合并计算）期间，本人减持直接或间接持有的公司股份，应通过公司在减持前 3 个交易日予以公告。

承诺事项 8: 如本人拟在锁定期满后两年内减持直接或间接持有公司股份，本人将通过大宗交易方式、二级市场集中竞价交易方式或其他合法方式进行减持，减持价格不低于发行价。

承诺事项 9: 对于本次发行上市前直接或间接持有的公司股份，本企业将严格遵守已作出的关于所持公司的股份流通限制及自愿锁定的承诺，在锁定期内，不出售本次发行上市前直接或间接持有的公司股份。

承诺事项 10: 如本企业拟在锁定期满后减持直接或间接持有的公司股份的，将严格遵守中国证监会、上海证券交易所等关于股东减持的相关规定，慎重制定股票减持计划，通过合法方式进行减持，并按照相关规定及时、准确地履行信息披露义务。在直接或间接持有公司股份超过 5%以上（关联方应合并计算）期间，本企业减持直接或间接持有的公司股份，应通过公司在减持前 3 个交易日予以公告。

承诺事项 11: 如本企业拟在锁定期满后两年内减持直接或间接持有公司股份的，本企业将通过大宗交易方式、二级市场集中竞价交易方式或其他合法方式进行减持，减持价格不低于发行价。

承诺事项 12: 公司上市后三年内，若公司股价持续低于每股净资产，公司将通过回购公司股票或公司实际控制人及控股股东、董事（不含独立董事）及高级管理人员增持公司股票的方式启动股价稳定措施。

承诺事项 13: 公司将积极履行填补被摊薄即期回报的相关措施，如未能履行，将及时公告未履行的事实和原因；除因不可抗力或其他非归属于本公司的原因外，公司将向本公司全体股东道歉，同时基于全体股东的利益，提出补充承诺或替代承诺，并在公司股东大会审议通过后实施补充承诺或替代承诺。

承诺事项 14: 为保证公司填补被摊薄即期回报的措施能够得到切实履行，本人作为公司的董事/高级管理人员承诺：

（1）本人不会无偿或以不公平条件向其他单位或者个人输送利益，也不采用其他方式损害发行人利益；

(2) 本人将严格遵守发行人的财务管理制度，确保本人的任何职务消费均属于本人为履行职责而必需的合理支出；

(3) 本人不会动用发行人资产从事与其履行职责无关的投资、消费活动；

(4) 本人将依据发行人《公司章程》及相关规章制度，在职责和权限范围内，全力促使发行人董事会或者薪酬与考核委员会制定的薪酬制度与发行人填补回报措施的执行情况相挂钩，并对发行人董事会和股东大会审议的相关议案投票赞成（如有表决权）；

(5) 如果发行人拟实施股权激励，本人将在职责和权限范围内，全力促使发行人拟公布的股权激励行权条件与发行人填补回报措施的执行情况相挂钩，并对发行人董事会和股东大会审议的相关议案投票赞成（如有表决权）；

(6) 本人将严格履行发行人制定的有关填补回报措施以及本人作出的任何有关填补回报措施的承诺，确保发行人填补回报措施能够得到切实履行。如果本人违反其所作出的承诺或拒不履行承诺，将按照《关于首发及再融资、重大资产重组摊薄即期回报有关事项的指导意见》等相关规定履行解释、道歉等相应义务，并同意中国证券监督管理委员会、上海证券交易所等证券监管机构及自律机构依法作出的监管措施或自律监管措施；给发行人或者股东造成损失的，本人将依法承担相应补偿责任；

(7) 自本承诺函出具日至发行人首次公开发行人民币普通股股票并上市之日，若中国证券监督管理委员会作出关于填补回报措施及其承诺的其他新的监管规定的，且本人已做出的承诺不能满足中国证券监督管理委员会该等规定时，本人届时将按照中国证券监督管理委员会的最新规定出具补充承诺。

承诺事项 15：公司实际控制人李志彪、朱威莉和李诗源以书面形式向公司出具了《关于减少及规范关联交易的承诺》，承诺如下：

(1) 不利用控股股东和实际控制人地位及与公司之间的关联关系损害公司利益和其他股东的合法权益；

(2) 自本承诺函出具日起本人及本人控制的其他企业将不会以任何理由和方式占用公司的资金或其他资产；

(3) 尽量减少与公司发生关联交易，如关联交易无法避免，将按照公平合理和正常的商业交易条件进行，将不会要求或接受公司给予比在任何一项市场公平交易中第三者更优惠的条件；

(4) 将严格和善意地履行与公司签订的各种关联交易协议，不会向公司谋求任何超出上述规定以外的利益或收益；

(5) 本人将通过对所控制的其他企业的控制权，促使该企业按照同样的标准遵守上述承诺；

(6) 若违反上述承诺，本人将承担相应的法律责任，包括但不限于由此给公司及其他股东造成的全部损失。”

承诺事项 16: 若公司及其子公司被劳动保障部门或住房公积金管理部门或公司及其子公司员工本人要求为其员工补缴或被追缴社会保险金和住房公积金的，则对于由此造成的公司及其子公司一切费用开支、经济损失，本人将全额承担，保证公司及其子公司不因此遭受任何损失；本人将促使公司及其子公司全面执行法律法规规定的社会保障制度和住房公积金制度，为全体在册员工建立社会保险和住房公积金账户，缴存社会保险金和住房公积金。

承诺事项 17: 为规范未来与股份公司之间的资金往来，本人作为股份公司的实际控制人承诺不以下列任何方式占用股份公司及控股子公司的资金：

- (1) 有偿或无偿地拆借股份公司的资金给本人或其他关联方使用；
- (2) 通过银行或非银行金融机构向本人或关联方提供委托贷款；
- (3) 委托本人或其他关联方进行投资活动；
- (4) 为本人或其他关联方开具没有真实交易背景的商业承兑汇票；
- (5) 代本人或其他关联方偿还债务；
- (6) 中国证监会认定的其他方式。

若违反上述承诺，本人所得收益将归属于股份公司，因此给股份公司及股份公司其他股东造成损失的，将依法对股份公司及股份公司其他股东进行赔偿。

承诺事项 18: 如公司因劳务派遣用工违反相关法律法规受到劳动行政部门处罚，导致公司损失的，将由本人无条件全额承担，并保证今后不会就此向公司进行追偿。

承诺事项 19: 在租赁期限内，若豪悦股份承租的厂产生相关权属争议、整体规划拆除、行政处罚或其他影响公司正常经营的情形，导致无法继续使用该等厂房或遭受损失，本人将承担豪悦股份因此所致的损失，包括但不限于因进行诉讼或仲裁、停产或停业、寻找替代场所、搬迁或因被处罚所造成的一切直接和间接损失。

承诺事项 20: 如税务机关要求针对 2016 年 1 月至 2017 年 8 月期间，义乌嘉华的实际经营情况按照查账征收方式补缴和核定征收方式征收的企业所得税之间的差额时，李志彪、朱威莉和李诗源将全额承担该部分补缴税款和被追偿的损失，保证豪悦股份不因此遭受任何损失。

承诺事项 21: 若本次公开发行股票的招股说明书有虚假记载、误导性陈述或者重大遗漏，导致对判断公司是否符合法律规定的发行条件构成重大、实质影响的，公司将及时提出股份回购预案，并提交董事会、股东大会讨论，依法回购首次公开发行的全部新股（不含原股东公开发售的股份），回购价格按照发行价（若发行人股票在此期间发生派息、送股、资本公积转增股本等除权除息事项的，发行价应相应调整）加算银行同期存款利息确定，并根据相关法律、法规规定的程序实施。在实施上述股份回购时，如法律法规、公司章程等另有规定的从其规定。

若因公司本次公开发行股票的招股说明书有虚假记载、误导性陈述或者重大遗漏，致使投资者在证券交易中遭受损失的，将依法赔偿投资者损失。

上述违法事实被中国证监会、证券交易所或司法机关认定后，本公司、本公司控股股东及本公司董事、监事及高级管理人员将本着简化程序、积极协商、先行赔付、切实保障投资者特别是中小投资者利益的原则，按照投资者直接遭受的可测算的经济损失选择与投资者和解、通过第三方与投资者调解及设立投资者赔偿基金等方式积极赔偿投资者由此遭受的直接经济损失。

承诺事项 22: 若本次公开发行股票的招股说明书有虚假记载、误导性陈述或者重大遗漏，导致对判断发行人是否符合法律规定的发行条件构成重大、实质影响的，将依法购回首次公开发行人时本人已转让的发行人原限售股份（如有），购回价格按照发行价（若发行人股票在此期间发生派息、送股、资本公积转增股本等除权除息事项的，发行价相应调整）加算银行同期存款利息确定，并根据相关法律、法规及公司章程等规定的程序实施。在实施上述股份购回时，如法律法规、公司章程等另有规定的从其规定。

若因发行人本次公开发行股票的招股说明书有虚假记载、误导性陈述或者重大遗漏，致使投资者在证券交易中遭受损失的，将依法赔偿投资者损失。

承诺事项 23: 若因本次公开发行股票的招股说明书有虚假记载、误导性陈述或者重大遗漏，致使投资者在证券交易中遭受损失的，将依法赔偿投资者损失。

承诺事项 24: 公司将严格履行招股说明书披露的承诺，公司如果未履行招股说明书披露的承诺事项，将在股东大会及中国证监会指定报刊上公开说明未履行的具体原因并向股东和社会公众投资者道歉。如果因未履行相关承诺事项给投资者造成损失的，公司向投资者赔偿相关损失。

若公司新聘任董事、高级管理人员的，公司将要求该等新聘任的董事、高级管理人员履行公司上市时董事、高级管理人员已作出的相应承诺。

承诺事项 25: 本人将严格履行招股说明书披露的承诺，如果未履行招股说明书披露的承诺事项，将在公司股东大会及中国证监会指定报刊上公开说明未履行的具体原因并向股东和社会公众投资者道歉；如果因未履行相关承诺事项而获得所得收益的，所得收益归公司所有，并在获得所得收益的五

个工作日内将前述所得收益支付到公司账户；如果因未履行相关承诺事项给公司或者其他投资者造成损失的，将向公司或者其他投资者依法承担赔偿责任。

承诺事项 26：（1）本人目前没有在中国境内外直接或间接发展、经营或协助经营或参与与公司业务存在竞争的任何活动，亦没有在任何与公司业务有直接或间接竞争的公司或企业拥有任何权益（不论直接或间接）。

（2）本人保证及承诺除非经公司书面同意，不会直接或间接发展、经营或协助经营或参与或从事与公司业务相竞争的任何活动。

（3）如拟出售本人与公司生产、经营相关的任何其它资产、业务或权益，公司均有优先购买的权利；本人将尽最大努力使有关交易的价格公平合理，且该等交易价格按与独立第三方进行正常商业交易的交易价格为基础确定。

（4）本人将依法律、法规及公司的规定向公司及有关机构或部门及时披露与公司业务构成竞争或可能构成竞争的任何业务或权益的详情。

（5）本人将不会利用公司控股股东、实际控制人的身份进行损害公司及其他股东利益的经营活动。

（6）本人愿意承担因违反上述承诺而给公司及其他股东造成的全部经济损失。

（7）本承诺自签署后生效，且在本人直接或间接持有股份公司 5%及以上股份期间持续有效。

承诺事项 27：（1）本企业目前没有在中国境内外直接或间接发展、经营或协助经营或参与与股份公司业务存在竞争的任何活动，亦没有在任何与股份公司业务有直接或间接竞争的公司或企业拥有任何权益（不论直接或间接）。

（2）本企业保证及承诺除非经股份公司书面同意，不会直接或间接发展、经营或协助经营或参与或从事与股份公司业务相竞争的任何活动。

（3）如拟出售本企业与股份公司生产、经营相关的任何其它资产、业务或权益，股份公司均有优先购买的权利；本企业将尽最大努力使有关交易的价格公平合理，且该等交易价格按与独立第三方进行正常商业交易的交易价格为基础确定。

（4）本企业将依法律、法规及股份公司的规定向股份公司及有关机构或部门及时披露与股份公司业务构成竞争或可能构成竞争的任何业务或权益的详情。

（5）本企业将不会利用股份公司持股 5%以上的股东身份进行损害股份公司及其他股东利益的经营活动。

（6）本企业愿意承担因违反上述承诺而给股份公司及其他股东造成的全部经济损失。

（7）本承诺自签署后生效，且在本企业直接或间接持有股份公司 5%及以上股份期间持续有效。

承诺事项 28: 作为公司董事、高级管理人员，在任职期间每年转让的股份不得超过本人直接所持有公司股份总数的 25%，并且在卖出后六个月内不再买入公司股份，买入后六个月内不再卖出公司股份。从公司离职后半年内，不转让本人直接或间接所持有的公司股份。

(二) 公司资产或项目存在盈利预测，且报告期仍处在盈利预测期间，公司就资产或项目是否达到原盈利预测及其原因作出说明

已达到 未达到 不适用

(三) 业绩承诺的完成情况及其对商誉减值测试的影响

适用 不适用

二、报告期内控股股东及其他关联方非经营性占用资金情况

适用 不适用

三、违规担保情况

适用 不适用

四、公司董事会对会计师事务所“非标准意见审计报告”的说明

□适用 √不适用

五、公司对会计政策、会计估计变更或重大会计差错更正原因和影响的分析说明**(一) 公司对会计政策、会计估计变更原因及影响的分析说明**

√适用 □不适用

(1) 企业会计准则变化引起的会计政策变更

公司自 2023 年 1 月 1 日起执行财政部颁布的《企业会计准则解释第 16 号》“关于单项交易产生的资产和负债相关的递延所得税不适用初始确认豁免的会计处理”规定，对在首次执行该规定的财务报表列报最早期间的期初至首次执行日之间发生的适用该规定的单项交易按该规定进行调整。对在首次执行该规定的财务报表列报最早期间的期初因适用该规定的单项交易而确认的租赁负债和使用权资产，以及确认的弃置义务相关预计负债和对应的相关资产，产生应纳税暂时性差异和可抵扣暂时性差异的，按照该规定和《企业会计准则第 18 号——所得税》的规定，将累积影响数调整财务报表列报最早期间的期初留存收益及其他相关财务报表项目。具体调整情况如下：

受重要影响的报表项目	影响金额	备注
2022 年 12 月 31 日资产负债表项目		
递延所得税负债	292,521.26	
未分配利润	-292,521.26	
2022 年度利润表项目		
所得税费用	1,611.26	

(2) 存货的发出计价方式变更

公司于 2023 年 1 月 1 日实施上线 SAP 系统，公司原本采用“月末一次加权平均法”对存货进行计价并核算相关成本，现变更为对外购原料采用“移动加权平均法”进行计价，对产成品及半成品采用“标准成本法”进行成本核算。发出存货计价方法变更后能够提供更加可靠、准确的会计信息，进一步提升公司存货管理水平，更加客观、及时地反映公司财务状况和经营成果。本次会计政策变更将采用未来适用法，因此不涉及对以前年度会计报表进行追溯调整。

(二) 公司对重大会计差错更正原因及影响的分析说明

□适用 √不适用

(三) 与前任会计师事务所进行的沟通情况

□适用 √不适用

(四) 审批程序及其他说明

√适用 □不适用

- 1、公司于 2023 年 4 月 14 日召开第二届董事会第十八次会议及第二届监事会第十四次会议，审议通过了《关于会计政策变更的议案》。
- 2、公司于 2023 年 10 月 24 日召开第三届董事会第三次会议、第三届监事会第三次会议，审议通过了《关于变更公司会计政策的议案》。

六、聘任、解聘会计师事务所情况

单位：万元 币种：人民币

	现聘任
境内会计师事务所名称	天健会计师事务所（特殊普通合伙）
境内会计师事务所报酬	100
境内会计师事务所审计年限	8
境内会计师事务所注册会计师姓名	黄元喜、朱逸宁
境内会计师事务所注册会计师审计服务的累计年限	2、3

	名称	报酬
内部控制审计会计师事务所	天健会计师事务所（特殊普通合伙）	20

注：以上报酬含税

聘任、解聘会计师事务所的情况说明

适用 不适用

2023 年 5 月 5 日，公司召开 2023 年年度股东大会审议通过了《关于续聘 2023 年度会计师事务所的议案》，同意聘请天健会计师事务所（特殊普通合伙）为公司 2023 年度审计服务机构。

审计期间改聘会计师事务所的情况说明

适用 不适用

审计费用较上一年度变化 20%以上（含 20%）的情况说明

适用 不适用

公司分子机构规模增大。

七、面临退市风险的情况

(一)导致退市风险警示的原因

适用 不适用

(二)公司拟采取的应对措施

适用 不适用

(三)面临终止上市的情况和原因

适用 不适用

八、破产重整相关事项

适用 不适用

九、重大诉讼、仲裁事项

本年度公司有重大诉讼、仲裁事项 本年度公司无重大诉讼、仲裁事项

十、上市公司及其董事、监事、高级管理人员、控股股东、实际控制人涉嫌违法违规、受到处罚及整改情况

适用 不适用

十一、报告期内公司及其控股股东、实际控制人诚信状况的说明

适用 不适用

十二、重大关联交易

(一)与日常经营相关的关联交易

1、已在临时公告披露且后续实施无进展或变化的事项

适用 不适用

2、已在临时公告披露，但有后续实施的进展或变化的事项

适用 不适用

3、临时公告未披露的事项

适用 不适用

(二)资产或股权收购、出售发生的关联交易

1、已在临时公告披露且后续实施无进展或变化的事项

适用 不适用

2、已在临时公告披露，但有后续实施的进展或变化的事项

适用 不适用

3、临时公告未披露的事项

适用 不适用

4、涉及业绩约定的，应当披露报告期内的业绩实现情况

适用 不适用

(三)共同对外投资的重大关联交易

1、已在临时公告披露且后续实施无进展或变化的事项

适用 不适用

2、已在临时公告披露，但有后续实施的进展或变化的事项

适用 不适用

3、临时公告未披露的事项

适用 不适用

(四)关联债权债务往来

1、已在临时公告披露且后续实施无进展或变化的事项

适用 不适用

2、已在临时公告披露，但有后续实施的进展或变化的事项

适用 不适用

3、临时公告未披露的事项

适用 不适用

(五)公司与存在关联关系的财务公司、公司控股财务公司与关联方之间的金融业务

适用 不适用

(六)其他

适用 不适用

十三、重大合同及其履行情况

(一) 托管、承包、租赁事项

1、 托管情况

适用 不适用

2、 承包情况

适用 不适用

3、 租赁情况

适用 不适用

单位:元 币种:人民币

出租方名称	租赁方名称	租赁资产情况	租赁资产涉及金额	租赁起始日	租赁终止日	租赁收益	租赁收益确定依据	租赁收益对公司影响	是否关联交易	关联关系
不适用										

租赁情况说明

序号	承租人	出租人	租赁期限
1	杭州豪悦护理用品股份有限公司	杭州神鹰五金制造有限公司	2019.3.10-2025.3.09
2	杭州豪悦护理用品股份有限公司	杭州神鹰五金制造有限公司	2019. 4. 10-2025.4.09
3	杭州豪悦护理用品股份有限公司	杭州神鹰五金制造有限公司	2019. 11. 15-2024. 11. 14
4	杭州豪悦护理用品股份有限公司	杭州达旺塑料有限公司	2021. 3. 19-2024. 3. 18
5	杭州豪悦护理用品股份有限公司	杭州嘉美国际包装有限公司	2021. 3. 10-2026. 3. 9
6	杭州豪悦护理用品股份有限公司	杭州可家商业管理有限公司	2021. 4. 1-2024. 3.31
7	杭州伊蓓佳护理用品有限公司	杭州达旺塑料有限公司	2020. 10. 13-2024. 10. 12
8	杭州豪悦护理用品股份有限公司	杭州鼎盛轻合金材料有限公司	2022. 8. 4-2023. 11. 3
9	杭州豪悦护理用品股份有限公司	杭州鼎成铝业有限公司	2023. 1. 1-2023. 12.31
10	Haoyue(Thailand)Co.,Ltd	bangna service	2020. 3. 1-2025. 2. 28

(二) 担保情况

□适用 √不适用

(三) 委托他人进行现金资产管理的情况

1. 委托理财情况

(1) 委托理财总体情况

√适用 □不适用

单位：万元 币种：人民币

类型	资金来源	发生额	未到期余额	逾期未收回金额
定期存单	自有资金	10,000	10,000	0

其他情况

□适用 √不适用

(2) 单项委托理财情况

√适用 □不适用

单位：万元 币种：人民币

受托人	委托理财类型	委托理财金额	委托理财起始日期	委托理财终止日期	资金来源	资金投向	是否存在受限情形	报酬确定方式	年化收益率	预期收益(如有)	实际收益或损失	未到期金额	逾期未收回金额	是否经过法定程序	未来是否有委托理财计划	减值准备计提金额(如有)
宁波通商银行临平支行	定期存单	10,000	2023.06.01	2026.06.01	自有资金	保本保息	是	合同	3.3%			10,000		是	否	

其他情况

适用 不适用

(3) 委托理财减值准备

适用 不适用

2. 委托贷款情况

(1) 委托贷款总体情况

适用 不适用

其他情况

适用 不适用

(2) 单项委托贷款情况

适用 不适用

其他情况

适用 不适用

(3) 委托贷款减值准备

适用 不适用

3. 其他情况

适用 不适用

(四) 其他重大合同

适用 不适用

十四、募集资金使用进展说明

√适用 □不适用

(一) 募集资金整体使用情况

√适用 □不适用

单位：万元

募集资金来源	募集资金到位时间	募集资金总额	其中：超募资金金额	扣除发行费用后募集资金净额	募集资金承诺投资总额	调整后募集资金承诺投资总额 (1)	截至报告期末累计投入募集资金总额 (2)	截至报告期末累计投入进度 (%) (3) = (2)/(1)	本年度投入金额 (4)	本年度投入金额占比 (%) (5) = (4)/(1)	变更用途的募集资金总额
首次公开发行股票	2020年9月3日	166,047.42	0	158,747.60	158,747.60	158,747.60	137,729.49	88.93	9,798.96	6.17	137,729.49

(二) 募投项目明细

√适用 □不适用

单位：万元

项目名称	项目性质	是否涉及变更投向	募集资金来源	募集资金到位时间	是否使用超募资金	项目募集资金承诺投资总额	调整后募集资金投资总额 (1)	本年投入金额	截至报告期末累计投入募集资金总额 (2)	截至报告期末累计投入进度 (%) (3) =	项目达到预定可使用状态日期	是否已结项	投入进度是否符合计划的进度	投入进度未达计划的具体原因	本年实现的效益	本项目已实现的效益或者研发成果	项目可行性是否发生重大变化,如是,请说明具	节余金额
------	------	----------	--------	----------	----------	--------------	-----------------	--------	----------------------	------------------------	---------------	-------	---------------	---------------	---------	-----------------	-----------------------	------

									(2) / (1)								体情况	
新增年产 6 亿片吸收性卫生用品智能制造技改项目	生产建设	否	首次公开发行股票	2020 年 9 月 3 日	否	19,740.00	19,740.00		19,761.54	100.11	2021 年 12 月	是	是	不适用注 1	15,113.56		否	-21.54
年产 12 亿片吸收性卫生用品智能制造生产基地建设项目	生产建设	否	首次公开发行股票	2020 年 9 月 3 日	否	90,194.00	90,194.00	6101.61	87,053.89	96.52	2023 年 10 月	是	否	注 2	16,501.60		否	3,140.11
研发运营支持中心建设项目		否	首次公开发行股票	2020 年 9 月 3 日	否	9,837.00	9,837.00	1106.17	6,898.83	70.13	2023 年 9 月	是	不适用	不适用注 3	不适用		否	2,938.17
品牌建设与推广项目		否	首次公开发行股票	2020 年 9 月 3 日	否	20,100.00	20,100.00	2,591.18	9,019.77	44.87	2023 年 9 月	是	不适用注 3	不适用注 4	不适用		否	11,080.23
偿还银行贷款		否	首次公开发行股票	2020 年 9 月 3 日	否	14,995.46	14,995.46		14,995.46	100	不适用	是	不适用	不适用	不适用		否	
合计						154,866.46	154,866.46	9798.96	137,729.49	88.93					31,615.16			17,136.97

[注 1] 此前该项目部分主要设备实际采购单价低于可行性报告预算数，且公司的募集资金账户均与银行签订了协定存款协议，利息收入较多，公司利用结余资金新增购买用于该募投项目的机器设备

[注 2] 年产 12 亿片吸收性卫生用品智能制造生产基地建设项目已达到预定可使用状态并结项，产能已经达到之前预定的建设目标，因部分产线产能尚在爬坡期，产能尚未完全释放

[注 3] 研发运营支持中心建设项目的综合办公楼已投入使用，并组建了一支能够满足公司经营管理和业务开拓需要的研发队伍，配备了符合公司目前发展阶段的各类仪器和设备，上述投资项目的建设情况已经能够较好地满足公司的研发需求，公司经审慎评估，决定对“研发运营支持中心建设项目”募投项目结项。

[注 4] 该项目进度较低主要系公司部分网络销售平台以子公司名义开设，且网销平台推广费用只能从系统扣款，无法使用公司募集资金专户支付，公司原计划的传统媒体广告投放、明星代言及冠名等推广，鉴于品牌建设与推广环境较之前发生变化，无法满足公司品牌建设与推广项目的募集资金使用要求。在充分考虑项目进展及资金需求的基础上，公司经审慎评估，终止“品牌建设与推广项目”。

(三) 报告期内募投变更或终止情况

√适用 □不适用

单位：万元 币种：人民币

变更前项目名称	变更/终止前项目募集资金投资总额	变更/终止前项目已投入募投资金总额	变更后项目名称	变更/终止原因	变更/终止后用于补流的募集资金金额	决策程序及信息披露情况说明
品牌建设与推广项目	9,019.77	8,245.62	不适用	品牌建设与推广项目原计划通过传统媒体广告投放、新媒体广告投放、明星代言及冠名、线上推广和线下推广等多种方式用于品牌建设。因近年来，新媒体电商行业发展日益迅速，线上线下均开始布局直播、短视频平台，逐渐推进新媒体电商渠道的建设。公司原计划的传统媒体广告投放、明星代言及冠名等推广，鉴于品牌建设与推广环境较之前发生变化，无法满足公司品牌建设与推广项目的募集资金使用要求。在充分考虑项目进展及资金需求的基础上，公司经审慎评估，拟终止“品牌建设与推广项目”。未来公司将根据市场需求和业务规模实际情况和需要，通过站内和站外多种线上形式推广，继续以自有资金进行品牌建设、市场宣传等相应投入。	13,060.45	分别经第三届董事会第二次会议、第三届监事会第二次会议及 2023 年第二次临时股东大会审议审议通过。 具体内容详见公司于 2023 年 9 月 26 日刊登在《上海证券报》、《证券时报》、《证券日报》、上海证券交易所网站《关于部分募投项目终止及募投项目结项并将节余募集资金永久补充流动资金的公告》公告。

(四) 报告期内募集资金使用的其他情况

1、 募集资金投资项目先期投入及置换情况

适用 不适用

2、 用闲置募集资金暂时补充流动资金情况

适用 不适用

3、 对闲置募集资金进行现金管理，投资相关产品情况

适用 不适用

单位：万元 币种：人民币

董事会审议日期	募集资金用于现金管理的有效审议额度	起始日期	结束日期	报告期末现金管理余额	期间最高余额是否超出授权额度
2023 年 4 月 14 日	45,000	2023 年 4 月 14 日	2024 年 4 月 13 日	0	否

其他说明

无

4、 用超募资金永久补充流动资金或归还银行贷款情况

适用 不适用

5、 其他

适用 不适用**十五、其他对投资者作出价值判断和投资决策有重大影响的重大事项的说明**适用 不适用

第七节 股份变动及股东情况

一、股本变动情况

(一) 股份变动情况表

1、股份变动情况表

报告期内，公司股份总数及股本结构未发生变化。

2、股份变动情况说明

适用 不适用

3、股份变动对最近一年和最近一期每股收益、每股净资产等财务指标的影响（如有）

适用 不适用

4、公司认为必要或证券监管机构要求披露的其他内容

适用 不适用

(二) 限售股份变动情况

适用 不适用

二、证券发行与上市情况

(一) 截至报告期内证券发行情况

适用 不适用

截至报告期内证券发行情况的说明（存续期内利率不同的债券，请分别说明）：

适用 不适用

(二) 公司股份总数及股东结构变动及公司资产和负债结构的变动情况

适用 不适用

(三) 现存的内部职工股情况

适用 不适用

单位：股 币种：人民币

内部职工股的发行日期	内部职工股的发行价格（元）	内部职工股的发行数量
2021年11月12日	32.17	810,000
现存的内部职工股情况的说明	公司以2021年11月12日为授予日，向67名激励对象授予限制性股票900,000股，授予价格为人民币32.17元/股，股票来源为公司向激励对象定向发行本公司人民币A股普通股股票。期间共有5名激励对象离职、去世等原因回购注销共计9万股。由于2021年限制性股票激励计划首次授予部分第一个解除限售期解除限售条件成就，公司申请24.3万股限制性股票解锁，于2024年1月8日上市。	

三、股东和实际控制人情况

(一) 股东总数

截至报告期末普通股股东总数(户)	19,205
年度报告披露日前上一月末的普通股股东总数(户)	18,746
截至报告期末表决权恢复的优先股股东总数(户)	0
年度报告披露日前上一月末表决权恢复的优先股股东总数(户)	0

(二) 截至报告期末前十名股东、前十名流通股股东(或无限售条件股东)持股情况表

单位:股

前十名股东持股情况(不含通过转融通出借股份)							
股东名称 (全称)	报告期内 增减	期末持股数 量	比例 (%)	持有 有限 售条 件股 份数 量	质押、标记 或冻结情况		股东性质
					股份状 态	数量	
李志彪	0	53,593,085	34.53	0	无	0	境内自然人
朱威莉	0	33,920,744	21.85	0	无	0	境内自然人
李诗源	0	9,370,312	6.04	0	无	0	境内自然人
杭州希望众创实 业投资合伙企业 (有限合伙)	0	6,247,272	4.02	0	无	0	境内非国有法人
香港中央结算有 限公司	2,251,082	2,473,187	1.59	0	无	0	境内非国有法人
温州瓯泰投资企 业(有限合伙)	3,059,531	1,756,827	1.13	0	无	0	境内非国有法人
泰康人寿保险有 限责任公司-传 统-普通保险产 品-019L-CT001 沪	752,949	752,949	0.49	0	无	0	境内非国有法人
中国工商银行股 份有限公司-华 商乐享互联灵活 配置混合型证券 投资基金	581,201	581,201	0.37	0	无	0	境内非国有法人
中国建设银行股 份有限公司-鹏 华优选成长混合 型证券投资基金	511,440	511,440	0.33	0	无	0	境内非国有法人
杭州豪悦护理用 品股份有限公司 回购专用证券账 户	0	502,372	0.32	0	无	0	未知
前十名无限售条件股东持股情况							
股东名称	持有无限售条件流通股的数量			股份种类及数量			
				种类	数量		
李志彪	53,593,085			人民币普 通股	53,593,085		

朱威莉	33,920,744	人民币普通股	33,920,744
李诗源	9,370,312	人民币普通股	9,370,312
杭州希望众创实业投资合伙企业（有限合伙）	6,247,272	人民币普通股	6,247,272
香港中央结算有限公司	2,473,187	人民币普通股	2,473,187
温州瓯泰投资企业（有限合伙）	1,756,827	人民币普通股	1,756,827
泰康人寿保险有限责任公司—传统—普通保险产品—019L—CT001 沪	752,949	人民币普通股	752,949
中国工商银行股份有限公司—华商乐享互联灵活配置混合型证券投资基金	581,201	人民币普通股	581,201
中国建设银行股份有限公司—鹏华优选成长混合型证券投资基金	511,440	人民币普通股	511,440
杭州豪悦护理用品股份有限公司回购专用证券账户	502,372	人民币普通股	502,372
前十名股东中回购专户情况说明	杭州豪悦护理用品股份有限公司回购专用证券账户为公司回购证券账户。		
上述股东委托表决权、受托表决权、放弃表决权的说明	无		
上述股东关联关系或一致行动的说明	李志彪和朱威莉系配偶关系，李诗源为李志彪和朱威莉的女儿，三人共同为公司的实际控制人。希望众创系豪悦股份部分员工、实际控制人及其亲属的持股平台，其中朱威莉为希望众创普通合伙人，持有希望众创 40% 的合伙份额并担任执行事务合伙人；李志彪为希望众创有限合伙人，持有希望众创 11.00% 的合伙份额。除上述股东外，公司未知其他股东是否存在关联关系或一致行动关系。		
表决权恢复的优先股股东及持股数量的说明	无		

前十名股东参与转融通业务出借股份情况

适用 不适用

前十名股东较上期发生变化

适用 不适用

前十名有限售条件股东持股数量及限售条件

适用 不适用

(三) 战略投资者或一般法人因配售新股成为前 10 名股东

适用 不适用

四、控股股东及实际控制人情况

(一) 控股股东情况

1 法人

适用 不适用

2 自然人

适用 不适用

姓名	李志彪
国籍	中国
是否取得其他国家或地区居留权	否
主要职业及职务	公司董事长、总经理。
姓名	朱威莉
国籍	中国
是否取得其他国家或地区居留权	否
主要职业及职务	公司董事、伊蓓佳执行董事兼总经理。
姓名	李诗源
国籍	中国
是否取得其他国家或地区居留权	否
主要职业及职务	公司全资子公司杭州橙选科技有限公司执行董事兼总经理。

3 公司不存在控股股东情况的特别说明

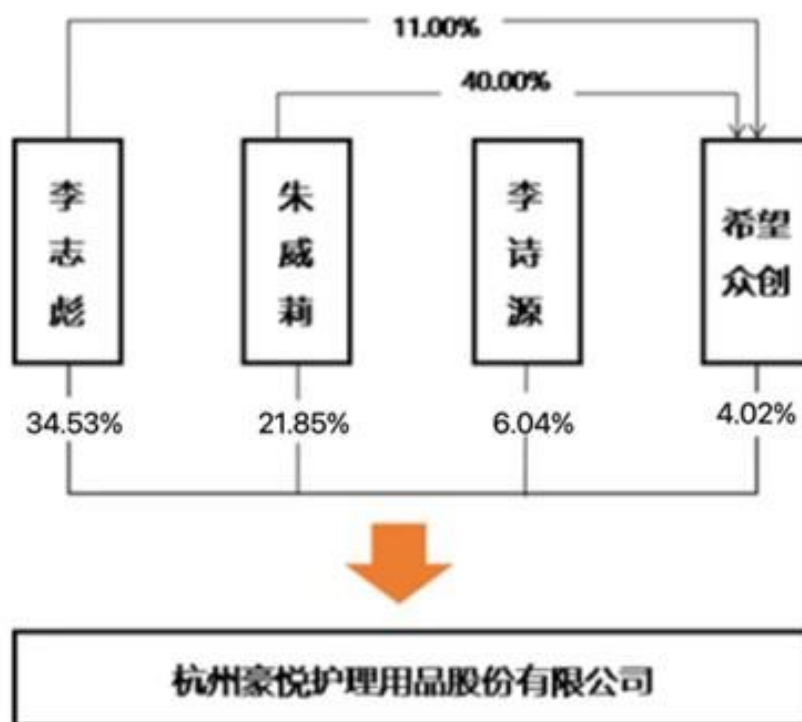
适用 不适用

4 报告期内控股股东变更情况的说明

适用 不适用

5 公司与控股股东之间的产权及控制关系的方框图

适用 不适用



(二) 实际控制人情况

1 法人

适用 不适用

2 自然人

适用 不适用

姓名	李志彪
国籍	中国
是否取得其他国家或地区居留权	否
主要职业及职务	公司董事长、总经理。
过去 10 年曾控股的境内外上市公司情况	无
姓名	朱威莉
国籍	中国
是否取得其他国家或地区居留权	否
主要职业及职务	公司董事、伊蓓佳执行董事兼总经理。
过去 10 年曾控股的境内外上市公司情况	无
姓名	李诗源
国籍	中国
是否取得其他国家或地区居留权	否
主要职业及职务	公司全资子公司杭州橙选科技有限公司执行董事兼总经理。
过去 10 年曾控股的境内外上市公司情况	无

3 公司不存在实际控制人情况的特别说明

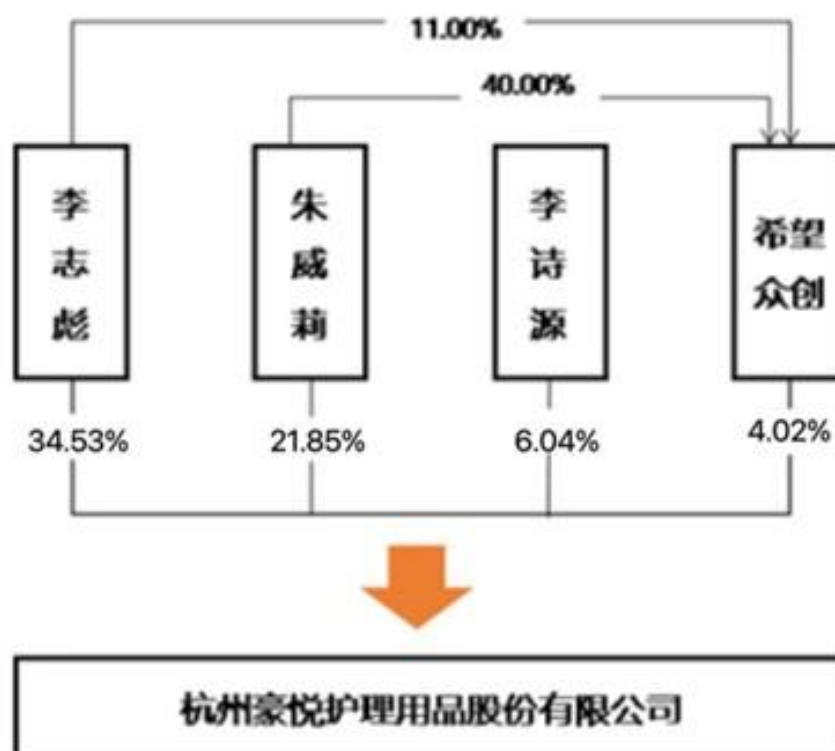
适用 不适用

4 报告期内公司控制权发生变更的情况说明

适用 不适用

5 公司与实际控制人之间的产权及控制关系的方框图

适用 不适用



6 实际控制人通过信托或其他资产管理方式控制公司

适用 不适用

(三) 控股股东及实际控制人其他情况介绍

适用 不适用

五、公司控股股东或第一大股东及其一致行动人累计质押股份数量占其所持公司股份数量比例达到 80%以上

适用 不适用

六、其他持股在百分之十以上的法人股东

适用 不适用

七、股份限制减持情况说明

适用 不适用

八、股份回购在报告期的具体实施情况

适用 不适用

第八节 优先股相关情况

适用 不适用

第九节 债券相关情况

一、企业债券、公司债券和非金融企业债务融资工具

适用 不适用

二、可转换公司债券情况

适用 不适用

第十节 财务报告

一、审计报告

适用 不适用

审计报告

天健审〔2024〕1459号

杭州豪悦护理用品股份有限公司全体股东：

一、审计意见

我们审计了杭州豪悦护理用品股份有限公司(以下简称豪悦护理公司)财务报表，包括2023年12月31日的合并及母公司资产负债表，2023年度的合并及母公司利润表、合并及母公司现金流量表、合并及母公司所有者权益变动表，以及相关财务报表附注。

我们认为，后附的财务报表在所有重大方面按照企业会计准则的规定编制，公允反映了豪悦护理公司2023年12月31日的合并及母公司财务状况，以及2023年度的合并及母公司经营成果和现金流量。

二、形成审计意见的基础

我们按照中国注册会计师审计准则的规定执行了审计工作。审计报告的“注册会计师对财务报表审计的责任”部分进一步阐述了我们在这些准则下的责任。按照中国注册会计师职业道德守则，我们独立于豪悦护理公司，并履行了职业道德方面的其他责任。我们相信，我们获取的审计证据是充分、适当的，为发表审计意见提供了基础。

三、关键审计事项

关键审计事项是我们根据职业判断，认为对本期财务报表审计最为重要的事项。这些事项的应对以对财务报表整体进行审计并形成审计意见为背景，我们不对这些事项单独发表意见。

（一）收入确认

1. 事项描述

相关信息披露详见财务报表附注三(二十六)、五(二)1。

豪悦护理公司的营业收入主要来源于销售个人卫生用品，2023 年度，豪悦护理公司的营业收入为 275,690.78 万元。豪悦护理公司个人卫生用品销售业务属于在某一时点履行的履约义务，内销收入在豪悦护理公司根据合同约定将产品交付给购货方、已收取价款或取得收款权利且相关的经济利益很可能流入时确认。外销收入在豪悦护理公司已根据合同约定将产品报关，取得提单，已收取货款或取得了收款权力且相关的经济利益很可能流入时确认。

由于营业收入是豪悦护理公司的关键业绩指标之一，可能存在豪悦护理公司管理层(以下简称管理层)通过不恰当的收入确认以达到特定目标或预期的固有风险。因此，我们将收入确认识别为关键审计事项。

2. 审计应对

针对收入确认，我们实施的审计程序主要包括：

(1) 了解与收入确认相关的关键内部控制，评价这些控制的设计，确定其是否得到执行，并测试相关内部控制的运行有效性；

(2) 检查销售合同，了解主要合同条款或条件，评价收入确认方法是否适当；

(3) 对营业收入及毛利率按年度、月度、产品、客户等实施分析程序，识别是否存在重大或异常波动，并查明波动原因；

(4) 对于内销收入，以抽样方式检查与收入确认相关的支持性文件，包括销售合同、订单、销售发票、出库单、运输单及客户签收单等；对于出口收入，获取电子口岸信息并与账面记录核对，并以抽样方式检查销售合同、出口报关单、货运提单、销售发票等支持性文件；

(5) 抽选主要客户实施函证程序，向被询证客户函证应收账款余额、合同负债余额和销售收入金额，并核对函证结果；

(6) 实施收入截止性测试程序，对资产负债表日前后确认的营业收入核对出库单、客户签收单、货运提单等支持性文件，评价营业收入是否在恰当期间确认；

(7) 获取资产负债表日后的销售退回记录，检查是否存在资产负债表日不满足收入确认条件的情况；

(8) 通过公开渠道查询并取得主要客户的工商登记资料，检查主要客户经营是否存在异常、是否与豪悦护理公司存在关联关系；

(9) 检查与营业收入相关的信息是否已在财务报表中作出恰当列报。

(二) 固定资产和在建工程的计量

1. 事项描述

相关信息披露详见财务报表附注三(十七)、三(十八)、三(二十一)、五(一)8、五(一)9。

截至 2023 年 12 月 31 日,豪悦护理公司固定资产及在建工程账面价值合计为 161,719.13 万元, 占总资产比例为 34.80%, 为豪悦护理公司资产负债表的重要组成部分。管理层对以下方面的判断, 会对固定资产及在建工程的账面价值造成影响, 包括: 确定哪些开支符合资本化的条件; 确定在建工程转入固定资产和开始计提折旧的时点; 估计固定资产的经济可使用年限、残值及判断固定资产及在建工程是否存在减值迹象。由于评价固定资产及在建工程的账面价值涉及管理层判断, 且其对报表影响重大, 我们将固定资产、在建工程的账面价值识别为关键审计事项。

2. 审计应对

针对固定资产和在建工程的计量, 我们实施的审计程序主要包括:

(1) 了解与固定资产和在建工程相关的关键内部控制, 评价这些控制的设计, 确定其是否得到执行, 并测试相关内部控制的运行有效性;

(2) 了解固定资产及在建工程相关的会计政策, 包括折旧年限、折旧方法和残值率的估计、在建工程达到预定可使用状态的判断标准等。判断会计政策的制定是否符合企业会计准则的相关规定, 是否符合豪悦护理公司的实际情况;

(3) 对本年新增在建工程投入进行抽样检查, 如抽查本年新增的金额重大的建筑安装成本及待安装设备等, 检查与之相关的合同, 并将实际付款的金额核对至发票和付款凭证, 判断上述投入是否系归属于在建工程项目的支出;

(4) 对固定资产进行抽盘, 观察固定资产的使用及日常保养状况, 关注是否存在闲置未用的情形, 盘点实物数量是否与固定资产卡片相符; 实地查看在建工程完工进度, 观察是否达到可使用状态, 对相关工程人员进行访谈, 评价工程形象进度的合理性;

(5)抽取本期新增固定资产对应的结转固定资产审批资料等原始单据,检查在建工程结转固定资产时点的准确性;

(6)对本年外购固定资产增加进行抽样检查,抽查本年新增的金额重大的外购机器设备等固定资产,检查与之相关的合同,并将实际付款的金额核对至发票和付款凭证;

(7)取得固定资产卡片账,与总账、明细账的记录进行核对,并在此基础上复核折旧费用计提的准确性;

(8)获取管理层在资产负债表日就固定资产和在建工程是否存在可能发生减值迹象的判断的说明,结合对固定资产和在建工程的实地监盘情况,判断计提减值是否合理;

(9)检查与固定资产和在建工程相关的信息是否已在财务报表中作出恰当列报。

四、其他信息

豪悦护理公司管理层(以下简称管理层)对其他信息负责。其他信息包括年度报告中涵盖的信息,但不包括财务报表和我们的审计报告。

我们对财务报表发表的审计意见不涵盖其他信息,我们也不对其他信息发表任何形式的鉴证结论。

结合我们对财务报表的审计,我们的责任是阅读其他信息,在此过程中,考虑其他信息是否与财务报表或我们在审计过程中了解到的情况存在重大不一致或者似乎存在重大错报。

基于我们已执行的工作,如果我们确定其他信息存在重大错报,我们应当报告该事实。在这方面,我们无任何事项需要报告。

五、管理层和治理层对财务报表的责任

管理层负责按照企业会计准则的规定编制财务报表,使其实现公允反映,并设计、执行和维护必要的内部控制,以使财务报表不存在由于舞弊或错误导致的重大错报。

在编制财务报表时,管理层负责评估豪悦护理公司的持续经营能力,披露与持续经营相关的事项(如适用),并运用持续经营假设,除非计划进行清算、终止运营或别无其他现实的选择。

豪悦护理公司治理层(以下简称治理层)负责监督豪悦护理公司的财务报告过程。

六、注册会计师对财务报表审计的责任

我们的目标是对财务报表整体是否不存在由于舞弊或错误导致的重大错报获取合理保证，并出具包含审计意见的审计报告。合理保证是高水平的保证，但并不能保证按照审计准则执行的审计在某一重大错报存在时总能发现。错报可能由于舞弊或错误导致，如果合理预期错报单独或汇总起来可能影响财务报表使用者依据财务报表作出的经济决策，则通常认为错报是重大的。

在按照审计准则执行审计工作的过程中，我们运用职业判断，并保持职业怀疑。同时，我们也执行以下工作：

（一）识别和评估由于舞弊或错误导致的财务报表重大错报风险，设计和实施审计程序以应对这些风险，并获取充分、适当的审计证据，作为发表审计意见的基础。由于舞弊可能涉及串通、伪造、故意遗漏、虚假陈述或凌驾于内部控制之上，未能发现由于舞弊导致的重大错报的风险高于未能发现由于错误导致的重大错报的风险。

（二）了解与审计相关的内部控制，以设计恰当的审计程序。

（三）评价管理层选用会计政策的恰当性和作出会计估计及相关披露的合理性。

（四）对管理层使用持续经营假设的恰当性得出结论。同时，根据获取的审计证据，就可能导致对豪悦护理公司持续经营能力产生重大疑虑的事项或情况是否存在重大不确定性得出结论。如果我们得出结论认为存在重大不确定性，审计准则要求我们在审计报告中提请报表使用者注意财务报表中的相关披露；如果披露不充分，我们应当发表非无保留意见。我们的结论基于截至审计报告日可获得的信息。然而，未来的事项或情况可能导致豪悦护理公司不能持续经营。

（五）评价财务报表的总体列报、结构和内容，并评价财务报表是否公允反映相关交易和事项。

（六）就豪悦护理公司中实体或业务活动的财务信息获取充分、适当的审计证据，以对财务报表发表审计意见。我们负责指导、监督和执行集团审计，并对审计意见承担全部责任。

我们与治理层就计划的审计范围、时间安排和重大审计发现等事项进行沟通，包括沟通我们在审计中识别出的值得关注的内部控制缺陷。

我们还就已遵守与独立性相关的职业道德要求向治理层提供声明，并与治理层沟通可能被合理认为影响我们独立性的所有关系和其他事项，以及相关的防范措施（如

适用)。

从与治理层沟通过的事项中，我们确定哪些事项对本期财务报表审计最为重要，因而构成关键审计事项。我们在审计报告中描述这些事项，除非法律法规禁止公开披露这些事项，或在极少数情形下，如果合理预期在审计报告中沟通某事项造成的负面后果超过在公众利益方面产生的益处，我们确定不应在审计报告中沟通该事项。

天健会计师事务所(特殊普通合伙)

中国注册会计师：
(项目合伙人)

中国·杭州

中国注册会计师：

二〇二四年四月十一日

二、财务报表

合并资产负债表

2023 年 12 月 31 日

编制单位：杭州豪悦护理用品股份有限公司

单位：元 币种：人民币

项目	附注	2023 年 12 月 31 日	2022 年 12 月 31 日
流动资产：			
货币资金		2,295,949,185.97	1,876,282,280.13
结算备付金			
拆出资金			
交易性金融资产			
衍生金融资产			
应收票据			
应收账款		69,620,919.83	239,592,765.34
应收款项融资		63,065,769.47	66,102,493.70
预付款项		11,455,047.90	9,556,322.25
应收保费			
应收分保账款			
应收分保合同准备金			
其他应收款		7,953,706.57	6,599,331.62
其中：应收利息			
应收股利			
买入返售金融资产			
存货		277,333,015.68	305,510,929.78
合同资产			
持有待售资产			

一年内到期的非流动资产			
其他流动资产		42,611,486.05	50,736,526.03
流动资产合计		2,767,989,131.47	2,554,380,648.85
非流动资产：			
发放贷款和垫款			
债权投资			
其他债权投资			
长期应收款			
长期股权投资			
其他权益工具投资			
其他非流动金融资产			
投资性房地产			
固定资产		1,417,184,947.18	1,380,495,408.34
在建工程		200,006,384.40	110,897,616.18
生产性生物资产			
油气资产			
使用权资产		19,019,035.08	8,619,966.75
无形资产		131,266,943.97	97,536,598.49
开发支出			
商誉			
长期待摊费用		263,888.87	454,290.18
递延所得税资产		11,014,017.51	12,325,673.02
其他非流动资产		100,000,000.00	
非流动资产合计		1,878,755,217.01	1,610,329,552.96
资产总计		4,646,744,348.48	4,164,710,201.81
流动负债：			
短期借款		350,314,722.84	
向中央银行借款			
拆入资金			
交易性金融负债			
衍生金融负债			
应付票据		369,663,343.82	438,277,216.06
应付账款		368,186,039.66	402,738,932.19
预收款项			
合同负债		79,888,081.79	39,354,739.49
卖出回购金融资产款			
吸收存款及同业存放			
代理买卖证券款			
代理承销证券款			
应付职工薪酬		31,638,347.56	28,784,186.08
应交税费		28,358,135.37	8,708,583.16
其他应付款		36,773,339.64	114,075,215.52
其中：应付利息			
应付股利		2,511,000.00	78,172,288.5
应付手续费及佣金			
应付分保账款			
持有待售负债			
一年内到期的非流动负债		9,132,292.82	1,802,063.88

其他流动负债		8,501,327.82	2,572,581.00
流动负债合计		1,282,455,631.32	1,036,313,517.38
非流动负债：			
保险合同准备金			
长期借款			
应付债券			
其中：优先股			
永续债			
租赁负债		7,654,225.27	4,870,796.28
长期应付款			
长期应付职工薪酬			
预计负债			
递延收益		139,236,020.97	106,498,371.08
递延所得税负债			3,279,475.76
其他非流动负债			
非流动负债合计		146,890,246.24	114,648,643.12
负债合计		1,429,345,877.56	1,150,962,160.50
所有者权益（或股东权益）：			
实收资本（或股本）		155,226,949.00	155,226,949.00
其他权益工具			
其中：优先股			
永续债			
资本公积		1,376,123,470.39	1,370,497,904.71
减：库存股		46,515,365.59	47,811,365.59
其他综合收益		7,516,241.11	1,826,973.69
专项储备			
盈余公积		142,863,093.91	142,863,093.91
一般风险准备			
未分配利润		1,582,184,082.10	1,391,144,485.59
归属于母公司所有者权益（或股东权益）合计		3,217,398,470.92	3,013,748,041.31
少数股东权益			
所有者权益（或股东权益）合计		3,217,398,470.92	3,013,748,041.31
负债和所有者权益（或股东权益）总计		4,646,744,348.48	4,164,710,201.81

公司负责人：李志彪

主管会计工作负责人：闵桂红

会计机构负责人：曹海强

母公司资产负债表

2023 年 12 月 31 日

编制单位：杭州豪悦护理用品股份有限公司

单位：元 币种：人民币

项目	附注	2023 年 12 月 31 日	2022 年 12 月 31 日
流动资产：			
货币资金		2,122,350,406.76	1,796,499,117.24
交易性金融资产			
衍生金融资产			

应收票据			
应收账款		54,016,665.08	226,712,596.61
应收款项融资		63,065,769.47	66,102,493.70
预付款项		4,415,572.96	2,579,359.47
其他应收款		5,150,501.69	4,440,753.97
其中：应收利息			
应收股利			
存货		170,671,930.50	212,116,358.63
合同资产			
持有待售资产			
一年内到期的非流动资产			
其他流动资产		10,741,407.66	30,551,907.74
流动资产合计		2,430,412,254.12	2,339,002,587.36
非流动资产：			
债权投资			
其他债权投资			
长期应收款			
长期股权投资		681,234,209.82	561,627,235.82
其他权益工具投资			
其他非流动金融资产			
投资性房地产			
固定资产		861,884,691.08	984,274,873.65
在建工程		181,363,232.29	8,042,006.96
生产性生物资产			
油气资产			
使用权资产		18,945,785.13	8,487,827.47
无形资产		88,192,847.44	54,234,524.85
开发支出			
商誉			
长期待摊费用			
递延所得税资产		1,177,859.02	
其他非流动资产		100,000,000.00	
非流动资产合计		1,932,798,624.78	1,616,666,468.75
资产总计		4,363,210,878.90	3,955,669,056.11
流动负债：			
短期借款		350,314,722.84	
交易性金融负债			
衍生金融负债			
应付票据		362,927,264.65	438,277,216.06
应付账款		250,476,652.36	307,725,900.62
预收款项			
合同负债		62,885,117.65	26,072,108.43
应付职工薪酬		22,681,082.73	21,693,623.58
应交税费		25,133,933.01	4,281,968.17
其他应付款		35,362,325.97	110,078,342.48
其中：应付利息			
应付股利			
持有待售负债			

一年内到期的非流动负债		9,065,950.73	1,742,416.02
其他流动负债		7,322,741.79	1,737,972.24
流动负债合计		1,126,169,791.73	911,609,547.60
非流动负债：			
长期借款			
应付债券			
其中：优先股			
永续债			
租赁负债		7,642,813.75	4,795,269.72
长期应付款			
长期应付职工薪酬			
预计负债			
递延收益		133,849,604.36	102,548,407.12
递延所得税负债			3,161,299.55
其他非流动负债			
非流动负债合计		141,492,418.11	110,504,976.39
负债合计		1,267,662,209.84	1,022,114,523.99
所有者权益（或股东权益）：			
实收资本（或股本）		155,226,949.00	155,226,949.00
其他权益工具			
其中：优先股			
永续债			
资本公积		1,376,123,470.39	1,370,497,904.71
减：库存股		46,515,365.59	47,811,365.59
其他综合收益			
专项储备			
盈余公积		142,811,992.70	142,811,992.70
未分配利润		1,467,901,622.56	1,312,829,051.30
所有者权益（或股东权益）合计		3,095,548,669.06	2,933,554,532.12
负债和所有者权益（或股东权益）总计		4,363,210,878.90	3,955,669,056.11

公司负责人：李志彪

主管会计工作负责人：闵桂红

会计机构负责人：曹海强

合并利润表

2023 年 1—12 月

单位：元 币种：人民币

项目	附注	2023 年度	2022 年度
一、营业总收入		2,756,907,840.21	2,802,281,104.78
其中：营业收入		2,756,907,840.21	2,802,281,104.78
利息收入			
已赚保费			
手续费及佣金收入			
二、营业总成本		2,288,793,248.17	2,383,912,627.24
其中：营业成本		2,014,196,662.71	2,153,509,233.40
利息支出			
手续费及佣金支出			

退保金			
赔付支出净额			
提取保险责任准备金净额			
保单红利支出			
分保费用			
税金及附加		20,136,398.03	15,086,840.31
销售费用		137,020,696.80	97,321,097.28
管理费用		65,303,336.39	57,880,943.09
研发费用		104,800,024.00	101,380,573.35
财务费用		-52,663,869.76	-41,266,060.19
其中：利息费用		13,175,275.74	5,561,978.32
利息收入		65,475,788.31	46,804,319.00
加：其他收益		41,085,600.39	23,742,396.10
投资收益（损失以“－”号填列）			19,250,359.82
其中：对联营企业和合营企业的投资收益			
以摊余成本计量的金融资产终止确认收益			
汇兑收益（损失以“－”号填列）			
净敞口套期收益（损失以“－”号填列）			
公允价值变动收益（损失以“－”号填列）			
信用减值损失（损失以“－”号填列）		8,645,714.91	-933,894.84
资产减值损失（损失以“－”号填列）		-12,921,141.61	-4,492,002.36
资产处置收益（损失以“－”号填列）		3,006,820.94	218,005.01
三、营业利润（亏损以“－”号填列）		507,931,586.67	456,153,341.27
加：营业外收入		524,733.62	784,488.50
减：营业外支出		553,713.46	566,164.75
四、利润总额（亏损总额以“－”号填列）		507,902,606.83	456,371,665.02
减：所得税费用		69,303,687.12	33,492,592.78
五、净利润（净亏损以“－”号填列）		438,598,919.71	422,879,072.24
（一）按经营持续性分类			
1. 持续经营净利润（净亏损以“－”号填列）		438,598,919.71	422,879,072.24
2. 终止经营净利润（净亏损以“－”号填列）			
（二）按所有权归属分类			

1. 归属于母公司股东的净利润（净亏损以“-”号填列）		438,598,919.71	422,879,072.24
2. 少数股东损益（净亏损以“-”号填列）			
六、其他综合收益的税后净额		5,689,267.42	8,747,098.64
（一）归属母公司所有者的其他综合收益的税后净额		5,689,267.42	8,747,098.64
1. 不能重分类进损益的其他综合收益			
（1）重新计量设定受益计划变动额			
（2）权益法下不能转损益的其他综合收益			
（3）其他权益工具投资公允价值变动			
（4）企业自身信用风险公允价值变动			
2. 将重分类进损益的其他综合收益		5,689,267.42	8,747,098.64
（1）权益法下可转损益的其他综合收益			
（2）其他债权投资公允价值变动		159,827.59	-275,555.27
（3）金融资产重分类计入其他综合收益的金额			
（4）其他债权投资信用减值准备		-159,827.59	275,555.27
（5）现金流量套期储备			
（6）外币财务报表折算差额		5,689,267.42	8,747,098.64
（7）其他			
（二）归属于少数股东的其他综合收益的税后净额			
七、综合收益总额		444,288,187.13	431,626,170.88
（一）归属于母公司所有者的综合收益总额		444,288,187.13	431,626,170.88
（二）归属于少数股东的综合收益总额			
八、每股收益：			
（一）基本每股收益（元/股）		2.84	2.69
（二）稀释每股收益（元/股）		2.84	2.70

本期发生同一控制下企业合并的，被合并方在合并前实现的净利润为：0 元，上期被合并方实现的净利润为：0 元。

公司负责人：李志彪

主管会计工作负责人：闵桂红

会计机构负责人：曹海强

母公司利润表
2023 年 1—12 月

单位:元 币种:人民币

项目	附注	2023 年度	2022 年度
一、营业收入		2,501,655,225.95	2,592,217,662.24
减: 营业成本		1,934,946,592.12	2,016,898,164.54
税金及附加		14,975,680.43	12,294,813.60
销售费用		56,329,351.25	59,929,440.01
管理费用		42,009,473.60	36,581,341.26
研发费用		89,833,373.72	88,393,059.49
财务费用		-51,897,000.39	-41,146,252.50
其中: 利息费用		13,170,562.18	5,160,761.19
利息收入		65,060,425.40	46,422,327.70
加: 其他收益		37,005,016.27	20,592,401.72
投资收益 (损失以“-”号填列)			19,303,057.82
其中: 对联营企业和合营企业的投资收益			
以摊余成本计量的金融资产终止确认收益			
净敞口套期收益 (损失以“-”号填列)			
公允价值变动收益 (损失以“-”号填列)			
信用减值损失 (损失以“-”号填列)		8,398,241.10	2,679,382.03
资产减值损失 (损失以“-”号填列)		-1,580,872.32	-2,929,484.54
资产处置收益 (损失以“-”号填列)		2,129,770.89	266,691.20
二、营业利润 (亏损以“-”号填列)		461,409,911.16	459,179,144.07
加: 营业外收入		416,541.43	783,088.50
减: 营业外支出		531,746.30	487,132.26
三、利润总额 (亏损总额以“-”号填列)		461,294,706.29	459,475,100.31
减: 所得税费用		58,662,811.83	32,101,136.79
四、净利润 (净亏损以“-”号填列)		402,631,894.46	427,373,963.52
(一) 持续经营净利润 (净亏损以“-”号填列)		402,631,894.46	427,373,963.52
(二) 终止经营净利润 (净亏损以“-”号填列)			
五、其他综合收益的税后净额			
(一) 不能重分类进损益的其他综合收益			
1. 重新计量设定受益计划变动额			

2. 权益法下不能转损益的其他综合收益			
3. 其他权益工具投资公允价值变动			
4. 企业自身信用风险公允价值变动			
(二) 将重分类进损益的其他综合收益			
1. 权益法下可转损益的其他综合收益			
2. 其他债权投资公允价值变动		159,827.59	-275,555.27
3. 金融资产重分类计入其他综合收益的金额			
4. 其他债权投资信用减值准备		-159,827.59	275,555.27
5. 现金流量套期储备			
6. 外币财务报表折算差额			
7. 其他			
六、综合收益总额		402,631,894.46	427,373,963.52
七、每股收益：			
(一) 基本每股收益(元/股)			
(二) 稀释每股收益(元/股)			

公司负责人：李志彪

主管会计工作负责人：闵桂红

会计机构负责人：曹海强

合并现金流量表

2023 年 1—12 月

单位：元 币种：人民币

项目	附注	2023年度	2022年度
一、经营活动产生的现金流量：			
销售商品、提供劳务收到的现金		3,294,071,818.61	2,933,324,893.08
客户存款和同业存放款项净增加额			
向中央银行借款净增加额			
向其他金融机构拆入资金净增加额			
收到原保险合同保费取得的现金			
收到再保业务现金净额			
保户储金及投资款净增加额			
收取利息、手续费及佣金的现金			
拆入资金净增加额			
回购业务资金净增加额			
代理买卖证券收到的现金净额			
收到的税费返还		32,623,830.71	18,206,421.80
收到其他与经营活动有关的现金		157,923,987.62	181,324,946.94

经营活动现金流入小计		3,484,619,636.94	3,132,856,261.82
购买商品、接受劳务支付的现金		2,161,704,363.24	2,004,322,878.59
客户贷款及垫款净增加额			
存放中央银行和同业款项净增加额			
支付原保险合同赔付款项的现金			
拆出资金净增加额			
支付利息、手续费及佣金的现金			
支付保单红利的现金			
支付给职工及为职工支付的现金		248,158,768.80	254,171,401.99
支付的各项税费		142,893,053.44	139,819,239.36
支付其他与经营活动有关的现金		147,426,333.98	142,096,843.46
经营活动现金流出小计		2,700,182,519.46	2,540,410,363.40
经营活动产生的现金流量净额		784,437,117.48	592,445,898.42
二、投资活动产生的现金流量:			
收回投资收到的现金			650,164,715.63
取得投资收益收到的现金			19,303,057.82
处置固定资产、无形资产和其他长期资产收回的现金净额		22,465,652.18	1,735,572.90
处置子公司及其他营业单位收到的现金净额			
收到其他与投资活动有关的现金		8,233,000.00	
投资活动现金流入小计		30,698,652.18	671,203,346.35
购建固定资产、无形资产和其他长期资产支付的现金		282,038,012.80	402,377,743.96
投资支付的现金		100,000,000.00	52,698.00
质押贷款净增加额			
取得子公司及其他营业单位支付的现金净额			
支付其他与投资活动有关的现金		8,620,000.00	
投资活动现金流出小计		390,658,012.80	402,430,441.96
投资活动产生的现金流量净额		-359,959,360.62	268,772,904.39
三、筹资活动产生的现金流量:			
吸收投资收到的现金			
其中:子公司吸收少数股东投资收到的现金			
取得借款收到的现金		350,000,000.00	
收到其他与筹资活动有关的现金			
筹资活动现金流入小计		350,000,000.00	

偿还债务支付的现金			
分配股利、利润或偿付利息支付的现金		329,254,222.87	154,719,648.00
其中：子公司支付给少数股东的股利、利润			
支付其他与筹资活动有关的现金		10,313,413.04	200,017,213.42
筹资活动现金流出小计		339,567,635.91	354,736,861.42
筹资活动产生的现金流量净额		10,432,364.09	-354,736,861.42
四、汇率变动对现金及现金等价物的影响		6,929,453.17	8,901,831.35
五、现金及现金等价物净增加额		441,839,574.12	515,383,772.74
加：期初现金及现金等价物余额		1,849,788,454.16	1,334,404,681.42
六、期末现金及现金等价物余额		2,291,628,028.28	1,849,788,454.16

公司负责人：李志彪

主管会计工作负责人：闵桂红

会计机构负责人：曹海强

母公司现金流量表

2023 年 1—12 月

单位：元 币种：人民币

项目	附注	2023年度	2022年度
一、经营活动产生的现金流量：			
销售商品、提供劳务收到的现金		3,027,971,574.11	2,824,354,939.86
收到的税费返还		23,180,143.52	3,088,753.98
收到其他与经营活动有关的现金		152,112,586.80	171,934,360.05
经营活动现金流入小计		3,203,264,304.43	2,999,378,053.89
购买商品、接受劳务支付的现金		2,164,104,441.28	2,005,167,692.13
支付给职工及为职工支付的现金		170,286,536.78	181,297,189.91
支付的各项税费		114,201,988.88	127,620,550.55
支付其他与经营活动有关的现金		64,914,613.23	104,976,243.53
经营活动现金流出小计		2,513,507,580.17	2,419,061,676.12
经营活动产生的现金流量净额		689,756,724.26	580,316,377.77
二、投资活动产生的现金流量：			
收回投资收到的现金			650,164,715.63
取得投资收益收到的现金			19,303,057.82
处置固定资产、无形资产和其他长期资产收回的现金净额		59,203,522.69	1,525,719.00

处置子公司及其他营业单位收到的现金净额			
收到其他与投资活动有关的现金		7,350,000.00	81,367,193.81
投资活动现金流入小计		66,553,522.69	752,360,686.26
购建固定资产、无形资产和其他长期资产支付的现金		194,537,698.42	190,393,276.25
投资支付的现金		219,606,974.00	287,117,231.00
取得子公司及其他营业单位支付的现金净额			
支付其他与投资活动有关的现金		6,270,000.00	
投资活动现金流出小计		420,414,672.42	477,510,507.25
投资活动产生的现金流量净额		-353,861,149.73	274,850,179.01
三、筹资活动产生的现金流量:			
吸收投资收到的现金			
取得借款收到的现金		350,000,000.00	
收到其他与筹资活动有关的现金			
筹资活动现金流入小计		350,000,000.00	
偿还债务支付的现金			
分配股利、利润或偿付利息支付的现金		329,254,222.87	154,719,648.00
支付其他与筹资活动有关的现金		10,248,184.99	195,896,886.75
筹资活动现金流出小计		339,502,407.86	350,616,534.75
筹资活动产生的现金流量净额		10,497,592.14	-350,616,534.75
四、汇率变动对现金及现金等价物的影响		646,845.76	14,586.96
五、现金及现金等价物净增加额		347,040,012.43	504,564,608.99
加: 期初现金及现金等价物余额		1,771,149,881.18	1,266,585,272.19
六、期末现金及现金等价物余额		2,118,189,893.61	1,771,149,881.18

公司负责人: 李志彪

主管会计工作负责人: 闵桂红

会计机构负责人: 曹海强

合并所有者权益变动表
2023 年 1—12 月

单位:元 币种:人民币

项目	2023 年度													少数 股东 权益	所有者权益合计
	归属于母公司所有者权益														
	实收资本(或股 本)	其他权益工具			资本公积	减:库存股	其他综合收益	专 项 储 备	盈 余 公 积	一 般 风 险 准 备	未 分 配 利 润	其 他	小 计		
优 先 股		永 续 债	其 他												
一、上年 年末余额	155,226,949.00				1,370,497,904.71	47,811,365.59	1,826,973.69		142,863,093.91		1,391,144,485.59		3,013,748,041.31		3,013,748,041.31
加:会计 政策变更															
前期 差错更正															
其他															
二、本年 期初余额	155,226,949.00				1,370,497,904.71	47,811,365.59	1,826,973.69		142,863,093.91		1,391,144,485.59		3,013,748,041.31		3,013,748,041.31
三、本期 增减变动 金额(减 少以 “-”号 填列)					5,625,565.68	-1,296,000.00	5,689,267.42				191,039,596.51		203,650,429.61		203,650,429.61
(一)综 合收益总 额							5,689,267.42				438,598,919.71				444,288,187.13
(二)所 有者投入 和减少资 本					5,625,565.68	-1,296,000.00									6,921,565.68
1.所有 者投入的 普通股															
2.其他 权益工具 持有者投 入资本															
3.股份 支付计入					5,625,565.68										5,625,565.68

2023 年年度报告

所有者权益的金额													
4. 其他					-1,296,000.00								1,296,000.00
(三) 利润分配													
1. 提取盈余公积													
2. 提取一般风险准备													
3. 对所有者(或股东)的分配													
4. 其他													
(四) 所有者权益内部结转													
1. 资本公积转增资本(或股本)													
2. 盈余公积转增资本(或股本)													
3. 盈余公积弥补亏损													
4. 设定受益计划变动额结转留存收益													
5. 其他综合收益结转留存收益													
6. 其他													
(五) 专项储备													
1. 本期提取													
2. 本期使用													
(六) 其他													
四、本期期末余额	155,226,949.00				1,376,123,470.39	46,515,365.59	7,516,241.11		142,863,093.91	1,582,184,082.10	155,226,949.00		3,217,398,470.92

2023 年年度报告

项目	2022 年度													少数股东权益	所有者权益合计
	归属于母公司所有者权益														
	实收资本(或股本)	其他权益工具			资本公积	减：库存股	其他综合收益	专项储备	盈余公积	一般风险准备	未分配利润	其他	小计		
	优先股	永续债	其他												
一、上年年末余额	159,838,300.00				1,569,936,998.06	73,676,730.67	-	6,920,124.95	142,863,093.91		1,201,448,259.85		2,993,489,796.20	2,993,489,796.20	
加：会计政策变更											-290,910.00		-290,910.00	-290,910.00	
前期差错更正															
其他															
二、本年期初余额	159,838,300.00				1,569,936,998.06	73,676,730.67	-	6,920,124.95	142,863,093.91		1,201,157,349.85		2,993,198,886.20	2,993,198,886.20	
三、本期增减变动金额(减少以“－”号填列)	-4,611,351.00				-199,439,093.35	-25,865,365.08	8,747,098.64				189,987,135.74		20,549,155.11	20,549,155.11	
(一)综合收益总额							8,747,098.64				422,879,072.24		431,626,170.88	431,626,170.88	
(二)所有者投入和减少资本	-4,611,351.00				-199,439,093.35	-25,865,365.08							-178,185,079.27	-178,185,079.27	
1.所有者投入的普通股															
2.其他权益工具持有者投入资本															
3.股份支付计入所有者权益的金额					5,946,118.41								5,946,118.41	5,946,118.41	
4.其他	-4,611,351.00				-205,385,211.76	-25,865,365.08							-184,131,197.68	-184,131,197.68	
(三)利润分配											-232,891,936.50		-232,891,936.50	-232,891,936.50	
1.提取盈余公积															
2.提取一般风险准备															
3.对所有者(或股东)的分配											-232,891,936.50		-232,891,936.50	-232,891,936.50	
4.其他															
(四)所有者权益内部结转															

2023 年年度报告

1. 资本公积转增资本（或股本）													
2. 盈余公积转增资本（或股本）													
3. 盈余公积弥补亏损													
4. 设定受益计划变动额结转留存收益													
5. 其他综合收益结转留存收益													
6. 其他													
（五）专项储备													
1. 本期提取													
2. 本期使用													
（六）其他													
四、本期期末余额	155,226,949.00			1,370,497,904.71	47,811,365.59	1,826,973.69		142,863,093.91		1,391,144,485.59		3,013,748,041.31	3,013,748,041.31

公司负责人：李志彪

主管会计工作负责人：闵桂红

会计机构负责人：曹海强

母公司所有者权益变动表
2023 年 1—12 月

单位：元 币种：人民币

项目	2023 年度										
	实收资本（或股本）	其他权益工具			资本公积	减：库存股	其他综合收益	专项储备	盈余公积	未分配利润	所有者权益合计
		优先股	永续债	其他							
一、上年年末余额	155,226,949.00				1,370,497,904.71	47,811,365.59			142,811,992.70	1,312,829,051.30	2,933,554,532.12
加：会计政策变更											
前期差错更正											
其他											
二、本年期初余额	155,226,949.00				1,370,497,904.71	47,811,365.59			142,811,992.70	1,312,829,051.30	2,933,554,532.12
三、本期增减变动金额（减少以“－”号填列）					5,625,565.68	-1,296,000.00				155,072,571.26	161,994,136.94
（一）综合收益总额										402,631,894.46	402,631,894.46
（二）所有者投入和减少资本					5,625,565.68	-1,296,000.00					6,921,565.68
1. 所有者投入的普通股											
2. 其他权益工具持有者投入资本											
3. 股份支付计入所有者权益的金额					5,625,565.68						5,625,565.68
4. 其他						-1,296,000.00					1,296,000.00
（三）利润分配										-247,559,323.20	-247,559,323.20
1. 提取盈余公积											
2. 对所有者（或股东）的分配										-247,559,323.20	-247,559,323.20

2023 年年度报告

3. 其他											
(四) 所有者权益内部结转											
1. 资本公积转增资本(或股本)											
2. 盈余公积转增资本(或股本)											
3. 盈余公积弥补亏损											
4. 设定受益计划变动额结转留存收益											
5. 其他综合收益结转留存收益											
6. 其他											
(五) 专项储备											
1. 本期提取											
2. 本期使用											
(六) 其他											
四、本期期末余额	155,226,949.00				1,376,123,470.39	46,515,365.59			142,811,992.70	1,467,901,622.56	3,095,548,669.06

项目	2022 年度										
	实收资本(或股本)	其他权益工具			资本公积	减：库存股	其他综合收益	专项储备	盈余公积	未分配利润	所有者权益合计
		优先股	永续债	其他							
一、上年年末余额	159,838,300.00				1,569,936,998.06	73,676,730.67			142,811,992.70	1,118,637,934.28	2,917,548,494.37
加：会计政策变更										-290,910.00	-290,910.00
前期差错更正											
其他											
二、本年期初余额	159,838,300.00				1,569,936,998.06	73,676,730.67			142,811,992.70	1,118,347,024.28	2,917,257,584.37
三、本期增减变动金额(减少以“－”号填列)	-4,611,351.00				-199,439,093.35	-25,865,365.08				194,482,027.02	16,296,947.75
(一) 综合收益总额										427,373,963.52	427,373,963.52
(二) 所有者投入和减少资本	-4,611,351.00				-199,439,093.35	-25,865,365.08					-178,185,079.27
1. 所有者投入的普通股											
2. 其他权益工具持有者投入资本											
3. 股份支付计入所有者权益的金额					5,946,118.41						5,946,118.41
4. 其他	-4,611,351.00				-205,385,211.76	-25,865,365.08					-184,131,197.68
(三) 利润分配										-232,891,936.50	-232,891,936.50
1. 提取盈余公积											
2. 对所有者(或股东)的分配										-232,891,936.50	-232,891,936.50
3. 其他											
(四) 所有者权益内部结转											
1. 资本公积转增资本(或股本)											
2. 盈余公积转增资本(或股本)											
3. 盈余公积弥补亏损											
4. 设定受益计划变动额结转留存收益											
5. 其他综合收益结转留存收益											
6. 其他											
(五) 专项储备											
1. 本期提取											
2. 本期使用											

2023 年年度报告

(六) 其他											
四、本期期末余额	155,226,949.00				1,370,497,904.71	47,811,365.59			142,811,992.70	1,312,829,051.30	2,933,554,532.12

公司负责人：李志彪

主管会计工作负责人：闵桂红

会计机构负责人：曹海强

三、公司基本情况

1. 公司概况

√适用 不适用

杭州豪悦护理用品股份有限公司（以下简称公司或本公司）前身系杭州豪悦实业有限公司（以下简称豪悦实业公司），由李志彪、朱威莉发起设立，2008年3月11日在杭州市工商行政管理局余杭分局登记注册，取得注册号为330184000032909的企业法人营业执照。豪悦实业公司以2017年7月31日为基准日，整体变更为股份有限公司，于2017年10月12日在杭州市市场监督管理局完成变更登记，总部位于浙江省杭州市。公司现持有统一社会信用代码为91330110670633683B的营业执照，注册资本15,522.69万元，股份总数15,522.69万股（每股面值1元）。其中，有限售条件的流通股份：A股10,357.11万股；无限售条件的流通股份A股5,165.58万股。公司股票已于2020年9月10日在上海证券交易所挂牌交易。

本公司属个人卫生用品行业。主要经营活动为卫生用品（妇女经期卫生用品；尿布等排泄物卫生用品），复合芯体的研发、生产和销售。产品主要有：婴儿卫生用品、成人卫生用品、其他产品等。

本财务报表业经公司2024年4月11日第三届董事会第六次会议审议通过批准对外报出。

四、财务报表的编制基础

1. 编制基础

本公司财务报表以持续经营为编制基础。

2. 持续经营

√适用 不适用

本公司不存在导致对报告期末起12个月内的持续经营能力产生重大疑虑的事项或情况。

五、重要会计政策及会计估计

具体会计政策和会计估计提示：

√适用 不适用

重要提示：本公司根据实际生产经营特点针对金融工具减值、固定资产折旧、使用权资产折旧、无形资产摊销、收入确认等交易或事项制定了具体会计政策和会计估计。

1. 遵循企业会计准则的声明

本公司所编制的财务报表符合企业会计准则的要求，真实、完整地反映了公司的财务状况、经营成果、股东权益变动和现金流量等有关信息。

2. 会计期间

本公司会计年度自公历1月1日起至12月31日止。

3. 营业周期

√适用 不适用

公司经营业务的营业周期较短，以12个月作为资产和负债的流动性划分标准。

4. 记账本位币

本公司及境内子公司采用人民币为记账本位币，Haoyue (Thailand) Co., Ltd 境外子公司从事境外经营，选择其经营所处的主要经济环境中的货币为记账本位币。

5. 重要性标准确定方法和选择依据

√适用 □不适用

公司编制和披露财务报表遵循重要性原则，本财务报表附注中披露事项涉及重要性标准判断的事项及其重要性标准确定方法和选择依据如下：

项目	重要性标准
重要的单项计提坏账准备的应收账款	单项金额超过资产总额 0.5%的应收账款。
重要的应收账款坏账准备收回或转回	
重要的单项计提坏账准备的其他应收款	单项金额超过资产总额 0.5%的其他应收款
重要的核销其他应收款	
重要的在建工程项目	单项在建工程金额超过资产总额 0.5%的在建工程。
重要的账龄超过 1 年的应付账款	单项账龄超过 1 年且金额超过资产总额 0.5%的应付账款。
重要的账龄超过 1 年的合同负债	单项账龄超过 1 年且金额超过资产总额 0.5%的合同负债。
重要的账龄超过 1 年的其他应付款	单项账龄超过 1 年且金额超过资产总额 0.5%的其他应付款。
重要的投资活动现金流量	单项投资活动现金流量金额超过资产总额 5%的投资活动现金流量。

6. 同一控制下和非同一控制下企业合并的会计处理方法

√适用 □不适用

1. 同一控制下企业合并的会计处理方法

公司在企业合并中取得的资产和负债，按照合并日被合并方在最终控制方合并财务报表中的账面价值计量。公司按照被合并方所有者权益在最终控制方合并财务报表中的账面价值份额与支付的合并对价账面价值或发行股份面值总额的差额，调整资本公积；资本公积不足冲减的，调整留存收益。

2. 非同一控制下企业合并的会计处理方法

公司在购买日对合并成本大于合并中取得的被购买方可辨认净资产公允价值份额的差额，确认为商誉；如果合并成本小于合并中取得的被购买方可辨认净资产公允价值份额，首先对取得的被购买方各项可辨认资产、负债及或有负债的公允价值以及合并成本的计量进行复核，经复核后合并成本仍小于合并中取得的被购买方可辨认净资产公允价值份额的，其差额计入当期损益。

7. 控制的判断标准和合并财务报表的编制方法

√适用 □不适用

1. 控制的判断

拥有对被投资方的权力，通过参与被投资方的相关活动而享有可变回报，并且有能力运用对被投资方的权力影响其可变回报金额的，认定为控制。

2. 合并财务报表的编制方法

母公司将其控制的所有子公司纳入合并财务报表的合并范围。合并财务报表以母公司及其子公司的财务报表为基础，根据其他有关资料，由母公司按照《企业会计准则第 33 号——合并财务报表》编制。

8. 合营安排分类及共同经营会计处理方法

√适用 □不适用

(1) 合营安排分为共同经营和合营企业。

(2) 当公司为共同经营的合营方时，确认与共同经营中利益份额相关的下列项目：

- ①确认单独所持有的资产，以及按持有份额确认共同持有的资产；
- ②确认单独所承担的负债，以及按持有份额确认共同承担的负债；
- ③确认出售公司享有的共同经营产出份额所产生的收入；
- ④按公司持有份额确认共同经营因出售资产所产生的收入；
- ⑤确认单独所发生的费用，以及按公司持有份额确认共同经营发生的费用。

9. 现金及现金等价物的确定标准

现金等价物是指企业持有的期限短（一般指从购买日起三个月内到期）、流动性强、易于转换为已知金额现金、价值变动风险很小的投资。

10. 外币业务和外币报表折算

√适用 □不适用

1. 外币业务折算

外币交易在初始确认时，采用交易发生日的即期汇率折算为人民币金额。资产负债表日，外币货币性项目采用资产负债表日即期汇率折算，因汇率不同而产生的汇兑差额，除与购建符合资本化条件资产有关的外币专门借款本金及利息的汇兑差额外，计入当期损益；以历史成本计量的外币非货币性项目仍采用交易发生日的即期汇率折算，不改变其人民币金额；以公允价值计量的外币非货币性项目，采用公允价值确定日的即期汇率折算，差额计入当期损益或其他综合收益。

2. 外币财务报表折算

资产负债表中的资产和负债项目，采用资产负债表日的即期汇率折算；所有者权益项目除“未分配利润”项目外，其他项目采用交易发生日的即期汇率折算；利润表中的收入和费用项目，采用交易发生日的即期汇率折算。按照上述折算产生的外币财务报表折算差额，计入其他综合收益。

11. 金融工具

√适用 □不适用

1. 金融资产和金融负债的分类

金融资产在初始确认时划分为以下三类：(1) 以摊余成本计量的金融资产；(2) 以公允价值计量且其变动计入其他综合收益的金融资产；(3) 以公允价值计量且其变动计入当期损益的金融资产。

金融负债在初始确认时划分为以下四类：(1) 以公允价值计量且其变动计入当期损益的金融负债；(2) 金融资产转移不符合终止确认条件或继续涉入被转移金融资产所形成的金融负债；(3) 不属于上述(1)或(2)的财务担保合同，以及不属于上述(1)并以低于市场利率贷款的贷款承诺；(4) 以摊余成本计量的金融负债。

2. 金融资产和金融负债的确认依据、计量方法和终止确认条件

(1) 金融资产和金融负债的确认依据和初始计量方法

公司成为金融工具合同的一方时，确认一项金融资产或金融负债。初始确认金融资产或金融负债时，按照公允价值计量；对于以公允价值计量且其变动计入当期损益的金融资产和金融负债，相关交易费用直接计入当期损益；对于其他类别的金融资产或金融负债，相关交易费用计入初始确认金额。但是，公司初始确认的应收账款未包含重大融资成分或公司不考虑未超过一年的合同中的融资成分的，按照《企业会计准则第 14 号——收入》所定义的交易价格进行初始计量。

(2) 金融资产的后续计量方法

1) 以摊余成本计量的金融资产

采用实际利率法，按照摊余成本进行后续计量。以摊余成本计量且不属于任何套期关系的一部分的金融资产所产生的利得或损失，在终止确认、重分类、按照实际利率法摊销或确认减值时，计入当期损益。

2) 以公允价值计量且其变动计入其他综合收益的债务工具投资

采用公允价值进行后续计量。采用实际利率法计算的利息、减值损失或利得及汇兑损益计入当期损益，其他利得或损失计入其他综合收益。终止确认时，将之前计入其他综合收益的累计利得或损失从其他综合收益中转出，计入当期损益。

3) 以公允价值计量且其变动计入其他综合收益的权益工具投资

采用公允价值进行后续计量。获得的股利（属于投资成本收回部分的除外）计入当期损益，其他利得或损失计入其他综合收益。终止确认时，将之前计入其他综合收益的累计利得或损失从其他综合收益中转出，计入留存收益。

4) 以公允价值计量且其变动计入当期损益的金融资产

采用公允价值进行后续计量，产生的利得或损失（包括利息和股利收入）计入当期损益，除非该金融资产属于套期关系的一部分。

(3) 金融负债的后续计量方法

1) 以公允价值计量且其变动计入当期损益的金融负债

此类金融负债包括交易性金融负债（含属于金融负债的衍生工具）和指定为以公允价值计量且其变动计入当期损益的金融负债。对于此类金融负债以公允价值进行后续计量。因公司自身信用风险变动引起的指定为以公允价值计量且其变动计入当期损益的金融负债的公允价值变动金额计入其他综合收益，除非该处理会造成或扩大损益中的会计错配。此类金融负债产生的其他利得或损失（包括利息费用、除因公司自身信用风险变动引起的公允价值变动）计入当期损益，除非该金融负债属于套期关系的一部分。终止确认时，将之前计入其他综合收益的累计利得或损失从其他综合收益中转出，计入留存收益。

2) 金融资产转移不符合终止确认条件或继续涉入被转移金融资产所形成的金融负债

按照《企业会计准则第 23 号——金融资产转移》相关规定进行计量。

3) 不属于上述 1) 或 2) 的财务担保合同，以及不属于上述 1) 并以低于市场利率贷款的贷款承诺

在初始确认后按照下列两项金额之中的较高者进行后续计量：① 按照金融工具的减值规定确定的损失准备金额；② 初始确认金额扣除按照《企业会计准则第 14 号——收入》相关规定所确定的累计摊销额后的余额。

4) 以摊余成本计量的金融负债

采用实际利率法以摊余成本计量。以摊余成本计量且不属于任何套期关系的一部分的金融负债所产生的利得或损失，在终止确认、按照实际利率法摊销时计入当期损益。

(4) 金融资产和金融负债的终止确认

1) 当满足下列条件之一时，终止确认金融资产：

① 收取金融资产现金流量的合同权利已终止；

② 金融资产已转移，且该转移满足《企业会计准则第23号——金融资产转移》关于金融资产终止确认的规定。

2) 当金融负债（或其一部分）的现时义务已经解除时，相应终止确认该金融负债（或该部分金融负债）。

3. 金融资产转移的确认依据和计量方法

公司转移了金融资产所有权上几乎所有的风险和报酬的，终止确认该金融资产，并将转移中产生或保留的权利和义务单独确认为资产或负债；保留了金融资产所有权上几乎所有的风险和报酬的，继续确认所转移的金融资产。公司既没有转移也没有保留金融资产所有权上几乎所有的风险和报酬的，分别下列情况处理：（1）未保留对该金融资产控制的，终止确认该金融资产，并将转移中产生或保留的权利和义务单独确认为资产或负债；（2）保留了对该金融资产控制的，按照继续涉入所转移金融资产的程度确认有关金融资产，并相应确认有关负债。

金融资产整体转移满足终止确认条件的，将下列两项金额的差额计入当期损益：（1）所转移金融资产在终止确认日的账面价值；（2）因转移金融资产而收到的对价，与原直接计入其他综合收益的公允价值变动累计额中对应终止确认部分的金额（涉及转移的金融资产为以公允价值计量且其变动计入其他综合收益的债务工具投资）之和。转移了金融资产的一部分，且该被转移部分整体满足终止确认条件的，将转移前金融资产整体的账面价值，在终止确认部分和继续确认部分之间，按照转移日各自的相对公允价值进行分摊，并将下列两项金额的差额计入当期损益：（1）终止确认部分的账面价值；（2）终止确认部分的对价，与原直接计入其他综合收益的公允价值变动累计额中对应终止确认部分的金额（涉及转移的金融资产为以公允价值计量且其变动计入其他综合收益的债务工具投资）之和。

4. 金融资产和金融负债的公允价值确定方法

公司采用在当前情况下适用并且有足够可利用数据和其他信息支持的估值技术确定相关金融资产和金融负债的公允价值。公司将估值技术使用的输入值分以下层级，并依次使用：

（1）第一层次输入值是在计量日能够取得的相同资产或负债在活跃市场上未经调整的报价；

（2）第二层次输入值是除第一层次输入值外相关资产或负债直接或间接可观察的输入值，包括：活跃市场中类似资产或负债的报价；非活跃市场中相同或类似资产或负债的报价；除报价以外的其他可观察输入值，如在正常报价间隔期间可观察的利率和收益率曲线等；市场验证的输入值等；

（3）第三层次输入值是相关资产或负债的不可观察输入值，包括不能直接观察或无法由可观察市场数据验证的利率、股票波动率、企业合并中承担的弃置义务的未来现金流量、使用自身数据作出的财务预测等。

5. 金融工具减值

金融工具减值计量和会计处理

公司以预期信用损失为基础，对以摊余成本计量的金融资产、以公允价值计量且其变动计入其他综合收益的债务工具投资、合同资产、租赁应收款、分类为以公允价值计量且其变动计入当期损益的金融负债以外的贷款承诺、不属于以公允价值计量且其变动计入当期损益的金融负债或不属于金融资产转移不符合终止确认条件或继续涉入被转移金融资产所形成的金融负债的财务担保合同进行减值处理并确认损失准备。

预期信用损失，是指以发生违约的风险为权重的金融工具信用损失的加权平均值。信用损失，是指公司按照原实际利率折现的、根据合同应收的所有合同现金流量与预期收取的所有现金流量之间的差额，即全部现金短缺的现值。其中，对于公司购买或源生的已发生信用减值的金融资产，按照该金融资产经信用调整的实际利率折现。

对于购买或源生的已发生信用减值的金融资产，公司在资产负债表日仅将自初始确认后整个存续期内预期信用损失的累计变动确认为损失准备。

对于租赁应收款、由《企业会计准则第14号——收入》规范的交易形成的应收款项及合同资产，公司运用简化计量方法，按照相当于整个存续期内的预期信用损失金额计量损失准备。

对于由《企业会计准则第14号——收入》规范的交易形成的应收款项及合同资产，公司运用简化计量方法，按照相当于整个存续期内的预期信用损失金额计量损失准备。

除上述计量方法以外的金融资产，公司在每个资产负债表日评估其信用风险自初始确认后是否已经显著增加。如果信用风险自初始确认后已显著增加，公司按照整个存续期内预期信用损失的金额计量损失准备；如果信用风险自初始确认后未显著增加，公司按照该金融工具未来12个月内预期信用损失的金额计量损失准备。

公司利用可获得的合理且有依据的信息，包括前瞻性信息，通过比较金融工具在资产负债表日发生违约的风险与在初始确认日发生违约的风险，以确定金融工具的信用风险自初始确认后是否已显著增加。

于资产负债表日，若公司判断金融工具只具有较低的信用风险，则假定该金融工具的信用风险自初始确认后并未显著增加。

公司以单项金融工具或金融工具组合为基础评估预期信用风险和计量预期信用损失。当以金融工具组合为基础时，公司以共同风险特征为依据，将金融工具划分为不同组合。

公司在每个资产负债表日重新计量预期信用损失，由此形成的损失准备的增加或转回金额，作为减值损失或利得计入当期损益。对于以摊余成本计量的金融资产，损失准备抵减该金融资产在资产负债表中列示的账面价值；对于以公允价值计量且其变动计入其他综合收益的债权投资，公司在其他综合收益中确认其损失准备，不抵减该金融资产的账面价值。

6. 金融资产和金融负债的抵销

金融资产和金融负债在资产负债表内分别列示，不相互抵销。但同时满足下列条件的，公司以相互抵销后的净额在资产负债表内列示：（1）公司具有抵销已确认金额的法定权利，且该种法定权利是当前可执行的；（2）公司计划以净额结算，或同时变现该金融资产和清偿该金融负债。

不满足终止确认条件的金融资产转移，公司不对已转移的金融资产和相关负债进行抵销。

12. 应收票据

适用 不适用

应收票据的预期信用损失的确定方法及会计处理方法

适用 不适用

应收票据的预期信用损失的确定方法及会计处理方法详见本报告第十节“财务报告”之五“重要会计政策会计估计”中的 10“金融工具”下的 5“金融工具减值”之说明。

按照信用风险特征组合计提坏账准备的组合类别及确定依据

适用 不适用

基于账龄确认信用风险特征组合的账龄计算方法

适用 不适用

按照单项计提坏账准备的单项计提判断标准

适用 不适用

13. 应收账款

适用 不适用

应收账款的预期信用损失的确定方法及会计处理方法

√适用 □不适用

见下表

按照信用风险特征组合计提坏账准备的组合类别及确定依据

√适用 □不适用

组合类别	确定组合的依据	计量预期信用损失的方法
应收银行承兑汇票	票据类型	参考历史信用损失经验，结合当前状况以及对未来经济状况的预测，通过违约风险敞口和整个存续期预期信用损失率，计算预期信用损失
应收商业承兑汇票		
应收账款——账龄组合	账龄	参考历史信用损失经验，结合当前状况以及对未来经济状况的预测，编制应收账款账龄与预期信用损失率对照表，计算预期信用损失
其他应收款——应收押金保证金组合	款项性质	参考历史信用损失经验，结合当前状况以及对未来经济状况的预测，通过违约风险敞口和未来 12 个月内或整个存续期预期信用损失率，计算预期信用损失
其他应收款——应收备用金组合		
其他应收款——应收暂付款组合		
其他应收款——应收补偿款组合		
其他应收款——合并范围内关联往来组合		

基于账龄确认信用风险特征组合的账龄计算方法

√适用 □不适用

账 龄	应收账款 预期信用损失率 (%)
1 年以内 (含, 下同)	5.00
1-2 年	20.00
2-3 年	50.00
3 年以上	100.00

按照单项计提坏账准备的认定单项计提判断标准

√适用 □不适用

对信用风险与组合信用风险显著不同的应收款项和合同资产，公司按单项计提预期信用损失。

14. 应收款项融资

适用 不适用

应收款项融资预期信用损失的确定方法及会计处理方法

适用 不适用

应收款项融资的预期信用损失的确定方法及会计处理方法详见本报告第十节“财务报告”之“重要会计政策会计估计”中的“金融工具”下的“金融工具减值”之说明。

按照信用风险特征组合计提坏账准备的组合类别及确定依据

适用 不适用

基于账龄确认信用风险特征组合的账龄计算方法

适用 不适用

按照单项计提坏账准备的单项计提判断标准

适用 不适用

15. 其他应收款

适用 不适用

其他应收款预期信用损失的确定方法及会计处理方法

适用 不适用

其他应收款的预期信用损失的确定方法及会计处理方法详见本报告第十节“财务报告”之“重要会计政策会计估计”中的“金融工具”下的“金融工具减值”之说明。

按照信用风险特征组合计提坏账准备的组合类别及确定依据

适用 不适用

无

基于账龄确认信用风险特征组合的账龄计算方法

适用 不适用

无

按照单项计提坏账准备的单项计提判断标准

适用 不适用

无

16. 存货

适用 不适用

存货类别、发出计价方法、盘存制度、低值易耗品和包装物的摊销方法

适用 不适用

1. 存货的分类

存货包括在日常活动中持有以备出售的产成品或商品、处在生产过程中的在产品、在生产过程或提供劳务过程中耗用的材料和物料等。

2. 发出存货的计价方法

发出存货采用移动加权平均法。

3. 存货的盘存制度

存货的盘存制度为永续盘存制。

4. 低值易耗品和包装物的摊销方法

按照一次转销法进行摊销。

存货跌价准备的确认标准和计提方法

√适用 □不适用

资产负债表日，存货采用成本与可变现净值孰低计量，按照成本高于可变现净值的差额计提存货跌价准备。直接用于出售的存货，在正常生产经营过程中以该存货的估计售价减去估计的销售费用和相关税费后的金额确定其可变现净值；需要经过加工的存货，在正常生产经营过程中以所生产的产成品的估计售价减去至完工时估计将要发生的成本、估计的销售费用和相关税费后的金额确定其可变现净值；资产负债表日，同一项存货中一部分有合同价格约定、其他部分不存在合同价格的，分别确定其可变现净值，并与其对应的成本进行比较，分别确定存货跌价准备的计提或转回的金额

按照组合计提存货跌价准备的组合类别及确定依据、不同类别存货可变现净值的确定依据

□适用 √不适用

基于库龄确认存货可变现净值的各库龄组合可变现净值的计算方法和确定依据

□适用 √不适用

17. 合同资产

□适用 √不适用

18. 持有待售的非流动资产或处置组

√适用 □不适用

公司将同时满足下列条件的非流动资产或处置组划分为持有待售类别：（1）根据类似交易中出售此类资产或处置组的惯例，在当前状况下即可立即出售；（2）出售极可能发生，即公司已经就出售计划作出决议且获得确定的购买承诺，预计出售将在一年内完成。

公司专为转售而取得的非流动资产或处置组，在取得日满足“预计出售将在一年内完成”的条件，且短期（通常为3个月）内很可能满足持有待售类别的其他划分条件的，在取得日将其划分为持有待售类别。

因公司无法控制的下列原因之一，导致非关联方之间的交易未能在一年内完成，且公司仍然承诺出售非流动资产或处置组的，继续将非流动资产或处置组划分为持有待售类别：（1）买方或其他方意外设定导致出售延期的条件，公司针对这些条件已经及时采取行动，且预计能够自设定导致出售延期的条件起一年内顺利化解延期因素；（2）因发生罕见情况，导致持有待售的非流动资产或处置组未能在一年内完成出售，公司在最初一年内已经针对这些新情况采取必要措施且重新满足了持有待售类别的划分条件。

划分为持有待售的非流动资产或处置组的确认标准和会计处理方法

√适用 □不适用

持有待售的非流动资产或处置组的计量

（1）初始计量和后续计量

初始计量和在资产负债表日重新计量持有待售的非流动资产或处置组时，其账面价值高于公允价值减去出售费用后的净额的，将账面价值减记至公允价值减去出售费用后的净额，减记的金额确认为资产减值损失，计入当期损益，同时计提持有待售资产减值准备。

对于取得日划分为持有待售类别的非流动资产或处置组，在初始计量时比较假定其不划分为持有待售类别情况下的初始计量金额和公允价值减去出售费用后的净额，以两者孰低计量。除企业合并中取得的非流动资产或处置组外，由非流动资产或处置组以公允价值减去出售费用后的净额作为初始计量金额而产生的差额，计入当期损益。

对于持有待售的处置组确认的资产减值损失金额，先抵减处置组中商誉的账面价值，再根据处置组中的各项非流动资产账面价值所占比重，按比例抵减其账面价值。

持有待售的非流动资产或处置组中的非流动资产不计提折旧或摊销，持有待售的处置组中负债的利息和其他费用继续予以确认。

(2) 资产减值损失转回的会计处理

后续资产负债表日持有待售的非流动资产公允价值减去出售费用后的净额增加的，以前减记的金额予以恢复，并在划分为持有待售类别后确认的资产减值损失金额内转回，转回金额计入当期损益。划分为持有待售类别前确认的资产减值损失不转回。

后续资产负债表日持有待售的处置组公允价值减去出售费用后的净额增加的，以前减记的金额予以恢复，并在划分为持有待售类别后非流动资产确认的资产减值损失金额内转回，转回金额计入当期损益。已抵减的商誉账面价值，以及非流动资产在划分为持有待售类别前确认的资产减值损失不转回。

持有待售的处置组确认的资产减值损失后续转回金额，根据处置组中除商誉外各项非流动资产账面价值所占比重，按比例增加其账面价值。

(3) 不再继续划分为持有待售类别以及终止确认的会计处理

非流动资产或处置组因不再满足持有待售类别的划分条件而不再继续划分为持有待售类别或非流动资产从持有待售的处置组中移除时，按照以下两者孰低计量：1) 划分为持有待售类别前的账面价值，按照假定不划分为持有待售类别情况下本应确认的折旧、摊销或减值等进行调整后的金额；2) 可收回金额。

终止确认持有待售的非流动资产或处置组时，将尚未确认的利得或损失计入当期损益。

终止经营的认定标准和列报方法

适用 不适用

19. 长期股权投资

适用 不适用

1. 共同控制、重大影响的判断

按照相关约定对某项安排存在共有的控制，并且该安排的相关活动必须经过分享控制权的参与方一致同意后才能决策，认定为共同控制。对被投资单位的财务和经营政策有参与决策的权力，但并不能够控制或者与其他方一起共同控制这些政策的制定，认定为重大影响。

2. 投资成本的确定

(1) 同一控制下的企业合并形成的，合并方以支付现金、转让非现金资产、承担债务或发行权益性证券作为合并对价的，在合并日按照取得被合并方所有者权益在最终控制方合并财务报表中的账面价值的份额作为其初始投资成本。长期股权投资初始投资成本与支付的合并对价的账面价值或发行股份的面值总额之间的差额调整资本公积；资本公积不足冲减的，调整留存收益。

公司通过多次交易分步实现同一控制下企业合并形成的长期股权投资，判断是否属于“一揽子交易”。属于“一揽子交易”的，把各项交易作为一项取得控制权的交易进行会计处理。不属于“一揽子交易”的，在合并日，根据合并后应享有被合并方净资产在最终控制方合并财务报表中的账面价值的份额确定初始投资成本。合并日长期股权投资的初始投资成本，与达到合并前的长期股权投资账面价值加上合并日进一步取得股份新支付对价的账面价值之和的差额，调整资本公积；资本公积不足冲减的，调整留存收益。

(2) 非同一控制下的企业合并形成的，在购买日按照支付的合并对价的公允价值作为其初始投资成本。

公司通过多次交易分步实现非同一控制下企业合并形成的长期股权投资，区分个别财务报表和合并财务报表进行相关会计处理：

1) 在个别财务报表中，按照原持有的股权投资的账面价值加上新增投资成本之和，作为改按成本法核算的初始投资成本。

2) 在合并财务报表中，判断是否属于“一揽子交易”。属于“一揽子交易”的，把各项交易作为一项取得控制权的交易进行会计处理。不属于“一揽子交易”的，对于购买日之前持有的被购买方的股权，按照该股权在购买日的公允价值进行重新计量，公允价值与其账面价值的差额计入当期投资收益；购买日之前持有的被购买方的股权涉及权益法核算下的其他综合收益等的，与其相关的其他综合收益等转为购买日所属当期收益。但由于被投资方重新计量设定受益计划净负债或净资产变动而产生的其他综合收益除外。

(3) 除企业合并形成以外的：以支付现金取得的，按照实际支付的购买价款作为其初始投资成本；以发行权益性证券取得的，按照发行权益性证券的公允价值作为其初始投资成本；以债务重组方式取得的，按《企业会计准则第 12 号——债务重组》确定其初始投资成本；以非货币性资产交换取得的，按《企业会计准则第 7 号——非货币性资产交换》确定其初始投资成本。

3. 后续计量及损益确认方法

对被投资单位实施控制的长期股权投资采用成本法核算；对联营企业和合营企业的长期股权投资，采用权益法核算。

4. 通过多次交易分步处置对子公司投资至丧失控制权的处理方法

(1) 个别财务报表

对处置的股权，其账面价值与实际取得价款之间的差额，计入当期损益。对于剩余股权，对被投资单位仍具有重大影响或者与其他方一起实施共同控制的，转为权益法核算；不能再对被投资单位实施控制、共同控制或重大影响的，按照《企业会计准则第 22 号——金融工具确认和计量》的相关规定进行核算。

(2) 合并财务报表

1) 通过多次交易分步处置对子公司投资至丧失控制权，且不属于“一揽子交易”的

在丧失控制权之前，处置价款与处置长期股权投资相对应享有子公司自购买日或合并日开始持续计算的净资产份额之间的差额，调整资本公积（资本溢价），资本溢价不足冲减的，冲减留存收益。

丧失对原子公司控制权时，对于剩余股权，按照其在丧失控制权日的公允价值进行重新计量。处置股权取得的对价与剩余股权公允价值之和，减去按原持股比例计算应享有原有子公司自购买日或合并日开始持续计算的净资产的份额之间的差额，计入丧失控制权当期的投资收益，同时冲减商誉。与原有子公司股权投资相关的其他综合收益等，应当在丧失控制权时转为当期投资收益。

2) 通过多次交易分步处置对子公司投资至丧失控制权，且属于“一揽子交易”的

将各项交易作为一项处置子公司并丧失控制权的交易进行会计处理。但是，在丧失控制权之前每一次处置价款与处置投资对应的享有该子公司净资产份额的差额，在合并财务报表中确认为其他综合收益，在丧失控制权时一并转入丧失控制权当期的损益。

20. 投资性房地产

不适用

21. 固定资产

(1). 确认条件

适用 不适用

固定资产是指为生产商品、提供劳务、出租或经营管理而持有的，使用年限超过一个会计年度的有形资产。固定资产在同时满足经济利益很可能流入、成本能够可靠计量时予以确认。

(2). 折旧方法

适用 不适用

类别	折旧方法	折旧年限（年）	残值率	年折旧率
房屋及建筑物	年限平均法	20-30	5	3.17-4.75
机器设备	年限平均法	10-15	5	6.33-9.50
运输工具	年限平均法	4-10	5	9.50-23.75
其他设备	年限平均法	3-5	5	19.00-31.67

22. 在建工程

适用 不适用

1. 在建工程同时满足经济利益很可能流入、成本能够可靠计量则予以确认。在建工程按建造该项资产达到预定可使用状态前所发生的实际成本计量。

2. 在建工程达到预定可使用状态时，按工程实际成本转入固定资产。已达到预定可使用状态但尚未办理竣工决算的，先按估计价值转入固定资产，待办理竣工决算后再按实际成本调整原暂估价值，但不再调整原已计提的折旧。

类别	在建工程结转为固定资产的标准和时点
房屋及建筑物	完成竣工验收并达到可使用状态时
机器设备	安装调试后达到设计要求或合同规定的标准

23. 借款费用

√适用 □不适用

1. 借款费用资本化的确认原则

公司发生的借款费用，可直接归属于符合资本化条件的资产的购建或者生产的，予以资本化，计入相关资产成本；其他借款费用，在发生时确认为费用，计入当期损益。

2. 借款费用资本化期间

(1) 当借款费用同时满足下列条件时，开始资本化：1) 资产支出已经发生；2) 借款费用已经发生；3) 为使资产达到预定可使用或可销售状态所必要的购建或者生产活动已经开始。

(2) 若符合资本化条件的资产在购建或者生产过程中发生非正常中断，并且中断时间连续超过 3 个月，暂停借款费用的资本化；中断期间发生的借款费用确认为当期费用，直至资产的购建或者生产活动重新开始。

(3) 当所购建或者生产符合资本化条件的资产达到预定可使用或可销售状态时，借款费用停止资本化。

3. 借款费用资本化率以及资本化金额

为购建或者生产符合资本化条件的资产而借入专门借款的，以专门借款当期实际发生的利息费用（包括按照实际利率法确定的折价或溢价的摊销），减去将尚未动用的借款资金存入银行取得的利息收入或进行暂时性投资取得的投资收益后的金额，确定应予资本化的利息金额；为购建或者生产符合资本化条件的资产占用了一般借款的，根据累计资产支出超过专门借款的资产支出加权平均数乘以占用一般借款的资本化率，计算确定一般借款应予资本化的利息金额。

24. 生物资产

□适用 √不适用

25. 油气资产

□适用 √不适用

26. 无形资产**(1). 使用寿命及其确定依据、估计情况、摊销方法或复核程序**

√适用 □不适用

1. 无形资产包括土地使用权、专利权及非专利技术等，按成本进行初始计量。

2. 使用寿命有限的无形资产，在使用寿命内按照与该项无形资产有关的经济利益的预期实现方式系统合理地摊销，无法可靠确定预期实现方式的，采用直线法摊销。具体如下：

项 目	使用寿命及其确定依据	摊销方法
土地使用权	45-50 年，依据相关法律规定的使用年限确定	直线法
专利权	10 年，依据专利的有效期确定	直线法
软件	5-10 年，依据软件更新换代平均速度确定	直线法

(2). 研发支出的归集范围及相关会计处理方法

√适用 □不适用

(1) 人员人工费用

人员人工费用包括公司研发人员的工资薪金、基本养老保险费、基本医疗保险费、失业保险费、工伤保险费、生育保险费和住房公积金。

研发人员同时服务于多个研究开发项目的，人工费用的确认依据公司管理部门提供的各研究开发项目研发人员的工时记录，在不同研究开发项目间接比例分配。

(2) 直接投入费用

直接投入费用是指公司为实施研究开发活动而实际发生的相关支出。包括：1) 直接消耗的材料和动力费用；2) 不构成固定资产的样品及一般测试手段购置费，试制产品的检验费；3) 用于研究开发活动的仪器、设备的运行维护、调整、检验、检测、维修等费用。

(3) 折旧费用

折旧费用是指用于研究开发活动的仪器、设备和在用建筑物的折旧费。

用于研发活动的仪器、设备及在用建筑物，同时又用于非研发活动的，对该类仪器、设备、在用建筑物使用情况做必要记录，并将其实际发生的折旧费按实际工时和使用面积等因素，采用合理方法在研发费用和生产经营费用间分配。

(4) 其他费用

其他费用是指上述费用之外与研究开发活动直接相关的其他费用，包括技术图书资料费、资料翻译费、专家咨询费、高新科技研发保险费，研发成果的检索、论证、评审、鉴定、验收费用，知识产权的申请费、注册费、代理费，会议费、差旅费、通讯费等。

4. 内部研究开发项目研究阶段的支出，于发生时计入当期损益。内部研究开发项目开发阶段的支出，同时满足下列条件的，确认为无形资产：(1) 完成该无形资产以使其能够使用或出售在技术上具有可行性；(2) 具有完成该无形资产并使用或出售的意图；(3) 无形资产产生经济利益的方式，包括能够证明运用该无形资产生产的产品存在市场或无形资产自身存在市场，无形资产将在内部使用的，能证明其有用性；(4) 有足够的技术、财务资源和其他资源支持，以完成该无形资产的开发，并有能力使用或出售该无形资产；(5) 归属于该无形资产开发阶段的支出能够可靠地计量。

27. 长期资产减值

适用 不适用

对长期股权投资、采用成本模式计量的投资性房地产、固定资产、在建工程、使用权资产、使用寿命有限的无形资产等长期资产，在资产负债表日有迹象表明发生减值的，估计其可收回金额。对因企业合并所形成的商誉和使用寿命不确定的无形资产，无论是否存在减值迹象，每年都进行减值测试。商誉结合与其相关的资产组或者资产组组合进行减值测试。若上述长期资产的可收回金额低于其账面价值的，按其差额确认资产减值准备并计入当期损益。

28. 长期待摊费用

适用 不适用

长期待摊费用核算已经支出，摊销期限在1年以上（不含1年）的各项费用。长期待摊费用按实际发生额入账，在受益期或规定的期限内分期平均摊销。如果长期待摊的费用项目不能使以后会计期间受益则将尚未摊销的该项目的摊余价值全部转入当期损益。

29. 合同负债

√适用 □不适用

公司根据履行履约义务与客户付款之间的关系在资产负债表中列示合同资产或合同负债。公司将同一合同下的合同资产和合同负债相互抵销后以净额列示。

公司将拥有的、无条件(即,仅取决于时间流逝)向客户收取对价的权利作为应收款项列示,将已向客户转让商品而有权收取对价的权利(该权利取决于时间流逝之外的其他因素)作为合同资产列示。

公司将已收或应收客户对价而应向客户转让商品的义务作为合同负债列示。

30. 职工薪酬

(1). 短期薪酬的会计处理方法

√适用 □不适用

在职工为公司提供服务的会计期间,将实际发生的短期薪酬确认为负债,并计入当期损益或相关资产成本。

(2). 离职后福利的会计处理方法

√适用 □不适用

离职后福利分为设定提存计划和设定受益计划。

(1) 在职工为公司提供服务的会计期间,根据设定提存计划计算的应缴存金额确认为负债,并计入当期损益或相关资产成本。

(2) 对设定受益计划的会计处理通常包括下列步骤:

1) 根据预期累计福利单位法,采用无偏且相互一致的精算假设对有关人口统计变量和财务变量等作出估计,计量设定受益计划所产生的义务,并确定相关义务的所属期间。同时,对设定受益计划所产生的义务予以折现,以确定设定受益计划义务的现值和当期服务成本;

2) 设定受益计划存在资产的,将设定受益计划义务现值减去设定受益计划资产公允价值所形成的赤字或盈余确认为一项设定受益计划净负债或净资产。设定受益计划存在盈余的,以设定受益计划的盈余和资产上限两项的孰低者计量设定受益计划净资产;

3) 期末,将设定受益计划产生的职工薪酬成本确认为服务成本、设定受益计划净负债或净资产的利息净额以及重新计量设定受益计划净负债或净资产所产生的变动等三部分,其中服务成本和设定受益计划净负债或净资产的利息净额计入当期损益或相关资产成本,重新计量设定受益计划净负债或净资产所产生的变动计入其他综合收益,并且在后续会计期间不允许转回至损益,但可以在权益范围内转移这些在其他综合收益确认的金额。

(3). 辞退福利的会计处理方法

√适用 □不适用

向职工提供的辞退福利,在下列两者孰早日确认辞退福利产生的职工薪酬负债,并计入当期损益:(1)公司不能单方面撤回因解除劳动关系计划或裁减建议所提供的辞退福利时;(2)公司确认与涉及支付辞退福利的重组相关的成本或费用时。

(4). 其他长期职工福利的会计处理方法

√适用 □不适用

向职工提供的其他长期福利,符合设定提存计划条件的,按照设定提存计划的有关规定进行会计处理;除此之外的其他长期福利,按照设定受益计划的有关规定进行会计处理,为简化相关会计处理,将其产生的职工薪酬成本确认为服务成本、其他长期职工福利净负债或净资产的利息净额以及重新计量其他长期职工福利净负债或净资产所产生的变动等组成项目的总净额计入当期损益或相关资产成本。

31. 预计负债

适用 不适用

1. 因对外提供担保、诉讼事项、产品质量保证、亏损合同等或有事项形成的义务成为公司承担的现时义务，履行该义务很可能导致经济利益流出公司，且该义务的金额能够可靠的计量时，公司将该项义务确认为预计负债。

2. 公司按照履行相关现时义务所需支出的最佳估计数对预计负债进行初始计量，并在资产负债表日对预计负债的账面价值进行复核。

32. 股份支付

适用 不适用

1. 股份支付的种类

包括以权益结算的股份支付和以现金结算的股份支付。

2. 实施、修改、终止股份支付计划的相关会计处理

(1) 以权益结算的股份支付

授予后立即可行权的换取职工服务的以权益结算的股份支付，在授予日按照权益工具的公允价值计入相关成本或费用，相应调整资本公积。完成等待期内的服务或达到规定业绩条件才可行权的换取职工服务的以权益结算的股份支付，在等待期内的每个资产负债表日，以对可行权权益工具数量的最佳估计为基础，按权益工具授予日的公允价值，将当期取得的服务计入相关成本或费用，相应调整资本公积。

换取其他方服务的权益结算的股份支付，如果其他方服务的公允价值能够可靠计量的，按照其他方服务在取得日的公允价值计量；如果其他方服务的公允价值不能可靠计量，但权益工具的公允价值能够可靠计量的，按照权益工具在服务取得日的公允价值计量，计入相关成本或费用，相应增加所有者权益。

(2) 以现金结算的股份支付

授予后立即可行权的换取职工服务的以现金结算的股份支付，在授予日按公司承担负债的公允价值计入相关成本或费用，相应增加负债。完成等待期内的服务或达到规定业绩条件才可行权的换取职工服务的以现金结算的股份支付，在等待期内的每个资产负债表日，以对可行权情况的最佳估计为基础，按公司承担负债的公允价值，将当期取得的服务计入相关成本或费用和相应的负债。

(3) 修改、终止股份支付计划

如果修改增加了所授予的权益工具的公允价值，公司按照权益工具公允价值的增加相应地确认取得服务的增加；如果修改增加了所授予的权益工具的数量，公司将增加的权益工具的公允价值相应地确认为取得服务的增加；如果公司按照有利于职工的方式修改可行权条件，公司在处理可行权条件时，考虑修改后的可行权条件。

如果修改减少了授予的权益工具的公允价值，公司继续以权益工具在授予日的公允价值为基础，确认取得服务的金额，而不考虑权益工具公允价值的减少；如果修改减少了授予的权益工具的数量，公司将减少部分作为已授予的权益工具的取消来进行处理；如果以不利于职工的方式修改了可行权条件，在处理可行权条件时，不考虑修改后的可行权条件。

如果公司在等待期内取消了所授予的权益工具或结算了所授予的权益工具（因未满足可行权条件而被取消的除外），则将取消或结算作为加速可行权处理，立即确认原本在剩余等待期内确认的金额。

33. 优先股、永续债等其他金融工具

适用 不适用

34. 收入

(1). 按照业务类型披露收入确认和计量所采用的会计政策

适用 不适用

1. 收入确认原则

于合同开始日，公司对合同进行评估，识别合同所包含的各单项履约义务，并确定各单项履约义务是在某一时段内履行，还是在某一时点履行。

满足下列条件之一时，属于在某一时段内履行履约义务，否则，属于在某一时点履行履约义务：

(1) 客户在公司履约的同时即取得并消耗公司履约所带来的经济利益；(2) 客户能够控制公司履约过程中在建商品；(3) 公司履约过程中所产出的商品具有不可替代用途，且公司在整个合同期间内有权就累计至今已完成的履约部分收取款项。

对于在某一时段内履行的履约义务，公司在该段时间内按照履约进度确认收入。履约进度不能合理确定时，已经发生的成本预计能够得到补偿的，按照已经发生的成本金额确认收入，直到履约进度能够合理确定为止。对于在某一时点履行的履约义务，在客户取得相关商品或服务控制权时点确认收入。在判断客户是否已取得商品控制权时，公司考虑下列迹象：(1) 公司就该商品享有现时收款权利，即客户就该商品负有现时付款义务；(2) 公司已将该商品的法定所有权转移给客户，即客户已拥有该商品的法定所有权；(3) 公司已将该商品实物转移给客户，即客户已实物占有该商品；(4) 公司已将该商品所有权上的主要风险和报酬转移给客户，即客户已取得该商品所有权上的主要风险和报酬；(5) 客户已接受该商品；(6) 其他表明客户已取得商品控制权的迹象。

2. 收入计量原则

(1) 公司按照分摊至各单项履约义务的交易价格计量收入。交易价格是公司因向客户转让商品或服务而预期有权收取的对价金额，不包括代第三方收取的款项以及预期将退还给客户的款项。

(2) 合同中存在可变对价的，公司按照期望值或最可能发生金额确定可变对价的最佳估计数，但包含可变对价的交易价格，不超过在相关不确定性消除时累计已确认收入极可能不会发生重大转回的金额。

(3) 合同中存在重大融资成分的，公司按照假定客户在取得商品或服务控制权时即以现金支付的应付金额确定交易价格。该交易价格与合同对价之间的差额，在合同期间内采用实际利率法摊销。合同开始日，公司预计客户取得商品或服务控制权与客户支付价款间隔不超过一年的，不考虑合同中存在的重大融资成分。

(4) 合同中包含两项或多项履约义务的，公司于合同开始日，按照各单项履约义务所承诺商品的单独售价的相对比例，将交易价格分摊至各单项履约义务。

3. 收入确认的具体方法

公司主要销售个人卫生用品。公司个人卫生用品销售业务属于在某一时点履行的履约义务，内销收入在公司根据合同约定将产品交付给购货方、已收取价款或取得收款权利且相关的经济利益很可能流入时确认。外销收入在公司已根据合同约定将产品报关，取得提单，已收取货款或取得了收款权力且相关的经济利益很可能流入时确认。

(2). 同类业务采用不同经营模式涉及不同收入确认方式及计量方法

适用 不适用

35. 合同成本

适用 不适用

与合同成本有关的资产包括合同取得成本和合同履约成本。

公司为取得合同发生的增量成本预期能够收回的，作为合同取得成本确认为一项资产。如果合同取得成本的摊销期限不超过一年，在发生时直接计入当期损益。

公司为履行合同发生的成本，不适用存货、固定资产或无形资产等相关准则的规范范围且同时满足下列条件的，作为合同履约成本确认为一项资产：

1. 该成本与一份当前或预期取得的合同直接相关，包括直接人工、直接材料、制造费用（或类似费用）、明确由客户承担的成本以及仅因该合同而发生的其他成本；
2. 该成本增加了公司未来用于履行履约义务的资源；
3. 该成本预期能够收回。

公司对于与合同成本有关的资产采用与该资产相关的商品或服务收入确认相同的基础进行摊销，计入当期损益。

如果与合同成本有关的资产的账面价值高于因转让与该资产相关的商品或服务预期能够取得的剩余对价减去估计将要发生的成本，公司对超出部分计提减值准备，并确认为资产减值损失。以前期间减值的因素之后发生变化，使得转让该资产相关的商品或服务预期能够取得的剩余对价减去估计将要发生的成本高于该资产账面价值的，转回原已计提的资产减值准备，并计入当期损益，但转回后的资产账面价值不超过假定不计提减值准备情况下该资产在转回日的账面价值。

36. 政府补助

√适用 □不适用

1. 政府补助在同时满足下列条件时予以确认：(1) 公司能够满足政府补助所附的条件；(2) 公司能够收到政府补助。政府补助为货币性资产的，按照收到或应收的金额计量。政府补助为非货币性资产的，按照公允价值计量；公允价值不能可靠取得的，按照名义金额计量。

2. 与资产相关的政府补助判断依据及会计处理方法

政府文件规定用于购建或以其他方式形成长期资产的政府补助划分为与资产相关的政府补助。政府文件不明确的，以取得该补助必须具备的基本条件为基础进行判断，以购建或以其他方式形成长期资产为基本条件的作为与资产相关的政府补助。与资产相关的政府补助，冲减相关资产的账面价值或确认为递延收益。与资产相关的政府补助确认为递延收益的，在相关资产使用寿命内按照合理、系统的方法分期计入损益。按照名义金额计量的政府补助，直接计入当期损益。相关资产在使用寿命结束前被出售、转让、报废或发生毁损的，将尚未分配的相关递延收益余额转入资产处置当期的损益。

3. 与收益相关的政府补助判断依据及会计处理方法

除与资产相关的政府补助之外的政府补助划分为与收益相关的政府补助。对于同时包含与资产相关部分和与收益相关部分的政府补助，难以区分与资产相关或与收益相关的，整体归类为与收益相关的政府补助。与收益相关的政府补助，用于补偿以后期间的相关成本费用或损失的，确认为递延收益，在确认相关成本费用或损失的期间，计入当期损益或冲减相关成本；用于补偿已发生的相关成本费用或损失的，直接计入当期损益或冲减相关成本。

4. 与公司日常经营活动相关的政府补助，按照经济业务实质，计入其他收益或冲减相关成本费用。与公司日常活动无关的政府补助，计入营业外收支。

5. 政策性优惠贷款贴息的会计处理方法

(1) 财政将贴息资金拨付给贷款银行，由贷款银行以政策性优惠利率向公司提供贷款的，以实际收到的借款金额作为借款的入账价值，按照借款本金和该政策性优惠利率计算相关借款费用。

(2) 财政将贴息资金直接拨付给公司的，将对应的贴息冲减相关借款费用。

37. 递延所得税资产/递延所得税负债

√适用 □不适用

1. 根据资产、负债的账面价值与其计税基础之间的差额（未作为资产和负债确认的项目按照税法规定可以确定其计税基础的，该计税基础与其账面数之间的差额），按照预期收回该资产或清偿该负债期间的适用税率计算确认递延所得税资产或递延所得税负债。

2. 确认递延所得税资产以很可能取得用来抵扣可抵扣暂时性差异的应纳税所得额为限。资产负债表日，有确凿证据表明未来期间很可能获得足够的应纳税所得额用来抵扣可抵扣暂时性差异的，确认以前会计期间未确认的递延所得税资产。

3. 资产负债表日，对递延所得税资产的账面价值进行复核，如果未来期间很可能无法获得足够的应纳税所得额用以抵扣递延所得税资产的利益，则减记递延所得税资产的账面价值。在很可能获得足够的应纳税所得额时，转回减记的金额。

4. 公司当期所得税和递延所得税作为所得税费用或收益计入当期损益，但不包括下列情况产生的所得税：(1) 企业合并；(2) 直接在所有者权益中确认的交易或者事项。

5 同时满足下列条件时，公司将递延所得税资产及递延所得税负债以抵销后的净额列示：(1) 拥有以净额结算当期所得税资产及当期所得税负债的法定权利；(2) 递延所得税资产和递延所得税负债是与同一税收征管部门对同一纳税主体征收的所得税相关或者对不同的纳税主体相关，但在

未来每一具有重要性的递延所得税资产和递延所得税负债转回的期间内，涉及的纳税主体意图以净额结算当期所得税资产及当期所得税负债或是同时取得资产、清偿债务。

38. 租赁

√适用 □不适用

作为承租方对短期租赁和低价值资产租赁进行简化处理的判断依据和会计处理方法

√适用 □不适用

在租赁期开始日，公司将租赁期不超过 12 个月，且不包含购买选择权的租赁认定为短期租赁；将单项租赁资产为全新资产时价值较低的租赁认定为低价值资产租赁。公司转租或预期转租租赁资产的，原租赁不认定为低价值资产租赁。

对于所有短期租赁和低价值资产租赁，公司在租赁期内各个期间按照直线法将租赁付款额计入相关资产成本或当期损益。

除上述采用简化处理的短期租赁和低价值资产租赁外，在租赁期开始日，公司对租赁确认使用权资产和租赁负债。

(1) 使用权资产

使用权资产按照成本进行初始计量，该成本包括：1) 租赁负债的初始计量金额；2) 在租赁期开始日或之前支付的租赁付款额，存在租赁激励的，扣除已享受的租赁激励相关金额；3) 承租人发生的初始直接费用；4) 承租人为拆卸及移除租赁资产、复原租赁资产所在场地或将租赁资产恢复至租赁条款约定状态预计将发生的成本。

公司按照直线法对使用权资产计提折旧。能够合理确定租赁期届满时取得租赁资产所有权的，公司在租赁资产剩余使用寿命内计提折旧。无法合理确定租赁期届满时能够取得租赁资产所有权的，公司在租赁期与租赁资产剩余使用寿命两者孰短的期间内计提折旧。

(2) 租赁负债

在租赁期开始日，公司将尚未支付的租赁付款额的现值确认为租赁负债。计算租赁付款额现值时采用租赁内含利率作为折现率，无法确定租赁内含利率的，采用公司增量借款利率作为折现率。租赁付款额与其现值之间的差额作为未确认融资费用，在租赁期各个期间内按照确认租赁付款额现值的折现率确认利息费用，并计入当期损益。未纳入租赁负债计量的可变租赁付款额于实际发生时计入当期损益。

租赁期开始日后，当实质固定付款额发生变动、担保余值预计的应付金额发生变化、用于确定租赁付款额的指数或比率发生变动、购买选择权、续租选择权或终止选择权的评估结果或实际行权情况发生变化时，公司按照变动后的租赁付款额的现值重新计量租赁负债，并相应调整使用权资产的账面价值，如使用权资产账面价值已调减至零，但租赁负债仍需进一步调减的，将剩余金额计入当期损益。

作为出租方的租赁分类标准和会计处理方法

√适用 □不适用

在租赁开始日，公司将实质上转移了与租赁资产所有权有关的几乎全部风险和报酬的租赁划分为融资租赁，除此之外的均为经营租赁。

(1) 经营租赁

公司在租赁期内各个期间按照直线法将租赁收款额确认为租金收入，发生的初始直接费用予以资本化并按照与租金收入确认相同的基础进行分摊，分期计入当期损益。公司取得的与经营租赁有关的未计入租赁收款额的可变租赁付款额在实际发生时计入当期损益。

(2) 融资租赁

在租赁期开始日，公司按照租赁投资净额（未担保余值和租赁期开始日尚未收到的租赁收款额按照租赁内含利率折现的现值之和）确认应收融资租赁款，并终止确认融资租赁资产。在租赁期的各个期间，公司按照租赁内含利率计算并确认利息收入。

公司取得的未纳入租赁投资净额计量的可变租赁付款额在实际发生时计入当期损益。

(3) 售后租回

(1) 公司作为承租人

公司按照《企业会计准则第 14 号——收入》的规定，评估确定售后租回交易中的资产转让是否属于销售。

售后租回交易中的资产转让属于销售的，公司按原资产账面价值中与租回获得的使用权有关的部分，计量售后租回所形成的使用权资产，并仅就转让至出租人的权利确认相关利得或损失。

售后租回交易中的资产转让不属于销售的，公司继续确认被转让资产，同时确认一项与转让收入等额的金融负债，并按照《企业会计准则第 22 号——金融工具确认和计量》对该金融负债进行会计处理。

(2) 公司作为出租人

公司按照《企业会计准则第 14 号——收入》的规定，评估确定售后租回交易中的资产转让是否属于销售。

售后租回交易中的资产转让属于销售的，公司根据其他适用的企业会计准则对资产购买进行会计处理，并根据《企业会计准则第 21 号——租赁》对资产出租进行会计处理。

售后租回交易中的资产转让不属于销售的，公司不确认被转让资产，但确认一项与转让收入等额的金融资产，并按照《企业会计准则第 22 号——金融工具确认和计量》对该金融资产进行会计处理。

39. 其他重要的会计政策和会计估计

√适用 □不适用

与回购公司股份相关的会计处理方法

因减少注册资本或奖励职工等原因收购本公司股份的，按实际支付的金额作为库存股处理，同时进行备查登记。如果将回购的股份注销，则将按注销股票面值和注销股数计算的股票面值总额与实际回购所支付的金额之间的差额冲减资本公积，资本公积不足冲减的，冲减留存收益；如果将

回购的股份奖励给本公司职工属于以权益结算的股份支付，于职工行权购买本公司股份收到价款时，转销交付职工的库存股成本和等待期内资本公积（其他资本公积）累计金额，同时，按照其差额调整资本公积（股本溢价）。

40. 重要会计政策和会计估计的变更

(1). 重要会计政策变更

适用 不适用

单位：元 币种：人民币

受重要影响的报表项目	影响金额	备注
2022 年 12 月 31 日资产负债表项目		
递延所得税负债	292,521.26	
未分配利润	-292,521.26	
2022 年度利润表项目		
所得税费用	1,611.26	

(1) 企业会计准则变化引起的会计政策变更

公司自 2023 年 1 月 1 日起执行财政部颁布的《企业会计准则解释第 16 号》“关于单项交易产生的资产和负债相关的递延所得税不适用初始确认豁免的会计处理”规定，对在首次执行该规定的财务报表列报最早期间的期初至首次执行日之间发生的适用该规定的单项交易按该规定进行调整。对在首次执行该规定的财务报表列报最早期间的期初因适用该规定的单项交易而确认的租赁负债和使用权资产，以及确认的弃置义务相关预计负债和对应的相关资产，产生应纳税暂时性差异和可抵扣暂时性差异的，按照该规定和《企业会计准则第 18 号——所得税》的规定，将累积影响数调整财务报表列报最早期间的期初留存收益及其他相关财务报表项目。具体调整情况如上表所示。

(2) 存货的发出计价方式变更

公司于 2023 年 1 月 1 日实施上线 SAP 系统，公司原本采用“月末一次加权平均法”对存货进行计价并核算相关成本，现变更为对外购原料采用“移动加权平均法”进行计价，对产成品及半成品采用“标准成本法”进行成本核算。发出存货计价方法变更后能够提供更加可靠、准确的会计信息，进一步提升公司存货管理水平，更加客观、及时地反映公司财务状况和经营成果。本次会计政策变更将采用未来适用法，因此不涉及对以前年度会计报表进行追溯调整。

其他说明

无

(2). 重要会计估计变更

适用 不适用

(3). 2023 年起首次执行新会计准则或准则解释等涉及调整首次执行当年年初的财务报表

适用 不适用

41. 其他

适用 不适用

六、税项

1. 主要税种及税率

主要税种及税率情况

√适用 □不适用

税种	计税依据	税率
增值税	以按税法规定计算的销售货物和应税劳务收入为基础计算销项税额，扣除当期允许抵扣的进项税额后，差额部分为应交增值税	按 13% 的税率计缴，出口货物享受“免、抵、退”政策，退税率为 13%、5%
消费税		
营业税		
城市维护建设税	实际缴纳的流转税税额	7%、5%[注]
企业所得税	应纳税所得额	15%、20%、25%
房产税	从价计征的，按房产原值一次减除 30% 后余值的 1.2% 计缴；从租计征的，按租金收入的 12% 计缴	1.2%、12%
教育费附加	实际缴纳的流转税税额	3%
地方教育附加	实际缴纳的流转税税额	2%

[注] 本公司及子公司杭州伊蓓佳护理用品有限公司、杭州橙选科技有限公司、豪悦护理（湖北）有限公司、杭州豪悦新材料有限公司按照实际缴纳流转税税额的 7% 计缴，子公司江苏豪悦实业有限公司、江苏嘉华进出口有限公司、江苏道琦宠物用品有限公司均按实际缴纳流转税税额的 5% 计缴。

存在不同企业所得税税率纳税主体的，披露情况说明

√适用 □不适用

纳税主体名称	所得税税率（%）
本公司	15%
江苏豪悦实业有限公司	15%
江苏嘉华进出口有限公司	20%
杭州伊蓓佳护理用品有限公司	25%
杭州橙选科技有限公司	20%
HAOYUE (THAILAND) CO., LTD	20%
江苏道琦宠物用品有限公司	20%
豪悦护理（湖北）有限公司	25%
杭州豪悦新材料有限公司	20%

2. 税收优惠

√适用 □不适用

1. 2022 年 12 月 24 日，根据全国高新技术企业认定管理工作领导小组《关于对浙江省认定机构 2022 年认定的高新技术企业进行备案公示的通知》有关规定，公司被认定为浙江省高新技术企业（有效期 2022 年-2024 年）。根据高新技术企业所得税优惠政策，公司 2023 年度企业所得税减按 15% 计缴。

2. 2023 年 11 月 6 日，根据全国高新技术企业认定管理工作领导小组《对江苏省认定机构 2023 年认定报备的第一批高新技术企业拟进行备案的公示》有关规定，子公司江苏豪悦实业有

限公司被认定为江苏省高新技术企业（有效期 2023 年-2025 年）。根据高新技术企业所得税优惠政策，江苏豪悦实业有限公司 2023 年度企业所得税减按 15% 计缴。

3. 根据财政部、税务总局《关于小微企业和个体工商户所得税优惠政策的公告》（2023 年第 6 号）及《关于进一步支持小微企业和个体工商户发展有关税费政策的公告》（财税〔2023〕12 号），子公司江苏嘉华进出口有限公司、杭州橙选科技有限公司、江苏道琦宠物用品有限公司和杭州豪悦新材料有限公司 2023 年度享受小型微利企业所得税优惠政策，对小型微利企业年应纳税所得额不超过 300 万元的部分，减按 25% 计算应纳税所得额，按 20% 的税率缴纳企业所得税（实际征收率为 5%）。

4. 根据财政部、税务总局《关于先进制造业企业增值税加计抵减政策的公告》（2023 年第 43 号），自 2023 年 1 月 1 日至 2027 年 12 月 31 日，允许先进制造业企业按照当期可抵扣进项税额加计 5% 抵减应纳税增值税额，2023 年度公司及子公司江苏豪悦实业有限公司属于高新技术企业中的制造业一般纳税人，享受增值税进项税加计抵减。

3. 其他

适用 不适用

七、合并财务报表项目注释

1、货币资金

适用 不适用

单位：元 币种：人民币

项目	期末余额	期初余额
库存现金	44,419.15	7,306.60
银行存款	2,286,762,186.93	1,847,753,727.35
其他货币资金	9,142,579.89	28,521,246.18
存放财务公司存款		
合计	2,295,949,185.97	1,876,282,280.13
其中：存放在境外的款项总额	19,402,789.78	11,255,827.82

其他说明

无

2、交易性金融资产

适用 不适用

3、衍生金融资产

适用 不适用

4、应收票据

(1). 应收票据分类列示

适用 不适用

(2). 期末公司已质押的应收票据

适用 不适用

(3). 期末公司已背书或贴现且在资产负债表日尚未到期的应收票据

适用 不适用

(4). 按坏账计提方法分类披露

适用 不适用

按单项计提坏账准备:

适用 不适用

按组合计提坏账准备:

适用 不适用

按预期信用损失一般模型计提坏账准备

适用 不适用

各阶段划分依据和坏账准备计提比例

无

对本期发生损失准备变动的应收票据账面余额显著变动的情况说明:

适用 不适用

(5). 坏账准备的情况

适用 不适用

其中本期坏账准备收回或转回金额重要的:

适用 不适用

其他说明:

无

(6). 本期实际核销的应收票据情况

适用 不适用

其中重要的应收票据核销情况:

适用 不适用

应收票据核销说明:

适用 不适用

其他说明

适用 不适用

5、 应收账款

(1). 按账龄披露

适用 不适用

单位：元 币种：人民币

账龄	期末账面余额	期初账面余额
1 年以内		
其中：1 年以内分项		
	72,928,852.47	252,848,142.54
1 年以内小计	72,928,852.47	252,848,142.54
1 至 2 年	938,976.18	
2 至 3 年		1,153.45
3 年以上	11,688.51	11,403.33
3 至 4 年		
4 至 5 年		
5 年以上		
合计	73,879,517.16	252,860,699.32

(2). 按坏账计提方法分类披露

√适用 □不适用

单位：元 币种：人民币

类别	期末余额					期初余额				
	账面余额		坏账准备		账面价值	账面余额		坏账准备		账面价值
	金额	比例 (%)	金额	计提比例 (%)		金额	比例 (%)	金额	计提比例 (%)	
按单项计提坏账准备	515,838.71	0.7	515,838.71	100		645,838.71	0.26	645,838.71	100	
按组合计提坏账准备	73,363,678.45	99.3	3,742,758.62	5.1	69,620,919.83	252,214,860.61	99.74	12,622,095.27	5	239,592,765.34
合计	73,879,517.16	/	4,258,597.33	5.76	69,620,919.83	252,860,699.32	/	13,267,933.98	5.25	239,592,765.34

按单项计提坏账准备：

√适用 □不适用

单位：元 币种：人民币

名称	期末余额			
	账面余额	坏账准备	计提比例 (%)	计提理由
单项计提坏账准备	515,838.71	515,838.71	100	
合计	515,838.71	515,838.71	100	/

按单项计提坏账准备的说明：

□适用 √不适用

按组合计提坏账准备：

√适用 □不适用

组合计提项目：账龄

单位：元 币种：人民币

名称	期末余额		
	应收账款	坏账准备	计提比例 (%)
1 年以内	72,928,852.47	3,646,442.62	5.00
1-2 年	423,137.47	84,627.49	20.00
3-3 年			
3 年以上	11,688.51	11,688.51	100.00
合计	73,363,678.45	3,742,758.62	5.10

按组合计提坏账准备的说明：

适用 不适用

按预期信用损失一般模型计提坏账准备

适用 不适用

各阶段划分依据和坏账准备计提比例

无

对本期发生损失准备变动的应收账款账面余额显著变动的情况说明：

适用 不适用

(3). 坏账准备的情况

适用 不适用

单位：元 币种：人民币

类别	期初余额	本期变动金额				期末余额
		计提	收回或转回	转销或核销	其他变动	
单项计提坏账准备	645,838.71		130,000.00			515,838.71
按组合计提坏账准备	12,622,095.27	-8,879,336.65				3,742,758.62
合计	13,267,933.98	-8,879,336.65	130,000.00	0.00	0.00	4,258,597.33

其中本期坏账准备收回或转回金额重要的：

适用 不适用

其他说明：

无

(4). 本期实际核销的应收账款情况

适用 不适用

其中重要的应收账款核销情况

适用 不适用

应收账款核销说明：

适用 不适用

(5). 按欠款方归集的期末余额前五名的应收账款和合同资产情况

适用 不适用

单位：元 币种：人民币

单位名称	应收账款期末余额	合同资产期末余额	应收账款和合同资产期末余额	占应收账款和合同资产期末余额合计数的比例(%)	坏账准备期末余额
客户 1	7,212,002.52		7,212,002.52	9.76	360,600.13
客户 2	6,312,989.49		6,312,989.49	8.54	315,649.47

客户 3	6,207,653.52		6,207,653.52	8.40	310,382.68
客户 4	5,725,351.75		5,725,351.75	7.75	286,267.59
客户 5	5,602,881.62		5,602,881.62	7.58	280,144.08
合计	31,060,878.90		31,060,878.90	42.03	1,553,043.95

其他说明

无

其他说明：

适用 不适用

6、合同资产

(1). 合同资产情况

适用 不适用

(2). 报告期内账面价值发生重大变动的金额和原因

适用 不适用

(3). 按坏账计提方法分类披露

适用 不适用

按单项计提坏账准备：

适用 不适用

按单项计提坏账准备的说明：

适用 不适用

按组合计提坏账准备：

适用 不适用

按预期信用损失一般模型计提坏账准备

适用 不适用

各阶段划分依据和坏账准备计提比例

无

对本期发生损失准备变动的合同资产账面余额显著变动的情况说明：

适用 不适用

(4). 本期合同资产计提坏账准备情况

适用 不适用

其中本期坏账准备收回或转回金额重要的：

适用 不适用

其他说明：

无

(5). 本期实际核销的合同资产情况

□适用 √不适用

其中重要的合同资产核销情况

□适用 √不适用

合同资产核销说明：

□适用 √不适用

其他说明：

□适用 √不适用

7、 应收款项融资**(1). 应收款项融资分类列示**

√适用 □不适用

单位：元 币种：人民币

项目	期末余额	期初余额
应收账款	63,065,769.47	66,102,493.70
合计	63,065,769.47	66,102,493.70

(2). 期末公司已质押的应收款项融资

□适用 √不适用

(3). 期末公司已背书或贴现且在资产负债表日尚未到期的应收款项融资

√适用 □不适用

单位：元 币种：人民币

项目	期末终止确认金额	期末未终止确认金额
应收账款保理	207,593,373.90	
银行承兑汇票	236,565.20	
合计	207,829,939.10	

银行承兑汇票的承兑人是具有较高信用的商业银行，由其承兑的银行承兑汇票到期不获支付的可能性较低，故公司将已背书或贴现的该等银行承兑汇票予以终止确认。但如果该等票据到期不获支付，依据《票据法》之规定，公司仍将对持票人承担连带责任。

(4). 按坏账计提方法分类披露

√适用 □不适用

单位：元 币种：人民币

类别	期末余额					期初余额				
	账面余额		坏账准备		账面价值	账面余额		坏账准备		账面价值
	金额	比例 (%)	金额	计提比例 (%)		金额	比例 (%)	金额	计提比例 (%)	
按单项计提坏账准备										
按组合计提坏账准备	66,385,020.50	100	3,319,251.03	5	63,065,769.47	69,581,572.32	100	3,479,078.62	5	66,102,493.70

应收账款	66,385,020.50	100	3,319,251.03	5	63,065,769.47	69,581,572.32	100	3,479,078.62	5	66,102,493.70
合计	66,385,020.50	/	3,319,251.0	/	63,065,769.47	69,581,572.3	/	3,479,078.6	/	66,102,493.7

按单项计提坏账准备:

适用 不适用

按单项计提坏账准备的说明:

适用 不适用

按组合计提坏账准备:

适用 不适用

组合计提项目: 应收账款

单位: 元 币种: 人民币

名称	期末余额		
	应收融资款项	坏账准备	计提比例 (%)
应收账款——账龄组合	66,385,020.50	3,319,251.03	5
合计	66,385,020.50	3,319,251.03	5

按组合计提坏账准备的说明

适用 不适用

无

按预期信用损失一般模型计提坏账准备

适用 不适用

各阶段划分依据和坏账准备计提比例

无

对本期发生损失准备变动的应收款项融资账面余额显著变动的情况说明:

适用 不适用

(5). 坏账准备的情况

适用 不适用

单位: 元 币种: 人民币

类别	期初余额	本期变动金额				期末余额
		计提	收回或转回	转销或核销	其他变动	
按组合计提减值准备	3,479,078.62	-159,827.59				3,319,251.03
合计	3,479,078.62	-159,827.59				3,319,251.03

其中本期坏账准备收回或转回金额重要的:

适用 不适用

其他说明:

无

(6). 本期实际核销的应收款项融资情况

适用 不适用

其中重要的应收款项融资核销情况

适用 不适用

核销说明：

适用 不适用

(7). 应收款项融资本期增减变动及公允价值变动情况：

适用 不适用

(8). 其他说明：

适用 不适用

8、预付款项

(1). 预付款项按账龄列示

适用 不适用

单位：元 币种：人民币

账龄	期末余额		期初余额	
	金额	比例(%)	金额	比例(%)
1 年以内	11,455,047.90	100	9,556,322.25	100
1 至 2 年				
2 至 3 年				
3 年以上				
合计	11,455,047.90	100	9,556,322.25	100

账龄超过 1 年且金额重要的预付款项未及时结算原因的说明：

无

(2). 按预付对象归集的期末余额前五名的预付款情况

适用 不适用

单位名称	期末余额	占预付款项期末余额合计数的比例(%)
供应商 1	1,992,131.50	17.39
供应商 2	1,717,632.00	14.99
供应商 3	1,175,978.77	10.27
供应商 4	936,661.71	8.18
供应商 5	633,936.17	5.53
合计	6,456,340.15	56.36

其他说明

无

其他说明

适用 不适用

9、其他应收款

项目列示

适用 不适用

单位：元 币种：人民币

项目	期末余额	期初余额
应收利息		
应收股利		
其他应收款	7,953,706.57	6,599,331.62
合计	7,953,706.57	6,599,331.62

其他说明：

适用 不适用

应收利息

(1). 应收利息分类

适用 不适用

(2). 重要逾期利息

适用 不适用

(3). 按坏账计提方法分类披露

适用 不适用

按单项计提坏账准备：

适用 不适用

按单项计提坏账准备的说明：

适用 不适用

按组合计提坏账准备：

适用 不适用

(4). 按预期信用损失一般模型计提坏账准备

适用 不适用

各阶段划分依据和坏账准备计提比例

无

对本期发生损失准备变动的应收利息账面余额显著变动的情况说明：

适用 不适用

(5). 坏账准备的情况

适用 不适用

其中本期坏账准备收回或转回金额重要的：

适用 不适用

其他说明：

无

(6). 本期实际核销的应收利息情况

适用 不适用

其中重要的应收利息核销情况

适用 不适用

核销说明:

适用 不适用

其他说明:

适用 不适用

应收股利

(1). 应收股利

适用 不适用

(2). 重要的账龄超过 1 年的应收股利

适用 不适用

(3). 按坏账计提方法分类披露

适用 不适用

按单项计提坏账准备:

适用 不适用

按单项计提坏账准备的说明:

适用 不适用

按组合计提坏账准备:

适用 不适用

(4). 按预期信用损失一般模型计提坏账准备

适用 不适用

各阶段划分依据和坏账准备计提比例
无

对本期发生损失准备变动的应收股利账面余额显著变动的情况说明:

适用 不适用

(5). 坏账准备的情况

适用 不适用

其中本期坏账准备收回或转回金额重要的:

适用 不适用

其他说明:

无

(6). 本期实际核销的应收股利情况

适用 不适用

其中重要的应收股利核销情况

适用 不适用

核销说明：

适用 不适用

其他说明：

适用 不适用

其他应收款

(1). 按账龄披露

适用 不适用

单位：元 币种：人民币

账龄	期末账面余额	期初账面余额
1 年以内		
其中：1 年以内分项		
	6,344,088.52	4,831,015.01
1 年以内小计	6,344,088.52	4,831,015.01
1 至 2 年	1,488,637.49	1,722,478.08
2 至 3 年	1,039,204.67	6,110,853.70
3 年以上	5,848,741.49	258,446.93
3 至 4 年		
4 至 5 年		
5 年以上		
合计	14,720,672.17	12,922,793.72

(2). 按款项性质分类情况

适用 不适用

单位：元 币种：人民币

款项性质	期末账面余额	期初账面余额
应收暂付款	5,280,682.28	5,222,072.15
押金保证金	5,091,986.83	4,218,481.16
出口退税	4,326,203.06	3,279,160.93
备用金	21,800.00	203,079.48
合计	14,720,672.17	12,922,793.72

(3). 坏账准备计提情况

适用 不适用

单位：元 币种：人民币

坏账准备	第一阶段	第二阶段	第三阶段	合计
	未来12个月预期信用损失	整个存续期预期信用损失(未发生信用损失)	整个存续期预期信用损失(已发生信用损失)	

		用减值)	用减值)	
2023年1月1日余额	77,592.70	812,422.47	5,433,446.93	6,323,462.10
2023年1月1日余额在本期				
--转入第二阶段	-74,431.87	74,431.87		
--转入第三阶段		-295,932.00	295,932.00	
--转回第二阶段				
--转回第一阶段				
本期计提	177,679.27	226,407.50	119,362.56	523,449.33
本期转回				
本期转销	79,945.83			79,945.83
本期核销				
其他变动				
2023年12月31日余额	100,894.27	817,329.83	5,848,741.49	6,766,965.60

各阶段划分依据和坏账准备计提比例

第一阶段，账龄1年以内坏账准备自初始确认后信用风险未显著增加；第二阶段，账龄1-3年坏账准备自初始确认后信用风险显著增加但尚未发生信用减值；第三阶段，账龄3年以上或特殊计提坏账准备自初始确认后发生信用减值。

对本期发生损失准备变动的其他应收款账面余额显著变动的情况说明：

适用 不适用

本期坏账准备计提金额以及评估金融工具的信用风险是否显著增加的采用依据：

适用 不适用

(4). 坏账准备的情况

适用 不适用

单位：元 币种：人民币

类别	期初余额	本期变动金额				期末余额
		计提	收回或转回	转销或核销	其他变动	
单项计提坏账准备	5,175,000.00					5,175,000.00
按组合计提坏账准备	1,148,462.10	523,449.33		79,945.83		1,591,965.60
合计	6,323,462.10	523,449.33		79,945.83		6,766,965.60

其中本期坏账准备转回或收回金额重要的：

适用 不适用

其他说明

无

(5). 本期实际核销的其他应收款情况

适用 不适用

单位：元 币种：人民币

项目	核销金额
实际核销的其他应收款	79,945.83

其中重要的其他应收款核销情况：

适用 不适用

其他应收款核销说明：

适用 不适用

(6). 按欠款方归集的期末余额前五名的其他应收款情况

适用 不适用

单位：元 币种：人民币

单位名称	期末余额	占其他应收款 期末余额合计 数的比例(%)	款项的性质	账龄	坏账准备 期末余额
单位 1	3,900,000.00	26.49	应收暂付款	3 年以上	3,900,000.00
单位 2	2,474,053.54	16.81	出口退税	1 年以内	
单位 3	1,852,149.52	12.58	出口退税	1 年以内	
单位 4	1,275,000.00	8.66	应收暂付款	3 年以上	1,275,000.00
单位 5	1,096,000.00	7.45	押金保证金	1 年以内	54,800.00
合计	10,597,203.06	71.99	/	/	5,229,800.00

(7). 因资金集中管理而列报于其他应收款

适用 不适用

其他说明：

适用 不适用

9、存货

(1). 存货分类

适用 不适用

单位：元 币种：人民币

项目	期末余额			期初余额		
	账面余额	存货跌价准备/ 合同履约成本 减值准备	账面价值	账面余额	存货跌价准备/ 合同履约成本减值 准备	账面价值
原材料	163,214,051.49	8,925,918.36	154,288,133.13	185,384,746.78	8,542,227.05	176,842,519.73
在产品	6,546,382.09		6,546,382.09	12,938,571.97		12,938,571.97
库存商品	122,780,070.07	6,281,569.61	116,498,500.46	116,475,249.23	745,411.15	115,729,838.08
周转材料						
消耗性生物资产						
合同履约成本						
合计	292,540,503.65	15,207,487.97	277,333,015.68	314,798,567.98	9,287,638.20	305,510,929.78

(2). 存货跌价准备及合同履约成本减值准备

适用 不适用

单位：元 币种：人民币

项目	期初余额	本期增加金额		本期减少金额		期末余额
		计提	其他	转回或转销	其他	
原材料	8,542,227.05	2,680,129.98		2,296,438.67		8,925,918.36
在产品						
库存商品	745,411.15	6,055,563.85		519,405.39		6,281,569.61

周转材料					
消耗性生物资产					
合同履约成本					
合计	9,287,638.20	8,735,693.83		2,815,844.06	15,207,487.97

本期转回或转销存货跌价准备的原因

适用 不适用

项 目	确定可变现净值的具体依据	本期转回存货跌价准备的原因	本期转销存货跌价准备的原因
原材料	相关产成品估计售价减去至完工估计将要发生的成本、估计的销售费用以及相关税费后的金额确定可变现净值	以前期间计提了存货跌价准备的原材料可变现净值上升	原材料被领用生产产品
产成品	相关产成品估计售价减去估计的销售费用以及相关税费后的金额确定可变现净值	以前期间计提了存货跌价准备的产成品可变现净值上升	产成品销售出库

按组合计提存货跌价准备

适用 不适用

按组合计提存货跌价准备的计提标准

适用 不适用

(3). 存货期末余额含有的借款费用资本化金额及其计算标准和依据

适用 不适用

(4). 合同履约成本本期摊销金额的说明

适用 不适用

其他说明

适用 不适用

10、 持有待售资产

适用 不适用

11、 一年内到期的非流动资产

适用 不适用

一年内到期的债权投资

适用 不适用

一年内到期的其他债权投资

适用 不适用

一年内到期的非流动资产的其他说明

无

12、其他流动资产

适用 不适用

单位：元 币种：人民币

项目	期末余额	期初余额
合同取得成本		
应收退货成本		
待抵扣增值税	42,611,263.21	29,230,630.05
多缴企业所得税	222.84	21,505,895.98
合计	42,611,486.05	50,736,526.03

其他说明

无

13、债权投资

(1). 债权投资情况

适用 不适用

债权投资减值准备本期变动情况

适用 不适用

(2). 期末重要的债权投资

适用 不适用

(3). 减值准备计提情况

适用 不适用

各阶段划分依据和减值准备计提比例：

无

对本期发生损失准备变动的债权投资账面余额显著变动的情况说明：

适用 不适用

本期减值准备计提金额以及评估金融工具的信用风险是否显著增加的采用依据

适用 不适用

(4). 本期实际的核销债权投资情况

适用 不适用

其中重要的债权投资情况核销情况

适用 不适用

债权投资的核销说明：

适用 不适用

其他说明

适用 不适用

14、其他债权投资

(1). 其他债权投资情况

适用 不适用

其他债权投资减值准备本期变动情况

适用 不适用

(2). 期末重要的其他债权投资

适用 不适用

(3). 减值准备计提情况

适用 不适用

各阶段划分依据和减值准备计提比例：

无

对本期发生损失准备变动的其他债权投资账面余额显著变动的情况说明：

适用 不适用

本期减值准备计提金额以及评估金融工具的信用风险是否显著增加的采用依据

适用 不适用

(4). 本期实际核销的其他债权投资情况

适用 不适用

其中重要的其他债权投资情况核销情况

适用 不适用

其他债权投资的核销说明：

适用 不适用

其他说明：

适用 不适用

15、长期应收款

(1). 长期应收款情况

适用 不适用

(2). 按坏账计提方法分类披露

适用 不适用

按单项计提坏账准备：

适用 不适用

按单项计提坏账准备的说明：

适用 不适用

按组合计提坏账准备：

适用 不适用

(3). 按预期信用损失一般模型计提坏账准备

适用 不适用

各阶段划分依据和坏账准备计提比例

无

对本期发生损失准备变动的长期应收款账面余额显著变动的情况说明：

适用 不适用

本期坏账准备计提金额以及评估金融工具的信用风险是否显著增加的采用依据

适用 不适用

(4). 坏账准备的情况

适用 不适用

其中本期坏账准备收回或转回金额重要的：

适用 不适用

其他说明：

无

(5). 本期实际核销的长期应收款情况

适用 不适用

其中重要的长期应收款核销情况

适用 不适用

长期应收款核销说明：

适用 不适用

其他说明

适用 不适用

16、 长期股权投资

(1). 长期股权投资情况

适用 不适用

(2). 长期股权投资的减值测试情况

适用 不适用

其他说明

无

17、其他权益工具投资

(1).其他权益工具投资情况

适用 不适用

(2).本期存在终止确认的情况说明

适用 不适用

其他说明：

适用 不适用

18、其他非流动金融资产

□适用 √不适用

其他说明：

□适用 √不适用

19、投资性房地产

投资性房地产计量模式

不适用

(1). 采用成本计量模式的投资性房地产的减值测试情况

□适用 √不适用

可收回金额按公允价值减去处臵费用后的净额确定

□适用 √不适用

可收回金额按预计未来现金流量的现值确定

□适用 √不适用

前述信息与以前年度减值测试采用的信息或外部信息明显不一致的差异原因

□适用 √不适用

公司以前年度减值测试采用信息与当年实际情况明显不一致的差异原因

□适用 √不适用

20、固定资产

项目列示

√适用 □不适用

单位：元 币种：人民币

项目	期末余额	期初余额
固定资产	1,417,184,947.18	1,380,495,408.34
固定资产清理		
合计	1,417,184,947.18	1,380,495,408.34

其他说明：

□适用 √不适用

固定资产**(1). 固定资产情况**

√适用 □不适用

单位：元 币种：人民币

项目	房屋及建筑物	机器设备	运输工具	其他设备	合计
一、账面原值：					
1. 期初余额	493,634,363.27	1,189,706,097.55	20,199,626.61	37,227,348.99	1,740,767,436.42
2. 本期增加 金额	107,090,776.39	47,912,598.01	3,015,404.80	9,644,946.01	167,663,725.21
(1) 购 置	747,213.68	6,425,112.71	3,015,404.80	8,230,268.61	18,417,999.80

(2) 在建工程转入	106,343,562.71	41,487,485.30		1,414,677.40	149,245,725.41
(3) 企业合并增加					
3. 本期减少金额	4,845,736.68	25,584,550.07	1,625,850.03	2,194,839.89	34,250,976.67
(1) 处置或报废	4,845,736.68	25,584,550.07	1,625,850.03	2,194,839.89	34,250,976.67
4. 期末余额	595,879,402.98	1,212,034,145.49	21,589,181.38	44,677,455.11	1,874,180,184.96
二、累计折旧					
1. 期初余额	53,167,691.99	269,832,158.70	10,145,893.83	21,423,277.34	354,569,021.86
2. 本期增加金额	17,257,034.99	84,174,285.49	3,531,022.82	4,516,764.96	109,479,108.26
(1) 计提	17,257,034.99	84,174,285.49	3,531,022.82	4,516,764.96	109,479,108.26
3. 本期减少金额	1,087,295.49	12,243,587.37	769,533.98	522,792.43	14,623,209.27
(1) 处置或报废	1,087,295.49	12,243,587.37	769,533.98	522,792.43	14,623,209.27
4. 期末余额	69,337,431.49	341,762,856.82	12,907,382.67	25,417,249.87	449,424,920.85
三、减值准备					
1. 期初余额		4,453,779.12		1,249,227.10	5,703,006.22
2. 本期增加金额		2,452,353.91			2,452,353.91
(1) 计提		2,452,353.91			2,452,353.91
3. 本期减少金额		585,043.20			585,043.20
(1) 处置或报废		585,043.20			585,043.20
4. 期末余额		6,321,089.83		1,249,227.10	7,570,316.93
四、账面价值					
1. 期末账面价值	526,541,971.49	863,950,198.84	8,681,798.71	18,010,978.14	1,417,184,947.18
2. 期初账面价值	440,466,671.28	915,420,159.73	10,053,732.78	14,554,844.55	1,380,495,408.34

(2). 暂时闲置的固定资产情况

√适用 □不适用

单位：元 币种：人民币

项目	账面原值	累计折旧	减值准备	账面价值	备注
机器设备	12,218,214.14	5,286,213.60	6,321,089.83	610,910.71	由于口罩产量减少，相关生产设备闲置，管理层按账面价值与可收回金额的差额计提减值准备
其他设备	2,076,659.31	723,599.24	1,249,227.10	103,832.97	
小计	14,294,873.45	6,009,812.84	7,570,316.93	714,743.68	

(3). 通过经营租赁租出的固定资产

□适用 √不适用

(4). 未办妥产权证书的固定资产情况

□适用 √不适用

(5). 固定资产的减值测试情况

□适用 √不适用

其他说明：

适用 不适用**固定资产清理**适用 不适用**21、在建工程****项目列示**适用 不适用

单位：元 币种：人民币

项目	期末余额	期初余额
在建工程	200,006,384.40	110,897,616.18
工程物资		
合计	200,006,384.40	110,897,616.18

其他说明：

适用 不适用**在建工程****(1). 在建工程情况**适用 不适用

单位：元 币种：人民币

项目	期末余额			期初余额		
	账面余额	减值准备	账面价值	账面余额	减值准备	账面价值
年产3万吨卫生材料及2亿片卫生用品智能制造建设项目	66,885,127.77		66,885,127.77			
年产12亿片吸收性卫生用品智能制造生产基地建设项目[注]	32,259,129.20		32,259,129.20	6,020,000.00		6,020,000.00
湖北豪悦新建吸收性卫生用品智能制造生产基地项目	13,618,896.28		13,618,896.28	87,911,679.84		87,911,679.84
在安装设备及其他	88,278,106.79	1,733,093.87	86,545,012.92	16,153,400.79		16,153,400.79
零星工程	698,218.23		698,218.23	812,535.55		812,535.55
合计	201,739,478.27	1,733,093.87	200,006,384.40	110,897,616.18		110,897,616.18

[注]系公司募集资金投资项目，项目下合同款均已付清，部分设备尚未完成验收

(2). 重要在建工程项目本期变动情况适用 不适用

单位：元 币种：人民币

项目名称	预算数	期初余额	本期增加金额	本期转入固定资产金额	本期其他减少金额	期末余额	工程累计投入占预算比例(%)	工程进度	利息资本化累计金额	其中：本期利息资本化金额	本期利息资本化率(%)	资金来源
年产3万吨卫生材料及2亿片卫生用品智能制造建设项目	843,916,700.00		66,885,127.77			66,885,127.77	7.93	7.93				自有资金
年产12亿片吸收性卫生用品智能制造生产基地建设项目	901,940,000.00	6,020,000.00	26,239,129.20			32,259,129.20	90.66	90.66				募集资金
湖北蒙悦新建吸收性卫生用品智能制造生产基地项目	140,000,000.00	87,911,679.84	44,854,063.55	119,146,847.11		13,618,896.28	94.83	94.83				自有资金
合计	1,885,856,700.00	93,931,679.84	137,978,320.52	119,146,847.11	0.00	112,763,153.25	/	/			/	/

(3). 本期计提在建工程减值准备情况

适用 不适用

单位：元 币种：人民币

项目	期初余额	本期增加	本期减少	期末余额	计提原因
在安装设备及其他		1,733,093.87		1,733,093.87	
合计		1,733,093.87		1,733,093.87	/

(4). 在建工程的减值测试情况

适用 不适用

可收回金额按公允价值减去处置费用后的净额确定

适用 不适用

可收回金额按预计未来现金流量的现值确定

适用 不适用

前述信息与以前年度减值测试采用的信息或外部信息明显不一致的差异原因

适用 不适用

公司以前年度减值测试采用信息与当年实际情况明显不一致的差异原因

适用 不适用

其他说明

适用 不适用

工程物资

(1). 工程物资情况

适用 不适用

22、生产性生物资产**(1). 采用成本计量模式的生产性生物资产**

□适用 √不适用

(2). 采用成本计量模式的生产性生物资产的减值测试情况

□适用 √不适用

(3). 采用公允价值计量模式的生产性生物资产

□适用 √不适用

其他说明

□适用 √不适用

23、油气资产**(1) 油气资产情况**

□适用 √不适用

(2) 油气资产的减值测试情况

□适用 √不适用

其他说明：

无

24、使用权资产**(1) 使用权资产情况**

√适用 □不适用

单位：元 币种：人民币

项目	房屋及建筑物	合计
一、账面原值		
1. 期初余额	32,080,312.06	32,080,312.06
2. 本期增加金额	19,040,010.14	19,040,010.14
租入	19,040,010.14	19,040,010.14
3. 本期减少金额	7,110,971.14	7,110,971.14
处置	7,110,971.14	7,110,971.14
4. 期末余额	44,009,351.06	44,009,351.06
二、累计折旧		
1. 期初余额	23,460,345.31	23,460,345.31
2. 本期增加金额	8,640,941.81	8,640,941.81
(1) 计提	8,640,941.81	8,640,941.81
3. 本期减少金额	7,110,971.14	7,110,971.14
(1) 处置	7,110,971.14	7,110,971.14
4. 期末余额	24,990,315.98	24,990,315.98
三、减值准备		
1. 期初余额		
2. 本期增加金额		

(1) 计提		
3. 本期减少金额		
(1) 处置		
4. 期末余额		
四、账面价值		
1. 期末账面价值	19,019,035.08	19,019,035.08
2. 期初账面价值	8,619,966.75	8,619,966.75

(2) 使用权资产的减值测试情况

□适用 √不适用

可收回金额按公允价值减去处置费用后的净额确定

□适用 √不适用

可收回金额按预计未来现金流量的现值确定

□适用 √不适用

前述信息与以前年度减值测试采用的信息或外部信息明显不一致的差异原因

□适用 √不适用

公司以前年度减值测试采用信息与当年实际情况明显不一致的差异原因

□适用 √不适用

其他说明：

无

25、无形资产**(1). 无形资产情况**

√适用 □不适用

单位：元 币种：人民币

项目	土地使用权	专利权	非专利技术		合计
一、账面原值					
1. 期初余额	99,655,462.93	279,931.98	9,947,892.80		109,883,287.71
2. 本期增加金额	37,963,862.99		318,792.80		38,282,655.79
(1) 购置	37,963,862.99		318,792.80		38,282,655.79
(2) 内部研发					
(3) 企业合并增加					
3. 本期减少金额					
(1) 处置					
4. 期末余额	137,619,325.92	279,931.98	10,266,685.60		148,165,943.50
二、累计摊销					

1. 期初余额	11,028,242.99	177,211.51	1,141,234.72		12,346,689.22
2. 本期增加金额	2,606,278.35	32,692.99	1,913,338.97		4,552,310.31
(1) 计提	2,606,278.35	32,692.99	1,913,338.97		4,552,310.31
3. 本期减少金额					
(1) 处置					
4. 期末余额	13,634,521.34	209,904.50	3,054,573.69		16,898,999.53
三、减值准备					
1. 期初余额					
2. 本期增加金额					
(1) 计提					
3. 本期减少金额					
(1) 处置					
4. 期末余额					
四、账面价值					
1. 期末账面价值	123,984,804.58	70,027.48	7,212,111.91		131,266,943.97
2. 期初账面价值	88,627,219.94	102,720.47	8,806,658.08		97,536,598.49

本期末通过公司内部研发形成的无形资产占无形资产余额的比例是 0

(2). 未办妥产权证书的土地使用权情况

适用 不适用

单位：元 币种：人民币

项目	账面价值	未办妥产权证书的原因
(泰中)罗勇实业地产 A843	1,112,226.33	按流程办理中
小 计	1,112,226.33	

(3) 无形资产的减值测试情况

适用 不适用

可收回金额按公允价值减去处置费用后的净额确定

适用 不适用

可收回金额按预计未来现金流量的现值确定

适用 不适用

前述信息与以前年度减值测试采用的信息或外部信息明显不一致的差异原因

适用 不适用

公司以前年度减值测试采用信息与当年实际情况明显不一致的差异原因

适用 不适用

其他说明：

适用 不适用

26、商誉

(1). 商誉账面原值

适用 不适用

(2). 商誉减值准备

适用 不适用

(3). 商誉所在资产组或资产组组合的相关信息

适用 不适用

资产组或资产组组合发生变化

适用 不适用

其他说明

适用 不适用

(4). 可收回金额的具体确定方法

可收回金额按公允价值减去处置费用后的净额确定

适用 不适用

可收回金额按预计未来现金流量的现值确定

适用 不适用

前述信息与以前年度减值测试采用的信息或外部信息明显不一致的差异原因

适用 不适用

公司以前年度减值测试采用信息与当年实际情况明显不一致的差异原因

适用 不适用

(5). 业绩承诺及对应商誉减值情况

形成商誉时存在业绩承诺且报告期或报告期上一期间处于业绩承诺期内

适用 不适用

其他说明

适用 不适用

27、长期待摊费用

适用 不适用

单位：元 币种：人民币

项目	期初余额	本期增加金额	本期摊销金额	其他减少金额	期末余额
电商运营费	430,555.55		166,666.68		263,888.87
固定资产改良支出	23,734.63		23,734.63		
合计	454,290.18		190,401.31		263,888.87

其他说明：

无

28、递延所得税资产/递延所得税负债**(1). 未经抵销的递延所得税资产**

√适用 □不适用

单位：元 币种：人民币

项目	期末余额		期初余额	
	可抵扣暂时性差异	递延所得税资产	可抵扣暂时性差异	递延所得税资产
资产减值准备	31,133,322.42	4,863,485.71	31,486,273.42	4,691,955.67
内部交易未实现利润	4,409,260.68	661,389.10	3,097,518.81	621,175.05
可抵扣亏损及其他	53,620,863.54	9,072,250.69	94,543,733.68	14,181,560.05
递延收益	139,236,020.97	20,885,403.14	106,498,371.08	15,974,755.67
租赁负债	16,708,764.48	2,506,314.67	6,537,685.74	980,652.86
合计	245,108,232.09	37,988,843.31	242,163,582.73	36,450,099.30

(2). 未经抵销的递延所得税负债

√适用 □不适用

单位：元 币种：人民币

项目	期末余额		期初余额	
	应纳税暂时性差异	递延所得税负债	应纳税暂时性差异	递延所得税负债
非同一控制企业合并资产评估增值				
其他债权投资公允价值变动				
其他权益工具投资公允价值变动				
加速折旧	160,886,386.86	24,132,958.03	174,204,852.81	26,130,727.92
使用权资产	18,945,785.13	2,841,867.77	8,487,827.47	1,273,174.12
合计	179,832,171.99	26,974,825.80	182,692,680.28	27,403,902.04

(3). 以抵销后净额列示的递延所得税资产或负债

√适用 □不适用

单位：元 币种：人民币

项目	递延所得税资产和负债期末互抵金额	抵销后递延所得税资产或负债期末余额	递延所得税资产和负债期初互抵金额	抵销后递延所得税资产或负债期初余额
递延所得税资产	26,974,825.80	11,014,017.51	24,124,426.28	12,325,673.02

递延所得税负债	26,974,825.80	24,124,426.28	3,279,475.76
---------	---------------	---------------	--------------

(4). 未确认递延所得税资产明细

√适用 □不适用

单位：元 币种：人民币

项目	期末余额	期初余额
可抵扣暂时性差异	7,722,390.31	6,574,845.70
可抵扣亏损	73,570,291.20	58,746,930.20
租赁负债	77,753.61	135,174.42
预计销售返利	17,827.92	75,462.26
合计	81,388,263.04	65,532,412.58

(5). 未确认递延所得税资产的可抵扣亏损将于以下年度到期

√适用 □不适用

单位：元 币种：人民币

年份	期末金额	期初金额	备注
2024 年	359,100.15	359,100.15	
2025 年	8,462,447.88	8,462,447.88	
2026 年	23,412,261.63	23,412,261.63	
2027 年	26,513,120.54	26,513,120.54	
2028 年	14,823,361.00		
合计	73,570,291.20	58,746,930.20	/

其他说明：

□适用 √不适用

29、其他非流动资产

√适用 □不适用

项目	期末数			期初数		
	账面余额	减值准备	账面价值	账面余额	减值准备	账面价值
定期存单	100,000,000.00		100,000,000.00			
合计	100,000,000.00		100,000,000.00			

30、所有权或使用权受限资产

√适用 □不适用

单位：元 币种：人民币

项目	期末				期初			
	账面余额	账面价值	受限类型	受限情况	账面余额	账面价值	受限类型	受限情况
货币资金	4,321,157.69	4,321,157.69	其他	信用证保证金	26,493,825.97	26,493,825.97	其他	信用证保证金、银行承兑汇票保证金
应收票据								
存货								
固定资产								
无形资产								

合计	4,321,157.69	4,321,157.69	/	/	26,493,825.97	26,493,825.97	/	/
----	--------------	--------------	---	---	---------------	---------------	---	---

其他说明：

无

31、短期借款

(1). 短期借款分类

适用 不适用

项 目	期末数	期初数
信用借款	350,314,722.84	
合 计	350,314,722.84	

(2). 已逾期未偿还的短期借款情况

适用 不适用

其中重要的已逾期未偿还的短期借款情况如下：

适用 不适用

其他说明

适用 不适用

32、交易性金融负债

适用 不适用

其他说明：

适用 不适用

33、衍生金融负债

适用 不适用

34、应付票据

(1). 应付票据列示

适用 不适用

单位：元 币种：人民币

种类	期末余额	期初余额
商业承兑汇票		
银行承兑汇票	369,663,343.82	438,277,216.06
合 计	369,663,343.82	438,277,216.06

本期末已到期未支付的应付票据总额为 0 元。到期未付的原因是无

35、应付账款**(1). 应付账款列示**

√适用 □不适用

单位：元 币种：人民币

项目	期末余额	期初余额
货款	263,506,237.50	333,990,179.74
工程及设备款	96,461,504.55	58,718,814.42
费用款	8,218,297.61	10,029,938.03
合计	368,186,039.66	402,738,932.19

(2). 账龄超过1年或逾期的重要应付账款

□适用 √不适用

其他说明

□适用 √不适用

36、预收款项**(1). 预收账款项列示**

□适用 √不适用

(2). 账龄超过1年的重要预收款项

□适用 √不适用

(3). 报告期内账面价值发生重大变动的金额和原因

□适用 √不适用

其他说明

□适用 √不适用

37、合同负债**(1). 合同负债情况**

√适用 □不适用

单位：元 币种：人民币

项目	期末余额	期初余额
预收货款	79,062,500.13	32,385,648.76
预提返利	825,581.66	6,969,090.73
合计	79,888,081.79	39,354,739.49

(2). 账龄超过1年的重要合同负债

□适用 √不适用

(3). 报告期内账面价值发生重大变动的金额和原因

□适用 √不适用

其他说明：

□适用 √不适用

38、应付职工薪酬**(1). 应付职工薪酬列示**

√适用 □不适用

单位：元 币种：人民币

项目	期初余额	本期增加	本期减少	期末余额
一、短期薪酬	28,784,186.08	238,341,219.37	235,492,751.20	31,632,654.25
二、离职后福利-设定提存计划		12,727,027.85	12,721,334.54	5,693.31
三、辞退福利				
四、一年内到期的其他福利				
合计	28,784,186.08	251,068,247.22	248,214,085.74	31,638,347.56

(2). 短期薪酬列示

√适用 □不适用

单位：元 币种：人民币

项目	期初余额	本期增加	本期减少	期末余额
一、工资、奖金、津贴和补贴	28,548,184.32	215,583,105.35	212,718,410.64	31,412,879.03
二、职工福利费		3,944,689.70	3,944,689.70	
三、社会保险费		8,392,109.37	8,392,109.37	
其中：医疗保险费		7,302,668.16	7,302,668.16	
工伤保险费		948,885.70	948,885.70	
生育保险费		140,555.51	140,555.51	
四、住房公积金		6,696,892.10	6,696,892.10	
五、工会经费和职工教育经费	236,001.76	3,724,422.85	3,740,649.39	219,775.22
六、短期带薪缺勤				
七、短期利润分享计划				
合计	28,784,186.08	238,341,219.37	235,492,751.20	31,632,654.25

(3). 设定提存计划列示

√适用 □不适用

单位：元 币种：人民币

项目	期初余额	本期增加	本期减少	期末余额
1、基本养老保险		12,302,869.27	12,297,175.96	5,693.31
2、失业保险费		424,158.58	424,158.58	
3、企业年金缴费				
合计		12,727,027.85	12,721,334.54	5,693.31

其他说明：

□适用 √不适用

39、应交税费

√适用 □不适用

单位：元 币种：人民币

项目	期末余额	期初余额
增值税	216,531.23	1,110,281.57
消费税		
营业税		
企业所得税	21,541,337.76	2,189,390.07
个人所得税	1,107,873.43	1,052,556.49
城市维护建设税	346,774.44	71,969.12
房产税	3,079,107.59	2,813,034.82
土地使用税	1,193,758.06	794,396.06
印花税	595,646.41	624,319.76
教育费附加	178,914.69	31,581.16
地方教育附加	98,166.66	21,054.11
环境保护税	25.1	
合计	28,358,135.37	8,708,583.16

其他说明：

无

40、其他应付款**(1). 项目列示**

√适用 □不适用

单位：元 币种：人民币

项目	期末余额	期初余额
应付利息		
应付股利	2,511,000.00	78,172,288.50
其他应付款	34,262,339.64	35,902,927.02
合计	36,773,339.64	114,075,215.52

其他说明：

□适用 √不适用

(2). 应付利息

分类列示

□适用 √不适用

逾期的重要应付利息：

□适用 √不适用

其他说明：

□适用 √不适用

(3). 应付股利

分类列示

√适用 □不适用

单位：元 币种：人民币

项目	期末余额	期初余额
普通股股利	2,511,000.00	78,172,288.50

合计	2,511,000.00	78,172,288.50
----	--------------	---------------

其他说明，包括重要的超过 1 年未支付的应付股利，应披露未支付原因：

无

(4). 其他应付款

按款项性质列示其他应付款

√适用 □不适用

单位：元 币种：人民币

项目	期末余额	期初余额
限制性股票回购义务	23,546,700.00	24,842,700.00
押金保证金	6,149,043.02	7,565,968.76
应付暂收款	4,566,596.62	3,494,258.26
合计	34,262,339.64	35,902,927.02

账龄超过 1 年或逾期的重要其他应付款

√适用 □不适用

单位：元 币种：人民币

项目	期末余额	未偿还或结转的原因
限制性股票回购义务	23,546,700.00	尚未解禁的限制性股票
合计	23,546,700.00	/

其他说明：

□适用 √不适用

41、持有待售负债

□适用 √不适用

42、1 年内到期的非流动负债

√适用 □不适用

单位：元 币种：人民币

项目	期末余额	期初余额
1 年内到期的长期借款		
1 年内到期的应付债券		
1 年内到期的长期应付款		
1 年内到期的租赁负债	9,132,292.82	1,802,063.88
合计	9,132,292.82	1,802,063.88

其他说明：

无

43、其他流动负债

其他流动负债情况

√适用 □不适用

单位：元 币种：人民币

项目	期末余额	期初余额
短期应付债券		
应付退货款		
待转销项税额	8,501,327.82	2,572,581.00
合计	8,501,327.82	2,572,581.00

短期应付债券的增减变动:

适用 不适用

其他说明:

适用 不适用

44、长期借款

(1). 长期借款分类

适用 不适用

其他说明：

适用 不适用

45、应付债券

(1). 应付债券

适用 不适用

(2). 应付债券的具体情况：（不包括划分为金融负债的优先股、永续债等其他金融工具）

适用 不适用

(3). 可转换公司债券的说明

适用 不适用

转股权会计处理及判断依据

适用 不适用

(4). 划分为金融负债的其他金融工具说明

期末发行在外的优先股、永续债等其他金融工具基本情况

适用 不适用

期末发行在外的优先股、永续债等金融工具变动情况表

适用 不适用

其他金融工具划分为金融负债的依据说明：

适用 不适用

其他说明：

适用 不适用

46、租赁负债

√适用 □不适用

单位：元 币种：人民币

项目	期末余额	期初余额
尚未支付的租赁付款额	7,685,968.05	5,059,112.96
减：未确认融资费用	31,742.78	188,316.68
合计	7,654,225.27	4,870,796.28

其他说明：

无

47、长期应付款

项目列示

□适用 √不适用

其他说明：

□适用 √不适用

长期应付款

(1). 按款项性质列示长期应付款

□适用 √不适用

专项应付款

(1). 按款项性质列示专项应付款

□适用 √不适用

48、长期应付职工薪酬

□适用 √不适用

49、预计负债

□适用 √不适用

50、递延收益

递延收益情况

√适用 □不适用

单位：元 币种：人民币

项目	期初余额	本期增加	本期减少	期末余额	形成原因
政府补助	106,498,371.08	44,205,590.00	11,467,940.11	139,236,020.97	项目补助资金
合计	106,498,371.08	44,205,590.00	11,467,940.11	139,236,020.97	/

其他说明：

□适用 √不适用

51、其他非流动负债

□适用 √不适用

52、股本

√适用 □不适用

项 目	期初数	本期增减变动（减少以“—”表示）					期末数
		发行新股	送股	公积金转股	其他	小计	
股份总数	155,226,949.00						155,226,949.00

53、其他权益工具**(1). 期末发行在外的优先股、永续债等其他金融工具基本情况**

□适用 √不适用

(2). 期末发行在外的优先股、永续债等金融工具变动情况表

□适用 √不适用

其他权益工具本期增减变动情况、变动原因说明，以及相关会计处理的依据：

□适用 √不适用

其他说明：

□适用 √不适用

54、资本公积

√适用 □不适用

单位：元 币种：人民币

项目	期初余额	本期增加	本期减少	期末余额
资本溢价（股本溢价）	1,363,429,886.30			1,363,429,886.30
其他资本公积	7,068,018.41	5,625,565.68		12,693,584.09
合计	1,370,497,904.71	5,625,565.68		1,376,123,470.39

其他说明，包括本期增减变动情况、变动原因说明：

其他资本公积变动系公司本期实施职工股权激励计划，根据《企业会计准则-股份支付》相关规定确认股份支付 5,625,565.68 元计入资本公积（其他资本公积），详见本报告附注十五之“股份支付”说明。

55、库存股

√适用 □不适用

单位：元 币种：人民币

项目	期初余额	本期增加	本期减少	期末余额
二级市场回购股票	22,968,665.59			22,968,665.59
限制性股票回购义务	24,842,700.00		1,296,000.00	23,546,700.00
合计	47,811,365.59		1,296,000.00	46,515,365.59

其他说明，包括本期增减变动情况、变动原因说明：

限制性股票回购义务减少系根据公司 2023 年 4 月 14 日第二届董事会第十八次会议和 2023 年 5 月 5 日召开的 2022 年年度股东大会决议，公司 2022 年度利润分配方案为全体股东每 10 股派发现金红利 7.5 元（含税）。根据公司 2023 年 8 月 25 日第二届董事会第二十次会议和 2023 年 9 月 15 日召开的 2023 年第一次临时股东大会决议，公司 2023 年半年度利润分配方案为全体股东每 10 股派发现金股利 8.5 元（含税）。公司预计可解锁的可撤销限制性股票 810,000 股，对应分红 1,296,000.00 元，由公司代为收取，待该部分限制性股票解除限售时返还激励对象；若该部分限制性股票未能解除限售，对应的现金分红由公司收回。相应减少库存股 1,296,000.00 元。

56、其他综合收益

√适用 □不适用

单位：元 币种：人民币

项目	期初余额	本期发生金额					税后归属于少数股东	期末余额
		本期所得税前发生额	减：前期计入其他综合收益当期转入损益	减：前期计入其他综合收益当期转入留存收益	减：所得税费用	税后归属于母公司		
一、不能重分类进损益的其他综合收益								
其中：重新计量设定受益计划变动额								
权益法下不能转损益的其他综合收益								
其他权益工具投资公允价值变动								
企业自身信用风险公允价值变动								
二、将重分类进损益的其他综合收益	1,826,973.69	5,689,267.42				5,689,267.42		7,516,241.11
其中：权益法下可转损益的其他综合收益								
其他债权投资公允价值变动	-	159,827.59				159,827.59		-3,319,251.03
金融资产重分类计入其他综合收益的金额								
其他债权投资信用减值准备	3,479,078.62	-159,827.59				-159,827.59		3,319,251.03
现金流量套期储备								
外币财务报表折算差额	1,826,973.69	5,689,267.42				5,689,267.42		7,516,241.11
其他综合收益合计	1,826,973.69	5,689,267.42				5,689,267.42		7,516,241.11

其他说明，包括对现金流量套期损益的有效部分转为被套期项目初始确认金额调整：

无

57、专项储备

适用 不适用

58、盈余公积

适用 不适用

单位：元 币种：人民币

项目	期初余额	本期增加	本期减少	期末余额
法定盈余公积	142,863,093.91			142,863,093.91
任意盈余公积				
储备基金				
企业发展基金				
其他				
合计	142,863,093.91			142,863,093.91

盈余公积说明，包括本期增减变动情况、变动原因说明：

根据公司法及本公司章程的相关规定，本公司法定盈余公积累计额已达到注册资本的 50%，故 2023 年度不再提取法定盈余公积。

59、未分配利润

适用 不适用

单位：元 币种：人民币

项目	本期	上期
调整前上期末未分配利润	1,391,437,006.85	1,201,448,259.85
调整期初未分配利润合计数（调增+，调减-）	-292,521.26	-290,910.00
调整后期初未分配利润	1,391,144,485.59	1,201,157,349.85
加：本期归属于母公司所有者的净利润	438,598,919.71	422,879,072.24
减：提取法定盈余公积		
提取任意盈余公积		
提取一般风险准备		
应付普通股股利	247,559,323.20	232,891,936.50
转作股本的普通股股利		
期末未分配利润	1,582,184,082.10	1,391,144,485.59

调整期初未分配利润明细：

- 1、由于《企业会计准则》及其相关新规定进行追溯调整，影响期初未分配利润-292,521.26 元。
- 2、由于会计政策变更，影响期初未分配利润 0 元。
- 3、由于重大会计差错更正，影响期初未分配利润 0 元。
- 4、由于同一控制导致的合并范围变更，影响期初未分配利润 0 元。
- 5、其他调整合计影响期初未分配利润 0 元。

60、营业收入和营业成本

(1). 营业收入和营业成本情况

适用 不适用

单位：元 币种：人民币

项目	本期发生额		上期发生额	
	收入	成本	收入	成本
主营业务	2,677,868,553.58	1,985,645,201.24	2,739,888,990.89	2,122,710,031.95
其他业务	79,039,286.63	28,551,461.47	62,392,113.89	30,799,201.45
合计	2,756,907,840.21	2,014,196,662.71	2,802,281,104.78	2,153,509,233.40

(2). 营业收入、营业成本的分解信息

√适用 □不适用

单位：元 币种：人民币

合同分类	一次性卫生用品		合计	
	营业收入	营业成本	营业收入	营业成本
商品类型				
婴儿卫生用品	1,975,630,838.27	1,518,702,031.50	1,975,630,838.27	1,518,702,031.50
成人卫生用品	554,711,499.24	401,696,738.54	554,711,499.24	401,696,738.54
其他产品	226,565,502.70	93,797,892.67	226,565,502.70	93,797,892.67
按经营地区分类				
境内	2,449,760,111.51	1,803,462,371.33	2,449,760,111.51	1,803,462,371.33
境外	307,147,728.70	210,734,291.38	307,147,728.70	210,734,291.38
按商品转让的时间分类				
在某一时点确认收入	2,756,907,840.21	2,014,196,662.71	2,756,907,840.21	2,014,196,662.71
合计				

其他说明

√适用 □不适用

在本期确认的包括在合同负债期初账面价值中的收入为 30,602,377.48 元。

(3). 履约义务的说明

□适用 √不适用

(4). 分摊至剩余履约义务的说明

□适用 √不适用

(5). 重大合同变更或重大交易价格调整

□适用 √不适用

其他说明：

无

61、税金及附加

√适用 □不适用

单位：元 币种：人民币

项目	本期发生额	上期发生额
消费税	64,815.84	
营业税		
城市维护建设税	6,985,084.29	5,378,707.16
教育费附加	3,123,690.84	2,319,929.85
资源税		-
房产税	4,414,181.25	3,575,009.01
土地使用税	1,279,289.91	850,994.71

车船使用税	23,448.58	34,612.02
印花税	2,145,752.02	1,380,462.91
地方教育附加	2,100,052.03	1,546,619.93
环境保护税	83.27	504.72
合计	20,136,398.03	15,086,840.31

其他说明：

无

62、销售费用

√适用 □不适用

单位：元 币种：人民币

项目	本期发生额	上期发生额
职工薪酬	23,138,359.13	25,676,922.87
网店推广费	71,117,705.45	24,939,702.33
广告宣传费	12,230,190.18	23,619,403.68
代销服务费	13,104,527.97	7,353,718.44
租赁费	7,225,537.29	7,224,412.29
折旧及摊销	4,306,927.14	4,525,631.77
其他	5,897,449.64	3,981,305.90
合计	137,020,696.80	97,321,097.28

其他说明：

无

63、管理费用

√适用 □不适用

单位：元 币种：人民币

项目	本期发生额	上期发生额
职工薪酬	34,649,626.73	29,881,269.36
折旧及摊销	11,687,024.36	8,883,567.12
中介咨询费	2,877,228.00	2,539,399.34
租赁费	647,662.76	884,999.58
业务招待费	1,397,588.97	1,479,639.40
办公费	2,013,826.11	2,969,113.80
物业及水电费	1,663,979.68	1,411,061.54
股权激励	5,625,565.68	5,946,118.41
其他	4,740,834.10	3,885,774.54
合计	65,303,336.39	57,880,943.09

其他说明：

无

64、研发费用

√适用 □不适用

单位：元 币种：人民币

项目	本期发生额	上期发生额
----	-------	-------

直接材料及模具	64,072,484.70	57,134,608.94
职工薪酬	27,701,661.96	29,472,168.78
折旧及摊销	6,881,528.40	5,755,685.34
其他	6,144,348.94	9,018,110.29
合计	104,800,024.00	101,380,573.35

其他说明：
无

65、财务费用

√适用 □不适用

单位：元 币种：人民币

项目	本期发生额	上期发生额
利息费用	13,175,275.74	5,561,978.32
利息收入	-65,475,788.31	-46,804,319.00
手续费及其他	881,594.27	877,956.18
汇兑损益	-1,244,951.46	-901,675.69
合计	-52,663,869.76	-41,266,060.19

其他说明：
无

66、其他收益

√适用 □不适用

单位：元 币种：人民币

按性质分类	本期发生额	上期发生额
与资产相关的政府补助	11,467,940.11	9,412,133.98
与收益相关的政府补助	15,037,658.87	14,083,452.71
代扣个人所得税手续费返还	326,588.56	246,809.41
增值税加计抵减	14,253,412.85	
合计	41,085,600.39	23,742,396.10

其他说明：
无

67、投资收益

√适用 □不适用

单位：元 币种：人民币

项目	本期发生额	上期发生额
权益法核算的长期股权投资收益		
处置长期股权投资产生的投资收益		
交易性金融资产在持有期间的投资收益		
其他权益工具投资在持有期间取得的股利收入		
债权投资在持有期间取得的利息收入		

其他债权投资在持有期间取得的利息收入		
处置交易性金融资产取得的投资收益		
处置其他权益工具投资取得的投资收益		
处置债权投资取得的投资收益		
处置其他债权投资取得的投资收益		
债务重组收益		
理财产品收益		19,303,057.82
远期结汇损益		-52,698.00
合计		19,250,359.82

其他说明：

无

68、净敞口套期收益

适用 不适用

69、公允价值变动收益

适用 不适用

70、信用减值损失

适用 不适用

单位：元 币种：人民币

项目	本期发生额	上期发生额
应收票据坏账损失		
应收账款坏账损失	9,009,336.65	-1,242,941.86
其他应收款坏账损失	-523,449.33	584,602.29
债权投资减值损失		
其他债权投资减值损失		
长期应收款坏账损失		
财务担保相关减值损失		
应收款项融资减值损失	159,827.59	-275,555.27
合计	8,645,714.91	-933,894.84

其他说明：

无

71、资产减值损失

适用 不适用

单位：元 币种：人民币

项目	本期发生额	上期发生额
一、合同资产减值损失		
二、存货跌价损失及合同履约成本减值损失	-8,735,693.83	-4,492,002.36
三、长期股权投资减值损失		
四、投资性房地产减值损失		

五、固定资产减值损失	-2,452,353.91	
六、工程物资减值损失		
七、在建工程减值损失	-1,733,093.87	
八、生产性生物资产减值损失		
九、油气资产减值损失		
十、无形资产减值损失		
十一、商誉减值损失		
十二、其他		
合计	-12,921,141.61	-4,492,002.36

其他说明：

无

72、资产处置收益

√适用 □不适用

单位：元 币种：人民币

项目	本期发生额	上期发生额
固定资产处置收益	3,006,820.94	218,005.01
合计	3,006,820.94	218,005.01

其他说明：

无

73、营业外收入

营业外收入情况

√适用 □不适用

单位：元 币种：人民币

项目	本期发生额	上期发生额	计入当期非经常性损益的金额
非流动资产处置利得合计			
其中：固定资产处置利得			
无形资产处置利得			
非货币性资产交换利得			
接受捐赠			
政府补助		777,068.50	
赔偿款	416,641.43		416,641.43
无须归还的款项	108,091.48		108,091.48
其他	0.71	7,420.00	0.71
合计	524,733.62	784,488.50	524,733.62

其他说明：

□适用 √不适用

74、营业外支出

√适用 □不适用

单位：元 币种：人民币

项目	本期发生额	上期发生额	计入当期非经常性损益的金额
非流动资产处置损失合计		6,844.77	
其中：固定资产处置损失			
无形资产处置损失			
非货币性资产交换损失			
对外捐赠	505,000.00	559,319.98	505,000.00
其他	48,713.46		48,713.46
合计	553,713.46	566,164.75	553,713.46

其他说明：

无

75、所得税费用**(1). 所得税费用表**

√适用 □不适用

单位：元 币种：人民币

项目	本期发生额	上期发生额
当期所得税费用	71,271,507.37	19,253,683.95
递延所得税费用	-1,967,820.25	14,238,908.83
合计	69,303,687.12	33,492,592.78

(2). 会计利润与所得税费用调整过程

√适用 □不适用

单位：元 币种：人民币

项目	本期发生额
利润总额	507,902,606.83
按法定/适用税率计算的所得税费用	76,185,391.02
子公司适用不同税率的影响	1,379,616.45
调整以前期间所得税的影响	732,683.48
非应税收入的影响	
不可抵扣的成本、费用和损失的影响	1,768,632.25
使用前期未确认递延所得税资产的可抵扣亏损的影响	-173,411.56
本期未确认递延所得税资产的可抵扣暂时性差异或可抵扣亏损的影响	3,069,930.75
加计扣除的影响	-13,659,155.27
所得税费用	69,303,687.12

其他说明：

□适用 √不适用

76、其他综合收益

√适用 □不适用

详见附注

77、现金流量表项目**(1). 与经营活动有关的现金**

收到的其他与经营活动有关的现金

√适用 □不适用

单位：元 币种：人民币

项目	本期发生额	上期发生额
银行承兑汇票保证金及信用证保证金	29,199,776.59	53,039,098.12
政府奖励及补助款	59,243,248.87	74,329,168.62
利息收入	65,475,788.31	46,804,319.00
收到押金及保证金	1,147,966.79	5,042,622.92
收到退款		
收到应收暂付款	1,848,650.10	2,102,318.28
其他	1,008,556.96	7,420.00
合计	157,923,987.62	181,324,946.94

收到的其他与经营活动有关的现金说明：

无

支付的其他与经营活动有关的现金

√适用 □不适用

单位：元 币种：人民币

项目	本期发生额	上期发生额
付现销售费用	108,405,791.14	60,070,095.22
付现管理费用	12,725,794.60	12,888,185.98
付现研发费用	6,144,348.94	9,018,110.29
付现财务费用	881,594.27	877,956.18
支付押金及保证金	2,831,826.02	8,439,658.27
银行承兑汇票保证金及信用证保证金	7,027,108.31	48,155,967.16
捐赠支出	505,000.00	559,319.98
其他	8,904,870.70	2,087,550.38
合计	147,426,333.98	142,096,843.46

支付的其他与经营活动有关的现金说明：

无

(2). 与投资活动有关的现金

收到的重要的投资活动有关的现金

√适用 □不适用

项目	本期数	上年同期数
赎回理财		650,164,715.63

项 目	本期数	上年同期数
小 计		650,164,715.63

支付的重要的投资活动有关的现金

√适用 □不适用

项 目	本期数	上年同期数
支付长期资产购置款	282,038,012.80	402,377,743.96
小 计	282,038,012.80	402,377,743.96

收到的其他与投资活动有关的现金

√适用 □不适用

项 目	本期数	上年同期数
收到与购建长期资产相关的押金及保证金	8,233,000.00	
合 计	8,233,000.00	

支付的其他与投资活动有关的现金

√适用 □不适用

项 目	本期数	上年同期数
支付与购建长期资产相关的押金及保证金	8,620,000.00	
合 计	8,620,000.00	

(3). 与筹资活动有关的现金

收到的其他与筹资活动有关的现金

□适用 √不适用

支付的其他与筹资活动有关的现金

√适用 □不适用

项 目	本期数	上年同期数
支付租赁费	10,313,413.04	11,775,715.74
回购公司股本		188,241,497.68
合 计	10,313,413.04	200,017,213.42

筹资活动产生的各项负债变动情况

√适用 □不适用

项 目	期初数	本期增加		本期减少		期末数
		现金变动	非现金变动	现金变动	非现金变动	
短期借款		350,000,000.00	6,348,334.01	6,033,611.17		350,314,722.84
应付股利	78,172,288.50		247,559,323.20	323,220,611.70		2,511,000.00
租赁负债（含一年内到期的租赁负债）	6,672,860.16		20,427,070.97	10,313,413.04		16,786,518.09
小 计	84,845,148.66	350,000,000.00	274,334,728.18	339,567,635.91		369,612,240.93

(4). 以净额列报现金流量的说明

□适用 √不适用

(5). 不涉及当期现金收支、但影响企业财务状况或在未来可能影响企业现金流量的重大活动及财务影响

□适用 √不适用

78、现金流量表补充资料

(1). 现金流量表补充资料

√适用 □不适用

单位：元 币种：人民币

补充资料	本期金额	上期金额
1. 将净利润调节为经营活动现金流量：		
净利润	438,598,919.71	422,879,072.24
加：资产减值准备	4,275,426.70	5,425,897.20
信用减值损失		
固定资产折旧、油气资产折耗、生产性生物资产折旧	109,479,108.26	82,712,289.23
使用权资产摊销	8,640,941.81	11,651,078.21
无形资产摊销	4,552,310.31	2,476,569.52
长期待摊费用摊销	190,401.31	106,855.08
处置固定资产、无形资产和其他长期资产的损失（收益以“-”号填列）	-3,006,820.94	-218,005.01
固定资产报废损失（收益以“-”号填列）		6,844.77
公允价值变动损失（收益以“-”号填列）		
财务费用（收益以“-”号填列）	11,930,324.28	-500,458.55
投资损失（收益以“-”号填列）		-19,250,359.82
递延所得税资产减少（增加以“-”号填列）	1,311,655.51	12,057,551.28
递延所得税负债增加（减少以“-”号填列）	-3,279,475.76	2,181,357.55
存货的减少（增加以“-”号填列）	19,442,220.27	-27,447,338.96

经营性应收项目的减少（增加以“－”号填列）	201,602,670.03	-47,802,927.77
经营性应付项目的增加（减少以“－”号填列）	-14,929,113.81	142,221,355.04
其他	5,628,549.80	5,946,118.41
经营活动产生的现金流量净额	784,437,117.48	592,445,898.42
2. 不涉及现金收支的重大投资和筹资活动：		
债务转为资本		
一年内到期的可转换公司债券		
融资租入固定资产		
3. 现金及现金等价物净变动情况：		
现金的期末余额	2,291,628,028.28	1,849,788,454.16
减：现金的期初余额	1,849,788,454.16	1,334,404,681.42
加：现金等价物的期末余额		
减：现金等价物的期初余额		
现金及现金等价物净增加额	441,839,574.12	515,383,772.74

(2). 本期支付的取得子公司的现金净额

□适用 √不适用

(3). 本期收到的处置子公司的现金净额

□适用 √不适用

(4). 现金和现金等价物的构成

√适用 □不适用

单位：元 币种：人民币

项目	期末余额	期初余额
一、现金	2,291,628,028.28	1,849,788,454.16
其中：库存现金	44,419.15	7,306.60
可随时用于支付的银行存款	2,286,762,186.93	1,847,753,727.35
可随时用于支付的其他货币资金	4,821,422.20	2,027,420.21
可用于支付的存放中央银行款项		
存放同业款项		
拆放同业款项		
二、现金等价物		
其中：三个月内到期的债券投资		
三、期末现金及现金等价物余额	2,291,628,028.28	1,849,788,454.16
其中：母公司或集团内子公司使用受限制的现金和现金等价物		

不涉及现金收支的商业汇票背书转让金额

项目	本期数	上年同期数
背书转让的商业汇票金额	1,217,376.46	55,204,505.11

项 目	本期数	上年同期数
其中：支付货款	1,217,376.46	55,204,505.11

(5). 使用范围受限但仍作为现金和现金等价物列示的情况

□适用 √不适用

(6). 不属于现金及现金等价物的货币资金

√适用 □不适用

单位：元 币种：人民币

项目	本期金额	上期金额	理由
信用证保证金、票据保证金等	4,321,157.69	26,493,825.97	不能随时支取
合计	4,321,157.69	26,493,825.97	/

其他说明：

□适用 √不适用

79、所有者权益变动表项目注释

说明对上年期末余额进行调整的“其他”项目名称及调整金额等事项：

□适用 √不适用

80、外币货币性项目

(1). 外币货币性项目

√适用 □不适用

单位：元

项目	期末外币余额	折算汇率	期末折算人民币余额
货币资金	-	-	
其中：美元	1,067,067.17	7.0827	7,557,716.64
泰铢	77,084,521.96	0.2074	15,987,329.85
日元	2,726,121.00	0.0502	136,851.27
应收账款	-	-	
其中：美元	5,273,668.40	7.0827	37,351,811.18
泰铢	6,790,977.09	0.2074	1,408,448.65
港币			
其他应收款	-	-	
其中：美元	8,028.40	7.0827	56,862.75
泰铢	1,768,920.09	0.2074	366,874.03
港币			
应付账款			
其中：美元	386,912.37	7.0827	2,740,384.24
泰铢	41,489.99	0.2074	8,605.02
其他应付款			
其中：美元	937,037.99	7.0827	6,636,758.97
泰铢	211,466.65	0.2074	43,858.18

其他说明：

无

(2). 境外经营实体说明，包括对于重要的境外经营实体，应披露其境外主要经营地、记账本位币及选择依据，记账本位币发生变化的还应披露原因

适用 不适用

境外经营实体	主要经营地	记账本位币	选择依据
泰国豪悦	泰国	泰铢	经营主要货币来源

81、租赁

(1) 作为承租人

适用 不适用

与租赁相关的现金流出总额 19,837,248.18(单位：元 币种：人民币)

(1) 使用权资产相关信息详见本报告合并报表项目解释之“使用权资产”之说明。

(2) 公司对短期租赁和低价值资产租赁的会计政策详见本报告重要会计政策及会计估计之“租赁”之说明。计入当期损益的短期租赁费用和低价值资产租赁费用金额如下：

项 目	本期数	上年同期数
短期租赁费用	9,523,835.14	8,109,411.87
合 计	9,523,835.14	8,109,411.87

(3) 与租赁相关的当期损益及现金流

项 目	本期数	上年同期数
租赁负债的利息费用	810,719.45	401,217.13
与租赁相关的总现金流出	19,837,248.18	19,885,127.61

(4) 租赁负债的到期期限分析和相应流动性风险管理详见本报告金融工具相关的风险之说明。

未纳入租赁负债计量的可变租赁付款额

适用 不适用

简化处理的短期租赁或低价值资产的租赁费用

适用 不适用

售后租回交易及判断依据

适用 不适用

(2) 作为出租人

作为出租人的经营租赁

适用 不适用

作为出租人的融资租赁

适用 不适用

未折现租赁收款额与租赁投资净额的调节表

适用 不适用

未来五年未折现租赁收款额

适用 不适用

(3) 作为生产商或经销商确认融资租赁销售损益

适用 不适用

其他说明

无

82、其他

适用 不适用

八、研发支出

(1). 按费用性质列示

适用 不适用

单位：元 币种：人民币

项目	本期发生额	上期发生额
直接材料及模具	64,072,484.70	57,134,608.94
职工薪酬	27,701,661.96	29,472,168.78
折旧及摊销	6,881,528.40	5,755,685.34
其他	6,144,348.94	9,018,110.29
合计	104,800,024.00	101,380,573.35
其中：费用化研发支出	104,800,024.00	101,380,573.35
资本化研发支出		

其他说明：

无

(2). 符合资本化条件的研发项目开发支出

适用 不适用

重要的资本化研发项目

适用 不适用

开发支出减值准备

适用 不适用

其他说明

无

(3). 重要的外购在研项目

适用 不适用

九、合并范围的变更

1、非同一控制下企业合并

适用 不适用

2、同一控制下企业合并

适用 不适用

3、反向购买

适用 不适用

4、 处置子公司

本期是否存在丧失子公司控制权的交易或事项

适用 不适用

其他说明：

适用 不适用

是否存在通过多次交易分步处置对子公司投资且在本期丧失控制权的情形

适用 不适用

其他说明：

适用 不适用

5、 其他原因的合并范围变动

说明其他原因导致的合并范围变动（如，新设子公司、清算子公司等）及其相关情况：

适用 不适用

公司于 2023 年 5 月 5 日召开第二届董事会第十九次会议，审议通过《关于设立全资子公司的议案》。同意以自有资金出资 500 万元设立全资子公司杭州豪悦新材料有限公司。

公司于 2024 年 1 月 30 日召开第三届董事会第五次会议，审议通过《关于设立全资子公司及签署购买资产意向书的议案》。同意以自有资金出资 3 亿元设立全资子公司豪悦护理用品(合肥)有限公司。

6、 其他

适用 不适用

十、在其他主体中的权益

1、在子公司中的权益

(1). 企业集团的构成

√适用 □不适用

单位:元 币种:人民币

子公司名称	主要经营地	注册资本	注册地	业务性质	持股比例(%)		取得方式
					直接	间接	
江苏豪悦实业有限公司	宿迁	2.2 亿	宿迁	制造业	100.00		同一控制下企业合并
江苏嘉华进出口有限公司	宿迁	518 万元	宿迁	商业	100.00		同一控制下企业合并
杭州伊蓓佳护理用品有限公司	杭州	1000 万元	杭州	制造业	100.00		设立
杭州橙选科技有限公司	杭州	200 万元	杭州	商业	100.00		设立
HAOYUE (THAILAND) CO., LTD	泰国罗勇	4500 万美元	泰国罗勇	制造业	100.00		设立
江苏道琦宠物用品有限公司	宿迁	1000 万元	宿迁	制造业	100.00		设立
豪悦护理(湖北)有限公司	孝感	2 亿元	孝感	制造业	100.00		设立
杭州豪悦新材料有限公司	杭州	500 万元	杭州	制造业	100.00		设立

在子公司的持股比例不同于表决权比例的说明:

无

持有半数或以下表决权但仍控制被投资单位、以及持有半数以上表决权但不控制被投资单位的依据:

无

对于纳入合并范围的重要的结构化主体,控制的依据:

无

确定公司是代理人还是委托人的依据:

无

其他说明:

无

(2). 重要的非全资子公司

□适用 √不适用

(3). 重要非全资子公司的主要财务信息

适用 不适用

(4). 使用企业集团资产和清偿企业集团债务的重大限制

适用 不适用

(5). 向纳入合并财务报表范围的结构化主体提供的财务支持或其他支持

适用 不适用

其他说明：

适用 不适用

2、 在子公司的所有者权益份额发生变化且仍控制子公司的交易

适用 不适用

3、 在合营企业或联营企业中的权益

适用 不适用

4、 重要的共同经营

适用 不适用

5、 在未纳入合并财务报表范围的结构化主体中的权益

未纳入合并财务报表范围的结构化主体的相关说明：

适用 不适用

6、 其他

适用 不适用

十一、 政府补助

1、 报告期末按应收金额确认的政府补助

适用 不适用

未能在预计时点收到预计金额的政府补助的原因

适用 不适用

2、 涉及政府补助的负债项目

适用 不适用

单位：元 币种：人民币

财务报表项目	期初余额	本期新增补助金额	本期计入营业外收入金额	本期转入其他收益	本期其他变动	期末余额	与资产/收益相关
递延收益	106,498,371.08	44,205,590.00		11,467,940.11		139,236,020.97	与资产相关
合计	106,498,371.08	44,205,590.00		11,467,940.11		139,236,020.97	/

3、 计入当期损益的政府补助

适用 不适用

单位：元 币种：人民币

类型	本期发生额	上期发生额
计入其他收益的政府补助金额	26,505,598.98	23,495,586.69
计入营业外收入的政府补助金额		777,068.50
合计	26,505,598.98	24,272,655.19

其他说明：

无

十二、与金融工具相关的风险

1、金融工具的风险

√适用 □不适用

本公司从事风险管理的目标是在风险和收益之间取得平衡，将风险对本公司经营业绩的负面影响降至最低水平，使股东和其他权益投资者的利益最大化。基于该风险管理目标，本公司风险管理的基本策略是确认和分析本公司面临的各种风险，建立适当的风险承受底线和进行风险管理，并及时可靠地对各种风险进行监督，将风险控制在限定的范围内。

本公司在日常活动中面临各种与金融工具相关的风险，主要包括信用风险、流动性风险及市场风险。管理层已审议并批准管理这些风险的政策，概括如下。

(一) 信用风险

信用风险，是指金融工具的一方不能履行义务，造成另一方发生财务损失的风险。

1. 信用风险管理实务

(1) 信用风险的评价方法

公司在每个资产负债表日评估相关金融工具的信用风险自初始确认后是否已显著增加。在确定信用风险自初始确认后是否显著增加时，公司考虑在无须付出不必要的额外成本或努力即可获得合理且有依据的信息，包括基于历史数据的定性和定量分析、外部信用风险评级以及前瞻性信息。公司以单项金融工具或者具有相似信用风险特征的金融工具组合为基础，通过比较金融工具在资产负债表日发生违约的风险与在初始确认日发生违约的风险，以确定金融工具预计存续期内发生违约风险的变化情况。

当触发以下一个或多个定量、定性标准时，公司认为金融工具的信用风险已发生显著增加：

- 1) 定量标准主要为资产负债表日剩余存续期违约概率较初始确认时上升超过一定比例；
- 2) 定性标准主要为债务人经营或财务情况出现重大不利变化、现存的或预期的技术、市场、经济或法律环境变化并将对债务人对公司的还款能力产生重大不利影响等。

(2) 违约和已发生信用减值资产的定义

当金融工具符合以下一项或多项条件时，公司将该金融资产界定为已发生违约，其标准与已发生信用减值的定义一致：

- 1) 债务人发生重大财务困难；
- 2) 债务人违反合同中对债务人的约束条款；
- 3) 债务人很可能破产或进行其他财务重组；
- 4) 债权人出于与债务人财务困难有关的经济或合同考虑，给予债务人在任何其他情况下都不会做出的让步。

2. 预期信用损失的计量

预期信用损失计量的关键参数包括违约概率、违约损失率和违约风险敞口。公司考虑历史统计数据（如交易对手评级、担保方式及抵质押物类别、还款方式等）的定量分析及前瞻性信息，建立违约概率、违约损失率及违约风险敞口模型。

3. 金融工具损失准备期初余额与期末余额调节表详见本报告第十节“财务报告”之“合并财务报表项目注释”中的“应收账款”、“应收款项融资”、“其他应收款”之说明。

4. 信用风险敞口及信用风险集中度

本公司的信用风险主要来自货币资金和应收款项。为控制上述相关风险，本公司分别采取了以下措施。

(1) 货币资金

本公司将银行存款和其他货币资金存放于信用评级较高的金融机构，故其信用风险较低。

(2) 应收款项

本公司定期对采用信用方式交易的客户进行信用评估。根据信用评估结果，本公司选择与经认可的且信用良好的客户进行交易，并对其应收款项余额进行监控，以确保本公司不会面临重大坏账风险。

由于本公司仅与经认可的且信用良好的第三方进行交易，所以无需担保物。信用风险集中按照客户进行管理。截至 2023 年 12 月 31 日，本公司存在一定的信用集中风险，本公司应收账款的 42.03%（2022 年 12 月 31 日：80.35%）源于余额前五名客户。本公司对应收账款余额未持有任何担保物或其他信用增级。

本公司所承受的最大信用风险敞口为资产负债表中每项金融资产的账面价值。

(二) 流动性风险

流动性风险，是指本公司在履行以交付现金或其他金融资产的方式结算的义务时发生资金短缺的风险。流动性风险可能源于无法尽快以公允价值售出金融资产；或者源于对方无法偿还其合同债务；或者源于提前到期的债务；或者源于无法产生预期的现金流量。

为控制该项风险，本公司综合运用票据结算、银行借款等多种融资手段，并采取长、短期融资方式适当结合，优化融资结构的方法，保持融资持续性与灵活性之间的平衡。本公司已从多家商业银行取得银行授信额度以满足营运资金需求和资本开支。

金融负债按剩余到期日分类

单位：元 币种：人民币

项 目	期末数				
	账面价值	未折现合同金额	1 年以内	1-3 年	3 年以上
短期借款	350,314,722.84	354,505,000.62	354,505,000.62		
应付票据	369,663,343.82	369,663,343.82	369,663,343.82		
应付账款	368,186,039.66	368,186,039.66	368,186,039.66		
其他应付款	36,773,339.64	36,773,339.64	36,773,339.64		
一年内到期的非流动负债	9,132,292.82	9,837,182.97	9,837,182.97		
租赁负债	7,654,225.27	7,685,968.05		7,685,968.05	
小 计	1,141,723,964.05	1,146,650,874.76	1,138,964,906.71	7,685,968.05	

(续上表)

项 目	上年年末数				
	账面价值	未折现合同金额	1 年以内	1-3 年	3 年以上
应付票据	438,277,216.06	438,277,216.06	438,277,216.06		
应付账款	402,738,932.19	402,738,932.19	402,738,932.19		
其他应付款	114,075,215.52	114,075,215.52	114,075,215.52		

项 目	上年年末数				
	账面价值	未折现合同金额	1 年以内	1-3 年	3 年以上
一年内到期的非流动负债	1,802,063.88	2,141,748.86	2,141,748.86		
租赁负债	4,870,796.28	5,059,112.96		5,059,112.96	
小 计	961,764,223.93	962,292,225.59	957,233,112.63	5,059,112.96	

(三) 市场风险

市场风险，是指金融工具的公允价值或未来现金流量因市场价格变动而发生波动的风险。市场风险主要包括利率风险和外汇风险。

1. 利率风险

利率风险，是指金融工具的公允价值或未来现金流量因市场利率变动而发生波动的风险。固定利率的带息金融工具使本公司面临公允价值利率风险，浮动利率的带息金融工具使本公司面临现金流量利率风险。本公司根据市场环境来决定固定利率与浮动利率金融工具的比例，并通过定期审阅与监控维持适当的金融工具组合。

2. 外汇风险

外汇风险，是指金融工具的公允价值或未来现金流量因外汇汇率变动而发生波动的风险。本公司面临的汇率变动的风险主要与本公司外币货币性资产和负债有关。对于外币资产和负债，如果出现短期的失衡情况，本公司会在必要时按市场汇率买卖外币，以确保将净风险敞口维持在可接受的水平。因此，本公司所承担的外汇变动市场风险不重大。

本公司期末外币货币性资产和负债情况详见第十节“财务报告”之“合并财务报表项目注释”中的“外币货币性项目”之说明。

2、套期

(1) 公司开展套期业务进行风险管理

适用 不适用

其他说明

适用 不适用

(2) 公司开展符合条件套期业务并应用套期会计

适用 不适用

其他说明

适用 不适用

(3) 公司开展套期业务进行风险管理、预期能够实现风险管理目标但未应用套期会计

适用 不适用

其他说明

适用 不适用

3、金融资产转移

(1) 转移方式分类

√适用 □不适用

单位：元 币种：人民币

转移方式	已转移金融资产性质	已转移金融资产金额	终止确认情况	终止确认情况的判断依据
买断式转让	应收款项融资	679,016,036.18	终止确认	买断式转让，无追索权背书的为银行承兑汇票，信用等级较高
票据背书	应收款项融资	1,217,376.46	终止确认	
合计	/	680,233,412.64	/	/

(2) 因转移而终止确认的金融资产

√适用 □不适用

单位：元 币种：人民币

项目	金融资产转移的方式	终止确认的金融资产金额	与终止确认相关的利得或损失
应收账款保理	买断式转让	679,016,036.18	6,016,222.28
银行承兑汇票	票据背书	1,217,376.46	
合计	/	680,233,412.64	6,016,222.28

(3) 继续涉入的转移金融资产

□适用 √不适用

其他说明

□适用 √不适用

十三、公允价值的披露

1、以公允价值计量的资产和负债的期末公允价值

√适用 □不适用

单位：元 币种：人民币

项目	期末公允价值			合计
	第一层次公允价值计量	第二层次公允价值计量	第三层次公允价值计量	
一、持续的公允价值计量				
（一）交易性金融资产				
1. 以公允价值计量且变动计入当期损益的金融资产				
（1）债务工具投资				
（2）权益工具投资				
（3）衍生金融资产				
2. 指定以公允价值计量且其变动计入当期损益的金融资产				
（1）债务工具投资				
（2）权益工具投资				

(二) 其他债权投资				
(三) 其他权益工具投资				
(四) 投资性房地产				
1. 出租用的土地使用权				
2. 出租的建筑物				
3. 持有并准备增值后转让的土地使用权				
(五) 生物资产				
1. 消耗性生物资产				
2. 生产性生物资产				
(六) 应收款项融资			63,065,769.47	63,065,769.47
持续以公允价值计量的资产总额			63,065,769.47	63,065,769.47
(六) 交易性金融负债				
1. 以公允价值计量且变动计入当期损益的金融负债				
其中：发行的交易性债券				
衍生金融负债				
其他				
2. 指定为以公允价值计量且变动计入当期损益的金融负债				
持续以公允价值计量的负债总额				
二、非持续的公允价值计量				
(一) 持有待售资产				
非持续以公允价值计量的资产总额				
非持续以公允价值计量的负债总额				

2、持续和非持续第一层次公允价值计量项目市价的确定依据

√适用 □不适用

企业在资产负债表日根据相同金融资产及金融负债在活跃市场上报价作为确定公允价值的依据。

3、持续和非持续第二层次公允价值计量项目，采用的估值技术和重要参数的定性及定量信息

√适用 □不适用

对于应收款项融资，按照应收账款的账面价值作为公允价值的合理估计进行计量。

4、持续和非持续第三层次公允价值计量项目，采用的估值技术和重要参数的定性及定量信息

□适用 √不适用

5、持续的第三层次公允价值计量项目，期初与期末账面价值间的调节信息及不可观察参数敏感性分析

适用 不适用

6、持续的公允价值计量项目，本期内发生各层级之间转换的，转换的原因及确定转换时点的政策

适用 不适用

7、本期内发生的估值技术变更及变更原因

适用 不适用

8、不以公允价值计量的金融资产和金融负债的公允价值情况

适用 不适用

9、其他

适用 不适用

十四、关联方及关联交易

1、本企业的母公司情况

适用 不适用

2、本企业的子公司情况

本企业子公司的情况详见附注

适用 不适用

详见本报告第十节“财务报告”之“在其他主体中的权益”

3、本企业合营和联营企业情况

本企业重要的合营或联营企业详见附注

适用 不适用

本期与本公司发生关联方交易，或前期与本公司发生关联方交易形成余额的其他合营或联营企业情况如下

适用 不适用

其他说明

适用 不适用

4、其他关联方情况

适用 不适用

5、关联交易情况

(1). 购销商品、提供和接受劳务的关联交易

采购商品/接受劳务情况表

适用 不适用

出售商品/提供劳务情况表

适用 不适用

购销商品、提供和接受劳务的关联交易说明

适用 不适用

(2). 关联受托管理/承包及委托管理/出包情况

本公司受托管理/承包情况表:

适用 不适用

关联托管/承包情况说明

适用 不适用

本公司委托管理/出包情况表

适用 不适用

关联管理/出包情况说明

适用 不适用

(3). 关联租赁情况

本公司作为出租方:

适用 不适用

本公司作为承租方：

适用 不适用

关联租赁情况说明

适用 不适用

(4). 关联担保情况

本公司作为担保方

适用 不适用

本公司作为被担保方

适用 不适用

关联担保情况说明

适用 不适用

(5). 关联方资金拆借

适用 不适用

(6). 关联方资产转让、债务重组情况

适用 不适用

(7). 关键管理人员报酬

适用 不适用

单位：元 币种：人民币

项目	本期发生额	上期发生额
关键管理人员报酬	8,576,694.01	7,455,664.72

(8). 其他关联交易

适用 不适用

6、 应收、应付关联方等未结算项目情况**(1). 应收项目**

适用 不适用

(2). 应付项目

适用 不适用

(3). 其他项目

适用 不适用

7、 关联方承诺

适用 不适用

8、 其他

适用 不适用

十五、 股份支付**1、 各项权益工具**

适用 不适用

期末发行在外的股票期权或其他权益工具

适用 不适用

2、以权益结算的股份支付情况

适用 不适用

单位：元 币种：人民币

授予日权益工具公允价值的确定方法	按授予日公司发行在外普通股收盘价格确定
授予日权益工具公允价值的重要参数	预计所有股权激励对象均会足额行权
可行权权益工具数量的确定依据	无
本期估计与上期估计有重大差异的原因	无
以权益结算的股份支付计入资本公积的累计金额	12,693,584.09

其他说明

截至 2023 年 12 月 31 日，根据最新取得的可解锁职工人数变动及公司业绩条件和激励对象个人绩效考核评定情况等后续信息对可解锁权益工具数量作出最佳估计，以此基础按照权益工具授予日的公允价值，将当期取得的服务计入相关成本或费用，并相应计入资本公积。资本公积中确认以权益结算的股份支付的累计金额为人民币 12,693,584.09 元。本期以权益结算的股份支付确认的费用总额为人民币 5,625,565.68 元。

3、以现金结算的股份支付情况

适用 不适用

4、本期股份支付费用

适用 不适用

授予对象	以权益结算的股份支付费用	以现金结算的股份支付费用
管理人员	5,625,565.68	
合计	5,625,565.68	

5、股份支付的修改、终止情况

适用 不适用

6、其他

适用 不适用

十六、承诺及或有事项

1、重要承诺事项

适用 不适用

2、或有事项**(1). 资产负债表日存在的重要或有事项**

□适用 √不适用

(2). 公司没有需要披露的重要或有事项，也应予以说明：

□适用 √不适用

3、其他

□适用 √不适用

十七、 资产负债表日后事项**1、 重要的非调整事项**

□适用 √不适用

2、 利润分配情况

√适用 □不适用

单位：元 币种：人民币

拟分配的利润或股利	131,515,890.45
经审议批准宣告发放的利润或股利	131,515,890.45

3、 销售退回

□适用 √不适用

4、 其他资产负债表日后事项说明

√适用 □不适用

设立全资子公司及与花王（合肥）有限公司签署购买资产意向书

公司于 2024 年 1 月 30 日在合肥经开区投资设立豪悦护理用品（合肥）有限公司（以下简称“合肥豪悦”），预计三年内总投资额不超过 5 亿元人民币。公司通过合肥豪悦以现金方式购买花王（合肥）有限公司（以下简称“合肥花王”）持有的相关资产（土地使用权、厂房及部分设备）。公司与合肥花王已签署《合肥工厂资产转让意向书》，具体合作内容以后续签订的正式购买资产协议为准。本次《关于设立全资子公司及签署购买资产意向书的议案》已经 2024 年 1 月 30 日召开的第三届董事会第五次会议审议通过。

十八、 其他重要事项**1、 前期会计差错更正****(1). 追溯重述法**

□适用 √不适用

(2). 未来适用法

□适用 √不适用

2、 重要债务重组

□适用 √不适用

3、 资产置换**(1). 非货币性资产交换**

□适用 √不适用

(2). 其他资产置换

□适用 √不适用

4、 年金计划

□适用 √不适用

5、 终止经营

□适用 √不适用

6、 分部信息**(1). 报告分部的确定依据与会计政策**

√适用 □不适用

本公司主要业务为生产和销售吸收性卫生用品等产品。公司将此业务视作为一个整体实施管理、评估经营成果。因此，本公司无需披露分部信息。本公司按产品/地区分类的营业收入及营业成本详见本财务报告“合并财务报表项目注释”之“61 营业收入和营业成本”之说明。

(2). 报告分部的财务信息

□适用 √不适用

(3). 公司无报告分部的，或者不能披露各报告分部的资产总额和负债总额的，应说明原因

□适用 √不适用

(4). 其他说明

□适用 √不适用

7、 其他对投资者决策有影响的重要交易和事项

□适用 √不适用

8、 其他

□适用 √不适用

十九、 母公司财务报表主要项目注释**1、 应收账款****(1). 按账龄披露**

√适用 □不适用

单位：元 币种：人民币

账龄	期末账面余额	期初账面余额
----	--------	--------

1 年以内		
其中：1 年以内分项		
	55,152,732.78	238,644,797.90
1 年以内小计	55,152,732.78	238,644,797.90
1 至 2 年	2,026,961.17	
2 至 3 年		77.23
3 年以上	6,630.68	6,429.84
3 至 4 年		
4 至 5 年		
5 年以上		
合计	57,186,324.63	238,651,304.97

(2). 按坏账计提方法分类披露

√适用 □不适用

单位：元 币种：人民币

类别	期末余额				账面价值	期初余额				账面价值
	账面余额		坏账准备			账面余额		坏账准备		
	金额	比例 (%)	金额	计提比例 (%)		金额	比例 (%)	金额	计提比例 (%)	
按组合计提坏账准备	57,186,324.63	100	3,169,659.55	5.54	54,016,665.08	238,651,304.97	100	11,938,708.36	5	226,712,596.61
合计	57,186,324.63	100.00	3,169,659.55	5.54	54,016,665.08	238,651,304.97	100	11,938,708.36	5	226,712,596.61

按单项计提坏账准备：

□适用 √不适用

按组合计提坏账准备：

√适用 □不适用

账龄	期末数		
	账面余额	坏账准备	计提比例 (%)
1 年以内	55,152,732.78	2,757,636.64	5.00
1-2 年	2,026,961.17	405,392.23	20.00
3 年以上	6,630.68	6,630.68	100.00
小计	57,186,324.63	3,169,659.55	5.54

按预期信用损失一般模型计提坏账准备

□适用 √不适用

各阶段划分依据和坏账准备计提比例

无

对本期发生损失准备变动的应收账款账面余额显著变动的情况说明：

适用 不适用

(3). 坏账准备的情况

适用 不适用

单位：元 币种：人民币

类别	期初余额	本期变动金额				期末余额
		计提	收回或转回	转销或核销	其他变动	
按组合计提坏账准备	11,938,708.36	-8,769,048.81				3,169,659.55
合计	11,938,708.36	-8,769,048.81				3,169,659.55

其中本期坏账准备收回或转回金额重要的：

适用 不适用

其他说明

无

(4). 本期实际核销的应收账款情况

适用 不适用

其中重要的应收账款核销情况

适用 不适用

应收账款核销说明：

适用 不适用

(5). 按欠款方归集的期末余额前五名的应收账款和合同资产情况

适用 不适用

单位：元 币种：人民币

单位名称	应收账款期末余额	合同资产期末余额	应收账款和合同资产期末余额	占应收账款和合同资产期末余额合计数的比例(%)	坏账准备期末余额
客户 1	9,353,840.61		9,353,840.61	16.36	467,692.03
客户 2	6,312,989.49		6,312,989.49	11.04	315,649.47
客户 3	6,206,025.28		6,206,025.28	10.85	310,301.26
客户 4	5,602,881.62		5,602,881.62	9.8	280,144.08
客户 5	5,503,784.86		5,503,784.86	9.62	275,189.24
合计	32,979,521.86		32,979,521.86	57.67	1,648,976.08

其他说明

无

其他说明：

适用 不适用

2、其他应收款**项目列示**

√适用 □不适用

单位：元 币种：人民币

项目	期末余额	期初余额
应收利息		
应收股利		
其他应收款	6,515,826.69	5,355,389.50
合计	6,515,826.69	5,355,389.50

其他说明：

□适用 √不适用

应收利息**(1). 应收利息分类**

□适用 √不适用

(2). 重要逾期利息

□适用 √不适用

(3). 按坏账计提方法分类披露

□适用 √不适用

按单项计提坏账准备：

□适用 √不适用

按单项计提坏账准备的说明：

□适用 √不适用

按组合计提坏账准备：

□适用 √不适用

(4). 按预期信用损失一般模型计提坏账准备

□适用 √不适用

各阶段划分依据和坏账准备计提比例

无

对本期发生损失准备变动的应收利息账面余额显著变动的情况说明：

□适用 √不适用

(5). 坏账准备的情况

□适用 √不适用

其中本期坏账准备收回或转回金额重要的：

□适用 √不适用

其他说明：

无

(6). 本期实际核销的应收利息情况

适用 不适用

其中重要的应收利息核销情况

适用 不适用

核销说明：

适用 不适用

其他说明：

适用 不适用

应收股利

(1). 应收股利

适用 不适用

(2). 重要的账龄超过 1 年的应收股利

适用 不适用

(3). 按坏账计提方法分类披露

适用 不适用

按单项计提坏账准备：

适用 不适用

按单项计提坏账准备的说明：

适用 不适用

按组合计提坏账准备：

适用 不适用

(4). 按预期信用损失一般模型计提坏账准备

适用 不适用

各阶段划分依据和坏账准备计提比例

无

对本期发生损失准备变动的应收股利账面余额显著变动的情况说明：

适用 不适用

(5). 坏账准备的情况

适用 不适用

其中本期坏账准备收回或转回金额重要的：

适用 不适用

其他说明：

无

(6). 本期实际核销的应收股利情况

适用 不适用

其中重要的应收股利核销情况

适用 不适用

核销说明：

适用 不适用

其他说明：

适用 不适用

其他应收款

(1). 按账龄披露

适用 不适用

单位：元 币种：人民币

账龄	期末账面余额	期初账面余额
1 年以内		
其中：1 年以内分项		
	4,022,459.54	2,849,259.50
1 年以内小计	4,022,459.54	2,849,259.50
1 至 2 年	868,702.93	1,523,000.00
2 至 3 年	1,021,000.22	831,330.00
3 年以上	603,664.00	151,800.00
3 至 4 年		
4 至 5 年		
5 年以上		
合计	6,515,826.69	5,355,389.50

(2). 按款项性质分类情况

适用 不适用

单位：元 币种：人民币

款项性质	期末账面余额	期初账面余额
应收押金保证金	4,019,973.15	3,335,740.69
应收出口退税	2,474,053.54	1,997,848.81
应收暂付款		
备用金	21,800.00	21,800.00
合计	6,515,826.69	5,355,389.50

(3). 坏账准备计提情况

适用 不适用

单位：元 币种：人民币

坏账准备	第一阶段	第二阶段	第三阶段	合计
	未来12个月预期信用损失	整个存续期预期信用损失(未发生信用减值)	整个存续期预期信用损失(已发生信用减值)	
2023年1月1日余额	42,570.53	720,265.00	151,800.00	914,635.53
2023年1月1日余额在本期				
--转入第二阶段	-43,435.15	43,435.15		
--转入第三阶段		-290,932.00	290,932.00	
--转回第二阶段				
--转回第一阶段				
本期计提	158,230.75	211,472.55	160,932.00	530,635.30
本期转回				
本期转销				
本期核销	79,945.83			79,945.83
其他变动				
2023年12月31日余额	77,420.30	684,240.70	603,664.00	1,365,325.00

各阶段划分依据和坏账准备计提比例

第一阶段，账龄1年以内坏账准备自初始确认后信用风险未显著增加；第二阶段，账龄1-3年坏账准备自初始确认后信用风险显著增加但尚未发生信用减值；第三阶段，账龄3年以上或特殊计提坏账准备自初始确认后发生信用减值。

对本期发生损失准备变动的其他应收款账面余额显著变动的情况说明：

适用 不适用

本期坏账准备计提金额以及评估金融工具的信用风险是否显著增加的采用依据：

适用 不适用

(4). 坏账准备的情况

适用 不适用

单位：元 币种：人民币

类别	期初余额	本期变动金额				期末余额
		计提	收回或转回	转销或核销	其他变动	
按组合计提坏账准备	914,635.53	530,635.30		79,945.83		1,365,325.00
合计	914,635.53	530,635.30		79,945.83		1,365,325.00

其中本期坏账准备转回或收回金额重要的：

适用 不适用

其他说明

无

(5). 本期实际核销的其他应收款情况

适用 不适用

项 目	核销金额
实际核销的其他应收款	79,945.83

其中重要的其他应收款核销情况：

适用 不适用

其他应收款核销说明：

适用 不适用

(6). 按欠款方归集的期末余额前五名的其他应收款情况

适用 不适用

单位：元 币种：人民币

单位名称	期末余额	占其他应收款 期末余额合计 数的比例(%)	款项的性质	账龄	坏账准备 期末余额
单位 1	2,474,053.54	37.97	出口退税	1 年以内	
单位 2	1,096,000.00	16.82	押金保证金	1 年以内	54,800.00
单位 3	581,664.00	8.93	押金保证金	3 年以上	581,664.00
单位 4	308,744.07	4.74	押金保证金	1-2 年	61,748.81
单位 5	240,000.00	3.68	押金保证金	1-2 年	48,000.00
合计	4,700,461.61	72.14	/	/	746,212.81

(7). 因资金集中管理而列报于其他应收款

适用 不适用

其他说明：

适用 不适用

3、长期股权投资

适用 不适用

单位：元 币种：人民币

项目	期末余额			期初余额		
	账面余额	减 值 准 备	账面价值	账面余额	减 值 准 备	账面价值
对子公司 投资	681,234,209.82		681,234,209.82	561,627,235.82		561,627,235.82
对联营、 合营企业 投资						
合计	681,234,209.82		681,234,209.82	561,627,235.82		561,627,235.82

(1). 对子公司投资

适用 不适用

单位：元 币种：人民币

被投资单位	期初余额	本期增加	本期减少	期末余额	本期计提减值准备	减值准备期末余额
江苏豪悦实业有限公司	216,903,657.21			216,903,657.21		
江苏嘉华进出口有限公司	5,704,612.11			5,704,612.11		
杭州伊蓓佳护理用品有限公司	10,000,000.00			10,000,000.00		
杭州橙选科技有限公司	2,000,000.00			2,000,000.00		
Haoyue (Thailand) Co., Ltd	232,018,966.50	14,106,974.00		246,125,940.50		
豪悦护理(湖北)有限公司	95,000,000.00	105,000,000.00		200,000,000.00		
杭州豪悦新材料有限公司		500,000.00		500,000.00		
合计	561,627,235.82	119,606,974.00	0.00	681,234,209.82		

(2). 对联营、合营企业投资

□适用 √不适用

(3). 长期股权投资的减值测试情况

□适用 √不适用

其他说明：

无

4、营业收入和营业成本

(1). 营业收入和营业成本情况

√适用 □不适用

单位：元 币种：人民币

项目	本期发生额		上期发生额	
	收入	成本	收入	成本
主营业务	2,422,943,296.15	1,895,392,476.77	2,516,112,981.58	1,975,347,414.74
其他业务	78,711,929.80	39,554,115.35	76,104,680.66	41,550,749.80
合计	2,501,655,225.95	1,934,946,592.12	2,592,217,662.24	2,016,898,164.54

(2). 营业收入、营业成本的分解信息

√适用 □不适用

单位：元 币种：人民币

合同分类	一次性卫生用品		合计	
	营业收入	营业成本	营业收入	营业成本
商品类型				
婴儿卫生用品	1,920,130,079.61	1,531,977,895.38	1,920,130,079.61	1,531,977,895.38
成人卫生用品	464,812,438.90	344,859,439.65	464,812,438.90	344,859,439.65
其他产品	116,712,707.44	58,109,257.09	116,712,707.44	58,109,257.09
按经营地区分类				

境内	2,319,954,507.76	1,811,434,354.28	2,319,954,507.76	1,811,434,354.28
境外	181,700,718.19	123,512,237.84	181,700,718.19	123,512,237.84
按商品转让的时间分类				
在某一时间点确认收入	2,501,655,225.95	1,934,946,592.12	2,501,655,225.95	1,934,946,592.12

其他说明

适用 不适用

在本期确认的包括在合同负债期初账面价值中的收入为 17,090,161.06 元。

(3). 履约义务的说明

适用 不适用

(4). 分摊至剩余履约义务的说明

适用 不适用

(5). 重大合同变更或重大交易价格调整

适用 不适用

其他说明：

无

5、投资收益

适用 不适用

单位：元 币种：人民币

项目	本期发生额	上期发生额
成本法核算的长期股权投资收益		
权益法核算的长期股权投资收益		
处置长期股权投资产生的投资收益		
交易性金融资产在持有期间的投资收益		
其他权益工具投资在持有期间取得的股利收入		
债权投资在持有期间取得的利息收入		
其他债权投资在持有期间取得的利息收入		
处置交易性金融资产取得的投资收益		
处置其他权益工具投资取得的投资收益		
处置债权投资取得的投资收益		
处置其他债权投资取得的投资收益		
债务重组收益		
理财收益		19,303,057.82
合计		19,303,057.82

其他说明：

无

6、其他

□适用 √不适用

二十、补充资料**1、当期非经常性损益明细表**

√适用 □不适用

单位：元 币种：人民币

项目	金额	说明
非流动性资产处置损益，包括已计提资产减值准备的冲销部分	3,006,820.94	
计入当期损益的政府补助，但与公司正常经营业务密切相关、符合国家政策规定、按照确定的标准享有、对公司损益产生持续影响的政府补助除外	15,037,658.87	
除同公司正常经营业务相关的有效套期保值业务外，非金融企业持有金融资产和金融负债产生的公允价值变动损益以及处置金融资产和金融负债产生的损益		
计入当期损益的对非金融企业收取的资金占用费		
委托他人投资或管理资产的损益		
对外委托贷款取得的损益		
因不可抗力因素，如遭受自然灾害而产生的各项资产损失		
单独进行减值测试的应收款项减值准备转回	130,000.00	
企业取得子公司、联营企业及合营企业的投资成本小于取得投资时应享有被投资单位可辨认净资产公允价值产生的收益		
同一控制下企业合并产生的子公司期初至合并日的当期净损益		
非货币性资产交换损益		
债务重组损益		
企业因相关经营活动不再持续而发生的一次性费用，如安置职工的支出等		
因税收、会计等法律、法规的调整对当期损益产生的一次性影响		
因取消、修改股权激励计划一次性确认的股份支付费用		
对于现金结算的股份支付，在可行权日之后，应付职工薪酬的公允价值变动产生的损益		
采用公允价值模式进行后续计量的投资性房地产公允价值变动产生的损益		
交易价格显失公允的交易产生的收益		
与公司正常经营业务无关的或有事项产生的损益		
受托经营取得的托管费收入		

除上述各项之外的其他营业外收入和支出	-28,979.84	
其他符合非经常性损益定义的损益项目		
减：所得税影响额	2,822,546.30	
少数股东权益影响额（税后）		
合计	15,322,953.67	

对公司将《公开发行证券的公司信息披露解释性公告第1号——非经常性损益》未列举的项目认定为的非经常性损益项目且金额重大的，以及将《公开发行证券的公司信息披露解释性公告第1号——非经常性损益》中列举的非经常性损益项目界定为经常性损益的项目，应说明原因。

√适用 □不适用

单位：元 币种：人民币

项目	涉及金额	原因
不适用		

其他说明

√适用 □不适用

本期计入非经常性损益的政府补助发生额为 15,037,658.87 元，详见本报告合并财务报表项目注释之“其他收益”之说明。

2. 执行《公开发行证券的公司信息披露解释性公告第1号——非经常性损益（2023年修订）》对2022年度和2021年度非经常性损益金额的影响

项 目	2022 年	2021 年
归属于母公司所有者的非经常性损益净额	36,870,508.16	9,706,031.99
度按《公开发行证券的公司信息披露解释性公告第1号——非经常性损益（2023年修订）》规定计算的归属于母公司所有者的非经常性损益净额	28,661,899.41	4,466,033.66
差异	8,208,608.75	5,239,998.33

2、净资产收益率及每股收益

√适用 □不适用

报告期利润	加权平均净资产收益率（%）	每股收益	
		基本每股收益	稀释每股收益
归属于公司普通股股东的净利润	13.93	2.84	2.84
扣除非经常性损益后归属于公司普通股股东的净利润	13.44	2.74	2.74

加权平均净资产收益率的计算过程

项 目	序号	本期数
归属于公司普通股股东的净利润	A	438,598,919.71
非经常性损益	B	15,322,953.67
扣除非经常性损益后的归属于公司普通股股东的净利润	C=A-B	423,275,966.04

项 目	序号	本期数	
归属于公司普通股股东的期初净资产	D	3,013,748,041.31	
发行新股或债转股等新增的、归属于公司普通股股东的净资产	E		
新增净资产次月起至报告期期末的累计月数	F		
回购或现金分红等减少的、归属于公司普通股股东的净资产	G1	116,043,432.75	
减少净资产次月起至报告期期末的累计月数	H1	7.00	
回购或现金分红等减少的、归属于公司普通股股东的净资产	G2	131,515,890.45	
减少净资产次月起至报告期期末的累计月数	H2	2.00	
其他	股份支付本期摊销额增加的归属于公司普通股股东的净资产	I1	5,625,565.68
	增减净资产次月起至报告期期末的累计月数	J1	6.00
	外币报表折算差额	I2	5,689,267.42
	增减净资产次月起至报告期期末的累计月数	J2	6.00
报告期月份数	K	12.00	
加权平均净资产	$L = \frac{D+A/2+E \times F/K - G \times H/K \pm I \times J/K}{K}$	3,149,093,600.20	
加权平均净资产收益率	$M=A/L$	13.93%	
扣除非经常损益加权平均净资产收益率	$N=C/L$	13.44%	

3. 基本每股收益和稀释每股收益的计算过程

(1) 基本每股收益的计算过程

项 目	序号	本期数
归属于公司普通股股东的净利润	A	438,598,919.71
非经常性损益	B	15,322,953.67
扣除非经常性损益后的归属于公司普通股股东的净利润	C=A-B	423,275,966.04
期初股份总数	D	154,416,949.00
因公积金转增股本或股票股利分配等增加股份数	E	
发行新股或债转股等增加股份数	F	
增加股份次月起至报告期期末的累计月数	G	
因回购等减少股份数	H	
减少股份次月起至报告期期末的累计月数	I	
报告期缩股数	J	

项 目	序号	本期数
报告期月份数	K	12.00
发行在外的普通股加权平均数	$L=D+E+F \times G/K-H \times I/K-J$	154,416,949.00
基本每股收益	$M=A/L$	2.84
扣除非经常损益基本每股收益	$N=C/L$	2.74

(2) 稀释每股收益的计算过程

项 目	序号	本期数
归属于公司普通股股东的净利润	A	438,598,919.71
稀释性潜在普通股对净利润的影响数	B	
稀释后归属于公司普通股股东的净利润	$C=A-B$	438,598,919.71
非经常性损益	D	15,322,953.67
稀释后扣除非经常性损益后的归属于公司普通股股东的净利润	$E=C-D$	423,275,966.04
发行在外的普通股加权平均数	F	154,416,949.00
认股权证、股份期权、可转换债券等增加的普通股加权平均数	G	11,478.21
稀释后发行在外的普通股加权平均数	$H=F+G$	154,428,427.21
稀释每股收益	$M=C/H$	2.84
扣除非经常损益稀释每股收益	$N=E/H$	2.74

3、境内外会计准则下会计数据差异

□适用 √不适用

4、其他

□适用 √不适用

董事长：李志彪

董事会批准报送日期：2024年4月11日

修订信息

□适用 √不适用