

公司代码：603075

公司简称：热威股份

杭州热威电热科技股份有限公司
2023 年年度报告摘要

第一节 重要提示

- 1 本年度报告摘要来自年度报告全文，为全面了解本公司的经营成果、财务状况及未来发展规划，投资者应当到上海证券交易所网站（www.sse.com.cn）网站仔细阅读年度报告全文。
- 2 本公司董事会、监事会及董事、监事、高级管理人员保证年度报告内容的真实性、准确性、完整性，不存在虚假记载、误导性陈述或重大遗漏，并承担个别和连带的法律责任。
- 3 公司全体董事出席董事会会议。
- 4 天健会计师事务所（特殊普通合伙）为本公司出具了标准无保留意见的审计报告。

5 董事会决议通过的本报告期利润分配预案或公积金转增股本预案

经天健会计师事务所(特殊普通合伙)审计，截至2023年12月31日，杭州热威电热科技股份有限公司母公司报表中期末未分配利润为人民币294,763,875.17元，合并报表中期末未分配利润为人民币520,092,684.34元。

上市公司拟向全体股东每股派发现金红利0.50元(含税)。截至2023年12月31日，公司总股本40,001万股，以此计算合计拟派发现金红利20,000.50万元(含税)。本年度公司现金分红占2023年度归属于母公司所有者的净利润的80%。

如在本方案披露之日起至实施权益分派股权登记日期间，因可转债转股/回购股份/股权激励授予股份回购注销/重大资产重组股份回购注销等致使公司总股本发生变动的，公司拟维持每股分配比例不变，相应调整分配总额。如后续总股本发生变化，将另行公告具体调整情况。

本次利润分配方案尚需提交公司2023年度股东大会审议。

第二节 公司基本情况

1 公司简介

公司股票简况				
股票种类	股票上市交易所	股票简称	股票代码	变更前股票简称
A股	上海证券交易所	热威股份	603075	无

联系人和联系方式	董事会秘书	证券事务代表
姓名	张亮	彭若嫣
办公地址	浙江省杭州市滨江区滨康路800号	浙江省杭州市滨江区滨康路800号
电话	0571-86697018	0571-86697018
电子信箱	IR@heatwellkawai.com	IR@heatwellkawai.com

2 报告期公司主要业务简介

1、2023 年家电行业的情况

根据欧睿数据，2023 年全球家电（含核心家电、小家电）零售市场规模达到 5,301.06 亿美元，同比增长 1.5%。其中：核心家电产品零售额达到 2,870.23 亿美元，同比持平；小家电产品零售额达到 2,430.84 亿美元，同比增长 3.3%。

2023 年，中国家电行业平稳增长，根据奥维云网(AVC)推总数据，2023 年中国家电市场(不含 3C)零售额达到 8,498 亿元，同比增长 3.6%。冰箱、洗衣机、空调等传统品类需求平稳，干衣机、洗碗机等普及率较低品类保持较快增长。

综上所述，全球传统家电市场依然保持稳定增长的趋势，电热元件的需求较为稳定。智能家电、新家电的需求快速增加，如智能洗地机、拖地机、胶囊咖啡机等，这些可以更好的满足消费者提升生活品质需求的产品在未来将具有较大增长潜力。

公司经过多年的发展，与行业内的龙头企业例如美的、海尔、三星、松下、德龙等客户建立了良好的长期合作关系，同时也与国内新兴家电企业例如添可、石头科技、追觅等共同开发新家电产品，多渠道多角度参与家电行业的研发换代，处于电热元件行业的领先地位。

2、2023 年新能源车行业的情况

根据中国汽车工业协会的数据，2023 年全年中国新能源汽车产销量分别为 958.7 万辆和 949.5 万辆，同比分别增长 35.8%和 37.9%，连续九年位居全球第一，市场渗透率进一步攀升 5.9 个百分点至 31.6%，乘用车渗透率更在 12 月突破 40%。中国新能源汽车凭借完整成熟的产业链、领先的电动智能化技术，产品力和品牌力持续提升，不仅在国内大放异彩，更远销海外，得到全球消费者的广泛认可。据中国汽车工业协会整理的海关总署数据显示，2023 年全年中国新能源汽车出口达 120.3 万辆，同比增长 77.6%，为全球汽车产业的绿色转型贡献了重要力量。

随着全球新能源车领域飞速发展，新能源汽车相关零部件配套市场也将会保持高速增长，新能源车热管理系统作为新能源车控温方面的解决方案，被越来越多的车企采纳。公司研发的厚膜电热元件、管状电热元件、铝铸件电热元件等热管理系统的多种加热方案，被越来越多的客户采用，通过与热管理系统的一级供应商合作，有较多正在开发中的品牌与车型即将在今明两年量产。

3、2023 年工业装备行业

高端装备制造产业是国家重点发展的战略新兴产业之一，是推动工业转型升级的引擎，行业的技术水平决定着国民经济各行业的装备水平。因此，高端装备制造业日益成为各国在科技革命和产业变革的关键期抢占产业链、价值链高端市场的重点突破领域。

随着智能化、数字化发展，我国高端制造业产业体系基本完整；国家相关扶持政策的出台及落实，高端装备领域成长型企业增多；随着科研水平的不断提升，高端装备技术已逐渐具备国际化先进水平。

未来几年是工业装备领域关键零部件国产替代的窗口期，同时在一些新的工业与装备领域不断孕育出新的需求。看准这一契机，公司设立了杭州热威工业技术有限公司，研发工业装备领域用产品，包括注塑、医疗检测、特种设备、储能、半导体制造设备等领域的电热元件。

（一）主营业务情况

热威股份是一家专业从事电热元件和组件的研发、生产及销售的企业。公司自成立以来深耕电热元器件领域，积极响应绿色低碳发展、新能源转型的国家战略，助力下游民用电器、商用电器、工业装备和新能源汽车等行业的发展。



公司在电热领域积累了大量优质客户，包括美的、三星、海尔、德龙、阿奇力克、松下、博世、伊莱克斯、威能、惠而浦等国内外知名电器企业，以及伊莱克斯商用、东丽、英格斯、博格华纳等商用电器、工业装备和新能源车领域企业。

（二）主要产品情况

公司电热元件分为民用电器电热元件、商用电器电热元件、工业装备电热元件和新能源汽车电热元件。民用电器电热元件和商用电器电热元件广泛应用于厨房、衣物护理、卫浴和暖通等各类应用场景的电器中；工业装备电热元件作为核心加热部件，广泛运用于注塑设备、医疗设备、半导体设备、储能、特种设备等；新能源汽车电热元件主要用于新能源汽车热管理系统中的高压液体加热器。

公司主要产品如下：

系列	产品大类	主要用途	图例
民用电器电热元件	厨房电器电热元件	应用于厨房场景的烹饪、清洗、烘培等电器中，主要功能为保温、消毒杀菌、烘干加热、产生热水和蒸汽等	
	衣物护理电器电热元件	应用于衣物护理场景的电器中，主要功能为升高水温以方便衣物污渍溶解和杀菌、和风机配合产生热风烘干湿衣物	
	卫浴电器电热元件	应用于卫浴场景的电器中，主要功能为保温或升高水温以供洗浴、冲洗	
	暖通电器电热元件	应用于采暖、空气调节等暖通电器中，主要功能为提高空气或管道中水的温度以供室内取暖	
商用电器/工业装备电热元件	商用电器电热元件	应用于商用场景的电器中，主要功能为对饮料制作、餐具洗涤、食品烹饪、织物洗涤等提供加热功能	

	工业装备电热元件	医疗设备、暖通工程、注塑设备等的核心加热功能	
新能源汽车电热元件	新能源汽车电热元件	运用于新型高压液体加热器，主要功能为通过加热液体实现座舱保温以及调节动力电池组温度，确保电池组高效率运作	

（三）主要经营模式

1、采购模式

公司采用“以产定购”和“策略采购”相结合的采购模式，整体采购任务由供应链管理部门负责，包括采购策略的制定、工厂采购规范性监管、采购成本管控、新产品开发的供应商开发与优化等采购职责。

公司原材料采购主要分为大宗原材料采购和其他材料采购，其中大宗原材料包括不锈钢带料、管材、电阻丝、氧化镁粉和铝锭等，采购规模较大且市场价格波动相对频繁，公司供应链管理部根据大宗商品价格行情和市场预测采取集中采购的策略性采购措施，通过集中采购增强议价能力，降低采购成本并保障产品的稳定供货；其他材料主要包括电气元件、五金件、橡塑材料和浆料等，该类物料规格型号较多，市场供应充足，公司供应链管理部按照生产计划执行采购。

2、生产模式

公司采用“以销定产”和“安全库存”相结合的生产模式，通过合理规划产能和产量，不断优化生产资源配置效率，由于下游终端客户对电热元件产品材料、形态和性能有不同的定制化需求，因此生产过程表现出明显的非标准化和模块化特点。

公司通过多年的经营积累，不断完善产能布局，截至目前在国内拥有杭州滨康路生产基地、杭州建业路生产基地、江山生产基地、安吉生产基地四大生产基地，并在泰国建设了海外生产基地。

3、销售模式

公司营销与开发中心负责市场运作和管理工作，主要包括技术交流、商务谈判、签订合同、产品交付、客户回款、对账等环节。

公司销售主要采用直销模式。公司直销模式的客户主要为美的、海尔、三星、德龙、松下、阿奇力克、伊莱克斯、博世、日立和惠而浦等电器制造商和博格华纳等汽车零部件制造商。

3 公司主要会计数据和财务指标

3.1 近3年的主要会计数据和财务指标

单位：元 币种：人民币

	2023年	2022年		本年比上年增减(%)	2021年	
		调整后	调整前		调整后	调整前
总资产	2,762,477,421.42	2,096,706,146.73	2,096,162,587.68	31.75	2,024,545,735.70	2,024,036,184.88
归属于上市公司股东的净资产	1,993,273,209.69	1,041,559,844.59	1,041,622,607.33	91.37	900,282,164.88	900,304,546.86

营业收入	1,676,034,936.91	1,686,941,093.39	1,686,941,093.39	-0.65	1,802,476,216.14	1,802,476,216.14
归属于上市公司股东的净利润	249,999,490.25	241,534,218.20	241,574,598.96	3.50	231,621,543.40	231,607,925.38
归属于上市公司股东的扣除非经常性损益的净利润	241,971,464.96	236,606,480.76	236,646,861.52	2.27	205,733,703.19	205,720,085.17
经营活动产生的现金流量净额	393,141,859.91	280,334,068.03	280,334,068.03	40.24	213,045,418.21	213,045,418.21
加权平均净资产收益率(%)	19.43	25.62	25.62	减少6.19个百分点	28.24	28.24
基本每股收益(元/股)	0.68	0.67	0.67	1.49	0.64	0.64
稀释每股收益(元/股)	0.68	0.67	0.67	1.49	0.64	0.64

3.2 报告期分季度的主要会计数据

单位：元 币种：人民币

	第一季度 (1-3月份)	第二季度 (4-6月份)	第三季度 (7-9月份)	第四季度 (10-12月份)
营业收入	374,569,342.47	449,003,211.22	446,841,469.99	405,620,913.23
归属于上市公司股东的净利润	41,483,077.72	76,802,318.88	76,608,248.38	55,105,845.27
归属于上市公司股东的扣除非经常性损益后的净利润	41,835,511.34	78,147,902.64	64,213,557.47	57,774,493.51
经营活动产生的现金流量净额	39,463,834.43	97,287,339.88	134,646,089.66	121,744,595.94

季度数据与已披露定期报告数据差异说明

适用 不适用

4 股东情况

4.1 报告期末及年报披露前一个月末的普通股股东总数、表决权恢复的优先股股东总数和持有特别表决权股份的股东总数及前 10 名股东情况

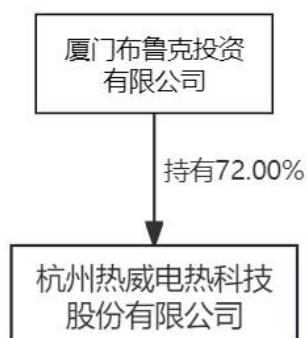
单位：股

截至报告期末普通股股东总数（户）					27,927		
年度报告披露日前上一月末的普通股股东总数（户）					20,492		
截至报告期末表决权恢复的优先股股东总数（户）					0		
年度报告披露日前上一月末表决权恢复的优先股股东总数（户）					0		
前 10 名股东持股情况							
股东名称 （全称）	报告期内 增减	期末持股 数量	比例 （%）	持有有限 售条件的 股份数量	质押、标记或 冻结情况		股东 性质
					股份 状态	数量	
厦门布鲁克投资有限公司	0	288,000,000	72.00	288,000,000	无	0	境内 非国 有法 人
宁波热威投资管理合伙企业（有限合伙）	0	36,000,000	9.00	36,000,000	无	0	其他
杭州布鲁克企业管理合伙企业（有限合伙）	0	36,000,000	9.00	36,000,000	无	0	其他
中信证券股份有限公司	258,182	258,182	0.06	0	无	0	国有 法人
UBS AG	245,354	245,354	0.06	0	无	0	境外 法人
中国国际金融股份有限公司	225,607	225,607	0.06	0	无	0	国有 法人
国泰君安证券股份有限公司	221,829	221,829	0.06	0	无	0	国有 法人
华泰证券股份有限公司	215,848	215,848	0.05	159	无	0	国有 法人
闫本庆	201,815	201,815	0.05	0	无	0	境内 自然 人
郑晓云	198,000	198,000	0.05	0	无	0	境内 自然 人
上述股东关联关系或一致行动的说明	厦门布鲁克投资有限公司、宁波热威投资管理合伙企业（有限合伙）、杭州布鲁克企业管理合伙企业（有限合伙）为公司实际控制人张伟先生、楼冠良先生及吕越斌先生所控制的企业。实际控制人张伟先生、楼冠良先生及吕越斌先生为一致行动						

	人。截至本报告期末，除上述情形之外，本公司未知上述股东之间是否存在其他关联关系。
表决权恢复的优先股股东及持股数量的说明	无

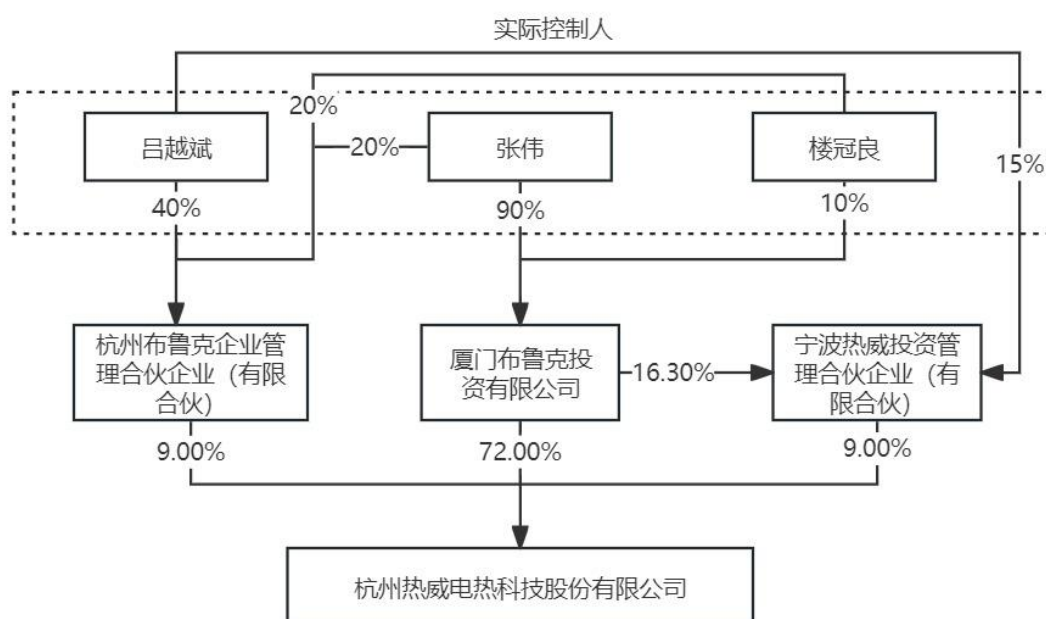
4.2 公司与控股股东之间的产权及控制关系的方框图

√适用 □不适用



4.3 公司与实际控制人之间的产权及控制关系的方框图

√适用 □不适用



2016年5月6日，张伟、楼冠良、吕越斌签署了《共同控制协议》；2019年11月25日，张伟、楼冠良、吕越斌签署了不可撤销的《共同控制协议之补充协议》。各方确认在处理有关公司经营

营发展且根据有关法律法规和公司章程需要由公司股东大会、董事会作出决议的事项时，均应采取一致行动，出现意见不一致时，以张伟的意见为准。张伟、楼冠良、吕越斌为公司实际控制人。

4.4 报告期末公司优先股股东总数及前 10 名股东情况

适用 不适用

5 公司债券情况

适用 不适用

第三节 重要事项

1 公司应当根据重要性原则，披露报告期内公司经营情况的重大变化，以及报告期内发生的对公司经营情况有重大影响和预计未来会有重大影响的事项。

报告期内公司实现营业收入 167,603.49 万元，与上期基本持平，实现归属于上市公司股东的净利润 24,999.95 万元，比上期同期增长 3.5%。

2 公司年度报告披露后存在退市风险警示或终止上市情形的，应当披露导致退市风险警示或终止上市情形的原因。

适用 不适用