

兰州长城电工股份有限公司

审计报告

大信审字[2024]第 9-00107 号

大信会计师事务所（特殊普通合伙）

WUYIGE CERTIFIED PUBLIC ACCOUNTANTS LLP.

您可使用手机“扫一扫”或进入“注册会计师行业统一监管平台（<http://acc.mof.gov.cn>）”进行查验。
此码用于证明该审计报告是否由具有执业许可的会计师事务所出具，
报告编码：京24H5V8VVCN





大信会计师事务所
北京市海淀区知春路1号
学院国际大厦22层2206
邮编 100083

WUYIGE Certified Public Accountants.LLP
Room 2206 22/F,Xueyuan International Tower
No.1 Zhichun Road,Haidian Dist.
Beijing,China,100083

电话 Telephone: +86 (10) 82330558
传真 Fax: +86 (10) 82327668
网址 Internet: www.daxincpa.com.cn

审计报告

大信审字[2024]第 9-00107 号

兰州长城电工股份有限公司全体股东：

一、 审计意见

我们审计了兰州长城电工股份有限公司（以下简称“贵公司”）的财务报表，包括 2023 年 12 月 31 日的合并及母公司资产负债表，2023 年度的合并及母公司利润表、合并及母公司现金流量表、合并及母公司股东权益变动表，以及财务报表附注。

我们认为，后附的财务报表在所有重大方面按照企业会计准则的规定编制，公允反映了贵公司 2023 年 12 月 31 日的合并及母公司财务状况以及 2023 年度的合并及母公司经营成果和现金流量。

二、 形成审计意见的基础

我们按照中国注册会计师审计准则的规定执行了审计工作。审计报告的“注册会计师对财务报表审计的责任”部分进一步阐述了我们在这些准则下的责任。按照中国注册会计师职业道德守则，我们独立于贵公司，并履行了职业道德方面的其他责任。

我们相信，我们获取的审计证据是充分、适当的，为发表审计意见提供了基础。

三、 关键审计事项

关键审计事项是我们根据职业判断，认为对本期财务报表审计最为重要的事项。这些事项的应对以对财务报表整体进行审计并形成审计意见为背景，我们不对这些事项单独发表意见。

（一）收入确认

1、事项描述





大信会计师事务所
北京市海淀区知春路1号
学院国际大厦22层2206
邮编 100083

WUYIGE Certified Public Accountants.LLP
Room 2206 22/F,Xueyuan International Tower
No.1 Zhichun Road,Haidian Dist.
Beijing,China,100083

电话 Telephone: +86 (10) 82330558
传真 Fax: +86 (10) 82327668
网址 Internet: www.daxincpa.com.cn

如财务报表附注“三、重要会计政策和会计估计”（二十四）所述的会计政策及“五、合并财务报表项目注释”（四十）。

贵公司2023年营业收入合计为212,057.64万元。由于收入是贵公司关键的业绩指标之一，其收入确认是否在恰当的财务报表期间入账可能存在潜在错报，因此我们将收入确认认定为关键审计事项。

2、审计应对

针对收入确认，我们实施的主要审计程序如下：

- （1）评估、测试了贵公司与收入确认相关的内部控制的设计和运行的有效性；
- （2）了解贵公司收入确认政策，选取样本检查销售协议或合同的相关条款，并分析评价贵公司实际执行的收入确认政策是否符合企业会计准则要求，复核相关会计政策是否得到一贯的运用；
- （3）对本期确认的收入抽取重要样本，检查与收入确认相关的支持性文件，包括销售合同、销售发票、产品运输单、客户签收单、汽车回执单等；
- （4）执行收入截止性测试，以评估销售收入是否计入恰当的会计期间；
- （5）按照销售订单对收入和成本执行分析程序，主要包括对本期主要产品按订单执行收入、成本、毛利率分析以及总体毛利率分析等；
- （6）结合应收账款函证程序，对本期确认的大额收入同时执行函证程序。

（二）应收款项的可收回性

1、事项描述

如财务报表附注“三、重要会计政策和会计估计”（十一）所述的会计政策及“五、合并财务报表重要项目注释”（二）。

截至2023年12月31日，应收账款余额194,102.86万元，已计提坏账准备合计为37,109.32万元。基于应收款项坏账准备金额对于财务报表整体重大，且涉及对预期损失率的估计和判断，因此，我们将应收款项可收回性作为关键审计事项。

2、审计应对





大信会计师事务所
北京市海淀区知春路1号
学院国际大厦22层2206
邮编 100083

WUYIGE Certified Public Accountants.LLP
Room 2206 22/F,Xueyuan International Tower
No.1 Zhichun Road,Haidian Dist.
Beijing,China,100083

电话 Telephone: +86 (10) 82330558
传真 Fax: +86 (10) 82327668
网址 Internet: www.daxincpa.com.cn

针对应收款项可收回性，我们执行的主要审计程序如下：

- (1) 评估、测试了贵公司与应收款项可收回性相关的内部控制的设计和运行的有效性；
- (2) 对按照信用风险组合计提坏账准备的应收款项，复核管理层划分组合的依据及管理层确定不同组合预期损失率的合理性，参照历史经验和未来前瞻性考虑，对预期损失率的恰当性进行评估，重新计算贵公司预期信用损失计提金额的准确性；
- (3) 通过分析贵公司应收款项的账龄和获取客户的工商登记信息，并执行应收款项函证程序及检查期后回款情况，评价应收款项坏账准备计提的合理性；
- (4) 对按单项评估的应收款项单独进行减值测试，测试其可收回性，在评估应收款项的可收回性时，检查了相关的支持性证据，包括期后收款情况、客户的信用历史、经营情况和还款能力等；

四、其他信息

贵公司管理层（以下简称管理层）对其他信息负责。其他信息包括贵公司 2023 年年度报告中涵盖的信息，但不包括财务报表和我们的审计报告。

我们对财务报表发表的审计意见并不涵盖其他信息，我们也不对其他信息发表任何形式的鉴证结论。

结合我们对财务报表的审计，我们的责任是阅读其他信息，在此过程中，考虑其他信息是否与财务报表或我们在审计过程中了解到的情况存在重大不一致或者似乎存在重大错报。

基于我们已执行的工作，如果我们确定其他信息存在重大错报，我们应当报告该事实。在这方面，我们无任何事项需要报告。

五、管理层和治理层对财务报表的责任

管理层负责按照企业会计准则的规定编制财务报表，使其实现公允反映，并设计、执行和维护必要的内部控制，以使财务报表不存在由于舞弊或错误导致的重大错报。





大信会计师事务所
北京市海淀区知春路1号
学院国际大厦22层2206
邮编 100083

WUYIGE Certified Public Accountants.LLP
Room 2206 22/F,Xueyuan International Tower
No.1 Zhichun Road,Haidian Dist.
Beijing,China,100083

电话 Telephone: +86 (10) 82330558
传真 Fax: +86 (10) 82327668
网址 Internet: www.daxin CPA.com.cn

在编制财务报表时，管理层负责评估贵公司的持续经营能力，披露与持续经营相关的事项（如适用），并运用持续经营假设，除非管理层计划清算贵公司、终止运营或别无其他现实的选择。

治理层负责监督贵公司的财务报告过程。

六、注册会计师对财务报表审计的责任

我们的目标是对财务报表整体是否不存在由于舞弊或错误导致的重大错报获取合理保证，并出具包含审计意见的审计报告。合理保证是高水平的保证，但并不能保证按照审计准则执行的审计在某一重大错报存在时总能发现。错报可能由于舞弊或错误导致，如果合理预期错报单独或汇总起来可能影响财务报表使用者依据财务报表作出的经济决策，则通常认为错报是重大的。

在按照审计准则执行审计工作的过程中，我们运用职业判断，并保持职业怀疑。同时，我们也执行以下工作：

（一）识别和评估由于舞弊或错误导致的财务报表重大错报风险，设计和实施审计程序以应对这些风险，并获取充分、适当的审计证据，作为发表审计意见的基础。由于舞弊可能涉及串通、伪造、故意遗漏、虚假陈述或凌驾于内部控制之上，未能发现由于舞弊导致的重大错报的风险高于未能发现由于错误导致的重大错报的风险。

（二）了解与审计相关的内部控制，以设计恰当的审计程序。

（三）评价管理层选用会计政策的恰当性和作出会计估计及相关披露的合理性。

（四）对管理层使用持续经营假设的恰当性得出结论。同时，根据获取的审计证据，就可能导致对贵公司持续经营能力产生重大疑虑的事项或情况是否存在重大不确定性得出结论。如果我们得出结论认为存在重大不确定性，审计准则要求我们在审计报告中提请报表使用者注意财务报表中的相关披露；如果披露不充分，我们应当发表非无保留意见。我们的结论基于截至审计报告日可获得的信息。然而，未来的事项或情况可能导致贵公司不能持续经营。

（五）评价财务报表的总体列报、结构和内容，并评价财务报表是否公允反映相关交易





大信会计师事务所
北京市海淀区知春路1号
学院国际大厦22层2206
邮编 100083

WUYIGE Certified Public Accountants.LLP
Room 2206 22/F,Xueyuan International Tower
No.1 Zhichun Road,Haidian Dist.
Beijing,China,100083

电话 Telephone: +86 (10) 82330558
传真 Fax: +86 (10) 82327668
网址 Internet: www.daxincpa.com.cn

和事项。

(六) 就贵公司中实体或业务活动的财务信息获取充分、恰当的审计证据，以对财务报表发表审计意见。我们负责指导、监督和执行集团审计，并对审计意见承担全部责任。

我们与治理层就计划的审计范围、时间安排和重大审计发现等事项进行沟通，包括沟通我们在审计中识别出的值得关注的内部控制缺陷。

我们还就遵守与独立性相关的职业道德要求向治理层提供声明，并与治理层沟通可能被合理认为影响我们独立性的所有关系和其他事项，以及相关的防范措施（如适用）。

从与治理层沟通过的事项中，我们确定哪些事项对本期财务报表审计最为重要，因而构成关键审计事项。我们在审计报告中描述这些事项，除非法律法规禁止公开披露这些事项，或在极少数情形下，如果合理预期在审计报告中沟通某事项造成的负面后果超过在公众利益方面产生的益处，我们确定不应在审计报告中沟通该事项。

大信会计师事务所（特殊普通合伙）



中国注册会计师：
（项目合伙人）



中国注册会计师：



二〇二四年四月十二日



合并资产负债表

编制单位：兰州长城电工股份有限公司

单位：人民币元

项 目	附注	2023年12月31日	2022年12月31日
流动资产：			
货币资金	五、（一）	320,437,378.03	379,364,118.69
交易性金融资产			
衍生金融资产			
应收票据			
应收账款	五、（二）	1,569,935,114.81	1,384,406,654.44
应收款项融资	五、（三）	274,039,467.24	302,719,663.20
预付款项	五、（四）	140,378,111.24	137,641,234.78
其他应收款	五、（五）	61,146,798.47	74,460,381.06
其中：应收利息			
应收股利			
存货	五、（六）	1,165,597,997.08	1,221,242,388.94
合同资产	五、（七）	41,371,621.48	109,775,594.74
持有待售资产			
一年内到期的非流动资产			
其他流动资产	五、（八）	11,961,866.07	5,427,975.30
流动资产合计		3,584,868,354.42	3,615,038,011.15
非流动资产：			
债权投资			
其他债权投资			
长期应收款			
长期股权投资	五、（九）	122,513,772.33	121,562,908.96
其他权益工具投资	五、（十）	146,932,740.92	161,609,426.60
其他非流动金融资产			
投资性房地产	五、（十一）	902,398.36	931,006.36
固定资产	五、（十二）	711,756,544.00	729,540,296.07
在建工程	五、（十三）	129,737,349.76	48,824,922.44
生产性生物资产			
油气资产			
使用权资产	五、（十四）	5,991,023.17	6,631,635.82
无形资产	五、（十五）	100,657,182.95	104,310,964.15
开发支出	五、（十六）		2,544,247.87
商誉			
长期待摊费用	五、（十七）	6,672,544.89	6,350,496.40
递延所得税资产	五、（十八）	81,727,911.76	80,457,214.76
其他非流动资产	五、（十九）	40,419,714.96	47,542,653.20
非流动资产合计		1,347,311,183.10	1,310,305,772.63
资产总计		4,932,179,537.52	4,925,343,783.78

公司负责人：

主管会计工作负责人：

会计机构负责人：





合并资产负债表（续）

编制单位：兰州长城电工股份有限公司

单位：人民币元

项	附注	2023年12月31日	2022年12月31日
流动负债：			
短期借款	五、（二十一）	1,109,735,085.71	1,081,543,922.44
交易性金融负债			
衍生金融负债			
应付票据	五、（二十二）	366,139,592.21	412,272,035.63
应付账款	五、（二十三）	993,773,851.50	978,869,738.27
预收款项			
合同负债	五、（二十四）	108,927,924.87	96,641,884.84
应付职工薪酬	五、（二十五）	20,697,923.93	23,476,149.95
应交税费	五、（二十六）	7,346,905.48	17,544,494.54
其他应付款	五、（二十七）	88,832,982.11	90,160,721.06
其中：应付利息			
应付股利			
持有待售负债			
一年内到期的非流动负债	五、（二十八）	252,362,783.75	101,446,848.42
其他流动负债	五、（二十九）	213,902,956.17	190,883,977.30
流动负债合计		3,161,720,005.73	2,992,839,772.45
非流动负债：			
长期借款	五、（三十）	59,961,563.89	150,147,916.67
应付债券			
其中：优先股			
永续债			
租赁负债	五、（三十一）	2,707,308.37	7,149,760.93
长期应付款	五、（三十二）	38,573,292.47	40,863,292.47
长期应付职工薪酬			
预计负债			
递延收益	五、（三十三）	211,839,537.24	147,629,168.36
递延所得税负债	五、（十八）	2,679,838.68	3,050,533.22
其他非流动负债			
非流动负债合计		315,761,540.65	348,840,671.65
负债合计		3,477,481,546.38	3,341,680,444.10
股东权益：			
股本	五、（三十四）	441,748,000.00	441,748,000.00
其他权益工具			
其中：优先股			
永续债			
资本公积	五、（三十五）	906,842,908.39	907,679,575.74
减：库存股			
其他综合收益	五、（三十六）	58,432,740.92	73,109,426.60
专项储备	五、（三十七）	973,134.75	
盈余公积	五、（三十八）	49,010,434.77	49,010,434.77
一般风险准备			
未分配利润	五、（三十九）	-33,382,876.78	94,540,280.53
归属于母公司股东权益合计		1,423,624,342.05	1,566,087,717.64
少数股东权益		31,073,649.09	17,575,622.04
股东权益合计		1,454,697,991.14	1,583,663,339.68
负债和股东权益总计		4,932,179,537.52	4,925,343,783.78

公司负责人：

主管会计工作负责人：

会计机构负责人：






母公司资产负债表

编制单位：圣洲长城电工股份有限公司

单位：人民币元

项 目	附注	2023年12月31日	2022年12月31日
流动资产：			
货币资金		38,517,565.65	61,666,228.45
交易性金融资产			
衍生金融资产			
应收票据			
应收账款			
应收款项融资		612,582.40	1,626,616.69
预付款项		155,000.00	155,000.00
其他应收款	十五、（一）	739,340,253.64	617,546,158.88
其中：应收利息			
应收股利			
存货			
合同资产			
持有待售资产			
一年内到期的非流动资产			
其他流动资产			24,480.05
流动资产合计		778,625,401.69	681,018,484.07
非流动资产：			
债权投资			
其他债权投资			
长期应收款			
长期股权投资	十五、（二）	1,843,492,227.47	1,843,007,506.29
其他权益工具投资		146,932,740.92	161,609,426.60
其他非流动金融资产			
投资性房地产		48,807,621.48	50,575,928.88
固定资产		360,597.72	638,784.54
在建工程			
生产性生物资产			
油气资产			
使用权资产		897,378.69	1,346,085.93
无形资产		279,911.28	551,917.97
开发支出			
商誉			
长期待摊费用			
递延所得税资产		11,969.01	11,826.59
其他非流动资产			
非流动资产合计		2,040,782,446.57	2,057,741,476.80
资产总计		2,819,407,848.26	2,738,759,960.87

公司负责人：  祥方

主管会计工作负责人：  李方

会计机构负责人：  李方



母公司资产负债表（续）

编制单位：兰州长城电工股份有限公司

单位：人民币元

项 目	附注	2023年12月31日	2022年12月31日
流动负债：			
短期借款		663,595,277.78	635,660,277.78
交易性金融负债			
衍生金融负债			
应付票据		17,000,000.00	
应付账款			
预收款项			
合同负债			
应付职工薪酬		1,194,458.62	589,996.10
应交税费		530,757.93	296,010.81
其他应付款		25,384,998.99	25,425,553.64
其中：应付利息			
应付股利			
持有待售负债			
一年内到期的非流动负债		250,144,235.78	99,612,424.67
其他流动负债			
流动负债合计		957,849,729.10	761,584,263.00
非流动负债：			
长期借款		59,961,563.89	150,147,916.67
应付债券			
其中：优先股			
永续债			
租赁负债		446,955.06	895,092.61
长期应付款			
长期应付职工薪酬			
预计负债			
递延收益			
递延所得税负债			
其他非流动负债			
非流动负债合计		60,408,518.95	151,043,009.28
负债合计		1,018,258,248.05	912,627,272.28
股东权益：			
股本		441,748,000.00	441,748,000.00
其他权益工具			
其中：优先股			
永续债			
资本公积		1,311,673,727.43	1,311,673,727.43
减：库存股			
其他综合收益		58,432,740.92	73,109,426.60
专项储备			
盈余公积		49,010,434.77	49,010,434.77
未分配利润		-59,715,302.91	-49,408,900.21
股东权益合计		1,801,149,600.21	1,826,132,688.59
负债和股东权益总计		2,819,407,848.26	2,738,759,960.87

公司负责人：




主管会计工作负责人：




会计机构负责人：








合并利润表

编制单位：兰州长城电工股份有限公司

2023年度

单位：人民币元

项 目	附注	本期发生额	上期发生额
一、营业收入	五、（四十）	2,120,576,405.46	2,161,020,836.46
减：营业成本	五、（四十）	1,795,605,161.10	1,769,207,311.75
税金及附加	五、（四十一）	17,611,818.92	16,778,141.09
销售费用	五、（四十二）	134,298,463.00	123,561,038.56
管理费用	五、（四十三）	154,029,705.27	146,800,523.31
研发费用	五、（四十四）	85,480,865.21	94,244,366.70
财务费用	五、（四十五）	54,927,995.29	52,743,799.08
其中：利息费用		54,195,878.44	52,860,789.59
利息收入		4,349,538.70	3,827,470.66
加：其他收益	五、（四十六）	41,895,459.59	22,174,346.32
投资收益（损失以“-”号填列）	五、（四十七）	3,746,801.07	-11,683,329.52
净敞口套期收益（损失以“-”号填列）			
公允价值变动收益（损失以“-”号填列）			
信用减值损失（损失以“-”号填列）	五、（四十八）	-41,355,381.46	-106,893,771.70
资产减值损失（损失以“-”号填列）	五、（四十九）	-2,771,236.19	-21,563,866.79
资产处置收益（损失以“-”号填列）	五、（五十）	1,917,212.46	9,163,972.23
二、营业利润（亏损以“-”号填列）		-117,944,747.86	-151,116,993.49
加：营业外收入	五、（五十一）	6,841,803.63	12,507,614.59
减：营业外支出	五、（五十二）	2,375,863.81	2,026,468.84
三、利润总额（亏损总额以“-”号填列）		-113,478,808.04	-140,635,847.74
减：所得税费用	五、（五十三）	1,236,225.45	-7,823,469.02
四、净利润（净亏损以“-”号填列）		-114,715,033.49	-132,812,378.72
（一）按经营持续性分类：			
1.持续经营净利润（净亏损以“-”号填列）		-114,715,033.49	-132,812,378.72
2.终止经营净利润（净亏损以“-”号填列）			
（二）按所有权归属分类：			
1.归属于母公司股东的净利润（净亏损以“-”号填列）		-109,954,194.30	-119,722,752.31
2.少数股东损益（净亏损以“-”号填列）		-4,760,839.19	-13,089,626.41
五、其他综合收益的税后净额		-14,676,685.68	-11,207,498.78
（一）归属母公司股东的其他综合收益的税后净额		-14,676,685.68	-11,207,498.78
1.不能重分类进损益的其他综合收益		-14,676,685.68	-11,207,498.78
（1）重新计量设定受益计划变动额			
（2）权益法下不能转损益的其他综合收益			
（3）其他权益工具投资公允价值变动		-14,676,685.68	-11,207,498.78
（4）企业自身信用风险公允价值变动			
2.将重分类进损益的其他综合收益			
（1）权益法下可转损益的其他综合收益			
（2）其他债权投资公允价值变动			
（3）金融资产重分类计入其他综合收益的金额			
（4）其他债权投资信用减值准备			
（5）现金流量套期储备（现金流量套期损益的有效部分）			
（6）外币财务报表折算差额			
（7）其他			
（二）归属于少数股东的其他综合收益的税后净额			
六、综合收益总额		-129,391,719.17	-144,019,877.50
（一）归属于母公司股东的综合收益总额		-124,630,879.98	-130,930,251.09
（二）归属于少数股东的综合收益总额		-4,760,839.19	-13,089,626.41
七、每股收益			
（一）基本每股收益		-0.2489	-0.2710
（二）稀释每股收益		-0.2489	-0.2710

公司负责人：


印万

主管会计工作负责人：


印亦

会计机构负责人：


印育





母公司利润表

编制单位： 兰州长城电工股份有限公司

2023年度

单位：人民币元

项 目	附注	本期发生额	上期发生额
一、营业收入	十五、（三）	17,419,316.21	15,490,676.30
减：营业成本	十五、（三）	2,191,311.21	2,097,972.75
税金及附加		565,196.56	557,618.31
销售费用			
管理费用		11,505,414.14	8,640,622.64
研发费用			
财务费用		10,904,117.60	11,554,845.51
其中：利息费用		33,874,490.94	34,468,886.23
利息收入		25,162,003.86	24,742,130.12
加：其他收益		3,000.00	37,906.41
投资收益（损失以“-”号填列）	十五、（四）	1,228,351.30	-9,196,968.10
净敞口套期收益（损失以“-”号填列）			
公允价值变动收益（损失以“-”号填列）			
信用减值损失（损失以“-”号填列）		-3,764,532.82	651,893.56
资产减值损失（损失以“-”号填列）			
资产处置收益（损失以“-”号填列）		-1,779.42	42,561.18
二、营业利润（亏损以“-”号填列）		-10,281,684.24	-15,824,989.86
加：营业外收入		0.26	0.02
减：营业外支出		24,861.14	1,326.15
三、利润总额（亏损总额以“-”号填列）		-10,306,545.12	-15,826,315.99
减：所得税费用		-142.42	-4,035.52
四、净利润（净亏损以“-”号填列）		-10,306,402.70	-15,822,280.47
（一）持续经营净利润（净亏损以“-”号填列）		-10,306,402.70	-15,822,280.47
（二）终止经营净利润（净亏损以“-”号填列）			
五、其他综合收益的税后净额		-14,676,685.68	-11,207,498.78
（一）不能重分类进损益的其他综合收益		-14,676,685.68	-11,207,498.78
1.重新计量设定受益计划变动额			
2.权益法下不能转损益的其他综合收益			
3.其他权益工具投资公允价值变动		-14,676,685.68	-11,207,498.78
4.企业自身信用风险公允价值变动			
（二）将重分类进损益的其他综合收益			
1.权益法下可转损益的其他综合收益			
2.其他债权投资公允价值变动			
3.金融资产重分类计入其他综合收益的金额			
4.其他债权投资信用减值准备			
5.现金流量套期储备（现金流量套期损益的有效部分）			
6.外币财务报表折算差额			
7.其他			
六、综合收益总额		-24,983,088.38	-27,029,779.25
七、每股收益			
（一）基本每股收益			
（二）稀释每股收益			


公司负责人：




主管会计工作负责人：




会计机构负责人：





合并现金流量表

编制单位：兰州长城电工股份有限公司

2023年度


单位：人民币元

项 目	附注	本期发生额	上期发生额
一、经营活动产生的现金流量：			
销售商品、提供劳务收到的现金		1,543,443,660.05	1,512,448,714.41
收到的税费返还		5,845,678.83	4,801,963.51
收到其他与经营活动有关的现金	五、（五十五）	346,304,682.64	180,843,325.28
经营活动现金流入小计		1,895,594,021.52	1,698,094,003.20
购买商品、接受劳务支付的现金		1,114,600,872.97	1,129,640,050.71
支付给职工以及为职工支付的现金		369,029,649.75	348,752,078.24
支付的各项税费		75,041,252.80	59,976,649.84
支付其他与经营活动有关的现金	五、（五十五）	321,406,743.95	380,812,659.44
经营活动现金流出小计		1,880,078,519.47	1,919,181,438.23
经营活动产生的现金流量净额		15,515,502.05	-221,087,435.03
二、投资活动产生的现金流量：			
收回投资收到的现金		196,000.00	
取得投资收益收到的现金		483,000.00	483,000.00
处置固定资产、无形资产和其他长期资产收回的现金净额		2,917,681.00	186,438,948.56
处置子公司及其他营业单位收到的现金净额		60,630.12	1,567,594.05
收到其他与投资活动有关的现金			
投资活动现金流入小计		3,657,311.12	188,489,542.61
购建固定资产、无形资产和其他长期资产支付的现金		78,791,737.17	61,467,782.47
投资支付的现金			
取得子公司及其他营业单位支付的现金净额			
支付其他与投资活动有关的现金			
投资活动现金流出小计		78,791,737.17	61,467,782.47
投资活动产生的现金流量净额		-75,134,426.05	127,021,760.14
三、筹资活动产生的现金流量：			
吸收投资收到的现金			
其中：子公司吸收少数股东投资收到的现金			
取得借款收到的现金		1,576,125,888.89	1,320,000,000.00
收到其他与筹资活动有关的现金	五、（五十五）	16,886,143.62	86,399,780.12
筹资活动现金流入小计		1,593,012,032.51	1,406,399,780.12
偿还债务支付的现金		1,509,760,000.00	1,255,200,000.00
分配股利、利润或偿付利息支付的现金		54,404,828.08	54,888,885.44
其中：子公司支付给少数股东的股利、利润		217,000.00	
支付其他与筹资活动有关的现金	五、（五十五）	5,174,634.14	6,717,594.19
筹资活动现金流出小计		1,569,339,462.22	1,316,806,479.63
筹资活动产生的现金流量净额		23,672,570.29	89,593,300.49
四、汇率变动对现金及现金等价物的影响			435.32
五、现金及现金等价物净增加额		-35,946,353.71	-4,471,939.08
加：期初现金及现金等价物余额		172,709,263.28	177,181,202.36
六、期末现金及现金等价物余额		136,762,909.57	172,709,263.28

公司负责人：


刘祥印

主管会计工作负责人：


李军

会计机构负责人：


李军





母公司现金流量表

编制单位：扬州长城电工股份有限公司

2023年度

单位：人民币元

项 目	附注	本期发生额	上期发生额
一、经营活动产生的现金流量：			
销售商品、提供劳务收到的现金		17,486,089.77	15,414,874.83
收到的税费返还			
收到其他与经营活动有关的现金		25,165,004.12	45,522,246.80
经营活动现金流入小计		42,651,093.89	60,937,121.63
购买商品、接受劳务支付的现金		209,153.26	156,827.80
支付给职工以及为职工支付的现金		7,061,364.76	5,310,640.26
支付的各项税费		1,265,994.50	1,374,998.23
支付其他与经营活动有关的现金		112,213,338.17	5,002,217.28
经营活动现金流出小计		120,749,850.69	11,844,683.57
经营活动产生的现金流量净额		-78,098,756.80	49,092,438.06
二、投资活动产生的现金流量：			
收回投资收到的现金		196,000.00	
取得投资收益收到的现金		483,000.00	483,000.00
处置固定资产、无形资产和其他长期资产收回的现金净额			125,110.84
处置子公司及其他营业单位收到的现金净额		60,630.12	
收到其他与投资活动有关的现金			
投资活动现金流入小计		739,630.12	608,110.84
购建固定资产、无形资产和其他长期资产支付的现金		195,503.51	28,372.58
投资支付的现金			
取得子公司及其他营业单位支付的现金净额			
支付其他与投资活动有关的现金			
投资活动现金流出小计		195,503.51	28,372.58
投资活动产生的现金流量净额		544,126.61	579,738.26
三、筹资活动产生的现金流量：			
吸收投资收到的现金			
取得借款收到的现金		1,123,000,000.00	885,000,000.00
收到其他与筹资活动有关的现金			
筹资活动现金流入小计		1,123,000,000.00	885,000,000.00
偿还债务支付的现金		1,034,700,000.00	896,000,000.00
分配股利、利润或偿付利息支付的现金		33,894,032.61	34,574,386.23
支付其他与筹资活动有关的现金			498,299.67
筹资活动现金流出小计		1,068,594,032.61	931,072,685.90
筹资活动产生的现金流量净额		54,405,967.39	-46,072,685.90
四、汇率变动对现金及现金等价物的影响			
五、现金及现金等价物净增加额			
		-23,148,662.80	3,599,490.42
加：期初现金及现金等价物余额		61,666,228.45	58,066,738.03
六、期末现金及现金等价物余额			
		38,517,565.65	61,666,228.45

公司负责人：


印方

主管会计工作负责人：


- 13 -

会计机构负责人：







合并股东权益变动表

编制单位：兰州长德电力股份有限公司

2023年度

单位：人民币元

	本期											少数股东权益	股东权益合计	
	归属于母公司股东权益										小计			
	股本	其他权益工具			资本公积	减：库存股	其他综合收益	专项储备	盈余公积	一般风险准备				未分配利润
	优先股	永续债	其他											
一、上年期末余额	441,748,000.00				907,679,575.74		73,109,426.60		49,010,434.77		94,540,280.53	1,566,087,717.64	17,575,622.04	1,583,663,339.68
加：会计政策变更														
前期差错更正														
同一控制下企业合并														
其他														
二、本年期初余额	441,748,000.00				907,679,575.74		73,109,426.60		49,010,434.77		94,540,280.53	1,566,087,717.64	17,575,622.04	1,583,663,339.68
三、本期增减变动金额（减少以“-”号填列）					-836,667.35		-14,676,685.68	973,134.75			-127,923,157.31	-142,463,375.59	13,498,027.05	-128,965,348.54
（一）综合收益总额							-14,676,685.68				-109,954,194.30	-124,630,879.98	-4,760,839.19	-129,391,719.17
（二）股东投入和减少资本					-836,667.35							-836,667.35		-836,667.35
1. 股东投入的普通股														
2. 其他权益工具持有者投入资本														
3. 股份支付计入所有者权益的金额														
4. 其他					-836,667.35							-836,667.35		-836,667.35
（三）利润分配													-442,000.00	-442,000.00
1. 提取盈余公积														
2. 对股东的分配													-442,000.00	-442,000.00
3. 其他														
（四）股东权益内部结转														
1. 资本公积转增股本														
2. 盈余公积转增股本														
3. 盈余公积弥补亏损														
4. 设定受益计划变动额结转留存收益														
5. 其他综合收益结转留存收益														
6. 其他														
（五）专项储备								973,134.75				973,134.75		973,134.75
1. 本期提取								1,567,797.15				1,567,797.15		1,567,797.15
2. 本期使用								-594,662.40				-594,662.40		-594,662.40
（六）其他											-17,968,963.01	-17,968,963.01	18,700,866.24	731,903.23
四、本期期末余额	441,748,000.00				906,842,908.39		58,432,740.92	973,134.75	49,010,434.77		-33,382,876.78	1,423,624,342.05	31,073,649.09	1,454,697,991.14

公司负责人：

主管会计工作负责人：

会计机构负责人：



合并股东权益变动表

编制单位：兰州长城电工股份有限公司

2023年度

单位：人民币元

项 目	上 期												少数股东权益	股东权益合计
	归属于母公司股东权益										小计			
	股本	其他权益工具			资本公积	减：库存股	其他综合收益	专项储备	盈余公积	一般风险准备		未分配利润		
	优先股	永续债	其他											
一、上年期末余额	441,748,000.00				907,679,575.74		84,316,925.38		49,010,434.77		214,193,976.54	1,696,948,912.43	30,890,248.45	1,727,839,160.88
加：会计政策变更											69,056.30	69,056.30		69,056.30
前期差错更正														
同一控制下企业合并														
其他														
二、本年期初余额	441,748,000.00				907,679,575.74		84,316,925.38		49,010,434.77		214,263,032.84	1,697,017,968.73	30,890,248.45	1,727,908,217.18
三、本期增减变动金额（减少以“-”号填列）							-11,207,498.78				-119,722,752.31	-130,930,251.09	-13,314,626.41	-144,244,877.50
（一）综合收益总额							-11,207,498.78				-119,722,752.31	-130,930,251.09	-13,089,626.41	-144,019,877.50
（二）股东投入和减少资本														
1. 股东投入的普通股														
2. 其他权益工具持有者投入资本														
3. 股份支付计入所有者权益的金额														
4. 其他														
（三）利润分配													-225,000.00	-225,000.00
1. 提取盈余公积														
2. 对股东的分配													-225,000.00	-225,000.00
3. 其他														
（四）股东权益内部结转														
1. 资本公积转增股本														
2. 盈余公积转增股本														
3. 盈余公积弥补亏损														
4. 设定受益计划变动额结转留存收益														
5. 其他综合收益结转留存收益														
6. 其他														
（五）专项储备														
1. 本期提取									641,173.99			641,173.99		641,173.99
2. 本期使用									-641,173.99			-641,173.99		-641,173.99
（六）其他														
四、本期期末余额	441,748,000.00				907,679,575.74		73,109,426.60		49,010,434.77		94,540,280.53	1,566,087,717.64	17,575,622.04	1,583,663,339.88

公司负责人：




主管会计工作负责人：




会计机构负责人：








母公司股东权益变动表



编制单位：兰州长城电工股份有限公司

2023年度

单位：人民币元

项 目	本 期											
	股本	其他权益工具			资本公积	减：库存股	其他综合收益	专项储备	盈余公积	一般风险准备	未分配利润	股东权益合计
		优先股	永续债	其他								
一、上年期末余额	441,748,000.00				1,311,673,727.43		73,109,426.60		49,010,434.77		-49,408,900.21	1,826,132,688.59
加：会计政策变更												
前期差错更正												
其他												
二、本年期初余额	441,748,000.00				1,311,673,727.43		73,109,426.60		49,010,434.77		-49,408,900.21	1,826,132,688.59
三、本期增减变动金额（减少以“-”号填列）							-14,676,685.68				-10,306,402.70	-24,983,088.38
（一）综合收益总额							-14,676,685.68				-10,306,402.70	-24,983,088.38
（二）股东投入和减少资本												
1. 股东投入的普通股												
2. 其他权益工具持有者投入资本												
3. 股份支付计入所有者权益的金额												
4. 其他												
（三）利润分配												
1. 提取盈余公积												
2. 对股东的分配												
3. 其他												
（四）股东权益内部结转												
1. 资本公积转增股本												
2. 盈余公积转增股本												
3. 盈余公积弥补亏损												
4. 设定受益计划变动额结转留存收益												
5. 其他综合收益结转留存收益												
6. 其他												
（五）专项储备												
1. 本期提取												
2. 本期使用												
（六）其他												
四、本期期末余额	441,748,000.00				1,311,673,727.43		58,432,740.92		49,010,434.77		-59,715,302.91	1,801,149,600.21

公司负责人：

主管会计工作负责人：




会计机构负责人：








母公司股东权益变动表

编制单位：郑州长城电工股份有限公司

2023年度

单位：人民币元

项 目	股本	其他权益工具			资本公积	减：库存股	其他综合收益	专项储备	盈余公积	一般风险准备	未分配利润	股东权益合计
		优先股	永续债	其他								
一、上年期末余额	441,748,000.00				1,311,673,727.43		84,316,925.38		49,010,434.77		-33,586,619.74	1,853,162,467.84
加：会计政策变更												
前期差错更正												
其他												
二、本年期初余额	441,748,000.00				1,311,673,727.43		84,316,925.38		49,010,434.77		-33,586,619.74	1,853,162,467.84
三、本期增减变动金额（减少以“-”号填列）							-11,207,498.78				-15,822,280.47	-27,029,779.25
（一）综合收益总额							-11,207,498.78				-15,822,280.47	-27,029,779.25
（二）股东投入和减少资本												
1. 股东投入的普通股												
2. 其他权益工具持有者投入资本												
3. 股份支付计入所有者权益的金额												
4. 其他												
（三）利润分配												
1. 提取盈余公积												
2. 对股东的分配												
3. 其他												
（四）股东权益内部结转												
1. 资本公积转增股本												
2. 盈余公积转增股本												
3. 盈余公积弥补亏损												
4. 设定受益计划变动额结转留存收益												
5. 其他综合收益结转留存收益												
6. 其他												
（五）专项储备												
1. 本期提取												
2. 本期使用												
（六）其他												
四、本期末余额	441,748,000.00				1,311,673,727.43		73,109,426.60		49,010,434.77		-49,408,900.21	1,826,132,688.59

公司负责人：




主管会计工作负责人：




会计机构负责人：






兰州长城电工股份有限公司 财务报表附注

(除特别注明外, 本附注金额单位均为人民币元)

一、企业的基本情况

兰州长城电工股份有限公司(以下简称“本公司”或“长城电工”)系甘肃长城电工集团有限责任公司独家发起, 以社会募集方式设立的股份有限公司, 于1998年12月10日在甘肃省工商行政管理局注册登记, 于1998年12月在上海证券交易所挂牌上市, 股票代码600192, 简称“长城电工”。

(一) 企业注册地和总部地址

企业注册地: 甘肃省兰州市七里河区敦煌路街道瓜州路4800号。

总部地址: 甘肃省兰州市七里河区敦煌路街道瓜州路4800号。

(二) 企业实际从事的主要经营活动

经营活动: 电机及发电设备、输配电、用电装置及低压电器元件、自动化装置等四大系列产品的生产及其相关的供应、技术、管理、销售、科研开发。

(三) 财务报告的批准报出者和财务报告批准报出日

本财务报表已经本公司董事会于2024年4月12日决议批准报出。

二、财务报表的编制基础

(一) 编制基础: 本公司财务报表以持续经营为基础, 根据实际发生的交易和事项, 按照财政部颁布的《企业会计准则-基本准则》和具体会计准则等规定(以下称企业会计准则), 并基于制定的重要会计政策和会计估计进行编制。

(二) 持续经营: 本公司对自2023年12月31日起12个月的持续经营能力进行了评价, 未发现对持续经营能力产生重大怀疑的事项和情况。因此, 本财务报表在持续经营假设的基础上进行编制。

三、重要会计政策和会计估计

(一) 遵循企业会计准则的声明

本公司编制的财务报表符合《企业会计准则》的要求, 真实、完整地反映了2023年12月31日的财务状况、2023年度的经营成果和现金流量等相关信息。

(二) 会计期间

本公司会计年度为公历年度，即每年1月1日起至12月31日止。

(三) 营业周期

本公司以一年12个月作为正常营业周期，并以营业周期作为资产和负债的流动性划分标准。

(四) 记账本位币

本公司以人民币为记账本位币。

(五) 重要性标准确定的方法和选择依据

1. 财务报表项目的重要性

本公司确定财务报表项目重要性，以是否影响财务报表使用者作出经济决策为原则，从性质和金额两方面考虑。财务报表项目金额的重要性，以相关项目占资产总额、负债总额、所有者权益总额、营业收入、净利润的一定比例5%为标准；财务报表项目性质的重要性，以是否属于日常经营活动、是否导致盈亏变化、是否影响监管指标等对财务状况和经营成果具有较大影响的因素为依据。

2. 财务报表项目附注明细项目的重要性

本公司确定财务报表项目附注明细项目的重要性，在财务报表项目重要性基础上，以具体项目占该项目一定比例，或结合金额确定，同时考虑具体项目的性质。某些项目对财务报表而言不具有重要性，但可能对附注而言具有重要性，仍需要在附注中单独披露。财务报表项目附注相关重要性标准为：

项 目	重要性标准
重要的单项计提坏账准备的应收款项	单项金额占应收款项或坏账准备1%以上，且金额超过500万元，或当期计提坏账准备影响盈亏变化
重要应收款项坏账准备收回或转回	单项金额占当期坏账准备收回或转回1%以上，且金额超过500万元，或影响当期盈亏变化
重要的应收款项实际核销	单项金额占应收款项或坏账准备1%以上，且金额超过500万元
超过一年的重要预付账款	单项金额占预付款总额1%以上，且金额超过100万元
预收款项及合同资产账面价值发生重大变动	当期变动幅度超过30%
重要的在建工程项目	投资预算占固定资产金额5%以上，当期发生额占在建工程本期发生总额10%以上（或期末余额占比10%以上），且金额超过100万元
超过一年的重要应付账款	单项金额占应付账款总额1%以上，且金额超过500万元
超过一年的重要合同负债	单项金额占合同负债总额1%以上，且金额超过100万元
超过一年的重要其他应付款	单项金额占其他应付款总额1%以上，且金额超过100万元
重要的投资活动	单项投资占收到或支付投资活动现金流入或流出总额的10%以上，且金额超过500万元
少数股东持有的权益重要的子公司	少数股东持有5%以上权益，且子公司资产总额、净资产、营业收入和净利润中任一项目占合并报表相应项目10%以上
重要的合营企业或联营企业	单项投资占长期股权投资账面价值10%以上，且金额超过1000

项 目	重要性标准
	万元，或来源于合营企业或联营企业的投资收益（损失以绝对金额计算）占合并报表净利润 10%以上
重要的债务重组	资产总额或负债总额占合并报表 10%以上，且绝对金额超过 1000 万元，或对净利润影响超过 10%
重要的资产置换和资产转让及出售	资产总额、净资产、营业收入、净利润任一项目占合并报表相应项目 10%以上，且绝对金额超过 1000 万元（净利润绝对金额超过 100 万元）
重要的或有事项	金额超过 1000 万元，且占合并报表净资产绝对值 10%以上

（六） 企业合并

1. 同一控制下的企业合并

同一控制下企业合并形成的长期股权投资合并方以支付现金、转让非现金资产或承担债务方式作为合并对价的，本公司在合并日按照被合并方所有者权益在最终控制方合并财务报表中的账面价值的份额作为长期股权投资的初始投资成本。合并方以发行权益性工具作为合并对价的，按发行股份的面值总额作为股本。长期股权投资的初始投资成本与合并对价账面价值（或发行股份面值总额）的差额，应当调整资本公积；资本公积不足冲减的，调整留存收益。

2. 非同一控制下的企业合并

对于非同一控制下的企业合并，合并成本为购买方在购买日为取得对被购买方的控制权而付出的资产、发生或承担的负债以及发行的权益性证券的公允价值之和。非同一控制下企业合并中所取得的被购买方符合确认条件的可辨认资产、负债及或有负债，在购买日以公允价值计量。购买方对合并成本大于合并中取得的被购买方可辨认净资产公允价值份额的差额，体现为商誉价值。购买方对合并成本小于合并中取得的被购买方可辨认净资产公允价值份额的，经复核后合并成本仍小于合并中取得的被购买方可辨认净资产公允价值份额的差额，计入当期营业外收入。

（七） 控制的判断标准和合并财务报表的编制方法

1. 控制的判断标准

合并财务报表的合并范围以控制作为基础予以确定。具备以下三个要素的被投资单位，认定为对其控制：拥有对被投资单位的权力、因参与被投资单位的相关活动而享有可变回报、有能力运用对被投资单位的权力影响回报金额。

2. 合并财务报表的编制方法

（1） 统一母子公司的会计政策、统一母子公司的资产负债表日及会计期间

子公司与本公司采用的会计政策或会计期间不一致的，在编制合并财务报表时，按照本

公司的会计政策或会计期间对子公司财务报表进行必要的调整。

(2) 合并财务报表抵销事项

合并财务报表以母公司和子公司的财务报表为基础，已抵销了母公司与子公司、子公司相互之间发生的内部交易。子公司所有者权益中不属于本公司的份额，作为少数股东权益，在合并资产负债表中股东权益项目下以“少数股东权益”项目列示。子公司持有母公司的长期股权投资，视为母公司的库存股，作为股东权益的减项，在合并资产负债表中股东权益项目下以“减：库存股”项目列示。

(3) 合并取得子公司会计处理

对于同一控制下企业合并取得的子公司，视同该企业合并于自最终控制方开始实施控制时已经发生，从合并当期的期初起将其资产、负债、经营成果和现金流量纳入合并财务报表；对于非同一控制下企业合并取得的子公司，在编制合并财务报表时，以购买日可辨认净资产公允价值为基础对其个别财务报表进行调整。

(4) 处置子公司的会计处理

在不丧失控制权的情况下部分处置对子公司的长期股权投资，在合并财务报表中，处置价款与处置长期股权投资相对应享有子公司自购买日或合并日开始持续计算的净资产份额之间的差额，调整资本公积，资本公积不足冲减的，调整留存收益。因处置部分股权投资等原因丧失了对被投资方的控制权的，在编制合并财务报表时，对于剩余股权，按照其在丧失控制权日的公允价值进行重新计量。处置股权取得的对价与剩余股权公允价值之和，减去按原持股比例计算应享有原有子公司自购买日或合并日开始持续计算的净资产的份额之间的差额，计入丧失控制权当期的投资收益，同时冲减商誉。与原有子公司股权投资相关的其他综合收益等，在丧失控制权时转为当期投资收益。

(八) 合营安排的分类及共同经营的会计处理方法

1. 合营安排的分类

合营安排分为共同经营和合营企业。未通过单独主体达成的合营安排，划分为共同经营。单独主体，是指具有单独可辨认的财务架构的主体，包括单独的法人主体和不具备法人主体资格但法律认可的主体。通过单独主体达成的合营安排，通常划分为合营企业。相关事实和情况变化导致合营方在合营安排中享有的权利和承担的义务发生变化的，合营方对合营安排的分类进行重新评估。

2. 共同经营的会计处理

本公司为共同经营参与方，确认与共同经营中利益份额相关的下列项目，并按照相关企业会计准则的规定进行会计处理：确认单独所持有的资产或负债，以及按份额确认共同持有的资产或负债；确认出售享有的共同经营产出份额所产生的收入；按份额确认共同经营因出售产出所产生的收入；确认单独所发生的费用，以及按份额确认共同经营发生的费用。

本公司为对共同经营不享有共同控制的参与方，如果享有该共同经营相关资产且承担该共同经营相关负债，则参照共同经营参与方的规定进行会计处理；否则，按照相关企业会计准则的规定进行会计处理。

3. 合营企业的会计处理

本公司为合营企业合营方，按照《企业会计准则第2号——长期股权投资》的规定对合营企业的投资进行会计处理；本公司为非合营方，根据对该合营企业的影响程度进行会计处理。

现金及现金等价物的确定标准

本公司编制现金流量表时所确定的现金，是指库存现金以及可以随时用于支付的存款。在编制现金流量表时所确定的现金等价物，是指持有的期限短、流动性强、易于转换为已知金额现金、价值变动风险很小的投资。

(九) 外币业务及外币财务报表折算

1. 外币业务折算

本公司对发生的外币交易，采用与交易发生日即期汇率或交易发生日即期汇率的近似汇率折合本位币入账。资产负债表日外币货币性项目按资产负债表日即期汇率折算，因该日的即期汇率与初始确认时或者前一资产负债表日即期汇率不同而产生的汇兑差额，除符合资本化条件的外币专门借款的汇兑差额在资本化期间予以资本化计入相关资产的成本外，均计入当期损益。以历史成本计量的外币非货币性项目，仍采用交易发生日的即期汇率折算，不改变其记账本位币金额。以公允价值计量的外币非货币性项目，采用公允价值确定日的即期汇率折算，折算后的记账本位币金额与原记账本位币金额的差额，作为公允价值变动(含汇率变动)处理，计入当期损益或确认为其他综合收益。

2. 外币财务报表折算

本公司的子公司、合营企业、联营企业等，若采用与本公司不同的记账本位币，需对其外币财务报表折算后，再进行会计核算及合并财务报表的编报。资产负债表中的资产和负债项目，采用资产负债表日的即期汇率折算，所有者权益项目除“未分配利润”项目外，其他项目采用发生时的即期汇率折算。利润表中的收入和费用项目，采用交易发生日的即期汇率

或交易发生日即期汇率的近似汇率折算。折算产生的外币财务报表折算差额，在资产负债表中所有者权益项目其他综合收益下列示。外币现金流量应当采用现金流量发生日的即期汇率或按照系统合理的方法确定的、与现金流量发生日即期汇率近似的汇率折算。汇率变动对现金的影响额，在现金流量表中单独列示。处置境外经营时，与该境外经营有关的外币报表折算差额，全部或按处置该境外经营的比例转入处置当期损益。

（十）金融工具

1. 金融工具的分类、确认和计量

（1）金融资产

根据管理金融资产的业务模式和金融资产的合同现金流量特征，本公司将金融资产划分为以下三类：

①以摊余成本计量的金融资产。管理此类金融资产的业务模式是以收取合同现金流量为目标，且此类金融资产的合同现金流量特征与基本借贷安排相一致，即在特定日期产生的现金流量仅为对本金和以未偿付本金金额为基础的利息的支付。该类金融资产后续按照实际利率法确认利息收入。

②以公允价值计量且其变动计入其他综合收益的金融资产。管理此类金融资产的业务模式既以收取合同现金流量又以出售该金融资产为目标，且此类金融资产的合同现金流量特征与基本借贷安排相一致。该类金融资产后续按照公允价值计量，且其变动计入其他综合收益，但按照实际利率法计算的利息收入、减值损失或利得及汇兑损益计入当期损益。

③以公允价值计量且其变动计入当期损益。将持有的未划分为以摊余成本计量和以公允价值计量且其变动计入其他综合收益的金融资产，以公允价值计量，产生的利得或损失（包括利息和股利收入）计入当期损益。在初始确认时，如果能消除或减少会计错配，可以将金融资产不可撤销地指定为以公允价值计量且其变动计入当期损益的金融资产。该指定一经做出，不得撤销。

对于非交易性权益工具投资，本公司可在初始确认时将其不可撤销地指定为以公允价值计量且其变动计入其他综合收益的金融资产。该指定在单项投资的基础上作出，且相关投资从发行者的角度符合权益工具的定义。该类金融资产以公允价值进行后续计量，除获得的股利（属于投资成本收回部分的除外）计入当期损益外，其他相关利得和损失均计入其他综合收益，且后续不转入当期损益。

（2）金融负债

金融负债于初始确认时分类为：

①以公允价值计量且其变动计入当期损益的金融负债。该类金融负债以公允价值进行后续计量，形成的利得或损失计入当期损益。

②金融资产转移不符合终止确认条件或继续涉入被转移金融资产所形成的金融负债。

③以摊余成本计量的金融负债。该类金融负债采用实际利率法以摊余成本计量。

2. 金融工具的公允价值的确认方法

存在活跃市场的金融工具，以活跃市场中的报价确定其公允价值；如不存在活跃市场，采用估值技术确定其公允价值。在有限情况下，如果用以确定公允价值的近期信息不足，或者公允价值的可能估计金额分布范围很广，而成本代表了该范围内对公允价值的最佳估计的，该成本可代表其在该分布范围内对公允价值的恰当估计。本公司利用初始确认日后可获得的关于被投资方业绩和经营的所有信息，判断成本能否代表公允价值。

3. 金融工具的终止确认

金融资产满足下列条件之一的，予以终止确认：（1）收取金融资产现金流量的合同权利终止；（2）金融资产已转移，且符合终止确认条件。

金融负债的现时义务全部或部分得以解除的，终止确认已解除的部分。如果现有负债被同一债权人以实质上几乎完全不同条款的另一金融负债所取代，或现有负债的条款被实质性修改，终止确认现有金融负债，并同时确认新金融负债。以常规方式买卖金融资产，按交易日会计进行确认和终止确认。

（十一）预期信用损失的确定方法及会计处理方法

1. 预期信用损失的范围

本公司以预期信用损失为基础，对以摊余成本计量的金融资产（含应收款项，包括应收票据和应收账款）、应收款项融资、租赁应收款、其他应收款进行减值会计处理并确认坏账准备。

2. 预期信用损失的确定方法

预期信用损失的一般方法是指，本公司在每个资产负债表日评估相关金融工具的信用风险自初始确认后是否显著增加，将金融工具发生信用减值的过程分为三个阶段，对于不同阶段的金融工具减值采用不同的会计处理方法：（1）第一阶段，金融工具的信用风险自初始确认后未显著增加的，本公司按照该金融工具未来12个月的预期信用损失计量损失准备，并按照其账面余额（即未扣除减值准备）和实际利率计算利息收入；（2）第二阶段，金融工具的信用风险自初始确认后已显著增加但未发生信用减值的，本公司按照该金融工具整个存续期的预期信用损失计量损失准备，并按照其账面余额和实际利率计算利息收入；（3）第三阶段，

初始确认后发生信用减值的，本公司按照该金融工具整个存续期的预期信用损失计量损失准备，并按照其摊余成本（账面余额减已计提减值准备）和实际利率计算利息收入。

预期信用损失的简化方法，即始终按相当于整个存续期预期信用损失的金额计量损失准备。

3. 预期信用损失的会计处理方法

为反映金融工具的信用风险自初始确认后的变化，本公司在每个资产负债表日重新计量预期信用损失，由此形成的损失准备的增加或转回金额，应当作为减值损失或利得计入当期损益，并根据金融工具的种类，抵减该金融资产在资产负债表中列示的账面价值或计入预计负债（贷款承诺或财务担保合同）。

4. 应收款项、租赁应收款计量坏账准备的方法

（1）不包含重大融资成分的应收款项。对于由《企业会计准则第14号——收入》规范的交易形成的不含重大融资成分的应收款项，本公司采用简化方法，即始终按整个存续期预期信用损失计量损失准备。

①按照信用风险特征组合计提坏账准备的组合类别及确定依据

本公司对除单项认定的应收款项，根据信用风险特征将应收票据、应收账款划分为若干组合，在组合基础上计算预期信用损失，确定组合的依据如下：

组合1：应收银行承兑汇票，本公司认为所持有的银行承兑汇票不存在重大信用风险，不会因银行违约而产生重大损失，信用风险较低。

组合2：合并范围内关联方组合，本公司合并范围内往来。

组合3：一般组合，除上述组合之外的应收账款。

对于划分为组合的应收账款，本公司参考历史信用损失经验，结合当前状况及对未来经济状况的预测，编制应收账款账龄与整个存续期预期信用损失率对照表，计算预期信用损失。

对于划分为组合的应收票据，本公司参考历史信用损失经验，结合当前状况及对未来经济状况的预测，通过违约风险敞口和整个存续期预期信用损失率，计算预期信用损失。

②基于账龄确认信用风险特征组合的账龄计算方法

对基于账龄确认信用风险特征组合的账龄计算方法，采用按客户应收款项发生日作为计算账龄的起点，对于存在多笔业务的客户，账龄的计算根据每笔业务对应发生的日期作为账龄发生日期分别计算账龄最终收回的时间。

③按照单项计提坏账准备的判断标准

本公司对应收款项进行单项认定并计提坏账准备描述单项计提的判断标准，如对账龄超

过3或5年以上、发生诉讼、客户已破产、财务发生重大困难等的应收款项单项认定，全额计提坏账准备。

(2) 包含重大融资成分的应收款项和租赁应收款。

对于包含重大融资成分的应收款项和租赁应收款，按照一般方法，即“三阶段”模型计量损失准备。信用风险特征组合、基于账龄确认信用风险特征组合的账龄计算方法和单项计提的判断标准同不含融资成分的认定标准一致。

5. 其他金融资产计量损失准备的方法

对于除上述以外的金融资产，如：债权投资、其他债权投资、其他应收款、除租赁应收款以外的长期应收款等，按照一般方法，即“三阶段”模型计量损失准备。

本公司在计量金融工具发生信用减值时，评估信用风险是否显著增加考虑了以下因素：本公司根据款项性质将其他应收款划分为若干组合，在组合基础上计算预期信用损失，确定组合的依据如下：

组合1：合并范围内关联方组合，本公司合并范围内往来。

组合2：一般组合，除上述组合之外的往来。

(1) 基于账龄确认信用风险特征组合的账龄计算方法

参考不包含重大融资成分的应收款项的说明。

(2) 按照单项计提坏账准备的判断标准

参考不包含重大融资成分的应收款项的说明。

(十二) 存货

1. 存货的分类

存货是指本公司在日常活动中持有以备出售的产成品或商品、处在生产过程中的在产品、在生产过程或提供劳务过程中耗用的材料和物料等，主要包括原材料、在产品、库存商品、周转材料、自制半成品、委托加工物资等。

2. 发出存货的计价方法

存货发出时，采取加权平均法确定其发出的实际成本。

3. 存货的盘存制度

存货盘存制度为永续盘存制

4. 低值易耗品和包装物的摊销方法

低值易耗品和包装物采用一次转销法摊销。

5. 存货跌价准备的确认标准和计提方法

资产负债表日，存货按照成本与可变现净值孰低计量，当期可变现净值低于成本时，提取存货跌价准备，并按单个存货项目计提存货跌价准备，但对于数量繁多、单价较低的存货，按照存货类别计提存货跌价准备，与在同一地区生产和销售的产品系列相关、具有相同或类似最终用途或目的，且难以与其他项目分开计量的存货，可以合并计提存货跌价准备。以前减记存货价值的影响因素已经消失的，存货跌价准备在原已计提的金额内转回。

（十三）合同资产和合同负债

1. 合同资产

本公司将已向客户转让商品或服务而有权收取对价的权利（且该权利取决于时间流逝之外的其他因素）作为合同资产列示。合同资产的减值准备计提参照金融工具预期信用损失法。对于不包含重大融资成分的合同资产，本公司采用简化方法计量损失准备。对于包含重大融资成分的合同资产，本公司按照一般方法计量损失准备。

合同资产发生减值损失，按应减记金额，借记“资产减值损失”，贷记合同资产减值准备；转回已计提的资产减值准备时，做相反分录。

2. 合同负债

本公司将已收或应收客户对价而应向客户转让商品或提供服务的义务列示为合同负债，同一合同下的合同资产和合同负债以净额列示。

（十四）长期股权投资

1. 共同控制、重大影响的判断标准

共同控制，是指对某项安排的回报产生重大影响的活动必须经过分享控制权的参与方一致同意后才能决策，包括商品或劳务的销售和购买、金融资产的管理、资产的购买和处置、研究与开发活动以及融资活动等。重大影响，是指当持有被投资单位 20%以上至 50%的表决权资本时，具有重大影响，或虽不足 20%，但符合下列条件之一时，具有重大影响：在被投资单位的董事会或类似的权力机构中派有代表；参与被投资单位的政策制定过程；向被投资单位派出管理人员；被投资单位依赖投资公司的技术或技术资料；与被投资单位之间发生重要交易。

2. 初始投资成本确定

对于企业合并取得的长期股权投资，如为同一控制下的企业合并，应当在合并日按照被合并方所有者权益在最终控制方合并财务报表中的账面价值的份额作为长期股权投资的初始投资成本；非同一控制下的企业合并，按照购买日确定的合并成本作为长期股权投资的初始投资成本；以支付现金取得的长期股权投资，初始投资成本为实际支付的购买价款；以发行

权益性证券取得的长期股权投资，初始投资成本为发行权益性证券的公允价值；通过债务重组取得的长期股权投资，其初始投资成本按照债务重组准则有关规定确定；非货币性资产交换取得的长期股权投资，初始投资成本按照非货币性资产交换准则有关规定确定。

3. 后续计量及损益确认方法

本公司能够对被投资单位实施控制的长期股权投资采用成本法核算，对联营企业和合营企业的长期股权投资采用权益法核算。对联营企业的权益性投资，其中一部分通过风险投资机构、共同基金、信托公司或包括投连险基金在内的类似主体间接持有的，无论以上主体是否对这部分投资具有重大影响，按照《企业会计准则第22号——金融工具确认和计量》的有关规定处理，并对其余部分采用权益法核算。

(十五) 投资性房地产

本公司投资性房地产的类别，包括出租的土地使用权、出租的建筑物、持有并准备增值后转让的土地使用权。投资性房地产按照成本进行初始计量，采用成本模式进行后续计量。

本公司投资性房地产中出租的建筑物采用年限平均法计提折旧，具体核算政策与固定资产部分相同。投资性房地产中出租的土地使用权、持有并准备增值后转让的土地使用权采用直线法摊销，具体核算政策与无形资产部分相同。

(十六) 固定资产

1. 固定资产确认条件

固定资产指为生产商品、提供劳务、出租或经营管理而持有的，使用寿命超过一个会计年度的有形资产。同时满足以下条件时予以确认：与该固定资产有关的经济利益很可能流入企业；该固定资产的成本能够可靠地计量。

2. 固定资产折旧方法

本公司固定资产主要分为：房屋及建筑物、机器设备、运输设备等；折旧方法采用年限平均法。根据各类固定资产的性质和使用情况，确定固定资产的使用寿命和预计净残值。年度终了，对固定资产的使用寿命、预计净残值和折旧方法进行复核，如与原先估计数存在差异的，进行相应的调整。除已提足折旧仍继续使用的固定资产和单独计价入账的土地之外，所有固定资产均计提折旧。

资产类别	折旧方法	折旧年限（年）	残值率（%）	年折旧率（%）
房屋及建筑物	年限平均法	30-40	3	3.23-2.42
机器设备	年限平均法	10-20	3	9.70-4.65
运输设备	年限平均法	6-12	3	16.17-8.08

资产类别	折旧方法	折旧年限（年）	残值率（%）	年折旧率（%）
其他设备	年限平均法	4-28	3	24.24-3.46

（十七）在建工程

本公司在建工程主要为自营方式建造和出包方式建造。在建工程结转为固定资产的标准和时点，以在建工程达到预定可使用状态为依据。预定可使用状态的判断标准，应符合下列情况之一：固定资产的实体建造（包括安装）工作已经全部完成或实质上已经全部完成；已经试生产或试运行，并且其结果表明资产能够正常运行或能够稳定地生产出合格产品，或者试运行结果表明其能够正常运转或营业；该项建造的固定资产上的支出金额很少或者几乎不再发生；所购建的固定资产已经达到设计或合同要求，或与设计或合同要求基本相符。

（十八）借款费用

1. 借款费用资本化的确认原则

本公司发生的借款费用，可直接归属于符合资本化条件的资产的购建或者生产的，予以资本化，计入相关资产成本；其他借款费用，在发生时根据其发生额确认为费用，计入当期损益。符合资本化条件的资产，是指需要经过相当长时间的购建或者生产活动才能达到预定可使用或者可销售状态的固定资产、投资性房地产和存货等资产。

2. 资本化金额计算方法

资本化期间，是指从借款费用开始资本化时点到停止资本化时点的期间，借款费用暂停资本化的期间不包括在内。在购建或生产过程中发生非正常中断、且中断时间连续超过3个月的，应当暂停借款费用的资本化。

借入专门借款，按照专门借款当期实际发生的利息费用，减去将尚未动用的借款资金存入银行取得的利息收入或进行暂时性投资取得的投资收益后的金额确定；占用一般借款按照累计资产支出超过专门借款部分的资产支出加权平均数乘以所占用一般借款的资本化率计算确定，资本化率为一般借款的加权平均利率；借款存在折价或溢价的，按照实际利率法确定每一会计期间应摊销的折价或溢价金额，调整每期利息金额。

实际利率法是根据借款实际利率计算其摊余折价或溢价或利息费用的方法。其中实际利率是借款在预期存续期间的未来现金流量，折现为该借款当前账面价值所使用的利率。

（十九）无形资产

1. 无形资产的计价方法

本公司无形资产按照成本进行初始计量。购入的无形资产，按实际支付的价款和相关支出作为实际成本。投资者投入的无形资产，按投资合同或协议约定的价值确定实际成本，但

合同或协议约定价值不公允的，按公允价值确定实际成本。自行开发的无形资产，其成本为达到预定用途前所发生的支出总额。

2. 使用寿命及其确定依据、估计情况、摊销方法或复核程序

使用寿命有限无形资产采用下表列示进行摊销，并在年度终了，对无形资产的使用寿命和摊销方法进行复核，如与原先估计数存在差异的，进行相应的调整。使用寿命不确定的无形资产不摊销，但在年度终了，对使用寿命进行复核，当有确凿证据表明其使用寿命是有限的，则估计其使用寿命。

本公司将无法预见该资产为公司带来经济利益的期限，或使用期限不确定的无形资产确定为使用寿命不确定的无形资产。使用寿命不确定的判断依据为：来源于合同性权利或其他法定权利，但合同规定或法律规定无明确使用年限；综合同行业情况或相关专家论证等，仍无法判断无形资产为公司带来经济利益的期限。

每年年末，对使用寿命不确定的无形资产的使用寿命进行复核，主要采取自下而上的方式，由无形资产使用相关部门进行基础复核，评价使用寿命不确定判断依据是否存在变化等。

(二十) 长期资产减值

长期股权投资、采用成本模式计量的投资性房地产、固定资产、在建工程、使用权资产、采用成本模式计量的生产性生物资产、油气资产、无形资产等长期资产于资产负债表日存在减值迹象的，进行减值测试。减值测试结果表明资产的可收回金额低于其账面价值的，按其差额计提减值准备并计入减值损失。

可收回金额为资产的公允价值减去处置费用后的净额与资产预计未来现金流量的现值两者之间的较高者。资产减值准备按单项资产为基础计算并确认，如果难以对单项资产的可收回金额进行估计的，以该资产所属的资产组确定资产组的可收回金额。资产组是能够独立产生现金流入的最小资产组合。

在财务报表中单独列示的商誉，无论是否存在减值迹象，至少每年进行减值测试。减值测试时，商誉的账面价值分摊至预期从企业合并的协同效应中受益的资产组或资产组组合。测试结果表明包含分摊的商誉的资产组或资产组组合的可收回金额低于其账面价值的，确认相应的减值损失。减值损失金额先抵减分摊至该资产组或资产组组合的商誉的账面价值，再根据资产组或资产组组合中除商誉以外的其他各项资产的账面价值所占比重，按比例抵减其他各项资产的账面价值。

上述资产减值损失一经确认，以后期间不予转回价值得以恢复的部分。

(二十一) 长期待摊费用

本公司长期待摊费用是指已经支出，但受益期限在一年以上（不含一年）的各项费用。长期待摊费用按费用项目的受益期限分期摊销。若长期待摊的费用项目不能使以后会计期间受益，则将尚未摊销的该项目的摊余价值全部转入当期损益。

（二十二）职工薪酬

职工薪酬，是指本公司为获得职工提供的服务或解除劳动关系而给予的各种形式的报酬或补偿。职工薪酬主要包括短期薪酬、离职后福利、辞退福利和其他长期职工福利。

1. 短期薪酬的会计处理方法

在职工为本公司提供服务的会计期间，将实际发生的短期薪酬确认为负债，并计入当期损益，企业会计准则要求或允许计入资产成本的除外。本公司发生的职工福利费，在实际发生时根据实际发生额计入当期损益或相关资产成本。职工福利费为非货币性福利的，按照公允价值计量。本公司为职工缴纳的医疗保险费、工伤保险费、生育保险费等社会保险费和住房公积金，以及按规定提取的工会经费和职工教育经费，在职工提供服务的会计期间，根据规定的计提基础和计提比例计算确定相应的职工薪酬金额，并确认相应负债，计入当期损益或相关资产成本。

2. 离职后福利的会计处理方法

本公司在职工提供服务的会计期间，根据设定提存计划计算的应缴存金额确认为负债，并计入当期损益或相关资产成本。根据预期累计福利单位法确定的公式将设定受益计划产生的福利义务归属于职工提供服务的期间，并计入当期损益或相关资产成本。

3. 辞退福利的会计处理方法

本公司向职工提供辞退福利时，在下列两者孰早日确认辞退福利产生的职工薪酬负债，并计入当期损益：本公司不能单方面撤回因解除劳动关系计划或裁减建议所提供的辞退福利时；本公司确认与涉及支付辞退福利的重组相关的成本或费用时。

4. 其他长期职工福利的会计处理方法

本公司向职工提供的其他长期职工福利，符合设定提存计划条件的，应当按照有关设定提存计划的规定进行处理；除此外，根据设定受益计划的有关规定，确认和计量其他长期职工福利净负债或净资产。

（二十三）预计负债

当与或有事项相关的义务是公司承担的现时义务，且履行该义务很可能导致经济利益流出，同时其金额能够可靠地计量时确认该义务为预计负债。本公司按照履行相关现时义务所需支出的最佳估计数进行初始计量，如所需支出存在一个连续范围，且该范围内各种结果发

生的可能性相同，最佳估计数按照该范围内的中间值确定；如涉及多个项目，按照各种可能结果及相关概率计算确定最佳估计数。

资产负债表日应当对预计负债账面价值进行复核，有确凿证据表明该账面价值不能真实反映当前最佳估计数，应当按照当前最佳估计数对该账面价值进行调整。

（二十四）收入

1、收入确认的一般原则

本公司在履行了合同中的履约义务，即在客户取得相关商品或服务控制权时，按照分摊至该项履约义务的交易价格确认收入。取得相关商品控制权，是指能够主导该商品的使用并从中获得几乎全部的经济利益。履约义务是指合同中本公司向客户转让可明确区分商品的承诺。交易价格是指本公司因向客户转让商品而预期有权收取的对价金额，不包括代第三方收取的款项以及本公司预期将退还给客户的款项。

履约义务是在某一时段内履行、还是在某一时点履行，取决于合同条款及相关法律规定。如果履约义务是在某一时段内履行的，则本公司按照履约进度确认收入。否则，本公司于客户取得相关资产控制权的某一时点确认收入。

本公司根据在向客户转让商品或服务前是否拥有对该商品或服务的控制权，来判断本公司从事交易时的身份是主要责任人还是代理人。在向客户转让商品或服务前能够控制该商品或服务的，本公司为主要责任人，按照已收或应收对价总额确认收入；否则，本公司为代理人，按照预期有权收取的佣金或手续费的金额确认收入，该金额按照已收或应收对价总额扣除应支付给其他相关方的价款后的净额，或者按照既定的佣金金额或比例等确定。

2、收入确认的具体方法

（1）销售商品合同

本公司与客户之间的销售商品合同通常仅包含转让开关柜、电器元件、自动化装置等商品的履约义务。本公司转让商品的履约义务不满足在某一时段内履行的三个条件，所以本公司通常在综合考虑了下列因素的基础上，在商品发运并取得客户或者承运人确认的时点确认收入：取得商品的现时收款权利、商品所有权上的主要风险和报酬的转移、商品的法定所有权的转移、商品实物资产的转移、客户接受该商品。

本公司电器元件等产品销售，以根据合同约定，以商品发运并取得客户签收或者承运人确认依据时确认收入实现。

本公司开关柜、自动化装置等产品销售，以根据合同约定将产品交付给购货方时，购货方签收时确认收入实现。

（2）设备销售、安装服务

本公司与客户之间的设备销售和安装合同通常包含设备销售、安装服务、设备销售和安装服务的组合等多项承诺。对于其中可单独区分的设备销售和安装服务，本公司将其分别作为单项履约义务。对于由不可单独区分的设备销售和安装服务组成的组合，由于客户能够从每一个组合或每一个组合与其他易于获得的资源一起使用中受益，且这些组合彼此之间可明确区分，故本公司将上述每一个组合分别构成单项履约义务。由于上述可单独区分的设备销售和安装服务、以及由不可单独区分的设备销售和安装服务的组合的控制权均在客户验收时转移至客户，本公司在相应的单项履约义务履行后，客户验收完成时点确认该单项履约义务的收入。

（3）工程施工服务合同

本公司与客户之间的提供工程施工服务合同通常包含工程服务等履约义务，由于本公司履约的同时客户即取得并消耗本公司履约所带来的经济利益，本公司将其作为在某一时段内履行的履约义务，按照履约进度确认收入。对于有明确的产出指标的工程施工服务合同，本公司按照产出法确定提供服务的履约进度；对于产出指标无法明确计量的合同，采用投入法确定工程施工服务的履约进度。

（4）质保义务

根据合同约定、法律规定等，本公司为所销售的商品及所建造的资产等提供质量保证。对于为向客户保证所销售的商品符合既定标准的保证类质量保证，本公司按照三、（二十三）进行会计处理。对于为向客户保证所销售的商品符合既定标准之外提供了一项单独服务的服务类质量保证，本公司将其作为一项单项履约义务，按照提供商品和服务类质量保证的单独售价的相对比例，将部分交易价格分摊至服务类质量保证，并在客户取得服务控制权时确认收入。在评估质量保证是否在向客户保证所销售商品符合既定标准之外提供了一项单独服务时，本公司考虑该质量保证是否为法定要求、质量保证期限以及本公司承诺履行任务的性质等因素。

（二十五）合同成本

合同成本包括为取得合同发生的增量成本及合同履约成本。为取得合同发生的增量成本（“合同取得成本”）是指不取得合同就不会发生的成本。该成本预期能够收回的，本公司将其作为合同取得成本确认为一项资产。

为履行合同发生的成本，不属于存货等其他企业会计准则规范范围且同时满足下列条件的，作为合同履约成本确认为一项资产：该成本与一份当前或预期取得的合同直接相关，包

括直接人工、直接材料、制造费用（或类似费用）、明确由用户承担的成本以及仅因该合同而发生的其他成本；该成本增加了未来用于履行履约义务的资源；该成本预期能够收回。

本公司将确认为资产的合同履约成本，初始确认时摊销期限不超过一年或一个正常营业周期的，在资产负债表计入“存货”项目；初始确认时摊销期限在一年或一个正常营业周期以上的，在资产负债表中计入“其他非流动资产”项目。

本公司将确认为资产的合同取得成本，初始确认时摊销期限不超过一年或一个正常营业周期的，在资产负债表计入“其他流动资产”项目；初始确认时摊销期限在一年或一个正常营业周期以上的，在资产负债表中计入“其他非流动资产”项目。

本公司对合同取得成本、合同履约成本确认的资产采用与该资产相关的商品收入确认相同的基础进行摊销，计入当期损益。取得合同的增量成本形成的资产的摊销年限不超过一年的，在发生时计入当期损益。

与合同成本有关的资产的账面价值高于下列两项的差额时，本公司将超出部分计提减值准备并确认为资产减值损失：因转让与该资产相关的商品预期能够取得的剩余对价；为转让该相关商品估计将要发生的成本。

以前期间减值的因素之后发生变化，使得前述两项差额高于该资产账面价值的，应当转回原已计提的资产减值准备，并计入当期损益，但转回后的资产账面价值不超过假定不计提减值准备情况下的该资产在转回日的账面价值。

（二十六）政府补助

1. 政府补助的类型及会计处理

政府补助是指本公司从政府无偿取得的货币性资产或非货币性资产（但不包括政府作为所有者投入的资本）。政府补助为货币性资产的，应当按照收到或应收的金额计量。政府补助为非货币性资产的，应当按照公允价值计量；公允价值不能可靠取得的，按照名义金额计量。

与日常活动相关的政府补助，按照经济业务实质，计入其他收益。与日常活动无关的政府补助，计入营业外收入。

政府文件明确规定用于购建或以其他方式形成长期资产的政府补助，确认为与资产相关的政府补助。政府文件未明确规定补助对象的，能够形成长期资产的，与资产价值相对应的政府补助部分作为与资产相关的政府补助，其余部分作为与收益相关的政府补助；难以区分的，将政府补助整体作为与收益相关的政府补助。与资产相关的政府补助冲减相关资产账面价值，或确认为递延收益。确认为递延收益的金额，在相关资产使用寿命内按照合理、系统

的方法分期计入当期损益。

除与资产相关的政府补助之外的政府补助，确认为与收益相关的政府补助。与收益相关的政府补助用于补偿企业以后期间的相关费用或损失的，确认为递延收益，并在确认相关费用的期间，计入当期损益；用于补偿企业已发生的相关费用或损失的，直接计入当期损益。

本公司取得政策性优惠贷款贴息，财政将贴息资金拨付给贷款银行，由贷款银行以政策性优惠利率向本公司提供贷款的，以实际收到的借款金额作为借款的入账价值，按照借款本金和该政策性优惠利率计算相关借款费用。财政将贴息资金直接拨付给本公司的，本公司将对应的贴息冲减相关借款费用。

2. 政府补助确认时点

政府补助在满足政府补助所附条件并能够收到时确认。按照应收金额计量的政府补助，在期末有确凿证据表明能够符合财政扶持政策规定的相关条件且预计能够收到财政扶持资金时予以确认。除按照应收金额计量的政府补助外的其他政府补助，在实际收到补助款项时予以确认。

(二十七) 递延所得税资产和递延所得税负债

1. 递延所得税的确认

根据资产、负债的账面价值与其计税基础之间的差额（未作为资产和负债确认的项目按照税法规定可以确定其计税基础的，确定该计税基础为其差额），按照预期收回该资产或清偿该负债期间的适用税率计算确认递延所得税资产或递延所得税负债。

2. 递延所得税的计量

递延所得税资产的确认以很可能取得用来抵扣可抵扣暂时性差异的应纳税所得额为限。资产负债表日，有确凿证据表明未来期间很可能获得足够的应纳税所得额用来抵扣可抵扣暂时性差异的，确认以前会计期间未确认的递延所得税资产。如未来期间很可能无法获得足够的应纳税所得额用以抵扣递延所得税资产的，则减记递延所得税资产的账面价值。

对与子公司及联营企业投资相关的应纳税暂时性差异，确认递延所得税负债，除非本公司能够控制暂时性差异转回的时间且该暂时性差异在可预见的未来很可能不会转回。对与子公司及联营企业投资相关的可抵扣暂时性差异，当该暂时性差异在可预见的未来很可能转回且未来很可能获得用来抵扣可抵扣暂时性差异的应纳税所得额时，确认递延所得税资产。

3. 递延所得税的净额抵消依据

同时满足下列条件时，本公司将递延所得税资产及递延所得税负债以抵销后的净额列示：拥有以净额结算当期所得税资产及当期所得税负债的法定权利；递延所得税资产和递延所得

税负债是与同一税收征管部门对同一纳税主体征收的所得税相关或者对不同的纳税主体相关，但在未来每一具有重要性的递延所得税资产和递延所得税负债转回的期间内，涉及的纳税主体意图以净额结算当期所得税资产及当期所得税负债或是同时取得资产、清偿债务。

如企业存在递延所得税资产和递延所得税负债以净额列示的情况，应根据企业会计准则的要求及企业具体净额列示自身情况，具体说明净额抵销列示的依据和方法，如没有应删除本条

（二十八） 租赁

本公司在合同开始日，将评估合同是否为租赁或包含租赁。如果合同中一方让渡了在一定期间内控制一项或多项已识别资产使用的权利以换取对价，则该合同为租赁或包含租赁。

1. 承租人的会计处理

在租赁期开始日，本公司对除短期租赁和低价值资产租赁以外的租赁确认使用权资产和租赁负债，并在租赁期内分别确认折旧费用和利息费用。

（1） 使用权资产

在租赁期开始日，使用权资产按照成本进行初始计量。该成本包括租赁负债的初始计量金额，在租赁期开始日或之前支付的已扣除租赁激励的租赁付款额，初始直接费用等。

对于能合理确定租赁期届满时将取得租赁资产所有权的，在租赁资产预计剩余使用寿命内计提折旧；若无法合理确定，在租赁期与租赁资产剩余使用寿命两者孰短的期间内计提折旧。当可收回金额低于使用权资产的账面价值时，将其账面价值减记至可收回金额。

（2） 租赁负债

租赁负债按照租赁期开始日尚未支付的租赁付款额的现值进行初始计量。租赁付款额包括固定付款额，以及在合理确定将行使购买选择权或终止租赁选择权时需支付的款项等。未纳入租赁负债计量的可变租赁付款额在实际发生时计入当期损益。

本公司采用租赁内含利率作为折现率；若无法合理确定租赁内含利率，则采用本公司的增量借款利率作为折现率。按照固定的周期性利率，即本公司所采用的折现率或修订后的折现率计算租赁负债在租赁期内各期间的利息费用，并计入财务费用。

2. 作为出租方的租赁分类标准和会计处理方法

本公司在租赁开始日，将实质上转移了与租赁资产所有权有关的几乎全部风险和报酬的租赁确认为融资租赁，除以之外的均为经营租赁。

（1） 经营租赁会计处理

经营租赁的租金收入在租赁期内按直线法确认。对初始直接费用予以资本化，在租赁期

内按照与租金收入相同的确认基础分期计入当期收益，未计入租赁收款额的可变租金在实际发生时计入租金收入。

（2）融资租赁会计处理

在租赁开始日，将应收融资租赁款，未担保余值之和与其现值的差额确认为未实现融资收益，在将来收到租金的各期间内确认为租赁收入，并终止确认融资租赁资产。初始直接费用计入应收融资租赁款的初始入账价值中。

（二十九）安全生产费

1. 确认标准

根据财政部、应急部联合制定的财资[2022]136号《企业安全生产费用提取和使用管理办法》规定，本公司根据机械制造企业收入计提安全生产费。

2. 会计处理方法

根据财政部《企业会计准则解释第3号》的有关规定，公司按照国家规定提取的安全生产费用，计入相关产品的成本，同时记入“专项储备”科目。公司使用提取的安全生产费用时，属于费用性支出的，直接冲减专项储备。公司使用提取的安全生产费形成固定资产的，通过“在建工程”科目归集所发生的支出，待安全项目完工达到预定可使用状态时确认为固定资产；同时，按照形成固定资产的成本冲减专项储备，并确认相同金额的累计折旧。该固定资产在以后期间不再计提折旧。“专项储备”科目在资产负债表所有者权益项下增设“专项储备”项目反映。

（三十）重要会计政策变更、会计估计变更

1. 重要会计政策变更

财政部于2022年发布了《关于印发〈企业会计准则解释第16号〉的通知》，规定对于不是企业合并、交易发生时既不影响会计利润也不影响应纳税所得额（或可抵扣亏损）、且初始确认的资产和负债导致产生等额应纳税暂时性差异和可抵扣暂时性差异的单项交易（包括承租人在租赁期开始日初始确认租赁负债并计入使用权资产的租赁交易，以及因固定资产等存在弃置义务而确认预计负债并计入相关资产成本的交易等，不适用豁免初始确认递延所得税负债和递延所得税资产的规定，应当在交易发生时分别确认相应的递延所得税负债和递延所得税资产。本公司于2023年1月1日起执行该规定，对首次执行日租赁负债和使用权资产产生的应纳税暂时性差异和可抵扣暂时性差异对比较报表及累积影响数进行了追溯调整。对2022年1月1日之前发生的该等单项交易，如果导致2022年1月1日相关资产、负债仍然存在暂时性差异的，本公司在2022年1月1日确认递延所得税资产和递延所得税负债，

并将差额调整 2022 年 1 月 1 日的留存收益。该事项对 2022 年 12 月 31 日及 2022 年度财务报表影响如下：

合并资产负债表项目	变更前 2022 年 12 月 31 日/2022 年度	变更后 2022 年 12 月 31 日/2022 年度	影响数
资产：			
递延所得税资产	80,329,500.88	80,457,214.76	127,713.88
股东权益：			
未分配利润	94,412,566.65	94,540,280.53	127,713.88
利润：			
所得税费用	-7,764,811.44	-7,823,469.02	-58,657.58

母公司资产负债表项目	变更前 2022 年 12 月 31 日/2022 年度	变更后 2022 年 12 月 31 日/2022 年度	影响数
资产：			
递延所得税资产		11,826.59	11,826.59
股东权益：			
未分配利润	-49,420,726.80	-49,408,900.21	11,826.59
利润：			
所得税费用		-4,035.52	-4,035.52

四、税项

(一) 主要税种及税率

税种	计税依据	税率
增值税	按适用税率计算销项税，并按扣除当期允许抵扣的进项税额后的差额计缴增值税。	13%、9%、6%、5%、3%
城市维护建设税	应缴纳的流转税税额	7%
企业所得税	按应纳税所得额	25%、15%

企业所得税税率存在优惠的纳税主体，披露情况如下：

纳税主体名称	所得税税率
天水长城控制电器有限责任公司	15%
天水二一三新能源电器有限公司	15%
二一三电器（上海）有限公司	15%
天水长城开关厂集团有限公司	15%
天水电气传动研究所集团有限公司	15%
天水二一三电器集团有限公司	15%
天水天传电气工程有限责任公司	15%

纳税主体名称	所得税税率
天水长城箱壳制造有限公司	15%

(二) 重要税收优惠及批文

天水长城控制电器有限公司、天水二一三新能源电器有限公司、二一三电器（上海）有限公司、天水长城箱壳制造有限公司为高新技术企业，2023年度减按15%的税率缴纳企业所得税。

依据财税[2011]58号文规定，天水长城开关厂集团有限公司、天水电气传动研究所集团有限公司、天水二一三电器集团有限公司、天水天传电气工程有限责任公司享受西部大开发税收优惠政策，2023年度企业所得税按15%的税率计缴。

根据财政部、税务总局[2023]第43号文规定，天水长城开关厂集团有限公司、天水电气传动研究所集团有限公司、天水二一三电器集团有限公司、天水长城控制电器有限责任公司及天水二一三新能源电器有限公司属于先进制造业企业，自2023年1月1日至2027年12月31日，按照当期可抵扣进项税额加计5%抵减应纳税增值税税额。

五、合并财务报表重要项目注释

(一) 货币资金

项目	期末余额	期初余额
库存现金	128,857.68	320,680.02
银行存款	138,364,380.89	179,838,776.84
其他货币资金	181,944,139.46	199,204,661.83
合计	320,437,378.03	379,364,118.69
其中：存放在境外的款项总额		

(二) 应收账款

1. 按账龄披露

账龄	期末余额	期初余额
1年以内	1,061,990,288.00	932,926,370.86
1至2年	337,773,243.07	339,470,862.41
2至3年	205,636,712.30	129,300,661.71
3至4年	77,824,825.81	110,217,253.67
4至5年	74,513,995.22	60,802,921.21
5年以上	183,289,256.33	146,776,764.45
小计	1,941,028,320.73	1,719,494,834.31
减：坏账准备	371,093,205.92	335,088,179.87
合计	1,569,935,114.81	1,384,406,654.44

2. 按坏账计提方法分类披露

类别	期末余额				账面价值
	账面余额		坏账准备		
	金额	比例 (%)	金额	计提比例 (%)	
按单项计提坏账准备的应收账款	96,106,545.81	4.95	73,709,849.03	76.70	22,396,696.78
按组合计提坏账准备的应收账款	1,844,921,774.92	95.05	297,383,356.89	16.12	1,547,538,418.03
其中：组合 1：一般组合	1,797,518,801.19	92.61	295,961,267.75	16.46	1,501,557,533.44
组合 2：关联方组合	47,402,973.73	2.44	1,422,089.14	3.00	45,980,884.59
合计	1,941,028,320.73	100.00	371,093,205.92	19.12	1,569,935,114.81

(续)

类别	期初余额				账面价值
	账面余额		坏账准备		
	金额	比例 (%)	金额	计提比例 (%)	
按单项计提坏账准备的应收账款	93,845,137.89	5.46	69,460,997.59	74.02	24,384,140.30
按组合计提坏账准备的应收账款	1,625,649,696.42	94.54	265,627,182.28	16.34	1,360,022,514.14
其中：组合 1：一般组合	1,585,350,409.09	92.20	264,418,203.64	16.68	1,320,932,205.45
组合 2：关联方组合	40,299,287.33	2.34	1,208,978.64	3.00	39,090,308.69
合计	1,719,494,834.31	100.00	335,088,179.87	19.49	1,384,406,654.44

(1) 重要的单项计提坏账准备的应收账款

单位名称	期末余额			
	账面余额	坏账准备	计提比例 (%)	依据
甘肃第一建设集团有限责任公司	44,793,393.58	22,396,696.79	50.00	涉诉，很可能无法收回
上海电气国轩新能源科技有限公司	41,287,206.90	41,287,206.90	100.00	涉诉，无法收回
启迪环境科技发展有限公司	5,494,910.70	5,494,910.70	100.00	涉诉，很可能无法收回
合计	91,575,511.18	69,178,814.39	75.54	

(续)

单位名称	期初余额			
	账面余额	坏账准备	计提比例 (%)	依据
甘肃第一建设集团有限责任公司	48,768,280.60	24,384,140.30	50.00	涉诉，很可能无法收回
上海电气国轩新能源科技有限公司	41,287,206.90	41,287,206.90	100.00	涉诉，无法收回
合计	90,055,487.50	65,671,347.20	72.92	

(2) 按信用风险特征组合计提坏账准备的应收账款

①组合 1：一般组合

账龄	期末余额	期初余额
----	------	------

	账面余额	坏账准备	计提比例 (%)	账面余额	坏账准备	计提比例 (%)
1年以内	1,030,202,432.66	30,906,072.99	3.00	903,761,629.70	27,112,848.87	3.00
1至2年	324,821,958.64	22,737,537.11	7.00	281,941,178.11	19,735,882.49	7.00
2至3年	142,446,786.95	14,244,678.71	10.00	86,145,637.55	8,614,563.77	10.00
3至4年	51,233,173.72	15,369,952.13	30.00	105,922,278.07	31,776,683.44	30.00
4至5年	72,222,844.83	36,111,422.43	50.00	60,802,921.21	30,401,460.62	50.00
5年以上	176,591,604.39	176,591,604.38	100.00	146,776,764.45	146,776,764.45	100.00
合计	1,797,518,801.19	295,961,267.75	—	1,585,350,409.09	264,418,203.64	—

②组合 2: 关联方组合

账龄	期末余额			期初余额		
	账面余额	坏账准备	计提比例 (%)	账面余额	坏账准备	计提比例 (%)
1年以内	31,787,855.34	953,635.64	3.00	29,164,741.16	874,942.28	3.00
1至2年	12,951,284.43	388,538.49	3.00	8,193,310.56	245,799.29	3.00
2至3年	1,813,402.16	54,402.05	3.00	2,435,910.40	73,077.31	3.00
3至4年	788,931.80	23,667.96	3.00	505,325.21	15,159.76	3.00
4至5年	61,500.00	1,845.00	3.00			
5年以上						
合计	47,402,973.73	1,422,089.14	—	40,299,287.33	1,208,978.64	—

3. 坏账准备情况

类别	期初余额	本期变动金额				期末余额
		计提	收回或转回	核销	其他变动	
单项评估	69,460,997.59	4,248,851.43				73,709,849.02
一般组合	264,418,203.64	36,869,007.10	60,595.00	96,000.00	-5,290,537.99	295,961,267.75
关联方组合	1,208,978.64	213,110.51				1,422,089.15
合计	335,088,179.87	41,330,969.04	60,595.00	96,000.00	-5,290,537.99	371,093,205.92

注：本期坏账准备其他变动为子公司天水长城低压电器有限公司股权转让及兰州长城工贸发展有限公司注销，两家公司不再纳入合并。

4. 本期实际核销的应收账款情况

本期实际核销的应收账款金额为 96,000.00 元。

5. 按欠款方归集的期末余额前五名的应收账款和合同资产情况

单位名称	应收账款期末余额	合同资产期末余额	应收账款和合同资产期末余额	占应收账款和合同资产期末余额合计数的比例 (%)	坏账准备期末余额
中广核国际融资租赁有限公司	50,500,000.00		50,500,000.00	2.55	1,515,000.00
兰州兰石石油装备工程有限公司	45,201,165.00	2,895,000.00	48,096,165.00	2.42	2,448,116.50

2023年1月1日—2023年12月31日

单位名称	应收账款 期末余额	合同资产 期末余额	应收账款和 合同资产期 末余额	占应收账款和合 同资产期末余额 合计数的比例(%)	坏账准备期末 余额
甘肃第一建设集团有限 责任公司	44,793,393.58		44,793,393.58	2.26	22,396,696.79
新疆创安石油技术服务 有限公司	43,046,020.00		43,046,020.00	2.17	1,409,270.96
上海电气国轩新能源科 技有限公司	41,287,206.90		41,287,206.90	2.08	41,287,206.90
合计	224,827,785.48	2,895,000.00	227,722,785.48	11.48	69,056,291.15

(三) 应收款项融资

1. 应收款项融资分类列示

项目	期末余额	期初余额
应收票据	274,039,467.24	302,719,663.20
合计	274,039,467.24	302,719,663.20

2. 期末已背书或贴现但在资产负债表日尚未到期的应收款项融资

项目	期末终止确认金额	期末未终止确认金额
银行承兑汇票	44,245,354.83	199,914,731.23
商业承兑汇票		29,879,381.18
合计	44,245,354.83	229,794,112.41

3. 应收款项融资所有权受到限制的情况详见附注五、(二十)。

(四) 预付款项

1. 预付款项按账龄列示

账龄	期末余额		期初余额	
	金额	比例(%)	金额	比例(%)
1年以内	110,029,250.83	78.38	122,017,043.81	88.65
1至2年	25,175,218.15	17.93	5,839,537.70	4.24
2至3年	1,640,409.15	1.17	4,990,224.47	3.63
3年以上	3,533,233.11	2.52	4,794,428.80	3.48
合计	140,378,111.24	100.00	137,641,234.78	100.00

账龄超过1年且金额重要的预付款项情况

债权单位	债务单位	期末余额	账龄	未结算原因
天水长城开关厂集 团有限公司	合肥恒力装备有限公司	4,796,000.00	1-2年	合同尚未执行完毕
天水电气传动研究 所集团有限公司	宝鸡天石创通电气设备有限公司	3,368,400.00	1-2年	合同尚未执行完毕
天水长城开关厂集 团有限公司	苏州卡茗特自动化设备有限公司	3,264,000.00	1-2年	合同尚未执行完毕
兰州长城电工电力 装备有限公司	陕西众汇来商贸有限公司	2,527,653.99	1-2年	合同尚未执行完毕

债权单位	债务单位	期末余额	账龄	未结算原因
天水电气传动研究所集团有限公司	深圳市智正绿能科技有限公司	1,115,001.50	1-2年	合同尚未执行完毕
合计		15,071,055.49		

2. 按预付对象归集的期末余额前五名单位情况

单位名称	期末余额	占预付款项期末余额合计数的比例(%)
中甘(上海)进出口有限公司	5,490,000.00	3.91
北京维华普润暖通空调有限公司	5,014,426.10	3.57
宝鸡天石创通电气设备有限公司	4,853,000.00	3.46
合肥恒力装备有限公司	4,796,000.00	3.42
华荣科技股份有限公司	3,449,557.50	2.46
合计	23,602,983.60	16.82

(五) 其他应收款

项目	期末余额	期初余额
应收利息		
应收股利		
其他应收款	61,146,798.47	74,460,381.06
合计	61,146,798.47	74,460,381.06

1. 其他应收款

(1) 按账龄披露

账龄	期末余额	期初余额
1年以内	47,440,751.63	59,749,948.58
1至2年	6,997,380.33	8,010,022.26
2至3年	3,679,893.26	13,773,783.53
3至4年	12,027,323.20	596,713.93
4至5年	271,418.48	1,078,610.67
5年以上	17,020,212.38	35,054,008.69
小计	87,436,979.28	118,263,087.66
减: 坏账准备	26,290,180.81	43,802,706.60
合计	61,146,798.47	74,460,381.06

(2) 按款项性质披露

款项性质	期末余额	期初余额
投标保证金	26,346,055.22	22,254,406.74
单位往来款	39,119,853.95	54,730,685.65
个人往来款	21,971,070.11	31,022,321.32
土地收储款		10,255,673.95
小计	87,436,979.28	118,263,087.66

2023年1月1日—2023年12月31日

款项性质	期末余额	期初余额
减：坏账准备	26,290,180.81	43,802,706.60
合计	61,146,798.47	74,460,381.06

(3) 坏账准备计提情况

坏账准备	第一阶段	第二阶段	第三阶段	合计
	未来12个月预期信用损失	整个存续期预期信用损失（未发生信用减值）	整个存续期预期信用损失（已发生信用减值）	
2023年1月1日余额	1,792,498.48	42,010,208.12		43,802,706.60
2023年1月1日余额在本期				
—转入第二阶段				
—转入第三阶段				
—转回第二阶段				
—转回第一阶段				
本期计提	858,440.34	-834,027.92		24,412.42
本期转回				
本期转销				
本期核销		5,540,994.21		5,540,994.21
其他变动		-11,995,944.00		-11,995,944.00
2023年12月31日余额	2,650,938.82	23,639,241.99		26,290,180.81

(4) 坏账准备情况

期初余额	本期变动金额				期末余额
	计提	收回或转回	转销或核销	其他变动	
43,802,706.60	24,412.42		5,540,994.21	-11,995,944.00	26,290,180.81

注：本期坏账准备其他变动为子公司天水长城低压电器有限公司股权转让及兰州长城工贸发展有限公司注销，两家公司不再纳入合并范围。

(5) 本期实际核销的其他应收款情况

本期实际核销的其他应收款金额为 5,540,994.21 元。

(6) 按欠款方归集的期末余额前五名的其他应收款情况

单位名称	款项性质	期末余额	账龄	占其他应收款期末余额合计数的比例(%)	坏账准备期末余额
甘肃第一建设集团有限责任公司	保证金	10,749,500.00	3-4年	12.29	5,374,750.00
舟曲县两河口水电开发有限公司	往来款	4,593,693.63	5年以上	5.25	4,593,693.63
天水二一三机床电器厂	往来款	4,385,578.72	1-2年、2-3年、5年以上	5.02	2,524,537.03
西安空天能源动力智能制造研究院有限公司	往来款	3,647,000.00	1年以内	4.17	109,410.00

单位名称	款项性质	期末余额	账龄	占其他应收款 期末余额合计 数的比例(%)	坏账准备期末 余额
寰雨	投标保证金	2,770,829.00	1年以内	3.17	83,124.87
合计		26,146,601.35		29.9	12,685,515.53

(六) 存货

1. 存货的分类

项目	期末余额			期初余额		
	账面余额	跌价准备/ 合同履约成 本减值准备	账面价值	账面余额	跌价准备/ 合同履约成 本减值准备	账面价值
原材料	172,860,806.40	231,768.43	172,629,037.97	195,939,499.05	227,136.85	195,712,362.20
周转材料	376,772.33		376,772.33	382,735.62		382,735.62
委托加工材料	3,463,890.03		3,463,890.03	1,838,017.70		1,838,017.70
自制半成品及在产品	208,368,314.89		208,368,314.89	209,399,748.74	149,495.16	209,250,253.58
产成品 (库存商品)	654,698,322.18	23,844,450.59	630,853,871.59	808,420,176.85	10,296,815.46	798,123,361.39
发出商品	149,906,110.27		149,906,110.27	14,500,289.23		14,500,289.23
合同履约成本				1,435,369.22		1,435,369.22
合计	1,189,674,216.10	24,076,219.02	1,165,597,997.08	1,231,915,836.41	10,673,447.47	1,221,242,388.94

2. 存货跌价准备和合同履约成本减值准备的增减变动情况

(1) 存货跌价准备和合同履约成本减值准备的分类

项目	期初余额	本期增加金额		本期减少金额		期末余额
		计提	其他	转回或转销	其他	
原材料	227,136.85	249,927.33			245,295.75	231,768.43
自制半成品及在产品	149,495.16				149,495.16	
产成品(库存商品)	10,296,815.46	21,718,665.62		7,148,635.00	1,022,395.49	23,844,450.59
合计	10,673,447.47	21,968,592.95		7,148,635.00	1,417,186.40	24,076,219.02

注：本期存货跌价准备其他减少为子公司天水长城低压电器有限公司股权转让及兰州长城工贸发展有限公司注销，两家公司不再纳入合并。

(七) 合同资产

1. 合同资产分类

项目	期末余额			期初余额		
	账面余额	减值准备	账面价值	账面余额	减值准备	账面价值
光伏项目				37,000,000.00	18,500,000.00	18,500,000.00

项目	期末余额			期初余额		
	账面余额	减值准备	账面价值	账面余额	减值准备	账面价值
合同质保金	43,003,953.71	1,632,332.23	41,371,621.48	97,116,130.51	5,840,535.77	91,275,594.74
合计	43,003,953.71	1,632,332.23	41,371,621.48	134,116,130.51	24,340,535.77	109,775,594.74

2. 本期账面价值发生重大变动的金额和原因

项目	变动金额	变动原因
光伏项目	37,000,000.00	合同中规定的对企业收款权利的限制被移除
合计	37,000,000.00	

3. 按减值计提方法分类披露

类别	期末余额				账面价值
	账面余额		减值准备		
	金额	比例(%)	金额	计提比例(%)	
按单项计提减值准备的合同资产					
其中:					
按组合计提减值准备的合同资产	43,003,953.71	100.00	1,632,332.23	3.80	41,371,621.48
其中: 组合 1: 一般组合	42,523,365.71	98.88	1,617,914.59	3.80	40,905,451.12
组合 2: 关联方组合	480,588.00	1.12	14,417.64	3.00	466,170.36
合计	43,003,953.71	100.00	1,632,332.23	3.80	41,371,621.48

类别	期初余额				账面价值
	账面余额		减值准备		
	金额	比例(%)	金额	计提比例(%)	
按单项计提减值准备的合同资产	42,116,070.69	31.40	21,058,035.35	50.00	21,058,035.34
其中:					
按组合计提减值准备的合同资产	92,000,059.82	68.60	3,282,500.42	3.57	88,717,559.40
其中: 组合 1: 一般组合	91,133,218.72	67.95	3,256,495.18	3.57	87,876,723.54
组合 2: 关联方组合	866,841.10	0.65	26,005.24	3.00	840,835.86
合计	134,116,130.51	100.00	24,340,535.77	18.15	109,775,594.74

4. 合同资产减值准备情况

项目	期初余额	本期变动金额				期末余额
		计提	收回或转回	转销/核销	原因	
光伏项目	18,500,000.00	-18,500,000.00				
合同质保金	5,840,535.77	-4,208,203.54				1,632,332.23
合计	24,340,535.77	-22,708,203.54				1,632,332.23

5. 本期实际核销的合同资产情况

本期无实际核销的合同资产。

(八) 他流动资产

项目	期末余额	期初余额
待抵扣进项税及预交税金	11,961,866.07	5,427,975.30
合计	11,961,866.07	5,427,975.30

(九) 长期股权投资

1. 长期股权投资的情况

被投资单位	期初余额	本期增减变动								期末余额	减值准备 期末余额	
		追加投资	减少投资	权益法下确认的 投资损益	其他综合收 益调整	其他权益 变动	宣告发放现金 股利或利润	计提 减值 准备	其 他			
联营企业												
亨堂峡水电开发有 限公司	36,795,409.77			54,742.20								36,850,151.97
青海湟润水电有限 公司	16,027,577.55			-349,539.64								15,678,037.91
舟曲县两河口水电 开发有限公司	17,006,028.24			1,187,095.20								18,193,123.44
天水长城果汁集团 股份有限公司	32,013,714.17			1,664,480.32					483,000.00			33,195,194.49
天水天力特种管有 限公司	17,940,709.74			-696,759.14								17,243,950.60
上海长凯信息技术 有限公司	5,953,188.74											5,953,188.74
上海明电舍长城开 关有限公司	936,106.67			-936,106.67								
甘肃公航旅长城电 气有限公司	843,362.82			509,951.10								1,353,313.92
合计	127,516,097.70			1,433,863.37					483,000.00			128,466,961.07
												5,953,188.74

(十)其他权益工具投资

1. 其他权益工具投资情况

项目	期初余额	本期增减变动					期末余额
		追加投资	减少投资	本期计入其他综合收益的利得	本期计入其他综合收益的损失	其他	
新源动力股份有限公司	20,526,862.35				9,675,011.65		10,851,850.70
兰州电机股份有限公司	134,811,030.35				4,565,741.34		130,245,289.01
甘肃兴陇先进装备制造创业投资基金有限公司	6,271,533.90				435,932.69		5,835,601.21
兰州恒安电工有限公司							
合计	161,609,426.60				14,676,685.68		146,932,740.92

(续)

项目	本期确认的股利收入	累计计入其他综合收益的利得	累计计入其他综合收益的损失	指定为以公允价值计量且其变动计入其他综合收益的原因
新源动力股份有限公司		351,850.70		业务模式既以收取合同现金流量为目标又以出售该金融资产为目标
兰州电机股份有限公司		60,245,289.01		
甘肃兴陇先进装备制造创业投资基金有限公司			2,164,398.79	
兰州恒安电工有限公司			5,500,000.00	
合计		60,597,139.71	7,664,398.79	

(十一)投资性房地产

1. 按成本计量的投资性房地产

项目	房屋及建筑物	合计
一、账面原值		
1. 期初余额	1,178,787.14	1,178,787.14
2. 本期增加金额		
(1) 外购		
(2) 存货\固定资产\在建工程转入		
(3) 企业合并增加		
3. 本期减少金额		
(1) 处置		
(2) 其他转出		

2023年1月1日—2023年12月31日

项目	房屋及建筑物	合计
4.期末余额	1,178,787.14	1,178,787.14
二、累计折旧和累计摊销		
1.期初余额	247,780.78	247,780.78
2.本期增加金额	28,608.00	28,608.00
(1) 计提或摊销	28,608.00	28,608.00
3.本期减少金额		
(1) 处置		
(2) 其他转出		
4.期末余额	276,388.78	276,388.78
三、减值准备		
1.期初余额		
2.本期增加金额		
(1) 计提		
3.本期减少金额		
(1) 处置		
(2) 其他转出		
4.期末余额		
四、账面价值		
1.期末账面价值	902,398.36	902,398.36
2.期初账面价值	931,006.36	931,006.36

(十二) 固定资产

类别	期末余额	期初余额
固定资产	711,756,544.00	729,540,296.07
固定资产清理		
合计	711,756,544.00	729,540,296.07

1. 固定资产

(1) 固定资产情况

项目	房屋及建筑物	机器设备	运输设备	其他设备	合计
一、账面原值					
1.期初余额	713,922,244.56	435,502,209.29	20,820,698.92	79,876,092.44	1,250,121,245.21
2.本期增加金额		21,753,867.23	1,121,762.67	11,940,560.59	34,816,190.49
(1) 购置		12,355,741.27	1,121,762.67	11,940,560.59	25,418,064.53
(2) 在建工程转入		9,398,125.96			9,398,125.96
(3) 其他					
3.本期减少金额	2,778,834.84	17,986,211.09	1,210,918.59	6,541,765.55	28,517,730.07
(1) 处置或报废		14,583,487.87	1,148,397.98	5,807,352.23	21,539,238.08

项目	房屋及建筑物	机器设备	运输设备	其他设备	合计
(2) 出售	759,745.82	3,201,482.72	62,520.61	607,957.32	4,631,706.47
(3) 其他	2,019,089.02	201,240.50		126,456.00	2,346,785.52
4.期末余额	711,143,409.72	439,269,865.43	20,731,543.00	85,274,887.48	1,256,419,705.63
二、累计折旧					-
1.期初余额	169,360,263.73	275,724,067.90	15,733,439.07	56,933,241.04	517,751,011.74
2.本期增加金额	18,554,935.59	24,096,341.64	830,168.94	7,438,351.55	50,919,797.72
(1) 计提	18,554,935.59	24,096,341.64	830,168.94	7,438,351.55	50,919,797.72
3.本期减少金额	1,965,399.63	17,256,858.72	1,205,215.51	6,350,217.88	26,777,691.74
(1) 处置或报废		13,925,926.57	1,144,240.52	5,704,324.88	20,774,491.97
(2) 出售	304,796.45	3,129,691.65	60,974.99	532,178.20	4,027,641.29
(3) 其他	1,660,603.18	201,240.50		113,714.80	1,975,558.48
4.期末余额	185,949,799.69	282,563,550.82	15,358,392.50	58,021,374.71	541,893,117.72
三、减值准备					-
1.期初余额		2,716,173.61	27,496.34	86,267.45	2,829,937.40
2.本期增加金额					-
(1) 计提					-
3.本期减少金额		47,152.29		12,741.20	59,893.49
(1) 处置或报废		47,152.29			47,152.29
(2) 其他				12,741.20	12,741.20
4.期末余额		2,669,021.32	27,496.34	73,526.25	2,770,043.91
四、账面价值					
1.期末账面价值	525,193,610.03	154,037,293.29	5,345,654.16	27,179,986.52	711,756,544.00
2.期初账面价值	544,561,980.83	157,061,967.78	5,059,763.51	22,856,583.95	729,540,296.07

注：本期固定资产其他减少为子公司天水长城低压电器有限公司股权转让及兰州长城工贸发展有限公司注销，两家公司不再纳入合并范围。

(2) 截止 2023 年 12 月 31 日，未办妥产权证书的情况

项目	账面价值	未办妥产权证书的原因
长开厂 B1 厂房	54,426,013.00	正在办理中
长开厂 B5 厂房	11,205,061.20	正在办理中
长开厂 B2 厂房	32,321,001.95	正在办理中
国重实验室	26,276,946.62	正在办理中
长控济南、武汉、上海、沈阳四处房产	622,508.53	抵账
产业园餐饮中心及职工宿舍楼	30,340,498.89	正在办理中
产业园技术研发中心	46,732,658.85	正在办理中

(十三) 在建工程

类别	期末余额	期初余额
----	------	------

类别	期末余额	期初余额
在建工程	129,737,349.76	48,824,922.44
工程物资		
合计	129,737,349.76	48,824,922.44

1. 在建工程

(1) 在建工程项目基本情况

项目	期末余额			期初余额		
	账面余额	减值准备	账面价值	账面余额	减值准备	账面价值
天水物流服务中心建设项目	8,422,084.23	4,991,098.23	3,430,986.00	8,244,381.87		8,244,381.87
大型电气传动系统与装备技术国家重点实验室二期	3,171,981.56		3,171,981.56	2,153,552.40		2,153,552.40
产业园输变电设备产业拓展与升级项目	121,763,376.27		121,763,376.27	33,857,525.39		33,857,525.39
其他工程	1,371,005.93		1,371,005.93	4,569,462.78		4,569,462.78
合计	134,728,447.99	4,991,098.23	129,737,349.76	48,824,922.44		48,824,922.44

(2) 重大在建工程项目变动情况

项目名称	预算数	期初余额	本期增加金额	本期转入固定资产	本期其他减少金额	期末余额
天水物流服务中心建设项目	185,000,000.00	8,244,381.87	177,702.36			8,422,084.23
大型电气传动系统与装备技术国家重点实验室	130,000,000.00	2,153,552.40	1,018,429.16			3,171,981.56
产业园输变电设备产业拓展与升级项目	583,984,000.00	33,857,525.39	88,611,021.67	705,170.79		121,763,376.27
合计	898,984,000.00	44,255,459.66	89,807,153.19	705,170.79		133,357,442.06

重大在建工程项目变动情况（续）

项目名称	工程累计投入占预算比例 (%)	工程进度 (%)	利息资本化累计金额	其中：本期利息资本化金额	本期利息资本化率 (%)	资金来源
天水物流服务中心建设项目	4.55	4.55				自筹资金

项目名称	工程累计投入 占预算比例 (%)	工程进度 (%)	利息资本化 累计金额	其中：本期利息 资本化金额	本期利息 资本化率(%)	资金来源
大型电气传动系统与 装备技术国家重点实 验室	2.44	2.44				自筹资金
产业园输变电设备产 业拓展与升级项目	20.85	20.85				自筹资金
合计	——	——				

(3) 在建工程项目减值准备

项目	期初余额	本期增加额	本期减少额	期末余额	计提原因
天水物流服务中心建设 项目		4,991,098.23		4,991,098.23	项目停止实施
合计		4,991,098.23		4,991,098.23	

(4) 在建工程减值准备测试情况

①可收回金额按公允价值减去处置费用后的净额确定

项目	账面价值	可收回金额	减值金额	公允价值和处置 费用确定方式	关键参数	关键参数 的确定依 据
天水物流服务中 心建设项目	8,422,084.23	3,430,986.00	4,991,098.23	公允价值按重置全 价扣除实体性贬 值、功能性贬值及 经济性贬值确定。 处置费用为处置 时的相关税费		
合计	8,422,084.23	3,430,986.00	4,991,098.23			

(十四) 使用权资产

1. 使用权资产情况

项目	房屋及建筑物	合计
一、账面原值		
1. 期初余额	10,543,159.66	10,543,159.66
2. 本期增加金额	1,644,810.37	1,644,810.37
新增租赁	1,644,810.37	1,644,810.37
3. 本期减少金额		
处置		
4. 期末余额	12,187,970.03	12,187,970.03
二、累计折旧		
1. 期初余额	3,911,523.84	3,911,523.84
2. 本期增加金额	2,285,423.02	2,285,423.02
(1) 计提	2,285,423.02	2,285,423.02
3. 本期减少金额		

项目	房屋及建筑物	合计
(1) 处置		
4. 期末余额	6,196,946.86	6,196,946.86
三、减值准备		
1. 期初余额		
2. 本期增加金额		
(1) 计提		
3. 本期减少金额		
(1) 处置		
4. 期末余额		
四、账面价值		
1. 期末账面价值	5,991,023.17	5,991,023.17
2. 期初账面价值	6,631,635.82	6,631,635.82

(十五) 无形资产

1. 无形资产情况

项目	土地使用权	非专利技术	软件	专利权	合计
一、账面原值					
1. 期初余额	130,955,365.43	2,247,570.00	25,923,420.09	17,475.73	159,143,831.25
2. 本期增加金额			299,384.31		299,384.31
(1) 购置			299,384.31		299,384.31
(2) 内部研发					
(3) 企业合并增加					
3. 本期减少金额					
(1) 处置					
(2) 失效且终止确认的部分					
4. 期末余额	130,955,365.43	2,247,570.00	26,222,804.40	17,475.73	159,443,215.56
二、累计摊销					
1. 期初余额	30,661,840.04	2,247,570.00	21,919,088.13	4,368.93	54,832,867.10
2. 本期增加金额	2,792,549.64		1,147,509.07	13,106.80	3,953,165.51
(1) 计提	2,792,549.64		1,147,509.07	13,106.80	3,953,165.51
3. 本期减少金额					
(1) 处置					
(2) 失效且终止确认的部分					
4. 期末余额	33,454,389.68	2,247,570.00	23,066,597.20	17,475.73	58,786,032.61
三、减值准备					
1. 期初余额					

项目	土地使用权	非专利技术	软件	专利权	合计
2. 本期增加金额					
(1) 计提					
3. 本期减少金额					
(1) 处置					
(2) 失效且终止确认的部分					
4. 期末余额					
四、账面价值					
1. 期末账面价值	97,500,975.75		3,156,207.20		100,657,182.95
2. 期初账面价值	100,293,525.39		4,004,331.96	13,106.80	104,310,964.15

(十六) 开发支出

项目	期初余额	本期增加		本期减少			期末余额
		内部开发支出	其他	计入当期损益	确认为无形资产	其他	
航空发动机改除雪车研发项目	2,544,247.87	652,654.89				3,196,902.76	

(十七) 长期待摊费用

类别	期初余额	本期增加额	本期摊销额	其他减少额	期末余额
模具摊销	5,938,604.05	1,950,076.55	2,104,170.32		5,784,510.28
其他	411,892.35	725,197.67	249,055.41		888,034.61
合计	6,350,496.40	2,675,274.22	2,353,225.73		6,672,544.89

(十八) 递延所得税资产、递延所得税负债

1. 未经抵消的递延所得税资产和递延所得税负债

项目	期末余额		期初余额	
	递延所得税资产/负债	可抵扣/应纳税暂时性差异	递延所得税资产/负债	可抵扣/应纳税暂时性差异
递延所得税资产：				
资产减值准备	41,638,190.27	269,573,517.77	40,175,208.26	264,626,363.13
递延收益	7,511,942.09	30,047,768.36	7,707,700.59	30,830,802.36
合并抵消存货内销利润	86,714.63	578,097.53	86,714.63	578,097.53
可抵扣亏损	32,414,923.60	216,876,339.23	32,359,877.40	215,952,174.45
租赁负债	1,067,227.57	4,467,319.59	1,698,006.22	7,141,122.88
小计	82,718,998.16	521,543,042.48	82,027,507.10	519,128,560.35
递延所得税负债：				
固定资产折旧	2,679,838.68	17,625,620.37	3,050,533.22	19,955,195.26
使用权资产	991,086.40	4,235,362.00	1,570,292.34	6,707,435.33
小计	3,670,925.08	21,860,982.37	4,620,825.56	26,662,630.59

2. 递延所得税资产和递延所得税负债以抵销后的净额列示

项目	递延所得税资产和 负债期末互抵金额	抵销后递延所得税 资产或负债期末余额	递延所得税资产和 负债期初互抵金额	抵销后递延所得税 资产或负债期初余额
递延所得税资产	991,086.40	81,727,911.76	1,570,292.34	80,457,214.76
递延所得税负债	991,086.40	2,679,838.68	1,570,292.34	3,050,533.22

3. 未确认递延所得税资产明细

项目	期末余额	期初余额
可抵扣暂时性差异	168,611,528.77	160,920,661.85
可抵扣亏损	516,578,397.03	368,324,244.24
合计	685,189,925.80	529,244,906.09

4. 未确认递延所得税资产的可抵扣亏损将于以下年度到期情况

年度	期末余额	期初余额	备注
2023年		33,333,146.28	
2024年	29,381,283.77	29,380,432.07	
2025年	62,627,375.96	62,941,715.47	
2026年	161,140,129.30	163,580,713.01	
2027年	85,759,833.97	79,088,237.41	
2028年	177,669,774.03		
合计	516,578,397.03	368,324,244.24	

(十九) 其他非流动资产

项目	期末余额			期初余额		
	账面余额	减值准备	账面价值	账面余额	减值准备	账面价值
工程设备款	2,225,580.69		2,225,580.69	4,227,390.58		4,227,390.58
超过一年的合同质保金	39,572,911.95	1,378,777.68	38,194,134.27	46,174,291.75	2,859,029.13	43,315,262.62
合计	41,798,492.64	1,378,777.68	40,419,714.96	50,401,682.33	2,859,029.13	47,542,653.20

(二十) 所有权或使用权受限资产

项目	期末情况				期初情况			
	账面余额	账面价值	受限类型	受限情况	账面余额	账面价值	受限类型	受限情况
货币资金	183,674,468.46	183,674,468.46	不适用	保证金、 专项资金	206,654,855.41	206,654,855.41	冻结	保证金、 专项资金
应收款项 融资	27,112,496.22	27,112,496.22	质押	票据池业 务	78,087,100.05	78,087,100.05	质押	票据池业 务
合计	210,786,964.68	210,786,964.68	—	—	284,741,955.46	284,741,955.46	—	—

(二十一) 短期借款

1. 短期借款分类

借款条件	期末余额	期初余额

借款条件	期末余额	期初余额
保证借款	971,000,000.00	1,035,000,000.00
信用借款	107,761,177.49	35,000,000.00
未终止确认商业承兑汇票	12,197,829.18	
未终止确认银行承兑汇票	17,681,552.00	10,402,820.80
未到期应付利息	1,094,527.04	1,141,101.64
合计	1,109,735,085.71	1,081,543,922.44

(二十二) 应付票据

项目	期末余额	期初余额
银行承兑汇票	277,850,038.39	290,775,761.18
商业承兑汇票	3,289,553.82	61,496,274.45
信用证	85,000,000.00	60,000,000.00
合计	366,139,592.21	412,272,035.63

(二十三) 应付账款

1. 按账龄分类

项目	期末余额	期初余额
1年以内(含1年)	810,626,595.11	692,079,857.46
1年以上	183,147,256.39	286,789,880.81
合计	993,773,851.50	978,869,738.27

2. 账龄超过1年的重要应付账款

债权单位名称	期末余额	未偿还或未结转的原因
西安神电电器有限公司	13,634,249.28	合同尚未执行完毕
宝鸡森源电气制造有限公司	9,822,695.25	合同尚未执行完毕
天水先驰运输有限公司	5,253,400.00	合同尚未执行完毕
合计	28,710,344.53	

(二十四) 合同负债

1. 合同负债的分类

项目	期末余额	期初余额
1年以内	90,604,277.08	92,085,627.91
1年以上	18,323,647.79	4,556,256.93
合计	108,927,924.87	96,641,884.84

2. 账龄超过1年的重要合同负债情况

债权单位名称	期末余额	未偿还或未结转原因
中国科学院近代物理研究所	7,516,014.37	合同尚未执行完毕
天水四方长城电器有限公司	1,441,981.62	合同尚未执行完毕

债权单位名称	期末余额	未偿还或未结转原因
国家电投集团远达环保工程有限公司	1,180,231.72	合同尚未执行完毕
合计	10,138,227.71	

(二十五) 应付职工薪酬

1. 应付职工薪酬分类列示

项目	期初余额	本期增加额	本期减少额	期末余额
短期薪酬	20,383,241.74	322,535,792.05	325,786,025.26	17,133,008.53
离职后福利-设定提存计划	3,092,908.21	43,820,885.65	43,348,878.46	3,564,915.40
合计	23,476,149.95	366,356,677.70	369,134,903.72	20,697,923.93

2. 短期职工薪酬情况

项目	期初余额	本期增加	本期减少	期末余额
工资、奖金、津贴和补贴	14,085,419.52	255,835,731.21	258,162,701.63	11,758,449.10
职工福利费	191,250.00	17,107,902.44	17,104,152.44	195,000.00
社会保险费	1,276,961.01	19,627,859.08	19,793,785.86	1,111,034.23
其中：医疗保险费	1,217,628.38	18,287,971.20	18,506,682.28	998,917.30
补充医疗保险费		31,649.02	31,649.02	
工伤保险费	52,460.73	1,300,361.47	1,243,542.91	109,279.29
生育保险费	6,871.90	7,877.39	11,911.65	2,837.63
住房公积金	4,330,760.36	24,539,755.70	25,168,694.05	3,701,822.01
工会经费和职工教育经费	489,390.20	5,397,229.48	5,530,661.28	355,958.40
其他短期薪酬	9,460.65	27,314.14	26,030.00	10,744.79
合计	20,383,241.74	322,535,792.05	325,786,025.26	17,133,008.53

3. 设定提存计划情况

项目	期初余额	本期增加	本期减少	期末余额
基本养老保险	2,893,130.47	41,827,599.00	41,317,355.35	3,403,374.12
失业保险费	131,242.14	1,769,084.89	1,738,785.75	161,541.28
企业年金缴费	68,535.60	224,201.76	292,737.36	
合计	3,092,908.21	43,820,885.65	43,348,878.46	3,564,915.40

(二十六) 应交税费

项目	期末余额	期初余额
增值税	4,805,455.62	12,666,849.66
企业所得税	1,217,516.03	2,105,678.79
房产税	101,359.38	56,195.48
土地使用税	6,498.52	54,060.87
个人所得税	458,469.16	371,452.43
城市维护建设税	262,552.89	1,290,666.25
其他税费	495,053.88	999,591.06

项目	期末余额	期初余额
合计	7,346,905.48	17,544,494.54

(二十七)其他应付款

项目	期末余额	期初余额
应付利息		
应付股利		
其他应付款	88,832,982.11	90,160,721.06
合计	88,832,982.11	90,160,721.06

1. 其他应付款

(1) 按款项性质分类

项目	期末余额	期初余额
押金及保证金	1,405,419.29	3,223,341.10
往来款	44,703,729.29	39,521,341.54
三供一业维修改造资金	758,124.05	6,025,324.05
代垫款项	9,279,272.29	9,897,337.12
职工集资建房款	3,312,332.58	4,516,994.71
其他	29,374,104.61	26,976,382.54
合计	88,832,982.11	90,160,721.06

(2) 账龄超过1年或逾期的重要其他应付款

单位名称	期末余额	未偿还或未结转原因
拆迁办	7,840,300.00	拆迁未完成
建房办	4,769,029.41	拆迁未完成
园林局	4,616,100.00	拆迁未完成
北京机械工业自动化研究所(政府补助)	1,906,485.20	项目尚未执行完毕
天水长城电器集团有限公司	1,800,000.00	未约定支付时间
待补偿资金	1,374,900.00	拆迁未完成
合计	22,306,814.61	—

(二十八)一年内到期的非流动负债

项目	期末余额	期初余额
一年内到期的长期借款	249,400,000.00	99,000,000.00
未到期应付利息	245,936.11	114,125.00
一年内到期的租赁负债	2,716,847.64	2,332,723.42
合计	252,362,783.75	101,446,848.42

(二十九)其他流动负债

项目	期末余额	期初余额
待转销项税额	15,313,239.31	12,588,561.28

项目	期末余额	期初余额
未终止确认商业承兑汇票	83,147,989.64	31,440,738.58
未终止确认银行承兑汇票	115,441,727.22	146,854,677.44
合计	213,902,956.17	190,883,977.30

(三十)长期借款

项目	期末余额	期初余额	利率区间
保证借款	309,300,000.00	249,000,000.00	
未到期应付利息	61,563.89	147,916.67	
小计	309,361,563.89	249,147,916.67	
减：一年内到期的长期借款	249,400,000.00	99,000,000.00	
合计	59,961,563.89	150,147,916.67	

(三十一)租赁负债

项目	期末余额	期初余额
租赁付款额	5,715,373.53	9,702,682.63
减：未确认融资费用	291,217.52	220,198.28
减：一年内到期的租赁负债	2,716,847.64	2,332,723.42
合计	2,707,308.37	7,149,760.93

(三十二)长期应付款

项目	期末余额	期初余额
天水市工业国有资产投资有限公司	4,460,000.00	6,680,000.00
专项应付款	34,113,292.47	34,183,292.47
合计	38,573,292.47	40,863,292.47

1. 专项应付款分类

项目	期初余额	本期增加额	本期减少额	期末余额	形成原因
甘肃省科技厅	70,000.00		70,000.00		
出城入园补助资金	34,113,292.47			34,113,292.47	出城入园专项资金
合计	34,183,292.47		70,000.00	34,113,292.47	

(三十三)递延收益

项目	期初余额	本期增加额	本期减少额	期末余额	形成原因
政府补助	147,629,168.36	76,438,923.81	12,228,554.93	211,839,537.24	
合计	147,629,168.36	76,438,923.81	12,228,554.93	211,839,537.24	

(三十四)股本

项目	期初余额	本次变动增减(+、-)					期末余额
		发行新股	送股	公积金转股	其他	小计	
股份总数	441,748,000.00						441,748,000.00

(三十五) 资本公积

项目	期初余额	本期增加额	本期减少额	期末余额
资本溢价（股本溢价）	799,429,690.66		836,667.35	798,593,023.31
其他资本公积	108,249,885.08			108,249,885.08
合计	907,679,575.74		836,667.35	906,842,908.39

注：资本溢价减少系天水二一三电器集团有限公司收购其子公司二一三电器（上海）有限公司少数股东权益形成。

(三十六) 其他综合收益

项目	期初余额	本期发生额						期末余额
		本期所得税前发生额	减：前期计入其他综合收益当期转入损益	减：前期计入其他综合收益当期转入留存收益	减：所得税费用	税后归属于母公司	税后归属于少数股东	
一、不能重分类进损益的其他综合收益	73,109,426.60	-14,676,685.68				-14,676,685.68		58,432,740.92
其中：其他权益工具投资公允价值变动	73,109,426.60	-14,676,685.68				-14,676,685.68		58,432,740.92
其他综合收益合计	73,109,426.60	-14,676,685.68				-14,676,685.68		58,432,740.92

(三十七) 专项储备

项目	期初余额	本期增加额	本期减少额	期末余额
安全生产费		1,567,797.15	594,662.40	973,134.75
合计		1,567,797.15	594,662.40	973,134.75

机械制造企业以上一年度营业收入为依据，采取超额累进方式确定本年度应计提金额，并逐月平均提取，本期共计提 1,567,797.15 元；在报告期内与安全生产相关实际支出金额为 594,662.40 元。

(三十八) 盈余公积

项目	期初余额	本期增加额	本期减少额	期末余额
法定盈余公积	49,010,434.77			49,010,434.77
合计	49,010,434.77			49,010,434.77

(三十九) 未分配利润

项目	本期金额	上期金额
调整前上期末未分配利润	94,540,280.53	214,193,976.54
调整期初未分配利润合计数（调增+，调减-）		69,056.30
调整后期初未分配利润	94,540,280.53	214,263,032.84
加：本期归属于母公司所有者的净利润	-109,954,194.30	-119,722,752.31

项目	本期金额	上期金额
减：提取法定盈余公积		
提取任意盈余公积		
应付普通股股利		
转作股本的普通股股利		
其他	17,968,963.01	
期末未分配利润	-33,382,876.78	94,540,280.53

(四十) 营业收入和营业成本

1. 营业收入和营业成本情况

项目	本期发生额		上期发生额	
	收入	成本	收入	成本
主营业务	2,090,715,949.48	1,787,345,803.11	2,102,598,558.02	1,726,164,977.34
其他业务	29,860,455.98	8,259,357.99	58,422,278.44	43,042,334.41
合计	2,120,576,405.46	1,795,605,161.10	2,161,020,836.46	1,769,207,311.75

2. 营业收入扣除情况表

项目	本年度	具体扣除情况	上年度	具体扣除情况
营业收入金额	2,120,576,405.46		2,161,020,836.46	
营业收入扣除项目合计金额	68,006,309.10		175,444,147.92	
营业收入扣除项目合计金额占营业收入的比重(%)	3.21%	/	8.12%	/
一、与主营业务无关的业务收入				
1. 正常经营之外的其他业务收入。如出租固定资产、无形资产、包装物, 销售材料, 用材料进行非货币性资产交换, 经营受托管理业务等实现的收入, 以及虽计入主营业务收入, 但属于上市公司正常经营之外的收入。	29,860,455.98	出租固定资产、材料销售、提供服务等	58,422,278.44	出租固定资产、材料销售、提供服务等
2. 不具备资质的类金融业务收入, 如拆出资金利息收入; 本会计年度以及上一会计年度新增的类金融业务所产生的收入, 如担保、商业保理、小额贷款、融资租赁、典当等业务形成的收入, 为销售主营产品而开展的融资租赁业务除外。				
3. 本会计年度以及上一会计年度新增贸易业务所产生的收入。	38,145,863.12		117,021,869.48	
4. 与上市公司现有正常经营业务无关的关联交易产生的收入。				
5. 同一控制下企业合并的子公司期初至合并日的收入。				
6. 未形成或难以形成稳定业务模式的业务所产生的收入。				
与主营业务无关的业务收入小计	68,006,309.10		175,444,147.92	
二、不具备商业实质的收入				
1. 未显著改变企业未来现金流量的风险、时间分布或金额的交				
易或事项产生的收入。				
2. 不具有真实业务的交易产生的收入。如以自我交易的方式实				
现的虚假收入, 利用互联网技术手段或其他方法构造交易产生				
的虚假收入等。				
3. 交易价格显失公允的业务产生的收入。				
4. 本会计年度以显失公允的对价或非交易方式取得的企业合				

兰州长城电工股份有限公司
 财务报表附注
 2023年1月1日—2023年12月31日

项目	本年度	具体扣除情况	上年度	具体扣除情况
并的子公司或业务产生的收入。				
5. 审计意见中非标准审计意见涉及的收入。				
6. 其他不具有商业合理性的交易或事项产生的收入。				
不具备商业实质的收入小计				
三、与主营业务无关或不具备商业实质的其他收入				
营业收入扣除后金额	2,052,570,096.36		1,985,576,688.54	

3. 营业收入、营业成本分解信息

收入分类	营业收入	营业成本
按业务类型		
制造业	1,894,390,091.74	1,600,047,205.40
工程项目	156,633,508.09	148,396,146.83
物流贸易业	38,145,853.12	26,756,321.73
其他	31,406,952.51	20,405,487.14
合计	2,120,576,405.46	1,795,605,161.10
按经营地区		
国内	2,118,166,943.00	1,793,809,403.50
国外	2,409,462.46	1,795,757.60
合计	2,120,576,405.46	1,795,605,161.10
按商品转让时间		
在某一时点确认	1,956,470,926.07	1,645,612,286.04
在某一时段内确认	164,105,479.39	149,992,875.06
合计	2,120,576,405.46	1,795,605,161.10

(四十一)税金及附加

项目	本期发生额	上期发生额
房产税	5,077,169.02	4,360,700.48
土地使用税	5,800,394.43	5,785,462.42
城市维护建设税	2,390,904.40	2,502,121.26
教育费附加	1,084,683.57	1,121,547.38
地方教育费附加	700,506.55	730,560.00
车船使用税	19,670.80	19,943.74
印花税	2,096,875.09	2,228,557.47
其他	441,615.06	29,248.34
合计	17,611,818.92	16,778,141.09

(四十二)销售费用

项目	本期发生额	上期发生额
职工薪酬	59,397,229.53	49,924,388.14
业务及销售服务费	29,040,744.12	33,167,320.54
包装费	7,821,472.20	7,362,310.47
广告费	3,150,745.67	2,404,529.92
差旅费	12,303,830.04	8,381,829.99
办公费、会议费及租赁费	6,907,607.38	4,950,097.13
咨询费	8,743,128.44	7,864,969.89
投标费用	2,933,027.37	5,586,019.17
其他	4,000,678.25	3,919,573.31
合计	134,298,463.00	123,561,038.56

(四十三)管理费用

项目	本期发生额	上期发生额
职工薪酬	114,056,128.38	107,976,397.94
差旅费	6,839,838.23	5,241,816.47
办公费	1,864,245.06	2,227,245.42
折旧费	6,215,235.86	6,399,160.98
水电及修理费	2,168,101.55	2,587,683.70
无形资产摊销	2,800,810.06	2,837,549.88
业务招待费	2,253,958.29	1,676,378.64
其他	17,831,387.84	17,854,290.28
合计	154,029,705.27	146,800,523.31

(四十四) 研发费用

项目	本期发生额	上期发生额
职工薪酬	42,999,678.72	41,691,431.98
折旧及摊销	3,903,860.18	2,449,213.58
物料消耗	19,631,463.61	34,391,639.90
办公费	180,639.51	166,109.78
差旅费	1,161,947.15	525,425.88
试验检测费	11,355,189.58	12,327,539.12
技术服务费	1,697,116.98	768,163.75
其他	4,550,969.48	1,924,842.71
合计	85,480,865.21	94,244,366.70

(四十五) 财务费用

项目	本期发生额	上期发生额
利息费用	54,195,878.44	52,860,789.59
减：利息收入	4,349,538.70	3,827,470.66
汇兑损失	90,315.32	4,896.92
减：汇兑收益		435.32
手续费支出	2,937,096.55	2,155,182.00
其他支出	2,054,243.68	1,550,836.55
合计	54,927,995.29	52,743,799.08

(四十六) 其他收益

项目	本期发生额	上期发生额
与资产相关的政府补助	10,222,765.48	9,480,506.12
与收益相关的政府补助	20,569,050.25	12,451,194.29
进项税额加计扣减	11,096,321.35	24,226.62
个税手续费返还	7,322.51	218,419.29
合计	41,895,459.59	22,174,346.32

(四十七) 投资收益

项目	本期发生额	上期发生额
----	-------	-------

项目	本期发生额	上期发生额
权益法核算的长期股权投资收益	1,433,863.37	-10,265,577.07
处置长期股权投资产生的投资收益	4,416,437.19	
票据贴现支出	-2,097,297.11	-1,464,738.23
债务重组	-6,202.38	46,985.78
合计	3,746,801.07	-11,683,329.52

(四十八) 信用减值损失

项目	本期发生额	上期发生额
应收账款信用减值损失	-41,330,969.04	-107,112,205.45
其他应收款信用减值损失	-24,412.42	218,433.75
合计	-41,355,381.46	-106,893,771.70

(四十九) 资产减值损失

项目	本期发生额	上期发生额
存货跌价损失及合同履约成本减值损失	-21,968,592.95	-1,516,258.11
合同资产减值损失	22,708,203.54	-18,488,553.40
其他非流动资产	1,480,251.45	-1,559,055.28
在建工程	-4,991,098.23	
合计	-2,771,236.19	-21,563,866.79

(五十) 资产处置收益

项目	本期发生额	上期发生额
1、非流动资产处置利得（损失以“-”填列）	1,678,771.54	459,182.77
其中：固定资产处置利得（损失以“-”填列）	1,678,771.54	459,182.77
无形资产处置利得（损失以“-”填列）		
2、其他	238,440.92	8,704,789.46
合计	1,917,212.46	9,163,972.23

(五十一) 营业外收入

项目	本期发生额	上期发生额	计入当期非经常性损益的金额
与日常活动无关的政府补助		46.99	
违约赔偿	3,882.01	494,098.77	3,882.01
非流动资产毁损报废利得	370,864.36	5,499.81	370,864.36
盘盈利得	0.36	12,759.57	0.36
其他	6,467,056.90	11,995,209.45	6,467,056.90
合计	6,841,803.63	12,507,614.59	6,841,803.63

(五十二) 营业外支出

项目	本期发生额	上期发生额	计入当期非经常性损益的金额
对外捐赠	357,510.00	215,400.00	357,510.00
非流动资产损坏报废损失	238,003.93	5,106.34	238,003.93

项目	本期发生额	上期发生额	计入当期非经常性损益的金额
罚款支出	1,034,974.10	128,242.29	1,034,974.10
其他	745,375.78	1,677,720.21	745,375.78
合计	2,375,863.81	2,026,468.84	2,375,863.81

(五十三) 所得税费用

1. 所得税费用明细

项目	本期发生额	上期发生额
当期所得税费用	2,877,616.99	1,484,903.19
递延所得税费用	-1,641,391.54	-9,308,372.21
合计	1,236,225.45	-7,823,469.02

2. 会计利润与所得税费用调整过程

项目	金额
利润总额	-113,478,808.04
按法定/适用税率计算的所得税费用	-28,369,702.01
子公司适用不同税率的影响	6,277,385.82
调整以前期间所得税的影响	850,689.51
非应税收入的影响	-178,006.96
不可抵扣的成本、费用和损失的影响	722,990.32
使用前期未确认递延所得税资产的可抵扣亏损的影响	-139,651.62
本期未确认递延所得税资产的可抵扣暂时性差异或可抵扣亏损的影响	31,983,330.87
税率调整导致期初递延所得税资产/负债余额的变化	114,280.31
税法规定的额外可扣除费用	-10,025,090.79
所得税费用	1,236,225.45

(五十四) 其他综合收益

详见附注五、(三十六)。

(五十五) 现金流量表

1. 经营活动有关的现金

(1) 收到的其他与经营活动有关的现金

项目	本期发生额	上期发生额
利息收入	4,349,538.70	3,827,470.66
政府补助	102,706,137.09	21,621,898.84
往来款	177,709,458.53	128,468,694.06
票据、信用证及保函保证金	56,175,143.59	14,457,023.86
其他	5,364,404.73	12,468,237.86
合计	346,304,682.64	180,843,325.28

(2) 支付的其他与经营活动有关的现金

项目	本期发生额	上期发生额
相关费用	129,976,571.51	143,121,173.22
往来款	151,888,506.37	113,835,349.70
手续费支出	2,937,096.55	2,155,182.00
票据、信用证及保函保证金	34,472,461.21	119,679,592.02
其他	2,132,108.31	2,021,362.50
合计	321,406,743.95	380,812,659.44

2. 投资活动有关的现金

(1) 支付的重要的投资活动有关的现金

项目	本期发生额	上期发生额
产业园输变电设备产业拓展与升级项目	66,708,813.97	42,906,522.41
合计	66,708,813.97	42,906,522.41

3. 筹资活动有关的现金

(1) 收到的其他与筹资活动有关的现金

项目	本期发生额	上期发生额
收到票据贴现款	16,886,143.62	86,399,780.12
合计	16,886,143.62	86,399,780.12

(2) 支付的其他与筹资活动有关的现金

项目	本期发生额	上期发生额
支付的租赁负债	2,954,634.14	6,717,594.19
偿还长期应付款及非金融机构借款	2,220,000.00	
合计	5,174,634.14	6,717,594.19

(3) 筹资活动产生的各项负债变动情况

项目	期初余额	本期增加		本期减少		期末余额
		现金变动	非现金变动	现金变动	非现金变动	
长期应付款	40,863,292.47			2,220,000.00	70,000.00	38,573,292.47
租赁负债	9,702,682.63			2,954,634.14	1,032,674.96	5,715,373.53
合计	50,565,975.10			5,174,634.14	1,102,674.96	44,288,666.00

1. 现金流量表补充资料

项目	本期发生额	上期发生额
1. 将净利润调节为经营活动现金流量		
净利润	-114,715,033.49	-132,812,378.72
加：资产减值准备	2,771,236.19	21,563,866.79
信用减值损失	41,355,381.46	106,893,771.70
固定资产折旧、油气资产折耗、生产性生物资产折旧、投资性房地产折旧	50,948,405.72	50,173,311.95

兰州长城电工股份有限公司
财务报表附注
2023年1月1日—2023年12月31日

项目	本期发生额	上期发生额
使用权资产折旧	2,285,423.02	2,096,124.01
无形资产摊销	3,775,463.15	3,986,369.74
长期待摊费用摊销	2,353,225.73	2,171,944.01
处置固定资产、无形资产和其他长期资产的损失（收益以“-”号填列）	-1,917,212.46	-9,163,972.23
固定资产报废损失（收益以“-”号填列）	-132,860.43	-393.47
净敞口套期损失（收益以“-”号填列）		
公允价值变动损失（收益以“-”号填列）		
财务费用（收益以“-”号填列）	56,250,122.12	52,860,789.59
投资损失（收益以“-”号填列）	-3,746,801.07	11,683,329.52
递延所得税资产减少（增加以“-”号填列）	-1,270,697.00	-9,125,525.38
递延所得税负债增加（减少以“-”号填列）	-370,694.54	-182,846.83
存货的减少（增加以“-”号填列）	40,824,433.91	-144,128,434.83
经营性应收项目的减少（增加以“-”号填列）	-72,463,702.57	-164,258,093.73
经营性应付项目的增加（减少以“-”号填列）	-13,411,574.64	92,377,271.01
其他	22,980,386.95	-105,222,568.16
经营活动产生的现金流量净额	15,515,502.05	-221,087,435.03
2. 不涉及现金收支的重大投资和筹资活动		
债务转为资本		
一年内到期的可转换公司债券		
租入固定资产		
3. 现金及现金等价物净变动情况		
现金的期末余额	136,762,909.57	172,709,263.28
减：现金的期初余额	172,709,263.28	177,181,202.36
加：现金等价物的期末余额		
减：现金等价物的期初余额		
现金及现金等价物净增加额	-35,946,353.71	-4,471,939.08

2. 本期收到的处置子公司的现金净额

项目	金额
本期处置子公司于本期收到的现金或现金等价物	256,630.12
其中：天水长城低压电器有限公司	196,000.00
兰州长城工贸发展有限公司	60,630.12
处置子公司收到的现金净额	256,630.12

3. 现金及现金等价物

项目	期末余额	期初余额
一、现金	136,762,909.57	172,709,263.28
其中：库存现金	128,857.68	320,680.02

项目	期末余额	期初余额
可随时用于支付的银行存款	136,634,051.89	172,388,583.26
可随时用于支付的其他货币资金		
可用于支付的存放中央银行款项		
存放同业款项		
拆放同业款项		
二、现金等价物		
其中：三个月内到期的债券投资		
三、期末现金及现金等价物余额	136,762,909.57	172,709,263.28
其中：母公司或集团内子公司使用受限制的现金及现金等价物		

(五十六) 外币货币性项目

1. 外币货币性项目

项目	期末外币余额	折算汇率	期末折算人民币余额
货币资金	3.10	7.08	21.96
其中：美元	3.10	7.08	21.96

(五十七) 租赁

1. 作为承租人

项目	金额
计入相关资产成本或当期损益的未纳入租赁负债计量的可变租赁付款额	
其中：售后租回交易产生部分	
计入相关资产成本或当期损益的简化处理的短期租赁费用	
计入相关资产成本或当期损益的简化处理的低价值资产租赁费用（低价值资产的短期租赁费用除外）	
与租赁相关的总现金流出	2,954,634.14

2. 作为出租人

(1) 经营租赁

项目	租赁收入	其中：未计入租赁收款额的可变租赁付款额相关的收入
投资性房地产	22,857.14	
合计	22,857.14	

六、研发支出

(一) 按费用性质列示

项目	本期发生额	上期发生额
职工薪酬	42,999,678.72	41,691,431.98
折旧及摊销	3,903,860.18	2,449,213.58
物料消耗	19,631,463.61	34,391,639.90
办公费	180,639.51	166,109.78

项目	本期发生额	上期发生额
差旅费	1,161,947.15	525,425.88
试验检测费	11,355,189.58	12,327,539.12
技术服务费	1,697,116.98	768,163.75
其他	4,550,969.48	1,924,842.71
合计	85,480,865.21	94,244,366.70
其中：费用化研发支出	85,480,865.21	94,244,366.70
资本化研发支出		

七、合并范围的变更

(一) 出售子公司股权情况

1. 存在丧失子公司控制权的交易或事项

子公司名称	丧失控制权的时点	丧失控制权时点的处置价款	丧失控制权时点的处置比例(%)	丧失控制权时点的处置方式	丧失控制权的判断依据	处置价款与处置投资对应的合并财务报表层面享有该子公司净资产份额的差额
天水长城低压电器有限公司	2023年7月20日	200,000.00	50.00	转让股权	工商变更	198,209.53
兰州长城工贸发展有限公司	2023年3月31日	60,630.12	85.00	注销	核准注销	4,218,227.66

八、在其他主体中的权益

(一) 在子公司中的权益

1. 企业集团的构成

子公司名称	主要经营地	注册资本(万元)	注册地	业务性质	持股比例(%)		取得方式
					直接	间接	
天水长城开关厂集团有限公司	甘肃省天水市	20,000.00	甘肃省天水市	电工电器	100.00		投资设立
天水长城智能制造有限公司	甘肃省天水市	5,000.00	甘肃省天水市	电工电器		100.00	投资设立
天水长开物业服务服务有限公司	甘肃省天水市	200.00	甘肃省天水市	物业服务		100.00	投资设立
天水长开电力工程有限公司	甘肃省天水市	10,000.00	甘肃省天水市	电工电器		100.00	投资设立
天水长开运输有限公司	甘肃省天水市	200.00	甘肃省天水市	交通运输		100.00	投资设立
天水长城箱壳制造有限公司	甘肃省天水市	5,000.00	甘肃省天水市	金属零部件加工		100.00	投资设立
天水长开电镀有限公司	甘肃省天水市	480.00	甘肃省天水市	金属表面处理及热处理加工		100.00	投资设立
天水长开亿纬智能电气有限公司	甘肃省天水市	5,000.00	甘肃省天水市	电工电器		100.00	投资设立
西安长开森源电工有限公司	陕西省西安市	450.00	陕西省西安市	电工电器		51.78	非同一控制下

子公司名称	主要经营地	注册资本(万元)	注册地	业务性质	持股比例(%)		取得方式
					直接	间接	
							企业合并
天水二一三电器集团有限公司	甘肃省天水市	11,000.00	甘肃省天水市	电工电器	100.00		投资设立
西安天水二一三电器有限公司	陕西省西安市	645.93	陕西省西安市	电工电器		100.00	投资设立
天水二一三新能源电器有限公司	甘肃省天水市	600.00	甘肃省天水市	电工电器		100.00	投资设立
二一三电器(上海)有限公司	上海市	1,135.10	上海市	电工电器		100.00	投资设立
天水二一三仪表有限公司	甘肃省天水市	420.00	甘肃省天水市	电工电器		100.00	投资设立
天水二一三重载电器有限公司	甘肃省天水市	600.00	甘肃省天水市	电工电器		70.00	投资设立
天水二一三模塑有限公司	甘肃省天水市	1,200.00	甘肃省天水市	电工电器		73.33	投资设立
天水电气传动研究所集团有限公司	甘肃省天水市	7,986.00	甘肃省天水市	电工电器	87.68		投资设立
天水天传自动化工程有限公司	甘肃省天水市	53.00	甘肃省天水市	电工电器		100.00	投资设立
北京天瑞明达电气设备有限责任公司	北京市	200.00	北京市	电工电器		100.00	投资设立
天水电传电气设备有限责任公司	甘肃省天水市	50.00	甘肃省天水市	物业服务		100.00	投资设立
天水天传电气工程有限责任公司	甘肃省天水市	2,200.00	甘肃省天水市	石油钻机系统设计制造		51.82	投资设立
天水天传电力工程有限责任公司	甘肃省天水市	450.00	甘肃省天水市	工程建筑		100.00	投资设立
长城电工天水电器集团有限责任公司	甘肃省天水市	20,000.00	甘肃省天水市	电工电器	100.00		投资设立
甘肃长城氢能工程研究院有限公司	甘肃省天水市	2,000.00	甘肃省天水市	技术研究		100.00	投资设立
长城电工天水物流有限公司	甘肃省天水市	5,000.00	甘肃省天水市	交通运输		100.00	投资设立
天水长城控制电器有限责任公司	甘肃省天水市	10,000.00	甘肃省天水市	电工电器		71.61	投资设立
兰州长城电工电力装备有限公司	甘肃省兰州市	8,000.00	甘肃省兰州市	电工电器	100.00		投资设立
兰州长城电工西北销售有限公司	甘肃省兰州市	480.00	甘肃省兰州市	电气及自动化设备的销售		100.00	投资设立

2. 重要的非全资子公司情况

序号	公司名称	少数股东持股比例 (%)	当期归属于少数股东的损益	当期向少数股东宣告分派的股利	期末累计少数股东权益
1	天水电气传动研究所集团有限公司	12.32			
2	天水长城控制电器有限责任公司	28.39	-3,981,978.68		8,573,951.70

3. 重要的非全资子公司主要财务信息（划分为持有待售的除外）

子公司名称	期末余额					
	流动资产	非流动资产	资产合计	流动负债	非流动负债	负债合计
天水电气传动研究所集团有限公司	556,375,831.50	149,874,674.96	706,250,506.46	610,188,399.30	73,715,137.21	683,903,536.51
天水长城控制电器有限责任公司	337,002,926.09	68,038,180.32	405,041,106.41	272,880,575.78	84,454,264.38	357,334,840.16

(续)

子公司名称	期初余额					
	流动资产	非流动资产	资产合计	流动负债	非流动负债	负债合计
天水电气传动研究所集团有限公司	594,242,098.48	153,828,036.06	748,070,134.54	642,627,394.47	52,561,404.36	695,188,798.83
天水长城控制电器有限责任公司	339,585,731.45	61,487,001.32	401,072,732.77	247,278,362.22	92,180,587.01	339,458,949.23

(续)

子公司名称	本期发生额			
	营业收入	净利润	综合收益总额	经营活动现金流量
天水电气传动研究所集团有限公司	168,976,603.74	-31,507,500.51	-31,507,500.51	36,641,565.95
天水长城控制电器有限责任公司	161,828,453.91	-13,907,517.29	-13,907,517.29	27,280,011.08

(续)

子公司名称	上期发生额			
	营业收入	净利润	综合收益总额	经营活动现金流量
天水电气传动研究所集团有限公司	217,320,567.24	-90,942,398.09	-90,942,398.09	-14,520,371.66
天水长城控制电器有限责任公司	143,658,850.19	-11,210,708.73	-11,210,708.73	-40,570,863.70

(二) 在合营企业或联营企业中的权益

1. 重要的联营企业情况

公司名称	主要经营地	注册地	业务性质	持股比例 (%)		投资的会计处理方法
				直接	间接	
天水天力特种管有	甘肃天水	甘肃天水	电工电器	49.64		权益法

兰州长城电工股份有限公司
财务报表附注
2023年1月1日—2023年12月31日

公司名称	主要经营地	注册地	业务性质	持股比例 (%)	投资的会计处理方法
限公司					
享堂峡水电开发有限公司	青海民和县	青海民和县	水力发电	34.00	权益法
舟曲县两河口水电开发有限公司	甘肃省甘南州	甘肃省甘南州	水力发电	44.00	权益法
天水长城果汁集团有限公司	甘肃省天水市	甘肃省天水市	浓缩果汁生产	14.46	权益法
青海湟润水电有限公司	青海省海东市	青海省海东市	水力发电	48.35	权益法

2. 重要合营企业的主要财务信息（划分为持有待售的除外）

项目	期末余额/ 本期发生额				
	天水天力特种管有限公司	享堂峡水电开发有限公司	天水长城果汁集团有限公司	舟曲县两河口水电开发有限公司	青海湟润水电有限公司
流动资产	46,789,892.72	91,844,874.07	491,387,324.40	116,732,339.52	20,781,050.42
其中：现金和现金等价物	351,694.23	4,323,796.79		1,534,409.88	1,583,663.54
非流动资产	11,262,034.40	33,644,500.32	297,596,500.20	22,009,351.59	15,994,284.25
资产合计	58,051,927.12	125,489,374.39	788,983,824.60	138,741,691.11	36,775,334.67
流动负债	23,013,912.21	17,106,574.48	516,498,424.07	7,212,084.38	4,349,196.29
非流动负债	300,000.00		73,958,734.62	90,181,598.90	
负债合计	23,313,912.21	17,106,574.48	590,457,158.69	97,393,683.28	4,349,196.29
少数股东权益					
归属于母公司股东权益	34,738,014.91	108,382,799.91	198,526,665.91	41,348,007.83	32,426,138.38
按持股比例计算的净资产份额	17,243,950.60	36,850,151.97	28,706,955.89	18,193,123.44	15,678,037.91
调整事项			4,488,238.60		
其中：商誉					
内部交易未实现利润					
其他			4,488,238.60		
对联营企业权益投资的账面价值	17,243,950.60	36,850,151.97	33,195,194.49	18,193,123.45	15,678,037.91
存在公开报价的联营企业权益投资的公允价值					
营业收入	24,972,537.88	18,182,572.80	476,795,942.05	17,883,277.49	4,986,968.00
财务费用	2,929.93	13,732.55	14,110,309.70	1,536,396.88	-5,143.98
所得税费用		53,668.82	3,130,639.33	389,942.32	
净利润	-1,403,624.37	161,006.47	11,510,850.61	2,697,943.64	-722,936.18
终止经营的净利润					
其他综合收益					
综合收益总额	-1,403,624.37	161,006.47	11,510,850.61	2,697,943.64	-722,936.18
本年度收到的来自联营企业的股利			483,000.00		

(续)

项目	期初余额/ 上期发生额				
	天水天力特种管有限公司	享堂峡水电开发有限公司	天水长城果汁集团有限公司	舟曲县两河口水电开发有限公司	青海湟润水电有限公司
流动资产	46,985,810.07	86,998,742.81	429,713,512.01	108,893,572.97	30,119,928.85
其中：现金和现金等价物	351,694.23	3,647,688.14	17,192,459.41	2,419,647.33	5,590,718.74
非流动资产	15,022,410.04	38,187,337.01	240,709,605.22	26,978,087.55	14,365,665.03
资产合计	62,008,220.11	125,186,079.82	670,423,117.23	135,871,660.52	44,485,593.88
流动负债	25,566,580.83	16,964,286.38	390,428,226.35	7,039,997.43	11,336,519.32
非流动负债	300,000.00		89,638,904.89	90,181,598.90	
负债合计	25,866,580.83	16,964,286.38	480,067,131.24	97,221,596.33	11,336,519.32
少数股东权益					
归属于母公司股东权益	36,141,639.28	108,221,793.44	190,355,985.99	38,650,064.19	33,149,074.56
按持股比例计算的净资产份额	17,940,709.74	36,795,409.77	27,525,475.57	17,006,028.24	16,027,577.55
调整事项			4,488,238.60		
其中：商誉					
内部交易未实现利润					
其他			4,488,238.60		
对联营企业权益投资的账面价值	17,940,709.74	36,795,409.77	32,013,714.17	17,006,028.24	16,027,577.55
存在公开报价的联营企业权益投资的公允价值					
营业收入	38,928,676.22	19,682,762.40	360,445,349.19	18,064,225.59	5,807,704.00
财务费用	3,047.36	93,123.24	9,143,822.78	3,099,609.52	-2,526.40
所得税费用		144,369.47	2,273,020.50	385,524.82	
净利润	-21,608,919.72	242,343.94	10,578,757.48	-1,215,591.01	283,413.00
终止经营的净利润					
其他综合收益					
综合收益总额	-21,608,919.72	242,343.94	10,578,757.48	-1,215,591.01	283,413.00
本年度收到的来自联营企业的股利			483,000.00		

3. 不重要合营企业和联营企业的汇总财务信息

项目	期末余额 / 本期发生额	期初余额 / 上期发生额
一、联营企业		
投资账面价值合计	1,353,313.92	1,779,469.49
下列各项按持股比例计算的合计数：		
净利润	-4,535,099.16	-753,176.05
其他综合收益		
综合收益总额	-4,535,099.16	-753,176.05

九、政府补助

(一) 涉及政府补助的负债项目

项目	期初余额	本期新增补助金额	本期计入损益金额	其他减少	期末余额	与资产/收益相关
产业振兴和技改项目	230,578.82		230,578.82			与资产相关
科技小巨人培训计划	314,249.06		103,289.04		210,960.02	与资产相关
疫情防控技设设备补贴	395,835.33		49,998.00		345,837.33	与资产相关
出城入园资金	47,462,564.26		5,050,918.08		42,411,646.18	与资产相关
工业园基础设施建设补助资金	30,830,802.36		783,034.00		30,047,768.36	与资产相关
战略性新兴产业创新支撑工程项目	2,380,000.00		270,000.00		2,110,000.00	与资产相关
氢燃料电池系统控制装置	200,000.00		100,000.00		100,000.00	与资产相关
国重二期前期费		460,000.00			460,000.00	与资产相关
2022年度第六批省级科技计划(科技重大专项)	10,000,000.00			500,000.00	9,500,000.00	与资产相关
大型电气传动系统与装备技术国家重点实验室	15,972,916.62		425,000.04		15,547,916.58	与资产相关
基于“大型电气传动系统与装备技术国家重点实验室”的双创平台建设	8,456,250.00		225,000.00		8,231,250.00	与资产相关
东北振兴新动能培育平台及设施建设项目一大型电气传动系统与装备技术国家重点实验室建设项目	16,189,020.88		430,749.96		15,758,270.92	与资产相关
甘肃省财政厅转来基于工业互联网的数字化油气钻井装备控制系统关键技术开发与应用项目资金		5,770,000.00			5,770,000.00	与资产相关
甘肃电气装备集团有限公司转来科研项目计划配套经费		10,000,000.00			10,000,000.00	与资产相关

项目	期初余额	本期新增补助金额	本期计入损益金额	其他减少	期末余额	与资产/收益相关
开发区财政局中压空气绝缘开关设备(AIS)数字化制造系统	1,336,941.29		165,000.00		1,171,941.29	与资产相关
中高压气体绝缘开关设备智能制造系统 B2 700 万, 中压空气绝缘开关设备制造数字化车间 BI 800 万	4,654,699.26		608,333.34		4,046,365.92	与资产相关
收省财政厅工业转型升级专项资金(中高压气体绝缘开关设备智能制造系统项目)	6,454,002.21		666,666.67		5,787,335.54	与资产相关
收甘肃省财政厅中压开关设备个性化定制系统	1,523,296.62		250,000.00		1,273,296.62	与资产相关
款(2018年省级工业转型升级和信息产业发展专项资金)						
天水市产业基础再造和制造业高质量发展中高压气体绝缘开关设备智能制造系统		7,000,000.00	864,197.53		6,135,802.47	与资产相关
高铁专用继电器研发专项资金	1,228,011.65		1,228,011.65			与收益相关
氢燃料电池能量管理优化研究		150,000.00			150,000.00	与收益相关
2017年绿色制造系统集成		6,000,000.00	277,777.80		5,722,222.20	与收益相关
FTM 大中型系列五轴车铣复合加工中心电气控制系统关键技术研发经费		1,000,000.00			1,000,000.00	与收益相关
园区拆迁补偿		45,965,256.03			45,965,256.03	与收益相关
其他		93,667.78				与收益相关
合计	147,629,168.36	76,438,923.81	11,728,554.93	500,000.00	211,839,537.24	

(二) 计入当期损益的政府补助

类型	本期发生额	上期发生额	与资产/收益相关
递延收益摊销	10,222,765.48	9,480,506.12	与资产相关
递延收益摊销	1,505,789.45	7,959,057.68	与收益相关
2023年度中央引导地方科技发展资金项目	3,000,000.00		与收益相关
2023年第四批省级工业和信息化发展专项资金	2,800,000.00		与收益相关
2023年第二批中央引导地方科技发展专项资金	1,500,000.00		与收益相关
2022年创新平台建设和双创示范基地补助资金	1,300,000.00		与收益相关
稳岗补贴	1,006,852.37	1,652,875.98	与收益相关
2023年省级数据信息发展专项资金(低压电器元件数字化车间)	1,000,000.00		与收益相关
2023年强科技奖补资金(GSC5B产品研发)	1,000,000.00		与收益相关
2023年省级制造业高质量发展专项资金	1,000,000.00		与收益相关
GSLA5秦州区强科技奖补资金	900,000.00		与收益相关
基础研究计划-自然科学基金	800,000.00		与收益相关
2023年度科技创新奖补资金	600,000.00		与收益相关
2020年省级军民融合专项资金	530,000.00		与收益相关
2023年省级重点人才项目经费	500,000.00		与收益相关
收税费返还	433,695.14		与收益相关
电气传动系统技术高价值专利培育和转化项目	400,000.00		与收益相关
甘肃省高档数控机床创新联合体2023年项目科技经费	300,000.00		与收益相关
21年高新区规上企业扩能增效奖励金	231,018.00		与收益相关
2022年甘肃省技术创新引导计划	200,000.00		与收益相关
2023年第二批省级工业和信息化发展专项资金	200,000.00		与收益相关
2023年度第七批省级科技计划重点研发计划专项资金	150,000.00		与收益相关
9000米油气钻机数字控制系统的研究及产业化	150,000.00		与收益相关
其他政府补助	861,695.29	264,248.24	与收益相关
2022年度甘肃省技术奖	100,000.00		与收益相关
甘肃省科技厅授予公司核电级产品省科技进步二等奖	100,000.00		与收益相关
拆迁补偿		1,767,012.39	与收益相关
2022年省级制造业高质量发展专项资金		150,000.00	与收益相关
政府扶持资金		508,000.00	与收益相关
中小企业入规奖励		150,000.00	与收益相关
合 计	30,791,815.73	21,931,700.41	

十、与金融工具相关的风险

本公司的主要金融工具包括股权投资、债权投资、借款、应收账款、应付账款，各项金融工具的详细情况说明见本附注五相关项目。与这些金融工具有关的风险，以及本公司为降低这些风险所采取的风险管理政策如下所述。本公司管理层对这些风险敞口进行管理和监控以确保将上述风险控制在限定的范围之内。

本公司采用敏感性分析技术分析风险变量的合理、可能变化对当期损益或股东权益可能产生的影响。由于任何风险变量很少孤立地发生变化，而变量之间存在的相关性对某一风险变量的变化的最终影响金额将产生重大作用，因此下述内容是在假设每一变量的变化是在独立的情况下进行的。

（一）风险管理目标和政策

本公司从事风险管理的目标是在风险和收益之间取得适当的平衡，将风险对本公司经营业绩的负面影响降低到最低水平，使股东及其其他权益投资者的利益最大化。基于该风险管理目标，本公司风险管理的基本策略是确定和分析本公司所面临的各种风险，建立适当的风险承受底线和进行风险管理，并及时可靠地对各种风险进行监督，将风险控制在限定的范围之内。

1、信用风险

2023年12月31日，可能引起本公司财务损失的最大信用风险敞口主要来自于合同另一方未能履行义务而导致本公司金融资产产生的损失以及本公司承担的财务担保。

为降低信用风险，本公司成立了一个小组负责确定信用额度、进行信用审批，并执行其他监控程序以确保采取必要的措施回收过期债权。此外，本公司于每个资产负债表日审核每一单项应收款的回收情况，以确保就无法回收的款项计提充分的坏账准备。因此，本公司管理层认为本公司所承担的信用风险已经大为降低。

本公司的流动资金存放在信用评级较高的银行，故流动资金的信用风险较低。

2、流动风险

管理流动风险时，本公司保持管理层认为充分的现金及现金等价物并对其进行监控，以满足本公司经营需要，并降低现金流量波动的影响。本公司管理层对银行借款的使用情况进行监控并确保遵守借款协议。

十一、关联方关系及其交易

（一）本公司的母公司

母公司名称	注册地	业务性质	注册资本	母公司对本公司的持股比例(%)	母公司对本公司的表决权比例(%)
-------	-----	------	------	-----------------	------------------

母公司名称	注册地	业务性质	注册资本	母公司对本公司的持股比例(%)	母公司对本公司的表决权比例(%)
甘肃电气装备集团有限公司	甘肃省兰州市	电气装备制造	300,000.00 万人民币	38.77	38.77

注：本公司的最终控制方是甘肃省人民政府国有资产监督管理委员会。

(二) 本公司子公司的情况

详见附注“八、在其他主体中的权益”。

(三) 本公司合营和联营企业情况

重要的合营或联营企业详见附注“八、在其他主体中的权益”，本期与本公司发生关联方交易，或前期与本公司发生关联方交易形成余额的其他合营或联营企业情况如下

合营或联营企业名称	与本公司关系
享堂峡水电开发有限公司	联营企业
青海湟润水电有限公司	联营企业
舟曲县两河口水电开发有限公司	联营企业
天水长城果汁集团有限公司	联营企业
天水天力特种管有限公司	联营企业
上海长凯信息技术有限公司	联营企业
上海明电舍长城开关有限公司	联营企业
甘肃公航旅长城电气有限公司	联营企业

(四) 其他关联方情况

其他关联方名称	与本公司关系
甘肃省国有资产投资集团有限公司	母公司的控股股东
天水长城果汁饮料有限公司	受同一方控制
秦安长城果汁饮料有限公司	受同一方控制
陇南长城果汁饮料有限公司	受同一方控制
兰州电机股份有限公司	受同一方控制
上海高音国际贸易有限公司	受同一方控制
甘肃电气装备集团轨道交通工程有限公司	受同一方控制
甘肃电气装备集团工业机器人有限公司	受同一方控制
甘肃电气装备集团新能源工程有限公司	受同一方控制
甘肃电气装备集团工业自动化工程有限公司	受同一方控制
甘肃电气装备集团智慧城市系统工程有限公司	受同一方控制
甘肃电气装备集团智能化建筑工程有限公司	受同一方控制
甘肃电气装备集团石油工程有限公司	受同一方控制
甘肃电气装备集团车辆工程有限公司	受同一方控制
甘肃电气装备集团水利水电工程有限公司	受同一方控制

其他关联方名称	与本公司关系
甘肃长开安装工程有限公司	受同一方控制
北京甘电科技有限公司	受同一方控制
甘肃电气装备集团工业工程有限公司	受同一方控制
甘肃长开机电设备有限公司	受同一方控制
临夏腾锦新能源开发有限公司	受同一方控制
甘肃慧盾数字化工控安全有限公司	受同一方控制
上海高音企业管理有限公司	受同一方控制

(五) 关联交易情况

1. 购销商品、提供和接受劳务的关联交易

(1) 购销商品、提供和接受劳务的关联交易

关联方名称	关联交易类型	关联交易内容	关联交易定价方式及决策程序	本期发生额	上期发生额
采购商品、接受劳务：					
上海明电舍长城开关有限公司	采购商品	电器元件	市场价		2,487,915.93
甘肃电气装备集团智能化建筑工程有限公司	接受劳务	工程服务	市场价	326,153.59	54,587.16
上海高音企业管理有限公司	接受劳务	广告宣传费、其他	市场价	3,326.73	22,207.43
甘肃长开机电设备有限公司	采购商品	原材料	市场价		203,991.16
甘肃长开机电设备有限公司	采购商品	开关柜、电器元件	市场价	9,478,383.87	11,451,894.43
甘肃长开机电设备有限公司	采购商品	自动化装置	市场价		84,150.42
甘肃电气装备集团智慧城市系统工程有限公司	采购商品	电器元件	市场价	637,168.14	
甘肃电气装备集团轨道交通工程有限公司	采购商品	原材料	市场价	280,754.72	
甘肃电气装备集团水利水电工程有限公司	采购商品	开关柜	市场价		6,449,676.53
甘肃电气装备集团新能源工程有限公司	采购商品	开关柜	市场价		103,827.43
甘肃慧盾数字化工控安全有限公司	采购商品	开关柜	市场价		163,893.80
兰州电机股份有限公司	采购商品	原材料	市场价	11,681.42	5,840.71
上海高音企业管理有限公司	采购商品	原材料	市场价		152,220.00
天水长城果汁饮料有限公司	采购商品	果汁	市场价	125,095.00	235,850.50
销售商品、提供劳务：					
甘肃公航旅长城电气有限公司	销售商品	开关柜	市场价	25,741,651.85	15,321,365.69
上海明电舍长城开关有限公司	销售商品	电器元件	市场价		2,353,946.02
青海湟润水电有限公司	提供技术	设备维修及	市场价	707,236.60	953,388.73

2023年1月1日—2023年12月31日

关联方名称	关联交易类型	关联交易内容	关联交易定价方式及决策程序	本期发生额	上期发生额
	服务	技术咨询			
享堂峡水电开发有限公司	提供技术服务	设备维修及技术咨询	市场价	1,526,510.33	3,789,697.80
甘肃电气装备集团工业机器人有限公司	销售商品	自动化装置	市场价		991.15
甘肃电气装备集团轨道交通工程有限公司	销售商品	电器元件	市场价	255.90	
甘肃电气装备集团工业工程有限公司	销售商品	开关柜	市场价		5,932,022.19
甘肃电气装备集团新能源工程有限公司	销售商品	开关柜	市场价		439,965.48
甘肃电气装备集团轨道交通工程有限公司	销售商品	开关柜	市场价		3,437,650.27
甘肃长开安装工程有限公司	销售商品	开关柜	市场价	1,884,874.34	1,680,854.86
甘肃长开安装工程有限公司	销售商品	电器元件、其他	市场价	168,141.60	146,460.19
北京甘电科技有限公司	销售商品	开关柜	市场价		1,702,079.64
甘肃电气装备集团智慧城市系统工程有限公司	销售商品	开关柜	市场价		5,900,312.63
甘肃电气装备集团智慧城市系统工程有限公司	销售商品	电器元件	市场价		410,811.95
甘肃慧盾数字化工控安全有限公司	销售商品	电器元件	市场价	336,970.80	
甘肃电气装备集团工业机器人有限公司	销售商品	开关柜	市场价	338,517.50	238,877.86
甘肃电气装备集团工业机器人有限公司	销售商品	电器元件	市场价	11,400.43	41,199.10
甘肃电气装备集团水利水电工程有限公司	销售商品	电器元件	市场价	47,882.30	508,804.93
北京甘电科技有限公司	销售商品	电器元件	市场价		462,788.43
甘肃电气装备集团工业自动化工程有限公司	销售商品	电器元件	市场价		62,240.49
甘肃电气装备集团水利水电工程有限公司	工程施工	工程施工	市场价	970,953.95	
甘肃电气装备集团有限公司	技术服务	技术服务	市场价	2,298,113.21	
上海高音国际贸易有限公司	销售商品	开关柜	市场价		1,787.61
甘肃电气装备集团水利水电工程有限公司	销售商品	低压开关柜	市场价		6,132,186.55
甘肃电气装备集团车辆工程有限公司	销售商品	开关柜	市场价	2,129,152.01	

关联方名称	关联交易类型	关联交易内容	关联交易定价方式及决策程序	本期发生额	上期发生额
甘肃长开机电设备有限公司	销售商品	开关柜	市场价	345,536.29	1,352,501.78
甘肃长开机电设备有限公司	销售商品	电器原件	市场价	22,831.86	
甘肃电气装备集团生物科技工程有限公司	销售商品	电器元件、其他	市场价		5,312,819.67
兰州现代舞台装备制造有限公司	销售商品	原材料	市场价		1,187,618.27
甘肃工大舞台技术工程有限公司	销售商品	开关柜	市场价		64,930.98
甘肃电气装备集团石油工程有限公司	销售商品	电器元件	市场价		21,214.55

2. 关联租赁情况

(1) 本公司作为出租方情况

出租方	承租方名称	租赁资产种类	本期确认的租赁收入	上期确认的租赁收入
天水电气传动研究所集团有限公司	甘肃长开机电设备有限公司	办公用房	12,000.00	
兰州长城电工股份有限公司	兰州电机股份有限公司	办公用房		142,119.04
兰州长城电工股份有限公司	北京甘电科技有限公司	办公用房		206,089.44

(2) 本公司作为承租方情况

出租方名称	租赁资产种类	支付的租金		承担的租赁负债利息支出		增加的使用权资产	
		本期发生额	上期发生额	本期发生额	上期发生额	本期发生额	上期发生额
甘肃电气装备集团有限公司	房屋建筑物		448,707.24	50,162.12	65,734.47		

3. 关联担保情况

(1) 本公司作为担保方

被担保方	担保金额	担保起始日	担保到期日	担保是否已经履行完毕
天水长城控制电器有限责任公司	10,000,000.00	2024/03/16	2027/03/15	否
天水长城控制电器有限责任公司	10,000,000.00	2024/10/24	2027/10/23	否
天水长城控制电器有限责任公司	10,000,000.00	2024/11/22	2027/11/21	否
天水长城控制电器有限责任公司	5,000,000.00	2024/12/27	2027/12/26	否
天水长城控制电器有限责任公司	6,300,000.00	2023/12/26	2024/06/25	否
天水长城控制电器有限责任公司	1,516,400.00	2024/09/14	2027/09/13	否
天水长城控制电器有限责任公司	151,600.00	2024/12/17	2027/12/16	否
长城电工天水物流有限公司	700,000.00	2023/07/28	2024/01/28	否

被担保方	担保金额	担保起始日	担保到期日	担保是否已经履行完毕
长城电工天水物流有限公司	2,100,000.00	2023/09/12	2024/03/12	否
长城电工天水物流有限公司	2,100,000.00	2023/08/22	2024/02/22	否
天水电气传动研究所集团有限公司	10,000,000.00	2024/05/18	2027/05/17	否
天水电气传动研究所集团有限公司	10,000,000.00	2024/07/13	2027/07/12	否
天水电气传动研究所集团有限公司	10,000,000.00	2024/11/29	2027/11/28	否
天水电气传动研究所集团有限公司	10,000,000.00	2024/06/27	2027/12/26	否
天水电气传动研究所集团有限公司	5,000,000.00	2024/04/12	2027/04/11	否
天水电气传动研究所集团有限公司	8,000,000.00	2024/03/08	2027/03/07	否
天水电气传动研究所集团有限公司	8,000,000.00	2024/04/23	2027/04/22	否
天水二一三电器集团有限公司	10,000,000.00	2023/05/30	2024/05/30	否
天水二一三电器集团有限公司	10,000,000.00	2023/06/08	2024/06/08	否
天水二一三电器集团有限公司	3,500,000.00	2023/08/30	2024/02/29	否
天水二一三电器集团有限公司	3,500,000.00	2023/12/26	2024/06/26	否
天水二一三电器集团有限公司	10,000,000.00	2023/06/27	2024/06/26	否
天水二一三电器集团有限公司	30,000,000.00	2023/12/27	2027/12/27	否
天水二一三电器集团有限公司	20,000,000.00	2024/02/23	2027/02/23	否
天水二一三电器集团有限公司	10,000,000.00	2024/06/12	2027/06/12	否
天水二一三电器集团有限公司	15,000,000.00	2024/06/20	2027/06/20	否
天水二一三电器集团有限公司	3,500,000.00	2024/07/07	2027/01/07	否
天水二一三电器集团有限公司	3,500,000.00	2024/07/26	2027/01/26	否
天水二一三电器集团有限公司	1,196,211.03	2024/08/28	2027/02/28	否
天水二一三电器集团有限公司	3,500,000.00	2024/08/30	2027/2/29	否
天水二一三电器集团有限公司	2,450,000.00	2024/09/12	2027/03/12	否
天水二一三电器集团有限公司	2,482,165.90	2024/09/22	2027/03/22	否
天水二一三电器集团有限公司	3,500,000.00	2024/10/11	2027/04/11	否
天水二一三电器集团有限公司	3,500,000.00	2024/10/25	2027/04/25	否
天水二一三电器集团有限公司	3,500,000.00	2024/11/24	2027/05/24	否
天水二一三电器集团有限公司	3,500,000.00	2024/12/13	2027/06/13	否
天水二一三电器集团有限公司	3,269,000.00	2024/11/08	2027/05/08	否
天水二一三电器集团有限公司	3,500,000.00	2024/12/26	2027/06/26	否
天水长城开关厂有限公司	20,000,000.00	2024/06/08	2027/06/08	否
天水长城开关厂有限公司	35,000,000.00	2024/07/10	2027/07/10	否
天水长城开关厂有限公司	30,000,000.00	2024/02/05	2024/08/05	否
天水长城开关厂有限公司	30,000,000.00	2023/09/15	2027/09/15	否
天水长城开关厂有限公司	20,000,000.00	2024/03/19	2027/03/19	否
天水长城开关厂有限公司	8,000,000.00	2024/07/26	2027/07/26	否
天水长城开关厂有限公司	12,000,000.00	2024/10/23	2027/10/23	否
天水长城开关厂有限公司	30,000,000.00	2023/01/09	2027/02/15	否
天水长城开关厂有限公司	5,000,000.00	2023/01/09	2027/03/25	否

被担保方	担保金额	担保起始日	担保到期日	担保是否已经履行完毕
天水长城开关厂有限公司	5,000,000.00	2023/01/09	2027/04/20	否
天水长城开关厂有限公司	10,000,000.00	2023/01/04	2024/01/04	否
天水长城开关厂有限公司	14,000,000.00	2023/02/01	2024/02/01	否
天水长城开关厂有限公司	6,000,000.00	2023/02/02	2024/02/02	否
天水长城开关厂有限公司	7,000,000.00	2024/01/11	2027/01/11	否
天水长城开关厂有限公司	3,500,000.00	2024/04/30	2027/04/30	否
天水长城开关厂有限公司	7,000,000.00	2024/05/23	2027/05/23	否
天水长城开关厂有限公司	3,500,000.00	2024/06/15	2027/06/15	否
天水长城开关厂有限公司	3,500,000.00	2024/06/30	2027/06/30	否

(2) 本公司作为被担保方

担保方	被担保方	担保金额	担保起始日	担保到期日	担保是否已经履行完毕
甘肃电气装备集团有限公司	兰州长城电工股份有限公司	60,000,000.00	2023/012/18	2027/012/17	是
甘肃电气装备集团有限公司	兰州长城电工股份有限公司	100,000,000.00	2023/05/16	2024/05/15	否
甘肃电气装备集团有限公司	兰州长城电工股份有限公司	100,000,000.00	2024/04/02	2027/04/02	否
甘肃电气装备集团有限公司	兰州长城电工股份有限公司	98,000,000.00	2024/12/07	2027/12/07	否
甘肃电气装备集团有限公司	兰州长城电工股份有限公司	35,000,000.00	2024/01/12	2027/01/12	否
甘肃电气装备集团有限公司	兰州长城电工股份有限公司	100,000,000.00	2023/03/23	2024/03/22	否
甘肃电气装备集团有限公司	兰州长城电工股份有限公司	10,000,000.00	2024/03/30	2027/03/30	否
甘肃电气装备集团有限公司	兰州长城电工股份有限公司	100,000,000.00	2024/07/24	2024/07/24	否
甘肃电气装备集团有限公司	兰州长城电工股份有限公司	20,000,000.00	2023/12/31	2024/03/29	否
甘肃电气装备集团有限公司	兰州长城电工股份有限公司	99,800,000.00	2024/08/28	2027/08/28	否
甘肃电气装备集团有限公司	兰州长城电工股份有限公司	49,800,000.00	2024/11/24	2027/11/24	否
甘肃电气装备集团有限公司	兰州长城电工股份有限公司	99,800,000.00	2024/07/02	2027/07/02	否
甘肃电气装备集团有限公司	兰州长城电工股份有限公司	49,900,000.00	2025/01/26	2028/01/26	否

甘肃电气装备集团有限公司	兰州长城电工股份有限公司	10,000,000.00	2025/11/21	2028/11/21	否
甘肃电气装备集团有限公司	兰州长城电工股份有限公司	7,000,000.00	2024/05/24	2027/05/24	否
甘肃电气装备集团有限公司	兰州长城电工股份有限公司	10,000,000.00	2024/06/12	2027/06/12	否

(3) 子公司为孙公司的担保

担保方	被担保方	担保金额	担保起始日	担保到期日	担保是否已经履行完毕
天水二一三电器集团有限公司	二一三电器(上海)有限公司	10,000,000.00	2024/11/2	2027/11/2	否

4. 关键管理人员报酬

项目	本期发生额	上期发生额
关键管理人员报酬	2,417,858.27	1,472,027.18

5. 其他关联交易

(1) 关联担保交易

担保方	被担保方	关联交易内容	本期发生额	上期发生额
甘肃电气装备集团有限公司	兰州长城电工股份有限公司	担保费	1,722,641.47	1,132,075.47

(2) 本公司其他关联交易销售

关联方销售名称	关联交易类型	关联交易内容	本期发生额	上期发生额
天水长城果汁集团股份有限公司	软件使用费	软件使用费	117,924.53	117,924.53

(六) 应收、应付关联方等未结算项目情况

1. 应收项目

项目名称	关联方	期末余额		期初余额	
		账面余额	坏账准备	账面余额	坏账准备
预付账款	甘肃电气装备集团工业机器人有限公司			5,078.66	
预付账款	甘肃长开机电设备有限公司			1,593,233.57	
应收账款	享堂峡水电开发有限公司			2,056,436.00	61,693.08
应收账款	青海湟润水电有限公司			1,113,800.00	33,414.00
应收账款	甘肃电气装备集团工业自动化工程有限公司	1,189,734.00	35,692.02	2,180,305.36	65,409.16
应收账款	甘肃电气装备集团智慧城市系统工程有限公司	3,606,234.31	108,187.03	4,058,374.58	121,751.24
应收账款	甘肃电气装备集团水利水电工程有限公司	2,010,348.44	60,310.45	3,028,381.64	90,851.45
应收账款	甘肃长开安装工程有限公司	3,770,032.18	113,100.97	2,453,800.00	73,614.00
应收账款	甘肃电气装备集团工业工程有限公司	1,210,797.20	36,323.92	768,725.60	23,061.77
应收账款	甘肃电气装备集团轨道交通工程有限公司	606,502.16	18,195.06	3,028,341.69	90,850.25

项目名称	关联方	期末余额		期初余额	
		账面余额	坏账准备	账面余额	坏账准备
应收账款	北京甘电科技有限公司	2,072,353.50	62,170.61	2,997,773.34	89,933.20
应收账款	甘肃电气装备集团新能源工程有限公司	31,729.80	951.89	188,890.80	5,666.72
应收账款	上海高音国际贸易有限公司			31,181.00	935.43
应收账款	甘肃长开机电设备有限公司	562,959.50	16,888.79	491,826.10	14,754.78
应收账款	甘肃电气装备集团工业机器人有限公司	588,799.28	17,663.98	243,392.00	7,301.76
应收账款	甘肃公航旅长城电气有限公司	29,467,159.14	884,014.77	16,319,093.02	489,572.79
应收账款	甘肃电气装备集团生物科技工程有限公司	797,766.77	23,933.00	1,295,160.00	38,854.80
应收账款	甘肃慧盾数字化工控安全有限公司	56,613.68	1,698.41	43,806.20	1,314.19
应收账款	甘肃电气装备集团车辆工程有限公司	1,431,943.77	42,958.31		
合同资产	甘肃电气装备集团工业工程有限公司			662,323.20	19,869.70
合同资产	甘肃长开机电设备有限公司			14,532.90	435.99
合同资产	甘肃长开安装工程有限公司	182,453.00	5,473.59	13,850.00	415.50
合同资产	北京甘电科技有限公司	198,135.00	5,944.05	176,135.00	5,284.05
合同资产	甘肃公航旅长城电气有限公司	100,000.00	3,000.00		
其他应收款	舟曲县两河口水电有限公司	4,593,693.63	4,593,693.63	6,836,193.63	6,836,193.63
其他应收款	上海长凯信息技术有限公司	1,450,000.00	1,450,000.00	1,450,000.00	1,450,000.00
其他应收款	天水长城果汁集团股份有限公司	123,683.00	3,710.49	46,480.00	3,253.60
其他应收款	北京甘电科技有限公司			108,196.95	3,245.91
其他非流动资产	甘肃电气装备集团车辆工程有限公司	324,666.00	9,739.98		
其他非流动资产	甘肃长开机电设备有限公司	50,507.50	1,515.23		
其他非流动资产	甘肃长开安装工程有限公司	80,682.50	2,420.48		
其他非流动资产	甘肃公航旅长城电气有限公司	1,558,615.50	46,758.47		

2. 应付项目

项目名称	关联方	期末余额	期初余额
应付账款	上海明电舍长城开关有限公司		161,619.95
应付账款	甘肃电气装备集团智能化建筑工程有限公司	71,102.36	
应付账款	兰州电机股份有限公司		101,711.00
应付账款	上海高音企业管理有限公司		13,510.00
应付账款	上海高音国际贸易有限公司	2,000,000.00	2,000,000.00
应付账款	北京甘电科技有限公司		68,688.30
应付账款	甘肃电气装备集团智慧城市系统工程有限公司		16,209.60

项目名称	关联方	期末余额	期初余额
应付账款	甘肃电气装备集团石油工程有限公司	151,357.00	294,102.82
应付账款	甘肃长开机电设备有限公司	530,945.00	3,226,843.13
应付账款	甘肃慧盾数字化工控安全有限公司	185,200.00	185,200.00
应付账款	甘肃电气装备集团水利水电工程有限公司	2,349,778.12	
合同负债	北京甘电科技有限公司		7,840.00
合同负债	甘肃长开机电设备有限公司	43,441.44	
其他应付款	甘肃电气装备集团有限公司	1,422,599.34	1,200,000.00
其他应付款	甘肃长开机电设备有限公司	6,080.00	
租赁负债	甘肃电气装备集团有限公司	945,254.73	1,393,392.28
一年内到期的租赁负债	甘肃电气装备集团有限公司	498,299.67	498,299.67

十二、承诺及或有事项

（一）承诺事项

截至2023年12月31日，本公司无需要披露的重大承诺事项。

（二）或有事项

截至2023年12月31日，本公司无需要披露的重大或有事项。

十三、资产负债表日后事项

截至财务报表报出日，本公司无需要披露的重大资产负债表日后事项。

十四、其他重要事项

（一）分部报告

1. 分部报告的确定依据与会计政策

根据本公司的内部组织结构、管理要求及内部报告制度，本公司的经营业务划分为中高压开关柜、低压控制电器、自动化装置系统、管理、其他五个经营分部。

2. 分部报告的财务信息

项目	中高压开关柜	低压控制电器	自动化装置系统	管理	其他	分部间抵销
一、营业收入	1,345,100,843.98	662,413,435.61	168,976,603.74	17,419,316.21	198,306,555.58	-271,640,349.66
二、营业成本	1,163,210,668.45	547,712,857.34	138,147,840.13	2,191,311.21	186,443,101.01	-242,100,617.04
三、对联营和合营企业的投资收益	-426,155.57			967,721.18	892,297.76	
四、信用减值损失	-21,722,821.40	-16,477,133.60	-4,013,501.52	-3,764,532.82	2,738,418.59	1,884,189.29
五、资产减值损失	2,695,077.61	-1,569,396.74	1,162,168.54		51,190.47	-5,110,276.07
六、利润总额	-25,351,017.16	-46,096,096.33	-31,108,950.99	-10,306,545.12	-9,052,918.88	8,436,720.44
七、所得税费用	1,774,521.48	100,683.59	398,549.52	-142.42	-1,142,789.63	105,402.91
八、净利润	-27,125,538.64	-46,196,779.92	-31,507,500.51	-10,306,402.70	-7,910,129.25	8,331,317.53

项目	中高压开关柜	低压控制电器	自动化装置系统	管理	其他	分部间抵销
九、资产总额	2,428,382,175.08	1,305,318,669.47	706,250,506.46	2,819,407,848.26	841,242,567.53	-3,168,422,229.28
十、负债总额	1,819,734,559.99	889,677,318.71	683,903,536.51	1,018,258,248.05	302,336,318.52	-1,236,428,435.40

(二) 其他

1. 与甘肃第一建设集团有限责任公司诉讼事项

天水电气传动研究所集团有限公司（以下简称：“天传所集团”）于2020年1月5日与甘肃第一建设集团有限责任公司（以下简称：“甘肃一建”）签订了《晶科电力白城光伏发电奖励激励基地2019年3号100MW光伏发电项目设备买卖合同》、《晶科电力白城光伏发电奖励激励基地2019年3号100MW光伏发电项目光伏区、升压站施工劳务分包合同》；天传所集团的全资子公司天水天传自动化工程有限公司（以下简称：“天传自动化”）与甘肃一建于2020年1月签订了《管桩设备买卖合同》。天传所集团及天传自动化依约执行完合同之后，甘肃一建未按合同约定全额支付相关款项。天传所集团及天传自动化起诉甘肃一建要求其支付尚欠的应付合同款、货款、履约保证金及违约金等。

经法院判决及主持调节，各方达成和解，约定由甘肃一建以业主方通榆县晶鸿太阳能发电有限公司、晶科电力科技股份有限公司转付、现金分期还款、资产抵债等方式清偿相关款项。

2. 与上海电气国轩新能源科技有限公司诉讼事项

本公司控股子公司天水电气传动研究所集团有限公司的全资子公司天水天传电力工程有限责任公司（以下简称“天传电力公司”）于2021年与上海电气国轩新能源科技有限公司（以下简称“国轩公司”）签订了两份采购合同，总价款7,370.10万元，国轩公司一直拖欠货款，天传电力公司向天水市麦积区人民法院起诉国轩公司追讨剩余欠款4,128.72万元，天水市麦积区人民法院将其移交上海地区公安部门处理。2023年10月上海市公安局闵行分局已完成对该案的经侦工作，经调查，无法证实该案中存在合同诈骗的犯罪事实，将相关案卷材料退回天水市麦积区人民法院。天传电力公司向天水市麦积区人民法院提起民事诉讼，2024年1月天水市麦积区人民法院认为案涉交易可能涉嫌合同诈骗，已将该案件移交天水市公安局麦积分局经侦大队办理。

十五、 母公司财务报表主要项目注释

(一) 其他应收款

项目	期末余额	期初余额
应收利息		

项目	期末余额	期初余额
应收股利		
其他应收款	739,340,253.64	617,546,158.88
合计	739,340,253.64	617,546,158.88

1. 其他应收款

(1) 按账龄披露

账龄	期末余额	期初余额
1年以内	722,472,296.55	594,450,851.64
1至2年	16,670,943.51	7,755,045.54
2至3年	4,255,808.13	15,684,948.09
3至4年	10,242,174.80	6,727,822.00
4至5年	4,875,678.20	3,482,152.11
5年以上	5,572,723.18	15,971,171.62
小计	764,089,624.37	644,071,991.00
减：坏账准备	24,749,370.73	26,525,832.12
合计	739,340,253.64	617,546,158.88

(2) 按款项性质分类

款项性质	期末余额	期初余额
往来款	764,081,624.37	644,063,991.00
备用金	8,000.00	8,000.00
减：坏账准备	24,749,370.73	26,525,832.12
合计	739,340,253.64	617,546,158.88

(3) 坏账准备计提情况

坏账准备	第一阶段	第二阶段	第三阶段	合计
	未来12个月预期信用损失	整个存续期预期信用损失（未发生信用减值）	整个存续期预期信用损失（已发生信用减值）	
2023年1月1日余额	17,833,525.55	8,692,306.57		26,525,832.12
2023年1月1日余额在本期				
—转入第二阶段				
—转入第三阶段				
—转回第二阶段				
—转回第一阶段				
本期计提	3,840,643.35			3,840,643.35
本期转回		76,110.53		76,110.53
本期转销				
本期核销		5,540,994.21		5,540,994.21

坏账准备	第一阶段	第二阶段	第三阶段	合计
其他变动				
2023年12月31日余额	21,674,168.90	3,075,201.83		24,749,370.73

(4) 坏账准备情况

坏账准备情况

期初余额	本期变动金额				期末余额
	计提	收回或转回	转销或核销	其他变动	
26,525,832.12	3,764,532.82		5,540,994.21		24,749,370.73

(5) 本期实际核销的其他应收款情况

本期实际核销的其他应收款金额为 5,540,994.21 元。

(6) 按欠款方归集的期末余额前五名的其他应收款情况

单位名称	款项性质	期末余额	账龄	占其他应收款项期末余额合计数的比例(%)	坏账准备期末余额
天水电气传动研究所集团有限公司	往来款	257,193,878.95	1年以内	33.66	7,715,816.37
天水长城开关厂集团有限公司	往来款	221,287,371.04	1年以内	28.96	6,638,621.13
天水二一三电器集团有限公司	往来款	130,169,962.44	1年以内	17.04	3,905,098.87
天水长城控制电器有限责任公司	往来款	63,084,726.21	1年以内	8.26	1,892,541.79
兰州长城电工电力装备公司	往来款	33,518,692.21	1年以内、1-2年、2-3年、3-4年、4-5年	4.39	1,005,560.77
合计	—	705,254,630.85	—	92.31	21,157,638.93

(二) 长期股权投资

项目	期末余额			期初余额		
	账面余额	减值准备	账面价值	账面余额	减值准备	账面价值
对子公司投资	1,797,541,320.98		1,797,541,320.98	1,806,621,320.98	9,080,000.00	1,797,541,320.98
对联营、合营企业投资	51,904,095.23	5,953,188.74	45,950,906.49	51,419,374.05	5,953,188.74	45,466,185.31
合计	1,849,445,416.21	5,953,188.74	1,843,492,227.47	1,858,040,695.03	15,033,188.74	1,843,007,506.29

1. 长期股权投资的情况

(1) 对子公司投资

被投资单位	期初余额	本期增加	本期减少	期末余额	本期计提减值准备	减值准备期末余额
天水长城低压电器有限公司	5,000,000.00		5,000,000.00			
兰州长城电工电力装备公司	80,000,000.00	4,800,000.00		84,800,000.00		
兰州长城工贸有限公司	4,080,000.00		4,080,000.00			
长城电工天水电器集团有限公司	427,648,687.61			427,648,687.61		
兰州长城电工西北销售有限公司	4,800,000.00		4,800,000.00			
天水长城开关厂集团有限公司	713,615,451.25			713,615,451.25		
天水二一三电器集团有限公司	453,487,257.99			453,487,257.99		
天水电气传动研究所集团有限公司	117,989,924.13			117,989,924.13		
合计	1,806,621,320.98	4,800,000.00	13,880,000.00	1,797,541,320.98		

(2) 对联营和合营企业投资

投资单位	期初余额	本期增减变动					期末余额	减值准备期末余额
		追加投资	减少投资	权益法下确认的投资损益	其他	宣告发放现金股利或利润		
联营企业								
天水长城果汁集团有限公司	27,525,475.57			1,664,480.32		483,000.00	28,706,955.89	
天水天力特种管有限公司	17,940,709.74			-696,759.14			17,243,950.60	
上海长凯信息技术有限公司	5,953,188.74						5,953,188.74	
合计	51,419,374.05			967,721.18		483,000.00	51,904,095.23	

(三) 营业收入和营业成本

1. 营业收入和营业成本情况

项目	本期发生额		上期发生额	
	收入	成本	收入	成本
主营业务				
其他业务	17,419,316.21	2,191,311.21	15,490,676.30	2,097,972.75

项目	本期发生额		上期发生额	
	收入	成本	收入	成本
合计	17,419,316.21	2,191,311.21	15,490,676.30	2,097,972.75

2. 本期营业收入按收入确认时间分类

收入确认时间	其他业务收入
在某一时点确认	
在某一时段内确认	17,419,316.21
合计	17,419,316.21

(四) 投资收益

项目	本期发生额	上期发生额
权益法核算的长期股权投资收益	967,721.18	-9,196,968.10
处置长期股权投资产生的投资收益	260,630.12	
合计	1,228,351.30	-9,196,968.10

十六、补充资料

(一) 当期非经常性损益明细表

项目	本期金额	上期金额	
		调整前	调整后
1. 非流动资产处置损益，包括已计提资产减值准备的冲销部分	2,050,072.89	9,164,365.70	9,164,365.70
2. 计入当期损益的政府补助，但与公司正常经营业务密切相关、符合国家政策规定、按照确定的标准享有、对公司损益产生持续影响的政府补助除外	25,231,485.13	22,174,393.31	18,776,328.65
3. 计入当期损益的对非金融企业收取的资金占用费	1,449,056.60		
4. 企业取得子公司、联营企业及合营企业的投资成本小于取得投资时应享有被投资单位可辨认净资产公允价值产生的收益			
5. 债务重组损益	-6,202.38	46,985.78	46,985.78
6. 单独进行减值测试的应收款项减值准备转回	24,605,478.86	2,385,316.24	2,385,316.24
7. 除上述各项之外的其他营业外收入和支出	4,333,079.39	10,480,705.29	10,480,705.29
8. 其他符合非经常性损益定义的损益项目			
9. 所得税影响额	-8,119,180.22	-5,827,708.74	-5,827,708.74
10. 少数股东影响额	-5,688,709.76	-2,939,294.35	-2,939,294.35
合计	43,855,080.52	35,484,763.23	32,086,698.57

公司对“其他符合非经常性损益定义的损益项目”以及根据自身正常经营业务的性质和特点将非经常性损益项目界定为经常性损益的项目：

项目	涉及金额	说明
中高压气体绝缘开关设备智能制造系统 B2 700 万，中压空气绝缘开关设备制造数字化车间 B1 800 万	608,333.34	与资产相关
战略性新兴产业创新支撑工程项目	270,000.00	与资产相关

项目	涉及金额	说明
疫情防控按其设备投资额 20% 的政府补贴款项	49,998.00	与资产相关
小巨人项目烘箱	103,289.04	与资产相关
天水市产业基础再造和制造业高质量发展中高压气体绝缘开关设备智能制造系统	864,197.53	与资产相关
工业转型升级专项资金（中高压气体绝缘开关设备智能制造系统项目）	666,666.67	与资产相关
中压开关设备个性化定制系统款（2018 年省级工业转型升级和信息产业发展专项资金）	250,000.00	与资产相关
氢燃料电池系统控制装置	100,000.00	与资产相关
开发区财政局中压空气绝缘开关设备（AIS）数字化制造系统	165,000.00	与资产相关
基于“大型电气传动系统与装备技术国家重点实验室”的双创平台建设项目	225,000.00	与收益相关
2023 年省级数据信息发展专项资金（低压电器元件数字化车间）	1,000,000.00	与资产相关
9000 米油气钻机数字控制系统的研究及产业化	150,000.00	与收益相关
稳岗补贴	1,006,852.37	与收益相关
扩岗补贴	88,500.00	与收益相关
留工补助	12,493.65	与收益相关
合 计	5,560,330.60	

(二)净资产收益率和每股收益

报告期利润	加权平均净资产收		每股收益			
	益率 (%)		基本每股收益		稀释每股收益	
	本期	上期	本期	上期	本期	上期
归属于公司普通股股东的净利润	-7.31	-7.34	-0.2489	-0.2710	-0.2489	-0.2710
扣除非经常性损益后归属于公司普通股股东的净利润	-10.23	-8.88	-0.3482	-0.3513	-0.3482	-0.3513

兰州长城电工股份有限公司
二〇二四年四月十二日

第 18 页至第 95 页的财务报表附注由下列负责人签署

公司负责人

签名:



日期: 2024.4.12

主管会计工作负责人


签名:



日期: 2024.4.12

会计机构负责人

签名:



日期: 2024.4.12