

苏州宇邦新型材料股份有限公司

审计报告

2023 年度

此码用于证明该审计报告是否由具有执业许可的会计师事务所出具，
您可使用手机“扫一扫”或进入“注册会计师行业统一监管平台 (<http://acc.mof.gov.cn>)”进行查验。
报告编码：苏248ELR2UNL





公证天业会计师事务所（特殊普通合伙）

Gongzheng Tianye Certified Public Accountants, SGP

中国·江苏·无锡

Wuxi, Jiangsu, China

总机：86（510）68798988

Tel: 86（510）68798988

传真：86（510）68567788

Fax: 86（510）68567788

电子信箱：mail@gztycpa.cn

E-mail: mail@gztycpa.cn

审计报告

苏公 W[2024]A418 号

苏州宇邦新材料股份有限公司全体股东：

一、审计意见

我们审计了苏州宇邦新材料股份有限公司（以下简称宇邦新材）财务报表，包括2023年12月31日的合并及母公司资产负债表，2023年度的合并及母公司利润表、合并及母公司现金流量表、合并及母公司所有者权益变动表以及相关财务报表附注。

我们认为，后附的财务报表在所有重大方面按照企业会计准则的规定编制，公允反映了宇邦新材2023年12月31日的合并及母公司财务状况以及2023年度的合并及母公司经营成果和现金流量。

二、形成审计意见的基础

我们按照中国注册会计师审计准则的规定执行了审计工作。审计报告的“注册会计师对财务报表审计的责任”部分进一步阐述了我们在这些准则下的责任。按照中国注册会计师职业道德守则，我们独立于宇邦新材，并履行了职业道德方面的其他责任。我们相信，我们获取的审计证据是充分、适当的，为发表审计意见提供了基础。

三、关键审计事项

关键审计事项是我们根据职业判断，认为对本期财务报表审计最为重要的事项。这些事项的应对以对财务报表整体进行审计并形成审计意见为背景，我们不对这些事项单独发表意见。我们在审计中识别出的关键审计事项如下：

（一）收入确认

1、事项描述



如财务报表附注五、33所述，2023年度宇邦新材实现营业收入276,217.54万元。收入是宇邦新材的关键业绩指标，存在宇邦新材管理层（以下简称管理层）为了达到特定目标或期望而操纵收入的风险，因此我们将宇邦新材的收入确认识别为关键审计事项。

2、审计应对

我们执行的主要审计程序包括：

（1）了解和评价管理层与营业收入确认相关的内部控制，并测试关键控制运行的有效性；

（2）对收入和成本执行分析程序，包括按照产品类别对收入、成本、毛利率波动分析，判断收入和毛利率变动合理性；

（3）检查主要的销售合同（订单），以评价宇邦新材有关收入确认的政策是否符合会计准则的要求；

（4）采用抽样方式选取样本，检查与收入确认相关的支持性凭据，包括销售合同（订单）、销售出库单（客户签收）、销售回款以及其他支持性凭据，评价收入确认是否符合宇邦新材的会计政策；

（5）采用抽样方式选取样本，向客户执行发送询证函，询证交易金额，评价收入的真实性、准确性；

（6）对资产负债表日前后确认的收入交易，选取样本核对销售合同（订单）、销售出库单（客户签收）、销售回款及其他支持性凭据，以评价收入是否记录于恰当的会计期间；

（7）检查在财务报表中有关收入确认的披露是否符合企业会计准则的要求。

（二）应收账款坏账准备

1、事项描述

如财务报表附注五、4所述，截至2023年12月31日，宇邦新材应收账款余额89,839.72万元，坏账准备金额5,962.60万元。由于应收账款余额重大且坏账准备的评估涉及管理层的重大判断，因此我们将应收账款坏账准备的计提作为关键审计事项。

2、审计应对

我们执行的主要审计程序包括：

（1）了解和评价管理层与应收账款管理相关的内部控制，并测试关键控制运行的有效性；

（2）复核管理层有关应收账款坏账准备计提会计政策的合理性，检查计提方法是否按照坏账政策执行，重新计算坏账计提金额是否准确；

（3）通过分析宇邦新材应收账款的账龄和客户信誉情况，并执行应收账款函证



及替代测试程序，评价应收账款坏账准备计提的合理性；

(4) 通过发放律师询证函的方式获取律师对涉及诉讼的应收账款可回收情况的判断。

四、其他信息

宇邦新材管理层对其他信息负责。其他信息包括宇邦新材2023年年度报告中涵盖的信息，但不包括财务报表和我们的审计报告。

我们对财务报表发表的审计意见不涵盖其他信息，我们也不对其他信息发表任何形式的鉴证结论。

结合我们对财务报表的审计，我们的责任是阅读其他信息，在此过程中，考虑其他信息是否与财务报表或我们在审计过程中了解到的情况存在重大不一致或者似乎存在重大错报。

基于我们已执行的工作，如果我们确定其他信息存在重大错报，我们应当报告该事实。在这方面，我们无任何事项需要报告。

五、管理层和治理层对财务报表的责任

管理层负责按照企业会计准则的规定编制财务报表，使其实现公允反映，并设计、执行和维护必要的内部控制，以使财务报表不存在由于舞弊或错误导致的重大错报。

在编制财务报表时，管理层负责评估宇邦新材的持续经营能力，披露与持续经营相关的事项（如适用），并运用持续经营假设，除非管理层计划清算宇邦新材、终止运营或别无其他现实的选择。

治理层负责监督宇邦新材的财务报告过程。

六、注册会计师对财务报表审计的责任

我们的目标是对财务报表整体是否不存在由于舞弊或错误导致的重大错报获取合理保证，并出具包含审计意见的审计报告。合理保证是高水平的保证，但并不能保证按照审计准则执行的审计在某一重大错报存在时总能发现。错报可能由于舞弊或错误导致，如果合理预期错报单独或汇总起来可能影响财务报表使用者依据财务报表作出的经济决策，则通常认为错报是重大的。

在按照审计准则执行审计工作的过程中，我们运用职业判断，并保持职业怀疑。同时，我们也执行以下工作：

(1) 识别和评估由于舞弊或错误导致的财务报表重大错报风险，设计和实施审



计程序以应对这些风险，并获取充分、适当的审计证据，作为发表审计意见的基础。由于舞弊可能涉及串通、伪造、故意遗漏、虚假陈述或凌驾于内部控制之上，未能发现由于舞弊导致的重大错报的风险高于未能发现由于错误导致的重大错报的风险。

(2) 了解与审计相关的内部控制，以设计恰当的审计程序，但目的并非对内部控制的有效性发表意见。

(3) 评价管理层选用会计政策的恰当性和作出会计估计及相关披露的合理性。

(4) 对管理层使用持续经营假设的恰当性得出结论。同时，根据获取的审计证据，就可能对宇邦新材持续经营能力产生重大疑虑的事项或情况是否存在重大不确定性得出结论。如果我们得出结论认为存在重大不确定性，审计准则要求我们在审计报告中提请报表使用者注意财务报表中的相关披露；如果披露不充分，我们应当发表非无保留意见。我们的结论基于截至审计报告日可获得的信息。然而，未来的事项或情况可能导致宇邦新材不能持续经营。

(5) 评价财务报表的总体列报、结构和内容，并评价财务报表是否公允反映相关交易和事项。

(6) 就宇邦新材中实体或业务活动的财务信息获取充分、适当的审计证据，以对财务报表发表审计意见。我们负责指导、监督和执行集团审计，并对审计意见承担全部责任。

我们与治理层就计划的审计范围、时间安排和重大审计发现等事项进行沟通，包括沟通我们在审计中识别出的值得关注的内部控制缺陷。

我们还就已遵守与独立性相关的职业道德要求向治理层提供声明，并与治理层沟通可能被合理认为影响我们独立性的所有关系和其他事项，以及相关的防范措施（如适用）。

从与治理层沟通过的事项中，我们确定哪些事项对本期财务报表审计最为重要，因而构成关键审计事项。我们在审计报告中描述这些事项，除非法律法规禁止公开披露这些事项，或在极少数情形下，如果合理预期在审计报告中沟通某事项造成的负面后果超过在公众利益方面产生的益处，我们确定不应在审计报告中沟通该事项。





(本页无正文，为公证天业会计师事务所（特殊普通合伙）关于苏州宇邦新型材料股份有限公司审计报告之签章页)

公证天业会计师事务所
(特殊普通合伙)



中国·无锡

中国注册会计师
(项目合伙人)

中国注册会计师

2024年4月17日



合并资产负债表

2023年12月31日

编制单位：苏州宇邦新材料股份有限公司

单位：元 币种：人民币

项目	附注	期末余额	期初余额	项目	附注	期末余额	期初余额
流动资产：				流动负债：			
货币资金	五.1	910,016,487.08	274,929,011.37	短期借款	五.16	551,272,815.49	331,147,168.98
交易性金融资产	五.2	183,556,490.59	368,263,311.75	交易性金融负债		-	-
衍生金融资产		-	-	衍生金融负债		-	-
应收票据	五.3	546,334,780.55	452,572,559.78	应付票据	五.17	239,608,957.33	249,282,600.00
应收账款	五.4	836,771,270.76	549,076,732.81	应付账款	五.18	135,694,996.88	75,755,772.78
应收款项融资	五.5	141,858,065.79	176,834,074.83	预收款项		-	-
预付款项	五.6	721,528.71	1,540,499.86	合同负债	五.19	1,895,381.99	4,454,545.34
其他应收款	五.7	165,075.11	403,494.45	应付职工薪酬	五.20	9,630,435.93	7,079,221.64
存货	五.8	187,680,550.25	128,612,283.71	应交税费	五.21	7,967,305.78	5,948,817.94
合同资产		-	-	其他应付款	五.22	4,541,321.35	2,113,567.88
持有待售资产		-	-	持有待售负债		-	-
一年内到期的非流动资产		-	-	一年内到期的非流动负债	五.23	56,900,000.00	13,200,000.00
其他流动资产	五.9	6,181,968.24	4,186,460.27	其他流动负债	五.24	67,082,804.00	56,912,957.22
流动资产合计		2,815,286,217.08	1,956,420,428.83	流动负债合计		1,074,594,018.75	745,894,651.78
非流动资产：				非流动负债：			
债权投资		-	-	长期借款	五.25	8,400,000.00	55,900,000.00
其他债权投资		-	-	应付债券	五.26	378,109,654.44	-
长期应收款		-	-	其中：优先股		-	-
长期股权投资	五.10	3,320,394.17	4,818,586.54	永续债		-	-
其他权益工具投资		-	-	租赁负债		-	-
其他非流动金融资产		-	-	长期应付款		-	-
投资性房地产		-	-	预计负债		-	-
固定资产	五.11	213,984,522.92	165,169,083.76	递延收益	五.27	600,000.00	-
在建工程	五.12	36,854,844.39	27,307,184.89	递延所得税负债	五.14	18,885,059.34	189,496.76
生产性生物资产		-	-	其他非流动负债		-	-
油气资产		-	-	非流动负债合计		405,994,713.78	56,089,496.76
使用权资产		-	-	负债合计		1,480,588,732.53	801,984,148.54
无形资产	五.13	22,970,127.63	12,861,951.11	所有者权益：			
开发支出		-	-	股本	五.28	104,000,000.00	104,000,000.00
商誉		-	-	其他权益工具	五.29	106,898,656.28	-
长期待摊费用		-	-	其中：优先股		-	-
递延所得税资产	五.14	11,792,345.33	8,941,474.31	永续债		-	-
其他非流动资产	五.15	246,539.00	7,625,274.31	资本公积	五.30	882,969,162.07	879,776,083.58
非流动资产合计		289,168,773.44	226,723,554.92	减：库存股		-	-
				其他综合收益		-	-
				专项储备		-	-
				盈余公积	五.31	52,000,000.00	49,048,811.98
				未分配利润	五.32	477,998,419.64	348,334,939.65
				归属于母公司所有者权益合计		1,623,866,257.99	1,381,159,835.21
				少数股东权益		-	-
				所有者权益合计		1,623,866,257.99	1,381,159,835.21
资产总计		3,104,454,990.52	2,183,143,983.75	负债和所有者权益总计		3,104,454,990.52	2,183,143,983.75

后附财务报表附注为本财务报表的组成部分

法定代表人：



主管会计工作负责人：



会计机构负责人：



母公司资产负债表

2023年12月31日

编制单位：苏州邦新型材料股份有限公司

单位：元 币种：人民币

项目	附注	期末余额	期初余额	项目	附注	期末余额	期初余额
流动资产				流动负债			
货币资金		878,383,344.23	272,836,641.85	短期借款		551,272,815.49	331,147,168.98
交易性金融资产		183,556,490.59	368,263,311.75	交易性金融负债		-	-
衍生金融资产		-	-	衍生金融负债		-	-
应收票据		546,334,780.55	452,572,559.78	应付票据		239,608,957.33	249,282,600.00
应收账款	十七.1	838,771,270.76	549,078,732.81	应付账款		120,995,276.51	72,169,944.24
应收款项融资		141,353,325.76	176,834,074.83	预收款项		-	-
预付款项		716,649.70	1,540,499.86	合同负债		1,895,381.99	4,454,545.34
其他应收款	十七.2	45,510,331.35	403,494.45	应付职工薪酬		8,953,825.87	7,017,938.29
存货		187,049,813.54	128,674,155.58	应交税费		7,703,545.72	5,933,742.81
合同资产		-	-	其他应付款		4,541,321.35	2,109,273.91
持有待售资产		-	-	持有待售负债		-	-
一年内到期的非流动资产		-	-	一年内到期的非流动负债		56,900,000.00	13,200,000.00
其他流动资产		4,566,600.36	4,169,432.16	其他流动负债		67,082,804.00	56,912,957.22
流动资产合计		2,826,242,606.84	1,954,372,903.07	流动负债合计		1,058,953,928.26	742,228,170.79
非流动资产				非流动负债			
债权投资		-	-	长期借款		8,400,000.00	55,900,000.00
其他债权投资		-	-	应付债券		378,109,654.44	-
长期应收款		-	-	其中：优先股		-	-
长期股权投资	十七.3	17,561,299.15	9,559,491.52	永续债		-	-
其他权益工具投资		-	-	租赁负债		-	-
其他非流动金融资产		-	-	长期应付款		-	-
投资性房地产		-	-	预计负债		-	-
固定资产		203,286,041.26	165,126,416.09	递延收益		600,000.00	-
在建工程		16,593,976.46	23,590,370.89	递延所得税负债		18,885,059.34	189,496.76
生产性生物资产		-	-	其他非流动负债		-	-
油气资产		-	-	非流动负债合计		405,994,713.78	56,089,496.76
使用权资产		-	-	负债合计		1,464,948,642.04	798,317,667.55
无形资产		12,564,916.74	12,914,152.38	所有者权益			
开发支出		-	-	股本		104,000,000.00	104,000,000.00
商誉		-	-	其他权益工具		106,898,656.28	-
长期待摊费用		-	-	其中：优先股		-	-
递延所得税资产		11,785,309.71	8,924,253.46	永续债		-	-
其他非流动资产		246,539.00	7,543,800.43	资本公积		882,710,087.05	879,516,988.56
非流动资产合计		262,038,082.32	227,658,484.77	减：库存股		-	-
				其他综合收益		-	-
				专项储备		-	-
				盈余公积		52,000,000.00	49,048,811.98
				未分配利润		477,723,303.79	351,147,919.75
				所有者权益合计		1,623,332,047.12	1,383,713,720.29
资产总计		3,088,280,689.16	2,182,031,387.84	负债和所有者权益总计		3,088,280,689.16	2,182,031,387.84

后附财务报表附注为本财务报表的组成部分

法定代表人：



主管会计工作负责人：



会计机构负责人：



合并利润表

2023年度

编制单位：苏州新型材料股份有限公司

单位：元 币种：人民币

项目	附注	本期发生额	上期发生额
一、营业总收入		2,762,175,400.54	2,010,833,801.88
其中：营业收入	五.33	2,762,175,400.54	2,010,833,801.88
二、营业总成本		2,582,142,098.19	1,882,591,049.23
其中：营业成本	五.33	2,452,248,137.30	1,785,445,118.01
税金及附加	五.34	5,816,096.05	3,936,295.36
销售费用	五.35	7,894,368.34	6,456,376.69
管理费用	五.36	28,900,365.48	18,560,390.61
研发费用	五.37	67,880,842.47	63,509,883.77
财务费用	五.38	19,402,288.55	4,682,984.79
其中：利息费用		26,373,008.01	17,007,176.92
利息收入		4,518,824.01	1,799,969.60
加：其他收益	五.39	7,327,002.28	1,586,749.39
投资收益	五.40	4,485,643.74	1,680,007.19
其中：对联营企业和合营企业的投资收益		-1,498,192.37	-350,316.95
以摊余成本计量的金融资产终止确认收益		-	-
公允价值变动收益	五.41	137,270.59	1,018,011.75
信用减值损失	五.42	-16,436,602.78	-15,673,349.38
资产减值损失	五.43	-504,275.76	-403,229.01
资产处置收益	五.44	-68,029.82	113,510.41
三、营业利润		174,974,310.60	116,564,453.00
加：营业外收入	五.45	3,438,054.74	908,848.67
减：营业外支出	五.46	1,113,424.47	262,500.59
四、利润总额		177,298,940.87	117,210,801.08
减：所得税费用	五.47	25,964,272.86	16,786,056.31
五、净利润		151,334,668.01	100,424,744.77
(一) 按经营持续性分类：			
1. 持续经营净利润		151,334,668.01	100,424,744.77
2. 终止经营净利润		-	-
(二) 按所有权归属分类：			
1. 少数股东损益		-	-
2. 归属于母公司所有者的净利润		151,334,668.01	100,424,744.77
六、其他综合收益的税后净额		-	-
归属于母公司所有者的其他综合收益的税后净额		-	-
(一) 不能重分类进损益的其他综合收益		-	-
1. 重新计量设定受益计划变动额		-	-
2. 权益法下不能转损益的其他综合收益		-	-
3. 其他权益工具投资公允价值变动		-	-
4. 企业自身信用风险公允价值变动		-	-
(二) 将重分类进损益的其他综合收益		-	-
1. 权益法下可转损益的其他综合收益		-	-
2. 其他债权投资公允价值变动		-	-
3. 金融资产重分类计入其他综合收益的金额		-	-
4. 其他债权投资信用减值准备		-	-
5. 现金流量套期储备		-	-
6. 外币财务报表折算差额		-	-
归属于少数股东的其他综合收益的税后净额		-	-
七、综合收益总额		151,334,668.01	100,424,744.77
归属于母公司所有者的综合收益总额		151,334,668.01	100,424,744.77
归属于少数股东的综合收益总额		-	-
八、每股收益：			
(一) 基本每股收益	十八.2	1.46	1.10
(二) 稀释每股收益	十八.2	1.44	1.10

后附财务报表附注为本财务报表的组成部分

法定代表人：



主管会计工作负责人：



会计机构负责人：



母公司利润表

2023年度

编制单位：苏州亨邦新材料股份有限公司

单位：元 币种：人民币

项目	附注	本期发生额	上期发生额
一、营业收入	十七.4	2,762,136,527.86	2,010,833,801.88
减：营业成本	十七.4	2,458,310,161.13	1,785,445,118.01
税金及附加		5,659,040.28	3,936,295.36
销售费用		7,894,368.34	6,456,376.69
管理费用		27,062,471.98	18,485,500.99
研发费用		67,880,842.47	63,509,883.77
财务费用		19,408,912.51	4,686,240.75
其中：利息费用		26,373,008.01	17,007,176.92
利息收入		4,507,308.39	1,796,252.64
加：其他收益		7,326,956.30	1,586,749.39
投资收益	十七.5	4,485,643.74	1,680,007.19
其中：对联营企业和合营企业的投资收益		-1,498,192.37	-350,316.95
以摊余成本计量的金融资产终止确认收益		-	-
公允价值变动收益		137,270.59	1,018,011.75
信用减值损失		-16,435,252.78	-15,673,349.38
资产减值损失		-504,275.76	-403,229.01
资产处置收益		-68,029.82	113,510.41
二、营业利润		170,863,043.42	116,636,086.66
加：营业外收入		3,437,453.48	908,848.67
减：营业外支出		1,112,784.04	262,500.59
三、利润总额		173,187,712.86	117,282,434.74
减：所得税费用		24,941,140.80	16,794,314.90
四、净利润		148,246,572.06	100,488,119.84
（一）持续经营净利润		148,246,572.06	100,488,119.84
（二）终止经营净利润		-	-
五、其他综合收益的税后净额		-	-
（一）不能重分类进损益的其他综合收益		-	-
1、重新计量设定受益计划变动额		-	-
2、权益法下不能转损益的其他综合收益		-	-
3、其他权益工具投资公允价值变动		-	-
4、企业自身信用风险公允价值变动		-	-
（二）将重分类进损益的其他综合收益		-	-
1、权益法下可转损益的其他综合收益		-	-
2、其他债权投资公允价值变动		-	-
3、金融资产重分类计入其他综合收益的金额		-	-
4、其他债权投资信用减值准备		-	-
5、现金流量套期储备		-	-
6、外币财务报表折算差额		-	-
六、综合收益总额		148,246,572.06	100,488,119.84
七、每股收益：			
（一）基本每股收益		—	—
（二）稀释每股收益		—	—

后附财务报表附注为本财务报表的组成部分

法定代表人：



主管会计工作负责人：



会计机构负责人：



合并现金流量表

2023年度

编制单位：苏州宝邦新材料股份有限公司

单位：元 币种：人民币

项目	附注	本期发生额	上期发生额
一、经营活动产生的现金流量：			
销售商品、提供劳务收到的现金		2,259,043,217.30	1,226,008,444.15
收到的税费返还		14,946,268.54	18,700,133.76
收到其他与经营活动有关的现金	五.48	32,907,963.86	5,385,294.56
经营活动现金流入小计		2,306,897,449.70	1,250,093,872.47
购买商品、接受劳务支付的现金		2,325,491,407.67	1,425,773,272.14
支付给职工以及为职工支付的现金		74,243,272.28	52,223,461.44
支付的各项税费		39,055,733.95	21,318,554.02
支付其他与经营活动有关的现金	五.48	69,871,512.62	89,897,796.63
经营活动现金流出小计		2,508,661,926.52	1,589,213,084.23
经营活动产生的现金流量净额		-201,764,476.82	-339,119,211.76
二、投资活动产生的现金流量：			
收回投资收到的现金		1,871,337,900.00	625,521,260.00
取得投资收益收到的现金		8,252,058.69	3,244,445.14
处置固定资产、无形资产和其他长期资产收回的现金净额		532,112.81	194,900.00
处置子公司及其他营业单位收到的现金净额		-	-
收到其他与投资活动有关的现金		-	-
投资活动现金流入小计		1,880,122,071.50	628,960,605.14
购建固定资产、无形资产和其他长期资产支付的现金		40,946,183.75	54,414,626.51
投资支付的现金		1,687,757,120.00	906,264,860.00
取得子公司及其他营业单位支付的现金净额		-	-
支付其他与投资活动有关的现金		-	-
投资活动现金流出小计		1,728,703,303.75	960,679,486.51
投资活动产生的现金流量净额		151,418,767.75	-331,718,881.37
三、筹资活动产生的现金流量：			
吸收投资收到的现金		497,100,000.00	634,524,000.00
其中：子公司吸收少数股东投资收到的现金		-	-
取得借款收到的现金		620,757,739.49	655,907,729.89
收到其他与筹资活动有关的现金		-	-
筹资活动现金流入小计		1,117,857,739.49	1,290,431,729.89
偿还债务支付的现金		368,620,000.00	472,050,000.00
分配股利、利润或偿付利息支付的现金		42,288,764.28	18,547,396.91
其中：子公司支付给少数股东的股利、利润		-	-
支付其他与筹资活动有关的现金	五.48	1,726,650.94	18,498,386.79
筹资活动现金流出小计		412,635,415.22	509,095,783.70
筹资活动产生的现金流量净额		705,222,324.27	781,335,946.19
四、汇率变动对现金及现金等价物的影响		-1,968,574.91	5,725,080.52
五、现金及现金等价物净增加额		652,908,040.29	116,222,933.58
加：期初现金及现金等价物余额		242,102,809.69	125,879,876.11
六、期末现金及现金等价物余额		895,010,849.98	242,102,809.69

后附财务报表附注为本财务报表的组成部分

法定代表人：



主管会计工作负责人：

肖锋

会计机构负责人：

肖锋



母公司现金流量表

2023年度

编制单位：苏州宝鼎新材料股份有限公司

单位：元 币种：人民币

项目	附注	本期发生额	上期发生额
一、经营活动产生的现金流量：			
销售商品、提供劳务收到的现金		2,267,435,032.31	1,226,008,444.15
收到的税费返还		14,946,268.54	18,514,545.26
收到其他与经营活动有关的现金		32,893,645.43	5,377,283.63
经营活动现金流入小计		2,315,274,946.28	1,249,900,273.04
购买商品、接受劳务支付的现金		2,337,707,641.22	1,425,760,159.25
支付给职工以及为职工支付的现金		69,840,384.01	52,185,050.52
支付的各项税费		38,051,691.54	21,318,554.02
支付其他与经营活动有关的现金		69,421,720.12	89,875,082.84
经营活动现金流出小计		2,515,021,436.89	1,589,138,846.63
经营活动产生的现金流量净额		-199,746,490.61	-339,238,573.59
二、投资活动产生的现金流量：			
收回投资收到的现金		1,871,337,900.00	625,521,260.00
取得投资收益收到的现金		8,252,058.69	3,244,445.14
处置固定资产、无形资产和其他长期资产收回的现金净额		532,112.81	194,900.00
处置子公司及其他营业单位收到的现金净额		-	-
收到其他与投资活动有关的现金		-	-
投资活动现金流入小计		1,880,122,071.50	628,960,605.14
购建固定资产、无形资产和其他长期资产支付的现金		23,004,943.29	54,333,152.63
投资支付的现金		1,697,257,120.00	907,264,860.00
取得子公司及其他营业单位支付的现金净额		-	-
支付其他与投资活动有关的现金		40,000,000.00	-
投资活动现金流出小计		1,760,262,063.29	961,598,012.63
投资活动产生的现金流量净额		119,860,008.21	-332,637,407.49
三、筹资活动产生的现金流量：			
吸收投资收到的现金		497,100,000.00	634,524,000.00
取得借款收到的现金		620,757,739.49	655,907,729.89
收到其他与筹资活动有关的现金		-	-
筹资活动现金流入小计		1,117,857,739.49	1,290,431,729.89
偿还债务支付的现金		368,620,000.00	472,050,000.00
分配股利、利润或偿付利息支付的现金		42,288,764.28	18,547,396.91
支付其他与筹资活动有关的现金		1,726,650.94	18,498,386.79
筹资活动现金流出小计		412,635,415.22	509,095,783.70
筹资活动产生的现金流量净额		705,222,324.27	781,335,946.19
四、汇率变动对现金及现金等价物的影响		-1,968,574.91	5,725,080.52
五、现金及现金等价物净增加额		623,367,266.96	115,185,045.63
加：期初现金及现金等价物余额		240,010,440.17	124,825,394.54
六、期末现金及现金等价物余额		863,377,707.13	240,010,440.17

后附财务报表附注为本财务报表的组成部分

法定代表人：



主管会计工作负责人：



会计机构负责人：



合并所有者权益变动表

2023年度

单位：元 币种：人民币

	本期金额										
	归属母公司所有者权益										
	股本	其他权益工具		资本公积	减：库存股	其他综合收益	专项储备	盈余公积	未分配利润	少数股东权益	所有者权益合计
	优先股	永续债	其他								
一、本期末余额	104,000,000.00	-	-	-	879,776,083.58	-	-	49,048,811.98	348,334,639.65	-	1,381,159,835.21
加：会计政策变更	-	-	-	-	-	-	-	-	-	-	-
前期差错更正	-	-	-	-	-	-	-	-	-	-	-
同一控制下企业合并	-	-	-	-	-	-	-	-	-	-	-
其他	-	-	-	-	-	-	-	-	-	-	-
二、本年期初余额	104,000,000.00	-	-	-	879,776,083.58	-	-	49,048,811.98	348,334,639.65	-	1,381,159,835.21
三、本期增减变动金额	-	-	-	106,896,656.28	3,193,098.49	-	-	2,951,188.02	129,683,479.99	-	242,706,422.78
(一) 综合收益总额	-	-	-	-	-	-	-	-	151,334,668.01	-	151,334,668.01
(二) 所有者投入和减少资本	-	-	-	106,896,656.28	3,193,098.49	-	-	-	-	-	110,091,754.77
1. 所有者投入的普通股	-	-	-	-	-	-	-	-	-	-	-
2. 其他权益工具持有者投入资本	-	-	-	106,896,656.28	-	-	-	-	-	-	106,896,656.28
3. 股份支付计入所有者权益的金额	-	-	-	-	3,193,098.49	-	-	-	-	-	3,193,098.49
4. 其他	-	-	-	-	-	-	-	-	-	-	-
(三) 利润分配	-	-	-	-	-	-	-	2,951,188.02	-21,671,188.02	-	-18,720,000.00
1. 提取盈余公积	-	-	-	-	-	-	-	2,951,188.02	-2,951,188.02	-	-
2. 向所有者分配	-	-	-	-	-	-	-	-	-18,720,000.00	-	-18,720,000.00
3. 其他	-	-	-	-	-	-	-	-	-	-	-
(四) 所有者权益内部结转	-	-	-	-	-	-	-	-	-	-	-
1. 资本公积转增股本	-	-	-	-	-	-	-	-	-	-	-
2. 盈余公积转增股本	-	-	-	-	-	-	-	-	-	-	-
3. 盈余公积弥补亏损	-	-	-	-	-	-	-	-	-	-	-
4. 设定受益计划变动额结转留存收益	-	-	-	-	-	-	-	-	-	-	-
5. 其他综合收益结转留存收益	-	-	-	-	-	-	-	-	-	-	-
6. 其他	-	-	-	-	-	-	-	-	-	-	-
(五) 专项储备	-	-	-	-	-	-	-	-	-	-	-
1. 本期提取	-	-	-	-	-	-	-	-	-	-	-
2. 本期使用	-	-	-	-	-	-	-	-	-	-	-
六) 其他	-	-	-	-	-	-	-	-	-	-	-
四、本期期末余额	104,000,000.00	-	-	106,896,656.28	882,969,182.07	-	-	52,000,000.00	477,988,419.64	-	1,623,866,257.99

法定代表人：肖锋
主管会计工作负责人：肖锋
会计机构负责人：肖锋

肖锋
3205019890090



合并所有者权益变动表

2023年度

单位:元 币种:人民币

	恒顺于母公司所有者权益										所有者权益合计	
	股本		其他权益工具		资本公积	减:库存股	其他综合收益	专项储备	盈余公积	未分配利润		少数股东权益
	优先股	永续债	其他									
一、上年期末余额	78,000,000.00	-	-	-	293,542,870.89	-	-	-	39,000,000.00	257,959,066.86	-	668,501,877.75
加:会计政策变更	-	-	-	-	-	-	-	-	-	-	-	-
前期差错更正	-	-	-	-	-	-	-	-	-	-	-	-
同一控制下企业合并	-	-	-	-	-	-	-	-	-	-	-	-
其他	-	-	-	-	-	-	-	-	-	-	-	-
二、本年期初余额	78,000,000.00	-	-	-	293,542,870.89	-	-	-	39,000,000.00	257,959,066.86	-	668,501,877.75
三、本期增减变动金额	26,000,000.00	-	-	-	566,233,212.69	-	-	-	10,048,811.98	90,375,632.79	-	712,657,957.46
(一)综合收益总额	-	-	-	-	-	-	-	-	-	100,424,744.77	-	100,424,744.77
(二)所有者投入和减少资本	26,000,000.00	-	-	-	566,233,212.69	-	-	-	-	-	-	612,233,212.69
1.所有者投入的普通股	26,000,000.00	-	-	-	566,988,162.81	-	-	-	-	-	-	611,988,162.81
2.其他权益工具持有者投入资本	-	-	-	-	-	-	-	-	-	-	-	-
3.股份支付计入所有者权益的金额	-	-	-	-	125,600.00	-	-	-	-	-	-	125,600.00
4.其他	-	-	-	-	119,449.88	-	-	-	-	-	-	119,449.88
(三)利润分配	-	-	-	-	-	-	-	-	10,048,811.98	-10,048,811.98	-	-
1.提取盈余公积	-	-	-	-	-	-	-	-	10,048,811.98	-10,048,811.98	-	-
2.对所有者利润分配	-	-	-	-	-	-	-	-	-	-	-	-
3.其他	-	-	-	-	-	-	-	-	-	-	-	-
(四)所有者权益内部结转	-	-	-	-	-	-	-	-	-	-	-	-
1.资本公积转增资本	-	-	-	-	-	-	-	-	-	-	-	-
2.盈余公积转增资本	-	-	-	-	-	-	-	-	-	-	-	-
3.盈余公积弥补亏损	-	-	-	-	-	-	-	-	-	-	-	-
4.设定受益计划变动额结转留存收益	-	-	-	-	-	-	-	-	-	-	-	-
5.其他综合收益结转留存收益	-	-	-	-	-	-	-	-	-	-	-	-
6.其他	-	-	-	-	-	-	-	-	-	-	-	-
(五)专项储备	-	-	-	-	-	-	-	-	-	-	-	-
1.本期提取	-	-	-	-	-	-	-	-	-	-	-	-
2.本期使用	-	-	-	-	-	-	-	-	-	-	-	-
(六)其他	-	-	-	-	-	-	-	-	-	-	-	-
四、本期末余额	104,000,000.00	-	-	-	859,776,083.58	-	-	-	49,048,811.98	348,334,699.65	-	1,381,159,635.21



法定代表人:

主管会计工作负责人:

会计机构负责人:

后附财务报表附注为本财务报表表组成部分



母公司所有者权益变动表

2023年度

单位：元 币种：人民币

编制单位：常州邦新材料股份有限公司 3205019980090	本期金额										
	股本	其他权益工具			资本公积	减：库存股	其他综合收益	专项储备	盈余公积	未分配利润	所有者权益合计
		优先股	永续债	其他							
一、上年期末余额	104,000,000.00	-	-	-	879,516,988.56	-	-	-	49,048,811.98	351,147,919.75	1,383,713,720.29
加：会计政策变更	-	-	-	-	-	-	-	-	-	-	-
前期差错更正	-	-	-	-	-	-	-	-	-	-	-
其他	-	-	-	-	-	-	-	-	-	-	-
二、本年期初余额	104,000,000.00	-	-	-	879,516,988.56	-	-	-	49,048,811.98	351,147,919.75	1,383,713,720.29
三、本期增减变动金额	-	-	-	106,898,656.28	3,193,098.49	-	-	-	2,951,188.02	126,575,384.04	239,618,326.83
(一) 综合收益总额	-	-	-	-	-	-	-	-	-	148,246,572.06	148,246,572.06
(二) 所有者投入和减少资本	-	-	-	106,898,656.28	3,193,098.49	-	-	-	-	-	110,091,754.77
1. 所有者投入的普通股	-	-	-	-	-	-	-	-	-	-	-
2. 其他权益工具持有者投入资本	-	-	-	-	-	-	-	-	-	-	-
3. 股份支付计入所有者权益的金额	-	-	-	106,898,656.28	-	-	-	-	-	-	106,898,656.28
4. 其他	-	-	-	-	3,193,098.49	-	-	-	-	-	3,193,098.49
(三) 利润分配	-	-	-	-	-	-	-	-	2,951,188.02	-21,671,188.02	-18,720,000.00
1. 提取盈余公积	-	-	-	-	-	-	-	-	2,951,188.02	-2,951,188.02	-
2. 对所有者分配	-	-	-	-	-	-	-	-	-	-18,720,000.00	-18,720,000.00
3. 其他	-	-	-	-	-	-	-	-	-	-	-
(四) 所有者权益内部结转	-	-	-	-	-	-	-	-	-	-	-
1. 资本公积转增资本	-	-	-	-	-	-	-	-	-	-	-
2. 盈余公积转增资本	-	-	-	-	-	-	-	-	-	-	-
3. 盈余公积弥补亏损	-	-	-	-	-	-	-	-	-	-	-
4. 设定受益计划变动额结转留存收益	-	-	-	-	-	-	-	-	-	-	-
5. 其他综合收益结转留存收益	-	-	-	-	-	-	-	-	-	-	-
6. 其他	-	-	-	-	-	-	-	-	-	-	-
(五) 专项储备	-	-	-	-	-	-	-	-	-	-	-
1. 本期提取	-	-	-	-	-	-	-	-	-	-	-
2. 本期使用	-	-	-	-	-	-	-	-	-	-	-
(六) 其他	-	-	-	-	-	-	-	-	-	-	-
四、本期末余额	104,000,000.00	-	-	106,898,656.28	882,710,087.05	-	-	-	52,000,000.00	477,723,303.79	1,623,332,047.12

法定代表人：



主管会计工作负责人：



后附财务报表附注为本财务报表的组成部分

会计机构负责人：



母公司所有者权益变动表

2023年度

单位：元 币种：人民币

	上期金额						所有者权益合计					
	股本	其他权益工具			资本公积	减：库存股		其他综合收益	专项储备	盈余公积	未分配利润	所有者权益合计
		优先股	永续债	其他								
一、上年期末余额	78,000,000.00	-	-	-	293,283,775.87	-	-	-	39,000,000.00	260,705,611.89	670,992,387.76	
加：会计政策变更	-	-	-	-	-	-	-	-	-	-	-	
前期差错更正	-	-	-	-	-	-	-	-	-	-	-	
其他	-	-	-	-	-	-	-	-	-	-	-	
二、本年期初余额	78,000,000.00	-	-	-	293,283,775.87	-	-	-	39,000,000.00	260,705,611.89	670,992,387.76	
三、本期增减变动金额	26,000,000.00	-	-	-	586,233,212.69	-	-	-	10,048,811.98	90,435,307.86	712,721,332.53	
(一) 综合收益总额	-	-	-	-	-	-	-	-	-	100,488,119.84	100,488,119.84	
(二) 所有者投入和减少资本	26,000,000.00	-	-	-	586,233,212.69	-	-	-	-	-	612,233,212.69	
1. 所有者投入的普通股	26,000,000.00	-	-	-	585,988,162.81	-	-	-	-	-	611,988,162.81	
2. 其他权益工具持有者投入资本	-	-	-	-	-	-	-	-	-	-	-	
3. 股份支付计入所有者权益的金额	-	-	-	-	125,600.00	-	-	-	-	-	125,600.00	
4. 其他	-	-	-	-	119,449.88	-	-	-	-	-	119,449.88	
(三) 利润分配	-	-	-	-	-	-	-	-	-	-10,048,811.98	-10,048,811.98	
1. 提取盈余公积	-	-	-	-	-	-	-	-	-	-10,048,811.98	-10,048,811.98	
2. 对所有者分配的分配	-	-	-	-	-	-	-	-	-	-	-	
3. 其他	-	-	-	-	-	-	-	-	-	-	-	
(四) 所有者权益内部结转	-	-	-	-	-	-	-	-	-	-	-	
1. 资本公积转增资本	-	-	-	-	-	-	-	-	-	-	-	
2. 盈余公积转增资本	-	-	-	-	-	-	-	-	-	-	-	
3. 盈余公积弥补亏损	-	-	-	-	-	-	-	-	-	-	-	
4. 设定受益计划变动额结转留存收益	-	-	-	-	-	-	-	-	-	-	-	
5. 其他综合收益结转留存收益	-	-	-	-	-	-	-	-	-	-	-	
6. 其他	-	-	-	-	-	-	-	-	-	-	-	
(五) 专项储备	-	-	-	-	-	-	-	-	-	-	-	
1. 本期提取	-	-	-	-	-	-	-	-	-	-	-	
2. 本期使用	-	-	-	-	-	-	-	-	-	-	-	
(六) 其他	-	-	-	-	-	-	-	-	-	-	-	
四、本期期末余额	104,000,000.00	-	-	-	879,516,988.56	-	-	-	49,048,811.98	351,147,919.75	1,353,713,720.29	



法定代表人：

主管会计工作负责人：

会计机构负责人：

后附财务报表附注为本财务报表的组成部分



苏州宇邦新型材料股份有限公司

2023 年度财务报表附注

一、公司基本情况

1、公司概况

苏州宇邦新型材料股份有限公司（前身为“苏州工业园区宇邦新型材料有限公司”，以下简称“公司”或“本公司”）于2002年08月23日成立。

根据公司2015年第一次股东大会决议，公司股东以截止2014年12月31日经审计后的公司净资产折股5,500万股，每股1元，折为股本5,500万元，将公司变更为股份公司。

根据全国中小企业股份转让系统有限责任公司于2015年6月10日出具的《关于同意苏州宇邦新型材料股份有限公司股票在全国中小企业股份转让系统挂牌的函》（股转系统函[2015]2644号），公司股票于2015年6月26日在全国中小企业股份转让系统挂牌，证券简称为“宇邦新材”，证券代码为“832681”，转让方式为协议转让。

2022年6月，根据公司2020年第二次临时股东大会和修改后章程（草案）的规定，并经中国证券监督管理委员会证监许可[2022]563号文同意注册，公司首次公开发行股票人民币普通股（A股）2,600万股。2022年6月8日，公司发行的人民币普通股股票在深圳证券交易所创业板上市交易，股票简称为“宇邦新材”，股票代码为“301266”。

公司统一社会信用代码：91320500740699099W

公司住所：苏州吴中经济开发区越溪街道友翔路22号

法定代表人：肖锋

公司实际从事的主要经营活动：专注于于光伏涂锡焊带的研发、生产与销售，主要产品为光伏涂锡焊带，分为互连带和汇流带两大类。根据适用于太阳能光伏组件的不同类型，互连带分为常规互连带、MBB 焊带、低温焊带、异形焊带等；汇流带分为常规汇流带、叠瓦冲孔焊带、黑色焊带、折弯焊带、叠瓦超薄焊带、反光焊带等。

本财务报告于2024年4月17日经公司第四届董事会第二次会议批准报出。

2、合并财务报表范围

子公司名称	注册资本 (万元)	主营业务	备注
苏州鑫屹博电子科技有限公司（以下简称“鑫屹博”）	500.00	研发、销售：电子元器件、电子产品，并提供上述产产品技术咨询服务	同一控制下企业合并取得的全资子公司
安徽宇邦新型材料有限公司（以下简称“安徽宇邦”）	1,050.00	生物基材料制造；新材料技术研发；光伏设备及元器件制造；光伏设备及元器件销售；太阳能发电技术服务；新能源原动设备制造等	通过设立或投资等方式取得的全资子公司
上海鑫慷新能源有限公司（以下简称“上海鑫慷”）	1,000.00	发电业务、输电业务、供（配）电业务；供电业务；输电、供电、受电电力设施的安装、维修和试验；水力发电；供暖服务。	通过设立或投资等方式取得的控股子公司

二、财务报表的编制基础

1、编制基础

本公司财务报表以持续经营假设为编制基础，根据实际发生的交易和事项，按照财政部发布的《企业会计准则——基本准则》、各项具体会计准则、企业会计准则应用指南、企业会计准则解释和其他相关规定（以下合称“企业会计准则”），以及中国证监会公布的《公开发行证券的公司信息披露编报规则第15号——财务报告的一般规定（2023年修订）》的规定，并基于本公司制定的各项会计政策和会计估计进行编制。

2、持续经营

根据目前可获取的信息，经本公司综合评价，本公司自本报告期末起至少12个月内具备持续经营能力。

三、重要会计政策及会计估计

本公司重要会计政策及会计估计，是依据财政部发布的企业会计准则的有关规定，结合本公司生产经营特点制定。

1、遵循企业会计准则的声明

本公司所编制的财务报表符合企业会计准则的要求，真实、完整地反映了本公司的财务状况、经营成果和现金流量等有关信息。

2、会计期间

本公司的会计期间分为会计年度和会计中期。会计中期是指短于一个完整会计年度的报告期间。本公司会计年度自公历1月1日起至12月31日止。

3、营业周期

正常营业周期，是指本公司从购买用于加工的资产起至实现现金或现金等价物的期间。本公司以一年（12个月）作为正常营业周期。

4、记账本位币

本公司的记账本位币为人民币。

5、重要性标准的确定方法和选择依据：

项目	重要性标准
本期重要的应收款项核销	本期核销单项应收账款余额不低于 100 万元。
重要的在建工程项目	单项在建工程累计发生额超过集团合并报表资产总额的 0.5%，且绝对额不低于 1000 万元。
账龄超过 1 年的重要应付账款	单项应付账款余额超过集团合并报表应付账款总额的 2%、绝对额不低于 250 万元，且账龄超过 1 年。
重要的投资活动现金流量	单项投资活动现金流量金额不低于集团合并报表资产总额的 1.5%，且绝对额不低于人民币 5,000 万元。

6、同一控制下和非同一控制下企业合并的会计处理方法

（1）同一控制下的企业合并

合并方支付的合并对价和合并方取得的净资产均按账面价值计量。合并方取得的净资产账面价值与支付的合并对价账面价值或发行股份面值总额的差额，调整资本公积；资本公积不足冲减的，调整留存收益。合并发生的各项直接相关费用，包括为进行合并而支付的审计费用、评估费用、法律服务费用等，于发生时计入当期损益，但为企业合并发行权益性证券或债券等发生的手续费、佣金等计入股东权益或负债的初始计量金额。

（2）非同一控制下的企业合并

购买方的合并成本和购买方在合并中取得的可辨认净资产按公允价值计量。合并成本大于合并中取得的被购买方于购买日可辨认净资产公允价值份额的差额，确认为商誉；合并成本小于合并中取得的被购买方可辨认净资产公允价值份额的差额，计入当期损益。合并发生的各项直接相关费用，包括为进行合并而支付的审计费用、评估费用、法律服务费用等，于发生时计入当期损益，但为企业合并发行权益性证券或债券等发生的手续费、佣金等计入股

东权益或负债的初始计量金额。

7、控制的判断标准和合并财务报表的编制方法

(1) 控制的判断标准

合并财务报表的合并范围以控制为基础确定。控制是指本公司拥有对被投资方的权力，通过参与被投资方的相关活动而享有可变回报，并且有能力运用对被投资方的权力影响该回报金额。合并范围包括本公司及全部子公司。子公司，是指被本公司控制的主体（含企业、被投资单位中可分割的部分、结构化主体等）。

(2) 合并财务报表编制的方法

本公司（母公司）以自身和子公司的财务报表为基础，根据其他有关资料，编制合并财务报表。合并财务报表的合并范围以控制为基础确定。

从取得子公司的实际控制权之日起，本公司开始将其予以合并；从丧失实际控制权之日起停止合并。本公司与子公司之间、子公司与子公司之间所有重大往来余额、投资、交易及未实现利润在编制合并财务报表时予以抵销。子公司所有者权益中不属于本公司所拥有的份额作为少数股东权益在合并资产负债表中股东权益项下单独列示。

子公司与本公司采用的会计政策或会计期间不一致的，在编制合并财务报表时，按照本公司的会计政策或会计期间对子公司财务报表进行调整后合并。

对于因非同一控制下企业合并取得的子公司，在编制合并财务报表时，以购买日可辨认净资产公允价值为基础对其个别财务报表进行调整；对于因同一控制下企业合并取得的子公司，在编制合并财务报表时，视同参与合并各方在最终控制方开始实施控制时即以目前的状态存在。

8、现金及现金等价物的确定标准

本公司现金指库存现金以及可以随时用于支付的存款。

现金等价物是指企业持有的期限短（一般指从购买日起三个月内到期）、流动性强、易于转换为已知金额现金、价值变动风险很小的投资。

9、外币业务和外币报表折算

对发生的外币交易，以交易发生日中国人民银行公布的市场汇率中间价折算为记账本位币记账。其中，对发生的外币兑换或涉及外币兑换的交易，按照交易实际采用的汇率进行折算。

资产负债表日，将外币货币性资产和负债账户余额，按资产负债表日中国人民银行公布的市场汇率中间价折算为记账本位币金额。按照资产负债表日折算汇率折算的记账本位币金额与原账面记账本位币金额的差额，作为汇兑损益处理。其中，与购建固定资产有关的外币借款产生的汇兑损益，按借款费用资本化的原则处理；属开办期间发生的汇兑损益计入开办费；其余计入当期的财务费用。

资产负债表日，对以历史成本计量的外币非货币项目，仍按交易发生日中国人民银行公布的市场汇率中间价折算，不改变其原记账本位币金额；对以公允价值计量的外币非货币性项目，按公允价值确定日中国人民银行公布的市场汇率中间价折算，由此产生的汇兑损益作为公允价值变动损益，计入当期损益。

对于境外经营，本公司在编制财务报表时将其记账本位币折算为人民币：对资产负债表中的资产和负债项目，采用资产负债表日的即期汇率折算，所有者权益项目除“未分配利润”项目外，其他项目采用发生时的即期汇率折算；利润表中的收入和费用项目，采用交易发生当期平均汇率折算。按照上述折算产生的外币财务报表折算差额，确认为其他综合收益并在资产负债表中股东权益项目下单独列示。处置境外经营时，将与该境外经营相关的其他综合收益转入处置当期损益，部分处置的按处置比例计算。

外币现金流量以及境外子公司的现金流量，采用现金流量发生当期平均汇率折算。汇率变动对现金的影响额作为调节项目，在现金流量表中单独列报。

10、金融工具

金融工具，是指形成一方的金融资产并形成其他方的金融负债或权益工具的合同。

本公司在成为金融工具合同的一方时确认一项金融资产或金融负债。

对于以常规方式购买或出售金融资产的，在交易日确认将收到的资产和为此将承担的负债，或者在交易日终止确认已出售的资产。常规方式买卖金融资产，是指按照合同条款规定，在法规或市场惯例所确定的时间安排来交付金融资产。交易日，是指本公司承诺买入或卖出金融资产的日期。

金融资产和金融负债在初始确认时以公允价值计量。对于以公允价值计量且其变动计入当期损益的金融资产和金融负债，相关的交易费用直接计入当期损益；对于其他类别的金融资产和金融负债，相关交易费用计入初始确认金额。

金融资产或金融负债的摊余成本是以该金融资产或金融负债的初始确认金额扣除已偿

还的本金，加上或减去采用实际利率法将该初始确认金额与到期日金额之间的差额进行摊销形成的累计摊销额，再扣除累计计提的损失准备（仅适用于金融资产）。

实际利率法，是指计算金融资产或金融负债的摊余成本以及将利息收入或利息费用分摊计入各会计期间的方法。实际利率，是指将金融资产或金融负债在预计存续期的估计未来现金流量，折现为该金融资产账面余额或该金融负债摊余成本所使用的利率。

（1）金融资产的分类、确认与计量

初始确认后，本公司对不同类别的金融资产，分别以摊余成本、以公允价值计量且其变动计入其他综合收益或以公允价值计量且其变动计入当期损益进行后续计量。

金融资产的合同条款规定在特定日期产生的现金流量仅为对本金和以未偿付本金金额为基础的利息的支付，且本公司管理该金融资产的业务模式是以收取合同现金流量为目标，则本公司将该金融资产分类为以摊余成本计量的金融资产。此类金融资产主要包括货币资金、应收账款、其他应收款等。

金融资产的合同条款规定在特定日期产生的现金流量仅为对本金和以未偿付本金金额为基础的利息的支付，且本公司管理该金融资产的业务模式既以收取合同现金流量为目标又以出售该金融资产为目标的，则该金融资产分类为以公允价值计量且其变动计入其他综合收益的金融资产。此类金融资产为其他债权投资，自资产负债表日起一年内(含一年)到期的，列示于一年内到期的非流动资产；取得时期限在一年内(含一年)的其他债权投资，列示于其他流动资产。

以公允价值计量且其变动计入当期损益的金融资产包括分类为以公允价值计量且其变动计入当期损益的金融资产和指定为以公允价值计量且其变动计入当期损益的金融资产，除衍生金融资产外列示于交易性金融资产。自资产负债表日起超过一年到期且预期持有超过一年的，列示于其他非流动金融资产。

——不符合分类为以摊余成本计量的金融资产或以公允价值计量且其变动计入其他综合收益的金融资产条件的金融资产均分类为以公允价值计量且其变动计入当期损益的金融资产。

——在初始确认时，为消除或显著减少会计错配，以及包含嵌入衍生工具的混合合同符合条件，本公司可将金融资产不可撤销地指定为以公允价值计量且其变动计入当期损益的金融资产。

初始确认时，本公司可以单项金融资产为基础，不可撤销地将非同一控制下的企业合并

中确认的或有对价以外的非交易性权益工具投资指定为以公允价值计量且其变动计入其他综合收益的金融资产。此类金融资产作为其他权益工具投资列示。

金融资产满足下列条件之一的，表明本公司持有该金融资产的目的是交易性的：

——取得相关金融资产的目的，主要是为了近期出售。

——相关金融资产在初始确认时属于集中管理的可辨认金融工具组合的一部分，且有客观证据表明近期实际存在短期获利模式。

——相关金融资产属于衍生工具。但符合财务担保合同定义的衍生工具以及被指定为有效套期工具的衍生工具除外。

①以摊余成本计量的金融资产

以摊余成本计量的金融资产采用实际利率法，按摊余成本进行后续计量，发生减值或终止确认产生的利得或损失，计入当期损益。

本公司对以摊余成本计量的金融资产按照实际利率法确认利息收入。除下列情况外，本公司根据金融资产账面余额乘以实际利率计算确定利息收入：

——对于购入或源生的已发生信用减值的金融资产，本公司自初始确认起，按照该金融资产的摊余成本和经信用调整的实际利率计算确定其利息收入。

——对于购入或源生的未发生信用减值、但在后续期间成为已发生信用减值的金融资产，本公司在后续期间，按照该金融资产的摊余成本和实际利率计算确定其利息收入。若该金融工具在后续期间因其信用风险有所改善而不再存在信用减值，并且这一改善在客观上可与应用上述规定之后发生的某一事件相联系，本公司转按实际利率乘以该金融资产账面余额来计算确定利息收入。

②以公允价值计量且其变动计入其他综合收益的金融资产

分类为以公允价值计量且其变动计入其他综合收益的金融资产相关的减值损失或利得、采用实际利率法计算的利息收入及汇兑损益计入当期损益，除此以外该金融资产的公允价值变动均计入其他综合收益。该金融资产计入各期损益的金额与视同其一直按摊余成本计量而计入各期损益的金额相等。该金融资产终止确认时，之前计入其他综合收益的累计利得或损失从其他综合收益中转出，计入当期损益。

将非交易性权益工具投资指定为以公允价值计量且其变动计入其他综合收益的金融资产后，该金融资产的公允价值变动在其他综合收益中进行确认，该金融资产终止确认时，之前计入其他综合收益的累计利得或损失从其他综合收益中转出，计入留存收益。本公司持有

该等非交易性权益工具投资期间，在本公司收取股利的权利已经确立，与股利相关的经济利益很可能流入本公司，且股利的金额能够可靠计量时，确认股利收入并计入当期损益。

③以公允价值计量且其变动计入当期损益的金融资产

以公允价值计量且其变动计入当期损益的金融资产以公允价值进行后续计量，公允价值变动形成的利得或损失以及与该金融资产相关的股利和利息收入计入当期损益。

(2) 金融资产减值

本公司对以摊余成本计量的金融资产、分类为以公允价值计量且其变动计入其他综合收益的金融资产以预期信用损失为基础进行减值会计处理并确认损失准备。

对于其他金融工具，除购买或源生的已发生信用减值的金融资产外，本公司在每个资产负债表日评估相关金融工具的信用风险自初始确认后的变动情况。若该金融工具的信用风险自初始确认后已显著增加，本公司按照相当于该金融工具整个存续期内预期信用损失的金额计量其损失准备；若该金融工具的信用风险自初始确认后并未显著增加，本公司按照相当于该金融工具未来12个月内预期信用损失的金额计量其损失准备。信用损失准备的增加或转回金额，除分类为以公允价值计量且其变动计入其他综合收益的金融资产外，作为减值损失或利得计入当期损益。对于分类为以公允价值计量且其变动计入其他综合收益的金融资产，本公司在其他综合收益中确认其信用损失准备，并将减值损失或利得计入当期损益，且不减少该金融资产在资产负债表中列示的账面价值。

本公司在前一会计期间已经按照相当于金融工具整个存续期内预期信用损失的金额计量了损失准备，但在当期资产负债表日，该金融工具已不再属于自初始确认后信用风险显著增加的情形的，本公司在当期资产负债表日按照相当于未来12个月内预期信用损失的金额计量该金融工具的损失准备，由此形成的损失准备的转回金额作为减值利得计入当期损益。

①信用风险显著增加

本公司利用可获得的合理且有依据的前瞻性信息，通过比较金融工具在资产负债表日发生违约的风险与在初始确认日发生违约的风险，以确定金融工具的信用风险自初始确认后是否已显著增加。

本公司在评估信用风险是否显著增加时会考虑如下因素：

——信用风险变化所导致的内部价格指标是否发生显著变化。

——若现有金融工具在资产负债表日作为新金融工具源生或发行，该金融工具的利率或其他条款是否发生显著变化(如更严格的合同条款、增加抵押品或担保物或者更高的收益率

等)。

——同一金融工具或具有相同预计存续期的类似金融工具的信用风险的外部市场指标是否发生显著变化。这些指标包括：信用利差、针对借款人的信用违约互换价格、金融资产的公允价值小于其摊余成本的时间长短和程度、与借款人相关的其他市场信息(如借款人的债务工具或权益工具的价格变动)。

——金融工具外部信用评级实际或预期是否发生显著变化。

——对债务人实际或预期的内部信用评级是否下调。

——预期将导致债务人履行其偿债义务的能力是否发生显著变化的业务、财务或经济状况的不利变化。

——债务人经营成果实际或预期是否发生显著变化。

——同一债务人发行的其他金融工具的信用风险是否显著增加。

——债务人所处的监管、经济或技术环境是否发生显著不利变化。

——作为债务抵押的担保物价值或第三方提供的担保或信用增级质量是否发生显著变化。这些变化预期将降低债务人按合同规定期限还款的经济动机或者影响违约概率。

——预期将降低借款人按合同约定期限还款的经济动机是否发生显著变化。

——借款合同的预期是否发生变更，包括预计违反合同的行为可能导致的合同义务的免除或修订、给予免息期、利率跳升、要求追加抵押品或担保或者对金融工具的合同框架做出其他变更。

——债务人预期表现和还款行为是否发生显著变化。

——本公司对金融工具信用管理方法是否发生变化。

无论经上述评估后信用风险是否显著增加，当金融工具合同付款已发生逾期超过(含)30日，则表明该金融工具的信用风险已经显著增加。

于资产负债表日，若本公司判断金融工具只具有较低的信用风险，则本公司假定该金融工具的信用风险自初始确认后并未显著增加。

②已发生信用减值的金融资产

当本公司预期对金融资产未来现金流量具有不利影响的一项或多项事件发生时，该金融资产成为已发生信用减值的金融资产。金融资产已发生信用减值的证据包括下列可观察信息：

——发行方或债务人发生重大财务困难；

——债务人违反合同，如偿付利息或本金违约或逾期等；

——债权人出于与债务人财务困难有关的经济或合同考虑，给予债务人在任何其他情况下都不会做出的让步；

——债务人很可能破产或进行其他财务重组；

——发行方或债务人财务困难导致该金融资产的活跃市场消失；

——以大幅折扣购买或源生一项金融资产，该折扣反映了发生信用损失的事实。

③预期信用损失的确定

本公司对应收账款在组合基础上采用减值矩阵确定相关金融工具的信用损失。本公司以共同风险特征为依据，将金融工具分为不同组别。本公司采用的共同信用风险特征包括：金融工具类型、信用风险评级、担保物类型、初始确认日期、剩余合同期限、债务人所处行业、债务人所处地理位置等。

对于金融资产，信用损失为本公司应收取的合同现金流量与预期收取的现金流量之间差额的现值。

本公司计量金融工具预期信用损失的方法反映的因素包括：通过评价一系列可能的结果而确定的无偏概率加权平均金额；货币时间价值；在资产负债表日无须付出不必要的额外成本或努力即可获得的有关过去事项、当前状况以及未来经济状况预测的合理且有依据的信息。

④减记金融资产

当本公司不再合理预期金融资产合同现金流量能够全部或部分收回的，直接减记该金融资产的账面余额。这种减记构成相关金融资产的终止确认。

（3）金融资产转移

满足下列条件之一的金融资产，予以终止确认：

——收取该金融资产现金流量的合同权利终止；

——该金融资产已转移，且将金融资产所有权上几乎所有的风险和报酬转移给转入方；

——该金融资产已转移，虽然本公司既没有转移也没有保留金融资产所有权上几乎所有的风险和报酬，但是未保留对该金融资产的控制。

若本公司既没有转移也没有保留金融资产所有权上几乎所有风险和报酬，且保留了对该金融资产控制的，则按照其继续涉入被转移金融资产的程度继续确认该被转移金融资产，并相应确认相关负债。本公司按照下列方式对相关负债进行计量：

——被转移金融资产以摊余成本计量的，相关负债的账面价值等于继续涉入被转移金融资产的账面价值减去本公司保留的权利(如果本公司因金融资产转移保留了相关权利)的摊余

成本并加上本公司承担的义务(如果本公司因金融资产转移承担了相关义务)的摊余成本,相关负债不指定为以公允价值计量且其变动计入当期损益的金融负债。

——被转移金融资产以公允价值计量的,相关负债的账面价值等于继续涉入被转移金融资产的账面价值减去本公司保留的权利(如果本公司因金融资产转移保留了相关权利)的公允价值并加上本公司承担的义务(如果本公司因金融资产转移承担了相关义务)的公允价值,该权利和义务的公允价值为按独立基础计量时的公允价值。

金融资产整体转移满足终止确认条件的,将所转移金融资产在终止确认日的账面价值及因转移金融资产而收到的对价与原计入其他综合收益的公允价值变动累计额中对应终止确认部分的金额之和的差额计入当期损益。若本公司转移的金融资产是指定为以公允价值计量且其变动计入其他综合收益的非交易性权益工具投资,之前计入其他综合收益的累计利得或损失从其他综合收益中转出,计入留存收益。

金融资产部分转移满足终止确认条件的,将转移前金融资产整体的账面价值在终止确认部分和继续确认部分之间按照转移日各自的相对公允价值进行分摊,并将终止确认部分收到的对价和原计入其他综合收益的公允价值变动累计额中对应终止确认部分的金额之和与终止确认部分在终止确认日的账面价值之差额计入当期损益。若本公司转移的金融资产是指定为以公允价值计量且其变动计入其他综合收益的非交易性权益工具投资,之前计入其他综合收益的累计利得或损失从其他综合收益中转出,计入留存收益。

金融资产整体转移未满足终止确认条件的,本公司继续确认所转移的金融资产整体,并将收到的对价确认为金融负债。

(4) 金融负债和权益工具的分类

本公司根据所发行金融工具的合同条款及其所反映的经济实质而非仅以法律形式,结合金融负债和权益工具的定义,在初始确认时将该金融工具或其组成部分分类为金融负债或权益工具。

①金融负债的分类、确认及计量

金融负债在初始确认时划分为以公允价值计量且其变动计入当期损益的金融负债和其他金融负债。

以公允价值计量且其变动计入当期损益的金融负债,包括交易性金融负债(含属于金融负债的衍生工具)和指定为以公允价值计量且其变动计入当期损益的金融负债。除衍生金融负债单独列示外,以公允价值计量且其变动计入当期损益的金融负债列示为交易性金融负债。

金融负债满足下列条件之一，表明本公司承担该金融负债的目的是交易性的：

——承担相关金融负债的目的，主要是为了近期回购。

——相关金融负债在初始确认时属于集中管理的可辨认金融工具组合的一部分，且有客观证据表明近期实际存在短期获利模式。

——相关金融负债属于衍生工具。但符合财务担保合同定义的衍生工具以及被指定为有效套期工具的衍生工具除外。

本公司将符合下列条件之一的金融负债，在初始确认时可以指定为以公允价值计量且其变动计入当期损益的金融负债：

——该指定能够消除或显著减少会计错配；

——根据本公司正式书面文件载明的风险管理或投资策略，以公允价值为基础对金融负债组合或金融资产和金融负债组合进行管理和业绩评价，并在本公司内部以此为基础向关键管理人员报告；

——符合条件的包含嵌入衍生工具的混合合同。

交易性金融负债采用公允价值进行后续计量，公允价值变动形成的利得或损失以及与该等金融负债相关的股利或利息支出计入当期损益。

对于被指定为以公允价值计量且其变动计入当期损益的金融负债，该金融负债由本公司自身信用风险变动引起的公允价值变动计入其他综合收益，其他公允价值变动计入当期损益。该金融负债终止确认时，之前计入其他综合收益的自身信用风险变动引起的其公允价值累计变动额转入留存收益。与该等金融负债相关的股利或利息支出计入当期损益。若按上述方式对该等金融负债的自身信用风险变动的影响进行处理会造成或扩大损益中的会计错配的，本公司将该金融负债的全部利得或损失(包括自身信用风险变动的影响金额)计入当期损益。

除金融资产转移不符合终止确认条件或继续涉入被转移金融资产所形成的金融负债、财务担保合同外的其他金融负债分类为以摊余成本计量的金融负债，按摊余成本进行后续计量，终止确认或摊销产生的利得或损失计入当期损益。

本公司与交易对手方修改或重新议定合同，未导致按摊余成本进行后续计量的金融负债终止确认，但导致合同现金流量发生变化的，本公司重新计算该金融负债的账面价值，并将相关利得或损失计入当期损益。重新计算的该金融负债的账面价值，本公司根据将重新议定或修改的合同现金流量按金融负债的原实际利率折现的现值确定。对于修改或重新议定合同所产生的所有成本或费用，本公司调整修改后的金融负债的账面价值，并在修改后金融负债

的剩余期限内进行摊销。

②金融负债的终止确认

金融负债的现时义务全部或部分已经解除的，终止确认该金融负债或其一部分。本公司(借入方)与借出方之间签订协议，以承担新金融负债方式替换原金融负债，且新金融负债与原金融负债的合同条款实质上不同的，本公司终止确认原金融负债，并同时确认新金融负债。

金融负债全部或部分终止确认的，将终止确认部分的账面价值与支付的对价(包括转出的非现金资产或承担的新金融负债)之间的差额，计入当期损益。

③权益工具

权益工具是指能证明拥有本公司在扣除所有负债后的资产中的剩余权益的合同。本公司发行(含再融资)、回购、出售或注销权益工具作为权益的变动处理。本公司不确认权益工具的公允价值变动。与权益性交易相关的交易费用从权益中扣减。

本公司对权益工具持有方的分配作为利润分配处理，发放的股票股利不影响股东权益总额。

(5) 衍生工具与嵌入衍生工具

衍生金融工具，包括远期外汇合约、货币汇率互换合同、利率互换合同及外汇期权合同等。衍生工具于相关合同签署日以公允价值进行初始计量，并以公允价值进行后续计量。

对于嵌入衍生工具与主合同构成的混合合同，若主合同属于金融资产的，本公司不从该混合合同中分拆嵌入衍生工具，而将该混合合同作为一个整体适用关于金融资产分类的会计准则规定。

若混合合同包含的主合同不属于金融资产，且同时符合下列条件的，本公司将嵌入衍生工具从混合合同中分拆，作为单独的衍生金融工具处理：

- 嵌入衍生工具的经济特征和风险与主合同的经济特征及风险不紧密相关；
- 与该嵌入衍生工具具有相同条款的单独工具符合衍生工具的定义；
- 该混合合同不是以公允价值计量且其变动计入当期损益进行会计处理。

嵌入衍生工具从混合合同中分拆的，本公司按照适用的会计准则规定对混合合同的主合同进行会计处理。本公司无法根据嵌入衍生工具的条款和条件对嵌入衍生工具的公允价值进行可靠计量的，该嵌入衍生工具的公允价值根据混合合同公允价值和主合同公允价值之间的差额确定。使用了上述方法后，该嵌入衍生工具在取得日或后续资产负债表日的公允价值仍然无法单独计量的，本公司将该混合合同整体指定为以公允价值计量且其变动计入当期损益

的金融工具。

(6) 金融资产和金融负债的抵销

当本公司具有抵销已确认金融资产和金融负债金额的法定权利，且该种法定权利是当前可执行的，同时本公司计划以净额结算或同时变现该金融资产和清偿该金融负债时，金融资产和金融负债以相互抵销后的金额在资产负债表内列示。除此以外，金融资产和金融负债在资产负债表内分别列示，不予相互抵销。

11、应收款项

(1) 单项计提坏账准备的应收款项

单项计提坏账准备的理由	如有证据表明某单项应收款项的信用风险较大，则对该应收款项单独计提坏账准备。
坏账准备的计提方法	单独进行减值测试，按照其未来现金流量现值低于其账面价值的差额计提坏账准备。

(2) 按信用风险特征组合计提坏账准备的应收款项

除单项计提坏账准备的应收款项外，按信用风险特征的相似性和相关性对应收款项进行分组。这些信用风险通常反映债务人按照该等资产的合同条款偿还所有到期金额的能力，并且与被检查资产的未来现金流量测算相关。各组合确定依据及坏账准备计提方法如下：

信用风险特征组合名称	信用风险特征组合确定依据	坏账准备计提的方法
组合一（账龄组合）	除单项计提坏账准备的应收款项和组合二、组合三中的应收款项以外的应收款项。以历史年度按账龄段划分的相同或类似信用风险特征的应收款项确定为账龄组合。	根据预计存续期和预期信用损失率计提
组合二（信用风险极低组合）	根据预期信用损失测算，信用风险极低的应收款项（如：应收票据——银行承兑汇票等）	根据预计存续期和预期信用损失率计提
组合三（合并范围内关联方组合）	本组合为合并范围内关联方之间的应收款项，此类款项发生坏账损失的可能性极小。	根据预计存续期和预期信用损失率计提

应收款项的账龄均基于有关应收款项的入账日期分析确定。

各组合预期信用损失率如下：

组合一（账龄组合）预期信用损失率：本公司参考历史信用损失经验，结合当前状况以及对未来经济状况的预测，通过违约风险敞口和整个存续期预期信用损失率，计算预期信用损失。公司复核了以前年度应收款项坏账准备计提的适当性，认为应收款项的违约概率与账龄存在相关性，账龄仍是本公司应收款项信用风险是否显著增加的标记。因此，公司信用损失风险以账龄为基础，按原有损失比例进行估计。

组合二（信用风险极低的金融资产组合）预期信用损失率：结合历史违约损失经验及目前经济状况、考虑前瞻性信息，预期信用损失率为0。

组合三（合并范围内关联方组合）预期信用损失率：结合历史违约损失经验及目前经济状况、考虑前瞻性信息，预期信用损失率为0。

12、应收款项融资

应收票据和应收账款同时符合下列条件的，分类为以公允价值计量且其变动计入其他综合收益的金融资产，在报表中列示为应收款项融资：

（1）本公司管理该金融资产的业务模式是既以收取合同现金流量为目标又以出售金融资产为目标；

（2）该金融资产的合同条款规定，在特定日期产生的现金流量，仅为对本金和以未偿付本金金额为基础的利息的支付。

日常资金管理中，本公司将持有的部分银行承兑汇票贴现、背书，或者对特定客户的特定应收账款通过无追索权保理进行出售，且此类贴现、背书、出售等满足金融资产转移终止确认的条件，其管理业务模式实质为既收取合同现金流量又出售，将其分类至以公允价值计量变动且其变动计入其他综合收益的金融资产。

本公司按照《企业会计准则第 22 号——金融工具确认和计量》的规定来确定应收款项融资是否已发生减值，并对已识别的减值损失进行会计处理。

13、存货

（1）存货的分类

公司存货分为原材料、周转材料、在产品、库存商品、发出商品等。

（2）发出存货计价方法

公司对发出存货采用加权平均法计价。

（3）存货可变现净值确定依据及存货跌价准备的计提方法

资产负债表日，存货按成本与可变现净值孰低原则计价。对于存货因遭受毁损、全部或部分陈旧过时或销售价格低于成本等原因，预计其成本不可收回的部分，提取存货跌价准备。存货跌价准备按单个存货项目的成本高于其可变现净值的差额提取。

产成品、商品和用于出售的材料等可直接用于出售的存货，其可变现净值按该等存货的估计售价减去估计的销售费用和相关税费后的金额确定；用于生产而持有的材料等存货，其

可变现净值按所生产的产成品的估计售价减去至完工时估计将要发生的成本、估计的销售费用和相关税费后的金额确定；为执行销售合同或者劳务合同而持有的存货，其可变现净值以合同价格为基础计算。

（4）存货的盘存制度

公司存货盘存制度为永续盘存制。

（5）低值易耗品和包装物的摊销方法

公司周转使用的低值易耗品和包装物在领用时采用一次摊销法摊销。

14、长期股权投资

（1）初始投资成本确定

本公司长期股权投资的初始投资成本按取得方式的不同，分别采用如下方式确认：

同一控制下企业合并取得的长期股权投资，在合并日按照被合并方所有者权益在最终控制方合并财务报表中的账面价值的份额作为长期股权投资的初始投资成本；

非同一控制下企业合并取得的长期股权投资，按交易日所涉及资产、发行的权益工具及产生或承担的负债的公允价值，加上直接与收购有关的成本所计算的合并成本作为长期股权投资的初始投资成本。在合并日被合并方的可辨认资产及其所承担的负债（包括或有负债），全部按照公允价值计量，而不考虑少数股东权益的数额。合并成本超过本公司取得的被合并方可辨认净资产公允价值份额的数额记录为商誉，低于合并方可辨认净资产公允价值份额的数额直接在合并损益表确认；

除企业合并形成的长期股权投资外，通过其他方式取得的长期股权投资，按照以下要求确定初始投资成本：

以支付现金取得的长期股权投资，按照实际支付的购买价款作为投资成本；

以发行权益性证券取得的长期股权投资，按照发行权益性证券的公允价值作为投资成本；

通过非货币资产交换取得的长期股权投资，具有商业实质的，按换出资产的公允价值作为换入的长期股权投资投资成本；不具有商业实质的，按换出资产的账面价值作为换入的长期股权投资投资成本；

通过债务重组取得的长期股权投资，其投资成本按长期股权投资的公允价值确认。

（2）长期股权投资的后续计量及损益确认方法

①公司能够对被投资单位实施控制的投资，采用成本法核算。

控制是指公司拥有对被投资单位的权力，通过参与被投资单位的相关活动而享有可变回报，并且有能力运用对被投资方的权力影响其回报金额。

本公司对采用成本法核算的长期股权投资按照初始投资成本计价，追加或收回投资调整长期股权投资的成本，被投资单位宣告分派的现金股利或利润确认为当期投资收益。

②公司对联营企业和合营企业的权益性投资，采用权益法核算。

本公司对被投资单位具有重大影响的权益性投资，即为对联营企业投资。重大影响，是指被投资单位的财务和经营政策有参与决策的权力，但并不能够控制或者与其他方一起共同控制这些政策的制定。

本公司与其他合营方一同对被投资单位实施共同控制且对被投资单位净资产享有权利的权益性投资，即为对合营企业投资。共同控制，是指按照相关约定对某项安排所共有的控制，并且该安排的相关活动必须经过分享控制权的参与方一致同意后才能决策。

本公司对采用权益法核算的长期股权投资，按照应享有或应分担的被投资单位实现的净损益和其他综合收益的份额，分别确认投资收益和其他综合收益，同时调整长期股权投资的账面价值；按照被投资单位宣告分派的利润或现金股利计算应享有的部分，相应减少长期股权投资的账面价值；对于被投资单位除净损益、其他综合收益和利润分配以外所有者权益的其他变动，调整长期股权投资的账面价值并计入所有者权益。

本公司在确认应享有被投资单位净损益的份额时，以取得投资时被投资单位可辨认净资产的公允价值为基础，对被投资单位的净利润进行调整后确认。被投资单位采用的会计政策及会计期间与本公司不一致的，按照本公司的会计政策及会计期间对被投资单位的财务报表进行调整，并据以确认投资收益和其他综合收益等。

15、固定资产

（1）确认条件

固定资产是指为生产商品、提供劳务、出租或经营管理而持有的，使用年限超过一年，单位价值较高的有形资产。

固定资产同时满足下列条件的，才能予以确认：与该固定资产有关的经济利益很可能流入企业；该固定资产的成本能够可靠地计量。

(2) 固定资产分类及折旧方法

类别	折旧方法	折旧年限（年）	估计残值率（%）	年折旧率（%）
房屋及建筑物	年限平均法	20	5	4.75
机器设备	年限平均法	5-10	5	9.50-19.00
运输工具	年限平均法	4	5	23.75
电子设备及其他	年限平均法	3-5	5	19.00-31.67

16、在建工程

本公司建造的固定资产在达到预定可使用状态之日起，根据工程预算、造价或工程实际成本等，按估计的价值结转固定资产，次月起开始计提折旧。待办理了竣工决算手续后再对固定资产原值差异作调整。

17、借款费用

借款费用包括因借款而发生的利息、折价或溢价的摊销和辅助费用，以及因外币借款而发生的汇兑差额。

(1) 借款费用资本化的确认原则

本公司发生的借款费用，属于需要经过1年以上（含1年）时间购建的固定资产、开发投资性房地产或存货所占用的专门借款或一般借款所产生的，予以资本化，计入相关资产成本；其他借款费用，在发生时确认为费用，计入当期损益。

相关借款费用同时满足下列条件的，才能开始资本化：资产支出已经发生；借款费用已经发生；为使资产达到预定可使用或者可销售状态所必要的购建或者生产活动已经开始。

(2) 借款费用资本化的期间

为购建固定资产、投资性房地产、存货所发生的借款费用，满足上述资本化条件的，在该资产达到预定可使用状态或可销售状态前所发生的，计入资产成本。

固定资产、投资性房地产、存货的购建活动发生非正常中断，并且中断时间连续超过3个月，暂停借款费用的资本化，将其确认为当期费用，直至资产的购建活动重新开始。

在达到预定可使用状态或可销售状态时，停止借款费用的资本化，之后发生的借款费用于发生当期直接计入财务费用。

(3) 借款费用资本化金额的计算方法

为购建或者生产开发符合资本化条件的资产而借入专门借款的，以专门借款当期实际发生的利息费用，减去将尚未动用的借款资金存入银行取得的利息收入或进行暂时性投资取得的投资收益后的金额确定。

为购建或者生产开发符合资本化条件的资产而占用了一般借款的，根据累计资产支出超过专门借款部分的资产支出加权平均数乘以所占用一般借款的资本化率，计算确定一般借款应予资本化的利息金额。资本化率根据一般借款加权平均利率计算确定。

18、无形资产

(1) 无形资产的计价方法

购入的无形资产，按实际支付的价款和相关的其他支出作为实际成本。

投资者投入的无形资产，按投资合同或协议约定的价值确定实际成本，但合同或协议约定价值不公允的，按公允价值确定实际成本。

通过非货币资产交换取得的无形资产，具有商业实质的，按换出资产的公允价值入账；不具有商业实质的，按换出资产的账面价值入账。

通过债务重组取得的无形资产，按公允价值确认。

(2) 无形资产摊销方法和期限

本公司对使用寿命有限的无形资产，自其可供使用时起在使用寿命内采用年限平均法摊销，计入当期损益。其中：土地使用权从出让起始日（获得土地使用权日）起，按其出让年限平均摊销；专利技术、非专利技术和其他无形资产按预计使用年限、合同规定的受益年限和法律规定的有效年限三者中最短者分期平均摊销。

本公司对使用寿命不确定的无形资产不摊销。每个会计期间对其使用寿命进行复核，如果有证据表明其使用寿命是有限的，估计其使用寿命并按使用寿命有限的无形资产摊销方法进行摊销。

(3) 内部研究开发支出会计政策

本公司将内部研究开发项目支出区分为研究阶段支出和开发阶段支出。研究是指为获取并理解新的科学或技术知识而进行的独创性的有计划调查。开发是指在进行商业性生产或使用前，将研究成果或其他知识应用于某项计划或设计，以生产出新的或具有实质性改进的材料、装置、产品等。

研究阶段的支出，于发生时计入当期损益；开发阶段的支出，同时满足下列条件的，确认为无形资产（专利技术和非专利技术）：

完成该无形资产以使其能够使用或出售在技术上具有可行性；

具有完成该无形资产并使用或出售的意图；

运用该无形资产生产的产品存在市场或无形资产自身存在市场；
有足够的技术、财务资源和其他资源支持，以完成该无形资产的开发，并有能力使用或出售该无形资产；
归属于该无形资产开发阶段的支出能够可靠地计量；
运用该无形资产生产的产品周期在1年以上。

19、长期资产减值

本公司对长期股权投资、采用成本模式计量的投资性房地产、固定资产、在建工程、采用成本模式计量的生产性生物资产、油气资产、无形资产、商誉等长期资产的减值，采用以下方法确定：

公司在资产负债表日判断资产是否存在可能发生减值的迹象。如存在减值迹象，则估计其可收回金额，进行减值测试。因企业合并所形成的商誉和使用寿命不确定的无形资产，无论是否存在减值迹象，至少于每年末进行减值测试。

可收回金额根据资产的公允价值减去处置费用后的净额与资产预计未来现金流量的现值两者之间较高者确定。公司以单项资产为基础估计其可收回金额；难以对单项资产的可收回金额进行估计的，以该资产所属的资产组为基础确定资产组的可收回金额。资产组的认定，以资产组产生的主要现金流入是否独立于其他资产或者资产组的现金流入为依据。

当资产或资产组的可收回金额低于其账面价值的，本公司将资产的账面价值减记至可收回金额，减记的金额确认为资产减值损失，计入当期损益，同时计提相应的资产减值准备。资产减值损失一经确认，在以后会计期间不予转回。

20、长期待摊费用

长期待摊费用，是指公司已经发生但应由本期和以后各期负担的分摊期限在一年以上的各项费用。

长期待摊费用发生时按实际成本计量，并按预计受益期限采用年限平均法进行摊销，计入当期损益。

21、职工薪酬

（1）短期薪酬的会计处理方法

本公司在职工为本公司提供服务的会计期间，将实际发生的短期薪酬确认为负债，并计入当期损益（其他会计准则要求或允许计入资产成本的除外）。

公司发生的职工福利费，在实际发生时根据实际发生额计入当期损益或相关资产成本。职工福利费为非货币性福利的，按照公允价值计量。

公司为职工缴纳的医疗保险费、工伤保险费、生育保险费等社会保险费和住房公积金，以及按规定提取的工会经费和职工教育经费，在职工为其提供服务的会计期间，根据规定的计提基础和计提比例计算确定相应的职工薪酬金额，并确认相应负债，计入当期损益或相关资产成本。

（2）离职后福利的会计处理方法

离职后福利计划，是指公司与职工就离职后福利达成的协议，或者公司为向职工提供离职后福利制定的规章或办法等。

本公司将离职后福利计划分类为设定提存计划和设定受益计划。其中，设定提存计划，是指向独立的基金缴存固定费用后，公司不再承担进一步支付义务的离职后福利计划；设定受益计划，是指除设定提存计划以外的离职后福利计划。

本公司在职工为本公司提供服务的会计期间，将根据设定提存计划计算的应缴存金额确认为负债，并计入当期损益或相关资产成本。

本公司尚未制定设定受益计划。

（3）辞退福利的会计处理方法

本公司辞退福利，是指公司在职工劳动合同到期之前解除与职工的劳动关系，或者为鼓励职工自愿接受裁减而给予职工的补偿。

本公司在职工劳动合同到期之前解除与职工的劳动关系、或者为鼓励职工自愿接受裁减而提出给予补偿，在本公司不能单方面撤回解除劳动关系计划或裁减建议时和确认与涉及支付辞退福利的重组相关的成本费用时两者孰早日，确认因解除与职工的劳动关系给予补偿而产生的负债，同时计入当期损益。

22、预计负债

（1）预计负债确认原则

当与对外担保、未决诉讼或仲裁、产品质量保证、裁员计划、亏损合同、重组义务、固定资产弃置义务等或有事项相关的业务同时符合以下条件时，本公司将其确认为负债。

该义务是本公司承担的现时义务；

该义务的履行很可能导致经济利益流出企业；

该义务的金额能够可靠地计量。

（2）预计负债计量方法

本公司按清偿该或有事项所需支出的最佳估计数对预计负债进行初始计量，并在资产负债表日进行复核，按照当前最佳估计数对账面价值进行调整。

23、股份支付

股份支付，分为以权益结算的股份支付和以现金结算的股份支付。以权益结算的股份支付，是指本公司为获取服务以股份或其他权益工具作为对价进行结算的交易。以现金结算的股份支付，是指企业为获取服务承担以股份或其他权益工具为基础计算确定的交付现金或其他资产义务的交易。

（1）以权益结算的股份支付

以权益结算的股份支付换取职工提供服务的，以授予职工权益工具的公允价值计量。授予后立即可行权的，在授予日按照公允价值计入相关成本或费用，相应增加资本公积；完成等待期内的服务或达到规定业绩条件才可行权的，在等待期内每个资产负债表日，本公司根据最新取得的可行权职工人数变动、是否达到规定业绩条件等后续信息对可行权权益工具数量作出最佳估计，以此为基础，按照授予日的公允价值，将当期取得的服务计入相关成本或费用，相应增加资本公积。授予日权益工具的公允价值采用Black-Scholes模型确定。

在满足业绩条件和服务期限条件的期间，应确认以权益结算的股份支付的成本或费用，并相应增加资本公积。可行权日之前，于每个资产负债表日为以权益结算的股份支付确认的累计金额反映了等待期已届满的部分以及本公司对最终可行权的权益工具数量的最佳估计。

对于最终未能行权的股份支付，不确认成本或费用，除非行权条件是市场条件或非可行权条件，此时无论是否满足市场条件或非可行权条件，只要满足所有可行权条件中的非市场条件，即视为可行权。

如果修改了以权益结算的股份支付的条款，至少按照未修改条款的情况确认取得的服务。此外，任何增加所授予权益工具公允价值的修改，或在修改日对职工有利的变更，均确认取得服务的增加。

如果取消了以权益结算的股份支付，则于取消日作为加速行权处理，立即确认尚未确认的金额。职工或其他方能够选择满足非可行权条件但在等待期内未满足的，作为取消以权益结算的股份支付处理。但是，如果授予新的权益工具，并在新权益工具授予日认定所授予的

新权益工具是用于替代被取消的权益工具的，则以与处理原权益工具条款和条件修改相同的方式，对所授予的替代权益工具进行处理。

（2）以现金结算的股份支付

以现金结算的股份支付，按照公司承担的以股份或其他权益工具为基础计算确定的负债的公允价值计量。

授予后立即可行权的以现金结算的股份支付，应当在授予日以企业承担负债的公允价值计入相关成本或费用，相应增加负债。

完成等待期内的服务或达到规定业绩条件以后才可行权的以现金结算的股份支付，在等待期内的每个资产负债表日，应当以对可行权情况的最佳估计为基础，按照企业承担负债的公允价值金额，将当期取得的服务计入成本或费用和相应的负债。

在资产负债表日，后续信息表明企业当期承担债务的公允价值与以前估计不同的，应当进行调整，并在可行权日调整至实际可行权水平。

企业应当在相关负债结算前的每个资产负债表日以及结算日，对负债的公允价值重新计量，其变动计入当期损益。

24、收入

（1）销售商品收入确认的一般原则：公司在履行了合同中的履约义务，即在客户取得相关商品控制权时确认收入。取得相关商品或服务控制权，是指能够主导该商品的使用并从中获得几乎全部的经济利益。

在判断客户是否已取得商品控制权时，本公司考虑下列迹象：①本公司就该商品享有现时收款权利，即客户就该商品负有现时付款义务。②本公司已将该商品的法定所有权转移给客户，即客户已拥有该商品的法定所有权。③本公司已将该商品实物转移给客户，即客户已实物占有该商品。④本公司已将该商品所有权上的主要风险和报酬转移给客户，即客户已取得该商品所有权上的主要风险和报酬。⑤客户已接受该商品等。

（2）公司商品销售收入确认的具体原则：

①国内销售

非寄售模式，公司根据客户订单组织生产并发出商品，商品由客户验收合格，并经双方确认无误后确认收入。对于部分公司可直接登录对方供应链系统的客户，公司在约定时间登录客户供应链系统查看商品入库情况，在核对公司发出商品的实际入库情况后确认收入。

寄售模式，公司根据客户要求，将商品运送至其指定的收货地点，客户根据实际需求领用商品并与公司核对无误后确认收入。

②国外销售

FOB、CIF、FCA、CIP、EXW模式，公司根据客户要求将商品发运给客户，公司在商品完成海关报关程序，取得经海关审验的产品出口报关单后确认收入。

DAP模式，公司根据客户要求，将商品运送至其指定的收货地点，经客户签收确认后确认收入。

25、政府补助

（1）政府补助的类型及判断依据

政府补助是指公司从政府无偿取得货币性资产和非货币性资产。政府补助根据相关政府文件中明确规定的补助对象性质划分为与资产相关的政府补助和与收益相关的政府补助。

对于政府文件未明确规定补助对象的，本公司将该政府补助划分为与资产相关或与收益相关的判断依据为，是否用于购建或以其他方式形成长期资产。

（2）政府补助的确认

政府补助在能够满足政府补助所附条件且能够收到时予以确认。政府补助为货币性资产的，按照收到或应收的金额计量；政府补助为非货币性资产的，按照公允价值计量。

（3）会计处理

与资产相关的政府补助，确认为递延收益，并在相关资产使用寿命内按照合理、系统的方法分期计入损益。按照名义金额计量的政府补助，直接计入当期损益。

相关资产在使用寿命结束前被出售、转让、报废或发生毁损的，应当将尚未分配的相关递延收益余额转入资产处置当期的损益。

与收益相关的政府补助，应当分情况按照以下规定进行会计处理：

①用于补偿企业以后期间的相关成本费用或损失的，确认为递延收益，并在确认相关成本费用或损失的期间，计入当期损益；

②用于补偿企业已发生的相关成本费用或损失的，直接计入当期损益。

对于同时包含与资产相关部分和与收益相关部分的政府补助，区分不同部分分别进行会计处理；难以区分与资产相关或与收益相关的，整体归类为与收益相关的政府补助。

与公司日常经营活动相关的政府补助，按照经济业务实质，计入其他收益。与公司日常

活动无关的政府补助，计入营业外收入。

26、递延所得税资产/递延所得税负债

本公司根据资产、负债的账面价值与其计税基础之间的差额，按照资产负债表日预期收回该资产或清偿该负债期间的适用税率，计算确认递延所得税资产或递延所得税负债。

公司确认递延所得税资产以很可能取得用来抵扣可抵扣暂时性差异的应纳税所得额为限。资产负债表日，有确凿证据表明未来期间很可能获得足够的应纳税所得额用来抵扣可抵扣暂时性差异的，确认以前会计期间未确认的递延所得税资产；如果未来期间很可能无法获得足够的应纳税所得额用以抵扣递延所得税资产的利益，则减记递延所得税资产的账面价值，在很可能获得足够的应纳税所得额时，转回减记的金额。

公司递延所得税作为所得税费用或收益计入当期损益，但不包括下列情况：企业合并和直接在所有者权益中确认的交易或者事项产生的所得税。

27、租赁

（1）租赁的识别

在合同开始日，本公司评估合同是否为租赁或者包含租赁，如果合同中一方让渡了在一定期间内控制一项或多项已识别资产使用的权利以换取对价，则该合同为租赁或者包含租赁。为确定合同是否让渡了在一定期间内控制已识别资产使用的权利，本公司评估合同中的客户是否有权获得在使用期间内因使用已识别资产所产生的几乎全部经济利益，并有权在该使用期间主导已识别资产的使用。

（2）单独租赁的识别

合同中同时包含多项单独租赁的，本公司将合同予以分拆，并分别各项单独租赁进行会计处理。同时符合下列条件的，使用已识别资产的权利构成合同中的一项单独租赁：① 承租人可从单独使用该资产或将其与易于获得的其他资源一起使用中获利；② 该资产与合同中的其他资产不存在高度依赖或高度关联关系。

（3）本公司作为承租人的会计处理方法

在租赁期开始日，本公司将租赁期不超过12个月，且不包含购买选择权的租赁认定为短期租赁；将单项租赁资产为全新资产时价值较低的租赁认定为低价值资产租赁。本公司转租或预期转租租赁资产的，原租赁不认定为低价值资产租赁。

对于所有短期租赁和低价值资产租赁，本公司在租赁期内各个期间按照直线法将租赁付

款额计入相关资产成本或当期损益。

除上述采用简化处理的短期租赁和低价值资产租赁外，在租赁期开始日，公司对租赁确认使用权资产和租赁负债。

①使用权资产

使用权资产，是指承租人可在租赁期内使用租赁资产的权利。

在租赁期开始日，使用权资产按照成本进行初始计量。该成本包括：

租赁负债的初始计量金额；

在租赁期开始日或之前支付的租赁付款额，存在租赁激励的，扣除已享受的租赁激励相关金额；

承租人发生的初始直接费用；

承租人为拆卸及移除租赁资产、复原租赁资产所在场地或将租赁资产恢复至租赁条款约定状态预计将发生的成本。前述成本属于为生产存货而发生的，适用《企业会计准则第1号—存货》。本公司作为承租人按照《企业会计准则第13号——或有事项》对上述拆除复原等成本进行确认和计量。

本公司参照《企业会计准则第4号——固定资产》有关折旧规定，对使用权资产计提折旧。使用权资产折旧采用年限平均法分类计提。对于能合理确定租赁期届满时将会取得租赁资产所有权的，在租赁资产预计剩余使用寿命内，根据使用权资产类别和预计净残值率确定折旧率；对于无法合理确定租赁期届满时将会取得租赁资产所有权的，在租赁期与租赁资产剩余使用寿命两者孰短的期间内，根据使用权资产类别确定折旧率。

本公司按照《企业会计准则第8号——资产减值》的相关规定来确定使用权资产是否已发生减值并进行会计处理。

②租赁负债

租赁负债应当按照租赁期开始日尚未支付的租赁付款额的现值进行初始计量。租赁付款额包括以下五项内容：

固定付款额及实质固定付款额，存在租赁激励的，扣除租赁激励相关金额；

取决于指数或比率的可变租赁付款额；

购买选择权的行权价格，前提是承租人合理确定将行使该选择权；

行使终止租赁选择权需支付的款项，前提是租赁期反映出承租人将行使终止租赁选择权；

根据承租人提供的担保余值预计应支付的款项。

计算租赁付款额现值时采用租赁内含利率作为折现率，无法确定租赁内含利率的，采用公司增量借款利率作为折现率。租赁付款额与其现值之间的差额作为未确认融资费用，在租赁期各个期间内按照确认租赁付款额现值的折现率确认利息费用，并计入当期损益。未纳入租赁负债计量的可变租赁付款额于实际发生时计入当期损益。

租赁期开始日后，当实质固定付款额发生变动、担保余值预计的应付金额发生变化、用于确定租赁付款额的指数或比率发生变动、购买选择权、续租选择权或终止选择权的评估结果或实际行权情况发生变化时，本公司按照变动后的租赁付款额的现值重新计量租赁负债，并相应调整使用权资产的账面价值。

（4）本公司作为出租人的会计处理方法

在租赁开始日，本公司将实质上转移了与租赁资产所有权有关的几乎全部风险和报酬的租赁划分为融资租赁，除此之外的均为经营租赁。

①经营租赁

在租赁期内各个期间，本公司按照直线法将租赁收款额确认为租金收入，发生的初始直接费用予以资本化并按照与租金收入确认相同的基础进行分摊，分期计入当期损益。本公司取得的与经营租赁有关的未计入租赁收款额的可变租赁付款额在实际发生时计入当期损益。

②融资租赁

在租赁开始日，本公司按照租赁投资净额（未担保余值和租赁期开始日尚未收到的租赁收款额按照租赁内含利率折现的现值之和）确认应收融资租赁款，并终止确认融资租赁资产。在租赁期的各个期间，本公司按照租赁内含利率计算并确认利息收入。

本公司取得的未纳入租赁投资净额计量的可变租赁付款额在实际发生时计入当期损益。

（5）租赁变更的会计处理

①租赁变更作为一项单独租赁

租赁发生变更且同时符合下列条件的，本公司将该租赁变更作为一项单独租赁进行会计处理：**A.**该租赁变更通过增加一项或多项租赁资产的使用权而扩大了租赁范围；**B.**增加的对价与租赁范围扩大部分的单独价格按该合同情况调整后的金额相当。

②租赁变更未作为一项单独租赁

A.本公司作为承租人

在租赁变更生效日，本公司重新确定租赁期，并采用修订后的折现率对变更后的租赁付

款额进行折现，以重新计量租赁负债。在计算变更后租赁付款额的现值时，采用剩余租赁期间的租赁内含利率作为折现率；无法确定剩余租赁期间的租赁内含利率的，采用租赁变更生效日的增量借款利率作为折现率。

就上述租赁负债调整的影响，区分以下情形进行会计处理：

租赁变更导致租赁范围缩小或租赁期缩短的，调减使用权资产的账面价值，并将部分终止或完全终止租赁的相关利得或损失计入当期损益；

其他租赁变更，相应调整使用权资产的账面价值。

B. 本公司作为出租人

经营租赁发生变更的，本公司自变更生效日起将其作为一项新租赁进行会计处理，与变更前租赁有关的预收或应收租赁收款额视为新租赁的收款额。

融资租赁的变更未作为一项单独租赁进行会计处理的，本公司分别下列情形对变更后的租赁进行处理：如果租赁变更在租赁开始日生效，该租赁会被分类为经营租赁的，本公司自租赁变更生效日开始将其作为一项新租赁进行会计处理，并以租赁变更生效日前的租赁投资净额作为租赁资产的账面价值；如果租赁变更在租赁开始日生效，该租赁会被分类为融资租赁的，本公司按照关于修改或重新议定合同的规定进行会计处理。

（6）售后租回

本公司按照《企业会计准则第 14 号——收入》的规定，评估确定售后租回交易中的资产转让是否属于销售。

① 本公司作为卖方（承租人）

售后租回交易中的资产转让不属于销售的，本公司继续确认被转让资产，同时确认一项与转让收入等额的金融负债，并对该金融负债进行会计处理。该资产转让属于销售的，本公司按原资产账面价值中与租回获得的使用权有关的部分，计量售后租回所形成的使用权资产，并仅就转让至出租人的权利确认相关利得或损失。

② 本公司作为买方（出租人）

售后租回交易中的资产转让不属于销售的，本公司不确认被转让资产，但确认一项与转让收入等额的金融资产，并对该金融资产进行会计处理。该资产转让属于销售的，本公司根据其他适用的企业会计准则对资产购买进行会计处理，并对资产出租进行会计处理。

28、重要会计政策和会计估计变更

(1) 重要会计政策变更

2022年11月30日，财政部发布了《企业会计准则解释第16号》（财会[2022]31号，以下简称“解释16号”），其中“关于单项交易产生的资产和负债相关的递延所得税不适用初始确认豁免的会计处理”内容自2023年1月1日起施行。公司于2023年1月1日执行解释16号的该项规定，对于在首次执行解释16号的财务报表上年同期数无影响。

(2) 重要会计估计变更

报告期公司无重要会计估计变更。

四、税项

1、主要税种及税率

税种	计税依据	税率
增值税	应税销售收入	13%
城市维护建设税	应纳流转税额	7%
企业所得税	应纳税所得额	15%、25%

执行不同企业所得税税率纳税主体的情况：

纳税主体名称	企业所得税税率
本公司（母公司）	15%
鑫屹博、安徽宇邦、上海鑫慷	25%

2、税收优惠

(1) 企业所得税

2023年11月6日，公司再次通过认定，取得江苏省科学技术厅、江苏省财政厅、国家税务总局江苏省税务局颁发的编号为GR202332008069的《高新技术企业证书》（有效期三年）。根据《中华人民共和国企业所得税法》第四章第二十八条的规定，经认定的高新技术企业可享受减按15%的税率征收企业所得税的优惠政策，本公司报告期享受减按15%的税率征收企业所得税的优惠政策。

五、合并财务报表项目附注（如无特别说明，金额单位均为人民币元）

1、货币资金

(1) 货币资金分类

项目	期末余额	期初余额
库存现金	32,094.50	29,543.96
银行存款	894,974,745.48	231,590,516.27
其他货币资金	15,009,647.10	43,308,951.14
存放财务公司款项	-	-
合计	910,016,487.08	274,929,011.37
其中：存放在境外的款项总额	-	-

(2) 货币资金期末余额中对使用有限制情况款项

限制类别	期末余额	备注
其他货币资金	15,005,637.10	票据保证金
合计	15,005,637.10	——

2、交易性金融资产

项目	期末余额	期初余额
结构性存款	135,101,309.10	328,183,507.68
银行理财	48,455,181.49	40,079,804.07
合计	183,556,490.59	368,263,311.75

3、应收票据

(1) 应收票据分类列示

种类	期末余额			期初余额		
	账面余额	坏账准备	账面价值	账面余额	坏账准备	账面价值
银行承兑汇票	309,898,136.42	-	309,898,136.42	178,471,508.78	-	178,471,508.78
商业承兑汇票	248,880,678.03	12,444,033.90	236,436,644.13	288,527,422.11	14,426,371.11	274,101,051.00
合计	558,778,814.45	12,444,033.90	546,334,780.55	466,998,930.89	14,426,371.11	452,572,559.78

(2) 按坏账计提方法分类披露

种类	期末余额				
	账面余额		坏账准备		账面价值
	金额	比例(%)	金额	计提比例(%)	
单项计提坏账准备的应收票据	-	-	-	-	-
按信用风险特征组合计提坏账准备的应收票据：					
组合一（商业承兑汇票组合）	248,880,678.03	44.54	12,444,033.90	5.00	236,436,644.13
组合二（信用风险极低组合）	309,898,136.42	55.46	-	-	309,898,136.42
组合三（合并范围内关联方组合）	-	-	-	-	-
合计	558,778,814.45	100.00	12,444,033.90	——	546,334,780.55

(续)

种类	期初余额				账面价值
	账面余额		坏账准备		
	金额	比例(%)	金额	计提比例(%)	
单项计提坏账准备的应收票据	-	-	-	-	-
按信用风险特征组合计提坏账准备的应收票据:					
组合一(商业承兑汇票组合)	288,527,422.11	61.78	14,426,371.11	5.00	274,101,051.00
组合二(信用风险极低组合)	178,471,508.78	38.22	-	-	178,471,508.78
组合三(合并范围内关联方组合)	-	-	-	-	-
合计	466,998,930.89	100.00	14,426,371.11	—	452,572,559.78

期末单项计提坏账准备的应收票据

应收票据(按单位)	期末余额			
	账面余额	坏账准备	计提比例	计提理由
—	-	-	-	—
合计	-	-	—	—

组合中,按账龄分析法计提坏账准备的应收商业承兑汇票

账龄	期末余额		
	账面余额	坏账准备	计提比例(%)
1年以内	248,880,678.03	12,444,033.90	5.00
合计	248,880,678.03	12,444,033.90	—

(3) 报告期坏账准备计提、转回情况

项目	期初余额	本期变动金额				期末余额
		计提金额	转回	转销	其他	
坏账准备	14,426,371.11	-1,982,337.21	-	-	-	12,444,033.90
合计	14,426,371.11	-1,982,337.21	-	-	-	12,444,033.90

(4) 期末公司已质押的应收票据情况

种类	期末已质押金额
银行承兑汇票	-
商业承兑汇票	131,118,724.01
合计	131,118,724.01

(5) 期末公司已背书或贴现且在资产负债表日尚未到期的应收票据

项目	期末终止确认金额	期末未终止确认金额
银行承兑票据	-	145,138,776.00
商业承兑票据	-	-
合计	-	145,138,776.00

4、应收账款

(1) 按账龄列示的应收账款

账龄	期末余额	期初余额
1年以内	886,653,321.13	577,977,613.48

1 至 2 年	875,881.17	-
2 至 3 年	-	-
3 年以上	10,868,030.47	10,815,896.28
合计	898,397,232.77	588,793,509.76

(2) 按坏账计提方法分类披露

种类	期末余额				账面价值
	账面余额		坏账准备		
	金额	比例(%)	金额	计提比例(%)	
单项计提坏账准备的应收账款	20,118,032.98	2.24	15,493,031.73	77.01	4,625,001.25
按信用风险特征组合计提坏账准备的应收账款：					
组合一（账龄组合）	878,279,199.79	97.76	44,132,930.28	5.02	834,146,269.51
组合二（信用风险极低组合）	-	-	-	-	-
组合三（合并范围内关联方组合）	-	-	-	-	-
合计	898,397,232.77	100.00	59,625,962.01	—	838,771,270.76

(续)

种类	期初余额				账面价值
	账面余额		坏账准备		
	金额	比例(%)	金额	计提比例(%)	
单项计提坏账准备的应收账款	10,160,030.33	1.73	10,160,030.33	100.00	-
按信用风险特征组合计提坏账准备的应收账款：					
组合一（账龄组合）	578,633,479.43	98.27	29,554,746.62	5.11	549,078,732.81
组合二（信用风险极低组合）	-	-	-	-	-
组合三（合并范围内关联方组合）	-	-	-	-	-
合计	588,793,509.76	100.00	39,714,776.95	—	549,078,732.81

期末单项计提坏账准备的应收账款

应收账款（按单位）	期末余额			
	应收账款	坏账准备	计提比例	计提理由
常州尚德太阳能电力有限公司	9,250,002.51	4,625,001.26	50.00	经营异常
CSUN Eurasia Enerji Sistemleri Sanayi ve Ticaret Anonim Sirketi	3,736,375.40	3,736,375.40	100.00	破产重组
浙江昱辉阳光能源有限公司	3,167,633.71	3,167,633.71	100.00	破产重组
中电电气（南京）新能源有限公司	2,820,415.52	2,820,415.52	100.00	破产重组
GREEN WING SOLAR TECHNOLOGY CO., LTD	517,277.91	517,277.91	100.00	破产重组
浙江尖山光电股份有限公司	276,531.95	276,531.95	100.00	经营异常
KoreaSunergyCo.,Ltd	102,374.05	102,374.05	100.00	破产重组
宜都市鑫鸿华太阳能有限公司	92,618.68	92,618.68	100.00	经营异常
海盐恒嘉实业有限公司	54,594.67	54,594.67	100.00	经营异常
河南新能光伏有限公司	54,200.00	54,200.00	100.00	经营异常

湖北新憬新能源有限公司	37,760.00	37,760.00	100.00	破产重组
中电电气（上海）太阳能科技有限公司	8,248.58	8,248.58	100.00	破产重组
合计	20,118,032.98	15,493,031.73	—	—

组合中，按账龄分析法计提坏账准备的应收账款

账龄	期末余额		
	应收账款	坏账准备	计提比例（%）
1 年以内	877,403,318.62	43,870,165.93	5.00
1 至 2 年	875,881.17	262,764.35	30.00
2 至 3 年	-	-	50.00
3 年以上	-	-	100.00
合计	878,279,199.79	44,132,930.28	—

(3) 本期坏账准备计提、转回情况

项目	期初余额	增加金额		减少金额		期末余额
		计提金额	合并增加	转回	转销	
坏账准备	39,714,776.95	19,931,685.15	-	20,500.09	-	59,625,962.01
合计	39,714,776.95	19,931,685.15	-	20,500.09	-	59,625,962.01

(4) 按欠款方归集的期末余额前五名的应收账款情况

单位名称	与本公司关系	期末余额	占应收账款 总额的比例(%)	坏账准备 期末余额
客户 1	非关联方	136,854,936.00	15.23	6,842,746.80
客户 2	非关联方	93,981,355.08	10.46	4,699,067.75
客户 3	非关联方	89,326,379.07	9.94	4,466,318.95
客户 4	非关联方	43,983,539.39	4.90	2,199,176.97
客户 5	非关联方	42,927,418.53	4.78	2,146,370.93
合计	—	407,073,628.07	45.31	20,353,681.40

5、应收款项融资

(1) 应收款项融资分类列示

种类	期末余额			期初余额		
	账面余额	坏账准备	账面价值	账面余额	坏账准备	账面价值
银行承兑汇票	141,858,065.79	-	141,858,065.79	148,334,074.83	-	148,334,074.83
建信融通	-	-	-	30,000,000.00	1,500,000.00	28,500,000.00
合计	141,858,065.79	-	141,858,065.79	178,334,074.83	1,500,000.00	176,834,074.83

(2) 按坏账计提方法分类披露

种类	期末余额				
	账面余额		坏账准备		账面价值
	金额	比例(%)	金额	计提比例(%)	
单项计提坏账准备	-	-	-	-	-
按信用风险特征组合计提坏账准备:					

组合一（账龄组合）	-	-	-	-	-
组合二（信用风险极低组合）	141,858,065.79	100.00	-	-	141,858,065.79
组合三（合并范围内关联方组合）	-	-	-	-	-
合计	141,858,065.79	100.00	-	—	141,858,065.79

（续）

种类	期初余额				账面价值
	账面余额		坏账准备		
	金额	比例(%)	金额	计提比例(%)	
单项计提坏账准备	-	-	-	-	-
按信用风险特征组合计提坏账准备：					
组合一（账龄组合）	30,000,000.00	16.82	1,500,000.00	5.00	28,500,000.00
组合二（信用风险极低组合）	148,334,074.83	83.18	-	-	148,334,074.83
组合三（合并范围内关联方组合）	-	-	-	-	-
合计	178,334,074.83	100.00	1,500,000.00	—	176,834,074.83

期末单项计提坏账准备的应收款项融资

应收票据（按单位）	期末余额			
	账面余额	坏账准备	计提比例	计提理由
—	-	-	-	—
合计	-	-	—	—

（3）报告期坏账准备计提、转回情况

项目	期初余额	本期变动金额				期末余额
		计提金额	转回	转销	其他	
坏账准备	1,500,000.00	-1,500,000.00	-	-	-	-
合计	1,500,000.00	-1,500,000.00	-	-	-	-

（4）期末公司已质押的应收款项融资情况

种类	期末已质押金额
银行承兑汇票	5,000,000.00
合计	5,000,000.00

（5）期末公司已背书或贴现且在资产负债表日尚未到期的应收款项融资情况

项目	期末终止确认金额	期末未终止确认金额
银行承兑票据	447,456,326.30	-
合计	447,456,326.30	-

6、预付款项

（1）预付款项按账龄列示

账龄	期末余额		期初余额	
	金额	比例(%)	金额	比例(%)
1 年以内	533,572.60	73.95	1,533,118.53	99.52
1 至 2 年	180,574.78	25.03	7,381.33	0.48

2至3年	7,381.33	1.02	-	-
合计	721,528.71	100.00	1,540,499.86	100.00

(2) 按预付对象归集的金额前五名的预付款项情况

单位名称	与本公司关系	金额	账龄
合肥工业大学	非关联方	180,000.00	1至2年
江西力博科诚铜业有限公司	非关联方	133,002.61	1年以内
上海索拉云展览服务有限公司	非关联方	96,390.00	1年以内
上海易恒进出口有限公司	非关联方	64,424.78	1年以内
上海复金汇管理咨询有限公司	非关联方	56,000.00	1年以内
合计	---	529,817.39	---

7、其他应收款

项目	期末余额	期初余额
应收利息	-	-
应收股利	-	-
其他应收款	165,075.11	403,494.45
合计	165,075.11	403,494.45

7.1其他应收款

(1) 按账龄披露

项目	期末账面余额	期初账面余额
1年以内	103,114.00	406,531.00
1至2年	91,952.59	24,700.00
2至3年	5,500.00	-
3年以上	-	-
账面余额合计	200,566.59	431,231.00
减：坏账准备	35,491.48	27,736.55
账面价值合计	165,075.11	403,494.45

(2) 其他应收款按款项性质分类情况

款项性质	期末余额	期初余额
保证金及押金	24,700.00	324,700.00
备用金	15,000.00	-
其他往来	160,866.59	106,531.00
合计	200,566.59	431,231.00

(3) 坏账准备计提情况

坏账准备	第一阶段	第二阶段	第三阶段	合计
	未来12个月预期信用损失	整个存续期预期信用损失(未发生信用减值)	整个存续期预期信用损失(已发生信用减值)	
期初余额	27,736.55	-	-	27,736.55
期初余额在本期				

--转入第二阶段	-	-	-	-
--转入第三阶段	-	-	-	-
--转回第二阶段	-	-	-	-
--转回第一阶段	-	-	-	-
合并增加	-	-	-	-
本期计提	7,754.93	-	-	7,754.93
本期收回或转回	-	-	-	-
本期转销	-	-	-	-
本期核销	-	-	-	-
其他变动	-	-	-	-
期末余额	35,491.48	-	-	35,491.48

(4) 坏账准备的情况

项目	期初数	增加金额		减少金额		期末数
		计提金额	合并增加	转回	转销	
坏账准备	27,736.55	7,754.93	-	-	-	35,491.48
合计	27,736.55	7,754.93	-	-	-	35,491.48

(5) 本期实际核销的其他应收款情况

项目	核销金额
实际核销的其他应收款	-

(6) 按欠款方归集的期末余额前五名的其他应收款情况

单位名称	款项性质	期末余额	账龄	占其他应收款期末余额合计数的比例(%)	坏账准备期末余额
韦涛	往来款	71,963.79	1至2年	35.88	21,589.14
常州市武进区人民法院	往来款	62,938.00	1年以内	31.38	3,146.90
安徽和县经济开发区管理委员会	押金	12,000.00	1年以内	5.98	600.00
孙亚楠	往来款	10,000.00	1至2年	4.99	3,000.00
周华荣	备用金	10,000.00	1年以内	4.99	500.00
合计	——	166,901.79	——	83.22	28,836.04

(7) 期末公司无涉及政府补助的其他应收款。

(8) 报告期无因金融资产转移而终止确认的其他应收款。

8、存货

(1) 存货分类

项目	期末余额			期初余额		
	账面余额	跌价准备	账面价值	账面余额	跌价准备	账面价值
原材料	50,289,167.15	-	50,289,167.15	44,411,389.90	-	44,411,389.90
库存商品	47,832,817.26	417,419.11	47,415,398.15	34,639,094.87	44,230.87	34,594,864.00
在产品	4,129,214.65	-	4,129,214.65	4,474,334.63	-	4,474,334.63
发出商品	63,804,396.73	-	63,804,396.73	37,214,000.16	-	37,214,000.16

周转材料	2,914,291.06	-	2,914,291.06	2,023,237.63	-	2,023,237.63
委托加工物资	19,128,082.51	-	19,128,082.51	5,894,457.39	-	5,894,457.39
合计	188,097,969.36	417,419.11	187,680,550.25	128,656,514.58	44,230.87	128,612,283.71

(2) 存货跌价准备

项目	期初余额	本期增加金额		本期减少金额		期末余额
		计提	其他	转回或转销	其他	
原材料	-	-	-	-	-	-
库存商品	44,230.87	504,275.76	-	131,087.52	-	417,419.11
合计	44,230.87	504,275.76	-	131,087.52	-	417,419.11

(3) 存货期末余额中无借款费用资本化金额。

9、其他流动资产

项目	期末余额	期初余额
待抵扣增值税进项税额	1,615,367.88	2,106,831.49
票据贴现、信用证利息	3,652,299.67	1,721,138.21
待摊费用-维修费	914,300.69	-
预付发债费用	-	358,490.57
合计	6,181,968.24	4,186,460.27

10、长期股权投资

被投资单位	期初余额	本期增减变动								期末余额	减值准备 期末余额
		追加投资	减少投资	权益法下确认的投资损益	其他综合收益调整	其他权益变动	宣告发放现金股利或利润	计提减值准备	其他		
一、合营企业											
小计	-	-	-	-	-	-	-	-	-	-	-
二、联营企业											
吉木萨尔县嘉瑞宇邦半导体材料有限公司	4,818,586.54	-	-	-1,498,192.37	-	-	-	-	-	3,320,394.17	-
小计	4,818,586.54	-	-	-1,498,192.37	-	-	-	-	-	3,320,394.17	-
合计	4,818,586.54	-	-	-1,498,192.37	-	-	-	-	-	3,320,394.17	-

11、固定资产

(1) 固定资产情况

项目	房屋及建筑物	机器设备	运输设备	电子设备及其他	合计
一、账面原值：					
1.期初余额	107,985,550.79	101,354,655.96	4,892,730.78	19,468,602.19	233,701,539.72
2.本期增加金额	24,132,294.58	35,162,603.59	2,537,696.61	8,606,104.77	70,438,699.55
(1) 购置	-	1,119,292.03	1,682,759.45	2,205,370.60	5,007,422.08

(2) 在建工程转入	24,132,294.58	34,043,311.56	854,937.16	6,400,734.17	65,431,277.47
3.本期减少金额	-	3,853,131.08	1,695,640.25	180,259.59	5,729,030.92
(1) 处置或报废	-	3,853,131.08	1,695,640.25	180,259.59	5,729,030.92
4.期末余额	132,117,845.37	132,664,128.47	5,734,787.14	27,894,447.37	298,411,208.35
二、累计折旧					
1.期初余额	19,770,121.97	29,781,125.82	3,550,367.33	11,648,933.26	64,750,548.38
2.本期增加金额	5,999,719.16	10,121,283.29	749,189.31	3,103,745.17	19,973,936.93
(1) 计提	5,999,719.16	10,121,283.29	749,189.31	3,103,745.17	19,973,936.93
3.本期减少金额	-	1,650,715.17	1,610,858.24	169,754.70	3,431,328.11
(1) 处置或报废	-	1,650,715.17	1,610,858.24	169,754.70	3,431,328.11
4.期末余额	25,769,841.13	38,251,693.94	2,688,698.40	14,582,923.73	81,293,157.20
三、减值准备					
1.期初余额	-	3,420,690.28	-	361,217.30	3,781,907.58
2.本期增加金额	-	-	-	-	-
3.本期减少金额	-	648,162.70	-	216.65	648,379.35
4.期末余额	-	2,772,527.58	-	361,000.65	3,133,528.23
四、账面价值					
1.期末账面价值	106,348,004.24	91,639,906.95	3,046,088.74	12,950,522.99	213,984,522.92
2.期初账面价值	88,215,428.82	68,152,839.86	1,342,363.45	7,458,451.63	165,169,083.76

(2) 暂时闲置的固定资产情况

项目	账面原值	累计折旧	减值准备	账面价值	备注
机器设备	4,540,560.35	1,539,110.29	2,772,527.58	228,922.48	计划淘汰
电子设备及其他	965,967.44	561,939.83	355,729.25	48,298.36	计划淘汰

(3) 本公司无通过经营租赁租出的固定资产。

(4) 本公司无未办妥产权证书的固定资产。

12、在建工程

(1) 在建工程情况

项目	期末余额			期初余额		
	账面余额	减值准备	账面净值	账面余额	减值准备	账面净值
光伏焊带生产基地	2,777,923.08	-	2,777,923.08	14,792,289.93	-	14,792,289.93
机器设备	18,162,867.44	-	18,162,867.44	8,931,575.19	-	8,931,575.19
机房工程	-	-	-	331,327.43	-	331,327.43
光伏屋顶电站	-	-	-	3,251,992.34	-	3,251,992.34
安徽厂房工程	15,914,053.87	-	15,914,053.87	-	-	-
合计	36,854,844.39	-	36,854,844.39	27,307,184.89	-	27,307,184.89

(2) 报告期重要在建工程项目本期变动情况

项目名称	预算数 (万元)	期初余额	本期 增加 金额	本期转入 固定资产 金额	本期 其他 减少 金额	期末余额	工程累 计投入 占预算 比例 (%)	工程 进度 (%)	利息资本化 累计 金额	其中： 本期利息 资本化 金额	本期利 息资本 化率 (%)	资金 来源
光伏焊带生产基地	10,317.33	14,792,289.93	12,329,299.39	24,343,666.24	-	2,777,923.08	98	98	573,652.16	-	-	自有及募集资金
安徽厂房工程	11,850.00	-	15,914,053.87	-	-	15,914,053.87	13	18	5,368,750.67	5,368,750.67	8.62	募集资金
合计	22,167.33	14,792,289.93	28,243,353.26	24,343,666.24	-	18,691,976.95	——	——	5,942,402.83	5,368,750.67	——	——

(3) 期末在建工程中未发现可变现净值低于账面价值的情况，故未计提减值准备。

13、无形资产

(1) 无形资产情况：

项目	土地使用权	软件	专利	合计
一、账面原值				
1.期初余额	15,015,456.67	2,314,928.44	194,174.76	17,524,559.87
2.本期增加金额	10,609,000.00	-	-	10,609,000.00
(1) 购置	10,609,000.00	-	-	10,609,000.00
3.本期减少金额	-	158,427.70	-	158,427.70
(1) 处置	-	158,427.70	-	158,427.70
4.期末余额	25,624,456.67	2,156,500.74	194,174.76	27,975,132.17
二、累计摊销				
1.期初余额	2,241,013.16	2,292,962.80	128,632.80	4,662,608.76
2.本期增加金额	459,444.16	21,965.64	19,413.68	500,823.48
(1) 计提	459,444.16	21,965.64	19,413.68	500,823.48
3.本期减少金额	-	158,427.70	-	158,427.70
(1) 处置	-	158,427.70	-	158,427.70
4.期末余额	2,700,457.32	2,156,500.74	148,046.48	5,005,004.54
三、减值准备				
1.期初余额	-	-	-	-
2.本期增加金额	-	-	-	-
3.本期减少金额	-	-	-	-
4.期末余额	-	-	-	-
四、账面价值				
1.期末账面价值	22,923,999.35	-	46,128.28	22,970,127.63
2.期初账面价值	12,774,443.51	21,965.64	65,541.96	12,861,951.11

本期末通过公司内部研发形成的无形资产占无形资产余额的比例0.00%。

(2) 期末未办妥产权证书的土地使用权情况：无。

(3) 期末所有权或使用权受限的无形资产情况：无。

14、递延所得税资产及递延所得税负债

(1) 未经抵销的递延所得税资产

项目	期末余额		期初余额	
	可抵扣暂时性差异	递延所得税资产	可抵扣暂时性差异	递延所得税资产
资产减值准备	75,656,434.73	11,348,600.21	59,495,023.06	8,924,253.46
内部交易未实现利润	44,654.11	6,698.12	114,073.14	17,110.97
可抵扣亏损	-	-	2,197.52	109.88
可转债利息调整	2,313,646.67	347,047.00	-	-
递延收益	600,000.00	90,000.00	-	-
合计	78,614,735.51	11,792,345.33	59,611,293.72	8,941,474.31

(2) 未经抵销的递延所得税负债

项目	期末余额		期初余额	
	应纳税暂时性差异	递延所得税负债	应纳税暂时性差异	递延所得税负债
公允价值变动收益	137,270.59	20,590.59	1,263,311.75	189,496.76
其他权益工具（可转债）	125,763,125.03	18,864,468.75	-	-
合计	125,900,395.62	18,885,059.34	1,263,311.75	189,496.76

(3) 未确认递延所得税资产明细

项目	期末余额	期初余额
可抵扣亏损	352,367.90	1,174,570.56
合计	352,367.90	1,174,570.56

(4) 未确认递延所得税资产的可抵扣亏损将于以下年度到期

年份	期末余额	期初余额
2023	-	829,944.15
2024	278,174.02	278,174.02
2025	39,307.70	39,307.70
2026	12,033.26	12,033.26
2027	15,111.43	15,111.43
2028	7,741.49	-
合计	352,367.90	1,174,570.56

15、其他非流动资产

项目	期末余额	期初余额
预付的长期资产购建款	246,539.00	7,625,274.31
合计	246,539.00	7,625,274.31

16、短期借款

(1) 短期借款分类

项目	期末余额	期初余额
质押借款	10,000,000.00	-
信用借款	308,400,000.00	245,100,000.00
建信融通、农行金单贴现	154,909,772.92	27,500,000.00
银行承兑票据贴现	78,187,603.96	58,738,443.31
银行承兑票据贴现利息调整	-224,561.39	-191,274.33
合计	551,272,815.49	331,147,168.98

(2) 已逾期未偿还的短期借款情况：无。

17、应付票据

项目	期末余额	期初余额
银行承兑汇票	183,608,957.33	129,512,600.00
信用证	56,000,000.00	119,770,000.00
合计	239,608,957.33	249,282,600.00

18、应付账款

(1) 应付账款按账龄列示

账龄	期末余额	期初余额
1 年以内	135,313,340.62	75,531,144.28
1 至 2 年	208,367.76	63,536.75
2 至 3 年	25,696.75	20,455.75
3 年以上	147,591.75	140,636.00
合计	135,694,996.88	75,755,772.78

19、合同负债

(1) 合同负债按账龄列示

账龄	期末余额	期初余额
1 年以内	1,890,711.95	4,451,340.38
1 至 2 年	1,520.02	2,096.01
2 至 3 年	2,041.07	410.87
3 年以上	1,108.95	698.08
合计	1,895,381.99	4,454,545.34

20、应付职工薪酬

(1) 应付职工薪酬列示

项目	期初余额	本期增加	本期减少	期末余额
一、短期薪酬	7,074,676.55	72,930,195.28	70,374,435.90	9,630,435.93
二、离职后福利——设定提存计划	4,545.09	4,217,011.85	4,221,556.94	-

三、辞退福利	-	-	-	-
四、一年内到期的其他福利	-	-	-	-
合计	7,079,221.64	77,147,207.13	74,595,992.84	9,630,435.93

(2) 短期薪酬列示

项目	期初余额	本期增加	本期减少	期末余额
一、工资、奖金、津贴和补贴	6,792,408.91	63,285,062.59	60,892,919.40	9,184,552.10
二、职工福利费	-	3,761,082.23	3,761,082.23	-
三、社会保险费	2,863.78	1,861,179.67	1,864,043.45	-
其中：医疗保险费	2,698.51	1,544,313.70	1,547,012.21	-
工伤保险费	165.27	135,665.42	135,830.69	-
生育保险费	-	181,200.55	181,200.55	-
四、住房公积金	-	2,219,014.00	2,219,014.00	-
五、工会经费和职工教育经费	279,403.86	1,803,856.79	1,637,376.82	445,883.83
六、短期带薪缺勤	-	-	-	-
七、短期利润分享计划	-	-	-	-
合计	7,074,676.55	72,930,195.28	70,374,435.90	9,630,435.93

(3) 设定提存计划列示

项目	期初余额	本期增加	本期减少	期末余额
一、基本养老保险	4,407.36	4,089,199.74	4,093,607.10	-
二、失业保险费	137.73	127,812.11	127,949.84	-
三、企业年金缴费	-	-	-	-
合计	4,545.09	4,217,011.85	4,221,556.94	-

21、应交税费

项目	期末余额	期初余额
增值税	-	15,075.13
企业所得税	6,436,665.03	4,859,359.32
城建税	138,192.42	162,147.37
教育费附加	98,708.87	115,819.55
房产税	308,979.83	283,708.41
土地使用税	41,954.41	16,214.06
印花税	427,057.01	333,466.45
个人所得税	515,535.72	71,983.52
其他	212.49	91,044.13
合计	7,967,305.78	5,948,817.94

22、其他应付款

(1) 其他应付款分类列示

项目	期末余额	期初余额
应付利息	284,931.51	-

应付股利	-	-
其他应付款	4,256,389.84	2,113,567.88
合计	4,541,321.35	2,113,567.88

(2) 应付利息

项目	期末余额	期初余额
可转债应付利息	284,931.51	-
合计	284,931.51	-

(3) 按款项性质列示其他应付款

项目	期末余额	期初余额
保证金、押金	4,240,000.00	2,090,000.00
其他	16,389.84	23,567.88
合计	4,256,389.84	2,113,567.88

23、一年内到期的非流动负债

项目	期末余额	期初余额
一年内到期的长期借款	56,900,000.00	13,200,000.00
合计	56,900,000.00	13,200,000.00

24、其他流动负债

项目	期末余额	期初余额
待转销项税	131,631.96	53,493.99
已背书未到期的银行承兑票据	66,951,172.04	56,859,463.23
合计	67,082,804.00	56,912,957.22

25、长期借款

(1) 长期借款分类

项目	期末余额	期初余额
信用借款	8,400,000.00	55,900,000.00
合计	8,400,000.00	55,900,000.00

26、应付债券

(1) 应付债券

项目	期末余额	期初余额
宇邦转债	378,109,654.44	-
合计	378,109,654.44	-

(2) 应付债券的增减变动

债券简称	面值	发行日期	债券期限	发行金额
宇邦转债	500,000,000.00	2023/9/19	6 年	500,000,000.00
合计	---	---	---	500,000,000.00

(续前表)

债券简称	期初余额	本期发行	按面值计提利息	溢折价摊销	本期偿还	期末余额
宇邦转债	-	369,325,771.20	284,931.51	8,783,883.24	-	378,109,654.44
合计	-	369,325,771.20	284,931.51	8,783,883.24	-	378,109,654.44

根据中国证券监督管理委员会《关于同意苏州宇邦新型材料股份有限公司向不特定对象发行可转换公司债券注册的批复》（证监许可〔2023〕1891号），公司向不特定对象发行面值总额50,000万元可转换公司债券，每张面值为100元人民币，共计500万张，按面值发行，债券期限6年。

本次发行的可转换公司债券的票面利率为第一年为0.20%、第二年为0.40%、第三年0.60%、第四年为1.70%、第五年为2.40%、第六年为3.00%，每年付息一次。转股期自可转债发行结束之日（2023年9月25日）起满六个月后的第一个交易日（2024年3月25日）起至可转债到期日（2029年9月18日）止，债券持有人对转股或者不转股有选择权。

本次发行的可转换公司债券的初始转股价格为52.90元/股，不低于募集说明书公告日前二十个交易日公司股票交易均价（若在该二十个交易日内发生过因除权、除息引起股价调整的情形，则对调整前交易日的交易价按经过相应除权、除息调整后的价格计算）和前一个交易日公司股票交易均价。

27、递延收益

项目	期初余额	本期增加	本期减少	期末余额	形成原因
政府补助	-	600,000.00	-	600,000.00	补助按期限结转
合计	-	600,000.00	-	600,000.00	——

涉及政府补助的项目：

负债项目	期初余额	本期新增补助金额	本期计入损益金额	其他变动	期末余额	与资产相关/与收益相关
应用于 N 型光伏电池的新型 SMBB 焊带的研发及产业化	-	600,000.00	-	-	600,000.00	与资产相关
合计	-	600,000.00	-	-	600,000.00	——

28、股本

(1) 股本变动情况

金额单位：人民币万元

期间	期初数	本期变动增减					期末数
		发行新股	送股	公积金转股	其他	小计	
股份总数	10,400.00	-	-	-	-	-	10,400.00

29、其他权益工具

(1) 年末发行在外的可转换公司债券基本情况

根据中国证券监督管理委员会《关于同意苏州宇邦新型材料股份有限公司向不特定对象发行可转换公司债券注册的批复》（证监许可〔2023〕1891号），公司向不特定对象发行面值总额50,000万元可转换公司债券，每张面值为100元人民币，共计500万张。

经深圳证券交易所同意，公司本次可转换公司债券于2023年10月18日起在深圳证券交

易所挂牌交易（债券代码为“123224”，债券简称“宇邦转债”）。可转换公司债券存续的起止日期为2023年9月19日至2029年9月18日，可转债转股的起止日期为2024年3月25日至2029年9月18日。

(2) 年末发行在外的可转债等金融工具变动

发行在外的 金融工具	期初余额		本期增加		本期减少		期末余额	
	数量	账面价值	数量	账面价值	数量	账面价值	数量	账面价值
宇邦转债	-	-	5,000,000.00	106,898,656.28	-	-	5,000,000.00	106,898,656.28
合计	-	-	5,000,000.00	106,898,656.28	-	-	5,000,000.00	106,898,656.28

30、资本公积

项目	期初余额	本期增加	本期减少	期末余额
股本溢价	879,531,033.70	-	-	879,531,033.70
其他资本公积	245,049.88	3,193,098.49	-	3,438,148.37
合计	879,776,083.58	3,193,098.49	-	882,969,182.07

其他资本公积增加额系股份支付增加3,193,098.49元。

31、盈余公积

项目	期初余额	本期增加	本期减少	期末余额
法定盈余公积	49,048,811.98	2,951,188.02	-	52,000,000.00
合计	49,048,811.98	2,951,188.02	-	52,000,000.00

法定盈余公积增加额系根据母公司财务报表净利润的10%计提，提取累计金额达到注册资本50%时不再提取。

32、未分配利润

项目	本期金额	上年金额
调整前上期末未分配利润	348,334,939.65	257,959,006.86
调整期初未分配利润合计数	-	-
调整后期初未分配利润	348,334,939.65	257,959,006.86
加：本期归属于母公司所有者的净利润	151,334,668.01	100,424,744.77
减：提取法定盈余公积	2,951,188.02	10,048,811.98
提取一般风险准备	-	-
应付普通股股利	18,720,000.00	-
转作股本的普通股股利	-	-
期末未分配利润	477,998,419.64	348,334,939.65

33、营业收入和营业成本**(1) 营业收入和营业成本**

项目	本期发生额		上期发生额	
	收入	成本	收入	成本
主营业务	2,727,717,111.53	2,447,280,762.95	1,991,262,051.60	1,784,019,211.92
其他业务	34,458,289.01	4,967,374.35	19,571,750.28	1,425,906.09
合计	2,762,175,400.54	2,452,248,137.30	2,010,833,801.88	1,785,445,118.01

(2) 合同产生的收入的情况

合同分类	合计
商品类型	
其中：互连焊带	2,215,804,688.74
汇流焊带	511,912,422.79
其他	34,458,289.01
合计	2,762,175,400.54
按经营地区分类	
其中：华东地区	2,107,249,902.11
华南地区	95,611,166.09
华北地区	146,560,900.22
华中地区	88,626,204.81
西北地区	47,251,632.20
西南地区	48,073,442.88
境外地区	228,802,152.23
合计	2,762,175,400.54
按商品转让的时间分类	
其中：在某一时点确认	2,762,175,400.54
在某一时段内确认	-
合计	2,762,175,400.54
按销售渠道分类	
其中：直销	2,762,175,400.54
经销	-
合计	2,762,175,400.54

34、税金及附加

项目	本期发生额	上期发生额
城市维护建设税	1,599,239.82	1,073,496.16
教育费附加	1,143,001.86	766,782.98
房产税	1,203,364.08	1,134,833.64
土地使用税	133,497.17	64,856.24
印花税	1,581,028.35	823,660.29
其他税费	155,964.77	72,666.05
合计	5,816,096.05	3,936,295.36

35、销售费用

项目	本期发生额	上期发生额
股份支付	337,286.58	25,307.46
职工薪酬	2,964,705.81	2,433,513.23
服务费	3,144,859.35	2,377,839.80
差旅费	313,463.62	182,028.43
业务招待费	381,739.95	273,810.49
广告费	211,112.57	85,455.22
车辆费	141,042.15	107,988.56
折旧费	96,418.48	142,522.05
其他	303,739.83	827,911.45
合计	7,894,368.34	6,456,376.69

36、管理费用

项目	本期发生额	上期发生额
股份支付	2,246,184.37	89,044.78
职工薪酬	15,259,460.29	9,295,228.30
审计、咨询费	1,398,644.92	2,486,976.14
折旧摊销费	3,702,358.95	2,228,706.77
服务费	2,548,959.91	2,189,539.86
保险费	230,559.17	314,867.70
车辆费	260,884.50	207,268.47
业务招待费	803,542.40	967,411.34
其他	2,449,770.97	781,347.25
合计	28,900,365.48	18,560,390.61

37、研发费用

项目	本期发生额	上期发生额
职工薪酬	9,610,980.61	4,116,041.25
直接投入	54,679,187.29	57,060,112.28
折旧费用与长期费用摊销	1,932,375.74	1,773,623.09
其他费用	1,658,298.83	560,107.15
合计	67,880,842.47	63,509,883.77

38、财务费用

项目	本期发生额	上期发生额
利息支出	26,373,008.01	17,007,176.92
减：利息收入	4,518,824.01	1,799,969.60
汇兑损失	-2,843,482.40	-10,881,540.17
手续费支出	391,586.95	357,317.64
合计	19,402,288.55	4,682,984.79

39、其他收益

项目	本期发生额	上期发生额
与日常经营活动相关的政府补助	3,914,783.98	1,573,985.00
先进制造业增值税加计抵减	3,341,442.29	-
个税返还	70,776.01	12,764.39
合计	7,327,002.28	1,586,749.39

与日常经营活动相关的政府补助明细：

项目	本期发生额	与资产相关/与收益相关
江苏省工业和信息产业转型升级专项资金	2,000,000.00	与收益相关
2023 年二季度扩产增效奖励	580,000.00	与收益相关
苏州市省级以上专精特新小巨人企业奖励	500,000.00	与收益相关
2023 年一季度稳岗增产奖励	290,000.00	与收益相关
市级打造先进制造业基地专项资金	200,000.00	与收益相关
稳岗补贴等其他补助	344,783.98	与收益相关
合计	3,914,783.98	——

40、投资收益

项目	本期发生额	上期发生额
权益法核算的长期股权投资收益	-1,498,192.37	-350,316.95
理财产品收益	5,983,836.11	2,030,324.14
合计	4,485,643.74	1,680,007.19

41、公允价值变动收益

产生公允价值变动收益的来源	本期发生额	上期发生额
理财产品公允价值变动	137,270.59	1,263,311.75
汇率掉期公允价值变动	-	-245,300.00
合计	137,270.59	1,018,011.75

42、信用减值损失

项目	本期发生额	上期发生额
坏账损失	-16,436,602.78	-15,673,349.38
合计	-16,436,602.78	-15,673,349.38

43、资产减值损失

项目	本期发生额	上期发生额
存货跌价损失	-504,275.76	-51,249.72
固定资产减值损失	-	-351,979.29
合计	-504,275.76	-403,229.01

44、资产处置收益

项目	本期发生额	上期发生额
固定资产处置损益	-68,029.82	113,510.41
合计	-68,029.82	113,510.41

45、营业外收入

(1) 营业外收入构成

项目	本期发生额	上期发生额
与日常经营活动无关的政府补助	3,085,400.00	140,000.00
其他	352,654.74	768,848.67
合计	3,438,054.74	908,848.67

(2) 计入当期损益的政府补助

补助项目	本期发生额	与资产相关/ 与收益相关	是否属于非 经常性损益
金融业专项资金-上市奖	2,500,000.00	与收益相关	是
吴中区专精特新认定奖励	520,000.00	与收益相关	是
商务发展专项资金	65,400.00	与收益相关	是
合计	3,085,400.00	——	——

46、营业外支出

项目	本期发生额	上期发生额
固定资产报废损失	1,110,627.00	2,113.28
捐赠、赞助支出	-	48,877.95
其他	2,797.47	211,509.36
合计	1,113,424.47	262,500.59

47、所得税费用

(1) 所得税费用表

项目	本期发生额	上期发生额
当期所得税费用	28,984,050.05	19,148,180.68
递延所得税费用	-3,019,777.19	-2,362,124.37
合计	25,964,272.86	16,786,056.31

(2) 会计利润与所得税费用调整过程:

项目	本期发生额	上期发生额
利润总额	177,298,940.87	117,210,801.08
按法定/适用税率计算的所得税费用	26,594,841.13	17,581,620.16
子公司适用不同税率的影响	404,180.90	-1,291.39
调整以前期间所得税的影响	316.99	-
非应税收入的影响	224,728.86	52,547.54
不可抵扣的成本、费用和损失的影响	635,271.80	77,335.21

研究开发费加计扣除影响	-1,896,562.69	-927,933.06
使用前期未确认递延所得税资产的可抵扣暂时性差异或可抵扣亏损的影响	-439.50	-
本期未确认递延所得税资产的可抵扣暂时性差异或可抵扣亏损的影响	1,935.37	3,777.85
合计	25,964,272.86	16,786,056.31

48、现金流量表项目注释

1、与经营活动有关的现金

(1) 收到的其他与经营活动有关的现金

项目	本期发生额	上期发生额
利息收入	4,735,732.41	1,679,636.27
政府补助收入	7,600,183.98	1,713,985.00
其他营业外收入	467,035.88	188,995.41
其他往来中的收款	2,404,780.34	1,802,677.88
受限资金减少	17,700,231.25	-
合计	32,907,963.86	5,385,294.56

(2) 支付的其他与经营活动有关的现金

项目	本期发生额	上期发生额
期间费用中的其他付现支出	69,839,578.22	68,026,630.83
支付其他往来款项	31,293.97	367,872.85
受限资金增加	-	21,423,519.00
其他营业外支出	640.43	79,773.95
合计	69,871,512.62	89,897,796.63

2、与投资活动有关的现金

(1) 收到的重要的与投资活动有关的现金

项目	本期发生额	上期发生额
理财产品到期收回的本金	1,871,337,900.00	625,521,260.00
合计	1,871,337,900.00	625,521,260.00

(2) 支付的重要的与投资活动有关的现金

项目	本期发生额	上期发生额
支付购买理财产品的本金	1,687,757,120.00	906,264,860.00
支付购建长期资产款项	40,946,183.75	54,414,626.51
合计	1,728,703,303.75	960,679,486.51

3、与筹资活动有关的现金

(1) 支付其他与筹资活动有关的现金

项目	本期发生额	上期发生额
支付 IPO 费用	-	17,447,886.79

支付发债费用	1,726,650.94	1,050,500.00
合计	1,726,650.94	18,498,386.79

(2) 筹资活动产生的各项负债变动情况

项目	期初余额	本期增加		本期减少		期末余额
		现金变动	非现金变动	现金变动	非现金变动	
短期借款	331,147,168.98	610,857,739.49	154,909,772.92	354,920,000.00	190,721,865.90	551,272,815.49
长期借款（包含一年内到期的非流动负债）	69,100,000.00	9,900,000.00	-	13,700,000.00	-	65,300,000.00
应付债券	-	369,325,771.20	8,783,883.24	-	-	378,109,654.44
合计	400,247,168.98	990,083,510.69	163,693,656.16	368,620,000.00	190,721,865.90	994,682,469.93

49、现金流量表补充资料

(1) 现金流量表补充资料

补充资料	本期金额	上期金额
1. 将净利润调节为经营活动现金流量：		
净利润	151,334,668.01	100,424,744.77
加：资产减值准备	16,940,878.54	16,076,578.39
固定资产折旧、油气资产折耗、生产性生物资产折旧	19,973,936.93	13,424,747.42
无形资产摊销	500,823.48	385,619.88
长期待摊费用摊销	-	-
处置固定资产、无形资产和其他长期资产的损失	68,029.82	-113,510.41
固定资产报废损失	1,110,627.00	2,113.28
公允价值变动损失	-137,270.59	-1,018,011.75
财务费用	23,529,525.61	6,125,636.75
投资损失	-4,485,643.74	-1,680,007.19
递延所得税资产减少	-2,850,871.02	-2,332,707.98
递延所得税负债增加	18,695,562.58	-29,416.39
存货的减少	-59,572,542.30	-3,581,302.58
经营性应收项目的减少	-568,585,520.39	-605,667,357.07
经营性应付项目的增加	199,684,458.26	160,161,580.12
其他	2,028,860.99	-21,297,919.00
经营活动产生的现金流量净额	-201,764,476.82	-339,119,211.76
2. 不涉及现金收支的重大投资和筹资活动：		
债务转为资本	-	-
一年内到期的可转换公司债券	-	-
融资租入固定资产	-	-
3. 现金及现金等价物净变动情况：		
现金的期末余额	895,010,849.98	242,102,809.69
减：现金的期初余额	242,102,809.69	125,879,876.11
加：现金等价物的期末余额	-	-
减：现金等价物的期初余额	-	-

现金及现金等价物净增加额	652,908,040.29	116,222,933.58
--------------	----------------	----------------

(2) 现金和现金等价物的构成

项目	本期金额	上期金额
一、现金	895,010,849.98	242,102,809.69
其中：库存现金	32,094.50	29,543.96
可随时用于支付的银行存款	894,974,745.48	231,590,516.27
可随时用于支付的其他货币资金	4,010.00	10,482,749.46
二、现金等价物	-	-
其中：三个月内到期的债券投资	-	-
三、期末现金及现金等价物余额	895,010,849.98	242,102,809.69

50、所有权或使用权受到限制的资产

项目	期末余额	期初余额	受限原因
其他货币资金	15,005,637.10	32,826,201.68	保证金、质押
应收票据、应收款项融资	136,118,724.01	95,125,632.10	质押
合计	151,124,361.11	127,951,833.78	—

51、外币货币性项目

项目	期末外币余额	折算汇率	期末折算人民币余额
货币资金：			
美元	8,672,772.71	7.0827	61,426,647.27
日元	75.00	0.05	3.77
应收账款：			
美元	7,822,649.23	7.0827	55,405,477.71
应付账款：			
美元	465,776.81	7.0827	3,298,957.41

52、租赁

本公司作为承租方

项目	本期发生额	上期发生额
采用简化处理的短期租赁费用	79,266.06	-
合计	79,266.06	-

六、研发支出

1、按费用性质列示

项目	本期发生额	上期发生额
职工薪酬	9,610,980.61	4,116,041.25
直接投入	54,679,187.29	57,060,112.28
折旧费用与长期费用摊销	1,932,375.74	1,773,623.09

其他费用	1,658,298.83	560,107.15
合计	67,880,842.47	63,509,883.77
其中：费用化研发支出	67,880,842.47	63,509,883.77
资本化研发支出	-	-

2、符合资本化条件的研发支出

无。

3、重要的外购在研项目

无。

七、合并范围的变更

1、其他原因的合并范围变动

2023年12月，公司新设立控股子公司上海鑫慷，从设立之日起纳入公司合并报表范围。

八、在其他主体中的权益

1、在子公司中的权益

子公司名称	主要经营地	注册地	业务性质	持股比例(%)		取得方式
				直接	间接	
鑫屹博	苏州	苏州	技术服务	100.00	-	同一控制下企业合并
安徽宇邦	马鞍山	马鞍山	生产销售	100.00	-	投资设立
上海鑫慷	上海	上海	电力业务	90.00	-	投资设立

2、在子公司的所有者权益份额发生变化且仍控制子公司的交易

无。

3、在合营企业或联营企业中的权益

合营企业或 联营企业名称	主要 经营地	注册地	业务性质	持股比例(%)		对合营企业或联营企业 投资的会计处理方法
				直接	间接	
吉木萨尔县嘉瑞宇邦半导体材料 有限公司（以下简称“嘉瑞宇邦”）	吉木萨尔	吉木萨尔	生产销售	12.45	-	权益法

4、重要的共同经营

无。

5、在未纳入合并财务报表范围的结构化主体中的权益

无。

九、政府补助**1、报告期末按应收金额确认的政府补助**

无。

2、涉及政府补助的负债项目**(1) 涉及政府补助的负债项目构成**

项目	期初余额	本期新增 补助金额	本期计入 其他收益金额	其他 变动	期末余额
递延收益	-	600,000.00	-	-	600,000.00
合计	-	600,000.00	-	-	600,000.00

(2) 递延收益中政府补助项目明细

项目	期初余额	本期新增 补助金额	本期计入 损益金额	其他 变动	期末余额	与资产相关/ 与收益相关
应用于 N 型光伏电池的 新型 SMBB 焊带的 研发及产业化	-	600,000.00	-	-	600,000.00	与资产相关
合计	-	600,000.00	-	-	600,000.00	——

3、计入当期损益的政府补助**(1) 计入当期损益的政府补助构成**

项目	本期发生额	上期发生额
其他收益	3,914,783.98	1,573,985.00
营业外收入	3,085,400.00	140,000.00
合计	7,000,183.98	1,713,985.00

十、与金融工具相关的风险

本公司的主要金融工具包括货币资金、应收票据、应收账款、短期借款、应付账款等。与这些金融工具有关的风险，以及本公司为降低这些风险所采取的风险管理政策如下所述。本公司管理层对这些风险敞口进行管理和监控以确保将上述风险控制在限定的范围之内。

公司董事会全面负责风险管理目标和政策的制定，并对风险管理目标和政策承担最终责任，但是董事会已授权本公司管理层设计和实施能确保风险管理目标和政策得以有效执行的

程序。董事会通过财务部门递交的报告来审查已执行程序的有效性以及风险管理目标和政策的合理性。

本公司风险管理的总体目标是在不过度影响公司竞争力和应变力的情况下，制定尽可能降低风险的风险管理政策。公司从事风险管理的目标是在风险和收益之间取得适当的平衡，将风险对本公司经营业绩的负面影响降低到最低水平，使股东及其他权益投资者的利益最大化。基于该风险管理目标，本公司风险管理的基本策略是确定和分析本公司所面临的各种风险，建立适当的风险承受底线和进行风险管理，并及时可靠地对各种风险进行监督，将风险控制 在限定的范围之内。

本公司的金融工具导致的主要风险是市场风险、信用风险、流动性风险。

1、市场风险

金融工具的市场风险，是指金融工具的公允价值或未来现金流量因市场价格变动而发生波动的风险，包括外汇风险、利率风险。

（1）汇率风险

外汇风险，是指金融工具的公允价值或未来现金流量因市场汇率变动而发生波动的风险。本公司面临的汇率风险主要来源于货币资金、应收账款。销售部门密切跟踪汇率走势，洽谈业务时考虑汇率波动影响；必要时，公司还可与银行签订远期外汇合同或货币互换合约来规避外汇风险。

（2）利率风险

利率风险，是指金融工具的公允价值或未来现金流量因市场利率变动而发生波动的风险。本公司面临的利率风险主要来源于长短期借款。浮动利率的金融负债使本公司面临现金流量利率风险，固定利率的金融负债使本公司面临公允价值利率风险。公司通过建立良好的银企关系，对授信额度、授信品种以及授信期限进行合理的设计，根据当时的市场环境来决定固定利率及浮动利率合同的相对比例，合理降低利率波动风险。

2、信用风险

信用风险是指金融工具的一方不履行义务，造成另一方发生财务损失的风险。本公司主

要面临赊销导致的客户信用风险。公司建立了客户信用综合评估体系，持续跟踪客户的信用变化情况，将发货量与客户信用适度挂钩，并按照会计政策和会计估计规定对应收账款计提了相应的坏账准备。

公司通过对已有客户信用评估的监控以及应收账款账龄分析的审核来确保公司的整体信用风险在可控的范围内。在监控客户的信用风险时，按照客户的信用特征对其分组。被评为“高风险”级别的客户会放在受限制客户名单里，并且只有在额外批准的前提下，公司才可在未来期间内对其赊销，否则必须要求其提前支付相应款项。

3、流动性风险

流动性风险，是指企业在履行以交付现金或其他金融资产的方式结算的义务时发生资金短缺的风险。本公司的政策是确保拥有充足的现金以偿还到期债务。流动性风险由本公司的财务部门集中控制。财务部门通过监控现金余额、可随时变现的有价证券以及对未来 12 个月现金流量的滚动预测，确保公司在所有合理预测的情况下拥有充足的资金偿还债务。

十一：公允价值的披露

公允价值计量所使用的输入值划分为三个层次：

第一层次输入值：在计量日能够取得的相同资产或负债在活跃市场上未经调整的报价；

第二层次输入值：除第一层次输入值外相关资产或负债直接或间接可观察的输入值；

第三层次输入值：相关资产或负债的不可观察输入值。

公允价值计量结果所属的层次，由对公允价值计量整体而言具有重要意义的输入值所属的最低层次决定。

1、以公允价值计量的资产和负债的期末公允价值

项目	期末公允价值			
	第一层次公允价值计量	第二层次公允价值计量	第三层次公允价值计量	合计
持续的公允价值计量				
（一）交易性金融资产	-	135,101,309.10	48,455,181.49	183,556,490.59
（二）应收款项融资	-	-	141,858,065.79	141,858,065.79
持续以公允价值计量的资产总额	-	135,101,309.10	190,313,247.28	325,414,556.38

2、持续和非持续第一层次公允价值计量项目市价的确定依据

以公司在计量日能取得的相同资产或负债在活跃市场上未经调整的报价作为依据。

3、持续和非持续第二层次公允价值计量项目，采用的估值技术和重要参数的定性及定量信息

本公司结构性存款系保本浮动收益型，由于结构性存款业务嵌入了金融衍生产品，与汇率、利率、指数等挂钩，结合合同约定、产品类型及风险等级等信息对其进行公允价值计量。

4、持续和非持续第三层次公允价值计量项目，采用的估值技术和重要参数的定性及定量信息

本公司应收款项融资系已上市的全国性股份制商业银行承兑的票据，由于承兑汇票期限短，信用风险可以忽略不计，以账面价值作为资产负债表日公允价值。

5、不以公允价值计量的金融资产和金融负债的公允价值情况

本公司以摊余成本计量的金融资产和金融负债主要包括：货币资金、应收票据、应收账款、其他应收款、应付账款、其他应付款等。

本公司管理层认为，财务报表中流动资产及流动负债中的金融资产及金融负债的账面价值接近该等资产及负债的公允价值。

6、其他

无。

十二、关联方及关联交易

1、本企业的母公司情况

母公司名称	企业类型	注册地	法人代表	业务性质	注册资本(万元)	持有本公司股份比例(%)
苏州聚信源企业管理有限公司 (以下简称“聚信源”)	有限公司	苏州	肖锋	投资、咨询	1,850	54.33

本企业的控股股东为聚信源，实际控制人为自然人肖锋、林敏。苏州宇智伴企业管理合伙企业（有限合伙）（以下简称“宇智伴”）为公司控股股东、实际控制人的一致行动人。公司控股股东聚信源、实际控制人肖锋和林敏及其一致行动人宇智伴合计持有公司63.94%的股权。

2、本企业的子公司情况

本企业子公司的情况详见附注一、附注八。

3、本企业合营和联营企业情况

本企业合营和联营企业的情况详见附注八。

4、关联交易

(1) 关键管理人员报酬

项目	本期发生额	上期发生额
关键管理人员报酬	404.36 万元	326.42 万元

十三、股份支付

1、股份支付总体情况

单位：股 币种：人民币

公司本期授予的各项权益工具总额	60,000
公司本期行权的各项权益工具总额	-
公司本期失效的各项权益工具总额	24,000
公司期末发行在外的股票期权行权价格的范围和合同剩余期限	2022年12月16日首次授予的第二类限制性股票行权价格33.40元/股，自首次授予之日起17个月后的首个交易日起至首次授予之日起53个月内的最后一个交易日当日止分三批次行权。 2023年6月26日授予的预留部分限制性股票行权价格33.22元/股，自预留授予之日起12个月后的首个交易日起至预留授予之日起48个月内的最后一个交易日当日止分三批次行权。 2023年8月28日授予的预留部分限制性股票行权价格33.22元/股，自预留授予之日起12个月后的首个交易日起至预留授予之日起48个月内的最后一个交易日当日止分三批次行权。
公司期末发行在外的其他权益工具行权价格的范围和合同剩余期限	-

2、以权益结算的股份支付情况

授予日权益工具公允价值的确定方法	B-S 认购期权定价模型计算期权的公允价值
授予日权益工具公允价值的重要参数	标的股价、有效期、历史波动率、无风险利率
可行权权益工具数量的确定依据	在授予日至归属期的每个资产负债表日，根据最新取得的可归属人数变动、业绩指标完成情况等后续信息，修正预计可归属的限制性股票数量
本期估计与上期估计有重大差异的原因	无
以权益结算的股份支付计入资本公积的累计金额	3,318,698.49
本期以权益结算的股份支付确认的费用总额	3,193,098.49

3、本年股份支付费用

授予对象类别	以权益结算的股份支付费用	以现金结算的股份支付费用
董事、中高级管理及核心技术人员	3,193,098.49	-

十四、承诺及或有事项

1、重要承诺事项

公司无需要披露的重要承诺事项。

2、重要或有事项

公司无需要披露的重要或有事项。

十五、资产负债表日后事项

1、根据2024年4月17日召开的董事会会议，公司2023年度利润分配预案为：以截止2023年12月31日公司总股本104,000,000股为基数，每10股派发现金股利2.70元人民币（含税）。该利润分配预案尚需提交公司2023年度股东大会审议。

除上述事项外，本公司无需要披露其他的资产负债表日后事项。

十六、其他重要事项

公司无需要披露的其他重要事项。

十七、母公司财务报表主要项目注释（如无特别说明，金额均为人民币元）

1、应收账款

（1）按账龄列示的应收账款

账龄	期初余额	期初余额
1 年以内	886,653,321.13	577,977,613.48
1 至 2 年	875,881.17	-
2 至 3 年	-	-
3 年以上	10,868,030.47	10,815,896.28
合计	898,397,232.77	588,793,509.76

（2）按坏账计提方法分类披露

种类	期末余额				账面价值
	账面余额		坏账准备		
	金额	比例(%)	金额	计提比例(%)	
单项计提坏账准备的应收账款	20,118,032.98	2.24	15,493,031.73	77.01	4,625,001.25
按信用风险特征组合计提坏账准备的应收账款：					
组合一（账龄组合）	878,279,199.79	97.76	44,132,930.28	5.02	834,146,269.51
组合二（信用风险极低组合）	-	-	-	-	-

组合三(合并范围内关联方组合)	-	-	-	-	-
合计	898,397,232.77	100.00	59,625,962.01	——	838,771,270.76

(续)

种类	期初余额				账面价值
	账面余额		坏账准备		
	金额	比例(%)	金额	计提比例(%)	
单项计提坏账准备的应收账款	10,160,030.33	1.73	10,160,030.33	100.00	-
按信用风险特征组合计提坏账准备的应收账款:					
组合一(账龄组合)	578,633,479.43	98.27	29,554,746.62	5.11	549,078,732.81
组合二(信用风险极低组合)	-	-	-	-	-
组合三(合并范围内关联方组合)	-	-	-	-	-
合计	588,793,509.76	100.00	39,714,776.95	——	549,078,732.81

期末单项计提坏账准备的应收账款

应收账款(按单位)	期末余额			
	应收账款	坏账准备	计提比例	计提理由
常州尚德太阳能电力有限公司	9,250,002.51	4,625,001.26	50.00	经营异常
CSUN Eurasia Enerji Sistemleri Sanayi ve Ticaret Anonim Sirketi	3,736,375.40	3,736,375.40	100.00	破产重组
浙江昱辉阳光能源有限公司	3,167,633.71	3,167,633.71	100.00	破产重组
中电电气(南京)新能源有限公司	2,820,415.52	2,820,415.52	100.00	破产重组
GREEN WING SOLAR TECHNOLOGY CO., LTD	517,277.91	517,277.91	100.00	破产重组
浙江尖山光电股份有限公司	276,531.95	276,531.95	100.00	经营异常
KoreaSunergyCo.,Ltd	102,374.05	102,374.05	100.00	破产重组
宜都市鑫鸿华太阳能有限公司	92,618.68	92,618.68	100.00	经营异常
海盐恒嘉实业有限公司	54,594.67	54,594.67	100.00	经营异常
河南新能光伏有限公司	54,200.00	54,200.00	100.00	经营异常
湖北新憬新能源有限公司	37,760.00	37,760.00	100.00	破产重组
中电电气(上海)太阳能科技有限公司	8,248.58	8,248.58	100.00	破产重组
合计	20,118,032.98	15,493,031.73	——	——

组合中,按账龄分析法计提坏账准备的应收账款

账龄	期末余额		
	应收账款	坏账准备	计提比例(%)
1年以内	877,403,318.62	43,870,165.93	5.00
1至2年	875,881.17	262,764.35	30.00
2至3年	-	-	50.00
3年以上	-	-	100.00
合计	878,279,199.79	44,132,930.28	——

(3) 本期坏账准备计提、转回情况

项目	期初余额	增加金额		减少金额		期末余额
		计提金额	合并增加	转回	转销	
坏账准备	39,714,776.95	19,931,685.15	-	20,500.09	-	59,625,962.01
合计	39,714,776.95	19,931,685.15	-	20,500.09	-	59,625,962.01

(4) 按欠款方归集的期末余额前五名的应收账款情况

单位名称	与本公司关系	期末余额	占应收账款 总额的比例(%)	坏账准备 期末余额
客户 1	非关联方	136,854,936.00	15.23	6,842,746.80
客户 2	非关联方	93,981,355.08	10.46	4,699,067.75
客户 3	非关联方	89,326,379.07	9.94	4,466,318.95
客户 4	非关联方	43,983,539.39	4.90	2,199,176.97
客户 5	非关联方	42,927,418.53	4.78	2,146,370.93
合计	—	407,073,628.07	45.31	20,353,681.40

2、其他应收款

项目	期末余额	期初余额
应收利息	-	-
应收股利	-	-
其他应收款	45,510,331.35	403,494.45
合计	45,510,331.35	403,494.45

2.1其他应收款

(1) 按账龄披露

项目	期末账面余额	期初账面余额
1 年以内	45,447,020.24	406,531.00
1 至 2 年	91,952.59	24,700.00
2 至 3 年	5,500.00	-
3 年以上	-	-
账面余额合计	45,544,472.83	431,231.00
减：坏账准备	34,141.48	27,736.55
账面价值合计	45,510,331.35	403,494.45

(2) 其他应收款按款项性质分类情况

款项性质	期末余额	期初余额
安徽宇邦借款	45,370,906.24	-
保证金及押金	12,700.00	324,700.00
其他往来	160,866.59	106,531.00
合计	45,544,472.83	431,231.00

(3) 坏账准备计提情况

坏账准备	第一阶段	第二阶段	第三阶段	合计
	未来12个月预期信用损失	整个存续期预期信用损失(未发生信用减值)	整个存续期预期信用损失(已发生信用减值)	
期初余额	27,736.55	-	-	27,736.55
期初余额在本期				
--转入第二阶段	-	-	-	-
--转入第三阶段	-	-	-	-
--转回第二阶段	-	-	-	-
--转回第一阶段	-	-	-	-
合并增加	-	-	-	-
本期计提	6,404.93	-	-	6,404.93
本期收回或转回	-	-	-	-
本期转销	-	-	-	-
本期核销	-	-	-	-
其他变动	-	-	-	-
期末余额	34,141.48	-	-	34,141.48

(4) 坏账准备的情况

项目	期初数	增加金额		减少金额		期末数
		计提金额	合并增加	转回	转销	
坏账准备	27,736.55	6,404.93	-	-	-	34,141.48
合计	27,736.55	6,404.93	-	-	-	34,141.48

(5) 本期实际核销的其他应收款情况

项目	核销金额
实际核销的其他应收款	-

(6) 按欠款方归集的期末余额前五名的其他应收款情况

单位名称	款项性质	期末余额	账龄	占其他应收款期末余额合计数的比例(%)	坏账准备期末余额
安徽宇邦	借款	45,370,906.24	1年以内	99.62	-
韦涛	往来款	71,963.79	1至2年	0.16	21,589.14
常州市武进区人民法院	往来款	62,938.00	1年以内	0.14	3,146.90
孙亚楠	往来款	10,000.00	1至2年	0.02	3,000.00
雷军亮	往来款	9,988.80	1至2年	0.02	2,996.64
合计	——	45,525,796.83	——	99.96	30,732.68

(7) 期末公司无涉及政府补助的其他应收款。

(8) 报告期无因金融资产转移而终止确认的其他应收款。

3、长期股权投资

(1) 长期股权投资分类

项目	期末余额			期初余额		
	账面余额	减值准备	账面价值	账面余额	减值准备	账面价值
对子公司投资	14,240,904.98	-	14,240,904.98	4,740,904.98	-	4,740,904.98
对联营、合营企业投资	3,320,394.17	-	3,320,394.17	4,818,586.54	-	4,818,586.54
合计	17,561,299.15	-	17,561,299.15	9,559,491.52	-	9,559,491.52

(2) 对子公司投资

被投资单位	期初余额	本期增加	本期减少	期末余额	本期计提减值准备	减值准备期末余额
鑫屹博	3,740,904.98	-	-	3,740,904.98	-	-
安徽宇邦	1,000,000.00	9,500,000.00	-	10,500,000.00	-	-
合计	4,740,904.98	9,500,000.00	-	14,240,904.98	-	-

(3) 对联营、合营企业投资

被投资单位	期初余额	本期增减变动								期末余额	减值准备期末余额
		追加投资	减少投资	权益法下确认的投资损益	其他综合收益调整	其他权益变动	宣告发放现金股利或利润	计提减值准备	其他		
一、合营企业											
小计	-	-	-	-	-	-	-	-	-	-	-
二、联营企业											
嘉瑞宇邦	4,818,586.54	-	-	-1,498,192.37	-	-	-	-	-	3,320,394.17	-
小计	4,818,586.54	-	-	-1,498,192.37	-	-	-	-	-	3,320,394.17	-
合计	4,818,586.54	-	-	-1,498,192.37	-	-	-	-	-	3,320,394.17	-

4、营业收入和营业成本

项目	本期发生额		上期发生额	
	收入	成本	收入	成本
主营业务	2,727,717,111.53	2,453,342,786.78	1,991,262,051.60	1,784,019,211.92
其他业务	34,419,416.33	4,967,374.35	19,571,750.28	1,425,906.09
合计	2,762,136,527.86	2,458,310,161.13	2,010,833,801.88	1,785,445,118.01

5、投资收益

项目	本期发生额	上期发生额
权益法核算的长期股权投资收益	-1,498,192.37	-350,316.95
理财产品收益	5,983,836.11	2,030,324.14
合计	4,485,643.74	1,680,007.19

十八、补充资料

1、报告期非经常性损益明细表

项目	本期发生额	上期发生额
非流动资产处置损益	-1,178,656.82	111,397.13
计入当期损益的政府补助	7,000,183.98	1,713,985.00
债务重组损益	-	-
单独进行减值测试的应收款项坏账准备转回	20,500.09	355,982.20
银行理财产品收益、公允价值变动	6,121,106.70	3,048,335.89
除上述各项之外的其他营业外收入和支出	349,857.27	521,225.75
所得税影响额	-1,846,949.36	-862,638.90
非经常性净损益合计	10,466,041.86	4,888,287.07

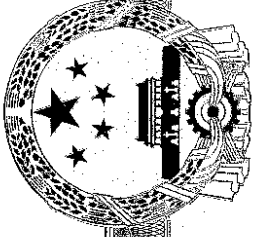
2、净资产收益率及每股收益

净利润类别	加权平均净资产 收益率 (%)	每股收益	
		基本每股收益	稀释每股收益
归属于公司普通股股东的净利润	10.27	1.46	1.44
扣除非经常性损益后归属于公司普通股股东的净利润	9.56	1.35	1.35

苏州宇邦新材料股份有限公司

2024年4月17日





营业执照

(副本)

编号 320200666202312040008



扫描二维码登录“国家企业信用信息公示系统”了解更多登记、备案、许可、监管信息。

统一社会信用代码

91320200078269333C (1/1)

名称 公证天业会计师事务所(特殊普通合伙)

类型 特殊普通合伙企业

执行事务合伙人 张彩斌


经营范围

审查企业会计报表，出具审计报告；验证企业资本，出具验资报告；办理企业合并、分立、清算等审计业务；提供代理记账、咨询和其他会计相关业务；设计企业内部控制制度，并进行评价；法律、法规规定的其他经营活动。

出资额 1175万元整


成立日期 2013年09月18日

经营场所 无锡市太湖新城嘉业财富中心5-1001室



登记机关

2023年12月04日



会计师事务所 执业证书

名称：

公证天业会计师事务所（特殊普通合伙）

首席合伙人：

张彩斌

主任会计师：

经营场所：

无锡市太湖新城嘉业财富中心5-1001室

组织形式：

特殊普通合伙

执业证书编号：

32020028

批准执业文号：

苏财会[2013]36号

批准执业日期：

2013年09月12日

证书序号：0001561

说明

- 1、《会计师事务所执业证书》是证明持有人经财政部门依法审批，准予执行注册会计师法定业务的凭证。
- 2、《会计师事务所执业证书》记载事项发生变动的，应当向财政部门申请换发。
- 3、《会计师事务所执业证书》不得伪造、涂改、出租、出借、转让。
- 4、会计师事务所终止或执业许可注销的，应当向财政部门交回《会计师事务所执业证书》。



发证机关：



二〇一三年

九月五日

中华人民共和国财政部制



中国注册会计师协会

姓名 刘勇

性别 男

出生日期 1967-09-21

工作单位 江苏公证天业会计师事务所(特殊普通合伙)苏州分所

Working unit 3205003196709210039

身份证号码

Identity card No.



年度检验登记
Annual Renewal Registration

本证书经检验合格，继续有效一年。
This certificate is valid for another year after this renewal.

证书编号: 320500010004
No. of Certificate

批准注册协会: 江苏省注册会计师协会
Authorized Institute of CPAs

发证日期: 1994 年 06 月 17 日
Date of Issuance /y /m /d

2015年4月27日



刘勇 320500010004

月 日
/m /d



姓名	侯克丰
Sex	男
出生日期	1972-12-02
工作单位	江苏公证天业会计师事务所 (特殊普通合伙) 苏州分所
身份证号码	321024197212021814



年度检验登记
Annual Renewal Registration

本证书经检验合格，继续有效一年。
This certificate is valid for another year after this renewal.



侯克丰 320200280065

320200280065

证书编号:
No. of Certificate 江苏省注册会计师协会

批准注册协会:
Authorized Institute of 2009 07 30

发证日期:
Date of Issuance 年 月 日

