

审计报告

黄山旅游发展股份有限公司

容诚审字[2024]230Z1076号

容诚会计师事务所(特殊普通合伙)

中国·北京



目 录

<u>序号</u>	<u>内 容</u>	<u>页码</u>
1	审计报告	1-5
2	合并资产负债表	6
3	合并利润表	7
4	合并现金流量表	8
5	合并所有者权益变动表	9 - 10
6	母公司资产负债表	11
7	母公司利润表	12
8	母公司现金流量表	13
9	母公司所有者权益变动表	14 - 15
10	财务报表附注	16 - 136



审计报告

容诚审字[2024]230Z1076 号

黄山旅游发展股份有限公司全体股东：

一、审计意见

我们审计了黄山旅游发展股份有限公司（以下简称黄山旅游）财务报表，包括 2023 年 12 月 31 日的合并及母公司资产负债表，2023 年度的合并及母公司利润表、合并及母公司现金流量表、合并及母公司所有者权益变动表以及相关财务报表附注。

我们认为，后附的财务报表在所有重大方面按照企业会计准则的规定编制，公允反映了黄山旅游 2023 年 12 月 31 日的合并及母公司财务状况以及 2023 年度的合并及母公司经营成果和现金流量。

二、形成审计意见的基础

我们按照中国注册会计师审计准则的规定执行了审计工作。审计报告的“注册会计师对财务报表审计的责任”部分进一步阐述了我们在这些准则下的责任。按照中国注册会计师职业道德守则，我们独立于黄山旅游公司，并履行了职业道德方面的其他责任。我们相信，我们获取的审计证据是充分、适当的，为发表审计意见提供了基础。

三、关键审计事项

关键审计事项是我们根据职业判断，认为对本期财务报表审计最为重要的事项。这些事项的应对以对财务报表整体进行审计并形成审计意见为背景，我们不对这些事项单独发表意见。

收入确认

1、事项描述

相关信息披露参见财务报表附注三、26 和五、39。黄山旅游的收入主要由园



林开发收入、索道缆车业务收入、酒店客房餐饮服务收入和旅行社旅游服务收入构成。2023 年度黄山旅游营业收入为 192,944.19 万元，由于营业收入是公司关键业绩指标之一，营业收入确认可能存在金额确认不准确或计入不恰当的会计期间等固有风险。因此，我们将收入确认识别为关键审计事项。

2、审计应对

我们对收入认定实施的相关程序包括：

(1) 对黄山旅游的销售与收款内部控制循环进行了解并执行穿行测试，并对关键控制点执行了控制测试。

(2) 执行分析性程序，结合收入类型以及业务数据，对营业收入以及毛利率实施分析程序，判断本期收入金额是否异常。

(3) 复核收入确认的会计政策及具体方法是否正确且一贯得到执行。

(4) 通过对比业务系统与财务系统数据，确认是否一致。

(5) 通过采取抽样方式，检查与销售收入相关的支持性文件，测试销售收入的发生性认定；检查资产负债表日前后确认的销售收入，通过检查支持性文件，测试销售收入的截止和完整性认定。

通过执行如上程序，我们未发现收入确认存在异常情形。

四、其他信息

黄山旅游管理层（以下简称管理层）对其他信息负责。其他信息包括黄山旅游 2023 年度报告中涵盖的信息，但不包括财务报表和我们的审计报告。

我们对财务报表发表的审计意见不涵盖其他信息，我们也不对其他信息发表任何形式的鉴证结论。

结合我们对财务报表的审计，我们的责任是阅读其他信息，在此过程中，考虑其他信息是否与财务报表或我们在审计过程中了解到的情况存在重大不一致或者似乎存在重大错报。

基于我们已执行的工作，如果我们确定其他信息存在重大错报，我们应当报



告该事实。在这方面，我们无任何事项需要报告。

五、管理层和治理层对财务报表的责任

黄山旅游管理层负责按照企业会计准则的规定编制财务报表，使其实现公允反映，并设计、执行和维护必要的内部控制，以使财务报表不存在由于舞弊或错误导致的重大错报。

在编制财务报表时，管理层负责评估黄山旅游的持续经营能力，披露与持续经营相关的事项（如适用），并运用持续经营假设，除非管理层计划清算黄山旅游、终止运营或别无其他现实的选择。

治理层负责监督黄山旅游的财务报告过程。

六、注册会计师对财务报表审计的责任

我们的目标是对财务报表整体是否不存在由于舞弊或错误导致的重大错报获取合理保证，并出具包含审计意见的审计报告。合理保证是高水平的保证，但并不能保证按照审计准则执行的审计在某一重大错报存在时总能发现。错报可能由于舞弊或错误导致，如果合理预期错报单独或汇总起来可能影响财务报表使用者依据财务报表作出的经济决策，则通常认为错报是重大的。

在按照审计准则执行审计工作的过程中，我们运用职业判断，并保持职业怀疑。同时，我们也执行以下工作：

(1) 识别和评估由于舞弊或错误导致的财务报表重大错报风险，设计和实施审计程序以应对这些风险，并获取充分、适当的审计证据，作为发表审计意见的基础。由于舞弊可能涉及串通、伪造、故意遗漏、虚假陈述或凌驾于内部控制之上，未能发现由于舞弊导致的重大错报的风险高于未能发现由于错误导致的重大错报的风险。

(2) 了解与审计相关的内部控制，以设计恰当的审计程序。

(3) 评价管理层选用会计政策的恰当性和作出会计估计及相关披露的合理性。

(4) 对管理层使用持续经营假设的恰当性得出结论。同时，根据获取的审计



证据，就可能对导致对黄山旅游持续经营能力产生重大疑虑的事项或情况是否存在重大不确定性得出结论。如果我们得出结论认为存在重大不确定性，审计准则要求我们在审计报告中提请报表使用者注意财务报表中的相关披露；如果披露不充分，我们应当发表非无保留意见。我们的结论基于截至审计报告日可获得的信息。然而，未来的事项或情况可能导致黄山旅游不能持续经营。

(5) 评价财务报表的总体列报、结构和内容，并评价财务报表是否公允反映相关交易和事项。

(6) 就黄山旅游中实体或业务活动的财务信息获取充分、适当的审计证据，以对财务报表发表审计意见。我们负责指导、监督和执行集团审计，并对审计意见承担全部责任。

我们与治理层就计划的审计范围、时间安排和重大审计发现等事项进行沟通，包括沟通我们在审计中识别出的值得关注的内部控制缺陷。

我们还就已遵守与独立性相关的职业道德要求向治理层提供声明，并与治理层沟通可能被合理认为影响我们独立性的所有关系和其他事项，以及相关的防范措施（如适用）。



从与治理层沟通过的事项中，我们确定哪些事项对本期财务报表审计最为重要，因而构成关键审计事项。我们在审计报告中描述这些事项，除非法律法规禁止公开披露这些事项，或在极少数情形下，如果合理预期在审计报告中沟通某事项造成的负面后果超过在公众利益方面产生的益处，我们确定不应在审计报告中沟通该事项。





(此页无正文，为黄山旅游容诚审字[2024]230Z1076 号报告之签字盖章页。)





中国·北京

中国注册会计师:  

冯炬 (项目合伙人)

中国注册会计师:  

姚贝

中国注册会计师:  

刘婷婷

2024 年 4 月 19 日



合并资产负债表

2023年12月31日

编制单位：黄浦区发展股份有限公司

单位：元 币种：人民币

	附注	2023年12月31日	2022年12月31日	项目	附注	2023年12月31日	2022年12月31日
流动资产：				流动负债：			
货币资金		1,967,041,619.78	1,577,644,611.63	短期借款	五、20		6,000,000.00
交易性金融资产				交易性金融负债			
衍生金融资产				衍生金融负债			
应收票据				应付票据			
应收账款	五、2	28,452,331.51	17,515,984.00	应付账款	五、21	213,109,748.35	235,187,835.64
应收款项融资				预收款项	五、22	1,000,795.96	1,097,873.01
预付款项	五、3	15,074,008.54	20,685,563.90	合同负债	五、23	25,644,821.61	20,937,291.15
其他应收款	五、4	20,941,366.21	15,228,380.31	应付职工薪酬	五、24	95,598,528.25	66,015,156.65
其中：应收利息				应交税费	五、25	49,565,871.58	16,250,498.36
应收股利				其他应付款	五、26	81,869,899.79	107,973,070.56
存货	五、5	453,445,068.11	381,972,687.22	其中：应付利息			
合同资产				应付股利		10,409,810.20	32,151,764.40
持有待售资产				持有待售负债			
一年内到期的非流动资产				一年内到期的非流动负债	五、27	169,252,741.56	27,803,484.11
其他流动资产	五、6	28,365,410.06	21,448,996.07	其他流动负债	五、28	1,236,791.64	1,173,753.30
流动资产合计		2,513,319,804.21	2,034,496,223.13	流动负债合计		637,279,198.74	482,438,962.78
非流动资产：				非流动负债：			
债权投资				长期借款	五、29	1,932,185.00	143,914,643.55
其他债权投资				应付债券			
长期应收款				其中：优先股			
长期股权投资	五、7	166,895,064.06	175,765,207.14	永续债			
其他权益工具投资	五、8	45,676,800.00	42,962,400.00	租赁负债	五、30	198,693,065.17	195,316,604.01
其他非流动金融资产	五、9	479,231,709.43	448,901,402.09	长期应付款	五、31	40,156,841.60	40,585,788.80
投资性房地产	五、10	5,549,585.17	7,081,112.23	长期应付职工薪酬			
固定资产	五、11	1,505,650,552.96	1,654,714,278.27	预计负债			
在建工程	五、12	272,972,149.05	222,766,232.33	递延收益	五、32	44,349,456.63	36,660,525.17
生产性生物资产				递延所得税负债	五、17	40,161,276.77	19,672,202.09
油气资产				其他非流动负债			
使用权资产	五、13	204,023,598.96	207,750,718.30	非流动负债合计		325,292,825.17	436,149,763.62
无形资产	五、14	159,296,687.25	166,270,924.75	负债合计		962,572,023.91	918,588,726.40
开发支出				所有者权益：			
商誉	五、15	55,012,305.61	53,118,339.45	股本	五、33	729,379,440.00	729,379,440.00
长期待摊费用	五、16	223,552,420.66	154,888,261.80	其他权益工具			
递延所得税资产	五、17	14,601,884.98	31,424,122.32	其中：优先股			
其他非流动资产	五、18	8,306,257.67	10,380,888.19	永续债			
非流动资产合计		3,140,969,015.80	3,176,023,886.87	资本公积	五、34	343,816,505.20	367,331,765.73
				减：库存股			
				其他综合收益	五、35	9,675,237.17	7,639,437.17
				专项储备	五、36		93,188.33
				盈余公积	五、37	375,683,134.81	375,683,134.81
				未分配利润	五、38	3,027,934,775.34	2,605,027,832.51
				归属于母公司所有者权益合计		4,486,489,092.52	4,085,154,798.55
				少数股东权益		205,227,703.58	206,776,585.05
				所有者权益合计		4,691,716,796.10	4,291,931,383.60
资产总计		5,654,288,820.01	5,210,520,110.00	负债和所有者权益总计		5,654,288,820.01	5,210,520,110.00

法定代表人：

主管会计工作负责人：

会计机构负责人：



合并利润表

2023年度

编制单位：黄山旅游发展股份有限公司


单位：元 币种：人民币

项 目	附注	2023年度	2022年度
一、营业总收入	五、39	1,929,441,918.97	799,904,722.90
其中：营业收入		1,929,441,918.97	799,904,722.90
二、营业总成本		1,313,179,851.35	1,019,094,497.92
其中：营业成本	五、39	887,125,320.33	637,074,093.19
税金及附加	五、40	16,995,516.51	13,981,888.76
销售费用	五、41	51,530,245.16	48,515,847.72
管理费用	五、42	358,305,311.58	320,324,055.94
研发费用	五、43	648,489.82	
财务费用	五、44	-1,425,032.05	-801,387.69
其中：利息费用		12,685,626.06	11,583,954.23
利息收入		16,627,417.15	13,772,070.70
加：其他收益	五、45	13,536,627.03	10,512,640.77
投资收益（损失以“-”号填列）	五、46	5,331,729.07	56,132,128.68
其中：对联营企业和合营企业的投资收益		-8,371,320.38	15,174,473.02
以摊余成本计量的金融资产终止确认收益			
净敞口套期收益（损失以“-”号填列）			
公允价值变动收益（损失以“-”号填列）	五、47	20,795,663.51	12,851,094.40
信用减值损失（损失以“-”号填列）	五、48	-375,164.52	-2,521,211.76
资产减值损失（损失以“-”号填列）	五、49	-4,641,697.91	-59,567.38
资产处置收益（损失以“-”号填列）	五、50	34,765.46	-44,616.07
三、营业利润（亏损以“-”号填列）		650,943,990.26	-142,319,306.38
加：营业外收入	五、51	2,740,091.60	3,765,035.25
减：营业外支出	五、52	4,442,794.14	2,275,686.00
四、利润总额（亏损总额以“-”号填列）		649,241,287.72	-140,829,957.13
减：所得税费用	五、53	193,119,231.74	-4,599,607.35
五、净利润（净亏损以“-”号填列）		456,122,055.98	-136,230,349.78
（一）按经营持续性分类			
1.持续经营净利润（净亏损以“-”号填列）		456,122,055.98	-136,230,349.78
2.终止经营净利润（净亏损以“-”号填列）			
（二）按所有权归属分类			
1.归属于母公司所有者的净利润（净亏损以“-”号填列）		422,906,942.83	-130,409,445.53
2.少数股东损益（净亏损以“-”号填列）		33,215,113.15	-5,820,904.25
六、其他综合收益的税后净额		2,035,800.00	-5,756,400.00
（一）归属于母公司所有者的其他综合收益的税后净额		2,035,800.00	-5,756,400.00
1.不能重分类进损益的其他综合收益		2,035,800.00	-5,756,400.00
（1）重新计量设定受益计划变动额			
（2）权益法下不能转损益的其他综合收益			
（3）其他权益工具投资公允价值变动		2,035,800.00	-5,756,400.00
（4）企业自身信用风险公允价值变动			
2.将重分类进损益的其他综合收益		-	-
（1）权益法下可转损益的其他综合收益			
（2）其他债权投资公允价值变动			
（3）金融资产重分类计入其他综合收益的金额			
（4）其他债权投资信用减值准备			
（5）现金流量套期储备			
（6）外币财务报表折算差额			
（二）归属于少数股东的其他综合收益的税后净额			
七、综合收益总额		458,157,855.98	-141,986,749.78
（一）归属于母公司所有者的综合收益总额		424,942,742.83	-136,165,845.53
（二）归属于少数股东的综合收益总额		33,215,113.15	-5,820,904.25
八、每股收益			
（一）基本每股收益（元/股）		0.58	-0.18
（二）稀释每股收益（元/股）		0.58	-0.18

法定代表人：

主管会计工作负责人：

会计机构负责人：



合并现金流量表

2023年度

编制单位：黄山旅游发展股份有限公司

单位：元 币种：人民币

项 目	附注	2023年度	2022年度
一、经营活动产生的现金流量			
销售商品、提供劳务收到的现金		2,037,014,161.38	850,105,051.48
收到的税费返还		9,793,391.06	16,842,130.10
收到其他与经营活动有关的现金	五、55	424,744,909.83	133,247,320.79
经营活动现金流入小计		2,471,552,462.27	1,000,194,502.37
购买商品、接受劳务支付的现金		557,934,513.12	338,224,456.64
支付给职工以及为职工支付的现金		475,411,476.80	368,507,907.74
支付的各项税费		196,547,536.82	58,684,844.94
支付其他与经营活动有关的现金	五、55	518,765,403.76	213,441,332.66
经营活动现金流出小计		1,748,658,930.50	978,858,541.98
经营活动产生的现金流量净额		722,893,531.77	21,335,960.39
二、投资活动产生的现金流量			
收回投资收到的现金	五、55	1,593,370,804.00	1,133,379,000.00
取得投资收益收到的现金		16,318,695.28	22,641,888.10
处置固定资产、无形资产和其他长期资产收回的现金净额		456,903.76	4,627,587.66
处置子公司及其他营业单位收到的现金净额			
收到其他与投资活动有关的现金	五、55	16,799,438.32	57,281,322.01
投资活动现金流入小计		1,626,945,841.36	1,217,929,797.77
购建固定资产、无形资产和其他长期资产支付的现金		214,536,255.30	156,355,451.72
投资支付的现金	五、55	1,605,690,206.00	1,237,339,906.23
取得子公司及其他营业单位支付的现金净额		6,360,411.19	37,443,239.53
支付其他与投资活动有关的现金			
投资活动现金流出小计		1,826,586,872.49	1,431,138,597.48
投资活动产生的现金流量净额		-199,641,031.13	-213,208,799.71
三、筹资活动产生的现金流量			
吸收投资收到的现金		6,000,000.00	294,000.00
其中：子公司吸收少数股东投资收到的现金		6,000,000.00	294,000.00
取得借款收到的现金		1,500,000.00	44,870,000.00
收到其他与筹资活动有关的现金			
筹资活动现金流入小计		7,500,000.00	45,164,000.00
偿还债务支付的现金		7,500,000.00	4,500,000.00
分配股利、利润或偿付利息支付的现金		58,409,340.86	76,711,007.46
其中：子公司支付给少数股东的股利、利润		50,693,771.35	
支付其他与筹资活动有关的现金	五、55	75,446,425.07	28,018,803.31
筹资活动现金流出小计		141,355,765.93	109,229,810.77
筹资活动产生的现金流量净额		-133,855,765.93	-64,065,810.77
四、汇率变动对现金及现金等价物的影响		273.44	1,365.77
五、现金及现金等价物净增加额		389,397,008.15	-255,937,284.32
加：期初现金及现金等价物余额		1,577,644,611.63	1,833,581,895.95
六、期末现金及现金等价物余额		1,967,041,619.78	1,577,644,611.63

法定代表人：

主管会计工作负责人：

会计机构负责人：



合并所有者权益变动表

2023年度

单位：元 币种：人民币

编制单位：黄山旅游发展股份有限公司 2023年度	2023年度										所有者权益合计			
	归属于母公司所有者权益													
	股本		其他权益工具			资本公积	减：库存股	其他综合收益	专项储备	盈余公积		未分配利润	小计	少数股东权益
优先股	永续债	其他	其他权益工具	其他权益工具										
一、上年年末余额	729,379,440.00				367,331,765.73			7,639,437.17	93,188.33	375,683,134.81	2,603,010,563.92	4,083,137,529.96	206,624,057.42	4,289,761,587.38
加：会计政策变更											2,017,268.59	2,017,268.59	152,527.63	2,169,796.22
前期差错更正														
同一控制下企业合并														
其他														
二、本年初余额	729,379,440.00				367,331,765.73			7,639,437.17	93,188.33	375,683,134.81	2,605,027,832.51	4,085,154,798.55	206,776,585.05	4,291,931,383.60
三、本年增减变动金额(减少以“-”号填列)					-23,515,260.53			2,035,800.00	-93,188.33		472,906,942.83	401,334,293.97	-1,548,881.47	399,785,412.50
(一) 综合收益总额							2,035,800.00				422,906,942.83	424,942,742.83	33,215,113.15	458,157,855.98
(二) 所有者投入和减少资本													-5,812,177.47	-5,812,177.47
1. 所有者投入的普通股													8,352,562.00	8,352,562.00
2. 其他权益工具持有者投入资本														
3. 股份支付计入所有者权益的金额													-14,164,739.47	-14,164,739.47
4. 其他													-28,951,817.15	-28,951,817.15
(三) 利润分配														
1. 提取盈余公积														
2. 对所有者(或股东)的分配														
3. 其他														
(四) 所有者权益内部结转														
1. 资本公积转增资本(或股本)														
2. 盈余公积转增资本(或股本)														
3. 盈余公积弥补亏损														
4. 设定受益计划变动额结转留存收益														
5. 其他综合收益结转留存收益														
6. 其他														
(五) 专项储备									-93,188.33			-93,188.33		-93,188.33
1. 本年提取									223,101.17			223,101.17		223,101.17
2. 本年使用									316,289.50			316,289.50		316,289.50
(六) 其他														
四、本年年末余额	729,379,440.00				343,816,505.20			9,675,237.17		375,683,134.81	3,027,934,775.34	4,486,489,092.52	205,227,703.58	4,691,716,796.10

法定代表人：

主管会计工作负责人：

会计机构负责人：

[Signature]

[Signature]

[Signature]



合并所有者权益变动表

2023年度

单位：元 币种：人民币

项目	2022年度										所有者权益合计	
	归属于母公司所有者权益											
	股本	其他权益工具		资本公积	减：库存股	其他综合收益	专项储备	盈余公积	未分配利润	小计		少数股东权益
	优先股	永续债	其他									
一、上年年末余额	729,379,440.00				367,331,765.73			375,683,134.81	2,809,379,876.02	4,295,170,053.73	218,511,517.27	4,513,681,571.00
加：会计政策变更									454,159.44	454,159.44	69,778.80	523,938.24
前期差错更正												
同一控制下企业合并												
其他												
二、本年初余额	729,379,440.00				367,331,765.73			375,683,134.81	2,809,834,035.46	4,295,624,213.17	218,581,296.07	4,514,205,509.24
三、本增减变动金额(减少以“-”号填列)									-204,806,202.95	-210,469,414.62	-11,804,711.02	-222,274,125.64
(一) 综合收益总额									-130,409,445.53	-136,165,845.53	-5,820,904.25	-141,986,749.78
(二) 所有者投入和减少资本											294,000.00	294,000.00
1. 所有者投入的普通股											294,000.00	294,000.00
2. 其他权益工具持有者投入资本												
3. 股份支付计入所有者权益的金额												
4. 其他												
(三) 利润分配									-74,396,757.42	-74,396,757.42	-6,277,806.77	-80,674,564.19
1. 提取盈余公积												
2. 对所有者(或股东)的分配									-74,396,757.42	-74,396,757.42	-6,277,806.77	-80,674,564.19
3. 其他												
(四) 所有者权益内部结转												
1. 资本公积转增资本(或股本)												
2. 盈余公积转增资本(或股本)												
3. 盈余公积弥补亏损												
4. 设定受益计划变动额结转留存收益												
5. 其他综合收益结转留存收益												
6. 其他												
(五) 专项储备										93,188.33		93,188.33
1. 本年提取										130,772.90		130,772.90
2. 本年使用										37,584.57		37,584.57
(六) 其他												
四、本年年末余额	729,379,440.00				367,331,765.73			375,683,134.81	2,605,027,832.51	4,085,154,798.55	206,776,585.05	4,291,931,383.60

法定代表人： 

主管会计工作负责人： 

会计机构负责人： 



母公司资产负债表

2023年12月31日

编制单位：杭州游发展股份有限公司

单位：元 币种：人民币

资产	附注	2023年12月31日	2022年12月31日	负债和所有者权益	附注	2023年12月31日	2022年12月31日
流动资产：				流动负债：			
货币资金		1,598,824,169.06	1,139,867,981.37	短期借款			
交易性金融资产				交易性金融负债			
衍生金融资产				衍生金融负债			
应收票据				应付票据			
应收账款	十七、1	10,055,891.50	5,419,320.36	应付账款		90,868,093.11	67,987,078.90
应收款项融资				预收款项		567,613.51	566,493.51
预付款项		1,482,730.49	4,405,315.78	合同负债		10,965,159.22	10,237,959.32
其他应收款	十七、2	266,029,833.09	222,640,072.91	应付职工薪酬		65,536,443.08	40,954,448.46
其中：应收利息				应交税费		5,395,829.99	4,587,139.54
应收股利				其他应付款		305,811,112.47	271,148,510.01
存货		16,041,424.20	16,355,899.64	其中：应付利息			
合同资产				应付股利			
持有待售资产				持有待售负债			
一年内到期的非流动资产				一年内到期的非流动负债		4,643,134.38	1,556,859.28
其他流动资产		10,865,480.82	9,008,549.86	其他流动负债		512,820.97	535,776.14
流动资产合计		1,903,299,529.16	1,397,697,139.92	流动负债合计		484,300,206.73	397,574,265.16
非流动资产：				非流动负债：			
债权投资				长期借款		1,932,185.00	1,932,185.00
其他债权投资				应付债券			
长期应收款				其中：优先股			
长期股权投资	十七、3	1,626,822,634.19	1,550,421,743.69	永续债			
其他权益工具投资		45,676,800.00	42,962,400.00	租赁负债		72,234,996.05	65,415,075.28
其他非流动金融资产		361,331,714.57	337,734,704.49	长期应付款			
投资性房地产		5,549,585.17	7,081,112.23	长期应付职工薪酬			
固定资产		949,315,139.68	1,030,360,785.21	预计负债			
在建工程		151,253,668.88	116,629,763.21	递延收益		38,930,168.73	31,347,060.79
生产性生物资产				递延所得税负债		22,211,784.03	-
油气资产				其他非流动负债			
使用权资产		68,023,857.03	60,245,754.14	非流动负债合计		135,309,133.81	98,694,321.07
无形资产		55,521,456.40	59,202,095.04	负债合计		619,609,340.54	496,268,586.23
开发支出				所有者权益：			
商誉				股本		729,379,440.00	729,379,440.00
长期待摊费用		122,396,520.80	75,636,340.97	其他权益工具			
递延所得税资产		-	12,777,128.61	其中：优先股			
其他非流动资产				永续债			
非流动资产合计		3,385,891,376.72	3,293,051,827.59	资本公积		225,986,234.82	225,986,234.82
				减：库存股			
				其他综合收益		9,675,237.17	7,639,437.17
				专项储备			
				盈余公积		373,650,000.00	373,650,000.00
				未分配利润		3,330,890,653.35	2,857,825,269.29
				所有者权益合计		4,669,581,565.34	4,194,480,381.28
资产总计		5,289,190,905.88	4,690,748,967.51	负债和所有者权益总计		5,289,190,905.88	4,690,748,967.51

法定代表人：

主管会计工作负责人：

会计机构负责人：



母公司利润表

2023年度

编制单位：黄山旅游发展股份有限公司

单位：元 币种：人民币

项 目	附注	2023年度	2022年度
一、营业收入	十七、4	952,063,937.64	378,344,639.87
减：营业成本	十七、4	370,997,425.46	315,629,352.87
税金及附加		12,024,417.51	10,138,095.02
销售费用		34,924,424.93	22,293,426.24
管理费用		242,441,465.31	209,673,242.46
研发费用			
财务费用		-13,213,947.88	-10,851,259.67
其中：利息费用		3,462,121.81	3,233,677.80
利息收入		17,818,530.49	14,684,620.54
加：其他收益		9,439,573.08	6,816,184.84
投资收益（损失以“-”号填列）	十七、5	231,487,965.26	112,078,271.04
其中：对联营企业和合营企业的投资收益		-2,929,109.50	16,783,112.93
以摊余成本计量的金融资产终止确认收益			
净敞口套期收益（损失以“-”号填列）			
公允价值变动收益（损失以“-”号填列）		26,662,366.25	12,699,740.28
信用减值损失（损失以“-”号填列）		-114,452.72	975,588.90
资产减值损失（损失以“-”号填列）		-22,481.57	-59,567.38
资产处置收益（损失以“-”号填列）		-7,031.18	-44,616.07
二、营业利润（亏损以“-”号填列）		572,336,091.43	-36,072,615.44
加：营业外收入		1,095,432.66	2,246,453.08
减：营业外支出		3,297,087.36	1,387,468.36
三、利润总额（亏损总额以“-”号填列）		570,134,436.73	-35,213,630.72
减：所得税费用		97,069,052.67	-26,060,362.51
四、净利润（净亏损以“-”号填列）		473,065,384.06	-9,153,268.21
（一）持续经营净利润（净亏损以“-”号填列）		473,065,384.06	-9,153,268.21
（二）终止经营净利润（净亏损以“-”号填列）			
五、其他综合收益的税后净额		2,035,800.00	-5,756,400.00
（一）不能重分类进损益的其他综合收益		2,035,800.00	-5,756,400.00
1.重新计量设定受益计划变动额			
2.权益法下不能转损益的其他综合收益			
3.其他权益工具投资公允价值变动		2,035,800.00	-5,756,400.00
4.企业自身信用风险公允价值变动			
（二）将重分类进损益的其他综合收益		-	-
1.权益法下可转损益的其他综合收益			
2.其他债权投资公允价值变动			
3.金融资产重分类计入其他综合收益的金额			
4.其他债权投资信用减值准备			
5.现金流量套期储备			
6.外币财务报表折算差额			
六、综合收益总额		475,101,184.06	-14,909,668.21
七、每股收益			
（一）基本每股收益（元/股）		/	/
（二）稀释每股收益（元/股）		/	/

法定代表人：

主管会计工作负责人：

会计机构负责人：



母公司现金流量表

2023年度

编制单位：黄山旅游发展股份有限公司


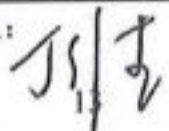
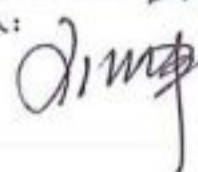
单位：元 币种：人民币

项 目	附注	2023年度	2022年度
一、经营活动产生的现金流量			
销售商品、提供劳务收到的现金		998,349,030.33	402,615,552.85
收到的税费返还		2,311,581.12	5,345,851.56
收到其他与经营活动有关的现金		407,345,067.34	112,510,112.73
经营活动现金流入小计		1,408,005,678.79	520,471,517.14
购买商品、接受劳务支付的现金		158,005,399.38	132,287,831.54
支付给职工以及为职工支付的现金		277,100,768.44	227,103,308.19
支付的各项税费		105,215,433.89	17,122,815.25
支付其他与经营活动有关的现金		180,657,670.30	153,105,527.41
经营活动现金流出小计		720,979,272.01	529,619,482.39
经营活动产生的现金流量净额		687,026,406.78	-9,147,965.25
二、投资活动产生的现金流量			
收回投资收到的现金		1,383,000,000.00	1,133,379,000.00
取得投资收益收到的现金		13,889,251.22	46,416,169.26
处置固定资产、无形资产和其他长期资产收回的现金净额		420,652.76	4,607,346.40
处置子公司及其他营业单位收到的现金净额			
收到其他与投资活动有关的现金		12,744,264.67	30,333,319.17
投资活动现金流入小计		1,410,054,168.65	1,214,735,834.83
购建固定资产、无形资产和其他长期资产支付的现金		98,870,782.87	77,384,849.54
投资支付的现金		1,467,330,000.00	1,526,415,000.00
取得子公司及其他营业单位支付的现金净额			
支付其他与投资活动有关的现金		64,000,000.00	
投资活动现金流出小计		1,630,200,782.87	1,603,799,849.54
投资活动产生的现金流量净额		-220,146,614.22	-389,064,014.71
三、筹资活动产生的现金流量			
吸收投资收到的现金			
取得借款收到的现金			
收到其他与筹资活动有关的现金			
筹资活动现金流入小计		-	-
偿还债务支付的现金			
分配股利、利润或偿付利息支付的现金			74,697,639.34
支付其他与筹资活动有关的现金		7,923,604.87	5,940,784.31
筹资活动现金流出小计		7,923,604.87	80,638,423.65
筹资活动产生的现金流量净额		-7,923,604.87	-80,638,423.65
四、汇率变动对现金及现金等价物的影响			
五、现金及现金等价物净增加额			
加：期初现金及现金等价物余额		1,139,867,981.37	1,618,718,384.98
六、期末现金及现金等价物余额		1,598,824,169.06	1,139,867,981.37

法定代表人：

主管会计工作负责人：

会计机构负责人：


母公司所有者权益变动表

2023年度



单位：元 币种：人民币

项目	2023年度									
	股本	优先股	其他权益工具 永续债 其他	资本公积	减：库存股	其他综合收益	专项储备	盈余公积	未分配利润	所有者权益合计
一、上年年末余额	729,379,440.00			225,986,234.82		7,639,437.17		373,650,000.00	2,856,143,724.19	4,192,798,836.18
加：会计政策变更									1,681,545.10	1,681,545.10
前期差错更正										
其他										
二、本年初余额	729,379,440.00			225,986,234.82		7,639,437.17		373,650,000.00	2,857,825,269.29	4,194,480,381.28
三、本年增减变动金额(减少以“-”号填列)						2,035,800.00			473,065,384.06	475,101,184.06
(一) 综合收益总额						2,035,800.00			473,065,384.06	475,101,184.06
(二) 所有者投入和减少资本										
1. 所有者投入的普通股										
2. 其他权益工具持有者投入资本										
3. 股份支付计入所有者权益的金额										
4. 其他										
(三) 利润分配										
1. 提取盈余公积										
2. 对所有者(或股东)的分配										
3. 其他										
(四) 所有者权益内部结转										
1. 资本公积转增资本(或股本)										
2. 盈余公积转增资本(或股本)										
3. 盈余公积弥补亏损										
4. 设定受益计划变动额结转留存收益										
5. 其他综合收益结转留存收益										
6. 其他										
(五) 专项储备										
1. 本年提取										
2. 本年使用										
(六) 其他										
四、本年年末余额	729,379,440.00			225,986,234.82		9,675,237.17		373,650,000.00	3,330,890,653.35	4,669,581,565.34

法定代表人：

主管会计工作负责人：

会计机构负责人：


母公司所有者权益变动表

2023年度

单位：元 币种：人民币

项目	2022年度							所有者权益合计			
	股本	其他权益工具			资本公积	减：库存股	其他综合收益		专项储备	盈余公积	未分配利润
		优先股	永续债	其他							
一、上年年末余额	729,379,440.00				225,986,234.82		13,395,837.17		373,650,000.00	2,940,487,553.96	4,282,899,065.95
加：会计政策变更										887,740.96	887,740.96
前期差错更正											
其他											
二、本年初余额	729,379,440.00				225,986,234.82		13,395,837.17		373,650,000.00	2,941,375,294.92	4,283,786,806.91
三、本年增减变动金额(减少以“-”号填列)							-5,756,400.00			-83,550,025.63	-89,306,425.63
(一) 综合收益总额							-5,756,400.00			-9,153,268.21	-14,909,668.21
(二) 所有者投入和减少资本											
1. 所有者投入的普通股											
2. 其他权益工具持有者投入资本											
3. 股份支付计入所有者权益的金额											
4. 其他											
(三) 利润分配										-74,396,757.42	-74,396,757.42
1. 提取盈余公积											
2. 对所有者(或股东)的分配										-74,396,757.42	-74,396,757.42
3. 其他											
(四) 所有者权益内部结转											
1. 资本公积转增资本(或股本)											
2. 盈余公积转增资本(或股本)											
3. 盈余公积弥补亏损											
4. 设定受益计划变动额结转留存收益											
5. 其他综合收益结转留存收益											
6. 其他											
(五) 专项储备											
1. 本年提取											
2. 本年使用											
(六) 其他											
四、本年年末余额	729,379,440.00				225,986,234.82		7,639,437.17		373,650,000.00	2,857,825,269.29	4,194,480,381.28

法定代表人：

主管会计工作负责人：

会计机构负责人：






黄山旅游发展股份有限公司

财务报表附注

截至 2023 年 12 月 31 日

(除特别说明外, 金额单位为人民币元)

一、公司的基本情况

黄山旅游发展股份有限公司(以下简称公司或本公司)是由黄山旅游集团有限公司(以下简称黄山旅游集团)以其所属单位的净资产以独家发起的方式于 1996 年 11 月 18 日在中国安徽省黄山市成立的股份有限公司, 设立时国有法人股为 11,300 万股。1996 年 10 月 30 日公司经批准, 发行境内上市外资股(B 股)8,000 万股。1997 年 4 月 17 日经批准, 发行境内上市人民币普通股(A 股)4,000 万股。1999 年 10 月 15 日经公司股东大会决议, 公司以资本公积按每 10 股转增 3 股的比例转增 6,990 万股(基数为 23,300 万股)。2006 年 10 月 13 日经公司股东大会决议, 公司以资本公积按每 10 股转增 5 股的比例转增 15,145 万股(基数为 30,290 万股)。2007 年 7 月 13 日, 经中国证监会《关于核准黄山旅游发展股份有限公司非公开发行股票的通知》(证监发行字【2007】178 号)核准, 本公司非公开发行 A 股 1,700 万股。2015 年 6 月 5 日, 经中国证监会《关于核准黄山旅游发展股份有限公司非公开发行股票的通知》(证监许可【2015】994 号)核准, 本公司非公开发行 A 股 2,685 万股。2016 年 5 月 26 日经公司股东大会决议, 公司以资本公积按每 10 股转增 5 股的比例转增 24,910 万股(基数为 49,820 万股), 转增完成后公司总股本为 74,730 万股。2018 年 9 月 10 日至 2019 年 2 月 1 日, 公司以集中竞价交易的方式使用自有资金回购 B 股 17,920,560 股, 并于 2019 年 2 月 13 日注销, 注销后公司总股本由原 747,300,000 股减少至 729,379,440 股。

公司的 A 股及 B 股均在上海证券交易所上市, 股票简称: 黄山旅游(A 股)、黄山 B 股(B 股), 股票代码: A 股 600054, B 股 900942。

公司主要的经营活动为: 旅游接待、服务, 旅游商品开发、销售, 旅游运输、餐饮服务(限分支机构经营); 旅游资源开发, 组织举办与旅游相关贸易活动, 信息咨询, 房地产开发经营及租赁。

财务报表批准报出日：本财务报表业经本公司董事会于 2024 年 4 月 19 日决议批准报出。

二、财务报表的编制基础

1. 编制基础

本公司以持续经营为基础，根据实际发生的交易和事项，按照企业会计准则及其应用指南和准则解释的规定进行确认和计量，在此基础上编制财务报表。此外，本公司还按照中国证监会《公开发行证券的公司信息披露编报规则第 15 号——财务报告的一般规定（2023 年修订）》披露有关财务信息。

2. 持续经营

本公司对自报告期末起 12 个月的持续经营能力进行了评估，未发现影响本公司持续经营能力的事项，本公司以持续经营为基础编制财务报表是合理的。

三、重要会计政策及会计估计

本公司下列重要会计政策、会计估计根据企业会计准则制定。未提及的业务按企业会计准则中相关会计政策执行。

1. 遵循企业会计准则的声明

本公司所编制的财务报表符合企业会计准则的要求，真实、完整地反映了公司的财务状况、经营成果、所有者权益变动和现金流量等有关信息。

2. 会计期间

本公司会计年度自公历 1 月 1 日起至 12 月 31 日止。

3. 营业周期

本公司正常营业周期为一年。

4. 记账本位币

本公司的记账本位币为人民币，境外(分)子公司按经营所处的主要经济环境中的货币为记账本位币。

5. 重要性标准确定方法和选择依据

项 目	重要性标准
重要的单项计提坏账准备的应收款项	1,900 万人民币
应收款项本期坏账准备收回或转回金额重要的	1,900 万人民币
本期重要的应收款项核销	1,900 万人民币
账龄超过 1 年且金额重要的预付款项	1,900 万人民币
重要的其他债权投资	1,900 万人民币
重要的在建工程	2,600 万人民币
账龄超过 1 年的重要应付账款	1,900 万人民币
账龄超过 1 年的重要合同负债	1,900 万人民币
账龄超过 1 年的重要的其他应付款	1,900 万人民币
收到的重要的投资活动有关的现金	5,700 万人民币
支付的重要的投资活动有关的现金	5,700 万人民币
重要的非全资子公司	资产总额、收入总额、利润总额占比超过 10%

6. 同一控制下和非同一控制下企业合并的会计处理方法

(1) 同一控制下的企业合并

本公司在企业合并中取得的资产和负债，在合并日按取得被合并方在最终控制方合并财务报表中的账面价值计量。其中，对于被合并方与本公司在企业合并前采用的会计政策不同的，基于重要性原则统一会计政策，即按照本公司的会计政策对被合并方资产、负债的账面价值进行调整。本公司在企业合并中取得的净资产账面价值与所支付对价的账面价值之间存在差额的，首先调整资本公积（资本溢价或股本溢价），资本公积（资本溢价或股本溢价）的余额不足冲减的，依次冲减盈余公积和未分配利润。

通过分步交易实现同一控制下企业合并的会计处理方法见附注三、7（6）。

(2) 非同一控制下的企业合并

本公司在企业合并中取得的被购买方各项可辨认资产和负债，在购买日按其公允价值计量。其中，对于被购买方与本公司在企业合并前采用的会计政策不同的，基于重要性原则统一会计政策，即按照本公司的会计政策对被购买方资产、负债的账面价值进行调整。本公司在购买日的合并成本大于企业合并中取得的被购买方可辨认资产、负债公允价值的差额，确认为商誉；如果合并成本小于企业合并中取得的被购买方可辨认资产、

负债公允价值的差额，首先对合并成本以及在企业合并中取得的被购买方可辨认资产、负债的公允价值进行复核，经复核后合并成本仍小于取得的被购买方可辨认资产、负债公允价值的，其差额确认为合并当期损益。

通过分步交易实现非同一控制下企业合并的会计处理方法见附注三、7（6）。

（3）企业合并中有关交易费用的处理

为进行企业合并发生的审计、法律服务、评估咨询等中介费用以及其他相关管理费用，于发生时计入当期损益。作为合并对价发行的权益性证券或债务性证券的交易费用，计入权益性证券或债务性证券的初始确认金额。

7. 控制的判断标准和合并财务报表的编制方法

（1）控制的判断标准和合并范围的确定

控制是指本公司拥有对被投资方的权力，通过参与被投资方的相关活动而享有可变回报，并且有能力运用对被投资方的权力影响其回报金额。控制的定义包含三项基本要素：一是投资方拥有对被投资方的权力，二是因参与被投资方的相关活动而享有可变回报，三是有能力运用对被投资方的权力影响其回报金额。当本公司对被投资方的投资具备上述三要素时，表明本公司能够控制被投资方。

合并财务报表的合并范围以控制为基础予以确定，不仅包括根据表决权（或类似表决权）本身或者结合其他安排确定的子公司，也包括基于一项或多项合同安排决定的结构化主体。

子公司是指被本公司控制的主体（含企业、被投资单位中可分割的部分，以及企业所控制的结构化主体等），结构化主体是指在确定其控制方时没有将表决权或类似权利作为决定性因素而设计的主体（注：有时也称为特殊目的主体）。

（2）关于母公司是投资性主体的特殊规定

如果母公司是投资性主体，则只将那些为投资性主体的投资活动提供相关服务的子公司纳入合并范围，其他子公司不予以合并，对不纳入合并范围的子公司的股权投资方确认为以公允价值计量且其变动计入当期损益的金融资产。

当母公司同时满足下列条件时，该母公司属于投资性主体：

①该公司是以向投资方提供投资管理服务为目的，从一个或多个投资者处获取资金。

②该公司的唯一经营目的，是通过资本增值、投资收益或两者兼有而让投资者获得回报。

③该公司按照公允价值对几乎所有投资的业绩进行考量和评价。

当母公司由非投资性主体转变为投资性主体时，除仅将为其投资活动提供相关服务的子公司纳入合并财务报表范围编制合并财务报表外，企业自转变日起对其他子公司不再予以合并，并参照部分处置子公司股权但未丧失控制权的原则处理。

当母公司由投资性主体转变为非投资性主体时，应将原未纳入合并财务报表范围的子公司于转变日纳入合并财务报表范围，原未纳入合并财务报表范围的子公司在转变日的公允价值视同为购买的交易对价，按照非同一控制下企业合并的会计处理方法进行处理。

(3) 合并财务报表的编制方法

本公司以自身和子公司的财务报表为基础，根据其他有关资料，编制合并财务报表。

本公司编制合并财务报表，将整个企业集团视为一个会计主体，依据相关企业会计准则的确认、计量和列报要求，按照统一的会计政策和会计期间，反映企业集团整体财务状况、经营成果和现金流量。

①合并母公司与子公司的资产、负债、所有者权益、收入、费用和现金流等项目。

②抵销母公司对子公司的长期股权投资与母公司在子公司所有者权益中所享有的份额。

③抵销母公司与子公司、子公司相互之间发生的内部交易的影响。内部交易表明相关资产发生减值损失的，应当全额确认该部分损失。

④站在企业集团角度对特殊交易事项予以调整。

(4) 报告期内增减子公司的处理

①增加子公司或业务

A.同一控制下企业合并增加的子公司或业务

(a) 编制合并资产负债表时，调整合并资产负债表的期初数，同时对比较报表的相关项目进行调整，视同合并后的报告主体自最终控制方开始控制时点起一直存在。

(b) 编制合并利润表时，将该子公司以及业务合并当期期初至报告期末的收入、费用、利润纳入合并利润表，同时对比较报表的相关项目进行调整，视同合并后的报告主体自最终控制方开始控制时点起一直存在。

(c) 编制合并现金流量表时，将该子公司以及业务合并当期期初至报告期末的现金流量纳入合并现金流量表，同时对比较报表的相关项目进行调整，视同合并后的报告主体自最终控制方开始控制时点起一直存在。

B. 非同一控制下企业合并增加的子公司或业务

(a) 编制合并资产负债表时，不调整合并资产负债表的期初数。

(b) 编制合并利润表时，将该子公司以及业务购买日至报告期末的收入、费用、利润纳入合并利润表。

(c) 编制合并现金流量表时，将该子公司购买日至报告期末的现金流量纳入合并现金流量表。

② 处置子公司或业务

A. 编制合并资产负债表时，不调整合并资产负债表的期初数。

B. 编制合并利润表时，将该子公司以及业务期初至处置日的收入、费用、利润纳入合并利润表。

C. 编制合并现金流量表时将该子公司以及业务期初至处置日的现金流量纳入合并现金流量表。

(5) 合并抵销中的特殊考虑

① 子公司持有本公司的长期股权投资，应当视为本公司的库存股，作为所有者权益的减项，在合并资产负债表中所有者权益项目下以“减：库存股”项目列示。

子公司相互之间持有的长期股权投资，比照本公司对子公司的股权投资的抵销方法，将长期股权投资与其对应的子公司所有者权益中所享有的份额相互抵销。

②“专项储备”和“一般风险准备”项目由于既不属于实收资本（或股本）、资本公积，也与留存收益、未分配利润不同，在长期股权投资与子公司所有者权益相互抵销后，按归属于母公司所有者的份额予以恢复。

③因抵销未实现内部销售损益导致合并资产负债表中资产、负债的账面价值与其在所属纳税主体的计税基础之间产生暂时性差异的，在合并资产负债表中确认递延所得税资产或递延所得税负债，同时调整合并利润表中的所得税费用，但与直接计入所有者权益的交易或事项及企业合并相关的递延所得税除外。

④本公司向子公司出售资产所发生的未实现内部交易损益，应当全额抵销“归属于母公司所有者的净利润”。子公司向本公司出售资产所发生的未实现内部交易损益，应当按照本公司对该子公司的分配比例在“归属于母公司所有者的净利润”和“少数股东损益”之间分配抵销。子公司之间出售资产所发生的未实现内部交易损益，应当按照本公司对出售方子公司的分配比例在“归属于母公司所有者的净利润”和“少数股东损益”之间分配抵销。

⑤子公司少数股东分担的当期亏损超过了少数股东在该子公司期初所有者权益中所享有的份额的，其余额仍应当冲减少数股东权益。

（6）特殊交易的会计处理

①购买少数股东股权

本公司购买子公司少数股东拥有的子公司股权，在个别财务报表中，购买少数股权新取得的长期股权投资的投资成本按照所支付对价的公允价值计量。在合并财务报表中，因购买少数股权新取得的长期股权投资与按照新增持股比例计算应享有子公司自购买日或合并日开始持续计算的净资产份额之间的差额，应当调整资本公积（资本溢价或股本溢价），资本公积不足冲减的，依次冲减盈余公积和未分配利润。

②通过多次交易分步取得子公司控制权的

A.通过多次交易分步实现同一控制下企业合并

在合并日，本公司在个别财务报表中，根据合并后应享有的子公司净资产在最终控制方合并财务报表中的账面价值的份额，确定长期股权投资的初始投资成本；初始投资

成本与达到合并前的长期股权投资账面价值加上合并日取得进一步股份新支付对价的账面价值之和的差额，调整资本公积（资本溢价或股本溢价），资本公积（资本溢价或股本溢价）不足冲减的，依次冲减盈余公积和未分配利润。

在合并财务报表中，合并方在合并中取得的被合并方的资产、负债，除因会计政策不同而进行的调整以外，按合并日在最终控制方合并财务报表中的账面价值计量；合并前持有投资的账面价值加上合并日新支付对价的账面价值之和，与合并中取得的净资产账面价值的差额，调整资本公积（股本溢价/资本溢价），资本公积不足冲减的，调整留存收益。

合并方在取得被合并方控制权之前持有的股权投资且按权益法核算的，在取得原股权之日与合并方和被合并方同处于同一方最终控制之日孰晚日起至合并日之间已确认有关损益、其他综合收益以及其他所有者权益变动，应分别冲减比较报表期间的期初留存收益。

B.通过多次交易分步实现非同一控制下企业合并

在合并日，在个别财务报表中，按照原持有的长期股权投资的账面价值加上合并日新增投资成本之和，作为合并日长期股权投资的初始投资成本。

在合并财务报表中，对于购买日之前持有的被购买方的股权，按照该股权在购买日的公允价值进行重新计量，公允价值与其账面价值的差额计入当期投资收益；购买日之前持有的被购买方的股权涉及权益法核算下的其他综合收益等的，与其相关的其他综合收益等转为购买日所属当期收益，但由于被合并方重新计量设定受益计划净资产或净负债变动而产生的其他综合收益除外。本公司在附注中披露其在购买日之前持有的被购买方的股权在购买日的公允价值、按照公允价值重新计量产生的相关利得或损失的金额。

③本公司处置对子公司长期股权投资但未丧失控制权

母公司在不丧失控制权的情况下部分处置对子公司的长期股权投资，在合并财务报表中，处置价款与处置长期股权投资相对应享有子公司自购买日或合并日开始持续计算的净资产份额之间的差额，调整资本公积（资本溢价或股本溢价），资本公积不足冲减的，调整留存收益。

④本公司处置对子公司长期股权投资且丧失控制权

A.一次交易处置

本公司因处置部分股权投资等原因丧失了对被投资方的控制权的，在编制合并财务报表时，对于剩余股权，按照其在丧失控制权日的公允价值进行重新计量。处置股权取得的对价与剩余股权公允价值之和，减去按原持股比例计算应享有原有子公司自购买日或合并日开始持续计算的净资产的份额之间的差额，计入丧失控制权当期的投资收益。

与原子公司的股权投资相关的其他综合收益、其他所有者权益变动，在丧失控制权时转入当期损益，由于被投资方重新计量设定受益计划净负债或净资产变动而产生的其他综合收益除外。

B.多次交易分步处置

在合并财务报表中，应首先判断分步交易是否属于“一揽子交易”。

如果分步交易不属于“一揽子交易”的，在个别财务报表中，对丧失子公司控制权之前的各项交易，结转每一次处置股权相对应的长期股权投资的账面价值，所得价款与处置长期股权投资账面价值之间的差额计入当期投资收益；在合并财务报表中，应按照“母公司处置对子公司长期股权投资但未丧失控制权”的有关规定处理。

如果分步交易属于“一揽子交易”的，应当将各项交易作为一项处置子公司并丧失控制权的交易进行会计处理；在个别财务报表中，在丧失控制权之前的每一次处置价款与所处置的股权对应的长期股权投资账面价值之间的差额，先确认为其他综合收益，到丧失控制权时再一并转入丧失控制权的当期损益；在合并财务报表中，对于丧失控制权之前的每一次交易，处置价款与处置投资对应的享有该子公司净资产份额的差额应当确认为其他综合收益，在丧失控制权时一并转入丧失控制权当期的损益。

各项交易的条款、条件以及经济影响符合下列一种或多种情况的，通常将多次交易作为“一揽子交易”进行会计处理：

- (a) 这些交易是同时或者在考虑了彼此影响的情况下订立的。
- (b) 这些交易整体才能达成一项完整的商业结果。
- (c) 一项交易的发生取决于其他至少一项交易的发生。

(d) 一项交易单独考虑时是不经济的，但是和其他交易一并考虑时是经济的。

⑤ 因子公司的少数股东增资而稀释母公司拥有的股权比例

子公司的其他股东（少数股东）对子公司进行增资，由此稀释了母公司对子公司的股权比例。在合并财务报表中，按照增资前的母公司股权比例计算其在增资前子公司账面净资产中的份额，该份额与增资后按照母公司持股比例计算的在增资后子公司账面净资产份额之间的差额调整资本公积（资本溢价或股本溢价），资本公积（资本溢价或股本溢价）不足冲减的，调整留存收益。

8. 合营安排分类及共同经营会计处理方法

合营安排，是指一项由两个或两个以上的参与方共同控制的安排。本公司合营安排分为共同经营和合营企业。

(1) 共同经营

共同经营是指本公司享有该安排相关资产且承担该安排相关负债的合营安排。

本公司确认其与共同经营中利益份额相关的下列项目，并按照相关企业会计准则的规定进行会计处理：

- ① 确认单独所持有的资产，以及按其份额确认共同持有的资产；
- ② 确认单独所承担的负债，以及按其份额确认共同承担的负债；
- ③ 确认出售其享有的共同经营产出份额所产生的收入；
- ④ 按其份额确认共同经营因出售产出所产生的收入；
- ⑤ 确认单独所发生的费用，以及按其份额确认共同经营发生的费用。

(2) 合营企业

合营企业是指本公司仅对该安排的净资产享有权利的合营安排。

本公司按照长期股权投资有关权益法核算的规定对合营企业的投资进行会计处理。

9. 现金及现金等价物的确定标准

现金指企业库存现金及可以随时用于支付的存款。现金等价物指持有的期限短（一

般是指从购买日起三个月内到期）、流动性强、易于转换为已知金额现金、价值变动风险很小的投资。

10. 外币业务和外币报表折算

(1) 外币交易时折算汇率的确定方法

本公司外币交易初始确认时采用交易发生日的即期汇率或采用按照系统合理的方法确定的、与交易发生日即期汇率近似的汇率（以下简称即期汇率的近似汇率）折算为记账本位币。

(2) 资产负债表日外币货币性项目的折算方法

在资产负债表日，对于外币货币性项目，采用资产负债表日的即期汇率折算。因资产负债表日即期汇率与初始确认时或前一资产负债表日即期汇率不同而产生的汇兑差额，计入当期损益。对以历史成本计量的外币非货币性项目，仍采用交易发生日的即期汇率折算；对以公允价值计量的外币非货币性项目，采用公允价值确定日的即期汇率折算，折算后的记账本位币金额与原记账本位币金额的差额，计入当期损益。

(3) 外币报表折算方法

对企业境外经营财务报表进行折算前先调整境外经营的会计期间和会计政策，使之与企业会计期间和会计政策相一致，再根据调整后会计政策及会计期间编制相应货币（记账本位币以外的货币）的财务报表，再按照以下方法对境外经营财务报表进行折算：

①资产负债表中的资产和负债项目，采用资产负债表日的即期汇率折算，所有者权益项目除“未分配利润”项目外，其他项目采用发生时的即期汇率折算。

②利润表中的收入和费用项目，采用交易发生日的即期汇率或即期汇率的近似汇率折算。

③外币现金流量以及境外子公司的现金流量，采用现金流量发生日的即期汇率或即期汇率的近似汇率折算。汇率变动对现金的影响额应当作为调节项目，在现金流量表中单独列报。

④产生的外币财务报表折算差额，在编制合并财务报表时，在合并资产负债表中所有者权益项目下单独列示“其他综合收益”。

处置境外经营并丧失控制权时，将资产负债表中所有者权益项目下列示的、与该境外经营相关的外币报表折算差额，全部或按处置该境外经营的比例转入处置当期损益。

11. 金融工具

金融工具，是指形成一方的金融资产并形成其他方的金融负债或权益工具的合同。

(1) 金融工具的确认和终止确认

当本公司成为金融工具合同的一方时，确认相关的金融资产或金融负债。

金融资产满足下列条件之一的，终止确认：

- ①收取该金融资产现金流量的合同权利终止；
- ②该金融资产已转移，且符合下述金融资产转移的终止确认条件。

金融负债（或其一部分）的现时义务已经解除的，终止确认该金融负债（或该部分金融负债）。本公司（借入方）与借出方之间签订协议，以承担新金融负债方式替换原金融负债，且新金融负债与原金融负债的合同条款实质上不同的，终止确认原金融负债，并同时确认新金融负债。本公司对原金融负债（或其一部分）的合同条款作出实质性修改的，应当终止原金融负债，同时按照修改后的条款确认一项新的金融负债。

以常规方式买卖金融资产，按交易日进行会计确认和终止确认。常规方式买卖金融资产，是指按照合同条款规定，在法规或市场惯例所确定的时间安排来交付金融资产。交易日，是指本公司承诺买入或卖出金融资产的日期。

(2) 金融资产的分类与计量

本公司在初始确认时根据管理金融资产的业务模式和金融资产的合同现金流量特征，将金融资产分类为：以摊余成本计量的金融资产、以公允价值计量且其变动计入当期损益的金融资产、以公允价值计量且其变动计入其他综合收益的金融资产。除非本公司改变管理金融资产的业务模式，在此情形下，所有受影响的相关金融资产在业务模式发生变更后的首个报告期间的第一天进行重分类，否则金融资产在初始确认后不得进行重分类。

金融资产在初始确认时以公允价值计量。对于以公允价值计量且其变动计入当期损

益的金融资产，相关交易费用直接计入当期损益，其他类别的金融资产相关交易费用计入其初始确认金额。因销售商品或提供劳务而产生的、未包含或不考虑重大融资成分的应收票据及应收账款，本公司则按照收入准则定义的交易价格进行初始计量。

金融资产的后续计量取决于其分类：

①以摊余成本计量的金融资产

金融资产同时符合下列条件的，分类为以摊余成本计量的金融资产：本公司管理该金融资产的业务模式是以收取合同现金流量为目标；该金融资产的合同条款规定，在特定日期产生的现金流量，仅为对本金和以未偿付本金金额为基础的利息的支付。对于此类金融资产，采用实际利率法，按照摊余成本进行后续计量，其终止确认、按实际利率法摊销或减值产生的利得或损失，均计入当期损益。

②以公允价值计量且其变动计入其他综合收益的金融资产

金融资产同时符合下列条件的，分类为以公允价值计量且其变动计入其他综合收益的金融资产：本公司管理该金融资产的业务模式是既以收取合同现金流量为目标又以出售金融资产为目标；该金融资产的合同条款规定，在特定日期产生的现金流量，仅为对本金和以未偿付本金金额为基础的利息的支付。对于此类金融资产，采用公允价值进行后续计量。除减值损失或利得及汇兑损益确认为当期损益外，此类金融资产的公允价值变动作为其他综合收益确认，直到该金融资产终止确认时，其累计利得或损失转入当期损益。但是采用实际利率法计算的该金融资产的相关利息收入计入当期损益。

本公司不可撤销地选择将部分非交易性权益工具投资指定为以公允价值计量且其变动计入其他综合收益的金融资产，仅将相关股利收入计入当期损益，公允价值变动作为其他综合收益确认，直到该金融资产终止确认时，其累计利得或损失转入留存收益。

③以公允价值计量且其变动计入当期损益的金融资产

上述以摊余成本计量的金融资产和以公允价值计量且其变动计入其他综合收益的金融资产之外的金融资产，分类为以公允价值计量且其变动计入当期损益的金融资产。对于此类金融资产，采用公允价值进行后续计量，所有公允价值变动计入当期损益。

(3) 金融负债的分类与计量

本公司将金融负债分类为以公允价值计量且其变动计入当期损益的金融负债、低于市场利率贷款的贷款承诺及财务担保合同负债及以摊余成本计量的金融负债。

金融负债的后续计量取决于其分类：

①以公允价值计量且其变动计入当期损益的金融负债

该类金融负债包括交易性金融负债（含属于金融负债的衍生工具）和指定为以公允价值计量且其变动计入当期损益的金融负债。初始确认后，对于该类金融负债以公允价值进行后续计量，除与套期会计有关外，产生的利得或损失（包括利息费用）计入当期损益。但本公司对指定为以公允价值计量且其变动计入当期损益的金融负债，由其自身信用风险变动引起的该金融负债公允价值的变动金额计入其他综合收益，当该金融负债终止确认时，之前计入其他综合收益的累计利得和损失应当从其他综合收益中转出，计入留存收益。

②贷款承诺及财务担保合同负债

贷款承诺是本公司向客户提供的一项在承诺期间内以既定的合同条款向客户发放贷款的承诺。贷款承诺按照预期信用损失模型计提减值损失。

财务担保合同指，当特定债务人到期不能按照最初或修改后的债务工具条款偿付债务时，要求本公司向蒙受损失的合同持有人赔付特定金额的合同。财务担保合同负债以按照依据金融工具的减值原则所确定的损失准备金额以及初始确认金额扣除按收入确认原则确定的累计摊销额后的余额孰高进行后续计量。

③以摊余成本计量的金融负债

初始确认后，对其他金融负债采用实际利率法以摊余成本计量。

除特殊情况外，金融负债与权益工具按照下列原则进行区分：

①如果本公司不能无条件地避免以交付现金或其他金融资产来履行一项合同义务，则该合同义务符合金融负债的定义。有些金融工具虽然没有明确地包含交付现金或其他金融资产义务的条款和条件，但有可能通过其他条款和条件间接地形成合同义务。

②如果一项金融工具须用或可用本公司自身权益工具进行结算，需要考虑用于结算该工具的本公司自身权益工具，是作为现金或其他金融资产的替代品，还是为了使该工

具持有方享有在发行方扣除所有负债后的资产中的剩余权益。如果是前者，该工具是发行方的金融负债；如果是后者，该工具是发行方的权益工具。在某些情况下，一项金融工具合同规定本公司须用或可用自身权益工具结算该金融工具，其中合同权利或合同义务的金额等于可获取或需交付的自身权益工具的数量乘以其结算时的公允价值，则无论该合同权利或合同义务的金额是固定的，还是完全或部分地基于除本公司自身权益工具的市场价格以外变量（例如利率、某种商品的价格或某项金融工具的价格）的变动而变动，该合同分类为金融负债。

（4）衍生金融工具及嵌入衍生工具

衍生金融工具以衍生交易合同签订当日的公允价值进行初始计量，并以其公允价值进行后续计量。公允价值为正数的衍生金融工具确认为一项资产，公允价值为负数的确认为一项负债。

除现金流量套期中属于套期有效的部分计入其他综合收益并于被套期项目影响损益时转出计入当期损益之外，衍生工具公允价值变动而产生的利得或损失，直接计入当期损益。

对包含嵌入衍生工具的混合工具，如主合同为金融资产的，混合工具作为一个整体适用金融资产分类的相关规定。如主合同并非金融资产，且该混合工具不是以公允价值计量且其变动计入当期损益进行会计处理，嵌入衍生工具与该主合同在经济特征及风险方面不存在紧密关系，且与嵌入衍生工具条件相同、单独存在的工具符合衍生工具定义的，嵌入衍生工具从混合工具中分拆，作为单独的衍生金融工具处理。如果该嵌入衍生工具在取得日或后续资产负债表日的公允价值无法单独计量，则将混合工具整体指定为以公允价值计量且其变动计入当期损益的金融资产或金融负债。

（5）金融工具减值

本公司对于以摊余成本计量的金融资产、以公允价值计量且其变动计入其他综合收益的债权投资、合同资产、租赁应收款、贷款承诺及财务担保合同等，以预期信用损失为基础确认损失准备。

①预期信用损失的计量

预期信用损失，是指以发生违约的风险为权重的金融工具信用损失的加权平均值。信用损失，是指本公司按照原实际利率折现的、根据合同应收的所有合同现金流量与预期收取的所有现金流量之间的差额，即全部现金短缺的现值。其中，对于本公司购买或源生的已发生信用减值的金融资产，应按照该金融资产经信用调整的实际利率折现。

整个存续期预期信用损失，是指因金融工具整个预计存续期内所有可能发生的违约事件而导致的预期信用损失。

未来 12 个月内预期信用损失，是指因资产负债表日后 12 个月内（若金融工具的预计存续期少于 12 个月，则为预计存续期）可能发生的金融工具违约事件而导致的预期信用损失，是整个存续期预期信用损失的一部分。

于每个资产负债表日，本公司对于处于不同阶段的金融工具的预期信用损失分别进行计量。金融工具自初始确认后信用风险未显著增加的，处于第一阶段，本公司按照未来 12 个月内的预期信用损失计量损失准备；金融工具自初始确认后信用风险已显著增加但尚未发生信用减值的，处于第二阶段，本公司按照该工具整个存续期的预期信用损失计量损失准备；金融工具自初始确认后已经发生信用减值的，处于第三阶段，本公司按照该工具整个存续期的预期信用损失计量损失准备。

对于在资产负债表日具有较低信用风险的金融工具，本公司假设其信用风险自初始确认后并未显著增加，按照未来 12 个月内的预期信用损失计量损失准备。

本公司对于处于第一阶段和第二阶段、以及较低信用风险的金融工具，按照其未扣除减值准备的账面余额和实际利率计算利息收入。对于处于第三阶段的金融工具，按照其账面余额减已计提减值准备后的摊余成本和实际利率计算利息收入。

对于应收票据、应收账款、应收款项融资及合同资产，无论是否存在重大融资成分，本公司均按照整个存续期的预期信用损失计量损失准备。

A. 应收款项/合同资产

对于存在客观证据表明存在减值，以及其他适用于单项评估的应收票据、应收账款，其他应收款、应收款项融资、合同资产及长期应收款等单独进行减值测试，确认预期信用损失，计提单项减值准备。对于不存在减值客观证据的应收票据、应收账款、其他应

收款、应收款项融资、合同资产及长期应收款或当单项金融资产无法以合理成本评估预期信用损失的信息时，本公司依据信用风险特征将应收票据、应收账款、其他应收款、应收款项融资、合同资产及长期应收款等划分为若干组合，在组合基础上计算预期信用损失，确定组合的依据如下：

应收票据确定组合的依据如下：

应收票据组合 1 商业承兑汇票

应收票据组合 2 银行承兑汇票

对于划分为组合的应收票据，本公司参考历史信用损失经验，结合当前状况以及对未来经济状况的预测，通过违约风险敞口和整个存续期预期信用损失率，计算预期信用损失。

应收账款确定组合的依据如下：

应收账款组合 1 应收酒店业务客户

应收账款组合 2 应收索道业务客户

应收账款组合 3 应收园林开发业务客户

应收账款组合 4 应收旅游服务业务客户

应收账款组合 5 应收其他业务客户

对于划分为组合的应收账款，本公司参考历史信用损失经验，结合当前状况以及对未来经济状况的预测，编制应收账款账龄与整个存续期预期信用损失率对照表，计算预期信用损失。

其他应收款确定组合的依据如下：

其他应收款组合 1 应收保证金及押金

其他应收款组合 2 应收备用金

其他应收款组合 3 应收往来款

其他应收款组合 4 应收代垫款

其他应收款组合 5 应收其他款项

对于划分为组合的其他应收款，本公司参考历史信用损失经验，结合当前状况以及对未来经济状况的预测，通过违约风险敞口和未来 12 个月内或整个存续期预期信用损失率，计算预期信用损失。

长期应收款确定组合的依据如下：

长期应收款组合 1 应收质保金、应收工程款、应收租赁款

长期应收款组合 2 应收其他款项

对于划分为组合 1 的长期应收款，本公司参考历史信用损失经验，结合当前状况以及对未来经济状况的预测，通过违约风险敞口和整个存续期预期信用损失率，计算预期信用损失。

对于划分为组合 2 的长期应收款，本公司参考历史信用损失经验，结合当前状况以及对未来经济状况的预测，通过违约风险敞口和未来 12 个月内或整个存续期预期信用损失率，计算预期信用损失。

B. 债权投资、其他债权投资

对于债权投资和其他债权投资，本公司按照投资的性质，根据交易对手和风险敞口的各种类型，通过违约风险敞口和未来 12 个月内或整个存续期预期信用损失率，计算预期信用损失。

② 具有较低的信用风险

如果金融工具的违约风险较低，借款人在短期内履行其合同现金流量义务的能力很强，并且即便较长时期内经济形势和经营环境存在不利变化但未必一定降低借款人履行其合同现金流量义务的能力，该金融工具被视为具有较低的信用风险。

③ 信用风险显著增加

本公司通过比较金融工具在资产负债表日所确定的预计存续期内的违约概率与在初始确认时所确定的预计存续期内的违约概率，以确定金融工具预计存续期内发生违约概率的相对变化，以评估金融工具的信用风险自初始确认后是否已显著增加。

在确定信用风险自初始确认后是否显著增加时，本公司考虑无须付出不必要的额外成本或努力即可获得的合理且有依据的信息，包括前瞻性信息。本公司考虑的信息包括：

A.信用风险变化所导致的内部价格指标是否发生显著变化；

B.预期将导致债务人履行其偿债义务的能力是否发生显著变化的业务、财务或经济状况的不利变化；

C.债务人经营成果实际或预期是否发生显著变化；债务人所处的监管、经济或技术环境是否发生显著不利变化；

D.作为债务抵押的担保物价值或第三方提供的担保或信用增级质量是否发生显著变化。这些变化预期将降低债务人按合同规定期限还款的经济动机或者影响违约概率；

E.预期将降低债务人按合同约定期限还款的经济动机是否发生显著变化；

F.借款合同的预期变更，包括预计违反合同的行为是否可能导致的合同义务的免除或修订、给予免息期、利率跳升、要求追加抵押品或担保或者对金融工具的合同框架做出其他变更；

G.债务人预期表现和还款行为是否发生显著变化；

H.合同付款是否发生逾期超过（含）30日。

根据金融工具的性质，本公司以单项金融工具或金融工具组合为基础评估信用风险是否显著增加。以金融工具组合为基础进行评估时，本公司可基于共同信用风险特征对金融工具进行分类，例如逾期信息和信用风险评级。

通常情况下，如果逾期超过30日，本公司确定金融工具的信用风险已经显著增加。除非本公司无需付出过多成本或努力即可获得合理且有依据的信息，证明虽然超过合同约定的付款期限30天，但信用风险自初始确认以来并未显著增加。

④已发生信用减值的金融资产

本公司在资产负债表日评估以摊余成本计量的金融资产和以公允价值计量且其变动计入其他综合收益的债权投资是否已发生信用减值。当对金融资产预期未来现金流量具有不利影响的一项或多项事件发生时，该金融资产成为已发生信用减值的金融资产。

金融资产已发生信用减值的证据包括下列可观察信息：

发行方或债务人发生重大财务困难；债务人违反合同，如偿付利息或本金违约或逾期等；债权人出于与债务人财务困难有关的经济或合同考虑，给予债务人在任何其他情况下都不会做出的让步；债务人很可能破产或进行其他财务重组；发行方或债务人财务困难导致该金融资产的活跃市场消失；以大幅折扣购买或源生一项金融资产，该折扣反映了发生信用损失的事实。

⑤预期信用损失准备的列报

为反映金融工具的信用风险自初始确认后的变化，本公司在每个资产负债表日重新计量预期信用损失，由此形成的损失准备的增加或转回金额，应当作为减值损失或利得计入当期损益。对于以摊余成本计量的金融资产，损失准备抵减该金融资产在资产负债表中列示的账面价值；对于以公允价值计量且其变动计入其他综合收益的债权投资，本公司在其他综合收益中确认其损失准备，不抵减该金融资产的账面价值。

⑥核销

如果本公司不再合理预期金融资产合同现金流量能够全部或部分收回，则直接减记该金融资产的账面余额。这种减记构成相关金融资产的终止确认。这种情况通常发生在本公司确定债务人没有资产或收入来源可产生足够的现金流量以偿还将被减记的金额。

已减记的金融资产以后又收回的，作为减值损失的转回计入收回当期的损益。

(6) 金融资产转移

金融资产转移是指下列两种情形：

A.将收取金融资产现金流量的合同权利转移给另一方；

B.将金融资产整体或部分转移给另一方，但保留收取金融资产现金流量的合同权利，并承担将收取的现金流量支付给一个或多个收款方的合同义务。

①终止确认所转移的金融资产

已将金融资产所有权上几乎所有的风险和报酬转移给转入方的，或既没有转移也没有保留金融资产所有权上几乎所有的风险和报酬的，但放弃了对该金融资产控制的，终

止确认该金融资产。

在判断是否已放弃对所转移金融资产的控制时，根据转入方出售该金融资产的实际能力。转入方能够单方面将转移的金融资产整体出售给不相关的第三方，且没有额外条件对此项出售加以限制的，则公司已放弃对该金融资产的控制。

本公司在判断金融资产转移是否满足金融资产终止确认条件时，注重金融资产转移的实质。

金融资产整体转移满足终止确认条件的，将下列两项金额的差额计入当期损益：

A.所转移金融资产的账面价值；

B.因转移而收到的对价，与原直接计入其他综合收益的公允价值变动累计额中对于终止确认部分的金额（涉及转移的金融资产为根据《企业会计准则第 22 号-金融工具确认和计量》第十八条分类为以公允价值计量且其变动计入其他综合收益的金融资产的情形）之和。

金融资产部分转移满足终止确认条件的，将所转移金融资产整体的账面价值，在终止确认部分和未终止确认部分（在此种情况下，所保留的服务资产视同继续确认金融资产的一部分）之间，按照转移日各自的相对公允价值进行分摊，并将下列两项金额的差额计入当期损益：

A.终止确认部分在终止确认日的账面价值；

B.终止确认部分的对价，与原计入其他综合收益的公允价值变动累计额中对应终止确认部分的金额（涉及转移的金融资产为根据《企业会计准则第 22 号-金融工具确认和计量》第十八条分类为以公允价值计量且其变动计入其他综合收益的金融资产的情形）之和。

②继续涉入所转移的金融资产

既没有转移也没有保留金融资产所有权上几乎所有的风险和报酬的，且未放弃对该金融资产控制的，应当按照其继续涉入所转移金融资产的程度确认有关金融资产，并相应确认有关负债。

继续涉入所转移金融资产的程度，是指企业承担的被转移金融资产价值变动风险或

报酬的程度。

③继续确认所转移的金融资产

仍保留与所转移金融资产所有权上几乎所有的风险和报酬的，应当继续确认所转移金融资产整体，并将收到的对价确认为一项金融负债。

该金融资产与确认的相关金融负债不得相互抵销。在随后的会计期间，企业应当继续确认该金融资产产生的收入（或利得）和该金融负债产生的费用（或损失）。

（7）金融资产和金融负债的抵销

金融资产和金融负债应当在资产负债表内分别列示，不得相互抵销。但同时满足下列条件的，以相互抵销后的净额在资产负债表内列示：

本公司具有抵销已确认金额的法定权利，且该种法定权利是当前可执行的；

本公司计划以净额结算，或同时变现该金融资产和清偿该金融负债。

不满足终止确认条件的金融资产转移，转出方不得将已转移的金融资产和相关负债进行抵销。

（8）金融工具公允价值的确定方法

金融资产和金融负债的公允价值确定方法见附注三、12。

12. 公允价值计量

公允价值是指市场参与者在计量日发生的有序交易中，出售一项资产所能收到或者转移一项负债所需支付的价格。

本公司以主要市场的价格计量相关资产或负债的公允价值，不存在主要市场的，本公司以最有利市场的价格计量相关资产或负债的公允价值。本公司采用市场参与者在对该资产或负债定价时为实现其经济利益最大化所使用的假设。

主要市场，是指相关资产或负债交易量最大和交易活跃程度最高的市场；最有利市场，是指在考虑交易费用和运输费用后，能够以最高金额出售相关资产或者以最低金额转移相关负债的市场。

存在活跃市场的金融资产或金融负债，本公司采用活跃市场中的报价确定其公允价

值。金融工具不存在活跃市场的，本公司采用估值技术确定其公允价值。

以公允价值计量非金融资产的，考虑市场参与者将该资产用于最佳用途产生经济利益的能力，或者将该资产出售给能够用于最佳用途的其他市场参与者产生经济利益的能力。

①估值技术

本公司采用在当期情况下适用并且有足够可利用数据和其他信息支持的估值技术，使用的估值技术主要包括市场法、收益法和成本法。本公司使用与其中一种或多种估值技术相一致的方法计量公允价值，使用多种估值技术计量公允价值的，考虑各估值结果的合理性，选取在当期情况下最能代表公允价值的金额作为公允价值。

本公司在估值技术的应用中，优先使用相关可观察输入值，只有在相关可观察输入值无法取得或取得不切实可行的情况下，才使用不可观察输入值。可观察输入值，是指能够从市场数据中取得的输入值。该输入值反映了市场参与者在对相关资产或负债定价时所使用的假设。不可观察输入值，是指不能从市场数据中取得的输入值。该输入值根据可获得的市场参与者在对相关资产或负债定价时所使用假设的最佳信息取得。

②公允价值层次

本公司将公允价值计量所使用的输入值划分为三个层次，并首先使用第一层次输入值，其次使用第二层次输入值，最后使用第三层次输入值。第一层次输入值是在计量日能够取得的相同资产或负债在活跃市场上未经调整的报价。第二层次输入值是除第一层次输入值外相关资产或负债直接或间接可观察的输入值。第三层次输入值是相关资产或负债的不可观察输入值。

13. 存货

(1) 存货的分类

存货是指本公司在日常活动中持有以备出售的产成品或商品、处在生产过程中的在产品、在生产过程或提供劳务过程中耗用的材料和物料等，包括原材料、在产品、半成品、产成品、库存商品、周转材料等。

(2) 发出存货的计价方法

本公司除房地产开发产品以外的存货发出按加权平均法计价，房地产开发产品发出时采用个别认定法确定实际成本。其中：

①开发用地的核算方法：购买开发用的土地，根据《土地转让协议书》支付地价款，在办理产权证后，计入“开发成本—土地征用及拆迁补偿费”中核算。项目整体开发的，待开发房产竣工后，全部转入开发产品；项目分期开发的，按各期开发产品实际占地面积占开发用土地总面积的比例分摊计入各期商品房成本。拟在后期开发的土地仍保留在“开发成本—土地征用及拆迁补偿费”中。

②公共配套设施费用的核算方法：A.不能有偿转让的公共配套设施：分期开发的项目，公司将尚未发生的公共配套设施费采用预提的方法在开发成本中计提，待各期开发产品办理竣工验收后，按各期开发产品占地面积占开发用土地总面积的比例分摊计入各期商品房成本。整体开发的项目，实际发生的支出计入开发成本—公共配套设施费，待开发房产竣工后，全部转入商品房成本。B.能有偿转让的公共配套设施：以各配套设施项目独立作为成本核算对象，归集成本。

（3）存货的盘存制度

本公司存货采用永续盘存制，每年至少盘点一次，盘盈及盘亏金额计入当年度损益。

（4）存货跌价准备的确认标准和计提方法

资产负债表日按成本与可变现净值孰低计量，存货成本高于其可变现净值的，计提存货跌价准备，计入当期损益。

在确定存货的可变现净值时，以取得的可靠证据为基础，并且考虑持有存货的目的、资产负债表日后事项的影响等因素。

①产成品、商品和用于出售的材料等直接用于出售的存货，在正常生产经营过程中，以该存货的估计售价减去估计的销售费用和相关税费后的金额确定其可变现净值。为执行销售合同或者劳务合同而持有的存货，以合同价格作为其可变现净值的计量基础；如果持有存货的数量多于销售合同订购数量，超出部分的存货可变现净值以一般销售价格为计量基础。用于出售的材料等，以市场价格作为其可变现净值的计量基础。

②需要经过建造或加工的的房地产开发成本等存货，在正常生产经营过程中，以所

建造或生产的产成品的估计售价减去至完工时估计将要发生的成本、估计的销售费用和相关税费后的金额确定其可变现净值。如果用其生产的产成品的可变现净值高于成本，则该存货按成本计量；如果建造或加工成本的下降表明产成品的可变现净值低于成本，则该存货按可变现净值计量，按其差额计提存货跌价准备。

③本公司一般按单个存货项目计提存货跌价准备；对于数量繁多、单价较低的存货，按存货类别计提。

④资产负债表日如果以前减记存货价值的影响因素已经消失，则减记的金额予以恢复，并在原已计提的存货跌价准备的金额内转回，转回的金额计入当期损益。

(5) 周转材料的摊销方法

在领用时采用一次转销法。

14. 合同资产及合同负债

本公司根据履行履约义务与客户付款之间的关系在资产负债表中列示合同资产或合同负债。本公司已向客户转让商品或提供服务而有权收取的对价（且该权利取决于时间流逝之外的其他因素）列示为合同资产。本公司已收或应收客户对价而应向客户转让商品或提供服务的义务列示为合同负债。

本公司对合同资产的预期信用损失的确定方法及会计处理方法详见附注三、11。

合同资产和合同负债在资产负债表中单独列示。同一合同下的合同资产和合同负债以净额列示，净额为借方余额的，根据其流动性在“合同资产”或“其他非流动资产”项目中列示；净额为贷方余额的，根据其流动性在“合同负债”或“其他非流动负债”项目中列示。不同合同下的合同资产和合同负债不能相互抵销。

15. 合同成本

合同成本分为合同履约成本与合同取得成本。

本公司为履行合同而发生的成本，在同时满足下列条件时作为合同履约成本确认为一项资产：

①该成本与一份当前或预期取得的合同直接相关，包括直接人工、直接材料、制造

费用（或类似费用）、明确由客户承担的成本以及仅因该合同而发生的其他成本。

②该成本增加了本公司未来用于履行履约义务的资源。

③该成本预期能够收回。

本公司为取得合同发生的增量成本预期能够收回的，作为合同取得成本确认为一项资产。

与合同成本有关的资产采用与该资产相关的商品或服务收入确认相同的基础进行摊销；但是对于合同取得成本摊销期限未超过一年的，本公司将其在发生时计入当期损益。

与合同成本有关的资产，其账面价值高于下列两项的差额的，本公司将对于超出部分计提减值准备，并确认为资产减值损失，并进一步考虑是否应计提亏损合同有关的预计负债：

①因转让与该资产相关的商品或服务预期能够取得的剩余对价；

②为转让该相关商品或服务估计将要发生的成本。

上述资产减值准备后续发生转回的，转回后的资产账面价值不超过假定不计提减值准备情况下该资产在转回日的账面价值。

确认为资产的合同履约成本，初始确认时摊销期限不超过一年或一个正常营业周期，在“存货”项目中列示，初始确认时摊销期限超过一年或一个正常营业周期，在“其他非流动资产”项目中列示。

确认为资产的合同取得成本，初始确认时摊销期限不超过一年或一个正常营业周期，在“其他流动资产”项目中列示，初始确认时摊销期限超过一年或一个正常营业周期，在“其他非流动资产”项目中列示。

16. 长期股权投资

本公司长期股权投资包括对被投资单位实施控制、重大影响的权益性投资，以及对合营企业的权益性投资。本公司能够对被投资单位施加重大影响的，为本公司的联营企业。

（1）确定对被投资单位具有共同控制、重大影响的依据

共同控制，是指按照相关约定对某项安排所共有的控制，并且该安排的相关活动必须经过分享控制权的参与方一致同意后才能决策。在判断是否存在共同控制时，首先判断所有参与方或参与方组合是否集体控制该安排，如果所有参与方或一组参与方必须一致行动才能决定某项安排的相关活动，则认为所有参与方或一组参与方集体控制该安排。其次再判断该安排相关活动的决策是否必须经过这些集体控制该安排的参与方一致同意。如果存在两个或两个以上的参与方组合能够集体控制某项安排的，不构成共同控制。判断是否存在共同控制时，不考虑享有的保护性权利。

重大影响，是指投资方对被投资单位的财务和经营政策有参与决策的权力，但并不能够控制或者与其他方一起共同控制这些政策的制定。在确定能否对被投资单位施加重大影响时，考虑投资方直接或间接持有被投资单位的表决权股份以及投资方及其他方持有的当期可执行潜在表决权在假定转换为对被投资方单位的股权后产生的影响，包括被投资单位发行的当期可转换的认股权证、股份期权及可转换公司债券等的影响。

当本公司直接或通过子公司间接拥有被投资单位 20%（含 20%）以上但低于 50% 的表决权股份时，一般认为对被投资单位具有重大影响，除非有明确证据表明该种情况下不能参与被投资单位的生产经营决策，不形成重大影响。

（2）初始投资成本确定

① 企业合并形成的长期股权投资，按照下列规定确定其投资成本：

A. 同一控制下的企业合并，合并方以支付现金、转让非现金资产或承担债务方式作为合并对价的，在合并日按照被合并方所有者权益在最终控制方合并财务报表中的账面价值的份额作为长期股权投资的初始投资成本。长期股权投资初始投资成本与支付的现金、转让的非现金资产以及所承担债务账面价值之间的差额，调整资本公积；资本公积不足冲减的，调整留存收益；

B. 同一控制下的企业合并，合并方以发行权益性证券作为合并对价的，在合并日按照被合并方所有者权益在最终控制方合并财务报表中的账面价值的份额作为长期股权投资的初始投资成本。按照发行股份的面值总额作为股本，长期股权投资初始投资成本与所发行股份面值总额之间的差额，调整资本公积；资本公积不足冲减的，调整留存收

益；

C.非同一控制下的企业合并，以购买日为取得对被购买方的控制权而付出的资产、发生或承担的负债以及发行的权益性证券的公允价值确定为合并成本作为长期股权投资的初始投资成本。合并方为企业合并发生的审计、法律服务、评估咨询等中介费用以及其他相关管理费用，于发生时计入当期损益。

② 除企业合并形成的长期股权投资以外，其他方式取得的长期股权投资，按照下列规定确定其投资成本：

A.以支付现金取得的长期股权投资，按照实际支付的购买价款作为投资成本。初始投资成本包括与取得长期股权投资直接相关的费用、税金及其他必要支出；

B.以发行权益性证券取得的长期股权投资，按照发行权益性证券的公允价值作为初始投资成本；

C.通过非货币性资产交换取得的长期股权投资，如果该项交换具有商业实质且换入资产或换出资产的公允价值能可靠计量，则以换出资产的公允价值和相关税费作为初始投资成本，换出资产的公允价值与账面价值之间的差额计入当期损益；若非货币资产交换不同时具备上述两个条件，则按换出资产的账面价值和相关税费作为初始投资成本。

D.通过债务重组取得的长期股权投资，以所放弃债权的公允价值和可直接归属于该资产的税金等其他成本确定其入账价值，并将所放弃债权的公允价值与账面价值之间的差额，计入当期损益。

(3) 后续计量及损益确认方法

本公司能够对被投资单位实施控制的长期股权投资采用成本法核算；对联营企业和合营企业的长期股权投资采用权益法核算。

① 成本法

采用成本法核算的长期股权投资，追加或收回投资时调整长期股权投资的成本；被投资单位宣告分派的现金股利或利润，确认为当期投资收益。

② 权益法

按照权益法核算的长期股权投资，一般会计处理为：

本公司长期股权投资的投资成本大于投资时应享有被投资单位可辨认净资产公允价值份额的，不调整长期股权投资的初始投资成本；长期股权投资的初始投资成本小于投资时应享有被投资单位可辨认净资产公允价值份额的，其差额计入当期损益，同时调整长期股权投资的成本。

本公司按照应享有或应分担的被投资单位实现的净损益和其他综合收益的份额，分别确认投资收益和其他综合收益，同时调整长期股权投资的账面价值；本公司按照被投资单位宣告分派的利润或现金股利计算应享有的部分，相应减少长期股权投资的账面价值；被投资单位除净损益、其他综合收益和利润分配以外所有者权益的其他变动，调整长期股权投资的账面价值并计入所有者权益。在确认应享有被投资单位净损益的份额时，以取得投资时被投资单位可辨认净资产的公允价值为基础，对被投资单位的净利润进行调整后确认。被投资单位采用的会计政策及会计期间与本公司不一致的，应按照本公司的会计政策及会计期间对被投资单位的财务报表进行调整，并据以确认投资收益和其他综合收益等。本公司与联营企业及合营企业之间发生的未实现内部交易损益按照享有的比例计算归属于本公司的部分予以抵销，在此基础上确认投资损益。本公司与被投资单位发生的未实现内部交易损失属于资产减值损失的，应全额确认。

因追加投资等原因能够对被投资单位施加重大影响或实施共同控制但不构成控制的，按照原持有的股权投资的公允价值加上新增投资成本之和，作为改按权益法核算的初始投资成本。原持有的股权投资分类为其他权益工具投资的，其公允价值与账面价值之间的差额，以及原计入其他综合收益的累计利得或损失应当在改按权益法核算的当期从其他综合收益中转出，计入留存收益。

因处置部分股权投资等原因丧失了对被投资单位的共同控制或重大影响的，处置后的剩余股权改按公允价值计量，其在丧失共同控制或重大影响之日的公允价值与账面价值之间的差额计入当期损益。原股权投资因采用权益法核算而确认的其他综合收益，在终止采用权益法核算时采用与被投资单位直接处置相关资产或负债相同的基础进行会计处理。

（4）减值测试方法及减值准备计提方法

对子公司、联营企业及合营企业的投资，计提资产减值的方法见附注三、22。

17. 投资性房地产

(1) 投资性房地产的分类

投资性房产是指为赚取租金或资本增值，或两者兼有而持有的房地产。主要包括：

- ①已出租的土地使用权。
- ②持有并准备增值后转让的土地使用权。
- ③已出租的建筑物。

(2) 投资性房地产的计量模式

本公司采用成本模式对投资性房地产进行后续计量。本公司对投资性房地产成本减累计减值及净残值后按直线法计算折旧或摊销，计入当期损益。资产负债表日按投资性房地产的成本与可收回金额孰低计价，可收回金额低于成本的，按两者的差额计提减值准备。如果已经计提减值准备的投资性房地产的价值又得以恢复，前期已计提的减值准备不得转回。

18. 固定资产

固定资产是指为生产商品、提供劳务、出租或经营管理而持有的使用寿命超过一年的单位价值较高的有形资产。

(1) 确认条件

固定资产在同时满足下列条件时，按取得时的实际成本予以确认：

- ①与该固定资产有关的经济利益很可能流入企业。
- ②该固定资产的成本能够可靠地计量。

固定资产发生的后续支出，符合固定资产确认条件的计入固定资产成本；不符合固定资产确认条件的在发生时计入当期损益。

(2) 各类固定资产的折旧方法

本公司从固定资产达到预定可使用状态的次月起按年限平均法计提折旧，按固定资

产的种类、估计的经济使用年限和预计的净残值率分别确定折旧年限和年折旧率如下：

类别	折旧年限(年)	残值率(%)	年折旧率(%)
房屋及建筑物	20-40	3.00	2.43-4.85
索道设备	15-20	3.00	4.85-6.47
机械设备	6-20	3.00	4.85-16.17
通讯设备	3-14	3.00	6.93-32.33
运输设备	5-10	3.00	9.70-19.40
其他设备	5-8	3.00	12.13-19.40

对于已经计提减值准备的固定资产，在计提折旧时扣除已计提的固定资产减值准备。

每年年度终了，公司对固定资产的使用寿命、预计净残值和折旧方法进行复核。使用寿命预计数与原先估计数有差异的，调整固定资产使用寿命。

19. 在建工程

(1) 在建工程以立项项目分类核算。

(2) 在建工程结转为固定资产的标准和时点

在建工程项目按建造该项资产达到预定可使用状态前所发生的全部支出，作为固定资产的入账价值。包括建筑费用、机器设备原价、其他为使在建工程达到预定可使用状态所发生的必要支出以及在资产达到预定可使用状态之前为该项目专门借款所发生的借款费用及占用的一般借款发生的借款费用。本公司在工程安装或建设完成达到预定可使用状态时将在建工程转入固定资产。所建造的已达到预定可使用状态、但尚未办理竣工决算的固定资产，自达到预定可使用状态之日起，根据工程预算、造价或者工程实际成本等，按估计的价值转入固定资产，并按本公司固定资产折旧政策计提固定资产的折旧，待办理竣工决算后，再按实际成本调整原来的暂估价值，但不调整原已计提的折旧额。

本公司各类别在建工程具体转固标准和时点：

类别	转固标准及时点
房屋及建筑物	(1)主体建设工程及配套工程已实质上完工；(2)建造工程在达到预定设计要求，经勘察、设计、施工、监理等单位完成验收；(3)经消防、国土、规划等外部部门验收；(4)建设工程达到预定可使用状态但尚未办理竣工决算的，自达到预定可使用状态之日起，根据工程实际造价按预估价值转入固定资产。

类别	转固标准及时点
机器设备、索道设备	(1)相关设备及其他配套设施已安装完毕；(2)设备经过调试可在一段时间内保持正常稳定运行；(3)设备经过资产管理人員和使用人員验收。
道路改造、景区修缮费、老景区整修及新景点开发支出、装潢改造及其他	工程竣工经验收达到预定设计要求及可使用状态。

20. 借款费用

(1) 借款费用资本化的确认原则和资本化期间

本公司发生的可直接归属于符合资本化条件的资产的购建或生产的借款费用在同时满足下列条件时予以资本化计入相关资产成本：

- ①资产支出已经发生；
- ②借款费用已经发生；
- ③为使资产达到预定可使用状态所必要的购建或者生产活动已经开始。

其他的借款利息、折价或溢价和汇兑差额，计入发生当期的损益。

符合资本化条件的资产在购建或者生产过程中发生非正常中断，且中断时间连续超过3个月的，暂停借款费用的资本化。

当购建或者生产符合资本化条件的资产达到预定可使用或者可销售状态时，停止其借款费用的资本化；以后发生的借款费用于发生当期确认为费用。

(2) 借款费用资本化率以及资本化金额的计算方法

为购建或者生产符合资本化条件的资产而借入专门借款的，以专门借款当期实际发生的利息费用，减去将尚未动用的借款资金存入银行取得的利息收入或者进行暂时性投资取得的投资收益后的金额，确定为专门借款利息费用的资本化金额。

购建或者生产符合资本化条件的资产占用了一般借款的，一般借款应予资本化的利息金额按累计资产支出超过专门借款部分的资产支出加权平均数乘以所占用一般借款的资本化率，计算确定一般借款应予资本化的利息金额。资本化率根据一般借款加权平均利率计算确定。

21. 无形资产

(1) 无形资产的计价方法

按取得时的实际成本入账。

(2) 无形资产使用寿命及摊销

①使用寿命有限的无形资产的使用寿命估计情况：

项 目	预计使用寿命	依据
土地使用权	50 年	法定使用权
景区经营权	30 年	经营权转让协议
软件及其他	5 年	参考能为公司带来经济利益的期限确定使用寿命

每年年度终了，公司对使用寿命有限的无形资产的使用寿命及摊销方法进行复核。经复核，本期末无形资产的使用寿命及摊销方法与以前估计未有不同。

②无法预见无形资产为企业带来经济利益期限的，视为使用寿命不确定的无形资产。对于使用寿命不确定的无形资产，公司在每年年度终了对使用寿命不确定的无形资产的使用寿命进行复核，如果重新复核后仍为不确定的，于资产负债表日进行减值测试。

③无形资产的摊销

对于使用寿命有限的无形资产，本公司在取得时确定其使用寿命，在使用寿命内采用直线法系统合理摊销，摊销金额按受益项目计入当期损益。具体应摊销金额为其成本扣除预计残值后的金额。已计提减值准备的无形资产，还应扣除已计提的无形资产减值准备累计金额。使用寿命有限的无形资产，其残值视为零，但下列情况除外：有第三方承诺在无形资产使用寿命结束时购买该无形资产或可以根据活跃市场得到预计残值信息，并且该市场在无形资产使用寿命结束时很可能存在。

对使用寿命不确定的无形资产，不予摊销。每年年度终了对使用寿命不确定的无形资产的使用寿命进行复核，如果有证据表明无形资产的使用寿命是有限的，估计其使用寿命并在预计使用年限内系统合理摊销。

(3) 研发支出归集范围

本公司将与开展研发活动直接相关的各项费用归集为研发支出，包括研发人员职工薪酬、材料费、折旧费用、其他费用等。

(4) 划分内部研究开发项目的研究阶段和开发阶段具体标准

①本公司将为进一步开发活动进行的资料及相关方面的准备活动作为研究阶段，无形资产研究阶段的支出在发生时计入当期损益。

②在本公司已完成研究阶段的工作后再进行的开发活动作为开发阶段。

(5) 开发阶段支出资本化的具体条件

开发阶段的支出同时满足下列条件时，才能确认为无形资产：

A.完成该无形资产以使其能够使用或出售在技术上具有可行性；

B.具有完成该无形资产并使用或出售的意图；

C.无形资产产生经济利益的方式，包括能够证明运用该无形资产生产的产品存在市场或无形资产自身存在市场，无形资产将在内部使用的，能够证明其有用性；

D.有足够的技术、财务资源和其他资源支持，以完成该无形资产的开发，并有能力使用或出售该无形资产；

E.归属于该无形资产开发阶段的支出能够可靠地计量。

22. 长期资产减值

(1) 长期股权投资减值测试方法及会计处理方法

本公司在资产负债表日对长期股权投资进行逐项检查，根据被投资单位经营政策、法律环境、市场需求、行业及盈利能力等的各种变化判断长期股权投资是否存在减值迹象。当长期股权投资可收回金额低于账面价值时，将可收回金额低于长期股权投资账面价值的差额作为长期股权投资减值准备予以计提。资产减值损失一经确认，在以后会计期间不再转回。

(2) 固定资产的减值测试方法及会计处理方法

本公司在资产负债表日对各项固定资产进行判断，当存在减值迹象，估计可收回金额低于其账面价值时，账面价值减记至可收回金额，减记的金额确认为资产减值损失，计入当期损益，同时计提相应的资产减值准备。资产减值损失一经确认，在以后会计期间不再转回。当存在下列迹象的，按固定资产单项项目全额计提减值准备：

- ① 长期闲置不用，在可预见的未来不会再使用，且已无转让价值的固定资产；
- ② 由于技术进步等原因，已不可使用的固定资产；
- ③ 虽然固定资产尚可使用，但使用后产生大量不合格品的固定资产；
- ④ 已遭毁损，以至于不再具有使用价值和转让价值的固定资产；
- ⑤ 其他实质上已经不能再给公司带来经济利益的固定资产。

(3) 在建工程减值测试方法及会计处理方法

① 本公司于资产负债表日对在建工程进行全面检查，如果有证据表明在建工程已经发生了减值，估计可收回金额低于其账面价值时，账面价值减记至可收回金额，减记的金额确认为资产减值损失，计入当期损益，同时计提相应的资产减值准备。资产减值损失一经确认，在以后会计期间不再转回。存在下列一项或若干项情况的，对在建工程进行减值测试：

② 长期停建并且预计在未来 3 年内不会重新开工的在建工程；

③ 所建项目无论在性能上，还是在技术上已经落后，并且给企业带来的经济利益具有很大的不确定性；

④ 其他足以证明在建工程已经发生减值的情形。

(4) 无形资产减值测试方法及会计处理方法

当无形资产的可收回金额低于其账面价值时，将资产的账面价值减记至可收回金额，减记的金额确认为资产减值损失，计入当期损益，同时计提相应的无形资产减值准备。无形资产减值损失一经确认，在以后会计期间不再转回。存在下列一项或多项以下情况的，对无形资产进行减值测试：

① 该无形资产已被其他新技术等所替代，使其为企业创造经济利益的能力受到重大不利影响；

② 该无形资产的市价在当期大幅下跌，并在剩余年限内可能不会回升；

③ 其他足以表明该无形资产的账面价值已超过可收回金额的情况。

(5) 商誉减值测试

企业合并形成的商誉，至少在每年年度终了进行减值测试。本公司在对包含商誉的相关资产组或者资产组组合进行减值测试时，如与商誉相关的资产组或者资产组组合存在减值迹象的，按以下步骤处理：

首先对不包含商誉的资产组或者资产组组合进行减值测试，计算可收回金额，并与相关资产账面价值比较，确认相应的减值损失；然后再对包含商誉的资产组或者资产组这组合进行减值测试，比较这些相关资产组或者资产组组合的账面价值(包括所分摊的商誉的账面价值部分)与其可收回金额，如相关资产组或者资产组组合的可收回金额低于其账面价值的，就其差额确认减值损失。减值损失金额首先抵减分摊至资产组或者资产组组合中商誉的账面价值；再根据资产组或者资产组组合中除商誉之外的其他各项资产的账面价值所占比重，按比例抵减其他各项资产的账面价值。

23. 长期待摊费用

长期待摊费用核算本公司已经发生但应由本期和以后各期负担的分摊期限在一年以上的各项费用。长期待摊费用在受益期内平均摊销，其中：经营租赁方式租入的固定资产改良支出，按最佳预期经济利益实现方式合理摊销。

24. 职工薪酬

职工薪酬，是指本公司为获得职工提供的服务或解除劳动关系而给予的各种形式的报酬或补偿。职工薪酬包括短期薪酬、离职后福利、辞退福利和其他长期职工福利。本公司提供给职工配偶、子女、受赡养人、已故员工遗属及其他受益人等的福利，也属于职工薪酬。

根据流动性，职工薪酬分别列示于资产负债表的“应付职工薪酬”项目和“长期应付职工薪酬”项目。

(1) 短期薪酬的会计处理方法

①职工基本薪酬（工资、奖金、津贴、补贴）

本公司在职工为其提供服务的会计期间，将实际发生的短期薪酬确认为负债，并计入当期损益，其他会计准则要求或允许计入资产成本的除外。

②职工福利费

本公司发生的职工福利费，在实际发生时根据实际发生额计入当期损益或相关资产成本。职工福利费为非货币性福利的，按照公允价值计量。

③医疗保险费、工伤保险费、生育保险费等社会保险费和住房公积金，以及工会经费和职工教育经费

本公司为职工缴纳的医疗保险费、工伤保险费、生育保险费等社会保险费和住房公积金，以及按规定提取的工会经费和职工教育经费，在职工为其提供服务的会计期间，根据规定的计提基础和计提比例计算确定相应的职工薪酬金额，并确认相应负债，计入当期损益或相关资产成本。

④短期带薪缺勤

本公司在职工提供服务从而增加了其未来享有的带薪缺勤权利时，确认与累积带薪缺勤相关的职工薪酬，并以累积未行使权利而增加的预期支付金额计量。本公司在职工实际发生缺勤的会计期间确认与非累积带薪缺勤相关的职工薪酬。

⑤短期利润分享计划

利润分享计划同时满足下列条件的，本公司确认相关的应付职工薪酬：

A.企业因过去事项导致现在具有支付职工薪酬的法定义务或推定义务；

B.因利润分享计划所产生的应付职工薪酬义务金额能够可靠估计。

（2）离职后福利的会计处理方法

①设定提存计划

本公司在职工为其提供服务的会计期间，将根据设定提存计划计算的应缴存金额确认为负债，并计入当期损益或相关资产成本。

根据设定提存计划，预期不会在职工提供相关服务的年度报告期结束后十二个月内支付全部应缴存金额的，本公司参照相应的折现率（根据资产负债表日与设定提存计划义务期限和币种相匹配的国债或活跃市场上的高质量公司债券的市场收益率确定），将全部应缴存金额以折现后的金额计量应付职工薪酬。

②设定受益计划

A.确定设定受益计划义务的现值和当期服务成本

根据预期累计福利单位法，采用无偏且相互一致的精算假设对有关人口统计变量和财务变量等做出估计，计量设定受益计划所产生的义务，并确定相关义务的归属期间。本公司按照相应的折现率（根据资产负债表日与设定受益计划义务期限和币种相匹配的国债或活跃市场上的高质量公司债券的市场收益率确定）将设定受益计划所产生的义务予以折现，以确定设定受益计划义务的现值和当期服务成本。

B.确认设定受益计划净负债或净资产

设定受益计划存在资产的，本公司将设定受益计划义务现值减去设定受益计划资产公允价值所形成的赤字或盈余确认为一项设定受益计划净负债或净资产。

设定受益计划存在盈余的，本公司以设定受益计划的盈余和资产上限两项的孰低者计量设定受益计划净资产。

C.确定应计入资产成本或当期损益的金额

服务成本，包括当期服务成本、过去服务成本和结算利得或损失。其中，除了其他会计准则要求或允许计入资产成本的当期服务成本之外，其他服务成本均计入当期损益。

设定受益计划净负债或净资产的利息净额，包括计划资产的利息收益、设定受益计划义务的利息费用以及资产上限影响的利息，均计入当期损益。

D.确定应计入其他综合收益的金额

重新计量设定受益计划净负债或净资产所产生的变动，包括：

(a) 精算利得或损失，即由于精算假设和经验调整导致之前所计量的设定受益计划义务现值的增加或减少；

(b) 计划资产回报，扣除包括在设定受益计划净负债或净资产的利息净额中的金额；

(c) 资产上限影响的变动，扣除包括在设定受益计划净负债或净资产的利息净额中的金额。

上述重新计量设定受益计划净负债或净资产所产生的变动直接计入其他综合收益，

并且在后续会计期间不允许转回至损益，但本公司可以在权益范围内转移这些在其他综合收益中确认的金额。

(3) 辞退福利的会计处理方法

本公司向职工提供辞退福利的，在下列两者孰早日确认辞退福利产生的职工薪酬负债，并计入当期损益：

- ①企业不能单方面撤回因解除劳动关系计划或裁减建议所提供的辞退福利时；
- ②企业确认与涉及支付辞退福利的重组相关的成本或费用时。

辞退福利预期在年度报告期结束后十二个月内不能完全支付的，参照相应的折现率（根据资产负债表日与设定受益计划义务期限和币种相匹配的国债或活跃市场上的高质量公司债券的市场收益率确定）将辞退福利金额予以折现，以折现后的金额计量应付职工薪酬。

(4) 其他长期职工福利的会计处理方法

①符合设定提存计划条件的

本公司向职工提供的其他长期职工福利，符合设定提存计划条件的，将全部应缴存金额以折现后的金额计量应付职工薪酬。

②符合设定受益计划条件的

在报告期末，本公司将其他长期职工福利产生的职工薪酬成本确认为下列组成部分：

- A.服务成本；
- B.其他长期职工福利净负债或净资产的利息净额；
- C.重新计量其他长期职工福利净负债或净资产所产生的变动。

为简化相关会计处理，上述项目的总净额计入当期损益或相关资产成本。

25. 预计负债

(1) 预计负债的确认标准

如果与或有事项相关的义务同时符合以下条件，本公司将其确认为预计负债：

- ①该义务是本公司承担的现时义务；
- ②该义务的履行很可能导致经济利益流出本公司；
- ③该义务的金额能够可靠地计量。

(2) 预计负债的计量方法

预计负债按照履行相关现时义务所需支出的最佳估计数进行初始计量，并综合考虑与或有事项有关的风险、不确定性和货币时间价值等因素。每个资产负债表日对预计负债的账面价值进行复核。有确凿证据表明该账面价值不能反映当前最佳估计数的，按照当前最佳估计数对该账面价值进行调整。

26. 收入确认原则和计量方法

(1) 一般原则

收入是本公司在日常活动中形成的、会导致股东权益增加且与股东投入资本无关的经济利益的总流入。

本公司在履行了合同中的履约义务，即在客户取得相关商品控制权时确认收入。取得相关商品控制权，是指能够主导该商品的使用并从中获得几乎全部的经济利益。

合同中包含两项或多项履约义务的，本公司在合同开始日，按照各单项履约义务所承诺商品或服务的单独售价的相对比例，将交易价格分摊至各单项履约义务，按照分摊至各单项履约义务的交易价格计量收入。

交易价格是本公司因向客户转让商品或服务而预期有权收取的对价金额，不包括代第三方收取的款项。在确定合同交易价格时，如果存在可变对价，本公司按照期望值或最可能发生金额确定可变对价的最佳估计数，并以不超过在相关不确定性消除时累计已确认收入极可能不会发生重大转回的金额计入交易价格。合同中如果存在重大融资成分，本公司将根据客户在取得商品控制权时即以现金支付的应付金额确定交易价格，该交易价格与合同对价之间的差额，在合同期间内采用实际利率法摊销，对于控制权转移与客户支付价款间隔未超过一年的，本公司不考虑其中的融资成分。

满足下列条件之一的，属于在某一时段内履行履约义务；否则，属于在某一时点履行履约义务：

①客户在本公司履约的同时即取得并消耗本公司履约所带来的经济利益；

②客户能够控制本公司履约过程中在建的商品；

③本公司履约过程中所产出的商品具有不可替代用途，且本公司在整个合同期间内有权就累计至今已完成的履约部分收取款项。

对于在某一时段内履行的履约义务，本公司在该段时间内按照履约进度确认收入，但是，履约进度不能合理确定的除外。本公司按照投入法（或产出法）确定提供服务的履约进度。当履约进度不能合理确定时，本公司已经发生的成本预计能够得到补偿的，按照已经发生的成本金额确认收入，直到履约进度能够合理确定为止。

对于在某一时点履行的履约义务，本公司在客户取得相关商品控制权时点确认收入。在判断客户是否已取得商品或服务控制权时，本公司会考虑下列迹象：

①本公司就该商品或服务享有现时收款权利，即客户就该商品负有现时付款义务；

②本公司已将该商品的法定所有权转移给客户，即客户已拥有了该商品的法定所有权；

③本公司已将该商品的实物转移给客户，即客户已实物占有该商品；

④本公司已将该商品所有权上的主要风险和报酬转移给客户，即客户已取得该商品所有权上的主要风险和报酬；

⑤客户已接受该商品。

A.销售退回条款

对于附有销售退回条款的销售，公司在客户取得相关商品控制权时，按照因向客户转让商品而与其有权取得的对价金额确认收入，按照预期因销售退回将退还的金额确认为预计负债；同时，按照预期将退回商品转让时的账面价值，扣除收回该商品预计发生的成本（包括退回商品的价值减损）后的余额，确认为一项资产，即应收退货成本，按照所转让商品转让时的账面价值，扣除上述资产成本的净额结转成本。每一资产负债表日，公司重新估计未来销售退回情况，并对上述资产和负债进行重新计量。

B.质保义务

根据合同约定、法律规定等，本公司为所销售的商品、所建造的工程等提供质量保证。对于为向客户保证所销售的商品符合既定标准的保证类质量保证，本公司按照《企业会计准则第13号——或有事项》进行会计处理。对于为向客户保证所销售的商品符合既定标准之外提供了一项单独服务的服务类质量保证，本公司将其作为一项单项履约义务，按照提供商品和服务类质量保证的单独售价的相对比例，将部分交易价格分摊至服务类质量保证，并在客户取得服务控制权时确认收入。在评估质量保证是否在向客户保证所销售商品符合既定标准之外提供了一项单独服务时，本公司考虑该质量保证是否为法定要求、质量保证期限以及本公司承诺履行任务的性质等因素。

C.主要责任人与代理人

本公司根据在向客户转让商品或服务前是否拥有对该商品或服务的控制权，来判断从事交易时本公司的身份是主要责任人还是代理人。本公司在向客户转让商品或服务前能够控制该商品或服务的，本公司是主要责任人，按照已收或应收对价总额确认收入。否则，本公司为代理人，按照预期有权收取的佣金或手续费的金额确认收入，该金额应当按照已收或应收对价总额扣除应支付给其他相关方的价款后的净额，或者按照既定的佣金金额或比例等确定。

D.应付客户对价

合同中存在应付客户对价的，除非该对价是为了向客户取得其他可明确区分商品或服务的，本公司将该应付对价冲减交易价格，并在确认相关收入与支付（或承诺支付）客户对价二者孰晚的时点冲减当期收入。

E.客户未行使的合同权利

本公司向客户预收销售商品或服务款项的，首先将该款项确认为负债，待履行了相关履约义务时再转为收入。当本公司预收款项无需退回，且客户可能会放弃其全部或部分合同权利时，本公司预期将有权获得与客户所放弃的合同权利相关的金额的，按照客户行使合同权利的模式按比例将上述金额确认为收入；否则，本公司只有在客户要求履行剩余履约义务的可能性极低时，才将上述负债的相关余额转为收入。

F.合同变更

本公司与客户之间的建造合同发生合同变更时：

①如果合同变更增加了可明确区分的建造服务及合同价款，且新增合同价款反映了新增建造服务单独售价的，本公司将该合同变更作为一份单独的合同进行会计处理；

②如果合同变更不属于上述第①种情形，且在合同变更日已转让的建造服务与未转让的建造服务之间可明确区分的，本公司将其视为原合同终止，同时，将原合同未履约部分与合同变更部分合并为新合同进行会计处理；

③如果合同变更不属于上述第①种情形，且在合同变更日已转让的建造服务与未转让的建造服务之间不可明确区分，本公司将该合同变更部分作为原合同的组成部分进行会计处理，由此产生的对已确认收入的影响，在合同变更日调整当期收入。

(2) 具体方法

本公司收入确认的具体方法如下：

① 园林开发业务：每张票证均构成单项履约义务，属于在某一时点的履约义务。本公司在客户购买验证消费之后提供服务完成，以对应的服务价格扣减代黄山风景区管理委员会(以下简称黄山管委会)收取的门票收入及代扣款项后的分成收入确认营业收入实现。

② 索道业务：每张票证均构成单项履约义务，属于在某一时点的履约义务。本公司在客户购买验证消费之后提供服务完成，以对应的服务价格扣减代扣款项后的索道票收入确认营业收入实现。

③ 宾馆客房业务：本公司对外提供酒店客房服务的，在酒店客房服务已提供，已收到营业款或取得收款权利时确认营业收入实现。

④ 酒店餐饮业务：本公司对外提供餐饮服务的，在餐饮服务已提供，已收到营业款或取得收款权利时确认营业收入实现。

⑤ 旅行社业务：

A. 跨境游：入境游的境外旅行团在国内旅行结束后离境时，提供的旅游服务已完成，确认收入的实现；出境游的境内旅行团在国外旅行结束后返境时，提供的旅游服务已完成，确认收入的实现。

B. 国内旅：游客在国内旅游结束后返回本地时，提供的旅游服务已完成，确认收入的实现。

27. 政府补助

(1) 政府补助的确认

政府补助同时满足下列条件的，才能予以确认：

- ① 本公司能够满足政府补助所附条件；
- ② 本公司能够收到政府补助。

(2) 政府补助的计量

政府补助为货币性资产的，按照收到或应收的金额计量。政府补助为非货币性资产的，按照公允价值计量；公允价值不能可靠取得的，按照名义金额 1 元计量。

(3) 政府补助的会计处理

① 与资产相关的政府补助

公司取得的、用于购建或以其他方式形成长期资产的政府补助划分为与资产相关的政府补助。与资产相关的政府补助确认为递延收益，在相关资产使用期限内按照合理、系统的方法分期计入损益。按照名义金额计量的政府补助，直接计入当期损益。相关资产在使用寿命结束前被出售、转让、报废或发生毁损的，将尚未分配的相关递延收益余额转入资产处置当期的损益。

② 与收益相关的政府补助

除与资产相关的政府补助之外的政府补助划分为与收益相关的政府补助。与收益相关的政府补助，分情况按照以下规定进行会计处理：

用于补偿本公司以后期间的相关成本费用或损失的，确认为递延收益，并在确认相关成本费用或损失的期间，计入当期损益；

用于补偿本公司已发生的相关成本费用或损失的，直接计入当期损益。

对于同时包含与资产相关部分和与收益相关部分的政府补助，区分不同部分分别进行会计处理；难以区分的，整体归类为与收益相关的政府补助。

与本公司日常活动相关的政府补助，按照经济业务实质，计入其他收益。与本公司日常活动无关的政府补助，计入营业外收支。

③政策性优惠贷款贴息

财政将贴息资金拨付给贷款银行，由贷款银行以政策性优惠利率向本公司提供贷款的，以实际收到的借款金额作为借款的入账价值，按照借款本金和该政策性优惠利率计算相关借款费用。

财政将贴息资金直接拨付给本公司，本公司将对应的贴息冲减相关借款费用。

④政府补助退回

已确认的政府补助需要返还时，初始确认时冲减相关资产账面价值的，调整资产账面价值；存在相关递延收益余额的，冲减相关递延收益账面余额，超出部分计入当期损益；属于其他情况的，直接计入当期损益。

28. 递延所得税资产和递延所得税负债

本公司通常根据资产与负债在资产负债表日的账面价值与计税基础之间的暂时性差异，采用资产负债表债务法将应纳税暂时性差异或可抵扣暂时性差异对所得税的影响额确认和计量为递延所得税负债或递延所得税资产。本公司不对递延所得税资产和递延所得税负债进行折现。

(1) 递延所得税资产的确认

对于可抵扣暂时性差异、能够结转以后年度的可抵扣亏损和税款抵减，其对所得税的影响额按预计转回期间的所得税税率计算，并将该影响额确认为递延所得税资产，但是以本公司很可能取得用来抵扣可抵扣暂时性差异、可抵扣亏损和税款抵减的未来应纳税所得额为限。

同时具有下列特征的交易或事项中因资产或负债的初始确认所产生的可抵扣暂时性差异对所得税的影响额不确认为递延所得税资产：

A. 该项交易不是企业合并；

B. 交易发生时既不影响会计利润也不影响应纳税所得额（或可抵扣亏损）。

本公司对与子公司、联营公司及合营企业投资相关的可抵扣暂时性差异，同时满足下列两项条件的，其对所得税的影响额（才能）确认为递延所得税资产：

- A.暂时性差异在可预见的未来很可能转回；
- B.未来很可能获得用来抵扣可抵扣暂时性差异的应纳税所得额；

资产负债表日，有确凿证据表明未来期间很可能获得足够的应纳税所得额用来抵扣可抵扣暂时性差异的，确认以前期间未确认的递延所得税资产。

在资产负债表日，本公司对递延所得税资产的账面价值进行复核。如果未来期间很可能无法获得足够的应纳税所得额用以抵扣递延所得税资产的利益，减记递延所得税资产的账面价值。在很可能获得足够的应纳税所得额时，减记的金额予以转回。

（2）递延所得税负债的确认

本公司所有应纳税暂时性差异均按预计转回期间的所得税税率计量对所得税的影响，并将该影响额确认为递延所得税负债，但下列情况的除外：

①因下列交易或事项中产生的应纳税暂时性差异对所得税的影响不确认为递延所得税负债：

A.商誉的初始确认；

B.具有以下特征的交易中产生的资产或负债的初始确认：该交易不是企业合并，并且交易发生时既不影响会计利润也不影响应纳税所得额或可抵扣亏损。

②本公司对与子公司、合营企业及联营企业投资相关的应纳税暂时性差异，其对所得税的影响额一般确认为递延所得税负债，但同时满足以下两项条件的除外：

A.本公司能够控制暂时性差异转回的时间；

B.该暂时性差异在可预见的未来很可能不会转回。

（3）特定交易或事项所涉及的递延所得税负债或资产的确认

①与企业合并相关的递延所得税负债或资产

非同一控制下企业合并产生的应纳税暂时性差异或可抵扣暂时性差异，在确认递延所得税负债或递延所得税资产的同时，相关的递延所得税费用（或收益），通常调整企

业合并中所确认的商誉。

②直接计入所有者权益的项目

与直接计入所有者权益的交易或者事项相关的当期所得税和递延所得税，计入所有者权益。暂时性差异对所得税的影响计入所有者权益的交易或事项包括：其他债权投资公允价值变动等形成的其他综合收益、会计政策变更采用追溯调整法或对前期（重要）会计差错更正差异追溯重述法调整期初留存收益、同时包含负债成份及权益成份的混合金融工具在初始确认时计入所有者权益等。

③可弥补亏损和税款抵减

A. 本公司自身经营产生的可弥补亏损以及税款抵减

可抵扣亏损是指按照税法规定计算确定的准予用以后年度的应纳税所得额弥补的亏损。对于按照税法规定可以结转以后年度的未弥补亏损（可抵扣亏损）和税款抵减，视同可抵扣暂时性差异处理。在预计可利用可弥补亏损或税款抵减的未来期间内很可能取得足够的应纳税所得额时，以很可能取得的应纳税所得额为限，确认相应的递延所得税资产，同时减少当期利润表中的所得税费用。

B. 因企业合并而形成的可弥补的被合并企业的未弥补亏损

在企业合并中，本公司取得被购买方的可抵扣暂时性差异，在购买日不符合递延所得税资产确认条件的，不予以确认。购买日后 12 个月内，如取得新的或进一步的信息表明购买日的相关情况已经存在，预期被购买方在购买日可抵扣暂时性差异带来的经济利益能够实现的，确认相关的递延所得税资产，同时减少商誉，商誉不足冲减的，差额部分确认为当期损益；除上述情况以外，确认与企业合并相关的递延所得税资产，计入当期损益。

④合并抵销形成的暂时性差异

本公司在编制合并财务报表时，因抵销未实现内部销售损益导致合并资产负债表中资产、负债的账面价值与其在所属纳税主体的计税基础之间产生暂时性差异的，在合并资产负债表中确认递延所得税资产或递延所得税负债，同时调整合并利润表中的所得税费用，但与直接计入所有者权益的交易或事项及企业合并相关的递延所得税除外。

⑤以权益结算的股份支付

如果税法规定与股份支付相关的支出允许税前扣除，在按照会计准则规定确认成本费用的期间内，本公司根据会计期末取得信息估计可税前扣除的金额计算确定其计税基础及由此产生的暂时性差异，符合确认条件的情况下确认相关的递延所得税。其中预计未来期间可税前扣除的金额超过按照会计准则规定确认的与股份支付相关的成本费用，超过部分的所得税影响应直接计入所有者权益。

(4) 递延所得税资产和递延所得税负债以净额列示的依据

本公司在同时满足下列条件时，将递延所得税资产及递延所得税负债以抵销后的净额列示：

①本公司拥有以净额结算当期所得税资产及当期所得税负债的法定权利；

②递延所得税资产及递延所得税负债是与同一税收征管部门对同一纳税主体征收的所得税相关或者对不同的纳税主体相关，但在未来每一具有重要性的递延所得税资产和递延所得税负债转回的期间内，涉及的纳税主体意图以净额结算当期所得税资产和负债或是同时取得资产、清偿负债。

29. 租赁

(1) 租赁的识别

在合同开始日，本公司评估合同是否为租赁或者包含租赁，如果合同中一方让渡了在一定期间内控制一项或多项已识别资产使用的权利以换取对价，则该合同为租赁或者包含租赁。为确定合同是否让渡了在一定期间内控制已识别资产使用的权利，本公司评估合同中的客户是否有权获得在使用期间内因使用已识别资产所产生的几乎全部经济利益，并有权在该使用期间主导已识别资产的使用。

(2) 单独租赁的识别

合同中同时包含多项单独租赁的，本公司将合同予以分拆，并分别各项单独租赁进行会计处理。同时符合下列条件的，使用已识别资产的权利构成合同中的一项单独租赁：

① 承租人可从单独使用该资产或将其与易于获得的其他资源一起使用中获利；② 该资产与合同中的其他资产不存在高度依赖或高度关联关系。

(3) 本公司作为承租人的会计处理方法

在租赁期开始日，本公司将租赁期不超过 12 个月，且不包含购买选择权的租赁认定为短期租赁；将单项租赁资产为全新资产时价值较低的租赁认定为低价值资产租赁。本公司转租或预期转租租赁资产的，原租赁不认定为低价值资产租赁。

对于短期租赁和低价值资产租赁，本公司在租赁期内各个期间按照直线法/工作量法（或其他系统合理的方法）将租赁付款额计入相关资产成本或当期损益。

除上述采用简化处理的短期租赁和低价值资产租赁外，在租赁期开始日，公司对租赁确认使用权资产和租赁负债。

①使用权资产

使用权资产，是指承租人可在租赁期内使用租赁资产的权利。

在租赁期开始日，使用权资产按照成本进行初始计量。该成本包括：

A. 租赁负债的初始计量金额；

B. 在租赁期开始日或之前支付的租赁付款额，存在租赁激励的，扣除已享受的租赁激励相关金额；

C. 承租人发生的初始直接费用；

D. 承租人为拆卸及移除租赁资产、复原租赁资产所在场地或将租赁资产恢复至租赁条款约定状态预计将发生的成本。本公司按照预计负债的确认标准和计量方法对该成本进行确认和计量，详见附注三、25。前述成本属于为生产存货而发生的将计入存货成本。

使用权资产折旧采用年限平均法分类计提。对于能合理确定租赁期届满时将会取得租赁资产所有权的，在租赁资产预计剩余使用寿命内，根据使用权资产类别和预计净残值率确定折旧率；对于无法合理确定租赁期届满时将会取得租赁资产所有权的，在租赁期与租赁资产剩余使用寿命两者孰短的期间内，根据使用权资产类别确定折旧率。

②租赁负债

租赁负债应当按照租赁期开始日尚未支付的租赁付款额的现值进行初始计量。租赁付款额包括以下五项内容：

- A.固定付款额及实质固定付款额，存在租赁激励的，扣除租赁激励相关金额；
- B.取决于指数或比率的可变租赁付款额；
- C.购买选择权的行权价格，前提是承租人合理确定将行使该选择权；
- D.行使终止租赁选择权需支付的款项，前提是租赁期反映出承租人将行使终止租赁选择权；
- E.根据承租人提供的担保余值预计应支付的款项。

计算租赁付款额现值时采用租赁内含利率作为折现率，无法确定租赁内含利率的，采用公司增量借款利率作为折现率。租赁付款额与其现值之间的差额作为未确认融资费用，在租赁期各个期间内按照确认租赁付款额现值的折现率确认利息费用，并计入当期损益。未纳入租赁负债计量的可变租赁付款额于实际发生时计入当期损益。

租赁期开始日后，当实质固定付款额发生变动、担保余值预计的应付金额发生变化、用于确定租赁付款额的指数或比率发生变动、购买选择权、续租选择权或终止选择权的评估结果或实际行权情况发生变化时，本公司按照变动后的租赁付款额的现值重新计量租赁负债，并相应调整使用权资产的账面价值。

(4) 本公司作为出租人的会计处理方法

在租赁开始日，本公司将实质上转移了与租赁资产所有权有关的几乎全部风险和报酬的租赁划分为融资租赁，除此之外的均为经营租赁。

①经营租赁

本公司在租赁期内各个期间按照直线法将租赁收款额确认为租金收入，发生的初始直接费用予以资本化并按照与租金收入确认相同的基础进行分摊，分期计入当期损益。本公司取得的与经营租赁有关的未计入租赁收款额的可变租赁付款额在实际发生时计入当期损益。

②融资租赁

在租赁开始日，本公司按照租赁投资净额(未担保余值和租赁期开始日尚未收到的租赁收款额按照租赁内含利率折现的现值之和)确认应收融资租赁款，并终止确认融资

租赁资产。在租赁期的各个期间，本公司按照租赁内含利率计算并确认利息收入。

本公司取得的未纳入租赁投资净额计量的可变租赁付款额在实际发生时计入当期损益。

(5) 租赁变更的会计处理

①租赁变更作为一项单独租赁

租赁发生变更且同时符合下列条件的，本公司将该租赁变更作为一项单独租赁进行会计处理：A.该租赁变更通过增加一项或多项租赁资产的使用权而扩大了租赁范围；B.增加的对价与租赁范围扩大部分的单独价格按该合同情况调整后的金额相当。

②租赁变更未作为一项单独租赁

A.本公司作为承租人

在租赁变更生效日，本公司重新确定租赁期，并采用修订后的折现率对变更后的租赁付款额进行折现，以重新计量租赁负债。在计算变更后租赁付款额的现值时，采用剩余租赁期间的租赁内含利率作为折现率；无法确定剩余租赁期间的租赁内含利率的，采用租赁变更生效日的增量借款利率作为折现率。

就上述租赁负债调整的影响，区分以下情形进行会计处理：

(a)租赁变更导致租赁范围缩小或租赁期缩短的，调减使用权资产的账面价值，并将部分终止或完全终止租赁的相关利得或损失计入当期损益；

(b)其他租赁变更，相应调整使用权资产的账面价值。

B.本公司作为出租人

经营租赁发生变更的，本公司自变更生效日起将其作为一项新租赁进行会计处理，与变更前租赁有关的预收或应收租赁收款额视为新租赁的收款额。

融资租赁的变更未作为一项单独租赁进行会计处理的，本公司分别下列情形对变更后的租赁进行处理：如果租赁变更在租赁开始日生效，该租赁会被分类为经营租赁的，本公司自租赁变更生效日开始将其作为一项新租赁进行会计处理，并以租赁变更生效日前的租赁投资净额作为租赁资产的账面价值；如果租赁变更在租赁开始日生效，该租赁

会被分类为融资租赁的，本公司按照关于修改或重新议定合同的规定进行会计处理。

(6) 售后租回

本公司按照附注三、26 的规定，评估确定售后租回交易中的资产转让是否属于销售。

① 本公司作为卖方（承租人）

售后租回交易中的资产转让不属于销售的，本公司继续确认被转让资产，同时确认一项与转让收入等额的金融负债，并按照附注三、11 对该金融负债进行会计处理。该资产转让属于销售的，本公司按原资产账面价值中与租回获得的使用权有关的部分，计量售后租回所形成的使用权资产，并仅就转让至出租人的权利确认相关利得或损失。

② 本公司作为买方（出租人）

售后租回交易中的资产转让不属于销售的，本公司不确认被转让资产，但确认一项与转让收入等额的金融资产，并按照附注三、11 对该金融资产进行会计处理。该资产转让属于销售的，本公司根据其他适用的企业会计准则对资产购买进行会计处理，并对资产出租进行会计处理。

30. 安全生产费用及维简费

本公司根据有关规定，提取安全生产费用。

安全生产费用于提取时计入相关产品的成本或当期损益，同时计入“专项储备”科目。

提取的安全生产费按规定范围使用时，属于费用性支出的，直接冲减专项储备；形成固定资产的，先通过“在建工程”科目归集所发生的支出，待安全项目完工达到预定可使用状态时确认为固定资产；同时，按照形成固定资产的成本冲减专项储备，并确认相同金额的累计折旧。该固定资产在以后期间不再计提折旧。

31. 重要会计政策和会计估计的变更

(1)重要会计政策变更

1.执行《企业会计准则解释第 16 号》中“关于单项交易产生的资产和负债相关的递延所得税不适用初始确认豁免的会计处理”

2022年11月30日，财政部发布了《企业会计准则解释第16号》（财会[2022]31号，以下简称解释16号），其中“关于单项交易产生的资产和负债相关的递延所得税不适用初始确认豁免的会计处理”内容自2023年1月1日起施行。

本公司于2023年1月1日执行解释16号的该项规定，对于在首次施行解释16号的财务报表列报最早期间的期初（即2022年1月1日）至2023年1月1日之间发生的适用解释16号的单项交易，本公司按照解释16号的规定进行调整。对于2022年1月1日因适用解释16号的单项交易而确认的租赁负债和使用权资产，产生应纳税暂时性差异和可抵扣暂时性差异的，本公司按照解释16号和《企业会计准则第18号——所得税》的规定，将累积影响数调整2022年1月1日的留存收益及其他相关财务报表项目。

因执行该项会计处理规定，本公司追溯调整了2022年1月1日合并财务报表的递延所得税资产530,592.93元、递延所得税负债6,654.69元，相关调整对本公司合并财务报表中归属于母公司股东权益的影响金额为454,159.44元，其中未分配利润为454,159.44元；对少数股东权益的影响金额为69,778.80元。本公司母公司财务报表相应调整了2022年1月1日的递延所得税资产887,740.96元，相关调整对本公司母公司财务报表中股东权益的影响金额为887,740.96元，其中未分配利润为887,740.96元。同时，本公司对2022年度合并比较财务报表及母公司比较财务报表的相关项目追溯调整如下：

受影响的报表项目	2022年12月31日/2022年度（合并）		2022年12月31日/2022年度（母公司）	
	调整前	调整后	调整前	调整后
资产负债表项目：				
递延所得税资产	29,254,326.10	31,424,122.32	42,482,659.63	12,777,128.61
递延所得税负债	19,672,202.09	19,672,202.09	31,387,076.12	-
未分配利润	2,603,010,563.92	2,605,027,832.51	2,856,143,724.19	2,857,825,269.29
少数股东权益	206,624,057.42	206,776,585.05	-	-
利润表项目：				
所得税费用	-2,953,749.37	-4,599,607.35	-25,266,558.37	-26,060,362.51

(2)重要会计估计变更

本报告期内，本公司无重要会计估计变更。

四、税项

1. 主要税种及税率

税 种	计税依据	税率(%)
增值税	应税销售额	3、5、6、9、13
城市维护建设税	应纳流转税额	5、7
教育费附加	应纳流转税额	3
地方教育费附加	应纳流转税额	2
房产税	应税房产原值、应税租赁收入	1.2、12
企业所得税	应纳税所得额	25

本公司子公司存在不同企业所得税税率的情况

纳税主体名称	所得税税率	依据
云麓酒店管理	20	小微企业税收优惠
崇德楼酒店	20	小微企业税收优惠
轩辕疗休养	20	小微企业税收优惠
宁波徽商故里	20	小微企业税收优惠
蚌埠徽商故里	20	小微企业税收优惠
芜湖徽商故里	20	小微企业税收优惠
阜阳徽商故里	20	小微企业税收优惠
滁州徽商故里	20	小微企业税收优惠
上海徽商故里	20	小微企业税收优惠
黄山国旅	20	小微企业税收优惠
黄山海外	20	小微企业税收优惠
黄山中旅	20	小微企业税收优惠
迎客松旅服	20	小微企业税收优惠
云上游	20	小微企业税收优惠
黄山智慧旅游	20	小微企业税收优惠
黄山途马	20	小微企业税收优惠
太平湖游船	20	小微企业税收优惠
黄山华胥氏	20	小微企业税收优惠
南徽餐饮	20	小微企业税收优惠
归隐旅游	20	小微企业税收优惠
云隐文旅	20	小微企业税收优惠
岫野文旅	20	小微企业税收优惠

2. 税收优惠

《国家税务总局关于小微企业和个体工商户所得税优惠政策的公告》（财政部 税

务总局公告 2023 年第 6 号), 自 2023 年 1 月 1 日至 2024 年 12 月 31 日, 对小型微利企业年应纳税所得额不超过 100 万元的部分, 减按 25% 计入应纳税所得额, 按 20% 的税率缴纳企业所得税。

《财政部 税务总局关于进一步实施小微企业所得税优惠政策的公告》(财政部 税务总局公告 2022 年第 13 号), 自 2022 年 1 月 1 日至 2024 年 12 月 31 日, 对小型微利企业年应纳税所得额超过 100 万元但不超过 300 万元的部分, 减按 25% 计入应纳税所得额, 按 20% 的税率缴纳企业所得税。

《财政部 税务总局关于明确增值税小规模纳税人减免增值税等政策的公告》(财政部税务总局公告 2023 年第 1 号), 自 2023 年 1 月 1 日至 2023 年 12 月 31 日, 允许生活性服务业纳税人按照当期可抵扣进项税额加计 10% 抵减应纳税额。

《财政部 税务总局关于进一步实施小微企业“六税两费”减免政策的公告》(财政部 税务总局公告 2022 年第 10 号), 自 2022 年 1 月 1 日至 2024 年 12 月 31 日, 对增值税小规模纳税人、小型微利企业和个体工商户可以在 50% 的税额幅度内减征资源税、城市维护建设税、房产税、城镇土地使用税、印花税(不含证券交易印花税)、耕地占用税和教育费附加、地方教育附加。

《安徽省财政厅 国家税务总局安徽省税务局关于我省中小微企业减征地方水利建设基金的通知》(皖财综[2022]299 号), 自 2022 年 1 月 1 日至 2022 年 12 月 31 日, 中小微企业征收的地方水利建设基金按现有费率的 90% 征收。根据《安徽省财政厅 国家税务总局 安徽省税务局关于我省中小微企业继续减征地方水利建设基金的通知》(皖财综[2023]245 号), 上述水利基金减征政策执行期限延长至 2023 年 12 月 31 日。

《安徽省人民政府关于进一步提振市场信心促进经济平稳健康运行若干政策举措的通知》(皖政[2023]13 号), 对住宿餐饮、文体娱乐、交通运输、旅游、零售、仓储行业纳税人和增值税小规模纳税人, 暂免征收 2023 年上半年房产税、城镇土地使用税。其他行业纳税人生产经营确有困难的, 可申请减免房产税、城镇土地使用税。

3. 其他

按照国家或地方有关规定计算缴纳。

五、合并财务报表项目注释

1. 货币资金

项 目	2023 年 12 月 31 日	2022 年 12 月 31 日
库存现金	491,272.13	370,782.89
银行存款	1,962,405,008.72	1,574,281,652.92
其他货币资金	4,145,338.93	2,992,175.82
合计	1,967,041,619.78	1,577,644,611.63

(1)期末其他货币资金主要系 POS 机现金、支付宝、微信资金。

(2)货币资金期末余额中无因抵押或冻结等对使用受限、有潜在回收风险的款项。

2. 应收账款

(1)按账龄披露

账 龄	2023 年 12 月 31 日	2022 年 12 月 31 日
1 年以内	29,094,828.08	18,367,879.30
1 至 2 年	562,190.74	66,549.89
2 年以上	13,044,231.91	13,024,564.55
小计	42,701,250.73	31,458,993.74
减：坏账准备	14,248,919.22	13,943,009.74
合计	28,452,331.51	17,515,984.00

(2)按坏账计提方法分类披露

类 别	2023 年 12 月 31 日				账面价值
	账面余额		坏账准备		
	金额	比例(%)	金额	计提比例(%)	
按单项计提坏账准备	-	-	-	-	-
按组合计提坏账准备	42,701,250.73	100.00	14,248,919.22	33.37	28,452,331.51
其中：					
组合 1：应收酒店业务客户	16,889,923.61	39.55	8,621,735.57	51.05	8,268,188.04
组合 2：应收索道业务客户	1,995,428.29	4.67	634,397.45	31.79	1,361,030.84
组合 3：应收园林开发业务客户	493,560.98	1.16	61,440.55	12.45	432,120.43
组合 4：应收旅游服务业务客户	15,595,843.18	36.52	2,954,386.26	18.94	12,641,456.92
组合 5：应收其他业务客户	7,726,494.67	18.09	1,976,959.39	25.59	5,749,535.28
合 计	42,701,250.73	100.00	14,248,919.22	33.37	28,452,331.51

(续上表)

类别	2022年12月31日				
	账面余额		坏账准备		账面价值
	金额	比例(%)	金额	计提比例(%)	
按单项计提坏账准备	-	-	-	-	-
按组合计提坏账准备	31,458,993.74	100.00	13,943,009.74	44.32	17,515,984.00
其中:					
组合1: 应收酒店业务客户	17,240,130.20	54.80	8,503,710.44	49.33	8,736,419.76
组合2: 应收索道业务客户	773,617.31	2.46	606,473.12	78.39	167,144.19
组合3: 应收园林开发业务客户	50,233.00	0.16	48,140.71	95.83	2,092.29
组合4: 应收旅游服务业务客户	8,551,931.85	27.18	2,762,264.40	32.30	5,789,667.45
组合5: 应收其他业务客户	4,843,081.38	15.39	2,022,421.07	41.76	2,820,660.31
合计	31,458,993.74	100.00	13,943,009.74	44.32	17,515,984.00

坏账准备计提的具体说明:

①于2023年12月31日,按组合1计提坏账准备的应收账款

账龄	2023年12月31日			2022年12月31日		
	账面余额	坏账准备	计提比例(%)	账面余额	坏账准备	计提比例(%)
1年以内	8,347,495.20	250,801.38	3.00	9,006,721.82	270,302.06	3.00
1-2年	342,988.44	171,494.22	50.00	-	-	-
2年以上	8,199,439.97	8,199,439.97	100.00	8,233,408.38	8,233,408.38	100.00
合计	16,889,923.61	8,621,735.57	51.05	17,240,130.20	8,503,710.44	49.33

②于2023年12月31日,按组合2计提坏账准备的应收账款

账龄	2023年12月31日			2022年12月31日		
	账面余额	坏账准备	计提比例(%)	账面余额	坏账准备	计提比例(%)
1年以内	1,403,124.58	42,093.74	3.00	172,313.60	5,169.41	3.00
1-2年	-	-	-	-	-	-
2年以上	592,303.71	592,303.71	100.00	601,303.71	601,303.71	100.00
合计	1,995,428.29	634,397.45	31.79	773,617.31	606,473.12	78.39

③于2023年12月31日,按组合3计提坏账准备的应收账款

账龄	2023年12月31日			2022年12月31日		
	账面余额	坏账准备	计提比例(%)	账面余额	坏账准备	计提比例(%)

账龄	2023年12月31日			2022年12月31日		
	账面余额	坏账准备	计提比例(%)	账面余额	坏账准备	计提比例(%)
1年以内	445,484.98	13,364.55	3.00	2,157.00	64.71	3.00
1-2年	-	-	-	-	-	-
2年以上	48,076.00	48,076.00	100.00	48,076.00	48,076.00	100.00
合计	493,560.98	61,440.55	12.45	50,233.00	48,140.71	95.83

④于2023年12月31日，按组合4计提坏账准备的应收账款

账龄	2023年12月31日			2022年12月31日		
	账面余额	坏账准备	计提比例(%)	账面余额	坏账准备	计提比例(%)
1年以内	13,048,447.22	503,995.45	3.86	6,194,632.07	404,964.62	6.54
1-2年	194,010.30	97,005.15	50.00	43,621.89	43,621.89	100.00
2年以上	2,353,385.66	2,353,385.66	100.00	2,313,677.89	2,313,677.89	100.00
合计	15,595,843.18	2,954,386.26	18.94	8,551,931.85	2,762,264.40	32.30

⑤于2023年12月31日，按组合5计提坏账准备的应收账款

账龄	2023年12月31日			2022年12月31日		
	账面余额	坏账准备	计提比例(%)	账面余额	坏账准备	计提比例(%)
1年以内	5,850,276.10	100,740.82	1.72	2,992,054.81	171,394.50	5.73
1-2年	25,192.00	25,192.00	100.00	22,928.00	22,928.00	100.00
2年以上	1,851,026.57	1,851,026.57	100.00	1,828,098.57	1,828,098.57	100.00
合计	7,726,494.67	1,976,959.39	25.59	4,843,081.38	2,022,421.07	41.76

本期坏账准备计提金额的依据：

按组合计提坏账准备的确认标准及说明见附注三、11。

(3)坏账准备的变动情况

类别	2022年12月31日	本期变动金额				2023年12月31日
		计提	收回或转回	转销或核销	其他变动	
应收账款坏账准备	13,943,009.74	348,799.32	-	42,889.84	-	14,248,919.22
(1)按单项计提减值准备	-	-	-	-	-	-
(2)按组合计提减值准备	13,943,009.74	348,799.32	-	42,889.84	-	14,248,919.22
组合1	8,503,710.44	149,897.75	-	31,872.62	-	8,621,735.57
组合2	606,473.12	27,924.33	-	-	-	634,397.45

类别	2022年12月31日	本期变动金额				2023年12月31日
		计提	收回或转回	转销或核销	其他变动	
组合3	48,140.71	13,299.84	-	-	-	61,440.55
组合4	2,762,264.40	203,139.08	-	11,017.22	-	2,954,386.26
组合5	2,022,421.07	-45,461.68	-	-	-	1,976,959.39
合计	13,943,009.74	348,799.32	-	42,889.84	-	14,248,919.22

(4) 本期实际核销的应收账款情况

项目	核销金额
实际核销的应收账款	42,889.84

(5) 按欠款方归集的期末余额前五名的应收账款和合同资产情况

单位名称	应收账款期末余额	合同资产期末余额	应收账款和合同资产期末余额	占应收账款和合同资产期末余额合计数的比例(%)	应收账款坏账准备和合同资产减值准备期末余额
上海赫程国际旅行社有限公司	3,896,954.15	-	3,896,954.15	9.13	116,908.62
黄山徽州国际旅行社有限公司	2,725,105.42	-	2,725,105.42	6.38	2,725,105.42
黄山市新安江百里大画廊旅游开发有限公司	1,382,780.00	-	1,382,780.00	3.24	14,657.47
天津西瓜旅游有限责任公司	1,095,235.09	-	1,095,235.09	2.56	32,857.05
中共黄山市委党校	986,250.00	-	986,250.00	2.31	29,587.50
合计	10,086,324.66	-	10,086,324.66	23.62	2,919,116.06

(6) 期末应收账款余额较期初增长 62.44%，主要系本期旅游市场逐步恢复，业务量增加导致信用期内的应收款项增加。

3. 预付款项

(1) 预付款项按账龄列示

账龄	2023年12月31日		2022年12月31日	
	金额	比例(%)	金额	比例(%)
1年以内	14,050,243.57	93.21	19,382,979.49	93.70
1至2年	612,913.21	4.07	633,105.87	3.06
2至3年	373,531.76	2.48	405,384.01	1.96
3年以上	37,320.00	0.25	264,094.53	1.28
合计	15,074,008.54	100.00	20,685,563.90	100.00

注：预付款项主要包括预付备品备件款、货款及订金等。

(2)按预付对象归集的期末余额前五名的预付款项情况

单位名称	2023年12月31日余额	占预付款项期末余额合计数的比例(%)
四川泸宜遵原酒业有限公司	1,951,491.12	12.95
安徽省技术进出口股份有限公司	1,805,111.00	11.97
金红叶纸业集团有限公司上海长宁分公司	499,375.00	3.31
ABB 高压电机有限公司	489,000.00	3.24
天津市园林花卉管理中心	385,714.30	2.56
合计	5,130,691.42	34.03

4. 其他应收款

(1)分类列示

项目	2023年12月31日	2022年12月31日
应收利息	-	-
应收股利	-	-
其他应收款	20,941,366.21	15,228,380.31
合计	20,941,366.21	15,228,380.31

(2)其他应收款

①按账龄披露

账龄	2023年12月31日	2022年12月31日
1年以内	14,747,605.02	13,353,778.31
1至2年	5,194,674.90	3,658,569.88
2年以上	19,782,632.74	16,971,094.56
小计	39,724,912.66	33,983,442.75
减：坏账准备	18,783,546.45	18,755,062.44
合计	20,941,366.21	15,228,380.31

②按款项性质分类情况

款项性质	2023年12月31日	2022年12月31日
保证金及押金	17,684,903.17	9,399,719.64
备用金	873,555.39	843,114.89
往来款	8,411,055.97	8,647,398.87
代垫款	9,707,108.55	10,572,650.80

款项性质	2023年12月31日	2022年12月31日
其他	3,048,289.58	4,520,558.55
小计	39,724,912.66	33,983,442.75
减：坏账准备	18,783,546.45	18,755,062.44
合计	20,941,366.21	15,228,380.31

③按坏账计提方法分类披露

A.截至2023年12月31日的坏账准备按三阶段模型计提如下：

阶段	账面余额	坏账准备	账面价值
第一阶段	34,607,409.19	13,666,042.98	20,941,366.21
第二阶段	-	-	-
第三阶段	5,117,503.47	5,117,503.47	-
合计	39,724,912.66	18,783,546.45	20,941,366.21

2023年12月31日，处于第一阶段的坏账准备

类别	账面余额	计提比例(%)	坏账准备	账面价值	理由
按单项计提坏账准备	-	-	-	-	——
按组合计提坏账准备	34,607,409.19	39.49	13,666,042.98	20,941,366.21	——
组合1：保证金及押金	17,684,903.17	11.14	1,969,914.51	15,714,988.66	信用风险未显著增加
组合2：备用金	873,555.39	16.57	144,774.52	728,780.87	信用风险未显著增加
组合3：往来款	3,659,081.77	83.00	3,036,954.25	622,127.52	信用风险未显著增加
组合4：代垫款	9,707,108.55	69.21	6,717,827.66	2,989,280.89	信用风险未显著增加
组合5：其他	2,682,760.31	66.97	1,796,572.04	886,188.27	信用风险未显著增加
合计	34,607,409.19	39.49	13,666,042.98	20,941,366.21	——

2023年12月31日，处于第三阶段的坏账准备：

类别	账面余额	计提比例(%)	坏账准备	账面价值	理由
按单项计提坏账准备	-	-	-	-	——
按组合计提坏账准备	5,117,503.47	100.00	5,117,503.47	-	——
组合1：保证金及押金	-	-	-	-	——
组合2：备用金	-	-	-	-	——
组合3：往来款	4,751,974.20	100.00	4,751,974.20	-	信用风险显著增加
组合4：代垫款	-	-	-	-	——
组合5：其他	365,529.27	100.00	365,529.27	-	信用风险显

类别	账面余额	计提比例(%)	坏账准备	账面价值	理由
					显著增加
合计	5,117,503.47	100.00	5,117,503.47	-	——

B.截至 2022 年 12 月 31 日的坏账准备按三阶段模型计提如下:

阶段	账面余额	坏账准备	账面价值
第一阶段	30,365,339.28	15,136,958.97	15,228,380.31
第二阶段	-	-	-
第三阶段	3,618,103.47	3,618,103.47	-
合计	33,983,442.75	18,755,062.44	15,228,380.31

2022 年 12 月 31 日, 处于第一阶段的坏账准备

类别	账面余额	计提比例(%)	坏账准备	账面价值	理由
按单项计提坏账准备	-	-	-	-	——
按组合计提坏账准备	30,365,339.28	49.85	15,136,958.97	15,228,380.31	——
组合 1: 保证金及押金	9,399,119.64	35.56	3,342,630.38	6,056,489.26	信用风险未显著增加
组合 2: 备用金	843,114.89	15.96	134,600.64	708,514.25	信用风险未显著增加
组合 3: 往来款	5,395,424.67	77.21	4,165,880.57	1,229,544.10	信用风险未显著增加
组合 4: 代垫款	10,572,650.80	53.97	5,706,213.76	4,866,437.04	信用风险未显著增加
组合 5: 其他	4,155,029.28	43.02	1,787,633.62	2,367,395.66	信用风险未显著增加
合计	30,365,339.28	49.85	15,136,958.97	15,228,380.31	——

2022 年 12 月 31 日, 处于第三阶段的坏账准备:

类别	账面余额	计提比例(%)	坏账准备	账面价值	理由
按单项计提坏账准备	-	-	-	-	——
按组合计提坏账准备	3,618,103.47	100.00	3,618,103.47	-	——
组合 1: 保证金及押金	600.00	100.00	600.00	-	信用风险未显著增加
组合 2: 备用金	-	-	-	-	——
组合 3: 往来款	3,251,974.20	100.00	3,251,974.20	-	信用风险未显著增加
组合 4: 代垫款	-	-	-	-	——
组合 5: 其他	365,529.27	100.00	365,529.27	-	信用风险未显著增加
合计	3,618,103.47	100.00	3,618,103.47	-	——

本期坏账准备计提金额的依据:

按组合计提坏账准备的确认标准及说明见附注三、11。

③ 坏账准备的变动情况

类别	2022年12月31日	本期变动金额				2023年12月31日
		计提	收回或转回	转销或核销	其他变动	
其他应收款坏账准备	18,755,062.44	26,365.20	-	600.00	-2,718.81	18,783,546.45
(1)按单项计提减值准备	-	-	-	-	-	-
(2)按组合计提减值准备	18,755,062.44	26,365.20	-	600.00	-2,718.81	18,783,546.45
组合1	3,343,230.38	-1,373,483.57	-	600.00	-767.70	1,969,914.51
组合2	134,600.64	8,485.19	-	-	-1,688.69	144,774.52
组合3	7,417,854.77	371,073.68	-	-	-	7,788,928.45
组合4	5,706,213.76	1,011,351.48	-	-	-262.42	6,717,827.66
组合5	2,153,162.89	8,938.42	-	-	-	2,162,101.31
合计	18,755,062.44	26,365.20	-	600.00	-2,718.81	18,783,546.45

注：其他变动系本期收购子公司云上游合并日坏账准备金额。

⑤本期实际核销的其他应收款情况

项目	核销金额
实际核销的其他应收款	600.00

⑥按欠款方归集的期末余额前五名的其他应收款情况

单位名称	款项的性质	2023年12月31日余额	账龄	占其他应收款期末余额合计数的比例(%)	坏账准备
黟县人民政府办公室	保证金	6,000,000.00	1年以内	15.10	180,000.00
黄山市屯溪区屯光镇人民政府	拆迁代付款、往来款	5,252,594.33	2年以上	13.22	5,252,594.33
齐云山风景名胜区管理委员会	往来款	3,201,974.20	2年以上	8.06	3,201,974.20
北京中时太平商业管理有限公司	押金	2,325,243.00	2年以上	5.85	69,757.29
歙县王村镇财政所	往来款	1,500,000.00	2年以上	3.78	1,500,000.00
合计	——	18,279,811.53	——	46.01	10,204,325.82

⑦期末其他应收款余额较期初增长 37.52%，主要系本期公司因项目合作支付用地意向金所致。

5. 存货

(1)存货分类

项 目	2023 年 12 月 31 日			2022 年 12 月 31 日		
	账面余额	存货跌价准备	账面价值	账面余额	存货跌价准备	账面价值
库存商品	29,298,156.41	1,135,926.96	28,162,229.45	27,748,006.78	1,210,374.22	26,537,632.56
周转材料	10,170,563.89	193,673.26	9,976,890.63	10,654,765.48	172,791.69	10,481,973.79
开发成本	415,305,948.03	-	415,305,948.03	344,953,080.87	-	344,953,080.87
合计	454,774,668.33	1,329,600.22	453,445,068.11	383,355,853.13	1,383,165.91	381,972,687.22

(2)存货跌价准备

项 目	2022 年 12 月 31 日	本期增加金额		本期减少金额		2023 年 12 月 31 日
		计提	其他	转回或转销	其他	
库存商品	1,210,374.22	1,600.00	-	76,047.26	-	1,135,926.96
周转材料	172,791.69	20,881.57	-	-	-	193,673.26
开发成本	-	-	-	-	-	-
合计	1,383,165.91	22,481.57	-	76,047.26	-	1,329,600.22

(3)期末存货余额含有借款费用资本化金额的说明：

截至 2023 年 12 月 31 日，存货余额中借款费用资本化金额 13,843,571.29 元，借款费用的计算标准和依据见附注三、20。

6. 其他流动资产

项 目	2023 年 12 月 31 日	2022 年 12 月 31 日
待抵扣进项税	22,962,082.81	19,881,178.87
预交税金	1,537,408.93	110,159.06
待摊费用	1,374,472.29	604,269.59
其他	2,491,446.03	853,388.55
合计	28,365,410.06	21,448,996.07

期末其他流动资产余额较期初增长 32.25%，主要系待抵扣进项税及预缴企业所得税增加所致。

7. 长期股权投资

(1)长期股权投资情况

被投资单位	2022 年 12 月 31 日	本期增减变动
-------	------------------	--------

		追加投资	减少投资	权益法下确认的投资损益	其他综合收益调整	其他权益变动
一、合营企业						
黄山六百里猴魁茶业股份有限公司(以下简称六百里)	59,796,251.10	-	405,000.00	-5,632,405.25	-	-
小计	59,796,251.10	-	405,000.00	-5,632,405.25	-	-
二、联营企业						
长春净月潭游乐有限责任公司(以下简称长春净月潭)	5,762,036.51	-	-	485,867.12	-	-
中国国旅(安徽)国际旅行社有限公司(以下简称国旅安徽)	173,822.70	-	173,822.70	-	-	-
黄山赛富基金管理有限责任公司(以下简称赛富基金公司)	3,447,819.99	-	-	608,092.11	-	-
黄山蓝城小镇投资有限公司(以下简称蓝城小镇)	102,794,653.12	-	-	-3,137,005.82	-	-
黄山市田园徽州精致农业科技发展有限公司(以下简称田园徽州)	1,527,600.48	-	-	-1,090,524.22	-	-
安徽天柱山智慧旅游科技有限公司(以下简称天柱山智慧旅游)	2,115,535.32	-	-	519,739.35	-	-
黄山见证影视服务有限公司(以下简称黄山见证影视)	147,487.92	80,000.00	-	-125,083.67	-	-
小计	115,968,956.04	80,000.00	173,822.70	-2,738,915.13	-	-
合计	175,765,207.14	80,000.00	578,822.70	-8,371,320.38	-	-

(续上表)

被投资单位	本期增减变动			2023年12月31日	减值准备余额
	宣告发放现金股利或利润	计提减值准备	其他		
一、合营企业					
六百里	-	-	-	53,758,845.85	-
小计	-	-	-	53,758,845.85	-
二、联营企业					
长春净月潭	-	-	-	6,247,903.63	-
国旅安徽	-	-	-	-	-
赛富基金公司	-	-	-	4,055,912.10	-
蓝城小镇	-	-	-	99,657,647.30	-
田园徽州	-	-	-	437,076.26	-
天柱山智慧旅游	-	-	-	2,635,274.67	-
黄山见证影视	-	-	-	102,404.25	-
小计	-	-	-	113,136,218.21	-
合计	-	-	-	166,895,064.06	-

8. 其他权益工具投资

(1)其他权益工具投资情况

项目	2022年12月31日	本期增减变动					2023年12月31日
		追加投资	减少投资	本期计入其他综合收益的利得	本期计入其他综合收益的损失	其他	
华安证券股份有限公司	42,962,400.00	-	-	2,714,400.00	-	-	45,676,800.00
黄山温泉风景区联合旅游管理有限公司	-	-	-	-	-	-	-
合计	42,962,400.00	-	-	2,714,400.00	-	-	45,676,800.00

(续上表)

项目	本期确认的股利收入	累计计入其他综合收益的利得	累计计入其他综合收益的损失	指定为以公允价值计量且其变动计入其他综合收益的原因
华安证券股份有限公司	936,000.00	30,528,000.00	-	战略性投资
黄山温泉风景区联合旅游管理有限公司	-	-	22,553,923.77	战略性投资
合计	936,000.00	30,528,000.00	22,553,923.77	—

9. 其他非流动金融资产

项目	2023年12月31日	2022年12月31日
黄山赛富旅游文化产业发展基金(有限合伙)	361,331,714.57	337,734,704.49
南京赛富股权投资基金(有限合伙)	104,835,613.41	111,166,697.60
谢裕大茶叶股份有限公司	13,064,381.45	-
合计	479,231,709.43	448,901,402.09

10. 投资性房地产

(1)采用成本计量模式的投资性房地产

项目	房屋、建筑物	合计
一、账面原值		
1.期初金额	38,655,853.66	38,655,853.66
2.本期增加金额	-	-
3.本期减少金额	426,431.30	426,431.30
(1)转出至固定资产	426,431.30	426,431.30
4.期末金额	38,229,422.36	38,229,422.36
二、累计折旧和累计摊销		
1.期初金额	31,574,741.43	31,574,741.43
2.本期增加金额	1,142,391.68	1,142,391.68
(1)计提或摊销	1,142,391.68	1,142,391.68

项目	房屋、建筑物	合计
3.本期减少金额	37,295.92	37,295.92
(1)转出至固定资产	37,295.92	37,295.92
4.期末金额	32,679,837.19	32,679,837.19
三、减值准备		
1.期初金额	-	-
2.本期增加金额	-	-
3.本期减少金额	-	-
4.期末金额	-	-
四、账面价值		
1.期末账面价值	5,549,585.17	5,549,585.17
2.期初账面价值	7,081,112.23	7,081,112.23

11. 固定资产

(1)分类列示

项目	2023年12月31日	2022年12月31日
固定资产	1,505,650,552.96	1,654,714,278.27
固定资产清理	-	-
合计	1,505,650,552.96	1,654,714,278.27

(2)固定资产

①固定资产情况

项目	房屋建筑物	索道设备	机器设备	通用设备	运输设备	其他设备	合计
一、账面原值：							
1.2022年12月31日	2,298,597,260.34	322,682,962.78	358,608,337.43	8,658,042.64	54,890,792.35	184,736,631.72	3,228,174,027.26
2.本期增加金额	8,336,869.21	2,724,380.00	2,865,176.21	42,960.04	4,144,955.77	12,989,819.49	31,104,160.72
(1)购置	1,570,281.16	2,724,380.00	2,648,156.70	42,960.04	2,529,308.32	6,256,869.07	15,771,955.29
(2)在建工程转入	6,340,156.75	-	179,753.11	-	1,615,647.45	162,939.82	8,298,497.13
(3)本期合并增加	-	-	37,266.40	-	-	17,522.12	54,788.52
(4)投资性房地产转入	426,431.30	-	-	-	-	-	426,431.30
(5)其他	-	-	-	-	-	6,552,488.48	6,552,488.48
3.本期减少金额	57,047,601.49	-	4,122,737.27	11,700.00	3,014,480.78	3,861,570.80	68,058,090.34
(1)处置或报废	5,951,830.76	-	2,774,488.92	11,700.00	3,014,480.78	3,861,570.80	15,614,071.26
(2)转入在建工程	27,964,962.43	-	-	-	-	-	27,964,962.43
(3)其他	23,130,808.30	-	1,348,248.35	-	-	-	24,479,056.65

项目	房屋建筑物	索道设备	机器设备	通用设备	运输设备	其他设备	合计
4.2023年12月31日	2,249,886,528.06	325,407,342.78	357,350,776.37	8,689,302.68	56,021,267.34	193,864,880.41	3,191,220,097.64
二、累计折旧							
1.2022年12月31日	921,195,396.81	238,105,117.27	210,517,248.14	5,104,755.35	28,072,382.22	160,994,082.87	1,563,988,982.66
2.本期增加金额	87,181,633.78	10,713,985.43	23,819,857.50	1,159,194.46	6,150,052.67	5,382,760.02	134,407,483.86
(1)计提	87,144,337.86	10,713,985.43	23,804,798.14	1,159,194.46	6,150,052.67	5,375,824.23	134,348,192.79
(2)本期合并增加	-	-	15,059.36	-	-	6,935.79	21,995.15
(3)投资性房地产转入	37,295.92	-	-	-	-	-	37,295.92
3.本期减少金额	15,129,875.21	-	1,355,572.17	11,230.79	2,194,039.60	3,606,970.40	22,297,688.17
(1)处置或报废	2,655,768.07	-	1,355,572.17	11,230.79	2,194,039.60	3,606,970.40	9,823,581.03
(2)转入在建工程	12,474,107.14	-	-	-	-	-	12,474,107.14
4.2023年12月31日	993,247,155.38	248,819,102.70	232,981,533.47	6,252,719.02	32,028,395.29	162,769,872.49	1,676,098,778.35
三、减值准备							
1.2022年12月31日	126,048.00	3,862,482.04	5,482,236.29	-	-	-	9,470,766.33
2.本期增加金额	-	-	-	-	-	-	-
3.本期减少金额	-	-	-	-	-	-	-
4.2023年12月31日	126,048.00	3,862,482.04	5,482,236.29	-	-	-	9,470,766.33
四、固定资产账面价值							
1.2023年12月31日账面价值	1,256,513,324.68	72,725,758.04	118,887,006.61	2,436,583.66	23,992,872.05	31,095,007.92	1,505,650,552.96
2.2022年12月31日账面价值	1,377,275,815.53	80,715,363.47	142,608,853.00	3,553,287.29	26,818,410.13	23,742,548.85	1,654,714,278.27

②期末无通过融资租赁租入的固定资产。

③期末固定资产不存在抵押、担保或其他所有权受到限制的情况。

12. 在建工程

(1)分类列示

项目	2023年12月31日	2022年12月31日
在建工程	272,972,149.05	222,766,232.33
工程物资	-	-
合计	272,972,149.05	222,766,232.33

(2)在建工程

①在建工程情况

项目	2023年12月31日	2022年12月31日
----	-------------	-------------

	账面余额	减值准备	账面价值	账面余额	减值准备	账面价值
北海宾馆环境整治改造项目	120,664,492.67	-	120,664,492.67	94,611,006.02	-	94,611,006.02
花山花海景观工程	83,578,282.03	4,619,216.34	78,959,065.69	83,862,899.15	-	83,862,899.15
平湖假日酒店改造项目	33,761,903.32	-	33,761,903.32	2,631,986.43	-	2,631,986.43
汤泉大酒店升级改造项目	18,176,923.61	-	18,176,923.61	430,030.99	-	430,030.99
合肥徽商故里云城里分公司装修工程	4,956,166.16	-	4,956,166.16	388,349.52	-	388,349.52
蚂蚁区块链的农产品综合服务平台项目	4,247,787.60	-	4,247,787.60	4,247,787.60	-	4,247,787.60
芜湖徽商故里装修工程	-	-	-	4,020,790.82	-	4,020,790.82
滁州徽商故里装修工程	-	-	-	4,799,038.80	-	4,799,038.80
上海徽商故里装修工程	-	-	-	2,746,327.57	-	2,746,327.57
北海公寓环境整治改造项目	-	-	-	11,072,828.20	-	11,072,828.20
其他工程	12,205,810.00	-	12,205,810.00	13,955,187.23	-	13,955,187.23
合计	277,591,365.39	4,619,216.34	272,972,149.05	222,766,232.33	-	222,766,232.33

②重要在建工程项目变动情况

项目名称	预算数 (万元)	2022年12月 31日	本期增加金额	本期转入固定 资产金额	本期转入无形 资产金额	本期其他减少 金额	2023年12月31 日
北海宾馆环境整治改造项目	30,166.13	94,611,006.02	26,053,486.65	-	-	-	120,664,492.67
花山花海景观工程	16,850.00	83,862,899.15	1,119,286.33	-	-	1,403,903.45	83,578,282.03
平湖假日酒店改造项目	5,000.00	2,631,986.43	31,129,916.89	-	-	-	33,761,903.32
汤泉大酒店升级改造项目	3,420.00	430,030.99	17,746,892.62	-	-	-	18,176,923.61
合肥徽商故里云城里分公司 装修工程	1,200.00	388,349.52	4,567,816.64	-	-	-	4,956,166.16
蚂蚁区块链的农产品综合服 务平台项目	800.00	4,247,787.60	-	-	-	-	4,247,787.60
芜湖徽商故里装修工程	765.00	4,020,790.82	2,800,264.57	73,699.11	59,039.61	6,688,316.67	-
滁州徽商故里装修工程	600.00	4,799,038.80	342,280.26	-	-	5,141,319.06	-
上海徽商故里装修工程	1,188.50	2,746,327.57	7,383,497.16	-	-	10,129,824.73	-
北海公寓环境整治改造项目	5,399.00	11,072,828.20	39,633,167.80	-	-	50,705,996.00	-
其他工程	—	13,955,187.23	30,793,649.60	8,224,798.02	499,525.79	23,818,703.02	12,205,810.00
合计	—	222,766,232.33	161,570,258.52	8,298,497.13	558,565.40	97,888,062.93	277,591,365.39

(续上表)

项目名称	工程累计投 入占预算比 例(%)	工程进度	利息资本 化累计金 额	其中：本期利息 资本化金额	本期利息资 本化率(%)	资金来源
北海宾馆环境整治改造项目	40.00	在建	-	-	-	募集资金及 自有资金
花山花海景观工程	50.43	在建	-	-	-	自有资金

项目名称	工程累计投入占预算比例(%)	工程进度	利息资本化累计金额	其中：本期利息资本化金额	本期利息资本化率(%)	资金来源
平湖假日酒店改造项目	67.52	在建	-	-	-	自有资金
汤泉大酒店升级改造项目	7.85	在建	-	-	-	自有资金
合肥徽商故里云城里分公司装修工程	41.30	在建	-	-	-	自有资金
蚂蚁区块链的农产品综合服务平台项目	53.10	在建	-	-	-	自有资金
芜湖徽商故里装修工程	89.16	完工	-	-	-	自有资金
滁州徽商故里装修工程	85.69	完工	-	-	-	自有资金
上海徽商故里装修工程	85.23	完工	-	-	-	自有资金
北海公寓环境整治改造项目	93.92	完工	-	-	-	自有资金
其他工程	—	在建	-	-	-	自有资金
合计	—	—	-	-	-	—

③北海宾馆环境整治改造项目为公司募集资金项目，目前该项目处于在建阶段。

④本期在建工程项目其他减少主要系完工转入长期待摊费用所致；期末在建工程无用于抵押、担保或其他所有权受到限制的情况。

⑤在建工程减值准备情况

项目	2022年12月31日	本期增加金额	本期减少金额	2023年12月31日	计提原因
花山花海景观工程	-	4,619,216.34	-	4,619,216.34	可回收金额低于账面价值
合计	-	4,619,216.34	-	4,619,216.34	—

⑥在建工程的减值测试情况

可收回金额按公允价值减去处置费用后的净额确定：

项目	账面价值	可收回金额	减值金额	公允价值和处置费用的确定方式	关键参数	关键参数的确定依据
花山花海景观工程	83,578,282.03	78,959,065.69	4,619,216.34	公允价值采用全新资产模拟比较法；处置费用为与处置资产有关的费用	全新资产市场价、资产状况调整系数、市场交易调整系数、处置费用	①全新资产市场价格：通过市场询价确定；②资产状况调整系数：根据使用年限和现场勘察情况综合判断资产状况调整系数；③市场交易调整系数：根据市场需求、处置难易程度等因素等综合分析确定市场交易折扣率；④处置费用：包括处置可能发生的交易及其他费用、相关税费以及为使资产达到可销售状态所发生的直接费用等。

项目	账面价值	可收回金额	减值金额	公允价值和处置费用的确定方式	关键参数	关键参数的确定依据
合计	83,578,282.03	78,959,065.69	4,619,216.34	—	—	—

13. 使用权资产

(1) 使用权资产情况

项目	房屋及建筑物	土地使用权	其他设备	合计
一、账面原值：				
1.2022年12月31日	171,000,772.00	91,283,410.24	-	262,284,182.24
2.本期增加金额	26,416,066.76	608,368.27	5,082,212.64	32,106,647.67
3.本期减少金额	14,210,264.96	-	-	14,210,264.96
4.2023年12月31日	183,206,573.80	91,891,778.51	5,082,212.64	280,180,564.95
二、累计折旧				
1.2022年12月31日	42,708,774.46	11,824,689.48	-	54,533,463.94
2.本期增加金额	28,013,626.68	5,919,949.28	762,331.90	34,695,907.86
(1) 计提	28,013,626.68	5,919,949.28	762,331.90	34,695,907.86
3.本期减少金额	13,072,405.81	-	-	13,072,405.81
(1) 处置	13,072,405.81	-	-	13,072,405.81
4.2023年12月31日	57,649,995.33	17,744,638.76	762,331.90	76,156,965.99
三、减值准备				
1.2022年12月31日	-	-	-	-
2.本期增加金额	-	-	-	-
3.本期减少金额	-	-	-	-
4.2023年12月31日	-	-	-	-
四、账面价值				
1.2023年12月31日账面价值	125,556,578.47	74,147,139.75	4,319,880.74	204,023,598.96
2.2022年12月31日账面价值	128,291,997.54	79,458,720.76	-	207,750,718.30

14. 无形资产

(1) 无形资产情况

项目	土地使用权	软件及其他	景区经营权	合计
一、账面原值				
1.2022年12月31日	130,418,626.92	24,256,529.16	105,000,000.00	259,675,156.08
2.本期增加金额	-	4,985,709.96	-	4,985,709.96

项目	土地使用权	软件及其他	景区经营权	合计
(1)购置	-	4,427,144.56	-	4,427,144.56
(2)在建工程转入	-	558,565.40	-	558,565.40
3.本期减少金额	-	-	-	-
4.2023年12月31日	130,418,626.92	29,242,239.12	105,000,000.00	264,660,866.04
二、累计摊销				
1.2022年12月31日	59,506,294.20	15,522,936.95	18,375,000.18	93,404,231.33
2.本期增加金额	2,762,954.75	5,696,992.67	3,500,000.04	11,959,947.46
(1)计提	2,762,954.75	5,696,992.67	3,500,000.04	11,959,947.46
3.本期减少金额	-	-	-	-
4.2023年12月31日	62,269,248.95	21,219,929.62	21,875,000.22	105,364,178.79
三、减值准备				
1.2022年12月31日	-	-	-	-
2.本期增加金额	-	-	-	-
3.本期减少金额	-	-	-	-
4.2023年12月31日	-	-	-	-
四、账面价值				
1.2023年12月31日账面价值	68,149,377.97	8,022,309.50	83,124,999.78	159,296,687.25
2.2022年12月31日账面价值	70,912,332.72	8,733,592.21	86,624,999.82	166,270,924.75

(2)期末无形资产不存在抵押、担保或其他所有权受到限制的情况。

(3)期末无形资产未发生减值情形，故未计提无形资产减值准备。

15. 商誉

(1)商誉账面原值

被投资单位名称或形成商誉的事项	2022年12月31日	本期增加		本期减少		2023年12月31日
		企业合并形成的	其他	处置	其他	
并购太平湖文旅	7,495,748.36	-	39,501,460.68	-	-	46,997,209.04
并购金鼎游船	12,841,023.00	-	-	-	12,841,023.00	-
并购盘龙游船	5,435,066.92	-	-	-	5,435,066.92	-
并购情缘水上旅游	4,693,444.05	-	-	-	4,693,444.05	-
并购绿水游船	5,700,000.00	-	-	-	5,700,000.00	-
并购农家乐游船	5,279,971.40	-	-	-	5,279,971.40	-

被投资单位名称 或形成商誉的事 项	2022年12月 31日	本期增加		本期减少		2023年12月 31日
		企业合并形 成的	其他	处置	其他	
并购神珠游船	5,551,955.31	-	-	-	5,551,955.31	-
并购云际置业	6,121,130.41	-	-	-	-	6,121,130.41
并购云上游	-	1,893,966.16	-	-	-	1,893,966.16
合计	53,118,339.45	1,893,966.16	39,501,460.68	-	39,501,460.68	55,012,305.61

注：其他变动系金鼎游船、盘龙游船、情缘水上旅游、绿水游船、农家乐游船、神珠游船注销清算，由太平湖文旅下属子公司太平湖游船吸收合并。

(2)商誉减值准备

被投资单位名称或形成商誉 的事项	2022年12 月31日	本期增加		本期减少		2023年12 月31日
		计提	其他	处置	其他	
并购太平湖文旅	-	-	-	-	-	-
并购金鼎游船	-	-	-	-	-	-
并购盘龙游船	-	-	-	-	-	-
并购情缘水上旅游	-	-	-	-	-	-
并购绿水游船	-	-	-	-	-	-
并购农家乐游船	-	-	-	-	-	-
并购神珠游船	-	-	-	-	-	-
并购云际置业	-	-	-	-	-	-
并购云上游	-	-	-	-	-	-
合计	-	-	-	-	-	-

(3)2023年末公司对包含商誉的相关资产组进行减值测试，不存在减值。

16. 长期待摊费用

项 目	2022年12月31 日	本期增加	本期减少		2023年12月31 日
			本期摊销	其他减少	
道路改造	9,473,239.40	472,162.02	3,257,284.44	-	6,688,116.98
景区修缮费	28,971,398.19	104,097.16	7,686,802.77	-	21,388,692.58
老景区整修及新景 点开发支出	11,732,829.15	8,314,351.59	8,321,757.71	-	11,725,423.03
装潢改造及其他	104,710,795.06	122,826,503.22	43,787,110.21	-	183,750,188.07
合计	154,888,261.80	131,717,113.99	63,052,955.13	-	223,552,420.66

期末长期待摊费用余额较期初增长 44.33%主要系北海公寓环境整治改造项目及多

家徽商故里门店装修完工转入长期待摊费用所致。

17. 递延所得税资产、递延所得税负债

(1) 未经抵销的递延所得税资产

项 目	2023 年 12 月 31 日		2022 年 12 月 31 日	
	可抵扣暂时性差异	递延所得税资产	可抵扣暂时性差异	递延所得税资产
应收账款坏账准备	12,552,690.43	3,031,847.90	13,090,887.41	3,021,026.61
其他应收款坏账准备	10,976,761.44	2,705,700.30	12,718,540.97	2,906,443.56
存货跌价准备	1,329,600.22	325,408.06	1,383,165.91	338,799.48
无形资产账面价值小于计税基础	14,450,144.10	3,612,536.06	16,858,501.45	4,214,625.36
可抵扣亏损	44,844,683.91	10,705,567.72	198,617,419.76	43,872,605.52
其他权益工具投资公允价值变动	23,952,931.97	5,988,232.99	23,753,905.01	5,938,476.25
不可税前列支的非流动负债	1,158,956.25	289,739.06	1,399,008.20	349,752.05
租赁负债	183,960,895.32	44,168,608.04	191,043,536.15	41,799,186.85
合计	293,226,663.64	70,827,640.13	458,864,964.86	102,440,915.68

(2) 未经抵销的递延所得税负债

项 目	2023 年 12 月 31 日		2022 年 12 月 31 日	
	应纳税暂时性差异	递延所得税负债	应纳税暂时性差异	递延所得税负债
其他权益工具投资公允价值变动	30,528,000.00	7,632,000.00	27,813,600.00	6,953,400.00
交易性金融工具、衍生金融工具的估值	126,631,709.43	31,657,927.36	108,901,402.09	27,225,350.52
非同一控制企业合并资产评估增值	66,431,095.08	16,607,773.77	67,494,031.52	16,873,507.88
固定资产加计扣除	2,886.25	721.56	29,385.69	7,346.42
使用权资产	169,630,759.67	40,488,609.23	169,882,426.66	39,629,390.63
合计	393,224,450.43	96,387,031.92	374,120,845.96	90,688,995.45

(3) 以抵销后净额列示的递延所得税资产或负债

项 目	递延所得税资产和负债于 2023 年 12 月 31 日互抵金额	抵销后递延所得税资产或负债于 2023 年 12 月 31 日余额	递延所得税资产和负债于 2022 年 12 月 31 日互抵金额	抵销后递延所得税资产或负债于 2022 年 12 月 31 日余额
递延所得税资产	56,225,755.15	14,601,884.98	71,016,793.36	31,424,122.32
递延所得税负债	56,225,755.15	40,161,276.77	71,016,793.36	19,672,202.09

(4)未确认递延所得税资产明细

项 目	2023 年 12 月 31 日	2022 年 12 月 31 日
可抵扣暂时性差异	27,943,959.02	13,739,528.54
可抵扣亏损	267,193,586.90	203,436,129.50
合计	295,137,545.92	217,175,658.04

(5)未确认递延所得税资产的可抵扣亏损将于以下年度到期

年 份	2023 年 12 月 31 日	2022 年 12 月 31 日	备注
2023 年度	-	12,066,995.41	——
2024 年度	21,915,030.49	21,999,778.92	——
2025 年度	24,795,477.82	25,784,516.94	——
2026 年度	40,654,996.65	43,719,110.83	——
2027 年度	94,781,284.87	99,865,727.40	——
2028 年度	85,046,797.07	-	——
合计	267,193,586.90	203,436,129.50	——

18. 其他非流动资产

项 目	2023 年 12 月 31 日			2022 年 12 月 31 日		
	账面余额	减值准备	账面价值	账面余额	减值准备	账面价值
旅游质量保证金	200,000.00	-	200,000.00	600,000.00	-	600,000.00
预付工程设备、土地款	8,306,257.67	-	8,306,257.67	9,780,888.19	-	9,780,888.19
合计	8,506,257.67	-	8,506,257.67	10,380,888.19	-	10,380,888.19

19. 所有权或使用权受到限制的资产

项 目	2023 年 12 月 31 日			
	账面余额	账面价值	受限类型	受限原因
存货	415,305,948.03	415,305,948.03	抵押	借款抵押
合计	415,305,948.03	415,305,948.03	——	——

(续上表)

项 目	2022 年 12 月 31 日			
	账面余额	账面价值	受限类型	受限原因
存货	344,953,080.87	344,953,080.87	抵押	借款抵押
合计	344,953,080.87	344,953,080.87	——	——

20. 短期借款

(1)短期借款分类

项 目	2023 年 12 月 31 日	2022 年 12 月 31 日
信用借款	-	6,000,000.00
合计	-	6,000,000.00

期末短期借款较期初下降 100%主要系子公司黄山华胥氏偿还在中国建设银行股份有限公司取得的信用借款 300 万元与在黄山市小额贷款有限公司取得的信用借款 300 万元。

21. 应付账款

(1)按性质列示

项 目	2023 年 12 月 31 日	2022 年 12 月 31 日
应付工程款	156,901,380.39	182,895,349.83
应付货款	38,916,343.44	39,315,319.62
应付其他零星劳务款	17,292,024.52	12,977,166.19
合计	213,109,748.35	235,187,835.64

(2)期末账龄超过 1 年的重要应付账款

项 目	2023 年 12 月 31 日	未偿还或未结转的原因
徽建控股集团有限公司	8,182,082.43	工程未竣工决算，未到结算期
合计	8,182,082.43	—

22. 预收款项

(1) 预收款项列示

项 目	2023 年 12 月 31 日	2022 年 12 月 31 日
预收其他款项	1,000,795.96	1,097,873.01
合计	1,000,795.96	1,097,873.01

23. 合同负债

(1)合同负债情况

项 目	2023 年 12 月 31 日	2022 年 12 月 31 日
预收团费、房餐费等款项	22,732,691.02	19,360,296.36
预收其他款项	2,912,130.59	1,576,994.79
合计	25,644,821.61	20,937,291.15

24. 应付职工薪酬

(1) 应付职工薪酬列示

项目	2022年12月31日	本期增加	本期减少	2023年12月31日
一、短期薪酬	48,594,659.73	460,100,290.22	415,137,748.68	93,557,201.27
二、离职后福利-设定提存计划	17,420,496.92	44,748,251.49	60,136,826.43	2,031,921.98
三、辞退福利	-	220,887.59	211,482.59	9,405.00
四、一年内到期的其他福利	-	-	-	-
合计	66,015,156.65	505,069,429.30	475,486,057.70	95,598,528.25

(2) 短期薪酬列示

项目	2022年12月31日	本期增加	本期减少	2023年12月31日
一、工资、奖金、津贴和补贴	44,233,833.70	369,720,164.23	329,108,718.43	84,845,279.50
二、职工福利费	-	30,910,897.63	30,910,897.63	-
三、社会保险费	539,969.97	24,650,592.10	21,599,823.79	3,590,738.28
其中：医疗保险费	338,458.55	23,872,549.31	20,660,675.73	3,550,332.13
工伤保险费	201,511.42	778,042.79	939,148.06	40,406.15
四、住房公积金	2,348,853.93	26,552,622.25	26,162,561.92	2,738,914.26
五、工会经费和职工教育经费	1,472,002.13	8,266,014.01	7,355,746.91	2,382,269.23
合计	48,594,659.73	460,100,290.22	415,137,748.68	93,557,201.27

(3) 设定提存计划列示

项目	2022年12月31日	本期增加	本期减少	2023年12月31日
离职后福利：				
1.基本养老保险	9,844,220.25	28,974,920.60	37,948,208.61	870,932.24
2.失业保险费	292,404.67	936,919.95	1,203,576.88	25,747.74
3.企业年金缴费	7,283,872.00	14,836,410.94	20,985,040.94	1,135,242.00
合计	17,420,496.92	44,748,251.49	60,136,826.43	2,031,921.98

期末应付职工薪酬较期初增长 44.81%主要系本期业绩大幅增长绩效增加所致。

25. 应交税费

项目	2023年12月31日	2022年12月31日
企业所得税	41,633,010.56	9,911,755.85
增值税	1,980,402.09	760,055.39

项 目	2023 年 12 月 31 日	2022 年 12 月 31 日
城市维护建设税	125,063.29	72,238.78
教育费附加	102,806.86	58,508.59
房产税	4,311,378.80	4,149,024.68
土地使用税	804,890.10	809,940.72
印花税	61,157.19	42,055.76
代扣代缴个人所得税	488,028.67	413,447.77
水利基金	54,653.44	28,398.93
其 他	4,480.58	5,071.89
合计	49,565,871.58	16,250,498.36

期末应交税费较期初增长 205.01%主要系本期旅游市场逐步恢复，利润增加导致应交企业所得税的计税基础应纳税所得额增加。

26. 其他应付款

(1) 分类列示

项 目	2023 年 12 月 31 日	2022 年 12 月 31 日
应付利息	-	-
应付股利	10,409,810.20	32,151,764.40
其他应付款	71,460,089.59	75,821,306.16
合计	81,869,899.79	107,973,070.56

(2) 应付股利

项 目	2023 年 12 月 31 日	2022 年 12 月 31 日
应付股利	10,409,810.20	32,151,764.40
合计	10,409,810.20	32,151,764.40

(3) 其他应付款

① 按款项性质列示其他应付款

项 目	2023 年 12 月 31 日	2022 年 12 月 31 日
保证金及押金	13,607,311.34	16,047,570.54
代收代付款	27,287,320.75	17,022,989.72
往来款	22,844,838.79	30,745,663.95
其 他	7,720,618.71	12,005,081.95
合计	71,460,089.59	75,821,306.16

②期末无账龄超过1年的重要其他应付款。

27. 一年内到期的非流动负债

项目	2023年12月31日	2022年12月31日
一年内到期的长期借款	142,164,669.37	195,225.89
一年内到期的长期应付款	1,340,748.60	1,367,277.38
一年内到期的租赁负债	25,747,323.59	26,240,980.84
合计	169,252,741.56	27,803,484.11

期末一年内到期的非流动负债较期初增长508.75%主要系子公司黄山云际置业有限公司(以下简称云际置业)的长期借款于2024年到期重分类至一年内到期的非流动负债所致。

云际置业和徽商银行股份有限公司黄山屯溪支行签订《固定资产借款合同》，借款合同总额为200,000,000.00元，利率为5.5%，借款期限自2021年4月30日至2024年4月30日，以土地使用权及在建工程进行抵押；2022年5月7日，签订《补充协议》，将剩余本金利率调整为4.5%；2023年2月9日，利率再次下调至4.20%。截至2023年12月31日剩余借款本金141,982,458.55元。

28. 其他流动负债

项目	2023年12月31日	2022年12月31日
待转销项税额	1,236,791.64	1,173,753.30
合计	1,236,791.64	1,173,753.30

29. 长期借款

(1)长期借款分类

项目	2023年12月31日	2022年12月31日
信用借款	1,932,185.00	1,932,185.00
抵押借款	142,164,669.37	142,177,684.44
小计	144,096,854.37	144,109,869.44
减：一年内到期的长期借款	142,164,669.37	195,225.89
合计	1,932,185.00	143,914,643.55

长期借款期末余额较期初下降98.66%，主要系子公司云际置业的长期借款于2024年到期，重分类至一年内到期的非流动负债所致。

30. 租赁负债

项 目	2023 年 12 月 31 日	2022 年 12 月 31 日
租赁付款额	277,946,225.46	278,405,130.45
减：未确认融资费用	53,505,836.70	56,847,545.60
小计	224,440,388.76	221,557,584.85
减：一年内到期的租赁负债	25,747,323.59	26,240,980.84
合计	198,693,065.17	195,316,604.01

31. 长期应付款

(1)分类列示

项 目	2023 年 12 月 31 日	2022 年 12 月 31 日
长期应付款	41,497,590.20	41,953,066.18
小计	41,497,590.20	41,953,066.18
减：一年内到期的长期应付款项	1,340,748.60	1,367,277.38
合计	40,156,841.60	40,585,788.80

(2)按款项性质列示长期应付款

项 目	2023 年 12 月 31 日	2022 年 12 月 31 日
应付股权转让款	1,930,262.40	2,359,209.60
应付借款	39,567,327.80	39,593,856.58
小计	41,497,590.20	41,953,066.18
减：一年内到期的长期应付款	1,340,748.60	1,367,277.38
合计	40,156,841.60	40,585,788.80

32. 递延收益

项 目	2022 年 12 月 31 日	本期增加	本期减少	2023 年 12 月 31 日	形成原因
政府补助	36,660,525.17	17,250,000.00	9,561,068.54	44,349,456.63	政府拨入
合计	36,660,525.17	17,250,000.00	9,561,068.54	44,349,456.63	—

33. 股本

项 目	2022 年 12 月 31 日	本次增减变动 (+、-)					2023 年 12 月 31 日
		发行新股	送股	公积金转股	其他	小计	
股份总数	729,379,440.00	-	-	-	-	-	729,379,440.00

34. 资本公积

项目	2022年12月31日	本期增加	本期减少	2023年12月31日
资本溢价（股本溢价）	365,378,323.97	-	23,515,260.53	341,863,063.44
其他资本公积	1,953,441.76	-	-	1,953,441.76
合计	367,331,765.73	-	23,515,260.53	343,816,505.20

本期资本公积减少系公司收购少数股东黄山赛富旅游文化产业发展基金（有限合伙）持有的黄山太平湖文化旅游有限公司 9% 股权、黄山旅游集团有限公司持有的黄山西海饭店有限责任公司 6% 股权，购买成本与按取得比例计算的净资产份额的差额计入资本公积所致。

35. 其他综合收益

项目	2022年12月31日	本期发生金额					2023年12月31日	
		本期所得税前发生额	减：前期计入其他综合收益当期转入损益	减：前期计入其他综合收益当期转入留存收益	减：所得税费用	税后归属于母公司		税后归属于少数股东
一、不能重分类进损益的其他综合收益	7,639,437.17	2,714,400.00	-	-	678,600.00	2,035,800.00	-	9,675,237.17
其他权益工具投资公允价值变动	7,639,437.17	2,714,400.00	-	-	678,600.00	2,035,800.00	-	9,675,237.17
合计	7,639,437.17	2,714,400.00	-	-	678,600.00	2,035,800.00	-	9,675,237.17

36. 专项储备

项目	2022年12月31日	本期增加	本期减少	2023年12月31日
安全生产费	93,188.33	223,101.17	316,289.50	-
合计	93,188.33	223,101.17	316,289.50	-

37. 盈余公积

项目	2022年12月31日	本期增加	本期减少	2023年12月31日
法定盈余公积	375,683,134.81	-	-	375,683,134.81
合计	375,683,134.81	-	-	375,683,134.81

注：按《公司法》及公司章程有关规定，本公司法定盈余公积已计提至注册资本 50% 不再计提。

38. 未分配利润

项 目	2023 年度	2022 年度
调整前上期末未分配利润	2,603,010,563.92	2,809,379,876.02
调整期初未分配利润合计数（调增+，调减-）	2,017,268.59	454,159.44
调整后期初未分配利润	2,605,027,832.51	2,809,834,035.46
加：本期归属于母公司所有者的净利润	422,906,942.83	-130,409,445.53
减：提取法定盈余公积	-	-
应付普通股股利	-	74,396,757.42
期末未分配利润	3,027,934,775.34	2,605,027,832.51

39. 营业收入和营业成本

(1) 营业收入和营业成本情况

项 目	2023 年度		2022 年度	
	收入	成本	收入	成本
主营业务	1,879,035,477.10	869,125,334.68	761,558,962.60	621,299,083.93
其他业务	50,406,441.87	17,999,985.65	38,345,760.30	15,775,009.26
合计	1,929,441,918.97	887,125,320.33	799,904,722.90	637,074,093.19

营业收入本期发生额较上期增长 141.21%，主要系本期旅游市场逐步恢复，进山人数大幅增加所致。

(2) 主营业务收入、主营业务成本的分解信息

项 目	2023 年度		2022 年度	
	收入	成本	收入	成本
酒店业务	443,856,120.35	247,759,820.22	213,913,861.43	214,593,627.07
索道及缆车业务	699,678,100.94	79,280,257.93	226,350,934.32	73,293,667.78
景区业务	264,008,667.33	141,840,200.12	81,589,866.10	138,144,299.49
旅游服务业务	232,248,820.12	199,707,367.00	109,835,323.63	84,408,662.19
徽菜业务	239,243,768.36	200,537,689.41	129,868,977.12	110,858,827.40
合计	1,879,035,477.10	869,125,334.68	761,558,962.60	621,299,083.93

40. 税金及附加

项 目	2023 年度	2022 年度
城市维护建设税	2,568,708.14	890,297.76
教育费附加	1,442,439.22	481,039.65
地方教育附加	961,977.84	320,465.65
房产税	9,119,337.42	9,243,940.70

项 目	2023 年度	2022 年度
土地使用税	1,882,467.97	2,079,492.42
水利基金	740,068.43	537,958.40
印花税	236,033.21	395,646.13
其他税费	44,484.28	33,048.05
合计	16,995,516.51	13,981,888.76

41. 销售费用

项 目	2023 年度	2022 年度
职工薪酬	10,988,255.31	17,277,977.56
广告宣传及营销费用	36,443,322.14	27,218,654.09
差旅费	408,137.54	63,144.91
其 他	3,690,530.17	3,956,071.16
合计	51,530,245.16	48,515,847.72

42. 管理费用

项 目	2023 年度	2022 年度
职工薪酬	236,609,901.18	178,691,212.68
折旧费	25,399,225.04	28,878,613.89
资产摊销	18,315,818.78	28,198,536.78
办公费	7,574,427.31	7,167,001.34
差旅费	2,410,229.32	2,471,327.83
业务招待费	1,469,791.39	1,910,973.30
租赁费	2,340,574.13	4,409,793.61
汽车费用	3,107,247.98	3,126,236.16
离退休人员费用	23,066,959.24	18,421,250.34
劳动保护费	2,363,928.18	2,110,983.58
修理费	2,723,962.25	2,284,328.28
中介机构费	14,633,570.05	16,044,905.11
其他	18,289,676.73	26,608,893.04
合计	358,305,311.58	320,324,055.94

43. 研发费用

项 目	2023 年度	2022 年度
职工薪酬	634,428.70	-
材料费	14,061.12	-

项 目	2023 年度	2022 年度
合计	648,489.82	-

本期末研发费用余额较上期末增加 64.85 万元，系公司新增徽菜版块菜品研发及私域营销系统研发项目。

44. 财务费用

项 目	2023 年度	2022 年度
利息支出	12,685,626.06	11,583,954.23
其中：租赁负债利息支出	12,160,678.08	10,496,430.21
减：利息收入	16,627,417.15	13,772,070.70
利息净支出	-3,941,791.09	-2,188,116.47
汇兑损失	-	1.86
减：汇兑收益	273.44	1,367.63
汇兑净损失	-273.44	-1,365.77
银行手续费	2,517,032.48	1,388,094.55
合 计	-1,425,032.05	-801,387.69

财务费用本期发生额较上期下降 77.82%，主要系本期利息收入增加所致。

45. 其他收益

项 目	2023 年度	2022 年度	与资产相关/与收益相关
递延收益转入	9,561,068.54	5,331,418.89	与资产相关
旅游局奖励	-	437,569.81	与收益相关
税费返还	123,118.42	214,353.75	与收益相关
增值税加计扣除	3,088,466.86	4,026,180.55	与收益相关
垃圾下山补助	-	437,672.46	与收益相关
士兵税收优免	44,250.00	43,983.72	与收益相关
景区污水处理经费	361,421.32	21,461.59	与收益相关
景区维修补助	28,301.89	-	与收益相关
文化场馆开放补助	330,000.00	-	与收益相关
合计	13,536,627.03	10,512,640.77	

46. 投资收益

项 目	2023 年度	2022 年度
权益法核算的长期股权投资收益	-8,371,320.38	15,174,473.02
处置长期股权投资产生的投资收益	142,715.01	1,972,182.43

项 目	2023 年度	2022 年度
其他权益工具投资持有期间取得的股利收入	936,000.00	936,000.00
理财产品收益	11,924,334.44	16,516,671.81
取得控制权后，原股权按公允价值重新计量产生的利得	700,000.00	21,532,801.42
合计	5,331,729.07	56,132,128.68

投资收益本期发生额较上期下降 90.50%，主要系上期收购云际置业少数股权纳入合并范围，原股权按公允价值重新计量产生的投资收益及权益法核算的黄山蓝城小镇投资有限公司产生的投资收益较多所致。

47. 公允价值变动收益

产生公允价值变动收益的来源	2023 年度	2022 年度
理财产品	3,065,356.17	4,470,807.73
其他非流动金融资产	17,730,307.34	8,380,286.67
合计	20,795,663.51	12,851,094.40

公允价值变动收益本期发生额较上期增加 61.82%，主要系持有的其他非流动金融资产黄山赛富旅游文化产业发展基金(有限合伙)本期公允价值上升较多。

48. 信用减值损失

项 目	2023 年度	2022 年度
应收账款坏账损失	-348,799.32	-216,331.01
其他应收款坏账损失	-26,365.20	-2,304,880.75
合计	-375,164.52	-2,521,211.76

信用减值损失本期发生额较上期下降 85.12%，主要系本期其他应收款坏账损失金额较上期下降。

49. 资产减值损失

项 目	2023 年度	2022 年度
存货跌价损失	-22,481.57	-59,567.38
在建工程减值损失	-4,619,216.34	
合计	-4,641,697.91	-59,567.38

资产减值损失本期发生额较上期增长 7,692.35%，主要系花山花海景观工程本期计提减值准备。

50. 资产处置收益

项 目	2023 年度	2022 年度
固定资产处置利得	34,765.46	-47,719.01
使用权资产处置利得	-	3,102.94
合计	34,765.46	-44,616.07

51. 营业外收入

项 目	2023 年度	2022 年度	计入当期非经常性损益的金额
与企业日常活动无关的政府补助	2,261,333.86	2,927,133.28	2,261,333.86
非流动资产报废利得	42,870.27	39,545.02	42,870.27
其 他	435,887.47	798,356.95	435,887.47
合计	2,740,091.60	3,765,035.25	2,740,091.60

52. 营业外支出

项 目	2023 年度	2022 年度	计入当期非经常性损益的金额
非流动资产报废损失	4,023,118.04	207,578.51	4,023,118.04
捐赠支出	94,411.60	95,251.92	94,411.60
罚款支出	92,733.20	233,053.98	92,733.20
其 他	232,531.30	1,739,801.59	232,531.30
合计	4,442,794.14	2,275,686.00	4,442,794.14

营业外支出本期发生额较上期增长 95.23%，主要系本期汤泉大酒店升级改造，部分装饰、设备拆除报废。

53. 所得税费用**(1) 所得税费用的组成**

项 目	2023 年度	2022 年度
当期所得税费用	156,487,229.00	24,478,398.35
递延所得税费用	36,632,002.74	-29,078,005.70
合计	193,119,231.74	-4,599,607.35

(2) 会计利润与所得税费用调整过程

项 目	2023 年度	2022 年度
利润总额	649,241,287.72	-140,829,957.13
按法定/适用税率计算的所得税费用	162,310,321.93	-35,207,489.28

项 目	2023 年度	2022 年度
子公司适用不同税率的影响	-2,630,174.75	5,431,880.90
调整以前期间所得税的影响	5,031,029.54	1,168,542.69
非应税收入的影响	-27,643,344.65	-8,454,087.59
不可抵扣的成本、费用和损失的影响	38,383,652.48	14,773,821.17
使用前期未确认递延所得税资产的可抵扣亏损的影响	-2,894,382.31	946,896.08
本期未确认递延所得税资产的可抵扣暂时性差异或可抵扣亏损的影响	20,562,129.50	11,739,862.43
税率调整导致期初递延所得税资产/负债余额的变化	-	5,000,966.25
所得税费用	193,119,231.74	-4,599,607.35

54. 其他综合收益

其他综合收益各项目及其所得税影响和转入损益情况以及其他综合收益各项目的调节情况详见附注五、35 其他综合收益。

55. 现金流量表项目注释

(1) 与经营活动有关的现金

① 收到的其他与经营活动有关的现金

项 目	2023 年度	2022 年度
门票专营权使用费	223,388,111.61	54,211,836.32
遗产保护费	86,060,887.01	22,893,886.12
资源有偿使用费	82,265,905.00	25,193,594.75
政府奖励及补助	20,877,183.23	5,045,374.61
保证金及押金	1,106,405.73	5,014,104.34
其他	11,046,417.25	20,888,524.65
合计	424,744,909.83	133,247,320.79

本期收到的其他与经营活动有关的现金较上期增长 218.76% 主要系本期门票索道收入增加导致收到的门票专营权使用费、遗产保护费及资源有偿使用费金额增加。

② 支付的其他与经营活动有关的现金

项 目	2023 年度	2022 年度
门票专营权使用费	217,991,406.72	55,899,542.83
遗产保护费	84,309,726.68	23,079,962.24

项 目	2023 年度	2022 年度
资源有偿使用费	80,674,800.00	25,113,069.75
广告宣传费	36,443,322.14	27,218,654.09
办公费	7,574,427.31	7,167,001.34
差旅费	2,818,366.86	2,534,472.74
业务招待费	1,469,791.39	1,910,973.30
租赁费	2,340,574.13	4,409,793.61
汽车费用	3,107,247.98	3,126,236.16
离退休人员费用	23,066,959.24	14,243,702.41
劳动保护费	2,363,928.18	2,110,983.58
用电综合服务费	2,774,061.02	2,817,470.85
保险费	2,478,467.10	1,799,642.49
排污及绿化费用	816,396.77	847,070.84
中介机构服务费	14,633,570.05	16,044,905.11
其他	35,902,358.19	25,117,851.32
合计	518,765,403.76	213,441,332.66

本期支付的其他与经营活动有关的现金较上期增长 143.05%主要系本期门票索道收入增加导致支付的门票专营权使用费、遗产保护费及资源有偿使用费金额增加。

(2)与投资活动有关的现金

①收到的重要的投资活动有关的现金

项 目	2023 年度	2022 年度
理财产品	1,593,000,000.00	1,133,379,000.00
处置权益法核算的长期股权投资	370,804.00	-
合计	1,593,370,804.00	1,133,379,000.00

本期收到的重要的投资活动有关的现金较上期增长 40.59%主要系本期购买理财产品收回本金较多。

②支付的重要的投资活动有关的现金

项 目	2023 年度	2022 年度
理财产品	1,593,000,000.00	1,131,992,406.23
收购股权、增资	12,690,206.00	105,347,500.00
合计	1,605,690,206.00	1,237,339,906.23

③收到的其他与投资活动有关的现金

项 目	2023 年度	2022 年度
利息收入	16,799,438.32	15,104,769.33
取得子公司收到的现金净额	-	42,176,552.68
合计	16,799,438.32	57,281,322.01

本期收到的其他与投资活动有关的现金较上期下降 70.67%主要系上期收购云际置业收到的现金净额较多。

(3)与筹资活动有关的现金

①支付的其他与筹资活动有关的现金

项 目	2023 年度	2022 年度
支付的租赁付款额	37,766,425.07	28,018,803.31
购买少数股东股权	37,680,000.00	-
合计	75,446,425.07	28,018,803.31

本期支付的其他与筹资活动有关的现金较上期增长 169.27%主要系本期收购少数股东黄山赛富旅游文化产业发展基金(有限合伙)持有的黄山太平湖文化旅游有限公司 9%股权、黄山旅游集团有限公司持有的黄山西海饭店有限责任公司 6%股权。

②筹资活动产生的各项负债变动情况

项 目	2022 年 12 月 31 日	本期增加		本期减少		2023 年 12 月 31 日
		现金变动	非现金变动	现金变动	非现金变动	
短期借款	6,000,000.00	1,500,000.00	-	7,500,000.00	-	-
长期借款	144,109,869.44	-	6,106,428.91	6,106,428.91	13,015.07	144,096,854.37
租赁负债	221,557,584.85	-	40,649,228.98	37,766,425.07	-	224,440,388.76
长期应付款	41,953,066.18	-	1,383,286.13	1,838,762.11	-	41,497,590.20
合计	413,620,520.47	1,500,000.00	48,138,944.02	53,211,616.09	13,015.07	410,034,833.33

56. 现金流量表补充资料

(1)现金流量表补充资料

补充资料	2023 年度	2022 年度
1. 将净利润调节为经营活动现金流量:		
净利润	456,122,055.98	-136,230,349.78
加: 资产减值准备	4,641,697.91	59,567.38

补充资料	2023 年度	2022 年度
信用减值损失	375,164.52	2,521,211.76
固定资产折旧、投资性房地产折旧、油气资产折耗、生产性生物资产折旧	135,490,584.47	146,793,948.23
使用权资产折旧	34,695,907.86	31,528,519.50
无形资产摊销	11,959,947.46	9,361,236.41
长期待摊费用摊销	63,052,955.13	71,809,801.50
处置固定资产、无形资产和其他长期资产的损失（收益以“-”号填列）	-34,765.46	44,616.07
固定资产报废损失（收益以“-”号填列）	3,980,247.77	168,033.49
公允价值变动损失（收益以“-”号填列）	-20,795,663.51	-12,851,094.40
财务费用（收益以“-”号填列）	-3,942,064.53	-2,189,482.24
投资损失（收益以“-”号填列）	-5,331,729.07	-56,132,128.68
递延所得税资产减少（增加以“-”号填列）	31,613,275.55	-30,527,658.12
递延所得税负债增加（减少以“-”号填列）	5,018,727.19	1,449,652.42
存货的减少（增加以“-”号填列）	-71,494,862.46	-67,544,198.50
经营性应收项目的减少（增加以“-”号填列）	-11,898,972.08	9,557,936.29
经营性应付项目的增加（减少以“-”号填列）	89,441,025.04	53,516,349.06
其他	-	-
经营活动产生的现金流量净额	722,893,531.77	21,335,960.39
2. 不涉及现金收支的重大活动:		
债务转为资本	-	-
一年内到期的可转换公司债券	-	-
租入的资产（简化处理的除外）	-	-
3. 现金及现金等价物净变动情况:		
现金的期末余额	1,967,041,619.78	1,577,644,611.63
减：现金的期初余额	1,577,644,611.63	1,833,581,895.95
加：现金等价物的期末余额	-	-
减：现金等价物的期初余额	-	-
现金及现金等价物净增加额	389,397,008.15	-255,937,284.32
(2)本期支付的取得子公司的现金净额		
项目	金额	
本期发生的企业合并于本期支付的现金或现金等价物	940,000.00	

项目	金额
减：购买日子公司持有的现金及现金等价物	8,536.01
加：以前期间发生的企业合并于本期支付的现金或现金等价物	5,428,947.20
取得子公司支付的现金净额	6,360,411.19

(3) 现金和现金等价物构成情况

项目	2023年12月31日	2022年12月31日
一、现金	1,967,041,619.78	1,577,644,611.63
其中：库存现金	491,272.13	370,782.89
可随时用于支付的银行存款	1,962,405,008.72	1,574,281,652.92
可随时用于支付的其他货币资金	4,145,338.93	2,992,175.82
二、现金等价物	-	-
其中：三个月内到期的债券投资	-	-
三、期末现金及现金等价物余额	1,967,041,619.78	1,577,644,611.63

57. 外币货币性项目

(1) 外币货币性项目

项目	2023年12月31日外币余额	折算汇率	2023年12月31日折算人民币余额
货币资金			16,507.74
其中：美元	2,305.00	7.0827	16,325.62
台币	150.00	0.2312	34.68
日元	500.00	0.0502	25.10
港元	135.00	0.9062	122.34

58. 租赁

(1) 本公司作为承租人

与租赁相关的当期损益及现金流

项目	2023年度金额
本期计入当期损益的采用简化处理的短期租赁费用	4,654,288.68
本期计入当期损益的采用简化处理的低价值资产租赁费用（短期租赁除外）	-
租赁负债的利息费用	12,160,678.08
计入当期损益的未纳入租赁负债计量的可变租赁付款额	-
转租使用权资产取得的收入	-
与租赁相关的总现金流出	42,420,713.75

项 目	2023 年度金额
售后租回交易产生的相关损益	

(2) 本公司作为出租人

① 经营租赁

A. 租赁收入

项 目	2023 年度金额
租赁收入	8,053,733.21
其中：未纳入租赁收款额计量的可变租赁付款额相关收入	-

B. 资产负债表日后连续五个会计年度每年将收到的未折现租赁收款额，以及剩余年度将收到的未折现租赁收款额总额

年 度	金 额
2024 年	6,317,361.62
2025 年	6,202,791.21
2026 年	5,451,538.74
2027 年	759,611.43
2028 年	792,373.33
2028 年以后年度将收到的未折现租赁收款额总额	5,687,946.67

六、研发支出

1. 按费用性质列示

项 目	2023 年度	2022 年度
职工薪酬	634,428.70	-
材料费	14,061.12	-
合计	648,489.82	-
其中：费用化研发支出	648,489.82	-
资本化研发支出	-	-

七、合并范围的变更

1. 非同一控制下企业合并

(1) 报告期内发生的非同一控制下企业合并

被购买方名称	股权取得时点	股权取得成本	股权取得比例 (%)	股权取得方式
--------	--------	--------	------------	--------

被购买方名称	股权取得时点	股权取得成本	股权取得比例 (%)	股权取得方式
云上游	2023/6/30	940,000.00	65.00	受让

(续上表)

被购买方名称	购买日	购买日的确定依据	购买日至期末被购买方的收入	购买日至期末被购买方的净利润	购买日至期末被购买方的现金流量
云上游	2023/6/30	取得实质控制权	576,753.30	-613,915.11	-346,758.22

(2)合并成本及商誉

	合并成本	云上游
—现金		940,000.00
—非现金资产的公允价值		-
—发行或承担的债务的公允价值		-
—发行的权益性证券的公允价值		-
—或有对价的公允价值		-
—购买日之前持有的股权于购买日的公允价值		700,000.00
	合并成本合计	1,640,000.00
减：取得的可辨认净资产公允价值份额		-253,966.16
商誉/合并成本小于取得的可辨认净资产公允价值份额的金额		1,893,966.16

(3)被购买方于购买日可辨认资产、负债

项目	云上游	
	购买日公允价值	购买日账面价值
资产：		
货币资金	8,536.01	8,536.01
其他应收款	79,160.69	79,160.69
流动资产合计	87,696.70	87,696.70
固定资产	32,793.37	32,593.93
长期待摊费用	29,469.00	29,469.00
非流动资产合计	62,262.37	62,062.93
资产总计	149,959.07	149,759.63
负债：		
应付职工薪酬	335,523.80	335,523.80
应交税费	6,439.50	6,439.50
其他应付款	61,252.65	61,252.65

项 目	云上游	
	购买日公允价值	购买日账面价值
流动负债合计	403,215.95	403,215.95
递延所得税负债	709.28	-
非流动负债合计	709.28	-
负债合计	403,925.23	403,215.95
净资产	-253,966.16	-253,456.32
取得的净资产	-253,966.16	-253,456.32

可辨认资产、负债公允价值的确定方法：容诚会计师事务所(特殊普通合伙)容诚审字[2023]230Z2818号专项审计报告和中水致远资产评估有限公司中水致远评报字[2023]第020334号资产评估报告确认。

(4)购买日之前持有的股权按照公允价值重新计量产生的利得或损失

被购买方名称	购买日之前原持有股权的取得时点	购买日之前原持有股权的取得比例	购买日之前原持有股权的取得成本	购买日之前原持有股权的取得方式
云上游	2021/4/30	35%	700,000.00	投资设立

(续上表)

被购买方名称	购买日之前原持有股权在购买日的账面价值	购买日之前原持有股权在购买日的公允价值	购买日之前原持有股权按照公允价值重新计量产生的利得或损失	购买日之前原持有股权在购买日的公允价值的确定方法及主要假设	购买日之前与原持有股权相关的其他综合收益转入投资收益或留存收益的金额
云上游	-	700,000.00	700,000.00	以购买日被购买方公允价值和持股比例计算	-

2. 投资设立子公司

序号	投资设立子公司名称	注册资本(万元)	投资主体	出资额(万元)	持股比例(%)
1	黄山云隐乡村文化旅游发展有限公司	2,000.00	黄山归隐乡村旅游投资发展有限公司	1,400.00	70.00
2	黄山岫野文化旅游发展有限公司	5,000.00	黄山归隐乡村旅游投资发展有限公司	1,500.00	100.00

3. 清算子公司

序号	子公司	子公司简称	减少原因
1	黄山金鼎太平湖游船发展有限公司	金鼎游船	已注销清算

序号	子公司	子公司简称	减少原因
2	黄山市黄山区太平湖盘龙游船有限公司	盘龙游船	已注销清算
3	黄山市黄山区龙门乡情缘水上旅游有限公司	情缘水上旅游	已注销清算
4	黄山区绿水游船有限公司	绿水游船	已注销清算
5	黄山市黄山区太平湖农家乐游船有限公司	农家乐游船	已注销清算
6	黄山市黄山区平湖神珠游船有限公司	神珠游船	已注销清算
7	北京徽商故里商贸有限公司	北徽商贸	已注销清算

八、在其他主体中的权益

1. 在子公司中的权益

(1) 企业集团的构成

子公司名称	注册资本	主要经营地	注册地	业务性质	持股比例(%)		取得方式
					直接	间接	
黄山玉屏客运索道有限责任公司	2,000 万元人民币	黄山市风景区	黄山市风景区	索道运输	80.00	-	投资设立
黄山太平索道有限公司	697.5 万美元	黄山市风景区	黄山市风景区	索道运输	70.00	-	投资设立
黄山迎客松旅行服务有限公司	2,000 万元	黄山市屯溪区	黄山市屯溪区	旅游服务	100.00	-	投资设立
黄山市中国旅行社有限公司	2,295 万元	黄山地区	黄山市屯溪区	旅游服务	-	100.00	非同一控制下企业合并
黄山迎客松职工疗休养服务有限公司	400 万元	黄山地区	黄山市屯溪区	旅游服务	-	100.00	投资设立
黄山迎客松会展服务有限公司	400 万元	黄山地区	黄山市屯溪区	旅游服务	-	100.00	投资设立
黄山海外旅行社有限公司	289 万元	黄山地区	黄山市屯溪区	旅游服务	-	100.00	投资设立
黄山海外汤口国际旅行社有限公司	50 万元	黄山地区	黄山市黄山区	旅游服务	-	51.00	投资设立
黄山中国国际旅行社有限公司	150 万元	黄山地区	黄山市屯溪区	旅游服务	-	100.00	非同一控制下企业合并
黄山徽文化旅游开发有限责任公司	336.8 万元	黄山市屯溪区	黄山市屯溪区	旅游服务	70.01	-	投资设立
安徽途马科技有限公司	12,000 万元	黄山市屯溪区	黄山市屯溪区	技术服务	46.75	0.15	投资设立
黄山智慧旅游有限公司	2,000 万元	黄山地区	黄山市黄山区	旅游服务	-	46.90	投资设立
黄山新途国际旅行社有限公司	100 万元	黄山地区	黄山市屯溪区	旅游服务	-	46.90	投资设立
黄山云上游新媒体有限公司	200 万元	黄山地区	黄山市屯溪区	旅游服务	-	46.90	非同一控制下企业合并
黄山市途马旅游电子商务有限责任公司	500 万元	黄山地区	黄山市屯溪区	旅游服务	100.00	-	投资设立
黄山太平湖文化旅	19,780 万元	黄山地区	黄山市黄山区	景点开发	59.96	-	非同一控制

子公司名称	注册资本	主要经营地	注册地	业务性质	持股比例(%)		取得方式
					直接	间接	
游有限公司							下企业合并
黄山市黄山区太平湖游船发展有限责任公司	2,910 万元	黄山地区	黄山市黄山区	旅游服务	-	59.96	非同一控制下企业合并
黄山旅游云麓酒店管理有限公司	100 万元	黄山市屯溪区	黄山市屯溪区	酒店管理	100.00	-	投资设立
黄山崇德楼酒店有限公司	10 万元	黄山市屯溪区	黄山市屯溪区	酒店管理	-	100.00	投资设立
黄山老徽商旅游商贸有限公司	50 万元	黄山市屯溪区	黄山市屯溪区	商贸经营	100.00	-	投资设立
黄山市花山谜窟旅游开发有限责任公司	10,000 万元	黄山市屯溪区	黄山市屯溪区	景点开发	100.00	-	投资设立
黄山花海艺境旅游开发有限公司	10,000 万元	黄山市屯溪区	黄山市屯溪区	景点开发	-	100.00	投资设立
黄山西海饭店有限责任公司	222.6 万元	黄山市风景区	黄山市风景区	酒店经营	100.00	-	同一控制下企业合并
黄山徽商故里文化发展集团有限公司	10,000 万元	黄山市屯溪区	黄山市屯溪区	商贸经营	100.00	-	投资设立
徽商故里文化发展集团有限公司	5,000 万元	北京市西城区	北京市西城区	餐饮服务	-	100.00	非同一控制下企业合并
北京徽商故里餐饮管理有限公司	3,900 万元	北京市东城区	北京市东城区	餐饮服务	-	93.04	投资设立
北京徽商故里三里河餐饮管理有限公司	200 万元	北京市西城区	北京市西城区	餐饮服务	-	100.00	非同一控制下企业合并
天津徽商故里餐饮管理有限公司	950 万元	天津市南开区	天津市南开区	餐饮服务	-	100.00	非同一控制下企业合并
杭州徽商故里餐饮管理有限公司	30 万元	杭州地区	杭州市西湖区	餐饮服务	-	100.00	投资设立
合肥徽商故里餐饮管理有限公司	200 万元	合肥地区	合肥市包河区	餐饮服务	-	100.00	投资设立
济南徽商故里餐饮管理有限公司	500 万元	济南市天桥区	济南市天桥区	餐饮服务	-	92.00	投资设立
北京徽商故里元大都餐饮管理有限公司	390 万元	北京市朝阳区	北京市朝阳区	餐饮服务	-	100.00	非同一控制下企业合并
合肥徽商故里小馆餐饮管理有限公司	100 万元	合肥地区	合肥市包河区	餐饮服务	-	100.00	投资设立
北京徽商故里昱安餐饮管理有限公司	150 万元	北京市东城区	北京市东城区	餐饮服务	-	70.00	投资设立
上海徽商故里餐饮管理有限公司	1,700 万元	上海市闵行区	上海市闵行区	餐饮服务	-	100.00	投资设立
宁波徽商故里餐饮有限公司	1,000 万元	宁波高新区	宁波高新区	餐饮服务	-	100.00	投资设立
阜阳徽商故里餐饮管理有限公司	880 万元	阜阳市颍州区	阜阳市颍州区	餐饮服务	-	100.00	投资设立
蚌埠徽商故里餐饮管理有限公司	865 万元	蚌埠市经济开发区	蚌埠市经济开发区	餐饮服务	-	100.00	投资设立
芜湖徽商故里餐饮管理有限公司	750 万元	芜湖市镜湖区	芜湖市镜湖区	餐饮服务	-	100.00	投资设立
滁州徽商故里餐饮	700 万元	滁州市琅琊区	滁州市琅琊区	餐饮服务	-	100.00	投资设立

子公司名称	注册资本	主要经营地	注册地	业务性质	持股比例(%)		取得方式
					直接	间接	
管理有限公司							
安徽轩辕职工疗休养服务有限公司	1,000 万元	黄山地区	黄山市黄山区	旅游服务	100.00	-	投资设立
黄山华胥氏旅游文化创意有限公司	1,000 万元	黄山市屯溪区	黄山市屯溪区	旅游服务	51.00	-	投资设立
黄山南徽餐饮管理有限公司	3,000 万元	黄山地区	黄山市黄山区	餐饮服务	100.00	-	投资设立
黄山归隐乡村旅游投资发展有限公司	10,000 万元	黄山地区	黄山市屯溪区	旅游服务	100.00	-	投资设立
黄山云隐乡村文化旅游发展有限公司	2,000 万元	黄山地区	黄山市屯溪区	旅游服务	-	70.00	投资设立
黄山岫野文化旅游发展有限公司	5,000 万元	黄山地区	黄山市屯溪区	旅游服务	-	100.00	投资设立
黄山云巅投资管理有限公司	50,000 万元	黄山市屯溪区	黄山市屯溪区	投资管理	100.00	-	投资设立
黄山云曙企业管理咨询有限公司	10 万元	黄山市屯溪区	黄山市屯溪区	管理咨询	-	100.00	投资设立
黄山云际置业有限公司	29,406 万元	黄山市屯溪区	黄山市屯溪区	房地产开发	100.00	-	非同一控制下企业合并

(2)重要的非全资子公司

子公司名称	少数股东的持股比例(%)	本期归属于少数股东的损益	本期向少数股东宣告分派的股利	期末少数股东权益余额
黄山玉屏客运索道有限责任公司(以下简称玉屏索道)	20.00	110,505,105.86	27,653,092.88	39,262,947.86
黄山太平索道有限公司(以下简称太平索道)	30.00	3,977,965.70	1,298,724.27	25,397,139.53

(3)重要非全资子公司的主要财务信息

子公司名称	2023 年 12 月 31 日					
	流动资产	非流动资产	资产合计	流动负债	非流动负债	负债合计
玉屏索道	172,732,168.19	91,924,252.81	264,656,421.00	43,816,835.72	24,524,845.96	68,341,681.68
太平索道	91,505,841.58	9,653,387.92	101,159,229.50	16,502,097.72	-	16,502,097.72

(续上表)

子公司名称	2022 年 12 月 31 日					
	流动资产	非流动资产	资产合计	流动负债	非流动负债	负债合计
玉屏索道	162,774,656.80	94,066,634.97	256,841,291.77	39,739,366.76	20,787,185.69	60,526,552.45
太平索道	74,614,800.65	11,226,629.24	85,841,429.89	10,115,102.90	-	10,115,102.90

(续上表)

子公司名称	2023 年度
-------	---------

	营业收入	净利润	综合收益总额	经营活动现金流量
玉屏索道	350,765,011.57	137,729,136.22	137,729,136.22	53,248,444.26
太平索道	58,644,016.39	13,259,885.70	13,259,885.70	8,187,680.02

(续上表)

子公司名称	2022 年度			
	营业收入	净利润	综合收益总额	经营活动现金流量
玉屏索道	103,255,900.28	23,243,939.90	23,243,939.90	3,877,650.70
太平索道	20,845,820.26	-2,257,409.90	-2,257,409.90	360,115.75

2. 在子公司的所有者权益份额发生变化且仍控制子公司的交易

(1)在子公司所有者权益份额发生变化的情况说明：

公司以自有资金 3,168 万元收购黄山赛富旅游文化产业发展基金（有限合伙）持有的黄山太平湖文化旅游有限公司 9%股权，收购完成后，公司持有黄山太平湖文化旅游有限公司 59.96%股权；公司以自有资金 600 万元收购黄山旅游集团有限公司持有的黄山西海饭店有限责任公司 6%股权，收购完成后，公司持有黄山西海饭店有限责任公司 100.00%股权。

(2)交易对于少数股东权益及归属于母公司所有者权益的影响：

	西海饭店	太平湖文旅
购买成本/处置对价		
——现金	6,000,000.00	31,680,000.00
——非现金资产的公允价值	-	-
购买成本/处置对价合计	6,000,000.00	31,680,000.00
减：按取得/处置的股权比例计算的子公司净资产份额	581,626.23	13,583,113.24
差额	5,418,373.77	18,096,886.76
其中：调整资本公积	5,418,373.77	18,096,886.76

3. 在合营安排或联营企业中的权益

本公司没有重要的合营或联营企业。公司的联营企业规模相对较小，对公司财务影响很小，不构成公司的重要组成部分。不重要的合营企业和联营企业的汇总财务信息：

项目	2023 年 12 月 31 日/ 2023 年度	2022 年 12 月 31 日/ 2022 年度
合营企业：		

项 目	2023 年 12 月 31 日/ 2023 年度	2022 年 12 月 31 日/ 2022 年度
投资账面价值合计	53,758,845.85	59,796,251.10
下列各项按持股比例计算的合计数		
——净利润	-5,632,405.25	-4,160,705.12
——其他综合收益	-	-
——综合收益总额	-5,632,405.25	-4,160,705.12
联营企业：		
投资账面价值合计	113,136,218.21	115,968,956.04
下列各项按持股比例计算的合计数		
——净利润	-2,738,915.13	18,202,472.21
——其他综合收益		-
——综合收益总额	-2,738,915.13	18,202,472.21

九、政府补助

1. 期末按应收金额确认的政府补助

截至 2023 年 12 月 31 日，公司不存在按应收金额确认的政府补助情况。

2. 涉及政府补助的负债项目

资产负债表列报项目	2022 年 12 月 31 日余额	本期新增补助金额	本期计入营业外收入金额	本期转入其他收益	本期其他变动	2023 年 12 月 31 日余额	与资产/收益相关
递延收益	36,660,525.17	17,250,000.00	-	9,561,068.54	-	44,349,456.63	与资产相关
合计	36,660,525.17	17,250,000.00	-	9,561,068.54	-	44,349,456.63	——

3. 计入当期损益的政府补助

利润表列报项目	2023 年度	2022 年度
其他收益	13,536,627.03	10,512,640.77
营业外收入	2,261,333.86	2,927,133.28
合计	15,797,960.89	13,439,774.05

十、与金融工具相关的风险

本公司与金融工具相关的风险源于本公司在经营过程中所确认的各类金融资产和金融负债，包括：信用风险、流动性风险和市场风险。

本公司与金融工具相关的各类风险的管理目标和政策的制度由本公司管理层负责。经营管理层通过职能部门负责日常的风险管理（例如本公司信用管理部对公司发生的除

销业务进行逐笔进行审核)。本公司内部审计部门对公司风险管理的政策和程序的执行情况进行日常监督,并且将有关发现及时报告给本公司审计委员会。

本公司风险管理的总体目标是在不过度影响公司竞争力和应变力的情况下,制定尽可能降低各类与金融工具相关风险的风险管理政策。

1. 信用风险

信用风险,是指金融工具的一方未能履行义务从而导致另一方发生财务损失的风险。本公司的信用风险主要产生于货币资金、应收账款、其他应收款等,这些金融资产的信用风险源自交易对手违约,最大的风险敞口等于这些工具的账面金额。

本公司货币资金主要存放于商业银行等金融机构,本公司认为这些商业银行具备较高信誉和资产状况,存在较低的信用风险。

对于应收账款、其他应收款,本公司设定相关政策以控制信用风险敞口。本公司基于对客户的财务状况、从第三方获取担保的可能性、信用记录及其他因素诸如目前市场状况等评估客户的信用资质并设置相应信用期。本公司会定期对客户信用记录进行监控,对于信用记录不良的客户,本公司会采用书面催款、缩短信用期或取消信用期等方式,以确保本公司的整体信用风险在可控的范围内。

(1)信用风险显著增加判断标准

本公司在每个资产负债表日评估相关金融工具的信用风险自初始确认后是否已显著增加。在确定信用风险自初始确认后是否显著增加时,本公司考虑在无须付出不必要的额外成本或努力即可获得合理且有依据的信息,包括基于本公司历史数据的定性和定量分析、外部信用风险评级以及前瞻性信息。本公司以单项金融工具或者具有相似信用风险特征的金融工具组合为基础,通过比较金融工具在资产负债表日发生违约的风险与在初始确认日发生违约的风险,以确定金融工具预计存续期内发生违约风险的变化情况。

当触发以下一个或多个定量、定性标准时,本公司认为金融工具的信用风险已发生显著增加:定量标准主要为报告日剩余存续期违约概率较初始确认时上升超过一定比例;定性标准为主要债务人经营或财务情况出现重大不利变化、预警客户清单等。

(2)已发生信用减值资产的定义

为确定是否发生信用减值，本公司所采用的界定标准，与内部针对相关金融工具的信用风险管理目标保持一致，同时考虑定量、定性指标。

本公司评估债务人是否发生信用减值时，主要考虑以下因素：发行方或债务人发生重大财务困难；债务人违反合同，如偿付利息或本金违约或逾期等；债权人出于与债务人财务困难有关的经济或合同考虑，给予债务人在任何其他情况下都不会做出的让步；债务人很可能破产或进行其他财务重组；发行方或债务人财务困难导致该金融资产的活跃市场消失；以大幅折扣购买或源生一项金融资产，该折扣反映了发生信用损失的事实。

金融资产发生信用减值，有可能是多个事件的共同作用所致，未必是可单独识别的事件所致。

(3) 预期信用损失计量的参数

根据信用风险是否发生显著增加以及是否已发生信用减值，本公司对不同的资产分别以 12 个月或整个存续期的预期信用损失计量减值准备。预期信用损失计量的关键参数包括违约概率、违约损失率和违约风险敞口。本公司考虑历史统计数据(如交易对手评级、担保方式及抵质押物类别、还款方式等)的定量分析及前瞻性信息，建立违约概率、违约损失率及违约风险敞口模型。

相关定义如下：

违约概率是指债务人在未来 12 个月或在整个剩余存续期，无法履行其偿付义务的可能性。

违约损失率是指本公司对违约风险暴露发生损失程度作出的预期。根据交易对手的类型、追索的方式和优先级，以及担保品的不同，违约损失率也有所不同。违约损失率为违约发生时风险敞口损失的百分比，以未来 12 个月内或整个存续期为基准进行计算；

违约风险敞口是指，在未来 12 个月或在整个剩余存续期中，在违约发生时，本公司应被偿付的金额。前瞻性信息信用风险显著增加的评估及预期信用损失的计算均涉及前瞻性信息。本公司通过进行历史数据分析，识别出影响各业务类型信用风险及预期信用损失的关键经济指标。

本公司所承受的最大信用风险敞口为资产负债表中每项金融资产的账面金额。本公

司没有提供任何其他可能令本公司承受信用风险的担保。

本公司应收账款中，前五大客户的应收账款占本公司应收账款总额的 23.62%（比较期：27.49%）；本公司其他应收款中，欠款金额前五大公司的其他应收款占本公司其他应收款总额的 46.01%（比较：39.33%）。

2. 流动性风险

流动性风险，是指企业在履行以交付现金或其他金融资产的方式结算的义务时发生资金短缺的风险。本公司统筹负责公司内各子公司的现金管理工作，包括现金盈余的短期投资和筹措贷款以应付预计现金需求。本公司的政策是定期监控短期和长期的流动资金需求，以及是否符合借款协议的规定，以确保维持充裕的现金储备和可供随时变现的有价证券。

截至 2023 年 12 月 31 日，本公司金融负债到期期限如下：

项目名称	2023 年 12 月 31 日			
	1 年以内	1-2 年	2-3 年	3 年以上
应付账款	21,310.97	-	-	-
其他应付款	7,146.01	-	-	-
长期借款	-	-	-	193.22
租赁负债	-	2,706.98	3,022.47	14,139.86
一年内到期的非流动负债	16,925.27	-	-	-
长期应付款	-	42.89	42.89	3,929.90
合计	45,382.25	2,749.87	3,065.36	18,262.98

（续上表）

项目名称	2022 年 12 月 31 日			
	1 年以内	1-2 年	2-3 年	3 年以上
短期借款	600.00	-	-	-
应付账款	23,518.78	-	-	-
其他应付款	7,582.13	-	-	-
长期借款	-	14,198.24	-	193.22
租赁负债	-	2,107.35	2,281.16	15,143.15
一年内到期的非流动负债	2,780.35	-	-	-
长期应付款	-	42.89	42.89	3,972.80

项目名称	2022年12月31日			
	1年以内	1-2年	2-3年	3年以上
合计	34,481.26	16,348.48	2,324.05	19,309.17

3. 市场风险

(1) 外汇风险

本公司的汇率风险主要来自本公司及下属子公司持有的不以其记账本位币计价的外币资产和负债。本公司承受汇率风险主要与以港币和美元计价的借款有关，除本公司设立在中华人民共和国香港特别行政区和其他境外的下属子公司使用港币、美元、英镑、人民币或新加坡币计价结算外，本公司的其他主要业务以人民币计价结算。

①截至2023年12月31日，本公司各外币资产负债项目的主要外汇风险敞口如下（出于列报考虑，风险敞口金额以人民币列示，以资产负债表日即期汇率折算）：

项目名称	2023年12月31日							
	美元		台币		日元		港币	
	外币	人民币	外币	人民币	外币	人民币	外币	人民币
货币资金	2,305.00	16,325.62	150.00	34.68	500.00	25.10	135.00	122.34
合计	2,305.00	16,325.62	150.00	34.68	500.00	25.10	135.00	122.34

(续上表)

项目名称	2022年12月31日							
	美元		台币		日元		港币	
	外币	人民币	外币	人民币	外币	人民币	外币	人民币
货币资金	2,305.01	16,053.47	150.00	34.10	500.00	26.20	135.00	120.60
合计	2,305.01	16,053.47	150.00	34.10	500.00	26.20	135.00	120.60

本公司密切关注汇率变动对本公司汇率风险的影响。本公司目前并未采取任何措施规避汇率风险。但管理层负责监控汇率风险，并将于需要时考虑对冲重大汇率风险。

③ 敏感性分析

于2023年12月31日，在其他风险变量不变的情况下，如果当日人民币对于美元升值或贬值10%，那么本公司当年的净利润将增加或减少1,224.43元；如果当日人民币对于台币升值或贬值10%，那么本公司当年的净利润将增加或减少2.60元；如果当日人民币对于日元升值或贬值10%，那么本公司当年的净利润将增加或减少1.88元；如

果当日人民币对于港币升值或贬值 10%，那么本公司当年的净利润将增加或减少 9.17 元。

(2)利率风险

本公司的利率风险主要产生于长期银行借款、应付债券等长期带息债务。浮动利率的金融负债使本公司面临现金流量利率风险，固定利率的金融负债使本公司面临公允价值利率风险。本公司根据当时的市场环境来决定固定利率及浮动利率合同的相对比例。

本公司总部财务部门持续监控集团利率水平。利率上升会增加新增带息债务的成本以及本公司尚未付清的以浮动利率计息的带息债务的利息支出，并对本公司的财务业绩产生重大的不利影响，管理层会依据最新的市场状况及时做出调整。

截至 2023 年 12 月 31 日为止期间，本公司无浮动利率的借款。

十一、公允价值的披露

公允价值计量结果所属的层次，由对公允价值计量整体而言具有重要意义的输入值所属的最低层次决定：

第一层次：相同资产或负债在活跃市场上未经调整的报价。

第二层次：除第一层次输入值外相关资产或负债直接或间接可观察的输入值。

第三层次：相关资产或负债的不可观察输入值。

1.2023 年 12 月 31 日，以公允价值计量的资产和负债的公允价值

项 目	2023 年 12 月 31 日公允价值			
	第一层次公允价值计量	第二层次公允价值计量	第三层次公允价值计量	合计
持续的公允价值计量				
(一)其他权益工具投资	45,676,800.00	-	-	45,676,800.00
(二)其他非流动金融资产	-	466,167,327.98	13,064,381.45	479,231,709.43
持续以公允价值计量的资产总额	45,676,800.00	466,167,327.98	13,064,381.45	524,908,509.43

2.持续和非持续第一层次公允价值计量项目市价的确定依据

本公司以持有华安证券股份有限公司期末股票收盘价作为第一层次公允价值计量项目市价的确定依据。

3.持续和非持续第二层次公允价值计量项目，采用的估值技术和重要参数的定性及定量信息

本公司第二层次公允价值计量项目系私募基金产品，根据估值日资产管理人提供的单位净值，按资产管理人提供的估值日单位净值估值，以此确认金融资产的价值。

4.持续和非持续第三层次公允价值计量项目，采用的估值技术和重要参数的定性及定量信息

本公司持有的黄山温泉风景区联合旅游管理有限公司及谢裕大茶叶股份有限公司投资，若被投资企业经营环境和经营情况、财务状况未发生重大变化，采用按净资产作为公允价值的合理估计进行计量。

十二、关联方及关联交易

关联方的认定标准：一方控制、共同控制另一方或对另一方施加重大影响，以及两方或两方以上同受一方控制、共同控制的构成关联方。

1. 本公司的母公司情况

母公司名称	注册地	业务性质	注册资本	母公司对本公司的持股比例(%)	母公司对本公司的表决权比例(%)
黄山旅游集团	安徽省黄山市	景区管理	83,800.00	40.66	40.66

2. 本公司的子公司情况

本公司子公司的情况详见附注八、在其他主体中的权益

3. 本公司合营和联营企业情况

报告期内与本公司发生关联方交易，或前期与本公司发生关联方交易形成余额的其他合营或联营企业情况如下：

合营或联营企业名称	与本公司关系
黄山六百里猴魁茶业股份有限公司（以下简称六百里）	合营企业

4. 本公司的其他关联方情况

其他关联方名称	其他关联方与本公司关系
黄山风景区管理委员会(以下简称黄山管委会)	母公司股东

其他关联方名称	其他关联方与本公司关系
黄山旅游集团水电开发有限公司(以下简称水电公司)	同受最终控制方控制
黄山旅游集团天都房地产开发有限公司(以下简称天都房产)	同受最终控制方控制
黄山旅游集团天都房地产开发有限公司天都国际饭店分公司(以下简称天都国际)	同受最终控制方控制
黄山速洁洗涤有限公司(以下简称速洁洗涤)	同受最终控制方控制
黄山天之都物业管理有限公司(以下简称天之都物业)	同受最终控制方控制
黄山天都国际酒店有限公司(以下简称天都国际酒店)	同受最终控制方控制

5. 关联交易情况

(1) 购销商品、提供和接受劳务的关联交易

① 出售商品、提供劳务情况

关联方	关联交易内容	2023 年度发生额	2022 年度发生额
黄山管委会	房餐费、门票等	2,373,849.64	2,294,053.90
黄山旅游集团及其子公司	房餐费、门票等	2,429,169.01	1,292,542.28
六百里	房餐费	3,740.00	-
合计	—	4,806,758.65	3,586,596.18

② 采购商品、接受劳务情况

关联方	关联交易内容	2023 年度发生额	2022 年度发生额
水电公司	用电综合服务及用水用电设施维护	11,357,692.55	6,529,086.04
速洁洗涤	布草洗涤	3,007,693.89	1,618,067.26
黄山管委会	应急保障和医疗救援服务费、水电费等	7,258,355.42	6,930,699.12
天之都物业	物业费、保洁费、停车费	1,244,624.80	1,845,708.36
黄山旅游集团及其子公司	餐饮、住宿、乘车、物业费	5,138,606.18	4,544,941.88
六百里	茶叶款	1,734,602.55	1,070,002.65
天都国际酒店	餐饮、住宿、差旅	30,318.24	-
合计	—	29,771,893.63	22,538,505.31

(2) 关联承包情况

出包方	关联交易内容	2023 年度承担的承包金	2022 年度承担的承包金
黄山管委会	支付的承包金	6,126,605.50	3,785,714.26
合计	—	6,126,605.50	3,785,714.26

注：本公司与黄山管委会签订了《天海招待所承包经营合同》，合同规定：本公司

白云宾馆承包黄山管委会所属园林局天海管理区的天海招待所，承包期限自 2023 年 1 月 1 日起至 2023 年 12 月 31 日止，2023 年承包金为 667.80 万元/年(含税)。2022 年受新冠疫情影响，经双方协商后管委会给予本公司减免 238.50 万元(含税) 承包款，即收取承包款总额由合同价 636.00 万元(含税)调减为 397.50 万元(含税)。

(3)关联租赁情况

本公司作为承租方：

出租方名称	租赁资产种类	2023 年度				
		简化处理的短期租赁和低价值资产租赁的租金费用	未纳入租赁负债计量的可变租赁付款额	支付的租金	承担的租赁负债利息支出	增加的使用权资产
天都国际*1	房屋建筑物	2,142,073.05	-	-	-	-
水电公司*2	房屋建筑物	-	-	2,097,714.29	220,529.82	7,892,646.35
水电公司*2	设备	-	-	1,148,141.59	120,702.55	4,319,880.74

(续上表)

出租方名称	租赁资产种类	2022 年度				
		简化处理的短期租赁和低价值资产租赁的租金费用	未纳入租赁负债计量的可变租赁付款额	支付的租金	承担的租赁负债利息支出	增加的使用权资产
天都国际*1	房屋建筑物	-	-	2,057,260.75	66,004.35	-

注*1：本公司与天都国际签订《物业租赁合同》，合同约定：本公司租赁天都国际位于黄山旅游广场*天都国际公馆 15、16、17、18 层作为办公使用，原租赁合同期限为 2022 年 1 月 1 日至 2022 年 12 月 31 日，租金为 233.89 万元/年(含税)，合同到期后与天都国际续签《物业租赁合同》，租赁期限为 2023 年 1 月 1 日至 2023 年 12 月 31 日，租金为 226.16 万元/年(含税)，本期租赁费较上期增加，主要系 2022 年度受疫情影响，天都国际给予本公司部分租赁房产租金减免优惠。

注*2：本公司与水电公司签订《西海水榭租赁合同》，合同规定：本公司租赁水电公司位于黄山市黄山风景区内的西海水榭作为员工宿舍，租金为 350.00 万元(含税)，租赁期限为 2023 年 4 月 1 日至 2028 年 3 月 31 日止。

(4)为关联方代收款项情况

关联方	关联交易内容	2023 年度	2022 年度	备注
黄山管委会	代收资源有偿使用费	82,265,905.00	25,193,594.75	注*
黄山管委会	代收门票专营权使用费	223,388,111.61	54,211,836.32	
黄山管委会	代收遗产保护费	86,060,887.01	22,893,886.12	
合计	—	391,714,903.62	102,299,317.19	—

注*：按照相关协议和文件精神，本公司为黄山管委会代收景区门票等款项，并将该类款项作为代收代付事项处理，定期向黄山管委会结算支付。

(5)关键管理人员报酬

项目	2023 年度发生额	2022 年度发生额
关键管理人员报酬	520.19 万元	486.19 万元

(6)其他关联交易

关联方	拆借金额本金	累计应付利息	本期支付本息	期末余额	起始日	到期日	说明
黄山旅游集团	38,870,000.00	2,107,142.71	1,409,814.91	39,567,327.80	2022.6.24	2036.9.22	注*
合计	38,870,000.00	2,107,142.71	1,409,814.91	39,567,327.80	—	—	

注*：2022 年 6 月 24 日，本公司子公司黄山太平湖文化旅游有限公司（以下简称：太平湖文旅）与公司控股股东黄山旅游集团签订《借款协议》，由黄山旅游集团为太平湖文旅提供 3,887.00 万元借款，借款期限自 2022 年 6 月 24 日起至 2036 年 9 月 22 日止，借款利率为 3.51%。该项借款专项用于太平湖全域旅游服务提升改造相关项目，太平湖游船收购及太平湖游客服务中心码头改造提升等。上述事项经公司第八届董事会第十次会议审议通过并公告。截至 2023 年 12 月 31 日，该笔借款已支付利息 140.98 万元。

6. 关联方应收应付款项

(1)应收项目

项目名称	关联方	2023 年 12 月 31 日		2022 年 12 月 31 日	
		账面余额	坏账准备	账面余额	坏账准备
应收账款	黄山管委会	502,151.38	291,468.61	587,414.72	315,964.11
应收账款	黄山旅游集团及其子公司	831,158.94	181,473.76	206,399.70	6,183.00

(2)应付项目

项目名称	关联方	2023年12月31日	2022年12月31日
应付账款	速洁洗涤	147,193.06	87,560.23
应付账款	黄山管委会	-	1,013.00
应付账款	天都房产	174,285.25	328,648.23
应付账款	黄山旅游集团及其子公司	2,855,174.88	2,901,054.69
应付账款	天之都物业	517,162.46	128,739.26
应付账款	天都国际酒店	8,933.48	-
应付账款	六百里	286,675.73	221,145.10
合同负债	黄山管委会	373,929.83	1,928.00
合同负债	六百里	1,886,792.46	808,523.81
合同负债	黄山旅游集团	22,474.42	-
合同负债	速洁洗涤	180,010.99	-
其他应付款	黄山管委会	8,991,588.93	1,406,572.39
其他应付款	黄山旅游集团及其子公司	-	498,307.16

十四、承诺及或有事项

1. 重要承诺事项

(1) 经营租赁承诺

未来支付期间	2023年12月31日	2022年12月31日
一年以内	6,592,985.00	6,219,836.73
一至二年	6,988,584.00	6,592,984.00
二至三年	7,407,928.00	6,988,584.00
三年以上	90,234,581.00	97,642,509.27
合计	111,224,078.00	117,443,914.00

注：根据1996年8月13日和1996年12月23日本公司与黄山市土地管理局签订的合同，本公司租用黄山风景区内的若干国有土地，面积分别为74,320.00平方米和9,919.90平方米，期限四十年，即分别至2036年10月1日止及2037年1月1日止。根据2006年本公司与黄山市土地管理局签订的补充协议，租用面积更改为54,199.00平方米及9,919.90平方米，租赁年限不作变更，但土地租金按每年递增6%计算。根据2015年7月9日本公司与黄山市国土资源局签订租赁变更协议，原租用面积54,199.00平方米土地变更为37,805.00平方米和2,525.26平方米、原9,919.9平方米土地变更为

10,016.56 平方米，变更后租金计算方法不变，终止日变更为 2036 年 10 月 1 日和 2035 年 12 月 31 日。2023 年度的土地租金为 6,219,836.00 元。

(2)前期承诺履行事项

截至 2023 年 12 月 31 日，本公司前期承诺事项已按约履行。除此上述事项外，本公司无需要披露的其他重大承诺事项。

(3)或有事项

截至 2023 年 12 月 31 日，本公司无需要披露的其他重大或有事项。

十五、资产负债表日后事项

1. 利润分配情况

2024 年 4 月 19 日，根据公司第八届董事会第二十三次会议通过的《公司 2023 年年度利润分配预案》，公司拟以权益分派股权登记日的总股本为基数，向全体股东按每 10 股派发现金股利 2.09 元(含税)。该利润分配预案需提交公司 2023 年股东大会审议批准后实施。

2. 其他资产负债表日后事项说明

除上述事项外，截至 2024 年 4 月 19 日，本公司不存在应披露的其他重大资产负债表日后事项。

十六、其他重要事项

1. 分部信息

(1)报告分部的确定依据与会计政策

公司以内部组织结构、管理要求、内部报告制度为依据确定经营分部，以经营分部为基础确定报告分部。

经营分部，是指本公司内同时满足下列条件的组成部分：①该组成部分能够在日常活动中产生收入、发生费用；②本公司管理层能够定期评价该组成部分的经营成果，以决定向其配置资源、评价其业绩；③本公司能够取得该组成部分的财务状况、经营成果和现金流量等有关会计信息。

本公司根据内部组织结构和管理要求确定了园林开发分部、旅游服务分部、其他分

部三个报告分部。公司经营分部会计政策与本公司主要会计政策相同。

公司确定的三个业务分部直接业务部相互交叉，各个分部业务相对独立，其中园林开发分部主要是指母公司下属园林开发分公司，其他分部主要是指老徽商商贸子公司，除此之外的分公司及子公司主要为旅游服务，统一划分为旅游服务分部；因考虑到旅游服务分部既包括分公司又包括子公司，各分公司直接、子公司直接、分子公司直接有交易往来，而园林开发分部、其他分部均为单一业务，与旅游服务分部的各公司直接基本无交易，故统计数据时，将园林开发分部、其他分部数据先予统计出来，再将合计数减去上述二项分部数据，得出旅游服务分部数据信息；同时在还原上述三项分部数据信息时，将内部往来信息进行还原，即在编制资产负债表调整过程表时，将内部往来统一放在内部应付款科目，在统计分部信息时，将内部往来中借方余额的数据重分类至其他应收款(该部分已在合并报表层面统一做了重分类调整，而且该部分往来不计提坏账，故还原部分往来至其他应收款对报表数据不产生重大影响)。

(2)分部报告的财务信息

单位：万元

项 目	园林开发分部	旅游服务分部	其他分部	业务分部间抵消	合 计
主营业务收入	23,221.34	159,171.79	6,430.32	-919.90	187,903.55
主营业务成本	6,695.24	75,811.86	5,325.33	-919.90	86,912.53
资产总额	21,854.43	552,908.10	4,011.57	-13,345.22	565,428.88
负债总额	6,303.76	102,733.32	565.34	-13,345.22	96,257.20

2. 其他

截至 2023 年 12 月 31 日，本公司无其他应披露的重要事项。

十七、母公司财务报表主要项目注释

1. 应收账款

(1)按账龄披露

账 龄	2023 年 12 月 31 日	2022 年 12 月 31 日
1 年以内	10,113,020.45	5,671,085.79
1 至 2 年	368,180.44	22,928.00
2 年以上	6,594,605.59	6,574,149.60

账龄	2023年12月31日	2022年12月31日
小计	17,075,806.48	12,268,163.39
减：坏账准备	7,019,914.98	6,848,843.03
合计	10,055,891.50	5,419,320.36

(2)按坏账计提方法分类披露

类别	2023年12月31日				账面价值
	账面余额		坏账准备		
	金额	比例(%)	金额	计提比例(%)	
按单项计提坏账准备	-	-	-	-	-
按组合计提坏账准备	17,075,806.48	100.00	7,019,914.98	41.11	10,055,891.50
其中：					
组合1：应收酒店业务客户	10,070,875.61	58.98	4,530,607.11	44.99	5,540,268.50
组合2：应收索道业务客户	887,604.68	5.20	513,989.81	57.91	373,614.87
组合3：应收园林开发业务客户	493,560.98	2.89	61,440.55	12.45	432,120.43
组合4：应收旅游服务业务客户	-	-	-	-	-
组合5：应收其他业务客户	5,623,765.21	32.93	1,913,877.51	34.03	3,709,887.70
合计	17,075,806.48	100.00	7,019,914.98	41.11	10,055,891.50

(续上表)

类别	2022年12月31日				账面价值
	账面余额		坏账准备		
	金额	比例(%)	金额	计提比例(%)	
按单项计提坏账准备	-	-	-	-	-
按组合计提坏账准备	12,268,163.39	100.00	6,848,843.03	55.83	5,419,320.36
其中：					
组合1：应收酒店业务客户	8,265,998.47	67.38	4,317,654.06	52.23	3,948,344.41
组合2：应收索道业务客户	669,278.31	5.46	507,440.02	75.82	161,838.29
组合3：应收园林开发业务客户	50,233.00	0.41	48,140.71	95.83	2,092.29
组合4：应收旅游服务业务客户	-	-	-	-	-
组合5：应收其他业务客户	3,282,653.61	26.76	1,975,608.24	60.18	1,307,045.37
合计	12,268,163.39	100.00	6,848,843.03	55.83	5,419,320.36

坏账准备计提的具体说明：

①于2023年12月31日，按组合1计提坏账准备的应收账款

账龄	2023年12月31日			2022年12月31日		
	账面余额	坏账准备	计提比例(%)	账面余额	坏账准备	计提比例(%)
1年以内	5,534,818.86	166,044.58	3.00	4,070,458.15	122,113.74	3.00
1-2年	342,988.44	171,494.22	50.00	-	-	-
2年以上	4,193,068.31	4,193,068.31	100.00	4,195,540.32	4,195,540.32	100.00
合计	10,070,875.61	4,530,607.11	44.99	8,265,998.47	4,317,654.06	52.23

②于2023年12月31日，按组合2计提坏账准备的应收账款

账龄	2023年12月31日			2022年12月31日		
	账面余额	坏账准备	计提比例(%)	账面余额	坏账准备	计提比例(%)
1年以内	385,169.97	11,555.10	3.00	166,843.60	5,005.31	3.00
1-2年	-	-	-	-	-	-
2年以上	502,434.71	502,434.71	100.00	502,434.71	502,434.71	100.00
合计	887,604.68	513,989.81	57.91	669,278.31	507,440.02	75.82

③于2023年12月31日，按组合3计提坏账准备的应收账款

账龄	2023年12月31日			2022年12月31日		
	账面余额	坏账准备	计提比例(%)	账面余额	坏账准备	计提比例(%)
1年以内	445,484.98	13,364.55	3.00	2,157.00	64.71	3.00
1-2年	-	-	-	-	-	-
2年以上	48,076.00	48,076.00	100.00	48,076.00	48,076.00	100.00
合计	493,560.98	61,440.55	12.45	50,233.00	48,140.71	95.83

④于2023年12月31日，按组合5计提坏账准备的应收账款

账龄	2023年12月31日			2022年12月31日		
	账面余额	坏账准备	计提比例(%)	账面余额	坏账准备	计提比例(%)
1年以内	3,747,546.64	37,658.94	1.00	1,431,627.04	124,581.67	8.70
1-2年	25,192.00	25,192.00	100.00	22,928.00	22,928.00	100.00
2年以上	1,851,026.57	1,851,026.57	100.00	1,828,098.57	1,828,098.57	100.00
合计	5,623,765.21	1,913,877.51	34.03	3,282,653.61	1,975,608.24	60.18

本期坏账准备计提金额的依据：

按组合计提坏账准备的确认标准及说明见附注三、11。

(3)坏账准备的变动情况

类别	2022年12月31日	本期变动金额				2023年12月31日
		计提	收回或转回	转销或核销	其他变动	
应收账款坏账准备	6,848,843.03	171,071.95	-	-	-	7,019,914.98
(1)按单项计提减值准备	-	-	-	-	-	-
(2)按组合计提减值准备	6,848,843.03	171,071.95	-	-	-	7,019,914.98
组合1	4,317,654.06	212,953.05	-	-	-	4,530,607.11
组合2	507,440.02	6,549.79	-	-	-	513,989.81
组合3	48,140.71	13,299.84	-	-	-	61,440.55
组合4	-	-	-	-	-	-
组合5	1,975,608.24	-61,730.73	-	-	-	1,913,877.51
合计	6,848,843.03	171,071.95	-	-	-	7,019,914.98

(4)本期无实际核销的应收账款情况。

(5)按欠款方归集的期末余额前五名的应收账款和合同资产情况

单位名称	应收账款期末余额	合同资产期末余额	应收账款和合同资产期末余额	占应收账款和合同资产期末余额合计数的比例(%)	应收账款坏账准备和合同资产减值准备期末余额
黄山徽州国际旅行社有限公司	1,523,485.08	-	1,523,485.08	8.92	1,523,485.08
祥源旅游开发有限公司	765,832.00	-	765,832.00	4.48	7,505.15
黄山风景区管理委员会	973,700.67	-	973,700.67	5.70	442,482.79
黄山光大国际旅行社有限公司	634,191.60	-	634,191.60	3.71	9,683.98
黄山招商国际旅行社	554,904.84	-	554,904.84	3.25	554,904.84
合计	4,452,114.19	-	4,452,114.19	26.06	2,538,061.84

2. 其他应收款

(1)分类列示

项目	2023年12月31日	2022年12月31日
应收利息	-	-
应收股利	-	-
其他应收款	266,029,833.09	222,640,072.91
合计	266,029,833.09	222,640,072.91

(2)其他应收款

①按账龄披露

账 龄	2023 年 12 月 31 日	2022 年 12 月 31 日
1 年以内	266,265,966.70	222,672,034.28
1 至 2 年	40,306.86	160,725.30
2 年以上	6,005,277.00	6,145,650.03
小 计	272,311,550.56	228,978,409.61
减：坏账准备	6,281,717.47	6,338,336.70
合 计	266,029,833.09	222,640,072.91

②按款项性质分类情况

款项性质	2023 年 12 月 31 日	2022 年 12 月 31 日
押金及保证金	6,235,974.60	427,699.37
备用金	578,417.90	491,172.08
往来款	4,925,398.59	4,997,110.94
代垫款	1,165,880.47	2,182,548.98
其 他	1,682,812.87	2,549,086.16
对子公司其他应收款组合	257,723,066.13	218,330,792.08
小 计	272,311,550.56	228,978,409.61
减：坏账准备	6,281,717.47	6,338,336.70
合 计	266,029,833.09	222,640,072.91

③按坏账计提方法分类披露

A.截至 2023 年 12 月 31 日的坏账准备按三阶段模型计提如下：

阶 段	账面余额	坏账准备	账面价值
第一阶段	267,194,047.09	1,164,214.00	266,029,833.09
第二阶段	-	-	-
第三阶段	5,117,503.47	5,117,503.47	-
合计	272,311,550.56	6,281,717.47	266,029,833.09

2023 年 12 月 31 日，处于第一阶段的坏账准备：

类 别	账面余额	计提比例 (%)	坏账准备	账面价值	理由
按单项计提坏账准备	-	-	-	-	——
按组合计提坏账准备	267,194,047.09	0.44	1,164,214.00	266,029,833.09	——
组合 1：保证金及押金	6,235,974.60	5.20	324,216.24	5,911,758.36	信用风险未显著增加
组合 2：备用金	578,417.90	20.13	116,440.81	461,977.09	信用风险未

类别	账面余额	计提比例 (%)	坏账准备	账面价值	理由
					显著增加
组合 3: 往来款	257,896,490.52	0.04	114,876.97	257,781,613.55	信用风险未显著增加
组合 4: 代垫款	1,165,880.47	4.75	55,383.42	1,110,497.05	信用风险未显著增加
组合 5: 其他	1,317,283.60	42.00	553,296.56	763,987.04	信用风险未显著增加
合计	267,194,047.09	0.44	1,164,214.00	266,029,833.09	——

2023 年 12 月 31 日，处于第三阶段的坏账准备：

类别	账面余额	计提比例 (%)	坏账准备	账面价值	理由
按单项计提坏账准备	-	-	-	-	——
按组合计提坏账准备	5,117,503.47	100.00	5,117,503.47	-	——
组合 1: 保证金及押金	-	-	-	-	——
组合 2: 备用金	-	-	-	-	——
组合 3: 往来款	4,751,974.20	100.00	4,751,974.20	-	信用风险显著增加
组合 4: 代垫款	-	-	-	-	——
组合 5: 其他	365,529.27	100.00	365,529.27	-	信用风险显著增加
合计	5,117,503.47	100.00	5,117,503.47	-	——

B.截至 2022 年 12 月 31 日的坏账准备按三阶段模型计提如下：

阶段	账面余额	坏账准备	账面价值
第一阶段	225,360,906.14	2,720,833.23	222,640,072.91
第二阶段	-	-	-
第三阶段	3,617,503.47	3,617,503.47	-
合计	228,978,409.61	6,338,336.70	222,640,072.91

2022 年 12 月 31 日，处于第一阶段的坏账准备：

类别	账面余额	计提比例 (%)	坏账准备	账面价值	理由
按单项计提坏账准备	-	-	-	-	——
按组合计提坏账准备	225,360,906.14	1.21	2,720,833.23	222,640,072.91	——
组合 1: 保证金及押金	427,699.37	81.26	347,532.89	80,166.48	信用风险未显著增加
组合 2: 备用金	491,172.08	23.02	113,059.71	378,112.37	信用风险未显著增加
组合 3: 往来款	220,075,928.82	0.73	1,616,888.28	218,459,040.54	信用风险未显著增加
组合 4: 代垫款	2,182,548.98	3.74	81,641.07	2,100,907.91	信用风险未

类别	账面余额	计提比例 (%)	坏账准备	账面价值	理由
					显著增加
组合 5: 其他	2,183,556.89	25.72	561,711.28	1,621,845.61	信用风险未显著增加
合计	225,360,906.14	1.21	2,720,833.23	222,640,072.91	——

2022 年 12 月 31 日，处于第三阶段的坏账准备：

类别	账面余额	计提比例 (%)	坏账准备	账面价值	理由
按单项计提坏账准备	-	-	-	-	——
按组合计提坏账准备	3,617,503.47	100.00	3,617,503.47	-	——
组合 1: 保证金及押金	-	-	-	-	——
组合 2: 备用金	-	-	-	-	——
组合 3: 往来款	3,251,974.20	100.00	3,251,974.20	-	信用风险显著增加
组合 4: 代垫款	-	-	-	-	——
组合 5: 其他	365,529.27	100.00	365,529.27	-	信用风险显著增加
合计	3,617,503.47	100.00	3,617,503.47	-	——

本期坏账准备计提金额的依据：

按组合计提坏账准备的确认标准及说明见附注三、11。

④坏账准备的变动情况

类别	2022 年 12 月 31 日	本期变动金额				2023 年 12 月 31 日
		计提	收回或转回	转销或核销	其他变动	
其他应收款坏账准备	6,338,336.70	-56,619.23	-	-	-	6,281,717.47
(1)按单项计提减值准备	-	-	-	-	-	-
(2)按组合计提减值准备	6,338,336.70	-56,619.23	-	-	-	6,281,717.47
组合 1	347,532.89	-23,316.65	-	-	-	324,216.24
组合 2	113,059.71	3,381.10	-	-	-	116,440.81
组合 3	4,868,862.48	-2,011.31	-	-	-	4,866,851.17
组合 4	81,641.07	-26,257.65	-	-	-	55,383.42
组合 5	927,240.55	-8,414.72	-	-	-	918,825.83
合计	6,338,336.70	-56,619.23	-	-	-	6,281,717.47

⑤本期无实际核销的其他应收款情况。

⑥按欠款方归集的期末余额前五名的其他应收款情况

单位名称	款项的性质	2023年12月31日余额	账龄	占其他应收款期末余额合计数的比例(%)	坏账准备
西海饭店	经营往来及借款	126,063,977.40	1年以内	46.29	-
花山谜窟	经营往来及借款	77,326,553.30	1年以内、1-2年	28.40	-
黄山途马	经营往来及借款	17,117,308.45	1年以内、1-2年、3-4年	6.29	-
黄山徽商故里集团	经营往来及借款	9,830,295.32	1年以内	3.61	-
华胥氏	经营往来	8,321,844.05	1年以内	3.06	-
合计	——	238,659,978.52	——	87.65	-

3. 长期股权投资

(1) 长期股权投资情况

项目	2023年12月31日			2022年12月31日		
	账面余额	减值准备	账面价值	账面余额	减值准备	账面价值
对子公司投资	1,566,243,478.73	54,552,948.65	1,511,690,530.08	1,486,913,478.73	54,552,948.65	1,432,360,530.08
对联营、合营企业投资	115,132,104.11	-	115,132,104.11	118,061,213.61	-	118,061,213.61
合计	1,681,375,582.84	54,552,948.65	1,626,822,634.19	1,604,974,692.34	54,552,948.65	1,550,421,743.69

(2) 对子公司投资

被投资单位	2022年12月31日	本期增加	本期减少	2023年12月31日	本期计提减值准备	2023年12月31日减值准备余额
玉屏索道	147,341,281.00	-	-	147,341,281.00	-	-
太平索道	54,510,926.65	-	-	54,510,926.65	-	54,510,926.65
徽文化旅游	2,357,887.00	-	-	2,357,887.00	-	-
黄山途马	7,035,800.00	-	-	7,035,800.00	-	-
西海饭店	10,509,974.69	6,000,000.00	-	16,509,974.69	-	-
云麓酒店管理	1,000,000.00	-	-	1,000,000.00	-	-
太平湖文旅	163,077,558.49	31,680,000.00	-	194,757,558.49	-	-
花山谜窟	403,700,000.00	-	-	403,700,000.00	-	-
老徽商商贸	500,000.00	-	-	500,000.00	-	-
轩辕疗休养	500,000.00	-	-	500,000.00	-	-
黄山华胥氏	816,000.00	-	-	816,000.00	-	-
南徽餐饮	4,000,000.00	-	-	4,000,000.00	-	-
途马科技	44,864,616.69	-	-	44,864,616.69	-	-
云巅投资	160,800,000.00	12,600,000.00	-	173,400,000.00	-	-

被投资单位	2022年12月31日	本期增加	本期减少	2023年12月31日	本期计提减值准备	2023年12月31日减值准备余额
黄山徽商故里集团	156,855,600.00	-	-	156,855,600.00	-	-
迎客松旅服	917,239.01	-	-	917,239.01	-	42,022.00
云际置业	328,126,595.20	-	-	328,126,595.20	-	-
归隐旅游	-	29,050,000.00	-	29,050,000.00	-	-
合计	1,486,913,478.73	79,330,000.00	-	1,566,243,478.73	-	54,552,948.65

(3)对联营、合营企业投资

被投资单位	2022年12月31日	本期增减变动				
		追加投资	减少投资	权益法下确认的投资损益	其他综合收益调整	其他权益变动
一、合营企业						
六百里	6,056,703.99	-	-	-886,062.91	-	-
小计	6,056,703.99	-	-	-886,062.91	-	-
二、联营企业						
长春净月潭	5,762,036.51	-	-	485,867.12	-	-
赛富基金公司	3,447,819.99	-	-	608,092.11	-	-
蓝城小镇	102,794,653.12	-	-	-3,137,005.82	-	-
小计	112,004,509.62	-	-	-2,043,046.59	-	-
合计	118,061,213.61	-	-	-2,929,109.50	-	-

(续上表)

被投资单位	本期增减变动			2023年12月31日	减值准备余额
	宣告发放现金股利或利润	计提减值准备	其他		
一、合营企业					
六百里	-	-	-	5,170,641.08	-
小计	-	-	-	5,170,641.08	-
二、联营企业					
长春净月潭	-	-	-	6,247,903.63	-
赛富基金公司	-	-	-	4,055,912.10	-
蓝城小镇	-	-	-	99,657,647.30	-
小计	-	-	-	109,961,463.03	-
合计	-	-	-	115,132,104.11	-

4. 营业收入和营业成本

项 目	2023 年度		2022 年度	
	收入	成本	收入	成本
主营业务	916,043,469.63	360,441,483.88	354,965,507.98	308,090,395.24
其他业务	36,020,468.01	10,555,941.58	23,379,131.89	7,538,957.63
合计	952,063,937.64	370,997,425.46	378,344,639.87	315,629,352.87

5. 投资收益

项 目	2023 年度	2022 年度
成本法核算的长期股权投资收益	224,183,165.68	77,623,910.85
权益法核算的长期股权投资收益	-2,929,109.50	16,783,112.93
处置长期股权投资产生的投资收益	-	1,972,182.43
其他权益工具投资持有期间取得的股利收入	936,000.00	936,000.00
理财产品收益	9,297,909.08	14,763,064.83
合计	231,487,965.26	112,078,271.04

十八、补充资料

1. 当期非经常性损益明细表

项 目	2023 年度	说明
非流动性资产处置损益，包括已计提资产减值准备的冲销部分	-3,802,767.30	—
计入当期损益的政府补助，但与公司正常经营业务密切相关、符合国家政策规定、按照确定的标准享有、对公司损益产生持续影响的政府补助除外	15,674,842.47	—
委托他人投资或管理资产的损益	11,924,334.44	—
除同公司正常经营业务相关的有效套期保值业务外，非金融企业持有金融资产和金融负债产生的公允价值变动损益以及处置金融资产和金融负债产生的损益	15,355,676.53	—
除上述各项之外的其他营业外收入和支出	16,211.37	—
其他符合非经常性损益定义的损益项目	700,000.00	—
非经常性损益总额	39,868,297.51	—
减：非经常性损益的所得税影响数	7,574,597.88	—
非经常性损益净额	32,293,699.63	—
减：归属于少数股东的非经常性损益净额	392,164.66	—
归属于公司普通股股东的非经常性损益净额	31,901,534.97	—

2. 净资产收益率及每股收益

①2023 年度

报告期利润	加权平均净资产收 益率 (%)	每股收益	
		基本每股收益	稀释每股收益
归属于公司普通股股东的净利润	9.88	0.58	0.58
扣除非经常性损益后归属于公司普通股 股东的净利润	9.14	0.54	0.54

②2022 年度

报告期利润	加权平均净资产收 益率 (%)	每股收益	
		基本每股收益	稀释每股收益
归属于公司普通股股东的净利润	-3.11	-0.18	-0.18
扣除非经常性损益后归属于公司普通股 股东的净利润	-4.31	-0.25	-0.25

公司名称：黄山旅游发展股份有限公司

日期：2024 年 4 月 19 日



营业执照

(副本)(5-1)

统一社会信用代码

911101020854927874



扫描市场主体身份码
了解更多登记、备案、
许可、监管信息，体
验更多应用服务。

名称 容诚会计师事务所(特殊普通合伙)

类型 特殊普通合伙企业

执行事务合伙人 肖厚发、刘维

经营范围

审查企业会计报表、出具审计报告；验证企业资本，出具验资报告；办理企业合并、分立、清算事宜中的审计业务，出具有关报告；基本建设年度财务决算审计；代理记账；会计咨询、税务咨询、管理咨询、会计培训；法律、法规规定的其他业务；软件开发；销售计算机、软件及辅助设备。（市场主体依法自主选择经营项目，开展经营活动；依法须经批准的项目，经相关部门批准后依批准的内容开展经营活动；不得从事国家和本市产业政策禁止和限制类项目的经营活动。）

出资额 8130万元

成立日期 2013年12月10日

主要经营场所

北京市西城区阜成门外大街22号1幢外经贸大厦901-22至901-26



登记机关

2024年03月25日

市场主体应当于每年1月1日至6月30日通过

国家企业信用信息公示系统报送公示年度报告。

国家企业信用信息公示系统网址：<http://www.gsxt.gov.cn>

国家市场监督管理总局监制

证书序号: 0011869

说明

《会计师事务所执业证书》是证明持有人经财政部门依法审批, 准予执行注册会计师法定业务的凭证。

2、《会计师事务所执业证书》记载事项发生变动的, 应当向财政部门申请换发。

3、《会计师事务所执业证书》不得伪造、涂改、出租、出借、转让。

4、会计师事务所终止或执业许可注销的, 应当向财政部门交回《会计师事务所执业证书》。



会计师事务所

执业证书

容诚会计师事务所(特殊普通合伙)

名称:

首席合伙人: 肖厚发

主任会计师:

经营场所: 北京市西城区阜成门外大街22号1幢外经贸大厦901-22至901-26

组织形式: 特殊普通合伙

执业证书编号: 11010032

批准执业文号: 京财会许可[2013]0067号

批准执业日期: 2013年10月25日



发证机关:

二〇一三年 十月 五日

中华人民共和国财政部制

年度检验登记

Annual Renewal Registration

本证书检验合格，继续有效一年。
This certificate is valid for another year after this renewal.

证书编号: 11010023925
No. of Certificate
批准注册机构: 安徽注册会计师协会
Authorized Institute of CPAs
发证日期: 2016-06-28
Date of Issuance



年度检验登记

Annual Renewal Registration

本证书检验合格，继续有效一年。
This certificate is valid for another year after this renewal.



年度检验登记

Annual Renewal Registration

本证书检验合格，继续有效一年。
This certificate is valid for another year after this renewal.



姓名: 冯炬
Full name: 冯炬
性别: 男
Sex: 男
出生日期: 1988-09-24
Date of birth: 1988-09-24
工作单位: 安徽会计师事务所(特殊普通合伙)芜湖分所
Working unit: 安徽会计师事务所(特殊普通合伙)芜湖分所
身份证号码: 510723198809243672
Identity card No.: 510723198809243672

年 月 日

年 月 日



姓名: 王...
 Full name: 王...
 性别: 女
 Sex: 女
 出生日期: 1987-10-14
 Date of birth: 1987-10-14
 工作单位: 北京中瑞会计师事务所有限公司
 Working unit: 北京中瑞会计师事务所有限公司
 身份证号码: 1101020362092
 Identity card No. 1101020362092



本证书经检验合格, 继续有效一年。
 This certificate is valid for another year after this renewal.

证书编号: 1101020362092
 No. of Certificate 1101020362092

批准注册协会: 中国注册会计师协会
 Authorized Institute of CPAs 中国注册会计师协会

发证日期: 2021年11月30日
 Date of issuance 2021-11-30

2021年11月30日

年度检验登记
 Annual Renewal Registration

本证书经检验合格, 继续有效一年。
 This certificate is valid for another year after this renewal.



年度检验登记
 Annual Renewal Registration

本证书经检验合格, 继续有效一年。
 This certificate is valid for another year after this renewal.

年 月 日
 /y /m /d

年 月 日
 /y /m /d



姓名	刘婷婷
Sex	女
出生日期	1995-07-09
工作单位	安徽会计师事务所(特殊普通合伙)安徽分所
身份证号码	342623199507092521

年度检验登记
Annual Renewal Registration

本证书经检验合格，继续有效一年。
This certificate is valid for another year after this renewal.

证书编号: 110100321284
No. of Certificate

批准注册协会: 安徽省注册会计师协会
Authorized Institute of CPAs

发证日期: 2024-01-30 年 月 日
Date of Issuance y m d