

AiSHi
THINK AHEAD.

公司代码：603989 公司简称：艾华集团

湖南艾华集团股份有限公司
2023年年度报告

**ANNUAL
REPORT.**

重要提示

一、本公司董事会、监事会及董事、监事、高级管理人员保证年度报告内容的真实性、准确性、完整性，不存在虚假记载、误导性陈述或重大遗漏，并承担个别和连带的法律责任。

二、公司全体董事出席董事会会议。

三、天职国际会计师事务所（特殊普通合伙）为本公司出具了标准无保留意见的审计报告。

四、公司负责人艾立华、主管会计工作负责人吴松青及会计机构负责人（会计主管人员）龚妮声明：保证年度报告中财务报告的真实、准确、完整。

五、董事会决议通过的本报告期利润分配预案或公积金转增股本预案

公司拟向全体股东每股派发现金红利0.265元（含税）。截至2024年4月19日，公司总股本401,130,603股，扣除不参与利润分配的公司回购专用证券账户中公司股份2,350,743股，实际可参与利润分配的股数为398,779,860股。以此计算合计拟派发现金红利105,676,662.9元（含税）。本年度公司现金分红比例为30.11%。如在实施权益分派的股权登记日前公司总股本发生变动的，公司拟维持每股分配比例不变，相应调整分配总额。

六、前瞻性陈述的风险声明

适用 不适用

本报告中涉及的未来计划、发展战略等前瞻性描述，不构成公司对投资者的实质承诺，敬请投资者注意投资风险。

七、是否存在被控股股东及其他关联方非经营性占用资金情况

否

八、是否存在违反规定决策程序对外提供担保的情况

否

九、是否存在半数以上董事无法保证公司所披露年度报告的真实性、准确性和完整性

否

十、重大风险提示

公司已在本报告中详细描述可能存在的相关风险，敬请查阅本报告“第三节管理层讨论与分析”中可能面对的风险部分的内容。

十一、其他

适用 不适用

目录

第一节	释义	3
第二节	公司简介和主要财务指标.....	4
第三节	管理层讨论与分析.....	8
第四节	公司治理.....	27
第五节	环境与社会责任.....	40
第六节	重要事项.....	50
第七节	股份变动及股东情况.....	64
第八节	优先股相关情况.....	70
第九节	债券相关情况.....	71
第十节	财务报告.....	74

备查文件目录	载有公司法定代表人、主管会计工作负责人、会计机构负责人（会计主管人员）签名并盖章的年度财务报表
	载有会计师事务所盖章、注册会计师签名并盖章的年度审计报告原件
	报告期内公开披露过的所有公司文件的正本及公告的原稿

第一节 释义

一、 释义

在本报告书中，除非文义另有所指，下列词语具有如下含义：

常用词语释义		
艾华集团/本公司/公司/本集团	指	湖南艾华集团股份有限公司
中国证监会	指	中国证券监督管理委员会
董事会	指	湖南艾华集团股份有限公司董事会
监事会	指	湖南艾华集团股份有限公司监事会
招股说明书	指	公司首次公开发行股份并上市招股说明书
艾华转债	指	湖南艾华集团股份有限公司可转换公司债券
艾华投资	指	湖南艾华投资有限公司，系公司控股股东湖南艾华控股有限公司更名前名称。
艾华控股	指	湖南艾华控股有限公司，系湖南艾华投资有限公司更名后名称，本公司之母公司、控股股东。
绵阳资江	指	绵阳高新区资江电子元件有限公司，本公司之子公司
四川艾华	指	四川艾华电子有限公司，本公司之子公司
艾华鸿运	指	益阳艾华鸿运电子有限公司，本公司之子公司
香港艾华	指	香港艾华电子有限公司，本公司之子公司
新疆荣泽	指	新疆荣泽铝箔制造有限公司，本公司之子公司
新疆华湘	指	新疆华湘电子材料有限公司，本公司之子公司
新疆泽津	指	新疆泽津电子材料有限公司，本公司子公司新疆荣泽之子公司
艾华富贤	指	益阳艾华富贤电子有限公司，本公司之控股子公司
江苏立富	指	江苏立富电极箔有限公司，本公司之控股子公司
艾源达	指	湖南艾源达电容器有限公司，本公司之子公司
《公司法》	指	《中华人民共和国公司法》
《证券法》	指	《中华人民共和国证券法》
《公司章程》	指	《湖南艾华集团股份有限公司章程》
报告期、本报告期	指	2023 年 1 月 1 日至 2023 年 12 月 31 日
元、万元	指	人民币元、万元

第二节 公司简介和主要财务指标

一、 公司信息

公司的中文名称	湖南艾华集团股份有限公司	
公司的中文简称	艾华集团	
公司的外文名称	HUNAN AIHUA GROUP CO., LTD	
公司的外文名称缩写	AIHUA GROUP	
公司的法定代表人	艾立华	

二、 联系人和联系方式

	董事会秘书	证券事务代表
姓名	艾燕	杨湘
联系地址	益阳市桃花仑东路（紫竹路南侧）	益阳市桃花仑东路（紫竹路南侧）
电话	0737-6183891	0737-6183891
传真	0737-4688205	0737-4688205
电子信箱	aihua@aihuaglobal.com	xiang.yang@aihuaglobal.com

三、基本情况简介

公司注册地址	湖南省益阳市桃花仑东路（紫竹路南侧）
公司注册地址的历史变更情况	无变更
公司办公地址	益阳市桃花仑东路龙岭工业园
公司办公地址的邮政编码	413000
公司网址	www.aihuaglobal.com
电子信箱	aihua@aihuaglobal.com

四、信息披露及备置地点

公司披露年度报告的媒体名称及网址	中国证券报、上海证券报、证券时报、证券日报
公司披露年度报告的证券交易所网址	www.sse.com.cn
公司年度报告备置地点	公司证券部

五、公司股票简况

公司股票简况				
股票种类	股票上市交易所	股票简称	股票代码	变更前股票简称
A股	上海证券交易所	艾华集团	603989	无

六、其他相关资料

公司聘请的会计师事务所（境内）	名称	天职国际会计师事务所（特殊普通合伙）
	办公地址	北京海淀区车公庄西路19号外文文化创意园12号楼
	签字会计师姓名	康代安、康云高
报告期内履行持续督导职责的保荐机构	名称	平安证券股份有限公司
	办公地址	深圳市福田区福田街道益田路5023号平安金融中心B座第22-25层
	签字的保荐代表人姓名	欧阳刚、李荣
	持续督导的期间	2018年3月23日-2019年12月31日

注：截至2023年12月31日，公司募集资金尚未使用完毕，保荐机构将持续关注公司募集资金使用情况并履行督导责任。

七、近三年主要会计数据和财务指标

（一）主要会计数据

单位：元 币种：人民币

主要会计数据	2023年	2022年	本期比上年同期增减(%)	2021年
营业收入	3,378,936,303.36	3,444,874,262.74	-1.91	3,234,095,652.09
归属于上市公司股东的净利润	350,996,813.46	445,860,546.79	-21.28	487,328,815.66
归属于上市公司股东的扣除非经常性损益的净利润	286,263,016.93	394,778,769.93	-27.49	369,445,310.29
经营活动产生的现金流量净额	169,136,501.12	91,444,380.07	84.96	290,936,576.96

	2023年末	2022年末	本期末比上年同期末增减(%)	2021年末
归属于上市公司股东的净资产	3,583,886,617.53	3,352,347,973.54	6.91	3,049,147,219.05
总资产	5,584,781,151.34	5,387,643,983.42	3.66	5,231,763,147.47

(二) 主要财务指标

主要财务指标	2023年	2022年	本期比上年同期增减(%)	2021年
基本每股收益(元/股)	0.8757	1.1140	-21.39	1.2232
稀释每股收益(元/股)	0.8757	1.1078	-20.95	1.2146
扣除非经常性损益后的基本每股收益(元/股)	0.7142	0.9863	-27.59	0.9279
加权平均净资产收益率(%)	10.12	13.96	减少3.84个百分点	17.09
扣除非经常性损益后的加权平均净资产收益率(%)	8.25	12.36	减少4.11个百分点	12.96

报告期末公司前三年主要会计数据和财务指标的说明

适用 不适用

1. 公司自 2023 年 1 月 1 日采用《企业会计准则解释第 16 号》(财会〔2022〕31 号)相关规定,根据累积影响数,调整财务报表相关项目金额。详见“第十节 财务报告 五、重要会计政策及会计估计 40、重要会计政策和会计估计的变更”。

2. 经营活动产生的现金流量净额同比增加 84.96%,主要原因是报告期销售回款现金及材料付款票据支付较上年增加所致。

八、境内外会计准则下会计数据差异

(一) 同时按照国际会计准则与按中国会计准则披露的财务报告中净利润和归属于上市公司股东的净资产差异情况

适用 不适用

(二) 同时按照境外会计准则与按中国会计准则披露的财务报告中净利润和归属于上市公司股东的净资产差异情况

适用 不适用

(三) 境内外会计准则差异的说明:

适用 不适用

九、2023 年分季度主要财务数据

单位:元 币种:人民币

	第一季度 (1-3 月份)	第二季度 (4-6 月份)	第三季度 (7-9 月份)	第四季度 (10-12 月份)
营业收入	705,210,844.51	855,341,063.97	1,014,432,544.53	803,951,850.35
归属于上市公司股东的净利润	90,430,766.93	104,535,666.00	128,331,939.91	27,698,440.62
归属于上市公司股东的扣除非经常性损益后的	67,107,085.02	88,885,785.98	103,907,619.43	26,362,526.50

净利润				
经营活动产生的现金流量净额	13,493,128.06	22,546,749.57	136,127,452.84	-3,030,829.36

季度数据与已披露定期报告数据差异说明

适用 不适用

十、非经常性损益项目和金额

适用 不适用

单位：元 币种：人民币

非经常性损益项目	2023 年金额	附注（如适用）	2022 年金额	2021 年金额
非流动性资产处置损益，包括已计提资产减值准备的冲销部分	54,746.67		228,917.81	16,816,495.86
计入当期损益的政府补助，但与公司正常经营业务密切相关、符合国家政策规定、按照确定的标准享有、对公司损益产生持续影响的政府补助除外	25,366,019.49		20,834,818.72	10,576,120.78
除同公司正常经营业务相关的有效套期保值业务外，非金融企业持有金融资产和金融负债产生的公允价值变动损益以及处置金融资产和金融负债产生的损益	29,078,322.94		14,497,610.96	78,596,202.02
计入当期损益的对非金融企业收取的资金占用费				
委托他人投资或管理资产的损益	24,361,673.76		26,432,475.00	32,809,258.92
对外委托贷款取得的损益				
因不可抗力因素，如遭受自然灾害而产生的各项资产损失				
单独进行减值测试的应收款项减值准备转回				
企业取得子公司、联营企业及合营企业的投资成本小于取得投资时应享有被投资单位可辨认净资产公允价值产生的收益				
同一控制下企业合并产生的子公司期初至合并日的当期净损益				
非货币性资产交换损益				
债务重组损益				
企业因相关经营活动不再持续而发生的一次性费用，如安置职工的支出等				
因税收、会计等法律、法规的调整对当期损益产生的一次性影响				

因取消、修改股权激励计划一次性确认的股份支付费用				
对于现金结算的股份支付，在可行权日之后，应付职工薪酬的公允价值变动产生的损益				
采用公允价值模式进行后续计量的投资性房地产公允价值变动产生的损益				
交易价格显失公允的交易产生的收益				
与公司正常经营业务无关的或有事项产生的损益				
受托经营取得的托管费收入				
除上述各项之外的其他营业外收入和支出	-2,302,654.95		-1,486,694.82	150,944.29
其他符合非经常性损益定义的损益项目	31,194.93		-3,191,991.75	38,229.08
减：所得税影响额	11,488,492.05		5,959,687.04	20,848,200.75
少数股东权益影响额（税后）	367,014.26		273,672.02	255,544.83
合计	64,733,796.53		51,081,776.86	117,883,505.37

对公司将《公开发行证券的公司信息披露解释性公告第1号—非经常性损益》未列举的项目认定为的非经常性损益项目且金额重大的，以及将《公开发行证券的公司信息披露解释性公告第1号—非经常性损益》中列举的非经常性损益项目界定为经常性损益的项目，应说明原因。

适用 不适用

十一、 采用公允价值计量的项目

适用 不适用

单位：元 币种：人民币

项目名称	期初余额	期末余额	当期变动	对当期利润的影响金额
交易性金融资产	1,144,021,574.48	1,135,296,414.79	8,725,159.69	31,036,872.94
应收款项融资	17,051,810.03	30,984,028.34	-13,932,218.31	
合计	1,161,073,384.51	1,166,280,443.13	-5,207,058.62	31,036,872.94

十二、 其他

适用 不适用

第三节 管理层讨论与分析

一、经营情况讨论与分析

虽然2023年全球经济不景气，行业竞争激烈。但公司及时调整市场战略，通过技术硬核和新质生产力，实施市场良性转型，更大程度为公司永续发展奠定了更强实基础。

（一）报告期内，公司主营业务情况

公司的主要业务为铝电解电容器、铝箔的生产与销售。公司自成立以来即从事上述产品的生产与销售，主营业务未发生变化。

2023 年，新能源汽车、光伏、储能、风电、工控、5G 通讯、AI 服务数据中心、家电市场需求均衡提升。公司通过新型技术和产品，进一步提升了工业市场占有率。其中，工业类用电容销售收入同比增长 8.27%。公司和全球各头部企业保持着紧密的战略合作关系，并通过业务拓展成功吸纳一批新兴客户。在确保供应链稳定性、产品供应效率的前提下，公司产能得到有效提升。报告期内，公司铝电解电容器产能超过 190 亿支，产量同比增长 19.60%，销量同比增长 9.32%。公司凭借品质管理和品牌优势，实现了各板块的均衡发展，工业类产品呈现出良好增势，为企业未来战略发展打下了坚实的基础。

（二）报告期内，公司整体发展情况

1. 市场发展

报告期内，公司积极和车规类专业客户开展高标准项目互动，增长强势且有序，并成为国内唯一通过车载 ASA 认证的公司。公司的专业技术与稳定品质还收获了工业类头部客户的信任与认可，在此过程中完成了薄膜电容、金属化膜材料的布局，公司薄膜电容器销售规模增大，实现了多品类的市场投放。目前，在新能源市场公司产品达成了 95% 的品牌覆盖，车载 OBC 和工控市场也分别实现 90%、92% 的覆盖，市场占有率进一步提升。

2. 技术创新

报告期内，公司以市场为导向，中央研究院为载体，做好和客户的预研共创。同时专注于基础面的技术扎根，助力上游卡脖子材料的研发及国产化，确保去除研发流的瓶颈，为公司全球化进程奠定技术基础。截至 2023 年 12 月 31 日，公司累计获得有效授权专利 426 项，其中包括发明专利 81 项，实用新型专利 338 项，以及外观设计 7 项。2023 年公司新增有效授权专利达 64 项。

3. 绿色智造

公司拥有明确的智能工厂长期规划，并在报告期内逐步推进实施。继 ERP 系统导入数年后，成为了业界率先实现制造执行系统(MES)全面覆盖的公司，进一步达成了全过程智能追溯的目标。另外，公司以“国家绿色工厂”身份，将智慧化与环保化有效结合。报告期内持续推行能源管理体系、扩大建设园区光伏发电设施，探索低碳化清洁生产。并按期发行 ESG 报告，推进员工职业健康计划，承担社会责任，响应国家“双碳”政策，对公司多元化、全球化发展意义深远。

4. 品质表现

报告期内，公司将 2023 年定义为品质决胜年，在挑战零失效的目标下，将“品质是做出来的”底层逻辑延伸到全流程，确保每个环节的安全性、可靠性、稳定性与一致性。凭借出色的品质表现，收获了专业客户的认可，车载体系率先通过 ASA 认证。目前，公司拥有六西格玛黑带人员 14 名、德国工业联合会颁发的 VDA 审核员认证 9 名，公司品质竞争力优势显著。

二、报告期内公司所处行业情况

根据原国家信息产业部《电子信息产业行业分类》，铝电解电容器制造属于电子元器件行业中的电子元件及组件制造行业之“铝电解电容器”细分行业；根据中国证监会《上市公司行业分类指引》，公司属于“计算机、通信和其他电子设备制造业”（C39）。

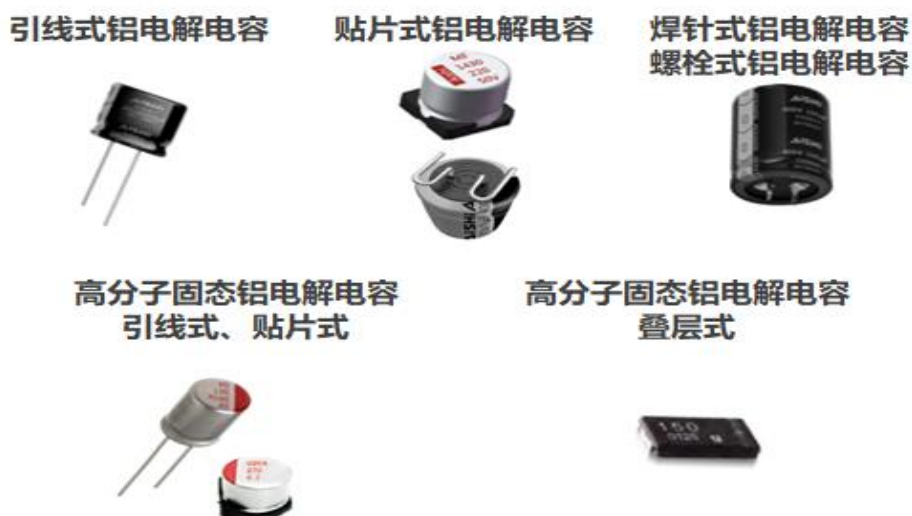
电极箔为铝电解电容器用关键原材料，电极箔制造根据原国家信息产业部《电子信息产业行业分类》属电子信息产品专用材料工业行业中的电子元件材料制造行业之“电容器用铝箔材料”。

三、报告期内公司从事的业务情况

（一）公司主要业务、主要产品及其用途

公司的经营范围为铝电解电容器、铝箔的生产与销售；生产电容器的设备制造；对外投资。公司自设立以来即从事上述产品的生产与销售，主营业务未发生变化。

根据产品外观结构，目前公司产品主要有焊针式、焊片式、螺栓式、引线式及垂直片式液态铝电解电容器，引线式、垂直片式及叠层片式固态铝电解电容器，产品示例如下：



公司产品广泛应用于新能源汽车、光伏、储能、风电、工业自动化、智能机器人、5G 通讯、AI 数据处理中心、电源、照明、智能电网等多维度应用市场。

（二）公司经营模式

公司始终坚持“成为中国式世界级电容器公司”的发展愿景，不断投入资源进行产品研发和设计，配以先进的生产系统和强大的销售网络，形成了高度自主的“设计+生产+销售”经营模式。以其完整的产业链、规模化智能制造及差异化品牌力，获得全球高端市场及客户的肯定。公司秉承可持续发展的理念，积极响应国家“双碳”政策，致力于降低环境影响，优化资源利用，并关注员工的健康与安全，助力人与环境和谐共进。

四、报告期内核心竞争力分析

√适用 □不适用

（一）全产品配套及服务能力

公司是国内行业应用市场覆盖最全的企业，在各应用市场呈现出更高专业性，且产品系列成熟完整，“一站式产品全案配套模式”可提供全产品链解决方案，满足客户的综合业务需求。

销售及技术支持网络发达，遍及全球，25 个销售中心，海外多个研发实验室配有应用专业背景的产品工程师，以及具备产品专业能力的销售经理团队，能随时随地响应客户的专业技术咨询，提供销售配套服务，可在客户的产品设计开发阶段，进行全过程联合开发服务，并在部分市场提供应用方案。生产高效，交付周期短，物流配套广，让公司能更好服务于海内外客户。

（二）技术支持能力

领先的研发能力是公司最突出的核心竞争力，集团内所有核心技术均自主可控，是行业内同时在产品、材料、应用、设备、工艺五大方面，具备独立开发能力的公司。

公司拥有强专业能力的中央研究院和技术中心，可完成各项技术的预研开发，及现行市场的产品研发。并与国内外多个知名院校合作，设有国家企业技术中心、博士后科研工作站、博士后创新创业实践基地。拥有国内及美国、日本、中国台湾的技术专家团队。经过不断创新发展，艾华集团借助现有基础条件，收获了一大批成功的新工艺、新技术、新产品。掌握了以电极箔、电解液、金属化膜为主的材料技术；以液态铝电容、固态电容、叠层电容、薄膜电容为主的产品技术；以及电容器专用设备技术。形成了强有力的基础核心竞争力，公司荣获“国家技术创新示范企业”、“国家知识产权优势企业”、“工业品牌培育示范企业”、“中国专利奖优秀奖”等荣誉。持续的技术投入产出不仅巩固了公司行业地位，且奠定了未来公司在品类扩张等方向多元化发展的基础。

（三）品牌影响力

公司凭借“高品质力”和“全品类供应力”，通过全球化市场网络建设，已与全球知名品牌客户建立了良好可靠的合作。通过公司“产品应用研究院”专家对客户产品的理解力，将产品技术前置客户新产品开发的全过程，深受市场信赖与满意。公司业务遍布新能源汽车、风光储、工业自动化、轨道交通、智能机器人、5G 通讯、数据处理中心、智能电网等多维度领域，工业类电容器的技术性能和产销规模位列前沿，属于中高端市场的主力竞争品牌。目前已形成“技术专家”“应用专家”“制造专家”“精益专家”等品牌形象。公司商标“Aishi”是“湖南省著名商标”、“最受欢迎电子元件品牌”，同时也成为了全球铝电解电容器行业的头部品牌。

（四）产业链协同力

公司拥有“光箔+腐蚀箔+化成箔+电解液+铝电解电容器”的完整产业链，是电容器行业中，全球少数具有完整产业链的企业之一。在全产业链中，公司联合材料、设备的优秀供应商形成产能、技术、品质、管理联盟阵营，不仅能保证安全稳定的供应链韧性，还可保证材料及设备的技术领先性，以及品质优异的供应链强度，为公司和客户创造更多的价值空间。

（五）制造及品控能力

公司独特的先进制造工艺得到行业内和应用端的肯定，现公司拥有领先行业的先进制造产线和智慧化生产管理系统，并拥有多项自有智能设备的知识产权。生产效能高，流转周期短，能更好实现准确制造，在满足快节奏的交付需求的同时，还可做到品质全程可追溯。产能的应变能力也逐年提升，对于定制化产品批量需求有高消化能力。系统及装备的先进和品质管理的严谨，让公司在制造精准性、保供优势性和品控专业性上表现突出。

（六）管理能力及高执行力

公司拥有一支高学历，专业能力强的年轻态管理执行团队，在高端客户的专业化及国际化对接上，更为贴近客户需求，且互动效能高。公司在行业率先打造管理数据模型，开发了全面的数

据库及科学的分析手段，能运用前沿的管理手段进行管理。整支团队具备准确的落地执行能力和目标达成的高度还原能力。管理团队中，近 80% 人员拥有世界五百强职业背景，具备丰富的大型国际企业管理经验，并对管理模式形成了先进的理解。这支队伍的综合能力、专业性及年轻态更是在行业内保持着绝对优势。

五、报告期内主要经营情况

报告期内，公司实现营业收入 337,893.63 万元，营业成本 254,169.97 万元，实现净利润 34,228.06 万元，实现归属于母公司所有者的净利润 35,099.68 万元。

(一) 主营业务分析

1. 利润表及现金流量表相关科目变动分析表

单位：元 币种：人民币

科目	本期数	上年同期数	变动比例 (%)
营业收入	3,378,936,303.36	3,444,874,262.74	-1.91
营业成本	2,541,699,669.63	2,532,040,415.64	0.38
销售费用	135,839,731.76	128,844,148.41	5.43
管理费用	130,973,580.46	107,802,566.06	21.49
财务费用	27,158,088.58	8,922,618.88	204.37
研发费用	186,459,617.69	191,607,837.07	-2.69
经营活动产生的现金流量净额	169,136,501.12	91,444,380.07	84.96
投资活动产生的现金流量净额	37,298,130.49	-24,780,009.08	250.52
筹资活动产生的现金流量净额	-152,932,436.32	-62,531,643.42	-144.57
其他收益	48,602,478.21	20,806,555.72	133.59
公允价值变动收益（损失以“－”号填列）	29,078,322.94	14,497,610.96	100.57
信用减值损失（损失以“－”号填列）	-5,116,197.90	1,448,407.44	-453.23
资产减值损失（损失以“－”号填列）	-21,488,081.68	-8,951,682.52	140.05
资产处置收益（损失以“－”号填列）	54,746.67	228,917.81	-76.08
营业外支出	2,842,561.24	1,969,532.42	44.33

财务费用变动原因说明：主要系报告期债券利息支出增加，以及汇率变动导致汇兑净收益减少所致。

经营活动产生的现金流量净额变动原因说明：主要系报告期销售回款现金及材料付款票据支付较上年增加所致。

投资活动产生的现金流量净额变动原因说明：主要系报告期购买理财产品较上年减少所致。

筹资活动产生的现金流量净额变动原因说明：主要系本期偿还银行贷款金额较上年有所增加所致。

其他收益变动原因说明：主要系本期享受先进制造业进项税加计扣除所致。

公允价值变动收益变动原因说明：主要系本期理财产品取得收益所致。

信用减值损失变动原因说明：主要系应收账款增加导致计提减值增长所致。

资产减值损失变动原因说明：主要系控股子公司江苏立富的固定资产计提减值所致。

资产处置收益变动原因说明：主要系报告期固定资产处置较上年减少所致。

营业外支出变动原因说明：主要系本期公益性捐赠较上年增加所致。

本期公司业务类型、利润构成或利润来源发生重大变动的详细说明
适用 不适用

2. 收入和成本分析

适用 不适用

报告期内公司实现营业收入 337,893.63 万元，营业成本 254,169.97 万元。

(1). 主营业务分行业、分产品、分地区、分销售模式情况

单位：元 币种：人民币

主营业务分行业情况						
分行业	营业收入	营业成本	毛利率 (%)	营业收入比上年增减 (%)	营业成本比上年增减 (%)	毛利率比上年增减 (%)
电子元器件行业制造	3,213,948,641.16	2,415,555,517.46	24.84	0.20	3.2	减少 2.21 个百分点
其他	148,590,545.77	125,630,091.64	15.45	-33.22	-34.5	增加 1.61 个百分点
主营业务分产品情况						
分产品	营业收入	营业成本	毛利率 (%)	营业收入比上年增减 (%)	营业成本比上年增减 (%)	毛利率比上年增减 (%)
照明类	400,147,174.64	300,107,818.05	25.00	-6.40	-7.15	增加 0.61 个百分点
工控类/新能源	1,584,166,412.16	1,231,676,819.09	22.25	8.27	15.30	减少 4.74 个百分点
消费电源/电子类	1,229,635,054.36	883,770,880.32	28.13	-6.63	-6.90	增加 0.21 个百分点
腐蚀箔	3,533,197.26	4,231,715.48	-19.77	-1.99	20.97	减少 22.74 个百分点
化成箔	145,057,348.51	121,398,376.16	16.31	-33.74	-35.19	增加 1.88 个百分点
主营业务分地区情况						
分地区	营业收入	营业成本	毛利率 (%)	营业收入比上年增减 (%)	营业成本比上年增减 (%)	毛利率比上年增减 (%)
国内	2,850,166,937.57	2,192,153,217.69	23.09	1.18	5.12	减少 2.89 个百分点
国外	512,372,249.36	349,032,391.41	31.88	-16.45	-21.78	增加 4.64 个百分点
主营业务分销售模式情况						
销售模式	营业收入	营业成本	毛利率 (%)	营业收入比上年增减 (%)	营业成本比上年增减 (%)	毛利率比上年增减 (%)
经销	206,009,668.87	165,142,000.52	19.84	35.20	33.70	增加 0.90 个百分点
直销	3,156,529,518.06	2,376,043,608.58	24.73	-3.70	-1.33	减少 1.81 个百分点

主营业务分行业、分产品、分地区、分销售模式情况的说明

无

(2). 产销量情况分析表

√适用 □不适用

主要产品	单位	生产量	销售量	库存量	生产量比上年增减(%)	销售量比上年增减(%)	库存量比上年增减(%)
铝电解电容器	万只	972,556.9935	961,197.7899	158,347.9299	19.60	9.32	7.69
铝箔	平米	2,499,436.4	2,795,429.47	962,617.27	-42.58	-27.45	-23.52

产销量情况说明

无

(3). 重大采购合同、重大销售合同的履行情况

□适用 √不适用

(4). 成本分析表

单位：元

分行业情况							
分行业	成本构成项目	本期金额	本期占总成本比例(%)	上年同期金额	上年同期占总成本比例(%)	本期金额较上年同期变动比例(%)	情况说明
电子元器件行业制造	原材料、直接人工、制造费用	2,415,555,517.46	95.06	2,339,794,706.45	92.43	3.24	
其他业务	原材料、直接人工、制造费用	125,630,091.64	4.94	191,706,873.30	7.57	-34.47	主要系腐蚀箔产量减少所致。
分产品情况							
分产品	成本构成项目	本期金额	本期占总成本比例(%)	上年同期金额	上年同期占总成本比例(%)	本期金额较上年同期变动比例(%)	情况说明
电子元器件行业制造	原材料	1,873,987,970.45	77.58	1,802,689,046.30	77.04	3.96	
电子元器件行业制造	直接人工	184,065,330.43	7.62	189,687,865.20	8.11	-2.96	
电子元器件行业制造	制造费用	357,502,216.58	14.80	347,417,794.95	14.85	2.90	
其他业务	原材料	70,302,599.28	55.96	111,870,023.07	58.35	-37.16	主要系腐蚀箔产量减少所致。
其他业务	直接人工	2,160,837.58	1.72	2,726,710.19	1.42	-20.75	

其他业务	制造费用	53,166,654.78	42.32	77,110,140.04	40.22	-31.05	主要系腐蚀箔产量减少所致。
------	------	---------------	-------	---------------	-------	--------	---------------

成本分析其他情况说明
无

(5). 报告期主要子公司股权变动导致合并范围变化

适用 不适用

(6). 公司报告期内业务、产品或服务发生重大变化或调整有关情况

适用 不适用

(7). 主要销售客户及主要供应商情况

A. 公司主要销售客户情况

适用 不适用

前五名客户销售额 68,340.03 万元，占年度销售总额 20.23%；其中前五名客户销售额中关联方销售额 0 万元，占年度销售总额 0 %。

报告期内向单个客户的销售比例超过总额的 50%、前 5 名客户中存在新增客户的或严重依赖于少数客户的情形

适用 不适用

B. 公司主要供应商情况

适用 不适用

前五名供应商采购额 67,892.07 万元，占年度采购总额 24.62%；其中前五名供应商采购额中关联方采购额 9,543.46 万元，占年度采购总额 3.46%。

报告期内向单个供应商的采购比例超过总额的 50%、前 5 名供应商中存在新增供应商的或严重依赖于少数供应商的情形

适用 不适用

其他说明

前五名供应商中关联方统计包括公司的联营企业。

3. 费用

适用 不适用

报告期，财务费用较上年同期增加 1,823.55 万元，同比上升 204.37%，主要系报告期债券利息支出增加，以及汇率变动导致汇兑净收益减少所致。

4. 研发投入

(1). 研发投入情况表

适用 不适用

单位：元

本期费用化研发投入	186,459,617.69
本期资本化研发投入	0.00

研发投入合计	186,459,617.69
研发投入总额占营业收入比例 (%)	5.52
研发投入资本化的比重 (%)	0.00

(2). 研发人员情况表

√适用 □不适用

公司研发人员的数量	557
研发人员数量占公司总人数的比例 (%)	11.60
研发人员学历结构	
学历结构类别	学历结构人数
博士研究生	2
硕士研究生	22
本科及以下	533
研发人员年龄结构	
年龄结构类别	年龄结构人数
30 岁以下 (不含 30 岁)	160
30-40 岁 (含 30 岁, 不含 40 岁)	245
40 岁及以上	152

(3). 情况说明

□适用 √不适用

(4). 研发人员构成发生重大变化的原因及对公司未来发展的影响

□适用 √不适用

5. 现金流

√适用 □不适用

(1) 报告期经营活动产生的现金流量净额为净流入 16,913.65 万元, 较 2022 年增加了 7,769.21 万元, 主要系本期销售商品收到的现金较上年增加所致。

(2) 报告期投资活动产生的现金流量净额为净流入 3,729.81 万元, 较 2022 年流入净额增加 6,207.81 万元, 主要系本期投资支付的现金较上年减少所致。

(3) 报告期筹资活动产生的现金流量净额为净流出 15,293.24 万元, 与 2022 年比净流出增加 9,040.08 万元, 主要系本期偿还银行短期贷款增加所致。

(二) 非主营业务导致利润重大变化的说明

□适用 √不适用

(三) 资产、负债情况分析

√适用 □不适用

1. 资产及负债状况

单位: 元

项目名称	本期期末数	本期期末数占总资	上期期末数	上期期末数占总资	本期期末金额较上	情况说明
------	-------	----------	-------	----------	----------	------

		产的比例 (%)		产的比例 (%)	期期末变 动比例 (%)	
应收款项融资	30,984,028.34	0.55	17,051,810.03	0.32	81.71	主要系本期末信用等级较高的银行承兑的应收票据较期初增加所致。
预付款项	33,690,022.18	0.60	25,909,221.55	0.48	30.03	主要系本期预付材料、电费所致。
其他应收款	6,231,618.25	0.11	24,113,551.77	0.45	-74.16	主要系本期收回资金拆借款所致。
持有待售资产	73,057,237.11	1.31		0.00	100.00	主要系本期末待处置子公司长期资产所致。
长期待摊费用	14,964,950.87	0.27	10,914,174.72	0.20	37.11	主要系本期母公司新增装修项目所致。
短期借款	36,750,000.00	0.66	129,523,361.86	2.41	-71.63	主要系本期偿还流动资金贷款所致。
合同负债	11,990,296.01	0.21	19,040,728.96	0.35	-37.03	主要系本期预收款项减少所致。
其他应付款	8,242,576.56	0.15	5,272,303.12	0.10	56.34	主要系本期增加供应商投标保证金所致。
一年内到期的非流动负债	469,607,444.68	8.41	4,984,651.43	0.09	9,321.07	主要系公司可转债于2024年3月到期所致。
长期借款	50,000,000.00	0.90		0.00	100.00	主要系本期新增工行三年期贷款所致。
应付债券		0.00	445,421,327.20	8.27	-100.00	主要系公司可转债于2024年3月到期所致。

其他说明
无

2. 境外资产情况

适用 不适用

3. 截至报告期末主要资产受限情况

适用 不适用

项目	期末账面价值（元）	受限原因
货币资金	877,329.88	其中 ETC 冻结资金 200.00 元、票据保证金 877,129.88 元。
合计	877,329.88	/

4. 其他说明

适用 不适用

(四) 行业经营性信息分析

适用 不适用

1. 行业概述

铝电解电容器是常见的电子元件，广泛应用于节能照明、电源、计算机、消费类电子、工业控制、通信以及新能源等领域。与其他电容器相比，具有比容大、耐压高、“自愈”特性、性价比高等特点，广泛应用于各类电子产品中。铝电解电容器按介质分为液态铝电解电容器、固态铝电解电容器及高分子固液混合铝电解电容器，分别具有不同的优点和应用场景。

2. 市场规模

2022 年全球铝电解电容器需求量达到 1,440 亿只，市场规模达到 645.7 亿元。2023 年由于全球经济环境不景气，全球消费需求持续不振，导致中国铝电解电容器行业发展受阻；但另一方面，电子信息产业、新能源汽车、电力设备、可再生能源等领域的快速发展，尤其是 5G 通信、物联网、云计算等新兴产业的崛起，又拉动了中国铝电解电容器行业的发展。智多星顾问预计：2023 年全球铝电解电容器需求量约为 1,410 亿只，市场规模约为 633.8 亿元，至 2027 年全球铝电解电容器需求量将达到 1,630 亿只，市场规模将达到 808.1 亿元，2022-2027 年五年平均增长率分别为 2.4%和 4.6%。

3. 市场竞争格局

铝电解电容器供给端格局比较分散，但是前五大厂商却占据超过三成的市场份额，其中高端产能更是集中在日系厂商。主要是由日系厂商所主导，中国厂商紧随其后。在全球前十大铝电解电容器厂商中，日系厂商全球市场份额占有率约为 33%。

4. 行业发展趋势

铝电解电容器行业需要不断创新和改进，实现高端化（高压、宽温度、高容量密度、大纹波、L-ESR, 长寿命）、环保化（节能减排、无污染、可回收）和多元化（多样化、个性化、定制化）的发展，以提升产品性能和质量，满足市场和客户的需求，增强行业竞争力和可持续发展能力。

(五) 投资状况分析

对外股权投资总体分析

√适用 □不适用

1. 2022 年 11 月 23 日，公司与浙江凯恩特种材料股份有限公司（以下简称“凯恩股份”）签订股权转让协议，凯恩股份将其持有的浙江凯恩特种纸业股份有限公司（以下简称“凯恩纸业”）16%股权以 1,000.00 万元转让给公司。2023 年 5 月，凯恩股份进行了增资，增资完成后，公司持有凯恩纸业 6.67% 的股权。

2. 根据公司发展战略及实际经营需要，公司以自有资金出资人民币 3,000 万元投资成立全资子公司湖南艾源达电容器有限公司（以下简称“艾源达”），艾源达注册资本人民币 3,000 万元，公司占比 100%。艾源达主要经营范围为：电子专用设备制造；电子专用材料制造；高性能有色金属及合金材料销售；电子专用设备销售；电子专用材料销售。艾源达已于 2023 年 4 月 13 日完成工商注册登记并取得益阳市赫山区市场监督管理局颁发的营业执照。

1. 重大的股权投资

□适用 √不适用

2. 重大的非股权投资

√适用 □不适用

1. 公司于 2020 年 10 月 28 日召开第四届董事会第十五次会议，审议通过了《关于子公司搬迁扩产暨签署投资协议的议案》，决定将子公司绵阳高新区资江电子元件有限公司（以下简称“绵阳资江”）搬迁至绵阳高新技术产业开发区永兴镇。搬迁扩产项目投资总金额约为 15,000 万元。具体内容详见公司于 2020 年 10 月 30 日在上海证券交易所网站（www.sse.com.cn）及《上海证券报》《中国证券报》《证券时报》《证券日报》披露的《关于子公司搬迁扩产暨签署投资协议的公告》（公告编号：2020-081）。绵阳资江已完成了工商变更的相关手续，并于 2024 年 1 月 15 日取得绵阳市市场监督管理局换发的《营业执照》。

2. 公司于 2023 年 11 月 10 日召开第五届董事会第十八次会议，审议通过了《关于全资子公司湖南艾源达电容器有限公司对外投资建设薄膜电容器及新材料项目的议案》，公司全资子公司湖南艾源达电容器有限公司（以下简称“艾源达”）投资建设“薄膜电容器及新材料项目”，项目计划总投资 45,600 万元。具体内容详见公司于 2023 年 11 月 14 日在上海证券交易所网站（www.sse.com.cn）及《上海证券报》《中国证券报》《证券时报》《证券日报》披露的《关于全资子公司对外投资建设薄膜电容器及新材料项目的公告》（公告编号：2023-051）。

3. 以公允价值计量的金融资产

√适用 □不适用

单位：元 币种：人民币

资产类别	期初数	本期公允价值变	计入权益的	本期计	本期购买金额	本期出售/赎回	其他变动	期末数
------	-----	---------	-------	-----	--------	---------	------	-----

		动损益	累计公允价值变动	提的减值		金额		
衍生工具	13,540.00					13,540.00		
其他								
股权投资	94,432,100.00	-1,945,100.00			10,000,000.00			102,487,000.00
应收款项融资	17,051,810.03						13,932,218.31	30,984,028.34
理财产品	1,049,575,934.48	31,036,872.94			669,300,000.00	714,082,554.12	-3,020,838.51	1,032,809,414.79
合计	1,161,073,384.51	29,091,772.94			679,300,000.00	714,096,094.12	10,911,379.80	1,166,280,443.13

证券投资情况

□适用 √不适用

证券投资情况的说明

□适用 √不适用

私募基金投资情况

□适用 √不适用

衍生品投资情况

√适用 □不适用

(1). 报告期内以套期保值为目的的衍生品投资

√适用 □不适用

单位：元 币种：人民币

衍生品投资类型	初始投资金额	期初账面价值	本期公允价值变动损益	计入权益的累计公允价值变动	报告期内购入金额	报告期内售出金额	期末账面价值	期末账面价值占公司报告期末净资产比例(%)
衍生工具	0.00	13,540.00	-13,540.00	0.00	0.00	0.00	0.00	0.00
合计	0.00	13,540.00	-13,540.00	0.00	0.00	0.00	0.00	0.00

报告期内套期保值业务的会计政策、会计核算具体原则，以及与上一报告期相比是否发生重大变化的说明	公司根据财政部《企业会计准则第 22 号—金融工具确认和计量》《企业会计准则第 24 号—套期会计》等相关规定及其指南，进行相应的核算处理和列报披露。
报告期实际损益情况的说明	为规避和防范美元汇率波动给公司带来的经营风险，根据公司经营及业务需求情况，公司按照一定比例，针对公司生产经营相关的外汇收入开展套期保值等业务，业务规模均在预计的采购、销售业务规模内，具备明确的业务基础。报告期内，公司外汇套期保值衍生品合约和现货盈亏相抵后的实际损益金额对公司经营产生积极影响。
套期保值效果的说明	公司从事套期保值业务的金融衍生品与公司生产经营相关外汇相挂钩，可抵消现货市场交易中存在的汇率风险的交易活动，实现了预期风险管理目标。
衍生品投资资金来源	自有及自筹资金。
报告期衍生品持仓的风险分析及控制措施说明（包括但不限于市场风险、流动性风险、信用风险、操作风险、法律风险等）	1、将外汇套期保值业务与公司生产经营相匹配，持续对套期保值的规模、期限进行优化组合，确保公司的利益。2、严格控制外汇套期保值的资金规模，合理计划和使用期货、期权等衍生品的保证金或权利金等资金，严格按照公司套期保值业务管理制度规定下达操作指令，根据审批权限进行对应的操作。公司将合理调度资金用于套期保值业务。3、公司制定了《外汇套期保值业务管理制度》作为套期保值内控管理制度，并结合公司实际指导具体业务操作，同时加强相关人员的专业知识培训，提高套期保值从业人员的专业素养。4、在业务操作过程中，严格遵守有关法律法规的规定，防范法律风险，定期对套期保值业务的规范性、内控机制的有效性等方面进行监督检查。5、公司相关部门负责对商品套期保值业务的实际操作情况、资金使用情况、盈亏情况进行审查，并严格按照《外汇套期保值业务管理制度》的规定进行业务操作，有效地保证制度的执行
已投资衍生品报告期内市场价格或产品公允价值变动的情况，对衍生品公允价值的分析应披露具体使用的方法及相关假设与参数的设定	公司的外汇套期保值交易品种主要在大型商业银行交易，市场透明，成交非常活跃，成交价格和当日结算单价能充分反映衍生品的公允价值。
涉诉情况（如适用）	无
衍生品投资审批董事会公告披露日期（如有）	2023 年 4 月 25 日
衍生品投资审批股东会公告披露日期（如有）	2023 年 5 月 19 日

(2). 报告期内以投机为目的的衍生品投资

□适用 √不适用

其他说明

无

4. 报告期内重大资产重组整合的具体进展情况

适用 不适用

(六) 重大资产和股权出售

适用 不适用

(七) 主要控股参股公司分析

适用 不适用

单位：万元 币种：人民币

公司名称	持股比例	经营范围	注册资本	总资产	净资产	营业收入	营业利润	净利润
绵阳高新区资江电子元件有限公司	100%	铝电解电容器的生产和销售，电子材料及整机销售，经营本企业自产产品及相关技术的出口业务；经营本企业生产科研所需的原辅材料、仪器仪表、机器设备、零配件及相关技术的进口业务（国家限定公司经营和国家禁止进出口的商品及技术除外）；经营本企业的进料加工和“三来一补”业务。	2,600.00	33,665.93	23,048.80	20,067.26	2,255.02	1,952.08
新疆荣泽铝箔制造有限公司	100%	电极箔的研发、生产、销售。	22,500.00	79,747.05	69,774.29	89,987.41	14,611.09	12,450.00
四川艾华电子有限公司	100%	制造、销售：铝电解电容器及相关电子材料。销售：铝电解电容器整机。从事铝电解电容器进出口业务。（以上经营范围国家限制或禁止经营的除外，需经有关部门批准的，必须取得相关批准后，按照批准的事项开展生产经营活动。）	2,853.24	36,183.59	25,649.14	34,002.41	4,969.16	4,257.73

益阳艾华鸿运电子有限公司	100%	电容器及材料的生产、加工、销售。	500	1,819.43	337.11	1,287.09	69.24	66.57
香港艾华电子有限公司	100%	铝电解电容器销售贸易。	181.14738 万美元	874.19	85.68	1,271.11	-59.45	-59.49
益阳艾华富贤电子有限公司	96.67%	高分子固态铝电解电容器的生产和销售及相关电子材料销售。	9,000.00	21,553.15	15,784.52	11,515.69	-4,383.40	-4,682.47
江苏立富电极箔有限公司	60%	生产销售铝电解电容器配套用中高压电极箔。	8,000.00	9,752.72	7,429.35	6,380.13	-1,910.85	-1,972.12
湖南艾源达电容器有限公司	100%	电子专用设备制造；电子专用材料制造；高性能有色金属及合金材料销售；电子专用设备销售；电子专用材料销售。	3,000.00	6,946.82	1,997.86	0.00	-266.72	-200.04
新疆华湘电子材料有限公司	100%	电子专用材料制造；电子专用材料研发；新材料技术研发；电子元器件制造；电子专用材料销售；电子元器件批发；电子元器件零售；热力生产和供应。	5,000.00	12.50	0.00	0.00	0.00	0.00

(八) 公司控制的结构化主体情况

适用 不适用

六、公司关于公司未来发展的讨论与分析

(一) 行业格局和趋势

适用 不适用

1. 行业竞争格局

目前，日本、中国、马来西亚、印度尼西亚、韩国和中国台湾是全球铝电解电容器的主要生产国家和地区，全球五大铝电解电容器厂商有四家是日本厂商，其分别是：Chemi-con、Nichicon、Rubycon 和 Panasonic。日本企业由于生产成本过高，无法与中国、中国台湾和韩国企业的低价产品竞争，已陆续关厂或缩小生产规模，逐渐退出中低档铝电解电容器市场，专注于附加值较高的通讯用 SMD 芯片型及工业用高电容以及导电性高分子固态铝电解电容器市场的发展。

全球铝电解电容器供应商分布如下：

(1) 日本

日本代表性企业有 Nippon Chemi-Con(NCC, 贵弥功)、Nichicon(尼吉康)、Rubycon、Panasonic(松下, 含三洋)、TDK-EPCOS、ELNA(归属太阳诱电)等。

(2) 韩国

韩国目前也是重要的电容器生产基地，有代表性的企业包括三莹、三和和大宇等企业。

(3) 中国台湾地区

中国台湾地区主要电容器厂商有立隆、金山、丰宾、钰邦、凯美等企业，主要为消费类电子和 IT 产业配套。

(4) 中国

中国是铝电解电容器最大的生产国和消费国，世界铝电解电容器制造商几乎都在中国大陆设厂，同时中国本土企业也在快速发展，其中代表性的企业主要有湖南艾华集团股份有限公司、南通江海电容器股份有限公司、江苏华威世纪电子集团有限公司、广东东阳光科技控股股份有限公司等。

作为重要的电子元件之一，铝电解电容器的生产企业有明显的向中国转移趋势，铝电解电容器产品可分为高、中、低端。高端铝电解电容器技术特征是：上限工作剪度高、耐大纹波电流、长寿命、低阻抗，该类产品主要应用于高端节能照明产品(LED、节能灯、电子镇流器)、太阳能、光伏发电、通信和开关电源、变频器、汽车电子等新兴产业领域，其要求的技术含量高。中端铝电解电容器技术特征是：零部件与材料的生产工艺和质量要求较高，该类产品主要应用于电视、显示器、普通照明产品，该类产品市场供求平衡，竞争充分，规模经济效应明显。低端铝电解电容器主要用于电子玩具、普通音响，市场供过于求，竞争激烈，以价格竞争为主。目前，全球高端铝电解电容器主要被日系厂商所主导，国内仅少数几家企业可以生产。高端铝电解电容器仍主要依赖日本企业进口为主，我国近几年铝电解电容器产业发展迅速，在某些特定领域打破了垄断，开发出了高端产品，例如高分子固态电容、叠层片式电容等。但是，国内铝电解电容器行业的整体水平仍以中低档产品为主。

在全球前十大铝电解电容器厂商中，日系厂商全球市场份额占有率约为 33%。处于强势竞争地位。但国内主要电容器厂商依托日益强大的技术、质量、服务、品牌等实力，近年来稳步扩产，发展迅速，全球市场份额不断提升。

2. 行业发展趋势

(1) 国内中高端铝电解电容器市场有广阔的替代发展空间

随着中国铝电解电容器产业的集聚和发展，其专业化和支持体系也在不断完善，为国内铝电解电容器生产企业的快速成长和国际竞争力的增强提供了有利环境。据统计，目前我国铝电解电容器生产企业年产量过亿只的生产厂商大约有 70 多家，堪称世界第一。然而，大多数本土铝电解电容器生产企业主要生产技术含量不高、品种单一的低端产品，依靠价格差距来赢得市场份额。日本企业控制着中高端市场，中国的中高端产品仍主要依赖进口。随着国际形势的演变，主要大客户对国产化、自主可控的元器件需求日益增强，这一趋势在持续深化。作为电子电路的关键组件，铝电解电容器在多个下游市场有广泛应用，国产替代的空间巨大，有望推动国内企业在工业、汽车等领域的高端市场实现突破，获得较好的成长性。

(2) 在铝电解电容器的终端应用市场中，光伏逆变、AI 智能数据中心和新能源汽车等消费类需求正在持续增长

在铝电解电容器的应用领域中，光伏逆变、AI 智能数据中心、消费电子、电脑及配套产品、工业电源和照明、新能源以及汽车等是其主要市场。其中，消费电子行业对铝电解电容器的使用需求最为庞大，而光伏逆变、AI 智能数据中心、工业变频逆变电源和照明领域也占据了相对较大的市场份额。在近两年的发展中，工业市场的需求则迅速增长。

随着新能源汽车的广泛应用，其在汽车行业中的占比逐渐增加，相较于传统燃油汽车，新能源汽车对电解电容器的需求要高出数倍，这使得电解电容器的市场需求量激增。作为关键的电子元件，铝电解电容器受益于这一趋势，预计其数量和容量都将迎来快速增长。

(3) 铝电解电容器行业的高端化转型：聚焦于高压、宽温、大容量密度和长寿命特性

随着铝电解电容器应用领域的不断扩展和技术标准的提升，其性能和品质正面临更为严峻的考验。特别是在新能源和新能源汽车行业，铝电解电容器必须具备高压、耐高温、大容量密度和长寿命等特性，以满足高效能、高可靠性和成本效益的要求。因此，铝电解电容器行业亟需增强技术革新和研发力度，提高产品质量和附加值，走向高端化的发展道路。

(4) 铝电解电容器行业的绿色转型：聚焦于节能减排、无污染和可回收性

随着国内外环保政策的陆续颁布和人们对社会责任的日益关注，铝电解电容器行业也必须紧跟时代步伐，致力于实现环保化转型。一方面，铝电解电容器行业需要不断优化生产工艺和技术装备，减少能源消耗和污染物排放，提升资源使用效率和回收利用水平。另一方面，铝电解电容器行业还应致力于研发和推广环境友好型、可回收的产品，如固态铝电容器等，以最大程度地减轻对环境的负面影响，降低潜在风险。

(5) 铝电解电容器行业的个性化转型：迈向多样化、定制化及满足特殊需求

面对下游市场应用的扩展和消费者需求的多样化，铝电解电容器行业需调整策略，以迎合市场的变化和客户的个性化需求，推动其业务的多元化。这要求行业一方面开发新的应用场景和市场机会，比如医疗设备、航空航天和军事装备等领域；另一方面，提供各种规格和款式的产品，以适应不同客户的具体需求，并通过提供定制化服务来提升产品的差异化和竞争力。

(二) 公司发展战略

√适用 □不适用

公司发展愿景“成为中国式世界级电容器公司”，秉承“本土国际化，国际本土化”的发展理念。建立了以“技术主导制”为公司发展内核，以“艾上扫除”为文化底色，以及向前延伸、向下扎根及强链延链的发展战略。一方面，持续推动先进技术、稳定品质、智能制造的多元化升级，以更好的姿态投身国际市场；同时，加快全球化布局，用适应各地区的产品与服务高效开展国际市场的本土化运营。报告期内，公司在技术、品质、管理以及生产体量、市场覆盖上深化布局，未来也将专注在先进的器件领域不断突破。

(三) 经营计划

√适用 □不适用

做好品类和市场的布局。2024 年，根据全球市场动向和发展趋势，公司将专注于汽车、光伏、工业控制、数据中心等主力市场，持续深挖占有率。未来，薄膜电容、MLPC 的布局将不断深化，同步加大材料研发投入，进一步扩宽品类群，确保更好承接公司中期发展战略。

做好供应链的深度管理和全面渗透。在安全性、可靠性、稳定性上积极培养供应全链，提升供应全链的自主可控，为客户创造价值。

做好持续、有效的人才发展。公司积极推行年度人才政策，确保生产、技术和品质相关人员具备高学历、以及专业的电容知识背景。打造了一支专业化、职业化、国际化的全阵营团队，有效助推公司国际化进程，加快全球化步伐。

(四) 可能面对的风险

√适用 □不适用

1. 下游行业需求变化的风险：铝电解电容器下游行业应用广泛，是典型的充分竞争性行业，具有周期性波动的特征，若下游产业发展出现较大幅度的波动，将对公司总体效益产生影响。

2. 行业竞争风险：虽然公司所处行业为资金、技术密集型行业，但属于开放性行业，市场化程度较高。一方面，中国电子元器件制造业正加速全方位、深层次地参与国际竞争，另一方面，国外电子元器件制造企业也向中国转移，电子元器件行业尤其是其中的中高端市场的竞争逐步加剧。随着竞争对手实力的增强，可能影响本公司的市场份额，使本公司的行业领先地位受到挑战。

面对需求变化及行业竞争的风险，公司将密切关注市场新的机会点，持续加大研发投入，提高经营管理水平，提升产品质量与服务，为客户提供卓越品质、高性价比的产品。并不断提升品牌的知名度和广域度，增强市场影响力，保持优异的成长性和核心竞争力。

3. 人力资源不足及人工成本增加风险：一方面是自主创业人员增加、就业人口减少等原因导致劳动力供给紧张，由于近几年中西部的经济发展较快，企业对用工人员的需求增加，造成人力资源较为紧张。另一方面，未来实现居民收入翻番，人力资源成本将持续提高。公司通过不断提高智能制造自动化水平，在同等的产量下减少用工人数量，提高人均产效。并通过持续推动薪酬体系变革，搭建具有竞争力的薪酬激励体系，不断引进核心技术人才。通过加强企业文化建设，营造创新性的企业文化氛围，吸引人才，留住人才。

4. 汇率风险：国际化经营是本公司的发展战略目标之一，报告期内公司境外业务规模持续扩大。未来人民币汇率的上升，将会给公司的收益带来一定的不利影响。针对人民币对美元汇率不断上升的风险，公司逐步增加结算货币种类，避免因用美元结算给公司带来的不利影响；同时与银行开展远期结售汇业务，从而锁定当期结售汇成本。

5. 原材料价格波动风险：铝电解电容器中，原材料成本占有生产成本的比重较高。前国际市场中铝、铜、纸、包材、橡胶、化工材料等大宗商品价格波动较大的背景下，公司主要原材料的价格也呈现一定波动，将直接影响生产成本。公司在近年对原材料进行重点布局，逐步提高主要原材料的自供率，逐渐对生产链从上至下全面集成掌控；公司持续关注原材料的价格走势和市场的供需状况，多家供应商比价控制采购价格，加强与战略供应商的合作，通过生产供应链管理提效、内部管理效率提升等方法，来消除原材料价格上涨所带来的风险。

6. 电力成本风险：公司电极箔生产过程中消耗的主要能源为电力，电费是影响电极箔价格和铝电解电容厂商生产成本的关键因素，在全球流动性增加叠加双碳政策的形势下，电力供应紧张，各地电价面临上调，如果电力的价格出现较大波动，将会对公司毛利率产生下行压力。公司通过保持与电力部门长期稳定的合作关系，通过技术升级、设备改造等方式降低设备能耗来降低影响。

(五)其他

适用 不适用

七、公司因不适用准则规定或国家秘密、商业秘密等特殊原因，未按准则披露的情况和原因说明

适用 不适用

第四节 公司治理

一、公司治理相关情况说明

适用 不适用

报告期内，公司严格按照《公司法》《证券法》《上市公司治理准则》《上海证券交易所股票上市规则》等法律法规及规范性文件的规定和要求，在实践中不断健全和完善法人治理结构，建立健全内部控制制度，不断加强信息披露质量，积极开展投资者关系管理工作，不断提高公司治理水平，促进公司规范运作。

1. 关于股东与股东大会

公司严格按照《公司法》《公司章程》《股东大会议事规则》的规定和要求，规范股东大会的召集、召开、表决程序，平等对待所有股东，股东大会依法履行《公司法》《公司章程》赋予的权利和义务，确保全体股东尤其是中小股东享有平等地位，充分行使自己的权利。报告期内，公司共召开2次股东大会，均以现场和网络投票结合的方式召开，经见证律师进行现场见证并出具法律意见书。在股东大会上保障各位股东有充分的发言权，确保股东对公司重大事项的知情权、参与权、表决权，使其充分行使股东合法权利。

2. 关于控股股东、实际控制人与上市公司

公司拥有独立的业务和自主经营能力，在业务、人员、资产、机构、财务等方面与控股股东相互独立，公司董事会、监事会和内部机构独立运作，公司的重大决策由股东大会依法做出，控股股东依法行使股东权利，没有超越公司股东大会直接或者间接干预公司的决策和经营活动的行为。报告期内，公司控股股东行为规范，不存在利用其特殊地位谋取额外利益的行为，不存在控股股东违规占用上市公司资金和资产的情况。

3. 关于董事与董事会

公司董事会由7名董事组成，其中董事长1名、独立董事3名。公司董事会具备合理的专业结构，董事会成员具备履行职务所必须的知识、技能和素质。董事会下设战略委员会、审计委员

会、提名委员会、薪酬与考核委员会等四个专门委员会，分别在公司战略发展与规划、内部及外部审计、董事及高级管理人员提名、董事及高级管理人员薪酬与考核等方面协助董事会履行职能，为董事会的决策提供科学和专业的意见参考。报告期内，公司严格按照《公司章程》及《董事会议事规则》的相关规定，召集召开董事会，公司董事忠实、诚信、勤勉地履行董事职责，能够按时出席董事会，并对董事会所议事项表示明确意见。

4. 关于监事和监事会

监事会由 3 人组成，其中职工代表监事 1 人，监事会的人数和人员构成符合法律、法规的要求。公司监事能够勤勉认真履行自身的职责和义务，能够本着对股东负责的精神，独立有效地行使监督和检查职能。报告期内，公司监事认真履行自己的职责，对董事会会议决策程序、决议事项及公司依法运作情况实施监督，按规定的程序召开监事会，对公司董事、总经理和其他高级管理人员履行职责的合法合规性进行监督。

5. 关于信息披露与投资者关系

报告期内，公司严格按照有关法律、法规和《公司章程》的规定，真实、准确、完整、及时地履行信息披露义务，并确保所有股东以平等的机会获得信息。通过临时公告与定期报告，及时向股东及社会公众报告公司财务及经营信息。在规范、充分的信息披露基础上，公司通过业绩说明会、投资者调研接待、互动易平台答复问题、接受日常电话咨询等方式，为广大投资者提供公开、透明的互动平台。并就公司战略规划、公司治理、经营业绩等与广大投资者进行准确、及时和清晰的双向沟通，搭建公司与投资者及社会公众之间公平、有效的沟通互动桥梁，向投资者及社会公众传递公司价值，切实做好中小投资者合法权益保护工作。2023 年度，公司通过互动易平台回答投资者问题回复率 100%。

6. 利益相关方

公司充分尊重和维护债权人、员工、客户、供应商等其他利益相关者的合法权益，持续关注社会价值的创造，依法诚信经营，与利益相关方积极合作，提升公司的可持续发展能力及综合竞争力。

公司治理与法律、行政法规和中国证监会关于上市公司治理的规定是否存在重大差异；如有重大差异，应当说明原因

适用 不适用

二、公司控股股东、实际控制人在保证公司资产、人员、财务、机构、业务等方面独立性的具体措施，以及影响公司独立性而采取的解决方案、工作进度及后续工作计划

适用 不适用

控股股东、实际控制人及其控制的其他单位从事与公司相同或者相近业务的情况，以及同业竞争或者同业竞争情况发生较大变化对公司的影响、已采取的解决措施、解决进展以及后续解决计划

适用 不适用

三、股东大会情况简介

会议届次	召开日期	决议刊登的指定网站的查询索引	决议刊登的披露日期	会议决议
2023 年第一次临时股东大会	2023 年 3 月 21 日	上海证券交易所网站（www.sse.com.cn）（公告编号：2023-014）	2023 年 3 月 22 日	会议审议通过了如下议案：1. 《关于 2022 年度日常关联交易情况及 2023 年度日常关联交易预计情况的议案》2. 《关于 2023 年度银行授信及授权的议案》3. 《关于使用部分闲置募集资金购买理财产品的议案》4. 《关于使用公

				司闲置自有资金购买理财产品议案》
2022 年年度股东大会	2023 年 5 月 18 日	上海证券交易所网站 (www.sse.com.cn) (公告 编 号 : 2023-034)	2023 年 5 月 19 日	会议审议通过了如下议案: 1. 《2022 年度董事会工作报告》 2. 《2022 年度监事会工作报告》 3. 《2022 年度独立董事述职报告》 4. 《2022 年度财务决算报告》 5. 《2022 年年度报告全文及摘要》 6. 《关于 2022 年度利润分配的议案》 7. 《关于公司开展外汇套期保值业务的议案》 8. 《关于变更公司注册资本、修订〈公司章程〉并授权办理工商 变更登记的议案》 9. 《未来三年 (2023-2025 年) 股东分红回报规划》 10. 《关于续聘公司 2023 年度审计机构的议案》 11. 《关于确认公司 2022 年度董事薪酬的议案》 12. 《关于确认公司 2022 年度监事薪酬的议案》

表决权恢复的优先股股东请求召开临时股东大会
适用 不适用

股东大会情况说明
适用 不适用

四、董事、监事和高级管理人员的情况

(一) 现任及报告期内离任董事、监事和高级管理人员持股变动及报酬情况

√适用 □不适用

单位：股

姓名	职务	性别	年龄	任期起始日期	任期终止日期	年初持股数	年末持股数	年度内股份增减变动量	增减变动原因	报告期内从公司获得的税前报酬总额(万元)	是否在公司关联方获取报酬
艾立华	董事长	男	65	2021-11-16	2024-11-16					46.89	否
王安安	副董事长	女	57	2021-11-16	2024-11-16	63,260,438	63,260,438			46.40	否
艾亮	董事、总经理	女	37	2021-11-16	2024-11-16					47.22	否
陈晨	董事、副总经理	男	36	2021-11-16	2024-11-16					35.32	否
肖海军	独立董事	男	58	2021-11-16	2024-11-16					7.00	否
邓中华	独立董事	男	55	2021-11-16	2024-11-16					7.00	否
黄森	独立董事	女	34	2021-11-16	2024-11-16					7.00	否
艾燕	董事会秘书	女	34	2021-11-16	2024-11-16					35.16	否
Stanley shoakan woo	副总经理	男	45	2021-11-16	2024-11-16					50.73	否
吴松青	财务总监	男	48	2021-11-16	2024-11-16					30.36	否
张中伟	副总经理	男	40	2022-02-24	2024-11-16					41.86	否
赵新国	监事会主席	男	47	2021-11-16	2024-11-16					33.01	否
夏凤琴	职工代表监事	女	49	2021-11-16	2024-11-16					16.05	否
许雷冰	监事	男	36	2021-11-16	2024-11-16					31.43	否
合计	/	/	/	/	/	63,260,438	63,260,438		/	435.43	/
姓名	主要工作经历										
艾立华	曾任职于益阳县电容器厂，历任技术员、车间主任；先后创建益阳资江电子元件厂和益阳资江电子元件有限公司；现任湖南艾华控股有限公司董事长兼总经理、中国个体劳动者私营企业协会副会长、中国电子元器件协会副会长、中国电子元件行业协会电容器分会理事长、湖南省非公党委委员、湖南省个体劳动者协会副会长，公司董事长。										
王安安	曾任职于益阳县电容器厂全质办主任、益阳资江电子元件有限公司董事、副总经理、总经理；现任湖南艾华集团股份有限公司副董事长、										

	中国女企业家协会第七届理事会特邀副会长、湖南省女企业家协会副会长、湖南省妇女儿童发展基金会理事长、益阳市女企业家协会会长，公司副董事长。
艾亮	曾任湖南艾华投资有限公司董事、总经理，历任公司项目部经理、艾华学苑执行院长、总经理特别助理、副总经理。现任湖南艾华控股有限公司董事、公司董事兼总经理、艾华学苑院长。
陈晨	曾任信达金融租赁有限公司高级项目经理；历任公司总裁助理、制造中心总监、副总裁。现任公司董事兼副总经理。
肖海军	2007 年 10 月至 2008 年 9 月英国诺丁汉大学法学院访问学者。曾任邵阳学院政史系讲师、副教授，湖南通程律师事务所兼职律师，上海建纬（长沙）律师事务所兼职律师，湖南梦洁家纺股份有限公司独立董事，力合科技（湖南）股份有限公司独立董事。现任湖南大学法学院教授、博士研究生导师，湖南大学学术委员会委员，湖南大学商事法与投资法研究中心主任，湖南大学法学院民商事法律科学研究中心主任，中国法学会商法学研究会常务理事，湖南省法学会民商法研究会副会长，北京德和衡（长沙）律师事务所兼职律师，长沙市仲裁委员会仲裁员、专家委员，赛恩斯环保股份有限公司独立董事，湖南湘佳牧业股份有限公司独立董事，公司独立董事。
邓中华	曾任益阳职业技术学院（原益阳供销学校）教师，湖南中骏高新科技股份有限公司董事，北京永拓会计师事务所湖南分所审计师，湖南湘邮科技股份有限公司独立董事，湖南友谊阿波罗商业股份有限公司独立董事，湖南和顺石油股份有限公司独立董事，创智和宇信息技术股份有限公司独立董事，云南黄金矿业集团股份有限公司独立董事。现任长沙学院（原长沙大学）教授，三一重能股份有限公司独立董事，昌德新材科技股份有限公司独立董事，长沙城市发展集团有限公司外部董事，公司独立董事。
黄森	曾任北京当升材料科技股份有限公司研发工程师，中国电子元件行业协会秘书长助理、科技委秘书长。现任中国电子元件行业协会秘书长，深圳市麦捷微电子科技股份有限公司独立董事，常州祥明智能动力股份有限公司独立董事，公司独立董事。
艾燕	历任公司法务主管，平安证券北京投行部业务经理，湖南艾华投资有限公司投资总监。现任湖南艾华控股有限公司董事，公司董事会秘书。
Stanley shoakan woo	2015 年 1 月起担任公司海外事业部总经理，2018 年 2 月起担任公司采购中心总监。现任公司副总经理。
吴松青	曾任湖南步步高商业连锁股份有限公司财务主管、财务经理。2009 年 10 月至今，先后担任公司证券部部长、证券事务代表、财务副总监、益阳艾华富贤电子有限公司董事、江苏立富电极箔有限公司监事。现任江西金利隆橡胶履带股份有限公司独立董事，公司财务总监。
张中伟	曾任东莞村田电子有限公司总经理。历任公司总裁特别助理。现任公司副总经理。
赵新国	曾任公司品管部部长、质量技术部部长、制造部部长，厂长助理，一分厂厂长兼五分厂厂长。现任公司工会主席、消费电源事业部（一二部）、照明事业部总经理兼艾华学苑副院长，公司监事会主席。
夏凤琴	曾任公司人力资源部部长、一分厂厂办主任、企管中心主任。现任公司照明事业部厂办主任、艾华学苑主任，公司职工代表监事。
许雷冰	曾任公司设备工程师、车间主任、工艺工程师、设计工程师，消费电源技术部长。现任华南运营中心 FAE、公司监事。

其它情况说明

适用 不适用

(二) 现任及报告期内离任董事、监事和高级管理人员的任职情况**1. 在股东单位任职情况**

√适用 □不适用

任职人员姓名	股东单位名称	在股东单位担任的职务	任期起始日期	任期终止日期
艾立华	湖南艾华控股有限公司	董事长兼总经理	2015-4-13	
王安安	湖南艾华控股有限公司	董事	2015-4-13	
艾亮	湖南艾华控股有限公司	董事	2015-4-13	
艾燕	湖南艾华控股有限公司	董事	2015-4-13	
在股东单位任职情况的说明	无			

2. 在其他单位任职情况

√适用 □不适用

任职人员姓名	其他单位名称	在其他单位担任的职务	任期起始日期	任期终止日期
艾立华	湖南省益阳市资江电子元件厂（普通合伙）	合伙人	1989-09-08	
艾立华	湖南华升益鑫泰科技有限公司	董事	2019-03-12	
艾立华	湖南华慧新能源股份有限公司	董事	2015-09-15	
艾立华	芙蓉国里（益阳）文化传播有限公司	执行董事、总经理	2021-10-08	
艾立华	湖南田木社农产品股份有限公司	董事	2022-03-16	2024-03-18
艾立华	湖南诺泽生物科技有限公司	董事	2015-12-08	
艾立华	湖南汇达珠宝有限公司	董事	2016-02-26	2023-12-29
艾立华	湖南量光检测技术有限公司	执行董事	2016-07-22	2023-02-24
艾立华	湖南老佛爷食品股份有限公司	董事	2016-04-14	
王安安	湖南省益阳市资江电子元件厂（普通合伙）	合伙人	1989-09-08	
王安安	芙蓉国里（益阳）文化传播有限公司	监事	2021-10-08	
王安安	湖南老佛爷食品股份有限公司	董事	2016-04-14	
王安安	湖南田木社农产品股份有限公司	董事长、总经理	2022-03-16	2024-03-18
艾亮	湖南田木社农产品股份有限公司	董事	2022-03-16	2024-03-18
陈晨	北京艾利艾伦商贸有限公司	执行董事、经理	2016-06-06	

陈晨	湖南田木社农产品股份有限公司	董事	2022-03-16	2024-03-18
陈晨	长沙晨溪管理咨询有限公司	执行董事、经理	2023-08-15	2023-09-22
陈晨	长沙晨艾溪咨询管理有限公司	执行董事、经理	2023-09-22	
肖海军	湖南大学法学院	教授、博士研究生导师	2000-12-29	
肖海军	赛恩斯环保股份有限公司	独立董事	2017-04-01	
肖海军	力合科技(湖南)股份有限公司	独立董事	2017-11-19	2023-11-09
肖海军	湖南湘佳牧业股份有限公司	独立董事	2018-06-13	
肖海军	湖南梦洁家纺股份有限公司	独立董事	2018-10-16	2023-02-03
肖海军	北京德和衡(长沙)律师事务所	兼职律师	2019-03-19	
邓中华	长沙学院(原长沙大学)	教授	1996-09-01	
邓中华	昌德新材科技股份有限公司	独立董事	2021-10-25	
邓中华	云南黄金矿业集团股份有限公司	独立董事	2016-10-13	2023-07-27
邓中华	三一重能股份有限公司	独立董事	2020-09-27	
邓中华	长沙城市发展集团有限公司	外部董事	2022-01-01	
黄森	中国电子元件行业协会	秘书长助理/科技委秘书长	2018-11-01	2023-08-31
黄森	中国电子元件行业协会	秘书长	2023-08-31	
黄森	深圳市麦捷微电子科技股份有限公司	独立董事	2020-02-11	
黄森	常州祥明智能动力股份有限公司	独立董事	2023-04-23	
艾燕	湖南力天高新材料股份有限公司	董事	2017-6-5	
艾燕	湖南老佛爷食品股份有限公司	监事	2016-4-14	
艾燕	北京艾利艾伦商贸有限公司	监事	2016-6-6	
艾燕	湖南田木社农产品股份有限公司	董事长、总经理	2022-03-16	2024-03-18
艾燕	长沙晨艾溪咨询管理有限公司	监事	2023-09-22	
吴松青	江西金利隆橡胶履带股份有限公司	独立董事	2020-12-26	
在其他单位任	无			

职情况的说明	
--------	--

(三) 董事、监事、高级管理人员报酬情况

√适用 □不适用

董事、监事、高级管理人员报酬的决策程序	董事、监事及高级管理人员的薪酬方案均按照《公司章程》等公司治理制度履行相应的审议程序。董事、监事的薪酬由股东大会审议决定，高级管理人员的薪酬由董事会审议决定。
董事在董事会讨论本人薪酬事项时是否回避	是
薪酬与考核委员会或独立董事专门会议关于董事、监事、高级管理人员报酬事项发表建议的具体情况	2024年4月16日，公司第五届董事会薪酬与考核委员会第三次会议审议通过了《关于确认公司2023年度董事及高级管理人员薪酬的议案》。
董事、监事、高级管理人员报酬确定依据	根据所处行业和地区的薪酬水平、结合公司经营情况，依据董事、和高级管理人员的工作任务和职责，确定董事和高级管理人员的薪酬。
董事、监事和高级管理人员报酬的实际支付情况	详见本年度报告“现任及报告期内离任董事、监事和高级管理人员持股变动及报酬情况”。
报告期末全体董事、监事和高级管理人员实际获得的报酬合计	报告期末全体董事、监事和高级管理人员从公司获得的税前报酬合计 435.43 万元。

(四) 公司董事、监事、高级管理人员变动情况

□适用 √不适用

(五) 近三年受证券监管机构处罚的情况说明

□适用 √不适用

(六) 其他

□适用 √不适用

五、报告期内召开的董事会有关情况

会议届次	召开日期	会议决议
第五届董事会第十三次会议	2023年2月27日	会议审议通过了如下议案：1.《关于2022年度日常关联交易情况及2023年度日常关联交易预计情况的议案》2.《关于2023年度银行授信及授权的议案》3.《关于使用部分闲置募集资金购买理财产品的议案》4.《关于使用公司闲置自有资金购买理财产品的议案》5.《关于召开2023年第一次临时股东大会的议案》
第五届董事会第十四次会议	2023年4月23日	会议审议通过了如下议案：1.《2022年度董事会工作报告》2.《2022年度总经理工作报告》3.《2022年度独立董事述职报告》4.《2022年度审计委员会履职报告》5.《2022年度财务决算报告》6.《2022年年度报告全文及摘要》7.《关于2022年度利润分配的议案》8.《2022年度募集资金存放与实际使用情况的专项报告》9.《2022年度内部控制评价报告及内控审计报告》10.《关于公司开展外汇套期保值业务的议案》11.《关于制定〈外汇套期保值管理制度〉的议案》12.《关于变更公司注册资本、修订〈公司章程〉并授权

		办理工商变更登记的议案》13.《未来三年（2023-2025 年）股东分红回报规划》14.《关于续聘公司 2023 年度审计机构的议案》15.《关于确认公司 2022 年度董事及高级管理人员薪酬的议案》16.《关于召开 2022 年度股东大会的议案》
第五届董事会第十五次会议	2023 年 4 月 27 日	会议审议通过了如下议案：1.《公司 2023 年第一季度报告》2.《关于可转换公司债券部分募集资金投资项目延期的议案》
第五届董事会第十六次会议	2023 年 8 月 4 日	会议审议通过了如下议案：1.《公司 2023 年半年度报告全文及摘要》2.《公司 2023 年半年度募集资金存放与实际使用情况的专项报告》
第五届董事会第十七次会议	2023 年 10 月 27 日	会议审议通过了如下议案：《公司 2023 年第三季度报告》
第五届董事会第十八次会议	2023 年 11 月 10 日	会议审议通过了如下议案：1.《关于全资子公司湖南艾源达电容器有限公司对外投资建设薄膜电容器及新材料项目的议案》2.《关于修订〈对外投资管理制度〉的议案》

六、董事履行职责情况

(一) 董事参加董事会和股东大会的情况

董事姓名	是否独立董事	参加董事会情况						参加股东大会情况
		本年应参加董事会次数	亲自出席次数	以通讯方式参加次数	委托出席次数	缺席次数	是否连续两次未亲自参加会议	出席股东大会的次数
艾立华	否	6	6	0	0	0	否	2
王安安	否	6	6	0	0	0	否	2
艾亮	否	6	6	0	0	0	否	2
陈晨	否	6	6	0	0	0	否	2
肖海军	是	6	6	3	0	0	否	2
邓中华	是	6	6	3	0	0	否	2
黄森	是	6	6	5	0	0	否	2

连续两次未亲自出席董事会会议的说明

适用 不适用

年内召开董事会会议次数	6
其中：现场会议次数	0
通讯方式召开会议次数	0
现场结合通讯方式召开会议次数	6

(二) 董事对公司有关事项提出异议的情况

适用 不适用

(三) 其他

适用 不适用

七、董事会下设专门委员会情况

适用 不适用

(一) 董事会下设专门委员会成员情况

专门委员会类别	成员姓名
审计委员会	邓中华（主任委员），王安安、肖海军
提名委员会	肖海军（主任委员），艾立华、王安安、邓中华、黄森
薪酬与考核委员会	黄森（主任委员），王安安、艾亮、肖海军、邓中华
战略委员会	艾立华（主任委员），王安安、艾亮、肖海军、邓中华、黄森

(二) 报告期内审计委员会召开 7 次会议

召开日期	会议内容	重要意见和建议	其他履行 职责情况
2023 年 2 月 17 日	1、对公司编制的 2022 年财务报表的审阅意见。2、对会计师事务所出具的 2022 年年报审计工作计划的审阅意见。3、听取公司 2022 年度内部审计工作情况的汇报。	全体委员一致同意本次议案	
2023 年 2 月 27 日	1、审议《关于 2022 年度日常关联交易情况及 2023 年度日常关联交易预计情况的议案》。2、审议《关于使用部分闲置募集资金购买理财产品的议案》。3、审议《关于使用公司闲置自有资金购买理财产品的议案》。	全体委员一致同意本次议案	
2023 年 4 月 3 日	沟通汇报 2022 年年度财务报告审计进度及初稿。	全体委员一致同意本次议案	
2023 年 4 月 20 日	1. 审议《2022 年度审计委员会履职报告》2. 审议《2022 年度财务决算报告》3. 审议《2022 年年度报告全文及摘要》4. 审议《关于 2022 年度利润分配的议案》5. 审议《2022 年度募集资金存放与实际使用情况的专项报告》6. 审议《2022 年度内部控制评价报告及内控审计报告》7. 审议《关于公司开展外汇套期保值业务的议案》8. 审议《关于制定〈外汇套期保值管理制度〉的议案》9. 审议《关于续聘公司 2023 年度审计机构的议案》	全体委员一致同意本次议案	
2023 年 4 月 26 日	审议《公司 2023 年第一季度报告》	全体委员一致同意本次议案	
2023 年 8 月 2 日	1、审议《公司 2023 年半年度报告全文及摘要》2、审议《公司 2023 年半年度募集资金存放与实际使用情况的专项报告》	全体委员一致同意本次议案	
2023 年 10 月 20 日	审议《公司 2023 年第三季度报告》	全体委员一致同意本次议案	

(三) 报告期内薪酬与考核委员会召开 1 次会议

召开日期	会议内容	重要意见和建议	其他履行 职责情况
2023 年 4 月 20 日	审议《关于确认公司 2022 年度董事及高级管理人员薪酬的议案》	全体委员一致同意本次议案	

(四) 报告期内战略委员会委员会召开 3 次会议

召开日期	会议内容	重要意见和建议	其他履行 职责情况
2023 年 3 月 31 日	审议《关于 2023 年公司发展战略的议案》	全体委员一致同	

		意本次议案	
2023 年 4 月 26 日	审议《关于可转换公司债券部分募集资金投资项目延期的议案》	全体委员一致同意本次议案	
2023 年 11 月 6 日	审议《关于全资子公司湖南艾源达电容器有限公司对外投资建设薄膜电容器及新材料项目的议案》	全体委员一致同意本次议案	

(五) 报告期内提名委员会召开 0 次会议

(六) 存在异议事项的具体情况

适用 不适用

八、监事会发现公司存在风险的说明

适用 不适用

监事会对报告期内的监督事项无异议。

九、报告期末母公司和主要子公司的员工情况

(一) 员工情况

母公司在职员工的数量	3,693
主要子公司在职员工的数量	1,107
在职员工的数量合计	4,800
母公司及主要子公司需承担费用的离退休职工人数	60
专业构成	
专业构成类别	专业构成人数
生产人员	3,130
销售人员	194
技术人员	785
财务人员	42
行政人员	432
其他	217
合计	4,800
教育程度	
教育程度类别	数量(人)
本科及以上学历	570
大专	1,235
高中(中专)及以下	2,995
合计	4,800

(二) 薪酬政策

适用 不适用

公司建立了以任职资格为要求，以岗定薪，岗薪匹配，以工作绩效考核为核心、以激励为目标的薪酬结构及符合市场要求的福利保障体系，与公司员工签订《劳动合同》，按照国家和地方政策要求为员工缴纳各项社会保险补充医疗保险，充分调动员工的工作积极性，促进人力资源的合理配置，以适应公司快速发展的需要。

(三) 培训计划

适用 不适用

为提高公司各级人员的整体素质，提高公司管理水平，保证公司可持续性发展，公司结合发展需要，针对实际情况制订培训计划，公司有序的分期分批对员工进行素质培训和专业技能培训。

(四) 劳务外包情况

适用 不适用

十、利润分配或资本公积金转增预案

(一) 现金分红政策的制定、执行或调整情况

适用 不适用

公司于 2023 年 5 月 18 日召开 2022 年年度股东大会，审议通过了《未来三年（2023-2025 年）股东分红回报规划》的议案。公司实行持续、稳定的股利分配政策，采取积极的现金方式或者现金与股票相结合方式分配股利，其中优先以现金分红方式分配股利；公司每年以现金方式分配的利润不少于当年实现的可供分配利润的 20%；公司将根据当年经营的具体情况 & 未来正常经营发展的需要，确定当年以现金方式分配的利润占当年实现的可供分配利润的具体比例及是否采取股票股利分配方式，董事会可以根据当期的盈利规模、现金流状况、发展阶段及资金需求状况，提议公司进行中期分红。

报告期内，经公司第五届董事会第十四次会议和 2022 年年度股东大会审议通过了《关于 2022 年度利润分配的议案》，向全体股东每 10 股派发现金股利 3 元（含税），分配实施日公司总股本为 400,820,172 股，扣除回购专用账户的股份数 2,350,743 股，即 398,469,429 股为基数，共分配现金股利 119,540,828.70 元，公司 2022 年度已实施的股份回购金额为 23,242,329 元（不含印花税、交易佣金等相关费用），公司回购金额及派发现金红利金额合计占经审计的公司 2022 年度归属于母公司股东净利润的 32.02%。剩余未分配利润结转以后期间。此次利润分配方案于 2023 年 6 月 30 日实施完毕。

公司独立董事对利润分配方案发表了独立意见，认为公司 2022 年度利润分配方案综合考虑公司的经营发展与股东的合理回报，符合《公司章程》《上市公司监管指引第 3 号——上市公司现金分红》等相关法律法规的相关规定，符合公司整体利益以及公司股东特别是中小股东的利益。董事会在审议该利润分配方案时，表决程序合法有效，同意公司董事会 2022 年度利润分配议案。相关决议公告刊登在上海证券交易所网站（www.sse.com.cn）和公司指定信息披露报刊《中国证券报》《上海证券报》《证券日报》《证券时报》。

经天职国际会计师事务所（特殊普通合伙）审计，截至 2023 年 12 月 31 日，公司母公司报表中期末未分配利润为人民币 911,387,008.96 元。公司 2023 年年度拟以实施权益分派股权登记日登记的总股本，扣除不参与利润分配的公司回购专用证券账户中公司股份为基数分配利润。公司拟向全体股东每股派发现金红利 0.265 元（含税）。截至 2024 年 4 月 19 日，公司总股本 401,130,603 股，扣除不参与利润分配的公司回购专用证券账户中公司股份 2,350,743 股，实际可参与利润分配的股数为 398,779,860 股。以此计算合计拟派发现金红利 105,676,662.9 元（含税）。本年度公司现金分红比例为 30.11%。如在实施权益分派的股权登记日前公司总股本发生变动的，公司拟维持每股分配比例不变，相应调整分配总额。

(二) 现金分红政策的专项说明

适用 不适用

是否符合公司章程的规定或股东大会决议的要求	<input checked="" type="checkbox"/> 是 <input type="checkbox"/> 否
分红标准和比例是否明确和清晰	<input checked="" type="checkbox"/> 是 <input type="checkbox"/> 否
相关的决策程序和机制是否完备	<input checked="" type="checkbox"/> 是 <input type="checkbox"/> 否
独立董事是否履职尽责并发挥了应有的作用	<input checked="" type="checkbox"/> 是 <input type="checkbox"/> 否
中小股东是否有充分表达意见和诉求的机会，其合法权益是否得到了充分保护	<input checked="" type="checkbox"/> 是 <input type="checkbox"/> 否

(三) 报告期内盈利且母公司可供股东分配利润为正，但未提出现金利润分配方案预案的，公司应当详细披露原因以及未分配利润的用途和使用计划

适用 不适用

(四) 本报告期利润分配及资本公积金转增股本预案

适用 不适用

单位:元 币种:人民币

每 10 股送红股数 (股)	0
每 10 股派息数 (元) (含税)	2.65
每 10 股转增数 (股)	0
现金分红金额 (含税)	105,676,662.9
分红年度合并报表中归属于上市公司普通股股东的净利润	350,996,813.46
占合并报表中归属于上市公司普通股股东的净利润的比率 (%)	30.11
以现金方式回购股份计入现金分红的金额	0
合计分红金额 (含税)	105,676,662.9
合计分红金额占合并报表中归属于上市公司普通股股东的净利润的比率 (%)	30.11

十一、 公司股权激励计划、员工持股计划或其他员工激励措施的情况及其影响

(一) 相关激励事项已在临时公告披露且后续实施无进展或变化的

适用 不适用

(二) 临时公告未披露或有后续进展的激励情况

股权激励情况

适用 不适用

其他说明

适用 不适用

员工持股计划情况

适用 不适用

其他激励措施

适用 不适用

(三) 董事、高级管理人员报告期内被授予的股权激励情况

适用 不适用

(四) 报告期内对高级管理人员的考评机制，以及激励机制的建立、实施情况

适用 不适用

公司建立了完善的经营层团队的薪酬分配制度，依据经营目标完成情况及业绩表现等，经考核确定公司高级管理人员的薪酬。公司将不断完善薪酬分配体系、激励约束机制，进一步按照市场化原则，以绩效为导向，责权利相对应，使高级管理人员的薪酬收入与管理水平、经营业绩紧密挂钩，以充分调动和激发高级管理人员的积极性、创造力，促进公司经营效益持续稳步增长。

十二、 报告期内的内部控制制度建设及实施情况

√适用 □不适用

报告期内，公司依据企业内部控制规范体系及其它内部控制监管要求，结合公司相关内部控制管理制度，围绕内部控制要素，组织开展内部控制评价工作。公司现有内部控制制度能够适应公司的管理要求，从公司层面到各业务层面均建立了系统的内部控制及必要的内部监督机制，能够为公司经营管理的合法、合规、资产安全、财务报告及相关信息的真实、公允提供合理的保证。公司聘请的天职国际会计师事务所（特殊普通合伙）已对公司财务报告相关内部控制有效性进行了审计，出具了无保留意见的内部控制审计报告。上述报告详见披露于上海证券交易所网站（www.sse.com.cn）的《2023 年度内部控制评价报告》《内部控制审计报告》。

报告期内内部控制存在重大缺陷情况的说明

□适用 √不适用

十三、 报告期内对子公司的管理控制情况

√适用 □不适用

报告期内，公司根据《公司法》《证券法》等法律法规及《公司章程》的有关规定对下属子公司实行统一管理，建立健全公司法人治理结构，及时跟踪子公司财务状况、生产经营等重大事项，确保子公司规范运作、依法经营，通过建立有效的内控机制来满足公司整体战略规划目标，保护投资者合法权益。

十四、 内部控制审计报告的相关情况说明

√适用 □不适用

公司聘请天职国际会计师事务所（特殊普通合伙）对公司 2023 年度的财务报告内部控制的有效性进行了独立审计，并出具了标准无保留意见的内控审计报告，与公司董事会自我评价报告意见一致。详见公司于 2024 年 4 月 23 日在上海证券交易所网站（www.sse.com.cn）披露的公告。

是否披露内部控制审计报告：是

内部控制审计报告意见类型：标准的无保留意见

十五、 上市公司治理专项行动自查问题整改情况

无

十六、 其他

□适用 √不适用

第五节 环境与社会**一、环境信息情况**

是否建立环境保护相关机制	是
报告期内投入环保资金（单位：万元）	510.3

（一）属于环境保护部门公布的重点排污单位的公司及其主要子公司的环保情况说明

√适用 □不适用

1. 排污信息

√适用 □不适用

（1）子公司江苏立富电极箔有限公司

公司控股子公司江苏立富电极箔有限公司（以下简称“江苏立富”）被列入环境保护部门公布的 2023 年重点排污单位（水环境重点）。江苏立富上下高度重视环境保护工作，追求持续发展。报告期内，江苏立富未发生环境污染事件，未出现超标排放情况，未受到环境保护行政处罚。报告期内，江苏立富环保情况如下：

1) 废水排放情况：

①污染物及特征污染物如下：

废水：pH 值、化学需氧量、悬浮物、总氮、氨氮、氯化物、硫酸盐。

②排放方式：城市污水处理厂

废水经江苏立富污水处理站处理至纳管标准后排入通盛排水有限公司集中处理。

③排放口数量及分布情况

江苏立富设立废水总排口 1 个，位于厂区西南侧厂界（厂界外侧，规范设立公众监督池、取样口，在线监测并联网数据上传生态环境部门）。

④主要污染物及特征污染物排放浓度和总量

报告期内，江苏立富共排放工业废水 9.8522 万吨。废水排口的 PH 值 7.27（无量纲）；化学需氧量 10.94mg/L，排放总量为 1.16441 吨；悬浮物 12.33mg/L，排放总量为 1.597 吨；总氮 13.67mg/l，排放总量为 1.1972 吨；氨氮 0.79mg/L，排放总量为 0.06658 吨；氯化物 13.17mg/l，排放总量为 2.9433 吨；硫酸盐 107.7mg/l，排放总量为 12.4524 吨。总磷未检出，排放总量为 0。

⑤核定的排放总量

COD 排放总量 37.31 吨/年、氨氮排放总量 3.087 吨/年。总氮排放总量 34.02 吨/年、总磷 0.01864 吨/年

⑥执行的污染物排放标准

详见下表：

废水排放标准限值							
标准	《电子工业水污染物排放标准》（GB39731-2020）						
项目	pH（无量纲）	化学需氧量(mg/L)	悬浮物(mg/l)	氨氮(mg/l)	总磷(mg/l)	氯化物(mg/l)	硫酸盐(mg/l)
标准值	6-9	500	400	45	8	800	600

2) 废气排放

①废气主要污染物：氯化氢、硫酸雾、氮氧化物

②排放方式：生产线废气收集后，进入废气处理塔（二级碱喷淋中和）处理达标后 15 米高空排放。

③排放口数量及分布情况：江苏立富共设废气总排口 4 个，均位于厂区内。

④核定的排放总量：江苏立富为非大气重点排污单位，废气污染物无总量控制。

⑤执行的排放标准：江苏立富执行废气排放标准《大气污染物综合排放标准》（DB32/4041-2021），《大气污染物排放标准》（DB32/4041-2021；（其中：氯化氢浓度限值 10mg/Nm³，速率限值 0.18kg/h；硫酸雾浓度限值 5mg/Nm³，速率 1.1kg/h；氮氧化物浓度限值 100mg/Nm³。速率 0.47kg/h。

(2) 全资子公司新疆荣泽铝箔制造有限公司

新疆荣泽铝箔制造有限公司（以下简称“新疆荣泽”）被列入兵团重点排污单位（水环境重点）。报告期内，新疆荣泽未发生环境污染事件，未出现超标排放情况，未受到环境保护行政处罚。报告期内，新疆荣泽环保情况如下：

1) 废水排放情况：

①废水主要污染物及特征污染物 PH、COD、氨氮、总磷

②排放方式

全厂废水经污水站处理后达到《城镇污水进入下水道水质标准》（GB31962-2015）后进入园区污水处理厂集中处理

③排放口数量及分布情况

新疆荣泽设立废水总排口 1 个，位于厂区东南侧厂界（厂界外侧，规范设立公众监督池、取样口，在线监测并联网数据上传生态环境部门）。

④主要污染物及特征污染物排放浓度

报告期内，新疆荣泽共排放废水 144.1866 万吨。标排口的 COD 平均排放浓度 23.5mg/l，排放到天北新区污水处理厂的 COD 总量为 33.88 吨；标排口的氨氮平均排放浓度 4.12mg/l，排放到天北新区污水处理厂的氨氮总量为 5.94 吨，标排口的总磷平均排放浓度 1.23mg/l，排放到天北新区污水处理厂的总磷总量为 1.77 吨。

⑤核定的排放总量

COD 排放总量 40.44 吨/年、氨氮排放总量 7.03 吨/年，总磷无排放总量指标。

⑥执行的污染物排放标准

现有厂区产生的废水经污水处理站处理后达到《污水排入城镇下水道水质标准》（GB/T31962-2015），排入天北新区污水处理厂。

2) 废气排放

①废气主要污染物：氨气

②排放方式：生产线废气收集后，进入排气筒经中和处理后由 15 米高空排放。

③排放口数量及分布情况：新疆荣泽共设废气总排口 1 个，位于厂区内。

④核定的排放总量：新疆荣泽为非大气重点排污单位，废气污染物无总量控制。

⑤执行的排放标准：氨气浓度满足《恶臭污染物排放标准》（GB14554-1993）的二级新改扩建标准（1.5mg/m³）。

2. 防治污染设施的建设和运行情况

√适用 □不适用

(1) 控股子公司江苏立富电极箔有限公司

报告期内，废水处理站、二级碱喷淋中和塔（废气治理）、噪声治理设施运行正常。

(2) 全资子公司新疆荣泽铝箔制造有限公司

新疆荣泽废水处理站设计能力为 3600m³/d；废气排气筒一个。

报告期内，废水和废气处理设施运行正常，未有超标排放。

3. 建设项目环境影响评价及其他环境保护行政许可情况

√适用 □不适用

(1) 控股子公司江苏立富电极箔有限公司

①铝电解用电极箔项目环境影响报告表于 2006 年 6 月 6 日获得南通市环境保护局批复，2008 年 5 月 22 日通过南通市环境保护局验收。

②中高压腐蚀箔技改项目环境影响报告表于 2010 年 4 月 15 日获得南通市环境保护局批复，批复文号（通开放环复（表）2010130）；2011 年 2 月通过南通市环境保护局验收。

(2) 全资子公司新疆荣泽铝箔制造有限公司

①新疆兵团勘测设计院（集团）有限责任公司编制的《新疆荣泽铝箔制造有限公司新疆中高压化成箔生产线扩产项目环境影响报告表》，于 2017 年 8 月 4 日通过第七师环境保护局的批复（《关于新疆荣泽铝箔制造有限公司新疆中高压化成箔生产线扩产项目环境影响报告表的批复》（师环审[2017]86 号））。

②2021 年 9 月 1 日，天北经济技术开发区管理委员会通过的《关于新疆荣泽铝箔制造有限公司荣泽铝箔第三期 20 条化成箔生产线项目环境影响报告表告知承诺行政许可决定》（师奎天环发【2021】6 号）。

4. 突发环境事件应急预案

√适用 □不适用

(1) 控股子公司江苏立富电极箔有限公司

江苏立富建有完善的环保应急机制，确保突发事件发生时能够迅速、有序、高效地进行应急处置。突发事件应急预案编号：320609-2022-102-M。

(2) 全资子公司新疆荣泽铝箔制造有限公司

新疆荣泽建有完善的环保应急机制，制定了《突发环境事件应急预案》并在当地环境保护部门备案，备案号 660708-2022-006-L，确保突发事件发生时能够迅速、有序、高效地进行应急处置。

5. 环境自行监测方案

√适用 □不适用

(1) 控股子公司江苏立富电极箔有限公司

江苏立富编制符合要求的自行监测方案，备案编号 320609-ZXJC-2022-022。

1) 监测项目：

废水：pH 值、化学需氧量、悬浮物、氨氮、总氮、总磷、氯化物、硫酸盐、石油类、动植物油。

废气：氯化氢、硫酸雾、氮氧化物。

雨水：PH、化学需氧量、悬浮物、溶解性总固体、氯化物、硫酸盐、石油类、动植物油。

土壤：PH、硫酸盐、氯化物、铝和土壤 45 项，共计监测 49 项污染因子。

地下水：色、嗅和味、浑浊度、肉眼可见物、PH 等共 30 项。

噪声：厂界环境噪声。

2) 监测频次：

按《江苏立富电极箔有限公司自行监测方案》规定频率实施。

3) 监测点位：

废水：废水总排口

废气：废气排口

土壤：江苏立富电极箔有限公司自行监测方案布点

地下水：江苏立富电极箔有限公司自行监测方案布点

雨水：雨水总排口

(2) 全资子公司新疆荣泽铝箔制造有限公司

新疆荣泽已编制环境自行监测方案并在当地环境保护部门备案，按照自行监测方案要求，对废水、废气、厂界噪声等进行了监测，监测结果显示各项污染物指标均达标排放。

6. 报告期内因环境问题受到行政处罚的情况

□适用 √不适用

7. 其他应当公开的环境信息

√适用 □不适用

(1) 控股子公司江苏立富电极箔有限公司

江苏立富已向社会公众公示：①江苏立富危险废物种类、生产环节、治理措施、主管及分管负责人姓名+联系方式等涉危废信息（公示牌见江苏立富大门北侧外墙）；②大气重污染天气减产减排详情：何种大气污染指数、共有生产线数量、关停生产线数量、主管及分管负责人姓名+联系方式等信息（公示牌见江苏立富大门外北侧外墙）；③江苏立富所有环评信息均在南通市经济技术开发区政府官网上公示；④江苏立富土壤和地下水自行监测方案+监测报告+隐患整改报告，在当地生态环境部门网站公示；⑤环境自行监测方案按生态环境部门要求制定并通过属地生态环境部门备案，并在网络公示；⑥生态环境保护相关法律法规及主管部门要求向社会公开的企业环境保护信息均在江苏省省生态环境厅一企一档（环保脸谱）相关板块发布，公示时间为永久，公示方

式为及时；⑦江苏立富电极箔有限公司自行监测报告同步在江苏省排污单位信息发布平台（://218.94.78.61:8080/newpub/web/home.htm）发布，接受生态环境部门和公众监督。

（2）全资子公司新疆荣泽铝箔制造有限公司

环境自行监测方案按生态环境部门要求网络公示。

环评信息均在网上公示。

（二）重点排污单位之外的公司环保情况说明

适用 不适用

1. 因环境问题受到行政处罚的情况

适用 不适用

2. 参照重点排污单位披露其他环境信息

适用 不适用

（1）艾华集团

1) 排污信息

湖南艾华集团股份有限公司（以下简称“艾华集团”）未被列入环境保护部门公布的 2023 年重点排污单位。艾华集团上下高度重视环境保护工作，努力打造绿色工厂，追求持续发展。报告期内，艾华集团未发生环境污染事件，未出现超标排放情况，未受到环境保护行政处罚。报告期内，艾华集团环保情况如下：

①废水排放情况：

A. 废水主要污染物及特征污染物 pH、化学需氧量、五日生化需氧量、氨氮、总磷、石油类、悬浮物，主要为工业污水。

B. 排放方式

废水经公司污水处理设施处理达标后排入园区污水管网，然后排入益阳市城东污水处理厂集中处理。

C. 主要污染物及特征污染物排放浓度和总量

报告期内，艾华集团共排放工业污水 8.91 万吨。标排口的 HP 值 7.5 无量纲，化学需氧量 280mg/l，五日生化需氧量 56.8mg/l，氨氮检出量 8.12mg/l，总磷检出量 3.13mg/l，悬浮物 32mg/l，动植物油 0.74mg/l。

D. 执行的污染物排放标准

报告期内，艾华集团污水排放标准参考《污水综合排放标准》（GB 8978-1996）表 4 中三级标准限值。

②废气排放

A. 废气主要污染物：vocs（以非甲烷总烃计）。

B. 核定的排放总量：用直接进样-气相色谱法（HJ38-2017），对环境空气总烃、甲烷和非甲烷总烃进行测定，检出限为 0.07mg/m³。

C. 执行的排放标准：

报告期内，艾华集团有组织废气排放参考限值来源于《工业企业挥发性有机物排放控制标准》DB12/524-2020 表 1，无组织废气颗粒物、甲苯参考限值来源于《大气污染综合排放标准》GB16297-1996 表 2 中无组织排放监控浓度限值，非甲烷总烃参考限值来源于《工业企业挥发性有机物排放控制标准》DB12/524-2020 表 2 挥发性有机物无组织排放限值

2) 防治污染设施的建设和运行情况

报告期内，艾华集团防治污染设施运行正常。

3) 建设项目环境影响评价及其他环境保护行政许可情况

A. 年产 45 亿支铝电解电容器项目于 2007 年 6 月 30 日获得益阳市生态环境保护局批复，2010 年 8 月 11 日通过益阳市生态环境保护局验收。

B. 年产 15 亿支全固态铝电解电容器项目于 2015 年 4 月 28 日益阳市生态环境保护局赫山分局批复，2017 年 9 月 23 日通过益阳市生态环境保护局赫山分局验收，益赫环评验【2017】26 号。

C. 年产 39 亿支引线式铝电解电容器升级及扩产项目于 2017 年 6 月 27 日益阳市生态环境保护局赫山分局批复，2021 年 7 月自主验收。

D. 年产 4800 万支牛角式铝电解电容器扩产项目于 2017 年 6 月 27 日益阳市生态环境保护局赫山分局批复，2021 年 7 月自主验收。

4) 突发环境事件应急预案

艾华集团建有完善的环保应急机制，制定了《企事业单位突发环境事件应急预案》并于 2021 年 11 月 9 日在益阳市生态环境保护局赫山分局备案，备案编号：430903202100246L，确保突发事件发生时能够迅速、有序、高效地进行应急处置。

5) 环境自行监测方案

定期找第三方有资质的检测公司，对废气、废水、噪声、雨水、生活污水、进行检测。

6) 其他应当公开的环境信息

2023 年 3 月公司委托有资质的检测公司：湖南中鑫检测技术有限公司对我公司的废水、废气、噪声以及油烟进行了采样和现场检测，检测结果完全达标。检测报告（ZXJC 【2023】11-013）。

(2) 艾华富贤

1) 排污信息

公司控股子公司益阳艾华富贤电子有限公司（以下简称“艾华富贤”）未被列入环境保护部门公布的 2023 年重点排污单位。报告期内，艾华富贤未发生环境污染事件，未出现超标排放情况，未受到环境保护行政处罚。报告期内，艾华富贤环保情况如下：

① 废水排放情况：

A. 废水主要污染物及特征污染物 pH、化学需氧量、五日生化需氧量、氨氮、总磷、石油类、悬浮物，主要为工业污水。

B. 排放方式

废水依托于艾华集团污水处理设施，处理达标后排入园区污水管网，然后排入益阳市城东污水处理厂集中处理。

C. 主要污染物及特征污染物排放浓度和总量

报告期内，艾华集团共排放工业污水 8.91 万吨。标排口的 HP 值 7.5 无量纲，化学需氧量 280mg/l，五日生化需氧量 56.8mg/l，氨氮检出量 8.12mg/l，总磷检出量 3.13mg/l，悬浮物 32mg/l，动植物油 0.74mg/l。

D. 执行的污染物排放标准

报告期内，艾华富贤污水排放标准参考《污水综合排放标准》（GB 8978-1996）表 4 中三级排放标准。

② 废气排放

A. 废气主要污染物：vocs（以非甲烷总烃计）。

B. 核定的排放总量：用直接进样-气相色谱法（HJ38-2017），对环境空气总烃、甲烷和非甲烷总烃进行测定，检出限为 0.07mg/m³。

C. 执行的排放标准：

报告期内，艾华富贤有组织废气排放参考限值来源于《工业企业挥发性有机物排放控制标准》DB12/524-2020 表 1；氨、硫化氢、臭气浓度参考限值源于《恶臭污染物排放标准》GB14554-93 表 2，无组织废气颗粒物、甲苯参考限值来源于《大气污染综合排放标准》GB16297-1996 表 2 中无组织排放监控浓度限值，非甲烷总烃参考限值来源于《工业企业挥发性有机物排放控制标准》DB12/524-2020 表 2 挥发性有机物无组织排放限值。

2) 防治污染设施的建设和运行情况

报告期内，艾华富贤防治污染设施运行正常。

3) 建设项目环境影响评价及其他环境保护行政许可情况

高分子固态铝电解电容器产业化项目于 2011 年 12 月 28 日获得益阳市生态环境保护局赫山分局批复，2016 年 12 月 23 日通过益阳市生态环境保护局赫山分局验收，益赫环评验【2016】19 号。

4) 突发环境事件应急预案

艾华富贤建有完善的环保应急机制，制定了《企事业单位突发环境事件应急预案》并于 2021 年 11 月 9 日在益阳市生态环境保护局赫山分局备案，备案编号：430903202100246L，确保突发事件发生时能够迅速、有序、高效地进行应急处置。

5) 环境自行监测方案

定期找第三方有资质的检测公司，对废气、废水、噪声、雨水、生活污水、进行检测。

6) 其他应当公开的环境信息

2023 年 3 月公司委托有资质的检测公司：湖南中鑫检测技术有限公司对我公司的废水、废气、噪音以及油烟进行了采样和现场检测，检测结果完全达标。检测报告（ZXJC 【2023】11-013）。

(3) 绵阳资江

1) 排污信息

公司全资子公司绵阳高新区资江电子元件有限公司（以下简称“绵阳资江”）未被列入环境保护部门公布的 2023 年重点排污单位。报告期内，绵阳资江未发生环境污染事件，未出现超标排放情况，未受到环境保护行政处罚。报告期内，绵阳资江环保情况如下：

① 废水排放情况：

A. 废水主要污染物及特征污染物如下：

生活废水：pH 值、化学需氧量、氨氮、五日生化需氧量、动植物油类、悬浮物、阴离子表面活性剂，主要为生活污水。

生产废水：pH 值、化学需氧量、悬浮物、石油类、阴离子表面活性剂、铅、镉、铜、锌。

B. 排放方式

生活污水经绵阳资江化粪池沉淀后汇入总排口进入市政污水管网，由绵阳中科成污水净化有限公司处理达标后最终排入涪江。

生产废水经公司预处理达标后汇入总排口进入市政污水管网，由绵阳中科成污水净化有限公司处理达标后最终排入涪江。

绵阳资江电子设立废水排口一个，位于厂区西南侧。

C. 主要污染物及特征污染物排放浓度和总量

报告期内，绵阳资江共排放工业废水 10000 吨。工业废水排口的化学需氧量 12mg/L，石油类 0.53mg/L 悬浮物 16mg/L，pH 值 7.9，阴离子表面活性剂 <0.05mg/L，

铅 <1.9×10⁻⁴mg/L，镉 <5.0×10⁻⁵mg/L，铜 <0.05mg/L，锌 <0.05mg/L。

D. 执行的污染物排放标准

报告期内，绵阳资江污水排放标准参考《污水综合排放标准》(GB 8978-1996) 表 4 第二类污染物最高允许排放浓度(三级标准)。

② 废气排放

A. 废气主要污染物：VOCs(以非甲烷总烃计)。

B. 核定的排放总量：用直接进样-气相色谱法，对环境空气总烃、甲烷和非甲烷总烃进行测定，检出限为 0.07mg/m³。

C. 执行的排放标准：

报告期内，绵阳资江废气排放参考《四川省固定污染源大气挥发性有机物排放标准》(DB51/2377-2017) 表 5 无组织排放监控浓度限值（常规控制污染物项目）(其他)。

2) 防治污染设施的建设和运行情况

报告期内，绵阳资江防治污染设施运行正常。

3) 建设项目环境影响评价及其他环境保护行政许可情况

105℃ 高压长寿命铝电解电容器新建设项目于 2004 年 10 月 20 日获得绵阳市环境科学研究所评审；并于 2005 年 12 月 6 日通过绵阳市环保局验收。

4) 突发环境事件应急预案

绵阳资江建有完善的环保应急机制，确保突发事件发生时能够迅速、有序、高效地进行应急处置。突发事件应急预案编号：510701-2023-025-L。

5) 环境自行监测方案

绵阳资江设置有符合要求的自行监测方案。

① 监测项目：

生活污水：pH 值、化学需氧量、五日生化需氧量、悬浮物、氨氮、动植物油、阴离子表面活性剂；

生产废水：pH 值、化学需氧量、悬浮物、石油类、阴离子表面活性剂、镉、铅、锌、铜；

噪声：厂界环境噪声。

②监测频次：

废水监测频次：一年 1 次；

厂界环境噪声监测频次：一年 1 次。

③监测点位：

废水监测点位：总排口；

厂界噪声：厂界四周。

6) 其他应当公开的环境信息

2023 年 8 月公司委托有资质的检测公司：四川久测检测技术有限公司对我公司的废水、噪声进行了采样和现场检测，检测结果完全达标。检测报告（四川久测环检字（2023）第 0385 号）。

(4) 四川艾华

1) 排污信息

公司全资子公司四川艾华电子有限公司（以下简称“四川艾华”）未被列入环境保护部门公布的 2023 年重点排污单位。报告期内，四川艾华未发生环境污染事件，未出现超标排放情况，未受到环境保护行政处罚。报告期内，四川艾华环保情况如下：

①废水排放情况：

A. 废水：pH 值、化学需氧量、氨氮、动植物油类、悬浮物，主要为生活污水。

B. 排放方式

生活污水经四川艾华自有化粪池沉淀后排入城市生活污水管网进行处理。

C. 主要污染物及特征污染物排放浓度和总量

报告期内，四川艾华共排放废水 7342 吨。废水排口的化学需氧量 153mg/L，氨氮 2.58mg/L 动植物油 0.82mg/L，悬浮物 18mg/L，pH 值 7.4，总磷 0.26mg/L。

D. 执行的污染物排放标准

报告期内，四川艾华污水排放标准参考《污水综合排放标准》(GB 8978-1996) 表 4 第二类污染物最高允许排放浓度(三级标准)。

②废气排放

A. 废气主要污染物：vocs(以非甲烷总烃计)。

B. 核定的排放总量：用直接进样-气相色谱法，对环境空气总烃、甲烷和非甲烷总烃进行测定，检出限为 0.07mg/m³。

C. 执行的排放标准：

报告期内，四川艾华废气排放参考《四川省固定污染源大气挥发性有机物排放标准》(DB51/2377-2017) 表 5 无组织排放监控浓度限值（常规控制污染物项目）(其他)。

③噪声排放

报告期内四川艾华实际检测噪声排放为：夜间噪声：47dB(A)；昼间噪声：56dB(A)。

噪声排放限值：夜间噪声：50dB(A)；昼间噪声：60dB(A)。

2) 防治污染设施的建设和运行情况

报告期内，四川艾华防治污染设施运行正常。

3) 建设项目环境影响评价及其他环境保护行政许可情况

铝电解电容器生产建设项目环境影响登记表于 2002 年 4 月 12 日获得罗江县环境保护局批复，2004 年 6 月 17 日通过罗江县环境保护局验收（罗环建发〔2004〕67 号）。2022 年 3 月 21 日年产 4000 万只铝电解电容器建设项目竣工环境保护自主监测验收公示后无异议。

4) 突发环境事件应急预案

四川艾华建有完善的环保应急机制，确保突发事件发生时能够迅速、有序、高效地进行应急处置。已在德阳市罗江生态环境局备案，备案编号：AHDZ-2021-04。

5) 环境自行监测方案

设置有符合要求的自行监测方案，委托第三方有资质的检测公司监测。

①监测项目：

废水：pH 值、化学需氧量、悬浮物、氨氮、动植物油、总磷；

废气：VOCs（以非甲烷总烃计）

噪声：厂界环境噪声。

②监测频次：

废水监测频次：一年 1 次；

厂界环境废气监测频次：一年 1 次。

厂界环境噪声监测频次：一年 1 次

③监测点位：

废水监测点位：总排口；

厂界废气：厂界四周。

厂界噪声：厂界四周。

6) 其他应当公开的环境信息

2023 年 2 月公司委托有资质的检测公司：四川地风升检测服务有限公司对我公司的废水、废气、噪音进行了采样和现场检测，检测结果完全达标。检测报告（地风升检字第 HW20230208301 号）。

3. 未披露其他环境信息的原因

适用 不适用

(三) 有利于保护生态、防治污染、履行环境责任的相关信息

适用 不适用

1. 艾华集团获得了环境管理体系认证证书，证书号“CN00122E32664R2L/4300”，有效日期为 2022 年 8 月 12 日-2025 年 8 月 31 日。

2. 艾华富贤获得了环境管理体系认证证书，证书号“00121E34200R2M/4300”，有效日期为 2021 年 10 月 13 日-2024 年 10 月 13 日。

3. 绵阳资江获得了环境管理体系认证证书，证书号“ZRC20E0168ROM”，有效日期为 2020 年 12 月 14 日-2023 年 12 月 13 日。公司获得了绵阳市生态环境局 2021 年度“环保良好企业”荣誉。

4. 四川艾华 2023 年 2 月委托第三方有资质的检测机构四川地风升检测服务有限公司做了实时在线监测：项目编号：SCDFSJCFWYXGS7403-0001。获得了德阳市罗江区生态环境局 2021 年度“环保良好企业”荣誉。

5. 江苏立富获得了江苏省生态环境厅综合评价：一般守信企业；星级：五星（满星）；评分：10 分（满分）。

6. 新疆荣泽获得了环境管理体系认证证书，证书号“5462023E0179R1M”，有效日期为 2023 年 08 月 24 日~2026 年 08 月 23 日。

(四) 在报告期内为减少其碳排放所采取的措施及效果

是否采取减碳措施	是
减少排放二氧化碳当量（单位：吨）	262
减碳措施类型（如使用清洁能源发电、在生产过程中使用减碳技术、研发生产有助于减碳的新产品等）	艾华集团及艾华富贤空压集中供气，在新厂和二栋三栋空压机房连接管道，老厂气电比从 0.125 以上下降到 0.10 以下，2023 年节约用电量约 80 多万度，利用楼面空地建设光伏发电共 2.448MW，2023 年光伏发电量 233 万度。

具体说明

适用 不适用

二、社会责任工作情况

(一) 是否单独披露社会责任报告、可持续发展报告或 ESG 报告

√适用 □不适用

具体详见公司于 2024 年 4 月 23 日在上海证券交易所网站（www.sse.com.cn）披露的《湖南艾华集团股份有限公司 2023 年度环境、社会及公司治理（ESG）报告》。

(二) 社会责任工作具体情况

√适用 □不适用

对外捐赠、公益项目	数量/内容	情况说明
总投入（万元）	136.4	
其中：资金（万元）	136.4	
物资折款（万元）		
惠及人数（人）		

具体说明

□适用 √不适用

三、巩固拓展脱贫攻坚成果、乡村振兴等工作具体情况

√适用 □不适用

扶贫及乡村振兴项目	数量/内容	情况说明
总投入（万元）	52.00	
其中：资金（万元）	52.00	
物资折款（万元）		
惠及人数（人）		
帮扶形式（如产业扶贫、就业扶贫、教育扶贫等）	产业扶贫、教育扶贫	

具体说明

√适用 □不适用

艾华集团坚持党建引领，通过全面学习贯彻落实党的二十大精神。2023 年公司在社会责任方面，高质量助力乡村振兴，以“艾上扫除与美丽乡村”为抓手，因地制宜，推动农村产业发展、基础设施建设、旅游文化建设的创新升级，带动村民致富。初步形成了“文化引领，工厂带动，志愿先行，集体联动，产业驱动”的特色帮扶之路。

特别是助力赫山区南坝村形成了一个集农业采摘、自然风光、餐饮娱乐、休闲运动于一体的文旅运动基地，为增强群众参与度和获得感，公司于 10 月开始持续安排了公司“艾上扫除”志愿者深入南坝村体验民宿和文化活动，公司员工切身体会到了南坝村美丽乡村建设的显著成效，进一步增进了对“艾上扫除”模式的理解和文化价值的认同，也深刻影响了每一个人的家庭与工作。

第六节 重要事项

一、承诺事项履行情况

(一) 公司实际控制人、股东、关联方、收购人以及公司等承诺相关方在报告期内或持续到报告期内的承诺事项

√适用 □不适用

承诺背景	承诺类型	承诺方	承诺内容	承诺时间	是否有履行期限	承诺期限	是否及时严格履行	如未能及时履行应说明未完成履行的具体原因	如未能及时履行应说明下一步计划
与首次公开发行相关的承诺	股份限售	控股股东艾华投资、王安安	1、湖南艾华控股有限公司和王安安拟长期持有公司股票；2、如果在锁定期满后，拟减持股票的，将认真遵守证监会、交易所关于股东减持的相关规定，结合公司稳定股价、开展经营、资本运作的需要，审慎制定股票减持计划，在股票锁定期满后逐步减持；3、减持公司股份应符合相关法律、法规、规章的规定，具体方式包括但不限于交易所集中竞价交易方式、大宗交易方式、协议转让方式等；4、减持公司股份前，应提前三个交易日予以公告，并按照证券交易所的规则及时、准确地履行信息披露义务；持有公司股份低于 5%以下时除外；5、如果在锁定期满后两年内拟减持股票的，减持价格不低于发行价（指发行人首次公开发行股票的发行价格，如果因公司上市后派发现金红利、送股、转增股本、增发新股等原因进行除权、除息的，则按照证券交易所的有关规定作除权除息处理）；6、如果未履行上述减持意向，湖南艾华控股有限公司和王安安将在股东大会及中国证监会指定的披露媒体上公开说明未履行承诺的具体原因并向公司股东和社会公众投资者致歉；7、如果未履行上述减	2015-5-15	否	长期有效	是		

			持意向,湖南艾华控股有限公司和王安安持有的公司股份自未履行上述减持意向之日起 6 个月内不得减持。						
股份限售	王安安、艾立宇、殷宝华、张建国、徐兵、颜耀凡、朱勇		任职期间每年转让的股份数额不超过本人所持有艾华集团股份总数的 25%；若从艾华集团离职,离职后半年内,不转让本人所持有的艾华集团股份。	2015-5-15	否	长期有效	是		
解决同业竞争	实际控制人艾立华、王安安		本人自身不会并保证将促使其他子企业不开展对与发行人生产、经营有相同或类似业务的投入,今后不会新设或收购从事与发行人有相同或类似业务的子公司、分公司等经营性机构,不在中国境内或境外成立、经营、发展或协助成立、经营、发展任何与发行人业务直接竞争或可能竞争的业务、企业、项目或其他任何活动,以避免对发行人的生产经营构成新的、可能的直接或间接的业务竞争。	2011-3-28	否	长期有效	是		
解决同业竞争	控股股东艾华投资		本公司自身不会并保证将促使其他子企业不开展对与发行人生产、经营有相同或类似业务的投入,今后不会新设或收购从事与发行人有相同或类似业务的子公司、分公司等经营性机构,不在中国境内或境外成立、经营、发展或协助成立、经营、发展任何与发行人业务直接竞争或可能竞争的业务、企业、项目或其他任何活动,以避免对发行人的生产经营构成新的、可能的直接或间接的业务竞争。	2011-3-28	否	长期有效	是		
其他	控股股东艾华投资		公司若违反招股说明书等募集文件公开承诺的,应在违反承诺的事实发生后 30 日内将违反承诺所得的全部资金上交发行人,如我公司未及时将违反上述承诺所得的全部资金上交发行人,则发行人有权扣留应付我公司现金分红中相应金额	2015-5-15	否	长期有效	是		

			的资金。						
	其他	控股股东、实际控制人	如发行人招股说明书有虚假记载、误导性陈述或者重大遗漏，致使投资者在证券交易中遭受损失的，将依法赔偿投资者损失。	2015-5-15	否	长期有效	是		
	其他	公司、控股股东	发行人及其控股股东承诺招股说明书如有虚假记载、误导性陈述或者重大遗漏，对判断发行人是否符合法律规定的发行条件构成重大、实质影响的，经相关监管部门认定后：（1）如果公司股票已发行但未上市的，自认定之日起 30 日内，发行人将依法按照发行价加计银行同期存款利息回购本次公开发行的全部新股；发行人控股股东将依法按照发行价加计银行同期存款利息购回已转让的原限售股份；（2）如果公司股票已上市的，致使投资者在证券交易中遭受损失的，发行人及其控股股东将依法回购首次公开发行的全部新股和已转让的原限售股份，并按公开发行新股与公开发售股份的比例依法赔偿投资者损失。赔偿投资者损失的具体措施将在发行人董事会、股东大会通过后公告实施，控股股东将回避表决。发行人及控股股东将自该公告刊登之日起 60 日内完成赔偿对象认定、申报确认、支付赔偿金等程序。	2015-5-15	否	长期有效	是		
与再融资相关的承诺	解决同业竞争	控股股东艾华投资	为有效防止及避免同业竞争，控股股东艾华投资签署《发行人控股股东避免同业竞争承诺书》承诺：“本公司自身不会并保证将促使其他子企业不开展对与发行人生产、经营有相同或类似业务的投入，今后不会新设或收购从事与发行人有相同或类似业务的子公司、分公司等经营性机构，不在中国境内或境外成立、经营、发展或协助成立、经营、发展任何与发行人业务直接竞争或可能竞争的业务、企业、项目或其他任何活动，以	2018-3-2	是	2024-3-2	是		

			避免对发行人的生产经营构成新的、可能的直接或间接的业务竞争。						
	解决同业竞争	实际控制人艾立华、王安安	实际控制人艾立华、王安安出具《实际控制人避免同业竞争承诺书》承诺：“本人自身不会并保证将促使其他子企业不开展对与发行人生产、经营有相同或类似业务的投入，今后不会新设或收购从事与发行人有相同或类似业务的子公司、分公司等经营性机构，不在中国境内或境外成立、经营、发展或协助成立、经营、发展任何与发行人业务直接竞争或可能竞争的业务、企业、项目或其他任何活动，以避免对发行人的生产经营构成新的、可能的直接或间接的业务竞争。”	2018-3-2	是	2024-3-2	是		
其他承诺	资产注入	控股股东艾华控股	本承诺函签署之日起的三年内，若艾华新动力实现未分配利润为正，经艾华集团审议程序审议通过后，公司（艾华控股）会择机将艾华新动力股权按照具有证券从业资格的中介机构审计后的净资产为基础再加上适当的资金成本出售给艾华集团。	2022-6-9	是	2025-6-8	是		

(二) 公司资产或项目存在盈利预测，且报告期仍处在盈利预测期间，公司就资产或项目是否达到原盈利预测及其原因作出说明

已达到 未达到 不适用

(三) 业绩承诺的完成情况及其对商誉减值测试的影响

适用 不适用

二、报告期内控股股东及其他关联方非经营性占用资金情况

适用 不适用

三、违规担保情况

适用 不适用

四、公司董事会对会计师事务所“非标准意见审计报告”的说明

适用 不适用

五、公司对会计政策、会计估计变更或重大会计差错更正原因和影响的分析说明

(一) 公司对会计政策、会计估计变更原因及影响的分析说明

适用 不适用

1. 会计政策的变更

本公司自 2023 年 1 月 1 日采用《企业会计准则解释第 16 号》（财会〔2022〕31 号）“关于单项交易产生的资产和负债相关的递延所得税不适用初始确认豁免的会计处理”相关规定，根据累积影响数，调整财务报表相关项目金额。详见“第十节 财务报告 五、重要会计政策及会计估计 40. 重要会计政策和会计估计的变更”。

2. 会计估计的变更

本期无会计估计变更事项。

(二) 公司对重大会计差错更正原因及影响的分析说明

适用 不适用

(三) 与前任会计师事务所进行的沟通情况

适用 不适用

(四) 审批程序及其他说明

适用 不适用

六、聘任、解聘会计师事务所情况

单位：万元 币种：人民币

	现聘任
境内会计师事务所名称	天职国际会计师事务所（特殊普通合伙）
境内会计师事务所报酬	80
境内会计师事务所审计年限	16

境内会计师事务所注册会计师姓名	康代安、康云高
境内会计师事务所注册会计师审计服务的累计年限	4

	名称	报酬
内部控制审计会计师事务所	天职国际会计师事务所（特殊普通合伙）	10
保荐人	平安证券股份有限公司	0

聘任、解聘会计师事务所的情况说明

适用 不适用

经 2022 年年度股东大会审议通过，同意公司继续聘请天职国际会计师事务所（特殊普通合伙）为公司 2023 年度的财务报告及内部控制审计机构。2023 年度公司向其支付的报酬分别是 80 万元人民币（含税）和 10 万元人民币（含税）。

审计期间改聘会计师事务所的情况说明

适用 不适用

审计费用较上一年度下降 20%以上（含 20%）的情况说明

适用 不适用

七、面临退市风险的情况

(一) 导致退市风险警示的原因

适用 不适用

(二) 公司拟采取的应对措施

适用 不适用

(三) 面临终止上市的情况和原因

适用 不适用

八、破产重整相关事项

适用 不适用

九、重大诉讼、仲裁事项

本年度公司有重大诉讼、仲裁事项 本年度公司无重大诉讼、仲裁事项

十、上市公司及其董事、监事、高级管理人员、控股股东、实际控制人涉嫌违法违规、受到处罚及整改情况

适用 不适用

十一、报告期内公司及其控股股东、实际控制人诚信状况的说明

适用 不适用

报告期内，公司及公司控股股东、实际控制人不存在未履行法院生效判决、所负数额较大的债务到期未清偿等情况。

十二、重大关联交易

(一)与日常经营相关的关联交易

1、已在临时公告披露且后续实施无进展或变化的事项

适用 不适用

2、已在临时公告披露，但有后续实施的进展或变化的事项

适用 不适用

3、临时公告未披露的事项

适用 不适用

(二)资产或股权收购、出售发生的关联交易

1、已在临时公告披露且后续实施无进展或变化的事项

适用 不适用

2、已在临时公告披露，但有后续实施的进展或变化的事项

适用 不适用

3、临时公告未披露的事项

适用 不适用

4、涉及业绩约定的，应当披露报告期内的业绩实现情况

适用 不适用

(三)共同对外投资的重大关联交易

1、已在临时公告披露且后续实施无进展或变化的事项

适用 不适用

2、已在临时公告披露，但有后续实施的进展或变化的事项

适用 不适用

3、临时公告未披露的事项

适用 不适用

(四)关联债权债务往来

1、已在临时公告披露且后续实施无进展或变化的事项

适用 不适用

2、已在临时公告披露，但有后续实施的进展或变化的事项

适用 不适用

3、临时公告未披露的事项

适用 不适用

(五) 公司与存在关联关系的财务公司、公司控股财务公司与关联方之间的金融业务

适用 不适用

(六)其他

适用 不适用

十三、重大合同及其履行情况

(一) 托管、承包、租赁事项

1、 托管情况

适用 不适用

2、 承包情况

适用 不适用

3、 租赁情况

适用 不适用

(二) 担保情况

适用 不适用

(三) 委托他人进行现金资产管理的情况

1. 委托理财情况

(1) 委托理财总体情况

适用 不适用

单位：元 币种：人民币

类型	资金来源	发生额	未到期余额	逾期未收回金额
券商理财产品	募集资金	180,000,000.00	90,000,000.00	0.00
券商理财产品	自有资金	686,300,000.00	970,000,000.00	0.00

其他情况

适用 不适用

(2) 单项委托理财情况

适用 不适用

其他情况

适用 不适用

(3) 委托理财减值准备

适用 不适用

2. 委托贷款情况

(1) 委托贷款总体情况

适用 不适用

其他情况

适用 不适用

(2) 单项委托贷款情况

适用 不适用

其他情况

适用 不适用

(3) 委托贷款减值准备

适用 不适用

3. 其他情况

适用 不适用

(四) 其他重大合同

适用 不适用

十四、募集资金使用进展说明

√适用 □不适用

(一) 募集资金整体使用情况

√适用 □不适用

单位：元

募集资金来源	募集资金到位时间	募集资金总额	其中： 超募金额	扣除发行费用后 募集资金净额	募集资金承诺投 资总额	调整后募集资金 承诺投资总额 (1)	截至报告期末累 计投入募集资金 总额 (2)	截至报告期末 累计投入进度 (%) (3) = (2)/(1)	本年度投入金 额 (4)	本年度投入 金额占比(%) (5) =(4)/(1)	变更 用途的募 集资金总 额
发行可转 换债券	2018 年 3 月 8 日	691,000,000.00	0.00	677,069,716.98	677,069,716.98	677,069,716.98	574,593,819.98	84.86	3,117,859.87	0.46	0.00

(二) 募投项目明细

√适用 □不适用

单位：万元

项目名称	项目性质	是否涉 及变更投 向	募集资 金来源	募集资 金到位 时间	是否使 用超募 资金	项目募 集资金 承诺总 额	调整后 募集资 金投资 总额 (1)	本年投 入金额	截至报 告期末 累计投 入募集 资金总 额 (2)	截至报 告期末 累计投 入进度 (%) (3) =(2)/(1)	项目达 到预定 可使用 日期	是否已 结项	投入进 度是否 符合计 划的	投入进 度未达 计划的 具体原 因	本年实 现的效 益	本项目 已实现 的效益 或者研 发成果	项目 可行性 是否发 生重大 变化， 如是， 请说明 具	节余 金额
------	------	------------------	------------	------------------	------------------	------------------------	--------------------------------	------------	--	---	-------------------------	-----------	-------------------------	-------------------------------	-----------------	---------------------------------	---	----------

													进 度				体 况 况	
1. 引线式铝电解电容器升级及扩产项目	生产建设	否	发行可转换债券	2018年3月8日	否	30,600.00	30,600.00	0.00	32,178.39	105.16	2021年3月	是	是	不适用	12,136.51	53,134.62	否	0.41
2. 牛角式铝电解电容器扩产项目	生产建设	否	发行可转换债券	2018年3月8日	否	8,806.97	8,806.97	0.00	9,827.45	111.59	2021年9月	是	是	不适用	5,112.22	12,253.18	否	0.13
3. 叠层片式固态铝电解电容器生产项目	生产建设	否	发行可转换债券	2018年3月8日	否	10,800.00	10,800.00	311.79	690.18	6.39	2025年4月	否	否	(1)因 2020 年以来受市场环境的影响,宏观经济环境存在一定的不确定性,电脑以及数字货币所需挖矿机市场需求发生波动。(2)因客户对新产品验证周期较长,尚未大量下单,为提高募集资金使用效率,	-118.18	-574.82	否	

															公司根据市场需求控制该项目投资进度。				
4. 新疆中高压化成箔生产线扩产项目	生产建设	否	发行可转换债券	2018年3月8日	否	17,500.00	17,500.00	0.00	14,763.36	84.36	2021年3月	是	是	不适用	12,073.13	46,626.85	否	3,318.19	

(三) 报告期内募投变更或终止情况

适用 不适用

(四) 报告期内募集资金使用的其他情况

1、 募集资金投资项目先期投入及置换情况

适用 不适用

公司在募集资金实际到位之前，利用自筹资金对募投项目已累计投入 11,039.03 万元，其中：引线式铝电解电容器升级及扩产项目 6,060.80 万元，牛角式铝电解电容器扩产项目 368.44 万元，叠层片式固态铝电解电容器生产项目 168.32 万元，新疆中高压化成箔生产线扩产项目 4,441.47 万元。2018 年 3 月 27 日，本公司第三届董事会第十七次会议审议通过《关于使用募集资金置换预先投入的自筹资金的议案》，同意公司以募集资金 11,039.03 万元置换前期预先投入的自筹资金。天职国际会计师事务所（特殊普通合伙）出具了天职业字[2018]10284 号专项鉴证报告，同意置换。公司董事会、监事会均决议通过本次置换，同时独立董事、保荐机构亦出具同意置换的意见。

2、 用闲置募集资金暂时补充流动资金情况

适用 不适用

3、对闲置募集资金进行现金管理，投资相关产品情况

√适用 □不适用

单位：万元 币种：人民币

董事会审议日期	募集资金用于现金管理的有效审议额度	起始日期	结束日期	报告期末现金管理余额	期间最高余额是否超出授权额度
2023年2月27日	12,000	2023年3月21日	2024年3月20日	9,000.0	否

其他说明

无

4、用超募资金永久补充流动资金或归还银行贷款情况

□适用 √不适用

5、其他

√适用 □不适用

(1) 公司已分别于 2021 年 4 月 1 日、2021 年 4 月 27 日召开第四届董事会第十八次会议、第四届监事会第十七次会议和 2020 年年度股东大会，审议通过了《关于公司部分可转换公司债券募集资金投资项目结项并将结余募集资金永久补充流动资金的议案》，同意公司将“引线式铝电解电容器升级及扩产项目”、“新疆中高压化成箔生产线扩产项目”的结余募集资金(包括利息收入在内的募集资金账户余额)用于永久补充流动资金。公司“引线式铝电解电容器升级及扩产项目”、子公司新疆荣泽铝箔制造有限公司“新疆中高压化成箔生产线扩产项目”可转换公司债券募集资金专户募投项目结项后的实际结余募集资金金额 33,186,053.23 元，已于 2021 年度在前述董事会决议后转入公司结算账户永久补充流动资金。

(2) “牛角式铝电解电容器扩产项目”于 2021 年 9 月结项，项目结余募集资金 1,269.53 元，低于项目募集资金净额 5%，公司决定将结余募集资金永久补充流动资金，尚未支付的剩余合同尾款及质保金，公司承诺在该部分尾款或质保金满足付款条件时，将按照相关合同约定进行支付。根据《上海证券交易所上市公司募集资金管理办法》相关规定，该事项免于履行审议程序。“牛角式铝电解电容器扩产项目”实际结余募集资金金额 1,269.53 元，已于 2021 年度在前述董事会决议后转入公司结算账户永久补充流动资金。上述募集资金专户均已完成注销手续，与上述账户对应的监管协议相应终止。

十五、其他对投资者作出价值判断和投资决策有重大影响的重大事项的说明

√适用 □不适用

公司于 2023 年 4 月 27 日召开了第五届董事会第十五次会议及第五届监事会第十五次会议，会议审议通过《关于可转换公司债券部分募集资金投资项目延期的议案》，考虑到公司可转换公司债券“叠层片式固态铝电解电容器生产项目”的实际实施进展情况，基于审慎的原则，在募投项目实施方式、募集资金投资用途及投资规模不发生变更的前提下，公司对“叠层片式固态铝电解电容器生产项目”达到预定可使用状态的日期进行调整，延期至 2025 年 4 月。具体内容详见公司于 2023 年 4 月 29 日在上海证券交易所网站（www.sse.com.cn）及《上海证券报》《中国证券报》《证券时报》《证券日报》披露的《关于可转换公司债券部分募集资金投资项目延期的公告》（公告编号：2023-031）

第七节 股份变动及股东情况

一、股本变动情况

(一) 股份变动情况表

1、股份变动情况表

单位：股

	本次变动前		本次变动增减(+, -)					本次变动后	
	数量	比例(%)	发行新股	送股	公积金转股	其他	小计	数量	比例(%)
一、有限售条件股份									
1、国家持股									
2、国有法人持股									
3、其他内资持股									
其中：境内非国有法人持股									
境内自然人持股									
4、外资持股									
其中：境外法人持股									
境外自然人持股									
二、无限售条件流通股份	400,820,172	100				4,105	4,105	400,824,277	100
1、人民币普通股	400,820,172	100				4,105	4,105	400,824,277	100
2、境内上市的外资股									
3、境外上市的外资股									
4、其他									
三、股份总数	400,820,172	100				4,105	4,105	400,824,277	100

2、 股份变动情况说明

√适用 □不适用

公司发行的“艾华转债”自 2018 年 9 月 10 日起可转换为本公司 A 股普通股。自 2023 年 1 月 1 日至 2023 年 12 月 31 日，可转债累计转股 4,105 股，报告期末公司普通股股份总数由报告期初的 400,820,172 股变动为 400,824,277 股。

3、 股份变动对最近一年和最近一期每股收益、每股净资产等财务指标的影响（如有）

√适用 □不适用

本报告期内，公司股本数量由于可转债转股等原因发生变动，该变动对每股收益、每股净资产等财务指标无重大影响。

4、 公司认为必要或证券监管机构要求披露的其他内容

□适用 √不适用

(二) 限售股份变动情况

□适用 √不适用

二、 证券发行与上市情况**(一) 截至报告期内证券发行情况**

□适用 √不适用

截至报告期内证券发行情况的说明（存续期内利率不同的债券，请分别说明）：

□适用 √不适用

(二) 公司股份总数及股东结构变动及公司资产和负债结构的变动情况

√适用 □不适用

1. 公司普通股股份总数及股东结构变动情况。

公司普通股份总数为：公司于 2018 年 3 月 2 日公开发行了 691 万张可转换公司债券，期限 6 年，从 2018 年 9 月 10 日开始转股。截至 2023 年 12 月 31 日，公司股本为 400,824,277 股，股本结构为湖南艾华控股有限公司持有公司 190,493,063.00 股，占股本总额的 47.53%；王安安持有公司 63,260,438.00 股，占股本总额的 15.78%，社会公众股 147,070,776.00 股，占股本总额的 36.69%。

2. 公司资产和负债结构的变动情况

单位：元

项目	2023 年	2022 年	变动率 (%)
流动资产	3,860,338,359.89	3,663,296,110.88	5.38
非流动资产	1,724,442,791.45	1,724,347,872.54	0.01
资产总额	5,584,781,151.34	5,387,643,983.42	3.66
流动负债	1,838,354,933.76	1,474,152,290.08	24.71
非流动负债	127,448,683.13	517,336,626.36	-75.36

负债总额	1,965,803,616.89	1,991,488,916.44	-1.29
------	------------------	------------------	-------

(三) 现存的内部职工股情况

□适用 √不适用

三、股东和实际控制人情况

(一) 股东总数

截至报告期末普通股股东总数(户)	17,096
年度报告披露日前上一月末的普通股股东总数(户)	18,119
截至报告期末表决权恢复的优先股股东总数(户)	0
年度报告披露日前上一月末表决权恢复的优先股股东总数(户)	0

(二) 截至报告期末前十名股东、前十名流通股股东(或无限售条件股东)持股情况表

单位:股

前十名股东持股情况(不含通过转融通出借股份)							
股东名称 (全称)	报告期内增 减	期末持股数量	比例(%)	持有有 限售条 件股份 数量	质押、标记或冻结 情况		股东性质
					股份状 态	数量	
湖南艾华控股有限公司	0	190,493,063	47.53	0	无	0	境内非国 有法人
王安安	0	63,260,438	15.78	0	冻结	76,388	境内自然 人
全国社保基金一一三组合	1,179,600	10,423,958	2.60	0	无	0	未知
大成基金管理有限公司一社 保基金1101组合	-1,778,780	7,488,599	1.87	0	无	0	未知
基本养老保险基金八零二组 合	1,028,100	6,000,037	1.50	0	无	0	未知
漆玲玲	5,268,800	5,268,800	1.31	0	无	0	境内自然 人
香港中央结算有限公司	2,169,703	4,092,823	1.02	0	无	0	未知
基本养老保险基金一二零一 组合	180,000	3,416,675	0.85	0	无	0	未知
中国农业银行一大成创新成 长混合型证券投资基金	-96,700	2,729,705	0.68	0	无	0	未知
上海浦东发展银行股份有限 公司一汇添富创新未来混合 型证券投资基金(LOF)	未知	1,907,200	0.48	0	无	0	未知
前十名无限售条件股东持股情况							
股东名称	持有无限售条件流通股的数量			股份种类及数量			
				种类	数量		
湖南艾华控股有限公司	190,493,063			人民币普通 股	190,493,063		
王安安	63,260,438			人民币普通 股	63,260,438		
全国社保基金一一三组合	10,423,958			人民币普通 股	10,423,958		

大成基金管理有限公司—社保基金1101 组合	7,488,599	人民币普通股	7,488,599
基本养老保险基金八零二组合	6,000,037	人民币普通股	6,000,037
漆玲玲	5,268,800	人民币普通股	5,268,800
香港中央结算有限公司	4,092,823	人民币普通股	4,092,823
基本养老保险基金一二零一组合	3,416,675	人民币普通股	3,416,675
中国农业银行—大成创新成长混合型证券投资基金	2,729,705	人民币普通股	2,729,705
上海浦东发展银行股份有限公司—汇添富创新未来混合型证券投资基金 (LOF)	1,907,200	人民币普通股	1,907,200
前十名股东中回购专户情况说明	截至本报告期末，湖南艾华集团股份有限公司回购专用证券账户持有公司股份 2,350,743 股，占公司总股本 0.59%，未纳入上述“前 10 名股东持股情况”“前 10 名无限售条件股东持股情况”中列示。		
上述股东委托表决权、受托表决权、放弃表决权的说明	无		
上述股东关联关系或一致行动的说明	1、前十名股东中，公司第一大股东湖南艾华控股有限公司实际控制人艾立华与王安安为夫妻关系；漆玲玲为一致行动人（2021 年 11 月，艾立宇先生逝世，艾立宇先生生前所持公司股份由其配偶漆玲玲女士继承。2023 年 3 月 13 日在中国证券登记结算有限责任公司完成过户登记手续）。2、在前十名无限售条件股东中，公司未知其他股东是否存在关联关系。		
表决权恢复的优先股股东及持股数量的说明	无		

注：上海浦东发展银行股份有限公司—汇添富创新未来混合型证券投资基金 (LOF) 的期初持股不在公司前 200 名内，因此其在报告期内增减数未知。

前十名股东参与转融通业务出借股份情况

√适用 □不适用

单位：股

股东名称（全称）	期初普通账户、信用账户持股		期初转融通出借股份且尚未归还		期末普通账户、信用账户持股		期末转融通出借股份且尚未归还	
	数量合计	比例（%）	数量合计	比例（%）	数量合计	比例（%）	数量合计	比例（%）
基本养老保险基金一二零一组合	3,236,675	0.81	180,000	0.04	3,416,675	0.85	0	0
合计	3,236,675	0.81	180,000	0.04	3,416,675	0.85	0	0

前十名股东较上期发生变化

√适用 □不适用

单位：股

股东名称（全称）	本报告期新增/退出	期末转融通出借股份且尚未归还数量		期末股东普通账户、信用账户持股以及转融通出借尚未归还的股份数量	
		数量合计	比例（%）	数量合计	比例（%）

上海浦东发展银行股份有限公司—汇添富创新未来混合型证券投资基金 (LOF)	新增	0	0	1,907,200	0.48
香港中央结算有限公司	新增	0	0	4,092,823	1.02
中国农业银行股份有限公司—大成高新技术产业股票型证券投资基金	退出	0	0	-	-
中国建设银行股份有限公司—信澳新能源产业股票型证券投资基金	退出	0	0	269,775	0.07

注：中国农业银行股份有限公司—大成高新技术产业股票型证券投资基金的期末普通账户、信用账户持股不在公司前 200 名内。

前十名有限售条件股东持股数量及限售条件

适用 不适用

(三) 战略投资者或一般法人因配售新股成为前 10 名股东

适用 不适用

四、控股股东及实际控制人情况

(一) 控股股东情况

1 法人

适用 不适用

名称	湖南艾华控股有限公司
单位负责人或法定代表人	艾立华
成立日期	2009 年 4 月 13 日
主要经营业务	对外实业投资
报告期内控股和参股的其他境内外上市公司的股权情况	无
其他情况说明	无

2 自然人

适用 不适用

3 公司不存在控股股东情况的特别说明

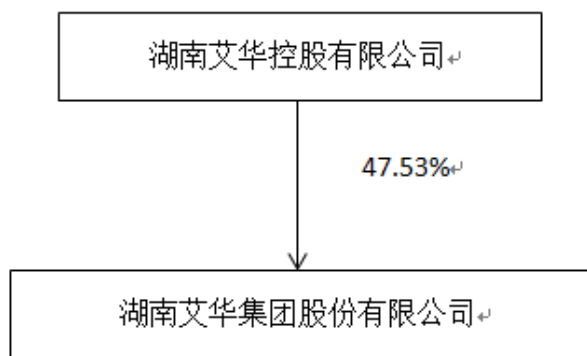
适用 不适用

4 报告期内控股股东变更情况的说明

适用 不适用

5 公司与控股股东之间的产权及控制关系的方框图

适用 不适用



(二) 实际控制人情况

1 法人

适用 不适用

2 自然人

适用 不适用

姓名	艾立华
国籍	中国
是否取得其他国家或地区居留权	否
主要职业及职务	湖南艾华集团股份有限公司董事长，湖南艾华控股有限公司董事长兼总经理，湖南省益阳市资江电子元件厂执行合伙人。
过去 10 年曾控股的境内外上市公司情况	无
姓名	王安安
国籍	中国
是否取得其他国家或地区居留权	否
主要职业及职务	湖南艾华集团股份有限公司董事、副董事长，湖南艾华控股有限公司董事，湖南省益阳市资江电子元件厂合伙人。
过去 10 年曾控股的境内外上市公司情况	无

3 公司不存在实际控制人情况的特别说明

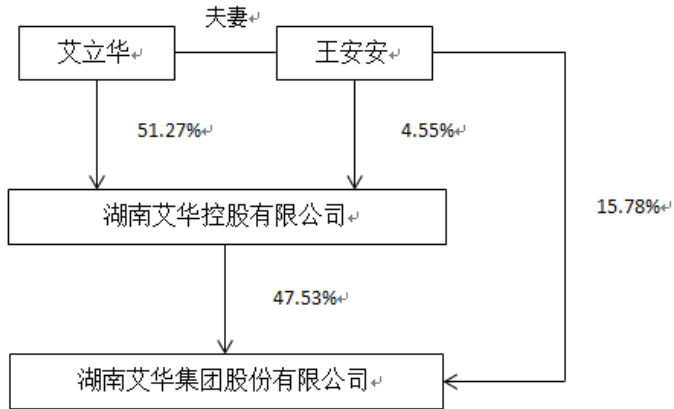
适用 不适用

4 报告期内公司控制权发生变更的情况说明

适用 不适用

5 公司与实际控制人之间的产权及控制关系的方框图

适用 不适用



6 实际控制人通过信托或其他资产管理方式控制公司

适用 不适用

(三) 控股股东及实际控制人其他情况介绍

适用 不适用

五、公司控股股东或第一大股东及其一致行动人累计质押股份数量占其所持公司股份数量比例达到 80%以上

适用 不适用

六、其他持股在百分之十以上的法人股东

适用 不适用

七、股份限制减持情况说明

适用 不适用

八、股份回购在报告期的具体实施情况

适用 不适用

第八节 优先股相关情况

适用 不适用

第九节 债券相关情况

一、企业债券、公司债券和非金融企业债务融资工具

适用 不适用

二、可转换公司债券情况

适用 不适用

(一) 转债发行情况

适用 不适用

根据中国证券监督管理委员会《关于核准湖南艾华集团股份有限公司公开发行可转换公司债券的批复》（证监许可[2017] 2350号），湖南艾华集团股份有限公司（以下简称“艾华集团”或者“公司”）于2018年3月2日向社会公开发行面值总额6.91亿元的可转换公司债券（以下简称“可转债”、“艾华转债”），每张面值100元，按面值发行，期限6年。

经上海证券交易所自律监管决定书[2018]34号文同意，公司6.91亿元可转换公司债券于2018年3月23日起在上海证券交易所挂牌交易，债券简称“艾华转债”，债券代码“113504”。

根据《上海证券交易所股票上市规则》等有关法规的规定以及《湖南艾华集团股份有限公司公开发行可转换公司债券募集说明书》的约定，公司发行的“艾华转债”自2018年9月10日起可转换为公司A股普通股。

本公司已分别于2018年2月28日、2018年3月8日、2018年3月21日在《中国证券报》和《上海证券报》、上海证券交易所网站（<http://www.sse.com.cn>）披露了《湖南艾华集团股份有限公司公开发行可转换公司债券募集说明书摘要》《湖南艾华集团股份有限公司公开发行可转换公司债券发行结果公告》《湖南艾华集团股份有限公司公开发行可转换公司债券上市公告书》。

(二) 报告期转债持有人及担保人情况

适用 不适用

可转换公司债券名称	艾华转债	
期末转债持有人数	2,474	
本公司转债的担保人	无	
前十名转债持有人情况如下：		
可转换公司债券持有人名称	期末持债数量（元）	持有比例（%）
中国建设银行股份有限公司—华商信用增强债券型证券投资基金	31,021,000	6.71
中国建设银行股份有限公司—易方达双债增强债券型证券投资基金	23,712,000	5.13
兴业银行股份有限公司—广发集裕债券型证券投资基金	20,000,000	4.32
中国银行股份有限公司—易方达稳健收益债券型证券投资基金	19,207,000	4.15
中国农业银行股份有限公司—鹏华可转债债券型证券投资基金	17,804,000	3.85
鹏华基金—和谐健康保险股份有限公司—万能产品—鹏华基金领航1号单一资产管理计划	17,092,000	3.69

大家资产—浦发银行—大家资产厚坤 5 号集合资产管理产品	16,299,000	3.52
申万宏源证券—和谐健康保险股份有限公司—万能产品—申万宏源和谐 1 号单一资产管理计划	10,000,000	2.16
大家资产—江苏银行—大家资产厚坤 82 号固定收益类资产管理产品	8,386,000	1.81
中国工商银行股份有限公司—嘉实稳固收益债券型证券投资基金	8,332,000	1.80

(三) 报告期转债变动情况

√适用 □不适用

单位:元 币种:人民币

可转换公司债券名称	本次变动前	本次变动增减			本次变动后
		转股	赎回	回售	
艾华转债	462,663,000	83,000			462,580,000

报告期转债累计转股情况

√适用 □不适用

可转换公司债券名称	艾华转债
报告期转股额(元)	83,000
报告期转股数(股)	4,105
累计转股数(股)	10,824,277
累计转股数占转股前公司已发行股份总数(%)	2.775456
尚未转股额(元)	462,580,000
未转股转债占转债发行总量比例(%)	66.943560

(四) 转股价格历次调整情况

√适用 □不适用

单位:元 币种:人民币

可转换公司债券名称				
转股价格调整日	调整后转股价格	披露时间	披露媒体	转股价格调整说明
2018-06-28	27.53	2018-06-21	中国证券报、上海证券报、证券时报、证券日报及上海证券交易所网站	根据《湖南艾华集团股份有限公司公开发行可转换公司债券募集说明书》发行条款以及中国证监会关于可转换公司债券发行的有关规定,艾华转债在发行之后,公司因 2017 年年度分红进行转股价格的调整。
2018-08-13	21.73	2018-08-10	中国证券报、上海证券报、证券时报、证券日报及上海证券交易所网站	根据公司《公开发行可转换公司债券募集说明书》相关条款,公司向下修正了“艾华转债”的转股价格。

			站	
2019-6-20	21.43	2019-6-14	中国证券报、上海证券报、证券时报、证券日报及上海证券交易所网站	因 2018 年年度分红，公司根据《湖南艾华集团股份有限公司公开发行可转换公司债券募集说明书》发行条款以及中国证监会关于可转换公司债券发行的有关规定进行转股价格的调整。
2020-6-19	21.13	2020-6-12	中国证券报、上海证券报、证券时报、证券日报及上海证券交易所网站	因 2019 年年度分红，公司根据《湖南艾华集团股份有限公司公开发行可转换公司债券募集说明书》发行条款以及中国证监会关于可转换公司债券发行的有关规定进行转股价格的调整。
2021-6-24	20.81	2021-6-17	中国证券报、上海证券报、证券时报、证券日报及上海证券交易所网站	因 2020 年年度分红，公司根据《湖南艾华集团股份有限公司公开发行可转换公司债券募集说明书》发行条款以及中国证监会关于可转换公司债券发行的有关规定进行转股价格的调整。
2022-6-24	20.51	2022-6-17	中国证券报、上海证券报、证券时报、证券日报及上海证券交易所网站	因 2021 年年度分红，公司根据《湖南艾华集团股份有限公司公开发行可转换公司债券募集说明书》发行条款以及中国证监会关于可转换公司债券发行的有关规定进行转股价格的调整。
2023-6-30	20.21	2023-6-20	中国证券报、上海证券报、证券时报、证券日报及上海证券交易所网站	因 2022 年年度分红，公司根据《湖南艾华集团股份有限公司公开发行可转换公司债券募集说明书》发行条款以及中国证监会关于可转换公司债券发行的有关规定进行转股价格的调整。
截至本报告期末最新转股价格			20.21	

(五) 公司的负债情况、资信变化情况及在未来年度还债的现金安排

√适用 □不适用

公司发行可转债 69,100 万元，期限为自发行之日起 6 年，采用每年付息一次的付息方式，到期归还所有未转股的可转债本金和最后一年利息。截至 2023 年 12 月 31 日，公司总资产 558,478.12 万元，资产负债率 35.20%。

公司可转债的评级机构中诚信证券评估有限公司对公司发行的可转债进行了信用评级，并于 2017 年 8 月 3 日出具了《湖南艾华集团股份有限公司公开发行可转换公司债券信用评级报告》（信评委函字[2017]G373 号），评定公司的主体信用等级为 AA，本次发行的可转债信用等级为 AA，评级展望为稳定。

公司可转债的评级机构中诚信国际信用评级有限责任公司(中诚信证券评估有限公司自 2020 年 2 月 26 日起终止证券市场评级业务,原证券市场评级业务由中诚信国际信用评级有限责任公司承继)在对公司经营状况及相关行业进行综合分析评估的基础上,于 2023 年 6 月 13 日出具了《湖南艾华集团股份有限公司公开发行可转换公司债券跟踪评级报告(2023)》(信评委函字[2023]跟踪 0432 号),维持公司主体信用级别 AA,评级展望稳定;维持艾华转债信用级别 AA。报告期内,公司主体信用等级以及发行的 A 股可转债信用等级未发生变化。

“艾华转债”于 2024 年 2 月 28 日开始停止交易,2024 年 2 月 27 日为最后交易日,2024 年 3 月 1 日为最后转股日。自 2024 年 3 月 4 日起,艾华转债在上海证券交易所摘牌,公司完成赎回资金发放。公司本次赎回艾华转债面值总额为人民币 456,388,000 元。截至 2024 年 3 月 1 日收市后,艾华转债转股导致公司总股本增加 11,130,603 股。

公司治理结构完善,财务状况良好,经营稳健,具有较强的偿债能力。

(六) 转债其他情况说明

适用 不适用

“艾华转债”于 2024 年 2 月 28 日开始停止交易,2024 年 2 月 27 日为最后交易日,2024 年 3 月 1 日为最后转股日。自 2024 年 3 月 4 日起,艾华转债在上海证券交易所摘牌,公司完成赎回资金发放。公司本次赎回艾华转债面值总额为人民币 456,388,000 元。截至 2024 年 3 月 1 日收市后,艾华转债转股导致公司总股本增加至 401,130,603 股。

第十节 财务报告

一、审计报告

适用 不适用

天职业字[2024]28983 号

湖南艾华集团股份有限公司全体股东:

(一) 审计意见

我们审计了湖南艾华集团股份有限公司(以下简称“艾华集团”或“公司”)财务报表,包括 2023 年 12 月 31 日的合并资产负债表及资产负债表,2023 年度的合并利润表及利润表、合并现金流量表及现金流量表、合并所有者权益变动表及所有者权益变动表,以及相关财务报表附注。

我们认为,后附的财务报表在所有重大方面按照企业会计准则的规定编制,公允反映了艾华集团 2023 年 12 月 31 日的合并财务状况及财务状况以及 2023 年度的合并经营成果和合并现金流量及经营成果和现金流量。

(二) 形成审计意见的基础

我们按照中国注册会计师审计准则的规定执行了审计工作。审计报告的“注册会计师对财务报表审计的责任”部分进一步阐述了我们在这些准则下的责任。按照中国注册会计师职业道德守则,我们独立于艾华集团,并履行了职业道德方面的其他责任。我们相信,我们获取的审计证据是充分、适当的,为发表审计意见提供了基础。

(三) 关键审计事项

关键审计事项是我们根据职业判断，认为对本期财务报表审计最为重要的事项。这些事项的应对以对财务报表整体进行审计并形成审计意见为背景，我们不对这些事项单独发表意见。

关键审计事项	该事项在审计中是如何应对的
电容器产品销售收入确认	
<p>如财务报告附注五、34 所述的会计政策和财务报告附注七、61，艾华集团电容器产品销售业务模式分为国内销售模式和国外销售模式。公司国内销售于每月收到客户确认的对账单时确认收入；国外销售于艾华集团将货物运至出口港办理报关出口手续后，根据合同约定在将商品所有权上的主要风险和报酬已转移、相关的经济利益很可能流入时确认销售收入。2023 年度艾华集团主营业务收入 336,253.92 万元，其中：电容器产品销售收入 321,394.86 万元，占主营业务收入的 95.58%。鉴于电容器产品销售收入占比重大，是艾华集团利润的主要来源，影响关键业绩指标，并且该类销售业务交易发生频繁，产生错报的固有风险较高。因此，我们将电容器产品销售收入确认确定为关键审计事项。</p>	<p>针对此关键审计事项，我们主要实施了以下审计程序：</p> <p>(1) 了解、评价管理层对艾华集团自销售订单审批至销售收入入账的销售流程中的内部控制的设计，并测试关键控制执行的有效性；</p> <p>(2) 我们通过检查销售合同及与管理层的访谈，对与产品销售收入确认有关的重大错报风险及报酬转移时点进行了分析评估，进而评估艾华集团产品销售收入确认政策；</p> <p>(3) 检查与收入确认相关的支持性文件，包括销售合同、订单、销售发票、产品发货单、客户对账单、出口报关单等；</p> <p>(4) 我们根据客户交易的特点和性质，选取样本执行函证程序以确认应收账款余额和销售收入金额；</p> <p>(5) 针对国外销售业务，我们从海关系统获取艾华集团报关数据，与其出口外销数据进行核对；</p> <p>(6) 针对资产负债表日前后确认的销售收入核对至客户的对账单等支持性文件，以评估销售收入是否在恰当的期间确认。</p>
应收账款坏账准备的计提	
<p>如财务报告附注五、11 以及五、13 所述会计政策和财务报表附注七、5，截至 2023 年 12 月 31 日艾华集团应收账款余额 113,887.99</p>	<p>针对此关键审计事项，我们主要实施了以下审计程序：</p> <p>(1) 对于应收账款坏账准备，了解管理层采用预</p>

关键审计事项	该事项在审计中是如何应对的
<p>万元，坏账准备 3,587.11 万元，管理层根据各项应收账款的信用风险特征，以单项或组合为基础，按照相当于整个存续期内的预期信用损失金额计量其坏账准备。对于以单项为基础计量预期信用损失的应收账款，管理层综合考虑有关过去事项、当前状况以及未来经济状况预测的合理且有依据的信息，估计预期收取的现金流量，据此确定应计提的坏账准备；对于以组合为基础计量预期信用损失的应收账款，管理层以账龄为依据划分组合，参照历史信用损失经验，并根据前瞻性估计予以调整，编制应收账款账龄与预期信用损失率对照表，据此确定应计提的坏账准备。由于应收账款金额重大，且应收账款减值测试涉及重大管理层判断，为此我们确定应收账款坏账准备的计提为关键审计事项。</p>	<p>期信用损失模型计算损失准备计提坏账准备的内部控制，评价这些内部控制的设计和运行有效性，并进行测试；</p> <p>(2) 复核以前年度已计提坏账准备的应收账款的后续实际核销或转回情况，评价管理层过往预测的准确性；</p> <p>(3) 复核管理层对应收账款进行信用风险评估的相关考虑和客观证据，评价管理层是否恰当识别各项应收账款的信用风险特征；</p> <p>(4) 对于单独计提坏账准备的应收账款，获取管理层对预计未来可收回金额做出估计的依据，包括客户信用记录、抵押或质押物状况、违约或延迟付款记录及期后实际还款情况，并复核其合理性；</p> <p>(5) 我们获取管理层对做出估计的依据包括历史信用损失经验、历史回款情况以及前瞻性信息等考虑因素进行复核，测算在预期信用损失模型下通过违约风险敞口和整个存续期信用损失率所估算计提的坏账准备是否充分合理。</p>

(四) 其他信息

艾华集团管理层（以下简称“管理层”）对其他信息负责。其他信息包括艾华集团 2023 年年度报告中涵盖的信息，但不包括财务报表和我们的审计报告。

我们对财务报表发表的审计意见不涵盖其他信息，我们也不对其他信息发表任何形式的鉴证结论。

结合我们对财务报表的审计，我们的责任是阅读其他信息，在此过程中，考虑其他信息是否与财务报表或我们在审计过程中了解到的情况存在重大不一致或者似乎存在重大错报。

基于我们已执行的工作，如果我们确定其他信息存在重大错报，我们应当报告该事实。在这方面，我们无任何事项需要报告。

(五) 管理层和治理层对财务报表的责任

管理层负责按照企业会计准则的规定编制财务报表，使其实现公允反映，并设计、执行和维护必要的内部控制，以使财务报表不存在由于舞弊或错误导致的重大错报。

在编制财务报表时，管理层负责评估艾华集团的持续经营能力，披露与持续经营相关的事项（如适用），并运用持续经营假设，除非计划进行清算艾华集团、终止运营或别无其他现实的选择。

治理层负责监督艾华集团的财务报告过程。

（六）注册会计师对财务报表审计的责任

我们的目标是对财务报表整体是否不存在由于舞弊或错误导致的重大错报获取合理保证，并出具包含审计意见的审计报告。合理保证是高水平的保证，但并不能保证按照审计准则执行的审计在某一重大错报存在时总能发现。错报可能由于舞弊或错误导致，如果合理预期错报单独或汇总起来可能影响财务报表使用者依据财务报表作出的经济决策，则通常认为错报是重大的。

在按照审计准则执行审计工作的过程中，我们运用职业判断，并保持职业怀疑。同时，我们也执行以下工作：

（1）识别和评估由于舞弊或错误导致的财务报表重大错报风险，设计和实施审计程序以应对这些风险，并获取充分、适当的审计证据，作为发表审计意见的基础。由于舞弊可能涉及串通、伪造、故意遗漏、虚假陈述或凌驾于内部控制之上，未能发现由于舞弊导致的重大错报的风险高于未能发现由于错误导致的重大错报的风险。

（2）了解与审计相关的内部控制，以设计恰当的审计程序。

（3）评价管理层选用会计政策的恰当性和作出会计估计及相关披露的合理性。

（4）对管理层使用持续经营假设的恰当性得出结论。同时，根据获取的审计证据，就可能导致对艾华集团持续经营能力产生重大疑虑的事项或情况是否存在重大不确定性得出结论。如果我们得出结论认为存在重大不确定性，审计准则要求我们在审计报告中提请报表使用者注意财务报表中的相关披露；如果披露不充分，我们应当发表非无保留意见。我们的结论基于截至审计报告日可获得的信息。然而，未来的事项或情况可能导致艾华集团不能持续经营。

（5）评价财务报表的总体列报、结构和内容，并评价财务报表是否公允反映相关交易和事项。

（6）就艾华集团中实体或业务活动的财务信息获取充分、适当的审计证据，以对财务报表发表审计意见。我们负责指导、监督和执行集团审计，并对审计意见承担全部责任。

我们与治理层就计划的审计范围、时间安排和重大审计发现等事项进行沟通，包括沟通我们在审计中识别出的值得关注的内部控制缺陷。

我们还就已遵守与独立性相关的职业道德要求向治理层提供声明，并与治理层沟通可能被合理认为影响我们独立性的所有关系和其他事项，以及相关的防范措施（如适用）。

从与治理层沟通过的事项中，我们确定哪些事项对本期财务报表审计最为重要，因而构成关键审计事项。我们在审计报告中描述这些事项，除非法律法规禁止公开披露这些事项，或在极少

数情形下，如果合理预期在审计报告中沟通某事项造成的负面后果超过在公众利益方面产生的益处，我们确定不应在审计报告中沟通该事项。

中国注册会计师：

康代安

中国·北京

(项目合伙人)

二〇二四年四月二十日

中国注册会计师：

康云高

二、财务报表

合并资产负债表

2023 年 12 月 31 日

编制单位：湖南艾华集团股份有限公司

单位：元 币种：人民币

项目		2023 年 12 月 31 日	2022 年 12 月 31 日
流动资产：			
货币资金	七、1	240,598,942.47	188,820,184.60
结算备付金			
拆出资金			
交易性金融资产	七、2	1,135,296,414.79	1,144,021,574.48
衍生金融资产			
应收票据	七、4	290,838,525.06	374,959,536.63
应收账款	七、5	1,103,008,752.37	957,834,898.47
应收款项融资	七、7	30,984,028.34	17,051,810.03
预付款项	七、8	33,690,022.18	25,909,221.55
应收保费			
应收分保账款			
应收分保合同准备金			
其他应收款	七、9	6,231,618.25	24,113,551.77
其中：应收利息			
应收股利			
买入返售金融资产			
存货	七、10	836,455,376.68	803,187,413.04
合同资产			
持有待售资产	七、11	73,057,237.11	
一年内到期的非流动资产			
其他流动资产	七、13	110,177,442.64	127,397,920.31
流动资产合计		3,860,338,359.89	3,663,296,110.88
非流动资产：			
发放贷款和垫款			
债权投资			
其他债权投资			
长期应收款			

长期股权投资	七、17	24,589,509.09	22,854,538.22
其他权益工具投资			
其他非流动金融资产			
投资性房地产			
固定资产	七、21	1,305,016,994.28	1,333,133,022.75
在建工程	七、22	199,332,889.70	196,355,229.38
生产性生物资产			
油气资产			
使用权资产	七、25	16,667,347.65	20,684,374.17
无形资产	七、26	57,041,125.50	51,331,797.30
开发支出			
商誉			
长期待摊费用	七、28	14,964,950.87	10,914,174.72
递延所得税资产	七、29	22,944,692.42	21,681,401.48
其他非流动资产	七、30	83,885,281.94	67,393,334.52
非流动资产合计		1,724,442,791.45	1,724,347,872.54
资产总计		5,584,781,151.34	5,387,643,983.42
流动负债：			
短期借款	七、32	36,750,000.00	129,523,361.86
向中央银行借款			
拆入资金			
交易性金融负债			
衍生金融负债			
应付票据	七、35	501,258,300.00	553,859,600.00
应付账款	七、36	485,366,106.86	384,243,463.91
预收款项			
合同负债	七、38	11,990,296.01	19,040,728.96
卖出回购金融资产款			
吸收存款及同业存放			
代理买卖证券款			
代理承销证券款			
应付职工薪酬	七、39	24,070,394.12	27,325,595.23
应交税费	七、40	26,330,064.60	34,213,392.14
其他应付款	七、41	8,242,576.56	5,272,303.12
其中：应付利息			
应付股利			
应付手续费及佣金			
应付分保账款			
持有待售负债			
一年内到期的非流动负债	七、43	469,607,444.68	4,984,651.43
其他流动负债	七、44	274,739,750.93	315,689,193.43
流动负债合计		1,838,354,933.76	1,474,152,290.08
非流动负债：			
保险合同准备金			
长期借款	七、45	50,000,000.00	
应付债券	七、46		445,421,327.20
其中：优先股			
永续债			

租赁负债	七、47	12,872,138.72	16,763,992.34
长期应付款			
长期应付职工薪酬			
预计负债			
递延收益	七、51	47,847,109.68	38,086,719.62
递延所得税负债	七、29	16,729,434.73	17,064,587.20
其他非流动负债			
非流动负债合计		127,448,683.13	517,336,626.36
负债合计		1,965,803,616.89	1,991,488,916.44
所有者权益（或股东权益）：			
实收资本（或股本）	七、53	400,824,277.00	400,820,172.00
其他权益工具	七、54	97,411,370.45	97,441,408.85
其中：优先股			
永续债			
资本公积	七、55	1,090,182,615.10	1,090,074,022.47
减：库存股	七、56	75,882,781.02	75,882,781.02
其他综合收益			
专项储备			
盈余公积	七、59	200,412,138.50	200,410,086.00
一般风险准备			
未分配利润	七、60	1,870,938,997.50	1,639,485,065.24
归属于母公司所有者权益（或股东权益）合计		3,583,886,617.53	3,352,347,973.54
少数股东权益		35,090,916.92	43,807,093.44
所有者权益（或股东权益）合计		3,618,977,534.45	3,396,155,066.98
负债和所有者权益（或股东权益）总计		5,584,781,151.34	5,387,643,983.42

公司负责人：艾立华

主管会计工作负责人：吴松青

会计机构负责人：龚妮

母公司资产负债表

2023 年 12 月 31 日

编制单位：湖南艾华集团股份有限公司

单位：元 币种：人民币

项目	附注	2023 年 12 月 31 日	2022 年 12 月 31 日
流动资产：			
货币资金		202,675,579.60	122,329,307.90
交易性金融资产		955,751,332.21	936,156,361.64
衍生金融资产			
应收票据		256,427,350.50	312,076,826.06
应收账款	十九、1	1,064,486,231.61	889,203,237.01
应收款项融资		15,653,418.58	7,810,689.20
预付款项		21,202,937.86	16,395,653.68
其他应收款	十九、2	69,096,720.47	32,927,072.10
其中：应收利息			
应收股利			
存货		679,824,742.40	614,322,225.53

合同资产			
持有待售资产			
一年内到期的非流动资产			
其他流动资产		99,330,192.87	123,011,361.61
流动资产合计		3,364,448,506.10	3,054,232,734.73
非流动资产：			
债权投资			
其他债权投资			
长期应收款			
长期股权投资	十九、3	446,508,895.18	440,434,447.77
其他权益工具投资			
其他非流动金融资产			
投资性房地产			
固定资产		931,668,923.86	905,531,685.85
在建工程		82,281,393.62	100,664,062.20
生产性生物资产			
油气资产			
使用权资产		16,667,347.65	20,684,374.17
无形资产		15,548,881.53	16,849,656.21
开发支出			
商誉			
长期待摊费用		10,601,273.37	3,620,526.82
递延所得税资产		14,607,739.72	9,416,894.68
其他非流动资产		6,073,556.53	17,026,162.56
非流动资产合计		1,523,958,011.46	1,514,227,810.26
资产总计		4,888,406,517.56	4,568,460,544.99
流动负债：			
短期借款		36,750,000.00	128,673,361.86
交易性金融负债			
衍生金融负债			
应付票据		501,210,000.00	521,770,000.00
应付账款		866,689,136.50	536,018,496.45
预收款项			
合同负债		11,898,241.37	17,044,900.06
应付职工薪酬		13,371,576.74	16,926,778.94
应交税费		12,631,015.86	13,598,361.62
其他应付款		7,700,765.23	4,614,178.32
其中：应付利息			
应付股利			
持有待售负债			
一年内到期的非流动负债		469,607,444.68	4,984,651.43
其他流动负债		238,234,202.75	279,896,836.28
流动负债合计		2,158,092,383.13	1,523,527,564.96
非流动负债：			
长期借款		50,000,000.00	
应付债券			445,421,327.20
其中：优先股			
永续债			

租赁负债		12,872,138.72	16,763,992.34
长期应付款			
长期应付职工薪酬			
预计负债			
递延收益		21,896,277.94	11,840,474.08
递延所得税负债		15,955,411.39	15,905,723.34
其他非流动负债			
非流动负债合计		100,723,828.05	489,931,516.96
负债合计		2,258,816,211.18	2,013,459,081.92
所有者权益（或股东权益）：			
实收资本（或股本）		400,824,277.00	400,820,172.00
其他权益工具		97,411,370.45	97,441,408.85
其中：优先股			
永续债			
资本公积		1,095,438,292.49	1,095,329,699.86
减：库存股		75,882,781.02	75,882,781.02
其他综合收益			
专项储备			
盈余公积		200,412,138.50	200,410,086.00
未分配利润		911,387,008.96	836,882,877.38
所有者权益（或股东权益）合计		2,629,590,306.38	2,555,001,463.07
负债和所有者权益（或股东权益）总计		4,888,406,517.56	4,568,460,544.99

公司负责人：艾立华 主管会计工作负责人：吴松青 会计机构负责人：龚妮

合并利润表

2023 年 1—12 月

单位：元 币种：人民币

项目	附注	2023 年度	2022 年度
一、营业总收入		3,378,936,303.36	3,444,874,262.74
其中：营业收入	七、61	3,378,936,303.36	3,444,874,262.74
利息收入			
已赚保费			
手续费及佣金收入			
二、营业总成本		3,047,198,731.02	2,989,891,705.78
其中：营业成本	七、61	2,541,699,669.63	2,532,040,415.64
利息支出			
手续费及佣金支出			
退保金			
赔付支出净额			
提取保险责任准备金			
净额			
保单红利支出			
分保费用			
税金及附加	七、62	25,068,042.90	20,674,119.72
销售费用	七、63	135,839,731.76	128,844,148.41

管理费用	七、64	130,973,580.46	107,802,566.06
研发费用	七、65	186,459,617.69	191,607,837.07
财务费用	七、66	27,158,088.58	8,922,618.88
其中：利息费用	七、66	34,730,284.27	32,740,600.36
利息收入	七、66	3,736,110.42	4,605,549.00
加：其他收益	七、67	48,602,478.21	20,806,555.72
投资收益（损失以“-”号填列）	七、68	23,865,430.13	24,975,512.10
其中：对联营企业和合营企业的投资收益	七、68	1,939,474.33	3,190,676.70
以摊余成本计量的金融资产终止确认收益			
汇兑收益（损失以“-”号填列）			
净敞口套期收益（损失以“-”号填列）			
公允价值变动收益（损失以“-”号填列）	七、70	29,078,322.94	14,497,610.96
信用减值损失（损失以“-”号填列）	七、71	-5,116,197.90	1,448,407.44
资产减值损失（损失以“-”号填列）	七、72	-21,488,081.68	-8,951,682.52
资产处置收益（损失以“-”号填列）	七、73	54,746.67	228,917.81
三、营业利润（亏损以“-”号填列）		406,734,270.71	507,987,878.47
加：营业外收入	七、74	611,906.29	576,837.60
减：营业外支出	七、75	2,842,561.24	1,969,532.42
四、利润总额（亏损总额以“-”号填列）		404,503,615.76	506,595,183.65
减：所得税费用	七、76	62,222,978.82	57,270,987.05
五、净利润（净亏损以“-”号填列）		342,280,636.94	449,324,196.60
（一）按经营持续性分类			
1. 持续经营净利润（净亏损以“-”号填列）		342,280,636.94	449,324,196.60
2. 终止经营净利润（净亏损以“-”号填列）			
（二）按所有权归属分类			
1. 归属于母公司股东的净利润（净亏损以“-”号填列）		350,996,813.46	445,860,546.79
2. 少数股东损益（净亏损以“-”号填列）		-8,716,176.52	3,463,649.81
六、其他综合收益的税后净额			
（一）归属母公司所有者的其他综合收益的税后净额			
1. 不能重分类进损益的其他综合收益			

(1) 重新计量设定受益计划变动额			
(2) 权益法下不能转损益的其他综合收益			
(3) 其他权益工具投资公允价值变动			
(4) 企业自身信用风险公允价值变动			
2. 将重分类进损益的其他综合收益			
(1) 权益法下可转损益的其他综合收益			
(2) 其他债权投资公允价值变动			
(3) 金融资产重分类计入其他综合收益的金额			
(4) 其他债权投资减值准备			
(5) 现金流量套期储备			
(6) 外币财务报表折算差额			
(7) 其他			
(二) 归属于少数股东的其他综合收益的税后净额			
七、综合收益总额		342,280,636.94	449,324,196.60
(一) 归属于母公司所有者的综合收益总额		350,996,813.46	445,860,546.79
(二) 归属于少数股东的综合收益总额		-8,716,176.52	3,463,649.81
八、每股收益：			
(一) 基本每股收益(元/股)		0.88	1.11
(二) 稀释每股收益(元/股)		0.88	1.11

本期发生同一控制下企业合并的，被合并方在合并前实现的净利润为：0 元，上期被合并方实现的净利润为：0 元。

公司负责人：艾立华 主管会计工作负责人：吴松青 会计机构负责人：龚妮

母公司利润表

2023 年 1—12 月

单位：元 币种：人民币

项目	附注	2023 年度	2022 年度
一、营业收入	十九、4	3,187,831,465.53	3,114,640,538.13
减：营业成本	十九、4	2,642,759,716.37	2,539,817,670.90
税金及附加		18,088,396.25	14,270,195.69
销售费用		129,455,906.99	117,681,675.84
管理费用		96,204,640.84	80,749,769.34

研发费用		113,220,777.85	119,177,648.58
财务费用		20,480,348.54	2,539,062.89
其中：利息费用		27,680,020.37	26,000,860.38
利息收入		3,828,049.35	4,713,719.38
加：其他收益		38,420,474.97	17,297,199.80
投资收益（损失以“-”号填列）	十九、5	24,319,548.26	27,628,603.13
其中：对联营企业和合营企业的投资收益	十九、5	1,821,836.45	3,013,597.14
以摊余成本计量的金融资产终止确认收益			
净敞口套期收益（损失以“-”号填列）			
公允价值变动收益（损失以“-”号填列）		15,245,108.45	11,077,795.27
信用减值损失（损失以“-”号填列）		-7,460,140.41	-1,648,191.43
资产减值损失（损失以“-”号填列）		-19,315,326.88	-2,745,691.08
资产处置收益（损失以“-”号填列）			201,901.70
二、营业利润（亏损以“-”号填列）		218,831,343.08	292,216,132.28
加：营业外收入		319,075.87	380,461.54
减：营业外支出		2,174,653.36	1,377,178.27
三、利润总额（亏损总额以“-”号填列）		216,975,765.59	291,219,415.55
减：所得税费用		22,928,752.81	28,232,091.37
四、净利润（净亏损以“-”号填列）		194,047,012.78	262,987,324.18
（一）持续经营净利润（净亏损以“-”号填列）		194,047,012.78	262,987,324.18
（二）终止经营净利润（净亏损以“-”号填列）			
五、其他综合收益的税后净额			
（一）不能重分类进损益的其他综合收益			
1. 重新计量设定受益计划变动额			
2. 权益法下不能转损益的其他综合收益			
3. 其他权益工具投资公允价值变动			
4. 企业自身信用风险公允价值变动			
（二）将重分类进损益的其他综合收益			
1. 权益法下可转损益的其他综合收益			

2. 其他债权投资公允价值变动			
3. 金融资产重分类计入其他综合收益的金额			
4. 其他债权投资信用减值准备			
5. 现金流量套期储备			
6. 外币财务报表折算差额			
7. 其他			
六、综合收益总额		194,047,012.78	262,987,324.18
七、每股收益：			
（一）基本每股收益(元/股)			
（二）稀释每股收益(元/股)			

公司负责人：艾立华 主管会计工作负责人：吴松青 会计机构负责人：龚妮
合并现金流量表
2023年1—12月

单位：元 币种：人民币

项目	附注	2023年度	2022年度
一、经营活动产生的现金流量：			
销售商品、提供劳务收到的现金		2,003,089,323.39	1,306,280,952.57
客户存款和同业存放款项净增加额			
向中央银行借款净增加额			
向其他金融机构拆入资金净增加额			
收到原保险合同保费取得的现金			
收到再保业务现金净额			
保户储金及投资款净增加额			
收取利息、手续费及佣金的现金			
拆入资金净增加额			
回购业务资金净增加额			
代理买卖证券收到的现金净额			
收到的税费返还		34,536,558.32	79,558,223.04
收到其他与经营活动有关的现金	七、78	40,183,463.63	15,068,827.32
经营活动现金流入小计		2,077,809,345.34	1,400,908,002.93
购买商品、接受劳务支付的现金		1,074,506,743.57	492,939,623.05
客户贷款及垫款净增加额			
存放中央银行和同业款项净增加额			

支付原保险合同赔付款项的现金			
拆出资金净增加额			
支付利息、手续费及佣金的现金			
支付保单红利的现金			
支付给职工及为职工支付的现金		486,718,508.72	470,177,059.90
支付的各项税费		166,114,405.71	170,613,947.92
支付其他与经营活动有关的现金	七、78	181,333,186.22	175,732,991.99
经营活动现金流出小计		1,908,672,844.22	1,309,463,622.86
经营活动产生的现金流量净额	七、79	169,136,501.12	91,444,380.07
二、投资活动产生的现金流量：			
收回投资收到的现金			
取得投资收益收到的现金		46,296,770.70	53,308,271.18
处置固定资产、无形资产和其他长期资产收回的现金净额		5,291,939.57	539,267.00
处置子公司及其他营业单位收到的现金净额			
收到其他与投资活动有关的现金	七、78	931,645,877.49	1,302,647,079.78
投资活动现金流入小计		983,234,587.76	1,356,494,617.96
购建固定资产、无形资产和其他长期资产支付的现金		78,936,457.27	93,252,407.23
投资支付的现金			10,000,000.00
质押贷款净增加额			
取得子公司及其他营业单位支付的现金净额			
支付其他与投资活动有关的现金	七、78	867,000,000.00	1,278,022,219.81
投资活动现金流出小计		945,936,457.27	1,381,274,627.04
投资活动产生的现金流量净额		37,298,130.49	-24,780,009.08
三、筹资活动产生的现金流量：			
吸收投资收到的现金			
其中：子公司吸收少数股东投资收到的现金			
取得借款收到的现金		273,750,000.00	180,000,000.00
收到其他与筹资活动有关的现金	七、78	11,960,109.16	38,716,745.75
筹资活动现金流入小计		285,710,109.16	218,716,745.75
偿还债务支付的现金		295,930,000.00	120,060,000.00
分配股利、利润或偿付利息支付的现金		137,892,545.43	132,858,542.62
其中：子公司支付给少数股东的股利、利润			1,360,000.00
支付其他与筹资活动有关的	七、78	4,820,000.05	28,329,846.55

现金			
筹资活动现金流出小计		438,642,545.48	281,248,389.17
筹资活动产生的现金流量净额		-152,932,436.32	-62,531,643.42
四、汇率变动对现金及现金等价物的影响		635,227.32	4,236,797.66
五、现金及现金等价物净增加额	七、79	54,137,422.61	8,369,525.23
加：期初现金及现金等价物余额	七、79	185,584,189.98	177,214,664.75
六、期末现金及现金等价物余额	七、79	239,721,612.59	185,584,189.98

公司负责人：艾立华 主管会计工作负责人：吴松青 会计机构负责人：龚妮

母公司现金流量表

2023 年 1—12 月

单位：元 币种：人民币

项目	附注	2023年度	2022年度
一、经营活动产生的现金流量：			
销售商品、提供劳务收到的现金		2,176,104,373.67	2,320,199,185.21
收到的税费返还		34,536,558.32	71,919,399.67
收到其他与经营活动有关的现金		36,323,668.60	18,091,502.14
经营活动现金流入小计		2,246,964,600.59	2,410,210,087.02
购买商品、接受劳务支付的现金		1,445,179,568.32	1,956,909,814.34
支付给职工及为职工支付的现金		372,187,072.15	358,125,127.42
支付的各项税费		76,346,260.04	92,692,096.99
支付其他与经营活动有关的现金		164,696,170.31	130,537,967.77
经营活动现金流出小计		2,058,409,070.82	2,538,265,006.52
经营活动产生的现金流量净额		188,555,529.77	-128,054,919.50
二、投资活动产生的现金流量：			
收回投资收到的现金			
取得投资收益收到的现金		36,246,393.15	50,643,008.08
处置固定资产、无形资产和其他长期资产收回的现金净额		179,212.25	663,452.25
处置子公司及其他营业单位收到的现金净额			
收到其他与投资活动有关的现金		712,876,066.17	1,245,262,174.12
投资活动现金流入小计		749,301,671.57	1,296,568,634.45
购建固定资产、无形资产和其他长期资产支付的现金		12,434,324.93	7,052,849.95
投资支付的现金		21,979,035.48	11,635,200.00
取得子公司及其他营业单位支付的现金净额			

支付其他与投资活动有关的现金		677,000,000.00	1,108,050,521.70
投资活动现金流出小计		711,413,360.41	1,126,738,571.65
投资活动产生的现金流量净额		37,888,311.16	169,830,062.80
三、筹资活动产生的现金流量：			
吸收投资收到的现金			
取得借款收到的现金		266,750,000.00	180,000,000.00
收到其他与筹资活动有关的现金		10,864,285.27	37,726,755.06
筹资活动现金流入小计		277,614,285.27	217,726,755.06
偿还债务支付的现金		288,930,000.00	120,060,000.00
分配股利、利润或偿付利息支付的现金		130,842,281.53	131,475,552.19
支付其他与筹资活动有关的现金		4,820,000.05	28,329,846.55
筹资活动现金流出小计		424,592,281.58	279,865,398.74
筹资活动产生的现金流量净额		-146,977,996.31	-62,138,643.68
四、汇率变动对现金及现金等价物的影响		923,148.67	2,705,093.71
五、现金及现金等价物净增加额		80,388,993.29	-17,658,406.67
加：期初现金及现金等价物余额		122,286,586.31	139,944,992.98
六、期末现金及现金等价物余额		202,675,579.60	122,286,586.31

公司负责人：艾立华

主管会计工作负责人：吴松青

会计机构负责人：龚妮

合并所有者权益变动表
2023 年 1—12 月

单位:元 币种:人民币

项目	2023 年度													少数股东权益	所有者权益合计
	归属于母公司所有者权益														
	实收资本(或股本)	其他权益工具			资本公积	减:库存股	其他综合收益	专项储备	盈余公积	一般风险准备	未分配利润	其他	小计		
	优先股	永续债	其他												
一、上年年末余额	400,820,172.00			97,441,408.85	1,090,074,022.47	75,882,781.02			200,410,086.00		1,639,485,065.24		3,352,347,973.54	43,807,093.44	3,396,155,066.98
加:会计政策变更															
前期差错更正															
其他															
二、本年期初余额	400,820,172.00			97,441,408.85	1,090,074,022.47	75,882,781.02			200,410,086.00		1,639,485,065.24		3,352,347,973.54	43,807,093.44	3,396,155,066.98
三、本期增减变动金额(减少以“-”号填列)	4,105.00			-30,038.40	108,592.63			2,052.50		231,453,932.26		231,538,643.99	-8,716,176.52	222,822,467.47	
(一)综合收益总额										350,996,813.46		350,996,813.46	-8,716,176.52	342,280,636.94	
(二)所有者投入和减少资本	4,105.00			-30,038.40	108,592.63							82,659.23		82,659.23	
1.所有者投入的普通股															
2.其他权益工具持有者投入资本	4,105.00			-30,038.40	108,592.63							82,659.23		82,659.23	
3.股份支付计入所有者权益的金额															
4.其他															
(三)利润分配								2,052.50		-119,542,881.		-119,540,828.		-119,540,828	

2023 年年度报告

										20		70		.70
1. 提取盈余公积									2,052.50	-2,052.50				
2. 提取一般风险准备														
3. 对所有者（或股东）的分配										-119,540,828.70		-119,540,828.70		-119,540,828.70
4. 其他														
（四）所有者权益内部结转														
1. 资本公积转增资本（或股本）														
2. 盈余公积转增资本（或股本）														
3. 盈余公积弥补亏损														
4. 设定受益计划变动额结转留存收益														
5. 其他综合收益结转留存收益														
6. 其他														
（五）专项储备														
1. 本期提取														
2. 本期使用														
（六）其他														
四、本期期末余额	400,824,277.00			97,411,370.45	1,090,182,615.10	75,882,781.02		200,412,138.50		1,870,938,997.50		3,583,886,617.53	35,090,916.92	3,618,977,534.45

项目	2022 年度														少数股东权益	所有者权益合计
	归属于母公司所有者权益															
	实收资本 (或股本)	其他权益工具			资本公积	减：库存股	其他综合收益	专项储备	盈余公积	一般风险准备	未分配利润	其他	小计			
优先股		永续债	其他													

2023 年年度报告

一、上年年末余额	400,813,533.00		97,490,977.61	1,089,901,691.06	52,633,014.47		200,406,766.50	1,313,167,265.35	3,049,147,219.05	41,703,443.63	3,090,850,662.68
加：会计政策变更											
前期差错更正											
其他											
二、本年期初余额	400,813,533.00		97,490,977.61	1,089,901,691.06	52,633,014.47		200,406,766.50	1,313,167,265.35	3,049,147,219.05	41,703,443.63	3,090,850,662.68
三、本期增减变动金额（减少以“-”号填列）	6,639.00		-49,568.76	172,331.41	23,249,766.55		3,319.50	326,317,799.89	303,200,754.49	2,103,649.81	305,304,404.30
（一）综合收益总额								445,860,546.79	445,860,546.79	3,463,649.81	449,324,196.60
（二）所有者投入和减少资本	6,639.00		-49,568.76	172,331.41	23,249,766.55				-23,120,364.90		-23,120,364.90
1. 所有者投入的普通股											
2. 其他权益工具持有者投入资本	6,639.00		-49,568.76	172,331.41					129,401.65		129,401.65
3. 股份支付计入所有者权益的金额											
4. 其他					23,249,766.55				-23,249,766.55		-23,249,766.55
（三）利润分配							3,319.50	-119,542,746.90	-119,539,427.40	-1,360,000.00	-120,899,427.40
1. 提取盈余公积							3,319.50	-3,319.50			
2. 提取一般风险准备											
3. 对所有者（或股东）的分配								-119,539,427.40	-119,539,427.40	-1,360,000.00	-120,899,427.40
4. 其他											
（四）所有者权益内部结转											
1. 资本公积转增资本（或股本）											
2. 盈余公积转增资本（或股本）											
3. 盈余公积弥补亏损											

2023 年年度报告

4. 设定受益计划变动额结转留存收益														
5. 其他综合收益结转留存收益														
6. 其他														
(五) 专项储备														
1. 本期提取														
2. 本期使用														
(六) 其他														
四、本期末余额	400,820,172.00			97,441,408.85	1,090,074,022.47	75,882,781.02		200,410,086.00		1,639,485,065.24		3,352,347,973.54	43,807,093.44	3,396,155,066.98

公司负责人：艾立华

主管会计工作负责人：吴松青

会计机构负责人：龚妮

母公司所有者权益变动表
2023 年 1—12 月

单位：元 币种：人民币

项目	2023 年度										
	实收资本（或股本）	其他权益工具			资本公积	减：库存股	其他综合收益	专项储备	盈余公积	未分配利润	所有者权益合计
		优先股	永续债	其他							
一、上年年末余额	400,820,172.00			97,441,408.85	1,095,329,699.86	75,882,781.02			200,410,086.00	836,882,877.38	2,555,001,463.07
加：会计政策变更											
前期差错更正											
其他											
二、本年期初余额	400,820,172.00			97,441,408.85	1,095,329,699.86	75,882,781.02			200,410,086.00	836,882,877.38	2,555,001,463.07
三、本期增减变动金额（减少以“－”号填列）	4,105.00			-30,038.40	108,592.63				2,052.50	74,504,131.58	74,588,843.31
（一）综合收益总额										194,047,012.78	194,047,012.78
（二）所有者投入和减少资本	4,105.00			-30,038.40	108,592.63						82,659.23
1. 所有者投入的普通股											
2. 其他权益工具持有者投入资本	4,105.00			-30,038.40	108,592.63						82,659.23

2023 年年度报告

3. 股份支付计入所有者权益的金额											
4. 其他											
(三) 利润分配								2,052.50	-119,542,881.20	-119,540,828.70	
1. 提取盈余公积								2,052.50	-2,052.50		
2. 对所有者(或股东)的分配									-119,540,828.70	-119,540,828.70	
3. 其他											
(四) 所有者权益内部结转											
1. 资本公积转增资本(或股本)											
2. 盈余公积转增资本(或股本)											
3. 盈余公积弥补亏损											
4. 设定受益计划变动额结转留存收益											
5. 其他综合收益结转留存收益											
6. 其他											
(五) 专项储备											
1. 本期提取											
2. 本期使用											
(六) 其他											
四、本期期末余额	400,824,277.00			97,411,370.45	1,095,438,292.49	75,882,781.02			200,412,138.50	911,387,008.96	2,629,590,306.38

项目	2022 年度										
	实收资本(或股本)	其他权益工具			资本公积	减: 库存股	其他综合收益	专项储备	盈余公积	未分配利润	所有者权益合计
		优先股	永续债	其他							
一、上年年末余额	400,813,533.00			97,490,977.61	1,095,157,368.45	52,633,014.47			200,406,766.50	693,438,300.10	2,434,673,931.19
加: 会计政策变更											
前期差错更正											
其他											
二、本年期初余额	400,813,533.00			97,490,977.61	1,095,157,368.45	52,633,014.47			200,406,766.50	693,438,300.10	2,434,673,931.19

2023 年年度报告

三、本期增减变动金额（减少以“－”号填列）	6,639.00			-49,568.76	172,331.41	23,249,766.55			3,319.50	143,444,577.28	120,327,531.88
（一）综合收益总额										262,987,324.18	262,987,324.18
（二）所有者投入和减少资本	6,639.00			-49,568.76	172,331.41	23,249,766.55					-23,120,364.90
1.所有者投入的普通股											
2.其他权益工具持有者投入资本	6,639.00			-49,568.76	172,331.41						129,401.65
3.股份支付计入所有者权益的金额											
4.其他						23,249,766.55					-23,249,766.55
（三）利润分配									3,319.50	-119,542,746.90	-119,539,427.40
1.提取盈余公积									3,319.50	-3,319.50	
2.对所有者(或股东)的分配										-119,539,427.40	-119,539,427.40
3.其他											
（四）所有者权益内部结转											
1.资本公积转增资本(或股本)											
2.盈余公积转增资本(或股本)											
3.盈余公积弥补亏损											
4.设定受益计划变动额结转留存收益											
5.其他综合收益结转留存收益											
6.其他											
（五）专项储备											
1.本期提取											
2.本期使用											
（六）其他											
四、本期期末余额	400,820,172.00			97,441,408.85	1,095,329,699.86	75,882,781.02			200,410,086.00	836,882,877.38	2,555,001,463.07

公司负责人：艾立华

主管会计工作负责人：吴松青

会计机构负责人：龚妮

三、公司基本情况

1. 公司概况

√适用 □不适用

(1) 历史沿革

湖南艾华集团股份有限公司（以下简称“本公司”或“公司”）是由益阳资江电子元件有限公司（以下简称“资江电子公司”）整体变更而成立的股份有限公司。资江电子公司于1993年12月29日设立，工商局登记情况如下：资江电子公司成立时股东认缴注册资本696.00万元，实缴注册资本人民币693.825万元，其中：湖南省益阳市资江电子元件厂出资人民币522.00万元，占注册资本总额的75.00%；台湾永开有限公司出资人民币171.825万元，占注册资本总额的25.00%。经过多次增资和股权转让，截至2007年8月31日，公司注册资本增加至1,724.86万元，其中：湖南艾华科技集团有限公司出资人民币1,293.65万元，占注册资本总额的75%；台湾永开有限公司出资人民币431.21万元，占注册资本总额的25%。

2007年9月，资江电子公司董事会通过决议，同意将登记在台湾永开有限公司名下的资江电子公司的25.00%股权转让给艾亮。2007年9月10日，根据益阳市资阳区招商局出具的《关于确认益阳资江电子元件有限公司企业性质及变更为内资企业的批复》（益资招字[2007]13号），资江电子公司自1993年12月登记设立至2007年9月变更为内资企业期间，登记的企业性质为中外合资企业，由于台湾永开有限公司并没有实际出资，实际出资者只有湖南省益阳市资江电子元件厂，其实际企业性质为内资企业，同意资江电子公司由外商投资企业变更为内资企业。变更后，湖南艾华科技集团有限公司占注册资本总额的75.00%，艾亮占注册资本总额的25.00%。

2007年10月，资江电子公司董事会通过决议，同意艾亮以其持有的四川雅安艾华电极箔制造有限公司55.00%的股权，王安安以其持有的四川雅安艾华电极箔制造有限公司25.00%的股权对资江电子公司增资。新增注册资本人民币555.31万元，资江电子公司注册资本增加至人民币2,280.17万元。增资后，湖南艾华科技集团有限公司累计出资额为人民币1,293.65万元，其占注册资本总额的56.73%；艾亮累计出资额为人民币812.99万元，其占注册资本总额的35.66%；王安安累计出资额为人民币173.53万元，其占注册资本总额的7.61%。

2008年1月，湖南艾华科技集团有限公司经益阳市工商行政管理局核准注销。湖南艾华科技集团有限公司原股东艾立华、王安安、艾亮、艾立宇根据持有的湖南艾华科技集团有限公司的股份比例分配湖南艾华科技集团有限公司持有资江电子公司的56.73%股份，股权分配后，资江电子公司股权结构变更为：艾立华出资人民币646.823万元，占注册资本总额的28.37%；王安安出资人民币432.263万元，占注册资本总额的18.96%；艾亮出资人民币1,071.719万元，占注册资本的47%；艾立宇出资人民币129.365万元，占注册资本总额的5.67%。

2008年5月，资江电子公司临时股东会通过决议，同意艾立华以其持有的绵阳高新区电子元件有限公司96.81%的股权，四川艾华电子有限公司91.30%的股权对资江电子公司增资；同意艾立宇以其持有的绵阳高新区电子元件有限公司3.19%的股权，四川艾华电子有限公司5.20%的股权对资江电子公司增资；同意殷宝华以其持有的四川艾华电子有限公司3.50%的股权对资江电子公司增资。本次增资，资江电子公司每1.00元出资额的认缴金额为人民币4.76元，新增注册资本人民币758.71万元，资江电子公司注册资本增加至人民币3,038.88万元。本次增资后，艾立华出资人民币1,350.923万元，占注册资本总额的44.45%；艾亮出资人民币1,071.719万元，占注册资本总额的35.27%；王安安出资人民币432.264万元，占注册资本总额的14.22%；艾立宇出资人民币164.646万元，占注册资本总额的5.42%；殷宝华出资人民币19.328万元，占注册资本总额的0.64%。

2009年5月，资江电子公司临时股东会通过决议，同意艾立华、艾亮、艾立宇、殷宝华分别将其持资江电子公司44.45%、35.27%、5.42%、0.64%股权转让给湖南艾华投资有限公司，作为对湖南艾华投资有限公司的增资。股权转让后，资江电子公司股权结构为：湖南艾华投资有限公司出资2,606.615万元，占注册资本总额的85.78%；王安安出资432.265万元，占注册资本总额的14.22%。

2009年9月29日，资江电子公司临时股东会通过决议，决定以2009年8月31日作为股份公司改制基准日，将资江电子公司整体变更为湖南艾华集团股份有限公司。各股东以经天职国际会计师事务所有限公司出具的天职湘审字[2009]375号审计报告审定的截至2009年8月31日的净资产15,802.86万元出资，按1:0.67的比例折合股本10,600.00万元，净资产超出注册资本部

分的 5,202.86 万元列入资本公积。至此,公司注册资本由人民币 3,038.88 万元变更为人民币 10,600.00 万元,计 10,600.00 万股,每股面值人民币 1.00 元。股份公司改制完成后,公司的股权结构为:湖南艾华投资有限公司持有公司 9,092.68 万股股份,占股本总额的 85.78%;王安安持有公司 1,507.32 万股股份,占股本总额的 14.22%。2009 年 11 月 17 日,公司在益阳市工商行政管理局领取了注册号为 430900000003926(1-1)S 号的《企业法人营业执照》。

2010 年 9 月,公司临时股东会通过决议,同意按公司股东持股比例以资本公积转增股本 3,775.00 万元,本次增资后,公司注册资本总额为 14,375.00 万元,其中:湖南艾华投资有限公司持有公司 12,330.875 万股股份,占股本总额的 85.78%;王安安持有公司 2,044.125 万股股份,占股本总额的 14.22%。

2010 年 10 月,公司临时股东会通过决议,同意平安财智投资管理有限公司对公司增资 625.00 万元,本次增资后,公司注册资本总额为 15,000.00 万元,其中:湖南艾华投资有限公司持有公司 12,330.875 万股股份,占股本总额的 82.20%;王安安持有公司 2,044.125 万股股份,占股本总额的 13.63%;平安财智投资管理有限公司持有公司 625.00 万股股份,占股本总额的 4.17%。

2010 年 12 月,公司股东会通过决议,同意湖南艾华投资有限公司转让 2,577.00 万股给王安安、殷宝华、艾立宇、袁焱、张建国、颜耀凡、朱勇等自然人,转让后公司的股权结构变更为:湖南艾华投资有限公司持有公司 9,753.875 万股,占股本总额的 65.03%;王安安持有公司 3,244.125 万股,占股本总额的 21.63%,平安财智投资管理有限公司持有公司 625.00 万股股份,占股本总额的 4.17%,其他自然人股东持有 1,377.00 万股,占股本总额的 9.17%。

2014 年 6 月 6 日,公司股东黄远彬与股东湖南艾华投资有限公司签订股份转让协议,黄远彬转让其所持公司的 15.00 万股份给湖南艾华投资有限公司,其他股东持股数量及持股比例不变。

2015 年 5 月 7 日,根据中国证券监督管理委员会证监许可[2015]704 号文的核准,公司公开发行 50,000,000.00 股人民币普通股股票。公司原股本为人民币 150,000,000.00 元,根据修改后的章程,公司拟申请增加股本人民币 50,000,000.00 元,变更后的股本为人民币 200,000,000.00 元,公开发行后公司股权结构变更为:湖南艾华投资有限公司持有公司 9,768.88 万股,占股本总额的 48.84%;王安安持有公司 3,244.12 万股,占股本总额的 16.22%,平安财智投资管理有限公司持有公司 625.00 万股股份,占股本总额的 3.13%,其他自然人股东持有 1,362.00 万股,占股本总额的 6.81%,社会公众股 5,000.00 万股,占股本总额的 25.00%。公司本次增资已经天职国际会计师事务所(特殊普通合伙)审验,并于 2015 年 5 月 12 日出具天职业字[2015]10033 号验资报告。

2015 年 8 月 28 日,公司召开第四届临时股东大会,公司申请增加股本人民币 100,000,000.00 元,由资本公积转增股本,转增基准日期为 2015 年 6 月 30 日,公司原股本为人民币 200,000,000.00 元,根据修改后的章程,变更后的股本为人民币 300,000,000.00 元,股权结构变更为:湖南艾华投资有限公司持有公司 14,653.31 万股,占股本总额的 48.84%;王安安持有公司 4,866.19 万股,占股本总额的 16.22%,平安财智投资管理有限公司持有公司 937.50 万股股份,占股本总额的 3.13%,其他自然人股东持有 2,043.00 万股,占股本总额的 6.81%,社会公众股 7,500.00 万股,占股本总额的 25.00%。公司本次转增已经天职国际会计师事务所(特殊普通合伙)审验,并出具天职业字[2015]13919 号验资报告。2015 年 11 月 11 日,公司领取了新《营业执照》:统一社会信用代码为 91430900616681350F。

2018 年 5 月 8 日,公司召开 2017 年度股东大会决议,以 2017 年 12 月 31 日总股本 300,000,000.00 股为基数,按每 10 股转增 3 股的比例,以资本公积转增股份 90,000,000.00 股,公司股本增加至 390,000,000.00 股。公司本次资本转增股本已经天职国际会计师事务所(特殊普通合伙)审验,并出具天职业字[2018]18289 号验资报告。

2018 年 3 月 2 日,根据中国证券监督管理委员会证监许可[2017]2350 号文核准,公司向社会公开发行面值总额人民币 691,000,000.00 元可转换公司债券,自 2018 年 9 月 10 日起可转换成公司 A 股普通股,截至 2022 年 12 月 31 日,累计共有 228,337,000.00 元可转债已转换成公司股份共 10,820,172 股。

截止 2023 年 12 月 31 日,公司股本为人民币 400,824,277.00 元,股本结构为湖南艾华控股有限公司持有公司 190,493,063.00 股,占股本总额的 47.53%;王安安持有公司 63,260,438.00 股,占股本总额的 15.78%,社会公众股 147,070,776.00 股,占股本总额的 36.69%。

(2) 公司注册地、组织形式和总部地址

公司住所及总部地址：湖南省益阳市桃花仑东路（紫竹路南侧）。

组织形式：股份有限公司。

(3) 公司实际从事的主要经营活动。

企业所处的行业：电子元件行业。

实际从事的主要经营活动：铝电解电容器、铝箔的生产与销售，生产电容器的设备制造，对外投资。

(4) 公司现任法定代表人：艾立华。

(5) 公司母公司及最终母公司

公司母公司及最终母公司为湖南艾华控股有限公司。

(6) 财务报表报出

本公司财务报表经公司董事会批准后报出。

本财务报表批准报出日：2024 年 4 月 20 日。

四、财务报表的编制基础

1. 编制基础

本财务报表以公司持续经营假设为基础，根据实际发生的交易事项，按照企业会计准则的有关规定，并基于以下所述重要会计政策、会计估计进行编制。

2. 持续经营

适用 不适用

本公司自本报告期末至少 12 个月内具有持续经营能力，无影响持续经营能力的重大事项。

五、重要会计政策及会计估计

具体会计政策和会计估计提示：

适用 不适用

重要提示：本公司根据实际生产经营特点针对金融工具减值、存货、固定资产折旧、在建工程、无形资产、收入确认等交易或事项制定了具体会计政策和会计估计。

1. 遵循企业会计准则的声明

本公司基于上述编制基础编制的财务报表符合财政部已颁布的最新企业会计准则及其应用指南、解释以及其他相关规定（统称“企业会计准则”）的要求，真实完整地反映了公司的财务状况、经营成果和现金流量等有关信息。

此外，本财务报告编制参照了证监会发布的《公开发行证券的公司信息披露编报规则第 15 号——财务报告的一般规定》（2023 年修订）的列报和披露要求。

2. 会计期间

本公司会计年度自公历 1 月 1 日起至 12 月 31 日止。

3. 营业周期

适用 不适用

本公司以 12 个月作为一个营业周期，并以其作为资产和负债的流动性划分标准。

4. 记账本位币

本公司采用人民币作为记账本位币。

5. 重要性标准确定方法和选择依据

适用 不适用

项目	重要性标准
----	-------

重要的单项计提坏账准备的应收款项	单项计提金额占各类应收款项坏账准备的 10%以上且金额大于 500 万元
重要的应收款项坏账准备收回或转回	单项收回或转回金额占各类应收款项坏账准备的 10%以上且金额大于 500 万元
重要的应收款项实际核销	单项核销金额占各类应收款项坏账准备总额的 10%以上且金额大于 500 万元
账龄超过一年的重要预付款项	单项账龄超过 1 年的预付款项占预付款项总额的 10%以上且金额大于 200 万元
重要的在建工程	单个项目的预算大于 2000 万元且本期投入金额大于 200 万元
账龄超过一年的重要应付账款	单项账龄超过 1 年的应付账款占应付账款总额的 10%以上且金额大于 200 万元
账龄超过一年的重要合同负债	单项账龄超过 1 年的合同负债占合同负债总额的 10%以上且金额大于 200 万元
合同负债账面价值发生重大变动	合同负债账面价值变动金额占期初合同负债余额的 30%以上
账龄超过一年的重要其他应付款	单项账龄超过 1 年的其他应付款占其他应付款总额的 10%以上且金额大于 200 万元
重要的非全资子公司	子公司净资产占集团净资产 5%以上，或单个子公司少数股东权益占集团净资产的 1%以上
重要合营企业或联营企业	对单个被投资单位的长期股权投资账面价值占集团净资产的 5%以上且金额大于 1000 万元，或长期股权投资权益法下投资损益占集团合并净利润的 5%以上
收到/支付的重要的投资活动有关的现金	单项业务活动现金流入/流出金额大于 5000 万元

6. 同一控制下和非同一控制下企业合并的会计处理方法

√适用 □不适用

(1) 同一控制下企业合并的会计处理方法

本公司在一次交易取得或通过多次交易分步实现同一控制下企业合并，企业合并中取得的资产和负债，按照合并日被合并方在最终控制方合并财务报表中的账面价值计量。本公司取得的净资产账面价值与支付的合并对价账面价值（或发行股份面值总额）的差额，调整资本公积；资本公积不足冲减的，调整留存收益。

(2) 非同一控制下企业合并的会计处理方法

本公司在购买日对合并成本大于合并中取得的被购买方可辨认净资产公允价值份额的差额，确认为商誉；如果合并成本小于合并中取得的被购买方可辨认净资产公允价值份额，首先对取得的被购买方各项可辨认资产、负债及或有负债的公允价值以及合并成本的计量进行复核，经复核后合并成本仍小于合并中取得的被购买方可辨认净资产公允价值份额的，其差额计入当期损益。

通过多次交易分步实现非同一控制下企业合并，应按以下顺序处理：

1) 调整长期股权投资初始投资成本。购买日之前持有股权采用权益法核算的，按照该股权在购买日的公允价值进行重新计量，公允价值与其账面价值的差额计入当期投资收益；购买日之前持有的被购买方的股权涉及权益法核算下的其他综合收益、其他所有者权益变动的，转为购买日所属当期收益，由于被投资方重新计量设定受益计划净负债或净资产变动以及持有的其他权益工具投资公允价值变动而产生的其他综合收益除外。

2) 确认商誉（或计入当期损益的金额）。将第一步调整后长期股权投资初始投资成本与购买日应享有子公司可辨认净资产公允价值份额比较，前者大于后者，差额确认为商誉；前者小于后者，差额计入当期损益。

通过多次交易分步处置股权至丧失对子公司控制权的情形

1) 判断分步处置股权至丧失对子公司控制权过程中的各项交易是否属于“一揽子交易”的原则

处置对子公司股权投资的各项交易的条款、条件以及经济影响符合以下一种或多种情况，通常表明应将多次交易事项作为一揽子交易进行会计处理：

- ①这些交易是同时或者在考虑了彼此影响的情况下订立的；
- ②这些交易整体才能达成一项完整的商业结果；
- ③一项交易的发生取决于其他至少一项交易的发生；
- ④一项交易单独看是不经济的，但是和其他交易一并考虑时是经济的。

2) 分步处置股权至丧失对子公司控制权过程中的各项交易属于“一揽子交易”的会计处理方法

处置对子公司股权投资直至丧失控制权的各项交易属于一揽子交易的，应当将各项交易作为一项处置子公司并丧失控制权的交易进行会计处理；但是，在丧失控制权之前每一次处置价款与处置投资对应的享有该子公司净资产份额的差额，在合并财务报表中应当确认为其他综合收益，在丧失控制权时一并转入丧失控制权当期的损益。

在合并财务报表中，对于剩余股权，应当按照其在丧失控制权日的公允价值进行重新计量。处置股权取得的对价与剩余股权公允价值之和，减去按原持股比例计算应享有原子公司自购买日开始持续计算的净资产的份额之间的差额，计入丧失控制权当期的投资收益。与原子公司股权投资相关的其他综合收益，应当在丧失控制权时转为当期投资收益或留存收益。

3) 分步处置股权至丧失对子公司控制权过程中的各项交易不属于“一揽子交易”的会计处理方法

处置对子公司的投资未丧失控制权的，合并财务报表中处置价款与处置投资对应的享有该子公司净资产份额的差额计入资本公积（资本溢价或股本溢价），资本溢价不足冲减的，应当调整留存收益。

处置对子公司的投资丧失控制权的，在合并财务报表中，对于剩余股权，应当按照其在丧失控制权日的公允价值进行重新计量。处置股权取得的对价与剩余股权公允价值之和，减去按原持股比例计算应享有原子公司自购买日开始持续计算的净资产的份额之间的差额，计入丧失控制权当期的投资收益。与原子公司股权投资相关的其他综合收益，应当在丧失控制权时转为当期投资收益或留存收益。

7. 控制的判断标准和合并财务报表的编制方法

√适用 □不适用

本公司合并财务报表的合并范围应当以控制为基础予以确定。

控制，是指本公司拥有对被投资方的权力，通过参与被投资方的相关活动而享有可变回报，并且有能力运用对被投资方的权力影响其回报金额。相关活动，是指对被投资方的回报产生重大影响的活动。被投资方的相关活动应当根据具体情况进行判断，通常包括商品或劳务的销售和购买、金融资产的管理、资产的购买和处置、研究与开发活动以及融资活动等。

本公司在综合考虑所有相关事实和情况的基础上对是否控制被投资方进行判断。一旦相关事实和情况的变化导致对控制定义所涉及的相关要素发生变化的，本公司进行重新评估。

合并财务报表以母公司及其子公司的财务报表为基础，根据其他有关资料，由本公司按照《企业会计准则第 33 号——合并财务报表》编制。

（1）合并财务报表范围的确定原则

合并财务报表的合并范围以控制为基础予以确定。合并范围包括本公司及全部子公司。子公司，是指被本公司控制的企业或主体。一旦相关事实和情况的变化导致上述控制定义涉及的相关要素发生了变化，本公司将进行重新评估。

（2）合并财务报表编制的方法

从取得子公司的净资产和生产经营决策的实际控制权之日起，本公司开始将其纳入合并范围；从丧失实际控制权之日起停止纳入合并范围。对于处置的子公司，处置日前的经营成果和现金流量已经适当地包括在合并利润表和合并现金流量表中；当期处置的子公司，不调整合并资产负债表的期初数。非同一控制下企业合并增加的子公司，其购买日后的经营成果及现金流量已经适当地包括在合并利润表和合并现金流量表中，且不调整合并财务报表的期初数和对比数。同一控制下企业合并增加的子公司，其自合并当期期初至合并日的经营成果和现金流量已经适当地包括在合并利润表和合并现金流量表中，并且同时调整合并财务报表的对比数。

在编制合并财务报表时，子公司与本公司采用的会计政策或会计期间不一致的，按照本公司的会计政策和会计期间对子公司财务报表进行必要的调整。对于非同一控制下企业合并取得的子公司，以购买日可辨认净资产公允价值为基础对其财务报表进行调整。

公司内所有重大往来余额、交易及未实现利润在合并财务报表编制时予以抵销。

子公司的股东权益及当期净损益中不属于本公司所拥有的部分分别作为少数股东权益及少数股东损益在合并财务报表中股东权益及净利润项下单独列示。子公司当期净损益中属于少数股东权益的份额，在合并利润表中净利润项目下以“少数股东损益”项目列示。少数股东分担的子公司的亏损超过了少数股东在该子公司期初股东权益中所享有的份额，冲减少数股东权益。

当因处置部分股权投资或其他原因丧失了对原有子公司的控制权时，对于剩余股权，按照其在丧失控制权日的公允价值进行重新计量。处置股权取得的对价与剩余股权公允价值之和，减去按原持股比例计算应享有原有子公司自购买日开始持续计算的净资产的份额之间的差额，计入丧失控制权当期的投资收益。与原有子公司股权投资相关的其他综合收益，在丧失控制权时采用与被购买方直接处置相关资产或负债相同的基础进行会计处理（即，除了在该原有子公司重新计量设定受益计划净负债或净资产导致的变动以外，其余一并转为当期投资收益）。其后，对该部分剩余股权按照《企业会计准则第2号——长期股权投资》或《企业会计准则第22号——金融工具确认和计量》等相关规定进行后续计量。

本公司通过多次交易分步处置对子公司股权投资直至丧失控制权的，需区分处置对子公司股权投资直至丧失控制权的各项交易是否属于一揽子交易。处置对子公司股权投资的各项交易的条款、条件以及经济影响符合以下一种或多种情况，通常表明应将多次交易事项作为一揽子交易进行会计处理：1）这些交易是同时或者在考虑了彼此影响的情况下订立的；2）这些交易整体才能达成一项完整的商业结果；3）一项交易的发生取决于其他至少一项交易的发生；4）一项交易单独看是不经济的，但是和其他交易一并考虑时是经济的。不属于一揽子交易的，对其中的每一项交易视情况分别按照“不丧失控制权的情况下部分处置对子公司的长期股权投资”和“因处置部分股权投资或其他原因丧失了对原有子公司的控制权”（详见前段）适用的原则进行会计处理。处置对子公司股权投资直至丧失控制权的各项交易属于一揽子交易的，将各项交易作为一项处置子公司并丧失控制权的交易进行会计处理；但是，在丧失控制权之前每一次处置价款与处置投资对应的享有该子公司净资产份额的差额，在合并财务报表中确认为其他综合收益，在丧失控制权时一并转入丧失控制权当期的损益。

8. 合营安排分类及共同经营会计处理方法

√适用 □不适用

（1）合营安排的认定和分类

合营安排，是指一项由两个或两个以上的参与方共同控制的安排。合营安排具有下列特征：1）各参与方均受到该安排的约束；2）两个或两个以上的参与方对该安排实施共同控制。任何一个参与方都不能够单独控制该安排，对该安排具有共同控制的任何一个参与方均能够阻止其他参与方或参与方组合单独控制该安排。

共同控制，是指按照相关约定对某项安排所共有的控制，并且该安排的相关活动必须经过分享控制权的参与方一致同意后才能决策。

合营安排分为共同经营和合营企业。共同经营，是指合营方享有该安排相关资产且承担该安排相关负债的合营安排。合营企业，是指合营方仅对该安排的净资产享有权利的合营安排。

（2）合营安排的会计处理

共同经营参与方应当确认其与共同经营中利益份额相关的下列项目，并按照相关企业会计准则的规定进行会计处理：1）确认单独所持有的资产，以及按其份额确认共同持有的资产；2）确认单独所承担的负债，以及按其份额确认共同承担的负债；3）确认出售其享有的共同经营产出份额所产生的收入；4）按其份额确认共同经营因出售产出所产生的收入；5）确认单独所发生的费用，以及按其份额确认共同经营发生的费用。

合营企业参与方应当按照《企业会计准则第2号——长期股权投资》的规定对合营企业的投资进行会计处理。

9. 现金及现金等价物的确定标准

现金流量表的现金指企业库存现金及可以随时用于支付的存款。现金等价物指持有的期限短（一般是指从购买日起三个月内到期）、流动性强、易于转换为已知金额现金、价值变动风险很小的投资。

10. 外币业务和外币报表折算

√适用 □不适用

(1) 外币业务折算

外币交易在初始确认时，采用交易发生日的即期汇率折算为人民币金额。资产负债表日，外币货币性项目采用资产负债表日即期汇率折算，因汇率不同而产生的汇兑差额，除与购建符合资本化条件资产有关的外币专门借款本金及利息的汇兑差额外，计入当期损益；以历史成本计量的外币非货币性项目仍采用交易发生日的即期汇率折算，不改变其人民币金额；以公允价值计量的外币非货币性项目，采用公允价值确定日的即期汇率折算，差额计入当期损益或其他综合收益。

(2) 外币财务报表折算

资产负债表中的资产和负债项目，采用资产负债表日的即期汇率折算；所有者权益项目除“未分配利润”项目外，其他项目采用交易发生日的即期汇率折算；利润表中的收入和费用项目，采用交易发生日的即期汇率折算。按照上述折算产生的外币财务报表折算差额，确认为其他综合收益。

11. 金融工具

√适用 □不适用

(1) 金融工具的确认和终止确认

本公司于成为金融工具合同的一方时确认一项金融资产或金融负债。

以常规方式买卖金融资产，按交易日会计进行确认和终止确认。常规方式买卖金融资产，是指按照合同条款的约定，在法规或通行惯例规定的期限内收取或交付金融资产。交易日，是指本公司承诺买入或卖出金融资产的日期。

满足下列条件的，终止确认金融资产（或金融资产的一部分，或一组类似金融资产的一部分），即从其账户和资产负债表内予以转销：

1) 收取金融资产现金流量的权利届满；

2) 转移了收取金融资产现金流量的权利，或在“过手协议”下承担了及时将收取的现金流量全额支付给第三方的义务；并且（a）实质上转让了金融资产所有权上几乎所有的风险和报酬，或（b）虽然实质上既没有转移也没有保留金融资产所有权上几乎所有的风险和报酬，但放弃了对该金融资产的控制。

(2) 金融资产分类和计量

本公司的金融资产于初始确认时根据本公司管理金融资产的业务模式和金融资产的合同现金流量特征分类为：以摊余成本计量的金融资产、以公允价值计量且其变动计入其他综合收益的金融资产以及以公允价值计量且其变动计入当期损益的金融资产。金融资产的后续计量取决于其分类。

本公司对金融资产的分类，依据本公司管理金融资产的业务模式和金融资产的现金流量特征进行分类。

1) 以摊余成本计量的金融资产

金融资产同时符合下列条件的，分类为以摊余成本计量的金融资产：本公司管理该金融资产的业务模式是以收取合同现金流量为目标；该金融资产的合同条款规定，在特定日期产生的现金流量，仅为对本金和以未偿付本金金额为基础的利息的支付。对于此类金融资产，采用实际利率法，按照摊余成本进行后续计量，其摊销或减值产生的利得或损失，均计入当期损益。

2) 以公允价值计量且其变动计入其他综合收益的债务工具投资

金融资产同时符合下列条件的，分类为以公允价值计量且其变动计入其他综合收益的金融资产：本公司管理该金融资产的业务模式是既以收取合同现金流量为目标又以出售金融资产为目标；该金融资产的合同条款规定，在特定日期产生的现金流量，仅为对本金和以未偿付本金金额为基

础的利息的支付。对于此类金融资产，采用公允价值进行后续计量。其折价或溢价采用实际利率法进行摊销并确认为利息收入或费用。除减值损失及外币货币性金融资产的汇兑差额确认为当期损益外，此类金融资产的公允价值变动作为其他综合收益确认，直到该金融资产终止确认时，其累计利得或损失转入当期损益。与此类金融资产相关利息收入，计入当期损益。

3) 以公允价值计量且其变动计入其他综合收益的权益工具投资

本公司不可撤销地选择将部分非交易性权益工具投资指定为以公允价值计量且其变动计入其他综合收益的金融资产，仅将相关股利收入计入当期损益，公允价值变动作为其他综合收益确认，直到该金融资产终止确认时，其累计利得或损失转入留存收益。

4) 以公允价值计量且其变动计入当期损益的金融资产

上述以摊余成本计量的金融资产和以公允价值计量且其变动计入其他综合收益的金融资产之外的金融资产，分类为以公允价值计量且其变动计入当期损益的金融资产。在初始确认时，为了能够消除或显著减少会计错配，可以将金融资产指定为以公允价值计量且其变动计入当期损益的金融资产。对于此类金融资产，采用公允价值进行后续计量，所有公允价值变动计入当期损益。

当且仅当本公司改变管理金融资产的业务模式时，才对所有受影响的相关金融资产进行重分类。

对于以公允价值计量且其变动计入当期损益的金融资产，相关交易费用直接计入当期损益，其他类别的金融资产相关交易费用计入其初始确认金额。

(3) 金融负债分类和计量

本公司的金融负债于初始确认时分类为：以摊余成本计量的金融负债与以公允价值计量且其变动计入当期损益的金融负债。

符合以下条件之一的金融负债可在初始计量时指定为以公允价值计量且其变动计入当期损益的金融负债：1) 该项指定能够消除或显著减少会计错配；2) 根据正式书面文件载明的集团风险管理或投资策略，以公允价值为基础对金融负债组合或金融资产和金融负债组合进行管理和业绩评价，并在集团内部以此为基础向关键管理人员报告；3) 该金融负债包含需单独分拆的嵌入衍生工具。

本公司在初始确认时确定金融负债的分类。对于以公允价值计量且其变动计入当期损益的金融负债，相关交易费用直接计入当期损益，其他金融负债的相关交易费用计入其初始确认金额。

金融负债的后续计量取决于其分类：

1) 以摊余成本计量的金融负债

对于此类金融负债，采用实际利率法，按照摊余成本进行后续计量。

2) 以公允价值计量且其变动计入当期损益的金融负债

以公允价值计量且其变动计入当期损益的金融负债，包括交易性金融负债(含属于金融负债的衍生工具)和初始确认时指定为以公允价值计量且其变动计入当期损益的金融负债。

(4) 可转换债券

含权益成分的可转换债券

本公司将发行的可转换公司债券作为包含负债和权益成分的复合金融工具。

在初始确认时，本公司将相关负债和权益成分进行分拆，先确定负债成分的公允价值(包括其中可能包含的非权益性嵌入衍生工具的公允价值)，再从复合金融工具公允价值中扣除负债成分的公允价值，作为权益成分的价值，计入权益。发行复合金融工具发生的交易费用，在负债成分和权益成分之间按照各自占总发行价款的比例进行分摊。初始确认后，对于没有指定为以公允价值计量且其变动计入当期损益的负债成分，采用实际利率法按摊余成本计量。权益成分在初始计量后不再重新计量。当可转换债券进行转换时，本公司将负债成分和权益成分转至权益相关科目。当可转换债券被赎回时，赎回支付的价款以及发生的交易费用被分配至权益和负债成分。分配价款和交易费用的方法与发行时采用的分配方法一致。价款和交易费用分配后，其与权益和负债成分账面价值的差异中，与权益成分相关的计入权益，与负债成分相关的计入损益。

(5) 金融工具抵销

同时满足下列条件的，金融资产和金融负债以相互抵销后的净额在资产负债表内列示：具有抵销已确认金额的法定权利，且该种法定权利是当前可执行的；计划以净额结算，或同时变现该金融资产和清偿该金融负债。

(6) 金融资产减值

本公司对于以摊余成本计量的金融资产、以公允价值计量且其变动计入其他综合收益的债务工具投资和财务担保合同等，以预期信用损失为基础确认损失准备。信用损失，是指本公司按照原实际利率折现的、根据合同应收的所有合同现金流量与预期收取的所有现金流量之间的差额，即全部现金短缺的现值。

本公司考虑所有合理且有依据的信息，包括前瞻性信息，以单项或组合的方式对以摊余成本计量的金融资产和以公允价值计量且其变动计入其他综合收益的金融资产（债务工具）的预期信用损失进行估计。

1) 预期信用损失一般模型

如果该金融工具的信用风险自初始确认后已显著增加，本公司按照相当于该金融工具整个存续期内预期信用损失的金额计量其损失准备；如果该金融工具的信用风险自初始确认后并未显著增加，本公司按照相当于该金融工具未来 12 个月内预期信用损失的金额计量其损失准备。由此形成的损失准备的增加或转回金额，作为减值损失或利得计入当期损益。本公司对信用风险的具体评估，详见第十节 财务报告“十二、与金融工具相关的风险”。

通常逾期超过 30 日，本公司即认为该金融工具的信用风险已显著增加，除非有确凿证据证明该金融工具的信用风险自初始确认后并未显著增加。

具体来说，本公司将购买或源生时未发生信用减值的金融工具发生信用减值的过程分为三个阶段，对于不同阶段的金融工具的减值有不同的会计处理方法：

第一阶段：信用风险自初始确认后未显著增加

对于处于该阶段的金融工具，企业应当按照未来 12 个月的预期信用损失计量损失准备，并按其账面余额（即未扣除减值准备）和实际利率计算利息收入（若该工具为金融资产，下同）。

第二阶段：信用风险自初始确认后已显著增加但尚未发生信用减值

对于处于该阶段的金融工具，企业应当按照该工具整个存续期的预期信用损失计量损失准备，并按其账面余额和实际利率计算利息收入。

第三阶段：初始确认后发生信用减值

对于处于该阶段的金融工具，企业应当按照该工具整个存续期的预期信用损失计量损失准备，但对利息收入的计算不同于处于前两阶段的金融资产。对于已发生信用减值的金融资产，企业应当按其摊余成本（账面余额减已计提减值准备，也即账面价值）和实际利率计算利息收入。

对于购买或源生时已发生信用减值的金融资产，企业应当仅将初始确认后整个存续期内预期信用损失的变动确认为损失准备，并按其摊余成本和经信用调整的实际利率计算利息收入。

2) 本公司对在资产负债表日具有较低信用风险的金融工具，选择不与其初始确认时的信用风险进行比较，而直接做出该工具的信用风险自初始确认后未显著增加的假定。

如果公司确定金融工具的违约风险较低，借款人在短期内履行其支付合同现金流量义务的能力很强，并且即使较长时期内经济形势和经营环境存在不利变化，也不一定会降低借款人履行其支付合同现金流量义务的能力，那么该金融工具可被视为具有较低的信用风险。

3) 应收款项及租赁应收款

本公司对于《企业会计准则第 14 号——收入》所规定的、不含重大融资成分（包括根据该准则不考虑不超过一年的合同中融资成分的情况）的应收款项，采用预期信用损失的简化模型，始终按照整个存续期内预期信用损失的金额计量其损失准备。

本公司对包含重大融资成分的应收款项和《企业会计准则第 21 号——租赁》规范的租赁应收款，本公司作出会计政策选择，选择采用预期信用损失的简化模型，即按照相当于整个存续期内预期信用损失的金额计量损失准备。

(7) 金融资产转移

本公司已将金融资产所有权上几乎所有的风险和报酬转移给转入方的，终止确认该金融资产；保留了金融资产所有权上几乎所有的风险和报酬的，不终止确认该金融资产。

本公司既没有转移也没有保留金融资产所有权上几乎所有的风险和报酬的，分别下列情况处理：放弃了对该金融资产控制的，终止确认该金融资产并确认产生的资产和负债；未放弃对该金融资产控制的，按照其继续涉入所转移金融资产的程度确认有关金融资产，并相应确认有关负债。

通过对所转移金融资产提供财务担保方式继续涉入的，按照金融资产的账面价值和财务担保金额两者之中的较低者，确认继续涉入形成的资产。财务担保金额，是指所收到的对价中，将被要求偿还的最高金额。

12. 应收票据√适用 不适用**应收票据的预期信用损失的确定方法及会计处理方法**√适用 不适用

本公司对于《企业会计准则第 14 号——收入》所规定的、不含重大融资成分（包括根据该准则不考虑不超过一年的合同中融资成分的情况）的应收票据，采用预期信用损失的简化模型，即始终按照整个存续期内预期信用损失的金额计量其损失准备，由此形成的损失准备的增加或转回金额，作为减值损失或利得计入当期损益。

对于包含重大融资成分的应收票据，本公司选择采用预期信用损失的简化模型，即始终按照整个存续期内预期信用损失的金额计量其损失准备。

按照信用风险特征组合计提坏账准备的组合类别及确定依据√适用 不适用

项 目	确定组合的依据	计量预期信用损失的方法
应收票据—银行承兑汇票	信用风险特征	本公司考虑所有合理且有依据的信息，包括历史信用损失经验，并考虑前瞻性信息结合当前状况以及未来经济情况的预测，通过违约风险敞口和整个存续期信用损失率，以单项或组合的方式对预期信用损失进行估计。
应收票据—财务公司承兑汇票	信用风险特征	本公司考虑所有合理且有依据的信息，包括历史信用损失经验，并考虑前瞻性信息结合当前状况以及未来经济情况的预测，通过违约风险敞口和整个存续期信用损失率，以单项或组合的方式对预期信用损失进行估计。
应收票据—商业承兑汇票	信用风险特征	参考历史信用损失经验，并考虑前瞻性信息结合当前状况以及对未来经济状况的预测，通过违约风险敞口和未来 12 个月内或整个存续期信用损失率计算预期信用损失进行估计。

基于账龄确认信用风险特征组合的账龄计算方法 适用 不适用**按照单项计提坏账准备的单项计提判断标准** 适用 不适用**13. 应收账款**√适用 不适用**应收账款的预期信用损失的确定方法及会计处理方法**

√适用 □不适用

本公司对于《企业会计准则第 14 号——收入》所规定的、不含重大融资成分（包括根据该准则不考虑不超过一年的合同中融资成分的情况）的应收账款，采用预期信用损失的简化模型，即始终按照整个存续期内预期信用损失的金额计量其损失准备，由此形成的损失准备的增加或转回金额，作为减值损失或利得计入当期损益。

对于包含重大融资成分的应收账款，本公司选择采用预期信用损失的简化模型，即始终按照整个存续期内预期信用损失的金额计量其损失准备。

按照信用风险特征组合计提坏账准备的组合类别及确定依据

√适用 □不适用

项 目	确定组合的依据	计量预期信用损失的方法
应收账款—信用风险特征组合	信用风险特征组合	参考历史信用损失经验，并考虑前瞻性信息结合当前状况以及对未来经济状况的预测，通过违约风险敞口和未来 12 个月内或整个存续期信用损失率计算预期信用损失进行估计。

基于账龄确认信用风险特征组合的账龄计算方法

□适用 √不适用

按照单项计提坏账准备的认定单项计提判断标准

√适用 □不适用

有客观证据表明某项应收账款已经发生信用减值，则本公司对该应收账款单项计提坏账准备并确认预期信用损失。如果其未来现金流量现值与以账龄为信用风险特征的应收款项组合的未来现金流量现值存在明显差异，导致该项应收款项如果按照预期信用损失率计提坏账准备，将无法真实地反映其可收回金额的，则对该应收款项采取个别认定法计提坏账准备。

14. 应收款项融资

√适用 □不适用

应收款项融资预期信用损失的确定方法及会计处理方法

√适用 □不适用

本公司对于《企业会计准则第 14 号——收入》所规定的、不含重大融资成分（包括根据该准则不考虑不超过一年的合同中融资成分的情况）的应收款项融资，采用预期信用损失的简化模型，即始终按照整个存续期内预期信用损失的金额计量其损失准备，由此形成的损失准备的增加或转回金额，作为减值损失或利得计入当期损益。

对于包含重大融资成分的应收款项融资，本公司选择采用预期信用损失的简化模型，即始终按照整个存续期内预期信用损失的金额计量其损失准备。

按照信用风险特征组合计提坏账准备的组合类别及确定依据

√适用 □不适用

本公司应收款项融资对按照信用风险特征组合计提坏账准备的组合类别及确定依据参照附注“五、12. 应收票据”进行处理。

基于账龄确认信用风险特征组合的账龄计算方法

□适用 √不适用

按照单项计提坏账准备的单项计提判断标准

□适用 √不适用

15. 其他应收款

√适用 □不适用

其他应收款预期信用损失的确定方法及会计处理方法

√适用 □不适用

本公司对其他应收款采用预期信用损失的一般模型详见附注“五、11. 金融工具”进行处理。

按照信用风险特征组合计提坏账准备的组合类别及确定依据

□适用 √不适用

基于账龄确认信用风险特征组合的账龄计算方法

□适用 √不适用

按照单项计提坏账准备的单项计提判断标准

√适用 □不适用

如果有客观证据表明某项其他应收款已经发生信用减值，则本公司对该其他应收款单项计提坏账准备并确认预期信用损失。

16. 存货

√适用 □不适用

存货类别、发出计价方法、盘存制度、低值易耗品和包装物的摊销方法

√适用 □不适用

(1) 存货的分类

存货主要包括原材料、在产品、库存商品、发出商品、委托加工物资等。

(2) 发出存货的计价方法

发出存货采用移动加权平均法。

(3) 存货的盘存制度

存货的盘存制度为永续盘存制。

(4) 低值易耗品和包装物的摊销方法

1) 低值易耗品

按照一次转销法进行摊销。

2) 包装物

按照一次转销法进行摊销。

存货跌价准备的确认标准和计提方法

√适用 □不适用

资产负债表日，存货采用成本与可变现净值孰低计量，按照单个存货成本高于可变现净值的差额计提存货跌价准备。直接用于出售的存货，在正常生产经营过程中以该存货的估计售价减去估计的销售费用和相关税费后的金额确定其可变现净值；需要经过加工的存货，在正常生产经营过程中以所生产的产成品的估计售价减去至完工时估计将要发生的成本、估计的销售费用和相关税费后的金额确定其可变现净值；资产负债表日，同一项存货中一部分有合同价格约定、其他部分不存在合同价格的，分别确定其可变现净值，并与其对应的成本进行比较，分别确定存货跌价准备的计提或转回的金额。

计提存货跌价准备后，如果以前减记存货价值的影响因素已经消失，导致存货的可变现净值高于其账面价值的，在原已计提的存货跌价准备金额内予以转回，转回的金额计入当期损益。

按照组合计提存货跌价准备的组合类别及确定依据、不同类别存货可变现净值的确定依据

□适用 √不适用

基于库龄确认存货可变现净值的各库龄组合可变现净值的计算方法和确定依据

□适用 √不适用

17. 合同资产√适用 不适用**合同资产的确认方法及标准**√适用 不适用

本公司根据履行履约义务与客户付款之间的关系在资产负债表中列示合同资产或合同负债。本公司已向客户转让商品或提供服务而有权收取的对价（除应收款项）列示为合同资产。

合同资产预期信用损失的确定方法及会计处理方法√适用 不适用

本公司对于《企业会计准则第 14 号——收入》所规定的、不含重大融资成分（包括根据该准则不考虑不超过一年的合同中融资成分的情况）的合同资产，采用预期信用损失的简化模型，即始终按照整个存续期内预期信用损失的金额计量其损失准备，由此形成的损失准备的增加或转回金额，作为减值损失或利得计入当期损益。

对于包含重大融资成分的合同资产，本公司选择采用预期信用损失的简化模型，即始终按照整个存续期内预期信用损失的金额计量其损失准备。

按照信用风险特征组合计提坏账准备的组合类别及确定依据 适用 不适用**基于账龄确认信用风险特征组合的账龄计算方法** 适用 不适用**按照单项计提坏账准备的认定单项计提判断标准** 适用 不适用**18. 持有待售的非流动资产或处置组**√适用 不适用

无

划分为持有待售的非流动资产或处置组的确认标准和会计处理方法√适用 不适用

本公司将同时满足下列条件的集团组成部分（或非流动资产）划分为持有待售：（1）根据类似交易中出售此类资产或处置组的惯例，在当前状况下即可立即出售；（2）出售极可能发生，已经就一项出售计划作出决议且获得确定的购买承诺（确定的购买承诺，是指企业与其他方签订的具有法律约束力的购买协议，该协议包含交易价格、时间和足够严厉的违约惩罚等重要条款，使协议出现重大调整或者撤销的可能性极小。预计出售将在一年内完成。已经获得按照有关规定需得到相关权力机构或者监管部门的批准。

本公司将持有待售的预计净残值调整为反映其公允价值减去出售费用后的净额（但不得超过该项持有待售的原账面价值），原账面价值高于调整后预计净残值的差额，作为资产减值损失计入当期损益，同时计提持有待售资产减值准备。对于持有待售的处置组确认的资产减值损失金额，应当先抵减处置组中商誉的账面价值，再根据处置组中适用《企业会计准则第 42 号——持有待售的非流动资产、处置组和终止经营》计量规定的各项非流动资产账面价值所占比重，按比例抵减其账面价值。

后续资产负债表日持有待售的非流动资产公允价值减去出售费用后的净额增加的，以前减记的金额应当予以恢复，并在划分为持有待售类别后确认的资产减值损失金额内转回，转回金额计入当期损益。划分为持有待售类别前确认的资产减值损失不得转回。后续资产负债表日持有待售的处置组公允价值减去出售费用后的净额增加的，以前减记的金额应当予以恢复，并在划分为持有待售类别后适用《企业会计准则第 42 号——持有待售的非流动资产、处置组和终止经营》计量规定的非流动资产确认的资产减值损失金额内转回，转回金额计入当期损益。已抵减的商誉账面

价值，以及适用《企业会计准则第 42 号——持有待售的非流动资产、处置组和终止经营》计量规定的非流动资产在划分为持有待售类别前确认的资产减值损失不得转回。持有待售的处置组确认的资产减值损失后续转回金额，应当根据处置组中除商誉外适用《企业会计准则第 42 号——持有待售的非流动资产、处置组和终止经营》计量规定的各项非流动资产账面价值所占比重，按比例增加其账面价值。企业因出售对子公司的投资等原因导致其丧失对子公司控制权的，无论出售后企业是否保留部分权益性投资，应当在拟出售的对子公司投资满足持有待售类别划分条件时，在母公司个别财务报表中将对子公司投资整体划分为持有待售类别，在合并财务报表中将子公司所有资产和负债划分为持有待售类别。

终止经营的认定标准和列报方法

√适用 □不适用

终止经营，是指企业满足下列条件之一的、能够单独区分的组成部分，且该组成部分已经处置或划分为持有待售类别：(1)该组成部分代表一项独立的主要业务或一个单独的主要经营地区；(2)该组成部分是拟对一项独立的主要业务或一个单独的主要经营地区进行处置的一项相关联计划的一部分；(3)该组-成部分是专为转售而取得的子公司。

终止经营的定义包含以下三方面含义：

(1) 终止经营应当是企业能够单独区分的组成部分。该组成部分的经营和现金流量在企业经营和编制财务报表时是能够与企业的其他部分清楚区分的。

(2) 终止经营应当具有一定的规模。终止经营应当代表一项独立的主要业务或一个单独的主要经营地区，或者是拟对一项独立的主要业务或一个单独的主要经营地区进行处置的一项相关联计划的一部分。

(3) 终止经营应当满足一定的时点要求。符合终止经营定义的组成部分应当属于以下两种情况之一，该组成部分在资产负债表日之前已经处置，包括已经出售和结束使用(如关停或报废等)；该组成部分在资产负债表日之前已经划分为持有待售类别。

19. 长期股权投资

√适用 □不适用

(1) 投资成本的确定

1) 同一控制下的企业合并形成的，合并方以支付现金、转让非现金资产、承担债务或发行权益性证券作为合并对价的，在合并日按照被合并方所有者权益在最终控制方合并财务报表中的账面价值的份额作为其初始投资成本。长期股权投资初始投资成本与支付的合并对价的账面价值或发行股份的面值总额之间的差额调整资本公积(资本溢价或股本溢价)；资本公积不足冲减的，调整留存收益。

分步实现同一控制下企业合并的，应当以持股比例计算的合并日应享有被合并方账面所有者权益份额作为该项投资的初始投资成本。初始投资成本与其原长期股权投资账面价值加上合并日取得进一步股份新支付对价的账面价值之和的差额，调整资本公积(资本溢价或股本溢价)，资本公积不足冲减的，冲减留存收益。

2) 非同一控制下的企业合并形成的，在购买日按照支付的合并对价的公允价值作为其初始投资成本。

3) 除企业合并形成以外的：以支付现金取得的，按照实际支付的购买价款作为其初始投资成本；以发行权益性证券取得的，按照发行权益性证券的公允价值作为其初始投资成本；投资者投入的，按照投资合同或协议约定的价值作为其初始投资成本(合同或协议约定价值不公允的除外)。

(2) 后续计量及损益确认方法

本公司能够对被投资单位实施控制的长期股权投资，在本公司个别财务报表中采用成本法核算；对具有共同控制或重大影响的长期股权投资，采用权益法核算。

采用成本法时，长期股权投资按初始投资成本计价，除取得投资时实际支付的价款或对价中包含的已宣告但尚未发放的现金股利或利润外，按享有被投资单位宣告分派的现金股利或利润，确认为当期投资收益，并同时根据有关资产减值政策考虑长期投资是否减值。

采用权益法时,长期股权投资的初始投资成本大于投资时应享有被投资单位可辨认净资产公允价值份额的,归入长期股权投资的初始投资成本;长期股权投资的初始投资成本小于投资时应享有被投资单位可辨认净资产公允价值份额的,其差额计入当期损益,同时调整长期股权投资的成本。

采用权益法时,取得长期股权投资后,按照应享有或应分担的被投资单位实现的净损益的份额,确认投资损益并调整长期股权投资的账面价值。在确认应享有被投资单位净损益的份额时,以取得投资时被投资单位各项可辨认资产等的公允价值为基础,按照本公司的会计政策及会计期间,并抵销与联营企业及合营企业之间发生的内部交易损益按照持股比例计算归属于投资企业的部分(但内部交易损失属于资产减值损失的,应全额确认),对被投资单位的净利润进行调整后确认。按照被投资单位宣告分派的利润或现金股利计算应分得的部分,相应减少长期股权投资的账面价值。本公司确认被投资单位发生的净亏损,以长期股权投资的账面价值以及其他实质上构成对被投资单位净投资的长期权益减记至零为限,本公司负有承担额外损失义务的除外。对于被投资单位除净损益以外所有者权益的其他变动,调整长期股权投资的账面价值并计入所有者权益。

(3) 确定对被投资单位具有控制、重大影响的依据

控制,是指拥有对被投资方的权力,通过参与被投资方的相关活动而享有可变回报,并且有能力运用对被投资方的权力影响回报金额;重大影响,是指投资方对被投资单位的财务和经营政策有参与决策的权力,但并不能够控制或者与其他方一起共同控制这些政策的制定。

(4) 长期股权投资的处置

1) 部分处置对子公司的长期股权投资,但不丧失控制权的情形

部分处置对子公司的长期股权投资,但不丧失控制权时,应当将处置价款与处置投资对应的账面价值的差额确认为当期投资收益。

2) 部分处置股权投资或其他原因丧失了对子公司控制权的情形

部分处置股权投资或其他原因丧失了对子公司控制权的,对于处置的股权,应结转与所售股权相对应的长期股权投资的账面价值,出售所得价款与处置长期股权投资账面价值之间差额,确认为投资收益(损失);同时,对于剩余股权,应当按其账面价值确认为长期股权投资或其它相关金融资产。处置后的剩余股权能够对子公司实施共同控制或重大影响的,应按有关成本法转为权益法的相关规定进行会计处理。

(5) 减值测试方法及减值准备计提方法

对子公司、联营企业及合营企业的投资,在资产负债表日有客观证据表明其发生减值的,按照账面价值与可收回金额的差额计提相应的减值准备。

20. 投资性房地产

不适用

21. 固定资产

(1). 确认条件

适用 不适用

固定资产是指为生产商品、提供劳务、出租或经营管理而持有的,使用年限超过一个会计年度的有形资产。

固定资产以取得时的实际成本入账,并从其达到预定可使用状态的次月起采用年限平均法计提折旧。

(2). 折旧方法

适用 不适用

类别	折旧方法	折旧年限(年)	残值率	年折旧率
房屋建筑物	年限平均法	20	5%	4.75%
机器设备	年限平均法	5-10	5%	9.50%-19.00%
运输工具	年限平均法	4	5%	23.75%
电子设备及其他	年限平均法	3-5	5%	19.00%-31.67%

22. 在建工程

√适用 □不适用

(1) 在建工程达到预定可使用状态时，按工程实际成本转入固定资产。已达到预定可使用状态但尚未办理竣工决算的，先按估计价值转入固定资产，待办理竣工决算后再按实际成本调整原暂估价值，但不再调整原已计提的折旧。

(2) 资产负债表日，有迹象表明在建工程发生减值的，按照账面价值与可收回金额的差额计提相应的减值准备。

23. 借款费用

√适用 □不适用

(1) 借款费用资本化的确认原则

本公司发生的借款费用，可直接归属于符合资本化条件的资产的购建或者生产的，予以资本化，计入相关资产成本；其他借款费用，在发生时确认为费用，计入当期损益。

(2) 借款费用资本化期间

1) 当借款费用同时满足下列条件时，开始资本化：①资产支出已经发生；②借款费用已经发生；③为使资产达到预定可使用或可销售状态所必要的购建或者生产活动已经开始。

2) 若符合资本化条件的资产在购建或者生产过程中发生非正常中断，并且中断时间连续超过3个月，暂停借款费用的资本化；中断期间发生的借款费用确认为当期费用，直至资产的购建或者生产活动重新开始。

3) 当所购建或者生产符合资本化条件的资产达到预定可使用或可销售状态时，借款费用停止资本化。

(3) 借款费用资本化金额

为购建或者生产符合资本化条件的资产而借入专门借款的，以专门借款当期实际发生的利息费用（包括按照实际利率法确定的折价或溢价的摊销），减去将尚未动用的借款资金存入银行取得的利息收入或进行暂时性投资取得的投资收益后的金额，确定应予资本化的利息金额；为购建或者生产符合资本化条件的资产占用了一般借款的，根据累计资产支出超过专门借款的资产支出加权平均数乘以占用一般借款的资本化率，计算确定一般借款应予资本化的利息金额。

24. 生物资产

□适用 √不适用

25. 油气资产

□适用 √不适用

26. 无形资产**(1). 使用寿命及其确定依据、估计情况、摊销方法或复核程序**

√适用 □不适用

使用寿命有限的无形资产，在使用寿命内按照与该项无形资产有关的经济利益的预期实现方式系统合理地摊销，无法可靠确定预期实现方式的，采用直线法摊销。具体年限如下：

项 目	摊销年限（年）
土地使用权	27.42、50
专利权	15
软件	5

使用寿命不确定的无形资产不摊销，本公司在每个会计期间均对该无形资产的使用寿命进行复核。使用寿命不确定的无形资产不摊销，本公司在每个会计期间均对该无形资产的使用寿命进行复核。如果有证据表明其使用寿命是有限的，则估计其使用寿命，并按其使用寿命进行摊销。公司不存在使用寿命不确定的无形资产。

使用寿命确定的无形资产，在资产负债表日有迹象表明发生减值的，按照账面价值与可收回金额的差额计提相应的减值准备；使用寿命不确定的无形资产和尚未达到可使用状态的无形资产，无论是否存在减值迹象，每年均进行减值测试。

(2). 研发支出的归集范围及相关会计处理方法

√适用 □不适用

1) 研发支出的归集范围

研发支出为企业研发活动直接相关的支出，包括研发人员职工薪酬、设备材料费、折旧费、水电费、办公费等。

2) 研发支出相关会计处理方法

内部研究开发项目研究阶段的支出，于发生时计入当期损益。内部研究开发项目开发阶段的支出，同时满足下列条件的，确认为无形资产：①完成该无形资产以使其能够使用或出售在技术上具有可行性；②具有完成该无形资产并使用或出售的意图；③无形资产产生经济利益的方式，包括能够证明运用该无形资产生产的产品存在市场或无形资产自身存在市场，无形资产将在内部使用的，能证明其有用性；④有足够的技术、财务资源和其他资源支持，以完成该无形资产的开发，并有能力使用或出售该无形资产；⑤归属于该无形资产开发阶段的支出能够可靠地计量。

本公司划分内部研究开发项目研究阶段支出和开发阶段支出的具体标准：

研究阶段：为获取并理解新的科学或技术知识等而进行的独创性的有计划调查、研究活动的阶段。

开发阶段：在进行商业性生产或使用前，将研究成果或其他知识应用于某项计划或设计，以生产出新的或具有实质性改进的材料、装置、产品等活动的阶段。

27. 长期资产减值

√适用 □不适用

本公司在资产负债表日判断资产是否存在可能发生减值的迹象。

因企业合并所形成的商誉和使用寿命不确定的无形资产，无论是否存在减值迹象，每年都应当进行减值测试。

存在下列迹象的，表明资产可能发生了减值：

(1)资产的市价当期大幅度下跌，其跌幅明显高于因时间的推移或者正常使用而预计的下跌；(2)企业经营所处的经济、技术或者法律等环境以及资产所处的市场在当期或者将在近期发生重大变化，从而对企业产生不利影响；(3)市场利率或者其他市场投资报酬率在当期已经提高，从而影响企业计算资产预计未来现金流量现值的折现率，导致资产可收回金额大幅度降低；(4)有证据表明资产已经陈旧过时或者其实体已经损坏；(5)资产已经或者将被闲置、终止使用或者计划提前处置；(6)企业内部报告的证据表明资产的经济绩效已经低于或者将低于预期，如资产所创造的净现金流量或者实现的营业利润（或者亏损）远远低于（或者高于）预计金额等；(7)其他表明资产可能已经发生减值的迹象。

资产存在减值迹象的，应当估计其可收回金额。

可收回金额应当根据资产的公允价值减去处置费用后的净额与资产预计未来现金流量的现值两者之间较高者确定。

处置费用包括与资产处置有关的法律费用、相关税费、搬运费以及为使资产达到可销售状态所发生的直接费用等。

资产预计未来现金流量的现值，应当按照资产在持续使用过程中和最终处置时所产生的预计未来现金流量，选择恰当的折现率对其进行折现后的金额加以确定。预计资产未来现金流量的现值，应当综合考虑资产的预计未来现金流量、使用寿命和折现率等因素。

可收回金额的计量结果表明，资产的可收回金额低于其账面价值的，应当将资产的账面价值减记至可收回金额，减记的金额确认为资产减值损失，计入当期损益，同时计提相应的资产减值准备。

28. 长期待摊费用

√适用 □不适用

长期待摊费用按实际发生额入账，在受益期或规定的期限内分期平均摊销。如果长期待摊的费用项目不能使以后会计期间受益则将尚未摊销的该项目的摊余价值全部转入当期损益。

29. 合同负债

√适用 □不适用

本公司根据履行履约义务与客户付款之间的关系在资产负债表中列示合同资产或合同负债。本公司已收或应收客户对价而应向客户转让商品或提供服务的义务列示为合同负债。

30. 职工薪酬

(1). 短期薪酬的会计处理方法

√适用 □不适用

本公司在职工提供服务的会计期间，将实际发生的短期薪酬确认为负债，并计入当期损益或相关资产成本。其中，非货币性福利按照公允价值计量。

(2). 离职后福利的会计处理方法

√适用 □不适用

本公司职工参加了由当地劳动和社会保障部门组织实施的社会基本养老保险。本公司以当地规定的社会基本养老保险缴纳基数和比例，按月向当地社会基本养老保险经办机构缴纳养老保险费。职工退休后，当地劳动及社会保障部门有责任向已退休员工支付社会基本养老金。本公司在职工提供服务的会计期间，将根据上述社保规定计算应缴纳的金额确认为负债，并计入当期损益或相关资产成本。

(3). 辞退福利的会计处理方法

√适用 □不适用

本公司在职工劳动合同到期之前解除与职工的劳动关系、或者为鼓励职工自愿接受裁减而提出给予补偿，在本公司不能单方面撤回解除劳动关系计划或裁减建议时和确认与涉及支付辞退福利的重组相关的成本费用时两者孰早日，确认因解除与职工的劳动关系给予补偿而产生的负债，同时计入当期损益。

(4). 其他长期职工福利的会计处理方法

√适用 □不适用

本公司向职工提供的其他长期职工福利，符合设定提存计划的，按照设定提存计划进行会计处理，除此之外按照设定收益计划进行会计处理。

31. 预计负债

√适用 □不适用

(1) 因对外提供担保、诉讼事项、产品质量保证、亏损合同等或有事项形成的义务成为本公司承担的现时义务，履行该义务很可能导致经济利益流出本公司，且该义

务的金额能够可靠的计量时，本公司将该项义务确认为预计负债。

(2) 本公司按照履行相关现时义务所需支出的最佳估计数对预计负债进行初始计量，并在资产负债表日对预计负债的账面价值进行复核。

32. 股份支付

适用 不适用

33. 优先股、永续债等其他金融工具

适用 不适用

34. 收入

(1). 按照业务类型披露收入确认和计量所采用的会计政策

适用 不适用

1) 收入的确认

本公司的收入主要包括销售商品、提供劳务等。

本公司在履行了合同中的履约义务，即在客户取得相关商品控制权时确认收入。取得相关商品控制权是指能够主导该商品的使用并从中获得几乎全部的经济利益。

2) 本公司依据收入准则相关规定判断相关履约义务性质属于“在某一时段内履行的履约义务”或“某一时点履行的履约义务”，分别按以下原则进行收入确认。

本公司满足下列条件之一的，属于在某一时段内履行履约义务：

①客户在本公司履约的同时即取得并消耗本公司履约所带来的经济利益。

②客户能够控制本公司履约过程中在建的资产。

③本公司履约过程中所产出的资产具有不可替代用途，且本公司在整个合同期内有权就累计至今已完成的履约部分收取款项。

对于在某一时段内履行的履约义务，本公司在该段时间内按照履约进度确认收入，但是，履约进度不能合理确定的除外。本公司考虑商品的性质，采用产出法或投入法确定恰当的履约进度。

对于不属于在某一时段内履行的履约义务，属于在某一时点履行的履约义务，本公司在客户取得相关商品控制权时点确认收入。

在判断客户是否已取得商品控制权时，本公司考虑下列迹象：

①本公司就该商品享有现时收款权利，即客户就该商品负有现时付款义务。

②本公司已将该商品的法定所有权转移给客户，即客户已拥有该商品的法定所有权。

③本公司已将该商品实物转移给客户，即客户已实物占有该商品。

④本公司已将该商品所有权上的主要风险和报酬转移给客户，即客户已取得该商品所有权上的主要风险和报酬。

⑤客户已接受该商品。

⑥其他表明客户已取得商品控制权的迹象。

本公司收入确认的具体政策：

公司电容产品销售业务模式分为国内销模式和国外销售模式。公司国内销售主要分为月结和寄售两种模式，均系于每月收到客户确认的对账单时确认收入；国外销售分为直接出口销售和经销模式，均系公司将货物运至出口港办理报关出口手续后，根据合同约定在将商品所有权上的主要风险和报酬已转移、相关的经济利益很可能流入时确认销售收入。

3) 收入的计量

本公司应当按照分摊至各单项履约义务的交易价格计量收入。在确定交易价格时，本公司考虑可变对价、合同中存在的重大融资成分、非现金对价、应付客户对价等因素的影响。

①可变对价

本公司按照期望值或最可能发生金额确定可变对价的最佳估计数，但包含可变对价的交易价格，应当不超过在相关不确定性消除时累计已确认收入极可能不会发生重大转回的金额。企业在评估累计已确认收入是否极可能不会发生重大转回时，应当同时考虑收入转回的可能性及其比重。

②重大融资成分

合同中存在重大融资成分的，本公司应当按照假定客户在取得商品控制权时即以现金支付的应付金额确定交易价格。该交易价格与合同对价之间的差额，应当在合同期间内采用实际利率法摊销。

③非现金对价

客户支付非现金对价的，本公司按照非现金对价的公允价值确定交易价格。非现金对价的公允价值不能合理估计的，本公司参照其承诺向客户转让商品的单独售价间接确定交易价格。

④应付客户对价

针对应付客户对价的，应当将该应付对价冲减交易价格，并在确认相关收入与支付（或承诺支付）客户对价二者孰晚的时点冲减当期收入，但应付客户对价是为了向客户取得其他可明确区分商品的除外。

企业应付客户对价是为了向客户取得其他可明确区分商品的，应当采用与本企业其他采购相一致的方式确认所购买的商品。企业应付客户对价超过向客户取得可明确区分商品公允价值的，超过金额冲减交易价格。向客户取得的可明确区分商品公允价值不能合理估计的，企业应当将应付客户对价全额冲减交易价格。

(2). 同类业务采用不同经营模式涉及不同收入确认方式及计量方法

适用 不适用

35. 合同成本

适用 不适用

合同成本分为合同履约成本与合同取得成本。

本公司企业为履行合同发生的成本同时满足下列条件的，作为合同履约成本确认为一项资产：

(1) 该成本与一份当前或预期取得的合同直接相关，包括直接人工、直接材料、制造费用（或类似费用）、明确由客户承担的成本以及仅因该合同而发生的其他成本；

(2) 该成本增加了企业未来用于履行履约义务的资源；

(3) 该成本预期能够收回。

本公司为取得合同发生的增量成本预期能够收回的，作为合同取得成本确认为一项资产；但是，该资产摊销不超过一年的可以在发生时计入当期损益。

与合同成本有关的资产采用与该资产相关的商品或服务收入确认相同的基础进行摊销。

与合同成本有关的资产，其账面价值高于下列两项的差额的，本公司将对于超出部分计提减值准备，并确认为资产减值损失：

(1) 因转让与该资产相关的商品或服务预期能够取得的剩余对价；

(2) 为转让该相关商品或服务估计将要发生的成本。

上述资产减值准备后续发生转回的，转回后的资产账面价值不超过假定不计提减值准备情况下该资产在转回日的账面价值。

36. 政府补助

适用 不适用

(1) 政府补助包括与资产相关的政府补助和与收益相关的政府补助。

(2) 政府补助为货币性资产的，按照收到或应收的金额计量；政府补助为非货币性资产的，按照公允价值计量，公允价值不能可靠取得的，按照名义金额计量。

(3) 政府补助采用总额法：

1) 与资产相关的政府补助，确认为递延收益，在相关资产使用寿命内按照合理、系统的方法分期计入损益。相关资产在使用寿命结束前被出售、转让、报废或发生毁损的，将尚未分配的相关递延收益余额转入资产处置当期的损益。

2) 与收益相关的政府补助，用于补偿以后期间的相关费用或损失的，确认为递延收益，在确认相关费用的期间，计入当期损益；用于补偿已发生的相关费用或损失的，直接计入当期损益。

(4) 对于同时包含与资产相关部分和与收益相关部分的政府补助，区分不同部分分别进行会计处理；难以区分的，整体归类为与收益相关的政府补助。

(5) 本公司将与本公司日常活动相关的政府补助按照经济业务实质计入其他收益或冲减相关成本费用；将与本公司日常活动无关的政府补助，应当计入营业外收支。

(6) 本公司将取得的政策性优惠贷款贴息按照财政将贴息资金拨付给贷款银行和财政将贴息资金直接拨付给本公司两种情况处理：

1) 财政将贴息资金拨付给贷款银行，由贷款银行以政策性优惠利率向本公司提供贷款的，本公司选择按照下列方法进行会计处理：

① 以实际收到的借款金额作为借款的入账价值，按照借款本金和该政策性优惠利率计算相关借款费用。

② 以借款的公允价值作为借款的入账价值并按照实际利率法计算借款费用，实际收到的金额与借款公允价值之间的差额确认为递延收益。递延收益在借款存续期内采用实际利率法摊销，冲减相关借款费用。

2) 财政将贴息资金直接拨付给本公司的，本公司将对应的贴息冲减相关借款费用。

37. 递延所得税资产/递延所得税负债

适用 不适用

(1) 根据资产、负债的账面价值与其计税基础之间的差额（未作为资产和负债确认的项目按照税法规定可以确定其计税基础的，该计税基础与其账面数之间的差额），按照预期收回该资产或清偿该负债期间的适用税率计算确认递延所得税资产或递延所得税负债。

(2) 确认递延所得税资产以很可能取得用来抵扣可抵扣暂时性差异的应纳税所得额为限。资产负债表日，有确凿证据表明未来期间很可能获得足够的应纳税所得额用来抵扣可抵扣暂时性差异的，确认以前会计期间未确认的递延所得税资产。

(3) 资产负债表日，对递延所得税资产的账面价值进行复核，如果未来期间很可能无法获得足够的应纳税所得额用以抵扣递延所得税资产的利益，则减记递延所得税资产的账面价值。在很可能获得足够的应纳税所得额时，转回减记的金额。

(4) 本公司当期所得税和递延所得税作为所得税费用或收益计入当期损益，但不包括下列情况产生的所得税：1) 企业合并；2) 直接在所有者权益中确认的交易或者事项。

38. 租赁

适用 不适用

作为承租方对短期租赁和低价值资产租赁进行简化处理的判断依据和会计处理方法

适用 不适用

(1) 判断依据

短期租赁，是指在租赁期开始日，租赁期不超过 12 个月的租赁。包含购买选择权的租赁不属于短期租赁。

低价值资产租赁，是指单项租赁资产为全新资产时价值较低的租赁。

承租人在判断是否是低价值资产租赁时，应基于租赁资产的全新状态下的价值进行评估，不应考虑资产已被使用的年限。

(2) 会计处理方法

本公司对于短期租赁和低价值资产租赁，选择不确认使用权资产和租赁负债，将短期租赁和低价值资产租赁的租赁付款额，在租赁期内各个期间按照直线法的方法计入相关资产成本或当期损益。

作为出租方的租赁分类标准和会计处理方法

适用 不适用

(1) 融资租赁

本公司作为出租人的，在租赁期开始日，对融资租赁确认应收融资租赁款，并终止确认融资租赁资产，并按照固定的周期性利率计算并确认租赁期内各个期间的利息收入。

(2) 经营租赁

本公司作为出租人的，在租赁期内各个期间，采用直线法的方法，将经营租赁的租赁收款额确认为租金收入。将发生的与经营租赁有关的初始直接费用进行资本化，在租赁期内按照与租金收入确认相同的基础进行分摊，分期计入当期损益。

对于经营租赁资产中的固定资产，本公司应当采用类似资产的折旧政策计提折旧；对于其他经营租赁资产，应当根据该资产适用的企业会计准则，采用系统合理的方法进行摊销。本公司按照《企业会计准则第8号——资产减值》的规定，确定经营租赁资产是否发生减值，并进行相应会计处理。

39. 其他重要的会计政策和会计估计

√适用 □不适用

(1) 分部报告

本公司以内部组织结构、管理要求、内部报告制度为依据确定经营分部，以经营分部为基础确定报告分部并披露分部信息。

经营分部是指本公司内同时满足下列条件的组成部分：1) 该组成部分能够在日常活动中产生收入、发生费用；2) 本公司管理层能够定期评价该组成部分的经营成果，以决定向其配置资源、评价其业绩；3) 本公司能够取得该组成部分的财务状况、经营成果和现金流量等有关会计信息。两个或多个经营分部具有相似的经济特征，并且满足一定条件的，则可合并为一个经营分部。

40. 重要会计政策和会计估计的变更

(1). 重要会计政策变更

√适用 □不适用

单位：元 币种：人民币

会计政策变更的内容和原因	受重要影响的报表项目名称	影响金额
公司作为承租人，因租赁事项形成资产和负债的初始确认所产生的应纳税暂时性差异和可抵扣暂时性差异，应当根据《企业会计准则第18号——所得税》等有关规定，在交易发生时分别确认相应的递延所得税负债和递延所得税资产	2022年12月31日合并资产负债表项目	
	递延所得税资产	3,111,291.03
	递延所得税负债	3,102,656.13
	未分配利润	8,634.90
	2023年12月31日合并资产负债表项目	
	递延所得税资产	2,508,737.05
	递延所得税负债	2,500,102.15
	未分配利润	8,634.90
	2022年合并利润表项目	
	所得税费用	-8,634.90
	2022年12月31日母公司资产负债表项目	
	递延所得税资产	3,111,291.03
	递延所得税负债	3,102,656.13
	未分配利润	8,634.90
	2023年12月31日母公司资产负债表项目	
	递延所得税资产	2,508,737.05
	递延所得税负债	2,500,102.15
	未分配利润	8,634.90
2022年母公司利润表项目		
所得税费用	-8,634.90	

其他说明

1) 本公司自 2023 年 1 月 1 日采用《企业会计准则解释第 16 号》(财会〔2022〕31 号)“关于单项交易产生的资产和负债相关的递延所得税不适用初始确认豁免的会计处理”相关规定,根据累积影响数,调整财务报表相关项目金额。

2) 2023 年起首次执行《企业会计准则解释第 16 号》涉及调整首次执行当年年初报表

合并资产负债表

金额单位: 元

项目	2022 年 12 月 31 日重述前	2022 年 12 月 31 日重述后	调整数
递延所得税资产	18,570,110.45	21,681,401.48	3,111,291.03
递延所得税负债	13,961,931.07	17,064,587.20	3,102,656.13
未分配利润	1,639,476,430.34	1,639,485,065.24	8,634.90

各项目调整情况的说明: 首次执行《企业会计准则解释第 16 号》后, 合并资产负债表调增 2022 年 12 月 31 日递延所得税资产金额 3,111,291.03 元, 调增 2022 年 12 月 31 日递延所得税负债金额 3,102,656.13 元, 调增 2022 年 12 月 31 日未分配利润 8,634.90 元。除上述项目外, 其他项目无影响。

母公司资产负债表

金额单位: 元

项目	2022 年 12 月 31 日重述前	2022 年 12 月 31 日重述后	调整数
递延所得税资产	6,305,603.65	9,416,894.68	3,111,291.03
递延所得税负债	12,803,067.21	15,905,723.34	3,102,656.13
未分配利润	836,874,242.48	836,882,877.38	8,634.90

各项目调整情况的说明: 首次执行《企业会计准则解释第 16 号》后, 母公司资产负债表调增 2022 年 12 月 31 日递延所得税资产金额 3,111,291.03 元, 调增 2022 年 12 月 31 日递延所得税负债金额 3,102,656.13 元, 调增 2022 年 12 月 31 日未分配利润 8,634.90 元。除上述项目外, 其他项目无影响。

(2). 重要会计估计变更

适用 不适用

(3). 2023 年起首次执行新会计准则或准则解释等涉及调整首次执行当年年初的财务报表

适用 不适用

41. 其他

适用 不适用

六、税项

1. 主要税种及税率

主要税种及税率情况

√适用 □不适用

税种	计税依据	税率
增值税	销售货物或提供应税劳务	13%、6%、5%
消费税		
营业税		
城市维护建设税	应缴流转税税额	5%、7%
企业所得税	应纳税所得额	15%、16.5%、20%、25%
房产税	从价计征的，按房产原值一次减除 10-30%后余值的 1.2%计缴； 从租计征的，按租金收入的 12%计缴	1.2%、12%
土地使用税	按生产经营所实际占用的土地面积和当地人民政府规定的土地使用税纳税等级对应的每平方米年税额缴纳	2 元/m ² 、4 元/m ² 、4.5 元/m ² 、6 元/m ² 、8 元/m ²
教育费附加	应缴流转税税额	3%
地方教育附加	应缴流转税税额	2%

存在不同企业所得税税率纳税主体的，披露情况说明

√适用 □不适用

纳税主体名称	所得税税率 (%)
本公司、绵阳资江、四川艾华、艾华富贤、新疆荣泽、江苏立富、新疆华湘、新疆泽津	15
香港艾华	16.5
艾华鸿运	20
艾源达	25

2. 税收优惠

√适用 □不适用

(1) 经湖南省科学技术厅、湖南省财政厅、国家税务总局湖南省税务局审批，本公司于 2021 年 9 月 18 日取得编号为 GR202143001599 的高新技术企业证书，自 2021 年起有效期为 3 年，本公司 2023 年度适用 15% 的优惠企业所得税税率。

(2) 经湖南省科学技术厅、湖南省财政厅、国家税务总局湖南省税务局审批，子公司艾华富贤于 2023 年 10 月 16 日取得编号为 GR2023 43003739 的高新技术企业证书，自 2023 年起有效期为 3 年，艾华富贤 2023 年度适用 15% 的优惠企业所得税税率。

(3) 经江苏省科学技术厅、江苏省财政厅、国家税务总局江苏省税务局审批，子公司江苏立富于 2022 年 11 月 18 日取得编号为 GR202232008790 的高新技术企业证书，自 2022 年起有效期为 3 年，江苏立富 2023 年度适用 15% 的优惠企业所得税税率。

(4) 经新疆维吾尔自治区科学技术厅、新疆维吾尔自治区财政厅、国家税务总局新疆维吾尔自治区税务局审批，子公司新疆荣泽于 2022 年 10 月 12 日取得编号为 GR202265000107 的高新技术企业证书，自 2022 年起有效期为 3 年，新疆荣泽 2023 年度适用 15% 的优惠企业所得税税率。

(5) 经四川省科学技术厅、四川省财政厅、国家税务总局四川省税务局审批，子公司四川艾华于 2022 年 11 月 29 日取得编号为 GR202251006714 的高新技术企业证书，自 2022 年起有效期为 3 年，四川艾华 2023 年度适用 15% 的优惠企业所得税税率。

(6) 经四川省科学技术厅、四川省财政厅、国家税务总局四川省税务局审批，子公司绵阳资江于 2021 年 10 月 9 日取得编号为 GR202151000608 的高新技术企业证书，自 2021 年起有效期为 3 年，绵阳资江 2023 年度适用 15% 的优惠企业所得税税率。

(7) 根据财政部、海关总署、国家税务总局《关于深入实施西部大开发战略有关税收政策问题的通知》（财税〔2011〕58 号），自 2011 年 1 月 1 日至 2020 年 12 月 31 日，对设在西部地区的鼓励类产业企业减按 15% 的税率征收企业所得税。根据财政部、税务总局《关于延续西部大开发企业所得税政策的公告》（国家发展改革委公告 2020 年第 23 号），自 2021 年 1 月 1 日至 2030 年 12 月 31 日，对设在西部地区的鼓励类产业企业减按 15% 的税率征收企业所得税。

2012 年 5 月 8 日，四川省经济与信息化委员会出具《关于确认四川西南工程项目管理咨询有限公司等 12 户企业主营业务为国家鼓励类产业项目的批复》（川经信产业函[2012]560 号）文件，子公司四川艾华被认定为西部地区的鼓励类产业企业，适用 15% 的优惠企业所得税税率；

2012 年 5 月 9 日，四川省经济与信息化委员会出具《关于确认四川九州特种润滑油有限责任公司等 18 户企业主营业务为国家鼓励类产业项目的批复》（川经信产业函[2012]574 号）文件，子公司绵阳资江被认定为西部地区鼓励类产业企业，适用 15% 的优惠企业所得税税率。

2018 年 5 月 8 日，根据奎屯市国家税务局的核准，子公司新疆荣泽被认定为西部地区鼓励类产业企业，适用 15% 的优惠企业所得税税率。

(8) 根据财政部、税务总局《关于进一步实施小微企业所得税优惠政策的公告》（财政部税务总局公告 2022 年第 13 号）的规定，小型微利企业年应纳税所得额超过 100 万元但不超过 300 万元的部分，减按 25% 计入应纳税所得额，按 20% 的税率缴纳企业所得税。子公司艾华鸿运被认定为小微企业，适用 20% 的税率缴纳企业所得税。

(9) 根据《中华人民共和国企业所得税法》、《财政部、税务总局关于进一步完善研究费用税前加计扣除政策的公告》（财政部 税务总局公告 2021 年第 13 号）的规定，制造业企业开展研发活动中实际发生的研发费用，未形成无形资产计入当期损益的，在按规定据实扣除的基础上，自 2021 年 1 月 1 日起，再按照实际发生额的 100% 在税前加计扣除；形成无形资产的，自 2021 年 1 月 1 日起，按照无形资产成本的 200% 在税前摊销。2023 年度计算应纳税所得额时研究开发费用按照加计 100% 扣除。

(10) 按照财政部、国家税务总局财税[2002]7 号《关于进一步推进出口货物实行免抵退税办法的通知》规定：自 2002 年 1 月 1 日起，生产企业自营或委托外贸企业代理出口自产货物，除另有规定外，增值税一律实行免、抵、退税管理办法和制度。公司出口收入不征税，电容器产品出口退税率 13%，出口退税实行免抵退政策。

(11) 根据财政部、税务总局公告 2023 年第 43 号《财政部税务总局关于先进制造业企业增值税加计抵减政策的公告》，自 2023 年 1 月 1 日至 2027 年 12 月 31 日，允许先进制造业企业按照当期可抵扣进项税额加计 5% 抵减应纳税额。本公司及部分子公司 2023 年度依法享受进项税额加计抵减政策优惠。

3. 其他

适用 不适用

七、合并财务报表项目注释

1、货币资金

适用 不适用

单位：元 币种：人民币

项目	期末余额	期初余额
库存现金	84,240.25	268,158.03
银行存款	239,637,572.34	185,358,753.54
其他货币资金	877,129.88	3,193,273.03
存放财务公司存款		
合计	240,598,942.47	188,820,184.60

其中：存放在境外的 款项总额		
-------------------	--	--

其他说明

(1) 期末存在抵押、质押、冻结等对使用有限制款项 877,329.88 元，其中票据保证金 877,129.88 元，办理 ETC 使用受限的银行存款 200.00 元。

(2) 期末无存放在境外的款项。

(3) 期末无存放在境外且资金汇回受到限制的款项。

2、交易性金融资产

√适用 □不适用

单位：元 币种：人民币

项目	期末余额	期初余额	指定理由和依据
以公允价值计量且其变动计入当期损益的金融资产	1,135,296,414.79	1,144,008,034.48	/
其中：			
权益工具投资	102,487,000.00	94,432,100.00	/
理财产品（非保本浮动收益）	1,032,809,414.79	1,049,575,934.48	/
指定以公允价值计量且其变动计入当期损益的金融资产		13,540.00	
其中：			
远期结汇合约		13,540.00	衍生工具投资
合计	1,135,296,414.79	1,144,021,574.48	/

其他说明：

□适用 √不适用

3、衍生金融资产

□适用 √不适用

4、应收票据

(1). 应收票据分类列示

√适用 □不适用

单位：元 币种：人民币

项目	期末余额	期初余额
银行承兑票据	231,026,351.93	232,653,417.67
商业承兑票据	22,569,871.24	5,578,796.67
财务公司承兑的汇票	37,242,301.89	136,727,322.29
合计	290,838,525.06	374,959,536.63

(2). 期末公司已质押的应收票据

□适用 √不适用

(3). 期末公司已背书或贴现且在资产负债表日尚未到期的应收票据

√适用 □不适用

单位：元 币种：人民币

项目	期末终止确认金额	期末未终止确认金额

银行承兑票据		223,217,659.00
商业承兑票据		8,137,168.04
财务公司承兑的汇票		36,826,185.41
合计		268,181,012.45

(4). 按坏账计提方法分类披露

√适用 □不适用

单位：元 币种：人民币

类别	期末余额					期初余额				
	账面余额		坏账准备		账面价值	账面余额		坏账准备		账面价值
	金额	比例 (%)	金额	计提比例 (%)		金额	比例 (%)	金额	计提比例 (%)	
按单项计提坏账准备										
其中：										
按组合计提坏账准备	291,500,636.57	100.00	662,111.51	0.23	290,838,525.06	375,140,302.31	100.00	180,765.68	0.05	374,959,536.63
其中：										
银行承兑汇票	231,026,351.93	79.25			231,026,351.93	232,653,417.67	62.02			232,653,417.67
商业承兑汇票	23,231,982.75	7.97	662,111.51	2.85	22,569,871.24	5,759,562.35	1.54	180,765.68	3.14	5,578,796.67
财务公司承兑的汇票	37,242,301.89	12.78			37,242,301.89	136,727,322.29	36.44			136,727,322.29
合计	291,500,636.57	/	662,111.51	/	290,838,525.06	375,140,302.31	/	180,765.68	/	374,959,536.63

按单项计提坏账准备:

适用 不适用

按组合计提坏账准备:

适用 不适用

组合计提项目: 信用风险特征组合

单位: 元 币种: 人民币

名称	期末余额		
	应收票据	坏账准备	计提比例 (%)
银行承兑汇票	231,026,351.93		
商业承兑汇票	23,231,982.75	662,111.51	2.85
财务公司承兑的汇票	37,242,301.89		
合计	291,500,636.57	662,111.51	2.85

按组合计提坏账准备的说明

适用 不适用

公司以应收票据的历史信用损失经验, 结合当前状况以及对未来经济状况的预测, 通过违约风险敞口和整个存续期预期信用损失率为基础。

按预期信用损失一般模型计提坏账准备

适用 不适用

各阶段划分依据和坏账准备计提比例

无

对本期发生损失准备变动的应收票据账面余额显著变动的情况说明:

适用 不适用

(5). 坏账准备的情况

适用 不适用

单位: 元 币种: 人民币

类别	期初余额	本期变动金额				期末余额
		计提	收回或转回	转销或核销	其他变动	
商业承兑汇票	180,765.68	481,345.83				662,111.51
合计	180,765.68	481,345.83				662,111.51

其中本期坏账准备收回或转回金额重要的:

适用 不适用

其他说明:

无

(6). 本期实际核销的应收票据情况

适用 不适用

其中重要的应收票据核销情况:

适用 不适用

应收票据核销说明：

适用 不适用

其他说明

适用 不适用

5、应收账款

(1). 按账龄披露

适用 不适用

单位：元 币种：人民币

账龄	期末账面余额	期初账面余额
1 年以内		
其中：1 年以内分项		
1 年以内（含 1 年）	1,129,873,996.95	985,888,844.56
1 年以内小计	1,129,873,996.95	985,888,844.56
1 至 2 年	5,181,800.20	867,572.73
2 至 3 年	221,650.51	733,873.68
3 至 4 年	639,458.03	431,257.24
4 至 5 年	10,288.00	62,818.00
5 年以上	2,952,670.83	3,103,200.53
合计	1,138,879,864.52	991,087,566.74

(2). 按坏账计提方法分类披露

√适用 □不适用

单位：元 币种：人民币

类别	期末余额					期初余额				
	账面余额		坏账准备		账面价值	账面余额		坏账准备		账面价值
	金额	比例 (%)	金额	计提比例 (%)		金额	比例 (%)	金额	计提比例 (%)	
按单项计提坏账准备	2,660,511.98	0.23	2,660,511.98	100		2,861,041.68	0.29	2,861,041.68	100	
其中：										
按组合计提坏账准备	1,136,219,352.54	99.77	33,210,600.17	2.92	1,103,008,752.37	988,226,525.06	99.71	30,391,626.59	3.08	957,834,898.47
其中：										
按信用风险特征组合计提坏账准备的应收账款	1,136,219,352.54	99.77	33,210,600.17	2.92	1,103,008,752.37	988,226,525.06	99.71	30,391,626.59	3.08	957,834,898.47
合计	1,138,879,864.52	/	35,871,112.15	/	1,103,008,752.37	991,087,566.74	/	33,252,668.273	/	957,834,898.47

按单项计提坏账准备:

√适用 □不适用

单位: 元 币种: 人民币

名称	期末余额			
	账面余额	坏账准备	计提比例 (%)	计提理由
漳州市东林电子有限公司	2,262,112.22	2,262,112.22	100.00	回收可能性较低
中山市古镇亮创灯饰配件厂	398,399.76	398,399.76	100.00	回收可能性较低
合计	2,660,511.98	2,660,511.98	100.00	/

按单项计提坏账准备的说明:

□适用 √不适用

按组合计提坏账准备:

√适用 □不适用

组合计提项目: 按信用风险特征组合计提坏账准备的应收账款

单位: 元 币种: 人民币

名称	期末余额		
	应收账款	坏账准备	计提比例 (%)
1 年以内 (含 1 年)	1,129,873,996.95	32,201,408.91	2.85
1 至 2 年 (含 2 年)	5,181,800.20	314,017.09	6.06
2 至 3 年 (含 3 年)	221,650.51	57,651.30	26.01
3 至 4 年 (含 4 年)	639,458.03	335,076.02	52.40
4 至 5 年 (含 5 年)	10,288.00	10,288.00	100.00
5 年以上	292,158.85	292,158.85	100.00
合计	1,136,219,352.54	33,210,600.17	

按组合计提坏账准备的说明:

√适用 □不适用

公司以应收账款的历史信用损失经验, 结合当前状况以及对未来经济状况的预测, 通过违约风险敞口和整个存续期预期信用损失率为基础。

按预期信用损失一般模型计提坏账准备

□适用 √不适用

各阶段划分依据和坏账准备计提比例

无

对本期发生损失准备变动的应收账款账面余额显著变动的情况说明:

□适用 √不适用

(3). 坏账准备的情况

√适用 □不适用

单位: 元 币种: 人民币

类别	期初余额	本期变动金额				期末余额
		计提	收回或转回	转销或核销	其他变动	
单项计提	2,861,041.68			200,529.70		2,660,511.98

组合计提	30,391,626.59	2,932,264.41		113,290.83		33,210,600.17
合计	33,252,668.27	2,932,264.41		313,820.53		35,871,112.15

其中本期坏账准备收回或转回金额重要的：

适用 不适用

其他说明：

无

(4). 本期实际核销的应收账款情况

适用 不适用

单位：元 币种：人民币

项目	核销金额
实际核销的应收账款	313,820.53

其中重要的应收账款核销情况

适用 不适用

应收账款核销说明：

适用 不适用

(5). 按欠款方归集的期末余额前五名的应收账款和合同资产情况

适用 不适用

单位：元 币种：人民币

单位名称	应收账款期末余额	合同资产期末余额	应收账款和合同资产期末余额	占应收账款和合同资产期末余额合计数的比例 (%)	坏账准备期末余额
客户 A	175,947,713.39		175,947,713.39	15.45	5,014,509.83
客户 B	84,279,834.16		84,279,834.16	7.40	2,401,975.27
客户 C	42,169,876.79		42,169,876.79	3.70	1,201,841.49
客户 D	27,161,522.95		27,161,522.95	2.38	774,103.40
客户 E	22,888,143.41		22,888,143.41	2.01	652,312.09
合计	352,447,090.70		352,447,090.70	30.94	10,044,742.08

其他说明

无

其他说明：

适用 不适用

6、合同资产

(1). 合同资产情况

适用 不适用

(2). 报告期内账面价值发生重大变动的金额和原因

适用 不适用

(3). 按坏账计提方法分类披露

适用 不适用

按单项计提坏账准备:

适用 不适用

按单项计提坏账准备的说明:

适用 不适用

按组合计提坏账准备:

适用 不适用

按预期信用损失一般模型计提坏账准备

适用 不适用

各阶段划分依据和坏账准备计提比例
无

对本期发生损失准备变动的合同资产账面余额显著变动的情况说明:

适用 不适用

(4). 本期合同资产计提坏账准备情况

适用 不适用

其中本期坏账准备收回或转回金额重要的:

适用 不适用

其他说明:

无

(5). 本期实际核销的合同资产情况

适用 不适用

其中重要的合同资产核销情况

适用 不适用

合同资产核销说明:

适用 不适用

其他说明:

适用 不适用

7、 应收款项融资**(1). 应收款项融资分类列示**

适用 不适用

单位: 元 币种: 人民币

项目	期末余额	期初余额
应收票据	30,984,028.34	17,051,810.03
合计	30,984,028.34	17,051,810.03

(2). 期末公司已质押的应收款项融资

适用 不适用

(3). 期末公司已背书或贴现且在资产负债表日尚未到期的应收款项融资

适用 不适用

单位：元 币种：人民币

项目	期末终止确认金额	期末未终止确认金额
银行承兑汇票	894,251,226.04	
合计	894,251,226.04	

(4). 按坏账计提方法分类披露

√适用 □不适用

单位：元 币种：人民币

类别	期末余额					期初余额				
	账面余额		坏账准备		账面价值	账面余额		坏账准备		账面价值
	金额	比例(%)	金额	计提比例(%)		金额	比例(%)	金额	计提比例(%)	
按单项计提坏账准备										
其中：										
按组合计提坏账准备	30,984,028.34	100.00			30,984,028.34	17,051,810.03	100.00			17,051,810.03
其中：										
银行承兑汇票	30,984,028.34	100.00			30,984,028.34	17,051,810.03	100.00			17,051,810.03
合计	30,984,028.34	/		/	30,984,028.34	17,051,810.03	/		/	17,051,810.03

按单项计提坏账准备：

□适用 √不适用

按单项计提坏账准备的说明：

□适用 √不适用

按组合计提坏账准备：

√适用 □不适用

组合计提项目：信用风险特征组合

单位：元 币种：人民币

名称	期末余额		
	应收融资款项	坏账准备	计提比例(%)
银行承兑汇票	30,984,028.34		
合计	30,984,028.34		

按组合计提坏账准备的说明

适用 不适用

按预期信用损失一般模型计提坏账准备

适用 不适用

各阶段划分依据和坏账准备计提比例

无

对本期发生损失准备变动的应收款项融资账面余额显著变动的情况说明：

适用 不适用

(5). 坏账准备的情况

适用 不适用

其中本期坏账准备收回或转回金额重要的：

适用 不适用

其他说明：

无

(6). 本期实际核销的应收款项融资情况

适用 不适用

其中重要的应收款项融资核销情况

适用 不适用

核销说明：

适用 不适用

(7). 应收款项融资本期增减变动及公允价值变动情况：

适用 不适用

(8). 其他说明：

适用 不适用

注 1：期末应收款项融资主要系期末公司持有的由信用等级较高的银行承兑的应收票据，因不符合合同现金流量特征，在此项目列示，并以公允价值计量。

注 2：因期末应收款项融资项目期限较短，其公允价值按照票面金额确认。

8、预付款项

(1). 预付款项按账龄列示

适用 不适用

单位：元 币种：人民币

账龄	期末余额		期初余额	
	金额	比例(%)	金额	比例(%)
1 年以内	25,254,846.81	74.96	24,625,700.56	95.04
1 至 2 年	7,536,967.66	22.37	635,059.03	2.45
2 至 3 年	258,867.31	0.77	493,872.76	1.91

3 年以上	639,340.40	1.90	154,589.20	0.60
合计	33,690,022.18	100.00	25,909,221.55	100

账龄超过 1 年且金额重要的预付款项未及时结算原因的说明：

期末无账龄超过 1 年且金额重要的预付款项。

(2). 按预付对象归集的期末余额前五名的预付款情况

适用 不适用

单位名称	期末余额	占预付款项期末余额合计数的比例 (%)
江苏力清源环保股份有限公司	6,024,250.80	17.88
河南华荣电子材料有限公司	4,014,384.76	11.92
国网湖南省电力有限公司益阳分公司	3,567,226.75	10.59
湖南省瑾通工程咨询有限公司	2,791,800.00	8.29
益阳市浩华贸易有限公司	1,998,845.34	5.93
合计	18,396,507.65	54.61

其他说明

无

其他说明

适用 不适用

9、其他应收款

项目列示

适用 不适用

单位：元 币种：人民币

项目	期末余额	期初余额
应收利息		
应收股利		
其他应收款	6,231,618.25	24,113,551.77
合计	6,231,618.25	24,113,551.77

其他说明：

适用 不适用

应收利息

(1). 应收利息分类

适用 不适用

(2). 重要逾期利息

适用 不适用

(3). 按坏账计提方法分类披露

适用 不适用

按单项计提坏账准备：

适用 不适用

按单项计提坏账准备的说明：

适用 不适用

按组合计提坏账准备：

适用 不适用

(4). 按预期信用损失一般模型计提坏账准备

适用 不适用

各阶段划分依据和坏账准备计提比例

无

对本期发生损失准备变动的应收利息账面余额显著变动的情况说明：

适用 不适用

(5). 坏账准备的情况

适用 不适用

其中本期坏账准备收回或转回金额重要的：

适用 不适用

其他说明：

无

(6). 本期实际核销的应收利息情况

适用 不适用

其中重要的应收利息核销情况

适用 不适用

核销说明：

适用 不适用

其他说明：

适用 不适用

应收股利

(1). 应收股利

适用 不适用

(2). 重要的账龄超过 1 年的应收股利

适用 不适用

(3). 按坏账计提方法分类披露

适用 不适用

按单项计提坏账准备:

适用 不适用

按单项计提坏账准备的说明:

适用 不适用

按组合计提坏账准备:

适用 不适用

(4). 按预期信用损失一般模型计提坏账准备

适用 不适用

各阶段划分依据和坏账准备计提比例

无

对本期发生损失准备变动的应收股利账面余额显著变动的情况说明:

适用 不适用

(5). 坏账准备的情况

适用 不适用

其中本期坏账准备收回或转回金额重要的:

适用 不适用

其他说明:

无

(6). 本期实际核销的应收股利情况

适用 不适用

其中重要的应收股利核销情况

适用 不适用

核销说明:

适用 不适用

其他说明:

适用 不适用

其他应收款

(1). 按账龄披露

适用 不适用

单位: 元 币种: 人民币

账龄	期末账面余额	期初账面余额
1 年以内		
其中: 1 年以内分项		
1 年以内 (含 1 年)	7,258,584.12	23,980,239.64
1 年以内小计	7,258,584.12	23,980,239.64

1至2年	2,080,568.21	23,000.00
2至3年	17,000.00	5,000.00
3至4年	5,000.00	1,657,038.64
4至5年	124,780.09	
5年以上	1,109,367.01	1,109,367.01
合计	10,595,299.43	26,774,645.29

(2). 按款项性质分类情况

√适用 □不适用

单位：元 币种：人民币

款项性质	期末账面余额	期初账面余额
资金拆借款		20,000,000.00
周转备用金	2,211,766.73	58,000.00
保证金	3,152,589.94	3,150,089.94
其他	5,230,942.76	3,566,555.35
合计	10,595,299.43	26,774,645.29

(3). 坏账准备计提情况

√适用 □不适用

单位：元 币种：人民币

坏账准备	第一阶段	第二阶段	第三阶段	合计
	未来12个月预期信用损失	整个存续期预期信用损失(未发生信用减值)	整个存续期预期信用损失(已发生信用减值)	
2023年1月1日余额	719,407.19	1,941,686.33		2,661,093.52
2023年1月1日余额在本期				
--转入第二阶段	-126,082.44	126,082.44		
--转入第三阶段				
--转回第二阶段				
--转回第一阶段				
本期计提	-498,194.56	-700,497.53	2,901,279.75	1,702,587.66
本期转回				
本期转销				
本期核销				
其他变动				
2023年12月31日余额	95,130.19	1,367,271.24	2,901,279.75	4,363,681.18

各阶段划分依据和坏账准备计提比例

自初始确认后信用风险未显著增加的，处于第一阶段，本公司按照未来12个月内的预期信用损失计量损失准备；自初始确认后信用风险已显著增加但尚未发生信用减值的，处于第二阶段，本公司按照整个存续期的预期信用损失计量损失准备；自初始确认后已经发生信用减值的，处于第三阶段，本公司按照整个存续期的预期信用损失计量损失准备。

对本期发生损失准备变动的其他应收款账面余额显著变动的情况说明：

√适用 □不适用

公司子公司艾华富贤购买的净值型理财产品因该产品启用侧袋机制造成部分收益目前没有收回，公司评估侧袋收益预期收回可能性低，划分为第三阶段并全额计提坏账准备。

本期坏账准备计提金额以及评估金融工具的信用风险是否显著增加的采用依据：

适用 不适用
 预计未来现金流量。

(4). 坏账准备的情况

适用 不适用

单位：元 币种：人民币

类别	期初余额	本期变动金额				期末余额
		计提	收回或转回	转销或核销	其他变动	
其他应收款坏账准备	2,661,093.52	1,702,587.66				4,363,681.18
合计	2,661,093.52	1,702,587.66				4,363,681.18

其中本期坏账准备转回或收回金额重要的：

适用 不适用

其他说明

无

(5). 本期实际核销的其他应收款情况

适用 不适用

其中重要的其他应收款核销情况：

适用 不适用

其他应收款核销说明：

适用 不适用

(6). 按欠款方归集的期末余额前五名的其他应收款情况

适用 不适用

单位：元 币种：人民币

单位名称	期末余额	占其他应收款期末余额合计数的比例(%)	款项的性质	账龄	坏账准备期末余额
益阳市龙岭建设投资有限公司	3,000,900.00	28.32	保证金、其他	1 年以内、1-2 年	142,729.01
四川罗江经济开发区管理委员会	940,000.00	8.87	保证金	5 年以上	940,000.00
刘博	397,008.75	3.75	周转备用金	1 年以内	11,314.75
南通美亚热电有限公司	136,320.00	1.29	保证金	5 年以上	136,320.00
龙亚雄	100,000.00	0.94	周转备用金	1 年以内	2,850.00
合计	4,574,228.75	43.17	/	/	1,233,213.76

(7). 因资金集中管理而列报于其他应收款

适用 不适用

其他说明：

适用 不适用

10、 存货

(1). 存货分类

√适用 □不适用

单位：元 币种：人民币

项目	期末余额			期初余额		
	账面余额	存货跌价准备/合同 履约成本减值准备	账面价值	账面余额	存货跌价准备/合同 履约成本减值准备	账面价值
原材料	233,325,092.56		233,325,092.56	223,876,641.61	1,039,399.25	222,837,242.36
在产品	37,428,495.84		37,428,495.84	33,180,994.62		33,180,994.62
库存商品	233,574,904.13	17,569,789.62	216,005,114.51	265,142,579.48	9,741,031.13	255,401,548.35
周转材料						
消耗性生物资产						
合同履约成本						
发出商品	350,863,877.14	1,167,203.37	349,696,673.77	284,173,449.27	2,184,679.82	281,988,769.45
委托加工物资				9,778,858.26		9,778,858.26
合计	855,192,369.67	18,736,992.99	836,455,376.68	816,152,523.24	12,965,110.20	803,187,413.04

(2). 存货跌价准备及合同履约成本减值准备

√适用 □不适用

单位：元 币种：人民币

项目	期初余额	本期增加金额		本期减少金额		期末余额
		计提	其他	转回或转销	其他	
原材料	1,039,399.25			1,039,399.25		
在产品						
库存商品	9,741,031.13	10,992,675.36		3,163,916.87		17,569,789.62
周转材料						
消耗性生物资产						
合同履约成本						
发出商品	2,184,679.82	507,364.99		1,524,841.44		1,167,203.37
合计	12,965,110.20	11,500,040.35		5,728,157.56		18,736,992.99

本期转回或转销存货跌价准备的原因

适用 不适用

本期存货跌价准备减少均系随存货的销售、报废而转销。

按组合计提存货跌价准备

适用 不适用

按组合计提存货跌价准备的计提标准

适用 不适用

(3). 存货期末余额含有的借款费用资本化金额及其计算标准和依据

适用 不适用

(4). 合同履约成本本期摊销金额的说明

适用 不适用

其他说明

适用 不适用

11、持有待售资产

适用 不适用

单位：元 币种：人民币

项目	期末余额	减值准备	期末账面价值	公允价值	预计处置费用	预计处置时间
五五园区项目工程	73,057,237.11		73,057,237.11	80,552,900.00		2024年4月
合计	73,057,237.11		73,057,237.11	80,552,900.00		/

其他说明：

划分为持有待售的非流动资产出售原因：2023年12月27日，新疆荣泽与新疆广投桂东电子科技有限公司签订了资产转让合同，新疆荣泽将五五园区项目整体转让给新疆广投桂东电子科技有限公司，转让价格为8,055.29万元；2023年12月28日，双方签订《资产转让合同补充协议》，新疆荣泽在收到全部转让款项2个月内，按照双方盖章确认的“资产交个清单”完成资产转让的交割。截至2024年4月19日，新疆荣泽已收到全部转让价款，资产权属交接暂未完成。

12、一年内到期的非流动资产

适用 不适用

一年内到期的债权投资

适用 不适用

一年内到期的其他债权投资

适用 不适用

一年内到期的非流动资产的其他说明

无

13、其他流动资产

适用 不适用

单位：元 币种：人民币

项目	期末余额	期初余额
合同取得成本		
应收退货成本		
理财产品（保本浮动收益产品）	90,000,000.00	110,000,000.00

预交企业所得税	742,648.93	4,528,548.32
待抵扣增值税进项税额	17,739,770.59	12,412,626.06
预交增值税	1,599,649.64	
保本理财产品应收利息	95,373.48	456,745.93
合计	110,177,442.64	127,397,920.31

其他说明
无

14、 债权投资

(1). 债权投资情况

适用 不适用

债权投资减值准备本期变动情况

适用 不适用

(2). 期末重要的债权投资

适用 不适用

(3). 减值准备计提情况

适用 不适用

各阶段划分依据和减值准备计提比例：

无

对本期发生损失准备变动的债权投资账面余额显著变动的情况说明：

适用 不适用

本期减值准备计提金额以及评估金融工具的信用风险是否显著增加的采用依据

适用 不适用

(4). 本期实际的核销债权投资情况

适用 不适用

其中重要的债权投资情况核销情况

适用 不适用

债权投资的核销说明：

适用 不适用

其他说明

适用 不适用

15、 其他债权投资

(1). 其他债权投资情况

适用 不适用

其他债权投资减值准备本期变动情况

适用 不适用

(2). 期末重要的其他债权投资

适用 不适用

(3). 减值准备计提情况

适用 不适用

各阶段划分依据和减值准备计提比例：

无

对本期发生损失准备变动的其他债权投资账面余额显著变动的情况说明：

适用 不适用

本期减值准备计提金额以及评估金融工具的信用风险是否显著增加的采用依据

适用 不适用

(4). 本期实际核销的其他债权投资情况

适用 不适用

其中重要的其他债权投资情况核销情况

适用 不适用

其他债权投资的核销说明：

适用 不适用

其他说明：

适用 不适用

16、长期应收款

(1). 长期应收款情况

适用 不适用

(2). 按坏账计提方法分类披露

适用 不适用

按单项计提坏账准备：

适用 不适用

按单项计提坏账准备的说明：

适用 不适用

按组合计提坏账准备：

适用 不适用

(3). 按预期信用损失一般模型计提坏账准备

适用 不适用

各阶段划分依据和坏账准备计提比例
无

对本期发生损失准备变动的长期应收款账面余额显著变动的情况说明：

适用 不适用

本期坏账准备计提金额以及评估金融工具的信用风险是否显著增加的采用依据

适用 不适用

(4). 坏账准备的情况

适用 不适用

其中本期坏账准备收回或转回金额重要的：

适用 不适用

其他说明：

无

(5). 本期实际核销的长期应收款情况

适用 不适用

其中重要的长期应收款核销情况

适用 不适用

长期应收款核销说明：

适用 不适用

其他说明

适用 不适用

17、长期股权投资

(1). 长期股权投资情况

√适用 □不适用

单位：元 币种：人民币

被投资单位	期初余额	本期增减变动								期末余额	减值准备期末余额	
		追加投资	减少投资	权益法下确认的投资损益	其他综合收益调整	其他权益变动	宣告发放现金股利或利润	计提减值准备	其他			
一、合营企业												
小计												
二、联营企业												
江苏力清源环保股份有限公司	8,216,562.45			117,637.88					182,879.42		8,151,320.91	182,879.42
湖南祥和电子材料有限公司	3,692,136.21			329,123.54							4,021,259.75	
河南嘉荣电子材料有限公司	10,945,839.56			2,520,818.55			1,049,729.68				12,416,928.43	
小计	22,854,538.22			2,967,579.97			1,049,729.68		182,879.42		24,589,509.09	182,879.42
合计	22,854,538.22			2,967,579.97			1,049,729.68		182,879.42		24,589,509.09	182,879.42

(2). 长期股权投资的减值测试情况

√适用 □不适用

可收回金额按公允价值减去处置费用后的净额确定

√适用 □不适用

单位：元 币种：人民币

项目	账面价值	可收回金额	减值金额	公允价值和处置费用的确定方式	关键参数	关键参数的确定依据
江苏力清源环保股份有限公司	8,334,200.33	8,151,320.91	182,879.42	被投资单位的净资产	被投资单位的净资产	被投资单位的财务报表
合计	8,334,200.33	8,151,320.91	182,879.42	/	/	/

可收回金额按预计未来现金流量的现值确定

适用 不适用

前述信息与以前年度减值测试采用的信息或外部信息明显不一致的差异原因

适用 不适用

公司以前年度减值测试采用信息与当年实际情况明显不一致的差异原因

适用 不适用

其他说明

无

18、其他权益工具投资**(1). 其他权益工具投资情况**

□适用 √不适用

(2). 本期存在终止确认的情况说明

□适用 √不适用

其他说明：

□适用 √不适用

19、其他非流动金融资产

□适用 √不适用

其他说明：

□适用 √不适用

20、投资性房地产

投资性房地产计量模式

不适用

(1). 采用成本计量模式的投资性房地产的减值测试情况

□适用 √不适用

21、固定资产

项目列示

√适用 □不适用

单位：元 币种：人民币

项目	期末余额	期初余额
固定资产	1,305,016,994.28	1,333,133,022.75
固定资产清理		
合计	1,305,016,994.28	1,333,133,022.75

其他说明：

□适用 √不适用

固定资产

(1). 固定资产情况

√适用 □不适用

单位：元 币种：人民币

项目	房屋及建筑物	机器设备	运输工具	电子设备及其他	合计
一、账面原值：					
1. 期初余额	463,377,325.50	1,608,132,435.18	27,440,439.53	102,388,351.90	2,201,338,552.11
2. 本期增加金额	299,991.92	146,640,615.25	2,102,164.70	12,589,501.02	161,632,272.89
(1) 购置		94,057,671.93	2,102,164.70	12,280,502.82	108,440,339.45
(2) 在建工程转入	299,991.92	52,582,943.32		308,998.20	53,191,933.44
(3) 企业合并增加					
3. 本期减少金额		2,505,595.31	30,872.31	974,756.76	3,511,224.38
(1) 处置或报废		2,505,595.31	30,872.31	974,756.76	3,511,224.38
4. 期末余额	463,677,317.42	1,752,267,455.12	29,511,731.92	114,003,096.16	2,359,459,600.62
二、累计折旧					
1. 期初余额	142,614,690.22	641,450,156.48	14,098,658.66	70,042,024.00	868,205,529.36
2. 本期增加金额	22,064,789.72	141,037,284.53	4,369,565.46	11,336,737.37	178,808,377.08
(1) 计提	22,064,789.72	141,037,284.53	4,369,565.46	11,336,737.37	178,808,377.08
3. 本期减少金额		1,430,104.23	29,328.69	917,029.09	2,376,462.01
(1) 处置或报废		1,430,104.23	29,328.69	917,029.09	2,376,462.01
4. 期末余额	164,679,479.94	781,057,336.78	18,438,895.43	80,461,732.28	1,044,637,444.43
三、减值准备					
1. 期初余额					
2. 本期增加金额		9,805,161.91			9,805,161.91
(1) 计提					
3. 本期减少金额					
(1) 处置或报废					
4. 期末余额		9,805,161.91			9,805,161.91
四、账面价值					
1. 期末账面价值	298,997,837.48	961,404,956.43	11,072,836.49	33,541,363.88	1,305,016,994.28

2. 期初账面价值	320,762,635.28	966,682,278.70	13,341,780.87	32,346,327.90	1,333,133,022.75
-----------	----------------	----------------	---------------	---------------	------------------

(2). 暂时闲置的固定资产情况

□适用 √不适用

(3). 通过经营租赁租出的固定资产

□适用 √不适用

(4). 未办妥产权证书的固定资产情况

√适用 □不适用

单位：元 币种：人民币

项目	账面价值	未办妥产权证书的原因
新食堂	8,217,206.38	正在办理
艾华二期新工厂仓库	45,145,640.65	正在办理
艾华二期新工厂厂房	11,206,729.02	正在办理
新疆荣泽二期厂房	9,883,509.07	正在办理
新疆荣泽三期厂房	6,339,800.12	正在办理

(5). 固定资产的减值测试情况

√适用 □不适用

可收回金额按公允价值减去处置费用后的净额确定

√适用 □不适用

单位：元 币种：人民币

项目	账面价值	可收回金额	减值金额	公允价值和处置费用的确定方式	关键参数	关键参数的确定依据
机器设备	23,975,200.91	14,170,039.00	9,805,161.91	市场价	市场价	评估
合计	23,975,200.91	14,170,039.00	9,805,161.91	/	/	/

可收回金额按预计未来现金流量的现值确定

适用 不适用

前述信息与以前年度减值测试采用的信息或外部信息明显不一致的差异原因

适用 不适用

公司以前年度减值测试采用信息与当年实际情况明显不一致的差异原因

适用 不适用

其他说明：

适用 不适用

固定资产清理

适用 不适用

22、在建工程

项目列示

√适用 □不适用

单位：元 币种：人民币

项目	期末余额	期初余额
在建工程	199,332,889.70	196,355,229.38
工程物资		
合计	199,332,889.70	196,355,229.38

其他说明：

□适用 √不适用

在建工程

(1). 在建工程情况

√适用 □不适用

单位：元 币种：人民币

项目	期末余额			期初余额		
	账面余额	减值准备	账面价值	账面余额	减值准备	账面价值
机器设备改造	1,434,846.15		1,434,846.15			
五五园区项目工程				52,889,498.36		52,889,498.36
艾华集团西部生产基地	62,313,665.20		62,313,665.20	41,556,338.41		41,556,338.41
厂房装修改造	6,696,703.72		6,696,703.72	17,428,781.28		17,428,781.28
艾华二期新工厂	26,773,796.85		26,773,796.85	21,787,618.47		21,787,618.47
新购设备安装调试项目	36,413,448.41		36,413,448.41	52,620,310.90		52,620,310.90
腐蚀箔生产线改造	1,039,826.01		1,039,826.01	1,245,330.41		1,245,330.41
铝电解电容器生产基地迁建项目	3,068,667.47	3,068,667.47		3,068,667.47	3,068,667.47	
松山湖与四楼装修				636,283.21		636,283.21
倒班公寓	12,141,608.56		12,141,608.56	8,138,568.34		8,138,568.34

艾华三期新工厂	49,528.30		49,528.30	52,500.00		52,500.00
品质中心可靠性实验室	206,307.78		206,307.78			
泽津电子铝箔项目	17,364,913.59		17,364,913.59			
薄膜电容器及新材料项目	34,898,245.13		34,898,245.13			
合计	202,401,557.17	3,068,667.47	199,332,889.70	199,423,896.85	3,068,667.47	196,355,229.38

(2). 重要在建工程项目本期变动情况

√适用 □不适用

单位：元 币种：人民币

项目名称	预算数	期初余额	本期增加金额	本期转入固定资产金额	本期其他减少金额	期末余额	工程累计投入占预算比例(%)	工程进度	利息资本化累计金额	其中：本期利息资本化金额	本期利息资本化率(%)	资金来源
艾华二期新工厂	136,000,000.00	21,787,618.47	11,812,924.31	6,826,745.93		26,773,796.85	116.12	99%				自有资金
倒班公寓	20,610,000.00	8,138,568.34	4,003,040.22			12,141,608.56	58.91	59%				自有资金
艾华集团西部生产基地	150,000,000.00	41,556,338.41	20,757,326.79			62,313,665.20	41.54	42%				自有资金
五五园区项目工程	71,992,849.27	52,889,498.36	20,167,738.75		73,057,237.11		101.48	100%				自有资金
泽津电子铝箔项目	192,000,000.00		17,364,913.59			17,364,913.59	9.04	9%				自有资金
薄膜电容器及新材料项目	222,300,000.00		34,898,245.13			34,898,245.13	15.70	16%				自有资金
合计	792,902,849.27	124,372,023.58	109,004,188.79	6,826,745.93	73,057,237.11	153,492,229.33	/	/			/	/

(3). 本期计提在建工程减值准备情况

适用 不适用

(4). 在建工程的减值测试情况

适用 不适用

其他说明

适用 不适用

工程物资

(1). 工程物资情况

适用 不适用

23、生产性生物资产

(1). 采用成本计量模式的生产性生物资产

适用 不适用

(2). 采用成本计量模式的生产性生物资产的减值测试情况

适用 不适用

(3). 采用公允价值计量模式的生产性生物资产

适用 不适用

其他说明

适用 不适用

24、油气资产

(1) 油气资产情况

适用 不适用

(2) 油气资产的减值测试情况

适用 不适用

其他说明：

无

25、使用权资产

(1) 使用权资产情况

适用 不适用

单位：元 币种：人民币

项目	房屋及建筑物	合计
一、账面原值		
1. 期初余额	28,718,427.23	28,718,427.23
2. 本期增加金额		

3. 本期减少金额		
4. 期末余额	28,718,427.23	28,718,427.23
二、累计折旧		
1. 期初余额	8,034,053.06	8,034,053.06
2. 本期增加金额	4,017,026.52	4,017,026.52
(1) 计提	4,017,026.52	4,017,026.52
3. 本期减少金额		
(1) 处置		
4. 期末余额	12,051,079.58	12,051,079.58
三、减值准备		
1. 期初余额		
2. 本期增加金额		
(1) 计提		
3. 本期减少金额		
(1) 处置		
4. 期末余额		
四、账面价值		
1. 期末账面价值	16,667,347.65	16,667,347.65
2. 期初账面价值	20,684,374.17	20,684,374.17

(2) 使用权资产的减值测试情况

□适用 √不适用

其他说明：

无

26、无形资产

(1). 无形资产情况

√适用 □不适用

单位：元 币种：人民币

项目	土地使用权	专利权	非专利技术	软件	合计
一、账面原值					
1. 期初余额	57,332,755.40	1,433,450.00		12,027,402.17	70,793,607.57
2. 本期增加金额	7,983,432.17			1,046,418.41	9,029,850.58
(1) 购置	7,983,432.17			1,046,418.41	9,029,850.58
(2) 内部研发					
(3) 企业合并增加					
3. 本期减少金额				170,017.42	170,017.42
(1) 处置或报废				170,017.42	170,017.42
4. 期末余额	65,316,187.57	1,433,450.00		12,903,803.16	79,653,440.73
二、累计摊销					
1. 期初余额	10,086,358.59	838,450.00		8,537,001.68	19,461,810.27

2. 本期增加金额	1,323,404.19	60,000.00		1,937,118.19	3,320,522.38
(1) 计提	1,323,404.19	60,000.00		1,937,118.19	3,320,522.38
3. 本期减少金额				170,017.42	170,017.42
(1) 处置或报废				170,017.42	170,017.42
4. 期末余额	11,409,762.78	898,450.00		10,304,102.45	22,612,315.23
三、减值准备					
1. 期初余额					
2. 本期增加金额					
(1) 计提					
3. 本期减少金额					
(1) 处置					
4. 期末余额					
四、账面价值					
1. 期末账面价值	53,906,424.79	535,000.00		2,599,700.71	57,041,125.50
2. 期初账面价值	47,246,396.81	595,000.00		3,490,400.49	51,331,797.30

本期末通过公司内部研发形成的无形资产占无形资产余额的比例是 0

(2). 未办妥产权证书的土地使用权情况

适用 不适用

单位：元 币种：人民币

项目	账面价值	未办妥产权证书的原因
泽津电子铝箔项目	7,851,640.99	正在办理

(3) 无形资产的减值测试情况

适用 不适用

其他说明：

适用 不适用

27、商誉

(1). 商誉账面原值

适用 不适用

(2). 商誉减值准备

适用 不适用

(3). 商誉所在资产组或资产组组合的相关信息

适用 不适用

资产组或资产组组合发生变化

适用 不适用

其他说明

适用 不适用

(4). 可收回金额的具体确定方法

可收回金额按公允价值减去处置费用后的净额确定

适用 不适用

可收回金额按预计未来现金流量的现值确定

适用 不适用

前述信息与以前年度减值测试采用的信息或外部信息明显不一致的差异原因

适用 不适用

公司以前年度减值测试采用信息与当年实际情况明显不一致的差异原因

适用 不适用**(5). 业绩承诺及对应商誉减值情况**

形成商誉时存在业绩承诺且报告期或报告期上一期间处于业绩承诺期内

适用 不适用

其他说明

适用 不适用**28、长期待摊费用**适用 不适用

单位：元 币种：人民币

项目	期初余额	本期增加金额	本期摊销金额	其他减少金额	期末余额
房屋装修改造费	10,914,174.72	13,798,361.77	10,529,279.55		14,183,256.94
机器设备修理改造费		804,028.04	22,334.11		781,693.93
合计	10,914,174.72	14,602,389.81	10,551,613.66		14,964,950.87

其他说明：

无

29、递延所得税资产/递延所得税负债**(1). 未经抵销的递延所得税资产**适用 不适用

单位：元 币种：人民币

项目	期末余额		期初余额	
	可抵扣暂时性差异	递延所得税资产	可抵扣暂时性差异	递延所得税资产
资产减值准备	44,179,800.61	6,679,596.19	52,110,028.07	7,826,067.81
内部交易未实现利润	46,468,659.23	6,970,298.88	53,699,001.81	8,054,850.27
可抵扣亏损	2,695,248.62	631,945.12	15,502,317.91	2,337,117.83
交易性金融资产公允价值变动			1,340,460.00	201,069.00
租赁负债	17,856,790.15	2,678,518.53	21,748,643.77	3,262,296.57
递延收益	39,895,557.98	5,984,333.70		

合计	151,096,056.59	22,944,692.42	144,400,451.56	21,681,401.48
----	----------------	---------------	----------------	---------------

(2). 未经抵销的递延所得税负债

√适用 □不适用

单位：元 币种：人民币

项目	期末余额		期初余额	
	应纳税暂时性差异	递延所得税负债	应纳税暂时性差异	递延所得税负债
非同一控制企业合并资产评估增值				
其他债权投资公允价值变动				
其他权益工具投资公允价值变动				
交易性金融资产公允价值变动	74,927,530.05	11,239,129.50	71,762,034.48	10,764,305.18
固定资产折旧政策差异	19,901,872.18	2,985,280.84	20,493,994.97	3,074,099.24
使用权资产	16,667,347.65	2,500,102.15	20,684,374.17	3,102,656.13
内部销售未实现利润	32,814.90	4,922.24	823,510.98	123,526.65
合计	111,529,564.78	16,729,434.73	113,763,914.60	17,064,587.20

(3). 以抵销后净额列示的递延所得税资产或负债

□适用 √不适用

(4). 未确认递延所得税资产明细

√适用 □不适用

单位：元 币种：人民币

项目	期末余额	期初余额
可抵扣暂时性差异		
可抵扣亏损	63,281,314.50	169,965.24
坏账准备	28,510,806.02	18,277.07
合计	91,792,120.52	188,242.31

(5). 未确认递延所得税资产的可抵扣亏损将于以下年度到期

√适用 □不适用

单位：元 币种：人民币

年份	期末金额	期初金额	备注
2027	169,965.24	169,965.24	
2028	208,935.09		
2032	14,793,442.18		
2033	48,108,971.99		
合计	63,281,314.50	169,965.24	/

其他说明：

□适用 √不适用

30、其他非流动资产

√适用 □不适用

单位：元 币种：人民币

项目	期末余额			期初余额		
	账面余额	减值准备	账面价值	账面余额	减值准备	账面价值
合同取得成本						
合同履行成本						
应收退货成本						
合同资产						
预付采购设备款、工程款	83,885,281.94		83,885,281.94	57,393,334.52		57,393,334.52
股权转让款				10,000,000.00		10,000,000.00
合计	83,885,281.94		83,885,281.94	67,393,334.52		67,393,334.52

其他说明：

无

31、所有权或使用权受限资产

√适用 □不适用

单位：元 币种：人民币

项目	期末				期初			
	账面余额	账面价值	受限类型	受限情况	账面余额	账面价值	受限类型	受限情况
货币资金	877,329.88	877,329.88	冻结	其中 ETC 冻结资金 200.00 元、票据保证金 877,129.88 元	3,235,994.62	3,235,994.62	冻结	其中公司与银行双方未及时对账，账户被冻结 42,721.59 元；票据保证金 3,193,273.03 元。
应收票据					23,069,312.46	23,069,312.46	冻结	质押开具银行承兑汇票
存货								
固定资产								
无形资产								
应收款项融资					6,182,840.53	6,182,840.53	冻结	质押开具银行承兑汇票
合计	877,329.88	877,329.88	/	/	32,488,147.61	32,488,147.61	/	/

其他说明：

无

32、短期借款**(1). 短期借款分类**

√适用 □不适用

单位：元 币种：人民币

项目	期末余额	期初余额
质押借款		
抵押借款		
保证借款		
信用借款	36,750,000.00	108,930,000.00
未终止确认的应收票据		20,593,361.86
合计	36,750,000.00	129,523,361.86

短期借款分类的说明：

无

(2). 已逾期未偿还的短期借款情况

□适用 √不适用

其中重要的已逾期未偿还的短期借款情况如下：

□适用 √不适用

其他说明

□适用 √不适用

33、交易性金融负债

□适用 √不适用

其他说明：

□适用 √不适用

34、衍生金融负债

□适用 √不适用

35、应付票据**(1). 应付票据列示**

√适用 □不适用

单位：元 币种：人民币

种类	期末余额	期初余额
商业承兑汇票		
银行承兑汇票	501,258,300.00	553,859,600.00
合计	501,258,300.00	553,859,600.00

本期末已到期未支付的应付票据总额为 0 元。到期未付的原因是不适用。

36、应付账款**(1). 应付账款列示**

√适用 □不适用

单位：元 币种：人民币

项目	期末余额	期初余额
货款	442,675,780.78	330,976,665.43
基建款	3,710,010.65	3,401,410.00
设备款	36,223,099.24	44,175,302.92
其他款项	2,757,216.19	5,690,085.56
合计	485,366,106.86	384,243,463.91

(2). 账龄超过1年或逾期的重要应付账款

适用 不适用

其他说明

适用 不适用

37、预收款项

(1). 预收账款项列示

适用 不适用

(2). 账龄超过1年的重要预收款项

适用 不适用

(3). 报告期内账面价值发生重大变动的金额和原因

适用 不适用

其他说明

适用 不适用

38、合同负债

(1). 合同负债情况

适用 不适用

单位：元 币种：人民币

项目	期末余额	期初余额
1年以内	11,456,762.59	18,648,250.75
1-2年(含2年)	516,758.21	329,899.73
2-3年(含3年)	21.88	6,852.50
3年以上	16,753.33	55,725.98
合计	11,990,296.01	19,040,728.96

(2). 账龄超过1年的重要合同负债

适用 不适用

(3). 报告期内账面价值发生重大变动的金额和原因

适用 不适用

其他说明：

适用 不适用

39、应付职工薪酬

(1). 应付职工薪酬列示

√适用 □不适用

单位：元 币种：人民币

项目	期初余额	本期增加	本期减少	期末余额
一、短期薪酬	27,199,970.47	443,583,600.56	446,838,801.67	23,944,769.36
二、离职后福利-设定提存计划	125,624.76	37,357,942.95	37,357,942.95	125,624.76
三、辞退福利		2,833,272.29	2,833,272.29	
四、一年内到期的其他福利				
合计	27,325,595.23	483,774,815.80	487,030,016.91	24,070,394.12

(2). 短期薪酬列示

√适用 □不适用

单位：元 币种：人民币

项目	期初余额	本期增加	本期减少	期末余额
一、工资、奖金、津贴和补贴	20,294,942.15	388,943,635.92	389,693,760.01	19,544,818.06
二、职工福利费		15,742,748.03	15,742,748.03	
三、社会保险费	53,964.91	23,030,174.52	23,030,174.52	53,964.91
其中：医疗保险费	37,021.94	21,030,079.19	21,030,079.19	37,021.94
工伤保险费	13,038.12	1,947,197.88	1,947,197.88	13,038.12
生育保险费	3,904.85	52,897.45	52,897.45	3,904.85
四、住房公积金	1,797,943.77	10,479,241.67	10,465,910.16	1,811,275.28
五、工会经费和职工教育经费	5,053,119.64	5,387,800.42	7,906,208.95	2,534,711.11
六、短期带薪缺勤				
七、短期利润分享计划				
八、其他短期薪酬				
合计	27,199,970.47	443,583,600.56	446,838,801.67	23,944,769.36

(3). 设定提存计划列示

√适用 □不适用

单位：元 币种：人民币

项目	期初余额	本期增加	本期减少	期末余额
1、基本养老保险	116,442.08	35,853,694.83	35,853,694.83	116,442.08
2、失业保险费	9,182.68	1,504,248.12	1,504,248.12	9,182.68
3、企业年金缴费				
合计	125,624.76	37,357,942.95	37,357,942.95	125,624.76

其他说明：

√适用 □不适用

(4) 辞退福利

单位：元 币种：人民币

项目	本期缴费金额	期末应付未付金额

项目	本期缴费金额	期末应付未付金额
辞退福利	2,833,272.29	
合计	2,833,272.29	

40、应交税费

√适用 □不适用

单位：元 币种：人民币

项目	期末余额	期初余额
增值税	873,225.39	7,431,193.99
消费税		
营业税		
企业所得税	23,642,709.44	19,824,574.86
个人所得税	790,382.05	4,312,578.03
城市维护建设税	43,368.53	1,101,651.33
土地使用税	51,478.74	51,478.74
房产税	102,484.80	102,484.80
教育费附加及地方教育附加	42,715.16	797,473.91
其他	783,700.49	591,956.48
合计	26,330,064.60	34,213,392.14

其他说明：

无

41、其他应付款**(1). 项目列示**

√适用 □不适用

单位：元 币种：人民币

项目	期末余额	期初余额
应付利息		
应付股利		
其他应付款	8,242,576.56	5,272,303.12
合计	8,242,576.56	5,272,303.12

其他说明：

□适用 √不适用

(2). 应付利息

分类列示

□适用 √不适用

逾期的重要应付利息：

□适用 √不适用

其他说明：

□适用 √不适用

(3). 应付股利

分类列示

适用 不适用**(4). 其他应付款**

按款项性质列示其他应付款

适用 不适用

单位：元 币种：人民币

项目	期末余额	期初余额
往来款	69,649.87	92,875.44
押金、保证金	3,121,500.00	843,500.00
其他	5,051,426.69	4,335,927.68
合计	8,242,576.56	5,272,303.12

账龄超过1年或逾期的重要其他应付款

适用 不适用

其他说明：

适用 不适用**42、持有待售负债**适用 不适用**43、1年内到期的非流动负债**适用 不适用

单位：元 币种：人民币

项目	期末余额	期初余额
1年内到期的长期借款		
1年内到期的应付债券		
1年内到期的长期应付款		
1年内到期的租赁负债	4,984,651.43	4,984,651.43
1年内到期的可转换公司债券	457,149,751.43	
1年内到期的可转换公司债券的应付利息	7,473,041.82	
合计	469,607,444.68	4,984,651.43

其他说明：

无

44、其他流动负债

其他流动负债情况

适用 不适用

单位：元 币种：人民币

项目	期末余额	期初余额
短期应付债券		
应付退货款		
未终止确认的应收票据	268,181,012.45	313,213,898.67

待转销项税	1,558,738.48	2,475,294.76
预收转让长期资产款项	5,000,000.00	
合计	274,739,750.93	315,689,193.43

短期应付债券的增减变动：

适用 不适用

其他说明：

适用 不适用

45、长期借款

(1). 长期借款分类

适用 不适用

单位：元 币种：人民币

项目	期末余额	期初余额
质押借款		
抵押借款		
保证借款		
信用借款	50,000,000.00	
合计	50,000,000.00	

长期借款分类的说明：

无

其他说明：

适用 不适用

长期借款 5000 万元系本公司因日常经营活动所需而借入的两笔分别为 2000 万元、3000 万元的长期贷款，贷款期间分别为 2023 年 3 月 13 日至 2026 年 3 月 13 日、2023 年 3 月 17 日至 2026 年 3 月 17 日，合同贷款利率均为 2.75%。

46、应付债券

(1). 应付债券

适用 不适用

单位：元 币种：人民币

项目	期末余额	期初余额
可转换公司债券		438,717,452.32
应付利息		6,703,874.88
合计		445,421,327.20

(2). 应付债券的具体情况：（不包括划分为金融负债的优先股、永续债等其他金融工具）

适用 不适用

(3). 可转换公司债券的说明

适用 不适用

项目	转股条件	转股时间

艾华转债	在转股期限内由债券持有人自行转股	自发行结束之日起满六个月后的第一个交易日起至可转债到期日止
------	------------------	-------------------------------

转股权会计处理及判断依据

适用 不适用

转股权会计处理及判断依据: 详见附注“五、11. 金融工具”。

(4). 划分为金融负债的其他金融工具说明

期末发行在外的优先股、永续债等其他金融工具基本情况

适用 不适用

期末发行在外的优先股、永续债等金融工具变动情况表

适用 不适用

其他金融工具划分为金融负债的依据说明:

适用 不适用

其他说明:

适用 不适用

经中国证券监督管理委员会证监许可[2017]2350号文核准,公司于2018年3月2日公开发行了691万张可转换公司债券,每张面值100元,发行总额69,100万元。债券票面年利率分别为第一年0.30%,第二年0.50%,第三年1.00%,第四年1.50%,第五年为1.80%,第六年为2.00%,本次发行的可转债采用每年付息一次的付息方式,到期归还本金和最后一年利息。

本次发行的可转债的初始转股价格为36.59元/股,2018年8月10日,公司召开了2018年第三次临时股东大会,审议通过了《关于向下修正“艾华转债”转股价格的议案》,转股价格修正为21.73元/股,2019年6月20日因实施2018年度利润分配方案,转股价格调整为21.43元/股。2020年6月19日因实施2019年度利润分配方案,转股价格调整为21.13元/股。2021年6月24日因实施2020年度利润分配方案,转股价格调整为20.81元/股。2022年6月24日因实施2021年度利润分配方案,转股价格调整为20.51元/股。2023年6月30日因实施2022年度利润分配方案,转股价格调整为20.21元/股。

公司发行的可转换公司债券将于2024年3月到期,期末列示在一年内到期的非流动负债报表项目。

47、租赁负债

适用 不适用

单位:元 币种:人民币

项目	期末余额	期初余额
租赁付款额	15,086,201.84	19,906,201.89
未确认融资费用	-2,214,063.12	-3,142,209.55
合计	12,872,138.72	16,763,992.34

其他说明:

无

48、长期应付款**项目列示**

□适用 √不适用

其他说明：

□适用 √不适用

长期应付款**(1). 按款项性质列示长期应付款**

□适用 √不适用

专项应付款**(1). 按款项性质列示专项应付款**

□适用 √不适用

49、长期应付职工薪酬

□适用 √不适用

50、预计负债

□适用 √不适用

51、递延收益

递延收益情况

√适用 □不适用

单位：元 币种：人民币

项目	期初余额	本期增加	本期减少	期末余额	形成原因
政府补助	38,086,719.62	17,110,000.00	7,349,609.94	47,847,109.68	财政拨款
合计	38,086,719.62	17,110,000.00	7,349,609.94	47,847,109.68	/

其他说明：

□适用 √不适用

52、其他非流动负债

□适用 √不适用

53、股本

√适用 □不适用

单位：元 币种：人民币

	期初余额	本次变动增减(+、-)					期末余额
		发行新股	送股	公积金转股	其他	小计	
股份总数	400,820,172.00				4,105.00	4,105.00	400,824,277.00

其他说明：

公司发行的“艾华转债”自 2018 年 9 月 10 日起可转换为本公司 A 股普通股。自 2023 年 1 月 1 日至 2023 年 12 月 31 日，可转债累计转股 4,105 股，报告期末公司普通股股份总数由报告期初的 400,820,172 股变动为 400,824,277 股。

54、其他权益工具

(1). 期末发行在外的优先股、永续债等其他金融工具基本情况

√适用 □不适用

金融工具名称	发行时间	会计分类	股息率或利息率	发行价格	数量（张）	金额（元）	到期日或续期情况	转股条件	转换情况
可转换公司债券	2018年3月2日	复合金融工具	第一年为0.3%，第二年为0.5%，第三年为1%，第四年为1.5%，第五年为1.8%，第六年为2%	100.00元/张	4,625,800.00	462,580,000.00	2024年3月1日	2018年9月10日开始转股	2018年度转股37,000.00元；2019年度转股10,000.00元；2020年度转股132,416,000.00元；2021年度转股95,737,000.00元；2022年度转股137,000.00元；2023年转股30,038.40元。

(2). 期末发行在外的优先股、永续债等金融工具变动情况表

√适用 □不适用

单位：元 币种：人民币

发行在外的金融工具	期初		本期增加		本期减少		期末	
	数量	账面价值	数量	账面价值	数量	账面价值	数量	账面价值
可转换公司债券	4,626,630.00	97,441,408.85			830.00	30,038.40	4,625,800.00	97,411,370.45
合计	4,626,630.00	97,441,408.85			830.00	30,038.40	4,625,800.00	97,411,370.45

其他权益工具本期增减变动情况、变动原因说明，以及相关会计处理的依据：

□适用 √不适用

其他说明：

适用 不适用**55、资本公积**适用 不适用

单位：元 币种：人民币

项目	期初余额	本期增加	本期减少	期末余额
资本溢价(股本溢价)	1,053,224,022.47	108,592.63		1,053,332,615.10
其他资本公积	36,850,000.00			36,850,000.00
合计	1,090,074,022.47	108,592.63		1,090,182,615.10

其他说明，包括本期增减变动情况、变动原因说明：

本期可转换公司债券行使转换权增加资本溢价 108,592.63 元。

56、库存股适用 不适用

单位：元 币种：人民币

项目	期初余额	本期增加	本期减少	期末余额
库存股	75,882,781.02			75,882,781.02
合计	75,882,781.02			75,882,781.02

其他说明，包括本期增减变动情况、变动原因说明：

无

57、其他综合收益适用 不适用**58、专项储备**适用 不适用**59、盈余公积**适用 不适用

单位：元 币种：人民币

项目	期初余额	本期增加	本期减少	期末余额
法定盈余公积	200,410,086.00	2,052.50		200,412,138.50
任意盈余公积				
储备基金				
企业发展基金				
其他				
合计	200,410,086.00	2,052.50		200,412,138.50

盈余公积说明，包括本期增减变动情况、变动原因说明：

无

60、未分配利润适用 不适用

单位：元 币种：人民币

项目	本期	上期
调整前上期末未分配利润	1,639,485,065.24	1,313,167,265.35

调整期初未分配利润合计数(调增+, 调减-)		
调整后期初未分配利润	1,639,485,065.24	1,313,167,265.35
加:本期归属于母公司所有者的净利润	350,996,813.46	445,860,546.79
减:提取法定盈余公积	2,052.50	3,319.50
提取任意盈余公积		
提取一般风险准备		
应付普通股股利	119,540,828.70	119,539,427.40
转作股本的普通股股利		
期末未分配利润	1,870,938,997.50	1,639,485,065.24

调整期初未分配利润明细:

- 1、由于《企业会计准则》及其相关新规定进行追溯调整,影响期初未分配利润 8,634.90 元。
- 2、由于会计政策变更,影响期初未分配利润 0 元。
- 3、由于重大会计差错更正,影响期初未分配利润 0 元。
- 4、由于同一控制导致的合并范围变更,影响期初未分配利润 0 元。
- 5、其他调整合计影响期初未分配利润 0 元。

61、营业收入和营业成本

(1). 营业收入和营业成本情况

√适用 □不适用

单位:元 币种:人民币

项目	本期发生额		上期发生额	
	收入	成本	收入	成本
主营业务	3,362,539,186.93	2,541,185,609.10	3,430,130,901.30	2,531,501,579.75
其他业务	16,397,116.43	514,060.53	14,743,361.44	538,835.89
合计	3,378,936,303.36	2,541,699,669.63	3,444,874,262.74	2,532,040,415.64

(2). 营业收入、营业成本的分解信息

√适用 □不适用

单位：元 币种：人民币

合同分类	合计	
	营业收入	营业成本
商品类型		
照明类	400,147,174.64	300,107,818.05
工控类/新能源	1,584,166,412.16	1,231,676,819.09
消费电源/电子类	1,229,635,054.36	883,770,880.32
腐蚀箔	3,533,197.26	4,231,715.48
化成箔	145,057,348.51	121,398,376.16
小计	3,362,539,186.93	2,541,185,609.10
按经营地区分类		
市场或客户类型		
国内	2,850,166,937.57	2,192,153,217.69
国外	512,372,249.36	349,032,391.41
小计	3,362,539,186.93	2,541,185,609.10
合同类型		
按商品转让的时间分类		
按合同期限分类		
按销售渠道分类		
直销模式	3,156,529,518.06	2,376,043,608.58
经销模式	206,009,668.87	165,142,000.52
小计	3,362,539,186.93	2,541,185,609.10
合计	3,362,539,186.93	2,541,185,609.10

其他说明

□适用 √不适用

(3). 履约义务的说明

√适用 □不适用

单位：元 币种：人民币

项目	履行履约义务的时间	重要的支付条款	公司承诺转让商品的性质	是否为主要责任人	公司承担的预期将退还给客户的款项	公司提供的质量保证类型及相关义务
电容器-国内	对账单	月结 60 天、月结 90 天	货物	是		12 个月的质量保证期
电容器-国外	报关单	月结 60 天	货物	是		12 个月的质量保证期
化成箔	对账单	月结 60 天	货物	是		12 个月的质量保证期
腐蚀箔	对账单	月结 30 天	货物	是		12 个月的质量保证期
合计	/	/	/	/		/

(4). 分摊至剩余履约义务的说明

√适用 □不适用

本报告期末已签订合同、但尚未履行或尚未履行完毕的履约义务所对应的收入金额为 65,572.00 万元，其中：

65,572.00 万元预计将于 2024 年度确认收入。

(5). 重大合同变更或重大交易价格调整

适用 不适用

其他说明：

无

62、税金及附加

适用 不适用

单位：元 币种：人民币

项目	本期发生额	上期发生额
消费税		
营业税		
城市维护建设税	9,077,187.19	6,518,271.76
教育费附加	6,614,909.18	4,731,261.72
资源税		
房产税	3,821,961.74	3,831,923.63
土地使用税	1,418,720.50	1,377,852.52
车船使用税	51,621.39	45,524.24
印花税	2,387,568.61	2,152,592.95
水利建设基金	1,675,796.59	1,986,230.86
其他	20,277.70	30,462.04
合计	25,068,042.90	20,674,119.72

其他说明：

无

63、销售费用

适用 不适用

单位：元 币种：人民币

项目	本期发生额	上期发生额
职工薪酬	59,143,250.89	58,259,195.20
宣传及劳务费	38,555,987.80	38,930,404.24
业务招待费	13,498,902.52	11,352,891.32
差旅费	6,240,579.89	3,997,965.56
办公费	5,476,078.11	5,069,684.45
折旧费	2,321,872.56	2,222,332.54
租赁费	1,850,054.95	1,466,879.45
修理费	581,021.03	638,913.91
其他费用	8,171,984.01	6,905,881.74
合计	135,839,731.76	128,844,148.41

其他说明：

无

64、管理费用

√适用 □不适用

单位：元 币种：人民币

项目	本期发生额	上期发生额
职工薪酬	66,476,569.72	59,508,840.26
折旧费	14,470,697.87	14,793,324.66
存货报废	11,855,682.92	
修理费	7,443,210.78	7,903,492.30
业务招待费	6,302,437.27	1,895,588.07
安全生产管理费用	2,983,497.08	2,661,407.99
无形资产摊销	2,858,322.82	2,798,382.88
咨询费	2,733,404.26	2,102,205.31
办公费	2,678,381.60	2,150,820.02
差旅费	2,471,943.21	881,367.26
长期待摊费用摊销	1,788,218.49	2,607,622.50
汽车费用	1,503,525.42	1,720,709.92
通讯网络费	547,822.27	405,979.69
水电费等其他	6,859,866.75	8,372,825.20
合计	130,973,580.46	107,802,566.06

其他说明：

无

65、研发费用

√适用 □不适用

单位：元 币种：人民币

项目	本期发生额	上期发生额
设备材料费	107,873,757.62	122,715,187.31
职工薪酬	45,774,806.69	41,569,948.57
水电费	14,835,185.02	11,719,407.84
折旧费	7,937,934.97	7,356,997.59
办公费	1,313,781.17	1,162,309.60
差旅费	1,195,306.21	633,700.29
专利费	704,703.11	976,965.89
咨询费	577,223.95	1,003,549.13
其他	6,246,918.95	4,469,770.85
合计	186,459,617.69	191,607,837.07

其他说明：

无

66、财务费用

√适用 □不适用

单位：元 币种：人民币

项目	本期发生额	上期发生额
利息费用	34,730,284.27	32,604,886.33
利息收入	-3,736,110.42	-4,605,549.00

汇兑损失（减收益）	-4,505,566.07	-20,145,094.47
贴现利息支出	58,886.15	135,714.03
其他	610,594.65	932,661.99
合计	27,158,088.58	8,922,618.88

其他说明：

无

67、其他收益

√适用 □不适用

单位：元 币种：人民币

按性质分类	本期发生额	上期发生额
政府补助-收益性补助	17,944,409.55	13,629,304.00
政府补助-资产性补助	7,349,609.94	7,111,514.72
先进制造企业进项税加计扣除	23,206,767.30	
个税手续费返还	101,691.42	65,737.00
合计	48,602,478.21	20,806,555.72

其他说明：

无

68、投资收益

√适用 □不适用

单位：元 币种：人民币

项目	本期发生额	上期发生额
权益法核算的长期股权投资收益	1,939,474.33	3,190,676.70
处置长期股权投资产生的投资收益		
交易性金融资产在持有期间的投资收益	31,194.93	44,053.74
其他权益工具投资在持有期间取得的股利收入		
债权投资在持有期间取得的利息收入		
其他债权投资在持有期间取得的利息收入		
处置交易性金融资产取得的投资收益	-1,151,200.00	-1,023,800.00
处置其他权益工具投资取得的投资收益		
处置债权投资取得的投资收益		
处置其他债权投资取得的投资收益		
债务重组收益		
购买理财产品的投资收益	24,361,673.76	26,432,475.00
购买交易性金融资产的手续费	-700,000.00	-871,698.11
其他	-615,712.89	-2,796,195.23
合计	23,865,430.13	24,975,512.10

其他说明：

无

69、净敞口套期收益

□适用 √不适用

70、公允价值变动收益

√适用 □不适用

单位：元 币种：人民币

产生公允价值变动收益的来源	本期发生额	上期发生额
交易性金融资产	-13,450.00	13,540.00
其中：衍生金融工具产生的公允价值变动收益	-13,450.00	13,540.00
交易性金融负债		
按公允价值计量的投资性房地产		
理财产品（非保本浮动收益）	31,036,872.94	9,171,935.60
权益工具投资	-1,945,100.00	5,312,135.36
合计	29,078,322.94	14,497,610.96

其他说明：

无

71、信用减值损失

√适用 □不适用

单位：元 币种：人民币

项目	本期发生额	上期发生额
应收票据坏账损失		
应收账款坏账损失		
其他应收款坏账损失		
债权投资减值损失		
其他债权投资减值损失		
长期应收款坏账损失		
财务担保相关减值损失		
坏账损失	-5,116,197.90	1,448,407.44
合计	-5,116,197.90	1,448,407.44

其他说明：

无

72、资产减值损失

√适用 □不适用

单位：元 币种：人民币

项目	本期发生额	上期发生额
一、合同资产减值损失		
二、存货跌价损失及合同履约成本减值损失	-11,500,040.35	-5,883,015.05
三、长期股权投资减值损失	-182,879.42	
四、投资性房地产减值损失		
五、固定资产减值损失	-9,805,161.91	
六、工程物资减值损失		

七、在建工程减值损失		-3,068,667.47
八、生产性生物资产减值损失		
九、油气资产减值损失		
十、无形资产减值损失		
十一、商誉减值损失		
十二、其他		
合计	-21,488,081.68	-8,951,682.52

其他说明：

无

73、资产处置收益

√适用 □不适用

单位：元 币种：人民币

项目	本期发生额	上期发生额
处置未划分为持有待售资产的处置收益	54,746.67	228,917.81
其中：固定资产、无形资产处置利得或损失	54,746.67	228,917.81
合计	54,746.67	228,917.81

其他说明：

无

74、营业外收入

营业外收入情况

√适用 □不适用

单位：元 币种：人民币

项目	本期发生额	上期发生额	计入当期非经常性损益的金额
非流动资产处置利得合计			
其中：固定资产处置利得			
无形资产处置利得			
非货币性资产交换利得			
接受捐赠			
政府补助	72,000.00	94,000.00	72,000.00
其他	539,906.29	482,837.60	539,906.29
合计	611,906.29	576,837.60	611,906.29

其他说明：

□适用 √不适用

75、营业外支出

√适用 □不适用

单位：元 币种：人民币

项目	本期发生额	上期发生额	计入当期非经常性损益的金额
非流动资产处置损失合计	926,582.33	528,025.54	926,582.33
其中：固定资产处置损失			
无形资产处置损失			
非货币性资产交换损失			
对外捐赠	1,364,000.00	958,700.00	1,364,000.00
其他	551,978.91	482,806.88	551,978.91
合计	2,842,561.24	1,969,532.42	2,842,561.24

其他说明：

无

76、所得税费用**(1). 所得税费用表**

√适用 □不适用

单位：元 币种：人民币

项目	本期发生额	上期发生额
当期所得税费用	63,821,422.23	61,415,264.23
递延所得税费用	-1,598,443.41	-4,144,277.18
合计	62,222,978.82	57,270,987.05

(2). 会计利润与所得税费用调整过程

√适用 □不适用

单位：元 币种：人民币

项目	本期发生额
利润总额	404,503,615.76
按法定/适用税率计算的所得税费用	60,675,542.37
子公司适用不同税率的影响	-231,541.74
调整以前期间所得税的影响	-4,067,050.24
非应税收入的影响	-193,573.99
不可抵扣的成本、费用和损失的影响	3,152,310.22
使用前期未确认递延所得税资产的可抵扣亏损的影响	
本期未确认递延所得税资产的可抵扣暂时性差异或可抵扣亏损的影响	13,614,466.91
研发费用加计扣除的影响	-10,615,965.44
其他	-111,209.27
所得税费用	62,222,978.82

其他说明：

适用 不适用

77、其他综合收益

适用 不适用

78、现金流量表项目

(1). 与经营活动有关的现金

收到的其他与经营活动有关的现金

适用 不适用

单位：元 币种：人民币

项目	本期发生额	上期发生额
利息收入	3,190,232.93	2,308,990.92
政府补助	33,483,050.97	12,176,041.00
往来款项	2,970,273.44	6,957.80
其他营业外收入	539,906.29	576,837.60
合计	40,183,463.63	15,068,827.32

收到的其他与经营活动有关的现金说明：

无

支付的其他与经营活动有关的现金

适用 不适用

单位：元 币种：人民币

项目	本期发生额	上期发生额
运输费	48,067,948.74	47,408,732.97
修理费	8,024,231.81	8,542,406.21
研发费用	24,610,127.98	19,871,485.31
宣传及劳务费	38,555,987.80	38,930,404.24
业务招待费	19,801,339.79	13,248,479.39
差旅费	8,712,523.10	4,879,332.82
办公费	8,154,459.71	7,220,504.47
汽车费用	1,503,525.42	1,720,709.92
咨询费	2,733,404.26	2,102,205.31
安全生产管理费用	2,983,497.08	2,661,407.99
通讯网络费	547,822.27	405,979.69
租赁费	1,850,054.95	1,466,879.45
其他费用	14,580,308.82	16,311,590.49
财务手续费	610,594.65	932,661.99
往来款及其他	597,359.84	10,030,211.74
合计	181,333,186.22	175,732,991.99

支付的其他与经营活动有关的现金说明：

无

(2). 与投资活动有关的现金

收到的重要的投资活动有关的现金

适用 不适用

单位：元 币种：人民币

项目	本期发生额	上期发生额
赎回理财产品收到的本金	911,100,000.00	1,278,050,521.70
合计	911,100,000.00	1,278,050,521.70

收到的重要的投资活动有关的现金说明
无

支付的重要的投资活动有关的现金

√适用 □不适用

单位：元 币种：人民币

项目	本期发生额	上期发生额
购买理财产品支付的本金	866,300,000.00	1,257,150,521.70
合计	866,300,000.00	1,257,150,521.70

支付的重要的投资活动有关的现金说明
无

收到的其他与投资活动有关的现金

√适用 □不适用

单位：元 币种：人民币

项目	本期发生额	上期发生额
收回理财产品本金	911,100,000.00	1,278,050,521.70
收回资金拆借本金	20,000,000.00	22,300,000.00
收回资金拆借利息	545,877.49	2,296,558.08
合计	931,645,877.49	1,302,647,079.78

收到的其他与投资活动有关的现金说明：
无

支付的其他与投资活动有关的现金

√适用 □不适用

单位：元 币种：人民币

项目	本期发生额	上期发生额
购买理财产品本金	866,300,000.00	1,257,150,521.70
支付购买理财产品的手续费	700,000.00	871,698.11
资金拆借拆出资金		20,000,000.00
合计	867,000,000.00	1,278,022,219.81

支付的其他与投资活动有关的现金说明：
无

(3). 与筹资活动有关的现金

收到的其他与筹资活动有关的现金

√适用 □不适用

单位：元 币种：人民币

项目	本期发生额	上期发生额
未终止确认的票据贴现净额	11,960,109.16	38,716,745.75
合计	11,960,109.16	38,716,745.75

收到的其他与筹资活动有关的现金说明：
无

支付的其他与筹资活动有关的现金

√适用 □不适用

单位：元 币种：人民币

项目	本期发生额	上期发生额
回购库存股		23,249,766.55
租赁付款额	4,820,000.05	5,080,080.00
合计	4,820,000.05	28,329,846.55

支付的其他与筹资活动有关的现金说明：

无

筹资活动产生的各项负债变动情况

√适用 □不适用

单位：元 币种：人民币

项目	期初余额	本期增加		本期减少		期末余额
		现金变动	非现金变动	现金变动	非现金变动	
短期借款	129,523,361.86	223,750,000.00		295,930,000.00	20,593,361.86	36,750,000.00
长期借款		50,000,000.00				50,000,000.00
租赁负债	16,763,992.34		928,146.43	4,820,000.05		12,872,138.72
合计	146,287,354.20	273,750,000.00	928,146.43	300,750,000.05	20,593,361.86	99,622,138.72

(4). 以净额列报现金流量的说明

□适用 √不适用

(5). 不涉及当期现金收支、但影响企业财务状况或在未来可能影响企业现金流量的重大活动及财务影响

√适用 □不适用

经中国证券监督管理委员会证监许可[2017]2350号文核准，公司于2018年3月2日公开发行了691万张可转换公司债券，每张面值100元，发行总额69,100万元。债券票面年利率分别为第一年0.30%，第二年0.50%，第三年1.00%，第四年1.50%，第五年为1.80%，第六年为2.00%，本次发行的可转债采用每年付息一次的付息方式，到期归还本金和最后一年利息。截至2023年12月31日，可转换公司债券共有22,842万元已转换为本公司股票，如债券投资者未在转股期将可转换公司债券转换为股票，本公司未来将会承担支付利息并偿还未转股的可转换公司债券本金的现金流出。

79、现金流量表补充资料

(1). 现金流量表补充资料

√适用 □不适用

单位：元 币种：人民币

补充资料	本期金额	上期金额
1. 将净利润调节为经营活动现金流量：		
净利润	342,280,636.94	449,324,196.60
加：资产减值准备	21,488,081.68	8,951,682.52
信用减值损失	5,116,197.90	-1,448,407.44
固定资产折旧、油气资产折耗、生产性生物资产折旧	178,808,377.08	160,132,330.34

使用权资产摊销	4,017,026.52	4,019,270.73
无形资产摊销	3,188,731.20	3,039,238.20
长期待摊费用摊销	10,551,613.66	13,662,084.81
处置固定资产、无形资产和其他长期资产的损失（收益以“-”号填列）	-54,746.67	-228,917.81
固定资产报废损失（收益以“-”号填列）	926,582.33	528,025.54
公允价值变动损失（收益以“-”号填列）	-29,078,322.94	-14,497,610.96
财务费用（收益以“-”号填列）	33,608,065.61	26,207,244.62
投资损失（收益以“-”号填列）	-25,016,630.13	-25,999,312.10
递延所得税资产减少（增加以“-”号填列）	-1,263,290.94	-5,319,126.06
递延所得税负债增加（减少以“-”号填列）	-335,152.47	1,174,848.88
存货的减少（增加以“-”号填列）	-45,796,109.63	-6,300,169.71
经营性应收项目的减少（增加以“-”号填列）	-356,426,270.04	-332,479,941.41
经营性应付项目的增加（减少以“-”号填列）	27,121,711.02	-189,321,056.68
其他		
经营活动产生的现金流量净额	169,136,501.12	91,444,380.07
2. 不涉及现金收支的重大投资和筹资活动：		
债务转为资本		
一年内到期的可转换公司债券		
融资租入固定资产		
3. 现金及现金等价物净变动情况：		
现金的期末余额	239,721,612.59	185,584,189.98
减：现金的期初余额	185,584,189.98	177,214,664.75
加：现金等价物的期末余额		
减：现金等价物的期初余额		
现金及现金等价物净增加额	54,137,422.61	8,369,525.23

(2). 本期支付的取得子公司的现金净额

□适用 √不适用

(3). 本期收到的处置子公司的现金净额

□适用 √不适用

(4). 现金和现金等价物的构成

√适用 □不适用

单位：元 币种：人民币

项目	期末余额	期初余额
一、现金	239,721,612.59	185,584,189.98
其中：库存现金	84,240.25	268,158.03
可随时用于支付的银行存款	239,637,372.34	185,316,031.95
可随时用于支付的其他货币资金		
可用于支付的存放中央银行款项		

存放同业款项		
拆放同业款项		
二、现金等价物		
其中：三个月内到期的债券投资		
三、期末现金及现金等价物余额	239,721,612.59	185,584,189.98
其中：母公司或集团内子公司使用受限制的现金和现金等价物	239,721,612.59	185,584,189.98

(5). 使用范围受限但仍作为现金和现金等价物列示的情况

□适用 √不适用

(6). 不属于现金及现金等价物的货币资金

√适用 □不适用

单位：元 币种：人民币

项目	本期金额	上期金额	理由
货币资金	200.00	42,721.59	使用受限
货币资金	877,129.88	3,193,273.03	使用受限
合计	877,329.88	3,235,994.62	/

其他说明：

□适用 √不适用

80、所有者权益变动表项目注释

说明对上年期末余额进行调整的“其他”项目名称及调整金额等事项：

□适用 √不适用

81、外币货币性项目

(1). 外币货币性项目

√适用 □不适用

单位：元

项目	期末外币余额	折算汇率	期末折算人民币余额
货币资金	-	-	14,461,657.67
其中：美元	51,318.22	7.0827	363,471.56
欧元			
港币	15,557,134.14	0.90622	14,098,186.11
应收账款	-	-	158,180,626.58
其中：美元	20,741,171.94	7.0827	146,903,498.50
欧元			
港币	12,444,139.48	0.90622	11,277,128.08
长期借款	-	-	
其中：美元			
欧元			
港币			

其他说明：

无

(2). 境外经营实体说明，包括对于重要的境外经营实体，应披露其境外主要经营地、记账本位币及选择依据，记账本位币发生变化的还应披露原因

适用 不适用

82、租赁

(1) 作为承租人

适用 不适用

未纳入租赁负债计量的可变租赁付款额

适用 不适用

简化处理的短期租赁或低价值资产的租赁费用

适用 不适用

简化处理的短期租赁或低价值资产的租赁费用 20,000.00 元。

售后租回交易及判断依据

适用 不适用

与租赁相关的现金流出总额 6,910,562.14(单位：元 币种：人民币)

(2) 作为出租人

作为出租人的经营租赁

适用 不适用

作为出租人的融资租赁

适用 不适用

未折现租赁收款额与租赁投资净额的调节表

适用 不适用

未来五年未折现租赁收款额

适用 不适用

(3) 作为生产商或经销商确认融资租赁销售损益

适用 不适用

其他说明

无

83、其他

适用 不适用

八、研发支出

(1). 按费用性质列示

适用 不适用

单位：元 币种：人民币

项目	本期发生额	上期发生额
设备材料费	107,873,757.62	122,715,187.31
职工薪酬	45,774,806.69	41,569,948.57
水电费	14,835,185.02	11,719,407.84
折旧费	7,937,934.97	7,356,997.59
办公费	1,313,781.17	1,162,309.60
咨询费	577,223.95	1,003,549.13
差旅费	1,195,306.21	633,700.29
专利费	704,703.11	976,965.89
其他	6,246,918.95	4,469,770.85
合计	186,459,617.69	191,607,837.07
其中：费用化研发支出	186,459,617.69	191,607,837.07
资本化研发支出		

其他说明：

无

(2). 符合资本化条件的研发项目开发支出

适用 不适用

重要的资本化研发项目

适用 不适用

开发支出减值准备

适用 不适用

其他说明

无

(3). 重要的外购在研项目

适用 不适用

九、合并范围的变更

1、非同一控制下企业合并

适用 不适用

2、同一控制下企业合并

适用 不适用

3、反向购买

适用 不适用

4、处置子公司

本期是否存在丧失子公司控制权的交易或事项

适用 不适用

其他说明：

适用 不适用

是否存在通过多次交易分步处置对子公司投资且在本期丧失控制权的情形

适用 不适用

其他说明：

适用 不适用

5、 其他原因的合并范围变动

说明其他原因导致的合并范围变动（如，新设子公司、清算子公司等）及其相关情况：

适用 不适用

根据公司发展战略及实际经营需要，公司投资成立湖南艾源达电容器有限公司，注册资本人民币 3,000 万元，公司以自有资金出资人民币 3,000.00 万元，占比 100%。湖南艾源达于 2023 年 4 月 13 日取得编号 91430903MACF666XXC 的营业执照，纳入本公司合并范围。截至 2023 年 12 月 31 日，湖南艾源达电容器有限公司实收资本为人民币 21,979,035.48 元。

6、 其他

适用 不适用

十、在其他主体中的权益

1、在子公司中的权益

(1). 企业集团的构成

√适用 □不适用

单位:元 币种:人民币

子公司名称	主要经营地	注册资本	注册地	业务性质	持股比例(%)		取得方式
					直接	间接	
香港艾华电子有限公司	中国香港	2,000.00 万港币	中国香港	贸易	100		投资设立
益阳艾华富贤电子有限公司	湖南益阳	9,000.00 万元	湖南益阳	电容器制造	96.67		投资设立
益阳艾华鸿运电子有限公司	湖南益阳	500.00 万元	湖南益阳	电容器制造	100		投资设立
江苏立富电极箔有限公司	江苏南通	8,000.00 万元	江苏南通	铝箔制造	60		同一控制下企业合并
四川艾华电子有限公司	四川罗江	2,853.24 万元	四川罗江	电容器制造	100		同一控制下企业合并
绵阳高新区资江电子元件有限公司	四川绵阳	2,600.00 万元	四川绵阳	电容器制造	100		同一控制下企业合并
新疆荣泽铝箔制造有限公司	新疆伊犁	22,500.00 万元	新疆伊犁	铝箔制造	100		投资设立
新疆华湘电子材料有限公司	新疆昌吉	5,000.00 万元	新疆昌吉	电子专用材料制造	100		投资设立
湖南艾源达电容器有限公司	湖南益阳	3,000.00 万元	湖南益阳	电容器制造	100		投资设立

在子公司的持股比例不同于表决权比例的说明:

无

持有半数或以下表决权但仍控制被投资单位、以及持有半数以上表决权但不控制被投资单位的依据:

不适用

对于纳入合并范围的重要的结构化主体,控制的依据:

不适用

确定公司是代理人还是委托人的依据:

无

其他说明:

无

(2). 重要的非全资子公司

□适用 √不适用

(3). 重要非全资子公司的主要财务信息

□适用 √不适用

(4). 使用企业集团资产和清偿企业集团债务的重大限制

适用 不适用

(5). 向纳入合并财务报表范围的结构化主体提供的财务支持或其他支持

适用 不适用

其他说明：

适用 不适用

2、在子公司的所有者权益份额发生变化且仍控制子公司的交易

适用 不适用

3、在合营企业或联营企业中的权益

适用 不适用

(1). 重要的合营企业或联营企业

适用 不适用

(2). 重要合营企业的主要财务信息

适用 不适用

(3). 重要联营企业的主要财务信息

适用 不适用

(4). 不重要的合营企业和联营企业的汇总财务信息

适用 不适用

单位：元 币种：人民币

	期末余额/ 本期发生额	期初余额/ 上期发生额
合营企业：		
投资账面价值合计		
下列各项按持股比例计算的合计数		
--净利润		
--其他综合收益		
--综合收益总额		
联营企业：		
投资账面价值合计	24,772,388.51	22,854,538.22
下列各项按持股比例计算的合计数		
--净利润	2,378,880.61	2,602,598.69
--其他综合收益		
--综合收益总额	2,378,880.61	2,602,598.69

其他说明

无

(5). 合营企业或联营企业向本公司转移资金的能力存在重大限制的说明

适用 不适用

(6). 合营企业或联营企业发生的超额亏损

适用 不适用

(7). 与合营企业投资相关的未确认承诺

适用 不适用

(8). 与合营企业或联营企业投资相关的或有负债

适用 不适用

4、重要的共同经营

适用 不适用

5、在未纳入合并财务报表范围的结构化主体中的权益

未纳入合并财务报表范围的结构化主体的相关说明：

适用 不适用

6、其他

适用 不适用

十一、政府补助

1、报告期末按应收金额确认的政府补助

适用 不适用

未能在预计时点收到预计金额的政府补助的原因

适用 不适用

2、涉及政府补助的负债项目

适用 不适用

单位：元 币种：人民币

财务报表项目	期初余额	本期新增补助金额	本期计入营业外收入金额	本期转入其他收益	本期其他变动	期末余额	与资产/收益相关
递延收益	38,086,719.62	17,110,000.00		7,349,609.94		47,847,109.68	与资产相关
合计	38,086,719.62	17,110,000.00		7,349,609.94		47,847,109.68	/

3、计入当期损益的政府补助

适用 不适用

单位：元 币种：人民币

类型	本期发生额	上期发生额
与收益相关	18,016,409.55	13,723,304.00
与资产相关	7,349,609.94	7,111,514.72

合计	25,366,019.49	20,834,818.72
----	---------------	---------------

其他说明：

无

十二、与金融工具相关的风险

1、金融工具的风险

√适用 □不适用

本公司的主要金融工具，除衍生工具外，包括银行借款、可转换债券、其他计息借款、货币资金等。这些金融工具的主要目的在于为本公司的运营融资。本公司具有多种因经营而直接产生的其他金融资产和负债，如应收账款和应付账款等。

本公司亦开展衍生交易，主要包括利率互换和远期外汇合同，目的在于管理本公司的运营及其融资渠道的利率风险和外汇风险。于整个年度内，本公司采取了不进行衍生工具投机交易的政策。

本公司的金融工具导致的主要风险是信用风险、流动性风险及市场风险。

(1) 金融工具的风险

1) 金融工具的分类

①资产负债表日的各类金融资产的账面价值

A. 2023年12月31日

单位：元 币种：人民币

金融资产项目	以摊余成本计量的金融资产	以公允价值计量且其变动计入当期损益的金融资产	以公允价值计量且其变动计入其他综合收益的金融资产	合计
货币资金	240,598,942.47			240,598,942.47
交易性金融资产		1,135,296,414.79		1,135,296,414.79
应收账款	1,103,008,752.37			1,103,008,752.37
应收款项融资			30,984,028.34	30,984,028.34
其他应收款	6,231,618.25			6,231,618.25
其他流动资产	90,000,000.00			90,000,000.00
合计	1,439,839,313.09	1,135,296,414.79	30,984,028.34	2,606,119,756.22

B. 2022年12月31日

单位：元 币种：人民币

金融资产项目	以摊余成本计量的金融资产	以公允价值计量且其变动计入当期损益的金融资产	以公允价值计量且其变动计入其他综合收益的金融资产	合计
货币资金	188,820,184.60			188,820,184.60
交易性金融资产		1,144,021,574.48		1,144,021,574.48
应收账款	957,834,898.47			957,834,898.47
应收款项融资			17,051,810.03	17,051,810.03

金融资产项目	以摊余成本计量的金融资产	以公允价值计量且其变动计入当期损益的金融资产	以公允价值计量且其变动计入其他综合收益的金融资产	合计
其他应收款	24,113,551.77			24,113,551.77
其他流动资产	110,000,000.00			110,000,000.00
合计	1,280,768,634.84	1,144,021,574.48	17,051,810.03	2,441,842,019.35

②资产负债表日的各类金融负债的账面价值

A. 2023年12月31日

单位：元 币种：人民币

金融负债项目	以公允价值计量且其变动计入当期损益的金融负债	其他金融负债	合计
短期借款		36,750,000.00	36,750,000.00
应付票据		501,258,300.00	501,258,300.00
应付账款		485,366,106.86	485,366,106.86
其他应付款		8,242,576.56	8,242,576.56
其他流动负债		268,181,012.45	268,181,012.45
长期借款		50,000,000.00	50,000,000.00
租赁负债		12,872,138.72	12,872,138.72
一年内到期的非流动负债		469,607,444.68	469,607,444.68
合计		1,832,277,579.27	1,832,277,579.27

B. 2022年12月31日

单位：元 币种：人民币

金融负债项目	以公允价值计量且其变动计入当期损益的金融负债	其他金融负债	合计
短期借款		129,523,361.86	129,523,361.86
应付票据		553,859,600.00	553,859,600.00
应付账款		384,243,463.91	384,243,463.91
其他应付款		5,272,303.12	5,272,303.12
其他流动负债		313,213,898.67	313,213,898.67
应付债券		445,421,327.20	445,421,327.20
租赁负债		16,763,992.34	16,763,992.34
一年内到期的非流动负债		4,984,651.43	4,984,651.43

金融负债项目	以公允价值计量且其变动计入当期损益的金融负债	其他金融负债	合计
合计		1,853,282,598.53	1,853,282,598.53

(2) 信用风险

本公司仅与经认可的、信誉良好的第三方进行交易。按照本公司的政策，需对所有要求采用信用方式进行交易的客户进行信用审核。另外，本公司对应收账款余额进行持续监控，以确保本公司不致面临重大坏账风险。对于未采用相关经营单位的记账本位币结算的交易，除非本公司信用控制部门特别批准，否则本公司不提供信用交易条件。

本公司其他金融资产包括货币资金、交易性金融资产、其他应收款及某些衍生工具，这些金融资产的信用风险源自交易对手违约，最大风险敞口等于这些工具的账面金额。

由于本公司仅与经认可的且信誉良好的第三方进行交易，所以无需担保物。信用风险集中按照客户、地理区域和行业进行管理。由于本公司的应收账款客户群广泛地分散于不同的部门和行业中，因此在本公司内部不存在重大信用风险集中。本公司应收账款主要为销售铝电解电容器及铝箔款项，公司对所有合作客户均进行了背景调查，获取其相关证件资质证明、工商信息以及对市场口碑情况进行了解，并建立了客户档案，对客户的信用状况进行了评价。公司大部分客户已与本公司合作多年，付款及时，财务实力较强，且应收账款结算周期短，能及时掌控客户的信用风险，应收账款不存在重大信用风险。公司其他应收款主要为保证金以及周转备用金不存在信用风险。本公司对应收账款余额未持有任何担保物或其他信用增级。

信用风险显著增加判断标准

本公司在每个资产负债表日评估相关金融工具的信用风险自初始确认后是否已显著增加。

在确定信用风险自初始确认后是否显著增加时，本公司考虑在无须付出不必要的额外成本或努力即可获得合理且有依据的信息，包括基于本公司历史数据的定性和定量分析、外部信用风险评级以及前瞻性信息。本公司以单项金融工具或者具有相似信用风险特征的金融工具组合为基础，通过比较金融工具在资产负债表日发生违约的风险与在初始确认日发生违约的风险，以确定金融工具预计存续期内发生违约风险的变化情况。

当触发以下一个或多个定量、定性标准时，本公司认为金融工具的信用风险已发生显著增加：

- 定量标准主要为报告日剩余存续期违约概率较初始确认时上升超过一定比例
- 定性标准主要债务人经营或财务情况出现重大不利变化、预警客户清单等

已发生信用减值资产的定义

为确定是否发生信用减值，本公司所采用的界定标准，与内部针对相关金融工具的信用风险管理目标保持一致，同时考虑定量、定性指标。本公司评估债务人是否发生信用减值时，主要考虑以下因素：

- 发行方或债务人发生重大财务困难；
- 债务人违反合同，如偿付利息或本金违约或逾期等；
- 债权人出于与债务人财务困难有关的经济或合同考虑，给予债务人在任何其他情况下都不会做出的让步；
- 债务人很可能破产或进行其他财务重组；
- 发行方或债务人财务困难导致该金融资产的活跃市场消失；
- 以大幅折扣购买或源生一项金融资产，该折扣反映了发生信用损失的事实。

金融资产发生信用减值，有可能是多个事件的共同作用所致，未必是可单独识别的事件所致。

预期信用损失计量的参数

根据信用风险是否发生显著增加以及是否已发生信用减值，本公司对不同的资产分别以12个月或整个存续期的预期信用损失计量减值准备。预期信用损失计量的关键参数包括违约概率、违约损失率和违约风险敞口。本公司考虑历史统计数据(如交易对手评级、担保方式及抵质押物类别、还款方式等)的定量分析及前瞻性信息，建立违约概率、违约损失率及违约风险敞口模型。

相关定义如下：

• 违约概率是指债务人在未来12个月或在整个剩余存续期，无法履行其偿付义务的可能性。本公司的违约概率以应收款项历史迁移率模型为基础进行调整，加入前瞻性信息，以反映当前宏观经济环境下债务人违约概率；

• 违约损失率是指本公司对违约风险暴露发生损失程度作出的预期。根据交易对手的类型、追索的方式和优先级，以及担保品的不同，违约损失率也有所不同。违约损失率为违约发生时风险敞口损失的百分比，以未来12个月内或整个存续期为基准进行计算；

• 违约风险敞口是指，在未来12个月或在整个剩余存续期中，在违约发生时，本公司应被偿付的金额。

前瞻性信息

信用风险显著增加的评估及预期信用损失的计算均涉及前瞻性信息。本公司通过进行历史数据分析，识别出影响各业务类型信用风险及预期信用损失的关键经济指标。

本公司因应收账款和其他应收款产生的信用风险敞口的量化数据，参见附注“七、5、应收账款”和“七、9、其他应收款”中。

(3) 流动性风险

本公司采用循环流动性计划工具管理资金短缺风险。该工具既考虑其金融工具的到期日，也考虑本公司运营产生的预计现金流量，管理流动风险时，本公司保持管理层认为充分的现金及现金等价物并对其进行监控，以满足本公司经营需要，并降低现金流量波动的影响。

金融负债按未折现的合同现金流量所作的到期期限分析：

单位：元 币种：人民币

项 目	2023 年 12 月 31 日			
	1 年以内	1 年以上至 5 年	5 年以上	合 计
短期借款	36,978,353.42			36,978,353.42
应付票据	501,258,300.00			501,258,300.00
应付账款	472,268,260.30	13,097,846.56		485,366,106.86
其他应付款	3,803,107.46	4,439,469.10		8,242,576.56
其他流动负债	268,181,012.45			268,181,012.45
长期借款	1,378,767.13	51,655,273.97		53,034,041.10
租赁负债		13,189,058.98	1,897,142.86	15,086,201.84
一年内到期的非流动负债	488,755,931.43			488,755,931.43
合计	1,772,623,732.19	82,381,648.61	1,897,142.86	1,856,902,523.66

接上表：

项 目	2022 年 12 月 31 日			
	1 年以内	1 年以上至 5 年	5 年以上	合 计
短期借款	131,638,650.44			131,638,650.44
应付票据	553,859,600.00			553,859,600.00
应付账款	376,622,812.09	7,620,651.82		384,243,463.91
其他应付款	1,732,824.64	3,539,478.48		5,272,303.12
其他流动负债	313,213,898.67			313,213,898.67
应付债券	6,703,874.88	447,970,712.32		454,674,587.2

项 目	2022 年 12 月 31 日			
	1 年以内	1 年以上至 5 年	5 年以上	合 计
租赁负债		17,060,487.60	2,845,714.29	19,906,201.89
一年内到期的非流动负债	4,984,651.43			4,984,651.43
合 计	1,388,756,312.15	476,191,330.22	2,845,714.29	1,867,793,356.66

(4) 市场风险

市场风险，是指金融工具的公允价值或未来现金流量因市场价格变动而发生波动的风险。市场风险主要包括利率风险、外汇风险。

①利率风险

本期期末无以浮动利率计息的长期负债，无利率风险敞口。

②汇率风险

本公司外汇风险主要是产生于较大金额的外币存款、外币应收账款，包括美元及港币。公司对国际外汇市场上不断变化的汇率保持密切的关注，并且在增加外币存款和筹集外币借款时予以考虑。

由于本年度公司的主要经营业务开展于中国大陆，其主要的收入和支出主要以人民币计价。人民币对外币汇率的浮动对本公司的经营业绩预期并不产生重大影响，因此，本公司未开展大额套期交易以减少本公司所承受的外汇风险。但是，本公司所承担的主要外汇风险来自于所持有的美元和港币存款和应收账款。

期末在其他参数不变的情况下，如果人民币对美元汇率提高/降低5个百分点(于期初：5个百分点)，税后净利润将会分别增加/减少人民币863.21万元（截至2023年12月31日：税后净利润增加/减少人民币863.21万元）。

③权益工具投资价格风险

无。

2、套期

(1) 公司开展套期业务进行风险管理

适用 不适用

其他说明

适用 不适用

(2) 公司开展符合条件套期业务并应用套期会计

适用 不适用

其他说明

适用 不适用

(3) 公司开展套期业务进行风险管理、预期能实现风险管理目标但未应用套期会计

适用 不适用

其他说明

适用 不适用

3、金融资产转移

(1) 转移方式分类

□适用 √不适用

(2) 因转移而终止确认的金融资产

□适用 √不适用

(3) 继续涉入的转移金融资产

□适用 √不适用

其他说明

□适用 √不适用

十三、公允价值的披露

1、以公允价值计量的资产和负债的期末公允价值

√适用 □不适用

单位:元 币种:人民币

项目	期末公允价值			
	第一层次公允价值计量	第二层次公允价值计量	第三层次公允价值计量	合计
一、持续的公允价值计量				
(一) 交易性金融资产			1,135,296,414.79	1,135,296,414.79
1. 以公允价值计量且变动计入当期损益的金融资产				
(1) 债务工具投资				
(2) 权益工具投资			102,487,000.00	102,487,000.00
(3) 衍生金融资产				
(4) 理财产品(非保本浮动收益)			1,032,809,414.79	1,032,809,414.79
(5) 远期结汇合约				
2. 指定以公允价值计量且其变动计入当期损益的金融资产				
(1) 债务工具投资				
(2) 权益工具投资				
(二) 其他债权投资				
(三) 其他权益工具投资				
(四) 投资性房地产				
1. 出租用的土地使用权				
2. 出租的建筑物				
3. 持有并准备增值后转让的土地使用权				
(五) 生物资产				
1. 消耗性生物资产				
2. 生产性生物资产				
(六) 应收款项融资			30,984,028.34	30,984,028.34
持续以公允价值计量的资产总额			1,166,280,443.13	1,166,280,443.13

(六) 交易性金融负债				
1. 以公允价值计量且变动计入当期损益的金融负债				
其中：发行的交易性债券				
衍生金融负债				
其他				
2. 指定为以公允价值计量且变动计入当期损益的金融负债				
持续以公允价值计量的负债总额				
二、非持续的公允价值计量				
(一) 持有待售资产				
非持续以公允价值计量的资产总额				
非持续以公允价值计量的负债总额				

2、持续和非持续第一层次公允价值计量项目市价的确定依据

√适用 □不适用

公司本期末无持续和非持续第一层次公允价值计量项目。

3、持续和非持续第二层次公允价值计量项目，采用的估值技术和重要参数的定性及定量信息

√适用 □不适用

公司本期末无持续和非持续第二层次公允价值计量项目。

4、持续和非持续第三层次公允价值计量项目，采用的估值技术和重要参数的定性及定量信息

√适用 □不适用

本公司第三层次公允价值计量的交易性金融资产系本公司持有的非上市公司股权，其中持有的雅安农村商业银行股份有限公司股权按照持有的净资产份额作为公允价值的合理估计进行计量，持有的新疆金泰新材料技术有限公司、深圳市诚捷智能装备股份有限公司采用上市公司比较法对其进行估值。

本公司第三层次公允价值计量的应收款项融资系公司持有的由信用等级较高的银行承兑的应收票据，因期限较短，其公允价值按照票面金额确认。

本公司第三层次公允价值计量的理财产品系持有的非保本浮动收益理财产品，以银行或者证券公司账单确认金额或者期末净值为基础计算公允价值。

5、持续的第三层次公允价值计量项目，期初与期末账面价值间的调节信息及不可观察参数敏感性分析

□适用 √不适用

6、持续的公允价值计量项目，本期内发生各层级之间转换的，转换的原因及确定转换时点的政策

□适用 √不适用

7、本期内发生的估值技术变更及变更原因

□适用 √不适用

8、不以公允价值计量的金融资产和金融负债的公允价值情况

□适用 √不适用

9、其他

□适用 √不适用

十四、关联方及关联交易**1、本企业的母公司情况**

√适用 □不适用

单位：万元 币种：人民币

母公司名称	注册地	业务性质	注册资本	母公司对本企业的持股比例(%)	母公司对本企业的表决权比例(%)
湖南艾华控股有限公司	湖南益阳	对外实业投资	3,300.00	47.53	47.53

本企业的母公司情况的说明

截至财务报告批准报出日止，湖南艾华控股有限公司及其关联方王安安合计持有本公司股份比例为 63.31%，其中湖南艾华控股有限公司持股比例为 47.53%。

本企业最终控制方是艾立华和王安安夫妇

其他说明：

无

2、本企业的子公司情况

本企业子公司的情况详见附注

√适用 □不适用

本公司子公司的情况详见第十节财务报告“十、1、在子公司中的权益”。

3、本企业合营和联营企业情况

本企业重要的合营或联营企业详见附注

√适用 □不适用

本公司重要的合营或联营企业详见第十节财务报告“十、3、在合营企业或联营企业中的权益”。

本期与本公司发生关联方交易，或前期与本公司发生关联方交易形成余额的其他合营或联营企业情况如下

√适用 □不适用

合营或联营企业名称	与本企业关系
江苏力清源环保股份有限公司	公司联营企业
湖南祥和电子材料有限公司	公司联营企业
河南嘉荣电子材料有限公司	公司联营企业

其他说明

□适用 √不适用

4、其他关联方情况

√适用 □不适用

其他关联方名称	其他关联方与本企业关系
艾亮	艾立华和王安安之女、董事、总裁
王安安	董事长配偶、董事、总经理
艾燕	艾立华和王安安之女、董事会秘书
艾华新动力电容（苏州）有限公司	母公司控股子公司
湖南省妇女儿童发展基金会	其他关联方
益阳高新区田木公社餐饮店	其他关联方

其他说明

1. 报告期，公司副董事长王安安任湖南省妇女儿童发展基金会理事长，公司与湖南省妇女儿童发展基金会构成关联关系。

2. 报告期，益阳高新区田木公社餐饮店为公司董事、副总经理陈晨投资的个体工商户，公司与益阳高新区田木公社餐饮店构成关联关系。

5、关联交易情况

(1). 购销商品、提供和接受劳务的关联交易

采购商品/接受劳务情况表

√适用 □不适用

单位：元 币种：人民币

关联方	关联交易内容	本期发生额	获批的交易额度 (如适用)	是否超过交 易额度(如 适用)	上期发生额
艾华新动力电容（苏州）有限公司	采购商品	83,487,779.77	100,000,000.00	否	54,390,869.27
江苏力清源环保股份有限公司	接受劳务	2,063,011.72	不适用	不适用	5,463,674.84
河南嘉荣电子材料有限公司	采购商品	91,373,003.97	不适用	不适用	29,887,856.29
河南嘉荣电子材料有限公司	接受劳务	4,061,551.79	不适用	不适用	29,614,388.49
湖南祥和电子材料有限公司	采购商品	20,142,594.69	不适用	不适用	10,599,508.74
合计		201,127,941.94			129,956,297.63

出售商品/提供劳务情况表

√适用 □不适用

单位：元 币种：人民币

关联方	关联交易内容	本期发生额	上期发生额
河南嘉荣电子材料有限公司	出售商品	2,188,430.86	784,268.36
合计		2,188,430.86	784,268.36

购销商品、提供和接受劳务的关联交易说明

□适用 √不适用

(2). 关联受托管理/承包及委托管理/出包情况

本公司受托管理/承包情况表:

适用 不适用

关联托管/承包情况说明

适用 不适用

本公司委托管理/出包情况表

适用 不适用

关联管理/出包情况说明

适用 不适用

(3). 关联租赁情况

本公司作为出租方:

适用 不适用

本公司作为承租方：

√适用 □不适用

单位：元 币种：人民币

出租方名称	租赁资产种类	简化处理的短期租赁和低价值资产租赁的租金费用（如适用）		未纳入租赁负债计量的可变租赁付款额（如适用）		支付的租金		承担的租赁负债利息支出		增加的使用权资产	
		本期发生额	上期发生额	本期发生额	上期发生额	本期发生额	上期发生额	本期发生额	上期发生额	本期发生额	上期发生额
艾燕	房屋					70,971.43	70,971.43	19,780.52	21,993.17		
艾燕	房屋					57,142.86	57,142.86	16,483.76	18,327.64		
艾燕	房屋					57,142.86	57,142.86	16,483.76	18,327.64		
艾亮	房屋					45,714.29	45,714.29	13,187.01	14,662.11		
艾亮	房屋					35,485.71	35,485.77	9,890.26	10,996.58		
王安安/艾亮	房屋					94,628.57	94,628.57	26,374.02	29,324.23		
艾亮	房屋					70,971.48	68,571.48	19,780.52	21,993.17		
艾亮	房屋					148,571.42	148,571.43	42,857.79	47,651.87		
艾亮	房屋					60,000.00	60,000.00	16,483.76	18,327.64		
艾燕	房屋					60,000.00	60,000.00	16,483.76	18,327.64		
艾亮	房屋					120,000.00	120,000.00	32,967.53	36,655.28		
艾亮	房屋					120,000.00	120,000.00	32,967.53	36,655.28		
湖南艾华控股有限公司	房屋	20,000.00	100,000.00			20,000.00	100,000.00				
合计		20,000.00	100,000.00			960,628.62	1,038,228.69	263,740.22	293,242.25		

关联租赁情况说明

√适用 □不适用

公司母公司湖南艾华控股有限公司、实际控制人王安安及其女儿艾亮、艾燕将其拥有的位于长沙、厦门、杭州、上海、深圳、中山、益阳等地 13 套闲置住宅提供给公司外派工作人员或外聘管理人员居住。为规范上述关联交易，公司与湖南艾华控股有限公司、王安安、艾亮、艾燕签署系列《房屋租赁合同》，该等合同约定：公司按市价租赁关联方位于长沙、厦门、杭州、上海、深圳、中山、益阳等地 13 处房屋作为外派或外聘员工使用，13 处房屋合同均有固定期限，按年支付租金，2023 年度公司确认关联方房租费用 960,628.62 元。

(4). 关联担保情况

本公司作为担保方

□适用 √不适用

本公司作为被担保方

□适用 √不适用

关联担保情况说明

□适用 √不适用

(5). 关联方资金拆借

□适用 √不适用

(6). 关联方资产转让、债务重组情况

□适用 √不适用

(7). 关键管理人员报酬

√适用 □不适用

单位：万元 币种：人民币

项目	本期发生额	上期发生额
关键管理人员报酬	435.43	489.51

(8). 其他关联交易

√适用 □不适用

单位：元 币种：人民币

关联方	关联交易内容	本期发生额	上期发生额
河南嘉荣电子材料有限公司	公司收取资金拆借利息		584,963.37
江苏力清源环保股份有限公司	公司收取资金拆借利息		277,203.41
艾华新动力电容（苏州）有限公司	公司收取商标使用费	678,918.98	457,661.09
湖南省妇女儿童发展基金会	助学资金	444,000.00	431,000.00
合计		1,122,918.98	1,750,827.87

6、 应收、应付关联方等未结算项目情况

(1). 应收项目

√适用 □不适用

单位：元 币种：人民币

项目名称	关联方	期末余额		期初余额	
		账面余额	坏账准备	账面余额	坏账准备
应收账款	河南嘉荣电子材料有限公司			600,785.04	18,023.55
预付账款	江苏力清源环保股份有限公司	6,024,250.80		7,441,043.22	
预付账款	河南嘉荣电子材料有限公司			4,695,510.37	
预付账款	湖南艾华控股有限公司			20,000.00	
预付账款	益阳高新区田木公社餐饮店	50,000.00			
合计		6,074,250.80		12,757,338.63	18,023.55

(2). 应付项目

√适用 □不适用

单位:元 币种:人民币

项目名称	关联方	期末账面余额	期初账面余额
应付账款	河南嘉荣电子材料有限公司	3,049,642.22	
应付账款	湖南祥和电子材料有限公司	2,497,318.91	3,447,468.34
应付账款	艾华新动力电容(苏州)有限公司	30,320,393.81	27,462,061.27
合计		35,867,354.94	30,909,529.61

(3). 其他项目

□适用 √不适用

7、 关联方承诺

□适用 √不适用

8、 其他

□适用 √不适用

十五、 股份支付

1、 各项权益工具

□适用 √不适用

期末发行在外的股票期权或其他权益工具

□适用 √不适用

2、 以权益结算的股份支付情况

□适用 √不适用

3、 以现金结算的股份支付情况

□适用 √不适用

4、本期股份支付费用

适用 不适用

5、股份支付的修改、终止情况

适用 不适用

6、其他

适用 不适用

十六、承诺及或有事项

1、重要承诺事项

适用 不适用

2、或有事项

(1). 资产负债表日存在的重要或有事项

适用 不适用

(2). 公司没有需要披露的重要或有事项，也应予以说明：

适用 不适用

截至资产负债表日，公司不存在需要披露的重要或有事项。

3、其他

适用 不适用

十七、资产负债表日后事项

1、重要的非调整事项

适用 不适用

单位：元 币种：人民币

项目	内容	对财务状况和经营成果的影响数	无法估计影响数的原因
股票和债券的发行			
重要的对外投资			
重要的债务重组			
自然灾害			
外汇汇率重要变动			
可转换公司债券	到期赎回		影响数见注（1）
非全资子公司终止经营	江苏立富终止经营		公司尚未制定完整资产处置方案，亦无确定的购买承诺

注：（1）可转换公司债券到期赎回

公司于2018年3月2日公开发行的可转换公司债券（简称“艾华转债”）将于2024年3月1日到期，在艾华转债期满后五个交易日内，公司将以票面面值的106%（含最后一期利息）的价格赎回全部未转股的艾华转债，赎回艾华转债预计将减少公司货币资金约48,377万元，将减少公司2024年度利润总额约1,700万元。

(2) 江苏立富终止经营

公司非全资子公司江苏立富原营业期限将于 2024 年 4 月 6 日到期，江苏立富于 2024 年 2 月 28 日召开股东大会，会议决定于 2024 年 2 月 29 日停止江苏立富一切生产经营相关的活动，并成立清算小组开展清算相关的事项。公司尚未制定完整资产处置方案，亦无确定的购买承诺，报告期末不满足划分为持有待售类别的条件且不满足终止经营条件。

2、 利润分配情况

适用 不适用

单位：元 币种：人民币

拟分配的利润或股利	105,676,662.9
经审议批准宣告发放的利润或股利	105,676,662.9

3、 销售退回

适用 不适用

4、 其他资产负债表日后事项说明

适用 不适用

十八、 其他重要事项**1、 前期会计差错更正****(1). 追溯重述法**

适用 不适用

(2). 未来适用法

适用 不适用

2、 重要债务重组

适用 不适用

3、 资产置换**(1). 非货币性资产交换**

适用 不适用

(2). 其他资产置换

适用 不适用

4、 年金计划

适用 不适用

5、 终止经营

适用 不适用

6、分部信息

(1). 报告分部的确定依据与会计政策

适用 不适用

本公司以业务类别、内部组织结构、管理要求、内部报告制度为依据划分为电容器分部、化成箔分部、腐蚀箔分部。

(2). 报告分部的财务信息

√适用 □不适用

单位：元 币种：人民币

项目	电容器分部	化成箔分部	腐蚀箔分部	分部间抵销	合计
一、对外交易收入	3,102,553,297.95	201,163,771.37	75,219,234.04		3,378,936,303.36
二、分部间交易收入	642,628,535.30	751,109,663.98	60,268,023.07	-1,454,006,222.35	
三、对联营和合营企业的投资收益	1,821,836.45		117,637.88		1,939,474.33
四、资产减值损失	-11,418,990.58	-81,049.77	-9,988,041.33		-21,488,081.68
五、信用减值损失	-14,060,564.59	-1,962,248.28	-11,023.69	-10,917,638.66	-5,116,197.90
六、折旧费和摊销费	160,056,569.15	28,480,444.54	8,033,468.39	4,733.62	196,565,748.46
七、利润总额（亏损总额）	242,675,428.34	145,814,272.56	-19,048,170.78	-35,062,085.64	404,503,615.76
八、所得税费用	35,284,628.86	21,314,283.97	673,013.36	-4,951,052.63	62,222,978.82
九、净利润（净亏损）	207,390,799.48	124,499,988.59	-19,721,184.14	-30,111,033.01	342,280,636.94
十、资产总额	5,898,837,613.63	797,595,490.87	97,527,160.78	1,209,179,113.94	5,584,781,151.34
十一、负债总额	2,600,216,171.21	99,852,639.73	23,233,689.93	757,498,883.98	1,965,803,616.89
十二、其他重要的非现金项目					
1. 折旧费和摊销费以外的其他非现金费用	33,403,304.08	6,993,038.90			40,396,342.98
2. 对联营企业和合营企业的长期股权投资	16,438,188.18		8,151,320.91		24,589,509.09
3. 长期股权投资以外的其他非流动资产增加额	49,654,087.52	-36,561,874.01	-15,995,556.41		-2,903,342.90

(3). 公司无报告分部的，或者不能披露各报告分部的资产总额和负债总额的，应说明原因

适用 不适用

(4). 其他说明

适用 不适用

7、其他对投资者决策有影响的重要交易和事项

适用 不适用

8、其他

适用 不适用

十九、 母公司财务报表主要项目注释

1、 应收账款

(1). 按账龄披露

适用 不适用

单位：元 币种：人民币

账龄	期末账面余额	期初账面余额
1 年以内		
其中：1 年以内分项		
1 年以内（含 1 年）	1,092,854,053.36	916,442,279.63
1 年以内小计	1,092,854,053.36	916,442,279.63
1 至 2 年	2,876,178.02	30,358.46
2 至 3 年	30,002.15	208,782.36
3 至 4 年	114,366.71	136,383.80
4 至 5 年	10,288.00	62,818.00
5 年以上	2,802,574.83	2,953,104.53
合计	1,098,687,463.07	919,833,726.78

(2). 按坏账计提方法分类披露

√适用 □不适用

单位：元 币种：人民币

类别	期末余额					期初余额				
	账面余额		坏账准备		账面价值	账面余额		坏账准备		账面价值
	金额	比例 (%)	金额	计提比例 (%)		金额	比例 (%)	金额	计提比例 (%)	
按单项计提坏账准备	2,660,511.98	0.24	2,660,511.98	100		2,861,041.68	0.31	2,861,041.68	100	
其中：										
按组合计提坏账准备	1,096,026,951.09	99.76	31,540,719.48	2.88	1,064,486,231.61	916,972,685.10	99.69	27,769,448.09	3.03	889,203,237.01
其中：										
按信用风险特征组合计提坏账准备的应收账款	1,096,026,951.09	99.76	31,540,719.48	2.88	1,064,486,231.61	916,972,685.10	99.69	27,769,448.09	3.03	889,203,237.01
合计	1,098,687,463.07	/	34,201,231.46	/	1,064,486,231.61	919,833,726.78	/	30,630,489.77	/	889,203,237.01

按单项计提坏账准备:

√适用 □不适用

单位: 元 币种: 人民币

名称	期末余额			
	账面余额	坏账准备	计提比例 (%)	计提理由
漳州市东林电子有限公司	2,262,112.22	2,262,112.22	100	回收可能性较低
中山市古镇亮创灯饰配件厂	398,399.76	398,399.76	100	回收可能性较低
合计	2,660,511.98	2,660,511.98	100	/

按单项计提坏账准备的说明:

□适用 √不适用

按组合计提坏账准备:

√适用 □不适用

组合计提项目: 按信用风险特征组合计提坏账准备的应收账款

单位: 元 币种: 人民币

名称	期末余额		
	应收账款	坏账准备	计提比例 (%)
1年以内(含1年)	1,092,854,053.36	31,146,340.52	2.85
1-2年(含2年)	2,876,178.02	174,296.39	6.06
2-3年(含3年)	30,002.15	7,803.56	26.01
3-4年(含4年)	114,366.71	59,928.16	52.40
4-5年(含5年)	10,288.00	10,288.00	100.00
5年以上	142,062.85	142,062.85	100.00
合计	1,096,026,951.09	31,540,719.48	

按组合计提坏账准备的说明:

√适用 □不适用

公司以应收账款的历史信用损失经验,结合当前状况以及对未来经济状况的预测,通过违约风险敞口和整个存续期预期信用损失率为基础。

按预期信用损失一般模型计提坏账准备

□适用 √不适用

各阶段划分依据和坏账准备计提比例

无

对本期发生损失准备变动的应收账款账面余额显著变动的情况说明:

□适用 √不适用

(3). 坏账准备的情况

√适用 □不适用

单位: 元 币种: 人民币

类别	期初余额	本期变动金额				期末余额
		计提	收回或转回	转销或核销	其他变动	
单项计提	2,861,041.68			200,529.70		2,660,511.98

组合计提	27,769,448.09	3,884,562.22		113,290.83		31,540,719.48
合计	30,630,489.77	3,884,562.22		313,820.53		34,201,231.46

其中本期坏账准备收回或转回金额重要的：

适用 不适用

其他说明

无

(4). 本期实际核销的应收账款情况

适用 不适用

单位：元 币种：人民币

项目	核销金额
实际核销的应收账款	313,820.53

其中重要的应收账款核销情况

适用 不适用

应收账款核销说明：

适用 不适用

(5). 按欠款方归集的期末余额前五名的应收账款和合同资产情况

适用 不适用

单位：元 币种：人民币

单位名称	应收账款期末余额	合同资产期末余额	应收账款和合同资产期末余额	占应收账款和合同资产期末余额合计数的比例 (%)	坏账准备期末余额
客户 A	175,947,713.39		175,947,713.39	16.01	5,014,509.83
客户 B	84,279,834.16		84,279,834.16	7.67	2,401,975.27
客户 C	42,169,876.79		42,169,876.79	3.84	1,201,841.49
客户 D	27,161,522.95		27,161,522.95	2.47	774,103.40
客户 E	22,888,143.41		22,888,143.41	2.08	652,312.09
合计	352,447,090.70		352,447,090.70	32.07	10,044,742.08

其他说明

无

其他说明：

适用 不适用

(6) 本期无因金融资产转移而终止确认的应收账款。

(7) 期末无因应收账款转移而继续涉入形成的资产、负债。

2、其他应收款

项目列示

适用 不适用

单位：元 币种：人民币

项目	期末余额	期初余额
应收利息		

应收股利		
其他应收款	69,096,720.47	32,927,072.10
合计	69,096,720.47	32,927,072.10

其他说明：

适用 不适用

应收利息

(1). 应收利息分类

适用 不适用

(2). 重要逾期利息

适用 不适用

(3). 按坏账计提方法分类披露

适用 不适用

按单项计提坏账准备：

适用 不适用

按单项计提坏账准备的说明：

适用 不适用

按组合计提坏账准备：

适用 不适用

(4). 按预期信用损失一般模型计提坏账准备

适用 不适用

各阶段划分依据和坏账准备计提比例

无

对本期发生损失准备变动的应收利息账面余额显著变动的情况说明：

适用 不适用

(5). 坏账准备的情况

适用 不适用

其中本期坏账准备收回或转回金额重要的：

适用 不适用

其他说明：

无

(6). 本期实际核销的应收利息情况

适用 不适用

其中重要的应收利息核销情况

适用 不适用

核销说明：

适用 不适用

其他说明：

适用 不适用

应收股利

(1). 应收股利

适用 不适用

(2). 重要的账龄超过 1 年的应收股利

适用 不适用

(3). 按坏账计提方法分类披露

适用 不适用

按单项计提坏账准备：

适用 不适用

按单项计提坏账准备的说明：

适用 不适用

按组合计提坏账准备：

适用 不适用

(4). 按预期信用损失一般模型计提坏账准备

适用 不适用

各阶段划分依据和坏账准备计提比例

无

对本期发生损失准备变动的应收股利账面余额显著变动的情况说明：

适用 不适用

(5). 坏账准备的情况

适用 不适用

其中本期坏账准备收回或转回金额重要的：

适用 不适用

其他说明：

无

(6). 本期实际核销的应收股利情况

□适用 √不适用

其中重要的应收股利核销情况

□适用 √不适用

核销说明：

□适用 √不适用

其他说明：

□适用 √不适用

其他应收款**(1). 按账龄披露**

√适用 □不适用

单位：元 币种：人民币

账龄	期末账面余额	期初账面余额
1 年以内		
其中：1 年以内分项		
1 年以内（含 1 年）	62,364,588.00	24,232,269.60
1 年以内小计	62,364,588.00	24,232,269.60
1 至 2 年	2,663,820.88	1,280,055.00
2 至 3 年	1,280,055.00	10,630,288.25
3 至 4 年	10,630,288.25	1,657,038.64
4 至 5 年	124,780.09	
5 年以上		
合计	77,063,532.22	37,799,651.49

(2). 按款项性质分类情况

√适用 □不适用

单位：元 币种：人民币

款项性质	期末账面余额	期初账面余额
往来款	65,893,865.49	7,059,084.44
周转备用金	2,115,666.73	1,686,567.05
资金拆借款	7,000,000.00	27,000,000.00
保证金	2,054,000.00	2,054,000.00
合计	77,063,532.22	37,799,651.49

(3). 坏账准备计提情况

√适用 □不适用

单位：元 币种：人民币

坏账准备	第一阶段	第二阶段	第三阶段	合计
	未来12个月预期信用损失	整个存续期预期信用损失(未发生信用减值)	整个存续期预期信用损失(已发生信用减值)	
2023年1月1日余额	726,968.09	4,145,611.30		4,872,579.39
2023年1月1日余额在				

本期				
--转入第二阶段	-161,427.55	161,427.55		
--转入第三阶段				
--转回第二阶段				
--转回第一阶段				
本期计提	1,211,850.22	1,882,382.14		3,094,232.36
本期转回				
本期转销				
本期核销				
其他变动				
2023年12月31日余额	1,777,390.76	6,189,420.99		7,966,811.75

各阶段划分依据和坏账准备计提比例
无

对本期发生损失准备变动的其他应收款账面余额显著变动的情况说明：
适用 不适用

本期坏账准备计提金额以及评估金融工具的信用风险是否显著增加的采用依据：
适用 不适用

(4). 坏账准备的情况

适用 不适用

单位：元 币种：人民币

类别	期初余额	本期变动金额				期末余额
		计提	收回或转回	转销或核销	其他变动	
其他应收款坏账准备	4,872,579.39	3,094,232.36				7,966,811.75
合计	4,872,579.39	3,094,232.36				7,966,811.75

其中本期坏账准备转回或收回金额重要的：
适用 不适用

其他说明
无

(5). 本期实际核销的其他应收款情况

适用 不适用

其中重要的其他应收款核销情况：
适用 不适用

其他应收款核销说明：
适用 不适用

(6). 按欠款方归集的期末余额前五名的其他应收款情况

适用 不适用

单位：元 币种：人民币

单位名称	期末余额	占其他应收款 期末余额合计 数的比例(%)	款项的性质	账龄	坏账准备 期末余额
湖南艾源达电容器有限公司	40,025,038.24	51.94	往来款	1年以内	1,140,713.59
新疆荣泽铝箔制造有限公司	18,645,361.33	24.19	往来款	1年以内	531,392.80
江苏立富电极箔有限公司	7,000,000.00	9.08	资金拆借	3-4年	3,668,000.00
益阳艾华鸿运电子有限公司	6,222,565.92	8.07	往来款	1年以内、1年至2年、2年至3年、3年至4年	2,290,639.31
益阳市龙岭建设投资有限公司	3,000,900.00	3.89	保证金、其他	1年以内、1年至2年	142,729.01
合计	74,893,865.49	97.17	/	/	7,773,474.71

(7). 因资金集中管理而列报于其他应收款

□适用 √不适用

其他说明：

□适用 √不适用

3、长期股权投资

√适用 □不适用

单位：元 币种：人民币

项目	期末余额			期初余额		
	账面余额	减值准备	账面价值	账面余额	减值准备	账面价值
对子公司投资	447,186,808.15	16,676,694.84	430,510,113.31	425,207,772.67		425,207,772.67
对联营、合营企业投资	15,998,781.87		15,998,781.87	15,226,675.10		15,226,675.10
合计	463,185,590.02	16,676,694.84	446,508,895.18	440,434,447.77		440,434,447.77

(1). 对子公司投资

√适用 □不适用

单位：元 币种：人民币

被投资单位	期初余额	本期增加	本期减少	期末余额	本期计提减值准备	减值准备期末余额
江苏立富电极箔有限公司	50,654,038.64			50,654,038.64	6,077,956.13	6,077,956.13
绵阳高新区资江电子元件有限公司	19,861,954.85			19,861,954.85		
四川艾华电子有限公司	26,236,260.99			26,236,260.99		
香港艾华电子有限公司	11,455,518.19			11,455,518.19	10,598,738.71	10,598,738.71
益阳艾华富贤电子有限公司	87,000,000.00			87,000,000.00		
益阳艾华鸿运电子有限公司	5,000,000.00			5,000,000.00		
新疆荣泽铝箔制造有限公司	225,000,000.00			225,000,000.00		
湖南艾源达电容器有限公司		21,979,035.48		21,979,035.48		
合计	425,207,772.67	21,979,035.48		447,186,808.15	16,676,694.84	16,676,694.84

(2). 对联营、合营企业投资

√适用 □不适用

单位：元 币种：人民币

投资单位	期初余额	本期增减变动								期末余额	减值准备期末余额
		追加投资	减少投资	权益法下确认的投资损益	其他综合收益调整	其他权益变动	宣告发放现金股利或利润	计提减值准备	其他		
一、合营企业											
小计											
二、联营企业											
湖南祥和电子材料有限公司	4,515,647.19			-461,572.54						4,054,074.65	
河南嘉荣电子材料有限公司	10,711,027.91			2,283,408.99			1,049,729.68			11,944,707.22	
小计	15,226,675.10			1,821,836.45			1,049,729.68			15,998,781.87	
合计	15,226,675.10			1,821,836.45			1,049,729.68			15,998,781.87	

(3). 长期股权投资的减值测试情况

√适用 □不适用

可收回金额按公允价值减去处置费用后的净额确定

√适用 □不适用

单位：元 币种：人民币

项目	账面价值	可收回金额	减值金额	公允价值和处置费用的确定方式	关键参数	关键参数的确定依据
江苏立富电极箔有限公司	50,654,038.64	44,576,082.51	6,077,956.13	被投资单位的净资产	被投资单位的净资产	被投资单位的财务报表
香港艾华电子有限公司	11,455,518.19	856,779.48	10,598,738.71	被投资单位的净资产	被投资单位的净资产	被投资单位的财务报表
合计	62,109,556.83	45,432,861.99	16,676,694.84	/	/	/

可收回金额按预计未来现金流量的现值确定

适用 不适用

前述信息与以前年度减值测试采用的信息或外部信息明显不一致的差异原因

适用 不适用

公司以前年度减值测试采用信息与当年实际情况明显不一致的差异原因

适用 不适用

其他说明：

无

4、营业收入和营业成本

(1). 营业收入和营业成本情况

√适用 □不适用

单位：元 币种：人民币

项目	本期发生额		上期发生额	
	收入	成本	收入	成本
主营业务	3,127,890,782.22	2,595,355,392.22	3,082,955,500.10	2,519,195,201.20
其他业务	59,940,683.31	47,404,324.15	31,685,038.03	20,622,469.70
合计	3,187,831,465.53	2,642,759,716.37	3,114,640,538.13	2,539,817,670.90

(2). 营业收入、营业成本的分解信息

√适用 □不适用

单位：元 币种：人民币

合同分类	合计	
	营业收入	营业成本
商品类型		
照明类	404,811,050.21	337,168,095.41
工控类/新能源	1,520,498,295.54	1,298,667,129.95
消费电源/电子类	1,202,581,436.46	959,520,166.86
小计	3,127,890,782.22	2,595,355,392.22
按经营地区分类		
市场或客户类型		
国内	2,615,518,532.86	2,245,134,535.63
国外	512,372,249.36	350,220,856.59
小计	3,127,890,782.22	2,595,355,392.22
合同类型		
按商品转让的时间分类		
按合同期限分类		
按销售渠道分类		
直销模式	2,922,840,750.11	2,430,494,496.09
经销模式	205,050,032.11	164,860,896.13
小计	3,127,890,782.22	2,595,355,392.22
合计	3,127,890,782.22	2,595,355,392.22

其他说明

□适用 √不适用

(3). 履约义务的说明

√适用 □不适用

单位：元 币种：人民币

项目	履行履约义务的时间	重要的支付条款	公司承诺转让商品的性质	是否为主要责任人	公司承担的预期将退还给客户的款项	公司提供的质量保证类型及相关义务
电容器-国内	对账单	月结 60 天、月结 90 天	货物	是		12 个月的质量保证期
电容器-国外	报关单	月结 60 天	货物	是		12 个月的质量保证期
合计	/	/	/	/		/

(4). 分摊至剩余履约义务的说明

√适用 □不适用

本报告期末已签订合同、但尚未履行或尚未履行完毕的履约义务所对应的收入金额为 54,848.00 万元，其中：

54,848.00 万元预计将于 2024 年度确认收入。

(5). 重大合同变更或重大交易价格调整

□适用 √不适用

其他说明：

无

5、投资收益

√适用 □不适用

单位：元 币种：人民币

项目	本期发生额	上期发生额
成本法核算的长期股权投资收益		
权益法核算的长期股权投资收益	1,821,836.45	3,013,597.14
处置长期股权投资产生的投资收益		
交易性金融资产在持有期间的投资收益		
其他权益工具投资在持有期间取得的股利收入		
债权投资在持有期间取得的利息收入		
其他债权投资在持有期间取得的利息收入		
处置交易性金融资产取得的投资收益		
处置其他权益工具投资取得的投资收益		
处置债权投资取得的投资收益		
处置其他债权投资取得的投资收益		
债务重组收益		
购买理财产品的投资收益	24,185,153.14	24,733,577.44
处置以公允价值计量且其变动计入当期损益的金融资产取得的投资收益	-1,151,200.00	-1,023,800.00
子公司分红款		2,040,000.00
其他	-536,241.33	-1,134,771.45
合计	24,319,548.26	27,628,603.13

其他说明：

无

6、其他

□适用 √不适用

二十、 补充资料

1、 当期非经常性损益明细表

√适用 □不适用

单位：元 币种：人民币

项目	金额	说明
非流动性资产处置损益，包括已计提资产减值准备	54,746.67	

的冲销部分		
计入当期损益的政府补助，但与公司正常经营业务密切相关、符合国家政策规定、按照确定的标准享有、对公司损益产生持续影响的政府补助除外	25,366,019.49	
除同公司正常经营业务相关的有效套期保值业务外，非金融企业持有金融资产和金融负债产生的公允价值变动损益以及处置金融资产和金融负债产生的损益	29,078,322.94	
计入当期损益的对非金融企业收取的资金占用费		
委托他人投资或管理资产的损益	24,361,673.76	
对外委托贷款取得的损益		
因不可抗力因素，如遭受自然灾害而产生的各项资产损失		
单独进行减值测试的应收款项减值准备转回		
企业取得子公司、联营企业及合营企业的投资成本小于取得投资时应享有被投资单位可辨认净资产公允价值产生的收益		
同一控制下企业合并产生的子公司期初至合并日的当期净损益		
非货币性资产交换损益		
债务重组损益		
企业因相关经营活动不再持续而发生的一次性费用，如安置职工的支出等		
因税收、会计等法律、法规的调整对当期损益产生的一次性影响		
因取消、修改股权激励计划一次性确认的股份支付费用		
对于现金结算的股份支付，在可行权日之后，应付职工薪酬的公允价值变动产生的损益		
采用公允价值模式进行后续计量的投资性房地产公允价值变动产生的损益		
交易价格显失公允的交易产生的收益		
与公司正常经营业务无关的或有事项产生的损益		
受托经营取得的托管费收入		
除上述各项之外的其他营业外收入和支出	-2,302,654.95	
其他符合非经常性损益定义的损益项目	31,194.93	
减：所得税影响额	11,488,492.05	
少数股东权益影响额（税后）	367,014.26	
合计	64,733,796.53	

对公司将《公开发行证券的公司信息披露解释性公告第1号——非经常性损益》未列举的项目认定为的非经常性损益项目且金额重大的，以及将《公开发行证券的公司信息披露解释性公告第1号——非经常性损益》中列举的非经常性损益项目界定为经常性损益的项目，应说明原因。

适用 不适用

其他说明

适用 不适用

2、净资产收益率及每股收益适用 不适用

报告期利润	加权平均净资产收益率 (%)	每股收益	
		基本每股收益	稀释每股收益
归属于公司普通股股东的净利润	10.12	0.8757	0.8757
扣除非经常性损益后归属于公司普通股股东的净利润	8.25	0.7142	0.7142

3、境内外会计准则下会计数据差异适用 不适用**4、其他**适用 不适用

董事长：艾立华

董事会批准报送日期：2024 年 4 月 20 日

修订信息适用 不适用