

十堰市泰祥实业股份有限公司

审计报告

2023 年度





公证天业会计师事务所（特殊普通合伙）

Gongzheng Tianye Certified Public Accountants, SGP

中国，江苏，无锡

总机：86（510）68798988

传真：86（510）68567788

电子信箱：mail@gztycpa.cn

Wuxi, Jiangsu, China

Tel: 86（510）68798988

Fax: 86（510）68567788

E-mail: mail@gztycpa.cn

审计报告

苏公 W[2024]A553 号

十堰市泰祥实业股份有限公司全体股东：

一、审计意见

我们审计了十堰市泰祥实业股份有限公司（以下简称泰祥股份）财务报表，包括 2023 年 12 月 31 日的合并及母公司资产负债表，2023 年度的合并及母公司利润表、合并及母公司现金流量表、合并及母公司所有者权益变动表以及相关财务报表附注。

我们认为，后附的财务报表在所有重大方面按照企业会计准则的规定编制，公允反映了泰祥股份 2023 年 12 月 31 日的合并及母公司财务状况以及 2023 年度的合并及母公司经营成果及现金流量。

二、形成审计意见的基础

我们按照中国注册会计师审计准则的规定执行了审计工作。审计报告的“注册会计师对财务报表审计的责任”部分进一步阐述了我们在这些准则下的责任。按照中国注册会计师职业道德守则，我们独立于泰祥股份，并履行了职业道德方面的其他责任。我们相信，我们获取的审计证据是充分、适当的，为发表审计意见提供了基础。

三、关键审计事项

关键审计事项是我们根据职业判断，认为对本期财务报表审计最为重要的事项。这些事项的应对以对财务报表整体进行审计并形成审计意见为背景，我们不对这些事项单独发表意见。



（一）商誉减值

1、事项描述

参见财务报表附注“三、重要会计政策和会计估计”27所述的会计政策及“五、财务报表项目注释”十五。

截至2023年12月31日，泰祥股份商誉账面价值为849.84万元，未计提减值准备。

管理层于每年年度终了对企业合并所形成的商誉进行减值测试。管理层将商誉结合与其相关的资产组进行减值测试，相关资产组的可收回金额按照预计未来现金流量现值计算确定。由于商誉金额重大，且商誉减值测试涉及管理层重大假设和判断，我们将商誉减值识别为关键审计事项。

2、审计应对

我们针对该关键审计事项实施的审计程序主要包括：

（1）了解、评价泰祥股份与商誉减值相关的内部控制设计的有效性，并测试关键控制执行的有效性，包括关键假设的采用及减值计提金额的复核及审批等；

（2）获取管理层聘请的评估专家出具的与商誉相关资产组可回收金额评估报告、评估说明及评估计算过程，并对评估专家的独立性、客观性及专业胜任能力进行评估；

（3）利用评估专家对管理层采用的商誉减值测试方法及减值测试中使用的关键参数进行评估复核。评价其评估范围、评估对象、评估方法、折现率等评估关键参数的适当性；

（4）获取管理层预计现金流量对应的盈利预测数据及计算过程，对盈利预测中各业务类型的计算逻辑进行复核并分析其合理性；将预测期收入的增长率、毛利率、相关费用率等与行业可比上市公司同类并购后历史数据进行比较，判断管理层现金流量预测中采用关键假设的合理性；

（5）分析管理层对商誉所属资产组的认定和商誉减值测试时采用的关键假设、参数、方法及判断，检查其合理性；对减值测试所使用的主要参数折现率等执行敏感性分析，评价关键假设变动对管理层减值测试结果的影响，评价重要参数选取是否存在管理层偏好；

（6）根据商誉减值测试结果，检查商誉的列报和披露是否准确和恰当。



（二）收入确认

1、事项描述

参见财务报表附注“三、重要会计政策和会计估计”24所述的会计政策及“五、财务报表项目注释”三十六。

泰祥股份主要从事发动机主轴承盖的生产和销售。由于营业收入是泰祥股份关键业绩指标之一，从而存在管理层为达到特定目标或期望而操纵收入确认的固有风险，我们将收入确认识别为关键审计事项。

2、审计应对

我们实施的审计程序主要包括：

- （1）测试和评价公司销售与收款相关内部控制的设计和运行的有效性。
- （2）通过对管理层访谈了解收入确认政策，检查主要客户合同相关条款，并分析评价实际执行的收入确认政策是否适当，复核相关会计政策是否一贯地运用；
- （3）对营业收入实施分析程序，主要包括与历史同期、同行业的毛利率进行对比，分析毛利率变动情况，复核收入的合理性；
- （4）对于国内销售业务，检查合同或订单、出库单、对账单等与收入确认相关的凭证；
- （5）对于国外销售业务，将账面本期确认的国外收入与出库单、报关单、商业发票进行核对，以检查国外销售收入的真实性与完整性；
- （6）结合应收账款对本期销售收入进行函证；
- （7）对营业收入执行截止测试，确认收入是否记录在正确的会计期间。

四、其他信息

泰祥股份管理层（以下简称管理层）对其他信息负责。其他信息包括泰祥股份2023年度报告中涵盖的信息，但不包括财务报表和我们的审计报告。

我们对财务报表发表的审计意见不涵盖其他信息，我们也不对其他信息发表任何形式的鉴证结论。

结合我们对财务报表的审计，我们的责任是阅读其他信息，在此过程中，考虑其他信息是否与财务报表或我们在审计过程中了解到的情况存在重大不一致或者似乎存在重大错报。

基于我们已执行的工作，如果我们确定其他信息存在重大错报，我们应当报告该事





实。在这方面，我们无任何事项需要报告。

五、管理层和治理层对财务报表的责任

管理层负责按照企业会计准则的规定编制财务报表，使其实现公允反映，并设计、执行和维护必要的内部控制，以使财务报表不存在由于舞弊或错误导致的重大错报。

在编制财务报表时，管理层负责评估泰祥股份的持续经营能力，披露与持续经营相关的事项（如适用），并运用持续经营假设，除非管理层计划清算泰祥股份、终止运营或别无其他现实的选择。

治理层负责监督泰祥股份的财务报告过程。

六、注册会计师对财务报表审计的责任

我们的目标是对财务报表整体是否不存在由于舞弊或错误导致的重大错报获取合理保证，并出具包含审计意见的审计报告。合理保证是高水平的保证，但并不能保证按照审计准则执行的审计在某一重大错报存在时总能发现。错报可能由于舞弊或错误导致，如果合理预期错报单独或汇总起来可能影响财务报表使用者依据财务报表作出的经济决策，则通常认为错报是重大的。

在按照审计准则执行审计工作的过程中，我们运用职业判断，并保持职业怀疑。同时，我们也执行以下工作：

（1）识别和评估由于舞弊或错误导致的财务报表重大错报风险，设计和实施审计程序以应对这些风险，并获取充分、适当的审计证据，作为发表审计意见的基础。由于舞弊可能涉及串通、伪造、故意遗漏、虚假陈述或凌驾于内部控制之上，未能发现由于舞弊导致的重大错报的风险高于未能发现由于错误导致的重大错报的风险。

（2）了解与审计相关的内部控制，以设计恰当的审计程序，但目的并非对内部控制的有效性发表意见。

（3）评价管理层选用会计政策的恰当性和作出会计估计及相关披露的合理性。

（4）对管理层使用持续经营假设的恰当性得出结论。同时，根据获取的审计证据，就可能导致对泰祥股份持续经营能力产生重大疑虑的事项或情况是否存在重大不确定性得出结论。如果我们得出结论认为存在重大不确定性，审计准则要求我们在审计报告





中提请报表使用者注意财务报表中的相关披露；如果披露不充分，我们应当发表非无保留意见。我们的结论基于截至审计报告日可获得的信息。然而，未来的事项或情况可能导致泰祥股份不能持续经营。

(5) 评价财务报表的总体列报、结构和内容，并评价财务报表是否公允反映相关交易和事项。

(6) 就泰祥股份公司中实体或业务活动的财务信息获取充分、适当的审计证据，以对财务报表发表审计意见。我们负责指导、监督和执行集团审计，并对审计意见承担全部责任。

我们与治理层就计划的审计范围、时间安排和重大审计发现等事项进行沟通，包括沟通我们在审计中识别出的值得关注的内部控制缺陷。

我们还就已遵守与独立性相关的职业道德要求向治理层提供声明，并与治理层沟通可能被合理认为影响我们独立性的所有关系和其他事项，以及相关的防范措施（如适用）。

从与治理层沟通过的事项中，我们确定哪些事项对本期财务报表审计最为重要，因而构成关键审计事项。我们在审计报告中描述这些事项，除非法律法规禁止公开披露这些事项，或在极少数情形下，如果合理预期在审计报告中沟通某事项造成的负面后果超过在公众利益方面产生的益处，我们确定不应在审计报告中沟通该事项。



中国·无锡

中国注册会计师：
(项目合伙人)



中国注册会计师：



2024年4月22日



合并资产负债表

编制单位：十堰东泰祥实业股份有限公司

金额单位：人民币元

资 产	附注五	2023年12月31日	2023年1月1日
流动资产：			
货币资金	(一)	227,290,933.85	288,393,621.26
结算备付金			
拆出资金			
交易性金融资产	(二)	47,763,702.31	135,374,925.58
衍生金融资产			
应收票据	(三)	17,239,009.02	9,137,675.41
应收账款	(四)	119,467,789.59	40,587,874.45
应收款项融资	(五)	107,031.49	
预付款项	(六)	1,975,567.59	562,645.37
应收保费			
应收分保账款			
应收分保合同准备金			
其他应收款	(七)	865,814.18	892,391.16
其中：应收利息			
应收股利			
买入返售金融资产			
存货	(八)	48,642,081.14	13,287,265.44
合同资产	(九)	4,418,543.66	
持有待售资产			
一年内到期的非流动资产			
其他流动资产	(十)	5,687,602.60	361,777.78
流动资产合计		473,458,075.43	488,598,176.45
非流动资产：			
发放贷款和垫款			
债权投资			
其他债权投资			
长期应收款			
长期股权投资			
其他权益工具投资	(十一)	10,500,000.00	10,500,000.00
其他非流动金融资产			
投资性房地产			
固定资产	(十二)	197,667,365.72	43,048,253.80
在建工程	(十三)	36,662,180.51	1,468,697.64
生产性生物资产			
油气资产			
使用权资产			
无形资产	(十四)	58,419,533.77	4,326,678.57
开发支出			
商誉	(十五)	8,498,361.62	
长期待摊费用	(十六)	17,736,466.36	410,097.37
递延所得税资产	(十七)	2,676,425.98	2,173,045.51
其他非流动资产	(十八)	17,141,906.63	54,787,747.20
非流动资产合计		349,302,240.59	116,714,520.09
资产总计		822,760,316.02	605,312,696.54

后附的财务报表附注为本报表的组成部分。

法定代表人

主管会计工作负责人

会计机构负责人



合并资产负债表（续）

编制单位：中堰市泰祥实业股份有限公司

金额单位：人民币元

负债和所有者权益	附注五	2023年12月31日	2023年1月1日
流动负债：			
短期借款	(十九)	33,013,208.71	
向中央银行借款			
拆入资金			
交易性金融负债			
衍生金融负债			
应付票据	(二十)	17,995,124.90	5,295,354.34
应付账款	(二十一)	54,689,198.10	10,971,152.98
预收款项	(二十二)	70,841.26	66,492.08
合同负债	(二十三)	67,354.08	63,950.08
卖出回购金融资产款			
吸收存款及同业存放			
代理买卖证券款			
代理承销证券款			
应付职工薪酬	(二十四)	8,472,378.94	4,637,194.12
应交税费	(二十五)	5,247,628.95	14,023,073.42
其他应付款	(二十六)	1,185,985.27	123,768.79
其中：应付利息			
应付股利			
应付手续费及佣金			
应付分保账款			
持有待售负债			
一年内到期的非流动负债	(二十七)	9,083,574.58	
其他流动负债	(二十八)	6,538,747.52	8,313.51
流动负债合计		136,364,042.31	35,189,299.32
非流动负债：			
保险合同准备金			
长期借款	(二十九)	103,238,738.43	
应付债券			
其中：优先股			
永续债			
租赁负债			
长期应付款			
长期应付职工薪酬			
预计负债			
递延收益	(三十)	1,406,763.46	
递延所得税负债	(十七)	10,509,313.27	
其他非流动负债			
非流动负债合计		115,154,815.16	
负债合计		251,518,857.47	35,189,299.32
所有者权益（或股东权益）：			
股本	(三十一)	99,900,000.00	99,900,000.00
其他权益工具			
其中：优先股			
永续债			
资本公积	(三十二)	218,296,529.48	218,296,529.48
减：库存股			
其他综合收益			
专项储备	(三十三)	1,055,468.60	
盈余公积	(三十四)	54,141,112.97	49,317,114.79
一般风险准备			
未分配利润	(三十五)	196,086,406.88	202,609,752.95
归属于母公司所有者权益合计		569,479,517.93	570,123,397.22
少数股东权益		1,761,940.62	
所有者权益（或股东权益）合计		571,241,458.55	570,123,397.22
负债和所有者权益（或股东权益）总计		822,760,316.02	603,312,696.54

后附的财务报表附注为本报表的组成部分。

法定代表人：  主管会计工作负责人： 

会计机构负责人： 



合并利润表

编制单位：十堰市泰祥实业股份有限公司

金额单位：人民币元

项 目	附注五	2023年度	2022年度
一、营业总收入		311,553,164.20	143,544,129.31
其中：营业收入	(三十六)	311,553,164.20	143,544,129.31
利息收入			
已赚保费			
手续费及佣金收入			
二、营业总成本		281,347,646.84	86,551,807.71
其中：营业成本	(三十六)	223,043,006.14	64,668,181.74
利息支出			
手续费及佣金支出			
退保金			
赔付支出净额			
提取保险合同准备金净额			
保单红利支出			
分保费用			
税金及附加	(三十七)	3,402,362.31	1,908,060.53
销售费用	(三十八)	3,487,140.55	1,148,636.60
管理费用	(三十九)	37,300,765.45	18,557,175.87
研发费用	(四十)	15,490,969.54	9,734,258.55
财务费用	(四十一)	-1,376,597.15	-9,464,505.58
其中：利息费用			
利息收入		5,073,756.12	
加：其他收益	(四十二)	3,565,321.19	4,671,932.24
投资收益（损失以“-”号填列）	(四十三)	1,777,722.65	1,186,671.14
其中：对联营企业和合营企业的投资收益			
以摊余成本计量的金融资产终止确认收益（损失以“-”号填列）			
汇兑收益（损失以“-”号填列）			
净敞口套期收益（损失以“-”号填列）			
公允价值变动净收益（损失以“-”号填列）	(四十四)	-2,698,362.49	-11,126,413.30
信用减值损失（损失以“-”号填列）	(四十五)	-874,186.03	-762,626.00
资产减值损失（损失以“-”号填列）	(四十六)	462,876.02	
资产处置收益（损失以“-”号填列）	(四十七)	-22,403.13	
三、营业利润（亏损以“-”号填列）		33,701,448.53	52,368,296.67
加：营业外收入	(四十八)	4,301,049.31	7,051,148.51
减：营业外支出	(四十九)	224,358.90	143,379.17
四、利润总额（亏损总额以“-”号填列）		37,778,138.94	59,276,066.01
减：所得税费用	(五十)	5,668,921.39	7,430,470.74
五、净利润（净亏损以“-”号填列）		32,109,217.55	51,845,595.27
（一）按经营持续性分类			
1. 持续经营净利润（净亏损以“-”号填列）		32,109,217.55	51,845,595.27
2. 终止经营净利润（净亏损以“-”号填列）			
（二）按所有权归属分类			
1. 归属于母公司所有者的净利润		32,250,055.25	51,845,595.27
2. 少数股东损益		-140,837.70	
六、其他综合收益的税后净额			
归属母公司所有者的其他综合收益的税后净额			
（一）不能重分类进损益的其他综合收益			
1. 重新计量设定受益计划变动额			
2. 权益法下不能转损益的其他综合收益			
3. 其他权益工具投资公允价值变动			
4. 企业自身信用风险公允价值变动			
5. 其他			
（二）将重分类进损益的其他综合收益			
1. 权益法下可转损益的其他综合收益			
2. 其他债权投资公允价值变动			
3. 金融资产重分类计入其他综合收益的金额			
4. 其他债权投资信用减值准备			
5. 现金流量套期储备			
6. 外币财务报表折算差额			
7. 其他			
归属于少数股东的其他综合收益的税后净额			
七、综合收益总额		32,109,217.55	51,845,595.27
归属于母公司所有者的综合收益总额		32,250,055.25	51,845,595.27
归属于少数股东的综合收益总额		-140,837.70	
八、每股收益：			
（一）基本每股收益（元/股）		0.32	0.52
（二）稀释每股收益（元/股）		0.32	0.52

后附的财务报表附注为本报表的组成部分。

法定代表人：  主管会计工作负责人： 

会计机构负责人： 




合并现金流量表

编制单位：十堰市泰祥实业股份有限公司

金额单位：人民币元

项目	附注五	2023年度	2022年度
一、经营活动产生的现金流量			
销售商品、提供劳务收到的现金		260,022,015.15	137,565,570.19
客户存款和同业存放款项净增加额			
向中央银行借款净增加额			
向其他金融机构拆入资金净增加额			
收到原保险合同保费取得的现金			
收到再保险业务现金净额			
保户储金及投资款净增加额			
处置以公允价值计量且其变动计入当期损益的金融资产净增加额			
收取利息、手续费及佣金的现金			
拆入资金净增加额			
回购业务资金净增加额			
收到的税费返还		4,039,455.51	904,694.88
收到的其他与经营活动有关的现金	(五十一)、1	9,858,401.49	12,663,333.61
经营活动现金流入小计		273,919,872.15	151,133,598.68
购买商品、接受劳务支付的现金		126,437,123.79	49,285,647.63
客户贷款及垫款净增加额			
存放中央银行和同业款项净增加额			
支付原保险合同赔付款项的现金			
支付利息、手续费及佣金的现金			
支付保单红利的现金			
支付给职工以及为职工支付的现金		61,506,529.05	26,331,180.48
支付的各项税费		33,091,558.91	10,081,560.71
支付的其他与经营活动有关的现金	(五十一)、2	16,407,116.15	11,921,862.26
经营活动现金流出小计		237,442,327.90	97,620,251.08
经营活动产生的现金流量净额		36,477,544.25	53,513,347.60
二、投资活动产生的现金流量			
收回投资所收到的现金		885,112,860.78	675,896,862.42
取得投资收益所收到的现金		4,850,284.15	6,078,343.23
处置固定资产、无形资产和其他长期资产所收回的现金净额			
处置子公司及其他营业单位收到的现金净额			
收到的其他与投资活动有关的现金	(五十一)、3	50,000,000.00	
投资活动现金流入小计		939,963,144.93	681,975,205.65
购建固定资产、无形资产和其他长期资产所支付的现金		25,004,743.35	5,955,317.66
投资所支付的现金		799,200,000.00	606,737,855.80
取得子公司及其他营业单位支付的现金净额		230,743,373.44	
支付的其他与投资活动有关的现金	(五十一)、4		50,000,000.00
投资活动现金流出小计		1,054,948,116.79	662,693,173.46
投资活动产生的现金流量净额		-114,984,971.86	19,282,032.19
三、筹资活动产生的现金流量：			
吸收投资所收到的现金			
其中：子公司吸收少数股东投资收到的现金			
借款所收到的现金		120,000,000.00	
收到的其他与筹资活动有关的现金			
发行债券收到的现金			
筹资活动现金流入小计		120,000,000.00	
偿还债务所支付的现金		74,077,198.57	
分配股利、利润或偿付利息所支付的现金		23,640,849.44	49,950,000.00
其中：子公司支付给少数股东的股利、利润			
支付的其他与筹资活动有关的现金	(五十一)、5	20,000,000.00	
筹资活动现金流出小计		117,718,048.01	49,950,000.00
筹资活动产生的现金流量净额		2,281,951.99	-49,950,000.00
四、汇率变动对现金及现金等价物的影响		2,423,017.65	3,522,574.08
五、现金及现金等价物净增加额		-73,802,457.97	26,367,953.87
加：期初现金及现金等价物余额		283,098,266.92	256,730,313.05
六、期末现金及现金等价物余额		209,295,808.95	283,098,266.92

后附的财务报表附注为本报表的组成部分。

法定代表人： 

主管会计工作负责人： 

会计机构负责人： 



合并所有者权益变动表

金额单位：人民币元

2023年度


项目	股本		其他权益工具		资本公积	减：库存股	其他综合收益	专项储备	盈余公积	未分配利润	少数股东权益	所有者权益合计
	优先股	永续债	其他	其他								
一、上年期末余额	99,900,000.00				218,296,529.48				49,317,114.79	202,609,752.95		570,123,397.22
加：会计政策变更												
前期差错更正												
同一控制下企业合并												
其他												
二、本年期初余额	99,900,000.00				218,296,529.48				49,317,114.79	202,609,752.95		570,123,397.22
三、本期增减变动金额（减少以“-”号填列）								1,055,468.60	4,823,998.18	-6,523,346.07	1,761,940.62	1,118,061.33
（一）综合收益总额										32,250,055.25	-140,837.70	32,109,217.55
（二）所有者投入和减少资本										-13,969,403.14	1,897,546.92	-12,071,856.22
1. 所有者投入普通股												
2. 其他权益工具持有者投入资本												
3. 股份支付计入所有者权益的金额												
4. 其他												
（三）利润分配									4,823,998.18	-13,969,403.14	1,557,546.92	-12,071,856.22
1. 提取盈余公积									4,823,998.18	-21,803,998.18		-19,980,000.00
2. 对所有者（或股东）的分配									4,823,998.18	-4,823,998.18		
3. 其他										-19,980,000.00		-19,980,000.00
（四）所有者权益内部结转												
1. 资本公积转增资本（或股本）												
2. 盈余公积转增资本（或股本）												
3. 盈余公积弥补亏损												
4. 设定受益计划变动额结转留存收益												
5. 其他综合收益结转留存收益												
6. 其他												
（五）专项储备								1,055,468.60			5,231.40	1,060,700.00
1. 本期提取								4,178,518.58			14,994.07	4,193,512.65
2. 本期使用								3,123,049.98			9,762.67	3,132,812.65
四、本期期末余额	99,900,000.00				218,296,529.48			1,055,468.60	54,141,112.97	196,086,406.88	1,761,940.62	571,241,458.55

后附的财务报表附注为本报表的重要组成部分。

法定代表人：

主管会计工作负责人

会计机构负责人



合并所有者权益变动表

编制单位：十堰市襄樊药业股份有限公司


金额单位：人民币元

2022年度	股本	其他权益工具			资本公积	减：库存股	其他综合收益	专项储备	盈余公积	未分配利润	少数股东权益	所有者权益合计	
		优先股	永续债										其他
			永续债	其他									
一、上年期末余额	99,900,000.00				218,296,529.48				44,132,555.26	205,898,717.21		568,227,801.95	
加：会计政策变更													
前期差错更正													
同一控制下企业合并													
其他													
二、本年期初余额	99,900,000.00				218,296,529.48				44,132,555.26	205,898,717.21		568,227,801.95	
三、本期增减变动金额（减少以“-”号填列）									5,184,559.53	-3,288,964.26		1,895,595.27	
（一）综合收益总额										51,845,595.27		51,845,595.27	
（二）所有者投入和减少资本													
1. 所有者投入普通股													
2. 其他权益工具持有者投入资本													
3. 股份支付计入所有者权益的金额													
4. 其他													
（三）利润分配									5,184,559.53	-55,134,559.53		-49,950,000.00	
1. 提取盈余公积									5,184,559.53	-5,184,559.53			
2. 对所有者（或股东）的分配										-49,950,000.00		-49,950,000.00	
3. 其他													
（四）所有者权益内部结转													
1. 资本公积转增资本（或股本）													
2. 盈余公积转增资本（或股本）													
3. 盈余公积弥补亏损													
4. 设定受益计划变动额结转留存收益													
5. 其他综合收益结转留存收益													
6. 其他													
（五）专项储备													
1. 本期提取													
2. 本期使用													
四、本期末余额	99,900,000.00				218,296,529.48				49,317,114.79	202,609,752.95		570,123,397.22	

法定代表人：


主管会计工作负责人：


会计机构负责人：

后附的财务报表附注为本报表的重要组成部分。

母公司资产负债表

编制单位：十堰市泰祥实业股份有限公司

金额单位：人民币元

	附注十四	2023年12月31日	2023年1月1日
资 产			
流动资产：			
货币资金		206,188,257.88	288,393,621.26
交易性金融资产		47,763,702.31	135,374,925.58
衍生金融资产			
应收票据		8,096,575.88	9,137,675.41
应收账款	(一)	47,870,052.84	40,587,874.45
应收款项融资			
预付款项		344,171.24	562,645.37
其他应收款	(二)	81,987,381.50	892,391.16
其中：应收利息		1,449,890.41	
应收股利			
存货		13,591,400.33	13,287,265.44
合同资产		4,418,543.66	
持有待售资产			
一年内到期的非流动资产			
其他流动资产			361,777.78
流动资产合计		410,260,085.64	488,598,176.45
非流动资产：			
债权投资			
其他债权投资			
长期应收款			
长期股权投资	(二)	237,904,649.00	
其他权益工具投资		10,500,000.00	10,500,000.00
其他非流动金融资产			
投资性房地产			
固定资产		38,765,357.07	43,048,253.80
在建工程		2,723,414.66	1,468,697.64
生产性生物资产			
油气资产			
使用权资产			
无形资产		4,118,656.91	4,326,678.57
开发支出			
商誉			
长期待摊费用		375,414.59	410,097.37
递延所得税资产		2,676,425.98	2,173,045.51
其他非流动资产		13,763,126.20	54,787,747.20
非流动资产合计		310,827,044.41	116,714,520.09
资产总计		721,087,130.05	605,312,696.54

后附的财务报表附注为本报表的组成部分。

法定代表人：



主管会计工作负责人：



会计机构负责人：




母公司资产负债表（续）

编制单位：十堰市泰祥实业股份有限公司

金额单位：人民币元

负债和所有者权益	附注十四	2023年12月31日	2023年1月1日
流动负债：			
短期借款			
交易性金融负债			
衍生金融负债			
应付票据		4,707,534.94	5,295,354.34
应付账款		6,381,024.15	10,971,152.98
预收款项		70,841.26	66,492.08
合同负债		63,950.08	63,950.08
应付职工薪酬		4,937,853.40	4,637,194.12
应交税费		4,831,779.14	14,023,073.42
其他应付款		1,165,985.27	123,768.79
其中：应付利息			
应付股利			
持有待售负债			
一年内到期的非流动负债		5,003,747.24	
其他流动负债		8,313.51	8,313.51
流动负债合计		27,171,028.99	35,189,299.32
非流动负债：			
长期借款		95,071,197.20	
应付债券			
其中：优先股			
永续债			
租赁负债			
长期应付款			
长期应付职工薪酬			
预计负债			
递延收益			
递延所得税负债			
其他非流动负债			
非流动负债合计		95,071,197.20	
负债合计		122,242,226.19	35,189,299.32
所有者权益（或股东权益）：			
股本		99,900,000.00	99,900,000.00
其他权益工具			
其中：优先股			
永续债			
资本公积		218,296,529.48	218,296,529.48
减：库存股			
其他综合收益			
专项储备		461,524.83	
盈余公积		54,141,112.97	49,317,114.79
未分配利润		226,045,736.58	202,609,752.95
所有者权益（或股东权益）合计		598,844,903.86	570,123,397.22
负债和所有者权益（或股东权益）总计		721,087,130.05	605,312,696.54

后附的财务报表附注为本报表的组成部分。

法定代表人：

主管会计工作负责人：

会计机构负责人：



母公司利润表


编制单位：十堰市泰祥实业股份有限公司

金额单位：人民币元

项	附注十四	2023年度	2022年度
一、营业收入	(四)	146,025,509.05	143,544,129.31
减：营业成本	(四)	61,687,721.28	64,668,181.74
税金及附加		2,031,300.36	1,908,060.53
销售费用		1,716,136.08	1,148,636.60
管理费用		23,841,972.69	18,557,175.87
研发费用		10,759,348.45	9,734,258.55
财务费用		-4,315,708.01	-9,464,505.58
其中：利息费用		345,138.89	
利息收入		958,665.90	1,994,531.00
加：其他收益		455,883.22	1,186,671.14
投资收益（损失以“-”号填列）	(五)	4,850,284.15	6,078,343.23
其中：对联营企业和合营企业的投资收益			
以摊余成本计量的金融资产终止确认收益（损失以“-”号填列）			
净敞口套期收益（损失以“-”号填列）			
公允价值变动净收益（损失以“-”号填列）		-2,698,362.49	-11,126,413.30
信用减值损失（损失以“-”号填列）		-484,620.89	-762,626.00
资产减值损失（损失以“-”号填列）		-232,554.93	
资产处置收益（损失以“-”号填列）			
二、营业利润（亏损以“-”号填列）		52,195,367.26	52,368,296.67
加：营业外收入		3,163,317.34	7,051,148.51
减：营业外支出		98,221.20	143,379.17
三、利润总额（亏损总额以“-”号填列）		55,260,463.40	59,276,066.01
减：所得税费用		7,020,481.59	7,430,470.74
四、净利润（净亏损以“-”号填列）		48,239,981.81	51,845,595.27
（一）持续经营净利润（净亏损以“-”号填列）		48,239,981.81	51,845,595.27
（二）终止经营净利润（净亏损以“-”号填列）			
五、其他综合收益的税后净额			
（一）不能重分类进损益的其他综合收益			
1. 重新计量设定受益计划变动额			
2. 权益法下不能转损益的其他综合收益			
3. 其他权益工具投资公允价值变动			
4. 企业自身信用风险公允价值变动			
5. 其他			
（二）将重分类进损益的其他综合收益			
1. 权益法下可转损益的其他综合收益			
2. 其他债权投资公允价值变动			
3. 金融资产重分类计入其他综合收益的金额			
4. 其他债权投资信用减值准备			
5. 现金流量套期储备			
6. 外币财务报表折算差额			
7. 其他			
六、综合收益总额		48,239,981.81	51,845,595.27
七、每股收益：			
（一）基本每股收益（元/股）			
（二）稀释每股收益（元/股）			

后附的财务报表附注为本报表的组成部分。


法定代表人：



主管会计工作负责人：



会计机构负责人：




母公司现金流量表

编制单位：中堰市泰祥实业股份有限公司

金额单位：人民币元

项目	2023年度	2022年度
一、经营活动产生的现金流量		
销售商品、提供劳务收到的现金	143,523,201.59	137,565,570.19
收到的税费返还	751,234.07	904,694.88
收到的其他与经营活动有关的现金	8,115,417.29	12,663,333.61
经营活动现金流入小计	152,389,852.95	151,133,598.68
购买商品、接受劳务支付的现金	57,409,835.48	49,285,647.63
支付给职工以及为职工支付的现金	31,197,602.06	26,331,180.48
支付的各项税费	24,209,006.97	10,081,560.71
支付的其他与经营活动有关的现金	12,969,617.37	11,921,862.26
经营活动现金流出小计	125,786,061.88	97,620,251.08
经营活动产生的现金流量净额	26,603,791.07	53,513,347.60
二、投资活动产生的现金流量		
收回投资所收到的现金	885,112,860.78	675,896,862.42
取得投资收益所收到的现金	4,850,284.15	6,078,343.23
处置固定资产、无形资产和其他长期资产所收回的现金净额		
处置子公司及其他营业单位收到的现金净额		
收到的其他与投资活动有关的现金	50,000,000.00	
投资活动现金流入小计	939,963,144.93	681,975,205.65
购建固定资产、无形资产和其他长期资产所支付的现金	11,741,282.90	5,955,317.66
投资所支付的现金	1,037,104,649.00	606,737,855.80
取得子公司及其他营业单位支付的现金净额		
支付的其他与投资活动有关的现金		50,000,000.00
投资活动现金流出小计	1,048,845,931.90	662,693,173.46
投资活动产生的现金流量净额	-108,882,786.97	19,282,032.19
三、筹资活动产生的现金流量：		
吸收投资所收到的现金		
借款所收到的现金	100,000,000.00	
收到的其他与筹资活动有关的现金		
筹资活动现金流入小计	100,000,000.00	
偿还债务所支付的现金		
分配股利、利润或偿付利息所支付的现金	21,587,361.12	49,950,000.00
支付的其他与筹资活动有关的现金	80,000,000.00	-
筹资活动现金流出小计	101,587,361.12	49,950,000.00
筹资活动产生的现金流量净额	-1,587,361.12	-49,950,000.00
四、汇率变动对现金及现金等价物的影响		
	2,248,813.04	3,522,574.08
五、现金及现金等价物净增加额		
	-81,617,543.98	26,367,953.87
加：期初现金及现金等价物余额	283,098,266.92	256,730,313.05
六、期末现金及现金等价物余额		
	201,480,722.94	283,098,266.92

后附的财务报表附注为本报表的组成部分。

法定代表人：

主管会计工作负责人：

会计机构负责人：



母公司所有者权益变动表

金额单位：人民币元

2023年度

编制单位：十景市泰祥实业股份有限公司

项目	股本		其他权益工具		资本公积	减：库存股	其他综合收益	专项储备	盈余公积	未分配利润	所有者权益合计
	优先股	永续股	永续股	其他							
一、上年期末余额	99,900,000.00				218,296,529.48				49,317,114.79	202,609,752.95	570,123,397.22
加：会计政策变更											
前期差错更正											
其他											
二、本年期初余额	99,900,000.00				218,296,529.48				49,317,114.79	202,609,752.95	570,123,397.22
三、本期增减变动金额（减少以“-”号填列）								461,524.83	4,823,998.18	23,435,983.63	28,721,506.64
（一）综合收益总额											
（二）所有者投入和减少资本											
1. 所有者投入普通股											
2. 其他权益工具持有者投入资本											
3. 股份支付计入所有者权益的金额											
4. 其他											
（三）利润分配											
1. 提取盈余公积									4,823,998.18	-21,803,998.18	-19,980,000.00
2. 对所有者（或股东）的分配									4,823,998.18	-4,823,998.18	
3. 其他										-19,980,000.00	-19,980,000.00
（四）所有者权益内部结转											
1. 资本公积转增资本（或股本）											
2. 盈余公积转增资本（或股本）											
3. 盈余公积弥补亏损											
4. 设定受益计划变动额结转留存收益											
5. 其他综合收益结转留存收益											
6. 其他											
（五）专项储备											
1. 本期提取								461,524.83			461,524.83
2. 本期使用										2,476,175.17	2,476,175.17
四、本期末余额	99,900,000.00				218,296,529.48			461,524.83	51,141,112.97	226,045,736.58	598,814,903.86

代表人：

 主管会计工作负责人：

 会计机构负责人：


本财务报表附注为本报表的组成部分



母公司所有者权益变动表

金额单位：人民币元

项目	2022年度											
	股本		其他权益工具			资本公积	减：库存股	其他综合收益	专项储备	盈余公积	未分配利润	所有者权益合计
	优先股	永续债	其他									
一、上年期末余额	99,900,000.00				218,296,529.48					44,132,555.26	205,898,717.21	568,227,801.95
加：会计政策变更												
前期差错更正												
其他												
二、本年期初余额	99,900,000.00				218,296,529.48					44,132,555.26	205,898,717.21	568,227,801.95
三、本期增减变动金额（减少以“-”号填列）												
（一）综合收益总额												
（二）所有者投入和减少资本												
1. 所有者投入普通股												
2. 其他权益工具持有者投入资本												
3. 股份支付计入所有者权益的金额												
4. 其他												
（三）利润分配												
1. 提取盈余公积										5,184,559.53	-5,184,559.53	
2. 对所有者（或股东）的分配										5,184,559.53	-5,184,559.53	
3. 其他												
（四）所有者权益内部结转												
1. 资本公积转增资本（或股本）												
2. 盈余公积转增资本（或股本）												
3. 盈余公积弥补亏损												
4. 设定受益计划变动额结转留存收益												
5. 其他综合收益结转留存收益												
6. 其他												
（五）专项储备												
1. 本期提取												
2. 本期使用												
四、本期末余额	99,900,000.00				218,296,529.48					49,317,114.79	202,609,752.95	570,123,397.22

周靖

会计机构负责人：

王佳

主管会计工作负责人：

王佳

是附的财务报表附注为本报表的重要组成部分。

代表人：



十堰市泰祥实业股份有限公司

2023年度财务报表附注

(除特别注明外, 金额单位均为人民币元)

一、公司基本情况

(一)、基本情况

十堰市泰祥实业股份有限公司(以下简称“泰祥股份”、“本公司”或“公司”)系由股东王世斌和姜雪两位自然人共同发起,在原十堰市泰祥实业有限公司基础上整体变更设立的股份有限公司,公司统一社会信用代码为91420300178856869P。公司基本情况如下:

1、改制情况

2015年4月28日,十堰市泰祥实业有限公司召开临时股东会议并通过如下决议:同意将十堰市泰祥实业有限公司按照《中华人民共和国公司法》的有关规定变更为十堰市泰祥实业股份有限公司。

2015年4月28日,十堰市泰祥实业有限公司全体股东共同签署了《十堰市泰祥实业股份有限公司发起人协议》。根据发起人协议,以2015年1月31日的净资产整体变更为股份有限公司,总股本4,500.00万股。全部股份由十堰市泰祥实业有限公司原股东以原持股比例全额认购。

本公司按照十堰市泰祥实业有限公司截至2015年1月31日经审计的净资产79,654,862.69元折成股本总数45,000,000.00股,股票面值为每股人民币1元,股本45,000,000.00元。该事项业经北京永拓会计师事务所(特殊普通合伙)出具“京永验字(2015)第21034号”验资报告予以验证。

2、公司改制后股份变更情况

根据公司2015年第一次临时股东大会决议,公司于2015年6月17日办理注册资本变更,增加注册资本500.00万元,新增注册资本由股东十堰众远股权投资中心(有限合伙)认购,本次增资后公司注册资本人民币5,000.00万元,股本为人民币5,000.00万元,本次增资业经北京永拓会计师事务所(特殊普通合伙)出具“京永验字(2015)第21046号”验资报告予以验证。2016年,根据公司股东大会决议,并经全国中小企业股份转让系统有限责任公司《关于十

堰市泰祥实业股份有限公司股票发行股份登记的函》（股转系统函[2016]2921号）核准，公司发行人民币普通股 260.00 万股（每股面值人民币 1 元）募集资金。增加股本至人民币 5,260.00 万元。

根据公司 2020 年第二届董事会第十五次临时会议、2020 年第三次临时股东大会决议，并经中国证券监督管理委员会（证监许可[2020]1267 号）文核准，公司向不特定合格投资者公开发行股票 1,400.00 万股，每股面值 1 元，增加注册资本人民币 1,400.00 万元。公司变更后的注册资本为人民币 6,660.00 万元。本次增资业经公证天业会计师事务所（特殊普通合伙）出具“苏公 W[2020]B067 号”验资报告予以验证。

根据公司 2021 年 4 月 12 日召开的 2020 年年度股东大会决议，公司以 2020 年 12 月 31 日为基准日以股本 6,600.00 万元为基础，以资本公积转增股本 3,300.00 万股，发放现金红利 3,300.00 万元。

截至 2023 年 12 月 31 日止，公司注册资本为人民币 9,990.00 万元，股份总数 9,990.00 万股（每股面值 1 元），其中，有限售条件的股份总数 7,492.50 万股；无限售条件的股份总数 2,497.50 万股。公司法定代表人为王世斌。公司生产、办公地址及注册地为十堰经济开发区龙门工业园吉林路 258 号。

（二）、业务性质及主要经营活动

本公司的经营范围为：汽车零部件加工、制造；铸造件生产、加工、销售；覆膜砂制造、销售；铸造用废沙回收再利用；砂芯生产、销售；货物进出口、技术进出口、进料加工、三来一补业务（法律、法规禁止的项目除外；法律、行政法规限制的项目取得许可后方可经营）；物业管理；房屋出租；汽车（不含九座以下乘用车）及配件经营、五金交电、普通机械、润滑油、文化用品、办公用品、日用百货销售；废旧物资回收（不含铁路器材）（涉及许可经营项目，应取得相关部门许可后方可经营）（除依法须经批准的项目外，凭营业执照依法自主开展经营活动）。

（三）、合并财务报表范围

本公司合并财务报表的合并范围以控制为基础加以确定。

1、本期合并财务报表范围

本期纳入合并范围的子公司为江苏宏马科技股份有限公司。

2、本期合并财务报表范围变化情况

本期合并财务报表范围及其变化情况详见本附注“六、合并范围的变更”。

(四) 财务报告批准报出日

本财务报表业经公司董事会于 2024 年 4 月 22 日批准报出。

二、财务报表的编制基础

(一)、财务报表的编制基础

本公司财务报表以持续经营假设为编制基础，根据实际发生的交易和事项，按照财政部发布的《企业会计准则——基本准则》、各项具体会计准则、企业会计准则应用指南、企业会计准则解释和其他相关规定（以下合称“企业会计准则”），以及中国证监会公布的《公开发行证券的公司信息披露编报规则第15号——财务报告的一般规定（2023年修订）》的规定，并基于本公司制定的各项会计政策和会计估计进行编制。

根据企业会计准则的相关规定，本公司会计核算以权责发生制为基础。除某些金融工具外，本财务报表均以历史成本为计量基础。资产如果发生减值，则按照相关规定计提相应的减值准备。

(二)、持续经营

公司自本报告期末至少12个月内具备持续经营能力，无影响持续经营能力的重大事项。

三、重要会计政策及会计估计

1、遵循企业会计准则的声明

本财务报表符合企业会计准则的要求，真实、完整地反映了本公司2023年12月31日的财务状况及2023年度的经营成果和现金流量等有关信息。

2、会计期间

本公司会计年度采用公历年度，即每年自1月1日起至12月31日止。

3、营业周期

正常营业周期是指本公司从购买用于加工的资产起至实现现金或现金等价物的期间。本公司以12个月作为一个营业周期，并以其作为资产和负债的流动

性划分标准。

4、记账本位币

本公司以人民币为记账本位币。

5、重要性标准确定方法和选择依据

项目	重要性标准
金融资产、金融负债相关的重要性判断标准	单项金额超过 100 万元
重要的在建工程判断标准	单个项目预算大于总资产 5%或属于募投项目
重要的非全资子公司	非全资子公司收入金额占总收入 \geq 10%
重要或有事项/日后事项/其他重要事项的重要性判断标准	单项金额超过 100 万元
其他项目	管理层根据公司所处的具体环境认为重要

6、同一控制下和非同一控制下企业合并的会计处理方法

(1) 同一控制下的企业合并

参与合并的企业在合并前后均受同一方或相同的多方最终控制且该控制并非暂时性的，为同一控制下的企业合并。通常情况下，同一控制下的企业合并是指发生在同一企业公司内部企业之间的合并，除此之外，一般不作为同一控制下的企业合并。

本公司作为合并方在企业合并中取得的资产、负债，按照合并日被合并方在最终控制方合并财务报表中的账面价值计量。同一控制下的控股合并形成的长期股权投资，本公司以合并日应享有被合并方账面所有者权益的份额作为形成长期股权投资的初始投资成本，相关会计处理见长期股权投资；同一控制下的吸收合并取得的资产、负债，本公司按照相关资产、负债在被合并方的原账面价值入账。本公司取得的净资产账面价值与支付的合并对价账面价值（或发行股份面值总额）的差额，调整资本公积；资本公积不足冲减的，调整留存收益。

本公司作为合并方为进行企业合并发生的各项直接相关费用，包括支付的审计费用、评估费用、法律服务费等，于发生时计入当期损益。

为企业合并发行的债券或承担其他债务支付的手续费、佣金等，计入所发行债券及其他债务的初始计量金额。企业合并中发行权益性证券发生的手续费、

佣金等费用，应当抵减权益性证券溢价收入，溢价收入不足冲减的，冲减留存收益。

同一控制下的控股合并形成母子关系的，母公司在合并日编制合并财务报表，包括合并资产负债表、合并利润表和合并现金流量表。

合并资产负债表，以被合并方在最终控制方合并财务报表中的的账面价值并入合并财务报表，合并方与被合并方在合并日及以前期间发生的交易，作为内部交易，按照“合并财务报表”有关原则进行抵消；合并利润表和现金流量表，包含合并方及被合并方自合并当期期初至合并日实现的净利润和产生的现金流量，涉及双方在当期发生的交易及内部交易产生的现金流量，按照合并财务报表的有关原则进行抵消。

（2）非同一控制下的企业合并

参与合并的各方在合并前后不受同一方或相同的多方最终控制的，为非同一控制下的企业合并。

确定企业合并成本：企业合并成本包括购买方为进行企业合并支付的现金或非现金资产、发行或承担的债务、发行的权益性证券等在购买日的公允价值。

非同一控制下的控股合并取得的长期股权投资，本公司以购买日确定的企业合并成本（不包括应自被投资单位收取的现金股利和利润），作为对被购买方长期股权投资的初始投资成本；非同一控制下的吸收合并取得的符合确认条件的各项可辨认资产、负债，本公司在购买日按照公允价值确认为本企业的资产和负债。本公司以非货币资产为对价取得被购买方的控制权或各项可辨认资产、负债的，有关非货币资产在购买日的公允价值与其账面价值的差额，作为资产的处置损益，计入合并当期的利润表。

非同一控制下的企业合并中，企业合并成本大于合并中取得的被购买方可辨认净资产公允价值份额的差额，确认为商誉；在吸收合并情况下，该差额在母公司个别财务报表中确认的商誉；在控股合并情况下，该差额在合并财务报表中列示为商誉。

企业合并成本小于合并中取得的被购买方可辨认净资产公允价值份额的差额，本公司经复核后计入合并当期损益（营业外收入）。在吸收合并情况下，

该差额计入合并当期母公司个别利润表；在控股合并情况下，该差额计入合并当期的合并利润表。

通过多次交换交易分步实现的非同一控制下企业合并，属于一揽子交易的，将各项交易作为一项取得控制权的交易进行会计处理；不属于一揽子交易的，对于购买日之前持有的被购买方的股权，应当按照该股权在购买日的公允价值进行重新计量，公允价值与其账面价值的差额计入当期投资收益；购买日之前持有的被购买方的股权涉及其他综合收益的，与其相关的其他综合收益应当转为购买日所属当期投资收益，由于被投资方重新计量设定受益计划净负债或净资产变动而产生的其他综合收益除外。

7、控制的判断标准和合并财务报表的编制方法

(1) 控制的判断标准

拥有对被投资方的权力，通过参与被投资方的相关活动而享有可变回报，并且有能力运用对被投资方的权力影响其可变回报金额的，认定为控制。

(2) 合并财务报表编制方法

母公司将其控制的所有子公司纳入合并财务报表的合并范围。合并财务报表以母公司及其子公司的财务报表为基础，根据其他有关资料，由母公司按照《企业会计准则第33号——合并财务报表》编制。

8、合营安排分类及共同经营会计处理方法

(1) 合营安排的分类

合营安排分为共同经营和合营企业。公司根据在合营安排中享有的权利和承担的义务确定合营安排的分类。

共同经营，是指合营方享有该安排相关资产且承担该安排相关负债的合营安排。

合营企业，是指合营方仅对该安排的净资产享有权利的合营安排。

(2) 共同经营的会计处理

公司作为共同经营合营方时，确认与共同经营中利益份额相关的下列项目，并按照相关企业会计准则的规定进行会计处理：

- ①确认单独所持有的资产，以及按其份额确认共同持有的资产；
- ②确认单独所承担的负债，以及按其份额确认共同承担的负债；

- ③确认出售其享有的共同经营产出份额所产生的收入；
- ④按其份额确认共同经营因出售产出所产生的收入；
- ⑤确认单独所发生的费用，以及按其份额确认共同经营发生的费用。

9、现金及现金等价物的确定标准

本公司现金包括库存现金、可以随时用于支付的存款；现金等价物包括本公司持有的期限短（一般指从购买日起三个月内到期）、流动性强、易于转换为已知金额现金、价值变动风险很小的投资。

10、外币业务和外币报表折算

（1）外币交易时折算汇率的确定方法

本公司外币交易初始确认时采用交易发生日的即期汇率或采用按照系统合理的方法确定的、与交易发生日即期汇率近似的汇率（以下简称即期汇率的近似汇率）折算为记账本位币。

（2）资产负债表日外币货币性项目的折算方法

在资产负债表日，对于外币货币性项目，采用资产负债表日的即期汇率折算。因资产负债表日即期汇率与初始确认时或前一资产负债表日即期汇率不同而产生的汇兑差额，计入当期损益。对以历史成本计量的外币非货币性项目，仍采用交易发生日的即期汇率折算；对以公允价值计量的外币非货币性项目，采用公允价值确定日的即期汇率折算，折算后的记账本位币金额与原记账本位币金额的差额，计入当期损益。

（3）外币报表折算方法

对企业境外经营财务报表进行折算前先调整境外经营的会计期间和会计政策，使之与企业会计期间和会计政策相一致，再根据调整后会计政策及会计期间编制相应货币（记账本位币以外的货币）的财务报表，再按照以下方法对境外经营财务报表进行折算：

①资产负债表中的资产和负债项目，采用资产负债表日的即期汇率折算，所有者权益项目除“未分配利润”项目外，其他项目采用发生时的即期汇率折算。

②利润表中的收入和费用项目，采用交易发生日的即期汇率或即期汇率的近似汇率折算。

③外币现金流量以及境外子公司的现金流量，采用现金流量发生日的即期汇率或即期汇率的近似汇率折算。汇率变动对现金的影响额应当作为调节项目，在现金流量表中单独列报。

④产生的外币财务报表折算差额，在编制合并财务报表时，在合并资产负债表中所有者权益项目下单独列示“其他综合收益”。处置境外经营并丧失控制权时，将资产负债表中所有者权益项目下列示的、与该境外经营相关的外币报表折算差额，全部或按处置该境外经营的比例转入处置当期损益。

11、金融工具

金融工具，是指形成一方的金融资产并形成其他方的金融负债或权益工具的合同。

(1) 金融工具的确认和终止确认

当本公司成为金融工具合同的一方时，确认相关的金融资产或金融负债。

金融资产满足下列条件之一的，终止确认：

- ①收取该金融资产现金流量的合同权利终止；
- ②该金融资产已转移，且符合下述金融资产转移的终止确认条件。

金融负债的现时义务全部或部分已经解除的，终止确认该金融负债或其一部分。本公司（债务人）与债权人之间签订协议，以承担新金融负债方式替换现存金融负债，且新金融负债与现存金融负债的合同条款实质上不同的，终止确认现存金融负债，并同时确认新金融负债。本公司对原金融负债（或其一部分）的合同条款作出实质性修改的，应当终止原金融负债，同时按照修改后的条款确认一项新的金融负债。

以常规方式买卖金融资产，按交易日进行会计确认和终止确认。常规方式买卖金融资产，是指按照合同条款规定，在法规或市场惯例所确定的时间安排来交付金融资产。交易日，是指本公司承诺买入或卖出金融资产的日期。

(2) 金融资产的分类与计量

本公司在初始确认时根据管理金融资产的业务模式和金融资产的合同现金流量特征，将金融资产分类为：以摊余成本计量的金融资产、以公允价值计量且其变动计入当期损益的金融资产、以公允价值计量且其变动计入其他综合收益的金融资产。除非本公司改变管理金融资产的业务模式，在此情形下，所有

受影响的相关金融资产在业务模式发生变更后的首个报告期间的第一天进行重分类，否则金融资产在初始确认后不得进行重分类。

金融资产在初始确认时以公允价值计量。对于以公允价值计量且其变动计入当期损益的金融资产，相关交易费用直接计入当期损益，其他类别的金融资产相关交易费用计入其初始确认金额。因销售商品或提供劳务而产生的、未包含或不考虑重大融资成分的应收票据及应收账款，本公司则按照收入准则定义的交易价格进行初始计量。

金融资产的后续计量取决于其分类：

①以摊余成本计量的金融资产

金融资产同时符合下列条件的，分类为以摊余成本计量的金融资产：本公司管理该金融资产的业务模式是以收取合同现金流量为目标；该金融资产的合同条款规定，在特定日期产生的现金流量，仅为对本金和以未偿付本金金额为基础的利息的支付。对于此类金融资产，采用实际利率法，按照摊余成本进行后续计量，其终止确认、按实际利率法摊销或减值产生的利得或损失，均计入当期损益。

②以公允价值计量且其变动计入其他综合收益的金融资产

金融资产同时符合下列条件的，分类为以公允价值计量且其变动计入其他综合收益的金融资产：本公司管理该金融资产的业务模式是既以收取合同现金流量为目标又以出售金融资产为目标；该金融资产的合同条款规定，在特定日期产生的现金流量，仅为对本金和以未偿付本金金额为基础的利息的支付。对于此类金融资产，采用公允价值进行后续计量。其折价或溢价采用实际利率法进行摊销并确认为利息收入或费用。除减值损失或利得及汇兑损益确认为当期损益外，此类金融资产的公允价值变动作为其他综合收益确认，直到该金融资产终止确认时，其累计利得或损失转入当期损益。但是采用实际利率法计算的该金融资产的相关利息收入计入当期损益。

本公司不可撤销地选择将部分非交易性权益工具投资指定为以公允价值计量且其变动计入其他综合收益的金融资产，仅将相关股利收入计入当期损益，公允价值变动作为其他综合收益确认，直到该金融资产终止确认时，其累计利得或损失转入留存收益。

③以公允价值计量且其变动计入当期损益的金融资产

上述以摊余成本计量的金融资产和以公允价值计量且其变动计入其他综合收益的金融资产之外的金融资产，分类为以公允价值计量且其变动计入当期损益的金融资产。对于此类金融资产，采用公允价值进行后续计量，所有公允价值变动计入当期损益。

(3) 金融负债的分类与计量

本公司将金融负债分类为以公允价值计量且其变动计入当期损益的金融负债、财务担保合同负债及以摊余成本计量的金融负债。

金融负债的后续计量取决于其分类：

①以公允价值计量且其变动计入当期损益的金融负债

该类金融负债包括交易性金融负债（含属于金融负债的衍生工具）和指定为以公允价值计量且其变动计入当期损益的金融负债。初始确认后，对于该类金融负债以公允价值进行后续计量，除与套期会计有关外，产生的利得或损失（包括利息费用）计入当期损益。但本公司对指定为以公允价值计量且其变动计入当期损益的金融负债，由其自身信用风险变动引起的该金融负债公允价值的变动金额计入其他综合收益，当该金融负债终止确认时，之前计入其他综合收益的累计利得和损失应当从其他综合收益中转出，计入留存收益。

②财务担保合同负债

财务担保合同指，当特定债务人到期不能按照最初或修改后的债务工具条款偿付债务时，要求本公司向蒙受损失的合同持有人赔付特定金额的合同。财务担保合同负债以按照依据金融工具的减值原则所确定的损失准备金额以及初始确认金额扣除按收入确认原则确定的累计摊销额后的余额孰高进行后续计量。

③以摊余成本计量的金融负债

初始确认后，对其他金融负债采用实际利率法以摊余成本计量。

除特殊情况外，金融负债与权益工具按照下列原则进行区分：

1) 如果本公司不能无条件地避免以交付现金或其他金融资产来履行一项合同义务，则该合同义务符合金融负债的定义。有些金融工具虽然没有明确地包含交付现金或其他金融资产义务的条款和条件，但有可能通过其他条款和条件间接地形成合同义务。

2) 如果一项金融工具须用或可用本公司自身权益工具进行结算, 需要考虑用于结算该工具的本公司自身权益工具, 是作为现金或其他金融资产的替代品, 还是为了使该工具持有方享有在发行方扣除所有负债后的资产中的剩余权益。如果是前者, 该工具是发行方的金融负债; 如果是后者, 该工具是发行方的权益工具。在某些情况下, 一项金融工具合同规定本公司须用或可用自身权益工具结算该金融工具, 其中合同权利或合同义务的金额等于可获取或需交付的自身权益工具的数量乘以其结算时的公允价值, 则无论该合同权利或合同义务的金额是固定的, 还是完全或部分地基于除本公司自身权益工具的市场价格以外变量(例如利率、某种商品的价格或某项金融工具的价格)的变动而变动, 该合同分类为金融负债。

(4) 衍生金融工具及嵌入衍生工具

衍生金融工具初始以衍生交易合同签订当日的公允价值进行计量, 并以其公允价值进行后续计量。公允价值为正数的衍生金融工具确认为一项资产, 公允价值为负数的确认为一项负债。

除现金流量套期中属于套期有效的部分计入其他综合收益并于被套期项目影响损益时转出计入当期损益之外, 衍生工具公允价值变动而产生的利得或损失, 直接计入当期损益。

对包含嵌入衍生工具的混合工具, 如主合同为金融资产的, 混合工具作为一个整体适用金融资产分类的相关规定。如主合同并非金融资产, 且该混合工具不是以公允价值计量且其变动计入当期损益进行会计处理, 嵌入衍生工具与该主合同在经济特征及风险方面不存在紧密关系, 且与嵌入衍生工具条件相同, 单独存在的工具符合衍生工具定义的, 嵌入衍生工具从混合工具中分拆, 作为单独的衍生金融工具处理。如果该嵌入衍生工具在取得日或后续资产负债表日的公允价值无法单独计量, 则将混合工具整体指定为以公允价值计量且其变动计入当期损益的金融资产或金融负债。

(5) 金融工具减值

本公司对于以摊余成本计量的金融资产、以公允价值计量且其变动计入其他综合收益的债务工具投资、租赁应收款及财务担保合同等, 以预期信用损失为基础确认损失准备。

① 预期信用损失的计量预期信用损失

预期信用损失，是指以发生违约的风险为权重的金融工具信用损失的加权平均值。信用损失，是指本公司按照原实际利率折现的、根据合同应收的所有合同现金流量与预期收取的所有现金流量之间的差额，即全部现金短缺的现值。其中，对于本公司购买或源生的已发生信用减值的金融资产，应按照该金融资产经信用调整的实际利率折现。

整个存续期预期信用损失，是指因金融工具整个预计存续期内所有可能发生的违约事件而导致的预期信用损失。

未来12个月内预期信用损失，是指因资产负债表日后12个月内（若金融工具的预计存续期少于12个月，则为预计存续期）可能发生的金融工具违约事件而导致的预期信用损失，是整个存续期预期信用损失的一部分。

于每个资产负债表日，本公司对于处于不同阶段的金融工具的预期信用损失分别进行计量。金融工具自初始确认后信用风险未显著增加的，处于第一阶段，本公司按照未来12个月内的预期信用损失计量损失准备；金融工具自初始确认后信用风险已显著增加但尚未发生信用减值的，处于第二阶段，本公司按照该工具整个存续期的预期信用损失计量损失准备；金融工具自初始确认后已经发生信用减值的，处于第三阶段，本公司按照该工具整个存续期的预期信用损失计量损失准备。

对于在资产负债表日具有较低信用风险的金融工具，本公司假设其信用风险自初始确认后并未显著增加，按照未来12个月内的预期信用损失计量损失准备。

本公司对于处于第一阶段和第二阶段、以及较低信用风险的金融工具，按照其未扣除减值准备的账面余额和实际利率计算利息收入。对于处于第三阶段的金融工具，按照其账面余额减已计提减值准备后的摊余成本和实际利率计算利息收入。

对于应收票据、应收账款及应收款项融资，无论是否存在重大融资成分，本公司均按照整个存续期的预期信用损失计量损失准备。

1) 应收款项

对于存在客观证据表明存在减值，以及其他适用于单项评估的应收票据、应收账款，其他应收款、应收款项融资及长期应收款等单独进行减值测试，确认

预期信用损失，计提单项减值准备。

对于不存在减值客观证据的应收票据、应收账款、应收款项融资及长期应收款或当单项金融资产无法以合理成本评估预期信用损失的信息时，本公司依据信用风险特征将应收票据、应收账款、应收款项融资及长期应收款等划分为若干组合，在组合基础上计算预期信用损失，确定组合的依据及计量预期信用损失的方法如下：

项目	确定组合的依据	计量预期信用损失的方法
应收票据——银行承兑汇票	本公司所持有的银行承兑汇票，历史上未发生票据违约，信用损失风险极低，在短期内履行其支付合同现金流量义务的能力很强	参考历史信用损失经验不计提信用减值损失
应收票据——商业承兑汇票	本公司所持有的商业承兑汇票	参考历史信用损失经验，结合当前状况以及对未来经济状况的预测，通过违约风险敞口和整个存续期预期信用损失率，计算预期信用损失
应收账款——信用风险特征组合	账龄组合	参考历史信用损失经验，结合当前状况以及对未来经济状况的预测，编制应收账款账龄与整个存续期预期信用损失率对照表，计算预期信用损失

按账龄计提预期信用损失比例如下表：

账龄	应收账款计提比例(%)
1年以内	5.00
1-2年	20.00
2-3年	50.00
3年以上	100.00

2) 债权投资、其他债权投资对于债权投资和其他债权投资，本公司按照投资的性质，根据交易对手和风险敞口的各种类型，通过违约风险敞口和未来12个月内或整个存续期预期信用损失率，计算预期信用损失。

②具有较低的信用风险

如果金融工具的违约风险较低，借款人在短期内履行其合同现金流量义务的能力很强，并且即便较长时期内经济形势和经营环境存在不利变化但未必一定降低借款人履行其合同现金流量义务的能力，该金融工具被视为具有较低的信用风险。

③信用风险显著增加

本公司通过比较金融工具在资产负债表日所确定的预计存续期内的违约概率与在初始确认时所确定的预计存续期内的违约概率，以确定金融工具预计存续期内发生违约概率的相对变化，以评估金融工具的信用风险自初始确认后是否已显著增加。

在确定信用风险自初始确认后是否显著增加时，本公司考虑无须付出不必要的额外成本或努力即可获得的合理且有依据的信息，包括前瞻性信息。本公司考虑的信息包括：

- A. 信用风险变化所导致的内部价格指标是否发生显著变化；
- B. 预期将导致债务人履行其偿债义务的能力是否发生显著变化的业务、财务或经济状况的不利变化；
- C. 债务人经营成果实际或预期是否发生显著变化；债务人所处的监管、经济或技术环境是否发生显著不利变化；
- D. 作为债务抵押的担保物价值或第三方提供的担保或信用增级质量是否发生显著变化。这些变化预期将降低债务人按合同规定期限还款的经济动机或者影响违约概率；
- E. 预期将降低债务人按合同约定期限还款的经济动机是否发生显著变化；
- F. 借款合同的预期变更，包括预计违反合同的行为是否可能导致的合同义务的免除或修订、给予免息期、利率跳升、要求追加抵押品或担保或者对金融工具的合同框架做出其他变更；
- G. 债务人预期表现和还款行为是否发生显著变化；
- H. 合同付款是否发生逾期超过（含）30日。根据金融工具的性质，本公司以单项金融工具或金融工具组合为基础评估信用风险是否显著增加。以金融工具组合为基础进行评估时，本公司可基于共同信用风险特征对金融工具进行分类，例如逾期信息和信用风险评级。通常情况下，如果逾期超过30日，本公司确定金融工具的信用风险已经显著增加。除非本公司无需付出过多成本或努力即可获得合理且有依据的信息，证明虽然超过合同约定的付款期限30天，但信用风险自初始确认以来并未显著增加。

④已发生信用减值的金融资产，本公司在资产负债表日评估以摊余成本计量的金融资产和以公允价值计量且其变动计入其他综合收益的债权投资是否已发

生信用减值。当对金融资产预期未来现金流量具有不利影响的一项或多项事件发生时，该金融资产成为已发生信用减值的金融资产。金融资产已发生信用减值的证据包括下列可观察信息：发行方或债务人发生重大财务困难；债务人违反合同，如偿付利息或本金违约或逾期等；债权人出于与债务人财务困难有关的经济或合同考虑，给予债务人在任何其他情况下都不会做出的让步；债务人很可能破产或进行其他财务重组；发行方或债务人财务困难导致该金融资产的活跃市场消失；以大幅折扣购买或源生一项金融资产，该折扣反映了发生信用损失的事实。

（6）金融资产转移

金融资产转移是指下列两种情形：

- A. 将收取金融资产现金流量的合同权利转移给另一方；
- B. 将金融资产整体或部分转移给另一方，但保留收取金融资产现金流量的合同权利，并承担将收取的现金流量支付给一个或多个收款方的合同义务。

①终止确认所转移的金融资产

已将金融资产所有权上几乎所有的风险和报酬转移给转入方的，或既没有转移也没有保留金融资产所有权上几乎所有的风险和报酬的，但放弃了对该金融资产控制的，终止确认该金融资产。

在判断是否已放弃对所转移金融资产的控制时，注重转入方出售该金融资产的实际能力。转入方能够单独将转入的金融资产整体出售给与其不存在关联方关系的第三方，且没有额外条件对此项出售加以限制的，表明企业已放弃对该金融资产的控制。

本公司在判断金融资产转移是否满足金融资产终止确认条件时，注重金融资产转移的实质。

金融资产整体转移满足终止确认条件的，将下列两项金额的差额计入当期损益：

- A. 所转移金融资产的账面价值；
- B. 因转移而收到的对价，与原直接计入其他综合收益的公允价值变动累计额中对应终止确认部分的金额（涉及转移的金融资产为以公允价值计量且其变动计入其他综合收益的债务工具投资）之和。

金融资产部分转移满足终止确认条件的，将所转移金融资产整体的账面价值，在终止确认部分和未终止确认部分（在此种情况下，所保留的服务资产视同未终止确认金融资产的一部分）之间，按照各自的相对公允价值进行分摊，并将下列两项金额的差额计入当期损益：

A. 终止确认部分的账面价值；

B. 终止确认部分的对价，与原直接计入其他综合收益的公允价值变动累计额中对应终止确认部分的金额（涉及转移的金融资产为以公允价值计量且其变动计入其他综合收益的债务工具投资）之和。

②继续涉入所转移的金融资产

既没有转移也没有保留金融资产所有权上几乎所有的风险和报酬的，且未放弃对该金融资产控制的，应当按照其继续涉入所转移金融资产的程度确认有关金融资产，并相应确认有关负债。

继续涉入所转移金融资产的程度，是指该金融资产价值变动使企业面临的风险水平。

③继续确认所转移的金融资产

仍保留与所转移金融资产所有权上几乎所有的风险和报酬的，应当继续确认所转移金融资产整体，并将收到的对价确认为一项金融负债。

该金融资产与确认的相关金融负债不得相互抵销。在随后的会计期间，企业应当继续确认该金融资产产生的收入和该金融负债产生的费用。所转移的金融资产以摊余成本计量的，确认的相关负债不得指定为以公允价值计量且其变动计入当期损益的金融负债。

（7）金融工具的抵销

金融资产和金融负债应当在资产负债表内分别列示，不得相互抵销。但同时满足下列条件的，以相互抵销后的净额在资产负债表内列示：

本公司具有抵销已确认金额的法定权利，且该种法定权利是当前可执行的；
本公司计划以净额结算，或同时变现该金融资产和清偿该金融负债。

不满足终止确认条件的金融资产转移，转出方不得将已转移的金融资产和相关负债进行抵销。

（8）金融工具公允价值的确定方法

本公司以主要市场的价格计量相关资产或负债的公允价值，不存在主要市场的，本公司以最有利市场的价格计量相关资产或负债的公允价值。

主要市场，是指相关资产或负债交易量最大和交易活跃程度最高的市场；最有利市场，是指在考虑交易费用和运输费用后，能够以最高金额出售相关资产或者以最低金额转移相关负债的市场。本公司采用市场参与者在对该资产或负债定价时为实现其经济利益最大化所使用的假设。

①估值技术

本公司采用在当期情况下适用并且有足够可利用数据和其他信息支持的估值技术，使用的估值技术主要包括市场法、收益法和成本法。本公司使用与其中一种或多种估值技术相一致的方法计量公允价值，使用多种估值技术计量公允价值的，考虑各估值结果的合理性，选取在当期情况下最能代表公允价值的金额作为公允价值。

本公司在估值技术的应用中，优先使用相关可观察输入值，只有在相关可观察输入值无法取得或取得不切实可行的情况下，才使用不可观察输入值。可观察输入值，是指能够从市场数据中取得的输入值。该输入值反映了市场参与者在对相关资产或负债定价时所使用的假设。不可观察输入值，是指不能从市场数据中取得的输入值。该输入值根据可获得的市场参与者在对相关资产或负债定价时所使用假设的最佳信息取得。

②公允价值层次

本公司将公允价值计量所使用的输入值划分为三个层次，并首先使用第一层次输入值，其次使用第二层次输入值，最后使用第三层次输入值。第一层次输入值是在计量日能够取得的相同资产或负债在活跃市场上未经调整的报价。第二层次输入值是除第一层次输入值外相关资产或负债直接或间接可观察的输入值。第三层次输入值是相关资产或负债的不可观察输入值。

12、应收票据

本公司应收票据坏账准备的确认标准和计提方法详见本附注三之“7、金融工具”。

13、应收账款

本公司应收账款坏账准备的确认标准和计提方法详见本附注三之“7、金融

工具”。

14、其他应收款

本公司对其他应收款采用一般模型确定预期信用损失，在资产负债表日根据其信用风险自初始确认后的变化程度，将其坏账准备划分为三个阶段中的一个，不同的阶段对应不同的预期信用损失计算方式。自初始确认后，信用风险未显著增加的，划分为阶段一，本公司按照未来12个月内预期信用损失的金额计量损失准备；自初始确认后，信用风险显著增加的，划分为阶段二，本公司按照相当于整个存续期内预期信用损失的金额计量损失准备；自初始确认后，信用风险显著增加并且已经发生信用减值的，划分为阶段三，本公司按照整个存续期的预期信用损失计量损失准备。本公司其他应收款的预期信用损失的确定方法及会计处理方法详见本附注三之“7、金融工具”。

15、应收款项融资

分类为以公允价值计量且其变动计入其他综合收益的应收票据和应收账款，自取得起期限在一年内（含一年）的部分，列示为应收款项融资；自取得起期限在一年以上的，列示为其他债权投资。其相关会计政策本附注三之“7、金融工具”。

16、存货

（1）存货分类：

本公司存货主要包括：原材料、辅助材料、在产品、库存商品、发出商品等。

（2）存货取得和发出存货的计价方法：

存货在取得时，按实际成本进行初始计量，包括采购成本、加工成本和其他成本。存货发出时按加权平均法计价。

（3）期末存货的计量：资产负债表日，存货按成本与可变现净值孰低计量，存货成本高于其可变现净值的，计提存货跌价准备，计入当期损益。

按单个存货项目计算的成本高于其可变现净值的差额，计提存货跌价准备，计入当期损益。可变现净值，是指在日常活动中，存货的估计售价减去至完工时估计将要发生的成本、估计的销售费用以及相关税费后的金额。

（4）存货的盘存制度：本公司采用永续盘存制。

(5) 低值易耗品和包装物的摊销办法:

①低值易耗品采用一次转销法;

②包装物采用一次转销法;

17、合同资产

(1) 合同资产的确认方法及标准

本公司根据履行履约义务与客户付款之间的关系在资产负债表中列示合同资产或合同负债。本公司已向客户转让商品或提供服务而有权收取对价的权利（且该权利取决于时间流逝之外的其他因素）列示为合同资产。同一合同下的合同资产和合同负债以净额列示。本公司拥有的、无条件（仅取决于时间流逝）向客户收取对价的权利作为应收款项单独列示。

(2) 合同资产预期信用损失的确定方法及会计处理方法

合同资产的预期信用损失的确定方法及会计处理方法详见本附注三之“7、金融工具（5）金融工具减值”。

18、合同成本

(1) 取得合同的成本

本公司为取得合同发生的增量成本（即不取得合同就不会发生的成本）预期能够收回的，确认为一项资产，并采用与该资产相关的商品或服务收入确认相同的基础进行推销，计入当期损益。若该项资产摊销期限不超过一年的，在发生时计入当期损益。本公司为取得合同发生的其他支出，在发生时计入当期损益，明确由客户承担的除外。

(2) 履行合同的成本

本公司为履行合同发生的成本，不属于除收入准则外的其他企业会计准则范围且同时满足下列条件的，确认为一项资产：①该成本与一份当前或预期取得的合同直接相关；②该成本增加了本公司未来用于履行履约义务的资源；③该成本预期能够收回。确认的资产采用与该资产相关的商品或服务收入确认相同的基础进行推销，计入当期损益。合同成本账面价值高于下列两项的差额的，计提减值准备，并确认为资产减值损失：①因转让与该资产相关的商品预期能

够取得的剩余对价；②为转让该相关商品估计将要发生的成本。以前期间减值的因素之后发生变化，使得前款①减②的差额高于合同成本账面价值的，应当转回原已计提的资产减值准备，并计入当期损益，但转回后的合同成本账面价值不应超过假定不计提减值准备情况下该资产在转回日的账面价值。

19、固定资产

(1) 固定资产的确认条件

固定资产指为生产商品、提供劳务、出租或经营管理而持有，并且使用寿命超过一个会计年度的有形资产。固定资产在同时满足下列条件时予以确认：

- ①与该固定资产有关的经济利益很可能流入企业；
- ②该固定资产的成本能够可靠地计量。

(2) 固定资产初始计量

本公司固定资产按成本进行初始计量。

①外购的固定资产的成本包括买价、进口关税等相关税费，以及为使固定资产达到预定可使用状态前所发生的可直接归属于该资产的其他支出。

②自行建造固定资产的成本，由建造该项资产达到预定可使用状态前所发生的必要支出构成。

③投资者投入的固定资产，按投资合同或协议约定的价值作为入账价值，但合同或协议约定价值不公允的按公允价值入账。

④购买固定资产的价款超过正常信用条件延期支付，实质上具有融资性质的，固定资产的成本以购买价款的现值为基础确定。实际支付的价款与购买价款的现值之间的差额，除应予资本化的以外，在信用期间内计入当期损益。

(3) 固定资产后续计量及处置

①固定资产折旧

固定资产折旧按其入账价值减去预计净残值后在预计使用寿命内计提。对计提了减值准备的固定资产，则在未来期间按扣除减值准备后的账面价值及依据尚可使用年限确定折旧额；已提足折旧仍继续使用的固定资产不计提折旧。

本公司根据固定资产的性质和使用情况，确定固定资产的使用寿命和预计净残值。并在年度终了，对固定资产的使用寿命、预计净残值和折旧方法进行复核，如与原先估计数存在差异的，进行相应的调整。

各类固定资产的使用年限、残值率、年折旧率列示如下：

类别	折旧年限（年）	残值率（%）	年折旧率（%）
房屋及建筑物	20	5	4.75
机器设备	10	5	9.50
办公及电子设备	3	5	31.67
运输设备	4	5	23.75
其他设备	3-5	5	31.67-19.00

②固定资产的后续支出

与固定资产有关的后续支出，符合固定资产确认条件的，计入固定资产成本；不符合固定资产确认条件的，在发生时计入当期损益。

③固定资产处置

当固定资产被处置、或者预期通过使用或处置不能产生经济利益时，终止确认该固定资产。固定资产出售、转让、报废或毁损的处置收入扣除其账面价值和相关税费后的金额计入当期损益。

20、在建工程

本公司在建工程指兴建中的厂房与设备及其他固定资产，按工程项目进行明细核算，按实际成本入账，其中包括直接建筑及安装成本，以及符合资本化条件的借款费用。在建工程达到预定可使用状态时，暂估结转为固定资产，停止利息资本化，并开始按确定的固定资产折旧方法计提折旧，待工程竣工决算后，按竣工决算的金额调整原暂估金额，但不调整原已计提的折旧额。

21、使用权资产

在租赁期开始日，本公司对除短期租赁和低价值资产租赁以外的租赁确认使用权资产。使用权资产按照成本进行初始计量。该成本包括：租赁负债的初始计量金额；在租赁期开始日或之前支付的租赁付款额，存在租赁激励的，扣除已享受的租赁激励相关金额；承租人发生的初始直接费用；承租人为拆卸及移除租赁资产、复原租赁资产所在场地或将租赁资产恢复至租赁条款约定状态预计将发生的成本，但不包括属于为生产存货而发生的成本。

本公司后续采用直线法对使用权资产计提折旧。能够合理确定租赁期届满时取得租赁资产所有权的，本公司在租赁资产剩余使用寿命内计提折旧。无法

合理确定租赁期届满时能够取得租赁资产所有权的，本公司在租赁期与租赁资产剩余使用寿命两者孰短的期间内计提折旧。当可收回金额低于使用权资产的账面价值时，本公司将其账面价值减记至可收回金额。

22、租赁负债

在租赁期开始日，本公司将尚未支付的租赁付款额的现值确认为租赁负债。租赁付款额包括以下五项内容：固定付款额及实质固定付款额，存在租赁激励的，扣除租赁激励相关金额；取决于指数或比率的可变租赁付款额，该款项在初始计量时根据租赁期开始日的指数或比率确定；购买选择权的行权价格，前提是承租人合理确定将行使该选择权；行使终止租赁选择权需支付的款项，前提是租赁期反映出承租人将行使终止租赁选择权；根据承租人提供的担保余值预计应支付的款项。

计算租赁付款额现值时采用租赁内含利率作为折现率，无法确定租赁内含利率的，采用公司增量借款利率作为折现率。本公司按照固定的周期性利率计算租赁负债在租赁期内各期间的利息费用，并计入当期损益，但另有规定计入相关资产成本的除外。未纳入租赁负债计量的可变租赁付款额于实际发生时计入当期损益，但另有规定计入相关资产成本的除外。租赁期开始日后，当实质固定付款额发生变动、担保余值预计的应付金额发生变化、用于确定租赁付款额的指数或比率发生变动、购买选择权、续租选择权或终止选择权的评估结果或实际行权情况发生变化时，本公司按照变动后的租赁付款额的现值重新计量租赁负债。

23、无形资产

本公司将企业拥有或者控制的没有实物形态，并且与该资产相关的预计未来经济利益很可能流入企业、该资产的成本能够可靠计量的可辨认非货币性资产确认为无形资产。

本公司的无形资产按实际支付的金额或确定的价值入账。

(1) 购买无形资产的价款超过正常信用条件延期支付，实质上具有融资性质，无形资产的成本以购买价款的现值为基础确定。实际支付的价款与购买价款的现值之间的差额，除按照规定应予资本化的以外，应当在信用期间内计入当期损益。

(2) 投资者投入的无形资产，按照投资合同或协议约定的价值作为成本，但合同或协议约定价值不公允的除外。

(3) 本公司内部研究开发项目的支出，区分研究阶段支出与开发阶段支出。研究是指为获取并理解新的科学或技术知识而进行的独创性的有计划调查。开发是指在进行商业性生产或使用前，将研究成果或其他知识应用于某项计划或设计，以生产出新的或具有实质性改进的材料、装置、产品等。

内部研究开发项目研究阶段的支出，于发生时计入当期损益。内部研究开发项目开发阶段的支出，同时满足下列条件的确认为无形资产：完成该无形资产以使其能够使用或出售在技术上具有可行性；具有完成该无形资产并使用或出售的意图；无形资产产生经济利益的方式，包括能够证明运用该无形资产生产的产品存在市场或无形资产自身存在市场，无形资产将在内部使用的，应当证明其有用性；有足够的技术、财务资源和其他资源支持，以完成该无形资产的开发，并有能力使用或出售该无形资产；归属于该无形资产开发阶段的支出能够可靠地计量。

本公司使用寿命有限的无形资产，自该无形资产可供使用时起在使用寿命期内平均摊销。使用寿命不确定的无形资产不予摊销。无形资产摊销金额为其成本扣除预计残值后的金额，已计提减值准备的无形资产，还需扣除已计提的无形资产减值准备累计金额。

对于使用寿命有限的无形资产的摊销年限为：

类别	摊销年限（年）
土地使用权	50
办公软件	3

24、合同负债

本公司根据履行履约义务与客户付款之间的关系在资产负债表中列示合同资产或合同负债。本公司已收或应收客户对价而应向客户转让商品或提供服务的义务列示为合同负债。同一合同下的合同资产和合同负债以净额列示。

25、职工薪酬

职工薪酬，是指本公司为获得职工提供的服务或解除劳动关系而给予的各种形式的报酬或补偿。职工薪酬包括短期薪酬、离职后福利、辞退福利和其他

长期职工福利。本公司提供给职工配偶、子女、受赡养人、已故员工遗属及其他受益人等的福利，也属于职工薪酬。

（1）短期薪酬

本公司在职工为其提供服务的会计期间，将实际发生的短期薪酬确认为负债，并计入当期损益，其他会计准则要求或允许计入资产成本的除外。

（2）离职后福利

本公司将离职后福利计划分类为设定提存计划和设定受益计划。离职后福利计划，是指本公司与职工就离职后福利达成的协议，或者本公司为向职工提供离职后福利制定的规章或办法等。其中，设定提存计划，是指向独立的基金缴存固定费用后，本公司不再承担进一步支付义务的离职后福利计划；设定受益计划，是指除设定提存计划以外的离职后福利计划。

（3）辞退福利

本公司向职工提供辞退福利的，在下列两者孰早日确认辞退福利产生的职工薪酬负债，并计入当期损益：本公司不能单方面撤回因解除劳动关系计划或裁减建议所提供的辞退福利时；本公司确认与涉及支付辞退福利的重组相关的成本或费用时。

（4）其他长期职工福利

本公司向职工提供的其他长期职工福利，符合设定提存计划条件的，按照上述设定提存计划的会计政策进行处理；除此以外的，按照上述设定受益计划的会计政策确认和计量其他长期职工福利净负债或净资产。

26、预计负债

（1）预计负债的确认标准

本公司规定与或有事项相关的义务同时满足下列条件的，确认为预计负债：

- ①该义务是企业承担的现时义务；
- ②履行该义务很可能导致经济利益流出企业；
- ③该义务的金额能够可靠地计量。

（2）预计负债的计量方法

预计负债按照履行相关现时义务所需支出的最佳估计数进行初始计量。所需支出存在一个连续范围，且该范围内各种结果发生的可能性相同的，最佳估

计数按照该范围内的中间值确定。在其他情况下，最佳估计数分别下列情况处理：

①或有事项涉及单个项目的，按照最可能发生金额确定。

②或有事项涉及多个项目的，按照各种可能结果及相关概率计算确定。

在确定最佳估计数时，综合考虑与或有事项有关的风险、不确定性和货币时间价值等因素。货币时间价值影响重大的，通过对相关未来现金流出进行折现后确定最佳估计数。

本公司清偿预计负债所需支出全部或部分预期由第三方补偿的，补偿金额只有在基本确定能够收到时才能作为资产单独确认。确认的补偿金额不超过预计负债的账面价值。

本公司在资产负债表日对预计负债的账面价值进行复核。有确凿证据表明该账面价值不能真实反映当前最佳估计数的，按照当前最佳估计数对该账面价值进行调整。

27、股份支付

股份支付，分为以权益结算的股份支付和以现金结算的股份支付。以权益结算的股份支付，是指本公司为获取服务以股份或其他权益工具作为对价进行结算的交易。

以权益结算的股份支付换取职工提供服务的，以授予职工权益工具的公允价值计量。授予后立即可行权的，在授予日按照公允价值计入相关成本或费用，相应增加资本公积；完成等待期内的服务或达到规定业绩条件才可行权的，在等待期内每个资产负债表日，本公司根据最新取得的可行权职工人数变动、是否达到规定业绩条件等后续信息对可行权权益工具数量作出最佳估计，以此为基础，按照授予日的公允价值，将当期取得的服务计入相关成本或费用，相应增加资本公积。

在满足业绩条件和服务期限条件的期间，确认以权益结算的股份支付的成本或费用，并相应增加资本公积。可行权日之前，于每个资产负债表日为以权益结算的股份支付确认的累计金额反映了等待期已届满的部分以及本公司对最终可行权的权益工具数量的最佳估计。

对于最终未能行权的股份支付，不确认成本或费用，除非行权条件是市场

条件或非可行权条件，此时无论是否满足市场条件或非可行权条件，只要满足所有可行权条件中的非市场条件，即视为可行权。

如果修改了以权益结算的股份支付的条款，至少按照未修改条款的情况确认取得的服务。此外，任何增加所授予权益工具公允价值的修改，或在修改日对职工有利的变更，均确认取得服务的增加。

如果取消了以权益结算的股份支付，则于取消日作为加速行权处理，立即确认尚未确认的金额。职工或其他方能够选择满足非可行权条件但在等待期内未满足的，作为取消以权益结算的股份支付处理。但是，如果授予新的权益工具，并在新权益工具授予日认定所授予的新权益工具是用于替代被取消的权益工具的，则以与处理原权益工具条款和条件修改相同的方式，对所授予的替代权益工具进行处理。

28、收入

(1) 收入确认原则

于合同开始日，公司对合同进行评估，识别合同所包含的各单项履约义务，并确定各单项履约义务是在某一时段内履行，还是在某一时点履行。

满足下列条件之一时，属于在某一时段内履行履约义务，否则，属于在某一时点履行履约义务：①客户在公司履约的同时即取得并消耗公司履约所带来的经济利益；②客户能够控制公司履约过程中在建商品或服务；③公司履约过程中所产出的商品或服务具有不可替代用途，且公司在整个合同期间内有权就累计至今已完成的履约部分收取款项。

对于在某一时段内履行的履约义务，公司在该段时间内按照履约进度确认收入。履约进度不能合理确定时，已经发生的成本预计能够得到补偿的，按照已经发生的成本金额确认收入，直到履约进度能够合理确定为止。对于在某一时点履行的履约义务，在客户取得相关商品或服务控制权时点确认收入。在判断客户是否已取得商品控制权时，公司考虑下列迹象：①公司就该商品享有现时收款权利，即客户就该商品负有现时付款义务；②公司已将该商品的法定所有权转移给客户，即客户已拥有该商品的法定所有权；③公司已将该商品实物转移给客户，即客户已实物占有该商品；④公司已将该商品所有权上的主要风险和报酬转移给客户，即客户已取得该商品所有权上的主要风险和报酬；⑤客

户已接受该商品；⑥其他表明客户已取得商品控制权的迹象。

（2）收入计量原则

①公司按照分摊至各单项履约义务的交易价格计量收入。交易价格是公司因向客户转让商品或服务而预期有权收取的对价金额，不包括代第三方收取的款项以及预期将退还给客户的款项。

②合同中存在可变对价的，公司按照期望值或最可能发生金额确定可变对价的最佳估计数，但包含可变对价的交易价格，不超过在相关不确定性消除时累计已确认收入极可能不会发生重大转回的金额。

③合同中存在重大融资成分的，公司按照假定客户在取得商品或服务控制权时即以现金支付的应付金额确定交易价格。该交易价格与合同对价之间的差额，在合同期间内采用实际利率法摊销。合同开始日，公司预计客户取得商品或服务控制权与客户支付价款间隔不超过一年的，不考虑合同中存在的重大融资成分。

④合同中包含两项或多项履约义务的，公司于合同开始日，按照各单项履约义务所承诺商品的单独售价的相对比例，将交易价格分摊至各单项履约义务。

（3）收入确认的具体方法

本公司收入确认的具体方法如下：

①国内销售：产品直接发至客户的，在客户验收合格、获得产品的控制权时公司确认销售收入；产品通过中转仓库发送给客户的，公司在收到客户签收的凭据，客户取得产品的控制权时确认收入的实现。

②国外销售：对以FOB方式进行交易的客户，公司按照合同约定的运输方式发运，产品在完成出口报关手续经海关放行并取得报关单和装运提单，公司完成合同履约义务，客户获得产品的控制权时公司确认收入；对以FCA方式进行交易的客户，公司将货物装运至客户指定的承运人，发票和装运单同时提交给承运人，货物离场，产品在完成出口报关手续经海关放行并取得报关单和装运提单，此时公司完成合同履约义务，客户获得产品的控制权时公司确认收入。

29、政府补助

政府补助在满足政府补助所附条件并能够收到时确认。

对于货币性资产的政府补助，按照收到或应收的金额计量。对于非货币性

资产的政府补助，按照公允价值计量；公允价值不能够可靠取得的，按照名义金额1元计量。

与资产相关的政府补助，是指本公司取得的、用于购建或以其他方式形成长期资产的政府补助；除此之外，作为与收益相关的政府补助。

对于政府文件未明确规定补助对象的，能够形成长期资产的，与资产价值相对应的政府补助部分作为与资产相关的政府补助，其余部分作为与收益相关的政府补助；难以区分的，将政府补助整体作为与收益相关的政府补助。

与资产相关的政府补助，冲减相关资产的账面价值，或者确认为递延收益在相关资产使用期限内按照合理、系统的方法分期计入损益。与收益相关的政府补助，用于补偿已发生的相关成本费用或损失的，计入当期损益或冲减相关成本；用于补偿以后期间的相关成本费用或损失的，则计入递延收益，于相关成本费用或损失确认期间计入当期损益或冲减相关成本。按照名义金额计量的政府补助，直接计入当期损益。本公司对相同或类似的政府补助业务，采用一致的方法处理。

与日常活动相关的政府补助，按照经济业务实质，计入其他收益或冲减相关成本费用。与日常活动无关的政府补助，计入营业外收支。

已确认的政府补助需要返还时，初始确认时冲减相关资产账面价值的，调整资产账面价值；存在相关递延收益余额的，冲减相关递延收益账面余额，超出部分计入当期损益；属于其他情况的，直接计入当期损益。

30、递延所得税资产/递延所得税负债

所得税包括当期所得税和递延所得税。除由于企业合并产生的调整商誉，或与直接计入所有者权益的交易或者事项相关的递延所得税计入所有者权益外，均作为所得税费用计入当期损益。

本公司根据资产、负债于资产负债表日的账面价值与计税基础之间的暂时性差异，采用资产负债表债务法确认递延所得税。

各项应纳税暂时性差异均确认相关的递延所得税负债，除非该应纳税暂时性差异是在以下交易中产生的：

(1) 商誉的初始确认，或者具有以下特征的交易中产生的资产或负债的初始确认：该交易不是企业合并，并且交易发生时既不影响会计利润也不影响应

纳税所得额（初始确认的资产和负债导致产生等额应纳税暂时性差异和可抵扣暂时性差异的单项交易除外）；

（2）对于与子公司、合营企业及联营企业投资相关的应纳税暂时性差异，该暂时性差异转回的时间能够控制并且该暂时性差异在可预见的未来很可能不会转回。

对于可抵扣暂时性差异、能够结转以后年度的可抵扣亏损和税款抵减，本公司以很可能取得用来抵扣可抵扣暂时性差异、可抵扣亏损和税款抵减的未来应纳税所得额为限，确认由此产生的递延所得税资产，除非该可抵扣暂时性差异是在以下交易中产生的：

（1）该交易不是企业合并，并且交易发生时既不影响会计利润也不影响应纳税所得额（初始确认的资产和负债导致产生等额应纳税暂时性差异和可抵扣暂时性差异的单项交易除外）；

（2）对于与子公司、合营企业及联营企业投资相关的可抵扣暂时性差异，同时满足下列条件的，确认相应的递延所得税资产：暂时性差异在可预见的未来很可能转回，且未来很可能获得用来抵扣可抵扣暂时性差异的应纳税所得额。

于资产负债表日，本公司对递延所得税资产和递延所得税负债，按照预期收回该资产或清偿该负债期间的适用税率计量，并反映资产负债表日预期收回资产或清偿负债方式的所得税影响。

于资产负债表日，本公司对递延所得税资产的账面价值进行复核。如果未来期间很可能无法获得足够的应纳税所得额用以抵扣递延所得税资产的利益，减记递延所得税资产的账面价值。在很可能获得足够的应纳税所得额时，减记的金额予以转回。

资产负债表日，递延所得税资产和递延所得税负债在同时满足下列条件时以抵销后的净额列示：

（1）本公司内该纳税主体拥有以净额结算当期所得税资产和当期所得税负债的法定权利；

（2）递延所得税资产和递延所得税负债是与同一税收征管部门对本公司内同一纳税主体征收的所得税相关。

31、长期资产减值

当存在下列迹象的，表明长期资产可能发生了减值：

(1) 资产的市价当期大幅度下跌，其跌幅明显高于因时间的推移或者正常使用而预计的下跌。

(2) 本公司经营所处的经济、技术或法律等环境以及资产所处的市场在当期或将在近期发生重大变化，从而对本公司产生不利影响。

(3) 市场利率或者其他市场投资回报率在当期已经提高，从而影响企业用来计算资产预计未来现金流量现值的折现率，导致资产可收回金额大幅度降低。

(4) 有证据表明资产已经陈旧过时或其实体已经损坏。

(5) 资产已经或者将被闲置、终止使用或者计划提前处置。

(6) 本公司内部报告的证据表明资产的经济绩效已经低于或者将低于预期，如资产所创造的净现金流量或者实现的营业利润（或者损失）远远低于预计金额等。

(7) 其他表明长期资产可能已经发生减值的迹象。

本公司在资产负债表日对长期股权投资、固定资产、工程物资、在建工程、无形资产（使用寿命不确定的除外）、商誉等适用《企业会计准则第8号——资产减值》的各项资产进行判断，当存在减值迹象时对其进行减值测试—估计其可收回金额。可收回金额以资产的公允价值减去处置费用后的净额与资产预计未来现金流量的现值两者之间较高者确定。资产的可收回金额低于其账面价值的，将资产的账面价值减记至可收回金额，减记的金额确认为资产减值损失，计入当期损益，同时计提相应的资产减值准备。

有迹象表明一项资产可能发生减值的，本公司通常以单项资产为基础估计其可收回金额。当难以对单项资产的可收回金额进行估计的，以该资产所属的资产组为基础确定资产组的可收回金额。

资产组是本公司可以认定的最小资产组合，其产生的现金流入基本上独立于其他资产或者资产组。资产组由创造现金流入相关的资产组成。资产组的认定，以资产组产生的主要现金流入是否独立于其他资产或者资产组的现金流入为依据。

本公司对因企业合并所形成的商誉和使用寿命不确定及尚未达到可使用状态的无形资产，无论是否存在减值迹象，每年都进行减值测试。

就商誉的减值测试而言，对于因企业合并形成的商誉的账面价值，自购买日起按照合理的方法分摊至相关的资产组；难以分摊至相关的资产组的，将其分摊至相关的资产组组合。相关的资产组或资产组组合，是能够从企业合并的协同效应中受益的资产组或者资产组组合，且不大于本公司确定的报告分部。

减值测试时，如与商誉相关的资产组或者资产组组合存在减值迹象的，首先对不包含商誉的资产组或者资产组组合进行减值测试，计算可收回金额，确认相应的减值损失。然后对包含商誉的资产组或者资产组组合进行减值测试，比较其账面价值与可收回金额，如可收回金额低于账面价值的，确认商誉的减值损失。

长期资产减值损失一经确认，在以后会计期间不予转回。

32、重要会计政策和会计估计的变更

(1) 重要会计政策变更

2022年11月30日，财政部发布了《企业会计准则解释第16号》（财会[2022]31号，以下简称解释16号），其中“关于单项交易产生的资产和负债相关的递延所得税不适用初始确认豁免的会计处理”内容自2023年1月1日起施行。对于因适用解释16号的单项交易而确认的租赁负债和使用权资产，产生应纳税暂时性差异和可抵扣暂时性差异的，本公司按照解释16号和《企业会计准则第18号——所得税》的规定进行追溯调整。

执行解释16号的相关规定对本公司报告期内财务报表无重大影响。

2023年10月25日，财政部发布了《企业会计准则解释第17号》（财会[2023]21号，以下简称解释17号），自2024年1月1日起施行。本公司于2024年1月1日起执行解释17号的规定。

执行解释17号的相关规定对本公司报告期内财务报表无重大影响。

(2) 重要会计估计变更

本年度公司重要会计估计未发生变更。

四、税项

1、主要税种及税率

税种	计税依据	税率
增值税	按应税营业收入乘以应税税率作为销项税额，减去按照税法规定允许抵扣的进项税额的差额计征	13%、6%、5%
城市维护建设税	按应纳流转税额及免抵增值税额计征	7%、5%
教育费附加	按应纳流转税额及免抵增值税额计征	3%
地方教育附加	按应纳流转税额及免抵增值税额计征	2%
企业所得税	按应纳税所得额计征	15%、25%

2、存在不同企业所得税税率纳税主体的，披露情况说明：

纳税主体名称	所得税税率
本公司	15.00%
江苏宏马科技股份有限公司	15.00%
江苏宏马汽车技术有限公司	25.00%

3、税收优惠

(1) 2021年11月15日，本公司通过高新技术企业重新认定，取得了湖北省科学技术厅、湖北省财政厅、国家税务总局湖北省税务局联合颁发《高新技术企业证书》（证书编号：GR202142000629）；2020年12月2日，江苏宏马科技股份有限公司通过高新技术企业重新认定，取得了江苏省科学技术厅、江苏省财政厅、国家税务总局江苏省税务局联合颁发的《高新技术企业证书》（证书编号：GR202032004335），高新技术企业证书有效期为三年，公司享受按照15%的优惠税率缴纳企业所得税。

(2) 根据《财政部税务总局关于进一步完善研发费用税前加计扣除政策的公告》（2021）13号，本公司开展研发活动中实际发生的研发费用享受发生额100%在税前加计扣除。

(3) 根据《湖北省财政厅国家税务总局湖北省税务局关于明确制造业高新技术企业城镇土地使用税优惠政策的通知》（鄂财税发（2021）8号）规定，本公司本年实际发生的城镇土地使用税享受60%的税收减免优惠。

五、财务报表项目注释

（期末指 2023 年 12 月 31 日，期初指 2023 年 1 月 1 日，本期指 2023 年度，上期指 2022 年度，以下项目无特殊说明，金额均以人民币元为单位）

(一)、货币资金

项目	期末余额	期初余额
现金	39,326.12	22,291.24
数字货币	3,200.00	
银行存款	209,206,301.90	282,935,650.54
其他货币资金	18,042,105.83	5,435,679.48
合计	227,290,933.85	288,393,621.26

其他货币资金分类明细如下：

项目	期末余额	期初余额
银行承兑汇票保证金	17,995,124.90	5,295,354.34
证券账户余额	46,980.93	140,325.14
数字货币—人民币	3,200.00	
合计	18,045,305.83	5,435,679.48

注：货币资金期末余额中，除银行承兑汇票保证金外，无抵押、冻结等对变现有限制或存放境外、或存在潜在回收风险的款项。

(二)、交易性金融资产

项目	期末余额	期初余额
以公允价值计量且其变动计入当期损益的金融资产	47,763,702.31	135,374,925.58
合计	47,763,702.31	135,374,925.58

(三)、应收票据

1、应收票据分类列示

项目	期末余额	期初余额
银行承兑汇票	10,096,575.88	9,137,675.41
商业承兑汇票	7,142,433.14	
合计	17,239,009.02	9,137,675.41

注：2023年12月31日，本公司按照整个存续期预期信用损失计量银行承兑汇票坏账准备。经过对所持有的银行承兑汇票进行测试及历史判断，本公司认为所持有的银行承兑汇票不存在重大的信用风险，不会因银行或其他出票人违

约而产生重大损失，故未计提坏账准备。

2、期末公司不存在已质押的应收票据。

项目	期末已质押金额
银行承兑汇票	2,987,916.66
商业承兑汇票	
合计	2,987,916.66

3、期末公司已背书或贴现且在资产负债表日尚未到期的应收票据：

项目	期末余额		期初余额	
	期末终止确认金额	期末未终止确认金额	期末终止确认金额	期末未终止确认金额
银行承兑票据		2,000,000.00		
商业承兑票据		7,518,350.67		
合计		9,518,350.67		

4、期末公司不存在因出票人未履约而将其转应收账款的票据。

5、按坏账计提方法分类披露

类别	期末余额		
	账面余额	坏账准备	账面价值
按单项计提坏账准备：			
按组合计提坏账准备：			
其中：银行承兑汇票	10,096,575.88		10,096,575.88
商业承兑汇票	7,518,350.67	375,917.53	7,142,433.14
合计	17,614,926.55	375,917.53	17,239,009.02

类别	期初余额		
	账面余额	坏账准备	账面价值
按单项计提坏账准备：			
按组合计提坏账准备：	9,137,675.41		9,137,675.41
其中：银行承兑汇票	9,137,675.41		9,137,675.41
商业承兑汇票			
合计	9,137,675.41		9,137,675.41

6、坏账准备的情况

类别	期初余额	本期变动金额				期末余额
		计提	收回或转回	核销	企业合并增加	
按信用风险特征			40,489.99		416,407.52	375,917.53
合计			40,489.99		416,407.52	375,917.53

7、本期不存在实际核销的应收票据。

(四)、应收账款

1、应收账款分类披露

类别	期末余额				
	账面余额		坏账准备		账面价值
	金额	比例(%)	金额	计提比例(%)	
按单项计提坏账准备	293,094.45	0.23	293,094.45	100.00	
按信用风险特征组合计提坏账准备的应收账款	127,668,805.73	99.77	8,201,016.14	6.42	119,467,789.59
合计	127,961,900.18	100.00	8,494,110.59		119,467,789.59

类别	期初余额				
	账面余额		坏账准备		账面价值
	金额	比例(%)	金额	计提比例(%)	
按单项计提坏账准备	293,094.45	0.68	293,094.45	100.00	
按信用风险特征组合计提坏账准备的应收账款	42,724,078.37	99.32	2,136,203.92	5.00	40,587,874.45
合计	43,017,172.82	100.00	2,429,298.37		40,587,874.45

2、期末按单项计提坏帐准备的应收账款

单位名称	账面余额	坏账准备金额	备注
斯柯达汽车公司 (Škoda Auto a. s.)	293,094.45	293,094.45	子公司破产,款项收回的可能性较小
合计	293,094.45	293,094.45	

3、组合中,按账龄信用风险组合计提坏账准备的应收账款:

账龄	期末余额			期初余额		
	金额	坏账准备	账面价值	金额	坏账准备	账面价值
1年以内	124,540,528.13	6,227,026.40	118,313,501.73	42,724,078.37	2,136,203.92	40,587,874.45
1至2年	1,442,859.83	288,571.97	1,154,287.86			
2至3年						
3年以上	1,685,417.77	1,685,417.77				
合计	127,668,805.73	8,201,016.14	119,467,789.59	42,724,078.37	2,136,203.92	40,587,874.45

4、本期计提、收回或转回的坏账准备情况：

类别	期初余额	本期变动金额				期末余额
		计提	收回或转回	核销	企业合并增加	
单项计提坏账准备	293,094.45					293,094.45
按组合计提坏账准备	2,136,203.92	1,650,912.17			4,413,900.05	8,201,016.14
合计	2,429,298.37	1,650,912.17			4,413,900.05	8,494,110.59

5、本期不存在核销的应收账款；

6、按欠款方归集的期末余额前五名的应收账款情况：

单位名称	账面余额	占应收账款总额的比例(%)	坏账准备
AUDI HUNGARIA Zrt.	35,570,885.11	27.80	1,778,544.26
中国第一汽车股份有限公司	13,646,593.80	10.66	682,329.69
上海大众动力总成有限公司	11,163,237.55	8.72	558,161.88
Volkswagen de México S.A. de C.V.	9,739,873.10	7.61	486,993.65
上海汽车集团股份有限公司郑州发动机分公司	8,325,804.21	6.51	416,290.21
合计	78,446,393.77	61.30	3,922,319.69

(五) 应收款项融资

1、分类列示

项目	期末余额	期初余额
应收票据	107,031.49	
合计	107,031.49	

注：应收款项融资均为已上市大型股份制商业银行承兑汇票，本公司认为所持有的银行承兑汇票不存在重大的信用风险，不会因银行或其他出票人违约而产生重大损失。

2、期末公司已背书或贴现且在资产负债表日尚未到期的应收票据

项目	期末余额		期初余额	
	期末终止确认金额	期末未终止确认金额	期末终止确认金额	期末未终止确认金额
银行承兑票据	46,060,525.23			
合计	46,060,525.23			

(六)、预付款项

1、预付款项按账龄列示

账龄	期末余额		期初余额	
	金额	比例(%)	金额	比例(%)
1年以内	1,962,299.59	99.33	562,645.37	100.00
1至2年	13,268.00	0.67		
合计	1,975,567.59	100.00	562,645.37	100.00

2、期末公司无余额较大的预付款项。

(七)、其他应收款

1、其他应收款分类披露

项目	期末余额	期初余额
应收利息		
应收股利		
其他应收款	865,814.18	892,391.16
合计	865,814.18	892,391.16

2、应收利息

无

3、应收股利

无

4、其他应收款

1)、按账龄披露

项目	期末余额	期初余额
1年以内	517,506.27	724,549.47
1至2年	308,300.00	255,086.45
2至3年	255,086.45	
3年以上	102,021.80	1,000.00
小计	1,182,914.52	980,635.92
减：坏账准备	317,100.34	88,244.76
合计	865,814.18	892,391.16

2)、按款项性质分类情况

款项性质	期末余额	期初余额
代扣代缴款项	937,558.88	648,004.08
备用金	36,183.84	5,000.00
押金及保证金	209,171.80	22,100.00
退税款		305,531.84
合计	1,182,914.52	980,635.92

3)、信用减值损失计提情况

坏账准备	第一阶段	第二阶段	第三阶段	合计
	未来12个月预期信用损失	整个存续期预期信用损失(未发生信用减值)	整个存续期预期信用损失(已发生信用减值)	
2023年1月1日余额	36,227.47	52,017.29		88,244.76
2023年1月1日余额在本期				
--转入第二阶段				
--转入第三阶段				
-转回第二阶段				
--转回第一阶段				
本期计提		138,185.93		138,185.93
本期转回	874,422.08			874,422.08
本期转销				
本期核销				
企业合并增加	864,069.93	101,021.80		965,091.73
2023年12月31日余额	25,875.32	291,225.02		317,100.34

4)、按欠款方归集的期末余额前五名的其他应收款情况:

单位名称	性质或内容	账面余额	账龄	占其他应收款总额的比例(%)	坏账准备期末余额
代垫医药费	代垫医药费	515,086.45	1年以内、1-2年、2-3年	43.54	178,043.23
社保	社保	243,816.43	1年以内	20.61	12,190.82
公积金	公积金	178,656.00	1年以内	15.10	8,932.80
宁波君灵模具技术有限公司	押金	85,824.05	4-5年	7.26	85,824.05
苏州屹文智能科技有限公司	宿舍押金	55,000.00	1年以内	4.65	2,750.00
合计		1,078,382.93		91.16	287,740.90

5)、本期计提、收回或转回的坏账准备情况:

类别	期初余额	本期变动金额				期末余额
		计提	收回或转回	转销或核销	企业合并增加	
账龄组合	88,244.76	108,763.85	845,000.00		965,091.73	317,100.34
合计	88,244.76	108,763.85	845,000.00		965,091.73	317,100.34

(八)、存货

1、存货分类

项目	期末余额			期初余额		
	账面余额	跌价准备	账面价值	账面余额	跌价准备	账面价值
原材料	20,486,453.13	458,546.74	20,027,906.39	5,021,984.74		5,021,984.74
库存商品	8,371,477.05	731,743.02	7,639,734.03	2,382,935.35		2,382,935.35
发出商品	8,005,652.17	335,613.80	7,670,038.37	2,739,359.57		2,739,359.57
委托加工物资	9,705.36		9,705.36			
在产品	14,543,333.78	1,248,636.79	13,294,696.99	3,142,985.78		3,142,985.78
合计	51,416,621.49	2,774,540.35	48,642,081.14	13,287,265.44		13,287,265.44

2、存货跌价准备

项目	期初余额	本期增加金额		本期减少金额		期末余额
		计提	企业合并增加	转回或转销	其他	
原材料			626,429.82	167,883.08		458,546.74
库存商品			1,259,290.89	527,547.87		731,743.02
发出商品			335,613.80			335,613.80
在产品			1,248,636.79			1,248,636.79
合计			3,469,971.30	695,430.95		2,774,540.35

3、期末存货无用于抵押、担保或所有权受限的情况。

(九) 合同资产

1、合同资产情况

项目	期末余额		
	账面余额	减值准备	账面价值
未到期的质保金	4,651,098.59	232,554.93	4,418,543.66
合计	4,651,098.59	232,554.93	4,418,543.66

2、本期不存在账面价值发生重大变动的情况。

3、本期合同资产计提减值准备情况

项目	本期计提	本期转回	本期转销/核销	原因
未到期的质保金	232,554.93			按新增的销售合同计提
合计	232,554.93			

(十)、其他流动资产

项目	期末余额	期初余额
待抵扣增值税	5,687,602.60	
房屋租赁费用		
计提大额存单利息		361,777.78
合计	5,687,602.60	361,777.78

(十一)、其他权益工具投资

项目	期末余额	期初余额
湖北十堰农村商业银行股份有限公司	10,500,000.00	10,500,000.00
合计	10,500,000.00	10,500,000.00

(十二)、固定资产

1、固定资产情况

项目	房屋及建筑物	机器设备	运输设备	办公及电子设备	其他设备	合计
一、账面原值：						
1. 期初余额	26,680,918.12	49,337,498.40	1,267,009.40	5,810,467.82	9,251,128.01	92,347,021.75

项目	房屋及建筑物	机器设备	运输设备	办公及电子设备	其他设备	合计
2. 本期增加金额	45,203,433.00	259,679,498.41	2,841,487.11	1,172,128.50	30,550,919.74	339,447,466.76
(1) 购置		2,064,755.56	3,893.81	283,246.50	1,040,164.06	3,392,059.93
(2) 在建工程转入		6,076,377.51	11,299.30		226,890.00	6,314,566.81
(3) 企业合并增加	45,203,433.00	251,538,365.34	2,826,294.00	888,882.00	29,283,865.68	329,740,840.02
(4) 类别互转增加						
3. 本期减少金额		1,472,600.64	166,679.00	7,204.70	377,739.44	2,024,223.78
(1) 处置或报废		1,472,600.64	166,679.00	7,204.70	377,739.44	2,024,223.78
(2) 转入在建工程						
(3) 类别互转减少						
4. 期末余额	71,884,351.12	307,544,396.17	3,941,817.51	6,975,391.62	39,424,308.31	429,770,264.73
二、累计折旧：						
1. 期初余额	7,815,356.61	27,638,649.50	1,190,639.47	5,520,188.64	7,133,933.73	49,298,767.95
2. 本期增加金额	16,377,517.82	143,913,156.83	2,098,126.12	1,051,185.10	21,183,354.38	184,623,340.25
(1) 计提	3,361,071.82	22,825,742.49	431,786.12	376,759.10	3,684,621.87	30,679,981.40
(2) 企业合并增加	13,016,446.00	121,087,414.34	1,666,340.00	674,426.00	17,498,732.51	153,943,358.85
(3) 类别互转增加						
3. 本期减少金额		1,385,494.65	142,782.00	6,844.46	284,088.08	1,819,209.19
(1) 处置或报废		1,385,494.65	142,782.00	6,844.46	284,088.08	1,819,209.19
(2) 转入在建工程						
(3) 类别互转减少						
4. 期末余额	24,192,874.43	170,166,311.68	3,145,983.59	6,564,529.28	28,033,200.03	232,102,899.01
三、减值准备						
1. 期初余额						
2. 本期增加金额						
3. 本期减少金额						
4. 期末余额						

项目	房屋及建筑物	机器设备	运输设备	办公及电子设备	其他设备	合计
四、账面价值						
1. 期末账面价值	47,691,476.69	137,378,084.49	795,833.92	410,862.34	11,391,108.28	197,667,365.72
2. 期初账面价值	18,865,561.51	21,698,848.90	76,369.93	290,279.18	2,117,194.28	43,048,253.80

2、期末固定资产抵押、担保等受限情形

抵押情况：公司为获取贷款，于2021年8月23日与交通银行股份有限公司太仓分行签订最高额抵押合同，将原值为51,445,507.00元的土地使用权和房屋建筑物抵押给交通银行股份有限公司太仓分行，截至本期期末，抵押未解除。

抵押物情况如下：

序号	抵押物	抵押物原值	截至2023年12月31日账面净值
1	土地	16,640,300.00	16,356,456.96
2	房屋及建筑物	34,805,207.00	27,516,898.90
	合计	51,445,507.00	43,873,355.86

3、期末固定资产中无暂时闲置、持有待售的固定资产。

4、期末未办妥产权证书的固定资产

项目	账面价值	未办妥产权证书的原因
房产及建/构筑物	1,840,550.38	尚未办理

(十三)、在建工程

1、在建工程明细

项目	期末余额			期初余额		
	账面余额	减值准备	账面价值	账面余额	减值准备	账面价值
鼎捷 T100 管理软件 V3.0	2,009,652.36		2,009,652.36	1,015,441.21		1,015,441.21
泛微 OA 软件	208,215.06		208,215.06	140,073.47		140,073.47
泰祥股份自动化生产线工程	369,877.81		369,877.81	261,482.96		261,482.96
泰祥股份自动化升级改造（募投项目）	135,669.43		135,669.43	51,700.00		51,700.00
宏马新能源汽车轻量化零部件扩建	29,653,096.52		29,653,096.52			
宏马科技自动化生产线工程	4,285,669.33		4,285,669.33			
合计	36,662,180.51		36,662,180.51	1,468,697.64		1,468,697.64

2、重要在建工程项目本期变动情况

项目名称	预算数	期初余额	本期增加金额	本期转入固定资产金额	本期其他减少金额	期末余额	工程累计投入占预算比例(%)	工程进度(%)	利息资本化率(%)	其中：本期利息资本化金额	资金来源
鼎捷 T100 管理软件 V3.0	2,500,000.00	1,015,441.21	994,211.15			2,009,652.36	80.39	80.39			募集资金
泛微 OA 软件	350,000.00	140,073.47	68,141.59			208,215.06	59.49	59.49			自有资金
自动化生产线工程	15,000,000.00	261,482.96	703,091.17	594,696.32		369,877.81	74.85	74.85			自有资金
自动化升级改造（募投项目）	108,469,800.00	51,700.00	83,969.43			135,669.43	2.78	2.78			募集资金

项目名称	预算数	期初余额	本期增加金额	本期转入固定资产金额	本期其他减少金额	期末余额	工程累计投入占预算比例 (%)	工程进度 (%)	利息资本化累计金额	其中：本期利息资本化金额	本期利息资本化率 (%)	资金来源
宏马新能源汽车轻量化零部件扩建	45,000,000.00		29,653,096.52			29,653,096.52	65.90	65.90				自有资金
宏马科技自动化生产线工程	20,000,000.00		12,384,300.89	5,719,870.49	2,378,761.07	4,285,669.33	61.92	61.92				自有资金
合计		1,468,697.64	43,886,810.75	6,314,566.81	2,378,761.07	36,662,180.51					/	/

3、报告期末在建工程无用于抵押、担保或所有权受限的情况。

4、工程物资

无

(十四)、无形资产

1、无形资产分类

项目	土地使用权	商标权	软件使用权	合计
一、账面原值				
1. 期初余额	5,339,955.83		1,910,247.48	7,250,203.31
2. 本期增加金额	46,502,800.00	8,954,800.00	257,620.35	55,715,220.35
(1) 购置			257,620.35	257,620.35
(2) 企业合并增加	46,502,800.00	8,954,800.00		55,457,600.00
3. 本期减少金额				
处置				
4. 期末余额	51,842,755.83	8,954,800.00	2,167,867.83	62,965,423.66
二、累计摊销				
1. 期初余额	1,176,079.93		1,747,444.81	2,923,524.74
2. 本期增加金额	897,346.41	602,003.36	123,015.38	1,622,365.15
(1) 计提	897,346.41	602,003.36	123,015.38	1,622,365.15
(2) 企业合并增加				
3. 本期减少金额				
4. 期末余额	2,073,426.34	602,003.36	1,870,460.19	4,545,889.89
三、减值准备				
1. 期初余额				
2. 本期增加金额				
3. 本期减少金额				
4. 期末余额				
四、账面价值				
1. 期末账面价值	49,769,329.49	8,352,796.64	297,407.64	58,419,533.77
2. 期初账面价值	4,163,875.90		162,802.67	4,326,678.57

2、报告期末无形资产无用于抵押、担保或所有权受限的情况。

(十五) 商誉

1、商誉账面原值

被投资单位名称或 形成商誉的事项	期初余额	本期增加		本期减少		期末余额
		企业合并形成	其他	处置	其他	
江苏宏马科技股份 有限公司		8,498,361.62				8,498,361.62
合计		8,498,361.62				8,498,361.62

本公司于2023年4月20日召开的2023年第二次临时股东大会审议通过公司以支付现金23,790.4649万元的方式，受让应志昂、程孟宜、应承洋、应承晔持有及控制的江苏宏马科技股份有限公司82.68%的股权，以及应悠汀、上海瑞鼎机电科技有限公司持有的江苏宏马科技股份有限公司16.44%的股权的议案。本次交易标的股权共分两期进行转让，均以现金方式向交易对方支付交易对价，第一期和第二期股权转让款分别为17,722.2026万元和6,068.2623万元。

该项交易属非同一控制下的企业合并，合并成本为人民币237,904,649.00元，与被合并公司江苏宏马科技股份有限公司于合并日以资产基础法评估后的净资产《十堰市泰祥实业股份有限公司拟合并对价分摊所涉及的江苏宏马科技股份有限公司取得的可辨认资产、负债所形成的可辨认净资产资产评估报告》（同致信德评报字(2023)第010087号）经调整后的公允价值可享有份额229,406,287.38元的差额8,498,361.62元确认为商誉。

2、商誉减值准备：

无

3、商誉所在资产组或资产组组合的相关信息

项目	宏马科技
商誉账面余额①	8,498,361.62
商誉减值准备余额②	
商誉的账面价值③=①-②	8,498,361.62
未确认归属于少数股东权益的商誉价值④	74,852.73
包含未确认归属于少数股东权益的商誉价值⑤=④+③	8,573,214.35
不含商誉的资产组的账面价值⑥	247,141,651.36
包含整体商誉的资产组的账面价值⑦=⑤+⑥	255,714,865.71
资产组预计未来现金流量的现值（可回收金额）⑧	310,250,400.00

宏马科技于评估基准日的评估范围，是公司并购宏马科技形成商誉相关的资产组，该资产组与购买日及以前年度商誉减值测试时所确定的资产组一致。宏马科技评估范围为与商誉相关的长期资产（包括固定资产、在建工程、无形资产）。

上述资产组预计未来现金流量的现值（可收回金额）利用了公司聘请的同致信德（北京）资产评估有限公司出具的《评估报告》（同致信德评报字（2024）第010035号）的评估结果。包含商誉的资产组或资产组组合可收回金额为310,250,400.00元，高于包含整体商誉的资产组的账面价值，商誉并未出现减值损失。

（十六）、长期待摊费用

项目	期初余额	本期增加(合并)	本期增加(外购)	本期摊销额	其他减少	期末余额
车间装修	410,097.37			258,099.45		151,997.92
T100ERP及云服务器			383,000.00	159,583.33		223,416.67
模具		14,318,631.96	4,771,535.87	4,161,244.24	1,413,232.83	13,515,690.76
吸塑包装		2,681,691.05	243,451.32	569,488.20		2,355,654.17
其他		230,347.65	1,391,969.47	132,610.28		1,489,706.84
合计	410,097.37	17,230,670.66	6,789,956.66	5,281,025.50	1,413,232.83	17,736,466.36

注：其他减少主要为模具转出等。

（十七）、递延所得税资产/递延所得税负债

1、未经抵销的递延所得税资产

项目	期末余额		期初余额	
	可抵扣暂时性差异	递延所得税资产	可抵扣暂时性差异	递延所得税资产
信用减值准备	3,002,164.02	450,324.61	2,517,543.13	377,631.47
资产减值损失	232,554.93	34,883.24		
税款抵减	2,371,823.23	355,773.48	2,431,491.71	364,723.76
交易性金融资产公允价值变动	12,236,297.70	1,835,444.65	9,537,935.18	1,430,690.28
合计	17,842,839.88	2,676,425.98	14,486,970.02	2,173,045.51

2、未经抵销的递延所得税负债

项 目	期末余额		期初余额	
	应纳税暂时性差异	递延所得税负债	应纳税暂时性差异	递延所得税负债
非同一控制企业合并资产评估增值	70,062,088.54	10,509,313.27		
合计	70,062,088.54	10,509,313.27		

3、未确认递延所得税资产明细

项目	期末余额		期初余额	
	未确认可抵扣暂时性差异	未确认递延所得税资产	未确认可抵扣暂时性差异	未确认递延所得税资产
信用减值准备	6,184,964.44	927,744.66		
存货减值准备	2,774,540.35	416,181.05		
可抵扣亏损	79,029,467.35	11,854,420.10		
合计	87,988,972.14	13,198,345.81		

4、未确认递延所得税资产的可抵扣亏损将于以下年度到期

年份	期末余额	期初余额
2026	1,098,696.44	
2031	18,221,584.66	
2032	40,589,454.91	
2033	19,119,731.34	
合计	79,029,467.35	

(十八)、其他非流动资产

项目	期末余额	期初余额
股权收购保证金		50,000,000.00
预付设备款	16,534,523.63	4,180,364.20
合同取得成本	607,383.00	607,383.00
合计	17,141,906.63	54,787,747.20

(十九) 短期借款

1、短期借款分类

项 目	期末余额	期初余额
信用借款		
抵押借款	30,000,000.00	
质押借款	2,987,916.66	
应付利息	25,292.05	
合计	33,013,208.71	

2、期末短期借款明细情况

贷款银行	贷款金额	合同贷款期限	借款类型	备注
交通银行股份有限公司 太仓分行	10,000,000.00	2023年4月4日至2024 年4月2日	抵押	注（1）
交通银行股份有限公司 太仓分行	10,000,000.00	2023年6月27日至 2024年6月26日	抵押	注（1）
交通银行股份有限公司 太仓分行	10,000,000.00	2023年7月13日至 2024年7月11日	抵押	注（1）
合计	30,000,000.00			

注（1）：2023年6月27日，公司与交通银行股份有限公司太仓分行签订合同号为“Z2306LN15664233”的流动资金借款合同，贷款金额为1,000.00万元人民币。

2023年7月13日，公司与交通银行股份有限公司太仓分行签订合同号为“Z2307LN15690412”的流动资金借款合同，贷款金额为1,000.00万元人民币。

2023年4月4日，公司与交通银行股份有限公司太仓分行签订合同号为“Z2303LN15671279”的流动资金借款合同，贷款金额为1,000.00万元人民币。

注（2）：短期借款抵押情况详见本附注“五、（十二）固定资产”。

3、期末不存在已到期未偿还的短期借款。

（二十）、应付票据

种类	期末余额	期初余额
银行承兑票据	17,995,124.90	5,295,354.34
商业承兑票据		
合计	17,995,124.90	5,295,354.34

注：期末应付票据余额中无逾期未承兑的票据。

(二十一)、应付账款

1、应付账款列示

账龄	期末余额	期初余额
1年以内	49,085,420.76	10,743,957.01
1至2年	3,576,108.47	46,640.73
2至3年	386,653.67	10,368.04
3年以上	1,641,015.20	170,187.20
合计	54,689,198.10	10,971,152.98

2、期末应付账款金额前五名情况：

单位名称	与本公司关系	账面余额	账龄	占应付账款总额的比例(%)	性质或内容
苏州仓松金属制品有限公司	非关联方	13,476,582.54	1年以内	24.64	材料款
浙江一诺浩永精密机械有限公司	非关联方	4,971,268.97	1年以内、1至2年	9.09	设备款
海安宏宇合金材料有限公司	非关联方	2,892,719.92	1年以内	5.29	材料款
上海浩勇精密机械有限公司	非关联方	2,867,792.20	1年以内、2至3年、3至4年	5.25	设备款
上海中实进出口贸易有限公司	非关联方	2,134,352.90	1年以内	3.90	材料款
合计		26,342,716.53		48.17	

3、重要的账龄超过1年的应付账款如下表所示：

债权单位名称	期末余额	期初余额
上海浩勇精密机械有限公司	2,867,792.20	
浙江一诺浩永精密机械有限公司	2,498,500.86	
合计	5,366,293.06	

(二十二)、预收款项

1、预收款项按账龄列示如下

账龄	期末余额	期初余额
1年以内	70,841.26	66,492.08
合计	70,841.26	66,492.08

2、期末不存在账龄超过1年的重要预收款项。

(二十三)、合同负债

账龄	期末余额	期初余额
货款	67,354.08	63,950.08
合计	67,354.08	63,950.08

(二十四)、应付职工薪酬

1、应付职工薪酬列示：

项目	期初余额	本期增加	本期减少	期末余额
一、短期薪酬	4,637,194.12	61,620,629.13	57,785,444.31	8,472,378.94
二、离职后福利-设定提存计划		3,715,122.57	3,715,122.57	
三、辞退福利		5,962.17	5,962.17	
合计	4,637,194.12	65,341,713.87	61,506,529.05	8,472,378.94

2、短期薪酬列示：

项目	期初余额	本期增加	本期减少	期末余额
一、工资、奖金、津贴和补贴	4,586,650.12	55,449,952.45	51,665,887.05	8,370,715.52
二、职工福利费		2,207,634.20	2,183,270.58	24,363.62
三、社会保险费		1,945,961.06	1,945,961.06	
其中：医疗保险费		1,678,904.22	1,678,904.22	
工伤保险费		267,056.84	267,056.84	
四、住房公积金		1,727,208.00	1,727,208.00	
五、工会经费和职工教育经费	50,544.00	289,873.42	263,117.62	77,299.80
合计	4,637,194.12	61,620,629.13	57,785,444.31	8,472,378.94

3、设定提存计划列示：

项目	期初余额	本期增加	本期减少	期末余额
1、基本养老保险		3,580,738.11	3,580,738.11	
2、失业保险费		134,384.46	134,384.46	
合计		3,715,122.57	3,715,122.57	

(二十五)、应交税费

税种	期末余额	期初余额
增值税	419,902.98	1,219,191.38

税 种	期末余额	期初余额
企业所得税	4,226,645.92	12,100,326.92
城建税	83,687.34	322,894.82
城镇土地使用税	76,823.19	17,483.70
教育费附加	35,866.01	138,383.50
地方教育费附加	23,910.67	92,255.68
个人所得税	133,429.75	55,004.55
房产税	170,678.13	72,071.34
印花税	73,884.96	2,661.53
环境保护税	2,800.00	2,800.00
合计	5,247,628.95	14,023,073.42

(二十六)、其他应付款

1、其他应付款分类披露

项目	期末余额	期初余额
应付利息		
应付股利		
其他应付款	1,185,985.27	123,768.79
合计	1,185,985.27	123,768.79

2、应付利息

无

3、应付股利

无

4、其他应付款

1) 按账龄列示其他应付款:

账 龄	期末余额	期初余额
1 年以内	1,077,791.06	15,768.79
1 至 2 年	8,194.21	
2 至 3 年		106,000.00
3 年以上	100,000.00	2,000.00

账龄	期末余额	期初余额
合计	1,185,985.27	123,768.79

2) 其他应付款按款项性质列示如下:

款项性质	期末余额	期初余额
待付投资款	1,000,000.00	
保证金	170,000.00	108,000.00
代收代付款项	14,562.59	10,843.81
其他	1,422.68	4,924.98
合计	1,185,985.27	123,768.79

3) 账龄超过1年的重要其他应付款: 无

(二十七) 一年内到期的非流动负债

项目	期末余额	期初余额
分期还本的长期借款本金及利息	9,083,574.58	
合计	9,083,574.58	

注: 分期还本的长期借款情况详见本附注“五、(二十九)长期借款。”

(二十八)、其他流动负债

账龄	期末余额	期初余额
未终止确认的承兑汇票继续涉入负债	6,530,434.01	
待转销项税额	8,313.51	8,313.51
合计	6,538,747.52	8,313.51

(二十九) 长期借款

1、长期借款分类

项目	期末余额	期初余额
信用借款	95,000,000.00	
抵押借款	8,154,397.32	
质押借款		
应付利息	84,341.11	
合计	103,238,738.43	

2、期末长期借款明细情况

贷款银行	贷款金额	合同贷款期限	借款类型
招商银行股份有限公司十堰分行	65,000,000.00	2023/5/15 至 2028/5/12	信用
招商银行股份有限公司十堰分行	30,000,000.00	2023/11/28 至 2028/5/12	信用
交通银行股份有限公司太仓分行	2,420,460.00	2022/2/11 至 2025/12/7	抵押及保证
交通银行股份有限公司太仓分行	246,000.00	2022/2/24 至 2025/12/7	抵押及保证
交通银行股份有限公司太仓分行	103,000.00	2022/3/24 至 2025/12/7	抵押及保证
交通银行股份有限公司太仓分行	285,890.00	2022/4/1 至 2025/12/7	抵押及保证
交通银行股份有限公司太仓分行	1,179,516.94	2022/6/7 至 2025/12/7	抵押及保证
交通银行股份有限公司太仓分行	2,334,564.18	2022/7/28 至 2025/12/7	抵押及保证
交通银行股份有限公司太仓分行	1,584,966.20	2022/9/23 至 2025/12/7	抵押及保证
借款利息	84,341.11		
合计	103,238,738.43		

注：一年内到期的长期借款已重分类至一年内到期的非流动负债。

(三十) 递延收益

1、递延收益情况

项目	期初余额	本期增加(合并)	本期增加(补助)	本期减少	期末余额	形成原因
政府补助		291,713.92	1,210,300.00	95,250.46	1,406,763.46	财政拨款
合计		291,713.92	1,210,300.00	95,250.46	1,406,763.46	

2、涉及政府补助的项目：

补助项目	期初余额	本期新增补助金额	本期计入营业外收入金额	本期计入其他收益金额	其他变动	期末余额	与资产相关/与收益相关	备注
2018 年智能制造和企业转型升级奖励		34,391.09		5,191.12		29,199.97	与资产相关	
2018 年智能制造和转型升级		23,250.00		3,509.44		19,740.56	与资产相关	
2019 年智能制造项目		11,918.92		1,513.52		10,405.40	与资产相关	
2019 年省级技术改造综合奖补		15,260.86		1,565.20		13,695.66	与资产相关	注(1)

补助项目	期初余额	本期新增补助金额	本期计入营业外收入金额	本期计入其他收益金额	其他变动	期末余额	与资产相关/与收益相关	备注
2019 年度推动工业中高端迈进奖励		109,078.35		11,187.52		97,890.83	与资产相关	注(2)
2020 年省级工业企业技术改造奖励		17,437.50		1,500.00		15,937.50	与资产相关	注(3)
2020 年度推动经济向中高端迈进政策项目资金		80,377.20		7,747.20		72,630.00	与资产相关	注(4)
智能化改造项目补贴		1,210,300.00		63,036.46		1,147,263.54		注(5)
合计		1,502,013.92		95,250.46		1,406,763.46		

注(1): 根据苏州市财政局、苏州市工业和信息化局《关于下达 2019 年度第二批省级工业和信息产业转型升级专项资金指标(技术改造综合奖补)的通知》(苏财工(2019)55 号)文件, 公司取得 2019 年度第二批省级工业和信息产业转型升级专项资金(技术改造综合奖补)15 万元, 公司将该补助确认为与资产相关的政府补助。

注(2): 根据太仓市财政局太仓市工业和信息化局《关于下达 2019 年度推动工业经济向中高端迈进奖补资金(第二批)的通知》(太财工贸[2020]16 号)文件, 公司取得 2019 年度推动工业经济向中高端迈进奖补资金(第二批)101.62 万元, 公司将该补助确认为与资产相关的政府补助。

注(3): 根据苏州市财政局苏州市工业和信息化局《关于下达 2020 年省级工业企业技术改造综合奖补资金的通知》(苏财工(2020)122 号)文件, 公司取得 2020 年省级工业企业技术改造综合奖补资金 15 万元, 公司将该补助确认为与资产相关的政府补助。

注(4): 根据太仓市财政局太仓市工业和信息化局《关于下达 2020 年度推动工业经济向中高端迈进政策(第二批)项目资金的通知》(太财工贸[2021]11 号)文件, 公司取得创新类民营企业技术改造设备投资奖补 64.56 万元, 公司将该补助确认为与资产相关的政府补助。

注(5): 根据太仓市人民政府关于印发《关于推进制造业智能化改造和数字化转型的若干措施》的通知太政发(2021)3 号文件, 公司取得 2021 年度智能

化改造和数字化补助 121.03 万元，公司将该补助确认为与资产相关的政府补助。

（三十一）股本

名称	期初余额	本期变动增（+）减（-）			期末余额
		发行新股	其他	小计	
股份总数	99,900,000.00				99,900,000.00
合计	99,900,000.00				99,900,000.00

（三十二）、资本公积

项目	期初余额	本期增加	本期减少	期末余额
股本溢价	210,859,529.48			210,859,529.48
以权益结算的股份支付形成的	7,437,000.00			7,437,000.00
合计	218,296,529.48			218,296,529.48

（三十三）、专项储备

项目	期初余额	本期增加	本期减少	期末余额
安全生产费		4,178,518.58	3,123,049.98	1,055,468.60
合计		4,178,518.58	3,123,049.98	1,055,468.60

注：专项储备增加系公司根据财政部下发的《企业安全生产费用提取和使用管理办法》（财资【2022】136号）相关规定，本期计提了安全生产费。

（三十四）、盈余公积

项目	期初余额	本期增加	本期减少	期末余额
法定盈余公积	49,317,114.79	4,823,998.18		54,141,112.97
合计	49,317,114.79	4,823,998.18		54,141,112.97

（三十五）、未分配利润

项目	本期	上期
调整前上年末未分配利润	202,609,752.95	205,898,717.21
调整后年初未分配利润	202,609,752.95	205,898,717.21
加：本期归属于母公司所有者的净利润	32,250,055.25	51,845,595.27
减：提取法定盈余公积	4,823,998.18	5,184,559.53
企业合并影响未分配利润	13,969,403.14	

项 目	本期	上期
提取一般风险准备		
应付普通股股利		
支付普通股股利	19,980,000.00	49,950,000.00
期末未分配利润	196,086,406.88	202,609,752.95

(三十六)、营业收入和营业成本

1、营业收入和营业成本

项目	本期发生额		上期发生额	
	收入	成本	收入	成本
主营业务	303,901,813.81	217,187,998.26	143,027,599.99	64,492,504.62
其他业务	7,651,350.39	5,855,007.88	516,529.32	175,677.12
合计	311,553,164.20	223,043,006.14	143,544,129.31	64,668,181.74

2、主营业务分产品

产品名称	本期发生额		上期发生额	
	营业收入	营业成本	营业收入	营业成本
主轴承盖	145,586,143.95	61,546,139.44	143,027,599.99	64,492,504.62
铝铸件制品	158,315,669.86	155,641,858.82		
合计	303,901,813.81	217,187,998.26	143,027,599.99	64,492,504.62

3、合同产生的收入的情况

合同分类	合计
商品类型	
其中	
主轴承盖	145,586,143.95
铝铸件制品	158,315,669.86
其他：材料收入	5,005,163.31
模具收入	2,308,514.18
房租收入	291,365.10
运费收入	46,307.80
按经营地区分类	

合同分类	合计
国内	202,532,036.67
国外	109,021,127.53
市场或客户类型	
在某一时点转让——产品销售收入	303,901,813.81

(三十七)、税金及附加

项目	本期发生额	上期发生额
城建税	1,145,124.81	856,108.25
教育费附加	541,764.13	366,903.53
地方教育费附加	361,176.11	244,602.36
房产税	619,591.44	323,645.37
城镇土地使用税	367,396.40	69,934.80
印花税	349,594.39	31,826.22
环境保护税	12,495.03	11,200.00
车船税	5,220.00	3,840.00
合计	3,402,362.31	1,908,060.53

(三十八)、销售费用

项目	本期发生额	上期发生额
质量费用	2,065,914.88	841,096.64
仓储费	81,833.56	67,392.87
业务招待费	292,408.63	117,904.76
境外市场劳务费		69,648.48
差旅费	90,156.80	51,889.85
市场开发费	926,461.36	
折旧费	16,015.28	
其他	14,350.04	704.00
合计	3,487,140.55	1,148,636.60

(三十九)、管理费用

项目	本期发生额	上期发生额
职工薪酬	14,486,575.58	6,720,003.11
折旧摊销费用	4,275,020.50	735,727.16
办公费	2,790,208.51	940,477.39
差旅费	1,297,043.81	717,879.06
业务招待费	1,478,450.25	883,491.00
中介咨询费	8,007,590.88	1,802,504.96
董事会费	550,004.00	480,000.00
水电费	317,861.56	161,222.34
维修维护费	1,063,283.32	527,268.47
转板费用		4,988,679.22
安保保洁费用	340,838.76	
残保金	419,249.95	384,670.49
安全生产费	1,566,739.87	
其他费用	707,898.46	215,252.67
合计	37,300,765.45	18,557,175.87

(四十)、研发费用

项目	本期发生额	上期发生额
工资薪酬	10,603,423.59	5,629,840.72
材料消耗	2,112,302.70	2,274,773.49
设计及检验费	83,049.89	100,365.03
设备运行维护费	453,079.65	543,626.41
折旧费	1,112,852.95	479,929.34
研发燃料及动力	867,051.80	267,722.00
模具装备开发及制造费	107,964.60	
其他费用	151,244.36	438,001.56
合计	15,490,969.54	9,734,258.55

(四十一)、财务费用

项目	本期发生额	上期发生额
利息支出	5,073,756.12	

项目	本期发生额	上期发生额
其中：利息支出	5,256,996.12	
减：政府贴息	183,240.00	
加：手续费	53,490.84	23,771.86
加：汇兑损失	731,485.39	
减：利息收入	3,565,321.19	4,671,932.24
减：汇兑收益	3,670,008.31	4,816,345.20
合计	-1,376,597.15	-9,464,505.58

(四十二)、其他收益

补助项目	本期发生额	上期发生额
增值税加计抵减	1,259,058.01	
递延收益摊销	95,250.46	
收到两化融合奖励费用	200,000.00	
稳岗补贴	121,949.00	
收到十堰市失业保险基金	57,211.00	
收到电力响应补贴	19,883.66	
2022年度高地建设政策奖励	11,000.00	
返还个税手续费	10,170.52	14,671.14
知识产权综合实力提升考核奖励数币	3,200.00	
专精特新奖励款		700,000.00
开发区关于高新技术企业复审通过奖励		100,000.00
开发区黄金十条商贸奖励		370,000.00
开发区人社惠企补贴款		1,000.00
十堰市劳动局一次性扩岗补助		1,000.00
合计	1,777,722.65	1,186,671.14

(四十三)、投资收益

项目	本期发生额	上期发生额
其他权益工具投资在持有期间的投资收益		753,480.00
出售理财产品取得的投资收益	4,850,284.15	5,324,863.23
合计	4,850,284.15	6,078,343.23

(四十四)、公允价值变动收益

产生公允价值变动收益的来源	本期发生额	上期发生额
交易性金融资产	-2,698,362.49	-11,126,413.30
合计	-2,698,362.49	-11,126,413.30

(四十五)、信用减值损失

项目	本期发生额	上期发生额
应收账款坏账损失	40,489.99	-706,491.08
其他应收款坏账损失	-1,650,912.17	-56,134.92
应收票据坏账损失	736,236.15	
合计	-874,186.03	-762,626.00

(四十六)、资产减值损失

项目	本期发生额	上期发生额
存货减值损失	695,430.95	
合同资产减值损失	-232,554.93	
合计	462,876.02	

(四十七)、资产处置收益

项目	本期发生额	上期发生额
出售固定资产	-22,403.13	
合计	-22,403.13	

(四十八)、营业外收入

项目	本期发生额	上期发生额	计入当期非经常性损益的金额
上市及转板奖励	3,000,000.00	7,000,000.00	3,000,000.00
废料销售	1,290,879.47	51,148.51	1,290,879.47
其他	10,169.84		10,169.84
合计	4,301,049.31	7,051,148.51	4,301,049.31

(四十九)、营业外支出

项目	本期发生额	上期发生额	计入当期非经常性损益的金额
滞纳金	103,754.52		103,754.52
非流动资产毁损报废损失	98,483.32	49,167.03	98,483.32

项目	本期发生额	上期发生额	计入当期非经常性损益的金额
捐赠支出	22,121.06	16,000.00	22,121.06
工伤补偿		78,212.14	
合计	224,358.90	143,379.17	224,358.90

(五十)、所得税费用

1、所得税费用表

项目	本期发生额	上期发生额
当期所得税费用	7,523,862.06	9,204,876.36
递延所得税费用	-1,854,940.67	-1,774,405.62
合计	5,668,921.39	7,430,470.74

2、会计利润与所得税费用调整过程

项目	本期发生额
利润总额	37,778,138.94
按法定/适用税率计算的所得税费用	5,666,720.84
子公司适用不同税率的影响	
调整以前期间所得税的影响	
非应税收入的影响	
不可抵扣的成本、费用和损失的影响	95,772.19
使用前期未确认递延所得税资产的可抵扣亏损的影响	
本期未确认递延所得税资产的可抵扣暂时性差异或可抵扣亏损的影响	1,340,017.19
税率调整导致期初递延所得税资产/负债余额的变化	
研发费用加计扣除	-1,433,588.84
所得税费用	5,668,921.39

(五十一)、现金流量表项目

1、收到的其他与经营活动有关的现金

项目	本期发生额	上期发生额
利息收入	3,565,321.19	4,310,154.46
政府补助及上市奖励	6,098,055.68	8,172,000.00
返还个税手续费	10,170.52	14,671.14

项目	本期发生额	上期发生额
员工借款归还	155,000.00	
押金返还	22,300.00	
其他	7,554.10	166,508.01
合计	9,858,401.49	12,663,333.61

2、支付的其他与经营活动有关的现金

项目	本期发生额	上期发生额
付现费用	16,281,240.57	11,905,862.26
捐赠支出	22,121.06	16,000.00
滞纳金支出	103,754.52	
合计	16,407,116.15	11,921,862.26

3、收到的其他与投资活动有关的现金

项目	本期发生额	上期发生额
股权收购保证金	50,000,000.00	
合计	50,000,000.00	

4、支付的其他与投资活动有关的现金

项目	本期发生额	上期发生额
股权收购保证金		50,000,000.00
合计		50,000,000.00

5、支付的其他与筹资活动有关的现金

项目	本期发生额	上期发生额
支付宏马原股东借款	20,000,000.00	
合计	20,000,000.00	

(五十二)、现金流量表补充资料

1、现金流量表补充资料

补充资料	本期发生额	上期发生额
1. 将净利润调节为经营活动现金流量:		
净利润	32,109,217.55	51,845,595.27
加: 信用减值损失	874,186.03	762,626.00

补充资料	本期发生额	上期发生额
资产减值损失	-462,876.02	
固定资产折旧、油气资产折耗、生产性生物资产折旧	30,679,981.40	7,315,192.06
无形资产摊销	1,622,365.15	397,140.37
长期待摊费用摊销	5,281,025.50	216,836.80
处置固定资产、无形资产和其他长期资产的损失 (收益以“-”号填列)	22,403.13	
固定资产报废损失(收益以“-”号填列)	98,483.32	49,167.03
公允价值变动损失(收益以“-”号填列)	2,698,362.49	11,126,413.30
财务费用(收益以“-”号填列)	2,814,369.63	-3,522,574.08
投资损失(收益以“-”号填列)	-4,850,284.15	-6,078,343.23
递延所得税资产减少(增加以“-”号填列)	-503,380.47	-1,536,133.91
递延所得税负债增加(减少以“-”号填列)	-1,346,779.12	-238,271.71
存货的减少(增加以“-”号填列)	-8,894,046.67	-315,766.42
经营性应收项目的减少(增加以“-”号填列)	-11,087,689.09	-13,079,787.88
经营性应付项目的增加(减少以“-”号填列)	-12,577,794.43	6,571,254.00
经营活动产生的现金流量净额	36,477,544.25	53,513,347.60
2. 不涉及现金收支的重大投资和筹资活动:		
债务转为资本		
一年内到期的可转换公司债券		
融资租入固定资产		
3. 现金及现金等价物净变动情况:		
现金的期末余额	209,295,808.95	283,098,266.92
减: 现金的期初余额	283,098,266.92	256,730,313.05
加: 现金等价物的期末余额		
减: 现金等价物的期初余额		
现金及现金等价物净增加额	-73,802,457.97	26,367,953.87

2、现金和现金等价物的构成

项目	期末余额	期初余额
一、现金	209,295,808.95	283,098,266.92

项目	期末余额	期初余额
其中：库存现金	39,326.12	22,291.24
可随时用于支付的数字货币	3,200.00	
可随时用于支付的银行存款	209,206,301.90	282,935,650.54
可随时用于支付的其他货币资金	46,980.93	140,325.14
二、现金等价物		
其中：三个月内到期的债券投资		
三、期末现金及现金等价物余额	209,295,808.95	283,098,266.92

(五十三) 所有权或使用权受到限制的资产

项目	期末账面价值	受限原因
货币资金	17,995,124.90	银行承兑汇票保证金
固定资产	27,516,898.90	抵押
无形资产	16,356,456.96	抵押
合计	61,868,480.76	

(五十四) 外币货币性项目

项目	期末外币余额	折算汇率	期末折算人民币余额
货币资金			
其中：美元	164,934.53	7.0827	1,168,181.79
欧元	1,141,330.43	7.8592	8,969,944.11
应收账款			
其中：美元	1,375,229.61	7.0827	9,740,339.69
欧元	4,738,658.20	7.8592	37,242,062.42

(五十五) 政府补助

种类	金额	列报项目	计入当期损益的金额
上市奖励	3,000,000.00	营业外收入	3,000,000.00
增值税加计抵减	1,259,058.01	其他收益	1,259,058.01

种类	金额	列报项目	计入当期损益的金额
两化融合奖励	200,000.00	其他收益	200,000.00
固贷贴息	183,240.00	财务费用	183,240.00
稳岗补贴	121,949.00	其他收益	121,949.00
十堰市失业保险基金	57,211.00	其他收益	57,211.00
电力响应补贴	19,883.66	其他收益	19,883.66
2022年度高地建设政策奖励	11,000.00	其他收益	11,000.00
知识产权综合实力提升考核奖励 数币	3,200.00	其他收益	3,200.00
2017年度推动经济向中高端迈 进政策项目资金	5,191.12	其他收益	5,191.12
2017年度推动经济向中高端迈 进政策项目资金	3,509.44	其他收益	3,509.44
2018年度推动经济向中高端迈 进政策项目资金	1,513.52	其他收益	1,513.52
2019年省级工业企业技术改造 综合奖补资金	1,565.20	其他收益	1,565.20
2019年度推动工业中高端迈进 奖励	11,187.52	其他收益	11,187.52
2020年省级工业企业技术改造 奖励	1,500.00	其他收益	1,500.00
2020年度推动经济向中高端迈 进政策项目资金	7,747.20	其他收益	7,747.20
2021年度制造业智能化改造和 数字化转型资金补贴	63,036.46	其他收益	63,036.46
合计	4,950,792.13		4,950,792.13

六、合并范围的变更

(一) 非同一控制下的企业合并

1、本期发生的非同一控制下企业合并

被购买方名称	股权取得时点	购买日的确定依据	股权取得成本	股权取得比例(%)	股权取得方式	购买日至期末被购买方的收入	购买日至期末被购买方的净利润
江苏宏马科技股份有限公司	2023-4-28	取得实际控制权	237,904,649.00	99.1269	受让	165,527,655.15	-16,130,764.26

注：2022年12月26日，十堰市泰祥实业股份有限公司召开第三届董事会第十六次会议、第三届监事会第十四次会议，审议通过了《关于〈十堰市泰祥实业

股份有限公司重大资产购买报告书（草案）及其摘要的议案》等与本次交易有关的议案，同意公司以支付现金 23,790.4649 万元的方式，受让应志昂、程孟宜、应承洋、应承晔（以下简称“应氏家族”）持有及控制的江苏宏马科技股份有限公司 82.68%的股权，以及应悠汀、上海瑞鼎机电科技有限公司（以下简称“瑞鼎机电”）持有的江苏宏马科技股份有限公司 16.44%的股权（以下简称“本次交易”）。同日，公司分别与交易对方应氏家族及应悠汀、瑞鼎机电签署了《附生效条件的股权转让协议》。2023 年 3 月 17 日，公司召开第三届董事会第十九次会议、第三届监事会第十七次会议，审议通过了《关于〈十堰市泰祥实业股份有限公司重大资产购买报告书（草案）〉（修订稿）及其摘要的议案》等与本次交易有关的议案。

根据泰祥股份与应氏家族、应悠汀及瑞鼎机电分别签署的《附生效条件的股权转让协议》约定，本次交易标的股权共分两期进行转让，均以现金方式向交易对方支付交易对价，第一期和第二期股权转让款分别为 17,722.2026 万元和 6,068.2623 万元。

上述议案已于 2023 年 4 月 20 日经公司召开的 2023 年第二次临时股东大会审议通过。

截止 2023 年 4 月 28 日，公司已支付江苏宏马科技股份有限公司股权购买款 17,722.2026 万元，取得江苏宏马科技股份有限公司的控制权，公司采用简化处理于 2023 年 5 月 1 日将江苏宏马科技股份有限公司纳入合并报表。

2、合并成本及商誉

（1）明细情况

合并成本	2023 年度
	江苏宏马科技股份有限公司
现金	237,904,649.00
合并成本合计	237,904,649.00
减：取得的可辨认净资产公允价值份额	229,406,287.38
商誉/合并成本小于取得的可辨认净资产公允价值份额的金额	8,498,361.62

（2）合并成本公允价值的确定方法、或有对价及其变动的说明：

截止 2023 年 4 月 28 日，公司已支付江苏宏马科技股份有限公司原股东第一期股权购买款 17,722.2026 万元，取得江苏宏马科技股份有限公司的控制权。公司购买股权的合并成本系以江苏宏马科技股份有限公司截止至 2023 年 4 月 28 日的资产基础法评估价值经调整后确定，经交易双方协商，公司取得江苏宏马科技股份有限公司 99.1269% 的股权的定价为 22,940.6287 万元。

(3) 商誉形成的主要原因：

本次交易系以收益法确定的评估价值为基础确定。交易作价大于公司享有的江苏宏马科技股份有限公司购买日可辨认净资产公允价值的份额，因而形成商誉。

3、被购买方于购买日可辨认资产、负债

(1) 被购买方于购买日可辨认资产、负债

合并成本	2023 年度	
	江苏宏马科技股份有限公司	
	购买日账面价值	购买日公允价值
资产		
货币资金	3,140,059.22	3,140,059.22
应收票据	2,137,500.00	2,137,500.00
应收账款	31,413,092.87	31,413,092.87
预付款项	1,929,813.60	1,929,813.60
其他应收款	2,132,277.09	2,132,277.09
存货	31,429,621.79	31,412,521.72
其他流动资产	13,500.00	13,500.00
长期股权投资	20,000,000.00	32,183,209.00
使用权资产	380,926.96	380,926.96
固定资产	145,736,915.63	175,797,481.17
无形资产	20,264,830.23	55,457,600.00
在建工程	30,942,209.49	30,942,209.49
长期待摊费用	17,230,670.66	17,230,670.66
其他非流动资产	4,741,791.17	4,741,791.17
负债		
短期借款	80,095,972.22	80,095,972.22
应付账款	33,400,577.35	33,400,577.35
合同负债	452,710.83	452,710.83

应付职工薪酬	3,167,875.99	3,167,875.99
应交税费	1,199,262.01	1,199,262.01
其他应付款	20,017,388.50	20,017,388.50
一年内到期的非流动负债	4,303,689.51	4,303,689.51
其他流动负债	2,308,852.41	2,308,852.41
长期借款	12,247,734.78	12,247,734.78
递延收益	1,944,759.46	291,713.92
净资产	152,354,385.65	231,426,875.43
减：少数股东权益		2,020,588.05
取得的净资产		229,406,287.38

(2) 可辨认资产、负债公允价值的确定方法

可辨认资产、负债公允价值为同致信德（北京）资产评估有限公司以 2023 年 4 月 28 日为评估基准日出具的《十堰市泰祥实业股份有限公司拟合并对价分摊所涉及的江苏宏马科技股份有限公司取得的可辨认资产、负债所形成的可辨认净资产资产评估报告》（同致信德评报字(2023)第 010087 号）评估结果经调整后的公允价值。

(二) 同一控制下的企业合并

无

(三) 其他原因的合并范围变动

1、新设子公司导致合并范围的变更

无

2、注销子公司导致合并范围的变更

无

(四) 处置子公司

无

七、在其他主体中的权益

(一) 在重要子公司中的权益

1、重要子公司的构成

子公司名称	主要经营地	注册地	业务性质	持股比例(%)		取得方式
				直接	间接	
江苏宏马科技股份有限公司	太仓市双凤镇凤杨路108号	太仓市双凤镇凤杨路108号	制造	99.1269		非同一控制下企业合并

2、重要的非全资子公司

子公司名称	少数股东持股比例	本期归属于少数股东的损益	少数股东投入普通股(注)	本期向少数股东宣告分派的股利	期末少数股东权益余额
江苏宏马科技股份有限公司	0.8731%	-140,837.70			1,761,940.62

3、重要非全资子公司的主要财务信息

子公司名称	流动资产	非流动资产	资产合计	流动负债	非流动负债	负债合计
江苏宏马科技股份有限公司	144,647,880.20	267,881,483.56	412,529,363.76	190,642,903.73	20,083,617.96	210,726,521.69

本期发生额

子公司名称	营业收入	净利润	综合收益总额	经营活动现金流量
江苏宏马科技股份有限公司	165,527,655.15	-16,130,764.26	-16,130,764.26	9,873,753.18

(二) 在子公司的所有者权益份额发生变化且仍控制子公司的交易

无

(三) 在合营安排或联营企业中的权益

无

八、与金融工具相关的风险

本公司在经营过程中面临各种金融风险：信用风险、市场风险和流动性风险。

公司经营管理层全面负责风险管理目标和政策的确定，并对风险管理目标和政策承担最终责任。经营管理层通过职能部门递交的工作报告来审查已执行程序的有效性以及风险管理目标和政策的合理性。

本公司风险管理的总体目标是在不过度影响公司竞争力和应变力的情况下，制定尽可能降低风险的风险管理政策。

(一) 信用风险

信用风险是指金融工具的一方不履行义务，造成另一方发生财务损失的风险。本公司主要面临赊销导致的客户信用风险。在签订新合同之前，本公司会对新客户的信用风险进行评估，包括信用评审机构对客户信用等级的评定报告。

公司通过对已有客户信用评级的季度监控以及应收账款账龄分析的月度审核来确保公司的整体信用风险在可控的范围内。在监控客户的信用风险时，按照客户的信用特征对其分组。对客户资料实行动态管理，了解客户的最新信用情况，以制定相应的信用政策。

（二）市场风险

市场风险，是指因市场价格（利率、汇率、商品价格和股票价格等）的不利变动而使本公司业务发生损失的风险。市场风险包括利率风险、汇率风险和价格风险。

1、利率风险

利率风险，是指金融工具的公允价值或未来现金流量因市场利率变动而发生波动的风险。公司本期无银行借款，利率风险较小。本公司通过建立良好的银企关系，对授信额度、授信品种以及授信期限进行合理的设计，保障银行授信额度充足，满足公司各类长短期融资需求。

2、汇率风险

本公司部分产品销往境外，本公司已确认的外币资产和负债及未来的外币交易存在汇率风险。本公司负责监控公司外币交易和外币资产及负债的规模，以最大程度降低面临的汇率风险。

（1）本期公司未签署任何远期外汇合约或货币互换合约。

（2）期末公司持有的外币金融资产和外币金融负债折算成人民币的金额列示如下：

项目	2023年12月31日			
	欧元金额	折合人民币金额	美元金额	折合人民币金额
外币金融资产：				
货币资金	1,141,330.43	8,969,944.11	164,934.53	1,168,181.79
应收账款	4,738,658.20	37,242,062.42	1,375,229.61	9,740,339.69
合计	5,879,988.63	46,212,006.53	1,540,164.14	10,908,521.48

（三）流动性风险

流动性风险，是指企业在履行以交付现金或其他金融资产的方式结算的义务时发生资金短缺的风险。

本公司的政策是定期监控短期和长期的流动资金需求，以及是否符合借款协议的规定，以确保维持充裕的现金储备，以满足短期和较长期的流动资金需求。

九、公允价值披露

1、以公允价值计量的资产和负债的期末公允价值

单位：元

项目	期末公允价值			合计
	第一层次公允价值计量	第二层次公允价值计量	第三层次公允价值计量	
一、持续的公允价值计量				
（一）交易性金融资产	47,202,007.34			47,202,007.34
1. 以公允价值计量且其变动计入当期损益的金融资产	47,202,007.34			47,202,007.34
（二）其他权益工具投资			10,500,000.00	10,500,000.00
（三）应收款项融资			107,031.49	107,031.49
持续以公允价值计量的资产总额	47,202,007.34		10,607,031.49	57,809,038.83
二、非持续的公允价值计量				

2、持续和非持续第一层次公允价值计量项目市价的确定依据：

在计量日能够取得的相同资产或负债在活跃市场上未经调整的报价。

3、持续和非持续第二层次公允价值计量项目，采用的估值技术和重要参数的定性及定量信息：

第二层次输入值是除第一层次输入值外相关资产或负债直接或间接可观察的输入值。

4、持续和非持续第三层次公允价值计量项目，采用的估值技术和重要参数的定性及定量信息：

本公司第三层次公允价值计量项目为对十堰市农村商业银行股份有限公司的股权投资，无活跃交易市场，无法通过公开信息获取公允价值，且十堰农商行的经营环境、经营情况和财务状况等未发生重大变化，所以公司按投资成本作为公允价值的合理估计进行计量。

5、持续的第三层次公允价值计量项目，期初与期末账面价值间的调节信息及不可观察参数敏感性分析

对于持有的其他权益工具投资，因其不在活跃市场上交易，且被投资企业所处的经营环境和经营情况、财务状况未发生重大变化，所以公司按照投资成本作为公允价值进行计量。

6、持续的公允价值计量项目，本期内发生各层级之间转换的，转换的原因及确定转换时点的政策

公司本期内不存在以公允价值计量的资产和负债发生转换的情况。

7、本期内发生的估值技术变更及变更原因

公司本期内不存在估值技术变更的情况。

8、不以公允价值计量的金融资产和金融负债的公允价值情况

公司以摊余成本计量的金融资产和金融负债主要包括：应收款项、应收票据、应付款项及应付票据等，期末的账面价值接近公允价值。

十、关联方及关联交易

（一）、关联方情况

根据《公司法》和《企业会计准则第 36 号—关联方披露》的相关规定，结合公司的实际情况，公司关联方如下：

1、存在控制关系的关联方

关联方名称（姓名）	与本公司的关系
王世斌	控股股东、董事长、法定代表人、总经理、直接及间接持有公司 57.88%股份
姜雪	董事、董事会秘书，直接及间接持有公司 14.54%股份、王世斌之妻

2、其他关联方

序号	姓名	关联关系
1	何华强	董事、常务副总经理
2	蒋在春	董事、副总经理
3	杨长生	董事
4	孙洁	独立董事
5	沈烈	独立董事
6	许霞	独立董事

序号	姓名	关联关系
7	王奎	财务总监
8	叶金星	监事会主席
9	王宝文	监事
10	梁霞	监事
11	王世虎	实际控制人的哥哥、公司职员
12	王世凤	实际控制人的姐姐、公司职员
13	十堰众远股权投资中心（有限合伙）	股东

（二）、关联交易情况

1、购销商品、提供和接受劳务的关联交易

无

2、关联租赁情况：

无

3、关联担保情况：

无

4、关联方资金拆借：

无

5、关键管理人员薪酬

项目	本期发生额	上期发生额
关键管理人员薪酬	4,453,345.57	5,127,039.12
合计	4,453,345.57	5,127,039.12

6、期末关联方应收应付款项

无

十一、承诺及或有事项

1、重要承诺事项

本公司不存在应披露的承诺事项。

2、或有事项

本公司不存在应披露的或有事项。

十二、资产负债表日后事项

本公司不存在应披露的资产负债表日后重要事项。

十三、其他重要事项

1、分部信息

公司业务单一，主要生产汽车零部件，管理层将此业务视作为一个整体实施管理、评估经营成果。因此，本财务报表不呈报分部信息。

十四、母公司财务报表主要项目注释

(一)、应收账款

1、按账龄披露

账龄	期末余额	期初余额
1年以内	50,389,529.30	42,724,078.37
1至2年		
2至3年		
3年以上	293,094.45	293,094.45
小计	50,682,623.75	43,017,172.82
减：坏账准备	2,812,570.91	2,429,298.37
合计	47,870,052.84	40,587,874.45

2、按坏账计提方法分类披露

类别	期末余额				账面价值
	账面余额		坏账准备		
	金额	比例(%)	金额	计提比例(%)	
按单项计提坏账准备	293,094.45	0.58	293,094.45	100.00	
按组合计提坏账准备	50,389,529.30	99.42	2,519,476.46	5.00	47,870,052.84
合计	50,682,623.75	100.00	2,812,570.91		47,870,052.84

类别	期初余额				账面价值
	账面余额		坏账准备		
	金额	比例 (%)	金额	计提比例 (%)	
按单项计提坏账准备	293,094.45	0.68	293,094.45	100.00	
按组合计提坏账准备	42,724,078.37	99.32	2,136,203.92	5.00	40,587,874.45
合计	43,017,172.82	100.00	2,429,298.37		40,587,874.45

按单项计提坏账准备：

名称	期末余额			
	账面余额	坏账准备	计提比例 (%)	计提理由
斯柯达汽车公司 (Škoda Auto a. s.)	293,094.45	293,094.45	100.00	子公司破产，款项收回的可能性较小
合计	293,094.45	293,094.45	100.00	

名称	期初余额			
	账面余额	坏账准备	计提比例 (%)	计提理由
斯柯达汽车公司 (Škoda Auto a. s.)	293,094.45	293,094.45	100.00	子公司破产，款项收回的可能性较小
合计	293,094.45	293,094.45	100.00	

组合中，按账龄分析法计提坏账准备的应收账款：

账龄	期末余额		
	应收账款	坏账准备	计提比例%
1年以内	50,389,529.30	2,519,476.46	5.00
1至2年			
2至3年			
3年以上			
合计	50,389,529.30	2,519,476.46	

账龄	期初余额		
	应收账款	坏账准备	计提比例%
1年以内	42,724,078.37	2,136,203.92	5.00
1至2年			

2至3年		
3年以上		
合计	42,724,078.37	2,136,203.92

3、坏账准备计提情况：

类别	期初余额	本期变动金额				期末余额
		计提	收回或转回	转销或核销	其他	
按单项计提	293,094.45					293,094.45
按信用风险特征	2,136,203.92	383,272.54				2,519,476.46
合计	2,429,298.37	383,272.54				2,812,570.91

4、本期实际核销的应收账款：

无

5、按欠款方归集的期末余额前五名的应收账款情况：

单位名称	与本公司关系	金额	账龄	占应收账款总额的比例	坏账准备期末余额
AUDI HUNGARIA Zrt.	非关联方	21,108,732.79	1年以内	41.65	1,055,436.64
Volkswagen de México S.A. de C.V.	非关联方	9,700,602.36	1年以内	19.14	485,030.12
大众一汽发动机（大连）有限公司长春分公司	非关联方	6,695,018.88	1年以内	13.21	334,750.94
大众一汽发动机（大连）有限公司	非关联方	5,316,940.89	1年以内	10.49	265,847.04
Motorenwerk Chemnitz	非关联方	1,946,667.60	1年以内	3.84	97,333.38
合计		44,767,962.52		88.33	2,238,398.13

6、因金融资产转移而终止确认的应收账款：无

7、转移应收账款且继续涉入形成的资产、负债金额：无

（二）其他应收款

1、其他应收款分类披露

项目	期末余额	期初余额
应收利息	1,449,890.41	
应收股利		

项目	期末余额	期初余额
其他应收款	80,537,491.09	892,391.16
合计	81,987,381.50	892,391.16

2、应收利息

(1) 应收利息分类

项目	期末余额	期初余额
借款给子公司	1,449,890.41	
合计	1,449,890.41	

(2) 重要逾期利息

无

(3) 坏账准备计提情况

项目	期末余额	期初余额
1年以内	1,449,890.41	
小计	1,449,890.41	
减：坏账准备		
合计	1,449,890.41	

3、应收股利

无

4、其他应收款

(1) 按账龄披露

项目	期末余额	期初余额
1年以内	80,220,997.75	724,549.47
1至2年	250,000.00	255,086.45
2至3年	255,086.45	
3年以上	1,000.00	1,000.00
小计	80,727,084.20	980,635.92
减：坏账准备	189,593.11	88,244.76
合计	80,537,491.09	892,391.16

(2) 按款项性质分类情况

款项性质	期末余额	期初余额
借款给子公司	80,000,000.00	
代扣代缴款项	687,834.20	648,004.08
备用金		5,000.00
押金及保证金	39,250.00	22,100.00
退税款		305,531.84
合计	80,727,084.20	980,635.92

(3) 坏账准备计提情况

坏账准备	第一阶段	第二阶段	第三阶段	合计
	未来12个月预期信用损失	整个存续期预期信用损失(未发生信用减值)	整个存续期预期信用损失(已发生信用减值)	
2023年1月1日余额	36,227.47	52,017.29		88,244.76
2023年1月1日余额在本期				
--转入第二阶段				
--转入第三阶段				
-转回第二阶段				
--转回第一阶段				
本期计提		126,525.93		126,525.93
本期转回	25,177.58			25,177.58
本期转销				
本期核销				
其他				
期末余额	11,049.89	178,543.22		189,593.11

(4) 本期计提、收回或转回的坏账准备情况

类别	期初余额	本期变动金额				期末余额
		计提	收回或转回	转销或核销	其他变动	
账龄组合	88,244.76	126,525.93	25,177.58			189,593.11
合计	88,244.76	126,525.93	25,177.58			189,593.11

5、本期无实际核销的其他应收款。

6、按欠款方归集的各期末余额前五名的其他应收款情况：

单位名称	性质或内容	期末余额	账龄	占期末余额其他应收款总额的比例 (%)	坏账准备期末余额
江苏宏马科技股份有限公司	往来款	80,000,000.00	1年以内	99.10	
代垫医药费	代垫医药费	515,086.45	1年以内、1至2年	0.64	178,043.23
代扣个人医保社保	代扣代缴	92,001.40	1年以内	0.11	4,600.07
代扣个人住房公积金	代扣代缴	80,746.35	1年以内	0.10	4,037.32
太仓市娄城易居住房管理有限公司	备用金	24,000.00	1年以内	0.03	1,200.00
合计		80,711,834.20		99.98	187,880.61

6、涉及政府补助的应收款项：无

7、因金融资产转移而终止确认的其他应收款：无

8、转移其他应收款且继续涉入形成的资产、负债的金额：无

(三) 长期股权投资

项目	期末余额		
	账面余额	减值准备	账面价值
对子公司的投资	237,904,649.00		237,904,649.00
合计	237,904,649.00		237,904,649.00

对子公司的投资

被投资单位	期初余额	本期增加	本期减少	期末余额	本期计提减值准备	期末余额减值准备
江苏宏马科技股份有限公司		237,904,649.00		237,904,649.00		
合计		237,904,649.00		237,904,649.00		

(四) 营业收入、营业成本

项目	本期发生额		上期发生额	
	收入	成本	收入	成本
主营业务	145,586,143.95	61,546,139.44	143,027,599.99	64,492,504.62

项目	本期发生额		上期发生额	
	收入	成本	收入	成本
其他业务	439,365.10	141,581.84	516,529.32	175,677.12
合计	146,025,509.05	61,687,721.28	143,544,129.31	64,668,181.74

(五) 投资收益

项目	本期发生额	上期发生额
其他权益工具投资在持有期间的投资收益		753,480.00
出售理财产品取得的投资收益	4,850,284.15	5,324,863.23
合计	4,850,284.15	6,078,343.23

十五、补充资料


1、当期非经常性损益明细表

项目	本期金额	上期金额
非流动资产处置损益	-120,886.45	-49,167.03
越权审批或无正式批准文件的税收返还、减免		
计入当期损益的政府补助(与企业业务密切相关,按照国家统一标准定额或定量享受的政府补助除外)	3,596,483.66	8,172,000.00
同一控制下企业合并产生的子公司期初至合并日的当期净损益		
与公司正常经营业务无关的或有事项产生的损益		
除同公司正常经营业务相关的有效套期保值业务外,持有交易性金融资产、衍生金融资产、交易性金融负债、衍生金融负债产生的公允价值变动损益,以及处置交易性金融资产、衍生金融资产、交易性金融负债、衍生金融负债和其他债权投资取得的投资收益	2,151,921.66	-5,801,550.07
受托经营取得的托管费收入		
除上述各项之外的其他营业外收入和支出	1,076,690.41	-43,063.63
其他符合非经常性损益定义的损益项目	10,170.52	-4,974,008.08
非经营性损益对利润总额的影响的合计	6,714,379.80	-2,695,788.81
所得税影响额	-1,007,156.97	404,368.32
合计	5,707,222.83	-2,291,420.49

2、净资产收益率及每股收益

报告期利润	加权平均净资产收益率 (%)	每股收益	
		基本每股收益	稀释每股收益
归属于公司普通股股东的净利润	5.61	0.32	0.32
扣除非经常性损益后归属于公司普通股股东的净利润	4.62	0.27	0.27

十堰市泰祥实业股份有限公司
二〇二四年四月二十二日



营业执照

(副本)

编号 320200066202312040003



扫描二维码登录“国家企业信用信息公示系统”了解更多登记、备案、许可、监管信息。

统一社会信用代码 (1/1)
91320200078269333C

名称 公证天业会计师事务所(特殊普通合伙)

类型 特殊普通合伙企业

执行事务合伙人 张彩斌

经营范围

审查企业会计报表，出具审计报告；验证企业财务报告，出具验资中的审计报告；清算企业清算事务；设立年度财务决算审计；办理企业合并、分立、改制、重组、收购、兼并、资产评估、验资、验证、法律、法规允许的会计、审计业务；管理咨询、培训、会计、税务、法律、法规允许的会计、审计业务；(依法须经批准的项目，经相关部门批准后方可开展经营活动)

出资额 1175万元整

成立日期 2013年09月18日

经营场所 无锡市太湖新城嘉业财富中心5-1001室



登记机关

2023年12月04日



会计师事务所 执业证书

名称：
首席合伙人：
主任会计师：
经营场所：

公证天业会计师事务所（特殊普通合伙）
张彩斌
无锡市太湖新城嘉业财富中心5-1001室

组织形式：
执业证书编号：
批准执业文号：
批准执业日期：

特殊普通合伙
32020028
苏财会[2013]36号
2013年09月12日



证书序号：0001561

说明

- 1、《会计师事务所执业证书》是证明持有人经财政部门依法审批，准予执行注册会计师法定业务的凭证。
- 2、《会计师事务所执业证书》记载事项发生变动的，应当向财政部门申请换发。
- 3、《会计师事务所执业证书》不得伪造、涂改、出租、出借、转让。
- 4、会计师事务所终止或执业许可注销的，应当向财政部门交回《会计师事务所执业证书》。

发证机关：



二〇一三年五月五日

中华人民共和国财政部制



姓名	Full name	涂汉兰
性别	Sex	女
出生日期	Date of birth	1986-10-31
工作单位	Working unit	公证天业会计师事务所(特 殊普通合伙)湖北分所
身份证号码	Identity card No.	420113198610310025



年度检验登记
Annual Renewal Registration

本证书经检验合格，继续有效一年。
This certificate is valid for another year after
this renewal.



证书编号: 1100 01024762
No. of Certificate

批准注册协会: 湖北省注册会计师协会
Authorized Institute of CPAs

发证日期: 2015 年 11 月 06 日
Date of Issuance

年 月 日
/y /m /d



姓名: 戴绍宇
 性别: 男
 出生日期: 1991-12-08
 工作单位: 亚大(集团)会计师事务所湖北分所
 身份证号: 429004199112085719
 身份证号码: 429004199112085719



注册会计师工作单位变更事项
 Registration of the Change of Working Unit by a CPA
 年度检验登记

同意调出
 Agree the holder to be transferred from

年检凭证

中国注册会计师协会

亚大(集团)会计师事务所
 (特殊普通合伙)湖北分所
 CPAs

戴绍宇
 会员编号 110100750250

转出协会盖章
 Stamp of the transfer-out Institute of CPAs
 2023年7月12日

同意调入
 Agree the holder to be transferred to

公证天业会计师事务所
 (特殊普通合伙)湖北分所
 CPAs



戴绍宇 110100750250

转入协会盖章
 Stamp of the transfer-to Institute of CPAs
 2023年7月12日