


# 珠海科瑞思科技股份有限公司

## 2023 年年度报告

2024-013



2024 年 4 月

# 2023 年年度报告

## 第一节 重要提示、目录和释义

公司董事会、监事会及董事、监事、高级管理人员保证年度报告内容的真实、准确、完整，不存在虚假记载、误导性陈述或者重大遗漏，并承担个别和连带的法律责任。

公司负责人于志江、主管会计工作负责人刘小民及会计机构负责人(会计主管人员)龙小芬声明：保证本年度报告中财务报告的真实、准确、完整。所有董事均已出席了审议本报告的董事会会议。

公司 2023 年度营业利润较上年度有所下降，主要有以下几方面原因：

(1) 公司核心业务小型磁环线圈绕线服务订单需求减少，相关产品销售数量同比下降；(2) 客户成本端面临较大的挑战，同时小型磁环线圈绕线服务行业内部竞争加剧，公司为巩固市场份额调低了部分绕线服务产品价格；(3) 公司 IPO 相关支出导致管理费用较上年度有所增加。2023 年公司非经常性损益预计与上年度相比减少，主要系政府补助较上年度有所减少。

本年度报告中所涉及的发展战略、经营计划等前瞻性陈述属于计划性事项，该计划不构成公司对投资者的实质承诺，投资者及相关人士均应当对此保持足够的风险认识，并且应当理解计划、预测与承诺之间的差异，敬请投资者注意投资风险。

公司在本报告第三节“管理层讨论与分析”之“十一、公司未来发展的展望”，详细描述了公司经营中可能存在的风险及应对措施，敬请投资者关注相关内容。

公司经本次董事会审议通过的利润分配预案为：以 55,250,000 股为基数，向全体股东每 10 股派发现金红利 3.60 元（含税），送红股 0 股（含税），以资本公积金向全体股东每 10 股转增 0 股。

## 目录

第一节 重要提示、目录和释义.....	2
第二节 公司简介和主要财务指标.....	8
第三节 管理层讨论与分析.....	12
第四节 公司治理.....	41
第五节 环境和社会责任.....	66
第六节 重要事项.....	71
第七节 股份变动及股东情况.....	93
第八节 优先股相关情况.....	100
第九节 债券相关情况.....	101
第十节 财务报告.....	102

## 备查文件目录

- 1、载有法定代表人签名的 2023 年年度报告文本；
- 2、载有法定代表人、主管会计工作负责人、会计机构负责人签名并盖章的财务报表；
- 3、载有会计师事务所盖章、注册会计师签名并盖章的审计报告原件；
- 4、报告期内在中国证监会指定网站上公开披露过的所有公司文件的正本及公告的原稿；
- 5、其他相关资料。

以上备查文件的备置地点：公司董事会办公室。

## 释义

释义项	指	释义内容
科瑞思、公司、本公司	指	珠海科瑞思科技股份有限公司
珠海恒诺	指	珠海市恒诺科技有限公司，系公司全资子公司
珠海普基美	指	珠海普基美电子科技有限公司，系公司全资子公司
珠海科丰	指	珠海科丰电子有限公司，系公司全资子公司
珠海科祥	指	珠海科祥电子有限公司，系公司全资子公司
四川恒诺	指	四川恒诺电子有限公司，系公司二级全资子公司
衡南华祥	指	衡南县华祥科技有限公司，系公司二级控股子公司
江西众科	指	江西众科电子科技有限公司，系公司二级控股子公司
四川恒纬达	指	四川恒纬达机电有限公司，系公司二级控股子公司
四川恒信发	指	四川恒信发电子有限公司，系公司三级控股子公司
德阳弘翌	指	德阳弘翌电子有限公司，系公司参股子公司
元、万元、亿元	指	人民币元、人民币万元、人民币亿元
股票	指	公司本次发行的人民币普通股股票
公司章程	指	公司现行有效的《珠海科瑞思科技股份有限公司章程》
股东大会	指	珠海科瑞思科技股份有限公司股东大会
董事会	指	珠海科瑞思科技股份有限公司董事会
监事会	指	珠海科瑞思科技股份有限公司监事会
中国证监会、证监会	指	中国证券监督管理委员会
深交所、证券交易所、交易所	指	深圳证券交易所
《公司法》	指	《中华人民共和国公司法》
《证券法》	指	《中华人民共和国证券法》
磁环线圈	指	呈环形的导线绕组，主要包括马达、电感、变压器和环形天线线圈等
磁芯	指	由各种氧化铁混合物组成的一种烧结磁性金属氧化物
绕线机	指	将导线按规定顺序自动绕排的绕组制造装备
电子元器件	指	电子元器件是元件和器件的总称，元件为在加工时未改变原材料分子成分的产品，又称为被动元件，主要包括电阻、电容、电感等；器件为在生产加工时改变了原材料分子结构的产品，主要分为主动器件和分立器件
磁性元器件	指	磁性元器件由绕组和磁芯构成，是储能、能量转换及电气隔离所必备的电子器件，主要包括变压器和电感器两大类
网络变压器	指	又名网络隔离变压器、以太网变压器

		或数据泵，一般都安装在网卡的输入端附近，主要有传输信号、筛选信号、过滤噪声、稳定电流、隔离高电压及抑制电磁波干扰（EMI）等，根据网络传输速度的不同，网络变压器可分为 10/100/1000/2.5G/5G/10GBASE-T；根据集成方式不同，网络变压器可为分离式网络变压器和 RJ45 接口集成式网络变压器。广泛应用于路由器、交换机、服务器、机顶盒、摄像头、台式和笔记本电脑、电视机以及智能家居设备等具有网络传输功能的终端设备
电感器	指	电感器又称扼流器、电抗器、动态电抗器，能够把电能转化为磁能而存储起来的元件。电感器的结构类似于变压器，但只有一个绕组，电感器具有一定的电感，它只阻碍电流的变化
电源电感	指	应用于电源模块的电感器
稼动率	指	设备在所能提供的时间内为了创造价值而占用的时间所占的比重
PCS	指	一种计量单位，即 pieces 的缩写，个、件

## 第二节 公司简介和主要财务指标

### 一、公司信息

股票简称	科瑞思	股票代码	301314
公司的中文名称	珠海科瑞思科技股份有限公司		
公司的中文简称	科瑞思		
公司的外文名称（如有）	ZHUHAI KLES TECHNOLOGYCO., LTD		
公司的外文名称缩写（如有）	KLES		
公司的法定代表人	于志江		
注册地址	珠海市香洲区福田路 10 号厂房 2 四层		
注册地址的邮政编码	519000		
公司注册地址历史变更情况	不适用		
办公地址	珠海市香洲区福田路 10 号厂房 2 四层、三层 A 区		
办公地址的邮政编码	519000		
公司网址	www.kles.com.cn		
电子信箱	kles.ir@kles.com.cn		

### 二、联系人和联系方式

	董事会秘书	证券事务代表
姓名	黄海亮	王凯
联系地址	珠海市香洲区福田路 10 号厂房 2 四层	珠海市香洲区福田路 10 号厂房 2 四层
电话	0756-8992563	0756-8992563
传真	0756-8689220	0756-8689220
电子信箱	kles.ir@kles.com.cn	kles.ir@kles.com.cn

### 三、信息披露及备置地点

公司披露年度报告的证券交易所网站	深圳证券交易所 <a href="http://www.szse.cn">http://www.szse.cn</a>
公司披露年度报告的媒体名称及网址	《中国证券报》《上海证券报》《证券日报》《证券时报》及巨潮资讯网 ( <a href="http://www.cninfo.com.cn">http://www.cninfo.com.cn</a> )
公司年度报告备置地点	珠海市香洲区福田路 10 号厂房 2 四层董事会办公室

### 四、其他有关资料

公司聘请的会计师事务所

会计师事务所名称	天健会计师事务所（特殊普通合伙）
会计师事务所办公地址	浙江省杭州市西湖区灵隐街道西溪路 128 号
签字会计师姓名	李振华、张旭宇

公司聘请的报告期内履行持续督导职责的保荐机构



适用 不适用

保荐机构名称	保荐机构办公地址	保荐代表人姓名	持续督导期间
民生证券股份有限公司	中国（上海）自由贸易试验区浦明路 8 号	秦亚中、严智	2023 年 3 月 28 日至 2026 年 12 月 31 日

公司聘请的报告期内履行持续督导职责的财务顾问

适用 不适用

## 五、主要会计数据和财务指标

公司是否需追溯调整或重述以前年度会计数据

是 否

	2023 年	2022 年	本年比上年增减	2021 年
营业收入（元）	218,492,594.16	306,641,227.47	-28.75%	376,537,475.02
归属于上市公司股东的净利润（元）	35,168,260.94	103,142,766.33	-65.90%	124,803,465.30
归属于上市公司股东的扣除非经常性损益的净利润（元）	32,501,847.67	95,710,738.55	-66.04%	119,871,902.26
经营活动产生的现金流量净额（元）	24,056,578.86	174,490,687.71	-86.21%	127,084,936.96
基本每股收益（元/股）	0.67	3.24	-79.32%	3.92
稀释每股收益（元/股）	0.67	3.24	-79.32%	3.92
加权平均净资产收益率	3.91%	24.76%	-20.85%	41.24%
	2023 年末	2022 年末	本年末比上年末增减	2021 年末
资产总额（元）	1,157,854,596.93	614,745,529.36	88.35%	540,072,576.51
归属于上市公司股东的净资产（元）	1,043,048,673.66	468,141,391.85	122.81%	364,998,625.52

公司最近三个会计年度扣除非经常性损益前后净利润孰低者均为负值，且最近一年审计报告显示公司持续经营能力存在不确定性

是 否

扣除非经常损益前后的净利润孰低者为负值

是 否

## 六、分季度主要财务指标

单位：元

	第一季度	第二季度	第三季度	第四季度
营业收入	70,762,595.41	36,660,008.14	41,277,462.75	69,792,527.86
归属于上市公司股东的净利润	17,312,262.21	-5,518,976.09	6,796,590.15	16,578,384.67
归属于上市公司股东	16,299,347.15	-5,039,666.29	7,333,978.44	13,908,188.37

的扣除非经常性损益的净利润				
经营活动产生的现金流量净额	-3,674,675.32	8,410,534.83	28,106,912.92	-8,786,193.57

上述财务指标或其加总数是否与公司已披露季度报告、半年度报告相关财务指标存在重大差异

是 否

## 七、境内外会计准则下会计数据差异

### 1、同时按照国际会计准则与按照中国会计准则披露的财务报告中净利润和净资产差异情况

适用 不适用

公司报告期不存在按照国际会计准则与按照中国会计准则披露的财务报告中净利润和净资产差异情况。

### 2、同时按照境外会计准则与按照中国会计准则披露的财务报告中净利润和净资产差异情况

适用 不适用

公司报告期不存在按照境外会计准则与按照中国会计准则披露的财务报告中净利润和净资产差异情况。

## 八、非经常性损益项目及金额

适用 不适用

单位：元

项目	2023 年金额	2022 年金额	2021 年金额	说明
非流动性资产处置损益（包括已计提资产减值准备的冲销部分）	-269,853.98	313,385.13	-989,424.49	
计入当期损益的政府补助（与公司正常经营业务密切相关，符合国家政策规定、按照确定的标准享有、对公司损益产生持续影响的政府补助除外）	1,082,264.89	7,925,210.10	6,668,733.34	
除同公司正常经营业务相关的有效套期保值业务外，非金融企业持有金融资产和金融负债产生的公允价值变动损益以及处置金融资产和金融负债产生的损益	1,929,169.86			
委托他人投资或管理资产的损益		52,500.00	140,178.08	
除上述各项之外的其他营业外收入和支出	-4,357.38	639,246.85	272,876.24	
减：所得税影响额	28,103.80	1,339,551.31	913,854.48	

少数股东权益影响额（税后）	42,706.32	158,762.99	246,945.65	
合计	2,666,413.27	7,432,027.78	4,931,563.04	--

其他符合非经常性损益定义的损益项目的具体情况：

适用 不适用

执行《公开发行证券的公司信息披露解释性公告第 1 号——非经常性损益（2023 年修订）》对 2022 年度非经常性损益金额的影响

项 目	金 额
2022 年度归属于母公司所有者的非经常性损益净额	9,628,866.76
2022 年度按《公开发行证券的公司信息披露解释性公告第 1 号——非经常性损益（2023 年修订）》规定计算的归属于母公司所有者的非经常性损益净额	7,432,027.78
差异	2,196,838.98

将《公开发行证券的公司信息披露解释性公告第 1 号——非经常性损益》中列举的非经常性损益项目界定为经常性损益项目的情况说明

适用 不适用

公司不存在将《公开发行证券的公司信息披露解释性公告第 1 号——非经常性损益》中列举的非经常性损益项目界定为经常性损益的项目的情形。

### 第三节 管理层讨论与分析

#### 一、报告期内公司所处行业情况

根据国家统计局发布的《国民经济行业分类》，公司所处行业为计算机、通信和其他电子设备制造业。报告期内，公司按照提供的产品和服务，主要分为磁性元器件生产服务和磁性元器件全自动生产设备业务。下游产品主要是网络变压器、电感等磁性元器件。

磁性元器件是指以法拉第电磁感应定律为原理，由磁芯、铜线、基座等组件构成，实现电能和磁能相互转换的电子元件。按照其下游应用领域，磁性元器件可分为信号类产品和电源类产品两大类，其终端广泛的应用于网络通讯、消费电子、汽车电子、安防电子、新能源、智能家居和智能仪表等下游领域或行业。

磁性元器件行业规模庞大，产品系列众多。由于下游终端需求发展态势不尽相同，所以在 2023 年磁性元器件各细分市场的表现有所分化。

##### （一）网络变压器绕线行业

网络变压器线圈绕线服务市场主要参与者包括人工绕线市场和全自动绕线市场，公司首创的网络变压器线圈双环绕线机突破性地改变了以往大量依赖人工绕线的局面。自动化绕线市场参与者主要是公司和中山展晖电子设备有限公司，近年来陆续出现一些其它中小厂商在市场中开始参与竞争，网络变压器线圈全自动绕线产能的供给整体上有所扩张。

网络变压器绕线行业在经历 2021 年全行业的周期高点后，2023 年整体上延续了 2022 年的下滑态势。主要原因是，受行业周期及出口等因素影响，交换机、路由器、安防监控等终端产品出货量不及预期，导致网络变压器绕线服务需求下滑。在整体需求不足背景下，网络变压器绕线服务供应端竞争加剧，开始采取更为灵活的定价策略。同时，市场上出现一定数量的网络变压器线圈全自动双环绕线机的仿制设备，加剧了绕线服务单价的下滑态势。在需求量和单价均下降的背景下，网络变压器线圈绕线服务行业在 2023 年发展机遇与挑战并存。

##### （二）电感行业

公司参与的电感业务包括电感绕线、电感成品和相关自动化生产设备。电感产品细分品类众多，例如消费电子是电感产品下游重要应用领域，受行业周期等因素影响，消费电子领域 2023 年整体调整，例如根据 IDC 数据，2023 年全球智能手机出货量同比下降 3.2%，降至 11.7 亿部，为十年来最低的全年出货量，导致应用于相关领域的电感产品承压。

另一方面，由于新能源车的三电系统架构，较传统燃油车所需用到的磁性元件单车价值量提升。磁性元器件在新能源车中主要用于 OBC（车载充电机）、DC-DC 转换器、逆变器、电驱&电控、BMS（汽车电池管理系统）等场景。此外，逆变器是光伏和储能系统核心部件，而磁性元器件是光伏储能核心部件逆变器的重要组成部分，起到储能、升压、滤波、消除 EMI 等关键作用。2023 年，光伏发电、新能源车、充电桩等在内的下游领域市场需求继续快速增长，带动相关电子变压器、电感等磁性元器件产品需求大幅增长。

### （三）电子元器件自动化设备行业

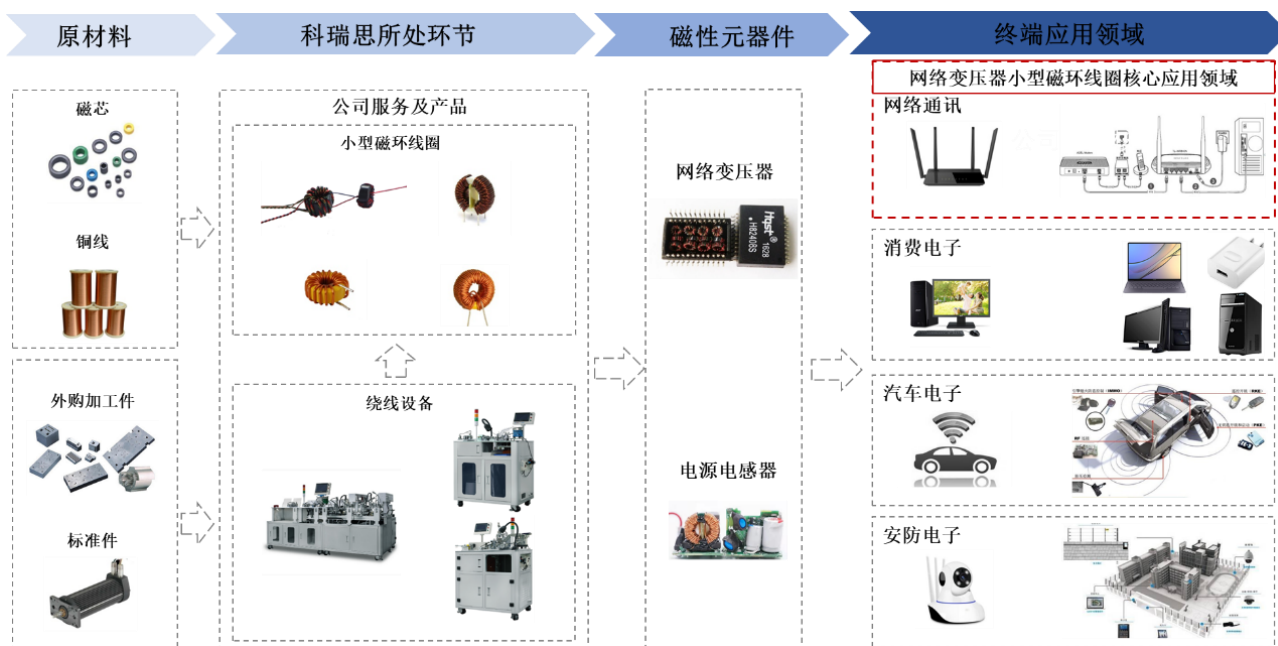
电子元器件自动化生产设备行业则较为乐观，长期增长逻辑不变。电子元器件的生产过程的精细化以及劳动力成本的提升是社会生产向自动化、智能化升级的主要原因。随着人力成本的持续上升，人工生产方式将不再具有成本优势，而自动化生产技术水平不断提升，在生产效率数倍于人工的同时，还可以完成人工难以达到的产品精度，因此越来越多的企业开始引入自动化生产设备，在提高生产效率、降低生产成本的同时，进一步提高产品质量和稳定性。采用自动化设备生产的方式取代人工已经成为行业发展的必然趋势。

电子元器件存在体积小、精密度高、用量大等特点，传统的生产过程为人工利用工具或半自动生产设备进行流水线手工生产。随着劳动力成本的快速提升，电子元器件生产商的人力成本越来越高，简单的人工生产或者单一工艺流程的自动化生产设备已经无法满足下游客户的生产需求，电子元件专用设备制造商迫切需要向全流程生产工艺的自动化生产设备升级，以进一步减少人工使用量，降低人力成本、提高生产效率和产品品质。从市场现状看，我国的电子元器件自动化设备行业仍然拥有良好的发展机会和广阔的市场空间。

## 二、报告期内公司从事的主要业务

公司是一家依托自主研发的全自动绕线设备为客户提供小型磁环线圈绕线服务，向客户销售或租赁全自动绕线设备以及向客户销售全自动电子元器件生产装配线的高新技术企业。小型磁环线圈绕线服务为公司核心业务，该类业务主要面向生产网络变压器和电感的磁性元器件生产商，并最终应用于网络通讯、消费电子等领域。

除绕线业务外，公司根据客户定制化需求研发和销售元器件全自动生产及装配线等智能装备，尤其是新能源汽车电子和光伏逆变器等产品生产装备领域业务发展势头较好。同时，公司积极利用自动化设备研发和制造技术底蕴，拓展电感等磁性元器件成品业务。



### (一) 小型磁环线圈绕线服务

公司基于全自动绕线设备为客户提供小型磁环线圈绕线服务，为公司的核心业务，是收入和利润的主要来源。小型磁环线圈由磁环和铜线组成，小型磁环线圈绕线工艺即将铜线按照一定的规则环绕至磁环上，在自动化设备尚未出现之前，通常由人工进行绕制，公司以全自动绕线设备为客户提供全自动绕线服务，小型磁环线圈的磁环和铜线通常由客户提供。2023 年，受需求不及预期和竞争加剧影响，网络变压器绕线业务整体上呈现量价齐跌的局面。

面对市场环境变化，公司亦应时而变，在报告期内努力开发绕线业务新产品。例如公司在报告期内成功研制出用于新能源汽车电池模组管理的变压器线圈全自动绕制的绕线设备，并开始实现销售收入。

电感绕线业务方面，定制化、产品多样化特征较明显，业务推进速度较慢。为提升业务拓展潜力，公司将立足于领先的磁性元器件线圈绕线技术能力，积极往绕线业务下游拓展，探索磁性元器件成品业务。

### (二) 电子元器件自动化设备

公司电子元器件自动化设备产品主要为用于生产电子元器件的全自动生产线，需根据下游电子元器件生产商的定制化需求进行设计和研发，下游客户主要是磁性元器件厂商。公司在 2023 年加大了对该业务的重视程度和资源投入力度，该业务的客户数量和设备出货规模呈现明显增加。

公司该业务主要产品包括汽车贴片电感装配生产线、汽车变压器装配生产线和汽车马达装配生产线、方形电感生产装配设备、耦合电感测算检测包装设备、全自动绕线设备等。报告期内，公司注意到部分细分领域的积极信号，并且有针对性地加大了研发和市场开发力度。例如用于新能源领域的磁性元器件生产设备存在较大需求，在新能源领域公司积极开展光伏逆变器相关产品的全自动生产装配线业务，并取得客户的高度认可，报告期内已产生较大规模收入。

### （三）磁性元器件成品

立足于公司在磁性元器件自动化生产装备研发制造，尤其是线圈全自动绕线领域丰富的技术积累和经验，公司具备了进行磁性元器件成品全流程全自动生产的天然优势，尤其是目前磁性元器件的生产往往还有多道工序需要依赖人工生产。报告期内，公司继续积极投入到元器件成品全流程全自动生产线的研发和试生产中，目前公司该项业务以为客户提供成品为主，由于仍处发展初期，生产的成品主要包括应用于消费电子电源领域的共模电感和差模电感等，报告期该项业务收入体量较小。

此外，在新能源汽车方面，应用于该领域的网络变压器产品和应用于网通的传统产品差异较大，线圈全自动绕制生产难度更高，但市场需求迅速扩张，公司积极介入该领域，在业内首先开发出适用的全自动绕线设备。在提供电子线圈的同时，开发后段工序全自动生产设备，力争实现网络变压器成品交付。

### （四）机械零部件制造

公司的机械零部件制造业务定位于扩大公司设备产能，为公司生产制造自动化设备内部服务为主，同时根据产能情况承接部分外部订单。报告期内，该业务受绕线设备配件需求较差影响，收入有所下滑。

## 三、核心竞争力分析

### （一）研发及技术优势

包括全自动绕线设备在内的磁性元器件生产设备的技术水平主要体现在设备的自动化程度、生产效率、产品品质和产品一致性，以及是否能够实现全工艺流程的自动化生产，属于技术密集型领域，需要大量拥有机械设计与制造、模具设计与制造、软件开发、电气自动化、机器视觉及电子信息等知识背景的专业人才，并且需对生产流程和生产工艺等有深刻理解，才能设计开发出适应全自动生产的智能化、自动化设备。

公司坚持以技术创新为核心关注点，持续投入研发，多年专注于磁性元器件全流程自动化技术，在磁性元器件全自动生产领域的整体技术能力持续进步，尤其是在小型磁环电子线圈绕线领域处于领先水平。截止 2023 年 12 月 31 日，公司拥有发明专利 28 项，实用新型专利 174 项，软件著作权 30 项。公司在行业内首创了全自动网络变压器双环绕线机和全自动蝴蝶式绕法电感绕线机，在小型磁环电子线圈全自动绕线设备的产品生产效率和产品合格率等指标上均处于行业头部行列。

立足于深厚的技术积累，公司可以在研发更多品类的全自动绕线设备和磁性元器件生产过程中其它工序的自动化改造方面拥有更多优势。报告期内，公司开发的应用于新能源汽车电池模组管理的网络变压器线圈绕线设备、光伏逆变器相关全自动设备和磁性元器件成品生产线等，均体现出了公司的创新属性和技术优势。

## （二）品质及服务优势

公司根据客户的需求进行定制化生产，采取“订单式生产”的生产模式。小型磁环线圈绕线服务报告期内仍然主要由客户提供原材料，公司根据小型磁环线圈的绕制要求在小批量试产合格后进入量产阶段。公司也在尝试根据客户的小型磁环线圈的产品要求，直接对客户销售线圈产品。对于设备类产品，公司根据客户需求制定设备的设计方案，并采取柔性生产方式组织生产，在开始生产前，将对产品组成结构进行分析，根据不同产品模块的生产工艺设计契合该产品的生产线，若生产的产品发生变化，公司将在原生产线的基础上调整并优化生产线的布局、人员配置和加工设备，以此适应不同产品的生产，满足客户的定制化需求。

公司的生产主要由各业务事业部的生产管理部、生产部、技术部、品质部组织进行，其中生产管理部负责根据客户订单需求制定生产计划，并向生产部下达生产任务单；生产部接到生产计划后负责分解生产任务单，安排相关人员、设备执行生产任务；技术部主要为生产人员提供技术培训以及解决生产过程中出现的技术问题；品质部负责对生产过程中的产品质量进行管控，确保产品质量符合客户要求。公司销售部接收客户订单后，经过相应的订单评审下发到生产管理部，生产管理部根据订单的交货日期先后排序，向生产部下达生产任务单，生产部根据生产计划组织物料员领料、分解任务单并组织生产。在实际生产过程中，公司会根据总体生产进度以及其他突发性因素，对每日生产计划进行细微调整，确保生产顺利完成。

## （三）市场地位优势



公司深耕磁性元器件自动化生产领域多年，公司首创的网络变压器线圈双环绕线机突破性地解决了小型磁环线圈人工绕线效率低下、产能不稳定且绕线成本高的问题，该设备的生产效率、设备稼动率、产品合格率、设备复杂程度、设备精密度和复杂产品的加工能力处于行业领先水平，凭借首创的领先地位、较高的行业知名度和优异的产品服务，公司在该领域的市场占有率在行业内保持领先，具有较高知名度，公司客户囊括磁性元器件领域的众多知名厂商。公司在网络变压器以外的磁性元器件全自动生产设备领域也拥有丰富的研发制造经验，保有较高的行业知名度，报告期内公司的自动化设备客户群体持续增加，客户群体普遍是行业内知名企业。

#### （四）快速市场反应优势

公司凭借多年的研发生产经验，以及与众多优质客户的长期紧密的合作，对产品市场变化和用户需求的变化已能做到及时预测和快速市场反应，订单生产周期短、交期快，具有较强订单履约能力，实现技术设计同步更新，最大限度满足客户需求。

## 四、主营业务分析

### 1、概述

2023 年国内经济依然是充满变化的一年，在报告期内公司主营的网络变压器全自动绕线业务由于下游需求逊于预期，以及供应端竞争激烈，行业内以降价为手段抢夺市场份额，公司经营压力较大。面对此种不利局面，公司一方面积极参与竞争维护原有市场份额，并积极研发拓展新产品，例如增加浸锡浸胶工序的“小抽头”线包产品、用于新能源汽车电池模组管理的线包产品等，但新产品所占据的市场份额比较小，导致报告期内该业务整体下滑幅度较大。

报告期内公司的元器件生产自动化设备业务取得了较好增长，主要原因是公司加大了投入力度，设备种类和客户群体不断拓展。公司的元器件成品业务也开始实现部分收入，但整体体量较小。机械零部件业务受绕线设备配件需求不足影响，收入有所下滑。

2023 年公司实现营业收入 2.18 亿元，同比下降 28.75%，实现归属于上市公司股东的扣除非经常性损益的净利润 0.33 亿元，同比下降 66.04%，实现经营活动产生的现金流净额 0.24 亿元，同比下降 86.21%。

公司深耕磁性元器件生产服务领域多年，拥有全自动绕线设备和其它相关设备的研发和制造能力。公司主要经营模式如下：

### （1）盈利模式

公司小型磁环线圈绕线服务在报告期内采取由客户提供原材料磁环和铜线的客供料模式为主。公司根据客户对小型磁环线圈的指定要求进行绕线加工，仅向供应商采购少量因生产过程中超出客户允许范围内的损耗部分（以下简称“超损耗”），对客供料进行补料。该模式下，公司收取的绕线服务收入根据绕线服务单价乘以绕线服务数量进行确定，收入和成本中均不包含用于生产小型磁环线圈的直接材料收入和成本，成本中仅包括少量超损耗材料成本。为充分发挥规模和技术优势，公司也开始尝试由公司直接采购磁环和铜线等原材料，向客户销售成品线圈的模式，以及公司直接向客户销售磁性元器件成品获取收入实现利润的模式。

公司将自主研发、设计和制造的全自动绕线设备租赁给下游客户，由客户自主生产小型磁环线圈，公司按月收取固定金额的租赁费用，以获取收入、实现利润。

公司对外销售的全自动绕线机和定制化程度较高的全自动电子元器件生产设备为设备类产品，均由公司自主研发、设计和制造，公司向下游电子元器件生产厂商销售相关设备获取收入、实现利润。

### （2）研发模式

公司主要采取自主研发模式，并设立了研发中心，下设技术中心和新产品研发中心，同销售部门相互配合，根据市场技术变化和客户需求情况，制定新产品开发计划和研发方案，组织人员进行策划和研发，并持续跟踪产品测试和批量生产时客户的反馈情况，及时对产品方案进行调整，以确保产品研发与市场、客户需求相匹配。公司一直重视在技术研发上的持续投入，高度关注上下游技术变革，并依托高素质的研发团队，实现产品的技术更新，具备对下游需求良好的前瞻性、快速响应能力及产品开发能力。依托上述研发模式，公司将研发方向与市场、客户需求紧密结合，成功建立了“市场和客户需求分析→产品和技术开发→试样→批量生产→客户反馈”的整套服务流程，以持续保持技术的领先性，提升市场占有率及品牌形象。

公司产品的研发过程主要分为项目评估、产品研发、生产验证和项目结项四大阶段。项目评估阶段包括可行性分析、立项申请、项目评审和立项审批等环节，主要由发起人进行项目实施技术可行性评估及成本分析，根据分析结果提出立项申请，评审委员会根据立项资料进行审批；产品研发阶段包括设计方案确定、产品设计和程序设计等环节，项目经理根据项目需求成立项目组，项目组根据设备规格书、产品生产工艺确定设计思路，并对

重点结构进行设计和验证，验证通过后进行设备的整体设计；生产验证阶段主要包括装配调试、设备前期验收和试生产验收等环节，设备部门根据研发提供的装配图进行设备组装，技术中心根据产品工艺要求、设备规格书对设备进行出厂验收，最后由生产部准备相应的生产物料并指定相应的设备操作人员进行试生产；验证通过并导入量产后进行项目结项。

### （3）采购模式

公司采购模式为直接采购模式，即直接向合格供应商进行采购。公司采购的主要原材料包括标准电气类、标准机械类、金属及非金属材料类、外购加工类、磁芯类和铜线类等。公司采购任务主要由采购部负责，公司生产所需的原材料全部面向市场独立采购，公司目前已经建立了较为完善的供应链管理体系和严格的质量监管体系。供应商选择方面，公司实施严格的供应商准入制度，组织现场质量审核考查供应商，公司设有供应商分级制度，针对不同等级的供应商，下达不同的采购任务，并定期对供应商进行考核和评定。目前，公司已与多个优秀供应商建立了长期稳定的合作关系，可在最大程度上保障原材料采购的稳定。

公司所需原辅材料由采购部、生产管理部根据排产计划和物料库存情况，制定物料需求计划；采购部根据当期的生产需求以及物料库存情况，制定采购计划，提出物料采购需求，并基于产品质量、交货期、价格等因素向供应商分别进行询价、比价，按程序审批后进行采购。

### （4）生产模式

公司根据客户的需求进行定制化生产，采取“订单式生产”的生产模式。小型磁环线圈绕线服务主要由客户提供原材料，公司根据小型磁环线圈的绕制要求（主要包括磁环内外径、铜线线径、绕线圈数、尾线形态和长度等）对全自动绕线设备相关模块进行调试并调整软件程序相关参数，达到客户的产品标准，在小批量试产合格后进入量产阶段。特定状况下公司会直接采购原材料，并在生产后交付客户。磁性元器件成品业务目前主要由客户提供产品图纸，公司根据产品规格要求采购原材料，并进行生产销售。对于设备类产品，公司根据客户需求制定设备的设计方案，并采取柔性生产方式组织生产，在开始生产前，将对产品组成结构进行分析，根据不同产品模块的生产工艺设计契合该产品的生产线，若生产的产品发生变化，公司将在原生产线的基础上调整并优化生产线的布局、人员配置和加工设备，以此适应不同产品的生产，满足客户的定制化需求。

公司的生产主要由各业务事业部的生产管理部、生产部、技术部、品质部组织进行，其中生产管理部负责根据客户订单需求制定生产计划，并向生产部下达生产任务单；生产部接到生产计划后负责分解生产任务单，安排相关人员、设备执行生产任务；技术部主要为生产人员提供技术培训以及解决生产过程中出现的技术问题；品质部负责对生产过程中的产品质量进行管控，确保产品质量符合客户要求。公司销售部接收客户订单后，经过相应的订单评审下发到生产管理部，生产管理部根据订单的交货日期先后排序，向生产部下达生产任务单，生产部根据生产计划组织物料员领料、分解任务单并组织生产。在实际生产过程中，公司会根据总体生产进度以及其他突发性因素，对每日生产计划进行细微调整。

#### （5）销售模式

##### ①销售模式

公司主要通过电话宣传、网络宣传、老客户介绍新客户、刊登相关行业期刊和参加相关行业展会等方式进行产品推广，销售部每年根据公司经营目标制定销售计划，进行客户管理，并长期跟踪客户的动态。

公司采取直销的销售模式。销售工作主要由营销总监负责，设立专门的销售团队，团队销售人员由兼具技术背景及营销能力的人员组成，承担前期市场营销、产品销售、技术支持、客户日常维护及售后服务等职能。公司在销售上采用“大小客户并重战略”，将主要的资源和精力使用在维护已经建立的大客户关系的同时，也在不断开发新的客户。公司指定销售经理对客户进行实时需求跟踪，深度介入下游客户产品的研发设计过程。公司获取客户需求后，开始进行样品制作，客户认可样品后，公司进行小批量生产，通过客户一系列验证后，客户根据公司产品的品质、价格及交货期等因素向公司下达采购订单。

##### ②定价模式

公司小型磁环线圈绕线服务和磁性元器件成品业务、设备租赁、设备类产品由于产品类型和用途不同，采用不同的定价模式，具体如下：

小型磁环线圈绕线服务定价模式为：“成本费用+合理利润”，公司财务部根据不同型号小型磁环线圈的时产能、合格率、生产设备配件损耗以及设备维护周期等，测算产品的成本和费用，在此基础上加上合理的利润后，产生基准报价，销售团队最终结合销售区域、市场竞争、订单量规模等因素，通过商务谈判确定产品销售价格。磁性元器件成品的定价模式亦为“成本费用+合理利润”，在市场拓展期会较少考虑利润因素，发展客户为主。

设备租赁的定价模式为：“成本费用+合理利润”，公司根据设备型号确定设备的租赁价格，加工难度高的设备租赁价格相对较高。

设备类产品定价模式为，公司向不同客户销售的不同类别以及型号的产品都需要单独定价，即一个产品型号对应一个销售价格，产品定价模式采取的是行业内通行的成本加成法，即公司根据不同的客户关于特定类别、型号定制化产品的具体需求进行定制研发，在量产评估综合成本后的基础上加一定的目标利润进行报价，最终产品销售价格由客户综合考虑产品报价、品质服务、交期保障等多方面因素后，与公司协商确定。

### ③收款模式

小型磁环线圈和磁性元器件成品方面，公司主要根据行业传统的收款模式，即公司与客户约定在每个月固定时间进行对账，对账无误后按约定账期收取货款。

设备租赁方面，公司通常在租赁前向客户收取两个月的租金作为押金，同时在每个月月初收取当月的租金，即按月度收取租金。

设备类产品方面，公司收款按照合同一般分为三个阶段，分别是在合同生效后收取的一定预付款，在设备到货或预验收款，以及约定期限内所收取的尾款。根据公司对客户的信用分级，上述三个收款阶段所约定的金额比例、付款时间及付款方式会有所调整。

### ④售后服务模式

针对小型磁环线圈和磁性元器件成品等标准化产品，公司的售后服务主要为对客户生产过程中发现的不良品进行相应的换货处理。针对全自动绕线设备（包括对外出租的设备）及全自动电子元器件生产设备等定制化产品，公司成立有专门的售后服务小组，为客户提供初装、调试及培训服务，并在产品出现故障时提供上门维修服务。公司的售后服务人员是由具备专业技术知识和经验的工程师组成，与客户维持常年的沟通，既为客户提供设备维修调试方面的服务，也为客户提供进一步完善生产程序的服务。

## 2、收入与成本

### （1）营业收入构成

营业收入整体情况

单位：元

	2023 年		2022 年		同比增减
	金额	占营业收入比重	金额	占营业收入比重	
营业收入合计	218,492,594.16	100%	306,641,227.47	100%	-28.75%
分行业					
计算机、通信和	215,841,213.13	98.79%	305,983,341.15	99.79%	-29.46%

其他电子设备制造业					
其他业务	2,651,381.03	1.21%	657,886.32	0.21%	303.02%
分产品					
小型磁环线圈绕线服务	132,490,301.65	60.64%	219,550,001.55	71.60%	-39.65%
专用设备	52,437,679.42	24.00%	40,044,521.57	13.06%	30.95%
磁性元器件成品	1,741,665.48	0.80%			
机械零部件及其它	31,822,947.61	14.56%	47,046,704.35	15.34%	-32.36%
分地区					
国内销售	218,492,594.16	100.00%	306,641,227.47	100.00%	-28.75%
分销售模式					
直销	218,492,594.16	100.00%	306,641,227.47	100.00%	-28.75%

## (2) 占公司营业收入或营业利润 10%以上的行业、产品、地区、销售模式的情况

适用 不适用

单位：元

	营业收入	营业成本	毛利率	营业收入比上年同期增减	营业成本比上年同期增减	毛利率比上年同期增减
分行业						
计算机、通信和其他电子设备制造业	215,841,213.13	137,059,886.96	36.50%	-29.46%	-7.91%	-14.86%
其他业务	2,651,381.03	7,787.38	99.71%	303.02%		-0.29%
分产品						
小型磁环线圈绕线服务	132,490,301.65	90,127,224.61	31.97%	-39.65%	-19.69%	-16.91%
专用设备	52,437,679.42	27,353,025.27	47.84%	30.95%	38.37%	-2.79%
磁性元器件成品	1,741,665.48	2,188,249.19	-25.64%	100.00%	100.00%	
机械零部件及其它	31,822,947.61	17,399,175.27	45.33%	-32.36%	3.35%	-18.89%
分地区						
国内销售	218,492,594.16	137,067,674.34	37.27%	-28.75%	-7.90%	-14.19%
分销售模式						
直销	218,492,594.16	137,068,494.85	37.27%	-28.75%	-7.90%	-14.19%

公司主营业务数据统计口径在报告期发生调整的情况下，公司最近 1 年按报告期末口径调整后的主营业务数据

适用 不适用

单位：元

	营业收入	营业成本	毛利率	营业收入比上年同期增减	营业成本比上年同期增减	毛利率比上年同期增减
分行业						
计算机、通信和其他电子设备制造业	305,983,341.15	148,831,211.87	51.36%	-18.21%	-6.85%	-5.93%
其他业务	657,886.32		100.00%	-72.84%	0.00%	0.00%

分产品						
小型磁环线圈绕线服务	219,550,001.55	112,227,194.67	48.88%	-33.19%	-19.83%	-8.52%
专用设备	40,044,521.57	19,768,414.03	50.63%	208.00%	239.00%	6.37%
机械零部件及其它	47,046,704.35	16,835,603.17	64.22%	64.11%	46.77%	4.23%
分地区						
国内销售	306,641,227.47	148,831,211.87	51.46%	-18.56%	-6.83%	-6.11%
分销售模式						
直销	306,641,227.47	148,831,211.87	51.46%	-18.56%	-6.83%	-6.11%

变更口径的理由

结合公司产品结构、业务分布及未来战略，以便更科学、准确地反映公司业务情况，公司对业务分类口径进行调整，将产品分为小型磁环线圈绕线服务，专用设备，磁性元器件成品，机械零部件及其他四大类。

### (3) 公司实物销售收入是否大于劳务收入

是 否

行业分类	项目	单位	2023 年	2022 年	同比增减
计算机、通信和其他电子设备制造业	销售量	KKPCS	4,008	5,537	-27.61%
	生产量	KKPCS	3,903	5,404	-27.78%
	库存量	KKPCS	104	114	-8.77%
	销售量	台	167	152	9.87%
	生产量	台	161	130	23.85%
	库存量	台	5	7	-28.57%

相关数据同比发生变动 30% 以上的原因说明

适用 不适用

### (4) 公司已签订的重大销售合同、重大采购合同截至本报告期的履行情况

适用 不适用

### (5) 营业成本构成

产品分类

单位：元

产品分类	项目	2023 年		2022 年		同比增减
		金额	占营业成本比重	金额	占营业成本比重	
小型磁环线圈绕线服务	直接材料	9,748,385.89	10.82%	6,127,842.32	5.04%	59.08%
小型磁环线圈绕线服务	直接人工	30,965,729.77	34.36%	51,391,043.80	42.28%	-39.74%
小型磁环线圈绕线服务	制造费用	49,413,108.95	54.83%	64,031,492.41	52.68%	-22.83%
小型磁环线圈	其他支出	0.00	0.00%	0.00	0.00%	0.00%

绕线服务						
专用设备	直接材料	23,215,566.36	84.87%	15,104,267.08	76.41%	53.70%
专用设备	直接人工	2,209,352.27	8.08%	3,345,334.05	16.92%	-33.96%
专用设备	制造费用	1,928,106.64	7.05%	1,318,812.90	6.67%	46.20%
专用设备	其他支出	0.00	0.00%	0.00	0.00%	0.00%
机械零部件及其它	直接材料	3,480,127.91	20.01%	2,951,702.77	39.29%	17.90%
机械零部件及其它	直接人工	3,261,619.74	18.75%	3,470,214.30	46.19%	-6.01%
机械零部件及其它	制造费用	10,649,640.24	61.24%	1,090,502.25	14.52%	876.58%
机械零部件及其它	其他支出	0.00	0.00%	0.00	0.00%	0.00%
磁性元器件成品	直接材料	1,206,933.26	55.16%	0.00	0.00%	0.00%
磁性元器件成品	直接人工	913,840.25	41.76%	0.00	0.00%	0.00%
磁性元器件成品	制造费用	67,475.68	3.08%	0.00	0.00%	0.00%
磁性元器件成品	其他支出	0.00	0.00%	0.00	0.00%	0.00%

说明

机械零部件及其它的制造费用占比增长过高，主要系因为设备租赁设备单价下调而设备的折旧费不变所致

#### (6) 报告期内合并范围是否发生变动

是 否

公司名称	股权处置方式	股权处置时点	处置日净资产	期初至处置日净利润
珠海普基美公司	注销	2023/9/5	1,964,714.41	23,423.67
珠海科祥电子有限公司	注销	2023/7/28	0	0

#### (7) 公司报告期内业务、产品或服务发生重大变化或调整有关情况

适用 不适用

#### (8) 主要销售客户和主要供应商情况

公司主要销售客户情况

前五名客户合计销售金额（元）	102,422,118.00
前五名客户合计销售金额占年度销售总额比例	46.89%
前五名客户销售额中关联方销售额占年度销售总额比例	21.10%

公司前 5 大客户资料



序号	客户名称	销售额（元）	占年度销售总额比例
1	客户 1	46,093,046.63	21.10%
2	客户 2	21,097,064.44	9.66%
3	客户 3	12,558,803.81	5.75%
4	客户 4	11,408,243.49	5.22%
5	客户 5	11,264,959.63	5.16%
合计	--	102,422,118.00	46.89%

主要客户其他情况说明

适用 不适用

公司主要供应商情况

前五名供应商合计采购金额（元）	10,208,409.97
前五名供应商合计采购金额占年度采购总额比例	16.18%
前五名供应商采购额中关联方采购额占年度采购总额比例	0.00%

公司前 5 名供应商资料

序号	供应商名称	采购额（元）	占年度采购总额比例
1	供应商 1	2,793,881.56	4.43%
2	供应商 2	2,133,105.31	3.38%
3	供应商 3	2,112,017.70	3.35%
4	供应商 4	1,591,194.79	2.52%
5	供应商 5	1,578,210.61	2.50%
合计	--	10,208,409.97	16.18%

主要供应商其他情况说明

适用 不适用

### 3、费用

单位：元

	2023 年	2022 年	同比增减	重大变动说明
销售费用	5,061,708.79	5,086,135.78	-0.48%	-
管理费用	34,244,242.99	20,478,594.56	67.22%	主要系咨询服务费及员工薪酬增加
财务费用	-16,581,161.23	-5,871,049.29	182.42%	主要系银行存款利息增加
研发费用	18,992,268.43	23,779,496.84	-20.13%	主要系研发人员减少研发薪酬相应减少所致。
其他收益	7,539,822.37	16,369,954.13	-53.94%	主要系政府补助的减少
信用减值损失	-2,999,921.72	889,324.06	-437.33%	主要系坏账损失增加

### 4、研发投入

适用 不适用

主要研发项目名称	项目目的	项目进展	拟达到的目标	预计对公司未来发展的影响
双工位共模绕线机	1、实现共模电感线	设备验证阶段	1、时产能	实现公司持续快速增

	线、上料、双工位搬运、送线、线尾包胶纸、下料的全自动生产； 2、模块化结构设计，可方便快捷切换机种。		≥800PCS/H； 2、品质合格率 98%以上； 3、设备稼动率 85%以上； 4、直通率 99.5%以上。	长的重点新领域，提升公司盈利能力。
全自动耦合电感测试+缺陷检测机	1、全自动耦合电感的自动化检测、印字和包装； 2、实现完全自动化作业替代人工生产	设备验证阶段	1、时产能 ≥800PCS/H； 2、品质合格率 98%以上； 3、设备稼动率 85%以上； 4、直通率 99.5%以上。	实现公司持续快速增长的重点新领域，提升公司盈利能力。
ASMF1211 自动绕线机	1、实现 ASMF1211 绕线、铜线上料、剥皮机构、转盘搬运机构、大模组搬运机构、成型机构、料仓机构的全自动生产； 2、模块化结构设计，可方便快捷切换机种。	设备验证阶段	1、时产能 ≥720PCS/H； 2、品质合格率 99%以上； 3、设备稼动率 85%以上； 4、直通率 99.5%以上。	巩固行业地位，提升公司盈利能力。
粗线径单线十字绕法钩针机	1、两个独立工位钩线方式设计，效率高；转盘式设计，体积小；绕线长度可达到 4.5 米；改善绕线品质问题。 2、实现全自动化作业以替代人工	设备验证阶段	1、时产能 ≥60PCS/H； 2、品质合格率 98.5%以上； 3、设备稼动率 85%以上。	实现公司持续快速增长的重点新领域，提升公司盈利能力。
磁环穿线机	1、针对粗线电感产品降低设备成本； 2、针对粗线电感产品提高生产效率； 3、实现自动穿线，自动漆包线剥，皮自动上下料；	设备验证阶段	1、时产能 ≥100pcs/H； 2、产品合格率 99.5%以上； 3、设备稼动率 85%以上。	实现公司持续快速增长的重点新领域，提升公司盈利能力。
磁环电感绕线机	1、实现磁环电感绕线、收线、插线、剪线的全自动生产； 2、模块化结构设计，可方便快捷切换机种。	设备验证阶段	1、时产能 ≥72pcs/H； 2、产品合格率 98%以上， 3、设备稼动率 85%以上。	实现公司持续快速增长的重点新领域，提升公司盈利能力。
磁环电感切脚机	1、实现电感绕线全自动高压检测、切脚、下料； 2、模块化结构设计，可方便快捷切换机种。	设备验证阶段	1、时产能 ≥1200pcs/H； 2、产品合格率 98%以上， 3、设备稼动率 85%以上。	实现公司持续快速增长的重点新领域，提升公司盈利能力。
磁环电感测试摆盘机	1、实现电感绕线、翻转、点胶、下料的全自动生产； 2、模块化结构设计，可方便快捷切换机种。	设备验证阶段	1、时产能 ≥1200pcs/H； 2、产品合格率 98%以上， 3、设备稼动率 85%以上。	实现公司持续快速增长的重点新领域，提升公司盈利能力。
卧式磁环电感生产线	1、实现电感绕线、穿	设备验证阶段	1、时产能	实现公司持续快速增

	板、点胶、焊锡、检测、装盘的全自动生产； 2、模块化结构设计，可方便快捷切换机种。		≥360pcs/H； 2、产品合格率 99%以上， 3、设备稼动率 98%以上。	长的重点新领域，提升公司盈利能力。
磁环电感粗线绕线机	1、实现电感绕线、翻转、点胶、钩线、下料的全自动生产； 2、模块化结构设计，可方便快捷切换机种。	设备研发阶段	1、时产能 ≥360pcs/H； 2、产品合格率 98%以上， 3、设备稼动率 85%以上。	实现公司持续快速增长的重点新领域，提升公司盈利能力。
剪抽头焊锡点胶一体化自动设备-六线网络变压器全自动绕线设备	1、自动识别并取出指定麻花线按指定尺寸进行裁剪、焊锡、包胶、烘干； 2、实现网络变压器线包剪抽头焊锡点胶工艺一体化全自动化生产。	设备验证阶段	1、时产能 ≥600PCS/H； 2、品质合格率 95%以上；	巩固行业地位，提升公司盈利能力。
剪抽头焊锡点胶一体化自动设备-八线网络变压器全自动绕线设备	1、自动识别并取出指定麻花线按指定尺寸进行裁剪、焊锡、包胶、烘干； 2、实现网络变压器线包剪抽头焊锡点胶工艺一体化全自动化生产。	设备验证阶段	1、时产能 ≥600PCS/H； 2、品质合格率 95%以上；	巩固行业地位，提升公司盈利能力。
剪抽头焊锡点胶一体化自动设备-八工位网络变压器线包抽头线夹持定位转盘机构	1、自动识别并取出指定麻花线按指定尺寸进行裁剪、焊锡、包胶、烘干； 2、实现网络变压器线包剪抽头焊锡点胶工艺一体化全自动化生产。	设备验证阶段	1、时产能 ≥600PCS/H； 2、品质合格率 95%以上；	巩固行业地位，提升公司盈利能力。
剪抽头焊锡点胶一体化自动设备-网络变压器线包抽头整形机构	1、自动识别并取出指定麻花线按指定尺寸进行裁剪、焊锡、包胶、烘干； 2、实现网络变压器线包剪抽头焊锡点胶工艺一体化全自动化生产。	设备验证阶段	1、时产能 ≥600PCS/H； 2、品质合格率 95%以上；	巩固行业地位，提升公司盈利能力。
剪抽头焊锡点胶一体化自动设备-网络变压器线包剪抽头焊锡点胶整形加工控制系统	1、自动识别并取出指定麻花线按指定尺寸进行裁剪、焊锡、包胶、烘干； 2、实现网络变压器线包剪抽头焊锡点胶工艺一体化全自动化生产。	设备验证阶段	1、时产能 ≥600PCS/H； 2、品质合格率 95%以上；	巩固行业地位，提升公司盈利能力。
剪抽头焊锡点胶一体化自动设备-网络变压器线包抽头自动焊锡机构	1、自动识别并取出指定麻花线按指定尺寸进行裁剪、焊锡、包胶、烘干； 2、实现网络变压器线	设备验证阶段	1、时产能 ≥600PCS/H； 2、品质合格率 95%以上；	巩固行业地位，提升公司盈利能力。

	包剪抽头焊锡点胶工艺一体化全自动化生产。		
--	----------------------	--	--

## 公司研发人员情况

	2023 年	2022 年	变动比例
研发人员数量（人）	73	96	-23.96%
研发人员数量占比	11.08%	11.64%	-0.56%
研发人员学历			
本科	12	7	71.43%
硕士		1	0.00%
大专及以下	61	88	14.77%
研发人员年龄构成			
30 岁以下	19	31	9.68%
30~40 岁	30	45	17.78%
40 岁以上	24	20	35.00%

## 近三年公司研发投入金额及占营业收入的比例

	2023 年	2022 年	2021 年
研发投入金额（元）	18,992,268.43	23,779,496.84	28,234,088.77
研发投入占营业收入比例	8.69%	7.75%	7.50%
研发支出资本化的金额（元）	0.00	0.00	0.00
资本化研发支出占研发投入的比例	0.00%	0.00%	0.00%
资本化研发支出占当期净利润的比重	0.00%	0.00%	0.00%

## 公司研发人员构成发生重大变化的原因及影响

适用 不适用

## 研发投入总额占营业收入的比重较上年发生显著变化的原因

适用 不适用

## 研发投入资本化率大幅变动的原因及其合理性说明

适用 不适用

## 5、现金流

单位：元

项目	2023 年	2022 年	同比增减
经营活动现金流入小计	236,138,388.20	396,217,222.46	-40.40%
经营活动现金流出小计	212,081,809.34	221,726,534.75	-4.35%
经营活动产生的现金流量净额	24,056,578.86	174,490,687.71	-86.21%
投资活动现金流入小计	422,260,400.39	27,942,670.55	1,411.17%
投资活动现金流出小计	1,107,660,523.77	97,015,896.06	1,041.73%
投资活动产生的现金流量净额	-685,400,123.38	-69,073,225.51	892.28%

筹资活动现金流入小计	626,837,812.50		
筹资活动现金流出小计	99,896,763.59	20,035,156.15	398.61%
筹资活动产生的现金流量净额	526,941,048.91	-20,035,156.15	-2,737.80%
现金及现金等价物净增加额	-134,425,709.83	85,386,360.74	-257.43%

相关数据同比发生重大变动的主要影响因素说明

适用 不适用

1. 投资活动产生的现金流量净额同比变动说明：投资活动产生的现金流量净额增加主要是结构性存款增加所致。
2. 筹资活动产生的现金流量净额同比变动说明：筹资活动产生的现金流量净额增加主要系公司上市收到募集资金；
3. 现金及现金等价物净增加额同比变动说明：主要系购买大额存单、结构性存款增加导致。
4. 经营活动产生的现金流量净额同比变动说明：主要系收入减少，销售回款减少所致。

报告期内公司经营活动产生的现金净流量与本年度净利润存在重大差异的原因说明

适用 不适用

## 五、非主营业务情况

适用 不适用

单位：元

	金额	占利润总额比例	形成原因说明	是否具有可持续性
投资收益	4,055,244.76	9.37%	对联营公司的投资收益，及理财收益	是
资产减值	-2,404,379.43	-5.56%	计提存货跌价准备	否
营业外收入	1,005.10	0.00%	赔偿收入	否
营业外支出	275,544.14	0.64%	固定资产报废损失	否
其他收益	7,539,822.37	17.42%	政府补助收益	否
信用减值损失	-2,999,921.72	-6.93%	计提坏账损失	否

## 六、资产及负债状况分析

### 1、资产构成重大变动情况

单位：元

	2023 年末		2023 年初		比重增减	重大变动说明
	金额	占总资产比例	金额	占总资产比例		
货币资金	87,856,540.10	7.59%	227,219,262.54	36.96%	-29.37%	主要系购买大额存单、结构性存款增加所致
应收账款	115,959,865.01	10.02%	110,825,026.11	18.03%	-8.01%	
合同资产	4,647,249.24	0.40%	990,518.70	0.16%	0.24%	主要系应收质保金增加
存货	21,563,410.28	1.86%	25,740,382.87	4.19%	-2.33%	
长期股权投资	18,480,640.6	1.60%	21,234,558.3	3.45%	-1.85%	

	9		6			
固定资产	60,430,753.94	5.22%	83,763,141.83	13.63%	-8.41%	主要系本年度计提折旧所致
在建工程	18,864,603.28	1.63%	557,690.30	0.09%	1.54%	主要系建设工程项目的增加
使用权资产	4,723,130.66	0.41%	6,156,559.51	1.00%	-0.59%	
合同负债	9,032,229.29	0.78%	12,480,884.28	2.03%	-1.25%	
租赁负债	3,068,660.98	0.27%	3,551,147.13	0.58%	-0.31%	
交易性金融资产	193,649,601.37	16.72%			16.72%	主要系结构性存款增加
预付款项	753,199.25	0.07%	2,138,681.32	0.35%	-0.28%	主要系预付货款减少
其他流动资产	77,707,454.70	6.71%	391,957.63	0.06%	6.65%	主要系银行理财产品及待抵扣税金增加
一年内到期的非流动资产	75,037,432.10	6.48%			6.48%	主要系一年内到期的大额存单增加
应收票据	33,622,846.54	2.90%	22,781,115.25	3.71%	-0.81%	主要系商业承兑增加
长期待摊费用	1,184,685.52	0.10%	466,304.12	0.08%	0.02%	主要系软件待摊费用的增加
其他非流动性资产	406,470,120.77	35.11%	70,133,625.02	11.41%	23.70%	主要系大额存单的增加
应交税金	8,089,406.32	0.70%	25,771,199.14	4.19%	-3.49%	主要系企业所得税及增值税减少
其他应付款	8,800,794.01	0.76%	13,584,666.69	2.21%	-1.45%	
递延收益	2,983,467.73	0.26%	885,913.79	0.14%	0.12%	
一年内到期的非流动负债	1,946,127.52	0.17%	2,909,936.77	0.47%	-0.30%	主要是一年内到期的租赁负债减少
递延所得税负债	10,691,789.44	0.92%	16,938,571.26	2.76%	-1.84%	主要系固定资产折旧一次性扣除减少及使用权资产减少

境外资产占比较高

适用 不适用

## 2、以公允价值计量的资产和负债

适用 不适用

单位：元

项目	期初数	本期公允价值变动损益	计入权益的累计公允价值变动	本期计提的减值	本期购买金额	本期出售金额	其他变动	期末数
金融资产								
1. 交易性金融资产（不含衍					607,000.00	414,000.00	649,601.37	193,649,601.37

生金融资产)								
金融资产小计					607,000,000.00	414,000,000.00	649,601.37	193,649,601.37
应收款项融资	11,007,139.30							9,131,078.84
上述合计	11,007,139.30				607,000,000.00	414,000,000.00	649,601.37	202,780,680.21
金融负债	0.00							0.00

其他变动的内容

结构性存款的利息变动

报告期内公司主要资产计量属性是否发生重大变化

是 否

### 3、截至报告期末的资产权利受限情况

项目	期末未终止确认金额（元）	受限原因
应收票据	444,946.30	已背书票据
合计	444,946.30	

## 七、投资状况分析

### 1、总体情况

适用 不适用

### 2、报告期内获取的重大的股权投资情况

适用 不适用

### 3、报告期内正在进行的重大的非股权投资情况

适用 不适用

### 4、金融资产投资

#### (1) 证券投资情况

适用 不适用

公司报告期不存在证券投资。

## (2) 衍生品投资情况

适用 不适用

公司报告期不存在衍生品投资。

## 5、募集资金使用情况

适用 不适用

## (1) 募集资金总体使用情况

适用 不适用

单位：万元

募集年份	募集方式	募集资金总额	募集资金净额	本期已使用募集资金总额	已累计使用募集资金总额	报告期内变更用途的募集资金总额	累计变更用途的募集资金总额	累计变更用途的募集资金总额比例	尚未使用募集资金总额	尚未使用募集资金用途及去向	闲置两年以上募集资金金额
2023	首发	67,766.25	59,923.9	15,557.95	15,557.95	0	0	0.00%	45,226.14	不适用	0
合计	--	67,766.25	59,923.9	15,557.95	15,557.95	0	0	0.00%	45,226.14	--	0

募集资金总体使用情况说明

2023年3月，公司首次公开发行股票募集资金总额为67,766.25万元，扣除发行费用后，募集资金净额为59,923.90万元。截止2023年12月31日，公司已累计使用募集资金15,557.95万元，其中：高端全自动精密磁性元器件绕线设备技术升级及扩充项目累计投入资金7,776.74万元；创新研发中心项目累计投入3.21万元，补充运营资金已使用7,778.00万元。截至2023年12月31日本公司尚未使用的募集资金人民币452,261,428.55元（含募集资金现金管理及增值部分），其中：活期存款余额7,714,196.22元，理财产品余额444,547,232.33元。

## (2) 募集资金承诺项目情况

适用 不适用

单位：万元

承诺投资项目和超募资金投向	是否已变更项目(含部分变更)	募集资金承诺投资总额	调整后投资总额(1)	本报告期投入金额	截至期末累计投入金额(2)	截至期末投资进度(3)=(2)/(1)	项目达到预定可使用状态日期	本报告期实现的效益	截止报告期末累计实现的效益	是否达到预计效益	项目可行性是否发生重大变化
承诺投资项目											
1. 高端全自动精密磁性元器件绕线设备技术升级及扩充项目	否	22,730.6	22,730.6	7,776.74	7,776.74	34.21%	2025年12月31日			不适用	否
2. 创新研发	否	7,903.8	7,903.8	3.21	3.21	0.04%	2025年12月			不适用	否



中心项目							31 日				
3、补充营运资金项目	否	7,778.8	7,778.8	7,778	7,778	99.99%				不适用	否
承诺投资项目小计	--	38,413.2	38,413.2	15,557.95	15,557.95	--	--	0	0	--	--
超募资金投向											
1. 未明确用途资金	否	21,510.7	21,510.7	0	0.00	0.00%				不适用	否
超募资金投向小计	--	21,510.7	21,510.7	0	0	--	--	0	0	--	--
合计	--	59,923.9	59,923.9	15,557.95	15,557.95	--	--	0	0	--	--
分项目说明未达到计划进度、预计收益的情况和原因（含“是否达到预计效益”选择“不适用”的原因）	不适用										
项目可行性发生重大变化的情况说明	不适用										
超募资金的金额、用途及使用进展情况	不适用										
募集资金投资项目实施地点变更情况	不适用										
募集资金投资	不适用										

项目实施方式调整情况	
募集资金投资项目先期投入及置换情况	适用 公司于 2023 年 8 月 24 日召开的第一届董事会第十五次会议和第一届监事会第十二次会议，分别审议通过了《关于使用募集资金置换预先投入募投项目的自筹资金的议案》，同意公司使用募集资金 5,263.35 万元置换已预先投入募投项目的自筹资金。独立董事对该事项发表了同意的独立意见，民生证券股份有限公司出具了无异议的核查意见，天健会计师事务所（特殊普通合伙）出具了《关于珠海科瑞思科技股份有限公司以自筹资金预先投入募投项目的鉴证报告》（天健审（2023）3-373 号）。公司于 2023 年 9 月 18 日完成资金置换。
用闲置募集资金暂时补充流动资金情况	不适用
项目实施出现募集资金结余的金额及原因	不适用
尚未使用的募集资金用途及去向	公司于 2023 年 4 月 23 日召开的第一届董事会第十三次会议和第一届监事会第十次会议，于 2023 年 5 月 17 日召开 2022 年年度股东大会，分别审议通过了《关于使用闲置募集资金和闲置自有资金进行现金管理的议案》，拟使用不超过人民币 50,000.00 万元（含本数）的暂时闲置募集资金和不超过人民币 40,000.00 万元（含本数）的闲置自有资金进行现金管理。该额度自公司 2022 年年度股东大会审议通过之日起 12 个月内有效，在上述审批期限与授权额度内，资金可循环滚动使用；单个理财产品的投资期限不超过 12 个月（含）。截至 2023 年 12 月 31 日本公司尚未使用的募集资金人民币 452,261,428.55 元（含募集资金现金管理及增值部分），其中：活期存款余额 7,714,196.22 元，理财产品余额 444,547,232.33 元。
募集资金使用及披露中存在的问题或其他情况	不适用

### （3）募集资金变更项目情况

适用 不适用

公司报告期不存在募集资金变更项目情况。

## 八、重大资产和股权出售

### 1、出售重大资产情况

适用 不适用

公司报告期未出售重大资产。

### 2、出售重大股权情况

适用 不适用

## 九、主要控股参股公司分析

适用 不适用

主要子公司及对公司净利润影响达 10%以上的参股公司情况

单位：万元

公司名称	公司类型	主要业务	注册资本	总资产	净资产	营业收入	营业利润	净利润
珠海市恒诺科技有限公司	子公司	小型磁环线圈绕线服务	50	30,118.74	25,898.26	8,029.50	2,803.26	2,793.54

报告期内取得和处置子公司的情况

适用 不适用

主要控股参股公司情况说明

主要控股参股公司在报告期内无重大变化。

## 十、公司控制的结构化主体情况

适用 不适用

## 十一、公司未来发展的展望

### （一）公司发展战略

公司将继续基于自身在磁性元器件生产自动化行业深厚的技术沉淀，不断巩固自身在行业内的领先优势，争取由“磁性元器件绕线专家”向“磁性元器件成品生产专家”演进。

绕线领域方面，积极开展更多品类磁性元器件线圈全自动绕线业务，寻找新的收入和利润增长点。同时研发磁性元器件成品全流程自动化生产设备，以自动化带来成本优势和质量优势，参与磁性元器件成品市场的竞争。自动化设备业务方面，则是继续面向新能源、汽车电子等领域的新增需求，大力拓展客户群，成为知名的磁性元器件自动化设备提供商。

此外，公司也将结合经济社会的发展趋势，切入部分和公司现有业务联系较为紧密，且市场空间广阔的新市场新业务，例如用于机器人的空心杯绕线设备及锂电池拆解设备等。整体上，未来公司将结合行业发展趋势、公司现状，并以成功上市为契机，利用好技术优势、资金优势和资本市场地位，通过内生和外延等各种手段不断地巩固自身在行业内的优势地位，进一步提升公司的市场竞争力。

### （二）未来公司业务发展目标

公司未来业务发展目标是，以公司沉淀多年的研发和制造能力为手段，以现有绕线业务和自动化设备业务为基础，向磁性元器件成品领域和更多品类的自动化设备领域进行延伸，具体而言：

1、以公司在磁性元器件线圈绕线领域的技术优势为基础，扩大现有品类的绕线业务规模，在通信领域拓展更多生产难度更大但单价更高的产品系列，挖掘并满足更多客户的个性化需求，突破汽车电子领域中各功能模块间、各电池模组间的信号传输应用场景，拓宽公司产品的应用空间，保持该业务的稳定发展。

2、充分利用公司磁性元器件生产自动化方面的优势，积极投入资源，开发全流程自动化生产磁性元器件的设备，并创造出成本优势和质量优势，将公司现有的网络变压器和电源电感的绕线服务向下游延伸，向客户直接销售磁性元器件成品，打开公司业务空间。

3、公司全自动电子元器件生产设备业务方向，通过扩大研发团队、业务团队规模等手段，拓展更多的设备系列和实现更多客户数量。充分利用新能源产业的旺盛需求，充分发挥公司在自动化领域的技术优势，践行公司“智能制造，提升社会生产效率”的理念，例如通过自动化设备降低光伏逆变器等产品生产过程中对人工的大量依赖，以及废旧锂电池的自动化拆解设备等，打开设备业务市场空间。

4、立足于公司的主营业务，充分探讨公司的技术能力和未来可能爆发的新兴产业之间的契合点，不断驱动公司业务向更新更广阔的市场发展。例如，组建专门的空心杯绕线机研究团队，为机器人市场的爆发建立资源储备。

### （三）公司确保实现上述规划拟采取的措施

未来，围绕公司发展战略和发展目标，公司将在现有业务的基础上，充分利用公司的技术研发、客户资源、规模化生产和精益管理等优势，通过以下具体措施来增强公司的成长性和自主创新能力：

#### 1、加强人才队伍建设

公司将加强技术人才和管理人才队伍建设，积极引进高端人才和各类专业人才；优化企业人才结构，加强人才梯队建设；有计划、有针对性的对企业员工进行岗位知识、技能培训，提高员工素质；公司将通过行之有效的人才激励制度，完善人力资源考核机制，制定明确、具有可操作性的考核标准，建立健全人才贡献激励机制，培育积极创新的企业文化；确保公司业务发展目标的实现。

#### 2、加强财务管理

公司将加强财务管理、做好资金平衡，确保企业发展过程的资金需求。制定资金周转期目标，严格掌控资金的流向和使用；按项目计划进度合理采购，减少资金占用；加强货

款回笼；严格成本管理，制定成本控制目标，做到成本指标层层落实，加强成本管理和考核。

### 3、完善公司内部控制体系，提升运营管理效率

公司将严格按照《公司法》、《证券法》等法律法规对上市公司的要求规范运作，进一步完善公司法人治理结构，不断健全、完善公司制度，强化各项决策的科学性和透明度，为公司的稳步发展奠定基础。公司将根据行业标准及产品质量体系的要求，更加细化产品研发、质量管理、财务管理、内部控制等方面的管理细则，严格执行各项管理规定，进一步完善公司内部运营管理机制，全面提升运营管理效率。

### 4、借力资本市场优势

公司将充分发挥上市公司相对便利的融资渠道优势和资本市场优势，在大力推动业务内生增长的同时，寻求合适的外延拓展机会，助力公司发展。

## （四）公司经营中可能存在的风险及应对措施

### 1、技术创新不足的风险

元器件全自动生产领域属于技术密集型行业，核心竞争力在于持续的技术创新，随着科技的进步，新技术、新材料、新工艺不断地应用于电子元器件领域，以及电子技术、高精密机械加工技术更新迭代进一步加快，公司所处行业和下游行业可能出现新的技术更迭，公司能否通过持续研发保持技术优势、能否适应下游产品需求变化存在诸多不确定因素。若公司的技术研发偏离市场需求、技术研发无法取得突破或者关键技术未能及时更新，可能导致现有业务竞争力减弱及无法开发出具有市场竞争优势设备的风险。

公司一方面将持续研发投入，持续跟进行业技术的发展，不断提升公司在主营业务领域的核心技术实力，另一方面将继续完善人才引进和培养机制，同时为研发人员提供了良好的研发平台，实行与研发成果挂钩的薪酬激励措施，保证研发团队的稳定。

### 2、知识产权和核心技术泄露风险

公司是一家以技术研发为导向的高新技术企业，在元器件全自动生产领域积累的知识产权和核心技术是公司确保市场竞争力的核心。若出现竞争对手恶意剽窃，或管理疏漏，可能导致公司知识产权和核心技术泄露的风险。

公司高度重视知识产权保护和核心技术保密，公司一方面申请专利权、软件著作权对核心技术和工艺环节进行保护；另一方面在研发流程上采取核心技术研发模块化以及数字加密技术等多种手段保护知识产权和核心技术。

### 3、厂房租赁风险

公司目前无自有房产，生产经营所需的办公用房及厂房均系租赁所得，且部分租赁房屋存在出租方未取得房屋权属证书、实际用途与证载用途不符等租赁瑕疵。如果出现由于上述租赁瑕疵而无法正常使用房产、厂房租赁到期无法续约、到期后无法迅速找到合适的替代厂房或其他影响租赁厂房正常使用的情形，可能会对公司生产经营的稳定性产生影响。

为保证厂房租赁的稳定性，公司一方面寻求租赁无相关瑕疵的厂房，并与出租方签订长期租赁合同，同时将加快募投项目的建设，募投项目建成后，公司自有厂房将可以有效满足公司现有生产经营所需。

### 4、募投资金投资项目产能消化的风险

公司 IPO 募集资金投资项目“高端全自动精密磁性元器件绕线设备技术升级及扩充项目”旨在扩大公司小型磁环线圈绕线服务的自有产能，提高生产规模及技术水平，降低生产成本，进一步提升公司的盈利能力。该项目实施后，公司产能将得到大幅提升，虽然公司募集资金投资项目已经过慎重、充分的可行性研究论证，具有良好的技术积累和市场基础，但公司募集资金投资项目的可行性分析是基于当时的市场环境和技术基础、对市场和技术发展趋势的判断等因素作出的。但市场变化较大，可能导致新增产能无法充分消化，对公司的经营业绩产生不利影响。

公司将继续以技术优势和服务优势为抓手，积极提高公司在下游客户中的知名度，并通过开发下游成品带动前端绕线业务，努力推动小型磁环绕线服务业务的发展。

### 5、应收账款金额较大及回款风险

公司应收账款及合同资产账面价值与公司的经营规模基本匹配。虽然公司已充分计提了坏账准备，并且已从应收账款源头以及内部控制制度等方面加强了应收账款的管理，但仍难以完全避免客户因经营状况波动而无法按期回款的情况。若公司主要客户财务状况发生重大不利变化，导致出现延迟支付甚至无法支付货款的情况，则不仅会增加公司的营运资金压力，还会影响公司的资金周转效率，从而对公司的经营业绩和现金流造成不利影响。

公司将加强对客户和订单的预评估，谨慎选择客户和订单，主动放弃存在较大不可控风险的客户和订单；制定并严格执行应收款考核、激励制度，加强对业务部门的应收款工作管理，激励业务人员实施应收账款的回收；制定对账龄较长的应收账款的处置措施，根据实际情况采取诉讼等办法，尽可能回收应收账款。

### 6、绕线业务竞争加剧风险

小型磁环线圈全自动绕线行业具有一定的进入壁垒，但是新的企业仍在尝试进入，尤其是部分非法厂商涉嫌技术侵权抄袭设备，将导致行业参与者不断增加，竞争可能日趋激烈。全自动绕线尚未完全普及，劳动力成本较低的人工绕线市场仍是小型磁环线圈生产的重要参与者之一。此外，分离式变压器虽然存在性能劣势或成本偏高等不足，仍然对传统网络变压器形成一定替代，占有少量市场份额。

面对日趋激烈的市场竞争，公司将持续保持研发优势、提升生产工艺和品质、降低生产成本，并积极关注网络变压器和小型磁环绕线领域的新技术新方向，做好技术储备，持续引领小型磁环全自动绕线行业的发展。同时，开展更多磁性元器件品类的全自动绕线业务，并向绕线业务下游发展，拓展公司业务的市场空间。

#### 7、经济环境变化导致经营业绩下滑的风险

2023 年度以来，网络变压器行业下游终端需求受全球经济环境变化、地缘冲突等影响，以及产业链短期的库存周期变化影响，公司下游及终端客户的短期预期和业绩受到了一定影响，导致公司绕线业务需求有所下滑。由于公司未来发展将受经济环境、行业政策、下游市场需求等外部影响，若未来上述因素发生重大不利变化，公司将面临经营业绩继续下滑的风险。

面对复杂多变的经济环境，公司将密切关注国内外政治经济形势、政策和行业发展趋势，提前预判并制定应对预案，对公司项目投资规模及生产规模进行合理的计划安排；加强营销队伍建设，完善销售渠道布局，持续研发技术创新，不断丰富公司创新产品及品类，加大磁性元器件成品市场的拓展，并继续做大做强自动化设备业务，提升制造管理水平，加强产品品质管理，提高公司的综合竞争力，保障公司可持续发展。

## 十二、报告期内接待调研、沟通、采访等活动登记表

适用 不适用

接待时间	接待地点	接待方式	接待对象类型	接待对象	谈论的主要内容及提供的资料	调研的基本情况索引
2023 年 04 月 25 日	公司会议室、生产车间	实地调研	机构	银华基金、德邦证券、国海证券、中欧基金共 5 人	详见巨潮资讯网 2023 年 4 月 26 日投资者关系活动记录表	巨潮资讯网《科瑞思：301314 科瑞思调研活动信息》（2023-001）
2023 年 04 月 27 日	公司会议室	电话沟通	机构	国富基金 1 人	详见巨潮资讯网 2023 年 4 月 28 日投资者关系活动记	巨潮资讯网《科瑞思：301314 科瑞思调研活动信

					录表	息》(2023-002)
2023 年 05 月 10 日	公司会议室、生产车间	实地调研	机构	华安基金、博时基金、汇添富基金、华金证券共 4 人	详见巨潮资讯网 2023 年 5 月 11 日投资者关系活动记录表	巨潮资讯网《科瑞思: 301314 科瑞思调研活动信息》(2023-003)
2023 年 06 月 01 日	公司会议室	电话沟通	机构	华安证券、中信建投、长安基金、平安资产共 5 人	详见巨潮资讯网 2023 年 6 月 2 日投资者关系活动记录表	巨潮资讯网《科瑞思: 301314 科瑞思调研活动信息》(2023-004)
2023 年 06 月 14 日	公司会议室、生产车间	实地调研	机构	广发证券、华金证券、天风证券、灏浚投资共 5 人	详见巨潮资讯网 2023 年 6 月 15 日投资者关系活动记录表	巨潮资讯网《科瑞思: 301314 科瑞思调研活动信息》(2023-005)
2023 年 07 月 10 日	公司会议室	电话沟通	机构	开源证券、致合资管、广发证券、创金合信、平安基金、五地基金、中再资管、星石投资、中信建投基金共 10 人	详见巨潮资讯网 2023 年 7 月 11 日投资者关系活动记录表	巨潮资讯网《科瑞思: 301314 科瑞思调研活动信息》(2023-006)
2023 年 12 月 11 日	公司会议室	电话沟通	机构	建信基金、民生证券共 2 人	详见巨潮资讯网 2023 年 12 月 11 日投资者关系活动记录表	巨潮资讯网《科瑞思: 301314 科瑞思投资关系管理信息》(2023-007)

### 十三、“质量回报双提升”行动方案贯彻落实情况

公司是否披露了“质量回报双提升”行动方案。

是 否



## 第四节 公司治理

### 一、公司治理的基本状况

报告期内，公司严格按照《公司法》《证券法》《上市公司治理准则》和《深圳证券交易所创业板股票上市规则》等相关法律、法规的规定，不断完善公司法人治理结构，健全内部控制体系，进一步实现规范运作。报告期内没有发生重大会计差错更正、重大遗漏信息补充等情况。公司于本报告期内根据公司实际发展情况及时修订了《公司章程》。

公司整体运作规范、独立性强、信息披露规范，实际情况与中国证监会有关上市公司治理的规范性文件要求基本符合。

#### （一）股东大会制度的建立健全及运行情况

公司制定了《股东大会议事规则》《公司章程》，对股东大会的权责和运作程序进行了具体规定。公司严格按照规定和要求，规范股东大会的召集、召开、表决程序，平等对待所有股东。报告期内，公司共召开了 2 次股东大会，主要审议了《2022 年年度报告》《2022 年度董事会工作报告》《2022 年度监事会报告》《2022 年度财务决算报告》、公司 2022 年度利润分配预案、公司董事 2023 年度薪酬计划、公司监事 2023 年度薪酬计划、预计公司 2023 年度日常关联交易、变更公司注册资本、公司登记类型、修订《公司章程》并办理公司变更登记、使用闲置募集资金和闲置自有资金进行现金管理、董事会换届选举第二届董事会非独立董事、董事会换届选举第二届董事会独立董事、监事会换届选举第二届监事会非职工代表监事、公司第二届董事会董事薪酬计划、公司第二届监事会监事薪酬计划、聘请会计师事务所、修订公司《股东大会议事规则》、修订公司《董事会议事规则》、修订公司《监事会议事规则》、修订公司《独立董事工作制度》、修订公司《董事、监事及高级管理人员薪酬管理办法》、修订公司《关联交易管理制度》、修订公司《对外担保管理办法》、修订公司《对外投资管理办法》、修订公司《募集资金管理制度》、制定公司《对外提供财务资助管理制度》、制定公司《委托理财管理制度》等事项，股东大会的召开及决议内容符合相关法律法规及《公司章程》，不存在违法违规行为。

#### （二）董事会制度及运行情况

公司制定了《董事会议事规则》《公司章程》，对董事会的权责和运作程序进行了具体规定。公司设董事会，对股东大会负责。董事会由 7 名董事组成，其中独立董事 3 名，任期三年，设董事长 1 名。公司现任董事的选举符合《公司法》及相关法规要求的任职资

格。报告期内，公司共召开了 9 次董事会，主要审议了开立募集资金专户且签署三方监管协议、公司使用部分暂时闲置募集资金进行现金管理、《2022 年年度报告》、《2023 年第一季度报告》、《2022 年度董事会工作报告》、《2022 年度总经理工作报告》、《2022 年度财务决算报告》、《2022 年度内部控制自我评价报告》、公司 2022 年度利润分配预案、公司董事 2023 年度薪酬计划、公司高级管理人员 2023 年度薪酬计划、预计公司 2023 年度日常关联交易、变更公司注册资本、公司登记类型、修订《公司章程》并办理公司变更登记、使用闲置募集资金和闲置自有资金进行现金管理、提请召开公司 2022 年度股东大会、调整公司组织架构、调整及增加 2023 年度日常关联交易预计额度、聘任财务总监、《2023 年半年度报告》、《2023 年半年度募集资金存放与使用情况的专项报告》、使用募集资金置换预先投入募投项目的自筹资金、修订公司《信息披露管理制度》、修订公司《审计委员会议事规则》、修订公司《战略委员会议事规则》、修订公司《提名委员会议事规则》、修订公司《薪酬与考核委员会议事规则》、修订公司《总经理工作细则》、修订公司《董事会秘书工作制度》、修订公司《内幕信息及知情人管理制度》、修订公司《内部审计制度》、修订公司《重大信息内部报告制度》、制定公司《印章使用管理制度》、制定公司《子公司管理制度》、制定公司《董事、监事和高级管理人员所持公司股份及其变动管理制度》、调整部分募集资金投资项目内部投资结构、董事会换届选举暨提名第二届董事会非独立董事候选人、董事会换届选举暨提名第二届董事会独立董事候选人、公司第二届董事会董事薪酬计划、聘请会计师事务所、《2023 年第三季度报告》、修订《公司章程》并办理工商备案、修订公司《股东大会议事规则》、修订公司《董事会议事规则》、修订公司《独立董事工作制度》、修订公司《董事、监事及高级管理人员薪酬管理办法》、修订公司《关联交易管理制度》、修订公司《对外担保管理办法》、修订公司《对外投资管理办法》、修订公司《募集资金管理制度》、制定公司《对外提供财务资助管理制度》、制定公司《委托理财管理制度》、制定公司《自愿性信息披露管理制度》、提请召开公司 2023 年第一次临时股东大会、选举第二届董事会董事长、聘任公司高级管理人员及证券事务代表、公司第二届董事会高级管理人员薪酬计划、第二届董事会专门委员会人员组成、《2023 年限制性股票激励计划（草案）》、《2023 年限制性股票激励计划实施考核管理办法》、提请公司股东大会授权董事会办理 2023 年限制性股票激励计划有关事项、提请召开公司 2024 年第一次临时股东大会等事项，全体董事严格按照《公司法》和《公司章程》《董事会议事规则》的规定，规范董事会的召集、召开和表

决；认真出席董事会和股东大会，积极参加对相关知识的培训，熟悉有关法律法规，勤勉尽责。董事会会议的召集、出席、议事、表决均符合相关规定，会议记录完整规范，决议内容及决议的签署合法、合规、真实、有效。历次董事会按照《公司章程》《董事会议事规则》及相关规定，规范运作，不存在董事会、管理层等违反《公司法》《公司章程》《董事会议事规则》及其他相关规定行使职权的情形。

根据《上市公司治理准则》的要求，本公司在董事会下设审计委员会、提名委员会、薪酬与考核委员会和战略委员会四个专门委员会，并制定了相应的专门委员会工作细则。报告期内，各专门委员会严格依照公司章程和董事会授权履行职责，为董事会决策提供积极建议。报告期内，提名委员会召开 3 次会议，主要审议了聘任财务总监、修订公司《提名委员会议事规则》、董事会换届选举暨提名第二届董事会非独立董事候选人、董事会换届选举暨提名第二届董事会独立董事候选人、提名公司高级管理人员及证券事务代表等事项；战略委员会召开 3 次会议，主要审议了《2022 年年度报告》、《2023 年第一季度报告》、《2023 年半年度报告》、修订公司《战略委员会议事规则》、《2023 年第三季度报告》等事项；薪酬与考核委员会召开 4 次会议，主要审议了公司董事 2023 年度薪酬计划、公司高级管理人员 2023 年度薪酬计划、修订公司《薪酬与考核委员会议事规则》、公司第二届董事会董事薪酬计划、修订公司《董事、监事及高级管理人员薪酬管理办法》、公司第二届董事会高级管理人员薪酬计划等事项；审计委员会召开 4 次会议，主要审议了开立募集资金专户且签署三方监管协议、《2022 年年度报告》、《2023 年第一季度报告》、《2022 年度财务决算报告》、《2022 年度内部控制自我评价报告》、公司 2022 年度利润分配预案、预计公司 2023 年度日常关联交易、聘任财务总监、《2023 年半年度报告》、修订公司《审计委员会议事规则》、修订公司《内部审计制度》、聘请会计师事务所、《2023 年第三季度报告》、修订公司《关联交易管理制度》、修订公司《对外担保管理办法》、修订公司《对外投资管理办法》、修订公司《募集资金管理制度》、制定公司《对外提供财务资助管理制度》、制定公司《委托理财管理制度》等事项。

### （三）监事会制度及运行情况

公司制定了《监事会议事规则》《公司章程》，对监事会的权责和运作程序进行了具体规定。公司设监事会。监事会由 3 名监事组成，其中非职工代表监事 2 人，职工代表监事 1 人，监事会设主席 1 人。公司监事会严格按照《公司章程》《监事会议事规则》的规定，规范监事会的召集、召开和表决，报告期内，公司共召开了 9 次监事会，主要审议

了开立募集资金专户且签署三方监管协议、公司使用部分暂时闲置募集资金进行现金管理、《2022 年年度报告》、《2023 年第一季度报告》、《2022 年度监事会工作报告》、《2022 年度财务决算报告》、《2022 年度内部控制自我评价报告》、公司 2022 年度利润分配预案、公司监事 2023 年度薪酬计划、预计公司 2023 年度日常关联交易、使用闲置募集资金和闲置自有资金进行现金管理、调整及增加 2023 年度日常关联交易预计额度、《2023 年半年度报告》、《2023 年半年度募集资金存放与使用情况的专项报告》、使用募集资金置换预先投入募投项目的自筹资金、监事会换届选举暨提名第二届监事会非职工代表监事候选人、公司第二届监事会监事薪酬计划、聘请会计师事务所、《2023 年第三季度报告》、修订公司《监事会议事规则》、修订公司《董事、监事及高级管理人员薪酬管理办法》、选举第二届监事会主席、《2023 年限制性股票激励计划（草案）》、《2023 年限制性股票激励计划实施考核管理办法》、核实《2023 年限制性股票激励计划（草案）》激励对象名单等事项，公司监事认真履行职责，诚信、勤勉、尽责地对公司财务以及董事、高级管理人员履行职责的合法、合规性进行监督，维护公司及股东的合法权益。历次监事会会议的召集、出席、议事、表决均符合相关规定，会议记录完整规范，决议内容及决议的签署合法、合规、真实、有效。历次监事会按照《公司章程（草案）》《监事会议事规则》及相关规定，规范运作，不存在监事会、管理层等违反《公司法》及其他相关规定行使职权的情形。

#### （四）绩效评价与激励约束机制

报告期内，公司建立了各部门的绩效考核制度，公司董事、监事及高级管理人员任免履行了法定程序，严格按照有关法律法规和公司章程进行。报告期内存在董事、监事、高级管理人员人员变动情况，详见本章节董事、监事和高级管理人员情况之基本情况。

#### （五）关于相关利益者

公司能够充分尊重和维护相关利益者的合法权益，积极与相关利益者合作，加强与各方的沟通和交流，实现股东、员工、社会等各方利益的均衡，以推动公司持续、稳定、健康地发展。

#### （六）关于信息披露与透明度

公司严格按照《信息披露管理制度》和《投资者关系管理制度》的要求，指定公司董事会秘书负责信息披露工作、接待股东来访和咨询，并严格按照有关规定真实、准确、完整、及时地披露有关信息，确保公司所有股东能够以平等的机会获得信息。

公司治理的实际状况与法律、行政法规和中国证监会发布的关于上市公司治理的规定是否存在重大差异

是 否

公司治理的实际状况与法律、行政法规和中国证监会发布的关于上市公司治理的规定不存在重大差异。

## 二、公司相对于控股股东、实际控制人在保证公司资产、人员、财务、机构、业务等方面的独立情况

报告期内，公司严格按照《公司法》《证券法》等法律法规和《公司章程》的要求规范运作，在资产、人员、财务、机构、业务等方面与控股股东、实际控制人分开，具有完整的业务体系和直接面向市场独立经营的能力。

### （一）资产独立情况

公司拥有独立于控股股东、实际控制人及其控制的其他企业的生产经营场所、机器设备、商标、专利及其他辅助配套设施和权利，对所属资产拥有完全控制支配权。公司资产完整，独立于控股股东、实际控制人及其控制的其他企业。公司具备与生产经营有关的主要生产系统、辅助生产系统和配套设施，合法拥有与生产经营有关的机器设备以及商标、专利、非专利技术的所有权或者使用权，具有独立的原料采购和产品销售系统。

### （二）人员独立情况

公司董事、监事均严格按照《公司法》和《公司章程》的有关规定选举产生，高级管理人员均由董事会聘任，不存在控股股东或其他关联方干涉公司人事任免的情况。公司的总经理、副总经理、总工程师、财务总监和董事会秘书等高级管理人员不存在在控股股东、实际控制人及其控制的其他企业中担任除董事、监事以外的其他职务，不存在在控股股东、实际控制人及其控制的其他企业领薪的情形；公司的财务人员不存在在控股股东、实际控制人及其控制的其他企业中兼职的情形。

### （三）财务独立情况

公司设立了独立的财务部门，配备了专门的财务人员，并建立健全了独立的财务核算体系，制定了完善的财务会计制度和财务管理体系，独立进行财务决策，独立在银行开设账户，独立办理纳税登记，独立依法纳税，未与控股股东、实际控制人及其控制的其他企业共用银行账户。

### （四）机构独立情况

公司按照《公司法》《公司章程》及其他相关法律、法规及规范性文件规定，建立了符合公司实际情况、独立、健全的内部管理机构，独立行使管理职权，公司生产经营和办公场所与控股股东、实际控制人及其控制的其他企业严格分开，不存在与控股股东、实际控制人及其控制的其他企业混合经营、合署办公的情形。

### （五）业务独立情况

公司的业务独立于控股股东、实际控制人及其控制的其他企业，与控股股东、实际控制人及其控制的其他企业间不存在同业竞争，以及严重影响独立性或者显失公平的关联交易。

### 三、同业竞争情况

适用 不适用

### 四、报告期内召开的年度股东大会和临时股东大会的有关情况

#### 1、本报告期股东大会情况

会议届次	会议类型	投资者参与比例	召开日期	披露日期	会议决议
2022 年年度股东大会	年度股东大会	70.73%	2023 年 05 月 17 日	2023 年 05 月 17 日	巨潮资讯网 《2022 年年度股东大会决议公告》 (2023-015)
2023 年第一次临时股东大会	临时股东大会	64.92%	2023 年 11 月 16 日	2023 年 11 月 16 日	巨潮资讯网 《2023 年第一次临时股东大会决议公告》(2023-044)

#### 2、表决权恢复的优先股股东请求召开临时股东大会

适用 不适用

### 五、公司具有表决权差异安排

适用 不适用

### 六、红筹架构公司治理情况

适用 不适用

### 七、董事、监事和高级管理人员情况

#### 1、基本情况

姓名	性别	年龄	职务	任职状态	任期起始日期	任期终止日期	期初持股数（股）	本期增持股份数量（股）	本期减持股份数量（股）	其他增减变动（股）	期末持股数（股）	股份增减变动的原因
于志	男	58	董事	现任	2020	2026	7,348				7,348	

江			长兼 总经理		年 11 月 17 日	年 11 月 16 日	, 120				, 120	
王兆 春	男	51	董事	现任	2020 年 11 月 17 日	2026 年 11 月 16 日	12, 08 7, 790				12, 08 7, 790	
吴金 辉	男	48	董事	现任	2020 年 11 月 17 日	2026 年 11 月 16 日	4, 408 , 690				4, 408 , 690	
付文 武	男	43	董事	现任	2023 年 11 月 16 日	2026 年 11 月 16 日	3, 489 , 850				3, 489 , 850	
王利 民	男	52	独立 董事	现任	2020 年 11 月 17 日	2026 年 11 月 16 日						
李兵	男	52	独立 董事	现任	2020 年 11 月 17 日	2026 年 11 月 16 日						
杨振 新	男	57	独立 董事	现任	2020 年 11 月 17 日	2026 年 11 月 16 日						
陈新 裕	男	41	监事 会主 席	现任	2020 年 11 月 17 日	2026 年 11 月 16 日	3, 319 , 550				3, 319 , 550	
管锡 君	男	58	监事	现任	2020 年 11 月 17 日	2026 年 11 月 16 日	1, 551 , 030				1, 551 , 030	
黄选 琼	女	45	职工 代表 监事	离任	2020 年 11 月 17 日	2023 年 11 月 16 日						
颜日 枚	女	30	职工 代表 监事	现任	2023 年 11 月 16 日	2026 年 11 月 16 日						
唐林 明	男	50	总经 理	离任	2020 年 11 月 17 日	2023 年 11 月 16 日	975, 0 00				975, 0 00	
林利	女	41	财务 总监	离任	2020 年 11 月 17 日	2023 年 07 月 06 日	195, 0 00				195, 0 00	
刘小 民	女	41	财务 总监	现任	2023 年 08 月 24 日	2026 年 11 月 16 日						
黄海 亮	男	34	董事 会秘	现任	2020 年 11	2026 年 11						

			书兼 副 总 经 理		月 17 日	月 16 日						
胡杰	男	49	副 总 经 理	现 任	2020 年 11 月 17 日	2026 年 11 月 16 日						
吉东 亚	男	41	董 事	离 任	2020 年 11 月 17 日	2023 年 11 月 16 日	1,551 ,030				1,551 ,030	
			总 工 程 师	现 任	2020 年 11 月 17 日	2026 年 11 月 16 日						
合计	--	--	--	--	--	--	34,926,060	0	0		34,926,060	--

报告期是否存在任期内董事、监事离任和高级管理人员解聘的情况

是 否

报告期内董事、监事离任和高级管理人员解聘的情况相见本章节“公司董事、监事、高级管理人员变动情况”。

公司董事、监事、高级管理人员变动情况

适用 不适用

姓名	担任的职务	类型	日期	原因
吉东亚	董事	任期满离任	2023 年 11 月 16 日	任期满离任
付文武	董事	被选举	2023 年 11 月 16 日	被选举
唐林明	总经理	任期满离任	2023 年 11 月 16 日	任期满离任
于志江	总经理	聘任	2023 年 11 月 16 日	董事会聘任
林利	财务总监	解聘	2023 年 07 月 06 日	个人原因辞职
刘小民	财务总监	聘任	2023 年 08 月 24 日	董事会聘任

## 2、任职情况

公司现任董事、监事、高级管理人员专业背景、主要工作经历以及目前在公司的主要职责

### (1) 董事会成员

于志江，男，1965 年出生，中国国籍，无境外永久居留权，1989 年 3 月至 1992 年 5 月，任珠海裕扬针织厂员工；1992 年 5 月至 1995 年 5 月，任深圳震宇机械模具厂技术员；1995 年 5 月至 2005 年 11 月，任珠海市前山俊华机械模具厂厂长；2005 年 12 月至 2011 年 5 月，任珠海市科瑞思机械科技有限公司副总经理；2011 年 5 月至 2011 年 11 月，任珠海市科瑞思机械科技有限公司总经理；2011 年 11 月至 2020 年 2 月，任珠海市科瑞思机械科技有限公司执行董事兼总经理；2020 年 2 月至 2020 年 11 月，任珠海市科瑞思机械科技有限公司执行董事；2020 年 11 月至今，任公司董事长；2023 年 11 月至今，任公司总经理；现兼任珠海市恒诺科技有限公司执行董事、四川恒纬达机电有限公司董事长、德阳弘



翌电子有限公司董事、四川恒诺电子有限公司执行董事、江西众科电子科技有限公司执行董事兼总经理、衡南县华祥科技有限公司执行董事、四川恒信发电子有限公司执行董事兼总经理、珠海科丰电子有限公司执行董事。

王兆春，男，1972 年出生，中国国籍，无境外永久居留权，1989 年 9 月至 1993 年 3 月，任珠海市裕扬针织厂员工；1993 年 3 月至 1996 年 12 月，任珠海市兴华机械厂员工；1997 年 1 月至 2005 年 5 月，任珠海市前山俊华机械模具厂负责人；2005 年 5 月至 2015 年 11 月，任珠海市博杰电子有限公司监事；2005 年 12 月至 2011 年 5 月，任珠海市科瑞思机械科技有限公司执行董事、总经理；2011 年 5 月至 2011 年 11 月，任珠海市科瑞思机械科技有限公司执行董事；2015 年 11 月至 2018 年 1 月，任珠海市博杰电子有限公司执行董事；2018 年 1 月至今，任珠海博杰电子股份有限公司（002975.SZ）董事长；2020 年 11 月至今，任公司董事；2023 年 2 月至今，任珠海博杰电子股份有限公司（002975.SZ）总经理；2023 年 3 月至今，任博恒（珠海）智能装备有限公司副董事长；现兼任珠海市汉威企业管理有限公司执行董事、珠海博冠软件科技有限公司经理、博杰电子（香港）有限公司董事、珠海市椿田机械科技有限公司董事、尔智机器人（珠海）有限公司董事、珠海市香洲区第十届人大代表、珠海市香洲区工商业联合会副主席等。

吴金辉，男，1975 年出生，中国国籍，无境外永久居留权。1996 年 8 月至 2007 年 7 月，任中山八达机器制造厂电气工程师；2007 年 8 月至 2015 年 11 月，任珠海市科瑞思机械科技有限电气工程师；2015 年 12 月至 2020 年 11 月，任珠海市科瑞思机械科技有限研发经理、监事；2020 年 11 月至 2023 年 7 月，任公司董事、电源电感绕线事业部总经理；2023 年 7 月至今，任公司董事、研发中心总经理；现兼任珠海市恒诺科技有限经理、四川恒纬达机电有限公司董事、珠海科丰电子有限公司经理。

付文武，男，1980 年出生，中国国籍，无境外永久居留权。2001 年 7 月至 2003 年 9 月，任珠海市铭晟机械制造有限公司生产主管；2003 年 10 月至 2006 年 8 月，任珠海市南屏镇锐华机械模具厂生产主管；2006 年 9 月至 2021 年 7 月，任斗门区井岸镇汇能达精密机械设备制造厂经营者；2007 年 7 月至 2008 年 12 月，任珠海千里马自动化科技有限公司销售经理；2009 年 1 月至 2011 年 7 月，任中山市国铨电子设备有限公司总经理；2011 年 8 月至 2014 年 1 月，任中山市恒诺电子设备有限公司销售经理；2014 年 1 月至今，任珠海市恒诺科技有限公司销售总监；2020 年 11 月至今，任公司网络变压器产品事业部总经

理；2023 年 3 月至今，任公司总经理助理；现兼任四川恒纬达机电有限公司董事；2023 年 11 月至今，任公司董事。

王利民，男，1971 年 10 月出生，中国国籍，无境外永久居留权，博士学历，高级经济师。1995 年 7 月至 1997 年 9 月，任中国建设银行股份有限公司珠海市分行科员；1997 年 9 月至 2001 年 12 月，任珠海市农村信用联社部门经理；2001 年 12 月至 2003 年 4 月，任珠海市国有资产经营管理局独立董事；2003 年 4 月至 2007 年 1 月，任珠海市燃气集团有限公司副总经理、党委副书记、纪委书记；2007 年 1 月至 2008 年 7 月，任珠海市港口企业集团有限公司副董事长、党委副书记；2008 年 7 月至 2009 年 9 月，任珠海市公共汽车公司副总经理；2009 年 10 月至 2014 年 3 月，任珠海市公共交通运输集团有限公司副总经理；2014 年 3 月至 2019 年 3 月，任珠海水务环境控股集团有限公司副总经理；2015 年 8 月至 2019 年 2 月，任珠海华金资本股份有限公司董事、副董事长；2016 年 12 月至 2019 年 4 月，任广东海源环保科技有限公司董事长；2018 年 4 月至 2019 年 12 月，任广东龙泉水务管道工程有限公司董事；2020 年 7 月至 2021 年 7 月任珠海市睿泓华城市更新有限公司总经理兼董事；2020 年 3 月至 2022 年 3 月，任珠海市浩业控股集团有限公司副总经理；2022 年 3 月至 2022 年 11 月，任广东亿安税务师事务所有限公司执行董事兼经理；2020 年 11 月至今，任公司独立董事；现兼任珠海广浩捷科技股份有限公司独立董事、湖北大学工商管理专业以及北京师范大学经济与工商管理学院硕士研究生校外导师。

李兵，男，1971 年 12 月出生，中国国籍，无境外永久居留权，博士学历，教授。1989 年 12 月至 2001 年 8 月，任湖南平江氮肥厂技术员；2004 年 9 月至 2005 年 8 月，任湖南工业大学工程师；2008 年 4 月至今，历任北京理工大学珠海学院讲师、副教授、工程训练中心主任、教授；2020 年 11 月至今，任公司独立董事。

杨振新，男，1966 年出生，中国国籍，无境外永久居留权，本科学历，注册会计师。1988 年 7 月至 1994 年 10 月，任江西省审计厅科员；1994 年 10 月至 1996 年 12 月，任珠海财政局万山分局科员；1996 年 12 月至 2002 年 8 月，任珠海公众联合会计师事务所（普通合伙）副所长；2002 年 9 月至 2004 年 7 月，任公诚信会计师事务所合伙人；2004 年 8 月至 2009 年 2 月，任珠海国睿会计师事务所（普通合伙）合伙人；2009 年 2 月至 2014 年 11 月，任珠海国赋财税咨询有限公司合伙人；2014 年 10 月至 2020 年 8 月，任江龙船艇科技股份有限公司独立董事；2020 年 11 月至今，任公司独立董事；2021 年 10 月至 2022 年 12 月，任中审众环会计师事务所（特殊普通合伙）珠海分所副所长；现兼任中赋（珠

海) 会计师事务所有限公司合伙人、珠海康晋电气股份有限公司独立董事、广东宝莱特医用科技股份有限公司独立董事。

## (2) 监事会成员

陈新裕，男，1982 年出生，中国国籍，无境外永久居留权。2005 年 1 月至 2009 年 2 月，任中山卓越机械有限公司工程师；2009 年 3 月至 2011 年 6 月，任中山市国铨电子设备有限公司副总经理；2011 年 7 月至 2014 年 1 月，任中山市恒诺电子设备有限公司副总经理；2014 年 1 月至今，任珠海市恒诺科技有限公司研发总监；2020 年 11 月至今，任公司监事会主席、网络变压器产品事业部副总经理；现兼任四川恒纬达机电有限公司经理、四川恒诺电子有限公司经理。

管锡君，男，1965 年出生，中国国籍，无境外永久居留权。1987 年 8 月至 1999 年 2 月，任常德市电力局江北营业所技术员；1999 年 2 月至 2005 年 5 月，任珠海市前山俊华机械模具厂工程师；2005 年 5 月至 2020 年 3 月，任珠海市科瑞思机械科技有限公司工程师；2020 年 4 月至 2020 年 11 月任珠海市科瑞思机械科技有限公司机械模具事业部总经理；2020 年 11 月至今，任公司监事、精密零部件制造事业部总经理；现兼任珠海科丰电子有限公司监事。

颜日枚，女，1993 年出生，中国国籍，无境外永久居留权，2016 年 9 月至今，任公司会计；2023 年 11 月至今，任公司职工代表监事。

## (3) 高级管理人员

于志江，个人简历参见上述“(1) 董事会成员”

胡杰，男，1974 年出生，中国国籍，无境外永久居留权，中专学历。1995 年 7 月至 1998 年 1 月，任重庆三峡柴油机厂重庆万州通用机械厂钳工；1998 年 2 月至 2002 年 7 月，任珠海市琼峰机械设备厂钳工；2002 年 8 月至 2005 年 7 月，任江原技术(珠海)有限公司生产部主任；2005 年 10 月至 2013 年 12 月，任珠海市香洲鑫旺机械加工厂厂长；2014 年 1 月至 2015 年 7 月，任中山市中西自动化设备有限公司工程师；2015 年 8 月至 2020 年 11 月，任珠海市科瑞思机械科技有限公司工程部主管兼研发部经理；2020 年 11 月至今，任公司副总经理兼元器件智能装备事业部总经理。

吉东亚，男，1982 年出生，中国国籍，无境外永久居留权，大专学历。2003 年 11 月至 2008 年 9 月，任珠海市联思电子厂有限公司技术员；2008 年 9 月至 2009 年 4 月，任爱普科斯电阻电容(珠海)有限公司设备工程师；2009 年 5 月至 2015 年 12 月，任科瑞思

有限研发工程师；2015 年 12 月至 2020 年 11 月，任珠海恒诺研发工程师；2020 年 11 月至 2023 年 11 月，任公司董事；2020 年至今，任公司总工程师。

刘小民，女，1982 年出生，中国国籍，无境外居留权，本科学历。2004 年 6 月至 2006 年 12 月，任中山太平玩具有限公司会计员；2006 年 12 月至 2007 年 6 月，任珠海海迅软性线多层板有限公司会计员；2007 年 7 月至 2010 年 9 月，任珠海鑫正企业有限公司财务主管；2010 年 9 月至 2014 年 6 月，任珠海市万拓电子有限公司和中山万拓电子有限公司财务负责人；2014 年 9 月至 2023 年 8 月，任公司财务主管及经理；2023 年 8 月至今，任公司财务总监。

黄海亮，男，1989 年出生，中国国籍，无境外永久居留权，本科学历，中级经济师，持有深交所颁发的董事会秘书资格证书。2011 年 2 月至 2014 年 7 月，任深圳市华强北电子市场价格指数有限公司研究员；2014 年 8 月至 2016 年 2 月从事自由职业；2016 年 3 月至 2018 年 4 月，任深圳市怡亚通供应链股份有限公司投资副总监；2018 年 5 月至 2020 年 11 月，任珠海市科瑞思机械科技有限公司证券事务代表；2020 年 11 月至今，任公司副总经理兼董事会秘书。

在股东单位任职情况

适用 不适用

在其他单位任职情况

适用 不适用

任职人员姓名	其他单位名称	在其他单位担任的职务	任期起始日期	任期终止日期	在其他单位是否领取报酬津贴
于志江	德阳弘翌电子有限公司	董事	2016 年 07 月 22 日		否
于志江	珠海市恒诺科技有限公司	执行董事	2014 年 01 月 08 日		否
于志江	四川恒纬达机电有限公司	董事长	2016 年 07 月 11 日		否
于志江	四川恒诺电子有限公司	执行董事	2018 年 03 月 21 日		否
于志江	江西众科电子科技有限公司	执行董事、总经理	2018 年 05 月 11 日		否
于志江	衡南县华祥科技有限公司	执行董事	2018 年 08 月 08 日		否
于志江	四川恒信发电子有限公司	执行董事、总经理	2018 年 09 月 05 日		否
于志江	珠海科丰电子有限公司	执行董事	2020 年 12 月 28 日		否
于志江	东莞市复协电子有限公司	执行董事	2020 年 12 月 02 日		否
于志江	东莞市玉新电子科技有限公司	执行董事	2021 年 03 月 02 日		否
王兆春	珠海博杰电子股份有限公司	董事长、总经理	2005 年 05 月 30 日		是

王兆春	珠海博冠软件科技有限公司	经理	2016年06月07日		否
王兆春	成都市博杰自动化设备有限公司	监事	2011年09月02日		否
王兆春	博杰电子（香港）有限公司	董事	2015年07月06日		否
王兆春	博杰科技有限公司	董事	2016年03月17日		否
王兆春	博捷芯（深圳）半导体有限公司	董事	2022年10月19日		否
王兆春	珠海市汉威企业管理有限公司	执行董事	2011年08月18日		否
王兆春	江苏馨霞实业有限公司	执行董事	2014年01月15日		否
王兆春	珠海元麒投资有限公司	执行董事、经理	2022年09月23日		否
王兆春	珠海横琴博航投资咨询企业（有限合伙）	执行事务合伙人	2017年01月06日		否
王兆春	珠海横琴博望投资咨询企业（有限合伙）	执行事务合伙人	2017年01月06日		否
王兆春	珠海横琴博展投资咨询企业（有限合伙）	执行事务合伙人	2017年01月06日		否
王兆春	珠海横琴瑞诺投资咨询企业（有限合伙）	执行事务合伙人	2020年09月21日		否
王兆春	智美康民（珠海）健康科技有限公司	监事	2020年06月02日		否
王兆春	尔智机器人（珠海）有限公司	董事	2021年07月12日		否
王兆春	成都松齐明科技有限公司	董事	2020年07月14日		否
王兆春	深圳市华芯智能装备有限公司	董事	2023年02月07日		否
王兆春	珠海市椿田机械科技有限公司	董事	2021年05月20日		否
王兆春	博恒（珠海）智能装备有限公司	副董事长	2023年03月29日		否
吴金辉	珠海市恒诺科技有限公司	经理	2014年01月08日		否
吴金辉	四川恒纬达机电有限公司	董事	2016年07月11日		否
吴金辉	江西众科电子科技有限公司	监事	2018年05月11日		否
吴金辉	珠海科丰电子有限公司	经理	2020年12月28日		否
吴金辉	四川恒信发电子有限公司	监事	2021年04月22日		否
付文武	四川恒诺电子有限公司	监事	2018年03月21日		否
付文武	东莞市玉新电子科技有限公司	监事	2018年07月18日		否
付文武	珠海市恒诺科技有限公司	监事	2014年01月08日		否

付文武	德阳弘翌电子有限公司	监事	2021年08月06日		否
付文武	四川恒纬达机电有限公司	董事	2016年07月11日		否
付文武	东莞市复协电子有限公司	监事	2017年12月29日		否
王利民	珠海广浩捷科技股份有限公司	独立董事	2019年12月24日		是
王利民	湖北大学	硕士研究生校外导师	2023年01月01日		否
王利民	北京师范大学	硕士研究生校外导师	2022年09月01日		否
李兵	北京理工大学珠海学院	教授	2020年09月01日		是
杨振新	珠海康晋电气股份有限公司	独立董事	2021年03月08日		是
杨振新	中赋（珠海）会计师事务所有限公司	合伙人	2022年12月15日		是
杨振新	丽江泸沽湖经营发展股份有限公司	监事	2015年08月03日		否
杨振新	广东宝莱特医用科技股份有限公司	独立董事	2023年02月20日		是
陈新裕	珠海市恒诺科技有限公司	研发总监	2014年01月08日		否
陈新裕	四川恒纬达机电有限公司	经理	2016年07月22日		否
陈新裕	四川恒诺电子有限公司	经理	2018年03月21日		否
管锡君	珠海科丰电子有限公司	监事	2020年12月28日		否
在其他单位任职情况的说明	不适用				

公司现任及报告期内离任董事、监事和高级管理人员近三年证券监管机构处罚的情况

适用 不适用

### 3、董事、监事、高级管理人员报酬情况

董事、监事、高级管理人员报酬的决策程序、确定依据、实际支付情况

(1) 报酬的决策程序和报酬确定依据：公司于2023年11月16日召开2023年第一次临时股东大会决议，审议通过《董事、监事及高级管理人员薪酬管理办法》《关于公司第二届董事会董事薪酬计划的议案》《关于公司第二届监事会监事薪酬计划的议案》；第二届董事会第一次会议审议通过《关于公司第二届高级管理人员薪酬计划的议案》。公司董事（含独立董事）、监事、高级管理人员按照在公司所担任的职务，参照薪酬与绩效考核管理体系领取薪酬，未在公司担任实际工作的董事、监事，不在公司领取薪酬。公司董

事、监事薪酬由股东大会决定，高级管理人员薪酬由董事会决定。除独立董事外，董事、监事不另外支付津贴，独立董事会务费据实报销。

(2) 报告期内，董事、监事和高级管理人员报酬按规定发放。其中，根据公司于 2023 年 5 月 17 日召开的 2022 年年度股东大会决议，给予第一届每位独立董事的津贴为人民币 5 万元一年（税前）。根据公司于 2023 年 11 月 16 日召开的 2023 年第一次临时股东大会决议，给予第二届每位独立董事的津贴为人民币 7 万元一年（税前）。

公司报告期内董事、监事和高级管理人员报酬情况

单位：万元

姓名	性别	年龄	职务	任职状态	从公司获得的税前报酬总额	是否在公司关联方获取报酬
于志江	男	58	董事长、总经理	现任	115.96	否
王兆春	男	51	董事	现任	0.00	是
吴金辉	男	48	董事	现任	35.18	否
付文武	男	43	董事	现任	58.82	否
王利民	男	52	独立董事	现任	5.33	否
李兵	男	52	独立董事	现任	5.33	否
杨振新	男	57	独立董事	现任	5.33	否
陈新裕	男	41	监事会主席	现任	36.42	否
管锡君	男	58	监事	现任	41.95	否
黄选琼	女	45	职工代表监事	离任	23.36	否
颜日枚	女	30	职工代表监事	现任	5.63	否
唐林明	男	50	总经理	离任	50.67	否
胡杰	男	49	副总经理	现任	42.32	否
黄海亮	男	34	董事会秘书、副总经理	现任	49.39	否
林利	女	41	财务总监	离任	24.63	否
刘小民	女	41	财务总监	现任	28.58	否
吉东亚	男	41	总工程师	现任	28.00	否
合计	--	--	--	--	556.90	--

其他情况说明

适用 不适用

鉴于公司 2023 年成功上市，公司所在地政府部门根据相关金融支持政策对公司成功上市奖励 500 万元人民币。针对该笔政府奖励资金，公司根据员工在 IPO 融资过程中承担的工作任务和完成情况，共对 21 位员工发放了一次性现金奖励，其中对高级管理人员发放一次性奖励合计 430 万元（税前），上表报酬数据未包含对高级管理人员发放的上述一次性奖金。

## 八、报告期内董事履行职责的情况

### 1、本报告期董事会情况

会议届次	召开日期	披露日期	会议决议
第一届董事会第十一次会议	2023 年 03 月 22 日	不适用	本次董事会无出现否决议案的情形
第一届董事会第十二次会议	2023 年 04 月 18 日	2023 年 04 月 18 日	详见巨潮资讯网（www.cninfo.com.cn）《第一届董事会第十二次会议决议公告》（公告编号：2023-

			002)
第一届董事会第十三次会议	2023 年 04 月 23 日	2023 年 04 月 25 日	详见巨潮资讯网 (www.cninfo.com.cn)《第 一届董事会第十二次会议决 议公告》(公告编号: 2023- 005)
第一届董事会第十四次会议	2023 年 06 月 15 日	2023 年 06 月 16 日	详见巨潮资讯网 (www.cninfo.com.cn)《第 一届董事会第十二次会议决 议公告》(公告编号: 2023- 019)
第一届董事会第十五次会议	2023 年 08 月 24 日	2023 年 08 月 25 日	详见巨潮资讯网 (www.cninfo.com.cn)《第 一届董事会第十二次会议决 议公告》(公告编号: 2023- 024)
第一届董事会第十六次会议	2023 年 09 月 04 日	2023 年 09 月 05 日	详见巨潮资讯网 (www.cninfo.com.cn)《第 一届董事会第十二次会议决 议公告》(公告编号: 2023- 031)
第一届董事会第十七次会议	2023 年 10 月 26 日	2023 年 10 月 27 日	详见巨潮资讯网 (www.cninfo.com.cn)《第 一届董事会第十二次会议决 议公告》(公告编号: 2023- 037)
第二届董事会第一次会议	2023 年 11 月 16 日	2023 年 11 月 16 日	详见巨潮资讯网 (www.cninfo.com.cn)《第 一届董事会第十二次会议决 议公告》(公告编号: 2023- 045)
第二届董事会第二次会议	2023 年 12 月 27 日	2023 年 12 月 28 日	详见巨潮资讯网 (www.cninfo.com.cn)《第 一届董事会第十二次会议决 议公告》(公告编号: 2023- 049)

## 2、董事出席董事会及股东大会的情况

董事出席董事会及股东大会的情况							
董事姓名	本报告期应 参加董事会 次数	现场出席董 事会次数	以通讯方式 参加董事会 次数	委托出席董 事会次数	缺席董事会 次数	是否连续两 次未亲自参 加董事会会 议	出席股东大 会次数
于志江	9	9	0	0	0	否	2
王兆春	9	9	0	0	0	否	2
吴金辉	9	9	0	0	0	否	2
吉东亚	7	7	0	0	0	否	2
付文武	2	2	0	0	0	否	2
王利民	9	9	0	0	0	否	2
李兵	9	7	2	0	0	否	2
杨振新	9	9	0	0	0	否	2

连续两次未亲自出席董事会的说明



无

### 3、董事对公司有关事项提出异议的情况

董事对公司有关事项是否提出异议

是 否

报告期内董事对公司有关事项未提出异议。

### 4、董事履行职责的其他说明

董事对公司有关建议是否被采纳

是 否

董事对公司有关建议被采纳或未被采纳的说明

报告期内，公司董事严格按照《公司法》《证券法》《深圳证券交易所创业板股票上市规则》《深圳证券交易所上市公司自律监管指引第2号——创业板上市公司规范运作》等法律、法规及《公司章程》《董事会议事规则》《独立董事工作制度》的有关规定，勤勉尽责地履行职责，按时出席公司会议，认真严谨审议公司各项议案。独立董事通过出席董事会、股东大会、电话、邮件、现场考察等方式，与公司董事积极沟通交流，提高了公司决策的科学性，为公司经营状况及财务状况、公司的发展战略、公司治理等方面提出了积极建议，维护了公司和全体股东的合法权。

## 九、董事会下设专门委员会在报告期内的情况

委员会名称	成员情况	召开会议次数	召开日期	会议内容	提出的重要意见和建议	其他履行职责的情况	异议事项具体情况（如有）
第一届董事会战略委员会	吴金辉、于志江、王利民	3	2023年04月23日	《2022年年度报告》 《2023年第一季度报告》	严格按照法律法规和规范性文件的要求，仔细审阅、充分沟通和讨论，一致通过所有议案	不适用	无
			2023年08月24日	《2023年半年度报告》、修订公司《战略委员会议事规则》	严格按照法律法规和规范性文件的要求，仔细审阅、充分沟通和讨论，一致通过所有议案	不适用	无
			2023年10月26日	《2023年第三季度报告》	严格按照法律法规和规范性文件的要求，仔细	不适用	无

					审阅、充分沟通和讨论，一致通过所有议案		
第一届董事会审计委员	杨振新、李兵、吴金辉	4	2023 年 03 月 22 日	开立募集资金专户且签署三方监管协议	严格按照法律法规和规范性文件的要求，仔细审阅、充分沟通和讨论，一致通过所有议案	不适用	无
			2023 年 04 月 23 日	《2022 年年度报告》 《2023 年第一季度报告》 《2022 年度财务决算报告》 《2022 年度内部控制自我评价报告》、公司 2022 年度利润分配预案、预计公司 2023 年度日常关联交易	独立董事对相关审议事项提出合理化建议	指导内部审计工作、监督、评估外部审计机构工作、审阅公司的财务报告	无
			2023 年 08 月 24 日	聘任财务总监、《2023 年半年度报告》、修订公司《审计委员会议事规则》、修订公司《内部审计制度》	独立董事对相关审议事项提出合理化建议	指导内部审计工作、审阅公司的财务报告	无
			2023 年 10 月 26 日	聘请会计师事务所、《2023 年第三季度报告》、修订公司《关联交易管理制度》、修订公司《对外担保管理办法》、修订公司《对外投资管理办法》、修订公司《募集资金管理制度》、制定公司《对外提供财务资	严格按照法律法规和规范性文件的要求，仔细审阅、充分沟通和讨论，一致通过所有议案	指导内部审计工作、审阅公司的财务报告	无

				助管理制度》、制定公司《委托理财管理制度》			
第一届董事会薪酬与考核委员会	王兆春、李兵、王利民	3	2023 年 04 月 23 日	公司董事 2023 年度薪酬计划、公司高级管理人员 2023 年度薪酬计划	独立董事对相关审议事项提出合理化建议	指导公司董事会完善公司薪酬体系，以进一步提高董事会薪酬考核方面的科学性与合理性	无
			2023 年 08 月 24 日	修订公司《薪酬与考核委员会议事规则》	严格按照法律法规和规范性文件的要求，仔细审阅、充分沟通和讨论，一致通过所有议案	不适用	无
			2023 年 10 月 26 日	公司第二届董事会董事薪酬计划、修订公司《董事、监事及高级管理人员薪酬管理办法》	独立董事对相关审议事项提出合理化建议	指导公司董事会完善公司薪酬体系，以进一步提高董事会薪酬考核方面的科学性与合理性	无
第一届董事会提名委员会	李兵、杨振新、吉东亚	2	2023 年 08 月 24 日	聘任财务总监、修订公司《提名委员会议事规则》	严格按照法律法规和规范性文件的要求，仔细审阅、充分沟通和讨论，一致通过所有议案	不适用	无
			2023 年 10 月 26 日	董事会换届选举暨提名第二届董事会非独立董事候选人、董事会换届选举暨提名第二届董事会独立董事候选人	独立董事对相关审议事项提出合理化建议	指导公司董事会完善公司薪酬体系，以进一步提高董事会薪酬考核方面的科学性与合理性	无
第二届董事会薪酬与考核委员会	王利民、李兵、于志江	2	2023 年 11 月 16 日	公司第二届董事会高级管理人员薪酬计划	独立董事对相关审议事项提出合理化建议	指导公司董事会完善公司薪酬体系，以进一步提高董事会薪酬考核方面的科学性与合理性	无

			2023 年 12 月 27 日	《2023 年限制性股票激励计划（草案）》《2023 年限制性股票激励计划实施考核管理办法》、核实《2023 年限制性股票激励计划（草案）》激励对象名单	严格按照法律法规和规范性文件的要求，仔细审阅、充分沟通和讨论，一致通过所有议案	不适用	无
第二届董事会提名委员会	李兵、杨振新、于志江	1	2023 年 11 月 16 日	提名公司高级管理人员	严格按照法律法规和规范性文件的要求，仔细审阅、充分沟通和讨论，一致通过所有议案	不适用	无

## 十、监事会工作情况

监事会在报告期内的监督活动中发现公司是否存在风险

是 否

监事会对报告期内的监督事项无异议。

## 十一、公司员工情况

### 1、员工数量、专业构成及教育程度

报告期末母公司在职员工的数量（人）	191
报告期末主要子公司在职员工的数量（人）	468
报告期末在职员工的数量合计（人）	659
当期领取薪酬员工总人数（人）	670
母公司及主要子公司需承担费用的离退休职工人数（人）	0
专业构成	
专业构成类别	专业构成人数（人）
生产人员	489
销售人员	12
技术人员	40
财务人员	20
行政人员	98
合计	659
教育程度	
教育程度类别	数量（人）
大专及以上学历	126

中专	87
高中	117
初中	299
小学	30
合计	659

## 2、薪酬政策

公司在严格遵守《劳动法》《劳动合同法》等有关法律法规、部门规章和规范性文件的基础上，结合行业及公司经营特点，充分考虑公平性和竞争力，制定了较为完善的薪酬管理制度及激励机制。公司在自身发展的同时，为员工提供了行业内具有竞争力的薪资福利待遇，并根据员工参加的团队项目绩效及个人绩效实施多元化的激励，充分调动员工的积极性和创造性。

## 3、培训计划

公司注重员工培养和人才储备，积极寻求各种培训资源和渠道，建立了较为完善的培训体系，以内部培训、外部培训、员工自我学习培训等多种形式，提升全体员工岗位技能和专业知识。公司于每年年初结合公司发展战略、岗位要求、企业文化，根据培训需求调查结果，制定年度培训计划并认真落实培训内容包括岗位操作技能、产品知识培训、企业文化、经营管理等，引导各部门人员对公司文化、整体发展思路、产品特性、各关键环节管理等情况有准确的了解，为各部门人员提升业务管理水平打下基础。在培训讲师资源方面，公司在借助第三方外部资源的同时，成立了内部讲师团队，充分利用了内部培训资源，通过定期的培训和交流，员工及讲师的专业技能和整体素质均得到了提高，实现了讲师和学员的共赢。

## 4、劳务外包情况

适用 不适用

劳务外包的工时总数（小时）	11,523.5
劳务外包支付的报酬总额（元）	251,105.25

## 十二、公司利润分配及资本公积金转增股本情况

报告期内利润分配政策，特别是现金分红政策的制定、执行或调整情况

适用 不适用

根据中国证监会《关于进一步落实上市公司现金分红有关事项的通知》及《上市公司监管指引第3号——上市公司现金分红》的规定，公司进一步完善了发行后的利润分配政策，对利润分配期间间隔、现金分红的条件和比例、利润分配方案的决策程序和机制、利润分配政策调整的决策程序等进行了明确。经公司2022年年度股东大会审议通过，以2022年3月28日的总股本42,500,000股为基数，合计派发现金红利5,950万元；以资本公积金向全体股东每10股转增3股。2022年度不送红股，剩余未分配利润结转以后年度。公司2022年年度权益分派方案已于2023年5月26日实施完毕。

现金分红政策的专项说明	
是否符合公司章程的规定或股东大会决议的要求：	是
分红标准和比例是否明确和清晰：	是
相关的决策程序和机制是否完备：	是
独立董事是否履职尽责并发挥了应有的作用：	是
公司未进行现金分红的，应当披露具体原因，以及下一步为增强投资者回报水平拟采取的举措：	不适用
中小股东是否有充分表达意见和诉求的机会，其合法权益是否得到了充分保护：	是
现金分红政策进行调整或变更的，条件及程序是否合规、透明：	不适用

公司报告期利润分配预案及资本公积金转增股本预案与公司章程和分红管理办法等的相关规定一致

是 否 不适用

公司报告期利润分配预案及资本公积金转增股本预案符合公司章程等的相关规定。

本年度利润分配及资本公积金转增股本情况

每 10 股送红股数（股）	0
每 10 股派息数（元）（含税）	3.60
每 10 股转增数（股）	0
分配预案的股本基数（股）	55,250,000
现金分红金额（元）（含税）	19,890,000.00
以其他方式（如回购股份）现金分红金额（元）	0.00
现金分红总额（含其他方式）（元）	19,890,000.00
可分配利润（元）	100,289,399.04
现金分红总额（含其他方式）占利润分配总额的比例	100.00%
本次现金分红情况	
公司发展阶段属成长期且有重大资金支出安排的，进行利润分配时，现金分红在本次利润分配中所占比例最低应达到 20%	
利润分配或资本公积金转增预案的详细情况说明	
<p>经天健会计师事务所（特殊普通合伙）审计，公司 2023 年度合并报表实现归属于上市公司股东的净利润为 35,168,260.94 元，母公司实现净利润 6,249,623.86 元。根据公司章程的有关规定，以母公司 2023 年度净利润为基数提取法定盈余公积金 624,962.39 元，余下未分配利润为 5,624,661.47 元，加上年初未分配利润 154,164,737.57 元，再扣减 2023 年已实施的 2022 年年度利润分配 59,500,000.00 元，2023 年末母公司未分配利润总额为 100,289,399.04 元。截至 2023 年 12 月 31 日，合并报表未分配利润总额为 287,255,268.88 元。根据公司应当以合并报表、母公司报表中可供分配利润孰低的原则来确定具体的利润分配总额和比例，截至 2023 年 12 月 31 日，公司可供分配利润为 100,289,399.04 元。</p> <p>在充分考虑公司现金流状况、资金需求，保证公司正常经营和可持续发展需求的情况下，并更好的兼顾股东的即期利益和长远利益，结合公司当前需要集中资金用于扩大生产的实际情况，根据公司《首次公开发行股票并在创业板上市招股说明书》的股利分配政策，公司发展阶段属成长期且有重大资金支出安排的，进行利润分配时，现金分红在本次利润分配中所占比例最低应达到 20%。公司 2023 年度利润分配预案拟定如下：以总股本 55,250,000 股为基数，每 10 股派发现金股利 3.60 元（含税），合计派发现金红利 1,989 万元；本年度不转股，不送红股，剩余未分配利润结转以后年度。如在上述截止日后至实施权益分派前公司总股本发生变动的，拟以维持分配比例的原则，相应调整分配总额。</p>	

公司报告期内盈利且母公司可供股东分配利润为正但未提出现金红利分配预案

适用 不适用

### 十三、公司股权激励计划、员工持股计划或其他员工激励措施的实施情况

适用 不适用

## 1、股权激励

公司于 2023 年 12 月 27 日召开了第二届董事会第二次会议、第二次监事会第二次会议，会议审议通过《关于公司〈2023 年限制性股票激励计划（草案）〉及其摘要的议案》，并提交 2024 年第一次临时股东大会审议；于 2024 年 1 月 15 日召开的 2024 年第一次临时股东大会审议通过《关于公司〈2023 年限制性股票激励计划（草案）〉及其摘要的议案》；于 2024 年 1 月 15 日召开了第二届董事会第三次会议、第二届监事会第三次会议，会议审议通过了《关于向激励对象授予限制性股票的议案》，根据公司 2024 年第一次临时股东大会的授权，公司董事会认为公司 2023 年限制性股票激励计划（以下简称“本激励计划”）规定的授予条件已经成就，根据公司 2024 年第一次临时股东大会的授权，同意确定 2024 年 1 月 15 日为授予日，向符合条件的 55 名激励对象合计授予 97.60 万股限制性股票，授予价格为 22.48 元/股。

董事、高级管理人员获得的股权激励

适用 不适用

高级管理人员的考评机制及激励情况

公司建立了有效的激励约束机制，激励高级管理人员勤勉尽责工作，努力提高经营管理水平和经营业绩，高管人员的工作绩效与其收入直接挂钩，根据公司设定目标和实际任务情况进行考核。公司董事会下设薪酬与考核委员会对公司董事、监事及高级管理人员的责任目标完成情况、工作能力、履职情况等进行年终考评，制定薪酬与绩效考核方法报公司董事会审批。报告期内，公司高级管理人员严格按照《公司法》《公司章程》及有关法律法规认真履行职责，积极落实公司股东大会和董事会相关决议，较好的完成了本年度的各项任务。

## 2、员工持股计划的实施情况

适用 不适用

## 3、其他员工激励措施

适用 不适用

## 十四、报告期内的内部控制制度建设及实施情况

### 1、内部控制建设及实施情况

报告期内，公司在严格依照按照《企业内部控制基本规范》《企业内部控制应用指引》等相关规定建立了严密的内控管理体系基础上，结合行业特征及企业经营实际，对内控制度进行持续完善与细化，提高了企业决策效率，为企业经营管理的合法合规及资产安全提供了保障，有效促进公司战略的稳步实施。公司内部控制体系结构合理，内部控制制度框架符合财政部、中国证监会等五部委对于内部控制体系完整性、合理性、有效性的要求，能够适应公司管理和发展的需要。公司不断健全内控体系，内控运行机制有效，达到了内部控制预期目标，保障了公司及全体股东的利益。

公司第二届董事会第四次会议审议通过了公司《2023 年度内部控制自我评价报告》，全文详见巨潮资讯网。根据公司财务报告内部控制重大缺陷的认定情况，于内部控制评价报告基准日，公司不存在财务报告内部控制重大缺陷，公司已按照企业内部控制规范体系和相关规定的要求在所有重大方面保持了有效的财务报告内部控制。根据公司非财务报告内部控制重大缺陷认定情况，于内部控制评价报告基准日，公司未发现非财务报告内部控制重大缺陷。自内部控制评价报告基准日至内部控制评价报告发出日之间未发生影响内部控制有效性评价结论的因素。

## 2、报告期内发现的内部控制重大缺陷的具体情况

是 否

## 十五、公司报告期内对子公司的管理控制情况

公司名称	整合计划	整合进展	整合中遇到的问题	已采取的解决措施	解决进展	后续解决计划
不适用	不适用	不适用	不适用	不适用	不适用	不适用

## 十六、内部控制评价报告或内部控制审计报告

### 1、内控评价报告

内部控制评价报告全文披露日期	2024 年 04 月 24 日	
内部控制评价报告全文披露索引	巨潮资讯网 ( <a href="http://www.cninfo.com.cn">http://www.cninfo.com.cn</a> )	
纳入评价范围单位资产总额占公司合并财务报表资产总额的比例		100.00%
纳入评价范围单位营业收入占公司合并财务报表营业收入的比例		100.00%
缺陷认定标准		
类别	财务报告	非财务报告
定性标准	重大缺陷：1、公司内部控制无效；2、公司董事、监事和高级管理人员舞弊并给公司造成重大损失和不利影响；3、发现当期财务报告存在重大错报，但公司内部控制未能识别该错报；4、已经发现并报告给董事会和经理层的重大缺陷在合理的时间内未加以改正；5、公司审计委员会和内部审计机构对内部控制的监督无效。重要缺陷：1、未依照公认会计准则选择和应用会计政策；2、未建立反舞弊程序和控制措施；3、对于非常规或特殊交易的账务处理没有建立或实施相应的控制机制，且没有相应的补偿性控制；4、对于编制期末财务报告过程的控制存在一项或多项缺陷且不能合理保证编制的财务报表达到真实、准确的目标；5、内部控制重要缺陷或一般	重大缺陷：1、公司决策程序不科学，导致重大决策失误，给公司造成重大财产损失；2、违反相关法规、公司章程或标准操作程序，且对公司定期报告披露造成重大负面影响；3、出现重大安全生产、环保、产品（服务）事故；4、重要业务缺乏制度控制或制度系统性失效，造成按上述定量标准认定的重大损失；5、其他对公司负面影响重大的情形。重要缺陷：1、公司决策程序不科学，导致出现一般失误；2、违反公司章程或标准操作程序，形成损失；3、出现较大安全生产、环保、产品（服务）事故；4、重要业务制度或系统存在缺陷；5、内部控制重要或一般缺陷未得到整改。一般缺陷：不构成重大缺陷或重要缺陷的其他内部控制缺陷。



	缺陷未得到整改。一般缺陷：不构成重大缺陷或重要缺陷的其他内部控制缺陷。	
定量标准	重大缺陷：单一控制缺陷或同一目标的多个控制缺陷组合，导致财务报告中的错报金额达到或超过合并财务报表资产总额的 2%；或者达到或超过合并财务报表营业收入总额的 3%；或者达到或超过利润总额的 5%；重要缺陷：单一控制缺陷或影响同一目标的多个控制缺陷组合，导致财务报告错报金额大于或等于合并财务报表资产总额的 0.5%，但小于 2%；或者大于或等于合并财务报表营业收入总额的 1%，但小于 3%；或者大于或等于利润总额的 3%，但小于 5%；一般缺陷：单一控制缺陷或影响同一目标的多个控制缺陷组合，导致财务报告错报金额小于合并财务报表资产总额的 0.5%；或者小于合并财务报表营业收入总额的 1%；或者小于合并财务报表利润总额的 3%。	重大缺陷：直接或潜在负面影响或造成直接财产损失达到或超过合并财务报表资产总额的 2%；或者达到或超过合并财务报表营业收入总额的 3%；重要缺陷：直接或潜在负面影响或造成直接财产损失达到或超过合并财务报表资产总额的 0.5%，但小于 2%；或者达到或超过合并财务报表营业收入总额的 1%，但小于 3%；一般缺陷：直接或潜在负面影响或造成直接财产损失小于合并财务报表资产总额的 0.5%；或者小于合并财务报表营业收入总额的 1%。
财务报告重大缺陷数量（个）		0
非财务报告重大缺陷数量（个）		0
财务报告重要缺陷数量（个）		0
非财务报告重要缺陷数量（个）		0

## 2、内部控制审计报告或鉴证报告

### 内部控制鉴证报告

内部控制鉴证报告中的审议意见段	
珠海科瑞思科技股份有限公司于 2023 年 12 月 31 日按照《企业内部控制基本规范》和相关规定在所有重大方面保持了有效的财务报告内部控制。	
内控鉴证报告披露情况	披露
内部控制鉴证报告全文披露日期	2024 年 04 月 24 日
内部控制鉴证报告全文披露索引	巨潮资讯网( <a href="http://www.cninfo.com.cn">http://www.cninfo.com.cn</a> )
内控鉴证报告意见类型	标准无保留意见
非财务报告是否存在重大缺陷	否

会计师事务所是否出具非标准意见的内部控制鉴证报告

是 否

会计师事务所出具的内部控制鉴证报告与董事会的自我评价报告意见是否一致

是 否

## 十七、上市公司治理专项行动自查问题整改情况

报告期内，公司不存在自查问题整改情况。

## 第五节 环境和社会责任

### 一、重大环保问题

上市公司及其子公司是否属于环境保护部门公布的重点排污单位

是 否

报告期内因环境问题受到行政处罚的情况

公司或子公司名称	处罚原因	违规情形	处罚结果	对上市公司生产经营的影响	公司的整改措施
不适用	不适用	不适用	不适用	不适用	不适用

参照重点排污单位披露的其他环境信息

防治污染设施的建设和运行情况：

生产经营中涉及的主要环境污染物、主要处理设施及处理能力

#### （一）固体废料污染治理

公司运营过程中产生的固体废弃物主要有：一般工业废弃物、化学废弃物和生活垃圾。一般工业废弃物包括包装废弃物、废弃的少量边角料、废次品；化学废弃物包括机床加工所用的切削液等。其中，一般工业废弃物交由相关回收单位收集处置；化学废弃物由专门容器收集并加盖处理，单独定点存放，并委托有资质的处理单位定期上门回收进行无害化处理；生活垃圾全部统一由环卫部门及时清运处理。

#### （二）废气污染治理

公司运营过程中不涉及到焊接、烘烤、喷涂等工序，没有相应的废气排放过程，无废气排放和相应的治理措施。

#### （三）噪声污染治理

公司生产过程中产生的噪音主要来源于生产设备，如全自动绕线设备和机械加工设备（如铣床、钻床、磨砂机）等。厂房内噪声经墙体进行隔声处理；对高噪声设备底座安装减震器，并对车间作相应的消声、吸声措施。同时积极引进、开发、研制、应用与推广噪声防治新技术，在经济、技术条件允许的情况下，采取降噪措施，淘汰环境噪声污染严重的工艺设备，使环境噪声排放达标。

#### （四）污水污染治理

公司废水来源主要为生活污水，生活污水经三级化粪池预处理，经市政污水管网排入污水处理厂处理。

公司废水处理装置配备完善，设备运营稳定、正常。

### 突发环境事件应急预案：

依据法律法规、规范性文件及有关基础技术及标准，编制《突发环境事件应急预案》《风险评估报告》《应急资源调查报告》开展环境风险源与环境风险评估，制定预防与预警方式、流程，并设置应急响应措施、后期处置。

备案编号：440402-2022-0118L

### 环境自行监测方案：

公司根据相关法规的要求，制订了环境自行监测方案，做好公司环境自行监测。公司不存在生产污水排放，生活污水排放严格按照法律法规、规范性文件等要求进行排放监测。每年委托有资质的第三方检测机构，对废气、废水、噪声进行检测，监测结果显示截止报告期末，各项监测指标均未超标，符合国家相关环保法规及标准的要求。

在报告期内为减少其碳排放所采取的措施及效果

适用 不适用

公司将环境保护作为企业可持续发展战略的重要内容，注重履行企业环境保护的职责，积极践行环境友好及资源节约型发展。公司将环保管理纳入企业的管理体系，获得了 ISO14001 认证，结合清洁生产，深入产品生产各个环节。

1、得益于先进工艺的建立，公司原材料大幅减少包装袋使用。

2、公司不断优化生产工艺，使产品的能耗得以持续优化。

3、在精益生产的推动下，对产品包装进行回收循环使用，从而降低了产品的包装材料采购。

4、利用信息化、数字化工具，提高效率和节约意识。

未披露其他环境信息的原因

不适用

## 二、社会责任情况

### （一）股东权益保护

公司认真贯彻《公司法》《证券法》《深圳证券交易所创业板股票上市规则》《上市公司投资者关系管理工作指引》等法律法规的规定，树立遵章守法、规范运作的理念，完善公司治理、规范运作，切实保护股东特别是中小投资者的合法权益。公司通过加强内部

管理，提升风险防范能力，提高公司经营效率，促进公司按照战略目标稳健规范发展，努力维护和提高股东利益。

报告期内，股东大会、董事会、监事会有序进行，严格履行职责，对公司相关事项进行审议和披露。未来，公司为中小投资者参加股东大会提供便利，采用现场投票与网络投票相结合的方式，保障股东知情权和参与权；通过投资者电话热线、电子邮箱、投资者关系互动平台和接待投资者现场在线调研等多种方式，积极主动地开展沟通、交流，严格履行信息披露义务，真实、准确、完整、及时、公平地向所有投资者披露信息，有效保障了全体股东的合法权益。

## （二）职工权益保护

公司严格执行国家各项法律法规，依法与员工签订并履行劳动用工合同及依法缴纳社会保险，建立员工的合法合规和有利于身心健康的保障机制。报告期内，建立起具有市场竞争力的薪酬、福利保障体系。报告期内，按时为员工缴纳养老保险、医疗保险、失业保险、工伤保险、生育保险和住房公积金，保障员工利益。报告期内，公司十分注重人才战略的实施，建立人才晋升体系，培养人才、重视人才，适时推出股权激励方案，搭建完善的薪酬激励体系，建立轮岗制、关注员工的职业发展，定期组织员工内部培训，联同其它部门举办多项业务及员工综合素质提升的相关培训。开展安全生产月活动，全面普及安全生产法律法规。定期举行消防应急演练，增强员工的安全意识，关注员工安全。同时，积极在餐饮服务、文体活动、人文关怀等方面为员工营造良好的氛围。关爱员工的身心健康，积极落实职工权益。大力推进全自动化改造，减轻员工劳动强度。尊重和维护员工的权益，实现员工与企业的共同成长，构建和谐稳定的劳资关系。

## （三）供应商、客户和消费者权益保护

公司遵循平等、互利、共赢的原则，与供应商、经销商建立良好的合作关系，正确及时履行合同。公司在深入了解行业长期发展方向和产品应用需求的基础上，做好供应商、客户和消费者权益保护工作。公司致力于为客户提供优质的产品和服务，以客户需求为出发点，为客户创造价值，保障客户的权益。公司努力营造公平、健康的商业环境，建立了包括《内部审计制度》《采购管理制度》等多项内部控制制度，严格遵守相关法规法律法规，增强法制观念及合规意识。公司高度重视质量和安全管理，建立系统的质量和安全管理方法，保持产品质量和安全生产持续稳定与可靠，维护客户和消费者的合法权益。

## （四）环境保护和可持续发展

严格遵守国家环境保护法及相关环评政策法规，积极配合环境保护政策的实施，提高员工环境保护意识，为可持续发展奠定一定的基础。公司秉持“减污、降耗、节能、增效”的环保理念积极推进绿色制造、绿色工厂体系建设实现企业与环境友好可持续发展。在项目建设过程及项目运营过程中，公司将严格执行国家污染防治相关规定，减少对外界环境的影响，符合国家及地方环境保护有关政策标准。

#### （五）社会公益事业

积极参与社会的志愿活动、公益事业及社区建设。鼓励开展各项公益志愿活动及服务，关心支持文化、卫生、教育等公共福利事业。

#### （六）创新与发展

围绕当下国家及社会发展的重点，不断拓展领域、创新业务模式、提升员工技能，提升研发的创新、创造能力，满足政府、行业、企业发展的需求，对经济的可持续发展和社会和谐进步起到促进作用。

#### （七）网络安全

维护网络安全是全社会共同的责任，积极贯彻落实“网络安全为人民，网络安全靠人民”的主题方针。报告期内，公司搭建完善了《网络信息安全管理办法》，为加强公司网络管理，规范员工上网行为，提升网络资源利用率，保障公司信息安全和防范网络风险提供了有效依据。依法严厉打击网络黑客、电信网络诈骗、侵犯公民个人隐私的等违反犯罪行为。积极配合学习公安不定期宣导的网络电信诈骗信息，提高公司员工网络信息安全的防范意识，共筑网络信息安全。

#### （八）生产安全

安全生产是企业承担社会责任的核心部分，继续深入开展“安全生产年”活动，突出以预防为主，突出加强管控、突出落实责任，加强教育及安全宣导队伍的建设，加强安全基础性工作，加强园区协作联动。作为生产型企业，我们高度重视生产安全工作。我们建立了完善的生产安全、职业健康档案管理制度，通过培训、演练等方式，加强员工的生产安全意识和技能，重视现场管理，确保生产安全的持续稳定。为了使“以人为本”、和谐构建社会的落实，应对企业社会责任标准的要求，公司应自觉遵守国家相关的法律法规，承担起保护职工安全、健康的责任。

#### （九）对未来公司履行社会责任的展望

企业社会责任工作是一项系统性的工程，践行企业社会责任的过程是个不断提高和完善的过程。公司将进一步完善企业社会责任管理体系建设将企业社会责任和可持续发展的理念融入公司决策和生产经营的全过程，主动适应经济发展新常态，积极应对新挑战，抓住发展机遇，推进社会责任与企业自身发展的深度融合，用企业社会责任的担当理念梳理公司的使命、愿景和价值观，审视企业发展战略、经营模式和业务流程，将企业对利益相关方和自然环境的自认纳入管理体系，寻求共同进步和发展，公司将不忘初心，牢记使命。

### 三、巩固拓展脱贫攻坚成果、乡村振兴的情况

不适用

## 第六节 重要事项

### 一、承诺事项履行情况

#### 1、公司实际控制人、股东、关联方、收购人以及公司等承诺相关方在报告期内履行完毕及截至报告期末尚未履行完毕的承诺事项

适用 不适用

承诺事由	承诺方	承诺类型	承诺内容	承诺时间	承诺期限	履行情况
首次公开发行或再融资时所作承诺	王兆春、于志江、文彩霞	关于股份锁定的承诺	1. 自公司股票上市之日起三十六个月内，不转让或者委托他人管理本人直接或者间接持有的公司公开发行股票前已发行的股份，也不由公司回购该部分股份。2. 在上述锁定期届满后，在本人担任公司董事、监事或高级管理人员期间，每年转让的股份不超过所持有公司股份总数的 25%，离职后半年内，不转让本人所持有的公司股份。若在任期届满前离职的，在就任时确定的任期内和任期届满后 6 个月内，每年转让的股份不得超过本人所持有的公司股份总数的 25%。3. 本人持有的公司股票在锁定期满后两年内减持的，减持价格不低于首次公开发行时的发行价；公司股票上市后六个月内，如公司股票价格连续二十个交易日的收盘价均低于本次发行的发行价，或者上市后六个月期末（2023 年 9 月 28 日，非交易日顺延）收盘价低于本次发行的发行价，本人持有的公司股票的锁定期限在原有锁定期限基础上自动延长六个月。期间如有派发股利、送股、转增股本等除权除息事项，上述价格相应调整。4. 在本人持股期间，若股份锁定的法律、法规、规范性文件、政策及证券监管机构的要求发生变化，则本人愿意自动适用变更后的法律、法规、规范性文件、政策及证券监管机构的要求。5. 本人将忠实履行上述承诺，如以上承诺事项未被遵守，本人将依法承担相应的法律责任。	2021 年 04 月 26 日	2026 年 9 月 28 日	正常履行中
首次公开发行或再融资时所作承诺	王兆春、于志江、文彩霞	关于持股意向及减持意向的承诺	1. 减持股份的条件本人将严格按照公司首次公开发行股票招股说明书及本人出具的承诺载明的各项锁定期限要求，并严格遵守相关法律、法规、规范性文件规定及监管要求，在锁定期内不减持持有公司的股份。公司上市后存在重大违法情形，触及退市标准的，自相关行政处罚决定或司法裁判做出之日起至公司股票终止上市前，本人承诺不减持公司股份。2. 减持股份的方式锁定期届满后，本人拟通过包括但不限于二级市场集中竞价交易、大宗交易、协议转让等方式减持所持有的公司股份。3. 减持股份的价格本人减持所持有的公司股份的价格（若因派息、送股、转增股本、增发新股等原因进行除权、除息的，按照有关规定进行相应调整）根据当时的二级市场价格确定，并应符合相关法律法规及深圳证券交易所规则要求；本人在公司首次公开发行前所持有的公司股份在锁定期满后两年内减持的，减持价格不低于首次公开发行股票的发行价格。4. 减持股份的数量本人将根据相关法律法规及证券交易所规则，结合证券市场情况、公司股票走势及公开信息、本人的业务发展需要等情况，自主决策、择机进行减持。5. 减持股份的期限本人持有的公司股份的锁定期（包括延长的锁定期）届满后，本人减持所持公司股份时，应按相关法律法规的规定提前将减持意向和拟减持数量等信息以书面方式通知公司，并由公司及时予以公告。在减持公司股份前后，应按照证监会、证券交易所有关规定及时、准确地履行信息披露义务。6. 本人将遵守《上市公司股东、董监高减持股份的若干规定》《深圳证券交易所创业板股票上市规则》《深圳证券交易所上市公司股东及董事、监事、高级管理人员减持股份实施细则》等相关	2021 年 04 月 26 日	长期	正常履行中

			规定，同时根据孰高孰长原则确定持股锁定期限；上述法律法规及政策规定未来发生变化的，本人承诺将严格按照变化后的要求确定股份锁定期限。7. 本人将忠实履行上述承诺，并承担相应的法律责任。如果因本人未履行承诺事项给公司或者其他投资者造成损失的，本人将向发行人或者其他投资者依法承担赔偿责任。			
首次公开发行或再融资时所作承诺	吴金辉、陈新裕	关于股份锁定的承诺	1. 自公司股票上市之日起三十六个月内，不转让或者委托他人管理本人直接或者间接持有的公司公开发行股票前已发行的股份，也不由公司回购该部分股份。2. 在上述锁定期届满后，在本人担任公司董事、监事或高级管理人员期间，每年转让的股份不超过所持有公司股份总数的 25%，离职后半年内，不转让本人所持有的公司股份。若在任期届满前离职的，在就任时确定的任期内和任期届满后 6 个月内，每年转让的股份不得超过本人所持有的公司股份总数的 25%。3. 本人持有的公司股票在锁定期满后两年内减持的，减持价格不低于首次公开发行时的发行价；公司股票上市后六个月内，如公司股票价格连续二十个交易日的收盘价均低于本次发行的发行价，或者上市后六个月期末（2023 年 9 月 28 日，非交易日顺延）收盘价低于本次发行的发行价，本人持有的公司股票的锁定期限在原有锁定期限基础上自动延长六个月。期间如有派发股利、送股、转增股本等除权除息事项，上述价格相应调整。4. 在本人持股期间，若股份锁定的法律、法规、规范性文件、政策及证券监管机构的要求发生变化，则本人愿意自动适用变更后的法律、法规、规范性文件、政策及证券监管机构的要求。5. 本人将忠实履行上述承诺，如以上承诺事项未被遵守，本人将依法承担相应的法律责任。	2021 年 04 月 26 日	2026 年 9 月 28 日	正常履行中
首次公开发行或再融资时所作承诺	吴金辉、陈新裕	关于持股意向及减持意向的承诺	1. 减持股份的条件本人将严格按照公司首次公开发行股票招股说明书及本人出具的承诺载明的各项锁定期限要求，并严格遵守相关法律、法规、规范性文件规定及监管要求，在锁定期内不减持持有公司的股份。公司上市后存在重大违法情形，触及退市标准的，自相关行政处罚决定或司法裁判做出之日起至公司股票终止上市前，本人承诺不减持公司股份。2. 减持股份的方式锁定期届满后，本人拟通过包括但不限于二级市场集中竞价交易、大宗交易、协议转让等方式减持所持有的公司股份。3. 减持股份的价格本人减持所持有的公司股份的价格（若因派息、送股、转增股本、增发新股等原因进行除权、除息的，按照有关规定进行相应调整）根据当时的二级市场价格确定，并应符合相关法律法规及深圳证券交易所规则要求；本人在公司首次公开发行前所持有的公司股份在锁定期满后两年内减持的，减持价格不低于首次公开发行股票的发行价格。4. 减持股份的数量本人将根据相关法律法规及证券交易所规则，结合证券市场情况、公司股票走势及公开信息、本人的业务发展需要等情况，自主决策、择机进行减持。5. 减持股份的期限本人持有的公司股份的锁定期（包括延长的锁定期）届满后，本人减持所持公司股份时，应按相关法律法规的规定提前将减持意向和拟减持数量等信息以书面方式通知公司，并由公司及时予以公告。在减持公司股份前后，应按照证监会、证券交易所有关规定及时、准确地履行信息披露义务。6. 本人将遵守《上市公司股东、董监高减持股份的若干规定》《深圳证券交易所创业板股票上市规则》《深圳证券交易所上市公司股东及董事、监事、高级管理人员减持股份实施细则》等相关规定，同时根据孰高孰长原则确定持股锁定期限；上述法律法规及政策规定未来发生变化的，本人承诺将严格按照变化后的要求确定股份锁定期限。7. 本人将忠实履行上述承诺，并承担相应的法律责任。如果因本人未履行承诺事项给公司或者其他投资者造成损失的，本人将向发行人或者其他投资者依法承担赔偿责任。	2021 年 04 月 26 日	长期	正常履行中
首次公开发行或再融资时所作承诺	付文武	关于股份锁定的承诺	1. 自公司股票上市之日起三十六个月内，不转让或者委托他人管理本人直接或者间接持有的公司公开发行股票前已发行的股份，也不由公司回购该部分股份。2. 在本人持股期间，若股份锁定的法律、法规、规范性文件、政策及证券监管机构的要求发生变化，则本人愿意自动适用变更后的法律、法规、规范性文件、政策及证券监管机构的要求。3. 本人将忠实履行上述承诺，如以上承诺事项未被遵守，本人将依法承担相应的法律责任。	2021 年 04 月 26 日	2026 年 03 月 28 日	正常履行中



作承诺		承诺				
首次公开发行或再融资时所作承诺	付文武	关于持股意向及减持意向的承诺	<p>1. 减持股份的条件本人将严格按照公司首次公开发行股票招股说明书及本人出具的承诺载明的各项锁定期限要求，并严格遵守相关法律、法规、规范性文件规定及监管要求，在锁定期内不减持持有公司的股份。公司上市后存在重大违法情形，触及退市标准的，自相关行政处罚决定或司法裁判做出之日起至公司股票终止上市前，本人承诺不减持公司股份。2. 减持股份的方式锁定期届满后，本人拟通过包括但不限于二级市场集中竞价交易、大宗交易、协议转让等方式减持所持有的公司股份。3. 减持股份的价格本人减持所持有的公司股份的价格（若因派息、送股、转增股本、增发新股等原因进行除权、除息的，按照有关规定进行相应调整）根据当时的二级市场价格确定，并应符合相关法律法规及深圳证券交易所规则要求。4. 减持股份的数量本人将根据相关法律法规及证券交易所规则，结合证券市场情况、公司股票走势及公开信息、本人的业务发展需要等情况，自主决策、择机进行减持。5. 减持股份的期限本人持有的公司股份的锁定期限（包括延长的锁定期）届满后，本人减持所持公司股份时，应按相关法律法规的规定提前将减持意向和拟减持数量等信息以书面方式通知公司，并由公司及时予以公告。在减持公司股份前后，应按照证监会、证券交易所有关规定及时、准确地履行信息披露义务。6. 本人将遵守《上市公司股东、董监高减持股份的若干规定》《深圳证券交易所创业板股票上市规则》《深圳证券交易所上市公司股东及董事、监事、高级管理人员减持股份实施细则》等相关规定，同时根据孰高孰长原则确定持股锁定期限；上述法律法规及政策规定未来发生变化的，本人承诺将严格按照变化后的要求确定股份锁定期限。7. 本人将忠实履行上述承诺，并承担相应的法律责任。如果因本人未履行承诺事项给发行人或者其他投资者造成损失的，本人将向发行人或者其他投资者依法承担赔偿责任。</p>	2021年04月26日	长期	正常履行中
首次公开发行或再融资时所作承诺	深创投、红土君晟	关于股份锁定的承诺	<p>1. 就本企业所持有的发行人上市前已发行的股份，自发行人股票上市之日起一年内（以下简称“锁定期一”），或在发行人完成本企业增资入股的工商变更登记手续之日（即2020年12月25日）起36个月内（以下简称“锁定期二”），以两者孰晚为准，本企业不转让或者委托他人管理其直接或间接持有的发行人本次发行上市前已发行的股份，也不由发行人回购该部分股份。但如：（1）发行人未能于完成本企业增资入股的工商变更登记手续之日起满一年之日以前（即2021年12月25日以前，含本日）依法正式提交上市申请；和/或（2）自本承诺函签署之日起发行人撤回上市申请的，则本企业就本函所述承诺不适用于锁定期二。2. 在本企业持股期间，若股份锁定或减持的法律、法规、规范性文件、政策及证券监管机构的要求发生变化，则本企业愿意自动适用变更后的法律、法规、规范性文件、政策及证券监管机构的要求。3. 本企业将忠实履行上述承诺，如以上承诺事项未被遵守，本企业将依法承担相应的法律责任。</p>	2021年04月26日	2024年3月28日	正常履行中
首次公开发行或再融资时所作承诺	深创投、红土君晟	关于持股意向及减持意向的承诺	<p>1. 减持股份的条件本企业将严格按照公司首次公开发行股票招股说明书及本企业出具的承诺载明的各项锁定期限要求，并严格遵守相关法律、法规、规范性文件规定及监管要求，在锁定期内不减持持有公司的股份。2. 减持股份的方式锁定期届满后，本企业拟通过包括但不限于二级市场集中竞价交易、大宗交易、协议转让等方式减持所持有的公司股份。3. 减持股份的价格本企业减持所持有的公司股份的价格（若因派息、送股、转增股本、增发新股等原因进行除权、除息的，按照有关规定进行相应调整）根据当时的二级市场价格确定，并应符合相关法律法规及证券交易所规则要求。4. 减持股份的数量本企业将根据相关法律法规及证券交易所规则，结合证券市场情况、公司股票走势及公开信息、本企业的业务发展需要等情况，自主决策、择机进行减持。5. 减持股份的期限本企业持有的公司股份的锁定期限（包括延长的锁定期）届满后，若本企业拟减持</p>	2021年04月26日	长期	正常履行中

		诺	<p>公司股票的，将严格按照相关法律、法规、规章及证券交易所监管规则等规范性文件的规定及时、准确地履行必要的信息披露义务。</p> <p>6. 本企业将遵守《上市公司股东、董监高减持股份的若干规定》《深圳证券交易所创业板股票上市规则》《深圳证券交易所上市公司股东及董事、监事、高级管理人员减持股份实施细则》等相关规定，同时根据孰高孰长原则确定持股锁定期限；上述法律法规及政策规定未来发生变化的，本企业承诺将严格按照变化后的要求确定股份锁定期限。7. 本企业将忠实履行上述承诺，并承担相应的法律责任。如果因本企业未履行承诺事项给发行人或者其他投资者造成损失的，本企业将向发行人或者其他投资者依法承担赔偿责任。</p>			
首次公开发行或再融资时所作承诺	吉东亚、管锡君	关于股份锁定的承诺	<p>1. 自公司股票上市之日起三十六个月内，不转让或者委托他人管理本人直接或者间接持有的公司公开发行股票前已发行的股份，也不由公司回购该部分股份。2. 在上述锁定期届满后，在本人担任公司董事、监事或高级管理人员期间，每年转让的股份不超过所持有公司股份总数的 25%，离职后半年内，不转让本人所持有的公司股份。若在任期届满前离职的，在就任时确定的任期内和任期届满后 6 个月内，每年转让的股份不得超过本人所持有的公司股份总数的 25%。3. 本人持有的公司股票在锁定期满后两年内减持的，减持价格不低于首次公开发行时的发行价；公司股票上市后六个月内，如公司股票价格连续二十个交易日的收盘价均低于本次发行的发行价，或者上市后六个月期末（2023 年 9 月 28 日，非交易日顺延）收盘价低于本次发行的发行价，本人持有的公司股票的锁定期限在原有锁定期限基础上自动延长六个月。期间如有派发股利、送股、转增股本等除权除息事项，上述价格相应调整。4. 在本人持股期间，若股份锁定的法律、法规、规范性文件、政策及证券监管机构的要求发生变化，则本人愿意自动适用变更后的法律、法规、规范性文件、政策及证券监管机构的要求。5. 本人将忠实履行上述承诺，如以上承诺事项未被遵守，本人将依法承担相应的法律责任。</p>	2021 年 04 月 26 日	2026 年 9 月 28 日	正常履行中
首次公开发行或再融资时所作承诺	吉东亚、管锡君	关于持股意向及减持意向的承诺	<p>1. 减持股份的条件本人将严格按照公司首次公开发行股票招股说明书及本人出具的承诺载明的各项锁定期限要求，并严格遵守相关法律、法规、规范性文件规定及监管要求，在锁定期内不减持持有公司的股份。公司上市后存在重大违法情形，触及退市标准的，自相关行政处罚决定或司法裁判做出之日起至公司股票终止上市前，本人承诺不减持公司股份。2. 减持股份的方式锁定期届满后，本人拟通过包括但不限于二级市场集中竞价交易、大宗交易、协议转让等方式减持所持有的公司股份。3. 减持股份的价格本人减持所持有的公司股份的价格（若因派息、送股、转增股本、增发新股等原因进行除权、除息的，按照有关规定进行相应调整）根据当时的二级市场价格确定，并应符合相关法律法规及深圳证券交易所规则要求；本人在公司首次公开发行前所持有的公司股份在锁定期满后两年内减持的，减持价格不低于首次公开发行股票的发行价格。4. 减持股份的数量本人将根据相关法律法规及证券交易所规则，结合证券市场情况、公司股票走势及公开信息、本人的业务发展需要等情况，自主决策、择机进行减持。5. 减持股份的期限本人持有的公司股份的锁定期限（包括延长的锁定期）届满后，本人减持所持公司股份时，应按相关法律法规的规定提前将减持意向和拟减持数量等信息以书面方式通知公司，并由公司及时予以公告。在减持公司股份前后，应按照证监会、证券交易所有关规定及时、准确地履行信息披露义务。6. 本人将遵守《上市公司股东、董监高减持股份的若干规定》《深圳证券交易所创业板股票上市规则》《深圳证券交易所上市公司股东及董事、监事、高级管理人员减持股份实施细则》等相关规定，同时根据孰高孰长原则确定持股锁定期限；上述法律法规及政策规定未来发生变化的，本人承诺将严格按照变化后的要求确定股份锁定期限。7. 本人将忠实履行上述承诺，并承担相应的法律责任。如果因本人未履行承诺事项给发行人或者其他投资者造成损失的，本人将向发行人或者其他投资者依法承担赔偿责任。</p>	2021 年 04 月 26 日	长期	正常履行中
首次	唐林明、	关于	<p>1. 就本人所持有的公司公开发行股票前已发行的股份，自本人取得公司公开发行股票前已发行的股份之日起 36 个月内，以及自公司股</p>	2021 年 04	2026 年 9	正常履行

公开发行或再融资时所作承诺	林利	股份锁定的承诺	票上市之日起三十六个月内，不转让或者委托他人管理本人直接或者间接持有的公司公开发行股票前已发行的股份，也不由公司回购该部分股份。2. 在上述锁定期届满后，在本人担任公司董事、监事或高级管理人员期间，每年转让的股份不超过所持有公司股份总数的 25%，离职后半年内，不转让本人所持有的公司股份。若在任期内届满前离职的，在就任时确定的任期内和任期届满后 6 个月内，每年转让的股份不得超过本人所持有的公司股份总数的 25%。3. 本人持有的公司股票在锁定期满后两年内减持的，减持价格不低于首次公开发行时的发行价；公司股票上市后六个月内，如公司股票价格连续二十个交易日的收盘价均低于本次发行的发行价，或者上市后六个月期末（2023 年 9 月 28 日，非交易日顺延）收盘价低于本次发行的发行价，本人持有的股票的锁定期限在原有锁定期限基础上自动延长六个月。期间如有派发股利、送股、转增股本等除权除息事项，上述价格相应调整。4. 在本人持股期间，若股份锁定的法律、法规、规范性文件、政策及证券监管机构的要求发生变化，则本人愿意自动适用变更后的法律、法规、规范性文件、政策及证券监管机构的要求。5. 本人将忠实履行上述承诺，如以上承诺事项未被遵守，本人将依法承担相应的法律责任。	月 26 日	月 28 日	中
首次公开发行或再融资时所作承诺	唐林明、林利	关于持股意向及减持意向的承诺	1. 减持股份的条件本人将严格按照公司首次公开发行股票招股说明书及本人出具的承诺载明的各项锁定期限要求，并严格遵守相关法律、法规、规范性文件规定及监管要求，在锁定期内不减持持有公司的股份。公司上市后存在重大违法情形，触及退市标准的，自相关行政处罚决定或司法裁判做出之日起至公司股票终止上市前，本人承诺不减持公司股份。2. 减持股份的方式锁定期届满后，本人拟通过包括但不限于二级市场集中竞价交易、大宗交易、协议转让等方式减持所持有的公司股份。3. 减持股份的价格本人减持所持有的公司股份的价格（若因派息、送股、转增股本、增发新股等原因进行除权、除息的，按照有关规定进行相应调整）根据当时的二级市场价格确定，并应符合相关法律法规及深圳证券交易所规则要求；本人在公司首次公开发行前所持有的公司股份在锁定期满后两年内减持的，减持价格不低于首次公开发行股票的发行价格。4. 减持股份的数量本人将根据相关法律法规及证券交易所规则，结合证券市场情况、公司股票走势及公开信息、本人的业务发展需要等情况，自主决策、择机进行减持。5. 减持股份的期限本人持有的公司股份的锁定期限（包括延长的锁定期）届满后，本人减持所持公司股份时，应按相关法律法规的规定提前将减持意向和拟减持数量等信息以书面方式通知公司，并由公司及时予以公告。在减持公司股份前后，应按照证监会、证券交易所有关规定及时、准确地履行信息披露义务。6. 本人将遵守《上市公司股东、董监高减持股份的若干规定》《深圳证券交易所创业板股票上市规则》《深圳证券交易所上市公司股东及董事、监事、高级管理人员减持股份实施细则》等相关规定，同时根据孰高孰长原则确定持股锁定期限；上述法律法规及政策规定未来发生变化的，本人承诺将严格按照变化后的要求确定股份锁定期限。7. 本人将忠实履行上述承诺，并承担相应的法律责任。如果因本人未履行承诺事项给发行人或者其他投资者造成损失的，本人将向发行人或者其他投资者依法承担赔偿责任。	2021 年 04 月 26 日	长期	正常履行中
首次公开发行或再融资时所作承诺	瑞诺投资	关于股份锁定的承诺	1. 就本企业所持有的公司公开发行股票前已发行的股份，自本企业取得公司公开发行股票前已发行的股份之日起 36 个月内，以及自公司股票上市之日起三十六个月内，不转让或者委托他人管理本企业直接或者间接持有的公司公开发行股票前已发行的股份，也不由公司回购该部分股份。2. 在本企业持股期间，若股份锁定或减持的法律、法规、规范性文件、政策及证券监管机构的要求发生变化，则本企业愿意自动适用变更后的法律、法规、规范性文件、政策及证券监管机构的要求。3. 本企业将忠实履行上述承诺，如以上承诺事项未被遵守，本企业将依法承担相应的法律责任。	2021 年 04 月 26 日	2026 年 3 月 28 日	正常履行中
首次公开	瑞诺投资	关于持	1. 减持股份的条件本企业将严格按照公司首次公开发行股票招股说明书及本企业出具的承诺载明的各项锁定期限要求，并严格遵守相关法律、法规、规范性文件规定及监管要求，在锁定期内不减持持	2021 年 04 月 26 日	长期	正常履行中

<p>发行或再融资时所作承诺</p>		<p>股意向及减持意向的承诺</p>	<p>有公司的股份。2. 减持股份的方式锁定期届满后，本企业拟通过包括但不限于二级市场集中竞价交易、大宗交易、协议转让等方式减持所持有的公司股份。3. 减持股份的价格本企业减持所持有的公司股份的价格（若因派息、送股、转增股本、增发新股等原因进行除权、除息的，按照有关规定进行相应调整）根据当时的二级市场价格确定，并应符合相关法律法规及证券交易所规则要求。4. 减持股份的数量本企业将根据相关法律法规及证券交易所规则，结合证券市场情况、公司股票走势及公开信息、本企业的业务发展需要等情况，自主决策、择机进行减持。5. 减持股份的期限本企业持有的公司股份的锁定期限（包括延长的锁定期）届满后，本企业减持所持公司股份时，应按相关法律法规的规定提前将减持意向和拟减持数量等信息以书面方式通知公司，并由公司及时予以公告。在减持公司股份前后，应按照证监会、证券交易所有关规定及时、准确地履行信息披露义务。6. 本企业将遵守《上市公司股东、董监高减持股份的若干规定》《深圳证券交易所创业板股票上市规则》《深圳证券交易所上市公司股东及董事、监事、高级管理人员减持股份实施细则》等相关规定，同时根据孰高孰长原则确定持股锁定期限；上述法律法规及政策规定未来发生变化的，本企业承诺将严格按照变化后的要求确定股份锁定期限。7. 本企业将忠实履行上述承诺，并承担相应的法律责任。如果因本企业未履行承诺事项给发行人或者其他投资者造成损失的，本企业将向发行人或者其他投资者依法承担赔偿责任。</p>	<p>日</p>		
<p>首次公开发行或再融资时所作承诺</p>	<p>珠海科瑞思科技股份有限公司</p>	<p>稳定股价的措施和承诺</p>	<p>为维护投资者的利益，进一步明确公司上市后三年内公司股价低于每股净资产时稳定公司股价的措施，根据中国证券监督管理委员会《关于进一步推进新股发行体制改革的意见》的相关规定以及公司的实际情况，就公司上市后三年内稳定公司股价的相关事宜，公司制订《珠海科瑞思科技股份有限公司上市后三年内公司股价低于每股净资产时稳定股价的预案》，具体内容如下：“一、启动稳定股价措施的实施条件公司股票上市后三年内，如果公司股票收盘价连续 20 个交易日均低于最近一期经审计的每股净资产（以下简称“启动条件”，最近一期审计基准日后，因利润分配、资本公积金转增股本、增发、配股等情况导致公司净资产或股份总数出现变化的，每股净资产应相应调整，下同），在不会导致公司股权结构不符合上市条件的前提下，即可实施本预案中一项或数项措施，以使公司股票稳定在合理价值区间。二、稳定股价预案的具体措施 1. 公司向社会公众股东回购股份（以下简称“公司回购股份”）自公司股票上市后三年内首次达到本预案的启动条件，公司应在符合《中华人民共和国公司法》《中华人民共和国证券法》等相关法律、法规以及规范性文件的规定且在公司股权分布仍符合上市条件的前提下，向社会公众股东回购股份。（1）股份回购价格确定回购价格的原则：公司董事会以上一年度扣除非经常性损益后归属于上市公司股东的每股收益为基础，参考公司每股净资产，结合公司当时的财务状况和经营状况，确定回购股份的价格区间。若公司在回购期内发生资本公积转增股本、派发股票或现金红利、增发新股等除权除息事宜，自股价除权除息之日起，相应调整回购价格的价格区间。（2）股份回购金额确定回购金额的原则：公司董事会以不高于上一年度归属于上市公司股东的净利润的 10%作为股份回购金额的参考依据，结合公司当时的财务状况和经营状况，确定回购股份资金总额的上限。董事会确定回购股份的资金总额上限以后，需要提交公司股东大会审议。（3）股份回购期限由公司董事会制定公司股份回购计划，分期执行，如果在此期限内回购金额使用完毕，则回购方案实施完毕，并视同回购期限提前届满。2. 控股股东增持公司股份自公司股票上市后三年内首次达到本预案的启动条件，公司控股股东应在符合相关法律、法规及规范性文件且在公司股权分布仍符合上市条件的前提下，对公司股票进行增持。（1）控股股东在 12 个月内增持公司的股份不超过公司已发行股份的 2%。即控股股东可以自首次增持之日起算的未来 12 个月内，从二级市场上继续择机增持公司股份，累积增持比例不超过公司已发行总股份的 2%（含首次已增持部</p>	<p>2021 年 04 月 26 日</p>	<p>2026 年 3 月 28 日</p>	<p>正常履行中</p>

		<p>分)。同时控股股东在此期间增持的股份，在增持完成后 6 个月内不得出售。(2) 增持股份的价格：以上一年度扣除非经常性损益后归属于上市公司股东的每股收益为基础，参考公司每股净资产，结合公司当时的财务状况和经营状况，确定回购股份的价格区间。3. 公司董事、高级管理人员增持公司股份自公司股票上市后三年内首次达到本预案的启动条件，公司董事（独立董事除外，下同）及高级管理人员应在符合相关法律、法规及规范性文件且在公司股权分布仍符合上市条件的前提下，对公司股票进行增持。(1) 公司董事、高级管理人员可以自首次增持之日起算的未来 12 个月内，从二级市场上继续择机增持公司股份，合计累积增持比例不超过公司已发行总股份的 1%（含首次已增持部分）。(2) 在此期间增持的股份，在增持完成后 6 个月内不得出售。(3) 公司在首次公开发行股票并在创业板上市后 3 年内聘任新的董事、高级管理人员前，将要求其签署承诺书，保证其履行公司首次公开发行并在创业板上市时董事、高级管理人员已做出的相应承诺。三、稳定股价预案的程序 1. 稳定股价措施的实施顺序触发稳定公司股价预案情形时，公司将按以下顺序实施稳定股价措施：(1) 公司回购股票为第一顺序，公司回购股票不能导致公司不符合法定上市条件。(2) 控股股东增持公司股票为第二顺序，在下列情形发生时，启动第二顺序：若公司回购股票将导致公司不符合法定上市条件，且公司控股股东增持公司股票不会导致公司不符合法定上市条件；若公司实施回购公司股票后，但公司仍未满足“连续 10 个交易日的收盘价高于公司最近一期经审计的每股净资产”之条件的。(3) 公司董事、高级管理人员增持公司股票为第三顺序，在下列情形发生时，启动第三顺序：若公司控股股东增持公司股票后，公司仍未满足“连续 10 个交易日的收盘价高于公司最近一期经审计的每股净资产”之条件，且公司董事、高级管理人员增持公司股票不会导致公司不符合法定上市条件。2. 公司回购股份的程序 (1) 公司董事会应当在本预案启动条件发生之日起 10 个交易日内作出实施回购股份或不实施回购股份的决议。公司回购股份的议案需事先征求独立董事和监事会的意见，独立董事应对公司回购股份预案发表独立意见，监事会应对公司回购股份预案提出审核意见。(2) 公司董事会应当在做出决议后的 2 个交易日内公告董事会决议、回购股份预案（应包括拟回购的数量范围、价格区间，完成时间以及实施期限等信息）或不进行回购股份的理由，并发布召开股东大会的通知。(3) 经公司股东大会决定实施回购的，应在履行完毕法律法规规定的程序后 30 日内实施完毕股份回购方案。(4) 公司回购股份方案实施完毕后，应在 2 个交易日内公告公司股份变动报告。(5) 公司回购的股份应在回购期届满或者回购方案实施完毕后依法注销，并办理工商变更登记手续。3. 控股股东增持股份的程序 (1) 控股股东应在达到启动条件之日起 10 个交易日内，就其增持公司股票的具体计划（应包括拟增持的数量范围、价格区间、完成时间等信息）拟定书面方案，并书面通知公司并由公司进行公告。(2) 控股股东在增持公告做出之日起次日开始启动增持，并应在履行相关法定程序后 30 日内实施完毕。4. 董事、高级管理人员增持股份的程序 (1) 董事、高级管理人员应在达到启动条件之日起 10 个交易日内，就其增持公司股票的具体计划（应包括拟增持的数量范围、价格区间、完成时间等信息）拟定书面方案，并书面通知公司并由公司进行公告。(2) 董事、高级管理人员增持股份应在履行完毕法律法规规定的程序后 30 日内实施完毕。四、稳定股价预案的终止条件若出现以下任一情形的，视为本次稳定股价措施实施完毕及承诺履行完毕，稳定股价方案终止执行：1. 公司股票连续 10 个交易日的收盘价均高于公司最近一期经审计的每股净资产（最近一期审计基准日后，因利润分配、资本公积金转增股本、增发、配股等情况导致公司净资产或股份总数出现变化的，每股净资产应相应调整）；2. 继续回购或增持公司股份将导致公司股权分布不符合上市条件。五、稳定股价的约束措施 1. 在触发公司回购股票条件成就时，如公司未采取上述稳定股价的具体措施，公司将在股东大会及监管机构指定媒体上公开说明未履行</p>			
--	--	--	--	--	--

			<p>承诺的原因，并向股东和社会公众投资者道歉，同时将在限期内继续履行稳定股价的具体措施。公司董事会未在回购条件满足后 10 个工作日内审议通过回购股票方案的，公司将延期发放公司董事 50% 的薪酬及其全部股东分红（如有），同时公司董事持有的公司股份（如有）不得转让，直至公司董事会审议通过回购公司股票方案之日止。</p> <p>2. 在触发公司控股股东增持股票条件成就时，如公司控股股东未按照上述预案采取增持股票的具体措施，其将在公司股东大会及监管机构指定媒体上公开说明未履行承诺的原因，并向股东和社会公众投资者道歉，同时将在限期内继续履行稳定股价的具体措施。控股股东自违反上述承诺之日起，暂不领取现金分红及 50% 薪酬，公司有权将应付控股股东的现金分红及 50% 薪酬予以暂时扣留，直至其实际履行承诺或违反承诺事项消除；如因控股股东的原因导致公司未能及时履行相关承诺，其将依法承担连带赔偿责任。</p> <p>3. 在触发公司董事、高级管理人员增持股票条件成就时，如公司董事、高级管理人员未按照上述预案采取增持股票的具体措施，其将在公司股东大会及监管机构指定媒体上公开说明未履行承诺的原因，并向股东和社会公众投资者道歉，同时将在限期内继续履行稳定股价的具体措施。公司董事、高级管理人员自违反上述承诺之日起，暂不领取现金分红及 50% 薪酬，公司有权将应付其的现金分红及 50% 薪酬予以暂时扣留，直至其实际履行承诺或违反承诺事项消除；如因公司董事、高级管理人员的原因导致公司未能及时履行相关承诺，其将依法承担连带赔偿责任。</p> <p>4. 控股股东、董事以及高级管理人员在触发增持股票条件成就后未按稳定股价方案执行的，未按该方案执行的控股股东、董事以及高级管理人员所持有公司股票的锁定期自动延长 6 个月。</p> <p>5. 在公司新聘任董事和高级管理人员时，公司将确保该等人员遵守上述稳定股价预案的规定，并签订相应的书面承诺。</p> <p>六、本预案的法律程序本预案经公司股东大会审议通过，自公司完成首次公开发行股票并在创业板上市之日起生效。公司及控股股东、董事和高级管理人员已出具了《关于珠海科瑞思科技股份有限公司上市后三年内公司股价低于每股净资产时稳定股价的承诺》。”公司控股股东、实际控制人、非独立董事、高级管理人员关于稳定股价及约束措施承诺如下：“本人将努力保持公司股价的稳定，公司股票上市后三年内，如果公司股票收盘价连续 20 个交易日低于最近一期经审计的每股净资产，本人将根据公司股东大会审议通过的《珠海科瑞思科技股份有限公司上市后三年内公司股价低于每股净资产时稳定股价的预案》中的相关规定，履行增持股票及其他义务。如本人未履行上述承诺，将按照股东大会审议通过的《珠海科瑞思科技股份有限公司上市后三年内公司股价低于每股净资产时稳定股价的预案》中约定的措施予以约束。”</p>			
首次公开发行或再融资所作承诺	珠海科瑞思科技股份有限公司	股份回购和股份买回的措施和承诺	<p>1. 如本公司招股说明书中存在虚假记载、误导性陈述或者重大遗漏，对判断本公司是否符合法律规定的发行条件构成重大、实质影响的，本公司将依法回购和买回本次发行及上市的全部新股（如本公司本次发行及上市后发生除权事项的，上述回购数量相应调整）。本公司将在有权部门出具有关违法事实的认定结果后及时进行公告，并根据相关法律法规及公司章程的规定及时召开董事会审议股份回购和买回具体方案，并提交股东大会审议。本公司将根据股东大会决议及有权部门的审批启动股份回购和买回措施。</p> <p>2. 如本公司违反上述承诺，本公司将在股东大会及信息披露指定媒体上公开说明未采取上述股份回购和买回措施的具体原因并向股东和社会公众投资者道歉，并按有权部门认定的实际损失向投资者进行赔偿。</p>	2023年02月18日	长期	正常履行中
首次公开发行	王兆春、文彩霞、	股份回购	<p>1. 如公司招股说明书中存在虚假记载、误导性陈述或者重大遗漏，对判断公司是否符合法律规定的发行条件构成重大、实质影响的，本人将督促公司依法回购和买回本次发行及上市的全部新股，同时本人也将回购和买回公司本次发行及上市后已转让的原限售股份</p>	2023年02月18日	长期	正常履行中

或再融资时所作承诺	于志江	和股份买回的措施和承诺	(如有)。2. 如本人违反上述承诺,则将在公司股东大会及信息披露指定媒体上公开说明未采取上述股份回购和买回措施的具体原因并向股东和社会公众投资者道歉,并在违反上述承诺之日起停止在公司处分红(如有),同时本人直接或间接持有的公司股份将不得转让,直至本人按照上述承诺采取相应赔偿措施并实施完毕时为止。			
首次公开发行或再融资时所作承诺	珠海科瑞思科技股份有限公司	对欺诈发行上市的股份回购和股份买回承诺	1. 本公司保证本公司本次公开发行股票并在创业板上市不存在任何欺诈发行的情形。2. 本公司首次公开发行股票并在创业板上市后,如本公司因存在欺诈发行被证券监管机构或司法部门认定不符合发行上市条件、以欺骗手段骗取发行注册的,本公司承诺在上述违法违规行为被证券监管机构等有权机构确认后5个工作日内启动股份回购程序,购回本公司本次公开发行的全部新股。回购价格按照中国证监会、深圳证券交易所颁布的规范性文件依法确定,且不低于回购时的股票市场价格,证券监管机构或深圳证券交易所有规定的,本公司将根据届时有效的相关法律法规的要求履行相应股份回购义务。	2021年04月29日	长期	正常履行中
首次公开发行或再融资时所作承诺	王兆春、文彩霞、于志江	对欺诈发行上市的股份回购和股份买回承诺	1. 本人保证公司本次公开发行股票并在创业板上市不存在任何欺诈发行的情形。2. 本人首次公开发行股票并在创业板上市后,如公司因存在欺诈发行被证券监管机构或司法部门认定不符合发行上市条件、以欺骗手段骗取发行注册的,本人承诺在上述违法违规行为被证券监管机构等有权机构确认后5个工作日内启动股份回购程序,购回公司本次公开发行的全部新股,且购回本人已转让的原限售股份(如有)。回购价格按照中国证监会、深圳证券交易所颁布的规范性文件依法确定,且不低于回购时的股票市场价格,证券监管机构或深圳证券交易所另有规定的,本人将根据届时有效的相关法律法规的要求履行相应股份回购义务。	2021年04月29日	长期	正常履行中
首次公开发行或再融资时所作承诺	珠海科瑞思科技股份有限公司	填补被摊薄即期回报	(一) 填补被摊薄即期回报的措施公司将通过加强募集资金管理、提升公司盈利能力和水平、完善分红政策等措施,以提高投资者回报。具体如下:1. 加强募集资金安全管理本次发行募集资金到位后,公司将加强募集资金安全管理,对募集资金进行专项存储,保证募集资金合理、规范、有效地使用,防范募集资金使用风险,从根本上保障投资者特别是中小投资者利益。2. 积极、稳妥地实施募集资金投资项目本次募集资金投资项目符合国家产业政策、行业发展趋势与公司发展战略,可有效提升公司业务实力、技术水平与管理能力,从而进一步巩固公司的市场地位,提高公司的盈利能力与	2021年04月26日	长期	正常履行中

		的措施及承诺	<p>综合竞争力。公司已充分做好了募集资金投资项目前期的可行性研究工作，对募集资金投资项目所涉及行业进行了深入了解和分析，结合行业趋势、市场容量及公司自身等基本情况，最终拟定了项目规划。本次募集资金到位后，公司将进一步提高募集资金使用效率，加快募投项目建设进度。随着公司募集资金投资项目的全部建设完成，公司业务覆盖能力、产能等将有较大提升，预期将为公司带来良好的经济效益。</p> <p>3. 提高公司盈利能力和水平（1）公司将继续加大对产品的研发投入，加快研发成果转化步伐，开发新产品，以提升公司的销售规模和盈利能力。（2）实行成本管理，加大成本控制力度。公司积极推行成本管理，严控成本费用，提升公司利润率水平。即：根据公司整体经营目标，按各部门职能分担成本优化任务，明确成本管理的地位和作用，加大成本控制力度，提升公司盈利水平。</p> <p>4. 进一步完善现金分红政策，注重投资者回报及权益保护公司进一步完善现金分红政策，并在公司上市后适用的《公司章程（草案）》等文件中作出制度性安排，同时，公司将完善董事会、股东大会对公司利润分配事项的决策程序和机制，制定明确的回报规划，充分维护公司股东依法享有的资产收益等权利，给予广大投资者合理的回报，并建立科学、持续、稳定的股东回报机制。以上填补回报措施不等于对公司未来利润做出保证。（二）填补被摊薄即期回报的承诺公司将履行填补被摊薄即期回报措施，若未履行填补被摊薄即期回报措施，将在公司股东大会上公开说明未履行填补被摊薄即期回报措施的具体原因并向公司股东和社会公众投资者道歉；如果未履行相关承诺事项，致使投资者在证券交易中遭受损失的，公司将依法赔偿。（三）关于承诺履行的约束措施公司将严格履行上述措施和承诺事项，积极接受社会监督，并接受以下约束措施：1. 如公司非因自然灾害、法律、法规变化或其他不可抗力因素，未履行公开承诺事项的，公司将采取以下措施：（1）及时在股东大会及符合中国证监会、交易所规定条件的媒体上公开说明未履行的具体原因并向股东和社会公众投资者道歉；（2）如该违反的承诺属可以继续履行的，公司将及时、有效地采取措施消除相关违反承诺事项；如该违反的承诺确已无法履行的，公司将向投资者及时作出合法、合理、有效的补充承诺或替代性承诺，并将上述补充承诺或替代性承诺提交股东大会审议；（3）公司承诺未能履行、承诺无法履行或无法按期履行导致投资者损失的，由公司依法赔偿投资者的损失；公司因违反承诺有违法所得的，按相关法律法规处理；（4）其他根据届时规定可以采取的措施。2. 如公司因自然灾害、法律、法规变化或其他不可抗力因素，导致未能履行公开承诺事项的，公司将采取以下措施：（1）及时在股东大会及符合中国证监会、交易所规定条件的媒体上公开说明未履行的具体原因并向股东和社会公众投资者道歉；（2）尽快制定将投资者利益损失降低到最小的处理方案，并提交股东大会审议，尽可能地保护投资者利益。</p>			
首次公开发行或再融资时所作承诺	王兆春、文彩霞、于志江	填补被摊薄即期回报的措施及承诺	<p>1. 在任何情况下，本人均不会滥用控股股东及/或实际控制人地位，不会越权干预公司经营管理活动，不会侵占公司利益；2. 切实履行公司制定的有关填补回报措施以及本承诺，如本人违反上述承诺或拒不履行上述承诺，本人将在公司股东大会及证券交易场所的网站和符合国务院证券监督管理机构规定条件的媒体上公开作出解释并道歉；如违反上述承诺给公司或者投资者造成损失的，本人将依法承担连带补偿责任；3. 自本承诺出具之日至公司完成本次发行上市前，若中国证监会或证券交易所就涉及填补回报的措施及承诺发布新的监管规定，且本人已出具的承诺不能满足相关规定时，本人将及时按照最新规定出具补充承诺。4. 本人承诺切实履行公司制定的有关填补回报措施以及对此作出的任何有关填补回报措施的承诺，并督促公司切实履行填补回报措施。</p>	2021年04月26日	长期	正常履行中
首次	全体董	填补	<p>1. 不无偿或以不公平条件向其他单位或者个人输送利益，也不采用其他方式损害公司利益；2. 对自身的职务消费行为进行约束；3.</p>	2021年04	长期	正常履行



公开发行或再融资时所作承诺	事、高级管理人员	被摊薄即期回报的措施及承诺	不动用公司资产从事与履行职责无关的投资、消费活动；4. 由董事会或薪酬与考核委员会制定的薪酬制度与公司填补回报措施的执行情况相挂钩；5. 若公司后续推出股权激励政策，则拟公布的公司股权激励的行权条件与公司填补回报措施的执行情况相挂钩；6. 切实履行公司制定的有关填补回报措施以及本承诺，如本人违反上述承诺或拒不履行上述承诺，本人将在公司股东大会及深圳证券交易所指定报刊公开作出解释并道歉；如违反上述承诺给公司或者投资者造成损失的，本人将依法承担补偿责任。7. 自本承诺出具之日至公司完成本次发行上市前，若中国证监会或深圳证券交易所就涉及填补回报的措施及承诺发布新的监管规定，且本人已出具的承诺不能满足相关规定时，本人将及时按照最新规定出具补充承诺。	月 26 日		中
首次公开发行或再融资时所作承诺	珠海科瑞思科技股份有限公司	利润分配政策的承诺	本公司将严格执行股东大会审议通过的上市后适用的《珠海科瑞思科技股份有限公司公司章程（草案）》中相关利润分配政策，本公司将遵循连续、稳定的利润分配原则，注重对股东的合理回报并兼顾本公司的可持续发展，保持本公司利润分配政策的连续性和稳定性。	2021 年 04 月 26 日	长期	正常履行中
首次公开发行或再融资时所作承诺	珠海科瑞思科技股份有限公司	依法承担赔偿责任的承诺	1. 本公司首次公开发行股票并在创业板上市的招股说明书及其他信息披露资料不存在虚假记载、误导性陈述或重大遗漏，并对其真实性、准确性、完整性和及时性承担个别及连带的法律责任。2. 若本公司首次公开发行股票并在创业板上市的招股说明书及其他信息披露资料有虚假记载、误导性陈述或者重大遗漏，对判断本公司是否符合法律规定的发行条件构成重大、实质影响的，在该等违法事实被中国证监会、证券交易所或司法机关等有权机关认定后，本公司将依法回购首次公开发行的全部新股（如公司发生送股、资本公积转增等除权除息事宜，回购数量应相应调整），回购价格将根据相关法律法规确定，且不低于首次公开发行股票的发价价格（若公司股票在此期间发生派息、送股、资本公积转增股本等除权除息事项的，回购价格应相应调整）。3. 若本公司首次公开发行股票并在创业板上市的招股说明书及其他信息披露资料有虚假记载、误导性陈述或者重大遗漏，致使投资者在证券发行和交易中遭受损失的，本公司将依法赔偿投资者损失。	2023 年 03 月 23 日	长期	正常履行中
首次公开发行或再融资时所作承诺	王兆春、文彩霞、于志江	依法承担赔偿责任的承诺	1. 公司首次公开发行股票并在创业板上市的招股说明书及其他信息披露资料不存在虚假记载、误导性陈述或重大遗漏，并对其真实性、准确性、完整性和及时性承担个别和连带的法律责任。2. 若公司首次公开发行股票并在创业板上市的招股说明书及其他信息披露资料有虚假记载、误导性陈述或者重大遗漏，对判断公司是否符合法律规定的发行条件构成重大、实质影响的，在该等违法事实被中国证监会、证券交易所或司法机关等有权机关认定后，本人将督促公司依法回购首次公开发行的全部新股。同时本人将购回已转让的本次公开发行前持有的公司股份（如有），回购价格将根据相关法律法规确定，且不低于首次公开发行股票的发价价格（若公司股票在此期间发生派息、送股、资本公积转增股本等除权除息事项的，回购价格应相应调整），具体程序按中国证监会和证券交易所的相关规定办理。3. 若因公司首次公开发行股票并在创业板上市的招股说明书及其他信息披露资料有虚假记载、误导性陈述或者重大遗漏，致使投资者在证券发行和交易中遭受损失的，本人将依法赔偿投资者损失。	2023 年 03 月 23 日	长期	正常履行中
首次公开发行或再融资时所作承诺	全体董事、监事、	依法承担赔偿责任	1. 公司首次公开发行股票并在创业板上市的招股说明书及其他信息披露资料不存在虚假记载、误导性陈述或重大遗漏，并对其真实性、准确性、完整性和及时性承担个别和连带的法律责任。2. 若因发行人首次公开发行股票并在创业板上市的招股说明书及其他信息披露资料有虚假记载、误导性陈述或者重大遗漏，致使投资者在证	2023 年 03 月 23 日	长期	正常履行中

融资时所作承诺	高级管理人员	责任的承诺	券发行和交易中遭受损失的，本人将在中国证监会、证券交易所或司法机关等有权机关认定后依法赔偿投资者损失。			
首次公开发行或再融资所作承诺	王兆春、文彩霞、于志江	避免新增同业竞争的承诺	<p>1. 截至本承诺函出具之日，本人未经营或为他人经营与科瑞思及其控股子公司相同或类似的业务，未控制任何经营与科瑞思及其控股子公司相同或类似业务的公司、分公司、个人独资企业、合伙企业、个体工商户或其他经营实体（以下合称“经营实体”），未有其他可能与科瑞思及其控股子公司构成同业竞争的情形。2. 本人保证，除科瑞思及其控股子公司之外，本人及本人直接或间接控制的经营实体现时及将来均不开展与科瑞思及其控股子公司相同或类似的业务，现时及将来均不新设或收购经营与科瑞思及其控股子公司相同或类似业务的经营实体，现时及将来均不在中国境内或境外成立、经营、发展或协助成立、经营、发展任何与科瑞思及其控股子公司业务可能存在竞争的业务、项目或其他任何活动，以避免对科瑞思及其控股子公司的生产经营构成新的、可能的直接或间接的业务竞争。3. 若科瑞思及其控股子公司变更经营范围，本人保证本人及本人直接或间接控制的经营实体将采取如下措施确保不与科瑞思及其控股子公司产生同业竞争：（1）停止生产构成竞争或可能构成竞争的产品；（2）停止经营构成竞争或可能构成竞争的业务；（3）将相竞争的业务纳入到科瑞思或其控股子公司经营；（4）将相竞争的业务转让给无关联的第三方；（5）其他有利于维护公司权益的方式。4. 本人保证，除科瑞思或者科瑞思控股子公司之外，若本人或者本人直接或间接控制的经营实体将来取得经营科瑞思及其控股子公司相同或类似业务的商业机会，本人或者本人直接或间接控制的经营实体将无偿将该商业机会转让给科瑞思及其控股子公司。5. 本人保证，除科瑞思或者科瑞思控股子公司之外，本人及本人直接或间接控制的经营实体的高级管理人员现时及将来均不兼任科瑞思及科瑞思控股子公司之高级管理人员。6. 本人确认本承诺函旨在保障科瑞思全体股东之权益而作出。7. 本人确认本承诺函所载的每一项承诺均为可独立执行之承诺，任何一项承诺若被视为无效或终止将不影响其他各项承诺的有效性。8. 如本人违反上述承诺，则公司有权依法要求本人履行上述承诺，并赔偿因此给公司造成的全部损失；本人因违反上述承诺所取得的利益归公司所有。本承诺持续有效，直至本人不再是公司的控股股东、实际控制人为止。</p>	2021年04月29日	长期	正常履行中
其他承诺	珠海科瑞思科技股份有限公司	未履行公开承诺时的约束措施的承诺	<p>1. 本公司保证将严格履行本公司首次公开发行股票并在创业板上市过程中作出或披露的公开承诺，若未能履行，则：（1）本公司将在股东大会、深圳证券交易所网站和符合国务院证券监督管理机构规定条件的媒体上公开说明未履行承诺的具体原因以及未履行承诺时的补救及改正情况并向股东和社会公众投资者道歉；（2）本公司将及时作出合法、合理、有效的补充承诺或替代性承诺，以尽可能保护本公司及投资者的权益，并经本公司董事会将上述补充承诺或替代性承诺提交股东大会审议。（3）如果因本公司未履行相关承诺事项，致使投资者在证券交易中遭受损失的，本公司将依法向投资者赔偿相关损失。①在证券监督管理部门或其他有权部门认定公司招股说明书存在虚假记载、误导性陈述或者重大遗漏后 10 个工作日内，公司将启动赔偿投资者损失的相关工作。② 投资者损失根据与投资者协商确定的金额，或者依据证券监督管理部门、司法机关认定的方式或金额确定。（4）本公司将对出现该等未履行承诺行为负有个人责任的董事、监事、高级管理人员采取调减或停发薪酬或津贴等措施（如该等人员在本公司领薪）。2. 如因相关法律法规、政策变化、自然灾害及其他不可抗力等本公司无法控制的客观原因导致本公司承诺未能履行、确已无法履行或无法按期履行的，本公司将采取以下措施：（1）及时、充分披露本公司承诺未能履行、无法履行或无法按期履行的具体原因；（2）向本公司的投资者提出补充承诺或替代承诺（相关承诺需按法律、法规、公司章程的规定履行</p>	2021年04月26日	长期	正常履行中

			相关审批程序), 以尽可能保护投资者的权益。			
其他承诺	王兆春、文彩霞、于志江	未履行公开承诺时的约束措施的承诺	<p>1. 本人保证将严格履行公司本次发行并上市招股说明书(以下简称“招股说明书”)及其他信息资料中披露的承诺事项, 并承诺严格遵守下列约束措施: (1) 如果本人未履行招股说明书及其他信息资料中披露的相关承诺事项, 本人将在股东大会及中国证券监督管理委员会、深圳证券交易所指定报刊上公开说明未履行承诺的具体原因以及未履行承诺时的补救及改正情况并向股东和社会公众投资者道歉, 并将按照有关法律、法规的规定及监管部门的要求承担相应的责任; (2) 如果因本人未履行相关承诺事项, 致使投资者在证券交易中遭受损失的, 本人将依法向投资者赔偿相关损失。如果本人未承担前述赔偿责任, 公司有权扣减本人所获分配的现金分红用于承担前述赔偿责任。同时, 在本人未承担前述赔偿责任期间, 不得转让本人直接或间接持有的公司股份, 因继承、被强制执行、上市公司重组、为履行保护投资者利益承诺等必须转股的情形除外; (3) 暂不领取公司分配利润中归属于本人的部分; (4) 如因未履行相关承诺事项而获得收益的, 所获收益归公司所有, 并在获得收益的五个工作日内将所获收益支付给公司指定账户; (5) 在本人作为公司实际控制人期间, 公司若未履行招股说明书披露的承诺事项, 给投资者造成损失的, 本人承诺依法承担赔偿责任。2. 如因相关法律法规、政策变化、自然灾害及其他不可抗力等本人无法控制的客观原因导致本人承诺未能履行、确已无法履行或无法按期履行的, 本人将采取以下措施: (1) 及时、充分披露本人承诺未能履行、无法履行或无法按期履行的具体原因; (2) 向公司的投资者提出补充承诺或替代承诺(相关承诺需按法律、法规、公司章程的规定履行相关审批程序), 以尽可能保护投资者的权益。</p>	2021年04月26日	长期	正常履行中
其他承诺	付文武	未履行公开承诺时的约束措施的承诺	<p>1. 本人保证将严格履行公司本次发行并上市招股说明书(以下简称“招股说明书”)披露的承诺事项, 并承诺严格遵守下列约束措施: (1) 如果本人未履行招股说明书中披露的相关承诺事项, 本人将在股东大会及中国证监会、深圳证券交易所指定报刊上公开说明未履行承诺的具体原因以及未履行承诺时的补救及改正情况并向股东和社会公众投资者道歉, 并将按照有关法律、法规的规定及监管部门的要求承担相应的责任; (2) 如果因本人未履行相关承诺事项, 致使投资者在证券交易中遭受损失的, 本人将依法向投资者赔偿相关损失。如果本人未承担前述赔偿责任, 公司有权扣减本人所获分配的现金分红用于承担前述赔偿责任。同时, 在本人未承担前述赔偿责任期间, 不得转让本人直接或间接持有的公司股份, 因继承、被强制执行、上市公司重组、为履行保护投资者利益承诺等必须转股的情形除外; (3) 暂不领取公司分配利润中归属于本人的部分; (4) 如因未履行相关承诺事项而获得收益的, 所获收益归公司所有, 并在获得收益的五个工作日内将所获收益支付给公司指定账户; (5) 在本人作为公司持股比例 5%以上股东期间, 公司若未履行招股说明书披露的承诺事项, 给投资者造成损失的, 本人承诺依法承担赔偿责任。2. 如因相关法律法规变化、自然灾害及其他本人无法控制的客观原因导致本人承诺未能履行、确已无法履行或无法按期履行的, 本人将采取以下措施: (1) 及时、充分披露本人承诺未能履行、无法履行或无法按期履行的具体原因; (2) 向公司的投资者提出补充承诺或替代承诺(相关承诺需按法律、法规、公司章程的规定履行相关审批程序), 以尽可能保护投资者的权益。</p>	2021年04月26日	长期	正常履行中
其他承诺	全体董事、监事、高级管理人员	未履行公开承诺时的约	<p>1. 本人保证将严格履行公司本次发行并上市招股说明书(以下简称“招股说明书”)披露的承诺事项, 并承诺如果未履行上述承诺事项, 将严格遵守下列约束措施: (1) 本人将在股东大会及中国证监会、深圳证券交易所指定报刊上公开说明未履行承诺的具体原因以及未履行承诺时的补救及改正情况并向股东和社会公众投资者道歉; (2) 致使投资者在证券交易中遭受损失的, 本人将依法向投资者赔偿相关损失。如果本人未承担前述赔偿责任, 发行人有权扣减本人所获分配的现金分红(如有)用于承担前述赔偿责任。同时, 在本人未承担前述赔偿责任期间, 不得转让本人直接或间接持有的发行人股份(如有), 因继承、被强制执行、上市公司重组、为履行保护</p>	2021年04月26日	长期	正常履行中

		束措施的承诺	投资者利益承诺等必须转股的情形除外；(3)暂不领取公司分配利润中归属于本人的部分(如有)；(4)可以职务变更但不得主动要求离职；(5)主动申请调减或停发薪酬或津贴；(6)如果因未履行相关承诺事项而获得收益的,所获收益归公司所有,并在获得收益的五个工作日内将所获收益支付给公司指定账户；(7)本人未履行招股说明书的公开承诺事项,给投资者造成损失的,依法赔偿投资者损失。2.如因相关法律法规、政策变化、自然灾害及其他不可抗力等本人无法控制的客观原因导致本人承诺未能履行、确已无法履行或无法按期履行的,本人将采取以下措施:(1)及时、充分披露本人承诺未能履行、无法履行或无法按期履行的具体原因;(2)向公司的投资者提出补充承诺或替代承诺(相关承诺需按法律、法规、公司章程的规定履行相关审批程序),以尽可能保护投资者的权益。			
其他承诺	吴金辉、付文武、陈新裕及全体董事、监事、高级管理人员	减少和规范关联交易的承诺	1. 本人现时及将来均严格遵守科瑞思之《公司章程》以及其他关联交易管理制度,并根据有关法律法规和交易所规则(科瑞思上市后适用)等有关规定履行信息披露义务和办理有关报批程序,保证不通过关联交易损害科瑞思及其股东的合法权益。2. 本人及本人控制的其他企业将尽量避免与公司之间产生关联交易事项,对于不可避免发生的关联业务往来或交易,将在平等、自愿的基础上,按照公平、公允和等价有偿的原则进行,交易价格将按照市场公认的合理价格确定。本人及本人控制的其他企业将严格按照《中华人民共和国公司法》《中华人民共和国证券法》《公司章程》《关联交易管理制度》等相关规定规范关联交易行为,并将履行合法程序,及时对关联交易事项进行信息披露和办理有关报批程序;本人承诺不会利用关联交易转移、输送利润,不会通过公司的经营决策权损害公司及其他股东的合法权益。3. 本人承诺必要时聘请中介机构对关联交易进行评估、咨询,提高关联交易公允程度及透明度。4. 本人将督促本人的近亲属,以及本人投资的企业等关联方,同受本承诺函的约束。5. 科瑞思独立董事如认为科瑞思与本人之间的关联交易损害了科瑞思或科瑞思股东的利益,可聘请独立的具有证券从业资格的中介机构对关联交易进行审计或评估。如果审计或评估的结果表明前述关联交易确实损害了科瑞思或科瑞思股东的利益,本人愿意就前述关联交易对科瑞思或科瑞思股东所造成的损失依法承担赔偿责任。6. 本人确认本承诺函旨在保障科瑞思全体股东之权益而作出。7. 本人确认本承诺函所载的每一项承诺均为可独立执行之承诺,任何一项承诺若被视为无效或终止将不影响其他各项承诺的有效性。8. 本人承诺以上承诺真实、准确和完整,不存在虚假记载、误导性陈述和重大遗漏;若本人未履行减少和规范关联交易承诺而给公司或其他投资者造成损失的,本人将向公司或其他投资者依法承担赔偿责任。9. 本人承诺,自本承诺函出具日起至公司完成上市前,若前述说明情况发生任何变化或发现相关信息存在错误、遗漏等,则本人将在相关事实或情况发生后及时告知公司及相关中介机构。10. 本承诺函自本人签署之日起生效。本承诺函所载上述各项承诺在本人作为科瑞思控股股东/实际控制人/董事/监事/高级管理人员期间持续有效,且不可变更或撤销。11. 如违反上述任何一项承诺,本人愿意承担由此给公司及其股东造成的直接或间接经济损失、索赔责任及与此相关的费用支出。	2021年04月26日	长期	正常履行中
其他承诺	王兆春、于志江、文彩霞	减少和规范关联交易的承诺	1. 本人现时及将来均严格遵守科瑞思之《公司章程》以及其他关联交易管理制度,并根据有关法律法规和交易所规则(科瑞思上市后适用)等有关规定履行信息披露义务和办理有关报批程序,保证不通过关联交易损害科瑞思及其股东的合法权益。2. 本人及本人控制的其他企业将尽量避免与公司之间产生关联交易事项,对于不可避免发生的关联业务往来或交易,将在平等、自愿的基础上,按照公平、公允和等价有偿的原则进行,交易价格将按照市场公认的合理价格确定。本人及本人控制的其他企业将严格按照《中华人民共和国公司法》《中华人民共和国证券法》《公司章程》《关联交易管理制度》等相关规定规范关联交易行为,并将履行合法程序,及时对关联交易事项进行信息披露和办理有关报批程序;本人承诺不会利用关联交易转移、输送利润,不会通过公司的经营决策权损害公司及	2021年04月29日	长期	正常履行中

			<p>其他股东的合法权益。3. 本人承诺必要时聘请中介机构对关联交易进行评估、咨询，提高关联交易公允程度及透明度。4. 本人将督促本人的近亲属，以及本人投资的企业等关联方，同受本承诺函的约束。5. 科瑞思独立董事如认为科瑞思与本人之间的关联交易损害了科瑞思或科瑞思股东的利益，可聘请独立的具有证券从业资格的中介机构对关联交易进行审计或评估。如果审计或评估的结果表明前述关联交易确实损害了科瑞思或科瑞思股东的利益，本人愿意就前述关联交易对科瑞思或科瑞思股东所造成的损失依法承担赔偿责任。6. 本人确认本承诺函旨在保障科瑞思全体股东之权益而作出。7. 本人确认本承诺函所载的每一项承诺均为可独立执行之承诺，任何一项承诺若被视为无效或终止将不影响其他各项承诺的有效性。8. 本人承诺以上承诺真实、准确和完整，不存在虚假记载、误导性陈述和重大遗漏；若本人未履行减少和规范关联交易承诺而给公司或其他投资者造成损失的，本人将向公司或其他投资者依法承担赔偿责任。9. 本人承诺，自本承诺函出具日起至公司完成上市前，若前述说明情况发生任何变化或发现相关信息存在错误、遗漏等，则本人将在相关事实或情况发生后及时告知公司及相关中介机构。10. 本承诺函自本人签署之日起生效。本承诺函所载上述各项承诺在本人作为科瑞思控股股东/实际控制人/董事/监事/高级管理人员期间持续有效，且不可变更或撤销。11. 如违反上述任何一项承诺，本人愿意承担由此给公司及其股东造成的直接或间接经济损失、索赔责任及与此相关的费用支出。</p>			
其他承诺	红土君晟、深创投以及瑞诺投资	减少和规范关联交易的承诺	<p>1. 本企业及本企业所控制的其他任何企业现时及将来均严格遵守科瑞思之《公司章程》以及其他关联交易管理制度，并根据有关法律、法规和交易所规则（科瑞思上市后适用）等有关规定履行信息披露义务和办理有关报批程序，保证不通过关联交易损害科瑞思及其股东的合法权益。2. 本企业及本企业所控制的其他任何企业将尽量减少和规范与科瑞思的关联交易。对于无法避免或者有合理原因而与科瑞思发生的关联交易，本企业承诺将按照公平、公允和等价有偿的原则进行，并依法签订协议，履行合法程序。3. 本企业承诺必要时聘请中介机构对关联交易进行评估、咨询，提高关联交易公允程度及透明度。4. 科瑞思独立董事如认为科瑞思与本企业或本企业所控制的其他任何企业之间的关联交易损害了科瑞思或科瑞思股东的利益，可聘请独立的具有证券从业资格的中介机构对关联交易进行审计或评估。5. 本企业确认本承诺函旨在保障科瑞思全体股东之权益而作出。6. 本企业确认本承诺函所载的每一项承诺均为可独立执行之承诺，任何一项承诺若被视为无效或终止将不影响其他各项承诺的有效性。7. 如违反上述任何一项承诺，本企业愿意承担相关法律责任。8. 本承诺函自本企业盖章之日起生效。本承诺函所载上述各项承诺在本企业作为科瑞思股东期间持续有效，且不可变更或撤销。</p>	2021年04月26日	长期	正常履行中
其他承诺	珠海科瑞思科技股份有限公司	股东信息披露专项承诺	<p>(1) 本公司已在招股说明书中真实、准确、完整地披露股东信息；(2) 本公司历史沿革中不存在股权代持、委托持股等情形，不存在股权争议或潜在纠纷等情形；(3) 本公司股东不存在法律法规规定禁止持股的主体直接或间接持有本公司股份的情形；(4) 本次发行的中介机构或其负责人、高级管理人员、经办人员不存在直接或间接持有本公司股份的情形；(5) 本公司股东不存在以本公司股权/股份进行不当利益输送的情形。</p>	2021年12月28日	长期	正常履行中
承诺是否按时履行	是					
如承诺超	不适用					

期未履行的，应当详细说明未完成履行的具体原因及下一步的工作计划	
---------------------------------	--

**2、公司资产或项目存在盈利预测，且报告期仍处在盈利预测期间，公司就资产或项目达到原盈利预测及其原因做出说明**

适用 不适用

**二、控股股东及其他关联方对上市公司的非经营性占用资金情况**

适用 不适用

公司报告期不存在控股股东及其他关联方对上市公司的非经营性占用资金。

**三、违规对外担保情况**

适用 不适用

公司报告期无违规对外担保情况。

**四、董事会对最近一期“非标准审计报告”相关情况的说明**

适用 不适用

**五、董事会、监事会、独立董事（如有）对会计师事务所本报告期“非标准审计报告”的说明**

适用 不适用

**六、董事会关于报告期会计政策、会计估计变更或重大会计差错更正的说明**

适用 不适用

**1. 重要会计政策变更**

企业会计准则变化引起的会计政策变更

公司自 2023 年 1 月 1 日起执行财政部颁布的《企业会计准则解释第 16 号》“关于单项交易产生的资产和负债相关的递延所得税不适用初始确认豁免的会计处理”规定，对在首次执行该规定的财务报表列报最早期间的期初至首次执行日之间发生的适用该规定的单项交易按该规定进行调整。对在首次执行该规定的财务报表列报最早期间的期初因适用该规定的单项交易而确认的租赁负债和使用权资产，以及确认的弃置义务相关预计负债和对应的相关资产，产生应纳税暂时性差异和可抵扣暂时性差异的，按照该规定和《企业会计准则第 18 号——所得税》的规定，将累积影响数调整财务报表列报最早期间的期初留存收益及其他相关财务报表项目。具体调整情况如下：

受重要影响的报表项目	影响金额	备 注
2022 年 12 月 31 日资产负债表项目		
递延所得税资产	1,028,765.48	
递延所得税负债	980,004.54	
盈余公积	2,215.84	
未分配利润	40,518.53	
2022 年度利润表项目		
所得税费用	-48,760.94	

## 七、与上年度财务报告相比，合并报表范围发生变化的情况说明

适用 不适用

合并范围减少

公司名称	股权处置方式	股权处置时点	处置日净资产	期初至处置日净利润
珠海普基美公司	注销	2023/9/5	1,964,714.41	23,423.67
珠海科祥公司	注销	2023/7/28	0	0

## 八、聘任、解聘会计师事务所情况

现聘任的会计师事务所

境内会计师事务所名称	天健会计师事务所（特殊普通合伙）
境内会计师事务所报酬（万元）	60

境内会计师事务所审计服务的连续年限	6
境内会计师事务所注册会计师姓名	李振华、张旭宇
境内会计师事务所注册会计师审计服务的连续年限	李振华 1 年、张旭宇 2 年

是否改聘会计师事务所

是 否

聘请内部控制审计会计师事务所、财务顾问或保荐人情况

适用 不适用

公司聘请天健会计师事务所（特殊普通合伙）为 2023 年度内控审计机构，对公司内部控制的有效性进行审计并出具内控审计报告，审计费用 15.90 万元(含税)

## 九、年度报告披露后面临退市情况

适用 不适用

## 十、破产重整相关事项

适用 不适用

公司报告期末未发生破产重整相关事项。

## 十一、重大诉讼、仲裁事项

适用 不适用

诉讼(仲裁)基本情况	涉案金额(万元)	是否形成预计负债	诉讼(仲裁)进展	诉讼(仲裁)审理结果及影响	诉讼(仲裁)判决执行情况	披露日期	披露索引
公司全资子公司恒诺科技诉中山展晖电子设备有限公司的侵权诉讼	3,000	否	公司全资子公司已向广州知识产权法院提交了《民事起诉状》，案件已受理	案件已受理，诉讼程序审理中	案件已受理，诉讼程序审理中	2023 年 07 月 04 日	巨潮资讯网(www.cninfo.com.cn)，公告编号：2023-022
公司全资子公司恒诺科技诉广东美信科技股份有限公司的侵权诉讼	3,000	否	公司全资子公司已向广州知识产权法院提交了《民事起诉状》，案件已受理	案件已受理，诉讼程序审理中	案件已受理，诉讼程序审理中	2023 年 07 月 04 日	巨潮资讯网(www.cninfo.com.cn)，公告编号：2023-022
其他诉讼	1,294	否	案件已受理	案件已受理	案件已受理	不适用	不适用

## 十二、处罚及整改情况

适用 不适用

公司报告期不存在处罚及整改情况。



### 十三、公司及其控股股东、实际控制人的诚信状况

适用 不适用

### 十四、重大关联交易

#### 1、与日常经营相关的关联交易

适用 不适用

关联交易方	关联关系	关联交易类型	关联交易内容	关联交易定价原则	关联交易价格	关联交易金额（万元）	占同类交易金额的比例	获批的交易额度（万元）	是否超过获批额度	关联交易结算方式	可获得的同类交易市价	披露日期	披露索引
经纬达及其子公司	其他关联方	销售商品、提供劳务	提供小型磁环线圈绕线服务	参照市场公允价值	参照市场公允价值	4,609.3	34.79%	6,500	否	月结	市场价格	2023年04月25日、2023年06月16日	巨潮资讯网（www.cninfo.com.cn），公告编号：2023-011、2023-017
合计				--	--	4,609.3	--	6,500	--	--	--	--	--
大额销货退回的详细情况				无									
按类别对本期将发生的日常关联交易进行总金额预计的，在报告期内的实际履行情况（如有）				交易金额在获批的交易金额范围内，公司报告期内日常关联交易的实际履行情况参见第十节财务报告“十四、关联方及关联交易”之“5、关联交易情况”。									
交易价格与市场参考价格差异较大的原因（如适用）				不适用									

#### 2、资产或股权收购、出售发生的关联交易

适用 不适用

公司报告期未发生资产或股权收购、出售的关联交易。

#### 3、共同对外投资的关联交易

适用 不适用

公司报告期未发生共同对外投资的关联交易。

#### 4、关联债权债务往来

适用 不适用

公司报告期不存在关联债权债务往来。

## 5、与存在关联关系的财务公司的往来情况

适用 不适用

公司与存在关联关系的财务公司与关联方之间不存在存款、贷款、授信或其他金融业务。

## 6、公司控股的财务公司与关联方的往来情况

适用 不适用

公司控股的财务公司与关联方之间不存在存款、贷款、授信或其他金融业务。

## 7、其他重大关联交易

适用 不适用

公司报告期无其他重大关联交易。

## 十五、重大合同及其履行情况

### 1、托管、承包、租赁事项情况

#### (1) 托管情况

适用 不适用

公司报告期不存在托管情况。

#### (2) 承包情况

适用 不适用

公司报告期不存在承包情况。

#### (3) 租赁情况

适用 不适用

租赁情况说明

序号	承租方	出租方	租赁地点	用途	租赁面积	租赁	房屋权属证书	土地性质
					(m <sup>2</sup> )	期限		
1	科瑞思	珠海市凯帝 铭电器有限公司	珠海市前山工业片区二期 04-5、05-2号 地块厂房2四 楼	厂房	2,969.03	2012.12.1-	粤房地权证 珠字第 0100186974 号	国有
						2027.11.30		
2	科瑞思	珠海市凯帝 铭电器有限公司	珠海市香洲区 福田路10号厂 房2三层A区	厂房	1,854.97	2019.5.1-	粤房地权证 珠字第 0100186974 号	国有
						2027.11.30		

3	珠海恒诺	珠海市深九鼎投资发展有限公司	珠海市香洲区福永路 11 号 2 栋 C 区 2、3、5 层	厂房	6,150.00	2021.12.1-	粤房地权证珠字第 0100187825 号	国有
						2024.5.31		
4	珠海恒诺	珠海市深九鼎投资发展有限公司	珠海市香洲区福永路 11 号 2 栋 B 区 4 层	厂房、办公	1,916.00	2021.7.1-	粤房地权证珠字第 0100187825 号	国有
						2024.5.31		
5	珠海恒诺	珠海冠胜商贸有限公司	珠海市香洲区前山商贸物流中心永南路 99 号 3 栋 4 层	办公	930	2023.2.1-	粤(2018)珠海市不动产权第 0042407 号	国有
						2026.1.31		
6	珠海科丰	珠海市深九鼎投资发展有限公司	珠海市香洲区福永路 11 号 2 栋 B 区 4 层	厂房、办公	1,916.00	2022.2.1-	粤房地权证珠字第 0100187825 号	国有
						2024.5.31		
6.1	珠海科丰	珠海市深九鼎投资发展有限公司	珠海市香洲区福永路 11 号物流大楼 A 区 4 层 402	厂房、办公	980	2023.9.21-	粤房地权证珠字第 0100187825 号	国有
						2024.5.31		
7	四川恒诺	四川南部经济开发集团有限公司	南部县工业集中区中小微企业孵化园第 13 号楼第 1-3 层标准化厂房	厂房	4,500.00	2018.5.1-	未取得	国有
						2024.4.30		
7.1	四川恒信发	四川恒诺	南部县工业集中区小微孵化园第 13 号楼第 3 层	厂房	1,500.00	2023.8.1-	未取得	国有
						2026.7.31		
8	四川恒纬达	绵阳高新区鸿强科技有限公司	绵阳高新区防震减灾工业园鸿强科技 C 栋 1、2、3 层生产用房	厂房	3,795.00	2019.6.1-	未取得	国有
						2024.5.31		
9	江西众科	上高县卫玲电子科技有限公司	江西省宜春市上高县锦江镇五里村中陵自然村 88 号	厂房	2,100.00	2018.5.7-	赣(2021)上高县不动产权第 0003646 号	国有
						2024.5.6		
10	衡南华祥	衡南发展投资集团有限公司	衡南县云集工业园电子产业园 5 号标准厂房第三层、第四层及公租房第四层、一层食堂一半	厂房、宿舍、食堂	2,222.00	2019.1.1-	湘(2018)衡南县不动产权第 0007665 号	国有
						2023.12.31		
11	东莞玉新	东莞市光华实业有限公司	东莞市石龙镇美能达路厂房、宿舍	厂房、宿舍	1,437.00	2023.5.1	粤房地证字第 C2883273 号	国有
						2028.4.30		

12	东莞 复协	李步平	东莞市石碣镇 石碣铭华路 51 号 301 室厂屋	厂房	930	2020. 11. 1-	未取得	集体
						2023. 11. 1		

为公司带来的损益达到公司报告期利润总额 10%以上的项目

适用 不适用

公司报告期不存在为公司带来的损益达到公司报告期利润总额 10%以上的租赁项目。

## 2、重大担保

适用 不适用

公司报告期不存在重大担保情况。

不适用

## 3、委托他人进行现金资产管理情况

### (1) 委托理财情况

适用 不适用

公司报告期不存在委托理财。

### (2) 委托贷款情况

适用 不适用

公司报告期不存在委托贷款。

## 4、其他重大合同

适用 不适用

公司报告期不存在其他重大合同。

## 十六、其他重大事项的说明

适用 不适用

公司报告期不存在需要说明的其他重大事项。

## 十七、公司子公司重大事项

适用 不适用

## 第七节 股份变动及股东情况

### 一、股份变动情况

#### 1、股份变动情况

单位：股

	本次变动前		本次变动增减（+，-）					本次变动后	
	数量	比例	发行新股	送股	公积金转股	其他	小计	数量	比例
一、有限售条件股份	31,875,000	100.00%			9,562,500		9,562,500	41,437,500	75.00%
1、国家持股									
2、国有法人持股	750,000	2.35%			225,000		225,000	975,000	1.76%
3、其他内资持股	31,125,000	97.65%			9,337,500		9,337,500	40,462,500	73.24%
其中：境内法人持股	1,998,000	6.27%			599,400		599,400	2,597,400	4.70%
境内自然人持股	29,127,000	91.38%			8,738,100		8,738,100	37,865,100	68.53%
4、外资持股									
其中：境外法人持股									
境外自然人持股									
二、无限售条件股份			10,625,000		3,187,500		13,812,500	13,812,500	25.00%
1、人民币普通股			10,625,000		3,187,500		13,812,500	13,812,500	25.00%
2、境内上市的外资股									
3、境外上市的外资股									
4、其									

他									
三、股份总数	31,875,000	100.00%	10,625,000		12,750,000		23,375,000	55,250,000	100.00%

#### 股份变动的的原因

适用 不适用

1、经中国证券监督管理委员会《关于同意珠海科瑞思科技股份有限公司首次公开发行股票注册的批复》（证监许可〔2023〕417号）同意注册，公司向社会公开发行人民币普通股（A股）股票10,625,000股于2023年3月28日起在深圳证券交易所创业板上市交易。具体内容详见公司披露于巨潮资讯网（<http://www.cninfo.com.cn>）上的《首次公开发行股票并在创业板上市之上市公告书》。

2、公司于2023年4月23日召开第一届董事会第十三次会议、第一届监事会第十次会议，于2023年5月17日召开2022年年度股东大会，分别审议通过了《关于公司2022年度利润分配预案的议案》。本次资本公积转增股本后，公司的总股本由42,500,000股增加至55,250,000股。截至2023年5月26日，公司2022年年度权益分派工作已实施完毕。具体内容详见公司于2023年5月19日在巨潮资讯网（<http://www.cninfo.com.cn>）披露的《2022年年度权益分派实施公告》（公告编号：2023-017）。

#### 股份变动的批准情况

适用 不适用

1、经中国证券监督管理委员会《关于同意珠海科瑞思科技股份有限公司首次公开发行股票注册的批复》（证监许可〔2023〕417号）同意注册，并经深圳证券交易所同意，公司向社会公开发行人民币普通股（A股）股票10,625,000股于2023年3月28日起在深圳证券交易所创业板上市交易。

2、公司2022年年度权益分派方案已获2023年4月23日召开的第一届董事会第十三次会议、第一届监事会第十次会议及2023年5月17日召开的2022年年度股东大会审议通过，同意公司以2022年3月28日的总股本42,500,000股为基数，合计派发现金红利5,950万元；以资本公积金向全体股东每10股转增3股。独立董事发表了同意的独立意见。具体内容详见公司披露于巨潮资讯网（<http://www.cninfo.com.cn>）的《2022年年度股东大会决议公告》及相关公告。

#### 股份变动的过户情况

适用 不适用

1、公司本次发行的股份于2023年3月24日在中国证券登记阶段有限责任公司深圳分公司完成新股初始登记，并取得《证券初始登记确认书》，登记数量为42,500,000股，其中无限售条件的股份为10,625,000股，有限售条件的股份为31,875,000股。

2、公司于2023年4月23日召开第一届董事会第十三次会议、第一届监事会第十次会议，于2023年5月17日召开2022年年度股东大会，分别审议通过了《关于公司2022年度利润分配预案的议案》，以资本公积金向全体股东每10股转增3股，公司的总股本由42,500,000股增加至55,250,000股，其中无限售条件的股份为13,812,500股，有限售条件的股份为41,437,500股。

#### 股份变动对最近一年和最近一期基本每股收益和稀释每股收益、归属于公司普通股股东的每股净资产等财务指标的影响

适用 不适用

股份变动对最近一年和最近一期基本每股收益和稀释每股收益、归属于公司普通股股东的每股净资产等财务指标的影响，详见本报告第二节之“五、主要会计数据和财务指标”。

#### 公司认为必要或证券监管机构要求披露的其他内容

适用 不适用

## 2、限售股份变动情况

适用 不适用

单位：股

股东名称	期初限售股数	本期增加限售股数	本期解除限售股数	期末限售股数	限售原因	解除限售日期
王兆春	9,298,300	2,789,490	0	12,087,790	首发前限售股	2026/9/28
于志江	5,652,400	1,695,720	0	7,348,120	首发前限售股	2026/9/28
吴金辉	3,391,300	1,017,390	0	4,408,690	首发前限售股	2026/9/28

付文武	2,684,500	805,350	0	3,489,850	首发前限售股	2026/3/28
陈新裕	2,553,500	766,050	0	3,319,550	首发前限售股	2026/9/28
文彩霞	2,260,800	678,240	0	2,939,040	首发前限售股	2026/9/28
吉东亚	1,193,100	357,930	0	1,551,030	首发前限售股	2026/9/28
管锡君	1,193,100	357,930	0	1,551,030	首发前限售股	2026/9/28
佛山红土君晟创业投资合伙企业（有限合伙）	1,125,000	337,500	0	1,462,500	首发前限售股	2024/3/28
珠海横琴瑞诺投资咨询企业（有限合伙）	873,000	261,900	0	1,134,900	首发前限售股	2026/3/28
唐林明	750,000	225,000	0	975,000	首发前限售股	2026/9/28
深圳市创新投资集团有限公司	750,000	225,000	0	975,000	首发前限售股	2024/3/28
林利	150,000	45,000	0	195,000	首发前限售股	2026/9/28
合计	31,875,000	9,562,500	0	41,437,500	--	--

## 二、证券发行与上市情况

### 1、报告期内证券发行（不含优先股）情况

适用 不适用

股票及其衍生证券名称	发行日期	发行价格（或利率）	发行数量	上市日期	获准上市交易数量	交易终止日期	披露索引	披露日期
股票类								
人民币普通股（A股）	2023年03月17日	63.78元/股	10,625,000	2023年03月28日	10,625,000		巨潮资讯网《首次公开发行股票并在创业板上市之上市公告书》	2023年03月27日
可转换公司债券、分离交易的可转换公司债券、公司债类								
不适用								
其他衍生证券类								
不适用								

报告期内证券发行（不含优先股）情况的说明

经中国证券监督管理委员会《关于同意珠海科瑞思科技股份有限公司首次公开发行股票注册的批复》（证监许可〔2023〕417号）同意注册，并经深圳证券交易所同意，公司向社会公开发行人民币普通股（A股）股票10,625,000股于2023年3月28日起在深圳证券交易所创业板上市交易。

### 2、公司股份总数及股东结构的变动、公司资产和负债结构的变动情况说明

适用 不适用

经中国证券监督管理委员会《关于同意珠海科瑞思科技股份有限公司首次公开发行股票注册的批复》（证监许〔2023〕417号）同意注册，并经深圳证券交易所同意，公司向社会公开发行人民币普通股（A股）

股票 10,625,000 股于 2023 年 3 月 28 日起在深圳证券交易所创业板上市交易。公司总股本由首次公开发行前的 31,875,000 股增至 42,500,000 股。

报告期内，公司于 2023 年 5 月 26 日完成了 2022 年度权益分派，权益分派完成后，公司总股本由原来的 42,500,000 股增加至 55,250,000 股。

### 3、现存的内部职工股情况

适用 不适用

## 三、股东和实际控制人情况

### 1、公司股东数量及持股情况

单位：股

报告期末普通股股东总数	8,534	报告期末表决权恢复的优先股股东总数（如有）（参见注 9）	0	年度报告披露日前上一月末表决权恢复的优先股股东总数（如有）（参见注 9）	0	持有特别表决权股份的股东总数（如有）	0	
持股 5%以上的股东或前 10 名股东持股情况（不含通过转融通出借股份）								
股东名称	股东性质	持股比例	报告期末持股数量	报告期内增减变动情况	持有有限售条件的股份数量	持有无限售条件的股份数量	质押、标记或冻结情况	
							股份状态	数量
王兆春	境内自然人	21.88%	12,087,790	0	12,087,790	0	不适用	0
于志江	境内自然人	13.30%	7,348,120	0	7,348,120	0	不适用	0
吴金辉	境内自然人	7.98%	4,408,690	0	4,408,690	0	不适用	0
付文武	境内自然人	6.32%	3,489,850	0	3,489,850	0	不适用	0
陈新裕	境内自然人	6.01%	3,319,550	0	3,319,550	0	不适用	0
文彩霞	境内自然人	5.32%	2,939,040	0	2,939,040	0	不适用	0
吉东亚	境内自然人	2.81%	1,551,030	0	1,551,030	0	不适用	0
管锡君	境内自然人	2.81%	1,551,030	0	1,551,030	0	不适用	0
佛山红土君晟创业投资合伙企业	境内非国有法人	2.65%	1,462,500	0	1,462,500	0	不适用	0



(有限 合 伙)								
珠海横 琴瑞诺 投资咨 询企业 (有限 合伙)	境内非 国有法 人	2.05%	1,134,9 00	0	1,134,9 00	0	不适用	0
战略投资者或一般 法人因配售新股成 为前 10 名股东的情 况 (如有) (参见注 4)	无							
上述股东关联关系 或一致行动的说明	王兆春、文彩霞、于志江为公司实际控制人,三人签署了《一致行动协议》,为一致行动人。王兆春与文彩霞系夫妻关系,珠海横琴瑞诺投资咨询企业(有限合伙)为实际控制人王兆春控制的企业。							
上述股东涉及委托/ 受托表决权、放弃 表决权情况的说明	无							
前 10 名股东中存在 回购专户的特别说 明 (如有) (参见注 10)	无							
前 10 名无限售条件股东持股情况								
股东名称	报告期末持有无限售条件股份数量	股份种类						
		股份种类	数量					
中国工商银行股份 有限公司-中信保 诚多策略灵活配置 混合型证券投资基金 (LOF)	209,912	人民币普通股	209,912					
#殷文燕	193,260	人民币普通股	193,260					
中国民生银行股份 有限公司-国金量 化精选混合型证券 投资基金	175,340	人民币普通股	175,340					
中国农业银行股份 有限公司-金元顺 安优质精选灵活配 置混合型证券投资 基金	169,460	人民币普通股	169,460					
中国银行股份有限 公司-国金量化多 因子股票型证券投 资基金	134,980	人民币普通股	134,980					
高盛公司有限责任 公司	126,392	人民币普通股	126,392					
UBS AG	125,460	人民币普通股	125,460					
石定钢	119,111	人民币普通股	119,111					
徐向东	114,220	人民币普通股	114,220					
张健	105,374	人民币普通股	105,374					
前 10 名无限售流通 股股东之间,以及 前 10 名无限售流通	不适用							

股股东和前 10 名股东之间关联关系或一致行动的说明	
参与融资融券业务股东情况说明（如有）（参见注 5）	不适用

前十名股东参与转融通业务出借股份情况

适用 不适用

前十名股东较上期发生变化

适用 不适用

公司是否具有表决权差异安排

适用 不适用

公司前 10 名普通股股东、前 10 名无限售条件普通股股东在报告期内是否进行约定购回交易

是 否

公司前 10 名普通股股东、前 10 名无限售条件普通股股东在报告期内未进行约定购回交易。

## 2、公司控股股东情况

控股股东性质：自然人控股

控股股东类型：自然人

控股股东姓名	国籍	是否取得其他国家或地区居留权
王兆春	中国	否
主要职业及职务	王兆春担任公司董事。	
报告期内控股和参股的其他境内外上市公司的股权情况	王兆春直接持有珠海博杰电子股份有限公司 32,400,000 股，持股比例 23.29%；通过珠海横琴博航投资咨询企业（有限合伙）、珠海横琴博望投资咨询企业（有限合伙）、珠海横琴博展投资咨询企业（有限合伙）合计间接持有珠海博杰电子股份有限公司 402.16 万股。	

控股股东报告期内变更

适用 不适用

公司报告期控股股东未发生变更。

## 3、公司实际控制人及其一致行动人

实际控制人性质：境内自然人

实际控制人类型：自然人

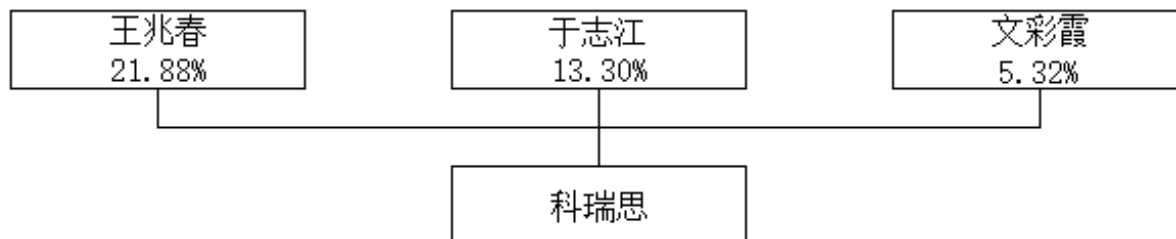
实际控制人姓名	与实际控制人关系	国籍	是否取得其他国家或地区居留权
王兆春	本人	中国	否
于志江	本人	中国	否
文彩霞	本人	中国	否
主要职业及职务	王兆春担任公司董事，于志江担任公司董事长，文彩霞未在公司担任实际职务。		
过去 10 年曾控股的境内外上市公司情况	王兆春直接持有珠海博杰电子股份有限公司 32,400,000 股，持股比例 23.29%；通过珠海横琴博航投资咨询企业（有限合伙）、珠海横琴博望投资咨询企业（有限合伙）、珠海横琴博展投资咨询企业（有限合伙）合计间接持有珠海博杰电子股份有限公司 402.16 万股。		

实际控制人报告期内变更

适用 不适用

公司报告期实际控制人未发生变更。

公司与实际控制人之间的产权及控制关系的方框图



实际控制人通过信托或其他资产管理方式控制公司

适用 不适用

4、公司控股股东或第一大股东及其一致行动人累计质押股份数量占其所持公司股份数量比例达到 80%

适用 不适用

5、其他持股在 10%以上的法人股东

适用 不适用

6、控股股东、实际控制人、重组方及其他承诺主体股份限制减持情况

适用 不适用

#### 四、股份回购在报告期的具体实施情况

股份回购的实施进展情况

适用 不适用

采用集中竞价交易方式减持回购股份的实施进展情况

适用 不适用

## 第八节 优先股相关情况

适用 不适用

报告期公司不存在优先股。

## 第九节 债券相关情况

适用 不适用

## 第十节 财务报告

### 一、审计报告

审计意见类型	标准的无保留意见
审计报告签署日期	2024 年 04 月 23 日
审计机构名称	天健会计师事务所（特殊普通合伙）
审计报告文号	天健审（2024）3-180 号
注册会计师姓名	李振华、张旭宇

审计报告正文

#### 一、审计意见

我们审计了珠海科瑞思科技股份有限公司（以下简称科瑞思公司）财务报表，包括 2023 年 12 月 31 日的合并及母公司资产负债表，2023 年度的合并及母公司利润表、合并及母公司现金流量表、合并及母公司所有者权益变动表，以及相关财务报表附注。

我们认为，后附的财务报表在所有重大方面按照企业会计准则的规定编制，公允反映了科瑞思公司 2023 年 12 月 31 日的合并及母公司财务状况，以及 2023 年度的合并及母公司经营成果和现金流量。

#### 二、形成审计意见的基础

我们按照中国注册会计师审计准则的规定执行了审计工作。审计报告的“注册会计师对财务报表审计的责任”部分进一步阐述了我们在这些准则下的责任。按照中国注册会计师职业道德守则，我们独立于科瑞思公司，并履行了职业道德方面的其他责任。我们相信，我们获取的审计证据是充分、适当的，为发表审计意见提供了基础。

#### 三、关键审计事项

关键审计事项是我们根据职业判断，认为对本期财务报表审计最为重要的事项。这些事项的应对以对财务报表整体进行审计并形成审计意见为背景，我们不对这些事项单独发表意见。

##### （一）收入确认

###### 1. 事项描述

相关信息披露详见财务报表附注三（二十二）及五（二）1。

科瑞思公司主要销售专用设备、磁性元器件成品、小型磁环线圈绕线服务。2023 年科瑞思公司营业收入金额为人民币 218,492,594.16 元。

由于营业收入是科瑞思公司关键业绩指标之一，可能存在科瑞思公司管理层（以下简称管理层）通过不恰当的收入确认以达到特定目标或预期的固有风险，因此，我们将收入确认确定为关键审计事项。

## 2. 审计应对

针对收入确认，我们实施的审计程序主要包括：

(1) 了解与收入确认相关的关键内部控制，评价这些控制的设计，确定其是否得到执行，并测试相关内部控制的运行有效性；

(2) 检查主要的销售合同，了解主要合同条款或条件，评价收入确认方法是否适当；

(3) 对营业收入及毛利率按月度、产品、客户等实施实质性分析程序，识别是否存在重大或异常波动，并查明波动原因；

(4) 以抽样方式检查与销售货物的收入确认相关的支持性文件，包括销售合同或销售订单、销售发票、销售出库单、货运单、对账单或验收单等；以抽样方式检查与设备租赁的收入确认相关的支持性文件，包括租赁合同、销售发票、对账单等；

(5) 结合应收账款函证，以抽样方式向主要客户函证本期销售额；

(6) 对资产负债表日前后确认的营业收入实施截止测试，评价营业收入是否在恰当期间确认；

(7) 检查与营业收入相关的信息是否已在财务报表中作出恰当列报。

## (二) 应收账款减值

### 1. 事项描述

相关信息披露详见财务报表附注三(十一)及附注五(一)4。

截至 2023 年 12 月 31 日，科瑞思公司应收账款账面余额为人民币 124,531,876.31 元，坏账准备为人民币 8,572,011.30 元，账面价值为人民币 115,959,865.01 元。

科瑞思公司管理层根据各项应收账款的信用风险特征，以单项或组合为基础，按照相当于整个存续期内的预期信用损失金额计量其损失准备。由于应收账款金额重大，且应收账款减值涉及重大管理层判断，我们将应收账款减值确定为关键审计事项。

## 2. 审计应对

针对应收账款减值，我们实施的审计程序主要包括：

(1) 了解与应收账款减值相关的关键内部控制，评价这些控制的设计，确定其是否得到执行，并测试相关内部控制的运行有效性；

(2) 针对管理层以前年度就坏账准备所作估计，复核其结果或者管理层对其作出的后续重新估计；

(3) 复核管理层对应收账款进行信用风险评估的相关考虑和客观证据，评价管理层是否恰当识别各项应收账款的信用风险特征；

(4) 对于以单项为基础计量预期信用损失的应收账款，复核管理层对预期收取现金流量的预测，评价在预测中使用的重大假设的适当性以及数据的适当性、相关性和可靠性，并结合获取的外部证据进行判断；

(5) 对于以组合为基础计量预期信用损失的应收账款，评价管理层按信用风险特征划分组合的合理性；评价管理层确定的应收账款预期信用损失率的合理性，包括使用的重大假设的适当性以及数据的适当性、相关性和可靠性；测试管理层对坏账准备和减值准备的计算是否准确；

(6) 检查应收账款的期后回款情况，评价管理层计提应收账款坏账准备的合理性；

(7) 以抽样的方式对应收账款余额实施函证程序，并将函证结果与科瑞思公司账面记录核对；

(8) 检查与应收账款减值相关的信息是否已在财务报表中作出恰当列报。

#### 四、其他信息

管理层对其他信息负责。其他信息包括年度报告中涵盖的信息，但不包括财务报表和我们的审计报告。

我们对财务报表发表的审计意见不涵盖其他信息，我们也不对其他信息发表任何形式的鉴证结论。

结合我们对财务报表的审计，我们的责任是阅读其他信息，在此过程中，考虑其他信息是否与财务报表或我们在审计过程中了解到的情况存在重大不一致或者似乎存在重大错报。

基于我们已执行的工作，如果我们确定其他信息存在重大错报，我们应当报告该事实。在这方面，我们无任何事项需要报告。

#### 五、管理层和治理层对财务报表的责任

管理层负责按照企业会计准则的规定编制财务报表，使其实现公允反映，并设计、执行和维护必要的内部控制，以使财务报表不存在由于舞弊或错误导致的重大错报。



在编制财务报表时，管理层负责评估科瑞思公司的持续经营能力，披露与持续经营相关的事项（如适用），并运用持续经营假设，除非计划进行清算、终止运营或别无其他现实的选择。

科瑞思公司治理层（以下简称治理层）负责监督科瑞思公司的财务报告过程。

## 六、注册会计师对财务报表审计的责任

我们的目标是对财务报表整体是否不存在由于舞弊或错误导致的重大错报获取合理保证，并出具包含审计意见的审计报告。合理保证是高水平的保证，但并不能保证按照审计准则执行的审计在某一重大错报存在时总能发现。错报可能由于舞弊或错误导致，如果合理预期错报单独或汇总起来可能影响财务报表使用者依据财务报表作出的经济决策，则通常认为错报是重大的。

在按照审计准则执行审计工作的过程中，我们运用职业判断，并保持职业怀疑。同时，我们也执行以下工作：

（一）识别和评估由于舞弊或错误导致的财务报表重大错报风险，设计和实施审计程序以应对这些风险，并获取充分、适当的审计证据，作为发表审计意见的基础。由于舞弊可能涉及串通、伪造、故意遗漏、虚假陈述或凌驾于内部控制之上，未能发现由于舞弊导致的重大错报的风险高于未能发现由于错误导致的重大错报的风险。

（二）了解与审计相关的内部控制，以设计恰当的审计程序。

（三）评价管理层选用会计政策的恰当性和作出会计估计及相关披露的合理性。

（四）对管理层使用持续经营假设的恰当性得出结论。同时，根据获取的审计证据，就可能导致对科瑞思公司持续经营能力产生重大疑虑的事项或情况是否存在重大不确定性得出结论。如果我们得出结论认为存在重大不确定性，审计准则要求我们在审计报告中提请报表使用者注意财务报表中的相关披露；如果披露不充分，我们应当发表非无保留意见。我们的结论基于截至审计报告日可获得的信息。然而，未来的事项或情况可能导致科瑞思公司不能持续经营。

（五）评价财务报表的总体列报、结构和内容，并评价财务报表是否公允反映相关交易和事项。

（六）就科瑞思公司中实体或业务活动的财务信息获取充分、适当的审计证据，以对财务报表发表审计意见。我们负责指导、监督和执行集团审计，并对审计意见承担全部责任。

我们与治理层就计划的审计范围、时间安排和重大审计发现等事项进行沟通，包括沟通我们在审计中识别出的值得关注的内部控制缺陷。

我们还就已遵守与独立性相关的职业道德要求向治理层提供声明，并与治理层沟通可能被合理认为影响我们独立性的所有关系和其他事项，以及相关的防范措施（如适用）。

从与治理层沟通过的事项中，我们确定哪些事项对本期财务报表审计最为重要，因而构成关键审计事项。我们在审计报告中描述这些事项，除非法律法规禁止公开披露这些事项，或在极少数情形下，如果合理预期在审计报告中沟通某事项造成的负面后果超过在公众利益方面产生的益处，我们确定不应在审计报告中沟通该事项。

## 二、财务报表

财务附注中报表的单位为：元

### 1、合并资产负债表

编制单位：珠海科瑞思科技股份有限公司

2023 年 12 月 31 日

单位：元

项目	2023 年 12 月 31 日	2023 年 1 月 1 日
流动资产：		
货币资金	87,856,540.10	227,219,262.54
结算备付金		
拆出资金		
交易性金融资产	193,649,601.37	
衍生金融资产		
应收票据	33,622,846.54	22,781,115.25
应收账款	115,959,865.01	110,825,026.11
应收款项融资	9,131,078.84	11,007,139.30
预付款项	753,199.25	2,138,681.32
应收保费		
应收分保账款		
应收分保合同准备金		
其他应收款	1,204,283.03	1,044,554.47
其中：应收利息		
应收股利		
买入返售金融资产		
存货	21,563,410.28	25,740,382.87
合同资产	4,647,249.24	990,518.70
持有待售资产		
一年内到期的非流动资产	75,037,432.10	

其他流动资产	77,707,454.70	391,957.63
流动资产合计	621,132,960.46	402,138,638.19
非流动资产：		
发放贷款和垫款		
债权投资		
其他债权投资		
长期应收款		
长期股权投资	18,480,640.69	21,234,558.36
其他权益工具投资		
其他非流动金融资产		
投资性房地产		
固定资产	60,430,753.94	83,763,141.83
在建工程	18,864,603.28	557,690.30
生产性生物资产		
油气资产		
使用权资产	4,723,130.66	6,156,559.51
无形资产	18,398,742.50	18,944,042.13
开发支出		
商誉		
长期待摊费用	1,184,685.52	466,304.12
递延所得税资产	8,168,959.11	11,350,969.90
其他非流动资产	406,470,120.77	70,133,625.02
非流动资产合计	536,721,636.47	212,606,891.17
资产总计	1,157,854,596.93	614,745,529.36
流动负债：		
短期借款		
向中央银行借款		
拆入资金		
交易性金融负债		
衍生金融负债		
应付票据		
应付账款	17,654,662.87	10,088,212.07
预收款项		
合同负债	9,032,229.29	12,480,884.28
卖出回购金融资产款		
吸收存款及同业存放		
代理买卖证券款		
代理承销证券款		
应付职工薪酬	12,827,673.89	15,647,608.81
应交税费	8,089,406.32	25,771,199.14
其他应付款	8,800,794.01	13,584,666.69

其中：应付利息		
应付股利	851,000.00	184,000.00
应付手续费及佣金		
应付分保账款		
持有待售负债		
一年内到期的非流动负债	1,946,127.52	2,909,936.77
其他流动负债	1,174,189.80	1,622,514.95
流动负债合计	59,525,083.70	82,105,022.71
非流动负债：		
保险合同准备金		
长期借款		
应付债券		
其中：优先股		
永续债		
租赁负债	3,068,660.98	3,551,147.13
长期应付款		
长期应付职工薪酬		
预计负债		
递延收益	2,983,467.73	885,913.79
递延所得税负债	10,691,789.44	16,938,571.26
其他非流动负债	0.00	0.00
非流动负债合计	16,743,918.15	21,375,632.18
负债合计	76,269,001.85	103,480,654.89
所有者权益：		
股本	55,250,000.00	31,875,000.00
其他权益工具		
其中：优先股		
永续债		
资本公积	680,094,034.08	104,230,013.21
减：库存股		
其他综合收益		
专项储备		
盈余公积	20,449,370.70	19,824,408.31
一般风险准备	0.00	0.00
未分配利润	287,255,268.88	312,211,970.33
归属于母公司所有者权益合计	1,043,048,673.66	468,141,391.85
少数股东权益	38,536,921.42	43,123,482.62
所有者权益合计	1,081,585,595.08	511,264,874.47
负债和所有者权益总计	1,157,854,596.93	614,745,529.36

法定代表人：于志江    主管会计工作负责人：刘小民    会计机构负责人：龙小芬

## 2、母公司资产负债表

单位：元

项目	2023年12月31日	2023年1月1日
----	-------------	-----------

流动资产：		
货币资金	61,500,322.50	162,161,462.67
交易性金融资产	193,649,601.37	0.00
衍生金融资产		
应收票据	263,033.17	
应收账款	20,949,578.02	15,077,433.51
应收款项融资	1,165,043.33	418,593.27
预付款项	436,380.15	1,945,914.91
其他应收款	25,455,895.56	93,859,493.60
其中：应收利息		
应收股利		90,000,000.00
存货	15,108,979.97	12,872,366.01
合同资产	4,647,249.24	990,518.70
持有待售资产		
一年内到期的非流动资产	75,037,432.10	
其他流动资产	76,364,112.66	
流动资产合计	474,577,628.07	287,325,782.67
非流动资产：		
债权投资		
其他债权投资		
长期应收款		
长期股权投资	60,804,000.00	65,804,000.00
其他权益工具投资		
其他非流动金融资产		
投资性房地产		
固定资产	4,331,525.07	16,751,852.03
在建工程	18,864,603.28	373,514.30
生产性生物资产		
油气资产		
使用权资产	2,048,746.53	2,571,830.74
无形资产	18,359,190.90	18,882,070.81
开发支出		
商誉		
长期待摊费用	787,254.59	35,677.79
递延所得税资产	876,978.24	788,978.60
其他非流动资产	375,210,734.47	70,133,625.02
非流动资产合计	481,283,033.08	175,341,549.29
资产总计	955,860,661.15	462,667,331.96
流动负债：		
短期借款		
交易性金融负债		

衍生金融负债		
应付票据		
应付账款	10,943,868.93	7,952,651.46
预收款项		
合同负债	8,996,110.02	11,587,025.00
应付职工薪酬	7,183,525.97	7,060,027.30
应交税费	181,867.22	1,706,430.00
其他应付款	47,651,103.22	98,546,391.23
其中：应付利息		
应付股利		
持有待售负债		
一年内到期的非流动负债	511,052.68	483,984.35
其他流动负债	1,169,494.30	1,506,313.24
流动负债合计	76,637,022.34	128,842,822.58
非流动负债：		
长期借款		
应付债券		
其中：优先股		
永续债		
租赁负债	1,724,516.03	2,235,568.70
长期应付款		
长期应付职工薪酬		
预计负债		
递延收益		
递延所得税负债	307,311.98	385,774.61
其他非流动负债		
非流动负债合计	2,031,828.01	2,621,343.31
负债合计	78,668,850.35	131,464,165.89
所有者权益：		
股本	55,250,000.00	31,875,000.00
其他权益工具		
其中：优先股		
永续债		
资本公积	703,898,034.08	128,034,013.21
减：库存股		
其他综合收益		
专项储备		
盈余公积	17,754,377.68	17,129,415.29
未分配利润	100,289,399.04	154,164,737.57
所有者权益合计	877,191,810.80	331,203,166.07
负债和所有者权益总计	955,860,661.15	462,667,331.96

### 3、合并利润表

单位：元

项目	2023 年度	2022 年度
一、营业总收入	218,492,594.16	306,641,227.47
其中：营业收入	218,492,594.16	306,641,227.47
利息收入		
已赚保费		
手续费及佣金收入		
二、营业总成本	181,129,422.76	196,249,481.12
其中：营业成本	137,067,674.34	148,831,211.87
利息支出		
手续费及佣金支出		
退保金		
赔付支出净额		
提取保险责任合同准备金净额		
保单红利支出		
分保费用		
税金及附加	2,344,689.44	3,945,091.36
销售费用	5,061,708.79	5,086,135.78
管理费用	34,244,242.99	20,478,594.56
研发费用	18,992,268.43	23,779,496.84
财务费用	-16,581,161.23	-5,871,049.29
其中：利息费用	292,707.48	348,019.21
利息收入	17,025,994.89	6,363,609.10
加：其他收益	7,539,822.37	16,369,954.13
投资收益（损失以“-”号填列）	4,055,244.76	7,193,826.90
其中：对联营企业和合营企业的投资收益	2,146,082.33	7,141,326.90
以摊余成本计量的金融资产终止确认收益		
汇兑收益（损失以“-”号填列）		
净敞口套期收益（损失以“-”号填列）		
公允价值变动收益（损失以“-”号填列）		
信用减值损失（损失以“-”号填列）	-2,999,921.72	889,324.06
资产减值损失（损失以“-”号填列）	-2,404,379.43	-3,115,130.17
资产处置收益（损失以“-”号填列）	327.68	314,042.50
三、营业利润（亏损以“-”号填列）	43,554,265.06	132,043,763.77
加：营业外收入	1,005.10	646,447.12

减：营业外支出	275,544.14	7,857.64
四、利润总额（亏损总额以“－”号填列）	43,279,726.02	132,682,353.25
减：所得税费用	4,252,026.28	17,018,867.14
五、净利润（净亏损以“－”号填列）	39,027,699.74	115,663,486.11
（一）按经营持续性分类		
1.持续经营净利润（净亏损以“－”号填列）	39,004,276.07	115,663,486.11
2.终止经营净利润（净亏损以“－”号填列）	23,423.67	
（二）按所有权归属分类		
1.归属于母公司股东的净利润	35,168,260.94	103,142,766.33
2.少数股东损益	3,859,438.80	12,520,719.78
六、其他综合收益的税后净额		
归属母公司所有者的其他综合收益的税后净额		
（一）不能重分类进损益的其他综合收益		
1.重新计量设定受益计划变动额		
2.权益法下不能转损益的其他综合收益		
3.其他权益工具投资公允价值变动		
4.企业自身信用风险公允价值变动		
5.其他		
（二）将重分类进损益的其他综合收益		
1.权益法下可转损益的其他综合收益		
2.其他债权投资公允价值变动		
3.金融资产重分类计入其他综合收益的金额		
4.其他债权投资信用减值准备		
5.现金流量套期储备		
6.外币财务报表折算差额		
7.其他		
归属于少数股东的其他综合收益的税后净额		
七、综合收益总额	39,027,699.74	115,663,486.11
归属于母公司所有者的综合收益总额	35,168,260.94	103,142,766.33
归属于少数股东的综合收益总额	3,859,438.80	12,520,719.78
八、每股收益		
（一）基本每股收益	0.67	3.24
（二）稀释每股收益	0.67	3.24

本期发生同一控制下企业合并的，被合并方在合并前实现的净利润为：元，上期被合并方实现的净利润为：元。

法定代表人：于志江 主管会计工作负责人：刘小民 会计机构负责人：龙小芬



## 4、母公司利润表

单位：元

项目	2023 年度	2022 年度
一、营业收入	70,860,855.07	67,959,612.15
减：营业成本	42,920,714.11	43,584,516.60
税金及附加	656,410.16	782,288.09
销售费用	2,428,522.21	2,008,013.93
管理费用	24,246,253.15	11,811,219.34
研发费用	9,691,966.94	10,513,583.84
财务费用	-15,764,560.58	-5,266,062.99
其中：利息费用	122,459.42	146,015.78
利息收入	16,003,323.44	5,446,275.66
加：其他收益	2,727,515.22	7,082,167.52
投资收益（损失以“-”号填列）	-1,183,491.07	90,052,500.00
其中：对联营企业和合营企业的投资收益		
以摊余成本计量的金融资产终止确认收益（损失以“-”号填列）		
净敞口套期收益（损失以“-”号填列）		
公允价值变动收益（损失以“-”号填列）		
信用减值损失（损失以“-”号填列）	-897,986.70	377,835.04
资产减值损失（损失以“-”号填列）	-946,713.31	-831,072.10
资产处置收益（损失以“-”号填列）	-52,126.78	-56,785.44
二、营业利润（亏损以“-”号填列）	6,328,746.44	101,150,698.36
加：营业外收入	543.00	9,278.98
减：营业外支出	242,725.86	1,484.78
三、利润总额（亏损总额以“-”号填列）	6,086,563.58	101,158,492.56
减：所得税费用	-163,060.28	246,888.71
四、净利润（净亏损以“-”号填列）	6,249,623.86	100,911,603.85
（一）持续经营净利润（净亏损以“-”号填列）	6,249,623.86	100,911,603.85
（二）终止经营净利润（净亏损以“-”号填列）		
五、其他综合收益的税后净额		
（一）不能重分类进损益的其他综合收益		
1. 重新计量设定受益计划变动		

额		
2. 权益法下不能转损益的其他综合收益		
3. 其他权益工具投资公允价值变动		
4. 企业自身信用风险公允价值变动		
5. 其他		
(二) 将重分类进损益的其他综合收益		
1. 权益法下可转损益的其他综合收益		
2. 其他债权投资公允价值变动		
3. 金融资产重分类计入其他综合收益的金额		
4. 其他债权投资信用减值准备		
5. 现金流量套期储备		
6. 外币财务报表折算差额		
7. 其他		
六、综合收益总额	6,249,623.86	100,911,603.85
七、每股收益：		
(一) 基本每股收益		
(二) 稀释每股收益		

## 5、合并现金流量表

单位：元

项目	2023 年度	2022 年度
一、经营活动产生的现金流量：		
销售商品、提供劳务收到的现金	211,616,986.45	375,407,198.05
客户存款和同业存放款项净增加额		
向中央银行借款净增加额		
向其他金融机构拆入资金净增加额		
收到原保险合同保费取得的现金		
收到再保业务现金净额		
保户储金及投资款净增加额		
收取利息、手续费及佣金的现金		
拆入资金净增加额		
回购业务资金净增加额		
代理买卖证券收到的现金净额		
收到的税费返还	4,675,942.42	6,108,549.23
收到其他与经营活动有关的现金	19,845,459.33	14,701,475.18
经营活动现金流入小计	236,138,388.20	396,217,222.46
购买商品、接受劳务支付的现金	57,066,393.77	56,868,869.65
客户贷款及垫款净增加额		
存放中央银行和同业款项净增加额		
支付原保险合同赔付款项的现金		
拆出资金净增加额		
支付利息、手续费及佣金的现金		
支付保单红利的现金		

支付给职工以及为职工支付的现金	92,435,198.15	102,597,476.83
支付的各项税费	47,567,020.14	47,216,591.22
支付其他与经营活动有关的现金	15,013,197.28	15,043,597.05
经营活动现金流出小计	212,081,809.34	221,726,534.75
经营活动产生的现金流量净额	24,056,578.86	174,490,687.71
二、投资活动产生的现金流量：		
收回投资收到的现金		
取得投资收益收到的现金	6,179,568.49	6,956,347.23
处置固定资产、无形资产和其他长期资产收回的现金净额	116,117.49	986,323.32
处置子公司及其他营业单位收到的现金净额	1,964,714.41	
收到其他与投资活动有关的现金	414,000,000.00	20,000,000.00
投资活动现金流入小计	422,260,400.39	27,942,670.55
购建固定资产、无形资产和其他长期资产支付的现金	29,639,867.82	29,057,750.21
投资支付的现金		
质押贷款净增加额		
取得子公司及其他营业单位支付的现金净额		
支付其他与投资活动有关的现金	1,078,020,655.95	67,958,145.85
投资活动现金流出小计	1,107,660,523.77	97,015,896.06
投资活动产生的现金流量净额	-685,400,123.38	-69,073,225.51
三、筹资活动产生的现金流量：		
吸收投资收到的现金	626,837,812.50	
其中：子公司吸收少数股东投资收到的现金		
取得借款收到的现金		
收到其他与筹资活动有关的现金		
筹资活动现金流入小计	626,837,812.50	
偿还债务支付的现金		
分配股利、利润或偿付利息支付的现金	67,279,000.00	16,834,800.00
其中：子公司支付给少数股东的股利、利润	7,779,000.00	16,834,800.00
支付其他与筹资活动有关的现金	32,617,763.59	3,200,356.15
筹资活动现金流出小计	99,896,763.59	20,035,156.15
筹资活动产生的现金流量净额	526,941,048.91	-20,035,156.15
四、汇率变动对现金及现金等价物的影响	-23,214.22	4,054.69
五、现金及现金等价物净增加额	-134,425,709.83	85,386,360.74
加：期初现金及现金等价物余额	222,282,249.93	136,895,889.19
六、期末现金及现金等价物余额	87,856,540.10	222,282,249.93

## 6、母公司现金流量表

单位：元

项目	2023 年度	2022 年度
一、经营活动产生的现金流量：		
销售商品、提供劳务收到的现金	65,208,182.02	127,704,750.73
收到的税费返还	1,979,790.98	2,309,905.49
收到其他与经营活动有关的现金	145,002,281.57	110,441,188.69

经营活动现金流入小计	212,190,254.57	240,455,844.91
购买商品、接受劳务支付的现金	35,694,410.54	27,354,862.10
支付给职工以及为职工支付的现金	39,064,769.22	39,302,336.69
支付的各项税费	7,159,330.92	11,578,921.87
支付其他与经营活动有关的现金	117,488,576.19	15,872,532.58
经营活动现金流出小计	199,407,086.87	94,108,653.24
经营活动产生的现金流量净额	12,783,167.70	146,347,191.67
二、投资活动产生的现金流量：		
收回投资收到的现金		
取得投资收益收到的现金	1,202,193.15	96,347.23
处置固定资产、无形资产和其他长期资产收回的现金净额	13,420,910.35	864,208.80
处置子公司及其他营业单位收到的现金净额	1,964,714.41	
收到其他与投资活动有关的现金	391,000,000.00	20,000,000.00
投资活动现金流入小计	407,587,817.91	20,960,556.03
购建固定资产、无形资产和其他长期资产支付的现金	29,638,892.43	22,991,124.87
投资支付的现金		1,000,000.00
取得子公司及其他营业单位支付的现金净额		
支付其他与投资活动有关的现金	1,024,018,683.73	67,958,145.85
投资活动现金流出小计	1,053,657,576.16	91,949,270.72
投资活动产生的现金流量净额	-646,069,758.25	-70,988,714.69
三、筹资活动产生的现金流量：		
吸收投资收到的现金	626,837,812.50	
取得借款收到的现金		
收到其他与筹资活动有关的现金		
筹资活动现金流入小计	626,837,812.50	
偿还债务支付的现金		
分配股利、利润或偿付利息支付的现金	59,500,000.00	
支付其他与筹资活动有关的现金	29,752,135.29	606,443.76
筹资活动现金流出小计	89,252,135.29	606,443.76
筹资活动产生的现金流量净额	537,585,677.21	-606,443.76
四、汇率变动对现金及现金等价物的影响	-23,214.22	4,054.69
五、现金及现金等价物净增加额	-95,724,127.56	74,756,087.91
加：期初现金及现金等价物余额	157,224,450.06	82,468,362.15
六、期末现金及现金等价物余额	61,500,322.50	157,224,450.06

## 7、合并所有者权益变动表

本期金额

单位：元

项目	2023 年度													少数 股东 权益	所有 者权 益合 计
	归属于母公司所有者权益														
	股本	其他权益工具			资本 公积	减： 库存 股	其他 综合 收益	专项 储备	盈余 公积	一般 风险 准备	未分 配利 润	其他	小计		
	优先 股	永续 债	其他												
一、 上年	31,875,0				104,230,				19,824,4		312,211,		468,141,	43,123,4	511,264,

期末余额	00.0 0				013. 21				08.3 1		970. 33		391. 85	82.6 2	874. 47
加： 会计政策变更															
期差错更正															
他															
二、本年期初余额	31,875,000.00				104,230,013.21				19,824,408.31		312,211,970.33		468,141,391.85	43,123,482.62	511,264,874.47
三、本期增减变动金额（减少以“－”号填列）	23,375,000.00				575,864,020.87				624,962.39		-24,956,701.45		574,907,281.81	-4,586,561.20	570,320,720.61
（一）综合收益总额											35,168,260.94		35,168,260.94	3,859,438.80	39,027,699.74
（二）所有者投入和减少资本	10,625,000.00				588,614,020.87								599,239,020.87		599,239,020.87
1. 所有者投入的普通股	10,625,000.00				588,614,020.87								599,239,020.87		599,239,020.87
2. 其他权益工具持有者投入资本															



股本)															
3. 盈余公积弥补亏损															
4. 设定受益计划变动额结转留存收益															
5. 其他综合收益结转留存收益															
6. 其他															
(五) 专项储备															
1. 本期提取															
2. 本期使用															
(六) 其他															
四、本期期末余额	55,250,000.00				680,094.03				20,449,370.70		287,255,268.88		1,043,048.67	38,536,921.42	1,081,585.59

上期金额

单位：元

项目	2022 年度													少数 股东 权益	所有 者权 益合 计
	归属于母公司所有者权益											小计			
	股本	其他权益工具			资本 公积	减： 库存 股	其他 综合 收益	专项 储备	盈余 公积	一般 风险 准备	未分 配利 润		其他		
	优先 股	永续 债	其他												
一、上年期末	31,875,000.00				104,230,013.				9,733,247.92		219,160,364.		364,998,625.	46,303,562.8	411,302,188.

余额	0				21					39		52	4	36
加														
：会计政策变更														
期差错更正														
他														
二、本年期初余额	31,875,000.00				104,230,013.21			9,733,247.92		219,160,364.39		364,998,625.52	46,303,562.84	411,302,188.36
三、本期增减变动金额（减少以“-”号填列）														
（一）综合收益总额								10,091,160.39		93,051,605.94		103,142,766.33	-3,180,080.22	99,962,686.11
（二）所有者投入和减少资本	0.00													
1. 所有者投入的普通股														
2. 其他权益工具持有者投入资本														
3.														



股份支付计入所有者权益的金额																
4. 其他																
(三) 利润分配								10,091,160.39							-15,700.80	-15,700.80
1. 提取盈余公积								10,091,160.39								
2. 提取一般风险准备																
3. 对所有者(或股东)的分配															-15,700.80	-15,700.80
4. 其他																
(四) 所有者权益内部结转																
1. 资本公积转增资本(或股本)																
2. 盈余公积转增资本(或股本)																

本)															
3. 盈余公积弥补亏损															
4. 设定受益计划变动额结转留存收益															
5. 其他综合收益结转留存收益															
6. 其他															
(五) 专项储备															
1. 本期提取															
2. 本期使用															
(六) 其他															
四、本期期末余额	31,875.00				104,230.01				19,824.48		312,211.97		468,141.39	43,123.48	511,264.87

## 8、母公司所有者权益变动表

本期金额

单位：元

项目	2023 年度											所有者权益合计
	股本	其他权益工具			资本公积	减：库存股	其他综合收益	专项储备	盈余公积	未分配利润	其他	
		优先股	永续债	其他								
一、	31,87				128,0				17,12	154,1		331,2

上年 期末 余额	5,000 .00				34,01 3.21				9,415 .29	64,73 7.57		03,16 6.07
加 ：会 计政 策变 更												
期差 错更 正												
他												
二、 本年 期初 余额	31,87 5,000 .00				128,0 34,01 3.21				17,12 9,415 .29	154,1 64,73 7.57		331,2 03,16 6.07
三、 本期 增减 变动 金额 (减 少以 “— ”号 填列)	23,37 5,000 .00				575,8 64,02 0.87				624,9 62.39	— 53,87 5,338 .53		545,9 88,64 4.73
(一) 综合 收益 总额										6,249 ,623. 86		6,249 ,623. 86
(二) 所有 者投 入和 减少 资本	10,62 5,000 .00				588,6 14,02 0.87							599,2 39,02 0.87
1. 所 有者 投入 的普 通股	10,62 5,000 .00				588,6 14,02 0.87							599,2 39,02 0.87
2. 其 他权 益工 具持 有者 投入 资本												
3. 股												

份支付计入所有者权益的金额												
4. 其他												
(三) 利润分配									624,962.39	-4,962.39		-59,500,000.00
1. 提取盈余公积									624,962.39	-624,962.39		
2. 对所有者(或股东)的分配										-59,500,000.00		-59,500,000.00
3. 其他												
(四) 所有者权益内部结转	12,750,000.00											-12,750,000.00
1. 资本公积转增资本(或股本)	12,750,000.00											-12,750,000.00
2. 盈余公积转增资本(或股本)												
3. 盈余公积弥补亏损												

4. 设定受益计划变动额结转留存收益												
5. 其他综合收益结转留存收益												
6. 其他												
(五) 专项储备												
1. 本期提取												
2. 本期使用												
(六) 其他												
四、本期末余额	55,250,000.00				703,898.03	4.08			17,754,377.68	100,289.39	9.04	877,191.810.80

上期金额

单位：元

项目	2022 年度											
	股本	其他权益工具			资本公积	减：库存股	其他综合收益	专项储备	盈余公积	未分配利润	其他	所有者权益合计
		优先股	永续债	其他								
一、上年期末余额	31,875,000.00				128,034.01	3.21			7,038,254.90	63,344,294.11		230,291,562.22
加：会计政策变更												
期差												

错更正												
他												
二、本年期初余额	31,875,000.00				128,034,013.21				7,038,254.90	63,344,294.11		230,291,562.22
三、本期增减变动金额（减少以“－”号填列）									10,091,160.39	90,820,443.46		100,911,603.85
（一）综合收益总额										100,911,603.85		100,911,603.85
（二）所有者投入和减少资本												
1. 所有者投入的普通股												
2. 其他权益工具持有者投入资本												
3. 股份支付计入所有者权益的金额												
4. 其他												
（三									10,09	-		

）利润分配									1,160 .39	10,09 1,160 .39		
1. 提取盈余公积									10,09 1,160 .39	- 10,09 1,160 .39		
2. 对所有者（或股东）的分配												
3. 其他												
（四）所有者权益内部结转												
1. 资本公积转增资本（或股本）												
2. 盈余公积转增资本（或股本）												
3. 盈余公积弥补亏损												
4. 设定受益计划变动额结转留存收益												
5. 其他综												

合收益结转留存收益												
6. 其他												
(五) 专项储备												
1. 本期提取												
2. 本期使用												
(六) 其他												
四、本期期末余额	31,875,000.00				128,034,013.21				17,129,415.29	154,164,737.57		331,203,166.07

### 三、公司基本情况

珠海科瑞思科技股份有限公司(以下简称公司或本公司)前身系珠海市科瑞思机械科技有限公司(以下简称科瑞思机械有限公司),科瑞思机械有限公司由王兆春、文彩霞共同出资组建,于2005年12月2日在珠海市工商行政管理局登记注册,总部位于广东省珠海市。公司现持有统一社会信用代码为91440400782988681C营业执照,注册资本5,525.00万元,股份总数5,525万股(每股面值1元)。其中,有限售条件的流通股份:A股4,144万股;无限售条件的流通股份A股1,381万股。公司股票2023年3月28日在深圳证券交易所挂牌交易。

本公司主要经营范围为机械设备研发;电子元器件与机电组件设备制造;电子元器件与机电组件设备销售;电子专用材料研发;电子元器件制造;电子元器件批发;电工机械专用设备制造;机械零件、零部件加工;机械零件、零部件销售;软件销售;集成电路销售;机械设备租赁;货物进出口。

本财务报表业经公司2024年4月23日第二届第四次董事会批准对外报出。



## 四、财务报表的编制基础

### 1、编制基础

本公司财务报表以持续经营为编制基础。

### 2、持续经营

本公司不存在导致对报告期末起 12 个月内的持续经营能力产生重大疑虑的事项或情况。

## 五、重要会计政策及会计估计

具体会计政策和会计估计提示：

本公司根据实际生产经营特点针对金融工具减值、固定资产折旧、无形资产摊销、收入确认等交易或事项制定了具体会计政策和会计估计。

### 1、遵循企业会计准则的声明

本公司所编制的财务报表符合企业会计准则的要求，真实、完整地反映了公司的财务状况、经营成果和现金流量等有关信息。

### 2、会计期间

会计年度自公历 1 月 1 日起至 12 月 31 日止。

### 3、营业周期

公司经营业务的营业周期较短，以 12 个月作为资产和负债的流动性划分标准。

### 4、记账本位币

采用人民币为记账本位币。

### 5、重要性标准确定方法和选择依据

适用 不适用

项目	重要性标准
重要的在建工程项目	附注五（一）14（2）2）公司将金额超过利润总额 5% 的在建工程认定为重要在建工程
重要的单项计提坏账准备的应收账款	公司将金额超过利润总额 5% 的应收账款认定为重要的应收账款
重要的应收账款坏账准备收回或转回	公司将金额超过利润总额 5% 的应收账款认定为重要的应收

	账款
重要的核销应收账款	公司将金额超过利润总额 5%的应收账款认定为重要的应收账款
重要的单项计提减值准备的应收款项融资	公司将金额超过利润总额 5%的应收款项融资认定为重要的应收款项融资
重要的应收款项融资减值准备收回或转回	公司将金额超过利润总额 5%的应收款项融资认定为重要的应收款项融资
重要的核销应收款项融资	公司将金额超过利润总额 5%的应收款项融资认定为重要的应收款项融资
账龄 1 年以上重要的应付账款	公司将金额超过利润总额 5%的应付账款认定为账龄 1 年以上重要的应付账款
重要的账龄超过 1 年的其他应付款	公司金额超过利润总额 5%的其他应付款认定为重要的其他应付款
收到或支付的重要的投资活动有关的现金	公司将金额超过资产总额 5%的投资活动认定为重要的投资活动
重要子公司、重要非全资子公司、重要的合营企业或联营企业	附注七公司将资产总额及收入总额超过集团总资产及总收入的 15%的公司确定为重要子公司、重要非全资子公司、重要的合营企业或联营企业

## 6、同一控制下和非同一控制下企业合并的会计处理方法

### 1. 同一控制下企业合并的会计处理方法

公司在企业合并中取得的资产和负债，按照合并日被合并方在最终控制方合并财务报表中的账面价值计量。公司按照被合并方所有者权益在最终控制方合并财务报表中的账面价值份额与支付的合并对价账面价值或发行股份面值总额的差额，调整资本公积；资本公积不足冲减的，调整留存收益。

### 2. 非同一控制下企业合并的会计处理方法

公司在购买日对合并成本大于合并中取得的被购买方可辨认净资产公允价值份额的差额，确认为商誉；如果合并成本小于合并中取得的被购买方可辨认净资产公允价值份额，首先对取得的被购买方各项可辨认资产、负债及或有负债的公允价值以及合并成本的计量进行复核，经复核后合并成本仍小于合并中取得的被购买方可辨认净资产公允价值份额的，其差额计入当期损益。

## 7、控制的判断标准和合并财务报表的编制方法

### 1. 控制的判断

拥有对被投资方的权力，通过参与被投资方的相关活动而享有可变回报，并且有能力运用对被投资方的权力影响其可变回报金额的，认定为控制。

### 2. 合并财务报表的编制方法

(1) 母公司将其控制的所有子公司纳入合并财务报表的合并范围。合并财务报表以母公司及其子公司的财务报表为基础，根据其他有关资料，由母公司按照《企业会计准则第 33 号——合并财务报表》编制。

## 8、合营安排分类及共同经营会计处理方法

1. 合营安排分为共同经营和合营企业。
2. 当公司为共同经营的合营方时，确认与共同经营中利益份额相关的下列项目：
  - (1) 确认单独所持有的资产，以及按持有份额确认共同持有的资产；
  - (2) 确认单独所承担的负债，以及按持有份额确认共同承担的负债；
  - (3) 确认出售公司享有的共同经营产出份额所产生的收入；
  - (4) 按公司持有份额确认共同经营因出售资产所产生的收入；
  - (5) 确认单独所发生的费用，以及按公司持有份额确认共同经营发生的费用。

### (九) 现金及现金等价物的确定标准

列示于现金流量表中的现金是指库存现金以及可以随时用于支付的存款。现金等价物是指企业持有的期限短、流动性强、易于转换为已知金额现金、价值变动风险很小的投资。

## 9、现金及现金等价物的确定标准

列示于现金流量表中的现金是指库存现金以及可以随时用于支付的存款。现金等价物是指企业持有的期限短、流动性强、易于转换为已知金额现金、价值变动风险很小的投资。

## 10、外币业务和外币报表折算

外币交易在初始确认时，采用交易发生日的即期汇率折算为人民币金额。资产负债表日，外币货币性项目采用资产负债表日即期汇率折算，因汇率不同而产生的汇兑差额，除与购建符合资本化条件资产有关的外币专门借款本金及利息的汇兑差额外，计入当期损益；以历史成本计量的外币非货币性项目仍采用交易发生日的即期汇率折算，不改变其人民币金额；以公允价值计量的外币非货币性项目，采用公允价值确定日的即期汇率折算，差额计入当期损益或其他综合收益。

## 11、金融工具

### 1. 金融资产和金融负债的分类

金融资产在初始确认时划分为以下三类：(1) 以摊余成本计量的金融资产；(2) 以公允价值计量且其变动计入其他综合收益的金融资产；(3) 以公允价值计量且其变动计入当期损益的金融资产。

金融负债在初始确认时划分为以下四类：(1) 以公允价值计量且其变动计入当期损益的金融负债；(2) 金融资产转移不符合终止确认条件或继续涉入被转移金融资产所形成的金融负债；(3) 不属于上述

(1)或(2)的财务担保合同，以及不属于上述(1)并以低于市场利率贷款的贷款承诺；(4)以摊余成本计量的金融负债。

## 2. 金融资产和金融负债的确认依据、计量方法和终止确认条件

### (1) 金融资产和金融负债的确认依据和初始计量方法

公司成为金融工具合同的一方时，确认一项金融资产或金融负债。初始确认金融资产或金融负债时，按照公允价值计量；对于以公允价值计量且其变动计入当期损益的金融资产和金融负债，相关交易费用直接计入当期损益；对于其他类别的金融资产或金融负债，相关交易费用计入初始确认金额。但是，公司初始确认的应收账款未包含重大融资成分或公司不考虑未超过一年的合同中的融资成分的，按照《企业会计准则第14号——收入》所定义的交易价格进行初始计量。

### (2) 金融资产的后续计量方法

#### 1) 以摊余成本计量的金融资产

采用实际利率法，按照摊余成本进行后续计量。以摊余成本计量且不属于任何套期关系的一部分的金融资产所产生的利得或损失，在终止确认、重分类、按照实际利率法摊销或确认减值时，计入当期损益。

#### 2) 以公允价值计量且其变动计入其他综合收益的债务工具投资

采用公允价值进行后续计量。采用实际利率法计算的利息、减值损失或利得及汇兑损益计入当期损益，其他利得或损失计入其他综合收益。终止确认时，将之前计入其他综合收益的累计利得或损失从其他综合收益中转出，计入当期损益。

#### 3) 以公允价值计量且其变动计入其他综合收益的权益工具投资

采用公允价值进行后续计量。获得的股利（属于投资成本收回部分的除外）计入当期损益，其他利得或损失计入其他综合收益。终止确认时，将之前计入其他综合收益的累计利得或损失从其他综合收益中转出，计入留存收益。

#### 4) 以公允价值计量且其变动计入当期损益的金融资产

采用公允价值进行后续计量，产生的利得或损失（包括利息和股利收入）计入当期损益，除非该金融资产属于套期关系的一部分。

### (3) 金融负债的后续计量方法

#### 1) 以公允价值计量且其变动计入当期损益的金融负债

此类金融负债包括交易性金融负债（含属于金融负债的衍生工具）和指定为以公允价值计量且其变动计入当期损益的金融负债。对于此类金融负债以公允价值进行后续计量。因公司自身信用风险变动引起的指定为以公允价值计量且其变动计入当期损益的金融负债的公允价值变动金额计入其他综合收益，

除非该处理会造成或扩大损益中的会计错配。此类金融负债产生的其他利得或损失（包括利息费用、除因公司自身信用风险变动引起的公允价值变动）计入当期损益，除非该金融负债属于套期关系的一部分。终止确认时，将之前计入其他综合收益的累计利得或损失从其他综合收益中转出，计入留存收益。

2) 金融资产转移不符合终止确认条件或继续涉入被转移金融资产所形成的金融负债

按照《企业会计准则第 23 号——金融资产转移》相关规定进行计量。

3) 不属于上述 1) 或 2) 的财务担保合同，以及不属于上述 1) 并以低于市场利率贷款的贷款承诺

在初始确认后按照下列两项金额之中的较高者进行后续计量：① 按照金融工具的减值规定确定的损失准备金额；② 初始确认金额扣除按照《企业会计准则第 14 号——收入》相关规定所确定的累计摊销额后的余额。

4) 以摊余成本计量的金融负债

采用实际利率法以摊余成本计量。以摊余成本计量且不属于任何套期关系的一部分的金融负债所产生的利得或损失，在终止确认、按照实际利率法摊销时计入当期损益。

(4) 金融资产和金融负债的终止确认

1) 当满足下列条件之一时，终止确认金融资产：

① 收取金融资产现金流量的合同权利已终止；

② 金融资产已转移，且该转移满足《企业会计准则第 23 号——金融资产转移》关于金融资产终止确认的规定。

2) 当金融负债（或其一部分）的现时义务已经解除时，相应终止确认该金融负债（或该部分金融负债）。

3. 金融资产转移的确认依据和计量方法

公司转移了金融资产所有权上几乎所有的风险和报酬的，终止确认该金融资产，并将转移中产生或保留的权利和义务单独确认为资产或负债；保留了金融资产所有权上几乎所有的风险和报酬的，继续确认所转移的金融资产。公司既没有转移也没有保留金融资产所有权上几乎所有的风险和报酬的，分别下列情况处理：(1) 未保留对该金融资产控制的，终止确认该金融资产，并将转移中产生或保留的权利和义务单独确认为资产或负债；(2) 保留了对该金融资产控制的，按照继续涉入所转移金融资产的程度确认有关金融资产，并相应确认有关负债。

金融资产整体转移满足终止确认条件的，将下列两项金额的差额计入当期损益：(1) 所转移金融资产在终止确认日的账面价值；(2) 因转移金融资产而收到的对价，与原直接计入其他综合收益的公允价值变动累计额中对应终止确认部分的金额（涉及转移的金融资产为以公允价值计量且其变动计入其他综合收益的债务工具投资）之和。转移了金融资产的一部分，且该被转移部分整体满足终止确认条件的，

将转移前金融资产整体的账面价值，在终止确认部分和继续确认部分之间，按照转移日各自的相对公允价值进行分摊，并将下列两项金额的差额计入当期损益：(1) 终止确认部分的账面价值；(2) 终止确认部分的对价，与原直接计入其他综合收益的公允价值变动累计额中对应终止确认部分的金额（涉及转移的金融资产为以公允价值计量且其变动计入其他综合收益的债务工具投资）之和。

#### 4. 金融资产和金融负债的公允价值确定方法

公司采用在当前情况下适用并且有足够可利用数据和其他信息支持的估值技术确定相关金融资产和金融负债的公允价值。公司将估值技术使用的输入值分以下层级，并依次使用：

(1) 第一层次输入值是在计量日能够取得的相同资产或负债在活跃市场上未经调整的报价；

(2) 第二层次输入值是除第一层次输入值外相关资产或负债直接或间接可观察的输入值，包括：活跃市场中类似资产或负债的报价；非活跃市场中相同或类似资产或负债的报价；除报价以外的其他可观察输入值，如在正常报价间隔期间可观察的利率和收益率曲线等；市场验证的输入值等；

(3) 第三层次输入值是相关资产或负债的不可观察输入值，包括不能直接观察或无法由可观察市场数据验证的利率、股票波动率、企业合并中承担的弃置义务的未来现金流量、使用自身数据作出的财务预测等。

#### 5. 金融工具减值

公司以预期信用损失为基础，对以摊余成本计量的金融资产、以公允价值计量且其变动计入其他综合收益的债务工具投资、合同资产、租赁应收款、分类为以公允价值计量且其变动计入当期损益的金融负债以外的贷款承诺、不属于以公允价值计量且其变动计入当期损益的金融负债或不属于金融资产转移不符合终止确认条件或继续涉入被转移金融资产所形成的金融负债的财务担保合同进行减值处理并确认损失准备。

预期信用损失，是指以发生违约的风险为权重的金融工具信用损失的加权平均值。信用损失，是指公司按照原实际利率折现的、根据合同应收的所有合同现金流量与预期收取的所有现金流量之间的差额，即全部现金短缺的现值。其中，对于公司购买或源生的已发生信用减值的金融资产，按照该金融资产经信用调整的实际利率折现。

对于购买或源生的已发生信用减值的金融资产，公司在资产负债表日仅将自初始确认后整个存续期内预期信用损失的累计变动确认为损失准备。

对于租赁应收款、由《企业会计准则第 14 号——收入》规范的交易形成的应收款项及合同资产，公司运用简化计量方法，按照相当于整个存续期内的预期信用损失金额计量损失准备。

除上述计量方法以外的金融资产，公司在每个资产负债表日评估其信用风险自初始确认后是否已经显著增加。如果信用风险自初始确认后已显著增加，公司按照整个存续期内预期信用损失的金额计量损

失准备；如果信用风险自初始确认后未显著增加，公司按照该金融工具未来 12 个月内预期信用损失的金额计量损失准备。

公司利用可获得的合理且有依据的信息，包括前瞻性信息，通过比较金融工具在资产负债表日发生违约的风险与在初始确认日发生违约的风险，以确定金融工具的信用风险自初始确认后是否已显著增加。

于资产负债表日，若公司判断金融工具只具有较低的信用风险，则假定该金融工具的信用风险自初始确认后并未显著增加。

公司以单项金融工具或金融工具组合为基础评估预期信用风险和计量预期信用损失。当以金融工具组合为基础时，公司以共同风险特征为依据，将金融工具划分为不同组合。

公司在每个资产负债表日重新计量预期信用损失，由此形成的损失准备的增加或转回金额，作为减值损失或利得计入当期损益。对于以摊余成本计量的金融资产，损失准备抵减该金融资产在资产负债表中列示的账面价值；对于以公允价值计量且其变动计入其他综合收益的债权投资，公司在其他综合收益中确认其损失准备，不抵减该金融资产的账面价值。

#### 6. 金融资产和金融负债的抵销

金融资产和金融负债在资产负债表内分别列示，不相互抵销。但同时满足下列条件的，公司以相互抵销后的净额在资产负债表内列示：（1）公司具有抵销已确认金额的法定权利，且该种法定权利是当前可执行的；（2）公司计划以净额结算，或同时变现该金融资产和清偿该金融负债。

不满足终止确认条件的金融资产转移，公司不对已转移的金融资产和相关负债进行抵销。

## 12、应收票据

应收款项和合同资产预期信用损失的确认标准和计提方法

### 1. 按信用风险特征组合计提预期信用损失的应收款项和合同资产

组合类别	确定组合的依据	计量预期信用损失的方法
应收银行承兑汇票	票据类型	参考历史信用损失经验，结合当前状况以及对未来经济状况的预测，通过违约风险敞口和整个存续期预期信用损失率，计算预期信用损失
应收商业承兑汇票	账龄	参考历史信用损失经验，结合当前状况以及对未来经济状况的预测，编制应收票据账龄与预期信用损失率对照表，计算预期信用损失
应收财务公司承兑汇票	账龄	参考历史信用损失经验，结合当前状况以及对未来经济状况的预测，编制应收票据账龄与预期信用损失率对照表，计算预期信用损失
应收账款——账龄组合	账龄	参考历史信用损失经验，结合当前状况以及对未来经济状况的预测，编制应收账款账龄与预期信用损失率对照表，计算预期信用损失

组合类别	确定组合的依据	计量预期信用损失的方法
应收账款——合并范围内关联方组合	款项性质	参考历史信用损失经验，结合当前状况以及对未来经济状况的预测，通过违约风险敞口和整个存续期预期信用损失率，计算预期信用损失
合同资产——账龄组合	账龄	参考历史信用损失经验，结合当前状况以及对未来经济状况的预测，编制合同资产账龄与预期信用损失率对照表，计算预期信用损失
其他应收款——账龄组合	账龄	参考历史信用损失经验，结合当前状况以及对未来经济状况的预测，编制其他应收款账龄与预期信用损失率对照表，计算预期信用损失
其他应收款——合并范围内关联方组合	款项性质	参考历史信用损失经验，结合当前状况以及对未来经济状况的预测，通过违约风险敞口和整个存续期预期信用损失率，计算预期信用损失

## 2. 账龄组合的账龄与预期信用损失率对照表

账 龄	应收账款 预期信用损失率 (%)	合同资产预期信用损 失率 (%)	其他应收款 预期信用损失率 (%)
1 年以内 (含, 下同)	5.00	5.00	5.00
1-2 年	30.00	30.00	30.00
2-3 年	50.00	50.00	50.00
3 年以上	100.00	100.00	100.00

应收账款/合同资产/其他应收款的账龄自款项实际发生的月份起算。

## 3. 按单项计提预期信用损失的应收款项和合同资产的认定标准

对信用风险与组合信用风险显著不同的应收款项和合同资产，公司按单项计提预期信用损失。

## 13、应收账款

应收款项和合同资产预期信用损失的确认标准和计提方法

### 1. 按信用风险特征组合计提预期信用损失的应收款项和合同资产

组合类别	确定组合的依据	计量预期信用损失的方法
应收银行承兑汇票	票据类型	参考历史信用损失经验，结合当前状况以及对未来经济状况的预测，通过违约风险敞口和整个存续期预期信用损失率，计算预期信用损失
应收商业承兑汇票	账龄	参考历史信用损失经验，结合当前状况以及对未来经济状况的预测，编制应收票据账龄与预期信用损失率对照表，计算预期信用损失
应收财务公司承兑汇票	账龄	参考历史信用损失经验，结合当前状况以及对未来经济状况的预测，编制应收票据账龄与预期信用损失率对照表，计算预期信用损失



组合类别	确定组合的依据	计量预期信用损失的方法
应收账款——账龄组合	账龄	参考历史信用损失经验，结合当前状况以及对未来经济状况的预测，编制应收账款账龄与预期信用损失率对照表，计算预期信用损失
应收账款——合并范围内关联方组合	款项性质	参考历史信用损失经验，结合当前状况以及对未来经济状况的预测，通过违约风险敞口和整个存续期预期信用损失率，计算预期信用损失
合同资产——账龄组合	账龄	参考历史信用损失经验，结合当前状况以及对未来经济状况的预测，编制合同资产账龄与预期信用损失率对照表，计算预期信用损失
其他应收款——账龄组合	账龄	参考历史信用损失经验，结合当前状况以及对未来经济状况的预测，编制其他应收款账龄与预期信用损失率对照表，计算预期信用损失
其他应收款——合并范围内关联方组合	款项性质	参考历史信用损失经验，结合当前状况以及对未来经济状况的预测，通过违约风险敞口和整个存续期预期信用损失率，计算预期信用损失

## 2. 账龄组合的账龄与预期信用损失率对照表

账 龄	应收账款 预期信用损失率 (%)	合同资产预期信用损 失率 (%)	其他应收款 预期信用损失率 (%)
1 年以内 (含, 下同)	5.00	5.00	5.00
1-2 年	30.00	30.00	30.00
2-3 年	50.00	50.00	50.00
3 年以上	100.00	100.00	100.00

应收账款/合同资产/其他应收款的账龄自款项实际发生的月份起算。

## 3. 按单项计提预期信用损失的应收款项和合同资产的认定标准

对信用风险与组合信用风险显著不同的应收款项和合同资产，公司按单项计提预期信用损失。

## 14、应收款项融资

应收款项和合同资产预期信用损失的确认标准和计提方法

### 1. 按信用风险特征组合计提预期信用损失的应收款项和合同资产

组合类别	确定组合的依据	计量预期信用损失的方法
应收银行承兑汇票	票据类型	参考历史信用损失经验，结合当前状况以及对未来经济状况的预测，通过违约风险敞口和整个存续期预期信用损失率，计算预期信用损失
应收商业承兑汇票	账龄	参考历史信用损失经验，结合当前状况以及对未来经济状况的预测，编制应收票据账龄与预期信用损失率对照表，计算预期信用损失

组合类别	确定组合的依据	计量预期信用损失的方法
应收财务公司承兑汇票	账龄	参考历史信用损失经验，结合当前状况以及对未来经济状况的预测，编制应收票据账龄与预期信用损失率对照表，计算预期信用损失
应收账款——账龄组合	账龄	参考历史信用损失经验，结合当前状况以及对未来经济状况的预测，编制应收账款账龄与预期信用损失率对照表，计算预期信用损失
应收账款——合并范围内关联方组合	款项性质	参考历史信用损失经验，结合当前状况以及对未来经济状况的预测，通过违约风险敞口和整个存续期预期信用损失率，计算预期信用损失
合同资产——账龄组合	账龄	参考历史信用损失经验，结合当前状况以及对未来经济状况的预测，编制合同资产账龄与预期信用损失率对照表，计算预期信用损失
其他应收款——账龄组合	账龄	参考历史信用损失经验，结合当前状况以及对未来经济状况的预测，编制其他应收款账龄与预期信用损失率对照表，计算预期信用损失
其他应收款——合并范围内关联方组合	款项性质	参考历史信用损失经验，结合当前状况以及对未来经济状况的预测，通过违约风险敞口和整个存续期预期信用损失率，计算预期信用损失

## 2. 账龄组合的账龄与预期信用损失率对照表

账 龄	应收账款 预期信用损失率 (%)	合同资产预期信用损 失率 (%)	其他应收款 预期信用损失率 (%)
1 年以内 (含, 下同)	5.00	5.00	5.00
1-2 年	30.00	30.00	30.00
2-3 年	50.00	50.00	50.00
3 年以上	100.00	100.00	100.00

应收账款/合同资产/其他应收款的账龄自款项实际发生的月份起算。

## 3. 按单项计提预期信用损失的应收款项和合同资产的认定标准

对信用风险与组合信用风险显著不同的应收款项和合同资产，公司按单项计提预期信用损失。

## 15、其他应收款

应收款项和合同资产预期信用损失的确认标准和计提方法

### 1. 按信用风险特征组合计提预期信用损失的应收款项和合同资产

组合类别	确定组合的依据	计量预期信用损失的方法
应收银行承兑汇票	票据类型	参考历史信用损失经验，结合当前状况以及对未来经济状况的预测，通过违约风险敞口和整个存续期预期信用损失率，计算预期信用损失

组合类别	确定组合的依据	计量预期信用损失的方法
应收商业承兑汇票	账龄	参考历史信用损失经验，结合当前状况以及对未来经济状况的预测，编制应收票据账龄与预期信用损失率对照表，计算预期信用损失
应收财务公司承兑汇票	账龄	参考历史信用损失经验，结合当前状况以及对未来经济状况的预测，编制应收票据账龄与预期信用损失率对照表，计算预期信用损失
应收账款——账龄组合	账龄	参考历史信用损失经验，结合当前状况以及对未来经济状况的预测，编制应收账款账龄与预期信用损失率对照表，计算预期信用损失
应收账款——合并范围内关联方组合	款项性质	参考历史信用损失经验，结合当前状况以及对未来经济状况的预测，通过违约风险敞口和整个存续期预期信用损失率，计算预期信用损失
合同资产——账龄组合	账龄	参考历史信用损失经验，结合当前状况以及对未来经济状况的预测，编制合同资产账龄与预期信用损失率对照表，计算预期信用损失
其他应收款——账龄组合	账龄	参考历史信用损失经验，结合当前状况以及对未来经济状况的预测，编制其他应收款账龄与预期信用损失率对照表，计算预期信用损失
其他应收款——合并范围内关联方组合	款项性质	参考历史信用损失经验，结合当前状况以及对未来经济状况的预测，通过违约风险敞口和整个存续期预期信用损失率，计算预期信用损失

## 2. 账龄组合的账龄与预期信用损失率对照表

账 龄	应收账款 预期信用损失率 (%)	合同资产预期信用损 失率 (%)	其他应收款 预期信用损失率 (%)
1 年以内 (含, 下同)	5.00	5.00	5.00
1-2 年	30.00	30.00	30.00
2-3 年	50.00	50.00	50.00
3 年以上	100.00	100.00	100.00

应收账款/合同资产/其他应收款的账龄自款项实际发生的月份起算。

## 3. 按单项计提预期信用损失的应收款项和合同资产的认定标准

对信用风险与组合信用风险显著不同的应收款项和合同资产，公司按单项计提预期信用损失。

## 16、合同资产

应收款项和合同资产预期信用损失的确认标准和计提方法

### 1. 按信用风险特征组合计提预期信用损失的应收款项和合同资产

组合类别	确定组合的依据	计量预期信用损失的方法
------	---------	-------------

组合类别	确定组合的依据	计量预期信用损失的方法
应收银行承兑汇票	票据类型	参考历史信用损失经验，结合当前状况以及对未来经济状况的预测，通过违约风险敞口和整个存续期预期信用损失率，计算预期信用损失
应收商业承兑汇票	账龄	参考历史信用损失经验，结合当前状况以及对未来经济状况的预测，编制应收票据账龄与预期信用损失率对照表，计算预期信用损失
应收财务公司承兑汇票	账龄	参考历史信用损失经验，结合当前状况以及对未来经济状况的预测，编制应收票据账龄与预期信用损失率对照表，计算预期信用损失
应收账款——账龄组合	账龄	参考历史信用损失经验，结合当前状况以及对未来经济状况的预测，编制应收账款账龄与预期信用损失率对照表，计算预期信用损失
应收账款——合并范围内关联方组合	款项性质	参考历史信用损失经验，结合当前状况以及对未来经济状况的预测，通过违约风险敞口和整个存续期预期信用损失率，计算预期信用损失
合同资产——账龄组合	账龄	参考历史信用损失经验，结合当前状况以及对未来经济状况的预测，编制合同资产账龄与预期信用损失率对照表，计算预期信用损失
其他应收款——账龄组合	账龄	参考历史信用损失经验，结合当前状况以及对未来经济状况的预测，编制其他应收款账龄与预期信用损失率对照表，计算预期信用损失
其他应收款——合并范围内关联方组合	款项性质	参考历史信用损失经验，结合当前状况以及对未来经济状况的预测，通过违约风险敞口和整个存续期预期信用损失率，计算预期信用损失

## 2. 账龄组合的账龄与预期信用损失率对照表

账 龄	应收账款 预期信用损失率 (%)	合同资产预期信用损 失率 (%)	其他应收款 预期信用损失率 (%)
1 年以内 (含, 下同)	5.00	5.00	5.00
1-2 年	30.00	30.00	30.00
2-3 年	50.00	50.00	50.00
3 年以上	100.00	100.00	100.00

应收账款/合同资产/其他应收款的账龄自款项实际发生的月份起算。

## 3. 按单项计提预期信用损失的应收款项和合同资产的认定标准

对信用风险与组合信用风险显著不同的应收款项和合同资产，公司按单项计提预期信用损失。

不适用

## 17、存货

### 1. 存货的分类

存货包括在日常活动中持有以备出售的产成品或商品、处在生产过程中的在产品、在生产过程或提供劳务过程中耗用的材料和物料等。

## 2. 发出存货的计价方法

发出存货采用月末一次加权平均法。

## 3. 存货的盘存制度

存货的盘存制度为永续盘存制。

## 4. 低值易耗品和包装物的摊销方法

### (1) 低值易耗品

按照一次转销法进行摊销。

### (2) 包装物

按照一次转销法进行摊销。

## 5. 存货跌价准备

### (1) 存货跌价准备的确认标准和计提方法

资产负债表日，存货采用成本与可变现净值孰低计量，按照成本高于可变现净值的差额计提存货跌价准备。直接用于出售的存货，在正常生产经营过程中以该存货的估计售价减去估计的销售费用和相关税费后的金额确定其可变现净值；需要经过加工的存货，在正常生产经营过程中以所生产的产成品的估计售价减去至完工时估计将要发生的成本、估计的销售费用和相关税费后的金额确定其可变现净值；资产负债表日，同一项存货中一部分有合同价格约定、其他部分不存在合同价格的，分别确定其可变现净值，并与其对应的成本进行比较，分别确定存货跌价准备的计提或转回的金额。

## 18、持有待售资产

不适用

## 19、债权投资

不适用

## 20、其他债权投资

不适用

## 21、长期应收款

不适用

## 22、长期股权投资

### 1. 共同控制、重大影响的判断

按照相关约定对某项安排存在共有的控制，并且该安排的相关活动必须经过分享控制权的参与方一致同意后才能决策，认定为共同控制。对被投资单位的财务和经营政策有参与决策的权力，但并不能够控制或者与其他方一起共同控制这些政策的制定，认定为重大影响。

### 2. 投资成本的确定

(1) 同一控制下的企业合并形成的，合并方以支付现金、转让非现金资产、承担债务或发行权益性证券作为合并对价的，在合并日按照取得被合并方所有者权益在最终控制方合并财务报表中的账面价值的份额作为其初始投资成本。长期股权投资初始投资成本与支付的合并对价的账面价值或发行股份的面值总额之间的差额调整资本公积；资本公积不足冲减的，调整留存收益。

公司通过多次交易分步实现同一控制下企业合并形成的长期股权投资，判断是否属于“一揽子交易”。属于“一揽子交易”的，把各项交易作为一项取得控制权的交易进行会计处理。不属于“一揽子交易”的，在合并日，根据合并后应享有被合并方净资产在最终控制方合并财务报表中的账面价值的份额确定初始投资成本。合并日长期股权投资的初始投资成本，与达到合并前的长期股权投资账面价值加上合并日进一步取得股份新支付对价的账面价值之和的差额，调整资本公积；资本公积不足冲减的，调整留存收益。

(2) 非同一控制下的企业合并形成的，在购买日按照支付的合并对价的公允价值作为其初始投资成本。

公司通过多次交易分步实现非同一控制下企业合并形成的长期股权投资，区分个别财务报表和合并财务报表进行相关会计处理：

1) 在个别财务报表中，按照原持有的股权投资的账面价值加上新增投资成本之和，作为改按成本法核算的初始投资成本。

2) 在合并财务报表中，判断是否属于“一揽子交易”。属于“一揽子交易”的，把各项交易作为一项取得控制权的交易进行会计处理。不属于“一揽子交易”的，对于购买日之前持有的被购买方的股权，按照该股权在购买日的公允价值进行重新计量，公允价值与其账面价值的差额计入当期投资收益；购买日之前持有的被购买方的股权涉及权益法核算下的其他综合收益等的，与其相关的其他综合收益等

转为购买日所属当期收益。但由于被投资方重新计量设定受益计划净负债或净资产变动而产生的其他综合收益除外。

(3) 除企业合并形成以外的：以支付现金取得的，按照实际支付的购买价款作为其初始投资成本；以发行权益性证券取得的，按照发行权益性证券的公允价值作为其初始投资成本；以债务重组方式取得的，按《企业会计准则第 12 号——债务重组》确定其初始投资成本；以非货币性资产交换取得的，按《企业会计准则第 7 号——非货币性资产交换》确定其初始投资成本。

### 3. 后续计量及损益确认方法

对被投资单位实施控制的长期股权投资采用成本法核算；对联营企业和合营企业的长期股权投资，采用权益法核算。

### 4. 通过多次交易分步处置对子公司投资至丧失控制权的处理方法

#### (1) 是否属于“一揽子交易”的判断原则

通过多次交易分步处置对子公司股权投资直至丧失控制权的，公司结合分步交易的各个步骤的交易协议条款、分别取得的处置对价、出售股权的对象、处置方式、处置时点等信息来判断分步交易是否属于“一揽子交易”。各项交易的条款、条件以及经济影响符合以下一种或多种情况，通常表明多次交易事项属于“一揽子交易”：

- 1) 这些交易是同时或者在考虑了彼此影响的情况下订立的；
- 2) 这些交易整体才能达成一项完整的商业结果；
- 3) 一项交易的发生取决于其他至少一项交易的发生；
- 4) 一项交易单独看是不经济的，但是和其他交易一并考虑时是经济的。

#### (2) 不属于“一揽子交易”的会计处理

##### 1) 个别财务报表

对处置的股权，其账面价值与实际取得价款之间的差额，计入当期损益。对于剩余股权，对被投资单位仍具有重大影响或者与其他方一起实施共同控制的，转为权益法核算；不能再对被投资单位实施控制、共同控制或重大影响的，按照《企业会计准则第 22 号——金融工具确认和计量》的相关规定进行核算。

##### 2) 合并财务报表

在丧失控制权之前，处置价款与处置长期股权投资相对应享有子公司自购买日或合并日开始持续计算的净资产份额之间的差额，调整资本公积（资本溢价），资本溢价不足冲减的，冲减留存收益。

丧失对原子公司控制权时，对于剩余股权，按照其在丧失控制权日的公允价值进行重新计量。处置股权取得的对价与剩余股权公允价值之和，减去按原持股比例计算应享有原有子公司自购买日或合并日

开始持续计算的净资产的份额之间的差额，计入丧失控制权当期的投资收益，同时冲减商誉。与原有子公司股权投资相关的其他综合收益等，应当在丧失控制权时转为当期投资收益。

### (3) 属于“一揽子交易”的会计处理

#### 1) 个别财务报表

将各项交易作为一项处置子公司并丧失控制权的交易进行会计处理。但是，在丧失控制权之前每一次处置价款与处置投资对应的长期股权投资账面价值之间的差额，在个别财务报表中确认为其他综合收益，在丧失控制权时一并转入丧失控制权当期的损益。

#### 2) 合并财务报表

将各项交易作为一项处置子公司并丧失控制权的交易进行会计处理。但是，在丧失控制权之前每一次处置价款与处置投资对应的享有该子公司净资产份额的差额，在合并财务报表中确认为其他综合收益，在丧失控制权时一并转入丧失控制权当期的损益。

## 23、投资性房地产

投资性房地产计量模式

不适用

## 24、固定资产

### (1) 确认条件

固定资产是指为生产商品、提供劳务、出租或经营管理而持有的，使用年限超过一个会计年度的有形资产。固定资产在同时满足经济利益很可能流入、成本能够可靠计量时予以确认。

### (2) 折旧方法

类别	折旧方法	折旧年限	残值率	年折旧率
办公设备	年限平均法	3-5	5	19.00-31.67
电子设备	年限平均法	3-5	5	19.00-31.67
生产设备	年限平均法	5-10	5	9.50-19.00
运输工具	年限平均法	5	5	19

## 25、在建工程

1. 在建工程同时满足经济利益很可能流入、成本能够可靠计量则予以确认。在建工程按建造该项资产达到预定可使用状态前所发生的实际成本计量。



2. 在建工程达到预定可使用状态时，按工程实际成本转入固定资产。已达到预定可使用状态但尚未办理竣工决算的，先按估计价值转入固定资产，待办理竣工决算后再按实际成本调整原暂估价值，但不再调整原已计提的折旧。

类别	在建工程结转为固定资产的标准和时点
机器设备	安装调试后达到设计要求或合同规定的标准

## 26、借款费用

### 1. 借款费用资本化的确认原则

公司发生的借款费用，可直接归属于符合资本化条件的资产的购建或者生产的，予以资本化，计入相关资产成本；其他借款费用，在发生时确认为费用，计入当期损益。

### 2. 借款费用资本化期间

(1) 当借款费用同时满足下列条件时，开始资本化：1) 资产支出已经发生；2) 借款费用已经发生；3) 为使资产达到预定可使用或可销售状态所必要的购建或者生产活动已经开始。

(2) 若符合资本化条件的资产在购建或者生产过程中发生非正常中断，并且中断时间连续超过 3 个月，暂停借款费用的资本化；中断期间发生的借款费用确认为当期费用，直至资产的购建或者生产活动重新开始。

(3) 当所购建或者生产符合资本化条件的资产达到预定可使用或可销售状态时，借款费用停止资本化。

### 3. 借款费用资本化率以及资本化金额

为购建或者生产符合资本化条件的资产而借入专门借款的，以专门借款当期实际发生的利息费用（包括按照实际利率法确定的折价或溢价的摊销），减去将尚未动用的借款资金存入银行取得的利息收入或进行暂时性投资取得的投资收益后的金额，确定应予资本化的利息金额；为购建或者生产符合资本化条件的资产占用了一般借款的，根据累计资产支出超过专门借款的资产支出加权平均数乘以占用一般借款的资本化率，计算确定一般借款应予资本化的利息金额。

## 27、生物资产

不适用

## 28、油气资产

不适用

## 29、无形资产

### (1) 使用寿命及其确定依据、估计情况、摊销方法或复核程序

1. 无形资产包括土地使用权、软件按成本进行初始计量。

2. 使用寿命有限的无形资产，在使用寿命内按照与该项无形资产有关的经济利益的预期实现方式系统合理地摊销，无法可靠确定预期实现方式的，采用直线法摊销。具体如下：

无形资产类别	摊销年限
土地使用权	40
软件	5

### (2) 研发支出的归集范围及相关会计处理方法

#### 1) 职工薪酬

职工薪酬包括公司研发人员的工资薪金、基本养老保险费、基本医疗保险费、失业保险费、工伤保险费、生育保险费和住房公积金。

研发人员同时服务于多个研究开发项目的，人工费用的确认依据公司管理部门提供的各研究开发项目研发人员的工时记录，在不同研究开发项目间接比例分配。

直接从事研发活动的人员同时从事非研发活动的，公司根据研发人员在不同岗位的工时记录，将其实际发生的人员人工费用，按实际工时占比等合理方法在研发费用和生产经营费用间分配。

#### 2) 材料耗用

直接投入费用是指公司为实施研究开发活动而实际发生的相关支出。包括：1) 直接消耗的材料、燃料和动力费用；2) 用于中间试验和产品试制的模具、工艺装备开发及制造费，不构成固定资产的样品、样机及一般测试手段购置费，试制产品的检验费；3) 用于研究开发活动的仪器、设备的运行维护、调整、检验、检测、维修等费用。

#### 3) 折旧及摊销

折旧是指用于研究开发活动的仪器、设备和在用建筑物的折旧费。

用于研发活动的仪器、设备及在用建筑物，同时又用于非研发活动的，对该类仪器、设备、在用建筑物使用情况做必要记录，并将其实际发生的折旧费按实际工时和使用面积等因素，采用合理方法在研发费用和生产经营费用间分配。

摊销是指研发设施的改建、改装、装修和修理过程中发生的长期待摊费用及用于研究开发活动的软件、知识产权、非专利技术（专有技术、许可证、设计和计算方法等）的无形资产摊销费用，按实际支出进行归集，在规定的期限内分期平均摊销。

#### 4) 房租及水电

是指研发部门租用的房屋建筑产生的房租及水电费用。

#### 5) 办公及其他费用

办公及其他费用是指上述费用之外与研究开发活动直接相关的其他费用，包括技术图书资料费、资料翻译费、专家咨询费、高科技研发保险费，研发成果的检索、论证、评审、鉴定、验收费用，知识产权的申请费、注册费、代理费，会议费、差旅费、通讯费等。

(3) 内部研究开发项目研究阶段的支出，于发生时计入当期损益。内部研究开发项目开发阶段的支出，同时满足下列条件的，确认为无形资产：(1) 完成该无形资产以使其能够使用或出售在技术上具有可行性；(2) 具有完成该无形资产并使用或出售的意图；(3) 无形资产产生经济利益的方式，包括能够证明运用该无形资产生产的产品存在市场或无形资产自身存在市场，无形资产将在内部使用的，能证明其有用性；(4) 有足够的技术、财务资源和其他资源支持，以完成该无形资产的开发，并有能力使用或出售该无形资产；(5) 归属于该无形资产开发阶段的支出能够可靠地计量。

### 30、长期资产减值

对长期股权投资、固定资产、在建工程、使用权资产、使用寿命有限的无形资产等长期资产，在资产负债表日有迹象表明发生减值的，估计其可收回金额。对因企业合并所形成的商誉和使用寿命不确定的无形资产，无论是否存在减值迹象，每年都进行减值测试。商誉结合与其相关的资产组或者资产组组合进行减值测试。

若上述长期资产的可收回金额低于其账面价值的，按其差额确认资产减值准备并计入当期损益。

### 31、长期待摊费用

长期待摊费用核算已经支出，摊销期限在 1 年以上（不含 1 年）的各项费用。长期待摊费用按实际发生额入账，在受益期或规定的期限内分期平均摊销。如果长期待摊的费用项目不能使以后会计期间受益则将尚未摊销的该项目的摊余价值全部转入当期损益。

### 32、合同负债

公司将已收或应收客户对价而应向客户转让商品的义务作为合同负债列示。

### 33、职工薪酬

#### (1) 短期薪酬的会计处理方法

在职工为公司提供服务的会计期间，将实际发生的短期薪酬确认为负债，并计入当期损益或相关资产成本。

#### (2) 离职后福利的会计处理方法

离职后福利分为设定提存计划和设定受益计划。

(1) 在职工为公司提供服务的会计期间，根据设定提存计划计算的应缴存金额确认为负债，并计入当期损益或相关资产成本。

(2) 对设定受益计划的会计处理通常包括下列步骤：

1) 根据预期累计福利单位法，采用无偏且相互一致的精算假设对有关人口统计变量和财务变量等作出估计，计量设定受益计划所产生的义务，并确定相关义务的所属期间。同时，对设定受益计划所产生的义务予以折现，以确定设定受益计划义务的现值和当期服务成本；

2) 设定受益计划存在资产的，将设定受益计划义务现值减去设定受益计划资产公允价值所形成的赤字或盈余确认为一项设定受益计划净负债或净资产。设定受益计划存在盈余的，以设定受益计划的盈余和资产上限两项的孰低者计量设定受益计划净资产；

3) 期末，将设定受益计划产生的职工薪酬成本确认为服务成本、设定受益计划净负债或净资产的利息净额以及重新计量设定受益计划净负债或净资产所产生的变动等三部分，其中服务成本和设定受益计划净负债或净资产的利息净额计入当期损益或相关资产成本，重新计量设定受益计划净负债或净资产所产生的变动计入其他综合收益，并且在后续会计期间不允许转回至损益，但可以在权益范围内转移这些在其他综合收益确认的金额。

### （3） 辞退福利的会计处理方法

向职工提供的辞退福利，在下列两者孰早日确认辞退福利产生的职工薪酬负债，并计入当期损益：（1）公司不能单方面撤回因解除劳动关系计划或裁减建议所提供的辞退福利时；（2）公司确认与涉及支付辞退福利的重组相关的成本或费用时。

### （4） 其他长期职工福利的会计处理方法

向职工提供的其他长期福利，符合设定提存计划条件的，按照设定提存计划的有关规定进行会计处理；除此之外的其他长期福利，按照设定受益计划的有关规定进行会计处理，为简化相关会计处理，将其产生的职工薪酬成本确认为服务成本、其他长期职工福利净负债或净资产的利息净额以及重新计量其他长期职工福利净负债或净资产所产生的变动等组成项目的总净额计入当期损益或相关资产成本。

## 34、预计负债

1. 因对外提供担保、诉讼事项、产品质量保证、亏损合同等或有事项形成的义务成为公司承担的现时义务，履行该义务很可能导致经济利益流出公司，且该义务的金额能够可靠的计量时，公司将该项义务确认为预计负债。

2. 公司按照履行相关现时义务所需支出的最佳估计数对预计负债进行初始计量，并在资产负债表日对预计负债的账面价值进行复核。

## 35、股份支付

不适用

## 36、优先股、永续债等其他金融工具

不适用

## 37、收入

按照业务类型披露收入确认和计量所采用的会计政策

### 1. 收入确认原则

于合同开始日，公司对合同进行评估，识别合同所包含的各单项履约义务，并确定各单项履约义务是在某一时段内履行，还是在某一时点履行。

满足下列条件之一时，属于在某一时段内履行履约义务，否则，属于在某一时点履行履约义务：(1) 客户在公司履约的同时即取得并消耗公司履约所带来的经济利益；(2) 客户能够控制公司履约过程中在建商品；(3) 公司履约过程中所产出的商品具有不可替代用途，且公司在整个合同期间内有权就累计至今已完成的履约部分收取款项。

对于在某一时段内履行的履约义务，公司在该段时间内按照履约进度确认收入。履约进度不能合理确定时，已经发生的成本预计能够得到补偿的，按照已经发生的成本金额确认收入，直到履约进度能够合理确定为止。对于在某一时点履行的履约义务，在客户取得相关商品或服务控制权时点确认收入。在判断客户是否已取得商品控制权时，公司考虑下列迹象：(1) 公司就该商品享有现时收款权利，即客户就该商品负有现时付款义务；(2) 公司已将该商品的法定所有权转移给客户，即客户已拥有该商品的法定所有权；(3) 公司已将该商品实物转移给客户，即客户已实物占有该商品；(4) 公司已将该商品所有权上的主要风险和报酬转移给客户，即客户已取得该商品所有权上的主要风险和报酬；(5) 客户已接受该商品；(6) 其他表明客户已取得商品控制权的迹象。

## 2. 收入计量原则

(1) 公司按照分摊至各单项履约义务的交易价格计量收入。交易价格是公司因向客户转让商品或服务而预期有权收取的对价金额，不包括代第三方收取的款项以及预期将退还给客户的款项。

(2) 合同中存在可变对价的，公司按照期望值或最可能发生金额确定可变对价的最佳估计数，但包含可变对价的交易价格，不超过在相关不确定性消除时累计已确认收入极可能不会发生重大转回的金额。

(3) 合同中存在重大融资成分的，公司按照假定客户在取得商品或服务控制权时即以现金支付的应付金额确定交易价格。该交易价格与合同对价之间的差额，在合同期间内采用实际利率法摊销。合同开始日，公司预计客户取得商品或服务控制权与客户支付价款间隔不超过一年的，不考虑合同中存在的重大融资成分。

(4) 合同中包含两项或多项履约义务的，公司于合同开始日，按照各单项履约义务所承诺商品的单独售价的相对比例，将交易价格分摊至各单项履约义务。

## 3. 收入确认的具体方法

(1) 专用设备、磁性元器件成品

本公司专用设备、磁性元器件成品属于在某一时点履行的履约义务。公司按照销售合同或订单约定的时间、交货方式及交货地点，将货物交付给客户，经客户验收合格并取得经客户确认的验收证明后即确认收入。

## (2) 小型磁环线圈绕线服务

本公司小型磁环线圈绕线服务业务属于在某一时点履行的履约义务。公司按照销售合同或订单约定将产品交付给客户，经客户验收合格并取得收款凭据后即确认收入

同类业务采用不同经营模式涉及不同收入确认方式及计量方法的情况

不适用

## 38、合同成本

不适用

## 39、政府补助

1. 政府补助在同时满足下列条件时予以确认：(1) 公司能够满足政府补助所附的条件；(2) 公司能够收到政府补助。政府补助为货币性资产的，按照收到或应收的金额计量。政府补助为非货币性资产的，按照公允价值计量；公允价值不能可靠取得的，按照名义金额计量。

### 2. 与资产相关的政府补助判断依据及会计处理方法

政府文件规定用于购建或以其他方式形成长期资产的政府补助划分为与资产相关的政府补助。政府文件不明确的，以取得该补助必须具备的基本条件为基础进行判断，以购建或以其他方式形成长期资产为基本条件的作为与资产相关的政府补助。与资产相关的政府补助，冲减相关资产的账面价值或确认为递延收益。与资产相关的政府补助确认为递延收益的，在相关资产使用寿命内按照合理、系统的方法分期计入损益。按照名义金额计量的政府补助，直接计入当期损益。相关资产在使用寿命结束前被出售、转让、报废或发生毁损的，将尚未分配的相关递延收益余额转入资产处置当期的损益。

### 3. 与收益相关的政府补助判断依据及会计处理方法

除与资产相关的政府补助之外的政府补助划分为与收益相关的政府补助。对于同时包含与资产相关部分和与收益相关部分的政府补助，难以区分与资产相关或与收益相关的，整体归类为与收益相关的政府补助。与收益相关的政府补助，用于补偿以后期间的相关成本费用或损失的，确认为递延收益，在确认相关成本费用或损失的期间，计入当期损益或冲减相关成本；用于补偿已发生的相关成本费用或损失的，直接计入当期损益或冲减相关成本。

4. 与公司日常经营活动相关的政府补助，按照经济业务实质，计入其他收益或冲减相关成本费用。与公司日常活动无关的政府补助，计入营业外收支。

#### 5. 政策性优惠贷款贴息的会计处理方法

(1) 财政将贴息资金拨付给贷款银行，由贷款银行以政策性优惠利率向公司提供贷款的，以实际收到的借款金额作为借款的入账价值，按照借款本金和该政策性优惠利率计算相关借款费用。

(2) 财政将贴息资金直接拨付给公司的，将对应的贴息冲减相关借款费用。

### 40、递延所得税资产/递延所得税负债

1. 根据资产、负债的账面价值与其计税基础之间的差额（未作为资产和负债确认的项目按照税法规定可以确定其计税基础的，该计税基础与其账面数之间的差额），按照预期收回该资产或清偿该负债期间的适用税率计算确认递延所得税资产或递延所得税负债。

2. 确认递延所得税资产以很可能取得用来抵扣可抵扣暂时性差异的应纳税所得额为限。资产负债表日，有确凿证据表明未来期间很可能获得足够的应纳税所得额用来抵扣可抵扣暂时性差异的，确认以前会计期间未确认的递延所得税资产。

3. 资产负债表日，对递延所得税资产的账面价值进行复核，如果未来期间很可能无法获得足够的应纳税所得额用以抵扣递延所得税资产的利益，则减记递延所得税资产的账面价值。在很可能获得足够的应纳税所得额时，转回减记的金额。

4. 公司当期所得税和递延所得税作为所得税费用或收益计入当期损益，但不包括下列情况产生的所得税：（1）企业合并；（2）直接在所有者权益中确认的交易或者事项。

5. 同时满足下列条件时，公司将递延所得税资产及递延所得税负债以抵销后的净额列示：（1）拥有以净额结算当期所得税资产及当期所得税负债的法定权利；（2）递延所得税资产和递延所得税负债是与同一税收征管部门对同一纳税主体征收的所得税相关或者对不同的纳税主体相关，但在未来每一具有重要性的递延所得税资产和递延所得税负债转回的期间内，涉及的纳税主体意图以净额结算当期所得税资产及当期所得税负债或是同时取得资产、清偿债务。



## 41、租赁

### (1) 作为承租方租赁的会计处理方法

在租赁期开始日，公司将租赁期不超过 12 个月，且不包含购买选择权的租赁认定为短期租赁；将单项租赁资产为全新资产时价值较低的租赁认定为低价值资产租赁。公司转租或预期转租租赁资产的，原租赁不认定为低价值资产租赁。

对于所有短期租赁和低价值资产租赁，公司在租赁期内各个期间按照直线法将租赁付款额计入相关资产成本或当期损益。

除上述采用简化处理的短期租赁和低价值资产租赁外，在租赁期开始日，公司对租赁确认使用权资产和租赁负债。

#### (1) 使用权资产

使用权资产按照成本进行初始计量，该成本包括：1) 租赁负债的初始计量金额；2) 在租赁期开始日或之前支付的租赁付款额，存在租赁激励的，扣除已享受的租赁激励相关金额；3) 承租人发生的初始直接费用；4) 承租人为拆卸及移除租赁资产、复原租赁资产所在场地或将租赁资产恢复至租赁条款约定状态预计将发生的成本。

公司按照直线法对使用权资产计提折旧。能够合理确定租赁期届满时取得租赁资产所有权的，公司在租赁资产剩余使用寿命内计提折旧。无法合理确定租赁期届满时能够取得租赁资产所有权的，公司在租赁期与租赁资产剩余使用寿命两者孰短的期间内计提折旧。

#### (2) 租赁负债

在租赁期开始日，公司将尚未支付的租赁付款额的现值确认为租赁负债。计算租赁付款额现值时采用租赁内含利率作为折现率，无法确定租赁内含利率的，采用公司增量借款利率作为折现率。租赁付款额与其现值之间的差额作为未确认融资费用，在租赁期各个期间内按照确认租赁付款额现值的折现率确认利息费用，并计入当期损益。未纳入租赁负债计量的可变租赁付款额于实际发生时计入当期损益。

租赁期开始日后，当实质固定付款额发生变动、担保余值预计的应付金额发生变化、用于确定租赁付款额的指数或比率发生变动、购买选择权、续租选择权或终止选择权的评估结果或实际行权情况发生变化时，公司按照变动后的租赁付款额的现值重新计量租赁负债，并相应调整使用权资产的账面价值，如使用权资产账面价值已调减至零，但租赁负债仍需进一步调减的，将剩余金额计入当期损益。

## (2) 作为出租方租赁的会计处理方法

在租赁开始日，公司将实质上转移了与租赁资产所有权有关的几乎全部风险和报酬的租赁划分为融资租赁，除此之外的均为经营租赁。

### (1) 经营租赁

公司在租赁期内各个期间按照直线法将租赁收款额确认为租金收入，发生的初始直接费用予以资本化并按照与租金收入确认相同的基础进行分摊，分期计入当期损益。公司取得的与经营租赁有关的未计入租赁收款额的可变租赁付款额在实际发生时计入当期损益。

### (2) 融资租赁

在租赁期开始日，公司按照租赁投资净额（未担保余值和租赁期开始日尚未收到的租赁收款额按照租赁内含利率折现的现值之和）确认应收融资租赁款，并终止确认融资租赁资产。在租赁期的各个期间，公司按照 *租赁内含利率* 计算并确认利息收入。

公司取得的未纳入租赁投资净额计量的可变租赁付款额在实际发生时计入当期损益。

## 3. 售后租回

### (1) 公司作为承租人

公司按照《企业会计准则第 14 号——收入》的规定，评估确定售后租回交易中的资产转让是否属于销售。

售后租回交易中的资产转让属于销售的，公司按原资产账面价值中与租回获得的使用权有关的部分，计量售后租回所形成的使用权资产，并仅就转让至出租人的权利确认相关利得或损失。

售后租回交易中的资产转让不属于销售的，公司继续确认被转让资产，同时确认一项与转让收入等额的金融负债，并按照《企业会计准则第 22 号——金融工具确认和计量》对该金融负债进行会计处理。

### (2) 公司作为出租人

公司按照《企业会计准则第 14 号——收入》的规定，评估确定售后租回交易中的资产转让是否属于销售。

售后租回交易中的资产转让属于销售的，公司根据其他适用的企业会计准则对资产购买进行会计处理，并根据《企业会计准则第 21 号——租赁》对资产出租进行会计处理。

售后租回交易中的资产转让不属于销售的，公司不确认被转让资产，但确认一项与转让收入等额的金融资产，并按照《企业会计准则第 22 号——金融工具确认和计量》对该金融资产进行会计处理。

## 42、其他重要的会计政策和会计估计

不适用

#### 43、重要会计政策和会计估计变更

##### (1) 重要会计政策变更

适用 不适用

单位：元

会计政策变更的内容和原因	受重要影响的报表项目名称	影响金额
2022 年 12 月 31 日资产负债表项目		
	递延所得税资产	1,028,765.48
	递延所得税负债	980,004.54
	盈余公积	2,215.84
	未分配利润	40,518.53
2022 年度利润表项目	所得税费用	-48,760.94

##### 企业会计准则变化引起的会计政策变更

公司自 2023 年 1 月 1 日起执行财政部颁布的《企业会计准则解释第 16 号》“关于单项交易产生的资产和负债相关的递延所得税不适用初始确认豁免的会计处理”规定，对在首次执行该规定的财务报表列报最早期间的期初至首次执行日之间发生的适用该规定的单项交易按该规定进行调整。对在首次执行该规定的财务报表列报最早期间的期初因适用该规定的单项交易而确认的租赁负债和使用权资产，以及确认的弃置义务相关预计负债和对应的相关资产，产生应纳税暂时性差异和可抵扣暂时性差异的，按照该规定和《企业会计准则第 18 号——所得税》的规定，将累积影响数调整财务报表列报最早期间的期初留存收益及其他相关财务报表项目。

##### (2) 重要会计估计变更

适用 不适用

##### (3) 2023 年起首次执行新会计准则调整首次执行当年年初财务报表相关项目情况

适用 不适用

#### 44、其他

不适用

### 六、税项

#### 1、主要税种及税率

税种	计税依据	税率
增值税	以按税法规定计算的销售货物和应税劳务收入为基础计算销项税额，扣除当期允许抵扣的进项税额后，差额部	13%

	分为应交增值税	
消费税	实际缴纳的流转税税额	
城市维护建设税	实际缴纳的流转税税额	7%、5%
企业所得税	实际缴纳的流转税税额	15%、20%、25%
地方教育附加	实际缴纳的流转税税额	2%
教育费附加	实际缴纳的流转税税额	3%

存在不同企业所得税税率纳税主体的，披露情况说明

纳税主体名称	所得税税率
本公司	15%
珠海恒诺公司	15%
四川恒纬达公司	15%
四川恒诺公司	20%
四川恒信发公司	15%
东莞复协公司	20%
东莞玉新公司	20%
衡南华祥公司	20%
江西众科公司	20%
珠海普基美公司	25%
珠海科丰公司	15%
珠海科祥公司	25%

## 2、税收优惠

(1) 根据财政部、国家税务总局《关于软件产品增值税政策的通知》(财税〔2011〕100号)，本公司于2017年3月17日在珠海市香洲区税务局完成备案，珠海恒诺公司于2020年4月2日在珠海市香洲区税务局完成备案，对于其销售自行开发生产的软件产品，按相应税率征收增值税后，对其增值税实际税负超过3%的部分实行即征即退政策。

(2) 本公司于2023年12月28日公司已通过高新技术企业复审认定，取得《高新技术企业证书》(编号：GR202344003098)，有效期为3年，根据《高新技术企业认定管理办法》和《高新技术企业认定管理工作指引》有关规定，本公司2023年至2025年可享受15%的企业所得税优惠税率。

(3) 珠海恒诺公司于2023年12月28日珠海恒诺公司已通过高新技术企业复审认定，取得《高新技术企业证书》(编号：GR202344002127)，有效期为3年，根据《高新技术企业认定管理办法》和《高新技术企业认定管理工作指引》有关规定，珠海恒诺公司2023年至2025年可享受15%的企业所得税优惠税率。

(4) 珠海科丰公司于2022年12月22日公司已通过高新技术企业认定，取得《高新技术企业证书》(编号：GR202244013292)，有效期为3年，根据《高新技术企业认定管理办法》和《高新技术企业认定管理工作指引》有关规定，本公司2022年至2024年可享受15%的企业所得税优惠税率。

(5) 根据财政部、国家税务总局、国家发展改革委《关于延续西部大开发企业所得税政策的公告》(财税〔2020〕23号)，自2021年1月1日至2030年12月31日，对设在西部地区的鼓励类产业企业

减按 15%的税率征收企业所得税。2023 年四川恒纬达公司、四川恒信发公司符合上述税收优惠标准，减按 15%税率缴纳企业所得税。

(6) 根据国家税务总局《关于小微企业和个体工商户所得税优惠政策的公告》（财政部 税务总局公告 2023 年第 6 号），自 2023 年 1 月 1 日至 2024 年 12 月 31 日，对小型微利企业年应纳税所得额不超过 100 万元的部分，减按 25%计入应纳税所得额，按 20%的税率缴纳企业所得税。四川恒诺公司、东莞复协公司、东莞玉新公司、衡南华祥公司、江西众科公司符合小型微利企业标准，享受 20%的企业所得税优惠税率(实际税率 5%)。

(7) 根据财政部、国家税务总局《关于促进残疾人就业增值税优惠政策的通知》（财税〔2016〕52 号），四川恒纬达公司于 2018 年 12 月 12 日在绵阳高新技术产业开发区税务局完成备案，对企业安置的每位残疾人以政府批准的月最低工资标准的 4 倍予以增值税退税补助。

### 3、其他

不适用

## 七、合并财务报表项目注释

### 1、货币资金

单位：元

项目	期末余额	期初余额
库存现金	65,454.63	168,512.86
银行存款	87,791,085.47	222,113,737.07
其他货币资金		4,937,012.61
合计	87,856,540.10	227,219,262.54
其中：存放在境外的款项总额		0.00

其他说明：

不适用

### 2、交易性金融资产

单位：元

项目	期末余额	期初余额
以公允价值计量且其变动计入当期损益的金融资产	193,649,601.37	
其中：		
结构性存款	193,649,601.37	
其中：		

合计	193,649,601.37
----	----------------

其他说明：

主要为结构性存款。

### 3、衍生金融资产

单位：元

项目	期末余额	期初余额
----	------	------

其他说明：

不适用

### 4、应收票据

#### (1) 应收票据分类列示

单位：元

项目	期末余额	期初余额
商业承兑票据	30,294,698.60	22,781,115.25
财务公司承兑汇票	3,328,147.94	
合计	33,622,846.54	22,781,115.25

#### (2) 按坏账计提方法分类披露

单位：元

类别	期末余额					期初余额				
	账面余额		坏账准备		账面价值	账面余额		坏账准备		账面价值
	金额	比例	金额	计提比例		金额	比例	金额	计提比例	
其中：										
按组合计提坏账准备的应收票据	35,392,470.05	100.00%	1,769,623.51	5.00%	33,622,846.54	23,980,121.32	100.00%	1,199,006.07	5.00%	22,781,115.25
其中：										
商业承兑汇票	31,889,156.43	90.10%	1,594,457.83	5.00%	30,294,698.60	23,980,121.32	100.00%	1,199,006.07	5.00%	22,781,115.25
财务公司承兑汇票	3,503,313.62	9.90%	175,165.68	5.00%	3,328,147.94					
合计	35,392,470.05	100.00%	1,769,623.51	5.00%	33,622,846.54	23,980,121.32	100.00%	1,199,006.07	5.00%	22,781,115.25

按组合计提坏账准备：570,617.44

单位：元

名称	期末余额		
	账面余额	坏账准备	计提比例

确定该组合依据的说明：

按组合计提坏账准备：

单位：元

名称	期末余额		
	账面余额	坏账准备	计提比例
商业承兑汇票组合	31,889,156.43	1,594,457.83	5.00%
财务公司承兑汇票组合	3,503,313.62	175,165.68	5.00%
合计	35,392,470.05	1,769,623.51	

确定该组合依据的说明：

如是按照预期信用损失一般模型计提应收票据坏账准备：

适用 不适用

### (3) 本期计提、收回或转回的坏账准备情况

本期计提坏账准备情况：

单位：元

类别	期初余额	本期变动金额				期末余额
		计提	收回或转回	核销	其他	
按组合计提坏账准备	1,199,006.07	570,617.44				1,769,623.51
合计	1,199,006.07	570,617.44				1,769,623.51

其中本期坏账准备收回或转回金额重要的：

适用 不适用

### (4) 期末公司已质押的应收票据

单位：元

项目	期末已质押金额
----	---------

### (5) 期末公司已背书或贴现且在资产负债表日尚未到期的应收票据

单位：元

项目	期末终止确认金额	期末未终止确认金额
商业承兑票据		444,946.30
合计		444,946.30

### (6) 本期实际核销的应收票据情况

单位：元

项目	核销金额
----	------

其中重要的应收票据核销情况：

单位：元

单位名称	应收票据性质	核销金额	核销原因	履行的核销程序	款项是否由关联交易产生
------	--------	------	------	---------	-------------

应收票据核销说明：

不适用

## 5、应收账款

### (1) 按账龄披露

单位：元

账龄	期末账面余额	期初账面余额
1 年以内（含 1 年）	116,385,339.17	116,436,237.23
1 至 2 年	7,556,664.82	239,977.20
2 至 3 年	208,254.89	85,233.43
3 年以上	381,617.43	301,774.00
合计	124,531,876.31	117,063,221.86

### (2) 按坏账计提方法分类披露

单位：元

类别	期末余额					期初余额				
	账面余额		坏账准备		账面价值	账面余额		坏账准备		账面价值
	金额	比例	金额	计提比例		金额	比例	金额	计提比例	
其中：										
按组合计提坏账准备的应收账款	124,531,876.31	100.00%	8,572,011.30	6.88%	115,959,865.01	117,063,221.86	100.00%	6,238,195.75	5.33%	110,825,026.11
其中：										
合计	124,531,876.31	100.00%	8,572,011.30	6.88%	115,959,865.01	117,063,221.86	100.00%	6,238,195.75	5.33%	110,825,026.11

按单项计提坏账准备：

单位：元

名称	期初余额		期末余额			
	账面余额	坏账准备	账面余额	坏账准备	计提比例	计提理由

如是按照预期信用损失一般模型计提应收账款坏账准备：

适用 不适用



**(3) 本期计提、收回或转回的坏账准备情况**

本期计提坏账准备情况：

单位：元

类别	期初余额	本期变动金额				期末余额
		计提	收回或转回	核销	其他	
按组合计提坏账准备	6,238,195.75	2,333,815.55				8,572,011.30
合计	6,238,195.75	2,333,815.55				8,572,011.30

其中本期坏账准备收回或转回金额重要的：

单位：元

单位名称	收回或转回金额	转回原因	收回方式	确定原坏账准备计提比例的依据及其合理性

不适用

**(4) 本期实际核销的应收账款情况**

单位：元

项目	核销金额

其中重要的应收账款核销情况：

单位：元

单位名称	应收账款性质	核销金额	核销原因	履行的核销程序	款项是否由关联交易产生

应收账款核销说明：

不适用

**(5) 按欠款方归集的期末余额前五名的应收账款和合同资产情况**

单位：元

单位名称	应收账款期末余额	合同资产期末余额	应收账款和合同资产期末余额	占应收账款和合同资产期末余额合计数的比例	应收账款坏账准备和合同资产减值准备期末余额
客户 1	34,880,625.67		34,880,625.67	26.95%	1,744,031.28
客户 2	9,247,275.64		9,247,275.64	7.14%	462,363.78
客户 3	5,712,467.34		5,712,467.34	4.41%	295,704.71
客户 4	5,590,157.52		5,590,157.52	4.32%	279,507.88
客户 5	4,765,305.74		4,765,305.74	3.68%	239,951.54
合计	60,195,831.91		60,195,831.91	46.50%	3,021,559.19

## 6、合同资产

## (1) 合同资产情况

单位：元

项目	期末余额			期初余额		
	账面余额	坏账准备	账面价值	账面余额	坏账准备	账面价值
应收质保金	4,891,841.31	244,592.07	4,647,249.24	1,042,651.26	52,132.56	990,518.70
合计	4,891,841.31	244,592.07	4,647,249.24	1,042,651.26	52,132.56	990,518.70

## (2) 报告期内账面价值发生的重大变动金额和原因

单位：元

项目	变动金额	变动原因

## (3) 按坏账计提方法分类披露

单位：元

类别	期末余额					期初余额				
	账面余额		坏账准备		账面价值	账面余额		坏账准备		账面价值
	金额	比例	金额	计提比例		金额	比例	金额	计提比例	
其中：										
按组合计提坏账准备	4,891,841.31	100.00%	244,592.07	5.00%	4,647,249.24	1,042,651.26	100.00%	52,132.56	5.00%	990,518.70
其中：										
按组合计提减值准备	4,891,841.31	100.00%	244,592.07	5.00%	4,647,249.24	1,042,651.26	100.00%	52,132.56	5.00%	990,518.70
合计	4,891,841.31	100.00%	244,592.07	5.00%	4,647,249.24	1,042,651.26	100.00%	52,132.56	5.00%	990,518.70

按组合计提坏账准备：192,459.51

单位：元

名称	期末余额		
	账面余额	坏账准备	计提比例
账龄组合	4,891,841.31	244,592.07	5.00%
其中：1年以内	4,891,841.31	244,592.07	5.00%
合计	4,891,841.31	244,592.07	

确定该组合依据的说明：

不适用

按预期信用损失一般模型计提坏账准备

适用 不适用

(4) 本期计提、收回或转回的坏账准备情况

单位：元

项目	本期计提	本期收回或转回	本期转销/核销	原因
按组合计提减值准备	192,459.51			按账龄组合
合计	192,459.51			——

其中本期坏账准备收回或转回金额重要的：

单位：元

单位名称	收回或转回金额	转回原因	收回方式	确定原坏账准备计提比例的依据及其合理性

其他说明：

不适用

(5) 本期实际核销的合同资产情况

单位：元

项目	核销金额

其中重要的合同资产核销情况

单位：元

单位名称	款项性质	核销金额	核销原因	履行的核销程序	款项是否由关联交易产生

合同资产核销说明：

不适用

其他说明：

7、应收款项融资

(1) 应收款项融资分类列示

单位：元

项目	期末余额	期初余额
银行承兑汇票	9,131,078.84	11,007,139.30
合计	9,131,078.84	11,007,139.30

(2) 按坏账计提方法分类披露

单位：元

类别	期末余额				账面价值	期初余额			
	账面余额		坏账准备			账面余额		坏账准备	
	金额	比例	金额	计提比		金额	比例	金额	计提比

				例				例	
其中:									
按组合计提坏账准备	9,131,078.84	100.00%			9,131,078.84	11,007,139.30	100.00%		11,007,139.30
其中:									
银行承兑汇票	9,131,078.84	100.00%			9,131,078.84	11,007,139.30	100.00%		11,007,139.30
合计	9,131,078.84	100.00%			9,131,078.84	11,007,139.30	100.00%		11,007,139.30

按组合计提坏账准备:

单位: 元

名称	期末余额		
	账面余额	坏账准备	计提比例

确定该组合依据的说明:

按预期信用损失一般模型计提坏账准备

单位: 元

坏账准备	第一阶段	第二阶段	第三阶段	合计
	未来 12 个月预期信用损失	整个存续期预期信用损失 (未发生信用减值)	整个存续期预期信用损失 (已发生信用减值)	
2023 年 1 月 1 日余额 在本期				

各阶段划分依据和坏账准备计提比例

不适用

对本期发生损失准备变动的应收款项融资账面余额显著变动的情况说明:

**(3) 本期计提、收回或转回的坏账准备的情况**

单位: 元

类别	期初余额	本期变动金额				期末余额
		计提	收回或转回	转销或核销	其他变动	

其中本期坏账准备收回或转回金额重要的:

单位: 元

单位名称	收回或转回金额	转回原因	收回方式	确定原坏账准备计提比例的依据及其合理性

其他说明:

不适用

(4) 期末公司已质押的应收款项融资

单位：元

项目	期末已质押金额
----	---------

(5) 期末公司已背书或贴现且在资产负债表日尚未到期的应收款项融资

单位：元

项目	期末终止确认金额	期末未终止确认金额
----	----------	-----------

(6) 本期实际核销的应收款项融资情况

单位：元

项目	核销金额
----	------

其中重要的应收款项融资核销情况

单位：元

单位名称	款项性质	核销金额	核销原因	履行的核销程序	款项是否由关联交易产生
------	------	------	------	---------	-------------

核销说明：

不适用

(7) 应收款项融资本期增减变动及公允价值变动情况

不适用

(8) 其他说明

不适用

8、其他应收款

单位：元

项目	期末余额	期初余额
其他应收款	1,204,283.03	1,044,554.47
合计	1,204,283.03	1,044,554.47

(1) 应收利息

1) 应收利息分类

单位：元

项目	期末余额	期初余额
----	------	------

## 2) 重要逾期利息

单位：元

借款单位	期末余额	逾期时间	逾期原因	是否发生减值及其判断依据
------	------	------	------	--------------

其他说明：

## 3) 按坏账计提方法分类披露

适用 不适用

单位：元

类别	期末余额					期初余额				
	账面余额		坏账准备		账面价值	账面余额		坏账准备		账面价值
	金额	比例	金额	计提比例		金额	比例	金额	计提比例	
其中：										
其中：										

按预期信用损失一般模型计提坏账准备：

单位：元

坏账准备	第一阶段	第二阶段	第三阶段	合计
	未来 12 个月预期信用损失	整个存续期预期信用损失(未发生信用减值)	整个存续期预期信用损失(已发生信用减值)	
2023 年 1 月 1 日余额 在本期				

各阶段划分依据和坏账准备计提比例

损失准备本期变动金额重大的账面余额变动情况

适用 不适用

## 4) 本期计提、收回或转回的坏账准备的情况

单位：元

类别	期初余额	本期变动金额				期末余额
		计提	收回或转回	转销或核销	其他变动	

其中本期坏账准备收回或转回金额重要的：

单位：元

单位名称	收回或转回金额	转回原因	收回方式	确定原坏账准备计提比例的依据及其合理性
------	---------	------	------	---------------------

其他说明：

5) 本期实际核销的应收利息情况

单位：元

项目	核销金额
----	------

其中重要的应收利息核销情况

单位：元

单位名称	款项性质	核销金额	核销原因	履行的核销程序	款项是否由关联交易产生
------	------	------	------	---------	-------------

核销说明：

其他说明：

(2) 应收股利

1) 应收股利分类

单位：元

项目(或被投资单位)	期末余额	期初余额
------------	------	------

2) 重要的账龄超过 1 年的应收股利

单位：元

项目(或被投资单位)	期末余额	账龄	未收回的原因	是否发生减值及其判断依据
------------	------	----	--------	--------------

3) 按坏账计提方法分类披露

适用 不适用

单位：元

类别	期末余额					期初余额				
	账面余额		坏账准备		账面价值	账面余额		坏账准备		账面价值
	金额	比例	金额	计提比例		金额	比例	金额	计提比例	
其中：										
其中：										

按预期信用损失一般模型计提坏账准备

单位：元

坏账准备	第一阶段	第二阶段	第三阶段	合计
	未来 12 个月预期信用损失	整个存续期预期信用损失(未发生信用减	整个存续期预期信用损失(已发生信用减	

		值)	值)	
2023 年 1 月 1 日余额 在本期				

各阶段划分依据和坏账准备计提比例

损失准备本期变动金额重大的账面余额变动情况

适用 不适用

#### 4) 本期计提、收回或转回的坏账准备的情况

单位：元

类别	期初余额	本期变动金额				期末余额
		计提	收回或转回	转销或核销	其他变动	

其中本期坏账准备收回或转回金额重要的：

单位：元

单位名称	收回或转回金额	转回原因	收回方式	确定原坏账准备计提比例的依据及其合理性
------	---------	------	------	---------------------

其他说明：

#### 5) 本期实际核销的应收股利情况

单位：元

项目	核销金额
----	------

其中重要的应收股利核销情况

单位：元

单位名称	款项性质	核销金额	核销原因	履行的核销程序	款项是否由关联交易产生
------	------	------	------	---------	-------------

核销说明：

其他说明：

### (3) 其他应收款

#### 1) 其他应收款按款项性质分类情况

单位：元

款项性质	期末账面余额	期初账面余额
押金保证金	925,660.28	959,789.91
应收代付社保公积金费	249,400.24	389,425.77
应收暂付款及其他	772,146.44	342,773.99
合计	1,947,206.96	1,691,989.67



## 2) 按账龄披露

单位：元

账龄	期末账面余额	期初账面余额
1 年以内（含 1 年）	979,759.64	707,322.52
1 至 2 年	52,024.04	482,019.10
2 至 3 年	474,189.10	70,369.42
3 年以上	441,234.18	432,278.63
合计	1,947,206.96	1,691,989.67

## 3) 按坏账计提方法分类披露

☑适用 ☐不适用

单位：元

类别	期末余额					期初余额				
	账面余额		坏账准备		账面价值	账面余额		坏账准备		账面价值
	金额	比例	金额	计提比例		金额	比例	金额	计提比例	
其中：										
按组合计提坏账准备	1,947,206.96	100.00%	742,923.93	38.15%	1,204,283.03	1,691,989.67	100.00%	647,435.20	38.26%	1,044,554.47
其中：										
账龄组合	1,947,206.96	100.00%	742,923.93	38.15%	1,204,283.03	1,691,989.67	100.00%	647,435.20	38.26%	1,044,554.47
合计	1,947,206.96	100.00%	742,923.93	38.15%	1,204,283.03	1,691,989.67	100.00%	647,435.20	38.26%	1,044,554.47

按组合计提坏账准备：95488.73

单位：元

名称	期末余额		
	账面余额	坏账准备	计提比例
账龄组合	1,947,206.96	742,923.93	38.15%
其中 1 年以内	979,759.64	48,987.98	5.00%
1-2 年	52,024.04	15,607.22	30.00%
2-3 年	474,189.10	237,094.55	50.00%
3 年以上	441,234.18	441,234.18	100.00%
合计	1,947,206.96	742,923.93	

确定该组合依据的说明：

不适用

按预期信用损失一般模型计提坏账准备：

单位：元

坏账准备	第一阶段	第二阶段	第三阶段	合计
	未来 12 个月预期信用损失	整个存续期预期信用损失(未发生信用减值)	整个存续期预期信用损失(已发生信用减值)	

2023年1月1日余额	35,366.13	179,790.44	432,278.63	647,435.20
2023年1月1日余额 在本期				
——转入第二阶段	-2,601.20	2,601.20		
——转入第三阶段		-142,256.73	142,256.73	
本期计提	16,223.05	-24,527.69	103,793.37	95,488.73
2023年12月31日余额	48,987.98	15,607.22	678,328.73	742,923.93

各阶段划分依据和坏账准备计提比例

各阶段划分依据：第一阶段是指其他应收款的信用风险自初始确认后并未显著增加，账龄为1年内；第二阶段是指其他应收款的信用风险自初始确认后已显著增加但尚未发生信用减值，账龄为1-2年；第三阶段是指其他应收款已发生信用减值，账龄为2-3年和3年以上。

损失准备本期变动金额重大的账面余额变动情况

适用 不适用

#### 4) 本期计提、收回或转回的坏账准备情况

本期计提坏账准备情况：

单位：元

类别	期初余额	本期变动金额				期末余额
		计提	收回或转回	转销或核销	其他	
账龄组合	647,435.20	95,488.73				742,923.93
合计	647,435.20	95,488.73				742,923.93

不适用

其中本期坏账准备转回或收回金额重要的：

单位：元

单位名称	收回或转回金额	转回原因	收回方式	确定原坏账准备计提比例的依据及其合理性

不适用

#### 5) 本期实际核销的其他应收款情况

单位：元

项目	核销金额

其中重要的其他应收款核销情况：

单位：元

单位名称	其他应收款性质	核销金额	核销原因	履行的核销程序	款项是否由关联交易产生

其他应收款核销说明：

不适用

## 6) 按欠款方归集的期末余额前五名的其他应收款情况

单位：元

单位名称	款项的性质	期末余额	账龄	占其他应收款期末余额合计数的比例	坏账准备期末余额
供应商 1	应收暂付款及其他	355,221.13	1 年之内	18.24%	17,761.06
供应商 2	押金保证金	301,294.04	1-2 年及 2-3 年	15.47%	149,308.21
供应商 3	押金保证金	255,671.49	1 年以内及 3 年以上	13.13%	191,512.42
供应商 4	押金保证金	65,570.00	3 年以上	3.37%	65,570.00
供应商 5	押金保证金	64,000.00	3 年以上	3.29%	64,000.00
合计		1,041,756.66		53.50%	488,151.69

## 7) 因资金集中管理而列报于其他应收款

单位：元

其他说明：

## 9、预付款项

## (1) 预付款项按账龄列示

单位：元

账龄	期末余额		期初余额	
	金额	比例	金额	比例
1 年以内	753,199.25	100.00%	2,131,977.19	99.69%
1 至 2 年			6,704.13	0.31%
合计	753,199.25		2,138,681.32	

账龄超过 1 年且金额重要的预付款项未及时结算原因的说明：

不适用

## (2) 按预付对象归集的期末余额前五名的预付款情况

单位名称	账面余额	占预付款项余额的比例 (%)
供应商 1	168,040.60	22.31
供应商 2	131,768.45	17.49

供应商 3	126,789.83	16.83
供应商 4	104,339.78	13.85
供应商 5	71,662.14	9.51
小 计	602,600.80	79.99

其他说明：

## 10、存货

公司是否需要遵守房地产行业的披露要求

否

### (1) 存货分类

单位：元

项目	期末余额			期初余额		
	账面余额	存货跌价准备 或合同履约成 本减值准备	账面价值	账面余额	存货跌价准备 或合同履约成 本减值准备	账面价值
原材料	5,838,957.34	2,793,007.15	3,045,950.19	7,708,702.62	3,100,864.15	4,607,838.47
在产品	4,615,972.37		4,615,972.37	2,386,903.88		2,386,903.88
库存商品	4,010,759.88	418,889.22	3,591,870.66	6,278,365.53	269,044.38	6,009,321.15
发出商品	10,036,991.82	896,192.99	9,140,798.83	13,164,159.63	606,958.07	12,557,201.56
委托加工物资	1,168,818.23		1,168,818.23	179,117.81		179,117.81
合计	25,671,499.64	4,108,089.36	21,563,410.28	29,717,249.47	3,976,866.60	25,740,382.87

### (2) 存货跌价准备和合同履约成本减值准备

单位：元

项目	期初余额	本期增加金额		本期减少金额		期末余额
		计提	其他	转回或转销	其他	
原材料	3,100,864.15	969,902.79		1,277,759.79		2,793,007.15
库存商品	269,044.38	345,824.14		195,979.30		418,889.22
发出商品	606,958.07	896,192.99		606,958.07		896,192.99
合计	3,976,866.60	2,211,919.92	0.00	2,080,697.16	0.00	4,108,089.36

不适用

按组合计提存货跌价准备

单位：元

组合名称	期末			期初		
	期末余额	跌价准备	跌价准备计提比例	期初余额	跌价准备	跌价准备计提比例
原材料——库龄组合						
其中：1 年以内						
1 年以上						

按组合计提存货跌价准备的计提标准

不适用

## (3) 存货期末余额含有借款费用资本化金额的说明

不适用

## (4) 合同履约成本本期摊销金额的说明

不适用

## 11、持有待售资产

单位：元

项目	期末账面余额	减值准备	期末账面价值	公允价值	预计处置费用	预计处置时间

其他说明：

不适用

## 12、一年内到期的非流动资产

单位：元

项目	期末余额	期初余额
一年内到期的大额存单本金及利息	75,037,432.10	
合计	75,037,432.10	

## (1) 一年内到期的债权投资

适用 不适用

## (2) 一年内到期的其他债权投资

适用 不适用

## 13、其他流动资产

单位：元

项目	期末余额	期初余额
待抵扣进项税	4,838,488.78	388,880.86
预缴税金	214,443.08	3,076.77
大额存单本金及利息	72,654,522.84	
合计	77,707,454.70	391,957.63

其他说明：

不适用

## 14、债权投资

### (1) 债权投资的情况

单位：元

项目	期末余额			期初余额		
	账面余额	减值准备	账面价值	账面余额	减值准备	账面价值

债权投资减值准备本期变动情况

单位：元

项目	期初余额	本期增加	本期减少	期末余额
----	------	------	------	------

### (2) 期末重要的债权投资

单位：元

债权项目	期末余额					期初余额				
	面值	票面利率	实际利率	到期日	逾期本金	面值	票面利率	实际利率	到期日	逾期本金

### (3) 减值准备计提情况

单位：元

坏账准备	第一阶段	第二阶段	第三阶段	合计
	未来 12 个月预期信用损失	整个存续期预期信用损失(未发生信用减值)	整个存续期预期信用损失(已发生信用减值)	
2023 年 1 月 1 日余额 在本期				

各阶段划分依据和坏账准备计提比例

不适用

### (4) 本期实际核销的债权投资情况

单位：元

项目	核销金额
----	------

其中重要的债权投资核销情况

债权投资核销说明：

不适用

损失准备本期变动金额重大的账面余额变动情况

适用 不适用

其他说明：

不适用

## 15、其他债权投资

### (1) 其他债权投资的情况

单位：元

项目	期初余额	应计利息	利息调整	本期公允价值变动	期末余额	成本	累计公允价值变动	累计在其他综合收益中确认的减值准备	备注

其他债权投资减值准备本期变动情况

单位：元

项目	期初余额	本期增加	本期减少	期末余额

### (2) 期末重要的其他债权投资

单位：元

其他债权项目	期末余额					期初余额				
	面值	票面利率	实际利率	到期日	逾期本金	面值	票面利率	实际利率	到期日	逾期本金

### (3) 减值准备计提情况

单位：元

坏账准备	第一阶段	第二阶段	第三阶段	合计
	未来 12 个月预期信用损失	整个存续期预期信用损失(未发生信用减值)	整个存续期预期信用损失(已发生信用减值)	
2023 年 1 月 1 日余额				
在本期				

各阶段划分依据和坏账准备计提比例

不适用

## (4) 本期实际核销的其他债权投资情况

单位：元

项目	核销金额
----	------

其中重要的其他债权投资核销情况

损失准备本期变动金额重大的账面余额变动情况

适用 不适用

其他说明：

不适用

## 16、其他权益工具投资

单位：元

项目名称	期末余额	期初余额	本期计入其他综合收益的利得	本期计入其他综合收益的损失	本期末累计计入其他综合收益的利得	本期末累计计入其他综合收益的损失	本期确认的股利收入	指定为以公允价值计量且其变动计入其他综合收益的原因
------	------	------	---------------	---------------	------------------	------------------	-----------	---------------------------

本期存在终止确认

单位：元

项目名称	转入留存收益的累计利得	转入留存收益的累计损失	终止确认的原因
------	-------------	-------------	---------

分项披露本期非交易性权益工具投资

单位：元

项目名称	确认的股利收入	累计利得	累计损失	其他综合收益转入留存收益的金额	指定为以公允价值计量且其变动计入其他综合收益的原因	其他综合收益转入留存收益的原因
------	---------	------	------	-----------------	---------------------------	-----------------

其他说明：

不适用

## 17、长期应收款

## (1) 长期应收款情况

单位：元

项目	期末余额			期初余额			折现率区间
	账面余额	坏账准备	账面价值	账面余额	坏账准备	账面价值	



(2) 按坏账计提方法分类披露

单位：元

类别	期末余额					期初余额				
	账面余额		坏账准备		账面价值	账面余额		坏账准备		账面价值
	金额	比例	金额	计提比例		金额	比例	金额	计提比例	
其中：										
其中：										

按预期信用损失一般模型计提坏账准备

单位：元

坏账准备	第一阶段	第二阶段	第三阶段	合计
	未来 12 个月预期信用损失	整个存续期预期信用损失(未发生信用减值)	整个存续期预期信用损失(已发生信用减值)	
2023 年 1 月 1 日余额 在本期				

各阶段划分依据和坏账准备计提比例

不适用

(3) 本期计提、收回或转回的坏账准备的情况

单位：元

类别	期初余额	本期变动金额				期末余额
		计提	收回或转回	转销或核销	其他	
其中本期坏账准备转回或收回金额重要的：						

单位：元

单位名称	收回或转回金额	转回原因	收回方式	确定原坏账准备计提比例的依据及其合理性
其他说明：				

其他说明：

不适用

(4) 本期实际核销的长期应收款情况

单位：元

项目	核销金额
其中重要的长期应收款核销情况：	

其中重要的长期应收款核销情况：

单位：元

单位名称	款项性质	核销金额	核销原因	履行的核销程序	款项是否由关联交易产生
长期应收款核销说明：					

长期应收款核销说明：

不适用

## 18、长期股权投资

单位：元

被投资单位	期初余额 (账面价值)	减值准备 期初余额	本期增减变动							期末余额 (账面价值)	减值准备 期末余额	
			追加投资	减少投资	权益法下确认的投资损益	其他综合收益调整	其他权益变动	宣告发放现金股利或利润	计提减值准备			其他
一、合营企业												
二、联营企业												
德阳弘翌电子有限公司	21,234,558.36				2,146,082.33			4,900,000.00			18,480,640.69	
小计	21,234,558.36				2,146,082.33			4,900,000.00			18,480,640.69	
合计	21,234,558.36				2,146,082.33			4,900,000.00			18,480,640.69	

可收回金额按公允价值减去处置费用后的净额确定

适用 不适用

可收回金额按预计未来现金流量的现值确定

适用 不适用

前述信息与以前年度减值测试采用的信息或外部信息明显不一致的差异原因

不适用

公司以前年度减值测试采用信息与当年实际情况明显不一致的差异原因

不适用

其他说明：

## 19、其他非流动金融资产

单位：元

项目	期末余额	期初余额
----	------	------

其他说明：

不适用

## 20、投资性房地产

### (1) 采用成本计量模式的投资性房地产

适用 不适用

### (2) 采用公允价值计量模式的投资性房地产

适用 不适用

### (3) 转换为投资性房地产并采用公允价值计量

单位：元

项目	转换前核算科目	金额	转换理由	审批程序	对损益的影响	对其他综合收益的影响

### (4) 未办妥产权证书的投资性房地产情况

单位：元

项目	账面价值	未办妥产权证书原因

其他说明：

不适用

## 21、固定资产

单位：元

项目	期末余额	期初余额
固定资产	60,335,276.04	83,682,670.43
固定资产清理	95,477.90	80,471.40
合计	60,430,753.94	83,763,141.83

### (1) 固定资产情况

单位：元

项目	办公设备	电子设备	生产设备	运输工具	合计
一、账面原值：					
1. 期初余额	2,996,135.51	1,021,528.91	229,306,925.06	777,402.16	234,101,991.64
2. 本期增加金额	1,984.95	42,958.22	8,575,983.81	394,781.09	9,015,708.07
(1) 购置	1,984.95	42,958.22	568,663.33	394,781.09	1,008,387.59
(2) 在建工程转入			6,715,317.91		6,715,317.91
(3) 企业合并增加					
(4) 其他			1,292,002.57		1,292,002.57

他转入					
3. 本期减少金额	27,957.15	82,859.82	10,162,191.65	75,042.74	10,348,051.36
(1) 处置或报废	27,957.15	82,859.82	3,753,938.56	75,042.74	3,939,798.27
(2) 更新改造			6,408,253.09		6,408,253.09
4. 期末余额	2,970,163.31	981,627.31	227,720,717.22	1,097,140.51	232,769,648.35
二、累计折旧					
1. 期初余额	2,196,035.06	772,068.55	146,792,377.15	658,840.45	150,419,321.21
2. 本期增加金额	308,792.56	110,408.64	26,612,658.57	78,406.11	27,110,265.88
(1) 计提	308,792.56	110,408.64	26,612,658.57	78,406.11	27,110,265.88
3. 本期减少金额	8,057.20	78,421.43	4,937,445.55	71,290.60	5,095,214.78
(1) 处置或报废	8,057.20	78,421.43	3,386,580.95	71,290.60	3,544,350.18
(2) 更新改造			1,550,864.60		1,550,864.60
4. 期末余额	2,496,770.42	804,055.76	168,467,590.17	665,955.96	172,434,372.31
三、减值准备					
1. 期初余额					
2. 本期增加金额					
(1) 计提					
3. 本期减少金额					
(1) 处置或报废					
4. 期末余额					
四、账面价值					
1. 期末账面价值	473,392.89	177,571.55	59,253,127.05	431,184.55	60,335,276.04
2. 期初账面价值	800,100.45	249,460.36	82,514,547.91	118,561.71	83,682,670.43

## (2) 暂时闲置的固定资产情况

单位：元

项目	账面原值	累计折旧	减值准备	账面价值	备注
----	------	------	------	------	----

## (3) 通过经营租赁租出的固定资产

单位：元

项目	期末账面价值
生产设备	28,050,099.18
小计	28,050,099.18

**(4) 未办妥产权证书的固定资产情况**

单位：元

项目	账面价值	未办妥产权证书的原因
----	------	------------

其他说明：

不适用

**(5) 固定资产的减值测试情况**适用 不适用**(6) 固定资产清理**

单位：元

项目	期末余额	期初余额
生产设备	95,477.90	80,471.40
合计	95,477.90	80,471.40

其他说明：

不适用

**22、在建工程**

单位：元

项目	期末余额	期初余额
在建工程	18,864,603.28	557,690.30
合计	18,864,603.28	557,690.30

**(1) 在建工程情况**

单位：元

项目	期末余额			期初余额		
	账面余额	减值准备	账面价值	账面余额	减值准备	账面价值
工程项目	18,863,187.24		18,863,187.24	373,145.26		373,145.26
待安装设备	1,416.04		1,416.04	184,545.04		184,545.04
合计	18,864,603.28	0.00	18,864,603.28	557,690.30	0.00	557,690.30

**(2) 重要在建工程项目本期变动情况**

单位：元

项目名称	预算数	期初余额	本期增加金额	本期转入固定资产金额	本期其他减少金额	期末余额	工程累计投入占预算比例	工程进度	利息资本化累计金额	其中：本期利息资本化金额	本期利息资本化率	资金来源
高端全自动精密磁性元器件绕线设备技术升级及扩充项目-建筑工程部分	121,440,000.00	373,145.26	18,490,041.98			18,863,187.24	15.53%					募集资金
合计	121,440,000.00	373,145.26	18,490,041.98			18,863,187.24						

### (3) 本期计提在建工程减值准备情况

单位：元

项目	期初余额	本期增加	本期减少	期末余额	计提原因
----	------	------	------	------	------

其他说明：

不适用

### (4) 在建工程的减值测试情况

□适用 □不适用

### (5) 工程物资

单位：元

项目	期末余额			期初余额		
	账面余额	减值准备	账面价值	账面余额	减值准备	账面价值

其他说明：

不适用

## 23、生产性生物资产

## (1) 采用成本计量模式的生产性生物资产

□适用 不适用

## (2) 采用成本计量模式的生产性生物资产的减值测试情况

□适用 不适用

## (3) 采用公允价值计量模式的生产性生物资产

□适用 不适用

## 24、油气资产

□适用 不适用

## 25、使用权资产

## (1) 使用权资产情况

单位：元

项目	房屋及建筑物	合计
一、账面原值		
1. 期初余额	11,618,467.00	11,618,467.00
2. 本期增加金额	1,940,204.47	1,940,204.47
1) 租入	1,940,204.47	1,940,204.47
3. 本期减少金额	1,988,494.71	1,988,494.71
1) 处置	1,988,494.71	1,988,494.71
4. 期末余额	11,570,176.76	11,570,176.76
二、累计折旧		
1. 期初余额	5,461,907.49	5,461,907.49
2. 本期增加金额	3,166,498.03	3,166,498.03
(1) 计提	3,166,498.03	3,166,498.03
3. 本期减少金额	1,781,359.42	1,781,359.42
(1) 处置	1,781,359.42	1,781,359.42
4. 期末余额	6,847,046.10	6,847,046.10
三、减值准备		
1. 期初余额		
2. 本期增加金额		
(1) 计提		
3. 本期减少金额		
(1) 处置		

4. 期末余额		
四、账面价值		
1. 期末账面价值	4,723,130.66	4,723,130.66
2. 期初账面价值	6,156,559.51	6,156,559.51

## (2) 使用权资产的减值测试情况

适用 不适用

其他说明：

不适用

## 26、无形资产

### (1) 无形资产情况

单位：元

项目	土地使用权	专利权	非专利技术	软件	合计
一、账面原值					
1. 期初余额	18,852,971.37			832,573.40	19,685,544.77
2. 本期增加金额					
(1) 购置					
(2) 内部研发					
(3) 企业合并增加					
3. 本期减少金额				4,314.15	4,314.15
(1) 处置				4,314.15	4,314.15
4. 期末余额	18,852,971.37			828,259.25	19,681,230.62
二、累计摊销					
1. 期初余额	196,385.10			545,117.54	741,502.64
2. 本期增加金额	471,324.24			73,975.39	545,299.63
(1) 计提	471,324.24			73,975.39	545,299.63
3. 本期减少金额				4,314.15	4,314.15
(1) 处置				4,314.15	4,314.15



4. 期末余额	667,709.34			614,778.78	1,282,488.12
三、减值准备					
1. 期初余额					
2. 本期增加金额					
(1) 计提					
3. 本期减少金额					
(1) 处置					
4. 期末余额					
四、账面价值					
1. 期末账面价值	18,185,262.03			213,480.47	18,398,742.50
2. 期初账面价值	18,656,586.27			287,455.86	18,944,042.13

本期末通过公司内部研发形成的无形资产占无形资产余额的比例。

## (2) 未办妥产权证书的土地使用权情况

单位：元

项目	账面价值	未办妥产权证书的原因
----	------	------------

其他说明：

不适用

## (3) 无形资产的减值测试情况

适用 不适用

## 27、商誉

### (1) 商誉账面原值

单位：元

被投资单位名称或形成商誉的事项	期初余额	本期增加		本期减少		期末余额
		企业合并形成的		处置		
合计						

### (2) 商誉减值准备

单位：元

被投资单位名称或形成商誉的事项	期初余额	本期增加		本期减少		期末余额
		计提		处置		
合计						

### (3) 商誉所在资产组或资产组组合的相关信息

名称	所属资产组或组合的构成及依据	所属经营分部及依据	是否与以前年度保持一致
----	----------------	-----------	-------------

资产组或资产组组合发生变化

名称	变化前的构成	变化后的构成	导致变化的客观事实及依据
----	--------	--------	--------------

其他说明

不适用

### (4) 可收回金额的具体确定方法

可收回金额按公允价值减去处置费用后的净额确定

适用 不适用

可收回金额按预计未来现金流量的现值确定

适用 不适用

前述信息与以前年度减值测试采用的信息或外部信息明显不一致的差异原因

不适用

公司以前年度减值测试采用信息与当年实际情况明显不一致的差异原因

不适用

### (5) 业绩承诺完成及对应商誉减值情况

形成商誉时存在业绩承诺且报告期或报告期上一期间处于业绩承诺期内

适用 不适用

其他说明:

不适用

## 28、长期待摊费用

单位：元

项目	期初余额	本期增加金额	本期摊销金额	其他减少金额	期末余额
装修费	466,304.12	363,261.42	325,046.98		504,518.56
服务费		1,401,201.88	721,034.92		680,166.96
合计	466,304.12	1,764,463.30	1,046,081.90	0.00	1,184,685.52

其他说明:

不适用

## 29、递延所得税资产/递延所得税负债

## (1) 未经抵销的递延所得税资产

单位：元

项目	期末余额		期初余额	
	可抵扣暂时性差异	递延所得税资产	可抵扣暂时性差异	递延所得税资产
资产减值准备	14,101,718.88	1,910,611.55	11,154,425.60	1,567,551.48
内部交易未实现利润	43,828,564.04	5,640,132.78	65,207,381.92	8,750,497.15
可抵扣亏损			83,115.89	4,155.79
租赁负债	5,014,788.50	618,214.78	6,461,083.90	1,028,765.48
合计	62,945,071.42	8,168,959.11	82,906,007.31	11,350,969.90

## (2) 未经抵销的递延所得税负债

单位：元

项目	期末余额		期初余额	
	应纳税暂时性差异	递延所得税负债	应纳税暂时性差异	递延所得税负债
固定资产折旧一次性扣除	68,160,303.49	10,113,529.28	106,223,732.80	15,958,566.72
使用权资产	4,723,130.66	578,260.16	6,156,559.51	980,004.54
合计	72,883,434.15	10,691,789.44	112,380,292.31	16,938,571.26

## (3) 以抵销后净额列示的递延所得税资产或负债

单位：元

项目	递延所得税资产和负债期末互抵金额	抵销后递延所得税资产或负债期末余额	递延所得税资产和负债期初互抵金额	抵销后递延所得税资产或负债期初余额
递延所得税资产		8,168,959.11		11,350,969.90
递延所得税负债		10,691,789.44		16,938,571.26

## (4) 未确认递延所得税资产明细

单位：元

项目	期末余额	期初余额
可抵扣暂时性差异	1,335,521.29	959,210.58
可抵扣亏损	25,156,734.24	18,091,834.00
合计	26,492,255.53	19,051,044.58

## (5) 未确认递延所得税资产的可抵扣亏损将于以下年度到期

单位：元

年份	期末金额	期初金额	备注
2026 年	11,135,122.59	13,210,623.64	
2027 年	4,881,210.36	4,881,210.36	

2028 年	9,140,401.29		
合计	25,156,734.24	18,091,834.00	

其他说明：

不适用

### 30、其他非流动资产

单位：元

项目	期末余额			期初余额		
	账面余额	减值准备	账面价值	账面余额	减值准备	账面价值
大额存单本金及利息	400,311,814.23		400,311,814.23	70,133,625.02		70,133,625.02
预付工程款	6,158,306.54		6,158,306.54			
合计	406,470,120.77		406,470,120.77	70,133,625.02		70,133,625.02

其他说明：

不适用

### 31、所有权或使用权受到限制的资产

单位：元

项目	期末				期初			
	账面余额	账面价值	受限类型	受限情况	账面余额	账面价值	受限类型	受限情况
货币资金					4,937,012.61	4,937,012.61	质押	保函保证金
应收票据	444,946.30	422,698.99	质押	已背书票据				
合计	444,946.30	422,698.99			4,937,012.61	4,937,012.61		

其他说明：

不适用

### 32、短期借款

#### (1) 短期借款分类

单位：元

项目	期末余额	期初余额
----	------	------

短期借款分类的说明：

不适用

**(2) 已逾期未偿还的短期借款情况**

本期末已逾期未偿还的短期借款总额为元，其中重要的已逾期未偿还的短期借款情况如下：

单位：元

借款单位	期末余额	借款利率	逾期时间	逾期利率
------	------	------	------	------

其他说明：

**33、交易性金融负债**

单位：元

项目	期末余额	期初余额
其中：		
其中：		

其他说明：

不适用

**34、衍生金融负债**

单位：元

项目	期末余额	期初余额
----	------	------

其他说明：

不适用

**35、应付票据**

单位：元

种类	期末余额	期初余额
----	------	------

本期末已到期未支付的应付票据总额为元，到期未付的原因为。

**36、应付账款****(1) 应付账款列示**

单位：元

项目	期末余额	期初余额
应付货款	15,674,801.13	9,138,762.73
应付其他费用类款项	1,979,861.74	949,449.34
合计	17,654,662.87	10,088,212.07

## (2) 账龄超过 1 年或逾期的重要应付账款

单位：元

项目	期末余额	未偿还或结转的原因
----	------	-----------

其他说明：

不适用

## 37、其他应付款

单位：元

项目	期末余额	期初余额
应付股利	851,000.00	184,000.00
其他应付款	7,949,794.01	13,400,666.69
合计	8,800,794.01	13,584,666.69

## (1) 应付利息

单位：元

项目	期末余额	期初余额
----	------	------

重要的已逾期未支付的利息情况：

单位：元

借款单位	逾期金额	逾期原因
------	------	------

其他说明：

不适用

## (2) 应付股利

单位：元

项目	期末余额	期初余额
普通股股利	851,000.00	184,000.00
合计	851,000.00	184,000.00

其他说明，包括重要的超过 1 年未支付的应付股利，应披露未支付原因：

不适用

## (3) 其他应付款

## 1) 按款项性质列示其他应付款

单位：元

项目	期末余额	期初余额
应付费用类款项	2,705,939.67	2,682,410.05
押金保证金	4,764,657.73	10,718,256.64
其他	479,196.61	

合计	7,949,794.01	13,400,666.69
----	--------------	---------------

## 2) 账龄超过 1 年或逾期的重要其他应付款

单位：元

项目	期末余额	未偿还或结转的原因
----	------	-----------

## 3) 按交易对手方归集的期末余额前五名的其他应付款情况

其他说明：

不适用

## 38、预收款项

## (1) 预收款项列示

单位：元

项目	期末余额	期初余额
不适用		

## (2) 账龄超过 1 年或逾期的重要预收款项

单位：元

项目	期末余额	未偿还或结转的原因
不适用		

单位：元

项目	变动金额	变动原因
不适用		

## 39、合同负债

单位：元

项目	期末余额	期初余额
预收货款	9,032,229.29	12,480,884.28
合计	9,032,229.29	12,480,884.28

账龄超过 1 年的重要合同负债

单位：元

项目	期末余额	未偿还或结转的原因
----	------	-----------

报告期内账面价值发生重大变动的金额和原因

单位：元

项目	变动金额	变动原因
----	------	------

## 40、应付职工薪酬

## (1) 应付职工薪酬列示

单位：元

项目	期初余额	本期增加	本期减少	期末余额
一、短期薪酬	15,647,608.81	84,058,482.29	86,878,417.21	12,827,673.89
二、离职后福利-设定提存计划		5,517,926.37	5,517,926.37	
三、辞退福利		52,457.00	52,457.00	
合计	15,647,608.81	89,628,865.66	92,448,800.58	12,827,673.89

## (2) 短期薪酬列示

单位：元

项目	期初余额	本期增加	本期减少	期末余额
1、工资、奖金、津贴和补贴	15,512,324.63	74,499,057.48	77,419,894.01	12,591,488.10
2、职工福利费		5,205,410.14	5,205,410.14	
3、社会保险费		2,026,864.33	2,026,864.33	
其中：医疗保险费		1,890,695.15	1,890,695.15	
工伤保险费		111,292.55	111,292.55	
生育保险费		24,876.63	24,876.63	
4、住房公积金		856,656.86	856,656.86	
5、工会经费和职工教育经费	135,284.18	1,470,493.48	1,369,591.87	236,185.79
合计	15,647,608.81	84,058,482.29	86,878,417.21	12,827,673.89

## (3) 设定提存计划列示

单位：元

项目	期初余额	本期增加	本期减少	期末余额
1、基本养老保险		5,350,518.03	5,350,518.03	
2、失业保险费		167,408.34	167,408.34	
合计		5,517,926.37	5,517,926.37	

其他说明：

不适用

## 41、应交税费

单位：元

项目	期末余额	期初余额
----	------	------



增值税	1,927,149.29	10,510,014.26
企业所得税	5,689,553.96	13,959,583.07
个人所得税	152,535.86	138,933.43
城市维护建设税	161,096.98	638,863.23
教育费附加	78,561.39	303,678.54
地方教育附加	51,010.12	203,996.48
印花税	29,320.29	13,720.95
水利建设专项资金及其他	178.43	2,409.18
合计	8,089,406.32	25,771,199.14

其他说明：

不适用

#### 42、持有待售负债

单位：元

项目	期末余额	期初余额
----	------	------

其他说明：

不适用

#### 43、一年内到期的非流动负债

单位：元

项目	期末余额	期初余额
一年内到期的租赁负债	1,946,127.52	2,909,936.77
合计	1,946,127.52	2,909,936.77

其他说明：

不适用

#### 44、其他流动负债

单位：元

项目	期末余额	期初余额
待转销项税额	1,174,189.80	1,622,514.95
合计	1,174,189.80	1,622,514.95

短期应付债券的增减变动：

单位：元

债券名称	面值	票面利率	发行日期	债券期限	发行金额	期初余额	本期发行	按面值计提利息	溢折价摊销	本期偿还		期末余额	是否违约
合计													

其他说明：

不适用

#### 45、长期借款

##### (1) 长期借款分类

单位：元

项目	期末余额	期初余额
----	------	------

长期借款分类的说明：

不适用

其他说明，包括利率区间：

#### 46、应付债券

##### (1) 应付债券

单位：元

项目	期末余额	期初余额
----	------	------

##### (2) 应付债券的增减变动（不包括划分为金融负债的优先股、永续债等其他金融工具）

单位：元

债券名称	面值	票面利率	发行日期	债券期限	发行金额	期初余额	本期发行	按面值计提利息	溢折价摊销	本期偿还		期末余额	是否违约
合计													

##### (3) 可转换公司债券的说明

不适用

##### (4) 划分为金融负债的其他金融工具说明

期末发行在外的优先股、永续债等其他金融工具基本情况

不适用

期末发行在外的优先股、永续债等金融工具变动情况表

单位：元

发行在外的金融工具	期初		本期增加		本期减少		期末	
	数量	账面价值	数量	账面价值	数量	账面价值	数量	账面价值

其他金融工具划分为金融负债的依据说明

不适用

其他说明：

不适用

#### 47、租赁负债

单位：元

项目	期末余额	期初余额
租赁负债	3,284,654.79	3,802,721.21
租赁负债未确认融资费用	-215,993.81	-251,574.08
合计	3,068,660.98	3,551,147.13

其他说明：

不适用

#### 48、长期应付款

单位：元

项目	期末余额	期初余额
----	------	------

##### (1) 按款项性质列示长期应付款

单位：元

项目	期末余额	期初余额
----	------	------

其他说明：

不适用

##### (2) 专项应付款

单位：元

项目	期初余额	本期增加	本期减少	期末余额	形成原因
----	------	------	------	------	------

其他说明：

不适用

#### 49、长期应付职工薪酬

##### (1) 长期应付职工薪酬表

单位：元

项目	期末余额	期初余额
----	------	------

**(2) 设定受益计划变动情况**

设定受益计划义务现值：

单位：元

项目	本期发生额	上期发生额
----	-------	-------

计划资产：

单位：元

项目	本期发生额	上期发生额
----	-------	-------

设定受益计划净负债（净资产）

单位：元

项目	本期发生额	上期发生额
----	-------	-------

设定受益计划的内容及与之相关风险、对公司未来现金流量、时间和不确定性的影响说明：

不适用

设定受益计划重大精算假设及敏感性分析结果说明：

其他说明：

**50、预计负债**

单位：元

项目	期末余额	期初余额	形成原因
----	------	------	------

其他说明，包括重要预计负债的相关重要假设、估计说明：

不适用

**51、递延收益**

单位：元

项目	期初余额	本期增加	本期减少	期末余额	形成原因
政府补助	885,913.79	3,356,200.00	1,258,646.06	2,983,467.73	2023 年珠海市促进实体经济高质量发展等
合计	885,913.79	3,356,200.00	1,258,646.06	2,983,467.73	

其他说明：

不适用

**52、其他非流动负债**

单位：元

项目	期末余额	期初余额
----	------	------

合计	0.00	0.00
----	------	------

其他说明：

不适用

### 53、股本

单位：元

	期初余额	本次变动增减(+、-)					期末余额
		发行新股	送股	公积金转股	其他	小计	
股份总数	31,875,000 .00	10,625,000 .00		12,750,000 .00		23,375,000 .00	55,250,000 .00

其他说明：

1) 2023年3月23日，公司向社会公开发行人民币普通股（A股）股票10,625,000股，应募集资金总额677,662,500.00元，坐扣承销保荐费50,824,687.50元（不含增值税）后的募集资金为626,837,812.50元，另扣除律师费、审计及验资费、用于本次发行的法定信息披露等其他发行费用27,598,791.63元（不含增值税）后，公司本次募集资金净额为599,239,020.87元，其中计入实收股本人民币10,625,000.00元，计入资本公积（股本溢价）588,614,020.87元。本次变更业经天健会计师事务所（特殊普通合伙）审验并于2023年3月23日出具了《验资报告》（天健验（2023）3-9号）。

2) 2023年4月23日召开第一届董事会第十三次会议，审议通过了《关于变更公司注册资本、公司登记类型、修订〈公司章程〉并办理工商变更登记的议案》（以下简称变更议案），以截止2023年3月28日的总股本42,500,000股为基数，使用资本公积向全体股东每10股转增3股，转增股本12,750,000股。本次资本公积转增股本后，公司的总股本由42,500,000股增加至55,250,000股，注册资本增加至55,250,000.00元。上述议案于2023年5月17日经股东大会决议通过。

### 54、其他权益工具

#### （1）期末发行在外的优先股、永续债等其他金融工具基本情况

不适用

#### （2）期末发行在外的优先股、永续债等金融工具变动情况表

单位：元

发行在外的金融工具	期初		本期增加		本期减少		期末	
	数量	账面价值	数量	账面价值	数量	账面价值	数量	账面价值

其他权益工具本期增减变动情况、变动原因说明，以及相关会计处理的依据：

其他说明：

## 55、资本公积

单位：元

项目	期初余额	本期增加	本期减少	期末余额
资本溢价（股本溢价）	85,315,034.91	588,614,020.87	12,750,000.00	661,179,055.78
其他资本公积	18,914,978.30			18,914,978.30
合计	104,230,013.21	588,614,020.87	12,750,000.00	680,094,034.08

其他说明，包括本期增减变动情况、变动原因说明：

本期资本公积增减变动，详见本附注五(一)30(2)之说明。

## 56、库存股

单位：元

项目	期初余额	本期增加	本期减少	期末余额

其他说明，包括本期增减变动情况、变动原因说明：

不适用

## 57、其他综合收益

单位：元

项目	期初余额	本期发生额						期末余额
		本期所得税前发生额	减：前期计入其他综合收益当期转入损益	减：前期计入其他综合收益当期转入留存收益	减：所得税费用	税后归属于母公司	税后归属于少数股东	

其他说明，包括对现金流量套期损益的有效部分转为被套期项目初始确认金额调整：

不适用

## 58、专项储备

单位：元

项目	期初余额	本期增加	本期减少	期末余额

其他说明，包括本期增减变动情况、变动原因说明：

不适用

## 59、盈余公积

单位：元

项目	期初余额	本期增加	本期减少	期末余额
法定盈余公积	19,824,408.31	624,962.39		20,449,370.70
合计	19,824,408.31	624,962.39		20,449,370.70

盈余公积说明，包括本期增减变动情况、变动原因说明：

本期增加系按照母公司净利润的 10% 计提法定盈余公积。

## 60、未分配利润

单位：元

项目	本期	上期
调整前上期末未分配利润	312,211,970.33	219,160,364.39
调整后期初未分配利润	312,211,970.33	219,160,364.39
加：本期归属于母公司所有者的净利润	35,168,260.94	103,142,766.33
减：提取法定盈余公积	624,962.39	10,091,160.39
应付普通股股利	59,500,000.00	
期末未分配利润	287,255,268.88	312,211,970.33

调整期初未分配利润明细：

- 1)、由于《企业会计准则》及其相关新规定进行追溯调整，影响期初未分配利润 0.00 元。
- 2)、由于会计政策变更，影响期初未分配利润 0.00 元。
- 3)、由于重大会计差错更正，影响期初未分配利润 0.00 元。
- 4)、由于同一控制导致的合并范围变更，影响期初未分配利润 0.00 元。
- 5)、其他调整合计影响期初未分配利润 0.00 元。

## 61、营业收入和营业成本

单位：元

项目	本期发生额		上期发生额	
	收入	成本	收入	成本
主营业务	215,841,213.13	137,059,886.96	305,983,341.15	148,831,211.87
其他业务	2,651,381.03	7,787.38	657,886.32	
合计	218,492,594.16	137,067,674.34	306,641,227.47	148,831,211.87

经审计扣除非经常损益前后净利润孰低是否为负值

是  否

营业收入、营业成本的分解信息：

单位：元

合同分类	分部 1		分部 2		本期数		上期同期数		合计	
	营业收入	营业成本	营业收入	营业成本	营业收入	营业成本	营业收入	营业成本	营业收入	营业成本
业务类										

型										
其中:										
计算机、通信和其他电子设备制造业					215,841,213.13	137,059,886.96	305,983,341.15	148,831,211.87		
其他业务					2,651,381.03	7,787.38	657,886.32			
按经营地区分类										
其中:										
境内					200,296,139.24	128,318,009.14	270,802,322.92	139,508,028.02		
市场或客户类型										
其中:										
合同类型										
其中:										
小型磁环线圈绕线服务					132,490,301.65	90,127,224.61	219,550,001.97	112,224,072.56		
磁性元器件成品					1,741,665.48	2,188,249.19				
专用设备					52,437,679.42	27,353,025.27	40,044,521.57	19,768,414.03		
机械零部件及其它					10,975,111.66	8,641,722.69	10,549,913.06	7,515,541.43		
其他业务收入					2,651,381.03	7,787.38	657,886.32			
小计					200,296,139.24	128,318,009.14	270,802,322.92	139,508,028.02		
按商品转让的时间分类										
其中:										
按合同期限分										



类										
其中:										
在某一 时点确 认收入					200,296 ,139.24	128,318 ,009.14	270,802 ,322.92	139,508 ,028.02		
小计					200,296 ,139.24	128,318 ,009.14	270,802 ,322.92	139,508 ,028.02		
按销售 渠道分 类										
其中:										
直销					200,296 ,139.24	128,318 ,009.14	270,802 ,322.92	139,508 ,028.02		
合计										

与履约义务相关的信息:

项目	履行履约义务的时间	重要的支付条款	公司承诺转让商品的性质	是否为主要责任人	公司承担的预期将退还给客户的款项	公司提供的质量保证类型及相关义务
----	-----------	---------	-------------	----------	------------------	------------------

其他说明

不适用

与分摊至剩余履约义务的交易价格相关的信息:

本报告期末已签订合同、但尚未履行或尚未履行完毕的履约义务所对应的收入金额为 0.00 元，其中，0.00 元预计将于 0 年度确认收入，0.00 元预计将于年度确认收入，元预计将于年度确认收入。

合同中可变对价相关信息:

不适用

重大合同变更或重大交易价格调整

单位：元

项目	会计处理方法	对收入的影响金额
----	--------	----------

其他说明:

不适用

## 62、税金及附加

单位：元

项目	本期发生额	上期发生额
城市维护建设税	1,233,807.83	2,114,565.64
教育费附加	581,784.01	998,015.54
土地使用税	29,600.00	
印花税	114,549.94	167,288.15

地方教育附加	384,947.66	665,222.03
合计	2,344,689.44	3,945,091.36

其他说明：

不适用

### 63、管理费用

单位：元

项目	本期发生额	上期发生额
职工薪酬	22,978,224.69	14,503,553.51
咨询服务费	5,722,149.79	2,283,757.21
业务招待费	1,652,505.89	812,484.90
租金水电费	1,204,192.66	972,697.61
折旧与摊销	959,527.03	516,140.32
差旅费	703,298.66	537,485.99
办公费	681,192.65	607,988.31
其他	343,151.62	244,486.71
合计	34,244,242.99	20,478,594.56

其他说明：

不适用

### 64、销售费用

单位：元

项目	本期发生额	上期发生额
职工薪酬	3,309,862.36	3,192,249.54
业务招待费	920,212.66	1,043,633.92
差旅费	586,773.90	497,150.05
其他	244,859.87	353,102.27
合计	5,061,708.79	5,086,135.78

其他说明：

不适用

### 65、研发费用

单位：元

项目	本期发生额	上期发生额
职工薪酬	13,081,464.04	16,522,385.62
材料耗用	5,024,554.02	5,593,867.35
租赁及水电费	197,756.01	577,765.93
折旧及摊销	167,487.32	257,524.93
办公及其他费用	521,007.04	827,953.01
合计	18,992,268.43	23,779,496.84

其他说明：

不适用

## 66、财务费用

单位：元

项目	本期发生额	上期发生额
利息支出	292,707.48	348,019.21
金融机构手续费	128,911.96	148,595.29
汇兑损益	23,214.22	-4,054.69
利息收入	-17,025,994.89	-6,363,609.10
合计	-16,581,161.23	-5,871,049.29

其他说明：

不适用

## 67、其他收益

单位：元

产生其他收益的来源	本期发生额	上期发生额
与资产相关的政府补助	1,258,646.06	2,365,063.74
与收益相关的政府补助	5,758,207.31	13,818,355.59
代扣个人所得税手续费返还	292,470.04	121,534.80
增值税加计抵减	203,198.96	
减免税款	27,300.00	65,000.00
合计	7,539,822.37	16,369,954.13

## 68、净敞口套期收益

单位：元

项目	本期发生额	上期发生额
----	-------	-------

其他说明：

不适用

## 69、公允价值变动收益

单位：元

产生公允价值变动收益的来源	本期发生额	上期发生额
---------------	-------	-------

其他说明：

不适用

## 70、投资收益

单位：元

项目	本期发生额	上期发生额
权益法核算的长期股权投资收益	2,146,082.33	7,141,326.90
应收款项融资贴现损失	-20,007.43	
购买银行理财产品产生的投资收益	1,929,169.86	52,500.00
合计	4,055,244.76	7,193,826.90

其他说明：

不适用

## 71、信用减值损失

单位：元

项目	本期发生额	上期发生额
应收票据坏账损失	-570,617.44	
应收账款坏账损失	-2,333,815.55	889,324.06
其他应收款坏账损失	-95,488.73	
合计	-2,999,921.72	889,324.06

其他说明：

不适用

## 72、资产减值损失

单位：元

项目	本期发生额	上期发生额
一、存货跌价损失及合同履约成本减值损失	-2,211,919.92	-3,130,674.03
十一、合同资产减值损失	-192,459.51	15,543.86
合计	-2,404,379.43	-3,115,130.17

其他说明：

不适用

## 73、资产处置收益

单位：元

资产处置收益的来源	本期发生额	上期发生额
固定资产处置收益	-3,126.00	314,042.50
使用权资产处置收益	3,453.68	
合计	327.68	314,042.50

## 74、营业外收入

单位：元

项目	本期发生额	上期发生额	计入当期非经常性损益的金额
赔偿收入	461.28	637,168.14	461.28
其他	543.82	9,278.98	543.82
合计	1,005.10	646,447.12	1,005.10

其他说明：

不适用

## 75、营业外支出

单位：元

项目	本期发生额	上期发生额	计入当期非经常性损益的金额
对外捐赠	5,000.00		5,000.00
非流动资产毁损报废损失	270,181.66	657.37	270,181.66
其他	362.48	7,200.27	362.48
合计	275,544.14	7,857.64	275,544.14

其他说明：

不适用

## 76、所得税费用

## (1) 所得税费用表

单位：元

项目	本期发生额	上期发生额
当期所得税费用	7,316,797.31	17,664,218.06
递延所得税费用	-3,064,771.03	-645,350.92
合计	4,252,026.28	17,018,867.14

## (2) 会计利润与所得税费用调整过程

单位：元

项目	本期发生额
利润总额	43,279,726.02
按法定/适用税率计算的所得税费用	6,491,958.90
子公司适用不同税率的影响	-743,582.69
调整以前期间所得税的影响	-2,882.99
不可抵扣的成本、费用和损失的影响	332,979.14
本期未确认递延所得税资产的可抵扣暂时性差异或可抵扣亏损的影响	1,615,722.03
加计扣除	-3,353,594.32
其他	-88,573.79
所得税费用	4,252,026.28

其他说明：

## 77、其他综合收益

详见附注。

## 78、现金流量表项目

## (1) 与经营活动有关的现金

收到的其他与经营活动有关的现金

单位：元

项目	本期发生额	上期发生额
收到政府补助	4,438,464.89	9,258,314.10
收到利息收入	10,176,506.69	4,203,721.07
收到押金及保证金	4,937,012.61	540,000.00
收到往来款及其他	293,475.14	699,440.01
合计	19,845,459.33	14,701,475.18

收到的其他与经营活动有关的现金说明：

不适用

支付的其他与经营活动有关的现金

单位：元

项目	本期发生额	上期发生额
支付销售研发管理等费用	10,708,301.55	9,073,464.54
支付财务手续费	128,911.96	142,458.73
支付押金及保证金		5,641,196.61
支付往来款及其他	4,175,983.77	186,477.17
合计	15,013,197.28	15,043,597.05

支付的其他与经营活动有关的现金说明：

## (2) 与投资活动有关的现金

收到的其他与投资活动有关的现金

单位：元

项目	本期发生额	上期发生额
赎回理财产品	414,000,000.00	20,000,000.00
合计	414,000,000.00	20,000,000.00

收到的重要的与投资活动有关的现金

单位：元

项目	本期发生额	上期发生额
购买理财产品	1,078,020,655.95	67,958,145.85
合计	1,078,020,655.95	67,958,145.85

收到的其他与投资活动有关的现金说明：

不适用

支付的其他与投资活动有关的现金

单位：元

项目	本期发生额	上期发生额
----	-------	-------

购买理财产品	1,078,020,655.95	67,958,145.85
合计	1,078,020,655.95	67,958,145.85

支付的重要的与投资活动有关的现金

单位：元

项目	本期发生额	上期发生额
购买理财产品	607,000,000.00	
合计	607,000,000.00	

支付的其他与投资活动有关的现金说明：

不适用

### (3) 与筹资活动有关的现金

收到的其他与筹资活动有关的现金

单位：元

项目	本期发生额	上期发生额

收到的其他与筹资活动有关的现金说明：

不适用

支付的其他与筹资活动有关的现金

单位：元

项目	本期发生额	上期发生额
支付发行费用	29,145,691.53	
支付租赁费	3,472,072.06	3,200,356.15
合计	32,617,763.59	3,200,356.15

支付的其他与筹资活动有关的现金说明：

筹资活动产生的各项负债变动情况

适用 不适用

### (4) 以净额列报现金流量的说明

项目	相关事实情况	采用净额列报的依据	财务影响

(5) 不涉及当期现金收支、但影响企业财务状况或在未来可能影响企业现金流量的重大活动及财务影响

不适用

## 79、现金流量表补充资料

### (1) 现金流量表补充资料

单位：元

补充资料	本期金额	上期金额
1. 将净利润调节为经营活动现金流量		
净利润	39,027,699.74	115,663,486.11
加：资产减值准备	5,404,301.15	2,225,806.11
固定资产折旧、油气资产折耗、生产性生物资产折旧	27,110,265.88	40,292,149.50
使用权资产折旧	3,166,498.03	3,165,748.12
无形资产摊销	545,299.63	217,777.05
长期待摊费用摊销	1,046,081.90	336,259.67
处置固定资产、无形资产和其他长期资产的损失（收益以“-”号填列）	-327.68	-314,042.50
固定资产报废损失（收益以“-”号填列）	270,181.66	657.37
公允价值变动损失（收益以“-”号填列）		
财务费用（收益以“-”号填列）	315,921.70	343,964.52
投资损失（收益以“-”号填列）	-4,075,252.20	-7,193,826.90
递延所得税资产减少（增加以“-”号填列）	3,182,010.79	3,766,528.32
递延所得税负债增加（减少以“-”号填列）	-6,246,781.82	-4,411,879.24
存货的减少（增加以“-”号填列）	193,443.60	7,933,519.92
经营性应收项目的减少（增加以“-”号填列）	-28,262,032.21	29,488,299.22
经营性应付项目的增加（减少以“-”号填列）	-17,620,731.31	-17,023,759.56
其他		
经营活动产生的现金流量净额	24,056,578.86	174,490,687.71
2. 不涉及现金收支的重大投资和筹资活动		
债务转为资本		
一年内到期的可转换公司债券		
融资租入固定资产		
3. 现金及现金等价物净变动情况：		
现金的期末余额	87,856,540.10	222,282,249.93
减：现金的期初余额	222,282,249.93	136,895,889.19
加：现金等价物的期末余额		
减：现金等价物的期初余额		
现金及现金等价物净增加额	-134,425,709.83	85,386,360.74



## (2) 本期支付的取得子公司的现金净额

单位：元

	金额
其中：	
其中：	
其中：	

其他说明：

不适用

## (3) 本期收到的处置子公司的现金净额

单位：元

	金额
其中：	
其中：	
其中：	

其他说明：

不适用

## (4) 现金和现金等价物的构成

单位：元

项目	期末余额	期初余额
一、现金	87,856,540.10	222,282,249.93
其中：库存现金	65,454.63	168,512.86
可随时用于支付的银行存款	87,791,085.47	222,113,737.07
三、期末现金及现金等价物余额	87,856,540.10	222,282,249.93

## (5) 使用范围受限但仍属于现金及现金等价物列示的情况

单位：元

项目	本期金额	上期金额	仍属于现金及现金等价物的理由

## (6) 不属于现金及现金等价物的货币资金

单位：元

项目	本期金额	上期金额	不属于现金及现金等价物的理由

			理由
--	--	--	----

其他说明：

不适用

### (7) 其他重大活动说明

## 80、所有者权益变动表项目注释

说明对上年年末余额进行调整的“其他”项目名称及调整金额等事项：

不适用

## 81、外币货币性项目

### (1) 外币货币性项目

单位：元

项目	期末外币余额	折算汇率	期末折算人民币余额
货币资金			
其中：美元			
欧元			
港币			
应付账款	162,006.90	0.9062	146,810.65
其中：美元			
欧元			
港币	162,006.90	0.9062	146,810.65
长期借款			
其中：美元			
欧元			
港币			
应收账款			
其中：美元			
欧元			
港币			
长期借款			
其中：美元			
欧元			
港币			

其他说明：

(2) 境外经营实体说明，包括对于重要的境外经营实体，应披露其境外主要经营地、记账本位币及选择依据，记账本位币发生变化的还应披露原因。

适用 不适用

## 82、租赁

### (1) 本公司作为承租方

适用 不适用

未纳入租赁负债计量的可变租赁付款额

适用 不适用

1) 使用权资产相关信息详见本财务报表附注五(一)15 之说明。

2) 公司对短期租赁和低价值资产租赁的会计政策详见本财务报表附注三(二十六)之说明。计入当期损益的短期租赁费用和低价值资产租赁费用金额如下：

3) 与租赁相关的当期损益及现金流

项 目	本期数	上年同期数
租赁负债的利息费用	292,707.48	348,019.21
与租赁相关的总现金流出	3,551,849.08	3,505,972.96

4) 租赁负债的到期期限分析和相应流动性风险管理详见本财务报表附注九(二)之说明。

项 目	本期数	上年同期数
短期租赁费用	39,954.00	301,936.09
低价值资产租赁费用（短期租赁除外）	39,823.02	174,757.28
合 计	79,777.02	476,693.37

简化处理的短期租赁或低价值资产的租赁费用

适用 不适用

涉及售后租回交易的情况

### (2) 本公司作为出租方

作为出租人的经营租赁

适用 不适用

单位：元

项目	租赁收入	其中：未计入租赁收款额的可变租赁付款额相关的收入
租赁收入	18,196,454.92	0.00
合计	18,196,454.92	0.00

作为出租人的融资租赁

适用 不适用

未来五年每年未折现租赁收款额

适用 不适用

未折现租赁收款额与租赁投资净额的调节表

## ② 经营租赁资产

项目	期末数	上年年末数
固定资产	28,050,099.18	33,051,858.76
小 计	28,050,099.18	33,051,858.76

经营租出固定资产详见本财务报表附注五(一)13之说明。

## ③ 根据与承租人签订的租赁合同，不可撤销租赁未来将收到的未折现租赁收款额

剩余期限	期末数	上年年末数
1年以内	4,620,000.00	17,788,000.00
1-2年	1,683,000.00	1,890,000.00
合 计	6,303,000.00	19,678,000.00

## (3) 作为生产商或经销商确认融资租赁销售损益

适用 不适用

## 83、其他

不适用

## 八、研发支出

单位：元

项目	本期发生额	上期发生额
职工薪酬	13,081,464.04	16,522,385.62
材料耗用	5,024,554.02	5,593,867.35
租赁及水电费	197,756.01	577,765.93
折旧及摊销	167,487.32	257,524.93
办公及其他费用	521,007.04	827,953.01
合计	18,992,268.43	23,779,496.84
其中：费用化研发支出	18,992,268.43	23,779,496.84

## 1、符合资本化条件的研发项目

单位：元

项目	期初余额	本期增加金额			本期减少金额			期末余额
		内部开发支出	其他		确认为无形资产	转入当期损益		
合计								

重要的资本化研发项目

项目	研发进度	预计完成时间	预计经济利益产生方式	开始资本化的时点	开始资本化的具体依据

开发支出减值准备

单位：元

项目	期初余额	本期增加	本期减少	期末余额	减值测试情况

## 2、重要外购在研项目

项目名称	预期产生经济利益的方式	资本化或费用化的判断标准和具体依据

其他说明：

不适用

## 九、合并范围的变更

### 1、非同一控制下企业合并

#### (1) 本期发生的非同一控制下企业合并

单位：元

被购买方名称	股权取得时点	股权取得成本	股权取得比例	股权取得方式	购买日	购买日的确定依据	购买日至期末被购买方的收入	购买日至期末被购买方的净利润	购买日至期末被购买方的现金流

其他说明：

不适用

#### (2) 合并成本及商誉

单位：元

合并成本	
--现金	
--非现金资产的公允价值	
--发行或承担的债务的公允价值	

--发行的权益性证券的公允价值	
--或有对价的公允价值	
--购买日之前持有的股权于购买日的公允价值	
--其他	
合并成本合计	
减：取得的可辨认净资产公允价值份额	
商誉/合并成本小于取得的可辨认净资产公允价值份额的金额	

合并成本公允价值的确定方法：

不适用

或有对价及其变动的说明

不适用

大额商誉形成的主要原因：

其他说明：

### (3) 被购买方于购买日可辨认资产、负债

单位：元

	单位：元	
	购买日公允价值	购买日账面价值
资产：		
货币资金		
应收款项		
存货		
固定资产		
无形资产		
负债：		
借款		
应付款项		
递延所得税负债		
净资产		
减：少数股东权益		
取得的净资产		

可辨认资产、负债公允价值的确定方法：

不适用

企业合并中承担的被购买方的或有负债：

不适用

其他说明：

**(4) 购买日之前持有的股权按照公允价值重新计量产生的利得或损失**

是否存在通过多次交易分步实现企业合并并且在报告期内取得控制权的交易

是 否

**(5) 购买日或合并当期期末无法合理确定合并对价或被购买方可辨认资产、负债公允价值的相关说明**

不适用

**(6) 其他说明**

不适用

## 2、同一控制下企业合并

**(1) 本期发生的同一控制下企业合并**

单位：元

被合并方名称	企业合并中取得的权益比例	构成同一控制下企业合并的依据	合并日	合并日的确定依据	合并当期期初至合并日被合并方的收入	合并当期期初至合并日被合并方的净利润	比较期间被合并方的收入	比较期间被合并方的净利润

其他说明：

不适用

**(2) 合并成本**

单位：元

合并成本	
--现金	
--非现金资产的账面价值	
--发行或承担的债务的账面价值	
--发行的权益性证券的面值	
--或有对价	

或有对价及其变动的说明：

不适用

其他说明：

### (3) 合并日被合并方资产、负债的账面价值

单位：元

	合并日	上期期末
资产：		
货币资金		
应收款项		
存货		
固定资产		
无形资产		
负债：		
借款		
应付款项		
净资产		
减：少数股东权益		
取得的净资产		

企业合并中承担的被合并方的或有负债：

不适用

其他说明：

不适用

### 3、反向购买

交易基本信息、交易构成反向购买的依据、上市公司保留的资产、负债是否构成业务及其依据、合并成本的确定、按照权益性交易处理时调整权益的金额及其计算：

不适用

### 4、处置子公司

本期是否存在丧失子公司控制权的交易或事项

是 否

是否存在通过多次交易分步处置对子公司投资且在本期丧失控制权的情形

是 否



## 5、其他原因的合并范围变动

说明其他原因导致的合并范围变动（如，新设子公司、清算子公司等）及其相关情况：

### 合并范围减少

公司名称	股权处置方式	股权处置时点	处置日净资产	期初至处置日净利润
珠海普基美公司	注销	2023/9/5	1,964,714.41	23,423.67
珠海科祥公司	注销	2023/7/28	0	0

## 6、其他

不适用

## 十、在其他主体中的权益

### 1、在子公司中的权益

#### (1) 企业集团的构成

单位：元

子公司名称	注册资本	主要经营地	注册地	业务性质	持股比例		取得方式
					直接	间接	
珠海恒诺公司	500,000.00	广东省珠海市	广东省珠海市	制造业	100.00%		同一控制下企业合并
四川恒纬达公司	30,000,000.00	四川省绵阳市	四川省绵阳市	制造业		50.00%	同一控制下企业合并
东莞复协公司	5,000,000.00	广东省东莞市	广东省东莞市	制造业		51.00%	同一控制下企业合并
四川恒诺公司	30,000,000.00	四川省南充市	四川省南充市	制造业		100.00%	同一控制下企业合并
四川恒信发公司	9,645,000.00	四川省南充市	四川省南充市	制造业		54.00%	设立
江西众科公司	10,000,000.00	江西省宜春市	江西省宜春市	制造业		51.00%	同一控制下企业合并
东莞玉新公司	6,000,000.00	广东省东莞市	广东省东莞市	制造业		54.00%	设立
衡南华祥公司	600,000.00	湖南省衡阳市	湖南省衡阳市	制造业		54.00%	设立
珠海科丰公司	10,000,000.00	广东省珠海市	广东省珠海市	制造业	100.00%		设立

单位：元

在子公司的持股比例不同于表决权比例的说明：

不适用

持有半数或以下表决权但仍控制被投资单位、以及持有半数以上表决权但不控制被投资单位的依据：

珠海恒诺公司对四川恒纬达公司持股比例为 50%，但公司在四川恒纬达公司董事会成员中占有半数以上席位，根据公司股东会决议及章程的规定，珠海恒诺公司对四川恒纬达公司实际经营具有控制权，因此纳入合并范围核算。

对于纳入合并范围的重要的结构化主体，控制的依据：

不适用

确定公司是代理人还是委托人的依据：

不适用

其他说明：

不适用

## (2) 重要的非全资子公司

单位：元

子公司名称	少数股东持股比例	本期归属于少数股东的损益	本期向少数股东宣告分派的股利	期末少数股东权益余额

子公司少数股东的持股比例不同于表决权比例的说明：

其他说明：

## (3) 重要非全资子公司的主要财务信息

单位：元

子公司名称	期末余额						期初余额					
	流动资产	非流动资产	资产合计	流动负债	非流动负债	负债合计	流动资产	非流动资产	资产合计	流动负债	非流动负债	负债合计

单位：元

子公司名称	本期发生额				上期发生额			
	营业收入	净利润	综合收益总额	经营活动现金流量	营业收入	净利润	综合收益总额	经营活动现金流量

其他说明：

不适用

## (4) 使用企业集团资产和清偿企业集团债务的重大限制

不适用

## (5) 向纳入合并财务报表范围的结构化主体提供的财务支持或其他支持

不适用

其他说明：

不适用

## 2、在子公司的所有者权益份额发生变化且仍控制子公司的交易

## (1) 在子公司所有者权益份额发生变化的情况说明

不适用。

## (2) 交易对于少数股东权益及归属于母公司所有者权益的影响

单位：元

购买成本/处置对价	
--现金	
--非现金资产的公允价值	
购买成本/处置对价合计	
减：按取得/处置的股权比例计算的子公司净资产份额	
差额	
其中：调整资本公积	
调整盈余公积	
调整未分配利润	

其他说明：

不适用

## 3、在合营安排或联营企业中的权益

## (1) 重要的合营企业或联营企业

合营企业或联营企业名称	主要经营地	注册地	业务性质	持股比例		对合营企业或联营企业投资的会计处理方法
				直接	间接	

在合营企业或联营企业的持股比例不同于表决权比例的说明：

不适用

持有 20%以下表决权但具有重大影响，或者持有 20%或以上表决权但不具有重大影响的依据：

不适用

## (2) 重要合营企业的主要财务信息

单位：元

	期末余额/本期发生额	期初余额/上期发生额
流动资产		
其中：现金和现金等价物		
非流动资产		
资产合计		
流动负债		
非流动负债		
负债合计		
少数股东权益		
归属于母公司股东权益		
按持股比例计算的净资产份额		
调整事项		
--商誉		
--内部交易未实现利润		
--其他		
对合营企业权益投资的账面价值		
存在公开报价的合营企业权益投资的公允价值		
营业收入		
财务费用		
所得税费用		
净利润		
终止经营的净利润		
其他综合收益		
综合收益总额		
本年度收到的来自合营企业的股利		

其他说明：

不适用

## (3) 重要联营企业的主要财务信息

单位：元

	期末余额/本期发生额	期初余额/上期发生额
--	------------	------------

流动资产		
非流动资产		
资产合计		
流动负债		
非流动负债		
负债合计		
少数股东权益		
归属于母公司股东权益		
按持股比例计算的净资产份额		
调整事项		
--商誉		
--内部交易未实现利润		
--其他		
对联营企业权益投资的账面价值		
存在公开报价的联营企业权益投资的公允价值		
营业收入		
净利润		
终止经营的净利润		
其他综合收益		
综合收益总额		
本年度收到的来自联营企业的股利		

其他说明：

不适用

#### (4) 不重要的合营企业和联营企业的汇总财务信息

单位：元

	期末余额/本期发生额	期初余额/上期发生额
合营企业：		
下列各项按持股比例计算的合计数		
联营企业：		
投资账面价值合计	18,480,640.69	21,234,558.36
下列各项按持股比例计算的合计数		
--净利润	4,699,138.93	10,200,445.65
--综合收益总额	4,699,138.93	10,200,445.65

其他说明：

不适用

**(5) 合营企业或联营企业向本公司转移资金的能力存在重大限制的说明**

不适用

**(6) 合营企业或联营企业发生的超额亏损**

单位：元

合营企业或联营企业名称	累积未确认前期累计的损失	本期末确认的损失（或本期分享的净利润）	本期末累积未确认的损失
-------------	--------------	---------------------	-------------

其他说明：

不适用

**(7) 与合营企业投资相关的未确认承诺**

不适用

**(8) 与合营企业或联营企业投资相关的或有负债**

不适用

**4、重要的共同经营**

共同经营名称	主要经营地	注册地	业务性质	持股比例/享有的份额	
				直接	间接

在共同经营中的持股比例或享有的份额不同于表决权比例的说明：

不适用

共同经营为单独主体的，分类为共同经营的依据：

不适用

其他说明：

**5、在未纳入合并财务报表范围的结构化主体中的权益**

未纳入合并财务报表范围的结构化主体的相关说明：

不适用

## 6、其他

不适用

## 十一、政府补助

### 1、报告期末按应收金额确认的政府补助

适用 不适用

未能在预计时点收到预计金额的政府补助的原因

适用 不适用

### 2、涉及政府补助的负债项目

适用 不适用

单位：元

会计科目	期初余额	本期新增补助金额	本期计入营业外收入金额	本期转入其他收益金额	本期其他变动	期末余额	与资产/收益相关
递延收益	885,913.78	3,356,200.00		1,258,646.05		2,983,467.73	与资产相关

### 3、计入当期损益的政府补助

适用 不适用

单位：元

会计科目	本期发生额	上期发生额
计入其他收益的政府补助金额	7,016,853.37	16,183,419.33
合计	7,016,853.37	16,183,419.33

其他说明

不适用

## 十二、与金融工具相关的风险

### 1、金融工具产生的各类风险

本公司从事风险管理的目标是在风险和收益之间取得平衡，将风险对本公司经营业绩的负面影响降至最低水平，使股东和其他权益投资者的利益最大化。基于该风险管理目标，本公司风险管理的基本策略是确认和分析本公司面临的各种风险，建立适当的风险承受底线和进行风险管理，并及时可靠地对各种风险进行监督，将风险控制在限定的范围内。

本公司在日常活动中面临各种与金融工具相关的风险，主要包括信用风险、流动性风险及市场风险。管理层已审议并批准管理这些风险的政策，概括如下。

## （一）信用风险

信用风险，是指金融工具的一方不能履行义务，造成另一方发生财务损失的风险。

### 1. 信用风险管理实务

#### （1）信用风险的评价方法

公司在每个资产负债表日评估相关金融工具的信用风险自初始确认后是否已显著增加。在确定信用风险自初始确认后是否显著增加时，公司考虑在无须付出不必要的额外成本或努力即可获得合理且有依据的信息，包括基于历史数据的定性和定量分析、外部信用风险评级以及前瞻性信息。公司以单项金融工具或者具有相似信用风险特征的金融工具组合为基础，通过比较金融工具在资产负债表日发生违约的风险与在初始确认日发生违约的风险，以确定金融工具预计存续期内发生违约风险的变化情况。

当触发以下一个或多个定量、定性标准时，公司认为金融工具的信用风险已发生显著增加：

- 1) 定量标准主要为资产负债表日剩余存续期违约概率较初始确认时上升超过一定比例；
- 2) 定性标准主要为债务人经营或财务情况出现重大不利变化、现存的或预期的技术、市场、经济或法律环境变化并将对债务人对公司的还款能力产生重大不利影响等。

#### （2）违约和已发生信用减值资产的定义

当金融工具符合以下一项或多项条件时，公司将该金融资产界定为已发生违约，其标准与已发生信用减值的定义一致：

- 1) 债务人发生重大财务困难；
- 2) 债务人违反合同中对债务人的约束条款；
- 3) 债务人很可能破产或进行其他财务重组；
- 4) 债权人出于与债务人财务困难有关的经济或合同考虑，给予债务人在任何其他情况下都不会做出的让步。

### 2. 预期信用损失的计量

预期信用损失计量的关键参数包括违约概率、违约损失率和违约风险敞口。公司考虑历史统计数据（如交易对手评级、担保方式及抵质押物类别、还款方式等）的定量分析及前瞻性信息，建立违约概率、违约损失率及违约风险敞口模型。

3. 金融工具损失准备期初余额与期末余额调节表详见本财务报表附注 五(一)3、五(一)4、五(一)5、五(一)7、五(一)9 之说明。

### 4. 信用风险敞口及信用风险集中度

本公司的信用风险主要来自货币资金和应收款项。为控制上述相关风险，本公司分别采取了以下措施。



## (1) 货币资金

本公司将银行存款和其他货币资金存放于信用评级较高的金融机构，故其信用风险较低。

## (2) 应收款项和合同资产

本公司持续对采用信用方式交易的客户进行信用评估。根据信用评估结果，本公司选择与经认可的且信用良好的客户进行交易，并对其应收款项余额进行监控，以确保本公司不会面临重大坏账风险。

由于本公司的应收账款风险点分布于多个合作方和多个客户，截至 2023 年 12 月 31 日，本公司应收账款和合同资产的 46.50%（2022 年 12 月 31 日：49.39%）源于余额前五名客户，本公司不存在重大的信用集中风险。

本公司所承受的最大信用风险敞口为资产负债表中每项金融资产的账面价值。

## (二) 流动性风险

流动性风险，是指本公司在履行以交付现金或其他金融资产的方式结算的义务时发生资金短缺的风险。流动性风险可能源于无法尽快以公允价值售出金融资产；或者源于对方无法偿还其合同债务；或者源于提前到期的债务；或者源于无法产生预期的现金流量。

为控制该项风险，本公司综合运用票据结算、发行股票募集资金等多种融资手段，优化融资结构的方法，保持融资持续性与灵活性之间的平衡。

## 金融负债按剩余到期日分类

项 目	期末数				
	账面价值	未折现合同金额	1 年以内	1-3 年	3 年以上
应付账款	17,654,662.87	17,654,662.87	17,654,662.87		
其他应付款	8,800,794.01	8,800,794.01	8,800,794.01		
一年内到期的非流动负债	1,946,127.52	2,134,976.74	2,134,976.74		
租赁负债	3,068,660.98	3,284,654.79		2,262,689.37	1,021,965.42
小 计	31,470,245.38	31,875,088.41	28,590,433.62	2,262,689.37	1,021,965.42

(续上表)

项 目	期初数				
	账面价值	未折现合同金额	1 年以内	1-3 年	3 年以上
应付账款	10,088,212.07	10,088,212.07	10,088,212.07		
其他应付款	13,584,666.69	13,584,666.69	12,324,666.69	1,260,000.00	
一年内到期的非流动负债	2,909,936.77	3,151,124.45	3,151,124.45		

租赁负债	3,551,147.13	3,802,721.21		3,221,545.27	581,175.94
小 计	30,133,962.66	30,626,724.42	25,564,003.21	4,481,545.27	581,175.94

### (三) 市场风险

市场风险，是指金融工具的公允价值或未来现金流量因市场价格变动而发生波动的风险。市场风险主要包括利率风险和外汇风险。

#### 1. 利率风险

利率风险，是指金融工具的公允价值或未来现金流量因市场利率变动而发生波动的风险。固定利率的带息金融工具使本公司面临公允价值利率风险，浮动利率的带息金融工具使本公司面临现金流量利率风险。本公司根据市场环境来决定固定利率与浮动利率金融工具的比例，并通过定期审阅与监控维持适当的金融工具组合。

#### 2. 外汇风险

外汇风险，是指金融工具的公允价值或未来现金流量因外汇汇率变动而发生波动的风险。本公司于中国内地经营，且主要活动以人民币计价。因此，本公司所承担的外汇变动市场风险不重大。

本公司期末外币货币性资产和负债情况详见本财务报表附注五(四)1之说明。

## 2、套期

### (1) 公司开展套期业务进行风险管理

适用 不适用

### (2) 公司开展符合条件套期业务并应用套期会计

单位：元

项目	与被套期项目以及套期工具相关账面价值	已确认的被套期项目账面价值中所包含的被套期项目累计公允价值套期调整	套期有效性和套期无效部分来源	套期会计对公司的财务报表相关影响
套期风险类型				
套期类别				

其他说明

不适用

### (3) 公司开展套期业务进行风险管理、预期能实现风险管理目标但未应用套期会计

适用 不适用

### 3、金融资产

#### (1) 转移方式分类

适用 不适用

#### (2) 因转移而终止确认的金融资产

适用 不适用

#### (3) 继续涉入的资产转移金融资产

适用 不适用

其他说明

不适用

## 十三、公允价值的披露

### 1、以公允价值计量的资产和负债的期末公允价值

单位：元

项目	期末公允价值			
	第一层次公允价值计量	第二层次公允价值计量	第三层次公允价值计量	合计
一、持续的公允价值计量	--	--	--	--
结构性存款		193,649,601.37		193,649,601.37
应收款项融资			9,131,078.84	9,131,078.84
持续以公允价值计量的资产总额		193,649,601.37	9,131,078.84	202,780,680.21
二、非持续的公允价值计量	--	--	--	--

### 2、持续和非持续第一层次公允价值计量项目市价的确定依据

不适用

### 3、持续和非持续第二层次公允价值计量项目，采用的估值技术和重要参数的定性及定量信息

### 4、持续和非持续第三层次公允价值计量项目，采用的估值技术和重要参数的定性及定量信息

对于持有的应收银行承兑汇票，由于该类金融资产期限较短，且预期收益率与市场利率差异不大，公司按票据成本作为公允价值的合理估计进行计量。

**5、持续的第三层次公允价值计量项目，期初与期末账面价值间的调节信息及不可观察参数敏感性分析**

对于持有的应收银行承兑汇票，由于该类金融资产期限较短，且预期收益率与市场利率差异不大，公司按票据成本作为公允价值的合理估计进行计量。

**6、持续的公允价值计量项目，本期内发生各层级之间转换的，转换的原因及确定转换时点的政策**

不适用

**7、本期内发生的估值技术变更及变更原因**

不适用

**8、不以公允价值计量的金融资产和金融负债的公允价值情况**

不适用

**9、其他**

不适用

**十四、关联方及关联交易****1、本企业的母公司情况**

母公司名称	注册地	业务性质	注册资本	母公司对本企业的持股比例	母公司对本企业的表决权比例
-------	-----	------	------	--------------	---------------

本企业的母公司情况的说明

不适用

本企业最终控制方是王兆春、文彩霞、于志江。

其他说明：

王兆春、文彩霞、于志江为公司实际控制人，其中王兆春与文彩霞系夫妻关系。三人签署了《一致行动协议》，为一致行动人。截至 2023 年 12 月 31 日，王兆春直接持有公司 21.88% 的股份，并通过珠海横琴瑞诺投资咨询企业(有限合伙)持有公司 2.05% 的股份；文彩霞直接持有公司 5.32% 的股份；于志江直接持有公司 13.30% 的股份。王兆春、文彩霞、于志江合计持有公司 42.55% 的股份。

**2、本企业的子公司情况**

本企业子公司的情况详见附注七之说明。

**3、本企业合营和联营企业情况**

本企业重要的合营或联营企业详见附注。

本期与本公司发生关联方交易，或前期与本公司发生关联方交易形成余额的其他合营或联营企业情况如下：

合营或联营企业名称	与本企业关系
-----------	--------

其他说明：

不适用

#### 4、其他关联方情况

其他关联方名称	其他关联方与本企业关系
珠海博杰电子股份有限公司	实际控制人之一王兆春与其他第三方共同控制并担任董事长的公司
智美康民(宝应)健康科技有限公司	实际控制人之一王兆春控制的公司
智美康民(珠海)健康科技有限公司	实际控制人之一王兆春控制，且福昱(珠海)企业管理合伙企业(有限合伙)实施重大影响的公司
珠海市俊凯机械科技有限公司	实际控制人之一王兆春控制，且王兆春之姐王兆美参股的公司
东莞市祥星电子有限公司	二级控股子公司衡南县华祥科技有限公司的少数股东，持有 46.00%的股权
衡南县星光电子有限公司	东莞市祥星电子有限公司的控股股东、执行董事兼经理谢华元控制并担任执行董事兼总经理的公司
东莞市湖翔电子科技有限公司	东莞市裕为电子有限公司控股股东、执行董事兼经理罗辉与其他第三方共同控制的公司
上高县齐力电子有限公司	二级控股子公司江西众科电子科技有限公司的少数股东，持有 49.00%的股权
东莞市复伟电子有限公司	易洪清配偶王晓玲控制并担任执行董事兼经理的公司
四川经纬达科技集团有限公司	二级控股子公司四川恒纬达公司的少数股东，持有 50.00%的股权
绵阳亚弘新材料有限公司	四川经纬达科技集团有限公司的全资子公司
绵阳伟成科技有限公司	四川经纬达科技集团有限公司的控股子公司
绵阳高新区鸿强科技有限公司	四川经纬达科技集团有限公司的控股子公司
南部县友信电子有限公司	三级控股子公司四川恒信发电子有限公司的少数股东
汉中市鑫阳塑胶电子有限公司	南部县友信电子有限公司的股东赵玲控制的公司
中江坤达电子有限责任公司	南部县友信电子有限公司曾经的实际控制人于红控制并担任执行董事兼总经理的公司
德阳帛汉电子有限公司	公司的联营企业德阳弘翌电子有限公司的控股股东
德阳弘翌电子有限公司	公司的联营企业

其他说明：

不适用

#### 5、关联交易情况

##### (1) 购销商品、提供和接受劳务的关联交易

采购商品/接受劳务情况表

单位：元

关联方	关联交易内容	本期发生额	获批的交易额度	是否超过交易额度	上期发生额
珠海市俊凯机械科技有限公司	采购商品	29,300.82	50,000.00	否	28,949.19
上高县齐力电子	采购商品	42,988.47	50,000.00	否	88,495.58

有限公司					
中江坤达电子有 限责任公司	采购辅料	157,272.76	200,000.00	否	290,686.43
珠海市宏泰机械 科技有限公司	采购商品		20,000.00	否	4,353.98

出售商品/提供劳务情况表

单位：元

关联方	关联交易内容	本期发生额	上期发生额
四川经纬达科技集团有限公司[注 1]	销售商品、提供劳务	46,093,046.63	55,835,604.21
东莞市复伟电子有限公司	销售商品、提供劳务	8,410,691.99	9,875,844.88
东莞市湖翔电子科技有限公司	销售商品、提供劳务	5,275,317.71	9,644,445.47
汉中市鑫阳塑胶电子有限公司	销售商品、提供劳务	5,233,459.14	6,052,939.28
东莞市祥星电子有限公司	销售商品、提供劳务	4,507,092.11	8,275,512.45
中江坤达电子有限责任公司	销售商品、提供劳务	3,730,208.18	6,963,031.98
上高县齐力电子有限公司	销售商品、提供劳务	3,473,183.29	7,387,447.89
珠海博杰电子股份有限公司	销售商品	1,654,333.44	1,002,739.09
德阳弘翌电子有限公司	销售商品、提供劳务	647,676.20	807,678.57
德阳帛汉电子有限公司	销售商品、提供劳务	47,595.32	
智美康民（珠海）健康科技有限公司	销售商品	10,017.90	1,675.22

购销商品、提供和接受劳务的关联交易说明

[注 1]公司向四川经纬达科技集团有限公司销售金额包括向其包括向其子公司绵阳亚弘新材料有限公司和绵阳宁瑞电子有限公司、控股公司绵阳高新区鸿强科技有限公司的销售金额

## (2) 关联受托管理/承包及委托管理/出包情况

本公司受托管理/承包情况表：

单位：元

委托方/出包方名称	受托方/承包方名称	受托/承包资产类型	受托/承包起始日	受托/承包终止日	托管收益/承包收益定价依据	本期确认的托管收益/承包收益

关联托管/承包情况说明

不适用

本公司委托管理/出包情况表：

单位：元

委托方/出包方名称	受托方/承包方名称	委托/出包资产类型	委托/出包起始日	委托/出包终止日	托管费/出包费定价依据	本期确认的托管费/出包费

关联管理/出包情况说明

不适用

### (3) 关联租赁情况

本公司作为出租方：

单位：元

承租方名称	租赁资产种类	本期确认的租赁收入	上期确认的租赁收入
上高县齐力电子有限公司	设备	180,000.00	1,785,000.00

本公司作为承租方：

单位：元

出租方名称	租赁资产种类	简化处理的短期租赁和低价值资产租赁的租金费用（如适用）		未纳入租赁负债计量的可变租赁付款额（如适用）		支付的租金		承担的租赁负债利息支出		增加的使用权资产	
		本期发生额	上期发生额	本期发生额	上期发生额	本期发生额	上期发生额	本期发生额	上期发生额	本期发生额	上期发生额
绵阳高新区鸿强科技有限公司	厂房及宿舍					531,082.57	488,284.39	47,494.71	39,791.27		1,593,247.71

关联租赁情况说明

不适用

### (4) 关联担保情况

本公司作为担保方

单位：元

被担保方	担保金额	担保起始日	担保到期日	担保是否已经履行完毕

本公司作为被担保方

单位：元

担保方	担保金额	担保起始日	担保到期日	担保是否已经履行完毕

关联担保情况说明

不适用

### (5) 关联方资金拆借

单位：元

关联方	拆借金额	起始日	到期日	说明
拆入				
拆出				

## (6) 关联方资产转让、债务重组情况

单位：元

关联方	关联交易内容	本期发生额	上期发生额
-----	--------	-------	-------

## (7) 关键管理人员报酬

单位：元

项目	本期发生额	上期发生额
关键管理人员报酬	5,569,092.48	6,307,224.94

## (8) 其他关联交易

另有 430.00 万元属于管理人员上市奖励，上表关键管理人员报酬未包含。

## 6、关联方应收应付款项

## (1) 应收项目

单位：元

项目名称	关联方	期末余额		期初余额	
		账面余额	坏账准备	账面余额	坏账准备
应收账款					
	绵阳高新区鸿强科技有限公司	19,456,861.42	972,843.07		
	四川经纬达科技集团有限公司	15,423,764.25	771,188.21		
	东莞市复伟电子有限公司	9,247,275.64	462,363.78	7,864,096.38	393,204.82
	东莞市湖翔电子科技有限公司	5,712,467.34	295,704.71	8,703,499.41	435,174.97
	上高县齐力电子有限公司	4,765,305.74	239,951.54	4,828,196.12	241,409.81
	中江坤达电子有限责任公司	4,304,543.95	348,701.91	4,116,060.21	205,803.01
	东莞市祥星电子有限公司	3,091,318.17	154,565.91	3,991,716.60	199,585.83
	汉中市鑫阳塑胶电子有限公司	2,742,371.94	137,118.60	2,882,781.09	144,139.05
	珠海博杰电子股份有限公司	1,341,848.50	67,092.43	147,784.00	7,389.20
	德阳弘翌电子有限公司	71,244.80	3,562.24	234,108.71	11,705.44
	德阳帛汉电子有限公司	1,324.20	66.21		
	智美康民（珠海）健康科技有限公司	1,182.00	59.10		
	衡南县星光电子有限公司			4,254.00	212.70
	绵阳亚弘新材料有限公司			28,132,531.06	1,406,626.55



小 计		66,159,507.95	3,453,217.71	60,905,027.58	3,045,251.38
应收票据					
	绵阳亚弘新材料有限公司	15,830,158.53	791,507.93	18,237,813.63	911,890.68
	绵阳高新区鸿强科技有限公司	15,554,561.00	777,728.05		
	东莞市复伟电子有限公司	928,352.34	46,417.62		
	东莞市湖翔电子科技有限公司	288,967.28	14,448.36		
	东莞市祥星电子有限公司	39,202.52	1,960.13		
小 计		32,641,241.67	1,632,062.09	18,237,813.63	911,890.68
应收款项融资					
	东莞市祥星电子有限公司	1,395,040.13		644,716.80	
	东莞市湖翔电子科技有限公司	1,314,904.54			
	东莞市复伟电子有限公司	1,002,087.31			
	上高县齐力电子有限公司	939,510.60			
小 计		4,651,542.58		644,716.80	

## (2) 应付项目

单位：元

项目名称	关联方	期末账面余额	期初账面余额
应付账款	德阳弘翌电子有限公司	4,556.16	16,673.56
	珠海市俊凯机械科技有限公司	18,712.12	4,103.18
	上高县齐力电子有限公司	563.84	
	中江坤达电子有限责任公司		27,543.81
小 计		23,832.12	48,320.55
合同负债			
	南部县友信电子有限公司	85,100.00	
	东莞市祥星电子有限公司		1,945.66
小计		85,100.00	1,945.66
应付股利			
	东莞市祥星电子有限公司		184,000.00
小计			184,000.00
其他应付款			
	绵阳伟成科技有限公司	592,557.63	170,369.88
	绵阳高新区鸿强科技有限公司	8,157.73	8,157.74
	上高县齐力电子有限公司		270,000.00
小 计		600,715.36	448,527.62

## 7、关联方承诺

不适用

## 8、其他

不适用

## 十五、股份支付

### 1、股份支付总体情况

适用 不适用

### 2、以权益结算的股份支付情况

适用 不适用

### 3、以现金结算的股份支付情况

适用 不适用

### 4、本期股份支付费用

适用 不适用

### 5、股份支付的修改、终止情况

不适用

## 6、其他

不适用

## 十六、承诺及或有事项

### 1、重要承诺事项

资产负债表日存在的重要承诺

2023 年 12 月 27 日，公司召开第二届董事会第二次会议决议通过了《关于公司〈2023 年限制性股票激励计划（草案）〉及其摘要的议案》（以下简称“激励计划”），激励计划拟授予激励对象的限制性股票数量为 97.60 万股，激励对象共计 55 人，包括公司公告激励计划时在公司（含子公司，下同）任职的高级管理人员以及董事会认为需要激励的其他人员，授予价格为 22.48 元/股。2024 年 1 月 15 日公司召开 2024 年第一次临时股东大会审议通过了该激励计划。

除上述激励计划，截至本财务报表批准报出日，公司不存在其他需要披露的重要承诺事项。

## 2、或有事项

### (1) 资产负债表日存在的重要或有事项

截至本财务报表批准报出日，公司不存在需要披露的或有事项。

### (2) 公司没有需要披露的重要或有事项，也应予以说明

公司不存在需要披露的重要或有事项。

## 3、其他

不适用

## 十七、资产负债表日后事项

### 1、重要的非调整事项

单位：元

项目	内容	对财务状况和经营成果的影响数	无法估计影响数的原因
----	----	----------------	------------

### 2、利润分配情况

拟分配每 10 股派息数（元）		3.60
拟分配每 10 股分红股（股）		0
拟分配每 10 股转增数（股）		0
经审议批准宣告发放的每 10 股派息数（元）		3.60
经审议批准宣告发放的每 10 股分红股（股）		0
经审议批准宣告发放的每 10 股转增数（股）		0
利润分配方案	2024 年 4 月 23 日公司召开了第二届董事会第四次会议和第二届监事会第四次会议，审议通过了《关于公司 2023 年度利润分配预案的议案》，以截止 2024 年 4 月 23 日的总股本 55,250,000 股为基数，向全体股东每 10 股派发现金红利 3.60 元（含税），合计派发现金红利 1,989 万元。	

### 3、销售退回

不适用

### 4、其他资产负债表日后事项说明

不适用

## 十八、其他重要事项

### 1、前期会计差错更正

#### (1) 追溯重述法

单位：元

会计差错更正的内容	处理程序	受影响的各个比较期间报表项目名称	累积影响数
-----------	------	------------------	-------

#### (2) 未来适用法

会计差错更正的内容	批准程序	采用未来适用法的原因
-----------	------	------------

### 2、债务重组

不适用

### 3、资产置换

#### (1) 非货币性资产交换

不适用

#### (2) 其他资产置换

### 4、年金计划

不适用

### 5、终止经营

单位：元

项目	收入	费用	利润总额	所得税费用	净利润	归属于母公司所有者的终止经营利润
----	----	----	------	-------	-----	------------------

其他说明：

不适用

## 6、分部信息

### (1) 报告分部的确定依据与会计政策

本公司主要业务为生产和销售全自动绕线设备、全自动电子元器件装配线等产品以及提供小型磁环线线圈绕线服务。公司将此业务视作为一个整体实施管理、评估经营成果。因此，本公司无需披露分部信息。本公司收入分解信息详见本财务报表附注五(二)1之说明。

### (2) 报告分部的财务信息

单位：元

项目		分部间抵销	合计

### (3) 公司无报告分部的，或者不能披露各报告分部的资产总额和负债总额的，应说明原因

不适用

### (4) 其他说明

不适用

## 7、其他对投资者决策有影响的重要交易和事项

不适用

## 8、其他

不适用

## 十九、母公司财务报表主要项目注释

### 1、应收账款

#### (1) 按账龄披露

单位：元

账龄	期末账面余额	期初账面余额
1年以内（含1年）	20,198,208.96	15,615,893.14
1至2年	2,182,718.13	122,877.20
2至3年	91,154.89	5,390.00
3年以上	282,803.00	282,803.00
合计	22,754,884.98	16,026,963.34

## (2) 按坏账计提方法分类披露

单位：元

类别	期末余额					期初余额				
	账面余额		坏账准备		账面价值	账面余额		坏账准备		账面价值
	金额	比例	金额	计提比例		金额	比例	金额	计提比例	
其中：										
按组合计提坏账准备的应收账款	22,754,884.98	100.00%	1,805,306.96	7.93%	20,949,578.02	16,026,963.34	100.00%	949,529.83	5.92%	15,077,433.51
其中：										
合计	22,754,884.98	100.00%	1,805,306.96	7.93%	20,949,578.02	16,026,963.34	100.00%	949,529.83	5.92%	15,077,433.51

按组合计提坏账准备：855,777.13

单位：元

名称	期末余额		
	账面余额	坏账准备	计提比例
账龄组合	18,998,897.43	1,805,306.96	9.50%
合并范围内关联方组合	3,755,987.55		
合计	22,754,884.98	1,805,306.96	

确定该组合依据的说明：

不适用

如是按照预期信用损失一般模型计提应收账款坏账准备：

适用 不适用

## (3) 本期计提、收回或转回的坏账准备情况

本期计提坏账准备情况：

单位：元

类别	期初余额	本期变动金额				期末余额
		计提	收回或转回	核销	其他	
按组合计提坏账准备	949,529.83	855,777.13				1,805,306.96
合计	949,529.83	855,777.13				1,805,306.96

其中本期坏账准备收回或转回金额重要的：

单位：元

单位名称	收回或转回金额	转回原因	收回方式	确定原坏账准备计提比例的依据及其合理性
	0.00			

合计	0.00			
----	------	--	--	--

不适用

#### (4) 本期实际核销的应收账款情况

单位：元

项目	核销金额
----	------

其中重要的应收账款核销情况：

单位：元

单位名称	应收账款性质	核销金额	核销原因	履行的核销程序	款项是否由关联交易产生
		0.00			
合计		0.00			

应收账款核销说明：

不适用

#### (5) 按欠款方归集的期末余额前五名的应收账款和合同资产情况

单位：元

单位名称	应收账款期末余额	合同资产期末余额	应收账款和合同资产期末余额	占应收账款和合同资产期末余额合计数的比例	应收账款坏账准备和合同资产减值准备期末余额
客户 1	4,166,018.47		4,166,018.47	15.07%	208,300.92
珠海科丰电子有限公司	3,015,709.75		3,015,709.75	10.91%	
客户 3	1,439,311.00	1,007,514.00	2,446,825.00	8.85%	172,716.95
客户 4	951,926.73	1,245,963.51	2,197,890.24	7.95%	172,192.69
客户 5	1,494,728.93		1,494,728.93	5.41%	326,875.41
合计	11,067,694.88	2,253,477.51	13,321,172.39	48.19%	880,085.97

## 2、其他应收款

单位：元

项目	期末余额	期初余额
应收股利		90,000,000.00
其他应收款	25,455,895.56	3,859,493.60
合计	25,455,895.56	93,859,493.60

#### (1) 应收利息

##### 1) 应收利息分类

单位：元

项目	期末余额	期初余额
----	------	------

## 2) 重要逾期利息

单位：元

借款单位	期末余额	逾期时间	逾期原因	是否发生减值及其判断依据
------	------	------	------	--------------

其他说明：

不适用

## 3) 按坏账计提方法分类披露

适用 不适用

## 4) 本期计提、收回或转回的坏账准备的情况

单位：元

类别	期初余额	本期变动金额				期末余额
		计提	收回或转回	转销或核销	其他变动	

其中本期坏账准备收回或转回金额重要的：

单位：元

单位名称	收回或转回金额	转回原因	收回方式	确定原坏账准备计提比例的依据及其合理性
------	---------	------	------	---------------------

其他说明：

不适用

## 5) 本期实际核销的应收利息情况

单位：元

项目	核销金额
----	------

其中重要的应收利息核销情况

单位：元

单位名称	款项性质	核销金额	核销原因	履行的核销程序	款项是否由关联交易产生
------	------	------	------	---------	-------------

核销说明：

不适用

其他说明：



## (2) 应收股利

## 1) 应收股利分类

单位：元

项目(或被投资单位)	期末余额	期初余额
分红款	0.00	90,000,000.00
合计		90,000,000.00

## 2) 重要的账龄超过 1 年的应收股利

单位：元

项目(或被投资单位)	期末余额	账龄	未收回的原因	是否发生减值及其判断依据
	0.00			
合计	0.00			

## 3) 按坏账计提方法分类披露

□适用 □不适用

## 4) 本期计提、收回或转回的坏账准备的情况

单位：元

类别	期初余额	本期变动金额				期末余额
		计提	收回或转回	转销或核销	其他变动	

其中本期坏账准备收回或转回金额重要的：

单位：元

单位名称	收回或转回金额	转回原因	收回方式	确定原坏账准备计提比例的依据及其合理性

其他说明：

不适用

## 5) 本期实际核销的应收股利情况

单位：元

项目	核销金额

其中重要的应收股利核销情况

单位：元

单位名称	款项性质	核销金额	核销原因	履行的核销程序	款项是否由关联交易产生

核销说明：

不适用

其他说明：

## (3) 其他应收款

## 1) 其他应收款按款项性质分类情况

单位：元

款项性质	期末账面余额	期初账面余额
押金保证金	318,627.04	282,671.49
应收子公司款项	24,859,740.97	3,610,132.08
应收代付社保公积金费	90,230.88	101,676.63
应收暂付款及其他	432,343.36	81,694.37
合计	25,700,942.25	4,076,174.57

## 2) 按账龄披露

单位：元

账龄	期末账面余额	期初账面余额
1年以内（含1年）	25,458,851.07	3,852,038.94
1至2年	35,000.00	9,000.00
2至3年	5,000.00	22,000.00
3年以上	202,091.18	193,135.63
合计	25,700,942.25	4,076,174.57

## 3) 按坏账计提方法分类披露

单位：元

类别	期末余额					期初余额				
	账面余额		坏账准备		账面价值	账面余额		坏账准备		账面价值
	金额	比例	金额	计提比例		金额	比例	金额	计提比例	
其中：										
按组合计提坏账准备	25,700,942.25	100.00%	245,046.69	0.95%	25,455,895.56	4,076,174.57	100.00%	216,680.97	5.32%	3,859,493.60
其中：										
合计	25,700,942.25	100.00%	245,046.69	0.95%	25,455,895.56	4,076,174.57	100.00%	216,680.97	5.32%	3,859,493.60

按组合计提坏账准备：28,365.72

单位：元

名称	期末余额		
	账面余额	坏账准备	计提比例
账龄组合	841,201.28	245,046.69	0.95%
合并范围内关联方组合	24,859,740.97		
合计	25,700,942.25	245,046.69	

确定该组合依据的说明：

账龄组合的账龄与预期信用损失率对照表

账 龄	应收账款 预期信用损失率 (%)	合同资产预期信用损 失率 (%)	其他应收款 预期信用损失率 (%)
1 年以内 (含, 下同)	5.00	5.00	5.00
1-2 年	30.00	30.00	30.00
2-3 年	50.00	50.00	50.00
3 年以上	100.00	100.00	100.00

其他应收款的账龄自款项实际发生的月份起算。

按预期信用损失一般模型计提坏账准备：

单位：元

坏账准备	第一阶段	第二阶段	第三阶段	合计
	未来 12 个月预期信用 损失	整个存续期预期信用 损失 (未发生信用减 值)	整个存续期预期信用 损失 (已发生信用减 值)	
2023 年 1 月 1 日余额	12,545.34	11,000.00	193,135.63	216,680.97
2023 年 1 月 1 日余额 在本期				
--转入第二阶段	-1,750.00	1,750.00		
--转入第三阶段		-1,500.00	1,500.00	
本期计提	19,160.17	750.00	9,955.55	28,365.72
2023 年 12 月 31 日余 额	29,955.51	10,500.00	204,591.18	245,046.69

各阶段划分依据和坏账准备计提比例

各阶段划分依据：第一阶段是指其他应收款的信用风险自初始确认后并未显著增加，账龄为 1 年内；第二阶段是指其他应收款的信用风险自初始确认后已显著增加但尚未发生信用减值，账龄为 1-2 年；第三阶段是指其他应收款已发生信用减值，账龄为 2-3 年和 3 年以上。

损失准备本期变动金额重大的账面余额变动情况

适用 不适用

#### 4) 本期计提、收回或转回的坏账准备情况

本期计提坏账准备情况：

单位：元

类别	期初余额	本期变动金额	期末余额
----	------	--------	------

		计提	收回或转回	转销或核销	其他	
其他应收款计提坏账准备	216,680.97	28,365.72				245,046.69
合计	216,680.97	28,365.72				245,046.69

不适用

其中本期坏账准备转回或收回金额重要的：

单位：元

单位名称	收回或转回金额	转回原因	收回方式	确定原坏账准备计提比例的依据及其合理性

#### 5) 本期实际核销的其他应收款情况

单位：元

项目	核销金额

其中重要的其他应收款核销情况：

单位：元

单位名称	其他应收款性质	核销金额	核销原因	履行的核销程序	款项是否由关联交易产生

其他应收款核销说明：

不适用

#### 6) 按欠款方归集的期末余额前五名的其他应收款情况

单位：元

单位名称	款项的性质	期末余额	账龄	占其他应收款期末余额合计数的比例	坏账准备期末余额
珠海科丰电子有限公司	往来款	24,859,740.97	1年之内	96.73%	
客户 2	应收暂付款及其他	355,221.13	1年之内	1.38%	17,761.06
客户 3	押金保证金	67,535.86	1-2年	0.26%	3,376.79
客户 3	押金保证金	188,135.63	3年以上	0.73%	188,135.63
客户 4	应收暂付款及其他	60,892.25	1年之内	0.24%	3,044.61
客户 5	押金保证金	30,000.00	1-2年	0.12%	9,000.00
合计		25,561,525.84		99.46%	221,318.09

## 7) 因资金集中管理而列报于其他应收款

单位：元

其他说明：

不适用

## 3、长期股权投资

单位：元

项目	期末余额			期初余额		
	账面余额	减值准备	账面价值	账面余额	减值准备	账面价值
对子公司投资	60,804,000.00		60,804,000.00	65,804,000.00		65,804,000.00
合计	60,804,000.00		60,804,000.00	65,804,000.00		65,804,000.00

## (1) 对子公司投资

单位：元

被投资单位	期初余额 (账面价值)	减值准备 期初余额	本期增减变动				期末余额 (账面价值)	减值准备 期末余额
			追加投资	减少投资	计提减值准备	其他		
珠海恒诺公司	50,804,000.00						50,804,000.00	
珠海普基美公司	5,000,000.00					5,000,000.00		
珠海科丰公司	10,000,000.00						10,000,000.00	
合计	65,804,000.00					5,000,000.00	60,804,000.00	

## (2) 对联营、合营企业投资

单位：元

被投资单位	期初余额 (账面价值)	减值准备 期初余额	本期增减变动								期末余额 (账面价值)	减值准备 期末余额
			追加投资	减少投资	权益法下确认的投资损益	其他综合收益调整	其他权益变动	宣告发放现金股利或利润	计提减值准备	其他		
一、合营企业												
二、联营企业												

可收回金额按公允价值减去处置费用后的净额确定

适用 不适用

可收回金额按预计未来现金流量的现值确定

适用 不适用

前述信息与以前年度减值测试采用的信息或外部信息明显不一致的差异原因

不适用

公司以前年度减值测试采用信息与当年实际情况明显不一致的差异原因

不适用

### (3) 其他说明

本期珠海普基美公司、珠海科祥公司已注销

## 4、营业收入和营业成本

单位：元

项目	本期发生额		上期发生额	
	收入	成本	收入	成本
主营业务	70,822,955.79	42,885,679.86	67,837,949.36	43,584,516.60
其他业务	37,899.28	35,034.25	121,662.79	
合计	70,860,855.07	42,920,714.11	67,959,612.15	43,584,516.60

营业收入、营业成本的分解信息：

单位：元

合同分类	分部 1		分部 2		本期数		上年同期数		合计	
	营业收入	营业成本	营业收入	营业成本	营业收入	营业成本	营业收入	营业成本	营业收入	营业成本
业务类型										
其中：										
小型磁环线圈绕线服务					2,377,006.07	2,251,453.40	12,597,202.14	13,005,164.35		
磁性元器件成品					20,172.95	19,932.87				
专用设备					53,254,621.59	27,723,206.57	39,735,351.66	19,723,860.31		
机械零部件及其它					14,830,447.22	12,770,754.12	13,573,094.71	10,178,699.31		
其他业务收入					37,899.28	35,034.25	121,662.79			
按经营地区分类										
其中：										
境内					70,520,147.11	42,800,381.21	66,027,311.30	42,907,723.97		
小计					70,520,147.11	42,800,381.21	66,027,311.30	42,907,723.97		

市场或客户类型										
其中:										
合同类型										
其中:										
按商品转让的时间分类										
其中:										
在某一时点确认收入					70,520,147.11	42,800,381.21	66,027,311.30	42,907,723.97		
小 计					70,520,147.11	42,800,381.21	66,027,311.30	42,907,723.97		
按合同期限分类										
其中:										
按销售渠道分类										
其中:										
直销					70,520,147.11	42,800,381.21	66,027,311.30	42,907,723.97		
小 计					70,520,147.11	42,800,381.21	66,027,311.30	42,907,723.97		
合计										

与履约义务相关的信息:

项目	履行履约义务的时间	重要的支付条款	公司承诺转让商品的性质	是否为主要责任人	公司承担的预期将退还给客户的款项	公司提供的质量保证类型及相关义务
----	-----------	---------	-------------	----------	------------------	------------------

其他说明

不适用

与分摊至剩余履约义务的交易价格相关的信息:

本报告期末已签订合同、但尚未履行或尚未履行完毕的履约义务所对应的收入金额为 0.00 元, 其中, 0.00 元预计将于 0 年度确认收入, 0.00 元预计将于 2023 年度确认收入, 0.00 元预计将于 2023 年度确认收入。

## 重大合同变更或重大交易价格调整

单位：元

项目	会计处理方法	对收入的影响金额
----	--------	----------

其他说明：

不适用

## 5、投资收益

单位：元

项目	本期发生额	上期发生额
成本法核算的长期股权投资收益		90,000,000.00
处置长期股权投资产生的投资收益	-3,035,285.59	
购买银行理财产品产生的投资收益	1,851,794.52	52,500.00
合计	-1,183,491.07	90,052,500.00

## 6、其他

研发费用

项 目	本期数	上年同期数
职工薪酬	7,111,343.23	7,843,867.25
材料耗用	2,192,155.00	2,301,586.85
租赁及水电费	81,772.50	73,361.44
折旧及摊销	115,861.44	105,635.08
办公及其他费用	190,834.77	189,133.22
合 计	9,691,966.94	10,513,583.84

## 二十、补充资料

## 1、当期非经常性损益明细表

适用 不适用

单位：元

项目	金额	说明
非流动性资产处置损益	-269,853.98	
计入当期损益的政府补助（与公司正常经营业务密切相关，符合国家政策规定、按照确定的标准享有、对公司	1,082,264.89	



损益产生持续影响的政府补助除外)		
除同公司正常经营业务相关的有效套期保值业务外，非金融企业持有金融资产和金融负债产生的公允价值变动损益以及处置金融资产和金融负债产生的损益	1,929,169.86	
除上述各项之外的其他营业外收入和支出	-4,357.38	
减：所得税影响额	28,103.80	
少数股东权益影响额（税后）	42,706.32	
合计	2,666,413.27	--

其他符合非经常性损益定义的损益项目的具体情况：

适用 不适用

执行《公开发行证券的公司信息披露解释性公告第 1 号——非经常性损益（2023 年修订）》对 2022 年度非经常性损益金额的影响

项 目	金 额
2022 年度归属于母公司所有者的非经常性损益净额	9,628,866.76
2022 年度按《公开发行证券的公司信息披露解释性公告第 1 号——非经常性损益（2023 年修订）》规定计算的归属于母公司所有者的非经常性损益净额	7,432,027.78
差异	2,196,838.98

将《公开发行证券的公司信息披露解释性公告第 1 号——非经常性损益》中列举的非经常性损益项目界定为经常性损益项目的情况说明

适用 不适用

## 2、净资产收益率及每股收益

报告期利润	加权平均净资产收益率	每股收益	
		基本每股收益（元/股）	稀释每股收益（元/股）
归属于公司普通股股东的净利润	3.91%	0.67	0.67
扣除非经常性损益后归属于公司普通股股东的净利润	3.61%	0.62	0.62

## 3、境内外会计准则下会计数据差异

### （1）同时按照国际会计准则与按中国会计准则披露的财务报告中净利润和净资产差异情况

适用 不适用

(2) 同时按照境外会计准则与按中国会计准则披露的财务报告中净利润和净资产差异情况

适用 不适用

(3) 境内外会计准则下会计数据差异原因说明，对已经境外审计机构审计的数据进行差异调节的，应注明该境外机构的名称

适用 不适用

4、其他

不适用