

公司代码：603215

公司简称：比依股份

**BIYI 比依**

**浙江比依电器股份有限公司  
2023 年年度报告**

## 重要提示

一、本公司董事会、监事会及董事、监事、高级管理人员保证年度报告内容的真实性、准确性、完整性，不存在虚假记载、误导性陈述或重大遗漏，并承担个别和连带的法律责任。

二、公司全体董事出席董事会会议。

三、中汇会计师事务所（特殊普通合伙）为本公司出具了标准无保留意见的审计报告。

四、公司负责人闻继望、主管会计工作负责人金小红及会计机构负责人（会计主管人员）金小红声明：保证年度报告中财务报告的真实、准确、完整。

### 五、董事会决议通过的本报告期利润分配预案或公积金转增股本预案

经中汇会计师事务所（特殊普通合伙）审计，2023年度浙江比依电器股份有限公司实现净利润201,781,543.67元，本次按10%比例提取法定盈余公积金后，加上以前年度未分配利润余额，累计未分配利润合计为382,921,631.76元。

结合公司具体经营情况，公司拟以实施权益分派股权登记日登记的总股本扣除回购专户中累计已回购的股份为基数，每10股派送现金分红人民币3.75元（含税），以此计算合计拟派发现金红利70,746,787.13元（含税）。本年度公司现金分红占公司2023年度归属于上市公司股东净利润的35.06%，不转增股本，不送红股，剩余未分配利润结转下一年度。

如在本预案披露之日起至实施权益分派股权登记日期间，因可转债转股/股权激励授予股份回购注销等致使公司总股本发生变动的，公司拟维持每股分配金额不变，相应调整分配总额。如后续总股本发生变化，将另行公告具体调整情况。

本次利润分配预案尚需提交2023年年度股东大会审议通过。

### 六、前瞻性陈述的风险声明

适用 不适用

本报告中所涉及的未来计划、发展战略等前瞻性描述不构成公司对投资者的实质承诺，敬请投资者注意投资风险。

### 七、是否存在被控股股东及其他关联方非经营性占用资金情况

否

### 八、是否存在违反规定决策程序对外提供担保的情况

否

### 九、是否存在半数以上董事无法保证公司所披露年度报告的真实性、准确性和完整性

否

### 十、重大风险提示

公司已在本报告中详细描述公司经营存在的主要风险，敬请查阅本报告“第三节 管理层讨论与分析”中“六、公司关于公司未来发展的讨论与分析”的“（四）可能面对的风险”。敬请投资者注意投资风险。

### 十一、其他

适用 不适用

## 目录

第一节	释义 .....	4
第二节	公司简介和主要财务指标 .....	5
第三节	管理层讨论与分析 .....	9
第四节	公司治理 .....	28
第五节	环境与社会责任 .....	49
第六节	重要事项 .....	51
第七节	股份变动及股东情况 .....	70
第八节	优先股相关情况 .....	78
第九节	债券相关情况 .....	78
第十节	财务报告 .....	79

备查文件目录	载有公司负责人、主管会计工作负责人、会计机构负责人（会计主管人员）签名并盖章的财务报表。
	载有会计师事务所盖章、注册会计师签名并盖章的审计报告原件。
	报告期内在中国证监会指定网站上公开披露过的所有公司文件的正文及公告的原稿。

## 第一节 释义

### 一、 释义

在本报告书中，除非文义另有所指，下列词语具有如下含义：

常用词语释义		
公司/本公司/比依股份	指	浙江比依电器股份有限公司
报告期初	指	2023 年 1 月 1 日
报告期末	指	2023 年 12 月 31 日
报告期、报告期内	指	2023 年 1 月 1 日至 2023 年 12 月 31 日
元、万元	指	人民币元、人民币万元
中国证监会	指	中国证券监督管理委员会
上交所	指	上海证券交易所
A 股	指	在中国境内发行的人民币普通股
公司法	指	中华人民共和国公司法
证券法	指	中华人民共和国证券法
章程、公司章程	指	浙江比依电器股份有限公司章程
股东大会	指	浙江比依电器股份有限公司股东大会
董事会	指	浙江比依电器股份有限公司董事会
监事会	指	浙江比依电器股份有限公司监事会
比依集团	指	比依集团有限公司
比依香港	指	比依集团（香港）有限公司
比依企管	指	宁波比依企业管理合伙企业（有限合伙）
比依科技	指	全资子公司宁波比依科技有限公司
广东悦觉	指	控股子公司广东悦觉科技有限公司
比依跳动	指	控股子公司上海比依跳动数字技术有限公司
香港富依	指	全资子公司富依集团有限公司
新加坡立达通	指	香港富依全资子公司新加坡立达通控股有限公司
泰国富浩达	指	香港富依持股 10%，新加坡立达通持股 90%的富浩达（泰国）有限公司
远宁睿鑫	指	杭州远宁睿鑫创业投资合伙企业（有限合伙）
西电天朗	指	宁波西电天朗创业投资合伙企业（有限合伙）
华桐恒越	指	宁波华桐恒越创业投资合伙企业（有限合伙）
德石灵动	指	杭州德石灵动投资合伙企业（有限合伙）
Versuni（飞利浦）	指	1891 年成立于荷兰的飞利浦电子公司，拥有世界上最大的电子产品品牌之一，2023 年度飞利浦家电将公司名称变更为 Versuni。
Asda/阿斯达	指	英国的阿斯达公司，1949 年成立，英国第二大连锁零售超市，1999 年被沃尔玛收购。
RKW China/RKW 中国	指	RKW 中国，成立于 1989 年，是欧洲家用电器制造商。
Select Brands	指	精选品牌，美国 Select Brands 代理运营了 Toast Master 等多个厨房家电品牌。终端销售区域包括美国、哥伦比亚、墨西哥和巴西等地区，主要销售渠道为商场超市。
CECOTEC.ES	指	一家致力于技术民主化的西班牙公司，产品涵盖机器人、厨房电器、吸尘器等。
Newell 纽威品牌	指	纽约上市公司 Newell Rubbermaid，包含美国 Newell/Appliances&Cookware 和 JCS 等公司。
晨北科技	指	深圳市晨北科技有限公司（VeSync）旗下拥有 Cosori、Etekcity、Levoit 品牌，品牌初创于美国加利福尼亚州，以北美市场为主

		要阵地，产品销往美国、加拿大、英国、德国等数十个国家。
SENSIO INC	指	美国 SENSIO 成立于 2003 年，主要从事厨房家电业务，目前拥有 Bella、Crux 等七大品牌。
SEB/法国赛博集团	指	法国赛博集团是一家法国大型炊具制造商。
苏泊尔	指	浙江苏泊尔股份有限公司
De' Longhi/德龙	指	De' Longhi（德龙）是意大利主要的小家电生产商之一，始创于 1902 年的意大利的特雷维索，20 世纪 50 年代，德龙集团正式成立。20 世纪 70 年代公司开始推出自主品牌的产品，业务遍及全球 80 多个国家。
Pampered Chef/乐厨	指	乐厨，1980 年成立于美国的 Pampered Chef 公司，主要通过销售顾问在家举行家庭派对烹饪秀的方式销售产品，系美国厨具品牌公司和厨具直销公司，于 2002 年被巴菲特的伯克希尔哈撒韦公司收购。
SharkNinja/尚科宁家	指	JS Global（01691.HK）的子公司。
和生智能	指	长沙市和生智能科技有限公司
Pedrocchi/佩罗奇	指	广东佩罗奇智能科技有限公司，源自意大利的全球知名咖啡机品牌。
小熊电器	指	小熊电器股份有限公司
山本	指	浙江山本智能科技有限公司
纯米	指	纯米科技（上海）股份有限公司
顽米	指	佛山顽米千绚科技有限公司/南京顽米科技有限公司

## 第二节 公司简介和主要财务指标

### 一、公司信息

公司的中文名称	浙江比依电器股份有限公司
公司的中文简称	比依股份
公司的外文名称	Zhejiang Biyi Electric Appliance Co., Ltd.
公司的外文名称缩写	BIYI
公司的法定代表人	闻继望

### 二、联系人和联系方式

	董事会秘书	证券事务代表
姓名	尹温杰	郑玲玲
联系地址	浙江省余姚市城区经济开发区城东新区俞赵江路88号	浙江省余姚市城区经济开发区城东新区俞赵江路88号
电话	0574-58225758	0574-58225758
传真	0574-62608313	0574-62608313
电子信箱	bydmb@biyigroup.com	Tracy@biyigroup.com

### 三、基本情况简介

公司注册地址	浙江省余姚市城区经济开发区城东新区俞赵江路88号
公司注册地址的历史变更情况	2011年3月11日公司住所由浙江省余姚市双河穴湖照山桥旁变更为浙江省余姚市城区经济开发区城东新区俞赵江路88号
公司办公地址	浙江省余姚市城区经济开发区城东新区俞赵江路88号
公司办公地址的邮政编码	315400

公司网址	http://www.nb-biyi.com
电子信箱	bydmb@biyigroup.com

#### 四、信息披露及备置地点

公司披露年度报告的媒体名称及网址	上海证券报、中国证券报、证券时报、证券日报
公司披露年度报告的证券交易所网址	http://www.sse.com.cn
公司年度报告备置地点	公司董事会办公室

#### 五、公司股票简况

公司股票简况				
股票种类	股票上市交易所	股票简称	股票代码	变更前股票简称
A股	上海证券交易所	比依股份	603215	不适用

#### 六、其他相关资料

公司聘请的会计师事务所（境内）	名称	中汇会计师事务所（特殊普通合伙）
	办公地址	杭州市江干区新业路8号华联时代大厦A幢601室
	签字会计师姓名	杨建平、鲁波
报告期内履行持续督导职责的保荐机构	名称	中信证券股份有限公司
	办公地址	广东省深圳市福田区中心三路8号卓越时代广场（二期）北座
	签字的保荐代表人姓名	唐青、马齐玮
	持续督导的期间	2022年2月18日至2024年12月31日

#### 七、近三年主要会计数据和财务指标

##### （一）主要会计数据

单位：元 币种：人民币

主要会计数据	2023年	2022年	本期比上年同期增减 (%)	2021年
营业收入	1,559,517,744.04	1,499,207,037.59	4.02	1,633,659,920.39
归属于上市公司股东的净利润	201,781,543.67	178,030,825.32	13.34	119,867,304.30
归属于上市公司股东的扣除非经常性损益的净利润	192,990,999.28	167,004,422.92	15.56	110,874,430.21
经营活动产生的现金流量净额	443,020,489.70	196,264,308.68	125.73	-35,672,874.37
	2023年末	2022年末	本期末比上年同期末增减 (%)	2021年末
归属于上市公司股东的净资产	1,115,603,850.94	996,973,316.39	11.90	350,400,471.07
总资产	1,660,161,167.30	1,519,026,432.41	9.29	1,173,499,719.74

**(二) 主要财务指标**

主要财务指标	2023年	2022年	本期比上年同期增减(%)	2021年
基本每股收益(元/股)	1.08	1.00	8.00	0.86
稀释每股收益(元/股)	1.08	1.00	8.00	0.86
扣除非经常性损益后的基本每股收益(元/股)	1.03	0.93	10.75	0.79
加权平均净资产收益率(%)	19.27	21.24	减少1.97个百分点	41.27
扣除非经常性损益后的加权平均净资产收益率(%)	18.43	19.92	减少1.49个百分点	38.17

报告期末公司前三年主要会计数据和财务指标的说明

适用 不适用

经营活动产生的现金流量净额增长 125.73%，主要系本期销售回款增加所致。

**八、境内外会计准则下会计数据差异**

**(一) 同时按照国际会计准则与按中国会计准则披露的财务报告中净利润和归属于上市公司股东的净资产差异情况**

适用 不适用

**(二) 同时按照境外会计准则与按中国会计准则披露的财务报告中净利润和归属于上市公司股东的净资产差异情况**

适用 不适用

**(三) 境内外会计准则差异的说明：**

适用 不适用

**九、2023 年分季度主要财务数据**

单位：元 币种：人民币

	第一季度 (1-3 月份)	第二季度 (4-6 月份)	第三季度 (7-9 月份)	第四季度 (10-12 月份)
营业收入	378,325,446.21	472,844,099.61	408,421,132.93	299,927,065.29
归属于上市公司股东的净利润	46,369,330.93	80,691,301.27	48,524,314.15	26,196,597.32
归属于上市公司股东的扣除非经常性损益后的净利润	40,239,238.79	75,576,287.93	51,013,835.47	26,161,637.09
经营活动产生的现金流量净额	125,329,844.75	88,661,318.97	9,413,000.46	219,616,325.52

季度数据与已披露定期报告数据差异说明

适用 不适用

## 十、非经常性损益项目和金额

√适用 □不适用

单位:元 币种:人民币

非经常性损益项目	2023 年金额	附注 (如适用)	2022 年金额	2021 年金额
非流动性资产处置损益,包括已计提资产减值准备的冲销部分	-337,554.50		79,926.07	-304,635.77
越权审批,或无正式批准文件,或偶发性的税收返还、减免			2,406,212.81	
计入当期损益的政府补助,但与公司正常经营业务密切相关、符合国家政策规定、按照确定的标准享有、对公司损益产生持续影响的政府补助除外	10,382,247.24		10,437,240.54	9,357,886.63
除同公司正常经营业务相关的有效套期保值业务外,非金融企业持有金融资产和金融负债产生的公允价值变动损益以及处置金融资产和金融负债产生的损益	2,158,385.00		-468,693.96	1,552,500.00
计入当期损益的对非金融企业收取的资金占用费				
委托他人投资或管理资产的损益				
对外委托贷款取得的损益				
因不可抗力因素,如遭受自然灾害而产生的各项财产损失				
单独进行减值测试的应收款项减值准备转回				
企业取得子公司、联营企业及合营企业的投资成本小于取得投资时应享有被投资单位可辨认净资产公允价值产生的收益				
同一控制下企业合并产生的子公司期初至合并日的当期净损益				
非货币性资产交换损益				
债务重组损益				
企业因相关经营活动不再持续而发生的一次性费用,如安置职工的支出等				
因税收、会计等法律、法规的调整对当期损益产生的一次性影响				
因取消、修改股权激励计划一次性确认的股份支付费用				
对于现金结算的股份支付,在可行权日之后,应付职工薪酬的公允价值变动产生的损益				
采用公允价值模式进行后续计量的投资性房地产公允价值变动产生的损益				



交易价格显失公允的交易产生的收益				
与公司正常经营业务无关的或有事项产生的损益				
受托经营取得的托管费收入				
除上述各项之外的其他营业外收入和支出	-1,974,078.73		-49,067.75	-100,164.43
其他符合非经常性损益定义的损益项目	112,817.92		141,994.62	
减：所得税影响额	1,551,272.54		1,521,209.93	1,512,712.34
少数股东权益影响额（税后）				
合计	8,790,544.39		11,026,402.40	8,992,874.09

对公司将《公开发行证券的公司信息披露解释性公告第 1 号——非经常性损益》未列举的项目认定为的非经常性损益项目且金额重大的，以及将《公开发行证券的公司信息披露解释性公告第 1 号——非经常性损益》中列举的非经常性损益项目界定为经常性损益的项目，应说明原因。

适用 不适用

#### 十一、 采用公允价值计量的项目

适用 不适用

单位：元 币种：人民币

项目名称	期初余额	期末余额	当期变动	对当期利润的影响金额
交易性金融资产	303,712,352.02	180,504,500.00	-123,207,852.02	8,189,708.68
交易性金融负债	1,443,136.32	-	-1,443,136.32	-6,031,323.68
合计	305,155,488.34	180,504,500.00	-124,650,988.34	2,158,385.00

#### 十二、 其他

适用 不适用

### 第三节 管理层讨论与分析

#### 一、 经营情况讨论与分析

报告期，公司持续坚守“创造精品，报效国家”的使命，董事会及管理层围绕年度战略目标，稳步开展研发、生产、销售等各环节各模块的工作计划，实现营业收入 15.60 亿，同比增长 4.02%；归属于上市公司股东的净利润 2.02 亿，同比增长 13.34%。

报告期内，公司经营管理工作回顾如下：

##### （一）持续深挖客户需求，强化供应链头部优势

公司立足于高品质小家电领域，通过与客户的不断交流，结合自身市场调研，持续研究产品导向。一方面，公司从内部出发，结合外观设计观赏性、使用人性化、烹饪自动化、智能互联化和功能集成化等多种维度，不断尝试研发创新，积极深挖合作客户新增量。报告期内，公司荣获国际顶端品牌Versuni（飞利浦）年度最佳供应商，并成为其后续全球战略拓展的主要供应商，将从概念设计、产品改良及新品开发等各方面进行深度合作；同时，针对其他区域性品牌客户的挖

掘也颇具成效，通过项目的逐步落地和后期产品创新改良实现COSORI、CECOTEC.ES、SEB、ASDA、SELECTBRANDS、和生智能等客户的亮眼增速。另一方面紧密连接外部市场，加大力度开拓新客户和新市场，通过参加芝加哥展、柏林展、广交会等线下展会和线上展示、电话营销等方式，从美国、英国、荷兰、法国、德国、土耳其、巴西、东南亚等各个区域市场持续渗透，不断拓宽海外市场 and 客户梯队。同时公司持续关注国内市场态势，结合客户在内销市场的发展策略，对应进行产品升级及项目储备，为国内市场的开拓奠定基础。

## （二）发挥研发核心优势，赋能智慧厨房

公司持续关注市场趋势和竞争态势，不断调整和优化研发策略和产品方向，通过智能化、自动化的技术手段提升厨房效率和用户体验，赋能智慧厨房。总部研发中心发挥一贯的基地优势，与客户形成紧密沟通机制，解决客户产品痛点，优化产品结构；广东分公司（研发中心）依托产业集聚之便利，密切关注行业技术发展趋势，聚焦产品功能创新。同时，公司已开展空气炸锅、烤箱空气炸、炒菜空气炸等家电产品AI智能烹饪算法研究，计划利用智能化和AI实现更高品质的烹饪效果，赋能智慧厨房。报告期内，公司持续开发新品，扩大公司在智能小家电领域的产品SKU，着力研发产品差异化属性，精准把握客户与市场需求。公司已累计获得专利 268 项，并获得浙江省省级数字化车间、省级商业秘密保护示范企业、浙江省经济和信息化厅认证的“上云标杆企业”、浙江省第二批制造业“云上企业”、浙江省内外贸一体化“领跑者”培育企业、宁波市“专精特新”企业、宁波市工业企业亩均效益领跑者综合 20 强、余姚市制造业高质量发展综合实力金鼎企业及数智赋能示范企业等荣誉。

## （三）稳步开展两化建设，展现中国智造

生产方面，两化建设步履不停，采用高度自动化及信息化的规模化生产战略增强自我配套能力。报告期内，持续巩固注塑、冲压、喷涂等核心环节的全自动化水平，并不断提升装配环节半自动化水平，通过自动干烧测试、自动包装、自动码垛等环节提升整体装配效率，并通过增设精益线、升级工程设备等措施提升产能储备。报告期内，公司基本完成“比依 2.0”信息化第二期铺设工作，将APS系统、MES系统、WMS系统、QMS系统、TeamBition研发项目管理系统与ERP系统进行深度对接，采用 5G 数据采集、5G+射频识别RFID+AI智能溯源、5G+移动边缘计算MEC的远程控制、5G+AI智能全方位预警等技术，通过PLC模块快速将工厂的各环节连接起来，通过边缘计算接入到适合本工厂应用的MES 等系统，推动构建高效、节能、绿色、环保、舒适的智能工厂，展现中国制造实力。

## （四）推进海内外产能建设，打开增长空间

伴随着核心产品的销售规模日益扩大，新品类拓展的宏图逐步实施，公司积极推进产能建设，加大对新技术、新工艺的研发投入，通过引进先进设备和技术，提高生产自动化和智能化水平，进一步打开业绩增长空间。在当地政府的大力支持下，公司全资子公司比依科技新建中意产业园智能厨房家电建设项目，截至报告期末，已完成相关权证办理并开始工程建设，项目整体将围绕立体仓储、精益物流、自动化线体等打造未来智能工厂模式。

为有效推进外销市场的不断扩张，公司东南亚产能规划已初见雏形。报告期内，通过新设路径公司香港富依和新加坡立达通，于泰国罗勇府设立二级子公司泰国富浩达，投资建设泰国厨房家电工厂项目。该项目预计总投资 5,000 万美元，目前正开展一期工程建设，建成后主要用于公司空气炸锅、咖啡机及未来新拓品类小家电的生产制造，预计贡献 700 万台产能储备。

#### **（五）积极开拓新品类，打造多元化产品矩阵**

报告期内，公司进一步把握消费趋势和机遇，积极布局咖啡机、制冰机、环境电器等潜力赛道，满足客户与市场的多样化需求。报告期内，公司完成半自动、全自动咖啡机的研发及半自动产品的量产，并持续与客户沟通产品改良需求，有望进入咖啡机头部品牌客户供应链体系。鉴于公司现有客户的多品类发展特性，公司积极寻求与客户其他品类的合作路径，环境电器品类已形成合作规划，制冰机项目已正式提上研发日程，并与相关客户就外观设计、功能改良等进行紧密沟通。未来，公司将持续打造多场景多品类产品矩阵，构建更完善的小家电生态体系，持续推动行业变革与发展。

#### **（六）发力自主品牌，加快多品牌战略布局**

秉承着“创造精品，报效国家”的品牌使命，公司着力开展自主品牌建设，加快咖啡机新品牌等多品牌战略布局。一是坚持“无言陪伴，安心质选”的品牌价值核心，进一步明确了发挥比依品牌最大势能--智造力。报告期内，公司内销品牌部不断创造内生驱动力，针对主营产品进行全域增长的深入实践，积极建立达人体系，利用新媒体达人势能进行品效销的全面发声；向外寻求专业团队的赋能，积极探讨合资公司、平台化合作等外部能力化为己用的方式。报告期内，控股子公司广东悦觉全新创立“露茉”品牌，以小红书为主引领开展精致咖啡生活；上海比依跳动开展全品类小家电达人直播，多渠道汇聚品牌流量。

#### **（七）坚定人才强企战略，夯实企业软实力**

人才对公司未来发展、战略布局、组织衔接起到关键的作用，公司的技术创新、优势强化、新项目拓展和建设等都离不开人才。报告期内，公司实施了 2023 年限制性股票激励计划，向 195 名激励对象授予限制性股票 199.8099 万股，本次股权激励对健全公司长效激励机制，吸引和留住优秀人才，充分调动核心人员工作积极性有重要意义，有助于公司长远发展。

公司“比依商学院”组织开展中高层企业文化修炼营、第三届领导力修炼营、“比依五个一”践行活动等，从立志、读书、改过、尽孝和行善等方面全力开展企业文化建设；并同步组织基层干部特训营、旭日计划储干营、技能大赛、技能实战训练班等一系列专业培训课程，努力打造学习型企业。同时，公司还通过举办“迎亚运”趣味运动会、员工生日会、比依好声音歌唱大赛、摄影大赛等活动，丰富员工的业余生活，极大地提升了员工对公司的归属感。

## **二、报告期内公司所处行业情况**

公司主要从事智能小家电产品的设计、制造和销售。按照《上市公司行业分类指引》，公司属于“电气机械和器材制造业（C38）”。

2023 年度，家电市场整体实现回稳向好。据全国家用电器工业信息中心数据显示，国内市场家电零售额实现 7,736 亿元，同比增长 1.7%；出口方面，伴随着对美收紧和东盟、俄罗斯、非洲等新兴市场日益紧密的双重态势，全年出口额达 6,174 亿元，同比增长 9.9%。

家电市场的回温主要系大家电销售在 2023 年实现了整体增长，而包括厨房小家电在内的生活电器，在高基数下整体表现出需求不足。随着居民出行需求的集中释放，叠加过去三年对生活电器需求的部分透支，生活电器类目下的多产品或将迎来较长调整期。

面对消费升级的大趋势，家电行业无论是从产品本身的技术水平、外观设计等、还是从品牌端的竞争力、供应链的智能制造，仍然任重道远。

### 三、报告期内公司从事的业务情况

公司主营业务为智能小家电产品的研发、设计、制造和销售，主要产品包括空气炸锅、空气烤箱、油炸锅、煎烤器、咖啡机、环境电器、制冰机等。

公司目前主要销售产品示例：

产品类别	产品图片	产品介绍
空气炸锅、空气烤箱		<ol style="list-style-type: none"> <li>1、利用 360 度锅内热风循环均匀加热食物。</li> <li>2、机械式、触屏式，配置一键选择功能。</li> <li>3、容量从 1.5L 到 25L，可配备多种配件。</li> </ol>
油炸锅		<ol style="list-style-type: none"> <li>1、主要利用食用油对食物进行炸制。</li> <li>2、采取油层中部加热的方式来控制上下油层的温度，达到精准炸制。</li> <li>3、容量从 1.0L 到 4.0L 不等。</li> </ol>
煎烤器		<ol style="list-style-type: none"> <li>1、利用传统电热管发热来烹制食物。</li> <li>2、高效能一体式发热装置使煎烤食物更快捷有效。</li> </ol>
咖啡机		<ol style="list-style-type: none"> <li>1、通过锅炉提供热水，同步利用磨豆系统将咖啡豆研磨成粉。</li> <li>2、制作过程通过高效能电磁泵增压技术和自动清运系统实现高效萃取无残留。</li> </ol>

报告期内，公司经营模式包括销售模式、生产模式、采购模式等没有发生变化。

### 四、报告期内核心竞争力分析

适用 不适用

#### （一）稳定优质的全球客户优势

公司客户主要为国际知名家电制造商、品牌商以及区域性领袖企业，核心客户在加热类厨房

小家电领域已经占据了主要的市场份额。公司通过在小家电领域二十余年的耕耘，研发和设计能力、产品质量把控能力、制造服务能力、快速反应能力和专业售后服务等已能够满足全球客户需求，成为Versuni（飞利浦）、Asda/阿斯达、RKW China/RKW中国、Select Brands、CECOTEC.ES、Newell/纽威品牌、晨北科技、SENSIO INC、SEB/法国赛博集团、苏泊尔、De'Longhi/德龙、Pampered Chef/乐厨、SharkNinja/尚科宁家、和生智能、Pedrocchi/佩罗奇、小熊电器、山本、纯米、顽米等国内外知名企业的重要供应商。

## （二）快速反应和订单交付优势

公司在与核心客户对接并为其研发、设计、制造等过程中，积累了需求分析、外观设计、产线规划等多方面的设计及生产能力，能够快速响应各类客户的新需求并实现量产。公司已基本完成“比依 2.0”信息化第二期铺设工作，将APS系统、MES系统、WMS系统、QMS系统与ERP系统进行深度对接，充分保障管理部门与产线、供应商、客户对接的时效性和有效性，能够快速响应各类客户的新需求并实现量产。公司能够快速实现从产品的宏观设计到产品落地，得到了客户的高度认可，产品快速设计及订单交付能力保障了公司在家电行业的稳健发展。

## （三）自动化及规模化生产优势

公司采取高度自动化及规模化的生产战略，有效整合供应链，增强自我配套能力。截至 2024 年 3 月 31 日，公司在前道车间拥有 197 台海天注塑机，配套自动供料供水系统；17 条全自动冲压流水线，由 112 台机器人操作；6 条全自动喷涂生产线，由 8 台 ABB 全自动机器人操作；在装配环节拥有 34 条半自动总装线，配有 AI 视觉温度检测，由机器人完成自动码垛。目前，公司已在注塑、冲压、喷涂和装配等核心生产环节基本实现智能化生产，未来随着中意产业园的建设完成，还将形成以智能化立体仓储为中心的 238 亩智能制造基地，同步进行生产、研发和设备的智能化升级，将进一步巩固公司在智能化生产方面的核心竞争力。

## （四）持续性研发设计优势

研发创新是企业持续发展的生命力。公司始终将研发端的技术创新、功能创新、设计创新作为公司核心源动力，通过公司总部研发基地和广东分公司（研发中心）双重布局，从功能创新集成化、设计人性化新颖化、产品智能化自动化等多维度出发，及时分解产品痛点，不断优化产品结构，能够始终贴近市场需求。在与客户的不断深入合作中，能精准剖析客户的品牌定位，配套设计符合客户理念、顺应市场趋势的产品，以先发的创新优势牢牢掌握行业生存的主动权。

## （五）完善的质量管理体系优势

公司以“质量是企业生存和发展的根本”为理念，已建立起健全、科学的现代化管理制度，建立了有效的产品管理体系。报告期内，公司持续加固品质建设，引进深耕业内品质管控的高端人才，采用重点端口统一管控，辐射至关键环节的层层递进模式，力求进一步巩固和提升公司的品控优势。此外，公司已通过 ISO9001、ISO14001、ISO45001 体系认证、BSCI（商业社会标准认证）以及核心客户的质量管理体系认证等，并加入了浙江制造品字标认证。在与国际客户合作的过程中，公司的品控能力得到进一步优化，产品均能够满足出口目的地的相应认证、各项化学品测试

和食品等级测试标准。根据产品销售最终目的地国家的相关要求，公司产品分别获得了UL、ETL、GS、CE、INMETRO、KC、Iram、SEC和CCC认证。

#### （六）卓越的组织管理能力优势

公司组织结构完善、管理团队精干，各部门分工明确，信息传递及决策执行高效，能够及时反馈客户需求并快速在研发设计、产品生产及质量控制等各方面响应。公司核心管理团队从业10年以上，长期贴近小家电市场并积累了丰富的技术和管理经验。公司注重团队人才与企业共同成长，公开公平公正的绩效激励机制和多元开放包容的个人晋升通道，是公司人才创新驱动的重要砝码。公司持续推行员工持股平台及限制性股票激励计划，使员工个人利益与公司利益紧密关联，形成利益共享、执行力强的高效管理团队，为“比依一家人”的企业文化和人企发展赋予更长足的动力。

### 五、报告期内主要经营情况

报告期内，公司实现营业收入15.60亿元，同比上升4.02%；归属于上市公司股东净利润为2.02亿元，同比增长13.34%；扣除非经常性损益的净利润为1.93亿元，同比增长15.56%。

#### （一）主营业务分析

##### 1. 利润表及现金流量表相关科目变动分析表

单位：元 币种：人民币

科目	本期数	上年同期数	变动比例（%）
营业收入	1,559,517,744.04	1,499,207,037.59	4.02
营业成本	1,228,726,745.08	1,206,121,802.99	1.87
销售费用	17,266,985.75	17,160,769.42	0.62
管理费用	49,282,329.41	39,573,151.17	24.53
财务费用	-28,882,911.97	-32,581,431.59	-11.35
研发费用	64,903,323.16	64,459,845.12	0.69
经营活动产生的现金流量净额	443,020,489.70	196,264,308.68	125.73
投资活动产生的现金流量净额	-225,463,526.80	-388,828,667.47	不适用
筹资活动产生的现金流量净额	-78,416,991.38	269,147,216.24	-129.14

经营活动产生的现金流量净额变动原因说明：主要系本期销售回款增加所致。

投资活动产生的现金流量净额变动原因说明：主要系本期理财产品赎回金额增加所致。

筹资活动产生的现金流量净额变动原因说明：主要系上一年度公司上市收到募集资金所致。

本期公司业务类型、利润构成或利润来源发生重大变动的详细说明

适用 不适用

##### 2. 收入和成本分析

适用 不适用

报告期内，公司实现营业收入1,559,517,744.04元，同比上升4.02%，营业成本1,228,726,745.08元，同比上升1.87%。其中主营业务收入1,544,791,957.77元，同比上升3.72%。

## (1). 主营业务分行业、分产品、分地区、分销售模式情况

单位:元 币种:人民币

主营业务分产品情况						
分产品	营业收入	营业成本	毛利率 (%)	营业收入比上年增减 (%)	营业成本比上年增减 (%)	毛利率比上年增减 (%)
空气炸锅	1,181,659,768.76	949,438,533.33	19.65	8.13	5.77	增加 1.79 个百分点
空气烤箱	195,066,061.13	138,856,354.81	28.82	-16.41	-15.35	减少 0.88 个百分点
油炸锅	130,340,621.34	104,882,249.63	19.53	12.40	6.08	增加 4.79 个百分点
其他	37,725,506.54	30,110,817.93	20.18	-20.18	-22.21	增加 2.07 个百分点
小计	1,544,791,957.77	1,223,287,955.70	20.81	3.72	2.00	增加 1.33 个百分点
主营业务分地区情况						
分地区	营业收入	营业成本	毛利率 (%)	营业收入比上年增减 (%)	营业成本比上年增减 (%)	毛利率比上年增减 (%)
国内	111,720,892.68	94,030,715.39	15.83	-52.22	-50.40	减少 3.09 个百分点
国外	1,433,071,065.09	1,129,257,240.31	21.20	14.13	11.84	增加 1.61 个百分点
小计	1,544,791,957.77	1,223,287,955.70	20.81	3.72	2.00	增加 1.33 个百分点

主营业务分行业、分产品、分地区、分销售模式情况的说明

分产品说明：公司主营产品分空气炸锅、空气烤箱、油炸锅三大类，空气炸锅收入占主营业务收入的76.49%，空气烤箱收入占主营业务收入的12.63%，油炸锅收入占主营业务收入的8.44%。空气烤箱收入下降主要系海外空气烤箱部分订单被空气炸锅双锅类产品替代所致。

分地区说明：外销占公司主营业务收入的92.77%，内销占公司主营业务收入的7.23%。由于海外订单量有所增加，致外销收入同比上升14.13%。由于苏泊尔等国内客户的订单减少，致内销收入同比下降52.22%。

## (2). 产销量情况分析表

√适用 □不适用

主要产品	单位	生产量	销售量	库存量	生产量比上年增减 (%)	销售量比上年增减 (%)	库存量比上年增减 (%)
空气炸锅	台	6,105,704.00	6,181,046.00	369,300.00	14.02	3.16	5.08
空气烤箱	台	615,692.00	635,034.00	34,910.00	-10.77	-15.75	-14.14
油炸锅	台	1,201,597.00	1,201,115.00	72,209.00	37.07	3.77	18.87
其他	台	243,709.00	261,412.00	11,219.00	-32.70	-29.95	-61.41
小计	台	8,166,702.00	8,278,607.00	487,638.00	12.12	0.03	1.19

产销量情况说明  
无

### (3). 重大采购合同、重大销售合同的履行情况

适用 不适用

### (4). 成本分析表

单位：元

分行业情况							
分行业	成本构成项目	本期金额	本期占总成本比例 (%)	上年同期金额	上年同期占总成本比例 (%)	本期金额较上年同期变动比例 (%)	情况说明
小家电	直接材料	934,016,082.13	76.35	861,723,062.01	71.85	8.39	
	直接人工	166,876,923.64	13.64	160,285,763.29	13.37	4.11	
	制造费用	105,728,475.86	8.64	159,615,097.42	13.31	-33.76	
	其他费用	16,666,474.07	1.37	17,644,466.32	1.47	-5.54	
	合计	1,223,287,955.70	100	1,199,268,389.04	100	2.00	
分产品情况							
分产品	成本构成项目	本期金额	本期占总成本比例 (%)	上年同期金额	上年同期占总成本比例 (%)	本期金额较上年同期变动比例 (%)	情况说明
空气炸锅	直接材料	721,409,405.36	75.98	634,325,504.72	70.29	13.73	
	直接人工	133,306,085.96	14.04	128,849,987.29	14.28	3.46	
	制造费用	81,978,817.01	8.63	126,034,683.13	13.97	-34.96	
	其他费用	12,744,225.00	1.35	13,278,030.92	1.47	-4.02	
	合计	949,438,533.33	100	902,488,206.06	100	5.20	
空气烤箱	直接材料	116,191,426.13	83.68	130,670,744.40	81.67	-11.08	
	直接人工	13,693,626.95	9.86	14,469,562.88	9.04	-5.36	
	制造费用	6,864,361.89	4.94	12,507,566.41	7.82	-45.12	
	其他费用	2,106,939.84	1.52	2,354,059.14	1.47	-10.50	
	合计	138,856,354.81	100	160,001,932.83	100	-13.22	
油炸锅	直接材料	74,765,434.57	71.29	66,536,037.19	68.9	12.37	
	直接人工	16,155,117.84	15.40	12,923,982.89	13.38	25.00	
	制造费用	12,553,867.25	11.97	15,693,396.28	16.25	-20.01	
	其他费用	1,407,829.97	1.34	1,420,867.69	1.47	-0.92	
	合计	104,882,249.63	100	96,574,284.05	100	8.60	
其他	直接材料	21,649,816.07	71.90	30,108,965.96	74.89	-28.10	
	直接人工	3,722,092.89	12.36	4,101,921.93	10.2	-9.26	
	制造费用	4,331,429.72	14.38	5,401,569.64	13.44	-19.81	
	其他费用	407,479.25	1.36	591,508.57	1.47	-31.11	
	合计	30,110,817.93	100	40,203,966.10	100	-25.10	

成本分析其他情况说明  
无



## (5). 报告期主要子公司股权变动导致合并范围变化

适用 不适用

## (6). 公司报告期内业务、产品或服务发生重大变化或调整有关情况

适用 不适用

## (7). 主要销售客户及主要供应商情况

## A. 公司主要销售客户情况

适用 不适用

前五名客户销售额 93,648.05 万元，占年度销售总额 60.04%；其中前五名客户销售额中关联方销售额 0 万元，占年度销售总额 0%。

报告期内向单个客户的销售比例超过总额的 50%、前 5 名客户中存在新增客户的或严重依赖于少数客户的情形

适用 不适用

## B. 公司主要供应商情况

适用 不适用

前五名供应商采购额 22,655.96 万元，占年度采购总额 23.13%；其中前五名供应商采购额中关联方采购额 0 万元，占年度采购总额 0%。

报告期内向单个供应商的采购比例超过总额的 50%、前 5 名供应商中存在新增供应商的或严重依赖于少数供应商的情形

适用 不适用

其他说明

无

## 3. 费用

适用 不适用

项目	2023 年度	2022 年度	变动比例 (%)
销售费用	17,266,985.75	17,160,769.42	0.62
管理费用	49,282,329.41	39,573,151.17	24.53
研发费用	64,903,323.16	64,459,845.12	0.69
财务费用	-28,882,911.97	-32,581,431.59	-11.35

## 4. 研发投入

## (1). 研发投入情况表

适用 不适用

单位：元

本期费用化研发投入	64,903,323.16
本期资本化研发投入	
研发投入合计	64,903,323.16
研发投入总额占营业收入比例 (%)	4.16
研发投入资本化的比重 (%)	

## (2). 研发人员情况表

√适用 □不适用

公司研发人员的数量	229
研发人员数量占公司总人数的比例 (%)	11
研发人员学历结构	
学历结构类别	学历结构人数
博士研究生	0
硕士研究生	2
本科	66
专科	106
高中及以下	55
研发人员年龄结构	
年龄结构类别	年龄结构人数
30 岁以下 (不含 30 岁)	99
30-40 岁 (含 30 岁, 不含 40 岁)	74
40-50 岁 (含 40 岁, 不含 50 岁)	50
50-60 岁 (含 50 岁, 不含 60 岁)	6
60 岁及以上	0

## (3). 情况说明

□适用 √不适用

## (4). 研发人员构成发生重大变化的原因及对公司未来发展的影响

□适用 √不适用

## 5. 现金流

√适用 □不适用

科目	本期数	上年同期数	变动比例 (%)
经营活动产生的现金流量净额	443,020,489.70	196,264,308.68	125.73
投资活动产生的现金流量净额	-225,463,526.80	-388,828,667.47	不适用
筹资活动产生的现金流量净额	-78,416,991.38	269,147,216.24	-129.14
汇率变动对现金等价物的影响	-9,300,666.43	8,598,703.90	-208.16
合计	129,839,305.09	85,181,561.35	52.43

经营活动产生的现金流量净额变动主要系本期销售回款增加所致。

投资活动产生的现金流量净额变动主要系本期理财产品赎回金额增加所致。

筹资活动产生的现金流量净额变动主要系上一年度公司上市收到募集资金所致。

汇率变动对现金等价物的影响变动主要系本期汇率变动影响所致。

## (二) 非主营业务导致利润重大变化的说明

□适用 √不适用

## (三) 资产、负债情况分析

√适用 □不适用

## 1. 资产及负债状况

单位：元

项目名称	本期期末数	本期期末数占总资产的比例 (%)	上期期末数	上期期末数占总资产的比例 (%)	本期期末金额较上期期末变动比例 (%)	情况说明
货币资金	315,566,356.96	19.01	204,176,522.40	13.44	54.56	
交易性金融资产	180,504,500.00	10.87	303,712,352.02	19.99	-40.57	
应收票据	4,199,515.60	0.25	23,773,197.10	1.57	-82.34	
应收账款	301,989,712.24	18.19	423,719,105.84	27.89	-28.73	
预付账款	19,216,072.61	1.16	13,085,874.83	0.86	46.85	
其他应收款	17,089,910.50	1.03	15,281,082.04	1.01	11.84	
存货	169,621,848.58	10.22	176,258,152.06	11.60	-3.77	
其他流动资产	59,506,528.54	3.58	3,463,915.87	0.23	1,617.90	
债权投资	30,072,875.00	1.81	-	-	不适用	
长期股权投资	9,380,292.21	0.57	-	-	不适用	
固定资产	264,715,909.85	15.95	245,126,205.31	16.14	7.99	
在建工程	67,571,214.52	4.07	-	-	不适用	
使用权资产	7,820,739.84	0.47	6,976,135.41	0.46	12.11	
无形资产	179,592,875.80	10.82	100,536,958.80	6.62	78.63	
长期待摊费用	450,621.35	0.03	-	-	不适用	
递延所得税资产	3,275,860.43	0.20	2,383,940.73	0.16	37.41	
其他非流动资产	29,586,333.27	1.78	532,990.00	0.04	5,451.01	
交易性金融负债	-	-	1,443,136.32	0.10	不适用	
应付票据	216,676,000.00	13.05	101,980,000.00	6.71	112.47	
应付账款	243,222,719.40	14.65	333,880,282.78	21.98	-27.15	
合同负债	9,502,262.83	0.57	11,169,923.83	0.74	-14.93	
应付职工薪酬	29,375,338.52	1.77	27,638,531.69	1.82	6.28	
应交税费	8,243,745.24	0.50	4,237,240.55	0.28	94.55	
其他应付款	16,238,423.29	0.98	2,439,513.67	0.16	565.64	
一年内到期的非流动负债	3,440,758.43	0.21	2,700,267.40	0.18	27.42	
其他流动负债	4,456,086.78	0.27	23,867,990.51	1.57	-81.33	
租赁负债	3,644,766.55	0.22	3,570,220.97	0.24	2.09	
递延收益	9,334,961.06	0.56	9,126,008.30	0.60	2.29	

## 其他说明

货币资金：主要系期末销售商品劳务收到的现金增加所致。

交易性金融资产：主要系期末理财金额减少所致。

应收票据：主要系期末已背书未到期的银行承兑汇票减少所致。

预付账款：主要系预付模具及材料款项增加所致。

其他流动资产：主要系期末大额存单增加所致。

无形资产：主要系期末购置土地使用权增加所致。

递延所得税资产：主要系期末限制性股票股权激励摊销增加所致。

其他非流动资产：主要系期末预付长期资产款增加所致。

交易性金融负债：主要系期末远期外汇期权合约到期所致。

应付票据：主要系期末银行承兑汇票到期所致。

应交税费：主要系期末应纳所得税增加所致。

其他应付款：主要系期末限制性股票回购义务增加所致。

其他流动负债：主要系期末已背书未到期的银行承兑汇票减少所致。

## 2. 境外资产情况

适用 不适用

## 3. 截至报告期末主要资产受限情况

适用 不适用

项目	2023年12月31日账面价值	受限类型	受限情况
货币资金	84,211,560.70	票据保证金及利息/电商平台保证金/保函保证金	-
固定资产	71,161,605.02	抵押借款	综合授信抵押 [注]
无形资产	93,200,271.63	抵押借款	
合计	248,573,437.35		

[注]截至2023年12月31日，上述固定资产和无形资产抵押所对应的借款已经归还，但最高额抵押合同尚未到期。

## 4. 其他说明

适用 不适用

### (四) 行业经营性信息分析

适用 不适用

参考“第三节 管理层讨论与分析 二、报告期内公司所处行业情况”和“六、公司关于公司未来发展的讨论与分析（一）行业格局和趋势”。

### (五) 投资状况分析

#### 对外股权投资总体分析

适用 不适用

被投资企业名称	认缴出资额	业务性质	权益比例	投资类型
宁波比依科技有限公司	50,000,000.00 人民币元	制造业	100%	设立
富依集团有限公司	10,000.00港币	投资与贸易	100%	设立
上海比依跳动数字技术有限公司	1,600,000.00 人民币元	互联网与相关服务	80%	设立
广东悦觉科技有限公司	6,000,000.00 人民币元	研究和试验发展	60%	设立
共青城比晖创业投资合伙企业(有限合伙)	20,000,000.00 人民币元	资本市场服务	47.619%	设立
宁波坤林科技有限公司	470,000.00 人民币元	科技推广和应用服务业	9.4%	设立
新加坡立达通控股有限公司 Singapore LiDaTong Holdings PTE. LTD.	1,000.00 新加坡元	投资与贸易	间接100%	设立
富浩达(泰国)有限公司 Fu Hao Da (Thailand) Co., Ltd.	5,000,000.00 泰铢	制造业	间接100%	设立

**1. 重大的股权投资**

□适用 √不适用

**2. 重大的非股权投资**

√适用 □不适用

公司全资子公司比依科技建设的中意产业园智能厨房家电建设项目，占地 238 亩，计划建设厂房超 36 万平方米。该基地计划生产空炸、油炸、咖啡机及环境电器系列产品，预计建成三年后完全达产可贡献每年 2,200 万台产能，预计总投资 108,330 万元。项目自 2023 年 10 月开始建设，截至报告期末，累计投入 14,452.74 万元。

**3. 以公允价值计量的金融资产**

√适用 □不适用

单位：元 币种：人民币

资产类别	期初数	本期公允价值变动损益	计入权益的累计公允价值变动	本期计提的减值	本期购买金额	本期出售/赎回金额	其他变动	期末数
交易性金融资产	303,712,352.02	-2,707,852.02			360,000,000.00	480,500,000.00		180,504,500.00
合计	303,712,352.02	-2,707,852.02			360,000,000.00	480,500,000.00		180,504,500.00

## 证券投资情况

□适用 √不适用

## 证券投资情况的说明

□适用 √不适用

## 私募基金投资情况

√适用 □不适用

2023年4月24日，公司第一届董事会第二十一次会议通过了《关于投资参与设立私募基金的议案》，公司以2000万自有资金作为有限合伙人参与设立私募基金共青城比晖创业投资合伙企业（有限合伙），占有 47.6190%的份额。该私募基金于 2023 年 4 月 25 日取得营业执照。

衍生品投资情况

适用 不适用**4. 报告期内重大资产重组整合的具体进展情况**适用 不适用**(六) 重大资产和股权出售**适用 不适用**(七) 主要控股参股公司分析**适用 不适用

截至报告期末，公司拥有控股参股公司共计 6 家，具体情况如下：

公司名称	经营范围	注册 资本	公司持股 比例	总资产（元）	净资产 （元）	净利润 （元）
宁波比依科 技术有限公司	一般项目：技术服务、技术开发、技术咨询、技术交流、技术转让、技术推广；家用电器制造；家用电器研发；家用电器销售；电子元器件制造；电力电子元器件制造；工业设计服务；模具制造；金属材料制造；工业自动控制系统装置制造；塑料制品制造；五金产品制造；集成电路制造；塑料制品销售；通用设备制造（不含特种设备制造）；市场营销策划；控股公司服务；技术进出口；货物进出口（除依法须经批准的项目外，凭营业执照依法自主开展经营活动）。许可项目：国营贸易管理货物的进出口；电线、电缆制造（依法须经批准的项目，经相关部门批准后方可开展经营活动，具体经营项目以审批结果为准）。	5000 万元	100%	155,964,122.17	48,331,620.76	-1,668,379.24
富依集团有 限公司	投资与贸易	10000 港币	100%	0	0	0
上海比依跳 动数字技术 有限公司	一般项目：技术服务、技术开发、技术咨询、技术交流、技术转让、技术推广；企业管理咨询；软件开发；组织文化艺术交流活动；品牌管理；广告设计、代理；互联网安全服务；互联网数据服务；市场营销策划；互联网销售（除销售需要许可的商品）；家用电器销售；塑料制品销售；金属材料销售；农用薄膜销售；建筑材料销售；日用百货销售；灯具销售；鞋帽零售；鞋帽批发；五金产品零售；五金产品	200 万元	80%	4,862,356.02	1,379,595.44	-420,404.56

	研发；办公设备销售；机械零件、零部件销售。（除依法须经批准的项目外，凭营业执照依法自主开展经营活动）					
广东悦觉科技有限公司	一般项目：技术服务、技术开发、技术咨询、技术交流、技术转让、技术推广；互联网销售（除销售需要许可的商品）；技术进出口；家用电器研发；家用电器销售；家用电器安装服务；电子元器件批发；电子元器件零售；专业设计服务；平面设计；广告设计、代理；图文设计制作；工业设计服务；规划设计管理；模具销售；金属材料销售；工业自动控制系统装置销售；塑料制品销售；五金产品研发；五金产品批发；五金产品零售；市场营销策划；信息咨询服务（不含许可类信息咨询服务）；信息技术咨询服务；企业总部管理；货物进出口；贸易经纪；食品销售（仅销售预包装食品）；食品互联网销售（仅销售预包装食品）。（除依法须经批准的项目外，凭营业执照依法自主开展经营活动）许可项目：国营贸易管理货物的进出口。（依法须经批准的项目，经相关部门批准后方可开展经营活动，具体经营项目以相关部门批准文件或许可证件为准）（以上项目不含烟草及其制品，不涉及外商投资准入特别管理措施）	1000 万元	60%	2,691,121.05	1,882,761.17	-1,617,238.83
共青城比晖创业投资合伙企业（有限合伙）	一般项目：以私募基金从事股权投资、投资管理、资产管理等活动（须在中国证券投资基金业协会完成登记备案后方可从事经营活动），创业投资（限投资未上市企业）（除依法须经批准的项目外，凭营业执照依法自主开展经营活动）	4200 万元	47.6190%	22,063,228.97	22,063,228.97	-516,771.03
宁波坤林科技有限公司	一般项目：家用电器研发；家用电器销售；货物进出口；技术进出口；进出口代理；（以上销售仅限批发及网上销售）（除依法须经批准的项目外，凭营业执照依法自主开展经营活动）	500 万元	9.4%	0	0	0

#### （八）公司控制的结构化主体情况

适用 不适用

## 六、公司关于公司未来发展的讨论与分析

### (一) 行业格局和趋势

√适用 □不适用

我国作为小家电主要出口国，已经在长三角、珠三角以及环渤海等区域形成了齐备的小家电产业链集群，小家电供应链体系相对成熟，随着技术力量革新和新兴品类赛道的研发和细分，产品的更新频率及品类的迭代速度也相对加快。

小家电市场拥有众多的厂商，包括国内外知名厂商以及新兴厂商。这些厂商通过不同的市场策略和产品创新，努力在市场中获得更大的份额。知名厂商由于多年的市场积淀和产品创新，已经树立了良好的产品品质口碑和品牌形象，更受消费者青睐。

小家电行业是家电行业中具有长期成长性的子品类，在消费升级的大趋势下，行业发展仍处于需求层级不断提升的阶段。随着居民收入水平的提升，消费者对提升生活品质的需求增加，产品的更新频率及品类的迭代速度也相对加快，消费者对智能小家电产品亦提出了新的需求，使其逐渐形成了智能化、集成化、个性化的发展趋势，这也对行业发展产生了积极的影响。

#### (1) 智能化互联趋势

互联网产业的发展推动了物联网的进程，AI智能控制和物联网(IoT)技术的广泛应用成为小家电行业的新亮点，随着科技不断进步，小家电行业产品必将进行全面升级。在社会压力日益倍增、生活工作节奏加快的大环境下，更多人希望享受更高品质的生活，能否在有限的时间内解放双手，享受智能电器带来的高端生活体验，成为消费者购买小家电的重要决策因素。未来，通过APP互联、自动控制、远程操控、模拟体验、家居互联等一系列智能化的升级，小家电的各类产品将在智能化的赛道上角逐锋芒。

#### (2) 功能集成化趋势

传统小家电产品受到单一功能的限制，不可避免地迎来负向增长。随着使用场景的多元化细分，消费者的需求从“弹性选配”转向“刚性必配”，“基本型”转向“高配型”，激发了品类创新的活跃度，集成化、套系化成为重要的发展趋势。如何在有限空间里满足用户多场景的使用需求，满足小家电在日常生活中的多功能适配，成为未来小家电行业新的增长曲线。

#### (3) 个性化趋势

从趣味性的角度来看，产品逐渐倾向于将使用过程与用户体验相结合，更加贴合用户自发分享生活动态的需求，满足不同人群的社交存在感。从观赏性而言，外观的创意更容易吸引社交眼球，从中规中矩的样式迭代为萌系风、中国风、欧美风等，加上IP联名等效应，扩大产品受众群体。在市场竞争愈发激烈的情况下，如何避免同质化现象，走出差异化路线，是市场给行业发展带来的一个全新思考。



## (二) 公司发展战略

√适用 □不适用

公司秉着为消费者提供健康产品的理念，致力于成为兼具市场价值和社会价值的可持续发展企业。公司未来发展战略主要分为以下方面：

### 1、扎根主业，坚定打造比依智慧厨房

公司目前主营业务主要为空气炸锅、空气烤箱、油炸锅、咖啡机等产品，其中空气炸锅凭借其健康化、智能化、创新化特质，成为公司核心优势产品。作为远销 70 余个国家和地区的 ODM/OEM 服务企业，公司将持续加大自主研发投入，并通过自有 AI 智慧平台的搭建，形成消费者画像的精准定位，为前端研发提供海量数据支撑。以现有产品为基础逐步实现智能互联、自动烹饪、生物识别、场景配对等创新赋能，打造以“比依智能化”为主导的全球智慧厨房。

### 2、发挥智能制造长板优势，积极布局新品类

在向下扎根主业的同时，公司积极寻求向上多品类矩阵辐射发展。报告期内，已成功完成咖啡机品类的研发生产，为新品类开拓打响头阵。同时两地研发中心协同合作，已有序推进制冰机、奶泡机、环境电器等其他品类的自研项目。未来，公司将基于市场导向和自身优势，在智能化小家电领域持续丰富新品类支线，力争开发出更多符合消费者有效需求的小家电产品，做透细分市场，实施差异化竞争。

### 3、多维度发力品牌建设

公司同时作为一家 OBM 企业，自有品牌的建设始终是公司的重要规划之一。自有内销品牌部持续进行全域增长的深入实践，以“比依”维度打造自有品牌影响力；外部专业团队以子公司或战略合作形式为依托，从咖啡机品牌、全品类小家电品牌、国内认证品牌、海外品牌等维度为公司品牌建设奠定流量基础、客户基础及市场基础。

### 4、新兴产业布局

为有效配合公司智慧厨房、多品类布局、品牌矩阵打造等战略规划，后续还将紧密跟踪行业发展的关键趋势，寻找有共同愿景和战略价值的专业生产技术公司、互联网公司、投资机构等战略级合作伙伴，采用搭建产业基金、组建合资公司等方式，积极布局新兴产业，培育公司全新增长曲线，为实现公司可持续发展注入新动能。

## (三) 经营计划

√适用 □不适用

### 1、打造 AI 智慧平台，持续加大研发投入

为持续提升公司的市场竞争力，未来公司将加大在核心技术研发上的资源投入。报告期内，公司已启动搭建自有 AI 智慧平台，未来该平台愈加完善的算法和运行，将为公司研发创新提供精准的数据支撑。后续将根据消费者的使用偏好和市场趋势，通过植入智能语音、智能可视、远程控制、产品模拟体验等提升用户对产品的智能化体验感，为全球用户的小家电使用场景赋予更具智慧化科技化的意义。

## 2、持续两化建设，打造未来工厂

近年来互联网、云计算、大数据等新兴技术的不断发展和普及，工业化与自动化、信息化的深度融合将成为行业发展的必然趋势。随着公司业务规模的不断扩大，公司将持续提升自动化和信息化水平，提高公司的经营管理效率。公司将立足智造本质，以中意产业园为重点建设，形成以智能化立体仓储为中心的 238 亩智能制造基地，后续计划与中国联通进行深度合作，结合智能物流和一体化APS计划体系，本着“少人、提质、增效”三大目标，打造人文化、人性化、数智化深度融合的智能制造未来工厂，为公司未来各大品类的智能制造保驾护航。

## 3、推动战略投资合作持续落地

在专注公司自身发展的同时，公司管理层始终以开放的格局关注行业发展和未来趋势。通过近年来小家电市场的演变趋势可以看到未来人机互动、健康管理、实景模拟等科技化智能化属性将普及至各层级用户全系场景。全公司将积极寻求符合公司未来发展的优质投资机会，向具有良好成长性、互补性和发展前景的高科技、新消费等领域企业进行投资合作。

截至目前，公司已与AR光学显示领域企业上海理湃光晶技术有限公司形成战略锚定，作为国内拥有几何光波导核心专利和独家分子键合工艺的公司，上海理湃已成为头部AR整机品牌的供应商。作为人类视觉的有效延伸，光学显示技术已被广泛应用于诸多产品，光学显示尤其是近眼光学显示技术，目前仍处于不断更新迭代过程中，未来将被广泛应用于智能制造、智慧医疗、文旅展陈、办公协作、消费应用等各个领域，市场前景广阔。本次战略合作综合考虑了行业的发展前景及相关业务对公司的运用价值，为公司储备未来智慧家电所需的光学显示模组、智能传感等业务技术资源的同时，有利于加速构建公司多元化增长曲线。

自 2008 年成立的精致饮水品牌——卓朗，其“感受生活幸福温度”的理念与公司“美食每刻在一起”完美契合。公司已与其所属品牌公司宁波卓朗生活电器有限公司达成合作，后续将形成以比依为首的全新阵容，以卓朗独特的多场景垂直探索模式，对标各场景用户提供精准体验和情绪价值，实现全渠道的流量汇入。本次合作，将为公司带来品牌建设方面关于流量裂变和价值转化的全新思考。

## 4、人才梯队建设

公司一贯重视技术和人才的可持续发展，未来随着公司经营规模的快速扩张，公司将持续提升人才队伍建设。通过创造良好的科研和生活环境，继续加强专业队伍的引进，不断注入新鲜血液；持续完善薪酬福利体系和系统的职业发展路径，并通过实施股权激励计划充分调动全体员工的积极性；定期组织开展专业技能培训和管理能力提升等培训，提高员工深度思考能力、创新能力和风险防范能力，努力打造更具专业化、年轻化、知识化的人才体系。

#### (四) 可能面对的风险

√适用 □不适用

##### 1、全球宏观经济变化风险

宏观经济形势的变化，影响着人们的收入水平，进而影响市场需求。国际局势的动荡、通货膨胀的蔓延、经济下行等都是制约宏观经济发展的重要因素。当前阶段，小家电尚属于弹性需求属性，如果宏观经济增速放缓，将间接影响产品的终端需求，对行业增长产生负面影响。危机即转机，纵使外部环境千变万化，公司将始终坚守初心，以自我创新、自我变革来应对每一次考验。

##### 2、出口汇率变动风险

随着人民币国际化的不断推进，跨境资本流动性日益提高，这些都会影响人民币汇率的波动性。汇率波动的影响主要表现在两方面：一方面，汇率波动影响折算后人民币收入，进而影响毛利率水平，长远看来将影响产品出口的价格竞争力；另一方面，汇兑损益会造成公司业绩的波动。如果人民币持续升值且公司不能采取有效措施转移影响，则将对公司盈利能力产生不利影响。公司将及时关注汇率波动，并与相关金融机构保持即时沟通，必要时采取相应套期保值措施。同时公司也同步与客户积极沟通尝试以人民币结算，直接规避汇率波动所带来的影响。

##### 3、原材料价格波动风险

公司采购的主要原材料包括电子元器件、塑料原料、包材、五金件及金属原料等。各类原材料的采购价格会随宏观经济、市场供求等因素影响而波动，未来原材料的采购价格较难预测。如果未来原材料价格波动较大，将对公司的盈利能力造成影响。同时，公司将持续开展新品类开拓，业务结构的调整与产品设计的增多，将影响各类原材料的具体采购种类及相对比例，也会导致某一类型的原材料整体价格变动，上述原因所致的原材料价格波动可能影响公司经营业绩。公司管理层及相关业务部门将积极关注原材料市场波动，及时沟通，做好原材料的安全储备。

##### 4、新品类新业务拓展的风险

为培育新的发展支线，增强公司盈利能力，公司将不断尝试新品类和自主品牌业务模式的拓展，即使前期经过大量市场调研和内部严格论证，仍会受到需求端、市场接受度、行业竞争等多方面因素的影响。并且随着新品类的拓展，人力成本、研发投入等管理费用支出将持续增加；自有品牌业务的发力，也将增加销售费用的支出，可能存在影响公司利润的风险。公司将切实结合实际情况，找准定位，制定有效的营销策略应对上述风险。

##### 5、股票市场波动风险

股票价格的波动反映着金融市场的不确定性，该种不确定性来源于全球宏观经济形势、国内外贸易政策、行业发展走向、资本市场环境、企业经营治理情况及投资者心理预期等各方面的因素，投射到资本市场最直观的表现，就是股票价格瞬息万变。目前，中国证券市场正处于高速发展阶段，伴随着越来越多的企业和投资者进入到资本市场，投资者更须综合考评上述风险因素带来的股票投资风险。

**(五)其他**

适用 不适用

**七、公司因不适用准则规定或国家秘密、商业秘密等特殊原因，未按准则披露的情况和原因说明**

适用 不适用

**第四节 公司治理****一、公司治理相关情况说明**

适用 不适用

报告期内，公司严格按照《公司法》《证券法》《上海证券交易所股票上市规则》和中国证券监督管理委员会等有关法律法规的要求，持续完善法人治理结构，规范公司运作，建立健全内部控制制度，进一步提升公司治理水平。公司严格按照法律、法规及规章制度的要求召集召开股东大会，确保所有股东尤其是中小股东都享有平等的地位和权利，并承担相应的义务；公司全体董事诚实守信、勤勉尽责，能够按照相关法律、法规及规章制度的要求开展工作，认真出席董事会会议和股东大会；公司监事能够认真履行职责，对公司财务及董事、高级管理人员履行职责的合法合规性进行监督。报告期内，公司股东大会、董事会、监事会的召集、召开、表决程序、信息披露均符合有关法律法规的要求，不存在控股股东、实际控制人及其关联方占用公司资金、资产或其他资源的情形。

截至报告期末，公司治理的实际情况基本符合中国证监会及上交所发布的有关上市公司治理的规范性文件的要求。公司将继续坚持以相关法律法规为准绳，不断完善公司治理制度，自觉履行信息披露义务，做好投资者关系管理工作，切实维护投资者利益，不断提升公司规范运作水平。

公司治理与法律、行政法规和中国证监会关于上市公司治理的规定是否存在重大差异；如有重大差异，应当说明原因

适用 不适用

**二、公司控股股东、实际控制人在保证公司资产、人员、财务、机构、业务等方面独立性的具体措施，以及影响公司独立性而采取的解决方案、工作进度及后续工作计划**

适用 不适用

控股股东、实际控制人及其控制的其他单位从事与公司相同或者相近业务的情况，以及同业竞争或者同业竞争情况发生较大变化对公司的影响、已采取的解决措施、解决进展以及后续解决计划

适用 不适用

**三、股东大会情况简介**

会议届次	召开日期	决议刊登的指定网站的查询索引	决议刊登的披露日期	会议决议
2023 年第一次临时股东大会	2023 年 4 月 6 日	上海证券交易所网站（ <a href="http://www.sse.com.cn">http://www.sse.com.cn</a> ）	2023 年 4 月 7 日	审议通过： 议案一：《关于公司使用部分闲置募集资金进行现金管理的议案》； 议案二：《关于<公司 2023 年限制性

				股票激励计划(草案)及其摘要的议案》; 议案三:《关于<公司 2023 年限制性股票激励计划实施考核管理办法>的议案》; 议案四:《关于提请股东大会授权董事会办理公司 2023 年限制性股票激励计划相关事宜的议案》。
2022 年年度股东大会	2023 年 5 月 15 日	上海证券交易所网站 ( <a href="http://www.sse.com.cn">http://www.sse.com.cn</a> )	2023 年 5 月 16 日	审议通过: 议案一:《关于公司 2022 年年度报告及摘要的议案》; 议案二:《关于公司 2022 年度董事会工作报告的议案》; 议案三:《关于公司 2022 年度财务决算报告的议案》; 议案四:《关于公司 2022 年度利润分配预案的议案》; 议案五:《关于确认公司董监高 2022 年度薪酬的议案》; 议案六:《关于公司 2023 年度申请银行授信额度的议案》; 议案七:《关于公司 2023 年度开展外汇衍生品交易的议案》; 议案八:《关于公司聘请 2023 年度审计机构的议案》; 议案九:《关于修订<公司章程>并办理工商变更登记事项的议案》; 议案十:《关于公司 2022 年度监事会工作报告的议案》。
2023 年第二次临时股东大会	2023 年 7 月 3 日	上海证券交易所网站 ( <a href="http://www.sse.com.cn">http://www.sse.com.cn</a> )	2023 年 7 月 4 日	审议通过: 议案一:《关于公司董事会换届选举非独立董事的议案》; 议案二:《关于公司董事会换届选举独立董事的议案》; 议案三:《关于公司监事会换届选举的议案》。
2023 年第三次临时股东大会	2023 年 11 月 9 日	上海证券交易所网站 ( <a href="http://www.sse.com.cn">http://www.sse.com.cn</a> )	2023 年 11 月 10 日	审议通过: 议案一:《关于全资子公司投资建设相关项目的议案》; 议案二:《关于修订<公司章程>并办理工商变更登记的议案》; 议案三:《关于修订<独立董事工作制度>的议案》。
2023 年第四次临时股东大会	2023 年 11 月 27 日	上海证券交易所网站 ( <a href="http://www.sse.com.cn">http://www.sse.com.cn</a> )	2023 年 11 月 28 日	审议通过: 议案一:《关于补选第二届监事会股东代表监事的议案》

表决权恢复的优先股股东请求召开临时股东大会

适用 不适用

股东大会情况说明

适用 不适用

报告期内，公司共召开4次临时股东大会，1次年度股东大会，未出现否决议案情况。会议的召集和召开程序、召集人和出席会议人员资格等事宜，均符合法律、法规及《公司章程》的有关规定。股东大会的表决程序、表决结果均合法有效。

## 四、董事、监事和高级管理人员的情况

## (一) 现任及报告期内离任董事、监事和高级管理人员持股变动及报酬情况

√适用 □不适用

单位：股

姓名	职务	性别	年龄	任期起始日期	任期终止日期	年初持股数	年末持股数	年度内股份增减变动量	增减变动原因	报告期内从公司获得的税前报酬总额(万元)	是否在公司关联方获取报酬
闻继望	董事长	男	67	2023.7.3	2026.7.2	0	0	0	/	102.00	否
汤雪玲	董事	女	64	2023.7.3	2026.7.2	0	0	0	/	8.00	是
闻超	副董事长	男	40	2023.7.3	2026.7.2	0	0	0	/	71.17	否
张淼君子	董事、市场部业务经理	女	37	2023.7.3	2026.7.2	0	0	0	/	24.25	否
胡东升	董事、总经理	男	48	2023.7.3	2026.7.2	0	100,000	100,000	2023年限制性股票激励计划	199.69	否
金小红	董事、财务总监	女	56	2023.7.3	2026.7.2	0	70,000	70,000	2023年限制性股票激励计划	70.64	否
徐群	独立董事	女	60	2023.7.3	2026.7.2	0	0	0	/	8.00	否
朱容稼	独立董事	男	53	2023.7.3	2026.7.2	0	0	0	/	8.00	否
陈海斌	独立董事	男	64	2023.7.3	2026.7.2	0	0	0	/	8.00	否
潘再鸣	监事会主席	男	65	2023.11.27	2026.7.2	0	0	0	/	24.00	否
章园园	监事、市场部副经理	女	42	2023.7.3	2026.7.2	0	0	0	/	56.93	否
张磊	职工代表监事、核心技术人员	男	38	2023.7.3	2026.7.2	0	0	0	/	47.04	否
林建月	副总经理	男	58	2023.7.3	2026.7.2	0	70,000	70,000	2023年限制性股票激励计划	66.43	否
谭雄	副总经理	男	45	2023.7.3	2026.7.2	0	70,000	70,000	2023年限制性股票激励计划	45.85	否

张风	副总经理	男	41	2023.7.3	2026.7.2	0	0	0	/	25.42	否
翁建锋	副总经理	男	52	2023.11.27	2026.7.2	0	0	0	/	36.62	否
吴江水	副总经理	男	43	2023.11.27	2026.7.2	0	35,000	35,000	2023 年限制性股票 激励计划	69.84	否
尹温杰	董事会秘书	男	32	2023.7.3	2026.7.2	0	0	0	/	18.70	否
合计	/	/	/	/	/				/	890.58	/

姓名	主要工作经历
闻继望	1957年3月出生，中国香港籍，无其他永久境外居留权，大专学历。现任公司董事长。闻继望先生1976年至1984年任余姚百货公司部门经理；1984年至1993年任余姚市金龙总公司总经理、党支部书记；1993年至今任宁波金得基发展有限公司董事长；1997年至今任大浩集团有限公司董事；2003年至今任比依电器董事长；2007至今任比依香港董事；2010年至今任比依集团执行董事兼总经理。
汤雪玲	1960年出生，中国香港籍，无其他永久境外居留权，高中学历。现任公司董事。汤雪玲女士1978年至1996年任余姚百货公司会计；1996年至2000年任宁波金得基发展有限公司总经理；2000年至今担任凤凰金银执行董事兼总经理；2003年至今任公司董事。
闻超	1984年出生，中国香港籍，无其他永久境外居留权，本科学历。现任公司副董事长。闻超先生2010年至2017年担任大阳房地产经理；2017年至今担任公司董事。
张淼君子	1987年出生，中国国籍，无永久境外居留权，研究生学历。现任公司董事兼市场部业务经理。张淼君子女士2017年至今担任公司市场部业务经理。
胡东升	1976年出生，中国国籍，无永久境外居留权，研究生学历。现任公司董事兼总经理。胡东升先生1995年至2000年任宁波生命力电器有限公司质检科长；2000年至2004年任宁波峰亚电器有限公司项目工程师；2004年至今先后任公司项目经理、研发部经理、常务副总经理和总经理。
金小红	1968年出生，中国国籍，无永久境外居留权，本科学历。现任公司董事兼财务总监。金小红女士1997年至2001年任宁波金得基发展有限公司财务部经理；2001年至今先后任公司财务部经理、监事和财务总监。
徐群	1964年出生，中国国籍，无永久境外居留权，大专学历。现任公司独立董事。徐群女士2005年至2010年任余姚中和信会计师事务所副所长；



	2010年至2011年任浙江德威会计师事务所有限公司余姚分所所长；2012年至2017年任浙江天平会计师事务所有限责任公司宁波分所所长；2017年至今任浙江天平会计师事务所（特殊普通合伙）宁波分所所长。
朱容稼	1971年出生，中国国籍，无永久境外居留权，研究生学历。现任公司独立董事。朱容稼先生2003年至2011年任大石桥经济开发区管委会副主任；2011年至2013年任杭州天目山药业股份有限公司总裁；2014年至2019年任辽宁全禾投资股份有限公司董事长；2018年至今任绍兴兴欣新材料股份有限公司董事。
陈海斌	1960年出生，中国国籍，无永久境外居留权，中专学历。现任公司独立董事。陈海斌先生1980年至1993年任中国农业银行余姚支行信贷部副经理；1993年至2020年任交通银行余姚支行信贷部经理。
潘再鸣	1959年出生，中国国籍，无永久境外居留权，大专学历。现任公司监事会主席。潘再鸣先生2002年至2019年先后任公司行政部经理、行政副总、党支部书记、工会主席。
章园园	1982年出生，中国国籍，无永久境外居留权，本科学历。现任公司监事。章园园女士2004年至2006年任浙江皇冠电动工具制造有限公司助理工程师；2006年至2007年任利得玛工业设计（上海）有限公司采购员；2007年至今任公司市场部副经理。
张磊	1986年出生，中国国籍，无永久境外居留权，大专学历。现任公司职工代表监事。张磊先生2008年至2009年任余姚市鼎鑫模塑有限公司模具部模具工；2009年任余姚市启帆产品设计室技术员；2010年至今任公司项目工程师。
林建月	1966年出生，中国国籍，无永久境外居留权，本科学历。现任公司副总经理。林建月先生1987年至2000年先后任余姚造纸厂技术员、技术科长、厂长助理、经营厂长和常务副厂长；2000年任东莞虎门南栅新时塑胶厂经理；2005年至今任公司副总经理。
谭雄	1979年出生，中国国籍，无永久境外居留权，大专学历。现任公司副总经理。谭雄先生2003年至2005年先后任深圳创维电子有限公司深圳分公司SQE 储备干部和外检主管；2005年至2006年任宁波西摩电器有限公司车间主任；2007年至2014年先后任宁波杰士达工程塑膜有限公司PMC经理和制造部总监；2015年至今，先后任公司车间经理和副总经理。
张风	1983年出生，中国国籍，无永久境外居留权，本科学历。现任公司副总经理。张风先生2007年至2009 年任格力电器股份有限公司芜湖基地地质控部新品项目质管员；2009年至2011年任格力电器股份有限公司芜湖基地地质控部新品项目科科长；2011年至2012年任格力电器股份有限公司芜湖基地控制器品管科科长；2012年至2014年7月任格力电器股份有限公司芜湖基地总装品管科科长；2014年8月至2023年5月任格

	力电器股份有限公司芜湖基地质控部部长。
翁建锋	1972年出生，中国国籍，无永久境外居留权，本科学历。现任公司副总经理。翁建锋先生2003年至2023年11月先后任公司注塑部经理、装配部经理、采购部经理和企管部经理兼任监事会主席。
吴江水	1981年出生，中国国籍，无永久境外居留权，本科学历。现任公司副总经理。吴江水先生2003年至2006年任佛山市顺德区星月电器有限公司技术部工程师；2007年至2010年任广东容声电器股份有限公司技术部主管；2011年至2015年任宁波比依电器有限公司研发部项目经理；2016年至2020年7月任广东容声电器股份有限公司研发部经理；2020年8月至2023年11月任浙江比依电器股份有限公司广东分公司经理。
尹温杰	1992年出生，中国国籍，无境外永久居留权，研究生学历，中国注册会计师非执业会员，注册国际投资分析师，持有法律职业资格证书，上海证券交易所董事会秘书资格证明。现任公司董事会秘书。尹温杰先生2017年5月至2023年6月曾任浙江大丰实业股份有限公司证券事务代表、公司律师。2023年7月至今任公司董事会秘书。

#### 其它情况说明

√适用 □不适用

公司分别于2023年6月16日和7月3日，召开第一届董事会第二十四次会议、第一届监事会第十七次会议和2023年第二次临时股东大会，审议通过换届选举相关议案，并于股东大会当日召开第二届董事会第一次会议和第二届监事会第一次会议，审议通过选举专门委员会委员、董事长、副董事长及聘任高级管理人员、选举监事会主席的相关议案。具体情况详见公司于2023年6月17日和7月4日在上海证券交易所网站（<http://www.sse.com.cn>）披露的相关公告。

公司分别于2023年11月9日和11月27日，召开第二届监事会第四次会议和2023年第四次临时股东大会，审议通过《关于补选第二届监事会股东代表监事的议案》，并于股东大会当日召开第二届董事会第七次会议和第二届监事会第五次会议，分别审议通过《关于聘任翁建锋先生、吴江水先生为公司副总经理的议案》和《关于选举潘再鸣先生为公司第二届监事会主席的议案》。自2023年11月27日起，翁建锋先生担任公司高级管理人员，不再担任公司监事会主席，由潘再鸣先生担任公司第二届监事会股东代表监事兼监事会主席。具体情况详见公司于2023年11月10日和11月28日在上海证券交易所网站（<http://www.sse.com.cn>）披露的相关公告。

## (二) 现任及报告期内离任董事、监事和高级管理人员的任职情况

## 1. 在股东单位任职情况

√适用 □不适用

任职人员姓名	股东单位名称	在股东单位担任的职务	任期起始日期	任期终止日期
闻继望	比依集团有限公司	执行董事、总经理	2010年4月	至今
闻继望	比依集团(香港)有限公司	董事	2007年10月	至今
张淼君子	比依集团有限公司	监事	2020年8月	至今
金小红	宁波比依企业管理合伙企业(有限合伙)	执行事务合伙人	2019年11月	至今
在股东单位任职情况的说明	无			

## 2. 在其他单位任职情况

√适用 □不适用

任职人员姓名	其他单位名称	在其他单位担任的职务	任期起始日期	任期终止日期
闻继望	宁波金得基发展有限公司	董事长	1993年2月	至今
闻继望	大浩集团有限公司	董事	1997年1月	至今
闻继望	富多集团有限公司	董事	2000年9月	至今
闻继望	宁波比依科技有限公司	执行董事、经理	2023年5月	至今
闻继望	富依集团有限公司 Fu Yi Group Limited	董事	2023年6月	至今
闻继望	广东悦觉科技有限公司	董事长	2023年7月	至今
闻继望	新加坡立达通控股有限公司 Singapore LiDaTong Holdings PTE. LTD.	董事	2023年8月	至今
闻继望	富浩达(泰国)有限公司 Fu Hao Da (Thailand) Co., Ltd.	董事	2023年10月	至今
闻继望	上海比依跳动数字技术有限公司	董事长	2023年11月	至今
汤雪玲	宁波金得基发展有限公司	副董事长、总经理	1993年2月	至今
汤雪玲	余姚市凤凰金银饰品有限公司	执行董事、总经理	2000年10月	至今
汤雪玲	余姚老凤祥银楼有限公司	经理	2014年6月	至今
闻超	宁波比依科技有限公司	监事	2023年5月	至今
张淼君子	舟山信亿投资管理有限公司	执行董事、经理	2016年1月	至今
张淼君子	余姚老凤祥银楼有限公司第一分公司	负责人	2021年4月	至今
张淼君子	余姚老凤祥银楼有限公司第二分公司	负责人	2021年4月	至今
胡东升	广东悦觉科技有限公司	董事	2023年7月	至今
金小红	余姚市凤凰金银饰品有限公司	监事	2000年10月	至今
金小红	舟山信亿投资管理有限公司	监事	2015年9月	至今
金小红	广东悦觉科技有限公司	财务负责人	2023年7月	至今
徐群	浙江鑫高益投资管理有限公司	监事	2018年1月	至今

徐群	广东普济医疗投资有限公司	监事	2018年2月	至今
徐群	瑞谷机器人(宁波)有限公司	董事	2019年2月	至今
徐群	浙江省围海建设集团股份有限公司	独立董事	2021年12月	至今
朱容稼	上海众拾金融信息服务有限公司	执行董事	2015年6月	至今
朱容稼	埃克斯工业有限公司	董事	2017年9月	至今
朱容稼	绍兴兴欣新材料股份有限公司	董事	2018年7月	至今
朱容稼	上海昕璐投资中心(有限合伙)	执行事务合伙人	2018年6月	至今
朱容稼	上海昕巍投资中心(有限合伙)	执行事务合伙人	2018年6月	至今
吴江水	浙江比依电器股份有限公司广东分公司	负责人	2022年4月	至今
翁建锋	广东悦觉科技有限公司	监事	2023年7月	至今
翁建锋	余姚市乐达电器有限公司	监事	2007年5月	至今
在其他单位任职情况的说明	无			

### (三) 董事、监事、高级管理人员报酬情况

√适用 □不适用

董事、监事、高级管理人员报酬的决策程序	公司董事、高级管理人员薪酬经董事会薪酬与考核委员会审议通过后,提交董事会审议,通过后再提交股东大会审议。监事薪酬由监事会审议通过后提交股东大会审议。
董事在董事会讨论本人薪酬事项时是否回避	否
薪酬与考核委员会或独立董事专门会议关于董事、监事、高级管理人员报酬事项发表建议的具体情况	2023年4月18日公司第一届董事会薪酬与考核委员会审议通过《关于确认公司董监高2022年度薪酬的议案》;2023年4月24日,公司第一届董事会独立董事对《关于确认公司董监高2022年度薪酬的议案》发表同意的独立意见。
董事、监事、高级管理人员报酬确定依据	在公司领取薪酬的董事(独立董事除外,独董薪酬经股东大会审议确定具体金额)、监事和高级管理人员依据公司相关薪酬及考核管理办法,结合公司经营业绩、个人绩效考核和履职情况等指标确定。
董事、监事和高级管理人员报酬的实际支付情况	公司独立董事按年度发放津贴,部分董事未在公司领取报酬,部分董事、监事、高级管理人员基本年薪主要按月支付,年终根据公司业绩和个人绩效确定最终金额,详见本节“四、(一)现任及报告期内离任董事、监事和高级管理人员持股变动暨报酬情况”。
报告期末全体董事、监事和高级管理人员实际获得的报酬合计	实际在本公司领取的报酬为890.58万元。

### (四) 公司董事、监事、高级管理人员变动情况

√适用 □不适用

姓名	担任的职务	变动情形	变动原因
张风	副总经理	聘任	-
翁建锋	监事会主席	离任	工作调整
	副总经理	聘任	-
潘再鸣	监事会主席	选举	-
吴江水	副总经理	聘任	-
闻超	董事会秘书	离任	-
尹温杰	董事会秘书	聘任	-

## (五) 近三年受证券监管机构处罚的情况说明

□适用 √不适用

## (六) 其他

□适用 √不适用

## 五、报告期内召开的董事会有关情况

会议届次	召开日期	会议决议
第一届董事会第十九次会议	2023年3月20日	审议通过： 议案一：《关于公司使用部分闲置募集资金进行现金管理的议案》； 议案二：《关于<公司2023年限制性股票激励计划（草案）>及其摘要的议案》； 议案三：《关于<公司2023年限制性股票激励计划实施考核管理办法>的议案》； 议案四：《关于提请股东大会授权董事会办理公司2023年限制性股票激励计划相关事宜的议案》； 议案五：《关于召开公司2023年第一次临时股东大会的议案》。
第一届董事会第二十次会议	2023年4月6日	审议通过： 议案一：《关于拟对外投资设立子公司的议案》。
第一届董事会第二十一次会议	2023年4月24日	审议通过： 议案一：《关于公司2022年年度报告及摘要的议案》； 议案二：《关于公司2022年度董事会工作报告的议案》； 议案三：《关于公司2022年度总经理工作报告的议案》； 议案四：《关于公司2022年度财务决算报告的议案》； 议案五：《关于公司2022年度利润分配预案的议案》； 议案六：《关于公司计提资产减值准备的议案》； 议案七：《关于确认公司董监高2022年度薪酬的议案》； 议案八：《关于同意报出公司2022年度财务报告的议案》； 议案九：《关于公司2022年度内部控制评价报告的议案》； 议案十：《关于2022年年度募集资金存放与实际使用情况的专项报告》； 议案十一：《关于公司2023年度申请银行授信额度的议案》； 议案十二：《关于公司2023年度开展外汇衍生品交易的议案》； 议案十三：《关于<开展外汇衍生品交易的可行性分析报告>的议案》； 议案十四：《关于使用闲置自有资金进行现金管理的议案》； 议案十五：《关于公司聘请2023年度审计机构的议案》； 议案十六：《关于修订<公司章程>并办理工商变更登记事项的议案》； 议案十七：《关于公司2023年第一季度报告的议案》； 议案十八：《关于投资参与设立私募基金的议案》； 议案十九：《关于召开2022年年度股东大会的议案》。
第一届董事会第二十二次会议	2023年5月30日	审议通过： 议案一：《关于调整2023年限制性股票激励计划相关事项的议案》； 议案二：《关于向激励对象首次授予限制性股票的议案》；

		议案三：《关于向 2023 年限制性股票激励计划激励对象预留授予限制性股票（第一批次）的议案》。
第一届董事会第二十三次会议	2023 年 6 月 12 日	审议通过： 议案一：《关于聘任公司副总经理的议案》
第一届董事会第二十四次会议	2023 年 6 月 16 日	审议通过： 议案一：《关于公司董事会换届选举非独立董事的议案》； 议案二：《关于公司董事会换届选举独立董事的议案》； 议案三：《关于召开 2023 年第二次临时股东大会的议案》。
第二届董事会第一次会议	2023 年 7 月 3 日	审议通过： 议案一：《关于选举公司第二届董事会专门委员会委员并任命召集人的议案》； 议案二：《关于选举闻继望先生为公司第二届董事会董事长的议案》； 议案三：《关于选举闻超先生为公司第二届董事会副董事长的议案》； 议案四：《关于聘任胡东升先生为公司总经理的议案》； 议案五：《关于聘任林建月先生、谭雄先生、张风先生为公司副总经理的议案》； 议案六：《关于聘任金小红女士为公司财务总监的议案》； 议案七：《关于聘任尹温杰先生为公司董事会秘书的议案》； 议案八：《关于聘任郑玲玲女士为公司证券事务代表的议案》。
第二届董事会第二次会议	2023 年 7 月 27 日	审议通过： 议案一：《关于拟对外投资设立子公司的议案》。
第二届董事会第三次会议	2023 年 8 月 9 日	审议通过： 议案一：《关于公司 2023 年半年度报告及摘要的议案》； 议案二：《浙江比依电器股份有限公司 2023 年半年度募集资金存放与使用情况的专项报告》； 议案三：《关于修订<公司章程>并办理工商变更登记事项的议案》； 议案四：《关于调整公司组织架构的议案》。
第二届董事会第四次会议	2023 年 10 月 24 日	审议通过： 议案一：《关于公司 2023 年第三季度报告的议案》； 议案二：《关于全资子公司投资建设相关项目的议案》； 议案三：《关于修订<公司章程>并办理工商变更登记的议案》； 议案四：《关于修订<独立董事工作制度>的议案》； 议案五：《关于修订公司若干治理制度的议案》； 议案六：《关于召开 2023 年第三次临时股东大会的议案》。
第二届董事会第五次会议	2023 年 11 月 9 日	审议通过： 议案一：《关于拟对外投资设立子公司的议案》； 议案二：《关于召开 2023 年第四次临时股东大会的议案》。
第二届董事会第六次会议	2023 年 11 月 15 日	审议通过： 议案一：《关于拟对外投资设立参股公司的议案》。
第二届董事会第七次会议	2023 年 11 月 27 日	审议通过： 议案一：《关于聘任翁建锋先生、吴江水先生为公司副总经理的议案》； 议案二：《关于调整公司组织架构的议案》。

## 六、董事履行职责情况

## (一) 董事参加董事会和股东大会的情况

董事姓名	是否独立董事	参加董事会情况						参加股东大会情况
		本年应参加董事会次数	亲自出席次数	以通讯方式参加次数	委托出席次数	缺席次数	是否连续两次未亲自参加会议	出席股东大会的次数
闻继望	否	13	13	0	0	0	否	5
汤雪玲	否	13	13	0	0	0	否	5
闻超	否	13	13	0	0	0	否	5
张淼君子	否	13	13	0	0	0	否	5
胡东升	否	13	13	0	0	0	否	5
金小红	否	13	13	0	0	0	否	5
徐群	是	13	13	0	0	0	否	5
朱容稼	是	13	13	0	0	0	否	5
陈海斌	是	13	13	0	0	0	否	5

连续两次未亲自出席董事会会议的说明

□适用 √不适用

年内召开董事会会议次数	13
其中：现场会议次数	13
通讯方式召开会议次数	0
现场结合通讯方式召开会议次数	0

## (二) 董事对公司有关事项提出异议的情况

□适用 √不适用

## (三) 其他

□适用 √不适用

## 七、董事会下设专门委员会情况

√适用 □不适用

## (一) 董事会下设专门委员会成员情况

专门委员会类别	成员姓名
审计委员会	徐群（召集人）、陈海斌、张淼君子
提名委员会	朱容稼（召集人）、陈海斌、胡东升
薪酬与考核委员会	陈海斌（召集人）、徐群、闻超
战略委员会	闻继望（召集人）、闻超、胡东升

## (二) 报告期内审计委员会召开 5 次会议

召开日期	会议内容	重要意见和建议	其他履行职责情况
2023 年 3 月 17 日	审议通过： 议案一：《关于公司使用部分闲置募集资金进行现金管理的议案》。	审计委员会严格按照法律法规及相关规章制度开展工作，勤勉尽责，根据《公司章程》及实际情况，提出	详见公司在上海证券交易所网站（www.sse.com.cn）发布的《浙江比依电器

		了相关的意见，经过充分沟通讨论，一致通过并同意提交董事会审议。	股份有限公司董事会审计委员会 2023 年度履职报告》。
2023 年 4 月 18 日	审议通过： 议案一：《关于公司 2022 年年度报告及摘要的议案》； 议案二：《关于公司 2022 年度财务决算报告的议案》； 议案三：《关于公司计提资产减值准备的议案》； 议案四：《关于同意报出公司 2022 年度财务报告的议案》； 议案五：《关于公司 2022 年度内部控制评价报告的议案》； 议案六：《关于 2022 年年度募集资金存放与实际使用情况的专项报告》； 议案七：《关于公司聘请 2023 年度审计机构的议案》； 议案八：《关于公司 2023 年第一季度报告的议案》。	审计委员会严格按照法律法规及相关规章制度开展工作，勤勉尽责，根据《公司章程》及实际情况，提出了相关的意见，经过充分沟通讨论，一致通过并同意提交董事会审议。	详见公司在上海证券交易所网站（ <a href="http://www.sse.com.cn">www.sse.com.cn</a> ）发布的《浙江比依电器股份有限公司董事会审计委员会 2023 年度履职报告》。
2023 年 8 月 4 日	审议通过： 议案一：《关于公司 2023 年半年度报告及摘要的议案》； 议案二：《浙江比依电器股份有限公司 2023 年半年度募集资金存放与使用情况的专项报告》。	审计委员会严格按照法律法规及相关规章制度开展工作，勤勉尽责，根据《公司章程》及实际情况，提出了相关的意见，经过充分沟通讨论，一致通过并同意提交董事会审议。	详见公司在上海证券交易所网站（ <a href="http://www.sse.com.cn">www.sse.com.cn</a> ）发布的《浙江比依电器股份有限公司董事会审计委员会 2023 年度履职报告》。
2023 年 10 月 20 日	审议通过： 议案一：《关于公司 2023 年第三季度报告的议案》。	审计委员会严格按照法律法规及相关规章制度开展工作，勤勉尽责，根据《公司章程》及实际情况，提出了相关的意见，经过充分沟通讨论，一致通过并同意提交董事会审议。	详见公司在上海证券交易所网站（ <a href="http://www.sse.com.cn">www.sse.com.cn</a> ）发布的《浙江比依电器股份有限公司董事会审计委员会 2023 年度履职报告》。
2023 年 12 月 13 日	审议通过： 议案一：《关于公司 2023 年度审计工作计划的议案》。	审计委员会严格按照法律法规及相关规章制度开展工作，勤勉尽责，根据《公司章程》及实际情况，提出了相关的意见，经过充分沟通讨论，一致通过并同意提交董事会审议。	详见公司在上海证券交易所网站（ <a href="http://www.sse.com.cn">www.sse.com.cn</a> ）发布的《浙江比依电器股份有限公司董事会审计委员会 2023 年度履职报告》。

### (三) 报告期内战略委员会召开 2 次会议

召开日期	会议内容	重要意见和建议	其他履行职责情况
2023 年 4 月 18 日	审议通过： 议案一：《关于公司 2022 年年度报告及摘要的议案》； 议案二：《关于公司 2023 年第	战略委员会严格按照法律法规及相关规章制度开展工作，勤勉尽责，根据《公司章程》及实际情况，提出了相关的意见，经过充分沟通讨论，一致通过并同	无



	一季度报告的议案》。	意提交董事会审议。	
2023 年 8 月 4 日	审议通过： 议案一：《关于公司 2023 年半年度报告及摘要的议案》。	战略委员会严格按照法律法规及相关规章制度开展工作，勤勉尽责，根据《公司章程》及实际情况，提出了相关的意见，经过充分沟通讨论，一致通过并同意提交董事会审议。	无

**(四) 报告期内提名委员会召开 4 次会议**

召开日期	会议内容	重要意见和建议	其他履行职责情况
2023 年 6 月 9 日	审议通过： 议案一：《关于聘任公司副总经理的议案》。	提名委员会严格按照法律法规及相关规章制度开展工作，勤勉尽责，根据《公司章程》及实际情况，提出了相关的意见，经过充分沟通讨论，一致通过。	无
2023 年 6 月 14 日	审议通过： 议案一：《关于公司董事会换届选举非独立董事的议案》； 议案二：《关于公司董事会换届选举独立董事的议案》。	提名委员会严格按照法律法规及相关规章制度开展工作，勤勉尽责，根据《公司章程》及实际情况，提出了相关的意见，经过充分沟通讨论，一致通过。	无
2023 年 7 月 3 日	审议通过： 议案一：《关于选举闻继望先生为公司第二届董事会董事长的议案》； 议案二：《关于选举闻超先生为公司第二届董事会副董事长的议案》； 议案三：《关于聘任胡东升先生为公司总经理的议案》； 议案四：《关于聘任林建月先生、谭雄先生、张风先生为公司副总经理的议案》； 议案五：《关于聘任金小红女士为公司财务总监的议案》； 议案六：《关于聘任尹温杰先生为公司董事会秘书的议案》。	提名委员会严格按照法律法规及相关规章制度开展工作，勤勉尽责，根据《公司章程》及实际情况，提出了相关的意见，经过充分沟通讨论，一致通过。	无
2023 年 11 月 24 日	审议通过： 议案一：《关于聘任翁建锋先生、吴江水先生为公司副总经理的议案》。	提名委员会严格按照法律法规及相关规章制度开展工作，勤勉尽责，根据《公司章程》及实际情况，提出了相关的意见，经过充分沟通讨论，一致通过。	无

**(五) 报告期内薪酬与考核委员会召开 2 次会议**

召开日期	会议内容	重要意见和建议	其他履行职责情况
2023 年 3 月 17 日	审议通过： 议案一：《关于公司<2023 年限制性股票激励计划（草案）>及其摘要的议案》； 议案二：《关于公司<2023 年限制性股票激励计划实施考核管理办法>的议案》； 议案三：《关于核实<公司 2023 年限制性	薪酬与考核委员会严格按照法律法规及相关规章制度开展工作，勤勉尽责，根据《公司章程》及实际情况，提出了相关的意见，经过充分沟	无

	股票激励计划激励对象名单>的议案》。	通讨论，一致通过并同意提交董事会审议。	
2023 年 4 月 18 日	审议通过： 议案一：《关于确认公司董监高 2022 年度薪酬的议案》。	薪酬与考核委员会严格按照法律法规及相关规章制度开展工作，勤勉尽责，根据《公司章程》及实际情况，提出了相关的意见，经过充分沟通讨论，一致通过并同意提交董事会审议。	

#### (六) 存在异议事项的具体情况

适用 不适用

#### 八、监事会发现公司存在风险的说明

适用 不适用

监事会对报告期内的监督事项无异议。

#### 九、报告期末母公司和主要子公司的员工情况

##### (一) 员工情况

母公司在职员工的数量	2,081
主要子公司在职员工的数量	46
在职员工的数量合计	2,127
母公司及主要子公司需承担费用的离退休职工人数	0
专业构成	
专业构成类别	专业构成人数
生产人员	1,651
销售人员	47
技术人员	229
财务人员	10
行政人员	190
合计	2,127
教育程度	
教育程度类别	数量（人）
硕士	7
本科	160
专科	279
高中及以下	1,681
合计	2,127

##### (二) 薪酬政策

适用 不适用

公司以岗位评价为基础，参照市场数据和薪酬策略，将公司薪酬分为9等/12级。同时公司按照职位特性，将职位划分为四大序列，分别是职能人员、技术人员、业务人员和计件人员。每个序列对应相应职位，每个职位对应一个薪酬等级，并保留各序列薪酬结构的特殊性。

公司员工薪酬主要由基本薪酬和年终奖金组成，其中基本薪酬=基础工资+绩效激励+岗位津贴+保密费+竞业费+加班费用+其他（学历补助+职称津贴+兼职津贴+车贴+通讯补贴等）。公司员工基本薪酬由人力资源部门会同财务部门按月计提发放；年终奖金由公司在每年年末，根据薪酬管理制度确定的基本薪酬以及员工年度考核情况计算后于次年年初发放。业务人员除基本薪酬外，还有业务费（提成），业务费（提成）根据当年度实际销售业绩完成情况计算和发放。技术人员除基本薪酬外还有研发项目提成奖励和研发项目奖励。计件人员除基本薪酬以外还有工龄工资，系计件人员入职时间达到一定年限后，根据工龄标准计算并在次年年初发放。

### (三) 培训计划

√适用 □不适用

公司注重人才的培养与发展，成立了比依商学院，专门负责员工晋升培训工作，建立了讲师体系和培训体系，以满足业务发展对人才的需求。通过岗前培训、讲师授课、定期沙龙、外出拓展、组织员工专升本、在职读研等多种形式，将操作技能、专业知识、企业文化等多元融合，已达成良好的人才培训效果，助推企业发展。

### (四) 劳务外包情况

√适用 □不适用

劳务外包的工时总数	551,378.00 小时
劳务外包支付的报酬总额	11,121,298.64

本公司以技术产品研发为主，涉及重要性的技术工作，如新产品创新，产品研发等由公司正式员工完成。部分项目因临时需求产生重复性、替代性的工作，如装配加工等，公司将这部分工作交由劳务派遣资质的外包公司，由其提供的外包人员完成。公司与劳务外包公司签订合同，约定每月按期结算劳务外包费用。上述报酬总额包含了支付给劳务外包公司的管理费。

## 十、利润分配或资本公积金转增预案

### (一) 现金分红政策的制定、执行或调整情况

√适用 □不适用

根据相关法律法规及中国证监会、上海证券交易所有关规定，以充分保障股东的合法投资权益，并兼顾股东的现时分红需求与公司的持续、健康发展需要为原则，结合实际经营状况、未来发展规划以及外部融资环境等因素，公司已在《公司章程》规定了明确的现金分红政策。目前，公司现金分红政策的制定及执行情况符合《公司章程》的规定，分红标准和比例明确清晰。公司利润分配方案经董事会审议通过后，须提交公司股东大会审议批准后方可实施，决策程序完整，机制完备。《公司章程》有关利润分配的具体内容如下：

#### 1、利润分配的基本原则

公司实施积极的利润分配政策，重视对投资者的合理投资回报，保持利润分配政策的连续性和稳定性，并符合法律、法规的相关规定。公司利润分配不得超过累计可供分配利润的范围，同

时兼顾公司的长远利益、全体股东的整体利益及公司的可持续发展，并坚持如下原则：

- (1) 按法定顺序分配的原则；
- (2) 存在未弥补亏损、不得分配的原则；
- (3) 同股同权、同股同利的原则；
- (4) 公司持有的本公司股份不得分配利润的原则；
- (5) 公司优先采用现金分红的利润分配方式。

## 2、利润分配形式

公司采用现金、股票或者现金与股票相结合的方式分配股利。在有条件的情况下，公司可以进行中期利润分配。

公司现金分红应当满足下列条件：

(1) 公司该年度或半年度实现的可分配利润（即公司弥补亏损、提取公积金后所余的税后利润）为正值且现金流充裕，实施现金分红不会影响公司后续持续经营；

(2) 公司累计可供分配利润为正值；

(3) 审计机构对公司的该年度财务报告出具无保留意见的审计报告（中期利润分配按有关规定执行）；

(4) 公司无重大投资计划或重大现金支出等事项发生（募集资金项目除外）。重大投资计划或重大现金支出是指公司未来12个月内拟对外投资、收购资产或者购买设备的累计支出达到或者超过公司最近一期经审计净资产的30%以上，但公司发生重大投资计划或重大现金支出等事项后，现金分红方案经股东大会审议通过的，公司可以进行现金分红。

公司在确定可供分配利润时应当以母公司报表口径为基础，在计算分红比例时应当以合并报表、母公司报表中可供分配利润孰低的原则来确定具体的利润分配比例。

在满足现金分红条件、保证公司正常经营和长远发展的前提下，公司原则上每年年度股东大会召开后进行1次现金分红，公司董事会可以根据公司的盈利状况及资金需求状况提议公司进行中期现金分红。

公司若存在股东违规占用公司资金的情况，应当相应扣减该股东所应分配的现金红利，用以偿还其所占用的资金。

在满足现金分红条件时，公司采取固定比例政策进行现金分红，即任意3个会计年度内，公司以现金方式累计分配的利润不少于该3年实现的年均可分配利润的30%（以现金方式要约回购股份的资金视同为现金分红）。如存在以前年度未弥补亏损的，以弥补后的金额为基数计算当年现金分红。

在公司满足现金分红条件的情况下，公司将尽量提高现金分红的比例。

公司发放股票股利的具体条件为：

- (1) 公司经营情况良好；
- (2) 公司股票价格与公司股本规模不匹配、发放股票股利有利于公司全体股东整体利益；

(3) 发放的现金股利与股票股利的比例符合本章程的规定；

(4) 法律、法规、规范性文件规定的其他条件。

公司董事会应当综合考虑所处行业特点、发展阶段、自身经营模式、盈利水平以及是否有重大资金支出安排等因素，区分不同情形，提出差异化的现金分红政策：

(1) 公司发展阶段属成熟期且无重大资金支出安排的，进行利润分配时，现金分红在本次利润分配中所占比例最低应达到80%；

(2) 公司发展阶段属成熟期且有重大资金支出安排的，进行利润分配时，现金分红在本次利润分配中所占比例最低应达到40%；

(3) 公司发展阶段属成长期且有重大资金支出安排的，进行利润分配时，现金分红在本次利润分配中所占比例最低应达到20%；

公司发展阶段不易区分但有重大资金支出安排的，可以按照前项规定处理。

股东大会对现金分红具体方案进行审议前，公司应当通过多种渠道主动与股东特别是中小股东进行沟通和交流，充分听取中小股东的意见和诉求，及时答复中小股东关心的问题。

如遇战争、自然灾害等不可抗力，公司根据投资规划、企业经营实际、社会资金成本、外部经营融资环境、股东意愿和要求，以及生产经营情况发生重大变化等因素确需调整利润分配政策的，应由董事会根据实际情况提出利润分配政策调整方案。调整后的利润分配政策应以股东权益保护为出发点，且不得违反中国证监会和证券交易所的有关规定。

报告期内，公司根据 2023 年 5 月 15 日召开的 2022 年年度股东大会的会议决议，实施了 2022 年年度利润分配方案：以利润分配股权登记日总股本为基数，每 10 股派送现金分红人民币 4.80 元（含税），合计派发现金红利 89,596,800.00 元（含税）。不转增股本，不送红股，剩余未分配利润结转下一年度。

公司2023年度利润分配方案为：经中汇会计师事务所（特殊普通合伙）审计，2023年度浙江比依电器股份有限公司实现净利润201,781,543.67元，本次按10%比例提取法定盈余公积金后，加上以前年度未分配利润余额，累计未分配利润合计为382,921,631.76元。

结合公司具体经营情况，公司拟以实施权益分派股权登记日登记的总股本扣除回购专户中累计已回购的股份为基数，每 10 股派送现金分红人民币 3.75 元（含税），以此计算合计拟派发现金红利 70,746,787.13 元（含税）。本年度公司现金分红占公司 2023 年度归属于上市公司股东净利润的 35.06%，不转增股本，不送红股，剩余未分配利润结转下一年度。

如在本预案披露之日起至实施权益分派股权登记日期间，因可转债转股/股权激励授予股份回购注销等致使公司总股本发生变动的，公司拟维持每股分配金额不变，相应调整分配总额。如后续总股本发生变化，将另行公告具体调整情况。

本次利润分配预案尚需提交 2023 年年度股东大会审议通过。

**(二) 现金分红政策的专项说明**

√适用 □不适用

是否符合公司章程的规定或股东大会决议的要求	√是 □否
分红标准和比例是否明确和清晰	√是 □否
相关的决策程序和机制是否完备	√是 □否
独立董事是否履职尽责并发挥了应有的作用	√是 □否
中小股东是否有充分表达意见和诉求的机会，其合法权益是否得到了充分保护	√是 □否

**(三) 报告期内盈利且母公司可供股东分配利润为正，但未提出现金利润分配方案预案的，公司应当详细披露原因以及未分配利润的用途和使用计划**

□适用 √不适用

**(四) 本报告期利润分配及资本公积金转增股本预案**

√适用 □不适用

单位:元 币种:人民币

每 10 股送红股数 (股)	0
每 10 股派息数 (元) (含税)	3.75
每 10 股转增数 (股)	0
现金分红金额 (含税)	70,746,787.13
分红年度合并报表中归属于上市公司普通股股东的净利润	201,781,543.67
占合并报表中归属于上市公司普通股股东的净利润的比率 (%)	35.06
以现金方式回购股份计入现金分红的金额	0
合计分红金额 (含税)	70,746,787.13
合计分红金额占合并报表中归属于上市公司普通股股东的净利润的比率 (%)	35.06

**十一、 公司股权激励计划、员工持股计划或其他员工激励措施的情况及其影响****(一) 相关激励事项已在临时公告披露且后续实施无进展或变化的**

√适用 □不适用

事项概述	查询索引
公司第一届董事会第十九次会议和第一届监事会第十三次会议审议通过公司2023年限制性股票激励计划的相关事项。	详见公司于2023年3月21日在上海证券交易所网站 ( <a href="http://www.sse.com.cn">http://www.sse.com.cn</a> ) 披露的《浙江比依电器股份有限公司第一届董事会第十九次会议决议公告》(公告编号: 2023-005) 等相关公告
披露监事会关于公司2023年限制性股票激励计划激励对象名单的审核意见及公示情况的说明	详见公司于2023年4月1日在上海证券交易所网站 ( <a href="http://www.sse.com.cn">http://www.sse.com.cn</a> ) 披露的《监事会关于公司2023年限制性股票激励计划激励对象名单的审核意见及公示情况的说明》(公告编号: 2023-010)。
公司2023年第一次临时股东大会审议通过公司2023年限制性股票激励计划的相关事项。	详见公司于2023年4月7日在上海证券交易所网站 ( <a href="http://www.sse.com.cn">http://www.sse.com.cn</a> ) 披露的《2023年第一次临时股东大会决议公告》(公告编号: 2023-014) 等相关公告。
公司第一届董事会第二十二次会议和第一届监事会第十六次会议审议	详见公司于2023年5月31日在上海证券交易所网站 ( <a href="http://www.sse.com.cn">http://www.sse.com.cn</a> ) 披露的《浙江比依电器股份有限

通过关于调整2023年限制性股票激励计划、首次授予及预留授予（第一批次）相关事项。	公司第一届董事会第二十二次会议决议公告》（公告编号：2023-032）等相关公告。
披露公司2023年限制性股票激励计划首次授予登记完成的公告。	详见公司于2023年6月20日在上海证券交易所网站（ <a href="http://www.sse.com.cn">http://www.sse.com.cn</a> ）披露的《关于2023年限制性股票激励计划首次授予登记完成的公告》（公告编号：2023-043）。
披露公司2023年限制性股票激励计划预留授予（第一批次）登记完成的公告。	详见公司于2023年6月29日在上海证券交易所网站（ <a href="http://www.sse.com.cn">http://www.sse.com.cn</a> ）披露的《关于2023年限制性股票激励计划预留授予（第一批次）登记完成的公告》（公告编号：2023-044）。

## （二）临时公告未披露或有后续进展的激励情况

股权激励情况

适用 不适用

其他说明

适用 不适用

员工持股计划情况

适用 不适用

除公司上市前实施的员工持股计划，设立宁波比依企业管理合伙企业（有限合伙）作为员工持股平台，报告期内，公司无新增员工持股计划。

其他激励措施

适用 不适用

## （三）董事、高级管理人员报告期内被授予的股权激励情况

适用 不适用

适用 不适用

单位:股

姓名	职务	年初持有限制性股票数量	报告期新授予限制性股票数量	限制性股票的授予价格（元）	已解锁股份	未解锁股份	期末持有限制性股票数量	报告期末市价（元）
胡东升	董事兼总经理	0	100,000	7.45	0	100,000	100,000	17.30
金小红	董事兼财务总监	0	70,000	7.45	0	70,000	70,000	17.30
林建月	副总经理	0	70,000	7.45	0	70,000	70,000	17.30
谭雄	副总经理	0	70,000	7.45	0	70,000	70,000	17.30
吴江水	副总经理	0	35,000	7.45	0	35,000	35,000	17.30
合计	/	0	345,000	/	0	345,000	345,000	/

## （四）报告期内对高级管理人员的考评机制，以及激励机制的建立、实施情况

适用 不适用

公司建立了公正合理的高级管理人员绩效考核评价体系，根据高级管理人员的工作能力、目

标完成情况进行考核，并按其考核情况确定基本薪酬和绩效。报告期内，公司高级管理人员能够按照《公司法》等法律法规及《公司章程》认真履行职责，在董事会的正确指导下积极调整经营思路，加强公司经营管理。

## 十二、 报告期内的内部控制制度建设及实施情况

适用 不适用

报告期内，公司根据《公司法》、《证券法》、《上市公司治理准则》等有关法律法规的规定，制定了《公司章程》、《股东大会议事规则》、《董事会议事规则》、《独立董事工作制度》、《关联交易管理制度》、《对外担保管理制度》、《对外投资管理办法》、《募集资金管理办法》、《信息披露管理制度》、《内幕信息知情人登记管理制度》、《内部审计管理制度》、《重大信息内部报告制度》等规章制度。公司通过制定和执行各项法人管理制度和内部控制制度，确保公司“三会”能够有效运作，高级管理人员的职责能够充分发挥，实现了公司议事程序和决策程序民主化、透明化。公司将根据自身不断发展的需求，及时对内部控制制度进行梳理、修订和完善，进一步加强公司内控体系建设。优化结构、岗位工作流程，合理防范各类经营风险，不断提升公司内部控制建设水平，以确保公司持续、稳定发展，保障公司及股东的合法权益。

报告期内内部控制存在重大缺陷情况的说明

适用 不适用

## 十三、 报告期内对子公司的管理控制情况

适用 不适用

报告期内公司拥有控股参股公司共计 6 家，公司严格按照《公司法》、《公司章程》及《子公司管理制度》等相关法律法规与规章制度的规定坚持以风险防范为导向，形成事前防控、事中监督、事后评价的管理闭环。

## 十四、 内部控制审计报告的相关情况说明

适用 不适用

中汇会计师事务所（特殊普通合伙）对公司2023年度内部控制的有效性进行了审计，并出具了《内部控制审计报告》，具体内容详见公司于2024年4月25日刊登在上海证券交易所网站（[www.sse.com.cn](http://www.sse.com.cn)）的相关公告。

是否披露内部控制审计报告：是

内部控制审计报告意见类型：标准的无保留意见

## 十五、 上市公司治理专项行动自查问题整改情况

不适用

## 十六、 其他

适用 不适用



## 第五节 环境与社会责任

### 一、环境信息情况

是否建立环境保护相关机制	是
报告期内投入环保资金（单位：万元）	66.93

#### (一) 属于环境保护部门公布的重点排污单位的公司及其主要子公司的环保情况说明

适用 不适用

#### (二) 重点排污单位之外的公司环保情况说明

适用 不适用

#### (三) 有利于保护生态、防治污染、履行环境责任的相关信息

适用 不适用

公司自成立以来，高度重视可持续发展，始终认为企业的经营发展与环境保护紧密不可分割。公司已通过环境管理体系GB/T 24001-2006idt ISO 14001:2015 认证，生产过程中所产生的主要污染物及治理措施如下：

1、废气：生产环节产生的废气，通过印刷废气处理设备、喷漆废气处理设备等环保设备，经过科学环保处理，达到《大气污染物综合排放标准》（GB16297-1996）。

2、废水：五金产品清洗环节全程采用喷淋模式，并设置废水处理池；生活污水通过隔油池预处理后进行集中排放，达到《污水综合排放标准》（GB8978-1996）。

3、噪声：主要系冲压车间的机器运作及物流运输。公司定期维护生产设备，降低运转噪声，并严格按照《劳动法》规定，根据企业生产特点合理安排员工生产生活作息制度，加强物流运输过程的监督和指挥，达到《工业企业厂界噪声标准》（GB12348-2008）。

4、固废：对于车间产生的固废和危废，公司长期与获得政府有关部门批准的专业废物处置公司合作，定时由相关专业人员打扫清运，集中处理。平时产生的办公、生活垃圾能够及时处理，不乱堆乱放。

另外，公司已取得余姚市住房和城乡建设局颁发的《城镇污水排入排水管网许可证》（编号：浙余建排字第5917号；有效期至2026年10月27日），取得宁波市生态环境局余姚分局颁发的《固定污染源排污登记》（编号：91330281726401735D002Z；有效期至2028年9月19日）。

#### (四) 在报告期内为减少其碳排放所采取的措施及效果

是否采取减碳措施	是
减少排放二氧化碳当量（单位：吨）	3,891
减碳措施类型（如使用清洁能源发电、在生产过程中使用减碳技术、研发生产助于减碳的新产品等）	使用清洁能源发电、在生产过程中使用减碳技术。

具体说明

适用 不适用

公司一贯倡导资源节约，引导员工节约用水用电，鼓励无纸化办公。全厂区车间线体均采用LED平板灯，在全球能源短缺的大背景下，为节能减排贡献力所能及的力量。公司已在总部和分

厂两个厂区建设完成全屋顶太阳能光伏项目，报告期内合计发电320KWH，折合标煤3903吨，按每1KWH减排二氧化碳0.997kg计算，实际减排二氧化碳3891吨。

## 二、社会责任工作情况

### (一) 是否单独披露社会责任报告、可持续发展报告或 ESG 报告

适用 不适用

### (二) 社会责任工作具体情况

适用 不适用

对外捐赠、公益项目	数量/内容	情况说明
总投入（万元）	200.00	向宁波市奉化区慈善总会捐赠 200 万元
其中：资金（万元）	200.00	
物资折款（万元）		
惠及人数（人）		

具体说明

适用 不适用

公司的发展离不开社会的支持，企业在不断做大做强的同时，始终保持社会使命感，贯彻党和国家的指导方针，尽己所能承担更多的社会责任。

#### 1. 员工权益方面

根据《劳动法》等法律法规的相关规定，公司建立了完善的人力资源管理制度和薪酬福利体系。同时，公司坚持以人为本，积极实施人才强企战略，通过设立“比依商学院”，为员工定期组织开展专业技能培训和管理能力提升等方面的培训课程，培养各类储备人才，为员工自我提升和晋升提供更广阔的平台；定期开展消防演习、反恐演习等专项活动，加强员工安全防范意识；同时，公司会定期组织开展员工关爱活动，安排员工参加集体体检、女性专项体检、疫苗接种、集体生日会、文艺竞赛、技能大赛等不同形式的活动，增强员工归属感。

#### 2. 客户、供应商权益方面

公司密切关注行业发展方向和趋势，重视与客户的持续沟通，精准分解客户要求，为客户提供持续性、全面性的服务；在生产上严格把控产品质量，注重产品安全，充分保障客户的合法权益。同时，公司也建立了完善的采购管理制度，对采购流程、存货管理、供应商选定等事项进行了明确的规定，定期根据客户需求、库存情况及市场动态制定采购计划，确保产品交付保质保量。并且，公司会定期组织召开供应商大会，就上下游行业情况、发展趋势、公司未来规划及双方合作的经验和不足做开放性交流，不断加强合作默契。

#### 3. 社会公益方面

公司致力于社会公益事业的推动，积极履行社会责任。报告期内，公司工会与余姚市子陵教育集团签订捐赠协议，设立专项奖学金和助学金；积极参加各项社会慈善活动，向宁波市奉化区慈善总会捐赠200万元，并荣获慈善捐赠奖、宁波市节水型企业等荣誉。

## 三、巩固拓展脱贫攻坚成果、乡村振兴等工作具体情况

适用 不适用

具体说明

适用 不适用

## 第六节 重要事项

### 一、承诺事项履行情况

#### (一) 公司实际控制人、股东、关联方、收购人以及公司等承诺相关方在报告期内或持续到报告期内的承诺事项

√适用 □不适用

承诺背景	承诺类型	承诺方	承诺内容	承诺时间	是否有履行期限	承诺期限	是否及时严格履行	如未能及时履行应说明未完成履行的具体原因	如未能及时履行应说明下一步计划
与首次公开发行相关的承诺	股份限售	控股股东比依集团及其关联方比依香港	<p>1、自发行人股票上市之日起36个月内，本公司不转让或者委托他人管理本公司持有的发行人首次公开发行前已发行的股份（包括由该部分派生的股份，如送红股、资本公积金转增等，下同），也不由发行人回购该等股份。</p> <p>2、发行人上市后6个月内如发行人股票连续20个交易日的收盘价均低于发行价（如遇除权除息事项，发行价作相应调整，下同），或者上市后6个月期末（如该日不是交易日，则该日后第一个交易日）收盘价低于发行价，本公司持有的发行人股票的锁定期自动延长6个月。</p> <p>3、如本公司在所持发行人股票锁定期满后2年内减持的，减持价格不低于发行价。</p> <p>4、在持股期间，若股份锁定和减持的法律、法规、规范性文件及证券监管机构的要求发生变化的，本公司愿意自动适用变更后的法律、法规、规范性文件及证券监管机构的要求。</p> <p>5、若本公司违反前述股份限售承诺，本公司因减持股份而获得的任何收益将上缴给发行人；如不上缴，发行人有权扣留本公司应获得的现金分红，还可以采取的措施包括但不限于继续执行锁定期承诺、按照证券监管机构、证券交易所等有权部门的要求延长锁定期。如本公</p>	2022年2月18日	是	上市之日起36个月内；锁定期届满后2年	是	不适用	不适用

			司违反上述承诺,造成发行人、投资者损失的,本公司将依法赔偿发行人、投资者由此产生的直接损失。						
股份限售	实际控制人 闻继望		<p>1、自发行人股票上市之日起36个月内,本人不转让或者委托他人管理本人直接或间接持有的发行人首次公开发行前已发行的股份(包括由该部分派生的股份,如送红股、资本公积转增等,下同),也不由发行人回购该等股份。</p> <p>2、发行人上市后6个月内如发行人股票连续20个交易日的收盘价均低于发行价,或者上市后6个月期末(如该日不是交易日,则该日后第一个交易日)收盘价低于发行价(如遇除权除息事项,发行价作相应调整,下同),本人持有的发行人股票的锁定期自动延长6个月。</p> <p>3、如本人在所持发行人股票在锁定期满后2年内减持的,减持价格不低于发行价。</p> <p>4、上述锁定期满后,在本人担任发行人董事、监事或高级管理人员期间,每年转让的股份不超过直接持有发行人股份总数的25%;离任后半年内,不转让直接持有的发行人股份;若在任期届满前离职的,则在就任时确定的任期内和任期届满后6个月内,每年转让的股份不超过直接持有发行人股份总数的25%。</p> <p>5、在持股期间,若股份锁定和减持的法律、法规、规范性文件及证券监管机构的要求发生变化的,本人愿意自动适用变更后的法律、法规、规范性文件及证券监管机构的要求。</p> <p>6、若本人违反前述股份限售承诺,本人因减持股份而获得的任何收益将上缴给发行人;如不上缴,发行人有权扣留本人应获得的现金分红,还可以采取的措施包括但不限于继续执行锁定期承诺、按照证券监管机构、证券交易所等有权部门的要求延长锁定期。如本人违反上述承诺,造成发行人、投资者损失的,本人将依法赔偿发行人、投资者由此产生的直接损失。</p>	2022年2月18日	是	上市之日起36个月内;锁定期届满后2年	是	不适用	不适用
股份限售	公司股东比依企管、郭爱萍、远宁睿鑫、西电天朗、华桐恒越、邵成		<p>1、自发行人股票上市之日起12个月内,本企业/本人不转让或者委托他人管理本企业/本人直接持有的发行人首次公开发行股票前已发行股份,也不由发行人回购该等股份。</p> <p>2、在持股期间,若股份锁定和减持的法律、法规、规范性文件及证券监管机构的要求发生变化的,本企业/本人愿意自动适用变更后的法律、法规、规范性文件及证券监管机构要求。</p>	2022年2月18日	是	上市之日起12个月内	是	不适用	不适用

		杰、李优优、张茂、蒋宏、李春卫、沈红文、鄂卫国、德石灵动	3、若本企业/本人违反前述股份限售承诺，本企业/本人因减持股份而获得的任何收益将上缴给发行人；如不上缴，发行人有权扣留本企业/本人应获得的现金分红，还可以采取的措施包括但不限于继续执行锁定期承诺、按照证券监管机构、自律机构及证券交易所等有权部门的要求延长锁定期。如本企业/本人违反上述承诺，造成发行人、投资者损失的，本企业/本人将依法赔偿发行人、投资者损失。						
	其他	控股股东比依集团及其关联方比依香港	1、本公司拟长期持有发行人股票，对于本次发行上市前持有的发行人股票，本公司将严格遵守已作出的股份流通限制及资源锁定的承诺，在锁定期内，不出售本次发行上市前持有的发行人股票。 2、如在锁定期届满后拟减持股票的，本公司将严格遵守《上市公司股东、董监高减持股份的若干规定》《上海证券交易所上市公司股东及董事、监事、高级管理人员减持股份实施细则》的相关规定，结合发行人稳定股价、经营发展的需要，审慎制定股票减持计划，在锁定期满后逐步减持。 3、本公司所持发行人股票锁定期届满后，本公司将选择通过集中竞价、大宗交易、协议转让等方式转让持有的发行人股票。通过集中竞价交易方式减持的，本公司将在首次减持的15个交易日前公告减持计划；通过其他方式减持的，本公司将提前3个交易日予以公告。 4、本公司如违反上述承诺减持发行人股票的，则减持股票所获得的收益（如有）归发行人所有；如未履行上述承诺给发行人或投资者造成损失的，本公司将依法承担赔偿责任。	2022年2月18日	是	锁定期届满后	是	不适用	不适用
	其他	公司股东比依企管	1、对于本次发行上市前持有的发行人股票，本企业将严格遵守已作出的股份流通限制及自愿锁定的承诺，在锁定期内，不出售本次发行上市前持有的发行人股票。 2、本企业拟在锁定期满后两年内通过集中竞价、大宗交易、协议转让等方式减持发行人股票，合计减持股份数量不超过所持股份数量的100%。减持股票时，本企业将严格遵守《上市公司股东、董监高减持股份的若干规定》《上海证券交易所上市公司股东及董事、监事、高级管理人员减持股份实施细则》的相关规定，合法合规减持。 3、在持股期间，若股份减持的法律、法规、规范性文件及证券监管机构的要求发生变化的，本企业愿意自动适用变更后的法律、法规、规范性文件及证券监管机构的要求。	2022年2月18日	是	锁定期届满后两年内	是	不适用	不适用

			4、若本企业未履行上述关于股份减持的承诺，则减持发行人股票所得收益归发行人所有，如未将减持收益上交发行人，则发行人有权在应付本企业现金分红时扣留与本企业应上交发行人的减持收益相等的现金分红。						
其他	比依股份		在公司上市后三年内，若股价达到《浙江比依电器股份有限公司关于股票上市后稳定公司股价的预案》规定的启动股价稳定措施的具体条件，公司将遵守公司董事会作出的稳定股价的具体实施方案，并根据该具体实施方案采取包括但不限于回购公司股票或董事会作出的其他稳定股价的具体实施措施。 自公司股票首次公开发行并上市之日起三年内，若公司新聘任董事、高级管理人员的，公司将要求该等新聘任的董事、高级管理人员履行公司上市时董事、高级管理人员已作出的相应承诺。	2022年2月18日	是	上市后三年内	是	不适用	不适用
其他	控股股东比依集团		如发行人上市后三年内股价达到《浙江比依电器股份有限公司关于股票上市后稳定公司股价的预案》规定的启动股价稳定措施的具体条件，本公司将遵守发行人董事会作出的稳定股价的具体实施方案，并根据该具体实施方案采取包括但不限于增持发行人股票、自愿延长所持有发行人股票的锁定期或董事会作出的其他稳定股价的具体实施措施。稳定股价的实施方案涉及发行人股东大会表决的，在发行人股东大会表决时投赞成票；涉及董事会表决的，本公司将促使本公司提名的董事投赞成票。	2022年2月18日	是	上市后三年内	是	不适用	不适用
其他	公司董事、高级管理人员		本人将严格按照公司股东大会审议通过的《浙江比依电器股份有限公司关于股票上市后稳定公司股价的预案》的规定，全面且有效地履行本人的各项义务和责任。同时，本人将敦促公司及其他相关方严格按照《浙江比依电器股份有限公司关于股票上市后稳定公司股价的预案》的规定，全面且有效地履行各项义务和责任。	2022年2月18日	是	上市后三年内	是	不适用	不适用
其他	控股股东比依集团、实际控制人闻继望		本公司/本人不越权干预发行人的经营管理活动，不侵占发行人利益，切实履行对发行人填补回报的相关措施。 若本公司/本人违反上述承诺或拒不履行上述承诺，导致发行人遭受经济损失的，发行人有权扣留应付本公司/本人的现金分红用于补偿或赔偿。	2022年2月18日	是	承诺方作为公司控股股东、实际控制人期间持续有	是	不适用	不适用

						效			
	其他	公司董事、高级管理人员	<p>1、不无偿或以不公平条件向其他单位或者个人输送利益，也不采用其他方式损害发行人利益。</p> <p>2、对职务消费行为进行约束。</p> <p>3、不动用发行人资产从事与其履行职责无关的投资、消费活动。</p> <p>4、董事会或薪酬委员会制定的薪酬制度与发行人填补回报措施的执行情况相挂钩。</p> <p>5、如发行人未来实施股权激励方案，行权条件将与发行人填补回报措施的执行情况相挂钩。</p> <p>若本人违反上述承诺或拒不履行上述承诺，导致发行人遭受经济损失的，发行人有权扣留应付本人的薪酬、津贴、现金分红用于补偿或赔偿。</p>	2022年2月18日	是	承诺方作为公司董事、高级管理人员期间持续有效	是	不适用	不适用
	其他	比依股份	<p>本公司承诺本公司首次公开发行股票并上市的招股说明书不存在虚假记载、误导性陈述或重大遗漏，并对其真实性、准确性、完整性承担个别和连带的法律责任。</p> <p>如招股说明书有虚假记载、误导性陈述或者重大遗漏，对判断本公司是否符合法律规定的发行条件构成重大、实质影响的，公司将依法回购首次公开发行的全部新股。自中国证券监督管理委员会或其他有权部门认定本公司存在欺诈发行情形之日起5个工作日内，本公司董事会将召集股东大会审议关于回购首次公开发行的全部A股股票的议案。股东大会审议通过回购方案后，公司将依法购回首次公开发行的全部新股，回购价格为发行价格加上首次公开发行完成日至股票回购公告日的同期银行活期存款利息。</p> <p>若本公司股票有派息、送股、资本公积转增股本等除权、除息事项的，回购价格将相应进行调整。</p> <p>如经中国证监会或其他有权部门认定，公司招股说明书有虚假记载、误导性陈述或者重大遗漏，致使投资者在证券交易中遭受损失的，本公司将依法赔偿投资者损失。</p>	2022年2月18日	是	长期有效	是	不适用	不适用
	其他	控股股东比依集团、实际控制人闻继望	<p>本公司/本人承诺发行人首次公开发行股票并上市的招股说明书不存在虚假记载、误导性陈述或重大遗漏，并对其真实性、准确性、完整性承担个别和连带的法律责任。</p> <p>如发行人招股说明书有虚假记载、误导性陈述或者重大遗漏，对判断</p>	2022年2月18日	是	长期有效	是	不适用	不适用

			发行人是否符合法律规定的发行条件构成重大、实质影响的，本公司/本人将督促发行人依法回购首次公开发行的全部新股。 如经中国证券监督管理委员会或其他有权部门认定，发行人招股说明书有虚假记载、误导性陈述或者重大遗漏，致使投资者在证券交易中遭受损失的，本公司将依法赔偿投资者损失。						
	其他	董事、监事、高级管理人员	本人承诺发行人首次公开发行股票并上市的招股说明书不存在虚假记载、误导性陈述或重大遗漏，并对其真实性、准确性、完整性承担个别和连带的法律责任。 如经中国证券监督管理委员会或其他有权部门认定，发行人招股说明书有虚假记载、误导性陈述或者重大遗漏，致使投资者在证券交易中遭受损失的，本人将依法赔偿投资者损失。	2022年2月18日	是	长期有效	是	不适用	不适用
	其他	控股股东比依集团、实际控制人闻继望	如发行人及其子公司将来被任何有权机构要求补缴历史上全部或部分应缴未缴的社会保险、住房公积金和/或因此受到任何处罚或损失，本公司/本人将代发行人及其子公司承担全部费用，或在发行人及其子公司必须先行支付该等费用的情况下，及时向其给予全额补偿，以确保不会给发行人及其子公司造成额外支出或使其受到任何损失，不会对发行人及其子公司的生产经营、财务状况和盈利能力产生重大不利影响。	2022年2月18日	是	长期有效	是	不适用	不适用
	解决同业竞争	控股股东比依集团、实际控制人闻继望	1、截至本承诺函签署之日，除发行人外，本公司/本人控制的其他企业没有以任何形式从事与发行人的主营业务构成或可能构成竞争关系的业务或活动。 2、自本承诺函签署之日起，本公司/本人承诺不会直接或间接的以任何方式（包括但不限于独资、合资或其他法律允许的方式）从事与发行人的主营业务构成或可能构成竞争关系的业务或活动。 3、若发行人在现有业务基础上进一步拓宽经营范围，而本公司/本人届时控制的其他企业对此已经开展生产、经营的，本公司/本人届时对该等企业的控制权进行处置，发行人及其下属企业有权对该等企业的控制权进行优先收购，以避免对发行人构成同业竞争。 4、若发行人在现有业务基础上进一步拓宽经营范围，而本公司/本人届时控制的其他企业对此尚未开展生产、经营的，本公司/本人届时控制的其他企业将不从事对发行人构成同业竞争关系的业务或活动。	2022年2月18日	是	承诺方作为公司控股股东、实际控制人期间持续有效	是	不适用	不适用



			本公司/本人愿意对违反上述承诺而给发行人造成的经济损失承担赔偿责任。上述承诺在本公司/本人作为发行人的控股股东/实际控制人期间持续有效。						
解决关联交易	控股股东比依集团、实际控制人闻继望		1、自本承诺函签署之日起，本公司/本人及本人控制的企业将尽量减少与发行人及其下属子公司发生关联交易。 2、本公司/本人与本人控制的企业与发行人及其下属子公司无法避免或有合理理由进行关联交易时，本公司/本人与本人控制的企业将严格按照相关法律、法规、发行人公司章程及相关制度的要求履行审核程序，保证遵循公允性原则确定交易价格，并按有关规定履行信息披露义务，不通过关联交易损害发行人及其他股东的合法权益，亦不通过关联交易为发行人输送利益。 3、本公司/本人承诺不利用发行人控股股东地位，利用关联交易谋求特殊利益，不会进行损害发行人及其他股东合法利益的关联交易。	2022年2月18日	是	承诺方作为公司控股股东、实际控制人期间持续有效	是	不适用	不适用
其他	比依股份		1、如公司未履行首次公开发行股票招股说明书披露的承诺事项，公司将在股东大会及中国证券监督管理委员会指定媒体上公开说明未履行承诺的具体原因并向股东和公众投资者道歉，并提出补充承诺或替代承诺，尽可能保护投资者的权益。 2、如因公司未履行相关承诺事项，致使投资者在证券交易中遭受损失的，公司将依法向投资者赔偿相关损失。 3、公司将对出现该等未履行承诺行为负有个人责任的董事、监事、高级管理人员采取调减或停发薪酬或津贴等措施，直至相关承诺履行完毕或相应补救措施实施完毕。 4、公司将对未履行承诺事项或未承担相关赔偿责任的股东采取包括但不限于截留其从本公司获得的现金分红等措施，用于承担前述赔偿责任。	2022年2月18日	是	长期有效	是	不适用	不适用
其他	控股股东比依集团、实际控制人闻继望		1、如本公司/本人未履行发行人首次公开发行股票招股说明书披露的承诺事项，本公司/本人将在发行人股东大会及中国证券监督管理委员会指定媒体上公开说明未履行承诺的具体原因并向股东和公众投资者道歉，并提出补充承诺或替代承诺，尽可能保护投资者的权益。 2、如因本公司/本人未履行相关承诺事项，给发行人造成损失的，本公司/本人将就等损失予以赔偿。 3、如因本公司/本人未履行相关承诺事项，致使投资者在证券交易中	2022年2月18日	是	长期有效	是	不适用	不适用

			遭受损失的，本公司/本人将依法向投资者赔偿相关损失。 4、如本公司/本人未履行上述承诺事项或未承担前述赔偿责任，则本公司/本人持有的发行人股份在前述赔偿责任履行完毕之前不得转让，同时发行人有权扣减本公司所获分配的现金分红用于承担前述赔偿责任。						
	其他	董事、监事、高级管理人员	1、如本人未履行发行人首次公开发行股票招股说明书披露的承诺事项，本人将在发行人股东大会及中国证券监督管理委员会指定媒体上公开说明未履行承诺的具体原因并向股东和公众投资者道歉，并提出补充承诺或替代承诺，尽可能保护投资者的权益。 2、如本人未履行相关承诺事项，发行人有权扣减应向本人发放的薪酬，以用于执行本人未履行的承诺。同时本人持有的发行人股份（如有）不得转让，直至相关承诺履行完毕。 3、如因本人未履行相关承诺事项，给发行人造成损失的，本人就该等损失予以赔偿。 4、如因本人未履行相关承诺事项，致使投资者在证券交易中遭受损失，本人将依法向投资者赔偿相关损失。	2022年2月18日	是	长期有效	是	不适用	不适用
与股权激励相关的承诺	其他	比依股份	公司承诺不为激励对象依本激励计划获取有关限制性股票提供贷款以及其他任何形式的财务资助，包括为其贷款提供担保。	2023年3月21日	是	长期有效	是	不适用	不适用
	其他	激励对象	若公司因本激励计划信息披露文件中有虚假记载、误导性陈述或者重大遗漏，导致不符合授予权益或行使权益安排的，激励对象应当自相关信息披露文件被确认存在虚假记载、误导性陈述或者重大遗漏后，将由股权激励计划所获得的全部利益返还公司。	2023年3月21日	是	长期有效	是	不适用	不适用

(二) 公司资产或项目存在盈利预测，且报告期仍处在盈利预测期间，公司就资产或项目是否达到原盈利预测及其原因作出说明

已达到  未达到  不适用

(三) 业绩承诺的完成情况及其对商誉减值测试的影响

适用  不适用

二、报告期内控股股东及其他关联方非经营性占用资金情况

适用  不适用

三、违规担保情况

适用  不适用

四、公司董事会对会计师事务所“非标准意见审计报告”的说明

适用  不适用

五、公司对会计政策、会计估计变更或重大会计差错更正原因和影响的分析说明

(一) 公司对会计政策、会计估计变更原因及影响的分析说明

适用  不适用

(二) 公司对重大会计差错更正原因及影响的分析说明

适用  不适用

(三) 与前任会计师事务所进行的沟通情况

适用  不适用

(四) 审批程序及其他说明

适用  不适用

六、聘任、解聘会计师事务所情况

单位：元 币种：人民币

	现聘任
境内会计师事务所名称	中汇会计师事务所（特殊普通合伙）
境内会计师事务所报酬	800,000.00
境内会计师事务所审计年限	6 年
境内会计师事务所注册会计师姓名	杨建平、鲁波
境内会计师事务所注册会计师审计服务的累计年限	杨建平 2 年、鲁波 1 年

	名称	报酬
内部控制审计会计师事务所	中汇会计师事务所（特殊普通合伙）	150,000.00
保荐人	中信证券股份有限公司	-

聘任、解聘会计师事务所的情况说明

适用  不适用

2023年4月24日，公司召开第一届董事会第二十一次会议，2023年5月15日，公司召开2022年年度股东大会，分别审议通过了《关于公司聘请2023年度审计机构的议案》，确认聘请中汇会计师

事务所（特殊普通合伙）担任公司2023年度财务审计机构和内控审计机构。

审计期间改聘会计师事务所的情况说明

适用 不适用

审计费用较上一年度下降 20%以上（含 20%）的情况说明

适用 不适用

## 七、面临退市风险的情况

### (一) 导致退市风险警示的原因

适用 不适用

### (二) 公司拟采取的应对措施

适用 不适用

### (三) 面临终止上市的情况和原因

适用 不适用

## 八、破产重整相关事项

适用 不适用

## 九、重大诉讼、仲裁事项

本年度公司有重大诉讼、仲裁事项 本年度公司无重大诉讼、仲裁事项

## 十、上市公司及其董事、监事、高级管理人员、控股股东、实际控制人涉嫌违法违规、受到处罚及整改情况

适用 不适用

## 十一、报告期内公司及其控股股东、实际控制人诚信状况的说明

适用 不适用

报告期内，公司及其控股股东、实际控制人的诚信状况良好，不存在未履行法院生效判决、所负数额较大的债务到期未清偿等情况。

## 十二、重大关联交易

### (一) 与日常经营相关的关联交易

#### 1、已在临时公告披露且后续实施无进展或变化的事项

适用 不适用

#### 2、已在临时公告披露，但有后续实施的进展或变化的事项

适用 不适用

#### 3、临时公告未披露的事项

适用 不适用

(二)资产或股权收购、出售发生的关联交易

1、已在临时公告披露且后续实施无进展或变化的事项

适用 不适用

2、已在临时公告披露，但有后续实施的进展或变化的事项

适用 不适用

3、临时公告未披露的事项

适用 不适用

4、涉及业绩约定的，应当披露报告期内的业绩实现情况

适用 不适用

(三)共同对外投资的重大关联交易

1、已在临时公告披露且后续实施无进展或变化的事项

适用 不适用

2、已在临时公告披露，但有后续实施的进展或变化的事项

适用 不适用

3、临时公告未披露的事项

适用 不适用

(四)关联债权债务往来

1、已在临时公告披露且后续实施无进展或变化的事项

适用 不适用

2、已在临时公告披露，但有后续实施的进展或变化的事项

适用 不适用

3、临时公告未披露的事项

适用 不适用

(五)公司与存在关联关系的财务公司、公司控股财务公司与关联方之间的金融业务

适用 不适用

(六)其他

适用 不适用

十三、重大合同及其履行情况

(一) 托管、承包、租赁事项

1、 托管情况

适用 不适用

2、 承包情况

适用 不适用

3、 租赁情况

适用 不适用

## (二) 担保情况

□适用 √不适用

## (三) 委托他人进行现金资产管理的情况

## 1. 委托理财情况

## (1) 委托理财总体情况

√适用 □不适用

单位：元 币种：人民币

类型	资金来源	发生额	未到期余额	逾期未收回金额
银行理财产品	募集资金	170,000,000	50,000,000	0
券商理财产品	募集资金	765,000,000	180,000,000	0
银行理财产品	自有资金	192,510,000	30,000,000	0

## 其他情况

□适用 √不适用

## (2) 单项委托理财情况

√适用 □不适用

单位：元 币种：人民币

受托人	委托理财类型	委托理财金额	委托理财起始日期	委托理财终止日期	资金来源	资金投向	是否存在受限情形	报酬确定方式	年化收益率	预期收益(如有)	实际收益或损失	未到期金额	逾期未收回金额	是否经过法定程序	未来是否有委托理财计划	减值准备计提金额(如有)
宁波银行股份有限公司余姚	银行理财产品	50,000,000	2023.4.11	2024.4.11	募集资金	银行	否	到期还本付息	2.3%	/	/	50,000,000	0	是	是	/

支行																
中信证券股份有限公司	券商理财产品	5,000,000	2023.5.26	2024.5.20 (2023.8.28起可随时赎回)	募集资金	券商	否	到期还本付息	>0.5%	/	/	5,000,000	0	是	是	/
中信证券股份有限公司	券商理财产品	5,000,000	2023.1.29	2024.2.27 (持有30天后可提前赎回)	募集资金	券商	否	到期还本付息	2%-2.45%	/	/	5,000,000	0	是	是	/
中信证券股份有限公司	券商理财产品	10,000,000	2023.1.24	2024.2.22 (持有30天后可提前赎回)	募集资金	券商	否	到期还本付息	2%-2.45%	/	/	10,000,000	0	是	是	/
中信证券股份有限公司	券商理财产品	100,000,000	2023.1.15	2024.2.19 (持有30天后可提前赎回)	募集资金	券商	否	到期还本付息	2%-2.45%	/	/	100,000,000	0	是	是	/
兴业证券股份有限公司	券商理财产品	50,000,000	2023.1.2.1	2024.2.5	募集资金	券商	否	到期还本付息	2.2%-3.28%	/	/	50,000,000	0	是	是	/
兴业证券股份有限	券商理财产品	10,000,000	2023.1.2.1	2024.2.5	募集资金	券商	否	到期还本	2.2%-3.28%	/	/	10,000,000	0	是	是	/

公司								付息								
农业银行	银行理财产品	30,000,000	2023.11.28	可随时转让	自有资金	银行	否	到期还本付息	2.65%	/	/	30,000,000	0	是	是	/

**其他情况**

适用 不适用

**(3) 委托理财减值准备**

适用 不适用

**2. 委托贷款情况****(1) 委托贷款总体情况**

适用 不适用

**其他情况**

适用 不适用

**(2) 单项委托贷款情况**

适用 不适用

**其他情况**

适用 不适用

**(3) 委托贷款减值准备**

适用 不适用

**3. 其他情况**

适用 不适用



## (四) 其他重大合同

□适用 √不适用

## 十四、募集资金使用进展说明

√适用 □不适用

## (一) 募集资金整体使用情况

√适用 □不适用

单位：元

募集资金来源	募集资金到位时间	募集资金总额	其中： 超募资金 金额	扣除发行费用 后募集资金净 额	募集资金承诺 投资总额	调整后募集资 金承诺投资总 额 (1)	截至报告期末 累计投入募集 资金总额 (2)	截至报 告期末 累计投 入进度 (%) (3)= (2)/(1)	本年度投入金 额 (4)	本年度 投入金 额占比 (%) (5) =(4)/(1 )	变 更 用 途 的 募 集 资 金 总 额
首次公开发行股票	2022年2月15日	583,312,500.00	0.00	518,566,900.00	717,781,600.00	518,566,900.00	290,652,753.95	56.05	24,047,680.21	4.64	0

## (二)募投项目明细

√适用 □不适用

单位：元

项目名称 (见注1)	项目性质	是否涉及变更投向	募集资金来源	募集资金到位时间	是否使用超募资金	项目募集资金承诺投资总额	调整后募集资金投资总额(1)	本年投入金额	截至报告期末累计投入募集资金总额(2)	截至报告期末累计投入进度(%) (3)=(2)/(1)	项目达到预定可使用状态日期	是否已结项	投入进度是否符合计划的进度	投入进度未达计划的具体原因	本年实现的效益	本项目已实现的效益或者研发成果	项目可行性是否发生重大变化,如是,请说明具体情况	节余金额
年产1000万台厨房小电设产项目	生产建设	否	首次公开发行股票	2022年2月15日	否	250,450,100	250,450,100	7,992,821.68	104,813,589.98	41.85	2024年2月	否	否	注2	58,834,867.98	年产400万台	注2	152,557,959.76
年产250万台空炸生线技术改造项目	生产建设	否	首次公开发行股票	2022年2月15日	否	103,444,600	103,444,600	5,341,036.38	61,928,972.43	59.87	2023年8月	是	是	不适用	15,853,309.40	年产200万台	否	41,943,593.92

研发中心建设项目	研发	否	首次公开发行股票	2022年2月15日	否	31,768,700	31,768,700	5,470,924.78	12,498,857.56	39.34	2024年2月	否	否	注2	不适用	不适用	注2	17,410,302.86
信息化系统升级建设项目	其他	否	首次公开发行股票	2022年2月15日	否	32,903,500	32,903,500	5,242,897.37	11,411,333.98	34.68	2025年2月	否	否	注2	不适用	不适用	注2	20,098,884.80
补充流动资金	补流还贷	否	首次公开发行股票	2022年2月15日	否	100,000,000	100,000,000	0	100,000,000	100	不适用	不适用	不适用	不适用	不适用	不适用	不适用	0.00

## 注 1：关于募投项目的整体说明

根据公司 2024 年 2 月 8 日召开的第二届董事会第八次会议以及 2024 年 2 月 27 日召开的 2024 年第一次临时股东大会决议审议通过的《关于变更募集资金投资项目的议案》，公司根据募投项目的实际情况及公司资金需求，同意将“年产 250 万台空气炸锅生产线技术改造项目”和“年产 1000 万台厨房小家电建设扩产项目”尚未使用完毕的募集资金扣除待支付尾款后的剩余募集资金专项用于新项目中工业用房项目（1#2#3#楼及附属房、展示车间）和（4#5#楼）的土建工程投入；同意将“研发中心建设项目”和“信息化系统升级建设项目”尚未使用完毕的募集资金扣除待支付尾款后的剩余募集资金分别专项用于新项目的研发和信息化投入。具体内容详见公司于 2024 年 2 月 9 日和 2 月 27 日在上海证券交易所网站（<http://www.sse.com.cn/>）披露的相关公告（公告编号 2024-001 至 003 和 2024-005）。

## 注 2：

## ① 年产 1000 万台厨房小家电建设扩产项目

公司根据实际订单预期及经营情况分批建设扩产项目，截至报告期末共计投入募集资金 105,472,224.71 元（含待支付尾款 658,634.73 元），已建成注塑车间、总装车间、小部分丝印车间、相关配套仓储及办公区域，并购入注塑机、丝印机、精益线等机器设备，折合年规划产能为 400 万台。该项目剩余募集资金 152,557,959.76 元（含利息收入及理财收益 7,580,084.47 元），主要系该地块规划用地性质变更为商住混合用地，且厂区西侧部分位于规划道

路内，继续扩建受到限制，同步导致生产设备的购置和进场也相应受到影响，故募集资金中仍有相对应的场地建设和设备购置资金未投入。截至报告期末，公司仍就该受限情况与规划部门继续沟通，直至 2024 年 1 月，规划部门出具《证明》，最终确认扩产项目无法继续扩建。该项目变更情况请详见前述注 1 相关公告。

### ②研发中心建设项目

截至报告期末，该项目实际投入募集资金 14,652,330.12 元（含待支付尾款 2,153,472.56 元），已增设智慧厨房家电项目（主研产品智能化改造）、新增研发及检测实验室设备，助力公司与客户持续推进产品立项合作，增加新品研发力度。该项目剩余募集资金 17,410,302.86 元（含利息收入及理财收益 293,932.98 元），主要系该项目基于扩产项目而进行，因前述扩产项目规划建设受限，导致该项目的相应实施费用未投入。该项目变更情况请详见前述注 1 相关公告。

### ③信息化系统升级建设项目

截至报告期末，该项目实际投入募集资金 13,569,817.03 元（含待支付尾款 2,158,483.05 元），已增设 MES 生产制造管理系统、WMS 仓库管理系统、QMS 质量管理体系、金蝶云系统，辐射对接物料采购、生产环节及质控追溯等生产管理模块，加强了公司生产成本的管控，并有效提升公司生产管理效率。该项目剩余募集资金 20,098,884.80 元（含利息收入及理财收益 765,201.83 元），主要系该项目基于技改项目而进行，前期公司结合总部厂区的生产情况主要铺设了相应信息化设备和系统平台的初步引进，暂未对部分信息化系统平台作深入开发，且侧重于聘请第三方团队配合实施信息化升级，因而导致该项目所需的相应进阶软件未购置及公司专属人员团队未配置，出现上述募集资金剩余。该项目变更情况请详见前述注 1 相关公告。

### (三) 报告期内募投变更或终止情况

适用 不适用

### (四) 报告期内募集资金使用的其他情况

#### 1、 募集资金投资项目先期投入及置换情况

适用 不适用

截至 2022 年 2 月 25 日，公司以自筹资金预先投入募集资金投资项目的实际投资金额为人民币 99,629,227.54 元，具体情况如下：

序号	项目名称	总投资额 (万元)	自筹资金实际投入金额 (元)	置换金额 (元)
1-1	浙江比依电器股份有限公司年产 1,000 万台厨房小家电建设扩产项目	36,966.48	54,700,526.31	54,700,526.31

1-2	年产 250 万台空气炸锅生产线技术改造项目	10,344.46	38,717,691.88	38,717,691.88
2	浙江比依电器股份有限公司研发中心建设项目	7,176.87	2,881,825.11	2,881,825.11
3	浙江比依电器股份有限公司信息化系统升级建设项目	7,290.35	3,329,184.24	3,329,184.24
	<b>合 计</b>	<b>61,778.16</b>	<b>99,629,227.54</b>	<b>99,629,227.54</b>

2022 年 3 月 3 日，公司第一届董事会第十二次会议和第一届监事会第六次会议审议通过了《关于以募集资金置换预先已投入募投项目的自筹资金和已支付发行费用的议案》，同意公司以募集资金置换预先已投入募投项目的自筹资金人民币 99,629,227.54 元。中汇会计师事务所(特殊普通合伙)对公司募集资金投资项目实际使用自筹资金情况进行了专项鉴证，并出具了中汇会鉴[2022]0472 号《关于浙江比依电器股份有限公司以自筹资金预先投入募集资金投资项目和支付发行费用的鉴证报告》。具体内容详见公司于 2022 年 3 月 4 日在上海证券交易所网站披露的《关于以募集资金置换预先已投入募投项目的自筹资金和已支付发行费用的公告》(公告编号：2022-006)。截至 2023 年 12 月 31 日，实际置换金额 99,629,227.54 元。

## 2、用闲置募集资金暂时补充流动资金情况

适用 不适用

## 3、对闲置募集资金进行现金管理，投资相关产品情况

适用 不适用

单位：万元 币种：人民币

董事会审议日期	募集资金用于现金管理的有效审议额度	起始日期	结束日期	报告期末现金管理余额	期间最高余额是否超出授权额度
2023 年 3 月 20 日	24,800.00	2023 年 4 月 6 日	2024 年 4 月 5 日	23,000.00	否

其他说明

无

## 4、用超募资金永久补充流动资金或归还银行贷款情况

适用 不适用

## 5、其他

适用 不适用

## 十五、其他对投资者作出价值判断和投资决策有重大影响的重大事项的说明

适用 不适用

## 第七节 股份变动及股东情况

### 一、股本变动情况

#### (一) 股份变动情况表

##### 1、股份变动情况表

单位：股

	本次变动前		本次变动增减(+, -)					本次变动后	
	数量	比例(%)	发行新股	送股	公积金转股	其他	小计	数量	比例(%)
一、有限售条件股份	139,995,000	75	1,998,099			-23,799,150	-21,801,051	118,193,949	62.65
1、国家持股									
2、国有法人持股									
3、其他内资持股	139,995,000	75	1,998,099			-23,799,150	-21,801,051	118,193,949	62.65
其中：境内非国有法人持股	130,195,351	69.75				-13,999,501	-13,999,501	116,195,850	61.59
境内自然人持股	9,799,649	5.25	1,998,099			-9,799,649	-7,801,550	1,998,099	1.06
4、外资持股									
其中：境外法人持股									
境外自然人持股									
二、无限售条件流通股份	46,665,000	25				23,799,150	23,799,150	70,464,150	37.35
1、人民币普通股	46,665,000	25				23,799,150	23,799,150	70,464,150	37.35
2、境内上市的外资股									
3、境外上市的外资股									
4、其他									
三、股份总数	186,660,000	100	1,998,099				1,998,099	188,658,099	100

## 2、股份变动情况说明

√适用 □不适用

(1) 公司首次公开发行限售股中，比依企管、郭爱萍、远宁睿鑫等13名股东共23,799,150股，于2023年2月20日上市流通。具体内容详见公司于2023年2月14日在上海证券交易所披露的《浙江比依电器股份有限公司公开发行部分限售股上市流通公告》（公告编号：2023-002）。

(2) 2023年4月6日经公司2023年第一次临时股东大会批准，公司实施2023年限制性股票激励计划，以7.45元/股向189位员工首次授予限制性股票1,946,599股，向6位员工预留授予（第一批次）限制性股票51,500股，合计1,998,099股。截至2023年6月6日，收到激励对象股票认购款14,885,837.55元，其中新增注册资本1,998,099元，计入资本公积12,887,738.55元。中汇会计师事务所（特殊普通合伙）对本次授予的限制性股票认购资金情况进行了审验，并出具了《验资报告》（中汇会验[2023]7809号）。公司于2023年6月16日和6月27日办理完成了首次授予和预留授予（第一批次）限制性股票的登记工作，取得了由中国证券登记结算有限责任公司上海分公司出具的《证券变更登记证明》。

## 3、股份变动对最近一年和最近一期每股收益、每股净资产等财务指标的影响（如有）

□适用 √不适用

## 4、公司认为必要或证券监管机构要求披露的其他内容

□适用 √不适用

### (二) 限售股份变动情况

√适用 □不适用

单位：股

股东名称	年初限售股数	本年解除限售股数	本年增加限售股数	年末限售股数	限售原因	解除限售日期
比依企管	6,999,750	6,999,750	0	0	首发限售股	2023年2月20日
郭爱萍	3,149,888	3,149,888	0	0	首发限售股	2023年2月20日
远宁睿鑫	2,799,900	2,799,900	0	0	首发限售股	2023年2月20日
西电天朗	1,749,938	1,749,938	0	0	首发限售股	2023年2月20日
华桐恒越	1,749,938	1,749,938	0	0	首发限售股	2023年2月20日
邵成杰	1,399,950	1,399,950	0	0	首发限售股	2023年2月20日
李优优	1,049,962	1,049,962	0	0	首发限售股	2023年2月20日
张茂	1,049,962	1,049,962	0	0	首发限售股	2023年2月20日
蒋宏	1,049,962	1,049,962	0	0	首发限售股	2023年2月20日
李春卫	699,975	699,975	0	0	首发限售股	2023年2月20日
沈红文	699,975	699,975	0	0	首发限售股	2023年2月20日
邬卫国	699,975	699,975	0	0	首发限售股	2023年2月20日
德石灵动	699,975	699,975	0	0	首发限售股	2023年2月20日
2023年限制性股票激励对象	0	0	1,998,099	1,998,099	股权激励	注
合计	23,799,150	23,799,150	1,998,099	1,998,099	/	/

注：公司于2023年6月16日和6月27日办理完成了首次授予和预留授予（第一批次）限制性股票的

登记工作，公司2023 年限制性股票激励计划的解除限售安排如下：

解除限售安排	解除限售时间	解除限售比例
预留授予的限制性股票第一个解除限售期	自预留授予登记完成之日起12个月后的首个交易日起至预留授予登记完成之日起24个月内的最后一个交易日当日止	30%
预留授予的限制性股票第二个解除限售期	自预留授予登记完成之日起24个月后的首个交易日起至预留授予登记完成之日起36个月内的最后一个交易日当日止	30%
预留授予的限制性股票第三个解除限售期	自预留授予登记完成之日起36个月后的首个交易日起至预留授予登记完成之日起48个月内的最后一个交易日当日止	40%

## 二、证券发行与上市情况

### (一) 截至报告期内证券发行情况

√适用 □不适用

单位：股 币种：人民币

股票及其衍生证券的种类	发行日期	发行价格（或利率）	发行数量	上市日期	获准上市交易数量	交易终止日期
普通股股票类						
A 股	2022 年 2 月 15 日	12.50	46,665,000	2022 年 2 月 18 日	46,665,000	
A 股（首次）	2023 年 6 月 16 日	7.45	1,946,599			
A 股（预留第一批）	2023 年 6 月 27 日	7.45	51,500			

截至报告期内证券发行情况的说明（存续期内利率不同的债券，请分别说明）：

√适用 □不适用

根据中国证券监督管理委员会2022年1月18日核发的《关于核准浙江比依电器股份有限公司首次公开发行股票批复》（证监许可[2022]129号），公司获准向社会公众公开发行人民币普通股（A股）股票不超过4,666.5万股。公司于2022年2月18日在上海证券交易所挂牌上市，发行人民币普通股（A股）股票4,666.5万股，本次发行后，公司总股本由发行前的13,999.5万股变为18,666万股。

2023年4月6日，经公司2023年第一次临时股东大会批准，公司实施2023年限制性股票激励计划，以7.45元/股向189位员工首次授予限制性股票1,946,599股，向6位员工预留授予（第一批次）限制性股票51,500股，合计1,998,099股。公司于2023年6月16日和6月27日办理完成了首次授予和预留授予（第一批次）限制性股票的登记工作，取得了由中国证券登记结算有限责任公司上海分公司出具的《证券变更登记证明》。

### (二) 公司股份总数及股东结构变动及公司资产和负债结构的变动情况

√适用 □不适用

公司股份总数及股东结构变动详见“第七节股份变动及股东情况”中“一 股本变动情况”。

公司资产和负债结构的变动情况详见“第三节管理层讨论与分析”中“五 报告期内主要经营情况”的“（三） 资产、负债情况分析”。



## (三) 现存的内部职工股情况

□适用 √不适用

## 三、股东和实际控制人情况

## (一) 股东总数

截至报告期末普通股股东总数(户)	14,923
年度报告披露日前上一月末的普通股股东总数(户)	10,635
截至报告期末表决权恢复的优先股股东总数(户)	0
年度报告披露日前上一月末表决权恢复的优先股股东总数(户)	0

## (二) 截至报告期末前十名股东、前十名流通股股东(或无限售条件股东)持股情况表

单位:股

前十名股东持股情况(不含通过转融通出借股份)							
股东名称 (全称)	报告期内 增减	期末持股数 量	比例 (%)	持有有限售 条件股份数 量	质押、标记 或冻结情况		股东性 质
					股份 状态	数量	
比依集团有限公司	0	104,996,250	55.65	104,996,250	无	0	境内非 国有法 人
比依集团(香港)有 限公司	0	11,199,600	5.94	11,199,600	无	0	境内非 国有法 人
宁波比依企业管理 合伙企业(有限合 伙)	-274,500	6,725,250	3.56	0	无	0	境内非 国有法 人
中国工商银行股份 有限公司一大成中 证360互联网+大数 据100指数型证券 投资基金	2,015,700	2,015,700	1.07	0	无	0	其他
王菊芬	1,687,875	1,687,875	0.89	0	无	0	境内自 然人
杭州远宁荟智投资 管理合伙企业(普 通合伙)一杭州远 宁睿鑫创业投资合 伙企业(有限合伙)	-1,199,900	1,600,000	0.85	0	无	0	境内非 国有法 人
郭爱萍	-1,905,000	1,244,888	0.66	0	无	0	境内自 然人
深圳前海华杉投资 管理有限公司一华 杉价值挖掘1号私 募证券投资基金	751,000	751,000	0.40	0	无	0	其他
海通证券股份有限 公司	710,200	710,200	0.38	0	无	0	国有法 人
吴菲	572,500	572,500	0.30	0	无	0	境内自 然人

前十名无限售条件股东持股情况			
股东名称	持有无限售条件流通股的数量	股份种类及数量	
		种类	数量
宁波比依企业管理合伙企业（有限合伙）	6,725,250	人民币普通股	6,725,250
中国工商银行股份有限公司—大成中证 360 互联网+大数据 100 指数型证券投资基金	2,015,700	人民币普通股	2,015,700
王菊芬	1,687,875	人民币普通股	1,687,875
杭州远宁荟智投资管理合伙企业（普通合伙）—杭州远宁睿鑫创业投资合伙企业（有限合伙）	1,600,000	人民币普通股	1,600,000
郭爱萍	1,244,888	人民币普通股	1,244,888
深圳前海华杉投资管理有限公司—华杉价值挖掘 1 号私募证券投资基金	751,000	人民币普通股	751,000
海通证券股份有限公司	710,200	人民币普通股	710,200
吴菲	572,500	人民币普通股	572,500
刘兆洋	563,500	人民币普通股	563,500
宁波华桐创业投资管理有限公司—宁波华桐恒越创业投资合伙企业（有限合伙）	509,938	人民币普通股	509,938
前十名股东中回购专户情况说明	无		
上述股东委托表决权、受托表决权、放弃表决权的说明	无		
上述股东关联关系或一致行动的说明	1、比依集团（香港）有限公司系比依集团有限公司唯一股东，二者实际控制人均为闻继望。比依集团持有公司55.65%的股份，比依香港持有公司5.94%的股份。 2、宁波比依企业管理合伙企业（有限合伙）系公司设立的员工持股平台。		
表决权恢复的优先股股东及持股数量的说明	无		

前十名股东参与转融通业务出借股份情况

适用 不适用

前十名股东较上期发生变化

√适用 □不适用

单位:股

前十名股东较上期末变化情况					
股东名称（全称）	本报告期新增/退出	期末转融通出借股份且尚未归还数量		期末股东普通账户、信用账户持股以及转融通出借尚未归还的股份数量	
		数量合计	比例（%）	数量合计	比例（%）
中国工商银行股份有限公司一大成中证 360 互联网+大数据 100 指数型证券投资基金	新增	0	0	2,015,700	1.07
王菊芬	新增	0	0	1,687,875	0.89
深圳前海华杉投资管理有限公司—华杉价值挖掘 1 号私募证券投资基金	新增	0	0	751,000	0.40
海通证券股份有限公司	新增	0	0	710,200	0.38
吴菲	新增	0	0	572,500	0.30
宁波华桐恒越创业投资合伙企业（有限合伙）	退出	0	0	509,938	0.27
宁波西电天朗创业投资合伙企业（有限合伙）	退出	0	0	164,138	0.09
邵成杰	退出	0	0	-	-
张茂	退出	0	0	-	-
李优优	退出	0	0	-	-

注：截至报告期末，邵成杰、张茂、李优优已不在公司前 200 名股东名册内。

前十名有限售条件股东持股数量及限售条件

√适用 □不适用

单位：股

序号	有限售条件股东名称	持有的有限售条件股份数量	有限售条件股份可上市交易情况		限售条件
			可上市交易时间	新增可上市交易股份数量	
1	比依集团有限公司	104,996,250	2025 年 2 月 18 日	0	自公司股票上市之日起 36 个月
2	比依集团（香港）有限公司	11,199,600	2025 年 2 月 18 日	0	自公司股票上市之日起 36 个月
3	胡东升	100,000	-	-	见说明 2
4	林建月	70,000	-	-	见说明 2
5	谭雄	70,000	-	-	见说明 2
6	金小红	70,000	-	-	见说明 2
7	蔡纪荣	58,000	-	-	见说明 2
8	楼洪献	50,000	-	-	见说明 2
9	杨莉涓	50,000	-	-	见说明 2

10	金士标	50,000	-	-	见说明 2
上述股东关联关系或一致行动的说明		1、比依集团（香港）有限公司系比依集团有限公司唯一股东，二者实际控制人均为闻继望。比依集团持有公司55.65%的股份，比依香港持有公司5.94%的股份。 2、股东3-10为公司2023年限制性股票激励对象，该股东所持有限售条件股份可上市交易情况及限售条件详见“第七节股份变动及股东情况 一、股本变动情况（二）限售股份变动情况 注”。			

**(三) 战略投资者或一般法人因配售新股成为前 10 名股东**

□适用 √不适用

**四、控股股东及实际控制人情况****(一) 控股股东情况****1 法人**

√适用 □不适用

名称	比依集团有限公司
单位负责人或法定代表人	闻继望
成立日期	2010年4月22日
主要经营业务	一般项目：企业管理；企业总部管理；大数据服务；物联网技术研发；软件开发；集成电路制造；集成电路销售；花卉种植（除依法须经批准的项目外，凭营业执照依法自主开展经营活动）。许可项目：进出口代理；货物进出口；技术进出口（依法须经批准的项目，经相关部门批准后方可开展经营活动，具体经营项目以审批结果为准）。
报告期内控股和参股的其他境内外上市公司的股权情况	无
其他情况说明	无

**2 自然人**

□适用 √不适用

**3 公司不存在控股股东情况的特别说明**


□适用 √不适用

**4 报告期内控股股东变更情况的说明**

□适用 √不适用

**5 公司与控股股东之间的产权及控制关系的方框图**

√适用 □不适用



## (二) 实际控制人情况

## 1 法人

□适用 √不适用

## 2 自然人

√适用 □不适用

姓名	闻继望
国籍	中国香港
是否取得其他国家或地区居留权	否
主要职业及职务	董事长
过去 10 年曾控股的境内外上市公司情况	无

## 3 公司不存在实际控制人情况的特别说明

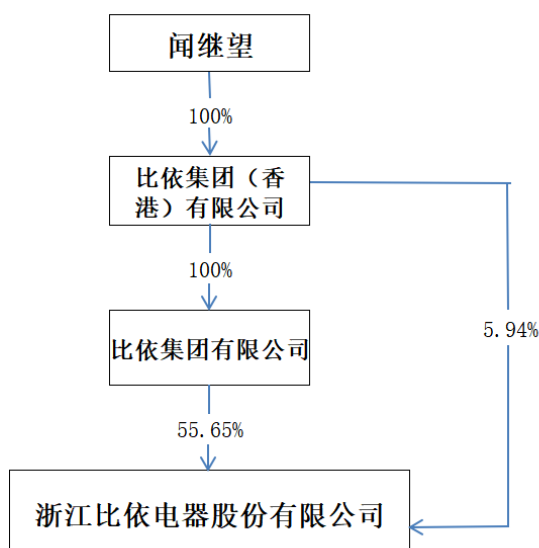
□适用 √不适用

## 4 报告期内公司控制权发生变更的情况说明

□适用 √不适用

## 5 公司与实际控制人之间的产权及控制关系的方框图

√适用 □不适用



## 6 实际控制人通过信托或其他资产管理方式控制公司

□适用 √不适用

## (三) 控股股东及实际控制人其他情况介绍

□适用 √不适用

## 五、公司控股股东或第一大股东及其一致行动人累计质押股份数量占其所持公司股份数量比例达到 80%以上

□适用 √不适用

六、其他持股在百分之十以上的法人股东

适用 不适用

七、股份限制减持情况说明

适用 不适用

八、股份回购在报告期的具体实施情况

适用 不适用

## 第八节 优先股相关情况

适用 不适用

## 第九节 债券相关情况

一、企业债券、公司债券和非金融企业债务融资工具

适用 不适用

二、可转换公司债券情况

适用 不适用

## 第十节 财务报告

### 一、审计报告

√适用 □不适用

### 审计报告

中汇会审[2024]5168 号

浙江比依电器股份有限公司全体股东：

#### 一、审计意见

我们审计了浙江比依电器股份有限公司(以下简称比依股份)财务报表，包括 2023 年 12 月 31 日的合并及母公司资产负债表，2023 年度的合并及母公司利润表、合并及母公司现金流量表、合并及母公司所有者权益变动表以及财务报表附注。

我们认为，后附的财务报表在所有重大方面按照企业会计准则的规定编制，公允反映了比依股份 2023 年 12 月 31 日的合并及母公司财务状况以及 2023 年度的合并及母公司经营成果和现金流量。

#### 二、形成审计意见的基础

我们按照中国注册会计师审计准则的规定执行了审计工作。审计报告的“注册会计师对财务报表审计的责任”部分进一步阐述了我们在这些准则下的责任。按照中国注册会计师职业道德守则，我们独立于比依股份，并履行了职业道德方面的其他责任。我们相信，我们获取的审计证据是充分、适当的，为发表审计意见提供了基础。

#### 三、关键审计事项

关键审计事项是我们根据职业判断，认为对本期财务报表审计最为重要的事项。这些事项的应对以对财务报表整体进行审计并形成审计意见为背景，我们不对这些事项单独发表意见。我们确定下列事项是需要在审计报告中沟通的关键审计事项。

##### (一)收入确认

##### 1.事项描述

2023 年度比依股份营业收入为人民币 155,951.77 万元，主要为空气炸锅、空气烤箱、油炸锅等销售业务。

关于收入确认会计政策详见“第十节财务报告 五、重要会计政策及会计估计 34.收入”，关于收入分类及发生额披露详见“第十节财务报告 七、合并财务报表项目注释 61.营业收入和营业成本”。

由于收入是公司的关键业绩指标之一，从而比依股份管理层（以下简称管理层）为达到特定目标或期望而操纵收入确认时点的固有风险，我们将收入确认识别为关键审计事项。

##### 2.审计应对

(1)了解、评估并测试比依股份与收入确认相关的关键内部控制的设计和运行有效性；

(2)选取样本检查销售合同并对管理层进行访谈，选取样本检查合同，分析检查公司销售收入的确认条件、方法及时点是否符合企业会计准则的要求；

(3)从销售收入的会计记录中选取样本，检查收入相关的销售合同、订单、销售发票、报关单、提单、客户签收单、销售回款单据等支持性文件，确认销售收入的真实性和准确性；

(4)执行分析性复核程序，判断销售收入和产品毛利率变动的合理性，评价收入确认的准确性；

(5)对主要客户的销售额、应收账款余额、预收款项余额进行函证，对未回函的样本进行替代测试，确认销售收入的真实性和完整性；

(6)对于出口销售，取得海关部门出口报关系统内数据与公司外销收入核对，以确认外销收入的真实性、准确性和完整性；

(7)对收入实施截止测试，选取资产负债表日前后大额收入凭证，核对相应的报关单、提单、客户签收单、发票及其他支持性文件，确认收入是否记录于恰当的会计期间。

## (二)应收账款减值

### 1.事项描述

2023 年 12 月 31 日比依股份应收账款账面余额人民币 31,798.22 万元，应收账款坏账准备人民币 1,599.25 万元。

关于应收账款减值会计政策详见“第十节财务报告 五、重要会计政策及会计估计 13.应收账款”，关于应收账款坏账准备余额披露详见“第十节财务报告 七、合并财务报表项目注释 5.应收账款”。

由于管理层在确定应收账款预计可收回金额时需要运用重要会计估计和判断，且若应收账款不能按期收回或者无法收回对财务报表的影响重大，因此我们将应收账款的减值识别为关键审计事项。

### 2.审计应对

(1)了解、评估并测试管理层与应收账款日常管理及可收回性，评估相关的关键内部控制制度的设计和执行的有效性；

(2)获取公司提供的应收账款明细及账龄情况，复核重要客户的销售合同(订单)的条款，分析公司主要客户的实际账龄与公司信用政策是否匹配；

(3)对于采用组合方式进行减值测试的应收账款，评价管理层按信用风险特征划分组合的合理性；根据具有类似信用风险特征组合的历史信用损失经验及前瞻性估计，评价管理层 2023 年度减值测试方法的合理性(包括各组合坏账准备的计提比例)，和 2023 年 12 月 31 日应收账款账龄与预期信用损失对照表的合理性；

(4)选取比依股份大额的应收账款，独立测试了其可回收性，检查相关的支持性证据，包括期后收款、客户信用历史、经营性情况和还款能力，以及执行应收账款函证程序；

(5)结合期后回款情况检查，评价管理层对坏账准备计提的合理性。

## 四、其他信息



管理层对其他信息负责。其他信息包括比依股份 2023 年年度报告中涵盖的信息，但不包括财务报表和我们的审计报告。

我们对财务报表发表的审计意见不涵盖其他信息，我们也不对其他信息发表任何形式的鉴证结论。

结合我们对财务报表的审计，我们的责任是阅读其他信息，在此过程中，考虑其他信息是否与财务报表或我们在审计过程中了解到的情况存在重大不一致或者似乎存在重大错报。

基于我们已执行的工作，如果我们确定其他信息存在重大错报，我们应当报告该事实。在这方面，我们无任何事项需要报告。

#### 五、管理层和治理层对财务报表的责任

管理层负责按照企业会计准则的规定编制财务报表，使其实现公允反映，并设计、执行和维护必要的内部控制，以使财务报表不存在由于舞弊或错误导致的重大错报。

在编制财务报表时，管理层负责评估比依股份的持续经营能力，披露与持续经营相关的事项(如适用)，并运用持续经营假设，除非管理层计划清算比依股份、终止运营或别无其他现实的选择。

比依股份治理层(以下简称治理层)负责监督比依股份的财务报告过程。

#### 六、注册会计师对财务报表审计的责任

我们的目标是对财务报表整体是否不存在由于舞弊或错误导致的重大错报获取合理保证，并出具包含审计意见的审计报告。合理保证是高水平的保证，但并不能保证按照审计准则执行的审计在某一重大错报存在时总能发现。错报可能由于舞弊或错误导致，如果合理预期错报单独或汇总起来可能影响财务报表使用者依据财务报表作出的经济决策，则通常认为错报是重大的。

在按照审计准则执行审计工作的过程中，我们运用职业判断，并保持职业怀疑。同时，我们也执行以下工作：

(一) 识别和评估由于舞弊或错误导致的财务报表重大错报风险，设计和实施审计程序以应对这些风险，并获取充分、适当的审计证据，作为发表审计意见的基础。由于舞弊可能涉及串通、伪造、故意遗漏、虚假陈述或凌驾于内部控制之上，未能发现由于舞弊导致的重大错报的风险高于未能发现由于错误导致的重大错报的风险。

(二) 了解与审计相关的内部控制，以设计恰当的审计程序。

(三) 评价管理层选用会计政策的恰当性和作出会计估计及相关披露的合理性。

(四) 对管理层使用持续经营假设的恰当性得出结论。同时，根据获取的审计证据，就可能导致对比依股份持续经营能力产生重大疑虑的事项或情况是否存在重大不确定性得出结论。如果我们得出结论认为存在重大不确定性，审计准则要求我们在审计报告中提请报表使用者注意财务报表中的相关披露；如果披露不充分，我们应当发表非无保留意见。我们的结论基于截至审计报告日可获得的信息。然而，未来的事项或情况可能导致比依股份不能持续经营。

(五) 评价财务报表的总体列报、结构和内容，并评价财务报表是否公允反映相关交易和事项。

(六) 就比依股份中实体或业务活动的财务信息获取充分、适当的审计证据，以对财务报表发表审计意见。我们负责指导、监督和执行集团审计，并对审计意见承担全部责任。

我们与治理层就计划的审计范围、时间安排和重大审计发现等事项进行沟通，包括沟通我们在审计中识别出的值得关注的内部控制缺陷。

我们还就已遵守与独立性相关的职业道德要求向治理层提供声明，并与治理层沟通可能被合理认为影响我们独立性的所有关系和其他事项，以及相关的防范措施(如适用)。

从与治理层沟通过的事项中，我们确定哪些事项对本期财务报表审计最为重要，因而构成关键审计事项。我们在审计报告中描述这些事项，除非法律法规禁止公开披露这些事项，或在极少数情形下，如果合理预期在审计报告中沟通某事项造成的负面后果超过在公众利益方面产生的益处，我们确定不应在审计报告中沟通该事项。

(此页无正文)

中汇会计师事务所(特殊普通合伙)

中国注册会计师：杨建平  
(项目合伙人)

中国·杭州

中国注册会计师：鲁波

报告日期：2024 年 4 月 24 日

## 二、财务报表

### 合并资产负债表

2023 年 12 月 31 日

编制单位：浙江比依电器股份有限公司

单位：元 币种：人民币

项目	附注	2023 年 12 月 31 日	2022 年 12 月 31 日
<b>流动资产：</b>			
货币资金	七、1	315,566,356.96	204,176,522.40
结算备付金			
拆出资金			
交易性金融资产	七、2	180,504,500.00	303,712,352.02
衍生金融资产			
应收票据	七、4	4,199,515.60	23,773,197.10
应收账款	七、5	301,989,712.24	423,719,105.84
应收款项融资			
预付款项	七、8	19,216,072.61	13,085,874.83
应收保费			
应收分保账款			
应收分保合同准备金			
其他应收款	七、9	17,089,910.50	15,281,082.04
其中：应收利息			
应收股利			

买入返售金融资产			
存货	七、10	169,621,848.58	176,258,152.06
合同资产			
持有待售资产			
一年内到期的非流动资产			
其他流动资产	七、13	59,506,528.54	3,463,915.87
流动资产合计		1,067,694,445.03	1,163,470,202.16
<b>非流动资产：</b>			
发放贷款和垫款			
债权投资	七、14	30,072,875.00	
其他债权投资			
长期应收款			
长期股权投资	七、17	9,380,292.21	
其他权益工具投资			
其他非流动金融资产			
投资性房地产			
固定资产	七、21	264,715,909.85	245,126,205.31
在建工程	七、22	67,571,214.52	
生产性生物资产			
油气资产			
使用权资产	七、25	7,820,739.84	6,976,135.41
无形资产	七、26	179,592,875.80	100,536,958.80
开发支出			
商誉			
长期待摊费用	七、28	450,621.35	
递延所得税资产	七、29	3,275,860.43	2,383,940.73
其他非流动资产	七、30	29,586,333.27	532,990.00
非流动资产合计		592,466,722.27	355,556,230.25
资产总计		1,660,161,167.30	1,519,026,432.41
<b>流动负债：</b>			
短期借款			
向中央银行借款			
拆入资金			
交易性金融负债	七、33		1,443,136.32
衍生金融负债			
应付票据	七、35	216,676,000.00	101,980,000.00
应付账款	七、36	243,222,719.40	333,880,282.78
预收款项			
合同负债	七、38	9,502,262.83	11,169,923.83
卖出回购金融资产款			
吸收存款及同业存放			
代理买卖证券款			
代理承销证券款			
应付职工薪酬	七、39	29,375,338.52	27,638,531.69
应交税费	七、40	8,243,745.24	4,237,240.55
其他应付款	七、41	16,238,423.29	2,439,513.67
其中：应付利息			
应付股利			

应付手续费及佣金			
应付分保账款			
持有待售负债			
一年内到期的非流动负债	七、43	3,440,758.43	2,700,267.40
其他流动负债	七、44	4,456,086.78	23,867,990.51
流动负债合计		531,155,334.49	509,356,886.75
<b>非流动负债：</b>			
保险合同准备金			
长期借款			
应付债券			
其中：优先股			
永续债			
租赁负债	七、47	3,644,766.55	3,570,220.97
长期应付款			
长期应付职工薪酬			
预计负债			
递延收益	七、51	9,334,961.06	9,126,008.30
递延所得税负债			
其他非流动负债			
非流动负债合计		12,979,727.61	12,696,229.27
负债合计		544,135,062.10	522,053,116.02
<b>所有者权益（或股东权益）：</b>			
实收资本（或股本）	七、53	188,658,099.00	186,660,000.00
其他权益工具			
其中：优先股			
永续债			
资本公积	七、55	498,005,629.43	478,672,100.00
减：库存股	七、56	14,885,837.55	
其他综合收益			
专项储备			
盈余公积	七、59	60,904,328.30	40,383,346.24
一般风险准备			
未分配利润	七、60	382,921,631.76	291,257,870.15
归属于母公司所有者权益（或股东权益）合计		1,115,603,850.94	996,973,316.39
少数股东权益		422,254.26	
所有者权益（或股东权益）合计		1,116,026,105.20	996,973,316.39
负债和所有者权益（或股东权益）总计		1,660,161,167.30	1,519,026,432.41

公司负责人：闻继望 主管会计工作负责人：金小红 会计机构负责人：金小红

## 母公司资产负债表

2023 年 12 月 31 日

编制单位:浙江比依电器股份有限公司

单位:元 币种:人民币

项目	附注	2023 年 12 月 31 日	2022 年 12 月 31 日
<b>流动资产:</b>			
货币资金		301,875,336.40	204,176,522.40
交易性金融资产		180,504,500.00	303,712,352.02
衍生金融资产			
应收票据		4,199,515.60	23,773,197.10
应收账款	十九、1	301,989,712.24	423,719,105.84
应收款项融资			
预付款项		19,166,372.61	13,085,874.83
其他应收款	十九、2	115,136,045.21	15,281,082.04
其中: 应收利息			
应收股利			
存货		169,485,835.73	176,258,152.06
合同资产			
持有待售资产			
一年内到期的非流动资产			
其他流动资产		56,444,668.64	3,463,915.87
流动资产合计		1,148,801,986.43	1,163,470,202.16
<b>非流动资产:</b>			
债权投资		30,072,875.00	
其他债权投资			
长期应收款			
长期股权投资	十九、3	63,980,292.21	-
其他权益工具投资			
其他非流动金融资产			
投资性房地产			
固定资产		264,434,358.26	245,126,205.31
在建工程		7,432,480.44	-
生产性生物资产			
油气资产			
使用权资产		7,329,564.36	6,976,135.41
无形资产		95,133,904.37	100,536,958.80
开发支出			
商誉			
长期待摊费用			
递延所得税资产		3,275,117.56	2,383,940.73
其他非流动资产		29,586,333.27	532,990.00
非流动资产合计		501,244,925.47	355,556,230.25
资产总计		1,650,046,911.90	1,519,026,432.41
<b>流动负债:</b>			
短期借款			
交易性金融负债		-	1,443,136.32
衍生金融负债			
应付票据		216,676,000.00	101,980,000.00

应付账款		231,764,944.60	333,880,282.78
预收款项			
合同负债		9,502,262.83	11,169,923.83
应付职工薪酬		28,731,608.69	27,638,531.69
应交税费		7,719,465.85	4,237,240.55
其他应付款		16,238,423.29	2,439,513.67
其中：应付利息			
应付股利			
持有待售负债			
一年内到期的非流动负债		3,114,497.88	2,700,267.40
其他流动负债		4,456,086.78	23,867,990.51
流动负债合计		518,203,289.92	509,356,886.75
<b>非流动负债：</b>			
长期借款			
应付债券			
其中：优先股			
永续债			
租赁负债		3,476,533.09	3,570,220.97
长期应付款			
长期应付职工薪酬			
预计负债			
递延收益		9,334,961.06	9,126,008.30
递延所得税负债			
其他非流动负债			
非流动负债合计		12,811,494.15	12,696,229.27
负债合计		531,014,784.07	522,053,116.02
<b>所有者权益（或股东权益）：</b>			
实收资本（或股本）		188,658,099.00	186,660,000.00
其他权益工具			
其中：优先股			
永续债			
资本公积		498,005,629.43	478,672,100.00
减：库存股		14,885,837.55	-
其他综合收益			
专项储备			
盈余公积		60,904,328.30	40,383,346.24
未分配利润		386,349,908.65	291,257,870.15
所有者权益（或股东权益）合计		1,119,032,127.83	996,973,316.39
负债和所有者权益（或股东权益）总计		1,650,046,911.90	1,519,026,432.41

公司负责人：闻继望 主管会计工作负责人：金小红 会计机构负责人：金小红

## 合并利润表

2023 年 1—12 月

单位:元 币种:人民币

项目	附注	2023 年度	2022 年度
一、营业总收入		1,559,517,744.04	1,499,207,037.59
其中：营业收入	七、61	1,559,517,744.04	1,499,207,037.59
利息收入			
已赚保费			
手续费及佣金收入			
二、营业总成本		1,346,236,300.72	1,305,310,151.27
其中：营业成本	七、61	1,228,726,745.08	1,206,121,802.99
利息支出			
手续费及佣金支出			
退保金			
赔付支出净额			
提取保险责任准备金净额			
保单红利支出			
分保费用			
税金及附加	七、62	14,939,829.29	10,576,014.16
销售费用	七、63	17,266,985.75	17,160,769.42
管理费用	七、64	49,282,329.41	39,573,151.17
研发费用	七、65	64,903,323.16	64,459,845.12
财务费用	七、66	-28,882,911.97	-32,581,431.59
其中：利息费用	七、66	298,250.81	1,214,633.21
利息收入	七、66	9,046,093.50	3,330,644.27
加：其他收益	七、67	8,495,065.16	4,070,935.16
投资收益（损失以“-”号填列）	七、68	1,434,177.21	-3,522,909.66
其中：对联营企业和合营企业的投资收益	七、68	-219,707.79	
以摊余成本计量的金融资产终止确认收益			
汇兑收益（损失以“-”号填列）			
净敞口套期收益（损失以“-”号填列）			
公允价值变动收益（损失以“-”号填列）	七、70	504,500.00	3,054,215.70
信用减值损失（损失以“-”号填列）	七、71	5,151,291.76	-5,262,751.66
资产减值损失（损失以“-”号填列）	七、72	-1,824,737.38	-2,113,053.81
资产处置收益（损失以“-”号填列）	七、73	-295,436.98	79,926.07
三、营业利润（亏损以“-”号填列）		226,746,303.09	190,203,248.12
加：营业外收入	七、74	2,046,467.00	6,051,093.55
减：营业外支出	七、75	2,062,663.25	100,161.30
四、利润总额（亏损总额以“-”号填列）		226,730,106.84	196,154,180.37
减：所得税费用	七、76	25,226,308.91	18,123,355.05
五、净利润（净亏损以“-”号填列）		201,503,797.93	178,030,825.32
（一）按经营持续性分类			
1.持续经营净利润（净亏损以“-”号填列）		201,503,797.93	178,030,825.32
2.终止经营净利润（净亏损以“-”号填列）			
（二）按所有权归属分类			
1.归属于母公司股东的净利润（净亏损以“-”号填列）		201,781,543.67	178,030,825.32

2.少数股东损益（净亏损以“-”号填列）		-277,745.74	
六、其他综合收益的税后净额			
（一）归属母公司所有者的其他综合收益的税后净额			
1. 不能重分类进损益的其他综合收益			
（1）重新计量设定受益计划变动额			
（2）权益法下不能转损益的其他综合收益			
（3）其他权益工具投资公允价值变动			
（4）企业自身信用风险公允价值变动			
2. 将重分类进损益的其他综合收益			
（1）权益法下可转损益的其他综合收益			
（2）其他债权投资公允价值变动			
（3）金融资产重分类计入其他综合收益的金额			
（4）其他债权投资信用减值准备			
（5）现金流量套期储备			
（6）外币财务报表折算差额			
（7）其他			
（二）归属于少数股东的其他综合收益的税后净额			
七、综合收益总额		201,503,797.93	178,030,825.32
（一）归属于母公司所有者的综合收益总额		201,781,543.67	178,030,825.32
（二）归属于少数股东的综合收益总额		-277,745.74	
八、每股收益：			
（一）基本每股收益(元/股)		1.08	1.00
（二）稀释每股收益(元/股)		1.08	1.00

本期发生同一控制下企业合并的，被合并方在合并前实现的净利润为：0 元，上期被合并方实现的净利润为：0 元。

公司负责人：闻继望 主管会计工作负责人：金小红 会计机构负责人：金小红

### 母公司利润表

2023 年 1—12 月

单位：元 币种：人民币

项目	附注	2023 年度	2022 年度
一、营业收入	十九、4	1,559,517,744.04	1,499,207,037.59
减：营业成本	十九、4	1,228,726,745.08	1,206,121,802.99
税金及附加		14,398,173.65	10,576,014.16
销售费用		17,119,977.74	17,160,769.42
管理费用		47,233,759.12	39,573,151.17
研发费用		64,887,728.24	64,459,845.12
财务费用		-29,796,995.50	-32,581,431.59
其中：利息费用		288,395.98	1,214,633.21
利息收入		9,949,776.49	3,330,644.27
加：其他收益		8,495,065.16	4,070,935.16
投资收益（损失以“-”号填列）	十九、5	1,434,177.21	-3,522,909.66
其中：对联营企业和合营企业的投资收益		-219,707.79	-



以摊余成本计量的金融资产终止确认收益			
净敞口套期收益（损失以“-”号填列）			
公允价值变动收益（损失以“-”号填列）		504,500.00	3,054,215.70
信用减值损失（损失以“-”号填列）		5,191,144.87	-5,262,751.66
资产减值损失（损失以“-”号填列）		-1,824,737.38	-2,113,053.81
资产处置收益（损失以“-”号填列）		-295,436.98	79,926.07
二、营业利润（亏损以“-”号填列）		230,453,068.59	190,203,248.12
加：营业外收入		2,046,467.00	6,051,093.55
减：营业外支出		2,062,663.25	100,161.30
三、利润总额（亏损总额以“-”号填列）		230,436,872.34	196,154,180.37
减：所得税费用		25,227,051.78	18,123,355.05
四、净利润（净亏损以“-”号填列）		205,209,820.56	178,030,825.32
（一）持续经营净利润（净亏损以“-”号填列）		205,209,820.56	178,030,825.32
（二）终止经营净利润（净亏损以“-”号填列）			
五、其他综合收益的税后净额			
（一）不能重分类进损益的其他综合收益			
1.重新计量设定受益计划变动额			
2.权益法下不能转损益的其他综合收益			
3.其他权益工具投资公允价值变动			
4.企业自身信用风险公允价值变动			
（二）将重分类进损益的其他综合收益			
1.权益法下可转损益的其他综合收益			
2.其他债权投资公允价值变动			
3.金融资产重分类计入其他综合收益的金额			
4.其他债权投资信用减值准备			
5.现金流量套期储备			
6.外币财务报表折算差额			
7.其他			
六、综合收益总额		205,209,820.56	178,030,825.32
七、每股收益：			
（一）基本每股收益(元/股)			
（二）稀释每股收益(元/股)			

公司负责人：闻继望 主管会计工作负责人：金小红 会计机构负责人：金小红

**合并现金流量表**  
2023 年 1—12 月

单位：元 币种：人民币

项目	附注	2023年度	2022年度
<b>一、经营活动产生的现金流量：</b>			
销售商品、提供劳务收到的现金		1,646,745,133.75	1,351,626,836.96
客户存款和同业存放款项净增加额			
向中央银行借款净增加额			
向其他金融机构拆入资金净增加额			
收到原保险合同保费取得的现金			
收到再保业务现金净额			
保户储金及投资款净增加额			
收取利息、手续费及佣金的现金			
拆入资金净增加额			
回购业务资金净增加额			
代理买卖证券收到的现金净额			
收到的税费返还		132,139,383.72	100,366,765.65
收到其他与经营活动有关的现金	七、78(1)	19,814,307.28	12,575,127.45
经营活动现金流入小计		1,798,698,824.75	1,464,568,730.06
购买商品、接受劳务支付的现金		1,037,555,794.52	1,003,826,751.54
客户贷款及垫款净增加额			
存放中央银行和同业款项净增加额			
支付原保险合同赔付款项的现金			
拆出资金净增加额			
支付利息、手续费及佣金的现金			
支付保单红利的现金			
支付给职工及为职工支付的现金		231,301,887.12	191,661,765.98
支付的各项税费		37,390,566.32	28,955,076.96
支付其他与经营活动有关的现金	七、78(1)	49,430,087.09	43,860,826.90
经营活动现金流出小计		1,355,678,335.05	1,268,304,421.38
经营活动产生的现金流量净额		443,020,489.70	196,264,308.68
<b>二、投资活动产生的现金流量：</b>			
收回投资收到的现金		480,500,000.00	36,500,000.00
取得投资收益收到的现金		4,218,362.01	492,095.34
处置固定资产、无形资产和其他长期资产收回的现金净额		432,026.84	420,948.96
处置子公司及其他营业单位收到的现金净额			
收到其他与投资活动有关的现金			
投资活动现金流入小计		485,150,388.85	37,413,044.30
购建固定资产、无形资产和其他长期资产支付的现金		242,529,282.33	87,232,706.77
投资支付的现金		449,600,000.00	337,000,000.00
质押贷款净增加额			
取得子公司及其他营业单位支付的现金净额			
支付其他与投资活动有关的现金	七、78(2)	18,484,633.32	2,009,005.00
投资活动现金流出小计		710,613,915.65	426,241,711.77
投资活动产生的现金流量净额		-225,463,526.80	-388,828,667.47

<b>三、筹资活动产生的现金流量：</b>			
吸收投资收到的现金		15,585,837.55	518,566,900.00
其中：子公司吸收少数股东投资收到的现金		700,000.00	
取得借款收到的现金		19,000,000.00	55,268,977.12
收到其他与筹资活动有关的现金	七、78(3)		-
筹资活动现金流入小计		34,585,837.55	573,835,877.12
偿还债务支付的现金		19,000,000.00	249,410,593.40
分配股利、利润或偿付利息支付的现金		89,603,942.05	51,240,437.02
其中：子公司支付给少数股东的股利、利润			
支付其他与筹资活动有关的现金	七、78(3)	4,398,886.88	4,037,630.46
筹资活动现金流出小计		113,002,828.93	304,688,660.88
筹资活动产生的现金流量净额		-78,416,991.38	269,147,216.24
<b>四、汇率变动对现金及现金等价物的影响</b>		-9,300,666.43	8,598,703.90
<b>五、现金及现金等价物净增加额</b>		129,839,305.09	85,181,561.35
加：期初现金及现金等价物余额		101,515,491.17	16,333,929.82
<b>六、期末现金及现金等价物余额</b>		231,354,796.26	101,515,491.17

公司负责人：闻继望 主管会计工作负责人：金小红 会计机构负责人：金小红

### 母公司现金流量表

2023 年 1—12 月

单位：元 币种：人民币

项目	附注	2023年度	2022年度
<b>一、经营活动产生的现金流量：</b>			
销售商品、提供劳务收到的现金		1,646,745,133.75	1,351,626,836.96
收到的税费返还		132,139,383.72	100,366,765.65
收到其他与经营活动有关的现金		19,793,288.67	12,388,829.21
经营活动现金流入小计		1,798,677,806.14	1,464,382,431.82
购买商品、接受劳务支付的现金		1,037,374,056.86	1,003,640,453.30
支付给职工及为职工支付的现金		230,726,431.10	191,661,765.98
支付的各项税费		37,358,408.47	28,955,076.96
支付其他与经营活动有关的现金		47,791,743.87	43,860,826.90
经营活动现金流出小计		1,353,250,640.30	1,268,118,123.14
经营活动产生的现金流量净额		445,427,165.84	196,264,308.68
<b>二、投资活动产生的现金流量：</b>			
收回投资收到的现金		480,500,000.00	36,500,000.00
取得投资收益收到的现金		4,218,362.01	492,095.34
处置固定资产、无形资产和其他长期资产收回的现金净额		432,026.84	420,948.96
处置子公司及其他营业单位收到的现金净额			
收到其他与投资活动有关的现金		803,628.90	-
投资活动现金流入小计		485,954,017.75	37,413,044.30
购建固定资产、无形资产和其他长期资产支付的现金		105,608,565.94	87,232,706.77
投资支付的现金		504,200,000.00	337,000,000.00

取得子公司及其他营业单位支付的现金净额		-	-
支付其他与投资活动有关的现金		108,853,633.32	2,009,005.00
投资活动现金流出小计		718,662,199.26	426,241,711.77
投资活动产生的现金流量净额		-232,708,181.51	-388,828,667.47
<b>三、筹资活动产生的现金流量：</b>			
吸收投资收到的现金		14,885,837.55	518,566,900.00
取得借款收到的现金		19,000,000.00	55,268,977.12
收到其他与筹资活动有关的现金			
筹资活动现金流入小计		33,885,837.55	573,835,877.12
偿还债务支付的现金		19,000,000.00	249,410,593.40
分配股利、利润或偿付利息支付的现金		89,603,942.05	51,240,437.02
支付其他与筹资活动有关的现金		4,220,928.87	4,037,630.46
筹资活动现金流出小计		112,824,870.92	304,688,660.88
筹资活动产生的现金流量净额		-78,939,033.37	269,147,216.24
<b>四、汇率变动对现金及现金等价物的影响</b>		-9,300,666.43	8,598,703.90
<b>五、现金及现金等价物净增加额</b>		124,479,284.53	85,181,561.35
加：期初现金及现金等价物余额		101,515,491.17	16,333,929.82
<b>六、期末现金及现金等价物余额</b>		225,994,775.70	101,515,491.17

公司负责人：闻继望 主管会计工作负责人：金小红 会计机构负责人：金小红

合并所有者权益变动表  
2023 年 1—12 月

单位:元 币种:人民币

项目	2023 年度												少数股东权益	所有者权益合计
	归属于母公司所有者权益													
	实收资本(或股本)	其他权益工具			资本公积	减:库存股	其他综合收益	专项储备	盈余公积	一般风险准备	未分配利润	其他		
	优先股	永续债	其他											
一、上年年末余额	186,660,000.00				478,672,100.00			40,383,346.24		291,257,870.15		996,973,316.39		996,973,316.39
加:会计政策变更														
前期差错更正														
其他														
二、本年期初余额	186,660,000.00				478,672,100.00			40,383,346.24		291,257,870.15		996,973,316.39		996,973,316.39
三、本期增减变动金额(减少以“-”号填列)	1,998,099.00				19,333,529.43	14,885,837.55		20,520,982.06		91,663,761.61		118,630,534.55	422,254.26	119,052,788.81
(一)综合收益总额										201,781,543.67		201,781,543.67	-277,745.74	201,503,797.93

2023 年年度报告

(二)所有者投入和减少资本	1,998,099.00			19,333,529.43	14,885,837.55					6,445,790.88	700,000.00	7,145,790.88
1. 所有者投入的普通股	1,998,099.00			12,887,738.55	14,885,837.55					-	700,000.00	700,000.00
2. 其他权益工具持有者投入资本												
3. 股份支付计入所有者权益的金额				6,445,790.88						6,445,790.88		6,445,790.88
4. 其他												
(三)利润分配							20,520,982.06	-110,117,782.06		-89,596,800.00		-89,596,800.00
1. 提取盈余公积							20,520,982.06	-20,520,982.06		-		-
2. 提取一般风险准备												
3. 对所有者(或股东)的分配								-89,596,800.00		-89,596,800.00		-89,596,800.00
4. 其他												
(四)所有者权益内部结转												
1. 资本												

2023 年年度报告

公 积 转 增 资 本 ( 或 股 本 )													
2. 盈 余 公 积 转 增 资 本 ( 或 股 本 )													
3. 盈 余 公 积 弥 补 亏 损													
4. 设 定 受 益 计 划 变 动 额 结 转 留 存 收 益													
5. 其 他 综 合 收 益 结 转 留 存 收 益													
6. 其 他													
(五)专 项 储 备													
1. 本 期 提 取													
2. 本 期 使 用													
(六)其 他													
四、本 期 期 末 余 额	188,658,099.00			498,005,629.43	14,885,837.55			60,904,328.30	382,921,631.76		1,115,603,850.94	422,254.26	1,116,026,105.2 0

2023 年年度报告

项目	2022 年度													少数 股东 权益	所有者权益合 计
	归属于母公司所有者权益														
	实收资本 (或 股本)	其他权益工具			资本公积	减： 库存 股	其他 综合 收益	专 项 储 备	盈 余 公 积	一 般 风 险 准 备	未 分 配 利 润	其 他	小 计		
优 先 股		永 续 债	其 他												
一、上年年末余额	139,995,000.00				6,770,200.00				22,580,263.71		181,055,007.36		350,400,471.07		350,400,471.07
加：会计政策变更															
前期差错更正															
其他															
二、本年期初余额	139,995,000.00				6,770,200.00				22,580,263.71		181,055,007.36		350,400,471.07		350,400,471.07
三、本期增减变动金额（减少以“-”号填列）	46,665,000.00				471,901,900.00				17,803,082.53		110,202,862.79		646,572,845.32		646,572,845.32
（一）综合收益总额											178,030,825.32		178,030,825.32		178,030,825.32
（二）所有者投入和减少资本	46,665,000.00				471,901,900.00								518,566,900.00		518,566,900.00
1. 所有者投入的普通股	46,665,000.00				471,901,900.00								518,566,900.00		518,566,900.00
2. 其他权益工具持有者投入资本															
3. 股份支付计入所有者权益的金额															
4. 其他															
（三）利润分配								17,803,082.53		-67,827,962.53		-50,024,880.00		-50,024,880.00	
1. 提取盈余公积								17,803,082.53		-17,803,082.53		-		-	
2. 提取一般风险															



2023 年年度报告

准备														
3. 对所有者（或 股东）的分配														
4. 其他														
（四）所有者权 益内部结转														
1. 资本公积转增 资本（或股本）														
2. 盈余公积转增 资本（或股本）														
3. 盈余公积弥补 亏损														
4. 设定受益计划 变动额结转留存 收益														
5. 其他综合收益 结转留存收益														
6. 其他														
（五）专项储备														
1. 本期提取														
2. 本期使用														
（六）其他														
四、本期期末余 额	186,660,000.00				478,672,100.00				40,383,346.24		291,257,870.15		996,973,316.39	996,973,316.39

公司负责人：闻继望 主管会计工作负责人：金小红 会计机构负责人：金小红

母公司所有者权益变动表  
2023 年 1—12 月

单位:元 币种:人民币

项目	2023 年度										
	实收资本 (或股本)	其他权益工具			资本公积	减: 库存股	其他综合收益	专项储备	盈余公积	未分配利润	所有者权益合计
		优先股	永续债	其他							
一、上年年末余额	186,660,000.00				478,672,100.00				40,383,346.24	291,257,870.15	996,973,316.39
加: 会计政策变更											
前期差错更正											
其他											
二、本年期初余额	186,660,000.00				478,672,100.00				40,383,346.24	291,257,870.15	996,973,316.39
三、本期增减变动金额(减少以“—”号填列)	1,998,099.00				19,333,529.43	14,885,837.55			20,520,982.06	95,092,038.50	122,058,811.44
(一) 综合收益总额										205,209,820.56	205,209,820.56
(二) 所有者投入和减少资本	1,998,099.00				19,333,529.43	14,885,837.55					6,445,790.88
1. 所有者投入的普通股	1,998,099.00				12,887,738.55	14,885,837.55					-
2. 其他权益工具持有者投入资本											
3. 股份支付计入所有者权益的金额					6,445,790.88						6,445,790.88
4. 其他											
(三) 利润分配									20,520,982.06	-110,117,782.06	-89,596,800.00
1. 提取盈余公积									20,520,982.06	-20,520,982.06	-
2. 对所有者(或股东)的分配										-89,596,800.00	-89,596,800.00
3. 其他											
(四) 所有者权益内部结转											
1. 资本公积转增资本(或股本)											
2. 盈余公积转增资本(或股本)											
3. 盈余公积弥补亏损											

2023 年年度报告

4. 设定受益计划变动额结转留存收益											
5. 其他综合收益结转留存收益											
6. 其他											
(五) 专项储备											
1. 本期提取											
2. 本期使用											
(六) 其他											
四、本期期末余额	188,658,099.00				498,005,629.43	14,885,837.55			60,904,328.30	386,349,908.65	1,119,032,127.83

项目	2022 年度										
	实收资本 (或股本)	其他权益工具			资本公积	减：库存股	其他综合收益	专项储备	盈余公积	未分配利润	所有者权益合计
		优先股	永续债	其他							
一、上年年末余额	139,995,000.00				6,770,200.00				22,580,263.71	181,055,007.36	350,400,471.07
加：会计政策变更											
前期差错更正											
其他											
二、本年期初余额	139,995,000.00				6,770,200.00				22,580,263.71	181,055,007.36	350,400,471.07
三、本期增减变动金额 (减少以“－”号填列)	46,665,000.00				471,901,900.00				17,803,082.53	110,202,862.79	646,572,845.32
(一) 综合收益总额										178,030,825.32	178,030,825.32
(二) 所有者投入和减少资本	46,665,000.00				471,901,900.00						518,566,900.00
1. 所有者投入的普通股	46,665,000.00				471,901,900.00						518,566,900.00
2. 其他权益工具持有者投入资本											
3. 股份支付计入所有者权益的金额											
4. 其他											
(三) 利润分配									17,803,082.53	-67,827,962.53	-50,024,880.00
1. 提取盈余公积									17,803,082.53	-17,803,082.53	

2. 对所有者（或股东）的分配											-50,024,880.00	-50,024,880.00
3. 其他												
（四）所有者权益内部结转												
1. 资本公积转增资本（或股本）												
2. 盈余公积转增资本（或股本）												
3. 盈余公积弥补亏损												
4. 设定受益计划变动额结转留存收益												
5. 其他综合收益结转留存收益												
6. 其他												
（五）专项储备												
1. 本期提取												
2. 本期使用												
（六）其他												
四、本期期末余额	186,660,000.00				478,672,100.00					40,383,346.24	291,257,870.15	996,973,316.39

公司负责人：闻继望 主管会计工作负责人：金小红 会计机构负责人：金小红

### 三、公司基本情况

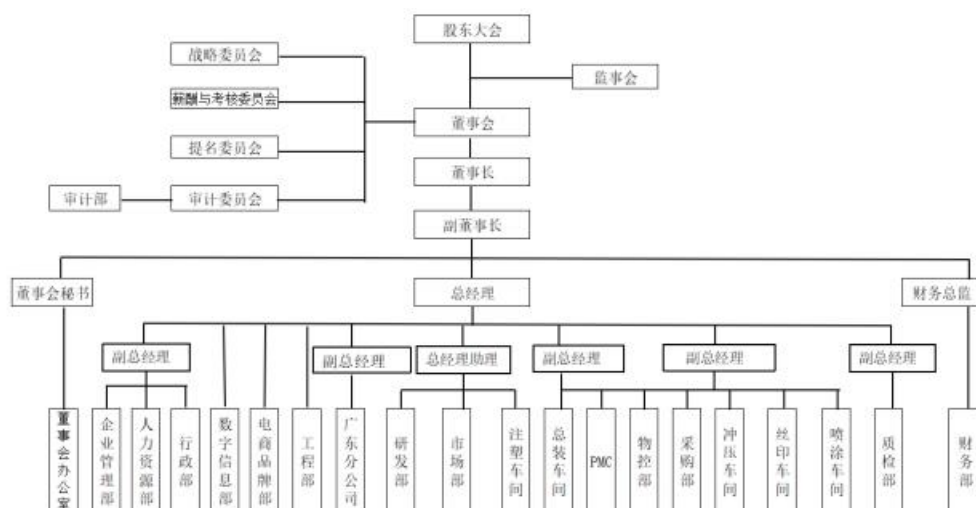
#### 1. 公司概况

√适用 □不适用

浙江比依电器股份有限公司(以下简称本公司或公司)是由宁波比依电器有限公司(以下简称比依电器公司)整体变更设立的股份有限公司,于2001年3月20日在宁波市工商行政管理局登记注册,现持有统一社会信用代码为91330281726401735D的营业执照。公司注册地:浙江省余姚市城区经济开发区城东新区俞赵江路88号。法定代表人:闻继望。

公司现有注册资本为人民币188,658,099元,总股本为188,658,099股,每股面值人民币1元。其中:有限售条件的流通股份A股118,193,949股;无限售条件的流通股份A股70,464,150股。公司股票于2022年2月18日在上海证券交易所挂牌交易。

本公司的基本组织架构:



本公司属于电气机械和器材制造业。经营范围为:一般项目:家用电器制造;家用电器研发;家用电器销售;电子元器件制造;电力电子元器件制造;工业设计服务;模具制造;金属材料制造;工业自动控制系统装置制造;塑料制品制造;五金产品制造;集成电路制造;塑料制品销售;通用设备制造(不含特种设备制造);市场营销策划;控股公司服务;(分支机构地址:浙江省余姚市城区谭家岭东路9号)(除依法须经批准的项目外,凭营业执照依法自主开展经营活动)。许可项目:技术进出口;货物进出口;国营贸易管理货物的进出口;电线、电缆制造(依法须经批准的项目,经相关部门批准后方可开展经营活动,具体经营项目以审批结果为准)。

本财务报表及财务报表附注已于2024年4月24日经公司第二届董事会第十一次会议批准对外报出。

### 四、财务报表的编制基础

#### 1. 编制基础

本公司财务报表以持续经营为编制基础,根据实际发生的交易和事项,按照财政部颁布的《企业会计准则——基本准则》和各项具体会计准则、企业会计准则应用指南、企业会计准则解释及其他相关规定(以下合称“企业会计准则”),以及中国证券监督管理委员会《公开发行证券的公司信

息披露编报规则第 15 号——财务报告的一般规定(2023 年修订)》的披露规定编制财务报表。

## 2. 持续经营

√适用 □不适用

本公司不存在导致对报告期末起 12 个月内的持续经营假设产生重大疑虑的事项或情况。

## 五、重要会计政策及会计估计

具体会计政策和会计估计提示：

√适用 □不适用

本公司及各子公司根据实际生产经营特点，依据相关企业会计准则的规定，对应收账款减值、固定资产折旧、无形资产摊销、收入确认等交易和事项指定了若干具体会计政策和会计估计，具体会计政策参见“第十节财务报告 五、重要会计政策及会计估计 12.应收账款”、“第十节财务报告 五、重要会计政策及会计估计 21.固定资产”、“第十节财务报告 五、重要会计政策及会计估计 26.无形资产”、“第十节财务报告 五、重要会计政策及会计估计 34.收入”等相关说明。

### 1. 遵循企业会计准则的声明

本公司所编制的财务报表符合企业会计准则的要求，真实、完整地反映了公司的财务状况、经营成果、股东权益变动和现金流量等有关信息。

### 2. 会计期间

本公司会计年度自公历 1 月 1 日起至 12 月 31 日止。

### 3. 营业周期

√适用 □不适用

正常营业周期是指本公司从购买用于加工的资产起至实现现金或现金等价物的期间。本公司以 12 个月作为一个营业周期，并以其作为资产和负债的流动性划分标准。

### 4. 记账本位币

本公司及境内子公司采用人民币为记账本位币。本公司境外子公司根据其经营所处的主要经济环境中的货币确定泰铢、新加坡元、港币为其记账本位币，编制财务报表时折算为人民币。本公司编制本财务报表时所采用的货币为人民币。

### 5. 重要性标准确定方法和选择依据

√适用 □不适用

项目	重要性标准
本期重要的应收款项核销	单项核销金额大于 100 万元
重要的在建工程	单个项目的预算投入金额 1000 万元以上
账龄超过 1 年的合同负债	单项账龄超过 1 年的合同负债占合同负债总额的 10%以上
账龄超过 1 年的重要应付账款	单项账龄超过 1 年的应付账款占应付账款总额的 10%以上
账龄超过 1 年的重要其他应付款	单项账龄超过 1 年的其他应付款占其他应付款总额的 10%以上

## 6. 同一控制下和非同一控制下企业合并的会计处理方法

√适用 □不适用

企业合并，是指将两个或两个以上单独的企业合并形成一个报告主体的交易或事项。企业合并分为同一控制下企业合并和非同一控制下企业合并。

### 1. 同一控制下企业合并的会计处理

参与合并的企业在合并前后均受同一方或相同的多方最终控制，且该控制并非暂时性的，为同一控制下的企业合并。

公司在企业合并中取得的被合并方的资产、负债，除因会计政策不同而进行的调整以外，按照合并日被合并方在最终控制方合并财务报表中的账面价值计量。公司取得的被合并方所有者权益在最终控制方合并财务报表中的账面价值的份额与支付的合并对价账面价值(或发行股份面值总额)的差额，调整资本公积；资本公积不足冲减的，调整留存收益。

通过多次交易分步实现同一控制下的企业合并，合并前持有投资的账面价值加上合并日新支付对价的账面价值之和，与合并中取得的净资产账面价值的差额，调整资本公积(股本溢价)，资本公积不足冲减的，调整留存收益。合并方在取得被合并方控制权之前持有的长期股权投资，在取得原股权之日与合并方与被合并方同处于同一方最终控制之日孰晚日起至合并日之间已确认有关损益、其他综合收益和其他所有者权益变动，应分别冲减比较报表期间的期初留存收益或当期损益，由于被投资方重新计量设定受益计划净负债或净资产变动而产生的其他综合收益除外。

### 2. 非同一控制下企业合并的会计处理

参与合并的企业在合并前后不受同一方或相同的多方最终控制的，为非同一控制下的企业合并。

公司在购买日对合并成本大于合并中取得的被购买方可辨认净资产公允价值份额的差额，确认为商誉；对于合并成本小于合并中取得的被购买方可辨认净资产公允价值份额，首先对取得的被购买方各项可辨认资产、负债及或有负债的公允价值以及合并成本的计量进行复核，经复核后合并成本仍小于合并中取得的被购买方可辨认净资产公允价值份额的，其差额计入当期损益。

如果在购买日或合并当期期末，因各种因素影响无法合理确定作为合并对价付出的各项资产的公允价值，或合并中取得被购买方各项可辨认资产、负债的公允价值，合并当期期末，公司以暂时确定的价值为基础对企业合并进行核算。自购买日算起 12 个月内取得进一步的信息表明需对原暂时确定的价值进行调整的，则视同在购买日发生，进行追溯调整，同时对以暂时性价值为基础提供的比较报表信息进行相关的调整；自购买日算起 12 个月以后对企业合并成本或合并中取得的可辨认资产、负债价值的调整，按照《企业会计准则第 28 号——会计政策、会计估计变更和会计差错更正》的原则进行处理。

公司在企业合并中取得的被购买方的可抵扣暂时性差异，在购买日不符合递延所得税资产确认条件的，不予以确认。购买日后 12 个月内，如取得新的或进一步的信息表明购买日的相关情况已经存在，预期被购买方在购买日可抵扣暂时性差异带来的经济利益能够实现的，确认相关的递

延所得税资产，同时减少商誉，商誉不足冲减的，差额部分确认为当期损益；除上述情况以外，确认与企业合并相关的递延所得税资产，计入当期损益。

通过多次交易分步实现的非同一控制下企业合并，根据企业会计准则判断该多次交易是否属于“一揽子交易”。多次交易的条款、条件以及经济影响符合以下一种或多种情况，通常表明应将多次交易事项作为一揽子交易进行会计处理：(1)这些交易是同时或者在考虑了彼此影响的情况下订立的；(2)这些交易整体才能达成一项完整的商业结果；(3)一项交易的发生取决于其他至少一项交易的发生；(4)一项交易单独看是不经济的，但是和其他交易一并考虑时是经济的。

属于“一揽子交易”的，将各项交易作为一项取得控制权的交易进行会计处理。不属于“一揽子交易”的，在合并财务报表中，对于购买日之前持有的被购买方的股权，按照该股权在购买日的公允价值进行重新计量，公允价值与其账面价值的差额计入当期投资收益或留存收益；购买日之前已经持有的被购买方的股权涉及其他综合收益、其他所有者权益变动转为购买日当期收益，由于被投资方重新计量设定受益计划净负债或净资产变动而产生的其他综合收益除外。

### 3. 企业合并中有关交易费用的处理

为进行企业合并发生的审计、法律服务、评估咨询等中介费用以及其他相关管理费用，于发生时计入当期损益。作为合并对价发行的权益性证券或债务性证券的交易费用，计入权益性证券或债务性证券的初始确认金额。

## 7. 控制的判断标准和合并财务报表的编制方法

√适用 □不适用

### 1. 控制的判断标准及合并范围

合并财务报表的合并范围以控制为基础确定。控制是指本公司拥有对被投资方的权力，通过参与被投资方的相关活动而享有可变回报，并且有能力运用对被投资方的权力影响该回报金额。合并范围包括本公司及全部子公司。子公司，是指被本公司控制的主体(含企业、被投资单位中可分割的部分、结构化主体等)。

### 2. 合并报表的编制方法

本公司以自身和各子公司的财务报表为基础，根据其他有关资料，编制合并报表。本公司编制合并财务报表，将整个企业集团视为一个会计主体，依据相关企业会计准则的确定、计量和列报要求，按照统一的会计政策，反映本公司整体财务状况、经营成果和现金流量。

合并财务报表时抵销本公司与各子公司、各子公司相互之间发生的内部交易和往来对合并资产负债表、合并利润表、合并现金流量表、合并所有者权益变动表的影响。

在报告期内因同一控制下企业合并增加的子公司以及业务，视同该子公司以及业务自同受最终控制方控制之日起纳入本公司的合并范围，将其自同受最终控制方控制之日起的经营成果、现金流量分别纳入合并利润表、合并现金流量表中。在报告期内，同时调整合并资产负债表的期初数，同时对比较报表的相关项目进行调整，视同合并后的报表主体自最终控制方开始控制时点起一直存在。



本期若因非同一控制下企业合并增加子公司的，则不调整合并资产负债表期初数；以购买日可辨认净资产公允价值为基础对其财务报表进行调整。将子公司自购买日至期末的收入、费用、利润纳入合并利润表；该子公司自购买日至期末的现金流量纳入合并现金流量表。

子公司少数股东应占的权益、损益和当期综合收益中分别在合并资产负债表中所有者权益项目下、合并利润表中净利润项目和综合收益总额项下单独列示。子公司少数股东分担的当期亏损超过了少数股东在该子公司期初所有者权益中所享有份额而形成的余额，冲减少数股东权益。

### 3. 购买少数股东股权及不丧失控制权的部分处置子公司股权

本公司因购买少数股权新取得的长期股权投资成本与按照新增持股比例计算应享有子公司自购买日或合并日开始持续计算的净资产份额之间的差额，以及在不丧失控制权的情况下因部分处置对子公司的股权投资而取得的处置价款与处置长期股权投资相对应享有子公司自购买日或合并日开始持续计算的净资产份额之间的差额，均调整合并资产负债表中的资本公积中的股本溢价，资本公积中的股本溢价不足冲减的，调整留存收益。

### 4. 丧失控制权的处置子公司股权

本期本公司处置子公司，则该子公司期初至处置日的收入、费用、利润纳入合并利润表；该子公司期初至处置日的现金流量纳入合并现金流量表。因处置部分股权投资或其他原因丧失了对原有子公司控制权时，对于处置后的剩余股权投资，本公司按照其在丧失控制权日的公允价值进行重新计量。处置股权取得的对价与剩余股权公允价值之和，减去按原持股比例计算应享有原有子公司自购买日开始持续计算的净资产的份额与商誉之和，形成的差额计入丧失控制权当期的投资收益。与原有子公司股权投资相关的其他综合收益，在丧失控制权时采用被购买方直接处置相关资产和负债相同的基础进行会计处理(即除了在该原有子公司重新计量设定受益计划外净负债或者净资产导致的变动以外，其余一并转入当期投资收益)。其后，对该部分剩余股权按照《企业会计准则第2号——长期股权投资》或《企业会计准则第22号——金融工具确认和计量》等相关规定进行后续计量，详见“第十节财务报告 五、重要会计政策及会计估计 19.长期股权投资”或“第十节财务报告 五、重要会计政策及会计估计 11.金融工具”。

### 5. 分步处置对子公司股权投资至丧失控制权的处理

本公司通过多次交易分步处置对子公司股权投资直至丧失控制权的，需区分处置对子公司股权投资直至丧失控制权的各项交易是否属于一揽子交易。

处置对子公司股权投资直至丧失控制权的各项交易属于一揽子交易的，将各项交易作为一项处置子公司并丧失控制权的交易进行会计处理；但是，在丧失控制权之前每一次处置价款与处置投资对应的享有该子公司净资产份额的差额，在合并财务报表中确认为其他综合收益，在丧失控制权时一并转入丧失控制权当期的损益。

不属于一揽子交易的，对其中的每一项交易视情况分别按照“不丧失控制权的情况下部分处置对子公司的长期股权投资”和“因处置部分股权投资或其他原因丧失了对原有子公司的控制权”(详见前段)适用的原则进行会计处理。即在丧失控制权之前每一次处置价款与处置投资对应的享有该

子公司自购买日开始持续计算的净资产账面价值份额之间的差额，作为权益性交易计入资本公积(股本溢价)。在丧失控制权时不得转入丧失控制权当期的损益。

## 8. 合营安排分类及共同经营会计处理方法

√适用 □不适用

合营安排，是指一项由两个或两个以上的参与方共同控制的安排。本公司根据在合营安排中享有的权利和承担的义务，将合营安排分为共同经营和合营企业。

合营企业，是指本公司仅对该安排的净资产享有权利的合营安排。本公司对合营企业的投资采用权益法核算，按照“第十节财务报告 五、重要会计政策及会计估计 19.长期股权投资 3.长期股权投资的后续计量及损益确认方法 (2)权益法核算的长期股权投资”中所述的会计政策处理。

共同经营，是指本公司享有该安排相关资产且承担该安排相关负债的合营安排。本公司确认与共同经营中利益份额相关的下列项目，并按照相关企业会计准则的规定进行会计处理：

1. 确认本公司单独所持有的资产，以及按本公司份额确认共同持有的资产；
2. 确认本公司单独所承担的负债，以及按本公司份额确认共同承担的负债；
3. 确认出售本公司享有的共同经营产出份额所产生的收入；
4. 按本公司份额确认共同经营因出售产出所产生的收入；
5. 确认单独所发生的费用，以及按本公司份额确认共同经营发生的费用。

当本公司作为合营方向共同经营投出或出售资产(该资产不构成业务，下同)或者自共同经营购买资产时，在该等资产出售给第三方之前，本公司仅确认因该项交易产生的损益中属于共同经营其他参与方的部分。该等资产发生符合《企业会计准则第 8 号——资产减值》等规定的资产减值损失的，对于由本公司向共同经营投出或者出售资产的情况，本公司全额确认损失；对于本公司自共同经营购买资产的情况，本公司按承担的份额确认该损失。

## 9. 现金及现金等价物的确定标准

在编制现金流量表时，将本公司库存现金及可以随时用于支付的存款确认为现金。现金等价物是指企业持有的期限短（一般指从购买日起三个月内到期）、流动性强、易于转换为已知金额现金、价值变动风险很小的投资。

## 10. 外币业务和外币报表折算

√适用 □不适用

### 1. 外币交易业务

对发生的外币业务，采用交易发生日的即期汇率(通常指中国人民银行公布的当日外汇牌价的中间价，下同)折合记账本位币记账。但公司发生的外币兑换业务或涉及外币兑换的交易事项，按照实际采用的汇率折算为记账本位币金额。

### 2. 外币货币性项目和非货币性项目的折算方法

资产负债表日，对于外币货币性项目采用资产负债表日即期汇率折算，由此产生的汇兑差额，

除：(1)属于与购建符合资本化条件的资产相关的外币专门借款产生的汇兑差额按照借款费用资本化的原则处理；(2)用于境外经营净投资有效套期的套期工具的汇兑差额(该差额计入其他综合收益，直至净投资被处置才被确认为当期损益)；以及(3)以公允价值计量且其变动计入其他综合收益的外币货币性项目除摊余成本之外的其他账面余额变动产生的汇兑差额计入其他综合收益之外，均计入当期损益。

以历史成本计量的外币非货币性项目，仍采用交易发生日的即期汇率折算的记账本位币金额计量。以公允价值计量的外币非货币性项目，采用公允价值确定日的即期汇率折算，折算后的记账本位币金额与原记账本位币金额的差额，计入当期损益或其他综合收益。

## 11. 金融工具

√适用 □不适用

金融工具是指形成一方的金融资产并形成其他方的金融负债或权益工具的合同。金融工具包括金融资产、金融负债和权益工具。

### 1. 金融工具的分类、确认依据和计量方法

#### (1)金融资产和金融负债的确认和初始计量

本公司成为金融工具合同的一方时，确认一项金融资产或金融负债。对于以常规方式购买金融资产的，本公司在交易日确认将收到的资产和为此将承担的负债。

金融资产和金融负债在初始确认时以公允价值计量。对于以公允价值计量且其变动计入当期损益的金融资产和金融负债，相关的交易费用直接计入当期损益，对于其他类别的金融资产和金融负债，相关交易费用计入初始确认金额。对于初始确认时不具有重大融资成分的应收账款，按照“第十节财务报告 五、重要会计政策及会计估计 34.收入”中收入确认方法确定的交易价格进行初始计量。

#### (2)金融资产的分类和后续计量

本公司根据管理金融资产的业务模式和金融资产的合同现金流量特征将金融资产分类为以摊余成本计量的金融资产、以公允价值计量且其变动计入其他综合收益的金融资产和以公允价值计量且其变动计入当期损益的金融资产。

##### 1)以摊余成本计量的金融资产

以摊余成本计量的金融资产，是指同时符合下列条件的金融资产：①本公司管理该金融资产的业务模式是以收取合同现金流量为目标；②该金融资产的合同条款规定，在特定日期产生的现金流量，仅为对本金和以未偿付本金金额为基础的利息的支付。

该类金融资产在初始确认后采用实际利率法以摊余成本计量，所产生的利得或损失在终止确认、按照实际利率法摊销或确认减值时，计入当期损益。

对于金融资产的摊余成本，应当以该金融资产的初始确认金额经下列调整后的结果确定：①扣除已偿还的本金；②加上或减去采用实际利率法将该初始确认金额与到期日金额之间的差额进行摊销形成的累计摊销额；③扣除累计计提的损失准备。

实际利率法，是指计算金融资产或金融负债的摊余成本以及将利息收入或利息费用分摊计入各会计期间的方法。实际利率，是指将金融资产或金融负债在预计存续期的估计未来现金流量，折现为该金融资产账面余额或该金融负债摊余成本所使用的利率。在确定实际利率时，本公司在考虑金融资产或金融负债所有合同条款(如提前还款、展期、看涨期权或其他类似期权等)的基础上估计预期现金流量，但不考虑预期信用损失。

本公司根据金融资产账面余额乘以实际利率计算确定利息收入，但下列情况除外：①对于购入或源生的已发生信用减值的金融资产，自初始确认起，按照该金融资产的摊余成本和经信用调整的实际利率计算确定其利息收入。②对于购入或源生的未发生信用减值、但在后续期间成为已发生信用减值的金融资产，按照该金融资产的摊余成本和实际利率计算确定其利息收入。若该金融工具在后续期间因其信用风险有所改善而不再存在信用减值，并且这一改善在客观上可与应用上述规定之后发生的某一事件相联系，应转按实际利率乘以该金融资产账面余额来计算确定利息收入。

### 2)以公允价值计量且其变动计入其他综合收益的金融资产

以公允价值计量且其变动计入其他综合收益的金融资产，是指同时符合下列条件的金融资产：①本公司管理该金融资产的业务模式既以收取合同现金流量为目标又以出售该金融资产为目标。②该金融资产的合同条款规定，在特定日期产生的现金流量，仅为对本金和以未偿付本金金额为基础的利息的支付。

该类金融资产在初始确认后以公允价值进行后续计量。采用实际利率法计算的利息、减值损失或利得及汇兑损益计入当期损益，其他利得或损失计入其他综合收益。终止确认时，将之前计入其他综合收益的累计利得或损失从其他综合收益中转出，计入当期损益。

对于非交易性权益工具投资，本公司可在初始确认时将其不可撤销地指定为以公允价值计量且其变动计入其他综合收益的金融资产。该指定基于单项非交易性权益工具投资的基础上作出，且相关投资从工具发行者的角度符合权益工具的定义。此类投资在初始指定后，除了获得的股利(属于投资成本收回部分的除外)计入当期损益外，其他相关的利得或损失(包括汇兑损益)均计入其他综合收益。终止确认时，将之前计入其他综合收益的累计利得或损失从其他综合收益中转出，计入留存收益。

### 3)以公允价值计量且其变动计入当期损益的金融资产

除上述 1)、2)情形外，本公司将其余所有的金融资产分类为以公允价值计量且其变动计入当期损益的金融资产。在初始确认时，如果能够消除或显著减少会计错配，可以将金融资产不可撤销地指定为以公允价值计量且其变动计入当期损益的金融资产。本公司在非同一控制下的企业合并中确认的或有对价构成金融资产的，该金融资产分类为以公允价值计量且其变动计入当期损益的金融资产。

该类金融资产在初始确认后以公允价值进行后续计量，产生的利得或损失计入当期损益。

### (3)金融负债的分类和后续计量

本公司将金融负债分类为以公允价值计量且其变动计入当期损益的金融负债、金融资产转移不符合终止确认条件或继续涉入被转移金融资产所形成的金融负债、财务担保合同及以摊余成本计量的金融负债。

#### 1)以公允价值计量且其变动计入当期损益的金融负债

以公允价值计量且其变动计入当期损益的金融负债，包括交易性金融负债(含属于金融负债的衍生工具)和指定为以公允价值计量且其变动计入当期损益的金融负债。在非同一控制下的企业合并中，本公司作为购买方确认的或有对价形成金融负债的，该金融负债应当按照以公允价值计量且其变动计入当期损益进行会计处理。

以公允价值计量且其变动计入当期损益的金融负债在初始确认后以公允价值进行后续计量，产生的利得或损失计入当期损益。

因公司自身信用风险变动引起的指定为以公允价值计量且其变动计入当期损益的金融负债的公允价值变动金额计入其他综合收益，除非该处理会造成或扩大损益中的会计错配。该金融负债的其他公允价值变动计入当期损益。终止确认时，将之前计入其他综合收益的累计利得或损失从其他综合收益中转出，计入留存收益。

#### 2)金融资产转移不符合终止确认条件或继续涉入被转移金融资产所形成的金融负债

该类金融负债按照“第十节财务报告 五、重要会计政策及会计估计 11.金融工具 2.金融资产转移的确认依据及计量方法”进行计量。

#### 3)财务担保合同

财务担保合同，是指当特定债务人到期不能按照最初或修改后的债务工具条款偿付债务时，要求本公司向蒙受损失的合同持有人赔付特定金额的合同。

不属于上述 1)或 2)情形的财务担保合同，在初始确认后按照下列两项金额之中的较高者进行后续计量：①按照“第十节财务报告 五、重要会计政策及会计估计 11.金融工具 5.金融工具的减值”确定的损失准备金额；②初始确认金额扣除按照“第十节财务报告 五、重要会计政策及会计估计 34.收入”确认方法所确定的累计摊销额后的余额。

#### 4)以摊余成本计量的金融负债

除上述 1)、2)、3)情形外，本公司将其余所有的金融负债分类为以摊余成本计量的金融负债。

该类金融负债在初始确认后采用实际利率法以摊余成本计量，产生的利得或损失在终止确认或在按照实际利率法摊销时计入当期损益。

#### (4)权益工具

权益工具是指能证明拥有本公司在扣除所有负债后的资产中的剩余权益的合同。本公司发行(含再融资)、回购、出售或注销权益工具作为权益的变动处理。与权益性交易相关的交易费用从权益中扣减。本公司对权益工具持有方的各种分配(不包括股票股利)，减少股东权益。本公司不确认权益工具的公允价值变动额。

金融负债与权益工具的区分：

金融负债，是指符合下列条件之一的负债：

- 1)向其他方交付现金或其他金融资产的未来合同义务。
- 2)在潜在不利条件下，与其他方交换金融资产或金融负债的未来合同义务。
- 3)将来须用或可用企业自身权益工具进行结算的非衍生工具合同，且企业根据该合同将交付可变数量的自身权益工具。
- 4)将来须用或可用企业自身权益工具进行结算的衍生工具合同，但以固定数量的自身权益工具交换固定金额的现金或其他金融资产的衍生工具合同除外。

如果本公司不能无条件地避免以交付现金或其他金融资产来履行一项合同义务，则该合同义务符合金融负债的定义。如果一项金融工具须用或可用本公司自身权益工具进行结算，需要考虑用于结算该工具的本公司自身权益工具，是作为现金或其他金融资产的替代品，还是为了使该工具持有方享有在发行方扣除所有负债后的资产中的剩余权益。如果是前者，该工具是本公司的金融负债；如果是后者，该工具是本公司的权益工具。

## 2. 金融资产转移的确认依据及计量方法

金融资产转移，是指本公司将金融资产(或其现金流量)让与或交付该金融资产发行方以外的另一方。金融资产终止确认，是指本公司将之前确认的金融资产从其资产负债表中予以转出。

满足下列条件之一的金融资产，本公司予以终止确认：(1)收取该金融资产现金流量的合同权利终止；(2)该金融资产已转移，且将金融资产所有权上几乎所有的风险和报酬转移给转入方；(3)该金融资产已转移，虽然本公司既没有转移也没有保留金融资产所有权上几乎所有的风险和报酬，但是放弃了对该金融资产的控制。

若本公司既没有转移也没有保留金融资产所有权上几乎所有的风险和报酬，且保留了对该金融资产的控制的，则按照继续涉入被转移金融资产的程度继续确认有关金融资产，并相应确认有关负债。继续涉入所转移金融资产的程度，是指该金融资产价值变动使企业面临的风险水平。

金融资产整体转移满足终止确认条件的，将下列两项金额的差额计入当期损益：(1)被转移金融资产在终止确认日的账面价值；(2)因转移金融资产而收到的对价，与原直接计入其他综合收益的公允价值变动累计额中对应终止确认部分的金额之和。金融资产部分转移满足终止确认条件的，将所转移金融资产整体的账面价值，在终止确认部分和未终止确认部分之间，按照各自的相对公允价值进行分摊，并将下列两项金额的差额计入当期损益：(1)终止确认部分在终止确认日的账面价值；(2)终止确认部分收到的对价，与原直接计入其他综合收益的公允价值变动累计额中对应终止确认部分的金额之和。对于本公司指定为以公允价值计量且其变动计入其他综合收益的非交易性权益工具，整体或部分转移满足终止确认条件的，按上述方法计算的差额计入留存收益。

## 3. 金融负债终止确认条件

金融负债(或其一部分)的现时义务已经解除的，本公司终止确认该金融负债(或该部分金融负债)。本公司(借入方)与借出方之间签订协议，以承担新金融负债方式替换原金融负债，且新金融负债与原金融负债的合同条款实质上不同的，终止确认原金融负债，同时确认一项新金融负债。

本公司对原金融负债(或其一部分)的合同条款做出实质性修改的,终止确认原金融负债,同时按照修改后的条款确认一项新金融负债。

金融负债(或其一部分)终止确认的,本公司将其账面价值与支付的对价(包括转出的非现金资产或承担的负债)之间的差额,计入当期损益。本公司回购金融负债一部分的,按照继续确认部分和终止确认部分在回购日各自的公允价值占整体公允价值的比例,对该金融负债整体的账面价值进行分配。分配给终止确认部分的账面价值与支付的对价(包括转出的非现金资产或承担的负债)之间的差额,计入当期损益。

#### 4. 金融工具公允价值的确定

金融资产和金融负债的公允价值确定方法见“第十节财务报告 五、重要会计政策及会计估计 41.其他 公允价值”。

#### 5. 金融工具的减值

本公司以预期信用损失为基础,对以摊余成本计量的金融资产、合同资产、以公允价值计量且其变动计入其他综合收益的债务工具投资、租赁应收款以及“第十节财务报告 五、重要会计政策及会计估计 11.金融工具 1.金融工具的分类、确认依据和计量方法 (3) 金融负债的分类和后续计量 3) 财务担保合同”所述的财务担保合同进行减值处理并确认损失准备。预期信用损失,是指以发生违约的风险为权重的金融工具信用损失的加权平均值。信用损失,是指本公司按照原实际利率折现的、根据合同应收的所有合同现金流量与预期收取的所有现金流量之间的差额,即全部现金短缺的现值。

对于购买或源生的已发生信用减值的金融资产,公司在资产负债表日仅将自初始确认后整个存续期内预期信用损失的累计变动确认为损失准备。

对于由《企业会计准则第 14 号——收入》规范的交易形成的不含重大融资成分的应收款项或合同资产,本公司运用简化计量方法,按照相当于整个存续期内的预期信用损失金额计量损失准备。

除上述计量方法以外的金融工具,本公司按照一般方法计量损失准备,在每个资产负债表日评估其信用风险自初始确认后是否已经显著增加。如果信用风险自初始确认后已显著增加,公司按照整个存续期内预期信用损失的金额计量损失准备;如果信用风险自初始确认后未显著增加,公司按照该金融工具未来 12 个月内预期信用损失的金额计量损失准备。

整个存续期预期信用损失,是指因金融工具整个预计存续期内所有可能发生的违约事件而导致的预期信用损失。未来 12 个月内预期信用损失,是指因资产负债表日后 12 个月内(若金融工具的预计存续期少于 12 个月,则为预计存续期)可能发生的金融工具违约事件而导致的预期信用损失,是整个存续期预期信用损失的一部分。

本公司考虑所有合理且有依据的信息,包括前瞻性信息,通过比较金融工具在资产负债表日发生违约的风险与在初始确认日发生违约的风险,确定金融工具预计存续期内发生违约风险的相对变化,以评估金融工具的信用风险自初始确认后是否已显著增加。对于在单项工具层面无法以

合理成本获得关于信用风险显著增加的充分证据的金融工具，本公司以组合为基础考虑评估信用风险是否显著增加。若本公司判断金融工具在资产负债表日只具有较低的信用风险，则假定该金融工具的信用风险自初始确认后并未显著增加。

本公司在每个资产负债表日重新计量预期信用损失，由此形成的损失准备的增加或转回金额，作为减值损失或利得计入当期损益。对于以摊余成本计量的金融资产，损失准备抵减该金融资产在资产负债表中列示的账面价值；对于以公允价值计量且其变动计入其他综合收益的债务工具投资，公司在其他综合收益中确认其损失准备，不抵减该金融资产在资产负债表中列示的账面价值。

#### 6. 金融资产和金融负债的抵销

当本公司具有抵销已确认金融资产和金融负债的法定权利，且目前可执行该种法定权利，同时本公司计划以净额结算或同时变现该金融资产和清偿该金融负债时，金融资产和金融负债以相互抵销后的金额在资产负债表内列示。除此以外，金融资产和金融负债在资产负债表内分别列示，不予相互抵销。

#### 12. 应收票据

√适用 □不适用

##### 应收票据的预期信用损失的确定方法及会计处理方法

√适用 □不适用

本公司按照“第十节财务报告 五、重要会计政策及会计估计 11.金融工具 5. 金融工具的减值”所述的简化计量方法确定应收票据的预期信用损失并进行会计处理。在资产负债表日，按应收取的合同现金流量与预期收取的现金流量之间的差额的现值计量应收票据的信用损失。本公司将信用风险特征明显不同的应收票据单独进行减值测试，并估计预期信用损失；将其余应收票据按信用风险特征划分为若干组合，参考历史信用损失经验，结合当前状况并考虑前瞻性信息，在组合基础上估计预期信用损失。

##### 按照信用风险特征组合计提坏账准备的组合类别及确定依据

√适用 □不适用

组合名称	确定组合的依据
银行承兑汇票组合	承兑人为信用风险较低的银行

##### 基于账龄确认信用风险特征组合的账龄计算方法

□适用 √不适用

##### 按照单项计提坏账准备的单项计提判断标准

√适用 □不适用

本公司将债务人信用状况明显恶化、未来回款可能性较低、已经发生信用减值等信用风险特征明显不同的应收票据单独进行减值测试。



**13. 应收账款**√适用  不适用**应收账款的预期信用损失的确定方法及会计处理方法**√适用  不适用

本公司按照“第十节财务报告 五、重要会计政策及会计估计 11.金融工具 5. 金融工具的减值”所述的简化计量方法确定应收账款的预期信用损失并进行会计处理。在资产负债表日，按应收取的合同现金流量与预期收取的现金流量之间的差额的现值计量应收账款的信用损失。本公司将信用风险特征明显不同的应收账款单独进行减值测试，并估计预期信用损失；将其余应收账款按信用风险特征划分为若干组合，参考历史信用损失经验，结合当前状况并考虑前瞻性信息，在组合基础上估计预期信用损失。

**按照信用风险特征组合计提坏账准备的组合类别及确定依据**√适用  不适用

组合名称	确定组合的依据
账龄组合	按账龄划分的具有类似信用风险特征的应收账款
关联方组合	应收本公司合并范围内关联方账款

**基于账龄确认信用风险特征组合的账龄计算方法**√适用  不适用

公司按照先发生先收回的原则统计并计算应收账款账龄。

**按照单项计提坏账准备的认定单项计提判断标准**√适用  不适用

本公司将债务人信用状况明显恶化、未来回款可能性较低、已经发生信用减值等信用风险特征明显不同的应收账款单独进行减值测试。

**14. 应收款项融资**√适用  不适用**应收款项融资预期信用损失的确定方法及会计处理方法**√适用  不适用

本公司按照“第十节财务报告 五、重要会计政策及会计估计 11.金融工具 5. 金融工具的减值”所述的简化计量方法确定应收账款的预期信用损失并进行会计处理。在资产负债表日，按应收取的合同现金流量与预期收取的现金流量之间的差额的现值计量应收账款的信用损失。本公司将信用风险特征明显不同的应收账款单独进行减值测试，并估计预期信用损失；将其余应收账款按信用风险特征划分为若干组合，参考历史信用损失经验，结合当前状况并考虑前瞻性信息，在组合基础上估计预期信用损失。

**按照信用风险特征组合计提坏账准备的组合类别及确定依据**√适用  不适用

组合名称	确定组合的依据
银行承兑汇票组合	承兑人为信用风险较低的银行

#### 基于账龄确认信用风险特征组合的账龄计算方法

√适用  不适用

公司按照先发生先收回的原则统计并计算应收账款融资账龄。

#### 按照单项计提坏账准备的单项计提判断标准

√适用  不适用

本公司将债务人信用状况明显恶化、未来回款可能性较低、已经发生信用减值等信用风险特征明显不同的应收账款单独进行减值测试。

#### 15. 其他应收款

√适用  不适用

#### 其他应收款预期信用损失的确定方法及会计处理方法

√适用  不适用

本公司按照“第十节财务报告 五、重要会计政策及会计估计 11.金融工具 5. 金融工具的减值”所述的一般方法确定其他应收款的预期信用损失并进行会计处理。在资产负债表日，按应收取的合同现金流量与预期收取的现金流量之间的差额的现值计量其他应收款的信用损失。本公司将信用风险特征明显不同的其他应收款单独进行减值测试，并估计预期信用损失；将其余其他应收款按信用风险特征划分为若干组合，参考历史信用损失经验，结合当前状况并考虑前瞻性信息，在组合基础上估计预期信用损失。

#### 按照信用风险特征组合计提坏账准备的组合类别及确定依据

√适用  不适用

组合名称	确定组合的依据
账龄组合	按账龄划分的具有类似信用风险特征的其他应收款
出口退税组合	应收出口退税款
关联方组合	应收本公司合并范围内子公司款项

#### 基于账龄确认信用风险特征组合的账龄计算方法

√适用  不适用

公司按照先发生先收回的原则统计并计算其他应收款账龄。

#### 按照单项计提坏账准备的单项计提判断标准

√适用  不适用

本公司将债务人信用状况明显恶化、未来回款可能性较低、已经发生信用减值等信用风险特征明显不同的其他应收款单独进行减值测试。

## 16. 存货

√适用 □不适用

### 存货类别、发出计价方法、盘存制度、低值易耗品和包装物的摊销方法

√适用 □不适用

1. 存货包括在日常活动中持有以备出售的产成品或商品、处在生产过程中的在产品、在生产过程或提供劳务过程中耗用的材料和物料、在途物资和委托加工物资等。

2. 企业取得存货按实际成本计量。(1)外购存货的成本即为该存货的采购成本，通过进一步加工取得的存货成本由采购成本和加工成本构成。(2)债务重组取得债务人用以抵债的存货，以放弃债权的公允价值和使该存货达到当前位置和状态所发生的可直接归属于该存货的相关税费为基础确定其入账价值。(3)在非货币性资产交换具备商业实质和换入资产或换出资产的公允价值能够可靠计量的前提下，非货币性资产交换换入的存货通常以换出资产的公允价值为基础确定其入账价值，除非有确凿证据表明换入资产公允价值更加可靠；不满足上述前提的非货币性资产交换，以换出资产的账面价值和应支付的相关税费作为换入存货的成本。(4)以同一控制下的企业吸收合并方式取得的存货按被合并方的账面价值确定其入账价值；以非同一控制下的企业吸收合并方式取得的存货按公允价值确定其入账价值。

3. 企业发出存货的成本计量采用月末一次加权平均法

4. 低值易耗品和包装物的摊销方法

低值易耗品按照一次转销法进行摊销。

包装物按照一次转销法进行摊销。

5. 存货的盘存制度为永续盘存制。

### 存货跌价准备的确认标准和计提方法

√适用 □不适用

资产负债表日，存货采用成本与可变现净值孰低计量。存货可变现净值是按存货的估计售价减去至完工时估计将要发生的成本、估计的销售费用以及相关税费后的金额。在确定存货的可变现净值时，以取得的确凿证据为基础，同时考虑持有存货的目的以及资产负债表日后事项的影响，除有明确证据表明资产负债表日市场价格异常外，本期期末存货项目的可变现净值以资产负债表日市场价格为基础确定，其中：

1. 产成品、商品和用于出售的材料等直接用于出售的商品存货，在正常生产经营过程中以该存货的估计售价减去估计的销售费用和相关税费后的金额确定其可变现净值；

2. 需要经过加工的材料存货，在正常生产经营过程中以所生产的产成品的估计售价减去至完工时估计将要发生的成本、估计的销售费用和相关税费后的金额确定其可变现净值；资产负债表日，同一项存货中一部分有合同价格约定、其他部分不存在合同价格的，分别确定其可变现净值，并与其对应的成本进行比较，分别确定存货跌价准备的计提或转回的金额。

期末按照单个存货项目计提存货跌价准备；但对于数量繁多、单价较低的存货，按照存货类别计提存货跌价准备；与在同一地区生产和销售的产品系列相关、具有相同或者类似最终用途或

目的，且难以与其他项目分开计量的存货，则合并计提存货跌价准备。

计提存货跌价准备后，如果以前减记存货价值的影响因素已经消失，导致存货的可变现净值高于其账面价值的，在原已计提的存货跌价准备金额内予以转回，转回的金额计入当期损益。

**按照组合计提存货跌价准备的组合类别及确定依据、不同类别存货可变现净值的确定依据**

适用 不适用

**基于库龄确认存货可变现净值的各库龄组合可变现净值的计算方法和确定依据**

适用 不适用

**17. 合同资产**

适用 不适用

**18. 持有待售的非流动资产或处置组**

适用 不适用

**划分为持有待售的非流动资产或处置组的确认标准和会计处理方法**

适用 不适用

**终止经营的认定标准和列报方法**

适用 不适用

**19. 长期股权投资**

适用 不适用

本部分所指的长期股权投资是指本公司对被投资单位具有控制、共同控制或重大影响的长期股权投资，包括对子公司、合营企业和联营企业的权益性投资。

**1. 共同控制和重大影响的判断标准**

共同控制，是指按照相关约定对某项安排所共有的控制，并且该安排的相关活动必须经过分享控制权的参与方一致同意后才能决策。本公司与其他合营方一同对被投资单位实施共同控制且对被投资单位净资产享有权利的，被投资单位为本公司的合营企业。判断是否存在共同控制时，不考虑享有的保护性权利。

重大影响，是指对一个企业的财务和经营决策有参与决策的权力，但并不能够控制或者与其他方一起共同控制这些政策的制定。本公司能够对被投资单位施加重大影响的，被投资单位为本公司联营企业。在确定能否对被投资单位施加重大影响时，考虑投资方直接或间接持有被投资单位的表决权股份以及投资方及其他方持有的当期可执行潜在表决权在假定转换为对被投资方单位的股权后产生的影响，包括被投资单位发行的当期可转换的认股权证、股份期权及可转换公司债券等的影响。

**2. 长期股权投资的初始投资成本的确定**

(1)同一控制下的合并形成的，合并方以支付现金、转让非现金资产、承担债务或发行权益性证券作为合并对价的，在合并日按取得被合并方所有者权益在最终控制方合并财务报表中的账面

价值的份额作为其初始投资成本。长期股权投资初始投资成本与支付的现金、转让的非现金资产、所承担债务账面价值或发行股份的面值总额之间的差额调整资本公积；资本公积不足冲减的，调整留存收益。通过多次交易分步取得同一控制下被合并方的股权，最终形成同一控制下企业合并的，应分别是否属于“一揽子交易”进行处理：属于“一揽子交易”的，将各项交易作为一项取得控制权的交易进行会计处理。不属于“一揽子交易”的，在合并日按照应享有被合并方股东权益在最终控制方合并财务报表中的账面价值的份额作为长期股权投资的初始投资成本，长期股权投资初始投资成本与达到合并前的长期股权投资账面价值加上合并日进一步取得股份新支付对价的账面价值之和的差额，调整资本公积；资本公积不足冲减的，调整留存收益。合并日之前持有的股权投资因采用权益法核算或为其他权益工具投资而确认的其他综合收益，暂不进行会计处理。

(2)非同一控制下的企业合并形成的，公司按照购买日确定的合并成本作为长期股权投资的初始投资成本。合并成本为购买日购买方为取得对被购买方的控制权而付出的资产、发生或承担的负债以及发行的权益性证券的公允价值。购买方为企业合并而发生的审计、法律服务、评估咨询等中介费用以及其他相关管理费用于发生时计入当期损益；购买方作为合并对价发行的权益性证券或债务性证券的交易费用，计入权益性证券或债务性证券的初始确认金额。本公司将合并协议约定的或有对价作为企业合并转移对价的一部分，按照其在购买日的公允价值计入企业合并成本。通过多次交易分步实现的非同一控制下企业合并，根据企业会计准则判断该多次交易是否属于“一揽子交易”。属于“一揽子交易”的，将各项交易作为一项取得控制权的交易进行会计处理。不属于“一揽子交易”的，按照原持有被购买方的股权投资账面价值加上新增投资成本之和，作为改按成本法核算的长期股权投资的初始投资成本；原持有的股权采用权益法核算的，相关其他综合收益暂不进行会计处理；原持有股权投资为其他权益工具投资的，其公允价值与账面价值之间的差额，以及原计入其他综合收益的累计公允价值变动直接转入留存收益。

(3)除企业合并形成的长期股权投资外的其他股权投资，按成本进行初始计量：以支付现金取得的，按照实际支付的购买价款作为其初始投资成本；以发行权益性证券取得的，按照发行权益性证券的公允价值作为其初始投资成本，与发行权益性证券直接相关的费用，按照《企业会计准则第 37 号——金融工具列报》的有关规定确定；在非货币性资产交换具有商业实质和换入资产或换出资产的公允价值能够可靠计量的前提下，非货币性资产交换换入的长期股权投资以换出资产的公允价值和应支付的相关税费确定其初始投资成本，除非有确凿证据表明换入资产的公允价值更加可靠；不满足上述前提的非货币性资产交换，以换出资产的账面价值和应支付的相关税费作为换入长期股权投资的初始投资成本。通过债务重组取得的长期股权投资，其初始投资成本以放弃债权的公允价值为基础确定。与取得长期股权投资直接相关的费用、税金及其他必要支出也计入投资成本。

对于因追加投资能够对被投资单位实施重大影响或实施共同控制但不构成控制的，长期股权投资成本为按照《企业会计准则第 22 号——金融工具确认和计量》确定的原持有股权投资的公允价值加上新增投资成本之和，作为改按权益法核算的初始投资成本。原持有的股权投资分类为其

他权益工具投资的，其公允价值与账面价值之间的差额，以及原计入其他综合收益的累计公允价值变动应当直接转入留存收益。

### 3. 长期股权投资的后续计量及损益确认方法

#### (1) 成本法核算的长期股权投资

公司对子公司的长期股权投资，采用成本法核算。除取得投资时实际支付的价款或对价中包含的已宣告但尚未发放的现金股利或利润外，公司按照享有被投资单位宣告发放的现金股利或利润确认当期投资收益。

#### (2) 权益法核算的长期股权投资

对联营企业和合营企业的长期股权投资，采用权益法核算。

采用权益法核算的长期股权投资的初始投资成本大于投资时应享有被投资单位可辨认净资产公允价值份额的，不调整长期股权投资的初始投资成本；长期股权投资的初始投资成本小于投资时应享有被投资单位可辨认净资产公允价值份额的，其差额应当计入当期损益，同时调整长期股权投资的成本。取得长期股权投资后，被投资单位采用的会计政策及会计期间与公司不一致的，按照公司的会计政策及会计期间对被投资单位的财务报表进行调整，并据以确认投资损益和其他综合收益等。按照应享有或应分担的被投资单位实现的净损益和其他综合收益的份额，分别确认投资收益和其他综合收益，同时调整长期股权投资的账面价值；在确认应享有被投资单位净损益的份额时，以取得投资时被投资单位各项可辨认资产等的公允价值为基础，对被投资单位的净利润进行调整后确认。按照被投资单位宣告分派的利润或现金股利计算应享有的部分，相应减少长期股权投资的账面价值；对于被投资单位除净损益、其他综合收益和利润分配以外所有者权益的其他变动，调整长期股权投资的账面价值并计入所有者权益。公司与联营企业、合营企业之间发生的未实现内部交易损益按照享有的比例计算归属于公司的部分，予以抵销，在此基础上确认投资收益。与被投资单位发生的未实现内部交易损失，属于资产减值损失的，全额确认。

在公司确认应分担被投资单位发生亏损时，按照以下顺序进行处理：首先，冲减长期股权投资的账面价值。其次，长期股权投资的账面价值不足以冲减的，以其他实质上构成对被投资单位净投资的长期权益账面价值为限继续确认投资损失、冲减长期应收项目的账面价值。经过上述处理，按照投资合同或协议约定企业仍承担额外义务的，按预计承担的义务确认预计负债，计入当期投资损失。被投资单位以后期间实现净利润的，本公司在收益弥补未确认的亏损分担额后，恢复确认收益分享额。

在持有投资期间，被投资单位编制合并财务报表的，以合并财务报表中的净利润、其他综合收益和其他所有者权益变动中归属于被投资单位的金额为基础进行核算。

对于本公司向合营企业与联营企业投出的资产构成业务的，投资方因此取得长期股权投资但未取得控制权的，以投出业务的公允价值作为新增长期股权投资的初始投资成本，初始投资成本与投出业务的账面价值之差，全额计入当期损益。本公司向合营企业或者联营企业出售的资产构成业务的，取得的对价与业务的账面价值之差，全额计入当期损益。本公司自联营及合营企业购

入的资产构成业务的，按《企业会计准则第 20 号——企业合并》的规定进行会计处理，全额确认与交易相关的利得或损失。

#### 4. 长期股权投资的处置

处置长期股权投资，其账面价值与实际取得价款的差额，计入当期损益。

##### (1) 权益法核算下的长期股权投资的处置

采用权益法核算的长期股权投资，处置后的剩余股权仍采用权益法核算的，在处置该项投资时，采用与被投资单位直接处置相关资产或者负债相同的基础，按相应比例对原计入其他综合收益的部分进行会计处理。因被投资单位除净损益、其他综合收益和利润分配以外的其他所有者权益变动而确认的所有者权益，按比例结转入当期损益。

因处置部分股权投资等原因丧失了对投资单位的共同控制或者重大影响的，处置后的剩余股权改按金融工具确认和计量准则核算，其在丧失共同控制或重大影响之日的公允价值与账面价值之间的差额计入当期损益。原股权投资因采用权益法核算而确认的其他综合收益，在终止确认权益法核算时采用与被投资单位直接处置相关资产或负债相同的基础进行会计处理。因被投资方除净损益、其他综合收益和利润分配以外的其他所有者权益变动而确认的所有者权益，在终止采用权益法核算时全部转入当期损益。

##### (2) 成本法核算下的长期股权投资的处置

采用成本法核算的长期股权投资，处置后剩余股权仍采用成本法核算的，其在取得对被投资单位的控制之前因采用权益法核算或者金融工具确认和计量准则核算而确认的其他综合收益，采用与被投资单位直接处置相关资产或者负债相同的基础进行处理，并按比例结转当期损益；因采用权益法核算而确认的被投资单位净资产中除净损益、其他综合收益和净利润分配以外的其他所有者权益变动按比例结转当期损益。

因其他投资方增资而导致本公司持股比例下降、从而丧失控制权但能对被投资单位实施共同控制或施加重大影响的，按照新的持股比例确认本公司应享有的被投资单位因增资扩股而增加净资产的份额，与应结转持股比例下降部分所对应的长期股权投资原账面价值之间的差额计入当期损益；然后，按照新的持股比例视同自取得投资时即采用权益法核算进行调整。

公司因处置部分股权投资或其他原因丧失了对原有子公司控制权的，处置后的剩余股权能够对被投资单位实施共同控制或施加重大影响的，改按权益法核算，并对该剩余股权视同自取得时即采用权益法核算进行调整，购买日之前持有的股权投资因采用权益法核算而确认的其他综合收益和其他所有者权益按比例结转；处置后的剩余股权不能对被投资单位实施共同控制或施加重大影响的，改按《企业会计准则第 22 号——金融工具确认和计量》的有关规定进行会计处理，其在丧失控制之日的公允价值与账面价值间的差额计入当期损益，其他综合收益和其他所有者权益全部结转为当期损益。

本公司通过多次交易分步处置对子公司股权投资直至丧失控制权，如果上述交易属于一揽子交易的，将各项交易作为一项处置子公司股权投资并丧失控制权的交易进行会计处理，在丧失控

制权之前每一次处置价款与所处置的股权对应的长期股权投资账面价值之间的差额，先确认为其他综合收益，到丧失控制权时再一并转入丧失控制权的当期损益。

## 20. 投资性房地产

不适用

## 21. 固定资产

### (1). 确认条件

√适用 □不适用

#### 1. 固定资产确认条件

固定资产是指同时具有下列特征的有形资产：(1)为生产商品、提供劳务、出租或经营管理持有的；(2)使用寿命超过一个会计年度。

固定资产同时满足下列条件的予以确认：(1)与该固定资产有关的经济利益很可能流入企业；(2)该固定资产的成本能够可靠地计量。与固定资产有关的后续支出，符合上述确认条件的，计入固定资产成本；不符合上述确认条件的，发生时计入当期损益。

#### 2. 固定资产的初始计量

固定资产按照成本进行初始计量。

### (2). 折旧方法

√适用 □不适用

类别	折旧方法	折旧年限（年）	残值率	年折旧率
房屋及建筑物	年限平均法	10-30	10.00	3.00-9.00
房屋装修	年限平均法	3	-	33.33
机器设备	年限平均法	2-10	5.00-10.00	9.00-47.50
运输工具	年限平均法	4-5	5.00-10.00	18.00-23.75
电子及其他设备	年限平均法	3-10	5.00-10.00	9.00-31.67

说明：

(1)符合资本化条件的固定资产装修费用，在两次装修期间与固定资产尚可使用年限两者中较短的期间内，采用年限平均法单独计提折旧。

(2)已计提减值准备的固定资产，还应扣除已计提的固定资产减值准备累计金额计算折旧率。

(3)公司至少年度终了对固定资产的使用寿命、预计净残值和折旧方法进行复核，如发生改变则作为会计估计变更处理。

(4)因开工不足、自然灾害等导致连续 3 个月停用的固定资产确认为闲置固定资产(季节性停用除外)。闲置固定资产采用和其他同类别固定资产一致的折旧方法。

(5)若固定资产处于处置状态，或者预期通过使用或处置不能产生经济利益，则终止确认，并停止折旧和计提减值。



(6)固定资产出售、转让、报废或者毁损的处置收入扣除其账面价值和相关税费后的差额计入当期损益。

(7)本公司对固定资产进行定期检查发生的大修理费用，有确凿证据表明符合固定资产确认条件的部分，计入固定资产成本，不符合固定资产确认条件的计入当期损益。固定资产在定期大修理间隔期间，照提折旧。

## 22. 在建工程

√适用 □不适用

1. 在建工程同时满足经济利益很可能流入、成本能够可靠地计量则予以确认。在建工程按建造该项资产达到预定可使用状态前所发生的实际成本计量。

2. 在建工程达到预定可使用状态时，按工程实际成本转入固定资产。已达到预定可使用状态但尚未办理竣工结算的，先按估计价值转入固定资产，待办理竣工决算后再按实际成本调整原暂估价值，但不再调整原已计提的折旧。

3.本公司在建工程转为固定资产的具体标准和时点如下：

类别	转为固定资产的标准和时点
房屋及建筑物	(1)主体建设工程及配套工程已实质上完工;(2)建适工程在达到预定设计要求,经勘察、设计、施工、监理等单位完成验收;(3)经消防、国土、规划等外部部门验收;(4)建设工程达到预定可使用状态但尚未办理竣工决算的,自达到预定可使用状态之日起,根据工程实际造价按预估价值转入固定资产。
需安装调试的机器设备	(1)相关设备及其他配套设施已安装完毕;(2)设备经过调试可在一段时间内保持正常稳定运行;(3)生产设备能够在一段时间内稳定的产出合格产品;(4)设备经过资产管理人員和使用人員验收。

## 23. 借款费用

√适用 □不适用

借款费用，包括借款利息、折价或者溢价的摊销、辅助费用以及因外币借款而发生的汇兑差额等。

### 1. 借款费用资本化的确认原则

公司发生的借款费用，可直接归属于符合资本化条件的资产的购建或者生产的，予以资本化，计入相关资产成本；其他借款费用，在发生时根据其发生额确认为费用，计入当期损益。

### 2. 借款费用资本化期间

(1)当同时满足下列条件时，开始资本化：1)资产支出已经发生；2)借款费用已经发生；3)为使资产达到预定可使用或可销售状态所必要的购建或者生产活动已经开始。

(2)暂停资本化：若符合资本化条件的资产在购建或者生产过程中发生非正常中断，并且中断

时间连续超过 3 个月，暂停借款费用的资本化；中断期间发生的借款费用确认为当期费用，直至资产的购建或者生产活动重新开始。该项中断如是所购建或生产的符合资本化条件的资产达到预定可使用状态或者可销售状态必要的程序，则借款费用继续资本化。

(3)停止资本化：当所购建或者生产符合资本化条件的资产达到预定可使用或者可销售状态时，借款费用停止资本化。当购建或者生产符合资本化的资产中部分项目分别完工且可单独使用时，该部分资产借款费用停止资本化。购建或者生产的资产各部分分别完工，但必须等到整体完工后才可使用或者对外销售的，在该资产整体完工时停止借款费用资本化。

### 3. 借款费用资本化率及资本化金额的计算方法

为购建或者生产符合资本化条件的资产而借入专门借款的，以专门借款当期实际发生的利息费用(包括按照实际利率法确定的折价或溢价的摊销)，减去将尚未动用的借款资金存入银行取得的利息收入或进行暂时性投资取得的投资收益后的金额，确定应予资本化的利息金额；为购建或者生产符合资本化条件的资产占用了一般借款的，根据累计资产支出超过专门借款的资产支出加权平均数乘以占用一般借款的资本化率(加权平均利率)，计算确定一般借款应予资本化的利息金额。在资本化期间内，每一会计期间的利息资本化金额不超过当期相关借款实际发生的利息金额。外币专门借款本金及利息的汇兑差额，在资本化期间内予以资本化。专门借款发生的辅助费用，在所购建或生产的符合资本化条件的资产达到预定可使用或者可销售状态之前发生的，予以资本化；在达到预定可使用或者可销售状态之后发生的，计入当期损益。一般借款发生的辅助费用，在发生时计入当期损益。借款存在折价或者溢价的，按照实际利率法确定每一会计期间应摊销的折价或者溢价金额，调整每期利息金额。

## 24. 生物资产

适用 不适用

## 25. 油气资产

适用 不适用

## 26. 无形资产

### (1). 使用寿命及其确定依据、估计情况、摊销方法或复核程序

适用 不适用

#### 1. 无形资产的初始计量

无形资产按成本进行初始计量。外购无形资产的成本，包括购买价、相关税费以及直接归属于该项资产达到预定用途所发生的其他支出。购买无形资产的价款超过正常信用条件延期支付，实质上具有融资性质的，无形资产的成本以购买价款的现值为基础确定。债务重组取得债务人用以抵债的无形资产，以放弃债权的公允价值和可直接归属于使该资产达到预定用途所发生的税金等其他成本为基础确定其入账价值。在非货币性资产交换具备商业实质且换入或换出资产的公允价值能够可靠计量的前提下，非货币性资产交换换入的无形资产以换出资产的公允价值和应支付

的相关税费作为换入无形资产的成本，除非有确凿证据表明换入资产的公允价值更可靠；不满足上述前提的非货币性资产交换，以换出资产的账面价值和应支付的相关税费作为换入无形资产的成本，不确认损益。

与无形资产有关的支出，如果相关的经济利益很可能流入本公司且成本能可靠地计量，则计入无形资产成本。除此之外的其他项目的支出，在发生时计入当期损益。

取得的土地使用权通常作为无形资产核算。自行开发构建厂房等建筑物，相关的土地使用权支出和建筑物建造成本分别作为无形资产和固定资产核算。如为外购的房屋及建筑物，则将有关价款在土地使用权和建筑物之间分配，难以合理分配的，全部作为固定资产处理。

## 2. 无形资产使用寿命及其确定依据、估计情况、摊销方法或复核程序

根据无形资产的合同性权利或其他法定权利、同行业情况、历史经验、相关专家论证等综合因素判断，能合理确定无形资产为公司带来经济利益期限的，作为使用寿命有限的无形资产；无法合理确定无形资产为公司带来经济利益期限的，视为使用寿命不确定的无形资产。

对使用寿命有限的无形资产，估计其使用寿命时通常考虑以下因素：(1)运用该资产生产的产品通常的寿命周期、可获得的类似资产使用寿命的信息；(2)技术、工艺等方面的现阶段情况及对未来发展趋势的估计；(3)以该资产生产的产品或提供劳务的市场需求情况；(4)现在或潜在的竞争者预期采取的行动；(5)为维持该资产带来经济利益能力的预期维护支出，以及公司预计支付有关支出的能力；(6)对该资产控制期限的相关法律规定或类似限制，如特许使用期、租赁期等；(7)与公司持有其他资产使用寿命的关联性等。使用寿命有限的无形资产的使用寿命估计情况：

项 目	预计使用寿命依据	期限(年)
土地使用权	土地使用权证登记使用年限	30-50
软件	预计受益期限	2-3

对使用寿命不确定的无形资产，使用寿命不确定的判断依据是：

使用寿命有限的无形资产，在使用寿命内按照与该项无形资产有关的经济利益的预期实现方式系统地摊销，无法可靠确定预期实现方式的，采用直线法摊销。使用寿命不确定的无形资产不予摊销，但每年均对该无形资产的使用寿命进行复核，并进行减值测试。

本公司于每年年度终了，对使用寿命有限的无形资产的使用寿命及摊销方法进行复核，与以前估计不同的，调整原先估计数，并按会计估计变更处理；预计某项无形资产已经不能给企业带来未来经济利益的，将该项无形资产的账面价值全部转入当期损益。

## (2). 研发支出的归集范围及相关会计处理方法

√适用 □不适用

### 1. 基本原则

内部研究开发项目的支出，区分为研究阶段支出和开发阶段支出。划分研究阶段和开发阶段的标准：为获取新的技术和知识等进行的有计划的调查阶段，应确定为研究阶段，该阶段具有计

划性和探索性等特点；在进行商业性生产或使用前，将研究成果或其他知识应用于某项计划或设计，以生产出新的或具有实质性改进的材料、装置、产品等阶段，应确定为开发阶段，该阶段具有针对性和形成成果的可能性较大等特点。

内部研究开发项目研究阶段的支出，于发生时计入当期损益。内部研究开发项目开发阶段的支出，同时满足下列条件的，确认为无形资产：(1)完成该无形资产以使其能够使用或出售在技术上具有可行性；(2)具有完成该无形资产并使用或出售的意图；(3)无形资产产生经济利益的方式，包括能够证明运用该无形资产生产的产品存在市场或无形资产自身存在市场，无形资产将在内部使用的，可证明其有用性；(4)有足够的技术、财务资源和其他资源支持，以完成该无形资产的开发，并有能力使用或出售该无形资产；(5)归属于该无形资产开发阶段的支出能够可靠地计量。如不满足上述条件的，于发生时计入当期损益；无法区分研究阶段支出和开发阶段支出的，将发生的研发支出全部计入当期损益。

## 2. 具体标准

本公司将与开展研发活动直接相关的各项费用归集为研发支出，包括职工薪酬、折旧费及摊销、材料费等。

划分内部研究开发项目的研究阶段和开发阶段具体标准:(1)本公司将为进一步开发活动进行的资料及相关方面的准备活动作为研究阶段,无形资产研究阶段的支出在发生时计入当期损益。(2)在本公司已完成研究阶段的工作后再进行的开发活动作为开发阶段。

开发阶段支出资本化的具体条件:开发阶段的支出同时满足下列条件时，才能确认为无形资产:(1)完成该无形资产以使其能够使用或出售在技术上具有可行性;(2)具有完成该无形资产并使用或出售的意图;(3)无形资产产生经济利益的方式，包括能够证明运用该无形资产生产的产品存在市场或无形资产自身存在市场，无形资产将在内部使用的，能够证明其有用性;(4)有足够的技术、财务资源和其他资源支持，以完成该无形资产的开发，并有能力使用或出售该无形资产;(5)归属于该无形资产开发阶段的支出能够可靠地计量。

## 27. 长期资产减值

适用 不适用

长期股权投资、采用成本模式计量的投资性房地产和生产性生物资产、固定资产、在建工程、油气资产、使用权资产、无形资产、商誉等长期资产，存在下列迹象的，表明资产可能发生了减值：

1. 资产的市价当期大幅度下跌，其跌幅明显高于因时间的推移或者正常使用而预计的下跌；
2. 企业经营所处的经济、技术或者法律等环境以及资产所处的市场在当期或者将在近期发生重大变化，从而对企业产生不利影响；
3. 市场利率或者其他市场投资报酬率在当期已经提高，从而影响企业计算资产预计未来现金流量现值的折现率，导致资产可收回金额大幅度降低；
4. 有证据表明资产已经陈旧过时或者其实体已经损坏；

5. 资产已经或者将被闲置、终止使用或者计划提前处置；

6. 企业内部报告的证据表明资产的经济绩效已经低于或者将低于预期，如资产所创造的净现金流量或者实现的营业利润(或者亏损)远远低于(或者高于)预计金额等；

7. 其他表明资产可能已经发生减值的迹象。

上述长期资产于资产负债表日存在减值迹象的，应当进行减值测试。减值测试结果表明资产的可收回金额低于其账面价值的，按其差额计提减值准备并计入减值损失。可收回金额为资产的公允价值减去处置费用后的净额与资产预计未来现金流量的现值两者之间的较高者。公允价值的确定方法详见“第十节财务报告 五、重要会计政策及会计估计 41.其他 公允价值”；处置费用包括与资产处置有关的法律费用、相关税费、搬运费以及为使资产达到可销售状态所发生的直接费用；资产预计未来现金流量的现值，按照资产在持续使用过程中和最终处置时所产生的预计未来现金流量，选择恰当的折现率对其进行折现后的金额加以确定。

资产减值准备按单项资产为基础计算并确认，如果难以对单项资产的可收回金额进行估计的，以资产组所属的资产组确定资产组的可收回金额。资产组是能够独立产生现金流入的最小资产组合。

在财务报表中单独列示的商誉，在进行减值测试时，将商誉的账面价值分摊至预期从企业合并的协同效应收益中受益的资产组或资产组组合。测试结果表明包含分摊的商誉的资产组或者资产组组合的可收回金额低于其账面价值的，确认相应的减值损失。减值损失金额先抵减分摊至该资产组或者资产组组合的商誉的账面价值，再根据资产组或者资产组组合中除商誉以外的其他各项资产的账面价值所占比重，按比例抵减其他各项资产的账面价值。

商誉和使用寿命不确定的无形资产至少在每年年度终了进行减值测试。

上述资产减值损失一经确认，在以后期间不予转回。

## 28. 长期待摊费用

√适用 □不适用

长期待摊费用按实际支出入账，在受益期或规定的期限内平均摊销。如果长期待摊的费用项目不能使以后会计期间受益，则将尚未摊销的该项目的摊余价值全部转入当期损益。其中：

租入的固定资产发生的改良支出，对能够合理确定租赁期届满时取得租赁资产所有权的，在租赁资产剩余使用寿命内平均摊销。无法合理确定租赁期届满时能够取得租赁资产所有权的，按剩余租赁期与租赁资产剩余使用寿命两者孰短的期限平均摊销。

租入的固定资产发生的装修费用，对能够合理确定租赁期届满时取得租赁资产所有权的，按两次装修间隔期间与租赁资产剩余使用寿命中较短的期限平均摊销。无法合理确定租赁期届满时能够取得租赁资产所有权的，按两次装修间隔期间、剩余租赁期与租赁资产剩余使用寿命三者中较短的期限平均摊销。

## 29. 合同负债

√适用 □不适用

合同负债是指公司已收或应收客户对价而应向客户转让商品的义务。公司将同一合同下的合同资产和合同负债相互抵销后以净额列示。

## 30. 职工薪酬

### (1). 短期薪酬的会计处理方法

√适用 □不适用

本公司在职工提供服务的会计期间，将实际发生的职工工资、奖金、按规定的基准和比例为职工缴纳的医疗保险费、工伤保险费和生育保险费等社会保险费和住房公积金，确认为负债，并计入当期损益或相关资产成本。职工福利费为非货币性福利的，如能够可靠计量的，按照公允价值计量。如果该负债预期在职工提供相关服务的年度报告期结束后十二个月内不能完全支付，且财务影响重大的，则该负债将以折现后的金额计量。

### (2). 离职后福利的会计处理方法

√适用 □不适用

离职后福利计划包括设定提存计划和设定受益计划。其中，设定提存计划，是指向独立的基金缴存固定费用后，企业不再承担进一步支付义务的离职后福利计划；设定受益计划，是指除设定提存计划以外的离职后福利计划。

#### (1) 设定提存计划

本公司按当期政府的相关规定为职工缴纳基本养老保险和失业保险，在职工为本公司提供服务的会计期间，根据设定提存计划计算的应缴存金额确认为负债，并计入当期损益或相关资产成本。

本公司按职工工资总额的一定比例向当地社会保险机构缴费或者年金计划缴费，相应支出计入当期损益或者相关资产成本。

### (3). 辞退福利的会计处理方法

√适用 □不适用

在本公司不能单方面撤回因解除劳动关系计划或者裁减建议所提供的辞退福利时，和本公司确认与涉及支付辞退福利的重组相关的成本或费用时两者孰早日，确认辞退福利产生的职工薪酬负债，并计入当期损益。但辞退福利预期在年度报告期结束后十二个月不能完全支付的，按照其他长期职工薪酬处理。

职工内部退休计划采用与上述辞退福利相同的原则处理。本公司将自职工停止提供服务日至正常退休日的期间拟支付的内退人员工资和缴纳的社会保险费等，在符合预计负债确认条件时，计入当期损益(辞退福利)。正式退休日期之后的经济补偿(如正常养老退休金)，按照离职后福利处理。

#### (4). 其他长期职工福利的会计处理方法

√适用 □不适用

本公司向职工提供的其他长期职工福利，符合设定提存计划的，按照设定提存计划进行会计处理，除此之外按照设定受益计划进行会计处理。但相关职工薪酬成本中“重新计量设定受益计划净负债或净资产所产生的变动”部分计入当期损益或相关资产成本。

#### 31. 预计负债

□适用 √不适用

#### 32. 股份支付

√适用 □不适用

##### 1. 股份支付的种类

本公司的股份支付是为了获取职工(或其他方)提供服务而授予权益工具或者承担以权益工具为基础确定的负债的交易。包括以权益结算的股份支付和以现金结算的股份支付。

##### 2. 权益工具公允价值的确定方法

(1)存在活跃市场的，按照活跃市场中的报价确定；(2)不存在活跃市场的，采用估值技术确定，包括参考熟悉情况并自愿交易的各方最近进行的市场交易中使用的价格、参照实质上相同的其他金融工具的当前公允价值、现金流量折现法和期权定价模型等。

##### 3. 确认可行权权益工具最佳估计的依据

等待期内每个资产负债表日，本公司根据最新取得的可行权职工人数变动等后续信息做出最佳估计，修正预计可行权的权益工具数量。在可行权日，最终预计可行权权益工具的数量应当与实际可行权数量一致。

##### 4. 股份支付的会计处理

###### (1)以权益结算的股份支付

以权益结算的股份支付换取职工提供服务的，授予后立即可行权的，在授予日按照权益工具的公允价值计入相关成本或费用，相应调整资本公积；完成等待期内的服务或达到规定业绩条件才可行权的，在等待期内的每个资产负债表日，以对可行权权益工具数量的最佳估计为基础，按权益工具授予日的公允价值，将当期取得的服务计入相关成本或费用，相应调整资本公积，在可行权日之后不再对已确认的相关成本或费用和所有者权益总额进行调整。

以权益结算的股份支付换取其他方服务的，若其他方服务的公允价值能够可靠计量的，按照其他方服务在取得日的公允价值计量；其他方服务的公允价值不能可靠计量但权益工具公允价值能够可靠计量的，按照权益工具在服务取得日的公允价值计量，计入相关成本或费用，相应增加所有者权益。

###### (2)以现金结算的股份支付

以现金结算的股份支付换取职工服务的，授予后立即可行权的，在授予日按公司承担负债的公允价值计入相关成本或费用，相应增加负债；完成等待期内的服务或达到规定业绩条件才可行

权的换取职工服务的以现金结算的股份支付，在等待期内的每个资产负债表日，以对可行权情况的最佳估计为基础，按公司承担负债的公允价值，将当期取得的服务计入相关成本或费用和相应的负债。在相关负债结算前的每个资产负债表日以及结算日，对负债的公允价值重新计量，其变动计入当期损益。

### (3)修改、终止股份支付计划

#### 1)以权益结算的股份支付的修改及终止

如果修改增加了所授予的权益工具的公允价值，公司按照权益工具公允价值的增加相应地确认取得服务的增加；如果修改增加了所授予的权益工具的数量，公司将增加的权益工具的公允价值相应地确认为取得服务的增加；如果公司按照有利于职工的方式修改可行权条件，公司在处理可行权条件时，考虑修改后的可行权条件。

如果修改减少了授予的权益工具的公允价值，公司继续以权益工具在授予日的公允价值为基础，确认取得服务的金额，而不考虑权益工具公允价值的减少；如果修改减少了授予的权益工具的数量，公司将减少部分作为已授予的权益工具的取消来进行处理；如果以不利于职工的方式修改了可行权条件，在处理可行权条件时，不考虑修改后的可行权条件。

如果取消了以权益结算的股份支付，则于取消日作为加速行权处理，立即确认尚未确认的金额(将剩余等待期内应确认的金额立即计入当期损益，同时确认资本公积)。职工或者其他方能够选择满足非可行权条件但在等待期内未满足的，作为取消以权益结算的股份支付处理。但是，如果授予新的权益工具，并在新权益工具授予日认定所授予权益工具用于替代被取消的权益工具的，则以与处理原权益工具条款和条件修改相同的方式，对被授予的替代权益工具进行处理。

#### 2)以现金结算的股份支付的修改及终止

公司修改以现金结算的股份支付协议中的条款和条件，使其成为以权益结算的股份支付的(包括修改发生在等待期结束后的情形)，在修改日，公司按照所授予权益工具当日的公允价值计量以权益结算的股份支付，将已取得的服务计入资本公积，同时终止确认以现金结算的股份支付在修改日已确认的负债，两者之间的差额计入当期损益。

如果由于修改延长或缩短了等待期，公司按照修改后的等待期进行上述会计处理，无需考虑不利修改的有关会计处理规定。

如果公司取消一项以现金结算的股份支付，授予一项以权益结算的股份支付，并在授予权益工具日认定其是用来替代已取消的以现金结算的股份支付(因未满足可行权条件而被取消的除外)的，公司根据前述将以现金结算的股份支付修改为以权益结算的股份支付的政策进行会计处理。

5. 涉及本公司合并范围内各企业之间、本公司与本公司实际控制人或其他股东之间或者本公司与本公司所在集团内其他企业之间的股份支付交易，按照《企业会计准则解释第4号》第七条集团内股份支付相关规定处理。



**33. 优先股、永续债等其他金融工具**

□适用 √不适用

**34. 收入****(1). 按照业务类型披露收入确认和计量所采用的会计政策**

√适用 □不适用

**1. 收入的总确认原则**

公司以控制权转移作为收入确认时点的判断标准。公司在履行了合同中的履约义务，即在客户取得相关商品控制权时确认收入。

满足下列条件之一的，公司属于在某一时段内履行履约义务；否则，属于在某一时点履行履约义务：(1)客户在公司履约的同时即取得并消耗公司履约所带来的经济利益；(2)客户能够控制公司履约过程中在建的商品；(3)公司履约过程中所产出的商品具有不可替代用途，且公司在整个合同期间内有权就累计至今已完成的履约部分收取款项。

对于在某一时段内履行的履约义务，公司在该段时间内按照履约进度确认收入，但是，履约进度不能合理确定的除外。当履约进度不能合理确定时，公司已经发生的成本预计能够得到补偿的，按照已经发生的成本金额确认收入，直到履约进度能够合理确定为止。

对于在某一时点履行的履约义务，公司在客户取得相关商品控制权时点确认收入。在判断客户是否已取得商品控制权时，公司考虑下列迹象：(1)公司就该商品享有现时收款权利，即客户就该商品负有现时付款义务；(2)公司已将该商品的法定所有权转移给客户，即客户已拥有该商品的法定所有权；(3)公司已将该商品实物转移给客户，即客户已实物占有该商品；(4)公司已将该商品所有权上的主要风险和报酬转移给客户，即客户已取得该商品所有权上的主要风险和报酬；(5)客户已接受该商品；(6)其他表明客户已取得商品控制权的迹象。

合同中包含两项或多项履约义务的，公司在合同开始日，按照各单项履约义务所承诺商品的单独售价的相对比例，将交易价格分摊至各单项履约义务，按照分摊至各单项履约义务的交易价格计量收入。交易价格，是公司因向客户转让商品而预期有权收取的对价金额。公司代第三方收取的款项以及公司预期将退还给客户的款项，作为负债进行会计处理，不计入交易价格。合同中存在可变对价的，公司按照期望值或最可能发生金额确定可变对价的最佳估计数，但包含可变对价的交易价格，不超过在相关不确定性消除时累计已确认收入极可能不会发生重大转回的金额。合同中存在重大融资成分的，公司按照假定客户在取得商品控制权时即以现金支付的应付金额确定交易价格。该交易价格与合同对价之间的差额，在合同期间内采用实际利率法摊销。合同开始日，公司预计客户取得商品控制权与客户支付价款间隔不超过一年的，不考虑合同中存在的重大融资成分。

**2. 本公司收入的具体确认原则****(1)产品外销收入**

①FOB、FCA、CIF 模式下：根据客户销售订单需求，完成相关产品生产，产品出库并办理出

口手续后确认收入。此时产品销售收入货款金额已确定，款项已收讫或预计可以收回，销售产品的成本能够合理计算。

②EXW 模式下：根据客户销售订单需求，完成相关产品生产，将产品交付至客户指定承运人后确认收入。此时产品销售收入货款金额已确定，款项已收讫或预计可以收回，销售产品的成本能够合理计算。

## (2) 产品内销收入

①线下销售：根据客户的销售订单需求，完成相关产品生产，发出货物至客户指定仓库，由客户确认或签收后确认收入。此时产品销售收入货款金额已确定，款项已收讫或预计可以收回，销售产品的成本能够合理计算。

②线上销售：完成相关产品生产，客户收到商品并确认付款时确认收入。此时产品销售收入货款金额已确定，款项已收讫或预计可以收回，销售产品的成本能够合理计算。

## (2). 同类业务采用不同经营模式涉及不同收入确认方式及计量方法

适用  不适用

## 35. 合同成本

适用  不适用

### 1. 合同成本的确认条件

合同成本包括合同取得成本及合同履约成本。

公司为取得合同发生的增量成本预期能够收回的，作为合同取得成本确认为一项资产。公司为取得合同发生的、除预期能够收回的增量成本之外的其他支出，在发生时计入当期损益，明确由客户承担的除外。

公司为履行合同发生的成本，不属于除收入准则外的其他企业会计准则规范范围且同时满足下列条件的，作为合同履约成本确认为一项资产：(1)该成本与一份当前或预期取得的合同直接相关，包括直接人工、直接材料、制造费用(或类似费用)、明确由客户承担的成本以及仅因该合同而发生的其他成本；(2)该成本增加了公司未来用于履行履约义务的资源；(3)该成本预期能够收回。

### 2. 与合同成本有关的资产的摊销

合同取得成本确认的资产与合同履约成本确认的资产(以下简称“与合同成本有关的资产”)采用与该资产相关的商品或服务收入确认相同的基础进行摊销，计入当期损益。摊销期限不超过一年则在发生时计入当期损益。

### 3. 与合同成本有关的资产的减值

在确定与合同成本有关的资产的减值损失时，公司首先对按照其他企业会计准则确认的、与合同有关的其他资产确定减值损失；然后确定与合同成本有关的资产的减值损失。与合同成本有关的资产，其账面价值高于公司因转让与该资产相关的商品预期能够取得的剩余对价与为转让该相关商品估计将要发生的成本的差额的，超出部分计提减值准备，并确认为资产减值损失。

计提减值准备后，如果以前期间减值的因素发生变化，使得公司因转让与该资产相关的商品预期能够取得的剩余对价与为转让该相关商品估计将要发生的成本的差额高于该资产账面价值的，转回原已计提的资产减值准备，并计入当期损益，但转回后的资产账面价值不超过假定不计提减值准备情况下该资产在转回日的账面价值。

### 36. 政府补助

√适用 □不适用

#### 1. 政府补助的分类

政府补助，是指本公司从政府无偿取得货币性资产或非货币性资产。分为与资产相关的政府补助和与收益相关的政府补助。

与资产相关的政府补助，是指本公司取得的、用于购建或以其他方式形成长期资产的政府补助，包括购买固定资产或无形资产的财政拨款、固定资产专门借款的财政贴息等；与收益相关的政府补助，是指除与资产相关的政府补助之外的政府补助。对于同时包含与资产相关部分和与收益相关部分的政府补助，区分不同部分分别进行会计处理；难以区分的，整体归类为与收益相关的政府补助。

本公司在进行政府补助分类时采取的具体标准为：

(1)政府补助文件规定的补助对象用于购建或以其他方式形成长期资产，或者补助对象的支出主要用于购建或以其他方式形成长期资产的，划分为与资产相关的政府补助。

(2)根据政府补助文件获得的政府补助全部或者主要用于补偿以后期间或已发生的费用或损失的，划分为与收益相关的政府补助。

(3)若政府文件未明确规定补助对象，则采用以下方式将该政府补助款划分为与资产相关的政府补助或与收益相关的政府补助：1)政府文件明确了补助所针对的特定项目的，根据该特定项目的预算中将形成资产的支出金额和计入费用的支出金额的相对比例进行划分，对该划分比例需在每个资产负债表日进行复核，必要时进行变更；2)政府文件中对用途仅作一般性表述，没有指明特定项目的，作为与收益相关的政府补助。

#### 2. 政府补助的确认时点

本公司对于政府补助通常在实际收到时，按照实收金额予以确认和计量。但对于期末有确凿证据表明能够符合财政扶持政策规定的相关条件预计能够收到财政扶持资金，按照应收的金额计量。按照应收金额计量的政府补助应同时符合以下条件：

(1)所依据的是当地财政部门正式发布并按照《政府信息公开条例》的规定予以主动公开的财政扶持项目及其财政资金管理办法，且该管理办法应当是普惠性的(任何符合规定条件的企业均可申请)，而不是专门针对特定企业制定的；

(2)应收补助款的金额已经过有权政府部门发文确认，或者可根据正式发布的财政资金管理办法的有关规定自行合理测算，且预计其金额不存在重大不确定性；

(3)相关的补助款批文中已明确承诺了拨付期限，且该款项的拨付是有相应财政预算作为保障

的，因而可以合理保证其可在规定期限内收到；

(4)根据本公司和该补助事项的具体情况，应满足的其他相关条件(如有)。

### 3. 政府补助的会计处理

政府补助为货币性资产的，按收到或应收的金额计量；为非货币性资产的，按公允价值计量；非货币性资产公允价值不能可靠取得的，按名义金额计量。按照名义金额计量的政府补助，直接计入当期损益。

本公司对政府补助采用的是总额法，具体会计处理如下：

与资产相关的政府补助确认为递延收益，在相关资产使用寿命内按照合理、系统的方法分期计入当期损益；相关资产在使用寿命结束前被出售、转让、报废或发生毁损的，将相关递延收益余额转入资产处置当期的损益。

与收益相关的政府补助，用于补偿本公司以后期间的相关成本费用或损失的，确认为递延收益，并在确认相关成本费用或损失的期间，计入当期损益；用于补偿企业已发生的相关成本费用或损失的，直接计入当期损益。

本公司取得的政策性优惠贷款贴息，区分以下两种情况，分别进行会计处理：

(1)财政将贴息资金拨付给贷款银行，由贷款银行以政策性优惠利率向企业提供贷款的，本公司以实际收到的借款金额作为借款的入账价值，按照借款本金和该政策性优惠利率计算相关借款费用。

(2)财政将贴息资金直接拨付给本公司的，本公司将对应的贴息冲减相关借款费用。

已确认的政府补助需要退回的，在需要退回的当期分以下情况进行会计处理：

(1)初始确认时冲减相关资产账面价值的，调整资产账面价值；

(2)存在相关递延收益的，冲减相关递延收益账面余额，超出部分计入当期损益；

(3)属于其他情况的，直接计入当期损益。

政府补助计入不同损益项目的区分原则为：与本公司日常活动相关的政府补助，按照经济业务实质，计入其他收益或冲减相关成本费用；与本公司日常活动无关的政府补助，计入营业外收支。

## 37. 递延所得税资产/递延所得税负债

√适用 □不适用

### 1. 递延所得税资产和递延所得税负债的确认和计量

本公司根据资产、负债于资产负债表日的账面价值与计税基础之间的暂时性差异，采用资产负债表债务法确认递延所得税。公司当期所得税和递延所得税作为所得税费用或收益计入当期损益，但不包括下列情况产生的所得税：(1)企业合并；(2)直接在所有者权益中确认的交易或者事项。

(3)按照《企业会计准则第 37 号——金融工具列报》等规定分类为权益工具的金融工具的股利支出，按照税收政策可在企业所得税税前扣除且所分配的利润来源于以前确认在所有者权益中的交易或事项。

对于可抵扣暂时性差异、能够结转以后年度的可抵扣亏损和税款抵减，公司以很可能取得用来抵扣可抵扣暂时性差异、可抵扣亏损和税款抵减的未来应纳税所得额为限，确认由此产生的递延所得税资产，除非该可抵扣暂时性差异是在以下交易中产生的：

(1)该交易不是企业合并，并且交易发生时既不影响会计利润也不影响应纳税所得额；

(2)对于与子公司、合营企业及联营企业投资相关的可抵扣暂时性差异，同时满足下列条件的，确认相应的递延所得税资产：暂时性差异在可预见的未来很可能转回，且未来很可能获得用来抵扣可抵扣暂时性差异的应纳税所得额。

各项应纳税暂时性差异均确认相关的递延所得税负债，除非该应纳税暂时性差异是在以下交易中产生的：

(1)商誉的初始确认，或者具有以下特征的交易中产生的资产或负债的初始确认：该交易不是企业合并，并且交易发生时既不影响会计利润也不影响应纳税所得额；

(2)对于与子公司、合营企业及联营企业投资相关的应纳税暂时性差异，该暂时性差异转回的时间能够控制并且该暂时性差异在可预见的未来很可能不会转回。

根据资产、负债的账面价值与其计税基础之间的差额(未作为资产和负债确认的项目按照税法规定可以确定其计税基础的，该计税基础与其账面数之间的差额)，按照预期收回该资产或清偿该负债期间的适用税率计算确认递延所得税资产或递延所得税负债。

确认递延所得税资产以很可能取得用来抵扣可抵扣暂时性差异的应纳税所得额为限。资产负债表日，有确凿证据表明未来期间很可能获得足够的应纳税所得额用来抵扣可抵扣暂时性差异的，确认以前会计期间未确认的递延所得税资产。对递延所得税资产的账面价值进行复核，如果未来期间很可能无法获得足够的应纳税所得额用以抵扣递延所得税资产的利益，则减记递延所得税资产的账面价值。在很可能获得足够的应纳税所得额时，转回减记的金额。

2. 当拥有以净额结算的法定权利，且意图以净额结算或取得资产、清偿负债同时进行，本公司当期所得税资产及当期所得税负债以抵销后的净额列报。

当拥有以净额结算当期所得税资产及当期所得税负债的法定权利，且递延所得税资产及递延所得税负债是与同一税收征管部门对同一纳税主体征收的所得税相关或者是对不同的纳税主体相关，但在未来每一具有重要性的递延所得税资产及负债转回的期间内，涉及的纳税主体意图以净额结算当期所得税资产和负债或是同时取得资产、清偿负债时，本公司递延所得税资产及递延所得税负债以抵销后的净额列报。

### 38. 租赁

适用 不适用

#### 作为承租方对短期租赁和低价值资产租赁进行简化处理的判断依据和会计处理方法

适用 不适用

##### 1. 使用权资产

在租赁期开始日，本公司对除短期租赁和低价值资产租赁以外的租赁确认使用权资产。使用

权资产按照成本进行初始计量，包括：租赁负债的初始计量金额；在租赁期开始日或之前支付的租赁付款额(扣除已享受的租赁激励相关金额)；发生的初始直接费用；为拆卸及移除租赁资产、复原租赁资产所在场地或将租赁资产恢复至租赁条款约定状态预计将发生的成本。

本公司使用直线法对使用权资产计提折旧。对能够合理确定租赁期届满时取得租赁资产所有权的，本公司在租赁资产剩余使用寿命内计提折旧。无法合理确定租赁期届满时能够取得租赁资产所有权的，租赁资产在租赁期与租赁资产剩余使用寿命两者孰短的期间内计提折旧。

## 2. 租赁负债

在租赁期开始日，本公司对除短期租赁和低价值资产租赁以外的租赁确认租赁负债。租赁负债按照尚未支付的租赁付款额的现值进行初始计量。租赁付款额包括：固定付款额及实质固定付款额，存在租赁激励的，扣除租赁激励相关金额；取决于指数或比率的可变租赁付款额，该款项在初始计量时根据租赁期开始日的指数或比率确定；购买选择权的行权价格，前提是公司合理确定将行使该选择权；行使终止租赁选择权需支付的款项，前提是租赁期反映出公司将行使终止租赁选择权；根据公司提供的担保余值预计应支付的款项。本公司采用租赁内含利率作为折现率。无法确定租赁内含利率的，采用本公司的增量借款利率作为折现率。

本公司按照固定的周期性利率计算租赁负债在租赁期内各期间的利息费用，并计入当期损益或相关资产成本。未纳入租赁负债计量的可变租赁付款额在实际发生时计入当期损益或相关资产成本。

在租赁期开始日后，发生下列情形的，本公司按照变动后租赁付款额的现值重新计量租赁负债：本公司对购买选择权、续租选择权或终止租赁选择权的评估结果发生变化，或续租选择权或终止租赁选择权的实际行使情况与原评估结果不一致；根据担保余值预计的应付金额发生变动；用于确定租赁付款额的指数或比率发生变动。在对租赁负债进行重新计量时，本公司相应调整使用权资产的账面价值。使用权资产账面价值已调减至零，但租赁负债仍需进一步调减的，本公司将剩余金额计入当期损益。

## 3. 短期租赁和低价值资产租赁

本公司选择对短期租赁和低价值资产租赁不确认使用权资产和租赁负债，并将相关的租赁付款额在租赁期内各个期间按照直线法计入当期损益或相关资产成本。短期租赁，是指在租赁期开始日，租赁期不超过 12 个月且不包含购买选择权的租赁。低价值资产租赁，是指单项租赁资产为全新资产时价值较低的租赁。公司转租或预期转租租赁资产的，原租赁不属于低价值资产租赁。

## 4. 租赁变更

租赁发生变更且同时符合下列条件的，公司将该租赁变更作为一项单独租赁进行会计处理：该租赁变更通过增加一项或多项租赁资产的使用权而扩大了租赁范围；增加的对价与租赁范围扩大部分的单独价格按该合同情况调整后的金额相当。

租赁变更未作为一项单独租赁进行会计处理的，在租赁变更生效日，公司重新分摊变更后合同的对价，重新确定租赁期，并按照变更后租赁付款额和修订后的折现率计算的现值重新计量租

赁负债。

#### 作为出租方的租赁分类标准和会计处理方法

适用  不适用

在租赁开始日，本公司对融资租赁确认应收融资租赁款，并终止确认融资租赁资产。本公司对应收融资租赁款进行初始计量时，将租赁投资净额作为应收融资租赁款的入账价值。租赁投资净额为未担保余值和租赁期开始日尚未收到的租赁收款额按照租赁内含利率折现的现值之和。

本公司按照固定的周期性利率计算并确认租赁期内各个期间的利息收入。应收融资租赁款的终止确认和减值按照“第十节财务报告 五、重要会计政策及会计估计 11.金融工具”进行会计处理。未纳入租赁投资净额计量的可变租赁付款额在实际发生时计入当期损益。

#### 39. 其他重要的会计政策和会计估计

适用  不适用

#### 40. 重要会计政策和会计估计的变更

##### (1). 重要会计政策变更

适用  不适用

单位：元 币种：人民币

会计政策变更的内容和原因	受重要影响的报表项目名称	影响金额
财政部于 2022 年 11 月 30 日发布《企业会计准则解释第 16 号》(财会[2022]31 号，以下简称“解释 16 号”)，本公司自 2023 年 1 月 1 日起执行其中“关于单项交易产生的资产和负债相关的递延所得税不适用初始确认豁免的会计处理”的规定。		-

##### 其他说明

关于单项交易产生的资产和负债相关的递延所得税不适用初始确认豁免的会计处理，解释 16 号规定对于不是企业合并、交易发生时既不影响会计利润也不影响应纳税所得额(或可抵扣亏损)、且初始确认的资产和负债导致产生等额应纳税暂时性差异和可抵扣暂时性差异的单项交易不适用《企业会计准则第 18 号——所得税》关于豁免初始确认递延所得税负债和递延所得税资产的规定，企业对该交易因资产和负债的初始确认所产生的应纳税暂时性差异和可抵扣暂时性差异，在交易发生时分别确认相应的递延所得税负债和递延所得税资产。

本公司自 2023 年 1 月 1 日起执行解释 16 号中“关于单项交易产生的资产和负债相关的递延所得税不适用初始确认豁免的会计处理”的规定，此项会计政策变更对本公司财务报表无影响。

##### (2). 重要会计估计变更

适用  不适用

##### (3). 2023 年起首次执行新会计准则或准则解释等涉及调整首次执行当年年初的财务报表

适用  不适用

#### 41. 其他

√适用 □不适用

##### 公允价值

公允价值是指市场参与者在计量日发生的有序交易中，出售一项资产所能收到或者转移一项负债所需支付的价格。本公司以公允价值计量相关资产或负债，假定出售资产或者转移负债的有序交易在相关资产或负债的主要市场进行；不存在主要市场的，本公司假定该交易在相关资产或负债的最有利市场进行。主要市场(或最有利市场)是本公司在计量日能够进入的交易市场。

本公司采用在当前情况下适用并且有足够可利用数据和其他信息支持的估值技术，考虑市场参与者将该资产用于最佳用途产生经济利益的能力，或者将该资产出售给能够用于最佳用途的其他市场参与者产生经济利益的能力，优先使用相关可观察输入值，只有在可观察输入值无法取得或取得不切实可行的情况下，才使用不可观察输入值。

在财务报表中以公允价值计量或披露的资产和负债，根据对公允价值计量整体而言具有重要意义的最低层次输入值，确定所属的公允价值层次：第一层次输入值，是在计量日能够取得的相同资产或负债在活跃市场上未经调整的报价；第二层次输入值，是除第一层次输入值外相关资产或负债直接或间接可观察的输入值，包括：活跃市场中有类似资产或负债的报价；非活跃市场中相同或类似资产或负债的报价；除报价以外的其他可观察输入值，如在正常报价间隔期间可观察的利益和收益率曲线等；第三层次输入值，是相关资产或负债的不可观察输入值，包括不能直接观察或无法由可观察市场数据验证的利率、股票波动率、企业合并中承担的弃置义务的未来现金流量、使用自身数据做出的财务预测等。每个资产负债表日，本公司对在财务报表中确认的持续以公允价值计量的资产和负债进行重新评估，以确定是否在公允价值计量层次之间发生转换。

## 六、税项

### 1. 主要税种及税率

主要税种及税率情况

√适用 □不适用

税种	计税依据	税率
增值税	销售货物或提供应税劳务过程中产生的增值额	按 13%的税率计缴。出口货物执行“免、抵、退”税政策，退税率分别为10%、13%。
房产税	从价计征的，按房产原值一次减除30%后余值的 1.2%计缴；从租计征的，按租金收入的 12%计缴	1.2%、12%
城市维护建设税	应缴流转税税额	7%
教育费附加	应缴流转税税额	3%
地方教育附加	应缴流转税税额	2%
企业所得税	应纳税所得额	-

存在不同企业所得税税率纳税主体的，披露情况说明

√适用 □不适用



纳税主体名称	所得税税率 (%)
本公司	15%
宁波比依科技有限公司	25%
广东悦觉科技有限公司	20%
上海比依跳动数字技术有限公司	20%
富依集团有限公司 Fu Yi Group Limited	适用所在地中国香港法律规定的所得税税率
新加坡立达通控股有限公司 Singapore LiDaTon gHoldings PTE.LTD.	适用所在地新加坡法律规定的所得税税率
富浩达(泰国)有限公司 Fu Hao Da (Thailand)co.,Ltd.	适用所在地泰国法律规定的所得税税率

## 2. 税收优惠

√适用 □不适用

### 1. 高新技术企业税收优惠政策

根据 2022 年 1 月 7 日全国高新技术企业认定管理工作领导小组办公室下发的《关于对宁波市 2021 年认定的第一批高新技术企业进行备案的公告》，公司通过高新技术企业备案，并取得编号为 GR20202133101313 的高新技术企业证书，有效期为 2021-2023 年，根据上述相关规定，本期公司企业所得税减按 15% 的税率计缴。

### 2. 小型微利企业税收优惠政策

根据《财政部、税务总局关于进一步实施小微企业所得税优惠政策的公告》(财政部-税务总局公告 2022 年第 13 号)的规定，自 2022 年 1 月 1 日至 2024 年 12 月 31 日，对小型微利企业年应纳税所得额超过 100 万元但不超过 300 万元的部分，减按 25% 计入应纳税所得额，按 20% 的税率缴纳企业所得税。本期内子公司广东悦觉科技有限公司以及上海比依跳动数字技术有限公司均符合上述小型微利企业条件，按照上述规定计缴企业所得税。

## 3. 其他

□适用 √不适用

## 七、合并财务报表项目注释

### 1、货币资金

√适用 □不适用

单位：元 币种：人民币

项目	期末余额	期初余额
库存现金	31,287.80	22,365.42
银行存款	231,078,607.49	100,803,303.07
其他货币资金	84,456,461.67	103,350,853.91
存放财务公司存款		
合计	315,566,356.96	204,176,522.40
其中：存放在境外的款项总额		

其他说明

1. 期末其他货币资金中银行承兑汇票保证金 75,680,560.70 元、电商平台保证金 200,000.00 元、保函保证金 8,331,000.00 元，其使用受到限制。

2. 外币货币资金明细情况“第十节财务报告 七、合并财务报表项目注释 81.外币货币性项目”之说明。

## 2、交易性金融资产

√适用 □不适用

单位：元 币种：人民币

项目	期末余额	期初余额	指定理由和依据
以公允价值计量且其变动计入当期损益的金融资产	180,504,500.00	303,712,352.02	/
其中：			
远期外汇期权合约	56,000.00	-	/
理财产品	180,448,500.00	303,712,352.02	/
指定以公允价值计量且其变动计入当期损益的金融资产			
其中：			
合计	180,504,500.00	303,712,352.02	/

其他说明：

□适用 √不适用

## 3、衍生金融资产

□适用 √不适用

## 4、应收票据

### (1). 应收票据分类列示

√适用 □不适用

单位：元 币种：人民币

项目	期末余额	期初余额
银行承兑票据	4,199,515.60	23,773,197.10
商业承兑票据	-	-
合计	4,199,515.60	23,773,197.10

### (2). 期末公司已质押的应收票据

□适用 √不适用

### (3). 期末公司已背书或贴现且在资产负债表日尚未到期的应收票据

√适用 □不适用

单位：元 币种：人民币

项目	期末终止确认金额	期末未终止确认金额
银行承兑票据	-	4,199,515.60
商业承兑票据	-	-
合计	-	4,199,515.60

### (4). 按坏账计提方法分类披露

□适用 √不适用

按单项计提坏账准备:

适用 不适用

按组合计提坏账准备:

适用 不适用

按预期信用损失一般模型计提坏账准备

适用 不适用

各阶段划分依据和坏账准备计提比例

无

对本期发生损失准备变动的应收票据账面余额显著变动的情况说明:

适用 不适用

#### (5). 坏账准备的情况

适用 不适用

其中本期坏账准备收回或转回金额重要的:

适用 不适用

其他说明:

无

#### (6). 本期实际核销的应收票据情况

适用 不适用

其中重要的应收票据核销情况:

适用 不适用

应收票据核销说明:

适用 不适用

其他说明

适用 不适用

### 5、应收账款

#### (1). 按账龄披露

适用 不适用

单位: 元 币种: 人民币

账龄	期末账面余额	期初账面余额
1 年以内		
其中: 1 年以内分项		
1 年以内	317,340,847.05	443,958,621.78
1 年以内小计	317,340,847.05	443,958,621.78
1 至 2 年	194,593.75	1,997,436.82
2 至 3 年	419,028.96	7,794.34
3 年以上		
3 至 4 年	-	191,103.46
4 至 5 年	27,750.00	294,674.05
5 年以上		
合计	317,982,219.76	446,449,630.45

## (2). 按坏账计提方法分类披露

√适用 □不适用

单位：元 币种：人民币

类别	期末余额					期初余额				
	账面余额		坏账准备		账面价值	账面余额		坏账准备		账面价值
	金额	比例(%)	金额	计提比例(%)		金额	比例(%)	金额	计提比例(%)	
按单项计提坏账准备	-	-	-	-	-	-	-	-	-	-
其中：										
按组合计提坏账准备	317,982,219.76	100.00	15,992,507.52	5.03	301,989,712.24	446,449,630.45	100.00	22,730,524.61	5.09	423,719,105.84
其中：										
合计	317,982,219.76	100.00	15,992,507.52	5.03	301,989,712.24	446,449,630.45	100.00	22,730,524.61	5.09	423,719,105.84

按单项计提坏账准备:

适用 不适用

按组合计提坏账准备:

适用 不适用

组合计提项目: 采用账龄组合计提坏账准备

单位: 元 币种: 人民币

名称	期末余额		
	应收账款	坏账准备	计提比例 (%)
1 年以内	317,340,847.05	15,867,042.35	5.00
1-2 年	194,593.75	19,459.38	10.00
2-3 年	419,028.96	83,805.79	20.00
4-5 年	27,750.00	22,200.00	80.00
合计	317,982,219.76	15,992,507.52	5.03

按组合计提坏账准备的说明:

适用 不适用

按预期信用损失一般模型计提坏账准备

适用 不适用

各阶段划分依据和坏账准备计提比例

无

对本期发生损失准备变动的应收账款账面余额显著变动的情况说明:

适用 不适用

### (3). 坏账准备的情况

适用 不适用

单位: 元 币种: 人民币

类别	期初余额	本期变动金额				期末余额
		计提	收回或转回	转销或核销	其他变动	
按单项计提坏账准备	-	-	-	-	-	-
按组合计提坏账准备	22,730,524.61	-5,685,047.55	-	1,052,969.54	-	15,992,507.52
合计	22,730,524.61	-5,685,047.55	-	1,052,969.54	-	15,992,507.52

其中本期坏账准备收回或转回金额重要的:

适用 不适用

其他说明:

无

### (4). 本期实际核销的应收账款情况

适用 不适用

单位: 元 币种: 人民币

项目	核销金额
实际核销的应收账款	1,052,969.54

其中重要的应收账款核销情况

适用 不适用

应收账款核销说明：

适用 不适用

(5). 按欠款方归集的期末余额前五名的应收账款和合同资产情况

适用 不适用

单位：元 币种：人民币

单位名称	应收账款期末余额	合同资产期末余额	应收账款和合同资产期末余额	占应收账款和合同资产期末余额合计数的比例(%)	坏账准备期末余额
飞利浦集团[注]	164,502,708.68	-	164,502,708.68	51.73	8,225,135.43
SELECT BRANDS Inc	18,800,563.09	-	18,800,563.09	5.91	940,028.15
ASDA STORES LIMITED	17,819,900.81	-	17,819,900.81	5.60	890,995.04
NEWELL 集团 [注]	14,199,993.49	-	14,199,993.49	4.47	709,999.67
CECOTEC.ES	8,796,413.09	-	8,796,413.09	2.77	439,820.65
合计	224,119,579.16	-	224,119,579.16	70.48	11,205,978.94

其他说明

[注]客户明细如下：

项目	客户名称
飞利浦集团	Versuni Netherlands B.V.
	Philips Domestic Appliances Nederland B.V.
	VERSUNI INDIA HOME SOLUTIONS LIMITED
	飞利浦家电（中国）投资有限公司
	范颂尼（中国）投资有限公司
NEWELL 集团	NEWELL
	Newell Brands – Appliances & Cookware

其他说明：

适用 不适用

期末外币应收账款情况详见“第十节财务报告 七、合并财务报表项目注释 81.外币货币性项目”之说明。

6、合同资产

(1). 合同资产情况

适用 不适用

**(2). 报告期内账面价值发生重大变动的金额和原因**

适用 不适用

**(3). 按坏账计提方法分类披露**

适用 不适用

按单项计提坏账准备:

适用 不适用

按单项计提坏账准备的说明:

适用 不适用

按组合计提坏账准备:

适用 不适用

按预期信用损失一般模型计提坏账准备

适用 不适用

各阶段划分依据和坏账准备计提比例

无

对本期发生损失准备变动的合同资产账面余额显著变动的情况说明:

适用 不适用

**(4). 本期合同资产计提坏账准备情况**

适用 不适用

其中本期坏账准备收回或转回金额重要的:

适用 不适用

其他说明:

无

**(5). 本期实际核销的合同资产情况**

适用 不适用

其中重要的合同资产核销情况

适用 不适用

合同资产核销说明:

适用 不适用

其他说明:

适用 不适用

**7、 应收款项融资**

**(1). 应收款项融资分类列示**

适用 不适用

**(2). 期末公司已质押的应收款项融资**

适用 不适用

**(3). 期末公司已背书或贴现且在资产负债表日尚未到期的应收款项融资**

适用 不适用

**(4). 按坏账计提方法分类披露**

适用 不适用

按单项计提坏账准备:

适用 不适用

按单项计提坏账准备的说明:

适用 不适用

按组合计提坏账准备:

适用 不适用

按预期信用损失一般模型计提坏账准备

适用 不适用

各阶段划分依据和坏账准备计提比例

无

对本期发生损失准备变动的应收款项融资账面余额显著变动的情况说明:

适用 不适用

**(5). 坏账准备的情况**

适用 不适用

其中本期坏账准备收回或转回金额重要的:

适用 不适用

其他说明:

无

**(6). 本期实际核销的应收款项融资情况**

适用 不适用

其中重要的应收款项融资核销情况

适用 不适用

核销说明:

适用 不适用

**(7). 应收款项融资本期增减变动及公允价值变动情况:**

适用 不适用



## (8). 其他说明:

□适用 √不适用

## 8、预付款项

## (1). 预付款项按账龄列示

√适用 □不适用

单位：元 币种：人民币

账龄	期末余额		期初余额	
	金额	比例(%)	金额	比例(%)
1 年以内	18,506,072.61	96.31	13,075,874.83	99.92
1 至 2 年	700,000.00	3.64	10,000.00	0.08
2 至 3 年	10,000.00	0.05	-	-
3 年以上				
合计	19,216,072.61	100.00	13,085,874.83	100.00

账龄超过 1 年且金额重要的预付款项未及时结算原因的说明:

无

## (2). 按预付对象归集的期末余额前五名的预付款情况

√适用 □不适用

单位名称	期末余额	占预付款项期末余额合计数的比例(%)
广州视琨电子科技有限公司	5,571,036.16	28.99
宁波市鼎捷模塑制造有限公司	3,837,589.69	19.97
余姚市天烨塑料厂	2,083,750.00	10.84
宁波正创精密模具有限公司	1,622,414.54	8.44
余姚市精能塑模有限公司	1,230,305.31	6.40
合计	14,345,095.70	74.64

其他说明

期末未发现预付款项存在明显减值迹象，故未计提减值准备。

其他说明

□适用 √不适用

## 9、其他应收款

## 项目列示

√适用 □不适用

单位：元 币种：人民币

项目	期末余额	期初余额
应收利息		
应收股利		
其他应收款	17,089,910.50	15,281,082.04
合计	17,089,910.50	15,281,082.04

其他说明:

□适用 √不适用

## 应收利息

### (1). 应收利息分类

适用 不适用

### (2). 重要逾期利息

适用 不适用

### (3). 按坏账计提方法分类披露

适用 不适用

按单项计提坏账准备:

适用 不适用

按单项计提坏账准备的说明:

适用 不适用

按组合计提坏账准备:

适用 不适用

### (4). 按预期信用损失一般模型计提坏账准备

适用 不适用

各阶段划分依据和坏账准备计提比例

无

对本期发生损失准备变动的应收利息账面余额显著变动的情况说明:

适用 不适用

### (5). 坏账准备的情况

适用 不适用

其中本期坏账准备收回或转回金额重要的:

适用 不适用

其他说明:

无

### (6). 本期实际核销的应收利息情况

适用 不适用

其中重要的应收利息核销情况

适用 不适用

核销说明:

适用 不适用

其他说明:

适用 不适用

## 应收股利

### (1). 应收股利

适用 不适用

### (2). 重要的账龄超过 1 年的应收股利

适用 不适用

### (3). 按坏账计提方法分类披露

适用 不适用

按单项计提坏账准备:

适用 不适用

按单项计提坏账准备的说明:

适用 不适用

按组合计提坏账准备:

适用 不适用

### (4). 按预期信用损失一般模型计提坏账准备

适用 不适用

各阶段划分依据和坏账准备计提比例

无

对本期发生损失准备变动的应收股利账面余额显著变动的情况说明:

适用 不适用

### (5). 坏账准备的情况

适用 不适用

其中本期坏账准备收回或转回金额重要的:

适用 不适用

其他说明:

无

### (6). 本期实际核销的应收股利情况

适用 不适用

其中重要的应收股利核销情况

适用 不适用

核销说明:

适用 不适用

其他说明:

适用 不适用

## 其他应收款

## (1). 按账龄披露

√适用 □不适用

单位：元 币种：人民币

账龄	期末账面余额	期初账面余额
1 年以内		
其中：1 年以内分项		
1 年以内	17,255,775.93	14,971,971.35
1 年以内小计	17,255,775.93	14,971,971.35
1 至 2 年	162,201.67	231,305.00
2 至 3 年	222,802.00	170,371.00
3 年以上		
3 至 4 年	75,452.00	10,000.00
4 至 5 年	10,000.00	23,000.00
5 年以上	143,000.00	120,000.00
合计	17,869,231.60	15,526,647.35

## (2). 按款项性质分类情况

√适用 □不适用

单位：元 币种：人民币

款项性质	期末账面余额	期初账面余额
押金保证金	10,075,815.24	588,175.00
出口退税	6,659,485.34	14,072,759.24
其他	1,133,931.02	865,713.11
合计	17,869,231.60	15,526,647.35

## (3). 坏账准备计提情况

√适用 □不适用

单位：元 币种：人民币

坏账准备	第一阶段	第二阶段	第三阶段	合计
	未来12个月 预期信用损 失	整个存续期预期 信用损失(未发生 信用减值)	整个存续期预期 信用损失(已发生 信用减值)	
2023年1月1日余额	68,091.11	34,074.20	143,400.00	245,565.31
2023年1月1日余额在本期				
--转入第二阶段	-22,280.20	22,280.20		
--转入第三阶段		-15,090.40	15,090.40	
--转回第二阶段				
--转回第一阶段				
本期计提	500,223.79	3,296.40	30,235.60	533,755.79
本期转回				
本期转销				
本期核销				
其他变动				
2023年12月31日余额	546,034.70	44,560.40	188,726.00	779,321.10

各阶段划分依据和坏账准备计提比例

1. 各阶段划分依据和坏账准备计提比例说明：

各阶段划分依据详见“第十节财务报告 五、重要会计政策及会计估计 11.金融工具 5. 金融工具的减值”之说明。

公司期末其他应收款第一阶段坏账准备计提比例为 5.08%，第二阶段坏账准备计提比例为 20.00%，第三阶段坏账准备计提比例为 82.61%。

2. 本期坏账准备计提以及评估金融工具的信用风险是否显著增加的依据

用以确定本期坏账准备计提金额以及评估金融工具的信用风险自初始确认后是否已显著增加等事项所采用的输入值、假设等信息详见“第十节财务报告 十二、与金融工具相关的风险 1. 金融工具的风险 2.信用风险”之说明。

对本期发生损失准备变动的其他应收款账面余额显著变动的情况说明：

适用 不适用

本期坏账准备计提金额以及评估金融工具的信用风险是否显著增加的采用依据：

适用 不适用

#### (4). 坏账准备的情况

适用 不适用

单位：元 币种：人民币

类别	期初余额	本期变动金额				期末余额
		计提	收回或转回	转销或核销	其他变动	
按单项计提坏账准备	-	-	-	-	-	-
按组合计提坏账准备	245,565.31	533,755.79	-	-	-	779,321.10
合计	245,565.31	533,755.79	-	-	-	779,321.10

其中本期坏账准备转回或收回金额重要的：

适用 不适用

其他说明

无

#### (5). 本期实际核销的其他应收款情况

适用 不适用

其中重要的其他应收款核销情况：

适用 不适用

其他应收款核销说明：

适用 不适用

## (6). 按欠款方归集的期末余额前五名的其他应收款情况

√适用 □不适用

单位：元 币种：人民币

单位名称	期末余额	占其他应收款期末余额合计数的比例(%)	款项的性质	账龄	坏账准备期末余额
浙江华立海外实业发展有限公司	8,710,497.00	48.75	押金保证金	1年以内	435,524.85
出口退税	6,659,485.34	37.27	出口退税	1年以内	-
代扣住房公积金	275,655.00	1.54	其他	1年以内	13,782.75
代扣社保费	167,317.73	0.94	其他	1年以内	8,365.89
王小玉	150,000.00	0.84	押金保证金	2-3年	30,000.00
合计	15,962,955.07	89.34			487,673.49

## (7). 因资金集中管理而列报于其他应收款

□适用 √不适用

其他说明：

□适用 √不适用

## 10、 存货

## (1). 存货分类

√适用 □不适用

单位：元 币种：人民币

项目	期末余额			期初余额		
	账面余额	存货跌价准备/合同履约成本减值准备	账面价值	账面余额	存货跌价准备/合同履约成本减值准备	账面价值
原材料	41,560,685.66	861,993.56	40,698,692.10	37,268,462.67	854,914.36	36,413,548.31
在产品	23,411,099.39	587,328.13	22,823,771.26	21,499,986.19	652,732.73	20,847,253.46
库存商品	76,242,241.74	1,138,722.00	75,103,519.74	66,084,159.76	436,162.72	65,647,997.04
发出商品	17,433,018.11	136,118.85	17,296,899.26	39,659,972.97	119,375.62	39,540,597.35
委托加工物资	14,568,574.85	869,608.63	13,698,966.22	14,544,809.56	736,053.66	13,808,755.90
合计	173,215,619.75	3,593,771.17	169,621,848.58	179,057,391.15	2,799,239.09	176,258,152.06

## (2). 存货跌价准备及合同履约成本减值准备

√适用 □不适用

单位：元 币种：人民币

项目	期初余额	本期增加金额		本期减少金额		期末余额
		计提	其他	转回或转销	其他	
原材料	854,914.36	197,402.27	-	190,323.07	-	861,993.56
在产品	652,732.73	375,489.53	-	440,894.13	-	587,328.13
库存商品	436,162.72	869,769.38	-	167,210.10	-	1,138,722.00
发出商品	119,375.62	135,472.65	-	118,729.42	-	136,118.85
委托加工物资	736,053.66	246,603.55	-	113,048.58	-	869,608.63
合计	2,799,239.09	1,824,737.38	-	1,030,205.30	-	3,593,771.17

本期转回或转销存货跌价准备的原因

适用 不适用

类别	确定可变现净值的具体依据	本期转回或转销存货跌价准备和 合同履行成本减值准备的原因
原材料	所生产的产成品的估计售价减去至完工时估计将要发生的成本、估计的销售费用和相关税费后的金额确定	本期转销系本期领用后用于生产产品
在产品		
委托加工物资		
库存商品	该存货的估计售价减去估计的销售费用和相关税费后的金额确定其可变现净值	本期转销系已销售
发出商品		

期末存货按成本高于可变现净值的差异计提存货跌价准备和合同履行成本减值准备。确定可变现净值的依据为：以所生产的产成品的估计售价减去至完工时估计将要发生的成本、估计的销售费用和相关税费后的金额。

按组合计提存货跌价准备

适用 不适用

按组合计提存货跌价准备的计提标准

适用 不适用

(3). 存货期末余额含有的借款费用资本化金额及其计算标准和依据

适用 不适用

(4). 合同履行成本本期摊销金额的说明

适用 不适用

其他说明

适用 不适用

11、 持有待售资产

适用 不适用

12、 一年内到期的非流动资产

适用 不适用

一年内到期的债权投资

适用 不适用

一年内到期的其他债权投资

适用 不适用

一年内到期的非流动资产的其他说明

无

**13、其他流动资产**

√适用 □不适用

单位：元 币种：人民币

项目	期末余额	期初余额
预付费账款	6,113,344.03	3,239,124.72
待抵扣进项税	2,818,184.50	224,791.15
大额存单	50,575,000.01	
合计	59,506,528.54	3,463,915.87

其他说明

期末未发现其他流动资产存在明显减值迹象，故未计提减值准备

**14、债权投资****(1). 债权投资情况**

√适用 □不适用

单位：元 币种：人民币

项目	期末余额			期初余额		
	账面余额	减值准备	账面价值	账面余额	减值准备	账面价值
大额存单	30,072,875.00	-	30,072,875.00	-	-	-
合计	30,072,875.00	-	30,072,875.00	-	-	-

债权投资减值准备本期变动情况

□适用 √不适用

**(2). 期末重要的债权投资**

√适用 □不适用

单位：元 币种：人民币

项目	期末余额					期初余额				
	面值	票面利率	实际利率	到期日	逾期本金	面值	票面利率	实际利率	到期日	逾期本金
大额存单	30,000,000.00	2.65%	2.65%	2026/11/28	-	-	-	-	-	-
合计	30,000,000.00	/	/	/	-	-	/	/	/	-

**(3). 减值准备计提情况**

□适用 √不适用

各阶段划分依据和减值准备计提比例：

无

对本期发生损失准备变动的债权投资账面余额显著变动的情况说明：

□适用 √不适用

本期减值准备计提金额以及评估金融工具的信用风险是否显著增加的采用依据

□适用 √不适用

**(4). 本期实际的核销债权投资情况**

□适用 √不适用



其中重要的债权投资情况核销情况

适用 不适用

债权投资的核销说明：

适用 不适用

其他说明

适用 不适用

## 15、其他债权投资

### (1). 其他债权投资情况

适用 不适用

其他债权投资减值准备本期变动情况

适用 不适用

### (2). 期末重要的其他债权投资

适用 不适用

### (3). 减值准备计提情况

适用 不适用

各阶段划分依据和减值准备计提比例：

无

对本期发生损失准备变动的其他债权投资账面余额显著变动的情况说明：

适用 不适用

本期减值准备计提金额以及评估金融工具的信用风险是否显著增加的采用依据

适用 不适用

### (4). 本期实际核销的其他债权投资情况

适用 不适用

其中重要的其他债权投资情况核销情况

适用 不适用

其他债权投资的核销说明：

适用 不适用

其他说明：

适用 不适用

## 16、长期应收款

### (1). 长期应收款情况

适用 不适用

**(2). 按坏账计提方法分类披露**

适用 不适用

按单项计提坏账准备:

适用 不适用

按单项计提坏账准备的说明:

适用 不适用

按组合计提坏账准备:

适用 不适用

**(3). 按预期信用损失一般模型计提坏账准备**

适用 不适用

各阶段划分依据和坏账准备计提比例

无

对本期发生损失准备变动的长期应收款账面余额显著变动的情况说明:

适用 不适用

本期坏账准备计提金额以及评估金融工具的信用风险是否显著增加的采用依据

适用 不适用

**(4). 坏账准备的情况**

适用 不适用

其中本期坏账准备收回或转回金额重要的:

适用 不适用

其他说明:

无

**(5). 本期实际核销的长期应收款情况**

适用 不适用

其中重要的长期应收款核销情况

适用 不适用

长期应收款核销说明:

适用 不适用

其他说明

适用 不适用

## 17、长期股权投资

## (1). 长期股权投资情况

√适用 □不适用

单位：元 币种：人民币

被投资单位	期初余额	本期增减变动								期末余额	减值准备期末余额
		追加投资	减少投资	权益法下确认的投资损益	其他综合收益调整	其他权益变动	宣告发放现金股利或利润	计提减值准备	其他		
一、合营企业											
小计											
二、联营企业											
共青城比 晖创业投 资合伙企 业（有限合 伙）	-	9,600,000.00	-	-219,707.79	-	-	-	-	-	9,380,292.21	-
小计	-	9,600,000.00	-	-219,707.79	--	-	-	-	-	9,380,292.21	-
合计	-	9,600,000.00	-	-219,707.79	--	-	-	-	-	9,380,292.21	-

## (2). 长期股权投资的减值测试情况

□适用 √不适用

其他说明

期末未发现长期股权投资存在明显减值迹象，故未计提减值准备。

**18、其他权益工具投资****(1). 其他权益工具投资情况**

□适用 √不适用

**(2). 本期存在终止确认的情况说明**

□适用 √不适用

其他说明：

□适用 √不适用

**19、其他非流动金融资产**

□适用 √不适用

其他说明：

□适用 √不适用

**20、投资性房地产**

投资性房地产计量模式

不适用

**(1). 采用成本计量模式的投资性房地产的减值测试情况**

□适用 √不适用

**21、固定资产****项目列示**

√适用 □不适用

单位：元 币种：人民币

项目	期末余额	期初余额
固定资产	264,715,909.85	245,126,205.31
固定资产清理	-	-
合计	264,715,909.85	245,126,205.31

其他说明：

□适用 √不适用

## 固定资产

## (1). 固定资产情况

√适用 □不适用

单位：元 币种：人民币

项目	房屋及建筑物	机器设备	运输工具	房屋装修	电子及其他设备	合计
一、账面原值：						
1.期初余额	108,015,153.15	197,080,881.53	9,154,663.24	5,400,412.39	6,512,255.73	326,163,366.04
2.本期增加金额						
(1) 购置	25,508,571.43	30,051,156.47	935,000.00	357,169.90	2,716,733.99	59,568,631.79
(2) 在建工程转入				1,664,906.61		1,664,906.61
(3) 企业合并增加						
3.本期减少金额						
(1) 处置或报废		3,002,397.16			2,905.98	3,005,303.14
4.期末余额	133,523,724.58	224,129,640.84	10,089,663.24	7,422,488.90	9,226,083.74	384,391,601.30
二、累计折旧						
1.期初余额	27,414,925.93	45,100,710.38	3,964,810.33	1,565,061.50	2,991,652.59	81,037,160.73
2.本期增加金额						
(1) 计提	4,679,908.69	32,419,488.83	1,632,815.62	247,869.39	1,894,169.99	40,874,252.52
3.本期减少金额						
(1) 处置或报废		2,233,106.42			2,615.38	2,235,721.80
4.期末余额	32,094,834.62	75,287,092.79	5,597,625.95	1,812,930.89	4,883,207.20	119,675,691.45
三、减值准备						
1.期初余额						
2.本期增加金额						
(1) 计提						
3.本期减少金额						
(1) 处置或报废						
4.期末余额						
四、账面价值						
1.期末账面价值	101,428,889.96	148,842,548.05	4,492,037.29	5,609,558.01	4,342,876.54	264,715,909.85
2.期初账面价值	80,600,227.22	151,980,171.15	5,189,852.91	3,835,350.89	3,520,603.14	245,126,205.31

(2). 暂时闲置的固定资产情况

适用 不适用

(3). 通过经营租赁租出的固定资产

适用 不适用

(4). 未办妥产权证书的固定资产情况

适用 不适用

(5). 固定资产的减值测试情况

适用 不适用

其他说明：

适用 不适用

1. 期末已提足折旧仍继续使用的固定资产原值 17,985,073.18 元。

2. 期末未发现固定资产存在明显减值迹象，故未计提减值准备。

3. 期末无经营租赁租出的固定资产

4. 抵押、质押、查封、冻结、扣押等所有权或使用权受限的固定资产详见“第十节财务报告 七、合并财务报表项目注释 83.其他 所有权或使用权受到限制的资产”之说明。

**固定资产清理**

适用 不适用

## 22、在建工程

## 项目列示

√适用 □不适用

单位：元 币种：人民币

项目	期末余额	期初余额
在建工程	67,571,214.52	-
工程物资	-	-
合计	67,571,214.52	-

其他说明：

□适用 √不适用

## 在建工程

## (1). 在建工程情况

√适用 □不适用

单位：元 币种：人民币

项目	期末余额			期初余额		
	账面余额	减值准备	账面价值	账面余额	减值准备	账面价值
中意产业园智能厨房家电建设项目	60,138,734.08	-	60,138,734.08	-	-	-
厂房建造工程	7,432,480.44	-	7,432,480.44	-	-	-
合计	67,571,214.52	-	67,571,214.52	-	-	-

## (2). 重要在建工程项目本期变动情况

√适用 □不适用

单位：元 币种：人民币

项目名称	预算数 (万元)	期初 余额	本期增加金 额	本期转入固 定资产金额	本期其他 减少金额	期末 余额	工程累计 投入占预 算比例(%)	工程 进度	利息资 本化累 计金额	其中： 本期利 息资本 化金额	本期 利息 资本 化率 (%)	资金来源
中意产业园智能厨房家电建设项目	60,000.00	-	60,138,734.08	-	-	60,138,734.08	10.02	10.02	-	-	-	自筹资金
厂房建设工程	1,250.68	-	9,097,387.05	1,664,906.61	-	7,432,480.44	95.01	95.01	-	-	-	自筹资金
合计	61,250.68	-	69,236,121.13	1,664,906.61	-	67,571,214.52						

## (3). 本期计提在建工程减值准备情况

□适用 √不适用

## (4). 在建工程的减值测试情况

□适用 √不适用

其他说明

√适用 □不适用

1. 期末未发现在建工程存在明显减值迹象，故未计提减值准备。
2. 期末无用于借款抵押的在建工程。



**工程物资****(1). 工程物资情况**

□适用 √不适用

**23、 生产性生物资产****(1). 采用成本计量模式的生产性生物资产**

□适用 √不适用

**(2). 采用成本计量模式的生产性生物资产的减值测试情况**

□适用 √不适用

**(3). 采用公允价值计量模式的生产性生物资产**

□适用 √不适用

其他说明

□适用 √不适用

**24、 油气资产****(1) 油气资产情况**

□适用 √不适用

**(2) 油气资产的减值测试情况**

□适用 √不适用

其他说明：

无

**25、 使用权资产****(1) 使用权资产情况**

√适用 □不适用

单位：元 币种：人民币

项目	房屋租赁	合计
<b>一、账面原值</b>		
1.期初余额	13,264,630.59	13,264,630.59
2.本期增加金额	5,497,122.80	5,497,122.80
(1)租赁	5,497,122.80	5,497,122.80
(2)在建工程转入	-	-
(3)企业合并增加	-	-
3.本期减少金额	3,941,666.68	3,941,666.68
(1)处置	3,941,666.68	3,941,666.68
(2)其他	-	-
4.期末余额	14,820,086.71	14,820,086.71
<b>二、累计折旧</b>		
1.期初余额	6,288,495.18	6,288,495.18
2.本期增加金额	3,842,118.23	3,842,118.23
(1)计提	3,842,118.23	3,842,118.23

(2)其他	-	-
3.本期减少金额	3,131,266.54	3,131,266.54
(1)处置	3,131,266.54	3,131,266.54
(2)其他	-	-
4.期末余额	6,999,346.87	6,999,346.87
三、减值准备		
1.期初余额		
2.本期增加金额		
(1)计提		
3.本期减少金额		
(1)处置		
4.期末余额		
四、账面价值		
1.期末账面价值	7,820,739.84	7,820,739.84
2.期初账面价值	6,976,135.41	6,976,135.41

## (2) 使用权资产的减值测试情况

□适用 √不适用

其他说明：

期末未发现使用权资产存在明显减值迹象，故未计提减值准备。

## 26、无形资产

## (1). 无形资产情况

√适用 □不适用

单位：元 币种：人民币

项目	土地使用权	软件	合计
一、账面原值			
1.期初余额	109,355,588.67	7,349,177.43	116,704,766.10
2.本期增加金额			
(1)购置	85,597,773.71	75,979.30	85,673,753.01
(2)内部研发			
(3)企业合并增加			
(4)其他			
3.本期减少金额			
(1)处置			
(2)其他转出			
4.期末余额	194,953,362.38	7,425,156.73	202,378,519.11
二、累计摊销			
1.期初余额	12,842,154.83	3,325,652.47	16,167,807.30
2.本期增加金额			
(1)计提	4,028,560.29	2,589,275.72	6,617,836.01
(2)其他			
3.本期减少金额			

(1)处置			
4.期末余额	16,870,715.12	5,914,928.19	22,785,643.31
三、减值准备			
1.期初余额			
2.本期增加金额			
(1) 计提			
3.本期减少金额			
(1)处置			
4.期末余额			
四、账面价值			
1.期末账面价值	178,082,647.26	1,510,228.54	179,592,875.80
2.期初账面价值	96,513,433.84	4,023,524.96	100,536,958.80

本期末通过公司内部研发形成的无形资产占无形资产余额的比例是 0

**(2). 未办妥产权证书的土地使用权情况**

适用 不适用

**(3) 无形资产的减值测试情况**

适用 不适用

其他说明：

适用 不适用

1. 期末未发现无形资产存在明显减值迹象，故未计提减值准备。

2. 抵押、质押、查封、冻结、扣押等所有权或使用权受限的无形资产详见“第十节财务报告七、合并财务报表项目注释 83.其他 所有权或使用权受到限制的资产”之说明。

**27、商誉**

**(1). 商誉账面原值**

适用 不适用

**(2). 商誉减值准备**

适用 不适用

**(3). 商誉所在资产组或资产组组合的相关信息**

适用 不适用

资产组或资产组组合发生变化

适用 不适用

其他说明

适用 不适用

**(4). 可收回金额的具体确定方法**

可收回金额按公允价值减去处置费用后的净额确定

适用 不适用

可收回金额按预计未来现金流量的现值确定

适用 不适用

前述信息与以前年度减值测试采用的信息或外部信息明显不一致的差异原因

适用 不适用

公司以前年度减值测试采用信息与当年实际情况明显不一致的差异原因

适用 不适用

**(5). 业绩承诺及对应商誉减值情况**

形成商誉时存在业绩承诺且报告期或报告期上一期间处于业绩承诺期内

适用 不适用

其他说明

适用 不适用

**28、长期待摊费用**

适用 不适用

单位：元 币种：人民币

项目	期初余额	本期增加金额	本期摊销金额	其他减少金额	期末余额
装修费	-	675,932.03	225,310.68	-	450,621.35
合计	-	675,932.03	225,310.68	-	450,621.35

其他说明：

无

**29、递延所得税资产/递延所得税负债****(1). 未经抵销的递延所得税资产**

适用 不适用

单位：元 币种：人民币

项目	期末余额		期初余额	
	可抵扣暂时性差异	递延所得税资产	可抵扣暂时性差异	递延所得税资产
坏账准备	16,771,828.62	2,510,373.27	22,976,089.92	3,446,413.49
存货跌价准备	3,593,771.17	539,065.68	2,799,239.09	419,885.86
政府补助	9,334,961.06	1,400,244.16	9,126,008.30	1,368,901.25
租赁负债	8,088,168.55	1,163,775.88	7,018,999.76	1,052,849.96
限制性股票股权激励摊销	6,445,790.88	966,868.63	-	-
合计	44,234,520.28	6,580,327.62	41,920,337.07	6,288,050.56

## (2). 未经抵销的递延所得税负债

√适用 □不适用

单位：元 币种：人民币

项目	期末余额		期初余额	
	应纳税暂时性差异	递延所得税负债	应纳税暂时性差异	递延所得税负债
计入当期损益的公允价值变动(增加)	504,500.00	75,675.00	3,054,215.70	458,132.36
使用权资产	7,820,739.84	1,123,993.42	6,976,135.41	1,046,420.31
固定资产一次性扣除	14,031,991.77	2,104,798.77	15,997,047.70	2,399,557.16
合计	22,357,231.61	3,304,467.19	26,027,398.81	3,904,109.83

## (3). 以抵销后净额列示的递延所得税资产或负债

√适用 □不适用

单位：元 币种：人民币

项目	递延所得税资产和负债期末互抵金额	抵销后递延所得税资产或负债期末余额	递延所得税资产和负债期初互抵金额	抵销后递延所得税资产或负债期初余额
递延所得税资产	3,304,467.19	3,275,860.43	3,904,109.83	2,383,940.73
递延所得税负债	3,304,467.19	-	3,904,109.83	-

## (4). 未确认递延所得税资产明细

√适用 □不适用

单位：元 币种：人民币

项目	期末余额	期初余额
可抵扣暂时性差异	28,314.29	-
可抵扣亏损	3,652,026.62	-
合计	3,680,340.91	-

## (5). 未确认递延所得税资产的可抵扣亏损将于以下年度到期

√适用 □不适用

单位：元 币种：人民币

年份	期末金额	期初金额	备注
2028	3,652,026.62	-	
合计	3,652,026.62	-	

其他说明：

□适用 √不适用

## 30、其他非流动资产

√适用 □不适用

单位：元 币种：人民币

项目	期末余额			期初余额		
	账面余额	减值准备	账面价值	账面余额	减值准备	账面价值
预付长期资产款	29,586,333.27	-	29,586,333.27	532,990.00	-	532,990.00
合计	29,586,333.27	-	29,586,333.27	532,990.00	-	532,990.00

其他说明：

金额较大的其他非流动资产的内容说明

单位名称	与本公司关系	期末余额	账龄	性质和内容
余姚金捷房地产发展有限公司	非关联方	21,804,795.00	1 年以内	预付购房款
余姚开蓝建设管理有限公司	非关联方	4,826,102.00	1 年以内	预付购房款
合计		26,630,897.00		

### 31、所有权或使用权受限资产

适用 不适用

其他说明：

无

### 32、短期借款

#### (1). 短期借款分类

适用 不适用

#### (2). 已逾期未偿还的短期借款情况

适用 不适用

其中重要的已逾期未偿还的短期借款情况如下：

适用 不适用

其他说明

适用 不适用

### 33、交易性金融负债

适用 不适用

单位：元 币种：人民币

项目	期初余额	期末余额	指定的理由和依据
交易性金融负债			/
其中：			
指定为以公允价值计量且其变动计入当期损益的金融负债	1,443,136.32	-	/
其中：			
远期外汇期权合约	1,443,136.32	-	/
合计	1,443,136.32	-	/

其他说明：

适用 不适用

### 34、衍生金融负债

适用 不适用

**35、应付票据****(1). 应付票据列示**

√适用 □不适用

单位：元 币种：人民币

种类	期末余额	期初余额
商业承兑汇票	-	-
银行承兑汇票	216,676,000.00	101,980,000.00
合计	216,676,000.00	101,980,000.00

本期末已到期未支付的应付票据总额为 0 元。到期未付的原因是无

**36、应付账款****(1). 应付账款列示**

√适用 □不适用

单位：元 币种：人民币

项目	期末余额	期初余额
1 年以内	239,732,004.06	332,705,206.23
1-2 年	3,121,281.68	912,305.13
2-3 年	309,718.64	198,089.10
3 年以上	59,715.02	64,682.32
合计	243,222,719.40	333,880,282.78

**(2). 账龄超过 1 年或逾期的重要应付账款**

□适用 √不适用

其他说明

□适用 √不适用

**37、预收款项****(1). 预收账款项列示**

□适用 √不适用

**(2). 账龄超过 1 年的重要预收款项**

□适用 √不适用

**(3). 报告期内账面价值发生重大变动的金额和原因**

□适用 √不适用

其他说明

□适用 √不适用

**38、合同负债****(1). 合同负债情况**

√适用 □不适用

单位：元 币种：人民币

项目	期末余额	期初余额
预收货款	9,502,262.83	11,169,923.83
合计	9,502,262.83	11,169,923.83

## (2). 账龄超过 1 年的重要合同负债

□适用 √不适用

## (3). 报告期内账面价值发生重大变动的金额和原因

□适用 √不适用

其他说明：

□适用 √不适用

## 39、应付职工薪酬

## (1). 应付职工薪酬列示

√适用 □不适用

单位：元 币种：人民币

项目	期初余额	本期增加	本期减少	期末余额
一、短期薪酬	26,984,978.11	225,073,211.52	223,431,684.14	28,626,505.49
二、离职后福利-设定提存计划	653,553.58	7,899,572.44	7,804,292.99	748,833.03
三、辞退福利	-	42,000.00	42,000.00	-
四、一年内到期的其他福利	-	-	-	-
合计	27,638,531.69	233,014,783.96	231,277,977.13	29,375,338.52

## (2). 短期薪酬列示

√适用 □不适用

单位：元 币种：人民币

项目	期初余额	本期增加	本期减少	期末余额
一、工资、奖金、津贴和补贴	26,570,361.27	207,724,641.89	206,165,781.90	28,129,221.26
二、职工福利费	-	7,910,054.35	7,910,054.35	-
三、社会保险费	414,616.84	5,349,889.18	5,270,581.79	493,924.23
其中：医疗保险费	382,429.95	4,580,642.66	4,542,954.66	420,117.95
工伤保险费	32,186.89	769,246.52	727,627.13	73,806.28
四、住房公积金	-	2,782,859.00	2,779,499.00	3,360.00
五、工会经费和职工教育经费	-	1,305,767.10	1,305,767.10	-
六、短期带薪缺勤				
七、短期利润分享计划				
合计	26,984,978.11	225,073,211.52	223,431,684.14	28,626,505.49

## (3). 设定提存计划列示

√适用 □不适用

单位：元 币种：人民币

项目	期初余额	本期增加	本期减少	期末余额
1、基本养老保险	631,017.24	7,629,183.52	7,537,130.16	723,070.60
2、失业保险费	22,536.34	270,388.92	267,162.83	25,762.43
3、企业年金缴费	-	-	-	-
合计	653,553.58	7,899,572.44	7,804,292.99	748,833.03

其他说明：

□适用 √不适用



**40、 应交税费**

√适用 □不适用

单位：元 币种：人民币

项目	期末余额	期初余额
企业所得税	1,510,000.94	40,210.43
增值税	363,399.29	476.19
城市维护建设税	966,915.00	418,302.29
房产税	1,697,264.84	1,646,707.25
印花税	205,548.69	231,952.27
城镇土地使用税	1,180,049.94	704,001.81
教育费附加	414,392.16	179,272.42
地方教育附加	276,261.42	119,514.94
代扣代缴个人所得税	399,412.96	423,322.95
残疾人保障金	1,230,500.00	473,480.00
合计	8,243,745.24	4,237,240.55

其他说明：

无

**41、 其他应付款****(1). 项目列示**

√适用 □不适用

单位：元 币种：人民币

项目	期末余额	期初余额
应付利息		
应付股利		
其他应付款	16,238,423.29	2,439,513.67
合计	16,238,423.29	2,439,513.67

其他说明：

□适用 √不适用

**(2). 应付利息**

分类列示

□适用 √不适用

逾期的重要应付利息：

□适用 √不适用

其他说明：

□适用 √不适用

**(3). 应付股利**

分类列示

□适用 √不适用

**(4). 其他应付款**

按款项性质列示其他应付款

√适用 □不适用

单位：元 币种：人民币

项目	期末余额	期初余额
限制性股票回购义务[注]	14,669,787.55	-
未结算费用款	1,524,994.52	2,295,879.42
押金保证金	20,000.00	100,000.00
其他	23,641.22	43,634.25
合计	16,238,423.29	2,439,513.67

账龄超过 1 年或逾期的重要其他应付款

□适用 √不适用

其他说明：

√适用 □不适用

[注]详见“第十节财务报告 七、合并财务报表项目注释 56. 库存股”之说明。

**42、持有待售负债**

□适用 √不适用

**43、1 年内到期的非流动负债**

√适用 □不适用

单位：元 币种：人民币

项目	期末余额	期初余额
1 年内到期的长期借款		
1 年内到期的应付债券		
1 年内到期的长期应付款		
1 年内到期的租赁负债	3,440,758.43	2,700,267.40
合计	3,440,758.43	2,700,267.40

其他说明：

无

**44、其他流动负债**

其他流动负债情况

√适用 □不适用

单位：元 币种：人民币

项目	期末余额	期初余额
短期应付债券		
应付退货款		
已背书未终止确认银行承兑汇票	4,199,515.60	23,773,197.10
待转销项税额	256,571.18	94,793.41
合计	4,456,086.78	23,867,990.51

短期应付债券的增减变动：

□适用 √不适用

其他说明：

适用 不适用

#### 45、长期借款

##### (1). 长期借款分类

适用 不适用

其他说明：

适用 不适用

#### 46、应付债券

##### (1). 应付债券

适用 不适用

##### (2). 应付债券的具体情况：（不包括划分为金融负债的优先股、永续债等其他金融工具）

适用 不适用

##### (3). 可转换公司债券的说明

适用 不适用

转股权会计处理及判断依据

适用 不适用

##### (4). 划分为金融负债的其他金融工具说明

期末发行在外的优先股、永续债等其他金融工具基本情况

适用 不适用

期末发行在外的优先股、永续债等金融工具变动情况表

适用 不适用

其他金融工具划分为金融负债的依据说明：

适用 不适用

其他说明：

适用 不适用

#### 47、租赁负债

适用 不适用

单位：元 币种：人民币

项目	期末余额	期初余额
1-2 年	3,505,023.84	1,956,345.28
2-3 年	139,742.71	1,613,875.69
合计	3,644,766.55	3,570,220.97

其他说明：

无

**48、长期应付款****项目列示**

□适用 √不适用

其他说明：

□适用 √不适用

**长期应付款****(1). 按款项性质列示长期应付款**

□适用 √不适用

**专项应付款****(1). 按款项性质列示专项应付款**

□适用 √不适用

**49、长期应付职工薪酬**

□适用 √不适用

**50、预计负债**

□适用 √不适用

**51、递延收益**

递延收益情况

√适用 □不适用

单位：元 币种：人民币

项目	期初余额	本期增加	本期减少	期末余额	形成原因
政府补助	9,126,008.30	1,920,000.00	1,711,047.24	9,334,961.06	与资产相关
合计	9,126,008.30	1,920,000.00	1,711,047.24	9,334,961.06	

其他说明：

√适用 □不适用

计入递延收益的政府补助情况详见“第十节财务报告 十一、政府补助”之说明。

**52、其他非流动负债**

□适用 √不适用

**53、股本**

√适用 □不适用

单位：元 币种：人民币

	期初余额	本次变动增减（+、-）					期末余额
		发行新股	送股	公积金转股	其他	小计	
股份总数	186,660,000.00	1,998,099.00	-	-	-	1,998,099.00	188,658,099.00

其他说明：

根据公司 2023 年第一次临时股东大会、2023 年第一届董事会第十九次会议及 2023 年第一届董事会第二十二次会议决议，公司以 7.45 元/股的授予价格向 195 名激励对象授予 199.81 万股限制性股票。公司本期已收到 195 名激励对象缴纳的出资额合计人民币 14,885,837.55 元，其中计入实收资本 1,998,099.00 元，计入资本公积（股本溢价）12,887,738.55 元。该项增资业经中汇会计师事务所(特殊普通合伙)审验，并由其出具《验资报告》(中汇会验[2023]7809 号)。公司已于 2023 年 8 月 31 日办妥工商变更登记手续。

#### 54、其他权益工具

##### (1). 期末发行在外的优先股、永续债等其他金融工具基本情况

适用 不适用

##### (2). 期末发行在外的优先股、永续债等金融工具变动情况表

适用 不适用

其他权益工具本期增减变动情况、变动原因说明，以及相关会计处理的依据：

适用 不适用

其他说明：

适用 不适用

#### 55、资本公积

适用 不适用

单位：元 币种：人民币

项目	期初余额	本期增加	本期减少	期末余额
股本溢价	477,672,100.00	12,887,738.55	-	490,559,838.55
其他资本公积	1,000,000.00	6,445,790.88	-	7,445,790.88
合计	478,672,100.00	19,333,529.43	-	498,005,629.43

其他说明，包括本期增减变动情况、变动原因说明：

本期股本溢价本期变动详见“第十节财务报告 七、合并财务报表项目注释股 53.股本”之说明。

本期其他资本公积增加详见“第十节财务报告 十五、股份支付”之说明。

#### 56、库存股

适用 不适用

单位：元 币种：人民币

项目	期初余额	本期增加	本期减少	期末余额
库存股	-	14,885,837.55	-	14,885,837.55
合计	-	14,885,837.55	-	14,885,837.55

其他说明，包括本期增减变动情况、变动原因说明：

根据公司 2023 年第一次临时股东大会，公司以 7.45 元/股的授予价格向 195 名激励对象授予 199.81 万股限制性股票，限制性股票中未解锁部分 14,885,837.55 元计入其他应付款。

**57、其他综合收益**

□适用 √不适用

**58、专项储备**

□适用 √不适用

**59、盈余公积**

√适用 □不适用

单位：元 币种：人民币

项目	期初余额	本期增加	本期减少	期末余额
法定盈余公积	40,383,346.24	20,520,982.06	-	60,904,328.30
任意盈余公积				
储备基金				
企业发展基金				
其他				
合计	40,383,346.24	20,520,982.06	-	60,904,328.30

盈余公积说明，包括本期增减变动情况、变动原因说明：

根据公司法 and 公司章程的规定，按2023年度母公司实现的净利润提取10%的法定盈余公积20,520,982.06元。

**60、未分配利润**

√适用 □不适用

单位：元 币种：人民币

项目	本期	上期
调整前上期末未分配利润	291,257,870.15	181,055,007.36
调整期初未分配利润合计数（调增+，调减-）		
调整后期初未分配利润	291,257,870.15	181,055,007.36
加：本期归属于母公司所有者的净利润	201,781,543.67	178,030,825.32
减：提取法定盈余公积	20,520,982.06	17,803,082.53
提取任意盈余公积		
提取一般风险准备		
应付普通股股利	89,596,800.00	50,024,880.00
转作股本的普通股股利		
期末未分配利润	382,921,631.76	291,257,870.15

调整期初未分配利润明细：

- 1、由于《企业会计准则》及其相关新规定进行追溯调整，影响期初未分配利润 0 元。
- 2、由于会计政策变更，影响期初未分配利润 0 元。
- 3、由于重大会计差错更正，影响期初未分配利润 0 元。
- 4、由于同一控制导致的合并范围变更，影响期初未分配利润 0 元。
- 5、其他调整合计影响期初未分配利润 0 元。

利润分配情况说明：

(1) 根据公司 2022 年度股东大会会议审议通过 2022 年度利润分配预案，以利润分配股权登记日总股本为基数，每 10 股派送现金分红人民币 4.8 元(含税)，合计派发现金红利 89,596,800.00 元(含税)。

(2) 公司 2023 年度利润分配预案详见“第十节财务报告 十七、资产负债表日后事项”之说明。

## 61、营业收入和营业成本

### (1). 营业收入和营业成本情况

√适用 □不适用

单位：元 币种：人民币

项目	本期发生额		上期发生额	
	收入	成本	收入	成本
主营业务	1,544,791,957.77	1,223,287,955.70	1,489,420,080.65	1,199,268,389.04
其他业务	14,725,786.27	5,438,789.38	9,786,956.94	6,853,413.95
合计	1,559,517,744.04	1,228,726,745.08	1,499,207,037.59	1,206,121,802.99

### (2). 营业收入、营业成本的分解信息

√适用 □不适用

单位：元 币种：人民币

合同分类	比依股份-分部（合并项下）		合计	
	营业收入	营业成本	营业收入	营业成本
商品类型				
空气炸锅	1,181,659,768.76	949,438,533.33	1,181,659,768.76	949,438,533.33
空气烤箱	195,066,061.13	138,856,354.81	195,066,061.13	138,856,354.81
油炸锅	130,340,621.34	104,882,249.63	130,340,621.34	104,882,249.63
其他	37,725,506.54	30,110,817.93	37,725,506.54	30,110,817.93
按经营地区分类				
国内	111,720,892.68	94,030,715.39	111,720,892.68	94,030,715.39
国外	1,433,071,065.09	1,129,257,240.31	1,433,071,065.09	1,129,257,240.31
市场或客户类型				
合同类型				
按商品转让的时间分类				
按合同期限分类				
按销售渠道分类				
合计	1,544,791,957.77	1,223,287,955.70	1,544,791,957.77	1,223,287,955.70

其他说明

√适用 □不适用

#### 1. 公司前五名客户的营业收入情况

客户名称	营业收入	占公司全部营业收入的比例(%)
飞利浦集团[注]	632,440,157.58	40.55
ASDA STORES LIMITED	114,227,372.84	7.32
RKW CHINA LTD	75,987,553.40	4.87
SELECT BRANDS Inc	57,106,319.87	3.66
CECOTEC.ES	56,719,096.88	3.64
小计	936,480,500.57	60.04

2. [注]客户明细详见“第十节财务报告 七、合并财务报表项目注释 5.应收账款”之说明。

## (3). 履约义务的说明

□适用 √不适用

## (4). 分摊至剩余履约义务的说明

□适用 √不适用

## (5). 重大合同变更或重大交易价格调整

□适用 √不适用

其他说明：

无

## 62、税金及附加

√适用 □不适用

单位：元 币种：人民币

项目	本期发生额	上期发生额
城市维护建设税	4,532,917.76	4,187,743.05
城镇土地使用税	1,180,049.94	704,001.84
房产税	1,697,264.84	1,640,120.16
教育费附加	1,942,679.04	1,794,747.03
地方教育附加	1,295,119.36	1,196,498.03
印花税	1,302,608.69	527,016.05
残疾人保障金	2,989,189.66	525,888.00
合计	14,939,829.29	10,576,014.16

其他说明：

计缴标准详见“第十节财务报告 六、税项”之说明。

## 63、销售费用

√适用 □不适用

单位：元 币种：人民币

项目	本期发生额	上期发生额
职工薪酬	7,957,883.01	7,598,803.45
广告宣传费	2,686,403.50	194,538.30
电商平台推广服务费	2,391,976.39	5,938,447.66
业务招待费	464,531.38	237,027.23
办公费	2,111,892.85	2,746,897.03
差旅费	565,317.79	200,090.36
股份支付	507,388.19	-
其他	581,592.64	244,965.39
合计	17,266,985.75	17,160,769.42

其他说明：

无

## 64、管理费用

√适用 □不适用



单位：元 币种：人民币

项目	本期发生额	上期发生额
职工薪酬	21,330,992.44	19,338,781.08
业务招待费	2,963,825.61	4,318,635.91
差旅费	1,111,199.08	677,551.26
中介服务费	6,756,198.89	5,321,179.53
办公费	2,736,422.99	2,148,217.20
折旧与摊销	7,828,576.91	5,958,478.77
股份支付	1,960,809.86	-
其他	4,594,303.63	1,810,307.42
合计	49,282,329.41	39,573,151.17

其他说明：

无

**65、研发费用**

√适用 □不适用

单位：元 币种：人民币

项目	本期发生额	上期发生额
职工薪酬	35,686,965.88	31,849,443.65
直接投入	19,980,701.13	27,580,989.38
股份支付	2,715,996.63	-
其他	6,519,659.52	5,029,412.09
合计	64,903,323.16	64,459,845.12

其他说明：

无

**66、财务费用**

√适用 □不适用

单位：元 币种：人民币

项目	本期发生额	上期发生额
利息费用	298,250.81	1,214,633.21
其中：租赁负债利息费用	291,108.76	343,577.99
减：贷款贴息	-	508,300.00
减：利息收入	9,046,093.50	3,330,644.27
汇兑损益	-20,802,822.80	-30,515,085.38
手续费支出	667,753.52	557,964.85
合计	-28,882,911.97	-32,581,431.59

其他说明：

无

**67、其他收益**

√适用 □不适用

单位：元 币种：人民币

按性质分类	本期发生额	上期发生额
与资产相关的政府补助	1,711,047.24	1,327,047.32
与收益相关的政府补助	6,671,200.00	2,601,893.22
个税返还	112,817.92	141,994.62
合计	8,495,065.16	4,070,935.16

其他说明：

本期计入其他收益的政府补助情况详见“第十节财务报告 十一、政府补助”之说明。

## 68、投资收益

√适用 □不适用

单位：元 币种：人民币

项目	本期发生额	上期发生额
权益法核算的长期股权投资收益	-219,707.79	-
处置长期股权投资产生的投资收益		
交易性金融资产在持有期间的投资收益		
其他权益工具投资在持有期间取得的股利收入		
债权投资在持有期间取得的利息收入		
其他债权投资在持有期间取得的利息收入		
处置交易性金融资产取得的投资收益		
处置其他权益工具投资取得的投资收益		
处置债权投资取得的投资收益		
处置其他债权投资取得的投资收益		
债务重组收益		
衍生金融工具持有期间取得的投资收益	1,006,009.99	-3,522,909.66
其中：远期外汇期权合约	-6,031,323.68	-4,015,005.00
理财产品	7,037,333.67	492,095.34
大额存单持有期间的投资收益	647,875.01	-
合计	1,434,177.21	-3,522,909.66

其他说明：

本公司不存在投资收益汇回的重大限制。

## 69、净敞口套期收益

□适用 √不适用

## 70、公允价值变动收益

√适用 □不适用

单位：元 币种：人民币

产生公允价值变动收益的来源	本期发生额	上期发生额
交易性金融资产	504,500.00	3,212,352.02
其中：衍生金融工具产生的公允价值变动收益	504,500.00	3,212,352.02
交易性金融负债	-	-158,136.32
按公允价值计量的投资性房地产		
合计	504,500.00	3,054,215.70

其他说明：

无

**71、信用减值损失**

√适用 □不适用

单位：元 币种：人民币

项目	本期发生额	上期发生额
应收票据坏账损失		
应收账款坏账损失	5,685,047.55	-5,199,801.37
其他应收款坏账损失	-533,755.79	-62,950.29
债权投资减值损失		
其他债权投资减值损失		
长期应收款坏账损失		
财务担保相关减值损失		
合计	5,151,291.76	-5,262,751.66

其他说明：

无

**72、资产减值损失**

√适用 □不适用

单位：元 币种：人民币

项目	本期发生额	上期发生额
一、合同资产减值损失		
二、存货跌价损失及合同履约成本减值损失	-1,824,737.38	-2,113,053.81
三、长期股权投资减值损失		
四、投资性房地产减值损失		
五、固定资产减值损失		
六、工程物资减值损失		
七、在建工程减值损失		
八、生产性生物资产减值损失		
九、油气资产减值损失		
十、无形资产减值损失		
十一、商誉减值损失		
十二、其他		
合计	-1,824,737.38	-2,113,053.81

其他说明：

无

**73、资产处置收益**

√适用 □不适用

单位：元 币种：人民币

项目	本期发生额	上期发生额
固定资产处置收益	-280,561.17	79,926.07
使用权资产处置收益	-14,875.81	-
合计	-295,436.98	79,926.07

其他说明：

无

**74、营业外收入**

营业外收入情况

√适用 □不适用

单位：元 币种：人民币

项目	本期发生额	上期发生额	计入当期非经常性损益的金额
非流动资产处置利得合计			
其中：固定资产处置利得			
无形资产处置利得			
非货币性资产交换利得			
接受捐赠			
政府补助	2,000,000.00	6,000,000.00	2,000,000.00
其他	46,467.00	51,093.55	46,467.00
合计	2,046,467.00	6,051,093.55	2,046,467.00

其他说明：

□适用 √不适用

**75、营业外支出**

√适用 □不适用

单位：元 币种：人民币

项目	本期发生额	上期发生额	计入当期非经常性损益的金额
非流动资产处置损失合计	42,117.52	-	42,117.52
其中：固定资产处置损失	42,117.52	-	42,117.52
无形资产处置损失			
非货币性资产交换损失			
对外捐赠	2,020,038.38	100,161.30	2,020,038.38
其他	507.35	-	507.35
合计	2,062,663.25	100,161.30	2,062,663.25

其他说明：

无

**76、所得税费用**

(1). 所得税费用表

√适用 □不适用

单位：元 币种：人民币

项目	本期发生额	上期发生额
当期所得税费用	26,118,228.61	15,630,167.68
递延所得税费用	-891,919.70	2,493,187.37
合计	25,226,308.91	18,123,355.05

## (2). 会计利润与所得税费用调整过程

√适用 □不适用

单位：元 币种：人民币

项目	本期发生额
利润总额	226,730,106.84
按法定/适用税率计算的所得税费用	34,046,516.72
子公司适用不同税率的影响	
调整以前期间所得税的影响	
非应税收入的影响	
不可抵扣的成本、费用和损失的影响	363,082.11
使用前期未确认递延所得税资产的可抵扣亏损的影响	
本期未确认递延所得税资产的可抵扣暂时性差异或可抵扣亏损的影响	517,692.90
研发费用加计扣除的影响	-9,733,938.99
权益法计提或吸收合并确认投资收益的影响	32,956.17
所得税费用	25,226,308.91

其他说明：

□适用 √不适用

## 77、其他综合收益

□适用 √不适用

## 78、现金流量表项目

## (1). 与经营活动有关的现金

收到的其他与经营活动有关的现金

√适用 □不适用

单位：元 币种：人民币

项目	本期发生额	上期发生额
利息收入	9,046,093.50	3,144,346.03
收到政府补助	10,591,200.00	9,110,193.25
收回保证金、押金	-	127,500.00
其他	177,013.78	193,088.17
合计	19,814,307.28	12,575,127.45

收到的其他与经营活动有关的现金说明：

无

支付的其他与经营活动有关的现金

√适用 □不适用

单位：元 币种：人民币

项目	本期发生额	上期发生额
付现费用	46,030,408.32	43,689,638.90
支付保证金、押金	-	171,188.00
其他	3,399,678.77	-
合计	49,430,087.09	43,860,826.90

支付的其他与经营活动有关的现金说明：

无

### (2). 与投资活动有关的现金

收到的重要的投资活动有关的现金

适用 不适用

单位：元 币种：人民币

项目	本期发生额	上期发生额
支付购买房产意向金	8,710,497.00	-
支付远期外汇业务手续费	1,443,136.32	2,009,005.00
支付购买海域使用权履约保证金	8,331,000.00	
合计	18,484,633.32	2,009,005.00

收到的重要的投资活动有关的现金说明

无

支付的重要的投资活动有关的现金

适用 不适用

收到的其他与投资活动有关的现金

适用 不适用

支付的其他与投资活动有关的现金

适用 不适用

### (3). 与筹资活动有关的现金

收到的其他与筹资活动有关的现金

适用 不适用

支付的其他与筹资活动有关的现金

适用 不适用

单位：元 币种：人民币

项目	本期发生额	上期发生额
支付使用权资产租金	4,398,886.88	4,037,630.46
合计	4,398,886.88	4,037,630.46

支付的其他与筹资活动有关的现金说明：

无

筹资活动产生的各项负债变动情况

适用 不适用

单位：元 币种：人民币

项目	期初余额	本期增加		本期减少		期末余额
		现金变动	非现金变动	现金变动	非现金变动	
短期借款	-	19,000,000.00	7,142.05	19,007,142.05	-	-
应付股利	-		89,596,800.00	89,596,800.00	-	-
租赁负债	3,570,220.99		5,497,122.75	1,671,446.15	3,751,131.04	3,644,766.55
一年内到期非流动负债	2,700,267.40		3,440,758.43	2,491,348.66	208,918.74	3,440,758.43
合计	6,270,488.39	19,000,000.00	98,541,823.23	112,766,736.86	3,960,049.78	7,085,524.98

## (4). 以净额列报现金流量的说明

□适用 √不适用

## (5). 不涉及当期现金收支、但影响企业财务状况或在未来可能影响企业现金流量的重大活动及财务影响

□适用 √不适用

## 79、现金流量表补充资料

## (1). 现金流量表补充资料

√适用 □不适用

单位：元 币种：人民币

补充资料	本期金额	上期金额
<b>1. 将净利润调节为经营活动现金流量：</b>		
净利润	201,503,797.93	178,030,825.32
加：资产减值准备	1,824,737.38	2,113,053.81
信用减值损失	-5,151,291.76	5,262,751.66
固定资产折旧、油气资产折耗、生产性生物资产折旧	40,874,252.52	25,390,595.80
使用权资产摊销	3,842,118.23	4,186,866.30
无形资产摊销	5,908,687.91	4,991,260.69
长期待摊费用摊销	225,310.68	-
处置固定资产、无形资产和其他长期资产的损失（收益以“-”号填列）	295,436.98	-79,926.07
固定资产报废损失（收益以“-”号填列）	42,117.52	-
公允价值变动损失（收益以“-”号填列）	-504,500.00	-3,054,215.70
财务费用（收益以“-”号填列）	9,598,917.24	-6,984,671.07
投资损失（收益以“-”号填列）	-1,434,177.21	3,522,909.66
递延所得税资产减少（增加以“-”号填列）	-891,919.70	2,493,187.37
递延所得税负债增加（减少以“-”号填列）	-	-
存货的减少（增加以“-”号填列）	4,811,566.10	103,631,092.44
经营性应收项目的减少（增加以“-”号填列）	168,538,695.49	-43,006,757.40
经营性应付项目的增加（减少以“-”号填列）	7,090,949.51	-80,232,664.13
其他	6,445,790.88	-
经营活动产生的现金流量净额	443,020,489.70	196,264,308.68
<b>2. 不涉及现金收支的重大投资和筹资活动：</b>		
债务转为资本		
一年内到期的可转换公司债券		
融资租入固定资产		
租赁形成的使用权资产	5,497,122.80	1,166,976.13
<b>3. 现金及现金等价物净变动情况：</b>		
现金的期末余额	231,354,796.26	101,515,491.17
减：现金的期初余额	101,515,491.17	16,333,929.82

加：现金等价物的期末余额		
减：现金等价物的期初余额		
现金及现金等价物净增加额	129,839,305.09	85,181,561.35

## (2). 本期支付的取得子公司的现金净额

□适用 √不适用

## (3). 本期收到的处置子公司的现金净额

□适用 √不适用

## (4). 现金和现金等价物的构成

√适用 □不适用

单位：元 币种：人民币

项目	期末余额	期初余额
一、现金	231,354,796.26	101,515,491.17
其中：库存现金	31,287.80	22,365.42
可随时用于支付的银行存款	231,078,607.49	100,803,303.07
可随时用于支付的其他货币资金	244,900.97	689,822.68
可用于支付的存放中央银行款项		
存放同业款项		
拆放同业款项		
二、现金等价物		
其中：三个月内到期的债券投资		
三、期末现金及现金等价物余额	231,354,796.26	101,515,491.17
其中：母公司或集团内子公司使用受限制的现金和现金等价物		

## (5). 使用范围受限但仍作为现金和现金等价物列示的情况

□适用 √不适用

## (6). 不属于现金及现金等价物的货币资金

√适用 □不适用

单位：元 币种：人民币

项目	本期金额	上期金额	理由
银行汇票保证金	75,680,560.70	102,461,031.23	使用受限
电商平台保证金	200,000.00	200,000.00	使用受限
保函保证金	8,331,000.00	-	使用受限
合计	84,211,560.70	102,661,031.23	

其他说明：

□适用 √不适用

## 80、所有者权益变动表项目注释

说明对上年期末余额进行调整的“其他”项目名称及调整金额等事项：

□适用 √不适用



## 81、外币货币性项目

## (1). 外币货币性项目

√适用 □不适用

单位：元

项目	期末外币余额	折算汇率	期末折算人民币余额
货币资金			
其中：美元	9,948,673.01	7.0827	70,463,466.33
欧元	1,103.00	7.8592	8,668.70
泰铢	20,479.00	0.2074	4,247.34
应收账款			
其中：美元	41,260,498.43	7.0827	292,235,732.23
欧元			
港币			
长期借款	-	-	
其中：美元			
欧元			
港币			

其他说明：

无

## (2). 境外经营实体说明，包括对于重要的境外经营实体，应披露其境外主要经营地、记账本位币及选择依据，记账本位币发生变化的还应披露原因

□适用 √不适用

## 82、租赁

## (1) 作为承租人

√适用 □不适用

未纳入租赁负债计量的可变租赁付款额

□适用 √不适用

简化处理的短期租赁或低价值资产的租赁费用

√适用 □不适用

项目	本期数
短期租赁费用	1,959,095.07

售后租回交易及判断依据

□适用 √不适用

与租赁相关的现金流出总额 6,603,060.08(单位：元 币种：人民币)

项目	本期数
偿还租赁负债本金和利息所支付的现金	4,398,886.88
支付的按简化处理的短期租赁付款额和低价值资产租赁付款额	2,204,173.20
合计	6,603,060.08

**(2) 作为出租人**

作为出租人的经营租赁

适用 不适用

作为出租人的融资租赁

适用 不适用

未折现租赁收款额与租赁投资净额的调节表

适用 不适用

未来五年未折现租赁收款额

适用 不适用

**(3) 作为生产商或经销商确认融资租赁销售损益**

适用 不适用

其他说明

无

## 83、其他

√适用 □不适用

## 1. 所有权或使用权受到限制的资产

项目	期末数				期初数			
	账面余额	账面价值	受限类型	受限情况	账面余额	账面价值	受限类型	受限情况
货币资金	84,211,560.70	84,211,560.70	票据保证金及利息 /电商平台保证金/ 保函保证金	-	102,661,031.23	102,661,031.23	票据保证金 及利息/电商 平台保证金	-
固定资产	94,963,084.59	71,161,605.02	抵押借款	综合授信抵 押[注 1]	94,963,084.59	78,581,095.36	抵押借款	抵押借款[注 2]
无形资产	109,355,588.67	93,200,271.63	抵押借款	-	109,355,588.67	96,513,433.84	抵押借款	-
合计	288,530,233.96	248,573,437.35			306,979,704.49	277,755,560.43		

[注 1]截至 2023 年 12 月 31 日，上述固定资产和无形资产抵押所对应的借款已经归还，但最高额抵押合同尚未到期。

[注 2]截至 2022 年 12 月 31 日，上述固定资产和无形资产抵押所对应的借款已经归还，但最高额抵押合同尚未到期。

## 2. 租赁负债的利息费用

项 目	本期数
计入财务费用的租赁负债利息	291,108.76

**八、研发支出****(1). 按费用性质列示**

√适用 □不适用

单位：元 币种：人民币

项目	本期发生额	上期发生额
职工薪酬	35,686,965.88	28,169,703.35
直接材料	19,980,701.13	31,235,334.70
折旧与摊销	1,669,889.32	793,853.67
股份支付	2,715,996.63	-
其他	4,849,770.20	4,260,953.40
合计	64,903,323.16	64,459,845.12
其中：费用化研发支出	64,903,323.16	64,459,845.12
资本化研发支出	-	-

其他说明：

无

**(2). 符合资本化条件的研发项目开发支出**

□适用 √不适用

重要的资本化研发项目

□适用 √不适用

开发支出减值准备

□适用 √不适用

其他说明

无

**(3). 重要的外购在研项目**

□适用 √不适用

**九、合并范围的变更****1、非同一控制下企业合并**

□适用 √不适用

**2、同一控制下企业合并**

□适用 √不适用

**3、反向购买**

□适用 √不适用

**4、处置子公司**

本期是否存在丧失子公司控制权的交易或事项

□适用 √不适用

其他说明：

□适用 √不适用

是否存在通过多次交易分步处置对子公司投资且在本期丧失控制权的情形

适用 不适用

其他说明：

适用 不适用

## 5、其他原因的合并范围变动

说明其他原因导致的合并范围变动（如，新设子公司、清算子公司等）及其相关情况：

适用 不适用

### 1. 以直接设立或投资等方式增加的子公司

2023年5月，浙江比依电器股份有限公司100%出资设立宁波比依科技有限公司。该公司于2023年5月17日完成工商设立登记，注册资本为人民币5,000万元，均由浙江比依电器股份有限公司出资，占其注册资本的100%，拥有对其的实质控制权，故自该公司成立之日起，将其纳入合并财务报表范围。截至2023年12月31日，宁波比依科技有限公司的净资产为48,334,798.01元，成立日至期末的净利润为-1,665,201.99元。

2023年6月，浙江比依电器股份有限公司100%出资设立富依集团有限公司。该公司于2023年6月2日完成工商设立登记，注册资本为10,000港元，均由浙江比依电器股份有限公司出资，占其注册资本的100%，拥有对其的实质控制权，故自该公司成立之日起，将其纳入合并财务报表范围。截至2023年12月31日，富依集团有限公司的净资产为0.00元，成立日至期末的净利润为0.00元。

2023年7月，浙江比依电器股份有限公司与王青共同出资设立广东悦觉科技有限公司。该公司于2023年7月31日完成工商设立登记，注册资本为人民币1000万元，其中浙江比依电器股份有限公司出资人民币600万元，占其注册资本的60%，拥有对其的实质控制权，故自该公司成立之日起，将其纳入合并财务报表范围。截至2023年12月31日，广东悦觉科技有限公司的净资产为1,882,761.17元，成立日至期末的净利润为-1,617,238.83元。

2023年8月，富依集团有限公司100%出资成立了新加坡立达通控股有限公司（Singapore LiDaTong Holdings PTE.LTD.）。该公司于2023年8月30号完成工商设立登记，注册资本为1,000新加坡元，均由富依集团有限公司出资，占其注册资本的100%，浙江比依电器股份有限公司间接对其持股100%，拥有对其的实质控制权，故自该公司成立之日起，将其纳入合并财务报表范围。截至2023年12月31日，新加坡立达通控股有限公司（Singapore LiDaTong Holdings PTE.LTD.）的净资产为0.00元，成立日至期末的净利润为0.00元。

2023年9月，富依集团有限公司与新加坡立达通控股有限公司（Singapore LiDaTong Holdings PTE.LTD.）共同出资设立了富浩达（泰国）有限公司（FuHaoDa (Thailand) co.,Ltd.）。该公司于2023年9月25日完成工商设立登记，注册资本为500万泰铢，由富依集团有限公司出资泰铢50万元，新加坡立达通控股有限公司出资泰铢450万元，浙江比依电器有限公司间接对其持股100%，拥有对其的实质控制权，故自该公司成立之日起，将其纳入合并财务报表范围。截至2023年12月

31 日，富浩达（泰国）有限公司（FuHaoDa (Thailand) co.,Ltd.）的净资产为 0.00 元，成立日至期末的净利润为 0.00 元。

2023 年 11 月，浙江比依电器股份有限公司与巨量跳动信息传播技术(上海)有限公司共同出资成立上海比依跳动数字技术有限公司。该公司于 2023 年 11 月 16 日完成工商注册登记，注册资本为人民币 200 万元，由浙江比依电器股份有限公司出资人民币 160 万元，占其注册资本的 80%，拥有对其的实质控制权，故自该公司成立之日起，将其纳入合并财务报表范围。截至 2023 年 12 月 31 日，上海比依跳动数字技术有限公司的净资产为 1,380,375.70 元，成立日至期末的净利润为 -419,624.30 元。

## 6、其他

适用 不适用

## 十、在其他主体中的权益

### 1、在子公司中的权益

#### (1). 企业集团的构成

适用 不适用

单位:元 币种:人民币

子公司名称	主要经营地	注册资本	注册地	业务性质	持股比例(%)		取得方式
					直接	间接	
宁波比依科技有限公司	浙江宁波	50,000,000.00	浙江宁波	制造业	100.00		设立
广东悦觉科技有限公司	广东佛山	10,000,000.00	广东佛山	研究和试验发展	60.00		设立
上海比依跳动数字技术有限公司	上海市	2,000,000.00	上海市	互联网和相关服务	80.00		设立
富依集团有限公司	香港	10,000.00 港币	香港	投资与贸易	100.00		设立
Singapore LiDaTong Holdings PTE.LTD.	新加坡	1,000.00 新加坡元	新加坡	投资与贸易		100.00	设立
FuHaoDa (Thailand) co.,Ltd	泰国	5,000,000.00 泰铢	泰国	制造业		100.00	设立

在子公司的持股比例不同于表决权比例的说明：

无

持有半数或以下表决权但仍控制被投资单位、以及持有半数以上表决权但不控制被投资单位的依据：

无

对于纳入合并范围的重要的结构化主体，控制的依据：

无

确定公司是代理人还是委托人的依据：

无

其他说明：

1. 本期不存在母公司拥有半数或半数以下表决权而纳入合并财务报表范围的子公司。

2. 本期不存在母公司拥有半数以上表决权但未能对其形成控制的股权投资情况。

## (2). 重要的非全资子公司

适用 不适用

## (3). 重要非全资子公司的主要财务信息

适用 不适用

## (4). 使用企业集团资产和清偿企业集团债务的重大限制

适用 不适用

## (5). 向纳入合并财务报表范围的结构化主体提供的财务支持或其他支持

适用 不适用

其他说明：

适用 不适用

## 2、 在子公司的所有者权益份额发生变化且仍控制子公司的交易

适用 不适用

## 3、 在合营企业或联营企业中的权益

适用 不适用

## 4、 重要的共同经营

适用 不适用

## 5、 在未纳入合并财务报表范围的结构化主体中的权益

未纳入合并财务报表范围的结构化主体的相关说明：

适用 不适用

## 6、 其他

适用 不适用

## 十一、 政府补助

### 1、 报告期末按应收金额确认的政府补助

适用 不适用

未能在预计时点收到预计金额的政府补助的原因

适用 不适用

## 2、涉及政府补助的负债项目

适用 不适用

单位：元 币种：人民币

财务报表项目	期初余额	本期新增补助金额	本期计入营业外收入金额	本期转入其他收益	本期其他变动	期末余额	与资产/收益相关
递延收益	9,126,008.30	1,920,000.00	-	1,711,047.24	-	9,334,961.06	与资产相关
合计	9,126,008.30	1,920,000.00	-	1,711,047.24	-	9,334,961.06	

## 3、计入当期损益的政府补助

适用 不适用

单位：元 币种：人民币

类型	本期发生额	上期发生额
与资产相关	1,711,047.24	1,327,047.29
与收益相关	8,671,200.00	9,110,193.25
合计	10,382,247.24	10,437,240.54

其他说明：

无

## 十二、与金融工具相关的风险

### 1、金融工具的风险

适用 不适用

金融工具产生的各类风险

本公司在日常活动中面临各种金融工具的风险，主要包括信用风险、市场风险和流动性风险。本公司的主要金融工具包括货币资金、股权投资、债权投资、借款、应收账款、应付账款等，各项金融工具的详细情况说明见本附注五相关项目。与这些金融工具有关的风险，以及本公司为降低这些风险所采取的风险管理政策如下所述：

董事会负责规划并建立本公司的风险管理架构，制定本公司的风险管理政策和相关指引并监督风险管理措施的执行情况。本公司已制定风险管理政策以识别和分析本公司所面临的风险，这些风险管理政策对特定风险进行了明确规定，涵盖了市场风险、信用风险和流动性风险管理等诸多方面。本公司定期评估市场环境及本公司经营活动的变化以决定是否对风险管理政策及系统进行更新。本公司的风险管理由风险管理委员会按照董事会批准的政策开展。风险管理委员会通过与本公司其他业务部门的紧密合作来识别、评价和规避相关风险。本公司内部审计部门就风险管理控制及程序进行定期的审核，并将审核结果上报本公司的审计委员会。

本公司通过适当的多样化投资及业务组合来分散金融工具风险，并通过制定相应的风险管理



政策减少集中于单一行业、特定地区或特定交易对手的风险。

### 1. 市场风险

金融工具的市场风险，是指金融工具的公允价值或未来现金流量因市场价格变动而发生波动的风险，包括外汇风险、利率风险和其他价格风险。

#### (1) 汇率风险

汇率风险是指金融工具的公允价值或未来现金流量因外汇汇率变动而发生波动的风险。本公司的主要经营位于中国境内，主要业务以人民币结算。因此，本公司所承担的外汇变动市场风险不重大，但本公司已确认的外币资产和负债及未来的外币交易(外币资产和负债及外币交易的计价货币主要为美元、泰铢)依然存在外汇风险。相关外币资产及外币负债包括：以外币计价的货币资金、应收账款、其他应收款、长期应收款、应付账款、其他应付款、短期借款、一年内到期的非流动负债。外币金融资产和外币金融负债折算成人民币的金额见“第十节财务报告 七、合并财务报表项目注释 81.外币货币性项目”。

本公司密切关注汇率变动对本公司汇率风险的影响。本公司目前并未采取任何措施规避汇率风险，但管理层负责监控汇率风险，并将于需要时考虑对冲重大汇率风险。本期末，本公司面临的外汇风险主要来源于以美元计价的金融资产和金融负债，外币金融资产和外币金融负债折算成人民币的金额见“第十节财务报告 七、合并财务报表项目注释 81.外币货币性项目外币货币性项目”。

在所有其他变量保持不变的情况下，如果人民币对外币升值或者贬值 5%，对本公司净利润的影响如下：

汇率变化	对净利润的影响(万元)	
	本期数	上年数
上升5%	1,813.56	2,477.16
下降5%	-1,813.56	-2,477.16

管理层认为 5%合理反映了人民币对美元可能发生变动的合理范围。

#### (2) 利率风险

利率风险，是指金融工具的公允价值或未来现金流量因市场利率变动而发生波动的风险。本公司面临的市场利率变动的风险主要与本公司以浮动利率计息的借款有关。本公司的利率风险主要产生于长期银行借款及应付债券等长期带息债务。浮动利率的金融负债使本公司面临现金流量利率风险，固定利率的金融负债使本公司面临公允价值利率风险。本公司根据当时的市场环境来决定固定利率及浮动利率合同的相对比例，并通过定期审阅与监察维持适当的固定和浮动利率工具组合。

截至 2023 年 12 月 31 日，本公司已无银行借款。因此，本公司不会受到利率变动所导致的现金流量变动风险的影响。

#### (3) 其他价格风险

本公司管理层认为与金融资产、金融负债相关的价格风险对本公司无重大影响。/本公司未持有其他上市公司的权益投资，不存在其他价格风险。

## 2. 信用风险

信用风险，是指交易对手方未能履行合同义务而导致本公司产生财务损失的风险。本公司信用风险主要产生于银行存款和应收款项等。

本公司银行存款主要存放于国有银行和其它大中型上市银行，本公司预期银行存款不存在重大的信用风险。

对于应收款项，本公司按照客户管理信用风险集中度，设定相关政策以控制信用风险敞口。本公司基于对债务人的财务状况、外部评级、从第三方获取担保的可能性、信用记录及其它因素诸如目前市场状况等评估债务人的信用资质并设置相应欠款额度与信用期限。本公司会定期对债务人信用记录进行监控，对于信用记录不良的债务人，本公司会采用书面催款、缩短信用期或取消信用期等方式，以确保本公司的整体信用风险在可控的范围内。由于本公司的应收款项客户广泛分散于不同的地区和行业中，因此在本公司不存在重大信用风险集中。

本公司没有提供任何其他可能令本公司承受信用风险的担保。本公司所承担的最大信用风险敞口为资产负债表中各项金融资产的账面价值。

### (1)信用风险显著增加的判断依据

本公司在每个资产负债表日评估相关金融工具的信用风险自初始确认后是否已显著增加。在确定信用风险自初始确认后是否显著增加时，本公司考虑在无须付出不必要的额外成本或努力即可获得合理且有依据的信息，包括基于本公司历史数据的定性和定量分析、外部信用风险评级以及前瞻性信息。当满足以下一个或多个定量、定性标准时，本公司认为信用风险已显著增加：

- 1)合同付款已逾期超过 30 天。
- 2)根据外部公开信用评级结果，债务人信用评级等级大幅下降。
- 3)债务人生产或经营环节出现严重问题，经营成果实际或预期发生显著下降。
- 4)债务人所处的监管、经济或技术环境发生显著不利变化。
- 5)预期将导致债务人履行其偿债义务能力的业务、财务或经济状况发生显著不利变化。
- 6)其他表明金融资产发生信用风险显著增加的客观证据。

### (2)已发生信用减值的依据

本公司评估债务人是否发生信用减值时，主要考虑以下因素：

- 1)发行方或债务人发生重大财务困难。
- 2)债务人违反合同，如偿付利息或本金违约或逾期等。
- 3)债权人出于与债务人财务困难有关的经济或合同考虑，给予债务人在任何其他情况下都不会做出的让步。
- 4)债务人很可能破产或进行其他财务重组。
- 5)发行方或债务人财务困难导致该金融资产的活跃市场消失。

6)以大幅折扣购买或源生一项金融资产，该折扣反映了发生信用损失的事实。

### (3)预期信用损失计量的参数

根据信用风险是否发生显著增加以及是否已发生信用减值，本公司对不同的资产分别以 12 个月或整个存续期的预期信用损失计量损失准备。预期信用损失计量的关键参数包括违约概率、违约损失率和违约风险敞口。本公司考虑历史统计数据的定量分析及前瞻性信息，建立违约概率、违约损失率及违约风险敞口模型。相关定义如下：

1)违约概率是指债务人在未来 12 个月或在整个剩余存续期，无法履行其偿付义务的可能性。

2)违约风险敞口是指，在未来 12 个月或在整个剩余存续期中，在违约发生时，本公司应被偿付的金额。

3)违约损失率是指本公司对违约敞口发生损失程度作出的预期。根据交易对手的类型、追索的方式和优先级，以及担保物或其他信用支持的可获得性不同，违约损失率也有所不同。

本公司通过预计未来各月份中单个敞口或资产组合的违约概率、违约损失率和违约风险敞口，来确定预期信用损失。本报告期内，预期信用损失估计技术或关键假设未发生重大变化。

### (4)预期信用损失模型中包括的前瞻性信息

信用风险显著增加的评估及预期信用损失的计算均涉及前瞻性信息。本公司通过历史数据分析，识别出影响各资产组合的信用风险及预期信用损失的相关信息，如 GDP 增速等宏观经济状况，所处行业周期阶段等行业发展状况等。本公司在考虑公司未来销售策略或信用政策的变化变化的基础上来预测这些信息对违约概率和违约损失率的影响。

## 3. 流动风险

流动风险，是指企业在履行以交付现金或其他金融资产的方式结算的义务时发生资金短缺的风险。流动性风险由本公司的财务部门集中控制。财务部门通过监控现金余额、可随时变现的有价证券以及对未来 12 个月现金流量的滚动预测，确保公司在所有合理预测的情况下拥有充足的资金偿还债务，满足本公司经营需要，并降低现金流量波动的影响

本公司持有的金融负债和表外担保项目按未折现剩余合同现金流量的到期期限分析如下(单位：人民币万元)：

项目	期末数					期初数				
	一年以内	一至两年	两至三年	三年以上	合 计	一年以内	一至两年	两至三年	三年以上	合 计
交易性金融负债	-	-	-	-	-	144.31	-	-	-	144.31
应付票据	21,667.60	-	-	-	21,667.60	10,198.00	-	-	-	10,198.00
应付账款	24,322.27	-	-	-	24,322.27	33,388.03	-	-	-	33,388.03
其他应付款	1,623.84	-	-	-	1,623.84	243.95	-	-	-	243.95
一年内到期的非流动负债	344.08	-	-	-	344.08	270.03	-	-	-	270.03
其他流动负债	419.95	-	-	-	419.95	2,377.32	-	-	-	2,377.32
租赁负债	-	350.51	13.97	-	364.48	-	195.63	161.39	-	357.02
金融负债和或有负债合计	48,377.74	350.51	13.97	-	48,742.22	46,621.64	195.63	161.39	-	46,978.66

上表中披露的金融负债金额为未经折现的合同现金流量，因而可能与资产负债表中的账面金额有所不同。

#### 4. 资本管理

本公司资本管理政策的目标是为了保障本公司能够持续经营，从而为股东提供回报，并使其他利益相关者获益，同时维持最佳的资本结构以降低资本成本。为了维持或调整资本结构，本公司可能会调整支付给股东的股利金额、向股东返还资本、发行新股或出售资产以减低债务。本公司以资产负债率(即总负债除以总资产)为基础对资本结构进行监控。于 2023 年 12 月 31 日，本公司的资产负债率为 32.78%(2022 年 12 月 31 日：34.37%)。

**2、套期****(1) 公司开展套期业务进行风险管理**

□适用 √不适用

其他说明

□适用 √不适用

**(2) 公司开展符合条件套期业务并应用套期会计**

□适用 √不适用

其他说明

□适用 √不适用

**(3) 公司开展套期业务进行风险管理、预期能够实现风险管理目标但未应用套期会计**

□适用 √不适用

其他说明

□适用 √不适用

**3、金融资产转移****(1) 转移方式分类**

□适用 √不适用

**(2) 因转移而终止确认的金融资产**

□适用 √不适用

**(3) 继续涉入的转移金融资产**

□适用 √不适用

其他说明

□适用 √不适用

**十三、公允价值的披露****1、以公允价值计量的资产和负债的期末公允价值**

√适用 □不适用

单位:元 币种:人民币

项目	期末公允价值			
	第一层次公允价值计量	第二层次公允价值计量	第三层次公允价值计量	合计
<b>一、持续的公允价值计量</b>				
(一) 交易性金融资产	-	180,504,500.00	-	180,504,500.00
1.以公允价值计量且变动计入当期损益的金融资产	-	180,504,500.00	-	180,504,500.00
(1) 债务工具投资				
(2) 权益工具投资				
(3) 衍生金融资产				
(4) 远期外汇期权合约		56,000.00		56,000.00

(5) 理财产品		180,448,500.00		180,448,500.00
2. 指定以公允价值计量且其变动计入当期损益的金融资产				
(1) 债务工具投资				
(2) 权益工具投资				
(二) 其他债权投资				
(三) 其他权益工具投资				
(四) 投资性房地产				
1.出租用的土地使用权				
2.出租的建筑物				
3.持有并准备增值后转让的土地使用权				
(五) 生物资产				
1.消耗性生物资产				
2.生产性生物资产				
持续以公允价值计量的资产总额	-	180,504,500.00	-	180,504,500.00
(六) 交易性金融负债				
1.以公允价值计量且变动计入当期损益的金融负债				
其中：发行的交易性债券				
衍生金融负债				
其他				
2.指定为以公允价值计量且变动计入当期损益的金融负债				
持续以公允价值计量的负债总额				
二、非持续的公允价值计量				
(一) 持有待售资产				
非持续以公允价值计量的资产总额				
非持续以公允价值计量的负债总额				

## 2、持续和非持续第一层次公允价值计量项目市价的确定依据

适用 不适用

## 3、持续和非持续第二层次公允价值计量项目，采用的估值技术和重要参数的定性及定量信息

适用 不适用

截至 2023 年 12 月 31 日，公司持有交易性金融资产 180,504,500.00 元为企业购买理财产品的衍生工具，期末公允价值按照合同约定的预期收益率和到期合约相应的所报远期汇率确定。

## 4、持续和非持续第三层次公允价值计量项目，采用的估值技术和重要参数的定性及定量信息

适用 不适用

5、持续的第三层次公允价值计量项目，期初与期末账面价值间的调节信息及不可观察参数敏感性分析

适用 不适用

6、持续的公允价值计量项目，本期内发生各层级之间转换的，转换的原因及确定转换时点的政策

适用 不适用

7、本期内发生的估值技术变更及变更原因

适用 不适用

8、不以公允价值计量的金融资产和金融负债的公允价值情况

适用 不适用

本公司以摊余成本计量的金融资产和金融负债主要包括：货币资金、应收票据、应收账款、其他应收款、短期借款、应付票据、应付账款、其他应付款、长期应付款等。本公司不以公允价值计量的金融资产和金融负债的账面价值与公允价值相差很小。

9、其他

适用 不适用

十四、关联方及关联交易

1、本企业的母公司情况

适用 不适用

单位：万元 币种：人民币

母公司名称	注册地	业务性质	注册资本	母公司对本企业的持股比例(%)	母公司对本企业的表决权比例(%)
比依集团有限公司	浙江省余姚市	投资	2,758.00	55.65	55.65

本企业的母公司情况的说明

本公司的最终控制方为闻继望，通过比依集团有限公司和比依集团(香港)有限公司持有本公司 61.59%股份。

本企业最终控制方是闻继望

其他说明：

无

2、本企业的子公司情况

本企业子公司的情况详见“第十节财务报告 十、其他主体中的权益 1.在子公司中的权益”。

适用 不适用

无

3、本企业合营和联营企业情况

本企业重要的合营或联营企业详见附注

适用 不适用

本期与本公司发生关联方交易，或前期与本公司发生关联方交易形成余额的其他合营或联营企业情况如下

适用 不适用

其他说明

适用 不适用

#### 4、其他关联方情况

适用 不适用

其他关联方名称	其他关联方与本企业关系
余姚老凤祥银楼有限公司	实际控制人之配偶控制的公司

其他说明

无

#### 5、关联交易情况

##### (1). 购销商品、提供和接受劳务的关联交易

采购商品/接受劳务情况表

适用 不适用

单位：元 币种：人民币

关联方	关联交易内容	本期发生额	获批的交易额度（如适用）	是否超过交易额度（如适用）	上期发生额
余姚老凤祥银楼有限公司	采购商品	133,333.00		否	-

出售商品/提供劳务情况表

适用 不适用

购销商品、提供和接受劳务的关联交易说明

适用 不适用

##### (2). 关联受托管理/承包及委托管理/出包情况

本公司受托管理/承包情况表：

适用 不适用

关联托管/承包情况说明

适用 不适用

本公司委托管理/出包情况表

适用 不适用

关联管理/出包情况说明

适用 不适用

##### (3). 关联租赁情况

本公司作为出租方：

适用 不适用

单位：元 币种：人民币

承租方名称	租赁资产种类	本期确认的租赁收入	上期确认的租赁收入
比依集团有限公司	办公用房	9,523.81	9,523.81



本公司作为承租方：

适用 不适用

关联租赁情况说明

适用 不适用

#### (4). 关联担保情况

本公司作为担保方

适用 不适用

本公司作为被担保方

适用 不适用

关联担保情况说明

适用 不适用

#### (5). 关联方资金拆借

适用 不适用

#### (6). 关联方资产转让、债务重组情况

适用 不适用

#### (7). 关键管理人员报酬

适用 不适用

单位：万元 币种：人民币

项目	本期发生额	上期发生额
关键管理人员报酬	778.04	740.48

#### (8). 其他关联交易

适用 不适用

### 6、 应收、应付关联方等未结算项目情况

#### (1). 应收项目

适用 不适用

#### (2). 应付项目

适用 不适用

#### (3). 其他项目

适用 不适用

### 7、 关联方承诺

适用 不适用

### 8、 其他

适用 不适用

## 十五、 股份支付

### 1、 各项权益工具

√适用 □不适用

数量单位：股 金额单位：元 币种：人民币

授予对象类别	本期授予		本期行权		本期解锁		本期失效	
	数量	金额	数量	金额	数量	金额	数量	金额
董事、高级管理人员、核心技术人员及技术骨干。业务骨干等	1,998,099.00	14,885,837.55					29,000.00	216,050.00
合计	1,998,099.00	14,885,837.55					29,000.00	216,050.00

期末发行在外的股票期权或其他权益工具

□适用 √不适用

### 2、 以权益结算的股份支付情况

√适用 □不适用

单位：元 币种：人民币

授予日权益工具公允价值的确定方法	市价法
授予日权益工具公允价值的重要参数	授予日股票的收盘价格
可行权权益工具数量的确定依据	授予对象解锁数量的最佳估计数
本期估计与上期估计有重大差异的原因	无
以权益结算的股份支付计入资本公积的累计金额	6,540,721.53

其他说明

无

### 3、 以现金结算的股份支付情况

□适用 √不适用

### 4、 本期股份支付费用

□适用 √不适用

### 5、 股份支付的修改、终止情况

√适用 □不适用

由于首次授予限制性股票的 3 名激励对象已离职，失去激励资格，公司对上述人员已获授但尚未解除限售的限制性股票 29,000 份予以终止。

### 6、 其他

√适用 □不适用

公司 2023 年第一次临时股东大会及 2023 年第一届董事会第十九次会议审议通过了《关于公司<2023 年限制性股票激励计划(草案)>及其摘要的议案》、《关于公司<2023 年限制性股票激励计划实施考核管理办法>的议案》和《关于提请股东大会授权董事会办理公司 2023 年限制性股票激励计划相关事宜的议案》及其相关议案，2023 年第一届董事会第二十二次会议审议通过了《关于调整 2023 年限制性股票激励计划相关事项的议案》、《关于向激励对象首次授予限制性股票的议

案》和《关于向 2023 年限制性股票激励计划激励对象预留授予限制性股票（第一批次）的议案》，公司以 7.45 元/股的授予价格向 195 名激励对象授予 199.81 万股限制性股票，授予日为 2023 年 5 月 30 日。

激励对象首次授予限制性股票的限售期分别为相应部分限制性股票登记完成之日起 12 个月、24 个月、36 个月。激励对象根据本激励计划获授的限制性股票在解除限售前不得转让、用于担保或偿还债务。在解除限售期内，若达到本股权激励计划规定的解除限售条件，激励对象可分三次申请解除限售：

(1)第一个解除限售期为自首次授予登记完成之日起 12 个月后的首个交易日起至相应的首次授予登记完成之日起 24 个月内的最后一个交易日当日止，可解除限售数量占限制股票总数的 30%；

(2)第二个解除限售期为自首次授予登记完成之日起 24 个月后的首个交易日起至相应的首次授予登记完成之日起 36 个月内的最后一个交易日当日止，可解除限售数量占限制股票总数的 30%；

(3)第三个解除限售期为自首次授予登记完成之日起 36 个月后的首个交易日起至相应的首次授予登记完成之日起 48 个月内的最后一个交易日当日止，可解除限售数量占限制股票总数的 40%。

本次股权激励计划首次授予和预留授予（第一批次）登记的股票共计 199.81 万股，分别于 2023 年 6 月 17 日和 2023 年 6 月 27 日在中国证券登记结算有限责任公司上海分公司完成登记。

## 十六、 承诺及或有事项

### 1、 重要承诺事项

√适用 □不适用

资产负债表日存在的对外重要承诺、性质、金额

#### 1. 募集资金使用承诺情况

首次公开发行人民币普通股(A 股)及上市申请已于 2021 年 12 月 16 日获得中国证监会第十八届发行审核委员会 2021 年第 137 次发审委会议审核通过。公司于 2022 年 1 月 18 日领取了中国证监会核准批复。公司股票于 2022 年 2 月 18 日在上海证券交易所挂牌交易。根据公司 2020 年第一届董事会第四次会议及 2020 年第三次临时股东大会审议同意,拟使用募集资金 51,856.69 万元用于以下募集资金投资项目,截至 2023 年 12 月 31 日,募集资金投向使用情况如下:

序号	项目名称		项目投资总额(万元)	募集资金承诺投入额(万元)	实际投资金额(万元)
1	投产及技改项目	1-1 浙江比依电器股份有限公司年产 1,000 万台厨房小家电建设扩产项目	36,966.48	25,045.01	10,481.36
		1-2 年产 250 万台空气炸锅生产线技术改造项目	10,344.46	10,344.46	6,192.89
2	浙江比依电器股份有限公司研发中心建		7,176.87	3,176.87	1,249.88

	设项目			
3	浙江比依电器股份有限公司信息化系统升级建设项目	7,290.35	3,290.35	1,141.13
4	补充流动资金	10,000.00	10,000.00	10,000.00
	总计	71,778.16	51,856.69	29,065.26

## 2. 其他重大财务承诺事项

本公司为自身对外借款进行的财产抵押担保情况(单位：万元)

担保单位	抵押权人	抵押标的物	抵押物账面原值	抵押物账面价值	最高债权限额	合同到期日
本公司	宁波银行股份有限公司余姚支行	房屋及土地	20,431.87	16,436.19	10,000.00	2026/01/01[注]

[注]截至 2023 年 12 月 31 日，上述抵押标的物所对应的借款已经归还，但抵押担保合同仍未到期。

## 2、或有事项

## (1). 资产负债表日存在的重要或有事项

适用 不适用

## (2). 公司没有需要披露的重要或有事项，也应予以说明：

适用 不适用

## 3、其他

适用 不适用

## 十七、资产负债表日后事项

## 1、重要的非调整事项

适用 不适用

单位：元 币种：人民币

项目	内容	对财务状况和经营成果的影响数	无法估计影响数的原因
股票和债券的发行	根据公司 2024 年 4 月 24 日召开的第二届董事会第十一次会议审议通过的《关于提请股东大会授权董事会办理公司以简易程序向特定对象发行股票相关事宜的议案》，公司董事会拟提请 2023 年年度股东大会授权董事会办理公司向特定对象发行融资总额不超过人民币 3 亿元且不超过最近一年末净资产 20% 的股票发行事宜，授权期限为 2023 年年度股东大会通过之日起至 2024 年年度股东大会召开之日止。		
重要的对外投资	根据公司 2024 年 4 月 3 日召开的第二届		

	<p>董事会第十次会议审议通过的《关于境外二级子公司投资建设相关项目暨公司作相应增资的议案》，公司通过富依集团有限公司和新加坡立达通控股有限公司通过对富浩达（泰国）有限公司进行增资，增资额为 1,000 万美元。该投资未达到公司最近一期经审计净资产的 10%，均来源于公司自有资金，主要用于前期土地购置及部分土建和设备采购。</p> <p>根据公司 2024 年 4 月 24 日召开的第二届董事会第十一次会议审议通过的《关于公司 2024 年度开展外汇衍生品交易的议案》，公司拟开展金额不超过人民币 50,000 万元（含本数）的外汇衍生品交易业务，在额度范围内资金可滚动使用。</p>		
重要的债务重组			
自然灾害			
外汇汇率重要变动			
募投项目变更			

## 2、利润分配情况

√适用 □不适用

单位：元 币种：人民币

拟分配的利润或股利	70,746,787.13
经审议批准宣告发放的利润或股利	

2024 年 4 月 24 日公司第二届董事会第十一次会议审议通过《关于公司 2023 年度利润分配预案的议案》，拟以实施权益分派股权登记日登记的总股本扣除回购专户中累计已回购的股份为基数，每 10 股派送现金分红人民币 3.75 元(含税)，以此计算合计拟派发现金红利 70,746,787.13 元(含税)。以上股利分配预案尚须提交 2023 年度公司股东大会审议通过后方可实施。

## 3、销售退回

□适用 √不适用

## 4、其他资产负债表日后事项说明

√适用 □不适用

### 募集资金使用

根据公司 2024 年 2 月 8 日召开的第二届董事会第八次会议以及 2024 年 2 月 27 日召开的 2024 年第一次临时股东大会决议审议通过的《关于变更募集资金投资项目的议案》，公司根据募投项目的实际情况及公司资金需求，同意将“年产 250 万台空气炸锅生产线技术改造项目”和“年产 1000 万台厨房小家电建设扩产项目”尚未使用完毕的募集资金扣除待支付尾款后的剩余募集资金专项用于新项目中工业用房项目（1#2#3#楼及附属房、展示车间）和（4#5#楼）的土建工程投入；同意将“研发中心建设项目”和“信息化系统升级建设项目”尚未使用完毕的募集资金扣除待支付尾款后的剩余募集资金分别专项用于新项目的研发和信息化投入。涉及变更募集资金投向的金额为 232,010,741.34 元，占公司实际募集资金总额的 44.74%。

根据公司 2024 年 4 月 24 日召开的第二届董事会第十一次会议审议通过的《关于公司使用自有资金支付募投项目所需资金并以募集资金等额置换的议案》，在募投项目实施期间，公司存在部分使用自有资金支付募投项目所需资金并以募集资金置换的情形，公司及子公司根据实际情况使用自有资金支付募投项目部分款项并以募集资金置换，并按月、按批次以募集资金进行等额置换。

## 十八、 其他重要事项

### 1、 前期会计差错更正

#### (1). 追溯重述法

适用 不适用

#### (2). 未来适用法

适用 不适用

### 2、 重要债务重组

适用 不适用

### 3、 资产置换

#### (1). 非货币性资产交换

适用 不适用

#### (2). 其他资产置换

适用 不适用

### 4、 年金计划

适用 不适用

### 5、 终止经营

适用 不适用

### 6、 分部信息

#### (1). 报告分部的确定依据与会计政策

适用 不适用

本公司主要业务为生产和销售智能小家电产品。公司将此业务视作为一个整体实施管理、评估经营成果，不存在报告分部，因此，本公司无需披露分部信息。本公司按业务分类的营业收入及营业成本详见“第十节财务报告 七、合并财务报表项目注释 61.营业收入和营业成本”之说明。

#### (2). 报告分部的财务信息

适用 不适用

#### (3). 公司无报告分部的，或者不能披露各报告分部的资产总额和负债总额的，应说明原因

适用 不适用

#### (4). 其他说明

适用 不适用

### 7、 其他对投资者决策有影响的重要交易和事项

适用 不适用

### 8、 其他

适用 不适用

## 十九、 母公司财务报表主要项目注释

## 1、 应收账款

## (1). 按账龄披露

√适用 □不适用

单位：元 币种：人民币

账龄	期末账面余额	期初账面余额
1 年以内		
其中：1 年以内分项		
1 年以内	317,340,847.05	443,958,621.78
1 年以内小计	317,340,847.05	443,958,621.78
1 至 2 年	194,593.75	1,997,436.82
2 至 3 年	419,028.96	7,794.34
3 年以上		
3 至 4 年	-	191,103.46
4 至 5 年	27,750.00	294,674.05
5 年以上		
合计	317,982,219.76	446,449,630.45

## (2). 按坏账计提方法分类披露

√适用 □不适用

单位：元 币种：人民币

类别	期末余额					期初余额				
	账面余额		坏账准备		账面价值	账面余额		坏账准备		账面价值
	金额	比例(%)	金额	计提比例(%)		金额	比例(%)	金额	计提比例(%)	
按单项计提坏账准备										
其中：										
按组合计提坏账准备	317,982,219.76	100.00	15,992,507.52	5.03	301,989,712.24	446,449,630.45	100.00	22,730,524.61	5.09	423,719,105.84
其中：										
合计	317,982,219.76	100.00	15,992,507.52	5.03	301,989,712.24	446,449,630.45	100.00	22,730,524.61	5.09	423,719,105.84



按单项计提坏账准备：

适用 不适用

按组合计提坏账准备：

适用 不适用

组合计提项目：采用账龄组合计提坏账准备

单位：元 币种：人民币

名称	期末余额		
	应收账款	坏账准备	计提比例 (%)
1 年以内	317,340,847.05	15,867,042.35	5.00
1-2 年	194,593.75	19,459.38	10.00
2-3 年	419,028.96	83,805.79	20.00
4-5 年	27,750.00	22,200.00	80.00
合计	317,982,219.76	15,992,507.52	5.03

按组合计提坏账准备的说明：

适用 不适用

按预期信用损失一般模型计提坏账准备

适用 不适用

各阶段划分依据和坏账准备计提比例

无

对本期发生损失准备变动的应收账款账面余额显著变动的情况说明：

适用 不适用

### (3). 坏账准备的情况

适用 不适用

单位：元 币种：人民币

类别	期初余额	本期变动金额				期末余额
		计提	收回或转回	转销或核销	其他变动	
按单项计提坏账准备	-	-	-	-	-	-
按组合计提坏账准备	22,730,524.61	-5,685,047.55	-	1,052,969.54	-	15,992,507.52
合计	22,730,524.61	-5,685,047.55	-	1,052,969.54	-	15,992,507.52

其中本期坏账准备收回或转回金额重要的：

适用 不适用

其他说明

无

### (4). 本期实际核销的应收账款情况

适用 不适用

单位：元 币种：人民币

项目	核销金额
实际核销的应收账款	1,052,969.54

其中重要的应收账款核销情况

适用 不适用

应收账款核销说明：

适用 不适用

(5). 按欠款方归集的期末余额前五名的应收账款和合同资产情况

适用 不适用

单位：元 币种：人民币

单位名称	应收账款期末余额	合同资产期末余额	应收账款和合同资产期末余额	占应收账款和合同资产期末余额合计数的比例 (%)	坏账准备期末余额
飞利浦集团 [注]	164,502,708.68		164,502,708.68	51.73	8,225,135.43
SELECT BRANDS Inc	18,800,563.09		18,800,563.09	5.91	940,028.15
ASDA STORES LIMITED	17,819,900.81		17,819,900.81	5.60	890,995.04
NEWELL[注]	14,199,993.49		14,199,993.49	4.47	709,999.67
CECOTEC.ES	8,796,413.09		8,796,413.09	2.77	439,820.65
合计	224,119,579.16		224,119,579.16	70.48	11,205,978.94

其他说明

[注]客户明细如下：

项目	客户名称
飞利浦集团	Versuni Netherlands B.V.
	Philips Domestic Appliances Nederland B.V.
	VERSUNI INDIA HOME SOLUTIONS LIMITED
	飞利浦家电（中国）投资有限公司
	范颂尼（中国）投资有限公司
NEWELL	NEWELL
	Newell Brands – Appliances & Cookware

其他说明：

适用 不适用

2、其他应收款

项目列示

适用 不适用

单位：元 币种：人民币

项目	期末余额	期初余额
应收利息		
应收股利		
其他应收款	115,136,045.21	15,281,082.04
合计	115,136,045.21	15,281,082.04

其他说明：

适用 不适用

### 应收利息

#### (1). 应收利息分类

适用 不适用

#### (2). 重要逾期利息

适用 不适用

#### (3). 按坏账计提方法分类披露

适用 不适用

按单项计提坏账准备：

适用 不适用

按单项计提坏账准备的说明：

适用 不适用

按组合计提坏账准备：

适用 不适用

#### (4). 按预期信用损失一般模型计提坏账准备

适用 不适用

各阶段划分依据和坏账准备计提比例

无

对本期发生损失准备变动的应收利息账面余额显著变动的情况说明：

适用 不适用

#### (5). 坏账准备的情况

适用 不适用

其中本期坏账准备收回或转回金额重要的：

适用 不适用

其他说明：

无

#### (6). 本期实际核销的应收利息情况

适用 不适用

其中重要的应收利息核销情况

适用 不适用

核销说明：

适用 不适用

其他说明：

适用 不适用

### 应收股利

#### (1). 应收股利

适用 不适用

#### (2). 重要的账龄超过 1 年的应收股利

适用 不适用

#### (3). 按坏账计提方法分类披露

适用 不适用

按单项计提坏账准备：

适用 不适用

按单项计提坏账准备的说明：

适用 不适用

按组合计提坏账准备：

适用 不适用

#### (4). 按预期信用损失一般模型计提坏账准备

适用 不适用

各阶段划分依据和坏账准备计提比例

无

对本期发生损失准备变动的应收股利账面余额显著变动的情况说明：

适用 不适用

#### (5). 坏账准备的情况

适用 不适用

其中本期坏账准备收回或转回金额重要的：

适用 不适用

其他说明：

无

#### (6). 本期实际核销的应收股利情况

适用 不适用

其中重要的应收股利核销情况

适用 不适用

核销说明：

适用 不适用

其他说明：

□适用 √不适用

**其他应收款****(1). 按账龄披露**

√适用 □不适用

单位：元 币种：人民币

账龄	期末账面余额	期初账面余额
1 年以内		
其中：1 年以内分项		
1 年以内	115,262,057.53	14,971,971.35
1 年以内小计	115,262,057.53	14,971,971.35
1 至 2 年	162,201.67	231,305.00
2 至 3 年	222,802.00	170,371.00
3 年以上		
3 至 4 年	75,452.00	10,000.00
4 至 5 年	10,000.00	23,000.00
5 年以上	143,000.00	120,000.00
合计	115,875,513.20	15,526,647.35

**(2). 按款项性质分类情况**

√适用 □不适用

单位：元 币种：人民币

款项性质	期末账面余额	期初账面余额
往来款	98,803,343.84	-
押金保证金	9,285,864.40	588,175.00
出口退税	6,659,485.34	14,072,759.24
其他	1,126,819.62	865,713.11
合计	115,875,513.20	15,526,647.35

**(3). 坏账准备计提情况**

√适用 □不适用

单位：元 币种：人民币

坏账准备	第一阶段	第二阶段	第三阶段	合计
	未来12个月预期信用损失	整个存续期预期信用损失(未发生信用减值)	整个存续期预期信用损失(已发生信用减值)	
2023年1月1日余额	68,091.11	34,074.20	143,400.00	245,565.31
2023年1月1日余额在本期				
--转入第二阶段	-22,280.20	22,280.20		
--转入第三阶段		-15,090.40	15,090.40	
--转回第二阶段				
--转回第一阶段				
本期计提	460,370.68	3,296.40	30,235.60	493,902.68
本期转回				
本期转销				
本期核销				

其他变动				
2023年12月31日余额	506,181.59	44,560.40	188,726.00	739,467.99

各阶段划分依据和坏账准备计提比例

各阶段划分依据详见“第十节财务报告 五、重要会计政策及会计估计 11.金融工具 5.金融工具的减值”之说明。

公司期末其他应收款第一阶段坏账准备计提比例为 5.08%，第二阶段坏账准备计提比例为 20.00%，第三阶段坏账准备计提比例为 82.61%。

对本期发生损失准备变动的其他应收款账面余额显著变动的情况说明：

适用 不适用

本期坏账准备计提金额以及评估金融工具的信用风险是否显著增加的采用依据：

适用 不适用

用以确定本期坏账准备计提金额以及评估金融工具的信用风险自初始确认后是否已显著增加等事项所采用的输入值、假设等信息详见“第十节财务报告 十二、与金融工具相关的风险 1. 金融工具的风险 2.信用风险”之说明。

#### (4). 坏账准备的情况

适用 不适用

单位：元 币种：人民币

类别	期初余额	本期变动金额				期末余额
		计提	收回或转回	转销或核销	其他变动	
按单项计提坏账准备	-	-	-	-	-	-
按组合计提坏账准备	245,565.31	493,902.68	-	-	-	739,467.99
合计	245,565.31	493,902.68	-	-	-	739,467.99

其中本期坏账准备转回或收回金额重要的：

适用 不适用

其他说明

无

#### (5). 本期实际核销的其他应收款情况

适用 不适用

其中重要的其他应收款核销情况：

适用 不适用

其他应收款核销说明：

适用 不适用

## (6). 按欠款方归集的期末余额前五名的其他应收款情况

√适用 □不适用

单位：元 币种：人民币

单位名称	期末余额	占其他应收款 期末余额合计 数的比例(%)	款项的性 质	账龄	坏账准备 期末余额
宁波比依科 技有限公司	95,599,530.14	82.50	往来款	1 年以内	-
浙江华立海 外实业发展 有限公司	8,710,497.00	7.52	押金保证金	1 年以内	435,524.85
出口退税	6,659,485.34	5.75	出口退税	1 年以内	-
上海比依跳 动数字技术 有限公司	3,203,813.70	2.76	往来款	1 年以内	-
代扣住房公 积金	275,655.00	0.24	其他	1 年以内	13,782.75
合计	114,448,981.18	98.77			449,307.60

## (7). 因资金集中管理而列报于其他应收款

□适用 √不适用

其他说明：

√适用 □不适用

对关联方的其他应收款情况

单位名称	与本公司关系	期末余额	占其他应收款余额 的比例(%)
宁波比依科技有限公司	子公司	95,599,530.14	82.50
上海比依跳动数字技术有限公司	子公司	3,203,813.70	2.76
小计		98,803,343.84	85.26

## 3、长期股权投资

√适用 □不适用

单位：元 币种：人民币

项目	期末余额			期初余额		
	账面余额	减值 准备	账面价值	账面 余额	减值 准备	账面 价值
对子公司投资	54,600,000.00	-	54,600,000.00	-	-	-
对联营、合营企业投资	9,380,292.21	-	9,380,292.21	-	-	-
合计	63,980,292.21	-	63,980,292.21	-	-	-

## (1). 对子公司投资

√适用 □不适用

单位：元 币种：人民币

被投资单位	期初 余额	本期增加	本期 减少	期末余额	本期计提 减值准备	减值准备 期末余额
宁波比依科技有限公司	-	50,000,000.00	-	50,000,000.00	-	-
广东悦觉科技有限公司	-	3,000,000.00	-	3,000,000.00	-	-
上海比依跳动数字技术 有限公司	-	1,600,000.00	-	1,600,000.00	-	-
合计	-	54,600,000.00	-	54,600,000.00	-	-

## (2). 对联营、合营企业投资

√适用 □不适用

单位：元 币种：人民币

投资单位	期初余额	本期增减变动								期末余额	减值准备期末余额
		追加投资	减少投资	权益法下确认的投资损益	其他综合收益调整	其他权益变动	宣告发放现金股利或利润	计提减值准备	其他		
一、合营企业											
小计											
二、联营企业											
共青城比晖创业投资合伙企业(有限合伙)	-	9,600,000.00	-	-219,707.79	-	-	-	-	-	9,380,292.21	-
小计	-	9,600,000.00	-	-219,707.79	-	-	-	-	-	9,380,292.21	-
合计	-	9,600,000.00	-	-219,707.79	-	-	-	-	-	9,380,292.21	-

## (3). 长期股权投资的减值测试情况

□适用 √不适用

其他说明：

无



## 4、营业收入和营业成本

## (1). 营业收入和营业成本情况

√适用 □不适用

单位：元 币种：人民币

项目	本期发生额		上期发生额	
	收入	成本	收入	成本
主营业务	1,544,791,957.77	1,223,287,955.70	1,489,420,080.65	1,199,268,389.04
其他业务	14,725,786.27	5,438,789.38	9,786,956.94	6,853,413.95
合计	1,559,517,744.04	1,228,726,745.08	1,499,207,037.59	1,206,121,802.99

## (2). 营业收入、营业成本的分解信息

√适用 □不适用

单位：元 币种：人民币

合同分类	比依股份-分部（母公司项下）		合计	
	营业收入	营业成本	营业收入	营业成本
商品类型				
空气炸锅	1,181,659,768.76	949,438,533.33	1,181,659,768.76	949,438,533.33
空气烤箱	195,066,061.13	138,856,354.81	195,066,061.13	138,856,354.81
油炸锅	130,340,621.34	104,882,249.63	130,340,621.34	104,882,249.63
其他	37,725,506.54	30,110,817.93	37,725,506.54	30,110,817.93
按经营地区分类				
国内	111,720,892.68	94,030,715.39	111,720,892.68	94,030,715.39
国外	1,433,071,065.09	1,129,257,240.31	1,433,071,065.09	1,129,257,240.31
市场或客户类型				
合同类型				
按商品转让的时间分类				
按合同期限分类				
按销售渠道分类				
合计	1,544,791,957.77	1,223,287,955.70	1,544,791,957.77	1,223,287,955.70

其他说明

√适用 □不适用

公司前五名客户的营业收入情况

客户名称	营业收入	占公司全部营业收入的比例 (%)
飞利浦集团[注]	632,440,157.58	40.55
ASDA STORES LIMITED	114,227,372.84	7.32
RKW CHINA LTD	75,987,553.40	4.87
SELECT BRANDS Inc	57,106,319.87	3.66
CECOTEC.ES	56,719,096.88	3.64
小 计	936,480,500.57	60.04

[注]客户明细如下：

项 目	客户名称
飞利浦集团	Versuni Netherlands B.V.
	Philips Domestic Appliances Nederland B.V.

	VERSUNI INDIA HOME SOLUTIONS LIMITED
	飞利浦家电（中国）投资有限公司
	范颂尼（中国）投资有限公司

## (3). 约义务的说明

□适用 √不适用

## (4). 分摊至剩余履约义务的说明

□适用 √不适用

## (5). 重大合同变更或重大交易价格调整

□适用 √不适用

其他说明：

无

## 5、投资收益

√适用 □不适用

单位：元 币种：人民币

项目	本期发生额	上期发生额
成本法核算的长期股权投资收益		
权益法核算的长期股权投资收益	-219,707.79	-
处置长期股权投资产生的投资收益		
交易性金融资产在持有期间的投资收益		
其他权益工具投资在持有期间取得的股利收入		
债权投资在持有期间取得的利息收入		
其他债权投资在持有期间取得的利息收入		
处置交易性金融资产取得的投资收益		
处置其他权益工具投资取得的投资收益		
处置债权投资取得的投资收益		
处置其他债权投资取得的投资收益		
债务重组收益		
衍生金融工具持有期间取得的投资收益	1,006,009.99	-3,522,909.66
其中：远期外汇期权合约	-6,031,323.68	-4,015,005.00
理财产品	7,037,333.67	492,095.34
大额存单持有期间的投资收益	647,875.01	
合计	1,434,177.21	-3,522,909.66

其他说明：

按权益法核算的长期股权投资收益

被投资单位名称	本期数	上年数
共青城比晖创业投资合伙企业（有限合伙）	-219,707.79	-

## 6、其他

□适用 √不适用

## 二十、 补充资料

## 1、 当期非经常性损益明细表

√适用 □不适用

单位：元 币种：人民币

项目	金额	说明
非流动性资产处置损益，包括已计提资产减值准备的冲销部分	-337,554.50	
计入当期损益的政府补助，但与公司正常经营业务密切相关、符合国家政策规定、按照确定的标准享有、对公司损益产生持续影响的政府补助除外	10,382,247.24	
除同公司正常经营业务相关的有效套期保值业务外，非金融企业持有金融资产和金融负债产生的公允价值变动损益以及处置金融资产和金融负债产生的损益	2,158,385.00	
计入当期损益的对非金融企业收取的资金占用费		
委托他人投资或管理资产的损益		
对外委托贷款取得的损益		
因不可抗力因素，如遭受自然灾害而产生的各项资产损失		
单独进行减值测试的应收款项减值准备转回		
企业取得子公司、联营企业及合营企业的投资成本小于取得投资时应享有被投资单位可辨认净资产公允价值产生的收益		
同一控制下企业合并产生的子公司期初至合并日的当期净损益		
非货币性资产交换损益		
债务重组损益		
企业因相关经营活动不再持续而发生的一次性费用，如安置职工的支出等		
因税收、会计等法律、法规的调整对当期损益产生的一次性影响		
因取消、修改股权激励计划一次性确认的股份支付费用		
对于现金结算的股份支付，在可行权日之后，应付职工薪酬的公允价值变动产生的损益		
采用公允价值模式进行后续计量的投资性房地产公允价值变动产生的损益		
交易价格显失公允的交易产生的收益		
与公司正常经营业务无关的或有事项产生的损益		
受托经营取得的托管费收入		
除上述各项之外的其他营业外收入和支出	-1,974,078.73	
其他符合非经常性损益定义的损益项目	112,817.92	
减：所得税影响额	1,551,272.54	
少数股东权益影响额（税后）		
合计	8,790,544.39	

对公司将《公开发行证券的公司信息披露解释性公告第 1 号——非经常性损益》未列举的项目认定为的非经常性损益项目且金额重大的，以及将《公开发行证券的公司信息披露解释性公告第 1 号——非经常性损益》中列举的非经常性损益项目界定为经常性损益的项目，应说明原因。

适用 不适用

其他说明

适用 不适用

## 2、净资产收益率及每股收益

适用 不适用

报告期利润	加权平均净资产收益率 (%)	每股收益	
		基本每股收益	稀释每股收益
归属于公司普通股股东的净利润	19.27	1.08	1.08
扣除非经常性损益后归属于公司普通股股东的净利润	18.43	1.03	1.03

## 3、境内外会计准则下会计数据差异

适用 不适用

## 4、其他

适用 不适用

董事长：闻继望

董事会批准报送日期：2024 年 4 月 24 日

修订信息

适用 不适用