

winner 稳健医疗

Purcotton 全棉时代



# 2023

稳健医疗用品股份有限公司

## 年度报告

—— 呵护健康，关爱生命，让生活更美好 ——

## 致 股 东

### 尊敬的各位股东、亲爱的合作伙伴们：

艰难多变的2023年过去了，在全体稳健人的共同努力下，我们交出这份来之不易的答卷，过程中离不开广大投资者及各界合作伙伴的大力支持，我代表公司董事会和经营管理层对大家的理解与帮助表达衷心的感谢。

对于稳健医疗来说，2023年是极为艰难的一年。

宏观环境充满挑战，感染防护产品需求大幅下降，消费市场分层多变，都对我们的生产经营造成巨大影响。外部冲击严峻，如何保证公司整体经营平稳过渡，成为管理层贯穿全年的经营课题。

2023年，感染防护产品全产业链面临库存过剩的难题，医疗业务团队迎难而上，自我革新，积极调整产品结构，主动寻找机会与突破口。感染防护产品方面，我们一边坚决高效地清理库存、处置设备，同时，主动携手供应商、经销商和客户共谋出路，共担压力，共同渡过行业寒冬。我们始终秉持这样一个理念：遇到困难不是把问题推给别人，而是要联合大家共同解决问题；只有在危难时刻携手共渡，才能建立长期健康的合作关系。渠道方面，2023年，国内市场尚在调整，我们敏锐地意识到应该抓住更多国外机会。在这方面我们做了很多工作，管理层频频走访国际市场，努力寻找业务机会，走出去，积极争取更大的市场份额。另外，经过一整年的赋能提效、资源整合，并购公司在业务协同与价值优化方面取得积极成效。整体来看，高基数下，医疗业务收入规模有所下降，今年各项业务逐渐回归常态，剔除感染防护产品，医疗常规品收入取得双位数增长，稳住了业务长期发展的基本盘，体现了业务长期发展的韧性。

2023年，消费市场整体回升的背后，消费分层、悦己与理性并存的趋势深刻影响着细分赛道的竞争态势。消费品业务团队在压力中前行，不断探索“理性”的意义。我们认为“理性”不等于低价，“理性”的核心应该是物超所值。正因如此，我们始终保持战略定力，坚持产品领先，坚持全棉全品类发展，坚持折扣管控，坚持用合理的价格为消费者提供高品质、差异化的全棉产品。我们以消费者需求为核心，践行爆品策略，积极创新，产品加快推新，渠道提速拓展，夯实全棉时代品牌建设，精细化管理，最终推动收入规模及盈利能力稳步提升。同时，全棉时代的海外事业部已经于去年8月成立，我们将稳步试水，逐步推动品牌走向全球。全棉时代经营质量健康良好，整体表现出旺盛的发展势能。

回首过去一年，下行周期中我们迎难而上，拼搏苦战，守住业务基本盘，不断提升经营质量。在低头总结过往经验的同时，我们更要抬头看清发展前路。行业周期循环往复，稳健医疗成立33年来，已成功穿越四次经济周期，我们的底气，来源于始终满足目标消费者和客户的需求，来源于不为短期利益而改变战略目标，更来源于“质量优先于利润，品牌优先于速度，社会价值优先于企业价值”的核心价值观。这些奠定了公司长期发展的基础，更是我们要坚守的成功要素。

**长期来看，我们的事业，始终围绕着生命与健康，以及人民对美好生活的追求；我们所处的行业，是长期存续、发展空间广阔的优质赛道。**放眼外部，绿色环保、大健康、可持续发展是大势所趋。医疗行业中，银发经济、国产替

代、消费医疗等趋势将为稳健医疗带来巨大的市场机会。消费品行业，我们的产品具有刚需、高频、高品质、安全的特征，全棉时代的优质产品将会不断满足消费者对安全、品质生活的不懈追求，加之不断提升的品牌知名度及美誉度，将成为优质赛道上韧性发展的最重要保障。

**长期来看，我们的品牌和运营管理能力已经有所积累，但仍有很大的提升空间，我们会持续精进。**

医疗业务方面，我们重视研发投入，医疗产品注册证数量优势突出，形成了稳健医疗的竞争壁垒，也为“全球医疗耗材一站式采购”的战略意图打牢基础。过去三年，医疗品牌积累了宝贵的知名度、美誉度，如何将其转化为销售能力和渠道能力，进而推动业绩增长，是重要的经营议题。未来，我们将努力提高海外大客户的服务反应能力，加快国内医院的进院速度，推进C端渠道的爆品策略。我们要坚持“产品领先、卓越运营”的战略，更要打破以往的惯性思维，建立行业新常态下的专业化深耕能力，按照产品及渠道特性的不同，进行精细化管理。

消费品业务方面，作为国民品牌，全棉时代的产品品质已经得到广泛认可，舒适、健康、环保的产品理念已经初步建立，核心爆品业绩稳步增长。面对当下理性消费的环境，我们需要解决的问题，不在于迎合短期趋势，而是用心、用行动为消费者创造出无比舒适、健康、环保的产品；同时根据消费者购物习惯的变化，调整销售方案，促进转化与连带。我们要讲好全棉时代的故事，让消费者体会到我们对全棉品质的用心，我们对全棉面料处理技术的创新，我们对消费者需求的不断满足。渠道方面，线上电商要努力提升产品的市占率，抢占更大的市场份额；线下门店在提升运营效率的基础上，稳步提速开店，提升门店的渗透率。

运营与管理方面，我们要借助先进的信息技术、元宇宙、人工智能等先进技术，逐步实现基础管理流程化、流程管理数字化、数字管理智慧化，最终提升整体经营的效率与质量。组织与人才发展方面，我们将继续坚持“高素质、高效率、高绩效、高回报”的“四高”人才理念，逐步调整人才结构，积极提升组织能力与人才密度，为战略方针的落地执行提供保障。

**长期来看，企业文化是发展过程中，凝心聚力、焕发组织生机的隐形财富。**我们的核心经营原则是“质量优先于利润、品牌优先于速度、社会价值优先于企业价值”，我们坚守“艰苦奋斗、开拓创新、自我批判、长期主义”的价值观。公司经营诚实守信，勇于担当社会责任；拼搏向上的企业文化鼓舞着全体稳健人，最终凝聚成强大战斗力，推动公司持续向前发展，这是我们长期坚持的精神内核。

进取点点星铺路，步履稳健自昂扬。

33年的稳健医疗，15年的全棉时代，我们相信只有坚持长期主义才能穿越周期，只有给客户、消费者创造价值的企业才能走得长远。公司在“产品领先、卓越运营”的大战略框架下，发展路径明确，全员将坚持一体化作战方针，用更加积极的心态去抓住每一个市场机会，努力把每个细节做到极致！未来，公司全体将继续奋斗、进取，努力推动公司朝着“百年稳健”大步迈进！

李建全  
稳健医疗董事长、总经理

2024年4月23日

郭晶晶

全棉时代品牌代言人  
郭晶晶



01

第一节  
重要提示、目录和释义

## 重要提示

公司董事会、监事会及董事、监事、高级管理人员保证年度报告内容的真实、准确、完整，不存在虚假记载、误导性陈述或者重大遗漏，并承担个别和连带的法律责任。

公司负责人李建全、主管会计工作负责人方修元及会计机构负责人(会计主管人员)吴克震声明：保证本年度报告中财务报告的真实、准确、完整。

所有董事均已出席了审议本报告的董事会会议。

公司2023年度归属于上市公司股东的净利润为5.8亿元，同比减少64.84%，主要原因为（1）受公共卫生事件影响，感染防护产品市场需求大幅下降，营业收入比上年减少约38.2亿元，故导致公司归母净利润大幅下滑；（2）公司2023年度处理感染防护产品和处置感染防护生产设备，减少归母净利润约2.5亿元；（3）公司商誉减值减少归母净利润约1.88亿元。公司业务表现和行业趋势一致，持续经营能力不存在重大风险。

本年度报告中涉及的未来发展战略、业绩规划等前瞻性内容是公司自己提出的目标，属于计划性事项，能否实现取决于市场状况变化等多种因素，存在不确定性，并不代表公司对未来年度的盈利预测，也不构成公司对投资者及相关人士的实质性承诺。投资者及相关人士均应对此保持足够的风险认识，并且应当理解计划、预测与承诺之间的差异。敬请投资者注意投资风险！


公司经本次董事会审议通过的利润分配预案为：以扣除回购股份后的583,938,148股为基数，向全体股东每10股派发现金红利5.00元（含税），送红股0股（含税），以资本公积金向全体股东每10股转增0股。

## 目录

第一节 重要提示、目录和释义.....	4
第二节 公司简介和主要财务指标.....	9
第三节 管理层讨论与分析.....	15
第四节 公司治理.....	75
第五节 环境和社会责任.....	101
第六节 重要事项.....	113
第七节 股份变动及股东情况.....	126
第八节 优先股相关情况.....	136
第九节 债券相关情况.....	137
第十节 财务报告.....	138

## 备查文件目录

- (一) 载有公司负责人、主管会计工作负责人、会计机构负责人（会计主管人员）签名并盖章的财务报表；
- (二) 载有会计师事务所盖章、注册会计师签名并盖章的审计报告原件。
- (三) 报告期内公开披露过的所有公司文件的正本及公告的原稿。



## 释义

释义项	指	释义内容
公司、稳健医疗	指	稳健医疗用品股份有限公司
报告期	指	2023年1月1日至2023年12月31日
全棉时代	指	深圳全棉时代科技有限公司，系公司全资子公司
隆泰医疗	指	浙江隆泰医疗科技有限公司，系公司于2022年收购55%股权的企业
稳健平安	指	稳健平安科技（湖南）有限公司，系公司于2022年收购并增资后持有68.70%股权的企业
稳健桂林	指	稳健（桂林）乳胶用品有限公司，系公司于2022年收购控股股权的企业
稳健荆州	指	稳健（荆州）乳胶用品有限公司，系子公司稳健（桂林）乳胶用品有限公司于2023年收购100%股权的企业
君健医疗	指	深圳市君健医疗器械有限公司，系公司于2022年收购100%股权的企业
黄冈稳健	指	稳健医疗（黄冈）有限公司，系公司全资子公司
嘉鱼稳健	指	稳健医疗（嘉鱼）有限公司，系公司全资子公司
崇阳稳健	指	稳健医疗（崇阳）有限公司，系公司全资子公司
荆门稳健	指	稳健医疗用品（荆门）有限公司，系公司全资子公司





全棉时代家纺居家服饰  
全球代言人 赵丽颖



02

第二节  
公司简介和主要财务指标

## 一、公司信息

股票简称	稳健医疗	股票代码	300888
公司的中文名称	稳健医疗用品股份有限公司		
公司的中文简称	稳健医疗		
公司的外文名称（如有）	Winner Medical Co., Ltd.		
公司的外文名称缩写（如有）	Winner Medical		
公司的法定代表人	李建全		
注册地址	深圳市龙华区民治街道北站社区汇隆商务中心2号楼42层;深圳市龙华区布龙路660号稳健工业园		
注册地址的邮政编码	518131		
公司注册地址历史变更情况	2021年6月1日,公司完成注册地址工商变更登记,从“深圳市龙华新区布龙路660号稳健工业园”变更为“深圳市龙华区民治街道北站社区汇隆商务中心2号楼42层;深圳市龙华区布龙路660号稳健工业园”		
办公地址	深圳市龙华区民治街道北站社区汇隆商务中心2号楼42层		
办公地址的邮政编码	518131		
公司网址	<a href="http://www.winnermedical.com">http://www.winnermedical.com</a>		
电子信箱	investor@winnermedical.com		

## 二、联系人和联系方式

	董事会秘书	证券事务代表
姓名	陈惠选	刘燕香
联系地址	深圳市龙华区民治街道北站社区汇隆商务中心2号楼42层	深圳市龙华区民治街道北站社区汇隆商务中心2号楼42层
电话	0755-28066858	0755-28066858
传真	0755-28134688	0755-28134688
电子信箱	investor@winnermedical.com	investor@winnermedical.com

### 三、信息披露及备置地点

公司披露年度报告的证券交易所网站	<a href="http://www.szse.cn/">http://www.szse.cn/</a>
公司披露年度报告的媒体名称及网址	<a href="http://www.cninfo.com.cn/new/index">http://www.cninfo.com.cn/new/index</a>
公司年度报告备置地点	公司证券部

### 四、其他有关资料

公司聘请的会计师事务所

会计师事务所名称	立信会计师事务所（特殊普通合伙）
会计师事务所办公地址	上海市黄浦区南京东路61号四楼
签字会计师姓名	程进、吴丽虹

公司聘请的报告期内履行持续督导职责的保荐机构

适用  不适用

保荐机构名称	保荐机构办公地址	保荐代表人姓名	持续督导期间
中国国际金融股份有限公司	北京市朝阳区建国门外大街1号 国贸大厦2座27层及28层	沈璐璐、王申晨	首发上市之日起至2023年12月31日

公司聘请的报告期内履行持续督导职责的财务顾问

适用  不适用

### 五、主要会计数据和财务指标

公司是否需追溯调整或重述以前年度会计数据

是  否

追溯调整或重述原因

## 会计政策变更

	2023年	2022年		本年比上年增减	2021年	
		调整前	调整后	调整后	调整前	调整后
营业收入(元)	8,185,022,057.20	11,351,331,545.08	11,351,331,545.08	-27.89%	8,037,420,812.91	8,037,420,812.91
归属于上市公司股东的净利润(元)	580,403,232.37	1,650,582,427.43	1,650,717,282.64	-64.84% <sup>1</sup>	1,239,320,067.26	1,254,164,970.92
归属于上市公司股东的扣除非经常性损益的净利润(元)	412,027,497.25	1,560,914,973.08	1,561,049,828.29	-73.61%	1,029,005,582.98	1,043,850,486.64
经营活动产生的现金流量净额(元)	1,063,326,232.23	2,983,472,230.27	2,983,472,230.27	-64.36% <sup>2</sup>	871,689,901.93	871,689,901.93
基本每股收益(元/股)	0.98	3.90	2.79	-64.87%	2.91	2.11
稀释每股收益(元/股)	0.98	3.90	2.79	-64.87%	2.91	2.11
加权平均净资产收益率	5.03%	14.89%	14.87%	-9.84%	11.76%	11.89%

	2023年末	2022年末		本年末比上年末增减	2021年末	
		调整前	调整后	调整后	调整前	调整后
资产总额(元)	17,112,022,449.97	18,237,749,401.56	18,252,727,626.66	-6.25%	13,266,610,200.37	13,281,456,374.32
归属于上市公司股东的净资产(元)	11,533,224,328.00	11,704,606,570.71	11,719,585,811.13	-1.59%	10,674,912,166.80	10,689,757,070.46

注1：归母净利润下滑64.84%主要有以下原因：（1）受公共卫生事件影响，感染防护产品市场需求大幅下降，营业收入比上年减少约38.2亿，故导致公司归母净利润大幅下滑；（2）公司2023年度处理感染防护产品和处置感染防护生产设备，减少归母净利润约2.5亿元；（3）公司商誉减值减少归母净利润约1.88亿元。

注2：经营活动产生的现金流量净额下滑64.36%主要系公司医疗业务收入减少。

## 会计政策变更的原因及会计差错更正的情况

财政部于2022年11月30日发布实施《企业会计准则解释第16号》，其中“关于单项交易产生的资产和负债相关的递延所得税不适用初始确认豁免的会计处理”规定，自2023年1月1日起施行。对于在首次执行该规定的财务报表列报最早期间的期初因适用该规定的单项交易而确认的租赁负债和使用权资产，以及确认的弃置义务相关预计负债和对应的相关资产，产生应纳税暂时性差异和可抵扣暂时性差异的，本公司按照该规定和《企业会计准则第18号——所得税》的规定，将累计影响数调整财务报表列报最早期间的期初留存收益及其他相关财务报表项目。

公司最近三个会计年度扣除非经常性损益前后净利润孰低者均为负值，且最近一年审计报告显示公司持续经营能力存在不确定性

是 否

扣除非经常损益前后的净利润孰低者为负值

是 否

## 六、分季度主要财务指标

单位：元

	第一季度	第二季度	第三季度	第四季度
营业收入	2,352,114,690.56	1,914,723,348.10	1,743,604,478.34	2,174,579,540.20
归属于上市公司股东的净利润	376,938,135.34	304,678,887.35	1,466,156,270.99	-1,567,369,246.94 <sup>1</sup>
归属于上市公司股东的扣除非经常性损益的净利润	309,834,876.09	240,223,583.10	70,847,155.84	-208,878,117.78
经营活动产生的现金流量净额	-223,247,317.38	381,426,030.27	64,194,457.56	851,121,625.28

注：1（1）第三季度归母净利润较高、第四季度归母净利润较低的主要原因系：①第三季度，确认城市更新改造项目处置收益136,206万元；②第四季度，因城市更新项目暂缓推进，公司冲回了前述项目处置收益136,206万元，冲回原因详见“第六节 重要事项 十六、其他重大事项的说明”及“第十节 财务报告 十八、其他重要事项 7、其他对投资者决策有影响的重要交易和事项”。（2）第四季度归母净利润剔除城市更新改造的因素后仍然亏损的原因：①商誉减值损失18,879万元；②处置感染防护产品库存及相关设备产生的净损失较大

上述财务指标或其加总数是否与公司已披露季度报告、半年度报告相关财务指标存在重大差异

是 否

## 七、境内外会计准则下会计数据差异

### 1、同时按照国际会计准则与按照中国会计准则披露的财务报告中净利润和净资产差异情况

适用 不适用

公司报告期不存在按照国际会计准则与按照中国会计准则披露的财务报告中净利润和净资产差异情况。

### 2、同时按照境外会计准则与按照中国会计准则披露的财务报告中净利润和净资产差异情况

适用 不适用

公司报告期不存在按照境外会计准则与按照中国会计准则披露的财务报告中净利润和净资产差异情况。

## 八、非经常性损益项目及金额

√ 适用 □ 不适用

单位：元

项目	2023年金额	2022年金额	2021年金额	说明
非流动性资产处置损益（包括已计提资产减值准备的冲销部分）	-46,464,882.49	-39,993,220.64	-9,080,387.29	
计入当期损益的政府补助（与公司正常经营业务密切相关，符合国家政策规定、按照确定的标准享有、对公司损益产生持续影响的政府补助除外）	74,822,989.42	84,859,103.35	105,132,971.30	
除同公司正常经营业务相关的有效套期保值业务外，非金融企业持有金融资产和金融负债产生的公允价值变动损益以及处置金融资产和金融负债产生的损益	172,439,376.04	78,921,808.85	158,186,445.51	2023年度较2022年度增长较大主要系受2022年Q4理财市场净值短期波动影响，导致2022年理财收益减少所致
除上述各项之外的其他营业外收入和支出	10,371,355.38	-13,810,132.25	-2,530,827.65	
减：所得税影响额	35,321,337.22	17,067,455.98	41,394,596.42	
少数股东权益影响额（税后）	7,471,766.01	3,242,648.98	-878.83	
合计	168,375,735.12	89,667,454.35	210,314,484.28	--

其他符合非经常性损益定义的损益项目的具体情况：

□ 适用 √ 不适用

公司不存在其他符合非经常性损益定义的损益项目的具体情况。

将《公开发行证券的公司信息披露解释性公告第1号——非经常性损益》中列举的非经常性损益项目界定为经常性损益项目的情况说明

□ 适用 √ 不适用

公司不存在将《公开发行证券的公司信息披露解释性公告第1号——非经常性损益》中列举的非经常性损益项目界定为经常性损益的项目的情形。

A young girl with brown hair, wearing a white bonnet with a ruffled edge and a white dress with a floral pattern, is sitting in a white wicker basket. She is smiling broadly, showing her teeth. The background is a bright, sunny outdoor setting with green foliage and a clear blue sky. The overall mood is cheerful and bright.

# 03

---

第三节  
管理层讨论与分析

## 一、报告期内公司所处行业情况

### 1、行业界定

根据《医疗器械分类规则(2015)》(国家食品药品监督管理总局令第15号)及《医疗器械分类目录》(国家食品药品监督管理总局公告2017年第104号),公司生产销售的医用耗材属于医疗器械中的注射、护理和防护器械。根据《国民经济行业分类》(GB/T4754-2017)及《上市公司行业分类指引(2012年修订)》,公司所处行业为制造业(C)中的专用设备制造业(C35)。

公司健康生活消费品板块的产品包括纯棉柔巾、全棉表层卫生巾、纯棉湿巾等无纺类消费品及婴童用品、婴童服饰、成人服饰等纺织类消费品。根据《国民经济行业分类》(GB/T4754-2017)及《上市公司行业分类指引(2012年修订)》,公司经营的消费品主要属于制造业(C)中的纺织业(C17),纺织服装、服饰业(C18)。

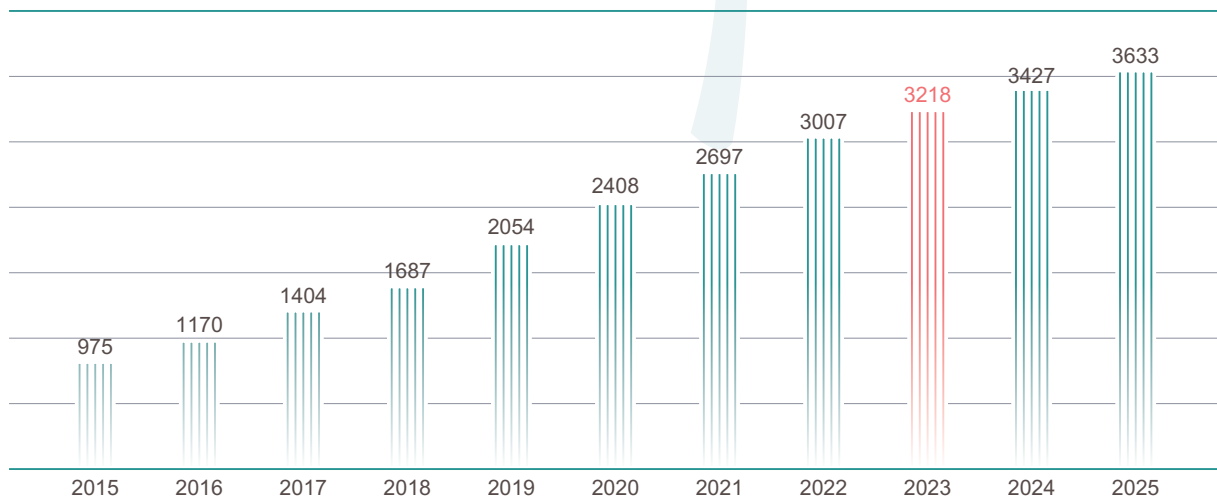
### 2、行业发展情况

随着国家对医疗器械行业政策的支持力度不断加强,近年来国产医疗器械替代的推进速度也在逐渐加快。同时,全球老龄化及慢病化的情况日益凸显,根据联合国《2022年世界人口展望》,全球生育率持续下降,1950年妇女平均生育5个孩子,但到2021年,世界每名妇女平均生育2.3个孩子。国家统计局发布的国民经济和社会发展统计公报显示,2022年末中国60岁及以上人口达2.80亿,占全国人口的19.8%,2023年末中国60岁及以上人口达2.96亿,占全国人口的21.1%。社会医疗环境适老化正成为一大重要趋势,为医疗器械行业的发展提供了进一步的市场空间,推动着医疗器械行业的创新发展。

#### (1) 国内外医用耗材行业发展情况

医用耗材是指在临床诊断和护理、检测和修复等过程中使用的医用卫生材料。其品种型号繁多,应用广泛,是医疗机构开展日常医疗、护理工作的重要物资。从价值角度讲,医用耗材可分为高值医用耗材和低值医用耗材。

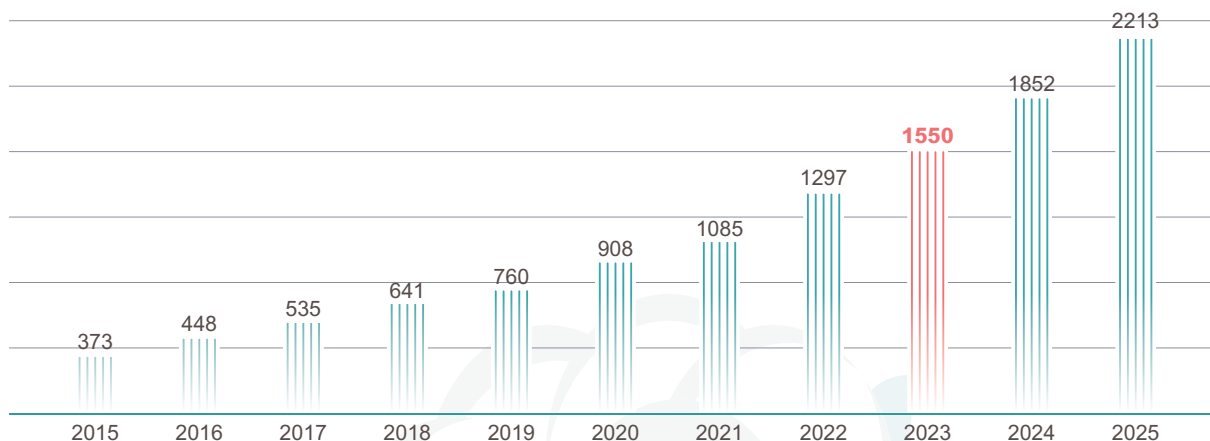
#### 2015-2025年国内医用耗材市场规模(人民币,亿元)



数据来源:《2021-2026年中国医用耗材行业市场现状与投资前景调查报告》、《中国医疗器械蓝皮书》、中国医药报、IBM报告



## 2015-2025年国内低值医用耗材市场规模（人民币，亿元）



数据来源：《中国医疗器械蓝皮书》、中国医药报、Magna Information Centre、IBM 报告

相比高值医用耗材，低值医用耗材以注射穿刺类、医用卫生材料及敷料类、医用高分子材料类、医用消毒类、麻醉耗材类、手术室耗材类和医技耗材七大类为主，进入门槛较低，市场竞争激烈。因应用广泛且受益于我国人民生活水平的提高和医疗需求的不断增长，低值医用耗材市场空间巨大，未来将继续保持高速增长，根据IBM研究分析，预计到2025年我国低值医用耗材市场规模将达到2213亿元（终端市场价）。除医技耗材类外，稳健医疗现有业务已覆盖低值医用耗材七大类中的六大类。公司医疗业务定位为在医疗耗材领域遥遥领先，提供一站式医疗耗材解决方案。低值医用耗材具有刚需、高频的特征，依靠品牌美誉度、渠道覆盖以及强大的生产制造能力，公司将不断提升在国际和国内市场的占有率。

### ①手术室感染控制产品市场发展状况

由于外科手术数量的增长及对感染控制措施的加强，手术室感染控制产品市场呈持续增长态势。根据CMI机构的统计，手术室感染控制产品国内市场规模预计将于2026年达到36.88亿美元，年均复合增长率4.9%。

手术室感染控制产品可分为重复使用型和一次性使用型，相较于重复使用型产品，一次性手术感染控制产品能够显著降低交叉感染风险，根据Coherent机构的报告，一次性手术室感染控制产品能够使得手术中的交叉感染风险降低60%，中华护理学会手术室专业委员会编制的《手术室护理实践指南》亦推荐手术室使用一次性无菌产品，来降低手术中的交叉感染风险。与此同时，一次性手术室感染控制产品在便利性上相比重复使用产品亦具有优势，使得一次性产品需求更加旺盛。

相比于单个产品，定制化手术组合包产品因其可根据手术类型及医生需求定制的特点，能够更好地提高手术效率和安全性，同时能避免手术器械及材料浪费，降低医院成本及环境负担，因此定制化手术组合包的市场规模呈快速增长的趋势。根据CMI机构的统计，全球定制化手术组合包市场规模预计将于2026年增长至213.47亿美元，年均复合增长率为10.2%。其中，我国定制化手术组合包规模预计将上升至15.04亿美元，年均复合增长率12.2%，市场前景十分广阔。

## ② 高端伤口敷料产品市场发展状况

高端伤口敷料相比于传统伤口敷料，能够控制渗出液体且透气性更好，具有不粘连伤口、不破坏新生组织、避免细菌感染的特点。代表产品有水凝胶敷料、水胶体敷料、透明薄膜敷料、泡沫敷料、藻酸盐敷料等。从全球趋势来看，多功能、新材料、高附加值的医用敷料的需求日渐迫切，高端医用敷料产业迎来良好的发展机遇。根据QYResearch整理研究，2020年，全球高端伤口敷料市场规模达到了58.46亿美元，预计2027年将达到72.30亿美元。

中国市场规模增长迅速，促进高端伤口敷料市场增长的主要因素包括老年人口增加、对高端伤口敷料的认识提高、道路交通事故和烧伤病例数量的增加以及糖尿病伤口的高发率和慢性感染。

中国高端伤口敷料企业目前大部分销售还是集中在海外市场，经过多年建设，产品品质达到世界较高水准，获得国际市场认可。随着国内居民消费水平提升与医护意识的不断崛起，国内家庭护理制度的普及，以及逐步接轨国际先进的医疗护理知识，中国高端伤口敷料消费市场前景广阔。

近些年，相关政府部门和机构陆续出台的政策扶持，国内品牌逐步替代国际品牌是大势所趋。高端医用敷料领域未来有较大的国产替代空间，中国市场集中度将得到提升。

## ③ 注射穿刺器械市场发展状况

注射穿刺器械行业分为输注和穿刺两大类。其中输注类以输液器、注射器以及其他输注器械为主要产品，大多属于一次性医用耗材，需求量大。注射针注射器主要用于对人体肌肉、皮下、静脉注射药液用，是最常规的医疗器械；穿刺类产品品类丰富，主要指穿刺针类产品，包括护理类和专科类等。

据QYResearch整理研究，目前，我国注射穿刺器械行业主要呈现三大发展趋势。从行业市场集中度来看，随着省市医用注射穿刺器械产品带量采购兴起，大企业凭借规模优势有望占领更多市场，中小企业的生存空间将被进一步压缩，行业集中度呈现进一步提升的趋势。从应用场景来看，从原来的输注为主向更多场景延伸，临床需求带来的穿刺针产品需求主要包含多部位高端活检针、取卵等辅助生殖用针等。从技术来看，高端化、智能化、安全化将成为输注穿刺器械产品的技术发展趋势。

QYResearch预计，2026年中国注射穿刺类器械销售额约达到367.5亿元。

## ④ 医用乳胶手套市场发展状况

医用手套按照材质主要分为乳胶手套、丁腈手套、聚乙烯(PE)手套和聚氯乙烯(PVC)手套四种，根据适用场景又可分为医用外科手套、医用检查手套。其中乳胶手套具备高弹性及贴肤性等特点，在医用手套中占据着重要的地位。根据QYResearch数据，2021年全球一次性医用手套市场规模达到了230.14亿美元，其中乳胶手套市场规模为69.9亿美元，占比达30%。预计乳胶手套在2021-2027年间以5.84%的复合增长率增长，并将于2027年达到98.29亿美元的市场规模。

## (2) 消费品细分行业发展现状

近年来，随着国家文化自信的不断提升，国潮经济呈现蓬勃发展之势，国货注入了新活力，成为了促消费、扩内需的重要推动力量。同时，消费者对产品的环保性能和可持续性愈发关注，环保低碳理念的兴起也在推动着消费品行业的转型升级。2022年1月，国家发展改革委等部门印发《促进绿色消费实施方案》，全面促进重点领域消费绿色转型，该方案中的主要目标提到，到2025年，绿色消费理念深入人心；到2030年，绿色消费方式成为公众自觉选择，绿色低碳产品成为市场主流。

### ①棉柔巾行业发展现状

纯棉柔巾因其更具环保性、不易致敏，可形成对传统纸品、毛巾的替代，市场渗透率不断提高。据中研产业研究院公布《2019-2025年中国棉柔巾行业现状与发展趋势研究报告》显示基于产品属性、生产效率、环保等优势，婴儿、产妇、敏感肌肤者和美妆护肤频率高的人群更愿意为高质量付出高价格，因此棉柔巾产品认知度迅速提升，市场需求量快速增长。根据Euromonitor统计数据，2023年全球棉柔巾市场行业零售规模约610亿片，处于高速增长阶段。

公司为棉柔巾开启了一个新的产品品类，并引领棉柔巾细分赛道快速增长。2021年全棉时代作为第一起草单位参与制定柔巾国家标准，在环境监管日益严格的背景下，这一细分赛道将逐渐走向成熟与规范。



### ②一次性卫生用品行业发展状况

根据Euromonitor统计，2017-2023年，中国吸收性护理用品市场由1511亿元增长到1605亿元，年均复合增长率为1.0%。

其中，女性卫生护理用品由2017年的823亿元增长到2023年的1021亿元，年均复合增长率为3.7%。随着中国女性健康护理意识和消费能力不断提升，消费者越发重视产品品质，注重功能性、材料安全性、产品体验感，中高端卫生巾消费比例将持续提升。

婴童纸尿裤的市场规模2023年为402亿元。

成人失禁用品的市场规模由2017年的37亿元增长到2023年的66亿元，年均复合增长率为10.1%。由于中国成人失禁用品整体发展晚于女性卫生巾和婴儿纸尿裤市场，尚处于导入期。随着人均预期寿命增长、老年人口数量增加、人均可支配收入增加以及卫生和健康意识增强等多重因素，中国成人失禁用品市场处于销售额、市场渗透率快速增长阶段。

湿巾的市场规模由2017年的67亿元增长到2023年的116亿元，年均复合增长率为9.4%。目前市场以婴儿用湿巾、通用型湿巾为主，女性卫生湿巾、卸妆湿巾、居家清洁湿巾等品类占比较小，可开发的市场空间较大。

### ③纺织业与纺织服装、服饰业发展状况

依据国家统计局发布数据，服装鞋帽、针纺织品类零售商品销售额由2007年的3,024亿元增长至2023年的14,095亿元，年均复合增长率达10.1%。

电子商务行业的发展同样也带动了纺织、服装行业的转型升级。据商务部统计数据，2023年我国服装鞋帽、针纺织品类网上零售额占全国实物商品网上零售额的22.0%，属于占比最大的品类。

根据Euromonitor统计，2016-2021年中国童装行业市场规模波动上升，2020年、2022年公共卫生事件影响下，市场规模出现小幅下滑。截至2023年，我国童装市场约为2526亿元。未来，在“精致养娃”概念普遍推广影响下，童装行业仍有较大发展潜力。

随着人们对健康和舒适的需求不断提高，贴身衣物（属广义的内衣，指紧贴皮肤或穿在外衣下的服装，包括内衣裤、保暖服装、家居服、袜子等）市场也在不断向高品质、高舒适等方向发展。根据面向客群，内衣可分为男性内衣、女性内衣和儿童内衣三大类，其中女性内衣在内衣行业中占据主导地位，约占整体市场份额的一半左右。根据CIC发布的《中国内衣行业发展蓝皮书》，于2026年女士内衣达2,171.4亿元的市场规模，男士内衣达849.1亿元的市场规模，男女内衣的整体市场规模在2020-2026年间将以5.2%的复合增长率上升。

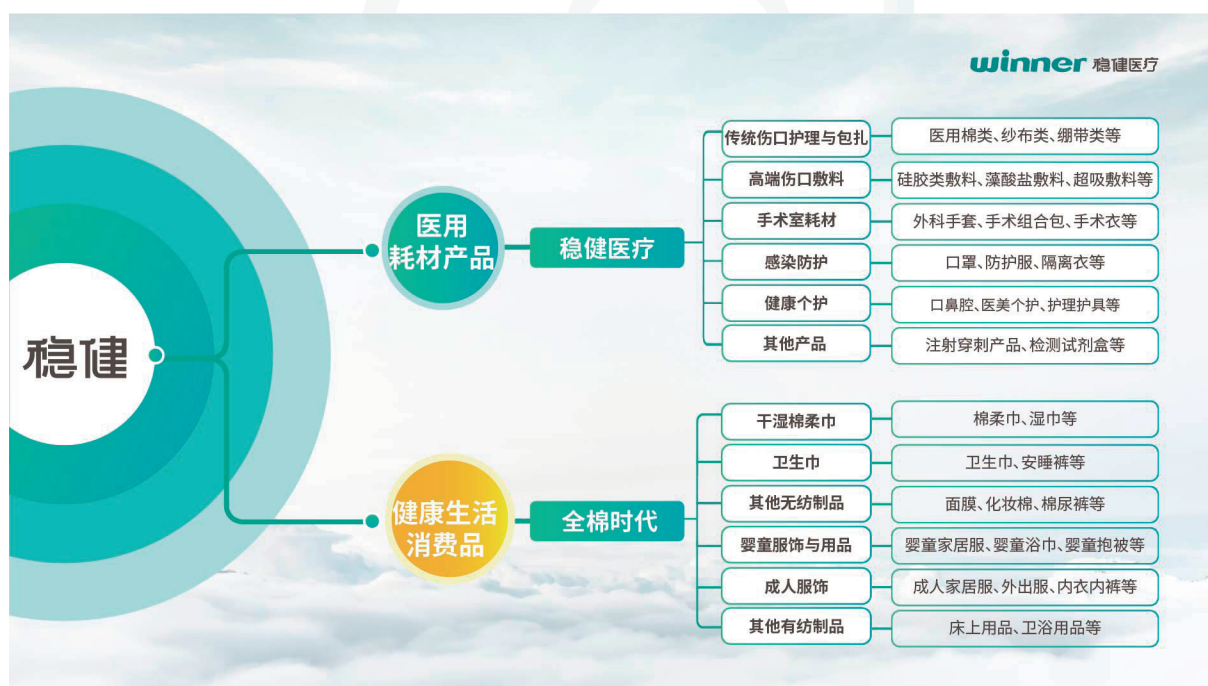


公司需遵守《深圳证券交易所上市公司自律监管指引第3号——行业信息披露》中的“纺织服装相关业务”的披露要求

## 二、报告期内公司从事的主要业务

公司需遵守《深圳证券交易所上市公司自律监管指引第4号——创业板行业信息披露》中的“医疗器械业务”的披露要求

公司是一家主要通过“winner稳健医疗”品牌和“Purcotton全棉时代”品牌实现医疗及消费板块协同发展的大健康企业。具体而言，公司一直秉承着“质量优先于利润，品牌优先于速度，社会价值优先于企业价值”的核心经营原则，随着国内外市场发展变化，已从单一的医用耗材生产企业发展成为覆盖伤口护理、感染防护、个人护理、家庭护理、母婴护理、家纺服饰等多领域的医疗、消费大健康企业。



### 1、医用耗材板块

稳健医疗是国内医用耗材行业的标杆企业，主要产品线覆盖传统伤口护理与包扎、高端伤口敷料、手术室耗材、感染防护、健康个护等。

公司是国内最早建立从采购到研发、生产到直接对外出口的全产业链医用耗材企业之一。公司产品先后获得欧盟CE认证、美国FDA认证以及日本厚生省认证，出口至欧美、日本等国家。2005年，“winner稳健医疗”品牌进入国内市场，凭借优良的产品品质和服务，逐步在国内医院、电商和药店建立起良好的品牌和口碑。公共卫生事件发生后，更多“winner稳健医疗”品牌防护产品进入医院和民用市场，并公开承诺不涨价、产品质量过硬，获得国内外、政府单位和民众的一致好评，品牌美誉度和知名度大幅提升。

在产品方面，稳健医疗围绕市场需求，贴近临床和终端，以研发创新为驱动力，不断完善产品布局，业务范围由纱布等单一伤口护理产品的销售，拓展至伤口护理、感染防护和健康个护的综合解决方案的销售。一次性手术室耗材相较于重复使用的医用产品能更有效减少院内感染，随着国家和医院对院内感染的关注以及居民对个人卫生环境的重视，一次性手术室耗材正在逐步被国内市场接受。稳健医用敷料产品线已由以纱布类产品为主的传统敷料产品拓展至高端伤口敷料产品，如硅胶泡沫敷料、水胶体敷料、超级吸水垫、负压引流产品等，主要应用于糖尿病、大面积烧伤、创伤等慢性伤口愈合场景，进口替代空间巨大。公司在高端伤口敷料领域的技术水平已位于行业前列，有望成为稳健医疗发展的核心产品。



## 2、健康生活消费品板块

全棉时代是以全棉水刺无纺布为发展开端，以“医学贴近生活，全棉呵护健康”为品牌主张，以“医疗背景、全棉理念、品质基因”为核心竞争力的健康生活品牌，产品包括干湿棉柔巾、卫生巾、婴童服饰与用品、成人服饰、其他无纺/有纺制品等。全棉时代倡导“舒适、健康、环保”的生活理念，以棉替代化纤、远离化学品刺激，针对不同生活场景提供整体解决方案，拥有良好的用户口碑，已在消费品领域形成充分差异化的品牌形象，具备较强的品牌号召力。



在产品方面，公司凭借出色的质量管控能力及技术研发能力，持续推出医疗级品质的消费品。全棉时代核心产品的主要原材料棉花均采用全球优质棉花，从源头把控产品品质与安全。生产环节参照医用耗材的高标准，严格控制各类污染源。一次性内裤、初生婴儿服等贴身衣物均采用医疗等级的灭菌包装，进一步保证产品的安全性、环保性。全棉时代产品覆盖婴童、女性、家居等多个消费场景，横跨高端纯棉柔巾、女性护理、婴童护理、家纺和服装等多条产品线。



## (二) 公司主要产品及用途

医用耗材板块的产品类别分为传统伤口护理与包扎、高端伤口敷料、手术室耗材、感染防护、健康个护和其他产品；健康生活消费品板块的产品类别分为干湿棉柔巾、卫生巾、其他无纺制品、婴童服饰及用品、成人服饰和其他有纺制品。

公司医用耗材板块的主要产品种类及部分产品图示如下：



**主要用途：**

用于吸收伤口渗液、包扎伤口及运动防护

**具体产品：**

医用棉类、纱布类、绷带类等



**主要用途：**

用于伤口护理，为伤口提供湿性愈合环境，减少敷料更换频率，降低二次损伤

**具体产品：**

硅胶类敷料、藻酸盐敷料、超吸敷料等



**主要用途：**

用于预防手术室感染

**具体产品：**

外科手套、手术组合包、手术衣等



**主要用途：**

用于医护人员职业防护及患者隔离防护

**具体产品：**

口罩，防护服，隔离衣，手套，脚套，帽子等

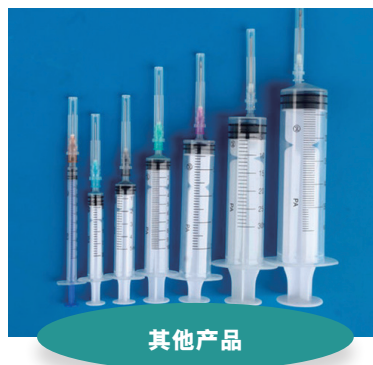


**主要用途：**

用于伤口清理与消毒、日常健康护理

**具体产品：**

口鼻腔、医美个护、护理护具等



**主要用途：**

用于健康管理以满足其医疗需求

**具体产品：**

注射穿刺产品、检测试剂盒等



公司健康生活消费品板块的主要产品种类及部分产品图示如下：



干湿棉柔巾

具体产品：

棉柔巾、湿巾等



卫生巾

具体产品：

卫生巾、安睡裤等



其他无纺制品

具体产品：

面膜、化妆棉、棉尿裤、一次性内裤等



婴童服饰及用品

具体产品：

婴童居家服、婴童外出服、婴童内衣内裤、婴童浴巾、婴童手帕、婴童抱被等



成人服饰

具体产品：

成人家居服、外出服、内衣内裤、鞋袜等



其他有纺制品

具体产品：

床上用品、卫浴用品等

### (三) 公司的主要经营模式

#### 1、采购模式

公司推动数字化平台管理，制定了完善的采购管理制度、采购流程及风险管控平台，采购是以计划为牵引，根据年度、季度、月度需求制定采购计划及采购策略，根据不同的物料类型实施战略采购、招标采购、集采与分采采购等模式。结合采购需求，联动研发、商品、质量确定技术标准，制定采购策略含采购计划、供应商选择、商务谈判等，并结合供应商绩效考核制定订单分配方案。在打造供应链可持续发展生态圈，联合供方从产品研发、制造、采购履行等方面持续围绕低碳、低费、公开透明和社会责任展开。

1) 责任采购：公司规定采购需求须由需求部门根据客户订单、销售计划及生产计划等为满足生产或销售需求提出，集团供应链根据不同的采购类型制定对应的采购策略，含战略采购、招投标采购、集中采购及分散采购等类型，如针对大宗原材料统一按战略采购规则制定采购策略和计划（如棉花，棉纱等）；针对集团适应性高、形成规模效应采购物料或类型则采用集中采购策略等。为确保集团采购策略有效落地，公司针对采购端需求、寻源、报价、比价、合同签订、采购订单下达及审批、到货、入库、对账、付款申请等环节采用系统全流程可视化、易监督管理模式，确保采购行严格按照采购管理制度公平、公开和公正的原则实施采购。

2) 采购控制流程：公司制定《采购控制流程》、《采购价格管理制度》等制度和管理流程，严格明确各岗位的职责和审批权限，保证产品质量的可靠性和产品供应的稳定性；并通过签署《廉洁承诺协议书》，与供应商共同抵制腐败，共创公开、透明、自律互信的合作机制，倡导以阳光，透明，质量优先的采购原则，与供应商创建可持续发展的供应链生态圈。

3) 供应资源分级分类管理：根据公司发展目标及商品规划需求，储备相应的供应商资源且重要物料或服务，至少2家或以上的供应资源，形成多家供应商共同参与竞争的供应资源布局，降低供应风险。同时根据公司供应商评审规则，选择符合公司需求的供应商，并与供方寻求双赢合作模式。通过供应商评价体系及供方的综合实力，对供应商定期进行分级分类管理，根据供应商的分级及供应商绩效考核结果制定供应同合作方案含订单分配，达到控成本、提高效率、降本供应风险效果。

#### 4) 供应商管理流程

4.1 准入评估：遵循《供应商准入评审规范》，对新供应商进行验证，从技术能力、质量管理能力、计划和生产能力、以及企业社会责任等多个维度对供应商进行书面评审；对所有关键供应商和其他有必要的供应商进行现场审核。公司与通过验证的供应商签订《采购框架合同》《质量协议》《保密协议》《廉洁承诺协议书》等协议，并建立合格供应商名录。

4.2 绩效管理：遵循《供应商绩效管理制度》，定期对供应商进行绩效考核，与供应商沟通绩效状况，就考核缺陷项分析原因，制定改善方案、追踪改善完成并验证改善有效性。

4.3 年度评审：遵循《供应商管理程序》对关键供应商、上一年出现过批量或重大异常的供应商以及变更过生产场地或设备的供应商进行年度评审，评审不符合出具改善通知，追踪改善完成情况并验证有效性。

4.4 资格调整：遵循《供应商分级分类管理制度》和《供应商绩效管理制度》以及年度评审的结果，定期对供应商的资格进行调整，对改善无效的供应商启动淘汰机制。

5) 可持续供应链：公司在持续提升自身的绿色可持续发展，如与学校、医院进行产学研合作。同时也联合供应链上下游进一步实现可持续发展，如产品包装去塑化项目的推进，全棉时代多品类通过碳足迹的认证，产品工艺优化最大程度降低能源的使用以及制造端生产设备升级使能源回收再利用等。

6) 数字化供应链：公司23年启动SRM和SCM供应商协同系统，同步完善MDC、PLM数据管理系统，各系统及模块间集成化推进，促进在数字化管理方面大大提升采购执行效率，价格模块更加透明化。对于端到端订单交付、进销存可视化管理，内部协同IT自研开发BI可视化，打通从需求计划到供应计划信息数据，减少线下沟通频次，提升运营效率。

## 2、生产模式

承接公司经营战略目标，以公司级S & OP销售与运营计划为牵引，根据公司发展及客户需求，制定中长期战略规划及短期生产采购计划，同步拉通全链条上下游关联部门，确保从前端需求到供应、交付的平衡。在实际订单履行过程中，根据不同需求特点，结合人、机、料、法、环等实际供应匹配能力，通过不同生产模式（MTO（按单生产）、MTS（按库生产）、ETO（按单设计）、ATO（按单装配））的灵活调配，不断提高服务水平，最大限度满足客户需求，为客户创造价值。

1) Make to Order MTO 按单生产模式，按照客户原有产品设计生产制造出客户需求产品，生产计划依据接受到订单中BOM进行生产采购，基本零库存。针对OEM客户订单，但随着市场对交付周期压缩诉求越来越强烈，现更多是MTO & MTS相结合生产模式。

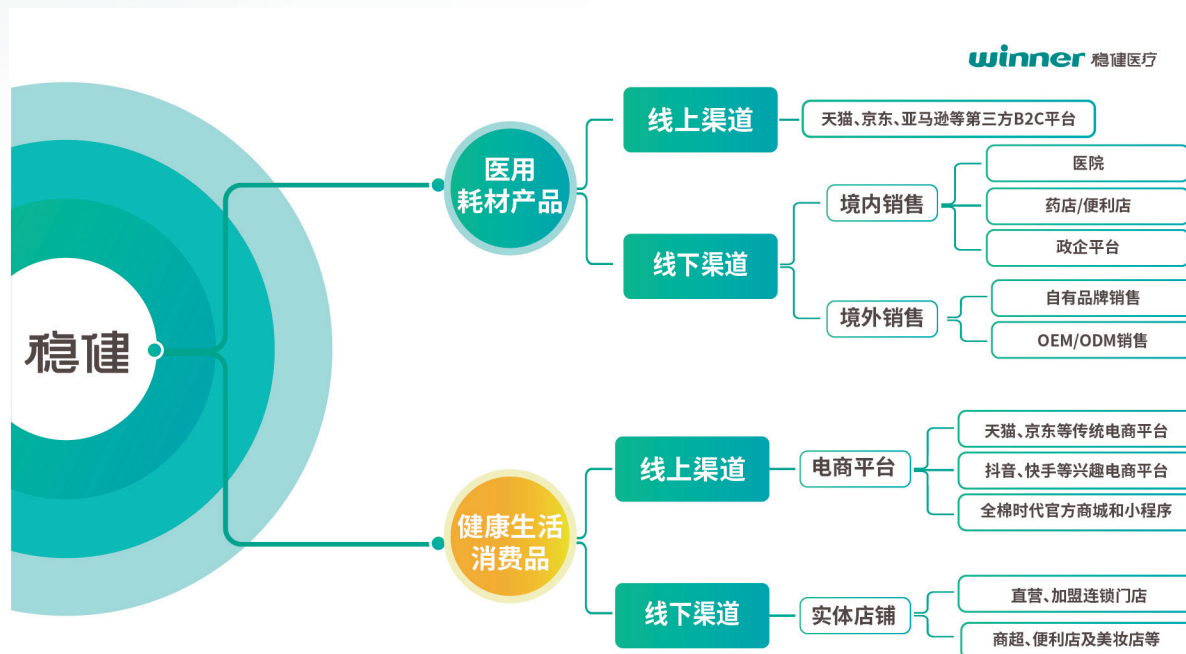
2) Make to Stock MTS 按库生产模式，生产的产品并不是为特定客户定制，通常多客户出货，根据市场需求及现有库存量触发新的排产计划，此类产品根据生产周期及需求频次确定安全库存量，确保客户需求时仓库即有货。

3) Engineer to Order 按单设计模式，支持单一客户特定设计要求，一般生产批量小，在生产过程中重点价值体现在产品及包装设计工作，支持客户化设计是该生产模式重要功能和组成，一般零库存。

4) Assemble to Order 按单装配模式，提前把生产成品所需的组件进行备货，当客户有需求时可实现迅速装配，实现柔性交付需求，针对通用料件提前备货，做好快速交付及库存平衡。

### 3、销售模式

公司通过多种渠道实现销售，主要销售途径如下图所示：



### 4、营销模式

公司“winner 稳健医疗”和“Purcotton 全棉时代”两大品牌协同发展，相互促进。“winner 稳健医疗”是具有三十余年医疗用品生产经验、国内市场处于前列且具有全球视野的医用耗材品牌。品牌以“呵护健康，关爱生命，让生活更美好”为愿景，以行业前端的产品质量作为品牌价值的基石，营销推广更多依赖于品牌声誉及口碑。“Purcotton 全棉时代”品牌以全棉制品为标签，在品牌打造方面实行独具特色的差异化策略，整合直营门店、品牌巡展、明星代言、赛事赞助、新媒体、广告等多种传播手段，持续地向消费者传达“医学贴近生活，全棉呵护健康”的品牌主张和“全棉改变世界”的品牌愿景，将品牌营销拓展为全棉生活方式的消费文化输出，使品牌整体传递的信息更加丰满，培育消费者对品牌的感知度和忠诚度。

#### (四) 主要的业绩驱动因素

##### 1、医用耗材行业和消费品行业将保持快速发展态势

随着全球医疗卫生水平提高、日常健康管理需求增加，全球医用耗材市场呈现稳定增长和格局变化趋势。另一方面，随着国内公立医疗机构改革，国考、集采、SPD\DRG等政策的推进，医用耗材行业也会迎来整合和洗牌。此外，公共卫生事件发生后，国内政府、医护人员、消费者更加注重突发事件预防和个人自主健康管理，家庭应急和日常健康管理需求相比公共卫生事件发生前大幅提升。国内医用\家用耗材市场规模呈现快速整合发展趋势，为头部企业的发展提供了良好的外部环境。

2021年10月，中共中央、国务院发布《关于完整准确全面贯彻新发展理念做好碳达峰碳中和工作的意见》中指出，加强我国绿色低碳科技创新，持续壮大绿色低碳产业，将加快形成绿色经济新动能和可持续增长极，显著提升经济社会发展质量效益，为我国全面建设社会主义现代化强国提供强大动力。2023年12月，中共中央、国务院发布的《关于全面推进美丽中国建设的意见》指出，必须把美丽中国建设摆在强国建设、民族复兴的突出位置，保持加强生态文明建设的战略定力，坚定不移走生产发展、生活富裕、生态良好的文明发展道路，建设天蓝、地绿、水清的美好家园，倡导简约适度、绿色低碳、文明健康的生活方式和消费模式。同时，消费者对产品的环保性能和可持续性愈发关注，环保低碳理念的兴起也在推动着消费品行业的转型升级。

## 2、高质量的产品和精准的品牌定位提升品牌价值

公司是国内最早建立从采购到研发、生产、到直接对外出口的全产业链医用耗材企业之一。公司在行业内较早建立起医疗级的质量管理体系并通过ISO13485医疗器械质量管理体系认证，产品质量符合欧洲、美国、日本和中国标准。winner品牌拥有较高的产品认可度和知名度。2021年5月，稳健医疗被深圳工业总会评选为“中国医用耗材行业标杆企业”，同时被联合国工业发展组织认定为“国际信誉品牌”。2021年12月，稳健医疗“全棉水刺无纺布及其制品”被遴选为国家制造业单项冠军。2022年4月，稳健医疗获得中华全国总工会授予的“全国工人先锋号”荣誉。品牌价值已从医疗领域辐射至消费品领域，进而带动公司消费品品牌价值的提升。

全棉时代以舒适、健康、环保的高品质棉产品，满足消费者不断升级的需求，自2009年品牌创立以来，消费者认可度不断提高，迅速成长为电商平台母婴类TOP品牌，并在消费品细分领域有着较高的市场占有率。2019年10月，全棉时代荣获由CCTV主办的“新中国成立70周年70品牌”之誉；2021年1月，全棉时代荣获深圳工业总会颁发的“深圳知名品牌”称号；2021年4月，全棉时代荣获深圳市质量强市促进会授予的“第二届深圳品牌百强企业”称号等。

综上，“winner稳健医疗”和“Purcotton全棉时代”具有较高品牌价值，有助于公司在激烈的市场竞争中提高客户黏性、稳定产品价格、扩大市场份额，从而保障盈利能力的持续性与稳定性。

公司需遵守《深圳证券交易所上市公司自律监管指引第3号——行业信息披露》中的“纺织服装相关业务”的披露要求

## 三、核心竞争力分析

### 1、经营理念及企业文化优势

“winner稳健医疗”品牌以“呵护健康、关爱生命”为己任，引领公司和医用敷料行业从小到大、从国内走向全球，从代工到自主品牌并得到客户和用户认可。经过三十多年的积累，在研发创新和产品领先上持续追求进步，在医院渠道布局医用耗材输注、手套、高端伤口敷料、手术室耗材等领域，通过“内生+外延”的方式，致力于在医疗耗材领域遥遥领先，提供一站式医用耗材解决方案。在零售渠道，不断推出消费者喜爱的家庭个人健康护理产品，让用户感受到健康守护、稳健相伴。

全棉时代的企业愿景是“全棉改变世界”，将棉花“舒适、健康、环保”的特点应用到日常生活的方方面面，引领全棉生活方式，把“安心、幸福感、可持续”的品牌理念传递给消费者。全棉时代坚持“一朵棉花、一种纤维”的经营方向，坚持开发可循环、可再生资源，用天然纤维逐步替代化学纤维，走低碳、环保、可持续发展道路，充分发挥出棉纤维的使用价值和环保价值。公司两大品牌的愿景和经营理念从人类健康、环境保护和提高生活品质出发，切合人类可持续发展战略。

公司始终坚持“质量优先于利润、品牌优先于速度、社会价值优先于企业价值”核心经营原则，持续为客户和用户提供更优质的解决方案和服务体验，持续为社会发展贡献力量，彰显企业的社会责任担当。以“艰苦奋斗、开拓创新、自我批判、长期主义”的价值观为行动指南，坚守创业与品牌建设的初心。在组织层面，围绕着流程化组织建设，同时打造支持业务一体化运作的一体化组织，长期关注并提升组织效率与对准业务价值高地的组织能力建设；团队激励方面，提升固薪的市场竞争力，推行奖金的业绩分享制，导向业务的冲锋与增长，针对核心骨干的保留与发展启动股权激励计划；在人才理念方面，围绕着“高素质、高效率、高绩效、高工资”的四高人才理念，提供人才快速成长的土壤，让高素质高绩效的人发展没有天花板，持续打造稳健事业合伙人机制。

## 2、研发创新优势

公司于2005年自主研发了全棉水刺无纺布技术，并以该技术为基础，成功打造了一个完整的技术集群，在美国、欧洲、日本等30余个国家和地区获得了专利授权。公司成功研发并推出硅凝胶泡沫敷料和泡沫敷料，分别获得国家二类和三类医疗器械注册证。依托去年多款核心基础材料的研发成功和量产应用，公司在第二代高端湿性伤口敷料产品线技术布局趋于完善，瘢痕修复新品国内成功上市，多款新研发的抗菌敷料和生物活性胶原蛋白敷料在今年获得了美国FDA准入资质。医用耗材领域，公司重点开发核心基础材料在手术衣、隔离衣、手术巾和洞巾等手术室耗材上的应用，提升产品的舒适性，降低产品的生产成本，进一步提升产品的市场竞争力。先后被邀请参与多项国家标准和行业标准的制定，起草制定全棉非织造布外科敷料性能要求、接触性创面敷料、儿童口罩技术规范等标准。在消费品领域，公司开发出了纯棉柔巾、纯棉湿巾、全棉表层卫生巾及洗脸巾、一次性内裤等产品，全资子公司全棉时代作为第一起草人、公司作为主要起草人主导制定了《柔巾》的国家标准（GB/T 40276-2021），该标准要求柔巾产品标识纤维成分及含量，纤维含量允差要符合GB/T29862的规定，该标准于2021年12月1日实施。2021年12月，公司“全棉水刺无纺布及其制品”被遴选为国家制造业单项冠军。2023年，参与发布柔巾、卫生巾、纸尿裤等多项产品的碳足迹评价技术要求的团体标准。

公司自成立以来，十分重视科技创新和科研合作，积极与各大高校、科研院所开展产学研项目合作，先后与香港理工大学、香港纺织及成衣研发中心、武汉纺织大学、苏州大学等开展合作研究。2022年1月，公司与华中农业大学联合成立棉花研究院，聘任张献龙院士为全棉时代首席棉花科学家，开展研发项目合作。通过生物育种技术，研究院培育出了全棉专属棉种，发掘水刺无纺布专用棉品系。2022年6月，公司与武汉纺织大学、华中科技大学共同申报湖北省重大科技项目，推动目前开发的波纹结构带有缓释功能人造血管和涤纶大口径编织人造血管的产业化工作，尽快实现人造血管的国产替代，解决我国的卡脖子工程，更好地为血管疾病患者服务。同时，联合武汉纺织大学共同成立稳健医疗武汉纺织大学创新研究院，加快科技成果转化进程，中国工程院院士、武汉纺织大学党委副书记、校长徐卫林受聘担任该研究院院长。

截至2023年12月31日，公司已在境内取得发明专利112项、实用新型专利802项、外观设计专利425项；在境外取得发明专利28项、实用新型专利8项。公司被深圳市人民政府认定为“自主创新行业龙头企业”，被深圳市市场监督管理局认定为“深圳市知识产权优势企业”。

### 3、质量控制优势

稳健医疗成立至今逾30年历史，之所以能获得持续发展，并一直位于行业领先水平，离不开对公司“质量优先于利润、品牌优先于速度、社会价值优先于企业价值”三大核心原则的始终坚持。在此背景下，总结形成了“工作严谨，严格遵守法律法规，持续改进，赢得客户充分信赖”的质量方针，并贯彻至今。基于此方针指导，稳健医疗集团以EN ISO 13485:2016 (ISO13485:2016)、中国《医疗器械生产质量管理规范》、美国21 CFR Part 820、欧盟MDD (DIRECTIVE 93/42/EEC)、欧盟MDR (REGULATION (EU) 2017/745) 及欧盟PPE (REGULATION (EU) 2016/425) 为基石，形成了以过程管理为基础的质量管理体系模式。在此模式下，稳健医疗着力于对各国/地区产品质量标准及法规要求进行研究，并积极通过相应的产品注册/认证程序，先后获得中国、欧盟、美国、日本、英国、瑞士、俄罗斯、澳大利亚、马来西亚、泰国、沙特等国家/地区的产品准入资质，为国内外客户不断提供优质的产品和良好的售后服务。同时，稳健医疗一直致力于建设专业、可靠及全面的产品质量检测能力，公司研发中心实验室、荆门稳健实验室已通过中国合格评定国家认可委员会 (CNAS) 的认证认可，具有专业可靠的产品检测能力，不仅为产品质量控制提供有力保障，也为产品持续改善提供数据来源。

全棉时代核心产品纯棉柔巾、全棉表层卫生巾、纯棉湿巾等主要原材料棉花均采用全球优质棉花，保证产品源头的安全性。生产车间均参照医用敷料的生产车间进行管理，能够严格控制初始污染菌及各类污染源。通过非常严格的质量管控，全棉时代向消费者提供更高品质的消费品，在产品安全性、环保性等方面具有保障。全棉时代秉承“医学贴近生活 全棉呵护健康”的理念，不仅精选天然好棉，同时重视绿色环保的织造及整理工艺，不添加荧光增白剂，确保产品生态安全，部分产品获得严格的国际性安全规格 Oeko-Tex Standard100 的认证，以及部分无纺产品通过了欧盟 AP (2002) 1 及 EC1935/2004 欧盟食品接触材料法规测试。

### 4、产品优势

#### (1) 医用耗材

公司产品已涵盖高端伤口敷料产品、传统伤口护理与包扎产品、手术室耗材产品、感染防护产品及健康个护产品等，使用场景覆盖临床医疗机构及家庭，可以较好地满足客户一站式采购需求。除传统伤口护理与包扎产品外，针对难以愈合的慢性伤口，公司亦开发出硅胶泡沫敷料、水胶体敷料、超级吸水垫、疤痕贴等具有代表性的高端湿性敷料，产品布局进一步拓展。在临床使用场景方面，公司致力于从单品销售转变为向客户提供综合解决方案，感染防护等系列产品的提供涵盖心脑、腹腔、泌尿、生殖、五官、四肢等多个科室的数十种外科手术包，有效提高临床使用效率、降低感染风险。在防护产品方面，公司已成功开发并上市生物降解口罩、高透 N95 医用防护口罩等产品，为口罩产品的环保属性提供解决方案，同时大幅提升了口罩产品的佩戴舒适性。在家庭护理领域，公司将临床使用的专业产品如玻尿酸口罩、生理盐水清洁棉片、水胶体创可贴、医用面膜等通过便携装、消毒、包装多样化等提供给消费者，通过专业的健康护理产品和服务应用于日常家庭护理，减少用户去医院的频次。

#### (2) 健康生活消费品

公司健康生活消费品分为无纺消费品和纺织消费品两大类。无纺消费品主要包括干湿棉柔巾、卫生巾等；纺织消费品主要包括婴童服饰及用品、成人服饰和其他有纺品等。棉纤维具有十大突出的优点，包括天然、安全、舒适、可自然降解、高产出比、耐旱、耐盐碱、环保、历史悠久、经济价值和社会价值巨大。公司率先提出以全棉替代化纤、远离化学品刺激的革新性产品理念，向消费者提供健康舒适环保的生活消费品。其中，棉柔巾为行业首创，可部分替代生活用纸。纯棉柔巾使用的是可降解的棉花，物理加工而成，化学刺激少，可重复使用，具有舒适性、安

全性和环保性，消费者认可度已显著提升，市场仿效者众多。纯棉湿巾与全棉表层卫生巾则创新性地在产品接触人体肌肤部分运用全棉材质，替代传统化纤成分，有效降低化学刺激，在婴童市场及女性市场广受欢迎。因纱布面料透气性、柔软性极佳，公司纱布童装、家居服装、床上用品、浴巾等服装服饰纺织消费品越来越受到消费者喜爱。

## 5、品牌优势

### (1) 医用耗材领域品牌优势

公司作为医用耗材领域的标杆企业，以“产品领先，卓越运营”为核心战略，通过全球范围内举办展会、发起稳健学院感控培训班、手术室精细化管理论坛、伤口培训等多种方式，使“winner稳健医疗”品牌在医疗领域获得广泛认可，经营理念和产品质量深受国内外客户信赖。公司医用耗材销售至110个国家，主要为欧洲、日本和美国等发达国家和地区；自有品牌“winner稳健医疗”产品主要销售至亚非拉等发展中国家和地区。公司在国外市场上服务的世界知名医疗用品公司包括瑞典墨尼克、德国罗曼、德国保赫曼等。在香港地区“winner稳健医疗”品牌产品已覆盖全港全部公立和大部分私立医院。

### (2) 健康生活消费品领域品牌优势

Purcotton全棉时代为稳健医疗全资子公司，以优质棉花为核心材料，坚守质量优先，用心做好每一件棉品，把舒适、健康、环保的全棉生活方式带给消费者，受到约5242万会员的认可和信赖。秉持“安心、幸福、可持续”的品牌理念，全棉时代倡导大众多用棉，减少环境污染，回归自然的生活方式。全棉时代首创的全棉柔巾，为市场开创了一个新品类，全棉湿巾、全棉表层卫生巾、全棉表层婴儿尿裤等核心产品以及纱布类纺织用品和服装服饰，创造性地运用全棉材质，塑造产品品质过硬的“新国货”品牌形象，品牌知名度和美誉度逐年上升，形成有效的竞争壁垒和强大的产品附加值。

## 6、销售渠道优势

### (1) 线上渠道优势

线上渠道方面，公司“winner稳健医疗”品牌及“Purcotton全棉时代”品牌已完成包括天猫、京东、拼多多、唯品会、亚马逊在内的主流第三方电商平台布局，凭借其汇集的巨大用户流量实现了对多数网购消费者群体的覆盖，产品销售数据名列各大电商平台相关产品类目前列。全棉时代官方网站和小程序带有“销售+社交”属性，是产品展示、用户互动、品牌推广的重要平台。同时，全棉时代亦与抖音、快手、小红书等社交类新零售平台合作，开辟新的销售增长渠道。

### (2) 线下渠道优势

医用耗材板块，截止2023年末，已覆盖国内六千余家医疗机构、十九万家零售药店；国外医疗业务的客户和经销商已覆盖欧洲、日本、美国等上百余个国家和地区。

健康生活消费品板块，截至2023年12月31日，全棉时代已在深圳、上海、北京、广州等全国90余个重点城市的中高端购物中心开设了411家线下门店（其中加盟店74家）。公司将品牌理念融入店铺设计中，聘请国内外知名设计师升级门店形象，以兼具美观度与饱满度的展览式产品陈列方式提升客户的消费体验，并增加体验区，以此强化



门店的展示性和消费者体验，提高公司销售收入的同时进一步提高品牌知名度。在连锁商超等线下渠道终端方面，公司根据全棉时代高品质消费品的产品定位，主要在全国知名连锁超市、高端精品超市、地区龙头超市和连锁便利店、美妆店、线下母婴店等进行布局，同时，公司还设有专门的销售团队对企业客户的批量采购或定制采购需求进行覆盖。

### **(3) 线上线下的深度融合优势**

通过整合实体店铺、第三方电子商务平台和社交电子商务等渠道向消费者提供无差别购物体验的全渠道零售模式是新崛起的零售业态，线上渠道的便利性优势和线下渠道的消费体验优势能够形成互补。公司深刻洞察线上线下全渠道融通的发展趋势，将各渠道资源进行深度优化整合，打通了线下门店、商超店铺与线上小程序、到家平台（美团、京东到家、饿了么等）之间的流量融合和销售互通，从而进一步提升自身经营效率和业绩。线下消费者可通过线上渠道满足后续消费需求，线上消费者亦可通过线下渠道进一步获得产品信息和服务体验，渠道间相互引流，线上及线下流量得到有效沉淀。截至2023年12月31日，全棉时代全域会员人数约5242万人，其中私域平台注册会员数量超2600万（门店超1,200万，官网和小程序超1,400万）。

## **7、全产业链优势**

公司秉持“质量优先于利润”的经营理念，不断提升质量、成本和交付的管控能力，建成采购、生产、灭菌、仓储到交付的全产业链优势。公司拥有十一家生产分/子公司，每年向全球各地供应大量优质的医用耗材和健康生活消费品。其中宜昌稳健成立于1999年，拥有先进的喷气织机137台，是坯布的主要生产基地；天门稳健成立于2000年，占地15万平方米，产品覆盖全棉水刺无纺布、纯棉柔巾、医用敷料、医疗防护系列产品，是全棉水刺无纺布和国内贸易医用纱布的生产基地；黄冈稳健成立于2005年，占地55万平方米，是全棉水刺无纺布、棉柔巾、卫生巾和口罩产品的主战场；荆门稳健占地6.7万平方米，纱布类有纺服装、医用脱脂漂白纱布和染色医用纱布的主要场地；嘉鱼稳健占地9.3万平方米，拥有以全棉为基材的清洁、消毒、美妆、护理四大类别，医用和日用两大系列产品；崇阳稳健成立于2001年，占地14万平方米，是一次性手术组合包等手术室感染防控产品、防护服等防护产品、各类棉球、棉片的生产主力军；武汉稳健成立于2017年，一期和二期占地面积合计约46.7万平方米，引进电子束灭菌和国际现代化全棉水刺生产线。2022年1月，公司拍得位于龙华区观澜街道，用地面积近1.5万平方米的工业用地，未来，该宗地将建设粤港澳大湾区医用生物及感控防护产业基地，用于医用生物、高端医用敷料、医疗感控防护产品的科研创新与产业化生产。2022年，公司战略性并购隆泰医疗、稳健桂林、稳健平安三家公司，为打造一站式医疗耗材解决方案能力夯实了关键基础。经过不断建设和完善，通过精益化、标准化、自动化、数字化、绿能化等，健全了工厂内部的日常化管理体系。未来，公司将结合智慧工厂的建设，在智能制造和智慧物流等方面大胆探索和实践，逐步实现“生产无人化、管理流程化、流程数字化”。

## **四、主营业务分析**

### **1、概述**

#### **(一) 经营业务分析**

2023年，国内经济全面恢复发展，供给需求稳步改善，经济运行整体回升向好。面对新形势下复杂多变的外部环

境，稳健医疗定位于医疗及消费协同发展的大健康企业，始终保持战略定力，立足于医用耗材及健康生活消费品两大业务，在“质量优先于利润、品牌优先于速度，社会价值优先于企业价值”三大核心经营原则的指导下，积极响应，灵活调整。2023年，公司始终坚持“产品领先，卓越运营”的核心战略，坚持基础材料自主创新研发，不断提高产品竞争力，围绕核心爆品，深耕渠道发展，带动品牌知名度、美誉度不断提高，整体经营、管理质量持续提升。在感染防护产品上一年高基数、今年市场需求大幅下降的不利局面下，2023年公司累计实现营业收入81.9亿元，同比下降27.9%；实现归属于上市公司股东净利润5.8亿元，扣除非经常性损益净利润4.1亿元，同比分别下降64.8%和73.6%。剔除感染防护产品，常规医用耗材业务实现营业收入29.5亿元，消费品业务实现营业收入42.6亿元，同比分别增长17.3%和6.4%，体现出了稳健医疗长期发展的韧性。

### **(1) 医用耗材业务：感染防护产品高基数影响显著，常规品业务稳步发展**

近年来，在全球医疗监管趋严，老龄化、慢病化进程加快等因素的影响下，医疗器械行业迎来快速发展的黄金期。其中，医用耗材领域，以其使用频率之高、行业集中度较低等特性，处于快速发展阶段。而相比于全球市场，中国医用耗材市场在规模及增速方面都更为可观。

公司旗下医用耗材品牌——稳健医疗，深耕行业三十三年，稳步穿越多轮经济及行业发展周期。在过去三年突发的公共卫生事件中，公司全力保障防护物资供应，在为社会做出应尽贡献的同时，品牌知名度、美誉度高度提升，渠道建设进一步得到夯实。2023年，在感染防护产品上一年高基数、今年市场需求大幅下降的影响下，医用耗材业务累计实现营业收入38.6亿元，同比下降46.7%。另一方面，作为业务基本盘，常规医用耗材业务实现营业收入29.5亿元，同比增长17.3%，为医疗业务的长期发展打下坚实基础。

#### **①产品方面**

致力于发展成为医用耗材一站式解决方案的品牌，稳健医疗产品涵盖传统伤口护理与包扎产品、高端伤口敷料产品、手术室耗材产品、感染防护产品及健康个护产品等。公司重视研发投入，医疗产品注册证数量优势突出，形成了稳健医疗的竞争壁垒。截止报告期末，医用耗材板块共持有各项研发专利883项、医疗产品注册证367项（其中三类医疗产品注册证25项），2023年净新增研发专利159项，净新增医疗产品注册证48项。

报告期内，感染防护产品市场需求从二季度开始大幅降低，叠加市场库存高企，低动销状态下该品类全年营业收入同比累计减少38.2亿元，同比下降80.7%。除此以外，常规医用耗材业务稳步发展。其中，传统敷料业务实现收入11.5亿元，同比增长7.0%；高端敷料及手术室耗材业务，分别实现营业收入6.0亿元及5.6亿元，同比分别增长27.7%及17.7%，增长势头较好。在“产品领先、卓越运营”战略的驱动之下，多个品类在细分领域保持强劲竞争力。2023年内，多种核心单品销售高增，包括手术包、薄膜敷贴、口鼻腔、失禁护理品类增速同比均超过35%。

通过收购隆泰医疗、稳健平安、稳健桂林等标的，公司在高端伤口敷料、注射穿刺类耗材、乳胶手套、避孕套等领域增加产品线，有力地完善了产业布局。经过2023年一整年的深度赋能、资源整合，并购公司在业务协同与价值优化方面取得积极成效。未来，公司也将继续加强并购公司在产能提升、产品技术、品牌渠道、运营管理等多领域的深度融合，助力相关品类和产线为公司做出更大贡献。

## ②渠道方面

2023年，公司通过多种方式持续深耕，积极打通营销通路；另一方面，公共卫生事件形势的变化使得各渠道收入结构恢复到更加均衡、合理的状态。

报告期内，在国际环境多面冲击下，公司海外渠道顶住压力，累计实现营业收入14.5亿元，逆势达成15.4%的增长，占医疗板块收入比重37.5%。国内医院渠道稳步拓展，截至2023年末，公司已覆盖医疗机构六千余家，全年实现营业收入9.2亿元，占医疗板块收入比重23.7%。

C端业务积极发展，年内电子商务及国内药店分别实现营业收入6.3亿元及3.3亿元，占医疗板块收入比重合计24.7%。国内电商爆品策略更加清晰与聚焦；跨境电商高速增长，在跨境电商亚马逊平台上核心大单品类目排名持续保持领先。国内药店方面，期末已覆盖OTC药店19万余家，年内新增4万余家，拓展效果显著。

### (2) 健康生活消费品业务：产品优势突出，拓店提效显著

根据国家统计局发布数据，2023年社会消费品零售总额实现47.1万亿元，同比增长7.2%，规模再创历史新高；消费市场整体活力不断提升的背后，消费分层、悦己与理性并存的趋势深刻影响着细分赛道的竞争态势。这样的市场环境下，公司所处精致国货赛道，契合了当代国潮经济蓬勃发展的大势，展现出不断向上的发展动能。

公司旗下消费品业务品牌——全棉时代，背靠母公司三十三年医疗背景，以全棉水刺无纺布为技术开端，不断丰富产品品类，消费场景已经从母婴拓展到女性、家居的整个家庭消费。“医疗背景、全棉理念、品质基因”的三大核心优势，为全棉时代汇聚了追求“安心、可持续、幸福感”的高粘性客户群。2023年，全棉时代不断夯实品牌建设，聚焦三大场景，践行爆品策略，报告期内实现营业收入42.6亿元；在去年基数并未明显偏低的情况下，同比增长6.4%，较2019年增长41.7%，体现出较强的发展韧性。

## ①产品方面

全棉时代围绕“一朵棉花、一种纤维”，坚持技术研发投入，目前已经构建起差异化、竞争性的产品矩阵。2023年，公司不断通过研发创新、突出产品卖点，核心品类行业排名稳步提升，婴童服装和成人服装售罄率创新高，库存周转天数显著下降，商品运营效率得到较大提升。报告期内，在消费分层的背景下，公司通过“她改变的”品牌IP故事、“你好，棉花色”品牌发布会、“绵柔巾≠棉柔巾”科学营销、代言人官宣等形式宣传推广棉花的优势，全棉时代品牌声量创新高。

全棉时代于2009年推出棉柔巾品类，2021年末全棉时代作为第一起草单位主导制定《柔巾》的国家标准，行业地位得到了进一步确立。作为核心爆品，干湿棉柔巾销售额稳步提升，市场占有率保持领先，报告期实现营业收入11.9亿元，同比增长2.8%。全棉时代卫生巾产品以100%全棉代替木浆芯体，亲肤不致敏，报告期实现营业收入5.9亿元，同比增长4.2%。得益于线下销售的恢复，更重视体验感的成人服饰及其他有纺制品（以床上用品、卫浴用品为主）增速亮眼，报告期内分别实现营业收入8.4亿元及4.1亿元，同比增长21.7%和17.1%。截止报告期末，全棉时代累计持有各类专利492项，2023年净新增专利67项。公司持续推动绿色产品认证、产品碳足迹排查、可降解产品研发、有机棉育种及应用等工作，引领行业绿色发展。

## ②渠道方面

全棉时代多元化布局线上、线下渠道，线上包括天猫、京东、唯品会等传统第三方平台，抖音、小红书等兴趣电商平台以及官网、小程序等自有平台；线下以一二线城市直营加密，核心三四线城市加盟为策略；同时通过线下体验、线上复购的模式，多渠道深度融合，多平台优势互补。2023年，在全渠道布局基础上，全棉时代积极拓展线下优质连锁商超和即时零售业务；线上深入布局抖音赛道，精细运营。截止报告期末，全域会员人数约5,242万人，较去年末增长21%。

2023年，线下市场加速恢复，线下门店成为拉动全棉时代营收增长的主力渠道。报告期内，线下门店实现营业收入13.6亿元，同比增长18.7%。公司积极拥抱数字化变革，利用智能货架等工具，依据店铺类型的不同调整陈列，以柜效、品效为抓手，逐步探索坪效提升方式，年内门店坪效取得约15%的同比增长。同时，按照既定的拓展策略，公司积极加速开店步伐，报告期内，新开门店数量84家（新开直营店42家、加盟店42家），截止报告期末，公司线下门店数量达到411家（其中直营店337家，加盟店74家）。2023年，全棉时代继续深耕线上渠道，提升精细化运作能力，聚焦新品、爆款矩阵，加强品类之间互相渗透，通过品牌活动、内容社群、会员体系等深度运营方式，提高拉新转化率与老客复购率；报告期内线上渠道实现营业收入25.8亿元，同比增长1.2%。商超渠道发展稳中向好，2023年商超渠道贡献收入2.4亿元，同比增长4.3%。

## (3) 公司盈利能力分析

由于所处行业情况不同，两大业务盈利情况表现有所分化。

医用耗材业务方面，年内感染防护产品需求大幅下降，为全行业带来高库存、低动销的行业难题。一方面，公司坚决高效地清理库存、处理设备，另一方面，为保障公司产业链的可持续发展，公司主动携手供应商、经销商和客户消化库存，共谋出路、共担压力，虽然影响了本年的盈利水平，但维护了长期的合作关系，体现了公司经营的长期主义和责任担当。全年来看，以上相关处理共计减少净利润约2.5亿元。

健康生活消费品业务方面，2023年，公司通过折扣管控、降本增效、新品迭代、优化产品结构、精细化运营管理等行动，多管齐下，推动全棉时代盈利能力稳步提升。报告期内，全棉时代全年实现毛利率56.9%，同比提升3.9个百分点；实现营业利润额4.9亿元，同比增长24.0%；实现营业利润率11.4%，盈利能力稳步提升。

另外，由于医疗耗材行业及市场行情发生变化，公司2022年并购的稳健平安与稳健桂林两家子公司报告期内业绩不及预期，存在商誉减值迹象，公司聘请银信资产评估有限公司对商誉进行了评估，评估结果为稳健平安与稳健桂林分别发生商誉减值1.6亿元及0.3亿元，对本期利润表产生较为显著的影响。2023年内，公司实施多项经营举措，努力推动并购公司业绩的稳定过渡，为其长期发展筑牢基础。为提升综合竞争力，稳健平安全力打造医疗器械产业园二期标杆项目，向精密制造、标准化、自动化、智能化、数字化的智慧工厂跨越，并成功引入海外战略合作客户，开展欧美高端输注产品和销售市场，努力实现海外与国内销售双轮驱动，为稳健平安的长期发展奠定基础。年内，稳健桂林收购拥有成本优势及10条手套生产线的稳健荆州手套工厂，加大自动化投入，持续提升成本竞争力，突破产能瓶颈，努力推动国内与海外市场份额的提升。

## （二）经营业务分析

### （1）产品研发

公司坚持基础材料自主创新开发。医疗伤口护理领域，公司在第二代高端湿性伤口敷料产品线技术布局趋于完善，瘢痕修复新品国内成功上市，多款新研发的抗菌敷料和生物活性胶原蛋白敷料获得了美国FDA准入资质，依托去年多款核心原材料的研发成功和量产应用，今年主要以满足客户差异化定制设计，提升产品竞争力为方向进行产品研发升级。医用耗材领域，公司重点开发核心基础材料在手术衣、隔离衣、手术巾、洞巾等手术室耗材上的应用，提升产品的舒适性，降低产品的生产成本，进一步提升产品的市场竞争力，为医疗工作者等用户提供更好的产品体验，持续为用户创造更大的价值。产学研方面，2023年6月，公司与武汉纺织大学共建湖北省先进纤维材料综合型技术创新平台开展产业孵化，力争尽快完成新型高通畅率人造血管系列产品的体内外生物学评价，打破人造血管国外垄断，实现国产化替代。2023年11月，公司的仿生人工角膜项目联合南方科技大学成功申报深圳市重大科技攻关项目。进入医用仿生植入材料高附加值产品研究，拓展胶原蛋白的应用领域，有助于公司提升胶原蛋白产线的生产配套能力建设。

健康消费品领域，通过雪棉纱线技术和丝光工艺结合，首创凉感纱布相关产品，接触瞬间凉感值超过国标30%；通过棉包覆纱技术及设备升级成功开发弹力纱布，实现纱布的弹力突破；采用低温脱漂工艺，将棉柔巾的柔软度提高15%，辅佐高蓬松水刺技术，将厚度提高10%，前述工艺因降低生产温度，大幅降低能耗；自主研发风柔棉纱线并独创风柔棉暖绒系列保暖产品，保温率达到30%以上，轻盈度提升20%。舒弹卫衣面料的开发，极大地提升了婴幼儿卫衣和裤子的舒适度和弹性；开发了臭氧漂白技术，通过气态臭氧在低温下对棉织物进行处理，达到退浆漂白的效果，相比传统的前处理，能节水92%，并实现零污水排放，节约44%的化学品，节能49%，并减少二氧化碳排放量95%，此技术已率先在床品套件和夹棉被上应用。持续开展低碳生产工艺的挖掘和转化，目前已有多款核心产品完成碳足迹的核查声明，并在此基础上进行减碳工作，如采用低温脱漂工艺，单位蒸汽耗用量减少30%以上。产学研方面，公司与天津工业大学开展全棉家居服穿着舒适性研究，与江南大学开展棉及棉型纱线性能提升技术开发，与苏州大学开展婴童抱被、睡袋的面料对皮肤表面温度影响的研究。

### （2）品牌建设

稳健医疗持续巩固国民喜爱、医护信赖的品牌形象，通过有效手段持续提升知名度和美誉度。通过临床拓展打造学术营销专业力，通过内容运营打造终端营销转化，通过做好公益活动打造品牌价值形式，以品牌营销为驱动，助力公司战略实现。报告期内，品牌建设工作主要通过大型赛事活动、公关媒体合作、异业品牌联合等形式展开。稳健医疗品牌原创IP“55护手节”活动曝光超过1.1亿，并与各C端年轻品牌展开异业合作，异业联动线上曝光超过1600万。稳健医疗累计参加国内与海外14次大中型展会，面向专业受众和普通受众展示稳健产品矩阵和综合实力；2023年11月在北京参与首届中国国际供应链促进博览会，作为健康生活馆代表展示中国企业的供应链韧性。品牌层面，稳健医疗通过与头部媒体、行业大咖等合作互动，共创正能量传播内容，积极建设品牌形象；在微博、微信、小红书、抖音、电梯广告等渠道的曝光总量超过7.3亿；向海内外客户和消费者展示企业最新产品和前沿技术。

全棉时代在品牌建设方面持续深化与消费者的沟通，通过代言人、原创优质内容打造、线下巡展及高校活动等形式，持续向消费者传达“棉”具备的环保、可持续发展等多重优势，提升消费者对品牌的感知度和认可度。2023年2月，全棉时代官宣新生代演员孙千为品牌大使，并举行新品发布会。2023年3月，继续推出品牌原创人物记录系列《她改变的》白响恩篇，视频全网总播放量超4200万，微博话题总阅读量达7.34亿。全棉时代溯源之旅持续传

递棉文化和价值。在818年度会员日来临之际，走进位于北纬44°的新疆棉田，用镜头记录下棉花的生命历程，举办「你好 棉花色」棉花色彩主题展，创新融合艺术、科普与人文，带领大众走进多彩的棉花世界，感受棉花“温柔而坚韧”的生命力。2023年8月16日，「你好 棉花色」主题活动——孙千见面会在深圳举行，与会员一同探索棉花的自然之美和色彩魅力。2023年10月，官宣赵丽颖为全棉时代家纺居家服饰全球代言人，以柔软、轻盈、温暖的棉，解锁全棉居家生活方式。CNY延续「每一代都有全棉时代」的主题，演绎每一代中国人的关于棉的新年幸福故事。此外，2023年，稳健医疗和全棉时代分别作为“2022深圳马拉松官方合作伙伴”“2023深圳马拉松官方赞助商”，提供高品质的健康防护产品和全棉生活用品，传递“爱生活，爱健康”的理念。为了汇聚年轻人的环保力量，全棉时代在全国25个省份50个城市、联合296所高校发起[WE环保 多用棉]校园环保系列活动，以公益讲座、包装设计大赛以及线上线下联动的全域校园环保行动等多种形式，邀请年轻人一起加入绿色可持续的全棉生活方式，让天蓝、地绿、水清。

## 2、收入与成本

### (1) 营业收入构成

营业收入整体情况

单位：元

	2023年		2022年		同比增减
	金额	占营业收入比重	金额	占营业收入比重	
营业收入合计	8,185,022,057.20	100%	11,351,331,545.08	100%	-27.89%
分行业					
医用耗材	3,861,746,216.57	47.18%	7,250,181,476.63 <sup>1</sup>	63.87%	-46.74%
健康生活消费品	4,262,578,436.61	52.08%	4,007,570,333.37	35.30%	6.36%
其他	60,697,404.02	0.74%	93,579,735.08	0.82%	-35.14%
分产品					
医用耗材-传统伤口护理与包扎产品	1,152,978,257.74	14.09%	1,077,558,999.19	9.49%	7.00%
医用耗材-高端伤口敷料产品	595,391,352.74	7.27%	466,329,531.98	4.11%	27.68%
医用耗材-手术室耗材产品	555,205,865.12	6.78%	471,737,488.55	4.16%	17.69%
医用耗材-感染防护产品	912,495,298.85	11.15%	4,735,248,687.64	41.72%	-80.73%
医用耗材-健康个护产品	298,890,864.36	3.65%	316,264,298.92	2.79%	-5.49%
医用耗材-其他产品	346,784,577.76	4.24%	183,042,470.35	1.61%	89.46% <sup>2</sup>
健康生活消费品-干湿棉柔巾	1,187,127,619.96	14.50%	1,155,141,187.50	10.18%	2.77%
健康生活消费品-卫生巾	593,006,956.43	7.25%	569,333,764.43	5.02%	4.16%
健康生活消费品-其他无纺制品	381,405,875.17	4.66%	393,710,479.90	3.47%	-3.13%

	2023年		2022年		同比增减
	金额	占营业收入比重	金额	占营业收入比重	
健康生活消费品-婴童服饰及用品	850,728,263.63	10.39%	848,630,484.33	7.48%	0.25%
健康生活消费品-成人服饰	836,195,171.03	10.22%	687,219,850.71	6.05%	21.68%
健康生活消费品-其他有纺制品	414,114,550.39	5.06%	353,534,566.50	3.11%	17.14%
其他业务	60,697,404.02	0.74%	93,579,735.08	0.82%	-35.14%
分地区					
境内	6,641,101,860.83	81.14%	10,044,710,560.59	88.49%	-33.88%
境外	1,543,920,196.37	18.86%	1,306,620,984.49	11.51%	18.16%
分销售模式					
医用耗材-直销	1,304,478,252.94	15.94%	1,489,139,092.80	13.12%	-12.40%
医用耗材-经销	1,694,286,484.17	20.70%	4,539,719,035.77	40.01%	-62.68%
医用耗材-代理	235,692,905.75	2.88%	267,075,893.05	2.35%	-11.75%
医用耗材-电商	627,288,573.71	7.66%	954,247,455.01	8.41%	-34.26%
健康生活消费品-电商	2,582,593,865.54	31.55%	2,552,211,792.04	22.48%	1.19%
健康生活消费品-线下门店	1,364,371,807.21	16.67%	1,149,718,252.71	10.13%	18.67%
健康生活消费品-商超渠道	241,650,661.47	2.95%	231,766,054.19	2.04%	4.26%
健康生活消费品-大客户	73,962,102.39	0.90%	73,874,234.43	0.65%	0.12%
其他业务	60,697,404.02	0.74%	93,579,735.08	0.82%	-35.14%

注：1-2023年公司对于津梁生活业务进行拆分及管理组织调整，将津梁生活的健康个护业务并入医疗板块进行管理，因此同步调整了2022年度的数据，将原在消费品板块的津梁生活部分业务调整至医疗板块健康个护类产品，调整收入金额47,415,228.79元。

2-医疗耗材-其他产品主要为稳健平安输注类产品，该类产品增长89.46%的主要原因为稳健平安2022年7月纳入合并范围，2022年纳入合并范围的收入期间为7-12月份，本期为全年。

(2) 占公司营业收入或营业利润 10% 以上的行业、产品、地区、销售模式的情况

√ 适用 □ 不适用

单位：元

	营业收入	营业成本	毛利率	营业收入 比上年 同期增减	营业成本 比上年 同期增减	毛利率比上 年同期增减
分行业						
医用耗材	3,861,746,216.57	2,300,419,930.63	40.43%	-46.74%	-42.87%	-4.03%
健康生活消费品	4,262,578,436.61	1,839,082,724.68	56.86%	6.36%	-2.36%	3.85%
分产品						
医用耗材-感染防护产品	912,495,298.85	504,221,134.36	44.74%	-80.73%	-79.35%	-3.69%
医用耗材-传统伤口护理与包扎产品	1,152,978,257.74	756,271,542.20	34.41%	7.00%	4.83%	1.36%
健康生活消费品-干湿棉柔巾	1,187,127,619.96	560,892,390.86	52.75%	2.77%	-4.19%	3.43%
健康生活消费品-婴童服饰及用品	850,728,263.63	361,286,447.91	57.53%	0.25%	-9.55%	4.60%
健康生活消费品-成人服饰	836,195,171.03	308,237,685.37	63.14%	21.68%	8.63%	4.43%
分地区						
境内	6,641,101,860.83	3,289,931,216.04	50.46%	-33.26%	-36.28%	2.34%
境外	1,543,920,196.37	884,666,071.70	42.70%	18.16%	18.39%	-0.11%
分销售模式						
医用耗材-直销	1,304,478,252.94	777,136,388.30	40.43%	-12.40%	-5.30%	-4.46%
医用耗材-经销	1,694,286,484.17	1,051,643,696.25	37.93%	-62.68%	-60.07%	-4.05%
健康生活消费品-电商	2,582,593,865.54	1,223,659,985.13	52.62%	1.19%	-7.11%	4.23%
健康生活消费品-线下门店	1,364,371,807.21	487,857,068.67	64.24%	18.67%	10.42%	2.67%

注：2023年公司对津梁生活业务进行拆分及管理组织调整，将津梁生活的健康个护业务并入医疗板块进行管理，因此同步调整了2022年度的数据，将原在消费品板块的津梁生活部分业务从健康生活消费品调整至医疗板块，调整收入金额47,415,228.79元，调整成本金额30,538,838.48元。

公司主营业务数据统计口径在报告期发生调整的情况下，公司最近1年按报告期末口径调整后的主营业务数据

□ 适用 √ 不适用



公司需遵守《深圳证券交易所上市公司自律监管指引第3号——行业信息披露》中的“纺织服装相关业务”的披露要求

单位：元

	营业收入	营业成本	毛利率	营业收入 比上年 同期增减	营业成本 比上年 同期增减	毛利率 比上年 同期增减
分行业						
健康生活消费品	4,262,578,436.61	1,839,082,724.68	56.86%	6.36%	-2.36%	3.85%
分产品						
健康生活消费品-干湿棉柔巾	1,187,127,619.96	560,892,390.86	52.75%	2.77%	-4.19%	3.43%
健康生活消费品-婴童服饰及用品	850,728,263.63	361,286,447.91	57.53%	0.25%	-9.55%	4.60%
健康生活消费品-成人服饰	836,195,171.03	308,237,685.37	63.14%	21.68%	8.63%	4.43%
分地区						
分销售模式						
健康生活消费品-电商	2,582,593,865.54	1,223,659,985.13	52.62%	1.19%	-7.11%	4.23%
健康生活消费品-线下门店	1,364,371,807.21	487,857,068.67	64.24%	18.67%	10.42%	2.67%

2023年公司对津梁生活业务进行拆分及管理组织调整，将津梁生活的健康个护业务并入医疗板块进行管理，因此同步调整了2022年度的数据，将原在消费品板块的津梁生活部分业务从健康生活消费品调整至医疗板块，调整收入金额47,415,228.79元，调整成本金额30,538,838.48元。

公司主营业务数据统计口径在报告期发生调整的情况下，公司最近1年按报告期末口径调整后的主营业务数据

适用 不适用

公司是否有实体门店销售终端

是 否

实体门店分布情况

门店的类型	门店的数量	门店的面积	报告期内新开 门店的数量	报告期末关闭 门店的数量	关闭原因	涉及品牌
直营	337	107,800	42	13	合同到期及战略布局考虑主动 闭店	全棉时代
加盟	74	16,591	42			

直营门店总面积和店效情况

面积档	门店家数	总面积	营业收入(万元)	去年同期	平均店效
					同比增减
300m <sup>2</sup> 以下	150	33,729.59	47,252.71	40,900.38	15.53%
300-500m <sup>2</sup>	94	34,454.11	39,980.40	35,413.13	12.90%
500-800m <sup>2</sup>	36	21,392.89	21,105.56	18,577.52	13.61%
800m <sup>2</sup> 以上	11	8,750.48	7,332.41	6,594.88	11.18%
合计	291	98,327.07	115,671.09	01,485.92	13.98%

说明：以上为全棉时代截止2023年12月31日开业12个月以上门店，包含了当年调缩门店，剔除后直营店效（坪效）同店同比增长15.5%；线下门店营业收入不含线下门店引流到线上小程序的销售。

营业收入排名前五的门店

序号	门店名称	开业日期	营业收入(元)	店面平效
1	第一名	2017年10月25日	14,270,991.38	35,298.02
2	第二名	2012年08月06日	12,723,977.12	21,758.20
3	第三名	2010年05月15日	12,571,671.70	19,326.17
4	第四名	2014年09月19日	11,473,019.50	15,256.67
5	第五名	2017年11月11日	11,158,182.93	10,061.48
合计			62,197,842.62	17,767.82

上市公司新增门店情况

√是 □否

门店名称	门店地址	开设时间	合同面积(平方米)	投资金额(元)	产品类别	经营业态	经营模式	物业权属状态	门店家数
全棉时代直营店	华北区	2023年	1,148.50	9,058,522.70	健康生活消费品	零售	直营店	全棉租赁	7
全棉时代直营店	华东区	2023年	2,114.00	13,286,007.24	健康生活消费品	零售	直营店	全棉租赁	10
全棉时代直营店	华南区	2023年	2,012.77	12,302,631.39	健康生活消费品	零售	直营店	全棉租赁	10
全棉时代直营店	华西区	2023年	1,565.59	10,898,149.36	健康生活消费品	零售	直营店	全棉租赁	7
全棉时代直营店	华中区	2023年	1818.78	11,038,628.87	健康生活消费品	零售	直营店	全棉租赁	7
全棉时代直营店	东北区	2023年	250.00	1,750,056.20	健康生活消费品	零售	直营店	全棉租赁	1
全棉时代加盟店	华南区	2023年	1297.66	3,420,387.79	健康生活消费品	零售	加盟店	全棉加盟	6
全棉时代加盟店	华西区	2023年	3196.64	8,061,534.58	健康生活消费品	零售	加盟店	全棉加盟	16
全棉时代加盟店	华中区	2023年	1710.82	3,928,841.99	健康生活消费品	零售	加盟店	全棉加盟	8
全棉时代加盟店	华东区	2023年	1601.11	3,495,491.81	健康生活消费品	零售	加盟店	全棉加盟	7
全棉时代加盟店	华北区	2023年	937.13	2,328,504.45	健康生活消费品	零售	加盟店	全棉加盟	5
合计			17,653.00	79,568,756.37					84

说明：投资金额的范围：包括门店期末存货余额、装修成本、装修押金、半年的租赁费用和人事费用。

公司是否披露前五大加盟店铺情况

√是 □否

前五大加盟店铺情况

具体内容详见后文“第三节 管理层讨论与分析-4、行业信息披露指引要求的其他信息-（3）加盟、分销”。

**(3) 公司实物销售收入是否大于劳务收入**

是 否

行业分类	项目	单位	2023年	2022年	同比增减
医用耗材-纱布类	销售量	吨	7,044.14	7,173.86	-1.81%
	生产量	吨	6,983.00	6,957.17	0.37%
	库存量	吨	718.10	779.24	-7.85%
医用耗材-口罩	销售量	万片	223,322.00	596,641.63	-62.57%
	生产量	万片	183,736.00	606,491.33	-69.71%
	库存量	万片	30,555.19	70,141.19	-56.44%
医用耗材-组合包	销售量	万包	4,049.36	3,393.69	19.30%
	生产量	万包	4,126.75	3,452.04	19.50%
	库存量	万包	424.12	346.73	22.30%
健康生活消费品-棉柔巾	销售量	万包	18,058.51	17,751.6	1.70%
	生产量	万包	18,537.53	16,558.21	11.95%
	库存量	万包	2,733.00	2,253.98	21.25%
健康生活消费品-卫生巾	销售量	万片	74,976.64	69,709.59	7.56%
	生产量	万片	76,266.63	71,338.37	6.91%
	库存量	万片	20,545.53	19,255.54	6.70%

相关数据同比发生变动30%以上的原因说明

适用 不适用

受公共卫生事件影响，口罩的市场需求量断崖式下降，导致口罩的生产量、销售量、库存量大幅下降。

**(4) 公司已签订的重大销售合同、重大采购合同截至本报告期的履行情况**

适用 不适用

## (5) 营业成本构成

行业和产品分类

单位：元

行业分类	项目	2023年		2022年		同比增减
		金额	占营业成本比重	金额	占营业成本比重	
医用耗材	直接材料	1,554,038,332.02	67.55%	2,998,344,558.83	74.46%	-48.17%
医用耗材	直接人工	373,090,284.06	16.22%	566,440,550.52	14.07%	-34.13%
医用耗材	制造费用	373,291,314.55	16.23%	461,886,870.12	11.47%	-19.18%
医用耗材小计		2,300,419,930.63	100.00%	4,026,671,979.47	100.00%	-42.87%
健康生活消费品	直接材料	1,397,052,162.76	75.96%	1,420,245,134.45	75.41%	-1.63%
健康生活消费品	直接人工	186,270,904.11	10.13%	189,156,042.76	10.04%	-1.53%
健康生活消费品	制造费用	255,759,657.81	13.91%	274,073,422.55	14.55%	-6.68%
健康生活消费品小计		1,839,082,724.68	100.00%	1,883,474,599.76	100.00%	-2.36%
其他业务		35,094,632.43	0.84%	62,654,238.06	1.05%	-43.99%
合计		4,174,597,287.74	100.00%	5,972,800,817.29	100.00%	-30.11%

单位：元

产品分类	项目	2023年		2022年		同比增减
		金额	占营业成本比重	金额	占营业成本比重	
医用耗材类产品	传统伤口护理与包扎产品	756,271,542.20	18.12%	721,435,653.90	12.08%	4.83%
医用耗材类产品	高端伤口敷料产品	267,838,902.18	6.42%	214,388,590.22	3.59%	24.93%
医用耗材类产品	手术室耗材产品	305,768,350.25	7.32%	324,986,710.26	5.44%	-5.91%
医用耗材类产品	感染防护产品	504,221,134.36	12.08%	2,441,987,072.10	40.89%	-79.35%
医用耗材类产品	健康个护产品	181,923,331.62	4.36%	191,426,828.33	3.20%	-4.96%
医用耗材类产品	其他产品	284,396,670.02	6.81%	132,447,124.66	2.22%	114.72%
医用耗材小计		2,300,419,930.63	55.11%	4,026,671,979.47	67.42%	-42.87%
健康生活消费品	干湿棉柔巾	560,892,390.86	13.44%	585,437,456.89	9.80%	-4.19%
健康生活消费品	卫生巾	199,809,154.77	4.79%	208,924,450.61	3.50%	-4.36%
健康生活消费品	其他无纺制品	230,564,498.16	5.52%	238,661,531.94	4.00%	-3.39%
健康生活消费品	婴童服饰及用品	361,286,447.91	8.65%	399,427,311.55	6.69%	-9.55%
健康生活消费品	成人服饰	308,237,685.37	7.38%	283,748,829.92	4.75%	8.63%

产品分类	项目	2023年		2022年		同比增减
		金额	占营业成本比重	金额	占营业成本比重	
健康生活消费品	其他有纺制品	178,292,547.61	4.27%	167,275,018.85	2.80%	6.59%
健康生活消费品小计		1,839,082,724.68	44.05%	1,883,474,599.76	31.53%	-2.36%
其他业务		35,094,632.43	0.84%	62,654,238.06	1.05%	-43.99%
合计		4,174,597,287.74	100.00%	5,972,800,817.29	100.00%	-30.11%

2023年公司对津梁生活业务进行拆分及管理组织调整，将津梁生活的健康个护业务并入医疗板块进行管理，因此同步调整了2022年度的数据，将原在消费品板块的津梁生活部分业务从健康生活消费品-其他无纺制品调整至医疗板块健康个护类产品，调整成本金额30,538,838.48元。

#### (6) 报告期内合并范围是否发生变动

是 否

详见“第十节财务报告附注十、在其他主体中的权益”

#### (7) 公司报告期内业务、产品或服务发生重大变化或调整有关情况

适用 不适用

#### (8) 主要销售客户和主要供应商情况

公司主要销售客户情况

前五名客户合计销售金额（元）	1,197,940,332.64
前五名客户合计销售金额占年度销售总额比例	14.64%
前五名客户销售额中关联方销售额占年度销售总额比例	0.00%

公司前5大客户资料

序号	客户名称	销售额（元）	占年度销售总额比例
1	第一名	574,835,439.21	7.02%
2	第二名	230,352,491.53	2.81%
3	亚马逊	146,990,248.64	1.80%
4	恒安集团	123,024,162.99	1.50%
5	MO集团	122,747,568.23	1.50%
合计	--	1,197,949,910.60	14.64%

主要客户其他情况说明

适用 不适用

公司主要供应商情况

前五名供应商合计采购金额（元）	690,736,294.72
前五名供应商合计采购金额占年度采购总额比例	21.56%
前五名供应商采购额中关联方采购额占年度采购总额比例	0.00%

公司前5名供应商资料

序号	供应商名称	采购额（元）	占年度采购总额比例
1	第一名	342,533,460.41	10.69%
2	第二名	129,263,350.56	4.03%
3	第三名	83,927,253.35	2.62%
4	中山市芬蒂雅内衣制造有限公司	78,123,798.02	2.44%
5	宜昌帝元医用材料有限公司	56,888,432.38	1.78%
合计	--	690,736,294.72	21.56%

主要供应商其他情况说明

适用 不适用

### 3、费用

单位：元

	2023年	2022年	同比增减	重大变动说明
销售费用	2,090,492,506.10	2,050,176,407.46	1.97%	无重大变化
管理费用	693,647,621.42	633,614,634.95	9.47%	无重大变化
财务费用	-61,858,959.93	-122,574,572.07	-49.53%	主要系汇兑收益减少
研发费用	322,051,868.43	487,583,652.11	-33.95%	主要系研发投入减少

公司需遵守《深圳证券交易所上市公司自律监管指引第3号——行业信息披露》中的“纺织服装相关业务”的披露要求

销售费用构成：

销售费用	2023年	2022年	同比增减	重大变动说明
广告与宣传费	651,816,390.71	600,156,113.14	8.61%	主要系全棉时代品牌及市场营销推广费用
职工薪酬	643,446,712.68	649,605,092.33	-0.95%	无重大变动
销售佣金及电商平台费用	261,088,807.68	240,516,336.22	8.55%	主要系支付电商平台佣金
使用权资产折旧	196,694,977.33	188,658,565.69	4.26%	无重大变动
租赁及物管费	118,909,705.83	152,186,000.56	-21.87%	无重大变动
折旧及摊销	54,120,612.33	82,408,480.44	-34.33%	主要系本期全棉时代门店调铺、缩铺等原因导致本期门店装修摊销减少，同时去年同期门店改造导致装修损失增加
差旅费	24,738,868.66	12,266,843.44	101.67%	主要系2022年受公共卫生事件影响，差旅费用基数较低，2023年回归常态
物料消耗	23,880,919.78	29,027,854.76	-17.73%	无重大变动
办公通讯费	15,318,336.04	17,665,180.74	-13.29%	无重大变动
水电费	12,448,568.50	12,817,521.54	-2.88%	无重大变动
保险费	7,355,088.51	5,076,079.44	44.90%	主要系出口信用保险增加
服务费	17,439,391.54	7,485,101.27	132.99%	主要系顾问费等服务费增加
其他	63,234,126.51	52,307,237.89	20.89%	无重大变动
合计	2,090,492,506.10	2,050,176,407.46	1.97%	无重大变动

#### 4、行业信息披露指引要求的其他信息

公司需遵守《深圳证券交易所上市公司自律监管指引第3号——行业信息披露》中的“纺织服装相关业务”的披露要求



## (1) 产能情况

公司自有产能状况

	本报告期	上年同期
--	------	------

产能利用率同比变动超过 10%

是 否

业务类别	产品类别	单位	2023年			2022年			产能利用率变动百分点	变动原因说明
			产能	产量	产能利用率	产能	产量	产能利用率		
	纱布类	吨	10,396	6,983	67.17%	10,396	7,056	67.87%	-0.70%	无重大变动
	口罩	万片	365,313	183,736	50.30%	726,710	590,693	81.28%	-30.98%	口罩是受公共卫生事件影响，市场需求减少，公司及时调整生产供应，产能利用率下降
医用耗材	组合包	万包	4,550	4,127	90.70%	4,550	3,452	75.87%	14.83%	组合包销售需求增加，增加了产出，产能利用率提高
	全棉水刺无纺布	吨	54,330	29,000	53.38%	54,330	29,922	55.08%	-1.70%	无重大变动
健康生活消费品	棉柔巾	万包	37,641	18,538	49.25%	34,795	16,558	47.59%	1.66%	无重大变动
	卫生巾	万片	63,738	53,012	83.17%	50,078	44,858	89.57%	-6.40%	无重大变动

说明：本表中的产能、产量是基于自产产能、产量的统计，而产销率表中的产量包含自产与外购产量；其中本表健康生活消费品中卫生巾的产量低于产销率表中的产量，主要系部分型号的卫生巾为外协加工；全棉水刺无纺布的产量为全部产量，既包含直接对外销售部分对应的产量，也包含自用的产量。

是否存在境外产能

是 否

## (2) 销售模式及渠道情况

产品的销售渠道及实际运营方式

公司涉及纺织服装的为健康生活消费品行业，健康生活消费品行业的销售渠道包括线上销售、线下门店、商超渠道和大客户等。

单位：元

销售渠道	营业收入	营业成本	毛利率	营业收入比上年同期增减 (%)	营业成本比上年同期增减 (%)	毛利率比上年同期增减 (%)
线上销售	2,582,593,865.54	1,223,659,985.13	52.62%	1.19%	-7.11%	4.23%
线下门店	1,364,371,807.21	487,857,068.69	64.24%	18.67%	10.42%	2.67%
商超渠道	241,650,661.47	91,561,909.56	62.11%	5.21%	4.67%	0.34%
大客户	73,962,102.39	36,003,761.30	51.32%	0.12%	-3.65%	1.90%

变化原因：2023年公司对津梁生活业务进行拆分及管理组织调整，将津梁生活的健康个护业务并入医疗板块进行管理，因此同步调整了2022年度的数据，将原在消费品板块的津梁生活部分业务线上销售和线下门店调整至医疗板块，调整收入金额47,415,228.79元，调整成本金额30,538,838.48元。

## (3) 加盟、分销

加盟商、分销商实现销售收入占比超过30%

是 否

前五大加盟商

序号	加盟商名称	开始合作时间	是否为关联方	销售总额 (元)	加盟商的层级
1	第一名	2020年11月09日	否	5,557,369.21	一级
2	第二名	2020年05月01日	否	4,759,814.67	一级
3	第三名	2022年12月28日	否	4,389,501.83	一级
4	第四名	2021年06月26日	否	3,792,428.13	一级
5	第五名	2021年06月10日	否	3,571,729.92	一级
合计	--	--	--	22,070,843.76	--

#### (4) 线上销售

线上销售实现销售收入占比超过 30%

是 否

是否自建销售平台

是 否

开始运营的时间	2014年01月06日
注册用户数量	14,027,034
月均活跃用户数量	1,648,165

是否与第三方销售平台合作

是 否

单位：元

平台名称	报告期内的交易金额	退货率
淘系（健康生活消费品）	1,292,094,692.54	2.24%

公司开设或关闭线上销售渠道

适用 不适用

说明对公司当期及未来发展的影响

#### (5) 代运营模式

是否涉及代运营模式

是 否

## (6) 存货情况

存货情况

主要产品	存货周转天数	存货金额	存货库龄	存货余额同比增减情况	原因
原材料及委托加工物资		243,950,021.65		-143,892,457.63	主要系因公共卫生事件后，市场对感染防护产品需求减少，导致备料减少
在产品		166,527,201.33		2,984,188.61	
库存商品		982,467,601.73		52,193,314.38	
发出商品		24,716,158.02		-36,673,954.10	主要系发出商品减少
低值易耗品		16,665,305.23		791,623.33	
合计	154	1,434,326,287.96		-124,597,285.41	主要系感染防护产品存货减少，全棉时代有纺产品存货减少

存货跌价准备的计提情况

类别	上年年末余额	本期增加金额			本期减少金额		期末余额
		本期合并增加	计提	其他	转回或转销	其他-汇率变动	
原材料及委托加工物资	54,831,465.50		16,801,848.94		58,042,549.52		13,590,764.92
在产品	9,184,849.77		26,909,385.39				36,094,235.16
库存商品	258,680,380.74	1,084,931.09	266,138,204.39		320,646,375.36	-2,814.07	205,259,954.93
发出商品	130,228.78				130,228.78		
低值易耗品	1,591,988.35		1,352,093.22		1,345,090.99		1,598,990.58
合计	324,418,913.14	1,084,931.09	311,201,531.94		380,164,244.65	-2,814.07	256,543,945.59

加盟或分销商等终端渠道的存货信息

全棉时代品牌加盟存量门店 74 家。加盟店的经营模式为加盟商负责店铺建造及日常运营，全棉时代提供商品、培训及供应链支持。店铺实现销售后，全棉时代与加盟商通过分成实现各自收益；加盟店库存所有权归全棉时代所有。截止 2023 年 12 月 31 日，存货余额为 3,985 万元，店均 54 万元。

## (7) 品牌建设情况

公司是否涉及生产和销售品牌服装、服饰以及家纺产品

√是 □否

自有品牌

品牌名称	商标名称	主要产品类型	特点	目标客户群	主要产品价格带	主要销售区域	城市级别
全棉时代	全棉时代	棉柔巾	100%优质天然棉制成，不含荧光增白剂，温和不刺激，满足消费者日常需求。	全年齡客群	5-30元/包（100片）	全国范围	全国二三线及以上城市
全棉时代	奈丝公主	卫生巾	100%全棉表层（表层、隔边、护翼表层）	适龄女性人群	1.5-4.99元/片	全国范围	全国二三线及以上城市
全棉时代	奈丝宝宝	棉尿裤	100%全棉面层，市面独有，来自天然棉花的呵护；2mm超薄芯体、芯体28倍超高吸尿量	育婴人群	2.45-5.45元/片	全国范围	全国二三线及以上城市
全棉时代	全棉时代	湿巾	100%全棉材质，柔软而不滑腻，温和不伤肌肤	全年齡客群	20-40元/包	全国范围	全国二三线及以上城市
全棉时代	全棉时代	婴童用品/服饰	100%全棉材质，无荧光无甲醛添加，独有的纱布面料提供更加舒适的呵护	待产妈妈、新生儿、婴儿、幼童	100-500元/件	全国范围	全国二三线及以上城市
全棉时代	全棉时代	成人服饰/贴身衣物	全棉材质，高配棉，无荧光无甲醛添加，触肤柔软，独有的纱布面料提供更加舒适的呵护	成人服饰：适龄成人男女；贴身衣物：全年齡段客群	外出服：150-800元/件； 家居服：200-800元/件； 保暖内衣：200-600元/件； 内裤：58-108元/条（包）； 袜子：20-40元/双	全国范围	全国二三线及以上城市
全棉时代	全棉时代	床品、卫浴用品	全棉材质，高配棉，无荧光无甲醛添加，触肤柔软，独有的纱布面料提供更加舒适的呵护	待产妈妈、新生儿、婴儿、幼童及成人客群	儿童床品：268-1698元/套； 幼儿床品：198-1098元/套； 成人床品：268-3198元/套； 卫浴用品：38-398元/件	全国范围	全国二三线及以上城市

合作品牌

品牌名称	商标名称	主要产品类型	特点	目标客户群	主要产品价格带	主要销售区域	城市级别	品牌及商标权属	合作方名称	合作方式	合作期限
------	------	--------	----	-------	---------	--------	------	---------	-------	------	------

被授权品牌

品牌名称	商标名称	主要产品类型	特点	目标客户群	主要产品价格带	主要销售区域	城市级别	授权方	授权期限	是否为独家授权
全棉时代, 中国航天	全棉时代, 中国航天造型人物	婴童服饰及用品	以全棉材质为载体, 结合中国航天形象开发的产品	婴幼儿童客群	198-458元/件	全国范围	全国二三线及以上城市	甲方: 可尼文化(北京)有限公司 乙方: 杭州谦禧文化传播有限公司	2021.9.15-2023.10.14	否
全棉时代, 奥特曼	全棉时代, 奥特曼造型人物	棉柔巾、湿巾、浴巾	以全棉材质为载体, 结合奥特曼卡通形象开发的产品	全年龄层客群	21.8-298元/件	全国范围	全国二三线及以上城市	上海新创华文化发展有限公司	2021.9.1-2024.1.31	否

报告期内各品牌的营销与运营

具体内容详见前文的“第三节 管理层讨论与分析 - 四、主营业务分析 - 1、概述”章节。

涉及商标权属纠纷等情况

适用 不适用

(8) 其他

公司是否从事服装设计相关业务

是 否

自有的服装设计师数量	41	签约的服装设计师数量	0
搭建的设计师平台的运营情况	PLM系统、3D设计平台和数字化色彩工具		

公司是否举办订货会

是 否

## 5、研发投入

适用 不适用

主要研发项目名称	项目目的	项目进展	拟达到的目标	预计对公司未来发展的影响
全成型一体织造编织技术研究与应用	通过全成型一体织造技术的研究，减少生产流程、缩短生产周期、减少原料损耗、类似3D打印实现产品快反，用高科技满足消费者的高舒适。	已上市	全成型技术改变了传统的编织工艺，省掉缝合等工序，实现了织物的一次成型编织，提高了穿着者的舒适感。实现在纯棉婴童产品和纯棉打底品类上做出新突破。	采用新工艺开发新产品，提升消费者体验感，提高公司产品的市场竞争优势
高支精配“风柔棉”开发及拓展应用	本项目从配棉研究开始，结合纺纱工艺，自主创新研发风柔棉纱线，进而开发满足蓬松、轻盈、保暖需求的全棉产品，旨在为厚且轻的全棉产品提供解决方案。	已上市	依据高支精配的原则，自主创新研发风柔棉纱线，实现多品类应用转化，又保证质量不过剩；从而实现秋冬产品轻盈柔软，同时又坚持了舒适、健康、环保理念。	提升产品附加值，增加秋冬产品种类，提高秋冬品类市场竞争力。
“三明治”中空暖感纯棉面料研究与产品开发	改善市场上传统的化纤材质的空气层或三明治面料硬挺，捂闷不吸汗，易折痕等问题，提高穿着者的体验感。	已上市	通过差异化三层立体织造工艺，采用不同结构、不同粗细的纱线交织，实现外层紧密，中层中空，内层松软的效果；提升面料的保暖性及穿着体验感，开发纯棉秋冬保暖产品。	以纯棉替代化纤，提高纯棉秋冬产品品质，引领棉制品行业的技术升级发展
绉感清爽全棉防晒外套的研究开发	解决传统化纤防晒服吸湿透气性差，在穿着过程中闷汗，易贴肤，体验感欠佳。	量产	开发出绉感纯棉梭织防晒外套，该产品UPF > 50且UVA < 5%，纯棉材质吸汗透气，绉感肌理不易贴肤，轻薄有弹，穿着舒适。	以纯棉替代化纤，提高外套产品品质，引领棉制品行业的技术升级发展
人体深睡眠舒适性与纯棉纱布床品评价体系研究开发	通过睡眠主观评价和脑电测试分析，建立纱布被睡眠舒适性评估方法	已结项	发布睡眠质量白皮书，为产品设计开发提供技术支撑，为消费者选购合适的睡眠产品提供科学依据。	解决用户痛点，深化品牌价值观
可降解农业培育布材料	开发可降解农业培育布材料，拓宽全棉水刺无纺布材料应用范围，提供环保可降解农业培育布材料	已上市	满足材料强力指标要求的同时，2-3个月期间实现降解	拓宽全棉水刺无纺布应用范围，增加销售

主要研发项目名称	项目目的	项目进展	拟达到的目标	预计对公司未来发展的影响
超柔超厚全棉水刺无纺布材料研究与开发	提升棉柔巾产品包高及体验舒适度	已上市	提升材料厚度及柔软度的同时，确保材料不起毛，提升棉柔巾产品舒适度	产品更加符合消费者的使用需求，提升了棉柔巾产品的产品竞争力。
棉里层外科口罩	开发棉里层外科口罩，提升外科口罩佩戴舒适性及环保属性	已上市	确保口罩高防护效果的同时，提升口罩佩戴舒适性	打造差异化口罩产品，提升产品市场竞争力，推动公司产品朝着绿色环保、资源节约的方向发展
低阻工业防护口罩	提升工业防护口罩佩戴舒适性	已上市	确保口罩高防护效果的同时，提升口罩佩戴舒适性	拓宽口罩产品品类，增加口罩品类销售额
胶原蛋白敷料产品研究与开发	开发一款具有生物活性的胶原蛋白敷料，用于伤口护理	量产阶段	掌握胶原蛋白提取和敷料成型工艺，产品获得上市许可	掌握胶原蛋白原料提取技术，进入生物活性创面修复材料研究领域，拓展高端敷料产品线，建立技术壁垒
可降解立体口罩	开发环保可降解口罩，保护地球、减少环境污染	量产阶段	在确保口罩高防护性能的同时，口罩的生物降解率 $\geq 95\%$ ；	拓宽可降解口罩产品系列，提升了口罩品类市场竞争力，推动公司核产品朝着绿色环保、资源节约的方向发展
抗菌水凝胶敷料产品研究与开发	开发一款具有抗菌功能的水凝胶敷料产品	量产阶段	产品获得上市许可	拓展高端敷料产品线，增加销售

#### 公司研发人员情况

	2023年	2022年	变动比例
研发人员数量（人）	1,259	1,588	-20.72%
研发人员数量占比	9.67%	10.63%	-0.96%
研发人员学历			
本科	314	413	-23.97%
硕士	93	102	-8.82%
研发人员年龄构成			
30岁以下	199	316	-37.03%
30~40岁	587	732	-19.81%



近三年公司研发投入金额及占营业收入的比例

	2023年	2022年	2021年
研发投入金额（元）	322,051,868.43	487,583,652.11	298,162,366.16
研发投入占营业收入比例	3.93%	4.30%	3.71%
研发支出资本化的金额（元）	0.00	0.00	0.00
资本化研发支出占研发投入的比例	0.00%	0.00%	0.00%
资本化研发支出占当期净利润的比重	0.00%	0.00%	0.00%

公司研发人员构成发生重大变化的原因及影响

适用 不适用

研发投入总额占营业收入的比重较上年发生显著变化的原因

适用 不适用

研发投入资本化率大幅变动的原因及其合理性说明

适用 不适用

公司需遵守《深圳证券交易所上市公司自律监管指引第4号——创业板行业信息披露》中的“医疗器械业务”的披露要求

医疗器械产品相关情况

适用 不适用

具体内容详见年报结尾处的年报附件“医疗器械产品相关情况”。

## 6、现金流

单位：元

项目	2023年	2022年	同比增减
经营活动现金流入小计	9,103,514,793.19	12,542,790,330.22	-27.42%
经营活动现金流出小计	8,040,188,560.96	9,559,318,099.95	-15.89%
经营活动产生的现金流量净额	1,063,326,232.23	2,983,472,230.27	-64.36%
投资活动现金流入小计	6,589,667,664.51	8,238,580,617.85	-20.01%
投资活动现金流出小计	5,559,389,985.82	12,056,695,936.67	-53.89%
投资活动产生的现金流量净额	1,030,277,678.69	-3,818,115,318.82	126.98%
筹资活动现金流入小计	2,303,457,500.00	2,276,661,290.38	1.18%
筹资活动现金流出小计	4,088,884,914.09	1,159,153,982.55	252.75%
筹资活动产生的现金流量净额	-1,785,427,414.09	1,117,507,307.83	-259.77%
现金及现金等价物净增加额	306,518,824.28	282,209,696.13	8.61%

相关数据同比发生重大变动的主要影响因素说明

√适用 □不适用

- 1、经营活动产生的现金流量净额同比下降较大的主要原因为感染防护产品市场需求大幅下降。
- 2、投资活动现金流出小计同比下降较大主要原因为购买理财产品减少以及2022年度并购公司支付现金较多。
- 3、投资活动产生的现金流量净额本期为正，去年同期为负，主要原因为本期赎回理财产品收到的现金多于购买理财产品支付的现金以及本年并购业务支付的现金较少，而去年同期较多。
- 4、筹资活动现金流出小计同比增加较大以及筹资活动产生的现金的主要原因为本期偿还债务支付的现金增加。

报告期内公司经营活动产生的现金净流量与本年度净利润存在重大差异的原因说明

√适用 □不适用

本年度经营活动产生的现金流量净额10.63亿元与本年度净利润6.29亿元存在重大差异的主要原因详见“第十节 财务报告 七、合并财务报表项目注释 78、现金流量表补充资料”

## 五、非主营业务情况

√适用 □不适用

单位：元

	金额	占利润总额比例	形成原因说明	是否具有可持续性
投资收益	127,342,880.98	16.98%	主要系取得理财产品到期收益及确认联营企业投资收益	联营企业投资收益是，其他否
公允价值变动损益	46,678,103.27	6.23%	主要系结构性存款等理财产品公允价值变动	否
资产减值	-393,761,240.50	-52.51%	主要系计提存货跌价、商誉减值及固定资产减值准备	否
营业外收入	16,618,496.48	2.22%	主要系非流动资产报废利得及赔偿款收入等营业外收入	否
营业外支出	84,742,148.34	11.30%	主要系非流动资产报废损失	否
信用减值损失	4,725,509.30	0.63%	主要系计提应收账款、其他应收款预期信用损失	否
资产处置收益	32,201,950.01	4.29%	主要系处置非流动资产	否
其他收益	101,105,274.61	13.48%	主要系收到与经营相关的政府补助	否

## 六、资产及负债状况分析

## 1、资产构成重大变动情况

单位：元

	2023年末		2023年初		比重增减	重大变动说明
	金额	占总资产比例	金额	占总资产比例		
货币资金	4,706,132,071.27	27.50%	4,526,877,578.90	24.80%	2.70%	未见重大变动
应收账款	768,602,289.60	4.49%	932,642,061.04	5.11%	-0.62%	未见重大变动
存货	1,434,326,287.96	8.38%	1,558,923,573.37	8.54%	-0.16%	未见重大变动
投资性房地产	7,693,341.79	0.04%	8,747,014.25	0.05%	-0.01%	未见重大变动
长期股权投资	20,879,244.20	0.12%	21,747,635.99	0.12%	0.00%	未见重大变动
固定资产	2,749,018,750.62	16.06%	2,312,982,598.88	12.67%	3.39%	未见重大变动
在建工程	984,571,329.05	5.75%	765,009,910.63	4.19%	1.56%	未见重大变动
使用权资产	417,496,021.36	2.44%	472,356,125.64	2.59%	-0.15%	未见重大变动
短期借款	1,493,238,955.00	8.73%	2,295,218,930.85	12.57%	-3.84%	主要系长短期贷款结构调整及本期偿还贷款
合同负债	193,262,892.15	1.13%	566,819,254.08	3.11%	-1.98%	主要系预收客户对价款减少
长期借款	170,000,000.00	0.99%			0.99%	主要系长期银行借款增加
租赁负债	292,009,504.04	1.71%	326,459,697.90	1.79%	-0.08%	未见重大变动
交易性金融资产	2,850,058,540.71	16.66%	4,378,789,960.23	23.99%	-7.33%	主要系购买结构性存款等理财产品减少
应收款项融资	29,348,618.44	0.17%	93,093,113.79	0.51%	-0.34%	主要系收到银行承兑汇票减少
预付款项	122,281,742.75	0.71%	229,225,273.09	1.26%	-0.55%	主要系材料采购减少
其他流动资产	378,853,652.64	2.21%	119,059,084.47	0.65%	1.56%	主要系质押的大额存单增加
其他非流动金融资产	70,000,000.00	0.41%	40,000,000.00	0.22%	0.19%	主要系购买长期金融资产
应付票据	315,902,844.15	1.85%	24,760,000.00	0.14%	1.71%	主要系采用银行承兑汇票结算货款增加
应交税费	62,877,779.86	0.37%	322,255,874.61	1.77%	-1.40%	主要系企业所得税及增值税减少
其他流动负债	19,712,328.19	0.12%	59,604,591.85	0.33%	-0.21%	主要系预收账款减少,对应的待转销项税减少
股本	594,387,367.00	3.47%	426,492,308.00	2.34%	1.13%	主要系本期资本公积转增股本

境外资产占比较高

适用 不适用

## 2、以公允价值计量的资产和负债

适用 不适用

单位：元

项目	期初数	本期公允价值变动损益	计入权益的累计公允价值变动	本期计提的减值	本期购买金额	本期出售金额	其他变动	期末数
金融资产								
1.交易性金融资产 (不含衍生金融资产)	4,378,789,960.23	46,678,103.27			4,409,245,000.00	6,027,240,000.00	42,585,477.21	2,850,058,540.71
金融资产小计	4,378,789,960.23	46,678,103.27			4,409,245,000.00	6,027,240,000.00	42,585,477.21	2,850,058,540.71
上述合计	4,378,789,960.23	46,678,103.27			4,409,245,000.00	6,027,240,000.00	42,585,477.21	2,850,058,540.71
金融负债		0.00						0.00

其他变动的内容

其他变动主要系企业合并增加。

报告期内公司主要资产计量属性是否发生重大变化

是 否

## 3、截至报告期末的资产权利受限情况

详见第十节财务报告七、合并报表项目注释31、所有权或使用权受到限制的资产。

## 七、投资状况分析

### 1、总体情况

适用  不适用

报告期投资额（元）	上年同期投资额（元）	变动幅度
5,203,756,536.64	12,418,231,649.20	-58.10%

注：报告期投资额较上年同期降幅较大，主要系因为（1）上年同期理财产品投资购买金额较多；（2）上年同期购入并购公司投入较多。

### 2、报告期内获取的重大的股权投资情况

适用  不适用

### 3、报告期内正在进行的重大的非股权投资情况

适用  不适用

单位：元

项目名称	投资方式	是否为固定资产投资	投资项目涉及行业	本报告期投入金额	截至报告期末累计实际投入金额	资金来源	项目进度	预计收益	截止报告期末累计实现的收益	未达到计划进度和预计收益的原因	披露日期（如有）	披露索引（如有）
高端敷料生产线建设项目	自建	是	医用耗材	30,057,916.26	145,788,435.58	募集资金	67.23%	0.00	0.00	不适用		
营销网络建设项目	自建	是	健康生活消费品	313,168,743.39	621,494,696.40	募集资金	100.56%	0.00	0.00	不适用		
研发中心建设项目	自建	是	医用耗材+健康生活消费品	65,615,625.90	189,569,797.87	募集资金	88.00%	0.00	0.00	不适用		
数字化管理系统项目	自建	是	医用耗材+健康生活消费品	78,593,887.95	198,807,408.59	募集资金	73.96%	0.00	0.00	不适用		
稳健医疗（嘉鱼）科技产业园项目	自建	是	医用耗材	193,532,132.51	435,061,389.73	募集资金	103.59%	0.00	0.00	不适用		
武汉稳健二期扩建项目	自建	是	医用耗材+健康生活消费品	83,428,830.16	609,515,780.73	募集资金	101.59%	0.00	0.00	不适用		
合计	--	--	--	764,397,136.17	2,200,237,508.90	--	--	0.00	0.00	--	--	--

## 4、金融资产投资

### (1) 证券投资情况

适用  不适用

单位：元

证券品种	证券代码	证券简称	最初投资成本	会计计量模式	期初账面价值	本期公允价值变动损益	计入权益的累计公允价值变动	本期购买金额	本期出售金额	报告期损益	期末账面价值	会计核算科目	资金来源
信托产品	不适用	不适用	1,340,000,000.00	公允价值计量	1,351,258,920.46	3,550,353.51		400,000,000.00	640,000,000.00	22,663,804.95	1,114,809,273.97	交易性金融资产	自有资金
其他	不适用	不适用	3,041,995,000.00	公允价值计量	3,027,531,039.77	43,127,749.76		4,009,245,000.00	5,387,240,000.00	103,097,467.82	1,735,249,266.74	交易性金融资产	自有+募集资金
基金	不适用	深圳市红土一号私募股权投资基金合伙企业(有限合伙)	40,000,000.00	公允价值计量	40,000,000.00			30,000,000.00			70,000,000.00	其他非流动金融资产	自有资金
合计			4,421,995,000.00	--	4,418,789,960.23	46,678,103.27	0.00	4,439,245,000.00	6,027,240,000.00	125,761,272.77	2,920,058,540.71	--	--

注1：信托产品主要系风险等级为R2\R3产品，不涉及股票及房地产的投资

注2：证券品种-其他：期初账面价值变动+本期公允价值变动损益+本期购买金额-本期出售金额得到的金额较期末账面价值小42,585,477.21元，主要系期末账面价值中包含了因2023年企业合并增加的期初余额的金额所致

### (2) 衍生品投资情况

适用  不适用

公司报告期不存在衍生品投资。

## 5、募集资金使用情况

适用  不适用

### (1) 募集资金总体使用情况

适用  不适用

单位：万元

募集年份	募集方式	募集资金总额	募集资金净额	本期已使用募集资金总额	已累计使用募集资金总额	报告期内变更用途的募集资金总额	累计变更用途的募集资金总额	累计变更用途的募集资金总额比例	尚未使用募集资金总额	尚未使用募集资金用途及去向	闲置两年以上募集资金金额
2020	IPO	371,500	355,884.93	76,451.15	346,567.62	2,000	11,102.34	2.99%	24,806.64	其中：现金管理余额为 8,800.00 万元，存放于募集资金账户余额 16,006.64 万元。	0
合计	--	371,500	355,884.93	76,451.15	346,567.62	2,000	11,102.34	2.99%	24,806.64	--	0

## 募集资金总体使用情况说明

经中国证券监督管理委员会“证监许可[2020]1822号”文核准，本公司首次公开发行人民币普通股（A股）5,000万股，发行价为每股人民币74.30元，共计募集资金371,500.00万元，扣除发行费用（不含税）15,615.07万元后，公司实际募集资金为355,884.93万元。上述募集资金到位情况已经立信会计师事务所（特殊普通合伙）审计并出具了信会师报字[2020]第Z110584号《验资报告》。2023年度，本公司使用募集资金76,451.15万元，其中：募投项目实际使用募集资金76,439.70万元，用于补充流动资金11.44万元。截至2023年年底，本公司实际累计使用募集资金346,567.62万元，其中：募投项目实际使用募集资金220,023.75万元（包括累计投入募投项目资金186,634.61万元及置换自筹资金预先投入募投项目资金33,389.14万元），使用募集资金累计永久补充流动资金126,543.87万元。

## (2) 募集资金承诺项目情况

√适用 □不适用

单位：万元

承诺投资项目和超募资金投向	是否已变更项目(含部分变更)	募集资金承诺投资总额	调整后投资总额(1)	本报告期投入金额	截至期末累计投入金额(2)	截至期末投资进度(3)= (2)/(1)	项目达到预定可使用状态日期	本报告期实现的效益	截止报告期末累计实现的效益	是否达到预计效益	项目可行性是否发生重大变化
承诺投资项目											
高端敷料生产线建设项目	否	21,685.86	21,685.86	3,005.79	14,578.84	67.23%	2024年09月01日	0	0	不适用	否
营销网络建设项目	是	70,456.87	61,804.04	31,316.87	62,149.47	100.56%	2024年09月01日	0	0	不适用	否
研发中心建设项目	是	23,542.15	21,542.15	6,561.56	18,956.98	88.00%	2024年09月01日	0	0	不适用	否
数字化管理系统项目	否	26,881.05	26,881.05	7,859.39	19,880.74	73.96%	2024年09月01日	0	0	不适用	否
补充流动资金	否		9,102.34	0.21	9,102.34			0	0	不适用	否
承诺投资项目小计	--	142,565.93	141,015.44	48,743.82	124,668.37	--	--	0	0	--	--
超募资金投向											



承诺投资项目和超募资金投向	是否已变更项目(含部分变更)	募集资金承诺投资总额	调整后投资总额(1)	本报告期投入金额	截至期末累计投入金额(2)	截至期末投资进度(3)= (2)/(1)	项目达到预定可使用状态日期	本报告期实现的效益	截止报告期末累计实现的效益	是否达到预计效益	项目可行性是否发生重大变化
稳健医疗(嘉鱼)科技产业园项目	是		42,000	19,353.21	43,506.14	103.59%	2023年12月01日	0	0	不适用	否
武汉稳健二期扩建项目	否		60,000	8,342.88	60,951.58	101.59%	2023年12月01日	0	0	不适用	否
补充流动资金(如有)	--		117,441.53	11.23	117,441.53	--	--	--	--	--	--
超募资金投向小计	--		219,441.53	27,707.32	221,899.25	--	--	0	0	--	--
合计	--	142,565.93	360,456.97	76,451.14	346,567.62	--	--	0	0	--	--

分项目说明未达到计划进度、预计收益的情况和原因(含“是否达到预计效益”选择不适用“不适用”的原因)

项目可行性发生重大变化的情况说明 不适用

适用

超募资金的金额、用途及使用进展情况

2020年10月12日,公司第二届董事会第十三次会议以及第二届监事会第七次会议,审议通过《关于使用部分超募资金永久性补充流动资金的议案》,同意公司使用超募资金63,900万元用于永久补充流动资金,该议案经2020年10月29日召开的2020年第五次临时股东大会审议通过生效。截至2020年11月2日,超募资金63,900万元已用于补充流动资金。

2020年11月27日,公司第二届董事会第十五次会议及第二届监事会第九次会议,审议通过了《关于使用超募资金投资稳健医疗(嘉鱼)科技产业园项目的议案》。该议案经2020年12月15日召开的2020年第六次临时股东大会审议通过生效。议案主要内容如下:公司拟使用超募资金中的40,000.00万元用于投资稳健医疗(嘉鱼)科技产业园项目。稳健医疗(嘉鱼)科技产业园项目预计项目总投资90,000.00万元,实施主体为稳健医疗(嘉鱼)有限公司。该项目位于湖北省嘉鱼经济开发区内,北邻园区二路,南至园区三路,东靠嘉鱼大道,西接十景辅路区域内地块,总用地面积约451亩。项目依托自主研发专利技术成果,立足企业在行业内现有优势,以天然棉花为主要原材料,创新改进脱脂和水刺工艺技术,综合利用高压“水针”等高效生产工艺技术,拟建设水刺、洗护、湿巾、医用棉/纱布/无纺布、手部消毒液等产品生产项目。截至2023年12月31日,上述项目投入总金额为43,506.14万。

2020年11月27日,公司第二届董事会第十五次会议及第二届监事会第九次会议,审议通过了《关于使用超募资金投资武汉稳健二期扩建项目的议案》。议案主要内容如下:公司拟使用超募资金中的60,000.00万元用于投资武汉稳健二期扩建项目。武汉稳健二期扩建项目预计项目总投资150,000.00万元,实施主体为稳健医疗(武汉)有限公司。项目包括非织造卷材中心、灭菌加工中心、国内医疗销售营销中心、湖北区域总部智能配送中心、华中区域总部及集团第二研发中心等六大中心,由公司全额投资,自主经营。通过项目建设提高企业产能,扩大市场占有率,使企业整体技术水平和产品质量规模达到国际领先水平。截至2023年12月31日,上述项目投入总金额为60,951.58万。

2022年4月20日,公司第三届董事会第六次会议和第三届监事会第五次会议,审议通过《关于使用部分超募资金永久性补充流动资金的议案》,同意公司使用超募资金49,419.00万元及对应现金收益用于永久补充流动资金(后续连同理财产品收益一并实际补充流动资金53,541.53万元)。该议案经2022年5月13日召开的2021年年度股东大会审议通过生效。

	适用
	以前年度发生
募集资金投资项目实施地点变更情况	<p>2020年11月27日，公司第二届董事会第十五次会议及第二届监事会第九次会议，审议通过了《关于以部分募集资金对全资子公司增资暨变更募投项目实施主体、增加部分募投项目实施地点的议案》。议案主要内容如下：为进一步提高生产、管理效率及资源综合利用率，把握市场发展机遇，更好推进募投项目实施，公司拟以部分募集资金对全资子公司增资暨变更募投项目实施主体、增加部分募投项目实施地点。其中“研发中心建设项目”的原实施主体是稳健医疗（武汉）有限公司，根据公司自身发展战略及实际经营需要，拟增加稳健医疗用品股份有限公司为募投项目“研发中心建设项目”的实施主体，相应增加项目实施地点深圳市龙华新区布龙路660号稳健工业园。</p>
	适用
	以前年度发生
募集资金投资项目实施方式调整情况	<p>2022年4月20日，公司第三届董事会第六次会议、第三届监事会第五次会议，审议通过了《关于部分募投项目调整实施方式、延长建设期和永久补充流动资金的议案》，经2022年5月13日召开的2021年年度股东大会审议生效。议案主要内容如下：为快速响应市场变化，提高募集资金使用效率，营销网络建设项目增加全资子公司深圳全棉时代科技有限公司线上营销的相关投入，同时因战略调整，营销网络建设项目终止全资子公司深圳津梁生活科技有限公司的相关建设投资。</p>
	适用
募集资金投资项目先期投入及置换情况	<p>本公司于2021年2月26日召开的第二届董事会第十八次会议和第二届监事会第十二次会议分别审议通过了《关于超募资金新增项目开立银行账户并置换预先投入自筹资金的议案》，同意公司以募集资金置换先期投入募投项目的自筹资金10,017.42万元。业经立信会计师事务所（特殊普通合伙）2021年2月23日出具的信会师报字[2021]第Z110031号《稳健医疗用品股份有限公司募集资金置换专项审核报告》鉴证。其中：公司以自筹资金预先投入募集资金新投资项目的实际投资额为人民币10,017.42万元，其中：武汉二期扩建项目已投入8,589.42万元，稳健医疗（嘉鱼）科技产业园项目已投1,428.00万元，公司在2021年2月和3月从超募资金专户分别转出1,428.00万元和8,589.42万元用于置换预先已投入募集资金新项目的自筹资金。</p> <p>本公司于2020年10月12日召开的第二届董事会第十三次会议和第二届监事会第七次会议分别审议通过了《关于使用募集资金置换预先投入募投项目自筹资金的议案》，同意公司以募集资金置换先期投入募投项目的自筹资金23,371.73万元。业经立信会计师事务所（特殊普通合伙）2020年10月12日出具的信会师报字[2020]第Z110635号《稳健医疗用品股份有限公司募集资金置换专项审核报告》鉴证。其中：公司以自筹资金预先投入募集资金投资项目的实际投资额为人民币23,371.73万元，其中：高端敷料生产线建设项目已投入2,650.62万元，营销网络建设项目已投11,007.94万元，研发中心建设项目已投入5,021.74万元，数字化管理系统项目已投入4,691.43万元，公司在2020年10月和11月从募集资金专户分别转出7,342.04万元和16,029.68万元用于置换预先已投入募集资金项目的自筹资金。</p>
闲置募集资金暂时补充流动资金情况	不适用
项目实施出现募集资金结余的金额及原因	不适用
尚未使用的募集资金用途及去向	截至2023年12月31日，本公司尚未使用的募集资金余额为24,806.64万元，其中：现金管理余额为8,800.00万元，存放于募集资金账户余额16,006.64万元。
募集资金使用及披露中存在的问题或其他情况	无

### (3) 募集资金变更项目情况

√适用 □不适用

单位：万元

变更后的项目	对应的原承诺项目	变更后项目 拟投入募集 资金总额(1)	本报告期 实际投入 金额	截至期末实 际累计投入 金额(2)	截至期末 投资进度 (3)=(2)/(1)	项目达到预 定可使用状 态日期	本报告 期实现 的效益	是否达 到预计 效益	变更后的项 目可行性是 否发生重大 变化
营销网络建设项目	营销网络建设项目	61,804.04	31,316.87	62,149.47	100.56%	2024年 09月01日	0	不适用	否
研发中心建设项目	研发中心建设项目	21,542.15	6,561.56	18,956.98	88.00%	2024年 09月01日	0	不适用	否
稳健医疗（嘉鱼） 科技产业园项目	稳健医疗（嘉鱼） 科技产业园项目	42,000	19,353.21	43,506.14	103.59%	2023年 12月01日	0	不适用	否
合计	--	125,346.19	57,231.64	124,612.59	--	--	0	--	--

变更原因、决策程序及信息披露情况说明  
(分具体项目)

公司于2022年4月20日召开了第三届董事会第六次会议、第三届监事会第五次会议，审议通过了《关于部分募投项目调整实施方式、延长建设期和永久补充流动资金的议案》，经2022年5月13日召开的2021年年度股东大会审议通过生效，营销网络项目终止津梁生活相关建设投资，营销网络建设项目中津梁生活剩余尚未使用完毕的募集资金约为人民币8,964.26万元（含理财产品收益）将用于永久补充流动资金（后续连同理财产品收益一并实际补充流动资金9,102.34万元）。（公告编号：2022-021）

公司于2023年5月5日第三届董事会第十二次会议和第三届监事会第九次会议，审议通过了《关于部分募投项目募集资金用途变更、延长建设期的议案》，经2023年5月16日召开的2022年年度股东大会审议通过生效，同意研发中心建设项目的部分募集资金在实施主体之间进行调整，调整研发中心建设项目部分募集资金到稳健医疗（嘉鱼）科技产业园项目。（公告编号：2023-018）

未达到计划进度或预计收益的情况和原因(分具体项目)

募集资金投资项目尚未完成，尚不能计算募集资金投资项目产生的效益

变更后的项目可行性发生重大变化的情况说明

营销网络建设项目、研发中心建设项目、稳健医疗（嘉鱼）科技产业园项目可行性未发生重大变化

## 八、重大资产和股权出售

### 1、出售重大资产情况

□适用 √不适用

公司报告期末未出售重大资产。

## 2、出售重大股权情况

适用 不适用

## 九、主要控股参股公司分析

适用 不适用

主要子公司及对公司净利润影响达10%以上的参股公司情况

单位：元

公司名称	公司类型	主要业务	注册资本	总资产	净资产	营业收入	营业利润	净利润
稳健医疗 (黄冈) 有限公司	子公司	主要负责全棉大 卷材及棉柔巾等 产品的生产	259,459,200.00	1,306,689,791.06	899,666,078.81	1,142,916,472.34	169,616,886.45	135,030,291.42

报告期内取得和处置子公司的情况

适用 不适用

公司名称	报告期内取得和处置子公司方式	对整体生产经营和业绩的影响
稳健（荆州）乳胶用品有限公司	收购	无直接重大影响
上海洪松医疗器械有限公司	收购	无直接重大影响

主要控股参股公司情况说明

不适用

## 十、公司控制的结构化主体情况

适用 不适用

## 十一、公司未来发展的展望

### (一) 公司战略规划

稳健医疗作为大健康领军企业，企业价值观决定了公司战略的方向和高度。自成立33年以来，经历了全球四个经济周期依然保持旺盛的生命力，我们始终牢记“呵护健康、关爱生命、让生活更美好”以及“全棉改变世界”的发展愿景，始终坚持“质量优先于利润、品牌优先于速度、社会价值优先于企业价值”三大核心原则，始终坚守“艰苦奋斗、开拓创新、自我批判、长期主义”企业价值观，保证了稳健医疗和全棉时代始终走在正确的道路上。无论世界千变万化，我们的愿景、核心原则和价值观不变，为消费者、社会创造价值的初心不变。

公司秉承“产品领先、卓越运营”战略指导方针。未来将继续拥抱变化、迎接挑战，推进一系列变革性实践和能力建设。加快数字赋能，以“基础管理流程化，流程管理数字化，数字管理智慧化”为方向，扎实推进数字化升级。提升组织的运营能力和人才的密度，坚持“四高”人才理念，打造稳健的事业合伙人，引领高质量发展，穿越周期。

#### 1. 医疗业务

未来3年，公司保持战略定力，筑牢底线，稳健前行，通过内生+外延的方式坚定打造一站式医疗耗材解决方案专家，满足市场需求。以全球化、专业化、平台化战略发展为牵引，公司进一步聚焦手术包等五大战略品的深耕与产品力升级，加强围绕材料、用户、场景的技术与研发创新，以战略品的聚焦突破带动海外业务、国内严肃医疗和日用消费医疗三箭齐发。

围绕卓越运营，对生产制造端进一步提出了“打造国际一流全自动化、智慧化、无人化、绿色环保的灯塔工厂和无人化黑灯车间”的使命与要求，并在集团范围内加速战略性收购业务的融合与协同，始终围绕坚持创新、坚持高质量、坚持高价值，打造中国知名民族品牌。

#### 2. 健康消费品业务

全棉时代成立15年至今，一直致力于成为消费者心中最有安全感、幸福感、可持续的生活方式品牌。未来，在“产品领先、卓越运营”战略指导方针下，公司将践行“四个坚持”：坚持企业愿景和价值观；坚持无纺替代有纺，全棉替代化纤；坚持全棉全品类，坚持社会主义核心价值观，保持战略定力，成就全世界独一无二的“全棉时代”。

未来3年，在产品领先方面：在全棉时代愿景之下，始终以材料为核心，创新求变，坚守基础材料的研发和棉花的种植上，通过棉花/基因改性及技术应用，实现棉的更多可能性，靠科技为全棉产品赋能，最终形成真正的护城河、高边疆。明确聚焦五大战略品，打造绝对优势，通过更多爆品心智带动、场景渗透，逐步形成“全棉全品类”品牌心智。同时聚焦爆款，大力做减法，进一步提升公司整体经营效率，实现产品领先。

在卓越运营方面：公司确立了“三位一体”的高效运作机制，形成以商品为牵引，落到营销、渠道的精细化运营管理模式。我们将持续围绕产品讲品牌，围绕品牌讲故事，持续传递全棉时代和奈丝公主的品牌价值和产品价值，聚焦战略品内容生产和营销能力的加强，实现精准营销。渠道聚焦战略品的增长机会，围绕客户做好服务，提高整体运营意识，进一步提升公司整体盈利能力，实现卓越运营。

## (二) 公司2024年度经营计划

### 1. 医用耗材业务

随着“新医改”政策进程，推动了医疗行业变革求新、去芜存菁，医疗器械带量采购正在进行，国产替代进程正在加速，城乡基层医疗和下沉市场的需求天花板还没有被满足，海外市场格局和产业价值链分工正在重新分配，为大众提供更加便捷、高效的医疗服务也对企业自身提出了更高的发展要求。同时人口老龄化、慢病化的进一步加剧，以及人民群众对健康意识的不断提高，也带来了消费医疗业务的更高市场需求空间和产品服务迭代要求。

2024年公司提出“进取、增长、效率、人才”为四大经营主题，聚焦战略品类深耕迭代，以海外业务、严肃医疗、消费医疗三箭齐发的精细化运营提升一体化作战能力，以数字化战略升级赋能卓越运营，在全球市场变化中笃定前行，寻找并聚焦新增长，探索新路径，激发新动能，纵情向前，奔赴百年稳健的星辰大海。

(1) 商品策略：聚焦战略品类深耕迭代，始终坚持创新，加速自研和产学研医相结合的融合创新，以技术、材料、工艺、设计、生产等全价值链一体化作战能力升级，带动品类核心竞争力升级，建立战略品细分市场绝对领先地位，带动品牌与场景心智，支撑公司整体战略发展。

(2) 渠道经营：围绕三箭齐发分赛道突破，持续调整品类结构，聚焦战略品类和战略客户，提升经营思维，夯实基础管理、精细化运作与落地执行，以客户为中心，提升前中后台一体化专业化协同作战升级。

(3) 对生产制造端，也要对准并聚焦战略品类和战略客户，心态清零，创新求变，对标行业标杆从降本、增效、控费、保供等方面做好制造能力升级，打造高科技、高效能、高质量的现代化新质生产力。同时在集团范围内持续加速收购业务的融合协同，加强投后管理，强化对被投公司的赋能和支持，推进新业务新项目进展与执行，实现价值最大化。

### 2. 健康生活消费品业务

外部环境多变，消费者对社会环保意识和可持续发展的生活理念大趋势不变。万亿级的行业赛道下，中高端用户对品质生活方式的不懈追求带来消费新机遇；国货品牌持续创新成长，在经济强大和民族自信的时代背景下迎来崛起时刻；社会环保意识及可持续发展生活理念趋势向上，“全棉”理念将引领新时代潮流。2024年公司在产品领先、卓越运营的战略指导思想下，提出“进取、增长、效率、人才”为四大经营主题，制定了商品、品牌、营销、渠道、供应链等一系列的经营计划。

(1) 商品策略：聚焦五大战略品类，确保份额和竞争力遥遥领先，带动全品类场景渗透。

(2) 品牌策略：持续夯实全棉时代母品牌的品牌建设，奈丝公主子品牌的运作，双品牌运作，坚持价值传递，品效合一，

(3) 营销策略：围绕战略品类GTM一体化运作，加强围绕产品卖点的科学传播、社交媒体差异化产品种草，实现品牌营销大渗透，确保商业成功

(4) 渠道策略：坚持卓越运营，围绕平台/店铺流量、客单、转化指标，扎实做好基础管理，加强高价值用户的粘性、用户沟通能力，强品牌、提效能、增收益。

(5) 供应链策略：大计划组织运作机制建设，提升全渠道商品运营组织调整及能力。建立快反机制，聚焦战略核心面料，加强采购供应商管理能力，加强与全球一流的供应商合作，从研发到供应到交付全链条变革。

2024年，机遇与挑战并存，面对国内外市场经济、竞争对手、自然环境等方面的风险挑战考验，公司坚持长期主义、坚持为客户/消费者创造价值，通过卓越运营，加宽公司的护城河；通过产品领先，实现公司在市场竞争中的高边疆，两者并重前行，迈向百年稳健！

以上经营计划不构成公司对投资者的业绩承诺，请投资者理性投资、注意投资风险，理解经营计划与业绩承诺之间的差异。

### **(三) 公司可能面对的风险**

#### **1. 行业政策及标准变化的风险**

医疗器械行业直接影响到使用者的生命健康安全，属于国家重点监管行业。近年来，随着国家进一步深化医药卫生体制改革，相关政府部门陆续就行业标准、招投标、价格形成机制、流通体系等方面出台了一系列法规及政策，对医疗器械行业的发展具有广泛而深刻的影响。如果公司不能及时适应行业政策的深刻变化，则可能对公司经营造成影响。

#### **2. 原材料价格波动的风险及对策**

公司主要原材料为棉花及由棉花制成的棉纱、医用坯布等，棉花价格受播种面积、自然产量、库存周期、产地农产品价格政策、消费需求乃至期货价格等多重因素影响；此外，进口棉花价格还受国际贸易政策和汇率波动等其他因素的影响。未来如果棉花等原材料采购价格出现持续上涨的情况，将会对公司生产经营产生较大的成本压力，若公司产品销售价格的调整亦无法同步于原材料价格的调整，则将对公司盈利能力的稳定性造成一定的负面影响。

为应对棉花价格波动风险，公司采取棉花采购备货机制，通常在棉价相对低位时购买，当棉价上升到一定程度，公司也会调整销售价格，控制销售价格折扣，减少对公司盈利能力造成的负面影响。公司将在合适的时机投资棉花衍生品产品，降低棉花价格波动对公司业绩的影响。

#### **3. 汇率波动风险及对策**

公司外销产品以医用耗材为主，以美元等主要国际货币结算。2023年，公司外销金额在整体收入占比为18.86%。同时，汇率波动将影响公司从境外采购棉花的成本。近年来，随着人民币国际化步伐的加快，人民币汇率形成机制进一步市场化，人民币汇率弹性增加。人民币汇率波动，一方面将影响公司产品出口销售价格，另一方面，也将使公司产生汇兑损益。如果未来人民币出现大幅升值，将影响公司海外市场销售的价格竞争力，并造成汇兑损失，从而对公司的营业收入和利润产生不利影响。

为了降低汇率波动对公司业绩的影响，首先，公司对于长期稳定的客户，有约定调价机制，当影响价格的关键要素发生较大波动时，按照约定的调价机制正常进行调价；同时，公司对新接订单报价周期进行调整，缩短报价周期，及时调整报价汇率。其次，公司根据市场情况开展以套期保值为目的远期结售汇业务，提前锁定远期结汇汇率，降低风险、对冲国际业务中的汇率风险。其三，公司会加强对汇率的研究分析，实时关注国际市场环境变化，适时调整经营策略，最大限度地降低汇率波动风险。

#### 4. 商誉的减值风险及对策

为了打造医疗耗材一站式解决方案，2022年内，公司先后收购隆泰医疗、稳健平安和稳健桂林等公司以完善公司产业链布局，截至2023年12月31日，商誉账面价值金额为8.6亿元，占归属于母公司所有者权益的比重为7.49%。公司于每年年终会对商誉进行减值测试，将根据减值测试结果进行减值准备的计提，故存在商誉减值的风险，对净利润产生负面影响。

由于医疗耗材行业及市场行情发生变化，公司2022年并购的稳健平安与稳健桂林两家子公司报告期内业绩不及预期，存在商誉减值迹象，公司聘请银信资产评估有限公司对商誉进行了审慎评估，评估结果为稳健平安与稳健桂林分别发生商誉减值1.6亿元及0.3亿元，对本期利润表产生较为显著的影响。面对商誉减值风险，公司将努力强化经营管理，提升企业经营业绩，降低公司的资产减值风险。

#### 5. 未能收到河源稳健投资项目补偿款的风险及对策

因赣深高铁河源高铁站前广场及周边高铁新城规划，2016年5月公司与河源市紫金县人民政府签订的《投资建设医疗组合包和全棉生活用品生产项目协议书》无法继续履行。2019年11月，赣江新区国际仲裁院作出《裁决书》，裁决确认解除《投资建设医疗组合包和全棉生活用品生产项目协议书》，紫金县人民政府向公司补偿经济损失5.5亿元，紫金县人民政府应于2019年12月31日前支付50%，2020年2月29日前支付50%。截止报告披露日，公司已收到紫金县人民政府退还的土地出让保证金300万元、补偿款3.3亿元，剩余款项约2.2亿元存在未能按照《裁决书》按时收到的风险，公司已按照会计政策计提了约1.1亿元的坏账准备。公司已向法院申请强制执行并得到法院受理。公司目前正密切跟进河源市紫金县人民政府后续付款计划。

#### 6. 募集资金项目风险及对策

公司上市募集资金主要计划用于高端伤口敷料生产线建设项目、营销网络建设项目、研发中心建设项目及数字化管理系统项目，该等项目的开发进度和经营情况将对公司未来几年的发展和盈利水平产生较大影响。2023年内，“高端敷料生产线建设项目”、“武汉稳健二期扩建项目”及“稳健医疗（嘉鱼）科技产业园项目”已达到预定可使用状态，公司于2024年1月对前述项目进行结项，并将节余募集资金永久补充流动资金；其余募投项目按进度稳步推进中。截至2023年12月31日，剩余2.5亿元尚未使用完毕。

公司结合对未来市场的预测，已对募集资金投资项目进行了审慎、充分的可行性研究、论证，凭借公司成熟的经营经验和多年来积累的市场基础，预期募集资金投资项目将具有良好的投资收益水平。但如果行业市场形势等外部因素发生变化，不排除部分项目存在无法如期实施或实际投资收益水平低于预期的风险。根据外部市场变化并根据募集资金项目内控管理制度，公司将严格控制各项的资金投入进度以及把握项目投入风险。



## 7. 稳健工业园城市更新项目相关风险

深圳市龙华区政府于2023年5月出具稳健工业园城市更新项目的专规批复文件，专规批复文件显示项目规划总面积138,915平方米，其中住宅88,450平方米，商业、办公及旅馆业建筑39,740平方米，公共配套设施（含地下）10,725平方米。之后，公司于2023年7月与合作方星达公司完成了稳健工业园城市更新单元搬迁补偿安置相关协议的签署，后续公司按照协议约定完成了腾空清退等工作。截至2023年12月31日，公司累计收到现金2.5亿元：2017年4月收到5,000万元定金，2020年2月收到1.0亿元预付搬迁补偿款，2023年7月收到1.0亿元搬迁补偿安置协议书约定的第一笔货币补偿款。鉴于房地产市场发生较大变化，2024年1月，经双方友好协商，星达公司与公司确认暂缓推进项目建设，公司和星达公司签署《关于收回〈放弃房地产权利声明书〉的确认书》，确认：暂缓推进项目建设，公司暂时全部收回协议书项下的《放弃房地产权利声明书》，并撤回《放弃房地产权利声明书》中所做声明的全部内容。后续，该项目的建设完成时间存在不确定性。公司会继续高度关注房地产市场变化，与星达公司加强沟通，待房地产市场回暖后双方将持续合作共同推进项目实施。

## 十二、报告期内接待调研、沟通、采访等活动登记表

√适用 □不适用

公司高度重视与投资者的交流机会，积极解答投资者提出的各类疑问，倾听投资者提出的各类建议，以营造良好的资本市场环境。报告期内，公司合计接待各类机构投资者600余名。

接待时间	接待地点	接待方式	接待对象类型	接待对象	谈论的主要内容及提供的资料	调研的基本情况索引
2023年01月17日	公司总部会议室	电话沟通	机构	南方基金、富国基金、景顺长城基金等119位投资者	2022年度业绩预告情况	详见深交所互动易
2023年02月18日	公司总部会议室	电话沟通	机构	华泰资管、平安基金、野村资管等32位投资者	公司业务概要和经营情况	详见深交所互动易
2023年02月20日	公司总部会议室	电话沟通	机构	博时基金、招商基金、中金资管等53位投资者	公司业务概要和经营情况	详见深交所互动易
2023年04月25日	全景网演播厅	其他	其他	南方基金、大成基金、21世纪经济报道等87位投资者和媒体	2022年度经营情况	详见深交所互动易
2023年04月26日	公司总部会议室	电话沟通	机构	广发基金、华夏基金、万家基金等80位投资者	公司业务概要和经营情况	详见深交所互动易
2023年06月05日	公司总部会议室	实地调研	机构	建信理财、丹羿投资、中欧基金等4位投资者	公司业务概要和经营情况	详见深交所互动易
2023年07月14日	公司总部会议室	电话沟通	机构	南方基金、大成基金、景顺长城基金等104位投资者	公司业务概要和经营情况	详见深交所互动易
2023年08月16日	公司总部会议室	实地调研	机构	嘉实基金、中欧基金、汇丰晋信等164位投资者	2023年半年度经营情况	详见深交所互动易
2023年10月24日	公司总部会议室	电话沟通	机构	国泰基金、华安基金、大家资管等110位投资者	公司业务概要和经营情况	详见深交所互动易

### 十三、“质量回报双提升”行动方案贯彻落实情况

公司是否披露了“质量回报双提升”行动方案。

是 否

公司从打造高质量主业发展、夯实公司治理、履行社会责任、高质量信息披露、重视投资者回报等方面阐述了自身的“质量回报双提升”的理念。

在高质量主业发展方面，公司始终牢记“呵护健康、关爱生命、让生活更美好”的发展愿景，以“引领大健康潮流，实现人与环境的和谐”为使命宗旨，以“引领大健康潮流，实现人与环境的和谐”为使命宗旨，坚守“艰苦奋斗、开拓创新、自我批判、长期主义”四大企业价值观，形成以“产品领先为方向，创新研发为核心，品牌营销为驱动，数字化运营为基础，智能制造为武器，‘四高’人才为保障，打造公司高质量发展新篇章”的战略指导方针。公司积极寻找外延式并购机会，向着“在医疗耗材领域遥遥领先，一站式医疗耗材解决方案”的战略目标大步迈进。2023年度，医疗业务常规产品收入取得良好增长，全棉时代线下门店数量稳步提升，公司专利数量亦明显增加，并在2023年度参与制定多项国家标准、行业标准和团体标准。

在公司治理和社会责任方面，公司不断完善法人治理结构、健全内部控制体系建设、强化风险管理，提升决策水平，实现公司发展的良性循环，为公司股东合法权益提供有力保障。在中国上市公司协会最佳实践系列评选中，公司已连续两年获中国上市公司协会授予的“董办最佳实践”、“董秘5A级履职评价”等奖项。公司已连续三年自愿披露《企业社会责任报告》或《环境、社会及管治报告》，充分展现了公司在社会责任方面的丰富实践和执行成效。作为联合国全球契约组织会员，公司积极践行可持续发展战略，获得2021年联合国全球契约中国企业最佳实践案例；连续三年获得中国上市公司协会“上市公司ESG优秀实践案例”

在高质量信息披露方面，公司除了严格按照证券法律法规的要求履行法定信息披露义务之外，还积极披露对投资者有价值的额外信息。公司曾连续两年入选深圳证券交易所创业板年报优秀案例汇编，上市后完整年份（2021、2022年度）均获得深圳证券交易所信息披露考核评级为A。

在投资者回报方面，2020年9月上市后至本报告披露日，公司实际实施现金分红19.4亿元（不含2023年度拟现金分红金额）、股份回购6.4亿元，合计25.8亿元，占首发募集资金净额的72.51%。其中已回购的股份6,094,659股（占注销前公司总股本的1.03%）已于2024年3月办理了注销手续。此外，公司于2024年1月30日披露《关于公司部分董事、监事、高级管理人员计划增持公司股份的公告》，董事、副总经理兼财务总监方修元先生，董事徐小丹女士，监事刘华女士，副总经理兼董事会秘书陈惠选女士，副总经理张莉女士等董监高拟合计增持公司股份315万元~630万元，截至本报告披露日，前述董监高实际合计增持9.68万股、310.49万元。

# 04

## 第四节 公司治理



## 一、公司治理的基本状况

公司严格按照《中华人民共和国公司法》《中华人民共和国证券法》《上市公司治理准则》、《深圳证券交易所创业板股票上市规则》、《深圳证券交易所上市公司自律监管指引第2号——创业板上市公司规范运作》和中国证监会及深圳证券交易所颁布的其他相关法律法规的要求，制定《公司章程》及其他内部控制规章制度，规范公司行为。公司的治理结构符合中国证监会关于上市公司治理的相关规范性文件。

### 1. 关于股东和股东大会

公司严格按照《中华人民共和国公司法》《中华人民共和国证券法》《上市公司股东大会规则》《公司章程》《股东大会议事规则》等规定的要求，规范股东大会召集、召开及表决等程序，平等对待所有投资者使其充分行使自己的权利，切实保证中小股东的权益。公司聘请律师列席股东大会并对股东大会的召开和表决程序出具法律意见书，充分尊重和维护全体股东的合法权益。

### 2. 关于公司与控股股东、实际控制人

公司拥有独立完整的主营业务和自主经营能力，在人员、资产、业务、管理机构、财务核算体系上独立于控股股东和实际控制人，能够独立运作、独立经营、独立承担责任和风险。公司的控股股东和实际控制人能够依法行使权利，并承担相应义务。报告期内，未发生超越股东大会和董事会的授权权限，直接或间接干预公司决策和经营活动及利用其控制地位侵害其他股东利益的行为出现，对公司治理结构、独立性等没有产生不利影响。基于看好国内外医疗行业和消费行业的长期发展趋势，对稳健医疗价值的认可和发展战略的信心，稳健集团自愿承诺延长所持稳健医疗股份的限售期，限售期截止日从2023年9月16日延长至2024年9月16日。

### 3. 关于董事和董事会

公司董事不存在《公司法》第一百四十六条规定的不得担任公司董事的情形，其任免均严格履行董事会、股东大会批准程序，不存在与相关法律、法规或《公司章程》相抵触的情形。全体董事在任职期间工作严谨、勤勉尽责，能够持续关注公司经营状况，主动参加相关培训，提高规范运作水平；积极参加董事会会议，充分发挥各自的专业特长，审慎决策，维护公司和广大股东的利益。

公司董事会会议的召集、召开等程序均符合相关规定的要求；历次董事会会议记录内容真实、准确、完整，保存安全；会议决议做到充分准确且及时披露。董事会下设战略与社会责任委员会、提名委员会、薪酬与考核委员会与审计委员会。

### 4. 关于监事和监事会

公司监事不存在《公司法》第一百四十六条规定的不得担任公司监事的情形，其任职资格符合《公司章程》的相关要求。公司监事会会议的召集、召开、表决等程序符合《监事会议事规则》的规定。公司监事能够行使监事会职权，做到了恪尽职守、勤勉尽责。

## 5. 关于绩效评价与激励约束机制

通过绩效考核，公司有效地对每位员工做出的综合评价，进一步了解每一位员工的工作能力与专长，从而有效地调整合适岗位，达到绩效考核的目标；公司正逐步完善绩效考评机制，公司高级管理人员和中层管理人员的薪酬与公司经营业绩指标挂钩公司已建立企业绩效评价激励体系，董事、监事和高管人员的绩效评价标准和评价程序公正透明，其收入与企业经营业绩挂钩，高级管理人员的聘任公开、透明，符合法律、法规的规定。

## 6. 关于信息披露与透明度

报告期内，公司严格按照有关法律法规以及《公司章程》《信息披露事务管理制度》等规定的要求，真实、准确、完整、及时、公平地披露公司信息。公司指定《中国证券报》《上海证券报》《证券时报》《证券日报》为公司信息披露的指定纸质媒体，巨潮资讯网为指定信息披露网站，确保所有股东能公平地获取公司信息。公司自2020年上市后，连续在2021年、2022年的两个完整考核年度中获得深圳证券交易所的信息披露最高评级A。

## 7. 关于投资者关系管理

公司按照相关法律法规及《投资者关系管理制度》的要求，指定董事会秘书为投资者关系管理负责人，负责协调投资者关系，接待股东来访，回答投资者问询，向投资者提供公司已披露信息等工作。公司通过电话、电子邮箱、投资者关系互动平台、投资者接待日等形式回复投资者问询，加强信息沟通、促进与投资者良性互动的同时，切实提高了公司的透明度。公司在2021年~2023年连续三年获得中国上市公司协会的“年报业绩说明会优秀实践案例”荣誉、在2022年获得证券时报“中国上市公司投资者关系天马奖”荣誉、在2023年获得中国上市公司协会的“上市公司投资者关系管理最佳实践”荣誉。

## 8. 关于相关利益者

公司充分尊重和维护相关利益者的合法权益，实现股东、员工、医患、社会等各方利益的协调平衡，在公司持续健康发展、实现股东利益的同时，关注环境保护，积极参与公益事业。

## 9. 内部审计制度的建立及执行情况

董事会下设审计委员会，建立内部审计制度，负责公司内部、外部审计的沟通、监督、会议组织和核查工作。审计委员会下设内部审计部为日常办事机构，在审计委员会领导下独立行使职权，对公司内部控制制度的建立和实施、公司财务信息的真实性和完整性，以及经营活动的效率和效果等情况进行检查监督。

公司治理的实际状况与法律、行政法规和中国证监会发布的关于上市公司治理的规定是否存在重大差异

□是 √否

公司治理的实际状况与法律、行政法规和中国证监会发布的关于上市公司治理的规定不存在重大差异。

## 二、公司相对于控股股东、实际控制人在保证公司资产、人员、财务、机构、业务等方面的独立情况

公司自成立以来，按照《中华人民共和国公司法》《中华人民共和国证券法》等有关法律、法规和《公司章程》的要求规范运作，建立、健全了公司法人治理结构，在业务、资产、人员、机构、财务等方面与现有股东完全分开，具有完整的业务体系和面向市场独立经营的能力。

### 1. 资产独立

公司资产独立完整，权属清晰，拥有独立的生产系统、辅助生产系统和配套设施，对与生产经营相关的厂房、土地、设备以及商标、专利、非专利技术等资产均合法拥有所有权；对公司所有资产具有完全的控制支配权，不存在控股股东、实际控制人占用公司资产的行为。

### 2. 人员独立

公司与员工均签订了劳动合同，拥有独立的劳动、人事和薪酬福利制度，与控股股东、实际控制人及其控制的其他企业保持独立。公司建立了健全的法人治理结构，董事、监事及高级管理人员严格按照《公司法》《公司章程》等相关规定合法产生。公司的总经理、副总经理、财务负责人和董事会秘书等高级管理人员未在控股股东、实际控制人及其控制的其他企业中担任除董事、监事、有限合伙人以外的其他职务，未在控股股东、实际控制人及其控制的其他企业领薪。公司的财务人员未在控股股东、实际控制人及其控制的其他企业中兼职。

### 3. 财务独立

公司设立了独立的财务部门，配备了专职财务人员，并已建立了独立的财务核算体系。公司能够独立作出财务决策，并具有规范的财务会计制度和针对分公司、子公司的内部财务管理制度等内控制度，不存在控股股东干预公司资金使用的情形。公司拥有独立的银行账户，不存在与控股股东、实际控制人及其控制的其他企业共用银行账户的情形。公司作为独立的纳税主体，依法独立进行纳税申报和履行缴纳义务，不存在与控股股东、实际控制人及其控制的其他企业混合纳税的情形。公司的财务运作独立于控股股东、实际控制人及其控制的其他企业。

### 4. 机构独立

公司严格按照《中华人民共和国公司法》《公司章程》等相关规定，建立健全了包括股东大会、董事会、监事会及管理部门等机构与相应的三会议事规则，形成了完善的法人治理结构与规范化的运作体系。公司根据生产经营的发展需要，设置了相应的办公机构和生产经营机构并独立行使经营管理职权，拥有完整的采购、研发、生产、销售系统及配套部门。公司的生产经营和办公场所与控股股东、实际控制人及其控制的其他企业严格分开，不存在与控股股东、实际控制人及其控制的其他企业间混合经营、合署办公的情形。

## 5. 业务独立性

公司具备了经营所需的相应资质，拥有从事经营业务所必需的独立完整的业务体系、信息系统和管理体系等，并具备独立完整的研发、生产能力以及采购、销售业务体系。公司的业务独立于控股股东、实际控制人及其控制的其他企业，不存在依赖控股股东、实际控制人及其控制的其他企业的情况，与控股股东、实际控制人及其控制的其他企业间亦不存在同业竞争或者显失公平的关联交易。

## 三、同业竞争情况

适用 不适用

## 四、报告期内召开的年度股东大会和临时股东大会的有关情况

### 1、本报告期股东大会情况

会议届次	会议类型	投资者参与比例	召开日期	披露日期	会议决议
2022年年度股东大会	年度股东大会	76.92%	2023年05月16日	2023年05月17日	《关于〈2022年年度报告及摘要〉的议案》、《关于2022年度利润分配预案的议案》、《关于部分募投项目募集资金用途变更、延长建设期的议案》等事项
2023年第一次临时股东大会	临时股东大会	76.50%	2023年07月07日	2023年07月07日	《关于调整公司经营范围、注册资本及修订〈公司章程〉的议案》、《关于提名第三届监事会股东代表监事候选人的议案》、《关于拟签署稳健工业园城市更新单元搬迁补偿安置相关协议的议案》等事项
2023年第二次临时股东大会	临时股东大会	74.85%	2023年09月05日	2023年09月05日	《关于〈公司第一期员工持股计划（草案）〉的议案》、《关于〈公司第一期员工持股计划管理办法〉的议案》等事项

### 2、表决权恢复的优先股股东请求召开临时股东大会

适用 不适用

## 五、公司具有表决权差异安排

适用 不适用

## 六、红筹架构公司治理情况

适用 不适用

## 七、董事、监事和高级管理人员情况

### 1、基本情况

姓名	性别	年龄	职务	任职状态	任期起始日期	任期终止日期	期初持股数 (股)	本期增持 股份数量 (股)	本期减持 股份数量 (股)	其他增 减变动 (股)	期末持 股数 (股)	股份增减 变动的原因
李建全	男	67	董事长兼总经理	现任	2015年05月18日	2024年07月12日	0	0	0	0	0	不适用
方修元	男	56	董事、财务总监兼副总经理	现任	2015年05月18日	2024年07月12日	40,000		0	16,000	56,000	上市公司实施资本公积转增股本
徐小丹	女	36	董事	现任	2015年05月18日	2024年07月12日	0	0	0	0	0	不适用
郭振炜	男	40	董事	现任	2018年06月28日	2024年07月12日	0	0	0	0	0	不适用
彭剑锋	男	63	独立董事	现任	2021年07月13日	2024年07月12日	0	0	0	0	0	不适用
谢家伟	女	51	独立董事	现任	2021年07月13日	2024年07月12日	0	0	0	0	0	不适用
Key Ke Liu	男	60	独立董事	现任	2021年07月13日	2024年07月12日	0	0	0	0	0	不适用
张婷婷	女	38	监事会主席	现任	2021年07月13日	2024年07月12日	0	0	0	0	0	不适用
刘华	女	51	职工代表监事	现任	2021年07月13日	2024年07月12日	0	0	0	0	0	不适用
张燕	女	40	监事	现任	2023年07月07日	2024年07月12日	0	0	0	0	0	不适用
陈惠选	女	42	董事会秘书兼副总经理	现任	2015年05月18日	2024年07月12日	5,300	0	0	2,120	5,300	上市公司实施资本公积转增股本
张莉	女	46	副总经理	现任	2021年07月13日	2024年07月12日	0	0	0	0	0	不适用
王英	女	42	原监事	离任	2015年05月18日	2023年07月07日	30,000	0	0	12,000	42,000	上市公司实施资本公积转增股本
合计	--	--	--	--	--	--	75,300	0	0	30,120	103,300	--



报告期是否存在任期内董事、监事离任和高级管理人员解聘的情况

是 否

公司原监事王英女士于2023年6月5日向公司提交书面《辞职申请》，公司于2023年7月7日召开2023年第一次临时股东大会，补选张燕女士接替其监事职务。

公司董事、监事、高级管理人员变动情况

适用 不适用

姓名	担任的职务	类型	日期	原因
王英	监事	离任	2023年07月07日	辞职离任
张燕	监事	被选举	2023年07月07日	股东大会选举

## 2、任职情况

公司现任董事、监事、高级管理人员专业背景、主要工作经历以及目前在公司的主要职责

### (1) 董事会成员

李建全先生，1957年出生，中国国籍，香港特别行政区永久性居民，大专学历，清华大学五道口金融学院EMBA在读。创建了“稳健医疗”、“全棉时代”两大品牌，现任稳健医疗用品股份有限公司董事长、总经理，深圳全棉时代科技有限公司董事长、总经理，中国医保商会医用敷料分会创始人，中国棉花协会“中国棉花可持续发展项目”轮值主席，获得了深圳市委和市政府颁发的“深圳经济特区40周年40人”荣誉。

方修元先生，1968年出生，中国国籍，无境外永久居留权，大专学历，香港中文大学（深圳）金融EMBA在读，中国注册会计师。1988年7月至1998年4月，历任湖北省医药保健品进出口公司财务科会计、科长；2000年至今，任稳健医疗用品股份有限公司董事、副总经理、首席财务官。方修元先生目前担任浙江隆泰医疗科技有限公司董事长，深圳全棉时代科技有限公司、深圳前海全棉时代电子商务有限公司、稳健医疗（黄冈）有限公司、稳健医疗（崇阳）有限公司、稳健医疗（嘉鱼）有限公司、稳健医疗用品（荆门）有限公司、宜昌稳健纺织品织造有限公司、稳健医疗（天门）有限公司、稳健医疗（武汉）有限公司董事，厦门乐源投资合伙企业（有限合伙）执行事务合伙人。方修元先生目前是深圳市第七届政协常委、深圳市龙华区工商联（总商会）副主席。

徐小丹女士，1987年出生，中国国籍，无境外永久居留权，研究生文凭。2010年加入公司，2013年8月至2015年1月，任深圳全棉时代科技有限公司采购部经理；2015年1月至2020年1月，任深圳全棉时代科技有限公司商品中心总监，分管商品、大计划和采购；2015年5月起，任公司董事；2020年2月至2024年3月，任公司战略规划部总监；2024年3月起，任公司CIO兼战略规划部总监。徐小丹女士目前还担任稳健医疗（河源）有限公司、稳健医疗（武汉）有限公司董事。

郭振炜先生，1984年出生，中国国籍，无境外永久居留权，中央财经大学本科学历、中欧国际工商学院EMBA硕士学位。2007年7月至2009年9月，任德勤华永会计师事务所高级审计师；2009年9月至2010年7月，任中国国际金融有限公司研究员；2010年7月至今，就职于红杉资本中国基金，现任董事总经理；2018年6月至今，任稳健医疗用品股份有限公司董事。郭振炜先生目前还担任石家庄君乐宝乳业有限公司、上海百秋尚美科技服务集团股份有限公司、溜溜果园集团股份有限公司、杭州大希地科技股份有限公司、德清嘉隼饮品有限公司、四川环龙新材料有限公司、上海寿全斋电子商务有限公司、LOHO Holding Inc.、Dynamics China Holding Company、上海锐舒电子商务有限公司、Genki Forest Technology Group Holdings Limited、吉香居食品股份有限公司董事及上海旗曜汽车科技有限公司监事。

Key Ke Liu先生，中文名“刘科”，1964年出生，美国国籍，西北大学化学工程学士学位和硕士学位，美国纽约州立大学博士学位，美国伦斯勒理工学院管理学硕士，澳大利亚国家工程院外籍院士。曾任美国通用电气全球研发中心(GE Global Research)首席科学家、加州理工学院电力环境与能源研究中心(PEER)董事、国际匹兹堡煤炭大会(PCC)会议组织董事、国际匹兹堡煤炭会议组织理事、宁波江丰电子材料股份有限公司、深圳市惠程信息科技股份有限公司和湖南宇新能源科技股份有限公司独立董事，在Exxon-Mobil及UTC等著名跨国公司供职多年。现任南方科技大学创新创业学院院长、清洁能源研究院院长及化学系讲席教授，并任中国与全球化智库(CCG)常务理事、副主任，清华-卡内基中心理事，博瑞德环境集团股份有限公司董事。回国后任北京低碳清洁能源研究所副所长兼首席技术官(CTO)。当选2015年度中国留学人员创新创业50人，2013年获国际匹兹堡煤炭转化创新年度奖，2006年获全美绿宝石特别科学奖。

彭剑锋先生，1961年出生，中国国籍，无境外永久居留权，中国人民大学硕士学位。1986年至今，在中国人民大学劳动人事学院陆续担任讲师、副教授和教授；此前，陆续担任天音通信控股股份有限公司、山河智能装备股份有限公司、歌尔股份有限公司、中文天地出版传媒集团股份有限公司、海尔智家股份有限公司、招商蛇口工业区控股股份有限公司、周大生珠宝股份有限公司和晶科电力科技股份有限公司独立董事；现任海能达通信股份有限公司非独立董事、建信信托有限责任公司董事、光启技术股份有限公司独立董事以及担任北京华夏基石企业管理咨询有限公司执行董事、华夏基石(北京)企业文化顾问有限公司执行董事等。彭剑锋先生长期深入企业，为企业提供咨询服务，先后被深圳华为公司、广东美的集团、山东六和集团、新奥集团等企业聘为高级管理顾问、专家组组长，他所领导的专家团队为数百家著名企业提供过咨询，《华为基本法》、《华侨城宪章》、《TCL以速度抗击规模》、《美的第三条道路》、《三星(中国)文化》、《山东六和集团微利经营与服务营销》、《白沙集团人力资源三大机制六大体系》、《东风日产共同行动纲领》、《联想文化研究》、《京东文化》等均出自其所领导的管理咨询团队之手。曾获第二届中国人力资源管理大奖“十佳人物”，被中国企业联合会管理咨询委员会评为“十大值得尊敬的管理咨询专家”。

谢家伟女士，1973年出生，中国国籍，无境外永久居留权，本科学历，注册会计师、税务师。此前，陆续担任北京中天华正会计师事务所副所长、立信会计师事务所有限公司深圳分所副所长、深圳注册会计师行业协会第六届理事会副会长、深圳市广聚能源股份有限公司、深圳拓邦股份有限公司、广东新会美达锦纶股份有限公司、深圳市德方纳米科技股份有限公司、深圳香江控股股份有限公司和大族激光科技产业集团股份有限公司独立董事、万和证券内核委员、广东省注协第六届理事会理事。现任大华会计师事务所合伙人。

## **(2) 监事会成员**

张婷婷女士，1986年出生，中国国籍，无境外永久居留权，本科学历。2010年11月加入公司，2014年7月至2021年1月期间，先后在公司担任供应商管理部、内贸药店管理部、经销商管理部、产品开发部和电商商品部等部门经理，现任公司商品部副总监。现兼任龙华街道两新党工委委员、公司党委书记、妇联主席、团委书记、龙华区党代表，深圳市青年联合会第九届委员，第七次妇代会代表。曾获中共深圳市委授予的“深圳市优秀共产党员”称号。

刘华女士，1973年出生，中国国籍，无境外永久居留权，同济大学工商管理（MBA），硕士研究生。2004年4月至2009年9月，任稳健实业（深圳）有限公司国际贸易部经理；2009年9月至2011年11月，任深圳全棉时代科技有限公司运营中心总监；2011年11月至2021年4月，任深圳全棉时代科技有限公司副总经理；2015年1月至今任深圳全棉时代科技有限公司董事，2015年7月至今任深圳前海全棉时代电子商务有限公司董事，2021年4月至今任深圳全棉时代科技有限公司副总裁。

张燕女士，1984年出生，中国国籍，无境外永久居留权，本科学历。2006年7月加入公司，此前先后担任稳健医疗供应链负责人、全资子公司稳健医疗用品（荆门）有限公司常务副总经理、全资子公司全棉时代科技有限公司供应链负责人，2022年3月至今，担任公司医疗板块轮值CEO并兼任全资子公司稳健（桂林）乳胶用品有限公司、孙公司稳健（荆州）乳胶用品有限公司执行董事及法定代表人。

## **(3) 其他高级管理人员**

张莉女士，1978年出生，中国国籍，无境外永久居留权，本科学历。2010年9月加入稳健医疗用品股份有限公司，2010年9月至2021年6月期间，先后担任医疗业务市场部总监、研发总监、外销总监、销售总监、轮值CEO和医疗板块副总裁等职位，现任公司副总经理、投资管理副总裁和稳健平安医疗科技（湖南）有限公司董事长。

陈惠选女士，1982年出生，中国国籍，无境外永久居留权，英国格拉斯哥大学金融硕士研究生学历。2007年2月至2009年6月，任美国飞利凯睿证券有限公司分析师助理；2009年9月至2015年5月，任稳健实业（深圳）有限公司投资管理部经理；2015年5月至今，任公司副总经理兼董事会秘书。目前还担任厦门慧康投资合伙企业（有限合伙）执行事务合伙人、成都稳健利康医疗用品有限公司董事。陈惠选女士目前是中国上市公司协会第三届投资者关系委员会委员、深圳上市公司协会投资者关系委员会副主任委员，连续荣获2022年度、2023年度中国上市公司协会“董事会秘书履职评价5A级”，新财富第十八届、第十九届金牌董秘等荣誉。

在股东单位任职情况

√ 适用 □ 不适用

任职人员姓名	股东单位名称	在股东单位担任的职务	任期起始日期	任期终止日期	在股东单位是否领取报酬津贴
李建全	稳健集团有限公司	董事	2003年04月08日		否
方修元	厦门乐源投资合伙企业(有限合伙)	执行事务合伙人	2013年05月02日		否
陈惠选	厦门慧康投资合伙企业(有限合伙)	执行事务合伙人	2013年05月02日		否

在股东单位任职情况的说明 无

在其他单位任职情况

√ 适用 □ 不适用

任职人员姓名	其他单位名称	在其他单位担任的职务	任期起始日期	任期终止日期	在其他单位是否领取报酬津贴
李建全	荣瑞控股有限公司	董事	2012年04月11日		否
李建全	荣瑞有限公司	董事	2012年05月04日		否
李建全	深圳全棉时代科技有限公司	董事长、总经理	2009年12月07日		否
李建全	深圳前海全棉时代电子商务有限公司	董事长	2015年07月21日		否
李建全	稳健医疗马来西亚有限公司	董事	2013年07月17日		否
李建全	稳健医疗(香港)有限公司	董事	2008年01月14日		否
李建全	深圳津梁生活科技有限公司	董事长、总经理	2018年01月25日		否
李建全	深圳全棉里物科创有限公司	董事长	2019年07月09日		否
李建全	帆宇创新控股(深圳)有限公司	监事	2021年09月18日		否
方修元	深圳全棉时代科技有限公司	董事	2009年12月07日		否
方修元	深圳前海全棉时代电子商务有限公司	董事	2015年07月21日		否
方修元	稳健医疗(黄冈)有限公司	董事	2005年01月14日		否
方修元	稳健医疗(崇阳)有限公司	董事	2001年11月13日		否

任职人员姓名	其他单位名称	在其他单位担任的职务	任期起始日期	任期终止日期	在其他单位是否领取报酬津贴
方修元	稳健医疗（嘉鱼）有限公司	董事	2001年02月20日		否
方修元	稳健医疗用品（荆门）有限公司	董事	1995年12月15日		否
方修元	宜昌稳健纺织品织造有限公司	董事	1999年04月22日		否
方修元	稳健医疗（天门）有限公司	董事	2001年02月23日		否
方修元	稳健医疗（河源）有限公司	董事	2016年05月18日		否
方修元	稳健医疗（武汉）有限公司	董事	2017年01月23日		否
方修元	稳健医疗（香港）有限公司	董事	2008年01月14日		否
方修元	成都稳健利康医疗用品有限公司	董事	2009年05月31日		否
方修元	深圳津梁生活科技有限公司	董事	2018年01月25日		否
方修元	深圳全棉里物科创新有限公司	董事	2019年07月09日		否
方修元	浙江隆泰医疗科技有限公司	董事长	2022年05月10日		否
徐小丹	稳健医疗（河源）有限公司	董事	2016年05月18日		否
徐小丹	稳健医疗（武汉）有限公司	董事	2017年01月23日		否
郭振炜	红杉资本中国基金	董事总经理	2010年10月01日		是
郭振炜	德清嘉隽饮品有限公司	董事	2015年04月22日		否
郭振炜	四川环龙新材料有限公司	董事	2017年12月05日		否
郭振炜	上海寿全斋电子商务有限公司	董事	2018年07月13日		否
郭振炜	LOHO Holding Inc.	董事	2018年07月02日		否
郭振炜	New Dynamics China Holding Company	董事	2019年09月02日		否
郭振炜	石家庄君乐宝乳业有限公司	董事	2020年03月16日		否
郭振炜	溜溜果园集团股份有限公司	董事	2020年01月14日		否
郭振炜	杭州大希地科技股份有限公司	董事	2020年05月21日		否
郭振炜	Genki Forest Technology Group Holdings Limited	董事	2020年12月01日		否
郭振炜	上海锐舒电子商务有限公司	董事	2020年08月26日		否
郭振炜	上海万物有样餐饮管理有限公司	董事	2021年04月08日		否

任职人员姓名	其他单位名称	在其他单位担任的职务	任期起始日期	任期终止日期	在其他单位是否领取报酬津贴
郭振炜	上海花桥餐饮管理有限公司	董事	2021年07月05日		否
郭振炜	四川好彩头实业股份有限公司	董事	2020年03月30日		否
郭振炜	吉香居食品股份有限公司	董事	2023年07月19日		否
郭振炜	朴诚乳业(集团)有限公司	监事	2021年03月12日		否
Key Ke Liu	南方科技大学	学院院长及讲席教授	2016年02月19日		是
Key Ke Liu	博瑞德环境集团股份有限公司	董事	2019年01月01日		是
Key Ke Liu	北京低碳清洁能源研究所	副所长兼首席科学家(CTO)	2010年01月01日		否
Key Ke Liu	清华-卡内基中心	理事	2015年01月01日		否
Key Ke Liu	浙江大学	名誉教授、博导	2014年01月01日		否
Key Ke Liu	中国与全球化智库	常务理事、副主任	2012年01月01日		否
彭剑锋	中国人民大学	教授	1996年09月01日		是
彭剑锋	光启技术股份有限公司	独立董事	2023年08月04日		是
彭剑锋	海能达通信股份有限公司	董事	2019年12月06日		是
彭剑锋	建信信托有限责任公司	董事	2020年03月25日		是
彭剑锋	北京华夏基石企业管理咨询有限公司	执行董事	2006年01月12日		否
彭剑锋	湖南幸福时代网络科技股份有限公司	董事	2015年12月31日		否
彭剑锋	斯沃德教育科技股份有限公司	董事	2018年01月17日		否
彭剑锋	江西斯沃德商业发展有限公司	董事	2014年11月18日		否
彭剑锋	华夏基石(北京)企业文化顾问有限公司	执行董事、总经理	2004年11月16日		否
彭剑锋	北京华夏基石人力资源顾问有限公司	执行董事	2003年10月30日		否
彭剑锋	杭州华夏基石管理咨询有限公司	董事	2009年05月06日		否
彭剑锋	北京零度智慧科技有限公司	董事	2012年06月01日		否
彭剑锋	北京华夏猎英网络科技有限公司	监事	2019年07月09日		否

任职人员姓名	其他单位名称	在其他单位担任的职务	任期起始日期	任期终止日期	在其他单位是否领取报酬津贴
彭剑锋	北京华夏基石人力资源管理服务有限公司	监事	2016年04月21日		否
彭剑锋	北京菜鸟无忧教育科技有限公司	监事	2015年11月13日		否
谢家伟	大华会计师事务所有限公司深圳分所	合伙人	2010年05月04日		是
刘华	深圳全棉时代科技有限公司	董事兼副总裁	2015年01月05日		否
刘华	深圳前海全棉时代电子商务有限公司	董事	2015年07月21日		否
张燕	稳健（桂林）乳胶用品有限公司	执行董事	2023年05月24日		否
张燕	稳健（荆州）乳胶用品有限公司	执行董事	2023年07月10日		否
陈惠选	成都稳健利康医疗用品有限公司	董事	2018年05月01日		否
张莉	稳健平安医疗科技（湖南）有限公司	董事长	2022年07月04日		否
在其他单位任职情况的说明	无				

公司现任及报告期内离任董事、监事和高级管理人员近三年证券监管机构处罚的情况

适用  不适用

公司独立董事彭剑锋先生担任海能达通信股份有限公司董事期间，于2023年2月2日买入海能达股票215,800股，于2023年2月3日卖出海能达股票53,950股，构成短线交易。深圳证监局于2023年7月11日对其采取出具警示函措施的决定。

公司独立董事Key Ke Liu（刘科）先生在担任深圳市惠程信息科技股份有限公司独立董事期间，由于深圳市惠程信息科技股份有限公司被证监会认定为涉嫌信息披露不准确、虚列利润、会计处理不规范，证监会于2024年2月1日出具行政处罚事先告知书，拟对Key Ke Liu（刘科）先生、深圳市惠程信息科技股份有限公司及该公司其他时任董监高进行行政处罚。

### 3、董事、监事、高级管理人员报酬情况

董事、监事、高级管理人员报酬的决策程序、确定依据、实际支付情况

董事、监事、高级管理人员的薪酬由工资、津贴及奖金等组成。公司董事会下设薪酬与考核委员会，负责制定绩效评价标准、程序、体系以及奖励和惩罚的主要方案和制度。董事、监事、高级管理人员的薪酬方案均按照《公司章程》、《薪酬管理制度》等公司治理制度履行了相应的审议程序。

公司报告期内董事、监事和高级管理人员报酬情况

单位：万元

姓名	性别	年龄	职务	任职状态	从公司获得的税前报酬总额	是否在公司关联方获取报酬
李建全	男	67	董事长兼总经理	现任	307.34	否
方修元	男	56	董事、副总经理兼财务总监	现任	164.49	否
徐小丹	女	36	董事	现任	106.49	否
郭振炜	男	40	董事	现任	0	否
彭剑锋	男	63	独立董事	现任	18	否
谢家伟	女	51	独立董事	现任	18	否
Key Ke Liu	男	60	独立董事	现任	18	否
张婷婷	女	38	监事会主席	现任	68.38	否
刘华	女	51	职工代表监事	现任	125.94	否
张燕	女	40	监事	现任	66.45	否
张莉	女	46	副总经理	现任	113.87	否
陈惠选	女	42	副总经理兼董事会秘书	现任	100.34	否
王英	女	42	监事	离任	36.7	否
合计	--	--	--	--	1,144 <sup>1</sup>	--

注：1 以上报酬数据的统计范围为担任董事、监事或者高级管理人员期间领取的报酬。其中王英女士于2023年7月正式从监事职务离任，张燕女士于2023年7月担任监事职务，前述两人在2023年担任监事职务的时间不满一年

其他情况说明

适用 不适用



## 八、报告期内董事履行职责的情况。

### 1、本报告期董事会情况

会议届次	召开日期	披露日期	会议决议
第三届董事会第十一次会议	2023年04月23日	2023年04月25日	审议通过《关于〈2022年年度报告及其摘要〉的议案》、《关于2022年度利润分配预案的议案》等事项
第三届董事会第十二次会议	2023年05月05日	2023年05月08日	审议通过《关于部分募投项目募集资金用途变更、延长建设期的议案》
第三届董事会第十三次会议	2023年06月07日	2023年06月08日	审议通过《关于调整公司经营范围、注册资本及修订〈公司章程〉的议案》、《关于公司〈2022年度社会、环境及管治报告〉的议案》等事项
第三届董事会第十四次会议	2023年06月12日	2023年06月14日	审议通过《关于拟签署稳健工业园城市更新单元搬迁补偿安置相关协议的议案》
第三届董事会第十五次会议	2023年06月21日	2023年06月22日	审议通过《关于召开2023年第一次临时股东大会的议案》
第三届董事会第十六次会议	2023年08月15日	2023年08月16日	审议通过《关于公司〈2023年半年度报告及摘要〉的议案》、《关于〈公司第一期员工持股计划（草案）〉的议案》等事项
第三届董事会第十七次会议	2023年10月23日	2023年10月24日	审议通过《关于公司〈2023年第三季度报告〉的议案》、《关于使用部分闲置募集资金进行现金管理的议案》等事项
第三届董事会第十八次会议	2023年12月19日	2023年12月21日	审议通过《关于回购专用证券账户剩余股份进行注销的议案》、《关于部分募投项目结项并将节余募集资金永久补充流动资金的议案》等事项

## 2、董事出席董事会及股东大会的情况

董事出席董事会及股东大会的情况

董事姓名	本报告期应参加董事会次数	现场出席董事会次数	以通讯方式参加董事会次数	委托出席董事会次数	缺席董事会次数	是否连续两次未亲自参加董事会会议	出席股东大会次数
李建全	8	8	0	0	0	否	3
方修元	8	8	0	0	0	否	3
徐小丹	8	8	0	0	0	否	3
郭振炜	8	1	7	0	0	否	3
彭剑锋	8	0	8	0	0	否	3
谢家伟	8	1	7	0	0	否	3
Key Ke Liu	8	1	7	0	0	否	3

连续两次未亲自出席董事会的说明

报告期内，不存在董事连续两次未亲自出席董事会的情形。

## 3、董事对公司有关事项提出异议的情况

董事对公司有关事项是否提出异议

是 否

报告期内董事对公司有关事项未提出异议。

## 4、董事履行职责的其他说明

董事对公司有关建议是否被采纳

是 否

董事对公司有关建议被采纳或未被采纳的说明

报告期内，公司董事能够严格按照《中华人民共和国公司法》、《中华人民共和国证券法》及其他有关法律法规和《公司章程》的有关规定，忠实、勤勉地履行职责，积极按时出席相关会议，认真审议各项议案。独立董事通过电话、邮件及现场考察等形式，与公司其他董事、高级管理人员及相关人员保持沟通，积极了解公司的生产经营情况及财务状况，对公司的发展战略、完善公司治理等方面提出了积极建议，对公司定期报告、董事及高级管理人员的薪酬等事项发表了独立意见，有效保证了公司董事会决策的公正性和客观性。公司董事恪尽职守，勤勉尽职，努力维护了公司整体利益和广大中小股东的合法权益，为公司的规范运作和健康发展发挥了积极作用。

## 九、董事会下设专门委员会在报告期内的情况

委员会名称	成员情况	召开会议次数	召开日期	会议内容	提出的重要意见和建议	其他履行职责的情况	异议事项具体情况(如有)
第三届董事会审计委员会	谢家伟、Key Ke Liu、方修元	1	2023年01月06日	1.《2022年第四季度内部审计工作报告》 2.《2023年第一季度内部审计工作计划》 3.《2022年第四季度审计委员会工作报告》	需要确保财务报表真实、准确、完整地反映了公司整体财务状况	查阅公司财务数据和相关书面报告	无
第三届董事会审计委员会	谢家伟、Key Ke Liu、方修元	1	2023年04月23日	1.《关于<2022年度内部控制自我评价报告>的议案》 2.《2023年第一季度内部审计工作报告》 3.《2023年第二季度内部审计工作计划》 4.《2023年第一季度审计委员会的工作报告》 5.《关于<2022年年度报告及其摘要>的议案》 6.《关于<2022年度财务决算报告>的议案》 7.《关于<2023年第一季度报告>的议案》 8.《关于续聘2023年度会计师事务所的议案》	需要确保财务报表真实、准确、完整地反映了公司整体财务状况	查阅公司财务数据和相关书面报告	无
第三届董事会审计委员会	谢家伟、Key Ke Liu、方修元	1	2023年08月14日	1.《2023年第二季度内部审计工作报告》 2.《2023年第三季度内部审计工作计划》 3.《2023年第二季度审计委员会的工作报告》 4.《关于公司〈2023年半年度报告及摘要〉的议案》	需要确保财务报表真实、准确、完整地反映了公司整体财务状况	查阅公司财务数据和相关书面报告	无
第三届董事会审计委员会	谢家伟、Key Ke Liu、方修元	1	2023年10月23日	1.《2023年第三季度内部审计工作报告》 2.《2023年第四季度内部审计工作计划》 3.《2023年第三季度审计委员会的工作报告》 4.《关于公司〈2023年第三季度报告〉的议案》 5.《关于使用部分闲置募集资金进行现金管理的议案》	需要确保财务报表真实、准确、完整地反映了公司整体财务状况	查阅公司财务数据和相关书面报告	无
第三届董事会薪酬与考核委员会	彭剑锋、谢家伟、李健全	1	2023年04月23日	1.《关于确认2022年度非独立董事薪酬的议案》 2.《关于确认2022年度高级管理人员薪酬的议案》 3.《关于2020年限制性股票激励计划第二个归属期归属条件成就的议案》 4.《关于作废部分已授予尚未归属的限制性股票的议案》	需要确保薪资水平符合公司经营表现情况、股权激励的执行符合法律法规的要求	查阅相关书面报告	无
第三届董事会薪酬与考核委员会	彭剑锋、谢家伟、李健全	1	2023年08月14日	1.《关于〈公司第一期员工持股计划(草案)〉的议案》 2.《关于〈公司第一期员工持股计划管理办法〉的议案》	需要确保员工持股计划的方案符合法律法规的要求	查阅相关书面报告	无
第三届董事会战略与社会责任委员会	李健全、方修元、徐小丹、郭振炜、彭剑锋	1	2023年06月07日	《关于公司〈2022年度社会、环境及治理报告〉的议案》	公司需积极承担社会责任,践行环保理念	积极关注社会责任承担情况和报告的编制进度	无

## 十、监事会工作情况

监事会在报告期内的监督活动中发现公司是否存在风险

是 否

监事会对报告期内的监督事项无异议。

## 十一、公司员工情况

### 1、员工数量、专业构成及教育程度

报告期末母公司在职员工的数量（人）	1,120
报告期末主要子公司在职员工的数量（人）	11,894
报告期末在职员工的数量合计（人）	13,014
当期领取薪酬员工总人数（人）	13,014
母公司及主要子公司需承担费用的离退休职工人数（人）	100

#### 专业构成

专业构成类别	专业构成人数（人）
生产人员	6,136
销售人员	3,667
技术人员	1,259
财务人员	147
行政人员	1,805
合计	13,014

#### 教育程度

教育程度类别	数量（人）
硕士及以上	254
本科	1,839
本科以下	10,921
合计	13,014

## 2、薪酬政策

为匹配公司的战略部署和业务规划，持续不断的激发个体价值（主动、突破）带来业绩增长，公司员工薪酬结构已经由原来的目标年薪制，调整为“固薪+奖金+长期激励”的结构，固薪逐步向市场接轨，奖金根据业绩贡献分配，贡献越大收入越高，长期激励与公司长期业绩与个人长期贡献挂钩，提升团队获得感，提升核心骨干责任感与使命感，落实事业合伙人机制，完善导向绩优员工的薪酬激励体系。强调一体化团队而非个人贡献分享，建立从战略到组织到个人的绩效闭环管理机制，组织绩效采用平衡积分卡，个人绩效承接组织绩效KPI，与组织绩效关联，且绩效结果运用于奖金的分配。浮动薪酬采用存量奖金和增量奖金的分配逻辑，超额业务高激励，分享收益。设计逻辑鼓励高目标、高质量与高效率增长，整体对准短期和长期打胜仗，导向敢打胜仗、能打胜仗。在国家基础保险之上实施补充保险，如个人意外险和医疗补充保险。同时逐步完善员工福利体系，从基础需求如：交通及餐饮补贴等，到更高层次的需求如：团建周年礼等，实行形式多样的福利，以增强员工的安全感、幸福感和认同感。

## 3、培训计划

公司树立了“高素质、高效率、高绩效、高工资”的四高人才理念，作为人才引进和培养发展的方向，不断升级人才结构、夯实人才梯队、提升人才密度，持续加强领军人才、专业人才队伍的能力建设及培养发展。首先，搭建双通道发展机制及任职资格体系，鼓励专业人才能够在专业领域中不断深耕及价值创造，满足公司日益发展对专业能力提升的需求及对专业人才的重视，促进人才发展的专业化、多样化。其次，开展人才盘点，识别优秀的高潜人才并树立标杆，推进价值高地的人才密度建设。第三，广泛开展“产、学、研”合作，加强与高校及科研机构的合作交流，不断引进顶尖的技术型人才，提高人才队伍综合素质与专业能力，加强技术研发的创新能力及医疗行业领域中的影响力。第四，积极搭建培训发展体系，开展“赢领计划”、产品线/营销线技能专项、降本增效专项、班组长培训专项、企业文化解读传播、通用知识培训等，一方面聚焦关键领域、关键岗位的赋能及人才培养，同时全体系覆盖现有各专业领域的通识类技能提升。最后，公司对新生代员工非常重视，系统开展春苗培养发展，包括开营集训、配置导师、轮岗实践、定岗发展等，形成春苗培养发展的闭环管理，全面提升春苗的文化融入、产品知识、专业技能及职业素养等多个维度，帮助他们完成校园转身职场的完美蜕变。公司通过管理类、专业类、通识类培训体系性的覆盖所有专业领域，通过赋能专项聚焦年度战略规划及关键岗位能力建设，将内训和外训结合丰富现有课程体系，通过线上平台资源与线下训战项目结合丰富培训资源，基于业务的发展变化，持续迭代课程体系，不断拓展师资队伍，助力人才队伍建设及专业能力提升，支撑公司经营目标的实现。

## 4、劳务外包情况

适用 不适用

## 十二、公司利润分配及资本公积金转增股本情况

报告期内利润分配政策，特别是现金分红政策的制定、执行或调整情况

适用 不适用

公司报告期利润分配预案及资本公积金转增股本预案与公司章程和分红管理办法等的相关规定一致

是  否  不适用

公司报告期利润分配预案及资本公积金转增股本预案符合公司章程等的相关规定。

本年度利润分配及资本公积金转增股本情况

每 10 股送红股数 (股)	0
每 10 股派息数 (元) (含税)	5.00
每 10 股转增数 (股)	0
分配预案的股本基数 (股)	583,938,148
现金分红金额 (元) (含税)	291,969,074.00
以其他方式 (如回购股份) 现金分红金额 (元)	0.00
现金分红总额 (含其他方式) (元)	291,969,074.00
可分配利润 (元)	4,897,039,093.59
现金分红总额 (含其他方式) 占利润分配总额的比例	100.00%

本次现金分红情况

其他

利润分配或资本公积金转增预案的详细情况说明

经立信会计师事务所 (特殊普通合伙) 出具的《稳健医疗用品股份有限公司 2023 年度审计报告》确认, 2023 年度公司合并利润表中的归属于母公司股东的净利润为 580,403,232.37 元, 2023 年度母公司利润表中的净利润为 825,570,993.25 元, 截至 2023 年 12 月 31 日, 母公司未分配利润为 4,897,039,093.59 元。

分配预案披露之日, 公司总股本为 588,292,708 股, 其中回购专用证券账户中股份为 4,354,560 股, 以扣除回购股份后的 583,938,148 股为基数, 向全体股东拟每 10 股派发现金股利 5.00 元 (含税), 不转增股本, 不送红股, 合计派发现金股利 291,969,074.00 元 (占合并利润表中的归属于母公司股东的净利润的比例为 50.30%)。

公司报告期内盈利且母公司可供股东分配利润为正但未提出现金红利分配预案

适用  不适用

## 十三、公司股权激励计划、员工持股计划或其他员工激励措施的实施情况

√适用 □不适用

### 1、股权激励

公司分别在2020年11月27日召开第二届董事会第十五次会议和第二届监事会第九次会议、2020年12月15日召开2020年第六次临时股东大会审议通过《关于公司〈2020年限制性股票激励计划（草案）〉及其摘要的议案》及其相关事项的议案，股东大会授权董事会确定限制性股票的授予日、在激励对象符合条件时向激励对象授予限制性股票并办理授予限制性股票手续所必需的相关事宜，具体内容详见公司于2020年12月16日、2020年11月30日在巨潮资讯网（<http://www.cninfo.com.cn>）上披露的相关公告。

公司在2020年12月18日召开了第二届董事会第十七次会议和第二届监事会第十一次会议，审议通过了《关于调整2020年限制性股票激励计划相关事项的议案》、《关于向激励对象首次授予限制性股票的议案》，确定以2020年12月18日作为激励计划的授予日，向符合条件1036名激励对象授予583.3万股限制性股票，具体内容详见公司于2020年12月22日在巨潮资讯网（<http://www.cninfo.com.cn>）上披露的相关公告。

公司分别在2022年4月20日召开第三届董事会第六次会议和第三届监事会第五次会议、2022年5月13日召开2021年年度股东大会审议通过《关于作废部分已授予尚未归属的限制性股票的议案》，由于部分激励对象离职或者担任监事不满足激励条件，以及公司未完成2021年度激励考核目标，作废部分已授予尚未归属的限制性股票336.6925万股，具体内容详见公司于2022年4月22日在巨潮资讯网（<http://www.cninfo.com.cn>）上披露的相关公告。

公司分别在2023年4月23日召开第三届董事会第十一次会议和第三届监事会第八次会议审议通过《关于作废部分已授予尚未归属的限制性股票的议案》，由于公司2020年限制性股票激励计划中额外95名激励对象已离职，419名激励对象2022年度个人层面绩效考核不达标导致无法全额归属被授予的限制性股票，公司拟作废其已获授予的限制性股票合计130.3935万股；同日还审议通过《关于2020年限制性股票激励计划第二个归属期归属条件成就的议案》，2020年限制性股票激励计划第二个归属期归属条件已经成就，可归属的第二类限制性股票数量为116.2140万股。

公司在2024年4月23日召开第三届董事会第二十次会议和第三届监事会第十五次会议审议通过《关于作废部分已授予尚未归属的限制性股票的议案》，经公司确认，本激励计划首次授予第二个归属期考核达标的激励对象均选择放弃本次归属，公司拟作废其已获授但尚未归属的限制性股票共计116.2140万股。

董事、高级管理人员获得的股权激励

√适用 □不适用

单位：股

姓名	职务	年初持有 股票期权 数量	报告期新 授予股票 期权数量	报告期 内可行 权股数	报告期 内已行 权股数	报告期内已行 权股数行权价 格（元/股）	期末持有 股票期权 数量	报告期 末市价 （元/股）	期初持有 限制性股 票数量	本期已 解锁股 份数量	报告期新授 予限制性股 票数量	限制性股票 的授予价格 （元/股）	期末持有 限制性股 票数量
李健全	董事长兼总 经理	0	0	0	0	0	0	37.25	40,000	0	0	72.50	44,800
方修元	董事、财务 总监兼副总 经理	0	0	0	0	0	0	37.25	25,000	0	0	72.50	28,000
徐小丹	董事	0	0	0	0	0	0	37.25	15,000	0	0	72.50	16,800
陈惠选	董事会秘书 兼副总经理	0	0	0	0	0	0	37.25	15,000	0	0	72.50	16,800
张莉	副总经理	0	0	0	0	0	0	37.25	20,000	0	0	72.50	28,000
合计	--	0	0	0	0	--	0	--	115,000	0	0	--	134,400

①以上董事和高级管理人员持有的限制性股票为第二类限制性股票，处于达成归属条件但尚未办理归属手续的状态，公司于2024年4月23日召开第三届董事会第二十次会议审议通过《关于作废部分已授予尚未归属的限制性股票的议案》，由于公司股票市价低于授予价格，激励对象无归属意愿，公司作废前述达成归属条件但尚未办理归属手续的限制性股票；②期末持有限制性股票数量增加是公司实施的资本公积转增股本导致。

高级管理人员的考评机制及激励情况

公司建立了高级管理人员目标责任考核体系和高级管理团队年度业绩考核体系，按考核评估制度对高级管理人员进行了考核和评价，结合公司层面经营业绩、个人层面，从科学角度兼顾公司的长期发展需求

2、员工持股计划的实施情况

√适用 □不适用

报告期内全部有效的员工持股计划情况

员工的范围	员工人数	持有的股票 总数（股）	变更情况	占上市公司股 本总额的比例	实施计划的资金来源
总监级以上（含）核心员工	14	505,000	无	0.08%	员工自筹和公司计提的激励基金



报告期内董事、监事、高级管理人员在员工持股计划中的持股情况

姓名	职务	报告期初持股数（股）	报告期末持股数（股）	占上市公司股本总额的比例
不适用	不适用	0	0	0.00%

报告期内资产管理机构的变更情况

适用 不适用

报告期内因持有人处置份额等引起的权益变动情况

适用 不适用

报告期内股东权利行使的情况

不适用

报告期内员工持股计划的其他相关情形及说明

适用 不适用

员工持股计划管理委员会成员发生变化

适用 不适用

员工持股计划对报告期上市公司的财务影响及相关会计处理

适用 不适用

按照《企业会计准则第11号—股份支付》的规定：在等待期内的每个资产负债表日，以对可行权权益工具数量的最佳估计为基础，按照权益工具授予日的公允价值，将当期取得的服务计入相关成本或费用和资本公积。在2023年度，以权益结算的股份支付确认的费用总额为2,181,718.82元，计入资本公积的金额为2,181,718.82元。

报告期内员工持股计划终止的情况

适用 不适用

其他说明：

不适用

### 3、其他员工激励措施

适用 不适用

## 十四、报告期内的内部控制制度建设及实施情况

### 1、内部控制建设及实施情况

报告期内，公司根据《企业内部控制基本规范》及其配套指引的规定和其他内部控制监管要求，结合公司内部控制制度和评价办法，在内部控制日常监督和专项监督的基础上，坚持以风险导向为原则，对公司内部控制体系进行持续的改进和优化，以不断适应外部环境变化和内部管理的要求。公司根据通过内部控制体系的运行、分析与评价，有效防范了经营管理中的风险，促进了内部控制目标的实现。

### 2、报告期内发现的内部控制重大缺陷的具体情况

是 否

## 十五、公司报告期内对子公司的管理控制情况

公司名称	整合计划	整合进展	整合中遇到的问题	已采取的解决措施	解决进展	后续解决计划
隆泰医疗、稳健桂林、稳健平安、君健医疗、稳健荆州	建立健全子公司法人治理结构，向子公司委派董事、监事、财务负责人，任命总经理。明确集团管控架构下的总经	公司通过权责运行手册，明确要求子公司在公司治理架构及制度、战略规划、投融资活动、资产出租转让、财务管理、人力资源、合规与风控、信息化项目等经营活动层面，按授权体系规定，重大事项须报经公司批准后提升企业运营效率，推动子公司合规、有序、重大事项报公司董事会审议稳步发展	不适用	不适用	不适用	不适用

## 十六、内部控制评价报告或内部控制审计报告

### 1、内控评价报告


内部控制评价报告全文披露日期	2024年04月25日	
内部控制评价报告全文披露索引	巨潮资讯网	
纳入评价范围单位资产总额占公司合并财务报表资产总额的比例	97.61%	
纳入评价范围单位营业收入占公司合并财务报表营业收入的比例	86.92%	
缺陷认定标准		
类别	财务报告	非财务报告
定性标准	<p><b>重大缺陷：</b></p> <p>1) 控制环境无效；</p> <p>2) 公司董事、监事和高级管理人员舞弊并给企业造成重大损失和不利影响；</p> <p>3) 注册会计师发现当期财务报告中存在重大错报，而内部控制在运行过程中未能发现该错报；</p> <p>4) 企业审计委员会和内部审计机构对内部控制监督无效。</p> <p><b>重要缺陷：</b></p> <p>1) 未依照公认会计准则选择和应用会计政策；</p> <p>2) 未建立反舞弊程序和控制措施；</p> <p>3) 对于非常规或特殊交易的账务处理没有建立相应的控制机制或没有实施且没有相应的补偿性控制；</p> <p>4) 对于期末财务报告过程的控制存在一项或多项缺陷且不能合理保证编制的财务报表达到真实、准确的目标。</p> <p><b>一般缺陷：</b>未构成重大缺陷、重要缺陷标准的其他内部控制缺陷。</p>	<p><b>重大缺陷：</b>缺乏民主决策程序；决策程序导致重大失误；重要业务缺乏制度控制或系统性失效，且缺乏有效的补偿性控制；中高级管理人员和高级技术人员流失严重；内部控制评价的结果特别是重大缺陷未得到整改；其他对公司产生重大负面影响的情形。</p> <p><b>重要缺陷：</b>民主决策程序存在但不够完善；决策程序导致出现一般性失误；重要业务制度或系统存在缺陷；关键岗位业务人员流失严重；内部控制评价的结果特别是重要缺陷未得到整改；其他对公司产生较大负面影响的情形。</p> <p><b>一般缺陷：</b>决策程序效率不高；一般业务制度或系统存在缺陷；一般岗位业务人员流失严重；一般缺陷未得到整改。</p>
定量标准	<p><b>重大缺陷：</b>1、营业收入的潜在错报<math>\geq</math>合并财务报表营业收入总额的2%；2、利润总额的潜在错报<math>\geq</math>合并财务报表利润总额的5%；3、资产总额的潜在错报<math>\geq</math>合并报表资产总额的2%。</p> <p><b>重要缺陷：</b>1、合并财务报表营业收入的1%<math>\leq</math>营业收入的潜在错报<math>&lt;</math>合并财务报表营业收入的2%；2、合并财务报表利润总额的2%<math>\leq</math>利润总额的潜在错报<math>&lt;</math>合并财务报表利润总额的5%；3、合并财务报表资产总额的1%<math>\leq</math>资产总额的潜在错报<math>&lt;</math>合并财务报表资产总额的2%。</p> <p><b>一般缺陷：</b>1、营业收入潜在错报<math>&lt;</math>合并财务报表营业收入总额的1%；2、利润总额的潜在错报<math>&lt;</math>合并财务报表利润总额的2%；3、资产总额的潜在错报<math>&lt;</math>合并报表资产总额的1%。</p> <p>当某项内部控制缺陷导致的潜在错报影响多项指标时，按孰低原则认定缺陷性质。</p>	<p><b>重大缺陷：</b>损失金额占上年经审计的利润总额的5%及以上；</p> <p><b>重要缺陷：</b>损失金额占上年经审计的利润总额的2%（含2%）至5%；</p> <p><b>一般缺陷：</b>损失金额小于上年经审计的利润总额2%</p>
财务报告重大缺陷数量（个）	0	
非财务报告重大缺陷数量（个）	0	
财务报告重要缺陷数量（个）	0	
非财务报告重要缺陷数量（个）	0	

## 2、内部控制审计报告或鉴证报告

不适用

## 十七、上市公司治理专项行动自查问题整改情况

不适用。



# 05

## 第五节 环境和社会责任



## 一、重大环保问题

上市公司及其子公司是否属于环境保护部门公布的重点排污单位

√是 □否

### 环境保护相关政策和行业标准

公司在日常生产经营中严格遵守《中华人民共和国环境保护法》、《中华人民共和国环境影响评价法》、《中华人民共和国大气污染防治法》、《中华人民共和国固体废物污染环境防治法》、《中华人民共和国水污染防治法》、《中华人民共和国噪声污染防治法》、《排污许可管理条例》、《湖北省污染源自动监控管理办法 & 湖北省污染源自动监控管理技术指南》等环保相关法律法规；严格执行《纺织染整工业水污染物排放标准》(GB4287-2012)、《污水综合排放标准》(GB8978-1996)、《大气污染物综合排放标准》(GB16297-1996)、《锅炉大气污染物排放标准》(GB 13271-2014)、《恶臭污染物排放标准》(GB14554-1993)、《工业企业厂界环境噪声排放标准》(GB 12348—2008)等国家相关排放标准。

### 环境保护行政许可情况

#### 项目许可情况

分公司	项目名称	审批单位	审批时间	验收情况
崇阳 稳健	医用脱脂纱布系列产品生产线		2005年9月21日	2008年8月22日
	灭菌包装及灭菌生产线项目	崇阳县环境保护局	2013年3月29日	2014年6月26日
	青山厂区建设项目		2015年11月18日	2016年3月1日
	青山污水处理厂项目	咸宁市环境保护局	2017年3月1日	2017年3月20日
	新建6390M2车间项目	备案登记	2017年5月17日	/
嘉鱼 稳健	年产800吨脱脂棉项目	嘉鱼县环境保护局	2013年3月20日	2014年9月20日
	稳健全棉时代建设项目		2014年12月25日	2017年9月28日
	稳健医疗(嘉鱼)科技产业园项目环境影响评价报告书	咸宁市生态环境局 批准	2021年3月15日	建设中
宜昌 稳健	年产9000万米医用纱布项目	枝江市环境保护局	2014年12月19日	2015年10月14日
天门 稳健	全棉水刺无纺布及医用敷料制品生产项目	天门市环境保护局	2015年3月11日	一期2017年1月25日； 二期2020年5月10日； 三期2022年12月31日
	医用敷料生产线自动化升级改造项目		2016年1月19日	2018年3月23日
	医疗产品灭菌中心项目		2022年1月17日	2022年12月31日

分公司	项目名称	审批单位	审批时间	验收情况
荆门 稳健	3000万米/年医用纱布漂炼生产线扩建项目	荆门市环境保护局	1999年10月18日	2001年12月14日
	纱布垫、纱布片及缩水绷带改扩建项目		2003年9月23日	2005年8月3日
	年产1500t脱漂医用纱布项目	荆门市东宝区环境保护局	2006年4月5日	2017年9月27日
	稳健全棉时代建设项目	荆门市环境保护局	2016年10月19日	2017年9月27日
	脱脂纱布生产线扩建项目（全棉时代二期扩建项目）	荆门市生态环境局	2020年12月24日	建设中
黄冈 稳健	全棉水刺无纺布生产项目一期	黄冈市环境保护局	2011年8月5日	2012年5月8日；
	全棉水刺无纺布生产项目二期		2015年12月31日	2017年1月24日
	全棉时代配送中心新建项目		2016年6月27日	2018年10月10日
	锅炉改造项目		2018年1月29日	2019年11月14日
	泡沫卷材生产线项目（扩建）		2018年2月5日	2018年10月8日
	高端伤口敷料生产线建设项目		2018年11月6日	暂未开工建设
	医用防护用品升级改造项目		2020年7月20日	2021年10月19日
武汉 稳健	湖北稳健医疗有限公司全棉水刺非织造布及制品生产项目	武汉市新洲区行政审批局	2017年7月12日	一期2020年1月18日； 二期2023年6月13日
	研发中心建设项目		2018年12月24日	暂未开工建设
	新增电子加速器辐照装置项目	武汉市环境保护局	2018年1月15日	一期2020年5月15日； 二期2021年11月19日
	医用防护用品升级改造项目	新洲区行政审批局	2021年5月7日	建设中
	稳健医疗二期扩建项目	武汉市生态环境局	2022年6月21日	建设中
	创新研究院建设项目	行政审批局	2022年8月9日	2023年6月13日
深圳 稳健	稳健医疗用品股份有限公司深圳分公司坪山松泽产业园新建项目	深圳市生态环境局	2021年11月26日	2022年3月18日
	稳健医疗用品股份有限公司深圳分公司扩建项目	坪山管理局	2023年08月11日	2023年12月1日
稳健 桂林	医用手套生产线扩能技术改造项目	桂林市行政审批局	2020年12月30日	2022年3月
	年产2亿副TPU覆层医用手套、自动化提升及节能改造项目	桂林市生态环境局	2023年5月15日	建设中

排污手续情况：

公司所属各子公司均根据《排污许可证申请与核发技术规范 总则》(HJ942-2018)、《排污许可证申请与核发技术规范 纺织印染工业》(HJ 861—2017)、《排污许可证申请与核发技术规范 锅炉》(HJ953—2018)《排污许可证申请与核发技术规范 水处理通用工序》(HJ1120—2020)、《排污单位自行监测技术指南 总则》(HJ 819-2017)、《排污单位环境管理台账及排污许可证执行报告技术规范 总则（试行）》(HJ944-2018)、《排污单位自行监测技术指南 纺织印染工业》(HJ 879-2017)、《排污单位自行监测技术指南 火力发电及锅炉》(HJ 820-2017)等相关技术规范办理了排污许可手续。

各分子公司排污许可办理情况如下：

子公司	证书类别	证书编号	有效期限	备注
崇阳一厂	排污许可证	91421223732699160U003P	2023年08月12日-2028年08月11日	
崇阳二厂	排污登记表	91421223732699160U001P	2020年04月28日-2025年04月27日	
崇阳三厂	排污登记表	91421223732699160U002w	2020年04月28日-2025年04月27日	
黄冈稳健	排污许可证	91421100767435675X001V	2023年09月22日-2028年09月21日	
嘉鱼稳健	排污许可证	914212217261049092001V	2023年08月21日-2028年08月20日	
嘉鱼新厂	排污许可证	914212217261049092002P	2023年09月07日-2028年09月06日	未运行
荆门稳健	排污许可证	914208006158216140001P	2023年08月27日-2028年08月26日	
天门稳健	排污许可证	914290067261112368001P	2022年12月13日-2027年08月30日	
武汉稳健	排污许可证	91420000MA48TD7BXB001V	2023年09月01日-2028年08月31日	
宜昌稳健	排污登记表	91420583706860379K001W	2020年04月30日-2025年04月29日	
深圳稳健	排污许可证	91440300MA5GKGMX3Y001W	2023年11月08日-2028年11月07日	
稳健桂林	排污许可证	914503008988813841001U	2022年03月24日-2027年03月23日	
稳健平安	排污登记表	91430723565949803B001X	2020年06月05日-2025年06月04日	
隆泰医疗	排污登记表	91330500051340478U001Z	2020年05月29日-2025年05月28日	



行业排放标准及生产经营活动中涉及的污染物排放的具体情况

公司或子公司名称	主要污染物及特征污染物的种类	主要污染物及特征污染物的名称	排放方式	排放口数量	排放口分布情况	排放浓度/强度	执行的污染物排放标准	排放总量	核定的排放总量	超标排放情况
稳健医疗(崇阳)有限公司	气体污染物	颗粒物、SO <sub>2</sub> 、NOX	/	1	锅炉排放口	6.2mg/m <sup>3</sup> 、<3mg/m <sup>3</sup> 、136mg/m <sup>3</sup>	20mg/m <sup>3</sup> 、50mg/m <sup>3</sup> 、200mg/m <sup>3</sup>	NOX : 0.378T、SO <sub>2</sub> : 0.008T	NOX : 13.28T/a、SO <sub>2</sub> : 3.32 T/a	未超标
稳健医疗(崇阳)有限公司	液体污染物	PH、COD、BOD、NH <sub>3</sub> -N、SS	直接排放	1	污水排放口	7.6、65mg/L、18.4mg/L、0.18mg/L、5mg/L	6-9、80mg/L、20mg/L、10mg/L、50mg/L	COD : 14.53T、NH <sub>3</sub> -N : 0.26T	COD : 57.6T/a、NH <sub>3</sub> -N : 7.27 T/a	未超标
稳健医疗(嘉鱼)有限公司	气体污染物	颗粒物、SO <sub>2</sub> 、NOX	/	1	锅炉排放口	8.3mg/m <sup>3</sup> 、<3mg/m <sup>3</sup> 、87mg/m <sup>3</sup>	20mg/m <sup>3</sup> 、50mg/m <sup>3</sup> 、200mg/m <sup>3</sup>	NOX : 2.692T、SO <sub>2</sub> : 0.078T	NOX : 未许可、SO <sub>2</sub> : 未许可	未超标
稳健医疗(嘉鱼)有限公司	液体污染物	PH、COD、BOD、NH <sub>3</sub> -N、SS	直接排放	1	污水排放口	7.4、25mg/L、8.0mg/L、0.323mg/L、9mg/L	6-9、100mg/L、20mg/L、15mg/L、70mg/L	COD : 11.45T、NH <sub>3</sub> -N : 0.534T	COD : 44.7T/a、NH <sub>3</sub> -N : 1.19T/a	未超标
稳健医疗(黄冈)有限公司	气体污染物	颗粒物、SO <sub>2</sub> 、NOX	/	2	1#2#锅炉排放口	10.6/8.0mg/m <sup>3</sup> 、<3 mg/m <sup>3</sup> 、93/87mg/m <sup>3</sup>	20mg/m <sup>3</sup> 、50 mg/m <sup>3</sup> 、200mg/m <sup>3</sup>	NOX : 11.9T、SO <sub>2</sub> : 0.12T	NOX : 23.52T/a、SO <sub>2</sub> : 未许可	未超标
稳健医疗(黄冈)有限公司	液体污染物	PH、COD、BOD、NH <sub>3</sub> -N、SS	间接排放	1	污水排放口	7.2、68mg/L、14.3mg/L、2.78mg/L、22mg/L	6-9、500mg/L、300mg/L、45mg/L、400mg/L	COD : 47.06T、NH <sub>3</sub> -N : 1.02T	COD : 78.5T/a、NH <sub>3</sub> -N : 7.85 T/a	未超标
稳健医疗(天门)有限公司	气体污染物	颗粒物、SO <sub>2</sub> 、NOX	/	1	锅炉排放口	2.8mg/m <sup>3</sup> 、<3mg/m <sup>3</sup> 、104mg/m <sup>3</sup>	20mg/m <sup>3</sup> 、50mg/m <sup>3</sup> 、200mg/m <sup>3</sup>	NOX : 3.167T、SO <sub>2</sub> : 0.107T	NOX : 16.8764T/a、SO <sub>2</sub> : 1.804T/a	未超标
稳健医疗(天门)有限公司	液体污染物	PH、COD、BOD、NH <sub>3</sub> -N、SS	间接排放	1	污水排放口	7.2、45mg/L、24.6mg/L、0.83mg/L、20mg/L	6-9、400mg/L、150mg/L、30mg/L、250mg/L	COD : 12.09T、NH <sub>3</sub> -N : 0.431T	COD : 62.573T/a、NH <sub>3</sub> -N : 6.2573T/a	未超标
稳健医疗(武汉)有限公司	气体污染物	颗粒物、SO <sub>2</sub> 、NOX	/	/	/	/	/	/	无锅炉, 未许可	未超标

公司或子公司名称	主要污染物及特征污染物的种类	主要污染物及特征污染物的名称	排放方式	排放口数量	排放口分布情况	排放浓度/强度	执行的污染物排放标准	排放总量	核定的排放总量	超标排放情况
稳健医疗(武汉)有限公司	液体污染物	PH、COD、BOD、NH3-N、色度	间接排放	1	污水排放口	7.4、203mg/L、39.0mg/L、1.1mg/L、3	6-9、500mg/L、300mg/L、45mg/L、64	COD: 32.51T、NH3-N: 3.251T	COD: 90.35T/a、NH3-N: 9.04T/a	未超标
稳健医疗用品(荆门)有限公司	气体污染物	颗粒物、SO2、NOX	/	1	锅炉排放口	2.8mg/m <sup>3</sup> 、<3 mg/m <sup>3</sup> 、86mg/m <sup>3</sup>	20mg/m <sup>3</sup> 、50mg/m <sup>3</sup> 、150mg/m <sup>3</sup>	NOX: 1.51T、SO2: 0.107T	NOX: 10.83T/a、SO2: 3.11T/a	未超标
稳健医疗用品(荆门)有限公司	液体污染物	PH、COD、BOD、NH3-N、SS	间接排放	1	污水排放口	8.1、43mg/L、9.4mg/L、0.54mg/L、12mg/L	6-9、200mg/L、50mg/L、20mg/L、100mg/L	COD: 9.3T、NH3-N: 0.93T	COD: 19.48T/a、NH3-N: 1.95T/a	未超标
宜昌稳健纺织品织造有限公司	气体污染物	颗粒物、SO2、NOX	/	1	锅炉排放口	/	20mg/m <sup>3</sup> 、50mg/m <sup>3</sup> 、150mg/m <sup>3</sup>	未许可	未许可	2023年停用
宜昌稳健纺织品织造有限公司	液体污染物	PH、COD、BOD、NH3-N、SS	间接排放	1	污水排放口	7.6、131mg/L、39.3mg/L、12.5mg/L、45mg/L	6-9、500mg/L、300mg/L、45mg/L、400mg/L	未许可	未许可	未超标
稳健医疗用品股份有限公司深圳分公司	气体污染物	HCl、VOC	/	2	生产废气排放口	2.86/0.9mg/m <sup>3</sup> 、3/0.94mg/m <sup>3</sup>	100 mg/m <sup>3</sup> 、80 mg/m <sup>3</sup>	未许可	未许可	未超标
稳健(桂林)乳胶用品有限公司	液体污染物	PH、COD、BOD、NH3-N、SS	间接排放	1	污水排放口	7.4、54mg/L、16mg/L、4.2mg/L、110mg/L	6-9、300mg/L、80mg/L、30mg/L、150mg/L	未许可	未许可	未超标
稳健平安科技(湖南)有限公司	液体污染物	余氯	间接排放	1	污水排放口	0.2mg/L	-	未许可	未许可	未超标
浙江隆泰医疗科技有限公司	液体污染物	PH、COD、NH3-N	间接排放	1	污水排放口	7.3、300mg/L、0.195mg/L	6-9、500mg/L、45mg/L	未许可	未许可	未超标

## 对污染物的处理

### (1) 稳健医疗（嘉鱼）有限公司

属于废水重点排污企业，废水主要为生活污水和生产废水等。生活污水（包括食堂废水）先经过隔油池和化粪池处理后，与生产废水混合进入厂区的污水处理站，水处理站采用“水解酸化+生物接触氧化法”处理达标后通过管道从排水口排出，废水已安装在线监测，污水站于2017年9月28日通过嘉鱼县环境保护局竣工环境保护验收，执行《纺织染整工业水污染物排放标准》（GB4287-2012）标准的限值。污水厂构筑物为混凝土结构，使用年限20年，环保设备使用年限10年。

固体废物主要为员工生活垃圾；生产过程中产生的杂质（棉渣、棉尘和棉絮）和除尘设备收集的棉尘；切片过程中产生的边角料；污水处理站产生的污泥；产生的危险废物为化工料包装桶。一般固体废物均与处置单位签订处置协议，危险废物与处理资质单位签订处置协议。

### (2) 稳健医疗（崇阳）有限公司

属于废水重点排污企业，项目污水主要为生活污水、生产污水和实验废水等，生产废水排入污水处理站（水解酸化+生物接触氧化法），处理达标；排放实验废水属于危险废物，已委托第三方公司处理。企业产生员工生活污水和生产废水直接排放进入污水处理厂，经处理达标后通过排放。废水已安装在线监测，污水站于2017年3月20日完成自主验收，执行《纺织染整工业水污染物排放标准》（GB4287-2012）标准的限值。污水厂构筑物为混凝土结构，使用年限20年，环保设备使用年限10年。

固体废弃物主要为员工办公生活垃圾、生产过程中产生的粉尘、边角料和不合格品等，生活垃圾与一般固废均与处理单位签订处置协议，危险废物与第三方签订委托协议。

### (3) 宜昌稳健纺织品织造有限公司：

无生产废水排放，生活废水进入市政管网，使用清洁能源天然气作为燃料。2022年燃气锅炉停用。

### (4) 稳健医疗（天门）有限公司

属于废水重点排污企业，废水主要来自脱漂车间产生的生产废水及厂区生活污水等，主要污染物：pH、COD、悬浮物、BOD5。其中生产废水排污水处理站（水解酸化+生物接触氧化法）处理达标排放；生活污水进入污水处理站与生产废水一起处理，废水已安装在线监测，污水站于2018年3月23日一期项目时完成自主验收，执行《纺织染整工业水污染物排放标准》（GB4287-2012）标准的限值。污水厂构筑物为混凝土结构，使用年限20年，环保设备使用年限10年。

一般固体废物与生活垃圾均与处置单位签订处理协议，危险固废主要是化工料包装桶，由原料供应商回收，无危险废物转运处置。

(5) 稳健医疗用品（荆门）有限公司

属于废水重点排污企业，企业外排废水主要是生产废水和生活污水。生产废水主要来自煮漂工艺，该废水水质的PH值呈明显碱性，COD值高，但其中不含有害毒物。该废水排入自建污水站，采用“絮凝沉淀+水解酸化+生物接触氧化法+曝气生物滤池”处理达标后，排入下游市政污水厂。生活污水经化粪池简易处理后进入自建污水站进行处理。污水站已建成，废水已安装在线监测，排污许可证已取得，待验收，执行《纺织染整工业水污染物排放标准》（GB4287-2012）标准的限值。污水厂构筑物为混凝土结构，使用年限20年，环保设备使用年限10年。

生活垃圾和一般固体废物均与处置单位签订处置协议，危险废物与第三方处置公司签订转移合同。

(6) 稳健医疗（黄冈）有限公司

属于废水重点排污企业，企业外排废水主要是生产废水和生活污水。生产废水主要来自水刺成型工序、脱脂/漂白工序及软水制备废水。其中水刺成型工序废水经水处理循环系统处理后，大部分回用生产，小部分废水与脱脂/漂白工序排入自建污水站，经“水解酸化+生物接触氧化”处理达标后排放。生活污水经化粪池简易处理后进入自建污水站进行处理。废水已安装在线监测，污水站于2017年1月24日通过黄冈市环境保护局竣工环境保护验收，执行《污水综合排放标准》（GB8978-1996）表4中的三级标准限值。污水厂构筑物为混凝土结构，使用年限20年，环保设备使用年限10年。

项目工程固体废物包括一般固废、其他固废和危险固废。一般固废主要是生产过程中产生的棉花杂质、边角废料、残次品、锅炉煤渣、污水处理设施的污泥等，其它固废为办公生活产生的生活垃圾。其中棉花杂质、边角料、残次品等外售综合利用；污泥经脱干后与生活垃圾一道由环卫部门集中处理。危险固废主要是化学品废包装桶，由原料供应商回收，废油在厂区内贮存，达到运输量后交有资质单位处置。

(7) 稳健医疗（武汉）有限公司

属于废水重点排污企业，项目废水主要为制备废水、水刺废水、脱漂废水及生活用水等。项目废水排放量为一期完成后2126.93t/d、二期完成后4067.11t/d、三期完成后6004.5t/d。废水采用“水解酸化+厌氧+生物接触氧化法”处理工艺处理，废水已安装在线监测，污水站一期于2020年1月7日一期项目时完成自主验收，污水站二期于2023年6月13日二期项目时完成自主验收，执行《污水综合排放标准》（GB8978-1996）表4中的三级标准限值。污水厂构筑物为混凝土结构，使用年限20年，环保设备使用年限10年。

项目固体废物主要分为一般固废、其他固废和危险固废。其中棉杂质、边角料、残次及纤维尘品均外购回收利用，污泥和生活垃圾由环卫部门处置。

危险废物废机油按照《危险废物贮存污染控制标准》（GB18597-2023）建设危废临时贮存间、并按求贮存，同时加强危险废物日常管理，所有危废均与有相应资质的单位签订处置协议等措施。

#### (8) 稳健医疗用品股份有限公司深圳分公司

生产废水收集后委托有资质单位处理，不外排。少量酸性废气和有机废气经喷淋+活性炭吸附后排放。

一般固体废物主要为废包装、贴纸，专门回收单位收集处理。危险废物主要为废容器、废活性炭、生物废物等，暂存于危废存储间内，定期委托有资质的单位集中处理。危险废物按照《危险废物贮存污染控制标准》(GB18597-2023)标准储存。

#### (9) 稳健(桂林)乳胶用品有限公司

非废水重点排放企业，项目废水主要包括模具清洗废水、沥滤废水、泡洗废水和设备清洗废水，生产废水含有胶、不溶于水的凝固剂及其他原辅料杂质，先进行预处理除杂后进入厂内综合污水处理站，职工生活污水依托现有的三级化粪池处理后，与经过预处理的生产废水一起进入厂内综合污水处理站。企业综合污水处理站采用气浮+过滤工艺，处理后排入市政污水处理厂。配合剂制备、预硫化罐、乳胶停放罐、浸胶烘干、后硫化产生的废气通过收集，经过废气处理系统(水喷淋+除湿+活性炭吸附)处理后排放。

一般工业固体废物为废胶皮、不合格品、废包装物交由乳胶供应商定期回收利用，污泥和生活垃圾交当地环卫部门统一清运处置。危险废物为废树脂、废活性炭、分类集中收集后委托有相应危险废物处理资质的单位处置。

#### (10) 稳健平安科技(湖南)有限公司

少量生产废水和生活污水排放，其中生产废水主要包括清洗废水、车间清洗废水、环氧乙烷废气吸收废水、纯水制备废水。清洗废水、车间清洗废水经沉淀池处理、环氧乙烷废气吸收废水经吸附法处理，食堂废水经隔油池预处理再与生活污水一并进入化粪池处理，通过市政管网送至澧县污水处理厂进行深度处理。注塑废气、印刷工序挥发的有机废气、粘结产生的有机废气收集后，先通过碱液喷淋塔处理，处理后的废气再进入“UV光解+活性炭吸附装置”处理，处理后经15m排气筒排放。

一般工业固体废物为废布料、废包装材料，分类收集后由物资公司回收综合利用。危险废物为废原料桶、废活性炭、废矿物油、废UV光解灯管、废吸附剂，分类集中收集后委托有相应危险废物处理资质的单位处置。

#### (11) 浙江隆泰医疗科技有限公司

有清洗废水、纯水制备浓水和生活污水排放，生活污水经厂区化粪池预处理后，与纯水制备浓水和生活污水排放纳管至德清县恒丰污水处理有限公司集中处理。工艺废气经1套光氧催化处理设备处理后尾气通过1根15m高的排气筒排放。工艺粉尘经1套布袋除尘装置处理后尾气通过1根15m高的排气筒排放。

固废主要为职工日常生活垃圾和食堂固废由环卫部门处理，生产过程中产生的边角料和次品、原辅料产生的废包装袋外售给物资回收公司；危险废物为废气处理过程中产生的废活性炭，灭菌过程中产生的环氧乙烷废液，委托相应资质公司处理。

### 突发环境事件应急预案

为进一步完善环境污染事故应急管理体系，提高公司处置重大环境污染事故保障生产经营安全的能力，提高员工应对突发事件的能力，规范公司应急管理和应急响应程序，及时有效地实施应急救援工作，最大限度预防和减少突发事件的发生，稳健医疗用品股份有限公司分公司及所属分公司均设立了环境事故应急领导小组并制定了《突发环境事故应急预案》，均要求按编制了突发环境事件应急预案，已在地方环保主管部门备案，并定期进行突发环境事件应急演练。

### 环境自行监测方案

各公司均办理了排污许可证，其中的自行监测方案均依行业相关规范进行制定。主要通过人工化验+委托监测+在线监测几种方式相结合的方法对污染物进行检测。涉及生产废水排放的重点排污子公司均安装有在线监测系统，在线监控系统均与政府主管部门联网实时监控，在线监控设备委托第三方专业公司进行运维。委托监测和人工监测项目按监测方案要求实施，监测结果在省污染物平台及时进行发布。各公司自行监测方案在全国排污许可证管理平台进行了公开。

### 环境治理和保护的投入及缴纳环境保护税的相关情况

2023年度，公司及子公司合计缴纳环境保护税13.30万元。

### 在报告期内为减少其碳排放所采取的措施及效果

适用  不适用

公司积极开展节能降耗的活动，主要通过更换高效电机、余热回收、管路优化等措施，报告期内，共计节约能源费约800万元。

### 报告期内因环境问题受到行政处罚的情况

公司或子公司名称	处罚原因	违规情形	处罚结果	对上市公司生产经营的影响	公司的整改措施
不适用	不适用	不适用	不适用	不适用	不适用

### 其他应当公开的环境信息

无。

### 其他环保相关信息

无

公司需遵守《深圳证券交易所上市公司自律监管指引第3号——行业信息披露》中的“纺织服装相关业务”的披露要求

上市公司发生环境事故的相关情况

无。

## 二、社会责任情况

稳健医疗坚持“质量优先于利润、品牌优先于速度、社会价值优先于企业价值”经营原则，精心极致，履行责任，激发韧性，践行社会责任。我们相信，只有坚持企业价值与社会价值的共生共荣，在社会责任领域持续坚守、创新实践，打造社会认可的环保产品，才能赢得更广阔多元的创新机遇，将可持续发展之路走深走实。

### 1. 产品与客户责任

在科研创新方面，公司积极推进科研成果落地，加快科研技术转化效率，多个项目在医用敷料领域和日用消费品领域取得技术突破并实现量产上市，泡沫敷料新产品进入医疗器械行业深圳标准认证产品目录，全棉时代纱布浴巾获行业首张不添加柔软剂纱布浴巾认证，持续为消费者提供更优质的棉产品。

在质量管理方面，公司坚持“质量优先于利润”，高度重视产品质量管理，稳健医疗凭借“稳健医疗（武汉）医用纺织智能制造示范工厂”项目成功入选工业和信息化部2023年度智能制造示范工厂揭榜单位，质量管理中心通过ISO9001质量管理体系认证，全棉时代获评“龙华区质量生产示范企业”。

在客户服务方面，公司坚持以客户为中心的服务理念，不断创新升级服务模式，创新打造“客户之声”“神秘顾客”项目，持续提升客户满意，与客户一起分享棉的温柔与美好，守护每一份安心。

在安全生产方面，公司不断完善安全生产管理机制，积极开展安全隐患排查和风险分级管控，确保安全生产总体可控，同时注意防范内外部信息安全风险，确保内外部信息安全。2023年，未受到安全生产行政处罚，未发生重大安全生产事故。

### 2. 环境责任

公司在“2027年实现碳达峰，2050年实现碳中和”的“双碳”目标指引下，从生产到消费“多管齐下”推动建设绿色低碳示范工程。生产端，稳健医疗（武汉）有限公司获“绿色工厂”荣誉称号，系统智能化节能环保管理实践经验获得肯定；消费端，深入推行“零塑计划”绿色包装行动，累计发出无纺布环保购物袋4805万个，替代塑料袋的使用，为美好环境贡献力量。

### 3. 员工和社区责任

公司始终坚持以员工为本，不断提升员工的福利待遇和工作环境，加强员工培训计划，提供多元化的职业发展路

径，帮助员工实现自我价值。同时还注重员工的身心健康，通过举办各类文体活动和健康讲座，增强员工的凝聚力和归属感。

公司积极投身各类公益活动，致力于向当地社区提供医疗援助与健康教育服务。2023年12月，甘肃积石山县地震发生后，携手北京华康公益基金会，捐赠了价值一百多万元物资，包括急救组合套装、医用外科口罩、外科手套、全棉卫生湿巾、风柔棉蓄暖套装等，全棉时代及旗下卫生巾品牌奈丝公主紧急启动救灾响应，携手中国妇女发展基金会捐赠4万条安睡裤、80万片卫生巾送往震区，价值近两百万元，用于支援震区的医疗机构、受灾群众及救灾人员。此外，公司还与慈善组织合作，组织针对老年群体的公益捐赠活动，用实际行动践行企业社会责任。

### 三、巩固拓展脱贫攻坚成果、乡村振兴的情况

公司积极响应国家号召，充分发挥自身的资源优势，为助力乡村振兴贡献力量。2023年，公司参与“粤博乡村课堂”进校园活动，积极支持罗坝镇教育事业及文创助力乡村振兴工作；向广东省教育基金会捐赠171台爱心电脑物资，组建电脑实验室，让贫困山区孩子能用上电脑学习知识、扩展视野、掌握电脑实际操作技能。



# 06

## 第六节 重要事项



## 一、承诺事项履行情况

### 1、公司实际控制人、股东、关联方、收购人以及公司等承诺相关方在报告期内履行完毕及截至报告期末尚未履行完毕的承诺事项

√适用 □不适用

承诺事由	承诺方	承诺类型	承诺内容	承诺时间	承诺期限	履行情况
首次公开发行或再融资时所作承诺	稳健集团、李建全、谢平、李晓远	IPO首发股份锁定	自公司股票上市交易之日起36个月内，不转让或者委托他人管理本公司直接或间接持有的公司首次公开发行股票前已发行的股份，也不由公司回购该部分股份	2020年09月17日	2023年9月17日	履行完毕
	稳健集团、李建全、厦门乐源投资合伙企业(有限合伙)、北京红杉信远股权投资中心(有限合伙)	IPO首发减持	本企业保证将遵守届时有效的有关上市公司股东减持的相关法律、法规、部门规章和规范性文件，在减持本企业所持有的公司首次公开发行股票前已发行的公司股份时，本企业将提前以书面方式通知公司减持意向和拟减持数量等信息，公司应提前三个交易日进行公告。本企业持有的公司股份低于5%时除外。	2020年09月17日	长期履行	履行中
	稳健医疗、稳健集团、李建全	IPO首发欺诈发行上市的股份回购	公司在本次公开发行股票并在创业板上市过程中不存在任何欺诈发行的情形；若证券监管部门、证券交易所或司法机关等有权机关认定公司存在欺诈发行行为，导致对判断发行人是否符合法律规定的发行条件构成重大、实质影响的，本企业将在该等违法事实被证券监督管理机构、证券交易所或司法机关等有权机关最终认定之日起5个工作日内根据相关法律法规及公司章程规定制定股份回购方案，购回发行上市的全部新股	2020年09月17日	长期履行	履行中
	稳健医疗、稳健集团、李建全、方修元、徐小丹、刘卫伟、王英、陈惠选、尹文岭、毕群、周小雄、梁文昭、郭振炜、叶杨晶	关于依法承担赔偿责任或者补偿责任的承诺	招股说明书不存在虚假记载、误导性陈述或重大遗漏，我们对其真实性、准确性、完整性承担个别和连带的法律责任	2020年09月17日	长期履行	履行中

承诺事由	承诺方	承诺类型	承诺内容	承诺时间	承诺期限	履行情况
稳健医疗、稳健集团、李建全、方修元、徐小丹、陈惠选、尹文岭	IPO首发关于稳定公司股价的承诺	关于填补被摊薄即期回报的承诺	如果公司上市后三年内股价出现低于每股净资产的情况下，在启动稳定股价措施的前提条件满足时，公司及相关责任主体可以视公司实际情况、股票市场情况，选择单独实施或综合采取以下措施稳定股价：1、公司回购股票；2、控股股东、实际控制人增持公司股票；3、在公司任职并领取薪酬的非独立董事、高级管理人员增持公司股票；4、法律、行政法规、规范性文件规定以及中国证监会认可的其他方式	2020年 09月17日	2023年 9月17日	履行完毕
稳健医疗	关于填补被摊薄即期回报的措施与承诺	关于填补被摊薄即期回报的措施与承诺	为降低本次发行摊薄即期回报的影响，承诺采取以下应对措施：（一）加快募投项目投资进度，争取早日实现项目预期效益；（二）加强对募集资金投资项目的监管，保证募集资金合理合法使用；（三）加强经营管理和内部控制，提升经营效率和盈利能力；（四）保证持续稳定的利润分配制度，强化投资者回报机制	2020年 09月17日	长期履行	履行中
稳健集团、李建全	关于填补被摊薄即期回报的措施与承诺	关于填补被摊薄即期回报的措施与承诺	本人/本企业不越权干预公司经营管理活动，不侵占公司利益，不得无偿或以不公平条件向其他单位或者个人输送利益，也不得采用其他方式损害公司利益，不得动用公司资产从事与其履行职责无关的投资、消费活动。本人/本企业承诺全面、完整、及时履行公司制定的有关填补回报措施以及任何有关填补回报措施的承诺。若本人/本企业违反该等承诺，本人/本企业愿意依法承担相应的法律责任	2020年 09月17日	长期履行	履行中
方修元、徐小丹、陈惠选、尹文岭、毕群、周小雄、梁文昭、郭振炜	关于填补被摊薄即期回报的措施与承诺	关于填补被摊薄即期回报的措施与承诺	1.不得无偿或以不公平条件向其他单位或者个人输送利益，也不得采用其他方式损害公司利益。2.对本人作为公司董监高的职务消费行为进行约束。3.不得动用公司资产从事与本人履行董监高职责无关的投资、消费活动。4.积极推动公司薪酬制度的完善。5.在推出公司股权激励方案（如有）时，应使股权激励行权条件与公司填补回报措施的执行情况相挂钩。6.本人承诺将按照中国证监会最新的规定出具补充承诺，并积极推进公司作出新的规定。7.本人承诺全面、完整、及时履行公司制定的有关填补回报措施以及本人对此作出的任何有关填补回报措施的承诺	2020年 09月17日	长期履行	履行中

承诺事由	承诺方	承诺类型	承诺内容	承诺时间	承诺期限	履行情况
	稳健医疗	关于利润分配政策的承诺	为更好地保护投资者合法权益，公司于2020年第二次临时股东大会审议通过修订后的《公司章程（草案）》，公司确定未来三年的分红回报规划：在当年归属于母公司股东的净利润为正的前提下，公司每年度至少进行一次利润分配，董事会可以根据公司的盈利及资金需求状况提议公司进行中期利润分配。公司在具备现金分红条件下，应当优先采用现金分红进行利润分配	2020年 09月17日	长期履行	履行中
	稳健集团、李建全	关于避免同业竞争的承诺	1、截至本承诺函出具之日，本公司/本人目前没有、将来也不以任何形式从事或者参与和公司主营业务相同或相似的业务和活动，不通过投资于其他公司从事或参与和公司主营业务相同或相似的业务和活动。2、本公司/本人承诺不从事或参与任何与公司主营业务相同或相似的业务和活动。3、如果公司在其现有业务的基础上进一步拓展其经营业务范围，而本公司/本人届时控制的其他企业对此已经进行生产、经营的，本公司/本人届时控制的其他企业应将相关业务出售，公司对相关业务在同等商业条件下有优先收购权。4、对于公司在其现有业务范围的基础上进一步拓展其经营业务范围，而本公司/本人届时控制的其他企业尚未对此进行生产、经营的，本公司/本人届时控制的其他企业将不从事与公司该等新业务相同或相似的业务和活动	2020年 09月17日	长期履行	履行中
	稳健集团、李建全	关于承担社保公积金被追缴的赔偿承诺	公司及各主要子公司所在地的社保及住房公积金管理部门，已出具《证明》，确认自2017年1月1日至2019年12月31日期间，公司及各子公司无涉及违反劳动、社会保障及住房公积金相关法律、法规而遭受行政处罚的记录。如稳健医疗及其下属子公司被要求为其员工补缴或被员工追索应由稳健医疗及其下属子公司缴纳的社会保险费或住房公积金，或者由此发生诉讼、仲裁及有关行政管理部门的行政处罚，则本公司/本人无条件地全额承担该等应当补缴的费用并承担相应的赔偿责任，保证稳健医疗及其子公司不会因此遭受任何损失。公司控股股东与实际控制人李建全互负连带责任	2020年 09月17日	长期履行	履行中

承诺事由	承诺方	承诺类型	承诺内容	承诺时间	承诺期限	履行情况
	稳健集团、李建全	关于宜昌稳健房产被拆除的赔偿承诺	宜昌稳健的土地、房产主管部门出具证明，确认相关子公司在报告期内不存在违法违规行为；且该2处房产的总面积占公司及下属子公司自有房产总面积的比例较小，即使发生被要求拆除的风险，也不会对公司及下属子公司的生产经营造成重大不利影响。为应对该2处房产的搬迁风险，发行人控股股东、实际控制人作出承诺：“若该等房产被政府主管部门要求限期拆除，控股股东、实际控制人同意及时、无条件、全额补偿由此给公司造成的一切损失。	2020年 09月17日	长期履行	履行中
	稳健医疗、稳健集团、李建全、方修元、徐小丹、刘卫、王英、陈惠选、尹文岭、毕群、周小雄、梁文昭、郭振炜、叶杨晶	IPO首发未能履约时的约束措施	如果我们未履行招股说明书中披露的相关承诺事项，我们将在股东大会及中国证监会指定的信息披露媒体公开说明未履行承诺的具体原因，并向全体股东及社会公众投资者道歉；如果我们因未履行相关公开承诺事项，所获收益归公司所有。如果我们因未履行相关公开承诺事项给公司或公司的股东或其他投资者造成损失的，我们将依法向公司或公司的股东或其他投资者赔偿相关损失。同时，在承担前述赔偿责任期间，我们不得转让直接或间接持有的发行人股份（如有）。如果我们未能承担前述赔偿责任，我们将于前述事项发生之日起10日内停止领取薪酬（如有），直至本人履行完成相关公开承诺事项；如因相关法律法规、政策变化、自然灾害及其他不可抗力等我们无法控制的客观原因导致我们承诺未能履行、确已无法履行或无法按期履行的，我们将采取以下措施：（1）及时、充分披露我们承诺未能履行、确已无法履行或无法按期履行的具体原因；（2）向公司的投资者提出补充承诺或替代承诺（相关承诺需按法律、法规、公司章程的规定履行相关审批程序），以尽可能保护投资者的权益	2020年 09月17日	长期履行	履行中
其他承诺	稳健医疗	股份回购	自2024年1月29日第三届董事会第十九次会议审议通过回购方案之日起12个月内，按照不超过46元/股（含）的价格回购公司股份1亿元~2亿元	2024年 01月29日	12个月内	履行中
	方修元、徐小丹、刘华、张莉、陈惠选	股份增持	自增持计划公告之日起6个月内合计增持公司股份315万元~630万元	2024年 01月30日	6个月	履行中

承诺事由	承诺方	承诺类型	承诺内容	承诺时间	承诺期限	履行情况
	稳健集团	股份限售	基于看好国内外医疗行业和消费行业的长期发展趋势，对稳健医疗价值的认可和发展战略的信心，稳健集团自愿承诺延长所持稳健医疗股份的限售期，限售期截止日从2023年9月16日延长至2024年9月16日。在限售期内，稳健集团不转让或者委托他人管理持有的该部分稳健医疗股份，也不由稳健医疗回购持有的该部分股份。在限售期内，因稳健医疗实施转股、送股和配股行为导致稳健集团新获得的股份，同样遵守前述限售要求。	2023年 08月28日	2024年 9月16日	履行中
承诺是否按时履行					是	
如承诺超期未履行完毕的，应当详细说明未完成履行的具体原因及下一步的工作计划					不适用	

## 2、公司资产或项目存在盈利预测，且报告期仍处在盈利预测期间，公司就资产或项目达到原盈利预测及其原因做出说明

适用 不适用

## 二、控股股东及其他关联方对上市公司的非经营性占用资金情况

适用 不适用

公司报告期不存在控股股东及其他关联方对上市公司的非经营性占用资金。

## 三、违规对外担保情况

适用 不适用

公司报告期无违规对外担保情况。

## 四、董事会对最近一期“非标准审计报告”相关情况的说明

适用 不适用

## 五、董事会、监事会、独立董事（如有）对会计师事务所本报告期“非标准审计报告”的说明

适用 不适用

## 六、董事会关于报告期会计政策、会计估计变更或重大会计差错更正的说明

适用 不适用

## 七、与上年度财务报告相比，合并报表范围发生变化的情况说明

适用 不适用

详见第十节财务报告九、合并范围的变更。

## 八、聘任、解聘会计师事务所情况

现聘任的会计师事务所

境内会计师事务所名称	立信会计师事务所（特殊普通合伙）
境内会计师事务所报酬（万元）	280
境内会计师事务所审计服务的连续年限	10
境内会计师事务所注册会计师姓名	程进、吴丽虹
境内会计师事务所注册会计师审计服务的连续年限	3

是否改聘会计师事务所

是 否

聘请内部控制审计会计师事务所、财务顾问或保荐人情况

适用 不适用

## 九、年度报告披露后面临退市情况

适用 不适用

## 十、破产重整相关事项

适用 不适用

公司报告期末未发生破产重整相关事项。

## 十一、重大诉讼、仲裁事项

适用 不适用

诉讼(仲裁)基本情况	涉案金额(万元)	是否形成预计负债	诉讼(仲裁)进展	诉讼(仲裁)审理结果及影响	诉讼(仲裁)判决执行情况	披露日期	披露索引
稳健医疗与紫金县人民政府合同纠纷仲裁案件【案号：(2019)赣国仲字第095号、(2022)粤16执299号】	55,565.53	否	紫金县人民政府尚未按照裁决书向公司全额支付补偿款，公司已向河源市中院申请强制执行并得到法院受理。 2023年12月28日法院以无财产可供执行为由终结执行，现申请终结执行异议中	(2019)赣国仲字第095号案裁决书确认解除原《投资协议》，紫金县人民政府需向公司返还土地出让保证金300万元、补偿经济损失5.5亿元及律师费50万，仲裁受理费215.532万。稳健医疗向紫金县人民政府移交河源稳健投资建设项目用地、地上建筑物、设备设施及相关配套资料。对公司不会产生不利影响	截至本报告披露日，公司已收到紫金县人民政府退还的土地出让保证金300万元、补偿款3.3亿元，仍有2.2亿元补偿款及律师费50万元、仲裁受理费215.53万元未支付到位。公司已向紫金县人民政府移交了项目用地、地上建筑物、设备设施及相关配套资料		
天门稳健、深圳全棉时代、黄冈稳健诉国家知识产权局专利权无效行政纠纷案件	0	否	2020年6月，国家知识产权局专利局复审和无效审理部作出了《无效宣告请求审查决定书》，决定宣告“全棉无纺布医用敷料的生产方法”专利权(专利号ZL200510033147.1，有效期至2025年2月6日)全部无效。2020年8月，公司全资子公司全棉时代、稳健医疗(天门)有限公司、稳健医疗(黄冈)有限公司根据《专利法》的规定就该专利权无效决定向北京知识产权法院起诉，请求撤销该专利权无效决定。后续一审法院和二审法院驳回原告请求。	若诉讼不支持原告诉讼请求，专利最终被认定无效，该专利权无效决定的理由并非公司和/或该专利权侵犯了他人权利，因此公司仍然可以使用该技术，不会对公司的正常生产和经营产生重大不利影响	不适用		



诉讼(仲裁)基本情况	涉案金额(万元)	是否形成预计负债	诉讼(仲裁)进展	诉讼(仲裁)审理结果及影响	诉讼(仲裁)判决执行情况	披露日期	披露索引
公司或子公司作为原告未达到重大诉讼披露标准的其他小额诉讼汇总情况	4,718.98	否	按诉讼/仲裁流程推进中,部分案件尚未结案,已结案案件按流程执行	对公司生产经营无重大影响	按诉讼/仲裁流程执行		
公司或子公司作为被告未达到重大诉讼披露标准的其他小额诉讼汇总情况	200.63	否	按诉讼/仲裁流程推进中,部分案件尚未结案,已结案案件按流程执行	对公司生产经营无重大影响	按诉讼/仲裁流程执行		

## 十二、处罚及整改情况

适用 不适用

公司报告期不存在处罚及整改情况。

## 十三、公司及其控股股东、实际控制人的诚信状况

适用 不适用

## 十四、重大关联交易

### 1、与日常经营相关的关联交易

适用 不适用

公司报告期未发生与日常经营相关的关联交易。

### 2、资产或股权收购、出售发生的关联交易

适用 不适用

公司报告期未发生资产或股权收购、出售的关联交易。

### 3、共同对外投资的关联交易

适用 不适用

公司报告期未发生共同对外投资的关联交易。

### 4、关联债权债务往来

适用 不适用

公司报告期不存在关联债权债务往来。

### 5、与存在关联关系的财务公司的往来情况

适用 不适用

公司与存在关联关系的财务公司与关联方之间不存在存款、贷款、授信或其他金融业务。

### 6、公司控股的财务公司与关联方的往来情况

适用 不适用

公司控股的财务公司与关联方之间不存在存款、贷款、授信或其他金融业务。

### 7、其他重大关联交易

适用 不适用

公司报告期无其他重大关联交易。

## 十五、重大合同及其履行情况

### 1、托管、承包、租赁事项情况

#### (1) 托管情况

适用 不适用

公司报告期不存在托管情况。

## (2) 承包情况

适用 不适用

公司报告期不存在承包情况。

## (3) 租赁情况

适用 不适用

公司报告期不存在租赁情况。

## 2、重大担保

适用 不适用

公司报告期不存在重大担保情况。

## 3、委托他人进行现金资产管理情况

### (1) 委托理财情况

适用 不适用

报告期内委托理财概况

单位：万元

具体类型	委托理财的资金来源	委托理财发生额	未到期余额	逾期未收回的金额	逾期未收回理财已计提减值金额
银行理财产品	自有资金	297,274.5	161,600	0	0
银行理财产品	募集资金	103,650	5,800	0	0
信托理财产品	自有资金	110,000	110,000	0	0
合计		510,924.5	277,400	0	0

单项金额重大或安全性较低、流动性较差的高风险委托理财具体情况

适用 不适用

委托理财出现预期无法收回本金或存在其他可能导致减值的情形

适用 不适用

## (2) 委托贷款情况

适用  不适用

公司报告期不存在委托贷款。

## 4、其他重大合同

适用  不适用

合同订立公司 方名称	合同订立 对方名称	合同标的	合同签订 日期	合同涉及资产 的账面价值 (万元) (如有)	合同涉及资 产的评估价 值 (万元) (如有)	评估机构名称 (如有)	评估基准 日 (如有)	定价原则	交易 价格 (万元)	是否 关联 交易	关联 关系	截至报 告期末 的执行 情况	披露日期	披露索引
稳健医疗用品 股份有限公司	深圳市星达房 地产开发有限 公司	稳健工业园所在土地 及地上建筑物/构筑 (附属)物	2023年 07月10日	160,100.99	160,100.99	深圳市星达房 地产开发有限 公司	2023年 06月30日	以评估机构出 具的估值报告 为基准		否	不适用	交易已 暂缓	2023年 06月14日	巨潮资讯网《关于拟签署稳健工 业园城市更新单元搬迁补偿安 置相关协议的公告》(公告编号 2023-029)

## 十六、其他重大事项的说明

适用  不适用

深圳市龙华区政府于2023年5月出具稳健工业园城市更新项目的专规批复文件，专规批复文件显示项目规划总容积138,915平方米，其中住宅88,450平方米，商业、办公及旅馆业建筑39,740平方米，公共配套设施（含地下）10,725平方米。之后，公司分别于2023年6月12日召开第三届董事会第十四次会议、2023年7月7日召开2023年第一次临时股东大会审议通过《关于拟签署稳健工业园城市更新单元搬迁补偿安置相关协议的议案》，公司与具备专业能力和经验的开发运营方星河集团旗下的深圳市星达房地产开发有限公司（以下简称“星达公司”）进行合作，就所持的深圳市龙华区梅观高速与布龙路交汇处的西北角的土地及地上建筑物和星达公司签署城市更新搬迁补偿安置相关协议，以充分提升公司所持相关资产的质量和资产价值，进一步盘活公司资产，改善公司经营环境，实现公司利益最大化。后续双方已正式签署相关协议。因此，公司按照资产处置原则，以第三方评估机构银信资产评估有限公司评估的回迁物业在2023年6月30日的公允价值为基准，于2023年第三季度确认资产处置收益对应的净利润13.6亿元（16亿资产评估值减去2.4亿递延所得税负债对应的所得税费用）。具体内容详见公司于2023年6月14日披露的《关于拟签署稳健工业园城市更新单元搬迁补偿安置相关协议的公告》、2023年7月11日披露的《关于签署稳健工业园城市更新单元搬迁补偿安置相关协议的公告》。截至2023年12月31日，公司累计收到现金2.5亿元：2017年4月收到5,000万元定金，2020年2月收到1.0亿元预付搬迁补偿款，2023年7月收到1.0亿元搬迁补偿安置协议书约定的货币补偿款。

协议签署之后，公司腾空清退工业园并交由星达公司双方签署了《移交确认书》并结清了水电，随后星达公司开始对旧建筑开展拆除工作。后续由于房地产市场发生较大变化，经双方友好协商，公司和星达公司于2024年1月

29 日签署《关于收回〈放弃房地产权利声明书〉的确认书》，确认：暂缓推进项目建设，公司暂时全部收回协议书项下的《放弃房地产权利声明书》，并撤回《放弃房地产权利声明书》中所做声明的全部内容。相应的，公司冲回 2023 年第三季度确认的资产处置净收益 13.6 亿元。具体内容详见公司于 2024 年 1 月 30 日披露的《关于暂缓推进稳健工业园城市更新单元搬迁补偿安置交易的公告》。

相关损益的确认与冲回发生在 2023 年内不同季度，对年度报告财务数据不构成影响。

后续，该项目的物业交付及款项支付等工作的推进进度存在不确定性。公司会继续高度关注房地产市场变化，与星达公司加强沟通，待房地产市场回暖后双方将持续合作共同推进项目实施。

## 十七、公司子公司重大事项

适用 不适用



# 07

第七节  
股份变动及股东情况

## 一、股份变动情况

### 1、股份变动情况

单位：股

	本次变动前		本次变动增减(+, -)				本次变动后		
	数量	比例	发行新股	送股	公积金转股	其他	小计	数量	比例
一、有限售条件股份	290,495,323	68.11%			116,198,129	10,500	116,208,629	406,703,952	68.42%
1、国家持股									
2、国有法人持股									
3、其他内资持股	56,475	0.01%			22,590	10,500	33,090	89,565	0.02%
其中：境内法人持股									
境内自然人持股	56,475	0.01%			22,590	10,500	33,090	89,565	0.02%
4、外资持股	290,438,848	68.10%			116,175,539		116,175,539	406,614,387	68.41%
其中：境外法人持股	290,438,848	68.10%			116,175,539		116,175,539	406,614,387	68.41%
境外自然人持股									
二、无限售条件股份	135,996,985	31.89%			51,696,930	-10,500	51,686,430	187,683,415	31.58%
1、人民币普通股	135,996,985	31.89%			51,696,930	-10,500	51,686,430	187,683,415	31.58%
2、境内上市的外资股									
3、境外上市的外资股									
4、其他									
三、股份总数	426,492,308	100.00%			167,895,059		167,895,059	594,387,367	100.00%

股份变动的原因

√适用 □不适用

公司以2023年6月1日为股权登记日实施2022年度权益分派，权益分派方案包含每10股转增4股的内容，因此公司有限售条件股份、无限售条件股份相应增加；此外，公司原监事王英女士于2023年6月向公司提交书面辞职报告并于2023年7月召开的2023年第一次临时股东大会选举出新任监事后正式离任，原监事王英女士直接持有的公司股份被锁定，因此公司有限售条件股份相应增加。

股份变动的批准情况

√适用 □不适用

公司分别于2023年4月23日召开第三届董事会第十一次会议和第三届监事会第八次会议、2023年5月16日召开2022年年度股东大会，审议通过《关于2022年度利润分配预案的议案》，同意公司以扣除回购股份后的419,737,649股为基数，向全体股东拟每10股派发现金股利19.00元（含税），每10股转增股本4股，不送红股。

股份变动的过户情况

适用 不适用

股份变动对最近一年和最近一期基本每股收益和稀释每股收益、归属于公司普通股股东的每股净资产等财务指标的影响

适用 不适用

股份变动对基本每股收益和稀释每股收益、归属于公司普通股股东的每股净资产等财务指标的影响详见“第二节-五、主要会计数据和财务指标”。

公司认为必要或证券监管机构要求披露的其他内容

适用 不适用

## 2、限售股份变动情况

适用 不适用

单位：股

股东名称	期初限售股数	本期增加 限售股数 <sup>注1</sup>	本期解除 限售股数	期末限售股数	限售原因	解除限售日期
稳健集团有 限公司	290,438,848	116,175,539	0	406,614,387	自行承诺延迟首 发限售期一年	2024年9月16日
方修元	30,000	12,000	0	42,000	董监高锁定股	每年年初解锁持股总数的25%，直至持股数量不超过1000股
陈惠选	3,975	1,590	0	5,565	董监高锁定股	每年年初解锁持股总数的25%，直至持股数量不超过1000股
王英	22,500	19,500	0	42,000	董监高锁定股	遵循离任董监高关于股份限售的相关规定
合计	290,495,323	116,208,629	0	406,703,952	--	--

注：公司以2023年6月2日为除权除息日，实施2022年度权益分派方案，其中包含每10股转增4股，该情况导致公司相关股东持有的限售股数量相应增加。



## 二、证券发行与上市情况

### 1、报告期内证券发行（不含优先股）情况

适用 不适用

### 2、公司股份总数及股东结构的变动、公司资产和负债结构的变动情况说明

适用 不适用

公司以2023年6月1日为股权登记日实施2022年度权益分派，公司当时总股本为426,492,308股，其中回购专用证券账户中股份为6,754,659股，以扣除回购股份后的419,737,649股为基数，向全体股东拟每10股派发现金股利19.00元（含税），每10股转增股本4股，不送红股。实施转股之后，公司股份总数从426,492,308股增加至594,387,367股。

公司在2023年12月19日召开第三届董事会第十八次会议和第三届监事会第十三次会议，审议通过了《关于回购专用证券账户剩余股份进行注销的议案》，公司拟将回购账户剔除第一期员工持股计划（含预留部分）仍剩余的6,094,659股股份用于注销以减少注册资本。2024年3月28日，公司完成前述注册资本减少的工商变更手续，总股本从594,387,367股减少至588,292,708股。

### 3、现存的内部职工股情况

适用 不适用

### 三、股东和实际控制人情况

#### 1、公司股东数量及持股情况

单位：股

报告期末普通 股股东总数	28,332	年度报告披露日 前上一月末普通 股股东总数	27,872	报告期末表决权恢复的 优先股股东总数（如有） （参见注9）	0	年度报告披露日前上一月 末表决权恢复的优先股股 东总数（如有）（参见注9）	0	持有特别表决权 股份的股东总数 （如有）	0
持股5%以上的股东或前10名股东持股情况（不含通过转融通出借股份）									
股东名称	股东性质	持股 比例	报告期末 持股数量	报告期内增 减变动情况 注1	持有有限售 条件的股份 数量	持有无限售 条件的股份 数量	质押、标记或冻结情况		
							股份状态	数量	
稳健集团有限公司	境外法人	68.41%	406,614,387	116,175,539	406,614,387	0	不适用	0	
北京红杉信远股权投资中心 （有限合伙）	境内非国有法人	4.19%	24,888,027	2,753,885	0	24,888,027	不适用	0	
厦门乐源投资合伙企业（有限合伙）	境内非国有法人	2.72%	16,142,550	2,380,375	0	16,142,550	不适用	0	
厦门裕彤投资合伙企业（有限合伙）	境内非国有法人	1.44%	8,560,222	1,235,649	0	8,560,222	不适用	0	
厦门慧康投资合伙企业（有限合伙）	境内非国有法人	0.87%	5,167,887	749,825	0	5,167,887	不适用	0	
全国社保基金一零一组合	其他	0.49%	2,940,162	1,376,162	0	2,940,162	不适用	0	
华夏人寿保险股份有限公司－自有 资金	其他	0.49%	2,934,540	2,436,240	0	2,934,540	不适用	0	
中国工商银行股份有限公司－易方 达创业板交易型开放式指数证券投 资基金	其他	0.48%	2,848,729	2,279,425	0	2,848,729	不适用	0	
基本养老保险基金一零零一组合	其他	0.46%	2,754,742	2,754,742	0	2,754,742	不适用	0	
厦门泽鹏投资合伙企业（有限合伙）	境内非国有法人	0.45%	2,650,223	418,235	0	2,650,223	不适用	0	
战略投资者或一般法人因配售新股成为前10名股东的 情况（如有）（参见注4）	无								
上述股东关联关系或一致行动的说明	无								
上述股东涉及委托/受托表决权、放弃表决权情况的说明	无								
前10名股东中存在回购专户的特别说明（如有） （参见注10）	截至2023年12月31日，公司回购专户“稳健医疗用品股份有限公司回购专用证券账户”持有股份6,249,659股								

前 10 名无限售条件股东持股情况

股东名称	报告期末持有无限售条件股份数量	股份种类	
		股份种类	数量
北京红杉信远股权投资中心（有限合伙）	24,888,027	人民币普通股	24,888,027
厦门乐源投资合伙企业（有限合伙）	16,142,550	人民币普通股	16,142,550
厦门裕彤投资合伙企业（有限合伙）	8,560,222	人民币普通股	8,560,222
厦门慧康投资合伙企业（有限合伙）	5,167,887	人民币普通股	5,167,887
全国社保基金—零—组合	2,940,162	人民币普通股	2,940,162
华夏人寿保险股份有限公司—自有资金	2,934,540	人民币普通股	2,934,540
中国工商银行股份有限公司—易方达创业板交易型开放式指数证券投资基金	2,848,729	人民币普通股	2,848,729
基本养老保险基金—零零—组合	2,754,742	人民币普通股	2,754,742
厦门泽鹏投资合伙企业（有限合伙）	2,650,223	人民币普通股	2,650,223
香港中央结算有限公司	2,473,111	人民币普通股	2,473,111
前 10 名无限售流通股股东之间，以及前 10 名无限售流通股股东和前 10 名股东之间关联关系或一致行动的说明			
参与融资融券业务股东情况说明（如有） （参见注 5）			

注 1：公司以 2023 年 6 月 2 日为除权除息日，实施 2022 年度权益分派方案，其中包含每 10 股转增 4 股，该情况导致公司全体股东持有公司股份数量相应增加。

## 前十名股东参与转融通业务出借股份情况

√适用 □不适用

单位：股

前十名股东参与转融通出借股份情况								
股东名称（全称）	期初普通账户、信用账户持股		期初转融通出借股份且尚未归还		期末普通账户、信用账户持股		期末转融通出借股份且尚未归还	
	数量合计	占总股本的比例	数量合计	占总股本的比例	数量合计	占总股本的比例	数量合计	占总股本的比例
中国工商银行股份有限公司－易方达创业板交易型开放式指数证券投资基金	569,304	0.13%	177,200	0.04%	2,848,729	0.48%	52,700	0.01%

## 前十名股东较上期发生变化

√适用 □不适用

单位：股

前十名股东较上期末发生变化情况					
股东名称（全称）	本报告期新增/退出	期末转融通出借股份且尚未归还数量		期末股东普通账户、信用账户持股及转融通出借股份且尚未归还的股份数量	
		数量合计	占总股本的比例	数量合计	占总股本的比例
华夏人寿保险股份有限公司－自有资金	新增	0	0.00%	2,934,540	0.49%
中国工商银行股份有限公司－易方达创业板交易型开放式指数证券投资基金	新增	52,700	0.01%	2,901,429	0.49%
基本养老保险基金－零零一组合	新增	0	0.00%	2,754,742	0.46%
香港中央结算有限公司	退出	0	0.00%	2,473,111	0.42%
基本养老保险基金八零八组合	退出	0	0.00%	2,312,860	0.39%
郑君辉	退出	0	0.00%	1,626,380	0.27%

公司是否具有表决权差异安排

适用 不适用

公司前10名普通股股东、前10名无限售条件普通股股东在报告期内是否进行约定购回交易

是 否

公司前10名普通股股东、前10名无限售条件普通股股东在报告期内未进行约定购回交易。

## 2、公司控股股东情况

控股股东性质：外商控股

控股股东类型：法人

控股股东名称	法定代表人/单位负责人	成立日期	组织机构代码	主要经营业务
稳健集团有限公司	李建全	2003年04月08日	124887	投资管理
控股股东报告期内控股和参股的其他境内外上市公司的股权情况	无			

控股股东报告期内变更

适用 不适用

公司报告期控股股东未发生变更。

## 3、公司实际控制人及其一致行动人

实际控制人性质：境外自然人

实际控制人类型：自然人

实际控制人姓名	与实际控制人关系	国籍	是否取得其他国家或地区居留权
李建全	本人	中国香港	是
主要职业及职务	公司董事长兼总经理		
过去10年曾控股的境内外上市公司情况	无		

实际控制人报告期内变更

适用 不适用

公司报告期实际控制人未发生变更。

公司与实际控制人之间的产权及控制关系的方框图



实际控制人通过信托或其他资产管理方式控制公司

适用 不适用

#### 4、公司控股股东或第一大股东及其一致行动人累计质押股份数量占其所持公司股份数量比例达到80%

适用 不适用

#### 5、其他持股在10%以上的法人股东

适用 不适用

#### 6、控股股东、实际控制人、重组方及其他承诺主体股份限制减持情况

适用 不适用

公司控股股东稳健集团有限公司在公司首次公开发行股票时承诺自公司股票上市之日起三年内不减持公司股票，该承诺有效至2023年9月17日。此外，稳健集团有限公司于2023年8月28日出具《关于自愿延长限售期的承诺》，将其持有的限售股份限售期延长一年至2024年9月16日。


#### 四、股份回购在报告期的具体实施情况

股份回购的实施进展情况

适用 不适用

采用集中竞价交易方式减持回购股份的实施进展情况

适用 不适用





# 08

## 第八节 优先股相关情况

适用 不适用

报告期公司不存在优先股。



# 09

## 第九节 债券相关情况

适用 不适用



# 10

## 第十节 财务报告



## 一、审计报告

审计意见类型	标准的无保留意见
审计报告签署日期	2024年04月23日
审计机构名称	立信会计师事务所（特殊普通合伙）
审计报告文号	信会师报字【2024】第Z110222号
注册会计师姓名	程进、吴丽虹

### 审计报告正文

#### • 审计意见

我们审计了稳健医疗用品股份有限公司（以下简称稳健医疗）财务报表，包括2023年12月31日的合并及母公司资产负债表，2023年度的合并及母公司利润表、合并及母公司现金流量表、合并及母公司所有者权益变动表以及相关财务报表附注。

我们认为，后附的财务报表在所有重大方面按照企业会计准则的规定编制，公允反映了稳健医疗2023年12月31日的合并及母公司财务状况以及2023年度的合并及母公司经营成果和现金流量。

#### • 形成审计意见的基础

我们按照中国注册会计师审计准则的规定执行了审计工作。审计报告的“注册会计师对财务报表审计的责任”部分进一步阐述了我们在这些准则下的责任。按照中国注册会计师职业道德守则，我们独立于稳健医疗，并履行了职业道德方面的其他责任。我们相信，我们获取的审计证据是充分、适当的，为发表审计意见提供了基础。

#### • 关键审计事项

关键审计事项是我们根据职业判断，认为对本期财务报表审计最为重要的事项。这些事项的应对以对财务报表整体进行审计并形成审计意见为背景，我们不对这些事项单独发表意见。

我们在审计中识别出的关键审计事项汇总如下：

关键审计事项	该事项在审计中是如何应对的
<p>货币资金及交易性金融资产的存在</p> <p>请参阅合并财务报表附注三、(十)及附注五、(一)、(二)。</p> <p>2023年12月31日,稳健医疗货币资金及交易性金融资产余额约为75.56亿元,占资产总额的44.16%;2022年12月31日,稳健医疗货币资金及交易性金融资产余额约为89.06亿元,占资产总额的48.79%,对财务报表具有重要性,因此,我们将货币资金、交易性金融资产的存在确定为关键审计事项</p>	<p>我们针对货币资金及交易性金融资产的存在执行的主要审计程序包括：</p> <ol style="list-style-type: none"> <li>1、了解与货币资金及交易性金融资产的存在相关的关键内部控制,评价这些控制的设计,确定其是否得到执行,并测试相关内部控制的运行有效性;</li> <li>2、获取银行账户对账单,并与账面余额进行核对,针对存在差异的项目,获取银行存款余额调节表,了解调节项的性质,并对重大调节项进行测试;</li> <li>3、对货币资金及交易性金融资产执行函证程序,并根据银行提供的截止资产负债表日的最新净值进行测算;</li> <li>4、对货币资金进行大额查验;对交易性金融资产检查产品说明书、购买回单;</li> <li>5、获取企业信用报告,检查是否存在与货币资金相关的质押担保事项;</li> <li>6、执行银行结算账户信息查询程序,以确认管理层向我们提供的银行结算账户的准确性和完整性。</li> </ol>
<p>营业收入确认</p> <p>收入确认的会计政策详情及收入的分析请参阅合并财务报表附注三、(二十七)及附注五、(四十三)。</p> <p>稳健医疗收入主要来源于医用耗材、健康生活消费品业务。</p> <p>相比于上期,本期因国内公共卫生事件政策的调整,医用耗材收入同比下降46.74%,收入变动大。因此,我们将收入确认确定为关键审计事项。</p>	<p>我们针对稳健医疗的营业收入确认执行的主要审计程序包括：</p> <ol style="list-style-type: none"> <li>1、了解与收入确认相关的关键内部控制,评价这些控制的设计,确定其是否得到执行,并测试相关内部控制的运行有效性;对集团主要IT系统执行一般控制评估工作,关注信息管理领域的关键控制活动是否得到执行;</li> <li>2、检查主要的销售合同,了解主要合同条款或条件,评价收入确认政策是否符合企业会计准则的规定;</li> <li>3、对收入及毛利率按主要产品实施实质性分析程序,识别是否存在重大或异常波动,并查明波动原因;</li> <li>4、结合应收账款函证,以抽样方式向主要客户函证本期销售额;</li> </ol> <ol style="list-style-type: none"> <li>1.对于内销收入,以抽样方式检查与收入确认相关的支持性文件,包括销售合同、订单、销售发票、出库单及客户签收单等;对于出口收入,以抽样方式检查销售合同、出口报关单、货运提单等支持性文件;</li> <li>2.对电商销售收入实施分析性复核程序,选取电商占比最高的淘系、京东及官网,获取各个平台的销售数据进行消费行为分析,并与企业账面销售收入金额进行对比;</li> <li>3.检查支付宝等第三方支付平台资金流水情况,与账面金额进行核对;</li> <li>8、对资产负债表日前后确认的收入实施截止测试,评价收入是否在恰当期间确认。</li> </ol>

## 固定资产、在建工程的核算

请参阅合并财务报表附注三、(十六)、(十七)及附注五、(十五)、(十六)。

2023年12月31日, 固定资产、在建工程净额为37.34亿元, 约占总资产的21.82%; 2022年12月31日, 固定资产、在建工程净额为30.78亿元, 约占总资产的16.86%。

固定资产及在建工程是稳健医疗合并资产负债表的重要组成部分。在建工程达到预定可使用状态转入固定资产的时点、固定资产折旧计提方法、对固定资产可使用年限以及可变现净值的判断, 会对固定资产及在建工程的账面价值造成影响且该影响对合并财务报表具有重要性。

我们针对稳健医疗固定资产、在建工程的核算执行的主要审计程序包括:

- 1、在抽样的基础上实地检查重要固定资产及在建工程的进度, 确定其是否存在, 关注是否存在闲置或毁损的固定资产;
- 2、选取固定资产及在建工程本年度增减的样本, 检查合同、发票、验收单、收付款单等支持性文件;
- 3、检查固定资产的所有权或控制权;
- 4、检查折旧政策和方法是否符合准则规定, 预计使用寿命和预计净残值是否合理, 并测算折旧计提是否正确;
- 5、在抽样的基础上, 检查验收报告的日期, 查看调试、生产记录, 判断在建工程转入固定资产的时点的恰当性。
- 6、对大额工程函证相关经济事项(合同金额、付款情况、开票情况、往来余额、工程进度、工程状态)。

## 商誉的减值测试

请参阅合并财务报表附注五、(十九)、附注六(一)。

2023年12月31日, 商誉净额约为8.64亿元, 约占总资产的5.05%; 2022年12月31日, 商誉净额约为10.45亿元, 约占总资产的5.72%。

商誉减值的评估过程中管理层需要作出重大判断, 并运用收入增长率、毛利率和折现率等关键假设。由于商誉对于财务报表整体的重要性和减值测试中涉及管理层主观判断和重大估计, 这些判断存在固有不确定性, 并且有可能受到管理层偏向的影响, 故我们将商誉及其减值测试确定为关键审计事项。

我们针对稳健医疗商誉的减值测试执行的主要审计程序包括:

- 1、我们了解及测试了与商誉减值测试相关的内部控制的设计及执行有效性;
- 2、将现金流量预测时所使用的数据与历史数据进行比较, 评估所使用数据的合理性;
- 3、将详细预测期的收入增长率与历史收入增长率进行比较, 评估其合理性。了解管理层确定后续预测期收入增长率的依据, 并评估其合理性;
- 4、将详细预测期的毛利率与历史毛利率进行比较, 分析详细预测期毛利率的合理性;
- 5、利用评估专家的工作, 复核管理层在减值测试中使用的估值模型以及关键参数的合理性;
- 6、复核财务报表附注中有关商誉减值的披露充分性和完整性。

## • 其他信息

稳健医疗管理层(以下简称管理层)对其他信息负责。其他信息包括稳健医疗2023年年度报告中涵盖的信息, 但不包括财务报表和我们的审计报告。

我们对财务报表发表的审计意见不涵盖其他信息, 我们也不对其他信息发表任何形式的鉴证结论。

结合我们对财务报表的审计，我们的责任是阅读其他信息，在此过程中，考虑其他信息是否与财务报表或我们在审计过程中了解到的情况存在重大不一致或者似乎存在重大错报。

基于我们已执行的工作，如果我们确定其他信息存在重大错报，我们应当报告该事实。在这方面，我们无任何事项需要报告。

- 管理层和治理层对财务报表的责任

管理层负责按照企业会计准则的规定编制财务报表，使其实现公允反映，并设计、执行和维护必要的内部控制，以使财务报表不存在由于舞弊或错误导致的重大错报。

在编制财务报表时，管理层负责评估稳健医疗的持续经营能力，披露与持续经营相关的事项（如适用），并运用持续经营假设，除非计划进行清算、终止运营或别无其他现实的选择。

治理层负责监督稳健医疗的财务报告过程。

- 注册会计师对财务报表审计的责任

我们的目标是对财务报表整体是否不存在由于舞弊或错误导致的重大错报获取合理保证，并出具包含审计意见的审计报告。合理保证是高水平的保证，但并不能保证按照审计准则执行的审计在某一重大错报存在时总能发现。错报可能由于舞弊或错误导致，如果合理预期错报单独或汇总起来可能影响财务报表使用者依据财务报表作出的经济决策，则通常认为错报是重大的。

在按照审计准则执行审计工作的过程中，我们运用职业判断，并保持职业怀疑。同时，我们也执行以下工作：

（一）识别和评估由于舞弊或错误导致的财务报表重大错报风险，设计和实施审计程序以应对这些风险，并获取充分、适当的审计证据，作为发表审计意见的基础。由于舞弊可能涉及串通、伪造、故意遗漏、虚假陈述或凌驾于内部控制之上，未能发现由于舞弊导致的重大错报的风险高于未能发现由于错误导致的重大错报的风险。

（二）了解与审计相关的内部控制，以设计恰当的审计程序，但目的并非对内部控制的有效性发表意见。

（三）评价管理层选用会计政策的恰当性和作出会计估计及相关披露的合理性。

（四）对管理层使用持续经营假设的恰当性得出结论。同时，根据获取的审计证据，就可能对稳健医疗持续经营能力产生重大疑虑的事项或情况是否存在重大不确定性得出结论。如果我们得出结论认为存在重大不确定性，审计准则要求我们在审计报告中提请报表使用者注意财务报表中的相关披露；如果披露不充分，我们应当发表非无保留意见。我们的结论基于截至审计报告日可获得的信息。然而，未来的事项或情况可能导致稳健医疗不能持续经营。

（五）评价财务报表的总体列报（包括披露）、结构和内容，并评价财务报表是否公允反映相关交易和事项。

(六) 就稳健医疗中实体或业务活动的财务信息获取充分、适当的审计证据，以对合并财务报表发表审计意见。我们负责指导、监督和执行集团审计，并对审计意见承担全部责任。

我们与治理层就计划的审计范围、时间安排和重大审计发现等事项进行沟通，包括沟通我们在审计中识别出的值得关注的内部控制缺陷。

我们还就已遵守与独立性相关的职业道德要求向治理层提供声明，并与治理层沟通可能被合理认为影响我们独立性的所有关系和其他事项，以及相关的防范措施（如适用）。

从与治理层沟通过的事项中，我们确定哪些事项对本期财务报表审计最为重要，因而构成关键审计事项。我们在审计报告中描述这些事项，除非法律法规禁止公开披露这些事项，或在极少数情形下，如果合理预期在审计报告中沟通某事项造成的负面后果超过在公众利益方面产生的益处，我们确定不应在审计报告中沟通该事项。

立信会计师事务所（特殊普通合伙）

中国注册会计师：程进

（项目合伙人）

中国·上海

中国注册会计师：吴丽虹

2023年4月23日

## 二、财务报表

财务附注中报表的单位为：元

### 1、合并资产负债表

编制单位：稳健医疗用品股份有限公司

2023年12月31日

单位：元

项目	2023年12月31日	2023年1月1日
流动资产：		
货币资金	4,706,132,071.27	4,526,877,578.90
结算备付金		
拆出资金		
交易性金融资产	2,850,058,540.71	4,378,789,960.23
衍生金融资产		
应收票据	42,963,076.53	51,001,784.57
应收账款	768,602,289.60	932,642,061.04
应收款项融资	29,348,618.44	93,093,113.79
预付款项	122,281,742.75	229,225,273.09
应收保费		
应收分保账款		
应收分保合同准备金		
其他应收款	218,913,405.18	236,298,390.78
其中：应收利息		
应收股利		
买入返售金融资产		
存货	1,434,326,287.96	1,558,923,573.37
合同资产		
持有待售资产		
一年内到期的非流动资产	4,379,308.17	
其他流动资产	378,853,652.64	119,059,084.47
流动资产合计	10,555,858,993.25	12,125,910,820.24
非流动资产：		



项目	2023年12月31日	2023年1月1日
发放贷款和垫款		
债权投资		
其他债权投资		
长期应收款	35,689,264.21	
长期股权投资	20,879,244.20	21,747,635.99
其他权益工具投资		
其他非流动金融资产	70,000,000.00	40,000,000.00
投资性房地产	7,693,341.79	8,747,014.25
固定资产	2,749,018,750.62	2,312,982,598.88
在建工程	984,571,329.05	765,009,910.63
生产性生物资产		
油气资产		
使用权资产	417,496,021.36	472,356,125.64
无形资产	995,228,233.51	1,033,109,803.45
开发支出		
商誉	864,289,002.45	1,044,674,814.01
长期待摊费用	131,090,470.15	132,692,286.03
递延所得税资产	175,351,248.02	211,971,976.90
其他非流动资产	104,856,551.36	83,524,640.64
非流动资产合计	6,556,163,456.72	6,126,816,806.42
资产总计	17,112,022,449.97	18,252,727,626.66
流动负债：		
短期借款	1,493,238,955.00	2,295,218,930.85
向中央银行借款		
拆入资金		
交易性金融负债		
衍生金融负债		
应付票据	315,902,844.15	24,760,000.00
应付账款	1,116,802,220.38	1,119,574,518.58
预收款项		

项目	2023年12月31日	2023年1月1日
合同负债	193,262,892.15	566,819,254.08
卖出回购金融资产款		
吸收存款及同业存放		
代理买卖证券款		
代理承销证券款		
应付职工薪酬	254,475,235.72	312,450,241.38
应交税费	62,877,779.86	322,255,874.61
其他应付款	591,310,917.61	570,843,242.88
其中：应付利息		
应付股利		
应付手续费及佣金		
应付分保账款		
持有待售负债		
一年内到期的非流动负债	223,426,826.45	215,946,889.32
其他流动负债	19,712,328.19	59,604,591.85
流动负债合计	4,271,009,999.51	5,487,473,543.55
非流动负债：		
保险合同准备金		
长期借款	170,000,000.00	
应付债券		
其中：优先股		
永续债		
租赁负债	292,009,504.04	326,459,697.90
长期应付款		
长期应付职工薪酬	8,511,000.00	8,579,637.94
预计负债		
递延收益	121,649,364.97	98,791,412.91
递延所得税负债	138,520,778.30	133,677,102.81
其他非流动负债		
非流动负债合计	730,690,647.31	567,507,851.56

项目	2023年12月31日	2023年1月1日
负债合计	5,001,700,646.82	6,054,981,395.11
所有者权益：		
股本	594,387,367.00	426,492,308.00
其他权益工具		
其中：优先股		
永续债		
资本公积	4,381,126,487.29	4,546,247,611.24
减：库存股	473,552,442.85	500,082,734.11
其他综合收益	2,215,369.44	782,778.15
专项储备		
盈余公积	420,212,778.13	420,212,778.13
一般风险准备		
未分配利润	6,608,834,768.99	6,825,933,069.72
归属于母公司所有者权益合计	11,533,224,328.00	11,719,585,811.13
少数股东权益	577,097,475.15	478,160,420.42
所有者权益合计	12,110,321,803.15	12,197,746,231.55
负债和所有者权益总计	17,112,022,449.97	18,252,727,626.66

法定代表人：李建全

主管会计工作负责人：方修元

会计机构负责人：吴克震

## 2、母公司资产负债表

编制单位：稳健医疗用品股份有限公司

单位：元

项目	2023年12月31日	2023年1月1日
流动资产：		
货币资金	3,709,959,628.26	3,657,596,762.00
交易性金融资产	2,723,751,837.29	3,937,805,999.74
衍生金融资产		
应收票据	4,467,239.17	15,100,060.05
应收账款	329,056,250.56	454,131,329.85
应收款项融资	3,373,685.21	72,766,987.70
预付款项	819,879,677.04	1,247,948,057.70
其他应收款	116,040,893.47	123,628,108.60
其中：应收利息		
应收股利		
存货	251,311,204.70	335,624,519.05
合同资产		
持有待售资产		
一年内到期的非流动资产	4,379,308.17	
其他流动资产	219,250,046.91	100,484,526.44
流动资产合计	8,181,469,770.78	9,945,086,351.13
非流动资产：		
债权投资		
其他债权投资		
长期应收款	35,689,264.21	
长期股权投资	3,628,308,515.87	3,547,654,880.31
其他权益工具投资		
其他非流动金融资产	70,000,000.00	40,000,000.00
投资性房地产		
固定资产	39,029,180.33	99,683,983.66
在建工程	81,523,183.74	28,127,353.45

项目	2023年12月31日	2023年1月1日
生产性生物资产		
油气资产		
使用权资产	53,018,721.37	73,896,162.36
无形资产	42,201,830.86	37,561,928.32
开发支出		
商誉		
长期待摊费用	19,425,804.21	20,782,444.19
递延所得税资产	38,890,354.71	39,382,354.76
其他非流动资产	41,395,668.54	24,649,870.57
非流动资产合计	4,049,482,523.84	3,911,738,977.62
资产总计	12,230,952,294.62	13,856,825,328.75
流动负债：		
短期借款	1,270,138,900.00	1,010,087,083.33
交易性金融负债		
衍生金融负债		
应付票据	104,617,096.39	980,000,000.00
应付账款	247,993,184.23	868,496,158.04
预收款项		
合同负债	90,354,800.16	464,022,623.08
应付职工薪酬	62,965,400.32	123,859,226.02
应交税费	2,852,502.16	145,381,044.31
其他应付款	358,800,377.50	346,143,459.66
其中：应付利息		
应付股利		
持有待售负债		
一年内到期的非流动负债	47,239,311.11	22,369,924.68
其他流动负债	4,700,685.90	44,098,604.24
流动负债合计	2,189,662,257.77	4,004,458,123.36
非流动负债：		
长期借款	170,000,000.00	

项目	2023年12月31日	2023年1月1日
应付债券		
其中：优先股		
永续债		
租赁负债	51,992,935.59	54,991,421.86
长期应付款		
长期应付职工薪酬		
预计负债		
递延收益	1,312,817.62	17,434,675.44
递延所得税负债	8,333,039.89	1,510,415.96
其他非流动负债		
非流动负债合计	231,638,793.10	73,936,513.26
负债合计	2,421,301,050.87	4,078,394,636.62
所有者权益：		
股本	594,387,367.00	426,492,308.00
其他权益工具		
其中：优先股		
永续债		
资本公积	4,380,380,114.80	4,571,654,373.59
减：库存股	473,552,442.85	500,082,734.11
其他综合收益		
专项储备		
盈余公积	411,397,111.21	411,397,111.21
未分配利润	4,897,039,093.59	4,868,969,633.44
所有者权益合计	9,809,651,243.75	9,778,430,692.13
负债和所有者权益总计	12,230,952,294.62	13,856,825,328.75

法定代表人：李建全

主管会计工作负责人：方修元

会计机构负责人：吴克震

### 3、合并利润表

编制单位：稳健医疗用品股份有限公司

单位：元

项目	2023年度	2022年度
一、营业总收入	8,185,022,057.20	11,351,331,545.08
其中：营业收入	8,185,022,057.20	11,351,331,545.08
利息收入		
已赚保费		
手续费及佣金收入		
二、营业总成本	7,285,343,794.63	9,119,688,180.06
其中：营业成本	4,174,597,287.74	5,972,800,817.29
利息支出		
手续费及佣金支出		
退保金		
赔付支出净额		
提取保险责任合同准备金净额		
保单红利支出		
分保费用		
税金及附加	66,413,470.87	98,087,240.32
销售费用	2,090,492,506.10	2,050,176,407.46
管理费用	693,647,621.42	633,614,634.95
研发费用	322,051,868.43	487,583,652.11
财务费用	-61,858,959.93	-122,574,572.07
其中：利息费用	63,441,562.69	50,043,346.95
利息收入	133,913,862.72	123,909,561.75
加：其他收益	101,105,274.61	84,373,262.34
投资收益（损失以“-”号填列）	127,342,880.98	51,470,767.16
其中：对联营企业和合营企业的投资收益	1,581,608.21	4,697,834.75
以摊余成本计量的金融资产终止确认收益		
汇兑收益（损失以“-”号填列）		
净敞口套期收益（损失以“-”号填列）		

项目	2023 年度	2022 年度
公允价值变动收益（损失以“-”号填列）	46,678,103.27	32,148,876.44
信用减值损失（损失以“-”号填列）	4,725,509.30	-63,943,322.52
资产减值损失（损失以“-”号填列）	-393,762,054.87	-362,869,340.23
资产处置收益（损失以“-”号填列）	32,201,950.01	3,726,204.37
三、营业利润（亏损以“-”号填列）	817,969,925.87	1,976,549,812.58
加：营业外收入	16,618,496.48	10,569,559.38
减：营业外支出	84,742,148.34	67,613,275.63
四、利润总额（亏损总额以“-”号填列）	749,846,274.01	1,919,506,096.33
减：所得税费用	121,301,087.57	245,168,629.65
五、净利润（净亏损以“-”号填列）	628,545,186.44	1,674,337,466.68
（一）按经营持续性分类		
1. 持续经营净利润（净亏损以“-”号填列）	628,545,186.44	1,674,337,466.68
2. 终止经营净利润（净亏损以“-”号填列）		
（二）按所有权归属分类		
1. 归属于母公司股东的净利润	580,403,232.37	1,650,717,282.64
2. 少数股东损益	48,141,954.07	23,620,184.04
六、其他综合收益的税后净额	2,623,741.12	3,547,462.46
归属母公司所有者的其他综合收益的税后净额	1,432,591.30	2,339,713.58
（一）不能重分类进损益的其他综合收益	-206,495.38	601,000.00
1. 重新计量设定受益计划变动额	-206,495.38	601,000.00
2. 权益法下不能转损益的其他综合收益		
3. 其他权益工具投资公允价值变动		
4. 企业自身信用风险公允价值变动		
5. 其他		
（二）将重分类进损益的其他综合收益	1,639,086.68	1,738,713.58
1. 权益法下可转损益的其他综合收益		
2. 其他债权投资公允价值变动		
3. 金融资产重分类计入其他综合收益的金额		
4. 其他债权投资信用减值准备		
5. 现金流量套期储备		



项目	2023 年度	2022 年度
6. 外币财务报表折算差额	1,639,086.68	1,738,713.58
7. 其他		
归属于少数股东的其他综合收益的税后净额	1,191,149.82	1,207,748.88
七、综合收益总额	631,168,927.56	1,677,884,929.14
归属于母公司所有者的综合收益总额	581,835,823.67	1,653,056,996.22
归属于少数股东的综合收益总额	49,333,103.89	24,827,932.92
八、每股收益		
(一) 基本每股收益	0.98	2.79
(二) 稀释每股收益	0.98	2.79

本期发生同一控制下企业合并的，被合并方在合并前实现的净利润为：0.00 元，上期被合并方实现的净利润为：0.00 元。

法定代表人：李建全

主管会计工作负责人：方修元

会计机构负责人：吴克震

## 4、母公司利润表

编制单位：稳健医疗用品股份有限公司

单位：元

项目	2023年度	2022年度
一、营业收入	2,892,090,654.45	6,524,892,771.82
减：营业成本	2,034,115,507.03	4,161,507,373.94
税金及附加	8,489,244.95	36,034,584.59
销售费用	387,608,950.08	452,754,200.04
管理费用	313,981,375.21	334,694,723.83
研发费用	104,581,622.35	204,606,781.00
财务费用	-73,711,157.59	-124,366,125.15
其中：利息费用	38,242,399.91	22,677,277.27
利息收入	121,106,387.31	112,771,887.57
加：其他收益	19,329,429.96	20,759,967.82
投资收益（损失以“-”号填列）	817,024,682.96	727,290,299.21
其中：对联营企业和合营企业的投资收益	1,184,337.91	4,692,894.92
以摊余成本计量的金融资产终止确认收益 （损失以“-”号填列）		
净敞口套期收益（损失以“-”号填列）		
公允价值变动收益（损失以“-”号填列）	44,940,837.55	29,434,882.75
信用减值损失（损失以“-”号填列）	8,788,024.82	-72,175,899.92
资产减值损失（损失以“-”号填列）	-135,881,132.07	-105,473,198.20
资产处置收益（损失以“-”号填列）	21,798,190.53	-94,094.68
二、营业利润（亏损以“-”号填列）	893,025,146.17	2,059,403,190.55
加：营业外收入	3,058,779.51	1,353,390.78
减：营业外支出	60,362,700.49	17,761,666.63
三、利润总额（亏损总额以“-”号填列）	835,721,225.19	2,042,994,914.70
减：所得税费用	10,150,231.94	187,930,805.33
四、净利润（净亏损以“-”号填列）	825,570,993.25	1,855,064,109.37
（一）持续经营净利润（净亏损以“-”号填列）	825,570,993.25	1,855,064,109.37
（二）终止经营净利润（净亏损以“-”号填列）		

项目	2023 年度	2022 年度
五、其他综合收益的税后净额		
(一) 不能重分类进损益的其他综合收益		
1. 重新计量设定受益计划变动额		
2. 权益法下不能转损益的其他综合收益		
3. 其他权益工具投资公允价值变动		
4. 企业自身信用风险公允价值变动		
5. 其他		
(二) 将重分类进损益的其他综合收益		
1. 权益法下可转损益的其他综合收益		
2. 其他债权投资公允价值变动		
3. 金融资产重分类计入其他综合收益的金额		
4. 其他债权投资信用减值准备		
5. 现金流量套期储备		
6. 外币财务报表折算差额		
7. 其他		
六、综合收益总额	825,570,993.25	1,855,064,109.37
七、每股收益：		
(一) 基本每股收益	0.0000	
(二) 稀释每股收益	0.0000	

法定代表人：李健全

主管会计工作负责人：方修元

会计机构负责人：吴克震

## 5、合并现金流量表

编制单位：稳健医疗用品股份有限公司

单位：元

项目	2023年度	2022年度
一、经营活动产生的现金流量：		
销售商品、提供劳务收到的现金	8,846,783,036.30	12,313,842,633.16
客户存款和同业存放款项净增加额		
向中央银行借款净增加额		
向其他金融机构拆入资金净增加额		
收到原保险合同保费取得的现金		
收到再保业务现金净额		
保户储金及投资款净增加额		
收取利息、手续费及佣金的现金		
拆入资金净增加额		
回购业务资金净增加额		
代理买卖证券收到的现金净额		
收到的税费返还	79,672,356.36	13,034,931.53
收到其他与经营活动有关的现金	177,059,400.53	215,912,765.53
经营活动现金流入小计	9,103,514,793.19	12,542,790,330.22
购买商品、接受劳务支付的现金	5,055,100,441.56	6,458,046,080.74
客户贷款及垫款净增加额		
存放中央银行和同业款项净增加额		
支付原保险合同赔付款项的现金		
拆出资金净增加额		
支付利息、手续费及佣金的现金		
支付保单红利的现金		
支付给职工以及为职工支付的现金	1,794,520,705.17	1,775,089,609.22
支付的各项税费	750,512,089.73	723,930,241.85
支付其他与经营活动有关的现金	440,055,324.50	602,252,168.14
经营活动现金流出小计	8,040,188,560.96	9,559,318,099.95
经营活动产生的现金流量净额	1,063,326,232.23	2,983,472,230.27
二、投资活动产生的现金流量：		
收回投资收到的现金	6,247,266,220.01	8,019,668,619.78

项目	2023年度	2022年度
取得投资收益收到的现金	234,362,316.07	155,708,427.23
处置固定资产、无形资产和其他长期资产收回的现金净额	108,039,128.43	63,203,570.84
处置子公司及其他营业单位收到的现金净额		
收到其他与投资活动有关的现金		
投资活动现金流入小计	6,589,667,664.51	8,238,580,617.85
购建固定资产、无形资产和其他长期资产支付的现金	753,066,181.04	1,199,381,228.11
投资支付的现金	4,659,245,208.32	9,180,242,000.00
质押贷款净增加额		
取得子公司及其他营业单位支付的现金净额	147,078,596.46	1,677,072,708.56
支付其他与投资活动有关的现金		
投资活动现金流出小计	5,559,389,985.82	12,056,695,936.67
投资活动产生的现金流量净额	1,030,277,678.69	-3,818,115,318.82
三、筹资活动产生的现金流量：		
吸收投资收到的现金		
其中：子公司吸收少数股东投资收到的现金		
取得借款收到的现金	2,153,100,000.00	2,276,661,290.38
收到其他与筹资活动有关的现金	150,357,500.00	
筹资活动现金流入小计	2,303,457,500.00	2,276,661,290.38
偿还债务支付的现金	2,803,050,000.00	149,941,702.35
分配股利、利润或偿付利息支付的现金	821,623,483.60	400,990,321.44
其中：子公司支付给少数股东的股利、利润		
支付其他与筹资活动有关的现金	464,211,430.49	608,221,958.76
筹资活动现金流出小计	4,088,884,914.09	1,159,153,982.55
筹资活动产生的现金流量净额	-1,785,427,414.09	1,117,507,307.83
四、汇率变动对现金及现金等价物的影响	-1,657,672.55	-654,523.15
五、现金及现金等价物净增加额	306,518,824.28	282,209,696.13
加：期初现金及现金等价物余额	4,370,821,958.17	4,088,612,262.04
六、期末现金及现金等价物余额	4,677,340,782.45	4,370,821,958.17

法定代表人：李建全

主管会计工作负责人：方修元

会计机构负责人：吴克震

## 6、母公司现金流量表

编制单位：稳健医疗用品股份有限公司

单位：元

项目	2023年度	2022年度
一、经营活动产生的现金流量：		
销售商品、提供劳务收到的现金	2,725,815,354.22	7,024,626,852.61
收到的税费返还	68,165,815.59	8,723,940.00
收到其他与经营活动有关的现金	49,890,829.94	45,569,799.37
经营活动现金流入小计	2,843,871,999.75	7,078,920,591.98
购买商品、接受劳务支付的现金	4,071,208,907.64	3,123,159,254.41
支付给职工以及为职工支付的现金	470,253,224.88	488,580,185.70
支付的各项税费	192,076,507.34	314,821,144.26
支付其他与经营活动有关的现金	115,904,010.32	165,828,956.84
经营活动现金流出小计	4,849,442,650.18	4,092,389,541.21
经营活动产生的现金流量净额	-2,005,570,650.43	2,986,531,050.77
二、投资活动产生的现金流量：		
收回投资收到的现金	4,485,782,040.58	6,428,041,223.52
取得投资收益收到的现金	917,554,636.32	120,343,865.20
处置固定资产、无形资产和其他长期资产收回的现金净额	106,705,409.51	41,772,465.29
处置子公司及其他营业单位收到的现金净额		
收到其他与投资活动有关的现金		
投资活动现金流入小计	5,510,042,086.41	6,590,157,554.01
购建固定资产、无形资产和其他长期资产支付的现金	125,841,659.50	129,095,084.78
投资支付的现金	2,752,606,926.68	7,550,845,323.13
取得子公司及其他营业单位支付的现金净额	108,812,000.00	2,020,549,500.00
支付其他与投资活动有关的现金		
投资活动现金流出小计	2,987,260,586.18	9,700,489,907.91
投资活动产生的现金流量净额	2,522,781,500.23	-3,110,332,353.90
三、筹资活动产生的现金流量：		
吸收投资收到的现金		
取得借款收到的现金	1,870,000,000.00	1,010,000,000.00

项目	2023 年度	2022 年度
收到其他与筹资活动有关的现金	127,857,500.00	
筹资活动现金流入小计	1,997,857,500.00	1,010,000,000.00
偿还债务支付的现金	1,420,000,000.00	
分配股利、利润或偿付利息支付的现金	819,607,699.75	397,234,965.83
支付其他与筹资活动有关的现金	106,980,345.17	377,499,720.17
筹资活动现金流出小计	2,346,588,044.92	774,734,686.00
筹资活动产生的现金流量净额	-348,730,544.92	235,265,314.00
四、汇率变动对现金及现金等价物的影响	923,515.28	-1,231,353.71
五、现金及现金等价物净增加额	169,403,820.16	110,232,657.16
加：期初现金及现金等价物余额	3,540,343,438.87	3,430,110,781.71
六、期末现金及现金等价物余额	3,709,747,259.03	3,540,343,438.87

法定代表人：李建全

主管会计工作负责人：方修元

会计机构负责人：吴克震

## 7、合并所有者权益变动表

编制单位：稳健医疗用品股份有限公司

本期金额

单位：元

项目	2023年度											少数股东权益	所有者权益合计	
	归属于母公司所有者权益													
	股本	其他权益工具			资本公积	减：库存股	其他综合收益	专项储备	盈余公积	一般风险准备	未分配利润			其他
	优先股	永续债	其他											
一、上年期末余额	426,492,308.00			4,546,247,611.24	500,082,734.11	782,778.15		420,212,778.13		6,810,953,829.30		11,704,606,570.71	478,161,435.74	12,182,768,006.45
加：会计政策变更										14,979,240.42		14,979,240.42	-1,015.32	14,978,225.10
前期差错更正														
其他														
二、本年期初余额	426,492,308.00			4,546,247,611.24	500,082,734.11	782,778.15		420,212,778.13		6,825,933,069.72		11,719,585,811.13	478,160,420.42	12,197,746,231.55
三、本期增减变动金额 (减少以“-”号填列)	167,895,059.00			-165,121,123.95	-26,530,291.26	1,432,591.29				-217,098,300.73		-186,361,483.13	98,937,054.73	-87,424,428.40
(一) 综合收益总额						1,432,591.29				580,403,232.37		581,835,823.66	49,333,103.89	631,168,927.55
(二) 所有者投入和减少资本				3,151,091.47								3,151,091.47		3,151,091.47
1. 所有者投入的普通股														
2. 其他权益工具持有者投入资本														
3. 股份支付计入所有者权益的金额				3,151,091.47								3,151,091.47		3,151,091.47
4. 其他														
(三) 利润分配										-797,501,533.10		-797,501,533.10		-797,501,533.10
1. 提取盈余公积														
2. 提取一般风险准备														
3. 对所有者(或股东)的分配										-797,501,533.10		-797,501,533.10		-797,501,533.10
4. 其他														
(四) 所有者权益内部结转	167,895,059.00			-194,425,350.26	-26,530,291.26									
1. 资本公积转增资本(或股本)	167,895,059.00			-167,895,059.00										
2. 盈余公积转增资本(或股本)														
3. 盈余公积弥补亏损														
4. 设定受益计划变动额结转留存收益														
5. 其他综合收益结转留存收益														
6. 其他				-26,530,291.26	-26,530,291.26									
(五) 专项储备														
1. 本期提取														
2. 本期使用														
(六) 其他				26,153,134.84								26,153,134.84	49,603,950.84	75,757,085.68
四、本期末余额	594,387,367.00			4,381,126,487.29	473,552,442.85	2,215,369.44		420,212,778.13		6,608,834,768.99		11,533,224,328.00	577,097,475.15	12,110,321,803.15

法定代表人：李建全

主管会计工作负责人：方修元

会计机构负责人：吴克震



## 7、合并所有者权益变动表（续）

编制单位：稳健医疗用品股份有限公司

上期金额

单位：元

项目	2022年度											少数股东权益	所有者权益合计	
	归属于母公司所有者权益										小计			
	股本	其他权益工具			资本公积	减：库存股	其他综合收益	专项储备	盈余公积	一般风险准备				未分配利润
	优先股	永续债	其他											
一、上年期末余额	426,492,308.00				4,549,621,096.81	257,992,366.68	-1,556,935.43		420,212,778.13		5,538,135,285.97	10,674,912,166.80	12,196,045.94	10,687,108,212.74
加：会计政策变更											14,844,385.21	14,844,385.21	924.66	14,845,309.87
前期差错更正														
其他														
二、本年期初余额	426,492,308.00				4,549,621,096.81	257,992,366.68	-1,556,935.43		420,212,778.13		5,552,979,671.18	10,689,756,552.01	12,196,970.60	10,701,953,522.61
三、本期增减变动金额 (减少以“-”号填列)					-3,373,485.57	242,090,367.43	2,339,713.58				1,272,953,398.54	1,029,829,259.12	465,963,449.82	1,495,792,708.94
(一) 综合收益总额							2,339,713.58				1,650,717,282.64	1,653,056,996.22	24,827,932.92	1,677,884,929.14
(二) 所有者投入和减少资本					-3,373,485.57							-3,373,485.57		-3,373,485.57
1. 所有者投入的普通股														
2. 其他权益工具持有者投入资本														
3. 股份支付计入所有者权益的金额					-3,373,485.57							-3,373,485.57		-3,373,485.57
4. 其他														
(三) 利润分配												-377,763,884.10	-377,763,884.10	-377,763,884.10
1. 提取盈余公积														
2. 提取一般风险准备														
3. 对所有者（或股东）的分配												-377,763,884.10	-377,763,884.10	-377,763,884.10
4. 其他														
(四) 所有者权益内部结转														
1. 资本公积转增资本（或股本）														
2. 盈余公积转增资本（或股本）														
3. 盈余公积弥补亏损														
4. 设定受益计划变动额结转留存收益														
5. 其他综合收益结转留存收益														
6. 其他														
(五) 专项储备														
1. 本期提取														
2. 本期使用														
(六) 其他						242,090,367.43						-242,090,367.43	441,135,516.90	199,045,149.47
四、本期末余额	426,492,308.00				4,546,247,611.24	500,082,734.11	782,778.15		420,212,778.13		6,825,933,069.72	11,719,585,811.13	478,160,420.42	12,197,746,231.55

法定代表人：李建全

主管会计工作负责人：方修元

会计机构负责人：吴克震

## 8、母公司所有者权益变动表

编制单位：稳健医疗用品股份有限公司

本期金额

单位：元

项目	2023年度									所有者权益合计		
	股本	其他权益工具			资本公积	减：库存股	其他综合收益	专项储备	盈余公积		未分配利润	其他
		优先股	永续债	其他								
一、上年期末余额	426,492,308.00				4,571,654,373.59	500,082,734.11			411,397,111.21	4,868,449,855.81		9,777,910,914.50
加：会计政策变更										519,777.63		519,777.63
前期差错更正												
其他												
二、本年期初余额	426,492,308.00				4,571,654,373.59	500,082,734.11			411,397,111.21	4,868,969,633.44		9,778,430,692.13
三、本期增减变动金额 (减少以“-”号填列)	167,895,059.00				-191,274,258.79	-26,530,291.26				28,069,460.15		31,220,551.62
(一) 综合收益总额										825,570,993.25		825,570,993.25
(二) 所有者投入和减少资本					3,151,091.47							3,151,091.47
1. 所有者投入的普通股												
2. 其他权益工具持有者投入资本												
3. 股份支付计入所有者权益的金额					3,151,091.47							3,151,091.47
4. 其他												
(三) 利润分配										-797,501,533.10		-797,501,533.10
1. 提取盈余公积												
2. 对所有者(或股东)的分配										-797,501,533.10		-797,501,533.10
3. 其他												
(四) 所有者权益内部结转	167,895,059.00				-194,425,350.26	-26,530,291.26						
1. 资本公积转增资本(或股本)	167,895,059.00				-167,895,059.00							
2. 盈余公积转增资本(或股本)												
3. 盈余公积弥补亏损												
4. 设定受益计划变动额结转留存收益												
5. 其他综合收益结转留存收益												
6. 其他					-26,530,291.26	-26,530,291.26						
(五) 专项储备												
1. 本期提取												
2. 本期使用												
(六) 其他												
四、本期期末余额	594,387,367.00				4,380,380,114.80	473,552,442.85			411,397,111.21	4,897,039,093.59		9,809,651,243.75

法定代表人：李建全

主管会计工作负责人：方修元

会计机构负责人：吴克震

## 8、母公司所有者权益变动表（续）

编制单位：稳健医疗用品股份有限公司

上期金额

单位：元

项目	2022年度											
	股本	其他权益工具			资本公积	减：库存股	其他综合收益	专项储备	盈余公积	未分配利润	其他	所有者权益合计
		优先股	永续债	其他								
一、上年期末余额	426,492,308.00				4,575,027,859.16	257,992,366.68			411,397,111.21	3,391,392,215.70		8,546,317,127.39
加：会计政策变更										277,192.47		277,192.47
前期差错更正												
其他												
二、本年期初余额	426,492,308.00				4,575,027,859.16	257,992,366.68			411,397,111.21	3,391,669,408.17		8,546,594,319.86
三、本期增减变动金额 (减少以“-”号填列)					-3,373,485.57	242,090,367.43				1,477,300,225.27		1,231,836,372.27
(一) 综合收益总额										1,855,064,109.37		1,855,064,109.37
(二) 所有者投入和减少资本					-3,373,485.57							-3,373,485.57
1. 所有者投入的普通股												
2. 其他权益工具持有者投入资本												
3. 股份支付计入所有者权益的金额					-3,373,485.57							-3,373,485.57
4. 其他												
(三) 利润分配										-377,763,884.10		-377,763,884.10
1. 提取盈余公积												
2. 对所有者（或股东）的分配										-377,763,884.10		-377,763,884.10
3. 其他												
(四) 所有者权益内部结转												
1. 资本公积转增资本（或股本）												
2. 盈余公积转增资本（或股本）												
3. 盈余公积弥补亏损												
4. 设定受益计划变动额结转留存收益												
5. 其他综合收益结转留存收益												
6. 其他												
(五) 专项储备												
1. 本期提取												
2. 本期使用												
(六) 其他						242,090,367.43						-242,090,367.43
四、本期期末余额	426,492,308.00				4,571,654,373.59	500,082,734.11			411,397,111.21	4,868,969,633.44		9,778,430,692.13

法定代表人：李建全

主管会计工作负责人：方修元

会计机构负责人：吴克震

### 三、公司基本情况

#### • 1、公司概况

稳健医疗用品股份有限公司（以下简称“公司”或“本公司”）前身为稳健实业（深圳）有限公司（以下简称“稳健实业”），系于2000年8月24日经深圳市工商行政管理局批准设立的外商独资企业。公司的原企业法人营业执照注册号：企独粤深总字第307199号，原注册资本为港币3,000.00万元，投资总额为港币6,000.00万元，由稳健国际贸易公司独资设立。注册资本分三期投入，2001年4月2日以货币资金投入注册资本港币18,023,154.30元，该次出资业经珠海中拓正泰会计事务所中拓正泰Y2001-1133号验资报告验证。原公司的经营范围为：生产经营卫生材料、敷料及其制品、医用服装、纺织品、无纺布制品及成型包装（不含国家出口许可证管理产品）。

2001年5月18日，经公司董事会研究决定，同意将注册资本由港币3,000.00万元增加为港币6,000.00万元，投资总额由港币6,000.00万元增加为港币12,000.00万元，自公司注册登记之日起分三期缴纳。2001年6月5日，公司取得了深圳市工商局换发的变更后的企业法人营业执照并相应修改公司章程。

截至2001年12月21日止，已收到稳健国际贸易公司缴纳的第二期注册资本，稳健国际贸易公司以货币资金出资港币31,445,194.91元，本次出资业经深圳中鹏会计师事务所以深鹏会验字[2002]037号验资报告验证。截至2002年2月21日止，已收到稳健国际贸易公司缴纳的第三期注册资本合计港币6,005,722.20元，其中以货币出资港币3,665,722.20元，实物出资港币2,340,000.00元。本次出资业经深圳利商会计师事务所以深利商验字[2002]039号验资报告验证。

2002年10月8日，经公司董事会研究决定，将公司注册资本由港币6,000.00万元增加为港币7,000.00万元，投资总额由港币12,000.00万元增加为港币13,400.00万元。2002年12月10日，公司取得了深圳市工商局换发的变更后的企业法人营业执照并相应修改公司章程。截至2003年5月27日，已收到（香港）稳健国际贸易公司缴纳的第四期注册资本合计港币14,525,928.59元。本次增资业经深圳岳华会计师事务所以深岳华验字[2003]339号验资报告验证。

2003年5月25日，经公司董事会批准，股东稳健国际贸易公司与稳健集团有限公司签订《股权转让协议书》，根据该协议稳健国际贸易公司将其持有的公司100%的股权转让给稳健集团有限公司。2003年7月28日，公司取得深圳市工商局换发的变更后的企业法人营业执照并相应修改公司章程。

2006年6月8日，公司董事会决议将公司注册资本由港币7,000.00万元增加为港币12,600.00万元，投资总额由港币13,400.00万元增加为港币27,000.00万元，新增5,600.00万港币注册资本由公司税后未分配利润转增，新增注册资本在变更登记后半年内投入。2006年6月30日，公司取得了深圳市工商局换发的变更后的企业法人营业执照并相应修改公司章程。

截至2006年8月30日，公司已将未分配利润转增资本港币49,423,804.00元，变更后的实收资本为港币119,423,804.00元，本次增资业经北京中联会计师事务所有限公司深圳分所以中联深所验字[2007]043号验资报告验证。

2006年12月2日，经公司董事会研究决定将原股东出资期限由2006年6月30日至2006年12月31日变更为2006年6月30日至2007年6月30日。2006年12月6日，公司经深圳市工商总局核准将企业类型从外商独资企业变更为有限责任公司（外国法人独资）并更改了营业期限。

截至2007年3月15日，公司将未分配利润转增资本港币6,576,196.00元，变更后的累计注册资本实收金额为港币12,600.00万元，本次增资业经深圳恒平会计师事务所以深恒平外验字[2007]第0004号验资报告验证。2007年8月13日，公司取得了深圳市工商局换发的变更后的企业法人营业执照并相应修改公司章程。注册号由企独粤深总字第307199号变更为440306503230896。

2009年6月8日，经公司董事会研究决定，在经营范围中增加灭菌技术服务。2009年6月30日，公司取得了深圳市工商局换发的变更后的企业法人营业执照并相应修改公司章程。

2010年4月1日，经公司董事会研究决定，将公司注册资本由港币12,600.00万元增加至港币19,200.00万元，投资总额由港币27,000.00万元增加至港币38,000.00万元。注册资本增加额由原股东以外币现金出资。

截至2010年6月18日，已收到稳健集团有限公司缴纳的注册资本合计美金8,473,500.00元，折合港币66,000,653.75元。本次增资业经深圳恒平会计师事务所（普通合伙）以深恒平所（外）验字[2010]第13号验资报告验证。2010年7月2日，公司取得了深圳市市场监督管理局（自2009年9月9日起，深圳市工商行政管理局整合划入深圳市市场监督管理局）换发的变更后的企业法人营业执照并相应修改公司章程。

2011年4月27日，公司经深圳市工商总局核准将企业住所由深圳市宝安区龙华街道布龙公路稳健大道1号变更为深圳市宝安区龙华街道布龙公路旁稳健工业园。

2013年2月20日，经公司董事会研究决定，同意公司增加注册资本港币427.13万元，变更后的注册资本为港币19,627.13万元，投资总额仍为港币38,000.00万元。

股东稳健集团有限公司以其对六家企业的股权进行出资，股权出资情况如下：

被投资者名称	所占比例 (%)	股权出资净资产账面价值 (人民币万元)	股权出资金额 (人民币万元)	计入资本公积的金额 (人民币万元)	股权出资金额 (折算为港币万元)
		(a)	(b)	(c) = (a) - (b)	(d) = (b) * 折算汇率
稳健医疗（崇阳）有限公司（原名“崇阳稳健医用纺织品有限公司”）	100.00	3,232.93	32.33	3,200.60	39.94
稳健医疗（嘉鱼）有限公司（原名“嘉鱼稳健医用纺织品有限公司”）	100.00	3,520.95	35.21	3,485.74	43.50
稳健医疗用品（荆门）有限公司（原名“荆门稳健医用纺织品有限公司”）	100.00	2,527.24	25.27	2,501.97	31.22
宜昌稳健纺织品织造有限公司	100.00	1,800.69	18.01	1,782.68	22.25
稳健医疗（黄冈）有限公司	75.00	19,729.30	197.29	19,532.01	243.76
稳健医疗（天门）有限公司（原名“湖北稳健纺织有限公司”）	100.00	3,760.89	37.61	3,723.28	46.46
合计		34,572.00	345.72	34,226.28	427.13

增资后，原股东依然拥有公司100%的股权，以上六家公司成为本公司的子公司。2013年7月25日，公司取得了深圳市工商行政管理局换发的变更后的企业法人营业执照并相应修改公司章程。本次增资业经中联会计师事务所有限公司深圳分所以中联深所验字[2013]第102号验资报告验证。

2013年9月2日，经公司董事会研究决定，增加公司注册资本港币1,806.82万元，变更后的注册资本为港币21,433.95万元，投资总额仍为港币38,000.00万元。新增投资由深圳市康胜投资合伙企业(有限合伙)(以下简称“康胜投资”)、深圳市康欣投资合伙企业(有限合伙)(以下简称“康欣投资”)、深圳市康隆投资合伙企业(有限合伙)(以下简称“康隆投资”)分别认购公司港币1,032.24万元、441.45万元、333.13万元出资额，本次增资完成后，公司的股权结构变更为：

投资者名称	出资额（港币万元）	所占比例（%）
稳健集团有限公司	19,627.13	91.5703
康胜投资	1,032.24	4.8159
康欣投资	441.45	2.0596
康隆投资	333.13	1.5542
合计	21,433.95	100.0000

2013年10月17日，公司取得了深圳市市场监督管理局换发的变更后的企业法人营业执照并相应修改公司章程。本次增资业经深圳恒平会计师事务所（普通合伙）以深恒平所验字[2013]第035号验资报告验证。

2013年10月26日，经公司董事会研究决定将企业住所由深圳市宝安区龙华街道布龙公路旁稳健工业园变更为深圳市龙华新区布龙路660号稳健工业园。2013年11月4日，公司完成工商变更登记、取得了深圳市工商行政管理局换发的变更后的企业法人营业执照并相应修改公司章程。

2014年7月1日，经公司董事会研究决定，同意公司增加注册资本港币364.66万元，变更后的注册资本为港币21,798.61万元，投资总额仍为港币38,000.00万元。本次增资由原股东康胜投资以1,358.50万元人民币认购公司港币364.66万元出资额，增加的注册资本分二期缴付。增资完成后，公司的股权结构变更为：

投资者名称	出资额（港币万元）	所占比例（%）
稳健集团有限公司	19,627.13	90.0385
康胜投资	1,396.90	6.4082
康欣投资	441.45	2.0251
康隆投资	333.13	1.5282
合计	21,798.61	100.0000

2014年7月24日，公司取得了深圳市市场监督管理局换发的变更后的企业法人营业执照并相应修改公司章程。本次增资业经深圳恒平会计师事务所（普通合伙）以深恒平所验字[2014]第030号验资报告及深恒平所验字[2015]第003号验资报告验证。

2014年7月28日，经公司董事会研究决定，同意公司股东稳健集团有限公司将其所持本公司2.9503%的股权转让给康欣投资、康隆投资，以及新引入股东深圳市康立投资合伙企业（有限合伙）（以下简称“康立投资”）。本次股权转让完成后，公司的股权结构变更为：

投资者名称	出资额（港币万元）	所占比例（%）
稳健集团有限公司	18,984.01	87.0882
康胜投资	1,396.90	6.4082
康欣投资	740.83	3.3985
康隆投资	447.37	2.0523
康立投资	229.50	1.0528
合计	21,798.61	100.0000

2014年8月29日，公司取得了深圳市市场监督管理局换发的变更后的企业法人营业执照并相应修改公司章程。

2014年9月28日，经公司董事会研究决定，同意公司增加注册资本港币2,255.03万元，变更后注册资本为港币24,053.64万元，投资总额仍为港币38,000.00万元。新增注册资本由北京红杉信远股权投资中心（有限合伙）（以下简称“红杉信远”）以人民币30,000.00万元认购。本次增资完成后，公司的股权结构变更为：

投资者名称	出资额（港币万元）	所占比例（%）
稳健集团有限公司	18,984.01	78.9236
康胜投资	1,396.90	5.8074
康欣投资	740.83	3.0800
康隆投资	447.37	1.8599
康立投资	229.50	0.9541
红杉信远	2,255.03	9.3750
合计	24,053.6400	100.0000

截至2014年10月31日止，已收到红杉信远以货币资金出资人民币30,000.00万元。2014年11月6日，公司取得了深圳市市场监督管理局换发的变更后的企业法人营业执照并相应修改公司章程。本次增资业经中联会计师事务所有限公司深圳分所以中联深所验字[2014]087号验资报告验证。

2015年4月30日，经公司董事会决议通过，以2015年2月28日为基准日，将稳健实业整体变更设立为股份有限公司，注册资本为人民币36,800.00万元。按照发起人协议及章程的规定，各股东以其所拥有的截至2015年2月28日止经审计的净资产人民币1,058,194,956.32元为依据，按1:0.3478的比例折为36,800万股，每股面值1元，共计股本人民币36,800.00万元投入，由原股东按原比例分别持有；其余人民币690,194,956.32元计入资本公积（由于报告期内公司应收款项坏账准备计提政策发生变更，截止股改基准日公司经审计的净资产调整为人民币1,050,812,354.45元，相应

地折股比例调整为1: 0.3502)。2015年6月4日，经深圳市经济贸易和信息化委员会核准，稳健实业整体变更为股份有限公司，更名为“稳健医疗用品股份有限公司”，领取了注册号为440306503230896号企业法人营业执照。

2018年5月28日经公司临时股东大会表决通过，同意公司增加注册资本人民币849.2308万元，变更后注册资本为人民币37,649.2308万元。新增注册资本由深圳市创新投资集团有限公司（以下简称“深创投”）以人民币30,000.00万元认购。本次增资完成后，公司的股权结构变更为：

投资者名称	出资额（人民币万元）	所占比例（%）
稳健集团有限公司	29,043.8848	77.1434
康胜投资	2,137.1232	5.6764
康欣投资	1,133.4400	3.0105
康隆投资	684.4432	1.8179
康立投资	351.1088	0.9326
红杉信远	3,450.0000	9.1635
深创投	849.2308	2.2556
合计	37,649.2308	100.0000

截至2018年6月13日止，已收到深创投以货币资金出资人民币30,000.00万元。2018年6月15日，深圳市市场监督管理局就本次变更出具《变更（备案）通知书》（编号：21801665051），对本次增资予以核准。公司已就上述事项修改公司章程。本次增资业经立信会计师事务所（特殊普通合伙）以信会师报字[2018]Z110525号验资报告验证。

2018年2月28日，公司取得了深圳市市场监督管理局换发的统一社会信用代码为91440300723009295R的企业法人营业执照。

2020年8月18日经中国证券监督管理委员会证监许可[2020]1822号《关于同意稳健医疗用品股份有限公司首次公开发行股票注册的批复》核准，公司向社会公众发行人民币普通股5,000万股，并于2020年9月17日在深圳证券交易所上市。发行完成后，公司注册资本为人民币42,649.2308万元。

公司2022年年度股东大会审议通过权益分派方案，以扣除回购股份后的419,737,649股为基数，向全体股东拟每10股派发现金股利19.00元(含税)，每10股转增股本4股，公司股本变更为594,387,367.00元。

公司所属行业为纺织业。

营业期限：永续经营。

经营范围：生产经营II、III类6864医用卫生材料、医用生物材料、敷料及制品、医用服装、防护用品、纺织品、无纺布制品及成型包装（上述产品不含国家出口许可证管理商品）和相关产品一次性消耗品及成型包装；从事全部I类医疗器械，全部II类医疗器械（不含体外诊断试剂），III类医疗器械：医用卫生材料及敷料、医用缝合材料及粘合剂、医用



高分子材料及制品（一次性使用输液（血）器（针）类除外）、普通诊察器械、医用冷疗、低温、冷藏设备及器具，全棉居家生活用品、全棉服装、全棉服饰、全棉水刺无纺布及其制成品、棉花、消毒产品、日用品、化妆品、防护用品及仪器仪表的批发、进出口、零售（含网上销售）和其他相关配套业务（不涉及国营贸易管理商品，涉及配额、许可证管理及其它专项规定管理的商品，按国家有关规定办理申请）；提供上述产品的技术咨询、技术服务和售后服务；灭菌技术服务（需取得相关资质方可经营的，按有关规定办理申请）；企业管理咨询、商务信息咨询、经济信息咨询，仓储服务（不含危险化学品、易制毒化学品、成品油等危险品），自有物业租赁（凭公司名下合法房产证方可经营）。以上经营范围不含国家规定实施准入特别管理措施的项目，涉及备案许可资质的需取得相关证件后方可经营。

公司住所：深圳市龙华区民治街道北站社区汇隆商务中心2号楼42层；深圳市龙华区布龙路660号稳健工业园。

本财务报表业经公司董事会于2024年04月23日批准报出。

## 2、合并财务报表范围

截止2023年12月31日，本公司合并财务报表范围内子公司如下：

子公司名称
稳健医疗用品（荆门）有限公司（以下简称“荆门稳健”）
宜昌稳健纺织品织造有限公司（以下简称“宜昌稳健”）
稳健医疗（天门）有限公司（以下简称“天门稳健”）
稳健医疗（崇阳）有限公司（以下简称“崇阳稳健”）
稳健医疗（嘉鱼）有限公司（以下简称“嘉鱼稳健”）
稳健医疗（香港）有限公司（以下简称“香港稳健”）
黄冈稳健棉业有限公司（以下简称“黄冈棉业”）（2023年黄冈棉业被黄冈稳健吸收合并）
稳健医疗（黄冈）有限公司（以下简称“黄冈稳健”）
深圳全棉时代科技有限公司（以下简称“深圳全棉”）
广州全棉时代医疗科技有限公司（以下简称“广州全棉”）
北京全棉时代科技有限公司（以下简称“北京全棉”）
上海全棉时代科技有限公司（以下简称“上海全棉”）
深圳前海全棉时代电子商务有限公司（以下简称“前海全棉”）
稳健医疗马来西亚有限公司（以下简称“马来西亚稳健”）
稳健医疗（河源）有限公司（以下简称“河源稳健”）
稳健医疗（武汉）有限公司（以下简称“武汉稳健”）（曾用名：湖北稳健医疗有限公司）
深圳津梁生活科技有限公司（以下简称“津梁生活”）
深圳全棉里物科创有限公司（以下简称“全棉里物”）

子公司名称
黄冈全棉时代科技有限公司（以下简称“黄冈全棉”）
稳健医疗科技（佛山）有限公司（以下简称“佛山稳健”）
浙江隆泰医疗科技有限公司（以下简称“隆泰医疗”）
西安隆特姆医疗科技有限公司（以下简称“西安隆特姆”）
杭州盛医科技有限公司（以下简称“杭州盛医”）
德清隆泰医用硅胶制品有限公司（以下简称“德清隆泰”）
Longterm Medical US LLC（以下简称“美国隆泰”）
LONGTERM MEDICAL,S.DE.R.L.DE C.V. 1*（以下简称“墨西哥隆泰”）
稳健（桂林）乳胶用品有限公司（以下简称“稳健桂林”）
稳健平安医疗科技（湖南）有限公司（以下简称“平安医疗”）
湖南瑞安医械科技有限公司（以下简称“瑞安医械”）
深圳市君健医疗器械有限公司（以下简称“君健医疗”）
上海洪松医疗器械有限公司2*（以下简称“上海洪松”）
稳健（荆州）乳胶用品有限公司3*（以下简称“稳健荆州”）
武汉全棉时代科技有限公司4*（以下简称“武汉全棉”）
香港全棉时代科技有限公司5*（以下简称“香港全棉”）
天健发展（香港）有限公司6*（以下简称“天健香港”）
武汉稳健数字科技有限公司7*（以下简称“武汉数字科技”）

1\*：墨西哥隆泰系2023年设立。

2\*：上海洪松系2023年4月30日并购增加。

3\*：稳健荆州系2023年7月1日并购增加。

4\*：武汉全棉系2023年设立。

5\*：香港全棉系2023年设立。

6\*：天健香港系2023年设立。

7\*：武汉数字科技系2023年设立。

本报告期合并财务报表范围及其变化情况详见本附注“九、合并范围的变更”和“十、在其他主体中的权益”。

## 四、财务报表的编制基础

### 1、编制基础

本财务报表按照财政部颁布的《企业会计准则——基本准则》和各项具体会计准则、企业会计准则应用指南、企业会计准则解释及其他相关规定（以下合称“企业会计准则”），以及中国证券监督管理委员会《公开发行证券的公司信息披露编报规则第15号——财务报告的一般规定》的相关规定编制。

### 2、持续经营

本公司无影响持续经营能力的事项，预计未来十二个月内具备持续经营的能力，本公司的财务报表系在持续经营为假设的基础上编制。

## 五、重要会计政策及会计估计

具体会计政策和会计估计提示：

公司下列重要会计政策、会计估计根据企业会计准则制定。未提及的业务按企业会计准则中相关会计政策执行。

### 1、遵循企业会计准则的声明

本财务报表符合财政部颁布的企业会计准则的要求，真实、完整地反映了本公司2023年12月31日的合并及母公司财务状况以及2023年度的合并及母公司经营成果和现金流量。

### 2、会计期间

自公历1月1日起至12月31日止为一个会计年度。

### 3、营业周期

本公司营业周期为12个月。

### 4、记账本位币

本公司采用人民币为记账本位币。

### 5、重要性标准确定方法和选择依据

适用 不适用

项目	重要性标准
重要的单项计提坏账准备的应收款项	500 万人民币
重要应收款项坏账准备收回或转回	500 万人民币
重要的应收款项核销	500 万人民币
重要的账龄超过 1 年的预付账款	500 万人民币
重要的账龄超过 1 年的应付账款	500 万人民币
重要的在建工程	本期发生额或期末余额超过 3000 万元
重要的合营企业或联营企业	超过资产总额的 0.5%

## 6、同一控制下和非同一控制下企业合并的会计处理方法

同一控制下企业合并：合并方在企业合并中取得的资产和负债（包括最终控制方收购被合并方而形成的商誉），按照合并日被合并方资产、负债在最终控制方合并财务报表中的账面价值为基础计量。在合并中取得的净资产账面价值与支付的合并对价账面价值（或发行股份面值总额）的差额，调整资本公积中的股本溢价，资本公积中的股本溢价不足冲减的，调整留存收益。

非同一控制下企业合并：合并成本为购买方在购买日为取得被购买方的控制权而付出的资产、发生或承担的负债以及发行的权益性证券的公允价值。合并成本大于合并中取得的被购买方可辨认净资产公允价值份额的差额，确认为商誉；合并成本小于合并中取得的被购买方可辨认净资产公允价值份额的差额，计入当期损益。在合并中取得的被购买方符合确认条件的各项可辨认资产、负债及或有负债在购买日按公允价值计量。

为企业合并发生的直接相关费用于发生时计入当期损益；为企业合并而发行权益性证券或债务性证券的交易费用，计入权益性证券或债务性证券的初始确认金额。

## 7、控制的判断标准和合并财务报表的编制方法

### 1、控制的判断标准

合并财务报表的合并范围以控制为基础确定，合并范围包括本公司及全部子公司。控制，是指公司拥有对被投资方的权力，通过参与被投资方的相关活动而享有可变回报，并且有能力运用对被投资方的权力影响其回报金额。

### 2、合并程序

本公司将整个企业集团视为一个会计主体，按照统一的会计政策编制合并财务报表，反映本企业集团整体财务状况、经营成果和现金流量。本公司与子公司、子公司相互之间发生的内部交易的影响予以抵销。内部交易表明相关资产发生减值损失的，全额确认该部分损失。如子公司采用的会计政策、会计期间与本公司不一致的，在编制合并财务报表时，按本公司的会计政策、会计期间进行必要的调整。

子公司所有者权益、当期净损益和当期综合收益中属于少数股东的份额分别在合并资产负债表中所有者权益项目下、合并利润表中净利润项目下和综合收益总额项目下单独列示。子公司少数股东分担的当期亏损超过了少数股东在该子公司期初所有者权益中所享有份额而形成的余额，冲减少数股东权益。

#### (1) 增加子公司或业务

在报告期内，因同一控制下企业合并增加子公司或业务的，将子公司或业务合并当期期初至报告期末的经营成果和现金流量纳入合并财务报表，同时对合并财务报表的期初数和比较报表的相关项目进行调整，视同合并后的报告主体自最终控制方开始控制时点起一直存在。

因追加投资等原因能够对同一控制下的被投资方实施控制的，在取得被合并方控制权之前持有的股权投资，在取得原股权之日与合并方和被合并方同处于同一控制之日孰晚日起至合并日之间已确认有关损益、其他综合收益以及其他净资产变动，分别冲减比较报表期间的期初留存收益或当期损益。

在报告期内，因非同一控制下企业合并增加子公司或业务的，以购买日确定的各项可辨认资产、负债及或有负债的公允价值为基础自购买日起纳入合并财务报表。

因追加投资等原因能够对非同一控制下的被投资方实施控制的，对于购买日之前持有的被购买方的股权，按照该股权在购买日的公允价值进行重新计量，公允价值与其账面价值的差额计入当期投资收益。购买日之前持有的被购买方的股权涉及的以后可重分类进损益的其他综合收益、权益法核算下的其他所有者权益变动转为购买日所属当期投资收益。

#### (2) 处置子公司

##### ①一般处理方法

因处置部分股权投资或其他原因丧失了对被投资方控制权时，对于处置后的剩余股权投资，按照其在丧失控制权日的公允价值进行重新计量。处置股权取得的对价与剩余股权公允价值之和，减去按原持股比例计算应享有原有子公司自购买日或合并日开始持续计算的净资产的份额与商誉之和的差额，计入丧失控制权当期的投资收益。与原有子公司股权投资相关的以后可重分类进损益的其他综合收益、权益法核算下的其他所有者权益变动，在丧失控制权时转为当期投资收益。

##### ②分步处置子公司

通过多次交易分步处置对子公司股权投资直至丧失控制权的，处置对子公司股权投资的各项交易的条款、条件以及经济影响符合以下一种或多种情况，通常表明该多次交易事项为一揽子交易：

- i. 这些交易是同时或者在考虑了彼此影响的情况下订立的；
- ii. 这些交易整体才能达成一项完整的商业结果；
- iii. 一项交易的发生取决于其他至少一项交易的发生；
- iv. 一项交易单独看是不经济的，但是和其他交易一并考虑时是经济的。

各项交易属于一揽子交易的，将各项交易作为一项处置子公司并丧失控制权的交易进行会计处理；在丧失控制权之前每一次处置价款与处置投资对应的享有该子公司净资产份额的差额，在合并财务报表中确认为其他综合收益，在丧失控制权时一并转入丧失控制权当期的损益。

各项交易不属于一揽子交易的，在丧失控制权之前，按不丧失控制权的情况下部分处置对子公司的股权投资进行会计处理；在丧失控制权时，按处置子公司一般处理方法进行会计处理。

### (3) 购买子公司少数股权

因购买少数股权新取得的长期股权投资与按照新增持股比例计算应享有子公司自购买日或合并日开始持续计算的净资产份额之间的差额，调整合并资产负债表中的资本公积中的股本溢价，资本公积中的股本溢价不足冲减的，调整留存收益。

### (4) 不丧失控制权的情况下部分处置对子公司的股权投资

处置价款与处置长期股权投资相对应享有子公司自购买日或合并日开始持续计算的净资产份额之间的差额，调整合并资产负债表中的资本公积中的股本溢价，资本公积中的股本溢价不足冲减的，调整留存收益。

## 8、合营安排分类及共同经营会计处理方法

合营安排分为共同经营和合营企业。

共同经营，是指合营方享有该安排相关资产且承担该安排相关负债的合营安排。

本公司确认与共同经营中利益份额相关的下列项目：

- (1) 确认本公司单独所持有的资产，以及按本公司份额确认共同持有的资产；
- (2) 确认本公司单独所承担的负债，以及按本公司份额确认共同承担的负债；
- (3) 确认出售本公司享有的共同经营产出份额所产生的收入；
- (4) 按本公司份额确认共同经营因出售产出所产生的收入；
- (5) 确认单独所发生的费用，以及按本公司份额确认共同经营发生的费用。

本公司对合营企业的投资采用权益法核算，详见本附注“五、22 长期股权投资”。

## 9、现金及现金等价物的确定标准

现金，是指本公司的库存现金以及可以随时用于支付的存款。现金等价物，是指本公司持有的期限短、流动性强、易于转换为已知金额的现金、价值变动风险很小的投资。

## 10、外币业务和外币报表折算

### 1、外币业务

外币业务采用交易发生日的即期汇率作为折算汇率将外币金额折合成人民币记账。

资产负债表日外币货币性项目余额按资产负债表日即期汇率折算，由此产生的汇兑差额，除属于与购建符合资本化条件的资产相关的外币专门借款产生的汇兑差额按照借款费用资本化的原则处理外，均计入当期损益。

## 2、外币财务报表的折算

资产负债表中的资产和负债项目，采用资产负债表日的即期汇率折算；所有者权益项目除“未分配利润”项目外，其他项目采用发生时的即期汇率折算。利润表中的收入和费用项目，采用年度平均汇率折算。

处置境外经营时，将与该境外经营相关的外币财务报表折算差额，自所有者权益项目转入处置当期损益。

## 11、金融工具

本公司在成为金融工具合同的一方时，确认一项金融资产、金融负债或权益工具。

### 1、金融工具的分类

根据本公司管理金融资产的业务模式和金融资产的合同现金流量特征，金融资产于初始确认时分类为：以摊余成本计量的金融资产、以公允价值计量且其变动计入其他综合收益的金融资产和以公允价值计量且其变动计入当期损益的金融资产。

本公司将同时符合下列条件且未被指定为以公允价值计量且其变动计入当期损益的金融资产，分类为以摊余成本计量的金融资产：

- 业务模式是以收取合同现金流量为目标；
- 合同现金流量仅为对本金和以未偿付本金金额为基础的利息的支付。

本公司将同时符合下列条件且未被指定为以公允价值计量且其变动计入当期损益的金融资产，分类为以公允价值计量且其变动计入其他综合收益的金融资产（债务工具）：

- 业务模式既以收取合同现金流量又以出售该金融资产为目标；
- 合同现金流量仅为对本金和以未偿付本金金额为基础的利息的支付。

对于非交易性权益工具投资，本公司可以在初始确认时将其不可撤销地指定为以公允价值计量且其变动计入其他综合收益的金融资产（权益工具）。该指定在单项投资的基础上作出，且相关投资从发行者的角度符合权益工具的定义。

除上述以摊余成本计量和以公允价值计量且其变动计入其他综合收益的金融资产外，本公司将其余所有的金融资产分类为以公允价值计量且其变动计入当期损益的金融资产。在初始确认时，如果能够消除或显著减少会计错配，本公司可以将本应分类为以摊余成本计量或以公允价值计量且其变动计入其他综合收益的金融资产不可撤销地指定为以公允价值计量且其变动计入当期损益的金融资产。

金融负债于初始确认时分类为：以公允价值计量且其变动计入当期损益的金融负债和以摊余成本计量的金融负债。

符合以下条件之一的金融负债可在初始计量时指定为以公允价值计量且其变动计入当期损益的金融负债：

- 1) 该项指定能够消除或显著减少会计错配。
- 2) 根据正式书面文件载明的企业风险管理或投资策略，以公允价值为基础对金融负债组合或金融资产和金融负债组合进行管理和业绩评价，并在企业内部以此为基础向关键管理人员报告。
- 3) 该金融负债包含需单独分拆的嵌入衍生工具。

## 2、金融工具的确认依据和计量方法

### (1) 以摊余成本计量的金融资产

以摊余成本计量的金融资产包括应收票据、应收账款、其他应收款、长期应收款、债权投资等，按公允价值进行初始计量，相关交易费用计入初始确认金额；不包含重大融资成分的应收账款以及本公司决定不考虑不超过一年的融资成分的应收账款，以合同交易价格进行初始计量。

持有期间采用实际利率法计算的利息计入当期损益。

收回或处置时，将取得的价款与该金融资产账面价值之间的差额计入当期损益。

### (2) 以公允价值计量且其变动计入其他综合收益的金融资产（债务工具）

以公允价值计量且其变动计入其他综合收益的金融资产（债务工具）包括应收款项融资、其他债权投资等，按公允价值进行初始计量，相关交易费用计入初始确认金额。该金融资产按公允价值进行后续计量，公允价值变动除采用实际利率法计算的利息、减值损失或利得和汇兑损益之外，均计入其他综合收益。

终止确认时，之前计入其他综合收益的累计利得或损失从其他综合收益中转出，计入当期损益。

### (3) 以公允价值计量且其变动计入其他综合收益的金融资产（权益工具）

以公允价值计量且其变动计入其他综合收益的金融资产（权益工具）包括其他权益工具投资等，按公允价值进行初始计量，相关交易费用计入初始确认金额。该金融资产按公允价值进行后续计量，公允价值变动计入其他综合收益。取得的股利计入当期损益。

终止确认时，之前计入其他综合收益的累计利得或损失从其他综合收益中转出，计入留存收益。

### (4) 以公允价值计量且其变动计入当期损益的金融资产

以公允价值计量且其变动计入当期损益的金融资产包括交易性金融资产、衍生金融资产、其他非流动金融资产等，按公允价值进行初始计量，相关交易费用计入当期损益。该金融资产按公允价值进行后续计量，公允价值变动计入当期损益。

### (5) 以公允价值计量且其变动计入当期损益的金融负债

以公允价值计量且其变动计入当期损益的金融负债包括交易性金融负债、衍生金融负债等，按公允价值进行初始计量，相关交易费用计入当期损益。该金融负债按公允价值进行后续计量，公允价值变动计入当期损益。

终止确认时，其账面价值与支付的对价之间的差额计入当期损益。

### (6) 以摊余成本计量的金融负债

以摊余成本计量的金融负债包括短期借款、应付票据、应付账款、其他应付款、长期借款、应付债券、长期应付款，按公允价值进行初始计量，相关交易费用计入初始确认金额。

持有期间采用实际利率法计算的利息计入当期损益。

终止确认时，将支付的对价与该金融负债账面价值之间的差额计入当期损益。



### 3、金融资产终止确认和金融资产转移的确认依据和计量方法

满足下列条件之一时，本公司终止确认金融资产：

- 收取金融资产现金流量的合同权利终止；
- 金融资产已转移，且已将金融资产所有权上几乎所有的风险和报酬转移给转入方；
- 金融资产已转移，虽然本公司既没有转移也没有保留金融资产所有权上几乎所有的风险和报酬，但是未保留对金融资产的控制。

本公司与交易对手方修改或者重新议定合同而且构成实质性修改的，则终止确认原金融资产，同时按照修改后的条款确认一项新金融资产。

发生金融资产转移时，如保留了金融资产所有权上几乎所有的风险和报酬的，则不终止确认该金融资产。

在判断金融资产转移是否满足上述金融资产终止确认条件时，采用实质重于形式的原则。

公司将金融资产转移区分为金融资产整体转移和部分转移。金融资产整体转移满足终止确认条件的，将下列两项金额的差额计入当期损益：

- (1) 所转移金融资产的账面价值；
- (2) 因转移而收到的对价，与原直接计入所有者权益的公允价值变动累计额（涉及转移的金融资产为以公允价值计量且其变动计入其他综合收益的金融资产（债务工具）的情形）之和。

金融资产部分转移满足终止确认条件的，将所转移金融资产整体的账面价值，在终止确认部分和未终止确认部分之间，按照各自的相对公允价值进行分摊，并将下列两项金额的差额计入当期损益：

- (1) 终止确认部分的账面价值；
- (2) 终止确认部分的对价，与原直接计入所有者权益的公允价值变动累计额中对应终止确认部分的金额（涉及转移的金融资产为以公允价值计量且其变动计入其他综合收益的金融资产（债务工具）的情形）之和。

金融资产转移不满足终止确认条件的，继续确认该金融资产，所收到的对价确认为一项金融负债。

### 4、金融负债终止确认

金融负债的现时义务全部或部分已经解除的，则终止确认该金融负债或其一部分；本公司若与债权人签定协议，以承担新金融负债方式替换现存金融负债，且新金融负债与现存金融负债的合同条款实质上不同的，则终止确认现存金融负债，并同时确认新金融负债。

对现存金融负债全部或部分合同条款作出实质性修改的，则终止确认现存金融负债或其一部分，同时将修改条款后的金融负债确认为一项新金融负债。

金融负债全部或部分终止确认时，终止确认的金融负债账面价值与支付对价（包括转出的非现金资产或承担的新金融负债）之间的差额，计入当期损益。

本公司若回购部分金融负债的，在回购日按照继续确认部分与终止确认部分的相对公允价值，将该金融负债整体的账面价值进行分配。分配给终止确认部分的账面价值与支付的对价（包括转出的非现金资产或承担的新金融负债）之间的差额，计入当期损益。

## 5、金融资产和金融负债的公允价值的确定方法

存在活跃市场的金融工具，以活跃市场中的报价确定其公允价值。不存在活跃市场的金融工具，采用估值技术确定其公允价值。在估值时，本公司采用在当前情况下适用并且有足够可利用数据和其他信息支持的估值技术，选择与市场参与者在相关资产或负债的交易中所考虑的资产或负债特征相一致的输入值，并优先使用相关可观察输入值。只有在相关可观察输入值无法取得或取得不切实可行的情况下，才使用不可观察输入值。

## 6、金融工具减值的测试方法及会计处理方法

本公司对以摊余成本计量的金融资产、以公允价值计量且其变动计入其他综合收益的金融资产（债务工具）和财务担保合同等以预期信用损失为基础进行减值会计处理。

本公司考虑有关过去事项、当前状况以及对未来经济状况的预测等合理且有依据的信息，以发生违约的风险为权重，计算合同应收的现金流量与预期能收到的现金流量之间差额的现值的概率加权金额，确认预期信用损失。

对于由《企业会计准则第14号——收入》规范的交易形成的应收款项和合同资产，无论是否包含重大融资成分，本公司始终按照相当于整个存续期内预期信用损失的金额计量其损失准备。

对于由《企业会计准则第21号——租赁》规范的交易形成的租赁应收款，本公司选择始终按照相当于整个存续期内预期信用损失的金额计量其损失准备。

对于其他金融工具，本公司在每个资产负债表日评估相关金融工具的信用风险自初始确认后的变动情况。

本公司通过比较金融工具在资产负债表日发生违约的风险与在初始确认日发生违约的风险，以确定金融工具预计存续期内发生违约风险的相对变化，以评估金融工具的信用风险自初始确认后是否已显著增加。通常逾期超过30日，本公司即认为该金融工具的信用风险已显著增加，除非有确凿证据证明该金融工具的信用风险自初始确认后并未显著增加。

如果金融工具于资产负债表日的信用风险较低，本公司即认为该金融工具的信用风险自初始确认后并未显著增加。

如果该金融工具的信用风险自初始确认后已显著增加，本公司按照相当于该金融工具整个存续期内预期信用损失的金额计量其损失准备；如果该金融工具的信用风险自初始确认后并未显著增加，本公司按照相当于该金融工具未来12个月内预期信用损失的金额计量其损失准备。由此形成的损失准备的增加或转回金额，作为减值损失或利得计入当期损益。对于以公允价值计量且其变动计入其他综合收益的金融资产（债务工具），在其他综合收益中确认其损失准备，并将减值损失或利得计入当期损益，且不减少该金融资产在资产负债表中列示的账面价值。

如果有客观证据表明某项应收款项已经发生信用减值，则本公司在单项基础上对该应收款项计提减值准备。

除单项计提坏账准备的上述应收款项外，本公司依据信用风险特征将其余金融工具划分为若干组合，在组合基础上确定预期信用损失。

本公司对于应收票据、应收款项融资按照相当于整个存续期内的预期信用损失金额计量损失准备。基于应收票据、应收款项融资的信用风险特征，将其划分为不同组合：

项目	确定组合的依据及坏账准备计提方法
应收票据：	
银行承兑汇票	承兑人若为信用等级较高的银行（如大型国有商业银行及上市股份制商业银行等），不计提坏账准备；承兑人若为其他银行或者财务公司，结合历史信息分析预期信用损失并判断是否需要计提坏账准备
商业承兑汇票	承兑人为非金融机构，与应收账款划分相同（若系应收账款转入应收票据，账龄持续计算）
应收款项融资：	
银行承兑汇票	承兑人若为信用等级较高的银行，不计提坏账准备

本公司对应收票据-商业承兑汇票、应收账款、其他应收款、预付账款等计提预期信用损失的组合类别及确定依据如下：

项目	组合类别	确定依据
应收账款：		
应收合并范围内关联方款项	无信用风险组合	除存在客观证据表明无法收回外，不对合并范围内款项计提坏账准备
应收其他客户款项	账龄组合	以应收款项的账龄为信用风险特征划分组合
其他应收款：		
应收出口退税等款项没有信用风险	无信用风险组合	以应收款项的款项性质为信用风险特征划分组合(主要包括出口退税款项等)
其他应收合并范围内关联方款项	无信用风险组合	除存在客观证据表明无法收回外，不对合并范围内款项计提坏账准备
应收押金保证金款项	余额百分比组合	以应收款项的款项性质为信用风险特征划分组合(主要包括押金、保证金)
其他应收款项	账龄组合	以其他应收款项的账龄作为信用风险特征划分组合
预付款项：		
预付合并范围内关联方款项		除存在客观证据表明无法收回外，不对合并范围内款项计提坏账准备
其他预付款	账龄组合	以其他预付款项的账龄作为信用风险特征划分组合

账龄组合坏账计提准备：

账龄	应收账款计提比例 (%)	其他应收款计提比例 (%)	预付账款计提比例 (%)
1年以内 (含1年)	5	5	
1 - 2年	10	10	
2 - 3年	30	30	50
3 - 4年	50	50	100
4 - 5年	80	80	100
5年以上	100	100	100

应收商业承兑汇票坏账准备计提方法参照上述应收账款预期信用损失率, 应收商业承兑汇票的账龄起算点追溯至对应的应收账款账龄起始日。

余额百分比组合计提比例：应收款项余额的5%。

本公司不再合理预期金融资产合同现金流量能够全部或部分收回的，直接减记 该金融资产的账面余额。

## 12、应收票据

详见本附注“五、11、金融工具”

## 13、应收账款

本附注“五、11、金融工具”

## 14、应收款项融资

本附注“五、11、金融工具”

## 15、其他应收款

对于除应收账款、应收票据以外其他的应收款项（包括其他应收款、长期应收款等）的减值损失计量，比照本附注“五、11、金融工具6）金融资产（不含应收款项）的减值的测试方法及会计处理方法”处理。

## 16、合同资产

本公司根据履行履约义务与客户付款之间的关系在资产负债表中列示合同资产或合同负债。本公司已向客户转让商品或提供服务而有权收取对价的权利（且该权利取决于时间流逝之外的其他因素）列示为合同资产。同一合同下的合同资产和合同负债以净额列示。本公司拥有的、无条件（仅取决于时间流逝）向客户收取对价的权利作为应收款项单独列示。

合同资产的预期信用损失的确定方法及会计处理方法详见本附注“五、11 金融工具6) 金融资产(不含应收款项)的减值的测试方法及会计处理方法”。

## 17、存货

### 1、存货的分类和成本

存货分类为：原材料、低值易耗品、库存商品、在产品、发出商品、委托加工物资、包装物等。

存货按成本进行初始计量，存货成本包括采购成本、加工成本和其他使存货达到目前场所和状态所发生的支出。

### 2、发出存货的计价方法

外购成品销售发出时按移动加权平均法计价；自产成品销售发出时按标准成本法计价，实际成本与标准成本之间的差异按照存销比在期末进行分摊。

### 3、存货的盘存制度

采用永续盘存制。

### 4、低值易耗品和包装物的摊销方法

(1) 低值易耗品采用五五摊销法；

(2) 包装物采用一次转销法。

### 5、存货跌价准备的确认标准和计提方法

资产负债表日，存货应当按照成本与可变现净值孰低计量。当存货成本高于其可变现净值的，应当计提存货跌价准备。可变现净值，是指在日常活动中，存货的估计售价减去至完工时估计将要发生的成本、估计的销售费用以及相关税费后的金额。

产成品、库存商品和用于出售的材料等直接用于出售的商品存货，在正常生产经营过程中，以该存货的估计售价减去估计的销售费用和相关税费后的金额，确定其可变现净值；需要经过加工的材料存货，在正常生产经营过程中，以所生产的产成品的估计售价减去至完工时估计将要发生的成本、估计的销售费用和相关税费后的金额，确定其可变现净值；为执行销售合同或者劳务合同而持有的存货，其可变现净值以合同价格为基础计算，若持有存货的数量多于销售合同订购数量的，超出部分的存货的可变现净值以一般销售价格为基础计算。

计提存货跌价准备后，如果以前减记存货价值的影响因素已经消失，导致存货的可变现净值高于其账面价值的，在原已计提的存货跌价准备金额内予以转回，转回的金额计入当期损益。

## 18、持有待售资产

### 1、持有待售

主要通过出售（包括具有商业实质的非货币性资产交换）而非持续使用一项非流动资产或处置组收回其账面价值

的，划分为持有待售类别。

本公司将同时满足下列条件的非流动资产或处置组划分为持有待售类别：

- (1) 根据类似交易中出售此类资产或处置组的惯例，在当前状况下即可立即出售；
- (2) 出售极可能发生，即本公司已经就一项出售计划作出决议且获得确定的购买承诺，预计出售将在一年内完成。有关规定要求本公司相关权力机构或者监管部门批准后方可出售的，已经获得批准。

划分为持有待售的非流动资产（不包括金融资产、递延所得税资产、职工薪酬形成的资产）或处置组，其账面价值高于公允价值减去出售费用后的净额的，账面价值减记至公允价值减去出售费用后的净额，减记的金额确认为资产减值损失，计入当期损益，同时计提持有待售资产减值准备。

## 2、终止经营

终止经营是满足下列条件之一的、能够单独区分的组成部分，且该组成部分已被本公司处置或被本公司划归为持有待售类别：

- (1) 该组成部分代表一项独立的主要业务或一个单独的主要经营地区；
- (2) 该组成部分是拟对一项独立的主要业务或一个单独的主要经营地区进行处置的一项相关联计划的一部分；
- (3) 该组成部分是专为转售而取得的子公司。

持续经营损益和终止经营损益在利润表中分别列示。终止经营的减值损失和转回金额等经营损益及处置损益作为终止经营损益列报。对于当期列报的终止经营，本公司在当期财务报表中，将原来作为持续经营损益列报的信息重新作为可比会计期间的终止经营损益列报。

## 19、债权投资

详见 11、金融工具。

## 20、其他债权投资

详见 11、金融工具。

## 21、长期应收款

详见本附注 41、租赁（2）作为出租方租赁的会计处理 2）融资租赁会计处理。

## 22、长期股权投资

### 1、共同控制、重大影响的判断标准

共同控制，是指按照相关约定对某项安排所共有的控制，并且该安排的相关活动必须经过分享控制权的参与方一致同意后才能决策。本公司与其他合营方一同对被投资单位实施共同控制且对被投资单位净资产享有权利的，被投资单位为本公司的合营企业。

重大影响，是指对被投资单位的财务和经营决策有参与决策的权力，但并不能够控制或者与其他方一起共同控制这些政策的制定。本公司能够对被投资单位施加重大影响的，被投资单位为本公司联营企业。

## 2、初始投资成本的确定

### (1) 企业合并形成的长期股权投资

对于同一控制下的企业合并形成的对子公司的长期股权投资，在合并日按照取得被合并方所有者权益在最终控制方合并财务报表中的账面价值的份额作为长期股权投资的初始投资成本。长期股权投资初始投资成本与支付对价账面价值之间的差额，调整资本公积中的股本溢价；资本公积中的股本溢价不足冲减时，调整留存收益。因追加投资等原因能够对同一控制下的被投资单位实施控制的，按上述原则确认的长期股权投资的初始投资成本与达到合并前的长期股权投资账面价值加上合并日进一步取得股份新支付对价的账面价值之和的差额，调整股本溢价，股本溢价不足冲减的，冲减留存收益。

对于非同一控制下的企业合并形成的对子公司的长期股权投资，按照购买日确定的合并成本作为长期股权投资的初始投资成本。因追加投资等原因能够对非同一控制下的被投资单位实施控制的，按照原持有的股权投资账面价值加上新增投资成本之和作为初始投资成本。

### (2) 通过企业合并以外的其他方式取得的长期股权投资

以支付现金方式取得的长期股权投资，按照实际支付的购买价款作为初始投资成本。

以发行权益性证券取得的长期股权投资，按照发行权益性证券的公允价值作为初始投资成本。

## 3、后续计量及损益确认方法

### (1) 成本法核算的长期股权投资

公司对子公司的长期股权投资，采用成本法核算，除非投资符合持有待售的条件。除取得投资时实际支付的价款或对价中包含的已宣告但尚未发放的现金股利或利润外，公司按照享有被投资单位宣告发放的现金股利或利润确认当期投资收益。

### (2) 权益法核算的长期股权投资

对联营企业和合营企业的长期股权投资，采用权益法核算。初始投资成本大于投资时应享有被投资单位可辨认净资产公允价值份额的差额，不调整长期股权投资的初始投资成本；初始投资成本小于投资时应享有被投资单位可辨认净资产公允价值份额的差额，计入当期损益，同时调整长期股权投资的成本。

公司按照应享有或应分担的被投资单位实现的净损益和其他综合收益的份额，分别确认投资收益和其他综合收益，同时调整长期股权投资的账面价值；按照被投资单位宣告分派的利润或现金股利计算应享有的部分，相应减少长期股权投资的账面价值；对于被投资单位除净损益、其他综合收益和利润分配以外所有者权益的其他变动（简称“其他所有者权益变动”），调整长期股权投资的账面价值并计入所有者权益。

在确认应享有被投资单位净损益、其他综合收益及其他所有者权益变动的份额时，以取得投资时被投资单位可辨认净资产的公允价值为基础，并按照公司的会计政策及会计期间，对被投资单位的净利润和其他综合收益等进行调整后确认。

公司与联营企业、合营企业之间发生的未实现内部交易损益按照应享有的比例计算归属于公司的部分，予以抵销，在此基础上确认投资收益，但投出或出售的资产构成业务的除外。与被投资单位发生的未实现内部交易损失，属于资产减值损失的，全额确认。

公司对合营企业或联营企业发生的净亏损，除负有承担额外损失义务外，以长期股权投资的账面价值以及其他实质上构成对合营企业或联营企业净投资的长期权益减记至零为限。合营企业或联营企业以后实现净利润的，公司在收益分享额弥补未确认的亏损分担额后，恢复确认收益分享额。

### (3) 长期股权投资的处置

处置长期股权投资，其账面价值与实际取得价款的差额，计入当期损益。

部分处置权益法核算的长期股权投资，剩余股权仍采用权益法核算的，原权益法核算确认的其他综合收益采用与被投资单位直接处置相关资产或负债相同的基础按相应比例结转，其他所有者权益变动按比例结转入当期损益。

因处置股权投资等原因丧失了对被投资单位的共同控制或重大影响的，原股权投资因采用权益法核算而确认的其他综合收益，在终止采用权益法核算时采用与被投资单位直接处置相关资产或负债相同的基础进行会计处理，其他所有者权益变动在终止采用权益法核算时全部转入当期损益。

因处置部分股权投资等原因丧失了对被投资单位控制权的，在编制个别财务报表时，剩余股权能够对被投资单位实施共同控制或重大影响的，改按权益法核算，并对该剩余股权视同自取得时即采用权益法核算进行调整，对于取得被投资单位控制权之前确认的其他综合收益采用与被投资单位直接处置相关资产或负债相同的基础按比例结转，因采用权益法核算确认的其他所有者权益变动按比例结转入当期损益；剩余股权不能对被投资单位实施共同控制或施加重大影响的，确认为金融资产，其在丧失控制之日的公允价值与账面价值间的差额计入当期损益，对于取得被投资单位控制权之前确认的其他综合收益和其他所有者权益变动全部结转。

通过多次交易分步处置对子公司股权投资直至丧失控制权，属于一揽子交易的，各项交易作为一项处置子公司股权投资并丧失控制权的交易进行会计处理；在丧失控制权之前每一次处置价款与所处置的股权对应得长期股权投资账面价值之间的差额，在个别财务报表中，先确认为其他综合收益，到丧失控制权时再一并转入丧失控制权的当期损益。不属于一揽子交易的，对每一项交易分别进行会计处理。

## 23、投资性房地产

投资性房地产计量模式

成本法计量

折旧或摊销方法

投资性房地产是指为赚取租金或资本增值，或两者兼有而持有的房地产，包括已出租的土地使用权、持有并准备增值后转让的土地使用权、已出租的建筑物（含自行建造或开发活动完成后用于出租的建筑物以及正在建造或开发过程中将来用于出租的建筑物）。

与投资性房地产有关的后续支出，在相关的经济利益很可能流入且其成本能够可靠的计量时，计入投资性房地产成本；否则，于发生时计入当期损益。

本公司对现有投资性房地产采用成本模式计量。对按照成本模式计量的投资性房地产—出租用建筑物采用与本公司固定资产相同的折旧政策，出租用土地使用权按与无形资产相同的摊销政策执行。



## 24、固定资产

### (1) 确认条件

#### 1、固定资产的确认和初始计量

固定资产指为生产商品、提供劳务、出租或经营管理而持有，并且使用寿命超过一个会计年度的有形资产。固定资产在同时满足下列条件时予以确认：

- (1) 与该固定资产有关的经济利益很可能流入企业；
- (2) 该固定资产的成本能够可靠地计量。

固定资产按成本（并考虑预计弃置费用因素的影响）进行初始计量。

与固定资产有关的后续支出，在与其有关的经济利益很可能流入且其成本能够可靠计量时，计入固定资产成本；对于被替换的部分，终止确认其账面价值；所有其他后续支出于发生时计入当期损益。

### (2) 折旧方法

类别	折旧方法	折旧年限	残值率	年折旧率
房屋及建筑物	年限平均法	10-38年	5.00%-10.00%	2.37%-9.50%
机器设备	年限平均法	2-15年	5.00%-10.00%	6.00%-47.50%
运输设备	年限平均法	3-10年	5.00%-10.00%	9.00%-31.67%
电子设备、办公设备及其他	年限平均法	2-10年	5.00%-10.00%	9.00%-47.5%

不适用

## 25、在建工程

在建工程按实际发生的成本计量。实际成本包括建筑成本、安装成本、符合资本化条件的借款费用以及其他为使在建工程达到预定可使用状态前所发生的必要支出。在建工程在达到预定可使用状态时，转入固定资产并自次月起开始计提折旧。

本公司在建工程结转为固定资产的标准和时点如下：

类别	转为固定资产的标准和时点
房屋及建筑物	(1)主体建设工程及配套工程已实质上完工；(2)建造工程在达到预定设计要求，经勘察、设计、施工、监理、消防、质量监督等单位完成验收；(3)建设工程达到预定可使用状态但尚未办理竣工决算的，自达到预定可使用状态之日起，根据工程实际造价按预估价值转入固定资产。
机器设备	(1)相关设备及其他配套设施已安装完毕；(2)设备经过调试可在一段时间内保持正常稳定运行；(3)生产设备能够在一段时间内稳定的产出合格产品；(4)设备经过资产管理人和使用人员验收。

## 26、借款费用

### 1、借款费用资本化的确认原则

公司发生的借款费用，可直接归属于符合资本化条件的资产的购建或者生产的，予以资本化，计入相关资产成本；其他借款费用，在发生时根据其发生额确认为费用，计入当期损益。

符合资本化条件的资产，是指需要经过相当长时间的购建或者生产活动才能达到预定可使用或者可销售状态的固定资产、投资性房地产和存货等资产。

### 2、借款费用资本化期间

资本化期间，指从借款费用开始资本化时点到停止资本化时点的期间，借款费用暂停资本化的期间不包括在内。

借款费用同时满足下列条件时开始资本化：

(1) 资产支出已经发生，资产支出包括为购建或者生产符合资本化条件的资产而以支付现金、转移非现金资产或者承担带息债务形式发生的支出；

(2) 借款费用已经发生；

(3) 为使资产达到预定可使用或者可销售状态所必要的购建或者生产活动已经开始。

当购建或者生产符合资本化条件的资产达到预定可使用或者可销售状态时，借款费用停止资本化。

### 3、暂停资本化期间

符合资本化条件的资产在购建或生产过程中发生的非正常中断、且中断时间连续超过3个月的，则借款费用暂停资本化；该项中断如是所购建或生产的符合资本化条件的资产达到预定可使用状态或者可销售状态必要的程序，则借款费用继续资本化。在中断期间发生的借款费用确认为当期损益，直至资产的购建或者生产活动重新开始后借款费用继续资本化。

### 4、借款费用资本化率、资本化金额的计算方法

对于为购建或者生产符合资本化条件的资产而借入的专门借款，以专门借款当期实际发生的借款费用，减去尚未动用的借款资金存入银行取得的利息收入或进行暂时性投资取得的投资收益后的金额，来确定借款费用的资本化金额。

对于为购建或者生产符合资本化条件的资产而占用的一般借款，根据累计资产支出超过专门借款部分的资产支出加权平均数乘以所占用一般借款的资本化率，计算确定一般借款应予资本化的借款费用金额。资本化率根据一般借款加权平均实际利率计算确定。

在资本化期间内，外币专门借款本金及利息的汇兑差额，予以资本化，计入符合资本化条件的资产的成本。除外币专门借款之外的其他外币借款本金及其利息所产生的汇兑差额计入当期损益。

## 27、生物资产

不适用

## 28、油气资产

不适用

## 29、无形资产

(1) 使用寿命及其确定依据、估计情况、摊销方法或复核程序

### 1、无形资产的计价方法

(1) 公司取得无形资产时按成本进行初始计量；

外购无形资产的成本，包括购买价款、相关税费以及直接归属于使该项资产达到预定用途所发生的其他支出。

(2) 后续计量

在取得无形资产时分析判断其使用寿命。

对于使用寿命有限的无形资产，在为企业带来经济利益的期限内摊销；无法预见无形资产为企业带来经济利益期限的，视为使用寿命不确定的无形资产，不予摊销。

### 2、使用寿命有限的无形资产的使用寿命估计情况

项目	预计使用寿命	预计使用寿命的确定依据
土地使用权	38-50年	土地使用权证载明使用期限
软件使用权	2-8年	管理层预计使用年限
商标权	5-10年	商标使用权证载明受益期限
专利权	5-10年	专利使用权证载明受益期限
特许使用权	3年	合同约定的使用期限
客户关系	10年	管理层预计使用年限

### 3、使用寿命不确定的无形资产的判断依据以及对其使用寿命进行复核的程序

本报告期公司无使用寿命不确定的无形资产。

(2) 研发支出的归集范围及相关会计处理方法

#### 1、研发支出的归集范围

本公司研发支出为公司研发活动直接相关的支出，包括从事研发活动的人员的相关职工薪酬、直接投入的材料费、折旧摊销费用、其他费用等，并按以下方式进行归集：从事研发活动的人员的相关职工薪酬主要指直接从事研发活动的人员以及与研发活动密切相关的管理人员和直接服务人员的相关职工薪酬，直接投入的材料费主要指直接投入研发活动的相关材料，折旧摊销费用主要指用于研发活动的固定资产或无形资产的折旧或摊销，其他费用主要指公司研发活动直接相关的研发人员差旅费、测试费等其他支出。

#### 2、公司内部研究开发项目的支出分为研究阶段支出和开发阶段支出。

研究阶段：为获取并理解新的科学或技术知识等而进行的独创性的有计划调查、研究活动的阶段。

开发阶段：在进行商业性生产或使用前，将研究成果或其他知识应用于某项计划或设计，以生产出新的或具有实质性改进的材料、装置、产品等活动的阶段。

### 3、开发阶段支出资本化的具体条件

研究阶段的支出，于发生时计入当期损益。开发阶段的支出同时满足下列条件的，确认为无形资产，不能满足下述条件的开发阶段的支出计入当期损益：

- 1) 完成该无形资产以使其能够使用或出售在技术上具有可行性；
- 2) 具有完成该无形资产并使用或出售的意图；
- 3) 无形资产产生经济利益的方式，包括能够证明运用该无形资产生产的产品存在市场或无形资产自身存在市场，无形资产将在内部使用的，能够证明其有用性；
- 4) 有足够的技术、财务资源和其他资源支持，以完成该无形资产的开发，并有能力使用或出售该无形资产；
- 5) 归属于该无形资产开发阶段的支出能够可靠地计量。

无法区分研究阶段支出和开发阶段支出的，将发生的研发支出全部计入当期损益。

公司需遵守《深圳证券交易所上市公司自律监管指引第4号——创业板行业信息披露》中的“医疗器械业务”的披露要求

## 30、长期资产减值

长期股权投资、采用成本模式计量的投资性房地产、固定资产、在建工程、使用权资产、使用寿命有限的无形资产、油气资产等长期资产，于资产负债表日存在减值迹象的，进行减值测试。减值测试结果表明资产的可收回金额低于其账面价值的，按其差额计提减值准备并计入减值损失。可收回金额为资产的公允价值减去处置费用后的净额与资产预计未来现金流量的现值两者之间的较高者。资产减值准备按单项资产为基础计算并确认，如果难以对单项资产的可收回金额进行估计的，以该资产所属的资产组确定资产组的可收回金额。资产组是能够独立产生现金流入的最小资产组合。

对于因企业合并形成的商誉、使用寿命不确定的无形资产、尚未达到可使用状态的无形资产，无论是否存在减值迹象，至少在每年年度终了进行减值测试。

本公司进行商誉减值测试，对于因企业合并形成的商誉的账面价值，自购买日起按照合理的方法分摊至相关的资产组；难以分摊至相关的资产组的，将其分摊至相关的资产组组合。相关的资产组或者资产组组合，是能够从企业合并的协同效应中受益的资产组或者资产组组合。

在对包含商誉的相关资产组或者资产组组合进行减值测试时，如与商誉相关的资产组或者资产组组合存在减值迹象的，先对不包含商誉的资产组或者资产组组合进行减值测试，计算可收回金额，并与相关账面价值相比较，确认相应的减值损失。然后对包含商誉的资产组或者资产组组合进行减值测试，比较其账面价值与可收回金额，如可收回金额低于账面价值的，减值损失金额首先抵减分摊至资产组或者资产组组合中商誉的账面价值，再根据资产组或者资产组组合中除商誉之外的其他各项资产的账面价值所占比重，按比例抵减其他各项资产的账面价值。上述资产减值损失一经确认，在以后会计期间不予转回。

## 31、长期待摊费用

长期待摊费用为已经发生但应由本期和以后各期负担的分摊期限在一年以上的各项费用。

摊销方法：长期待摊费用在受益期内平均摊销。

## 32、合同负债

本公司根据履行履约义务与客户付款之间的关系在资产负债表中列示合同资产或合同负债。本公司已收或应收客户对价而应向客户转让商品或提供服务的义务列示为合同负债。同一合同下的合同资产和合同负债以净额列示。

## 33、职工薪酬

### (1) 短期薪酬的会计处理方法

本公司在职工为本公司提供服务的会计期间，将实际发生的短期薪酬确认为负债，并计入当期损益或相关资产成本。

本公司为职工缴纳的社会保险费和住房公积金，以及按规定提取的工会经费和职工教育经费，在职工为本公司提供服务的会计期间，根据规定的计提基础和计提比例计算确定相应的职工薪酬金额。

本公司发生的职工福利费，在实际发生时根据实际发生额计入当期损益或相关资产成本，其中，非货币性福利按照公允价值计量。

### (2) 离职后福利的会计处理方法

#### (1) 设定提存计划

本公司按当地政府的相关规定为职工缴纳基本养老保险和失业保险，在职工为本公司提供服务的会计期间，按以当地规定的缴纳基数和比例计算应缴纳金额，确认为负债，并计入当期损益或相关资产成本。此外，本公司还参与了由国家相关部门批准的企业年金计划/补充养老保险基金。本公司按职工工资总额的一定比例向年金计划/当地社会保险机构缴费，相应支出计入当期损益或相关资产成本。

#### (2) 设定受益计划

本公司根据预期累计福利单位法确定的公式将设定受益计划产生的福利义务归属于职工提供服务的期间，并计入当期损益或相关资产成本。

设定受益计划义务现值减去设定受益计划资产公允价值所形成的赤字或盈余确认为一项设定受益计划净负债或净资产。设定受益计划存在盈余的，本公司以设定受益计划的盈余和资产上限两项的孰低者计量设定受益计划净资产。

所有设定受益计划义务，包括预期在职工提供服务的年度报告期间结束后的十二个月内支付的义务，根据资产负债表日与设定受益计划义务期限和币种相匹配的国债或活跃市场上的高质量公司债券的市场收益率予以折现。

设定受益计划产生的服务成本和设定受益计划净负债或净资产的利息净额计入当期损益或相关资产成本；重新计量设定受益计划净负债或净资产所产生的变动计入其他综合收益，并且在后续会计期间不转回至损益，在原设定受益计划终止时在权益范围内将原计入其他综合收益的部分全部结转至未分配利润。

在设定受益计划结算时，按在结算日确定的设定受益计划义务现值和结算价格两者的差额，确认结算利得或损失。

### (3) 辞退福利的会计处理方法

本公司向职工提供辞退福利的，在下列两者孰早日确认辞退福利产生的职工薪酬负债，并计入当期损益：公司不能单方面撤回因解除劳动关系计划或裁减建议所提供的辞退福利时；公司确认与涉及支付辞退福利的重组相关的成本或费用时。

(4) 其他长期职工福利的会计处理方法

### 34、预计负债

与或有事项相关的义务同时满足下列条件时，本公司将其确认为预计负债：

- (1) 该义务是本公司承担的现时义务；
- (2) 履行该义务很可能导致经济利益流出本公司；
- (3) 该义务的金额能够可靠地计量。

预计负债按履行相关现时义务所需的支出的最佳估计数进行初始计量。

在确定最佳估计数时，综合考虑与或有事项有关的风险、不确定性和货币时间价值等因素。对于货币时间价值影响重大的，通过对相关未来现金流出进行折现后确定最佳估计数。

所需支出存在一个连续范围，且该范围内各种结果发生的可能性相同的，最佳估计数按照该范围内的中间值确定；在其他情况下，最佳估计数分别下列情况处理：

- 或有事项涉及单个项目的，按照最可能发生金额确定。
- 或有事项涉及多个项目的，按照各种可能结果及相关概率计算确定。

清偿预计负债所需支出全部或部分预期由第三方补偿的，补偿金额在基本确定能够收到时，作为资产单独确认，确认的补偿金额不超过预计负债的账面价值。

本公司在资产负债表日对预计负债的账面价值进行复核，有确凿证据表明该账面价值不能反映当前最佳估计数的，按照当前最佳估计数对该账面价值进行调整。

### 35、股份支付

本公司的股份支付是为了获取职工或其他方提供服务而授予权益工具或者承担以权益工具为基础确定的负债的交易。本公司的股份支付分为以权益结算的股份支付和以现金结算的股份支付。

#### 1、以权益结算的股份支付及权益工具

以权益结算的股份支付换取职工提供服务的，以授予职工权益工具的公允价值计量。对于授予后立即可行权的股份支付交易，在授予日按照权益工具的公允价值计入相关成本或费用，相应增加资本公积。对于授予后完成等待期内的服务或达到规定业绩条件才可行权的股份支付交易，在等待期内每个资产负债表日，本公司根据对可行权权益工具数量的最佳估计，按照授予日公允价值，将当期取得的服务计入相关成本或费用，相应增加资本公积。

如果修改了以权益结算的股份支付的条款，至少按照未修改条款的情况确认取得的服务。此外，任何增加所授予权益工具公允价值的修改，或在修改日对职工有利的变更，均确认取得服务的增加。

在等待期内，如果取消了授予的权益工具，则本公司对取消所授予的权益性工具作为加速行权处理，将剩余等待期内应确认的金额立即计入当期损益，同时确认资本公积。但是，如果授予新的权益工具，并在新权益工具授予日认定所授予的新权益工具是用于替代被取消的权益工具的，则以与处理原权益工具条款和条件修改相同的方式，对所授予的替代权益工具进行处理。

## 2、以现金结算的股份支付及权益工具

以现金结算的股份支付，按照本公司承担的以股份或其他权益工具为基础计算确定的负债的公允价值计量。授予后立即可行权的股份支付交易，本公司在授予日按照承担负债的公允价值计入相关成本或费用，相应增加负债。对于授予后完成等待期内的服务或达到规定业绩条件才可行权的股份支付交易，在等待期内的每个资产负债表日，本公司以对可行权情况的最佳估计为基础，按照本公司承担负债的公允价值，将当期取得的服务计入相关成本或费用，并相应计入负债。在相关负债结算前的每个资产负债表日以及结算日，对负债的公允价值重新计量，其变动计入当期损益。

本公司修改以现金结算的股份支付协议中的条款和条件，使其成为以权益结算的股份支付的，在修改日（无论发生在等待期内还是等待期结束后），本公司按照所授予权益工具当日的公允价值计量以权益结算的股份支付，将已取得的服务计入资本公积，同时终止确认以现金结算的股份支付在修改日已确认的负债，两者之间的差额计入当期损益。如果由于修改延长或缩短了等待期，本公司按照修改后的等待期进行会计处理。

## 36、优先股、永续债等其他金融工具

本公司根据所发行优先股/永续债的合同条款及其所反映的经济实质而非仅以法律形式，在初始确认时将该金融工具或其组成部分分类为金融资产、金融负债或权益工具。

本公司发行的永续债/优先股等金融工具满足以下条件之一，在初始确认时将该金融工具整体或其组成部分分类为金融负债：

- (1) 存在本公司不能无条件地避免以交付现金或其他金融资产履行的合同义务；
- (2) 包含交付可变数量的自身权益工具进行结算的合同义务；
- (3) 包含以自身权益进行结算的衍生工具（例如转股权等），且该衍生工具不以固定数量的自身权益工具交换固定金额的现金或其他金融资产进行结算；
- (4) 存在间接地形成合同义务的合同条款；
- (5) 发行方清算时永续债与发行方发行的普通债券和其他债务处于相同清偿顺序的。

不满足上述任何一项条件的永续债/优先股等金融工具，在初始确认时将该金融工具整体或其组成部分分类为权益工具。

## 37、收入

按照业务类型披露收入确认和计量所采用的会计政策

### 1、收入确认和计量所采用的会计政策

本公司在履行了合同中的履约义务，即在客户取得相关商品或服务控制权时确认收入。取得相关商品或服务控制权，是指能够主导该商品或服务的使用并从中获得几乎全部的经济利益。

合同中包含两项或多项履约义务的，本公司在合同开始日，按照各单项履约义务所承诺商品或服务的单独售价的相对比例，将交易价格分摊至各单项履约义务。本公司按照分摊至各单项履约义务的交易价格计量收入。

交易价格是指本公司因向客户转让商品或服务而预期有权收取的对价金额，不包括代第三方收取的款项以及预期将退还给客户的款项。本公司根据合同条款，结合其以往的习惯做法确定交易价格，并在确定交易价格时，考虑可变对价、合同中存在的重大融资成分、非现金对价、应付客户对价等因素的影响。本公司以不超过在相关不确定性消除时累计已确认收入极可能不会发生重大转回的金额确定包含可变对价的交易价格。合同中存在重大融资成分的，本公司按照假定客户在取得商品或服务控制权时即以现金支付的应付金额确定交易价格，并在合同期间内采用实际利率法摊销该交易价格与合同对价之间的差额。

满足下列条件之一的，属于在某一时段内履行履约义务，否则，属于在某一时点履行履约义务：

- (1) 客户在本公司履约的同时即取得并消耗本公司履约所带来的经济利益。
- (2) 客户能够控制本公司履约过程中在建的商品。
- (3) 本公司履约过程中所产出的商品具有不可替代用途，且本公司在整个合同期内有权就累计至今已完成的履约部分收取款项。

对于在某一时段内履行的履约义务，本公司在该段时间内按照履约进度确认收入，但是，履约进度不能合理确定的除外。本公司考虑商品或服务的性质，采用产出法或投入法确定履约进度。当履约进度不能合理确定时，已经发生的成本预计能够得到补偿的，本公司按照已经发生的成本金额确认收入，直到履约进度能够合理确定为止。

对于在某一时点履行的履约义务，本公司在客户取得相关商品或服务控制权时点确认收入。在判断客户是否已取得商品或服务控制权时，本公司考虑下列迹象：

- (1) 本公司就该商品或服务享有现时收款权利，即客户就该商品或服务负有现时付款义务。
- (2) 本公司已将该商品的法定所有权转移给客户，即客户已拥有该商品的法定所有权。
- (3) 本公司已将该商品实物转移给客户，即客户已实物占有该商品。
- (4) 本公司已将该商品所有权上的主要风险和报酬转移给客户，即客户已取得该商品所有权上的主要风险和报酬。
- (5) 客户已接受该商品或服务。

本公司根据在向客户转让商品或服务前是否拥有对该商品或服务的控制权，来判断从事交易时本公司的身份是主要责任人还是代理人。本公司在向客户转让商品或服务前能够控制该商品或服务的，本公司为主要责任人，按照已收或应收对价总额确认收入；否则，本公司为代理人，按照预期有权收取的佣金或手续费的金额确认收入。

销售商品收入确认的具体原则：

- (1) 一般国外销售部分：货物经商检、报关并装船后确认收入（公司出口收入结算主要采取FOB和CIF方式。对于极少量采取其他结算方式的，如采用EXW条款的，以买方指定承运人上门提货为产品销售收入确认时点；采用FCA条款，以产品交付予买方指定承运人为产品销售收入确认时点；采用DDP/DDU条款，以产品交付予买方指定收货地点为产品销售收入确认时点）。
- (2) 一般国内销售部分：以客户确认收货时点为销售收入的确认时间（即客户签收后确认收入，但合同约定需要验收的，通过客户验收后确认收入）。
- (3) 电商业务（B2C）：以客户确认交易完成时点为销售收入的确认时间（即以客户在电商平台上主动确认收货的时点和发货后电商平台经过一定期限自动确认收货的时点中较早者确认收入）。



(4) 门店销售模式：按结算时点及价格确认销售收入（即门店营业员收款并将货物交给客户后确认收入）。

(5) 寄售模式：公司将货物运送至代理商指定地点，根据合同约定的对账时间，收到销售清单核对无误后确认收入。

同类业务采用不同经营模式涉及不同收入确认方式及计量方法的情况

### 38、合同成本

合同成本包括合同履约成本与合同取得成本。

本公司为履行合同而发生的成本，不属于存货、固定资产或无形资产等相关准则规范范围的，在满足下列条件时作为合同履约成本确认为一项资产：

- 1、该成本与一份当前或预期取得的合同直接相关。
- 2、该成本增加了本公司未来用于履行履约义务的资源。
- 3、该成本预期能够收回。

本公司为取得合同发生的增量成本预期能够收回的，作为合同取得成本确认为一项资产。

与合同成本有关的资产采用与该资产相关的商品或服务收入确认相同的基础进行摊销；但是对于合同取得成本摊销期限未超过一年的，本公司在发生时将其计入当期损益。

与合同成本有关的资产，其账面价值高于下列两项的差额的，本公司对超出部分计提减值准备，并确认为资产减值损失：

- 1、因转让与该资产相关的商品或服务预期能够取得的剩余对价；
- 2、为转让该相关商品或服务估计将要发生的成本。

以前期间减值的因素之后发生变化，使得前述差额高于该资产账面价值的，本公司转回原已计提的减值准备，并计入当期损益，但转回后的资产账面价值不超过假定不计提减值准备情况下该资产在转回日的账面价值。

### 39、政府补助

#### 1、类型

政府补助，是本公司从政府无偿取得的货币性资产或非货币性资产，分为与资产相关的政府补助和与收益相关的政府补助。

与资产相关的政府补助，是指本公司取得的、用于购建或以其他方式形成长期资产的政府补助。与收益相关的政府补助，是指除与资产相关的政府补助之外的政府补助。

本公司将政府补助划分为与资产相关的具体标准为：政府文件有明确规定款项使用用途，并且该款项预计使用方向预计将形成相关的资产；

本公司将政府补助划分为与收益相关的具体标准为：政府文件未规定使用用途，并且该款项预计使用方向为补充流动资金；

对于政府文件未明确规定补助对象的，本公司将该政府补助划分为与资产相关或与收益相关的判断依据为：除公司将其用途指定为与资产相关外，将其计入当期损益。

## 2、确认时点

政府补助在本公司能够满足其所附的条件并且能够收到时，予以确认。

## 3、会计处理

与资产相关的政府补助，冲减相关资产账面价值或确认为递延收益。确认为递延收益的，在相关资产使用寿命内按照合理、系统的方法分期计入当期损益（与本公司日常活动相关的，计入其他收益；与本公司日常活动无关的，计入营业外收入）；

与收益相关的政府补助，用于补偿本公司以后期间的相关成本费用或损失的，确认为递延收益，并在确认相关成本费用或损失的期间，计入当期损益（与本公司日常活动相关的，计入其他收益；与本公司日常活动无关的，计入营业外收入）或冲减相关成本费用或损失；用于补偿本公司已发生的相关成本费用或损失的，直接计入当期损益（与本公司日常活动相关的，计入其他收益；与本公司日常活动无关的，计入营业外收入）或冲减相关成本费用或损失。

本公司取得的政策性优惠贷款贴息，区分以下两种情况，分别进行会计处理：

(1) 财政将贴息资金拨付给贷款银行，由贷款银行以政策性优惠利率向本公司提供贷款的，本公司以实际收到的借款金额作为借款的入账价值，按照借款本金和该政策性优惠利率计算相关借款费用。

(2) 财政将贴息资金直接拨付给本公司的，本公司将对应的贴息冲减相关借款费用。

## 40、递延所得税资产 / 递延所得税负债

所得税包括当期所得税和递延所得税。除因企业合并和直接计入所有者权益(包括其他综合收益)的交易或者事项产生的所得税外，本公司将当期所得税和递延所得税计入当期损益。

递延所得税资产和递延所得税负债根据资产和负债的计税基础与其账面价值的差额(暂时性差异)计算确认。

对于可抵扣暂时性差异确认递延所得税资产，以未来期间很可能取得的用来抵扣可抵扣暂时性差异的应纳税所得额为限。对于能够结转以后年度的可抵扣亏损和税款抵减，以很可能获得用来抵扣可抵扣亏损和税款抵减的未来应纳税所得额为限，确认相应的递延所得税资产。

对于应纳税暂时性差异，除特殊情况外，确认递延所得税负债。

不确认递延所得税资产或递延所得税负债的特殊情况包括：

1、商誉的初始确认；

2、既不是企业合并、发生时也不影响会计利润和应纳税所得额(或可抵扣亏损)，且初始确认的资产和负债未导致产生等额应纳税暂时性差异和可抵扣暂时性差异的交易或事项。

对与子公司、联营企业及合营企业投资相关的应纳税暂时性差异，确认递延所得税负债，除非本公司能够控制该暂时性差异转回的时间且该暂时性差异在可预见的未来很可能不会转回。对与子公司、联营企业及合营企业投资相关的可抵扣暂时性差异，当该暂时性差异在可预见的未来很可能转回且未来很可能获得用来抵扣可抵扣暂时性差异的应纳税所得额时，确认递延所得税资产。

资产负债表日，对于递延所得税资产和递延所得税负债，根据税法规定，按照预期收回相关资产或清偿相关负债期间的适用税率计量。

资产负债表日，本公司对递延所得税资产的账面价值进行复核。如果未来期间很可能无法获得足够的应纳税所得额用以抵扣递延所得税资产的利益，则减记递延所得税资产的账面价值。在很可能获得足够的应纳税所得额时，减记的金额予以转回。

当拥有以净额结算的法定权利，且意图以净额结算或取得资产、清偿负债同时进行时，当期所得税资产及当期所得税负债以抵销后的净额列报。

资产负债表日，递延所得税资产及递延所得税负债在同时满足以下条件时以抵销后的净额列示：

- 1、纳税主体拥有以净额结算当期所得税资产及当期所得税负债的法定权利；
- 2、递延所得税资产及递延所得税负债是与同一税收征管部门对同一纳税主体征收的所得税相关或者是对不同的纳税主体相关，但在未来每一具有重要性的递延所得税资产及负债转回的期间内，涉及的纳税主体意图以净额结算当期所得税资产和负债或是同时取得资产、清偿负债。

## 41、租赁

### (1) 作为承租方租赁的会计处理方法

租赁，是指在一定期间内，出租人将资产的使用权让与承租人以获取对价的合同。在合同开始日，本公司评估合同是否为租赁或者包含租赁。如果合同中一方让渡了在一定期间内控制一项或多项已识别资产使用的权利以换取对价，则该合同为租赁或者包含租赁。

合同中同时包含多项单独租赁的，本公司将合同予以分拆，并分别各项单独租赁进行会计处理。合同中同时包含租赁和非租赁部分的，承租人和出租人将租赁和非租赁部分进行分拆。

#### 1、本公司作为承租人

##### (1) 使用权资产

在租赁期开始日，本公司对除短期租赁和低价值资产租赁以外的租赁确认使用权资产。使用权资产按照成本进行初始计量。该成本包括：

- 1) 租赁负债的初始计量金额；
- 2) 在租赁期开始日或之前支付的租赁付款额，存在租赁激励的，扣除已享受的租赁激励相关金额；
- 3) 本公司发生的初始直接费用；
- 4) 本公司为拆卸及移除租赁资产、复原租赁资产所在场地或将租赁资产恢复至租赁条款约定状态预计将发生的成

本，但不包括属于为生产存货而发生的成本。

本公司后续采用直线法对使用权资产计提折旧。对能够合理确定租赁期届满时取得租赁资产所有权的，本公司在租赁资产剩余使用寿命内计提折旧；否则，租赁资产在租赁期与租赁资产剩余使用寿命两者孰短的期间内计提折旧。

本公司按照本附注“五、重要会计政策及会计估计、30、长期资产减值”所述原则来确定使用权资产是否已发生减值，并对已识别的减值损失进行会计处理。

## (2) 租赁负债

在租赁期开始日，本公司对除短期租赁和低价值资产租赁以外的租赁确认租赁负债。租赁负债按照尚未支付的租赁付款额的现值进行初始计量。租赁付款额包括：

- 1) 固定付款额（包括实质固定付款额），存在租赁激励的，扣除租赁激励相关金额；
- 2) 取决于指数或比率的可变租赁付款额；
- 3) 根据公司提供的担保余值预计应支付的款项；
- 4) 购买选择权的行权价格，前提是公司合理确定将行使该选择权；
- 5) 行使终止租赁选择权需支付的款项，前提是租赁期反映出公司将行使终止租赁选择权。

本公司采用租赁内含利率作为折现率，但如果无法合理确定租赁内含利率的，则采用本公司的增量借款利率作为折现率。

本公司按照固定的周期性利率计算租赁负债在租赁期内各期间的利息费用，并计入当期损益或相关资产成本。

未纳入租赁负债计量的可变租赁付款额在实际发生时计入当期损益或相关资产成本。

在租赁期开始日后，发生下列情形的，本公司重新计量租赁负债，并调整相应的使用权资产，若使用权资产的账面价值已调减至零，但租赁负债仍需进一步调减的，将差额计入当期损益：

- 1) 当购买选择权、续租选择权或终止选择权的评估结果发生变化，或前述选择权的实际行权情况与原评估结果不一致的，本公司按变动后租赁付款额和修订后的折现率计算的现值重新计量租赁负债；
- 2) 当实质固定付款额发生变动、担保余值预计的应付金额发生变动或用于确定租赁付款额的指数或比率发生变动，本公司按照变动后的租赁付款额和原折现率计算的现值重新计量租赁负债。但是，租赁付款额的变动源自浮动利率变动的，使用修订后的折现率计算现值。

## (3) 短期租赁和低价值资产租赁

本公司选择对短期租赁和低价值资产租赁不确认使用权资产和租赁负债的，将相关的租赁付款额在租赁期内各个期间按照直线法计入当期损益或相关资产成本。短期租赁，是指在租赁期开始日，租赁期不超过12个月且不包含购买选择权的租赁。低价值资产租赁，是指单项租赁资产为全新资产时价值较低的租赁。公司转租或预期转租租赁资产的，原租赁不属于低价值资产租赁。

## (4) 租赁变更

租赁发生变更且同时符合下列条件的，公司将该租赁变更作为一项单独租赁进行会计处理：

1) 该租赁变更通过增加一项或多项租赁资产的使用权而扩大了租赁范围；

2) 增加的对价与租赁范围扩大部分的单独价格按该合同情况调整后的金额相当。

租赁变更未作为一项单独租赁进行会计处理的，在租赁变更生效日，公司重新分摊变更后合同的对价，重新确定租赁期，并按照变更后租赁付款额和修订后的折现率计算的现值重新计量租赁负债。

租赁变更导致租赁范围缩小或租赁期缩短的，本公司相应调减使用权资产的账面价值，并将部分终止或完全终止租赁的相关利得或损失计入当期损益。其他租赁变更导致租赁负债重新计量的，本公司相应调整使用权资产的账面价值。

(2) 作为出租方租赁的会计处理方法

在租赁开始日，本公司将租赁分为融资租赁和经营租赁。融资租赁，是指无论所有权最终是否转移，但实质上转移了与租赁资产所有权有关的几乎全部风险和报酬的租赁。经营租赁，是指除融资租赁以外的其他租赁。本公司作为转租出租人时，基于原租赁产生的使用权资产对转租赁进行分类。

(1) 经营租赁会计处理

经营租赁的租赁收款额在租赁期内各个期间按照直线法确认为租金收入。本公司将发生的与经营租赁有关的初始直接费用予以资本化，在租赁期内按照与租金收入确认相同的基础分摊计入当期损益。未计入租赁收款额的可变租赁付款额在实际发生时计入当期损益。经营租赁发生变更的，公司自变更生效日起将其作为一项新租赁进行会计处理，与变更前租赁有关的预收或应收租赁收款额视为新租赁的收款额。

(2) 融资租赁会计处理

在租赁开始日，本公司对融资租赁确认应收融资租赁款，并终止确认融资租赁资产。本公司对应收融资租赁款进行初始计量时，将租赁投资净额作为应收融资租赁款的入账价值。租赁投资净额为未担保余值和租赁期开始日尚未收到的租赁收款额按照租赁内含利率折现的现值之和。

本公司按照固定的周期性利率计算并确认租赁期内各个期间的利息收入。应收融资租赁款的终止确认和减值按照本附注“五、重要会计政策及会计估计、11、金融工具”进行会计处理。

未纳入租赁投资净额计量的可变租赁付款额在实际发生时计入当期损益。

融资租赁发生变更且同时符合下列条件的，本公司将该变更作为一项单独租赁进行会计处理：

1) 该变更通过增加一项或多项租赁资产的使用权而扩大了租赁范围；

2) 增加的对价与租赁范围扩大部分的单独价格按该合同情况调整后的金额相当。

融资租赁的变更未作为一项单独租赁进行会计处理的，本公司分别下列情形对变更后的租赁进行处理：

1) 假如变更在租赁开始日生效，该租赁会被分类为经营租赁的，本公司自租赁变更生效日开始将其作为一项新租赁进行会计处理，并以租赁变更生效日前的租赁投资净额作为租赁资产的账面价值；

2) 假如变更在租赁开始日生效，该租赁会被分类为融资租赁的，本公司按照本附注“五、重要会计政策及会计估计、11、金融工具”关于修改或重新议定合同的政策进行会计处理。

## 42、其他重要的会计政策和会计估计

## 1、套期会计

### (1)、套期保值的分类

1) 公允价值套期，是指对已确认资产或负债，尚未确认的确定承诺(除外汇风险外)的公允价值变动风险进行的套期。

2) 现金流量套期，是指对现金流量变动风险进行的套期，此现金流量变动源于与已确认资产或负债、很可能发生的预期交易有关的某类特定风险，或一项未确认的确定承诺包含的外汇风险。

3) 境外经营净投资套期，是指对境外经营净投资外汇风险进行的套期。境外经营净投资，是指企业在境外经营净资产中的权益份额。

### (2)、套期关系的指定及套期有效性的认定

在套期关系开始时，本公司对套期关系有正式的指定，并准备了关于套期关系、风险管理目标和套期策略的正式书面文件。该文件载明了套期工具性质及其数量、被套期项目性质及其数量、被套期风险的性质、套期类型、以及本公司对套期工具有效性的评估。套期有效性，是指套期工具的公允价值或现金流量变动能够抵销被套期风险引起的被套期项目公允价值或现金流量变动的程度。

本公司持续地对套期有效性进行评价，判断该套期在套期关系被指定的会计期间内是否满足运用套期会计对于有效性的要求。如果不满足，则终止运用套期关系。

运用套期会计，应当符合下列套期有效性的要求：

1) 被套期项目与套期工具之间存在经济关系。

2) 被套期项目与套期工具经济关系产生的价值变动中，信用风险的影响不占主导地位。

3) 采用适当的套期比率，该套期比率不会形成被套期项目与套期工具相对权重的失衡，从而产生与套期会计目标不一致的会计结果。如果套期比率不再适当，但套期风险管理目标没有改变的，应当对被套期项目或套期工具的数量进行调整，以使得套期比率重新满足有效性的要求。

### (3)、套期会计处理方法

#### 1) 公允价值套期

套期衍生工具的公允价值变动计入当期损益。被套期项目的公允价值因套期风险而形成的变动，计入当期损益，同时调整被套期项目的账面价值。

就与按摊余成本计量的金融工具有关的公允价值套期而言，对被套期项目账面价值所作的调整，在调整日至到期日之间的剩余期间内进行摊销，计入当期损益。按照实际利率法的摊销可于账面价值调整后随即开始，并不得晚于被套期项目终止针对套期风险产生的公允价值变动而进行的调整。

如果被套期项目终止确认，则将未摊销的公允价值确认为当期损益。

被套期项目为尚未确认的确定承诺的，该确定承诺的公允价值因被套期风险引起的累计公允价值变动确认为一项资产或负债，相关的利得或损失计入当期损益。套期工具的公允价值变动亦计入当期损益。

#### 2) 现金流量套期

套期工具利得或损失中属于有效套期的部分，直接确认为其他综合收益，属于无效套期的部分，计入当期损益。

如果被套期交易影响当期损益的，如当被套期财务收入或财务费用被确认或预期销售发生时，则将其他综合收益中确认的金额转入当期损益。如果被套期项目是一项非金融资产或非金融负债的成本，则原在其他综合收益中确认的金额转出，计入该非金融资产或非金融负债的初始确认金额（或则原在其他综合收益中确认的，在该非金融资产或非金融负债影响损益的相同期间转出，计入当期损益）。

如果预期交易或确定承诺预计不会发生，则以前计入其他综合收益中的套期工具累计利得或损失转出，计入当期损益。如果套期工具已到期、被出售、合同终止或已行使（但并未被替换或展期），或者撤销了对套期关系的指定，则以前计入其他综合收益的金额不转出，直至预期交易或确定承诺影响当期损益。

### 3) 境外经营净投资套期

对境外经营净投资的套期，包括作为净投资的一部分的货币性项目的套期，其处理与现金流量套期类似。套期工具的利得或损失中被确定为有效套期的部分计入其他综合收益，而无效套期的部分确认为当期损益。处置境外经营时，任何计入其他综合收益的累计利得或损失转出，计入当期损益。

## 2、回购本公司股份

本公司因减少注册资本而回购本公司股份的，按实际支付的金额，借记“库存股”科目，贷记“银行存款”等科目。注销库存股时，按股票面值和注销股数计算的股票面值总额，借记“股本”科目，按注销库存股的账面余额，贷记“库存股”科目，按其差额，冲减股票发行时原记入资本公积的溢价部分，借记“资本公积——股本溢价”科目，回购价格超过上述冲减“股本”及“资本公积——股本溢价”科目的部分，依次借记“盈余公积”“利润分配——未分配利润”等科目，如回购价格低于回购股份所对应的股本，所注销库存股的账面余额与所冲减股本的差额作为增加股本溢价处理，按回购股份所对应的股本面值，借记“股本”科目，按注销库存股的账面余额，贷记“库存股”科目，按其差额，贷记“资本公积——股本溢价”科目。

## 3、债务重组

### (1)、本公司作为债权人

本公司在收取债权现金流量的合同权力终止时终止确认债权。以资产清偿债务或者将债务转为权益工具方式进行债务重组的，本公司在相关资产符合其定义和确认条件时予以确认。

以资产清偿债务方式进行债务重组的，本公司初始确认受让的非金融资产时，以成本计量。存货的成本，包括放弃债权的公允价值和使该资产达到当前位置和状态所发生的可直接归属于该资产的税金、运输费、装卸费、保险费等其他成本。对联营企业或合营企业投资的成本，包括放弃债权的公允价值和可直接归属于该资产的税金等其他成本。投资性房地产的成本，包括放弃债权的公允价值和可直接归属于该资产的税金等其他成本。固定资产的成本，包括放弃债权的公允价值和使该资产达到预定可使用状态前所发生的可直接归属于该资产的税金、运输费、装卸费、安装费、专业人员服务费等其他成本。生物资产的成本，包括放弃债权的公允价值和可直接归属于该资产的税金、运输费、保险费等其他成本。无形资产的成本，包括放弃债权的公允价值和可直接归属于使该资产达到预定用途所发生的税金等其他成本。将债务转为权益工具方式进行的债务重组导致债权人将债权转为对联营企业或合营企业的权益性投资的，本公司按照放弃债权的公允价值和可直接归属于该资产的税金等其他成本计量其初始投资成本。放弃债权的公允价值与账面价值之间的差额计入当期损益。

采用修改其他条款方式进行债务重组的，本公司按照本附注“五、重要会计政策及会计估计、11、金融工具”确认

和计量重组债权。

以多项资产清偿债务或者组合方式进行债务重组的，本公司首先按照本附注“五、重要会计政策及会计估计、11、金融工具”确认和计量受让的金融资产和重组债权，然后按照受让的金融资产以外的各项资产的公允价值比例，对放弃债权的公允价值扣除受让金融资产和重组债权确认金额后的净额进行分配，并以此为基础按照前述方法分别确定各项资产的成本。放弃债权的公允价值与账面价值之间的差额，应当计入当期损益。

#### (2)、本公司作为债务人

本公司在债务的现时义务解除时终止确认债务。

以资产清偿债务方式进行债务重组的，本公司在相关资产和所清偿债务符合终止确认条件时予以终止确认，所清偿债务账面价值与转让资产账面价值之间的差额计入当期损益。

将债务转为权益工具方式进行债务重组的，本公司在所清偿债务符合终止确认条件时予以终止确认。本公司初始确认权益工具时按照权益工具的公允价值计量，权益工具的公允价值不能可靠计量的，按照所清偿债务的公允价值计量。所清偿债务账面价值与权益工具确认金额之间的差额，应当计入当期损益。

采用修改其他条款方式进行债务重组的，本公司按照本附注“五、重要会计政策及会计估计、11、金融工具”确认和计量重组债务。

以多项资产清偿债务或者组合方式进行债务重组的，本公司按照前述方法确认和计量权益工具和重组债务，所清偿债务的账面价值与转让资产的账面价值以及权益工具和重组债务的确认金额之和的差额，计入当期损益。

#### 4、分部报告

本公司以内部组织结构、管理要求、内部报告制度为依据确定经营分部，以经营分部为基础确定报告分部并披露分部信息。

经营分部是指本公司内同时满足下列条件的组成部分：

- (1) 该组成部分能够在日常活动中产生收入、发生费用；
- (2) 本公司管理层能够定期评价该组成部分的经营成果，以决定向其配置资源、评价其业绩；
- (3) 本公司能够取得该组成部分的财务状况、经营成果和现金流量等有关会计信息。

两个或多个经营分部具有相似的经济特征，并且满足一定条件的，则可合并为一个经营分部。

#### 43、重要会计政策和会计估计变更

##### (1) 重要会计政策变更

适用 不适用

单位：元

会计政策变更的内容和原因	受重要影响的报表项目名称	影响金额
--------------	--------------	------



(1) 执行《企业会计准则解释第16号》“关于单项交易产生的资产和负债相关的递延所得税不适用初始确认豁免的会计处理”的规定。

财政部于2022年11月30日公布了《企业会计准则解释第16号》(财会〔2022〕31号,以下简称“解释第16号”),其中“关于单项交易产生的资产和负债相关的递延所得税不适用初始确认豁免的会计处理”的规定自2023年1月1日起施行。

解释第16号规定,对于不是企业合并、交易发生时既不影响会计利润也不影响应纳税所得额(或可抵扣亏损)、且初始确认的资产和负债导致产生等额应纳税暂时性差异和可抵扣暂时性差异的单项交易(包括承租人在租赁期开始日初始确认租赁负债并计入使用权资产的租赁交易,以及因固定资产等存在弃置义务而确认预计负债并计入相关资产成本的交易等单项交易),不适用豁免初始确认递延所得税负债和递延所得税资产的规定,企业在交易发生时应当根据《企业会计准则第18号——所得税》等有关规定,分别确认相应的递延所得税负债和递延所得税资产。

对于在首次施行该规定的财务报表列报最早期间的期初至施行日之间发生的适用该规定的单项交易,以及财务报表列报最早期间的期初因适用该规定的单项交易而确认的租赁负债和使用权资产,以及确认的弃置义务相关预计负债和对应的相关资产,产生应纳税暂时性差异和可抵扣暂时性差异的,企业应当按照该规定进行调整。

本公司自2023年1月1日起执行该规定,执行该规定的主要影响如下:

会计政策变更的内容和原因	受影响的报表项目	对2022年1月1日余额的影响金额	
		合并	母公司
《企业会计准则解释第16号》(简称“解释16号”)	递延所得税资产	14,845,309.87	277,192.47
	递延所得税负债		
	所得税费用	-14,845,309.87	-277,192.47
	未分配利润	14,844,385.21	277,192.47
	少数股东损益	-924.66	
	少数股东权益	924.66	

会计政策变更的内容和原因	受影响的报表项目	合并		母公司	
		2023.12.31	2022.12.31	2023.12.31	2022.12.31
		/2023年度	/2022年度	/2023年度	/2022年度
《企业会计准则解释第16号》(简称“解释16号”)	递延所得税资产	12,773,788.21	14,978,225.10		519,777.63
	递延所得税负债	2,099,092.05		2,099,092.05	
	所得税费用	4,303,528.94	-132,915.23	2,618,869.68	-242,585.16
	未分配利润	10,693,719.10	14,979,240.42	-2,099,092.05	519,777.63
	少数股东损益	-18,007.62	-1,939.98		
	少数股东权益	-19,022.94	-1,015.32		

(2) 重要会计估计变更

适用  不适用

(3) 2023年起首次执行新会计准则调整首次执行当年年初财务报表相关项目情况

适用  不适用

调整情况说明

详见本附注43、重要会计政策和会计估计变更（1）重要会计政策变更

44、其他

无

## 六、税项

### 1、主要税种及税率

税种	计税依据	税率
增值税	按税法规定计算的销售货物和应税劳务收入为基础计算销项税额，在扣除当期允许抵扣的进项税额后，差额部分为应交增值税	13%、9%、6%、3%、1%、0%
消费税	不适用	不适用
城市维护建设税	按实际缴纳的增值税（含免抵部分）及消费税计征	7%、5%
企业所得税	按应纳税所得额计征	30%、25%、20%、16.5%、15%
教育费附加	按实际缴纳的增值税（含免抵部分）及消费税计征	3%

存在不同企业所得税税率纳税主体的，披露情况说明

纳税主体名称	所得税税率
稳健医疗、黄冈稳健、天门稳健、荆门稳健、崇阳稳健、嘉鱼稳健、前海全棉、武汉稳健、隆泰医疗、稳健桂林、稳健平安	15%
香港稳健	16.5%
杭州盛医、西安隆特姆、德清隆泰、瑞安医械	20%
墨西哥隆泰	30%

## 2、税收优惠

(1) 2021年12月23日，根据全国高新技术企业认定管理工作领导小组办公室《关于公示深圳市2021年第一批拟认定高新技术企业名单的通知》，本公司通过高新技术企业资格复审（证书编号GR202144202494），2021至2023年期间可以按照15.00%的优惠税率缴纳企业所得税。

(2) 根据《关于公示湖北省2019年第二批拟认定高新技术企业名单的通知》，黄冈稳健被认定为第二批高新企业，证书编号GR201942002414，2022年通过高新技术企业资格复审。黄冈稳健2022至2024年期间可以按照15.00%的优惠税率缴纳企业所得税。

(3) 前海全棉于2015年7月21日成立，住所位于深圳市前海深港合作区，根据财政部、国家税务总局《关于广东横琴新区福建平潭综合实验区深圳前海深港现代服务业合作区企业所得税优惠政策及优惠目录的通知》（财税[2014]26号），前海全棉按15.00%的税率计缴企业所得税。

(4) 根据全国高新技术企业认定管理工作领导小组办公室2021年12月23日《关于公示湖北省2021年第四批拟认定高新技术企业名单的通知》，荆门稳健2021年12月03日取得高新技术企业证书，证书编号GR202142004475，2021至2023年期间可以按照15.00%的优惠税率缴纳企业所得税。

(5) 根据全国高新技术企业认定管理工作领导小组办公室2021年12月23日《关于公示湖北省2021年第五批拟认定高新技术企业名单的通知》，嘉鱼稳健于2021年12月17日取得高新技术企业证书，证书编号GR202142005582，2021至2023年期间可以按照15.00%的优惠税率缴纳企业所得税。

(6) 根据2021年12月15日《关于公示湖北省2021年第二批拟认定高新技术企业名单的通知》，崇阳稳健、天门稳健于2021年11月15日取得高新技术企业证书，证书编号GR202142000579、GR202142002367，2021至2023年期间可以按照15.00%的优惠税率缴纳企业所得税。

(7) 根据2022年11月9日《关于公示湖北省2022年第二批拟认定高新技术企业名单的通知》，武汉稳健于2022年11月9日取得高新技术企业证书，证书编号GR202242002319，2022至2024年期间可以按照15.00%的优惠税率缴纳企业所得税。

(8) 隆泰医疗于2017年11月13日被认定为高新技术企业，于2023年12月8日再次取得更新后的高新技术企业资格证书，证书编号为GR202345000323。减按15%的优惠税率缴纳企业所得税，有效期为三年。

(9) 杭州盛医、西安隆特姆、德清隆泰均为小型微利企业，年应纳税所得额不超过100万元的部分，减按12.5%计入应纳税所得额，按20%的税率缴纳企业所得税；对年应纳税所得额超过100万元但不超过300万元的部分，减按25%计入应纳税所得额，按20%的税率缴纳企业所得税。

(10) 平安医疗于2010年被认定为高新技术企业，减按15%的优惠税率缴纳企业所得税。于2019年12月2日再次取得更新后的高新技术企业资格证书，有效期为三年，直至2022年12月1日。企业于2022年第三次通过高新技术企业认证，证书编号为GR202243004478，有效期至2025年12月12日。

(11) 瑞安医械为小型微利企业。年应纳税所得额不超过100万元的部分，减按12.5%计入应纳税所得额，按20%的税率缴纳企业所得税；对年应纳税所得额超过100万元但不超过300万元的部分，减按50%计入应纳税所得额，按20%的税率缴纳企业所得税。目前瑞安医械年应纳税所得额均低于100万，实际缴纳税率为2.5%。

(12) 稳健桂林于2023年12月04日通过了高新技术企业认定，取得高新技术企业证书编号为GR202345000323，有效期为三年。根据国家对高新技术企业的相关优惠政策，认定合格的高新技术企业自认定当年起三年内，减按15%的所得税税率征收企业所得税，稳健桂林于2023年度享受该优惠政策。

### 3、其他

无

## 七、合并财务报表项目注释

### 1、货币资金

单位：元

项目	期末余额	期初余额
库存现金	76,471.98	246,825.76
银行存款	4,676,600,881.85	4,169,305,311.41
其他货币资金	29,454,717.44	357,325,441.73
合计	4,706,132,071.27	4,526,877,578.90
其中：存放在境外的款项总额	6,765,888.80	15,822,664.52

其他说明：

其中因抵押、质押或冻结等对使用有限制，因资金集中管理支取受限，以及放在境外且资金汇回受到限制的货币资金明细如下：

项目	期末余额	上年年末余额
银行承兑汇票保证金*1	10,935,300.00	7,428,000.00
信用证保证金*2	100,000.00	139,600,000.00
履约保证金*3	5,077,060.94	2,922,681.16
保函保证金*4	6,600,000.00	
其他受限制货币资金余额*5	6,078,927.88	6,104,939.57
合计	28,791,288.82	156,055,620.73

\*1 银行承兑汇票保证金系浙江隆泰为办理银行承兑汇票而存入的保证金存款。

\*2 信用保证金系天门稳健为办理国际和国内信用证而存入的保证金存款。

\*3 履约保证金系浙江隆泰为办理电费自动划款存入银行的保证金存款；香港稳健为与医院招标交易存入银行的保证金。

\*4 系平安医疗为签订见索即付保函而存入的保证金存款。

\*5 其他受限货币资金余额系深圳稳健商户收单保证金；深圳全棉根据商务部规定发行预付卡而开立的受限非预算单位专用存款账户余额和 app 小程序的商品保证金。

## 2、交易性金融资产

单位：元

项目	期末余额	期初余额
以公允价值计量且其变动计入当期损益的金融资产	2,850,058,540.71	4,378,789,960.23
其中：		
银行理财产品	1,735,249,266.74	3,027,531,039.77
信托产品	1,114,809,273.97	1,351,258,920.46
其中：		
合计	2,850,058,540.71	4,378,789,960.23

其他说明：

无

## 3、衍生金融资产

单位：元

项目	期末余额	期初余额
----	------	------

其他说明：

无

## 4、应收票据

(1) 应收票据分类列示

单位：元

项目	期末余额	期初余额
银行承兑票据	42,963,076.53	51,001,784.57
合计	42,963,076.53	51,001,784.57

(2) 按坏账计提方法分类披露

单位：元

类别	期末余额				期初余额					
	账面余额		坏账准备		账面价值	账面余额		坏账准备		账面价值
	金额	比例	金额	计提比例		金额	比例	金额	计提比例	

其中：

其中：

如是按照预期信用损失一般模型计提应收票据坏账准备：

适用 不适用

(3) 本期计提、收回或转回的坏账准备情况

本期计提坏账准备情况：

单位：元

类别	期初余额	本期变动金额				期末余额
		计提	收回或转回	核销	其他	

其中本期坏账准备收回或转回金额重要的：

适用 不适用

(4) 期末公司已质押的应收票据

单位：元

项目	期末已质押金额
----	---------

(5) 期末公司已背书或贴现且在资产负债表日尚未到期的应收票据

单位：元

项目	期末终止确认金额	期末未终止确认金额
银行承兑票据	334,223,420.29	28,991,818.10
合计	334,223,420.29	28,991,818.10

(6) 本期实际核销的应收票据情况

单位：元

项目	核销金额
----	------

其中重要的应收票据核销情况：

单位：元

单位名称	应收票据性质	核销金额	核销原因	履行的核销程序	款项是否由关联交易产生
------	--------	------	------	---------	-------------

应收票据核销说明：

无

## 5、应收账款

(1) 按账龄披露

单位：元

账龄	期末账面余额	期初账面余额
1年以内（含1年）	802,426,859.44	966,089,497.52
1至2年	12,583,559.62	15,332,065.15
2至3年	4,051,224.68	1,968,459.71
3年以上	2,899,121.73	3,906,882.01
3至4年	1,601,949.62	502,727.73
4至5年	292,384.46	1,622,782.36
5年以上	1,004,787.65	1,781,371.92
合计	821,960,765.47	987,296,904.39

(2) 按坏账计提方法分类披露

单位：元

类别	期末余额				账面价值	期初余额				
	账面余额		坏账准备			账面余额		坏账准备		账面价值
	金额	比例	金额	计提比例		金额	比例	金额	计提比例	
按单项计提坏账准备的应收账款	9,715,810.58	1.18%	9,715,810.58	100.00%		2,811,067.30	0.28%	2,811,067.30	100.00%	
其中：										
按组合计提坏账准备的应收账款	812,244,954.89	98.82%	43,642,665.29	5.37%	768,602,289.60	984,485,837.09	99.72%	51,843,776.05	5.27%	932,642,061.04
其中：										
账龄分析法	812,244,954.89	98.82%	43,642,665.29	5.37%	768,602,289.60	984,485,837.09	99.72%	51,843,776.05	5.27%	932,642,061.04
合计	821,960,765.47	100.00%	53,358,475.87	6.49%	768,602,289.60	987,296,904.39	100.00%	54,654,843.35	5.54%	932,642,061.04

按单项计提坏账准备：1

单位：元

名称	期初余额		期末余额			计提理由
	账面余额	坏账准备	账面余额	坏账准备	计提比例	
步步高商业连锁股份有限公司			6,387,334.23	6,387,334.23	100.00%	客户破产，货款预计无法收回。
其他	2,811,067.30	2,811,067.30	3,328,476.35	3,328,476.35	100.00%	预计无法收回
合计	2,811,067.30	2,811,067.30	9,715,810.58	9,715,810.58		

按组合计提坏账准备：账龄分析法

单位：元

名称	期末余额		计提比例
	账面余额	坏账准备	
1年以内	796,361,879.54	39,638,001.21	5.00%
1至2年	9,676,946.08	967,694.62	10.00%
2至3年	3,296,613.23	988,983.97	30.00%
3至4年	1,601,949.62	800,974.82	50.00%
4至5年	302,778.77	242,223.02	80.00%
5年以上	1,004,787.65	1,004,787.65	100.00%
合计	812,244,954.89	43,642,665.29	

确定该组合依据的说明：

本公司于2023年12月31日，根据历史坏账损失情况，复核了以前年度应收款项坏账准备计提的适当性，认为违约概率与账龄存在较强的相关性，账龄仍是本公司应收账款信用风险是否显著增加的标志。因此本公司2023年12月31日的信用风险损失以账龄为基础，按原有损失比率进行估计。

如是按照预期信用损失一般模型计提应收账款坏账准备：

适用 不适用



(3) 本期计提、收回或转回的坏账准备情况

本期计提坏账准备情况：

单位：元

类别	期初余额	本期变动金额				期末余额
		计提	收回或转回	核销	其他	
应收账款坏账准备	54,654,843.35	26,628,661.68	29,684,826.02		1,759,796.86	53,358,475.87
合计	54,654,843.35	26,628,661.68	29,684,826.02		1,759,796.86	53,358,475.87

其中本期坏账准备收回或转回金额重要的：

单位：元

单位名称	收回或转回金额	转回原因	收回方式	确定原坏账准备计提比例的依据及其合理性
------	---------	------	------	---------------------

(4) 本期实际核销的应收账款情况

单位：元

项目	核销金额
----	------

其中重要的应收账款核销情况：

单位：元

单位名称	应收账款性质	核销金额	核销原因	履行的核销程序	款项是否由关联交易产生
------	--------	------	------	---------	-------------

应收账款核销说明：

无

(5) 按欠款方归集的期末余额前五名的应收账款和合同资产情况

单位：元

单位名称	应收账款期末余额	合同资产期末余额	应收账款和合同资产期末余额	占应收账款和合同资产期末余额合计数的比例	应收账款坏账准备和合同资产减值准备期末余额
第一名	132,804,349.62		132,804,349.62	16.16%	6,640,217.48
第二名	28,162,882.67		28,162,882.67	3.43%	1,408,144.13
第三名	23,054,581.06		23,054,581.06	2.80%	1,152,729.05
第四名	21,432,541.07		21,432,541.07	2.61%	1,071,627.05
第五名	18,989,901.82		18,989,901.82	2.31%	949,495.09
合计	224,444,256.24		224,444,256.24	27.31%	11,222,212.80

## 6、合同资产

### (1) 合同资产情况

单位：元

项目	期末余额			期初余额		
	账面余额	坏账准备	账面价值	账面余额	坏账准备	账面价值

### (2) 报告期内账面价值发生的重大变动金额和原因

单位：元

项目	变动金额	变动原因
----	------	------

### (3) 按坏账计提方法分类披露

单位：元

类别	期末余额				期初余额				
	账面余额		坏账准备		账面余额		坏账准备		账面价值
	金额	比例	金额	计提比例	金额	比例	金额	计提比例	

其中：

其中：

按预期信用损失一般模型计提坏账准备

适用 不适用

### (4) 本期计提、收回或转回的坏账准备情况

单位：元

项目	本期计提	本期收回或转回	本期转销/核销	原因
----	------	---------	---------	----

其中本期坏账准备收回或转回金额重要的：

单位：元

单位名称	收回或转回金额	转回原因	收回方式	确定原坏账准备计提比例的依据及其合理性
------	---------	------	------	---------------------

其他说明：

### (5) 本期实际核销的合同资产情况

单位：元

项目	核销金额
----	------

其中重要的合同资产核销情况

单位：元

单位名称	款项性质	核销金额	核销原因	履行的核销程序	款项是否由关联交易产生
------	------	------	------	---------	-------------

合同资产核销说明：

其他说明：

## 7、应收款项融资

(1) 应收款项融资分类列示

单位：元

项目	期末余额	期初余额
应收票据-银行承兑汇票	29,348,618.44	93,093,113.79
合计	29,348,618.44	93,093,113.79

(2) 按坏账计提方法分类披露

单位：元

类别	期末余额			期初余额		
	账面余额		账面价值	账面余额		账面价值
	金额	比例		金额	比例	
	金额	比例	金额	计提比例	金额	计提比例

其中：

其中：

按预期信用损失一般模型计提坏账准备

单位：元

坏账准备	第一阶段	第二阶段	第三阶段	合计
	未来12个月预期信用损失	整个存续期预期信用损失（未发生信用减值）	整个存续期预期信用损失（已发生信用减值）	

2023年1月1日余额在本期

各阶段划分依据和坏账准备计提比例

无

对本期发生损失准备变动的应收款项融资账面余额显著变动的情况说明：

(3) 本期计提、收回或转回的坏账准备的情况

单位：元

类别	期初余额	本期变动金额			期末余额
		计提	收回或转回	转销或核销	
				其他变动	

其中本期坏账准备收回或转回金额重要的：

单位：元

单位名称	收回或转回金额	转回原因	收回方式	确定原坏账准备计提比例的依据及其合理性

其他说明：

无

(4) 期末公司已质押的应收款项融资

单位：元

项目	期末已质押金额

(5) 期末公司已背书或贴现且在资产负债表日尚未到期的应收款项融资

单位：元

项目	期末终止确认金额	期末未终止确认金额

(6) 本期实际核销的应收款项融资情况

单位：元

项目	核销金额

其中重要的应收款项融资核销情况

单位：元

单位名称	款项性质	核销金额	核销原因	履行的核销程序	款项是否由关联交易产生

核销说明：

无

(7) 应收款项融资本期增减变动及公允价值变动情况

无

(8) 其他说明

无

## 8、其他应收款

单位：元

项目	期末余额	期初余额
其他应收款	218,913,405.18	236,298,390.78
合计	218,913,405.18	236,298,390.78

### (1) 应收利息

#### 1) 应收利息分类

单位：元

项目	期末余额	期初余额
----	------	------

#### 2) 重要逾期利息

单位：元

借款单位	期末余额	逾期时间	逾期原因	是否发生减值及其判断依据
------	------	------	------	--------------

其他说明：

#### 3) 按坏账计提方法分类披露

适用 不适用

#### 4) 本期计提、收回或转回的坏账准备的情况

单位：元

类别	期初余额	本期变动金额			期末余额
		计提	收回或转回	转销或核销 其他变动	

其中本期坏账准备收回或转回金额重要的：

单位：元

单位名称	收回或转回金额	转回原因	收回方式	确定原坏账准备计提比例的依据及其合理性
------	---------	------	------	---------------------

其他说明：

#### 5) 本期实际核销的应收利息情况

单位：元

项目	核销金额
----	------

其中重要的应收利息核销情况

单位：元

单位名称	款项性质	核销金额	核销原因	履行的核销程序	款项是否由关联交易产生
------	------	------	------	---------	-------------

核销说明：

其他说明：

(2) 应收股利

1) 应收股利分类

单位：元

项目(或被投资单位)	期末余额	期初余额
------------	------	------

2) 重要的账龄超过1年的应收股利

单位：元

项目(或被投资单位)	期末余额	账龄	未收回的原因	是否发生减值及其判断依据
------------	------	----	--------	--------------

3) 按坏账计提方法分类披露

适用 不适用

4) 本期计提、收回或转回的坏账准备的情况

单位：元

类别	期初余额	本期变动金额			期末余额
		计提	收回或转回	转销或核销	

其中本期坏账准备收回或转回金额重要的：

单位：元

单位名称	收回或转回金额	转回原因	收回方式	确定原坏账准备计提比例的依据及其合理性
------	---------	------	------	---------------------

其他说明：

5) 本期实际核销的应收股利情况

单位：元

项目	核销金额
----	------

其中重要的应收股利核销情况

单位：元

单位名称	款项性质	核销金额	核销原因	履行的核销程序	款项是否由关联交易产生
------	------	------	------	---------	-------------

核销说明：

其他说明：

(3) 其他应收款

1) 其他应收款按款项性质分类情况

单位：元

款项性质	期末账面余额	期初账面余额
河源稳健投资建设项目补偿款	220,155,320.00	224,655,320.00
押金及保证金	101,019,054.40	107,940,240.20
出口退税		147,743.12
员工备用金	3,453,440.82	3,851,541.87
其他	13,192,323.37	20,322,649.47
合计	337,820,138.59	356,917,494.66

2) 按账龄披露

单位：元

账龄	期末账面余额	期初账面余额
1年以内（含1年）	37,682,315.11	41,891,601.58
1至2年	17,911,211.16	20,875,710.36
2至3年	13,979,257.63	20,538,043.37
3年以上	268,247,354.69	273,612,139.35
3至4年	17,098,300.38	240,857,729.75
4至5年	228,654,779.32	29,659,408.36
5年以上	22,494,274.99	3,095,001.24
合计	337,820,138.59	356,917,494.66

3) 按坏账计提方法分类披露

√ 适用 □ 不适用

单位：元

类别	期末余额					期初余额				
	账面余额		坏账准备		账面价值	账面余额		坏账准备		账面价值
	金额	比例	金额	计提比例		金额	比例	金额	计提比例	
按单项计提坏账准备	220,391,165.90	65.24%	110,313,505.90	50.05%	110,077,660.00	224,656,320.00	62.94%	112,328,660.00	50.00%	112,327,660.00
其中：										
按组合计提坏账准备	117,428,972.69	34.76%	8,593,227.51	7.32%	108,835,745.18	132,261,174.66	37.06%	8,290,443.88	6.27%	123,970,730.78
其中：										
账龄组合	16,845,623.22	4.99%	3,565,039.11	21.16%	13,280,584.11	24,821,784.54	6.96%	2,925,861.53	11.79%	21,895,923.01
押金保证金组合	100,583,349.47	29.77%	5,028,188.40	5.00%	95,555,161.07	107,291,647.00	30.06%	5,364,582.35	5.00%	101,927,064.65
其他组合						147,743.12	0.04%			147,743.12
合计	337,820,138.59	100.00%	118,906,733.41	35.20%	218,913,405.18	356,917,494.66	100.00%	120,619,103.88	33.79%	236,298,390.78

按单项计提坏账准备：

单位：元

名称	期初余额		期末余额			
	账面余额	坏账准备	账面余额	坏账准备	计提比例	计提理由
紫金县人民政府	224,655,320.00	112,327,660.00	220,155,320.00	110,077,660.00	50.00%	应收政府款项，账龄4-5年。
其他	1,000.00	1,000.00	235,845.90	235,845.90	100.00%	预计无法收回
合计	224,656,320.00	112,328,660.00	220,391,165.90	110,313,505.90		

按信用风险特征组合计提坏账准备：

账龄组合计提项目：

名称	期末余额		
	其他应收款项	坏账准备	计提比例 (%)
1年以内	11,172,638.33	558,631.88	5.00
1至2年	159,603.64	15,960.37	10.00
2至3年	54,266.80	16,280.04	30.00
3至4年	4,801,895.28	2,400,947.65	50.00
4至5年	420,000.00	336,000.00	80.00
5年以上	237,219.17	237,219.17	100.00
合计	16,845,623.22	3,565,039.11	21.16



按预期信用损失一般模型计提坏账准备：

单位：元

坏账准备	第一阶段	第二阶段	第三阶段	合计
	未来12个月预期信用损失	整个存续期预期信用损失(未发生信用减值)	整个存续期预期信用损失(已发生信用减值)	
2023年1月1日余额	108,878,474.34		11,740,629.54	120,619,103.88
2023年1月1日余额在本期				
本期计提	2,431,037.90			2,431,037.90
本期转回	4,100,382.86			4,100,382.86
本期核销	57,953.35			57,953.35
其他变动	14,927.84			14,927.84
2023年12月31日余额	107,166,103.87		11,740,629.54	118,906,733.41

各阶段划分依据和坏账准备计提比例

损失准备本期变动金额重大的账面余额变动情况

适用 不适用

4) 本期计提、收回或转回的坏账准备情况

本期计提坏账准备情况：

单位：元

类别	期初余额	本期变动金额				期末余额
		计提	收回或转回	转销或核销	其他	
其他应收款坏账准备	120,619,103.88	2,431,037.90	4,100,382.86	57,953.35	14,927.84	118,906,733.41
合计	120,619,103.88	2,431,037.90	4,100,382.86	57,953.35	14,927.84	118,906,733.41

其中本期坏账准备转回或收回金额重要的：

单位：元

单位名称	收回或转回金额	转回原因	收回方式	确定原坏账准备计提比例的依据及其合理性

5) 本期实际核销的其他应收款情况

单位：元

项目	核销金额
实际核销的其他应收款项	57,953.35

其中重要的其他应收款核销情况：

单位：元

单位名称	其他应收款性质	核销金额	核销原因	履行的核销程序	款项是否由关联交易产生
------	---------	------	------	---------	-------------

其他应收款核销说明：

6) 按欠款方归集的期末余额前五名的其他应收款情况

单位：元

单位名称	款项的性质	期末余额	账龄	占其他应收款期末余额合计数的比例	坏账准备期末余额
第一名	应收河源项目相关款项	220,155,320.00	4-5年（含5年）	65.17%	110,077,660.00
第二名	押金及保证金	2,311,115.80	1-2年（含2年）	0.68%	115,555.79
第三名	其他	2,000,000.00	3-4年（含4年）	0.59%	1,000,000.00
第四名	押金	1,328,196.61	1-2年（含2年）	0.39%	66,409.83
第五名	押金	1,176,513.00	1年以内（含1年）	0.35%	58,825.65
合计		226,971,145.41		67.18%	111,318,451.27

7) 因资金集中管理而列报于其他应收款

单位：元

其他说明：

无

## 9、预付款项

(1) 预付款项按账龄列示

单位：元

账龄	期末余额		期初余额	
	金额	比例	金额	比例
1年以内	119,158,386.43	97.45%	226,208,813.98	98.68%
1至2年	2,613,992.18	2.14%	2,922,303.77	1.28%
2至3年	509,364.14	0.42%	94,155.34	0.04%
3年以上				
合计	122,281,742.75		229,225,273.09	

账龄超过1年且金额重要的预付款项未及时结算原因的说明：

(2) 按预付对象归集的期末余额前五名的预付款情况

预付对象	期末余额	占预付款项期末余额合计数的比例(%)
第一名	36,429,259.56	29.2
第二名	5,158,215.30	4.13
第三名	3,967,110.70	3.18
第四名	2,157,568.73	1.73
第五名	1,636,461.99	1.31
合计	49,348,616.28	39.55

其他说明：

## 10、存货

公司是否需要遵守房地产行业的披露要求

否

### (1) 存货分类

单位：元

项目	期末余额			期初余额		
	账面余额	存货跌价准备或 合同履约成本减 值准备	账面价值	账面余额	存货跌价准备或 合同履约成本减 值准备	账面价值
原材料	257,540,786.57	13,590,764.92	243,950,021.65	442,673,944.78	54,831,465.50	387,842,479.28
在产品	202,621,436.49	36,094,235.16	166,527,201.33	172,727,862.49	9,184,849.77	163,543,012.72
库存商品	1,187,727,556.66	205,259,954.93	982,467,601.73	1,188,954,668.09	258,680,380.74	930,274,287.35
发出商品	24,716,158.02		24,716,158.02	61,520,340.90	130,228.78	61,390,112.12
低值易耗品	18,264,295.81	1,598,990.58	16,665,305.23	17,465,670.25	1,591,988.35	15,873,681.90
合计	1,690,870,233.55	256,543,945.59	1,434,326,287.96	1,883,342,486.51	324,418,913.14	1,558,923,573.37

(2) 存货跌价准备和合同履约成本减值准备

单位：元

项目	期初余额	本期增加金额		本期减少金额		期末余额
		计提	其他	转回或转销	其他	
原材料	54,831,465.50	16,801,848.94		58,042,549.52		13,590,764.92
在产品	9,184,849.77	26,909,385.39				36,094,235.16
库存商品	258,680,380.74	266,138,204.39	1,084,931.09	320,646,375.36	-2,814.07	205,259,954.93
发出商品	130,228.78			130,228.78		
低值易耗品	1,591,988.35	1,352,093.22		1,345,090.99		1,598,990.58
合计	324,418,913.14	311,201,531.94	1,084,931.09	380,164,244.65	-2,814.07	256,543,945.59

按组合计提存货跌价准备

单位：元

组合名称	期末			期初		
	期末余额	跌价准备	跌价准备计提比例	期初余额	跌价准备	跌价准备计提比例

按组合计提存货跌价准备的计提标准

(3) 存货期末余额含有借款费用资本化金额的说明

(4) 合同履约成本本期摊销金额的说明

## 11、持有待售资产

单位：元

项目	期末账面余额	减值准备	期末账面价值	公允价值	预计处置费用	预计处置时间
----	--------	------	--------	------	--------	--------

其他说明：

## 12、一年内到期的非流动资产

单位：元

项目	期末余额	期初余额
一年内到期的长期应收款	4,379,308.17	
合计	4,379,308.17	

(1) 一年内到期的债权投资

适用 不适用

(2) 一年内到期的其他债权投资

□适用 √ 不适用

### 13、其他流动资产

单位：元

项目	期末余额	期初余额
应收退货成本	779,058.41	1,181,368.44
定期存款 / 大额存款利息	97,786,429.67	101,670,459.07
增值税待抵扣进项税 / 未认证进项税	51,890,783.52	5,863,706.62
预缴企业所得税	38,171,660.89	4,773,735.12
待摊费用	10,150,883.88	4,853,649.47
质押的大额存单 (1*)	180,000,000.00	
其他	74,836.27	716,165.75
合计	378,853,652.64	119,059,084.47

其他说明：

1\*系深圳稳健、深圳全棉将定期存单质押用于开具银行承兑汇票。

### 14、债权投资

(1) 债权投资的情况

单位：元

项目	期末余额			期初余额		
	账面余额	减值准备	账面价值	账面余额	减值准备	账面价值

债权投资减值准备本期变动情况

单位：元

项目	期初余额	本期增加	本期减少	期末余额
----	------	------	------	------

(2) 期末重要的债权投资

单位：元

债权项目	期末余额					期初余额				
	面值	票面利率	实际利率	到期日	逾期本金	面值	票面利率	实际利率	到期日	逾期本金

(3) 减值准备计提情况

单位：元

	第一阶段	第二阶段	第三阶段	
坏账准备	未来 12 个月预期信用损失	整个存续期预期信用损失(未发生信用减值)	整个存续期预期信用损失(已发生信用减值)	合计

2023 年 1 月 1 日余额在本期

各阶段划分依据和坏账准备计提比例

(4) 本期实际核销的债权投资情况

单位：元

项目	核销金额
----	------

其中重要的债权投资核销情况

债权投资核销说明：

损失准备本期变动金额重大的账面余额变动情况

适用  不适用

其他说明：

## 15、其他债权投资

(1) 其他债权投资的情况

单位：元

项目	期初余额	应计利息	利息调整	本期公允价值变动	期末余额	成本	累计公允价值变动	累计在其他综合收益中确认的减值准备	备注
----	------	------	------	----------	------	----	----------	-------------------	----

其他债权投资减值准备本期变动情况

单位：元

项目	期初余额	本期增加	本期减少	期末余额
----	------	------	------	------

(2) 期末重要的其他债权投资

单位：元

其他债权项目	期末余额					期初余额				
	面值	票面利率	实际利率	到期日	逾期本金	面值	票面利率	实际利率	到期日	逾期本金

### (3) 减值准备计提情况

单位：元

坏账准备	第一阶段	第二阶段	第三阶段	合计
	未来 12 个月预期信用损失	整个存续期预期信用损失(未发生信用减值)	整个存续期预期信用损失(已发生信用减值)	

2023 年 1 月 1 日余额在本期

各阶段划分依据和坏账准备计提比例

### (4) 本期实际核销的其他债权投资情况

单位：元

项目	核销金额
----	------

其中重要的其他债权投资核销情况

损失准备本期变动金额重大的账面余额变动情况

适用 不适用

其他说明：

## 16、其他权益工具投资

单位：元

项目名称	期末余额	期初余额	本期计入其他综合收益的利得	本期计入其他综合收益的损失	本期末累计计入其他综合收益的利得	本期末累计计入其他综合收益的损失	本期确认的股利收入	指定为以公允价值计量且其变动计入其他综合收益的原因
------	------	------	---------------	---------------	------------------	------------------	-----------	---------------------------

本期存在终止确认

单位：元

项目名称	转入留存收益的累计利得	转入留存收益的累计损失	终止确认的原因
------	-------------	-------------	---------

分项披露本期非交易性权益工具投资

单位：元

项目名称	确认的股利收入	累计利得	累计损失	其他综合收益转入留存收益的金额	指定为以公允价值计量且其变动计入其他综合收益的原因	其他综合收益转入留存收益的原因
------	---------	------	------	-----------------	---------------------------	-----------------

其他说明：

## 17、长期应收款

## (1) 长期应收款情况

单位：元

项目	期末余额		期初余额			折现率 区间
	账面余额	坏账准备 账面价值	账面余额	坏账准备 账面价值	账面价值	
融资租赁款	40,068,572.38	40,068,572.38				
其中：未实现融资收益	-9,320,807.04	-9,320,807.04				
一年内到期的非流动资产	-4,379,308.17	-4,379,308.17				
合计	35,689,264.21	35,689,264.21				

## (2) 按坏账计提方法分类披露

单位：元

类别	期末余额			期初余额			账面价值
	账面余额		坏账准备	账面余额		坏账准备	
	金额	比例	金额 计提比例	金额	比例	金额 计提比例	
其中：							
其中：							

## 按预期信用损失一般模型计提坏账准备

单位：元

坏账准备	第一阶段	第二阶段	第三阶段	合计
	未来12个月预期 信用损失	整个存续期预期信用损 失(未发生信用减值)	整个存续期预期信用损 失(已发生信用减值)	
2023年1月1日余额在本期				

## 各阶段划分依据和坏账准备计提比例

## (3) 本期计提、收回或转回的坏账准备的情况

单位：元

类别	期初余额	本期变动金额				期末余额
		计提	收回或转回	转销或核销	其他	

## 其中本期坏账准备转回或收回金额重要的：

单位：元

单位名称	收回或转回金额	转回原因	收回方式	确定原坏账准备计提比例的依据及其合理性



其他说明：

(4) 本期实际核销的长期应收款情况

单位：元

项目	核销金额
----	------

其中重要的长期应收款核销情况：

单位：元

单位名称	款项性质	核销金额	核销原因	履行的核销程序	款项是否由关联交易产生
------	------	------	------	---------	-------------

长期应收款核销说明：

## 18、长期股权投资

单位：元

被投资单位	期初余额 (账面价值)	减值准备 期初余额	本期增减变动							期末余额 (账面价值)	减值准备 期末余额	
			追加 投资	减少 投资	权益法下确认 的投资损益	其他综合 收益调整	其他权 益变动	宣告发放现金 股利或利润	计提减 值准备			其他
一、合营企业												
二、联营企业												
成都稳健	21,642,696.16				1,184,337.91			2,450,000.00			20,377,034.07	
湖北先创科技有限公司	104,939.83				397,270.30						502,210.13	
小计	21,747,635.99				1,581,608.21			2,450,000.00			20,879,244.20	
合计	21,747,635.99				1,581,608.21			2,450,000.00			20,879,244.20	

可收回金额按公允价值减去处置费用后的净额确定

适用 不适用

可收回金额按预计未来现金流量的现值确定

适用 不适用

前述信息与以前年度减值测试采用的信息或外部信息明显不一致的差异原因

不适用

公司以前年度减值测试采用信息与当年实际情况明显不一致的差异原因

不适用

其他说明：

## 19、其他非流动金融资产

单位：元

项目	期末余额	期初余额
权益工具投资	70,000,000.00	40,000,000.00
合计	70,000,000.00	40,000,000.00

其他说明：

## 20、投资性房地产

(1) 采用成本计量模式的投资性房地产

√适用 □不适用

单位：元

项目	房屋、建筑物	土地使用权	在建工程	合计
一、账面原值				
1. 期初余额	10,739,083.13			10,739,083.13
2. 本期增加金额				
(1) 外购				
(2) 存货\固定资产\在建工程转入				
(3) 企业合并增加				
3. 本期减少金额				
(1) 处置				
(2) 其他转出				
4. 期末余额	10,739,083.13			10,739,083.13
二、累计折旧和累计摊销				
1. 期初余额	1,992,068.88			1,992,068.88
2. 本期增加金额	1,053,672.46			1,053,672.46
(1) 计提或摊销	1,053,672.46			1,053,672.46
3. 本期减少金额				
(1) 处置				
(2) 其他转出				
4. 期末余额	3,045,741.34			3,045,741.34
三、减值准备				
1. 期初余额				
2. 本期增加金额				

项目	房屋、建筑物	土地使用权	在建工程	合计
(1) 计提				
3. 本期减少金额				
(1) 处置				
(2) 其他转出				
4. 期末余额				
四、账面价值				
1. 期末账面价值	7,693,341.79			7,693,341.79
2. 期初账面价值	8,747,014.25			8,747,014.25

可收回金额按公允价值减去处置费用后的净额确定

适用 不适用

可收回金额按预计未来现金流量的现值确定

适用 不适用

前述信息与以前年度减值测试采用的信息或外部信息明显不一致的差异原因

不适用

公司以前年度减值测试采用信息与当年实际情况明显不一致的差异原因

不适用

其他说明：

无

(2) 采用公允价值计量模式的投资性房地产

适用 不适用

(3) 转换为投资性房地产并采用公允价值计量

单位：元

项目	转换前核算科目	金额	转换理由	审批程序	对损益的影响	对其他综合收益的影响
----	---------	----	------	------	--------	------------

(4) 未办妥产权证书的投资性房地产情况

单位：元

项目	账面价值	未办妥产权证书原因
----	------	-----------

其他说明：

## 21、固定资产

单位：元

项目	期末余额	期初余额
固定资产	2,749,018,750.62	2,312,982,598.88
合计	2,749,018,750.62	2,312,982,598.88

## (1) 固定资产情况

单位：元

项目	房屋及建筑物	机器设备	运输设备	电子设备、办公设备及其他	合计
一、账面原值：					
1. 期初余额	1,539,756,530.45	1,738,833,686.67	32,042,953.81	173,097,303.06	3,483,730,473.99
2. 本期增加金额	515,581,061.39	244,193,161.07	4,987,640.28	15,506,096.57	780,267,959.31
(1) 购置	39,289,356.95	104,783,316.30	1,718,927.89	12,061,059.72	157,852,660.86
(2) 在建工程转入	422,939,409.33	93,296,726.87		1,637,866.64	517,874,002.84
(3) 企业合并增加	53,352,295.11	46,113,117.90	3,268,712.39	1,807,170.21	104,541,295.61
3. 本期减少金额	45,508,790.43	122,452,296.25	1,486,722.32	24,469,263.69	193,917,072.69
(1) 处置或报废	45,508,790.43	122,452,296.25	1,486,722.32	24,469,263.69	193,917,072.69
4. 期末余额	2,009,828,801.41	1,860,574,551.49	35,543,871.77	164,134,135.94	4,070,081,360.61
二、累计折旧					
1. 期初余额	342,594,926.93	597,986,893.92	18,669,157.81	87,708,190.39	1,046,959,169.05
2. 本期增加金额	69,485,618.51	148,331,950.96	4,626,339.44	26,598,885.75	249,042,794.66
(1) 计提	66,327,702.62	145,447,227.12	3,745,028.42	26,356,373.89	241,876,332.05
(2) 企业合并增加	3,157,915.89	2,884,723.84	881,311.02	242,511.86	7,166,462.61
3. 本期减少金额	29,865,953.21	43,192,397.01	1,219,541.07	21,552,966.59	95,830,857.88
(1) 处置或报废	29,865,953.21	43,192,397.01	1,219,541.07	21,552,966.59	95,830,857.88
4. 期末余额	382,214,592.23	703,126,447.87	22,075,956.18	92,754,109.55	1,200,171,105.83
三、减值准备					
1. 期初余额	43,277,161.98	79,082,344.13	25,258.85	1,403,941.10	123,788,706.06
2. 本期增加金额		1,457,194.17		13,111.06	1,470,305.23
(1) 计提		1,457,194.17		13,111.06	1,470,305.23
3. 本期减少金额		4,070,489.91		297,017.22	4,367,507.13
(1) 处置或报废		4,070,489.91		297,017.22	4,367,507.13
4. 期末余额	43,277,161.98	76,469,048.39	25,258.85	1,120,034.94	120,891,504.16
四、账面价值					
1. 期末账面价值	1,584,337,047.20	1,080,979,055.23	13,442,656.74	70,259,991.45	2,749,018,750.62
2. 期初账面价值	1,153,884,441.54	1,061,764,448.62	13,348,537.15	83,985,171.57	2,312,982,598.88

## (2) 暂时闲置的固定资产情况

单位：元

项目	账面原值	累计折旧	减值准备	账面价值	备注
房屋及建筑物	36,623.93	24,171.79	8,789.75	3,662.39	
机器设备	36,313,653.56	16,519,158.73	3,763,922.85	16,030,571.98	
电子设备、办公设备及其他	465,676.93	193,738.05	10,204.04	261,734.84	
合计	36,815,954.42	16,737,068.57	3,782,916.64	16,295,969.21	

## (3) 通过经营租赁租出的固定资产

## (4) 未办妥产权证书的固定资产情况

单位：元

项目	账面价值	未办妥产权证书的原因
天门稳健-自动化立库	65,000,041.16	手续尚未办全
天门稳健-水刺三期成品二车间	13,630,500.13	手续尚未办全
武汉稳健-1号分拣车间(二期)	63,227,429.04	手续尚未办全
武汉稳健-2号分拣车间(二期)	123,176,674.20	手续尚未办全
武汉稳健-3号分拣车间(二期)	55,901,342.48	手续尚未办全

其他说明：

## (5) 固定资产的减值测试情况

√适用 □不适用

可收回金额按公允价值减去处置费用后的净额确定

□适用 √不适用

可收回金额按预计未来现金流量的现值确定

□适用 √不适用

前述信息与以前年度减值测试采用的信息或外部信息明显不一致的差异原因

公司以前年度减值测试采用信息与当年实际情况明显不一致的差异原因

其他说明：

(6) 固定资产清理

单位：元

项目	期末余额	期初余额
----	------	------

其他说明：

22、在建工程

单位：元

项目	期末余额	期初余额
在建工程	984,571,329.05	765,009,910.63
合计	984,571,329.05	765,009,910.63

(1) 在建工程情况

单位：元

项目	期末余额			期初余额		
	账面余额	减值准备	账面价值	账面余额	减值准备	账面价值
武汉稳健工程项目	312,034,251.51		312,034,251.51	375,173,643.40		375,173,643.40
嘉鱼稳健工程项目	308,354,182.04		308,354,182.04	165,245,291.40		165,245,291.40
深圳稳健工程项目	76,348,750.97		76,348,750.97	12,844,241.04		12,844,241.04
平安医疗工程项目	59,274,700.93		59,274,700.93	597,437.74		597,437.74
隆泰医疗工程项目	18,342,398.26		18,342,398.26	285,487.51		285,487.51
桂林稳健工程项目	46,030,337.25	10,205,833.26	35,824,503.99	1,877,054.35		1,877,054.35
黄冈稳健工程项目	12,299,188.10		12,299,188.10	83,828,495.28		83,828,495.28
荆门基础设施工程				36,276,311.67		36,276,311.67
天门基础设施工程	1,009,831.16		1,009,831.16	397,954.71		397,954.71
其他待安装设备及零星工程	161,112,922.09	29,400.00	161,083,522.09	99,349,473.53	10,865,480.00	88,483,993.53
合计	994,806,562.31	10,235,233.26	984,571,329.05	775,875,390.63	10,865,480.00	765,009,910.63

(2) 重要在建工程项目本期变动情况

单位：元

项目名称	预算数	期初余额	本期增加金额	本期转入固定资产金额	本期其他减少金额	期末余额	工程累计投入占预算比例	工程进度	利息资本化累计金额	其中：本期利息资本化金额	本期利息资本化率	资金来源
黄冈稳健综合车间项目	85,000,000.00	83,828,495.28	277,357.92	84,105,853.20			98.95%	100.00%				其他
嘉鱼稳健科技产业园项目1-4号车间建设工程	272,380,000.00	141,859,864.32	43,523,853.22			185,383,717.54	68.06%	68.06%				其他
荆门稳健综合车间工程	73,000,000.00	36,276,311.67	41,574,765.10	77,851,076.77			106.65%	100.00%				其他
武汉稳健二期1-3分栋中心桩工程	268,000,000.00	184,403,669.79	57,901,775.91	242,305,445.70			90.41%	100.00%				其他
武汉稳健二期主体工程	110,871,722.11	91,545,458.64				91,545,458.64	82.57%	95.00%				其他
武汉稳健二期厂区自动化立库工程	96,000,000.00	21,238,938.05	59,469,026.55			80,707,964.60	84.07%	95.00%				其他
武汉稳健研发中心项目	35,666,270.00	19,632,809.17	11,452,472.03			31,085,281.20	87.16%	95.00%				其他
武汉稳健倒班楼食堂扩建项目	33,213,730.00	19,928,238.00	11,777,162.06			31,705,400.06	95.46%	98.00%				其他
深圳稳健医疗产业大厦	261,723,960.00	2,741,232.41	66,245,742.34			68,986,974.75	26.36%	14.00%				其他
稳健平安医疗器械产业园项目一期	600,000,000.00	597,437.74	58,677,263.19			59,274,700.93	9.88%	60.00%				其他
合计	1,835,855,682.11	602,052,455.07	350,899,418.32	404,262,375.67		548,689,497.72						

(3) 本期计提在建工程减值准备情况

单位：元

项目	期初余额	本期增加	本期减少	期末余额	计提原因
N95点带穿环设备	9,899,180.00		9,899,180.00		
上片机及其他	966,300.00	29,400.00	966,300.00	29,400.00	
桂林-1#2#3#生产车间建筑物		10,205,833.26		10,205,833.26	因政策原因项目搁置
合计	10,865,480.00	10,235,233.26	10,865,480.00	10,235,233.26	--

其他说明：

(4) 在建工程的减值测试情况

适用 不适用

(5) 工程物资

单位：元

项目	期末余额			期初余额		
	账面余额	减值准备	账面价值	账面余额	减值准备	账面价值

其他说明：

**23、生产性生物资产**

(1) 采用成本计量模式的生产性生物资产

适用 不适用

(2) 采用成本计量模式的生产性生物资产的减值测试情况

适用 不适用

(3) 采用公允价值计量模式的生产性生物资产

适用 不适用

**24、油气资产**

适用 不适用

**25、使用权资产**

(1) 使用权资产情况

单位：元

项目	房屋建筑物	合计
一、账面原值		
1. 期初余额	916,984,153.11	916,984,153.11
2. 本期增加金额	215,342,341.68	215,342,341.68
(1) 新增租赁	207,448,900.27	207,448,900.27
(2) 企业合并增加	7,893,441.41	7,893,441.41
3. 本期减少金额	266,772,845.29	266,772,845.29
(1) 处置	266,772,845.29	266,772,845.29
4. 期末余额	865,553,649.50	865,553,649.50
二、累计折旧		
1. 期初余额	444,628,027.47	444,628,027.47



项目	房屋建筑物	合计
2. 本期增加金额	225,687,987.31	225,687,987.31
(1) 计提	224,710,757.36	224,710,757.36
(2) 企业合并增加	985,973.86	985,973.86
(3) 汇率变动	-8,743.91	-8,743.91
3. 本期减少金额	222,258,386.64	222,258,386.64
(1) 处置	222,258,386.64	222,258,386.64
4. 期末余额	448,057,628.14	448,057,628.14
三、减值准备		
1. 期初余额		
2. 本期增加金额		
(1) 计提		
3. 本期减少金额		
(1) 处置		
4. 期末余额		
四、账面价值		
1. 期末账面价值	417,496,021.36	417,496,021.36
2. 期初账面价值	472,356,125.64	472,356,125.64

(2) 使用权资产的减值测试情况

适用  不适用

其他说明：

## 26、无形资产

## (1) 无形资产情况

单位：元

项目	土地使用权	专利权	非专利技术	软件使用权	特许使用权	商标权	客户关系	合计
一、账面原值								
1. 期初余额	566,900,313.57	269,943,554.50		83,745,573.57	10,228,226.53	67,090,980.97	180,488,908.40	1,178,397,557.54
2. 本期增加金额	14,767,966.00			14,898,538.57		28,080,000.00	9,080,000.00	66,826,504.57
(1) 购置	13,115.00			14,898,538.57				14,911,653.57
(2) 内部研发								
(3) 企业合并增加	14,754,851.00					28,080,000.00	9,080,000.00	51,914,851.00
3. 本期减少金额	33,988,851.00			80,968.09		67,000.00		34,136,819.09
(1) 处置	9,018,493.00			80,968.09		67,000.00		9,166,461.09
(2) 其他减少	24,970,358.00							24,970,358.00
4. 期末余额	547,679,428.57	269,943,554.50		98,563,144.05	10,228,226.53	95,103,980.97	189,568,908.40	1,211,087,243.02
二、累计摊销								
1. 期初余额	51,413,899.49	22,902,340.61		48,333,127.60	10,228,226.53	7,377,554.38	5,032,605.48	145,287,754.09
2. 本期增加金额	13,069,639.33	29,325,576.50		6,832,684.40		7,746,945.04	17,450,479.45	74,425,324.72
(1) 计提	12,448,088.33	29,325,576.50		6,832,684.40		7,746,945.04	17,450,479.45	73,803,773.72
(2) 企业合并增加	621,551.00							621,551.00
3. 本期减少金额	3,791,683.44			12,135.86		50,250.00		3,854,069.30
(1) 处置	3,791,683.44			12,135.86		50,250.00		3,854,069.30
4. 期末余额	60,691,855.38	52,227,917.11		55,153,676.14	10,228,226.53	15,074,249.42	22,483,084.93	215,859,009.51
三、减值准备								
1. 期初余额								
2. 本期增加金额								
(1) 计提								
3. 本期减少金额								
(1) 处置								
4. 期末余额								
四、账面价值								
1. 期末账面价值	486,987,573.19	217,715,637.39		43,409,467.91		80,029,731.55	167,085,823.47	995,228,233.51
2. 期初账面价值	515,486,414.08	247,041,213.89		35,412,445.97		59,713,426.59	175,456,302.92	1,033,109,803.45

本期末通过公司内部研发形成的无形资产占无形资产余额的比例0.00%。

(2) 未办妥产权证书的土地使用权情况

单位：元

项目	账面价值	未办妥产权证书的原因
深圳稳健-观澜街道规划桂芳路北侧	26,973,333.33	两证合一，待完工后申请不动产权证
平安医疗-输注类二期土地	83,166,813.30	两证合一，待完工后申请不动产权证
合计	110,140,146.63	

其他说明：

(3) 无形资产的减值测试情况

适用 不适用

## 27、商誉

(1) 商誉账面原值

单位：元

被投资单位名称或 形成商誉的事项	期初余额	本期增加		本期减少	期末余额
		企业合并形成的	企业收购增加	处置	
非同一控制下企业合并- 收购马来西亚稳健	2,681,232.09				2,681,232.09
非同一控制下企业合并- 收购隆泰医疗	390,472,978.67				390,472,978.67
非同一控制下企业合并- 收购稳健桂林	244,814,604.75		8,401,335.65		253,215,940.40
非同一控制下企业合并- 收购平安医疗	388,989,258.26				388,989,258.26
非同一控制下企业合并- 收购君健医疗	20,397,972.33				20,397,972.33
合计	1,047,356,046.10		8,401,335.65		1,055,757,381.75

(2) 商誉减值准备

单位：元

被投资单位名称或形成商誉的事项	期初余额	本期增加 计提	本期减少 处置	期末余额
非同一控制下企业合并-收购 马来西亚稳健	2,681,232.09			2,681,232.09
非同一控制下企业合并-收购 稳健桂林		32,642,673.30		32,642,673.30
非同一控制下企业合并-收购 平安医疗		156,144,473.91		156,144,473.91
合计	2,681,232.09	188,787,147.21		191,468,379.30

(3) 商誉所在资产组或资产组组合的相关信息

名称	所属资产组或组合的构成及依据	所属经营分部及依据	是否与以前年度保持一致
隆泰医疗及其子公司	隆泰医疗及其子公司经营相关长期资产，产生的现金流入基本上独立于其他资产或资产组产生的现金流入		是
稳健桂林及其子公司	稳健桂林及其子公司经营相关长期资产，产生的现金流入基本上独立于其他资产或资产组产生的现金流入		否
平安医疗及其子公司	平安医疗及其子公司经营相关长期资产，产生的现金流入基本上独立于其他资产或资产组产生的现金流入		是
君健医疗	君健医疗经营相关长期资产，产生的现金流入基本上独立于其他资产或资产组产生的现金流入		是

资产组或资产组组合发生变化

名称	变化前的构成	变化后的构成	导致变化的客观事实及依据
稳健桂林及其子公司	稳健桂林经营相关长期资产	稳健桂林及其子公司经营相关长期资产	收购子公司

其他说明

(4) 可收回金额的具体确定方法

可收回金额按公允价值减去处置费用后的净额确定

适用 不适用

可收回金额按预计未来现金流量的现值确定

√ 适用 □ 不适用

单位：元

项目	账面价值	可收回金额	减值金额	预测期的年限	预测期的关键参数	稳定期的关键参数	稳定期的关键参数的确定依据
隆泰医疗及其子公司	1,380,269,574.65	1,500,150,000.00		5年	[注 1]	[注 1]	基于该资产组过去的业绩、扩产计划及对所处市场发展的预期；根据公司主营业务所在地域，经营范围确定税前折现率水平。
稳健桂林及其子公司	578,432,673.30	545,790,000.00	32,642,673.30	5年	[注 2]	[注 2]	基于该资产组过去的业绩、扩产计划及对所处市场发展的预期；根据公司主营业务所在地域，经营范围确定税前折现率水平。
平安医疗及其子公司	965,514,532.61	738,230,000.00	156,144,473.91	5年	[注 3]	[注 3]	基于该资产组过去的业绩、扩产计划及对所处市场发展的预期；根据公司主营业务所在地域，经营范围确定税前折现率水平。
君健医疗	130,313,066.66	214,578,947.95		5年	[注 4]	[注 4]	基于该资产组过去的业绩及对所处市场发展的预期；根据公司主营业务所在地域，经营范围确定税前折现率水平。
合计	3,054,529,847.22	2,998,748,947.95	188,787,147.21				

前述信息与以前年度减值测试采用的信息或外部信息明显不一致的差异原因

[注 1]浙江隆泰及其子公司主要从事伤口护理、穿刺护理、造口护理、消毒系列、微创系列等系列产品的研发、生产与销售，结合其已签订合同、协议、发展规划、历年经营趋势、市场竞争情况等因素的综合分析，根据具体的产品类别预测2024年至2028年收入增长率分别为13.10%、14.09%、12.30%、8.79%和5.65%，2024年至2028年毛利率分别为45.78%、45.34%、45.06%、44.77%和44.51%。稳定期收入增长率为零、毛利率与2028年一致，稳定期折现率为12.36%。

[注 2]桂林乳胶及其子公司主要从事医用手套、防护手套、避孕套等产品的研发、生产与销售，结合其已签订合同、协议、发展规划、历年经营趋势、市场竞争情况等因素的综合分析，根据具体的产品类别预测2024年至2028年收入增长率分别为17.99%、23.80%、23.61%、16.42%和8.37%，2024年至2028年毛利率分别为24.22%、25.94%、27.79%、28.58%和28.61%。稳定期收入增长率为零、毛利率与2028年一致，稳定期折现率为11.72%。

[注 3]平安医疗及其子公司主要从事一次性使用无菌输注类医疗器械的研发、生产及销售，结合其已签订合同、协议、发展规划、历年经营趋势、市场竞争情况等因素的综合分析，根据具体的产品类别预测2024年至2028年收入增长率分别为16.36%、38.60%、31.11%、19.80%和10.72%，2024年至2028年毛利率分别为27.38%、24.70%、26.28%、27.65%和28.23%。稳定期收入增长率为零、毛利率与2028年一致，稳定期折现率为11.64%。

[注 4]君健医疗主要从事医疗设备的销售，结合其已签订合同、协议、发展规划、历年经营趋势、市场竞争情况等因素的综合分析，根据具体的产品类别预测 2024 年至 2028 年收入增长率分别为 8.50%、18.11%、23.34%、19.67% 和 18.91%，2024 年至 2028 年毛利率分别为 42.67%、40.86%、39.62%、39.51% 和 38.90%。稳定期收入增长率为零、毛利率与 2028 年一致，稳定期折现率为 15.17%。

公司聘请银信资产评估有限公司分别对下属 3 家子公司浙江隆泰医疗科技有限公司、稳健（桂林）乳胶用品有限公司、稳健平安医疗科技（湖南）有限公司收购股权时形成的商誉进行减值测试并出具资产评估报告。

在减值测试中 3 家公司预计未来现金流量的现值（可收回金额）分别利用了《稳健医疗用品股份有限公司以财务报告为目的所涉及的其并购浙江隆泰医疗科技有限公司形成的商誉所在资产组之可收回金额资产评估报告》（银信评报字[2024]第 D00027 号）的评估结果、《稳健医疗用品股份有限公司以财务报告为目的所涉及的其并购稳健（桂林）乳胶用品有限公司形成的商誉所在资产组之可收回金额资产评估报告》（银信评报字[2024]第 D00026 号）的评估结果、《稳健医疗用品股份有限公司以财务报告为目的所涉及的其并购稳健平安医疗科技（湖南）有限公司形成的商誉所在资产组之可收回金额资产评估报告》（银信评报字[2024]第 D00025 号）的评估结果。

经测试，浙江隆泰医疗科技有限公司可收回金额高于包含商誉资产组的账面价值，本期不计提商誉减值准备；稳健（桂林）乳胶用品有限公司可收回金额低于包含商誉资产组的账面价值，本期计提商誉减值准备 32,642,673.30 元；稳健平安医疗科技（湖南）有限公司可收回金额低于包含商誉资产组的账面价值，本期计提商誉减值准备 156,144,473.91 元。

公司以前年度减值测试采用信息与当年实际情况明显不一致的差异原因

不适用

(5) 业绩承诺完成及对应商誉减值情况

形成商誉时存在业绩承诺且报告期或报告期上一期间处于业绩承诺期内

适用 不适用

其他说明：

28、长期待摊费用

单位：元

项目	期初余额	本期增加金额	本期摊销金额	其他减少金额	期末余额
装修费	38,774,369.19	23,525,966.15	8,729,563.16	17,104,589.82	36,466,182.36
经营租入固定资产 装修支出	93,917,916.84	43,581,658.01	44,585,335.55	1,126,061.50	91,788,177.80
其他	0.00	4,159,913.21	1,323,803.22	0.00	2,836,109.99
合计	132,692,286.03	71,267,537.37	54,638,701.93	18,230,651.32	131,090,470.15

其他说明：

## 29、递延所得税资产/递延所得税负债

### (1) 未经抵销的递延所得税资产

单位：元

项目	期末余额		期初余额	
	可抵扣暂时性差异	递延所得税资产	可抵扣暂时性差异	递延所得税资产
资产减值准备	563,729,896.96	93,836,596.43	635,561,435.85	113,878,209.59
内部交易未实现利润	95,050,168.29	19,008,937.89	176,701,413.90	33,954,186.63
可抵扣亏损	162,261,104.42	27,044,245.03	121,028,998.43	29,902,881.36
辞退福利	4,779,605.32	716,940.80	2,858,415.48	483,093.52
递延收益	121,649,364.97	19,453,796.42	98,791,412.91	14,929,042.38
会员积分	8,896,543.12	2,224,135.78	9,067,179.42	2,266,794.86
预提负债	1,171,229.85	292,807.46	2,781,740.46	624,681.92
超过税法扣除限额的广告费支出			1,176,743.33	176,511.50
交易性金融资产公允价值变动			5,189,000.26	778,350.04
租赁产生的递延所得税资产	494,525,992.95	115,610,000.62	533,664,057.97	125,559,711.50
合计	1,452,063,905.88	278,187,460.43	1,586,820,398.01	322,553,463.30

### (2) 未经抵销的递延所得税负债

单位：元

项目	期末余额		期初余额	
	应纳税暂时性差异	递延所得税负债	应纳税暂时性差异	递延所得税负债
非同一控制企业合并资产评估增值	647,328,681.03	110,179,927.94	665,595,964.73	109,308,421.87
交易性金融资产公允价值变动	41,058,540.71	6,289,451.44	1,983,960.49	304,114.59
固定资产折旧	116,084,112.68	17,416,107.82	149,207,192.40	22,381,078.85
其他	16,907,993.66	2,536,199.05	11,223,250.00	1,683,487.50
租赁产生的递延所得税负债	457,331,866.07	104,935,304.46	472,356,125.66	110,581,486.40
合计	1,278,711,194.15	241,356,990.71	1,300,366,493.28	244,258,589.21

(3) 以抵销后净额列示的递延所得税资产或负债

单位：元

项目	递延所得税资产和负债 期末互抵金额	抵销后递延所得税资产 或负债期末余额	递延所得税资产和负债 期初互抵金额	抵销后递延所得税资 产或负债期初余额
递延所得税资产	102,836,212.41	175,351,248.02	110,581,486.40	211,971,976.90
递延所得税负债	102,836,212.41	138,520,778.30	110,581,486.40	133,677,102.81

(4) 未确认递延所得税资产明细

单位：元

项目	期末余额	期初余额
可抵扣亏损	237,469,440.67	251,019,604.38
资产减值准备及折旧摊销	1,003,903.52	7,053,355.76
辞退福利		996,517.00
合计	238,473,344.19	259,069,477.14

(5) 未确认递延所得税资产的可抵扣亏损将于以下年度到期

单位：元

年份	期末金额	期初金额	备注
2023年		25,574,944.59	
2024年	49,242,056.04	48,794,287.92	
2025年	53,806,994.23	46,546,726.71	
2026年	67,039,319.19	74,343,804.38	
2027年	64,047,377.46	55,364,880.58	
2028年	2,597,636.60		
2029年及以后			
无到期日	736,057.15	394,960.20	
合计	237,469,440.67	251,019,604.38	

其他说明：



### 30、其他非流动资产

单位：元

项目	期末余额			期初余额		
	账面余额	减值准备	账面价值	账面余额	减值准备	账面价值
预付工程款/设备采购款/预付门店工程及装修款	84,628,360.75		84,628,360.75	83,524,640.64		83,524,640.64
深圳龙华工业园及土地使用权	20,228,190.61		20,228,190.61			
合计	104,856,551.36		104,856,551.36	83,524,640.64		83,524,640.64

其他说明：

### 31、所有权或使用权受到限制的资产

单位：元

项目	期末				期初			
	账面余额	账面价值	受限类型	受限情况	账面余额	账面价值	受限类型	受限情况
货币资金	28,791,288.82	28,791,288.82	保证金	详见附注“七、合并财务报表项目注释1、货币资金”	156,055,620.73	156,055,620.73	保证金	办理国际和国内信用证而存入的保证金、履约保证金
固定资产					189,752,483.28	189,752,483.28	抵押	抵押借款
无形资产					24,467,616.10	24,467,616.10	抵押	隆泰大地块，贷款抵押，日常生产经营需要，补充流动资金
投资性房地产					4,766,112.61	4,766,112.61	抵押	隆泰7-9#楼，贷款抵押，日常生产经营需要，补充流动资金
其他非流动资产	20,228,190.61	20,228,190.61		详见附注“十三、其他重要事项（四）其他对投资者决策有影响的重要事项2、稳健工业园城市更新项目” 深圳稳健-龙华工业园				
其他流动资产	180,000,000.00	180,000,000.00	质押的定期存单	详见附注“七、合并财务报表项目注释13、其他流动资产”				
合计	229,019,479.43	229,019,479.43			375,041,832.72	375,041,832.72		

其他说明：

### 32、短期借款

#### (1) 短期借款分类

单位：元

项目	期末余额	期初余额
保证借款	100,000.00	5,000,000.00
信用借款	233,000,000.00	100,000,000.00
票据贴现	1,060,000,000.00	1,130,050,000.00
贸易融资（信用证等）	200,000,000.00	1,000,000,000.00
抵押+保证担保借款		60,000,000.00
借款利息	138,955.00	168,930.85
合计	1,493,238,955.00	2,295,218,930.85

短期借款分类的说明：

票据贴现：

1、深圳稳健于2023年5月-12月与中国工商银行股份有限公司深圳龙华支行签订银行承兑协议：0400000014-2023(承兑协议)00241号、0400000014-2023(承兑协议)00242号、0400000014-2023(承兑协议)00243号、编号：0400000014-2023(承兑协议)00244号、0400000014-2023(承兑协议)00245号、0400000014-2023(承兑协议)00246号、0400000014-2023(承兑协议)00333号、0400000014-2023(承兑协议)00330号、0400000014-2023(承兑协议)00331号、0400000014-2023(承兑协议)00332号、0400000014-2023(承兑协议)00334号、0400000014-2023(承兑协议)00335号、0400000014-2023(承兑协议)00656号、0400000014-2023(承兑协议)00679号、0400000014-2023(承兑协议)00678号，金额共计670,000,000.00元人民币（6.7亿元人民币），利率1.15%-1.85%。截止2023年12月31日，已到期票据金额为400,000,000.00元，未到期已贴现票据金额为270,000,000.00元人民币。另外，承兑协议编号：0400000014-2023(承兑协议)00656号有0.8亿人民币的存单质押，担保合同编号：0400000014-2023年龙华(质)字0466号。

2、深圳稳健于2023年12月与中国农业银行深圳锦绣江南支行签订银行承兑协议，合同编号为81180120230001117、合同编号为81180120230001129，共计200,000,000.00元人民币（2亿元人民币），利率1.20-1.22%。截止2023年12月31日，未到期已贴现票据金额为200,000,000.00元人民币。

3、深圳稳健于2023年5月、10月与中国银行股份有限公司深圳龙华支行签订银行承兑协议：2023圳中银华承协字第0042-1号、2023圳中银华承协字第0042-2号，金额共计400,000,000.00元人民币（4亿元人民币），利率1.08%、1.3%。截止2023年12月31日，票据均未到期，全部贴现。

4、深圳全棉于2023年7月和10月与工商银行深圳龙华支行签订银行承兑协议，承兑协议编号：0400000014-2023(承兑协议)00416号、承兑协议编号：0400000014-2023(承兑协议)00414号、承兑协议编号：0400000014-2023(承兑协议)00415号、承兑协议编号：0400000014-2023(承兑协议)00657号，金额共计190,000,000.00元人民币（1.9亿元人民币），利率1.25%-1.42%。截止2023年12月31日，票据均未到期，全部贴现。承兑协议编号：0400000014-2023(承兑协议)00657号有1亿的存单质押，质押合同编号为0400000014-2023年龙华(质)字0467号。

贸易融资（信用证等）：

深圳稳健于2023年1月10日在中信银行深圳分行开立编号为744101KL23000006的信用证，金额为200,000,000元人民币（2亿元人民币），利率为1.65%，授信协议编号为【2022深银龙华综字第0024号】，额度500,000,000元人民币（5亿元人民币），受益人为稳健医疗(崇阳)有限公司，无相关抵押担保。截止2023年12月31日，该笔信用证尚未到期已贴现。

信用借款：

1、深圳稳健于2023年3月13日向中国农业银行股份有限公司深圳龙华支行签订了流动资金借款合同（编号：81010120230003946），合同属于稳健医疗用品股份有限公司与中国农业银行股份有限公司深圳龙华支行签署的编号为第4401400202200027号的《授信额度协议》项下的单项协议，借款金额为200,000,000.00元人民币（2亿元人民币），利率2.5%，借款期限为2023年3月13日到2024年3月12日，无相关抵押担保。截止2023年12月31日，该笔借款尚未归还。

2、稳健桂林于2023年1月13日与交通银行股份有限公司桂林分行签订了流动资金借款合同，借款合同编号：[Z2212LN15663183]，合同属于稳健(桂林)乳胶用品有限公司与交通银行股份有限公司桂林分行签署的编号为第Z2212IN1566318300001号的《授信额度协议》项下的单项协议，借款金额为33,000,000.00元，贷款利率0.86%（广西壮族自治区人民政府“桂惠贷”财政补贴贷款利率2.79个百分点），借款期限为2023年1月13日至2024年1月11日，无相关抵押担保。截止2023年12月31日，该笔借款尚未归还。

保证借款：

1、隆泰医疗于2023年12月26日与中国银行股份有限公司德清支行签订了流动资金借款合同，贷款合同编号：[德清2023人借295]，贷款金额100,000.00元，借款利率3.3%，借款期限为2023年12月26日至2024年6月25日，无相关抵押担保。截止2023年12月31日，该笔借款尚未归还。

(2) 已逾期未偿还的短期借款情况

本期末已逾期未偿还的短期借款总额为0.00元，其中重要的已逾期未偿还的短期借款情况如下：

单位：元

借款单位	期末余额	借款利率	逾期时间	逾期利率
------	------	------	------	------

其他说明：

### 33、交易性金融负债

单位：元

项目	期末余额	期初余额
其中：		
其中：		

其他说明：

### 34、衍生金融负债

单位：元

项目	期末余额	期初余额
----	------	------

其他说明：

### 35、应付票据

单位：元

种类	期末余额	期初余额
银行承兑汇票	315,902,844.15	24,760,000.00
合计	315,902,844.15	24,760,000.00

本期末已到期未支付的应付票据总额为 0.00 元，到期未付的原因为。

### 36、应付账款

(1) 应付账款列示

单位：元

项目	期末余额	期初余额
1年以内（含1年）	1,088,985,790.28	1,094,753,592.92
1至2年（含2年）	21,481,374.19	19,338,059.30
2至3年（含3年）	1,568,734.69	2,914,279.27
3年以上	4,766,321.22	2,568,587.09
合计	1,116,802,220.38	1,119,574,518.58

(2) 账龄超过1年或逾期的重要应付账款

单位：元

项目	期末余额	未偿还或结转的原因
----	------	-----------

其他说明：

无

### 37、其他应付款

单位：元

项目	期末余额	期初余额
其他应付款	591,310,917.61	570,843,242.88
合计	591,310,917.61	570,843,242.88

(1) 应付利息

单位：元

项目	期末余额	期初余额
----	------	------

重要的已逾期未支付的利息情况：

单位：元

借款单位	逾期金额	逾期原因
------	------	------

其他说明：

(2) 应付股利

单位：元

项目	期末余额	期初余额
----	------	------

其他说明，包括重要的超过1年未支付的应付股利，应披露未支付原因：

(3) 其他应付款

1) 按款项性质列示其他应付款

单位：元

项目	期末余额	期初余额
押金、保证金（1*）	281,427,299.00	170,299,618.40
运费等预提费用	186,895,812.59	222,336,599.71
佣金	58,667,353.50	58,911,887.83
增值税及关税（2*）	12,701,935.49	
第三方往来款	12,658,807.80	19,647,462.33
员工持股计划回购义务	10,857,500.00	
关联方往来款	5,395,945.27	83,907,582.49
其他	22,706,263.96	15,740,092.12
合计	591,310,917.61	570,843,242.88

2) 账龄超过1年或逾期的重要其他应付款

单位：元

项目	期末余额	未偿还或结转的原因

3) 按交易对手方归集的期末余额前五名的其他应付款情况

其他说明：

1\*同比增加主要系因深圳工业园项目收到星河款项1亿元，其他主要是全棉时代加盟门店增加导致押金变多。

2\*同比增加主要系深圳稳健部分外贸客户变更了贸易方式。

38、合同负债

单位：元

项目	期末余额	期初余额
已收客户对价	184,366,349.03	557,752,074.66
会员积分	8,896,543.12	9,067,179.42
合计	193,262,892.15	566,819,254.08

账龄超过1年的重要合同负债

单位：元

项目	期末余额	未偿还或结转的原因
----	------	-----------

报告期内账面价值发生重大变动的金额和原因

单位：元

项目	变动金额	变动原因
----	------	------

### 39、应付职工薪酬

(1) 应付职工薪酬列示

单位：元

项目	期初余额	本期增加	本期减少	期末余额
一、短期薪酬	301,139,811.76	1,586,574,551.94	1,645,107,046.15	242,607,317.55
二、离职后福利-设定提存计划	7,455,497.14	126,381,258.57	125,970,065.49	7,866,690.22
三、辞退福利	3,854,932.48	23,679,099.83	23,532,804.36	4,001,227.95
合计	312,450,241.38	1,736,634,910.34	1,794,609,916.00	254,475,235.72

(2) 短期薪酬列示

单位：元

项目	期初余额	本期增加	本期减少	期末余额
1、工资、奖金、津贴和补贴	297,664,958.99	1,438,905,059.45	1,497,798,720.00	238,771,298.44
2、职工福利费	2,789,216.06	41,770,910.75	41,735,812.20	2,824,314.61
3、社会保险费	409,397.19	63,505,132.10	63,440,825.53	473,703.76
其中：医疗保险费	232,375.41	56,051,358.70	56,022,955.70	260,778.41
工伤保险费	124,437.99	4,501,318.91	4,465,378.05	160,378.85
生育保险费	52,583.79	2,952,454.49	2,952,491.78	52,546.50
4、住房公积金	3,943.00	39,134,046.66	39,113,891.66	24,098.00
5、工会经费和职工教育经费	272,296.52	2,510,901.70	2,469,295.48	313,902.74
7、短期利润分享计划		748,501.28	548,501.28	200,000.00
合计	301,139,811.76	1,586,574,551.94	1,645,107,046.15	242,607,317.55

## (3) 设定提存计划列示

单位：元

项目	期初余额	本期增加	本期减少	期末余额
1、基本养老保险	7,350,564.34	122,281,431.66	121,887,250.46	7,744,745.54
2、失业保险费	104,932.80	4,099,826.91	4,082,815.03	121,944.68
合计	7,455,497.14	126,381,258.57	125,970,065.49	7,866,690.22

其他说明：

## 40、应交税费

单位：元

项目	期末余额	期初余额
增值税	8,974,689.54	96,897,978.48
企业所得税	40,190,413.70	197,571,709.68
个人所得税	3,866,181.55	4,579,372.68
城市维护建设税	946,970.72	8,167,572.37
房产税	6,172,395.17	5,597,557.89
教育费附加及地方教育费附加	837,582.92	6,150,636.51
土地使用税	1,057,104.57	1,153,638.19
其他	42,498.42	35,809.57
印花税	789,943.27	2,101,599.24
合计	62,877,779.86	322,255,874.61

其他说明：

## 41、持有待售负债

单位：元

项目	期末余额	期初余额
----	------	------

其他说明：



#### 42、一年内到期的非流动负债

单位：元

项目	期末余额	期初余额
一年内到期的长期借款	20,138,900.00	8,011,977.78
一年内到期的租赁负债	202,660,926.45	207,314,911.54
一年内到期的长期应付职工薪酬	627,000.00	620,000.00
合计	223,426,826.45	215,946,889.32

其他说明：

#### 43、其他流动负债

单位：元

项目	期末余额	期初余额
应付退货款	1,950,288.26	3,963,108.90
待转销项税额	17,762,039.93	55,641,482.95
合计	19,712,328.19	59,604,591.85

短期应付债券的增减变动：

单位：元

债券名称	面值	票面利率	发行日期	债券期限	发行金额	期初余额	本期发行	按面值计提利息	溢折价摊销	本期偿还	期末余额	是否违约
合计												

其他说明：

#### 44、长期借款

(1) 长期借款分类

单位：元

项目	期末余额	期初余额
信用借款	170,000,000.00	
合计	170,000,000.00	

长期借款分类的说明：

2023年03月27日，深圳稳健与中国银行股份有限公司深圳龙华支行签订流动资金借款合同，该长期借款合同编号为2023圳中银华长借字第0043号，借款金额200,000,000.00元，到期日2025年3月27日，利率为浮动利率，截止2023年12月31日，该笔借款尚有190,000,000.00元本金未归还（一年内到期的已重分类至一年内到期的非流动负债）。

其他说明，包括利率区间：

#### 45、应付债券

(1) 应付债券

单位：元

项目	期末余额	期初余额
----	------	------

(2) 应付债券的增减变动（不包括划分为金融负债的优先股、永续债等其他金融工具）

单位：元

债券名称	面值	票面利率	发行日期	债券期限	发行金额	期初余额	本期发行	按面值计提利息	溢折价摊销	本期偿还	期末余额	是否违约
合计		--									--	

(3) 可转换公司债券的说明

(4) 划分为金融负债的其他金融工具说明

期末发行在外的优先股、永续债等其他金融工具基本情况

期末发行在外的优先股、永续债等金融工具变动情况表

单位：元

发行在外的金融工具	期初		本期增加		本期减少		期末	
	数量	账面价值	数量	账面价值	数量	账面价值	数量	账面价值

其他金融工具划分为金融负债的依据说明

其他说明：

#### 46、租赁负债

单位：元

项目	期末余额	期初余额
租赁付款额	332,663,417.84	365,030,013.20
未确认融资费用	-40,653,913.80	-38,570,315.30
合计	292,009,504.04	326,459,697.90

其他说明：

#### 47、长期应付款

单位：元

项目	期末余额	期初余额
----	------	------

(1) 按款项性质列示长期应付款

单位：元

项目	期末余额	期初余额
----	------	------

其他说明：

(2) 专项应付款

单位：元

项目	期初余额	本期增加	本期减少	期末余额	形成原因
----	------	------	------	------	------

其他说明：

#### 48、长期应付职工薪酬

(1) 长期应付职工薪酬表

单位：元

项目	期末余额	期初余额
一、离职后福利-设定受益计划净负债	9,138,000.00	9,199,637.94
一年内到期的长期应付职工薪酬	-627,000.00	-620,000.00
合计	8,511,000.00	8,579,637.94

(2) 设定受益计划变动情况

设定受益计划义务现值：

单位：元

项目	本期发生额	上期发生额
一、期初余额	9,199,637.94	9,982,066.32
二、计入当期损益的设定受益成本	335,000.00	433,000.00
1. 当期服务成本	16,000.00	42,000.00
2. 过去服务成本	52,000.00	102,000.00
4. 利息净额	267,000.00	289,000.00
三、计入其他综合收益的设定收益成本	225,081.26	-601,000.00
1. 精算利得（损失以“-”表示）	225,081.26	-601,000.00
四、其他变动	-621,719.20	-614,428.38
2. 已支付的福利	-621,719.20	-614,428.38
五、期末余额	9,138,000.00	9,199,637.94

计划资产：

单位：元

项目	本期发生额	上期发生额
----	-------	-------

设定受益计划净负债（净资产）

单位：元

项目	本期发生额	上期发生额
----	-------	-------

设定受益计划的内容及与之相关风险、对公司未来现金流量、时间和不确定性的影响说明：

公司因前期改制遗留下来的离退休职工、遗属及内退员工的历年福利支付，依据《企业会计准则第9号—职工薪酬》及公司会计政策，需对此部分福利支出作为长期应付职工薪酬进行精算评估。离退休职工及遗属的福利支出作为离职后福利计划设定受益计划进行精算评估，内退员工的持续薪酬福利支出作为辞退福利计划进行精算评估。

公司员工福利计划精算评估涉及以下风险：

利率风险：计算计划福利义务现值时所采用的折现率的选取依据是中国国债收益率。国债收益率的下降会产生精算损失。

福利水平增长风险：计算计划福利义务现值时所采用的各项福利增长率假设的选取依据是各项福利的历史增长水平和公司管理层对各项福利增长率的长期预期。若实际福利增长率水平高于精算假设，会产生精算损失。

设定受益计划重大精算假设及敏感性分析结果说明：

项目	2023年12月31日
年折现率-各类人员退休后福利计划	2.75%
死亡率	中国人身保险业经验生命表(2010-2013) —养老类业务男表/女表

折现率以国债收益率为设定折现率的标准，在决定评估时点的折现率时，先预估该评估时点福利计划在未来年度所产生的现金流，然后根据该现金流计算福利负债在评估时点的修正久期，参考相应年期的国债收益率，决定适用的折现率。

其他说明：

#### 49、预计负债

单位：元

项目	期末余额	期初余额	形成原因
----	------	------	------

其他说明，包括重要预计负债的相关重要假设、估计说明：

#### 50、递延收益

单位：元

项目	期初余额	本期增加	本期减少	期末余额	形成原因
政府补助	98,791,412.91	48,677,287.37	25,819,335.31	121,649,364.97	与资产相关的政府补助
合计	98,791,412.91	48,677,287.37	25,819,335.31	121,649,364.97	

其他说明：

#### 51、其他非流动负债

单位：元

项目	期末余额	期初余额
----	------	------

其他说明：

## 52、股本

单位：元

	期初余额	本次变动增减 (+、-)				小计	期末余额
		发行新股	送股	公积金转股	其他		
股份总数	426,492,308.00			167,895,059.00		167,895,059.00	594,387,367.00

其他说明：

## 53、其他权益工具

(1) 期末发行在外的优先股、永续债等其他金融工具基本情况

(2) 期末发行在外的优先股、永续债等金融工具变动情况表

单位：元

发行在外的金融工具	期初		本期增加		本期减少		期末	
	数量	账面价值	数量	账面价值	数量	账面价值	数量	账面价值

其他权益工具本期增减变动情况、变动原因说明，以及相关会计处理的依据：

其他说明：

## 54、资本公积

单位：元

项目	期初余额	本期增加	本期减少	期末余额
资本溢价（股本溢价）	4,457,762,555.30		194,425,350.26	4,263,337,205.04
其他资本公积	88,485,055.94	29,304,226.31		117,789,282.25
合计	4,546,247,611.24	29,304,226.31	194,425,350.26	4,381,126,487.29

其他说明，包括本期增减变动情况、变动原因说明：

1、资本溢价（股本溢价）本期减少主要系：

(1) 根据2022年年度股东大会审议通过的权益分派方案，公司向全体股东派发股票股利，每10股转增股本4股，资本溢价（股本溢价）减少167,895,059.00元。

(2) 本期公司实施员工持股计划，将库存股调成与回购义务相同的金额，合计26,530,291.26元。

2、其他资本公积本期增加主要系：

(1) 2020年限制性股票激励和2023年员工持股计划的实施，公司确认激励费用合计3,151,091.47元。

(2) 稳健桂林增资引入少数股东，公司股权被动稀释，未丧失控制权，确认其他资本公积26,153,134.84元。

## 55、库存股

单位：元

项目	期初余额	本期增加	本期减少	期末余额
库存股	500,082,734.11		26,530,291.26	473,552,442.85
合计	500,082,734.11		26,530,291.26	473,552,442.85

其他说明，包括本期增减变动情况、变动原因说明：

本期减少系本期公司实施员工持股计划，将库存股调成与回购义务相同的金额，合计26,530,291.26元。

## 56、其他综合收益

单位：元

项目	期初余额	本期发生额						期末余额
		本期所得税前发生额	减：前期计入其他综合收益当期转入损益	减：前期计入其他综合收益当期转入留存收益	减：所得税费用	税后归属于母公司	税后归属于少数股东	
一、不能重分类进损益的其他综合收益	601,000.00	-225,081.26				-206,495.39	-18,585.87	394,504.61
其中：重新计量设定受益计划变动额	601,000.00	-225,081.26				-206,495.39	-18,585.87	394,504.61
二、将重分类进损益的其他综合收益	181,778.15	2,848,822.37				1,639,086.68	1,209,735.69	1,820,864.83
外币财务报表折算差额	181,778.15	2,848,822.37				1,639,086.68	1,209,735.69	1,820,864.83
其他综合收益合计	782,778.15	2,623,741.11				1,432,591.29	1,191,149.82	2,215,369.44

其他说明，包括对现金流量套期损益的有效部分转为被套期项目初始确认金额调整：

## 57、专项储备

单位：元

项目	期初余额	本期增加	本期减少	期末余额
----	------	------	------	------

其他说明，包括本期增减变动情况、变动原因说明：

## 58、盈余公积

单位：元

项目	期初余额	本期增加	本期减少	期末余额
法定盈余公积	420,212,778.13			420,212,778.13
合计	420,212,778.13			420,212,778.13

盈余公积说明，包括本期增减变动情况、变动原因说明：

## 59、未分配利润

单位：元

项目	本期	上期
调整前上期末未分配利润	6,810,953,829.30	5,538,135,285.97
调整期初未分配利润合计数（调增+，调减-）	14,979,240.42	14,844,385.21
调整后期初未分配利润	6,825,933,069.72	5,552,979,671.18
加：本期归属于母公司所有者的净利润	580,403,232.37	1,650,717,282.64
应付普通股股利	797,501,533.10	377,763,884.10
期末未分配利润	6,608,834,768.99	6,825,933,069.72

调整期初未分配利润明细：

- 1)、由于《企业会计准则》及其相关新规定进行追溯调整，影响期初未分配利润0.00元。
- 2)、由于会计政策变更，影响期初未分配利润14,979,240.42元。
- 3)、由于重大会计差错更正，影响期初未分配利润0.00元。
- 4)、由于同一控制导致的合并范围变更，影响期初未分配利润0.00元。
- 5)、其他调整合计影响期初未分配利润0.00元。

## 60、营业收入和营业成本

单位：元

项目	本期发生额		上期发生额	
	收入	成本	收入	成本
主营业务	8,124,324,653.18	4,139,502,655.31	11,257,751,810.00	5,910,146,579.23
其他业务	60,697,404.02	35,094,632.43	93,579,735.08	62,654,238.06
合计	8,185,022,057.20	4,174,597,287.74	11,351,331,545.08	5,972,800,817.29



经审计扣除非经常损益前后净利润孰低是否为负值

是 否

营业收入、营业成本的分解信息：

单位：元

合同分类	分部1		分部2		医疗耗材		健康生活消费品		合计	
	营业收入	营业成本	营业收入	营业成本	营业收入	营业成本	营业收入	营业成本	营业收入	营业成本
业务类型					3,922,443,620.59	2,335,514,563.06	4,262,578,436.61	1,839,082,724.68	8,185,022,057.20	4,174,597,287.74
其中：										
主营业务					3,861,746,216.57	2,300,419,930.63	4,262,578,436.61	1,839,082,724.68	8,124,324,653.18	4,139,502,655.31
其他业务					60,697,404.02	35,094,632.43			60,697,404.02	35,094,632.43
按经营地区分类					3,922,443,620.59	2,335,514,563.06	4,262,578,436.61	1,839,082,724.68	8,185,022,057.20	4,174,597,287.74
其中：										
境内销售					2,378,523,424.22	1,450,848,491.36	4,262,578,436.61	1,839,082,724.68	6,641,101,860.83	3,289,931,216.04
境外销售					1,543,920,196.37	884,666,071.70			1,543,920,196.37	884,666,071.70
市场或客户类型										
其中：										
合同类型										
其中：										
按商品转让的时间分类										
其中：										
按合同期限分类										
其中：										
按销售渠道分类										
其中：										
合计										

与履约义务相关的信息：

项目	履行履约义务的时间	重要的支付条款	公司承诺转让商品的性质	是否为主要责任人	公司承担的预期将退还给客户的款项	公司提供的质量保证类型及相关义务
----	-----------	---------	-------------	----------	------------------	------------------

其他说明

与分摊至剩余履约义务的交易价格相关的信息：

本报告期末已签订合同、但尚未履行或尚未履行完毕的履约义务所对应的收入金额为0.00元，其中，0.00元预计将于0年度确认收入，0.00元预计将于0年度确认收入，0.00元预计将于0年度确认收入。

合同中可变对价相关信息：

重大合同变更或重大交易价格调整

单位：元

项目	会计处理方法	对收入的影响金额
----	--------	----------

其他说明：

## 61、税金及附加

单位：元

项目	本期发生额	上期发生额
城市维护建设税	23,828,308.48	43,075,435.03
教育费附加	11,109,423.30	19,248,049.13
房产税	13,826,245.30	10,547,488.67
土地使用税	5,164,407.85	4,462,427.50
印花税	5,292,583.81	7,410,934.06
地方教育费附加	6,894,324.42	12,835,042.86
其他	298,177.71	507,863.07
合计	66,413,470.87	98,087,240.32

其他说明：

## 62、管理费用

单位：元

项目	本期发生额	上期发生额
职工薪酬	343,893,839.96	356,528,450.43
折旧摊销费	126,637,904.03	93,586,310.72
存货报废损失及物料消耗(*1)	59,888,593.56	2,451,385.18
差旅费	6,775,498.55	4,737,997.83
办公费	6,399,725.18	3,066,482.44
咨询顾问及中介服务费	31,915,068.83	27,481,281.65
水电费	12,013,901.42	11,445,522.43
信息系统费用	18,991,236.76	39,836,787.42
维修费	28,116,320.44	35,254,976.30
使用权资产折旧	24,199,602.13	22,168,279.11
其他	34,815,930.56	37,057,161.44
合计	693,647,621.42	633,614,634.95

其他说明：

\*1 同比明显增加主要系深圳龙华工业园搬迁及处理感染防护产品库存造成的损失增加。

### 63、销售费用

单位：元

项目	本期发生额	上期发生额
广告与宣传费	651,816,390.71	600,156,113.14
职工薪酬	643,446,712.68	649,605,092.33
销售佣金及电商平台费用	261,088,807.68	240,516,336.22
使用权资产折旧	196,694,977.33	188,658,565.69
租赁及物管费	118,909,705.83	152,186,000.56
折旧及摊销	54,120,612.33	82,408,480.44
差旅费	24,738,868.66	12,266,843.44
物料消耗	23,880,919.78	29,027,854.76
办公通讯费	15,318,336.04	17,665,180.74
水电费	12,448,568.50	12,817,521.54
保险费	7,355,088.51	5,076,079.44
服务费	17,439,391.54	7,485,101.27
其他	63,234,126.51	52,307,237.89
合计	2,090,492,506.10	2,050,176,407.46

其他说明：

### 64、研发费用

单位：元

项目	本期发生额	上期发生额
职工薪酬	156,098,327.58	164,802,423.37
折旧与摊销	20,944,780.06	20,937,418.03
材料	83,875,970.91	232,395,899.93
其他杂项费用	61,132,789.88	69,447,910.78
合计	322,051,868.43	487,583,652.11

其他说明：

## 65、财务费用

单位：元

项目	本期发生额	上期发生额
利息费用	63,441,562.69	50,043,346.95
其中：租赁负债利息费用	28,614,724.12	26,647,978.76
减：利息收入	133,913,862.72	123,909,561.75
财政贴息		
汇兑损益	7,627,126.27	-52,070,721.48
银行手续费及其他	986,213.83	3,362,364.21
合计	-61,858,959.93	-122,574,572.07

其他说明：

## 66、其他收益

单位：元

产生其他收益的来源	本期发生额	上期发生额
政府补助	80,639,097.23	76,662,122.86
税费抵减和减免	20,466,177.38	7,711,139.48
合计	101,105,274.61	84,373,262.34

## 67、净敞口套期收益

单位：元

项目	本期发生额	上期发生额

其他说明：

## 68、公允价值变动收益

单位：元

产生公允价值变动收益的来源	本期发生额	上期发生额
银行理财产品和信托产品	46,678,103.27	32,148,876.44
合计	46,678,103.27	32,148,876.44

其他说明：

## 69、投资收益

单位：元

项目	本期发生额	上期发生额

权益法核算的长期股权投资收益	1,581,608.21	4,697,834.75
购买理财产品获取的投资收益		30,114,666.09
赎回交易性金融资产取得的投资收益	125,761,272.77	16,658,266.32
合计	127,342,880.98	51,470,767.16

其他说明：

## 70、信用减值损失

单位：元

项目	本期发生额	上期发生额
应收账款坏账损失	3,056,164.34	4,946,266.03
其他应收款坏账损失	1,669,344.96	-68,889,588.55
合计	4,725,509.30	-63,943,322.52

其他说明：

## 71、资产减值损失

单位：元

项目	本期发生额	上期发生额
一、存货跌价损失及合同履约成本减值损失	-190,214,320.23	-331,806,543.64
四、固定资产减值损失	-1,470,305.23	-19,343,113.09
六、在建工程减值损失	-10,205,833.26	-10,865,480.00
十、商誉减值损失	-188,787,147.21	
十二、其他	-3,084,448.94	-854,203.50
合计	-393,762,054.87	-362,869,340.23

其他说明：

其他为预付账款减值损失

## 72、资产处置收益

单位：元

资产处置收益的来源	本期发生额	上期发生额
非流动资产处置利得	18,934,269.72	4,466,739.85
其中：固定资产处置利得	10,540.42	150,442.48
使用权资产处置利得	18,923,729.30	4,316,297.37
非流动资产处置损失	-1,232,319.71	-740,535.48
其中：固定资产处置损失	-1,232,319.71	-740,535.48
其他（1*）	14,500,000.00	
合计	32,201,950.01	3,726,204.37

注：1\* 系感染防护产品设备报废，尚未摊销的递延收益一次性转入资产处置收益。

## 73、营业外收入

单位：元

项目	本期发生额	上期发生额	计入当期非经常性损益的金额
政府补助	171,825.26	485,841.01	171,825.26
非流动资产报废利得	2,458,639.59	1,104,717.15	2,458,639.59
赔偿或罚款收入	7,273,705.13	2,923,432.97	7,273,705.13
其他	6,714,326.50	6,055,568.25	6,714,326.50
合计	16,618,496.48	10,569,559.38	16,618,496.48

其他说明：

## 74、营业外支出

单位：元

项目	本期发生额	上期发生额	计入当期非经常性损益的金额
对外捐赠	2,088,058.84	2,698,153.48	2,088,058.84
非流动资产毁损报废损失	81,125,472.09	44,824,142.16	81,125,472.09
滞纳金支出	429,933.94	5,587,691.07	429,933.94
违约金支出	95,536.17	11,433,314.10	95,536.17
其他	1,003,147.30	3,069,974.82	1,003,147.30
合计	84,742,148.34	67,613,275.63	84,742,148.34

其他说明：

## 75、所得税费用

### (1) 所得税费用表

单位：元

项目	本期发生额	上期发生额
当期所得税费用	97,007,712.22	318,328,487.05
递延所得税费用	27,814,952.80	-72,656,057.90
本期调整以前年度所得税金额	-3,521,577.45	-503,799.50
合计	121,301,087.57	245,168,629.65

### (2) 会计利润与所得税费用调整过程

单位：元

项目	本期发生额
利润总额	749,846,274.01
按法定/适用税率计算的所得税费用	112,476,941.10
子公司适用不同税率的影响	21,013,929.84
调整以前期间所得税的影响	-3,521,577.45
非应税收入的影响	-569,116.82
不可抵扣的成本、费用和损失的影响	28,495,686.47
使用前期未确认递延所得税资产的可抵扣亏损的影响	-3,454,470.23
本期未确认递延所得税资产的可抵扣暂时性差异或可抵扣亏损的影响	1,130,247.95
研发费用加计扣除的影响	-34,270,553.29
所得税费用	121,301,087.57

其他说明：

## 76、其他综合收益

详见附注57。

## 77、现金流量表项目

### (1) 与经营活动有关的现金

收到的其他与经营活动有关的现金

单位：元

项目	本期发生额	上期发生额
收到的保证金、押金、质保金	18,253,683.99	20,839,933.57
收到的利息收入	34,146,193.53	29,396,223.39
收到政府补助	107,118,837.18	74,022,751.98
其他	17,540,685.83	91,653,856.59
合计	177,059,400.53	215,912,765.53

收到的其他与经营活动有关的现金说明：

支付的其他与经营活动有关的现金

单位：元

项目	本期发生额	上期发生额
付现管理费用及研发费用	168,245,402.79	214,977,555.82
付现销售费用	239,409,655.00	239,471,468.15
支付的押金、保证金、质保金	8,959,379.78	8,316,592.48
银行手续费	1,921,639.86	3,348,042.45
其他	21,519,247.07	136,138,509.24
合计	440,055,324.50	602,252,168.14

支付的其他与经营活动有关的现金说明：

### (2) 与投资活动有关的现金

收到的其他与投资活动有关的现金

单位：元

项目	本期发生额	上期发生额
----	-------	-------

收到的重要的与投资活动有关的现金

单位：元

项目	本期发生额	上期发生额
----	-------	-------



收到的其他与投资活动有关的现金说明：

支付的其他与投资活动有关的现金

单位：元

项目	本期发生额	上期发生额
----	-------	-------

支付的重要的与投资活动有关的现金

单位：元

项目	本期发生额	上期发生额
----	-------	-------

支付的其他与投资活动有关的现金说明：

(3) 与筹资活动有关的现金

收到的其他与筹资活动有关的现金

单位：元

项目	本期发生额	上期发生额
收回保证金	139,500,000.00	
员工持股计划	10,857,500.00	
合计	150,357,500.00	

收到的其他与筹资活动有关的现金说明：

支付的其他与筹资活动有关的现金

单位：元

项目	本期发生额	上期发生额
支付的租赁负债本金及利息	280,704,130.49	246,700,957.46
支付的库存股回购额		242,090,367.43
支付的票据及信用证保证金（筹资用途）	183,507,300.00	119,430,633.87
合计	464,211,430.49	608,221,958.76

支付的其他与筹资活动有关的现金说明：

筹资活动产生的各项负债变动情况

适用 不适用

(4) 以净额列报现金流量的说明

项目	相关事实情况	采用净额列报的依据	财务影响
----	--------	-----------	------

(5) 不涉及当期现金收支、但影响企业财务状况或在未来可能影响企业现金流量的重大活动及财务影响

## 78、现金流量表补充资料

(1) 现金流量表补充资料

单位：元

补充资料	本期金额	上期金额
<b>1. 将净利润调节为经营活动现金流量</b>		
净利润	628,545,186.44	1,674,337,466.68
加：资产减值准备	389,036,545.57	426,812,662.75
固定资产折旧、油气资产折耗、生产性生物资产折旧	241,876,332.05	210,820,306.94
使用权资产折旧	224,710,757.36	215,248,882.88
无形资产摊销	73,803,773.72	55,669,156.15
长期待摊费用摊销	54,638,701.93	73,413,333.87
处置固定资产、无形资产和其他长期资产的损失（收益以“-”号填列）	-32,201,950.01	-3,726,204.37
固定资产报废损失（收益以“-”号填列）	78,666,832.50	43,719,425.01
公允价值变动损失（收益以“-”号填列）	-46,678,103.27	-32,148,876.44
财务费用（收益以“-”号填列）	-35,603,859.98	-43,801,146.50
投资损失（收益以“-”号填列）	-127,342,880.98	-51,470,767.16
递延所得税资产减少（增加以“-”号填列）	36,620,728.88	-74,410,284.04
递延所得税负债增加（减少以“-”号填列）	-8,805,924.74	1,754,226.14
存货的减少（增加以“-”号填列）	-53,103,044.13	-73,528,720.88
经营性应收项目的减少（增加以“-”号填列）	182,401,595.94	42,540,286.26
经营性应付项目的增加（减少以“-”号填列）	-578,417,187.65	526,247,452.59
其他	35,178,728.60	-8,004,969.61
经营活动产生的现金流量净额	1,063,326,232.23	2,983,472,230.27
<b>2. 不涉及现金收支的重大投资和筹资活动</b>		
债务转为资本		
一年内到期的可转换公司债券		
融资租入固定资产		
<b>3. 现金及现金等价物净变动情况：</b>		
现金的期末余额	4,677,340,782.45	4,370,821,958.17
减：现金的期初余额	4,370,821,958.17	4,088,612,262.04
加：现金等价物的期末余额		
减：现金等价物的期初余额		
现金及现金等价物净增加额	306,518,824.28	282,209,696.13

(2) 本期支付的取得子公司的现金净额

单位：元

	金额
本期发生的企业合并于本期支付的现金或现金等价物	77,260,000.00
其中：	
上海洪松	30,000,000.00
稳健荆州	47,260,000.00
减：购买日子公司持有的现金及现金等价物	8,993,403.54
其中：	
上海洪松	8,823,863.68
稳健荆州	169,539.86
加：以前期间发生的企业合并于本期支付的现金或现金等价物	78,812,000.00
其中：	
君健医疗	78,812,000.00
取得子公司支付的现金净额	147,078,596.46

其他说明：

(3) 本期收到的处置子公司的现金净额

单位：元

	金额
其中：	
其中：	
其中：	

其他说明：

(4) 现金和现金等价物的构成

单位：元

项目	期末余额	期初余额
一、现金	4,677,340,782.45	4,370,821,958.17
其中：库存现金	76,471.98	246,825.76
可随时用于支付的银行存款	4,676,600,881.85	4,169,305,311.38
可随时用于支付的其他货币资金	663,428.62	201,269,821.03
三、期末现金及现金等价物余额	4,677,340,782.45	4,370,821,958.17

(5) 使用范围受限但仍属于现金及现金等价物列示的情况

单位：元

项目	本期金额	上期金额	仍属于现金及现金等价物的理由
----	------	------	----------------

(6) 不属于现金及现金等价物的货币资金

单位：元

项目	本期金额	上期金额	不属于现金及现金等价物的理由
----	------	------	----------------

其他说明：

(7) 其他重大活动说明

**79、所有者权益变动表项目注释**

说明对上年年末余额进行调整的“其他”项目名称及调整金额等事项：

不适用

## 80、外币货币性项目

### (1) 外币货币性项目

单位：元

项目	期末外币余额	折算汇率	期末折算人民币余额
货币资金			435,196,098.42
其中：美元	57,390,116.35	7.0827	406,476,977.07
欧元	643,144.41	7.8592	5,054,600.55
港币	22,971,973.80	0.9062	20,817,202.66
墨西哥比索	54,990,865.00	0.0502	2,760,541.42
马来令吉	56,293.69	1.5415	86,776.72
应收账款			169,560,564.27
其中：美元	21,558,056.44	7.0827	152,689,246.35
欧元	598,202.04	7.8592	4,701,389.47
港币	11,749,192.84	0.9062	10,647,118.55
墨西哥比索	60,061.96	0.0502	3,015.11
马来令吉	985,919.42	1.5415	1,519,794.79
长期借款			
其中：美元			
欧元			
港币			
其他应收款			604,520.58
其中：港币	667,094.00	0.9062	604,520.58
应付账款			3,910.09
其中：墨西哥比索	77,890.25	0.0502	3,910.09
其他应付款			1,119,958.02
其中：港币	845,102.79	0.9062	765,832.15
马来令吉	229,728.10	1.5415	354,125.87

其他说明：

(2) 境外经营实体说明，包括对于重要的境外经营实体，应披露其境外主要经营地、记账本位币及选择依据，记账本位币发生变化的还应披露原因。

适用 不适用

## 81、租赁

(1) 本公司作为承租方

√适用 □不适用

未纳入租赁负债计量的可变租赁付款额

√适用 □不适用

项目	本期金额
租赁负债的利息费用	28,614,724.12
计入相关资产成本或当期损益的简化处理的短期租赁费用	687,850.31
计入相关资产成本或当期损益的简化处理的低价值资产租赁费用（低价值资产的短期租赁费用除外）	
计入相关资产成本或当期损益的未纳入租赁负债计量的可变租赁付款额	20,627,211.88
其中：售后租回交易产生部分	
转租使用权资产取得的收入	908,441.15
与租赁相关的总现金流出	302,019,192.68
售后租回交易产生的相关损益	
售后租回交易现金流入	
售后租回交易现金流出	

简化处理的短期租赁或低价值资产的租赁费用

√适用 □不适用

详见上图

涉及售后租回交易的情况

无

(2) 本公司作为出租方

作为出租人的经营租赁

√适用 □不适用

单位：元

项目	租赁收入	其中：未计入租赁收款额的可变租赁付款额相关的收入
经营租赁收入	430,764.22	
合计	430,764.22	

作为出租人的融资租赁

适用 不适用

未来五年每年未折现租赁收款额

适用 不适用

单位：元

项目	每年未折现租赁收款额	
	期末金额	期初金额
第一年	132,000.00	219,483.67
第二年		95,238.10

未折现租赁收款额与租赁投资净额的调节表

(3) 作为生产商或经销商确认融资租赁销售损益

适用 不适用

## 82、其他

## 八、研发支出

单位：元

项目	本期发生额	上期发生额
----	-------	-------

### 1、符合资本化条件的研发项目

单位：元

项目	期初余额	本期增加金额		本期减少金额		期末余额
		内部开发支出	其他	确认为无形资产	转入当期损益	

合计

重要的资本化研发项目

项目	研发进度	预计完成时间	预计经济利益产生方式	开始资本化的时点	开始资本化的具体依据
----	------	--------	------------	----------	------------

开发支出减值准备

单位：元

项目	期初余额	本期增加	本期减少	期末余额	减值测试情况
----	------	------	------	------	--------

## 2、重要外购在研项目

项目名称	预期产生经济利益的方式	资本化或费用化的判断标准和具体依据
------	-------------	-------------------

其他说明：

## 九、合并范围的变更

### 1、非同一控制下企业合并

(1) 本期发生的非同一控制下企业合并

单位：元

被购买方名称	股权取得时点	股权取得成本	股权取得比例	股权取得方式	购买日	购买日的确定依据	购买日至期末被购买方的收入	购买日至期末被购买方的净利润	购买日至期末被购买方的现金流
上海洪松医疗器械有限公司	2023年 04月30日	30,000,000.00	60.00%	股权收购	2023年 04月30日	取得控制权	29,533,043.04	7,910,958.99	-218,570.29
稳健（荆州）乳胶用品有限公司	2023年 07月01日	103,000,000.00	100.00%	股权收购	2023年 07月01日	取得控制权	1,825,402.15	-10,961,860.92	1,197,505.80

其他说明：

[注1]本公司与自然人股东张玉清、曹文松于2022年10月9日签订了《关于上海洪松医疗器械有限公司之股权转让协议》，本公司以3,000.00万元受让上述自然人所持有上海洪松60.00%股权。上海洪松于2023年4月28日办妥工商变更登记手续，在新一届董事会中本公司派出董事已占多数，为便于核算，将2023年4月30日确定为购买日，自2023年4月30日起，将其纳入合并财务报表范围。

[注2]子公司稳健桂林与江苏尤佳手套有限公司、余姚市稳拿机械工贸有限公司、桂林金鹰乳胶技术有限公司于2023年5月24日签订了《股权转让协议》及其补充协议，稳健桂林以10,300.00万元受让上述股东持有的稳健荆州100.00%股权。稳健荆州于2023年7月11日办妥工商变更登记手续，在新一届董事会中本公司派出董事已占多数，为便于核算，将2023年7月1日确定为购买日，自2023年7月1日起，将其纳入合并财务报表范围。



## (2) 合并成本及商誉

单位：元

合并成本	上海洪松医疗器械有限公司	稳健（荆州）乳胶用品有限公司
-- 现金	30,000,000.00	47,260,000.00
-- 非现金资产的公允价值		55,740,000.00
-- 发行或承担的债务的公允价值		
-- 发行的权益性证券的公允价值		
-- 或有对价的公允价值		
-- 购买日之前持有的股权于购买日的公允价值		
-- 其他		
合并成本合计	30,000,000.00	103,000,000.00
减：取得的可辨认净资产公允价值份额	30,025,628.52	94,598,664.35
商誉/合并成本小于取得的可辨认净资产公允价值份额的金额	-25,628.52	8,401,335.65

合并成本公允价值的确定方法：

或有对价及其变动的说明

大额商誉形成的主要原因：

公司收购稳健（荆州）乳胶用品有限公司 100% 股权，合并成本为 103,000,000.00 元。购买日，公司取得稳健（荆州）乳胶用品有限公司可辨认净资产公允价值 94,598,664.35 元，合并成本大于合并中取得的被购买方可辨认净资产公允价值份额的差额 8,401,335.65 元确认为商誉。

其他说明：

(

3) 被购买方于购买日可辨认资产、负债

单位：元

	上海洪松医疗器械有限公司		稳健（荆州）乳胶用品有限公司	
	购买日公允价值	购买日账面价值	购买日公允价值	购买日账面价值
资产：	105,903,686.47	94,701,104.45	193,136,941.56	149,741,122.62
货币资金	8,823,863.68	8,823,863.68	169,539.86	169,539.86
应收款项	29,718,604.59	29,718,604.59	481,417.05	481,417.05
存货	3,631,478.92	2,174,472.57	8,882,511.77	8,261,963.67
固定资产	2,199,354.00	1,618,600.25	95,175,479.00	82,920,529.77
无形资产	9,080,000.00		42,213,300.00	12,697,399.00
交易性金融资产	45,084,821.92	45,000,000.00		
预付账款	190,174.00	190,174.00	541,660.19	541,660.19
其他应收款净值	267,921.81	267,921.81	9,326.71	9,326.71
其他流动资产			7,309,869.00	7,309,869.00
在建工程			35,243,285.25	34,238,864.64
使用权资产净值	6,907,467.55	6,907,467.55		
长期待摊费用			2,859,991.18	2,859,991.18
其他非流动资产			250,561.55	250,561.55
负债：	55,860,972.26	53,060,326.76	98,538,277.21	87,689,322.48
借款			21,500,000.00	21,500,000.00
应付款项	18,439,452.22	18,439,452.22	32,361,218.69	32,361,218.69
递延所得税负债	2,800,645.50		10,848,954.73	
合同负债	653,648.93	653,648.93	1,015,777.86	1,015,777.86
应付职工薪酬	1,715,576.91	1,715,576.91	845,715.00	845,715.00
应交税费	1,657,742.59	1,657,742.59	427,460.66	427,460.66
应付股利	23,192,786.50	23,192,786.50		
其他应付款	149,420.94	149,420.94	11,857,061.78	11,857,061.78
一年内到期的非流动负债	641,367.96	641,367.96	6,000,000.00	6,000,000.00
其他流动负债	85,910.37	85,910.37	132,051.12	132,051.12
长期借款			2,500,000.00	2,500,000.00
租赁负债	6,524,420.34	6,524,420.34		
递延收益			11,050,037.37	11,050,037.37
净资产	50,042,714.21	41,640,777.69	94,598,664.35	62,051,800.14
减：少数股东权益	20,017,085.68	16,656,311.08		
取得的净资产	30,025,628.53	24,984,466.61	94,598,664.35	62,051,800.14

可辨认资产、负债公允价值的确定方法：

收购标的上海洪松医疗器械有限公司，已经银信资产评估有限公司进行评估，并出具了（银信评报字[2023]第D00117号）《稳健医疗用品股份有限公司拟进行合并对价分摊所涉及的上海洪松医疗器械有限公司各项可辨认资产、负债及或有负债市场价值项目资产评估报告》，评估基准日为2023年4月30日。根据该评估报告考虑递延所得税的影响及本次增资的影响，所收购上海洪松医疗器械有限公司100%股权的可辨认净资产的公允价值为人民币50,042,714.20元。

收购标的稳健（荆州）乳胶用品有限公司，已经银信资产评估有限公司进行评估，并出具了（银信评报字[2023]第D00138号）《稳健医疗用品股份有限公司拟进行合并对价分摊所涉及的稳健（荆州）乳胶用品有限公司各项可辨认资产、负债及或有负债市场价值项目资产评估报告》，评估基准日为2023年6月30日。根据该评估报告考虑递延所得税的影响及本次增资的影响，所收购稳健（荆州）乳胶用品有限公司100%股权的可辨认净资产的公允价值为人民币94,598,664.35元。

企业合并中承担的被购买方的或有负债：

其他说明：

(4) 购买日之前持有的股权按照公允价值重新计量产生的利得或损失

是否存在通过多次交易分步实现企业合并且在报告期内取得控制权的交易

是 否

(5) 购买日或合并当期期末无法合理确定合并对价或被购买方可辨认资产、负债公允价值的相关说明

(6) 其他说明

## 2、同一控制下企业合并

(1) 本期发生的同一控制下企业合并

单位：元

被合并方名称	企业合并中取得的权益比例	构成同一控制下企业合并的依据	合并日	合并日的确定依据	合并当期期初至合并日被合并方的收入	合并当期期初至合并日被合并方的净利润	比较期间被合并方的收入	比较期间被合并方的净利润
--------	--------------	----------------	-----	----------	-------------------	--------------------	-------------	--------------

其他说明：

(2) 合并成本

单位：元

合并成本
-- 现金
-- 非现金资产的账面价值
-- 发行或承担的债务的账面价值
-- 发行的权益性证券的面值
-- 或有对价

或有对价及其变动的说明：

其他说明：

(3) 合并日被合并方资产、负债的账面价值

单位：元

	合并日	上期期末
资产：		
货币资金		
应收款项		
存货		
固定资产		
无形资产		
负债：		
借款		
应付款项		
净资产		
减：少数股东权益		
取得的净资产		

企业合并中承担的被合并方的或有负债：

其他说明：

### 3、反向购买

交易基本信息、交易构成反向购买的依据、上市公司保留的资产、负债是否构成业务及其依据、合并成本的确定、按照权益性交易处理时调整权益的金额及其计算：

### 4、处置子公司

本期是否存在丧失子公司控制权的交易或事项

是 否

是否存在通过多次交易分步处置对子公司投资且在本期丧失控制权的情形

是 否

### 5、其他原因的合并范围变动

说明其他原因导致的合并范围变动（如，新设子公司、清算子公司等）及其相关情况：

本期黄冈稳健吸收合并黄冈棉业

### 6、其他

无

## 十、在其他主体中的权益

### 1、在子公司中的权益

(1) 企业集团的构成

单位：元

子公司名称	注册资本	主要经营地	注册地	业务性质	持股比例		取得方式
					直接	间接	
深圳全棉	130,000,000.00	广东省深圳市	广东省深圳市	全棉时代产品的销售	100.00%		设立
北京全棉	3,000,000.00	北京市	北京市	全棉时代产品的销售		100.00%	设立
广州全棉	1,000,000.00	广东省广州市	广东省广州市	全棉时代产品的销售		100.00%	设立
上海全棉	3,000,000.00	上海市	上海市	全棉时代产品的销售		100.00%	设立
前海全棉	10,000,000.00	广东省深圳市	广东省深圳市	全棉时代产品的销售		100.00%	设立
黄冈稳健	259,459,200.00	湖北省黄冈市	湖北省黄冈市	全棉水刺无纺布、医用耗材及全棉时代产品的生产及销售	100.00%		同一控制下企业合并
荆门稳健	23,000,000.00	湖北省荆门市	湖北省荆门市	医用耗材、全棉时代产品的生产及销售	100.00%		同一控制下企业合并

子公司名称	注册资本	主要经营地	注册地	业务性质	持股比例		取得方式
					直接	间接	
崇阳稳健	28,550,000.00	湖北省崇阳县	湖北省崇阳县	医用耗材的生产及销售	100.00%		同一控制下企业合并
嘉鱼稳健	233,040,000.00	湖北省嘉鱼县	湖北省嘉鱼县	医用耗材、全棉时代产品的生产及销售	100.00%		同一控制下企业合并
宜昌稳健	12,413,668.87	湖北省枝江市	湖北省枝江市	医用坯布的生产及销售	100.00%		同一控制下企业合并
天门稳健	37,670,000.00	湖北省天门市	湖北省天门市	全棉水刺无纺布、全棉时代产品的生产及销售	100.00%		同一控制下企业合并
香港稳健	897,570.00	香港	香港	医用耗材及健康生活消费品的销售	60.00%		同一控制下企业合并
黄冈棉业	18,738,690.96	湖北省黄冈市	湖北省黄冈市	棉花贸易		100.00%	同一控制下企业合并
马来西亚稳健	4,943,266.40	马来西亚	马来西亚	已无实际业务经营	100.00%		非同一控制下企业合并
河源稳健	100,000,000.00	广东省河源市	广东省河源市	暂无实际业务经营	100.00%		设立
武汉稳健	400,000,000.00	湖北省武汉市	湖北省武汉市	全棉水刺无纺布、全棉时代产品的生产及灭菌	100.00%		设立
津梁生活	150,000,000.00	广东省深圳市	广东省深圳市	个人护理等产品销售	100.00%		设立
全棉里物	5,000,000.00	广东省深圳市	广东省深圳市	全棉里物产品的销售	100.00%		设立
黄冈全棉	10,000,000.00	湖北省黄冈市	湖北省黄冈市	全棉时代产品的销售		100.00%	设立
佛山稳健	1,000,000.00	广东省佛山市	广东省佛山市	暂无实际业务经营	100.00%		设立
隆泰医疗	5,000,000.00	浙江省湖州市	浙江省湖州市	医用耗材的生产及销售	55.00%		非同一控制下企业合并
杭州盛医	5,000,000.00	浙江省杭州市	浙江省杭州市	其他科技推广服务业		55.00%	非同一控制下企业合并
西安隆特姆	5,000,000.00	陕西省西安市	陕西省西安市	工程和技术研究和试验发展		55.00%	非同一控制下企业合并
德清隆泰	2,000,000.00	浙江省湖州市	浙江省湖州市	医疗仪器设备及器械制造		55.00%	非同一控制下企业合并
美国隆泰		美国	美国	医疗仪器设备及器械制造		55.00%	非同一控制下企业合并
稳健桂林	86,600,997.00	广西壮族自治区桂林市秀峰区	广西壮族自治区桂林市秀峰区	橡胶制品业	91.74%		非同一控制下企业合并
平安医疗	44,000,111.00	湖南省常德市	湖南省常德市	医用耗材的生产及销售	68.70%		非同一控制下企业合并
瑞安医械	2,000,000.00	湖南省长沙市	湖南省长沙市	工程和技术研究和试验发展		68.70%	非同一控制下企业合并
君健医疗	20,120,000.00	广东省深圳市	广东省深圳市	医用耗材的销售	100.00%		非同一控制下企业合并
墨西哥隆泰	32,320,032.00	墨西哥	墨西哥	医用耗材的生产及销售		55.00%	设立
上海洪松	2,000,000.00	上海市	上海市	医用耗材的销售	60.00%		设立
稳健荆州	87,500,000.00	湖北省荆州市	湖北省荆州市	橡胶制品制造和销售		91.74%	非同一控制下企业合并
武汉全棉	20,000,000.00	湖北省武汉市	湖北省武汉市	全棉时代产品的销售		100.00%	设立
香港全棉		香港	香港	全棉时代产品的销售		100.00%	设立
天健香港	860,840.00	香港	香港	暂无实际业务经营	100.00%		设立
武汉数字科技	500,000.00	湖北省武汉市	湖北省武汉市	软件开发及销售	100.00%		设立

单位：元

在子公司的持股比例不同于表决权比例的说明：

持有半数或以下表决权但仍控制被投资单位、以及持有半数以上表决权但不控制被投资单位的依据：

对于纳入合并范围的重要的结构化主体，控制的依据：

确定公司是代理人还是委托人的依据：

其他说明：

黄冈棉业于2023年度被黄冈稳健吸收合并。

### (2) 重要的非全资子公司

单位：元

子公司名称	少数股东持股比例	本期归属于少数股东的损益	本期向少数股东宣告分派的股利	期末少数股东权益余额
-------	----------	--------------	----------------	------------

子公司少数股东的持股比例不同于表决权比例的说明：

其他说明：

### (3) 重要非全资子公司的主要财务信息

单位：元

子公司名称	期末余额						期初余额					
	流动资产	非流动资产	资产合计	流动负债	非流动负债	负债合计	流动资产	非流动资产	资产合计	流动负债	非流动负债	负债合计

单位：元

子公司名称	本期发生额				上期发生额			
	营业收入	净利润	综合收益总额	经营活动现金流量	营业收入	净利润	综合收益总额	经营活动现金流量

其他说明：

(4) 使用企业集团资产和清偿企业集团债务的重大限制

(5) 向纳入合并财务报表范围的结构化主体提供的财务支持或其他支持

其他说明：

## 2、在子公司的所有者权益份额发生变化且仍控制子公司的交易

### (1) 在子公司所有者权益份额发生变化的情况说明

稳健桂林增资引入少数股东，公司股权被动稀释，未丧失控制权，确认其他资本公积26,153,134.84元。

### (2) 交易对于少数股东权益及归属于母公司所有者权益的影响

单位：元

购买成本/处置对价
-- 现金
-- 非现金资产的公允价值
购买成本/处置对价合计
减：按取得/处置的股权比例计算的子公司净资产份额
差额
其中：调整资本公积
调整盈余公积
调整未分配利润

其他说明：

## 3、在合营安排或联营企业中的权益

### (1) 重要的合营企业或联营企业

合营企业或联营企业名称	主要经营地	注册地	业务性质	持股比例		对合营企业或联营企业投资的会计处理方法
				直接	间接	

在合营企业或联营企业的持股比例不同于表决权比例的说明：

持有20%以下表决权但具有重大影响，或者持有20%或以上表决权但不具有重大影响的依据：



(2) 重要合营企业的主要财务信息

单位：元

	期末余额/本期发生额	期初余额/上期发生额
流动资产		
其中：现金和现金等价物		
非流动资产		
资产合计		
流动负债		
非流动负债		
负债合计		
少数股东权益		
归属于母公司股东权益		
按持股比例计算的净资产份额		
调整事项		
-- 商誉		
-- 内部交易未实现利润		
-- 其他		
对合营企业权益投资的账面价值		
存在公开报价的合营企业权益投资的公允价值		
营业收入		
财务费用		
所得税费用		
净利润		
终止经营的净利润		
其他综合收益		
综合收益总额		
本年度收到的来自合营企业的股利		

其他说明：

(3) 重要联营企业的主要财务信息

单位：元

	期末余额/本期发生额	期初余额/上期发生额
流动资产		
非流动资产		
资产合计		
流动负债		
非流动负债		
负债合计		
少数股东权益		
归属于母公司股东权益		
按持股比例计算的净资产份额		
调整事项		
-- 商誉		
-- 内部交易未实现利润		
-- 其他		
对联营企业权益投资的账面价值		
存在公开报价的联营企业权益投资的公允价值		
营业收入		
净利润		
终止经营的净利润		
其他综合收益		
综合收益总额		
本年度收到的来自联营企业的股利		

其他说明：

(4) 不重要的合营企业和联营企业的汇总财务信息

单位：元

	期末余额 / 本期发生额	期初余额 / 上期发生额
合营企业：		
下列各项按持股比例计算的合计数		
联营企业：		
投资账面价值合计	20,879,244.20	21,747,635.99
下列各项按持股比例计算的合计数		
-- 净利润	1,581,608.21	4,697,834.75
-- 综合收益总额	1,581,608.21	4,697,834.75

其他说明：

(5) 合营企业或联营企业向本公司转移资金的能力存在重大限制的说明

(6) 合营企业或联营企业发生的超额亏损

单位：元

合营企业或联营企业名称	累积未确认前期累计的损失	本期未确认的损失 (或本期分享的净利润)	本期末累积未确认的损失
-------------	--------------	-------------------------	-------------

其他说明：

(7) 与合营企业投资相关的未确认承诺

(8) 与合营企业或联营企业投资相关的或有负债

#### 4、重要的共同经营

共同经营名称	主要经营地	注册地	业务性质	持股比例 / 享有的份额	
				直接	间接

在共同经营中的持股比例或享有的份额不同于表决权比例的说明：

共同经营为单独主体的，分类为共同经营的依据：

其他说明：

## 5、在未纳入合并财务报表范围的结构化主体中的权益

未纳入合并财务报表范围的结构化主体的相关说明：

## 6、其他

# 十一、政府补助

## 1、报告期末按应收金额确认的政府补助

适用 不适用

未能在预计时点收到预计金额的政府补助的原因

适用 不适用

## 2、涉及政府补助的负债项目

适用 不适用

单位：元

会计科目	期初余额	本期新增补助金额	本期计入营业外收入金额	本期转入其他收益金额	本期其他变动	期末余额	与资产/收益相关
递延收益	98,791,412.91	48,677,287.37		11,319,335.31	14,500,000.00	121,649,364.97	与资产相关的政府补助

## 3、计入当期损益的政府补助

适用 不适用

单位：元

会计科目	本期发生额	上期发生额
其他收益	101,105,274.61	84,373,262.34
营业外收入	171,825.26	485,841.01
资产处置收益	14,500,000.00	0.00

其他说明

## 十二、与金融工具相关的风险

### 1、金融工具产生的各类风险

本公司在经营过程中面临各种金融风险：信用风险、流动性风险和市场风险（包括汇率风险、利率风险和其他价格风险）。上述金融风险以及本公司为降低这些风险所采取的风险管理政策如下所述：

董事会负责规划并建立本公司的风险管理架构，制定本公司的风险管理政策和相关指引并监督风险管理措施的执行情况。本公司已制定风险管理政策以识别和分析本公司所面临的风险，这些风险管理政策对特定风险进行了明确规定，涵盖了市场风险、信用风险和流动性风险管理等诸多方面。本公司定期评估市场环境及本公司经营活动的变化以决定是否对风险管理政策及系统进行更新。本公司的风险管理由风险管理委员会按照董事会批准的政策开展。风险管理委员会通过与本公司其他业务部门的紧密合作来识别、评价和规避相关风险。本公司内部审计部门就风险管理控制及程序进行定期的审核，并将审核结果上报本公司的审计委员会。

本公司通过适当的多样化投资及业务组合来分散金融工具风险，并通过制定相应的风险管理政策减少集中于单一行业、特定地区或特定交易对手的风险。

#### (1)、信用风险

信用风险是指交易对手未能履行合同义务而导致本公司发生财务损失的风险。

本公司信用风险主要产生于货币资金、应收票据、应收账款、应收款项融资、合同资产、其他应收款、债权投资、其他债权投资和财务担保合同等，以及未纳入减值评估范围的以公允价值计量且其变动计入当期损益的债务工具投资和衍生金融资产等。于资产负债表日，本公司金融资产的账面价值已代表其最大信用风险敞口。

本公司货币资金主要为存放于声誉良好并拥有较高信用评级的国有银行和其他大中型上市银行的银行存款，本公司认为其不存在重大的信用风险，几乎不会产生因银行违约而导致的重大损失。

此外，对于应收票据、应收账款、应收款项融资、合同资产和其他应收款等，本公司设定相关政策以控制信用风险敞口。本公司基于对客户的财务状况、从第三方获取担保的可能性、信用记录及其他因素诸如目前市场状况等评估客户的信用资质并设置相应信用期。本公司会定期对客户信用记录进行监控，对于信用记录不良的客户，本公司会采用书面催款、缩短信用期或取消信用期等方式，以确保本公司的整体信用风险在可控的范围内。

#### (2)、流动性风险

流动性风险是指企业在履行以交付现金或其他金融资产的方式结算的义务时发生资金短缺的风险。

本公司的政策是确保拥有充足的现金以偿还到期债务。流动性风险由本公司的财务部门集中控制。财务部门通过监控现金余额、可随时变现的有价证券以及对未来12个月现金流量的滚动预测，确保公司在所有合理预测的情况下拥有充足的资金偿还债务。同时持续监控公司是否符合借款协议的规定，从主要金融机构获得提供足够备用资金的承诺，以满足短期和长期的资金需求。

本公司各项金融负债以未折现的合同现金流量按到期日列示如下：

项目	期末余额					未折现合同金额合计
	即时偿还	1年以内	1-2年	2-5年	5年以上	
短期借款		1,493,238,955.00				1,493,238,955.00
应付票据		315,902,844.15				315,902,844.15
应付账款		1,116,802,220.38				1,116,802,220.38
其他应付款		591,310,917.61				591,310,917.61
一年内到期的非流动负债		223,426,826.45				223,426,826.45
长期借款			170,000,000.00			170,000,000.00
租赁负债			152,725,191.59	160,706,193.96	19,232,032.29	332,663,417.84
合计		3,740,681,763.59	322,725,191.59	160,706,193.96	19,232,032.29	4,243,345,181.43

项目	上年年末余额					未折现合同金额合计
	即时偿还	1年以内	1-2年	2-5年	5年以上	
短期借款		2,295,218,930.85				2,295,218,930.85
应付票据		24,760,000.00				24,760,000.00
应付账款		1,119,574,518.58				1,119,574,518.58
其他应付款		570,843,242.88				570,843,242.88
一年内到期的非流动负债		215,946,889.32				215,946,889.32
租赁负债			160,958,289.43	204,071,723.77		365,030,013.20
合计		4,226,343,581.63	160,958,289.43	204,071,723.77		4,591,373,594.83

### (3) 市场风险

金融工具的市场风险是指金融工具的公允价值或未来现金流量因市场价格变动而发生波动的风险，包括汇率风险、利率风险和其他价格风险。

#### 1) 利率风险

利率风险是指金融工具的公允价值或未来现金流量因市场利率变动而发生波动的风险。

固定利率和浮动利率的带息金融工具分别使本公司面临公允价值利率风险及现金流量利率风险。本公司根据市场环境来决定固定利率与浮动利率工具的比例，并通过定期审阅与监察维持适当的固定和浮动利率工具组合。必要时，本公司会采用利率互换工具来对冲利率风险。

于2023年12月31日，在其他变量保持不变的情况下，如果以浮动利率计算的借款利率上升或下降100个基点，则本公司的净利润将减少或增加3,680,579.09元（2022年12月31日：1,419,254.31元）。管理层认为100个基点合理反映了下一年度利率可能发生变动的合理范围。

## 2) 汇率风险

汇率风险是指金融工具的公允价值或未来现金流量因外汇汇率变动而发生波动的风险。

本公司持续监控外币交易和外币资产及负债的规模，以最大程度降低面临的外汇风险。此外，公司还可能签署远期外汇合约或货币互换合约以达到规避汇率风险的目的。于本期及上期，本公司未签署任何远期外汇合约或货币互换合约。

本公司面临的汇率风险主要来源于以美元计价的金融资产和金融负债，外币金融资产和外币金融负债折算成人民币的金额列示如下：

项目	期末余额					合计
	美元	欧元	港币	墨西哥比索	马来令吉	
外币金融资产						
货币资金	406,476,977.07	5,054,600.55	20,817,202.66	2,760,541.42	86,776.72	435,196,098.42
应收账款	152,689,246.35	4,701,389.47	10,647,118.55	3,015.11	1,519,794.79	169,560,564.27
其他应收款			604,520.58			604,520.58
小计	559,166,223.42	9,755,990.02	32,068,841.79	2,763,556.53	1,606,571.51	605,361,183.27
外币金融负债						
应付账款				3,910.09		3,910.09
其他应付款			765,832.15		354,125.87	1,119,958.02
小计			765,832.15	3,910.09	354,125.87	1,123,868.11
净额	559,166,223.42	9,755,990.02	31,303,009.64	2,759,646.44	1,252,445.64	604,237,315.16

于2023年12月31日，在所有其他变量保持不变的情况下，如果人民币对上述外币升值或贬值5%，则公司将增加或减少净利润25,321,546.56元（2022年12月31日：16,092,001.76元）。管理层认为5%合理反映了下一年度人民币对美元可能发生变动的合理范围。

## 3) 其他价格风险

其他价格风险是指金融工具的公允价值或未来现金流量因汇率风险和利率风险以外的市场价格变动而发生波动的风险。

## 2、套期

### (1) 公司开展套期业务进行风险管理

适用 不适用

(2) 公司开展符合条件套期业务并应用套期会计

单位：元

项目	与被套期项目以及套期工具相关账面价值	已确认的被套期项目账面价值中所包含的被套期项目累计公允价值套期调整	套期有效性和套期无效部分来源	套期会计对公司的财务报表相关影响
----	--------------------	-----------------------------------	----------------	------------------

套期风险类型

套期类别

其他说明

(3) 公司开展套期业务进行风险管理、预期能够实现风险管理目标但未应用套期会计

适用 不适用

### 3、金融资产

(1) 转移方式分类

适用 不适用

单位：元

转移方式	已转移金融资产性质	已转移金融资产金额	终止确认情况	终止确认情况的判断依据
票据背书	应收票据	28,991,818.10	未终止确认	保留了其几乎所有的风险和报酬，包括与其相关的违约风险
票据背书	应收票据	334,223,420.29	已终止确认	已经转移了其几乎所有的风险和报酬
合计		363,215,238.39		

(2) 因转移而终止确认的金融资产

适用 不适用

单位：元

项目	金融资产转移的方式	终止确认的金融资产金额	与终止确认相关的利得或损失
应收票据	票据背书	334,223,420.29	
合计		334,223,420.29	

(3) 继续涉入的资产转移金融资产

适用 不适用

其他说明



## 十三、公允价值的披露

### 1、以公允价值计量的资产和负债的期末公允价值

单位：元

项目	期末公允价值			合计
	第一层次公允价值计量	第二层次公允价值计量	第三层次公允价值计量	
一、持续的公允价值计量	--	--	--	--
(一) 交易性金融资产		1,735,249,266.74	1,114,809,273.97	2,850,058,540.71
1. 以公允价值计量且其变动计入当期损益的金融资产		1,735,249,266.74	1,114,809,273.97	2,850,058,540.71
(3) 衍生金融资产		1,735,249,266.74		1,735,249,266.74
(4) 其他			1,114,809,273.97	1,114,809,273.97
◆ 应收款项融资		29,348,618.44		29,348,618.44
◆ 其他非流动金融资产			70,000,000.00	70,000,000.00
持续以公允价值计量的资产总额		1,764,597,885.18	1,184,809,273.97	2,949,407,159.15
二、非持续的公允价值计量	--	--	--	--

### 2、持续和非持续第一层次公允价值计量项目市价的确定依据

第一层次输入值是在计量日能够取得的相同资产或负债在活跃市场上未经调整的报价。

### 3、持续和非持续第二层次公允价值计量项目，采用的估值技术和重要参数的定性及定量信息

第二层次输入值是除第一层次输入值外相关资产或负债直接或间接可观察的输入值。

### 4、持续和非持续第三层次公允价值计量项目，采用的估值技术和重要参数的定性及定量信息

第三层次输入值是相关资产或负债的不可观察输入值。

### 5、持续的第三层次公允价值计量项目，期初与期末账面价值间的调节信息及不可观察参数敏感性分析

公司持续的第三层次公允价值计量项目，年初与年末账面价值间的调节信息主要是估值变化、出售和结算，不存在改变不可观察参数可能导致公允价值显著变化的情况。

#### 6、持续的公允价值计量项目，本期内发生各层级之间转换的，转换的原因及确定转换时点的政策

本年内未发生各层级之间的转换。

#### 7、本期内发生的估值技术变更及变更原因

本年内使用的估值技术未发生变更。

#### 8、不以公允价值计量的金融资产和金融负债的公允价值情况

公司以摊余成本计量的金融资产和金融负债主要包括：应收票据、应收账款、其他应收款、其他流动资产、应付票据、应付账款、其他应付款、一年内到期的非流动负债、其他流动负债和租赁负债。公司 2023 年 12 月 31 日以摊余成本计量的各项金融资产和金融负债的账面价值与公允价值之间无重大差异

#### 9、其他

无

### 十四、关联方及关联交易

#### 1、本企业的母公司情况

母公司名称	注册地	业务性质	注册资本	母公司对本企业的持股比例	母公司对本企业的表决权比例
稳健集团有限公司	开曼群岛	股权投资及管理业务	港币 1,143,000.00 元	68.41%	68.41%

本企业的母公司情况的说明

稳健集团有限公司于 2003 年 4 月 8 日成立于开曼群岛，注册号为 124887，法定股本为 360,000,000.00 股，每股面值港币 1 元。已发行股份 1,143,000 股。注册地址为 Vistra (Cayman) Limited, P.O. Box 31119, Grand Pavilion, Hibiscus Way, 802 West Bay Road, Grand Cayman KY1-1205, Cayman Islands。

本企业最终控制方是李建全。

其他说明：

#### 2、本企业的子公司情况

本企业子公司的情况详见附注“十、在其他主体中的权益”。

### 3、本企业合营和联营企业情况

本企业重要的合营或联营企业详见附注“十、在其他主体中的权益”。

本期与本公司发生关联方交易，或前期与本公司发生关联方交易形成余额的其他合营或联营企业情况如下：

合营或联营企业名称	与本企业关系
成都稳健	联营企业
湖北先创	联营企业

其他说明：

### 4、其他关联方情况

其他关联方名称	其他关联方与本企业关系
荣瑞控股有限公司	实际控制人控制的企业
荣瑞有限公司	实际控制人通过荣瑞控股控制的企业
北京红杉信远股权投资中心（有限合伙）	公司股东
厦门乐源投资合伙企业（有限合伙）	公司股东
厦门裕彤投资合伙企业（有限合伙）	公司股东
厦门慧康投资合伙企业（有限合伙）	公司股东
深圳市创新投资集团有限公司	公司股东
厦门泽鹏投资合伙企业（有限合伙）	公司股东
成都稳健利康医疗用品有限公司	联营企业，公司持股49%
武汉市卓领包装有限公司	受公司关键管理人员关系密切的家庭成员控制的公司
Glory Ray Holdings Limited	实际控制人控制的公司
李健全	公司实际控制人
方修元	董事、副总经理、财务总监
徐小丹	董事
郭振炜	董事
彭剑锋	独立董事
谢家伟	独立董事
刘科	独立董事
张婷婷	监事会主席
王英	原监事

其他关联方名称	其他关联方与本企业关系
刘华	职工监事
张燕	监事
陈惠选	董事会秘书, 副总经理
张莉	副总经理
黄军	平安医疗原股东、原董事
澧县沪农商村镇银行股份有限公司	平安医疗副董事长郑大田担任董事的公司
精耘生物科技(上海)有限公司	隆泰医疗股东吴康平实际控制的公司
深圳九星印刷包装集团有限公司	稳健桂林合并前最终控制方控制的公司
深圳市君和圣科技有限公司	君健医疗合并前实际控制人控制的公司
深圳市圣天宁医疗器械有限公司	君健医疗合并前实际控制人控制的公司
深圳市正君医疗器械有限公司	君健医疗合并前实际控制人控制的公司
浙江康力迪医疗用品有限公司	隆泰医疗股东吴狄实际控制的公司
浙江朗特医疗科技有限公司	隆泰医疗股东吴狄实际控制的公司
浙江隆腾医用新材料有限公司	隆泰医疗股东吴康平实际控制的公司
郑君辉	君健医疗合并前控股股东、实际控制人
吴康平、黄乐培、吴狄	隆泰医疗合并前控股股东、现少数股东
曹文松、张玉清	上海洪松合并前控股股东、现少数股东
桂林金鹰乳胶技术有限公司	稳健桂林少数股东、稳健荆州前股东

其他说明：

## 5、关联交易情况

(1) 购销商品、提供和接受劳务的关联交易

采购商品/接受劳务情况表

单位：元

关联方	关联交易内容	本期发生额	获批的交易额度	是否超过交易额度	上期发生额
武汉市卓领包装有限公司	采购商品或服务	16,916,433.65		否	77,258,887.85
成都稳健健康医疗用品有限公司	采购商品或服务	216,261.26		否	563,725.61
深圳九星印刷包装集团有限公司	采购商品或服务	1,985,289.48		否	352,151.87

关联方	关联交易内容	本期发生额	获批的交易额度	是否超过交易额度	上期发生额
深圳市圣天宁医疗器械有限公司	采购商品或服务	897,359.19		否	668,252.32
深圳市正君医疗器械有限公司	采购商品或服务	25,872.75		否	139,551.39
浙江康力迪医疗用品有限公司	采购商品或服务			否	643,678.38
浙江隆腾医用新材料有限公司	采购商品或服务	15,974.14		否	150,642.09
浙江朗特医疗科技有限公司	采购商品或服务	225,644.59		否	149,844.78
桂林金鹰乳胶技术有限公司	采购商品或服务	2,345,811.69		否	

#### 出售商品/提供劳务情况表

单位：元

关联方	关联交易内容	本期发生额	上期发生额
成都稳健利康医疗用品有限公司	销售商品或服务	3,310,936.37	11,746,826.18
澧县沪农商村镇银行股份有限公司	销售商品或服务		3,893.81
浙江隆腾医用新材料有限公司	销售商品或服务		5,532.76
浙江朗特医疗科技有限公司	销售商品或服务	784,905.96	468,765.43
浙江康力迪医疗用品有限公司	销售商品或服务	7,958,719.59	6,735,072.47
深圳市圣天宁医疗器械有限公司	销售商品或服务	1,427,243.15	9,121,976.34
深圳市正君医疗器械有限公司	销售商品或服务	-424,759.31	399,011.49

#### 购销商品、提供和接受劳务的关联交易说明

对深圳市正君医疗器械有限公司的销售为负数，主要是本期存在退货。

#### (2) 关联受托管理/承包及委托管理/出包情况

本公司受托管理/承包情况表：

单位：元

委托方/ 出包方名称	受托方/ 承包方名称	受托/ 承包资产类型	受托/ 承包起始日	受托/ 承包终止日	托管收益/承包 收益定价依据	本期确认的托管 收益/承包收益

#### 关联托管/承包情况说明

不适用

本公司委托管理/出包情况表：

单位：元

委托方/ 出包方名称	受托方/ 承包方名称	委托/出包 资产类型	委托/ 出包起始日	委托/ 出包终止日	托管费/出包 费定价依据	本期确认的托 管费/出包费
---------------	---------------	---------------	--------------	--------------	-----------------	------------------

关联管理/出包情况说明

不适用

(3) 关联租赁情况

本公司作为出租方：

单位：元

承租方名称	租赁资产种类	本期确认的租赁收入	上期确认的租赁收入
浙江朗特医疗科技有限公司	厂房	430,764.22	257,033.03
成都稳健健康医疗用品有限公司	厂房	908,441.15	

本公司作为承租方：

单位：元

出租方 名称	租赁资 产种类	简化处理的短期租赁 和低价值资产租赁的 租金费用（如适用）		未纳入租赁负债计量 的可变租赁付款额 （如适用）		支付的租金		承担的租赁 负债利息支出		增加的使用权资产	
		本期发 生额	上期发 生额	本期发 生额	上期发 生额	本期发 生额	上期发 生额	本期发 生额	上期发 生额	本期发 生额	上期发 生额

关联租赁情况说明

(4) 关联担保情况

本公司作为担保方

单位：元

被担保方	担保金额	担保起始日	担保到期日	担保是否已经履行完毕
------	------	-------	-------	------------

本公司作为被担保方

单位：元

担保方	担保金额	担保起始日	担保到期日	担保是否已经履行完毕
吴康平、黄乐培	150,000,000.00	2022年02月23日	2026年02月22日	是
吴康平、黄乐培	60,000,000.00	2021年04月13日	2027年04月12日	是
吴康平	11,000,000.00	2021年02月07日	2025年02月06日	是
黄乐培	11,000,000.00	2021年02月07日	2025年02月06日	是
吴狄	11,000,000.00	2021年02月07日	2025年02月06日	是
吴康平	10,000,000.00	2022年02月24日	2025年02月23日	是
黄乐培	10,000,000.00	2022年02月24日	2025年02月23日	是
浙江康力迪医疗用品有限公司	10,000,000.00	2022年02月24日	2025年02月23日	是

关联担保情况说明

截止2023年12月31日，相关借款已归还。

(5) 关联方资金拆借

单位：元

关联方	拆借金额	起始日	到期日	说明
拆入				
拆出				

(6) 关联方资产转让、债务重组情况

单位：元

关联方	关联交易内容	本期发生额	上期发生额

(7) 关键管理人员报酬

单位：元

项目	本期发生额	上期发生额
关键管理人员薪酬	11,823,627.11	13,446,315.05

此处“关键管理人员报酬”口径包含公司缴纳的“五险一金”，前文“第四节公司治理-七、董事、监事和高级管理人员情况-3、董事、监事、高级管理人员报酬情况”中口径则未包含公司缴纳的“五险一金”。

(8) 其他关联交易

## 6、关联方应收应付款项

## (1) 应收项目

单位：元

项目名称	关联方	期末余额		期初余额	
		账面余额	坏账准备	账面余额	坏账准备
应收账款					
	成都稳健利康医疗用品有限公司	121,107.25	6,055.36	369,395.74	18,469.79
	精耘生物科技（上海）有限公司	651,786.67	362,599.47	651,786.67	220,006.76
	深圳市圣天宁医疗器械有限公司			7,331,532.66	366,576.63
	深圳市正君医疗器械有限公司			1,762,022.32	88,101.12
	浙江康力迪医疗用品有限公司	6,273,681.66	3,262,314.46	1,837,108.40	91,855.42
	浙江朗特医疗科技有限公司	44,264.20	22,132.10	144,673.40	7,233.67
	浙江隆腾医用新材料有限公司			55,964.00	2,798.20
预付款项					
	深圳市圣天宁医疗器械有限公司			274,273.56	
	深圳市正君医疗器械有限公司			1,170.00	
	浙江朗特医疗科技有限公司	62,934.14			
	稳健集团有限公司	516,504.00			
长期应收款 1*					
	成都稳健利康医疗用品有限公司	40,068,572.38			

1\* 此项包含重分类到一年内到期的非流动资产。

## (2) 应付项目

单位：元

项目名称	关联方	期末账面余额	期初账面余额
应付账款			
	武汉市卓领包装有限公司	763,921.27	23,113,608.45
	成都稳健利康医疗用品有限公司	11,682.12	81,750.48
	深圳九星印刷包装集团有限公司		194,545.00
	深圳市圣天宁医疗器械有限公司	54,808.53	9,219.64
	深圳市正君医疗器械有限公司		2,964.00



项目名称	关联方	期末账面余额	期初账面余额
	浙江康力迪医疗用品有限公司	83,441.97	93,378.17
	浙江朗特医疗科技有限公司		10,617.60
	桂林金鹰乳胶技术有限公司	7,048,938.08	
其他应付款			
	黄军	3,157,385.18	4,490,583.41
	深圳市圣天宁医疗器械有限公司		470,799.92
	深圳市正君医疗器械有限公司		134,199.16
	郑君辉		78,812,000.00
	曹文松	568,310.09	
	桂林金鹰乳胶技术有限公司	1,670,250.00	
合同负债			
	深圳市圣天宁医疗器械有限公司	1,165.93	

## 7、关联方承诺

## 8、其他

# 十五、股份支付

## 1、股份支付总体情况

√适用 □不适用

单位：元

授予对象类别	本期授予		本期行权		本期解锁		本期失效	
	数量	金额	数量	金额	数量	金额	数量	金额
管理人员	505,000	10,857,500.00						
合计	505,000	10,857,500.00						

期末发行在外的股票期权或其他权益工具

□适用 √不适用

其他说明：

## 1、2020 年限制性股票激励计划

### (1) 授予的限制性股票数量

2020 年 11 月 27 日公司召开第二届董事会第十五次会议和第二届监事会第九次会议，审议并通过了《关于公司〈2020 年限制性股票激励计划（草案）〉及其摘要的议案》，2020 年 12 月 15 日，公司召开 2020 年第六次临时股东大会审议并通过了《关于公司〈2020 年限制性股票激励计划（草案）〉及其摘要的议案》。据上述议案：本次激励计划拟授予的限制性股票（第二类限制性股票）数量为 650 万股，涉及的标的股票种类为人民币 A 股普通股，约占本次激励计划草案公告时公司股本总额的 1.52%。其中，首次授予 590 万股，约占本次激励计划草案公告时公司股本总额的 1.38%，占拟授予权益总额的 90.77%；预留授予 60 万股，约占本次激励计划草案公告时公司股本总额的 0.14%，占拟授予权益总额的 9.23%。首次授予的激励对象不超过 1053 人，包括公司董事、高级管理人员，以及董事会认为需要激励的其他人员。

2020 年 12 月 18 日公司召开第二届董事会第十七次会议和第二届监事会第十一次会议，审议通过了《关于向激励对象首次授予限制性股票的议案》。鉴于 17 名激励对象因离职、个人原因等放弃公司拟授予的限制性股票，不再符合激励条件。根据《2020 年限制性股票激励计划（草案）》的规定，公司对激励对象及授予数量进行调整，首次授予激励对象人数由 1053 人调整为 1036 人，首次授予限制性股票总量由 590.00 万股调整 583.3 万股。首次授予限制性股票的授予价格为每股 72.50 元。

### (2) 本激励计划的有效期限、授予日、归属安排和禁售期

①本激励计划的有效期限为自限制性股票首次授予日起至激励对象获授的限制性股票全部归属或作废失效之日止，最长不超过 48 个月。

②本激励计划经公司股东大会审议通过后，由公司董事会确定授予日，授予日必须为交易日。公司需在股东大会审议通过后 60 日内授予限制性股票并完成公告。公司未能在 60 日内完成上述工作的，将终止实施本激励计划，未授予的限制性股票失效。

公司应当在本激励计划经股东大会审议通过后 12 个月内明确预留授予的激励对象；超过 12 个月未明确激励对象的，预留部分对应的限制性股票失效。

③本激励计划首次授予限制性股票的归属安排如下表所示：

归属安排	归属期间	归属比例
第一个归属期	自首次授予之日起 17 个月后的首个交易日起至首次授予之日起 29 个月内的最后一个交易日当日止	50%
第二个归属期	自首次授予之日起 29 个月后的首个交易日起至首次授予之日起 41 个月内的最后一个交易日当日止	50%

若预留部分对应的限制性股票于 2020 年内授出，本激励计划预留授予限制性股票的归属安排与首次授予限制性股票的归属安排一致。

若预留部分对应的限制性股票于2021年内授出，本激励计划预留授予限制性股票的归属安排如下表所示：

归属安排	归属期间	归属比例
第一个归属期	自预留授予之日起12个月后的首个交易日起至预留授予之日起24个月内的最后一个交易日当日止	50%
第二个归属期	自预留授予之日起24个月后的首个交易日起至预留授予之日起36个月内的最后一个交易日当日止	50%

激励对象为公司董事和高级管理人员的，其在任职期间每年转让的股份不得超过其所持有本公司股份总数的25%，在离职后半年内，不得转让其所持有的本公司股份。

公司期末发行在外的股份期权行权价格的范围和合同剩余期限：2021年度经审计营业收入 $\geq 120$ 亿元则公司层面归属比例为100%，若 $100$ 亿元 $\leq 2021$ 年度经审计营业收入 $< 120$ 亿元则公司层面归属比例为80%，若2021年度经审计营业收入 $< 100$ 亿元则激励对象计划归属的限制性股票不得归属并作废失效。2022年度经审计营业收入 $\geq 2021$ 年度经审计营业收入 $\times (1+30\%)$ 则公司层面归属比例为100%，若 $2021$ 年度经审计营业收入 $\times (1+20\%) \leq 2022$ 年度经审计营业收入 $< 2021$ 年度经审计营业收入 $\times (1+30\%)$ 则公司层面归属比例为80%，若2022年度经审计营业收入 $< 2021$ 年度经审计营业收入 $\times (1+20\%)$ 则激励对象计划归属的限制性股票不得归属并作废失效。

2022年4月20日，公司召开第三届董事会第六次会议和第三届监事会第五次会议，审议通过了《关于作废部分已授予尚未归属的限制性股票的议案》。由于第一个归属期（2021年度）公司未能完成业绩考核要求，限制性股票首次授予之日起至2022年4月20日期间166名激励对象离职，以及原激励对象张婷婷女士和刘华女士于2021年7月13日当选公司监事，公司合计作废限制性股票336.6925万股。此时，剩余激励对象为868名，剩余限制性股票为246.6075万股。

2021年5月20日，公司实施2020年年度权益分派，限制性股票的授予价格从72.50元/股调整为70.70元/股。

2022年5月27日，公司实施2021年年度权益分派，限制性股票的授予价格从70.70元/股再次调整为69.81元/股。

2023年4月23日，公司召开第三届董事会第十一次会议和第三届监事会第八次会议，审议通过了《关于作废部分已授予尚未归属的限制性股票的议案》、《关于2020年限制性股票激励计划第二个归属期归属条件成就的议案》。本次激励计划中的首次授予部分限制性股票将于2023年5月18日进入第二个归属期，第二个归属期的归属条件已成就，公司以2020年12月18日为授予日，以69.81元/股的授予价格向388名激励对象授予116.2140万股限制性股票。

## 2、2023年员工持股计划

公司于2023年8月15日召开第三届董事会第十六次会议和第三届监事会第十一次会议，并于2023年9月5日召开2023年第二次临时股东大会，审议通过了《关于〈公司第一期员工持股计划（草案）〉的议案》和《关于〈公司第一期员工持股计划管理办法〉的议案》等相关议案。

本员工持股计划的购买价格确定为43.00元/股，实际认购资金总额为21,715,000元（不含预留份额），实际认购的份额为21,715,000份。员工自筹的资金和公司计提的激励基金的比例为1:1。股份来源为公司回购专用账户中已回购的本公司A股普通股股票。

公司已于2023年10月11日完成2023年员工持股计划的非交易过户。

本员工持股计划的存续期为60个月，自股东大会审议通过且公司公告标的股票过户至员工持股计划名下之日起计算。本员工持股计划根据归属考核期内的考核结果分三期将对应的标的权益归属至本员工持股计划各持有人，归属时点分别为持股计划过户至本员工持股计划名下之日起满12个月、24个月、36个月，归属比例分别为本持股计划所持标的股票总数的30%、30%、40%。

## 2、以权益结算的股份支付情况

适用 不适用

单位：元

授予日权益工具公允价值的确定方法	1、2020年限制性股票激励计划：运用Black-Scholes模型期权定价公式计算出董事高管的限制性股票的公允价值；其他员工限制性股票的公允价值参考授予日股票收盘价不考虑流动性折价确定。 2、2023年员工持股计划：授予日的公司股票公允价值(以当日公司股票的收盘价为基础计算)。
授予日权益工具公允价值的重要参数	股价、无风险收益率、历史波动率
可行权权益工具数量的确定依据	在等待期的每个资产负债表日，公司根据最新取得的可行权人数变动以及对应的期权份额数量等后续信息作出最佳估计，修正预计可行权的股票期权数量。
本期估计与上期估计有重大差异的原因	无
以权益结算的股份支付计入资本公积的累计金额	91,636,147.41
本期以权益结算的股份支付确认的费用总额	3,151,091.47

其他说明：

1、2020年限制性股票激励计划：以权益结算的股份支付计入资本公积的累计金额为89,454,428.59元，本期以权益结算的股份支付确认的费用总额为969,372.65元。

2、2023年员工持股计划：以权益结算的股份支付计入资本公积的累计金额为2,181,718.82元，本期以权益结算的股份支付确认的费用总额为2,181,718.82元。

## 3、以现金结算的股份支付情况

适用 不适用

#### 4、本期股份支付费用

√适用 □不适用

单位：元

授予对象类别	以权益结算的股份支付费用	以现金结算的股份支付费用
管理人员	3,151,091.47	0.00
合计	3,151,091.47	0.00

其他说明：

#### 5、股份支付的修改、终止情况

无

#### 6、其他

无

### 十六、承诺及或有事项

#### 1、重要承诺事项

资产负债表日存在的重要承诺

(1) 已签订的正在或准备履行的大额发包合同及财务影响

截止 2023 年 12 月 31 日，本公司及子公司已签订的正在或准备履行的大额合同中尚未支付的合同情况如下：

项目名称	金额
项目 1	131,980,000.00
项目 2	68,986,974.75
项目 3	57,735,000.00
项目 4	38,400,000.00
项目 5	21,440,000.00
项目 6	16,449,754.57
项目 7	10,600,000.00
项目 8	10,280,522.97

项目名称	金额
项目 9	9,000,000.00
项目 10	8,740,000.00
项目 11	7,812,000.00
项目 12	7,453,800.00
项目 13	6,657,744.80
项目 14	5,971,000.00
项目 15	5,514,119.60
合计	407,020,916.69

## 2、或有事项

(1) 资产负债表日存在的重要或有事项

截止2023年12月31日，公司无需要披露的重要或有事项。

(2) 公司没有需要披露的重要或有事项，也应予以说明

公司不存在需要披露的重要或有事项。

## 3、其他

# 十七、资产负债表日后事项

## 1、重要的非调整事项

单位：元

项目	内容	对财务状况和经营成果的影响数	无法估计影响数的原因
----	----	----------------	------------

## 2、利润分配情况

经公司第三届董事会第二十次会议和第三届监事会第十五次会议审议通过的报告期利润分配预案如下：

分配预案披露之日，公司总股本为588,292,708股，其中回购专用证券账户中股份为4,354,560股，以扣除回购股份后的583,938,148股为基数，向全体股东拟每10股派发现金股利5元（含税），合计派发现金分红291,969,074.00元，不实施资本公积转增股本、不送红股。

该预案尚需公司2023年度股东大会审议批准。

## 3、销售退回

无。

#### 4、其他资产负债表日后事项说明

考虑当前房地产市场发生较大变化，经双方友好协商，公司和项目合作方于2024年1月29日签署《关于收回〈放弃房地产权利声明书〉的确认书》并暂缓推进项目建设，详细见本报告“十八、其他重要事项、7 其他对投资者决策有影响的重要交易和事项-稳健工业园城市更新项目”

## 十八、其他重要事项

### 1、前期会计差错更正

#### (1) 追溯重述法

单位：元

会计差错更正的内容	处理程序	受影响的各个比较期间报表项目名称	累积影响数
-----------	------	------------------	-------

#### (2) 未来适用法

会计差错更正的内容	批准程序	采用未来适用法的原因
-----------	------	------------

### 2、债务重组

### 3、资产置换

#### (1) 非货币性资产交换

无

#### (2) 其他资产置换

无

### 4、年金计划

无

### 5、终止经营

单位：元

项目	收入	费用	利润总额	所得税费用	净利润	归属于母公司所有者的终止经营利润
----	----	----	------	-------	-----	------------------

其他说明：

无

## 6、分部信息

### (1) 报告分部的确定依据与会计政策

根据本公司的内部组织结构、管理要求及内部报告制度确定了两个报告分部，分别为：医用耗材、健康生活消费品。本公司的各个报告分部分别提供不同的产品或服务，或在不同地区从事经营活动。由于每个分部需要不同的技术或市场策略，本公司管理层分别单独管理各个报告分部的经营活动，定期评价这些报告分部的经营成果，以决定向其分配资源及评价其业绩。

分部间转移价格按照实际交易价格为基础确定，间接归属于各分部的费用按照收入比例（根据公司情况确定）在分部之间进行分配。资产根据分部的经营以及资产的所在位置进行分配，分部负债包括分部经营活动形成的可归属于该分部的负债。如果多个经营分部共同承担的负债相关的费用分配给这些经营分部，该共同承担的负债也分配给这些经营分部。

### (2) 报告分部的财务信息

单位：元

项目	医用耗材	健康生活消费品	未分配	分部间抵销	合计
营业收入	3,922,443,620.59	4,262,578,436.61			8,185,022,057.20
营业成本	2,335,514,563.06	1,839,082,724.68			4,174,597,287.74
资产减值损失 & 信用减值损失	179,336,815.01	20,912,583.35	188,787,147.21		389,036,545.57
折旧费和摊销费	146,319,055.56	276,278,820.32			422,597,875.88
营业利润/亏损	340,417,200.52	486,354,544.67	-8,801,819.32		817,969,925.87
营业外收支			-68,123,651.86		-68,123,651.86
资产和负债					
资产总额	7,300,236,708.35	3,792,798,370.86	6,018,987,370.76		17,112,022,449.97
负债总额	1,186,560,471.70	1,581,540,663.14	2,233,599,511.98		5,001,700,646.82

(3) 公司无报告分部的，或者不能披露各报告分部的资产总额和负债总额的，应说明原因

无

(4) 其他说明

无



## 7、其他对投资者决策有影响的重要交易和事项

### 稳健工业园城市更新项目

#### (1) 项目概况

2017年4月6日，本公司与深圳市星河房地产开发有限公司（以下简称“星河地产”）签订《稳健工业园城市更新项目合作协议》，拟将深圳市龙华区稳健工业园申报及实施拆除重建类城市更新改造（以下称“该项目”）。该项目拟拆除用地范围为一幅国有已出让用地，宗地号A819-0123，土地面积为29,064.49平方米，现状用途为工业用地。根据深圳市宝安402-19&20&21号片区【油松地区】法定图则，该地块规划用途为二类居住用地。该宗土地上已办理产权登记建筑面积36,625.89平方米，用途为办公、厂房、宿舍。本公司作为上述宗地及其地上全部建（构）筑物、附属物的单一权利主体。目前办公楼二栋一层至六层、宿舍三栋一层至六层、宿舍四栋一层至六层已抵押。

#### (2) 合作方式

本公司同意将该目标地块及建筑物委托星河地产申报城市更新单元计划立项，并按照本协议约定条件接受星河地产的搬迁安置补偿，星河地产具体负责目标地块及建筑物申报更新单元计划立项及实施城市更新改造的全部工作，负责搬迁安置补偿及拆除重建的资金，并作为单一市场实施主体享有更新项目的权益。

目标地块及建筑物更新改造通过城市更新单元计划立项后，具体改造开发强度、规划用途及指标等，在正式报建前星河地产应事先与本公司进行商讨，但最终由政府相关部门批复为准。

星河地产以向本公司支付搬迁安置补偿对价方式向本公司支付合作对价，本公司自愿选择货币补偿和产权调换（回迁）相结合的搬迁补偿方式，包括：1）货币补偿：人民币肆亿元整；2）产权调换（回迁）物业：以本项目最终获批的更新单元专项规划批复确定的计容可售建筑面积为基数，按40%计容可售建筑面积确定乙方获得的产权调换（回迁）物业面积。

#### (3) 目前进展

公司分别于2023年6月12日召开第三届董事会第十四次会议、2023年7月7日召开2023年第一次临时股东大会，审议通过《关于拟签署稳健工业园城市更新单元搬迁补偿安置相关协议的议案》，公司与深圳市星达房地产开发有限公司（以下简称“星达公司”）进行合作，就所持有的深圳市龙华区稳健工业园的土地及地上建筑物和星达公司签署《深圳市龙华区稳健工业园城市更新单元搬迁补偿安置协议书》和《放弃房地产权利声明书》等相关文件。

公司和星达公司签署《深圳市龙华区稳健工业园城市更新单元搬迁补偿安置协议书》和《放弃房地产权利声明书》等相关文件之后，双方积极推进交易的执行。项目取得了《深圳市龙华区城市更新和土地整备局关于〈龙华区龙华街道稳健工业园城市更新单元规划〉审批情况的复函（深华更新函[2023]25号）》，根据该复函审批情况，稳健工业园现状一类工业用地功能已调整为规划的二类居住用地+商业用地功能。公司于2023年7月17日腾空清退工业园并交由星达公司，双方签署了《移交确认书》并结清了水电，随后星达公司开始对旧建筑开展拆除工作。公司于2023年7月份按照资产处置的原则进行会计处理，在将工业园移交星达公司拆除时一次性确认资产处置净收益13.6亿元，并根据专业评估机构评估的回迁房公允价值作为资产处置收益计量的依据。截至2023年12月31日，公司累计收到现金2.5亿元：2017年4月收到5,000万元定金，2020年2月收到1.0亿元预付搬迁补偿款，2023年7月收到1.0亿元搬迁补偿安置协议书约定的货币补偿款。

考虑当前房地产市场发生较大变化，经双方友好协商，公司和星达公司于2024年1月29日签署《关于收回〈放弃房地产权利声明书〉的确认书》，前述文件主要内容如下：暂缓推进项目建设，公司暂时全部收回协议书项下的《放

弃房地产权利声明书》（原件陆份），并撤回《放弃房地产权利声明书》中所做声明的全部内容。

公司会继续与星达公司一同高度关注房地产市场变化，加强沟通，若后续房地产市场回暖，继续推进项目建设。根据项目的实际推进进度，公司承诺全力配合星

达公司相关手续办理。鉴于项目出现暂缓推进之情况发生于2023年12月份且本项目相关方一致同意暂缓推进本项目建设，公司已收回《放弃房地产权利声明书》及撤回《放弃房地产权利声明书》中所做声明的全部内容，星达公司亦出具了《声明书》书面确认前述事项，这一事项符合资产负债表日后调整事项的定义，基于上述分析公司冲回相应的资产处置收益对应的净利润13.6亿元（16亿评估值扣除2.4亿递延所得税负债对应的所得税费用）。相关损益的确认与冲回发生在2023年内不同季度，对年度报告财务数据不构成影响。

后续，该项目的建设完成时间存在不确定性。公司会继续高度关注房地产市场变化，与星达公司加强沟通，待房地产市场回暖后双方将持续合作共同推进项目实施。

## 2、河源投资建设项目

### (1) 问题背景

2016年，本公司为响应深圳市对口帮扶河源市的政策，在深圳市龙华区委区政府的引导和推动下，拟将部分生产和物流等功能转移至河源紫金临江工业园。2016年5月，本公司与河源市紫金县人民政府签订《投资建设医疗组合包和全棉生活用品生产项目协议书》（以下简称“《投资协议》”），项目建设用地为20万平方米。

协议签署并获得《用地通知书》后，本公司按要求报送了规划平面图、项目申报呈批表，并开始开工建设，河源稳健于2016年8月取得紫金县发展和改革局出具的《广东省企业投资项目备案证》，于2017年6月取得紫金县环境保护局下发的《关于稳健医疗（河源）有限公司建设项目环境影响报告表的批复》。按照协议约定，紫金县政府协助办理国有土地使用权证、建设用地规划许可证等一系列证照。

在项目签署及动工之后，因项目所在地与规划中的赣深高铁河源东站及高铁新城等用地冲突，政府要求存在用地冲突的紫金临江工业园所有在建项目全部停工，同时暂停相关用地手续的办理。

### (2) 目前进展

2019年6月，《河源市高铁新城核心区控制性详细规划及修建性详细城市设计》向社会公布，公布时间为2019年6月22日至2019年7月22日。按照最终公示内容，确定高铁河源站站前广场、205国道及高铁新城与河源稳健项目用地重叠。

2019年10月，公司与紫金县人民政府、河源江东新区管理委员会签署三方协议，明确整体处置方案，河源稳健项目用地及其地上建筑物将由紫金县人民政府收回，三方同意通过仲裁程序确定补偿款金额。紫金县人民政府向公司支付了3,000万元作为履约保证金。

2019年11月，赣江新区国际仲裁院作出（2019）赣国仲字第095号《裁决书》，裁决确认解除原《投资协议》，紫金县人民政府需承担律师费、诉讼费等费用合计2,655,320.00元，向公司返还土地出让保证金300万元、补偿经济损失5.5亿元，前述5.5亿元补偿金额，紫金县人民政府应于2019年12月31日前支付50%，2020年2月29日前支付50%。截至2023年12月31日，公司已收到紫金县人民政府退还的土地出让保证金300万元、支付补偿款3.325亿元，并向紫金县人民政府移交了项目用地、地上建筑物、设备设施及相关配套资料。

### (3) 该事项对本公司经营的影响

河源稳健的业务定位主要是医疗组合包和全棉生活用品的生产、物流仓储功能。目前，公司已经将全棉时代生活用

品的生产和物流仓储功能转移至公司子公司武汉稳健，医疗组合包的生产已经转移至公司子公司崇阳稳健。

武汉稳健和崇阳稳健有充足产能承接原拟由河源稳健承担的前述生产和物流仓储业务，河源稳健上述事宜未对公司的正常生产经营造成重大不利影响。

## 8、其他

无

## 十九、母公司财务报表主要项目注释

### 1、应收账款

#### (1) 按账龄披露

单位：元

账龄	期末账面余额	期初账面余额
1年以内（含1年）	340,774,634.65	468,679,968.14
1至2年	1,043,737.97	4,823,718.66
2至3年	179,652.24	81,233.50
3年以上	2,318,934.33	2,311,033.96
3至4年	57,900.37	168,509.20
4至5年	118,509.20	1,609,931.76
5年以上	2,142,524.76	532,593.00
合计	344,316,959.19	475,895,954.26

#### (2) 按坏账计提方法分类披露

单位：元

类别	期末余额					期初余额				
	账面余额		坏账准备		账面价值	账面余额		坏账准备		账面价值
	金额	比例	金额	计提比例		金额	比例	金额	计提比例	
其中：										
按组合计提坏账准备的应收账款	344,316,959.19	100.00%	15,260,708.63	4.43%	329,056,250.56	475,895,954.26	100.00%	21,764,624.41	4.57%	454,131,329.85
其中：										
账龄分析法	302,550,055.56	87.87%	15,260,708.63	5.04%	287,289,346.93	429,616,144.67	90.28%	21,764,624.41	5.07%	407,851,520.26
其他组合	41,766,903.63	12.13%			41,766,903.63	46,279,809.59	9.72%			46,279,809.59
合计	344,316,959.19	100.00%	15,260,708.63	4.43%	329,056,250.56	475,895,954.26	100.00%	21,764,624.41	4.57%	454,131,329.85

按组合计提坏账准备：

单位：元

名称	期末余额		计提比例
	账面余额	坏账准备	

确定该组合依据的说明：

按组合计提坏账准备：

单位：元

名称	期末余额		计提比例
	账面余额	坏账准备	

确定该组合依据的说明：

如是按照预期信用损失一般模型计提应收账款坏账准备：

适用 不适用

(3) 本期计提、收回或转回的坏账准备情况

本期计提坏账准备情况：

单位：元

类别	期初余额	本期变动金额				期末余额
		计提	收回或转回	核销	其他	
应收账款坏账准备	21,764,624.41	2,817,673.66	9,321,589.44			15,260,708.63
合计	21,764,624.41	2,817,673.66	9,321,589.44			15,260,708.63

其中本期坏账准备收回或转回金额重要的：

单位：元

单位名称	收回或转回金额	转回原因	收回方式	确定原坏账准备计提比例的依据及其合理性
------	---------	------	------	---------------------

(4) 本期实际核销的应收账款情况

单位：元

项目	核销金额
----	------

其中重要的应收账款核销情况：

单位：元

单位名称	应收账款性质	核销金额	核销原因	履行的核销程序	款项是否由关联交易产生
------	--------	------	------	---------	-------------

应收账款核销说明：

(5) 按欠款方归集的期末余额前五名的应收账款和合同资产情况

单位：元

单位名称	应收账款期末余额	合同资产期末余额	应收账款和合同资产期末余额	占应收账款和合同资产期末余额合计数的比例	应收账款坏账准备和合同资产减值准备期末余额
第一名	23,601,630.57		23,601,630.57	6.85%	
第二名	21,432,541.07		21,432,541.07	6.22%	1,071,627.05
第三名	19,372,648.93		19,372,648.93	5.63%	968,632.45
第四名	14,892,197.04		14,892,197.04	4.33%	744,609.85
第五名	13,652,094.96		13,652,094.96	3.96%	682,604.75
合计	92,951,112.57		92,951,112.57	26.99%	3,467,474.10

2、其他应收款

单位：元

项目	期末余额	期初余额
其他应收款	116,040,893.47	123,628,108.60
合计	116,040,893.47	123,628,108.60

(1) 应收利息

1) 应收利息分类

单位：元

项目	期末余额	期初余额
----	------	------

2) 重要逾期利息

单位：元

借款单位	期末余额	逾期时间	逾期原因	是否发生减值及其判断依据
------	------	------	------	--------------

其他说明：

3) 按坏账计提方法分类披露

适用 不适用

4) 本期计提、收回或转回的坏账准备的情况

单位：元

类别	期初余额	本期变动金额			期末余额
		计提	收回或转回	转销或核销	
				其他变动	

其中本期坏账准备收回或转回金额重要的：

单位：元

单位名称	收回或转回金额	转回原因	收回方式	确定原坏账准备计提比例的依据及其合理性

其他说明：

5) 本期实际核销的应收利息情况

单位：元

项目	核销金额

其中重要的应收利息核销情况

单位：元

单位名称	款项性质	核销金额	核销原因	履行的核销程序	款项是否由关联交易产生

核销说明：

其他说明：

(2) 应收股利

1) 应收股利分类

单位：元

项目(或被投资单位)	期末余额	期初余额

2) 重要的账龄超过1年的应收股利

单位：元

项目(或被投资单位)	期末余额	账龄	未收回的原因	是否发生减值及其判断依据

3) 按坏账计提方法分类披露

适用 不适用

4) 本期计提、收回或转回的坏账准备的情况

单位：元

类别	期初余额	本期变动金额			期末余额
		计提	收回或转回	转销或核销 其他变动	

其中本期坏账准备收回或转回金额重要的：

单位：元

单位名称	收回或转回金额	转回原因	收回方式	确定原坏账准备计提比例的依据及其合理性
------	---------	------	------	---------------------

其他说明：

5) 本期实际核销的应收股利情况

单位：元

项目	核销金额
----	------

其中重要的应收股利核销情况

单位：元

单位名称	款项性质	核销金额	核销原因	履行的核销程序	款项是否由关联交易产生
------	------	------	------	---------	-------------

核销说明：

其他说明：

(3) 其他应收款

1) 其他应收款按款项性质分类情况

单位：元

款项性质	期末账面余额	期初账面余额
河源稳健投资建设项目补偿款	220,155,320.00	224,655,320.00
押金及保证金	3,740,072.80	3,941,268.30
员工备用金	558,778.18	592,876.83
关联方往来款		4,688,603.35
其他	1,978,710.15	2,426,136.82
合计	226,432,881.13	236,304,205.30

2) 按账龄披露

单位：元

账龄	期末账面余额	期初账面余额
1年以内（含1年）	3,533,854.33	8,925,718.50
1至2年	28,992.00	2,723,166.80
2至3年	2,714,714.80	
3年以上	220,155,320.00	224,655,320.00
3至4年		224,655,320.00
4至5年	220,155,320.00	
合计	226,432,881.13	236,304,205.30

3) 按坏账计提方法分类披露

单位：元

类别	期末余额				期初余额				
	账面余额		坏账准备		账面余额		坏账准备		账面价值
	金额	比例	金额	计提比例	金额	比例	金额	计提比例	
其中：									
其中：									

按预期信用损失一般模型计提坏账准备：

单位：元

坏账准备	第一阶段	第二阶段	第三阶段	合计
	未来12个月预期信用损失	整个存续期预期信用损失(未发生信用减值)	整个存续期预期信用损失(已发生信用减值)	
2023年1月1日余额	112,676,096.70			112,676,096.70
2023年1月1日余额在本期				
本期计提	353,321.25			353,321.25
本期转回	2,637,430.29			2,637,430.29
2023年12月31日余额	110,391,987.66			110,391,987.66

各阶段划分依据和坏账准备计提比例

损失准备本期变动金额重大的账面余额变动情况

适用 不适用



4) 本期计提、收回或转回的坏账准备情况

本期计提坏账准备情况：

单位：元

类别	期初余额	本期变动金额			期末余额
		计提	收回或转回	转销或核销 其他	
坏账准备	112,676,096.70	353,321.25	2,637,430.29		110,391,987.66
合计	112,676,096.70	353,321.25	2,637,430.29		110,391,987.66

其中本期坏账准备转回或收回金额重要的：

单位：元

单位名称	收回或转回金额	转回原因	收回方式	确定原坏账准备计提比例的依据及其合理性

5) 本期实际核销的其他应收款情况

单位：元

项目	核销金额

其中重要的其他应收款核销情况：

单位：元

单位名称	其他应收款性质	核销金额	核销原因	履行的核销程序	款项是否由关联交易产生

其他应收款核销说明：

6) 按欠款方归集的期末余额前五名的其他应收款情况

单位：元

单位名称	款项的性质	期末余额	账龄	占其他应收款期末余额合计数的比例	坏账准备期末余额
第一名	应收河源项目相关款项	220,155,320.00	4-5年	97.23%	110,077,660.00
第二名	押金	2,311,115.80	2-3年	1.02%	115,555.79
第三名	押金	399,599.00	2-3年	0.18%	19,979.95
第四名	员工借款	100,000.00	1年以内	0.04%	5,000.00
第五名	员工借款	95,420.00	1年以内	0.04%	4,771.00
合计		223,061,454.80		98.51%	110,222,966.74

## 7) 因资金集中管理而列报于其他应收款

单位：元

其他说明：

无

## 3、长期股权投资

单位：元

项目	期末余额			期初余额		
	账面余额	减值准备	账面价值	账面余额	减值准备	账面价值
对子公司投资	3,612,018,476.28	4,086,994.48	3,607,931,481.80	3,530,099,178.63	4,086,994.48	3,526,012,184.15
对联营、合营企业投资	20,377,034.07		20,377,034.07	21,642,696.16		21,642,696.16
合计	3,632,395,510.35	4,086,994.48	3,628,308,515.87	3,551,741,874.79	4,086,994.48	3,547,654,880.31

## (1) 对子公司投资

单位：元

被投资单位	期初余额 (账面价值)	减值准备 期初余额	本期增减变动			期末余额 (账面价值)	减值准备 期末余额
			追加投资	减少投资	计提减值准备 其他		
黄冈稳健	267,491,627.79					267,491,627.79	
荆门稳健	27,242,761.31					27,242,761.31	
深圳全棉	130,000,000.00		1,058,457.65			131,058,457.65	
崇阳稳健	33,629,806.08					33,629,806.08	
嘉鱼稳健	236,436,595.28					236,436,595.28	
天门稳健	39,697,276.28					39,697,276.28	
香港稳健	1,456,720.00					1,456,720.00	
宜昌稳健	18,595,897.41					18,595,897.41	
马来西亚稳健		4,086,994.48					4,086,994.48
河源稳健	100,000,000.00					100,000,000.00	
武汉稳健	400,000,000.00					400,000,000.00	
津梁生活	150,000,000.00					150,000,000.00	
隆泰医疗	727,540,000.00					727,540,000.00	
稳健桂林	450,000,000.00		50,000,000.00			500,000,000.00	
平安医疗	751,921,500.00					751,921,500.00	
君健医疗	192,000,000.00					192,000,000.00	
上海洪松			30,000,000.00			30,000,000.00	
天健香港			860,840.00			860,840.00	
合计	3,526,012,184.15	4,086,994.48	81,919,297.65			3,607,931,481.80	4,086,994.48

## (2) 对联营、合营企业投资

单位：元

被投资单位	期初余额 (账面价值)	减值准备 期初余额	本期增减变动							期末余额 (账面价值)	减值准备 期末余额
			追加投资	减少投资	权益法下确认的 投资损益	其他综合收 益调整	其他权益 变动	宣告发放现金股 利或利润	计提减 值准备		
一、合营企业											
二、联营企业											
成都稳健	21,642,696.16				1,184,337.91			2,450,000.00			20,377,034.07
小计	21,642,696.16				1,184,337.91			2,450,000.00			20,377,034.07
合计	21,642,696.16				1,184,337.91			2,450,000.00			20,377,034.07

可收回金额按公允价值减去处置费用后的净额确定

适用 不适用

可收回金额按预计未来现金流量的现值确定

适用 不适用

前述信息与以前年度减值测试采用的信息或外部信息明显不一致的差异原因

不适用

公司以前年度减值测试采用信息与当年实际情况明显不一致的差异原因

不适用

(3) 其他说明

无

## 4、营业收入和营业成本

单位：元

项目	本期发生额		上期发生额	
	收入	成本	收入	成本
主营业务	2,814,210,405.74	2,028,042,457.15	6,424,434,990.51	4,145,092,045.28
其他业务	77,880,248.71	6,073,049.88	100,457,781.31	16,415,328.66
合计	2,892,090,654.45	2,034,115,507.03	6,524,892,771.82	4,161,507,373.94

营业收入、营业成本的分解信息：

单位：元

合同分类	分部1		分部2		合计			
	营业收入	营业成本	营业收入	营业成本	营业收入	营业成本	营业收入	营业成本
业务类型								
其中：								
按经营地区分类								
其中：								
市场或客户类型								
其中：								
合同类型								
其中：								
按商品转让的时间分类								
其中：								
按合同期限分类								
其中：								
按销售渠道分类								
其中：								
合计								

与履约义务相关的信息：

项目	履行履约义务的时间	重要的支付条款	公司承诺转让商品的性质	是否为主要责任人	公司承担的预期将退还给客户的款项	公司提供的质量保证类型及相关义务

其他说明

与分摊至剩余履约义务的交易价格相关的信息：

本报告期末已签订合同、但尚未履行或尚未履行完毕的履约义务所对应的收入金额为0.00元，其中，0.00元预计将于0年度确认收入，0.00元预计将于0年度确认收入，0.00元预计将于0年度确认收入。

重大合同变更或重大交易价格调整

单位：元

项目	会计处理方法	对收入的影响金额
----	--------	----------

其他说明：

## 5、投资收益

单位：元

项目	本期发生额	上期发生额
成本法核算的长期股权投资收益	700,000,000.00	699,939,868.87
权益法核算的长期股权投资收益	1,184,337.91	4,692,894.92
赎回交易性金融资产取得的投资收益	115,840,345.05	6,708,135.26
购买理财产品获取的投资收益		15,949,400.16
合计	817,024,682.96	727,290,299.21

## 6、其他

## 二十、补充资料

### 1、当期非经常性损益明细表

√适用 □不适用

单位：元

项目	金额	说明
非流动性资产处置损益	-46,464,882.49	
计入当期损益的政府补助（与公司正常经营业务密切相关，符合国家政策规定、按照确定的标准享有、对公司损益产生持续影响的政府补助除外）	74,822,989.42	
除同公司正常经营业务相关的有效套期保值业务外，非金融企业持有金融资产和金融负债产生的公允价值变动损益以及处置金融资产和金融负债产生的损益	172,439,376.04	
除上述各项之外的其他营业外收入和支出	10,371,355.38	
减：所得税影响额	35,321,337.22	
少数股东权益影响额（税后）	7,471,766.01	
合计	168,375,735.12	--

其他符合非经常性损益定义的损益项目的具体情况：

适用 不适用

公司不存在其他符合非经常性损益定义的损益项目的具体情况。

将《公开发行证券的公司信息披露解释性公告第1号——非经常性损益》中列举的非经常性损益项目界定为经常性损益项目的情况说明

适用 不适用

## 2、净资产收益率及每股收益

报告期利润	加权平均净资产收益率	每股收益	
		基本每股收益（元/股）	稀释每股收益（元/股）
归属于公司普通股股东的净利润	5.03%	0.98	0.98
扣除非经常性损益后归属于公司普通股股东的净利润	3.57%	0.69	0.69

## 3、境内外会计准则下会计数据差异

(1) 同时按照国际会计准则与按中国会计准则披露的财务报告中净利润和净资产差异情况

适用 不适用

(2) 同时按照境外会计准则与按中国会计准则披露的财务报告中净利润和净资产差异情况

适用 不适用

(3) 境内外会计准则下会计数据差异原因说明，对已经境外审计机构审计的数据进行差异调节的，应注明该境外机构的名称

适用 不适用

## 4、其他

## 年报附件：

医疗器械产品相关情况

### (一) 医疗器械产品注册证数量统计

国内产品注册证统计情况				
注册分类	期初数	新增数	失效数	期末数
一类	110	9	6	113
二类	126	12	1	137
三类	22	3	0	25
合计	258	24	7	275

国外注册证统计情况				
注册分类	期初数	新增数	失效数	期末数
国外	61	31	0	92

注：新增注册证数量统计口径为2023年末合并报表公司年内新增数量。

### (二) 处于注册申请中医疗器械情况

#### 1. 国内

序号	证件名称	证书申请人	注册类别	临床用途	注册所处阶段	进展情况	是否按照国家药品监督管理局的规定申报创新医疗器械
1	软聚硅酮泡沫敷料	稳健医疗	Ⅲ类	适用于覆盖创面，吸收创面渗液，例如压疮、腿或足部溃疡和外伤伤口(如：皮肤撕裂和外科手术伤口)。	补正	正常进行中	否
2	亲水性纤维敷料	稳健医疗	Ⅲ类		注册审评	正常进行中	否
3	泡沫敷料	黄冈稳健	Ⅲ类	用于覆盖创面，吸收创面渗液，例如用于渗出液较多的伤口、下肢溃疡、无感染的糖尿病足溃疡和压疮的覆盖。	注册审评	正常进行中	否
4	透明敷贴	黄冈稳健	Ⅱ类	用于非慢性创面(如浅表性创面、手术后缝合创面、机械创伤、小创口、擦伤、切割伤创面、穿刺器械的穿刺部位、I度或浅II度的烧烫伤创面、婴儿肚脐口创口、激光/光子/果酸换肤/微整形术后创面)的护理，为创面愈合提供微环境。也可用于对穿刺器械(如导管、留置静脉针)的穿刺部位的护理并固定穿刺器械。	注册申报	正常进行中	否

序号	证件名称	证书申请人	注册类别	临床用途	注册所处阶段	进展情况	是否按照国家药品监督管理局的规定申报创新医疗器械
5	海水鼻腔清洗液	嘉鱼稳健	II类	用于急慢性鼻炎、过敏性鼻炎、鼻息肉、鼻窦炎鼻腔疾病患者的鼻腔清洗，也用于鼻炎手术后及化疗后的鼻腔清洗。	补正	正常进行中	否
6	一次性使用医用丁腈橡胶检查手套	稳健桂林	II类	用于戴在医生手上对患者病情进行检查或触检。	补正	正常进行中	否
7	无菌超声探头隔离护套	稳健桂林	II类	供临床超声影像诊断设备检查时对超声探头的隔离保护及防止交叉感染。	注册审评	正常进行中	否
8	一次性使用灭菌橡胶外科手套	稳健桂林	II类	用于戴在手术人员手上，以防止皮屑、细菌传播到开放的手术创面，并阻止手术病人的体液向医务人员传播，起到双向生物防护的作用。	注册审评	正常进行中	否
9	自动回缩式安全自毁注射器 带针	稳健平安	III类	用于抽取液体或在注入液体后进行皮内、皮下、肌肉、静脉注射。	注册审评	正常进行中	否
10	一次性使用精密过滤输液器 带针	稳健平安	III类	利用重力原理，用于人体静脉滴注。	注册审评	正常进行中	否
11	一次性使用延长管	稳健平安	III类	适用在重力作用下，供人体静脉输液延长输液管路用。	注册审评	正常进行中	否
12	一次性使用无芯杆配药用注射器	稳健平安	II类	与超净配药器配套使用，适用于溶解配制药液和加药用。	注册审评	正常进行中	否
13	一次性使用避光配药用注射器 带针	稳健平安	II类	避光范围为290nm~450nm，适用于配制光敏类药物。	注册审评	正常进行中	否
14	皮肤吻合器	稳健平安	II类	适用于外科手术伤口和直线形、大致直线形创口的闭合。	注册审评	正常进行中	否
15	透明膜敷贴	隆泰医疗	II类	用于穿刺器械的穿刺部位的护理，也可用于固定穿刺器械。	补正	正常进行中	否
16	一次性硅凝胶微负压护创敷贴	隆泰医疗	II类	适用于患者体表创面渗出液的负压吸附，仅用于非慢性创面。	补正	正常进行中	否
17	疤痕贴	西安隆特姆医疗科技有限公司	II类	辅助改善或治疗剖腹产、创伤、烧烫伤或整形外科、手术等引起的皮肤病理性疤痕，辅助预防皮肤病理性疤痕的形成。	补正	正常进行中	否
18	无菌敷贴	西安隆特姆医疗科技有限公司	II类	供清创后的外伤创口、术后创口，以及婴儿护脐口作创口保护用，也可用于静脉输液导管的固定。	补正	正常进行中	否
19	聚氨酯泡沫敷料	西安隆特姆医疗科技有限公司	II类	用于覆盖创面，吸收非慢性创面的渗出液。	补正	正常进行中	否



序号	证件名称	证书申请人	注册类别	临床用途	注册所处阶段	进展情况	是否按照国家药品监督管理局的规定申报创新医疗器械
20	透明膜敷料	西安隆特姆医疗科技有限公司	II类	用于非慢性创面的护理（如浅表性创面、手术后缝合创面、机械创伤、小创口、擦伤、切割伤创面、穿刺器械的穿刺部位、I度或浅II度的烧烫伤创面、婴儿肚脐口创口、激光/光子/果酸换肤/微整形术后创面）和穿刺器械的穿刺部位的护理，也可用于固定穿刺器械。	注册审评	正常进行中	否
21	护脐贴	西安隆特姆医疗科技有限公司	II类	用于婴幼儿脐带创面部位的保护和护理。	补正	正常进行中	否

## 2. 国外

区域	序号	证件名称	注册类别	证书申请人	产品	注册所处阶段	进展情况
欧盟	1	EU Quality Management System Certificate(MDR)	Class II a, II b	稳健医疗	灭菌水胶体敷料 灭菌CMC敷料 灭菌硅胶防粘层 灭菌硅胶超级吸水垫 灭菌活性炭超级吸水垫 全棉无纺布类 合成无纺布类	发证评审	正常进行中
欧盟	2	EU Quality Management System Certificate(MDR)	Class I s	稳健医疗	灭菌吸收垫 灭菌棉类 灭菌小组组合包类 灭菌无纺布敷贴 灭菌透明敷贴 灭菌不粘垫敷贴 灭菌洞巾组合包类 灭菌洞巾类 灭菌合成无纺布手术衣 灭菌皮肤保护膜 全棉无纺布类 合成无纺布类	发证评审	正常进行中
美国	3	510(k) Premarket Notification	Unclassified	稳健医疗	脱细胞基质敷料	实质性审核	正常进行中
沙特	4	Medical Device Marketing Authorization	Class I	稳健医疗	无纺布敷贴（眼垫）	官方评审	正常进行中
沙特	5	Medical Device Marketing Authorization	Class I	稳健医疗	硅胶胶带	官方评审	正常进行中
沙特	6	Medical Device Marketing Authorization	Class I	稳健医疗	硅胶疤痕贴	官方评审	正常进行中

区域	序号	证件名称	注册类别	证书申请人	产品	注册所处阶段	进展情况
马来西亚	7	MDA Certification	Class II a	稳健医疗	非灭菌带线纱布产品	资料准备	正常进行中
马来西亚	8	MDA Certification	Class II b	稳健医疗	CMC敷料	官方评审	正常进行中
俄罗斯	9	俄罗斯卫生部证书	Class II b	稳健医疗	四款高端敷料（超级吸水垫，硅胶超级吸收垫，活性炭超级吸水垫，硅胶泡沫敷料）	样品准备	正常进行中
俄罗斯	10	俄罗斯卫生部证书	Class II b	稳健医疗	水胶体敷料和藻酸盐敷料稳健医疗	样品准备	正常进行中
俄罗斯	11	俄罗斯卫生部证书	Class I s	稳健医疗	洞巾组合包	资料准备	正常进行中
巴西	12	ANVISA registration	Class III	稳健桂林	男用避孕套	资料准备	正常进行中
巴西	13	ANVISA registration	Class II	稳健桂林	一次性使用灭菌医用外科手套	资料准备	正常进行中
埃塞尔比亚	14	EFDA Market Authorization	Class II	稳健桂林	男用避孕套	资料准备	正常进行中
埃塞尔比亚	15	EFDA Market Authorization	Class II	稳健桂林	一次性使用灭菌医用外科手套	资料准备	正常进行中
南非	16	SABS Permit	Class IIa	稳健桂林	一次性使用灭菌医用外科手套	官方评审	正常进行中
南非	17	SABS Permit	Class IIa	稳健桂林	男用避孕套	官方评审	正常进行中
欧盟	18	EU Quality Management System Certificate(MDR)	Class IIa	稳健平安	自毁注射器	官方审评	正常进行中
欧盟	19	EU Quality Management System Certificate(MDR)	Class IIa	稳健平安	皮下注射器	官方审评	正常进行中
欧盟	20	EU Quality Management System Certificate(MDR)	Class IIa	稳健平安	胰岛素注射器	官方审评	正常进行中

### (三) 2023年新注册的医疗器械证书情况

#### 1. 国内

序号	证件名称	注册类别	证书持有人	产品备案号/注册号	临床用途	发证日期	有效期
1	医用隔离鞋套	I类	稳健医疗	粤深械备 20230178	供医务人员在医疗机构中使用,防止接触到具有潜在感染性的患者血液、体液、分泌物等,起阻隔、防护作用。	2023年3月10日	/
2	一次性使用灭菌橡胶外科手套	II类	稳健医疗	粤械注准 20232141954	用于戴在手术人员手上,以防止皮肤、细菌传播到开放的手术创面,并阻止手术病人的体液向医务人员传播,起到双向生物防护的作用。	2023年11月27日	2028年11月26日
3	一次性使用医用橡胶检查手套	II类	稳健医疗	粤械注准 20232141953	用于戴在医生手上对患者病情进行检查或触检。	2023年11月27日	2028年11月26日
4	外科手术固定器械	I类	崇阳稳健	鄂咸械备 20230013	用于手术治疗时患者肢体的固定,使用时间为暂时使用。	2023年3月15日	/
5	医用垫单	I类	崇阳稳健	鄂咸械备 20230021	病床或检查床上用的卫生护理用品。	2023年5月9日	/
6	一次性使用无菌保护套	II类	崇阳稳健	鄂械注准 20232144441	用于覆盖外科手术室器械台、操作台、显示屏等上,避免手术中的医生接触上述部位后,再接触手术中的病人伤口部位造成感染。	2023年7月18日	2028年7月17日
7	一次性使用医用检查包	I类	崇阳稳健	鄂咸械备 20230044	用于对皮肤、创面进行清洁、检查及辅助固定。	2023年8月11日	/
8	医用隔离袖套	I类	崇阳稳健	鄂咸械备 20230066	用于医疗机构门诊、病房、检验室等作普通隔离。	2023年9月15日	/
9	医用透气胶粘带	I类	黄冈稳健	鄂黄械备 20230041	用于将敷料粘贴固定于创面或将其他医疗器械固定到人体的特定部位。	2023年9月7日	/
10	创面敷料	II类	嘉鱼稳健	鄂械注准 20232144599	用于非慢性创面(如浅表性创面、手术后缝合创面、机械创伤、切割伤创面、I度或浅II度的烧烫伤创面)的护理。	2023年10月25日	2028年10月24日

序号	证件名称	注册类别	证书持有人	产品备案号/注册号	临床用途	发证日期	有效期
11	液体敷料	II类	嘉鱼稳健	鄂械注准20232144678	通过在创面表面形成保护层,起物理屏障作用。用于小创口、擦伤、切割伤浅表性创面及周围皮肤的护理。	2023年12月14日	2028年12月13日
12	医用一次性防护服	II类	荆门稳健	鄂械注准20232144182	为医务人员在工作时接触具有潜在感染性的患者血液、体液、分泌物提供阻隔、防护作用。	2023年1月19日	2028年1月18日
13	聚氨酯避孕套	II类	稳健桂林	桂械注准20232180082	用于生殖道局部范围内,用物理方法不让精子到达子宫口处,以此阻断精子和卵子相遇而达到避孕目的。	2023年5月5日	2028年5月4日
14	医用检查手套	I类	稳健桂林	桂桂械备20230111	用于戴在医生手上对患者病情进行检查或触检。	2023年10月10日	/
15	一次性使用袋式输液器 带针	III类	稳健平安	国械注准20233140068	适用于分装药液后进行临床输液用,仅用于重力式输液。	2023年1月13日	2028年1月12日
16	一次性使用精密过滤输液器 带针	III类	稳健平安	国械注准20233140245	适用于人体静脉输注药液,仅用于重力式输液。	2023年3月7日	2028年3月6日
17	一次性使用输液器 带针	III类	稳健平安	国械注准20233140247	适用于重力作用下对人体静脉输注药液。	2023年3月7日	2028年3月6日
18	液体敷料	II类	隆泰医疗	浙械注准20232141145	产品通过在创面表面形成保护层,起物理屏障作用。用于小创口、擦伤、切割伤等浅表性创面及周围皮肤的护理。	2023年3月22日	2028年3月21日
19	透明伤口敷贴	II类	隆泰医疗	浙械注准20232141863	用于非慢性创面的护理(如浅表性创面、手术后缝合创面、机械创伤、小创口、擦伤、切割伤创面、穿刺器械的穿刺部位、I度或浅II度的烧烫伤创面、婴儿肚脐口创口、激光/光子/果酸换肤/微整形术后创面)和穿刺器械的穿刺部位的护理,也可用于固定穿刺器械。	2023年10月16日	2028年10月15日
20	压迫止血贴	II类	隆泰医疗	浙械注准20232142015	该产品适用于动脉介入式手术等外科手术,或手术结束拔除动静脉留置针后,穿刺点闭合压迫止血用。	2023年12月6日	2028年12月5日

序号	证件名称	注册类别	证书持有人	产品备案号/注册证号	临床用途	发证日期	有效期
21	医用酒精棉签	II类	西安隆特姆 医疗科技有 限公司	陕械注准20232140105	该产品由医用棉签加医用酒精制成， 医用棉签由聚丙烯制成的塑料管和脱 脂棉制成。	2023年9月22日	2028年9月21日
22	水凝胶敷料	II类	西安隆特姆 医疗科技有 限公司	陕械注准20232140141	该产品用于吸收创面渗出液或向创面 排出水分，用于手术后缝合创面等非 慢性创面的覆盖。	2023年12月18日	2028年12月17日
23	医用胶带	I类	隆泰医疗	浙湖械备20230042	用于将敷料粘贴固定于创面或将其他 医疗器械固定到人体的特定部位。	2023年7月10日	/
24	医用橡皮胶布	I类	隆泰医疗	浙湖械备20230043	用于将敷料粘贴固定于创面或将其他 医疗器械固定到人体的特定部位。	2023年7月10日	/

## 2. 国外

区域	序号	证书编号	证件名称	注册类别	证书持有人	产品	发证日期	有效期
欧盟	1	G10 046241 0073 Rev.00	EU Quality Management System Certificate(MDR)	Class II a, II b	稳健医疗	带线纱布类产品	2023年7月10日	2028年7月9日
						(片、垫、球、卷)	2023年7月10日	2028年7月9日
						藻酸盐敷料	2023年7月10日	2028年7月9日
						泡沫敷料	2023年7月10日	2028年7月9日
						硅胶泡沫敷料	2023年7月10日	2028年7月9日
超级吸水垫	2023年7月10日	2028年7月9日						
欧盟	2	G11 046241 0074 Rev.00	EU Quality Management System Certificate(MDR)	Class Is	稳健医疗	不带线纱布类产品	2023年7月10日	2028年7月9日
						(片、垫、球、卷、喉管片)	2023年7月10日	2028年7月9日
						100%全棉水刺无纺布手术 衣	2023年7月10日	2028年7月9日
						口罩	2023年7月10日	2028年7月9日
硅胶疤痕贴	2023年7月10日	2028年7月9日						
欧盟	3	DE/CA61/00196280	Notification	Class Ins	稳健医疗	非灭菌皮肤保护膜喷雾款	2023年8月17日	/

区域	序号	证书编号	证件名称	注册类别	证书持有人	产品	发证日期	有效期
欧盟	4	DE/CA61/00196279	Notification	Class Ins	稳健医疗	非灭菌皮肤保护膜擦拭片款	2023年8月17日	/
瑞士	5	/	/	Class Is	稳健医疗	不带线合成无纺布类产品(片、垫、球、卷)	2023年2月15日	/
瑞士	6	/	/	Class IIa	稳健医疗	带线合成无纺布类(片、垫、球、卷)	2023年2月15日	/
瑞士	7	/	/	Class Ins	稳健医疗	病人检查包	2023年2月15日	/
瑞士	8	/	/	Class Is	稳健医疗	小组合包(护理包)	2023年9月13日	/
瑞士	9	/	/	Class Ins	稳健医疗	皮肤保护膜	2023年9月13日	/
美国	10	K221755	513(k) premarket notification	Unclassified	稳健医疗	抗菌曲缩棉 OTC	2023年1月13日	/
美国	11	K221754	512(k) premarket notification	Unclassified	稳健医疗	含银泡沫及硅胶泡沫 OTC	2023年1月17日	/
美国	12	K221532	511(k) premarket notification	Unclassified	稳健医疗	抗菌无纺布敷贴 OTC & Rx	2023年1月30日	/
美国	13	K223232	517(k) premarket notification	Class II	稳健医疗	口罩(OTC) Level 3	2023年3月6日	/
美国	14	K221311	515(k) premarket notification	Unclassified	稳健医疗	BZK抗菌创可贴 OTC	2023年6月21日	/
美国	15	K231152	510(k) premarket notification	Unclassified	稳健医疗	胶原蛋白敷料	2023年10月12日	/
美国	16	K231564	514(k) premarket notification	Unclassified	稳健医疗	抗菌冲洗剂 Rx & OTC	2023年11月10日	/
美国	17	K231057	516(k) premarket notification	Unclassified	稳健医疗	抗菌水凝胶(Rx)	2023年12月1日	/
欧盟	18	DE/CA20/00193670	Registration Confirmation Letter	Class Ins	稳健桂林	非灭菌丁腈检查手套	2023年5月30日	/
欧盟	19	DE/CA20/00193594	Registration Confirmation Letter	Class Ins	稳健桂林	非灭菌乳胶检查手套	2023年5月30日	/

区域	序号	证书编号	证件名称	注册类别	证书持有人	产品	发证日期	有效期
欧盟	20	NO.G10 083478 0030 Rev.00	NON-ADHERENT ABSORBENT DRESSINGS	Class IIb	隆泰医疗	NON-ADHERENT ABSORBENT DRESSINGS	2023年4月11日	2028年4月10日
欧盟	21	NO.G10 083478 0030 Rev.00	ALGINATE DRESSINGS	Class IIb	隆泰医疗	ALGINATE DRESSINGS	2023年4月11日	2028年4月10日
欧盟	22	NO.G10 083478 0030 Rev.00	HYDROCOLLOID DRESSINGS	Class IIb	隆泰医疗	HYDROCOLLOID DRESSINGS	2023年4月11日	2028年4月10日
欧盟	23	NO.G10 083478 0030 Rev.00	POLYURETHANE DRESSINGS	Class IIb	隆泰医疗	Foam dressing, Negative Pressure Wound Therapy dressing (NPWT dressing)	2023年4月11日	2028年4月10日
欧盟	24	NO.G10 083478 0030 Rev.00	SILICONE DRESSINGS	Class IIb	隆泰医疗	Silicone foam dressing, Silicone net, NPWT silicone foam dressing	2023年4月11日	2028年4月10日
欧盟	25	No. G20 083478 0031 Rev. 00	HYDROCOLLOID DRESSINGS	Class IIa	隆泰医疗	HYDROCOLLOID DRESSINGS	2023年10月16日	2028年10月15日
欧盟	26	No.G21 083478 0029 Rev.00	SUTURE TAPES	Class Is	隆泰医疗	SUTURE TAPES	2023年4月11日	2028年4月10日
欧盟	27	No.G21 083478 0029 Rev.00	ADHESIVE DRESSINGS, WITH ABSORBENT PAD	Class Is	隆泰医疗	ADHESIVE DRESSINGS, WITH ABSORBENT PAD	2023年4月11日	2028年4月10日
欧盟	28	No.G21 083478 0029 Rev.00	DRESSINGS	Class Is	隆泰医疗	DRESSINGS	2023年4月11日	2028年4月10日
欧盟	29	No.G21 083478 0029 Rev.00	HAEMOSTATIC DRESSINGS-OTHER	Class Is	隆泰医疗	HAEMOSTATIC DRESSINGS-OTHER	2023年4月11日	2028年4月10日
欧盟	30	No.G21 083478 0029 Rev.00	NON-EXTENSIBLE WOVEN PLASTERS	Class Is	隆泰医疗	NON-EXTENSIBLE WOVEN PLASTERS	2023年4月11日	2028年4月10日
欧盟	31	No.G21 083478 0029 Rev.00	MEDICAL USE FACE MASKS, TYPE II AND IIR	Class Is	隆泰医疗	MEDICAL USE FACE MASKS, TYPE II AND IIR	2023年4月11日	2028年4月10日